



MYTILINEOS

ΕΤΗΣΙΑ ΟΙΚΟΝΟΜΙΚΗ ΕΚΘΕΣΗ
ΤΗΣ ΧΡΗΣΗΣ ΑΠΟ 1^Η ΙΑΝΟΥΑΡΙΟΥ ΕΩΣ 31^Η ΔΕΚΕΜΒΡΙΟΥ 2021
ΒΑΣΕΙ ΤΟΥ ΑΡΘΡΟΥ 4 ΤΟΥ Ν. 3556/2007

ΠΕΡΙΕΧΟΜΕΝΑ

1. Δηλώσεις των Μελών του Διοικητικού Συμβουλίου	3
2. Ετήσια Έκθεση του Διοικητικού Συμβουλίου.....	4
3.Επεξηγηματική Έκθεση.....	136
4. Δήλωση Εταιρικής Διακυβέρνησης	141
5. Ετήσια έκθεση πεπραγμένων της Επιτροπής Ελέγχου	226
6. Έκθεση Ελέγχου Ανεξάρτητου Ορκωτού Ελεγκτή Λογιστή	245
7. Ετήσιες Οικονομικές Καταστάσεις	253
8. Διαθεσιμότητα των Οικονομικών Καταστάσεων	378

**1. Δηλώσεις των Μελών του Διοικητικού Συμβουλίου
(σύμφωνα με το άρθρο 4 παρ. 2 του Ν. 3556/2007)**

Οι

Ευάγγελος Μυτιληναίος, Πρόεδρος του Διοικητικού Συμβουλίου και Δ/νων Σύμβουλος
Σπυρίδων Κασδάς, Αντιπρόεδρος Α΄ του Διοικητικού Συμβουλίου, μη εκτελεστικό μέλος
Δημήτριος Παπαδόπουλος, Εκτελεστικό Μέλος του Διοικητικού Συμβουλίου

ΔΗΛΩΝΟΥΜΕ ΟΤΙ

εξ΄ όσων γνωρίζουμε:

α. οι συνημμένες Οικονομικές Καταστάσεις της «ΜΥΤΙΛΗΝΑΙΟΣ Α.Ε.» (MYTILINEOS) για τη χρήση 1.1.2021 έως 31.12.2021, οι οποίες καταρτίσθηκαν σύμφωνα με τα ισχύοντα λογιστικά πρότυπα, απεικονίζουν κατά τρόπο αληθή τα στοιχεία του ενεργητικού και του παθητικού, την καθαρή θέση και τα αποτελέσματα χρήσεως της ΜΥΤΙΛΗΝΑΙΟΣ, καθώς και των επιχειρήσεων που περιλαμβάνονται στην ενοποίηση εκλαμβανομένων ως σύνολο και

β. Η συνημμένη Έκθεση του Διοικητικού Συμβουλίου απεικονίζει κατά τρόπο αληθή την εξέλιξη, τις επιδόσεις και τη θέση της ΜΥΤΙΛΗΝΑΙΟΣ, καθώς και των επιχειρήσεων που περιλαμβάνονται στην ενοποίηση εκλαμβανομένων ως σύνολο, συμπεριλαμβανομένης της περιγραφής των κυριότερων κινδύνων και αβεβαιοτήτων που αντιμετωπίζουν.

Μαρούσι, 23 Φεβρουαρίου 2022

Οι βεβαιούντες

Ευάγγελος Μυτιληναίος

Σπυρίδων Κασδάς

Δημήτριος Παπαδόπουλος

**Πρόεδρος του Διοικητικού
Συμβουλίου και Δ/νων
Σύμβουλος**

**Αντιπρόεδρος Α΄ του
Διοικητικού Συμβουλίου**

**Εκτελεστικό Μέλος του
Διοικητικού Συμβουλίου**

2. Ετήσια Έκθεση του Διοικητικού Συμβουλίου

ΕΤΗΣΙΑ ΕΚΘΕΣΗ ΤΟΥ ΔΙΟΙΚΗΤΙΚΟΥ ΣΥΜΒΟΥΛΙΟΥ

Η παρούσα Ετήσια Έκθεση του Διοικητικού Συμβουλίου της Εταιρείας «ΜΥΤΙΛΗΝΑΙΟΣ Α.Ε.» αφορά στη χρονική περίοδο της χρήσεως 2021. Η Έκθεση συντάχθηκε και είναι εναρμονισμένη με τις σχετικές διατάξεις του Κ.Ν. 2190/1920, όπως έχουν αντικατασταθεί, από 1-1-2019, από τα άρθρα 150-154 του Νόμου 4548/2018, του νόμου 3556/2007 (Φ.Ε.Κ. 91Α/30.4.2007) και τις επ' αυτού εκδοθείσες εκτελεστικές αποφάσεις της Επιτροπής Κεφαλαιαγοράς και ιδίως την Απόφαση με αριθμό 7/448/11.10.2007 του Διοικητικού Συμβουλίου της Επιτροπής Κεφαλαιαγοράς.

Στη παρούσα έκθεση περιέχονται χρηματοοικονομικές και μη χρηματοοικονομικές πληροφορίες της Εταιρείας «ΜΥΤΙΛΗΝΑΙΟΣ Α.Ε.» (στο εξής η «Εταιρεία») και των θυγατρικών και συνδεδεμένων με αυτή εταιρειών (στο εξής από κοινού με την εταιρεία ο «Όμιλος») για τη χρήση 2021 και περιγράφονται σημαντικά γεγονότα που διαδραματίστηκαν στην περίοδο αυτή και η επίδρασή τους στις ετήσιες οικονομικές καταστάσεις. Επίσης, περιγράφονται οι κυριότεροι κίνδυνοι και αβεβαιότητες που οι εταιρείες του Ομίλου ενδέχεται να αντιμετωπίσουν το επόμενο έτος και τέλος παρατίθενται οι σημαντικές συναλλαγές μεταξύ της Εταιρείας και των συνδεδεμένων με αυτήν προσώπων.

I. ΑΝΑΣΚΟΠΗΣΗ ΕΤΟΥΣ 2021 - ΕΠΙΔΟΣΕΙΣ ΚΑΙ ΧΡΗΜΑΤΟΟΙΚΟΝΟΜΙΚΗ ΘΕΣΗ

- i. Παρατίθεται ανάλυση του λειτουργικού αποτελέσματος ανά τομέα λειτουργικής δραστηριότητας του Ομίλου καθώς και λοιπών μεγεθών.

(Ποσά σε εκ €)	1/1 - 31/12/2021	1/1 - 31/12/2020	% ΜΕΤΑΒΟΛΗ
ΚΥΚΛΟΣ ΕΡΓΑΣΙΩΝ	2.664,1	1.898,7	40%
ΤΕΔ Μεταλλουργίας	667,6	537,0	24%
ΤΕΔ Ηλεκτρικής Ενέργειας & Φ. Αερίου	1.260,9	927,0	36%
ΤΕΔ Έργων Βιώσιμης Ανάπτυξης (SES)	370,7	171,3	116%
ΤΕΔ Ανάπτυξης Ανανεώσιμων Πηγών & Αποθήκευσης Ενέργειας (RSD)	364,9	263,5	38%
Λοιπά	0,0	0,0	0%
ΕΒΙΤΔΑ	358,5	315,0	14%
ΤΕΔ Μεταλλουργίας	159,3	149,2	7%
ΤΕΔ Ηλεκτρικής Ενέργειας & Φ. Αερίου	147,0	156,8	-6%
ΤΕΔ Έργων Βιώσιμης Ανάπτυξης (SES)	33,5	-2,2	-1604%
ΤΕΔ Ανάπτυξης Ανανεώσιμων Πηγών & Αποθήκευσης Ενέργειας (RSD)	21,6	15,1	43%
Λοιπά	(3,0)	(3,9)	-24%
(-) Αποσβέσεις	(80,0)	(90,2)	-11%
(+ -) Καθαρά Χρηματοοικονομικά Αποτελέσματα	(58,5)	(53,7)	9%
(+) Κέρδη/ (Ζημιές) από συγγενείς επιχειρήσεις	1,1	1,2	-3%
(-) Φόρος	(40,5)	(28,4)	43%
(-) Διακοπείσες Δραστηριότητας	(0,5)	(1,5)	-66%
(-) Δικαιώματα μειοψηφίας	(17,9)	(13,6)	32%
Καθαρά Αποτελέσματα μετά από δικαιώματα μειοψηφίας	162,17	128,83	26%
Περιθώρια Κέρδους (%)	1/1 - 31/12/2021	1/1 - 31/12/2020	
ΕΒΙΤΔΑ	13,5%	16,6%	
Καθαρών Κερδών	6,1%	6,8%	

- ii. Παρατίθεται η ανάλυση των χρηματοροών και της μεταβολής του καθαρού δανεισμού της περιόδου.

(Ποσά σε εκ €)	1/1 - 31/12/2021
ΕΒΙΤΔΑ	359
(-) Ωρίμανση πληρωμών που αφορούν στο 2019 (RSD/SES)	-31
(-) Προσωρινή πίστωση για έργο SES	-15
(-) Κεφάλαιο Κίνησης	-36
Ροές από τη Λειτουργία (πρό φόρων, τόκων)	277
(-) Φόρος	-33
(-) Τόκοι	-23
Ταμειακές Ροές από Λειτουργική Δραστηριότητα	220
(-) Επενδύσεις παγίων (επαναλαμβανόμενου χαρακτήρα)	-71
(-) Επενδύσεις παγίων (Ανάπτυξης και Παραγωγικότητας)	-309
Καθαρές Ταμειακές Ροές	-159
(-) Εξαγορές και άλλες Χρηματοοικονομικές & Επενδυτικές ροές	-108
Μεταβολή Καθαρού Δανεισμού	(267)

II. ΠΕΡΙΓΡΑΦΗ ΕΠΙΧΕΙΡΗΜΑΤΙΚΟΥ ΜΟΝΤΕΛΟΥ

Η ΜΥΤΙΛΙΝΕΟΣ Α.Ε. (η «Εταιρεία» ή «ΜΥΤΙΛΙΝΕΟΣ») αποτελεί κορυφαία διεθνή βιομηχανική και ενεργειακή εταιρεία με δυναμική παρουσία και στις 5 ηπείρους. Δραστηριοποιείται στους τομείς της Ηλεκτρικής Ενέργειας & Εμπορίας Φυσικού Αερίου, της Μεταλλουργίας, της Ανάπτυξης Ανανεώσιμων Πηγών & Αποθήκευσης Ενέργειας και των Έργων Βιώσιμης

Ανάπτυξης. Είναι εισηγμένη στο Χρηματιστήριο Αθηνών, με ενοποιημένο κύκλο εργασιών €2,66 δισ., με 4.823 άμεσα και έμμεσα εργαζόμενους και περισσότερους από 9.000 προμηθευτές (σε Ελλάδα και εξωτερικό).

Η MYTILINEOS ως υπεύθυνη βιομηχανική Εταιρεία επιδιώκει την αέναη εφαρμογή της επιχειρηματικής αριστείας, εξισορροπώντας την οικονομική με τη βιώσιμη ανάπτυξη. Επιπλέον, η ισχυρή διεθνής παρουσία της Εταιρείας σε περισσότερες από 30 χώρες την καθιστά παγκόσμιο ηγέτη, ενώ οι εξαγωγές της σε αγορές στο εξωτερικό αντιπροσωπεύουν περισσότερο από το 2% των συνολικών ελληνικών εξαγωγών, με σημαντικά οφέλη για την εθνική οικονομία.

- Η MYTILINEOS κατέχει ηγετική θέση στον κλάδο της Μεταλλουργίας. **Ο Τομέας Μεταλλουργίας της Εταιρείας** μέσω της επωνυμίας «Αλουμίνιον της Ελλάδος», αποτελεί τον μεγαλύτερο καθετοποιημένο παραγωγό αλουμινίου και αλουμίνια στην Ευρώπη και μια από τις υγιέστερα αναπτυσσόμενες βιομηχανικές επιχειρήσεις στην Ελλάδα. Η διεθνής επιχειρηματική της δραστηριότητα αποτελεί κινητήρια δύναμη για την εθνική οικονομία, αλλά και για την ανάπτυξη της ελληνικής περιφέρειας. Το εργοστάσιο, «Αλουμίνιον της Ελλάδος», έχει συμπληρώσει περισσότερα από 50 χρόνια λειτουργίας και 15 χρόνια αναπτυξιακής πορείας, με παραγωγικές και εμπορικές πρακτικές εφάμιλλες των κορυφαίων μεταλλουργικών βιομηχανιών παγκοσμίως και με επενδύσεις που ξεπέρασαν τα €600 εκ. για τον τεχνολογικό εκσυγχρονισμό των εγκαταστάσεων και την ανάπτυξη της παραγωγής και της παραγωγικότητας του εργοστασίου. Πρόκειται για μία από τις μεγαλύτερες επενδύσεις που έχουν πραγματοποιηθεί στην Ελλάδα από ιδιώτη τα τελευταία χρόνια. Κατά τη διάρκεια του 2021, ολοκληρώθηκε μια σειρά επενδύσεων για την αύξηση των επιπέδων παραγωγικής δυναμικότητας Αλουμίνιας και ανακυκλωμένου Αλουμινίου, με στόχο η Εταιρεία να ανταποκρίνεται τόσο στην αυξανόμενη ζήτηση, όσο και στους φιλόδοξους περιβαλλοντικούς στόχους που έχει θέσει.
- Η MYTILINEOS έχει επίσης εδραιωθεί στην αγορά της Ηλεκτρικής Ενέργειας και του φυσικού αερίου. **Ο Τομέας Ηλεκτρικής Ενέργειας & Εμπορίας Φυσικού Αερίου** της Εταιρείας, μέσω της Protergia, συγκεντρώνει την διαχείριση όλων των πάγιων και ενεργειακών δραστηριοτήτων της. Σήμερα η Εταιρεία τοποθετείται μεταξύ των ηγετών της ιδιωτικής πρωτοβουλίας στον χώρο της ηλεκτρικής ενέργειας και αποτελεί τον μεγαλύτερο ανεξάρτητο παραγωγό και προμηθευτή ηλεκτρικής ενέργειας στην Ελλάδα, με ενεργειακό χαρτοφυλάκιο δυναμικότητας άνω των 1.200 MW, που ξεπερνά το 13,5% του ενεργού και αδειοδοτημένου εγκατεστημένου θερμικού παραγωγικού δυναμικού της χώρας. Με την αναμενόμενη έναρξη λειτουργίας της νέας μονάδας ηλεκτροπαραγωγής (CCGT) ισχύος 826MW, με καύσιμο το φυσικό αέριο, θα διαθέτει τον πιο αποδοτικό στόλο θερμικών μονάδων στην ελληνική αγορά., με τη συνολική εγκατεστημένη ισχύ συμπεριλαμβανομένων των ΑΠΕ να ανέρχεται στα 2,3GW. Ως παραγωγός ηλεκτρικής ενέργειας, με ιδιωτικές επενδύσεις σε εργοστάσια υψηλής τεχνολογίας, η Protergia διαθέτει βαθιά γνώση της αγοράς ηλεκτρισμού, ενώ υλοποιεί συνεχώς φιλικές προς το περιβάλλον επενδύσεις, προσφέροντας στην ελληνική οικονομία και στην απασχόληση. Η Protergia δραστηριοποιείται και στην προμήθεια ηλεκτρικής ενέργειας με στόχο να προσφέρει ηλεκτρικό ρεύμα σε επιχειρήσεις, επαγγελματίες και νοικοκυριά, υπηρετώντας τις ανάγκες των πελατών για ανταγωνιστικές τιμές και σύγχρονες, αξιόπιστες υπηρεσίες.

Η δραστηριότητα της Εταιρείας στον τομέα της Ενέργειας ενισχύεται από τον τομέα Φυσικού Αερίου, μέσω του οποίου εξασφαλίζεται η προμήθεια της εταιρείας με φυσικό αέριο, σε ανταγωνιστικούς όρους, επιτρέποντάς της έτσι να ενισχύσει το ενεργειακό προφίλ της Εταιρείας και, ταυτόχρονα, να επιτύχει αξιοσημείωτη οργανική ανάπτυξη.

- Η MYTILINEOS επενδύει στρατηγικά στον εθνικό και παγκόσμιο στόχο της ενεργειακής μετάβασης, θέτοντας όλες της τις δυνάμεις στην υπηρεσία της Βιώσιμης Ανάπτυξης. Έτσι, η Εταιρεία προχώρησε στον μετασχηματισμό του Τομέα Ολοκληρωμένων Έργων EPC – METKA σε ένα νέο, σύγχρονο και καινοτόμο Business Unit, τον **Τομέα Έργων Βιώσιμης Ανάπτυξης** (Sustainable Engineering Solutions - SES BU). Ο Τομέας με αναβαθμισμένη κατεύθυνση, πέραν της κατασκευής θερμικών μονάδων και επιλεγμένων έργων υποδομών που παραδοσιακά εκτελεί, επικεντρώνεται στη δυναμική ανάπτυξη έργων που προάγουν την Ενεργειακή Μετάβαση και τη Βιωσιμότητα. Ενδεικτικά, όσον αφορά τα έργα Waste-to-Energy, η MYTILINEOS, εντοπίζει μεγάλες αναπτυξιακές προοπτικές στο χώρο των περιβαλλοντικών λύσεων και εμπλέκεται ενεργά σε συζητήσεις για την ανάληψη παρόμοιων έργων.
- Η Εταιρεία, αναγνωρίζοντας πως η θυγατρική της METKA EGN έχει ήδη καθιερωθεί ως ένας από τους κορυφαίους κατασκευαστές φωτοβολταϊκών έργων και έργων αποθήκευσης ενέργειας παγκοσμίως, προχώρησε στη δημιουργία του νέου **Τομέα Ανάπτυξης Ανανεώσιμων Πηγών & Αποθήκευσης Ενέργειας**. Ο νέος Τομέας έχει εξελιχθεί σε έναν ισχυρό πυλώνα ανάπτυξης, ενώ παράλληλα παρέχει εγγενείς συνέργειες για την Εταιρεία. Ο νέος Τομέας της MYTILINEOS είναι παγκόσμιος κατασκευαστής και ανάδοχος έργων ηλιακής ενέργειας προσφέροντας αξιόπιστες λύσεις σε όλο το φάσμα ανάπτυξης αυτών των έργων, από αυτόνομα ηλιακά πάρκα και έργα αποθήκευσης ενέργειας έως πολύπλοκα υβριδικά έργα. Με ισχυρή τεχνογνωσία, δραστηριοποίηση σε διεθνές επίπεδο και απaráμιλλη ανταπόκριση, η Εταιρεία σχεδιάζει και υλοποιεί έργα υψηλής ποιότητας για τους πελάτες της.
Η ευρύτερη στρατηγική του Τομέα περιλαμβάνει επίσης το επιχειρηματικό μοντέλο ανάπτυξης φωτοβολταϊκών έργων Build-Own-Transfer ("BOT") που αξιοποιεί τεχνογνωσία κατασκευής εταιρείας. Η συνολική ισχύς των ώριμων και σε λειτουργία BOT έργων ανέρχεται σε 1.963 MW ενώ η συνολική ισχύς του BOT χαρτοφυλακίου για έργα που βρίσκονται σε πρώιμα στάδια ανάπτυξης ανέρχεται σε ~ 3,0GW.

Όραμα

«Με έμπνευση και κίνητρο την Ελληνική κληρονομιά μας, να οδηγήσουμε την επιχείρησή μας στην παγκόσμια επιτυχία»

Επιχειρηματική Αποστολή

«Να επιχειρούμε σε απαιτητικές τοπικές και διεθνείς αγορές, με ευρηματικότητα, αποτελεσματικότητα και σεβασμό για το περιβάλλον και την κοινωνία. Στηριζόμαστε στο δυναμικό των ανθρώπων μας και δημιουργούμε αξία για τους πελάτες μας, τους μετόχους, τους εργαζόμενους μας και την Ελληνική οικονομία».

Εταιρικές Αξίες

Οι εταιρικές αξίες της MYTILINEOS εκπορεύονται από τις αρχές και το όραμα της Διοίκησης της. Αποτελούν τη βάση της κουλτούρας της και αποτελούν τα θεμέλια για την ανάπτυξή της.

➤ **Αποτελεσματικότητα με Προτεραιότητα την Ασφάλεια**

Η Εταιρεία αντιμετωπίζει με επιτυχία τις δύσκολες προκλήσεις και παραμένει προσηλωμένη στην επίτευξη των στόχων της, πάντα εξασφαλίζοντας την ασφάλεια στην εργασία.

➤ **Αδιάκοπος Αγώνας των Ανθρώπων της για Ανταγωνιστικότητα**

Η προσπάθεια της Εταιρείας να είναι ανταγωνιστική είναι συνεχής και βασίζεται στην τεχνογνωσία, τις δεξιότητες την αφοσίωση των ανθρώπων της και τις συνεχείς επενδύσεις εκσυγχρονισμών.

➤ **Σεβασμός και Σημαντικός Ρόλος για κάθε Εργαζόμενο**

Η Εταιρεία σέβεται τον εργαζόμενο, αναπτύσσει τις ικανότητες του, του παρέχει την επικοινωνία και όλα τα εφόδια που χρειάζεται και τον ενδυναμώνει στο ρόλο του, σε όλες τις θέσεις εργασίας της οργάνωσης.

➤ **Δύο Παράγοντες Επιτυχίας: Ομαδικότητα και Αριστεία**

Η Εταιρεία επιτυγχάνει αποτελέσματα που αρχικά φαίνονται ακατόρθωτα, δουλεύοντας ομαδικά. Παράλληλα όμως, αναγνωρίζει την αριστεία σε ατομικό επίπεδο και την αξιοποιεί.

➤ **Συνεχής Πρόοδος από Όλους σε Όλα**

Η συνεχής πρόοδος είναι αναπόσπαστο κομμάτι του ρόλου της Εταιρείας παράλληλα με την εκτέλεση της τρέχουσας δουλειάς.

➤ **Βασικός στόχος της Εταιρείας** είναι η συνεχής και υπεύθυνη ανάπτυξή της, καθώς και η διατήρηση της ηγετικής της θέσης σε όλους τους Τομείς της Επιχειρηματικής της Δραστηριότητας μέσω της συνεχούς επανεπένδυσης διασφαλίζοντας παράλληλα τη βιωσιμότητα της και τις σταθερές αποδόσεις των μετόχων της.

Στρατηγικές προτεραιότητες:

ΤΟΜΕΑΣ ΗΛΕΚΤΡΙΚΗΣ ΕΝΕΡΓΕΙΑΣ ΚΑΙ ΕΜΠΟΡΙΑΣ ΦΥΣΙΚΟΥ ΑΕΡΙΟΥ

- Η μεγαλύτερη καθετοποιημένη ιδιωτική εταιρία στον τομέα της ηλεκτρικής ενέργειας και φυσικού αερίου (utility) στην Ελλάδα,
- Ο κορυφαίος ιδιώτης προμηθευτής στην λιανική αγορά ηλεκτρικής ενέργειας με αυξανόμενη παρουσία και στην λιανική φυσικού αερίου με στόχευση την περαιτέρω διεύρυνση του μεριδίου αγοράς, και με ισχυρό μερίδιο αγοράς στην χονδρεμπορική αγορά Φ/Α, εξασφαλίζοντας ανταγωνιστικό κόστος παραγωγής ενέργειας
- Ισχυρή παρουσία στον τομέα ΑΠΕ, με περεταίρω υλοποίηση ενός σημαντικού χαρτοφυλακίου έργων ΑΠΕ, συμβάλλοντας ουσιαστικά στην προσπάθεια του ελληνικού τομέα παραγωγής ηλεκτρικής ενέργειας να διπλασιάσει την εγκατεστημένη δυναμικότητα των ανανεώσιμων πηγών και σταδιακή δραστηριοποίηση σε έργα αποθήκευσης ηλεκτρικής ενέργειας.

- Η λειτουργία της νέας μονάδας συνδυασμένου κύκλου με καύσιμο το φυσικό αέριο (CCGT), ισχύος 826MW, για περαιτέρω εδραίωση της θέσης της Εταιρείας ως κορυφαίου ιδιώτη παραγωγού ηλεκτρικής ενέργειας στην Ελλάδα.
- Μείωση των ειδικών εκπομπών διοξειδίου του άνθρακα (CO₂) ανά MWh παραγωγής ηλεκτρικής ενέργειας κατά σχεδόν 50%, μέχρι το 2030, σε σχέση με τα δεδομένα του 2019.
- Διατήρηση της ηγετικής της θέσης στις εισαγωγές φυσικού αερίου, με ισχυρή παρουσία και στο διασυνοριακό εμπόριο.
- Επέκταση στην ενεργειακή αγορά γειτονικών χωρών.

ΤΟΜΕΑΣ ΜΕΤΑΛΛΟΥΡΓΙΑΣ

- Συνεχής βελτίωση και προσηλώνση στον τομέα Υγεία & Ασφάλεια στην εργασία.
- Συνεχής βελτίωση της παραγωγικότητας και της αποδοτικότητας με στόχο τη διατήρηση της θέσης της στο πρώτο τεταρτημόριο της παγκόσμιας καμπύλης κόστους παραγωγής.
- Αύξηση της παραγόμενης ποσότητας αλουμινίου μέσω της παραγωγής δευτερόχυτου αλουμινίου.
- Μείωση των συνολικών εκπομπών CO₂ (κατηγορίας 1 & 2) κατά 65% και των ειδικών εκπομπών παραγωγής ανά τόνο αλουμινίου κατά 75% μέχρι το 2030, σε σχέση με τα δεδομένα του 2019.
- Βελτίωση του περιβαλλοντικού αποτυπώματος με διαρκείς επενδύσεις, την ανάπτυξη σχετικής τεχνογνωσίας και καινοτόμων λύσεων.
- Διασφάλιση προμήθειας πρώτων υλών.
- Παροχή βέλτιστων προϊόντων και λύσεων στους πελάτες, πέρα από απλή διάθεση εμπορευμάτων
- Αξιοποίηση ευκαιριών για την διεύρυνση του Τομέα Μεταλλουργίας σε νέα πεδία δραστηριοποίησης
- Ενίσχυση καθετοποίησης ή διεύρυνσης, για την ισχυροποίηση του Τομέα Μεταλλουργίας.
- Αύξηση της ανταγωνιστικότητας μέσω στρατηγικών επενδύσεων και μεθόδων αντιστάθμισης κινδύνων.

ΤΟΜΕΑΣ ΑΝΑΠΤΥΞΗΣ ΑΝΑΝΕΩΣΙΜΩΝ ΠΗΓΩΝ ΚΑΙ ΕΡΓΩΝ ΑΠΟΘΗΚΕΥΣΗΣ ΕΝΕΡΓΕΙΑΣ

- Ηγετική θέση στην υλοποίηση έργων EPC για Φωτοβολταικά έργα και έργα Αποθήκευσης Ενέργειας με ισχυρή διεθνή παρουσία.
- Επενδύσεις σε έργα ΑΠΕ που αποτελούν σημαντική παράμετρο για την επίτευξη των στόχων απανθρακοποίησης των οικονομιών παγκοσμίως.
- Επίτευξη ουδέτερου αποτυπώματος άνθρακα των δραστηριοτήτων μέχρι το 2030 με την ανάληψη συγκεκριμένων πρωτοβουλιών και δράσεων.
- Η περαιτέρω υλοποίηση έργων αποθήκευσης ενέργειας που αποτελεί σημαντικό παράγοντα προς την αυξανόμενη ανάπτυξη παραγωγής ενέργειας από ΑΠΕ.
- Υιοθέτηση μια συνολικής προσέγγισης για την ανάπτυξη και υλοποίηση έργων που εμπίπτουν στον Τομέα Ανανεώσιμων Πηγών Και Αποθήκευσης Ενέργειας και λήψη αποφάσεων αναφορικά με την εφαρμογή ενός νέου μοντέλου επενδυτικού συνδυασμού.
- Συνεχής εκμετάλλευση νέων ευκαιριών που αναδεικνύονται από την αύξηση της ανταγωνιστικότητας.
- Ενίσχυση σχέσεων και στρατηγικών συνεργασιών με σημαντικούς επενδυτές στον κλάδο.

ΤΟΜΕΑΣ ΕΡΓΩΝ ΒΙΩΣΙΜΗΣ ΑΝΑΠΤΥΞΗΣ

- Δυναμική διεύθυνση σε έργα Βιώσιμης Ανάπτυξης στους τομείς της κυκλικής οικονομίας, υβριδικών, off-grid και καινοτόμων ενεργειακών έργων (π.χ. έργα υδρογόνου), στην Ελλάδα και το εξωτερικό..
- Είσοδος και δυναμική παρουσία σε έργα ενεργειακής αξιοποίησης οικιακών και βιομηχανικών απορριμμάτων σε συνεργασία με εξειδικευμένους παρόχους τεχνολογίας αλλά και έργα επεξεργασίας βιομηχανικών και άλλων λυμάτων με πρωτοπόρα τεχνολογία κυριότητας της MYTILINEOS.
- Επίτευξη ουδέτερου αποτυπώματος άνθρακα των δραστηριοτήτων του Τομέα, μέχρι το 2030 με την ανάληψη συγκεκριμένων πρωτοβουλιών και δράσεων.
- Διατήρηση και ενδυνάμωση της θέσης μας στην Ελληνική και διεθνή αγορά έργων παραγωγής ενέργειας με φυσικό αέριο και έργων διανομής & δικτύου (T&D)..
- Περαιτέρω ανάπτυξη της παρουσίας μας σε έργα Υποδομών υψηλής προστιθέμενης αξίας, συμπεριλαμβανομένων ΣΔΙΤ και Παραχωρήσεων, με προτεραιότητα στην Ελληνική αγορά αλλά και σε επιλεγμένες αναπτυσσόμενες χώρες.
- Διαρκής διερεύνηση και υλοποίηση συνεργειών με τους άλλους επιχειρηματικούς τομείς της MYTILINEOS, αλλά και με διεθνείς εταίρους σε νέες τεχνολογίες και στρατηγικές.
- Ισορροπημένη γεωγραφική επέκταση σε νέες αγορές που παρουσιάζουν σημαντικές προοπτικές ανάπτυξης και ενίσχυση παρουσίας σε χώρες όπου δραστηριοποιούμαστε σήμερα.
- Εκμετάλλευση των ευκαιριών σε θέματα ενεργειακής εξοικονόμησης αναπτύσσοντας λύσεις για ένα ευρύ φάσμα δραστηριοτήτων και πελατών.
- Διερεύνηση και αξιοποίηση των ευκαιριών που προκύπτουν από την ψηφιοποίηση των ενεργειακών υπηρεσιών σε υφιστάμενες και νέες δραστηριότητες.

Παράλληλα η MYTILINEOS, ως υπεύθυνη επιχείρηση, είναι προσηλωμένη στις αρχές της Βιώσιμης Ανάπτυξης. Η στρατηγική της Εταιρείας στον τομέα αυτό, εκφράζεται με την υλοποίηση / υποστήριξη σημαντικών πρωτοβουλιών που συμβάλλουν ουσιαστικά στην επίτευξη των 17 Στόχων Βιώσιμης Ανάπτυξης, που έχει θεσπίσει ο ΟΗΕ, και στις αντίστοιχες εθνικές προτεραιότητες. Στην κατεύθυνση αυτή, οι βασικές δεσμεύσεις της Εταιρείας, τα επόμενα 10 χρόνια, είναι:

- ✓ η συνεπής εφαρμογή του νέου φιλόδοξου πλάνου μείωσης των εκπομπών ρύπων, που έχει καταρτίσει στο πλαίσιο της δέσμευσής της για την επίτευξη ουδέτερου αποτυπώματος άνθρακα των δραστηριοτήτων της μέχρι το 2050. Συμβάλλοντας έτσι στη συγκράτηση της ανόδου της μέσης παγκόσμιας θερμοκρασίας αρκετά χαμηλότερα από τους 2°C σε σύγκριση με τα επίπεδα της προβιομηχανικής εποχής.
- ✓ να προσαρμόσει τη δραστηριότητα της στις συνέπειες της κλιματικής αλλαγής αναλύοντας τους σχετικούς κινδύνους, αξιοποιώντας παράλληλα τις ανάλογες ευκαιρίες,
- ✓ να παραμείνει σταθερή στον στόχο της για τη διασφάλιση ενός υγιούς και ασφαλούς εργασιακού περιβάλλοντος χωρίς ατυχήματα, με γνώμονα την πρόληψη.
- ✓ να συνεχίζει να λειτουργεί με αίσθημα ευθύνης και συνέπειας απέναντι στους ανθρώπους της παραμένοντας η πρώτη τους επιλογή σε όλη τη διάρκεια της επαγγελματικής τους πορείας, επενδύοντας παράλληλα στην εκπαίδευση και την ανάπτυξη των δεξιοτήτων τους.

- ✓ να διασφαλίσει την περαιτέρω μείωση του περιβαλλοντικού της αποτυπώματος με τη σωστή διαχείριση και τον περιορισμό πιθανών περιβαλλοντικών επιπτώσεων, όσον αφορά στη χρήση νερού και ενέργειας, στην προστασία της τοπικής βιοποικιλότητας, στη διαχείριση των αποβλήτων.
- ✓ να μεταδώσει στους βασικούς της συνεργάτες και προμηθευτές τις αρχές της Βιώσιμης Ανάπτυξης και της Υπεύθυνης Επιχειρηματικότητας,
- ✓ να συνεχίσει να εφαρμόζει με συνέπεια την κοινωνική της πολιτική με δράσεις και πρωτοβουλίες που ενισχύουν την αρμονία συνύπαρξης με τις τοπικές της κοινότητες αλλά και την ευρύτερη κοινωνία.
- ✓ να διασφαλίζει το σεβασμό των ανθρωπίνων δικαιωμάτων και τη διαμόρφωση ενός εργασιακού περιβάλλοντος χωρίς ανισότητες, διακρίσεις και αποκλεισμούς.

Οι δεσμεύσεις αυτές καθορίζουν γενικότερα την υπεύθυνη επιχειρηματική συμπεριφορά και ειδικότερα τον τρόπο διαχείρισης των θεμάτων περιβάλλοντος, κοινωνίας και διακυβέρνησης (ESG), εκ μέρους κάθε Τομέα Επιχειρηματικής Δραστηριότητας και θυγατρικής της MYTILINEOS, με στόχο την ενίσχυση της ικανότητας τους να παράγουν μακροπρόθεσμη και βιώσιμη αξία.

Διαδικασία δημιουργίας αξίας

Ο τρόπος με τον οποίο η MYTILINEOS δημιουργεί και προσφέρει αξία για την ίδια, για τους μετόχους της, για τους πάροχους χρηματοοικονομικών κεφαλαίων αλλά και για τις υπόλοιπες ομάδες των Κοινωνικών της Εταίρων και την ευρύτερη κοινωνία, αποτελεί βασικό στοιχείο του επιχειρηματικού της μοντέλου.

Από την προσέγγιση των αγορών, την ανάπτυξη και διατήρηση των σχέσεων με τους πελάτες, την προμήθεια πρώτων υλών, την παραγωγή, την προώθηση, την πώληση μέχρι και το τέλος του κύκλου ζωής των προϊόντων της και την άντληση εσόδων, η MYTILINEOS δημιουργεί μία σημαντική αλυσίδα αξίας με ισχυρή κοινωνική και οικονομική επίδραση. Σε όλους τους Τομείς Επιχειρηματικής της Δραστηριότητας η Εταιρία υποστηρίζει εισοδήματα, φορολογικά έσοδα και θέσεις εργασίας και, κατά αντιστοιχία, το ίδιο ισχύει και για τους προμηθευτές και συνεργάτες της στη δική τους αλυσίδα αξίας. Με τον τρόπο αυτό, παράγεται το πολλαπλό θετικό αποτύπωμα που δημιουργείται πέρα από το φάσμα της δραστηριότητας της, στην εγχώρια απασχόληση και στους σχετικούς επαγγελματικούς κλάδους της οικονομίας συνολικά.

Ακολουθεί σχηματική απεικόνιση του Επιχειρηματικού Μοντέλου και της αξίας που δημιουργεί η MYTILINEOS σε Οικονομικό Περιβαλλοντικό και Κοινωνικό επίπεδο στο πλαίσιο της δραστηριότητας της

ΕΠΙΧΕΙΡΗΜΑΤΙΚΟ ΜΟΝΤΕΛΟ

MYTILINEOS A.E.

Το επιχειρηματικό μοντέλο της MYTILINEOS βρίσκεται στο κέντρο της λειτουργίας της. Αποτελεί το σύστημα μετατροπής των διαθέσιμων πόρων που χρησιμοποιεί η Εταιρεία, μέσω των τομέων επιχειρηματικής της δραστηριότητας, σε προϊόντα, υπηρεσίες, παραπροϊόντα και απόβλητα τα οποία παράγει, διαθέτει και διαχειρίζεται με θετικές ή αρνητικές επιδράσεις, με στόχο την εκπλήρωση των στρατηγικών της στόχων και τη δημιουργία βιώσιμης αξίας για τους μετόχους της, τους εργαζόμενους, τους πελάτες, το φυσικό περιβάλλον και την ευρύτερη κοινωνία. Στην ηλεκτρονική διεύθυνση: <http://scorecard.mytilineos.gr/>, παρουσιάζονται οι βασικοί δείκτες επίδοσης καθώς και η περιγραφή της αλληλεπίδρασης των πόρων που αξιοποιεί η Εταιρεία, στο πλαίσιο της εφαρμογής του επιχειρηματικού της μοντέλου.

1. Πόροι που αξιοποιούμε

Οικονομικοί

Οι επιχειρηματικές μας δραστηριότητες απαιτούν οικονομικούς πόρους οι οποίοι αντλούνται μέσω ταμειακών ροών από τη δραστηριότητα μας, επενδύσεων, ιδίων κεφαλαίων και δανείων. Διαχειριζόμαστε αποδοτικά τους οικονομικούς μας πόρους στηρίζοντας την εγχώρια και διεθνή ανάπτυξη μας.

Βιομηχανικοί

10 βιομηχανικές μονάδες και 18 μονάδες ΑΠΕ σε λειτουργία που διαθέτουμε στην Ελλάδα, καθώς και 45 εργοστάσια σε Ελλάδα και εξωτερικό, σε συνδυασμό με την εφοδιαστική μας αλυσίδα, μας επιτρέπουν να παράγουμε, να κατασκευάζουμε και να προσφέρουμε τα προϊόντα και τις υπηρεσίες μας ικανοποιώντας τις ανάγκες πελατών και καταναλωτών.

Ανθρώπινοι

Οι περισσότεροι από 4.800 άμεσα και έμμεσα εργαζόμενοι μας προσθέτουν αξία με τις γνώσεις, το ταλέντο και τις δεξιότητές τους σε όλο το εύρος των δραστηριοτήτων μας, από την ενίσχυση της αποτελεσματικότητας και την ανάπτυξη της καινοτομίας στην παραγωγική δραστηριότητα, μέχρι τη διατήρηση των σχέσεων αμοιβαίας εμπιστοσύνης και συνεργασίας με τις τοπικές κοινότητες και τους πελάτες μας.

Φυσικοί

Ο βωξίτης, το φυσικό αέριο, το νερό και η χρήση της γης αποτελούν τους βασικούς φυσικούς πόρους που χρησιμοποιούμε στις δραστηριότητές μας τους οποίους διαχειριζόμαστε υπεύθυνα και αποτελεσματικά.

Ύψιλοι

Η πνευματική μας ιδιοκτησία περιλαμβάνει ένα μεγάλο εύρος θεμάτων από την έρευνα και την ανάπτυξη για νέα προϊόντα, για την αξιοποίηση καταλοίπων βωξίτη, για την ενεργειακή αποδοτικότητα και για την τεχνολογία στην βέλτιστη επεξεργασία του scar αλουμινίου, μέχρι τις εξαιρετικές δεξιότητες, και την υψηλή τεχνολογία διαχείρισης κατασκευαστικών έργων που επιτρέπουν στην εταιρεία να υλοποιεί σύνθετα και απαιτητικά έργα, με βάση τα πιο αυστηρά τεχνολογικά πρότυπα.

Κοινωνικοί

Η κοινωνική αποδοχή της δραστηριότητας μας βασίζεται στη φήμη μας, στην ενίσχυση της διαφάνειας σε ό,τι κάνουμε, στις κοινωνικές μας επενδύσεις, στον ανοιχτό διάλογο και στην εμπιστοσύνη των τοπικών μας κοινωνιών, των ανθρώπων μας, των πελατών μας, των προμηθευτών μας και των υπόλοιπων ομάδων των Κοινωνικών μας εταίρων.

2. Πως λειτουργούμε

Όραμα – Αποστολή - Εταιρικές Αξίες

ΔΙΑΚΥΒΕΡΝΗΣΗ

- ΣΥΣΤΗΜΑ ΕΤΑΙΡΙΚΗΣ ΔΙΑΚΥΒΕΡΝΗΣΗΣ
- ΣΥΣΤΗΜΑ ΔΙΑΧΕΙΡΙΣΗΣ ΚΙΝΔΥΝΩΝ
- ΚΩΔΙΚΑΣ ΕΠΑΓΓΕΛΜΑΤΙΚΗΣ ΔΕΟΝΤΟΛΟΓΙΑΣ
- ΕΤΑΙΡΙΚΕΣ ΠΟΛΙΤΙΚΕΣ ΚΑΙ ΔΙΑΔΙΚΑΣΙΕΣ
- ΘΕΣΜΟΣ ΔΙΑΒΟΥΛΕΥΣΗΣ ΜΕ ΤΟΥΣ ΚΟΙΝΩΝΙΚΟΥΣ ΕΤΑΙΡΟΥΣ

ΚΕΝΤΡΙΚΕΣ ΥΠΗΡΕΣΙΕΣ & ΛΕΙΤΟΥΡΓΙΕΣ

- ΟΙΚΟΝΟΜΙΚΩΝ ΥΠΗΡΕΣΙΩΝ
- ΧΡΗΜΑΤΟΟΙΚΟΝΟΜΙΚΩΝ
- ΣΤΡΑΤΗΓΙΚΗΣ, ΕΞΑΓΟΡΩΝ & ΣΥΓΧΩΝΕΥΣΕΩΝ
- ΔΙΑΧΕΙΡΙΣΗΣ ΑΝΘΡΩΠΙΝΟΥ ΔΥΝΑΜΙΚΟΥ
- ΕΤΑΙΡΙΚΗΣ ΔΙΑΚΥΒΕΡΝΗΣΗΣ & ΑΕΙΦΟΡΟΥ ΑΝΑΠΤΥΞΗΣ
- ΝΟΜΙΚΩΝ, ΡΥΘΜΙΣΤΙΚΩΝ & ΚΑΝΟΝΙΣΤΙΚΩΝ ΘΕΜΑΤΩΝ
- ΕΠΙΚΟΙΝΩΝΙΑΣ & ΣΤΡΑΤΗΓΙΚΗΣ MARKETING

Τομείς Επιχειρηματικής Δραστηριότητας




Το διαφοροποιημένο επιχειρηματικό μοντέλο και οι ισχυρές συνεργίες μεταξύ των Τομέων Επιχειρηματικής Δραστηριότητας, δίνουν τη δυνατότητα στη MYTILINEOS, να διατηρεί την ισχυρή οικονομική της επίδοση και να ενισχύει την επιχειρηματική της ανάπτυξη παράλληλα με τη δέσμευση της στην Ατζέντα 2030 του ΟΗΕ.

Καθιστούμε τη βιωσιμότητα βασικό πυλώνα της στρατηγικής, της λήψης αποφάσεων και των λειτουργιών μας.

Υλοποιούμε στρατηγική επίτευξης ουδέτερου αποτυπώματος άνθρακα των δραστηριοτήτων μας, με φιλόδοξους στόχους για το 2030 και το 2050.

Στοχεύουμε στη συνεχή βελτίωση των επιδόσεων μας, δημιουργώντας αξία και στους τρεις πυλώνες της Βιώσιμης Ανάπτυξης.

Βασικά στάδια της Αλυσίδας Αξίας μας



3. Παραγόμενη αξία από τη δραστηριότητα μας

Αξία προς την Οικονομία

- 4.823 άμεσα και έμμεσα εργαζόμενοι.
- €33 εκ. συνολικοί φόροι προς το κράτος.
- €379 εκ. συνολικές επενδύσεις.
- €1,2 δις. συνολικές εξαγωγές.
- 10,7% ποσοστό συμμετοχής στην εγχώρια παραγωγή ηλεκτρικής ενέργειας.
- 334.000 πελάτες ηλεκτρικής ενέργειας και φυσικού αερίου.

Αξία προς το Περιβάλλον

- -12,4% μείωση των συνολικών εκπομπών CO₂ (Scope 1 & 2) σε σχέση με τα επίπεδα του 2019.
- ΜΗΔΕΝΙΚΑ περιστατικά επιβάρυνσης του φυσικού περιβάλλοντος από βιομηχανικά ατυχήματα.
- €82,4 εκ. δαπάνες για την προστασία του φυσικού περιβάλλοντος.
- 91% της συνολικής κατανάλωσης νερού από ανανεώσιμες πηγές (πηγές μικρού βάθους που το φρέσκο νερό ανανεώνεται με φυσικό τρόπο).
- 43,9% αύξηση της παραγωγής ηλεκτρικής ενέργειας από ΑΠΕ, σε σχέση με τα επίπεδα του 2019.
- 97,4% αύξηση της παραγωγής δευτερόχυτου αλουμινίου επί της συνολικής παραγωγής αλουμινίου, σε σχέση με τα επίπεδα του 2019.
- -34,3% μείωση της συνολικής ποσότητας στερεών (μη-επικίνδυνων) αποβλήτων που καταλήγουν σε υγειονομική ταφή, σε σχέση με τα επίπεδα του 2019.
- 53,7% αύξηση των συνολικών αποβλήτων ανακυκλώθηκαν, επαναχρησιμοποιήθηκαν ή αξιοποιήθηκαν από τρίτους, σε σχέση με τα επίπεδα του 2019.
- ~€2,5 εκ. επενδύσεις στην έρευνα και την ανάπτυξη.
- 84,3% ποσοστό αποκατάστασης της συνολικής χρήσης γης, από την εξορυκτική δραστηριότητα.

Αξία προς την Κοινωνία

- 242 νέες θέσεις εργασίας στην Ελλάδα και περισσότερες από 430 συνολικά σε Ελλάδα και εξωτερικό το 2021.
- ~€9,2 εκ. συνολικές κοινωνικές επενδύσεις το 2021, με περισσότερα από €4 εκ. να αφορούν δαπάνες για την αντιμετώπιση της πανδημίας COVID-19.
- 105.750 άμεσα ωφελοούμενοι πολίτες από την συστηματική εφαρμογή στοχευμένων κοινωνικών προγραμμάτων της Εταιρείας, από το 2019.
- 0,8 συνολικά καταγεγραμμένα ατυχήματα / 200.000 ώρες εργασίας (άμεσα εργαζόμενοι).
- 41.879 ανθρωπόωρες εκπαίδευσης για την ανάπτυξη δεξιοτήτων των άμεσα εργαζομένων.
- 92 θέσεις πρακτικής άσκησης.
- ~19% ποσοστό γυναικών στην άμεση απασχόληση και άνω του 21% ποσοστό γυναικών σε θέσεις ευθύνης.
- Εφαρμογή ΜΗΔΕΝΙΚΗΣ ΑΝΟΧΗΣ σε περιστατικά παραβίασης ανθρωπίνων δικαιωμάτων και σε περιστατικά διαφθοράς και δωροδοκίας σε όλο το φάσμα της δραστηριότητας μας.

ΠΑΓΚΟΣΜΙΟΙ ΣΤΟΧΟΙ



ΣΥΜΒΑΛΛΟΝΤΑΣ ΣΤΟΥΣ ΠΑΓΚΟΣΜΙΟΥΣ ΣΤΟΧΟΥΣ ΒΙΩΣΙΜΗΣ ΑΝΑΠΤΥΞΗΣ

III. ΑΝΑΣΚΟΠΗΣΗ 2021 - ΕΠΙΔΟΣΕΙΣ ΚΑΙ ΧΡΗΜΑΤΟΟΙΚΟΝΟΜΙΚΗ ΘΕΣΗ

Το 2022 έχει ξεκινήσει με θετικές προοπτικές για την ελληνική οικονομία η οποία αναμένεται να συνεχίσει να ανακάμπτει από τα χαμηλά επίπεδα των τελευταίων ετών εξαιτίας της παρατεταμένης ύφεσης την οποία ακολούθησε η περίοδος της πανδημίας.

Πιο συγκεκριμένα, η Ελλάδα το 2021 αναμένεται να ξεπεράσει κατά πολύ την εκτίμηση του προϋπολογισμού για ρυθμό ανάπτυξης 6,9%, με την Ευρωπαϊκή Επιτροπή να προβλέπει ανάπτυξη της τάξης του 8,5% για το 2021 ενώ το 2022 και το 2023 η ανάπτυξη προβλέπεται να κινηθεί κοντά στο 5% και 3,5% αντίστοιχα, με συνέπεια η σωρευτική ανάπτυξη για την τριετία που διανύουμε να διαμορφωθεί περίπου στο 17%.

Τα επόμενα δύο χρόνια είναι πιθανό να αποτελέσουν σημείο καμπής για την Ελληνική οικονομία, μεταξύ άλλων, για δύο σημαντικούς λόγους. Ο πρώτος είναι μια πιθανή ανάκτηση της «Επενδυτικής βαθμίδας», για πρώτη φορά από την αρχή της οικονομικής κρίσης, η οποία θα μπορούσε με τη σειρά της να οδηγήσει σε σημαντική αύξηση στις ροές κεφαλαίων. Η αναβάθμιση του αξιόχρεου της χώρας από τους οίκους αξιολόγησης είναι πιθανό πως δεν θα αργήσει πολύ μέχρι να συμβεί, δεδομένου ότι η χώρα απέχει σήμερα δύο βαθμίδες από την επενδυτική βαθμίδα.

Ο δεύτερος είναι η σημαντική συνεισφορά του Μηχανισμού Ανάκαμψης και Ανθεκτικότητας (RRF), ο οποίος εκτιμάται ότι στα επόμενα χρόνια θα συνεισφέρει πάνω από €30 δισ (>15% του ΑΕΠ της χώρας) συνολικά μέσω επιχορηγήσεων και δανείων με ευνοϊκούς όρους, ενισχύοντας τις Ελληνικές τράπεζες και ευρύτερα την ελληνική οικονομία. Ιδιαίτερα κρίσιμη αναμένεται να είναι η συμβολή του Μηχανισμού Ανάκαμψης στην προώθηση μεγάλων έργων στους τομείς των υποδομών και της ενέργειας, καθώς η «Πράσινη Μετάβαση» αποτελεί βασικό πυλώνα του Μηχανισμού Ανάκαμψης.

Οι προοπτικές ανάκτησης της «Επενδυτικής Βαθμίδας» και οι αναμενόμενες εισροές από το Μηχανισμό Ανάκαμψης σε συνδυασμό με ευρύτερα Ευρωπαϊκά κονδύλια, αναμένεται να προσφέρουν επιπλέον ώθηση σε ζωτικούς τομείς της Ελληνικής οικονομίας, με τους αναλυτές να αναμένουν ισχυρή ανάπτυξη στη μετά-Covid εποχή, καθώς η κατανάλωση επανακάμπτει στα προ-πανδημίας επίπεδα, ενώ η συσσώρευση αποταμιεύσεων κατά τη διάρκεια της πανδημίας θα μπορούσε να ενισχύσει περαιτέρω την ιδιωτική κατανάλωση. Στο μεταξύ, η Ελλάδα σταδιακά σημειώνει πρόοδο αναφορικά με την προσέλκυση σημαντικών ξένων επενδύσεων.

Σε περιφερειακό και διεθνές επίπεδο, κρίσιμα θέματα όπως οι πληθωριστικές πιέσεις που προέρχονται κυρίως από την ενεργειακή κρίση, οι διαταραχές στις εφοδιαστικές αλυσίδες, η εξέλιξη της πανδημίας, καθώς και οι

πρόσφατες γεωπολιτικές εξελίξεις με επίκεντρο την Ουκρανία, αναμένεται να παραμείνουν στην πρώτη γραμμή του ενδιαφέροντος και να κρίνουν την πορεία της παγκόσμιας οικονομίας κατά τη διάρκεια του 2022.

Την ίδια ώρα, οι μεγαλύτερες κεντρικές τράπεζες κινούνται πιο άμεσα όσον αφορά στην αύξηση των επιτοκίων. Η ΕΚΤ παραμένει επιφυλακτική, όμως είναι σαφές ότι προετοιμάζεται για αύξηση των επιτοκίων εφόσον ο πληθωρισμός διατηρηθεί σε υψηλά επίπεδα. Οι συνέπειες της αύξησης των επιτοκίων, πέραν από την συνεπαγόμενη αύξηση του κόστους δανεισμού ιδιαίτερα για εταιρείες με έλλειψη κεφαλαιακής επάρκειας, αναμένεται να επιφέρουν αναδιαρθρώσεις χαρτοφυλακίων και αυξημένη μεταβλητότητα στις αγορές που για χρόνια είχαν επωφεληθεί από τις χαλαρές νομισματικές πολιτικές.

Η MYTILINEOS, μετά την επίτευξη ιστορικού υψηλού επιπέδου κερδοφορίας το 2021, έχει θέσει στέρεες βάσεις για ένα ισχυρότερο 2022. Η αποδεδειγμένη ανθεκτικότητα του επιχειρηματικού μοντέλου της εταιρείας, σε συνδυασμό με τη διατήρηση ισχυρής κεφαλαιακής επάρκειας και την ολοκλήρωση σημαντικών επενδύσεων, προστατεύουν τη μελλοντική κερδοφορία από εξωγενείς παράγοντες διατηρώντας τη MYTILINEOS σε τροχιά ανάπτυξης για τα επόμενα χρόνια.

Τομέας Ηλεκτρικής Ενέργειας και Φυσικού Αερίου

Το 2021 χαρακτηρίστηκε (α) από την εξαιρετικά υψηλή αύξηση των τιμών του φυσικού αερίου στην Ευρώπη, εξαιτίας της παγκόσμιας αύξησης της ζήτησης για φυσικό αέριο, λόγω της επανεκκίνησης της οικονομίας στην μετά COVID περίοδο (χωρίς να υπάρχει αντίστοιχη αύξηση της προσφοράς) και την σύμπτωση της με την σημαντική αύξηση των τιμών του CO₂, οι οποίες οδήγησαν σε σημαντική άνοδο της χονδρεμπορικής τιμής (DAM) και (β) από την αυξημένη ζήτηση της ηλεκτρικής ενέργειας (+4,6% σε σχέση με το 2020) λόγω των εξαιρετικά θερμών καλοκαιρινών μηνών

Εν μέσω των συνθηκών αυτών, η δυνατότητα της Εταιρείας λόγω μεγέθους χαρτοφυλακίου (οι εισαγωγές φυσικού αερίου της Εταιρείας αποτελούν το 22% των συνολικών εισαγωγών της χώρας) για προμήθεια φυσικού αερίου σε ανταγωνιστικές τιμές, σε συνδυασμό με τον υψηλό βαθμό απόδοσης/διαθεσιμότητας/αξιοπιστίας και ευελιξίας των μονάδων της Εταιρείας (δύο σταθμοί συνδυασμένου κύκλου και ένας σταθμός συμπαραγωγής ηλεκτρισμού-θερμότητας υψηλής αποδοτικότητας), οδήγησαν τη συνολική παραγωγή των μονάδων να ανέλθει στις 5,08 TWh. Η ποσότητα αυτή αντιπροσωπεύει το 9,7% της συνολικής ζήτησης στο διασυνδεδεμένο σύστημα και το 23,3% της παραγωγής από μονάδες φυσικού αερίου. Η συνολική παραγωγή τόσο από τις θερμικές όσο και από τις ανανεώσιμες μονάδες της Εταιρείας ανήλθε σε 5,62 TWh, ποσότητα που αντιστοιχεί στο 10,7% της συνολικής ζήτησης.

Στο διάγραμμα που ακολουθεί εμφανίζεται η κάλυψη (ανά πηγή) της συνολικής ζήτησης ηλεκτρικής ενέργειας (σε TWh) για 2021 και 2020:



Σημειώνεται ότι, στα πλαίσια της διατήρησης του υψηλού βαθμού απόδοσης, διαθεσιμότητας, αξιοπιστίας και ευελιξίας των μονάδων της, η MYTILINEOS, προχώρησε σε επιτυχημένη 3μηνη “Μεγάλη Συντήρηση” (Major Inspection) του σταθμού της Korinthos Power κατά το διάστημα Μαρτίου – Μάιου. Η μονάδα λειτουργεί κανονικά από τις αρχές Ιουνίου συνεισφέροντας στην κάλυψη των ενεργειακών αναγκών της Χώρας.

Όσον αφορά τη δραστηριότητα της προμήθειας, η Protergia ενδυναμώνει σταθερά την παρουσία της στην λιανική κλείνοντας στο 2021 με εκπροσώπηση 334.000 συνολικά μετρητών ηλεκτρισμού και φυσικού αερίου έναντι 285.000 που εκπροσωπούσε στα τέλη του 2020, ενώ το μερίδιο της στην αγορά ηλεκτρισμού τον Δεκέμβριο του 2021 ανήλθε σε ~7,07% (μερίδια ΕΧΕ).

Το δυναμικό παραγωγής της Εταιρείας από μονάδες Ανανεώσιμων Πηγών ανέρχεται στα 210,7 MW. Τον Φεβρουάριο η MYTILINEOS προέβη σε πώληση της μειοψηφικής συμμετοχής που κατείχε στο Αιολικό Πάρκο ΑΔΕΡΕΣ ισχύος 11,5 MW ενώ, συνεχίζονται κανονικά οι εργασίες για την κατασκευή ενός νέου Αιολικού Πάρκου ισχύος 43,2 MW, που προβλέπεται να τεθεί σε λειτουργία το 4ο τρίμηνο του 2022. Το 2021, η εταιρία προχώρησε, σε συνεργασία με την ΕΓΝΑΤΙΑ ΙΚΕ, στην πλήρη ανάπτυξη 130 MW Φ/Β, τα οποία πολύ σύντομα θα μπουν σε φάση κατασκευής. Επίσης η Εταιρεία ανακοίνωσε συνεργασία με την Copenhagen Infrastructure Partners για την από κοινού ανάπτυξη και κατασκευή υπεράκτιων αιολικών πάρκων, αφού πρώτα υπάρξει το αναγκαίο νομικό και ρυθμιστικό πλαίσιο.

Τέλος, περατώνεται σύμφωνα με το αρχικό χρονοδιάγραμμα η κατασκευή του νέου σταθμού συνδυασμένου κύκλου με καύσιμο φυσικό αέριο (CCGT) 826 MW με τον αεριοστρόβιλο H-Class της General Electric. ο νέος σταθμός προβλέπεται να παραδοθεί σε εμπορική λειτουργία, όπως ήταν προγραμματισμένο, το καλοκαίρι του 2022, συμβάλλοντας έτσι αποφασιστικά στη στήριξη της μετάβασης της χώρας προς ένα ενεργειακό μίγμα με σημαντικά 15

Ετήσια οικονομική έκθεση της χρήσης

από 1^η Ιανουαρίου έως 31^η Δεκεμβρίου 2021

μικρότερο ανθρακικό αποτύπωμα. Το έργο εκτελείται από τον τομέα Sustainable Engineering Solutions της Εταιρείας με αξιοσημείωτες συνέργειες, εξασφαλίζοντας μειωμένο κόστος επένδυσης.

Τομέας Μεταλλουργίας και Μεταλλείων

Το θετικό περιβάλλον για τις αγορές, όπως διαμορφώθηκε ήδη από τα τέλη του προηγούμενου έτους, ενισχύθηκε κατά τη διάρκεια του 2022 με αποτέλεσμα την έντονη άνοδο των τιμών, ειδικά στο αλουμίνιο και τα premia των προϊόντων του χυτηρίου. Η ζήτηση που δεν ικανοποιήθηκε πλήρως από την πληττόμενη προσφορά, τα προβλήματα στη διακίνηση των προϊόντων, η πίεση από την αύξηση στις πρώτες ύλες και την ενέργεια και το αυξημένο μεταφορικό κόστος συνέβαλλαν στην αύξηση του πληθωρισμού και κατ' επέκταση στις τιμές των εμπορευμάτων. Η εκτίναξη των ενεργειακών τιμών στην Ευρώπη κατά το δεύτερο εξάμηνο του έτους οδήγησε σε μειώσεις παραγωγής ή και κλείσιμο εργοστασίων αλουμινίου. Ο αντίκτυπος από τη μειωμένη προσφορά μετάλλου φάνηκε στα πολύ υψηλά επίπεδα των premia των προϊόντων του χυτηρίου και ειδικότερα τις κολόνες αλουμινίου. Παράλληλα καταγράφηκε σχετικά περιορισμένη επίδραση στις τιμές της αλουμίνιας οι οποίες παρότι ονομαστικά σημείωσαν αύξηση κατά τη διάρκεια του έτους, αυτή δεν ανήλθε σε αντίστοιχο επίπεδο με τις αυξήσεις στο LME.

Η ανοδική πορεία που κατέγραψαν οι τιμές του αλουμινίου στο β' εξάμηνο του 2020 συνεχίστηκε το 2021 με αποτέλεσμα να φτάσει η μέση τιμή του αλουμινίου στο LME μέχρι το επίπεδο των 2.484\$/t, σημαντικά υψηλότερα (+44%) από το επίπεδο των 1.728\$/t που καταγράφηκε το 2020.

Εξαιρετικά θετική εικόνα παρατηρήθηκε στα premia των προϊόντων αλουμινίου. Συγκριτικά με το 2020, τα premia των κολόνων κατέγραψαν άνοδο κατά περίπου 145%.

Ο δείκτης API της αλουμίνιας κινήθηκε άνοδικα, με τη μέση τιμή του έτους να διαμορφώνεται περίπου στα 330\$/t, αυξημένη κατά περίπου 22% σε σχέση με το 2020.

Το δολάριο ΗΠΑ, κινήθηκε πτωτικά με αποτέλεσμα να διαμορφωθεί στο 1,18 έναντι του ευρώ, αποδυναμωμένο κατά περίπου 4% έναντι του 2020 (€/€ 1,14).

Η ανάκαμψη της παγκόσμιας οικονομίας οδήγησε σε αύξηση στις τιμές των πρώτων υλών, της ενέργειας (κυριότερα του πετρελαίου και του φυσικού αερίου), του μεταφορικού κόστους καθώς και των τιμών ρύπων με αποτέλεσμα να πιεσθεί ανοδικά το κόστος παραγωγής στο 2021 κατά περίπου +35% τόσο στην αλουμίνια όσο και στο πρωτόχυτο αλουμίνιο, έναντι του 2020.

Το νέο πρόγραμμα ανταγωνιστικότητας για τη Μεταλλουργία με την ονομασία «ΗΦΑΙΣΤΟΣ» ολοκληρώθηκε επιτυχώς στο τέλος του 2021 με αποτέλεσμα να καταγραφεί ιστορική επίδοση τόσο στην αθροιστική παραγωγή πρωτόχυτου

και δευτερόχυτου αλουμινίου της όσο και στην παραγωγή της ένυδρης αλουμίνας. Τα επίπεδα παραγωγής (αλουμίνας και αλουμινίου) αυξήθηκαν κατά +5% έναντι του 2020.

Τομέας Ανάπτυξης Ανανεώσιμων Πηγών και Αποθήκευσης Ενέργειας

Η MYTILINEOS επικεντρώνεται στρατηγικά στη συνεχή βελτίωση με βάση τις αρχές της βιωσιμότητάς και δεσμεύεται στους στόχους ESG που τέθηκαν τον Φεβρουάριο του 2021, στην εκδήλωση ESG Summit. Στο πλαίσιο αυτό, ο τομέας Ανάπτυξης Ανανεώσιμων Πηγών & Αποθήκευσης Ενέργειας, συνεχίζει να εστιάζει τόσο στην έγκαιρη εκτέλεση των υφιστάμενων συμβάσεων όσο και στην ανάληψη νέων έργων σε στοχευμένες αγορές με αυξημένες ανάγκες για πράσινη ενέργεια, μέσω τόσο της κατασκευής έργων για τρίτους όσο και της ανάπτυξης της δικής της πλατφόρμας.

Έπειτα από μια αργή εκκίνηση στο πρώτο εξάμηνο του έτους, επηρεασμένη από τα αυξημένα κοστολόγια στο βασικό εξοπλισμό και στα μεταφορικά, ο τομέας έδειξε τις αναπτυξιακές προοπτικές του, με βελτιωμένη απόδοση σε σχέση με το προηγούμενο έτος, κυρίως λόγω της συμβολής των έργων Build, Operate & Transfer (BOT).

Κεφαλαιοποιώντας τη σημαντική εμπειρία στην ανάπτυξη και κατασκευή ηλιακών έργων, ο τομέας, αναπτύσσει έργα μέσω της δικής του πλατφόρμας φωτοβολταϊκών και έργων αποθήκευσης ενέργειας, με στόχο την ανάπτυξη, κατασκευή, με σκοπό είτε τη διακράτηση είτε την πώλησή τους σε τρίτους.

Στο πλαίσιο αυτής της πλατφόρμας, ο τομέας Ανάπτυξης Ανανεώσιμων Πηγών & Αποθήκευσης Ενέργειας αναπτύσσει χαρτοφυλάκιο ώριμων έργων με συνολική ισχύ περί τα 2GW, σε Ισπανία, Ιταλία, Κύπρο, Ηνωμένο Βασίλειο, Χιλή, Αυστραλία, Ρουμανία, Νότια Κορέα, Πορτογαλία και Δημοκρατία της Ιρλανδίας. Πέραν των παραπάνω, το χαρτοφυλάκιο BOT περιλαμβάνει επίσης έργα σε πρώιμο στάδιο ανάπτυξης, ισχύος περί τα 3GW.

Ο τομέας Ανάπτυξης Ανανεώσιμων Πηγών & Αποθήκευσης Ενέργειας έχει βελτιώσει σημαντικά τις επιδόσεις του σε σύγκριση με το 2020, δείχνοντας τις προοπτικές ανάπτυξής του. Ειδικότερα, ο τομέας RSD κατέγραψε τζίρο 365 εκατ. ευρώ το 2021, έναντι 263 εκατ. ευρώ το 2020, που αντιστοιχεί στο 13,7% του συνολικού κύκλου εργασιών της εταιρείας. Το EBITDA διαμορφώθηκαν στα 22 εκατ. ευρώ, από 15 εκατ. ευρώ το 2020, παρουσιάζοντας αύξηση 43%.

Ποσά σε εκατ. €	FY 2021	FY 2020	Δ %
Πωλήσεις	365	263	38%

EBITDA	22	15	43%
Περιθώρια κέρδους (%)			Δ(bps)
EBITDA	6%	6%	9

Οι συναλλαγές Build, Operate & Transfer (BOT) συνέβαλαν σημαντικά στην προαναφερθείσα απόδοση, με δύο νέες πωλήσεις να έχουν ολοκληρωθεί εντός του 2021, αναφορικά με την διάθεση έργων ισχύος 89MW & 100MW στη Ρουμανία και την Ισπανία αντίστοιχα.

Άλλοι παράγοντες που συνέβαλαν στην απόδοση του τομέα RSD, ήταν η σύναψη συμβάσεων και η έναρξη κατασκευής μιας σειράς έργων στη Νότια Αμερική, την Ευρώπη και το Ουζμπεκιστάν. Συνολικά, το 2021 έχουν συναφθεί 878 MW έργων, με το συμβασιοποιημένο ανεκτέλεστο επί του παρόντος να ανέρχεται στα 260 εκατ. ευρώ, ενώ έργα 91 εκατ. ευρώ βρίσκονται σε προχωρημένο στάδιο συμβασιοποίησης.

Επιπλέον, το 2021 ήταν η πρώτη χρονιά κατά την οποία ο κύκλος εργασιών του τομέα ενισχύθηκε από φωτοβολταϊκά έργα που τέθηκαν σε λειτουργία στην Αυστραλία και την Κύπρο.

Τέλος, το ανεκτέλεστο υπόλοιπο των ήδη αναληφθέντων έργων για τον τομέα Ανάπτυξης Ανανεώσιμων Πηγών & Αποθήκευσης Ενέργειας ανέρχεται σε € 260 εκ και παρακάτω παρατίθεται πίνακας με την αναμενόμενη αναγνώριση ως έσοδο για τα κυριότερα έργα ανά χώρα τα οποία έχουν σημαντική επιρροή στο συνολικό ανεκτέλεστο υπόλοιπο.

Τομέας Διεθνούς Ανάπτ. Ανανεώσιμων Πηγών & Αποθήκευσης Ενέργειας			
(Ποσά σε χιλιάδες €)	Έως 1 έτος	1-3 έτη	Σύνολο
Ελλάδα	101.531	13.905	115.436
Κύπρος	52.466	-	52.466
Μεγάλη Βρετανία	32.638	-	32.638
Χιλή	32.034	-	32.034
Ισπανία	24.459	-	24.459
Ουζμπεκιστάν	3.103	-	3.103
Σύνολο	246.231	13.905	260.136

Τομέας Έργων Βιώσιμης Ανάπτυξης (SES BU)

Στα αποτελέσματα της χρήσης του 2021 αποτυπώνεται η κερδοφόρος πορεία του Τομέα Έργων Βιώσιμης Ανάπτυξης, πιστοποιώντας την ουσιαστική επανεκκίνησή του, έπειτα από μια χρονιά που επηρεάστηκε σημαντικά από τις επιπτώσεις της πανδημίας, αλλά και από τη νέα στρατηγική εστίαση του τομέα σε έργα που προάγουν την Ενεργειακή Μετάβαση και τη Βιωσιμότητα. Ο κύκλος εργασιών του τομέα SES για την τρέχουσα χρήση του 2021 ανήλθε σε € 371 εκατ. έναντι € 171 εκατ. του 2020.

Οι κυριότεροι παράγοντες που συντέλεσαν στην ανωτέρω πορεία του τομέα έργων SES, είναι:

- a. Η συνέχιση του έργου «Μελέτη, Προμήθεια και κατασκευή, προμήθεια και εγκατάσταση 4 αεριοστρόβιλων General Electric GT13E2 σε διάταξη ανοιχτού κύκλου, καθώς και όλου του σχετικού βοηθητικού εξοπλισμού και ενός υποσταθμού 220/66kV», που στην τρέχουσα χρήση κατέγραψε κύκλο εργασιών ύψους € 115,9 εκατ.
- b. Η συνέχιση του έργου «Κατασκευή Υπηρεσιών, δομών και διακριτών χώρων στα νησιά Σάμο, Κω και Λέρο», που στην τρέχουσα περίοδο κατέγραψε κύκλο εργασιών ύψους € 81,5 εκατ.
- c. Η συνέχιση του έργου «Μελέτη, Προμήθεια και Κατασκευή μιας νέας Μονάδας Συμπαραγωγής Ηλεκτρισμού – Θερμότητας (CHP) στη Λιουμπλιάννα της Σλοβενίας» που στην τρέχουσα περίοδο κατέγραψε κύκλο εργασιών € 50,9 εκατ.
- d. Η συνέχιση του έργου «Μελέτη, Προμήθεια και Κατασκευή (EPC) μονάδας ενεργειακής αξιοποίησης απορριμμάτων (Protos Energy Recovery Facility) στο Cheshire της Αγγλίας, δυναμικότητας 400.000 τόνων μη ανακυκλώσιμων απορριμμάτων ανά έτος» που στην τρέχουσα περίοδο κατέγραψε κύκλο εργασιών € 34,3 εκατ.

Τα λειτουργικά κέρδη προ τόκων, φόρων και αποσβέσεων (EBITDA) του τομέα Έργων SES για το 2021 ανήλθαν στα € 33 εκατ.

Σημαντικά γεγονότα της χρήσης 2021

Σε συνέχεια της στρατηγικής περαιτέρω ανάπτυξης στο χώρο του Transmission & Distribution (T&D), η MYTILINEOS υπέγραψε σύμβαση με τον Ανεξάρτητο Διαχειριστή Μεταφορά Ηλεκτρική Ενέργεια (ΑΔΜΗΕ) για το έργο ανακατασκευής του Κέντρου Υπερυψηλής Τάσης (ΚΥΤ) Κουμουνδούρου, συνολικού τιμήματος 45,8 εκατ. ευρώ. Το έργο έχει διάρκεια εκτέλεσης 30 μήνες και αναμένεται να ολοκληρωθεί τον Σεπτέμβριο 2023. Πρόκειται για ένα έργο «με το κλειδί στο χέρι» το οποίο περιλαμβάνει την αντικατάσταση όλου του διακοπτικού εξοπλισμού 150kV και 400kV με σύγχρονο εξοπλισμό τύπου GIS, την προσθήκη δύο αυτομετασηματιστών και πέντε αυτεπαγωγών αντιστάθμισης, την εγκατάσταση σύγχρονου ψηφιακού συστήματος προστασίας και ελέγχου, καθώς και την αντικατάσταση των βοηθητικών παροχών του ΚΥΤ.

Σε συνέχεια η MYTILINEOS υπέγραψε σύμβαση με την Operatori i Sistete Transmetimit SH. a. (OST) για την ανάπτυξη και κατασκευή Υποσταθμών Υψηλής Τάσης 400kV στη Δημοκρατία της Αλβανίας. Πρόκειται για ένα έργο στρατηγικής σημασίας για την Αλβανία, το οποίο θα βοηθήσει τη χώρα να συμμετάσχει αποτελεσματικά στο μέλλον στις Ευρωπαϊκές αγορές ενέργειας. Με την ανάπτυξη αυτού του δικτύου 400kV στο νότιο τμήμα της Αλβανίας, το Έργο θα συμβάλει στο σύστημα μεταφοράς ηλεκτρικής ενέργειας, ενισχύοντας τις διασυνδέσεις με τα δίκτυα μεταφοράς ηλεκτρικής ενέργειας των γειτονικών χωρών και θα διευκολύνει τις συναλλαγές ηλεκτρικής ενέργειας, επιτυγχάνοντας ένα ασφαλές και αξιόπιστο ενεργειακό σύστημα. Αυτό είναι το πρώτο ενεργειακό project της MYTILINEOS στην Αλβανία, που σηματοδοτεί μια νέα εποχή για την Εταιρεία στην ευρύτερη περιοχή των Βαλκανίων, μέσω του αναβαθμισμένου Τομέα Έργων Βιώσιμης Ανάπτυξης. Η εν λόγω σύμβαση έχει προγραμματιστεί να ολοκληρωθεί εντός 24 μηνών, συμπληρωματικά των 12 μηνών της περιόδου εγγύησης και η συμβατική αξία για την MYTILINEOS ανέρχεται σε € 21,1 εκατ. ευρώ. Το Έργο συγχρηματοδοτείται από την Ομοσπονδιακή Δημοκρατία της Γερμανίας μέσω της KfW και από την Ευρωπαϊκή Ένωση στο Επενδυτικό Πλαίσιο των Δυτικών Βαλκανίων.

Επιπροσθέτως η MYTILINEOS υπέγραψε σύμβαση με την Georgian State Electrosystem JSC (GSE) για την κατασκευή δύο νέων Υποσταθμών Υψηλής Τάσης 220/110kV και την επέκταση Υποσταθμών 500kV και 400kV ενός υπάρχοντος σταθμού μετατροπής στη Γεωργία. Το Έργο περιλαμβάνει την κατασκευή δύο νέων υποσταθμών 220/110kV “Lajanuri” και “Ozurgeti” καθώς και την επέκταση της πλευράς 400kV και 500kV AC του σταθμού μετατροπής Akhaltsikhe. Οι δύο νέοι υποσταθμοί Lajanuri και Ozurgeti θα περιλαμβάνουν διάταξη διπλών ζυγών στα 220/110kV και 4 αυτομετασχηματιστές 220/110/35kV (δύο για κάθε υποσταθμό). Οι εργασίες στον υφιστάμενο σταθμό μετατροπής Akhaltsikhe θα περιλαμβάνουν την ολοκλήρωση και επέκταση της πύλης 20C01 (400kV) και της πύλης 10B04 (500kV). Αυτό είναι το πρώτο έργο για την MYTILINEOS στη Γεωργία και στην ευρύτερη περιοχή του Καυκάσου. Η εν λόγω σύμβαση έχει προγραμματιστεί να ολοκληρωθεί εντός 30 μηνών, συμπληρωματικά των 24 μηνών της περιόδου εγγύησης και η συμβατική αξία για την MYTILINEOS ανέρχεται σε €35,7 εκατ. ευρώ.

Σε συνέχεια η MYTILINEOS υπέγραψε συμβάσεις με την NAYSIKA A.E. για εργασίες εκσυγχρονισμού της ξενοδοχειακής μονάδας «ΑΣΤΕΡΙΑ Γλυφάδας» δυναμικότητας 400 κλινών πέντε αστέρων (5*) μετά των βοηθητικών χώρων αυτής καθώς και χώρων εστίασης και αναψυχής / ψυχαγωγίας.

Θα πρέπει να σημειωθεί ότι το ανεκτέλεστο υπόλοιπο των ήδη αναληφθέντων έργων για τον τομέα Ολοκληρωμένων Έργων Βιώσιμης Ανάπτυξης ανέρχεται σε € 755 εκ και παρακάτω παρατίθεται πίνακας με την αναμενόμενη αναγνώριση ως έσοδο για τα κυριότερα έργα ανά χώρα τα οποία έχουν σημαντική επιρροή στο συνολικό ανεκτέλεστο υπόλοιπο.

Τομέας Ολοκληρωμένων Έργων Βιώσιμης Ανάπτυξης					
(Ποσά σε χιλιάδες €)	Έως 1 έτος	1-3 έτη	3-5 έτη	> 5 έτη	Σύνολο
ΕΛΛΑΔΑ	159.262	112.206	19.396	491	291.355
ΛΙΒΥΗ	29.200	174.107	0	0	203.307
ΗΝΩΜΕΝΟ ΒΑΣΙΛΕΙΟ	121.349	26.479	0	0	147.828
ΓΕΩΡΓΙΑ	9.452	26.081	70	0	35.603
ΑΛΓΕΡΙΑ	9.194	17.742	0	0	26.936
ΑΛΒΑΝΙΑ	17.925	3.194	0	0	21.119
ΛΟΙΠΑ	18.521	9.885	0	0	28.406
Σύνολο	364.903	369.694	19.466	491	754.554

* Ποσά σε χιλ. €

**Στον παραπάνω πίνακα δεν περιλαμβάνεται ποσό € 420 εκ. που αφορά στο ανεκτέλεστο υπόλοιπο του έργου Deir Azzur για το οποίο ο Όμιλος όπως έχει σχετικά ανακοινώσει έχει παγώσει την εκτέλεση των εργασιών στο site.

Συνολική επίδραση στον Κύκλο Εργασιών και στα Αποτελέσματα του Ομίλου

Συγκεκριμένα, οι επιδράσεις στον κύκλο εργασιών καθώς και στη λειτουργική αλλά και καθαρή κερδοφορία του Ομίλου κατά το 2021 σε σχέση με τη προηγούμενη χρήση έχουν ως εξής:

A. Κύκλος Εργασιών

Ποσά σε εκ. €	Σύνολο Ομίλου	Τομέας Ηλεκτρικής Ενέργειας & Φυσικού Αερίου	Τομέας Μεταλλουργίας	Τομέας Ανάπτ. Ανανεώσιμων Πηγών & Αποθήκευσης Ενέργειας	Τομέας Έργων Βιώσιμης Ανάπτυξης	Λοιπά	Σύνολο Ομίλου	
Κύκλος Εργασιών 2020	1.899	927	537	263	171	0	1.898,7	
Εγγενές αποτέλεσμα	301	Όγκο παραγωγής - πωλήσεων Έσοδα σβέσεων Έργα Λοιπά	(41) 1	32 1	 104	 204	(8,9) 0,0 308,9 1	
Επίδραση παραγόντων αγοράς	556	Οργανική επίδραση Ισοτιμίας \$/€ Τιμές και "πριμ" προϊόντων ΑΔΙ Λοιπά	 383 (8)	(23) 211	(3)	(4)	(30,0) 594,0 (8,0) 0,0	
Αντισταθμισή	(91)			(91)			(91)	
Κύκλος Εργασιών 2021	2.664		1.261	668	365	371	0	2.664,1

B. EBITDA Ομίλου

Ποσά σε εκ. €	Σύνολο Ομίλου	Τομέας Ηλεκτρικής Ενέργειας & Φυσικού Αερίου	Τομέας Μεταλλουργίας	Τομέας Ανάπτ. Ανανεώσιμων Πηγών & Αποθήκευσης Ενέργειας	Τομέας Έργων Βιώσιμης Ανάπτυξης	Λοιπά	Σύνολο Ομίλου
EBITDA 2020	315,1	156,8	149,3	15,1	(2)	(4)	315,0
Εγγενές αποτέλεσμα	95,7	Έργα Εκκαθαρίσεις Όγκοι	49,2	(0)	9,0	33,6	42,3
		Λοιπά	(16)			1,1	(15)
Έκτακτα αποτελέσματα	(25,9)	ΛΑΓΠΕ Εκκαθάριση Φυσικού Αερίου	(6)	(9)			(9)
		Λοιπά	(3)	(8)			(14)
				(0)			(4)
Επίδραση παραγόντων αγοράς	39,6	Αλουμίνο		165,7			165,7
		Αλουμίνα		26,7			26,7
		Ισοτιμία €/S		(16)	(0)	1,9	(14)
		Επίδραση τιμής Φυσικού Αερίου	(229)	(62)			(292)
		CO2	(34)	(42)			(76)
		Νέες Αγορές/Αγορά επόμενης ημέρας	298,6				298,6
		Κόστος Ενέργειας	(70)				(70)
		Λοιπά					
Αντιστάθμιση	(65,9)			(64)	(2)		(66)
EBITDA 2021	358,5	147,0	159,3	21,6	33,5	-3,0	358,5

Γ. Καθαρή Κερδοφορία Ομίλου μετά από δικαιώματα μειοψηφίας

Ποσά σε εκ. €	Τομέας Ηλεκτρικής Ενέργειας & Φυσικού Αερίου	Τομέας Μεταλλουργίας	Τομέας Ανάπτ. Ανανεώσιμων Πηγών & Αποθήκευσης Ενέργειας	Τομέας Έργων Βιώσιμης Ανάπτυξης	Λοιπά	Σύνολο Ομίλου
Καθαρά Αποτελέσματα μετά από Δικαιώματα Μειοψηφίας 2020						128,8
Επιδράσεις από:						
Λειτουργικά Αποτελέσματα μετά από αποσβέσεις (EBIT)	(2,3)	24,5	6,5	24,4	0,7	53,8
Καθαρά Χρηματοοικονομικά αποτελέσματα (Εξοδα-Εσοδα)						(5,0)
Δικαιώματα Μειοψηφίας						(4,4)
Μη συνεχιζόμενες δραστηριότητες						1,0
Φόροι						(12,1)
Καθαρά Αποτελέσματα μετά από Δικαιώματα Μειοψηφίας 2021						162,1

Δ. Πωλήσεις και Λειτουργικά αποτελέσματα προ φόρων, χρηματοδοτικών, επενδυτικών αποτελεσμάτων και συνολικών αποσβέσεων ανά τομέα δραστηριότητας

(Ποσά σε χιλιάδες €) **Ηλεκτρική Ενέργεια και Φυσικό Αέριο**

Πωλήσεις	Προμήθεια Ηλεκτρικής Ενέργειας	Παραγωγή Ηλεκτρικής Ενέργειας	Προμήθεια Φυσικού Αερίου	Ανανεώσιμες Πηγές Ενέργειας	Ενδοτομακές απαλοιφές	Σύνολο
31/12/2021	837.875	595.492	156.887	53.127	(382.496)	1.260.885
31/12/2020	439.736	272.371	163.791	51.066	0	926.964
EBITDA						
31/12/2021	(60.506)	155.419	12.532	39.594	0	147.039
31/12/2020	(3.927)	114.458	7.030	39.204	0	156.764

*Στα μεγέθη της κατηγορίας Ανανεώσιμες Πηγές Ενέργειας δεν περιλαμβάνονται οι εταιρείες που ενοποιούνται σε επίπεδο Ομίλου με τη μέθοδο καθαρής θέσης οι οποίες κατέχουν μονάδες Ανανεώσιμων πηγών με δυναμικό παραγωγής 16,7MW.

(Ποσά σε χιλιάδες €) **Μεταλλουργία**

Πωλήσεις	Αλουμίνα	Αλουμίνιο	Μεταλλικές Κατασκευές / Λοιπά	Σύνολο
31/12/2021	140.165	488.753	38.674	667.592
31/12/2020	117.534	379.218	39.939	536.690
EBITDA				
31/12/2021	26.482	119.426	13.416	159.325
31/12/2020	45.321	86.038	17.862	149.221

(Ποσά σε χιλιάδες €) **Ανάπτυξη Ανανεώσιμων Πηγών & Αποθήκευση Ενέργειας**

Πωλήσεις	Σύνολο
31/12/2021	364.903
31/12/2020	263.491
EBITDA	
31/12/2021	21.634
31/12/2020	15.122

<i>(Ποσά σε χιλιάδες €)</i>						
Έργα Βιώσιμης Ανάπτυξης						
Πωλήσεις	Συμβατικές Μονάδες	Υποδομές	Νέες Ενεργειακές Λύσεις	Περιβαλλοντικά Έργα	Σύνολο	
31/12/2021	181.804	141.032	11.971	35.863	370.670	
31/12/2020	137.126	28.335	4.413	1.604	171.478	
EBITDA						
31/12/2021	14.258	16.615	1.096	1.525	33.495	
31/12/2020	(3.602)	248	977	149	(2.227)	

<i>(Ποσά σε χιλιάδες €)</i>	Λοιπά	Σύνολο
Πωλήσεις		
31/12/2021	-	0
31/12/2020	-	0
EBITDA		
31/12/2021	(2.985)	(2.985)
31/12/2020	(3.887)	(3.887)

Ο Όμιλος έχει την πολιτική να αξιολογεί τα αποτελέσματα και την απόδοση του σε μηνιαία βάση εντοπίζοντας έγκαιρα και αποτελεσματικά αποκλίσεις από τους στόχους και λαμβάνοντας αντίστοιχα διορθωτικά μέτρα. Ο Όμιλος μετράει την αποδοτικότητα του κάνοντας χρήση χρηματοοικονομικών δεικτών απόδοσης που χρησιμοποιούνται διεθνώς:

-EBITDA (Operating Earnings Before Interest, Taxes, Depreciation & Amortization) - «Λειτουργικά αποτελέσματα προ φόρων, χρηματοδοτικών, επενδυτικών αποτελεσμάτων και συνολικών αποσβέσεων»: Ο Όμιλος ορίζει το μέγεθος «EBITDA Ομίλου» ως τα κέρδη/(ζημιές) προ φόρων προσαρμοσμένα για χρηματοοικονομικά και επενδυτικά αποτελέσματα, για συνολικές αποσβέσεις (ενσώματων και άυλων παγίων περιουσιακών στοιχείων) καθώς και για τις επιδράσεις ειδικών παραγόντων όπως το μερίδιο στα λειτουργικά αποτελέσματα συγγενών όταν αυτές δραστηριοποιούνται σε έναν από τους Επιχειρηματικούς Τομείς δραστηριότητας του, αλλά και τις επιδράσεις απαλοιφών που πραγματοποιούνται σε συναλλαγές με τις προαναφερόμενες συγγενείς εταιρείες.

- ROCE (Return on Capital Employed) – «Αποδοτικότητα συνολικών απασχολούμενων κεφαλαίων»: Ο δείκτης διαιρεί τα κέρδη προ φόρων, χρηματοδοτικών, επενδυτικών αποτελεσμάτων και συνολικών αποσβέσεων, με τα συνολικά απασχολούμενα κεφάλαια του Ομίλου τα οποία είναι το άθροισμα της Καθαρής Θέσης, του συνόλου των δανείων και των μακροπρόθεσμων προβλέψεων.

- ROE (Return on Equity) – «Αποδοτικότητα Ιδίων Κεφαλαίων»: Ο δείκτης διαιρεί τα κέρδη μετά από φόρους και μετά από Δικαιώματα μειοψηφίας με τα Ίδια κεφάλαια αποδιδόμενα στους μετόχους της Μητρικής.

- EVA (Economic Value Added) – «Προστιθέμενη οικονομική αξία»: Το μέγεθος αυτό υπολογίζεται πολλαπλασιάζοντας τα συνολικά απασχολούμενα κεφάλαια με τη διαφορά ROCE – Κόστος Κεφαλαίου και

αποτελεί το ποσό κατά το οποίο αυξάνεται η οικονομική αξία της εταιρείας. Ο Όμιλος για να υπολογίσει το κόστος κεφαλαίου χρησιμοποιεί τον τύπο του WACC – «Μεσοσταθμικό κόστος κεφαλαίου».

Το Μεσοσταθμικό κόστος κεφαλαίου υπολογίζεται ως τη συμμετοχή των Ιδίων Κεφαλαίων προς τα συνολικά κεφάλαια (Ιδια Κεφάλαια και Δανεισμός) επί την απόδοση των ίδιων κεφαλαίων* συν τη συμμετοχή του Δανεισμού προς τα συνολικά κεφάλαια (Ιδια Κεφάλαια και Δανεισμός) επί το κόστος δανεισμού προσαρμοσμένο με τον συντελεστή φόρου (λόγω εξοικονόμησης φόρων επί των τόκων που πληρώνονται).

$$WACC = \frac{E}{E+D} r_E + \frac{D}{E+D} r_D (1 - T_c)$$

όπου

E είναι τα ίδια κεφάλαια (equity capital)

D είναι ο δανεισμός (debt)

rE είναι η απόδοση των ίδιων κεφαλαίων (return on equity)

rD είναι το κόστος δανεισμού (return on debt)

Tc είναι ο συντελεστής φορολογίας (company tax rate)

*Η απόδοση των ιδίων κεφαλαίων υπολογίζεται με τη χρήση του “Capital Asset Pricing Model” (CAPM) και είναι ίση με τον δείκτη απόδοσης ενός χρεογράφου απαλλαγμένο από κίνδυνο (risk-free) συν ασφάλιστρο κινδύνου (risk premium) πολλαπλασιασμένο με το συντελεστή «βήτα», ήτοι του δείκτη που περιγράφει τη σχέση μεταξύ της μεταβλητότητας της μετοχής και της μεταβλητότητας της αγοράς (beta coefficient).

Ο υπολογισμός του δείκτη Μεσοσταθμικού κόστους κεφαλαίου (WACC) για το 2021 ισούται με 3,80% και βασίζεται στις χώρες στις οποίες δραστηριοποιείται ο Όμιλος.

Οι παραπάνω δείκτες για το 2021 σε σύγκριση με το 2020 κινήθηκαν ως εξής:

EBITDA και EVA σε χιλ.€.

	2021	2020
EBITDA	358.508	314.993
ROCE	10,5%	8,8%
ROE	10,5%	8,5%
EVA	203.422	71.050

IV. ΣΗΜΑΝΤΙΚΑ ΓΕΓΟΝΟΤΑ ΚΑΤΑ ΤΗΝ ΚΛΕΙΟΜΕΝΗ ΧΡΗΣΗ

Κατά τη διάρκεια της παρουσιαζόμενης περιόδου η Εταιρεία προέβει στις ακόλουθες αποφάσεις και ενέργειες:

Τον Ιανουάριο 2021 η MYTILINEOS S.A. ανακοινώνει την υπογραφή συμφωνίας μέσω της θυγατρικής της ZEOLOGIC A.E.B.E. με την εταιρεία INWASTE A.E., για τον σχεδιασμό, προμήθεια και κατασκευή πρότυπης μονάδας επεξεργασίας Επικίνδυνων και Μη Στερεών Απόβλητων και Ιλύων στην Ελλάδα. Η επένδυση, που έχει ήδη λάβει τις απαραίτητες περιβαλλοντικές αδειοδοτήσεις, θα υλοποιηθεί στη Βόρεια Ελλάδα και συγκεκριμένα στην ευρύτερη περιοχή του Κιλκίς, και θα αποτελεί την πρώτη εγκατάσταση αυτού του είδους στη χώρα. Ο στόχος της Εταιρείας είναι η μονάδα αυτή να καταστεί πρότυπη και να συμβάλει στην ασφαλή επεξεργασία των αποβλήτων, αποτελώντας την πρώτη ολοκληρωμένη περιβαλλοντική λύση στο ζήτημα της επαρκούς διαχείρισης των Επικίνδυνων Αποβλήτων στην Ελλάδα. Συγκεκριμένα, με την ολοκλήρωσή της, θα μπορεί να επεξεργαστεί Επικίνδυνα Στερεά Απόβλητα και Επικίνδυνες Ιλύες καθιστώντας τα μετά την επεξεργασία Μη Επικίνδυνα και Αδρανή, ώστε να μπορούν να οδηγηθούν προς ασφαλή διάθεση ή ακόμη και προς δευτερογενή χρήση (π.χ. οικοδομικά υλικά). Ο σχεδιασμός της πρότυπης αυτής μονάδας βασίστηκε στην διεθνώς κατοχυρωμένη μέθοδο επεξεργασίας υγρών και στερεών αποβλήτων GACS (Geochemical Active Clay Sediment), της οποίας τα εμπορικά δικαιώματα κατέχει αποκλειστικά η ZEOLOGIC. Ταυτόχρονα θα συμβάλει στην ταχύτερη επίτευξη των στόχων διαχείρισης αποβλήτων που έχουν τεθεί, σε εθνικό επίπεδο μέσω του Εθνικού Σχεδίου Διαχείρισης Αποβλήτων (Ε.Σ.Δ.Α.) και του Εθνικού Σχεδίου Διαχείρισης Επικίνδυνων Αποβλήτων (Ε.Σ.Δ.Ε.Α.) για τις ελληνικές επιχειρήσεις που παράγουν βεβαρημένα και Επικίνδυνα Απόβλητα και υποχρεούνται να τα διαχειριστούν. Τέλος, μέσω της υλοποίησης αυτής της εγκατάστασης ανοίγεται η προοπτική για την διαχείριση και άλλων ιδιαίτερα βεβαρημένων αποβλήτων όχι μόνο στην Ελλάδα, αλλά και σε ολόκληρο τον κόσμο, περιλαμβάνοντας σημαντικούς τομείς της οικονομίας όπως η εξυγίανση επιβαρυμένων εδαφών.

Τον Φεβρουάριο 2021 η MYTILINEOS μέσω του Τομέα Ανάπτυξης Ανανεώσιμων Πηγών και Αποθήκευσης Ενέργειας (RSD) απέκτησε συνολική χωρητικότητα 26 MW για δύο συστήματα αποθήκευσης ενέργειας με μπαταρία (Battery Energy Storage System - BESS) με σκοπό την παροχή υπηρεσιών δικτύου Fast Reserve για λογαριασμό της Terna, του Διαχειριστή Συστήματος Μεταφοράς Ενέργειας της Ιταλίας. Ειδικότερα, η MYTILINEOS ανέλαβε δύο συμβάσεις και συγκεκριμένα στη Νότια Ιταλία (Μπρίντιζι 20 MW) και στη Σαρδηνία (Σάσαρι 6 MW). Παράλληλα, θα συμμετέχει στην εγκατάσταση ηλεκτροχημικών συστημάτων αποθήκευσης ενέργειας κοντά στους υποσταθμούς του Δικτύου του Διαχειριστή. Περισσότεροι από 53 υποψήφιοι οι οποίοι εκπροσωπούσαν 117 Μονάδες Fast Reserve (FRU) συνολικής δυναμικότητας 1.3 GW συμμετείχαν στον Διαγωνισμό, από τις οποίους η Terna ανέθεσε συμβάσεις δυναμικότητας 250 MW. Στην MYTILINEOS εκχωρήθηκε ποσοστό 20% περίπου της δυναμικότητας που δημοπρατήθηκε στη Νότια ενδοχώρα της Ιταλίας και 20% στη Σαρδηνία.

Η έναρξη λειτουργίας των έργων αναμένεται το τέταρτο τρίμηνο του 2022 και η παροχή υπηρεσιών Fast Reserve στο Ιταλικό δίκτυο θα διαρκέσει από το 2023 έως το 2027. Το ύψος του συμβολαίου για τη σύμβαση του Μπρίντιζι

είναι 32,000 ευρώ/MW το χρόνο και για τη σύμβαση του Σάσαρι είναι 59,000 ευρώ/MW το χρόνο. Σημειώνεται, ότι τα εν λόγω συστήματα αποτελούν υπηρεσίες διπλής κατεύθυνσης (φόρτιση και εκφόρτιση) που εξασφαλίζουν συνεχή και αυτόματη απόκριση αναφορικά με την ενεργό ισχύ, ανάλογη προς το σφάλμα συχνότητας, εντός 1 δευτερολέπτου μετά το συμβάν που προκάλεσε την ενεργοποίηση. Ο Τομέας RSD έχει αναβαθμίσει την τεχνογνωσία του σε συστήματα αποθήκευσης, με την κατασκευή έργων άνω των 300MW στο Ηνωμένο Βασίλειο και άνω των 30 MW υβριδικών έργων αποθήκευσης ηλιακής ενέργειας ισχύος σε Πουέρτο Ρίκο, Τυνησία και Νιγηρία.

Στις 16 Φεβρουαρίου 2021 η MYTILINEOS στο πλαίσιο του στρατηγικού της σχεδιασμού για σημαντική διεύρυνση της παρουσίας της σε έργα Ανανεώσιμων Πηγών Ενέργειας (Α.Π.Ε.) στην Ελλάδα και παγκοσμίως, ανακοινώνει τη συμφωνία για απόκτηση χαρτοφυλακίου 20 υπό ανάπτυξη φωτοβολταϊκών πάρκων συνολικής ισχύος 1,48GW ιδιοκτησίας της EGNATIA GROUP.

Το σύνολο του χαρτοφυλακίου έχει υπαχθεί στην διαδικασία των Στρατηγικών Επενδύσεων (Fast Track), ενώ εκτιμάται ότι η κατασκευή τους θα έχει ολοκληρωθεί έως το τέλος του 2023.

Επιπλέον, η MYTILINEOS θα αποκτήσει το σύνολο χαρτοφυλακίου 21 υπό ανάπτυξη έργων αποθήκευσης ηλεκτρικής ενέργειας με χρήση συσσωρευτών, καθώς και 4 πρόσθετων υπό ανάπτυξη έργων παραγωγής και αποθήκευσης ηλεκτρικής ενέργειας με χρήση συσσωρευτών, ενεργειακά επικουρούμενων από φωτοβολταϊκούς σταθμούς, επίσης από την EGNATIA GROUP.

Η Εταιρεία πρωτοπορεί και επενδύει σημαντικά στο κομμάτι της αποθήκευσης ενέργειας, καθώς αποτελεί μία βασική παράμετρο για την επιτυχή ενεργειακή μετάβαση και την βελτιστοποίηση της λειτουργίας των μονάδων Α.Π.Ε.. Η MYTILINEOS, αναπτύσσοντας έργα αποθήκευσης, επιδιώκει να δημιουργήσει ένα ευρύ χαρτοφυλάκιο μονάδων παραγωγής ενέργειας και να καταστεί μία εταιρεία με ανεπτυγμένες δυνατότητες και ευελιξία, όπως απαιτείται για τις ενεργειακές εταιρείες του μέλλοντος.

Το συνολικό κόστος για την MYTILINEOS τόσο για το χαρτοφυλάκιο φωτοβολταϊκών πάρκων, όσο και για το χαρτοφυλάκιο έργων αποθήκευσης ηλεκτρικής ενέργειας θα φτάσει τα 56 εκατ. ευρώ.

Τέλος, με μία ακόμα «πρωτιά» εν όψει της ελληνικής Ενεργειακής Μετάβασης, η MYTILINEOS συμφώνησε να συμβαιοποιήσει την αγορά ηλεκτρικής ενέργειας (Corporate PPA) από φωτοβολταϊκά πάρκα που παραμένουν στην ιδιοκτησία της EGNATIA GROUP, ισχύος 200 MW, έναντι τιμής €33/Mwh και για περίοδο 10+5 ετών. Το εν λόγω PPA εκτιμάται ότι θα τεθεί σε ισχύ εντός του 2023.

Με την ενίσχυση αυτή της ισχύος της, η ανάπτυξη της MYTILINEOS στον χώρο των ανανεώσιμων πηγών είναι πλέον δυναμική και πλουραλιστική, όπως άλλωστε ορίζουν οι επιταγές της σύγχρονης και αποδοτικής ενεργειακής διαχείρισης.

Το «πράσινο» χαρτοφυλάκιο της Εταιρείας περιλαμβάνει πλέον:

Α.Π.Ε. στην Ελλάδα (αιολικά, φωτοβολταϊκά, μικροί υδροηλεκτρικοί σταθμοί)

- 1.480 MW σε ώριμη φάση αδειοδότησης

- 300 MW σε φάση λειτουργίας, κατασκευής ή έτοιμα για κατασκευή (RTB)
- 100 MW προς τελική επενδυτική απόφαση (FID) στο τέλος του 2021

A.Π.Ε. στο εξωτερικό (φωτοβολταϊκά πάρκα)

- 400 MW σε φάση κατασκευής, 120MW εκ των οποίων αναμένεται να ολοκληρωθούν και να τεθούν σε εμπορική λειτουργία το 2ο τρίμηνο του 2021
- 501 MW ήδη έτοιμα για κατασκευή (RTB)
- 362 MW έτοιμα για κατασκευή (RTB) στο τέλος του 2021/αρχές 2022
- 4.000 MW – Σε αρχική ή μέση φάση αδειοδότησης

Αποθήκευση Ενέργειας

- 25 υπό ανάπτυξη έργα αποθήκευσης ηλεκτρικής ενέργειας Σύμβαση Αγοράς Ηλεκτρικής Ενέργειας (PPA)
- 200 MW σε υπογεγραμμένο PPA με τρίτο, σε ώριμη φάση αδειοδότησης

Η υλοποίηση του επενδυτικού αυτού προγράμματος αναμένεται να αλλάξει ριζικά το προφίλ και τα μεγέθη της MYTILINEOS, ενώ θα σημάνει και το πέρασμα στη νέα εποχή.

Λόγω ακριβώς του μεγέθους και της σημασίας του προγράμματος αυτού, η Εταιρεία δεσμεύεται να ενημερώνει τακτικά για την πρόοδο και εφαρμογή του.

Στις 18 Φεβρουαρίου 2021 η MYTILINEOS γίνεται η πρώτη ελληνική εταιρεία που δείχνει το δρόμο για μία πιο πράσινη και περιβαλλοντικά φιλική βιομηχανία, βάσει των δεικτών επίδοσης ESG για το Περιβάλλον, την Κοινωνία και την Διακυβέρνηση.

Συγκεκριμένα, σε συνέχεια απόφασης του Διοικητικού Συμβουλίου, η MYTILINEOS δεσμεύεται να ελαχιστοποιήσει το ανθρακικό της αποτύπωμα, φιλοδοξώντας να μειώσει τις συνολικές άμεσες και έμμεσες εκπομπές διοξειδίου του άνθρακα (CO₂) κατά τουλάχιστον 30% έως το 2030, σε σχέση με τα επίπεδα του 2019, ενώ μέχρι το 2050 δεσμεύεται να επιτύχει ουδέτερο αποτύπωμα άνθρακα στο σύνολο της επιχειρηματικής της δραστηριότητας.

Όπως τόνισε ο Πρόεδρος και Διευθύνων Σύμβουλος της Εταιρείας, Ευάγγελος Μυτιληναίος, «Σήμερα, η ανάγκη για επείγουσα δράση για την αντιμετώπιση της κλιματικής αλλαγής, μάς ωθεί στην MYTILINEOS να κάνουμε ένα μεγάλο βήμα, θέλοντας να συμβάλουμε στη δραστική αντιμετώπιση του φαινομένου. Σήμερα, θέτουμε τις βάσεις για μία 100% βιώσιμη και πράσινη βιομηχανική δραστηριότητα και δεσμευόμαστε σε μείωση κατά 30% των εκπομπών ρύπων για όλη την επιχειρηματική μας δραστηριότητα έως το 2030 και σε ουδέτερο αποτύπωμα άνθρακα έως το 2050. Οι φιλόδοξοι στόχοι που ανακοινώνουμε, αποτυπώνονται 100% στο DNA μας, γίνονται στρατηγικός πυλώνας, κριτήριο λήψης αποφάσεων και οδηγός κάθε επιχειρησιακής λειτουργίας μας. Από σήμερα, η Βιώσιμη Ανάπτυξη είναι και πρέπει να γίνει προτεραιότητα όλων. Μόνο θέτοντας θαρραλέους και υψηλούς στόχους βιωσιμότητας, ξεκινώντας από εμάς τις βιομηχανίες, μπορούμε να διασφαλίσουμε τη δημιουργία μακροπρόθεσμης αξίας προς όφελος όλων και ενός συλλογικού βιώσιμου μέλλοντος για τις επόμενες γενιές».

Η MYTILINEOS, με την κίνηση αυτή ανοίγει το δρόμο για ένα βιώσιμο μέλλον για την ελληνική βιομηχανία και τη χώρα. Άλλωστε, τα τελευταία χρόνια, η Εταιρεία έχει πραγματοποιήσει τολμηρά βήματα στους τομείς της κοινωνικής ευθύνης και της περιβαλλοντικής βιωσιμότητας, διαμορφώνοντας μία ολοκληρωμένη πλατφόρμα για τη βιώσιμη ανάπτυξη. Ειδικότερα, έχει αφιερώσει σημαντικούς πόρους για την ανάπτυξη του χαρτοφυλακίου ανανεώσιμων πηγών ενέργειας και mytilineos.gr φωτοβολταϊκών συστημάτων και για την αξιοσημείωτη διεύρυνση της δυναμικής της στη δευτερογενή παραγωγή αλουμινίου, έναν τομέα που διασφαλίζει κατά 10 φορές χαμηλότερες εκπομπές ρύπων σε σχέση με την πρωτογενή παραγωγή. Σήμερα, αναγνωρίζοντας τις διαφορετικές ανάγκες που απορρέουν από τις διευρυμένες δραστηριότητές της, η MYTILINEOS ανεβάζει τον πήχη των δεσμεύσεών της ακόμη πιο ψηλά, ενσωματώνοντας τη βιωσιμότητα στον πυρήνα της δραστηριότητάς της, αναπτύσσοντας ένα εξειδικευμένο πλάνο πρωτοβουλιών για τη μείωση των εκπομπών ξεχωριστά για κάθε Τομέα Επιχειρηματικής Δραστηριότητας, που εστιάζει στο:

- (1) Να επιτύχει μηδενικό αποτύπωμα εκπομπών στους Τομείς Έργων Βιώσιμης Ανάπτυξης και Ανάπτυξης Έργων Ανανεώσιμων Πηγών & Αποθήκευσης Ενέργειας, έως το 2030
- (2) Να καταστεί παγκόσμιο σημείο αναφοράς για την Πράσινη Μεταλλουργία μέσα από τη δέσμευσή της να μειώσει τις συνολικές εκπομπές ρύπων του Τομέα Μεταλλουργίας κατά 65% και αντίστοιχα τις ειδικές εκπομπές ρύπων, ανά τόνο παραγόμενου αλουμινίου, κατά 75% μέχρι το 2030
- (3) Να αποτελέσει τον καταλύτη για μία ελληνική αγορά ηλεκτρικής ενέργειας χαμηλών εκπομπών, μέσω του Τομέα Ηλεκτρικής Ενέργειας & Φυσικού Αερίου, με μείωση των ειδικών εκπομπών ρύπων ανά παραγόμενη MWh, έως 50% έως το 2030.

Με βασικούς πυλώνες την μακροπρόθεσμη αναπτυξιακή στρατηγική, την αειφόρο ανάπτυξη και τους δείκτες ESG, η MYTILINEOS καταγράφει υψηλές επιδόσεις και έχει επιτύχει μείωση των εκπομπών ρύπων ανά μονάδα εσόδων σε ποσοστό μεγαλύτερο του 15% ανά έτος τα τελευταία 4 χρόνια. Οι νέοι περιβαλλοντικοί στόχοι που θέτει, συμπληρώνουν τις ήδη καλές επιδόσεις της στα θέματα κοινωνίας και διακυβέρνησης δείχνοντας έτσι το δρόμο για τη βιομηχανία του αύριο.

Τον Μάρτιο 2021 η MYTILINEOS μέσω του Τομέα Ανάπτυξης Ανανεώσιμων Πηγών και Αποθήκευσης Ενέργειας (RSD), ανακοινώνει ότι η ενεργοποίηση του έργου αποθήκευσης ενέργειας Byers Brae της Gresham House στη Σκωτία ολοκληρώθηκε επιτυχώς, σύμφωνα με το αρχικό χρονοδιάγραμμα, παρά τους περιορισμούς της COVID -19. Η περίοδος κατασκευής ήταν 4 μήνες (Οκτώβριος 2020 – τέλος Ιανουαρίου 2021).

Το συγκεκριμένο έργο Battery Energy Storage System - BESS είναι ένα σύστημα αποθήκευσης ενέργειας με μπαταρία που θα παρέχει περίπου 30 MWh στο δίκτυο. Αυτό είναι το 3ο έργο BESS που ολοκληρώνει ο Τομέας RSD κατά τη διάρκεια του τελευταίου εξαμήνου και επισφραγίζει την μακροπρόθεσμη συνεργασία του με τη Gresham House. Προηγήθηκε η επιτυχής ενεργοποίηση στα τέλη του 2020 του έργου Wickham BESS (50MW/74MWh) και Thurcroft

BESS (50MW/75MWh). Τα έργα Wickham και Thircroft είναι από τα μεγαλύτερα έργα αποθήκευσης ενέργειας στο χαρτοφυλάκιο της Gresham House.

Τα έργα αποθήκευσης ενέργειας αποτελούν αναπόσπαστο μέρος της επιτυχούς ενεργειακής μετάβασης και είναι μία βασική παράμετρος για τη μετάβαση σε χαμηλές εκπομπές CO₂. Ταυτόχρονα, υποστηρίζουν την αυξημένη διείσδυση και τη βελτιστοποίηση της λειτουργίας των έργων Ανανεώσιμων Πηγών Ενέργειας (ΑΠΕ).

Η MYTILINEOS, με την εκτεταμένη εμπειρία της στην ανάπτυξη και την κατασκευή έργων αποθήκευσης ενέργειας με μπαταρία, επιδιώκει να καταστεί πρωτοπόρα στην ελληνική και διεθνή αγορά.

Τον Απρίλιο 2021 η MYTILINEOS ενισχύει τη θέση του Τομέα Ανανεώσιμων Πηγών & Αποθήκευσης Ενέργειας στη διεθνοποιημένη αγορά ενέργειας και συγκεκριμένα στην αγορά της Αυστραλίας, ξεκινώντας συνεργασία με την QEnergy (μέρος της Ion Holdings) μέσω της υπογραφής Σύμβασης Πώλησης Ενέργειας (Power Purchase Agreement). Η Σύμβαση υπεγράφη στην πλατφόρμα της WePower, μιας από τις μεγαλύτερες διεθνώς πλατφόρμες αγοράς και εμπορίας ενέργειας που στηρίζεται στην τεχνολογία blockchain. Με αυτό τον τρόπο, η MYTILINEOS αξιοποιεί πλήρως τις διασυννοριακές δυνατότητες της πλατφόρμας και εισάγει για πρώτη φορά στην Ελλάδα, μία νέα προσέγγιση και μέθοδο στην αγοραπωλησία ενέργειας, βασισμένη στην εξωστρέφεια και την καινοτομία.

Η σύμβαση προβλέπει την αξιοποίηση στο μέγιστο της πλατφόρμας WePower για τη δημιουργία «έξυπνων συμβολαίων» βασισμένων στο Ethereum (κρυπτονόμισμα) επιτρέποντας με αυτό τον τρόπο στην QEnergy να προσφέρει ενέργεια απευθείας στους πελάτες της.

Στο πλαίσιο της 10ετούς Σύμβασης Πώλησης Ενέργειας μεταξύ των δύο εταιρειών, η QEnergy στοχεύει να αγοράσει την πλειονότητα του όγκου της ενεργειακής παραγωγής που θα προκύψει από την επέκταση των 22MW του φωτοβολταϊκού πάρκου Wagga North στην Αυστραλία (Wagga 2) που είχε εξαγοραστεί από την Terrain Solar το 2019. Η Σύμβαση θα επιτρέψει την έναρξη κατασκευής του έργου Wagga 2 εντός του 2021 και όταν ολοκληρωθεί, αναμένεται να παράγει ενέργεια ικανή να ηλεκτροδοτήσει περίπου 5.000 νοικοκυριά στην Αυστραλία. Πρόκειται για την επέκταση της δραστηριότητας της MYTILINEOS στην Αυστραλία, μετά την εξαγορά των αδειών του φωτοβολταϊκού πάρκου Moura ισχύος 110MW στην περιοχή του Queensland, και του Wyalong ισχύος 75 MW στην περιοχή της Νέας Νότιας Ουαλίας, καθώς και τριών ακόμη έργων συνολικής ισχύος 120 MW που είναι υπό κατασκευή στην ίδια περιοχή.

Στις 15 Απριλίου 2021 η MYTILINEOS μέσω του Τομέα Έργων Βιώσιμης Ανάπτυξης υπέγραψε σύμβαση με την Operatori i Sistete Transmetimit SH. a. (OST) για την ανάπτυξη και κατασκευή Υποσταθμών Υψηλής Τάσης 400kV στη Δημοκρατία της Αλβανίας.

Πρόκειται για ένα έργο στρατηγικής σημασίας για την Αλβανία, το οποίο θα βοηθήσει τη χώρα να συμμετάσχει αποτελεσματικά στο μέλλον στις Ευρωπαϊκές αγορές ενέργειας. Με την ανάπτυξη αυτού του δικτύου 400kV στο νότιο τμήμα της Αλβανίας, το Έργο θα συμβάλει στο σύστημα μεταφοράς ηλεκτρικής ενέργειας, ενισχύοντας τις

διασυνδέσεις με τα δίκτυα μεταφοράς ηλεκτρικής ενέργειας των γειτονικών χωρών και θα διευκολύνει τις συναλλαγές ηλεκτρικής ενέργειας, επιτυγχάνοντας ένα ασφαλές και αξιόπιστο ενεργειακό σύστημα.

Το Έργο περιλαμβάνει την κατασκευή του νέου υποσταθμού "Elbasan 3" και την ενίσχυση και επέκταση του υποσταθμού "Fier". Ο νέος υποσταθμός Elbasan 3 θα επεκτείνει τον υφιστάμενο υποσταθμό 400/220/30kV του Elbasan 2 με ένα νέο υποσταθμό 400kV για την διασύνδεση των γραμμών μεταφοράς Tirana 2, Zemblak, Fier και της Βόρειας Μακεδονίας, ενώ θα πραγματοποιηθούν και τροποποιήσεις στον υφιστάμενο υποσταθμό 400/220/30kV του Elbasan 2. Στον υποσταθμό Fier, ο υφιστάμενος υποσταθμός 220kV θα επεκταθεί με νέες πύλες και έναν νέο μετασχηματιστή 400/220/35kV.

Αυτό είναι το πρώτο ενεργειακό project της MYTILINEOS στην Αλβανία, που σηματοδοτεί μια νέα εποχή για την Εταιρεία στην ευρύτερη περιοχή των Βαλκανίων, μέσω του αναβαθμισμένου Τομέα Έργων Βιώσιμης Ανάπτυξης. Η Εταιρεία επενδύει στρατηγικά στους παγκόσμιους στόχους της ενεργειακής μετάβασης, εφαρμόζοντας την διεθνώς αναγνωρισμένη τεχνογνωσία της στη δυναμική ανάπτυξη βιώσιμων έργων και υποδομών.

Η εν λόγω σύμβαση έχει προγραμματιστεί να ολοκληρωθεί εντός 24 μηνών, συμπληρωματικά των 12 μηνών της περιόδου εγγύησης και η συμβατική αξία για την MYTILINEOS ανέρχεται σε €21,173,500.

Το Έργο συγχρηματοδοτείται από την Ομοσπονδιακή Δημοκρατία της Γερμανίας μέσω της KfW και από την Ευρωπαϊκή Ένωση στο Επενδυτικό Πλαίσιο των Δυτικών Βαλκανίων.

Στις 19 Απριλίου 2021 - Παρουσία του Υπουργού Περιβάλλοντος και Ενέργειας, Κώστα Σκρέκα, και του Προέδρου και Διευθύνοντος Συμβούλου της MYTILINEOS, Ευάγγελου Μυτιληναίου, πραγματοποιήθηκε ενημέρωση για την πορεία των εργασιών και παρουσίαση του βασικού εξοπλισμού της νέας μονάδας με καύσιμο φυσικό αέριο (CCGT) στο Ενεργειακό Κέντρο Αγίου Νικολάου Βοιωτίας, που θέτει την αναβαθμισμένη ηλεκτροπαραγωγική δυναμικότητα της εταιρείας σε νέα ισχυρή τροχιά.

Στην τελική ευθεία για την ολοκλήρωσή της που αναμένεται στο τέλος του 2021, η επένδυση ύψους 300 εκατ. ευρώ, καθιστά τη μονάδα ως τη μεγαλύτερη, αποδοτικότερη και πλέον σύγχρονη στην Ελλάδα και έναν από τους μεγαλύτερους σταθμούς ηλεκτροπαραγωγής στην Ευρώπη. Ο αεριοστρόβιλος 9HA.02 της General Electric (GE), ο πρώτος τύπου «H» που εγκαθίσταται στην Ελλάδα, κατέφθασε και τοποθετείται στη νέα μονάδα κι όταν τεθεί σε λειτουργία θα αποδίδει 826MW στο δίκτυο, με 63% θερμική απόδοση, συμβάλλοντας στην ενεργειακή ασφάλεια της χώρας. Με την προσθήκη του νέου σταθμού, η συνολική παραγωγή ηλεκτρικής ενέργειας της MYTILINEOS θα υπερβεί τα 2.000 MW, μη συμπεριλαμβανομένης της παραγωγής από Ανανεώσιμες Πηγές Ενέργειας.

Την αξία της επένδυσης και τη σημασία της για την απρόσκοπτη λειτουργία του ενεργειακού συστήματος το 2022, ανέδειξε ο Υπουργός Περιβάλλοντος και Ενέργειας, Κώστας Σκρέκας: «Επενδύσεις σε σύγχρονες εγκαταστάσεις, όπως το εργοστάσιο παραγωγής ηλεκτρικής ενέργειας της MYTILINEOS, που προχωρούν ακόμη και εν μέσω πανδημίας, αναδεικνύουν την εμπιστοσύνη της στη χώρα. Το νέο εργοστάσιο θα βοηθήσει να πετύχουμε τους στόχους της γρηγορότερης απολιγνιτοποίησης στην Ευρώπη που ως Κυβέρνηση έχουμε θέσει. Είναι μία μονάδα παραγωγής

ηλεκτρικής ενέργειας, που θα διασφαλίσει τη σταθερότητα του ηλεκτρικού δικτύου για να πετύχουμε τον άλλο μεγάλο στόχο που έχουμε, το να έχουμε πάνω από 60% συμμετοχή των Ανανεώσιμων Πηγών Ενέργειας στην ηλεκτροπαραγωγή μέχρι το 2030. Εδώ σήμερα, αποδεικνύεται ότι υπάρχουν Έλληνες επιχειρηματίες, οι οποίοι παρόλες τις ιδιόμορφες συνθήκες που έχει δημιουργήσει η πανδημία, εντούτοις αναλαμβάνουν τον επενδυτικό κίνδυνο και τολμούν να επενδύσουν τεράστια ποσά στον τόπο μας, με αυτόν τον τρόπο να συμβάλλουν στην οικονομική ανάπτυξη της χώρας μας. Δημιουργούν, παράγουν τεχνογνωσία, χρησιμοποιούν αυτό το πανάξιο ανθρώπινο δυναμικό, τα ελληνόπουλα, επιστήμονες, εργατοτεχνίτες. Και με αυτό τον τρόπο συμβάλλουν συνολικά και στην κοινωνική συνοχή αλλά και παράγουν τεχνογνωσία που στη συνέχεια εξάγουν και ανταγωνίζονται ως ίσο προς ίσο, τους γιγαντιαίους ανταγωνιστές μας στο εξωτερικό».

«Η παραλαβή και τοποθέτηση του μεγαλύτερου και πιο αποδοτικού αεριοστρόβιλου από τους συνεργάτες μας τη GE, αποτελεί ένα σημαντικό ορόσημο για τη MYTILINEOS. Είμαστε ιδιαίτερα υπερήφανοι καθώς βρισκόμαστε πλέον κοντά στην ολοκλήρωση μιας σημαντικής επένδυσης και μάλιστα χωρίς να παρεκκλίνουμε από τον αρχικό μας σχεδιασμό. Ο Τομέας Έργων Βιώσιμης Ανάπτυξης της Εταιρείας, ήταν για εμάς εγγύηση επιτυχίας και χαϊρόμαστε ιδιαίτερα που η MYTILINEOS θα καταστεί σημείο αναφοράς για τη μετάβαση στην πράσινη ενέργεια στην Ελλάδα» δήλωσε ο Ευάγγελος Μυτιληναίος, Πρόεδρος και Διευθύνων Σύμβουλος της MYTILINEOS.

Με την επένδυση αυτή, η MYTILINEOS γίνεται η πρώτη ιδιωτική εταιρεία που συνεισφέρει στο εθνικό ενεργειακό σύστημα με μία μονάδα τελευταίας τεχνολογίας, ενόψει της ενεργειακής μετάβασης της χώρας. Παράλληλα, η ολοκλήρωση της επένδυσης θα δημιουργήσει ένα σημαντικό οικονομικό πυρήνα για την ευρύτερη περιοχή δημιουργώντας νέες θέσεις εργασίας και οικονομικές συνέργειες ενώ υποστηρίζει τη δέσμευση της εταιρείας για ελαχιστοποίηση του περιβαλλοντικού της αποτυπώματος σε όλο το εύρος των δραστηριοτήτων της.

Στις 27 Απριλίου 2021 η MYTILINEOS μέσω του Τομέα Ανάπτυξης Ανανεώσιμων Πηγών & Αποθήκευσης Ενέργειας (RSD), ανακοινώνει την ανάληψη νέου έργου για τη Μελέτη, Προμήθεια και Κατασκευή (EPC) ενός φωτοβολταϊκού πάρκου 28 MW στην Ισπανία, με τη θυγατρική της Ellomay Capital Ltd, την Ellomay Solar S.L.U. («Ellomay Solar») Συμπληρωματικά του EPC, στη σύμβαση περιλαμβάνονται και οι βοηθητικές εγκαταστάσεις για την έγχυση ηλεκτρικής ενέργειας στο δίκτυο, καθώς και η παροχή υπηρεσιών λειτουργίας και συντήρησης (O & M) για δύο έτη.. Ο Τομέας RSD αναμένεται να ολοκληρώσει τις εργασίες, βάσει της συμφωνίας, εντός 9 μηνών από την παραλαβή της Ειδοποίησης Έναρξης Εργασιών (Notice to Proceed). Οι πρώτες εργασίες ξεκίνησαν την 1η Μαρτίου 2021 και η Ειδοποίηση Έναρξης Εργασιών αναμένεται να παρασχεθεί κατά τη διάρκεια του Μαΐου 2021. Η συμφωνία EPC προβλέπει ένα σταθερό και κατ' αποκοπή ποσό ύψους €15.32 εκατ. για την πλήρη εκτέλεση των έργων, όπως ορίζονται. Πρόκειται για τη δεύτερη σύμβαση της MYTILINEOS με την Ellomay Solar, δεδομένου ότι η Εταιρεία ολοκλήρωσε με επιτυχία το φωτοβολταϊκό έργο μεγάλης κλίμακας «Talasol», με εγκατεστημένη δυναμικότητα 300 MWp στο δήμο Talaván, Cáceres, στην Ισπανία. Το Talasol είναι ένα από τα μεγαλύτερα έργα που κατασκευάστηκαν στην Ευρώπη το προηγούμενο έτος και η ενεργοποίηση της μονάδας πραγματοποιήθηκε τον Ιανουάριο.

Επιπλέον, η Εταιρεία ανακοινώνει μία επιπλέον EPC συμφωνία με την EnfraGen, LLC ("EnfraGen"), για 10 έργα 12,5 MWp το κάθε ένα (συνολικής δυναμικότητας 125MWp).

Όλα τα έργα βρίσκονται στο κεντρικό τμήμα της Χιλής και πρόκειται να κατασκευαστούν σε δύο φάσεις, ξεκινώντας από τα τέλη Απριλίου, έως τα τέλη Ιουνίου του 2021. Τα 10 αυτά έργα αναμένεται να διασυνδεθούν με το Δίκτυο έως τον Ιανουάριο του 2022. Για το έργο αυτό, ο Τομέας RSD συνεργάζεται με την Elector S.A. Η σύμβαση ανέρχεται σε \$76,8 εκατ. Ο Τομέας RSD της MYTILINEOS έχει ήδη εδραιωθεί στη Χιλή, έχοντας υλοποιήσει σημαντικά και απαιτητικά έργα και συνεχίζει να επεκτείνεται στην αγορά της Λατινικής Αμερικής.

Αυτές οι νέες συμφωνίες αποδεικνύουν ότι ο Τομέας RSD αναγνωρίζεται παγκοσμίως ως προτιμώμενος EPC ανάδοχος και συνεργάτης μεγάλων διεθνών εταιρειών ενέργειας.

Επιπρόσθετα, ο Ανεξάρτητος Διαχειριστής Μεταφοράς Ηλεκτρικής Ενέργειας και η εταιρεία MYTILINEOS ανακοινώνουν τη συμβασιοποίηση του έργου ανακατασκευής του Κέντρου Υπερψηλής Τάσης (ΚΥΤ) Κουμουνδούρου, συνολικού τιμήματος 46 εκατ. ευρώ. Το έργο έχει διάρκεια εκτέλεσης 30 μήνες και αναμένεται να ολοκληρωθεί τον Σεπτέμβριο 2023.

Πρόκειται για ένα έργο «με το κλειδί στο χέρι» το οποίο περιλαμβάνει την αντικατάσταση όλου του διακοπτικού εξοπλισμού 150kV και 400kV με σύγχρονο εξοπλισμό τύπου GIS, την προσθήκη δύο αυτομετασχηματιστών και πέντε αυτεπαγωγών αντιστάθμισης, την εγκατάσταση σύγχρονου ψηφιακού συστήματος προστασίας και ελέγχου, καθώς και την αντικατάσταση των βοηθητικών παροχών του ΚΥΤ.

Το νέο state-of-the-art Κέντρο Υπερψηλής Τάσης:

Θα αναλάβει σημαντικό μέρος του ηλεκτρικού φορτίου στο λεκανοπέδιο Αθηνών, θωρακίζοντας την τροφοδοσία της ευρύτερης περιοχής

Θα αποτελέσει τον κόμβο σύνδεσης της ηλεκτρικής διασύνδεσης Κρήτης-Αττικής που αναμένεται να ολοκληρωθεί εντός του 2023

Θα αποτελέσει τον τερματικό κόμβο του Ανατολικού Διαδρόμου (400 kV) της Πελοποννήσου με το ηπειρωτικό σύστημα με ορίζοντα ολοκλήρωσης το 2024.

Το έργο έχει προταθεί για συγχρηματοδότηση από το Ταμείο Ανάκαμψης (RRF), από κοινού με τη νέα Γραμμή Μεταφοράς Κόρινθος-Κουμουνδούρος, για το ποσό των 30 εκατ. ευρώ.

Τον Μάιο 2021 η MYTILINEOS μέσω του Τομέα Έργων Βιώσιμης Ανάπτυξης (Sustainable Engineering Solutions - SES), ανακοινώνει τη συνεργασία της με την εταιρεία τεχνολογίας Selcoms-i που δραστηριοποιείται στον τομέα Διαχείρισης Ενέργειας προσφέροντας λύσεις μεταξύ άλλων και στον τομέα των εναλλακτικών καυσίμων (βιολογικά καύσιμα / βιώσιμα συμπληρώματα καυσίμων).

Με βασική στόχευση την ανάδειξη βιώσιμων και περιβαλλοντικά φιλικών λύσεων, η συνεργασία προβλέπει την αποκλειστική χρήση και αξιοποίηση του BOOSTplus, ενός καινοτόμου και 100% «πράσινου» καυσίμου. Πρόκειται ουσιαστικά για ένα «βιολογικό» ενισχυτικό καυσίμου, με περιεκτικότητα 97% σε φοινικέλαιο, χωρίς προσθήκη συνθετικών χημικών. Το BOOSTplus πληροί όλες τις διεθνείς προδιαγραφές καυσίμων και βιοκαυσίμων και έχει τη δυνατότητα, όταν προστίθεται σε κινητήρες πετρελαίου να βελτιώνει σημαντικά την απόδοσή τους με αισθητή μείωση των εκπομπών CO₂ λόγω αποδοτικότερης καύσης. Παράλληλα, μειώνει τις εκπομπές σωματιδίων, βελτιστοποιεί τη χρήση του καυσίμου και αυξάνει τον χρόνο ζωής του κινητήρα, μειώνοντας τα λειτουργικά έξοδα και κατά συνέπεια επιτυγχάνοντας οικονομίες κλίμακας.

Η MYTILINEOS, στο πλαίσιο των δεσμεύσεών της για μείωση των συνολικών άμεσων και έμμεσων εκπομπών CO₂ κατά τουλάχιστον 30% έως το 2030, και την επίτευξη ουδέτερου αποτυπώματος άνθρακα μέχρι το 2050 στο σύνολο της επιχειρηματικής της δραστηριότητας, επιδιώκει συνεργασίες που είναι ευθυγραμμισμένες με τη στρατηγική για τη βιώσιμη ανάπτυξη και έχουν πολλαπλά οφέλη σε κάθε πτυχή της δραστηριότητάς της. Ενδεικτικά, η χρήση του BOOSTplus μπορεί να επεκταθεί:

- σε όλες τις εργοταξιακές εγκαταστάσεις (όπου χρησιμοποιείται πετρέλαιο ως καύσιμο).
- στις εγκαταστάσεις της MYTILINEOS (όπου υφίστανται καυστήρες πετρελαίου)
- αλλά και σε πετρελαιοκίνητα οχήματα της εταιρείας

Ταυτόχρονα, στο πλαίσιο της συνεργασίας με την Selcoms-ι θα αναζητηθούν οι βέλτιστοι τρόποι προώθησης του πρωτοποριακού αυτού καυσίμου, που μπορεί να λειτουργήσει επικουρικά σε εταιρείες, αλλά και σε φορείς – δημόσιους και ιδιωτικούς - που επιδιώκουν να συμβάλουν στη καταπολέμηση της κλιματικής αλλαγής, μειώνοντας το περιβαλλοντικό τους αποτύπωμα.

Στις 20 Μαΐου 2021 η MYTILINEOS μέσω του Τομέα Ανάπτυξης Ανανεώσιμων Πηγών & Αποθήκευσης Ενέργειας (RSD), και η NextChem, θυγατρική του ομίλου Maire Tecnimont S.p.A., υπέγραψαν σήμερα συμφωνία που δρομολογεί τις απαραίτητες μελέτες και διαδικασίες για την κατασκευή μονάδας «πράσινου» υδρογόνου, μέσω ηλεκτρόλυσης, στην Ιταλία. Η MYTILINEOS, μέσω του Τομέα RSD, κατέχει ηγετική θέση στην ανάπτυξη, κατασκευή και λειτουργία φωτοβολταϊκών και υβριδικών έργων μεγάλης κλίμακας, και στις εγκαταστάσεις αποθήκευσης ενέργειας σε μπαταρίες συνολικής εγκατεστημένης ισχύος άνω των 1 GW. Η NextChem, θυγατρική της Maire Tecnimont, δραστηριοποιείται στον τομέα «πράσινης» χημείας και «πράσινων» τεχνολογιών για την ενεργειακή μετάβαση.

Βάσει της Συμφωνίας, ο Τομέας RSD της MYTILINEOS θα αξιοποιήσει την εξειδίκευση της NextChem και του Ομίλου Maire στις τεχνολογίες υδρογόνου, για να αναπτυχθεί στον εν λόγω τομέα.

Το Έργο δύναται να μετατρέψει την παραγόμενη ενέργεια από μια φωτοβολταϊκή μονάδα MYTILINEOS σε «πράσινο» υδρογόνο και να παρέχει στους τοπικούς αποδέκτες έναν εναλλακτικό φορέα ενέργειας με ουδέτερο ισοζύγιο άνθρακα, που συμβάλλει ουσιαστικά και δυναμικά στην απολιγνιτοποίηση ακόμη και των πιο δύσκολων

βιομηχανικών τομέων. Η MYTILINEOS σκοπεύει να επεκτείνει την πρακτική αυτή και σε άλλες φωτοβολταϊκές μονάδες.

27 Μαΐου 2021 – Το 14% του ελληνικού πληθυσμού (20-64 ετών) είναι σήμερα άτομα με αναπηρία, ωστόσο σπανίως τους συναντάμε στην εργασία, στην εκπαίδευση και στην κοινωνική ζωή. Ακόμα πιο ανησυχητικό όμως είναι ότι το 60% των νέων με αναπηρία στην Ελλάδα, ηλικίας 25-29 ετών είναι άνεργοι, καταγράφοντας ένα από τα υψηλότερα αρνητικά ποσοστά στην Ευρώπη. Ένα σημαντικό μέρος του ανθρώπινου κεφαλαίου μένει ανενεργό και αναξιοποίητο, ζημιώνοντας όλους, τόσο σε ατομικό όσο και κοινωνικό-οικονομικό επίπεδο.

Η MYTILINEOS, σε συνεργασία με την Κοινωνική Επιχείρηση knowI, έχει σχεδιάσει ένα καινοτόμο πρόγραμμα, το “mellonabilities”, διάρκειας 6 μηνών, αποσκοπώντας στην παροχή εξατομικευμένης ανάπτυξης επαγγελματικών δεξιοτήτων σε άτομα με αναπηρία (κινητική, όρασης και ακουστική), με μηδενικό κόστος για τους ωφελούμενους. Ωστόσο αναπηρία δεν σημαίνει έλλειψη ικανότητας. Σύγχρονα μοντέλα κατάρτισης και νέες τεχνολογίες μπορούν και επιτρέπουν στα άτομα με αναπηρία να αποκτήσουν εξειδικευμένες δεξιότητες επιτυγχάνοντας την ισορροπημένη σύνδεση του επαγγελματικού τους προφίλ, με την επιθυμητή θέση εργασίας.

Σκοπός είναι η στοχευμένη προετοιμασία των συμμετεχόντων ΑμεΑ για την επιτυχή ένταξη τους στην αγορά εργασίας, αποκτώντας επιπλέον εφόδια και κατανοώντας τις συνθήκες εκείνες που διευκολύνουν την πρόσβαση και ένταξή τους στην αγορά εργασίας, καθώς και την καλλιέργεια νοοτροπίας (υποψήφιοι, εργοδότες, οργανισμούς HR/κατάρτισης/συμβουλευτικής) που θα βοηθήσει να αναπτυχθεί ένα βιώσιμο μοντέλο απασχολησιμότητας.

Η πρωτοβουλία αυτή της MYTILINEOS εντάσσεται στο πλαίσιο της στήριξης των Παγκόσμιων Στόχων Βιώσιμης Ανάπτυξης με ορίζοντα το 2030 για Μηδενική φτώχεια (1), Αξιοπρεπή Εργασία & Οικονομική Ανάπτυξη (8) και Λιγότερες ανισότητες (10). Η MYTILINEOS έχοντας αναγνωρίσει την ενίσχυση της απασχόλησης ως βασικό πυλώνα της κοινωνικής της πολιτικής, εστιάζει τις προσπάθειές της στην προετοιμασία ποιοτικών και βιώσιμων θέσεων εργασίας. Ταυτόχρονα, συνεχίζεται για δεύτερη χρονιά το πρόγραμμα #HoMellon. Μία ακόμα πρωτοβουλία της MYTILINEOS, σε συνεργασία με την Κοινωνική Επιχείρηση knowI, για την επανένταξη αστέγων στην αγορά εργασίας. Υπενθυμίζεται πως ο πρώτος κύκλος του προγράμματος ολοκληρώθηκε το Δεκέμβριο 2020, με εξαιρετικά αποτελέσματα, καθώς η πλειοψηφία των ωφελούμενων πλέον εργάζεται.

Τον Ιούνιο 2021 η MYTILINEOS είναι η πρώτη ελληνική εταιρεία που εντάχθηκε στην επίσημη λίστα των υποστηρικτών της πρωτοβουλίας “Task Force on Climate-related Financial Disclosures” (TCFD), αποδεικνύοντας για ακόμα μία φορά εμπράκτως τις δεσμεύσεις ESG που έχει αναλάβει για την προστασία από την κλιματική αλλαγή και για τη δημιουργία ενός πιο ανθεκτικού χρηματοοικονομικού συστήματος.

Η διεθνής πρωτοβουλία TCFD, υπό την προεδρία του Michael R. Bloomberg, ιδρυτή του “Bloomberg LP and

Bloomberg Philanthropies” παρέχει στους συμμετέχοντες οργανισμούς απαραίτητο υποστηρικτικό υλικό και συστάσεις για την αντιμετώπιση των οικονομικών επιπτώσεων της κλιματικής αλλαγής.

Βασική επιδίωξη της πρωτοβουλίας TCFD είναι να βοηθηθεί η επενδυτική κοινότητα, προκειμένου να προσδιορίσει τις πληροφορίες που απαιτούνται για την εκτίμηση και την κοστολόγηση των κινδύνων, αλλά και των ευκαιριών που συνδέονται με την κλιματική αλλαγή, στο πλαίσιο των επενδυτικών αποφάσεων. Ταυτόχρονα, σε επίπεδο επιχειρήσεων η προσαρμογή στις συγκεκριμένες συστάσεις δεν είναι μόνο ζήτημα Βιώσιμης Ανάπτυξης, αλλά και ζήτημα χρηματοδότησης, στρατηγικής και καλύτερης διαχείρισης κινδύνων. Οι αυξημένες δημοσιοποιήσεις σύμφωνα με τις συστάσεις του TCFD σε διάφορους τομείς θα βοηθήσουν τις παγκόσμιες αγορές να λάβουν πιο αποδοτικές αποφάσεις κατανομής κεφαλαίων και να προσαρμοστούν κατάλληλα στις επιπτώσεις της παγκόσμιας κλιματικής αλλαγής. Η εφαρμογή των συστάσεων TCFD θα παρέχει στη MYTILINEOS:

- Ευκολότερη και καλύτερη πρόσβαση σε χρηματοοικονομικά κεφάλαια, αυξάνοντας την εμπιστοσύνη των επενδυτών και των δανειστών, και διασφαλίζοντας ότι οι κίνδυνοι που σχετίζονται με το κλίμα αξιολογούνται και διαχειρίζονται κατάλληλα,
- Την δυνατότητα δημοσιοποίησης σημαντικών πληροφοριών που σχετίζονται με την κλιματική αλλαγή σε χρηματοοικονομικές καταχωρίσεις,
- Αυξημένη ευαισθητοποίηση και κατανόηση των κινδύνων και των ευκαιριών που σχετίζονται με το κλίμα, αποσκοπώντας στην καλύτερη διαχείρισή τους καθώς και σε έναν πιο ενημερωμένο στρατηγικό σχεδιασμό και
- Την ικανότητα προληπτικής αντιμετώπισης των απαιτήσεων των επενδυτών για πληροφορίες σχετικές με το κλίμα, δεδομένου του ολοένα αυξανόμενου ενδιαφέροντος της επενδυτικής κοινότητας για τα προαναφερθέντα θέματα.

Οι εταιρείες που υποστηρίζουν την πρωτοβουλία TCFD προέρχονται από τον δημόσιο και ιδιωτικό τομέα, ενώ περιλαμβάνονται ακόμα και εθνικές κυβερνήσεις, κεντρικές τράπεζες, χρηματιστήρια, οργανισμοί αξιολόγησης πιστοληπτικής ικανότητας και χρηματοπιστωτικοί οργανισμοί.

Στις 8 Ιουνίου 2021 η MYTILINEOS μέσω του Τομέα Ανάπτυξης Ανανεώσιμων Πηγών & Αποθήκευσης Ενέργειας (RSD), ανακοινώνει ότι επιλέχθηκε από την Total Eren για τη Μελέτη, Προμήθεια και Κατασκευή (EPC) του φωτοβολταϊκού πάρκου «Tutly» στο Ουζμπεκιστάν. Το «Tutly» ισχύος 131,35 MWp, βρίσκεται ανατολικά της πόλης της Σαμαρκάνδης και αναπτύχθηκε από την γαλλική Total Eren, έναν κορυφαίο ανεξάρτητο παραγωγό ενέργειας, από ανανεώσιμες πηγές (IPP) (κυρίως φωτοβολταϊκά και αιολικά). Είναι ένα από τα πρώτα φωτοβολταϊκά έργα στη χώρα και είναι απαραίτητο για την κάλυψη των αυξανόμενων ενεργειακών αναγκών της ευρύτερης περιοχής και την υποστήριξη των εθνικών στόχων για ηλεκτρική ενέργεια με χαμηλές εκπομπές άνθρακα. Η κατασκευή έχει ήδη ξεκινήσει και ο σταθμός παραγωγής ενέργειας αναμένεται να ξεκινήσει να τροφοδοτεί το δίκτυο στο τέλος του 2021.

Συγκεκριμένα, ο Τομέας RSD ανέλαβε το έργο «με το κλειδί στο χέρι» που περιλαμβάνει τον τεχνικό σχεδιασμό, την προμήθεια εξοπλισμού και την εγκατάσταση της φωτοβολταϊκής μονάδας και του υποσταθμού υψηλής τάσης. Η τεχνολογία που χρησιμοποιείται αποτελείται από ένα σύστημα μεταλλικής βάσης κινούμενου άξονα (3.644 ιχνηλάτες), μετατροπείς στοιχειοσειράς (625 μετατροπείς) και ηλιακούς συλλέκτες διπλής όψης (περίπου 295.000 τεμ). Η σύνδεση σε δίκτυο πραγματοποιείται μέσα από γραμμή υψηλής τάσης 220 KV μέσω ενός υποσταθμού υψηλής τάσης 35 KV/220 KV, που περιλαμβάνει ενισχυμένους μετασχηματιστές ισχύος 2x100 MVA. Μόλις ολοκληρωθεί, η μονάδα παραγωγής ενέργειας αναμένεται να παράγει 270 GWh ετησίως, αρκετές για να καλυφθούν οι ανάγκες περίπου 140.000 ατόμων στο Ουζμπεκιστάν, μειώνοντας παράλληλα τις εκπομπές διοξειδίου του άνθρακα (CO₂) κατά περίπου 160.000 τόνους ετησίως. Αυτό είναι το 3ο έργο του Τομέα RSD στην Κεντρική Ασία. Τα άλλα δύο έργα που βρίσκονται στο Καζακιστάν (τα φωτοβολταϊκά πάρκα «Nomad» 28 MWP και «M-KAT» 100 MWP), πραγματοποιήθηκαν επίσης για λογαριασμό της Total Eren, γεγονός που καταδεικνύει ότι η Εταιρεία θεωρείται πλέον αξιόπιστος συνεργάτης.

Η ΜΥΤΙΛΗΝΑΙΟΣ Α.Ε. (η «Εταιρεία») ανακοινώνει ότι την Τρίτη, 15 Ιουνίου 2021 και ώρα 13.00 πραγματοποιήθηκε η 31 η Τακτική Γενική Συνέλευση των μετόχων της Εταιρείας στα γραφεία της Εταιρείας. Στη Γενική Συνέλευση παρέστησαν νόμιμα (είτε με φυσική παρουσία είτε συμμετέχοντας από απόσταση με τηλεδιάσκεψη είτε συμμετέχοντας στην ψηφοφορία με ηλεκτρονικά μέσα, διεξαγόμενη πριν τη συνέλευση) μέτοχοι εκπροσωπώντας 85.242.703 κοινές ονομαστικές μετοχές και δικαιώματα ψήφου, ήτοι 62,63% επί συνόλου 136.098.266 κοινών ονομαστικών μετοχών με ψήφο1 . Η Τακτική Γενική Συνέλευση συζήτησε και έλαβε κατά πλειοψηφία αποφάσεις επί των θεμάτων της ημερήσιας διάταξης ως εξής:

- (i) Στο 1ο θέμα της ημερήσιας διάταξης, οι μέτοχοι ενέκριναν τις ετήσιες χρηματοοικονομικές καταστάσεις και ενοποιημένες ετήσιες χρηματοοικονομικές καταστάσεις της εταιρικής χρήσης από 01.01.2020 έως 31.12.2020, τις σχετικές εκθέσεις του διοικητικού συμβουλίου και του ορκωτού ελεγκτή, καθώς και τη δήλωση εταιρικής διακυβέρνησης, όπως αυτές προτάθηκαν προς έγκριση.
- (ii) Στο 2ο θέμα της ημερήσιας διάταξης, οι μέτοχοι ενέκριναν τη διάθεση των αποτελεσμάτων της εταιρικής χρήσης από 01.01.2020 έως 31.12.2020 και τη διανομή μερίσματος υπέρ των μετόχων της Εταιρείας ύψους τριάντα έξι λεπτών του ευρώ (€0,36) ανά μετοχή. Ως ημερομηνίες αποκοπής και προσδιορισμού δικαιούχων (βάσει του κανόνα record date) εγκρίθηκαν η 24 η Ιουνίου και η 25 η Ιουνίου 2021 αντίστοιχα, ενώ το αντίστοιχο ποσό του μερίσματος θα ξεκινήσει να καταβάλλεται στους μετόχους από την 1 η Ιουλίου 2021. Η Εταιρεία θα δημοσιεύσει ξεχωριστή ανακοίνωση για τη διαδικασία καταβολής του μερίσματος στους μετόχους σύμφωνα με το άρθρο 4.1.3.4 του Κανονισμού του ΧΑΑ. Επίσης, οι μέτοχοι ενέκριναν τη δημιουργία ειδικών αποθεματικών και την καταβολή αμοιβής εκ των κερδών στα μέλη του διοικητικού συμβουλίου που πραγματοποιήθηκαν από την Εταιρεία κατά τη χρήση 01.01.2020 έως 31.12.2020 όπως προτάθηκε προς έγκριση.

- (iii) Στο 3ο θέμα της ημερήσιας διάταξης, οι μέτοχοι ενέκριναν σύμφωνα με την παράγραφο 3 του άρθρου 112 του ν.4548/2018 την έκθεση αποδοχών για τη χρήση 2020.
- (iv) Στο 5ο θέμα της ημερήσιας διάταξης, οι μέτοχοι ενέκριναν τη συνολική διαχείριση του διοικητικού συμβουλίου για την εταιρική χρήση από 01.01.2020 έως 31.12.2020, σύμφωνα με το άρθρο 108 του ν. 4548/2018 και απήλλαξαν τους ορκωτούς ελεγκτές της Εταιρείας από κάθε ευθύνη αποζημίωσης για τον έλεγχο που διενήργησαν στις χρηματοοικονομικές καταστάσεις για τη χρήση αυτή.
- (v) Στο 6ο θέμα της ημερήσιας διάταξης, οι μέτοχοι εξέλεξαν την εταιρεία Ορκωτών Ελεγκτών «Grant Thornton Α.Ε.», η οποία εδρεύει στο Παλιό Φάληρο, Ζεφύρου αρ. 56, και είναι εγγεγραμμένη στο Ειδικό Μητρώο της §5 του άρθρου 13 του Π.Δ.226/1992 με Α.Μ. Σ.Ο.Ε.Λ. 127 για τον τακτικό έλεγχο των ατομικών και ενοποιημένων οικονομικών καταστάσεων της Εταιρείας για την τρέχουσα εταιρική χρήση από 01.01.2021 έως 31.12.2021 και την επισκόπηση της ενδιάμεσης οικονομικής πληροφόρησης για την περίοδο από 01.01.2021 έως 30.06.2021 καθώς και για το φορολογικό έλεγχο της Εταιρείας για τη χρήση 2021 και όρισαν την αμοιβή της σε €318.250 (πλέον ΦΠΑ) και €229.500 (πλέον ΦΠΑ) αντίστοιχα.
- (vi) Στο 7ο θέμα της ημερήσιας διάταξης, οι μέτοχοι ενέκριναν την προτεινόμενη πολιτική καταλληλότητας των μελών του διοικητικού συμβουλίου της Εταιρείας, σύμφωνα με τα ειδικότερα οριζόμενα στο άρθρο 3 του ν. 4706/2020.
- (vii) Στο 8ο θέμα της ημερήσιας διάταξης, οι μέτοχοι ενέκριναν τον ορισμό της κυρίας Ναταλίας Νικολαΐδη ως ανεξάρτητου μη εκτελεστικού μέλους του διοικητικού συμβουλίου σε αντικατάσταση του παραιτηθέντος ανεξάρτητου μέλους, κυρίου Γεωργίου Χρυσικού, για το χρονικό διάστημα έως τη λήξη της θητείας του παραιτηθέντος, στις 07.06.2022.
- (viii) Στο 9ο θέμα της ημερήσιας διάταξης, οι μέτοχοι εξέλεξαν τον κύριο Αντώνιο Μπαρτζώκα ως ανεξάρτητο μέλος του διοικητικού συμβουλίου με θητεία έως τις 07.06.2022 σε αντικατάσταση του παραιτηθέντος ανεξάρτητου μη εκτελεστικού μέλους, κ. Χρήστου Ζερεφού.
- (ix) Στο 10ο θέμα της ημερήσιας διάταξης, οι μέτοχοι αποφάσισαν η Επιτροπή Ελέγχου να αποτελεί επιτροπή του διοικητικού συμβουλίου και να απαρτίζεται από τρία (3) ανεξάρτητα μη εκτελεστικά μέλη του Διοικητικού Συμβουλίου, η θητεία των οποίων θα ταυτίζεται με τη θητεία τους ως μελών του διοικητικού συμβουλίου. Περαιτέρω, οι μέτοχοι ενέκριναν την ανάκληση του κ. Κωνσταντίνου Κοτσιλίνη από ανεξάρτητο μέλος της Επιτροπής Ελέγχου.
- (x) Στο 11ο θέμα της ημερήσιας διάταξης, οι μέτοχοι ενέκριναν τις προτεινόμενες τροποποιήσεις στην ισχύουσα πολιτική αποδοχών των μελών του διοικητικού συμβουλίου.
- (xi) Στο 12ο θέμα της ημερήσιας διάταξης, οι μέτοχοι ενέκριναν μακροπρόθεσμο πρόγραμμα δωρεάν διάθεσης έως δύο εκατομμυρίων επτακοσίων πενήντα χιλιάδων (2.750.000) ιδίων μετοχών (κοινών ονομαστικών μετά ψήφου) της Εταιρείας σύμφωνα με τις διατάξεις του άρθρου 114 του νόμου 4548/2018 όπως προτάθηκε προς έγκριση.

(xii) Στο 13ο θέμα της ημερήσιας διάταξης, οι μέτοχοι ενέκριναν τη δωρεάν διάθεση έως επτακοσίων χιλιάδων (700.000) ιδίων μετοχών (κοινών ονομαστικών μετά ψήφου) της Εταιρείας σύμφωνα με τις διατάξεις του άρθρου 114 του νόμου 4548/2018 όπως προτάθηκε προς έγκριση.

(xiii) Στο 14ο θέμα της ημερήσιας διάταξης, οι μέτοχοι ενέκριναν τη δημιουργία λογαριασμού ειδικού αποθεματικού από ανάληψη φορολογηθέντων αποθεματικών για την κάλυψη ίδιας συμμετοχής στο πλαίσιο επενδυτικού σχεδίου που αφορά σε επέκταση παραγωγικής δυναμικότητας υφιστάμενης μονάδας παραγωγής αλουμίνιας και αλουμινίου.

Επίσης, στη συνέλευση υποβλήθηκε και η Ετήσια Έκθεση της Επιτροπής Ελέγχου για τα πεπραγμένα της για τη χρήση 2020 σύμφωνα με τις διατάξεις του άρθρου 44 παρ. 1(θ) του ν. 4449/2017. Στη γενική συνέλευση ανακοινώθηκε η παραίτηση του ανεξάρτητου μη εκτελεστικού μέλους του διοικητικού συμβουλίου, κ. Χρήστου Ζερεφού, με ισχύ από 14.06.2021, δεδομένου ότι συμμετέχει στο διοικητικό συμβούλιο για περισσότερα από εννέα χρόνια και ως εκ τούτου από την έναρξη εφαρμογής των άρθρων 1-24 του ν. 4706/2020 την 17.07.2021 δεν θα πληροί πλέον το σχετικό κριτήριο ανεξαρτησίας. Κατόπιν των ανωτέρω αποφάσεων των μετόχων, καθώς και μετά την ανασυγκρότηση του διοικητικού συμβουλίου την ίδια ημέρα, η σύνθεση του διοικητικού συμβουλίου έχει ως εξής: 1. Ευάγγελος Μυτιληναίος του Γεωργίου, Πρόεδρος και Διευθύνων σύμβουλος, 2. Σπυρίδων Κασδάς του Δημητρίου, Αντιπρόεδρος Α', μη εκτελεστικό μέλος, 3. Ευάγγελος Χρυσάφης του Γεωργίου, Αντιπρόεδρος Β', εκτελεστικό μέλος, 4. Δημήτριος Παπαδόπουλος του Σωτηρίου, εκτελεστικό μέλος, 5. Ιωάννης Πετρίδης του Γεωργίου, Ανώτερος Ανεξάρτητος Σύμβουλος (Lead Independent Director), ανεξάρτητο μη εκτελεστικό μέλος, 6. Παναγιώτα Αντωνάκου του Λεωνίδα, ανεξάρτητο μη εκτελεστικό μέλος, 7. Εμμανουήλ Κακαράς του Κωνσταντίνου, ανεξάρτητο μη εκτελεστικό μέλος, 8. Κωνσταντίνα Μαυράκη του Νικολάου, ανεξάρτητο μη εκτελεστικό μέλος, 9. Αλέξιος Πιλάβιος του Ανδρέα, ανεξάρτητο μη εκτελεστικό μέλος, 10. Ναταλία Νικολαΐδη του Εμμανουήλ, ανεξάρτητο μη εκτελεστικό μέλος, και 11. Αντώνιος Μπαρτζώκας του Μελά, ανεξάρτητο μη εκτελεστικό μέλος. Επίσης, κατόπιν της σχετικής απόφασης των μετόχων για το είδος της Επιτροπής Ελέγχου, τη σύνθεση αυτής και τη θητεία των μελών της, το διοικητικό συμβούλιο εξέλεξε τα πιο κάτω μέλη του ως μέλη της Επιτροπής Ελέγχου και η τελευταία συγκροτήθηκε σε σώμα την ίδια ημέρα ως εξής: 1. Αλέξιος Πιλάβιος, Πρόεδρος – ανεξάρτητο μη εκτελεστικό μέλος του διοικητικού συμβουλίου, 2. Κωνσταντίνα Μαυράκη, Μέλος – ανεξάρτητο μη εκτελεστικό μέλος του διοικητικού συμβουλίου, και 3. Αντώνιος Μπαρτζώκας, Μέλος – ανεξάρτητο μη εκτελεστικό μέλος του διοικητικού συμβουλίου. Η Εταιρεία θα δημοσιεύσει και αναρτήσει στην ιστοσελίδα της www.mytilineos.gr χωριστή ανακοίνωση με τα αναλυτικά αποτελέσματα της ψηφοφορίας για κάθε απόφαση που ελήφθη επί των ανωτέρω θεμάτων σύμφωνα με τα προβλεπόμενα στο άρθρο 133 παρ. 2 του ν. 4548/2018.

Στις 29 Ιουνίου 2021 η MYTILINEOS μέσω του Τομέα Ηλεκτρικής Ενέργειας & Φυσικού Αερίου - Protergia υπέγραψε συμφωνία με την Copenhagen Infrastructure Partners (CIP), με έδρα την Δανία, εκ μέρους του επενδυτικού 39

σχήματος «CI New Markets Fund I» για την από κοινού συνεργασία (CIP 60% / MYTILINEOS 40%) για την ανάπτυξη υπεράκτιων αιολικών πάρκων σε θαλάσσιες περιοχές της Ελλάδας. Οι δύο εταιρείες θα συνεισφέρουν εξίσου σε αυτήν την κοινή προσπάθεια, προκειμένου να εντοπίσουν τις κατάλληλες εκείνες περιοχές όπου θα συν-αναπτύξουν και θα συγχρηματοδοτήσουν υπεράκτια αιολικά έργα, συνδυάζοντας πόρους και τεχνογνωσία. Η CIP είναι μια εταιρεία διαχείρισης κεφαλαίων που ειδικεύεται σε επενδύσεις σε ενεργειακές υποδομές και ιδιαίτερα στις ανανεώσιμες πηγές και στον τομέα της «πράσινης» ανάπτυξης. Διαθέτει περίπου 15 δισ. ευρώ υπό διαχείριση, γεγονός που το καθιστά το μεγαλύτερο fund παγκοσμίως στις ανανεώσιμες πηγές ενέργειας. Εκτιμάται ότι μέσω του συνολικού «πράσινου» χαρτοφυλακίου της CIP, θα μειωθούν οι εκπομπές CO₂ κατά περίπου 10-11 εκατ. τόνους, ενώ θα ηλεκτροδοτούνται με βιώσιμο τρόπο περίπου 5-6 εκατομμύρια νοικοκυριά στις χώρες που θα επενδυθούν τα εν λόγω κεφάλαια. Ο κύριος κατασκευαστής για όλα τα έργα που θα αναπτυχθούν στο πλαίσιο της συνεργασίας CIP – MYTILINEOS, είναι η Copenhagen Offshore Partners (COP), μία κορυφαία παγκοσμίως εταιρεία ανάπτυξης, κατασκευής και λειτουργίας υπεράκτιων αιολικών έργων. Σε συνεργασία με την CIP, η COP εισφέρει τεχνογνωσία που θα ενισχύσει σημαντικά τη συνεργασία στον ολοένα και αυξανόμενο ανταγωνισμό στην βιομηχανία υπεράκτιας αιολικής ενέργειας. Η COP εργάζεται στενά με την Copenhagen Infrastructure Partners και από το 2015 ηγείται των εξελίξεων σε πολυάριθμα υπεράκτια αιολικά έργα στη Γερμανία, το Ηνωμένο Βασίλειο, την Ταϊβάν, τις ΗΠΑ, την Αυστραλία, την Ιαπωνία, τη Κορέα, το Βιετνάμ και αλλού.

Τον Ιούλιο 2021 η MYTILINEOS μέσω του Τομέα Ανάπτυξης Ανανεώσιμων Πηγών & Αποθήκευσης Ενέργειας (RSD) ανακοινώνει την εξαγορά χαρτοφυλακίου έργων ηλιακής ενέργειας 14MW σε διαδικασία ανάπτυξης στη Δημοκρατία της Ιρλανδίας, από την Elgin Energy, μια από τις κορυφαίες πλατφόρμες ανάπτυξης έργων ηλιακής ενέργειας σε όλο το Ηνωμένο Βασίλειο και την Ιρλανδία.

Το χαρτοφυλάκιο αυτό θα επωφεληθεί από μακροπρόθεσμες χρηματοπιστωτικές Συμβάσεις επί Διαφορών (CFDs) που θα ανατεθούν στο πλαίσιο της δημοπρασίας 2020 RESS 1 (εθνική δημοπρασία για ΑΠΕ στη Δημοκρατία της Ιρλανδίας) και μόλις ενεργοποιηθούν τα έργα αυτά θα παρέχουν επαρκή και ανταγωνιστική ως προς το κόστος ηλεκτρική ενέργεια από ανανεώσιμες πηγές σε περισσότερα από 4,000 σπίτια και θα αντισταθμίζουν ετησίως 7,000 τόνους εκπομπών άνθρακα στη Δημοκρατία της Ιρλανδίας.

Η εξαγορά ενισχύει τη θέση του RSD στη διεθνή αγορά ενέργειας και ειδικότερα στη Δημοκρατία της Ιρλανδίας, επιβεβαιώνοντας τη συνεργασία με την Elgin Energy, μετά την ενεργοποίηση χαρτοφυλακίου 76MW μη επιδοτούμενων έργων ηλιακής ενέργειας στο Ηνωμένο Βασίλειο.

Στις 8 Ιουλίου 2021 η MYTILINEOS μέσω του Τομέα Έργων Βιώσιμης Ανάπτυξης (SES BU) υπέγραψε σύμβαση με την Georgian State Electrosystem JSC (GSE) για την κατασκευή δύο νέων Υποσταθμών Υψηλής Τάσης 220/110kV και την επέκταση Υποσταθμών 500kV και 400kV ενός υπάρχοντος σταθμού μετατροπής στη Γεωργία.

Το Έργο περιλαμβάνει την κατασκευή δύο νέων υποσταθμών 220/110kV “Lajanuri” και “Ozurgeti” καθώς και την επέκταση της πλευράς 400kV και 500kV AC του σταθμού μετατροπής Akhaltsikhe. Οι δύο νέοι υποσταθμοί Lajanuri και Ozurgeti θα περιλαμβάνουν διάταξη διπλών ζυγών στα 220/110kV και 4 αυτομετασχηματιστές 220/110/35kV (δύο για κάθε υποσταθμό). Οι εργασίες στον υφιστάμενο σταθμό μετατροπής Akhaltsikhe θα περιλαμβάνουν την ολοκλήρωση και επέκταση της πύλης 20C01 (400kV) και της πύλης 10B04 (500kV).

Αυτό είναι το πρώτο έργο για την MYTILINEOS στη Γεωργία και στην ευρύτερη περιοχή του Καυκάσου. Η Εταιρεία, ακολουθώντας τις διεθνείς τάσεις για αποτελεσματική διανομή και μεταφορά ενέργειας, επιδεικνύει ένα επιτυχημένο portfolio αντίστοιχων έργων. Η τεχνογνωσία της σε σύγχρονα ενεργειακά έργα (όπως τα KYT Κορίνθου και Κουμουνδούρου, καθώς και οι Υποσταθμοί στην Αλβανία), αποτελεί βασικό παράγοντα επιτυχίας για την κάλυψη σημαντικών ενεργειακών αναγκών και την εξασφάλιση ενεργειακής ασφάλειας. Μέσω του αναβαθμισμένου SES BU, εστιάζει πλέον και στη δυναμική ανάπτυξη βιώσιμων έργων και υποδομών.

Η εν λόγω σύμβαση έχει προγραμματιστεί να ολοκληρωθεί εντός 30 μηνών, συμπληρωματικά των 24 μηνών της περιόδου εγγύησης και η συμβατική αξία για την MYTILINEOS ανέρχεται σε €35.665.000.

Η Γεωργία έχει εξασφαλίσει χρηματοδότηση από την KfW. Η σύμβαση με την MYTILINEOS αναπτύχθηκε στο πλαίσιο του «Open Program Extension Transmission Network Georgia II», προκειμένου να βελτιστοποιηθεί η ροή φορτίου, να αυξηθεί η ικανότητα μεταφοράς και να βελτιωθεί η αξιοπιστία του δικτύου μεταφοράς της χώρας.

Στις 21 Ιουλίου 2021 η MYTILINEOS ανακοινώνει την ολοκλήρωση της συμφωνίας με τη ΔΕΗ Α.Ε. για την παροχή ηλεκτρικής ενέργειας του εργοστασίου «Αλουμίνιον της Ελλάδος» του Τομέα Μεταλλουργίας.

Με τη συμφωνία αυτή, επισφραγίζεται η αγαστή συνεργασία των δύο κορυφαίων εταιρειών και η δέσμευσή τους για ανταγωνιστικό κόστος ηλεκτρικής ενέργειας για την ενεργοβόρο βιομηχανία, στο πλαίσιο της εθνικής βιομηχανικής πολιτικής για την προώθηση της ανταγωνιστικότητας των ελληνικών εταιρειών προς όφελος της εθνικής οικονομίας.

Η συμφωνία αυτή θα είναι και η τελευταία των δύο εταιρειών, μετά από 60 χρόνια αδιάλειπτης συνεργασίας, καθώς η MYTILINEOS έχει δεσμευθεί - στο πλαίσιο της στρατηγικής της για βιώσιμη ανάπτυξη - να μειώσει κατά 30% τις εκπομπές ρύπων στο σύνολο της δραστηριότητάς της έως το 2030 και να επιτύχει κλιματική ουδετερότητα το αποτύπωμα άνθρακα έως το 2050. Ειδικότερα για τον Τομέα Μεταλλουργίας, η MYTILINEOS φιλοδοξεί να αποτελέσει ένα «πράσινο» παράδειγμα, μέσα από τη δέσμευσή της για μείωση των απόλυτων εκπομπών CO₂ κατά 65% και των σχετικών εκπομπών CO₂, ανά τόνο παραγόμενου αλουμινίου, κατά 75%. Μέχρι το 2030, η “Αλουμίνιον της Ελλάδος” θα καλύπτει το σύνολο των αναγκών της σε ηλεκτρική ενέργεια από ΑΠΕ.

Μετά την υπογραφή της σύμβασης, ο Πρόεδρος και Διευθύνων Σύμβουλος της MYTILINEOS, Ευ. Μυτιληναίος δήλωσε: «Υπογράφουμε σήμερα την τελευταία σύμβασή μας με τη ΔΕΗ. Μία συνεργασία που σφράγισε τη νεότερη βιομηχανική ιστορία της Ελλάδας, ολοκληρώνεται με τον πλέον πρόσφορο τρόπο τόσο για τη ΔΕΗ, όσο και για την MYTILINEOS. Για εμάς, μετά το 2023, ξεκινά μία νέα εποχή για το ιστορικό εργοστάσιο «Αλουμίνιον της Ελλάδος»: μία

εποχή «πράσινη» και βιώσιμη, σε απόλυτη συνάρτηση με τους εθνικούς στόχους και την ευρωπαϊκή Πράσινη Συμφωνία». Η διάρκεια της σύμβασης ορίστηκε για το χρονικό διάστημα 1/7/2021 – 31/12/2023 .

Αύγουστος 2021 – Οι πρωτοφανείς πυρκαγιές, οι οποίες μαίνονται από τις αρχές του Αυγούστου και προκαλούν τεράστιες καταστροφές στο πέρασμά τους, απαιτούν, μεταξύ άλλων, και την άμεση αξιοποίηση όσο το δυνατόν περισσότερων πυροσβεστικών μέσων και συναφούς εξοπλισμού, προκειμένου να ανακοπεί η άνευ προηγουμένου εξάπλωσή τους. Από την πρώτη στιγμή που το μέγεθος της καταστροφής άρχισε να φαίνεται, η MYTILINEOS αποφάσισε άμεσα, να βοηθήσει με τον πιο πρόσφορο τρόπο. Σε συνεργασία με την Πολιτική Ηγεσία και την Γραμματεία Πολιτικής Προστασίας, αποφασίστηκε η προσπάθεια ανεύρεσης και μεταφοράς πυροσβεστικών ελικοπτέρων, που είχε περισσότερη ανάγκη η Πυροσβεστική Υπηρεσία. Μετά από τιτάνιες προσπάθειες, ανευρέθηκαν στην Αυστραλία τα πιο κατάλληλα για την περίπτωση και υψηλότερης ποιότητας ελικόπτερα BELL 214 ΒΙ της αμερικάνικης εταιρείας Erickson Inc, πλήρως στελεχωμένα με ιπτάμενο προσωπικό και προσωπικό υποστήριξης που αποτελείται από περισσότερους από 20 πιλότους, μηχανικούς και μεταφραστές. Τα ελικόπτερα αυτά, αφού εγκρίθηκαν σε επιχειρησιακό επίπεδο από την Γενική Γραμματεία Πολιτικής Προστασίας, παραδίδονται στο Ελληνικό Δημόσιο, για να συμβάλλουν δυναμικά στην κατάσβεση των ενεργών μετώπων στη χώρα. Τα ελικόπτερα αυτά (4 τον αριθμό) είναι καθοδόν προς τη χώρα μας, θα παραμείνουν δε 60 μέρες από την ημερομηνία άφιξής τους, ώστε να αποσοβηθεί ο κίνδυνος αναζωπυρώσεων ή νέων πυρκαγιών, ενώ το κόστος διάθεσης των ελικοπτέρων (€3,3 εκατ.) ανέλαβε πλήρως η MYTILINEOS. Το κατά πόσον οι φωτιές που κατέκαψαν τη χώρα ήταν αποτέλεσμα μακροχρόνιων ελλείψεων και προβλημάτων του κρατικού μηχανισμού, ή μία επιπλέον απόδειξη των καταστροφικών επιπτώσεων της κλιματικής αλλαγής, θα το πουν οι ειδικοί την επόμενη μέρα. Η MYTILINEOS έχει ήδη καταστεί η πρώτη ελληνική εταιρεία και από τις πρώτες βιομηχανίες στην Ευρώπη και τον κόσμο, που έθεσε σαφείς στόχους για ελαχιστοποίηση του ανθρακικού της αποτυπώματος, ενώ το σύνολο της στρατηγικής της διέπεται από τις αρχές της βιώσιμης ανάπτυξης. Οι δεσμεύσεις μας γίνονται πράξεις και κάθε φορά που η πατρίδα μας καλεί, προσπαθούμε να είμαστε χρήσιμοι, με καίριο και αποτελεσματικό τρόπο. Δεσμευόμαστε ακόμα ότι θα είμαστε αρωγοί σε κάθε προσπάθεια ανοικοδόμησης των καμένων περιοχών και αναδάσωσης των καμένων εκτάσεων.

Με βαθύτατη ευγνωμοσύνη στους πυροσβέστες, στα σώματα ασφαλείας, τους εθελοντές και όλους όσους υπερέβησαν εαυτούς για να περιορίσουν τη μεγάλη καταστροφή στη χώρα.

Τον Σεπτέμβριο 2021 η MYTILINEOS μέσω του Τομέα Ανάπτυξης Ανανεώσιμων Πηγών & Αποθήκευσης Ενέργειας (RSD), υπέγραψε συμφωνία με την Enel Green Power Romania SRL, μέλος του Ομίλου Enel, για την πώληση χαρτοφυλακίου έργων ηλιακής ενέργειας ισχύος περίπου 90MW στη Ρουμανία, αποτελούμενο από δύο φωτοβολταϊκά πάρκα που αναμένεται να τεθούν σε εμπορική λειτουργία τέλη του 2022 / αρχές του 2023. Τα έργα αναπτύσσονται σε συνεργασία με την Renergy Power Plants, μια καθιερωμένη εταιρεία ανάπτυξης έργων

ανανεώσιμων πηγών ενέργειας με σημαντική εμπειρία στην Ευρώπη, την Ασία και τη Νότια Αμερική. Ο Τομέας RSD θα αναλάβει την περαιτέρω ανάπτυξη και κατασκευή των έργων.

Τα συγκεκριμένα φωτοβολταϊκά πάρκα βρίσκονται στη Νότια Περιφέρεια της Ρουμανίας, κοντά στο Βουκουρέστι. Συγκεκριμένα, το μεγαλύτερο έργο είναι το Calugareni, ένα φωτοβολταϊκό πάρκο σε στάδιο «Έτοιμο για Κατασκευή» (Ready to Build-RTB), ισχύος 63 MW, με την κατασκευή του να αναμένεται να ξεκινήσει μέχρι τα τέλη του 2021. Τα υπόλοιπα 26MW βρίσκονται υπό ανάπτυξη.

Στις 29 Σεπτεμβρίου 2021 η MYTILINEOS μέσω του Τομέα Μεταλλουργίας συμμετέχει, ως συντονιστής, στο έργο SCALE της Ευρωπαϊκής Ένωσης.

Στο πλαίσιο της στρατηγικής βιώσιμης ανάπτυξης, η MYTILINEOS έχει θέσει ως προτεραιότητά της τη διαχείριση των αποβλήτων με στόχο τον μηδενισμό τους και την τελική μετατροπή τους σε κοιτάσματα χρήσιμων πρώτων υλών, μέσα από τη συμμετοχή της σε πρωτοποριακά ερευνητικά προγράμματα. Το SCALE του Horizon2020 της Ευρωπαϊκής Ένωσης αποτελεί ένα τέτοιου είδους πρόγραμμα που στοχεύει στην εξαγωγή σπάνιων γαιών και ειδικότερα ενώσεων σκανδίου και κραμάτων αλουμινίου - σκανδίου από Ευρωπαϊκά μεταλλουργικά κατάλοιπα, όπως τα κατάλοιπα βωξίτη. Στο πρόγραμμα συμμετέχουν το Εθνικό Μετσόβειο Πολυτεχνείο και συνολικά 17 εταιρείες από 8 ευρωπαϊκές χώρες (ενδεικτικά εταιρείες όπως οι II-VI, KBM Affilips και Less Common Metals, τα Πανεπιστήμια του Άαχεν, της Στοκχόλμης και της Βασιλείας κ.ά.).

Το σκάνδιο συγκαταλέγεται στις Σπάνιες Γαίες και συμπεριλαμβάνεται στην λίστα με τις κρίσιμες πρώτες ύλες της Ευρωπαϊκής Ένωσης. Ο ελληνικός βωξίτης που επεξεργάζεται η MYTILINEOS είναι αναλογικά «πλούσιος» σε σκάνδιο, παράγοντας αντίστοιχα «πλούσια» σε σκάνδιο κατάλοιπα βωξίτη. Σημειώνεται επίσης, ότι η εξασφάλιση πηγών Σπανίων Γαιών είναι η πρώτη προτεραιότητα της νεοσύστατης European Raw Materials Alliance (ERMA), στην οποία η MYTILINEOS επίσης συμμετέχει.

Η πιλοτική μονάδα εξαγωγής σκανδίου του προγράμματος SCALE, ξεκίνησε τη λειτουργία της πριν από ένα χρόνο στο εργοστάσιο «Αλουμίνιον της Ελλάδος» του Τομέα Μεταλλουργίας. Με την πρωτοποριακή μέθοδο που χρησιμοποιείται, αυξήθηκε η συγκέντρωση σκανδίου από τα κατάλοιπα βωξίτη κατά 2.500 φορές.

Παράλληλα, η MYTILINEOS μέσω του Τομέα Μεταλλουργίας συμμετέχει και στο πρόγραμμα ReActiv, που συντονίζει η LafargeHolcim, με ειδίκευση σε οικοδομικές λύσεις, σε συνεργασία με 20 εταιρείες σε 12 ευρωπαϊκές χώρες, ανάμεσά τους εταιρείες όπως οι ALCOA, HYDRO, Rio Tinto και διεθνή πανεπιστημιακά ιδρύματα, για την ανακύκλωση καταλοίπων βωξίτη. Μέσω του ReActiv τα κατάλοιπα βωξίτη επεξεργάζονται με τέτοιο τρόπο, ώστε να είναι εφικτή η μετατροπή τους σε ένα ενεργό συστατικό για την παραγωγή τσιμέντου με χαμηλό περιβαλλοντικό αποτύπωμα.

Ο Τομέας Μεταλλουργίας της MYTILINEOS συμμετέχει σε 23 ερευνητικά προγράμματα, χρηματοδοτούμενα από την Ευρωπαϊκή Ένωση μέσω των προγραμμάτων Horizon2020, EIT Raw Materials, ERAMIN-2 και ΕΣΠΑ που ερευνούν μεταξύ άλλων:

- την αξιοποίηση καταλοίπων βωξίτη προς παραγωγή σκανδίου, σιδήρου, αλουμίνας, προσθέτων τσιμέντου και δομικών προϊόντων.
- την παραγωγή αλουμίνας από εναλλακτικές (δευτερογενείς) πηγές.
- την ανάκτηση θερμότητας - χρήση Α.Π.Ε. στην παραγωγή αλουμίνιου.
- νέα εργαλεία εκπαίδευσης και
- νέες τεχνολογίες ανακύκλωσης αλουμίνιου

Η συνολική χρηματοδότηση αυτών των 23 προγραμμάτων ξεπερνά τα 95 εκατ. ευρώ, εκ των οποίων 6.9 εκατ. ευρώ είναι η χρηματοδότηση του Τομέα Μεταλλουργίας της MYTILINEOS.

Με τη συμμετοχή της σε αυτές τις πρωτοβουλίες, η MYTILINEOS αποδεικνύει την προσήλωσή της σε μία βιώσιμη και ανταγωνιστική βιομηχανία, σύμφωνη με τις ευρωπαϊκές επιταγές και την Ευρωπαϊκή Πράσινη Συμφωνία με μηδενικές εκπομπές αερίων και οικονομική ανάπτυξη αποσυνδεδεμένη από τη χρήση των πόρων. Η Εταιρεία θα συνεχίσει να επενδύει σε τεχνολογίες φιλικές προς το περιβάλλον και να στηρίζει την καινοτομία στον βιομηχανικό τομέα.

Τον Οκτώβριο 2021 η MYTILINEOS ενισχύει τη θέση του Τομέα Ανάπτυξης Ανανεώσιμων Πηγών & Αποθήκευσης Ενέργειας (RSD) στην Ιταλική ενεργειακή αγορά, διασφαλίζοντας μία 20ετή χρηματοπιστωτική σύμβαση επί διαφορών (CFD) με την Ιταλική κρατική εταιρεία GSE, με τιμή 65.17€/MWh.

Συγκεκριμένα, η σύμβαση αυτή αναφέρεται σε ένα φωτοβολταϊκό 52,8MW με την ονομασία Porto Torres, το οποίο βρίσκεται στη Βορειοδυτική Σαρδηνία, μια περιοχή που η MYTILINEOS κατατάσσει ως κόμβο για την ιταλική αγορά. Το Porto Torres έχει αναπτυχθεί πλήρως από τον Τομέα RSD και είναι έτοιμο για κατασκευή (Ready to Build). Επιπλέον, είναι το δεύτερο μεγαλύτερο φωτοβολταϊκό έργο που συμμετείχε στην 6η ιταλική δημοπρασία (Decreto FER) για έργα Ανανεώσιμων Πηγών Ενέργειας (ΑΠΕ).

Ο Τομέας RSD επενδύει στρατηγικά στην ιταλική ενεργειακή αγορά, με ένα χαρτοφυλάκιο ηλιακών έργων, έργων αποθήκευσης ενέργεια και «πράσινου» υδρογόνου που φθάνει τα 1,7 GW σε διαφορετικά στάδια ανάπτυξης, σε 15 περιοχές της χώρας και έχει πλέον καθιερωθεί ως μία από τις εταιρείες εκείνες που μπορούν να συμμετάσχουν στο μέλλον με αξιώσεις στις εθνικές δημοπρασίες έργων ΑΠΕ.

Η MYTILINEOS υποστηρίζει τους στρατηγικούς στόχους απανθρακοποίησης της Ελλάδας και της Ιταλίας, με τρέχουσες και μελλοντικές επενδύσεις, ιδιαίτερα σήμερα, που οι τιμές ενέργειας βρίσκονται σε ιστορικά υψηλά επίπεδα στην Ευρωπαϊκή Ένωση.

Τον Νοέμβριο 2021 η MYTILINEOS ολοκλήρωσε τη διαδικασία χρηματοδότησης (χωρίς αναγωγή ή εγγυήσεις από τη μητρική εταιρεία - non-recourse financing), για τα φωτοβολταϊκά έργα Corowa, Junee και Wagga στη Νέα Νότια Ουαλία στην Αυστραλία, μέσω των χρηματοπιστωτικών ιδρυμάτων ANZ, Societe Generale και Westpac.

Αυτό το χαρτοφυλάκιο των 120 MWp (40 MWp το κάθε έργο) εξαγοράστηκε το 2019 στο πλαίσιο της στρατηγικής εισόδου της MYTILINEOS στην αγορά της Αυστραλίας, μίας από τις πιο απαιτητικές και ανταγωνιστικές αγορές διεθνώς, όπου η πρόσβαση σε «καθαρή» ενέργεια είναι ακόμα ζητούμενο για πολλές μεγάλες εταιρείες. Τα έργα θα παράγουν 220 GWh ετησίως, τροφοδοτώντας το σύστημα ηλεκτρικής ενέργειας της Αυστραλίας και μειώνοντας τις εκπομπές διοξειδίου του άνθρακα κατά 180,000 τόνους το χρόνο.

Το μεγαλύτερο μέρος της παραγόμενης ενέργειας και των Πιστοποιητικών Παραγωγής Μεγάλης Κλίμακας (LGC) από τα τρία έργα πωλείται στο πλαίσιο δεκαετούς «Πράσινης» Συμφωνίας Αγοράς Ενέργειας (PPA) στην Coles, μία από τις μεγαλύτερες αλυσίδες λιανικού εμπορίου τροφίμων της Αυστραλίας με περισσότερα από 2,400 καταστήματα.

Παρά τις αντιξοότητες και τις δυσκολίες που επέβαλε η πανδημία covid – 19, η κατασκευή των έργων πραγματοποιήθηκε με επιτυχία από τον Τομέα Ανάπτυξης Ανανεώσιμων Πηγών & Αποθήκευσης Ενέργειας (RSD) της MYTILINEOS και ολοκληρώθηκε το πρώτο εξάμηνο του 2021, αποδεικνύοντας την ικανότητα της εταιρείας να φέρνει σε πέρας απαιτητικά projects. Η χρηματοδότηση είναι δομημένη με τέτοιο τρόπο, ώστε να επιτρέπει την χρηματοδότηση κάθε έργου κατά την αντίστοιχη Ημερομηνία Έναρξης Εμπορικής Λειτουργίας και περιλαμβάνει καθορισμένης διάρκειας δάνεια AUD 95 εκατ. και AUD 9 εκατ. για το έργο και τις βοηθητικές εγκαταστάσεις αντίστοιχα. Πρόκειται για την πρώτη χρηματοδότηση έργων της MYTILINEOS στην Αυστραλία και για τη πρώτη χρηματοδότηση φωτοβολταϊκών έργων από τον Τομέα Ανάπτυξης Ανανεώσιμων Πηγών & Αποθήκευσης Ενέργειας (RSD) της MYTILINEOS.

Στις 22 Νοεμβρίου 2021 η MYTILINEOS, στο πλαίσιο της έμπρακτης δέσμευσής της στην αντιμετώπιση της κλιματικής αλλαγής με τους φιλόδοξους στόχους μείωσης εκπομπών CO₂ που έθεσε στις αρχές του χρόνου, αναλαμβάνει εκ νέου δράση με τη δέσμευσή της στην παγκόσμια πρωτοβουλία «Science Based Targets initiative» (SBTi).

Το SBTi κινητοποιεί τις εταιρείες να θέσουν στόχους βασισμένους στην επιστήμη και να ενισχύσουν το ανταγωνιστικό τους πλεονέκτημα κατά τη μετάβαση σε μια οικονομία χαμηλών εκπομπών άνθρακα. Αποτελεί σύμπραξη των οργανισμών CDP, United Nations Global Compact, World Resources Institute (WRI) και του World Wide Fund for Nature (WWF) και παρέχει ανεξάρτητη διασφάλιση και επικύρωση εταιρικών στόχων με βάση σύγχρονα και έγκυρα δεδομένα σχετικά με το κλίμα. Οι στόχοι της πρωτοβουλίας SBT επιτρέπουν στις εταιρείες να κατανοήσουν σε τι βαθμό και πόσο γρήγορα πρέπει να μειώσουν τις εκπομπές αερίων του θερμοκηπίου, προκειμένου να αποτρέψουν τις χειρότερες επιπτώσεις της κλιματικής αλλαγής. Με αυτό τον τρόπο οι εταιρείες μπορούν να σχεδιάσουν μια ξεκάθαρη πορεία προς την απανθρακοποίηση, συμβάλλοντας στην αντιμετώπιση της υπερθέρμανσης του πλανήτη και αξιοποιώντας τις σχετικές ευκαιρίες.

Η MYTILINEOS είναι μια από τις πρώτες ελληνικές βιομηχανικές εταιρείες που δεσμεύεται στην πρωτοβουλία SBT. Μέσω της δέσμευσης, η Εταιρία θα επιβεβαιώσει ότι οι πρωτοβουλίες που έχει αναλάβει για τη μείωση των εκπομπών CO₂ εξυπηρετούν τα πιο πρόσφατα διαθέσιμα επιστημονικά δεδομένα σχετικά με τις προβλέψεις για την εξέλιξη του κλίματος, καθώς και την σχετική ευρωπαϊκή και εθνική στρατηγική.

Ήδη, στην πρωτοβουλία SBT έχουν δεσμευθεί περισσότερες από 2.000 εταιρείες παγκοσμίως και από το σύνολο των επιχειρηματικών κλάδων, όπως οι Iberdrola SA, Enel SpA, Lightsource bp, Siemens Gamesa Renewable Energy, S.A., ENGIE και FLUXYS, αλλά και οι AstraZeneca, Shiseido και Wendy's.

Η ΜΥΤΙΛΙΝΕΟΣ φιλοδοξεί να επιτύχει τις μειώσεις των εκπομπών διοξειδίου άνθρακα με την υλοποίηση ενός σημαντικού χαρτοφυλακίου έργων ΑΠΕ, στην Ελλάδα και διεθνώς, με την ηλεκτροδότηση του Τομέα Μεταλλουργίας αποκλειστικά από ανανεώσιμες πηγές, με την ανάπτυξη προϊόντων χαμηλών εκπομπών όπως το ανακυκλωμένο αλουμίνιο, με τη σημαντική αύξηση χρήσης της ποσότητας scrap αλουμινίου, με την χρήση ηλεκτρικής ενέργειας από ΑΠΕ στην παραγωγή του αλουμινίου, με την αποθήκευση ενέργειας μέσω μπαταριών στα εργοτάξια, με τη χρήση ηλεκτρικών οχημάτων και με την αντικατάσταση των εγκαταστάσεων θέρμανσης των χώρων γραφείων με βάση το φυσικό αέριο με ηλεκτρικές αντλίες θερμότητας.

Παράλληλα, η ΜΥΤΙΛΙΝΕΟΣ θα συνεχίσει να επενδύει στην εφαρμογή τεχνολογιών αιχμής και στην αξιοποίηση ψηφιακών βιομηχανικών μεθόδων στα στάδια παραγωγής, για τη βελτίωση της ενεργειακής απόδοσης και τη μείωση των εκπομπών, όπως π.χ. με την ψηφιοποίηση του χυτηρίου στο εργοστάσιο Αλουμίνιον της Ελλάδος, του Τομέα Μεταλλουργίας - σε συνεργασία με τη General Electric - και με την εφαρμογή της τεχνολογίας Metsol για τη μείωση των εκπομπών PFC, συμβάλλοντας ενεργά σε ένα μέλλον με ουδέτερο αποτύπωμα άνθρακα έως το 2050.

Η δέσμευσή αυτή έρχεται σε συνέχεια της ένταξής της ΜΥΤΙΛΙΝΕΟΣ στους υποστηρικτές της παγκόσμιας πρωτοβουλίας "Task Force on Climate-related Financial Disclosures" (TCFD), τον Ιούνιο του 2021 για την προσαρμογή και την αντιμετώπιση των επιπτώσεων της κλιματικής αλλαγής στη δραστηριότητά της.

Την 23η Δεκεμβρίου Η από 15.06.2021 Τακτική Γενική Συνέλευση των μετόχων της Εταιρείας ενέκρινε τη δωρεάν διάθεση έως επτακοσίων χιλιάδων (700.000) ιδίων μετοχών (κοινών ονομαστικών μετά ψήφου) της Εταιρείας, οι οποίες θα δοθούν σε εκτελεστικά μέλη του διοικητικού συμβουλίου της Εταιρείας (εξαιρουμένου του Προέδρου και Διευθύνοντος Συμβούλου) ή/και σε μέλη της εκτελεστικής επιτροπής της Εταιρείας που είναι ανώτατα ή/και ανώτερα διευθυντικά στελέχη της Εταιρείας (η «Διάθεση»). Επίσης, η εν λόγω γενική συνέλευση εξουσιοδότησε το Διοικητικό Συμβούλιο να προβεί σε όλες τις απαραίτητες ενέργειες για την υλοποίηση της κατά τα ανωτέρω απόφασης, περιλαμβανομένου του καθορισμού των όρων Διάθεσης και των δικαιούχων, με τη δυνατότητα να αναθέτει μέρος των σχετικών εξουσιών σε ένα ή περισσότερα πρόσωπα μέλη του.

Κατ' εξουσιοδότηση της ανωτέρω από 15.06.2021 απόφασης της Τακτικής Γενικής Συνέλευσης των μετόχων της Εταιρείας, το Διοικητικό Συμβούλιο καθόρισε με απόφασή του στις 22.12.2021 τους ειδικότερους όρους της Διάθεσης ως εξής:

1. Σκοπός Διάθεσης

Η Εταιρεία θα διαθέσει τις μετοχές προκειμένου αφενός να επιβραβεύσει τα στελέχη για τις προσπάθειές τους και την συνεισφορά τους στην αξιοσημείωτη απόδοση της Εταιρείας κατά τα τελευταία οικονομικά έτη, ιδίως

από την ολοκλήρωση του εταιρικού μετασχηματισμού του 2017 και μετά, όπου η Εταιρεία πέτυχε μεταξύ άλλων σημαντική αύξηση των κερδών ανά μετοχή, σταθερή διανομή υψηλών μερισμάτων, σημαντική βελτίωση της απόδοσης του επενδεδυμένου κεφαλαίου διατηρώντας παράλληλα χαμηλά το επίπεδο του δανεισμού, ενώ ιδιαίτερα το 2020 κατέγραψε ιστορικά υψηλή λειτουργική κερδοφορία παρά τις επιπτώσεις της πανδημίας, αφετέρου να συνδεθούν μελλοντικά οι αποδοχές των δικαιούχων με τις επιδόσεις της Εταιρείας.

2. Όροι Διάθεσης

Η Εταιρεία θα διαθέσει ίδιες μετοχές, οι οποίες έχουν ήδη αποκτηθεί ή θα αποκτηθούν στο πλαίσιο προγράμματος απόκτησης ιδίων μετοχών της Εταιρείας, το οποίο εγκρίθηκε από την από 27.03.2020 Έκτακτη Γενική Συνέλευση των μετόχων της Εταιρείας.

Η Διάθεση θα πραγματοποιηθεί τμηματικά σε τρεις φάσεις, ως εξής:

- η α' φάση θα πραγματοποιηθεί έως 31.12.2021, προς δικαιούχους που θα προσδιορισθούν, ως παροχή/επιβράβευση για την ιστορικά υψηλή λειτουργική κερδοφορία του έτους 2020 και τη σημαντική αύξηση κερδών ανά μετοχή,
- η β' φάση θα πραγματοποιηθεί από 01.01.2022 έως 31.12.2022, προς δικαιούχους που θα προσδιορισθούν με κριτήρια σχετιζόμενα με την επίτευξη εταιρικών και ατομικών στόχων κατά τη χρήση 2021, καθώς και τη συμβολή των δικαιούχων στην επίτευξη των στόχων αυτών, και
- η γ' φάση που θα πραγματοποιηθεί από 01.01.2023 έως 31.12.2023, προς δικαιούχους που θα προσδιορισθούν με κριτήρια αναφορικά με την επίτευξη εταιρικών και ατομικών στόχων κατά τη χρήση 2022, καθώς και τη συμβολή των δικαιούχων στην επίτευξη των στόχων αυτών.

Δεν είναι απαραίτητο ότι θα διανεμηθεί ίσος αριθμός μετοχών σε κάθε φάση. Η διανομή των μετοχών κάθε φάσης θα γίνεται στο τέλος του αντίστοιχου ημερολογιακού έτους ή στις αρχές του επόμενου.

Οι μετοχές που θα διατίθενται στους αντίστοιχους δικαιούχους θα είναι κοινές ονομαστικές με δικαίωμα ψήφου της Εταιρείας και θα ενσωματώνουν όλα τα δικαιώματα που προβλέπονται στο ν. 4548/2018 και στο καταστατικό της Εταιρείας. Δεν θα υφίσταται υποχρέωση διακράτησης για τις μετοχές που θα διανεμηθούν στο πλαίσιο της Διάθεσης.

Η Διάθεση αποτελεί οικειοθελή παροχή, που καταβάλλεται από ελευθεριότητα της Εταιρείας με επιφύλαξη του δικαιώματός της να την ανακαλέσει, τροποποιήσει ή καταργήσει οποτεδήποτε, χωρίς ωστόσο να θίγονται από την άσκηση του δικαιώματος ανάκλησης της Εταιρείας κεκτημένα δικαιώματα. Τέτοια τυχόν ανάκληση ή τροποποίηση δεν συνιστά σε καμία περίπτωση μονομερή βλαπτική μεταβολή των όρων συμβάσεων εργασίας ή/και έμμισθης εντολής των δικαιούχων και οι δικαιούχοι ουδεμία αξίωση (αποζημίωσης ή άλλη) έχουν έναντι της Εταιρείας από οποιαδήποτε εν γένει αιτία συνδεόμενη με την παρούσα Διάθεση. Με την ολοκλήρωση της Διάθεσης, ουδεμία υποχρέωση υπέχει η Εταιρεία έναντι των δικαιούχων για την εφαρμογή ίδιας ή παρόμοιας διάθεσης στο μέλλον.

3. Δικαιούχοι

Δυνητικά δικαιούχοι της Διάθεσης είναι τα εκτελεστικά μέλη του διοικητικού συμβουλίου της Εταιρείας (εξαιρουμένου του Προέδρου και Διευθύνοντος Συμβούλου) ή/και μέλη της εκτελεστικής επιτροπής της Εταιρείας που είναι ανώτατα ή/και ανώτερα διευθυντικά στελέχη της Εταιρείας. Οι ιδιότητες αυτές των δικαιούχων είναι αναγκαίο να υφίστανται κατά την 1η Ιανουαρίου 2021 καθώς και ενεργός σχέση σε εταιρεία του ομίλου κατά τη διάρκεια ισχύος της Διάθεσης. Αλλαγή ρόλου ή/και συνταξιοδότηση δικαιούχου δεν επηρεάζει τη διανομή. Τελικοί δικαιούχοι μπορεί να προσδιορίζονται και κληρονόμοι προσώπου, που εν ζωή πληρούσε τα κριτήρια συμμετοχής στη Διάθεση.

4. Προσδιορισμός οριστικών δικαιούχων και διανεμητέων μετοχών

Ο ως άνω αριθμός των μετοχών είναι ο μέγιστος που μπορεί να διατεθεί και η Εταιρεία δε δεσμεύεται για τη διάθεση του συνόλου του, καθώς ο ακριβής αριθμός των προς διάθεση μετοχών θα αποφασίζεται κατά την υλοποίηση κάθε φάσης. Ο Πρόεδρος και Διευθύνων Σύμβουλος εξουσιοδοτείται για τον καθορισμό περαιτέρω σχετικών διαδικαστικών θεμάτων (περιλαμβανομένων χωρίς περιορισμό, του αριθμού και της ταυτότητας των δικαιούχων και των μετοχών, που θα διανεμηθούν συνολικά σε έκαστο των δικαιούχων και σε κάθε επιμέρους φάση, καθώς και των μελλοντικών εταιρικών και ατομικών στόχων) καθώς και των επιμέρους όρων της Διάθεσης, για την επιτυχή υλοποίησή της σύμφωνα με τα ανωτέρω

Η από 15.06.2021 Τακτική Γενική Συνέλευση των μετόχων της Εταιρείας ενέκρινε πρόγραμμα δωρεάν διάθεσης έως δύο εκατομμυρίων επτακοσίων πενήντα χιλιάδων (2.750.000) ιδίων μετοχών (κοινών ονομαστικών μετά ψήφου) της Εταιρείας, οι οποίες θα δοθούν σε εκτελεστικά μέλη του διοικητικού συμβουλίου της Εταιρείας ή/και σε ανώτατα ή/και ανώτερα διευθυντικά στελέχη της Εταιρείας ή/και συνδεδεμένων με αυτήν εταιρειών κατά την έννοια του άρθρου 32 ν. 4308/2014, ή/και σε πρόσωπα που παρέχουν στην Εταιρεία υπηρεσίες σε σταθερή βάση (το «Πρόγραμμα»). Επίσης, η εν λόγω γενική συνέλευση εξουσιοδότησε το Διοικητικό Συμβούλιο να προβεί σε όλες τις απαραίτητες ενέργειες για την υλοποίηση της κατά τα ανωτέρω απόφασης, περιλαμβανομένου του καθορισμού των όρων του Προγράμματος και των δικαιούχων, με τη δυνατότητα να αναθέτει μέρος των σχετικών εξουσιών σε ένα ή περισσότερα πρόσωπα μέλη του.

Κατ' εξουσιοδότηση της ανωτέρω από 15.06.2021 απόφασης της Τακτικής Γενικής Συνέλευσης των μετόχων της Εταιρείας, το Διοικητικό Συμβούλιο καθόρισε με απόφασή του στις 22.12.2021 τους ειδικότερους όρους του Προγράμματος ως εξής:

1. Σκοπός Προγράμματος

Η Εταιρεία θα διαθέσει τις μετοχές στους δικαιούχους προς επιβράβευση της συνεισφοράς τους στην επίτευξη των στόχων της Εταιρείας, αλλά και προς το σκοπό διατήρησης αυτών αλλά και προσέλκυσης νέων αξιόλογων και ικανών στελεχών, που εξυπηρετεί και διασφαλίζει τα μακροπρόθεσμα συμφέροντα και τη βιωσιμότητα της Εταιρείας και των συνδεδεμένων με αυτήν εταιρειών.

2. Όροι Προγράμματος

Η Εταιρεία θα διαθέσει ίδιες μετοχές, οι οποίες έχουν ήδη αποκτηθεί ή θα αποκτηθούν στο πλαίσιο του προγράμματος απόκτησης ιδίων μετοχών της Εταιρείας, το οποίο εγκρίθηκε από την από 27.03.2020 Έκτακτη Γενική Συνέλευση των μετόχων της Εταιρείας ή/και νέου προγράμματος απόκτησης ιδίων μετοχών της Εταιρείας σύμφωνα με τις διατάξεις του άρθρου 49 του ν. 4548/2018.

Το Πρόγραμμα θα είναι κυλιόμενο και θα αποτελείται από πέντε (5) επιμέρους φάσεις, εκάστη διάρκειας έξι (6) ετών, ως εξής:

- η 1η φάση εκκινεί το έτος 2021,
- η 2η φάση εκκινεί το έτος 2022,
- η 3η φάση εκκινεί το έτος 2023,
- η 4η φάση εκκινεί το έτος 2024, και
- η 5η φάση εκκινεί το έτος 2025.

Η διάθεση των μετοχών στους δικαιούχους θα εξαρτάται πρωτίστως από την επίτευξη χρηματοοικονομικών στόχων της Εταιρείας και θα πραγματοποιείται τμηματικά. Ειδικότερα, για κάθε φάση η απόδοση θα κρίνεται στο τέλος του εκάστοτε τρίτου έτους με βάση εταιρικούς δείκτες απόδοσης: (α) Δείκτη Συνολικής Απόδοσης Μετοχής συμπεριλαμβανομένης της μερισματικής απόδοσης (TSR) σε σχέση με τον Δείκτη FTSE/ATHEX Μεγάλης Κεφαλαιοποίησης, εκτός των τραπεζών και (β) Κέρδη ανά Μετοχή (EPS) ως απόλυτο μέγεθος, ενώ οι μετοχές θα αποδίδονται στους δικαιούχους τμηματικά από το τέταρτο έως το έκτο έτος κάθε φάσης.

Δεν είναι απαραίτητο ότι θα διανεμηθεί ίσος αριθμός μετοχών σε κάθε φάση. Οι μετοχές που θα διατίθενται στους αντίστοιχους δικαιούχους θα είναι κοινές ονομαστικές με δικαίωμα ψήφου της Εταιρείας και θα ενσωματώνουν όλα τα δικαιώματα που προβλέπονται στο ν. 4548/2018 και στο καταστατικό της Εταιρείας. Δεν θα υφίσταται υποχρέωση διακράτησης για τις μετοχές που θα διανεμηθούν στο πλαίσιο του Προγράμματος.

Το Πρόγραμμα αποτελεί οικειοθελή παροχή, που καταβάλλεται από ελευθεριότητα της Εταιρείας με επιφύλαξη του δικαιώματός της να την ανακαλέσει, τροποποιήσει ή καταργήσει οποτεδήποτε, χωρίς ωστόσο να θίγονται από την άσκηση του δικαιώματος ανάκλησης της Εταιρείας κεκτημένα δικαιώματα. Τέτοια τυχόν ανάκληση ή τροποποίηση δεν συνιστά σε καμία περίπτωση μονομερή βλαπτική μεταβολή των όρων συμβάσεων εργασίας ή/και έμμισθης εντολής των δικαιούχων και οι δικαιούχοι ουδεμία αξίωση (αποζημίωσης ή άλλη) έχουν έναντι της Εταιρείας από οποιαδήποτε εν γένει αιτία συνδεόμενη με το παρόν Πρόγραμμα. Με την ολοκλήρωση του Προγράμματος, ουδεμία υποχρέωση υπέχει η Εταιρεία έναντι των δικαιούχων για την εφαρμογή ίδιας ή παρόμοιας διάθεσης στο μέλλον.

3. Δικαιούχοι

Δυνητικά δικαιούχοι του Προγράμματος είναι τα εκτελεστικά μέλη του διοικητικού συμβουλίου, τα μέλη της εκτελεστικής επιτροπής ή/και ανώτατα ή/και ανώτερα διευθυντικά στελέχη της Εταιρείας ή/και συνδεδεμένων με αυτή εταιρειών, οι οποίοι δεν μπορεί να ξεπερνούν συνολικά τα 100 άτομα. Οι ιδιότητες αυτές των δικαιούχων είναι αναγκαίο να υφίστανται κατά την 31η Δεκεμβρίου του τρίτου έτους εκάστοτε φάσης. Σε

περίπτωση αλλαγής ρόλου επαναξιολογείται το δικαίωμα συμμετοχής στην εκάστοτε διανομή στο πλαίσιο του Προγράμματος, ενώ συνταξιοδότηση δικαιούχου δεν επηρεάζει τη διανομή. Τελικοί δικαιούχοι μπορεί να προσδιορίζονται και κληρονόμοι προσώπου, που εν ζωή πληρούσε τα κριτήρια συμμετοχής στο Πρόγραμμα.

4. Προσδιορισμός οριστικών δικαιούχων και διανεμητέων μετοχών

Ο ως άνω αριθμός των μετοχών είναι ο μέγιστος που μπορεί να διατεθεί και η Εταιρεία δε δεσμεύεται για τη διάθεση του συνόλου του, καθώς ο ακριβής αριθμός των προς διάθεση μετοχών θα αποφασίζεται κατά την υλοποίηση κάθε φάσης του Προγράμματος. Ο Πρόεδρος και Διευθύνων Σύμβουλος εξουσιοδοτείται για τον καθορισμό περαιτέρω σχετικών διαδικαστικών θεμάτων (περιλαμβανομένων χωρίς περιορισμό, του αριθμού και της ταυτότητας των δικαιούχων και των μετοχών, που θα διανεμηθούν συνολικά σε έκαστο των δικαιούχων – πλην του ιδίου - και σε κάθε επιμέρους φάση, καθώς και των μελλοντικών εταιρικών και ατομικών στόχων) καθώς και των επιμέρους όρων του Προγράμματος, για την επιτυχή υλοποίησή του σύμφωνα με τα ανωτέρω.

V. ΠΡΟΟΠΤΙΚΕΣ - ΚΙΝΔΥΝΟΙ ΚΑΙ ΑΒΕΒΑΙΟΤΗΤΕΣ

A. Προοπτικές για το 2022

Τομέας Ηλεκτρικής Ενέργειας και εμπορίας Φυσικού Αερίου

Η MYTILINEOS, διαθέτοντας σήμερα εγκατεστημένη ισχύ ~1,4 GW από θερμικούς σταθμούς, που καταναλώνουν ιδιοεισαγόμενο φυσικό αέριο, και από έργα ΑΠΕ, καθώς και την 1^η θέση μεταξύ των ιδιωτών προμηθευτών ηλεκτρικής ενέργειας, έχει εδραιώσει τη θέση της ως η μεγαλύτερη ιδιωτική καθετοποιημένη εταιρεία ηλεκτρικής ενέργειας και φυσικού αερίου κατακτώντας το κρίσιμο μέγεθος που απαιτείται, ώστε να επωφεληθεί τα μέγιστα από την πλήρη απελευθέρωση της εγχώριας αγοράς ηλεκτρικής ενέργειας και φυσικού αερίου.

Το 2022 αναμένεται να συνεχίσει να επηρεάζεται από τις ιδιαίτερα υψηλές τιμές φυσικού αερίου και CO₂.

Παρόλα αυτά, τα οικονομικά αποτελέσματα του τομέα Ηλεκτρισμού & Φυσικού Αερίου αναμένεται να κινηθούν σε υψηλότερα επίπεδα λόγω,

- της έναρξης εμπορικής λειτουργίας του νέου σταθμού συνδυασμένου κύκλου με καύσιμο φυσικό αέριο (CCGT) 826 MW εντός του καλοκαιριού του 2022
- της συνεχιζόμενης πρόσβασης σε ανταγωνιστικές και ευέλικτες πηγές προμήθειας Φυσικού Αερίου αγωγού μέσω απευθείας συμβολαίων με μεγάλους διεθνείς παραγωγούς και προμηθευτές
- της προμήθειας LNG, όπου η MYTILINEOS πλεονεκτεί σημαντικά σε σχέση με τους ανταγωνιστές της, λόγω της μακρόχρονης εμπειρίας της, και του ανεπτυγμένου δικτύου προμηθευτών
- της εξαιρετικά αποτελεσματικής διαχείρισης του χαρτοφυλακίου ηλεκτρικής ενέργειας και φυσικού αερίου (50

energy management/ supply and trading) βελτιστοποιώντας το συνολικό αποτέλεσμα

- του αυξημένου όγκου και της συνεχούς επέκτασης στη δραστηριότητα λιανικής προμήθειας ηλεκτρικής ενέργειας (πελάτες ΧΤ) και φυσικού αερίου (πελάτες ΧΠ) με προσαρμογή στις νέες συνθήκες της αγοράς
- της έναρξης εμπορικής λειτουργίας του νέου Αιολικού Πάρκου ισχύος 43,2 MW
- της προγραμματισμένης περαιτέρω απολιγνιτοποίησης του ενεργειακού μείγματος της Χώρας
- της αύξησης της ενεργειακής κατανάλωσης λόγω μεγέθυνσης της οικονομικής δραστηριότητας

Τομέας Μεταλλουργίας και Μεταλλείων

Οι πληθωριστικές πιέσεις συνεχίζονται με αμείωτο ρυθμό με αποτέλεσμα αφενός να υπάρχει κοστολογική πίεση προερχόμενη από τις ανοδικές τιμές της ενέργειας, των πρώτων υλών και των μεταφορικών αλλά αφετέρου να καταγράφονται ιστορικά υψηλά στις all-in τιμές του αλουμινίου (LME + premia). Το περιβάλλον τιμών των premia καθώς και των τιμών του φυσικού αερίου και κατ' επέκταση της ηλεκτρικής ενέργειας στην Ευρώπη εξαρτάται κυρίως από τις γεωπολιτικές συνθήκες που διαμορφώνονται μεταξύ της Ρωσίας και της Ουκρανίας καθώς και από τις ροές φυσικού αερίου από τη Ρωσία. Οι τιμές της αλουμίνιας κινούνται κι αυτές ανοδικά αλλά εξαρτώνται κυρίως από τη δυναμική των αναγκών στην Κίνα.

Διατηρούνται οι ισχυρές προοπτικές για το 2022 βασιζόμενες στην οικονομική ανάκαμψη στη μετά-πανδημίας εποχή, στην ενίσχυση της ζήτησης τόσο από την Κίνα όσο και από τον υπόλοιπο κόσμο κυρίως λόγω «Ενεργειακής Μετάβασης», το υψηλό ενεργειακό κόστος καθώς και τις εκτιμήσεις για αύξηση του πληθωρισμού.

Για την MYTILINEOS ο ρυθμός παραγωγής ειδικότερα στο δευτερόχυτο αλουμίνιο θα ενταθεί προοδευτικά και αναμένεται να καταγραφεί ρεκόρ ιστορικής επίδοσης στην ετήσια παραγωγή του 2022 όταν και οι επενδύσεις του προγράμματος «ΗΦΑΙΣΤΟΣ» θα αποδώσουν για πρώτη φορά για ολόκληρο έτος.

Τομέας Ανάπτυξης Ανανεώσιμων Πηγών & Αποθήκευσης Ενέργειας

Ενημέρωση υποτομέων & Σημαντικά γεγονότα

A. Έργα για τρίτους (EPC)

Μέσω του τομέα Ανάπτυξης Ανανεώσιμων Πηγών & Αποθήκευσης Ενέργειας, έχουμε αναπτύξει τις δυνατότητες μας για «Μελέτη-Προμήθεια-Κατασκευή» (EPC) και λειτουργία & συντήρηση στην αγορά φωτοβολταϊκών και έργων αποθήκευσης ενέργειας, ενισχύοντας περαιτέρω το ΑΠΕ χαρτοφυλάκιο μας καθώς και τη θέση μας σε αυτή τη ραγδαία αναπτυσσόμενη αγορά.

Ο τομέας Ανάπτυξης Ανανεώσιμων Πηγών & Αποθήκευσης Ενέργειας της MYTILINEOS, θεωρείται πλέον μεταξύ των μεγαλύτερων (εκτός Αμερικής και Κίνας), κατασκευαστών παγκοσμίως για την ανάπτυξη έργων ηλιακής ενέργειας και έργων αποθήκευσης ενέργειας, με το πελατολόγιο να περιλαμβάνει μερικούς από τους κορυφαίους επενδυτές παγκοσμίως, όπως τις BP Lightsource, Total, Total EREN, Sonnedix, Eni και Gresham House.

Η εμπειρία στην ανάπτυξη έργων ηλιακής ενέργειας ξεπερνά τα 2,5GW (ολοκληρωμένα & υπό κατασκευή), συμπεριλαμβανομένων και έργων αποθήκευσης ενέργειας σε Ευρώπη, Αφρική, Ασία και Αμερική (για παράδειγμα στην Ισπανία, το Ηνωμένο Βασίλειο, την Ουγκάντα, το Ουζμπεκιστάν, το Καζακιστάν, την Αυστραλία, τη Χιλή και το Πουέρτο Ρίκο). Επίσης, έχουμε ολοκληρώσει περίπου 290MW/ 330 MWh έργων αποθήκευσης ενέργειας σε μπαταρίες κυρίως στο Ηνωμένο Βασίλειο.

Για τη δραστηριότητα «Μελέτη-Προμήθεια-Κατασκευή» (EPC) για τρίτους, το 2021 ήταν έτος υπογραφής συμβολαίων EPC, καθώς η εκτέλεσή τους ήταν σε αναμονή για μεγάλο χρονικό διάστημα εντός του 2020.

Από την άλλη πλευρά, το 2021 επηρεάστηκε από συνεχείς αυξήσεις του βασικού εξοπλισμού (ηλιακά πάνελ, μεταλλική κατασκευή) και από υψηλά έξοδα μεταφοράς.

Επιπλέον, οι χαμηλές τιμές Συμβάσεων Πώλησης Ενέργειας (PPAs) και οι αυξανόμενες αποκλίσεις με τις spot τιμές ενέργειας, επηρέασαν τις αποδόσεις των έργων και άρα και τις αποφάσεις των επενδυτών. Λαμβάνοντας υπόψη τα παραπάνω, οι επενδυτές έχουν μετατοπίσει τις αποφάσεις για την εκκίνηση των έργων σε μεταγενέστερη περίοδο, ελπίζοντας σε μείωση του κόστους κατασκευής και σε καλύτερες τιμές PPA.

Τα έργα που υπογράφηκαν εντός του 2021 περιγράφονται ως εξής:

Χώρα	Έργο	Πελάτης	Ημ/νια		Αξία
			Συμβασιοποίησης	MW	Σύμβασης (εκατ. €)
Ισπανία	Manzanares	Nexwell	A' Τρίμηνο 2021	90	48,1
Ισπανία	Badajoz	Sonnedix	A' Τρίμηνο 2021	50	28,2
Ισπανία	Talazol extension	Ellomay	A' Τρίμηνο 2021	28	15,3
Ελλάδα	Loutsa	EDF	A' Τρίμηνο 2021	60	19,8
Ελλάδα	Velos Kozani	PPC R	B' Τρίμηνο 2021	200	83,7
Χιλή	Meseta	Sonnedix	B' Τρίμηνο 2021	160	60,2
Ουζμπεκιστάν	Tutly	Total Eren	Δ' Τρίμηνο 2021	130	79
Ην. Βασίλειο	Arbroath	Grensham	Δ' Τρίμηνο 2021	35	11,9
Ην. Βασίλειο	Coupar	Grensham	Δ' Τρίμηνο 2021	40	13,1
Ην. Βασίλειο	Stairfoot	Grensham	Δ' Τρίμηνο 2021	35	15,5
Ην. Βασίλειο	Northfield & Streetfield	Lightsource	Δ' Τρίμηνο 2021	50	14,7
Σύνολο				878	389,4

B. Χαρτοφυλάκιο Ανάπτυξης Ιδίων Έργων (BOT)

Ο τομέας RSD συνεχίζει με μεγάλη ταχύτητα και με πολλές συναλλαγές να πραγματοποιούνται κατά τη διάρκεια του 2021.

Επί του παρόντος, Ο τομέας Ανάπτυξης Ανανεώσιμων Πηγών & Αποθήκευσης Ενέργειας αναπτύσσει ένα χαρτοφυλάκιο ώριμων έργων με συνολική ισχύ περί τα 2GW, σε Ισπανία, Ιταλία, Κύπρο, Ηνωμένο Βασίλειο, Χιλή, Αυστραλία, Ρουμανία, Νότια Κορέα, Πορτογαλία και Δημοκρατία της Ιρλανδίας.

Πέραν των παραπάνω, το χαρτοφυλάκιο BOT περιλαμβάνει επίσης έργα σε πρώιμο στάδιο ανάπτυξης, ισχύος περί τα 3GW.

Συνολικό χαρτοφυλάκιο:

Χαρτοφυλάκιο BOT	MW
Αυστραλία	118
Κύπρος	3.4
Σε λειτουργία	121
BOT Pipeline	MW
Αυστραλία	261
Ισπανία	100
Ηνωμένο Βασίλειο	100
Ρουμανία	63
Νότιος Κορέα	2
Υπό κατασκευή	526
Ιταλία	146
Ρουμανία	168
Χιλή	109
Ισπανία	50
Άλλο	135
Έτοιμα προς Κατασκευή*	608
Χιλή	482
Ιταλία	226
Προχωρημένο Στάδιο Ανάπτυξης	708
Ωριμα & σε λειτουργία BOT έργα	1.963
Αρχικά Στάδια Ανάπτυξης	~3.000
Συνολικό BOT Pipeline	~4.963

* Περιλαμβάνει έργα «Έτοιμα προς Κατασκευή» και έργα τα οποία σύντομα θα μπουν στη φάση «Έτοιμα προς Κατασκευή»

- Ο τομέας RSD έχει επίσης συνάψει συμφωνίες για την ανάπτυξης περίπου 277 MW στην Ισπανία, 825 MW στην Ιταλία, 89 MW στο ΗΒ και 137 MW στην Πολωνία, που βρίσκονται σε πρώιμο στάδιο ανάπτυξης.
- Ο τομέας RSD ξεκίνησε εντός του 2021 την κατασκευή περίπου 526 MW ιδίων έργων στην Αυστραλία, την Ισπανία, το Ηνωμένο Βασίλειο, τη Ρουμανία και τη Ν. Κορέα. Το 2021 ο τομέας RSD κατάφερε να ολοκληρώσει την κατασκευή και την ηλεκτροδότηση του πρώτου χαρτοφυλακίου στην Αυστραλία συνολικής ισχύος 118 MW καθώς και το πρώτο του έργο στην Κύπρο, ισχύος 3,4 MW
- Επιπλέον, εντός του 2021, ο τομέας ολοκλήρωσε την πώληση δύο έργων του δικού του χαρτοφυλακίου :

-Έργα συνολικής ισχύος 89MW στην Ρουμανία, συμβατικού τιμήματος €68 εκατ.

-Έργα συνολικής ισχύος 100MW στην Ισπανία, συμβατικού τιμήματος €95 εκατ.

Τομέας Έργων Βιώσιμης Ανάπτυξης (SES BU)

Το 2021 αποτέλεσε σημείο ανάκαμψης αρχίζοντας να καρπώνεται τα οφέλη του μετασχηματισμού του πρώην τομέα Ολοκληρωμένων Έργων & Υποδομών που έχοντας πλέον νέα οργανωτική δομή εστιάζει σε έργα που προωθούν τους στόχους της Ενεργειακής Μετάβασης και της Βιώσιμης Ανάπτυξης.

Έτσι, πέραν της κατασκευής θερμικών σταθμών και επιλεγμένων έργων υποδομών που παραδοσιακά εκτελεί ο τομέας, η δραστηριότητά μας ενισχύεται με την δυναμική ανάπτυξη έργων Βιώσιμης Ανάπτυξης (Sustainability).

Ενδεικτικά:

- διαχείριση στερεών και υγρών αποβλήτων,
- υβριδικά και off-grid ενεργειακά έργα,
- έργα ενεργειακής αναβάθμισης,
- εκτέλεση καινοτόμων first-of-kind ενεργειακών έργων (π.χ., έργα υδρογόνου).

Αντιλαμβανόμενη τις διεθνείς τάσεις, η MYTILINEOS προσαρμόζει τη μοναδική της τεχνογνωσία στις Λύσεις Βιώσιμης Ανάπτυξης και παράλληλα σχεδιάζει:

Να συνεχίσει να αξιοποιεί το ανταγωνιστικό της πλεονέκτημα στην κατασκευή θερμικών μονάδων και να αναπτυχθεί περαιτέρω στο χώρο του Transmission & Distribution (T&D) και β) Να αναπτυχθεί πολύ στοχευμένα στο χώρο των υποδομών, μέσω έργων ΣΔΙΤ και έργων που απαιτούν υψηλή τεχνογνωσία, ολιστική προσέγγιση και στόχευση στο αποτέλεσμα, εν όψει και των μεγάλων έργων που έχουν προαναγγελθεί στη χώρα μας στο πλαίσιο επανεκκίνησης της οικονομίας στην post Covid – 19 εποχή.

Ο τομέας Έργων Βιώσιμης Ανάπτυξης ακολουθώντας τον στρατηγικό σχεδιασμό του και προσανατολίζεται στην ανάπτυξη των δραστηριοτήτων του σε χώρες με ιδιαίτερες απαιτήσεις, όπου το κύρος και η τεχνογνωσία του δίνει σημαντική θέση στη αγορά διεθνώς. Όπου εντοπίζονται καλές επενδυτικές ευκαιρίες, η Εταιρεία σκοπεύει να αξιοποιεί τις σημαντικές δυνατότητες χρηματοδότησης έργων που διαθέτει για την δημιουργία ακόμα μεγαλύτερης προστιθέμενης αξίας τόσο για τους πελάτες του όσο και για τους μέτοχους του. Η στρατηγική του SES BU στοχεύει στην αύξηση του ανεκτέλεστου υπόλοιπου εντός του 2022 με την ανάληψη νέων έργων και επενδύσεων σε στοχευμένες αγορές και την εστίαση στην έγκαιρη εκτέλεση των υφιστάμενων συμβάσεων. Ο σχεδιασμός και οι προοπτικές για τις επιμέρους δραστηριότητες του SES BU συνοψίζονται ως κάτωθι:

- Η MYTILINEOS συνεχίζει τη κατασκευή της νέας μονάδας 826MW με καύσιμο φυσικό αέριο στο Ενεργειακό κέντρο της στον Άγιο Νικόλαο Βοιωτίας. Στο εξωτερικό η MYTILINEOS συνεχίζει την κατασκευή των έργων στη Λιβύη, Αγγλία, Γκάνα, Αλβανία, Γεωργία και Σλοβενία. Έχοντας πλέον κατακτήσει ηγετική θέση στην ανάληψη και εκτέλεση έργων για την κατασκευή μονάδων ηλεκτροπαραγωγής με καύσιμο φυσικό αέριο διεκδικεί με

αξιώσεις την ανάληψη νέων έργων σε Ευρώπη και Υποσαχάρια Αφρική. Η MYTILINEOS έχοντας τη σχετική εμπειρία διεκδικεί σημαντικό μερίδιο για έργα δικτύων μεταφοράς και διανομής ηλεκτρικής ενέργειας στη Ελλάδα, Ευρώπη και Αφρική.

- Η MYTILINEOS συνεχίζει να αναπτύσσεται δυναμικά σε αγορές με υψηλές απαιτήσεις στην εκτέλεση πολύπλοκων τεχνικών έργων, κεφαλαιοποιώντας την 20ετή εμπειρία σε παρόμοια έργα. Στα πλαίσια αυτά, υπέγραψε Σύμβαση με τη Lamda Hellix, a Digital Realty company, για την κατασκευή του μεγαλύτερου data center στην Ελλάδα.

Το Athens-3 (ATH3), όπως θα ονομάζεται, θα είναι το νέο, υπερσύγχρονο data center της Lamda Hellix, A Digital Realty Company, στις εγκαταστάσεις της εταιρείας στο Κορωπί. Το εν λόγω έργο έρχεται να προστεθεί στα ήδη υπάρχοντα Athens-1 & Athens-2 (ATH1 & ATH2), θα είναι το μεγαλύτερο data center στην Ελλάδα, καλύπτοντας μια έκταση κτηριακών εγκαταστάσεων 8.600 τ.μ., ενώ θα κατασκευαστεί σύμφωνα με τα Tier III standards και θα πιστοποιηθεί κατά LEED. Παράλληλα, το ATH-3 θα μπορεί να τροφοδοτείται κατά 100% με «πράσινη» ενέργεια, ελαχιστοποιώντας το περιβαλλοντικό αποτύπωμα της εν λόγω επένδυσης. Η δυναμικότητά του θα φτάνει τα 6.8MW, ενώ η πρώτη φάση των εργασιών αναμένεται να ολοκληρωθεί τον Δεκέμβριο του 2022. Ο τομέας Έργων Βιώσιμης Ανάπτυξης θα συνεχίσει να στοχεύει στην ανάληψη υβριδικών έργων/έργων εκτός δικτύου, κεφαλαιοποιώντας τη σχετική εμπειρία και γνώση από παρόμοια έργα που έχουν ολοκληρωθεί. Παράλληλα, θα εξακολουθήσει να εφαρμόζει τη στρατηγική επέκτασης και ανάπτυξης της παρουσίας του σε σημαντικά έργα ενεργειακής αναβάθμισης και εξοικονόμησης ενέργειας τόσο στην Ελληνική αγορά όσο και σε επιλεγμένες αγορές του εξωτερικού. Τέλος, θα εντατικοποιήσει τη παρουσία του σε έργα που αφορούν νέες τεχνολογίες σε συνδυασμό με τη παροχή ενεργειακών λύσεων, σκοπεύοντας στην ανάπτυξη νέων, διαφοροποιημένων δραστηριοτήτων με προστιθέμενη αξία.

- Η MYTILINEOS κατέχει εργοληπτικό πτυχίο 7ης τάξης στην Ελλάδα και μέρος του επιχειρηματικού σχεδιασμού της είναι η επιλεκτική διεκδίκηση των υπό δημοπράτηση έργων υποδομών, κτιριακών, περιβαλλοντικών και λοιπών έργων κυρίως εντός Ελλάδος, μέσω κατασκευαστικών συμβάσεων, συμβάσεων ΣΔΙΤ ή και συμβάσεων παραχώρησης. Στο πλαίσιο αυτό η MYTILINEOS συνεχίζει την υλοποίηση της κατασκευής των ήδη υπογεγραμμένων έργων ενώ παράλληλα πρόκειται να εκκινήσει τις εργασίες εκτέλεσης 2 Σιδηροδρομικών Έργων στην Πελοπόννησο και συγκεκριμένα το έργο Ηλεκτροκίνησης στο τμήμα Κιάτο – Ροδοδάφνη καθώς και την επέκταση Σιδηροδρομικής υποδομής -Ηλεκτροκίνησης – κατασκευή Στάσεων και Σταθμών στο τμήμα Ροδοδάφνη Ρίο. Επίσης εντός του 2022 προβλέπεται η ολοκλήρωση των διαδικασιών και έναρξη της σύμβασης ΣΔΙΤ για το μεγάλο οδικό έργο Περιφερειακής Θεσσαλονίκης «FLYOVER».
- Στον τομέα των Περιβαλλοντικών Λύσεων (Environmental Solutions) η MYTILINEOS εντοπίζει μεγάλες δυνατότητες επέκτασης με βάση την αυξημένη τεχνογνωσία της σε λύσεις της κυκλικής οικονομίας. Ειδικότερα, στον τομέα της ενεργειακής αξιοποίησης απορριμμάτων, η MYTILINEOS έχει ήδη την αναγνώριση της αγοράς ως εργολήπτης έργων μεγάλης κλίμακας με το «Κλειδί στο χέρι» (Turn-key contractor). Πέρα από το Protos ERF, ένα έργο

ενεργειακής αξιοποίησης 400.000 τόνων μη-ανακυκλώσιμων απορριμμάτων ετησίως στο Ηνωμένο Βασίλειο με δυνατότητα ηλεκτροπαραγωγής έως και 49MW το οποίο βρίσκεται υπό εκτέλεση, η MYTILINEOS έχει σειρά άλλων παρόμοιων έργων στα οποία βρίσκεται σε αποκλειστικές συζητήσεις με τους πελάτες.

Εκτός από περιβαλλοντικά έργα μεγάλης ενεργειακής κλίμακας, οι Περιβαλλοντικές Λύσεις ενδιαφέροντος της MYTILINEOS επεκτείνονται στην διαχείριση στερεών αποβλήτων και μέσω ανάπτυξης μονάδων παραγωγής βιοαερίου και διαχείρισης απορριμμάτων, όπου εξετάζει επιλεκτικά και περιπτώσεις χρηματοδότησης έργων και έχει ήδη εκδηλώσει το ενδιαφέρον της για τη συμμετοχή σε σχετικούς διαγωνισμούς ΣΔΙΤ στην Ελλάδα. Στον χώρο της διαχείρισης ιλύων, υγρών αποβλήτων και περιβαλλοντικών αποκαταστάσεων, εφαρμόζει σχέδιο για την συστηματική διείσδυση της αρχικά στην Ευρώπη και Βόρεια Αφρική, κάνοντας χρήση και της προστιθέμενης αξίας που προσδίδει η ιδιαίτερη τεχνογνωσία της θυγατρικής της ZEOLOGIC όπου δρα ως πρωτοποριακός τεχνολογικός πάροχος στην συγκεκριμένη αγορά. Προς αυτή την κατεύθυνση ολοκληρώθηκε αυτή τη χρονιά πιλοτική μονάδα διαχείρισης υγρών πετρελαϊκών και χημικών αποβλήτων για λογαριασμό της MYTILINEOS στις εγκαταστάσεις της ZEOLOGIC.

VI. ΔΙΑΧΕΙΡΙΣΗ ΚΙΝΔΥΝΩΝ

Σκοπός και πολιτικές διαχείρισης κινδύνων

Οι δραστηριότητες της MYTILINEOS επηρεάζονται από πολλαπλούς κινδύνους, η επέλευση των οποίων ενδέχεται να επηρεάσει συνολικά τις δραστηριότητές της, την επιχειρηματική της δράση, την οικονομική της απόδοση καθώς και την επίτευξη των στρατηγικών στόχων της.

Η MYTILINEOS εφαρμόζει ένα Σύστημα Διαχείρισης Επιχειρηματικών Κινδύνων με σκοπό να περιορίσει τις πιθανότητες και επιπτώσεις των κινδύνων και να μεγιστοποιήσει το όφελος από τις ευκαιρίες που παρουσιάζονται. Στο πλαίσιο αυτό, έχει υιοθετηθεί μια μεθοδολογία αξιολόγησης κινδύνων (Enterprise Risk Assessment), η οποία βασίζεται σε βέλτιστες διεθνείς πρακτικές και είναι προσαρμοσμένη στις ανάγκες της MYTILINEOS, προωθώντας ενιαία κουλτούρα που ενσωματώνει τη διαχείριση κινδύνων στις διαδικασίες, στις δραστηριότητες και στη λήψη αποφάσεων σε όλα τα επίπεδά της.

Η μεθοδολογία ακολουθείται από το σύνολο των τομέων επιχειρηματικής δραστηριότητας και κεντρικών υπηρεσιών και λειτουργιών της MYTILINEOS και περιλαμβάνει :

- Αναγνώριση των βασικών παραγόντων κινδύνου
- Κατηγοριοποίηση των κινδύνων
- Εκτίμηση της πιθανότητας επέλευσης των κινδύνων και των επιπτώσεών τους
- Εκτίμηση της επάρκειας των μηχανισμών μετρίασης των κινδύνων
- Εκτίμηση του υπολειπόμενου κινδύνου

Το Διοικητικό Συμβούλιο είναι υπεύθυνο για την αποτελεσματική παρακολούθηση της έκθεσης στους

επιχειρηματικούς κινδύνους, με γνώμονα τη διατήρηση της σταθερότητας, της συνέχισης των εργασιών και της ανάπτυξης της Εταιρείας.

Η Διοίκηση είναι υπεύθυνη για την εφαρμογή του Συστήματος Διαχείρισης Επιχειρηματικών Κινδύνων στην καθημερινότητα του οργανισμού. Ειδικότερα, η Διοίκηση ευθύνεται για τη συστηματική αναγνώριση και αξιολόγηση των κινδύνων που επηρεάζουν τις επιχειρηματικές δραστηριότητες και επιπλέον, εποπτεύει τη διαμόρφωση και την έγκαιρη υλοποίηση των σχεδίων αντιμετώπισης των κινδύνων. Αξιολογεί δε τακτικά την αποτελεσματικότητά και την ανάγκη προσαρμογής των σχεδίων αντιμετώπισης των κινδύνων, για την επίτευξη βέλτιστης διαχείρισης.

Κυριότεροι Κίνδυνοι

Οι κυριότεροι επιχειρηματικοί κίνδυνοι της MYTILINEOS εντοπίζονται μέσα από την χαρτογράφηση των κινδύνων σε όλες τις λειτουργίες του οργανισμού και την ανάλυσή τους ως σύνολο, λαμβάνοντας υπόψη την πιθανότητα εμφάνισής τους, την αξιολόγηση των επιπτώσεών τους στους στρατηγικούς στόχους της Εταιρείας, καθώς και τα σχέδια μετριασμού των κινδύνων, όπως διαμόρφωση διαδικασιών, δικλίδων ασφαλείας, ελέγχων, και μεταφοράς των κινδύνων σε τρίτους.

Μη χρηματοοικονομικοί κίνδυνοι

1. Κίνδυνος Υγείας & Ασφάλειας

Οι Τομείς Επιχειρηματικής Δραστηριότητας της Εταιρείας, από τη φύση της λειτουργίας τους, εμπίπτουν σε κινδύνους Υγείας & Ασφάλειας στην εργασία (ελαφρά ατυχήματα, ατυχήματα με απώλεια χρόνου εργασίας, επαγγελματικές ασθένειες και δυστυχήματα) τα οποία μπορούν να προκαλέσουν σημαντικές ή λιγότερο σημαντικές κοινωνικές επιπτώσεις με αποδέκτες όχι μόνο τους ίδιους τους εργαζόμενους και τις οικογένειές τους, αλλά και τρίτους όπως: οι εργαζόμενοι των ανεξάρτητων εργολάβων, οι συνεργάτες, οι εκπαιδευόμενοι φοιτητές και εργαζόμενοι αλλά και κάθε είδους επισκέπτη στους χώρους τους.

Επιπλέον, τα θέματα αυτά δύνανται να προκαλέσουν επιδράσεις που σχετίζονται με τη μείωση του επιπέδου ικανοποίησης και του ηθικού των εργαζομένων, το αυξημένο κόστος ατυχημάτων/απουσιών και την αρνητική επίδραση στην εικόνα και τη φήμη της MYTILINEOS.

Διαχείριση/Τακτικές Αντιμετώπισης

Η Υγεία και η Ασφάλεια στην εργασία αποτελεί μια γραμμή ευθύνης που ξεκινά από τη Διοίκηση και τις Γενικές Διευθύνσεις και φτάνει σε όλα τα στάδια παραγωγής όλων των Τομέων Επιχειρηματικής Δραστηριότητας της MYTILINEOS. Για την αντιμετώπιση αυτών των κινδύνων, η Εταιρεία έχει προβεί στην αυστηρή εφαρμογή συστημάτων και μετρήσεων ασφαλείας ώστε να εκτιμηθεί η επίδρασή τους στον ανθρώπινο οργανισμό αλλά και να εντοπιστούν οι ανάγκες παρεμβάσεων σε όλους τους χώρους εργασίας (γραφείων και βιομηχανικών μονάδων).

Παράλληλα, η επίτευξη της συνεχούς προόδου και βελτίωσης, στο συγκεκριμένο θέμα, είναι συνάρτηση τόσο των προληπτικών ενεργειών που αναλαμβάνει, όσο και των ευρύτερων εμπειριών που αποκομίζει η Εταιρεία από κάθε περιστατικό και παρ' ολίγον ατύχημα που εξετάζει, ενώ η εκπαίδευση και η κατάρτιση του προσωπικού έχει καθοριστική σημασία για τη διατήρηση και την περαιτέρω ανάπτυξη της νοοτροπίας πρόληψης ατυχημάτων.

Η MYTILINEOS στο σύνολο των Τομέων Επιχειρηματικής της Δραστηριότητας εφαρμόζει ολοκληρωμένο και πιστοποιημένο σύστημα διαχείρισης για την Υγεία και Ασφάλεια στην Εργασία, το οποίο είναι σχεδιασμένο για την ελαχιστοποίηση των κινδύνων, τη συνεχή λήψη μέτρων για την πρόληψη ατυχημάτων και επαγγελματικών ασθενειών, τη συνεχή εκπαίδευση των εργαζομένων καθώς και την ενίσχυση της εργασιακής κουλτούρας.

2. Κίνδυνος Κλιματικής Αλλαγής

Η MYTILINEOS, διαθέτει στην Ελλάδα παράκτιες βιομηχανικές μονάδες ενώ δραστηριοποιείται σε χώρες όπου οι συνέπειες της κλιματικής αλλαγής είναι έντονες. Επιπλέον, η εξορυκτική της δραστηριότητα, που είναι άμεσα σχετιζόμενη με τους φυσικούς πόρους, δύναται να αντιμετωπίσει δυσκολίες εξαιτίας των αλλαγών του κλίματος. Βασική πρόκληση της Εταιρείας αποτελεί η αξιολόγηση της τρωτότητας των δραστηριοτήτων της απέναντι στην κλιματική αλλαγή, λαμβάνοντας υπόψη τα υφιστάμενα αλλά και τα αναμενόμενα κλιματικά γεγονότα και τις επιπτώσεις που αναμένεται να επιφέρουν.

Στο πλαίσιο των προαναφερθέντων προκλήσεων, η Εταιρεία ενδέχεται να εκτεθεί σε

- φυσικούς κινδύνους, όπως έντονα φυσικά φαινόμενα ή μακροπρόθεσμες φυσικές μεταβολές οι οποίες εκτιμώνται ως σημαντικές για τη λειτουργία των βιομηχανικών μονάδων της Εταιρείας,
- κινδύνους μετάβασης, οι οποίοι αφορούν σε εκτεταμένες πολιτικές, νομικές, τεχνολογικές αλλαγές που σχετίζονται με μέτρα προσαρμογής και μετριασμού του φαινομένου της κλιματικής αλλαγής,
- κινδύνους φήμης, οι οποίοι συνδέονται με την αλλαγή των αντιλήψεων των Κοινωνικών Εταίρων, σχετικά με τη συμβολή της Εταιρείας σε μια οικονομία χαμηλότερων ρύπων.

Διαχείριση/Τακτικές Αντιμετώπισης

Με δεδομένο ότι οι μελλοντικές επενδύσεις της MYTILINEOS θα καθοριστούν σε μεγάλο βαθμό από τη νέα στρατηγική που θα ακολουθήσει για την κλιματική αλλαγή (όπως παρουσιάζεται στην ενότητα Αντιμετώπιση της κλιματικής αλλαγής & ενεργειακή μετάβαση) η Εταιρεία έχει ήδη ενσωματώσει στις στρατηγικές της προτεραιότητες την υλοποίηση μελέτης για τον προσδιορισμό των κινδύνων αλλά και των ευκαιριών από τις συνέπειες της κλιματικής αλλαγής στη δραστηριότητα της.

Στον Τομέα Μεταλλουργίας έχουν εκπονηθεί μελέτες για κινδύνους σχετικούς με πλημμύρα, ατυχήματα, και καταστροφές, ενώ έχουν κατασκευαστεί ή βελτιωθεί υποδομές για την αντιμετώπιση των πλέον ακραίων

φαινομένων. Επίσης έχουν δημιουργηθεί σχετικά σχέδια έκτακτης ανάγκης για την διασφάλιση της λειτουργικής συνέχειας.

Στον Τομέα Ηλεκτρικής Ενέργειας & Εμπορίας Φυσικού Αερίου έχουν συνταχθεί Σχέδια Έκτακτης Ανάγκης των θερμικών σταθμών για την διαχείριση ακραίων φυσικών φαινομένων (καύσωνας, παγετός, καταιγίδα, πλημμύρα κ.α.) καθώς και ειδικές μελέτες πλημμύρας όπου υπάρχουν ρέματα κοντά στους σταθμούς. Στον τομέα της λειτουργίας των Α.Π.Ε., οι ανεμογεννήτριες διαθέτουν συστήματα ασφαλείας που σε περίπτωση πολύ δυνατού ανέμου τίθενται εκτός λειτουργίας και σε ασφαλή θέση, ενώ οι ηλιακοί συλλέκτες που επιλέγονται, κατασκευάζονται από επιφάνειες ανθεκτικές στο χαλάζι.

Σχετικά με τη δραστηριότητα της Εταιρείας στο εξωτερικό, λαμβάνονται και εφαρμόζονται τα κατάλληλα μέτρα προστασίας, εντός των ορίων των εγκαταστάσεων κάθε έργου, από τα ακραία καιρικά φαινόμενα ώστε να αντιμετωπίζονται αποτελεσματικά όλες οι συνθήκες που έχουν σαν αποτέλεσμα την παρέκκλιση από την ομαλή λειτουργία των εργοταξίων.

Τέλος, εντός του 2021, η MYTILINEOS θα ενταχθεί στη διεθνή πρωτοβουλία CDP Climate Change, ενώ μέχρι το τέλος του 2022, η Εταιρεία σχεδιάζει την πλήρη προσαρμογή της στη χρηματοοικονομική πληροφόρηση σχετικά με την ανάλυση των κινδύνων και των επιρροών της κλιματικής αλλαγής, ακολουθώντας τις συστάσεις της Task Force on Climate - Related Financial Disclosures (TCFD).

3. Κίνδυνος Πανδημίας COVID-19

Κατά τη διάρκεια του 2021, η MYTILINEOS συνέχισε την αποτελεσματική διαχείριση των επιπτώσεων της πανδημίας COVID-19, θέτοντας ως προτεραιότητα την ασφάλεια και προστασία των ανθρώπων της και διασφαλίζοντας την απρόσκοπτη συνέχιση των εργασιών σε όλους τους Τομείς Επιχειρηματικής Δραστηριότητάς της, αλλά και περιορίζοντας στο ελάχιστο τις οικονομικές επιπτώσεις της πανδημίας.

Η Εταιρεία συνεχίζει να εφαρμόζει επιτυχώς το καθεστώς απομακρυσμένης εργασίας, διασφαλίζοντας την απρόσκοπτη συνέχιση των εργασιών σε όλους τους Τομείς Επιχειρηματικής Δραστηριότητάς, ενώ πραγματοποιούνται τακτικές απολυμάνσεις στις εγκαταστάσεις ανάλογα με την κρισιμότητα και την έκθεση τους σε κίνδυνο.

Η ειδική ομάδα διαχείρισης αξιολογεί τακτικά την αποτελεσματικότητα αυτών των μέτρων, προκειμένου να διασφαλίσει ότι ανταποκρίνονται στους στόχους και ότι συμμορφώνονται με τα σχετικά μέτρα που επιβάλλει η Πολιτεία.

4. Γεωπολιτικός Κίνδυνος

Τα στρατηγικά, πολιτικά, και οικονομικά συμφέροντα των χωρών, καθώς και αλλαγές στις κυβερνήσεις και στις πολιτικές τους, οδηγούν σε αναταραχές, μετακινήσεις πληθυσμών, μεταβολές στις νομοθεσίες, επιβολές κυρώσεων μεταξύ κρατών, ακόμα και σε στρατιωτικές εμπλοκές, δημιουργώντας ένα διαρκώς μεταβαλλόμενο γεωπολιτικό

περιβάλλον, το οποίο απειλεί τις δραστηριότητες της MYTILINEOS, την εφοδιαστική της αλυσίδα, την οικονομική της απόδοση και την ασφάλεια των υπαλλήλων της.

Η Εταιρεία εκτίθεται σε γεωπολιτικό κίνδυνο, κυρίως μέσα από τις δραστηριότητές της στην Αφρική, στην Ανατολική Μεσόγειο, στη Λατινική Αμερική και στην Κεντρική Ασία.

Διαχείριση/Τακτικές Αντιμετώπισης

Η MYTILINEOS έχει διαμορφώσει συγκεκριμένες πολιτικές και διαδικασίες για την αξιολόγηση της έκθεσης σε γεωπολιτικούς κινδύνους αλλά και για εφαρμογή σχεδίων μετριασμού του κινδύνου, ώστε η έκθεση της γεωπολιτικής διακινδύνευσης να διατηρηθεί εντός της έκτασης που είναι διατεθειμένη να αναλάβει.

Τα κύρια σχέδια μετριασμού γεωπολιτικών κινδύνων που εφαρμόζονται από την MYTILINEOS είναι:

- Συμβατικοί όροι
- Χρηματοοικονομικά εργαλεία
- Ασφαλιστικά εργαλεία
- Σχέδια έκτακτης ανάγκης και εξόδου από την χώρα
- Χρήση προσωπικού ασφαλείας/φύλαξης

Η Διεύθυνση Συντονισμού & Ανάπτυξης Διεθνών Δραστηριοτήτων είναι η κύρια πηγή πληροφόρησης και αξιολόγησης υφιστάμενων και ανερχόμενων γεωπολιτικών κινδύνων της MYTILINEOS, η οποία σε συνδρομή εμπειρογνομόνων και εξειδικευμένων συνδρομητικών υπηρεσιών, διασφαλίζει την αντικειμενική αξιολόγηση των κινδύνων, ενώ ενημερώνει και κινητοποιεί την Διοίκηση, ώστε να ληφθούν αποφάσεις και απαραίτητα μέτρα διαχείρισης των κινδύνων.

Ειδικά για την επέκταση των δραστηριοτήτων της MYTILINEOS σε νέες χώρες, διαμορφώνονται πολυτομεακές ομάδες εργασίας, οι οποίες σε συνεργασία με εξειδικευμένους συμβούλους αξιολογούν το είδος και το εύρος των κινδύνων που ενδέχεται η Εταιρεία να εκτεθεί, (π.χ. πολιτικός, πιστωτικός, υγείας & ασφάλειας, φορολογικός, εφοδιαστικής αλυσίδας κλπ.) και στη συνέχεια διαμορφώνονται στρατηγικές διαχείρισης των κινδύνων, οι οποίες αξιολογούνται σε σχέση με τα οφέλη που παρουσιάζονται από την επέκταση των δραστηριοτήτων.

5. Κίνδυνος Νομικής & Κανονιστικής Συμμόρφωσης

Η MYTILINEOS δραστηριοποιείται σε χώρες με διαφοροποιημένο νομικό και κανονιστικό περιβάλλον το οποίο υπόκειται σε συχνές μεταβολές. Συνεπώς, η Εταιρεία εκτίθεται στον κίνδυνο μη διατήρησης της νομικής και κανονιστικής συμμόρφωσης σε επιχειρηματικό, εργασιακό, κοινωνικό και προϊόντικό επίπεδο, η οποία διασφαλίζει ότι η συνολική εταιρική δραστηριότητα είναι σύνομη και ανταποκρίνεται σε υψηλά επίπεδα υπεύθυνης

επιχειρηματικότητας, και ενισχύει το κλίμα εμπιστοσύνης μεταξύ της MYTILINEOS και των Κοινωνικών της Εταίρων που συναλλάσσονται μαζί της (πελατών, εργαζομένων, προμηθευτών, διοικητικών αρχών κ.α.).

Επίσης, η Εταιρεία εκτίθεται σε κίνδυνο μη συμμόρφωσης με τις υποχρεώσεις της που απορρέουν από την περιβαλλοντική νομοθεσία και πιο συγκεκριμένα με τους όρους των περιβαλλοντικών αδειών των βιομηχανικών της εγκαταστάσεων. Σε περίπτωση παράβασης των ισχυουσών ρυθμίσεων, οι αρμόδιες αρχές ενδέχεται να επιβάλουν πρόστιμα ή κυρώσεις, καθώς και να ανακαλέσουν ή να αρνηθούν να ανανεώσουν άδειες και εγκρίσεις.

Επίσης, εκτίθεται σε κινδύνους οικονομικής φύσεως, από ενδεχόμενες αρνητικές εκβάσεις δικαστικών διενέξεων που αφορούν στη μη συμμόρφωση με τη νομοθεσία εν γένει.

Διαχείριση/Τακτικές Αντιμετώπισης

Στην κατεύθυνση της πρόληψης των προαναφερόμενων κινδύνων η MYTILINEOS διαθέτει διαδικασίες παρακολούθησης των νομοθετικών εξελίξεων που αφορούν τους τομείς δραστηριότητάς της και επανεξετάζει και αξιολογεί σε τακτική βάση τη συμμόρφωση της με τους εκάστοτε ισχύοντες νόμους και κανονισμούς.

Επιπροσθέτως, η παρακολούθηση της συμμόρφωσης με τις εγκεκριμένες περιβαλλοντικές άδειες των επιχειρησιακών μονάδων της Εταιρείας είναι μία διαδικασία η οποία διεξάγεται εσωτερικά, σε τακτική βάση σε κάθε Τομέα Επιχειρηματικής Δραστηριότητας, από εξειδικευμένο προσωπικό αλλά και ετησίως από αναγνωρισμένο ανεξάρτητο τρίτο φορέα που αναλαμβάνει τον έλεγχο και την πιστοποίηση του συστήματος περιβαλλοντικής διαχείρισης.

Η Εταιρεία, ως μέλος του Οικουμενικού Συμφώνου του ΟΗΕ (Global Compact), μεριμνά ώστε οι επιχειρηματικές της πρακτικές να συμβαδίζουν με τις δέκα (10) διεθνώς αναγνωρισμένες Αρχές του Συμφώνου. Επίσης, μέσω της πολιτικής Εταιρικής Κοινωνικής Ευθύνης, η MYTILINEOS δεσμεύεται στην υιοθέτηση μιας υπεύθυνης, βιώσιμης και ηθικής επιχειρηματικής συμπεριφοράς, που αξιολογείται τακτικά με βάση τα αποτελέσματα της, ενώ παράλληλα δεσμεύεται στη βελτίωση των επιδόσεών της σε θέματα εργασιακά, περιβαλλοντικά, κοινωνικά, διαφάνειας και διακυβέρνησης.

Τέλος, η Διεύθυνση Κανονιστικής Συμμόρφωσης ανέπτυξε, το 2020, δύο εκπαιδεύσεις για το προσωπικό: την εκπαίδευση στην προστασία προσωπικών Δεδομένων (GDPR) και την εκπαίδευση στον Κώδικα Δεοντολογίας της MYTILINEOS, οι οποίες περιλαμβάνουν θεωρία, αναλύσεις περιπτώσεων στην καθημερινή εργασία, αφύπνιση στον επερχόμενο κίνδυνο και μεθοδολογία ανταπόκρισης και αναβάθμισης περιστατικών όπου απαιτείται.

6. Κίνδυνος Ανταγωνισμού

Ο κίνδυνος ανταγωνισμού σχετίζεται με την πιθανότητα μη επίτευξης των στρατηγικών στόχων της Εταιρείας λόγω ενεργειών υφιστάμενων και νέων ανταγωνιστών. Η παγκοσμιοποίηση, το ελεύθερο εμπόριο καθώς και η καινοτομία στις τεχνολογίες, την παραγωγή, τις μεταφορές, και τις επικοινωνίες έχει δημιουργήσει μια παγκόσμια οικονομία

εξαιρετικά ανταγωνιστική, η οποία ενέχει τον κίνδυνο απώλειας πελατών, μείωσης των εσόδων ή/και των περιθωρίων κέρδους της MYTILINEOS.

Διαχείριση/Τακτικές Αντιμετώπισης

Επιχειρηματική αποστολή της MYTILINEOS είναι να επιχειρεί σε απαιτητικές τοπικές και διεθνείς αγορές, με ευρηματικότητα, αποτελεσματικότητα και σεβασμό για το περιβάλλον και την κοινωνία. Επομένως η διαχείριση του συγκεκριμένου κινδύνου είναι προτεραιότητα της Διοίκησης, η οποία διαρκώς εξετάζει το περιβάλλον λειτουργίας της Εταιρείας και υιοθετεί βέλτιστες πρακτικές και τεχνολογίες, ενώ επενδύει σε έρευνα και ανάπτυξη που θα της δώσουν ανταγωνιστικό πλεονέκτημα, το οποίο θα της επιτρέψει να αυξήσει την πελατειακή της βάση, την κερδοφορία και τα περιθώρια κέρδους.

Η καθετοποίηση στην παραγωγή, εμπορία και προμήθεια ρεύματος και φυσικού αερίου, η εισαγωγή φυσικού αερίου με βασικό στόχο την κάλυψη ιδίων αναγκών, και οι συνεχείς επενδύσεις σε νέες τεχνολογίες και καθαρής ενέργειας δίνει στην MYTILINEOS ανταγωνιστικό πλεονέκτημα και της επιτρέπει να διατηρεί υψηλά περιθώρια κέρδους και κερδοφορία.

Ειδικότερα, ο Τομέας Ηλεκτρικής Ενέργειας & Φυσικού Αερίου της MYTILINEOS κατασκευάζει νέα μονάδα παραγωγής ηλεκτρικής ενέργειας με καύσιμο το φυσικό αέριο με απόδοση 63 % η οποία θα είναι στην κορυφή της απόδοσης παγκοσμίως, και η οποία αναμένεται να ενισχύσει σημαντικά τη θέση της MYTILINEOS στην αγορά τόσο αναφορικά με την παραγωγή όσο και με την προμήθεια ηλεκτρικής ενέργειας σε επιχειρήσεις και ιδιώτες πελάτες,.

Επίσης, με την συμφωνία απόκτησης υπό ανάπτυξη φωτοβολταϊκών πάρκων συνολικής ισχύος 1,48GW και 15 υπό ανάπτυξη έργων αποθήκευσης ηλεκτρικής ενέργειας, επιδιώκει να δημιουργήσει ένα ευρύ χαρτοφυλάκιο μονάδων παραγωγής ενέργειας και να καταστεί μία εταιρεία με ανεπτυγμένες δυνατότητες και ευελιξία, όπως απαιτείται για τις ενεργειακές εταιρείες του μέλλοντος

Να σημειωθεί τέλος ότι ο τομέας δραστηριοποιείται κυρίως στην Ελλάδα όπου έχει πολυετή και βαθιά γνώση της αγοράς ενέργειας.

Αντίστοιχα, η καθετοποίηση στην παραγωγή Αλουμίνας και Αλουμινίου, η υλοποίηση προγραμμάτων ανταγωνιστικότητας και αύξησης της παραγωγής, μειώνουν το κόστος παραγωγής της Εταιρείας και αυξάνουν την ανταγωνιστικότητά της.

Τέλος, ο Τομέας Ολοκληρωμένων Έργων & Υποδομών, ο οποίος μετασηματίστηκε σε Τομέας Έργων Βιώσιμης Ανάπτυξης, όπως και ο Τομέας Ανάπτυξης Ανανεώσιμων Πηγών & Αποθήκευσης Ενέργειας, εστιάζουν σε έργα που προωθούν τους στόχους της Ενεργειακής Μετάβασης και της Βιώσιμης Ανάπτυξης, στα οποία η Εταιρεία διαθέτει εμπειρία και τεχνογνωσία που της δίνει ανταγωνιστικό πλεονέκτημα.

7. Κίνδυνος Κυβερνοασφάλειας

Πιθανές παραβιάσεις στην ασφάλεια των δικτύων και των πληροφοριακών και λειτουργικών συστημάτων, απειλούν την ακεραιότητα των δεδομένων της εταιρίας, των ευαίσθητων πληροφοριών, καθώς και την εύρυθμη λειτουργία των επιχειρηματικών δραστηριοτήτων. Μια τέτοια πιθανή παραβίαση θα μπορούσε να επηρεάσει αρνητικά τη φήμη της εταιρίας και την ανταγωνιστική της θέση. Επίσης μια πιθανή επιδίκαση αποζημιώσεων, επιβολή προστίμων, ή απώλεια δραστηριοτήτων (περιλαμβανομένου και του κόστους αποκατάστασης), θα μπορούσαν να έχουν σημαντική αρνητική επίδραση στην οικονομική μας κατάσταση και τα λειτουργικά αποτελέσματα. Επιπλέον, η διαχείριση των παραβιάσεων κυβερνοασφάλειας, ενδέχεται να απαιτήσει σημαντική επένδυση χρόνου από τη διοίκηση.

Διαχείριση/Τακτικές Αντιμετώπισης

Η MYTILINEOS έχει αναπτύξει Πλαίσιο Ασφάλειας Πληροφοριών και έχει δεσμευτεί στην εφαρμογή ενός ολιστικού Συστήματος Διαχείρισης Ασφάλειας Πληροφοριών, μέσω του οποίου επιτυγχάνεται η αποτελεσματική και αποδοτική προστασία των πληροφοριακών συστημάτων και των δεδομένων της Εταιρείας.

Το Πλαίσιο Ασφάλειας Πληροφοριών θέτει ένα συνεχή κύκλο βελτίωσης του Συστήματος Διαχείρισης Ασφάλειας Πληροφοριών, προδιαγράφοντας δραστηριότητες για την αξιολόγηση των κινδύνων, την ανάπτυξη και την εφαρμογή πολιτικών ασφαλείας πληροφοριών, προτύπων, διαδικασιών και οδηγιών για τον μετριασμό των κινδύνων και για την παρακολούθηση της αποτελεσματικότητας και της αποδοτικότητάς τους.

Η MYTILINEOS ανά τακτά διαστήματα συνεργάζεται με ανεξάρτητους οργανισμούς και συμβούλους, οι οποίοι αξιολογούν την επάρκεια και την αποτελεσματικότητα του Συστήματος Διαχείρισης Ασφάλειας Πληροφοριών και επαληθεύουν ότι ένας πληροφοριακός πόρος, ή ένα σύστημα διαχείρισης, πληροί τις απαραίτητες απαιτήσεις που προσδιορίζονται από τις αντίστοιχες πολιτικές για την προστασία των πληροφοριακών συστημάτων και των δεδομένων τους.

Επίσης, έχει αναπτυχθεί ένα τακτικό και δομημένο πρόγραμμα ευαισθητοποίησης και εκπαίδευσης σε θέματα ασφαλείας πληροφοριών, το οποίο εφαρμόζεται σε όλη την MYTILINEOS. Ο στόχος του προγράμματος είναι να διασφαλίσει ότι όλοι οι εργαζόμενοι, οι εργολάβοι και τα σχετικά τρίτα μέρη με πρόσβαση σε πληροφορίες και πληροφοριακά συστήματα, κατανοούν την ανάγκη για την ασφάλεια πληροφοριών, αποδέχονται τις ευθύνες που τους έχουν ανατεθεί βάσει του Πλαισίου Ασφάλειας Πληροφοριών και εκτελούν τα καθήκοντά τους επιδεικνύοντας ένα υψηλό επίπεδο επαγγελματικής δεοντολογίας.

Τέλος, για να διασφαλιστεί η επιχειρησιακή συνέχεια και να ελαχιστοποιηθεί ο αντίκτυπος μετά από μια παραβίαση κυβερνοασφάλειας ή φυσική καταστροφή, έχει σχεδιαστεί και εφαρμοστεί ένα σχέδιο επιχειρησιακής συνέχειας και αποκατάστασης καταστροφών, το οποίο δοκιμάζεται και ενημερώνεται σε τακτική βάση. Η Ανώτερη Διοίκηση είναι υπεύθυνη για τη λήψη κατάλληλων μέτρων που θα εγγυώνται την επιχειρησιακή συνέχεια σύμφωνα με τις επιχειρησιακές ανάγκες.

8. Κίνδυνος Ανθρωπίνων Πόρων

Η προσπάθεια της Εταιρείας να είναι συνεχώς ανταγωνιστική, βασίζεται στην τεχνογνωσία, τις δεξιότητες, και την αφοσίωση των ανθρώπων της. Επομένως ο κίνδυνος αδυναμίας της MYTILINEOS να προσελκύσει και να διατηρήσει ένα επιδέξιο, ικανό και παραγωγικό σύνολο υπαλλήλων, μπορεί να απειλήσει την έγκαιρη επίτευξη των δεσμεύσεων της εταιρείας και την επιτυχία των στρατηγικών της στόχων.

Διαχείριση/Τακτικές Αντιμετώπισης

Η MYTILINEOS δεν επαναπαύεται στο γεγονός ότι έχει χαμηλό ποσοστό αποχωρήσεων διαχρονικά. Επενδύει στη συνεχή εκπαίδευση και κατάρτιση των εργαζομένων, προσφέρει τα εργαλεία και τις ευκαιρίες για ανάπτυξη των δυνατοτήτων τους, ενθαρρύνει την καινοτομία, την πρωτοβουλία, την εκμάθηση και τη διαφορετικότητα. Η Εταιρεία εκσυγχρονίζει τη διαδικασία αξιολόγησης της απόδοσης και διαμορφώνει τη διαδικασία ανάπτυξης ταλέντων, η οποία θα βελτιώσει την αναγνώριση και αξιοποίηση στελεχών που έχουν τη δυνατότητα, τις δεξιότητες και τη δυναμική να υποστηρίξουν τον οργανισμό. Μέσα από τη διαρκή πρόοδο, εκπαίδευση και ανάπτυξη, παρέχονται ευκαιρίες εξέλιξης των ανθρώπων στον οργανισμό και προάγεται το αίσθημα ικανοποίησης.

Σε σχέση με την προσέλκυση επιδέξιων και ικανών εργαζομένων, έχει προγράμματα και συνεργασίες οι οποίες ενισχύουν την εικόνα της ως επιθυμητός εργοδότης. Συγκεκριμένα, η MYTILINEOS έχει ένα διετές πρόγραμμα προέλευσης νέων μηχανικών (Μηχανικοί στην Πράξη) μέσω του οποίου επιλέγονται και απασχολούνται περίπου 30 νέοι μηχανικοί στους παραγωγικούς τομείς.

Επιπλέον έχει συνεργασίες με πανεπιστήμια και εκπαιδευτικούς οργανισμού και συμμετέχει σε career fairs. Τόσο το αντικείμενο της Μεταλλουργίας και των κατασκευών/υποδομών, όσο και τα πρωτοποριακά έργα της εταιρίας (όπως διαχείρισης αποβλήτων, ενεργειακά κλπ.), καθώς και οι ESG πρωτοβουλίες της, καθιστούν την εταιρεία έναν εργοδότη που δημιουργεί στους επαγγελματίες προσδοκία απασχόλησης σε ένα εύρος δραστηριοτήτων και τη δυνατότητα να εξοικειωθούν με νέες τεχνολογίες.

Η κουλτούρα και οι αξίες της MYTILINEOS προάγουν τη συλλογικότητα και τα επιτεύγματά της, ενισχύουν το αίσθημα υπερηφάνειας, δημιουργώντας ένα ισχυρό employers value proposition

9. Κίνδυνος Εταιρικής Φήμης

Ο κίνδυνος ζημίας στην εταιρική φήμη, μέσα από ψευδείς ειδήσεις, λανθασμένες αντιλήψεις για τις λειτουργίες και τους εταιρικούς στόχους της Εταιρείας, καθώς και από πιθανά σφάλματα στην επικοινωνία πληροφοριών μέσα από τις ιστοσελίδες της Εταιρείας, τα κοινωνικά δίκτυα ή/και κατά την άμεση επικοινωνία με πιθανούς ή υφιστάμενους πελάτες.

Επίσης, ανά τακτά χρονικά διαστήματα η Εταιρεία διοργανώνει εκδηλώσεις και συμμετέχει σε εκθέσεις με σκοπό να ενημερώσει τους ενδιαφερόμενους για νέα προϊόντα, για την πρόοδο των δραστηριοτήτων της, για στρατηγικούς στόχους, οικονομικά αποτελέσματα κλπ. Πιθανά λάθη και παραλήψεις στο προγραμματισμό και εκτέλεση αυτών των δραστηριοτήτων, ενδέχεται να ζημιώσουν την εταιρική φήμη, να μην αποδώσουν τα αναμενόμενα οφέλη και σε ορισμένες περιπτώσεις να επιβληθούν κυρώσεις λόγω μη κανονιστικής συμμόρφωσης.

Διαχείριση/Τακτικές Αντιμετώπισης

Η Γενική Διεύθυνση Επικοινωνίας & Στρατηγικής Marketing, έχει σχεδιάσει και εφαρμόσει πολιτικές και διαδικασίες διαχείρισης της εταιρικής φήμης, με σκοπό την ευθυγράμμιση όλου του οργανισμού με την εγκεκριμένη στρατηγική επικοινωνίας, την διασφάλιση της ορθής επικοινωνίας με τους ενδιαφερόμενους και την προστασία της εταιρικής φήμης.

Επίσης, η Εταιρεία συνεργάζεται με εξειδικευμένους συνεργάτες, οι οποίοι παρακολουθούν τα Μέσα Μαζικής Ενημέρωσης και τα κοινωνικά δίκτυα, καταγράφουν δημοσιεύματα που αφορούν στην Εταιρεία, τα οποία στην συνέχεια αξιολογούνται για τους ενδεχόμενους κινδύνους φήμης που ενέχουν και αν κρίνεται απαραίτητο, η Γενική Διεύθυνση Επικοινωνίας & Στρατηγικής Marketing και όπου απαιτείται σε συνεργασία με τη Γενική Διεύθυνση Νομικών, Ρυθμιστικών & Κανονιστικών Θεμάτων επεμβαίνουν έγκαιρα για να προστατέψουν την φήμη της Εταιρείας. Τέλος, η διαδικασία Οργάνωσης Εκδηλώσεων και Συμμετοχής σε Συνέδρια προβλέπει πολυεπίπεδους ελέγχους από ομάδες εργασίες, ώστε να διασφαλιστεί η ομαλή διεξαγωγή και ασφάλεια των εκδηλώσεων, ώστε να αποδώσουν τα αναμενόμενα οφέλη.

Χρηματοοικονομικοί κίνδυνοι

Η διαχείριση χρηματοοικονομικών κινδύνων εφαρμόζεται από το τμήμα Διαχείρισης Διαθεσίμων της MYTILINEOS (Corporate Treasury Department) το οποίο δρα ως ένα κέντρο υπηρεσιών και λειτουργεί στο πλαίσιο συγκεκριμένων κατευθύνσεων εγκεκριμένων από τη Διοίκηση.

10. Πιστωτικός Κίνδυνος

Ο πιστωτικός κίνδυνος πηγάζει από τα ταμειακά διαθέσιμα και ταμειακά ισοδύναμα, παράγωγα χρηματοοικονομικά εργαλεία και καταθέσεις σε τράπεζες και χρηματοοικονομικά ινστιτούτα, καθώς και από εκθέσεις σε πιστωτικό κίνδυνο από πελάτες.

Διαχείριση/Τακτικές Αντιμετώπισης

Για τις εμπορικές και λοιπές απαιτήσεις, ο Όμιλος δεν εκτίθεται θεωρητικά σε σημαντικούς πιστωτικούς κινδύνους καθώς δεδομένης της πολυδιάστατης φύσης των λειτουργιών του Ομίλου, δεν υπάρχει σημαντική συγκέντρωση πιστωτικού κινδύνου αναφορικά με τις εμπορικές του απαιτήσεις, μιας και αυτός διαχωρίζεται σε ένα μεγάλο αριθμό πελατών. Ωστόσο, λόγω των ειδικών συνθηκών που επικρατούν τόσο στην Ελλάδα όσο και σε αρκετές αγορές της Ευρώπης, ο Όμιλος αφενός παρακολουθεί, σε σταθερή βάση, τις εμπορικές του απαιτήσεις ενώ έχει προχωρήσει στην υιοθέτηση πολιτικών και πρακτικών ώστε να διασφαλίζει την είσπραξη τους. Ενδεικτικά τέτοιες πολιτικές και πρακτικές περιλαμβάνουν την ασφάλιση των πιστώσεων όπου είναι εφικτό, την προείσπραξη, σε μεγάλο βαθμό, της αξίας των πωλούμενων προϊόντων, την εξασφάλιση των απαιτήσεων μέσω ενεχυριάσεων σε αποθέματα των πελατών και την λήψη εγγυητικών επιστολών.

Για την ελαχιστοποίηση του πιστωτικού κινδύνου σε διαθέσιμα και ταμειακά ισοδύναμα, σε συμβόλαια χρηματοοικονομικών παραγώγων καθώς και σε άλλα βραχυπρόθεσμα χρηματοοικονομικά προϊόντα, ο Όμιλος θέτει όρια στο πόσο θα εκτίθεται σε κάθε μεμονωμένο χρηματοοικονομικό ίδρυμα και συναλλάσσεται μόνο με αναγνωρισμένα χρηματοπιστωτικά ιδρύματα, υψηλής πιστοληπτικής διαβάθμισης.

Η ληκτότητα των χρηματοοικονομικών απαιτήσεων την 31η Δεκεμβρίου 2021 και 2020 για τον Όμιλο και την Εταιρεία αναλύεται ως εξής:

ΟΜΙΛΟΣ ΜΥΤΙΑΗΝΑΙΟΣ						
Ληξιπρόθεσμες και μη απομειωμένες (Ποσά σε χιλιάδες €)	Ληξιπρόθεσμες και μη απομειωμένες				Μη ληξιπρόθεσμες και μη απομειωμένες	Σύνολο
	0-3 μήνες	3-6 μήνες	6-12 μήνες	> 1 έτος		
Ενηλικίωση Εμπορικών Απαιτήσεων						
2021	282.377	23.984	2.092	41.983	1.003.009	1.353.444
2020	71.579	14.424	47.556	42.077	880.824	1.056.460
ΜΥΤΙΑΗΝΑΙΟΣ Α.Ε. - Μητρική						
Ληξιπρόθεσμες και μη απομειωμένες (Ποσά σε χιλιάδες €)	Ληξιπρόθεσμες και μη απομειωμένες				Μη ληξιπρόθεσμες και μη απομειωμένες	Σύνολο
	0-3 μήνες	3-6 μήνες	6-12 μήνες	> 1 έτος		
Ενηλικίωση Εμπορικών Απαιτήσεων						
2021	74.582	22.698	896	14.816	628.535	741.527
2020	43.400	5.664	47.095	35.734	399.720	531.614

Η περαιτέρω ανάλυση του υπολοίπου των εμπορικών απαιτήσεων του Ομίλου την 31/12/2021 (ανά φύση στοιχείου εμπορικής απαίτησης) καθώς και ο απλός μέσος όρος ημερών είσπραξης (DSO, βάσει του ετήσιου Κύκλου εργασιών) εμφανίζεται στον παρακάτω πίνακα:

<u>ποσά σε χιλ.€</u>	Σε Ενοποιημένη Βάση
Ε.Α. Εμπορικές Απαιτήσεις	1.353.444
Εκ των οποίων:	
(α) Σχετιζόμενες με προκαταβολές σε Προμηθευτές Προκαταβολές Πελατών στις υποχρεώσεις	161.650 -46.431
(β) Σχετιζόμενες με μη τιμολογημένες απαιτήσεις (έσοδο βάσει % ολοκλήρωσης) Υποχρεώσεις για τιμολογημένο και μη αναγνωρισμένο έσοδο	278.070 -194.724
(γ) Σχετιζόμενες με υποχρεώσεις (για τις οποίες δεν έχει διενεργηθεί συμψηφισμός)	174.054
(δ) Σχετιζόμενες με παροχή ενδιάμεσης πίστωσης σε έργα (εξασφαλισμένη)	185.834
Καθαρές Εμπορικές Απαιτήσεις (σε κυλιόμενη βάση) , Ε.Α. -α-β-γ-δ	553.835
Κύκλος Εργασιών	2.664.050
Απλός Μέσος Όρος ημερών είσπραξης (DSO χωρίς προσαρμογές για ΦΠΑ)	75,9

11. Κίνδυνος Ρευστότητας

Ο κίνδυνος ρευστότητας συνδέεται με την ανάγκη για επαρκή χρηματοδότηση της δραστηριότητας και της ανάπτυξης του Ομίλου. Οι σχετικές ανάγκες ρευστότητας γίνονται αντικείμενο διαχείρισης μέσω προσεκτικής παρακολούθησης των χρεών των μακροπρόθεσμων χρηματοοικονομικών υποχρεώσεων καθώς επίσης και των πληρωμών που πραγματοποιούνται καθημερινά.

Διαχείριση/Τακτικές Αντιμετώπισης

Ο Όμιλος εξασφαλίζει επαρκείς διαθέσιμες πιστωτικές διευκολύνσεις ώστε να είναι σε θέση να καλύπτει τις βραχυπρόθεσμες επιχειρηματικές ανάγκες. Τα κεφάλαια για τις μακροπρόθεσμες ανάγκες ρευστότητας εξασφαλίζονται πρόσθετα από ένα επαρκές ποσό δανειακών κεφαλαίων και την δυνατότητα να πωληθούν μακροπρόθεσμα χρηματοοικονομικά στοιχεία.

Η ληκτότητα των χρηματοοικονομικών υποχρεώσεων την 31η Δεκεμβρίου 2021 και 2020 για τον Όμιλο και την Εταιρεία αναλύεται ως εξής:

ΟΜΙΛΟΣ ΜΥΤΙΛΗΝΑΙΟΣ

Ένηλικίωση Υποχρεώσεων (Ποσά σε χιλιάδες €) 2021	εντός 6 μηνών	6 έως 12 μήνες	1 έως 5 έτη	αργότερα από 5 έτη	Σύνολο
Μακροπρόθεσμα δάνεια	-	-	1.265.129	15.274	1.280.403
Βραχυπρόθεσμα δάνεια	38.828	659	749	-	40.236
Προμηθευτές και λοιπές υποχρεώσεις	690.188	199.668	2.210	-	892.066
Λοιπές Υποχρεώσεις	223.315	87.348	15.091	183.432	509.185
Μακροπρόθεσμες υποχρεώσεις Πληρωτέες στην Επόμενη Χρήση	26.798	7.891	-	-	34.689
Σύνολο	979.129	295.567	1.283.179	198.706	2.756.581

Ένηλικίωση Υποχρεώσεων (Ποσά σε χιλιάδες €) 2020	εντός 6 μηνών	6 έως 12 μήνες	1 έως 5 έτη	αργότερα από 5 έτη	Σύνολο
Μακροπρόθεσμα δάνεια	-	-	886.458	25.076	911.533
Βραχυπρόθεσμα δάνεια	30.587	659	-	-	31.246
Προμηθευτές και λοιπές υποχρεώσεις	324.116	130.664	22.509	-	477.290
Λοιπές Υποχρεώσεις	-	95.068	1.213	164.920	261.201
Μακροπρόθεσμες υποχρεώσεις Πληρωτέες στην Επόμενη Χρήση	28.543	9.121	-	-	37.664
Σύνολο	383.246	235.513	910.180	189.996	1.718.935

ΜΥΤΙΛΗΝΑΙΟΣ Α.Ε. - Μητρική

Ένηλικίωση Υποχρεώσεων (Ποσά σε χιλιάδες €) 2021	εντός 6 μηνών	6 έως 12 μήνες	1 έως 5 έτη	αργότερα από 5 έτη	Σύνολο
Μακροπρόθεσμα δάνεια	-	-	655.505	-	655.505
Βραχυπρόθεσμα δάνεια	-	-	-	-	-
Υποχρεώσεις χρηματοδοτικής μίσθωσης	-	-	-	-	-
Προμηθευτές και λοιπές υποχρεώσεις	554.512	91.057	2.208	-	647.777
Λοιπές Υποχρεώσεις	447.787	26.891	1.837	168.859	645.374
Σύνολο	1.002.299	117.948	659.551	168.859	1.948.657

Ένηλικίωση Υποχρεώσεων (Ποσά σε χιλιάδες €) 2020	εντός 6 μηνών	6 έως 12 μήνες	1 έως 5 έτη	αργότερα από 5 έτη	Σύνολο
Μακροπρόθεσμα δάνεια	-	-	284.152	-	284.152
Βραχυπρόθεσμα δάνεια	-	-	-	-	-
Υποχρεώσεις χρηματοδοτικής μίσθωσης	-	-	-	-	-
Προμηθευτές και λοιπές υποχρεώσεις	230.950	11.570	22.303	-	264.823
Λοιπές Υποχρεώσεις	185.442	30.054	1.213	235.546	452.255
Σύνολο	416.392	41.623	307.668	235.546	1.001.229

*Η ληκτότητα των υποχρεώσεων μίσθωσης αναλύεται στη σημείωση 3.2.

Σημειώνεται ότι στον παραπάνω πίνακα δεν περιλαμβάνονται υποχρεώσεις σε πελάτες από την εκτέλεση τεχνικών έργων καθώς η ενηλικίωση του ποσού αυτού δεν μπορεί να εκτιμηθεί.

Κίνδυνος Αγοράς**12. Κίνδυνος τιμής εμπορευμάτων**

Οι τιμές των εμπορευμάτων οι οποίες καθορίζονται κυρίως από τις διεθνείς αγορές και την παγκόσμια ζήτηση και προσφορά έχουν ως αποτέλεσμα την έκθεση του Ομίλου στον κίνδυνο διακύμανσης των σχετικών τιμών.

Οι τιμές των εμπορευμάτων συνδέονται τόσο με μεταβλητές που προσδιορίζουν τα έσοδα (πχ τιμές μετάλλων στο LME) όσο και το κόστος (π.χ. τιμές φυσικού αερίου) των εταιριών του Ομίλου. Ο Όμιλος από τη δραστηριότητα του εκτίθεται στην διακύμανση των τιμών Αλουμινίου (AL), καθώς και στις τιμές Φυσικού αερίου (Natural Gas) σαν στοιχείο του κόστους παραγωγής.

Διαχείριση/Τακτικές Αντιμετώπισης

Αναφορικά με τη διακύμανση των τιμών ο Όμιλος έχει σαν πολιτική την ελαχιστοποίηση του κινδύνου κάνοντας χρήση χρηματοοικονομικών παραγώγων.

13. Συναλλαγματικός κίνδυνος

Ο Όμιλος δραστηριοποιείται σε διεθνές επίπεδο και συνεπώς είναι εκτεθειμένος σε κίνδυνο συναλλαγματικών ισοτιμιών που προκύπτουν κυρίως από το δολάριο των ΗΠΑ. Αυτό το είδος κινδύνου κυρίως προκύπτει από εμπορικές συναλλαγές σε ξένο νόμισμα όπως επίσης και από καθαρές επενδύσεις σε οικονομικές οντότητες του εξωτερικού.

Διαχείριση/Τακτικές Αντιμετώπισης

Για τη διαχείριση αυτής της κατηγορίας κινδύνου, το τμήμα Χρηματοοικονομικής Διαχείρισης του Ομίλου συνάπτει παράγωγα και μη παράγωγα χρηματοοικονομικά μέσα με χρηματοοικονομικούς οργανισμούς για λογαριασμό και στο όνομα των εταιρειών του Ομίλου.

Σε επίπεδο Ομίλου τα χρηματοοικονομικά αυτά προϊόντα χαρακτηρίζονται ως αντισταθμίσεις συναλλαγματικού κινδύνου συγκεκριμένων στοιχείων του ενεργητικού, παθητικού ή μελλοντικών εμπορικών συναλλαγών.

14. Κίνδυνος επιτοκίου

Τα στοιχεία ενεργητικού του Ομίλου που εκτίθενται σε επιτοκιακές διακυμάνσεις αφορούν κυρίως στα διαθέσιμα και ισοδύναμα διαθέσιμων.

Διαχείριση/Τακτικές Αντιμετώπισης

Η πολιτική του Ομίλου αναφορικά με τα χρηματοοικονομικά στοιχεία ενεργητικού είναι να επενδύει τα μετρητά του σε κυμαινόμενα επιτόκια ώστε να διατηρεί την απαραίτητη ρευστότητα επιτυγχάνοντας ταυτόχρονα ικανοποιητική απόδοση για τους μετόχους της.

Επιπρόσθετα, ο Όμιλος για το σύνολο του τραπεζικού δανεισμού κάνει χρήση προϊόντων κυμαινόμενου επιτοκίου. Ανάλογα με το ύψος των υποχρεώσεων σε κυμαινόμενο επιτόκιο, ο Όμιλος προβαίνει στην εκτίμηση του επιτοκιακού κινδύνου και όπου απαιτείται μελετά την αναγκαιότητα χρήσης επιτοκιακών χρηματοοικονομικών παραγώγων. Η πολιτική του Ομίλου είναι να ελαχιστοποιήσει την έκθεση του στο κίνδυνο ταμειακών ροών επιτοκίου όσον αφορά τη μακροπρόθεσμη χρηματοδότηση.

Επιδράσεις των παραγόντων κινδύνου και ανάλυση ευαισθησίας

Σχετικά με την επίδραση των παραπάνω παραγόντων στα λειτουργικά αποτελέσματα του Ομίλου, στα Ίδια Κεφάλαια και στην καθαρή του κερδοφορία την 31η Δεκεμβρίου 2021 και 2020, έχει ως εξής:

2021

LME AL (Αλουμίνιο)	\$/t	+50	-50
EBITDA	εκ. €	7,8	(7,8)
Καθαρά Αποτελέσματα	εκ. €	7,8	(7,8)
Ίδια Κεφάλαια	εκ. €	7,8	(7,8)

API (Alumina)	\$/t	+10	-10
EBITDA	εκ. €	2,7	(2,7)
Καθαρά Αποτελέσματα	εκ. €	2,7	(2,7)
Ίδια Κεφάλαια	εκ. €	2,7	(2,7)

Ισοτιμία €/Ψ	€/Ψ	-5%	+5%
EBITDA	εκ. €	32,3	(30,3)
Καθαρά Αποτελέσματα	εκ. €	30,8	(28,8)
Ίδια Κεφάλαια	εκ. €	30,8	(28,8)

Τιμή φυσικού αερίου	€/MWh	-5	+5
EBITDA	εκ. €	34,7	(34,7)
Καθαρά Αποτελέσματα	εκ. €	34,7	(34,7)
Ίδια Κεφάλαια	εκ. €	34,7	(34,7)

Τιμή Ρύπων (€/t CO2)	€/t	-1	+1
EBITDA	εκ. €	2,1	(2,1)
Καθαρά Αποτελέσματα	εκ. €	2,1	(2,1)
Ίδια Κεφάλαια	εκ. €	2,1	(2,1)

2020

LMEAL (Αλουμίνιο)	\$/t	+50	-50
EBITDA	εκ. €	8.1	(8.1)
Καθαρά Αποτελέσματα	εκ. €	8.1	(8.1)
Ίδια Κεφάλαια	εκ. €	8.1	(8.1)

API (Alumina)	\$/t	+10	-10
EBITDA	εκ. €	2.8	(2.8)
Καθαρά Αποτελέσματα	εκ. €	2.8	(2.8)
Ίδια Κεφάλαια	εκ. €	2.8	(2.8)

Ισοτιμία €/Σ	€/Σ	-5%	+5%
EBITDA	εκ. €	31.4	(29.7)
Καθαρά Αποτελέσματα	εκ. €	30.7	(29.0)
Ίδια Κεφάλαια	εκ. €	30.7	(29.0)

Τιμή φυσικού αερίου	€/MWh	-5	+5
EBITDA	εκ. €	13.5	(13.5)
Καθαρά Αποτελέσματα	εκ. €	13.5	(13.5)
Ίδια Κεφάλαια	εκ. €	13.5	(13.5)

Τιμή Ρύπων (€/t CO ₂)	€/t	-1	+1
EBITDA	εκ. €	1.4	(1.4)
Καθαρά Αποτελέσματα	εκ. €	1.4	(1.4)
Ίδια Κεφάλαια	εκ. €	1.4	(1.4)

Η έκθεση του Ομίλου στους κινδύνους τιμών εμπορευμάτων καθώς και η αντίστοιχη ευαισθησία μπορεί να ποικίλλει ανάλογα με τον όγκο των συναλλαγών και τα επίπεδα τιμών. Η ανωτέρω ανάλυση αποτυπώνει την ονομαστική έκθεση στους παραπάνω παράγοντες και δεν περιλαμβάνει καμία επίδραση από χρήση προθεσμιακών συμβάσεων/συμβολαίων μέσω των οποίων ο Όμιλος αντισταθμίζει τον κίνδυνο.

VI. ΕΚΘΕΣΗ ΠΛΗΡΩΜΩΝ ΠΡΟΣ ΚΥΒΕΡΝΗΣΕΙΣ

Ο Όμιλος σύμφωνα με τις προβλέψεις του άρθρου 6 του ν.3557/2007, όπως ισχύει, λόγω της εξορυκτικής δραστηριότητας λατομικών προϊόντων θυγατρικής του εταιρείας, κατέβαλε στην ελληνική κυβέρνηση κατά τη διάρκεια της χρήσης που έληξε την 31/12/2021 ποσό ύψους 252 χιλ.

Το παραπάνω ποσό αφορά πληρωμές για τέλη από την Εκμετάλλευση Ενεργών Παραχωρήσεων Μεταλλείων από την θυγατρική εταιρεία ΔΕΛΦΟΙ ΔΙΣΤΟΜΟΝ Α.Μ.Ε.

VII. ΜΗ ΧΡΗΜΑΤΟΟΙΚΟΝΟΜΙΚΑ ΣΤΟΙΧΕΙΑ

Εισαγωγή

Η παρούσα έκθεση έχει συνταχθεί σύμφωνα με τις απαιτήσεις της Ευρωπαϊκής Οδηγίας για τη δημοσιοποίηση Μη - Χρηματοοικονομικών στοιχείων και παρέχει ισορροπημένη πληροφόρηση σχετικά με την εξέλιξη των σχετικών επιδόσεων της MYTILINEOS, καθώς και της περιγραφής των κυριότερων κινδύνων και προκλήσεων βιώσιμης ανάπτυξης που αντιμετωπίζει σύμφωνα με το μέγεθος της και την πολυπλοκότητα των δραστηριοτήτων της. Η παρούσα πληροφόρηση εστιάζει στις θεματικές πτυχές, όπως αυτές ορίζονται στην «Έκθεση Μη χρηματοοικονομικής Πληροφόρησης» της εγκυκλίου 62784/2017, σύμφωνα με τις διατάξεις του ν. 4403/2016 σε συνδυασμό με τις διατάξεις του ν. 4308/2014 που αφορούν στα Ουσιαστικά θέματα περιβαλλοντικά, κοινωνικά και διακυβέρνησης (ESG) της Εταιρείας.

Τα στοιχεία αφορούν στους τέσσερεις Τομείς Επιχειρηματικής Δραστηριότητας¹ (ΤΕΔ) της MYTILINEOS και των βασικών θυγατρικών της εταιρειών στην ελληνική επικράτεια, των μονάδων Ανανεώσιμων Πηγών Ενέργειας (ΑΠΕ) και των εργοταξίων που διατηρεί, μέσω του Τομέα Έργων Βιώσιμης Ανάπτυξης και του Τομέα Ανάπτυξης Έργων Ανανεώσιμων πηγών και Αποθήκευσης Ενέργειας, σε χώρες του εξωτερικού. Επιπλέον, σύμφωνα με τις απαιτήσεις της εν λόγω νομοθεσίας, η Εταιρεία αναπτύσσει σε ετήσια βάση ειδική Έκθεση Βιώσιμης Ανάπτυξης στην οποία παρουσιάζονται περισσότερες και πιο αναλυτικές πληροφορίες για τη διαχείριση όλων των ουσιαστικών θεμάτων βιώσιμης ανάπτυξης.

Η έγκαιρη αντίδραση της MYTILINEOS στην πανδημία SARS-CoV-2

Από την πρώτη στιγμή που ξέσπασε η πανδημία η MYTILINEOS κατάφερε να αντιδράσει γρήγορα και αποτελεσματικά, εφαρμόζοντας ένα πολύπλευρο σχέδιο δράσης που στήριξε το ανθρώπινο δυναμικό της με βασικό στόχο την ασφάλεια του, διατήρησε σε λειτουργία το σύνολο των παραγωγικών της μονάδων και συνέβαλε στην εθνική προσπάθεια αντιμετώπισης της πανδημικής κρίσης. Οι πρωταρχικοί στόχοι της MYTILINEOS το 2021, για τους οποίους διέθεσε περισσότερα από €4 εκ., ήταν:

1) Η υγεία των εργαζομένων της, η ασφάλεια στην εργασία τους, καθώς και η υγεία των οικογενειών τους.

Υπενθυμίζεται ότι από το 2020 η MYTILINEOS (α) συγκρότησε ειδική ομάδα (Covid Management Team) που ανέλαβε την παρακολούθηση της πανδημίας, την αξιολόγηση των κινδύνων και τη διαχείριση τους με σκοπό την προστασία των εργαζομένων της, (β) κατάρτισε ολοκληρωμένο πρόγραμμα προληπτικών ενεργειών 2 βδομάδες πριν το πρώτο επιβεβαιωμένο κρούσμα στη χώρα (γ) ενημέρωνε διαρκώς τους εργαζομένους και συνεργάτες της για την εφαρμογή των κανόνων ατομικής υγιεινής με σαφείς οδηγίες από τους αρμόδιους διεθνείς και εγχώριους φορείς (δ) ενεργοποίησε την τηλεργασία από τον πρώτο μήνα της πανδημίας (ε) προχώρησε στη δημιουργία ειδικού microsite

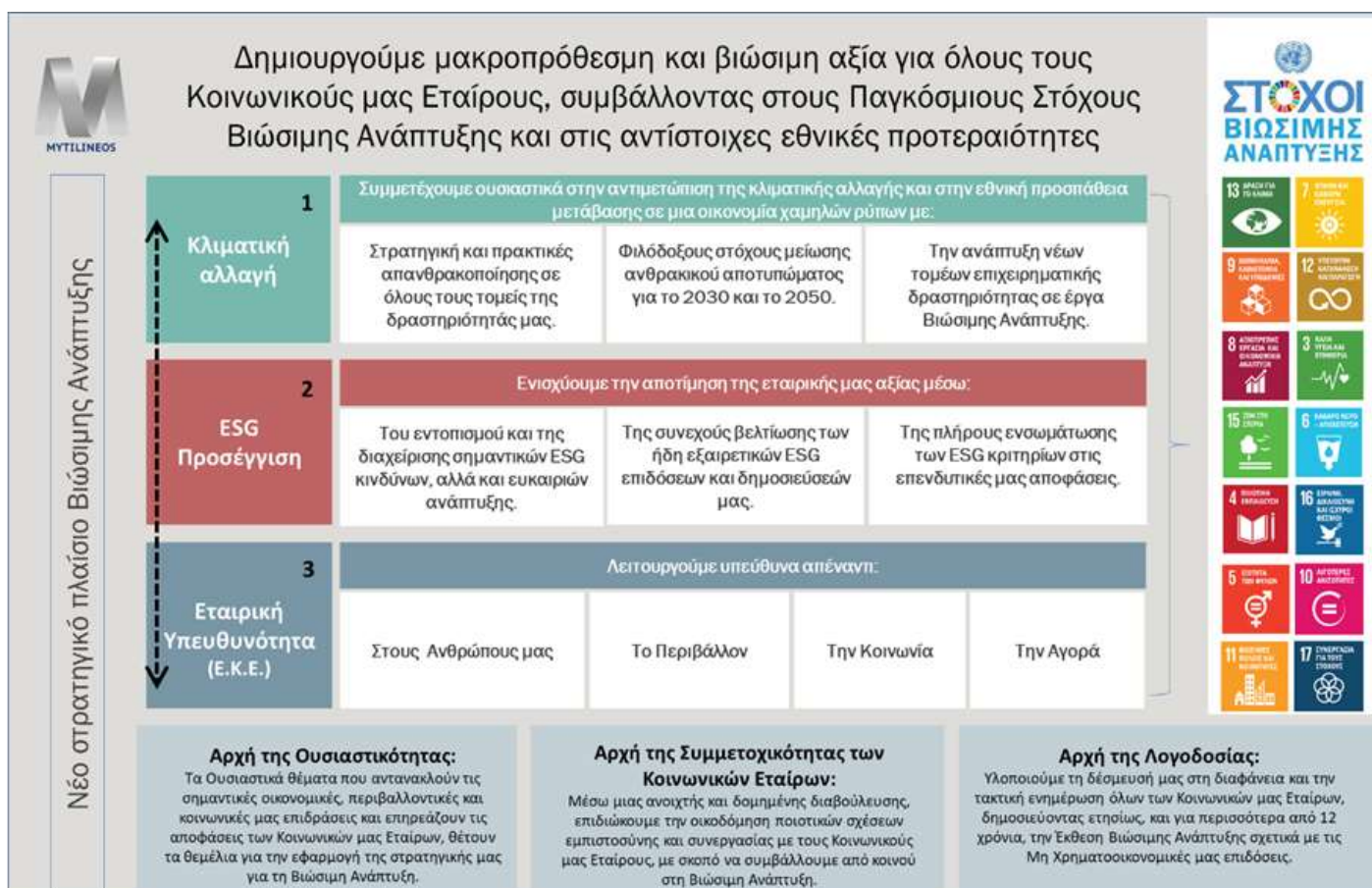
¹ Δεν περιλαμβάνονται στοιχεία από τις δραστηριότητες της Μεταλλουργίας Ψευδαργύρου/Μολύβδου.

“SARS-CoV-2 - Τι πρέπει να γνωρίζω”, καθώς και σύσταση “HR Call Centre” για διαρκή ενημέρωση των εργαζομένων ενώ (στ) προμήθευε σε τακτά χρονικά διαστήματα τους εργαζομένους με ειδικό ατομικό πακέτο που περιλαμβάνει μάσκες και αντισηπτικά και (ζ) εφάρμοζε τακτικές απολυμάνσεις σε όλες τις εγκαταστάσεις, (η) διενήργησε μοριακά tests (PCR) και rapid test συνολικού κόστους (για το 2021) σχεδόν €1,8εκ. για τους εργαζομένους, σε Αθήνα, Βόλο και στο εργοστάσιο Αλουμίνιον της Ελλάδος.

2) Η διασφάλιση της αδιάληπτης λειτουργίας της. Βασικός στόχος της MYTILINEOS ήταν η απρόσκοπτη λειτουργία της. Σε αυτό το πλαίσιο, (α) διατήρησε τη λειτουργία σχεδίων επιχειρηματικής συνέχειας (Business Continuity) με στοχευμένα μέτρα που προσαρμόζονταν και στήριζαν τις παραγωγικές μονάδες της εταιρείας που ενδεχομένως έμεναν σε ισχύ (β) συνέχισε να διατηρεί δίκτυο επικοινωνίας και διαχείρισης που αποτελείται από ειδικές ομάδες σε όλες τις εγκαταστάσεις της Εταιρείας στην Ελλάδα και στο εξωτερικό (γ) επανεξέταζε σε συνεχή βάση η αναγκαιότητα των επαγγελματικών ταξιδιών και επισκέψεων στις παραγωγικές μονάδες, ενώ και στα καταστήματα λιανικής της Protergia (δ) εφάρμοσε ειδικά μέτρα προφύλαξης για τους πωλητές και τους πελάτες, (ε) συνέχισε την υλοποίηση του επενδυτικού προγράμματος.

Συμπερασματικά, η MYTILINEOS, με την ολιστική προσέγγιση που εφάρμοσε και συνεχίζει να εφαρμόζει για τον περιορισμό της πανδημίας και τη εξασφάλιση της επιχειρηματικής της συνέχειας, διατηρεί τα εχέγγυα για τους επενδυτές της και με φιλόδοξες επιχειρηματικές αποφάσεις αξιοποιεί τις ευκαιρίες που αναδύονται από την υγειονομική κρίση επιταχύνοντας την πορεία της προς μια ακόμη πιο ενισχυμένη πράσινη οικονομία.

Η Βιώσιμη Ανάπτυξη αποτελεί αναπόσπαστο στοιχείο του “εταιρικού DNA” της MYTILINEOS και κατ’ επέκταση της μακροπρόθεσμης επιχειρηματικής της στρατηγικής. Αποτελεί την κινητήρια δύναμη μέσω της οποίας η Εταιρεία φιλοδοξεί να παραμείνει ανταγωνιστική σε βάθος χρόνου, να αντιμετωπίσει τις σύγχρονες προκλήσεις και να συμβάλει σε ένα νέο αποδοτικό μοντέλο ανάπτυξης χωρίς κοινωνικούς αποκλεισμούς, όπως έχει αποτυπωθεί μέσω των Παγκόσμιων Στόχων Βιώσιμης Ανάπτυξης.



Η στρατηγική Βιώσιμης Ανάπτυξης της Εταιρείας στοχεύει στη δημιουργία μακροπρόθεσμης και βιώσιμης αξίας, για τους μέτοχους και τις υπόλοιπες ομάδες των Κοινωνικών της Εταίρων, μέσω μιας ολιστικής προσέγγισης που συνδυάζει την οικονομική σταθερότητα με την κοινωνική και περιβαλλοντική βιωσιμότητα. Υλοποιείται μέσω τριών βασικών επιπέδων, τα οποία είναι άρρηκτα συνδεδεμένα μεταξύ τους, ενώ διέπεται από συγκεκριμένες Αρχές που διασφαλίζουν την πληρότητα (Αρχή Ουσιαστικότητας), την ποιότητα (Αρχή Συμμετοχικότητας Κοινωνικών Εταίρων) και τη διαφάνεια (Αρχή Λογοδοσίας) σε όλο το εύρος της δραστηριότητάς της.

Συγκεκριμένα:

Το πρώτο επίπεδο εστιάζει στη δέσμευση της Εταιρείας στην προσαρμογή και την αντιμετώπιση της κλιματικής αλλαγής καθώς και στη συμβολή της σε μια νέα οικονομία χαμηλών ρύπων. Η MYTILINEOS ήταν η πρώτη ελληνική βιομηχανία που έθεσε συγκεκριμένους, μετρήσιμους και φιλόδοξους στόχους μείωσης εκπομπών CO₂ και ουδέτερου αποτυπώματος άνθρακα το 2030 και το 2050, θέτοντας έτσι τη μείωση του ανθρακικού της αποτυπώματος ως προτεραιότητα της νέας της στρατηγικής για τη Βιώσιμη Ανάπτυξη². Επιπλέον, η δημιουργία νέων τομέων επιχειρηματικής δραστηριότητας της Εταιρείας με προσανατολισμό στη δυναμική ανάπτυξη έργων βιώσιμης ανάπτυξης διεθνώς (Τομέας Ανάπτυξης Ανανεώσιμων Πηγών και Αποθήκευσης Ενέργειας και Τομέας Έργων Βιώσιμης Ανάπτυξης) θα διαδραματίσουν, τα επόμενα χρόνια, σημαντικό ρόλο στην ενεργειακή μετάβαση και τη μείωση των εκπομπών θερμοκηπίου σε παγκόσμιο επίπεδο, δίνοντας την ευκαιρία στην MYTILINEOS να κλιμακώσει τον θετικό της αντίκτυπο και να γίνει μία από τις ηγέτιδες εταιρείες στην παγκόσμια αγορά στον τομέα αυτό.

Το δεύτερο επίπεδο αναδεικνύει τη συστηματική προσέγγιση της MYTILINEOS στην καταγραφή, τη βέλτιστη διαχείριση και τη δημοσιοποίηση των ESG κινδύνων και ευκαιριών που επηρεάζουν τις επιδόσεις της όπως και την προσπάθειά της να εφαρμόσει τη στρατηγική της. Η ευθυγράμμιση της Εταιρείας με τα ESG κριτήρια, που συνδέονται πρωτίστως με την δραστηριότητα της, ενισχύει την ικανότητά της να δημιουργεί μακροπρόθεσμη αξία και να διαχειρίζεται τις σημαντικές αλλαγές στο περιβάλλον που δραστηριοποιείται. Με τον τρόπο αυτό ανταποκρίνεται τόσο στις σύγχρονες απαιτήσεις βιωσιμότητας της επενδυτικής κοινότητας, των κεφαλαιαγορών και των χρηματοπιστωτικών οργανισμών, όσο και στις προσδοκίες της κοινωνίας για δέσμευση και διαφάνεια στα ζητήματα αυτά, που ολοένα αυξάνουν.

Το τρίτο επίπεδο, εκφράζει την υπεύθυνη λειτουργία της MYTILINEOS που καλλιεργείται συστηματικά, τα τελευταία 13 χρόνια, μέσω της εφαρμογής της Υπεύθυνης Επιχειρηματικότητας και της δέσμευσης της Εταιρείας στις 10 Αρχές του Οικουμενικού Συμφώνου (Global Compact) του ΟΗΕ. Η Υπεύθυνη Επιχειρηματικότητα αποτελεί για τη MYTILINEOS μία συνεχή διαδικασία αυτοβελτίωσης και αδιάκοπης μάθησης ενώ λειτουργεί και ως βασικός μηχανισμός ανανέωσης της «κοινωνικής» αδειας λειτουργίας της, βελτιώνοντας παράλληλα την ανταγωνιστικότητά της σε εθνικό και διεθνές επίπεδο.

Νέα λειτουργική δομή προσανατολισμένη στη Βιώσιμη Ανάπτυξη

Μετά την ολοκλήρωση της στρατηγικής για τη Βιώσιμη Ανάπτυξη η MYTILINEOS προχώρησε σε ειδική μελέτη για τη διαμόρφωση της λειτουργικής της δομής με στόχο την περαιτέρω ενσωμάτωση της βιωσιμότητας στον τρόπο λειτουργίας και την κουλτούρα της. Στην κατεύθυνση αυτή, θεσπίστηκε νέα Επιτροπή Αειφόρου Ανάπτυξης επί του Διοικητικού Συμβουλίου, που έχει τη συνολική εποπτεία της υλοποίησης της στρατηγικής βιώσιμης ανάπτυξης της Εταιρείας. Παράλληλα, σε κάθε Τομέα Επιχειρηματικής Δραστηριότητας δημιουργήθηκαν οι νέοι ειδικοί ρόλοι του

² Περισσότερες και πιο αναλυτικές πληροφορίες σχετικά με τις πρωτοβουλίες απανθρακοποίησης και τους επιμέρους στόχους μείωσης CO₂, ανά Τομέα Δραστηριότητας, παρουσιάζονται στην Έκθεση Βιώσιμης Ανάπτυξης 2021 της Εταιρείας.

“Sustainability leader” και του “Sustainability/ESG initiative owner”, για την οργάνωση, την υλοποίηση και την παρακολούθηση των επιμέρους σχεδίων δράσης πρωτοβουλιών βιωσιμότητας σε συνεργασία με την Γενική Διεύθυνση Εταιρικής Διακυβέρνησης & Αειφόρου Ανάπτυξης. Επιπλέον, στο στάδιο της τελικής απόφασης βρίσκεται και η ενσωμάτωση ESG κριτηρίων σε βασικές διαδικασίες της Εταιρείας, όπως π.χ.: στο σύστημα διαχείρισης της απόδοσης, στην αξιολόγηση επενδυτικών έργων, στην ετήσια διαδικασία θέσπισης προϋπολογισμού, στην αξιολόγηση υφιστάμενων και μελλοντικών προμηθευτών κ.ο.κ.. Όσον αφορά τις δημοσιοποιήσεις μη χρηματοοικονομικών στοιχείων, προωθείται συστηματικά η σύνδεσή τους με χρηματοοικονομικά στοιχεία, με την ενσωμάτωση βασικών “best practices ESG KPIs” σε όλες τις κύριες οικονομικές αναφορές.

Αντιμετώπιση της κλιματικής αλλαγής

Τον Αύγουστο του 2021, η Διακυβερνητική Επιτροπή για την Αλλαγή του Κλίματος (IPCC), στην Έκτη Έκθεση Αξιολόγησης για την κλιματική αλλαγή (AR6 WGI – The Physical Science Basis), τόνισε ότι το κλιματικό σύστημα αντιμετωπίζει αλλαγές σε πρωτοφανή κλίμακα. Σύμφωνα με την Επιτροπή, η κλιματική αλλαγή ήδη επηρεάζει πολλές ακραίες καιρικές και κλιματικές συνθήκες σε όλο τον κόσμο με την αύξηση της θερμοκρασίας να αναμένεται να ξεπερνά τους 2°C εκτός αν μειωθούν οι εκπομπές αερίων του θερμοκηπίου σε σημαντικό βαθμό, επιτυγχάνοντας μηδενικό ισοζύγιο (net zero) άνθρακα και σημαντικές μειώσεις σε εκπομπές άλλων αερίων του θερμοκηπίου. Παράλληλα, η Διεθνής Οργάνωση Ενέργειας (IEA) αναφέρει στην έκθεση «World Energy Outlook 2021» ότι η ύφεση που προκλήθηκε από την πανδημία COVID-19 ασκεί μεγάλες πιέσεις στο ενεργειακό σύστημα, πυροδοτώντας απότομες αυξήσεις τιμών στις αγορές φυσικού αερίου, άνθρακα και ηλεκτρικής ενέργειας, και επισημαίνει ότι παρά όλες τις προόδους που σημειώνονται από τις ανανεώσιμες πηγές ενέργειας και την ηλεκτρική κινητικότητα, το 2021 σημειώνεται μεγάλη ανάκαμψη στη χρήση άνθρακα και πετρελαίου, επιφέροντας τη δεύτερη μεγαλύτερη ετήσια αύξηση των εκπομπών CO₂ στην ιστορία. Η αντιμετώπιση των διακυμάνσεων της τιμής του πετρελαίου και του φυσικού αερίου καθώς και των κινδύνων της ασφάλειας εφοδιασμού μπορούν να αντιμετωπιστούν, όπως τονίζεται, μέσω της ενεργειακής μετάβασης και της μεγαλύτερης και γρηγορότερης αύξησης των επενδύσεων σε ΑΠΕ.

Στο πλαίσιο αυτό, το 2021, η MYTILINEOS ανέπτυξε και ξεκίνησε την εφαρμογή εξειδικευμένων σχεδίων δράσης για κάθε βασική πρωτοβουλία που συμβάλλει στην επίτευξη των φιλόδοξων στόχων μείωσης του ανθρακικού της αποτυπώματος, που θέσπισε το 2020, βάσει επιστημονικών δεδομένων για την εξέλιξη του κλίματος. Η ανάπτυξη των σχεδίων δράσης ανά Τομέα Επιχειρηματικής Δραστηριότητας εστιάζει τόσο στην αξιοποίηση της υφιστάμενης τεχνολογίας όσο και στην καινοτομία και την ανάπτυξη πρωτοποριακών λύσεων, λαμβάνοντας υπόψη τα ιδιαίτερα χαρακτηριστικά κάθε Τομέα αλλά και την υφιστάμενη κατάσταση στο ενεργειακό σύστημα. Πιο συγκεκριμένα, οι αναλύσεις των βασικών πρωτοβουλιών σε επιμέρους κατηγορίες ενεργειών περιλαμβάνουν ενδεικτικά: υλοποίηση στρατηγικών συνεργασιών στο χώρο των ΑΠΕ, εφαρμογή βέλτιστων πρακτικών, εφαρμογή πιλοτικών προγραμμάτων και δράσεων, ειδικές ενέργειες τεχνικού χαρακτήρα με εφαρμογή κυρίως στις παραγωγικές δραστηριότητες,

βελτιστοποίηση των υφιστάμενων διαδικασιών και τεχνολογικές αναβαθμίσεις, συμμετοχή σε ευρωπαϊκά προγράμματα, παρακολούθηση των νέων τεχνολογιών προς μελλοντική εφαρμογή, κ.ο.κ. Τα σχέδια δράσης των Τομέων έχουν αναπτυχθεί με βάση την υφιστάμενη κατάσταση και θα ανανεώνονται κατά τα επόμενα έτη σύμφωνα με τις εξελίξεις.

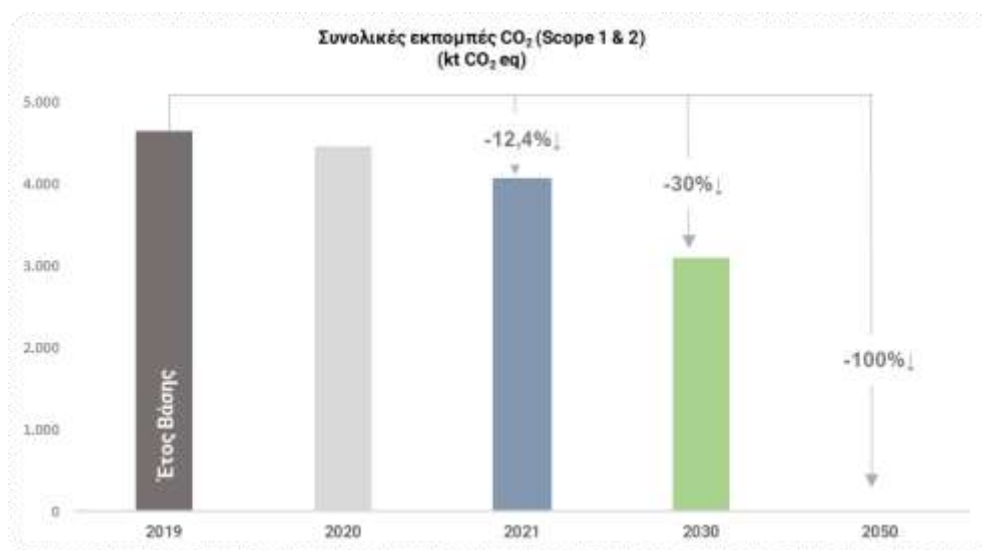
Κλιματικοί στόχοι της MYTILINEOS:

Βασικός Στόχος 2030*		Μείωση συνολικών εκπομπών CO ₂ e (Scope 1 & 2) κατά -30%			
Τομείς Επιχειρηματικής Δραστηριότητας	Επιμέρους Στόχοι		Κλιματικό σενάριο	Βασικές πρωτοβουλίες	
Μεταλλουργία	Συνολικές εκπομπές CO ₂ e (Scope 1 & 2)	-65% ↓	Well below 2°C	<ul style="list-style-type: none"> • Ηλεκτροδότηση αποκλειστικά από ανανεώσιμες πηγές • Χρήση καυσίμων χαμηλών εκπομπών άνθρακα • Εφαρμογή τεχνολογιών αιχμής και ψηφιοποίηση • Αύξηση παραγωγής δευτεροχύτου αλουμινίου και αύξηση χρήσης scrap στην παραγωγή πρωτόχυτου αλουμινίου 	
	Ειδικές εκπομπές CO ₂ e/t Al	-75% ↓			
Ηλεκτρική Ενέργεια & Φυσικό Αέριο	Ειδικές εκπομπές CO ₂ e/MWh	~50% ↓			<ul style="list-style-type: none"> • Ανάπτυξη χαρτοφυλακίου ΑΠΕ >2,5GW
Έργα Ανανεώσιμων Πηγών & Αποθήκευσης Ενέργειας	Ουδέτερο αποτύπωμα άνθρακα				<ul style="list-style-type: none"> • Χρήση ηλεκτρικής ενέργειας από ΑΠΕ • Χρήση ηλεκτρικών οχημάτων • Χρήση ηλεκτρικών αντλιών θερμότητας • Χρήση Συσσωρευτών Ηλεκτρικής Ενέργειας στα εργοστάσια
Έργα Βιώσιμης Ανάπτυξης					
Βασικός Στόχος 2050		Ουδέτερο αποτύπωμα άνθρακα			

*σε σχέση με τα επίπεδα του 2019

Στο ακόλουθο γράφημα παρουσιάζεται η εξέλιξη της μείωσης των συνολικών εκπομπών CO₂ (Scope 1 & 2) της MYTILINEOS σε σχέση με το έτος βάσης 2019. Η Εταιρεία, λόγω και της λειτουργίας της νέας μονάδας παραγωγής ηλεκτρικής ενέργειας με καύσιμο φυσικό αέριο, εκτιμά ότι θα φτάσει στην ανώτερη τιμή των CO₂ εκπομπών της στο τέλος του 2023, καθώς θα έχει παρέλθει ήδη 1,5 χρόνος πλήρους λειτουργίας του νέου σταθμού. Από το σημείο αυτό και έπειτα, αναμένεται να ξεκινήσει η ουσιαστική μείωση των εκπομπών CO₂ καθώς ένα μεγάλο μέρος των επιμέρους πρωτοβουλιών ουδέτερου αποτυπώματος σε όλους τους Τομείς Επιχειρηματικής Δραστηριότητας, θα είναι σε προχωρημένο στάδιο εφαρμογής.

Εξέλιξη του βασικού στόχου της MYTILINEOS για μείωση των συνολικών εκπομπών CO₂ κατά -30% μέχρι το 2030 79



Συμμετοχή σε διεθνείς πρωτοβουλίες

Σε συνέχεια της δημοσιοποίησης των κλιματικών της στόχων η MYTILINEOS εντάχθηκε, τον Ιούνιο του 2021, στους υποστηρικτές της παγκόσμιας πρωτοβουλίας «Task Force on Climate-related Financial Disclosures» (TCFD), για την προσαρμογή και την αντιμετώπιση των επιπτώσεων της κλιματικής αλλαγής στη δραστηριότητά της. Η MYTILINEOS αποτελεί την πρώτη ελληνική εταιρεία που εντάσσεται στην επίσημη λίστα των υποστηρικτών της συγκεκριμένης πρωτοβουλίας. Στην κατεύθυνση αυτή η Εταιρεία, με στόχο την ενίσχυση της ανθεκτικότητάς της απέναντι στην κλιματική αλλαγή, καθώς και την αξιοποίηση των ευκαιριών που σχετίζονται με το επιχειρηματικό της μοντέλο και τις δραστηριότητές της, ξεκίνησε το 2021 να μελετά την προσαρμογή της στις συγκεκριμένες συστάσεις τις οποίες σχεδιάζει μέχρι το τέλος του 2023 να έχει ενσωματώσει πλήρως στη λειτουργία της.

Επιπλέον, η Εταιρεία δεσμεύθηκε και στην παγκόσμια πρωτοβουλία «**Science Based Targets**»³. Στο πλαίσιο της δέσμευσης αυτής, οι κλιματικοί στόχοι της Εταιρείας θα υποβληθούν εντός του 2022 στον οργανισμό για επιστημονική επαλήθευση. Η MYTILINEOS αποτελεί μια από τις πρώτες ελληνικές βιομηχανικές εταιρείες που έχουν δεσμευθεί στην πρωτοβουλία αυτή, επιβεβαιώνοντας τη δέσμευσή της στους στόχους της Συμφωνίας του Παρισιού και συμβάλλοντας στην αντιμετώπιση της απειλής της κλιματικής αλλαγής σε εθνικό και παγκόσμιο επίπεδο.

ESG προσέγγιση

³ Η πρωτοβουλία Science Based Targets (SBTi) προωθεί τη φιλόδοξη δράση για το κλίμα στον ιδιωτικό τομέα, επιτρέποντας στις εταιρείες να θέσουν στόχους μείωσης των εκπομπών βασισμένων στην επιστήμη

Οι εξελίξεις στο κανονιστικό πλαίσιο που αφορούν τη δημοσιοποίηση μη χρηματοοικονομικών πληροφοριών και την ενσωμάτωση μη χρηματοοικονομικών παραγόντων στις παραδοσιακές στρατηγικές επενδύσεων, καθώς και στις αξιολογήσεις πιστοληπτικής ικανότητας, έχουν αλλάξει σημαντικά τον τρόπο με τον οποίο οι εταιρείες δημοσιοποιούν πληροφορίες σε θέματα βιωσιμότητας. Η δημοσιοποίηση εταιρικών μη χρηματοοικονομικών πληροφοριών και η διαφάνεια σε θέματα ESG εξελίσσονται συνεχώς, καθώς οι εταιρείες προσπαθούν να ανταποκριθούν στην αυξημένη ζήτηση για πληροφορίες.

Η MYTILINEOS, κατανοώντας τις συνθήκες αυτές, συνεχίζει να προσαρμόζεται και λειτουργώντας υπεύθυνα σε όλο το φάσμα της δραστηριότητας της, εφαρμόζει μια ολιστική ESG προσέγγιση που της επιτρέπει να διαχειρίζεται αποτελεσματικά τους σχετικούς κινδύνους, να ενισχύει την ικανότητα της να αξιοποιεί τις ευκαιρίες που απορρέουν από τη βιώσιμη ανάπτυξη, καθώς και τη διαφάνεια των σχετικών στοιχείων στις ετήσιες δημοσιεύσεις της, συμβάλλοντας στη δημιουργία μακροπρόθεσμης αξίας για την ίδια, τους μετόχους της, τους κοινωνικούς της εταίρους και την ευρύτερη κοινωνία.

Βασικά στοιχεία της ESG προσέγγισης της MYTILINEOS:

- Ουσιαστικότητα: Καθορισμός και διαχείριση όλων των Ουσιαστικών ESG θεμάτων της Εταιρίας, στο πλαίσιο της Βιώσιμης Ανάπτυξης.
- Αλληλεπίδραση: Ανατροφοδότηση των στρατηγικών επιλογών με στοιχεία από την επενδυτική κοινότητα, σχετικά με την ατζέντα ESG και των αυξανόμενων απαιτήσεων των επενδυτών για διαφάνεια και λογοδοσία.
- ESG ως παράγοντας κινδύνου: Ενσωμάτωση των Ουσιαστικών θεμάτων ESG στο σύστημα διαχείρισης κινδύνων της Εταιρίας (ERM).
- Ευθυγράμμιση με τους SDGs⁴ : Σύνδεση των αποτελεσμάτων της διαχείρισης των Ουσιαστικών θεμάτων ESG με συγκεκριμένους ΥΠΟ στόχους των SDGs.
- Ρυθμιστική μεταρρύθμιση: Συνεχής ενημέρωση και προετοιμασία για την ομαλή μετάβαση στο νέο ευρωπαϊκό κανονιστικό και ρυθμιστικό πλαίσιο.
- Διαφάνεια & Λογοδοσία: Δημοσίευση Ετήσιων Εκθέσεων, με έμφαση στην ESG προσέγγιση και την δημιουργία αξίας προς όλους τους κοινωνικούς εταίρους, βάσει διεθνών προτύπων.
- Διαχείριση ESG αξιολογήσεων: Δημοσίευση ποιοτικών & ποσοτικών στοιχείων, με στόχο την επίτευξη της καλύτερης δυνατής επίδοσης σε ESG αξιολογήσεις από εξειδικευμένους οίκους.

Με στόχο να ενισχυθεί η διαφάνεια των στοιχείων αλλά και να αναπτυχθεί περαιτέρω η δημοσιοποίηση του τρόπου με τον οποίο διαχειρίζεται η MYTILINEOS τα θέματα ESG, στη συγκεκριμένη έκθεση παρουσιάζονται πληροφορίες τόσο ως προς τη διαδικασία καθορισμού, όσο και ως προς τη διαχείριση κάθε Ουσιαστικού θέματος με έμφαση στις προκλήσεις, τους δυνητικούς κινδύνους και επιπτώσεις για την Εταιρεία, τις τακτικές αντιμετώπισης καθώς και τα

⁴ UN Sustainable Development Goals

βασικά αποτελέσματα των πολιτικών που εφαρμόζονται. Η ενημέρωση της Εταιρείας προς μετόχους και τους Κοινωνικούς της Εταίρους, σχετικά με τα Μη-Χρηματοοικονομικά Στοιχεία, θα ολοκληρωθεί με την έκδοση της Έκθεσης Βιώσιμης Ανάπτυξης 2021, στην Ετήσια Γενική Συνέλευση των Μετόχων, τον Ιούνιο του 2022.

Για την καλύτερη κατανόηση του τρόπου προσέγγισης των Ουσιαστικών Θεμάτων ESG, οι προαναφερθείσες πληροφορίες υποστηρίζονται από τις αρχές και την καθοδήγηση βασικών διεθνών προτύπων μη χρηματοοικονομικής πληροφόρησης, όπως: GRI Standards, SASB, του διεθνούς προτύπου Εταιρικής Κοινωνικής Ευθύνης ISO 26000, καθώς και του Διεθνούς Συμβουλίου Ενιαίων Απολογισμών (IIRC) στην ενότητα του επιχειρηματικού μοντέλου. Υποστηρίζονται επίσης και από ESG δείκτες επίδοσης (KPIs) που διατηρεί η Εταιρεία οι οποίοι καλύπτουν σε μεγάλο βαθμό τόσο τις απαιτήσεις των εγχώριων και διεθνών επενδυτικών πρωτοβουλιών, όσο και των ειδικών αξιολογήσεων που υλοποιούνται από αναλυτές και εταιρίες κοινωνικά υπευθύνων επενδύσεων.

ESG επιδόσεις

Οι διεθνείς οργανισμοί αξιολόγησης ESG, παρακολουθούν συστηματικά τις επιδόσεις της MYTILINEOS και μέσα από την εφαρμογή διαφορετικών μεθοδολογιών, αξιολογούν τις πρακτικές που εφαρμόζει για τη διαχείριση των ESG θεμάτων που είναι σημαντικά για την επενδυτική κοινότητα.

Στην κατεύθυνση αυτή αναπόσπαστο κομμάτι, το οποίο τοποθετείται στον πυρήνα της ολιστικής ESG προσέγγισης της Εταιρείας, αποτελούν οι ESG επιδόσεις της. Η MYTILINEOS δέχεται 11 ESG αξιολογήσεις, σε ετήσια βάση, από δημοφιλείς, ανεξάρτητους οργανισμούς (ESG Raters) επιτυγχάνοντας, τα τελευταία χρόνια, σημαντική πρόοδο, με αποτέλεσμα πολλές από τις επιδόσεις της Εταιρείας να μπορούν να συγκριθούν με αυτές των ηγέτιδων εταιρειών διεθνώς ως προς την ενσωμάτωση των ESG κριτηρίων στη λειτουργία τους.

Στα τέλη του 2021, η Sustainalytics, που αποτελεί έναν από τους κορυφαίους οργανισμούς αξιολόγησης ESG στον κόσμο, συμπεριέλαβε τη MYTILINEOS στη λίστα με τις «Industry Top Rated Companies», που περιλαμβάνει εταιρείες που παρουσίασαν κατά το 2021 «Ισχυρή ESG επίδοση στην κατηγορία δραστηριοποίησης στην οποία κατατάσσονται». Η διάκριση αυτή αποτελεί το επιστέγασμα της συστηματικής προσπάθειας που πραγματοποιεί η MYTILINEOS για πάνω από 10 χρόνια όσον αφορά την υπεύθυνη επιχειρηματικότητα και τη Βιώσιμη Ανάπτυξη, ενώ παράλληλα έχει τεθεί στόχος για περεταίρω βελτίωση των επιδόσεων μέχρι το 2025.

Στον ακόλουθο πίνακα παρουσιάζονται αναλυτικά οι ESG αξιολογήσεις στις οποίες συμμετέχει η MYTILINEOS και τα αποτελέσματα αυτών. Η Εταιρεία κατά τη διάρκεια του 2021 κατάφερε να βελτιώσει ή να διατηρήσει τις επιδόσεις της σχεδόν στο σύνολο των αξιολογήσεων που συμμετείχε.

MYTILINEOS – ESG Επιδόσεις



ESG Raters

Raters	Max rating	2020	2021
SUSTAINALYTICS	>=10	30	22,4
ISS ESG	1	2,3	1,3
REFINITIV	A+	B+	A-
S&P Global	100	38	48
ecoVadis	100	62,4	66,2
Bloomberg	100	62,8	66,9
FTSE	5	4,1	3,9
Ideal Ratings	300	265	275

Thematic Raters

Raters	Max rating	2020	2021
CDP Climate Change	A	-	C
CDP Water Security	A	B	B
arabesque UN Global Compact	100	71	71

**Διαδικασία Ουσιαστικότητας**




































Η MYTILINEOS έχει ως βασικό κριτήριο, για την δημοσιοποίηση πληροφοριών ESG, τον καθορισμό των θεμάτων που συνδέονται με την ικανότητα της να δημιουργεί αξία και είναι επομένως ουσιαστικά για την ίδια, τους κοινωνικούς της εταίρους και ευρύτερα την Βιώσιμη Ανάπτυξη.

Η διαδικασία της Ουσιαστικότητας, αποτελεί βασικό εργαλείο της υπεύθυνης λειτουργίας της MYTILINEOS, ενώ συμβάλλει στον εμπλουτισμό και τη διαμόρφωση της στρατηγικής της για τη Βιώσιμη Ανάπτυξη. Αποτελεί μια δυναμική πρακτική η οποία εξελίσσεται συνεχώς. Οι αξιολογήσεις των Ουσιαστικών ESG θεμάτων που υλοποιούνται ανά Τομέα Επιχειρηματικής Δραστηριότητας, χρησιμοποιούνται ως βάση για τον αντίστοιχο καθορισμό αυτών σε κεντρικό επίπεδο και αντίστροφα. Παράλληλα, ο ανοιχτός διάλογος της Εταιρείας με τις ομάδες των κοινωνικών της εταίρων τροφοδοτεί τη διαδικασία αυτή με νέα δεδομένα ετησίως. Ο κύκλος αξιολόγησης των ουσιαστικών θεμάτων υλοποιείται ανά 2 χρόνια με ενδιάμεση αναθεώρηση.

Στο πλαίσιο της αναβάθμισης της διαδικασίας Ουσιαστικότητας και της συνεχούς βελτίωσης και της καλύτερης δυνατής ανταπόκρισης στις σύγχρονες απαιτήσεις της επενδυτικής κοινότητας και των κοινωνικών της Εταίρων, η MYTILINEOS εξετάζει ήδη την εφαρμογή της προσέγγισης «double materiality». Με την εφαρμογή της συγκεκριμένης προσέγγισης η Εταιρεία θα συμπεριλάβει στην ανάλυση των Ουσιαστικών θεμάτων, εκτός από το κριτήριο της επίδρασής τους στη βιώσιμη ανάπτυξη, και το κριτήριο της επίδρασής τους στην οικονομική επίδοση και θέση της Εταιρείας.

Κατά την υλοποίηση της διαδικασίας το 2021, η Εταιρεία επικαιροποίησε τα θέματα βιώσιμης ανάπτυξης με βάση τις εσωτερικές και εξωτερικές πηγές που χρησιμοποιεί, δίνοντας ιδιαίτερη έμφαση στα θέματα που προτείνονται ανά τομέα δραστηριότητας από το πρότυπο SASB (Sustainability Accounting Standards Board). Στη συνέχεια τα θέματα ιεραρχήθηκαν και από τους 4 τομείς Επιχειρηματικής Δραστηριότητας ως προς το βαθμό που επηρεάζουν την ικανότητα της Εταιρείας να εκπληρώσει τους επιχειρηματικούς της στόχους, όσο και ως προς την επίδρασή τους στη βιώσιμη ανάπτυξη. Τα ευρήματα της εσωτερικής αυτής άσκησης, συνδυάστηκαν με τα αντίστοιχα ευρήματα σχετικής έρευνας πεδίου που διεξήχθη σε περισσότερα από 1.500 άτομα, φορείς και οργανισμούς από όλες στις ομάδες των κοινωνικών εταίρων της Εταιρείας. Επιπλέον, η ευθυγράμμιση των ουσιαστικών θεμάτων με τους Παγκόσμιους Στόχους Βιώσιμης Ανάπτυξης, ενισχύει την ικανότητα της Εταιρείας να τα διαχειρίζεται σύμφωνα με τις βέλτιστες διεθνείς πρακτικές. Το αποτέλεσμα της διαδικασίας του 2021 παρουσιάζεται στον πίνακα που ακολουθεί:

ΠΙΝΑΚΑΣ ΟΥΣΙΑΣΤΙΚΩΝ ΘΕΜΑΤΩΝ ΒΙΩΣΙΜΗΣ ΑΝΑΠΤΥΞΗΣ

Πυλώνες ESG ⁵	Ουσιαστικά θέματα 2021	Σχετικοί SDGs ⁶
Περιβάλλον	Πρόληψη της ρύπανσης	  
	Οικολογικές επιδράσεις	
	Ενέργεια & Αέριες εκπομπές	 
	Διαχείριση νερού	 
	Προσαρμογή στην Κλιματική αλλαγή	
	Κυκλική οικονομία	  
Κοινωνία	Υγεία & Ασφάλεια στην εργασία	 
	Απασχόληση	 
	Ανθρώπινα δικαιώματα	   
	Ίσες ευκαιρίες	   
	Υπεύθυνη εφοδιαστική αλυσίδα	 
	Βιωσιμότητα τοπικών κοινοτήτων	    
	Επιχειρησιακή συνέχεια	
Διακυβέρνηση	Επιχειρηματική ηθική	
	Κανονιστική συμμόρφωση	
	Επιχειρηματικό μοντέλο	

⁵Environment - Social – Governance: Αντιστοίχιση Ουσιαστικών Θεμάτων με Περιβαλλοντικούς, Κοινωνικούς παράγοντες καθώς και με παράγοντες Διακυβέρνησης, που κωδικοποιούν (με συγκεκριμένους KPIs) την εταιρική υπεύθυνη συμπεριφορά, προσδιορίζοντας την ικανότητα της Εταιρίας να δημιουργεί αξία. Χρησιμοποιούνται από δυνητικούς επενδυτές που εστιάζουν σε κοινωνικά υπεύθυνες επενδύσεις.

⁶Sustainable Development Goals: Σύνδεση των Παγκόσμιων Στόχων Βιώσιμης Ανάπτυξης με τα Ουσιαστικά Θέματα, μετά από εσωτερική ανάλυση σύμφωνα με το εργαλείο SDG Compass.

Ευρωπαϊκή ταξινόμια βιώσιμων επενδύσεων




Προκειμένου να επιτευχθούν οι στόχοι της ΕΕ για το κλίμα και την ενέργεια έως το 2030 και να επιτευχθούν οι στόχοι της ευρωπαϊκής πράσινης συμφωνίας, είναι ζωτικής σημασίας να κατευθυνθούν οι επενδύσεις σε βιώσιμα έργα και δραστηριότητες. Η τρέχουσα πανδημία COVID-19 ενίσχυσε την ανάγκη ανακατεύθυνσης των κονδυλίων προς βιώσιμα έργα, προκειμένου να καταστούν οι οικονομίες, οι επιχειρήσεις και οι κοινωνίες - ιδίως τα συστήματα υγείας, πιο ανθεκτικά σε κλιματικούς και περιβαλλοντικούς κλυδωνισμούς.

Για να επιτευχθεί αυτό, απαιτείται η ανάπτυξη μιας κοινής γλώσσας και σαφής ορισμός του τι είναι «βιώσιμο». Αυτός είναι ο λόγος για τον οποίο το σχέδιο δράσης για τη χρηματοδότηση της βιώσιμης ανάπτυξης δημιούργησε ένα κοινό σύστημα ταξινόμησης για βιώσιμες οικονομικές δραστηριότητες, την Ευρωπαϊκή ταξινόμια (EU Taxonomy)

Η Ευρωπαϊκή ταξινόμια είναι ένα σύστημα ταξινόμησης, το οποίο καταρτίζει κατάλογο περιβαλλοντικά βιώσιμων οικονομικών δραστηριοτήτων. Στοχεύει να διαδραματίσει σημαντικό ρόλο, βοηθώντας την ΕΕ να αυξήσει τις βιώσιμες επενδύσεις στο πλαίσιο της ευρωπαϊκής πράσινης συμφωνίας. Η ταξινόμηση της ΕΕ θα παράσχει στις εταιρείες, τους επενδυτές και τους υπεύθυνους χάραξης πολιτικής κατάλληλους ορισμούς για τους οποίους οι οικονομικές δραστηριότητες μπορούν να θεωρηθούν περιβαλλοντικά βιώσιμες.

Στην κατεύθυνση αυτή, το 2021, η MYTILINEOS προχώρησε στον έλεγχο των οικονομικών της δραστηριοτήτων ώστε να προσδιορίσει ποιες από αυτές εμπίπτουν στο πλαίσιο της Ευρωπαϊκής Ταξινόμιας, όπως ορίζεται τον Κανονισμό (ΕΕ) 2020/852 (αρθ. 8), και στη συνέχεια να δημοσιεύσει σχετικά οικονομικά στοιχεία όπως έσοδα, κεφαλαιουχικές δαπάνες (CAPEX) και λειτουργικά έξοδα (OPEX) που αφορούν στις δραστηριότητες αυτές.

Η Ταξινόμια της ΕΕ είναι ένα σύστημα ταξινόμησης δραστηριοτήτων που μπορούν, υπό ορισμένες προϋποθέσεις να θεωρηθούν περιβαλλοντικά βιώσιμες ή δραστηριότητες που διευκολύνουν τη μετάβαση στη βιωσιμότητα. Εντός του νομοθετικού πλαισίου της Ταξινόμιας, οι εταιρείες και οι οργανισμοί μπορούν να προσελκύσουν επενδύσεις ώστε να επεκτείνουν περεταίρω τις βιώσιμες δραστηριότητές τους καθώς και να τις εξελίξουν, υπό την προϋπόθεση ότι πληρούν ορισμένα κριτήρια. Η ευθυγράμμιση με τα εν λόγω κριτήρια παρακολουθείται συνεχώς, τα σχετικά δεδομένα δημοσιεύονται σε ετήσια βάση και περιλαμβάνονται στο μη οικονομικό τμήμα των ετήσιων οικονομικών καταστάσεων. Ως μέρος αυτής της διαδικασίας, ο Όμιλος δημοσιεύει στην ακόλουθη ενότητα τους βασικούς δείκτες επιδόσεων που συνδέονται με τις επιλέξιμες για σκοπούς Ταξινόμιας δραστηριότητες για το οικονομικό έτος 2021:

		Επιλέξιμο	Μη επιλέξιμο
Κύκλος Εργασιών		55%	45%
Κεφαλαιουχικές Δαπάνες		72%	28%
Λειτουργικές Δαπάνες		46%	54%

Ποιοτικές πληροφορίες

Λογιστική πολιτική

Τα μεγέθη αυτής της έκθεσης έχουν υπολογιστεί και παρουσιάζονται σύμφωνα με τα Διεθνή Πρότυπα Χρηματοοικονομικής Αναφοράς (ΔΠΧΑ) όπως αυτά έχουν εκδοθεί από την Επιτροπή Διεθνών Λογιστικών Προτύπων (IASB), καθώς και των ερμηνειών τους, όπως αυτές έχουν εκδοθεί από την Επιτροπή Ερμηνείας Προτύπων (I.F.R.I.C.) της IASB. Για τον καθορισμό τους απαιτείται η χρήση λογιστικών εκτιμήσεων και κρίσης της διοίκησης κατά την εφαρμογή των λογιστικών αρχών του Ομίλου. Σημαντικές παραδοχές από τη διοίκηση για την εφαρμογή των λογιστικών μεθόδων της εταιρείας έχουν επισημανθεί όπου κρίνεται κατάλληλο.




Στην παρούσα έκθεση παρουσιάζονται τα ποσοστά επί του ετήσιου κύκλου εργασιών από πωλήσεις προϊόντων και υπηρεσιών, κεφαλαιουχικών (CapEx) και λειτουργικών (OpEx) δαπανών τα οποία αντιστοιχούν στις οικονομικές δραστηριότητες του Ομίλου που κρίθηκαν ως επιλέξιμες για σκοπούς Ταξινομίας ΕΕ σύμφωνα με την περιγραφή των δραστηριοτήτων αυτών και λαμβάνοντας υπόψη και τους αντίστοιχους κωδικούς δραστηριότητας NACE, όπως αυτά παρατίθενται στον Κατ' εξουσιοδότηση κανονισμό 2021/2139/ΕΕ. Καθώς διανύουμε την πρώτη περίοδο εφαρμογής του πλαισίου της Ταξινομίας (1/1 – 31/12/2022), οι οικονομικές δραστηριότητες του Ομίλου εξετάστηκαν και συμπεριλήφθηκαν/αποκλείστηκαν μόνο στη βάση της επιλεξιμότητας και δεν έχει εξεταστεί η ευθυγράμμισή τους με τα τεχνικά κριτήρια που παρέχονται στους σχετικούς Κατ' εξουσιοδότηση κανονισμούς.

Λαμβάνοντας υπόψη τα ανωτέρω, στην παρούσα έκθεση παρουσιάζονται τα εξής:

- I. **Ποσοστό επί του ετήσιου κύκλου εργασιών.** Υπολογίστηκε με βάση μόνο τον καθαρό κύκλο εργασιών από την πώληση προϊόντων και παροχή υπηρεσιών. Ο αριθμητής περιλαμβάνει μόνο τις δραστηριότητες που θεωρούνται επιλέξιμες με βάση τη νομοθεσία της Ταξινομίας και με την προϋπόθεση ότι τα έσοδα αυτά δεν αφορούν κάλυψη ιδίων αναγκών ή ενδοομιλικές πωλήσεις
- II. **Ποσοστό επί των ετήσιων κεφαλαιουχικών δαπανών.** Υπολογίστηκε με βάση τα κεφαλαιοποιημένα έξοδα για προσθήκες σε στοιχεία ενεργητικού ή διαδικασίες που συνδέονται με επιλέξιμες οικονομικές δραστηριότητες. Ο αριθμητής περιλαμβάνει μόνο τις δραστηριότητες που θεωρούνται επιλέξιμες με βάση τη νομοθεσία της Ταξινομίας.

- III. **Ποσοστό επί των ετήσιων λειτουργικών δαπανών.** Υπολογίστηκε με βάση τα λειτουργικά έξοδα που σχετίζονται με τη συντήρηση και επισκευή στοιχείων του ενεργητικού ή διαδικασίες που συνδέονται με επιλέξιμες οικονομικές δραστηριότητες. Ο αριθμητής περιλαμβάνει μόνο τις δραστηριότητες που θεωρούνται επιλέξιμες με βάση τη νομοθεσία της Ταξινόμιας.

Παραγωγή αλουμινίου

Ανάλυση επιλεξιμότητας δραστηριότητας			
Κύκλος Εργασιών		Επιλέξιμο	18%
Κεφ. Δαπάνες		Επιλέξιμο	14%
Λειτ. Δαπάνες		Επιλέξιμο	15%




Περιγραφή δραστηριότητας κατά την Ταξινόμια:

Η δραστηριότητα περιλαμβάνει την παραγωγή αλουμινίου μέσω επεξεργασίας πρωτογενούς αλουμίνιας (βωξίτη) ή ανακύκλωσης δευτερογενούς αλουμινίου.

Περιγραφή επιλέξιμης δραστηριότητας της MYTILINEOS:

Ο Όμιλος, διαθέτει τη μοναδική καθετοποιημένη μονάδα παραγωγής και εμπορίας αλουμίνιας και αλουμινίου στην ΕΕ καθώς και μία μονάδα παραγωγής δευτερόχυτου αλουμινίου. Στα πλαίσια αυτά η παραγωγική διαδικασία του περιλαμβάνει την παραγωγή πρωτόχυτου αλουμινίου μέσω της επεξεργασίας αλουμίνιας (οξείδιο του αργιλίου) με ηλεκτρολυτική μέθοδο και της ανακύκλωσης δευτερόχυτου αλουμινίου. Η ετήσια δυναμικότητα παραγωγής του Ομίλου αγγίζει τους 250.000 τόνους σε αλουμίνιο (πρωτόχυτο και δευτερόχυτο). Το εργοστασιακό συγκρότημα στον Αγ. Νικόλαο Βοιωτίας, το οποίο βρίσκεται σε λειτουργία περισσότερα από 50 χρόνια, έχει επιτύχει συνεχή αναπτυξιακή πορεία, με παραγωγικές και εμπορικές πρακτικές εφάμιλλες των κορυφαίων μεταλλουργικών βιομηχανιών παγκοσμίως και με επενδύσεις που ξεπέρασαν τα €600 εκ. για τον τεχνολογικό εκσυγχρονισμό των εγκαταστάσεων και την ανάπτυξη της παραγωγής και της παραγωγικότητας του εργοστασίου. Πρόκειται για μία από τις μεγαλύτερες επενδύσεις που έχουν πραγματοποιηθεί στην Ελλάδα από ιδιώτη τα τελευταία χρόνια.

Παραγωγή ηλεκτρικής ενέργειας με χρήση ηλιακής φωτοβολταϊκής τεχνολογίας

Ανάλυση επιλεξιμότητας δραστηριότητας			
Κύκλος Εργασιών		Επιλέξιμο	13%
Κεφ. Δαπάνες		Επιλέξιμο	3%
Λειτ. Δαπάνες		Επιλέξιμο	17%




Περιγραφή δραστηριότητας κατά την Ταξινόμια:

Η δραστηριότητα περιλαμβάνει την κατασκευή ή λειτουργία εγκαταστάσεων ηλεκτροπαραγωγής οι οποίες παράγουν ηλεκτρική ενέργεια με τη χρήση φωτοβολταϊκής ηλιακής τεχνολογίας (PV).

Περιγραφή επιλέξιμης δραστηριότητας της MYTILINEOS:

Ο Όμιλος, μέσω της θυγατρικής του METKA EGN είναι ένας από τους κορυφαίους κατασκευαστές φωτοβολταϊκών έργων και έργων αποθήκευσης ενέργειας παγκοσμίως. Το γεγονός αυτό τοποθετεί τον Όμιλο ως παγκόσμιο κατασκευαστή και ανάδοχο έργων ηλιακής ενέργειας σε όλο το φάσμα ανάπτυξης αυτών, από αυτόνομα ηλιακά πάρκα και έργα αποθήκευσης ενέργειας έως πολύπλοκα υβριδικά έργα. Η ευρύτερη στρατηγική του Τομέα Ανάπτυξης Ανανεώσιμων Πηγών & Αποθήκευσης Ενέργειας (RSD) περιλαμβάνει εκτός της κατασκευής έργων για τρίτους και το επιχειρηματικό μοντέλο ανάπτυξης φωτοβολταϊκών έργων Build-Own-Transfer ("BOT") που αξιοποιεί τεχνογνωσία κατασκευής εταιρείας, έχοντας σε διάφορες φάσεις (υπό εκτέλεση & ολοκληρωμένα) περί τα 2,5 GW ηλιακών σταθμών παραγωγής ενέργειας και περί τα 300 MW έργων αποθήκευσης ενέργειας και στις πέντε ηπείρους. Επιπλέον, ο Όμιλος ολοκλήρωσε την κατασκευή και ηλεκτροδότηση τριών ΦΒ έργων συνολικής μέγιστης ισχύος 118 MW στην Αυστραλία. Η κατασκευή των εν λόγω φωτοβολταϊκών πάρκων αποτελεί τμήμα του συνολικού επενδυτικού χαρτοφυλακίου που απέκτησε ο Τομέας RSD μέσω της θυγατρικής METKA EGN το 2019 στην Αυστραλιανή Ήπειρο συνολικής ισχύος 250MW. Αξιοποιώντας το χαρτοφυλακίου αδειών Φωτοβολταϊκών Ηλεκτροπαραγωγικών σταθμών στην Κύπρο μέγιστης συνολικής ισχύος 26 MW, ο Όμιλος προχώρησε σε τμηματική κατασκευή και ηλεκτροδότηση 2 ΦΒ έργων μέγιστης ισχύος 3,4 εντός του 2021. Το 2020 αποκτήθηκε επίσης, χαρτοφυλάκιο αδειών Φωτοβολταϊκών Ηλεκτροπαραγωγικών σταθμών στην Ισπανία μέγιστης συνολικής ισχύος 100 MW, στην Αυστραλία (185 MW) και στη Μεγάλη Βρετανία (136 MW). Τέλος, ο Όμιλος (μέσω του Τομέα Ηλεκτρικής Ενέργειας & Φυσικού Αερίου), λειτουργεί φωτοβολταϊκά πάρκα ισχύος 11,5MW στην Ελλάδα.

Παραγωγή ηλεκτρικής ενέργειας από αιολική ενέργεια

Ανάλυση επιλεξιμότητας δραστηριότητας			
Κύκλος Εργασιών		Επιλέξιμο	2%
Κεφ. Δαπάνες		Επιλέξιμο	13%
Λειτ. Δαπάνες		Επιλέξιμο	1%




Περιγραφή δραστηριότητας κατά την Ταξινόμια:

Η δραστηριότητα περιλαμβάνει την κατασκευή ή λειτουργία εγκαταστάσεων ηλεκτροπαραγωγής οι οποίες παράγουν ηλεκτρική ενέργεια από αιολική ενέργεια.

Περιγραφή επιλέξιμης δραστηριότητας της MYTILINEOS:

Ο Όμιλος διαθέτει αιολικά πάρκα συνολικής ισχύος 211 MW στις Σέρρες, την Εύβοια, τη Φωκίδα, τη Βοιωτία και την Αιτωλοακαρνανία τα οποία βρίσκονται ήδη σε λειτουργία. Το 2020 ξεκίνησαν οι εργασίες για την κατασκευή ενός νέου αιολικού πάρκου συνολικής ισχύος 43MW.

Παραγωγή ηλεκτρικής ενέργειας από υδροηλεκτρική ενέργεια

Ανάλυση επιλεξιμότητας δραστηριότητας			
Κύκλος Εργασιών		Επιλέξιμο	0,01%
Κεφ. Δαπάνες		Επιλέξιμο	0,05%
Λειτ. Δαπάνες		Επιλέξιμο	0%

Περιγραφή δραστηριότητας κατά την Ταξινόμια:

Η δραστηριότητα περιλαμβάνει την κατασκευή ή λειτουργία εγκαταστάσεων ηλεκτροπαραγωγής οι οποίες παράγουν ηλεκτρική ενέργεια από υδροηλεκτρική ενέργεια.




Περιγραφή επιλέξιμης δραστηριότητας της MYTILINEOS:

Ο Όμιλος διαθέτει τέσσερις μικρούς υδροηλεκτρικούς σταθμούς στην Αιτωλοακαρνανία και τη Φθιώτιδα, συνολικής ισχύος 6,06 MW οι οποίοι βρίσκονται σε λειτουργία.

Αποθήκευση ηλεκτρικής ενέργειας

Ετήσια οικονομική έκθεση της χρήσης

από 1^η Ιανουαρίου έως 31^η Δεκεμβρίου 2021

Ανάλυση επιλεξιμότητας δραστηριότητας			
Κύκλος Εργασιών		Επιλέξιμο	1%
Κεφ. Δαπάνες		Επιλέξιμο	1%
Λειτ. Δαπάνες		Επιλέξιμο	0%




Περιγραφή δραστηριότητας κατά την Ταξινόμια:

Η δραστηριότητα περιλαμβάνει την κατασκευή και λειτουργία εγκαταστάσεων όπου αποθηκεύεται ηλεκτρική ενέργεια και επιστρέφεται αργότερα υπό τη μορφή ηλεκτρικής ενέργειας. Η δραστηριότητα περιλαμβάνει αντλησιοταμίευση.

Περιγραφή επιλέξιμης δραστηριότητας της MYTILINEOS:

Ο Όμιλος έχει ολοκληρώσει ήδη (2020) περί τα 300MW έργων αποθήκευσης ενέργειας και στις 5 ηπείρους. Το 2021, ο Όμιλος απέκτησε συνολική χωρητικότητα 26 MW για δύο συστήματα αποθήκευσης ενέργειας με μπαταρία (Battery Energy Storage System - BESS) με σκοπό την παροχή υπηρεσιών δικτύου Fast Reserve για λογαριασμό της Terna, του Διαχειριστή Συστήματος Μεταφοράς Ενέργειας της Ιταλίας. Η έναρξη λειτουργίας των έργων αναμένεται το τέταρτο τρίμηνο του 2022 και η παροχή υπηρεσιών Fast Reserve στο Ιταλικό δίκτυο θα διαρκέσει από το 2023 έως το 2027. Τέλος, ο Όμιλος έχει αναλάβει την κατασκευή μονάδων αποθήκευσης ηλεκτρικής ενέργειας στα πλαίσια ευρύτερου έργου κατασκευής φωτοβολταϊκού πάρκου στην Αγγλία.

Παραγωγή ηλεκτρικής ενέργειας από ορυκτά αέρια καύσιμα

Ανάλυση επιλεξιμότητας δραστηριότητας			
Κύκλος Εργασιών		Επιλέξιμο	19%
Κεφ. Δαπάνες		Επιλέξιμο	40%
Λειτ. Δαπάνες		Επιλέξιμο	11%

Περιγραφή δραστηριότητας κατά την Ταξινόμια:

Η δραστηριότητα περιλαμβάνει την κατασκευή ή λειτουργία εγκαταστάσεων ηλεκτροπαραγωγής οι οποίες παράγουν ηλεκτρική ενέργεια από ορυκτά αέρια καύσιμα. Αυτή η δραστηριότητα δεν περιλαμβάνει την παραγωγή ηλεκτρικής ενέργειας από αποκλειστική χρήση ανανεώσιμων μη ορυκτών αερίων και υγρών καυσίμων και βιοενέργεια.

Περιγραφή επιλέξιμης δραστηριότητας της MYTILINEOS:




Ετήσια οικονομική έκθεση της χρήσης
από 1^η Ιανουαρίου έως 31^η Δεκεμβρίου 2021

Ο Όμιλος, μέσω της Protergia, συγκεντρώνει την διαχείριση όλων των πάγιων και ενεργειακών δραστηριοτήτων του και βρίσκεται μεταξύ των ηγετών της ιδιωτικής πρωτοβουλίας στον χώρο της ηλεκτρικής ενέργειας αποτελώντας τον μεγαλύτερο ανεξάρτητο παραγωγό και προμηθευτή ηλεκτρικής ενέργειας στην Ελλάδα. Το ενεργειακό χαρτοφυλάκιο δυναμικότητας άνω των 1.200 MW ξεπερνά το 13,5% του ενεργού και αδειοδοτημένου εγκατεστημένου θερμικού παραγωγικού δυναμικού της χώρας στο οποίο συμπεριλαμβάνονται οι θερμοηλεκτρικοί σταθμοί παραγωγής ενέργειας στον Άγιο Νικόλαο Βοιωτίας (444,48 MW) και στους Αγίους Θεοδώρους Κορινθίας (436,6 MW). Ταυτόχρονα, ο Όμιλος, μέσω του τομέα Έργων Βιώσιμης Ανάπτυξης, βρίσκεται σε τροχιά υλοποίησης μίας μονάδας παραγωγής ηλεκτρικής ενέργειας ισχύος 650 MW στο Τομπρούκ της Λιβύης που θα έχει τη δυνατότητα καύσης διπλού καυσίμου (φυσικού αερίου ή υγρού καυσίμου) καθώς και των έργων ηλεκτροπαραγωγής με καύσιμο φυσικό αέριο στη Γκάνα και τη Νιγηρία.

Σημείωση αναφορικά με τις δραστηριότητες παραγωγής ηλεκτρικής ενέργειας από ορυκτά αέρια καύσιμα (Κατ' εξουσιοδότηση κανονισμός 2022)

Ο Όμιλος δραστηριοποιείται στην κατασκευή καθώς και τη λειτουργία εγκαταστάσεων παραγωγής/συμπαγωγής ηλεκτρικής ενέργειας με τη χρήση ορυκτών αέριων καυσίμων. Ο σχετικός κανονισμός κατά την περίοδο δημοσίευσης της παρούσας αναφοράς βρίσκεται ακόμα στο στάδιο της διαβούλευσης.

Υψηλής αποδοτικότητας συμπαγωγή θερμότητας/ψύξης και ηλεκτρικής ενέργειας από ορυκτά αέρια καύσιμα

Ανάλυση επιλεξιμότητας δραστηριότητας			
Κύκλος Εργασιών		Επιλέξιμο	2%
Κεφ. Δαπάνες		Επιλέξιμο	0%
Λειτ. Δαπάνες		Επιλέξιμο	3%

Περιγραφή δραστηριότητας κατά την Ταξινόμια:

Η δραστηριότητα περιλαμβάνει την κατασκευή, ανακαίνιση και λειτουργία συνδυασμένων εγκαταστάσεων παραγωγής θερμότητας/ψύξης και ηλεκτρικής ενέργειας με τη χρήση ορυκτών αέριων καυσίμων. Αυτή η δραστηριότητα δεν περιλαμβάνει την υψηλής αποδοτικότητας συμπαγωγή θερμότητας/ψύξης και ηλεκτρικής ενέργειας από ανανεώσιμα μη ορυκτά αέρια και υγρά καύσιμα και βιοενέργεια.

Περιγραφή επιλέξιμης δραστηριότητας της MYTILINEOS:

Ο Όμιλος, το 2021 συνέχισε το έργο κατασκευής νέας μονάδας συμπαγωγής ηλεκτρισμού–θερμότητας (CHP) με δυνατότητα καύσης διπλού καυσίμου και μέγιστη ισχύ 110 MW στη Λιουμπλιάνα της Σλοβενίας.

Ο Όμιλος δραστηριοποιείται στην κατασκευή καθώς και τη λειτουργία εγκαταστάσεων παραγωγής/συμπαγωγής ηλεκτρικής ενέργειας με τη χρήση ορυκτών αέριων καυσίμων. Ο σχετικός κανονισμός κατά την περίοδο δημοσίευσης της παρούσας αναφοράς βρίσκεται ακόμα στο στάδιο της διαβούλευσης.

Ελάχιστες διασφαλίσεις

Η MYTILINEOS δημιουργεί αξία για τους Κοινωνικούς της Εταίρους μέσω των επιχειρηματικών της δραστηριοτήτων, συνεισφέροντας με ουσιαστικό τρόπο στην οικονομία, την απασχόληση και στην ανάπτυξη των τοπικών της κοινοτήτων.

Η υπεύνη λειτουργία της MYTILINEOS καλλιεργείται συστηματικά, τα τελευταία 12 χρόνια, μέσω της εφαρμογής της Εταιρικής Κοινωνικής Ευθύνης (Ε.Κ.Ε.) και της δέσμευσης της Εταιρείας στις 10 Αρχές του Οικουμενικού Συμφώνου (Global Compact) του ΟΗΕ. Η Ε.Κ.Ε. για την MYTILINEOS είναι μία συνεχής διαδικασία αυτοβελτίωσης και αδιάκοπης μάθησης ενώ λειτουργεί και ως βασικός μηχανισμός ανανέωσης της «κοινωνικής» αδείας λειτουργίας της, βελτιώνοντας παράλληλα την ανταγωνιστικότητά της σε εθνικό και διεθνές επίπεδο.

Η Βιώσιμη Ανάπτυξη αποτελεί αναπόσπαστο στοιχείο του “εταιρικού DNA” της MYTILINEOS και κατ’ επέκταση της μακροπρόθεσμης επιχειρηματικής της στρατηγικής. Αποτελεί την κινητήρια δύναμη μέσω της οποίας η Εταιρεία φιλοδοξεί να παραμείνει ανταγωνιστική σε βάθος χρόνου, να αντιμετωπίσει τις σύγχρονες προκλήσεις και, αναπτύσσοντας τις κατάλληλες συνεργασίες, να συμβάλλει σε ένα νέο αποδοτικό μοντέλο ανάπτυξης χωρίς κοινωνικούς αποκλεισμούς, όπως έχει αποτυπωθεί μέσω των Παγκόσμιων Στόχων Βιώσιμης Ανάπτυξης.

Το επιχειρηματικό μοντέλο της MYTILINEOS βρίσκεται στο κέντρο της λειτουργίας της. Αξιοποιούμε τους διαθέσιμους πόρους μας, σύμφωνα με το όραμα, την αποστολή και τις επιχειρηματικές μας αξίες, για την παραγωγή και τη διάθεση των προϊόντων και των υπηρεσιών μας, συμβάλλοντας παράλληλα στους Παγκόσμιους Στόχους Βιώσιμης Ανάπτυξης (Ατζέντα 2030 του ΟΗΕ) και δημιουργώντας αξία για τους Κοινωνικούς μας Εταίρους. Στην ηλεκτρονική διεύθυνση <https://scorecard.mytilineos.gr/index-en.html>, παρουσιάζονται οι βασικοί δείκτες επίδοσης καθώς και η περιγραφή της αλληλεπίδρασης των πόρων που αξιοποιούμε, στο πλαίσιο της εφαρμογής του Επιχειρηματικού μας Μοντέλου.

Στόχος της Integrated Value Creation Scorecard είναι η παρουσίαση προς όλους τους Κοινωνικούς Εταίρους της MYTILINEOS των βασικών πόρων (οικονομικών, βιομηχανικών, φυσικών, ανθρώπινων και κοινωνικών) που αξιοποιεί κατά την δραστηριότητα της, μέσω του επιχειρηματικού της μοντέλου, των αντίστοιχων αποτελεσμάτων και της παραγόμενης αξίας σε συνδυασμό με τους 17 Στόχους Βιώσιμης Ανάπτυξης του ΟΗΕ.

Το Sustainability Actions Map (sdactionsmap.mytilineos.gr) αποτελεί ένα καινοτόμο εργαλείο που παρέχει με συνοπτικό και συγκεντρωτικό τρόπο την καλύτερη δυνατή και έγκυρη ενημέρωση των θεμάτων Βιώσιμης Ανάπτυξης σε όλους τους Κοινωνικούς Εταίρους. Η άμεση πρόσβαση στην επιθυμητή πληροφορία και ο εύκολος χειρισμός του microsite αποτελούν βασικά χαρακτηριστικά για την συνεχή ενημέρωση των ενδιαφερομένων εστιάζοντας είτε στον επιθυμητό Παγκόσμιο Στόχο Βιώσιμης Ανάπτυξης είτε στην επιθυμητή περιοχή/χώρα ανά Τομέα Επιχειρηματικής Δραστηριότητας.

Κατευθυντήριες Οδηγίες του ΟΟΣΑ για Πολυεθνικές Επιχειρήσεις

Ο Κώδικας Κώδικα Επιχειρηματικής Δεοντολογίας έχει αναπτυχθεί με βάση τις Κατευθυντήριες Οδηγίες του ΟΟΣΑ για Πολυεθνικές Επιχειρήσεις. Επιπλέον, έχουμε υλοποιήσει ειδικό πρόγραμμα εργαζομένων στον Κώδικα Επιχειρηματικής Δεοντολογίας της Εταιρείας. Εφαρμόζαμε τη «Μηδενική Ανοχή» σε περιστατικά διαφθοράς και δωροδοκίας σε όλες τις δραστηριότητές μας, σε εγχώριο και διεθνές επίπεδο. Συνεχίζαμε με επιτυχία τον κοινωνικό διάλογο, υλοποιώντας ειδική θεματική Διαβούλευση με θέμα τη δημιουργία της εταιρικής Πολιτικής Ανθρωπίνων Δικαιωμάτων, αποσπώντας την σχεδόν καθολική αποδοχή και υποστήριξη όλων των ομάδων των Κοινωνικών μας Εταίρων για τη συγκεκριμένη πρωτοβουλία της Εταιρείας.

Σεβασμός των Ανθρωπίνων και Εργασιακών Δικαιωμάτων

Η ΜΥΤΙΛΙΝΕΟΣ, από το 2008, έχει δεσμευτεί στην τήρηση των 10 αρχών του Συμφώνου, δημοσιοποιώντας σε ετήσια βάση τις σχετικές της επιδόσεις, στο πλαίσιο τόσο της λειτουργίας της και των ευρύτερων συναλλαγών της. Ειδικότερα, στο Οικουμενικό αυτό Σύμφωνο, οι 6 πρώτες Αρχές του Οικουμενικού Συμφώνου των Ηνωμένων Εθνών (UN Global Compact), βασίζονται, μεταξύ άλλων, στις διεθνώς αναγνωρισμένες αρχές της προστασίας των Ανθρωπίνων Δικαιωμάτων, όπως καθορίζονται στη Διεθνή Διακήρυξη για τα Ανθρώπινα Δικαιώματα. Η συγκεκριμένη δέσμευση της ΜΥΤΙΛΙΝΕΟΣ που αφορά στον έλεγχο και την δημοσίευση των επιδράσεων στον τομέα αυτό, καθώς και ο Κώδικας Επαγγελματικής Δεοντολογίας που απευθύνεται σε όλες τις ιεραρχικές βαθμίδες της Εταιρείας, προάγουν το σεβασμό και την προστασία των Ανθρωπίνων Δικαιωμάτων μειώνοντας την πιθανότητα ύπαρξης περιστατικών στο εργασιακό της περιβάλλον. Σε αυτό το πλαίσιο, κατά τη διάρκεια του 2020, προχωρήσαμε στην εκπόνηση εξειδικευμένης Πολιτικής για τα Ανθρώπινα Δικαιώματα που εκφράζει τη μηδενική ανοχή της Εταιρείας σε οποιαδήποτε παραβίαση των Ανθρωπίνων Δικαιωμάτων. Προστατέψαμε πλήρως τα εργασιακά δικαιώματα καθώς και τις άλλες κατηγορίες Ανθρωπίνων Δικαιωμάτων που σχετίζονται με τη δραστηριότητα μας.

Υπεύθυνη Διαχείριση Κινδύνων

Η ΜΥΤΙΛΙΝΕΟΣ εφαρμόζει συστηματική προσέγγιση στην καταγραφή, τη βέλτιστη διαχείριση και τη δημοσιοποίηση των ESG κινδύνων και ευκαιριών που επηρεάζουν τις επιδόσεις της, αλλά και την προσπάθειά της να εφαρμόσει τη στρατηγική της. Μέσω της ESG προσέγγισης η ΜΥΤΙΛΙΝΕΟΣ ενισχύει την ικανότητά της να δημιουργεί μακροπρόθεσμη αξία και να διαχειρίζεται τις σημαντικές αλλαγές στο περιβάλλον που δραστηριοποιείται. Με τον τρόπο αυτό ανταποκρίνεται τόσο στις σύγχρονες απαιτήσεις βιωσιμότητας της επενδυτικής κοινότητας, των κεφαλαιαγορών και των χρηματοπιστωτικών οργανισμών, όσο και στις προσδοκίες της κοινωνίας για δέσμευση και διαφάνεια στα ζητήματα αυτά, που ολοένα αυξάνουν.

Κλιματική αλλαγή – κίνδυνοι & ευκαιρίες

Η Εταιρεία έχει ήδη ενσωματώσει στις στρατηγικές της προτεραιότητες την υλοποίηση μελέτης για τον προσδιορισμό των κινδύνων αλλά και των ευκαιριών από τις συνέπειες της κλιματικής αλλαγής στη δραστηριότητα της. Εντός του 2021, η ΜΥΤΙΛΙΝΕΟΣ εντάχθηκε στη διεθνή πρωτοβουλία CDP Climate Change, ενώ μέχρι το τέλος του 2022, η Εταιρεία σχεδιάζει την πλήρη προσαρμογή της στη χρηματοοικονομική πληροφόρηση σχετικά με την ανάλυση των ρίσκων και των επιρροών της κλιματικής αλλαγής, ακολουθώντας τις συστάσεις της πρωτοβουλίας Task Force on Climate – Related Financial Disclosures (TCFD). Για περισσότερες πληροφορίες σχετικά με την στρατηγική

ενσωμάτωση των θεμάτων Βιώσιμης Ανάπτυξης καθώς και τον τρόπο με τον οποίο διαχειρίζεται η Εταιρεία τις συστάσεις του TCFD μπορείτε να απευθυνθείτε στην ενότητα «Πίνακας δεικτών TCFD» της Έκθεσης Βιώσιμης Ανάπτυξης.

Η Έκθεση Βιώσιμης Ανάπτυξης της MYTILINEOS, δημοσιοποιείται σε ετήσια βάση και αναφέρεται στην επισκόπηση των Μη Χρηματοοικονομικών επιδόσεων της Εταιρείας, συμπληρώνοντας τον Ετήσιο Απολογισμό της. Επίσης, είναι διαθέσιμη σε on line μορφή στην επίσημη ιστοσελίδα της MYTILINEOS

<https://www.mytilineos.gr/sustainability/reports/sustainable-development-reporting/>

Περιβαλλοντικά Θέματα

Η μέτρηση της επίδρασης της δραστηριότητας της MYTILINEOS στο φυσικό περιβάλλον συνιστά μια συνεχώς εξελισσόμενη διαδικασία. Η Εταιρεία δεσμεύεται στη μείωση του ανθρακικού και περιβαλλοντικού της αποτυπώματος, τόσο με την εφαρμογή νέων τεχνολογιών και κατάλληλων βιώσιμων επενδύσεων όσο και με την εφαρμογή ενός ολοκληρωμένου συστήματος περιβαλλοντικής διαχείρισης πιστοποιημένο κατά το διεθνές πρότυπο ISO 14001:2015. Το σύστημα υποστηρίζεται από επιμέρους περιβαλλοντικές πολιτικές, από επενδύσεις αναβάθμισης των παραγωγικών μονάδων, αξιοποιώντας τις νέες τεχνολογικές εξελίξεις, καθώς και από την εφαρμογή Βέλτιστων Διαθέσιμων Τεχνικών ανά Τομέα Επιχειρηματικής Δραστηριότητας.

Σχετικοί Παγκόσμιοι Στόχοι Βιώσιμης Ανάπτυξης που συμβάλλει η MYTILINEOS στο μέτρο που της αναλογεί



Προσαρμογή στην κλιματική αλλαγή

<p>Προκλήσεις βιώσιμης ανάπτυξης</p>	<p>Η MYTILINEOS, διαθέτει στην Ελλάδα παράκτιες βιομηχανικές μονάδες ενώ δραστηριοποιείται σε χώρες όπου οι συνέπειες της κλιματικής αλλαγής είναι περισσότερο έντονες. Επιπλέον, η εξορυκτική της δραστηριότητα, που είναι άμεσα σχετιζόμενη με τους φυσικούς πόρους, δύναται να αντιμετωπίσει δυσκολίες εξαιτίας της αλλαγής του κλίματος, όπως και η παραγωγή αλουμίνιας, λόγω των σημαντικών αναγκών της διεργασίας σε νερό. Βασική πρόκληση της Εταιρείας αποτελεί η αξιολόγηση της τρωτότητας των δραστηριοτήτων της απέναντι στην κλιματική αλλαγή, λαμβάνοντας υπόψη τα υφιστάμενα αλλά και τα αναμενόμενα κλιματικά γεγονότα και τις επιπτώσεις που αναμένεται να επιφέρουν.</p>
<p>Δέσμευση</p>	<p>Η ενίσχυση της ανθεκτικότητας των παραγωγικών μονάδων της MYTILINEOS και η προσαρμογή των δραστηριοτήτων της στις υφιστάμενες και δυνητικές επιπτώσεις της αλλαγής των κλιματικών φαινομένων.</p>

<p>Κυριότεροι κίνδυνοι</p>	<ul style="list-style-type: none"> • Κίνδυνοι μετάβασης: Ανταπόκριση σε εκτεταμένες πολιτικές, νομικές, τεχνολογικές αλλαγές που σχετίζονται με μέτρα προσαρμογής και μετριασμού του φαινομένου της κλιματικής αλλαγής, στο γενικότερο πλαίσιο της μετάβασης σε μια οικονομία χαμηλότερου άνθρακα σε εθνικό, ευρωπαϊκό και παγκόσμιο επίπεδο. Επίσης η κλιματική αλλαγή έχει αναγνωριστεί ως μια πιθανή πηγή κινδύνου φήμης που συνδέεται με την αλλαγή των αντιλήψεων των Κοινωνικών Εταίρων της Εταιρείας, σχετικά με τη συμβολή της σε μια οικονομία χαμηλότερων ρύπων. • Φυσικοί κίνδυνοι: Αφορούν σε έντονες ή πιο μακροπρόθεσμες φυσικές μεταβολές οι οποίες εκτιμώνται ως σημαντικές για τη λειτουργία των βιομηχανικών μονάδων της Εταιρείας όπως π.χ. καταστροφές υποδομών λόγω ακραίων καιρικών φαινομένων, μείωση διαθέσιμων υδατικών πόρων λόγω χαμηλότερων βροχοπτώσεων, αύξηση της στάθμης της θάλασσας, απώλεια ημερών εργασίας λόγω ακραίων θερμοκρασιών, ανάγκη ενίσχυσης μέτρων και δράσεων προστασίας και αποκατάστασης του περιβάλλοντος κ.ά. Οι φυσικοί αυτοί κίνδυνοι ενδέχεται να έχουν οικονομικές επιπτώσεις, όπως άμεση ζημιά σε περιουσιακά στοιχεία και έμμεσες επιπτώσεις από τη διακοπή της αλυσίδας εφοδιασμού.
<p>Διαχείριση / Τακτικές αντιμετώπισης</p>	<ul style="list-style-type: none"> • Η Εταιρεία προκειμένου να προσαρμοστεί στην κλιματική αλλαγή και να μειώσει τις επιπτώσεις των σχετικών δυνητικών κινδύνων, προβαίνει στις ακόλουθες ενέργειες: α) εξετάζει τις κλιματικές προβλέψεις σε τοπική κλίμακα για την αναγνώριση πιθανών κινδύνων β) ενσωματώνει το θέμα της προσαρμογής στην κλιματική αλλαγή στη λήψη των επιχειρηματικών αποφάσεων με σκοπό την αποφυγή ή την ελαχιστοποίηση των ζημιών που συνδέονται με την κλιματική αλλαγή και όπου είναι δυνατόν αξιοποίηση ευκαιριών προσαρμογής στις μεταβαλλόμενες συνθήκες και γ) εφαρμόζει κατάλληλα μέτρα ως αποτέλεσμα των παραπάνω διαδικασιών. <p>Σε κάθε Τομέα Επιχειρηματικής Δραστηριότητας λαμβάνονται τα παρακάτω μέτρα:</p> <ul style="list-style-type: none"> • Στον ΤΕΔ Ηλεκτρικής Ενέργειας οι βασικοί κίνδυνοι έχουν εκτιμηθεί και δεν έχει αναδειχθεί μέχρι στιγμής η ανάγκη λήψης ειδικά στοχευμένων μέτρων. Σχετικά με τους θερμικούς σταθμούς έχουν συνταχθεί Σχέδια Έκτακτης Ανάγκης σε περιπτώσεις ύπαρξης ακραίων φυσικών φαινομένων (καύσωνα, παγετός, καταιγίδα, πλημμύρα κ.α.) καθώς και ειδικές μελέτες πλημμύρας όπου υπάρχουν ρέματα κοντά στους σταθμούς. Στον τομέα της λειτουργίας των Α.Π.Ε. οι ανεμογεννήτριες διαθέτουν συστήματα ασφαλείας που σε περίπτωση πολύ δυνατού ανέμου τίθενται εκτός λειτουργίας και σε ασφαλή θέση ενώ οι επιφάνειες των ηλιακών συλλεκτών είναι από την κατασκευή τους ανθεκτικές στο χαλάζι. • Στον Τομέα Μεταλλουργίας, έχουν εκπονηθεί μελέτες για κινδύνους σχετικούς με ατυχήματα από φυσικές καταστροφές και πλημμύρες, ενώ έχουν κατασκευαστεί ή βελτιωθεί υποδομές για την αντιμετώπιση των πλέον ακραίων φαινομένων και έχουν δημιουργηθεί και τα σχετικά σχέδια έκτακτης ανάγκης. Επίσης έχει εκπονηθεί μελέτη εκτίμησης των κινδύνων λόγω της κλιματικής αλλαγής, για το νερό. • Σχετικά με τη δραστηριότητα της Εταιρείας στο εξωτερικό, μέσω των Τομέων Ανάπτυξης Ανανεώσιμων Πηγών & Αποθήκευσης Ενέργειας και Έργων Βιώσιμης Ανάπτυξης, λαμβάνονται και εφαρμόζονται τα κατάλληλα μέτρα προστασίας, εντός των ορίων των εγκαταστάσεων και των εργοταξίων. <p>Επιπλέον, η Εταιρεία έχει ήδη ξεκινήσει να μελετά την προσαρμογή της, στις συστάσεις της διεθνούς πρωτοβουλίας Task Force on Climate – Related Financial Disclosures (TCFD), σε κάθε μια από τις τέσσερις ειδικές θεματικές ενότητες: Διακυβέρνηση, Στρατηγική, Διαχείριση Κινδύνων, Δείκτες και Στόχοι. Περισσότερες αναλυτικές πληροφορίες δημοσιεύονται στην Έκθεση Βιώσιμης Ανάπτυξης της Εταιρείας στον σχετικό πίνακα αναφοράς στοιχείων TCFD.</p>
<p>Διεθνή πρότυπα αναφοράς & συστήματα διαχείρισης</p>	<ul style="list-style-type: none"> • ISO 14001:2015 • GRI Standards • SASB Standards • TCFD • CDP Climate Change • UN Global Compact

Αποτελέσματα & σχετικοί στόχοι	<ul style="list-style-type: none"> • Εντός του 2021, η MYTILINEOS υπέβαλε για πρώτη φορά αναφορά, στη διεθνή πρωτοβουλία CDP Climate Change (Ranking C), δημοσιεύοντας εκτενή στοιχεία σχετικά με τις δράσεις που αναλαμβάνει για την κλιματική αλλαγή και συγκρίνοντας τις επιδόσεις της με τις μεγαλύτερες εταιρείες από όλο τον κόσμο. • Η Εταιρεία στοχεύει στο τέλος του 2022 να έχει ευθυγραμμιστεί με το 70% των συστάσεων της πρωτοβουλίας TCFD.
Αξιολόγηση της επίδοσης & συνεχής βελτίωση	<ul style="list-style-type: none"> • Οι βασικοί δείκτες επίδοσης σχετικά με την προσαρμογή στην κλιματική αλλαγή διασφαλίζονται εξωτερικά στο πλαίσιο της διασφάλισης της Έκθεσης Βιώσιμης Ανάπτυξης. • Η πρόοδος της Εταιρείας αξιολογείται στο πλαίσιο της συμπλήρωσης και υποβολής σχετικού ερωτηματολογίου του οργανισμού CDP – Climate Change.

Ενέργεια & Αέριες Εκπομπές

Προκλήσεις βιώσιμης ανάπτυξης	<p>Οι δραστηριότητες παραγωγής ηλεκτρικής ενέργειας από θερμικούς σταθμούς και παραγωγής αλουμινίου αποτελούν τις κυριότερες πηγές ενεργειακής κατανάλωσης και εκπομπών διοξειδίου του άνθρακα (CO₂) της Εταιρείας, οι οποίες επιδρούν στο φαινόμενο της κλιματικής αλλαγής, ενώ αποτελούν και ένα σημαντικό λειτουργικό κόστος. Η μείωση του ανθρακικού αποτυπώματος και επίτευξη ουδέτερου αποτυπώματος άνθρακα αποτελούν τις πιο σημαντικές προκλήσεις της Εταιρείας στο πλαίσιο της νέας της στρατηγικής για τη Βιώσιμη Ανάπτυξη.</p>
Δέσμευση	<p>Υπεύθυνη χρήση ενέργειας και άλλων φυσικών πόρων, σύμφωνα με τους βασικούς άξονες της πολιτικής Περιβάλλοντος της MYTILINEOS. Επίτευξη των φιλόδοξων στόχων μείωσης εκπομπών CO₂ κατά 30% και επίτευξη ουδέτερου αποτυπώματος άνθρακα για το 2030 και το 2050 αντίστοιχα.</p>
Κυριότεροι κίνδυνοι	<ul style="list-style-type: none"> • Τυχόν αποκλίσεις από την ισχύουσα νομοθεσία μπορεί να προκαλέσουν επιπλέον επιβάρυνση της ατμόσφαιρας και να επιφέρουν επιπλέον οικονομική επιβάρυνση λόγω της ανάγκης αγοράς επιπλέον δικαιωμάτων εκπομπών CO₂ με επιπτώσεις στα οικονομικά αποτελέσματα αλλά και γενικότερα στη διατήρηση των υφιστάμενων και στην προσέλκυση νέων πελατών, επενδυτών ή επιχειρηματικών εταίρων της Εταιρείας. • Περαιτέρω αύξηση της τιμής δικαιωμάτων (€/t) εκπομπών CO₂ όπως τυχόν θα διαμορφωθεί από τις μελλοντικές πολιτικές της Ε.Ε. για την ενέργεια και το κλίμα, πιθανόν να επηρεάσει το μελλοντικό κόστος συμμόρφωσης.

<p>Διαχείριση / Τακτικές αντιμετώπισης</p>	<ul style="list-style-type: none"> • Η MYTILINEOS έχει υιοθετήσει συγκεκριμένες πρωτοβουλίες για την αντιμετώπιση της κλιματικής αλλαγής, οι οποίες αναφέρονται στην ενότητα «Αντιμετώπιση της Κλιματικής Αλλαγής» της παρούσας έκθεσης. Οι στόχοι της Εταιρείας για τις εκπομπές CO₂ (Scope 1 και 2) είναι συμβατοί με τις μειώσεις εκπομπών που απαιτούνται για τη διατήρηση της αύξησης της θερμοκρασίας του πλανήτη κάτω από τους 2°C μέχρι το 2030, ενώ ευθυγραμμίζονται με το όραμα της Ευρωπαϊκής Πράσινης Συμφωνίας για την επίτευξη της κλιματικής ουδετερότητας έως το 2050 καθώς και με τους Παγκόσμιους Στόχους Βιώσιμης Ανάπτυξης. Η MYTILINEOS μέχρι το 2026 φιλοδοξεί να ολοκληρώσει ένα μεγάλο μέρος του επενδυτικού της προγράμματος 1,5GW σε ανανεώσιμες πηγές ενέργειας στην Ελλάδα, να έχει προχωρήσει σε μεγάλο βαθμό στην ηλεκτροδότηση του Τομέα Μεταλλουργίας από ΑΠΕ, να έχει αυξήσει την παραγωγή δευτεροχυτού αλουμινίου στο 26% επί της συνολικής παραγωγής αλουμινίου και να έχει ενσωματώσει βασικές ψηφιακές βιομηχανικές μεθόδους στα στάδια παραγωγής. Παράλληλα, βρίσκεται σε εξέλιξη η εφαρμογή των σχετικών πρωτοβουλιών όπως η χρήση ηλεκτρικών οχημάτων και στους Τομείς Έργων Βιώσιμης Ανάπτυξης και Ανανεώσιμων Πηγών & Αποθήκευσης Ενέργειας. • Στο πλαίσιο της προώθησης της χρήσης του φυσικού αερίου, ως καύσιμο μετάβασης στην εποχή της «πράσινης ενέργειας», ολοκληρώθηκε στα τέλη του 2021 η κατασκευή του νέου σταθμού ηλεκτροπαραγωγής συνδυασμένου κύκλου με καύσιμο φυσικό αέριο (CCGT) καθιστώντας το Ενεργειακό Κέντρο Αγίου Νικολάου στη Βοιωτία σε νέο εθνικό ενεργειακό κέντρο. Ο νέος σταθμός έχει θερμική απόδοση άνω του 63%, ισχύ άνω του 826MW καθώς και δυνατότητα χρήσης μίγματος καυσίμου με υδρογόνο ή βιοαέριο αντί για φυσικό αέριο, αποτελώντας έτσι ένα ισχυρό μέσο με δυνατότητα αξιοποίησης τα επόμενα χρόνια για την επίτευξη των κλιματικών στόχων της MYTILINEOS. Σήμερα, αποτελεί το πιο ισχυρό εργοστάσιο παραγωγής ηλεκτρικής ενέργειας στη χώρα και έναν από τους μεγαλύτερους σταθμούς ηλεκτροπαραγωγής στην Ευρώπη, ενισχύοντας και εξασφαλίζοντας την ηλεκτρική επάρκεια της χώρας και την ενεργειακή μετάβαση. • Εντός του 2021, η MYTILINEOS προχώρησε στη δημιουργία ενός ολοκληρωμένου συστήματος καταγραφής των πηγών, και μέτρησης των εκπομπών Scope 3, από όλους τους Τομείς της επιχειρηματικής της δραστηριότητας. Μέσω της άσκησης αυτής, η Εταιρεία εντόπισε για πρώτη φορά τις βασικές κατηγορίες έμμεσων εκπομπών Scope 3, οι οποίες θα δημοσιοποιηθούν στην Έκθεση Βιώσιμης Ανάπτυξης 2021, ενώ ήδη μελετά τρόπους μείωσης και αυτής της κατηγορίας του ανθρακικού της αποτυπώματος. • Η MYTILINEOS εφαρμόζει συστηματικές διαδικασίες για την παρακολούθηση και συμμόρφωση με τη νομοθεσία, λαμβάνοντας τις προβλεπόμενες από το νόμο άδειες εκπομπής αερίων του θερμοκηπίου και υποβάλλοντας τις σχετικές εκθέσεις, ενώ συμμετέχει μέσω των Τομέων Δραστηριότητας Μεταλλουργίας και Ηλεκτρικής Ενέργειας και στο Σύστημα Εμπορίας Δικαιωμάτων Εκπομπών (EU ETS) από το 2013. Παράλληλα, η MYTILINEOS έχει εγκαταστήσει όλα τα απαραίτητα συστήματα για την τακτική παρακολούθηση των εκπομπών CO₂, Φθορίου και PFCs αλλά και άλλων αερίων ρύπων (NO_x, SO_x και σωματιδίων) με συνεχείς μετρήσεις. Εφαρμόζει συστηματικά Βέλτιστες Διαθέσιμες Τεχνικές (BATs) στις παραγωγικές της διαδικασίες και μεριμνά για τη σωστή συντήρηση και τον εκσυγχρονισμό του εξοπλισμού.
<p>Διεθνή πρότυπα αναφοράς & συστήματα διαχείρισης</p>	<ul style="list-style-type: none"> • ISO 14001:2015 • GRI Standards • SASB Standards • CDP Climate Change • UN Global Compact

<p>Αποτελέσματα</p>	<div style="display: flex; justify-content: space-around;"> <div data-bbox="614 347 1029 705"> <p>Συνολική κατανάλωση ενέργειας (TJ)</p> <table border="1"> <thead> <tr> <th>Year</th> <th>Non-renewable (TJ)</th> <th>Renewable (TJ)</th> <th>Total (TJ)</th> </tr> </thead> <tbody> <tr> <td>2020</td> <td>~45,000</td> <td>~9,622</td> <td>54,622</td> </tr> <tr> <td>2021</td> <td>~40,000</td> <td>~12,425</td> <td>52,425</td> </tr> </tbody> </table> </div> <div data-bbox="1045 347 1460 705"> <p>Εκπομπές αέριων ρύπων (t CO₂ eq)</p> <table border="1"> <thead> <tr> <th>Year</th> <th>Scope 1 (t CO₂ eq)</th> <th>Scope 2 (t CO₂ eq)</th> <th>Total (t CO₂ eq)</th> </tr> </thead> <tbody> <tr> <td>2020</td> <td>~2,800,000</td> <td>~1,659,424</td> <td>4,459,424</td> </tr> <tr> <td>2021</td> <td>~2,600,000</td> <td>~1,463,959</td> <td>4,063,959</td> </tr> </tbody> </table> </div> </div> <div style="display: flex; justify-content: space-around; margin-top: 20px;"> <div data-bbox="614 795 1029 1153"> <p>Συνολικές εκπομπές NO_x και SO_x (t)</p> <table border="1"> <thead> <tr> <th>Year</th> <th>SO_x (t)</th> <th>NO_x (t)</th> <th>Total (t)</th> </tr> </thead> <tbody> <tr> <td>2020</td> <td>~3,200</td> <td>~1,470</td> <td>4,670</td> </tr> <tr> <td>2021</td> <td>~3,100</td> <td>~1,477</td> <td>4,577</td> </tr> </tbody> </table> </div> <div data-bbox="1045 795 1460 1153"> <p>Παραγωγή ενέργειας από ΑΠΕ (επί της συνολικής παραγόμενης ΗΕ)</p> <table border="1"> <thead> <tr> <th>Year</th> <th>Percentage (%)</th> </tr> </thead> <tbody> <tr> <td>2020</td> <td>8.60%</td> </tr> <tr> <td>2021</td> <td>9.70%</td> </tr> </tbody> </table> </div> </div> <ul style="list-style-type: none"> • Εντός του 2021 παρατηρήθηκε μείωση της συνολικής κατανάλωσης ενέργειας κατά 4% που οφείλεται στην προγραμματισμένη μεγάλη συντήρηση της μονάδας Korinthos Power η οποία διήρκεσε 3 μήνες. Στο γεγονός αυτό οφείλεται και η αντίστοιχη μείωση κατά 5,5% των άμεσων εκπομπών CO₂ (Score 1), ενώ παρατηρήθηκε και μείωση των έμμεσων εκπομπών CO₂ (Score 2) κατά 15% λόγω της περαιτέρω χρήσης ΑΠΕ. Οι παραπάνω μεταβολές οδήγησαν σε μια συνολική μείωση των εκπομπών Score 1 & 2 κατά 8,9% σε σύγκριση με το 2020. • Τέλος, στον Τομέα Μεταλλουργίας, θα ξεκινήσει η εκπόνηση ειδικής προ-μελέτης για την εγκατάσταση συστημάτων συγκράτησης των εκπομπών διοξειδίου του άνθρακα στις εγκαταστάσεις του εργοστασίου της Αλουμίνιον της Ελλάδος, σε συνεργασία με κορυφαία εταιρεία στον συγκεκριμένο τομέα, σε παγκόσμιο επίπεδο. 	Year	Non-renewable (TJ)	Renewable (TJ)	Total (TJ)	2020	~45,000	~9,622	54,622	2021	~40,000	~12,425	52,425	Year	Scope 1 (t CO ₂ eq)	Scope 2 (t CO ₂ eq)	Total (t CO ₂ eq)	2020	~2,800,000	~1,659,424	4,459,424	2021	~2,600,000	~1,463,959	4,063,959	Year	SO _x (t)	NO _x (t)	Total (t)	2020	~3,200	~1,470	4,670	2021	~3,100	~1,477	4,577	Year	Percentage (%)	2020	8.60%	2021	9.70%
	Year	Non-renewable (TJ)	Renewable (TJ)	Total (TJ)																																							
2020	~45,000	~9,622	54,622																																								
2021	~40,000	~12,425	52,425																																								
Year	Scope 1 (t CO ₂ eq)	Scope 2 (t CO ₂ eq)	Total (t CO ₂ eq)																																								
2020	~2,800,000	~1,659,424	4,459,424																																								
2021	~2,600,000	~1,463,959	4,063,959																																								
Year	SO _x (t)	NO _x (t)	Total (t)																																								
2020	~3,200	~1,470	4,670																																								
2021	~3,100	~1,477	4,577																																								
Year	Percentage (%)																																										
2020	8.60%																																										
2021	9.70%																																										
<p>Αξιολόγηση της επίδοσης & συνεχούς βελτίωσης</p>	<ul style="list-style-type: none"> • Στο πλαίσιο των Συστημάτων Διαχείρισης Περιβάλλοντος που εφαρμόζει η Εταιρεία, δέχεται επιθεωρήσεις από ανεξάρτητους τρίτους φορείς, ενώ υλοποιούνται και εσωτερικές επιθεωρήσεις. • Οι βασικοί δείκτες επίδοσης σχετικά με τη διαχείριση της ενέργειας και τη μείωση των εκπομπών διασφαλίζονται εξωτερικά στο πλαίσιο της διασφάλισης της Έκθεσης Βιώσιμης Ανάπτυξης. 																																										

Διαχείριση νερού

Προκλήσεις βιώσιμης ανάπτυξης	Η MYTILINEOS χρησιμοποιεί σημαντικές ποσότητες νερού σε συγκεκριμένους τομείς και περιοχές δραστηριοποίησης. Ως εκ τούτου, η διατήρηση της ορθολογικής άντλησης, χρήσης, κατανάλωσης και απόρριψης του νερού αποτελεί σημαντικό θέμα για την Εταιρεία, στο πλαίσιο της συμβολής της στην εθνική και διεθνή προσπάθεια για υπεύθυνη διαχείριση των υδάτινων πόρων.
Δέσμευση	Υπεύθυνη διαχείριση της άντλησης, της χρήσης και της απόρριψης του νερού, σύμφωνα με τους βασικούς άξονες πολιτικής Περιβάλλοντος της MYTILINEOS.
Κυριότεροι κίνδυνοι	<p>Οι κυριότεροι δυνητικοί κίνδυνοι αφορούν κατά κύριο λόγο στις βασικές παραγωγικές μονάδες της Εταιρείας και είναι οι ακόλουθοι:</p> <ul style="list-style-type: none"> • Η πιθανή μείωση των αποθεμάτων νερού του υδροφόρου ορίζοντα (υπόγεια ύδατα) που αξιοποιεί η Εταιρεία τόσο στις παραγωγικές της δραστηριότητες όσο και στην κάλυψη των αναγκών των οικισμών των τοπικών της κοινωνιών, αφορά σε δυνητικό κίνδυνο που μπορεί να επιφέρει μείωση ή διακοπή της παραγωγής, παράπονα από τις τοπικές κοινότητες, αυξημένες λειτουργικές δαπάνες μέσω της χρήσης νερού από δημόσιες υπηρεσίες ως εναλλακτική πηγή. • Πιθανές μελλοντικές αλλαγές στα όρια άντλησης και παραμέτρων απόρριψης νερού στις Αποφάσεις Έγκρισης Περιβαλλοντικών Όρων των βιομηχανικών μονάδων της Εταιρείας, ειδικότερα στους Τομείς Μεταλλουργίας και Ηλεκτρικής Ενέργειας. Αφορά σε δυνητικό κίνδυνο που μπορεί να επιφέρει αυξημένες κεφαλαιακές δαπάνες και λειτουργικές δαπάνες συντήρησης που συνδέονται με την ανάπτυξη εναλλακτικών υδάτινων αποθεμάτων.
Διαχείριση / Τακτικές αντιμετώπισης	<p>Με σκοπό την αποδοτικότερη διαχείριση του νερού, η Εταιρεία εφαρμόζει πρακτικές αποτελεσματικής διαχείρισης του νερού και προγράμματα συνεχούς βελτίωσης σε όλες τις βασικές παραγωγικές της μονάδες. Ειδικότερα:</p> <ul style="list-style-type: none"> • Στον Τομέα Μεταλλουργίας η άντληση νερού από υπόγεια ύδατα γίνεται από ελεγχόμενο δίκτυο γεωτρήσεων μικρού βάθους, που επιτρέπει στο νερό να ανανεώνεται σε σύντομο διάστημα, μετά την άντληση του, με φυσικό τρόπο μέσω βροχοπτώσεων, χιονοπτώσεων κ.ο.κ. (ανανεώσιμες πηγές). • Εφαρμογή προγραμμάτων ανακύκλωσης και επαναχρησιμοποίησης νερού στις παραγωγικές διαδικασίες ή σε δευτερεύουσες χρήσεις στο μέγιστο δυνατό βαθμό. • Διενέργεια αναλύσεων διακινδύνευσης και επιπτώσεων (Risk & Impact Assessment) στον υπόγειο υδροφόρο της περιοχής του εργοστασίου αλουμινίου καθώς και υδρογεωλογικές μελέτες. • Στο ενεργειακό συγκρότημα του Αγίου Νικολάου Βοιωτίας, για την ψύξη των πύργων της θερμοηλεκτρικής μονάδας παραγωγής, εφαρμόζεται συστηματικά η μέθοδος της αξιοποίησης απορριπτόμενου θαλασσινού νερού από άλλη μονάδα, αποφεύγοντας με τον τρόπο αυτό την άντληση σημαντικής ποσότητας θαλασσινού νερού. • Σε ετήσια βάση ορίζονται εσωτερικοί στόχοι για τις κρίσιμες καταναλώσεις νερού στους Τομείς δραστηριοποίησης με την μεγαλύτερη επίδραση, ενώ πραγματοποιείται συλλογή και επαναχρησιμοποίηση όμβριων υδάτων. • Η διαχείριση των υδάτινων πόρων περιλαμβάνει την παρακολούθηση της απόρριψης νερού σε όλες τις παραγωγικές μονάδες και θυγατρικές ώστε να διασφαλίζεται η ποιότητα του απορριπτόμενου νερού. Οι απορρίψεις νερού είναι απολύτως ελεγχόμενες και γίνονται μέσω παρακολούθησης παραμέτρων που καθορίζονται από τους περιβαλλοντικούς κανονισμούς και όρους, σύμφωνα με τους οποίους έχουν αποκτηθεί οι περιβαλλοντικές αδειοδοτήσεις των εγκαταστάσεων. • Για τον έλεγχο της ποιότητας διάθεσης των επεξεργασμένων υγρών βιομηχανικών αποβλήτων πραγματοποιούνται μετρήσεις σε συνεχή βάση συγκεκριμένων παραμέτρων όπως ορίζονται τις ισχύουσες ΑΕΠΟ και Άδειες Χρήσης Νερού.
Διεθνή πρότυπα αναφοράς & συστήματα διαχείρισης	<ul style="list-style-type: none"> • ISO 14001:2015 • CDP – Water Security • GRI Standards • SASB Standards • UN Global Compact

<p>Αποτελέσματα</p>	<ul style="list-style-type: none"> • Οι δραστηριότητες της Εταιρείας, στο πλαίσιο της άντλησης νερού, δεν περιορίζουν ούτε απειλούν την επάρκεια του διαθέσιμου νερού στον υδροφόρο ορίζοντα, ούτε οποιαδήποτε πηγή νερού που έχει υψηλή αξία για τη διατήρηση της βιοποικιλότητας ή είναι σημαντική για τις τοπικές κοινότητες. • Συνολικά αντλήθηκαν 169 χιλ. ML νερού προς χρήση, 1.240 ML λιγότερα από το 2020, ενώ η ποσότητα του χρησιμοποιημένου νερού το οποίο επιστράφηκε στους υδάτινους αποδέκτες μετά από ποιοτική επεξεργασία και σύμφωνα με τους εγκεκριμένους περιβαλλοντικούς όρους ανά Τομέα Δραστηριότητας, ήταν 162 χιλ. ML. Ως αποτέλεσμα, η συνολική κατανάλωση νερού ανήλθε στα 6,95 χιλ. ML, σημειώνοντας αύξηση κατά σχεδόν 5,5%, ενώ η κατανάλωση φρέσκου νερού παρέμεινε σε σχεδόν σταθερά επίπεδα (μικρή αύξηση κατά 1%) σε σχέση με το 2020. • Η ποσότητα αντλούμενου νερού που επαναχρησιμοποιήθηκε σε άλλες μονάδες της Εταιρείας, αποτρέποντας επιπλέον ποσότητα άντλησης, ανήλθε σε σχεδόν 7,5 χιλ. ML που αντιστοιχεί σε ποσοστό 4,4% επί της συνολικής ποσότητας αντλούμενου νερού, καταγράφοντας αύξηση κατά 10,7% από την αντίστοιχη ποσότητα του 2020. <table border="1" data-bbox="347 728 1316 869"> <thead> <tr> <th>Δείκτης</th> <th>Μονάδα μέτρησης</th> <th>2020</th> <th>2021</th> <th>Δ</th> </tr> </thead> <tbody> <tr> <td>Συνολική άντληση νερού</td> <td>ML</td> <td>170.327,5</td> <td>169.088,4</td> <td>-0,7%</td> </tr> <tr> <td>Συνολική απόρριψη νερού</td> <td>ML</td> <td>163.724,1</td> <td>162.131,9</td> <td>-1%</td> </tr> <tr> <td>Συνολική κατανάλωση νερού</td> <td>ML</td> <td>6.603,4</td> <td>6.956,5</td> <td>5,4%</td> </tr> </tbody> </table>	Δείκτης	Μονάδα μέτρησης	2020	2021	Δ	Συνολική άντληση νερού	ML	170.327,5	169.088,4	-0,7%	Συνολική απόρριψη νερού	ML	163.724,1	162.131,9	-1%	Συνολική κατανάλωση νερού	ML	6.603,4	6.956,5	5,4%
Δείκτης	Μονάδα μέτρησης	2020	2021	Δ																	
Συνολική άντληση νερού	ML	170.327,5	169.088,4	-0,7%																	
Συνολική απόρριψη νερού	ML	163.724,1	162.131,9	-1%																	
Συνολική κατανάλωση νερού	ML	6.603,4	6.956,5	5,4%																	
<p>Αξιολόγηση της επίδοσης & συνεχής βελτίωση</p>	<ul style="list-style-type: none"> • Διενέργεια τακτικών εσωτερικών ελέγχων για τη βελτίωση της διαχείρισης του νερού. • Η πρόοδος της Εταιρείας αξιολογείται, σε ετήσια βάση, από τον διεθνή οργανισμό CDP – Water Security. • Οι βασικοί δείκτες επίδοσης σχετικά με το νερό διασφαλίζονται εξωτερικά στο πλαίσιο της διασφάλισης της Έκθεσης Βιώσιμης Ανάπτυξης. 																				

Πρόληψη της ρύπανσης

<p>Προκλήσεις βιώσιμης ανάπτυξης</p>	<p>Βασική πρόκληση για την Εταιρεία αποτελεί η αποτελεσματική πρόληψη οποιασδήποτε μορφής ρύπανσης του φυσικού περιβάλλοντος από την παραγωγική δραστηριότητα (αέριες εκπομπές, στερεά και υγρά απόβλητα, χρήση χημικών ουσιών) καθώς και τυχόν βιομηχανικά ατυχήματα μεγάλης έκτασης.</p>
<p>Δέσμευση</p>	<p>Πρόληψη κάθε προσδιορισμένου κινδύνου ρύπανσης από τις δραστηριότητες της Εταιρείας, σύμφωνα με τους βασικούς άξονες της πολιτικής Περιβάλλοντος της MYTILINEOS.</p>
<p>Κυριότεροι κίνδυνοι</p>	<ul style="list-style-type: none"> • Η πιθανή υποβάθμιση του αέρα, της ποιότητας των υπόγειων και επιφανειακών υδάτων, του θαλάσσιου περιβάλλοντος καθώς και ρύπανσης εδαφών από βιομηχανικά ατυχήματα αποτελούν μόνιμους δυνητικούς κινδύνους. • Βασικές δραστηριότητες της Εταιρείας, παραγωγικές και μεταφορικές, ενέχουν τον κίνδυνο διαρροών, μετά από απρόβλεπτες δυσλειτουργίες ή ατυχήματα, στο θαλάσσιο περιβάλλον αφού γειτνιάζουν με αυτό. • Η αδυναμία πρόληψης και διαχείρισης των παραπάνω κινδύνων θα μπορούσε να έχει σημαντικό αντίκτυπο στο οικονομικό και βιομηχανικό κεφάλαιο της Εταιρείας, μειώνοντας την παραγόμενη αξία, είτε μέσω της αύξησης του χρηματοοικονομικού κόστους για την αντιμετώπιση των περιστατικών αυτών, είτε μέσω πιθανών διοικητικών κυρώσεων αλλά και πιθανής αδυναμίας διεξαγωγής των δραστηριοτήτων της.

<p>Διαχείριση / Τακτικές αντιμετώπισης</p>	<ul style="list-style-type: none"> • Στον Τομέα Μεταλλουργίας, για την πρόληψη και την αντιμετώπιση κινδύνων από μεγάλης έκτασης βιομηχανικά ατυχήματα, εφαρμόζεται ειδική πολιτική Πρόληψης Μεγάλων Ατυχημάτων που αφορά στην αντιμετώπιση κινδύνων που σχετίζονται με τη χρήση επικίνδυνων ουσιών στις δραστηριότητες του τομέα. Μέσω μιας σειράς μέτρων πρόληψης, επιτυγχάνεται η αποφυγή οποιουδήποτε συμβάντος υποβάθμισης του περιβάλλοντος. Τα μέτρα αυτά περιλαμβάνουν, μεταξύ άλλων: την αυστηρή τήρηση των Περιβαλλοντικών Όρων της Δραστηριότητας της Μεταλλουργίας, την τήρηση των μέτρων που προβλέπονται στην Μελέτη Ασφαλείας (SEVESO III – εφαρμογή της ΚΥΑ 172058/2016), την εφαρμογή Βέλτιστων Διαθέσιμων Τεχνικών στη διαχείριση υποδομών και βιομηχανικών αποβλήτων, την καλή γνώση και εξάσκηση επί των Σχεδίων Έκτακτης Ανάγκης (ΣΕΑ), τη λειτουργία τμήματος πυροπροστασίας και τη συστηματική παρακολούθηση της ποιότητας των υδάτων και των εδαφών. • Η Θυγατρική εταιρεία ΔΕΛΦΟΙ – ΔΙΣΤΟΜΟΝ, στο πλαίσιο της πρόληψης και μείωσης μικρών και τοπικών περιστατικών διαρροών λιπαντικών στο πλαίσιο της εξορυκτικής δραστηριότητας εντός των υπόγειων στοών, σε ετήσια βάση εφαρμόζει τις ακόλουθες πρακτικές: 1) προμήθεια υλικών στην καλύτερη δυνατή ποιότητα της αγοράς διασφαλίζοντας τη μεγαλύτερη δυνατή αντοχή τους, 2) υλοποίηση, σε ετήσια βάση, ειδικών σεμιναρίων ευαισθητοποίησης του προσωπικού, 3) άμεση αντιμετώπιση των περιστατικών συλλέγοντας την ποσότητα του χύματος στην περιοχή της διαρροής και την προώθηση αυτής στο χώρο των επικίνδυνων αποβλήτων για την ανάλογη διαχείρισή της, και 4) τακτική και προληπτική συντήρηση του εξοπλισμού και των εξαρτημάτων του. • Στους ΤΕΔ Ηλεκτρικής Ενέργειας και Φυσικού Αερίου, Έργων Βιώσιμης Ανάπτυξης και Ανάπτυξης Ανανεώσιμων Πηγών και Αποθήκευσης Ενέργειας, σε όλες τις παραγωγικές μονάδες (θερμικοί Σταθμοί, ΑΠΕ, εργοστάσια σύνθετων κατασκευαστικών εργασιών και τα εργοτάξια) εντοπίζονται οι πιθανοί κίνδυνοι ώστε να αντιμετωπιστούν έγκαιρα και να ελαχιστοποιηθούν οι συνέπειες απρόβλεπτων δυσλειτουργιών και ατυχημάτων. Πιο συγκεκριμένα εφαρμόζονται: α) όλες οι διαδικασίες που προβλέπονται στα Συστήματα Περιβαλλοντικής Διαχείρισης και στα Σχέδια Εκτάκτων Αναγκών καθώς και οι οδηγίες λειτουργίας και συντήρησης εγκαταστάσεων, β) παρακολούθηση εκπομπών αέριων ρύπων, γ) προγράμματα προληπτικής συντήρησης, δ) συστηματικοί περιβαλλοντικοί οπτικοί έλεγχοι εγκαταστάσεων, ε) ετήσιες επιθεωρήσεις εξωτερικού φορέα για πιστοποίηση των Συστημάτων Διαχείρισης Περιβάλλοντος.
<p>Διεθνή πρότυπα αναφοράς & συστήματα διαχείρισης</p>	<ul style="list-style-type: none"> • ISO 14001:2015 • GRI Standards • SASB Standards • UN Global Compact
<p>Αποτελέσματα & σχετικοί στόχοι</p>	<ul style="list-style-type: none"> • Κατά τη διάρκεια του 2021 δεν υπήρξαν περιστατικά ρύπανσης του φυσικού περιβάλλοντος από την παραγωγική δραστηριότητα, ούτε βιομηχανικά ατυχήματα στη συνολική δραστηριότητα της Εταιρείας. Σχετικά με τις αέριες εκπομπές διατηρήθηκαν για άλλη μια χρονιά σε επίπεδα χαμηλότερα των νομοθετικά επιβαλλόμενων. • Ετήσιος στόχος της Εταιρείας είναι η αποφυγή οποιονδήποτε περιστατικών και βιομηχανικών ατυχημάτων που θα μπορούσαν να προκαλέσουν ρύπανση του φυσικού περιβάλλον, στο σύνολο της δραστηριότητάς της.
<p>Αξιολόγηση της επίδοσης & συνεχής βελτίωση</p>	<ul style="list-style-type: none"> • Πραγματοποιούνται συνεχείς μετρήσεις ώστε να παρακολουθούνται οι αέριες εκπομπές, τα αιωρούμενα σωματίδια και οι απορρίψεις νερού, καθώς και χημικές αναλύσεις των υγρών αποβλήτων. Επίσης, πραγματοποιούνται συστηματικοί οπτικοί έλεγχοι των εγκαταστάσεων. • Στο πλαίσιο των Συστημάτων Διαχείρισης Περιβάλλοντος που εφαρμόζονται, πραγματοποιούνται επιθεωρήσεις από ανεξάρτητους τρίτους φορείς και εσωτερικές επιθεωρήσεις. • Οι βασικοί δείκτες επίδοσης σχετικά με την πρόληψη της ρύπανσης διασφαλίζονται εξωτερικά στο πλαίσιο της διασφάλισης της Έκθεσης Βιώσιμης Ανάπτυξης.

Οικολογικές επιδράσεις

Προκλήσεις βιώσιμης ανάπτυξης	Η προστασία της βιοποικιλότητας και η αποκατάσταση του φυσικού τοπίου των εκμεταλλεύσιμων περιοχών που συνδέονται με τις επιχειρηματικές δραστηριότητες, αποτελούν ουσιαστική πρόκληση για την ΜΥΤΙΛΙΝΕΟΣ στο πλαίσιο της μείωσης των οικολογικών επιδράσεων και της συμβολής της στη βιώσιμη ανάπτυξη.
Δέσμευση	Προστασία της βιοποικιλότητας και των οικοσυστημάτων κατά την εξορυκτική δραστηριότητα και την ανάπτυξη και λειτουργία ΑΠΕ σε προστατευμένες περιοχές Natura, σύμφωνα με τους βασικούς άξονες της πολιτικής Περιβάλλοντος της ΜΥΤΙΛΙΝΕΟΣ.
Κυριότεροι κίνδυνοι	Η μη αποτελεσματική πρόληψη τυχόν αρνητικών επιπτώσεων, στη χλωρίδα και την πανίδα της ευρύτερης περιοχής των δραστηριοτήτων της Εταιρείας, θα οδηγούσε σε υποβάθμιση του περιβάλλοντος, εγείροντας θέματα μη συμμόρφωσης με την ισχύουσα νομοθεσία. Στην περίπτωση αυτή, οι συνέπειες για την εταιρεία θα περιλάμβαναν τη διατάραξη του σχεδιασμού επιχειρησιακής ανάπτυξης και εξέλιξης, λόγω επιπτώσεων στη φήμη και την οικονομική της θέση.
Διαχείριση / Τακτικές αντιμετώπισης	<p>Η ΜΥΤΙΛΙΝΕΟΣ υλοποιεί στοχευμένες δράσεις για την προστασία της βιοποικιλότητας και των οικοσυστημάτων στις περιοχές που δραστηριοποιείται ή που γειτνιάζουν με αυτές και όπου υπάρχουν απειλούμενα ή προστατευόμενα είδη χλωρίδας και πανίδας.</p> <ul style="list-style-type: none"> • Στον τομέα Μεταλλουργίας, το εργοστάσιο Αλουμίνιον της Ελλάδος (ΑτΕ), εφαρμόζει μία σειρά μέτρων πρόληψης και ελέγχου για τον περιορισμό των επιδράσεων στους φυσικούς αποδέκτες, διαφυλάττοντας έτσι την ποιότητά τους και κατ' επέκταση τις συνθήκες ανάπτυξης της τοπικής χλωρίδας και πανίδας. Επίσης, το εργοστάσιο της Αλουμίνιον της Ελλάδος πραγματοποιεί αποκαταστάσεις των ανενεργών επιφανειών των Χώρων Διάθεσης Καταλοίπων Βωξίτη και Χώρων Διάθεσης Αδρανών Αποβλήτων, ενώ έχει αναθέσει σε εξειδικευμένο εξωτερικό συνεργάτη την συντήρηση των νέων αλλά και παλαιών αποκατεστημένων χώρων διάθεσης αποβλήτων (πχ παλιός αποκατεστημένος ΧΥΤΕΑ , ανενεργά πρνήη ΧΔΑΑ και λατομείου ασβεστόλιθου). Τα μέτρα πρόληψης θα παρουσιάζονται αναλυτικά στην Έκθεση Βιώσιμης Ανάπτυξης 2021. • Η εξορυκτική δραστηριότητα, που εκτελείται από την Εταιρεία ΔΕΛΦΟΙ-ΔΙΣΤΟΜΟΝ, θυγατρική της ΜΥΤΙΛΙΝΕΟΣ, και αφορά σε υπόγειες εκμεταλλεύσεις γίνεται με σεβασμό στη βιοποικιλότητα της περιοχής. Η Εταιρεία έχει αναπτύξει περιβαλλοντική πολιτική που αναδεικνύει τη δέσμευσή της για την προστασία της βιοποικιλότητας στη φάση των προπαρασκευαστικών εργασιών κάθε νέας μεταλλευτικής δραστηριότητας. Επίσης, στην πολιτική προδιαγράφεται η εφαρμογή μέτρων για την αποφυγή σημαντικών οικολογικών επιπτώσεων και αλλοίωσης του φυσικού τοπίου κατά την εκτέλεση των εργασιών, όσο και στο στάδιο κλεισίματος και αποκατάστασης κάθε εργοταξίου, περιορίζοντας τις ήδη πολύ μικρές και προσωρινής φύσεως αρνητικές επιπτώσεις. Η ΔΕΛΦΟΙ – ΔΙΣΤΟΜΟΝ ασχολείται συστηματικά σχεδόν 50 χρόνια με τις αποκαταστάσεις, ενώ δεν υπάρχει καμία ολοκληρωμένη εκμετάλλευση που να μην έχει αποκατασταθεί. Η αποκατάσταση του περιβάλλοντος γίνεται με τη συστηματική δεντροφύτευση. • Στον Τομέα της Ηλεκτρικής Ενέργειας & Φυσικού Αερίου στην κατασκευή αιολικών πάρκων, τα οποία βρίσκονται κοντά ή και εντός περιοχών που έχουν χαρακτηριστεί ως Ζώνες Ειδικής Προστασίας⁷, απαραίτητη προϋπόθεση είναι η εκπόνηση των αντίστοιχων προβλεπόμενων μελετών (ειδική οικολογική αξιολόγηση, ετήσια παρακολούθηση προστατευόμενης περιοχής) και η επιβεβαίωση είτε της μη ύπαρξης επιπτώσεων είτε, στην περίπτωση επιπτώσεων, της δυνατότητας λήψης μέτρων αποφυγής αυτών. Στην περίπτωση μη δυνατότητας λήψης μέτρων, γίνεται κατάλληλος επανασχεδιασμός του έργου. Για το λόγο αυτό, όπου υπάρχουν δραστηριότητες της Εταιρείας, η διακίνηση των ζώων δεν εμποδίζεται, διότι δεν υπάρχει περίφραξη και η όχληση στα πτηνά είναι αμελητέα, ενώ όπου χρειάζεται εγκαθίστανται τεχνικά συστήματα προστασίας των πτηνών. Αναφορικά με την αποκατάσταση του περιβάλλοντος στο πλαίσιο νέων αιολικών πάρκων, η Εταιρεία εφαρμόζει την υποχρέωση αναδάσωσης ίσων εκτάσεων με την επιφάνεια επέμβασης και, όπου είναι δυνατόν, την αποκατάσταση παρανόμων ή ανενεργών λατομείων, σύμφωνα με την ισχύουσα νομοθεσία και τις οδηγίες των αντίστοιχων δασαρχείων.
Διεθνή αναφοράς	<p>πρότυπα &</p> <ul style="list-style-type: none"> • ISO 14001:2015 • GRI Standards

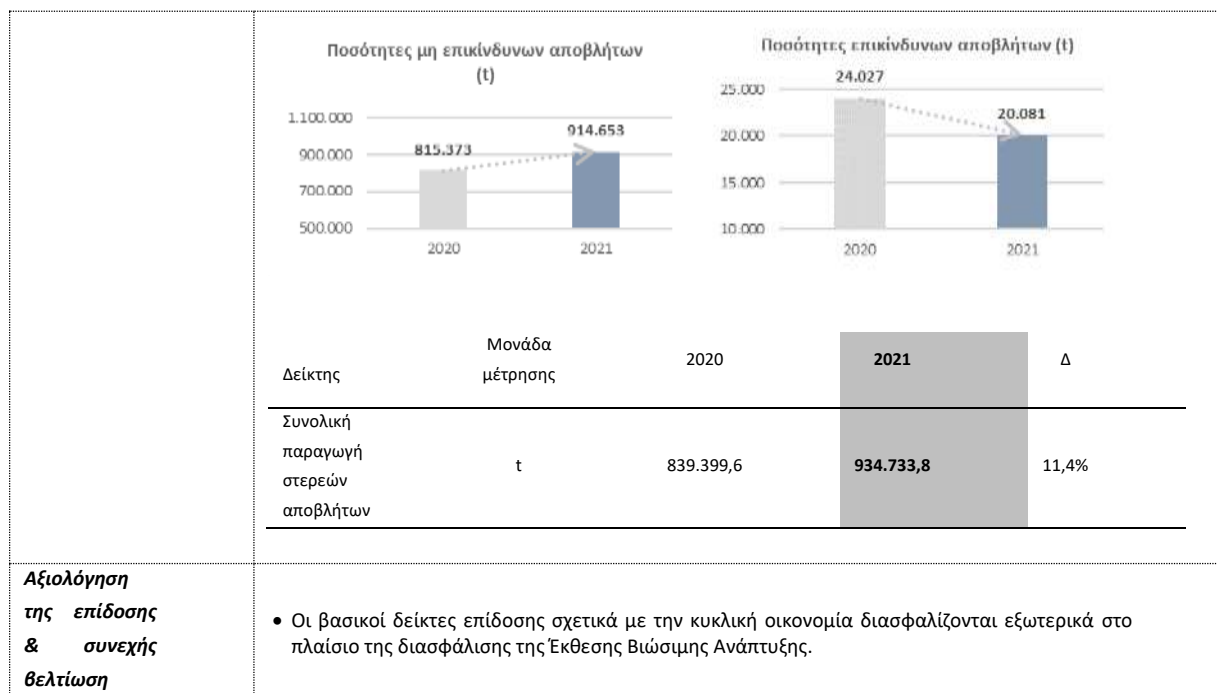
⁷ Στην Έκθεση Βιώσιμης Ανάπτυξης 2021 αναφέρονται αναλυτικά οι περιορισμένες επιδράσεις κατασκευής και λειτουργίας των αιολικών πάρκων της Εταιρείας, που βρίσκονται σε προστατευμένες περιοχές (π.χ. Δίκτυο NATURA 2000 και Αρχαιολογικούς χώρους).

<p>συστήματα διαχείρισης</p>	<ul style="list-style-type: none"> • SASB Standards • UN Global Compact 								
<p>Αποτελέσματα & σχετικοί στόχοι</p>	<ul style="list-style-type: none"> • Κατά τη διάρκεια του 2021 δεν σημειώθηκαν περιστατικά υποβάθμισης της βιοποικιλότητας, από τις δραστηριότητες της Εταιρείας, ενώ υλοποιήθηκαν κανονικά οι προγραμματισμένες ενέργειες αποκατάστασης των εκμεταλλεύσιμων περιοχών. • Η συνολική επιφάνεια που χρησιμοποιήθηκε για εκμετάλλευση το 2021 ήταν 86 στρέμματα, μειωμένη κατά 28,3% σε σχέση με το 2020. <div style="text-align: center;"> <p>Ποσοστό αποκατάστασης συνολικής εκμεταλλεύσιμης περιοχής από την εξορυκτική δραστηριότητα</p> <table border="1" style="margin: auto;"> <thead> <tr> <th>Χρόνος</th> <th>Ποσοστό</th> </tr> </thead> <tbody> <tr> <td>2020</td> <td>83%</td> </tr> <tr> <td>2021</td> <td>84%</td> </tr> <tr> <td>Στόχος 2025</td> <td>87%</td> </tr> </tbody> </table> </div> <ul style="list-style-type: none"> • Στο πλαίσιο της κατασκευής και λειτουργίας των αιολικών πάρκων και του νέου θερμικού σταθμού, το σύνολο της έκτασης που έχει ολοκληρωθεί η διαδικασία αναδάσωσης έφτασε τα 706,9 στρέμματα (617,7 και 89,1 αντίστοιχα) ενώ διενεργήθηκαν και τρεις μελέτες παρακολούθησης της ορνιθοπανίδας. 	Χρόνος	Ποσοστό	2020	83%	2021	84%	Στόχος 2025	87%
Χρόνος	Ποσοστό								
2020	83%								
2021	84%								
Στόχος 2025	87%								
<p>Αξιολόγηση της επίδοσης & συνεχής βελτίωση</p>	<ul style="list-style-type: none"> • Στο πλαίσιο των Συστημάτων Διαχείρισης Περιβάλλοντος που εφαρμόζει η Εταιρεία, εκτός από τις εσωτερικές επιθεωρήσεις, δέχεται και επιθεωρήσεις από ανεξάρτητους τρίτους φορείς. • Οι βασικοί δείκτες επίδοσης σχετικά με τις οικολογικές επιδράσεις διασφαλίζονται εξωτερικά στο πλαίσιο της διασφάλισης της Έκθεσης Βιώσιμης Ανάπτυξης. 								

Κυκλική οικονομία

<p>Προκλήσεις βιώσιμης ανάπτυξης</p>	<p>Η διαχείριση όλων των επικίνδυνων και μη επικίνδυνων αποβλήτων και ιδιαίτερα των καταλοίπων βωξίτη, η μείωση της ποσότητας των αποβλήτων προς υγειονομική ταφή και η επαναχρησιμοποίηση του νερού και η ορθή διαχείριση και μείωση των απορρίψεων νερού αποτελούν διαχρονικές προκλήσεις για την Εταιρεία.</p>
<p>Δέσμευση</p>	<p>Έλεγχος, συνεχής μείωση και ορθή διαχείριση των στερεών και υγρών αποβλήτων με τεχνικές ανάκτησης, επαναχρησιμοποίησης και ανακύκλωσης όπου είναι εφικτό, σύμφωνα με τους βασικούς άξονες πολιτικής Περιβάλλοντος της MYTILINEOS με σημείο αναφοράς την εφαρμογή Βέλτιστων Διαθέσιμων Τεχνικών στην παραγωγική διαδικασία.</p>
<p>Κυριότεροι κίνδυνοι</p>	<p>Βασικό περιβαλλοντικό κίνδυνο για την Εταιρεία αποτελεί η σταδιακή μείωση των διαθέσιμων χώρων απόθεσης καταλοίπων βωξίτη, που μπορεί να επιφέρει κοινωνικές και οικονομικές αρνητικές επιδράσεις για την Εταιρεία.</p>
<p>Διαχείριση / Τακτικές αντιμετώπισης</p>	<p>Στον Τομέα Μεταλλουργίας που κατέχει το 99% των συνολικών αποβλήτων της Εταιρείας:</p> <ul style="list-style-type: none"> • Η MYTILINEOS έχει θέσει φιλόδοξους στόχους όσον αφορά την παραγωγή δευτεροχυτού αλουμινίου και την χρήση ανακυκλωμένου (scrap) αλουμινίου μέχρι το 2025 και το 2030. • Το 2021 ολοκληρώθηκε Μελέτη Ανάλυσης Κύκλου Ζωής (AKZ) / Life Cycle Assessment (LCA) για την αξιολόγηση των πιθανών περιβαλλοντικών επιπτώσεων από την εξόρυξη βωξίτη και την παραγωγή αλουμίνια και αλουμινίου, σύμφωνα με τα πρότυπα ISO 14040 και 14044. • Διατηρούνται και χρησιμοποιούνται ειδικά διαμορφωμένοι χώροι υγειονομικής ταφής αποβλήτων (Επικινδύνων – Χ.Υ.Τ.Ε.Α. και αδρανών – Χ.Δ.Α.Α), ενώ η απόθεση των καταλοίπων βωξίτη (μη επικίνδυνο απόβλητο που αποτελεί το 95% των συνολικών αποβλήτων της Εταιρείας) πραγματοποιείται με ειδικό τρόπο, βάσει γεωτεχνικών μελετών, ακολουθώντας το φυσικό ανάγλυφο της περιοχής.

	<ul style="list-style-type: none"> • Πραγματοποιούνται επενδύσεις στην εγκατάσταση πιλοτικών μονάδων για την ανάπτυξη της έρευνας στην αξιοποίηση των καταλοίπων βωξίτη, συμμετέχοντας σε ευρωπαϊκά προγράμματα αποδοτικών πράσινων τεχνολογιών για την παραγωγή χρήσιμων προϊόντων και υλικών καθώς και στην ανάπτυξη τεχνολογίας για την εξαγωγή σπάνιων γαιών. • Το μεγαλύτερο ποσοστό υγρών αποβλήτων ανακυκλώνεται εντός της ίδιας της διαδικασίας παραγωγής, ενώ παράλληλα λειτουργούν και τρεις Βιολογικοί Σταθμοί. • Το 2021 ο Τομέας συμμετείχε σε 24 ερευνητικά προγράμματα (4 νέα και 20 που συνεχίστηκαν από το 2020), συγχρηματοδοτούμενα από την Ε.Ε. ή το Ελληνικό κράτος μέσω των προγραμμάτων H2020, EIT Raw Materials, EIT Manufacturing, ERA-MIN 2 και ΓΓΕΤ. Τα προγράμματα αυτά ερευνούν θέματα όπως: <ul style="list-style-type: none"> ○ Αξιοποίηση καταλοίπων βωξίτη προς παραγωγή σκανδίου, σιδήρου, αλουμίνας, προσθέτων τσιμέντου και δομικών προϊόντων. ○ Παραγωγή αλουμίνας από εναλλακτικές (δευτερογενείς) πηγές. ○ Αξιοποίηση ανθρακούχων παραπροϊόντων ηλεκτρόλυσης αλουμίνας. ○ Ανάκτηση θερμότητας - χρήση Α.Π.Ε. στην παραγωγή αλουμίνιου. ○ Νέα εργαλεία/κύκλους εκπαίδευσης για μηχανικούς και εργατοτεχνίτες που εργάζονται στον κλάδο πρώτων υλών και μεταλλουργίας. ○ Νέες τεχνολογίες ανακύκλωσης αλουμινίου & ψηφιοποίηση διεργασιών στην παραγωγή αλουμίνας. <p>Η συνολική χρηματοδότηση των προγραμμάτων, στο διάστημα 2017-2025, ξεπερνά τα 120 εκ. Ευρώ εκ των οποίων 8,7 εκ. Ευρώ είναι η χρηματοδότηση του ΤΕΔ Μεταλλουργίας της MYTILINEOS.</p> <p>Σε κάθε ΤΕΔ και παραγωγική μονάδα:</p> <ul style="list-style-type: none"> • Λειτουργούν δίκτυα συλλογής αποβλήτων προς επαναχρησιμοποίηση και ανακύκλωση. • Στις περιπτώσεις που η ανακύκλωση δε μπορεί να ολοκληρωθεί εσωτερικά, αναπτύσσονται συνεργασίες με φορείς συστημάτων εναλλακτικής διαχείρισης, καθώς και με αδειοδοτημένες (ανά κατηγορία αποβλήτου) εταιρείες συλλογής, μεταφοράς, διάθεσης/ αξιοποίησης αποβλήτων στην Ελλάδα και στο εξωτερικό. • Η διαχείριση των απορρίψεων νερού είναι απολύτως ελεγχόμενη και γίνεται μέσω παραμέτρων που καθορίζονται από τους περιβαλλοντικούς κανονισμούς και όρους, σύμφωνα με τους οποίους έχουν αποκτηθεί οι σχετικές περιβαλλοντικές αδειοδοτήσεις.
<p>Διεθνή πρότυπα αναφοράς & συστήματα διαχείρισης</p>	<ul style="list-style-type: none"> • ISO 14001:2015 • GRI Standards • SASB Standards • UN Global Compact
<p>Αποτελέσματα</p>	<ul style="list-style-type: none"> • Το 2021, καταγράφηκε αύξηση στην συνολική ποσότητα των στερεών αποβλήτων της Εταιρείας κατά 11,4%, η οποία προήλθε κυρίως από την αύξηση της παραγωγής των ΑΕΚΚ (Απόβλητα Εκσκαφών, Κατασκευών και Κατεδαφίσεων) ως αποτέλεσμα της αυξημένης κατασκευαστικής δραστηριότητας εντός του 2021. Σημειώνεται ότι το σύνολο της συγκεκριμένης κατηγορίας αποβλήτων ανακυκλώθηκε. • Το ποσοστό των στερεών αποβλήτων που επαναχρησιμοποιήθηκε, ανακυκλώθηκε και αξιοποιήθηκε με διάφορους τρόπους είτε από την ίδια την Εταιρεία, είτε μέσω τρίτων αυξήθηκε κατά 6 ποσοστιαίες μονάδες και ανήλθε στο 24,9% (2020: 18,6%) επί του συνόλου των αποβλήτων (συμπεριλαμβανομένων και των καταλοίπων βωξίτη).



Κοινωνικά Θέματα

Η ΜΥΤΙΛΙΝΕΟΣ δεσμεύεται να παραμείνει σταθερή στον στόχο της για τη διασφάλιση ενός υγιούς και ασφαλούς εργασιακού περιβάλλοντος χωρίς ατυχήματα, με γνώμονα την πρόληψη. Η Εταιρεία στο σύνολο των Τομέων Επιχειρηματικής της Δραστηριότητας εφαρμόζει ολοκληρωμένο και πιστοποιημένο σύστημα διαχείρισης για την Υγεία και Ασφάλεια στην Εργασία, το οποίο είναι σχεδιασμένο για την ελαχιστοποίηση των κινδύνων, τη συνεχή λήψη μέτρων για την πρόληψη ατυχημάτων και επαγγελματικών ασθενειών, τη συνεχή εκπαίδευση των εργαζομένων καθώς και την ενίσχυση της εργασιακής κουλτούρας, και είναι πιστοποιημένο κατά το διεθνές πρότυπο ISO 45001:2018. Παράλληλα συνεχίζει να λειτουργεί με αίσθημα ευθύνης και συνέπειας απέναντι στους ανθρώπους της επενδύοντας στην εκπαίδευση και την ανάπτυξη των δεξιοτήτων τους, και επιδιώκοντας συνεχώς τη διαμόρφωση ενός εργασιακού περιβάλλοντος χωρίς ανισότητες, διακρίσεις και αποκλεισμούς.

Τέλος, η συνεπής στήριξη της βιωσιμότητας των τοπικών κοινοτήτων καθώς και η προώθηση της υπεύθυνης επιχειρηματικότητας στην εφοδιαστική αλυσίδα αποτελούν βασικές στρατηγικές προτεραιότητες για την Εταιρεία που την βοηθούν να ανταποκρίνεται στις σύγχρονες προκλήσεις της βιώσιμης ανάπτυξης.

Σχετικοί Παγκόσμιοι Στόχοι Βιώσιμης Ανάπτυξης που συμβάλλει η MYTILINEOS στο μέτρο που της αναλογεί



Υγεία & Ασφάλεια στην εργασία

<p>Προκλήσεις βιώσιμης ανάπτυξης</p>	<ul style="list-style-type: none"> • Η εξάλειψη ατυχημάτων και περιστατικών επαγγελματικών ασθενειών στους χώρους εργασίας ιδιαίτερα στις παραγωγικές μονάδες της MYTILINEOS, προάγει τη διαρκή, βιώσιμη, παραγωγική απασχόληση και αξιοπρεπή εργασία, ενώ συμβάλλει αποτελεσματικά στην ενίσχυση της ανταγωνιστικότητας της Εταιρείας. • Προστατεύοντας την ασφάλεια των εργαζομένων της MYTILINEOS αλλά και των εργαζομένων των ανεξάρτητων εργολάβων της Εταιρείας επηρεάζεται θετικά η ευημερία τόσο σε ατομικό επίπεδο όσο και σε επίπεδο τοπικών κοινοτήτων στις οποίες δραστηριοποιείται η Εταιρεία.
<p>Δέσμευση</p>	<p>Η MYTILINEOS συνεχίζει να εργάζεται αδιάκοπα, σε όλους τους Τομείς της Επιχειρηματικής της Δραστηριότητας, για την επίτευξη του στόχου «ΚΑΝΕΝΑ ΑΤΥΧΗΜΑ ΚΑΙ ΚΑΝΕΝΑ ΕΠΑΓΓΕΛΜΑΤΙΚΟ ΝΟΣΗΜΑ ΣΤΗΝ ΕΡΓΑΣΙΑ» που αποτελεί μία από τις κυρίαρχες προκλήσεις στο χώρο της βιομηχανίας, σύμφωνα με τους βασικούς άξονες της Πολιτικής Υγείας και Ασφάλειας της MYTILINEOS.</p>
<p>Κυριότεροι κίνδυνοι</p>	<ul style="list-style-type: none"> • Έμμεσοι ή Άμεσοι Ατυχηματικοί Κίνδυνοι: Οι έμμεσοι κίνδυνοι δημιουργούν τις συνθήκες που οδηγούν σε ατύχημα (διαμόρφωση, λειτουργικότητα, πρόσβαση - εκκένωση, φωτισμός, θερμοκρασιακό περιβάλλον των χώρων εργασίας). Οι άμεσοι κίνδυνοι οδηγούν σε ατύχημα ή επαγγελματικό νόσημα (φυσικοί, χημικοί και βιολογικοί παράγοντες). • Μη Ατυχηματικοί Κίνδυνοι οι οποίοι αφορούν σε οργανωτικούς, ψυχολογικούς και εργονομικούς παράγοντες, που δεν οδηγούν σε ατύχημα αλλά επηρεάζουν βραχυπρόθεσμα ή μακροπρόθεσμα τη ψυχική και σωματική υγεία των εργαζομένων.

<p>Διαχείριση / Τακτικές αντιμετώπισης</p>	<p>Η Υγεία & Ασφάλεια (ΥΑ) στην εργασία αποτελεί μια γραμμική ευθύνη που ξεκινά από τη Διοίκηση και τις Γενικές Διευθύνσεις και φτάνει έως τα στάδια παραγωγής όλων των ΤΕΔ της MYTILINEOS. Για την αντιμετώπιση των κινδύνων ΥΑ στην Εργασία:</p> <ul style="list-style-type: none"> • Εφαρμόζονται αυστηρά συστήματα και μετρήσεις εκτιμώντας την επίδρασή τους στους εργαζόμενους αλλά και εντοπίζοντας οι ανάγκες παρεμβάσεων στα γραφεία και τις βιομηχανικές μονάδες. • Υλοποιούνται προληπτικές και διαρθρωτικές ενέργειες, αναλύοντας κάθε περιστατικό και παρ' ολίγον ατύχημα. • Η εκπαίδευση και η κατάρτιση του προσωπικού έχει καθοριστική σημασία για τη διατήρηση και την περαιτέρω ανάπτυξη της νοσοτροπίας πρόληψης ατυχημάτων. Συνεχίζεται με τον τρόπο αυτό η συστηματική προσπάθεια για την προώθηση και διαμόρφωση μιας ενιαίας εταιρικής Κουλτούρας ΥΑ, που ενθαρρύνει όλους τους εργαζόμενους (άμεσα και έμμεσα) να συμπεριφέρονται υπεύθυνα για τους ίδιους και τους συναδέλφους τους. • Πραγματοποιούνται συστηματικές επενδύσεις στα θέματα Υγείας & Υγιεινής, παρακολουθώντας και αξιολογώντας, όλους τους σχετικούς παράγοντες του εργασιακού περιβάλλοντος, αποσκοπώντας στη συνεχή βελτίωση της καλής υγείας και της υγιεινής διαβίωσης των εργαζομένων. • Τα θέματα Υγείας και Ασφάλειας ενσωματώνονται στο κεντρικό εταιρικό σύστημα διαχείρισης κινδύνων (ERM) προκειμένου να διασφαλιστεί περαιτέρω η ιεράρχηση τους, καθώς και η απαιτούμενη κατανομή των σχετικών πόρων για την βελτίωσή τους. • Προκειμένου να διατηρηθούν ασφαλείς οι χώρους εργασίας για τους εργαζόμενους και τους εργολάβους που εργάζονται για τη MYTILINEOS, το θέμα αυτό συνδέεται με όλες τις αποφάσεις και τις ενέργειές της Εταιρείας. • Σχεδόν 90% των παραγωγικών μονάδων, θερμικών σταθμών, και των μονάδων ΑΠΕ διαθέτουν Σύστημα Διαχείρισης Υγείας και Ασφάλειας πιστοποιημένο κατά ISO 45001:2018.
<p>Διεθνή πρότυπα αναφοράς & συστήματα διαχείρισης</p>	<ul style="list-style-type: none"> • ISO 45001:2018 • GRI Standards • SASB Standards • UN Global Compact
<p>Αποτελέσματα & σχετικοί στόχοι</p>	<ul style="list-style-type: none"> • Η Υγεία & Ασφάλεια στην εργασία βρίσκεται ψηλά στην ατζέντα της καθημερινής λειτουργίας της MYTILINEOS. Το 2021, η Εταιρεία αν και πέτυχε το στόχο των μηδενικών δυστυχημάτων και επαγγελματικών ασθενειών στους άμεσα εργαζόμενους της, εν τούτοις κατέγραψε ένα δυστύχημα σε εργαζόμενο εργολάβου της και αυξημένο αριθμό συνολικών ατυχημάτων σε σύγκριση με το 2020. • Στόχος της Εταιρείας, είναι τα μηδενικά δυστυχήματα, τα μηδενικά ατυχήματα με σοβαρές επιπτώσεις και διατήρηση στα χαμηλότερα δυνατά επίπεδα του δείκτη συχνότητας των συνολικά καταγεγραμμένων ατυχημάτων σε ετήσια βάση.

	<p>Συνολικός αριθμός καταγεγραμμένων ατυχημάτων*</p> <table border="1"> <thead> <tr> <th>Χρόνος</th> <th>Άμεσα εργαζόμενοι</th> <th>Έμμεσα εργαζόμενοι</th> </tr> </thead> <tbody> <tr> <td>2020</td> <td>14</td> <td>11</td> </tr> <tr> <td>2021</td> <td>23</td> <td>14</td> </tr> </tbody> </table> <p>Αριθμός ατυχημάτων με διακοπή εργασίας**</p> <table border="1"> <thead> <tr> <th>Χρόνος</th> <th>Άμεσα εργαζόμενοι</th> <th>Έμμεσα εργαζόμενοι</th> </tr> </thead> <tbody> <tr> <td>2020</td> <td>5</td> <td>4</td> </tr> <tr> <td>2021</td> <td>10</td> <td>11</td> </tr> </tbody> </table> <p>*Περιλαμβάνονται τα δυστυχήματα και όλα τα ατυχήματα που είχαν σαν αποτέλεσμα ημέρες μακριά από την εργασία, περιορισμένη εργασία ή μεταφορά σε άλλη θέση εργασίας, ιατρική περίθαλψη πέραν της παροχής πρώτων βοηθειών ή απώλεια συνείδησης ή σημαντικός τραυματισμός ή κακή υγεία που διαγνώστηκε από ιατρό ή άλλο εξουσιοδοτημένο επαγγελματία υγείας. Συμπεριλαμβάνονται όλες οι περιπτώσεις δυστυχημάτων και ατυχημάτων που συνέβησαν κατά τη μετακίνηση του υπάλληλου από τον τόπο της ιδιωτικής του δραστηριότητας (π.χ. κατοικία) και ενός τόπου εργασίας ή χώρου εργασίας και μόνο όταν η μετακίνηση αυτή έχει οργανωθεί από την Εταιρεία. **Ατυχήματα με απώλεια χρόνου εργασίας ≥ 3 ημερών</p>	Χρόνος	Άμεσα εργαζόμενοι	Έμμεσα εργαζόμενοι	2020	14	11	2021	23	14	Χρόνος	Άμεσα εργαζόμενοι	Έμμεσα εργαζόμενοι	2020	5	4	2021	10	11
Χρόνος	Άμεσα εργαζόμενοι	Έμμεσα εργαζόμενοι																	
2020	14	11																	
2021	23	14																	
Χρόνος	Άμεσα εργαζόμενοι	Έμμεσα εργαζόμενοι																	
2020	5	4																	
2021	10	11																	
Αξιολόγηση της επίδοσης και συνεχής βελτίωση	<ul style="list-style-type: none"> • Οι τομείς δραστηριότητας της ΜΥΤΙΛΙΝΕΟΣ και οι θυγατρικές της, εκτός από τους τακτικούς εσωτερικούς ελέγχους που διενεργούν (57 το 2021), υποβάλλονται και σε συχνές εξωτερικές επιθεωρήσεις (76 το 2021) από πελάτες, κρατικούς φορείς και ανεξάρτητους ελεγκτές για την αξιολόγηση και τη βελτίωση των συστημάτων διαχείρισης Υγείας και Ασφάλειας στην εργασία. • Οι βασικοί δείκτες επίδοσης Υγείας και Ασφάλειας διασφαλίζονται εξωτερικά στο πλαίσιο της διασφάλισης της Έκθεσης Βιώσιμης Ανάπτυξης. 																		

Ανθρώπινα Δικαιώματα

Προκλήσεις βιώσιμης ανάπτυξης	Βασική πρόκληση για την Εταιρεία αποτελεί η προστασία και ο σεβασμός των Ανθρωπίνων Δικαιωμάτων, ιδιαίτερα των εργασιακών και των κοινωνικών, που σχετίζονται με τη δραστηριότητά της καθώς και η διασφάλιση της μη έμμεσης συμμετοχής της σε συνθήκες παραβίασης των εν λόγω δικαιωμάτων που μπορεί να προκληθούν είτε από άλλη συνεργαζόμενη επιχείρηση, φορείς της Πολιτείας, φυσικά πρόσωπα ή άλλες ομάδες που συνεργάζεται στις χώρες που δραστηριοποιείται.
Δέσμευση	Μηδενική ανοχή στην παραβίαση των Ανθρωπίνων Δικαιωμάτων, σύμφωνα με τους βασικούς άξονες της Πολιτικής Ανθρωπίνων Δικαιωμάτων της ΜΥΤΙΛΙΝΕΟΣ, του «Κώδικα Επαγγελματικής Δεοντολογίας» και του «Κώδικα Δεοντολογίας Προμηθευτών / Συνεργατών».
Κυριότεροι κίνδυνοι	Η ΜΥΤΙΛΙΝΕΟΣ, λόγω της δραστηριότητάς της σε αναπτυσσόμενες χώρες του εξωτερικού κυρίως μέσω του Τομέα Έργων Βιώσιμης Ανάπτυξης και του Τομέα Ανάπτυξης Ανανεώσιμων Πηγών και Αποθήκευσης Ενέργειας αναγνωρίζει κινδύνους που σχετίζονται με τα ανθρώπινα δικαιώματα, τόσο εντός του εργασιακού της περιβάλλοντος όσο και στο περιβάλλον δραστηριότητας των βασικών προμηθευτών και συνεργατών της. Οι κίνδυνοι αυτοί (π.χ. δραστηριότητες που μπορούν να επηρεάζουν ή να εμπλέκουν παιδιά, κουλτούρα διαφθοράς, ανισότητες στον εργασιακό χώρο, περιορισμός ανθρωπίνων δικαιωμάτων σε επίπεδο τοπικών κοινοτήτων κ.α.) μπορούν να επηρεάσουν τόσο το οικονομικό όσο και το ανθρώπινο και κοινωνικό κεφάλαιο της Εταιρείας, μέσω πιθανών επιπτώσεων στη φήμη και την κοινωνική άδεια λειτουργίας της, ενώ ενδέχεται να οδηγήσουν και σε νομικές κυρώσεις αλλά και στη λήψη έκτακτων μέτρων πέραν αυτών που επιβάλλουν οι κανονικές επιχειρηματικές συνθήκες.

<p>Διαχείριση / Τακτικές αντιμετώπισης</p>	<ul style="list-style-type: none"> • Η MYTILINEOS δεσμεύεται στις 6 πρώτες Αρχές του Οικουμενικού Συμφώνου των Ηνωμένων Εθνών (UN Global Compact), που βασίζονται, μεταξύ άλλων, στις διεθνώς αναγνωρισμένες αρχές της προστασίας των Ανθρωπίνων Δικαιωμάτων, όπως καθορίζονται στη Διεθνή Διακήρυξη για τα Ανθρώπινα Δικαιώματα. • Η MYTILINEOS παρακολουθεί τη σχετική εργατική νομοθεσία (εθνική, ευρωπαϊκή, ILO), και είναι σε πλήρη συμφωνία με τις συλλογικές και σχετικές διεθνείς συμβάσεις τόσο σε εθνικό επίπεδο όσο και στο πλαίσιο της δραστηριοποίησης σε αναπτυσσόμενες χώρες. • Η MYTILINEOS έχει αναπτύξει εξειδικευμένη Πολιτική για την προστασία των Ανθρωπίνων Δικαιωμάτων και στο πλαίσιο της εφαρμογής της πολιτικής αυτής διενεργεί σχετικές αυτοαξιολογήσεις σε όλους τους Τομείς Επιχειρηματικής της Δραστηριότητας. • Η Εταιρεία διαθέτει μηχανισμό αναφοράς παραβάσεων του Κώδικα Δεοντολογίας που βρίσκεται υπό την ευθύνη της Διεύθυνσης Κανονιστικής Συμμόρφωσης, δίνοντας τη δυνατότητα στους εργαζόμενους της να διατυπώσουν τυχόν ανησυχίες τους, καθώς και περιστατικά παραβίασης Ανθρωπίνων Δικαιωμάτων. Παράλληλα δεσμεύεται ότι δεν αναλαμβάνει καμία ενέργεια εναντίον οποιουδήποτε εργαζόμενου που αναφέρει, καλή τη πίστη, οποιαδήποτε πραγματική ή υποτιθέμενη ανάρμοστη συμπεριφορά. • Σχετικά με τη δραστηριότητα της στις αναπτυσσόμενες χώρες, η MYTILINEOS λαμβάνει όλα τα απαραίτητα μέτρα για την τήρηση της νομιμότητας. Η διαχείριση της ασφαλούς εργασίας διέπεται από μία σειρά ενεργειών που έχουν καθήκον όλοι να υλοποιούν, για τη σωστή εφαρμογή του συστήματος της Υγείας & Ασφάλειας των εργαζομένων και την λήψη των καταλλήλων μέτρων. Παράλληλα, στις συμβάσεις που υπογράφονται με τους εργολάβους και τους προμηθευτές υπάρχει ρητή διάταξη αναφορικά με τον Κώδικα Δεοντολογίας για τη διασφάλιση της προστασίας των ανθρωπίνων δικαιωμάτων και της από φυγής συνθηκών διαφθοράς και δωροδοκίας. • Στην Εταιρεία πραγματοποιείται εκπαίδευση των Στελεχών και στα Ανθρώπινα Δικαιώματα με έμφαση στον σεβασμό της ελευθερίας του συνδικαλισμού, την εξάλειψη κάθε μορφής αναγκαστικής ή υποχρεωτικής εργασίας, την αναγνώριση και εξάλειψη της παιδικής εργασίας και την εξάλειψη οποιασδήποτε διάκρισης σχετική με τον χώρο εργασίας και απασχόλησης.
<p>Διεθνή πρότυπα αναφοράς</p>	<ul style="list-style-type: none"> • GRI Standards • SASB Standards • UN Global Compact
<p>Αποτελέσματα</p>	<ul style="list-style-type: none"> • Το 2021 η Εταιρεία υλοποίησε, για 5η συνεχόμενη χρονιά, τη διαδικασία αυτοαξιολόγησης για την προστασία των Ανθρωπίνων Δικαιωμάτων, σε όλους τους Τομείς Επιχειρηματικής Δραστηριότητας στα πρότυπα της μεθοδολογίας που προτείνεται από το Οικουμενικό Σύμφωνο Global Compact (Global Compact Self-Assessment Tool – ενότητα Ανθρώπινα Δικαιώματα). Σύμφωνα με τα ευρήματα της διαδικασίας, δεν καταγράφηκαν περιοχές που να παρατηρούνται ελλείψεις τέτοιες που να μπορούν να θέσουν σε κίνδυνο την προάσπιση των Ανθρωπίνων Δικαιωμάτων στις δραστηριότητες της Εταιρείας. • Μέσω της επίσημης διαδικασίας αναφορών παραβιάσεων του Κώδικα Δεοντολογίας της Εταιρείας δεν αναφέρθηκε στη Γενική Διεύθυνση Ανθρώπινου Δυναμικού ή στην Διεύθυνση Κανονιστικής Συμμόρφωσης κανένα περιστατικό παραβίασης Ανθρωπίνων Δικαιωμάτων κατά τη διάρκεια του 2021, επιτυγχάνοντας το διαχρονικό στόχο της Εταιρείας για μηδενική ανοχή στην παραβίαση των Ανθρωπίνων Δικαιωμάτων.
<p>Αξιολόγηση της επίδοσης & συνεχής βελτίωση</p>	<ul style="list-style-type: none"> • Οι βασικοί δείκτες επίδοσης σχετικά με τα ανθρώπινα δικαιώματα διασφαλίζονται εξωτερικά στο πλαίσιο της διασφάλισης της Έκθεσης Βιώσιμης Ανάπτυξης.

Απασχόληση

Προκλήσεις βιώσιμης ανάπτυξης	Η απασχόληση χαρακτηρίζεται ως εξαιρετικά σημαντικό θέμα για τη MYTILINEOS λόγω της υψηλής εντοπιότητας και του μεγάλου αριθμού των εργαζομένων. Η δημιουργία ευκαιριών για μακροχρόνια απασχόληση των εργαζομένων συμβάλλει και στη βιωσιμότητα των τοπικών κοινοτήτων στις οποίες δραστηριοποιείται η Εταιρεία. Η εστίαση σε θέματα όπως: το περιβάλλον εργασίας, οι αμοιβές, οι παροχές, ο χρόνος εργασίας, οι περίοδοι ανάπαυσης, οι άδειες, οι πειθαρχικές πρακτικές και οι πρακτικές απόλυσης, η προστασία της μητρότητας, η ψυχική υγεία και άλλα θέματα πρόνοιας αποτελεί κρίσιμο παράγοντα για την ικανοποίηση και διατήρηση των εργαζομένων της MYTILINEOS.
Δέσμευση	Ανάπτυξη, διαχείριση και διατήρηση του ανθρώπινου δυναμικού, μέσω της εφαρμογής πρακτικών που προάγουν ένα εργασιακό περιβάλλον χωρίς αποκλεισμούς, με ίσες ευκαιρίες και σεβασμό στα Ανθρώπινα Δικαιώματα, σύμφωνα με τους βασικούς άξονες της Πολιτικής Ανθρώπινων Δικαιωμάτων της MYTILINEOS.
Κυριότεροι κίνδυνοι	Η αύξηση της ανταγωνιστικότητας στην αγορά εργασίας και της κινητικότητας των εργαζομένων μπορεί να οδηγήσει στη μείωση της παραγωγικότητας, στην απώλεια πολύτιμων γνώσεων και εμπειρίας που αποκτήθηκε μέσω της απασχόλησης των εργαζομένων, καθώς και την απώλεια της οικονομικής επένδυσης και του χρόνου που απαιτήθηκε για την κατάρτισή τους. Επίσης, η Εταιρεία μπορεί να επωμιστεί αυξημένες δαπάνες λόγω της κινητικότητας και ανάγκης αντικατάστασης εξειδικευμένου προσωπικού.
Διαχείριση / Τακτικές αντιμετώπισης	<p>Οι βασικοί άξονες διαχείρισης της Απασχόλησης από την Εταιρεία είναι:</p> <ul style="list-style-type: none"> • Η προσέλκυση και διατήρηση ικανών στελεχών και η συνεχής βελτίωση των σχέσεων με τους εργαζόμενους και εφαρμογή σύγχρονων συστημάτων αξιολόγησης της απόδοσης. • Η διαμόρφωση ενός ελκυστικού πλαισίου αμοιβών και παροχών σύμφωνα με τα δεδομένα της αγοράς και εξειδικευμένων ερευνών για κρίσιμους τομείς της Εταιρείας. • Η προώθηση και κατανόηση του Κώδικα Επαγγελματικής Δεοντολογίας στο σύνολο του προσωπικού καθώς και η αποφυγή διακρίσεων, είτε άμεσα είτε έμμεσα, σε οποιοσδήποτε εργασιακές πρακτικές. • Η αναγνώριση της σημασίας και η συνεχής βελτίωση της υγιούς και ασφαλούς απασχόλησης για το σύνολο του προσωπικού και των συνεργατών με έμφαση στην ψυχική υγεία. • Η εστίαση στην εντοπιότητα, δίνοντας προτεραιότητα στην πρόσληψη εργαζομένων από τις τοπικές της κοινότητες και η ενίσχυση της τοπικής απασχόλησης σε εγχώριο και διεθνές επίπεδο με βάση τη δραστηριότητα της. • Η διασφάλιση της ροής των πληροφοριών και της έγκαιρης επικοινωνίας σχετικά με τις οργανωτικές αλλαγές μέσω των διαθέσιμων καναλιών επικοινωνίας. • Η προστασία των προσωπικών δεδομένων των εργαζομένων επιτρέποντας τη χρήση τους μόνο σε εξουσιοδοτημένα άτομα και μόνο όπου απαιτείται από το νόμο και για σκοπούς που σχετίζονται με τη λειτουργία των εργασιακών σχέσεων και την επιχειρηματική δραστηριότητα της Εταιρείας. • Η διασφάλιση μέσω των επιμέρους Κανονισμών Εργασίας και του Κώδικα Επαγγελματικής Δεοντολογίας της εξάλειψης κάθε αυθαίρετης ή μεροληπτικής πρακτικής τερματισμού συνεργασίας με τους εργαζόμενους. • Το 2021 επανασχεδιάστηκε το Πρόγραμμα Διοίκησης της Απόδοσης ώστε να είναι ενιαίο, να συνδέεται άρρηκτα με τους εταιρικούς στόχους καθώς και με τα εταιρικά αποτελέσματα, και το οποίο θα εφαρμοστεί σταδιακά, ξεκινώντας από την ανώτατη και ανώτερη διοίκηση.
Διεθνή πρότυπα αναφοράς	<ul style="list-style-type: none"> • GRI Standards • SASB Standards • UN Global Compact

<p>Αποτελέσματα</p>	<ul style="list-style-type: none"> • Το 2021, οι συνολικές νέες προσλήψεις της Εταιρείας έφθασαν τις 915 με το 21% αυτών να είναι γυναίκες, ενώ συνολικά δημιουργήθηκαν περισσότερες από 450 νέες θέσεις εργασίας στην Ελλάδα και το εξωτερικό. • • Ο δείκτης διατήρησης εργαζομένων πλήρους απασχόλησης ξεπέρασε για άλλη μια χρονιά το ποσοστό του 90%, ενώ διατηρήθηκαν τα χαμηλά ποσοστά μερικής απασχόλησης και ορισμένου χρόνου εργασίας στην Εταιρεία. • • Επιπλέον, η MYTILINEOS, δημιούργησε 92 ποιοτικές θέσεις πρακτικής άσκησης και επαγγελματικής κατάρτισης, με στόχο την ανάπτυξη δεξιοτήτων και την μετατροπή πολλών από αυτών των έσεων σε θέσεις μόνιμης απασχόλησης. <div style="display: flex; justify-content: space-around;"> <div data-bbox="347 584 722 835"> <p>Αριθμός εργαζομένων</p> <table border="1"> <thead> <tr> <th>Χρόνος</th> <th>Άμεσα εργαζόμενοι</th> <th>Έμμεσα εργαζόμενοι</th> <th>Σύνολο</th> </tr> </thead> <tbody> <tr> <td>2020</td> <td>~2.800</td> <td>~1.056</td> <td>3.856</td> </tr> <tr> <td>2021</td> <td>~3.200</td> <td>~1.623</td> <td>4.823</td> </tr> </tbody> </table> </div> <div data-bbox="810 584 1161 835"> <p>Νέες θέσεις εργασίας (άμεσα εργαζόμενοι)</p> <table border="1"> <thead> <tr> <th>Χρόνος</th> <th>Νέες θέσεις</th> </tr> </thead> <tbody> <tr> <td>2020</td> <td>34</td> </tr> <tr> <td>2021</td> <td>489</td> </tr> </tbody> </table> </div> </div> <div style="display: flex; justify-content: space-around; margin-top: 20px;"> <div data-bbox="347 936 722 1187"> <p>Δείκτης κινητικότητας εργαζομένων*</p> <table border="1"> <thead> <tr> <th>Χρόνος</th> <th>Δείκτης</th> </tr> </thead> <tbody> <tr> <td>2020</td> <td>6,0%</td> </tr> <tr> <td>2021</td> <td>6,1%</td> </tr> </tbody> </table> </div> <div data-bbox="778 936 1161 1187"> <p>Ποσοστό διατήρησης εργαζομένων πλήρους απασχόλησης</p> <table border="1"> <thead> <tr> <th>Χρόνος</th> <th>Ποσοστό</th> </tr> </thead> <tbody> <tr> <td>2020</td> <td>91,0%</td> </tr> <tr> <td>2021</td> <td>90,6%</td> </tr> <tr> <td>Στόχος</td> <td>90,0%</td> </tr> </tbody> </table> </div> </div> <p>*Αριθμός εθελοντικών αποχωρήσεων ως ποσοστό του μέσου αριθμού άμεσων υπαλλήλων</p>	Χρόνος	Άμεσα εργαζόμενοι	Έμμεσα εργαζόμενοι	Σύνολο	2020	~2.800	~1.056	3.856	2021	~3.200	~1.623	4.823	Χρόνος	Νέες θέσεις	2020	34	2021	489	Χρόνος	Δείκτης	2020	6,0%	2021	6,1%	Χρόνος	Ποσοστό	2020	91,0%	2021	90,6%	Στόχος	90,0%
Χρόνος	Άμεσα εργαζόμενοι	Έμμεσα εργαζόμενοι	Σύνολο																														
2020	~2.800	~1.056	3.856																														
2021	~3.200	~1.623	4.823																														
Χρόνος	Νέες θέσεις																																
2020	34																																
2021	489																																
Χρόνος	Δείκτης																																
2020	6,0%																																
2021	6,1%																																
Χρόνος	Ποσοστό																																
2020	91,0%																																
2021	90,6%																																
Στόχος	90,0%																																
<p>Αξιολόγηση της επίδοσης & συνεχής βελτίωση</p>	<ul style="list-style-type: none"> • Οι βασικοί δείκτες επίδοσης σχετικά με την απασχόληση διασφαλίζονται εξωτερικά στο πλαίσιο της διασφάλισης της Έκθεσης Βιώσιμης Ανάπτυξης. 																																

Ίσες ευκαιρίες

<p>Προκλήσεις βιώσιμης ανάπτυξης</p>	<p>Η διασφάλιση των ισότιμων ευκαιριών καταργώντας πολιτικές και πρακτικές που δημιουργούν διακρίσεις (μισθολογικές, ηλικίας, φύλου, αναπηρίας, φυλής, εθνικότητας, καταγωγής, θρησκείας, σεξουαλικού προσδιορισμού ή άλλης κατάστασης) και προάγοντας ενέργειες για την παροχή ενός εργασιακού περιβάλλοντος, όπου ο κάθε εργαζόμενος/η έχει τα ίδια ακριβώς δικαιώματα και αντιμετωπίζεται δίκαια και σύμφωνα με τις ικανότητες που διαθέτει για να ανταποκριθεί στον εκάστοτε ρόλο του.</p>
<p>Δέσμευση</p>	<p>Παροχή ίσων ευκαιριών χωρίς διακρίσεις, σύμφωνα με τους βασικούς άξονες της Πολιτικής Ανθρωπίνων Δικαιωμάτων της MYTILINEOS.</p>

Κυριότεροι κίνδυνοι	Στους κινδύνους αυτούς συγκαταλέγονται ανισότητες που αφορούν κυρίως στην εκπαίδευση και την κατάρτιση, την παροχή αμοιβών, καθώς και την παροχή ευκαιριών εξέλιξης και ανάπτυξης του ανθρώπινου δυναμικού. Τέτοιοι κίνδυνοι δύναται να έχουν επιπτώσεις στο ηθικό και την παραγωγικότητα των εργαζομένων, ενώ ανισότητες στην παροχή αμοιβών δύναται να σταθούν εμπόδιο στη διατήρηση ειδικευμένων εργαζομένων ενώ μπορούν να θέσουν σε κίνδυνο και τη φήμη της Εταιρείας ως υπεύθυνου εργοδότη.
Διαχείριση / Τακτικές αντιμετώπισης	<p>Η Πολιτική Ανθρώπινων Δικαιωμάτων περιλαμβάνει τη δέσμευση της MYTILINEOS στην παροχή ίσων ευκαιριών, στη μη ανοχή σε προσβλητικές ή ανάρμοστες συμπεριφορές, στην δίκαιη μεταχείριση, στη λήψη μέτρων για την ισότητα των φύλων και στο σεβασμό στο απόρρητο των προσωπικών δεδομένων (GDPR). Το 2021 δόθηκε προτεραιότητα στη συγκέντρωση και την ανάλυση δεδομένων και στοιχείων από τους διαφορετικούς Τομείς Επιχειρησιακής Δραστηριότητας με σκοπό τη βαθύτερη κατανόηση των ζητημάτων αυτών, ώστε να διαμορφωθεί ένα πλάνο ενεργειών με πρωταρχικό σκοπό την ενημέρωση και την εκπαίδευση των Διευθυντικών Στελεχών της MYTILINEOS. Ενδεικτικά, αναφέρουμε κάποιες αρχικές μελέτες και ενέργειες υπό εξέλιξη:</p> <ul style="list-style-type: none"> • Εκτός του Κώδικα Επαγγελματικής Δεοντολογίας (Code of Conduct) και της Πολιτικής Ανθρώπινων Δικαιωμάτων (Human Rights) όπου υπάρχει ρητή αναφορά στην απαγόρευση διακρίσεων στην εργασία, η MYTILINEOS αξιολογεί τις υπάρχουσες πολιτικές ανθρώπινου δυναμικού και θα διαμορφώσει νέες, προκειμένου μεταξύ άλλων να ενισχύσει την ισότητα στην εργασία. • Πραγματοποιείται αξιολόγηση για περιοχές αναθεώρησης για τη διασφάλιση Ίσων Ευκαιριών στις Πολιτικές Ανθρώπινου Δυναμικού, όπως Πολιτική Αναζήτησης, Επιλογής και Πρόσληψης Ανθρώπινου Δυναμικού και Πολιτική Εκπαίδευσης και Ανάπτυξης. • Το 2021 διερευνήθηκε το εύρος εφαρμογής και το πλαίσιο για τη διαμόρφωση της Πολιτικής Πολυμορφίας, Ίσων Ευκαιριών & Συμπεριλήψης η οποία είναι υπό ανάπτυξη. • Μετά την εκπαίδευση σε θέματα εντοπισμού ψυχοκοινωνικών κινδύνων στην εργασία, στα πλαίσια των δράσεων για την προαγωγή της ψυχικής υγείας, σχεδιάζεται εκπαίδευση των Διευθυντικών Στελεχών από εξειδικευμένους συνεργάτες σε θέματα unconscious bias (ασυνείδητων προκαταλήψεων) στην εργασία. • Μελετώνται και εφαρμόζονται οι αρχές των Ηνωμένων Εθνών για την Ενδυνάμωση της Γυναίκας (United Nations Women's Empowerment Principles (UN WEPs) και προγραμματίζεται η εγγραφή της MYTILINEOS ως μέλος. • Σε ετήσια βάση πραγματοποιείται ανάλυση και αξιολόγηση των μισθολογικών κλιμακίων ώστε να εντοπισθούν περιοχές, που πιθανόν χρειάζεται να παρέμβουμε διορθωτικά βραχυπρόθεσμα και μακροπρόθεσμα για τη μείωση του χάσματος των αμοιβών μεταξύ ανδρών και γυναικών. Ο στόχος είναι η ανάλυση και η δημιουργία ενός πλάνου ενεργειών να ολοκληρωθούν έως το τέλος 2023.
Διεθνή πρότυπα αναφοράς	<ul style="list-style-type: none"> • GRI Standards • SASB Standards • UN Global Compact

<p>Αποτελέσματα</p>	<p>Ήδη από το 2020 έχει αρχίσει να διαμορφώνεται μία μεθοδολογία συλλογής και ανάλυσης δεδομένων που επιτρέπει την κατανόηση του δείκτη ισότητας αμοιβών μεταξύ ανδρών και γυναικών. Το 2021 υπολογίστηκε η μέση απόκλιση με σκοπό, από το 2023 να εκπονηθεί μελέτη και να σχεδιαστεί ένα πλάνο ενεργειών για τη σταδιακή εξάλειψη των αποκλίσεων αμοιβών μεταξύ γυναικών και ανδρών. Με βάση τις αρχικές αναλύσεις, η απόκλιση αμοιβών ανδρών και γυναικών στην κατηγορία του στελεχιακού δυναμικού φαίνεται να διαμορφώνεται και να διατηρείται σε ποσοστά κάτω του 10%. Λόγω της γεωγραφικής διασποράς, πολυπλοκότητας των λειτουργιών και των διαφορετικών επιχειρησιακών δραστηριοτήτων της MYTILINEOS, πριν η Εταιρεία δημοσιεύσει συγκεκριμένους δείκτες, έχει θέσει ως προτεραιότητα τον εντοπισμό των διαφορετικών αιτιών που προκαλούν τέτοιες αποκλίσεις σε κάθε μία από τις κατηγορίες του Στελεχιακού, Διοικητικού και Εργατικού δυναμικού.</p> <div style="display: flex; justify-content: space-around;"> <div data-bbox="379 667 794 981"> <p>Ποσοστό γυναικών σε θέσεις ευθύνης</p> <table border="1"> <thead> <tr> <th>Έτος</th> <th>Ποσοστό</th> </tr> </thead> <tbody> <tr> <td>2020</td> <td>19,4%</td> </tr> <tr> <td>2021</td> <td>21,1%</td> </tr> </tbody> </table> </div> <div data-bbox="826 667 1241 981"> <p>Ποσοστό γυναικών στην άμεση απασχόληση</p> <table border="1"> <thead> <tr> <th>Έτος</th> <th>Ποσοστό</th> </tr> </thead> <tbody> <tr> <td>2020</td> <td>19,0%</td> </tr> <tr> <td>2021</td> <td>18,7%</td> </tr> </tbody> </table> </div> </div>	Έτος	Ποσοστό	2020	19,4%	2021	21,1%	Έτος	Ποσοστό	2020	19,0%	2021	18,7%
Έτος	Ποσοστό												
2020	19,4%												
2021	21,1%												
Έτος	Ποσοστό												
2020	19,0%												
2021	18,7%												
<p>Αξιολόγηση της επίδοσης & συνεχούς βελτίωση</p>	<ul style="list-style-type: none"> • Οι βασικοί δείκτες επίδοσης σχετικά με την παροχή ίσων ευκαιριών διασφαλίζονται εξωτερικά στο πλαίσιο της διασφάλισης της Έκθεσης Βιώσιμης Ανάπτυξης. 												

Υπεύθυνη Εφοδιαστική Αλυσίδα

<p>Προκλήσεις βιώσιμης ανάπτυξης</p>	<p>Η υπεύθυνη διαχείριση της εφοδιαστικής αλυσίδας ενσωματώνεται βαθμιαία στο κανονιστικό πλαίσιο σε ευρωπαϊκό και εθνικό επίπεδο. Μέσω διαδικασιών δέουσας επιμέλειας οι συνεργασίες με τα μέλη της προμηθευτικής αλυσίδας μπορούν να διασφαλίσουν καλύτερη διαχείριση κινδύνων, αξιοποίηση επιχειρηματικών ευκαιριών και στην πορεία μετεξέλιξη σε αλυσίδα αξίας ικανής να δημιουργήσει διευρυμένη οικονομική και κοινωνική αξία.</p>
<p>Δέσμευση</p>	<p>Δημιουργία υπεύθυνης εφοδιαστικής αλυσίδας με βάση ESG κριτήρια και σύμφωνα με τον Κώδικα Δεοντολογίας Προμηθευτών και Συνεργατών.</p>
<p>Κυριότεροι κίνδυνοι</p>	<p>Η έλλειψη υπεύθυνων πρακτικών στην εφοδιαστική αλυσίδα της Εταιρείας μπορεί να αποτελέσει πηγή διαφορετικών κινδύνων, όπως: αυξημένες περιβαλλοντικές επιπτώσεις, κίνδυνοι Υγείας και Ασφάλειας, κίνδυνοι παραβίασης ανθρωπίνων δικαιωμάτων, κίνδυνοι που αφορούν θέματα ηθικής και συμμόρφωσης, με συνέπειες στη φήμη και την αξιοπιστία της MYTILINEOS καθώς και δυνητικές οικονομικές κυρώσεις.</p>

Διαχείριση / Τακτικές αντιμετώπισης	<p>Η MYTILINEOS επιδιώκει την ανάπτυξη ισχυρών και μακροχρόνιων σχέσεων εμπιστοσύνης και αμοιβαίου οφέλους με τους προμηθευτές και τους συνεργάτες της. Η Εταιρεία έχει ως προτεραιότητα να στηρίζει τις τοπικές της κοινωνίες, συνάπτοντας συνεργασίες με τοπικούς προμηθευτές και εργολάβους ενώ παράλληλα, στο πλαίσιο της στρατηγικής της για τη βιώσιμη ανάπτυξη, έχει ξεκινήσει την εφαρμογή ειδικών πρωτοβουλιών με στόχο και την επέκταση υπεύθυνων πρακτικών στην εφοδιαστική της αλυσίδα.</p> <ul style="list-style-type: none"> • Η MYTILINEOS έχει δημιουργήσει ειδικό «Κώδικα Δεοντολογίας Προμηθευτών και Συνεργατών» που περιλαμβάνει την περιγραφή των ελάχιστων προϋποθέσεων/προσδοκιών της Εταιρείας από την αλυσίδα εφοδιασμού της, σε θέματα που άπτονται της υπεύθυνης επιχειρηματικότητας και βιώσιμης ανάπτυξης ενώ αποτελεί βασική προϋπόθεση της εμπορικής συνεργασίας των δύο μερών. Ο Κώδικας είναι δομημένος σύμφωνα με τα ESG κριτήρια και ευθυγραμμισμένος με τους Παγκόσμιους Στόχους Βιώσιμης Ανάπτυξης. • Η Εταιρεία με σκοπό την ενίσχυση του επιπέδου ενημέρωσης, ωριμότητας και ενσωμάτωσης της Βιώσιμης Ανάπτυξης στην εφοδιαστική της αλυσίδα, διοργανώνει ετήσιους κύκλους εκπαιδευτικών σεμιναρίων, προς τους βασικούς προμηθευτές της στην Ελλάδα, σε συνεργασία με τον δίκτυο CSR Hellas μέλος του ευρωπαϊκού οργανισμού CSR Europe. • Στο πλαίσιο της ενσωμάτωσης των ESG κριτηρίων στην εφοδιαστική της αλυσίδα, η Εταιρεία έχει σχεδιάσει ειδικό ερωτηματολόγιο αξιολόγησης προμηθευτών, εισάγοντας παράλληλα τη διαδικασία αξιολόγησης νέων και υφιστάμενων προμηθευτών σε όλα τα τμήματα/διευθύνσεις αγορών και προμηθειών όλων των Τομέων Επιχειρηματικής της Δραστηριότητας.
Διεθνή πρότυπα αναφοράς	<ul style="list-style-type: none"> • GRI Standards • UN Global Compact
Αποτελέσματα & σχετικοί στόχοι	<ul style="list-style-type: none"> • Βασικοί στόχοι της Εταιρείας, μέχρι το 2025, είναι η ενίσχυση του επιπέδου ωριμότητας και ενσωμάτωσης της Βιώσιμης Ανάπτυξης στην εφοδιαστική της αλυσίδα, η συμπεριληψη ESG κριτηρίων στη διαδικασία επιλογής νέων προμηθευτών καθώς και η δέσμευση των υφιστάμενων στις καλές και υπεύθυνες πρακτικές, με απώτερο σκοπό την ανάπτυξη συμπράξεων για την καλύτερη κατανόηση των επιδράσεων και την αμοιβαία εναρμόνιση στόχων και προσδοκιών. • Το 2021 σχεδόν το 15% από το σύνολο των νέων προμηθευτών με τους οποίους σύναψε εμπορική σχέση η MYTILINEOS, αξιολογήθηκαν και με βάση περιβαλλοντικά και κοινωνικά κριτήρια. • Επιπλέον η Εταιρεία ολοκλήρωσε το 2ο κύκλο εκπαίδευσης βασικών προμηθευτών σε θέματα εταιρικής υπευθυνότητας αυξάνοντας τον αριθμό των προμηθευτών που έχουν ήδη εκπαιδευτεί σε 85, ενώ 10 από αυτούς ολοκλήρωσαν επιπλέον ενδοεταιρική κατάρτιση σε θέματα βιωσιμότητας. • Τέλος ξεκίνησε ο κύκλος των επίσημων ESG αξιολογήσεων βασικών προμηθευτών σε κάθε Τομέα Επιχειρηματικής Δραστηριότητας.

Βιωσιμότητα τοπικών κοινωνιών

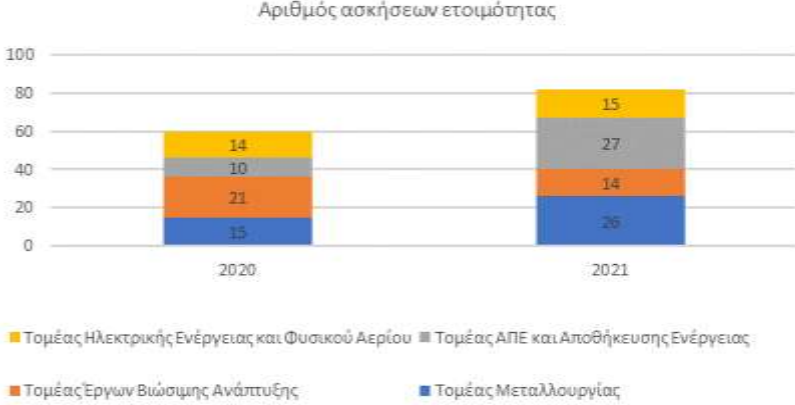
Προκλήσεις βιώσιμης ανάπτυξης	<p>Η δημιουργία ασφαλών και βιώσιμων τοπικών κοινωνιών και πόλεων χωρίς αποκλεισμούς, με ανάπτυξη της τοπικής απασχόλησης και οικονομίας, με την καταπολέμηση της φτώχειας, την ενίσχυση της κοινωνικής ένταξης, την εκπαίδευση και την ανάπτυξη των επαγγελματικών δεξιοτήτων της νέας γενιάς, την αναβάθμιση τοπικών υποδομών, την στήριξη ευάλωτων κοινωνικών ομάδων όπως οι γυναίκες και τα παιδιά, καθώς και η προστασία και η διαφύλαξη της πολιτισμικής και φυσικής κληρονομιάς.</p>
Δέσμευση	<p>Η συνεπής εφαρμογή της κοινωνικής της πολιτικής με δράσεις και πρωτοβουλίες που ενισχύουν την αρμονία συνύπαρξης της MYTILINEOS με τις τοπικές της κοινότητες αλλά και την ευρύτερη κοινωνία. Ο σεβασμός των δικαιωμάτων των πολιτών των τοπικών κοινοτήτων που γειτνιάζουν με τις βιομηχανικές μονάδες της Εταιρείας, σύμφωνα με τους βασικούς άξονες της Πολιτικής Ανθρωπίνων Δικαιωμάτων και της Πολιτικής Εταιρικής Κοινωνικής Ευθύνης της Εταιρείας.</p>

Κυριότεροι κίνδυνοι	<p>Η αδυναμία, εκ μέρους της Εταιρείας, του έγκαιρου εντοπισμού και διαχείρισης των συχνά μεταβαλλόμενων κοινωνικών, οικονομικών και πολιτιστικών ιδιαιτεροτήτων των τοπικών της κοινωνιών, μπορεί να ανατρέξει την υφιστάμενη παραδοχή ότι η Εταιρεία αποτελεί αναπόσπαστο μέλος τους, έχοντας κοινά συμφέροντα. Το γεγονός αυτό ενδέχεται να έχει επιπτώσεις στη διατήρηση της «κοινωνικής άδειας» λειτουργίας της Εταιρείας, θέτοντας πιθανούς περιορισμούς στη μελλοντική της ανάπτυξη.</p>
Διαχείριση Τακτικές αντιμετώπισης /	<ul style="list-style-type: none"> • Η συμβολή της MYTILINEOS στη βιωσιμότητα των τοπικών της κοινωνιών, στο μέτρο που μπορεί να συμβάλλει, κινείται πάνω σε τρεις βασικούς άξονες: α) στην ενίσχυση της τοπικής απασχόλησης, αναγνωρίζοντας το ρόλο της Εταιρείας στην ανάπτυξη και διατήρηση της ευημερίας των τοπικών κοινοτήτων στις οποίες δραστηριοποιείται. β) Στην ανάπτυξη της τοπικής οικονομίας, επιλέγοντας εγχώριους και κατ' επέκταση τοπικούς προμηθευτές κατά προτεραιότητα, και γ) στην ουσιαστική κοινωνική προσφορά μέσω του ετήσιου προγράμματος κοινωνικών επενδύσεων εφαρμόζοντας επιλεγμένες δράσεις σε τομείς που συνδέονται άμεσα με τις βασικές κοινωνικές ανάγκες που αναδείχτηκαν μέσω της πανδημίας και συνδέονται με τους αντίστοιχους Παγκόσμιους Στόχους Βιώσιμης Ανάπτυξης. • Οι Γενικές Διευθύνσεις κάθε ΤΕΔ της MYTILINEOS έχουν την ευθύνη τους διαχείρισης των σχέσεων με τους τοπικές κοινότητες που λειτουργούν, ενώ υπάρχουν ομάδες Sustainability/ESG που διαχειρίζονται την υλοποίηση της κοινωνικής πολιτικής. • Η Εταιρεία εφαρμόζει με απόλυτη συνέπεια τα τελευταία 12 χρόνια το θεσμό της Διαβούλευσης με τις ομάδες των Κοινωνικών της Εταίρων σε επίπεδο τοπικής κοινωνίας. Η MYTILINEOS βρίσκεται ανάμεσα στους πρωτοπόρους στον τομέα αυτό στην Ελλάδα, δημιουργώντας τις προϋποθέσεις για τη διαμόρφωση νέων αντιλήψεων και πρακτικών στις σχέσεις της με τις κοινωνικές ομάδες, έχοντας ως εφελκυστικό τις ιδιαιτερότητες των Τομέων Επιχειρηματικής της Δραστηριότητας. • Οι κοινωνικές πρωτοβουλίες που αναλαμβάνει η Εταιρεία σε τοπικό επίπεδο, και κυρίως στην κατηγορία της ενίσχυσης των τοπικών υποδομών, των είναι συνδεδεμένες με τις ανάγκες της κάθε κοινότητας και της ευρύτερης περιοχής της και διαμορφώνονται μέσα από ανοιχτό διάλογο με τους τοπικούς κοινωνικούς εταίρους. Η Εταιρεία επικοινωνεί με τις τοπικές της κοινότητες με σαφή και διαφανή τρόπο μέσω της πολιτικής «ανοιχτής πόρτας» που εφαρμόζεται κυρίως στις περιοχές που βρίσκονται οι βιομηχανικές της μονάδες. • Παράλληλα, ενισχύοντας την εποικοδομητική σχέση που έχει κτίσει διαχρονικά με τους κοινωνικούς φορείς, η MYTILINEOS, εφαρμόζει σύστημα διαχείρισης και αξιολόγησης κοινωνικών αιτημάτων, που ενισχύει τη διαφάνεια αλλά και την διασφάλιση της βιωσιμότητας των κοινωνικών της επενδύσεων.
Διεθνή πρότυπα αναφοράς	<ul style="list-style-type: none"> • GRI Standards • AA 1000 SES • SASB Standards • UN Global Compact

<p>Αποτελέσματα</p>	<ul style="list-style-type: none"> • Το 2021, η Εταιρεία συνεχίζοντας την εφαρμογή της κοινωνικής της πολιτικής, υλοποίησε δράσεις σε βασικούς κοινωνικούς τομείς που συνεισφέρουν στους Παγκόσμιους Στόχους Βιώσιμης Ανάπτυξης, ξεπερνώντας τα €9 εκ. • Το 2021 υλοποιήθηκε η 7η κατά σειρά θεματική διαβούλευση των Κοινωνικών Εταίρων, από τον Τομέα Μεταλλουργίας της Εταιρείας, με θέμα «Covid-19: Μέτρα και δράσεις για την αποτελεσματική διαχείριση της πανδημίας - Προστασία της υγείας και επιχειρησιακή συνέχεια». <table border="1"> <caption>Κοινωνικές επενδύσεις (εκ. €)</caption> <tr><th>Έτος</th><th>Αξία (εκ. €)</th></tr> <tr><td>2020</td><td>3</td></tr> <tr><td>2021</td><td>9</td></tr> </table> <table border="1"> <caption>Αριθμός ωφελούμενων πολιτών από εταιρικά κοινωνικά προγράμματα/ πρωτοβουλίες</caption> <tr><th>Έτος</th><th>Αριθμός</th></tr> <tr><td>2020</td><td>31.602</td></tr> <tr><td>2021</td><td>52.899</td></tr> </table> <table border="1"> <caption>Αριθμός εταιρικών κοινωνικών προγραμμάτων και πρωτοβουλιών</caption> <tr><th>Έτος</th><th>Αριθμός</th></tr> <tr><td>2020</td><td>14</td></tr> <tr><td>2021</td><td>16</td></tr> </table> <table border="1"> <caption>Ποσοστό εργαζομένων από τοπικές κοινότητες (άμεσα και έμμεσα εργαζόμενοι)</caption> <tr><th>Έτος</th><th>Ποσοστό</th></tr> <tr><td>2020</td><td>90,5%</td></tr> <tr><td>2021</td><td>92,1%</td></tr> </table>	Έτος	Αξία (εκ. €)	2020	3	2021	9	Έτος	Αριθμός	2020	31.602	2021	52.899	Έτος	Αριθμός	2020	14	2021	16	Έτος	Ποσοστό	2020	90,5%	2021	92,1%
Έτος	Αξία (εκ. €)																								
2020	3																								
2021	9																								
Έτος	Αριθμός																								
2020	31.602																								
2021	52.899																								
Έτος	Αριθμός																								
2020	14																								
2021	16																								
Έτος	Ποσοστό																								
2020	90,5%																								
2021	92,1%																								
<p>Αξιολόγηση της επίδοσης & συνεχούς βελτίωση</p>	<ul style="list-style-type: none"> • Σε ειδική έρευνα που πραγματοποιήθηκε το 2021 στις ομάδες Κοινωνικών Εταίρων της MYTILINEOS, σημειώθηκε περαιτέρω ενίσχυση (από την αντίστοιχη μέτρηση του 2019) του ποσοστού της θετικής άποψης που έχουν σχετικά με τη βελτίωση των επιδόσεων της MYTILINEOS, στο πλαίσιο της βιώσιμης ανάπτυξης (2021: ποσοστό 88% - 2019 : ποσοστό 84%). • Οι βασικοί δείκτες επίδοσης σχετικά με τη βιωσιμότητα των τοπικών κοινωνιών διασφαλίζονται εξωτερικά στο πλαίσιο της διασφάλισης της Έκθεσης Βιώσιμης Ανάπτυξης. 																								

Επιχειρησιακή συνέχεια

<p>Προκλήσεις βιώσιμης ανάπτυξης</p>	<p>Η ανάπτυξη της ικανότητας ενός οργανισμού να διασφαλίζει την αδιάκοπη παροχή προϊόντων / υπηρεσιών (χωρίς να επηρεάζεται η ποιότητα / διαθεσιμότητα τους) σε καταστάσεις μη κανονικής λειτουργίας, όπως π.χ. φυσικές καταστροφές, επιδημική / πανδημική κρίση ή άλλα δυσμενή συμβάντα (και συνδυασμούς αυτών) καθώς και θέματα εσωτερικής λειτουργίας & οργάνωσης όπως π.χ. παύση λειτουργίας κρίσιμων εφαρμογών IT, αστοχίες προμηθευτών / υπεργολάβων, ελλείψεις σε ανθρώπινους πόρους κ.α.</p>
<p>Δέσμευση</p>	<p>Διασφάλιση της επιχειρησιακής συνέχειας, της προστασίας του περιβάλλοντος και της υγείας και ασφάλειας σε περιπτώσεις έκτακτης ανάγκης, σύμφωνα με τους βασικούς άξονες της Πολιτικής Υγείας και Ασφάλειας και της Πολιτικής Περιβάλλοντος της MYTILINEOS.</p>

<p>Κυριότεροι κίνδυνοι</p>	<p>Ο χαμηλός βαθμός ανταπόκρισης και ετοιμότητας σε έκτακτα περιστατικά (πυρκαγιές, εκρήξεις, υλικά μεγάλου όγκου, καθίζηση εδάφους, έκλυση χημικών ουσιών στο περιβάλλον, μεταφορά προϊόντων, απόβλητα, φυσικούς κινδύνους όπως καιρικά και σεισμικά φαινόμενα, περιστατικά υγείας και ασφάλειας και άλλοι κίνδυνοι) δύναται να έχει σοβαρές συνέπειες στους εργαζόμενους, την τοπική κοινωνία, το φυσικό περιβάλλον αλλά και στην ομαλή λειτουργία της ΜΥΤΙΛΙΝΕΟΣ και κατ' επέκταση στη φήμη και τα οικονομικά της αποτελέσματα.</p>																		
<p>Διαχείριση / Τακτικές αντιμετώπισης</p>	<p>Η διαχείριση των εκτάκτων καταστάσεων είναι υψίστης προτεραιότητας για την ΜΥΤΙΛΙΝΕΟΣ, γι' αυτό σε όλους τους Τομείς Επιχειρηματικής Δραστηριότητας της Εταιρίας εφαρμόζονται τα κατάλληλα Σχέδια Πρόληψης και Αντιμετώπισης Έκτακτων Περιστατικών (πυρκαγιά, έκρηξη, διαρροές, φυσικά φαινόμενα, ακραίες καιρικές καταστάσεις κ.α.) ώστε να αντιμετωπίζονται αποτελεσματικά όλα τα περιστατικά που έχουν σαν αποτέλεσμα την παρέκκλιση από την ομαλή λειτουργία τους και δύναται να προκαλέσουν σοβαρές επιπτώσεις στο περιβάλλον και στην Υγεία & στην Ασφάλεια των εργαζομένων και ευρύτερα των τοπικών κοινοτήτων.</p> <ul style="list-style-type: none"> • Στον Τομέα Μεταλλουργίας έχει αναπτυχθεί σύστημα αντιμετώπισης Καταστάσεων Έκτακτης Ανάγκης στις εγκαταστάσεις του Αγ. Νικολάου Βοιωτίας που περιλαμβάνει ολοκληρωμένο Εσωτερικό Σχέδιο Έκτακτων Αναγκών (ΕΣΕΑ) με ειδικά σχέδια εκκένωσης, συστηματική εκπαίδευση, σχεδιασμό και υλοποίηση ασκήσεων ετοιμότητας σύμφωνα με τον ετήσιο προγραμματισμό. • Στον Τομέα Ηλεκτρικής Ενέργειας, (ενεργειακά κέντρα, μονάδες ΑΠΕ, γραφεία) εφαρμόζεται μία δέσμη μέτρων ανταπόκρισης σε έκτακτα περιστατικά που περιλαμβάνει: α) Ομάδα Εκτάκτων Αναγκών ή Υπεύθυνο Έκτακτης Ανάγκης, β) καταγεγραμμένες σχετικές διαδικασίες, γ) υλοποίηση Σχεδίων Διαχείρισης Εκτάκτων Καταστάσεων και δ) υλοποίηση ασκήσεων και εκπαιδεύσεων του προσωπικού σύμφωνα με τα ειδικά Σχέδια Εκκένωσης και τις Οδηγίες για Έκτακτες Καταστάσεις των κτιρίων. • Στον Τομέα Έργων Βιώσιμης Ανάπτυξης και στον Τομέα Ανανεώσιμων Πηγών & Αποθήκευσης Ενέργειας, το κάθε εργοτάξιο διαθέτει δικό του σχέδιο έκτακτης ανάγκης, κατάλληλο για τη φύση των δραστηριοτήτων του και τους κινδύνους που έχουν αναγνωριστεί και εκτιμηθεί. Τα σχέδια έκτακτης ανάγκης είναι τεκμηριωμένα, προσβάσιμα και κοινοποιούνται με σαφήνεια σε όλο το προσωπικό το οποίο εκπαιδεύεται στην κατανόηση των εν λόγω σχεδίων καθώς και στην εκμάθηση του ρόλου και των ευθυνών του σε περίπτωση έκτακτης ανάγκης. 																		
<p>Διεθνή πρότυπα αναφοράς & συστήματα διαχείρισης</p>	<ul style="list-style-type: none"> • ISO 45001:2018 (όλες οι βασικές παραγωγικές μονάδες) • ISO 14001:2015 • ISO 22301:2012 (Τομέας Έργων Βιώσιμης Ανάπτυξης) • GRI Standards • SASB Standards 																		
<p>Αποτελέσματα</p>	<p>• Το 2020, πραγματοποιήθηκαν συνολικά 61 ασκήσεις ετοιμότητας σε κάθε μονάδα παραγωγής, εργοτάξιο ή γραφείο των ΤΕΔ της ΜΥΤΙΛΙΝΕΟΣ, ενώ το 2021 πραγματοποιήθηκαν συνολικά 82 ασκήσεις ετοιμότητας.</p> <p style="text-align: center;">Αριθμός ασκήσεων ετοιμότητας</p>  <table border="1" style="margin-left: auto; margin-right: auto;"> <thead> <tr> <th>Ετος</th> <th>Τομέας Μεταλλουργίας</th> <th>Τομέας Έργων Βιώσιμης Ανάπτυξης</th> <th>Τομέας Ηλεκτρικής Ενέργειας και Φυσικού Αερίου</th> <th>Τομέας ΑΠΕ και Αποθήκευσης Ενέργειας</th> <th>Σύνολο</th> </tr> </thead> <tbody> <tr> <td>2020</td> <td>15</td> <td>21</td> <td>14</td> <td>10</td> <td>61</td> </tr> <tr> <td>2021</td> <td>26</td> <td>14</td> <td>15</td> <td>27</td> <td>82</td> </tr> </tbody> </table> <p style="text-align: center;"> ■ Τομέας Μεταλλουργίας ■ Τομέας Έργων Βιώσιμης Ανάπτυξης ■ Τομέας Ηλεκτρικής Ενέργειας και Φυσικού Αερίου ■ Τομέας ΑΠΕ και Αποθήκευσης Ενέργειας </p>	Ετος	Τομέας Μεταλλουργίας	Τομέας Έργων Βιώσιμης Ανάπτυξης	Τομέας Ηλεκτρικής Ενέργειας και Φυσικού Αερίου	Τομέας ΑΠΕ και Αποθήκευσης Ενέργειας	Σύνολο	2020	15	21	14	10	61	2021	26	14	15	27	82
Ετος	Τομέας Μεταλλουργίας	Τομέας Έργων Βιώσιμης Ανάπτυξης	Τομέας Ηλεκτρικής Ενέργειας και Φυσικού Αερίου	Τομέας ΑΠΕ και Αποθήκευσης Ενέργειας	Σύνολο														
2020	15	21	14	10	61														
2021	26	14	15	27	82														

Αξιολόγηση της επίδοσης & συνεχής βελτίωση	<ul style="list-style-type: none"> • Οι βασικοί δείκτες επίδοσης σχετικά με την επιχειρησιακή συνέχεια διασφαλίζονται εξωτερικά στο πλαίσιο της διασφάλισης της Έκθεσης Βιώσιμης Ανάπτυξης.
--	--

Θέματα Διακυβέρνησης

Η ΜΥΤΙΛΙΝΕΟΣ στοχεύει στην ενσωμάτωση της βιωσιμότητας και της ακεραιότητας στις διαδικασίες και τη λήψη αποφάσεων σε ολόκληρο το φάσμα της λειτουργίας της.

Στην παρούσα ενότητα, δεν σχολιάζονται στοιχεία της Εταιρικής διακυβέρνησης τα οποία αναλύονται εκτενώς στην αντίστοιχη ενότητα «Δήλωση Εταιρικής Διακυβέρνησης» του παρόντος απολογισμού. Επιπρόσθετα, η παρουσίαση του επιχειρηματικού μοντέλου της Εταιρείας περιλαμβάνεται στη σχετική ενότητα με τίτλο «Επιχειρηματικό Μοντέλο» του παρόντος απολογισμού.

Σχετικοί Παγκόσμιοι Στόχοι Βιώσιμης Ανάπτυξης που συμβάλλει η ΜΥΤΙΛΙΝΕΟΣ στο μέτρο που της αναλογεί



Επιχειρηματική ηθική

Προκλήσεις βιώσιμης ανάπτυξης	<p>Η ΜΥΤΙΛΙΝΕΟΣ αναγνωρίζει ότι τα φαινόμενα της διαφθοράς, της δωροδοκίας, της απάτης, της παραβίασης του υγιούς ανταγωνισμού και του ξεπλύματος χρήματος από παράνομες δραστηριότητες υπονομεύουν το ηθικό περιβάλλον κάθε επιχείρησης και ανάμεσα στις επιπτώσεις που μπορεί να προκαλέσουν περιλαμβάνονται η παραβίαση των Ανθρωπίνων Δικαιωμάτων, οι δυσμενείς επιπτώσεις στο περιβάλλον, καθώς και η παρεμπόδιση της διανομής του πλούτου και της οικονομικής ανάπτυξης των χωρών. Τα φαινόμενα αυτά αποτελούν σημαντικό εμπόδιο στη Βιώσιμη Ανάπτυξη, με δυσανάλογο αντίκτυπο στις φτωχές κοινότητες, διαβρώνοντας τη δομή της κοινωνίας.</p>
Δέσμευση	<p>Μηδενική ανοχή σε καταστάσεις διαφθοράς και δωροδοκίας, σύμφωνα με τους βασικούς άξονες της Πολιτικής Εταιρικής Κοινωνικής Ευθύνης, του Κώδικα Επαγγελματικής Δεοντολογίας και του Κώδικα Δεοντολογίας Προμηθευτών και Συνεργατών.</p>
Κυριότεροι κίνδυνοι	<p>Η ΜΥΤΙΛΙΝΕΟΣ μέσω της δραστηριοποίησής της σε αναπτυσσόμενες χώρες με μεγάλες ενεργειακές ανάγκες οι οποίες σύμφωνα με την ετήσια έρευνα του Οργανισμού Transparency International (Δείκτης αντίληψης της διαφθοράς) βρίσκονται στην περιοχή υψηλού κινδύνου διαφθοράς, ενδέχεται να εκτεθεί σε πληρωμές διευκόλυνσης ή λοιπές παροχές προς τους τοπικούς εταίρους ώστε να συνεχιστεί η απρόσκοπτη λειτουργία των έργων.</p>

<p>Διαχείριση / Τακτικές αντιμετώπισης</p>	<p>Η αντιμετώπιση της διαφθοράς και της δωροδοκίας αποτελεί βασικό στοιχείο του Κώδικα Επαγγελματικής Δεοντολογίας, καθώς και του Κώδικα Δεοντολογίας Προμηθευτών & Συνεργατών της MYTILINEOS. Για την Εταιρεία, το σημείο αναφοράς στην αντιμετώπιση της διαφθοράς και της δωροδοκίας, αποτελεί η αρχή της ακεραιότητας, η οποία συνδέεται με την πάγια δέσμευσή της για μηδενική ανοχή στα θέματα αυτά. Η Εταιρεία λαμβάνει πλήθος μέτρων για την υλοποίηση της εν λόγω δέσμευσης:</p> <ul style="list-style-type: none"> • Η MYTILINEOS έχει δεσμευθεί επισήμως στην 10η αρχή του UN Global Compact, σύμφωνα με την οποία «Είναι αντίθετη σε κάθε μορφή διαφθοράς, συμπεριλαμβανομένων του εκβιασμού, της δωροδοκίας και των πληρωμών διευκόλυνσης» και η οποία λειτουργεί καταλυτικά στην ανάπτυξη της σχετικής κουλτούρας ηθικής σε όλη την Εταιρεία. • Με στόχο την αντιμετώπιση της διαφθοράς και της δωροδοκίας, η MYTILINEOS υλοποιεί ενδεδειγμένο έλεγχο και πρακτικές δέουσας επιμέλειας τρίτων μερών πριν τη σύναψη συμφωνίας ή την πληρωμή αυτών. • Αποφεύγεται κάθε συναλλαγή και επαφή με τρίτα μέρη που έχουν συμμετάσχει στη δημιουργία συνθηκών για την ανάπτυξη περιστατικών διαφθοράς, εκβιασμού ή δωροδοκίας. • Διενεργείται σε ετήσια βάση μελέτη διακινδύνευσης σχετικά με την εν δυνάμει διαφθορά και δωροδοκία στις επιχειρηματικές της δραστηριότητες και προδιαγράφει μέτρα ελαχιστοποίησης των κινδύνων, στο πλαίσιο της Εταιρικής Διαχείρισης Επιχειρηματικού Κινδύνου (Enterprise Risk Management). • Εφαρμόζονται συστήματα και έλεγχοι σε προληπτικό αλλά και σε ανιχνευτικό επίπεδο ώστε να διασφαλίζεται η ορθή επιλογή των προμηθευτών, η αποφυγή αμφισβητούμενων πληρωμών, η ορθότητα των πληρωμών, καθώς και η ορθή και με διαφάνεια αναγνώρισή τους στα λογιστικά βιβλία της Εταιρείας. • Σε χώρες υψηλού κινδύνου διαφθοράς, η Εταιρεία εγκαθιστά μηχανισμό καταγγελιών (Grievance Mechanism), προστατεύοντας τους καταγγέλλοντες, ενώ λειτουργεί μηχανισμό καταγγελιών σε κεντρικό επίπεδο δια της υποβολής αναφορών παραβιάσεων στον Διευθυντή Κανονιστικής Συμμόρφωσης. • Πραγματοποιούνται έκτακτοι έλεγχοι προμηθευτών με στόχο τη διασφάλιση της εφαρμογής του Κώδικα Δεοντολογίας Προμηθευτών και Συνεργατών. • Η Εταιρεία μεριμνά για τη συστηματική εκπαίδευση του προσωπικού σε θέματα του κώδικα δεοντολογίας ανά κατηγορία έκθεσης σε κανονιστικό κίνδυνο.
<p>Διεθνή πρότυπα αναφοράς</p>	<ul style="list-style-type: none"> • GRI Standards • SASB Standards • UN Global Compact
<p>Αποτελέσματα & στόχοι</p>	<ul style="list-style-type: none"> • Το 2021, η MYTILINEOS εφάρμοσε όλες τις απαραίτητες εσωτερικές διαδικασίες για τη διασφάλιση της πολιτικής της. Μέσω των μηχανισμών ελέγχου που εφαρμόζονται στα Τμήματα Αγορών – Προμηθειών των Τομέων Δραστηριότητας της Εταιρείας, όπου εξετάστηκαν τόσο η επιλογή των συνεργατών όσο και κάθε είδους συναλλαγή, δεν υπήρξαν επιβεβαιωμένα περιστατικά διαφθοράς, περιστατικά τα οποία να οδήγησαν στη απομάκρυνση ή την πειθαρχική δίωξη εργαζομένων για λόγους διαφθοράς, επιβεβαιωμένα περιστατικά που σχετίζονταν με τη διαφθορά και τα οποία να οδήγησαν στον τερματισμό ή την μη ανανέωση της συνεργασίας με συνεργάτες ή δημόσιες δικαστικές υποθέσεις σχετικές με τη διαφθορά κατά της Εταιρείας ή των εργαζομένων της. Με αυτό τον τρόπο η MYTILINEOS πέτυχε τον ετήσιο στόχο που έχει θέσει για μηδενικά περιστατικά διαφθοράς και δωροδοκίας. • Επίσης, η Διεύθυνση Κανονιστικής Συμμόρφωσης εξέδωσε το 2021 την πολιτική της MYTILINEOS σχετικά με τη σύγκρουση συμφερόντων των εργαζομένων και συνεργατών αυτής και συνέλεξε τις σχετικές δηλώσεις στελεχών και εργαζομένων σε καίριες Διοικητικές Θέσεις.
<p>Αξιολόγηση της επίδοσης & συνεχή βελτίωση</p>	<ul style="list-style-type: none"> • Οι βασικοί δείκτες επίδοσης σχετικά με την επιχειρηματική ηθική διασφαλίζονται εξωτερικά στο πλαίσιο της διασφάλισης της Έκθεσης Βιώσιμης Ανάπτυξης.

Κανονιστική συμμόρφωση

Προκλήσεις βιώσιμης ανάπτυξης	Η διατήρηση της κανονιστικής συμμόρφωσης σε περιβαλλοντικό, κοινωνικό και προϊόντικό επίπεδο, με σκοπό τη διασφάλιση ότι η συνολική εταιρική δραστηριότητα είναι σύννομη και ανταποκρίνεται σε υψηλά επίπεδα υπεύθυνης επιχειρηματικότητας, ενισχύοντας το κλίμα εμπιστοσύνης μεταξύ της MYTILINEOS και των Κοινωνικών της Εταιρών.
Δέσμευση	Λειτουργία σε πλήρη αρμονία, συμμόρφωση και τήρηση προς την εκάστοτε ισχύουσα νομοθεσία και τις αρχές λειτουργίας σε κάθε περιοχή ή χώρα δραστηριοποίησης, σύμφωνα με τους βασικούς άξονες του Κώδικα Επαγγελματικής Δεοντολογίας και του Κώδικα Δεοντολογίας Προμηθευτών και Συνεργατών .
Κυριότεροι κίνδυνοι	<ul style="list-style-type: none"> • Κίνδυνοι οικονομικής φύσεως, από ενδεχόμενες αρνητικές εκβάσεις δικαστικών διενέξεων που αφορούν στη μη συμμόρφωση με τη νομοθεσία εν γένει. • Ενδεχόμενη μη συμμόρφωση της Εταιρείας με τις υποχρεώσεις της που απορρέουν από την περιβαλλοντική νομοθεσία και πιο συγκεκριμένα με τους όρους των περιβαλλοντικών αδειών των βιομηχανικών της εγκαταστάσεων. Σε περίπτωση παράβασης των ισχυουσών ρυθμίσεων, οι αρμόδιες αρχές ενδέχεται να επιβάλουν πρόστιμα ή κυρώσεις, καθώς και να ανακαλέσουν ή να αρνηθούν να ανανεώσουν άδειες και εγκρίσεις. • Η MYTILINEOS δραστηριοποιείται σε χώρες με αναδυόμενες οικονομίες, στις οποίες οι λειτουργίες της ενδεχομένως να επηρεάζονται από τις πολιτικές συνθήκες και τις μεταβολές σε αυτές. Αυτό θα μπορούσε να επηρεάσει αρνητικά τις δραστηριότητες της Εταιρείας. <p>Οι παραπάνω δυνητικοί κίνδυνοι θα μπορούσαν να έχουν σημαντικές επιπτώσεις στην κερδοφορία, τη χρηματοοικονομική θέση και τις ταμειακές ροές και κατά συνέπεια, στην ικανότητα της MYTILINEOS να εκπληρώσει τις υποχρεώσεις της.</p>
Διαχείριση Τακτικές αντιμετώπισης	<ul style="list-style-type: none"> • Η MYTILINEOS, προκειμένου να προλαμβάνει τυχόν κινδύνους, διασφαλίζει τη συμμόρφωση με τις νομικές και κανονιστικές απαιτήσεις των περιοχών στις οποίες δραστηριοποιείται καθώς και ότι οι σχέσεις και οι δραστηριότητες της συμμορφώνονται με την κείμενη νομοθεσία και το εφαρμοστέο θεσμικό πλαίσιο. • Λαμβάνονται μέτρα για τη συνεχή ενημέρωση για τις ισχύουσες διαχρονικά νομικές υποχρεώσεις ενώ εφαρμόζονται διαδικασίες παρακολούθησης των νομοθετικών εξελίξεων. • Πραγματοποιείται επανεξέταση και αξιολόγηση σε τακτική βάση της συμμόρφωσης με τους εκάστοτε ισχύοντες νόμους και κανονισμούς, συμπεριλαμβανομένων και των εγκεκριμένων περιβαλλοντικών αδειών. • Η Εταιρεία μεριμνά ώστε οι επιχειρηματικές της πρακτικές να συμβαδίζουν με τις Αρχές του Οικουμενικού Συμφώνου του ΟΗΕ (UN Global Compact). • Κατά τη διάρκεια υποβολής προσφορών για ένα έργο, εφαρμόζονται οι πολιτικές και οι διαδικασίες (σύστημα διαχείρισης ή διαδικασίες δέουσας επιμέλειας) για την αποτροπή της δωροδοκίας και της διαφθοράς καθώς και της αντι-ανταγωνιστικής συμπεριφοράς. • Παράλληλα, αναπτύσσονται και πραγματοποιούνται εκπαιδεύσεις σε θέματα σχετικά με την κανονιστική συμμόρφωση, όπως για παράδειγμα εκπαιδεύσεις σχετικά με την προστασία προσωπικών δεδομένων (GDPR) και εκπαιδεύσεις στον Κώδικα Δεοντολογίας. Επιπλέον, έχει αναπτυχθεί υλικό και πραγματοποιούνται θεματικές εκπαιδεύσεις σε συγκεκριμένους εργαζόμενους τους οποίους η θεματολογία αφορά: <ul style="list-style-type: none"> - Αρχική εκπαίδευση στην Κανονιστική Συμμόρφωση για νέους εργαζόμενους - Δίκαιο του υγειούς ανταγωνισμού - Ενδεδειγμένος έλεγχος τρίτων μερών με τη χρήση της ενδοεταιρικής πλατφόρμας ελέγχου ακεραιότητας - Διαχείριση πλατφόρμας καταγγελιών και διερεύνηση αυτών
Διεθνή πρότυπα αναφοράς	<ul style="list-style-type: none"> • GRI Standards • SASB Standards • UN Global Compact

Αποτελέσματα & στόχοι	<ul style="list-style-type: none"> • Η τήρηση της εφαρμοστέας νομοθεσίας, καθώς και εφαρμογή δικλίδων ελέγχου συμμόρφωσης με του κανόνες που αφορούσαν στη δραστηριότητα της MYTILINEOS, κατά το 2021, είχαν σαν αποτέλεσμα την απουσία περιστατικών μη συμμόρφωσης με τη νομοθεσία και του συναφούς αντικτύπου σε περιβαλλοντικό, κοινωνικό και οικονομικό επίπεδο. • Η Διεύθυνση Κανονιστικής Συμμόρφωσης συνέχισε την υλοποίηση της εκπαίδευσης για την προστασία προσωπικών Δεδομένων (GDPR) και της εκπαίδευσης στον Κώδικα Δεοντολογίας της MYTILINEOS (CoC). Το 2020 οι εκπαιδεύσεις αυτές αφορούσαν τα Διευθυντικά στελέχη, τους εργαζομένους που έχουν υπό την εποπτεία τους προσωπικό, τους εργαζομένους σε θέσεις των οποίων η φύση εργασίας ενέχει κίνδυνο μη συμμόρφωσης και τους εργαζομένους οι οποίοι εκτελούν την επεξεργασία προσωπικών δεδομένων και ολοκλήρωσαν την εκπαίδευση 500 εργαζόμενοι (ποσοστό ολοκλήρωσης 83%). Το 2021 εντάχθηκαν στην εκπαίδευση οι υπόλοιποι εργαζόμενοι του target group και ολοκλήρωσαν την εκπαίδευση 90 εργαζόμενοι (ποσοστό ολοκλήρωσης 98%), ενώ υπάρχει ορίζοντας ολοκλήρωσης το 2022.
Αξιολόγηση της επίδοσης & συνεχής βελτίωση	<ul style="list-style-type: none"> • Οι βασικοί δείκτες επίδοσης σχετικά με την κανονιστική συμμόρφωση διασφαλίζονται εξωτερικά στο πλαίσιο της διασφάλισης της Έκθεσης Βιώσιμης Ανάπτυξης.

ESG Scorecard

Παρουσίαση επιλεγμένων ESG δεικτών επίδοσης, στο πλαίσιο των Ουσιαστικών Θεμάτων που παρουσιάζονται στην παρούσα Έκθεση Μη Χρηματοοικονομικής Πληροφόρησης.

Πυλώνας ESG	Δείκτες ESG KPIs	Δείκτες ESG ATHEX	2020	2021
E	Συνολικές εκπομπές CO ₂ (Scope 1 & 2 - t CO ₂ e)	C-E1 C-E2	4.459.424	4.063.959
	Τομέας Μεταλλουργίας: Εκπομπές CO ₂ (Scope 1 & 2 - t CO ₂ e)		2.840.274	2.619.917
	Τομέας Μεταλλουργίας: Ειδικές εκπομπές CO ₂ (t CO ₂ e Scope 1 & 2 / t παραγωγής πρωτόχυτου αλουμινίου) ¹		6,98	6,53
	Τομέας Ηλεκτρικής Ενέργειας & Φυσικού Αερίου: Ειδικές εκπομπές CO ₂ (kg CO ₂ e Scope 1 & 2 / MWh παραγωγής ηλεκτρικής ενέργειας)		324	322
	Έσοδα που προέρχονται από προϊόντα και υπηρεσίες με περιβαλλοντικά οφέλη (% των συνολικών εσόδων) ²	A-S5	-	55%
	Συνολικές εκπομπές CO ₂ που αποφεύχθηκαν (t CO ₂ e) ³		287.088	250.113
	Παραγωγή ηλεκτρικής ενέργειας από Ανανεώσιμες Πηγές (% επί της συνολικής παραγόμενης ηλεκτρικής ενέργειας)		8,6%	9,7%
	Συνολικές εκπομπές NO _x & SO _x (t)	SS-E2	4.670	4.577
	Στερεά απόβλητα που επαναχρησιμοποιήθηκαν, ανακυκλώθηκαν ή αξιοποιήθηκαν (% επί των συνολικών παραγόμενων στερεών αποβλήτων)	SS-E5	18,6%	24,9%
	Υγειονομική ταφή στερεών αποβλήτων (% επί των συνολικών παραγόμενων μη-επικίνδυνων στερεών αποβλήτων)	SS-E5	2,4%	2,0%
	Κατανάλωση φρέσκου νερού (ML) ⁴	SS-E3	5.245	5.301
	Ποσοστό αποκατάστασης εκμεταλλεύσιμης περιοχής κατά την εξορυκτική διαδικασία		83,3%	84,3%
S	Συνολική απασχόληση (άμεσα & έμμεσα εργαζόμενοι)		3.856	4.823
	Ποσοστό εργαζομένων μερικής απασχόλησης (άμεσα εργαζόμενοι)		0,5%	0,6%

	Δείκτης κινητικότητας εργαζομένων (%) ⁵	C-S3	6,0%	6,1%
	Αριθμός δυστυχημάτων (άμεσα & έμμεσα εργαζόμενοι)	SS-S6	1	1
	Δείκτης συχνότητας συνολικών ατυχημάτων ανά 200.000 ώρες εργασίας (άμεσα εργαζόμενοι) ⁶	SS-S6	0,53	0,85
	Δείκτης συχνότητας συνολικών ατυχημάτων ανά 200.000 ώρες εργασίας (έμμεσα εργαζόμενοι) ⁶	SS-S6	0,38	0,29
	Ποσοστό γυναικών στην εργασία (%)	C-S1	19,0%	18,7%
	Ποσοστό γυναικών σε θέσεις ευθύνης (%) ⁷	C-S2	19,4%	21,1%
	Μέσος όρος ημερών εκπαίδευσης ανά εργαζόμενο (ημέρες / έτος)	C-S4	2,0	1,8
	Αριθμός ωφελούμενων πολιτών από τα εταιρικά κοινωνικά προγράμματα/πρωτοβουλίες		31.602	52.899
	Αριθμός προμηθευτών που εκπαιδεύτηκαν στις αρχές του UN Global Compact		50	35
G	Ποσοστό συμμόρφωσης με τον Κώδικα Εταιρικής Διακυβέρνησης του Ηνωμένου Βασιλείου (%)		70%	75%
	Αριθμός μελών Διοικητικού Συμβουλίου		11	11
	Ποσοστό Ανεξάρτητων Μελών Διοικητικού Συμβουλίου		64%	64%
	Πολυμορφία Διοικητικού Συμβουλίου (% γυναικών στο Διοικητικό Συμβούλιο)		20%	27%
	Ποσοστό Ανεξάρτητων Μελών Επιτροπής Ελέγχου		100%	100%
	Ποσοστό Ανεξάρτητων Μελών Επιτροπής Αποδοχών		100%	100%
	Επιτροπή Αειφόρου Ανάπτυξης	C-G1	Ναι	Ναι
	Σύνδεση μεταβλητών αποδοχών στελεχιακού προσωπικού με δείκτες Βιωσιμότητας		Ναι	Ναι
	Περιστατικά διαφθοράς και δωροδοκίας		0	0
	Οικονομικές επιβαρύνσεις από περιστατικά παραβίασης του Κώδικα Επιχειρηματικής Δεοντολογίας (€)	SS-G1	0	0
	Οικονομικές επιβαρύνσεις λόγω μη συμμόρφωσης με τους κανονισμούς και τη νομοθεσία (σε θέματα οικονομικά, περιβαλλοντικά, εργασιακά & κοινωνικά) (€)		0	0

1. Οι ειδικές εκπομπές πρωτόχυτου Αλουμινίου υπολογίζονται στο πλαίσιο της συμμετοχής του Τομέα Μεταλλουργίας της MYTILINEOS στην διεθνή πρωτοβουλία ASI (Aluminium Stewardship Initiative) και σύμφωνα με τα όσα αναφέρονται στο Aluminium Carbon Footprint Technical Support Document (WA, Feb-2018), του International Aluminium Institute, για την προσέγγιση LEVEL 1. Περιλαμβάνονται οι δραστηριότητες παραγωγής αλουμινίου ηλεκτρόλυσης, αλουμινίου χυτηρίου και παραγωγής ανόδων.

2. Περιλαμβάνει έσοδα που προέρχονται από δραστηριότητες οι οποίες πληρούν τις προϋποθέσεις (eligibility criteria) για να συμπεριληφθούν στη λίστα των δραστηριοτήτων όπως ορίζονται από το EU Taxonomy. Το EU Taxonomy είναι ένα σύστημα ταξινόμησης, το οποίο δημιουργεί έναν κατάλογο περιβαλλοντικά βιώσιμων οικονομικών δραστηριοτήτων με σκοπό την αύξηση των βιώσιμων επενδύσεων και την εφαρμογή της Ευρωπαϊκής Πράσινης Συμφωνίας (European Green Deal).

3. Αφορά τις εκπομπές που θα προέκυπταν απουσία των έργων Ανανεώσιμων Πηγών Ενέργειας της MYTILINEOS. Υπολογίζεται μέσω του πολλαπλασιασμού της παραγόμενης ενέργειας (MWh) από ΑΠΕ (φωτοβολταϊκά, αιολικά, μικρά υδροηλεκτρικά (<10MW)) που βρίσκονται σε λειτουργία και του συντελεστή μετατροπής ηλεκτρικής ενέργειας σε CO₂e με βάση το ενεργειακό μείγμα της χώρας κατά το έτος αναφοράς.

4. Η διαφορά μεταξύ της συνολικής ποσότητας φρέσκου νερού που αντλείται και της συνολικής ποσότητας φρέσκου νερού που απορρίπτεται. Ως φρέσκο λογίζεται το νερό με συγκέντρωση ολικών διαλυμένων στερεών ίση ή μικρότερη από 1.000 mg/l. Η μεθοδολογία υπολογισμού του συγκεκριμένου δείκτη είναι σύμφωνα με το πρότυπο GRI 303-5 (2018).

5. Αριθμός εθελοντικών αποχωρήσεων ως ποσοστό του μέσου αριθμού άμεσων υπαλλήλων της Εταιρείας κατά το συγκεκριμένο έτος. Οι περιπτώσεις λήξης συμβάσεων ορισμένου χρόνου δεν θεωρούνται εθελοντικές αποχωρήσεις.

6. Η μεθοδολογία μέτρησης των ατυχημάτων έχει πραγματοποιηθεί σύμφωνα με το πρότυπο GRI 403-9 (2018). Περιλαμβάνει όλα τα δυστυχήματα καθώς και ατυχήματα που οδήγησαν σε ημέρες αδείας, περιορισμένη εργασία ή μεταφορά σε άλλη εργασία, ιατρική περίθαλψη εκτός από τις πρώτες βοήθειες ή απώλεια συνείδησης ή σοβαρό τραυματισμό ή κακή υγεία που διαγνώστηκε από ιατρό ή άλλο εξουσιοδοτημένο επαγγελματία υγείας. Περιλαμβάνει όλα τα ατυχήματα και συμβάντα που συνέβησαν κατά τη μεταφορά του υπαλλήλου από τον τόπο της ιδιωτικής του δραστηριότητας (π.χ. κατοικία) και από ένα χώρο εργασίας και μόνο όταν αυτή η μεταφορά έχει οργανωθεί από την Εταιρεία.

7. Ποσοστό επί του στελεχιακού προσωπικού της Εταιρείας.

VIII. ΛΟΙΠΑ ΣΤΟΙΧΕΙΑ ΚΑΙ ΠΛΗΡΟΦΟΡΙΕΣ ΓΙΑ ΤΗΝ ΕΤΑΙΡΕΙΑ & ΤΟΝ ΟΜΙΛΟ

ΔΟΜΗ ΤΟΥ ΟΜΙΛΟΥ

Οι εταιρείες του Ομίλου οι οποίες περιλαμβάνονται στις ενοποιημένες οικονομικές καταστάσεις και η μέθοδος ενοποίησης έχουν ως εξής:

ΟΝΟΜΑ ΘΥΓΑΤΡΙΚΩΝ, ΣΥΓΓΕΝΩΝ ΚΑΙ ΚΟΙΝΟΠΡΑΞΙΩΝ	ΧΩΡΑ	ΜΕΘΟΔΟΣ	% ΣΥΜΜΕΤΟΧΗΣ			
			ΔΡΑΣΤΗΡΙΟΠΟΙΗΣΗΣ	ΕΝΟΠΟΙΗΣΗΣ	31.12.2021	
					Άμεση Μητρική	Έμμεση Μητρική
1 ΜΥΤΙΛΗΝΑΙΟΣ Α.Ε.	Ελλάδα	-	-	-		
2 ΕΛΛΗΝΙΚΗ ΒΙΟΜΗΧΑΝΙΑ ΧΑΛΥΒΟΣ Α.Ε.	Ελλάδα	Ολική Ενοποίηση	99,98%	0,00%		
3 RODAX ROMANIA SRL	Ρουμανία	Ολική Ενοποίηση	0,00%	100,00%		
4 ΕΛΕΜΚΑ Α.Ε.	Ελλάδα	Ολική Ενοποίηση	83,50%	0,00%		
5 DROSCO HOLDINGS LIMITED	Κύπρος	Ολική Ενοποίηση	0,00%	83,50%		
6 BRIDGE ACCESSORIES & CONSTRUCTION SYSTEMS TKT A.E	Ελλάδα	Ολική Ενοποίηση	0,00%	62,63%		
7 ΜΕΤΚΑ BRAZI SRL	Ρουμανία	Ολική Ενοποίηση	100,00%	0,00%		
8 POWER PROJECTS	Τουρκία	Ολική Ενοποίηση	100,00%	0,00%		
9 ΔΕΛΦΟΙ ΔΙΣΤΟΜΟΝ Α.Μ.Ε.	Ελλάδα	Ολική Ενοποίηση	100,00%	0,00%		
10 ΔΕΣΦΙΝΑ ΝΑΥΤΙΚΗ ΕΤΑΙΡΕΙΑ	Ελλάδα	Ολική Ενοποίηση	100,00%	0,00%		
11 ΑΓΙΟΣ ΝΙΚΟΛΑΟΣ ΜΟΝΟΠΡΟΣΩΠΗ ΙΔΙΩΤΙΚΗ ΚΕΦΑΛΑΙΟΥΧΙΚΗ ΕΤΑΙΡΕΙΑ	Ελλάδα	Ολική Ενοποίηση	100,00%	0,00%		
12 ΑΝΑΝΕΩΣΙΜΕΣ ΠΗΓΕΣ ΚΑΡΥΣΤΙΑΣ Α.Ε.	Ελλάδα	Ολική Ενοποίηση	3,05%	96,95%		
13 SOMETRA S.A.	Ρουμανία	Ολική Ενοποίηση	92,79%	0,00%		
14 STANMED TRADING LTD	Κύπρος	Ολική Ενοποίηση	0,00%	100,00%		
15 ΜΥΤΙΛΙΝΕΟΣ FINANCE S.A.	Λουξεμβούργο	Ολική Ενοποίηση	100,00%	0,00%		
16 RDA TRADING	Νήσοι Guernsey	Ολική Ενοποίηση	0,00%	100,00%		
17 ΜΥΤΙΛΙΝΕΟΣ BELGRADE D.O.O.	Σερβία	Ολική Ενοποίηση	0,00%	100,00%		
18 ΜΥΝΕΚΤ INTERNATIONAL SKORJE	Π.Γ.Δ.Μ.	Ολική Ενοποίηση	0,00%	100,00%		
19 ΜΥΤΙΛΙΝΕΟΣ FINANCIAL PARTNERS S.A.	Λουξεμβούργο	Ολική Ενοποίηση	100,00%	0,00%		
20 ΜΥΤΙΛΙΝΕΟΣ INTERNATIONAL COMPANY AG "MIT Co"	Ελβετία	Ολική Ενοποίηση	0,00%	100,00%		
21 ΓΕΝΙΚΗ ΒΙΟΜΗΧΑΝΙΚΗ Α.Ε. ΑΜΥΝΤΙΚΟΥ ΥΛΙΚΟΥ	Ελλάδα	Ολική Ενοποίηση	Κοινή Διοίκηση	Κοινή Διοίκηση		
22 DELTA PROJECT CONSTRUCT SRL	Ρουμανία	Ολική Ενοποίηση	95,01%	0,00%		
23 ΥΔΡΟΧΟΟΣ Α.Ε. Α.Π.Ε. ΣΥΜΜΕΤΟΧΩΝ & ΕΜΠΟΡΙΟΥ	Ελλάδα	Ολική Ενοποίηση	0,00%	100,00%		
24 ΑΝΑΝΕΩΣΙΜΕΣ ΠΗΓΕΣ ΒΟΡΕΙΟΥ ΑΙΓΑΙΟΥ	Ελλάδα	Ολική Ενοποίηση	100,00%	0,00%		
25 ΜΥΤΙΛΗΝΑΙΟΣ ΑΙΟΛΙΚΗ ΕΝΕΡΓΕΙΑΚΗ ΕΛΛΑΔΟΣ Α.Ε.	Ελλάδα	Ολική Ενοποίηση	80,00%	0,00%		
26 ΑΙΟΛΙΚΗ ΑΝΔΡΟΥ ΤΣΙΡΟΒΛΙΔΙ Α.Ε.	Ελλάδα	Ολική Ενοποίηση	79,20%	1,00%		
27 ΜΥΤΙΛΗΝΑΙΟΣ ΑΙΟΛΙΚΗ ΝΕΑΠΟΛΕΩΣ Α.Ε.	Ελλάδα	Ολική Ενοποίηση	79,20%	1,00%		
28 ΑΙΟΛΙΚΗ ΕΥΒΟΙΑΣ ΠΥΡΓΟΣ Α.Ε.	Ελλάδα	Ολική Ενοποίηση	79,20%	1,00%		
29 ΑΙΟΛΙΚΗ ΕΥΒΟΙΑΣ ΠΟΥΝΤΑ Α.Ε.	Ελλάδα	Ολική Ενοποίηση	79,20%	1,00%		
30 ΑΙΟΛΙΚΗ ΕΥΒΟΙΑΣ ΧΕΛΩΝΑ Α.Ε.	Ελλάδα	Ολική Ενοποίηση	79,20%	1,00%		
31 ΑΙΟΛΙΚΗ ΑΝΔΡΟΥ ΡΑΧΗ ΞΗΡΟΚΟΜΠΙ Α.Ε.	Ελλάδα	Ολική Ενοποίηση	79,20%	1,00%		
32 ΜΕΤΚΑ ΑΙΟΛΙΚΑ ΠΛΑΤΑΝΟΥ Α.Ε.	Ελλάδα	Ολική Ενοποίηση	79,20%	1,00%		
33 ΑΙΟΛΙΚΗ ΣΑΜΟΘΡΑΚΗΣ Α.Ε.	Ελλάδα	Ολική Ενοποίηση	100,00%	0,00%		
34 ΑΙΟΛΙΚΗ ΕΥΒΟΙΑΣ ΔΙΑΚΟΦΤΗΣ Α.Ε.	Ελλάδα	Ολική Ενοποίηση	79,20%	1,00%		
35 ΑΙΟΛΙΚΗ ΣΙΔΗΡΟΚΑΣΤΡΟΥ Α.Ε.	Ελλάδα	Ολική Ενοποίηση	79,20%	1,00%		
36 ΕΛΛΗΝΙΚΗ ΦΩΤΟΒΟΛΤΑΪΚΗ Α.Ε.	Ελλάδα	Ολική Ενοποίηση	100,00%	0,00%		
37 SPIDER ΕΝΕΡΓΕΙΑΚΗ Α.Ε	Ελλάδα	Ολική Ενοποίηση	100,00%	0,00%		
38 PROTERGIA ΘΕΡΜΟΗΛΕΚΤΡΙΚΗ ΑΓΙΟΥ ΝΙΚΟΛΑΟΥ Α.Ε. ΠΑΡΑΓΩΓΗΣ ΚΑΙ ΠΡΟΜΗΘΕΙΑΣ ΗΛΕΚΤΡΙΚΗΣ ΕΝΕΡΓΕΙΑΣ (πρώην ΑΝΕΜΟΣΚΑΛΑ Α.Ε. Α.Π.Ε.)	Ελλάδα	Ολική Ενοποίηση	100,00%	0,00%		
39 ΜΕΤΚΑ ΒΙΟΜΗΧΑΝΙΚΗ ΚΑΤΑΣΚΕΥΑΣΤΙΚΗ Α.Ε. (πρώην ΑΝΕΜΟΣΤΡΑΤΑ Α.Ε. Α.Π.Ε.)	Ελλάδα	Ολική Ενοποίηση	100,00%	0,00%		
40 ΑΝΕΜΟΔΡΑΣΗ Α.Ε. Α.Π.Ε.	Ελλάδα	Ολική Ενοποίηση	0,00%	100,00%		
41 ΑΝΕΜΟΡΑΧΗ Α.Ε. Α.Π.Ε.	Ελλάδα	Ολική Ενοποίηση	0,00%	100,00%		
42 ΧΟΡΤΕΡΟΥ Α.Ε. Α.Π.Ε.	Ελλάδα	Ολική Ενοποίηση	0,00%	100,00%		
43 ΚΙΣΣΑΒΟΣ ΔΡΟΣΕΡΗ ΡΑΧΗ Α.Ε. Α.Π.Ε.	Ελλάδα	Ολική Ενοποίηση	0,00%	100,00%		

	ΟΝΟΜΑ ΘΥΓΑΤΡΙΚΩΝ, ΣΥΓΓΕΝΩΝ ΚΑΙ ΚΟΙΝΟΠΡΑΞΙΩΝ	ΧΩΡΑ	ΜΕΘΟΔΟΣ		% ΣΥΜΜΕΤΟΧΗΣ	
			ΔΡΑΣΤΗΡΙΟΠΟΙΗΣΗΣ	ΕΝΟΠΟΙΗΣΗΣ	31.12.2021	
44	ΚΙΣΣΑΒΟΣ ΠΛΑΚΑ ΤΡΑΝΗ Α.Ε. Α.Π.Ε.	Ελλάδα	Ολική Ενοποίηση	0,00%	100,00%	
45	ΚΙΣΣΑΒΟΣ ΦΩΤΕΙΝΗ Α.Ε. Α.Π.Ε.	Ελλάδα	Ολική Ενοποίηση	0,00%	100,00%	
46	ΑΕΤΟΒΟΥΝΙ Α.Ε. Α.Π.Ε.	Ελλάδα	Ολική Ενοποίηση	0,00%	100,00%	
47	ΛΟΓΓΑΡΙΑ Α.Ε. Α.Π.Ε.	Ελλάδα	Ολική Ενοποίηση	0,00%	100,00%	
48	ΙΚΑΡΟΣ ΑΝΕΜΟΣ Α.Ε. Α.Π.Ε.	Ελλάδα	Ολική Ενοποίηση	0,00%	100,00%	
49	ΚΕΡΑΣΟΥΔΑ Α.Ε. Α.Π.Ε.	Ελλάδα	Ολική Ενοποίηση	0,00%	100,00%	
50	ΑΙΟΛΙΚΗ ΑΡΓΟΣΤΥΛΙΑΣ Α.Ε. Α.Π.Ε.	Ελλάδα	Ολική Ενοποίηση	0,00%	100,00%	
51	MING TRADING	Ελλάδα	Ολική Ενοποίηση	100,00%	0,00%	
52	ΚΟΡΙΝΘΟΣ POWER Α.Ε.	Ελλάδα	Ολική Ενοποίηση	0,00%	65,00%	
53	ΚΙΛΚΙΣ ΠΑΛΑΙΩΝ ΤΡΙΕΘΝΟΣ Α.Ε. Α.Π.Ε.	Ελλάδα	Ολική Ενοποίηση	0,00%	100,00%	
54	ΑΝΕΜΟΡΟΗ Α.Ε. Α.Π.Ε.	Ελλάδα	Ολική Ενοποίηση	0,00%	100,00%	
55	PROTERGIA ENERGY Α.Ε.	Ελλάδα	Ολική Ενοποίηση	0,00%	100,00%	
56	SOLEN ΕΝΕΡΓΕΙΑΚΗ Α.Ε.	Ελλάδα	Ολική Ενοποίηση	0,00%	100,00%	
57	ΑΛΟΥΜΙΝΙΟΝ ΤΗΣ ΕΛΛΑΔΟΣ Β.Ε.Α.Ε. (πρώην ΟΣΤΕΝΙΤΗΣ ΒΙΟΜΗΧΑΝΙΚΗ ΕΜΠΟΡΙΚΗ ΑΝΩΝΥΜΗ ΕΤΑΙΡΕΙΑ)	Ελλάδα	Ολική Ενοποίηση	100,00%	0,00%	
58	METKA RENEWABLES LIMITED	Κύπρος	Ολική Ενοποίηση	100,00%	0,00%	
59	ΑΙΟΛΙΚΗ ΤΡΙΚΟΡΦΩΝ Α.Ε. ΠΑΡΑΓΩΓΗΣ & ΕΜΠΟΡΙΑΣ Η.Ε.	Ελλάδα	Ολική Ενοποίηση	0,00%	100,00%	
60	ΜΑΚΡΥΝΟΡΟΣ ΕΝΕΡΓΕΙΑΚΗ Α.Ε. ΠΑΡΑΓΩΓΗΣ & ΕΜΠΟΡΙΑΣ Η.Ε.	Ελλάδα	Ολική Ενοποίηση	0,00%	100,00%	
61	RIVERA DEL RIO	Παναμάς	Ολική Ενοποίηση	50,00%	0,00%	
62	METKA EGN LTD	Κύπρος	Ολική Ενοποίηση	100,00%	0,00%	
63	METKA EGN LTD	Αγγλία	Ολική Ενοποίηση	0,00%	100,00%	
64	METKA EGN CHILE SpA	Χιλή	Ολική Ενοποίηση	0,00%	100,00%	
65	METKA EGN USA LLC	Πουέρτο Ρίκο	Ολική Ενοποίηση	0,00%	100,00%	
66	METKA EGN KZ LLP	Καζακστάν	Ολική Ενοποίηση	0,00%	100,00%	
67	METKA EGN MEXICO S. DE R.L. C.V	Μεξικό	Ολική Ενοποίηση	0,00%	100,00%	
68	METKA EGN UGANDA SMC LTD	Ουγκάντα	Ολική Ενοποίηση	0,00%	100,00%	
69	METKA POWER WEST AFRICA LIMITED	Νιγηρία	Ολική Ενοποίηση	100,00%	0,00%	
70	METKA INTERNATIONAL LTD	Ηνωμένα Αραβικά	Ολική Ενοποίηση	100,00%	0,00%	
71	METKA POWER INVESTMENTS	Κύπρος	Ολική Ενοποίηση	100,00%	0,00%	
72	AURORA VENTURES	Νήσοι Μάρσαλ	Ολική Ενοποίηση	100,00%	0,00%	
73	PROTERGIA ΘΕΡΜΟΗΛΕΚΤΡΙΚΗ Α.Ε.	Ελλάδα	Ολική Ενοποίηση	100,00%	0,00%	
74	MTRH Development GmbH	Αυστρία	Ολική Ενοποίηση	0,00%	100,00%	
75	Energy Ava Yarz LLC	Ιράν	Ολική Ενοποίηση	0,00%	100,00%	
76	MTH Services Stock	Αυστρία	Ολική Ενοποίηση	0,00%	100,00%	
77	METKA EGN FRANCE SRL	Γαλλία	Ολική Ενοποίηση	0,00%	100,00%	
78	METKA EGN SPAIN SLU	Ισπανία	Ολική Ενοποίηση	0,00%	100,00%	
79	METKA GENERAL CONTRACTOR CO. LTD	Κορέα	Ολική Ενοποίηση	0,00%	100,00%	
80	METKA EGN AUSTRALIA PTY LTD	Αυστραλία	Ολική Ενοποίηση	0,00%	100,00%	
81	METKA EGN SINGAPORE PTE LTD	Σιγκαπούρη	Ολική Ενοποίηση	0,00%	100,00%	
82	ZEOLOGIC A.B.E.E	Ελλάδα	Ολική Ενοποίηση	60,00%	0,00%	
83	ΕΠ.ΑΛ.ΜΕ. Α.Ε.	Ελλάδα	Ολική Ενοποίηση	97,87%	0,00%	
84	ΜΥΤΙΛΗΝΑΙΟΣ ΑΙΟΛΙΚΗ ΑΛΒΑΝΙΑΣ ΕΠΕ	Αλβανία	Ολική Ενοποίηση	0,00%	100,00%	
85	METKA EGN SOLAR 2	Ισπανία	Ολική Ενοποίηση	0,00%	100,00%	
86	METKA EGN SOLAR 5	Ισπανία	Ολική Ενοποίηση	0,00%	100,00%	
87	METKA EGN Burkina Faso	Burkina Faso	Ολική Ενοποίηση	0,00%	100,00%	
88	METKA EGN Singapore Holdings Pte Ltd	Σιγκαπούρη	Ολική Ενοποίηση	0,00%	100,00%	
89	METKA EGN CENTRAL ASIA	Ουζμπεκιστάν	Ολική Ενοποίηση	0,00%	100,00%	
90	METKA EGN ITALY S.R.L.	Ιταλία	Ολική Ενοποίηση	0,00%	100,00%	
91	METKA EGN SPAIN HOLDING 2 SL	Ισπανία	Ολική Ενοποίηση	0,00%	100,00%	
92	METKA EGN AUSTRALIA (QLD) PTY LTD	Αυστραλία	Ολική Ενοποίηση	0,00%	100,00%	
93	METKA EGN ROM S.R.L.	Ρουμανία	Ολική Ενοποίηση	0,00%	100,00%	
94	ΕΡΓΑ ΜΕΤΑΦΟΡΑΣ ΗΛΕΚΤΡΙΚΗΣ ΕΝΕΡΓΕΙΑΣ ΜΟΝΟΠΡΟΣΩΠΗ Ε.Π.Ε.	Ελλάδα	Ολική Ενοποίηση	100,00%	0,00%	
95	METKA EGN GREECE ΜΟΝΟΠΡΟΣΩΠΗ Α.Ε.	Ελλάδα	Ολική Ενοποίηση	0,00%	100,00%	

ΟΝΟΜΑ ΘΥΓΑΤΡΙΚΩΝ, ΣΥΓΓΕΝΩΝ ΚΑΙ ΚΟΙΝΟΠΡΑΞΙΩΝ	ΧΩΡΑ ΔΡΑΣΤΗΡΙΟΠΟΙΗΣΗΣ	ΜΕΘΟΔΟΣ ΕΝΟΠΟΙΗΣΗΣ	% ΣΥΜΜΕΤΟΧΗΣ 31.12.2021	
			Άμση	Έμμεση
96 Κ/Ξ ΜΕΤΚΑ – ΤΕΡΝΑ	Ελλάδα	Καθαρή Θέση	10,00%	0,00%
97 ΟΙΚΟΛΟΓΙΚΗ ΕΝΕΡΓΕΙΑΚΗ ΜΥΗΣ ΘΕΡΜΟΡΕΜΑ Α.Ε.	Ελλάδα	Καθαρή Θέση	40,00%	0,00%
98 ΦΘΙΩΤΙΚΗ ΕΝΕΡΓΕΙΑΚΗ Α.Β.Ε.Ε.	Ελλάδα	Καθαρή Θέση	0,00%	35,00%
99 ΜΕΤΚΑ ΙΡS LTD	Ντουμπάι	Καθαρή Θέση	50,00%	0,00%
100 INTERNATIONAL POWER SUPPLY AD	Βουλγαρία	Καθαρή Θέση	10,00%	0,00%
101 ΕΛΕΜΚΑ SAUDI	Σαουδική Αραβία	Καθαρή Θέση	0,00%	34,24%
102 Κ/Ξ ΜΥΤΙΛΗΝΑΙΟΣ ΕΛΕΜΚΑ	Ελλάδα	Καθαρή Θέση	50,00%	0,00%
103 Κ/Ξ ΜΥΤΙΛΗΝΑΙΟΣ ΞΑΝΘΑΚΗΣ	Ελλάδα	Καθαρή Θέση	50,00%	41,75%
104 Κ/Ξ ΜΥΤΙΛΗΝΑΙΟΣ ΕΛΕΜΚΑ - ENVIROFINA	Ελλάδα	Καθαρή Θέση	50,00%	20,88%
105 Κ/Ξ ΑΒΑΞ Α.Ε. – INTARKAT – ΜΥΤΙΛΗΝΑΙΟΣ Α.Ε. - ΤΕΡΝΑ Α.Ε.	Ελλάδα	Καθαρή Θέση	25,00%	0,00%
106 MYT DEVELOPMENT INITIATIVES SRL	Ιταλία	-	0,00%	10,00%
107 FAMILY ENERGY SRL	Ιταλία	-	0,00%	15,00%
108 CATCH THE SUN SRL	Ιταλία	-	0,00%	10,00%
109 SOLAR REVOLUTION S.R.L. (Kinis)	Ρουμανία	-	0,00%	10,00%
110 ΜΕΤΚΑ EGN SARDINIA SRL*	Ιταλία	-	0,00%	100,00%
111 ΜΕΤΚΑ KOREA LTD*	Κορέα	-	0,00%	100,00%
112 ΜΕΤΚΑ EGN APULIA SRL*	Ιταλία	-	0,00%	100,00%
113 ΜΕΤΚΑ EGN AUSTRALIA PTY HOLDINGS LTD*	Αυστραλία	-	0,00%	100,00%
114 TERRANOVA ASSETCO PTY LTD*	Αυστραλία	-	0,00%	100,00%
115 WAGGA-WAGGA OPERATIONS CO PTY LTD*	Αυστραλία	-	0,00%	100,00%
116 WAGGA-WAGGA PROPERTY CO PTY LTD*	Αυστραλία	-	0,00%	100,00%
117 JUNEE OPERATIONS CO PTY LTD*	Αυστραλία	-	0,00%	100,00%
118 JUNEE PROPERTY CO PTY LTD*	Αυστραλία	-	0,00%	100,00%
119 COROWA OPERATIONS CO PTY LTD*	Αυστραλία	-	0,00%	100,00%
120 COROWA PROPERTY CO PTY LTD*	Αυστραλία	-	0,00%	100,00%
121 MOAMA OPERATIONS CO PTY LTD*	Αυστραλία	-	0,00%	100,00%
122 MOAMA PROPERTY CO PTY LTD*	Αυστραλία	-	0,00%	100,00%
123 KINGAROY OPERATIONS CO PTY LTD*	Αυστραλία	-	0,00%	100,00%
124 KINGAROY PROPERTY CO PTY LTD*	Αυστραλία	-	0,00%	100,00%
125 GLENELLA OPERATIONS CO PTY LTD*	Αυστραλία	-	0,00%	100,00%
126 GLENELLA PROPERTY CO PTY LTD*	Αυστραλία	-	0,00%	100,00%
127 MY SUN SRL*	Ιταλία	-	0,00%	100,00%
128 ΜΕΤΚΑ CYPRUS PORTUGAL HOLDINGS*	Πορτογαλία	-	0,00%	100,00%
129 JVIGA KOREA TAEAHN Inc.*	Κορέα	-	0,00%	100,00%
130 ΜΕΤΚΑ EGN AUSTRALIA HOLDINGS TWO PTY LTD*	Αυστραλία	-	0,00%	100,00%
131 ΜΕΤΚΑ CYPRUS PORTUGAL 2*	Πορτογαλία	-	0,00%	100,00%
132 ΜΕΤΚΑ CYPRUS PORTUGAL 3*	Πορτογαλία	-	0,00%	100,00%
133 ΜΕΤΚΑ EGN SOLAR 1*	Ισπανία	-	0,00%	100,00%
134 ΜΕΤΚΑ EGN SOLAR 3*	Ισπανία	-	0,00%	100,00%
135 ΜΕΤΚΑ EGN SOLAR 4*	Ισπανία	-	0,00%	100,00%
136 ΜΕΤΚΑ EGN SOLAR 6*	Ισπανία	-	0,00%	100,00%
137 ΜΕΤΚΑ EGN SOLAR 7*	Ισπανία	-	0,00%	100,00%
138 ΜΕΤΚΑ EGN SOLAR 8*	Ισπανία	-	0,00%	100,00%
139 ΜΕΤΚΑ EGN SOLAR 9*	Ισπανία	-	0,00%	100,00%
140 ΜΕΤΚΑ EGN SOLAR 10*	Ισπανία	-	0,00%	100,00%
141 ΜΕΤΚΑ EGN SOLAR 11*	Ισπανία	-	0,00%	100,00%
142 ΜΕΤΚΑ EGN SOLAR 12*	Ισπανία	-	0,00%	100,00%
143 ΜΕΤΚΑ EGN SOLAR 13*	Ισπανία	-	0,00%	100,00%
144 ΜΕΤΚΑ EGN SOLAR 14*	Ισπανία	-	0,00%	100,00%

ΟΝΟΜΑ ΘΥΓΑΤΡΙΚΩΝ, ΣΥΓΓΕΝΩΝ ΚΑΙ ΚΟΙΝΟΠΡΑΞΙΩΝ		ΧΩΡΑ	ΜΕΘΟΔΟΣ		% ΣΥΜΜΕΤΟΧΗΣ	
			ΔΡΑΣΤΗΡΙΟΠΟΙΗΣΗΣ	ΕΝΟΠΙΗΣΗΣ	31.12.2021	
145	METKA EGN SOLAR 15*	Ισπανία	-	0,00%	100,00%	
146	METKA EGN SOLAR 16*	Ισπανία	-	0,00%	100,00%	
147	METKA EGN SOLAR 17*	Ισπανία	-	0,00%	100,00%	
148	METKA EGN SOLAR 18*	Ισπανία	-	0,00%	100,00%	
149	METKA EGN SOLAR 19*	Ισπανία	-	0,00%	100,00%	
150	METKA EGN SOLAR 20*	Ισπανία	-	0,00%	100,00%	
151	METKA EGN SOLAR 21*	Ισπανία	-	0,00%	100,00%	
152	METKA EGN SOLAR 22*	Ισπανία	-	0,00%	100,00%	
153	METKA EGN SOLAR 23*	Ισπανία	-	0,00%	100,00%	
154	METKA EGN SOLAR 24*	Ισπανία	-	0,00%	100,00%	
155	METKA EGN SOLAR 25*	Ισπανία	-	0,00%	100,00%	
156	METKA EGN SOLAR 26*	Ισπανία	-	0,00%	100,00%	
157	METKA EGN SOLAR 27*	Ισπανία	-	0,00%	100,00%	
158	METKA EGN SOLAR 28*	Ισπανία	-	0,00%	100,00%	
159	METKA EGN SOLAR 29*	Ισπανία	-	0,00%	100,00%	
160	METKA EGN SOLAR 30*	Ισπανία	-	0,00%	100,00%	
161	METKA EGN SOLAR 31*	Ισπανία	-	0,00%	100,00%	
162	METKA EGN SOLAR 32*	Ισπανία	-	0,00%	100,00%	
163	METKA EGN SOLAR 33*	Ισπανία	-	0,00%	100,00%	
164	METKA EGN SOLAR 34*	Ισπανία	-	0,00%	100,00%	
165	METKA EGN SOLAR 35*	Ισπανία	-	0,00%	100,00%	
166	METKA EGN SOLAR 36*	Ισπανία	-	0,00%	100,00%	
167	METKA EGN SOLAR 37*	Ισπανία	-	0,00%	100,00%	
168	METKA EGN SOLAR 38*	Ισπανία	-	0,00%	100,00%	
169	METKA EGN SOLAR 39*	Ισπανία	-	0,00%	100,00%	
170	METKA EGN SOLAR 40*	Ισπανία	-	0,00%	100,00%	
171	METKA EGN Mexico Holdings*	Μεξικό	-	0,00%	100,00%	
172	FALAG Holdings Limited*	Αγγλία	-	0,00%	100,00%	
173	METKA EGN Holdings 1 Limited*	Κύπρος	-	0,00%	100,00%	
174	CROOME AIRFIELD SOLAR LIMITED*	Αγγλία	-	0,00%	100,00%	
175	EEB 23 LIMITED*	Αγγλία	-	0,00%	100,00%	
176	EEB13 LIMITED*	Αγγλία	-	0,00%	100,00%	
177	METKA EGN RENEWCO HOLDING LIMITED*	Αγγλία	-	0,00%	100,00%	
178	METKA EGN TW HOLDINGS LIMITED*	Αγγλία	-	0,00%	100,00%	
179	SIRIUS SPV LTD (WATNALL)*	Αγγλία	-	0,00%	100,00%	
180	SSPV1 LIMITED*	Αγγλία	-	0,00%	100,00%	
181	METKA EGN SINGAPORE HOLDINGS 2 PTE. LTD*	Σιγκαπούρη	-	0,00%	100,00%	
182	METKA EGN SINGAPORE HOLDINGS 3 PTE. LTD*	Σιγκαπούρη	-	0,00%	100,00%	
183	MAVIS SOLAR FARM SINGAPORE PTE. LTD*	Σιγκαπούρη	-	0,00%	100,00%	
184	MOURA SOLAR FARM PTE. LTD.*	Σιγκαπούρη	-	0,00%	100,00%	
185	WYALONG SOLAR FARM PTE. LTD.*	Σιγκαπούρη	-	0,00%	100,00%	
186	MOURA SOLAR FARM HOLDINGS PTY LTD*	Αυστραλία	-	0,00%	100,00%	
187	WYALONG SOLAR FARM HOLDINGS PTY LTD*	Αυστραλία	-	0,00%	100,00%	
188	MAVIS SOLAR FARM AUSTRALIA HOLDINGS PTY LTD*	Αυστραλία	-	0,00%	100,00%	
189	PENRITH BESS HOLDING PTE LTD*	Σιγκαπούρη	-	0,00%	100,00%	
190	CENTRAL SOLAR DE DIVOR LDA*	Πορτογαλία	-	0,00%	100,00%	
191	CENTRAL SOLAR DE FALAGUEIRA DLA*	Πορτογαλία	-	0,00%	100,00%	
192	MK SOLAR CO., LTD.*	Κορέα	-	0,00%	100,00%	
193	WATNALL ENERGY LIMITED*	Αγγλία	-	0,00%	100,00%	
194	HANMAEUM ENERGY CO., LTD.*	Κορέα	-	0,00%	100,00%	

ΟΝΟΜΑ ΘΥΓΑΤΡΙΚΩΝ, ΣΥΓΓΕΝΩΝ ΚΑΙ ΚΟΙΝΟΠΡΑΞΙΩΝ	ΧΩΡΑ	ΜΕΘΟΔΟΣ		% ΣΥΜΜΕΤΟΧΗΣ	
		ΔΡΑΣΤΗΡΙΟΠΟΙΗΣΗΣ	ΕΝΟΠΟΙΗΣΗΣ	31.12.2021	
195	SANTIAM INVESTMENT V LTD*	Κύπρος	-	0,00%	90,00%
196	SANTIAM INVESTMENT VI LTD*	Κύπρος	-	0,00%	90,00%
197	PENRITH BESS HOLDINGS PTY LTD*	Αυστραλία	-	0,00%	100,00%
198	TERRANOVA HOLDCO PTY LTD*	Αυστραλία	-	0,00%	100,00%
199	EPC HOLDCO PTY LTD*	Αυστραλία	-	0,00%	100,00%
200	MOURA SOLAR FARM SPV PTY LTD*	Αυστραλία	-	0,00%	100,00%
201	WYALONG SOLAR FARM SPV PTY LTD*	Αυστραλία	-	0,00%	100,00%
202	INVERSIONES FOTOVOLTAICAS SPA*	Χιλή	-	0,00%	100,00%
203	SUN CHALLENGE S.R.L.*	Ρουμανία	-	0,00%	100,00%
204	SOLAR RENEWABLE S.R.L.*	Ρουμανία	-	0,00%	100,00%
205	GOREYSBRIDGE SPV LIMITED*	Ιρλανδία	-	0,00%	100,00%
206	GOREY SPV LIMITED*	Ιρλανδία	-	0,00%	100,00%
207	METKA EGN REGENER8 HOLDING LIMITED *	Αγγλία	-	0,00%	100,00%
208	REGENER8 SPV 1 LIMITED *	Αγγλία	-	0,00%	100,00%
209	REGENER8 SPV 2 LIMITED *	Αγγλία	-	0,00%	100,00%
210	REGENER8 SPV 3 LIMITED*	Αγγλία	-	0,00%	100,00%
211	CAMPANILLAS SOLAR SPA *	Χιλή	-	0,00%	100,00%
212	TAMARICO SOLAR DOS SPA*	Χιλή	-	0,00%	100,00%
213	DONA ANTONIA SOLAR SPA*	Χιλή	-	0,00%	100,00%
214	PLANTA SOLAR TOCOPILLA SPA*	Χιλή	-	0,00%	100,00%
215	SANTIAM INVESTMENT I LTD*	Κύπρος	-	0,00%	90,00%
216	SANTIAM INVESTMENT II LTD*	Κύπρος	-	0,00%	90,00%
217	SANTIAM INVESTMENT III LTD*	Κύπρος	-	0,00%	90,00%
218	SANTIAM INVESTMENT IV LTD*	Κύπρος	-	0,00%	90,00%
219	MAVIS SOLAR FARM PTY LTD*	Αυστραλία	-	0,00%	100,00%
220	METKA EGN SINGAPORE HOLDINGS 4 PTE *	Σιγκαπούρη	-	0,00%	100,00%
221	METKA EGN RENEWABLES DEVELOPMENT ITALY S.R.L.*	Ιταλία	-	0,00%	100,00%
222	MOURA SOLAR FARM SPV HOLDINGS PTY LTD*	Αυστραλία	-	0,00%	100,00%
223	METKA EGN GREEN POWER HOLDINGS CO LTD*	Ταϊβάν	-	0,00%	100,00%
224	REGENER8 SPV 4 LIMITED*	Αγγλία	-	0,00%	100,00%
225	MYT ENERGY DEVELOPMENT SRL *	Ιταλία	-	0,00%	100,00%

Υποκαταστήματα

Mytilineos S.A. - BRANCH OFFICE IRAQ
 Mytilineos S.A. - BRANCH OFFICE JORDAN
 Mytilineos S.A. - BRANCH OFFICE ALGERIA
 Mytilineos S.A. - BRANCH OFFICE LIBYA
 Mytilineos S.A. - BRANCH OFFICE GHANA
 Power Projects - BRANCH OFFICE JORDAN
 Power Projects - BRANCH OFFICE ALGERIA
 Power Projects - BRANCH OFFICE LIBYA
 Power Projects - BRANCH OFFICE GHANA
 Metka Egn S.A. (CYPRUS) - BRANCH OFFICE IRAN
 Metka International - BRANCH OFFICE LIBYA
 Metka Egn LTD - BRANCH OFFICE TUNISIA
 Mytilineos S.A. - BRANCH OFFICE SLOVENIA
 Mytilineos S.A. - BRANCH OFFICE CYPRUS
 Mytilineos S.A. - BRANCH OFFICE UK
 Mytilineos S.A. - BRANCH OFFICE ALBANIA
 Mytilineos S.A. - BRANCH OFFICE GEORGIA

Οι αλλαγές στην δομή του Ομίλου παρουσιάζονται αναλυτικά στην σημείωση 1.3 της Ετήσιας Οικονομικής Έκθεσης.

ΣΥΝΑΛΛΑΓΕΣ ΜΕ ΣΥΝΔΕΔΕΜΕΝΑ ΜΕΡΗ

Οι εμπορικές συναλλαγές του Ομίλου και της Εταιρείας με τα συνδεδεμένα με αυτή πρόσωπα στη διάρκεια της χρήσης 2021, έχουν πραγματοποιηθεί υπό τους συνήθεις όρους της αγοράς. Ο Όμιλος δεν συμμετείχε σε καμία συναλλαγή ασυνήθους φύσης ή περιεχομένου η οποία να είναι ουσιώδης για τον Όμιλο, ή τις εταιρείες και τα άτομα που συνδέονται στενά με αυτόν, και δεν αποσκοπεί να συμμετάσχει σε τέτοιου είδους συναλλαγές στο μέλλον. Καμία από τις συναλλαγές δεν εμπεριέχει ειδικούς όρους και συνθήκες.

Στους κατωτέρω πίνακες παρουσιάζονται οι διεταιρικές πωλήσεις και οι λοιπές διεταιρικές συναλλαγές, μεταξύ της Εταιρείας, των θυγατρικών της και μελών της διοίκησης, κατά την τρέχουσα χρήση καθώς και τα διεταιρικά υπόλοιπα απαιτήσεων και υποχρεώσεων κατά την 31.12.2021 και 31.12.2020.

Οι παροχές προς τη Διοίκηση σε επίπεδο Ομίλου και Εταιρείας αναλύονται ως ακολούθως:

(Ποσά σε χιλιάδες €)	ΟΜΙΛΟΣ ΜΥΤΙΛΗΝΑΙΟΣ		ΜΥΤΙΛΗΝΑΙΟΣ Α.Ε. - Μητρική	
	31/12/2021	31/12/2020	31/12/2021	31/12/2020
Βραχυπρόθεσμες παροχές				
- Μισθοί Διευθ. Στελεχών και Αμοιβές Δ.Σ.	8.577	9.444	6.816	7.500
- Κόστος κοινωνικής ασφάλισης	352	483	197	201
- Bonus	100	-	100	-
- Πληρωμές βασιζόμενες σε συμμετοχικούς τίτλου	4.482	-	4.482	-
	13.511	9.926	11.595	7.701
Παροχές μετά τη λήξη της εργασίας, σχετικές με:				
- Προγράμματα καθορισμένων εισφορών	-	9	-	-
Σύνολο	13.511	9.935	11.595	7.701

Η Εταιρεία, κατά την 31/12/2021 έχει θέση σε εφαρμογή συμφωνίες πληρωμής βασιζόμενες σε συμμετοχικούς τίτλους για εργαζομένους και στελέχη της. Ειδικότερα, με βάση τις υφιστάμενες συμφωνίες, χορηγείται στους εργαζομένους και στελέχη της Εταιρείας το δικαίωμα να λάβουν συμμετοχικούς τίτλους (μετοχές) της μητρικής εταιρείας, με δεδομένο ότι έχουν εκπληρωθεί συγκεκριμένες προϋποθέσεις κατοχύρωσης.

Κανένα από τα υφιστάμενα προγράμματα συμφωνίας πληρωμής βασιζόμενες σε συμμετοχικούς τίτλους δεν διακανονίζεται με μετρητά.

Οι υπηρεσίες που λαμβάνονται ως αντάλλαγμα για τη χορήγηση πληρωμών που βασίζονται σε συμμετοχικούς τίτλους επιμετρώνται στην εύλογη αξία τους. Η εύλογη αξία των υπηρεσιών των στελεχών και των εργαζομένων, κατά την ημερομηνία που τους παρέχονται τα δικαιώματα προαίρεσης μετοχών, αναγνωρίζεται σύμφωνα με το ΔΠΧΑ 2 ως έξοδο στην κατάσταση αποτελεσμάτων, με αντίστοιχη αύξηση στα ίδια κεφάλαια, κατά τη διάρκεια της περιόδου που λαμβάνονται οι υπηρεσίες έναντι των οποίων παρέχονται τα δικαιώματα. Το σύνολο του εξόδου των δικαιωμάτων προαίρεσης κατά τη διάρκεια της περιόδου κατοχύρωσης, υπολογίζεται με βάση την εύλογη αξία

των παρεχόμενων δικαιωμάτων προαίρεσης κατά την ημερομηνία χορήγησης. Το έξοδο κατανέμεται κατά τη διάρκεια της περιόδου κατοχύρωσης, με βάση την καλύτερη διαθέσιμη εκτίμηση του αριθμού των δικαιωμάτων προαίρεσης μετοχών που αναμένεται να κατοχυρωθούν. Η εύλογη αξία των δικαιωμάτων προαίρεσης επιμετρώνται με την υιοθέτηση ενός κατάλληλου μοντέλου αποτίμησης, ώστε να αντικατοπτρίζει τον αριθμό των δικαιωμάτων προαίρεσης για τα οποία αναμένεται να πληρούνται οι όροι απόδοσης του εκάστοτε προγράμματος.

Οι συναλλαγές και τα υπόλοιπα με τα συνδεδεμένα μέρη φαίνονται στους παρακάτω πίνακες:

(Ποσά σε χιλιάδες €)		ΟΜΙΛΟΣ	ΜΥΤΙΛΗΝΑΙΟΣ Α.Ε. -
		ΜΥΤΙΛΗΝΑΙΟΣ	Μητρική
		31/12/2021	31/12/2021
Πωλήσεις Εμπορευμάτων	ΕΛΛΗΝΙΚΗ ΒΙΟΜΗΧΑΝΙΑ ΧΑΛΥΒΔΟΣ Α.Ε. (SERVISTEEL)	-	92
Πωλήσεις Εμπορευμάτων	ΕΛΕΜΚΑ Α.Ε.	-	13
Πωλήσεις Εμπορευμάτων	ΔΕΛΦΟΙ ΔΙΣΤΟΜΟΝ Α.Μ.Ε.	-	985
Πωλήσεις Εμπορευμάτων	ΑΝΑΝΕΩΣΙΜΕΣ ΠΗΓΕΣ ΕΝΕΡΓΕΙΑΣ ΚΑΡΥΣΤΙΑΣ Α.Ε.	-	24
Πωλήσεις Εμπορευμάτων	ΚΟΡΙΝΘΟΣ POWER Α.Ε.	-	158.985
Πωλήσεις Εμπορευμάτων	ΑΙΟΛΙΚΗ ΑΝΔΡΟΥ ΤΖΙΡΟΒΛΙΔΙ Α.Ε.	-	46
Πωλήσεις Εμπορευμάτων	ΑΙΟΛΙΚΗ ΕΥΒΟΙΑΣ ΠΥΡΓΟΣ Α.Ε.	-	5
Πωλήσεις Εμπορευμάτων	ΑΙΟΛΙΚΗ ΕΥΒΟΙΑΣ ΠΟΥΝΤΑ Α.Ε.	-	18
Πωλήσεις Εμπορευμάτων	ΑΙΟΛΙΚΗ ΕΥΒΟΙΑΣ ΧΕΛΩΝΑ Α.Ε.	-	4
Πωλήσεις Εμπορευμάτων	ΑΙΟΛΙΚΗ ΕΥΒΟΙΑΣ ΔΙΑΚΟΦΤΗΣ Α.Ε.	-	2
Πωλήσεις Εμπορευμάτων	ΑΙΟΛΙΚΗ ΣΙΔΗΡΟΚΑΣΤΡΟΥ Α.Ε.	-	47
Πωλήσεις Εμπορευμάτων	ΕΛΛΗΝΙΚΗ ΦΩΤΟΒΟΛΤΑΪΚΗ Α.Ε.	-	31
Πωλήσεις Εμπορευμάτων	SPIDER ΕΝΕΡΓΕΙΑΚΗ Α.Ε.	-	36
Πωλήσεις Εμπορευμάτων	ΑΙΟΛΙΚΗ ΤΡΙΚΟΡΦΩΝ Α.Ε.	-	13
Πωλήσεις Εμπορευμάτων	METKA International LTD	-	3.183
Πωλήσεις Εμπορευμάτων	POWER PROJECT	-	1.090
Πωλήσεις Εμπορευμάτων	ΕΠ.ΑΛ.ΜΕ Α.Ε.	-	4.982
Πωλήσεις Εμπορευμάτων	Κ/Ξ ΜΥΤΙΛΙΝΕΟΣ - ΕΛΕΜΚΑ	-	6.090
Αγορές Εμπορευμάτων	ΕΛΕΜΚΑ Α.Ε.	-	49.781
Αγορές Εμπορευμάτων	ΔΕΛΦΟΙ ΔΙΣΤΟΜΟΝ Α.Μ.Ε.	-	20.408
Αγορές Εμπορευμάτων	ΕΠ.ΑΛ.ΜΕ Α.Ε.	-	65
Αγορές Εμπορευμάτων	ΖΕΩLOGIC Α.Ε.Β.Ε	-	1.771
Πωλήσεις Υπηρεσιών	ΕΛΛΗΝΙΚΗ ΒΙΟΜΗΧΑΝΙΑ ΧΑΛΥΒΔΟΣ Α.Ε. (SERVISTEEL)	-	2
Πωλήσεις Υπηρεσιών	ΕΛΕΜΚΑ Α.Ε.	-	118
Πωλήσεις Υπηρεσιών	ΑΝΕΜΟΔΡΑΣΗ Α.Ε. Α.Π.Ε.	-	3
Πωλήσεις Υπηρεσιών	ΑΝΕΜΟΡΑΧΗ Α.Ε. Α.Π.Ε.	-	3
Πωλήσεις Υπηρεσιών	PROTERGIA ΘΕΡΜΟΗΛΕΚΤΡΙΚΗ ΑΓΙΟΥ ΝΙΚΟΛΑΟΥ Α.Ε.	-	3
Πωλήσεις Υπηρεσιών	ΜΕΤΚΑ ΒΙΟΜΗΧΑΝΙΚΗ - ΚΑΤΑΣΚΕΥΑΣΤΙΚΗ Α.Ε.	-	3
Πωλήσεις Υπηρεσιών	ΔΕΛΦΟΙ ΔΙΣΤΟΜΟΝ Α.Μ.Ε.	-	91
Πωλήσεις Υπηρεσιών	ΑΝΑΝΕΩΣΙΜΕΣ ΠΗΓΕΣ ΕΝΕΡΓΕΙΑΣ ΚΑΡΥΣΤΙΑΣ Α.Ε.	-	194
Πωλήσεις Υπηρεσιών	PROTERGIA ΘΕΡΜΟΗΛΕΚΤΡΙΚΗ Α.Ε.	-	6
Πωλήσεις Υπηρεσιών	ΓΕΝΙΚΗ ΒΙΟΜΗΧΑΝΙΚΗ Α.Ε. ΑΜΥΝΤΙΚΟΥ ΥΛΙΚΟΥ	-	3
Πωλήσεις Υπηρεσιών	ΧΟΡΤΕΡΟΥ Α.Ε. Α.Π.Ε.	-	3
Πωλήσεις Υπηρεσιών	ΚΙΣΣΑΒΟΣ ΔΡΟΣΕΡΗ ΡΑΧΗ Α.Ε. Α.Π.Ε.	-	3
Πωλήσεις Υπηρεσιών	ΑΕΤΟΒΟΥΝΙ Α.Ε. Α.Π.Ε.	-	3
Πωλήσεις Υπηρεσιών	ΚΙΣΣΑΒΟΣ ΠΛΑΚΑ ΤΡΑΝΗ Α.Ε. Α.Π.Ε.	-	3
Πωλήσεις Υπηρεσιών	ΚΙΣΣΑΒΟΣ ΦΩΤΕΙΝΗ Α.Ε. Α.Π.Ε.	-	3
Πωλήσεις Υπηρεσιών	ΛΟΓΓΑΡΙΑ Α.Ε. Α.Π.Ε.	-	3
Πωλήσεις Υπηρεσιών	ΚΟΡΙΝΘΟΣ POWER Α.Ε.	-	620
Πωλήσεις Υπηρεσιών	ΑΛΟΥΜΙΝΙΟΝ ΤΗΣ ΕΛΛΑΔΟΣ Β.Ε.Α.Ε	-	3
Πωλήσεις Υπηρεσιών	PROTERGIA ENERGY Α.Ε.	-	6
Πωλήσεις Υπηρεσιών	ΑΝΕΜΟΡΟΗ Α.Ε. Α.Π.Ε	-	3
Πωλήσεις Υπηρεσιών	ΚΙΛΚΙΣ ΠΑΛΑΙΩΝ ΤΡΙΕΘΝΕΣ Α.Ε. Α.Π.Ε.	-	3
Πωλήσεις Υπηρεσιών	ΚΕΡΑΣΟΥΔΑ Α.Ε. Α.Π.Ε.	-	3
Πωλήσεις Υπηρεσιών	ΙΚΑΡΟΣ ΑΝΕΜΟΣ Α.Ε. Α.Π.Ε.	-	3
Πωλήσεις Υπηρεσιών	ΑΙΟΛΙΚΗ ΑΡΓΟΣΤΥΛΙΑ Α.Ε. Α.Π.Ε.	-	3
Πωλήσεις Υπηρεσιών	ΑΝΩΝΥΜΗ ΕΤΑΙΡΕΙΑ ΑΝΑΝΕΩΣΙΜΩΝ ΠΗΓΩΝ ΒΟΡΕΙΟΥ ΑΙΓΑΙΟΥ	-	3
Πωλήσεις Υπηρεσιών	ΜΥΤΙΛΗΝΑΙΟΣ ΑΙΟΛΙΚΗ ΕΝΕΡΓΕΙΑΚΗ ΕΛΛΑΔΟΣ Α.Ε.	-	16
Πωλήσεις Υπηρεσιών	ΑΙΟΛΙΚΗ ΑΝΔΡΟΥ ΤΖΙΡΟΒΛΙΔΙ Α.Ε.	-	102
Πωλήσεις Υπηρεσιών	ΜΥΤΙΛΗΝΑΙΟΣ ΑΙΟΛΙΚΗ ΝΕΑΠΟΛΕΩΣ Α.Ε.	-	3
Πωλήσεις Υπηρεσιών	ΑΙΟΛΙΚΗ ΕΥΒΟΙΑΣ ΠΥΡΓΟΣ Α.Ε.	-	98
Πωλήσεις Υπηρεσιών	ΑΙΟΛΙΚΗ ΕΥΒΟΙΑΣ ΠΟΥΝΤΑ Α.Ε.	-	49
Πωλήσεις Υπηρεσιών	ΑΙΟΛΙΚΗ ΕΥΒΟΙΑΣ ΧΕΛΩΝΑ Α.Ε.	-	63
Πωλήσεις Υπηρεσιών	ΑΙΟΛΙΚΗ ΑΝΔΡΟΥ ΡΑΧΗ ΞΗΡΟΚΟΜΠΙ Α.Ε.	-	3
Πωλήσεις Υπηρεσιών	ΜΕΤΚΑ ΑΙΟΛΙΚΑ ΠΛΑΤΑΝΟΥ Α.Ε.	-	3
Πωλήσεις Υπηρεσιών	ΑΙΟΛΙΚΗ ΣΑΜΟΘΡΑΚΗΣ Α.Ε.	-	3
Πωλήσεις Υπηρεσιών	ΑΙΟΛΙΚΗ ΕΥΒΟΙΑΣ ΔΙΑΚΟΦΤΗΣ Α.Ε.	-	68
Πωλήσεις Υπηρεσιών	ΑΙΟΛΙΚΗ ΣΙΔΗΡΟΚΑΣΤΡΟΥ Α.Ε.	-	148
Πωλήσεις Υπηρεσιών	ΕΛΛΗΝΙΚΗ ΦΩΤΟΒΟΛΤΑΪΚΗ Α.Ε.	-	156
Πωλήσεις Υπηρεσιών	SPIDER ΕΝΕΡΓΕΙΑΚΗ Α.Ε.	-	285
Πωλήσεις Υπηρεσιών	ΕΚΜΕΤΑΛΛΕΥΣΗ ΥΔΑΤΙΝΟΥ ΔΥΝΑΜΙΚΟΥ Α.Ε.(ΕΝ.ΔΥ.ΕΝΕΡΓΕΙΑΚΗ Α.Ε.)	-	1
Πωλήσεις Υπηρεσιών	ΘΕΣΣΑΛΙΚΗ ΕΝΕΡΓΕΙΑΚΗ Α.Ε.	-	1
Πωλήσεις Υπηρεσιών	ΥΔΡΙΑ Α.Ε. Α.Π.Ε. ΣΥΜΜΕΤΟΧΩΝ & ΕΜΠΟΡΙΟΥ	-	1
Πωλήσεις Υπηρεσιών	ΥΔΡΟΧΩΣ Α.Ε. Α.Π.Ε. ΣΥΜΜΕΤΟΧΩΝ & ΕΜΠΟΡΙΟΥ	-	11
Πωλήσεις Υπηρεσιών	ΦΟΙΒΟΣ ΕΝΕΡΓΕΙΑΚΗ Α.Ε.Β.Ε.	-	1
Πωλήσεις Υπηρεσιών	ΑΙΟΛΙΚΗ ΤΡΙΚΟΡΦΩΝ Α.Ε.	-	65
Πωλήσεις Υπηρεσιών	ΜΑΚΡΥΝΟΡΟΣ Α.Ε.	-	27
Πωλήσεις Υπηρεσιών	MNS TRADING	-	2
Πωλήσεις Υπηρεσιών	ΔΕΣΦΙΝΑ ΝΑΥΤΙΚΗ ΕΤΑΙΡΕΙΑ	-	3
Πωλήσεις Υπηρεσιών	SOLLEN ΕΝΕΡΓΕΙΑΚΗ Α.Ε.	-	6
Πωλήσεις Υπηρεσιών	Αγ. Νικόλαος ΙΚΕ	-	58
Πωλήσεις Υπηρεσιών	METKA-EGN Ltd Κύπρου	-	1
Πωλήσεις Υπηρεσιών	POWER PROJECTS	-	8
Πωλήσεις Υπηρεσιών	METKA POWER WEST AFRICA LIMITED	-	16
Πωλήσεις Υπηρεσιών	ΕΠ.ΑΛ.ΜΕ Α.Ε.	-	43
Πωλήσεις Υπηρεσιών	ΖΕΩLOGIC Α.Ε.Β.Ε	-	25
Πωλήσεις Υπηρεσιών	METKA International LTD	-	477
Λοιπές Συναλλαγές	METKA International LTD	-	832
Λοιπές Συναλλαγές	POWER PROJECTS	-	1.326
Λοιπές Συναλλαγές	METKA POWER WEST AFRICA LIMITED	-	23
Λοιπές Συναλλαγές	METKA EGN LTD (CYPRUS)	-	2.381
Αγορές Υπηρεσιών	ΕΛΛΗΝΙΚΗ ΒΙΟΜΗΧΑΝΙΑ ΧΑΛΥΒΔΟΣ Α.Ε. (SERVISTEEL)	-	1.071
Αγορές Υπηρεσιών	ΕΛΕΜΚΑ Α.Ε.	-	79
Αγορές Υπηρεσιών	ΔΕΛΦΟΙ ΔΙΣΤΟΜΟΝ Α.Μ.Ε.	-	17
Αγορές Υπηρεσιών	ΑΝΑΝΕΩΣΙΜΕΣ ΠΗΓΕΣ ΕΝΕΡΓΕΙΑΣ ΚΑΡΥΣΤΙΑΣ Α.Ε.	-	13
Αγορές Υπηρεσιών	ΚΟΡΙΝΘΟΣ POWER Α.Ε.	-	167
Αγορές Υπηρεσιών	ΑΙΟΛΙΚΗ ΑΝΔΡΟΥ ΤΖΙΡΟΒΛΙΔΙ Α.Ε.	-	19
Αγορές Υπηρεσιών	ΑΙΟΛΙΚΗ ΕΥΒΟΙΑΣ ΠΥΡΓΟΣ Α.Ε.	-	6
Αγορές Υπηρεσιών	ΑΙΟΛΙΚΗ ΕΥΒΟΙΑΣ ΧΕΛΩΝΑ Α.Ε.	-	3
Αγορές Υπηρεσιών	ΑΙΟΛΙΚΗ ΕΥΒΟΙΑΣ ΔΙΑΚΟΦΤΗΣ Α.Ε.	-	3
Αγορές Υπηρεσιών	ΑΙΟΛΙΚΗ ΣΙΔΗΡΟΚΑΣΤΡΟΥ Α.Ε.	-	20
Αγορές Υπηρεσιών	ΕΛΛΗΝΙΚΗ ΦΩΤΟΒΟΛΤΑΪΚΗ Α.Ε.	-	3
Αγορές Υπηρεσιών	SPIDER ΕΝΕΡΓΕΙΑΚΗ Α.Ε.	-	26
Αγορές Υπηρεσιών	ΑΙΟΛΙΚΗ ΤΡΙΚΟΡΦΩΝ Α.Ε.	-	10
Αγορές Υπηρεσιών	METKA International LTD	-	945
Αγορές Υπηρεσιών	ΜΥΤΙΛΙΝΕΟΣ FINANCIAL PARTNERS S.A.	-	6.921
Αγορές Υπηρεσιών	METKA-EGN Ltd Κύπρου	-	399
Αγορές Υπηρεσιών	METKA-EGN Ltd Αγγλίας	-	125
Αγορές Υπηρεσιών	ΕΠ.ΑΛ.ΜΕ Α.Ε.	-	3

(Ποσά σε χιλιάδες €)	ΟΜΙΛΟΣ ΜΥΤΙΛΗΝΑΙΟΣ	31/12/2021	ΜΥΤΙΛΗΝΑΙΟΣ Α.Ε. -
			Μηνιαία
			31/12/2021
Υπόλοιπα απαιτήσεων από συνδεδεμένα	ΕΛΛΗΝΙΚΗ ΒΙΟΜΗΧΑΝΙΑ ΧΑΛΥΒΔΟΣ Α.Ε. (SERVISTEEL)	-	23
Υπόλοιπα απαιτήσεων από συνδεδεμένα	ΕΛΕΜΚΑ Α.Ε.	-	2.651
Υπόλοιπα απαιτήσεων από συνδεδεμένα	STANMED TRADING LTD	-	212
Υπόλοιπα απαιτήσεων από συνδεδεμένα	ANEMODRAZEH A.E. Α.Π.Ε.	-	149
Υπόλοιπα απαιτήσεων από συνδεδεμένα	ΑΝΕΜΟΡΑΧΗ Α.Ε. Α.Π.Ε.	-	132
Υπόλοιπα απαιτήσεων από συνδεδεμένα	PROTERGIA ΘΕΡΜΟΗΛΕΚΤΡΙΚΗ ΑΓΙΟΥ ΝΙΚΟΛΑΟΥ Α.Ε.	-	31
Υπόλοιπα απαιτήσεων από συνδεδεμένα	ΜΕΤΚΑ ΒΙΟΜΗΧΑΝΙΚΗ - ΚΑΤΑΣΚΕΥΑΣΤΙΚΗ Α.Ε.	-	24
Υπόλοιπα απαιτήσεων από συνδεδεμένα	ΜΕΤΚΑ BRAZI SRL	-	353
Υπόλοιπα απαιτήσεων από συνδεδεμένα	ΔΕΛΦΟΙ ΔΙΣΤΟΜΟΝ Α.Μ.Ε.	-	2.736
Υπόλοιπα απαιτήσεων από συνδεδεμένα	ΑΝΑΝΕΩΣΙΜΕΣ ΠΗΓΕΣ ΕΝΕΡΓΕΙΑΣ ΚΑΡΥΣΤΙΑΣ Α.Ε.	-	2.711
Υπόλοιπα απαιτήσεων από συνδεδεμένα	ΚΙΣΣΑΒΟΣ ΦΩΤΕΙΝΗ Α.Ε. Α.Π.Ε.	-	1.906
Υπόλοιπα απαιτήσεων από συνδεδεμένα	ΓΕΝΙΚΗ ΒΙΟΜΗΧΑΝΙΚΗ Α.Ε. ΑΜΥΝΤΙΚΟΥ ΥΛΙΚΟΥ	-	58
Υπόλοιπα απαιτήσεων από συνδεδεμένα	ΧΟΡΤΕΡΟΥ Α.Ε. Α.Π.Ε.	-	1.168
Υπόλοιπα απαιτήσεων από συνδεδεμένα	ΚΙΣΣΑΒΟΣ ΔΡΟΣΕΡΗ ΡΑΧΗ Α.Ε. Α.Π.Ε.	-	1.131
Υπόλοιπα απαιτήσεων από συνδεδεμένα	ΛΕΤΟΒΟΥΝΙ Α.Ε. Α.Π.Ε.	-	312
Υπόλοιπα απαιτήσεων από συνδεδεμένα	ΚΙΣΣΑΒΟΣ ΠΛΑΚΑ ΤΡΑΝΗ Α.Ε. Α.Π.Ε.	-	1.225
Υπόλοιπα απαιτήσεων από συνδεδεμένα	ΚΙΣΣΑΒΟΣ ΦΩΤΕΙΝΗ Α.Ε. Α.Π.Ε.	-	967
Υπόλοιπα απαιτήσεων από συνδεδεμένα	ΛΟΓΓΑΡΙΑ Α.Ε. Α.Π.Ε.	-	320
Υπόλοιπα απαιτήσεων από συνδεδεμένα	ΚΟΡΙΝΘΟΣ POWER Α.Ε.	-	30.075
Υπόλοιπα απαιτήσεων από συνδεδεμένα	ΑΛΟΥΜΙΝΙΟΝ ΤΗΣ ΕΛΛΑΔΟΣ Β.Ε.Α.Ε.	-	599
Υπόλοιπα απαιτήσεων από συνδεδεμένα	PROTERGIA ENERGY Α.Ε.	-	13.009
Υπόλοιπα απαιτήσεων από συνδεδεμένα	ΑΝΕΜΟΡΟΗ Α.Ε. Α.Π.Ε.	-	50
Υπόλοιπα απαιτήσεων από συνδεδεμένα	ΚΙΛΚΙΣ ΠΑΛΛΩΝ ΤΡΙΕΘΝΟΣ Α.Ε. Α.Π.Ε.	-	228
Υπόλοιπα απαιτήσεων από συνδεδεμένα	ΚΕΡΑΤΟΥΔΑ Α.Ε. Α.Π.Ε.	-	18
Υπόλοιπα απαιτήσεων από συνδεδεμένα	ΙΚΑΡΟΣ ΑΝΕΜΟΣ Α.Ε. Α.Π.Ε.	-	400
Υπόλοιπα απαιτήσεων από συνδεδεμένα	POWER PROJECT	-	0
Υπόλοιπα απαιτήσεων από συνδεδεμένα	ΑΙΟΛΙΚΗ ΑΡΓΟΣΤΥΛΙΑ Α.Ε. Α.Π.Ε.	-	91
Υπόλοιπα απαιτήσεων από συνδεδεμένα	ΑΝΩΝΥΜΗ ΕΤΑΙΡΕΙΑ ΑΝΑΝΕΩΣΙΜΩΝ ΠΗΓΩΝ ΒΟΡΕΙΟΥ ΑΙΓΑΙΟΥ	-	79
Υπόλοιπα απαιτήσεων από συνδεδεμένα	ΜΥΤΙΛΗΝΑΙΟΣ ΑΙΟΛΙΚΗ ΕΝΕΡΓΕΙΑΚΗ ΕΛΛΑΔΟΣ Α.Ε.	-	34.078
Υπόλοιπα απαιτήσεων από συνδεδεμένα	ΑΙΟΛΙΚΗ ΑΝΑΡΟΥ ΤΣΙΡΟΒΛΙΔΙ Α.Ε.	-	556
Υπόλοιπα απαιτήσεων από συνδεδεμένα	ΜΥΤΙΛΗΝΑΙΟΣ ΑΙΟΛΙΚΗ ΝΕΑΠΟΛΕΩΣ Α.Ε.	-	4
Υπόλοιπα απαιτήσεων από συνδεδεμένα	ΑΙΟΛΙΚΗ ΕΥΒΟΙΑΣ ΠΥΡΓΟΣ Α.Ε.	-	3.474
Υπόλοιπα απαιτήσεων από συνδεδεμένα	ΑΙΟΛΙΚΗ ΕΥΒΟΙΑΣ ΠΟΥΝΤΑ Α.Ε.	-	2.322
Υπόλοιπα απαιτήσεων από συνδεδεμένα	ΑΙΟΛΙΚΗ ΕΥΒΟΙΑΣ ΧΕΛΩΝΑ Α.Ε.	-	1.541
Υπόλοιπα απαιτήσεων από συνδεδεμένα	ΑΙΟΛΙΚΗ ΑΝΑΡΟΥ ΡΑΧΗ ΞΗΡΟΚΟΜΠΙ Α.Ε.	-	7
Υπόλοιπα απαιτήσεων από συνδεδεμένα	ΜΕΤΚΑ ΑΙΟΛΙΚΑ ΠΛΑΤΑΝΟΥ Α.Ε.	-	5
Υπόλοιπα απαιτήσεων από συνδεδεμένα	ΑΙΟΛΙΚΗ ΣΑΜΟΘΡΑΚΗΣ Α.Ε.	-	94
Υπόλοιπα απαιτήσεων από συνδεδεμένα	ΑΙΟΛΙΚΗ ΕΥΒΟΙΑΣ ΔΙΑΚΟΦΤΗΣ Α.Ε.	-	2.087
Υπόλοιπα απαιτήσεων από συνδεδεμένα	ΑΙΟΛΙΚΗ ΣΙΔΗΡΟΚΑΣΤΡΟΥ Α.Ε.	-	207
Υπόλοιπα απαιτήσεων από συνδεδεμένα	ΕΛΛΗΝΙΚΗ ΦΩΤΟΒΟΛΤΑΪΚΗ Α.Ε.	-	2.710
Υπόλοιπα απαιτήσεων από συνδεδεμένα	SPIDER ΕΝΕΡΓΕΙΑΚΗ Α.Ε.	-	15.212
Υπόλοιπα απαιτήσεων από συνδεδεμένα	ΕΚΜΕΤΑΛΛΕΥΣΗ ΠΛΑΤΙΝΟΥ ΔΥΝΑΜΙΚΟΥ Α.Ε.(ΕΝ.ΔΥ.ΕΝΕΡΓΕΙΑΚΗ Α.Ε.)	-	0
Υπόλοιπα απαιτήσεων από συνδεδεμένα	ΘΕΣΣΑΛΙΚΗ ΕΝΕΡΓΕΙΑΚΗ Α.Ε.	-	0
Υπόλοιπα απαιτήσεων από συνδεδεμένα	ΥΔΡΙΑ Α.Ε. Α.Π.Ε. ΣΥΜΜΕΤΟΧΩΝ & ΕΜΠΟΡΙΟΥ	-	0
Υπόλοιπα απαιτήσεων από συνδεδεμένα	ΥΔΡΟΧΩΣ Α.Ε. Α.Π.Ε. ΣΥΜΜΕΤΟΧΩΝ & ΕΜΠΟΡΙΟΥ	-	30
Υπόλοιπα απαιτήσεων από συνδεδεμένα	ΦΟΙΒΟΣ ΕΝΕΡΓΕΙΑΚΗ Α.Ε.Β.Ε.	-	0
Υπόλοιπα απαιτήσεων από συνδεδεμένα	GREEN ENERGY Α.Ε.	-	0
Υπόλοιπα απαιτήσεων από συνδεδεμένα	ΑΙΟΛΙΚΗ ΤΡΙΚΟΡΦΩΝ Α.Ε.	-	71
Υπόλοιπα απαιτήσεων από συνδεδεμένα	ΑΙΟΛΙΚΗ ΑΝΑΡΟΥ ΤΣΙΡΟΒΛΙΔΙ Α.Ε.	-	46
Υπόλοιπα απαιτήσεων από συνδεδεμένα	MING TRADING	-	74
Υπόλοιπα απαιτήσεων από συνδεδεμένα	ΔΕΣΦΙΝΑ ΝΑΥΤΙΚΗ ΕΤΑΙΡΕΙΑ	-	43
Υπόλοιπα απαιτήσεων από συνδεδεμένα	MYTILINEOS FINANCIAL PARTNERS S.A.	-	0
Υπόλοιπα απαιτήσεων από συνδεδεμένα	MytILINEOS International Trading Company AG (MIT Co)	-	204
Υπόλοιπα απαιτήσεων από συνδεδεμένα	SOLLEN ΕΝΕΡΓΕΙΑΚΗ Α.Ε.	-	2
Υπόλοιπα απαιτήσεων από συνδεδεμένα	Mr. Νικόλαος ΙΚΕ	-	5
Υπόλοιπα απαιτήσεων από συνδεδεμένα	ΜΕΤΚΑ-EGN Ltd Κύπρου	-	4.054
Υπόλοιπα απαιτήσεων από συνδεδεμένα	ΜΕΤΚΑ-EGN Ltd Αγγλίας	-	2.163
Υπόλοιπα απαιτήσεων από συνδεδεμένα	ΜΕΤΚΑ-EGN USA LLC	-	650
Υπόλοιπα απαιτήσεων από συνδεδεμένα	ΜΕΤΚΑ POWER WEST AFRICA LIMITED	-	1.369
Υπόλοιπα απαιτήσεων από συνδεδεμένα	ΜΕΤΚΑ RENEWABLE LTD CYPRUS	-	3.653
Υπόλοιπα απαιτήσεων από συνδεδεμένα	ΜΕΤΚΑ EGN Chile SpA	-	637
Υπόλοιπα απαιτήσεων από συνδεδεμένα	ΜΕΤΚΑ EGN KZ LLP	-	96
Υπόλοιπα απαιτήσεων από συνδεδεμένα	ΜΕΤΚΑ International LTD	-	6.928
Υπόλοιπα απαιτήσεων από συνδεδεμένα	ΜΕΤΚΑ EGN UGANDA SMC LTD	-	4
Υπόλοιπα απαιτήσεων από συνδεδεμένα	MTRH Development LTD.	-	20
Υπόλοιπα απαιτήσεων από συνδεδεμένα	ΜΕΤΚΑ EGN FRANCE SRL	-	13
Υπόλοιπα απαιτήσεων από συνδεδεμένα	ΜΕΤΚΑ EGN SPAIN SLU	-	661
Υπόλοιπα απαιτήσεων από συνδεδεμένα	ΜΕΤΚΑ EGN AUSTRALIA PTY LTD	-	4.586
Υπόλοιπα απαιτήσεων από συνδεδεμένα	ΜΕΤΚΑ EGN SINGAPORE PTE LTD	-	4.756
Υπόλοιπα απαιτήσεων από συνδεδεμένα	ΜΕΤΚΑ Power Investments	-	979
Υπόλοιπα απαιτήσεων από συνδεδεμένα	POWER PROJECT	-	11.128
Υπόλοιπα απαιτήσεων από συνδεδεμένα	ΕΠ.ΛΛ.ΜΕ Α.Ε.	-	3.884
Υπόλοιπα απαιτήσεων από συνδεδεμένα	ZEOLOGIC Α.Ε.Β.Ε	-	485
Υπόλοιπα απαιτήσεων από συνδεδεμένα	K/E MYTILINEOS - ΕΛΕΜΚΑ	-	8.398
Υπόλοιπα απαιτήσεων από συνδεδεμένα	ΜΥΤΙΛΗΝΕΟΣ WIND ENERGY ALBANIA Ltd	-	133
Υπόλοιπα υποχρεώσεων προς συνδεδεμένα	ΕΛΛΗΝΙΚΗ ΒΙΟΜΗΧΑΝΙΑ ΧΑΛΥΒΔΟΣ Α.Ε. (SERVISTEEL)	-	1.457
Υπόλοιπα υποχρεώσεων προς συνδεδεμένα	ΕΛΕΜΚΑ Α.Ε.	-	12.117
Υπόλοιπα υποχρεώσεων προς συνδεδεμένα	STANMED TRADING LTD	-	0
Υπόλοιπα υποχρεώσεων προς συνδεδεμένα	RDA TRADING	-	0
Υπόλοιπα υποχρεώσεων προς συνδεδεμένα	ΜΕΤΚΑ BRAZI SRL	-	18
Υπόλοιπα υποχρεώσεων προς συνδεδεμένα	ΑΝΑΝΕΩΣΙΜΕΣ ΠΗΓΕΣ ΕΝΕΡΓΕΙΑΣ ΚΑΡΥΣΤΙΑΣ Α.Ε.	-	17
Υπόλοιπα υποχρεώσεων προς συνδεδεμένα	PROTERGIA ΘΕΡΜΟΗΛΕΚΤΡΙΚΗ Α.Ε.	-	0
Υπόλοιπα υποχρεώσεων προς συνδεδεμένα	ΚΟΡΙΝΘΟΣ POWER Α.Ε.	-	5
Υπόλοιπα υποχρεώσεων προς συνδεδεμένα	POWER PROJECT	-	0
Υπόλοιπα υποχρεώσεων προς συνδεδεμένα	ΑΙΟΛΙΚΗ ΑΝΑΡΟΥ ΤΣΙΡΟΒΛΙΔΙ Α.Ε.	-	23
Υπόλοιπα υποχρεώσεων προς συνδεδεμένα	ΑΙΟΛΙΚΗ ΕΥΒΟΙΑΣ ΠΥΡΓΟΣ Α.Ε.	-	3.977
Υπόλοιπα υποχρεώσεων προς συνδεδεμένα	ΑΙΟΛΙΚΗ ΕΥΒΟΙΑΣ ΠΟΥΝΤΑ Α.Ε.	-	2.678
Υπόλοιπα υποχρεώσεων προς συνδεδεμένα	ΑΙΟΛΙΚΗ ΕΥΒΟΙΑΣ ΧΕΛΩΝΑ Α.Ε.	-	1.769
Υπόλοιπα υποχρεώσεων προς συνδεδεμένα	ΑΙΟΛΙΚΗ ΕΥΒΟΙΑΣ ΔΙΑΚΟΦΤΗΣ Α.Ε.	-	2.364
Υπόλοιπα υποχρεώσεων προς συνδεδεμένα	ΑΙΟΛΙΚΗ ΣΙΔΗΡΟΚΑΣΤΡΟΥ Α.Ε.	-	25
Υπόλοιπα υποχρεώσεων προς συνδεδεμένα	ΕΛΛΗΝΙΚΗ ΦΩΤΟΒΟΛΤΑΪΚΗ Α.Ε.	-	4
Υπόλοιπα υποχρεώσεων προς συνδεδεμένα	SPIDER ΕΝΕΡΓΕΙΑΚΗ Α.Ε.	-	9.824
Υπόλοιπα υποχρεώσεων προς συνδεδεμένα	ΥΔΡΟΧΩΣ Α.Ε. Α.Π.Ε. ΣΥΜΜΕΤΟΧΩΝ & ΕΜΠΟΡΙΟΥ	-	0
Υπόλοιπα υποχρεώσεων προς συνδεδεμένα	ΦΟΙΒΟΣ ΕΝΕΡΓΕΙΑΚΗ Α.Ε.Β.Ε.	-	13
Υπόλοιπα υποχρεώσεων προς συνδεδεμένα	MING TRADING	-	0
Υπόλοιπα υποχρεώσεων προς συνδεδεμένα	MYTILINEOS FINANCIAL PARTNERS S.A.	-	171.980
Υπόλοιπα υποχρεώσεων προς συνδεδεμένα	MytILINEOS International Trading Company AG (MIT Co)	-	0
Υπόλοιπα υποχρεώσεων προς συνδεδεμένα	ΜΕΤΚΑ-EGN Ltd Κύπρου	-	798
Υπόλοιπα υποχρεώσεων προς συνδεδεμένα	ΜΕΤΚΑ-EGN Ltd Αγγλίας	-	1.03
Υπόλοιπα υποχρεώσεων προς συνδεδεμένα	ΜΕΤΚΑ International LTD	-	969
Υπόλοιπα υποχρεώσεων προς συνδεδεμένα	POWER PROJECT	-	9.892
Υπόλοιπα υποχρεώσεων προς συνδεδεμένα	ΕΠ.ΛΛ.ΜΕ Α.Ε.	-	82
Υπόλοιπα υποχρεώσεων προς συνδεδεμένα	ZEOLOGIC Α.Ε.Β.Ε	-	563

ΜΕΡΙΣΜΑΤΙΚΗ ΠΟΛΙΤΙΚΗ

Η Διοίκηση σκοπεύει να προτείνει στην Τακτική Γενική Συνέλευση των Μετόχων τη διανομή μερίσματος μικτού ποσού € 0,4200 / μετοχή, ενώ στη συγκριτική χρήση προτάθηκε η διανομή μερίσματος μικτού ποσού € 0,3600 / μετοχή. Η προτινόμενη διανομή τελεί υπό την έγκριση της Τακτικής Γενικής Συνέλευσης των Μετόχων.

ΣΗΜΑΝΤΙΚΑ ΓΕΓΟΝΟΤΑ ΜΕΤΑ ΤΗΝ ΗΜΕΡΟΜΗΝΙΑ ΤΟΥ ΙΣΟΛΟΓΙΣΜΟΥ

Τον Ιανουάριο του 2022 ανακοινώθηκε ότι η η MYTILINEOS περιλαμβάνεται στη λίστα των Industry Top Rated Companies του παγκόσμιου οργανισμού αξιολόγησης ESG Sustainalytics, ως αποτέλεσμα της πολύ καλής επίδοσής της στα κριτήρια ESG και Βιώσιμης Ανάπτυξης για το 2021. Σύμφωνα με τη Sustainalytics, που αποτελεί έναν από τους κορυφαίους οργανισμούς αξιολόγησης ESG στον κόσμο, οι Industry Top Rated Companies είναι αυτές που παρουσίασαν κατά το 2021 «Ισχυρή ESG επίδοση στην κατηγορία δραστηριοποίησης στην οποία κατατάσσονται». Η MYTILINEOS καταλαμβάνει τη 2η θέση σε σύνολο 114 Εταιρειών στην κατηγορία “Industrial Conglomerates”, επίδοση που δείχνει την προσήλωση της Εταιρείας στην ενσωμάτωση και την ανάπτυξη της ESG κουλτούρας στο σύνολο των δραστηριοτήτων της. Η Sustainalytics αξιολογεί τις εταιρείες με βάση την ικανότητά τους να διαχειρίζονται τους ESG κινδύνους. Ανάλογα με τον τομέα δραστηριοποίησης, ο κάθε οργανισμός εκτίθεται σε διαφορετικού είδους και έντασης ESG κινδύνους. Η MYTILINEOS αξιολογείται στο ανώτατο και πιο απαιτητικό επίπεδο (Comprehensive) σε 11 διαφορετικές θεματικές ενότητες ESG, ενδεικτικά αναφέρονται: Εταιρική Διακυβέρνηση, Κλιματική Αλλαγή & Περιβαλλοντική Διαχείριση, Υγεία & Ασφάλεια, Ανθρώπινα Δικαιώματα, Επιχειρηματική Ηθική, οι οποίες αποτελούν και τον μέγιστο αριθμό ESG θεματικών εννοιών που μπορεί να αξιολογηθεί μία Εταιρεία. Η MYTILINEOS σύμφωνα με την Sustainalytics, διαχειρίζεται αποτελεσματικά το 70% των ESG κινδύνων που αντιμετωπίζει, επίδοση πολύ καλύτερη από τον μέσο όρο των Εταιρειών της κατηγορίας Industrial Conglomerates.

Την 2α Φεβρουαρίου 2022, η MYTILINEOS μέσω του Τομέα Έργων Βιώσιμης Ανάπτυξης αναλαμβάνει την κατασκευή του μεγαλύτερου data center στην Ελλάδα. Το Athens-3 (ATH3), όπως θα ονομάζεται, θα είναι το νέο, υπερσύγχρονο data center της Lamda Hellix, A Digital Realty Company, στις εγκαταστάσεις της εταιρείας στο Κορωπί. Το εν λόγω έργο έρχεται να προστεθεί στα ήδη υπάρχοντα Athens-1 & Athens-2 (ATH1 & ATH2), θα είναι το μεγαλύτερο data center στην Ελλάδα, καλύπτοντας μια έκταση κτηριακών εγκαταστάσεων 8.600 τ.μ., ενώ θα κατασκευαστεί σύμφωνα με τα Tier III standards και θα πιστοποιηθεί κατά LEED.

Παράλληλα, το ATH-3 θα μπορεί να τροφοδοτείται κατά 100% με «πράσινη» ενέργεια, ελαχιστοποιώντας το περιβαλλοντικό αποτύπωμα της εν λόγω επένδυσης. Η δυναμικότητά του θα φτάνει τα 6.8MW, ενώ η πρώτη φάση των εργασιών αναμένεται να ολοκληρωθεί τον Δεκέμβριο του 2022.

Ο Τομέας Έργων Βιώσιμης Ανάπτυξης της MYTILINEOS συνεχίζει να αναπτύσσεται δυναμικά σε αγορές με υψηλές απαιτήσεις στην εκτέλεση πολύπλοκων τεχνικών έργων, κεφαλαιοποιώντας την 20ετή εμπειρία σε παρόμοια έργα. Η συνεργασία με την Digital Realty, μια από τις μεγαλύτερες εταιρείες στην αγορά των data centers με πάνω από 290 εγκαταστάσεις σε 26 χώρες, αναδεικνύει μια νέα δυναμική και έρχεται να προστεθεί σε ένα συνεχώς αυξανόμενο portfolio έργων υψηλής προστιθέμενης αξίας.

Την 7η Φεβρουαρίου 2022 η MYTILINEOS μέσω του Τομέα Ανάπτυξης Ανανεώσιμων Πηγών & Αποθήκευσης Ενέργειας (RSD) και η Aquila Capital, εταιρεία επενδύσεων βιώσιμης ανάπτυξης και διαχείρισης περιουσιακών στοιχείων, υπέγραψαν συμφωνία για την πώληση ενός χαρτοφυλακίου φωτοβολταϊκών έργων ισχύος 100 MW στη Νότια Ισπανία. Στο πλαίσιο αυτό, η Aquila Capital αποκτά δύο φωτοβολταϊκά έργα, με ορίζοντα λειτουργίας έως το τέλος του τρίτου τριμήνου 2022. Πρόκειται για τα έργα Jaen και Guillena στην Ανδαλουσία, ισχύος 50 MW το καθένα, που βρίσκονται υπό κατασκευή από τον Τομέα RSD της MYTILINEOS. Μόλις τεθούν σε λειτουργία, τα έργα αυτά θα παράγουν περίπου 200 GWh 100% «πράσινης» ενέργειας ετησίως. Στο πλαίσιο αυτής της συνεργασίας, η MYTILINEOS, μέσω του Τομέα RSD, υλοποιεί μια πλατφόρμα ανάπτυξης έργων και επενδύσεων για φωτοβολταϊκά έργα και έργα αποθήκευσης ενέργειας και έχει σε λειτουργία περίπου 118 MW φωτοβολταϊκά έργα στην Αυστραλία και 3.5 MW στην Κύπρο, τα οποία έχουν αρχίσει να συμβάλλουν στα οικονομικά αποτελέσματα της Εταιρείας, ήδη από το δεύτερο εξάμηνο του 2021. Τα έργα αυτά αποτελούν μέρος ενός συνολικού χαρτοφυλακίου φωτοβολταϊκών έργων και έργων αποθήκευσης ενέργειας σε διάφορα στάδια ανάπτυξης που ξεπερνούν τα 4GW και βρίσκονται στην Ιβηρική χερσόνησο, στην Ιταλία, στο Ηνωμένο Βασίλειο, στην Κύπρο, στη Ρουμανία, στη Χιλή, στην Αυστραλία και τη Νότια Κορέα. Για τα έργα αυτά, η Εταιρεία θα αξιολογήσει τις επιλογές δημιουργίας εσόδων ή ενσωμάτωσης στις δραστηριότητές της. Σήμερα, η Aquila Capital διαχειρίζεται και αναπτύσσει αιολικά, φωτοβολταϊκά και υδροηλεκτρικά έργα συνολικής ισχύος άνω των 13 GW, εκ των οποίων περισσότερα από 8 GW βρίσκονται στη Νότια Ευρώπη. Η Ισπανία είναι μια σημαντική αγορά για την Aquila Capital, όπου η εταιρεία διαθέτει περισσότερα από 60 έργα υπό ανάπτυξη, κατασκευή ή λειτουργία.

Σε συνέχεια της 16^{ης} Φεβρουαρίου 2021 ανακοίνωση για τη συμφωνία απόκτησης 20 φωτοβολταϊκών πάρκων συνολικής ισχύος 1,48 GW ιδιοκτησίας της EGNATIA GROUP την 22^α Φεβρουαρίου 2022 ολοκληρώθηκε και τυπικά η συμφωνία με την υπογραφή της σύμβασης.

Ευάγγελος Μυτιληναίος

Σπυρίδων Κασδάς

**Πρόεδρος του Διοικητικού Συμβουλίου και
Δ/νων Σύμβουλος**

**Αντιπρόεδρος Α' του Διοικητικού
Συμβουλίου**

3.Επεξηγηματική Έκθεση

ΠΡΟΣ ΤΗΝ ΤΑΚΤΙΚΗ ΓΕΝΙΚΗ ΣΥΝΕΛΕΥΣΗ ΤΩΝ ΜΕΤΟΧΩΝ

ΤΗΣ ΜΥΤΙΛΗΝΑΙΟΣ Α.Ε.

ΣΥΜΦΩΝΑ ΜΕ ΤΟ ΑΡΘΡΟ 4 παρ. 7 -8 ΤΟΥ Ν. 3556/2007

Η παρούσα επεξηγηματική έκθεση του Διοικητικού Συμβουλίου της Εταιρείας προς την Τακτική Γενική Συνέλευση των Μετόχων της περιλαμβάνει αναλυτικές πληροφορίες σύμφωνα με τις παρ. 7 και 8 του άρθρου 4 του Ν. 3556/2007, όπως ισχύει.

I. Διάρθρωση μετοχικού κεφαλαίου της Εταιρείας

Το μετοχικό κεφάλαιο της Εταιρείας ανέρχεται σε εκατόν τριάντα οκτώ εκατομμύρια εξακόσιες τέσσερις χιλιάδες τετρακόσια είκοσι έξι ευρώ και δεκαεπτά λεπτά του ευρώ (€138.604.426,17) διαιρούμενο σε εκατόν σαράντα δύο εκατομμύρια οκτακόσιες ενενήντα μία χιλιάδες εκατόν εξήντα μία (142.891.161) άυλες κοινές ονομαστικές μετά ψήφου μετοχές ονομαστικής αξίας ενενήντα επτά λεπτών του ευρώ (€0,97) έκαστη.

Όλες οι μετοχές της Εταιρείας είναι εισηγμένες προς διαπραγμάτευση στην Αγορά Αξιών (Κλάδος «Βιομηχανικά Προϊόντα & Υπηρεσίες») του Χρηματιστηρίου Αθηνών.

Τα δικαιώματα των μετόχων της Εταιρείας που πηγάζουν από τη μετοχή της, ισοδυναμούν με το ποσοστό συμμετοχής τους στο καταβεβλημένο μετοχικό κεφάλαιο. Κάθε μετοχή παρέχει όλα τα δικαιώματα που προβλέπει ο νόμος και το Καταστατικό της, και ειδικότερα:

- Το δικαίωμα επί του μερίσματος από τα ετήσια ή τα κατά την εκκαθάριση κέρδη της Εταιρείας. Ποσοστό 35% των καθαρών κερδών, ύστερα από αφαίρεση της κράτησης για σχηματισμό τακτικού αποθεματικού και των λοιπών πιστωτικών κονδυλίων της κατάστασης αποτελεσμάτων, που δεν αποτελούν πραγματοποιημένα κέρδη, διανέμεται στους μετόχους ως πρώτο μέρισμα, ενώ η χορήγηση πρόσθετου μερίσματος αποφασίζεται από τη Γενική Συνέλευση σύμφωνα με το νόμο και το Καταστατικό της. Μέρισμα δικαιούται κάθε μέτοχος, ο οποίος αναφέρεται στο τηρούμενο για λογαριασμό της Εταιρείας μητρώο μετόχων από την «Ελληνικά Χρηματιστήρια Α.Ε.» κατά την ημερομηνία προσδιορισμού δικαιούχων μερίσματος. Ο τρόπος, ο χρόνος και ο τόπος καταβολής ανακοινώνεται από την Εταιρεία μέσω των μέσων ενημέρωσης που προβλέπονται στο ν.3556/2007 και τις οικείες αποφάσεις της Επιτροπής Κεφαλαιαγοράς. Το δικαίωμα είσπραξης του μερίσματος παραγράφεται και το αντίστοιχο ποσό περιέρχεται στο Δημόσιο μετά την παρέλευση πέντε (5) ετών από το τέλος του έτους, κατά το οποίο ενέκρινε τη διανομή του η Γενική Συνέλευση.
- Το δικαίωμα ανάληψης της εισφοράς κατά την εκκαθάριση ή, αντίστοιχα, της απόσβεσης κεφαλαίου που αντιστοιχεί στη μετοχή, εφόσον αυτό αποφασισθεί από τη Γενική Συνέλευση.
- Το δικαίωμα προτίμησης ανάλογα με τη συμμετοχή τους στο υφιστάμενο κεφάλαιο σε κάθε περίπτωση αύξησης του μετοχικού κεφαλαίου (συμπεριλαμβανομένων και αυξήσεων σε είδος) ή έκδοσης ομολογίων με δικαίωμα μετατροπής τους σε μετοχές ή με μετρητά και την ανάληψη νέων μετοχών, συμπεριλαμβανομένων και αυξήσεων σε είδος ή έκδοσης ομολογίων με δικαίωμα μετατροπής σε μετοχές.

- Το δικαίωμα λήψης αντιγράφου των οικονομικών καταστάσεων και των εκθέσεων των ορκωτών ελεγκτών και του Διοικητικού Συμβουλίου της Εταιρείας.
- Το δικαίωμα συμμετοχής στη Γενική Συνέλευση, το οποίο εξειδικεύεται στα εξής επιμέρους δικαιώματα: παράστασης αυτοπροσώπως ή δι' αντιπροσώπου, ψήφου, συμμετοχής στις συζητήσεις, υποβολής προτάσεων σε θέματα της ημερήσιας διάταξης, καταχώρησης των απόψεων στα πρακτικά και ψήφου.

Η Γενική Συνέλευση των μετόχων της Εταιρείας διατηρεί όλα τα δικαιώματά της κατά τη διάρκεια της εκκαθάρισης σύμφωνα με την παρ. 4 του άρθρου 33 του Καταστατικού της. Η ευθύνη των μετόχων της Εταιρείας περιορίζεται στην ονομαστική αξία των μετοχών που κατέχουν.

II. Περιορισμοί στη μεταβίβαση των μετοχών της Εταιρείας

Η μεταβίβαση των μετοχών της Εταιρείας γίνεται όπως ορίζει ο Νόμος και δεν υφίστανται εκ του Καταστατικού της περιορισμοί στη μεταβίβασή τους.

III. Σημαντικές άμεσες ή έμμεσες συμμετοχές κατά την έννοια των άρθρων 9 έως 11 του ν. 3556/2007.

Την 31.12.2021 ο κ. Ευάγγελος Μυτιληναίος του Γεωργίου κατείχε έμμεσα, διαμέσου των ελεγχόμενων από τον ίδιο εταιρειών «EMERGIA LTD», «ROCALDO LTD», «KILTEO LTD» και «FREZIA LTD» (αλυσίδα ελεγχόμενων εταιρειών), 37.919.549 κοινές ονομαστικές μετά ψήφου μετοχές εκδόσεως της Εταιρείας και τα αντίστοιχα δικαιώματα ψήφου, ήτοι ποσοστό 26,537% των δικαιωμάτων ψήφου της Εταιρείας, ενώ δεν κατείχε άμεσα, ως φυσικό πρόσωπο, μετοχές ή δικαιώματα ψήφου.

Την ημερομηνία δημοσίευσης 24.02.2022, οι μέτοχοι οι οποίοι κατέχουν ποσοστό μεγαλύτερο του 5% του συνόλου των δικαιωμάτων ψήφου της Εταιρείας σύμφωνα με τα άρθρα 9 έως 11 του ν. 3556/2007 είναι οι ίδιοι κατά τα ανωτέρω.

IV. Μετοχές παρέχουσες ειδικά δικαιώματα ελέγχου

Δεν υφίστανται μετοχές εκδόσεως της Εταιρείας που να παρέχουν στους κατόχους τους ειδικά δικαιώματα ελέγχου.

V. Περιορισμοί στο δικαίωμα ψήφου

Δεν προβλέπονται στο Καταστατικό της Εταιρείας περιορισμοί στο δικαίωμα ψήφου.

VI. Συμφωνίες μετόχων της Εταιρείας

Με την επιφύλαξη συμβάσεων ενεχύρασης μετοχών που κατά καιρούς κοινοποιούνται στην Εταιρεία και κατά συνήθη πρακτική προβλέπουν την περιέλευση των δικαιωμάτων ψήφου στον ενεχυρούχο δανειστή σε περίπτωση παραβίασης / μη εκπλήρωσης των ασφαλιζόμενων απαιτήσεων, δεν είναι γνωστή στην Εταιρεία η ύπαρξη συμφωνιών μεταξύ των μετόχων της, οι οποίες συνεπάγονται περιορισμούς στη μεταβίβαση των μετοχών τους εκδόσεως της Εταιρείας ή στην άσκηση των δικαιωμάτων ψήφου που απορρέουν από τις μετοχές τους εκδόσεως της Εταιρείας.

VII. Κανόνες διορισμού και αντικατάστασης μελών Διοικητικού Συμβουλίου και τροποποίησης καταστατικού

Το Καταστατικό της Εταιρείας (άρθρο 21), στο πλαίσιο των δυνατοτήτων που παρέχονται από τον ν. 4548/2018, όπως αυτός ισχύει σήμερα, προβλέπει για το διορισμό και την αντικατάσταση των μελών του Διοικητικού Συμβουλίου τα εξής:

1. Το Διοικητικό Συμβούλιο μπορεί να εκλέγει μέλη αυτού σε αντικατάσταση μελών που παραιτήθηκαν, απεβίωσαν ή απώλεσαν την ιδιότητά τους με οποιονδήποτε άλλο τρόπο. Η εκλογή αυτή είναι δυνατή με την προϋπόθεση ότι η αναπλήρωση των παραπάνω μελών δεν είναι εφικτή από αναπληρωματικά μέλη, που έχουν τυχόν εκλεγεί από τη Γενική Συνέλευση. Η ανωτέρω εκλογή από το Διοικητικό Συμβούλιο γίνεται με απόφαση των απομενόντων μελών, εάν είναι τουλάχιστον τρία (3), και ισχύει για το υπόλοιπο της θητείας του μέλους που αντικαθίσταται. Η απόφαση της εκλογής υποβάλλεται στη δημοσιότητα σύμφωνα με το ν. 4548/2018 και ανακοινώνεται από το Διοικητικό Συμβούλιο στην αμέσως προσεχή γενική συνέλευση, η οποία μπορεί να αντικαταστήσει τους εκλεγέντες, ακόμη και αν δεν έχει αναγραφεί σχετικό θέμα στην ημερήσια διάταξη.

2. Σε περίπτωση παραίτησης, θανάτου ή με οποιονδήποτε άλλο τρόπο απώλειας της ιδιότητας μέλους ή μελών του Διοικητικού Συμβουλίου, τα υπόλοιπα μέλη μπορούν να συνεχίσουν τη διαχείριση και την εκπροσώπηση της εταιρείας και χωρίς την αντικατάσταση των ελλειπόντων μελών σύμφωνα με την προηγούμενη παράγραφο, με την προϋπόθεση ότι ο αριθμός αυτών υπερβαίνει το ήμισυ των μελών, όπως είχαν πριν από την επέλευση των ανωτέρω γεγονότων. Σε κάθε περίπτωση τα μέλη αυτά δεν επιτρέπεται να είναι λιγότερα των τριών (3).

3. Σε κάθε περίπτωση, τα απομένοντα μέλη του Διοικητικού Συμβουλίου, ανεξάρτητα από τον αριθμό τους, μπορούν να προβούν σε σύγκληση γενικής συνέλευσης με αποκλειστικό σκοπό την εκλογή νέου Διοικητικού Συμβουλίου.

4. Η αντικατάσταση ή αναπλήρωση μελών του Διοικητικού Συμβουλίου σύμφωνα με τις ανωτέρω παραγράφους γίνεται σε συμμόρφωση και με την επιφύλαξη εφαρμογής των διατάξεων του νόμου αναφορικά με τη συμμετοχή στο Διοικητικό Συμβούλιο ανεξαρτήτων μη εκτελεστικών μελών.

Οι κανόνες που προβλέπει το Καταστατικό της Εταιρείας για την τροποποίηση των διατάξεων του Καταστατικού της δεν διαφοροποιούνται από τα προβλεπόμενα στο ν. 4548/2018.

VIII. Αρμοδιότητα του Διοικητικού Συμβουλίου α) για την έκδοση νέων και β) για την αγορά ιδίων μετοχών σύμφωνα με το άρθρο 49 του ν. 4548/2018

α) Σύμφωνα με τις διατάξεις του άρθρου 5 παρ. 8 του Καταστατικού της Εταιρείας σε συνδυασμό με τις διατάξεις του άρθρου 24 παρ. 1(β) και (γ) του ν. 4548/2018, το Διοικητικό Συμβούλιο της Εταιρείας έχει το δικαίωμα, κατόπιν σχετικής απόφασης της Γενικής Συνέλευσης, για χρονικό διάστημα που δεν υπερβαίνει την πενταετία, να αυξάνει το μετοχικό κεφάλαιο της Εταιρείας, μερικά ή ολικά, με την έκδοση νέων μετοχών, με απόφασή του που λαμβάνεται με πλειοψηφία τουλάχιστον των δύο τρίτων (2/3) του συνόλου των μελών του. Στην περίπτωση αυτή, το μετοχικό κεφάλαιο μπορεί να αυξάνεται κατά ποσό που δεν μπορεί να υπερβεί το τριπλάσιο του κεφαλαίου, που υπάρχει κατά την ημερομηνία που χορηγείται στο διοικητικό συμβούλιο η εξουσία για αύξηση του κεφαλαίου. Η ως άνω εξουσία του Διοικητικού Συμβουλίου μπορεί να ανανεώνεται από τη Γενική Συνέλευση για χρονικό διάστημα που δεν υπερβαίνει την πενταετία για κάθε ανανέωση.

β) Σύμφωνα με τις διατάξεις του άρθρου 49 του ν. 4548/2018, η Εταιρεία μπορεί μετά από απόφαση της Γενικής Συνέλευσης των μετόχων της, να αποκτήσει μετοχές της, που αντιστοιχούν κατ' ανώτατο όριο, στο 10% του

καταβεβλημένου μετοχικού κεφαλαίου της. Η υλοποίηση τέτοιων αποφάσεων της Γενικής Συνέλευσης γίνεται με αποφάσεις του Διοικητικού Συμβουλίου ή των προσώπων στα οποία το Διοικητικό Συμβούλιο έχει εκχωρήσει τη σχετική αρμοδιότητα.

Κατ' εφαρμογή των ανωτέρω διατάξεων, η Έκτακτη Γενική Συνέλευση των Μετόχων της Εταιρείας της 27ης Μαρτίου 2020, ενέκρινε πρόγραμμα απόκτησης ιδίων μετοχών της Εταιρείας με σκοπό τη μείωση του μετοχικού κεφαλαίου της Εταιρείας και την ακύρωση των ιδίων μετοχών που θα αποκτηθούν από την Εταιρεία, ή/και τη διάθεσή τους στο προσωπικό ή/και σε μέλη της διοίκησης της Εταιρείας ή/και συνδεδεμένης εταιρείας, σύμφωνα πάντοτε με την εκάστοτε ισχύουσα πολιτική αμοιβών, με ανώτατο αριθμό μετοχών, που θα αποκτηθούν, 14.289.116 (μέχρι 10% του μετοχικού κεφαλαίου), με κατώτατη τιμή αγοράς €0,97 ανά μετοχή και ανώτατη τιμή αγοράς €20 ανά μετοχή, διάρκεια του προγράμματος 27.03.2020-26.03.2022 (το «**Πρόγραμμα Απόκτησης Ιδίων Μετοχών**») και ανέθεσε στο Διοικητικό Συμβούλιο την υλοποίηση του Προγράμματος Απόκτησης Ιδίων Μετοχών. Το Διοικητικό Συμβούλιο της Εταιρείας της 01.06.2020 αποφάσισε να προβεί η Εταιρεία στην υλοποίηση του Προγράμματος Απόκτησης Ιδίων Μετοχών.

Κατά το έτος 2021:

(α) αποκτήθηκαν υπό το Πρόγραμμα Απόκτησης Ιδίων Μετοχών **1,772,802** ίδιες μετοχές ονομαστικής αξίας **€0,97** έκαστη, οι οποίες αντιπροσωπεύουν ποσοστό **1.2407%** επί του μετοχικού κεφαλαίου της Εταιρείας, και

(β) διατέθηκαν δωρεάν σε εφαρμογή απόφασης της από 15.06.2021 Τακτικής Γενικής Συνέλευσης των μετόχων της Εταιρείας και σύμφωνα με τους όρους της, κατ' εξουσιοδότηση αυτής, απόφασης του διοικητικού συμβουλίου από 22.12.2021, συνολικά 239.000 ίδιες μετοχές, οι οποίες αντιπροσωπεύουν ποσοστό **0.1673%** επί του μετοχικού κεφαλαίου της Εταιρείας, στο πλαίσιο της α' φάσης της κατά τα ανωτέρω εγκριθείσας δωρεάν διάθεσης μετοχών σε εκτελεστικά μέλη του διοικητικού συμβουλίου (εξαιρουμένου του προέδρου και διευθύνοντος συμβούλου) ή/και σε μέλη της εκτελεστικής επιτροπής της MYTILINEOS, που είναι ανώτατα ή/και ανώτερα διευθυντικά στελέχη της.

Περαιτέρω, από 01.01.2022 έως την ημερομηνία δημοσίευσης 24.02.2022 αποκτήθηκαν υπό το Πρόγραμμα Απόκτησης Ιδίων Μετοχών **484,874** ίδιες μετοχές ονομαστικής αξίας €0,97 έκαστη, με μέση σταθμισμένη τιμή κτήσης **€ 15.43** ανά μετοχή, συνολικής αξίας **€7,479,251.9**. Η Εταιρεία κατέχει την προηγούμενη ημέρα της δημοσίευσης, 23.02.2022, συνολικά **8,157,368** ίδιες μετοχές ονομαστικής αξίας **€0,97** έκαστη, οι οποίες αντιπροσωπεύουν ποσοστό [5.7088]% επί του μετοχικού κεφαλαίου της Εταιρείας.

ΙΧ. Σημαντικές συμφωνίες που τίθενται σε ισχύ, τροποποιούνται ή λήγουν σε περίπτωση αλλαγής ελέγχου κατόπιν δημόσιας πρότασης.

Δεν υφίστανται σημαντικές συμφωνίες της Εταιρείας, οι οποίες τίθενται σε ισχύ, τροποποιούνται ή λήγουν σε περίπτωση αλλαγής στον έλεγχο της Εταιρείας κατόπιν δημόσιας πρότασης.

Υφίστανται όμως δανειακές και άλλες συμβάσεις, οι οποίες προβλέπουν, ως είθισται σε ανάλογες συμβάσεις, σε περίπτωση αλλαγής στον έλεγχο της Εταιρείας, δικαίωμα των δανειστριών τραπεζών ή των ομολογιούχων δανειστών ή των αντισυμβαλλομένων της Εταιρείας, να ζητήσουν, υπό προϋποθέσεις, την άμεση αποπληρωμή των δανείων/ομολογιών ή τη λύση των σχετικών συμβάσεων, χωρίς όμως το εν λόγω δικαίωμα να παρέχεται ειδικά σε περίπτωση αλλαγής στον έλεγχο της Εταιρείας κατόπιν δημόσιας πρότασης.

Χ. Συμφωνίες με μέλη του Διοικητικού Συμβουλίου ή το προσωπικό της Εταιρείας

Δεν υπάρχουν συμφωνίες της Εταιρείας με μέλη του Διοικητικού Συμβουλίου της ή με το προσωπικό της, οι οποίες να προβλέπουν την καταβολή αποζημίωσης ειδικά σε περίπτωση παραίτησης ή απόλυσης χωρίς βάσιμο λόγο ή τερματισμού της θητείας ή της απασχόλησής τους εξαιτίας δημόσιας πρότασης. Υφίσταται ωστόσο σύμβαση παροχής υπηρεσιών μεταξύ της Εταιρείας και του νυν προέδρου και διευθύνοντος συμβούλου, οι όροι της οποίας, όπως εγκρίθηκαν από την τακτική γενική συνέλευση των μετόχων της 7^{ης} Ιουνίου 2018, προβλέπουν μεταξύ άλλων δυνατότητα καταγγελίας της σύμβασης με αποζημίωση σε περίπτωση αλλαγής στον έλεγχο της Εταιρείας (και κατόπιν δημόσιας πρότασης).

Ευάγγελος Μυτιληναίος

Πρόεδρος & Διευθύνων Σύμβουλος

ΜΥΤΙΛΗΝΑΙΟΣ Α.Ε.

Δήλωση Εταιρικής Διακυβέρνησης

Η παρούσα δήλωση αποτελεί ειδική ενότητα της ετήσιας έκθεσης διαχείρισης («Ετήσιας Έκθεσης») του Διοικητικού Συμβουλίου, συντάχθηκε σύμφωνα με τα άρθρα 152 και 153 του ν. 4548/2018 και αφορά στις ακόλουθες ενότητες:

1. ΣΥΜΜΟΡΦΩΣΗ ΤΗΣ ΕΤΑΙΡΕΙΑΣ ΜΕ ΤΟΝ ΚΩΔΙΚΑ ΕΤΑΙΡΙΚΗΣ ΔΙΑΚΥΒΕΡΝΗΣΗΣ ΤΟΥ ΗΝΩΜΕΝΟΥ ΒΑΣΙΛΕΙΟΥ 2018

Η MYTILINEOS (η «Εταιρεία») από 01.01.2019, κατόπιν σχετικής από 15.11.2018 απόφασης του Διοικητικού της Συμβουλίου, με στόχο τη διασφάλιση της διαφάνειας και την υπεύθυνη λειτουργία της σε όλους τους τομείς δραστηριότητάς της, οικειοθελώς υιοθέτησε τον Κώδικα Εταιρικής Διακυβέρνησης του Ηνωμένου Βασιλείου (THE UK CORPORATE GOVERNANCE CODE – 2018) (ο «Κώδικας»). Ο Κώδικας είναι δημοσιευμένος στην ιστοσελίδα της Εταιρείας [<https://www.mytilineos.gr/el/i-etaireia-mas/diakubernisi/etairiki-diakubernsh/kwdikas-etairikis-diakubernshs/>] και στον ιστότοπο του Financial Reporting Council (FRC) του Ηνωμένου Βασιλείου [<https://www.frc.org.uk/getattachment/88bd8c45-50ea-4841-95b0-d2f4f48069a2/2018-UK-Corporate-Governance-Code-FINAL.pdf>]. Σύμφωνα με την απόφαση υπ' αριθμ. 2/925/28.07.2021 του Διοικητικού Συμβουλίου της Επιτροπής Κεφαλαιαγοράς, το Financial Reporting Council είναι φορέας εγνωσμένου κύρους για την κατάρτιση κώδικα εταιρικής διακυβέρνησης σύμφωνα με το άρθρο 17 του ν. 4706/2020 για την εταιρική διακυβέρνηση.

Με βάση τα υψηλότερα διεθνή πρότυπα επιχειρηματικότητας, η Εταιρεία επιδιώκει εποικοδομητικότερο διάλογο με τους επενδυτές της, με απώτερο στόχο την αποδέσμευση περαιτέρω αξίας για τους μετόχους της. Ακολουθώντας τις βέλτιστες πρακτικές της εταιρικής διακυβέρνησης, η Εταιρεία διαμορφώνει τη στρατηγική της και αναπτύσσει τις γενικές κατευθύνσεις, πολιτικές, αξίες και αρχές που διέπουν τη λειτουργία της, εξασφαλίζοντας ταυτόχρονα τη διαφάνεια και τη διασφάλιση των συμφερόντων των μετόχων της.

1.1 ΗΓΕΣΙΑ ΤΟΥ ΔΙΟΙΚΗΤΙΚΟΥ ΣΥΜΒΟΥΛΙΟΥ ΚΑΙ ΣΚΟΠΟΣ ΤΗΣ ΕΤΑΙΡΕΙΑΣ

Αρχή Α': Ο ρόλος του Διοικητικού Συμβουλίου

Το Διοικητικό Συμβούλιο (ΔΣ) θέτει τον τόνο σε σχέση με τα πρότυπα της εταιρικής διακυβέρνησης. Για το σκοπό αυτό το Διοικητικό Συμβούλιο αποφάσισε να υιοθετήσει οικειοθελώς τον Κώδικα Εταιρικής Διακυβέρνησης του Ηνωμένου Βασιλείου από την 01.01.2019, αναγνωρίζοντας ότι ο κώδικας αυτός είναι ευρέως αναγνωρισμένος ως το καλύτερο πρότυπο εταιρικής διακυβέρνησης.

Το Διοικητικό Συμβούλιο λειτουργεί αποτελεσματικά προς εξυπηρέτηση των μακροπρόθεσμων συμφερόντων και της βιωσιμότητας της Εταιρείας. Το Διοικητικό Συμβούλιο διαθέτει πολυμορφία και τα μέλη του διαθέτουν το κατάλληλο επίπεδο γνώσεων, δεξιοτήτων και εμπειριών που απαιτούνται, ώστε να επιτευχθεί το προσδοκώμενο αποτέλεσμα. Η Εταιρεία έχει καταστεί με σαφήνεια τις αρμοδιότητες μεταξύ της Διοίκησης και του Διοικητικού Συμβουλίου: Η Εκτελεστική Επιτροπή υποστηρίζεται από α) τις Επιτροπές: Financial, Capital Allocation και Energy & Regulatory Matters και β) τις Επιτροπές Τομέων, Μεταλλουργίας, Ηλεκτρικής Ενέργειας & Φυσικού Αερίου, Ανάπτυξης Ανανεώσιμων Πηγών & Αποθήκευσης Ενέργειας και Έργων Βιώσιμης Ανάπτυξης.

Ως υπεύθυνη βιομηχανική εταιρεία, η MYTILINEOS ενσωματώνει το σεβασμό στη βιωσιμότητα στον κύριο σκοπό της. Το επιχειρηματικό μοντέλο της Εταιρείας είναι στο επίκεντρο της λειτουργίας της: Υποστηρίζει την ανάπτυξή της, περιγράφει τις κατηγορίες των πόρων που χρησιμοποιεί, αντικατοπτρίζει τις δραστηριότητές της, την παραγωγική της απόδοση, την αξία που δημιουργεί για τους κοινωνικούς της εταίρους και για την ευρύτερη κοινωνία και γενικά

τη συνολική συμβολή της στην Αειφόρο Ανάπτυξη. Λεπτομερής ανάλυση παρέχεται στην Ετήσια Έκθεση του Διοικητικού Συμβουλίου που περιλαμβάνεται στον Ετήσιο Απολογισμό 2021.

Για καλύτερη κατανόηση του επιχειρηματικού μοντέλου της Εταιρείας, υιοθετούνται βασικοί δείκτες απόδοσης, ως και περιγραφές των αλληλεξαρτήσεων μεταξύ των χρησιμοποιούμενων πόρων. Οι πληροφορίες αυτές διατίθενται στη διεύθυνση [Mytilineos - Integrated Value Creation 2020 - Scorecard](#) .

Το Διοικητικό Συμβούλιο συγκρότησε το 2021 Επιτροπή Αειφόρου Ανάπτυξης, με το σκοπό την παροχή συνδρομής στο Δ.Σ. σε ότι αφορά την ενίσχυση της μακροπρόθεσμης δέσμευσης της Εταιρείας για τη δημιουργία αξίας και στους τρεις πυλώνες της Βιώσιμης Ανάπτυξης (οικονομία, περιβάλλον, και κοινωνία) και την εποπτεία της εφαρμογής της υπεύθυνης και ηθικής επιχειρηματικής συμπεριφοράς, που αξιολογείται τακτικά βάσει των αποτελεσμάτων και των επιδόσεών της σε θέματα περιβάλλοντος, κοινωνίας και διακυβέρνησης (ESG). Περισσότερες πληροφορίες για την Επιτροπή Αειφόρου Ανάπτυξης είναι διαθέσιμες στην Ενότητα 3.

Επιπλέον, η MYTILINEOS αναθέτει ανά δύο έτη την πραγματοποίηση μελέτης της κοινωνικοοικονομικής επίδρασης των δραστηριοτήτων της σε ανεξάρτητο συνεργάτη που επιλέγεται μέσω διαδικασίας διαγωνισμού. Τα αποτελέσματα της μελέτης, που αποτυπώνονται σε σχετική έκθεση, παρουσιάζονται στην Επιτροπή Αειφόρου Ανάπτυξης, και αναρτώνται στην ιστοσελίδα της Εταιρείας. Περισσότερες πληροφορίες για την τελευταία έκθεση της κοινωνικοοικονομικής επίδρασης της MYTILINEOS (2019) είναι διαθέσιμες στον παρακάτω σύνδεσμο: <https://www.mytilineos.gr/el/viosimi-anaptiksi/pws-dimiourgoume-aksia/koinwniko-oikonomiki-epidrasi-stin-ellada/>.

Αρχή Β': Σκοπός, αξίες και κουλτούρα της Εταιρείας

Το Διοικητικό Συμβούλιο ενέκρινε το όραμα, την αποστολή και τις αξίες της Εταιρείας ως μέρος της στρατηγικής της. Η στρατηγική της Εταιρείας επανεξετάζεται ετησίως σε συνεδρίαση του Διοικητικού Συμβουλίου, καθώς και σε ειδική συνεδρίαση των Μη-Εκτελεστικών Μελών του Διοικητικού Συμβουλίου.

Αρχή Γ: Πόροι, κίνδυνοι και δικλείδες ασφαλείας

Στο πλαίσιο της αρμοδιότητάς της να επιβλέπει τα συστήματα εσωτερικού ελέγχου και διαχείρισης κινδύνων της Εταιρείας, η Επιτροπή Ελέγχου πρότεινε στη Διοίκηση να προβεί σε αξιολόγηση του Συστήματος Εσωτερικού Ελέγχου ακολουθώντας το πλαίσιο COSO 2013 (Committee of Sponsoring Organizations of the Treadway Commission (COSO)). Η Διοίκηση, κατόπιν διαγωνιστικής διαδικασίας, ανέθεσε την αξιολόγηση του Συστήματος Εσωτερικού Ελέγχου των Κεντρικών Υπηρεσιών της Εταιρείας στη σύμβουλο εταιρεία, EY Business Advisory Services.

Αρχή Δ': Εποικοδομητικός διάλογος και συνεργασία με τους μετόχους και τα ενδιαφερόμενα μέρη (Stakeholders)

Η Εταιρεία συνεργάζεται με ευρύ φάσμα κοινωνικών ομάδων. Αυτές οι διαφορετικές ομάδες καταγράφονται, ταξινομούνται και χαρακτηρίζονται ως "βασικές ομάδες κοινωνικών εταίρων" της Εταιρείας, με βάση συγκεκριμένα κριτήρια σύμφωνα με το διεθνές Πρότυπο Συνεργασίας με τα Ενδιαφερόμενα Μέρη AA1000 (Stakeholder Engagement Standard AA1000 - SES) και σε συσχέτιση με:

- τη θέση που κατέχουν στη σφαίρα επιρροής της Εταιρείας,
- το βαθμό σπουδαιότητας και σχετικότητας που αποδίδεται ή υπάρχει στις δραστηριότητες της Εταιρείας και
- τον τρόπο με τον οποίο επηρεάζουν την ικανότητα της Εταιρείας να εκπληρώνει το όραμα και την αποστολή της.

Οι συνέργειες της Εταιρείας με τα ενδιαφερόμενα μέρη της διαμορφώνονται στο πλαίσιο της συμβολής της Εταιρείας στο Στόχο Αειφόρου Ανάπτυξης 17, που επιδιώκει την ενίσχυση των συνεργασιών ώστε να υποστηριχθούν και να επιτευχθούν οι φιλόδοξοι στόχοι της Ατζέντας του 2030, δίχως εξαιρέσεις, με βάση ένα κοινό όραμα, αρχές και αξίες. Η Εταιρεία αναπτύσσει και ενθαρρύνει την τακτική επικοινωνία με τις ομάδες των ενδιαφερομένων μερών· η δε συχνότητα αυτής της επικοινωνίας απορρέει από το είδος της σχέσης που δημιουργείται με την κάθε ομάδα, με στόχο την κατανόηση των προσδοκιών των μελών της και την άμεση ανταπόκριση σε θέματα που τους αφορούν, διατηρώντας ταυτόχρονα και ενισχύοντας την «κοινωνική άδεια λειτουργίας» της.

Επιπλέον, η MYTILINEOS έχει αναπτύξει μια συγκεκριμένη Διαδικασία Επικοινωνητικού Διαλόγου με τα Ενδιαφερόμενα Μέρη (Stakeholder Engagement Process). Η πρακτική αυτή εκφράζει τη μακροχρόνια αρχή της Εταιρείας για συνεργασία και επικοινωνητικό διάλογο με τα ενδιαφερόμενα μέρη με συστηματικό και ειλικρινή τρόπο για ανταλλαγή απόψεων. Ως εταιρικός θεσμός, η Διαδικασία Επικοινωνητικού Διαλόγου με τα Ενδιαφερόμενα Μέρη διεξάγεται με συνέπεια ετησίως από το 2011 και υπόκειται σε διαδικασίες αυτο-αξιολόγησης και αυτο-βελτίωσης.

• Επικοινωνητικός Διάλογος με τα Ενδιαφερόμενα Μέρη (Stakeholder Engagement), https://www.mytilineos.gr/media/2kmfue40/social_partners_consultation_process_2018_gr.pdf .

• Λεπτομερής ανάλυση των αποτελεσμάτων του επικοινωνητικού διαλόγου με τα ενδιαφερόμενα μέρη το 2021 παρέχεται στην Ετήσια Έκθεση Βιώσιμης Ανάπτυξης 2021 που εκδίδεται τον Ιούνιο και αναρτάται στον ιστότοπο της Εταιρείας.

Αρχή Ε': Οι Πολιτικές και οι πρακτικές ανθρωπίνου δυναμικού

Ο Κώδικας Επαγγελματικής Δεοντολογίας της Εταιρείας αποτυπώνει τις γενικές αρχές που καθορίζουν την υπεύθυνη επιχειρηματική συμπεριφορά και τους κανόνες ηθικής που όλοι οι εργαζόμενοι και οι συνεργάτες της Εταιρείας αναμένεται να ακολουθούν, όσο και τις δεσμεύσεις της Διοίκησης της Εταιρείας απέναντι στους ανθρώπους της. Διασφαλίζει ότι όλες οι δραστηριότητες της Εταιρείας διεξάγονται με ακεραιότητα προστατεύοντας με τον τρόπο αυτό τη φήμη της, που αποτελεί το πιο πολύτιμο άυλο περιουσιακό της στοιχείο και όπως κάθε περιουσιακό στοιχείο θα πρέπει να προασπίζεται αλλά και να δημιουργούνται οι προϋποθέσεις για την περαιτέρω ανάπτυξή της. Το Διοικητικό Συμβούλιο ενέκρινε τελευταία φορά τον Κώδικα Δεοντολογίας τον Νοέμβριο του 2019 και έκτοτε δεν υπήρξε ανάγκη επικαιροποίησής του. Το 2021 το Διοικητικό Συμβούλιο ενέκρινε και επικύρωσε την πολιτική και διαδικασία της MYTILINEOS για τις συγκρούσεις συμφερόντων, η οποία ισχύει τόσο για το ίδιο το Διοικητικό Συμβούλιο όσο και για όλους τους υπαλλήλους της MYTILINEOS.

Η MYTILINEOS έχει καθιερώσει μια διαδικασία αναφοράς παραβιάσεων (whistleblowing process) (<https://www.mytilineos.gr/el/i-etairaia-mas/diakubernisi/kanonistiki-summorfwsii/>) ώστε όλοι οι εργαζόμενοι να αναφέρουν οποιαδήποτε παραβίαση του Κώδικα Επαγγελματικής Δεοντολογίας της MYTILINEOS (https://www.mytilineos.gr/media/ko3f1kn/kodikas_deontologias_omilou_2019_gr_web.pdf), ακόμη και ανώνυμα. Όλες οι υποβαλλόμενες αναφορές διερευνώνται από το αρμόδιο προσωπικό με εμπιστευτικότητα. Η MYTILINEOS εφαρμόζει μια πολιτική μη άσκησης αντιποίνων για αναφέροντες που υποβάλλουν τις αναφορές τους με καλή πίστη.

Επιπλέον, η Πολιτική Αποδοχών για τα μέλη του Διοικητικού Συμβουλίου συμβάλλει στην επιχειρηματική στρατηγική και τα μακροπρόθεσμα συμφέροντα και τη βιωσιμότητα της Εταιρείας, ενθαρρύνοντας τα Εκτελεστικά μέλη του

Διοικητικού Συμβουλίου να εστιάζουν στη σταθερή μακροπρόθεσμη δημιουργία αξίας, παρέχοντας δίκαιο και κατάλληλο επίπεδο σταθερών αποδοχών και ισορροπία βραχυπρόθεσμων και μακροπρόθεσμων κινήτρων ώστε να διασφαλιστεί η επικέντρωση σε βραχυπρόθεσμους στόχους οι οποίοι, με την πάροδο του χρόνου, θα συμβάλλουν στη δημιουργία μακροπρόθεσμης δημιουργίας αξίας, καθώς και σε μακροπρόθεσμους στόχους. Η Πολιτική Αποδοχών τόσο των Εκτελεστικών Μελών του Διοικητικού Συμβουλίου, όσο και όλων των εργαζομένων βασίζεται στην αρχή της καταβολής δίκαιης και εύλογης αμοιβής για το καλύτερο και καταλληλότερο πρόσωπο για το ρόλο, διασφαλίζοντας παράλληλα ότι η Εταιρεία πληρώνει δίκαια και ανταγωνιστικά και ανάλογα με τα μακροπρόθεσμα συμφέροντα και τη βιωσιμότητα της Εταιρείας.

Η Επιτροπή Αμοιβών & Υποψηφιοτήτων και το Διοικητικό Συμβούλιο λαμβάνουν περιοδικές ενημερώσεις σχετικά με την ευρύτερη διάρθρωση και τις πρακτικές αμοιβών των εργαζομένων εντός της Εταιρείας, οι οποίες λαμβάνονται υπόψη κατά την κατάρτιση και την αναθεώρηση της Πολιτικής. Με τον τρόπο αυτό, οι πρακτικές και η δομή των αμοιβών είναι όσο το δυνατόν πιο συνεπείς σε ολόκληρη την Εταιρεία.

Τέλος, η Εταιρεία επιδιώκει να εφαρμόζει την αρχή της Πολυμορφίας (η οποία, μεταξύ άλλων βασικών παραμέτρων, βασίζεται στο φύλο, την ηλικία, την εμπειρία, τις δεξιότητες και τις γνώσεις) στη σύνθεση του Διοικητικού Συμβουλίου, της Ανώτερης Διοίκησης και όλων των άμεσα εργαζομένων σε όλες τις δραστηριότητές της, όπου αυτό είναι εφικτό. Για το σκοπό αυτό, η Εταιρεία στο πλαίσιο της πολιτικής της για την πολυμορφία θέτει ως στόχο την επίτευξη ποσοτικών στόχων σχετικά με την εκπροσώπηση των γυναικών στο Διοικητικό Συμβούλιο, τα ανώτερα διευθυντικά στελέχη και τους άμεσους υπαλλήλους. Η πολιτική πολυμορφίας αναλύεται στην Ενότητα 6 μαζί με τους συναφείς στόχους. Από τον Φεβρουάριο του 2021, η Εταιρεία έχει επιτύχει ποσοστό 27% όσον αφορά την εκπροσώπηση των δύο φύλων στο Διοικητικό της Συμβούλιο, σύμφωνα με τον στόχο που έχει θέσει η ίδια, ενώ στον ελληνικό νόμο 4706/2020 το σχετικώς προβλεπόμενο ποσοστό είναι 25%.

Διάταξη 1. Αναφορά επί ενεργειών για δημιουργία μακροπρόθεσμης αξίας

Το Διοικητικό Συμβούλιο συζητά τη στρατηγική της Εταιρείας και παρακολουθεί την υλοποίησή της σε κάθε συνεδριάσή του που διεξάγεται είτε με φυσική παρουσία είτε με τηλεδιάσκεψη. Επίσης εις βάθος ανάλυση και συζήτηση διεξάγεται στις συνεδριάσεις των μη εκτελεστικών μελών του Διοικητικού Συμβουλίου.

Διάταξη 2. Παρακολούθηση της επικρατούσας κουλτούρας και υποβολή σχετικών εκθέσεων

Ο Κώδικας Επαγγελματικής Δεοντολογίας ισχύει για τα μέλη του Διοικητικού Συμβουλίου, της Διοίκησης και το ανθρώπινο δυναμικό. Το Διοικητικό Συμβούλιο επισκοπεί την εφαρμογή και παρακολούθησή του μέσω εκθέσεων που του υποβάλλονται και μέσω προσωπικών συναντήσεων της Επιτροπής Ελέγχου με τον επικεφαλής του Εσωτερικού Ελέγχου, τον Διευθυντή Κανονιστικής Συμμόρφωσης και τον Non-Financial Enterprise Risk Manager. Οι εκθέσεις αφορούν ελέγχους ως προς τα κύρια μέρη του Κώδικα Επαγγελματικής Δεοντολογίας οι οποίοι είναι διαμορφωμένοι έτσι ώστε να διασφαλίζεται η ορθή εφαρμογή του. Επιπλέον, το Διοικητικό Συμβούλιο λαμβάνει περιοδική πληροφόρηση σχετικά με αναφορές παραβιάσεων που υποβάλλονται από εργαζόμενους μέσω των καθιερωμένων διαύλων αναφοράς της Εταιρείας.

Οι βασικοί μη-χρηματοοικονομικοί δείκτες απόδοσης (*Key Performance Indicators – ESG Scorecard*) δημοσιεύονται στην Ετήσια Έκθεση του Διοικητικού Συμβουλίου 2021 στη σχετική ενότητα. Η προσέγγιση, κατά την επιλογή τους, βασίζεται στο Περιβάλλον, την Κοινωνία και τη Διακυβέρνηση (ESG Approach) και συνδέεται με την ικανότητα της

Εταιρείας να παράγει αξία και επομένως είναι σημαντική για την αειφόρο ανάπτυξη και για τα ενδιαφερόμενα μέρη αυτής. Επίσης, συμβάλλουν στην κατανόηση του τρόπου με τον οποίο τα θέματα ESG επηρεάζουν την εταιρική απόδοση και την ικανότητα της Εταιρείας να εφαρμόσει τη στρατηγική της. Οι βασικοί μη-χρηματοοικονομικοί δείκτες απόδοσης έχουν οριστεί σύμφωνα με τα πρότυπα GRI (Global Reporting Initiative Standards) και SASB (Sustainability Accounting Standards Board).

Η Πολιτική Αποδοχών υποστηρίζει το βραχυπρόθεσμο και μακροπρόθεσμο επιχειρηματικό πρόγραμμα της Εταιρείας, ώστε να συνεχίσει να δημιουργεί αξία για τους πελάτες, τους μετόχους, τους εργαζομένους και την ελληνική οικονομία. Το ύψος των σταθερών αποδοχών των μελών του Διοικητικού Συμβουλίου καθορίζεται με βάση το ότι η Εταιρεία δεν προβαίνει σε καταβολές πέραν του δέοντος, υποστηρίζοντας πάντα τα μακροπρόθεσμα συμφέροντα και τη βιωσιμότητα της Εταιρείας.

Η Πολιτική Αποδοχών προβλέπει μεταβλητές αποδοχές για τα Εκτελεστικά μέλη του Διοικητικού Συμβουλίου ώστε να ευθυγραμμίσει έτι περαιτέρω τα συμφέροντα των Εκτελεστικών μελών του Διοικητικού Συμβουλίου με αυτά της Εταιρείας και να διασφαλίσει ότι τα κριτήρια απόδοσης που θα εφαρμοστούν βασίζονται σε δείκτες μακροπρόθεσμης επιτυχίας και βιωσιμότητας της Εταιρείας. Η Πολιτική Αποδοχών δημοσιεύεται στην ιστοσελίδα της Εταιρείας [<https://www.mytilineos.gr/el/i-etaireia-mas/diakubernisi/etairiki-diakyvernshsh/kanonismoι-kai-politikes/>].

Η Πολιτική Αποδοχών παρουσιάζεται συνοπτικά στην Ενότητα 1.5 .

Διάταξη 3: Επικοινωνιακός διάλογος με τους μετόχους

Ο (εκτελεστικός) Πρόεδρος διεξάγει επικοινωνιακό διάλογο και επικοινωνία με τους σημαντικότερους θεσμικούς μετόχους της Εταιρείας καθ' όλη τη διάρκεια του έτους με διάφορους τρόπους: κατά τη διάρκεια της Ετήσιας Τακτικής Γενικής Συνέλευσης, μέσω τηλεδιασκέψεων που πραγματοποιούνται με αφορμή τα εξαμηνιαία και ετήσια οικονομικά αποτελέσματα, κατά την ετήσια ενημέρωση των εγχώριων θεσμικών επενδυτών που πραγματοποιείται στα κεντρικά γραφεία της Εταιρείας, καθώς και σε κατ' ιδίαν συναντήσεις με βασικούς θεσμικούς επενδυτές, τόσο κατόπιν αιτήματός τους, όσο και πριν από σημαντικά εταιρικά γεγονότα με πρωτοβουλία της Εταιρείας. Ο Πρόεδρος διεξάγει επίσης εκτενή συζήτηση με ερωτήσεις και απαντήσεις με μετόχους της μειοψηφίας κατά τη διάρκεια της Ετήσιας Τακτικής Γενικής Συνέλευσης. Θέματα ενδιαφέροντος των μετόχων, εφόσον έχουν επισημανθεί, συζητούνται στο Διοικητικό Συμβούλιο και επίσης ο Ανώτερος Ανεξάρτητος Σύμβουλος είναι στη διάθεση των επενδυτών.

Η Εταιρεία μεριμνά ώστε να διεξάγει επικοινωνιακό διάλογο με τους μετόχους και τους πληρεξουσίους συμβούλους· μάλιστα από το 2020 η προσπάθεια αυτή ενισχύθηκε με τη διοργάνωση, σε ετήσια βάση, στοχευμένης ειδικής εκδήλωσης της Εταιρείας για την εταιρική διακυβέρνηση (Corporate Governance Roadshow), η οποία διοργανώνεται με τη βοήθεια εξωτερικού συμβούλου, της εταιρείας Velos Advisory, με σκοπό τη διατήρηση ενός ενεργού διαλόγου με τα τμήματα μετοχικής επιμέλειας (stewardship teams) των βασικών επενδυτών της, τόσο πριν από την Ετήσια Τακτική Γενική Συνέλευση όσο και καθ' όλη τη διάρκεια του έτους, με τη συμμετοχή του Ανώτερου Ανεξάρτητου Συμβούλου, μελών του Διοικητικού Συμβουλίου και του Εταιρικού Γραμματέα.

Διάταξη 4. Δράσεις που λαμβάνονται σε περίπτωση σημαντικού αριθμού αρνητικών ψήφων

Τα θέματα της ημερήσιας διάταξης της Τακτικής Γενικής Συνέλευσης της 15ης Ιουνίου 2021 υπερψηφίστηκαν από την πλειοψηφία των μετόχων, με ποσοστά που κυμάνθηκαν από 100% έως 98.38% κατά πολύ μεγαλύτερα του ορίου του 80% του εκπροσωπούμενου καταβεβλημένου μετοχικού κεφαλαίου, που θέτει ο Βρετανικός Κώδικας Εταιρικής Διακυβέρνησης. Σε περίπτωση που στο μέλλον θέμα της ημερήσιας διάταξης καταψηφιστεί από ποσοστό 20% ή μεγαλύτερο των ψήφων, η Εταιρεία, κατά την ανακοίνωση των αποτελεσμάτων της ψηφοφορίας, θα εξηγήει επίσης τις ενέργειες που σκοπεύει να αναλάβει για διαβουλευθεί με τους καταψηφίσαντες μετόχους ώστε να διερευνήσει τους λόγους αυτής της έκβασης. Επίσης, το αργότερο έξι μήνες μετά την ημερομηνία της εν λόγω Γενικής Συνέλευσης η Εταιρεία θα ανακοινώσει τα αποτελέσματα της διαβούλευσης και των ενεργειών που έγιναν και, σε κάθε περίπτωση, θα συμπεριλάβει περίληψη αυτών στον ετήσιο απολογισμό.

Διάταξη 5. Διάλογος και αλληλεπίδραση με τα ενδιαφερόμενα μέρη και εκπροσώπηση του ανθρώπινου δυναμικού

Πλήρης αναφορά του τρόπου με τον οποίο το Διοικητικό Συμβούλιο λαμβάνει υπόψη του τα συμφέροντα των διαφόρων ομάδων ενδιαφερομένων μερών περιέχεται στην Έκθεση για τη Βιώσιμη Ανάπτυξη του 2021, η οποία θα είναι διαθέσιμη προ της Ετήσιας Τακτικής Γενικής Συνέλευσης τον Ιούνιο του 2022, στην ιστοσελίδα της Εταιρείας [<https://www.mytilineos.gr/el/viosimi-anaptiksi/dimosieuseis-viwsimis/>]. Στο πλαίσιο της διαδικασίας του διαλόγου, η MYTILINEOS έχει αναπτύξει μια συγκεκριμένη διαδικασία διαλόγου με τα ενδιαφερόμενα μέρη [<https://www.mytilineos.gr/el/viosimi-anaptiksi/i-proseggisi-mas/oi-sxeseis-mas-me-tous-koinwnikous-etairous/>]. Η πρακτική αυτή εκφράζει τη μακροχρόνια αρχή της Εταιρείας να συνεργάζεται με τα ενδιαφερόμενα μέρη δια μέσου συστηματικού και ειλικρινούς διάλογου. Ως εταιρικός θεσμός, η διαδικασία Διαλόγου με τα ενδιαφερόμενα μέρη διεξάγεται με συνέπεια ετησίως από το 2011 και υπόκειται σε διαδικασίες αυτοαξιολόγησης και αυτοβελτίωσης.

Η διαδικασία Ουσιαστικότητας, ο τρόπος δηλαδή αναγνώρισης, κατανόησης και ιεράρχησης των θεμάτων Βιώσιμης Ανάπτυξης, αποτελεί ένα από τα βασικά συστατικά της υπεύθυνης λειτουργίας της Εταιρείας. Ο ανοιχτός διάλογος της Εταιρείας με τις ομάδες των Κοινωνικών της Εταίρων, εκτός ότι ενισχύει την ικανότητά της να κατανοεί τις επιπτώσεις των δραστηριοτήτων της, εμπλουτίζει τη διαδικασία αυτή με νέα δεδομένα. Οι εργαζόμενοι συμμετέχουν στη διαδικασία καθορισμού των ουσιαστικών θεμάτων Βιώσιμης Ανάπτυξης μέσω σχετικής έρευνας Κοινωνικών Εταίρων που υλοποιήθηκε το 2021 και υλοποιείται κάθε δύο χρόνια με βάση την επίσημη διαδικασία της MYTILINEOS. Τα αποτελέσματα της εν λόγω διαδικασίας θα δημοσιευθούν στην Έκθεση Βιώσιμης Ανάπτυξης 2021.

Για τον καθορισμό των αποδοχών, η Επιτροπή Αμοιβών και Υποψηφιοτήτων και το Διοικητικό Συμβούλιο λαμβάνουν περιοδικές ενημερώσεις σχετικά με την ευρύτερη διάρθρωση και τις πρακτικές αμοιβών των εργαζομένων στην Εταιρεία, οι οποίες λαμβάνονται υπόψη κατά την κατάρτιση και την αναθεώρηση της Πολιτικής Αποδοχών. Επιπλέον, η Επιτροπή και το Διοικητικό Συμβούλιο πληροφορούνται σχετικά με τις τάσεις αμοιβών σε ολόκληρη την Εταιρεία, συμπεριλαμβανομένων των μέσων αυξήσεων των αμοιβών, καθώς και για κάθε σχετικό οικονομικό μέγεθος, όπως το ύψος του πληθωρισμού, που λαμβάνεται υπόψη κατά την εφαρμογή της Πολιτικής Αποδοχών.

Διάταξη 6. Καταγγελία παράνομης ή ανήθικης δραστηριότητας

Η Εταιρεία αναμένει από τους εργαζομένους της να αναφέρουν σοβαρές παραβιάσεις του Κώδικα Επαγγελματικής Δεοντολογίας, όταν τις αντιλαμβάνονται ή όταν τίθενται υπόψη τους. Κάτι τέτοιο θα επιτρέψει στην Εταιρεία να

αντιμετωπίσει και να διορθώσει το ζήτημα, πριν αυτό καταστεί παράβαση του νόμου ή θέσει σε κίνδυνο την υγεία και την ασφάλεια ή οδηγήσει στη διακινδύνευση της φήμης της. Σε περίπτωση παραβιάσεων του Κώδικα Επαγγελματικής Δεοντολογίας, τα αρμόδια όργανα της Εταιρείας διερευνούν ενδελεχώς τις σχετικές αναφορές, διατηρώντας παράλληλα την εμπιστευτικότητα των πληροφοριών, εκτός εάν προβλέπεται εκ του νόμου κάτι διαφορετικό. Η MYTILINEOS έχει καθιερώσει μια διαδικασία αναφοράς παραβιάσεων (whistleblowing process) [<https://www.mytilineos.gr/el/i-etaireia-mas/diakubernisi/kanonistiki-summorfsi/>] ώστε όλοι οι εργαζόμενοι να αναφέρουν οποιαδήποτε παραβίαση του Κώδικα Επαγγελματικής Δεοντολογίας της MYTILINEOS [https://www.mytilineos.gr/media/ko3f1lkn/kodikas_deontologias_omilou_2019_gr_web.pdf]. Όλες οι υποβαλλόμενες αναφορές διερευνώνται από το αρμόδιο προσωπικό με εμπιστευτικότητα.

Η Εταιρεία έχει επίσης πρόσφατα αναβαθμίσει το σύστημα αναφοράς παραβιάσεων με τη χρήση πλατφόρμας τρίτου μέρους-εξωτερικού παρόχου, και συγκεκριμένα από μία εταιρεία με έδρα στην ΕΕ που ειδικεύεται σε εφαρμογές αναφοράς παραβιάσεων (whistleblowing applications), με σκοπό τη μεγιστοποίηση των δυνατοτήτων ανώνυμης υποβολής αναφορών και τη συμμόρφωση της Εταιρείας με την Οδηγία 1937/2019 της ΕΕ. Η εν λόγω πλατφόρμα θα τεθεί σε ισχύ μόλις δημοσιευθεί ο εθνικός νόμος για τους διαύλους αναφοράς.

Επιπρόσθετα, η Εταιρεία μπορεί να δημιουργήσει μηχανισμό παραπόνων ή γραμμή καταγγελίας ή γραμμή αναφοράς εάν το απαιτεί ο ανάδοχος, όταν η Εταιρεία δραστηριοποιείται σε χώρες με αυξημένο κίνδυνο διαφθοράς (όπως αναφέρεται στον Δείκτη Αντίληψης της Διαφθοράς της Διεθνούς Διαφάνειας).

Διάταξη 7. Σύγκρουση συμφερόντων

Κάθε μέλος του Διοικητικού Συμβουλίου έχει υποχρέωση πίστης στην Εταιρεία. Τα μέλη του Διοικητικού Συμβουλίου ενεργούν με ακεραιότητα και προς το συμφέρον της Εταιρείας και διαφυλάσσουν την εμπιστευτικότητα των μη δημοσίως διαθέσιμων πληροφοριών. Δεν πρέπει να έχουν σχέση ανταγωνισμού με την Εταιρεία και πρέπει να αποφεύγουν κάθε θέση ή δραστηριότητα που δημιουργεί ή φαίνεται να δημιουργεί σύγκρουση ανάμεσα στα προσωπικά τους συμφέροντα και εκείνα της Εταιρείας.

Κατά το 2021 η Εταιρεία υιοθέτησε μια ξεχωριστή πολιτική και διαδικασία για τις Συγκρούσεις Συμφερόντων, εξειδικεύοντας περαιτέρω το σχετικό τμήμα του Κώδικα Επαγγελματικής Δεοντολογίας της Εταιρείας. Περισσότερες πληροφορίες σχετικά με την Πολιτική και τη Διαδικασία για τις Συγκρούσεις Συμφερόντων, η οποία εγκρίθηκε από το Διοικητικό Συμβούλιο της Εταιρείας με την από 15/06/2021 απόφασή του, είναι διαθέσιμες στην Ενότητα 2.3.

Τέλος, η Διεύθυνση Εσωτερικού Ελέγχου αναφέρει στην Επιτροπή Ελέγχου περιπτώσεις σύγκρουσης των ιδιωτικών συμφερόντων των μελών του Διοικητικού Συμβουλίου με τα συμφέροντα της Εταιρείας, τις οποίες διαπιστώνει κατά την άσκηση των καθηκόντων τους.

Διάταξη 8. Ανησυχίες και παραιτήσεις μελών του Διοικητικού Συμβουλίου

Σύμφωνα με το Καταστατικό της Εταιρείας και με τον Ελληνικό Νόμο Περί Ανωνύμων Εταιρειών 4548/2018 κατόπιν αιτήματος μέλους του Διοικητικού Συμβουλίου, ο Πρόεδρος υποχρεούται να καταγράψει στα πρακτικά περίληψη της γνώμης αυτού του μέλους. Το ΔΣ θα εξετάσει το ενδεχόμενο να συμπεριλάβει στον Κανονισμό Λειτουργίας του ΔΣ διάταξη σύμφωνα με την οποία, σε περίπτωση παραίτησης, ένα μη εκτελεστικό μέλος του Διοικητικού Συμβουλίου θα έχει το δικαίωμα να υποβάλει γραπτή δήλωση στον Πρόεδρο προς διαβίβαση στο Διοικητικό Συμβούλιο.

1.2 ΚΑΤΑΝΟΜΗ ΑΡΜΟΔΙΟΤΗΤΩΝ

Αρχή ΣΤ': Ο ρόλος του Προέδρου

Ο Πρόεδρος του Διοικητικού Συμβουλίου συντονίζει και κατευθύνει τις συνεδριάσεις και την εν γένει λειτουργία του Διοικητικού Συμβουλίου. Προϊσταται του Διοικητικού Συμβουλίου, έχει την αρμοδιότητα της σύγκλησης του Διοικητικού Συμβουλίου σε συνεδρίαση, του καθορισμού της ημερήσιας διάταξης, της διασφάλισης της καλής οργάνωσης των εργασιών του Διοικητικού Συμβουλίου, αλλά και της αποτελεσματικής διεξαγωγής των συνεδριάσεών του. Ευθύνη, επίσης, του Προέδρου αποτελεί η διασφάλιση της έγκαιρης και ορθής πληροφόρησης των μελών του Διοικητικού Συμβουλίου, καθώς και της αποτελεσματικής επικοινωνίας του με όλους τους μετόχους, με γνώμονα τη δίκαιη και ισότιμη μεταχείριση των συμφερόντων όλων των μετόχων.

Ο Πρόεδρος ορίζει την ημερήσια διάταξη του Διοικητικού Συμβουλίου, επικουρούμενος από τον Εταιρικό Γραμματέα.

Περισσότερες πληροφορίες για τον ρόλο του Προέδρου είναι διαθέσιμες στην Ενότητα 2.1.2.

Αρχή Ζ': Ισορροπία του Διοικητικού Συμβουλίου και λήψη αποφάσεων

Το Διοικητικό Συμβούλιο είναι 11μελές, εκ των οποίων: α) τρία μέλη, ήτοι ο Πρόεδρος & Διευθύνων Σύμβουλος, ο Αντιπρόεδρος Β' και ένα ακόμα μέλος, είναι στελέχη της Εταιρείας, β) ο Αντιπρόεδρος Α' είναι μη-εκτελεστικό μέλος, και γ) επτά μέλη είναι ανεξάρτητα μη εκτελεστικά.

Οι δύο επιτροπές του διοικητικού συμβουλίου, δηλαδή η Επιτροπή Ελέγχου και η Επιτροπή Αμοιβών και Υποψηφιοτήτων, είναι πλήρως ανεξάρτητες. Ο διαχωρισμός αρμοδιοτήτων μεταξύ της εκτελεστικής διοίκησης και του Διοικητικού Συμβουλίου είναι σαφής, όπως περιγράφεται στον Εσωτερικό Κανονισμό Λειτουργίας της Εταιρείας. Η αποτροπή ανάληψης υπέρμετρου φόρτου προερχόμενου από επαγγελματικές δεσμεύσεις των μελών, εκτός Εταιρείας, ρυθμίζεται στην Πολιτική Καταλληλότητας των Μελών του Διοικητικού Συμβουλίου, η οποία εμπίπτει στην αρμοδιότητα της Επιτροπής Αμοιβών και Υποψηφιοτήτων.

Για να αποφευχθεί ο υπέρμετρος φόρτος από λοιπές επαγγελματικές δεσμεύσεις του Διοικητικού Συμβουλίου, οι υφιστάμενες επαγγελματικές δεσμεύσεις των μη-εκτελεστικών μελών του Διοικητικού Συμβουλίου εξετάζονται κατά τη διαδικασία εξέτασης της υποψηφιοτήτάς τους, και επανεξετάζονται ετησίως από την Επιτροπή Αμοιβών και Υποψηφιοτήτων. Οι λοιπές επαγγελματικές δεσμεύσεις αναφέρονται στην Ενότητα 2.1.7.

Αρχή Η': Ο ρόλος των μη εκτελεστικών μελών του Διοικητικού Συμβουλίου

Τα μη εκτελεστικά μέλη του Διοικητικού Συμβουλίου δεν έχουν εκτελεστικές αρμοδιότητες στη διαχείριση της Εταιρείας στο πλαίσιο των καθηκόντων που τους ανατίθενται, πέραν των γενικών καθηκόντων που τους επιφυλάσσει η ιδιότητά τους ως μελών του Δ.Σ. και έχουν επιφορτισθεί με τον ρόλο της συστηματικής επίβλεψης και παρακολούθησης της λήψης αποφάσεων από τη Διοίκηση.

Σύμφωνα με την Πολιτική Καταλληλότητας των Μελών του Διοικητικού Συμβουλίου της Εταιρείας, η οποία εγκρίθηκε με απόφαση της Ετήσιας Τακτικής Γενικής Συνέλευσης της MYTILINEOS, της 15ης Ιουνίου 2021, συνιστάται στα μη εκτελεστικά μέλη του ΔΣ να μην κατέχουν περισσότερες από έξι θέσεις μη εκτελεστικού μέλους ΔΣ. Σε κάθε

περίπτωση, δεν θα πρέπει να συμμετέχουν σε διοικητικά συμβούλια περισσότερων των πέντε (5) εταιρειών των οποίων οι μετοχές είναι διαπραγματεύσιμες σε χρηματιστήρια ρυθμιζόμενων αγορών.

Ο πίνακας με το προφίλ του Διοικητικού Συμβουλίου είναι διαθέσιμος στην Ενότητα 2.2. και τα βιογραφικά σημειώματα κάθε μέλους διατίθενται στην ιστοσελίδα της Εταιρείας <https://www.mytilineos.gr/el/i-etaireia-mas/igesia/>.

Περισσότερες πληροφορίες για τον ρόλο των μη-εκτελεστικών μελών του Διοικητικού Συμβουλίου είναι διαθέσιμες υπό τη Διάταξη 13.

Αρχή Γ': Πολιτικές και διαδικασίες του διοικητικού συμβουλίου

Το Διοικητικό Συμβούλιο έχει ορίσει τον Διευθυντή Εταιρικής Διακυβέρνησης της Εταιρείας ως Εταιρικό Γραμματέα, ώστε να λαμβάνει την απαραίτητη καθοδήγηση και συμβουλές σε θέματα εταιρικής διακυβέρνησης. Οι επιτροπές του Διοικητικού Συμβουλίου συνεργάστηκαν με τον Εταιρικό Γραμματέα κατά τη σύνταξη των κανονισμών λειτουργίας τους, οι οποίοι στη συνέχεια εγκρίθηκαν από το Διοικητικό Συμβούλιο.

Διάταξη 9. Ο Πρόεδρος και ο Διευθύνων Σύμβουλος

Ο Πρόεδρος του Διοικητικού Συμβουλίου είναι επίσης ο Διευθύνων Σύμβουλος της Εταιρείας. Το Διοικητικό Συμβούλιο συνεχίζει να αξιολογεί το θέμα της διαχωρισμού ή του διπλού ρόλου για τη θέση του Προέδρου/Διευθύνοντος Συμβούλου.

Μετά την ενοποίηση του Ομίλου το 2018, ο διπλός αυτός ρόλος υπό τον Ιδρυτή μας κ. Μυτιληναίο βοήθησε την Εταιρεία να εξορθολογικοποιήσει το λειτουργικό της μοντέλο και να αξιοποιήσει τις συνέργειες μεταξύ των διαφόρων Τομέων Επιχειρηματικής Δραστηριότητάς της (ΤΕΔ), καθώς και να επιτύχει εξαιρετικά αποτελέσματα. Επιπλέον, βρίσκεται μπροστά μας σημαντικό έργο στρατηγικής και οργάνωσης και θεωρούμε ότι οποιαδήποτε αλλαγή σήμερα στο οργανωτικό μας μοντέλο δεν θα ήταν επωφελής για τον Όμιλο. Δεδομένης της μοναδικής του εμπειρίας και της ηγετικής του ικανότητας, ο Ιδρυτής μας κ. Μυτιληναίος θα συνεχίσει να διαδραματίζει κρίσιμο ρόλο στο μέλλον.

Δεδομένου του διπλού αυτού ρόλου, η Εταιρεία έχει υιοθετήσει μια σειρά πρωτοβουλιών για να διασφαλίσει ένα υψηλότερο επίπεδο ανεξαρτησίας, οι οποίες περιλαμβάνουν:

- ενίσχυση του ρόλου του Ανώτερου Ανεξάρτητου Συμβούλου,
- εξασφάλιση ενός πλειοψηφικά ανεξάρτητου Διοικητικού Συμβουλίου,
- ενίσχυση της λειτουργίας και του αντίκτυπου των Επιτροπών του Διοικητικού Συμβουλίου που απαρτίζονται από ανεξάρτητα μέλη και θέσπιση Επιτροπής Αειφόρου Ανάπτυξης,
- ενίσχυση των διαδικασιών κανονιστικής συμμόρφωσης, στο πλαίσιο των αρμοδιοτήτων της Επιτροπής Ελέγχου, και
- θέση σε εφαρμογή μιας διαδικασίας Σχεδιασμού Διαδοχής όπως επίσης και Αξιολόγησης της Αποτελεσματικότητας του Διοικητικού Συμβουλίου (τόσο συλλογικής όσο και ατομικής) με σκοπό να διασφαλιστεί η επιτάχυνση των πρωτοβουλιών για την ενίσχυση των οργανωτικών και διαδικαστικών ικανοτήτων εντός του Ομίλου.

Διάταξη 10. Ανεξαρτησία των μελών του διοικητικού συμβουλίου

Οι μέτοχοι εγκρίνουν την ανεξαρτησία των μη εκτελεστικών μελών του Διοικητικού Συμβουλίου όταν τα μη εκτελεστικά μέλη υποβάλλουν την υποψηφιότητά τους για την εκλογή τους στο Διοικητικό Συμβούλιο.

Τα ανεξάρτητα μη εκτελεστικά μέλη, τόσο κατά τον διορισμό τους όσο και κατά τη διάρκεια της θητείας τους, δεν κατέχουν άμεσα ή έμμεσα ποσοστό δικαιωμάτων ψήφου μεγαλύτερο του μηδέν κόμμα πέντε τοις εκατό (0,5%) του μετοχικού κεφαλαίου της Εταιρείας και είναι απαλλαγμένα από οικονομικές, επιχειρηματικές, οικογενειακές ή άλλου είδους σχέσεις εξάρτησης, οι οποίες μπορούν να επηρεάσουν τις αποφάσεις τους και την ανεξάρτητη και αντικειμενική κρίση τους.

Στα πλαίσια αυτό, σχέση εξάρτησης υφίσταται, ενδεικτικά και όχι περιοριστικά, στις ακόλουθες περιπτώσεις:

α) Όταν το μέλος λαμβάνει οποιαδήποτε αμοιβή ή παροχή από την Εταιρεία, ή από συνδεδεμένη με αυτήν εταιρεία, ή συμμετέχει σε σύστημα δικαιωμάτων προαίρεσης για την αγορά μετοχών ή σε οποιοδήποτε άλλο σύστημα αμοιβής ή παροχών συνδεδεμένο με την απόδοση, πλην της αμοιβής για τη συμμετοχή του στο ΔΣ ή σε επιτροπές του, σύμφωνα με την Πολιτική Αποδοχών της Εταιρείας.

β) Όταν το μέλος ή πρόσωπο που έχει στενούς δεσμούς με το μέλος, διατηρεί ή διατηρούσε (άμεσα ή έμμεσα μέσω συμμετοχής σε άλλη οντότητα) επιχειρηματική σχέση κατά τα τελευταία τρία (3) οικονομικά έτη πριν από το διορισμό του με την Εταιρεία, ή συνδεδεμένο με την Εταιρεία πρόσωπο, ή μέτοχο που κατέχει άμεσα ή έμμεσα ποσοστό συμμετοχής ίσο ή μεγαλύτερο του δέκα τοις εκατό (10%) του μετοχικού κεφαλαίου της Εταιρείας κατά τα τελευταία τρία (3) οικονομικά έτη πριν από τον διορισμό του, εφόσον η σχέση αυτή επηρεάζει ή μπορεί να επηρεάσει την επιχειρηματική δραστηριότητα είτε της Εταιρείας είτε του μέλους του ΔΣ ή του προσώπου που έχει στενούς δεσμούς με αυτό. Τέτοια σχέση υφίσταται ιδίως, όταν το πρόσωπο είναι σημαντικός προμηθευτής ή σημαντικός πελάτης της Εταιρείας.

γ) Όταν το μέλος ή το πρόσωπο που έχει στενούς δεσμούς με το μέλος:

- (i) έχει διατελέσει μέλος του ΔΣ της Εταιρείας ή συνδεδεμένης με αυτήν εταιρείας για περισσότερο από εννέα (9) οικονομικά έτη από την ημερομηνία του πρώτου διορισμού του ,
- (ii) έχει διατελέσει διευθυντικό στέλεχος ή διατηρούσε σχέση εργασίας ή έργου ή υπηρεσιών ή έμμισθης εντολής με την Εταιρεία ή με συνδεδεμένη με αυτήν εταιρεία κατά το χρονικό διάστημα των τελευταίων πέντε (5) οικονομικών ετών πριν από τον διορισμό του,
- (iii) είναι μέλος του στενού οικογενειακού περιβάλλοντος ή σύζυγος (ή έχει ισοδύναμη σχέση) μέλος του ΔΣ ή ανώτατο διευθυντικό στέλεχος ,
- (iv) έχει διοριστεί απευθείας από ορισμένο μέτοχο της Εταιρείας,
- (v) εκπροσωπεί μετόχους που κατέχουν, άμεσα ή έμμεσα, ποσοστό ίσο ή ανώτερο από πέντε τοις εκατό (5%) των δικαιωμάτων ψήφου στη Γενική Συνέλευση,
- (vi) έχει διενεργήσει υποχρεωτικό έλεγχο στην Εταιρεία ή σε συνδεδεμένη με αυτή εταιρεία, κατά τα τελευταία τρία (3) οικονομικά έτη πριν από τον διορισμό του,
- (vii) είναι εκτελεστικό μέλος σε άλλη εταιρεία, στο ΔΣ της οποίας συμμετέχει εκτελεστικό μέλος της Εταιρείας ως μη εκτελεστικό μέλος.

Τα κριτήρια βάσει των οποίων αξιολογείται η ανεξαρτησία των μελών του Δ.Σ. καθορίζονται αναλυτικά στην Πολιτική Ανεξαρτησίας Μελών ΔΣ της Εταιρείας, όπου επίσης θεσπίζονται η διαδικασία και οι κανόνες αφενός για την

γνωστοποίηση τυχόν σχέσεων εξάρτησης των ανεξαρτήτων μελών του Δ.Σ. και των προσώπων που έχουν στενούς δεσμούς με αυτά τα πρόσωπα, και αφετέρου για την αξιολόγηση πλήρωσης των κριτηρίων ανεξαρτησίας.

Τα ανεξάρτητα μη εκτελεστικά μέλη του Διοικητικού Συμβουλίου υποβάλλουν, από κοινού ή το καθένα χωριστά, αναφορές και εκθέσεις στη Γενική Συνέλευση (τακτική ή έκτακτη) της Εταιρείας, ανεξάρτητα από τις εκθέσεις που υποβάλλει το Δ.Σ. Οι εν λόγω εκθέσεις περιλαμβάνουν κατ' ελάχιστον τα εξής:

α) την παρακολούθηση και εξέταση της στρατηγικής της Εταιρείας και της υλοποίησής της, καθώς και της επίτευξης των στόχων της,

β) τη διασφάλιση της αποτελεσματικής εποπτείας των εκτελεστικών μελών, περιλαμβανομένης της παρακολούθησης και του ελέγχου των επιδόσεών τους,

γ) την εξέταση και έκφραση απόψεων σχετικά με τις προτάσεις που υποβάλλουν τα εκτελεστικά μέλη, βάσει υφιστάμενων πληροφοριών.

Η Επιτροπή Αμοιβών και Υποψηφιοτήτων, είναι αρμόδια να εξετάζει την ανεξαρτησία των μη εκτελεστικών μελών του Διοικητικού Συμβουλίου πριν από την υποβολή της υποψηφιότητάς τους. Ειδικότερα η Επιτροπή Αμοιβών και Υποψηφιοτήτων εξετάζει:

- την ισορροπία του αριθμού ανεξαρτήτων μη-εκτελεστικών μελών του Διοικητικού Συμβουλίου,
- τη διάρκεια της θητείας του Ανώτερου Ανεξάρτητου Συμβούλου,
- κάθε σύγκρουση συμφερόντων που ενδεχομένως να έχει μέλος Διοικητικού Συμβουλίου με τα συμφέροντα του Ομίλου, και
- οποιοδήποτε άλλο σχετικό θέμα.

Από το 2019, η Επιτροπή Αμοιβών και Υποψηφιοτήτων επανεξετάζει την ανεξαρτησία των μελών του Διοικητικού Συμβουλίου ετησίως.

Διάταξη 11. Το ήμισυ του διοικητικού συμβουλίου να είναι ανεξάρτητο

Κατά την 31.12.2021 το Διοικητικό συμβούλιο απαρτιζόταν από 11 μέλη, τα επτά (64%) εκ των οποίων ήταν ανεξάρτητα.

Κατά την Ετήσια Τακτική Γενική Συνέλευση της 15ης Ιουνίου 2021, οι μέτοχοι ενέκριναν το διορισμό ως ανεξάρτητων μη εκτελεστικών μελών του Διοικητικού Συμβουλίου των: α) κ. Ναταλίας Νικολαΐδη σε αντικατάσταση και για το υπόλοιπο της θητείας του παραιτηθέντος ανεξάρτητου μη εκτελεστικού μέλους κ. Γεωργίου Χρυσικού, ήτοι μέχρι τις 07.06.2022, και β) κ. Αντώνη Μπαρτζώκα σε αντικατάσταση του παραιτηθέντος μη εκτελεστικού μέλους κ. Χρήστου Ζερεφού με θητεία έως τις 07.06.2022. Ο κ. Ζερεφός παραιτήθηκε από τις 14.06.2021 λόγω του ότι, σύμφωνα με την Πολιτική για την Ανεξαρτησία των Μελών του Διοικητικού Συμβουλίου, η Εταιρεία πρέπει να διασφαλίζει ότι στο Διοικητικό Συμβούλιο συμμετέχει κατάλληλος αριθμός ανεξάρτητων μελών (τουλάχιστον 60%).

Διάταξη 12. Ο Ανώτερος Ανεξάρτητος Σύμβουλος (Lead Independent Director – LID)

Ο Ανώτερος Ανεξάρτητος Σύμβουλος είναι επιφορτισμένος με το συντονισμό και την αποτελεσματική επικοινωνία των εκτελεστικών και μη εκτελεστικών μελών του Διοικητικού Συμβουλίου. Επίσης, προΐσταται στην αξιολόγηση του Προέδρου, η οποία διενεργείται από τα μέλη του Διοικητικού Συμβουλίου, καθώς επίσης και στις συνεδριάσεις των μη εκτελεστικών μελών του Διοικητικού Συμβουλίου. Προτείνει στον Πρόεδρο του Διοικητικού Συμβουλίου θέματα προς συζήτηση. Τέλος, είναι διαθέσιμος και παρίσταται κατά τις γενικές συνελεύσεις των μετόχων της Εταιρείας προκειμένου να συζητάει θέματα εταιρικής διακυβέρνησης, όταν και εφόσον αυτά προκύπτουν. Ο Ανώτερος

Ανεξάρτητος Σύμβουλος είναι ο επικεφαλής του διαλόγου (shareholder engagement) με τα τμήματα μετοχικής επιμέλειας (stewardship teams) των επενδυτών στα roadshows Εταιρικής Διακυβέρνησης της Εταιρείας. Επιπλέον κατά το 2021 έλαβαν χώρα συνεδριάσεις των μη-εκτελεστικών μελών του Διοικητικού Συμβουλίου, χωρίς την παρουσία των εκτελεστικών μελών του, υπό την προεδρεία του Ανώτερου Ανεξάρτητου Συμβούλου επικουρούμενου από τον Εταιρικό Γραμματέα. Τέτοιες συνεδριάσεις πρόκειται να λάβουν χώρα και στο μέλλον. Επίσης ο Ανώτερος Ανεξάρτητος Σύμβουλος ενημερώνει σχετικά και συζητά με τον Πρόεδρο του Διοικητικού Συμβουλίου τα σημαντικά θέματα που αναδεικνύουν τα μη εκτελεστικά μέλη στις συνεδριάσεις τους.

Διάταξη 13. Ο ρόλος των μη-εκτελεστικών μελών του διοικητικού συμβουλίου

Τα μη εκτελεστικά μέλη του Διοικητικού Συμβουλίου δεν έχουν εκτελεστικές αρμοδιότητες στη διαχείριση της Εταιρείας στο πλαίσιο των καθηκόντων που τους ανατίθενται, πέραν των γενικών καθηκόντων που τους επιφυλάσσει η ιδιότητά τους ως μελών του ΔΣ και έχουν επιφορτισθεί με τον ρόλο της συστηματικής επίβλεψης και παρακολούθησης της λήψης αποφάσεων από τη Διοίκηση. Ιδίως, είναι επιφορτισμένα με τα ακόλουθα καθήκοντα:

- α) Παρακολουθούν και εξετάζουν τη στρατηγική της Εταιρείας και την υλοποίησή της, καθώς και την επίτευξη των στόχων της.
- β) Διασφαλίζουν την αποτελεσματική εποπτεία των εκτελεστικών μελών, συμπεριλαμβανομένης της παρακολούθησης και του ελέγχου των επιδόσεών τους σε ατομικό και συλλογικό επίπεδο.
- γ) Εξετάζουν και εκφράζουν απόψεις σχετικά με τις προτάσεις που υποβάλλουν τα εκτελεστικά μέλη, βάσει υφιστάμενων πληροφοριών και συμμετέχουν εποικοδομητικά και κριτικά κατά τη λήψη των αποφάσεων του Δ.Σ.
- δ) Διασφαλίζουν και αξιολογούν περιοδικά την αποτελεσματικότητα του πλαισίου εσωτερικής διακυβέρνησης της Εταιρείας και λαμβάνουν τα κατάλληλα μέτρα για την αντιμετώπιση τυχόν αδυναμιών που εντοπίζουν.
- ε) Συμμετέχουν ανάλογα με τον τομέα ευθύνης τους στην Επιτροπή Ελέγχου και στην Επιτροπή Αμοιβών και Υποψηφιοτήτων, καθώς και σε κάθε άλλη Επιτροπή η συμμετοχή τους στην οποία ορίζεται από τη νομοθεσία ή κρίνεται αναγκαία.

Τα μη εκτελεστικά μέλη συνεδριάζουν υπό την προεδρία του Ανώτερου Ανεξάρτητου Συμβούλου χωρίς την παρουσία των εκτελεστικών μελών κατ' ελάχιστον ετησίως και όποτε το κρίνουν αναγκαίο, ώστε να αξιολογούν τον Πρόεδρο, και την απόδοση των εκτελεστικών μελών και της Διοίκησης σε σχέση με τους στόχους απόδοσης που τους είχαν τεθεί. Στις ξεχωριστές συνεδριάσεις που πραγματοποιούν, συζητούν και άλλα θέματα που αφορούν το Δ.Σ., όπως ενδεικτικά, τον τρόπο λειτουργίας του, σημαντικές εξελίξεις του ρυθμιστικού πλαισίου που επηρεάζουν την Εταιρεία, εξελίξεις αναφορικά με την εταιρική διακυβέρνηση, καθώς επίσης και την στρατηγική της Εταιρείας.

Η δραστηριότητα των μη εκτελεστικών μελών, κατά το 2021, περιγράφεται πιο συγκεκριμένα στην Ενότητα 2.5.

Διάταξη 14. Αρμοδιότητες και συμμετοχή στις εργασίες του ΔΣ

Οι ρόλοι και οι αρμοδιότητες του Προέδρου, του Διευθύνοντος Συμβούλου, του Ανώτερου Ανεξάρτητου Συμβούλου και των επιτροπών του Διοικητικού Συμβουλίου περιλαμβάνονται στο Καταστατικό της Εταιρείας που εγκρίθηκε από τους μετόχους στην Ετήσια Τακτική Γενική Συνέλευση του 2019. Επιπλέον, οι προαναφερθείσες αρμοδιότητες αποτελούν μέρος του Εσωτερικού Κανονισμού Λειτουργίας της Εταιρείας, ο οποίος περιλαμβάνει επίσης εσωτερικές πολιτικές και διαδικασίες. Οι κανονισμοί λειτουργίας των επιτροπών του ΔΣ απεικονίζουν λεπτομερώς τις αρμοδιότητες, τη λειτουργία και τις ευθύνες της κάθε επιτροπής, εγκρίνονται από το Διοικητικό Συμβούλιο και

δημοσιεύονται στην ιστοσελίδα της Εταιρείας. Επιπλέον, λεπτομέρειες για τις συνεδριάσεις εκάστης επιτροπής, τις ημερήσιες διατάξεις τους και το παρουσιολόγιο των μελών του Διοικητικού Συμβουλίου καθ' όλη τη διάρκεια του έτους, είναι διαθέσιμες στις αντίστοιχες ενότητες της παρούσας δήλωσης.

Διάταξη 15. Λοιπές επαγγελματικές δεσμεύσεις

Προτού το Διοικητικό Συμβούλιο προτείνει υποψήφια μέλη προς εκλογή από τη Γενική Συνέλευση των μετόχων, εξετάζει ενδεχόμενες εξωτερικές επαγγελματικές δεσμεύσεις τους.

Σύμφωνα με το Καταστατικό της Εταιρείας, ανεξάρτητα από την τυχόν χορήγηση άδειας της Γενικής Συνέλευσης, τα μέλη του Διοικητικού Συμβουλίου δεν θα πρέπει να συμμετέχουν σε διοικητικά συμβούλια περισσότερων των πέντε (5) εταιρειών, των οποίων οι μετοχές είναι διαπραγματεύσιμες σε χρηματιστήρια ρυθμιζόμενων αγορών. Με απόφαση της Γενικής Συνέλευσης της MYTILINEOS, η οποία ελήφθη στις 15 Ιουνίου 2021, εγκρίθηκε η Πολιτική Καταλληλότητας των Μελών του Διοικητικού Συμβουλίου, σύμφωνα με την οποία κάθε μέλος του Διοικητικού Συμβουλίου πρέπει να διαθέτει επαρκή χρόνο για την εκτέλεση των καθηκόντων του. Επιπλέον, η Εταιρεία ενημερώνει κάθε υποψήφιο μέλος του ΔΣ για τον αναμενόμενο χρόνο που απαιτείται να αφιερώνει στα καθήκοντά του, καθώς και στις συνεδριάσεις του Δ.Σ. και τυχόν άλλων επιτροπών στις οποίες συμμετέχει ως μέλος ή Πρόεδρος. Κάθε μέλος ΔΣ οφείλει πριν την απόκτηση οποιασδήποτε επιπλέον θέσης σε διοικητικό συμβούλιο άλλης οντότητας να συνυπολογίζει τον απαραίτητο χρόνο που οφείλει να διαθέτει για την προσήκουσα εκτέλεση των καθηκόντων του ως μέλους ΔΣ της Εταιρείας, ο οποίος (χρόνος) δεν θα πρέπει σε καμία περίπτωση να παραβλάπτεται.

Το Διοικητικό Συμβούλιο εξετάζει όλες τις εξωτερικές δεσμεύσεις, των μη-κερδοσκοπικών συμπεριλαμβανομένων, των εκτελεστικών και μη-εκτελεστικών μελών του Διοικητικού Συμβουλίου. Κανένα μέλος του Διοικητικού Συμβουλίου δεν κατέχει άνω των πέντε εξωτερικών θέσεων. Του Διευθύνοντος Συμβούλου εξαιρουμένου, δύο εκτελεστικά μέλη του Διοικητικού Συμβουλίου κατέχουν θέσεις σε μη εισηγμένες εταιρείες.

Πλήρης κατάλογος με όλες τις λοιπές επαγγελματικές δεσμεύσεις είναι διαθέσιμος στην Ενότητα 2.1.7.

Διάταξη 16. Ο Εταιρικός Γραμματέας

Το Διοικητικό Συμβούλιο διόρισε τον Διευθυντή Εταιρικής Διακυβέρνησης της Εταιρείας ως Εταιρικό Γραμματέα. Ο Εταιρικός Γραμματέας τηρεί τα πρακτικά των συνεδριάσεων του Διοικητικού Συμβουλίου και επιτροπών του. Οι αρμοδιότητες του Εταιρικού Γραμματέα περιλαμβάνουν την εξασφάλιση αποτελεσματικής ροής πληροφοριών μεταξύ του Διοικητικού Συμβουλίου και των επιτροπών του, καθώς και μεταξύ της Ανώτερης Διοίκησης και του Διοικητικού Συμβουλίου. Ο Εταιρικός Γραμματέας σχεδιάζει το πρόγραμμα εισαγωγικής ενημέρωσης των νεοεκλεγέντων μελών του Διοικητικού Συμβουλίου αμέσως μετά την εκλογή τους και διασφαλίζει ότι τους παρέχεται συνεχής πληροφόρηση και κατάρτιση σε θέματα που σχετίζονται με την Εταιρεία. Τέλος, ο Εταιρικός Γραμματέας διασφαλίζει την καλή επικοινωνία σε θέματα διακυβέρνησης μεταξύ των μετόχων και του Διοικητικού Συμβουλίου, προκειμένου να διασφαλιστεί η συμμόρφωση του Διοικητικού Συμβουλίου με τις ισχύουσες νομικές και κανονιστικές απαιτήσεις.

Περισσότερες πληροφορίες για τον Εταιρικό Γραμματέα είναι διαθέσιμες στην Ενότητα 2.1.6.

1.3 ΣΥΝΘΕΣΗ, ΔΙΑΔΟΧΗ ΚΑΙ ΑΞΙΟΛΟΓΗΣΗ

Αρχή Γ': Ορισμός μελών ΔΣ και διαδοχή

Η Επιτροπή Αμοιβών και Υποψηφιοτήτων είναι αρμόδια για την υποβολή προτάσεων στο Διοικητικό Συμβούλιο σχετικά με την κάλυψη κενών θέσεων με αντικειμενικά κριτήρια και λαμβάνοντας δεόντως υπόψη μεταξύ άλλων κριτηρίων τα οφέλη της πολυμορφίας στο Διοικητικό Συμβούλιο, του φύλου και της εμπειρίας συμπεριλαμβανομένων, σύμφωνα με την Πολιτική Καταλληλότητας των Μελών του Διοικητικού Συμβουλίου, η οποία εγκρίθηκε από την Ετήσια Τακτική Γενική Συνέλευση της 15ης Ιουνίου 2021. Αποτελεί αρμοδιότητα της Επιτροπής Αμοιβών και Υποψηφιοτήτων η περιγραφή του ρόλου, των ικανοτήτων και των προσωπικών χαρακτηριστικών που απαιτούνται, για την κάλυψη της συγκεκριμένης θέσης, καθώς και η ανάπτυξη κριτηρίων για τον εντοπισμό και την αξιολόγηση των υποψηφίων συμβούλων. Επίσης, ως μέρος της αποστολής της φροντίζει για τη σωστή διαδοχή και να διατυπώνει συστάσεις για διορισμό και επαναδιορισμό στο Διοικητικό Συμβούλιο τόσο των εκτελεστικών όσο και των ανεξάρτητων μη-εκτελεστικών μελών.

Το πρώτο επίσημο έργο για τον σχεδιασμό διαδοχής ολοκληρώθηκε στα τέλη του 2021 με την υποστήριξη που παρείχε η εταιρεία Egon Zehnder. Η διαδικασία επιλογής επισκοπήθηκε από την Επιτροπή Αμοιβών και Υποψηφιοτήτων και ανατέθηκε στο Διοικητικό Συμβούλιο, ενώ η επιλογή βασίστηκε στην τοπική συνάφεια της Egon Zehnder καθώς και στη βαθιά εκ μέρους της γνώση του Ομίλου.

Η Εταιρεία εφαρμόζει Πολιτική Πολυμορφίας, στην οποία αναγνωρίζει ότι η πολυμορφία στο χώρο εργασίας με την ευρύτερη έννοια μπορεί να αυξήσει τις δυνατότητες πρόσβασης σε ευρύτερο φάσμα λύσεων σε θέματα επιχειρηματικής στρατηγικής, αυξάνοντας έτσι το ανταγωνιστικό της πλεονέκτημα. Η Εταιρεία είχε θέσει μετρήσιμους στόχους σχετικά με την εκπροσώπηση των γυναικών έως το 2020. Η Εταιρεία, το 2021, υπερέβη τον τεθέντα στόχο, καθώς τα νέα μέλη που εξελέγησαν κατά την 15.06.2021 ανέβασαν τον αριθμό των γυναικών στο Διοικητικό Συμβούλιο σε τρεις, ήτοι ποσοστό 27%.

Αρχή Κ: Δεξιότητες, εμπειρία και γνώσεις

Εκτός από τα παραπάνω, εναπόκειται στην Επιτροπή Αμοιβών και Υποψηφιοτήτων να διατυπώνει συστάσεις για έγκριση από το Διοικητικό Συμβούλιο σχετικά με τη σύνθεση των επιτροπών του Διοικητικού Συμβουλίου. Το σημερινό Διοικητικό Συμβούλιο εξελέγη από τη Γενική Συνέλευση στις 07.06.2018 για θητεία τεσσάρων (4) ετών, που λήγει στις 07.06.2022. Το πλέγμα των δεξιοτήτων του Διοικητικού Συμβουλίου είναι διαθέσιμο στην Ενότητα 2.2.

Ο πίνακας με τα προσόντα των μελών του Διοικητικού Συμβουλίου και τα βιογραφικά σημειώματά τους διατίθενται στην ιστοσελίδα της Εταιρείας [<https://www.mytilineos.gr/el/i-etairaia-mas/igesia/>].

Αρχή Λ': Αξιολόγηση του διοικητικού συμβουλίου και των μελών του

Μέρος των αρμοδιοτήτων της Επιτροπής Αμοιβών και Υποψηφιοτήτων είναι η καθιέρωση και επίβλεψη αντικειμενικής και αυστηρής διαδικασίας αξιολόγησης του Διοικητικού Συμβουλίου και των επιτροπών του. Ο Πρόεδρος της Επιτροπής φέρει τη γενική ευθύνη της διαδικασίας και πρέπει να ζητά τη συμμετοχή του Αντιπροέδρου Α' και του Ανώτερου Ανεξάρτητου Συμβούλου ανάλογα με την περίπτωση. Ο Αντιπρόεδρος Α' ηγείται της διαδικασίας αξιολόγησης του Διοικητικού Συμβουλίου και ο Ανώτερος Ανεξάρτητος Σύμβουλος ηγείται της διαδικασίας αξιολόγησης του Προέδρου του Διοικητικού Συμβουλίου. Η αξιολόγηση του Διοικητικού Συμβουλίου και των επιτροπών ως και αυτή των μεμονωμένων μελών τους πραγματοποιείται ετησίως ανά τριετία δε ή και νωρίτερα

η αξιολόγηση διενεργείται από εξωτερικό σύμβουλο. Τα αποτελέσματα της αξιολόγησης του Διοικητικού Συμβουλίου κοινοποιούνται και συζητούνται με το Διοικητικό Συμβούλιο, συγχρόνως δε λαμβάνονται υπόψη κατά τη διαδικασία διαδοχής.

Η αποτελεσματικότητα του Διοικητικού Συμβουλίου αντιμετωπίστηκε μέσω 2 πρωτοβουλιών - πρώτον, μιας εξωτερικής αξιολόγησης των συλλογικών ικανοτήτων του Διοικητικού Συμβουλίου που συζητήθηκε από το Διοικητικό Συμβούλιο το 2020 και δεύτερον, μιας επακόλουθης αξιολόγησης που ολοκληρώθηκε το 2022 και εστιάζει στις ατομικές ικανότητες και τον αντίκτυπο του Διοικητικού Συμβουλίου. Μετά από εξέταση των διαθέσιμων παρόχων, η Επιτροπή Αμοιβών και Υποψηφιοτήτων πρότεινε την εταιρεία Egon Zehnder για τη υποστήριξη της διαδικασίας με βάση την ηγετική της θέση στην ελληνική αγορά, τη γνώση του Ομίλου Μυτιληναίος και την αξία του αποκλειστικού παγκόσμιου προτύπου της στην αξιολόγηση των επιδόσεων του Διοικητικού Συμβουλίου. Ο πάροχος απέκτησε πλήρη πρόσβαση στα επιχειρησιακά στοιχεία της λειτουργίας του Διοικητικού Συμβουλίου και παρακολούθησε επίσης μία από τις συνεδριάσεις του Διοικητικού Συμβουλίου.

Διάταξη 17. Επιτροπή Υποψηφιοτήτων

Η Εταιρεία διαθέτει κοινή Επιτροπή Αμοιβών και Υποψηφιοτήτων η οποία, εξετάζει και επεξεργάζεται θέματα: (α) αποδοχών των μελών του Δ.Σ. και των ανώτατων και λοιπών διευθυντικών στελεχών, και (β) της καταλληλότητας των υφιστάμενων και υποψηφίων μελών του, στο πλαίσιο των αρμοδιοτήτων της, σύμφωνα με τον Κανονισμό Λειτουργίας της. Η Επιτροπή τροποποίησε τον Κανονισμό Λειτουργίας της, ο οποίος εγκρίθηκε και τέθηκε σε ισχύ με την από 26.07.2021 απόφαση του ΔΣ, κατόπιν σχετικών εισηγήσεων της Επιτροπής.

Λεπτομέρειες σχετικά με τη σύνθεση, τη θητεία, τη λειτουργία, τη διαδικασία λήψης αποφάσεων και τις συνεδριάσεις της εν λόγω κοινής Επιτροπής είναι διαθέσιμες υπό τη Διάταξη 32.

Οι σχετιζόμενες με την ανάδειξη υποψηφιοτήτων αρμοδιότητες της Επιτροπής Αμοιβών και Υποψηφιοτήτων περιλαμβάνουν τις ακόλουθες:

- Να επανεξετάζει την ανεξαρτησία των μη εκτελεστικών μελών του Δ.Σ.
- Να διατυπώνει αξιοκρατικά και αντικειμενικά κριτήρια για τον προσδιορισμό και την αξιολόγηση υποψηφίων μελών Δ.Σ. σύμφωνα με την Πολιτική Καταλληλότητας των Μελών του Δ.Σ., όπως και για την αξιολόγηση και τον σχεδιασμό διαδοχής του Δ.Σ., και να περιγράφει τον ρόλο, τις γνώσεις, δεξιότητες, εμπειρία, τις ικανότητες και τα απαιτούμενα προσωπικά χαρακτηριστικά συγκεκριμένου υποψηφίου μέλους Δ.Σ.
- Να εισηγείται στο ΔΣ υποψήφια μέλη ΔΣ βάσει αντικειμενικών κριτηρίων.
- Να σχεδιάζει την ομαλή διαδοχή των μελών του Δ.Σ. και των ανώτατων διευθυντικών στελεχών και να διατυπώνει συστάσεις στο Δ.Σ.
- Να καθορίζει και εποπτεύει μια αντικειμενική και αυστηρή διαδικασία αξιολόγησης του Δ.Σ. και των επιτροπών του, περιλαμβανομένης της αξιολόγησης καταλληλότητας σε ατομικό και συλλογικό επίπεδο.
- Να επιβλέπει τη διαδικασία εισαγωγικής κατάρτισης των νέων μελών του Δ.Σ. και τη συνεχιζόμενη επιμόρφωση των μελών του Δ.Σ. σύμφωνα με τη συναφή Πολιτική Επιμόρφωσης που έχει υιοθετήσει και εφαρμόζει η Εταιρεία.
- Να αξιολογεί και επανεξετάζει, σε τακτή βάση, το μέγεθος, τη δομή, τη σύνθεση και τη λειτουργία του διοικητικού συμβουλίου, και, εφόσον εντοπίζει αδυναμίες, να προτείνει συναφείς αλλαγές στο Δ.Σ.

- Να επιμελείται τη διαμόρφωση της Πολιτικής Καταλληλότητας της Εταιρείας, την οποία υποβάλλει προς έγκριση στο Δ.Σ, όπως και κάθε τυχόν τροποποίηση της εν λόγω Πολιτικής.

Διάταξη 18. Εκλογή μέλους διοικητικού συμβουλίου

Το Διοικητικό Συμβούλιο έχει τετραετή θητεία και όλα τα μέλη του υπόκεινται σε επανεκλογή. Οι εκλογές γίνονται κάθε τέσσερα χρόνια. Το σημερινό Διοικητικό Συμβούλιο διορίστηκε από την Τακτική Γενική Συνέλευση του 2018. Τα υποψήφια μέλη ετέθησαν, το κάθε ένα ξεχωριστά, στην έγκριση των μετόχων κατά την Τακτική Γενική Συνέλευση 2018.

Διάταξη 19. Διάρκεια θητείας Προέδρου

Ο Πρόεδρος κατέχει τη θέση αυτή για διάστημα μεγαλύτερο των 29 ετών. Μετά την ενοποίηση του Ομίλου το 2018, ο διπλός ρόλος υπό τον Ιδρυτή μας κ. Μυτιληναίο βοήθησε την Εταιρεία να εξορθολογικοποιήσει το λειτουργικό της μοντέλο και να αξιοποιήσει τις συνέργειες μεταξύ των διαφόρων Τομέων Επιχειρηματικής Δραστηριότητάς της (ΤΕΔ), καθώς και να επιτύχει εξαιρετικά αποτελέσματα.

Επίσης ο κ. Μυτιληναίος είναι ο αρχιτέκτονας της εν εξελίξει επιχειρηματικής στρατηγικής της Εταιρείας, και ως εκ τούτου το όραμά του, η γνώση και η συμμετοχή του αποτελούν αναπόσπαστο μέρος της υλοποίησής της. Επιπλέον, βρίσκεται μπροστά μας σημαντικό έργο στρατηγικής και οργάνωσης και θεωρούμε ότι οποιαδήποτε αλλαγή σήμερα στο οργανωτικό μας μοντέλο δεν θα ήταν επωφελής για τον Όμιλο. Δεδομένης της μοναδικής του εμπειρίας και της ηγετικής του ικανότητας, ο Ιδρυτής μας κ. Μυτιληναίος θα συνεχίσει να διαδραματίζει κρίσιμο ρόλο στο μέλλον.

Όπως ήδη αναφέρθηκε στην Αρχή Ι' ανωτέρω, το πρώτο επίσημο έργο για τον σχεδιασμό διαδοχής ολοκληρώθηκε στα τέλη του 2021 με την υποστήριξη που παρείχε η εταιρεία Egon Zehnder. Η διαδικασία επιλογής επισκοπήθηκε από την Επιτροπή Αμοιβών και Υποψηφιοτήτων και ανατέθηκε στο Διοικητικό Συμβούλιο. Η πραγματοποιηθείσα άσκηση κάλυψε τον Διευθύνοντα Σύμβουλο και 14 μέλη της Ανώτατης Διοίκησης με απευθείας γραμμή αναφοράς στον Διευθύνοντα Σύμβουλο, χρησιμοποιώντας το παγκόσμιο πρότυπο σχεδιασμού διαδοχής της Egon Zehnder. Στόχος της άσκησης ήταν η χαρτογράφηση των συλλογικών και ατομικών ικανοτήτων της Εκτελεστικής Επιτροπής (executive team) και η σύγκρισή τους με τις εκτελεστικές ικανότητες που θα απαιτηθούν από την εταιρεία στο ορατό μέλλον. Η άσκηση αυτή αποτέλεσε βασική συνεισφορά στην αντιμετώπιση των αναγκών του σχεδιασμού διαδοχής του Ομίλου.

Υποβλήθηκε μια σειρά συστάσεων ώστε να διασφαλιστεί ότι ο Όμιλος θα αναπτύξει τις κατάλληλες ικανότητες για να αντιμετωπίσει τις προκλήσεις και τις ευκαιρίες του μέλλοντος. Μια κρίσιμη πρωτοβουλία αφορά την περαιτέρω ανάπτυξη των στελεχών που εμφανίζουν υψηλή δυναμική μέσω της διεύρυνσης των αρμοδιοτήτων τους και της εφαρμογής σχεδίων προσωπικής ανάπτυξης. Επιπλέον, όλα τα εμπλεκόμενα στελέχη πέρασαν από μια προσωπική συνεδρία ανατροφοδότησης με τον συντονιστή για τη βελτίωση της ηγετικής τους αποτελεσματικότητας.

Διάταξη 20. Διαδικασία διορισμού

Οι εξωτερικός σύμβουλος, εταιρεία Egon Zehnder, παρείχε υποστήριξη και βοήθεια στην επιλογή των νέων ανεξάρτητων μη εκτελεστικών μελών του Διοικητικού Συμβουλίου κατόπιν πρότασης της Επιτροπής Αμοιβών και Υποψηφιοτήτων. Ειδικότερα, παρείχε συμβουλές κατά τη διαδικασία εντοπισμού αναγκών, την αξιολόγηση υποψηφίων και την επιλογή των υποψηφίων μελών. Επίσης παρείχε υπηρεσίες προς την Επιτροπή Αμοιβών και Υποψηφιοτήτων σχετικά με θέματα αξιολόγησης του σώματος του Διοικητικού συμβουλίου, την ανάδειξη

υποψηφίων για την πλήρωση μίας κενής θέσης στο Διοικητικό Συμβούλιο, καθώς και για το πρόγραμμα διαδοχής των εκτελεστικών μελών του Διοικητικού Συμβουλίου. Ο εξωτερικός σύμβουλος παρείχε υπηρεσίες για το πρόγραμμα διαδοχής για τα λοιπά μέλη της Εκτελεστικής Επιτροπής της Εταιρείας. Πέραν τούτου δεν έχει άλλη σχέση με την εταιρεία ή με μέλη του Διοικητικού Συμβουλίου.

Διάταξη 21. Αξιολόγηση του Διοικητικού συμβουλίου

Η αποτελεσματικότητα του Διοικητικού Συμβουλίου αντιμετωπίστηκε μέσω 2 πρωτοβουλιών - πρώτον, μιας εξωτερικής αξιολόγησης των συλλογικών ικανοτήτων του Διοικητικού Συμβουλίου που συζητήθηκε από το Διοικητικό Συμβούλιο το 2020 και δεύτερον, μιας επακόλουθης αξιολόγησης που ολοκληρώθηκε το 2022 και εστιάζει στις ατομικές ικανότητες και τον αντίκτυπο του Διοικητικού Συμβουλίου. Μετά από εξέταση των διαθέσιμων παρόχων, η Επιτροπή Αμοιβών και Υποψηφιοτήτων πρότεινε την εταιρεία Egon Zehnder για τη υποστήριξη της διαδικασίας με βάση την ηγετική της θέση στην ελληνική αγορά, τη γνώση του Ομίλου Μυτιληναίος και την αξία του αποκλειστικού παγκόσμιου προτύπου της στην αξιολόγηση των επιδόσεων του Διοικητικού Συμβουλίου. Ο πάροχος απέκτησε πλήρη πρόσβαση στα επιχειρησιακά στοιχεία της λειτουργίας του Διοικητικού Συμβουλίου και παρακολούθησε επίσης μία από τις συνεδριάσεις του Διοικητικού Συμβουλίου.

Η συλλογική αξιολόγηση της αποτελεσματικότητας του Διοικητικού Συμβουλίου πραγματοποιήθηκε μέσω προσωπικών συνεντεύξεων και με τη χρήση των εργαλείων αξιολόγησης της εταιρείας-παρόχου. Η αξιολόγηση επιβεβαίωσε ότι το Διοικητικό Συμβούλιο βρίσκεται σε μια πορεία συνεχούς βελτίωσης, με την ευκαιρία να βελτιωθεί περαιτέρω όσον αφορά στη βαθύτερη εμπλοκή στις εταιρικές υποθέσεις των μη εκτελεστικών μελών του Διοικητικού Συμβουλίου στο διάστημα που μεσολαβεί των συνεδριάσεων του Διοικητικού Συμβουλίου σε συνδυασμό με την καλύτερη γνώση του λειτουργικού και στρατηγικού μοντέλου του Ομίλου Μυτιληναίος. Μετά την άσκηση, ο Όμιλος υιοθέτησε μια σειρά από βασικές πρωτοβουλίες - ενίσχυση του ρόλου του Ανώτερου Ανεξάρτητου Συμβούλου και θεσμοθέτηση 4-5 συνεδριάσεων των μη εκτελεστικών μελών του Διοικητικού Συμβουλίου ετησίως με σκοπό την περαιτέρω ενίσχυση της συμμετοχής και του αντίκτυπου των μη εκτελεστικών μελών του Διοικητικού Συμβουλίου. Επιπλέον, η άσκηση ανέδειξε την ευκαιρία να βελτιωθεί η ικανότητα του Διοικητικού Συμβουλίου στους τομείς του Ελέγχου, των Κινδύνων και της Κανονιστικής Συμμόρφωσης, με την επακόλουθη προσθήκη ως μελών του Διοικητικού Συμβουλίου του κ. Α. Μπαρτζώκα (πρώην Προέδρου της Επιτροπής Ελέγχου της European Bank for Reconstruction and Development - EBRD) και της κας Ν. Νικολαΐδη (πρώην επικεφαλής σε παγκόσμιο επίπεδο της Διεύθυνσης Κινδύνων και Κανονιστικής Συμμόρφωσης της Credit Suisse Investment Banking, Risk and Compliance Division).

Η ατομική αξιολόγηση που ολοκληρώθηκε στις αρχές του 2022 περιελάμβανε προσωπικές συνεντεύξεις όλων των μελών του Διοικητικού Συμβουλίου καθώς και του Εταιρικού Γραμματέα, τη συμπλήρωση ενός ηλεκτρονικού ερωτηματολογίου και τη μετέπειτα χρήση των ψυχομετρικών εργαλείων της Egon Zehnder. Οι βασικές ικανότητες που αναλύθηκαν περιλάμβαναν: τον προσανατολισμό στα αποτελέσματα του Διοικητικού Συμβουλίου, τον στρατηγικό προσανατολισμό, τη συνεργασία και την άσκηση επιρροής, την ανεξαρτησία και την ακεραιότητα, το διαπροσωπικό στυλ και τη σχετική εμπειρία. Τα ευρήματα ενίσχυσαν περαιτέρω τα ευρήματα της συλλογικής αξιολόγησης καθώς και την πρόοδο που επιτεύχθηκε.

Συμπερασματικά, οι 2 ασκήσεις αξιολόγησης του Διοικητικού Συμβουλίου ενίσχυσαν την πορεία του Διοικητικού

Συμβουλίου προς τη συνεχή βελτίωση, ενώ οι πρωτοβουλίες που υιοθετήθηκαν έχουν ήδη οδηγήσει σε ουσιαστική βελτίωση της ικανότητας του Διοικητικού Συμβουλίου να προσθέτει αξία μέσω ενισχυμένης και πιο διαρκούς συμμετοχής.

Ανεξάρτητα από την αξιολόγηση του σώματος του Διοικητικού Συμβουλίου εισηχθη, για πρώτη φορά, η ετήσια αξιολόγηση του Προέδρου & Δ/νοντος Συμβούλου, με επικεφαλής τον Ανώτερο Ανεξάρτητο Σύμβουλο και η επανεξέτασή της, στη συνέχεια, από την Επιτροπή Αμοιβών και Υποψηφιοτήτων. Η αξιολόγηση κάλυψε διάφορους τομείς ευθύνης του Διευθύνοντος Συμβούλου, συμπεριλαμβανομένων των τομέων της στρατηγικής, της οργανωτικής αποτελεσματικότητας, της αποτελεσματικότητας του Διοικητικού Συμβουλίου, της προόδου στα θέματα του Περιβάλλοντος, της Κοινωνίας και της Διακυβέρνησης (ESG), καθώς και της επίτευξης των οικονομικών στόχων του 2021. Τα αποτελέσματα συζητήθηκαν με τον Πρόεδρο & Δ/νοντα Σύμβουλο, τόσο κατ' ιδίαν, όσο και σε επίπεδο Διοικητικού Συμβουλίου και απετέλεσαν μια ουσιαστική παράμετρο στην αξιολόγηση της απόδοσης έναντι των τεθέντων στόχων, σύμφωνα με το πρόγραμμα ετήσιων μεταβλητών αποδοχών 2021.

Διάταξη 22. Παρακολούθηση της αξιολόγησης

Με την ολοκλήρωση της αξιολόγησης, το Διοικητικό Συμβούλιο συζήτησε διεξοδικά τα αποτελέσματα της αξιολόγησης κατά το 2021 και ενέκρινε πρόγραμμα ενεργειών προς περαιτέρω βελτίωση της λειτουργίας του. Η Επιτροπή Αμοιβών και Υποψηφιοτήτων θα παρακολουθεί την πρόοδο της εφαρμογής του προγράμματος ενεργειών. Επιπλέον, τα μη εκτελεστικά μέλη του Διοικητικού Συμβουλίου συνεδρίασαν ξεχωριστά και συζήτησαν επιπλέον ενέργειες ώστε να αξιοποιήσουν τις αρμοδιότητες του ρόλου τους και να ενισχύσουν την αποτελεσματικότητα του Διοικητικού Συμβουλίου.

Διάταξη 23. Πεπραγμένα της Επιτροπής Υποψηφιοτήτων

Με σκοπό την πλήρωση κενής θέσης δύο ανεξάρτητων μη εκτελεστικών μελών του Διοικητικού Συμβουλίου, η κοινή Επιτροπή Αμοιβών και Υποψηφιοτήτων λαμβάνοντας υπόψη α) την Πολιτική Καταλληλότητας των Μελών του Διοικητικού Συμβουλίου της Εταιρείας, β) τη στρατηγική της Εταιρείας και γ) τα αποτελέσματα της αξιολόγησης του Διοικητικού Συμβουλίου, περιέγραψε τον ρόλο της, τις ικανότητες και τα απαραίτητα προσωπικά χαρακτηριστικά που θα ενισχύσουν τις γνώσεις και δεξιότητες του Διοικητικού Συμβουλίου στο σύνολό του.

Η Επιτροπή χρησιμοποίησε τις υπηρεσίες της Egon Zehnder, ανεξάρτητου εξωτερικού συμβούλου εταιρείας, που είχε επίσης παράσχει συμβουλευτικές υπηρεσίες στην Εταιρεία για την αναζήτηση υποψηφίων για το τρέχον Διοικητικό Συμβούλιο που εξελέγη το 2018. Η Επιτροπή εξέτασε έναν μακρύ κατάλογο υποψηφίων, τον οποίο περιόρισε στη συνέχεια, πήρε συνέντευξη από τους υποψηφίους και πρότεινε την κα Ναταλία Νικολαΐδη και τον κ. Αντώνη Μπαρτζώκα ως προτιμώμενα υποψήφια μέλη για το Διοικητικό Συμβούλιο, σε αντικατάσταση δύο ανεξάρτητων μη εκτελεστικών μελών που παραιτήθηκαν.

Η κα Νικολαΐδη διαθέτει σημαντική διεθνή εμπειρία ειδικά στους τομείς της Εταιρικής Διακυβέρνησης, της Κανονιστικής Συμμόρφωσης και της Διαχείρισης Κινδύνων, η οποία είναι συμπληρωματική των υφιστάμενων εμπειριών και δεξιοτήτων του Διοικητικού Συμβουλίου ως συνόλου. Το Διοικητικό Συμβούλιο εξέλεξε την κα Νικολαΐδη ως ανεξάρτητο μη εκτελεστικό μέλος στις 02.02.2021.

Ο κ Μπαρτζώκας έχει πολυετή εμπειρία σε διεθνείς επενδυτικές επιχειρήσεις με βαθιά γνώση των αναδυόμενων

αγορών καθώς και της λειτουργίας της Επιτροπής Ελέγχου, ενώ η εκλογή του θα ενισχύσει περαιτέρω το ποσοστό ανεξαρτησίας του Διοικητικού Συμβουλίου.

Με απόφαση της Γενικής Συνέλευσης της 15ης Ιουνίου 2021, οι μέτοχοι ενέκριναν το διορισμό της κας Νικολαΐδη ως ανεξάρτητου μη εκτελεστικού μέλους του Διοικητικού Συμβουλίου σε αντικατάσταση και για το υπόλοιπο της θητείας του παραιτηθέντος ανεξάρτητου μη εκτελεστικού μέλους, κ. Γεώργιου Χρυσικού, δηλαδή μέχρι τις 07.06.2022.

Επιπλέον, με απόφαση της Γενικής Συνέλευσης της 15ης Ιουνίου 2021, οι μέτοχοι εξέλεξαν τον κ. Αντώνη Μπαρτζώκα ως ανεξάρτητο μέλος του Διοικητικού Συμβουλίου με θητεία μέχρι τις 07.06.2022, σε αντικατάσταση του παραιτηθέντος ανεξάρτητου μη εκτελεστικού μέλους κ. Χρήστου Ζερεφού.

Όσον αφορά πλήρωση θέσεων Διοικητικού Συμβουλίου στο μέλλον, η Επιτροπή Αμοιβών και Υποψηφιοτήτων θα περιγράψει το ρόλο, τις ικανότητες και τα προσωπικά χαρακτηριστικά που απαιτούνται για κάθε θέση. Ουσιαστική συμβολή στον εντοπισμό των αναγκών και των κατάλληλων υποψηφιοτήτων σύμφωνα με τις ανάγκες της Εταιρείας, θα έχουν τα αποτελέσματα της αξιολόγησης του Διοικητικού Συμβουλίου που θα ολοκληρωθεί εντός του 2022.

Επίσης η Επιτροπή επανεξέτασε τα μη εκτελεστικά μέλη του Διοικητικού Συμβουλίου ως προς:

- την ισορροπία του αριθμού ανεξάρτητων μη-εκτελεστικών μελών του Διοικητικού Συμβουλίου,
- τη διάρκεια της θητείας των ανεξάρτητων μη εκτελεστικών μελών του Διοικητικού Συμβουλίου,
- κάθε σύγκρουση συμφερόντων που ενδεχομένως να έχει μέλος Διοικητικού Συμβουλίου με τα συμφέροντα της Εταιρείας,
- την εκπροσώπηση του φύλου.

Η Επιτροπή επανεξέτασε την πλήρωση των κριτηρίων ανεξαρτησίας όλων των ανεξάρτητων μη εκτελεστικών μελών του ΔΣ για το έτος 2021 και ενημέρωσε το ΔΣ, το οποίο διαπίστωσε την πλήρωση των κριτηρίων ανεξαρτησίας των εν λόγω μελών.

Η Εταιρεία έχει επεξεργαστεί πολιτική πολυμορφίας των μελών του Διοικητικού Συμβουλίου και των ανώτερων στελεχών, η οποία θέτει σαφείς στόχους, οι οποίοι παρουσιάζονται λεπτομερώς στην Ενότητα 6. Κατά την 31.12.2021, η πολυμορφία των φύλων στο επίπεδο του Διοικητικού Συμβουλίου ανερχόταν σε ποσοστό 27%.

Η Επιτροπή Αμοιβών και Υποψηφιοτήτων συζήτησε και υιοθέτησε Πολιτική Καταλληλότητας των Μελών του Διοικητικού Συμβουλίου (Πολιτική Καταλληλότητας), η οποία εγκρίθηκε από τη Γενική Συνέλευση με την από 15.06.2021 απόφασή της, κατόπιν εγκρίσεως από το Διοικητικό Συμβούλιο με την από 12.05.2021 απόφασή του, και αποτελεί το σύνολο των αρχών και κριτηρίων που εφαρμόζονται κατά την επιλογή, την αντικατάσταση και ανανέωση της θητείας των μελών του Δ.Σ., στο πλαίσιο της αξιολόγησης της καταλληλότητάς τους σε ατομικό και συλλογικό επίπεδο. Μέσω της Πολιτικής επιδιώκεται η διασφάλιση της ποιοτικής στελέχωσης, αποτελεσματικής λειτουργίας και εκπλήρωσης του ρόλου του Δ.Σ. με βάση τη γενικότερη στρατηγική και τις μεσομακροπρόθεσμες επιχειρηματικές επιδιώξεις της Εταιρείας με στόχο την προαγωγή του εταιρικού συμφέροντος. Περισσότερες πληροφορίες για την Πολιτική Καταλληλότητας είναι διαθέσιμες στην Ενότητα 2.6.

Το πρώτο επίσημο έργο για τον σχεδιασμό διαδοχής ολοκληρώθηκε στα τέλη του 2021 με την υποστήριξη της

εταιρείας Egon Zehnder. Η διαδικασία επιλογής επισκοπήθηκε από την Επιτροπή Αμοιβών και Υποψηφιοτήτων και ανατέθηκε στο Διοικητικό Συμβούλιο, ενώ η επιλογή βασίστηκε στην τοπική συνάφεια της Egon Zehnder καθώς και στη βαθιά εκ μέρους της γνώση του Ομίλου. Η πραγματοποιηθείσα άσκηση κάλυψε τον Διευθύνοντα Σύμβουλο και 14 μέλη της Ανώτατης Διοίκησης με απευθείας γραμμή αναφοράς στον Διευθύνοντα Σύμβουλο, χρησιμοποιώντας το παγκόσμιο πρότυπο σχεδιασμού διαδοχής της Egon Zehnder. Στόχος της άσκησης ήταν η χαρτογράφηση των συλλογικών και ατομικών ικανοτήτων της Εκτελεστικής Επιτροπής (executive team) και η σύγκρισή τους με τις εκτελεστικές ικανότητες που θα απαιτηθούν από την εταιρεία στο ορατό μέλλον. Η άσκηση αυτή αποτέλεσε βασική συνεισφορά στην αντιμετώπιση των αναγκών του σχεδιασμού διαδοχής του Ομίλου.

Το πλαίσιο αξιολόγησης στελεχών ακολούθησε μια ολιστική προσέγγιση για τη βαθμονόμηση των ηγετικών ικανοτήτων που είναι κρίσιμες για την επιτυχία του Ομίλου, μέσω προσωπικών συνεντεύξεων καθώς και μέσω της χρήσης εργαλείων αξιολόγησης της διοίκησης. Οι κρίσιμες ικανότητες που εξετάστηκαν περιλάμβαναν: τον στρατηγικό προσανατολισμό, τον προσανατολισμό στα αποτελέσματα, τη συνεργασία και την άσκηση επιρροής, την ηγεσία ομάδων, την ηγεσία αλλαγών και την οικοδόμηση οργανωτικών ικανοτήτων.

Υποβλήθηκε μια σειρά συστάσεων ώστε να διασφαλιστεί ότι ο Όμιλος θα αναπτύξει τις κατάλληλες ικανότητες για να αντιμετωπίσει τις προκλήσεις και τις ευκαιρίες του μέλλοντος. Μια κρίσιμη πρωτοβουλία αφορά την περαιτέρω ανάπτυξη των στελεχών που εμφανίζουν υψηλή δυναμική μέσω της διεύρυνσης των αρμοδιοτήτων τους και της εφαρμογής σχεδίων προσωπικής ανάπτυξης. Επιπλέον, όλα τα εμπλεκόμενα στελέχη πέρασαν από μια προσωπική συνεδρία ανατροφοδότησης με τον συντονιστή για τη βελτίωση της ηγετικής τους αποτελεσματικότητας.

Η αποτελεσματικότητα του Διοικητικού Συμβουλίου αντιμετωπίστηκε μέσω 2 πρωτοβουλιών - πρώτον, μιας εξωτερικής αξιολόγησης των συλλογικών ικανοτήτων του Διοικητικού Συμβουλίου που συζητήθηκε από το Διοικητικό Συμβούλιο το 2020 και δεύτερον, μιας επακόλουθης αξιολόγησης που ολοκληρώθηκε το 2022 και εστιάζει στις ατομικές ικανότητες και τον αντίκτυπο του Διοικητικού Συμβουλίου. Μετά από εξέταση των διαθέσιμων παρόχων, η Επιτροπή Αμοιβών και Υποψηφιοτήτων πρότεινε την εταιρεία Egon Zehnder για τη υποστήριξη της διαδικασίας με βάση την ηγετική της θέση στην ελληνική αγορά, τη γνώση του Ομίλου Μυτιληναίος και την αξία του αποκλειστικού παγκόσμιου προτύπου της στην αξιολόγηση των επιδόσεων του Διοικητικού Συμβουλίου. Η εταιρεία-πάροχος απέκτησε πλήρη πρόσβαση στα επιχειρησιακά στοιχεία της λειτουργίας του Διοικητικού Συμβουλίου και παρακολούθησε επίσης μία από τις συνεδριάσεις του Διοικητικού Συμβουλίου.

Η συλλογική αξιολόγηση της αποτελεσματικότητας του Διοικητικού Συμβουλίου πραγματοποιήθηκε μέσω προσωπικών συνεντεύξεων και με τη χρήση των εργαλείων αξιολόγησης της εταιρείας-παρόχου. Η αξιολόγηση επιβεβαίωσε ότι το Διοικητικό Συμβούλιο βρίσκεται σε μια πορεία συνεχούς βελτίωσης, με την ευκαιρία να βελτιωθεί περαιτέρω όσον αφορά στη βαθύτερη εμπλοκή στις εταιρικές υποθέσεις των μη εκτελεστικών μελών του Διοικητικού Συμβουλίου στο διάστημα που μεσολαβεί των συνεδριάσεων του Διοικητικού Συμβουλίου σε συνδυασμό με την καλύτερη γνώση του λειτουργικού και στρατηγικού μοντέλου του Ομίλου Μυτιληναίος. Μετά την άσκηση, ο Όμιλος υιοθέτησε μια σειρά από βασικές πρωτοβουλίες - ενίσχυση του ρόλου του Ανώτερου Ανεξάρτητου Συμβούλου και θεσμοθέτηση 4-5 συνεδριάσεων των μη εκτελεστικών μελών του Διοικητικού Συμβουλίου ετησίως με σκοπό την περαιτέρω ενίσχυση της συμμετοχής και του αντίκτυπου των μη εκτελεστικών μελών του Διοικητικού Συμβουλίου. Επιπλέον, η άσκηση ανέδειξε την ευκαιρία να βελτιωθεί η ικανότητα του Διοικητικού Συμβουλίου στους τομείς του Ελέγχου, των Κινδύνων και της Κανονιστικής Συμμόρφωσης, με την επακόλουθη προσθήκη ως μελών του Διοικητικού Συμβουλίου του κ. Α. Μπαρτζώκα (πρώην Προέδρου της Επιτροπής Ελέγχου της European

Bank for Reconstruction and Development - EBRD) και της κας Ν. Νικολαΐδη (πρώην επικεφαλής σε παγκόσμιο επίπεδο της Διεύθυνσης Κινδύνων και Κανονιστικής Συμμόρφωσης της Credit Suisse Investment Banking, Risk and Compliance).

Η ατομική αξιολόγηση που ολοκληρώθηκε στις αρχές του 2022 περιελάμβανε προσωπικές συνεντεύξεις όλων των μελών του Διοικητικού Συμβουλίου καθώς και του Εταιρικού Γραμματέα, τη συμπλήρωση ενός ηλεκτρονικού ερωτηματολογίου και τη μετέπειτα χρήση των ψυχομετρικών εργαλείων της Egon Zehnder. Οι βασικές ικανότητες που αναλύθηκαν περιλάμβαναν: τον προσανατολισμό στα αποτελέσματα του Διοικητικού Συμβουλίου, τον στρατηγικό προσανατολισμό, τη συνεργασία και την άσκηση επιρροής, την ανεξαρτησία και την ακεραιότητα, το διαπροσωπικό στυλ και τη σχετική εμπειρία. Τα ευρήματα ενίσχυσαν περαιτέρω τα ευρήματα της συλλογικής αξιολόγησης καθώς και την πρόοδο που επιτεύχθηκε.

Συμπερασματικά, οι 2 ασκήσεις αξιολόγησης του Διοικητικού Συμβουλίου ενίσχυσαν την πορεία του Διοικητικού Συμβουλίου προς τη συνεχή βελτίωση, ενώ οι πρωτοβουλίες που υιοθετήθηκαν έχουν ήδη οδηγήσει σε ουσιαστική βελτίωση της ικανότητας του Διοικητικού Συμβουλίου να προσθέτει αξία μέσω ενισχυμένης και πιο διαρκούς συμμετοχής.

Επιπλέον, η Επιτροπή Αμοιβών και Υποψηφιοτήτων ενημέρωσε το Διοικητικό Συμβούλιο σχετικά με το έργο της Επιτροπής κατά το έτος 2021 και ενέκρινε τροποποιήσεις του Κανονισμού Λειτουργίας της, την Πολιτική Επιμόρφωσης των Μελών του Διοικητικού Συμβουλίου και την Πολιτική για την Ανεξαρτησία των Μελών του Διοικητικού Συμβουλίου, η οποία καθορίζει επίσης τη διαδικασία και τους κανόνες που πρέπει να ακολουθούνται αφενός για την κοινοποίηση τυχόν σχέσεων εξάρτησης των ανεξάρτητων μελών του Διοικητικού Συμβουλίου και των προσώπων που συνδέονται στενά με αυτά και αφετέρου για την αξιολόγηση της εκπλήρωσης των κριτηρίων ανεξαρτησίας.

1.4 ΕΛΕΓΧΟΣ, ΚΙΝΔΥΝΟΙ ΚΑΙ ΕΣΩΤΕΡΙΚΟΣ ΕΛΕΓΧΟΣ

Αρχή Μ': Εσωτερικός και τακτικός έλεγχος

Η Επιτροπή Ελέγχου της Εταιρείας έχει συσταθεί με το σκοπό να συνδράμει το Διοικητικό Συμβούλιο να εκπληρώσει τις εποπτικές αρμοδιότητές του στις διαδικασίες ελέγχου, σε συμμόρφωση με το νομικό και κανονιστικό πλαίσιο όσον αφορά: (α) τη χρηματοοικονομική πληροφόρηση β) τον εσωτερικό έλεγχο, γ) το σύστημα εσωτερικού ελέγχου και το σύστημα διαχείρισης κινδύνων, και δ) την εποπτεία του (τακτικού) υποχρεωτικού ελέγχου των ατομικών και ενοποιημένων οικονομικών καταστάσεων της Εταιρείας.

Ενώ όλα τα μέλη του Διοικητικού Συμβουλίου έχουν ατομικά και συλλογικά καθήκον να ενεργούν προς το συμφέρον της Εταιρείας, η Επιτροπή Ελέγχου έχει ιδιαίτερο ρόλο, ενεργώντας ανεξάρτητα από τα εκτελεστικά μέλη του Διοικητικού Συμβουλίου, ώστε να διασφαλίσει ότι τα συμφέροντα των μετόχων προστατεύονται σωστά στα συστήματα χρηματοοικονομικής αναφοράς και στα συστήματα εσωτερικού ελέγχου και διαχείρισης κινδύνων. Ωστόσο, το Διοικητικό Συμβούλιο φέρει τη γενική ευθύνη για την προσέγγιση της Εταιρείας στη διαχείριση κινδύνων και στο σύστημα εσωτερικού ελέγχου.

Η Επιτροπή Ελέγχου επισκόπησε τον Κανονισμό Λειτουργίας της. Δεν απαιτήθηκαν μείζονος σημασίας τροποποιήσεις.

Αρχή Ν: Η θέση και οι προοπτικές της Εταιρείας

Στο τέλος κάθε εταιρικής χρήσης το Διοικητικό Συμβούλιο καταρτίζει τις ετήσιες χρηματοοικονομικές καταστάσεις, τις ετήσιες ενοποιημένες χρηματοοικονομικές καταστάσεις και την έκθεση διαχείρισης.

Οι χρηματοοικονομικές καταστάσεις αποτελούν ενιαίο σύνολο και παρουσιάζουν εύλογα (εύλογη παρουσίαση), τα αναγνωριζόμενα περιουσιακά στοιχεία (στοιχεία του ενεργητικού), τις υποχρεώσεις, την καθαρή θέση, τα στοιχεία εσόδων, εξόδων, κερδών και ζημιών, καθώς και τις χρηματοροές της εκάστοτε περιόδου, κατά περίπτωση, σύμφωνα με το νόμο. Ειδικότερα, το Διοικητικό Συμβούλιο υποχρεούται να συντάσσει σύμφωνα με τις άνω διατάξεις: (α) Τον Ισολογισμό ή Κατάσταση Χρηματοοικονομικής Θέσης, (β) την Κατάσταση Αποτελεσμάτων, (γ) την Κατάσταση Μεταβολών Καθαρής Θέσης, (δ) την Κατάσταση Χρηματοροών, (ε) το Προσάρτημα.

Η έκθεση διαχείρισης συμπεριλαμβάνει:

(α) Πραγματική απεικόνιση της εξέλιξης και των επιδόσεων των δραστηριοτήτων της Εταιρείας και της θέσης της, καθώς και περιγραφή των κυριότερων κινδύνων και αβεβαιοτήτων που αντιμετωπίζει.

(β) Απεικόνιση που παρουσιάζει ισορροπημένη και ολοκληρωμένη ανάλυση της εξέλιξης και των επιδόσεων των δραστηριοτήτων της Εταιρείας και της θέσης της, κατάλληλη για την κλίμακα και την πολυπλοκότητα της Εταιρείας.

(γ) Στο βαθμό που απαιτείται για την κατανόηση της εξέλιξης της Εταιρείας, των επιδόσεων ή της θέσης της, η ανάλυση αυτή περιλαμβάνει τόσο χρηματοοικονομικούς όσο και, όπου ενδείκνυται, μη χρηματοοικονομικούς βασικούς δείκτες επιδόσεων που έχουν σχέση με το συγκεκριμένο τομέα δραστηριοτήτων, συμπεριλαμβανομένων πληροφοριών σχετικά με περιβαλλοντικά και εργασιακά θέματα. Στο πλαίσιο της ανάλυσης αυτής, η έκθεση διαχείρισης περιλαμβάνει, όπου ενδείκνυται, αναφορές και πρόσθετες εξηγήσεις για τα ποσά που αναγράφονται στις ετήσιες οικονομικές καταστάσεις.

Η Εταιρεία περιλαμβάνει στην έκθεση διαχείρισης που συντάσσει:

(α) μία μη χρηματοοικονομική κατάσταση που περιέχει πληροφορίες, στο βαθμό που απαιτείται για την κατανόηση της εξέλιξης, των επιδόσεων, της θέσης και του αντίκτυπου των δραστηριοτήτων της, σε σχέση, τουλάχιστον, με περιβαλλοντικά, κοινωνικά και εργασιακά θέματα, το σεβασμό των δικαιωμάτων του ανθρώπου, την καταπολέμηση της διαφθοράς και με θέματα σχετικά με τη δωροδοκία,

(β) δήλωση εταιρικής διακυβέρνησης. Η δήλωση αυτή συμπεριλαμβάνεται ως ειδικό τμήμα της έκθεσης διαχείρισης.

Αρχή Ξ': Καθορισμός και διαχείριση κινδύνων

Το Διοικητικό Συμβούλιο εγκρίνει τη στρατηγική της Εταιρείας και ενημερώνεται για σημαντικούς παράγοντες κινδύνου, όπως ενδεικτικά χρηματοοικονομικούς, περιβαλλοντικούς, κοινωνικούς, υγείας & ασφάλειας στην εργασία, καθώς και διακυβέρνησης.

Η Εταιρεία έχει ορίσει τον κίνδυνο ως ένα σύνολο αβέβαιων και απρογραμμάτιστων καταστάσεων που μπορεί να επηρεάσουν συνολικά τις δραστηριότητές της, την επιχειρηματική της δράση, την οικονομική της απόδοση καθώς και την εκτέλεση της στρατηγικής της και την επίτευξη των στόχων της.

Μια συγκεκριμένη προσέγγιση της διαχείρισης κινδύνων έχει καθιερωθεί σε όλους τους τομείς δραστηριότητας, όπου ορισμένοι κίνδυνοι έχουν αναγνωριστεί ως ακολούθως:

- Αναγνώριση και εκτίμηση παραγόντων κινδύνου
- Σχεδιασμός της πολιτικής διαχείρισης κινδύνων
- Εφαρμογή και αξιολόγηση της πολιτικής κινδύνων

Η Εταιρεία έχει καθορίσει συγκεκριμένες και ολοκληρωμένες Διαδικασίες Διαχείρισης Κινδύνων. Όλα τα διευθυντικά στελέχη εμπλέκονται στη διαδικασία αναγνώρισης και πρωταρχικής εκτίμησης των κινδύνων ώστε να διευκολύνουν το έργο των συμβουλίων Διοίκησης κάθε επιχειρηματικού τομέα καθώς και του Διοικητικού Συμβουλίου στο σχεδιασμό και την έγκριση συγκεκριμένων δράσεων στο πλαίσιο των εγκεκριμένων Διαδικασιών Διαχείρισης Κινδύνων.

Αναφορικά με τα Μη Χρηματοοικονομικά στοιχεία η Εταιρεία, από το 2010, έχει θεσμοθετήσει μια συγκεκριμένη διαδικασία προσέγγισης με τους Κοινωνικούς της Εταίρους για την αξιολόγηση της σημαντικότητας των θεμάτων βιωσιμότητας που σχετίζονται με τη λειτουργία της και που σε συνδυασμό με την αντίστοιχη ιεράρχηση των θεμάτων αυτών, εκ μέρους των Τομέων Επιχειρηματικής της Δραστηριότητας, αποτελεί το πιο βασικό στοιχείο της πολιτικής λογοδοσίας που εφαρμόζει.

Η διαδικασία καθορισμού των ουσιαστικών θεμάτων βιωσιμότητας αποτελεί μια διαρκή άσκηση η οποία αναπτύσσεται και βελτιώνεται διαρκώς. Στόχος της διαδικασίας αυτής είναι η ανάδειξη των θεμάτων που αντανακλούν τις σημαντικές περιβαλλοντικές και κοινωνικές επιδράσεις της Εταιρείας και επηρεάζουν ουσιαστικά τις αποφάσεις των Κοινωνικών της Εταίρων.

Μέσα από την αναγνώριση και την κατανόηση των ουσιαστικών θεμάτων βιωσιμότητας, η Εταιρεία διαμορφώνει και αναπτύσσει την ενιαία επιχειρηματική της στρατηγική, τους σκοπούς, τους στόχους, τις κοινωνικές και περιβαλλοντικές της πρωτοβουλίες.

Η Εταιρεία, τέλος, διεξάγει περιοδικούς εσωτερικούς ελέγχους για να διασφαλίσει την κατάλληλη και αποτελεσματική εφαρμογή των διαδικασιών αναγνώρισης και εκτίμησης κινδύνων και των πολιτικών διαχείρισης των κινδύνων αυτών.

Διάταξη 24. Σύνθεση της Επιτροπής Ελέγχου

Κατά την Ετήσια Τακτική Γενική Συνέλευση της 15ης Ιουνίου 2021, οι μέτοχοι αποφάσισαν ότι η Επιτροπή Ελέγχου θα είναι επιτροπή του Διοικητικού Συμβουλίου, η οποία θα αποτελείται από τρία ανεξάρτητα μη εκτελεστικά μέλη, των οποίων η θητεία θα είναι ίδια με τη θητεία τους στο Διοικητικό Συμβούλιο.

Τα μέλη της Επιτροπής Ελέγχου στο σύνολό τους διαθέτουν επαρκή γνώση στους τομείς στους οποίους δραστηριοποιείται η Εταιρεία και τουλάχιστον ένα μέλος της διαθέτει αποδεδειγμένα επαρκείς πρόσφατες γνώσεις στην ελεγκτική και ή λογιστική και παρίσταται υποχρεωτικά στις συνεδριάσεις της Επιτροπής που αφορούν στην έγκριση των χρηματοοικονομικών καταστάσεων.

Η αξιολόγηση για την επιλογή των υποψηφίων μελών της Επιτροπής διενεργείται από το Διοικητικό Συμβούλιο, κατόπιν εισήγησης της Επιτροπής Αμοιβών και Υποψηφιοτήτων της Εταιρείας.

Η Επιτροπή Ελέγχου διαθέτει Γραμματέα, ο οποίος συνεργάζεται με τον Εταιρικό Γραμματέα και είναι υπεύθυνος για την εν γένει υποστήριξη της λειτουργίας της Επιτροπής, περιλαμβανομένων της τήρησης πρακτικών και της άρτιας υλοποίησης των συνεδριάσεών της.

Τα μέλη της Επιτροπής Ελέγχου εκλέγουν τον Πρόεδρο αυτής. Ο Πρόεδρος του Διοικητικού Συμβουλίου δεν μπορεί να είναι μέλος της Επιτροπής Ελέγχου.

Σύνθεση & Συνεδριάσεις της Επιτροπής Ελέγχου κατά το 2021

Σύνθεση Επιτροπής Ελέγχου	Ιδιότητα	Διάρκεια θητείας	Συνεδριάσεις κατά το 2021 (01.01.2021-31.12.2021) Σύνολο 16	Ποσοστό συμμετοχής στις συνεδριάσεις
Αλέξιος Πιλάβιος	Πρόεδρος	07.06.2018-07.06.2022	16/16	100%
Κωνσταντίνα Μαυράκη	Μέλος	02.02.2021-07.06.2022	16/16	100%
Αντώνης Μπαρτζώκας	Μέλος	15.06.2021-07.06.2022	16/16	100%
Ιωάννης Πετρίδης	Μέλος	07.06.2018-02.02.2021 (*)	1/16	100%
Κωνσταντίνος Κοτσιλίνης	Μέλος	07.06.2018-15.06.2021 (**)	7/16	100%

Γραμματέας της Επιτροπής είναι η δικηγόρος κυρία Βασιλική Πράντζου.

(*) Στις 02.02.2021, ο κ. Πετρίδης, μετά το διορισμό του ως Ανώτερου Ανεξάρτητου Συμβούλου, επιπλέον του ρόλου του ως Προέδρου της Επιτροπής Αμοιβών και Υποψηφιοτήτων και λόγω του αυξημένου φόρτου εργασίας, παραιτήθηκε από την Επιτροπή Ελέγχου και τον διαδέχθηκε η κ. Μαυράκη, ανεξάρτητο μη εκτελεστικό μέλος του Διοικητικού Συμβουλίου.

(**) Η Ετήσια Τακτική Γενική Συνέλευση των μετόχων της Εταιρείας, σύμφωνα με τις διατάξεις του άρθρου 44 του Ν. 4449/2017, όπως τροποποιήθηκε και ισχύει, αποφάσισε ότι η Επιτροπή Ελέγχου θα είναι επιτροπή του Διοικητικού Συμβουλίου, η οποία θα αποτελείται από τρία ανεξάρτητα μη εκτελεστικά μέλη του Διοικητικού Συμβουλίου. Σε συνέχεια της σχετικής απόφασης, το Διοικητικό Συμβούλιο όρισε τρία από τα ανεξάρτητα μέλη του ως μέλη της Επιτροπής Ελέγχου. Στο πλαίσιο αυτό, ο κ. Μπαρτζώκας διαδέχθηκε το απερχόμενο μέλος της Επιτροπής, κ. Κοτσιλίνη, ο οποίος αποφασίστηκε ότι θα συνεχίσει να συνδράμει την Επιτροπή παρέχοντας συμβουλευτικές υπηρεσίες.

Διάταξη 25. Ο Ρόλος της επιτροπής ελέγχου

Η Επιτροπή Ελέγχου υποστηρίζει το Διοικητικό Συμβούλιο στην εκπλήρωση των αρμοδιοτήτων επίβλεψης των διαδικασιών ελέγχου συμμόρφωσης με το νομοθετικό και κανονιστικό πλαίσιο σχετικά με:

- (α) τη χρηματοοικονομική πληροφόρηση,
- (β) το Σύστημα Εσωτερικού Ελέγχου (system of internal controls), συμπεριλαμβανομένης της Διεύθυνσης Εσωτερικού Ελέγχου (Internal Audit), της Λειτουργίας Διαχείρισης Κινδύνων, και της Λειτουργίας Κανονιστικής Συμμόρφωσης
- (γ) την εποπτεία του (εξωτερικού) υποχρεωτικού τακτικού ελέγχου («τακτικός έλεγχος») των ατομικών και ενοποιημένων χρηματοοικονομικών καταστάσεων της Εταιρείας.

Βασικές αρμοδιότητες της Επιτροπής Ελέγχου αποτελούν:

- η παρακολούθηση της διαδικασίας χρηματοοικονομικής πληροφόρησης προς τον σκοπό εξασφάλισης της ακεραιότητάς της,
- η παρακολούθηση της αποτελεσματικότητας του συστήματος εσωτερικού ελέγχου, διασφάλισης της ποιότητας και διαχείρισης κινδύνων της Εταιρείας και, κατά περίπτωση, της Διεύθυνσης Εσωτερικού Ελέγχου όσον αφορά τη χρηματοοικονομική πληροφόρηση (χωρίς να παραβιάζει την ανεξαρτησία της εν λόγω Διεύθυνσης και σύμφωνα με το ισχύον νομοθετικό και κανονιστικό πλαίσιο), ως και η καθημερινή αρμοδιότητα διαχείρισης του Συστήματος Εσωτερικού Ελέγχου (την τελική ευθύνη για την αποτελεσματικότητα του Συστήματος Εσωτερικού Ελέγχου της Εταιρείας έχει το ΔΣ),
- η επανεξέταση και έγκριση του ρόλου και της αποστολής της Διεύθυνσης Εσωτερικού Ελέγχου, η έγκριση του ετήσιου προγράμματος εργασιών του εσωτερικού ελέγχου και η παρακολούθηση, επιθεώρηση και αξιολόγηση της αποτελεσματικότητας της λειτουργίας και των εργασιών της Διεύθυνσης Εσωτερικού Ελέγχου,
- η παρακολούθηση του υποχρεωτικού τακτικού ελέγχου των ετήσιων ατομικών και ενοποιημένων χρηματοοικονομικών καταστάσεων της Εταιρείας, και ιδίως της απόδοσής του, ως και η αξιολόγηση της αποτελεσματικότητας της διαδικασίας ελέγχου, και επίβλεψη των σχέσεων της Εταιρείας με τον ορκωτό ελεγκτή (ευθύνη της διαδικασίας επιλογής αυτού, αξιολόγηση ετησίως των προσόντων και της ανεξαρτησίας του, εισήγηση στο ΔΣ περί διορισμού, επαναδιορισμού ή απομάκρυνσης του ορκωτού ελεγκτή, κ.ά.).

Εφόσον το ζητήσει το Διοικητικό Συμβούλιο, η Επιτροπή Ελέγχου αξιολογεί αν η ετήσια οικονομική έκθεση, συμπεριλαμβανομένων των ετήσιων οικονομικών καταστάσεων και της ετήσιας έκθεσης διαχείρισης, απεικονίζει κατά τρόπο αληθή, δίκαιο, ισορροπημένο και κατανοητό την εξέλιξη, τις επιδόσεις και τη θέση της Εταιρείας, καθώς και των επιχειρήσεων που περιλαμβάνονται στην ενοποίηση εκλαμβανομένων ως σύνολο.

Η Επιτροπή Ελέγχου λαμβάνει υπόψη της και εξετάζει τα πιο σημαντικά ζητήματα και τους κινδύνους που ενδέχεται να έχουν επίδραση στις ετήσιες και περιοδικές χρηματοοικονομικές καταστάσεις της Εταιρείας και λοιπή περιοδική χρηματοοικονομική πληροφόρηση, καθώς και στις σημαντικές κρίσεις και εκτιμήσεις της Διοίκησης κατά τη σύνταξή τους. Για τα πιο πάνω ζητήματα και κινδύνους η Επιτροπή Ελέγχου λαμβάνει την άποψη του κυρίου εταίρου ελέγχου (τακτικού ελεγκτή), καθώς και την άποψή του επί των εκτιμήσεων της Διοίκησης και ενημερώνει το Διοικητικό Συμβούλιο.

Το Διοικητικό Συμβούλιο έχει την τελική ευθύνη για τα Συστήματα Εσωτερικού Ελέγχου και Διαχείρισης Κινδύνων, συμπεριλαμβανομένων των Συστημάτων Χρηματοοικονομικού Εσωτερικού Ελέγχου (System of Financial Internal Controls) και Διαχείρισης Χρηματοοικονομικού Κινδύνου (Financial Risk Management System). Η εποπτεία αυτών αποτελεί αρμοδιότητα της Επιτροπής Ελέγχου, η οποία ενημερώνει σχετικά το Διοικητικό Συμβούλιο. Δεν υφίσταται διακριτή επιτροπή κινδύνου του Διοικητικού Συμβουλίου.

Η Επιτροπή Ελέγχου έχει πρωτεύουσα αρμοδιότητα στην επιλογή του κυρίου εταίρου ελέγχου (τακτικού ελεγκτή). Στα σχετικά καθήκοντα της Επιτροπής Ελέγχου περιλαμβάνονται: η διαπραγμάτευση της αμοιβής και του εύρους του ελέγχου, η εκκίνηση της διαγωνιστικής διαδικασίας, έκφραση γνώμης για τον υπεύθυνο κύριο εταίρο του έργου και η εισήγηση προς το Διοικητικό Συμβούλιο για τον διορισμό, επαναδιορισμό, και απομάκρυνση των εξωτερικών ελεγκτών.

Η Διεύθυνση Εσωτερικού Ελέγχου είναι λειτουργικά ανεξάρτητη και δεν υπάγεται σε καμία άλλη οργανωτική μονάδα της Εταιρείας. Ο επικεφαλής της Διεύθυνσης Εσωτερικού Ελέγχου ορίζεται από το Διοικητικό Συμβούλιο κατόπιν πρότασης της Επιτροπής Ελέγχου. Η Επιτροπή Ελέγχου εξασφαλίζει τη λειτουργία του εσωτερικού ελέγχου σύμφωνα με τα Διεθνή Πρότυπα για την Επαγγελματική Εφαρμογή του Εσωτερικού Ελέγχου. Η Επιτροπή Ελέγχου πρέπει να επανεξετάζει και να εγκρίνει τον ρόλο και την αποστολή της Μονάδας Εσωτερικού Ελέγχου, να εγκρίνει το ετήσιο πρόγραμμα ελέγχου και να παρακολουθεί, να επιθεωρεί και να εξετάζει την αποτελεσματικότητα των εργασιών της.

Η Επιτροπή Ελέγχου αξιολογεί την ανεξαρτησία και την αντικειμενικότητα των ορκωτών ελεγκτών λογιστών ή των ελεγκτικών εταιρειών ετησίως σύμφωνα με τα άρθρα 21, 22, 23, 26 και 27 του νόμου 4449/2017 και με τα άρθρα 4 και 6 του Κανονισμού (ΕΕ) αριθ. 537/2014 και ιδίως αξιολογεί την καταλληλότητα της παροχής μη ελεγκτικών υπηρεσιών στην Εταιρεία σύμφωνα με το άρθρο 5 του Κανονισμού (ΕΕ) αριθ. 537/2014.

Η Επιτροπή Ελέγχου λαμβάνει υπ' όψιν της την ετήσια δήλωση ανεξαρτησίας του τακτικού ελεγκτή και συζητά μαζί του απειλές, που ενδεχομένως θέσουν σε αμφισβήτηση την ανεξαρτησία του, καθώς και τους τρόπους με τους οποίους διασφαλίζεται η αντιμετώπιση αυτών των απειλών. Η Επιτροπή Ελέγχου εξετάζει κατά πόσον οι σχέσεις, λαμβανομένων υπόψη των απόψεων του εξωτερικού ελεγκτή, της Διοίκησης και του εσωτερικού ελέγχου, κατά περίπτωση, φαίνεται ότι μπορούν να επηρεάσουν την ανεξαρτησία και την αντικειμενικότητα του ελεγκτή.

Η Επιτροπή Ελέγχου αξιολογεί την αποτελεσματικότητα της διαδικασίας ελέγχου. Η αξιολόγηση της ποιότητας του εξωτερικού ελέγχου στις ιδιαίτερες συνθήκες της επιχείρησης απαιτεί την εξέταση του σκεπτικού και της νοοτροπίας, των δεξιοτήτων του χαρακτήρα και των γνώσεων, του ελέγχου ποιότητας, την κρίση συμπεριλαμβανομένης της ευρωστίας και αντίληψης των ελεγκτών κατά την επεξεργασία βασικών κρίσεων/πορισμάτων τις απαντήσεις σε ερωτήσεις της Επιτροπής Ελέγχου και στα σχόλιά της και όπου ενδείκνυται, επί των συστημάτων εσωτερικού ελέγχου.

Κάθε πρόταση παροχής μη ελεγκτικών υπηρεσιών προς την Εταιρεία και τις θυγατρικές της, υπόκειται στην προηγούμενη έγκριση της Επιτροπής Ελέγχου. Ο στόχος της Επιτροπής Ελέγχου πρέπει να είναι η διασφάλιση ότι σε κάθε περίπτωση η παροχή τέτοιων υπηρεσιών δεν θα μειώσει την ανεξαρτησία ή την αντικειμενικότητα του εξωτερικού ελεγκτή. Στο πλαίσιο των μη ελεγκτικών υπηρεσιών που δεν απαγορεύονται από το νόμο, η Επιτροπή Ελέγχου θα πρέπει να κρίνει και να αξιολογήσει τα εξής:

- ενδεχόμενες απειλές κατά της ανεξαρτησίας και αντικειμενικότητας που προκύπτουν από την παροχή της υπηρεσίας και τυχόν διασφαλίσεις για την εξάλειψη ή τη μείωση των απειλών αυτών τόσο, όσο δεν θέτουν σε κίνδυνο την ανεξαρτησία και την αντικειμενικότητα του ελεγκτή,
- τη φύση των μη ελεγκτικών υπηρεσιών,
- εάν οι δεξιότητες και η εμπειρία του ελεγκτικού γραφείου το καθιστούν τον πλέον κατάλληλο πάροχο της μη ελεγκτικής υπηρεσίας,
- τις αμοιβές που προέκυψαν ή πρόκειται να προκύψουν για τις μη ελεγκτικές υπηρεσίες τόσο για μεμονωμένες υπηρεσίες όσο και συνολικά, σε σχέση με τις αμοιβές για τις ελεγκτικές υπηρεσίες, συμπεριλαμβανομένων των ειδικών όρων και προϋποθέσεων (π.χ. και ενδεχόμενες ρυθμίσεις αμοιβών) και
- τα κριτήρια που διέπουν τις αμοιβές των προσώπων που διενεργούν τον έλεγχο.

Περισσότερες πληροφορίες για τα καθήκοντα, τις αρμοδιότητες και τον τρόπο λειτουργίας της Επιτροπής Ελέγχου βρίσκονται διαθέσιμες στον Κανονισμό Λειτουργίας της Επιτροπής Ελέγχου, ο οποίος έχει αναρτηθεί στην ιστοσελίδα της Εταιρείας www.mytilineos.gr στη διεύθυνση: <https://www.mytilineos.gr/el/i-etairia-mas/diakubernisi/etairiki-diakyvernsh/epitropes#section1>.

Διάταξη 26. Πεπραγμένα της Επιτροπής Ελέγχου

Κατά το 2021, η Επιτροπή Ελέγχου συνεδρίασε σε τακτική βάση (16 φορές συνολικά) και συζήτησε για όλα τα θέματα που εμπíπτουν στους τομείς των αρμοδιοτήτων της, με έμφαση στα ακόλουθα: α) Εξωτερικός Έλεγχος και Χρηματοοικονομική Πληροφόρηση, β) Εσωτερικός έλεγχος, γ) Σύστημα Εσωτερικού Ελέγχου, δ) Οργανωτικά Θέματα της Επιτροπής, ε) Λοιπά θέματα που σχετίζονται με τις αρμοδιότητες / σκοπό της Επιτροπής. Όλες οι αποφάσεις της Επιτροπής ελήφθησαν με ομοφωνία.

Όλα τα μέλη της Επιτροπής συμμετείχαν στο σύνολο των συνεδριάσεων για το 2021. Στις συνεδριάσεις της Επιτροπής που αφορούν στην έγκριση των οικονομικών καταστάσεων παραστάθηκαν όλα τα μέλη της Επιτροπής, καθώς και ο σύμβουλος, κ. Κοτσιλίνης, ανεξάρτητος ως προς την Εταιρεία, που διαθέτουν επαρκή γνώση και εμπειρία στην ελεγκτική ή λογιστική.

Πέρα από τα μέλη της Επιτροπής, στις συνεδριάσεις συμμετέχει ο Γραμματέας και ο Εταιρικός Γραμματέας όταν δεν είναι το ίδιο πρόσωπο. Εναπόκειται στην ευχέρεια της Επιτροπής να καλεί, όποτε κρίνεται σκόπιμο, άλλα μέλη του ΔΣ, ή άλλα πρόσωπα εντός και εκτός της Εταιρείας, προκειμένου να την ενημερώνουν ή/και να παρακολουθούν συγκεκριμένη συνεδρίαση ή συγκεκριμένα θέματα της ημερήσιας διάταξης. Ο Γενικός Διευθυντής Οικονομικών Υπηρεσιών, ο Γενικός Διευθυντής Χρηματοοικονομικών, ο Διευθυντής Εσωτερικού Ελέγχου, ο Διευθυντής Κανονιστικής Συμμόρφωσης, ο Non-financial Enterprise Risk Manager, καθώς και ο ορκωτός ελεγκτής προσκαλούνται τακτικά με πρωτοβουλία του Προέδρου.

Χρηματοοικονομική Πληροφόρηση

Δημοσιοποίηση μη ελεγμένων οικονομικών μεγεθών και λοιπών βασικών πληροφοριών – «Flash Notes»

Η Διεύθυνση Οικονομικών Υπηρεσιών παρουσίασε σε συνεδριάσεις της Επιτροπής τα προκαταρκτικά οικονομικά αποτελέσματα που ακολούθως δημοσίευσε η Εταιρεία με τη μορφή «Flash Note» για τη χρήση που έληξε στις 31 Δεκεμβρίου 2020, καθώς και για την περίοδο από 01 Ιανουαρίου 2021 έως 30 Ιουνίου 2021 αντίστοιχα. Τα ανωτέρω «Flash Notes» αναφέρονταν σε μη ελεγμένα χρηματοοικονομικά μεγέθη και εκτιμήσεις της Διοίκησης και προβλέψεις που αφορούσαν χρηματοοικονομικά στοιχεία ή άλλα γεγονότα των ανωτέρω περιόδων. Σημειώνεται ωστόσο, ότι οι Ορκωτοί Ελεγκτές πραγματοποίησαν τη διενέργεια συγκεκριμένων προσυμφωνημένων διαδικασιών επί των «Flash Notes», με σκοπό τη χορήγηση επιστολών «Comfort Letter» προς τη Διοίκηση της Εταιρείας. Στις επιστολές «Comfort Letter» των ορκωτών ελεγκτών δεν αναφέρθηκαν διαφωνίες με τα στοιχεία των «Flash Notes». Η Επιτροπή δεν διαπίστωσε κενά ή αποκλίσεις στις πληροφορίες και διασφαλίσεις που της παρασχέθηκαν και εισηγήθηκε στο ΔΣ την έγκριση δημοσίευσης των «Flash Notes». Τέλος, η Επιτροπή επισκόπησε τα σχετικά Δελτία Τύπου επί των «Flash Note».

Χρηματοοικονομικές Καταστάσεις 2021

Τον Φεβρουάριο 2022, η Επιτροπή ενημερώθηκε από την Διεύθυνση Οικονομικών Υπηρεσιών για τις Χρηματοοικονομικές Καταστάσεις της Εταιρείας και του Ομίλου που συντάχτηκαν σύμφωνα με τα ΔΠΧΑ για το έτος που έληξε την 31η Δεκεμβρίου 2021. Η Επιτροπή ενημερώθηκε και για τις κύριες λογιστικές παραδοχές που υιοθέτησε η Εταιρεία για τη σύνταξη των Χρηματοοικονομικών Καταστάσεων και για τα κύρια θέματα που απασχόλησαν την Διεύθυνση Οικονομικών Υπηρεσιών κατά τη σύνταξη των Καταστάσεων. Η Επιτροπή ενημερώθηκε ότι τα νέα ή τροποποιημένα ΔΠΧΑ, που είχαν εφαρμογή για πρώτη φορά το 2021, δεν είχαν σημαντική επιρροή στην Εταιρεία.

Η Επιτροπή συζήτησε με τους ορκωτούς ελεγκτές (Grant Thornton) και την Διεύθυνση Οικονομικών Υπηρεσιών τα κύρια θέματα ελέγχου κατά τον έλεγχο των ετήσιων χρηματοοικονομικών καταστάσεων της Εταιρείας για το εταιρικό έτος που έληξε στις 31.12.2021. Η Επιτροπή συνέταξε ενημερωτική έκθεση προς το Διοικητικό Συμβούλιο και εισηγήθηκε την έγκρισή τους, και επεξήγησε στο Διοικητικό Συμβούλιο πως συνέβαλε ο υποχρεωτικός έλεγχος στην ακεραιότητα της χρηματοοικονομικής πληροφόρησης και ποιος ήταν ο ρόλος της Επιτροπής στην εν λόγω διαδικασία. Σε αυτό το πλαίσιο, η Επιτροπή αξιολόγησε και συμπέρανε ότι η ετήσια οικονομική έκθεση συνολικά μαζί με τις ετήσιες χρηματοοικονομικές καταστάσεις και την ετήσια έκθεση διαχείρισης της Εταιρείας, απεικονίζουν κατά τρόπο αληθή, δίκαιο, ισορροπημένο και κατανοητό την εξέλιξη, τις επιδόσεις και τη θέση της Εταιρείας, καθώς και των επιχειρήσεων που περιλαμβάνονται στην ενοποίηση, και παρέχουν την απαιτούμενη πληροφόρηση στους μετόχους. Επίσης, η Επιτροπή ενημέρωσε το ΔΣ ότι οι Ορκωτοί Ελεγκτές έχουν συμβάλει ουσιαστικά στην ακεραιότητα των Οικονομικών Καταστάσεων με την εμπειρία τους και την ανεξάρτητη διαβεβαίωση ότι οι οικονομικές καταστάσεις παρουσιάζουν εύλογα, από κάθε ουσιώδη άποψη, την οικονομική θέση της Εταιρείας και του Ομίλου κατά την 31η Δεκεμβρίου 2021, την χρηματοοικονομική τους επίδοση και τις ταμειακές τους ροές για τη χρήση που έληξε την ημερομηνία αυτή.

Οικονομικά Αποτελέσματα 1ου τριμήνου 2021

Η Διεύθυνση Οικονομικών Υπηρεσιών ενημέρωσε την Επιτροπή για τα οικονομικά αποτελέσματα του 1ου τριμήνου 2021 και έθεσε υπόψη της σχέδιο σχετικής ανακοίνωσης προς το επενδυτικό κοινό. Η Επιτροπή αφού έλαβε διαβεβαιώσεις για την ορθότητα και ακρίβεια των πληροφοριών που θα δημοσιοποιηθούν εξέφρασε την ικανοποίησή της για την πορεία της Εταιρείας.

Οικονομικά Αποτελέσματα α' Εξαμήνου 2021

Η Διεύθυνση Οικονομικών Υπηρεσιών ενημέρωσε την Επιτροπή για τα οικονομικά αποτελέσματα του 1ου εξαμήνου 2021 και δεν διαπιστώθηκαν κενά ή αποκλίσεις στις διαβεβαιώσεις που παρασχέθηκαν για την ορθότητα και ακρίβεια των πληροφοριών. Η Επιτροπή συνέταξε σχετική έκθεση επί της επισκόπησης των εξαμηνιαίων ατομικών και ενοποιημένων οικονομικών καταστάσεων της εταιρείας προς το ΔΣ.

Οικονομικά Αποτελέσματα 3ου τριμήνου 2021

Η Διεύθυνση Οικονομικών Υπηρεσιών ενημέρωσε την Επιτροπή για τα οικονομικά αποτελέσματα του 3ου τριμήνου 2021 και έθεσε υπόψη της σχέδιο σχετικής ανακοίνωσης προς το επενδυτικό κοινό. Η Επιτροπή αφού έλαβε διαβεβαιώσεις για την ορθότητα και ακρίβεια των πληροφοριών που θα δημοσιοποιηθούν εξέφρασε την ικανοποίησή της για την πορεία της Εταιρείας.

Εξωτερικοί (Ορκωτοί) Ελεγκτές***Διορισμός των Εξωτερικών Ελεγκτών***

Η Επιτροπή έχει πρωτεύουσα αρμοδιότητα στην επιλογή του κυρίου εταίρου ελέγχου (τακτικού ελεγκτή). Στα σχετικά καθήκοντα της Επιτροπής περιλαμβάνονται: η διαπραγμάτευση της αμοιβής και του εύρους του ελέγχου, η εκκίνηση της διαγωνιστικής διαδικασίας, έκφραση γνώμης για τον υπεύθυνο κύριο εταίρο του έργου και η εισήγηση προς το ΔΣ για τον διορισμό, επαναδιορισμό, και απομάκρυνση των ορκωτών ελεγκτών.

Τον Απρίλιο 2021, η Επιτροπή, αξιολογώντας το έργο της Grant Thornton, ορκωτού ελεγκτή της Εταιρείας και λαμβάνοντας υπόψη, μεταξύ άλλων, και τη γνώμη της Διεύθυνσης Οικονομικών Υπηρεσιών, αποφάσισε να προτείνει στο Διοικητικό Συμβούλιο τον επαναδιορισμό της ελεγκτικής εταιρείας Grant Thornton ως ορκωτού ελεγκτή για τη χρήση 2021.

Η Επιτροπή σε συνέχεια διαλόγου της Εταιρείας με τους μετόχους, έχει συμφωνήσει τον προγραμματισμό συζητήσεων εντός του έτους 2022, μεταξύ άλλων και με τη Διεύθυνση Οικονομικών Υπηρεσιών, προκειμένου να εκκινήσουν προπαρασκευαστικές εργασίες για τη διενέργεια διαγωνισμού επιλογής νέου ορκωτού ελεγκτή, στο πλαίσιο εφαρμογής του Κανονισμού (ΕΕ) αριθ. 537/2014 του Ευρωπαϊκού Κοινοβουλίου και του Συμβουλίου της 16ης Απριλίου 2014 και των σχετικών μεταβατικών διατάξεων του άρθρου 52 του Ν. 4449/2017 αναφορικά με τις ειδικές απαιτήσεις όσον αφορά τον υποχρεωτικό έλεγχο οντοτήτων δημοσίου συμφέροντος.

Διασφάλιση της ανεξαρτησίας και της αντικειμενικότητας και διατήρηση της αποτελεσματικότητας

Στη σχέση της με τους ορκωτούς ελεγκτές, η Επιτροπή οφείλει να διασφαλίζει ότι ο ορκωτός ελεγκτής διατηρεί την ανεξαρτησία και την αντικειμενικότητά του και είναι αποτελεσματικός στη διενέργεια του τακτικού ελέγχου. Τόσο το ΔΣ όσο και οι ορκωτοί ελεγκτές έχουν πολιτικές και διαδικασίες σχεδιασμένες για να προστατεύουν την ανεξαρτησία και την αντικειμενικότητα του ορκωτού ελεγκτή.

Η Επιτροπή έλαβε υπ' όψιν της την ετήσια δήλωση ανεξαρτησίας του ορκωτού ελεγκτή και συζήτησε μαζί του απειλές, που ενδεχομένως να θέσουν σε κίνδυνο την ανεξαρτησία του, καθώς και τους τρόπους με τους οποίους διασφαλίζεται η αντιμετώπιση αυτών των απειλών. Η Επιτροπή εξέτασε κατά πόσον οι σχέσεις, λαμβανομένων υπόψη των απόψεων του ορκωτού ελεγκτή, της Διοίκησης και του εσωτερικού ελέγχου, κατά περίπτωση, φαίνεται ότι μπορούν να επηρεάσουν την ανεξαρτησία και την αντικειμενικότητα του ορκωτού ελεγκτή.

Οι ορκωτοί ελεγκτές κατά το 2021 υπέβαλαν στην Επιτροπή τη δήλωση ανεξαρτησίας από την Εταιρεία σύμφωνα με τον Κώδικα Δεοντολογίας για Επαγγελματίες Ελεγκτές του Συμβουλίου Διεθνών Προτύπων Δεοντολογίας Ελεγκτών (Κώδικας ΣΔΠΔΕ) και τις απαιτήσεις δεοντολογίας που σχετίζονται με τον έλεγχο των οικονομικών καταστάσεων στην Ελλάδα.

Χρηματοοικονομικές Καταστάσεις

Η Επιτροπή κατά τη διάρκεια των συνεδριάσεων της αφιέρωσε σημαντικό χρόνο προκειμένου να ενημερωθεί και να συζητήσει θέματα σχετικά με τη διαδικασία προετοιμασίας των ετήσιων και εξαμηνιαίων χρηματοοικονομικών καταστάσεων. Τα κύρια θέματα που συζητήθηκαν και οι δραστηριότητες της Επιτροπής είναι τα ακόλουθα:

Θέμα	Δραστηριότητα
Σχεδιασμός Τακτικού Ελέγχου	<p>Οι Ορκωτοί Ελεγκτές παρουσίασαν στην Επιτροπή έκθεση, η οποία μεταξύ άλλων αποτύπωνε το πρόγραμμα επικοινωνίας των ορκωτών ελεγκτών με την Επιτροπή σε σχέση με το χρονοδιάγραμμα του τακτικού ελέγχου των εταιρικών και ενοποιημένων καταστάσεων της Εταιρείας και των θυγατρικών της για τη χρήση 31.12.2021, τις ομάδες ελέγχου και εμπειρογνομόνων, καθώς και αναφορά στα σημαντικά θέματα κατά τον σχεδιασμό του ελέγχου και ειδικότερα στους αναγνωρισθέντες κινδύνους των οικονομικών καταστάσεων.</p>
Έλεγχος Ετήσιων Χρηματοοικονομικών Καταστάσεων – Σημαντικότερα θέματα ελέγχου	<p>Η Επιτροπή παρακολούθησε τον έλεγχο των ετήσιων χρηματοοικονομικών καταστάσεων της Εταιρείας για το εταιρικό έτος που έληξε στις 31.12.2021 από τους ορκωτούς ελεγκτές.</p> <p>Οι ορκωτοί ελεγκτές αναφέρθηκαν μεταξύ άλλων στον προσδιορισμό του ουσιώδους μεγέθους (materiality) και συζητήθηκε με την Επιτροπή η μεθοδολογία και οι παράμετροι προσδιορισμού του. Πιο συγκεκριμένα, οι ορκωτοί ελεγκτές ενημέρωσαν την Επιτροπή ότι για τον υπολογισμό του ουσιώδους μεγέθους έχουν καθοριστεί ως κατάλληλο σημείο αναφοράς (benchmark) τα Κέρδη προ φόρων, δεδομένου ότι η Εταιρεία είναι εισηγμένη στο Χρηματιστήριο Αθηνών.</p> <p>Στις συζητήσεις με τους ορκωτούς ελεγκτές, ιδιαίτερη έμφαση δόθηκε στα «Σημαντικότερα θέματα ελέγχου» όπως αυτά προσδιορίστηκαν από τους ορκωτούς ελεγκτές, και τον τρόπο με τον οποίο αντιμετωπίστηκαν στον έλεγχό τους.</p> <p>Τα τρία «Σημαντικότερα θέματα ελέγχου», όπως αναφέρονται στην έκθεση ελέγχου, αποτυπώνονται κατωτέρω:</p> <ul style="list-style-type: none"> • Αναγνώριση εσόδων: θεωρήθηκε περιοχή ιδιαίτερου ελεγκτικού ενδιαφέροντος καθώς εμπεριέχει πολυπλοκότητα που σχετίζεται με τον όγκο των συναλλαγών, τη χρήση

	<p>πληροφορικών συστημάτων καθώς και κρίσεις και εκτιμήσεις της Διοίκησης οι οποίες ενέχουν ως ένα βαθμό αβεβαιότητα.</p> <ul style="list-style-type: none"> • Αξιολόγηση απομείωσης μη κυκλοφορούντων περιουσιακών στοιχείων: θεωρήθηκε περιοχή ιδιαίτερου ελεγκτικού ενδιαφέροντος δεδομένης της σημαντικότητας της αξίας των στοιχείων αυτών και της χρήσης παραδοχών της Διοίκησης για τον προσδιορισμό των ανακτήσιμων ποσών. • Προβλέψεις και ενδεχόμενες υποχρεώσεις: ο προσδιορισμός των προβλέψεων ή γνωστοποιήσεων ενδεχόμενων υποχρεώσεων και απαιτήσεων που σχετίζονται με τις δικαστικές υποθέσεις και διαδικασίες επιδιαιτησίας θεωρήθηκε περιοχή ιδιαίτερου ελεγκτικού ενδιαφέροντος καθώς περιλαμβάνει σημαντικές κρίσεις της Διοίκησης βασιζόμενες σε εκτιμήσεις των νομικών συμβούλων της. <p>Η Επιτροπή εξέτασε και συζήτησε αναλυτικά τα ανωτέρω θέματα με τους ορκωτούς ελεγκτές, χωρίς την παρουσία διευθυντικών στελεχών των οικονομικών υπηρεσιών της Εταιρείας.</p>
Έκθεση της Επιτροπής Ελέγχου προς το Διοικητικό Συμβούλιο επί των Χρηματοοικονομικών Καταστάσεων 2020	<p>Η Επιτροπή, μετά από την ανασκόπηση των Χρηματοοικονομικών Καταστάσεων της μητρικής Εταιρείας και του Ομίλου για το έτος που έληξε την 31η Δεκεμβρίου 2020 και τις συζητήσεις που είχε με την Διεύθυνση Οικονομικών Υπηρεσιών και τους ορκωτούς ελεγκτές, πρότεινε την έγκρισή τους στο ΔΣ.</p>
Φορολογικός Έλεγχος	<p>Οι ορκωτοί ελεγκτές, σε συνάντησή τους με την Επιτροπή χωρίς την παρουσία διευθυντικών στελεχών των οικονομικών υπηρεσιών της Εταιρείας, ενημέρωσαν τα μέλη της Επιτροπής για:</p> <ul style="list-style-type: none"> • την ολοκλήρωση του φορολογικού ελέγχου που διεξήγαγαν σύμφωνα με το άρθρο 65Α παρ. 1 του ν. 4174/2013 και την ΠΟΛ.1124/2015, όπως τροποποιημένη ισχύει, στην ίδια την Εταιρεία και σε εκείνες τις ελληνικές θυγατρικές της που έχουν υπαχθεί στον φορολογικό έλεγχο για τη

	<p>χρήση 2020.</p> <ul style="list-style-type: none"> τις Εκθέσεις Φορολογικής Συμμόρφωσης που εξέδωσαν στο πλαίσιο του ανωτέρω φορολογικού ελέγχου και την εξέλιξη των φορολογικών ελέγχων από τις αρχές.
Έλεγχος των ενδιάμεσων χρηματοοικονομικών καταστάσεων	Οι ορκωτοί ελεγκτές ενημέρωσαν τα μέλη της Επιτροπής για την επισκόπηση που διενήργησαν επί των ατομικών και ενοποιημένων οικονομικών καταστάσεων της Εταιρείας και των θυγατρικών της για την εξαμηνιαία περίοδο από 01.01.2021 έως 30.06.2021 σύμφωνα με τα Διεθνή Πρότυπα Ελέγχου και υπέβαλαν στην Επιτροπή σχετική έκθεση-παρουσίαση. Οι ορκωτοί ελεγκτές αναφέρθηκαν μεταξύ άλλων στο εύρος και στους τομείς διαδικασιών επισκόπησης του Ομίλου, στον προσδιορισμό του ουσιώδους μεγέθους (materiality), στις μη οριστικοποιημένες διαφορές και στα σημαντικά θέματα επισκόπησης.
Συμπληρωματική Έκθεση προς την Επιτροπή για τη χρήση 2021	Οι ορκωτοί ελεγκτές υπέβαλαν και παρουσίασαν στην Επιτροπή τη συμπληρωματική έκθεσή τους προς την Επιτροπή, σύμφωνα με το άρθρο 1 του Κανονισμού (ΕΕ) 537/2014 σχετικά με τον έλεγχό τους επί των Χρηματοοικονομικών Καταστάσεων της Εταιρείας, σε ατομικό και ενοποιημένο επίπεδο, για το έτος που έληξε 31 Δεκεμβρίου 2021.
Συμπληρωματική Έκθεση προς την Επιτροπή για τη χρήση 2020	Οι ορκωτοί ελεγκτές υπέβαλαν και παρουσίασαν στην Επιτροπή τη συμπληρωματική έκθεσή τους προς την Επιτροπή, σύμφωνα με το άρθρο 11 του Κανονισμού (ΕΕ) 537/2014 σχετικά με τον έλεγχό τους επί των Χρηματοοικονομικών Καταστάσεων της Εταιρείας, σε ατομικό και ενοποιημένο επίπεδο, για το έτος που έληξε 31 Δεκεμβρίου 2020.

Παροχή επιτρεπόμενων μη ελεγκτικών υπηρεσιών από τους ορκωτούς ελεγκτές

Η Επιτροπή παρακολουθεί τη συμμόρφωση του ορκωτού ελεγκτή με τις διατάξεις του Κανονισμού (ΕΕ) αριθ. 537/2014, όπως εκάστοτε ισχύουν, καθώς και με τις λοιπές σχετικές κανονιστικές απαιτήσεις, αναφορικά με το ύψος του συνόλου των αμοιβών που καταβάλλει η Εταιρεία σε αυτόν σε σχέση με το σύνολο των εσόδων του ορκωτού ελεγκτή ή του συνόλου των εσόδων του από ελεγκτικές υπηρεσίες, ώστε να μην τίθεται σε αμφισβήτηση η ανεξαρτησία και αντικειμενικότητα του ορκωτού ελεγκτή εξαιτίας του μεγέθους των παρεχόμενων υπηρεσιών προς την Εταιρεία.

Η Επιτροπή είναι υπεύθυνη για την έγκριση παροχής μη ελεγκτικών υπηρεσιών στις Εταιρείες του Ομίλου, που δεν απαγορεύονται από τη νομοθεσία. Η Επιτροπή θεωρεί ότι οι ορκωτοί ελεγκτές κατέχουν σημαντική γνώση της δραστηριότητας του Ομίλου και του τρόπου με τον οποίο εφαρμόζονται οι λογιστικές πολιτικές. Αυτό σημαίνει ότι σε ορισμένες περιπτώσεις φορές κρίνεται πιο αποδοτικό οι ορκωτοί ελεγκτές να παρέχουν οι ίδιοι μη ελεγκτικές υπηρεσίες. Επίσης, σε ορισμένες περιπτώσεις δύναται να υφίστανται λόγοι εμπιστευτικότητας που καθιστούν τους ορκωτούς ελεγκτές την προτιμώμενη επιλογή για να παρέχουν συγκεκριμένες μη ελεγκτικές υπηρεσίες.

Ωστόσο, η διασφάλιση της αντικειμενικότητας και της ανεξαρτησίας των ορκωτών ελεγκτών αποτελεί πρωτεύουσα προτεραιότητα. Για αυτό το λόγο η Επιτροπή διασφαλίζει ότι σε κάθε περίπτωση η παροχή τέτοιων υπηρεσιών δεν θα αλλοιώσει την ανεξαρτησία ή την αντικειμενικότητά τους.

Για τις μη ελεγκτικές υπηρεσίες που δεν απαγορεύονται από τη νομοθεσία, η Επιτροπή κρίνει και αξιολογεί τα ακόλουθα:

- ενδεχόμενες απειλές κατά της ανεξαρτησίας και αντικειμενικότητας που προκύπτουν από την παροχή της υπηρεσίας και τυχόν διασφαλίσεις για την εξάλειψη ή τη μείωση των απειλών αυτών τόσο, όσο δεν θέτουν σε κίνδυνο την ανεξαρτησία και την αντικειμενικότητα του ελεγκτή,
- τη φύση των μη ελεγκτικών υπηρεσιών,
- εάν οι δεξιότητες και η εμπειρία του ελεγκτικού γραφείου το καθιστούν τον πλέον κατάλληλο πάροχο της μη ελεγκτικής υπηρεσίας,
- τις αμοιβές που προέκυψαν ή πρόκειται να προκύψουν για τις μη ελεγκτικές υπηρεσίες τόσο για μεμονωμένες υπηρεσίες όσο και συνολικά, σε σχέση με τις αμοιβές για τις ελεγκτικές υπηρεσίες, συμπεριλαμβανομένων των ειδικών όρων και προϋποθέσεων (π.χ. και ενδεχόμενες αναπροσαρμογές αμοιβών) και
- τα κριτήρια που διέπουν τις αμοιβές των προσώπων που διενεργούν τον έλεγχο.

Κατά το 2021, η Επιτροπή εξέτασε μη ελεγκτικές υπηρεσίες που προτάθηκε να αναληφθούν από τον ορκωτό ελεγκτή προς την Εταιρεία ή θυγατρικές του Ομίλου και, έχοντας αξιολογήσει τη φύση των προτεινόμενων υπηρεσιών και λάβει σχετικές διευκρινίσεις, δηλώσεις και διαβεβαιώσεις από τον ορκωτό ελεγκτή, έκρινε ότι δεν αποτελούν απειλή για την ανεξαρτησία ορκωτού ελεγκτή σύμφωνα με τις διατάξεις του άρθρου 44 του ν. 4449/2017 και του άρθρου 5 του Κανονισμού (ΕΕ) 537/2014. Οι εν λόγω μη ελεγκτικές υπηρεσίες αφορούσαν ιδίως προσυμφωνημένες διαδικασίες (α) σε σχέση με την κατάρτιση των οικονομικών καταστάσεων (συμπεριλαμβανομένων και των Επεξηγηματικών Σημειώσεων), οι οποίες θα αφορούσαν συμφωνίες κονδυλίων, υπολογισμούς, προσχέδια, συγκέντρωση δεδομένων, αναλύσεις και σχετική επεξεργασία αυτών, με τη σημείωση ότι οι ως άνω αναλύσεις θα βασίζονταν σε εγκεκριμένο από την εκάστοτε διοίκηση ισοζύγιο όπως και ότι οι εγγραφές προσαρμογής θα τελούσαν υπό την έγκριση της εκάστοτε διοίκησης, θυγατρικών εταιρειών, (β) στο πλαίσιο υποστήριξης της εκάστοτε διοίκησης για την τεχνική υλοποίηση της διαδικασίας μετατροπής σε ΔΠΧΑ, (γ) επί του υπολογισμού χρηματοοικονομικών δεικτών της Εταιρείας και θυγατρικών της στο πλαίσιο συμμόρφωσης με τις απαιτήσεις δανειακών συμβάσεων με πιστώτριες τράπεζες, (δ) αναφορικά με την ορθή σύνταξη των διαχωρισμένων κατά δραστηριότητα χρηματοοικονομικών καταστάσεων της Εταιρείας, σύμφωνα με τις διατάξεις του Ν. 4001/2001, (δ) για τον έλεγχο της Έκθεσης Αποδοχών 2020 της Εταιρείας, (ε) επί του εκάστοτε Flash Report και Trading Update της Εταιρείας, (στ) για

την έκδοση comfort letter και bring down letter στο πλαίσιο έκδοσης από την Εταιρεία ομολογιών διαπραγματεύσιμων στο Euro MFT Market του Λουξεμβούργου, (ζ) για τη σύνταξη εκθέσεων διασφάλισης στο πλαίσιο εξέτασης υλοποίησης του οικονομικού αντικειμένου επενδυτικών σχεδίων της Εταιρείας και θυγατρικών της που έχουν υπαχθεί στις διατάξεις του Ν. 4399/2016, και (η) επί των οικονομικών στοιχείων πίνακα «ΣΤΟΙΧΕΙΑ ΚΑΤΑΣΚΕΥΑΣΤΙΚΗΣ ΕΜΠΕΙΡΙΑΣ ΚΑΙ ΙΚΑΝΟΤΗΤΑΣ» στο πλαίσιο συμμετοχής της Εταιρείας σε δημόσιους διαγωνισμού.

Τόσο οι εργασίες που πραγματοποιήθηκαν όσο και οι αμοιβές των ανατεθεισών μη ελεγκτικών υπηρεσιών, δεν έθεσαν σε κίνδυνο την ανεξαρτησία ή την αντικειμενικότητα των ορκωτών ελεγκτών.

Εσωτερικός Έλεγχος

Η Επιτροπή με σκοπό την παρακολούθηση της δραστηριότητας, του ρόλου και της αποτελεσματικότητας της Διεύθυνσης Εσωτερικού Ελέγχου όπως επίσης και του προγράμματος ελέγχου της, πραγματοποίησε τακτικές συναντήσεις με τον Διευθυντή Εσωτερικού Ελέγχου. Τα κύρια θέματα που εξετάστηκαν εντός του 2021 είναι τα ακόλουθα:

Θέμα	Δραστηριότητα
Αποτελέσματα εσωτερικού ελέγχου	Η Επιτροπή ενημερώθηκε από τη Διεύθυνση Εσωτερικού Ελέγχου για τους ελέγχους που πραγματοποίησε και τις εκθέσεις που εξέδωσε καθ' όλη τη διάρκεια του 2021. Εξετάστηκαν τα σημαντικότερα ευρήματα των εσωτερικών ελέγχων, όπως επίσης και οι απαντήσεις της Διοίκησης.
Κατάρτιση του πλάνου ελέγχων για το έτος 2022	Η Επιτροπή ενημερώθηκε από τη Διεύθυνση Εσωτερικού Ελέγχου για την πορεία κατάρτισης του πλάνου ελέγχων για το έτος 2022.
Εύρος κάλυψης ελέγχων της Διεύθυνσης Εσωτερικού Ελέγχου	Η Επιτροπή παρακολούθησε την πρόοδο των ελέγχων που πραγματοποίησε η Διεύθυνση Εσωτερικού Ελέγχου, οι οποίες αφορούσαν σημαντικές περιοχές κινδύνου, βάσει του ετήσιου πλάνου ελέγχων για το 2021 (το οποίο καταρτίστηκε σύμφωνα με την αξιολόγηση κινδύνων της Εταιρείας).
Ετήσια αξιολόγηση Διευθυντή Εσωτερικού Ελέγχου	Κατά το 2ο τρίμηνο του 2021 η Επιτροπή ολοκλήρωσε την ετήσια αξιολόγηση του Διευθυντή Εσωτερικού Ελέγχου.
Πλάνο Διαδοχής Διευθυντή Εσωτερικού Ελέγχου	Η Επιτροπή στο πλαίσιο εφαρμογής βέλτιστων πρακτικών και λαμβάνοντας υπόψη τις ανάγκες της Εταιρείας και τις συνθήκες της αγοράς, συζήτησε την

	απαιτούμενη διαδικασία διαδοχής του Διευθυντή Εσωτερικού Ελέγχου.
--	---

Σύστημα Εσωτερικού Ελέγχου

Συγκεκριμένα θέματα που εξετάστηκαν και δραστηριότητες που πραγματοποίησε η Επιτροπή κατά το έτος 2021 περιελάμβαναν τα ακόλουθα:

Θέμα	Δραστηριότητα
Χρηματοοικονομικοί κίνδυνοι	Η Επιτροπή ενημερώθηκε από τη Διεύθυνση Χρηματοοικονομικών Υπηρεσιών και τη Διεύθυνση Διαχείρισης Κινδύνων αναφορικά με τη διαχείριση των χρηματοοικονομικών κινδύνων του Ομίλου.
ESG Κίνδυνοι	Η Επιτροπή ενημερώθηκε από τη Γενική Διεύθυνση Εταιρικής Διακυβέρνησης και Αειφόρου Ανάπτυξης για τις βασικές κατηγορίες κινδύνων ESG και τον ρόλο της Διεύθυνσης Αειφόρου Ανάπτυξης στη διαχείριση και αντιμετώπισή τους.
Έργο αξιολόγησης της επάρκειας των διαδικασιών κεντρικών και υποστηρικτικών υπηρεσιών στο πλαίσιο COSO 2013	Η Επιτροπή ενημερώθηκε για την πορεία του έργου «Αξιολόγηση της επάρκειας των διαδικασιών κεντρικών και υποστηρικτικών υπηρεσιών στο πλαίσιο COSO 2013» τόσο από την Διοίκηση της Εταιρείας, όσο και από τη σύμβουλο εταιρεία που έχει αναλάβει το σχετικό Έργο.
Ασφάλεια Πληροφοριακών Συστημάτων	Η Επιτροπή συζήτησε με τη Διεύθυνση Πληροφορικής για την ασφάλεια των Πληροφοριακών Συστημάτων και πραγματοποιήθηκε παρουσίαση με θέμα «Cyber Security - Global threat landscape and MYTILINEOS perspective».
Αξιολόγηση των διαδικασιών εσωτερικού ελέγχου της Εταιρείας σχετικά με τη χρηματοοικονομική πληροφόρηση από τους Ορκωτούς Ελεγκτές	Οι ορκωτοί ελεγκτές υπέβαλαν και παρουσίασαν στην Επιτροπή έκθεση σχετικά με την αξιολόγηση των διαδικασιών εσωτερικού ελέγχου της Εταιρείας και των θυγατρικών της σχετικά με τη χρηματοοικονομική πληροφόρηση, όπως προέκυψε κατά τον τακτικό έλεγχο της χρήσης 2020.
Κανονιστική Συμμόρφωση	Η Επιτροπή ενημερώθηκε από τη Διεύθυνση Κανονιστικής Συμμόρφωσης για το έργο, τα πεπραγμένα

	και ενέκρινε τον προγραμματισμό εργασιών της για την επόμενη χρήση
--	--

Λοιπά Σημαντικά Θέματα

Θέμα	Δραστηριότητα
Διοικητική Πληροφόρηση (MIS)	Η Επιτροπή ενημερώθηκε για θέματα MIS από τη Διεύθυνση Οικονομικών Υπηρεσιών.
Έργα Υποδομών	Η Επιτροπή ενημερώθηκε σχετικά με τα έργα υποδομών από τη Διεύθυνση Υποδομών του Τομέα Έργων Βιώσιμης Ανάπτυξης.
Κλιματικοί στόχοι της Ευρώπης & Sustainable Finance	Η Επιτροπή ενημερώθηκε από τη Διεύθυνση Ευρωπαϊκών Υποθέσεων αναφορικά με τα ακόλουθα θέματα: <ul style="list-style-type: none"> • Fit for 55: Οι νομοθετικές προτάσεις της Ευρωπαϊκής Επιτροπής για την επίτευξη των κλιματικών στόχων της Ευρώπης. • Sustainable Finance/EU Taxonomy: Υποχρεώσεις Δημοσίευσης.
Πρόγραμμα εργασιών για το έτος 2022	Η Επιτροπή ενέκρινε το πρόγραμμα εργασιών της για το έτος 2022.
Εκθέσεις προς το Διοικητικό Συμβούλιο	Η Επιτροπή συνέταξε και υπέβαλε εκθέσεις αναφορικά με τις δραστηριότητές της, στο Διοικητικό Συμβούλιο, για το έτος που έληξε την 31η Δεκεμβρίου 2020, όπως επίσης και για τα τρίμηνα που έληξαν την 31η Δεκεμβρίου 2020, την 31η Μαρτίου 2021, την 30η Ιουνίου 2021 και την 30η Σεπτεμβρίου 2021.
Έκθεσης Πεπραγμένων της Επιτροπής για τη χρήση 2020	Η Επιτροπή υπέβαλε την Έκθεση Πεπραγμένων της για τη χρήση 2020 προς την Τακτική Γενική Συνέλευση των μετόχων της 15ης Ιουνίου 2021.

Η Επιτροπή εξέφρασε την ικανοποίηση της για τις ανωτέρω ενημερώσεις και την πρόοδο των σχετικών εργασιών / έργων σε εξέλιξη.

Διάταξη 27. Επιβεβαίωση ότι ο ετήσιος απολογισμός αποτελεί πιστή, ισορροπημένη και κατανοητή απεικόνιση

Τα μέλη του Διοικητικού Συμβουλίου βεβαιώνουν ότι α) οι ετήσιες οικονομικές καταστάσεις της Εταιρείας οι οποίες καταρτίστηκαν σύμφωνα με τα ισχύοντα λογιστικά πρότυπα, απεικονίζουν κατά τρόπο αληθή τα στοιχεία του ενεργητικού και του παθητικού, την καθαρή θέση και τα αποτελέσματα χρήσεως της MYTILINEOS, καθώς και των επιχειρήσεων που περιλαμβάνονται στην ενοποίηση εκλαμβανομένων ως σύνολο και β) η Ετήσια Έκθεση (έκθεση διαχείρισης) του Διοικητικού Συμβουλίου απεικονίζει κατά τρόπο αληθή την εξέλιξη, τις επιδόσεις και τη θέση της MYTILINEOS, καθώς και των επιχειρήσεων που περιλαμβάνονται στην ενοποίηση εκλαμβανομένων ως σύνολο, συμπεριλαμβανομένης της περιγραφής των κυριότερων κινδύνων και αβεβαιοτήτων που αντιμετωπίζουν. Τα μέλη του Διοικητικού Συμβουλίου δηλώνουν ότι θεωρούν ότι η ετήσια έκθεση και οι χρηματοοικονομικές καταστάσεις, στο σύνολό τους, είναι δίκαιες, ισορροπημένες και κατανοητές.

Διάταξη 28. Εκτίμηση κινδύνων

Η αξιολόγηση των χρηματοοικονομικών και των μη-χρηματοοικονομικών κινδύνων περιέχεται στην Ετήσια Έκθεση του Διοικητικού Συμβουλίου.

Διατάξεις 29. Δικλείδες ασφαλείας και διαχείριση κινδύνου

Το Διοικητικό Συμβούλιο επανεξετάζει σε διαρκή και συνεχή βάση την εταιρική στρατηγική και τους κύριους επιχειρηματικούς κινδύνους, ιδιαίτερα σε ένα διαρκώς μεταβαλλόμενο οικονομικό και επιχειρηματικό περιβάλλον. Επίσης, σε τακτά χρονικά διαστήματα λαμβάνει τις εκθέσεις πεπραγμένων για τους διενεργηθέντες ελέγχους από την Επιτροπή Ελέγχου βάσει του ετήσιου προγράμματος των σκοπούμενων ελέγχων της Διεύθυνσης Εσωτερικού Ελέγχου της Εταιρείας. Τα ανωτέρω, επιτρέπουν στο Διοικητικό Συμβούλιο να διαμορφώνει ολοκληρωμένη άποψη για την αποτελεσματικότητα των συστημάτων, διαδικασιών και κανονισμών της εταιρείας.

Διάταξη 30. Δήλωση συνέχειας της επιχειρηματικής δραστηριότητας

Στις ετήσιες και εξαμηνιαίες οικονομικές καταστάσεις, το Διοικητικό Συμβούλιο δηλώνει ότι οι καταστάσεις αυτές έχουν καταρτιστεί με βάση την αρχή του ιστορικού κόστους όπως τροποποιήθηκε με την αναπροσαρμογή συγκεκριμένων στοιχείων ενεργητικού και παθητικού σε εμπορικές αξίες, την αρχή της λειτουργούσας επιχείρησης και ότι είναι σύμφωνες με τα Διεθνή Πρότυπα Χρηματοοικονομικής Αναφοράς (*IFRS*) που έχουν εκδοθεί από το Συμβούλιο Διεθνών Λογιστικών Προτύπων (*IASB*) και τις διερμηνείες τους που έχουν εκδοθεί από την Επιτροπή Διερμηνειών Διεθνών Προτύπων Χρηματοοικονομικής Πληροφόρησης (*IFRIC*) του *IASB*.

Διάταξη 31. Δήλωση βιωσιμότητας

Η Εταιρεία δεν συντάσσει διακριτή δήλωση βιωσιμότητας. Η ετήσια έκθεση περιλαμβάνει αξιολόγηση της συνέχειας της επιχειρηματικής δραστηριότητας για περίοδο 12 μηνών από την ημερομηνία των χρηματοοικονομικών καταστάσεων, καθώς και ανάλυση των κινδύνων στους οποίους εκτίθεται ο Όμιλος, με κατάλογο των ενεργειών που τους περιορίζουν, καθώς και αναλύσεις ευαισθησίας σε διάφορες μεταβλητές. Σε συνδυασμό, οι παραπάνω γνωστοποιήσεις παρέχουν πληροφορίες για τη βιωσιμότητα του Ομίλου και είναι σύμφωνες τόσο με το ακολουθούμενο λογιστικό πλαίσιο (Διεθνή Πρότυπα Χρηματοοικονομικής Αναφοράς) όσο και με τις απαιτήσεις της

Ελληνικής Νομοθεσίας σχετικά με τις υποχρεώσεις και τις ευθύνες των μελών του Διοικητικού Συμβουλίου και των υπευθύνων για τη σύνταξη της ετήσιας έκθεσης.

1.5 ΑΠΟΔΟΧΕΣ

Αρχή Ο: Αποδοχές με μακροπρόθεσμη στόχευση

Η Πολιτική Αποδοχών των μελών του Διοικητικού Συμβουλίου εγκρίθηκε στην αρχική της μορφή με την απόφαση της Ετήσιας Τακτικής Γενικής Συνέλευσης των μετόχων της MYTILINEOS της 24ης Ιουνίου 2019 και τροποποιήθηκε δυνάμει της απόφασης της Ετήσιας Τακτικής Γενικής Συνέλευσης των μετόχων της 15ης Ιουνίου 2021. Κύρια τροποποίηση αποτέλεσε η θέση σε εφαρμογή του Μακροπρόθεσμου Προγράμματος Παροχής Κινήτρων, με σκοπό να υποστηριχθεί περαιτέρω η μακροπρόθεσμη εστίαση των πρακτικών αποδοχών της Εταιρείας. Όλες οι τροποποιήσεις επισημαίνονται με μπλε χρώμα στον πίνακα που ακολουθεί. Η Πολιτική ισχύει για τέσσερα [4] έτη από την ημερομηνία της αρχικής της έγκρισης, δηλαδή έως τον Ιούνιο του 2023. Η Πολιτική έχει καταρτιστεί με την υποστήριξη του ανεξάρτητου συμβούλου Korn Ferry και σύμφωνα με την Οδηγία ΕΕ για τα Δικαιώματα των Μετόχων II, η οποία ενσωματώθηκε στο Ελληνικό δίκαιο με τον Νόμο 4548/2018.

Η Πολιτική ορίζει διεξοδικά, αφενός (i) τα υφιστάμενα δικαιώματα των μελών ΔΣ και τις υποχρεώσεις της Εταιρείας προς αυτά και αφετέρου (ii) τους όρους, με βάση τους οποίους θα παρέχονται αμοιβές, στο μέλλον, σε υφιστάμενα και/ή νέα μέλη ΔΣ κατά τη διάρκεια ισχύος της.

Η Πολιτική λαμβάνει υπόψη τις ευρωπαϊκές βέλτιστες πρακτικές για τις εισηγμένες εταιρείες και ταυτόχρονα αντικατοπτρίζει τις ισχύουσες συμφωνίες ως προς τις αποδοχές των Εκτελεστικών μελών ΔΣ. Επιπλέον, η Πολιτική λαμβάνει υπόψη τις διατάξεις του καταστατικού της Εταιρείας, τον Κώδικα Εταιρικής Διακυβέρνησης που έχει υιοθετήσει και εφαρμόζει η Εταιρεία, καθώς και τον Εσωτερικό Κανονισμό Λειτουργίας της Εταιρείας.

Συνοπτικά η πολιτική αποδοχών έχει ως εξής:

Εκτελεστικά μέλη Διοικητικού συμβουλίου

Βασικές Αρχές της Πολιτικής Αποδοχών

Η Πολιτική των Εκτελεστικών μελών ΔΣ συνεισφέρει στην επιχειρησιακή στρατηγική, τα μακροπρόθεσμα συμφέροντα και τη βιωσιμότητα της Εταιρείας:

- Παρέχοντας δίκαιο και κατάλληλο επίπεδο σταθερών αποδοχών, με στόχο να αποθαρρύνει την υπέρμετρη στήριξη σε μεταβλητές αποδοχές και την αναίτια ανάληψη κινδύνου, ενθαρρύνοντας το Εκτελεστικό μέλος ΔΣ να επικεντρωθεί στη συνεχή δημιουργία αξίας.
- Εξισορροπώντας τα μακροπρόθεσμα και βραχυπρόθεσμα κίνητρα για να διασφαλιστεί η εστίαση αφενός μεν σε μακροπρόθεσμους στόχους, αφετέρου δε σε βραχυπρόθεσμους στόχους που διαχρονικά θα δημιουργήσουν αξία.
- Περιλαμβάνοντας μακροπρόθεσμα κίνητρα, στο πλαίσιο των οποίων, η επιβράβευση παρέχεται σε μετοχές, ευθυγραμμίζοντας τα συμφέροντα και την αξία των μετόχων με αυτά των Εκτελεστικών μελών ΔΣ, καθώς και με την απόδοση της Εταιρείας διαχρονικά.
- Αναμένοντας από τα Εκτελεστικά μέλη ΔΣ να αποκτούν και να διατηρούν μετοχές, ευθυγραμμιζόμενα κατ' αυτό

τον τρόπο με τους μετόχους, καθώς και τη μακροπρόθεσμη απόδοση και βιωσιμότητα της Εταιρείας.

- Απαιτώντας τα κριτήρια απόδοσης που σχετίζονται με τα μακροπρόθεσμα κίνητρα να υπολογίζονται σε βάθος χρόνου.

Πρόγραμμα Ετήσιων Μεταβλητών Αμοιβών

Μέσο αμοιβής	Μετρητά ή/και μετοχές
Προσδιορισμός ποσού αμοιβής για επίτευξη στόχου	Δ/νων Σύμβουλος: έως και 125% των σταθερών αποδοχών Λοιπά Εκτελεστικά μέλη ΔΣ: έως και 50% των σταθερών αποδοχών
Στόχοι	<ul style="list-style-type: none"> • Χρηματοοικονομικοί στόχοι (ποσοστό στάθμισης τουλάχιστον 60%) • Μη- Χρηματοοικονομικοί στόχοι (ποσοστό στάθμισης έως και 40%) <p>Σημ.: Για την ενεργοποίηση του προγράμματος απαιτείται επίτευξη του EBITDA κατά 85%, κατ' ελάχιστο. Επίσης εάν δεν επιτευχθεί συγκεκριμένος προκαθορισμένος στόχος κριτηρίων Υγείας ασφάλειας περιβάλλοντος και ΕΚΕ μειώνεται το ποσό αμοιβής.</p>
Αμοιβή για μέγιστο επίπεδο απόδοσης	Έως 200% της αμοιβής για επίτευξη στόχου

Μακροπρόθεσμο πρόγραμμα παροχής κινήτρων

Μέσο αμοιβής	Μετοχές ή το ισοδύναμο της αξίας τους σε μετρητά με την υποχρέωση του Εκτελεστικού μέλους ΔΣ να αγοράσει μετοχές της Εταιρείας, σε ποσοστό 30% της συνολικής αξίας που χορηγήθηκε, καθώς και να τις διακρατήσει για 2 έτη.
Προσδιορισμός αξίας μετοχών για επίτευξη στόχου	Δ/νων Σύμβουλος: έως 100% των σταθερών αποδοχών Λοιπά Εκτελεστικά μέλη ΔΣ: έως 60% των σταθερών αποδοχών
Κριτήρια για την κατοχύρωση της αμοιβής	<ul style="list-style-type: none"> • Δείκτης Συνολικής Απόδοσης Μετοχής συμπεριλαμβανομένης της μερισματικής απόδοσης (TSR) σε σχέση με τον Δείκτη FTSE/ATHEX Μεγάλης Κεφαλαιοποίησης, εκτός των Τραπεζών • Κέρδη ανά Μετοχή (EPS) ως απόλυτο μέγεθος
Αξία μετοχών ή ισοδύναμο σε μετρητά για	150% της αμοιβής για επίτευξη στόχου

μέγιστο επίπεδο απόδοσης	
Περίοδος Κατοχύρωσης	30% το 4ο έτος, 30% το 5ο έτος, 40% το 6ο έτος

Μη Εκτελεστικά μέλη Διοικητικού Συμβουλίου

Βασικές Αρχές της Πολιτικής Αποδοχών

Στα Μη Εκτελεστικά μέλη Διοικητικού Συμβουλίου καταβάλλεται βασική αμοιβή Διοικητικού Συμβουλίου, η οποία είναι σταθερή και καλύπτει τον απαιτούμενο χρόνο εκτέλεσης των καθηκόντων τους. Οι εν λόγω σταθερές αμοιβές καλύπτουν τον χρόνο παράστασης στις συνεδριάσεις του Διοικητικού Συμβουλίου, ενώ περιλαμβάνεται ο χρόνος ταξιδιού και προετοιμασίας.

Επιτρέπεται η καταβολή επιπλέον αμοιβών σε Μη Εκτελεστικά μέλη Διοικητικού Συμβουλίου για πρόσθετες αρμοδιότητες και δραστηριότητες, που υπερβαίνουν το αντικείμενο των καθηκόντων που τους έχουν ανατεθεί, ενδεικτικά και όχι περιοριστικά, συμμετοχή σε πρόσθετες συνεδριάσεις Διοικητικού Συμβουλίου, επισκέψεις στις εγκαταστάσεις της Εταιρείας και συναντήσεις με τη Διοίκηση. Η πολιτική αποδοχών τροποποιήθηκε ώστε να διευκρινιστεί ότι δεν καταβάλλονται άλλες αμοιβές στα ανεξάρτητα μη εκτελεστικά μέλη του ΔΣ πέραν εκείνων που καταβάλλονται για τη συμμετοχή τους στο ΔΣ ή/και στις επιτροπές του.

Δεν παρέχονται μεταβλητές αμοιβές βάσει απόδοσης ούτε συνταξιοδοτικό πρόγραμμα στον μη εκτελεστικό Πρόεδρο ή σε Μη Εκτελεστικά μέλη Διοικητικού Συμβουλίου.

Η Εταιρεία δύναται να αποζημιώνει επιχειρηματικές δαπάνες εύλογου ύψους που βαρύνουν τα Μη Εκτελεστικά μέλη Διοικητικού Συμβουλίου κατά την εκτέλεση των καθηκόντων τους, όπως επαγγελματικά σεμινάρια ή αγορά βιβλίων με σκοπό της διασφάλιση της επικαιροποίησης των γνώσεών τους σχετικά και λαμβάνοντας υπόψη τις εφαρμοζόμενες εσωτερικές πολιτικές.

Το πλήρες κείμενο της Πολιτικής Αποδοχών των μελών του Διοικητικού Συμβουλίου είναι διαθέσιμο στην ιστοσελίδα της Εταιρείας https://www.mytilineos.gr/media/f2nh5ilf/politiki_apodoxwn_2021.pdf.

Αρχή Π: Διαφανής διαδικασία αμοιβής

Η Επιτροπή Αμοιβών και Υποψηφιοτήτων συνεργάστηκε με τις σχετικές Διευθύνσεις της Εταιρείας, καθώς και με ανεξάρτητο σύμβουλο (Korn Ferry) για να καταλήξει στην Πολιτική Αποδοχών, την οποία εισηγήθηκε στο ΔΣ και στη συνέχεια το ΔΣ την ενέκρινε, με απόφασή του, κατά τη Συνεδριάσή του την 9η Μαΐου 2019. Περαιτέρω, οι προαναφερθείσες τροποποιήσεις προτάθηκαν από την Επιτροπή στο Διοικητικό Συμβούλιο και εγκρίθηκαν από αυτό με απόφαση της 12ης Μαΐου 2021.

Η διαδικασία έγκρισης της Πολιτικής (καθώς και ενδεχόμενων τροποποιήσεων αυτής εφεξής) καθορίζεται στο Καταστατικό της Εταιρείας και στο νόμο 4548/2018.

Η Επιτροπή υποβάλλει την Πολιτική στο ΔΣ προς έγκριση. Κατά τη συζήτηση των αποδοχών ενός μέλους του Διοικητικού Συμβουλίου, το μέλος αυτό δεν παρίσταται στη συζήτηση. Αφού εγκριθεί από το ΔΣ, η Πολιτική υποβάλλεται προς έγκριση στην Ετήσια Τακτική Γενική Συνέλευση των Μετόχων της Εταιρείας.

Η Επιτροπή εξετάζει τακτικά εάν η Πολιτική εξακολουθεί να είναι ευθυγραμμισμένη με την επιχειρησιακή στρατηγική της Εταιρείας ή εάν θα πρέπει να εισηγηθεί τροποποιήσεις της Πολιτικής προς το ΔΣ. Κάθε τέσσερα έτη (ή νωρίτερα

σε περίπτωση που υφίσταται ανάγκη για τροποποίηση), κατόπιν εισήγησης της Επιτροπής, το Διοικητικό Συμβούλιο θα υποβάλλει τη νέα Πολιτική στους Μετόχους προς έγκριση.

Αρχή Ρ: Ευχέρειες

Σκοπός της Πολιτικής Αποδοχών είναι να διασφαλιστεί ότι η Εταιρεία αμείβει τα μέλη Διοικητικού Συμβουλίου με γνώμονα το βραχυπρόθεσμο και μακροπρόθεσμο επιχειρησιακό της σχέδιο, ώστε να εξακολουθεί να δημιουργεί αξία για τους πελάτες, τους μετόχους, τους εργαζόμενους και την Ελληνική οικονομία.

Το επίπεδο των σταθερών αποδοχών – μισθός και αμοιβές Διοικητικού Συμβουλίου – τόσο για τα Εκτελεστικά όσο και για τα Μη Εκτελεστικά μέλη Διοικητικού Συμβουλίου καθορίζεται σύμφωνα με τον κανόνα της καταβολής της εύλογης και δίκαιης αμοιβής στο πλέον κατάλληλο πρόσωπο για τον εκάστοτε ρόλο, λαμβάνοντας υπόψη το επίπεδο των αρμοδιοτήτων, καθώς και τις γνώσεις και την εμπειρία που απαιτούνται για την επίτευξη απόδοσης άνω των προσδοκιών, διασφαλίζοντας παράλληλα ότι η Εταιρεία δεν προβαίνει σε καταβολές πέραν του δέοντος και ότι σε κάθε περίπτωση εξυπηρετούνται τα μακροπρόθεσμα συμφέροντα και η βιωσιμότητά της.

Η Πολιτική προβλέπει μεταβλητές αποδοχές για τα Εκτελεστικά μέλη Διοικητικού Συμβουλίου ώστε να ευθυγραμμίσει έτι περαιτέρω τα συμφέροντα των Εκτελεστικών μελών Διοικητικού Συμβουλίου με αυτά της Εταιρείας και διασφαλίζει ότι τα κριτήρια απόδοσης που θα εφαρμοστούν βασίζονται σε δείκτες μακροπρόθεσμης επιτυχίας και βιωσιμότητας της Εταιρείας.

Η Πολιτική δεν προβλέπει μεταβλητές αποδοχές για τα Μη Εκτελεστικά μέλη Διοικητικού Συμβουλίου, ώστε να μην υπάρχει σύγκρουση συμφερόντων κατά τη λήψη αποφάσεων, καθώς και για να έχουν τη δυνατότητα να ασκούν εποικοδομητική κριτική σε αποφάσεις της Διοίκησης που εμπεριέχουν ανάληψη κινδύνων.

Διάταξη 32. Σύνοψη Επιτροπής Αποδοχών

Όπως αναφέρθηκε και ανωτέρω στη Διάταξη 17, η Εταιρεία διαθέτει κοινή Επιτροπή Αμοιβών και Υποψηφιοτήτων η οποία, εξετάζει και επεξεργάζεται θέματα: (α) αποδοχών των μελών του ΔΣ και των ανώτατων και λοιπών διευθυντικών στελεχών, και (β) της καταλληλότητας των υφιστάμενων και υποψηφίων μελών του, στο πλαίσιο των αρμοδιοτήτων της, σύμφωνα με τον Κανονισμό Λειτουργίας της. Η Επιτροπή τροποποίησε τον Κανονισμό Λειτουργίας της, ο οποίος εγκρίθηκε και τέθηκε σε ισχύ με την από 26.07.2021 απόφαση του ΔΣ, κατόπιν σχετικών εισηγήσεων της Επιτροπής.

Οι σχετιζόμενες με τις αποδοχές αρμοδιότητες της Επιτροπής Αμοιβών και Υποψηφιοτήτων περιλαμβάνουν τις ακόλουθες:

- Να εισηγείται προς το Δ.Σ. την Πολιτική Αποδοχών που υποβάλλεται μετά προς έγκριση στη Γενική Συνέλευση των Μετόχων της Εταιρείας, καθώς και το πλαίσιο για το είδος και το ύψος των αποδοχών των μελών του Δ.Σ. (ιδίως του Προέδρου, του Διευθύνοντος Συμβούλου και των εκτελεστικών μελών του ΔΣ), και των ανωτάτων διευθυντικών στελεχών, τα οποία είναι μέλη της Εκτελεστικής Επιτροπής, και να υποβάλλει προτάσεις στο ΔΣ σχετικά με τις αποδοχές των λοιπών διευθυντικών στελεχών της Εταιρείας και ιδίως του επικεφαλής της Διεύθυνσης Εσωτερικού Ελέγχου,
- Να καθορίζει την πολιτική και το πεδίο εφαρμογής των συνταξιοδοτικών ρυθμίσεων για τα εκτελεστικά μέλη του Δ.Σ.

- Να επανεξετάζει την καταλληλότητα και συνάφεια της Πολιτικής Αποδοχών για τα μέλη του Δ.Σ.
- Να εισηγείται προς το ΔΣ την ετήσια Έκθεση Αποδοχών.

Ο Πρόεδρος της Επιτροπής ενημερώνει το Δ.Σ. της Εταιρείας σχετικά με τις εργασίες της Επιτροπής για όλα τα θέματα που εμπίπτουν στην αρμοδιότητά της και τον τρόπο με τον οποίο εκπλήρωσε τα καθήκοντά της, υποβάλλοντας σχετική έκθεση, σύμφωνα με τον Βρετανικό Κώδικα Εταιρικής Διακυβέρνησης, τον οποίο εφαρμόζει η Εταιρεία.

Ο Πρόεδρος της Επιτροπής πρέπει έχει υπηρετήσει σε επιτροπή αποδοχών για δέκα πέντε (15) μήνες πριν από τον διορισμό του. Ο Πρόεδρος του Δ.Σ. μπορεί να είναι μέλος της Επιτροπής Αμοιβών και Υποψηφιοτήτων μόνο εάν είναι ανεξάρτητο μη εκτελεστικό μέλος κατά τον ορισμό του ως Προέδρου του Δ.Σ. Σε κάθε περίπτωση, ο Πρόεδρος του Δ.Σ. δεν μπορεί να είναι Πρόεδρος της Επιτροπής.

Η Επιτροπή Αμοιβών και Υποψηφιοτήτων συγκροτήθηκε σε σώμα, υπό την τρέχουσα σύνθεσή της, με την από 07.06.2018 απόφαση του Διοικητικού Συμβουλίου της Εταιρείας και απαρτίζεται επί του παρόντος από τρία (3) ανεξάρτητα μη εκτελεστικά μέλη του Διοικητικού Συμβουλίου, η θητεία των οποίων λήγει την 07/06/2022.

Η Επιτροπή Αμοιβών και Υποψηφιοτήτων συνεδριάζει σε τακτά χρονικά διαστήματα και ενημερώνει το ΔΣ μετά από κάθε συνεδρίαση.

Κατωτέρω παρατίθενται στοιχεία αναφορικά με τη σύνθεση, τις συνεδριάσεις και τα πεπραγμένα της Επιτροπής Αμοιβών και Υποψηφιοτήτων κατά το έτος 2021.

Σύνθεση & Συνεδριάσεις της Επιτροπής Αμοιβών και Υποψηφιοτήτων κατά το 2021

Σύνθεση της Επιτροπής Αμοιβών και Υποψηφιοτήτων	Ιδιότητα	Διάρκεια Θητείας	Συνεδριάσεις Επιτροπής κατά το 2021	Ποσοστό συμμετοχής στις συνεδριάσεις
Ιωάννης Πετρίδης	Πρόεδρος	07.06.2018-31.12.2019	4/4	100%
Εμμανουήλ Κακαράς	Μέλος	07.06.2018-07.06.2022	4/4	100%
Κωνσταντίνα Μαυράκη	Μέλος	07.06.2018-07.06.2022	4/4	100%

Γραμματέας της Επιτροπής είναι η Εταιρικός Γραμματέας κυρία Λήδα Κοντογιάννη με αναπληρωτή τον Αναπληρωτή Εταιρικό Γραμματέα κύριο Παναγιώτη Ψαρρέα.

Περισσότερες πληροφορίες για τα καθήκοντα, τις αρμοδιότητες και τον τρόπο λειτουργίας της Επιτροπής Αμοιβών και Υποψηφιοτήτων βρίσκονται διαθέσιμες στον Κανονισμό Λειτουργίας της Επιτροπής, ο οποίος έχει αναρτηθεί στην ιστοσελίδα της Εταιρίας www.mytilineos.gr στη διεύθυνση: <https://www.mytilineos.gr/el/i-etaireia-mas/diakubernisi/etairiki-diakyvernshsh/epitropes#section4>.

Διάταξη 33. Αρμοδιότητες της Επιτροπής Αποδοχών

Το Διοικητικό Συμβούλιο δεν έχει εκχωρήσει τις αρμοδιότητές του στην Επιτροπή Αμοιβών και Υποψηφιοτήτων σχετικά με τον καθορισμό των αμοιβών των μελών του και των μελών της Ανώτατης Διοίκησης. Όμως η Επιτροπή εισηγείται την πολιτική αποδοχών στο Διοικητικό Συμβούλιο προς έγκριση.

Οι σταθερές αποδοχές για τον Πρόεδρο, που είναι επίσης και Δ/νων Σύμβουλος, καθώς και για τα εκτελεστικά μέλη του Διοικητικού Συμβουλίου, ορίζονται από το Διοικητικό Συμβούλιο μετά από εισήγηση της Επιτροπής, λαμβάνοντας υπόψη το επίπεδο σταθερών αποδοχών άλλων εταιρειών με παρεμφερές μέγεθος και για ρόλους με αντίστοιχα καθήκοντα και ευθύνες. Επιπλέον η σύμβαση εργασίας του Προέδρου και Δ/ντος Συμβούλου έχει εγκριθεί από την Γενική συνέλευση των Μετόχων.

Η Πολιτική αποδοχών των Εκτελεστικών μελών Διοικητικού Συμβουλίου, όπως και όλων των εργαζομένων, βασίζεται στην αρχή της καταβολής δίκαιης και εύλογης αμοιβής για το καλύτερο και καταλληλότερο πρόσωπο για τον εκάστοτε ρόλο, διασφαλίζοντας ταυτόχρονα ότι η Εταιρεία παρέχει δίκαιες και ανταγωνιστικές αποδοχές και ότι διαφυλάττει τα μακροπρόθεσμα συμφέροντα και τη βιωσιμότητά της.

Η Επιτροπή και το Διοικητικό Συμβούλιο ενημερώνονται περιοδικά σχετικά με τη δομή των αποδοχών και των πρακτικών που ακολουθούνται εντός της Εταιρείας. Λαμβάνουν δε τα στοιχεία αυτά υπόψη κατά την εκπόνηση και την επανεξέταση της Πολιτικής. Στόχος είναι να διασφαλιστεί ότι υπάρχει συνέπεια εντός της Εταιρείας και συνάφεια μεταξύ των αποδοχών που λαμβάνουν διαφορετικοί ρόλοι, λαμβάνοντας υπόψη βεβαίως ότι η δομή των αποδοχών των Εκτελεστικών μελών κατ' ανάγκη διαφέρει από αυτή των άλλων εργαζομένων, καθώς η συνεισφορά τους στην απόδοση της Εταιρείας είναι διαφορετική λόγω του ρόλου τους και της δυνατότητάς τους να την επηρεάζουν.

Επιπλέον, η Επιτροπή και το ΔΣ λαμβάνουν πληροφόρηση αναφορικά με βασικούς δείκτες της Εταιρείας, όπως ο μέσος όρος αύξησης αποδοχών εντός της Εταιρείας, καθώς και άλλους οικονομικούς δείκτες όπως ο πληθωρισμός, ώστε οι τάσεις αυτές να λαμβάνονται υπόψη κατά την εφαρμογή της Πολιτικής.

Διάταξη 34. Αποδοχές μη εκτελεστικών μελών Διοικητικού Συμβουλίου

Οι αποδοχές των μη εκτελεστικών μελών του Διοικητικού Συμβουλίου ορίζονται από το Διοικητικό Συμβούλιο κατόπιν εισήγησης του Προέδρου και Διευθύνοντος Συμβούλου σύμφωνα με την πολιτική αποδοχών. Οι αποδοχές των Μη Εκτελεστικών μελών Διοικητικού Συμβουλίου δεν είναι συγκρίσιμες με τη δομή των αποδοχών των εργαζομένων και των Εκτελεστικών μελών Διοικητικού Συμβουλίου της Εταιρείας.

Στα Μη Εκτελεστικά μέλη του Διοικητικού Συμβουλίου καταβάλλεται βασική αμοιβή Διοικητικού Συμβουλίου, η οποία είναι σταθερή και καλύπτει τον απαιτούμενο χρόνο εκτέλεσης των καθηκόντων τους. Επιτρέπεται η καταβολή επιπλέον αμοιβών σε Μη Εκτελεστικά μέλη Διοικητικού Συμβουλίου για πρόσθετες αρμοδιότητες και δραστηριότητες, που υπερβαίνουν το αντικείμενο των καθηκόντων που τους έχουν ανατεθεί, ενδεικτικά και όχι περιοριστικά, συμμετοχή σε πρόσθετες συνεδριάσεις Διοικητικού Συμβουλίου, επισκέψεις στις εγκαταστάσεις της Εταιρείας και συναντήσεις με τη Διοίκηση. Η Πολιτική Αποδοχών τροποποιήθηκε για να διευκρινιστεί ότι τα ανεξάρτητα μη εκτελεστικά μέλη δεν λαμβάνουν αμοιβή για κανένα λόγο παρά μόνο για τη συμμετοχή τους στο Διοικητικό Συμβούλιο ή/και στις επιτροπές του.

Διάταξη 35. Χρήση εξωτερικών συμβούλων

Η Επιτροπή Αμοιβών και Υποψηφιοτήτων συνεργάστηκε με ανεξάρτητο σύμβουλο, την εταιρεία KornFerry κατά τον σχεδιασμό της Πολιτικής Αποδοχών. Ο σύμβουλος διευκόλυνε την Επιτροπή στον διάλογο με τη Διοίκηση και στη συνεργασία της με τις σχετικές Διευθύνσεις της Εταιρείας. Η Πολιτική έχει καταρτιστεί σύμφωνα με την Οδηγία ΕΕ για τα Δικαιώματα των Μετόχων II, η οποία ενσωματώθηκε στο Ελληνικό δίκαιο με τον Νόμο 4548/2018. Ο σύμβουλος συνέδραμε επίσης την Επιτροπή στις τροποποιήσεις της Πολιτικής Αποδοχών του 2021. Η εταιρεία KornFerry δεν έχει σχέσεις εξάρτησης με μέλη του Διοικητικού Συμβουλίου ή με μέλη της Διοίκησης της Εταιρείας και παρέχει συμβουλευτικές υπηρεσίες σε θέματα αμοιβών και παροχών στη Γενική Διεύθυνση Ανθρώπινου Δυναμικού.

Διάταξη 36. Διαστήματα διακράτησης

Στο Μακροπρόθεσμο Πρόγραμμα Παροχής Κινήτρων οι αμοιβές κατοχυρώνονται σε ποσοστό 30% κατά το έτος 4, 30% κατά το έτος 5 και 40% κατά το έτος 6. Με την έγκριση του Διοικητικού Συμβουλίου, η καταβολή δύναται να πραγματοποιηθεί σε μετοχές ή στο ισοδύναμο της αξίας τους σε μετρητά με την υποχρέωση του Εκτελεστικού Μέλους του Διοικητικού Συμβουλίου να αγοράσει μετοχές της Εταιρείας, σε ποσοστό 30% της συνολικής αξίας που χορηγήθηκε, καθώς και να τις διακρατήσει για 2 έτη.

Διάταξη 37. Παρεκκλίσεις και ανάκτηση

Σε εξαιρετικές περιστάσεις επιτρέπεται προσωρινά η παρέκκλιση από την Πολιτική, όπως για παράδειγμα σε περιπτώσεις προσέλκυσης ή διακράτησης όποτε αυτό είναι απαραίτητο κατά την κρίση του Διοικητικού Συμβουλίου, ώστε να εξυπηρετηθούν τα μακροπρόθεσμα συμφέροντα της Εταιρείας στο σύνολό τους και να διασφαλιστεί η βιωσιμότητά της. Οποιαδήποτε παρέκκλιση πρέπει να εξετάζεται και να εγκρίνεται από το ΔΣ. Τα στοιχεία της Πολιτικής στα οποία μπορεί να σημειωθεί παρέκκλιση, είναι τα ποσοστά επί των σταθερών αποδοχών που περιλαμβάνονται στο μακροπρόθεσμο και βραχυπρόθεσμο πρόγραμμα παροχής κινήτρων.

Οι καταβολές στο πλαίσιο του βραχυπρόθεσμου προγράμματος παροχής κινήτρων δύναται να ανακτηθούν για περίοδο τουλάχιστον 3 ετών από την καταβολή τους, σε συγκεκριμένες περιπτώσεις, περιλαμβανομένων ανακριβών οικονομικών καταστάσεων προηγούμενων χρήσεων ή γενικά εσφαλμένων χρηματοοικονομικών στοιχείων, που χρησιμοποιήθηκαν για τον υπολογισμό των καταβολών αυτών, ή τέλεσης παραπτώματος.

Διάταξη 38. Συνταξιοδοτικό πρόγραμμα

Παροχή ανταγωνιστικού συνταξιοδοτικού προγράμματος με σκοπό την προσέλκυση και διακράτηση των κατάλληλων στελεχών. Η Εταιρεία δύναται να παρέχει – δεν βρίσκεται σε ισχύ– συνταξιοδοτικό πρόγραμμα καθορισμένων εισφορών στο οποίο δύναται να συμμετέχουν τα Εκτελεστικά μέλη Διοικητικού Συμβουλίου. Το ανώτατο όριο εισφοράς της Εταιρείας για τα Εκτελεστικά μέλη Διοικητικού Συμβουλίου ανέρχεται σε ποσοστό έως 25% των σταθερών αποδοχών.

Διάταξη 39. Συμβάσεις και απώλεια θέσης και μεταβλητές αμοιβές για απόκτηση και απώλεια θέσης

Η Επιτροπή Αμοιβών και Υποψηφιοτήτων μεριμνά ώστε οι συμβάσεις εργασίας των εκτελεστικών μελών του Διοικητικού Συμβουλίου να μην περιλαμβάνουν όρους που να επιβραβεύουν την υπο-απόδοση.

Σε περίπτωση λήξης της σύμβασης με Εκτελεστικό μέλος Διοικητικού Συμβουλίου με πρωτοβουλία της Εταιρείας, οι προθεσμίες ειδοποίησης και η καταβολή αποζημίωσης πραγματοποιούνται όπως ορίζει η σχετική νομοθεσία.

Σήμερα, σύμφωνα με τη νομοθεσία η περίοδος ειδοποίησης ανέρχεται σε έως 4 μήνες με βάση τα έτη εργασίας ενώ η μέγιστη αποζημίωση ανέρχεται σε ποσό έως 12 μηνιαίων μισθών ανάλογα με τα έτη εργασίας. Τα Εκτελεστικά μέλη Διοικητικού Συμβουλίου της Εταιρείας, υπό την εν λόγω ιδιότητα, δεν δικαιούνται κατ' αποκοπή πληρωμές ή άλλες αποζημιώσεις από την Εταιρεία για την απώλεια της θέσης τους ή άλλως, όπως κι αν προκύπτουν.

Υφίσταται ωστόσο σύμβαση παροχής υπηρεσιών μεταξύ της Εταιρείας και του νυν Προέδρου και Διευθύνοντος Συμβούλου, οι όροι της οποίας, όπως εγκρίθηκαν από την τακτική γενική συνέλευση των μετόχων της 7ης Ιουνίου 2018, προβλέπουν μεταξύ άλλων δυνατότητα καταγγελίας της σύμβασης με αποζημίωση σε περίπτωση αλλαγής στον έλεγχο της Εταιρείας (και κατόπιν δημόσιας πρότασης).

Τέλος, οι καταβολές στο πλαίσιο του Μακροπρόθεσμου, καθώς και του Βραχυπρόθεσμου Προγράμματος Παροχής Κινήτρων δύναται να ανακτηθούν για περίοδο τουλάχιστον 3 ετών από την καταβολή τους, σε συγκεκριμένες περιπτώσεις, περιλαμβανομένων ανακριβών οικονομικών καταστάσεων προηγούμενων χρήσεων ή γενικά εσφαλμένων χρηματοοικονομικών στοιχείων, που χρησιμοποιήθηκαν για τον υπολογισμό των καταβολών αυτών, ή τέλεσης παραπτώματος.

Διάταξη 40. Σχεδίαση της Πολιτικής Αποδοχών

Η Πολιτική Αποδοχών των Εκτελεστικών μελών Διοικητικού Συμβουλίου, όπως και όλων των εργαζομένων, βασίζεται στην αρχή της καταβολής δίκαιης και εύλογης αμοιβής για το καλύτερο και καταλληλότερο πρόσωπο για τον εκάστοτε ρόλο, διασφαλίζοντας ταυτόχρονα ότι η Εταιρεία παρέχει δίκαιες και ανταγωνιστικές αποδοχές και ότι διαφυλάττει τα μακροπρόθεσμα συμφέροντα και τη βιωσιμότητά της.

Κατά τη διαδικασία εκπόνησης της Πολιτικής Αποδοχών ελήφθησαν υπόψη, μεταξύ άλλων, οι πολιτικές θεσμικών επενδυτών - μετόχων, καθώς και οι βέλτιστες πρακτικές που αφορούν στις αποδοχές των Εκτελεστικών μελών Διοικητικού Συμβουλίου.

Η Επιτροπή και το ΔΣ ενημερώνονται περιοδικά σχετικά με τη δομή των αποδοχών και των πρακτικών που ακολουθούνται εντός της Εταιρείας. Λαμβάνουν δε τα στοιχεία αυτά υπόψη κατά την εκπόνηση και την επανεξέταση της Πολιτικής. Επίσης η Γενική Διευθύντρια Ανθρώπινου Δυναμικού προσκαλείται σε συνεδριάσεις της Επιτροπής ώστε να παρέχει πληροφόρηση σχετικά με τις διαμορφούμενες τάσεις στην αγορά εργασίας.

Διάταξη 41. Πεπραγμένα της Επιτροπής Αποδοχών

Η Επιτροπή Αμοιβών και Υποψηφιοτήτων πραγματοποίησε τέσσερις (4) συνεδριάσεις. Όλα τα μέλη της Επιτροπής παρακολούθησαν το σύνολο των συνεδριάσεων.

Η Επιτροπή Αμοιβών και Υποψηφιοτήτων συνέταξε για δεύτερη φορά και με τη συνδρομή εξωτερικού συμβούλου εταιρείας (KornFerry), Έκθεση Αποδοχών των μελών του Διοικητικού Συμβουλίου σύμφωνα με την κείμενη νομοθεσία και την Οδηγία ΕΕ για τα Δικαιώματα των Μετόχων, η οποία ενσωματώθηκε στο Ελληνικό δίκαιο με τον Νόμο 4548/2018 [https://www.mytilineos.gr/media/sx1gqi2n/item_3-mytilineos_rem_report_2020_gr.pdf]. Για τη σύνταξη της Έκθεσης Αποδοχών Μελών Διοικητικού Συμβουλίου 2020 ελήφθη υπόψη η διαβούλευση της Ευρωπαϊκής Επιτροπής, της 1ης Μαρτίου 2019, αναφορικά με τις κατευθυντήριες γραμμές για την τυποποιημένη παρουσίαση της Έκθεσης Αποδοχών υπό την Κοινοτική Οδηγία 2007/36/ΕΚ, όπως τροποποιήθηκε από την Ενωσιακή

Οδηγία 2017/828 όσον αφορά στην ενθάρρυνση της μακροπρόθεσμης ενεργού συμμετοχής των μετόχων (SRD II). Οι εξωτερικοί ελεγκτές (ορκωτοί ελεγκτές) συντάξαν σχετική έκθεση διενέργειας προσυμφωνημένων διαδικασιών. [https://www.mytilineos.gr/media/bjnnwzrv/item-3-gt_remuneration_report_gr.pdf]

Η Έκθεση περιγράφει πώς εφαρμόστηκε η Πολιτική Αποδοχών 2019, λαμβάνοντας υπόψη τις βασικές αρχές αποδοχών, τον σχεδιασμό των αποδοχών, καθώς και την απόδοση που σημειώθηκε σε επίπεδο Εταιρείας και στελέχους, κατά το έτος 2020. Στην Έκθεση περιγράφεται πως ελήφθησαν υπόψη οι απόψεις σημαντικών θεσμικών μετόχων της Εταιρείας, όπως προέκυψαν από το διάλογο με τους μετόχους που έλαβε χώρα κατά την πρώτη στοχευμένη ειδικής εκδήλωσης της Εταιρείας για την εταιρική διακυβέρνηση (Corporate Governance Roadshow). Επιπλέον, η Επιτροπή Αμοιβών και Υποψηφιοτήτων ενέκρινε το έργο “Benchmarking Remuneration 2021” για τις αποδοχές των εκτελεστικών και μη εκτελεστικών μελών του Διοικητικού Συμβουλίου, για την υλοποίηση του οποίου η Επιτροπή συνεργάστηκε με ανεξάρτητο σύμβουλο εξειδικευμένο σε θέματα αποδοχών (Korn Ferry).

Η Επιτροπή Αμοιβών και Υποψηφιοτήτων διασφάλισε ότι οι αποδοχές των Εκτελεστικών Μελών του Διοικητικού Συμβουλίου, είναι ευθυγραμμισμένες με την επιχειρησιακή στρατηγική της MYTILINEOS και ότι την υποστηρίζουν. Η ευθυγράμμιση αυτή επιτυγχάνεται καθώς οι στρατηγικοί επιχειρησιακοί στόχοι λαμβάνονται ως βάση για τον καθορισμό των χρηματοοικονομικών και στρατηγικών ατομικών στόχων των Εκτελεστικών Μελών του ΔΣ.

Η Έκθεση υπεβλήθη στο Διοικητικό Συμβούλιο προς έγκριση και στην Ετήσια Τακτική Γενική Συνέλευση 2021 προς συμβουλευτική ψήφο και έλαβε θετικές ψήφους σε ποσοστό 99,45% [https://www.mytilineos.gr/media/sskdbj0o/voting_results-31st_annual_general_meeting_15-06-2021_gr.pdf].

Κατά τη διάρκεια του 2021, η Επιτροπή Αμοιβών και Υποψηφιοτήτων συζήτησε και ενέκρινε το Μακροπρόθεσμο Πρόγραμμα Παροχής Κινήτρων (LTIP) και το Πρόγραμμα Ετήσιων Μεταβλητών Αμοιβών (STIP) για τα εκτελεστικά μέλη του Διοικητικού Συμβουλίου και το υπέβαλε προς έγκριση στο Διοικητικό Συμβούλιο.

Επιπλέον, η Επιτροπή Αμοιβών και Υποψηφιοτήτων συζήτησε και ενέκρινε τροποποιήσεις στην Πολιτική Αποδοχών του 2019 και τις υπέβαλε προς έγκριση στο Διοικητικό Συμβούλιο. Οι τροποποιήσεις εγκρίθηκαν τελικώς με την απόφαση της Ετήσιας Τακτικής Γενικής Συνέλευσης των μετόχων της 15ης Ιουνίου 2021. Κύρια τροποποίηση αποτέλεσε η θέση σε εφαρμογή του Μακροπρόθεσμου Προγράμματος Παροχής Κινήτρων, με σκοπό να υποστηριχθεί περαιτέρω η μακροπρόθεσμη εστίαση των πρακτικών αποδοχών της Εταιρείας. Η Πολιτική ισχύει για τέσσερα [4] έτη από την ημερομηνία της αρχικής της έγκρισης, δηλαδή έως τον Ιούνιο του 2023.

2. ΣΥΝΘΕΣΗ ΚΑΙ ΤΡΟΠΟΣ ΛΕΙΤΟΥΡΓΙΑΣ ΤΟΥ ΔΙΟΙΚΗΤΙΚΟΥ ΣΥΜΒΟΥΛΙΟΥ

2.1. ΡΟΛΟΣ ΚΑΙ ΑΡΜΟΔΙΟΤΗΤΕΣ ΔΙΟΙΚΗΤΙΚΟΥ ΣΥΜΒΟΥΛΙΟΥ

2.1.1. Το Διοικητικό Συμβούλιο, ενεργώντας συλλογικά, ασκεί τη διοίκηση, ήτοι τη διαχείριση και εκπροσώπηση, της Εταιρείας και είναι αρμόδιο να αποφασίζει για κάθε πράξη που αφορά της διοίκηση της Εταιρείας, τη διαχείριση της περιουσίας της και την εν γένει επιδίωξη του σκοπού της, με εξαίρεση εκείνα τα θέματα που σύμφωνα με το νόμο ή το καταστατικό ανήκουν στην αποκλειστική αρμοδιότητα της Γενικής Συνέλευσης, επιδιώκοντας την ενίσχυση της οικονομικής αξίας και της αποδοτικότητας της Εταιρείας, την προώθηση της μακροπρόθεσμης βιώσιμης επιτυχίας της

και την προάσπιση του εταιρικού συμφέροντος. Είναι περαιτέρω αρμόδιο για τον πλήρη και αποτελεσματικό έλεγχο των δραστηριοτήτων της Εταιρείας και ενεργεί σύμφωνα με τις διατάξεις του νόμου και του καταστατικού.

Το Διοικητικό Συμβούλιο συνεδριάζει κάθε φορά που ο νόμος, το καταστατικό ή οι ανάγκες της εταιρείας το απαιτούν. Κατά πρακτική της Εταιρείας, το Διοικητικό Συμβούλιο συνεδριάζει τακτικά τουλάχιστον μία φορά το μήνα και εκτάκτως περισσότερες φορές, αναλόγως με τη σπουδαιότητα των θεμάτων και την ανάγκη άμεσης λήψης απόφασης. Συνήθως στις τακτικές συνεδριάσεις παρίστανται όλα τα μέλη του Διοικητικού Συμβουλίου. Ουδέποτε μέχρι την παρούσα το Διοικητικό Συμβούλιο δεν έλαβε απόφαση λόγω έλλειψης απαρτίας.

Οι βασικές αρμοδιότητες του Διοικητικού Συμβουλίου σύμφωνα με το Καταστατικό και τον Εσωτερικό Κανονισμό Λειτουργίας της Εταιρείας περιλαμβάνουν, ενδεικτικά, τις ακόλουθες:

- Η χάραξη στρατηγικών κατευθύνσεων, συμπεριλαμβανομένης της πώλησης ή άλλως διάθεσης μετοχών της Εταιρείας, η εξαγορά οποιασδήποτε επιχείρησης ή η πρόταση συγχώνευσης της Εταιρείας με άλλη επιχείρηση, οι οποίες υπόκεινται στην τελική έγκριση της Γενικής Συνέλευσης των μετόχων της Εταιρείας.
- Η υιοθέτηση και εφαρμογή της γενικής πολιτικής με βάση τις εισηγήσεις και προτάσεις των Γενικών Διευθυντών ΤΕΔ και ΚΥ της Εταιρείας.
- Η διαχείριση και διάθεση της εταιρικής περιουσίας και η εκπροσώπηση της Εταιρείας δικαστικώς και εξωδίκως.
- Η κατάρτιση του ετήσιου προϋπολογισμού και του επιχειρηματικού σχεδίου της Εταιρείας, ο καθορισμός και η επίτευξη στόχων αποδοτικότητάς της, η παρακολούθηση της πορείας της Εταιρείας και ο έλεγχος των μεγάλων κεφαλαιουχικών δαπανών.
- Η ευθύνη πλήρους και αποτελεσματικού εσωτερικού ελέγχου σε όλες τις δραστηριότητες της Εταιρείας.
- Η παρακολούθηση της αποτελεσματικότητας των αρχών εταιρικής διακυβέρνησης, βάσει των οποίων λειτουργεί η Εταιρεία και η διενέργεια των απαραίτητων αλλαγών, εφόσον απαιτείται.
- Ο καθορισμός της στρατηγικής και διαχείρισης επιχειρηματικών κινδύνων της Εταιρείας.
- Η επιλογή, αξιοποίηση και ανάπτυξη των διευθυντικών στελεχών της Εταιρείας και καθορισμός της πολιτικής αμοιβών τους.
- Ο ορισμός εσωτερικού ελεγκτή και καθορισμός της αμοιβής του.
- Η αναφορά των πεπραγμένων στην Γενική Συνέλευση των μετόχων της Εταιρείας.
- Η σύνταξη ετήσιων εκθέσεων στις οποίες αναφέρονται αναλυτικά οι συναλλαγές της Εταιρείας με τις συνδεδεμένες με αυτήν εταιρίες σύμφωνα με την κείμενη νομοθεσία.
- Η διατύπωση, διάδοση και εφαρμογή των βασικών αξιών και αρχών της Εταιρείας που διέπουν τις σχέσεις της με όλα τα μέρη, των οποίων τα συμφέροντα συνδέονται με αυτά της Εταιρείας.

2.1.2. Ρόλος Προέδρου

Ο Πρόεδρος του Διοικητικού Συμβουλίου συντονίζει και κατευθύνει τις συνεδριάσεις και την εν γένει λειτουργία του Διοικητικού Συμβουλίου. Προϊσταται του Διοικητικού Συμβουλίου, έχει την αρμοδιότητα της σύγκλησης του

Διοικητικού Συμβουλίου σε συνεδρίαση, του καθορισμού της ημερήσιας διάταξης, της διασφάλισης της καλής οργάνωσης των εργασιών του Διοικητικού Συμβουλίου, αλλά και της αποτελεσματικής διεξαγωγής των συνεδριάσεών του. Ευθύνη, επίσης, του Προέδρου αποτελεί η διασφάλιση της έγκαιρης και ορθής πληροφόρησης των μελών του Διοικητικού Συμβουλίου, καθώς και της αποτελεσματικής επικοινωνίας με όλους τους μετόχους, με γνώμονα τη διασφάλιση δίκαιης και ισότιμης μεταχείρισης των συμφερόντων όλων των μετόχων. Τον Πρόεδρο, όταν απουσιάζει ή κωλύεται, αναπληρώνει σε όλη την έκταση των αρμοδιοτήτων του ο Αντιπρόεδρος Α' και αυτόν, όταν κωλύεται ή απουσιάζει, τον αναπληρώνει ο Αντιπρόεδρος Β'.

2.1.3. Ρόλος Διευθύνοντος Συμβούλου

Ο Διευθύνων Σύμβουλος παρακολουθεί και ελέγχει την εφαρμογή των στρατηγικών στόχων της Εταιρείας και τη διαχείριση των υποθέσεων (day – to – day management) της Εταιρείας και χαράσσει τις κατευθυντήριες γραμμές στους Τομείς Επιχειρηματικής Δραστηριότητας (ΤΕΔ) και στις Κεντρικές Υπηρεσίες (ΚΥ) της Εταιρείας. Επιβλέπει και διασφαλίζει την ομαλή, εύρυθμη και αποτελεσματική λειτουργία της, σύμφωνα με τους στρατηγικούς στόχους, τα επιχειρησιακά σχέδια και το πρόγραμμα δράσης, όπως αυτά καθορίζονται με αποφάσεις του Διοικητικού Συμβουλίου και της Γενικής Συνέλευσης. Ο Διευθύνων Σύμβουλος συμμετέχει και αναφέρεται στο Διοικητικό Συμβούλιο της Εταιρείας και υλοποιεί τις στρατηγικές επιλογές και τις σημαντικές αποφάσεις της Εταιρείας.

2.1.4. Ρόλος μη-εκτελεστικού Αντιπροέδρου Α'

Ο Αντιπρόεδρος Α' του Διοικητικού Συμβουλίου αναπληρώνει στο σύνολο των αρμοδιοτήτων του τον Πρόεδρο του Διοικητικού Συμβουλίου, όταν ο τελευταίος κωλύεται ή απουσιάζει. Επίσης, προΐσταται στη διαδικασία αξιολόγησης του Διοικητικού Συμβουλίου. Τέλος, παρακολουθεί και διασφαλίζει την ομαλή και αποτελεσματική συνεργασία και επικοινωνία μεταξύ των επιτροπών του Διοικητικού Συμβουλίου και του Διοικητικού Συμβουλίου.

2.1.5. Ρόλος Ανώτερου Ανεξάρτητου Συμβούλου (Lead Independent Director)

Ο Ανώτερος Ανεξάρτητος Σύμβουλος (Lead Independent Director) είναι επιφορτισμένος με το συντονισμό και την αποτελεσματική επικοινωνία των εκτελεστικών και μη εκτελεστικών μελών του Διοικητικού Συμβουλίου. Επίσης, προΐσταται στην αξιολόγηση του Προέδρου, η οποία διενεργείται από τα μέλη του Διοικητικού Συμβουλίου, καθώς επίσης και στις συνεδριάσεις των μη εκτελεστικών μελών του διοικητικού συμβουλίου. Τέλος, είναι διαθέσιμος και παρίσταται κατά τις Γενικές Συνελεύσεις των μετόχων της Εταιρείας προκειμένου να συζητάει θέματα εταιρικής διακυβέρνησης, όταν και εφόσον αυτά προκύπτουν.

2.1.6. Ρόλος Εταιρικού Γραμματέα

Το Διοικητικό Συμβούλιο διορίζει Εταιρικό Γραμματέα. Ο Εταιρικός Γραμματέας είναι υπεύθυνος για τη διασφάλιση της τήρησης των διαδικασιών του Δ.Σ., την παροχή συμβουλών στο Δ.Σ. και στις επιτροπές του για όλα τα θέματα εταιρικής διακυβέρνησης, την υποστήριξη του Προέδρου του ΔΣ και την παροχή συνδρομής στο Δ.Σ. και στις επιτροπές του για την αποτελεσματική λειτουργία τους.

Υπό την καθοδήγηση του Προέδρου του ΔΣ, οι αρμοδιότητες του Εταιρικού Γραμματέα περιλαμβάνουν: τη διασφάλιση της αποτελεσματικής ροής πληροφόρησης μεταξύ του Δ.Σ. και των επιτροπών του και μεταξύ της Ανώτερης Διοίκησης και του Δ.Σ., τον σχεδιασμό του προγράμματος εισαγωγικής κατάρτισης των νεοεκλεγέντων μελών του Δ.Σ. αμέσως μετά την εκλογή τους και τη διευκόλυνση της συνεχούς επιμόρφωσης των μελών του Δ.Σ., την τήρηση των πρακτικών των συνεδριάσεων του Δ.Σ. και επιτροπών του, τη διασφάλιση ότι παρέχεται στα μέλη του Δ.Σ. σε διαρκή βάση πληροφόρηση και κατάρτιση σε θέματα που σχετίζονται με την Εταιρεία και τη διασφάλιση της αποτελεσματικής επικοινωνίας για θέματα διακυβέρνησης μεταξύ των μετόχων και του ΔΣ, προκειμένου να διασφαλίζεται η συμμόρφωση του Δ.Σ. με τις ισχύουσες νομοθετικές και κανονιστικές απαιτήσεις.

Ο Εταιρικός Γραμματέας παρέχει συνδρομή στον Πρόεδρο του ΔΣ για τη θέσπιση των πολιτικών και των διαδικασιών που χρειάζεται το Δ.Σ. για να λειτουργεί σύμφωνα με την ισχύουσα νομοθεσία και τον Κώδικα Εταιρικής Διακυβέρνησης που εφαρμόζει η Εταιρεία. Ο Πρόεδρος και ο Εταιρικός Γραμματέας πρέπει να εξετάζουν περιοδικά κατά πόσον οι διαδικασίες εταιρικής διακυβέρνησης του Δ.Σ. και της Εταιρείας είναι κατάλληλες για τον σκοπό τον οποίο υπηρετούν και να εξετάζουν τυχόν βελτιώσεις ή πρωτοβουλίες που θα μπορούσαν να ενισχύσουν την εταιρική διακυβέρνηση.

2.1.7. Λοιπές επαγγελματικές δεσμεύσεις μελών του Διοικητικού Συμβουλίου

Όνοματεπώνυμο	Θέση στο ΔΣ	Μη-εκτελεστικές αρμοδιότητες σε Εισηγμένη	Εκτελεστικές αρμοδιότητες σε Μη-Εισηγμένη	Μη-εκτελεστικές αρμοδιότητες σε Μη-Εισηγμένη
Ευάγγελος Μυτιληναίος	Πρόεδρος & Διευθύνων Σύμβουλος	-	-	<u>ΣΕΒ σύνδεσμος επιχειρήσεων και βιομηχανιών</u> ✓ Αντιπρόεδρος ΔΣ
Σπυρίδων Κασδάς	Αντιπρόεδρος Α'- Μη Εκτελεστικό Μέλος	-	-	-
Ευάγγελος Χρυσάφης	Αντιπρόεδρος Β'- Εκτελεστικό Μέλος	-	-	<u>«GOLDEN SOLAR A.E. ΦΩΤΟΒΟΛΤΑΪΚΩΝ ΕΡΓΩΝ»</u> ✓ Μέλος ΔΣ <u>ΓΚΟΛΝΤΕΝ ΓΙΩΤΙΝΓ ΚΡΟΥΑΖΙΕΡΕΣ Ν.Ε.Π.Α.</u> ✓ Αντιπρόεδρος ΔΣ
Ιωάννης Πετρίδης	Ανώτερος Ανεξάρτητος Σύμβουλος	-	-	<u>PUIG S.A.</u> ✓ Μέλος ΔΣ ✓ Πρόεδρος Επιτροπής Ελέγχου <u>Triton Partners Equity Frankfurt</u> ✓ Senior Industry Adviser (*) <u>CyPet Ltd</u> ✓ Μέλος ΔΣ
Παναγιώτα Αντωνάκου	Ανεξάρτητο μη Εκτελεστικό Μέλος	-	<u>Google NA Ευρώπης</u> ✓ Γενική Διευθύντρια	-

Εμμανουήλ Κακαράς	Ανεξάρτητο μη Εκτελεστικό Μέλος	-	<u>NEXT Energy Business, Mitsubishi Heavy Industries EMEA Ltd</u> ✓ Αντιπρόεδρος ΔΣ	<u>EU Turbines Association</u> ✓ Μέλος ΔΣ <u>Εθνικό Κέντρο Έρευνας & Τεχνολογικής Ανάπτυξης / Ινστιτούτο</u> ✓ Μέλος Δ.Ε.Π. ΕΚΕΤΑ / ΙΔΕΠ <u>Εθνικό Μετσόβιο Πολυτεχνείο</u> ✓ Καθηγητής Σχολής Μηχανολόγων Μηχανικών
Κωνσταντίνα Μαυράκη	Ανεξάρτητο μη Εκτελεστικό Μέλος	-	<u>INGENIOS LTD, UK</u> ✓ Executive Director	<u>Charity "Hellenic Hope"</u> ✓ Trustee
Αντώνιος Μπαρτζώκας	Ανεξάρτητο μη Εκτελεστικό Μέλος	-	-	<u>Εθνικό Καποδιστριακό Πανεπιστήμιο Αθηνών</u> ✓ Αναπληρωτής καθηγητής - Τμήμα Οικονομικών Επιστημών <u>London School of Economics and Political Science</u> ✓ Visiting Professor in Practice
Ναταλία Νικολαΐδη	Ανεξάρτητο μη Εκτελεστικό Μέλος	<u>Αεροπορία Αιγαίου Ανώνυμη Αεροπορική Εταιρεία</u> ✓ Μέλος ΔΣ (*)	-	<u>Dynamic Counsel Ltd</u> ✓ Μέλος ΔΣ (*)

Δημήτριος Παπαδόπουλος	Εκτελεστικό Μέλος	-	<p><u>Όμιλος MYTILINEOS</u></p> <ul style="list-style-type: none"> ✓ Μέλος ΔΣ – MNG Trading A.E. ✓ Διαχειριστής - "Άγιος Νικόλαος" Μονοπρόσωπη ΙΚΕ <p><u>SO & PEN Ακίνητα" ΙΚΕ</u></p> <ul style="list-style-type: none"> ✓ Διαχειριστής (*) <p><u>Ορεινές και Χειμερινές Αποδράσεις</u></p> <ul style="list-style-type: none"> ✓ Μέλος ΔΣ 	<p><u>Συμβούλιο Βιώσιμης Ανάπτυξης ΣΕΒ</u></p> <ul style="list-style-type: none"> ✓ Μέλος ΔΣ
Αλέξιος Πιλάβιος	Ανεξάρτητο μη Εκτελεστικό Μέλος	<p><u>Όμιλος Ελληνικά Χρηματιστήρια</u></p> <ul style="list-style-type: none"> ✓ Αντιπρόεδρος ΔΣ – Ελληνικά Χρηματιστήρια Α.Ε. <p><u>ΠΛΑΙΣΙΟ ΑΒΕΕ</u></p> <ul style="list-style-type: none"> ✓ Μέλος ΔΣ (*) ✓ Πρόεδρος Επιτροπής Ελέγχου (*) 	-	<p><u>Όμιλος Alpha Bank</u></p> <ul style="list-style-type: none"> ✓ Πρόεδρος ΔΣ - Alpha Asset Management A.E. ✓ Αντιπρόεδρος ΔΣ ABC Factors A.E. <p><u>Όμιλος Ελληνικά Χρηματιστήρια</u></p> <ul style="list-style-type: none"> ✓ Μέλος ΔΣ - Εταιρεία Εκκαθάρισης Συναλλαγών Α.Ε. ✓ Μέλος ΔΣ - Ελληνικό Κεντρικό Αποθετήριο Τίτλων Α.Ε (*) <p><u>Trade Estates ΑΕΕΑΠ</u></p> <ul style="list-style-type: none"> ✓ Μέλος ΔΣ (*) ✓ Πρόεδρος Επιτροπής Ελέγχου (*)

(*) Απόκτηση ιδιότητας μετά την εκλογή στο ΔΣ της MYTILINEOS

(**) Κανένα μέλος του ΔΣ δεν ασκεί εκτελεστικές αρμοδιότητες σε τρίτη εισηγμένη Εταιρεία εκτός της MYTILINEOS

2.1.8 Αριθμός μετοχών μελών Διοικητικού Συμβουλίου και κύριων Διευθυντικών στελεχών με 31/12/2021*

Επώνυμο	Όνομα	Τίτλος	Θέση 31/12/2021
ΜΥΤΙΛΗΝΑΙΟΣ	ΕΥΑΓΓΕΛΟΣ	Πρόεδρος και Διευθύνων σύμβουλος	37.919.549
ΚΑΣΔΑΣ	ΣΠΥΡΙΔΩΝ	Αντιπρόεδρος ΔΣ, μη εκτελεστικό μέλος	15.300
ΧΡΥΣΑΦΗΣ	ΕΥΑΓΓΕΛΟΣ	Αντιπρόεδρος ΔΣ και Εντεταλμένος Σύμβουλος για Ρυθμιστικά θέματα και θέματα Στρατηγικής της Εταιρείας στο χώρο της Ενέργειας	33.000
ΠΑΠΑΔΟΠΟΥΛΟΣ	ΔΗΜΗΤΡΙΟΣ	Εκτελεστικό μέλος ΔΣ και Γενικός Διευθυντής Εταιρικής Διακυβέρνησης & Αειφόρου Ανάπτυξης	11.000
ΠΕΤΡΙΔΗΣ	ΙΩΑΝΝΗΣ	Ανώτερος Ανεξάρτητος Σύμβουλος (Lead Independent Director), ανεξάρτητο μη εκτελεστικό μέλος ΔΣ	7.000
ΠΙΛΑΒΙΟΣ	ΑΛΕΞΙΟΣ	Ανεξάρτητο μη εκτελεστικό μέλος ΔΣ	10.000
ΣΠΥΡΑΚΟΣ	ΦΩΤΙΟΣ	Γενικός Διευθυντής Γραφείου Διευθύνοντος Συμβούλου	30.000
ΓΑΡΔΕΛΙΝΟΣ	ΠΑΝΑΓΙΩΤΗΣ	Γενικός Διευθυντής Τομέα Έργων Βιώσιμης Ανάπτυξης	16.150
ΣΤΕΦΑΝΙΔΗΣ	ΔΗΜΗΤΡΙΟΣ	Γενικός Διευθυντής Τομέα Μεταλλουργίας	22.000
ΜΠΕΝΡΟΥΜΠΗ	ΝΤΙΝΟΣ	Γενικός Διευθυντής Τομέα Ηλεκτρικής Ενέργειας & Φυσικού Αερίου	20.000
ΚΑΝΕΛΛΟΠΟΥΛΟΣ	ΠΑΝΑΓΙΩΤΗΣ	Αναπληρωτής Γενικός Διευθυντής Τομέα Ηλεκτρικής Ενέργειας & Φυσικού Αερίου	12.000
ΠΑΠΑΠΕΤΡΟΥ	ΝΙΚΟΛΑΟΣ	Γενικός Διευθυντής Τομέα Ανάπτυξης Ανανεώσιμων Πηγών και Αποθήκευσης Ενέργειας	902.314
ΣΕΛΕΚΟΣ	ΠΕΤΡΟΣ	Γενικός Διευθυντής Νομικών, Ρυθμιστικών & Κανονιστικών Θεμάτων	12.000
ΚΑΛΑΦΑΤΑΣ	ΙΩΑΝΝΗΣ	Γενικός Διευθυντής Οικονομικών Υπηρεσιών	25.000
ΚΑΡΑΙΝΔΡΟΣ	ΕΛΕΝΟΣ	Γενικός Διευθυντής Στρατηγικής και Εξαγορών & Συγχωνεύσεων	22.000
ΓΑΒΑΛΑΣ	ΧΡΗΣΤΟΣ	Γενικός Διευθυντής Χρηματοοικονομικών	28.839
ΜΠΟΥΖΑΛΗ	ΠΑΡΑΣΚΕΥΗ	Γενική Διευθύντρια Επικοινωνίας & Στρατηγικής Marketing	18.000
			39.104.152
Σημειώσεις:			
ΜΥΤΙΛΗΝΑΙΟΣ	ΕΥΑΓΓΕΛΟΣ		
FREZIA LTD			19.201.219
KILTEO LTD			18.718.330
			37.919.549
ΠΑΠΑΠΕΤΡΟΥ	ΝΙΚΟΛΑΟΣ		
GIORALEX HOLDING LTD			890.314
ΠΑΠΑΠΕΤΡΟΥ	ΝΙΚΟΛΑΟΣ		12.000
			902.314

*Περιλαμβάνονται και οι έμμεσες συμμετοχές

2.2. ΠΙΝΑΚΑΣ ΜΕ ΤΟ ΠΡΟΦΙΛ ΤΟΥ ΔΙΟΙΚΗΤΙΚΟΥ ΣΥΜΒΟΥΛΙΟΥ

Όνοματεπώνυμο	Θέση στο ΔΣ	Επιτροπές	Ηλικία	Φύλο	Παραμονή στη θέση σε έτη (31.12.2021)	Επιχειρησιακή Ηγεσία	Χρηματ/κά	Εμπειρία σε Δ.Σ.	Διεθνής Εμπειρία	Εξειδίκευση	Ακαδημαϊκή ή Εμπειρία	Διεθνείς αγορές κεφαλαίου
Ευάγγελος Μυτιληναίος	Πρόεδρος & Διευθύνων Σύμβουλος	-	67	A	29 χρόνια και 9 μήνες	✓	✓	✓	✓	Μεταλλουργία, Ηλεκτρισμός, & Φυσικό Αέριο, EPC		
Σπυρίδων Κασδάς	Αντιπρόεδρος Α'- Μη Εκτελεστικό Μέλος	Επιτροπή Αειφόρου Ανάπτυξης	75	A	3 χρόνια και 7 μήνες	✓		✓	✓	Μεταλλουργία Ορυχεία		
Ευάγγελος Χρυσάφης	Αντιπρόεδρος Β'- Εκτελεστικό Μέλος	-	58	A	3 χρόνια και 7 μήνες			✓		Νομικά & Ρυθμιστικά Θέματα, Ενέργεια		
Ιωάννης Πετρίδης	Ανώτερος Ανεξάρτητος Σύμβουλος	Πρόεδρος Επιτροπή Αμοιβών και Υποψηφιοτήτων	63	A	3 χρόνια και 7 μήνες	✓	✓	✓	✓	Καταναλωτικά Προϊόντα		✓
Παναγιώτα Αντωνάκου	Ανεξάρτητο μη Εκτελεστικό Μέλος	Επιτροπή Αειφόρου Ανάπτυξης	47	Θ	3 χρόνια και 7 μήνες	✓			✓	Πληροφορική, Μάρκετινγκ		
Εμμανουήλ Κακαράς	Ανεξάρτητο μη Εκτελεστικό Μέλος	Επιτροπή Αμοιβών και Υποψηφιοτήτων, Επιτροπή Αειφόρου Ανάπτυξης	59	A	3 χρόνια και 7 μήνες			✓	✓	Ενέργεια	✓	
Κωνσταντίνα Μαυράκη	Ανεξάρτητο μη Εκτελεστικό Μέλος	Επιτροπή Αμοιβών και Υποψηφιοτήτων, Επιτροπή Ελέγχου	45	Θ	3 χρόνια και 7 μήνες	✓	✓		✓	Χρηματοοικονομικά , Διαχείριση Κινδύνου, Έλεγχος, Commodities		✓
Αντώνιος Μπαρτζώκας	Ανεξάρτητο μη Εκτελεστικό Μέλος	Επιτροπή Ελέγχου	60	A	7 μήνες	✓	✓	✓	✓	Κεφαλαιαγορές, Έλεγχος,	✓	

										Συμμόρφωση, Τράπεζες		
Ναταλία Νικολαΐδη	Ανεξάρτητο μη Εκτελεστικό Μέλος	Επιτροπή Αειφόρου Ανάπτυξης	56	Θ	11 μήνες		✓	✓	✓	Νομικά Θέματα, Διαχείριση Κινδύνου, Ετ. Διακυβέρνηση		✓
Δημήτριος Παπαδόπουλος	Εκτελεστικό Μέλος	Επιτροπή Αειφόρου Ανάπτυξης	60	A	3 χρόνια και 7 μήνες	✓	✓	✓		Τράπεζες, Επενδύσεις		✓
Αλέξιος Πιλάβιος	Ανεξάρτητο μη Εκτελεστικό Μέλος	Πρόεδρος Επιτροπής Ελέγχου	68	A	3 χρόνια και 7 μήνες	✓	✓	✓		Διαχείριση Κεφαλαίων, Εποπτεία Κεφαλαιαγοράς, Τράπεζες		✓
ΓΡΑΜΜΑΤΕΙΑ												
Λήδα Κοντογιάννη	Εταιρικός Γραμματέας	Επιτροπή Αμοιβών και Υποψηφιοτήτων	60	Θ	3 χρόνια και 7 μήνες	✓	✓	✓	✓	Εταιρική Διακυβέρνηση, Διαχείριση Κεφαλαίων, Εταιρικές Υποθέσεις	✓	
Βασιλική Πράντζου	Γραμματέας Επιτροπής Ελέγχου	Επιτροπή Ελέγχου	40	Θ	8 χρόνια					Νομικά Θέματα		
Παναγιώτης Ψαρρέας	Αναπληρωτής Εταιρικός Γραμματέας	Επιτροπή Αμοιβών και Υποψηφιοτήτων	41	A	9 χρόνια					Επικοινωνία		
Γεώργιος Γαλάνης	Γραμματέας Επιτροπής Αειφόρου Ανάπτυξης	Επιτροπή Αειφόρου Ανάπτυξης	57	A	11 μήνες					Αειφόρος Ανάπτυξη		
Πολυτίμη Μπούνταλη	Αναπληρώτρια Γραμματέας Επιτροπής Αειφόρου Ανάπτυξης	Επιτροπή Αειφόρου Ανάπτυξης	47	Θ	3 χρόνια και 7 μήνες					Αειφόρος Ανάπτυξη		

2.3. Σύγκρουση συμφερόντων

Η Εταιρεία έχει υιοθετήσει και εφαρμόζει Πολιτική και Διαδικασία για τις Συγκρούσεις Συμφερόντων, η οποία εγκρίθηκε από το Διοικητικό Συμβούλιο της Εταιρείας με την από 15.06.2021 απόφασή του.

Η εν λόγω Πολιτική προσδιορίζει τις περιστάσεις που συνιστούν ή ενδέχεται να οδηγήσουν σε σύγκρουση συμφερόντων, ενώ επιπλέον καθορίζει τις διαδικασίες που πρέπει να ακολουθούνται και τα μέτρα που πρέπει να λαμβάνονται για τον μετριασμό, τη διαχείριση και την επίλυση κάθε τέτοιας σύγκρουσης σε περίπτωση που προκύψει. Με την ως άνω Πολιτική παρέχονται ουσιαστικά κατευθύνσεις προς το Διοικητικό Συμβούλιο, την Εκτελεστική Διοίκηση, τη διοίκηση και όλους τους εργαζόμενους της Εταιρείας σχετικά με τον εντοπισμό και τη διαχείριση των συγκρούσεων συμφερόντων.

Η Εταιρεία επιδιώκει την αποφυγή συγκρούσεων συμφερόντων ώστε να διασφαλίζει ότι συνεχίζει να λειτουργεί σύμφωνα με τον σκοπό της. Σε κάθε περίπτωση, λαμβάνει όλα τα απαραίτητα μέτρα για την πρόληψη των συγκρούσεων συμφερόντων και, εάν παρόλα αυτά προκύψουν τέτοιες συγκρούσεις, ενεργεί άμεσα για τη διαχείριση και τον περιορισμό τους, παρέχοντας μέτρα μετριασμού και επίλυσης και εφαρμόζοντας τους απαραίτητους ελέγχους, σύμφωνα με τις προβλέψεις της ως άνω Πολιτικής.

Κάθε μέλος του Διοικητικού Συμβουλίου, και κάθε τρίτο πρόσωπο στο οποίο έχουν ανατεθεί από το ΔΣ αρμοδιότητές του, έχουν υποχρέωση πίστης στην Εταιρεία και οφείλουν να μην επιδιώκουν ίδια συμφέροντα που αντιβαίνουν στα συμφέροντα της Εταιρείας. Τα μέλη του Διοικητικού Συμβουλίου ενεργούν με ακεραιότητα και προς το συμφέρον της Εταιρείας και διαφυλάσσουν την εμπιστευτικότητα των μη δημοσίων διαθέσιμων πληροφοριών. Δεν πρέπει να έχουν σχέση ανταγωνισμού με την Εταιρεία και πρέπει να αποφεύγουν κάθε θέση ή δραστηριότητα που δημιουργεί ή φαίνεται να δημιουργεί σύγκρουση ανάμεσα στα προσωπικά τους συμφέροντα και εκείνα της Εταιρείας, συμπεριλαμβανομένης της κατοχής θέσεων στο Διοικητικό Συμβούλιο ή στη διοίκηση ανταγωνιστικών εταιρειών, χωρίς την άδεια της γενικής συνέλευσης των μετόχων της Εταιρείας. Τα μέλη του Διοικητικού Συμβουλίου πρέπει να συνεισφέρουν την εμπειρία τους και να αφιερώνουν στα καθήκοντά τους τον αναγκαίο χρόνο και προσοχή.

Θα πρέπει να γνωστοποιούν στο Διοικητικό Συμβούλιο, πριν από το διορισμό τους, άλλες επαγγελματικές τους δεσμεύσεις, συμπεριλαμβανομένων σημαντικών μη εκτελεστικών δεσμεύσεων σε εταιρείες και μη κερδοσκοπικά ιδρύματα, καθώς και να αναφέρουν στο Διοικητικό Συμβούλιο αλλαγές σχετικά με τις παραπάνω δεσμεύσεις, μόλις προκύψουν. Επιπλέον, οφείλουν να γνωστοποιούν εγκαίρως και επαρκώς στη Διεύθυνση Κανονιστικής Συμμόρφωσης της Εταιρείας και στα υπόλοιπα μέλη του ΔΣ τα δικά τους συμφέροντα που ενδέχεται να προκύψουν από τυχόν εταιρικές συναλλαγές ή/και δραστηριότητες της Εταιρείας που εμπίπτουν στα καθήκοντά τους, καθώς και κάθε άλλη σύγκρουση συμφερόντων που ενδέχεται να έχουν με αυτά της Εταιρείας ή μιας συνδεδεμένης με αυτήν εταιρείας. Κάθε μέλος ΔΣ και της Εκτελεστικής Διοίκησης της Εταιρείας υποχρεούται να υποβάλει στη Διεύθυνση Κανονιστικής Συμμόρφωσης «Δήλωση Συγκρούσεων Συμφερόντων», κατά τους όρους της ως άνω Πολιτικής και σύμφωνα με το εκεί επισυναπτόμενο υπόδειγμα, κατά τη στιγμή του διορισμού του στην Εταιρεία, καθώς και σε ετήσια βάση και να την επικαιροποιεί κατά τη διάρκεια του έτους όποτε άλλοτε απαιτηθεί.

Κανένα μέλος του ΔΣ δεν επιτρέπεται να ψηφίζει για θέματα για τα οποία υπάρχει σύγκρουση συμφερόντων μεταξύ αυτού (ή ενός συνδεδεμένου με αυτό προσώπου) και του συμφέροντος της Εταιρείας. Στην περίπτωση αυτή, οι αποφάσεις λαμβάνονται από τα υπόλοιπα μέλη του ΔΣ.

Η Διεύθυνση Κανονιστικής Συμμόρφωσης εξετάζει και αξιολογεί όλες τις γνωστοποιηθείσες σε αυτήν συγκρούσεις συμφερόντων και λαμβάνει απόφαση σχετικά με τα μέτρα που πρέπει τυχόν να ληφθούν για την κατάλληλη επίλυση, μετριασμό ή διαχείριση των διαπιστωθεισών συγκρούσεων, ενημερώνοντας κατάλληλα και το εμπλεκόμενο πρόσωπο. Η Διεύθυνση Κανονιστικής Συμμόρφωσης τηρεί αρχείο με όλες τις περιπτώσεις συγκρούσεων συμφερόντων που της έχουν γνωστοποιηθεί και τις αποφάσεις που η ίδια έχει λάβει για την αντιμετώπισή τους, ενώ επιπλέον ενημερώνει, τουλάχιστον ετησίως, την Επιτροπή Ελέγχου της Εταιρείας για όλα τα ανωτέρω περιστατικά που προέκυψαν και τις αποφάσεις που ελήφθησαν κατά τη διάρκεια του έτους, υποβάλλοντας σχετική έκθεση.

2.4. ΣΥΝΕΔΡΙΑΣΕΙΣ ΔΙΟΙΚΗΤΙΚΟΥ ΣΥΜΒΟΥΛΙΟΥ

Κατά τη διάρκεια του έτους 2021 το Διοικητικό Συμβούλιο της Εταιρείας πραγματοποίησε 63 συνεδριάσεις. Ακολουθεί ο πίνακας με τις παρουσίες των μελών στις συνεδριάσεις του Διοικητικού Συμβουλίου και των επιτροπών του:

Συνεδριάσεις Διοικητικού Συμβουλίου κατά το έτος 2021

Σύνθεση Διοικητικού Συμβουλίου	Ιδιότητα	Συνεδριάσεις Διοικητικού Συμβουλίου κατά το 2021 Σύνολο 63	Ποσοστό συμμετοχής στις συνεδριάσεις
Ευάγγελος Μυτιληναίος	Πρόεδρος & Διευθύνων Σύμβουλος	63	100%
Σπυρίδων Κασδάς	Αντιπρόεδρος Α' – Μη εκτελεστικό Μέλος	63	100%
Ευάγγελος Χρυσάφης	Αντιπρόεδρος Β' – Εκτελεστικό Μέλος	63	100%
Χρήστος Ζερεφός (αποχώρησε στις 15.06.2021)	Μη Εκτελεστικό Μέλος	27	100%
Παναγιώτα Αντωνάκου	Ανεξάρτητο μη Εκτελεστικό Μέλος	63	100%
Εμμανουήλ Κακαράς	Ανεξάρτητο μη Εκτελεστικό Μέλος	63	100%
Κωνσταντίνα Μαυράκη	Ανεξάρτητο μη Εκτελεστικό Μέλος	63	100%
Δημήτριος	Εκτελεστικό Μέλος	63	100%

Παπαδόπουλος			
Ιωάννης Πετρίδης	Ανεξάρτητο μη Εκτελεστικό Μέλος, Ανώτερος Ανεξάρτητος Σύμβουλος	63	100%
Αλέξιος Πιλάβιος	Ανεξάρτητο μη Εκτελεστικό Μέλος	63	100%
Ναταλία Νικολαΐδη (συμμετοχή στο ΔΣ από 02.02.2021)	Ανεξάρτητο μη Εκτελεστικό Μέλος	60	100%
Αντώνης Μπαρτζώκας (συμμετοχή στο ΔΣ από 15.06.2021)	Ανεξάρτητο μη Εκτελεστικό Μέλος	36	100%

Σχετικά με τον αριθμό συνεδριάσεων του Διοικητικού Συμβουλίου σημειώνουμε ότι σύμφωνα με την ελληνική νομοθεσία, το Καταστατικό της εταιρείας και τις σχετικές αποφάσεις της Γενικής Συνέλευσης των μετόχων αναφορικά με την ανάθεση εξουσιών στο πλαίσιο του Διοικητικού Συμβουλίου, απαιτείται συλλογική δράση του Διοικητικού Συμβουλίου προκειμένου για μια σειρά θεμάτων, όπως ενδεικτικά για παροχή εταιρικής εγγύησης υπέρ τρίτου προσώπου, συμπεριλαμβανομένων συνδεδεμένων εταιρειών της Εταιρείας. Λαμβάνοντας, επίσης, υπόψη τις εκτεταμένες δραστηριότητες της Εταιρείας στην Ελλάδα και στο εξωτερικό μέσω των Τομέων Επιχειρηματικής Δραστηριότητας: Μεταλλουργίας, Ηλεκτρικής Ενέργειας & Φυσικού Αερίου, Έργων Βιώσιμης Ανάπτυξης, και Ανάπτυξης Ανανεώσιμων Πηγών & Αποθήκευσης Ενέργειας, το Διοικητικό Συμβούλιο οφείλει να ενεργήσει συχνά συλλογικά με την έννοια ότι απαιτείται σχετική απόφαση που αποτυπώνεται σε πρακτικό συνεδρίασης Διοικητικού Συμβουλίου.

Ωστόσο, πρέπει να σημειωθεί ότι οι σχετικές αποφάσεις δεν επιβαρύνουν με επιπλέον διοικητικό ή άλλο κόστος την Εταιρεία. Τα σχετικά πρακτικά αποφάσεων συντάσσονται και υπογράφονται από το σύνολο των μελών του Διοικητικού Συμβουλίου δια περιφοράς, χωρίς προηγούμενη πραγματοποίηση συνεδρίασης, σύμφωνα με τις διατάξεις του άρθρου 94 του Νόμου 4548/2018. Ειδικότερα, από το σύνολο 63 πρακτικών αποφάσεων Διοικητικού Συμβουλίου κατά το έτος 2021, 57 πρακτικά αποφάσεων συντάχθηκαν και υπογράφηκαν από τα μέλη του Διοικητικού Συμβουλίου χωρίς να προηγηθεί συνεδρίαση.

2.5. ΣΥΝΕΔΡΙΑΣΕΙΣ ΜΗ ΕΚΤΕΛΕΣΤΙΚΩΝ ΜΕΛΩΝ ΤΟΥ ΔΙΟΙΚΗΤΙΚΟΥ ΣΥΜΒΟΥΛΙΟΥ

Κατά τη διάρκεια του έτους 2021 τα μη εκτελεστικά μέλη του Διοικητικού Συμβουλίου πραγματοποίησαν συνολικά **πέντε (5) συνεδριάσεις** χωρίς την παρουσία των εκτελεστικών μελών, κατά τις οποίες συζητήσαν τα ακόλουθα θέματα:

Ημερομηνία συνεδρίασης	Θέματα
26.03.2021	<ol style="list-style-type: none"> 1. Νέα Νομοθεσία για την Εταιρική Διακυβέρνηση - Ελλάδα και ΕΕ: Επιπτώσεις στο ΔΣ και την Εταιρεία. 2. Διάλογος (shareholder engagement) με τα τμήματα μετοχικής επιμέλειας (stewardship teams) (Roadshow για την εταιρική διακυβέρνηση) 3. Ενωσιακή νομοθεσία (Βιώσιμη Εταιρική Διακυβέρνηση, Δέουσα Επιμέλεια, Ενωσιακό Σύστημα Ταξινόμησης) 4. Ανάλυση Αποκλίσεων (Gap analysis) για τη συμμόρφωση του ΔΣ με τις διατάξεις της εταιρικής διακυβέρνησης (Ν.4706/2020) 5. Αξιολόγηση του Συστήματος Εσωτερικού Ελέγχου
01.04.2021	<ol style="list-style-type: none"> 1. Στρατηγική Ηλεκτρικής Ενέργειας και Φυσικού Αερίου (ΤΕΔ) 2. Στρατηγική Μεταλλουργίας (ΤΕΔ) 3. D&O Insurance
09.06.2021	<ol style="list-style-type: none"> 1. Στρατηγική Έργων Βιώσιμης Ανάπτυξης (ΤΕΔ) 2. Στρατηγική Αειφόρου Ανάπτυξης (ΚΥ)
13.10.2021	Στρατηγική Ανανεώσιμων Πηγών και Αποθήκευσης Ενέργειας – RSD (ΤΕΔ)
08.12.2021	<ol style="list-style-type: none"> 1. Στρατηγική Χρηματοοικονομικών (ΚΥ) 2. Capital Allocation Committee

2.6. ΠΟΛΙΤΙΚΗ ΚΑΤΑΛΛΗΛΟΤΗΤΑΣ ΜΕΛΩΝ ΔΙΟΙΚΗΤΙΚΟΥ ΣΥΜΒΟΥΛΙΟΥ

Η Εταιρεία έχει υιοθετήσει και εφαρμόζει Πολιτική Καταλληλότητας των Μελών του Διοικητικού της Συμβουλίου, η οποία εγκρίθηκε από τη Γενική Συνέλευση με την από 15.06.2021 απόφασή της, κατόπιν εγκρίσεως από το Διοικητικό Συμβούλιο με την από 12.05.2021 απόφασή του, και αποτελεί το σύνολο των αρχών και κριτηρίων που εφαρμόζονται κατά την επιλογή, αντικατάσταση και ανανέωση της θητείας των μελών του Δ.Σ., στο πλαίσιο της αξιολόγησης της καταλληλότητάς τους σε ατομικό και συλλογικό επίπεδο. Μέσω της Πολιτικής επιδιώκεται η διασφάλιση της ποιοτικής στελέχωσης, αποτελεσματικής λειτουργίας και εκπλήρωσης του ρόλου του Δ.Σ. με βάση τη γενικότερη στρατηγική και τις μεσομακροπρόθεσμες επιχειρηματικές επιδιώξεις της Εταιρείας με στόχο την προαγωγή του εταιρικού συμφέροντος.

Η Πολιτική Καταλληλότητας των μελών ΔΣ είναι δημοσιευμένη στην ιστοσελίδα της Εταιρείας στη διεύθυνση: https://www.mytilineos.gr/media/ar0l32tz/suitability_policy_gr_26072021.pdf .

Ορισμένες από τις γενικές αρχές που διέπουν την εν λόγω Πολιτική είναι οι εξής:

- Το Δ.Σ. της Εταιρείας πρέπει να απαρτίζεται από πρόσωπα που διαθέτουν τα απαιτούμενα εχέγγυα ήθους και φήμης και να διαθέτει επαρκή αριθμό μελών και κατάλληλη σύνθεση, η οποία να αντικατοπτρίζει τις γνώσεις, τις δεξιότητες και την εμπειρία που απαιτούνται για την άσκηση των αρμοδιοτήτων του, σύμφωνα με το επιχειρηματικό μοντέλο και

τη στρατηγική της Εταιρείας. Τα μέλη του Δ.Σ. πρέπει επίσης να διαθέτουν ικανό χρόνο για την άσκηση των καθηκόντων τους.

- Η Εταιρεία προωθεί και μεριμνά για την πολυμορφία και την επαρκή εκπροσώπηση ανά φύλο στο Δ.Σ. αυτής, σύμφωνα με την Πολιτική Πολυμορφίας και, γενικότερα, διασφαλίζει την ίση μεταχείριση και τις ίσες ευκαιρίες, καθώς και τη συγκέντρωση ευρέος φάσματος προσόντων και δεξιοτήτων μεταξύ των μελών του Δ.Σ.
- Η Εταιρεία μεριμνά, μεταξύ άλλων, μέσω του προγράμματος εισαγωγικής κατάρτισης των μελών του Δ.Σ., ώστε τα μέλη του Δ.Σ. να αντιλαμβάνονται και να κατανοούν τις ρυθμίσεις εταιρικής διακυβέρνησης της Εταιρείας, τον αντίστοιχο ρόλο και τις ευθύνες τους, όπως επίσης και τις αξίες, τη γενική στρατηγική και τη δομή της Εταιρείας.
- Κατά την επιλογή, την ανανέωση της θητείας και την αντικατάσταση μέλους του Δ.Σ. λαμβάνεται υπόψη η αξιολόγηση της καταλληλότητας σε ατομικό και συλλογικό επίπεδο.

Η καταλληλότητα των μελών του ΔΣ αξιολογείται τόσο σε ατομικό όσο και σε συλλογικό επίπεδο.

Ατομική καταλληλότητα σημαίνει ότι ένα πρόσωπο θεωρείται ότι έχει - ως μέλος Δ.Σ.- επαρκείς γνώσεις, δεξιότητες, εμπειρία, ανεξαρτησία κρίσης, εχέγγυα ήθους και καλή φήμη για την εκτέλεση των καθηκόντων του ως μέλος του Δ.Σ. της Εταιρείας, για την οποία επίσης διαθέτει επαρκή χρόνο, σύμφωνα με τις προβλέψεις της Πολιτικής Καταλληλότητας, η οποία θέτει σαφή κριτήρια για την αξιολόγηση όλων των ανωτέρω.

Συλλογική καταλληλότητα σημαίνει ότι το Δ.Σ. της Εταιρείας είναι συλλογικά κατάλληλο για την άσκηση των αρμοδιοτήτων του και η σύνθεσή του συμβάλλει στην αποτελεσματική διοίκηση της Εταιρείας και την ισορροπημένη λήψη αποφάσεων.

Τα μέλη του Δ.Σ. πρέπει συλλογικά να είναι σε θέση:

- να λαμβάνουν κατάλληλες αποφάσεις συνεκτιμώντας το επιχειρηματικό μοντέλο, τη διάθεση ανάληψης κινδύνου, τη στρατηγική και τις αγορές στις οποίες δραστηριοποιείται η Εταιρεία,
- να αξιολογούν σωστά τις εταιρικές επιδόσεις,
- να υποστηρίζουν τη Διοίκηση της Εταιρείας και να δίδουν κατεύθυνση και καθοδήγηση όπου και όποτε απαιτείται, καθώς και
- να προβαίνουν σε ουσιαστική παρακολούθηση και παραγωγική αμφισβήτηση της υλοποίησης των αποφάσεων του Δ.Σ. από τη Διοίκηση της Εταιρείας.

Η Πολιτική Καταλληλότητας θέτει, επίσης, σαφή κριτήρια για την αξιολόγηση της συλλογικής καταλληλότητας του ΔΣ. Ενδεικτικά, η σύνθεση του Δ.Σ. πρέπει να αντικατοπτρίζει τις γνώσεις, τις δεξιότητες και την εμπειρία που απαιτούνται για την άσκηση των αρμοδιοτήτων του και τα μέλη του Δ.Σ. συλλογικά πρέπει να διαθέτουν τις απαραίτητες δεξιότητες για να παρουσιάζουν τις απόψεις τους. Από το Δ.Σ. συλλογικά θα πρέπει να καλύπτονται, με επαρκή εμπειρογνώσια των μελών του, όλοι εν γένει οι τομείς στους οποίους δραστηριοποιείται η Εταιρεία (Ηλεκτρικής Ενέργειας & Φυσικού Αερίου, Μεταλλουργίας, Ανάπτυξης Ανανεώσιμων Πηγών & Αποθήκευσης Ενέργειας και Έργων Βιώσιμης Ανάπτυξης), καθώς και συναφή αντικείμενα (όπως ενδεικτικά χρηματοοικονομικά και κεφαλαιαγορές).

Η Εταιρεία έχει την πρωταρχική ευθύνη εντοπισμού κενών σε ό,τι αφορά τόσο την ατομική όσο και τη συλλογική καταλληλότητα των μελών του Δ.Σ. και προς τον σκοπό αυτόν, το Δ.Σ. προβαίνει σε αυτοαξιολόγησή του ετησίως. Η εν λόγω αξιολόγηση καταλληλότητας των μελών του Δ.Σ. αποτελεί μέρος της ετήσιας αξιολόγησης του Δ.Σ., την ευθύνη διενέργειας

της οποίας έχει η Επιτροπή Αμοιβών και Υποψηφιοτήτων και τα ευρήματα αυτής επεξεργάζεται και παρουσιάζει στο Δ.Σ. ο Πρόεδρος του Δ.Σ., σε συνεργασία με τον Ανώτερο Ανεξάρτητο Σύμβουλο.

Το Δ.Σ. μπορεί κατά την κρίση του και κατόπιν εισήγησης της Επιτροπής Αμοιβών και Υποψηφιοτήτων να αποφασίζει τη διενέργεια αξιολόγησής του και από τρίτους συμβούλους είτε σε τακτή είτε σε ad hoc βάση στο πλαίσιο της αξιολόγησης του Δ.Σ..

Εκτός από την ως άνω τακτική αξιολόγηση της καταλληλότητας των μελών του Δ.Σ., η καταλληλότητα μέλους ή μελών αυτού αξιολογείται και εκτάκτως, ιδίως στις περιπτώσεις που προβλέπεται στην Πολιτική Καταλληλότητας.

Σε περίπτωση που στο πρόσωπο ενός μέλους του Δ.Σ. διαπιστώνεται η παύση της συνδρομής ενός ή περισσότερων από τα κριτήρια καταλληλότητας, όπως αυτά περιγράφονται στην Πολιτική, και το γεγονός αυτό επιδρά στην ατομική ή συλλογική καταλληλότητα του Δ.Σ., εξετάζεται η δυνατότητα λήψης διορθωτικών μέτρων για την αντιμετώπιση της εντοπισθείσας αδυναμίας.

Η Επιτροπή Αμοιβών και Υποψηφιοτήτων καταγράφει τα αποτελέσματα της αξιολόγησης της καταλληλότητας, και ιδίως τυχόν αδυναμίες που εντοπίζονται μεταξύ της προβλεπόμενης και της πραγματικής ατομικής και συλλογικής καταλληλότητας, και τα μέτρα που ελήφθησαν για την αντιμετώπιση αυτών των ελλείψεων.

Εάν η παύση της συνδρομής ενός ή περισσότερων από τα κριτήρια καταλληλότητας στο πρόσωπο ενός μέλους του Δ.Σ. οφείλεται σε λόγους που το πρόσωπο αυτό δεν μπορούσε να αποτρέψει ούτε με μέσα άκρας επιμέλειας, το Δ.Σ. μεριμνά για την παύση και την αντικατάστασή του εντός τριών (3) μηνών.

2.7. ΕΙΣΑΓΩΓΙΚΗ ΚΑΤΑΡΤΙΣΗ ΝΕΩΝ ΜΕΛΩΝ ΔΙΟΙΚΗΤΙΚΟΥ ΣΥΜΒΟΥΛΙΟΥ (Induction)

Η Εταιρεία έχει υιοθετήσει και εφαρμόζει Πολιτική Επιμόρφωσης των μελών του διοικητικού της συμβουλίου (ΔΣ), σύμφωνα με την οποία ο Ανώτερος Ανεξάρτητος Σύμβουλος της Εταιρείας, με τη συνδρομή του Εταιρικού Γραμματέα, μεριμνά ώστε:

- αφενός σε όλα τα μέλη του ΔΣ να παρέχεται ένα πλήρες πρόγραμμα εισαγωγικής κατάρτισης (induction) κατά την ανάληψη των καθηκόντων τους, το οποίο είναι προσαρμοσμένο με βάση την ιδιότητα κάθε μέλους ΔΣ (εκτελεστικό, μη εκτελεστικό μέλος, ανεξάρτητο μη εκτελεστικό μέλος) και τα καθήκοντα που του ανατίθενται, και
- αφετέρου όλα τα μέλη του ΔΣ να επικαιροποιούν σε διαρκή βάση τις δεξιότητες και τις γνώσεις τους ώστε να εκπληρώνουν αποτελεσματικά τα καθήκοντά τους ως μέλη του Δ.Σ. και των επιτροπών του, υποκείμενα προς τον σκοπό αυτό σε διαρκή επιμόρφωση από την Εταιρεία, σύμφωνα με τα αναλυτικώς προβλεπόμενα στην Πολιτική Επιμόρφωσης.

Τα νέα μέλη του ΔΣ παρακολουθούν πρόγραμμα εισαγωγικής κατάρτισης, το οποίο λαμβάνει χώρα το αργότερο ένα μήνα από τον ορισμό τους ως μελών του Δ.Σ., με σκοπό την παροχή σε αυτά πληροφόρησης, η οποία θα τους είναι χρήσιμη για την αποτελεσματική άσκηση των καθηκόντων τους. Σε ό,τι αφορά τα μέλη του ΔΣ τα οποία είναι μέλη Επιτροπών του ΔΣ, το πρόγραμμα εισαγωγικής κατάρτισης περιλαμβάνει επίσης ενημέρωση σχετικά με το αντικείμενο των εν λόγω Επιτροπών.

Η επιμόρφωση των μελών του ΔΣ δύναται να παρέχεται με κάθε πρόσφορο μέσο και, ειδικότερα, διά ζώσης ή εξ αποστάσεως, με σύγχρονες ή ασύγχρονες μεθόδους διδασκαλίας, ατομικά ή ομαδικά κατά τη διάρκεια των ωρών εργασίας ή εκτός αυτών, στην έδρα αυτής Εταιρείας ή εκτός αυτής. Ενδεικτικά, μπορεί να διοργανώνονται διαδικτυακά σεμινάρια, προγράμματα με φυσική παρουσία, ομιλίες.

Συγκεκριμένα για τα μέλη ΔΣ της Εταιρείας των οποίων ο διορισμός στο ΔΣ ή σε Επιτροπές αυτού έλαβε χώρα εντός του 2021, ετέθη σε εφαρμογή ειδικό πρόγραμμα εισαγωγικής κατάρτισης των νέων μελών ΔΣ (induction), το οποίο έλαβε χώρα αμέσως μετά την ανάληψη καθηκόντων κάθε νέου μέλους ΔΣ, εντός του ανωτέρω αναφερόμενου χρονικού διαστήματος ενός μηνός από τον ορισμό τους, και περιλάμβανε ενημερωτικές συναντήσεις, παρουσιάσεις και συζητήσεις με τα βασικά στελέχη της Διοίκησης με στόχο την κατανόηση του σκοπού και της φύσης των εργασιών της Εταιρείας, τις ρυθμίσεις εταιρικής διακυβέρνησης, τη γενική στρατηγική, τη δομή και τις αξίες της Εταιρείας, τους τομείς στους οποίους δραστηριοποιείται, όπως επίσης και τον αντίστοιχο ρόλο και τις ευθύνες του νέου μέλους ΔΣ. Στο πρόγραμμα υποστηρικτικό ρόλο είχαν τόσο εκτελεστικά όσο και παλαιότερα μέλη του Διοικητικού Συμβουλίου με στόχο την πληρέστερη ενημέρωση και ταχύτερη ενσωμάτωση των νέων μελών.

3.ΕΠΙΤΡΟΠΗ ΑΕΙΦΟΡΟΥ ΑΝΑΠΤΥΞΗΣ

Σκοπός

Η Εταιρεία διαθέτει Επιτροπή Αειφόρου Ανάπτυξης, η οποία, σύμφωνα με τον ισχύοντα Εσωτερικό Κανονισμό Λειτουργίας της Εταιρείας και τον Κανονισμό Λειτουργίας της, ο οποίος εγκρίθηκε και τέθηκε σε ισχύ με την από 15.06.2021 απόφαση του Διοικητικού Συμβουλίου, κατόπιν έγκρισής του με την από 26.05.2021 απόφαση της Επιτροπής επικουρεί το Διοικητικό Συμβούλιο της Εταιρείας για την ενσωμάτωση των πολιτικών και διαδικασιών της Βιώσιμης Ανάπτυξης στις βασικές διαδικασίες λήψης αποφάσεων και λειτουργίες της Εταιρείας.

Σκοπός της Επιτροπής είναι η παροχή συνδρομής στο Διοικητικό Συμβούλιο σε ότι αφορά την ενίσχυση της μακροπρόθεσμης δέσμευσης της Εταιρείας για τη δημιουργία αξίας και στους τρεις πυλώνες της Βιώσιμης Ανάπτυξης (οικονομία, περιβάλλον και κοινωνία) και η εποπτεία της εφαρμογής της υπεύθυνης και ηθικής επιχειρηματικής συμπεριφοράς, που αξιολογείται τακτικά βάσει των αποτελεσμάτων και των επιδόσεών της σε θέματα περιβάλλοντος, κοινωνίας και διακυβέρνησης (ESG).

Σύσταση και σύνθεση

Η Επιτροπή Αειφόρου Ανάπτυξης συστάθηκε με την από 2.4.2021 απόφαση του Διοικητικού Συμβουλίου της Εταιρείας. Η σύνθεση της Επιτροπής έχει ως ακολούθως:

- Η Επιτροπή απαρτίζεται από τρία (3) τουλάχιστον μέλη, εκ των οποίων η πλειοψηφία είναι μη εκτελεστικά μέλη του Δ.Σ. και τουλάχιστον δύο (2) μέλη είναι ανεξάρτητα μη εκτελεστικά μέλη του Δ.Σ. Στην Επιτροπή μπορεί να συμμετέχει ως μέλος και τρίτο πρόσωπο το οποίο δεν είναι μέλος του Δ.Σ.
- Ο ακριβής αριθμός των μελών της Επιτροπής καθορίζεται με απόφαση του Δ.Σ. της Εταιρείας, το οποίο είναι αρμόδιο και για τον διορισμό των μελών της Επιτροπής.
- Ο Πρόεδρος ορίζεται από τα μέλη της Επιτροπής.
- Τα μέλη της Επιτροπής στο σύνολό τους διαθέτουν τις απαιτούμενες γνώσεις, δεξιότητες ή/και εμπειρία σχετικά με τη δραστηριότητα της Εταιρείας και, ιδίως, αναφορικά με θέματα βιώσιμης ανάπτυξης, περιβάλλοντος, κοινωνίας και διακυβέρνησης (ESG), με στόχο να εκτελούν με επάρκεια τα καθήκοντα της Επιτροπής.
- Η αξιολόγηση για την επιλογή των υποψηφίων μελών της Επιτροπής διενεργείται από το Δ.Σ., κατόπιν υποβολής σχετικής πρότασης της Επιτροπής Αμοιβών και Υποψηφιοτήτων της Εταιρείας.

Ο Πρόεδρος και τα μέλη της Επιτροπής τοποθετούνται σε αυτήν για περίοδο ίση με τη θητεία του Δ.Σ., δηλαδή τεσσάρων ετών, εκτός εάν άλλως αποφασιστεί με απόφαση του Δ.Σ.

Η Επιτροπή ορίζει Γραμματέα και Αναπληρωτή Γραμματέα για την εν γένει υποστήριξη της λειτουργίας της και, σε περίπτωση που δεν οριστεί Γραμματέας κατά τα ανωτέρω, χρέη Γραμματέα και Αναπληρωτή Γραμματέα της Επιτροπής εκτελούν ο Εταιρικός Γραμματέας και ο Αναπληρωτής Εταιρικός Γραμματέας. Ο Γραμματέας της Επιτροπής είναι υπεύθυνος για την εν γένει υποστήριξη της λειτουργίας της, περιλαμβανομένων της τήρησης πρακτικών και της άρτιας υλοποίησης των συνεδριάσεών της.

Συνεδριάσεις

Η Επιτροπή συνεδριάζει σε τακτά χρονικά διαστήματα, τουλάχιστον τρεις (3) φορές ετησίως και εκτάκτως, όποτε αυτό απαιτηθεί, ώστε να εκτελεί αποτελεσματικά τα καθήκοντά της.

Στις συνεδριάσεις της Επιτροπής συμμετέχουν τα μέλη της, ο Γραμματέας της Επιτροπής και ο Εταιρικός Γραμματέας, ο οποίος επικουρεί την Επιτροπή σε θέματα εταιρικής διακυβέρνησης. Είναι όμως στη διακριτική ευχέρεια της Επιτροπής να καλεί, όποτε κρίνεται σκόπιμο, και τρίτους εντός και εκτός της Εταιρείας να συμμετέχουν στις συνεδριάσεις της.

Η Επιτροπή μπορεί, ανάλογα με τις απαιτήσεις, να συνεδριάζει από κοινού με άλλες Επιτροπές του Δ.Σ. της Εταιρείας για να συζητήσουν σημαντικά θέματα κοινού ενδιαφέροντος. Αρμοδιότητες

Η Επιτροπή έχει την αρμοδιότητα να ανασκοπεί σε ετήσια βάση τις εγχώριες και διεθνείς τάσεις Βιώσιμης Ανάπτυξης καθώς και να εποπτεύει και να παρακολουθεί την εφαρμογή της Πολιτικής Βιώσιμης Ανάπτυξης, σύμφωνα με τη σχετική στρατηγική της Εταιρείας. Παράλληλα, η Επιτροπή εξετάζει και εγκρίνει τη διαδικασία καθορισμού των ουσιαστικών θεμάτων Βιώσιμης Ανάπτυξης επικυρώνοντας, σε ετήσια βάση, τα αποτελέσματα αυτής, που αποτελούν και τη δομή της ετήσιας Έκθεσης Βιώσιμης Ανάπτυξης της Εταιρείας. Επιπλέον, η Επιτροπή παρακολουθεί την πορεία επίτευξης των στόχων μείωσης εκπομπών διοξειδίου του άνθρακα (CO₂) και τις επιδόσεις της Εταιρείας στα υπόλοιπα ουσιαστικά θέματα περιβάλλοντος, κοινωνίας και διακυβέρνησης (ESG), ενημερώνοντας το Διοικητικό Συμβούλιο και διατυπώνοντας σχετικές συστάσεις. Επίσης, η Επιτροπή ενημερώνεται και αξιολογεί τα αποτελέσματα του θεσμού της Διαβούλευσης των Κοινωνικών Εταίρων δίνοντας τις ανάλογες κατευθύνσεις και εξετάζει τα θέματα Βιώσιμης Ανάπτυξης και ESG σε συνδυασμό με τις προτεραιότητες επικοινωνίας και διαχείρισης της φήμης της Εταιρείας και προτείνοντας στο Δ.Σ. τρόπους για την αποτελεσματικότερη επικοινωνία των θεμάτων αυτών εντός και εκτός της Εταιρείας. Τέλος, η Επιτροπή αξιολογεί σε ετήσια βάση την επίδοση και την αποτελεσματικότητα της ίδιας και προτείνει διορθωτικές κινήσεις σε περίπτωση που κρίνεται αναγκαίο.

Περισσότερες πληροφορίες για τα καθήκοντα, τις αρμοδιότητες και τον τρόπο λειτουργίας της Επιτροπής Αειφόρου Ανάπτυξης βρίσκονται διαθέσιμες στον Κανονισμό Λειτουργίας της Επιτροπής, ο οποίος έχει αναρτηθεί στην ιστοσελίδα της Εταιρείας www.mytilineos.gr στη διεύθυνση: <https://www.mytilineos.gr/el/i-etaireia-mas/diakubernisi/etairiki-diakubernhsh/epitropes#section7>.

Κατωτέρω παρατίθενται στοιχεία αναφορικά με τη σύνθεση, τις συνεδριάσεις και τα πεπραγμένα της Επιτροπής Αειφόρου Ανάπτυξης κατά το έτος 2021.

Σύνθεση της Επιτροπής Αειφόρου Ανάπτυξης 2021

Σύνθεση Επιτροπής Αειφόρου Ανάπτυξης	Ιδιότητα	Συνεδριάσεις Επιτροπής 2021	Ποσοστό συμμετοχής στις συνεδριάσεις
Σοφία Δασκαλάκη-Μυτιληναίου	Πρόεδρος	4/4	100%
Δημήτρης Παπαδόπουλος	Μέλος	4/4	100%
Παναγιώτα Αντωνάκου	Μέλος	4/4	100%
Σπύρος Κασδάς	Μέλος	4/4	100%
Ναταλία Νικολαΐδη	Μέλος	4/4	100%
Εμμανουήλ Κακαράς	Μέλος	3/4	75%

Γραμματέας της Επιτροπής Αειφόρου Ανάπτυξης είναι ο Διευθυντής Αειφόρου Ανάπτυξης, κύριος Γεώργιος Γαλάνης με αναπληρώτρια γραμματέα την Corporate Branding & CSR Officer, κυρία Πολυτίμη Μπούνταλη.

Τα κύρια θέματα των συνεδριάσεων αυτών παρατίθενται στον ακόλουθο πίνακα:

3/2/2021	Ορισμός Προέδρου & συγκρότηση της Επιτροπής Αειφόρου Ανάπτυξης.
26/2/2021	1. Κανονισμός Λειτουργίας της Επιτροπής Αειφόρου Ανάπτυξης. 2. Ενημέρωση εργασιών της Διεύθυνσης Αειφόρου Ανάπτυξης για το έτος 2020 και στοχοθέτηση για το έτος 2021.
13/9/2021	1. Ενημέρωση για την διαδικασία Ουσιαστικότητας και έγκριση των σχετικών αποτελεσμάτων 2021. 2. Ενημέρωση για τις ESG επιδόσεις (Α' εξαμήνου 2021) της Εταιρίας MYTILINEOS. 3. Ενημέρωση για την Διαβούλευση των Κοινωνικών Εταίρων 2021 (Τομέας Μεταλλουργίας).
1/12/2021	1. Ενημέρωση για τις διεθνείς τάσεις Sustainability/ESG για το 2022. 2. Ενημέρωση Απολογισμού ενεργειών 2021 της Διεύθυνσης Αειφόρου Ανάπτυξης και στοχοθέτηση για το έτος 2022 στα 3 επίπεδα της στρατηγικής Βιώσιμης Ανάπτυξης της εταιρείας (Κλιματική Αλλαγή-ESG Προσέγγιση-Υπεύθυνη Επιχειρηματικότητα). 3. Ενημέρωση για την ESG επίδοση της εταιρείας (2021 vs 2020) και συγκριτικές επιδόσεις της MYTILINEOS με διεθνείς και ελληνικές εταιρείες.

4. ΤΡΟΠΟΣ ΛΕΙΤΟΥΡΓΙΑΣ ΤΗΣ ΓΕΝΙΚΗΣ ΣΥΝΕΛΕΥΣΗΣ ΤΩΝ ΜΕΤΟΧΩΝ, ΠΕΡΙΓΡΑΦΗ ΤΩΝ ΔΙΚΑΙΩΜΑΤΩΝ ΤΩΝ ΜΕΤΟΧΩΝ ΚΑΙ ΤΡΟΠΟΣ ΑΣΚΗΣΗΣ ΤΟΥΣ

4.1. ΤΡΟΠΟΣ ΛΕΙΤΟΥΡΓΙΑΣ ΤΗΣ ΓΕΝΙΚΗΣ ΣΥΝΕΛΕΥΣΗΣ ΚΑΙ ΒΑΣΙΚΕΣ ΕΞΟΥΣΙΕΣ ΑΥΤΗΣ

Η Γενική Συνέλευση των μετόχων της Εταιρείας είναι το ανώτατο όργανό της και δικαιούται να αποφασίζει για κάθε υπόθεση που αφορά την Εταιρεία. Οι μέτοχοι ασκούν τα σχετικά με τη διοίκηση της Εταιρείας δικαιώματά τους μόνο με τη συμμετοχή τους στη Γενική Συνέλευση.

Ειδικότερα, η Γενική Συνέλευση είναι η **μόνη αρμόδια να αποφασίζει για:**

- (α) Αναβίωση ή λύση της Εταιρείας, καθώς και τροποποιήσεις του καταστατικού, ως τέτοιων νοούμενων και των αυξήσεων και μειώσεων του κεφαλαίου,
- (β) Εκλογή μελών του Διοικητικού Συμβουλίου και Ελεγκτών,
- (γ) Έγκριση της συνολικής διαχείρισης κατά το άρθρο 108 του Ν. 4548/2018 και απαλλαγή των Ελεγκτών,
- (δ) Έγκριση των ετήσιων και των τυχόν ενοποιημένων χρηματοοικονομικών καταστάσεων,
- (ε) Διάθεση των ετήσιων κερδών,
- (στ) Έγκριση παροχής αμοιβών ή προκαταβολής αμοιβών κατά το άρθρο 109 του Ν. 4548/2018,
- (ζ) Έγκριση της πολιτικής αποδοχών και της έκθεσης αποδοχών,
- (η) Συγχώνευση, διάσπαση, μετατροπή, αναβίωση, παράταση της διάρκειας ή λύση της εταιρείας,
- (θ) Διορισμό εκκαθαριστών, και
- (ι) Κάθε άλλο θέμα που προβλέπεται από τη νομοθεσία.

Στις ανωτέρω αρμοδιότητες δεν υπάγονται:

- (α) Αυξήσεις κεφαλαίου ή πράξεις αναπροσαρμογής του κεφαλαίου που ρητά ανατίθενται από το νόμο στο Διοικητικό Συμβούλιο, αυξήσεις που επιβάλλονται από διατάξεις άλλων νόμων,
- (β) Η τροποποίηση ή η προσαρμογή διατάξεων του καταστατικού από το Διοικητικό Συμβούλιο στις περιπτώσεις που ορίζει τούτο ρητά ο νόμος,
- (γ) Η εκλογή κατά το καταστατικό, σύμφωνα με το άρθρο 21, συμβούλων σε αντικατάσταση παραιτηθέντων, αποθανόντων ή απωλεσάντων την ιδιότητά τους με οποιονδήποτε άλλο τρόπο,
- (δ) Η απορρόφηση κατά τα άρθρα 35 και 36 του ν. 4601/2019 ανώνυμης εταιρείας από άλλη ανώνυμη εταιρεία που κατέχει το εκατό τοις εκατό (100%) ή το ενενήντα τοις εκατό (90%) ή περισσότερο των μετοχών της, αντίστοιχα,
- (ε) Η δυνατότητα διανομής προσωρινών μερισμάτων κατά τις παραγράφους 1 και 2 του άρθρου 162 του Ν. 4548/2018,
- (στ) Η δυνατότητα διανομής κατά την παράγραφο 3 του άρθρου 162 του Ν. 4548/2018 κερδών ή προαιρετικών αποθεματικών μέσα στην τρέχουσα εταιρική χρήση με απόφαση του Διοικητικού Συμβουλίου, υποκείμενη σε δημοσίευση.

Κατά τα λοιπά, η Γενική Συνέλευση αποφασίζει επί κάθε πρότασης του Διοικητικού Συμβουλίου που περιλαμβάνεται στην ημερήσια διάταξη.

Οι νόμιμες αποφάσεις της Γενικής Συνέλευσης δεσμεύουν και τους μετόχους που απουσιάζουν ή διαφωνούν.

Η Γενική Συνέλευση των μετόχων, συγκαλείται από το Διοικητικό Συμβούλιο, από τον τακτικό ελεγκτή της Εταιρείας με αίτησή του προς τον πρόεδρο του Διοικητικού Συμβουλίου, από τους μετόχους μειοψηφίας που εκπροσωπούν τουλάχιστον το ένα εικοστό (1/20) του κατεβεβλημένου μετοχικού κεφαλαίου της Εταιρείας με αίτησή τους ή, εφόσον συντρέχουν οι οικείες-κατά περίπτωση-προϋποθέσεις, από άλλο πρόσωπο ή όργανο ρητά προβλεπόμενο από το νόμο.

Η Γενική Συνέλευση συνέρχεται τακτικά στην έδρα της Εταιρείας ή στην περιφέρεια άλλου δήμου εντός της περιφέρειας της έδρας ή άλλου δήμου όμορου της έδρας, τουλάχιστον μία φορά το χρόνο, πάντοτε μέσα στο πρώτο εξάμηνο από τη λήξη κάθε εταιρικής χρήσεως. Η Γενική Συνέλευση μπορεί, επίσης, να συνέρχεται και στην περιφέρεια του δήμου, όπου βρίσκεται η έδρα της ρυθμιζόμενης αγοράς, όπου είναι εισηγμένες οι μετοχές της Εταιρείας.

Το Διοικητικό Συμβούλιο δύναται να αποφασίζει ότι η Γενική Συνέλευση δεν θα συνέλθει σε κάποιο τόπο, αλλά θα συνεδριάσει εξ ολοκλήρου με συμμετοχή των μετόχων από απόσταση με οπτικοακουστικά ή άλλα ηλεκτρονικά μέσα (virtual-only) κατά τα προβλεπόμενα στο άρθρο 125 του ν. 4548/2018 και στις παραγράφους 4, 5 και 6 του άρθρου 13 του Καταστατικού της Εταιρείας, όταν αυτό είναι απολύτως αναγκαίο, έχοντας λάβει υπόψη τυχόν εξαιρετικές περιστάσεις (όπως κυβερνητικές οδηγίες ή λοιπούς περιορισμούς ή συστάσεις ή μέτρα που μπορεί να εμποδίζουν συγκεντρώσεις με φυσική παρουσία), εξασφαλίζοντας, ωστόσο, πάντοτε ότι οι μέτοχοι θα έχουν την προσήκουσα δυνατότητα να συμμετέχουν ενεργά στη γενική συνέλευση και να ασκούν τα δικαιώματά τους.

Το Διοικητικό Συμβούλιο μπορεί να συγκαλεί σε έκτακτη συνεδρίαση τη Γενική Συνέλευση των μετόχων, όταν το κρίνει σκόπιμο ή αναγκαίο.

Η Γενική Συνέλευση, με εξαίρεση τις επαναληπτικές συνελεύσεις και εκείνες που εξομοιώνονται μ' αυτές, πρέπει να καλείται με πρόσκληση που δημοσιεύεται σύμφωνα με τις προβλέψεις του νόμου είκοσι (20) τουλάχιστον πλήρεις ημέρες πριν από την οριζόμενη για την συνεδρίασή της. Διευκρινίζεται ότι συνυπολογίζονται και οι μη εργάσιμες ημέρες. Η ημέρα δημοσιεύσεως της προσκλήσεως της Γενικής Συνέλευσης και η ημέρα της συνεδριάσεώς της δεν υπολογίζονται.

Η πρόσκληση της Γενικής Συνελεύσεως περιλαμβάνει τουλάχιστον τις εξής πληροφορίες: το οίκημα με ακριβή διεύθυνση, τη χρονολογία και την ώρα της συνεδρίασης, τα θέματα της ημερήσιας διατάξεως με σαφήνεια, τους μετόχους που έχουν δικαίωμα συμμετοχής, ακριβείς οδηγίες για τον τρόπο, με τον οποίο οι μέτοχοι θα μπορέσουν να μετάσχουν στη συνέλευση και να ασκήσουν τα δικαιώματά τους αυτοπροσώπως ή δι' αντιπροσώπου ή ενδεχομένως και από απόσταση, τα δικαιώματα των μετόχων, με αναφορά της προθεσμίας εντός της οποίας μπορεί να ασκηθεί κάθε δικαίωμα, ή εναλλακτικά, την καταληκτική ημερομηνία μέχρι την οποία μπορούν τα δικαιώματα αυτά να ασκηθούν, λεπτομερείς πληροφορίες σχετικά με τα εν λόγω δικαιώματα και τους όρους άσκησής τους θα πρέπει να είναι διαθέσιμες με ρητή παραπομπή της πρόσκλησης στο διαδικτυακό τόπο της Εταιρείας, τη διαδικασία για την άσκηση του δικαιώματος ψήφου μέσω αντιπροσώπου και ιδίως τα έντυπα τα οποία χρησιμοποιεί για το σκοπό αυτόν η Εταιρεία, καθώς και τα μέσα και τις μεθόδους για να δέχεται η Εταιρεία ηλεκτρονικές κοινοποιήσεις διορισμού και ανάκλησης αντιπροσώπων, τις διαδικασίες για την άσκηση του δικαιώματος ψήφου με αλληλογραφία ή με ηλεκτρονικά μέσα, καθορισμό της ημερομηνίας καταγραφής, με επισήμανση ότι μόνο τα πρόσωπα που είναι μέτοχοι κατά την ημερομηνία εκείνη έχουν δικαίωμα συμμετοχής και ψήφου στη Γενική Συνέλευση, γνωστοποίηση του τόπου στον οποίο είναι διαθέσιμο το πλήρες κείμενο των εγγράφων και των σχεδίων αποφάσεων, καθώς και του τρόπου με τον οποίο μπορεί να λαμβάνονται αυτά, και τη

διεύθυνση του διαδικτυακού τόπου της Εταιρείας, όπου είναι διαθέσιμες οι πληροφορίες για τα δικαιώματα των μετόχων πριν από τη γενική συνέλευση.

Πρόσκληση δεν απαιτείται στην περίπτωση κατά την οποία παρίστανται ή αντιπροσωπεύονται μέτοχοι που εκπροσωπούν το σύνολο του μετοχικού κεφαλαίου και κανείς από αυτούς δεν αντιλέγει στην πραγματοποίηση της γενικής συνέλευσης και στη λήψη αποφάσεων.

Επιτρέπεται η συμμετοχή στη Γενική Συνέλευση από απόσταση με οπτικοακουστικά ή άλλα ηλεκτρονικά μέσα, χωρίς τη φυσική παρουσία του μετόχου στον τόπο διεξαγωγής της. Επίσης, επιτρέπεται η συμμετοχή στην ψηφοφορία από απόσταση, με ηλεκτρονικά μέσα ή δι' αλληλογραφίας, διεξαγόμενης πριν από τη συνέλευση. Με απόφαση του Διοικητικού Συμβουλίου ενεργοποιούνται οι κατά τα ανωτέρω δυνατότητες, διαζευκτικά ή σωρευτικά, αναφορικά με μία ή περισσότερες Γενικές Συνελεύσεις ή για καθορισμένο χρονικό διάστημα, καθορίζονται οι σχετικές τεχνικές και διαδικαστικές λεπτομέρειες, και υιοθετούνται διαδικασίες για τη διασφάλιση της ταυτότητας του συμμετέχοντος προσώπου και της προέλευσης της ψήφου, καθώς και την ασφάλεια της ηλεκτρονικής ή άλλης σύνδεσης.

Η Γενική Συνέλευση βρίσκεται σε απαρτία και συνεδριάζει έγκυρα επί των θεμάτων της ημερησίας διατάξεως όταν παρίστανται ή αντιπροσωπεύονται σε αυτήν μέτοχοι εκπροσωπούντες ποσοστό τουλάχιστον είκοσι τοις εκατό (20%) του καταβεβλημένου μετοχικού κεφαλαίου. Εάν δεν επιτευχθεί τέτοια απαρτία στην πρώτη συνεδρίαση, η Γενική Συνέλευση συνέρχεται εκ νέου (επαναληπτική συνεδρίαση) μέσα σε είκοσι (20) ημέρες από τη χρονολογία της συνεδριάσεως που ματαιώθηκε, με πρόσκληση του Διοικητικού Συμβουλίου δέκα (10) ημέρες τουλάχιστον πριν. Στην επαναληπτική αυτή συνεδρίαση η Γενική Συνέλευση βρίσκεται σε απαρτία και συνεδριάζει έγκυρα επί των θεμάτων της αρχικής ημερησίας διατάξεως, οποιοδήποτε και αν είναι το τμήμα του καταβεβλημένου μετοχικού κεφαλαίου που εκπροσωπείται σ' αυτή. Νεότερη πρόσκληση δεν απαιτείται, αν στην αρχική πρόσκληση είχε ήδη ορισθεί ο τόπος και ο χρόνος της επαναληπτικής συνεδριάσεως, με την προϋπόθεση ότι μεσολαβούν πέντε (5) τουλάχιστον ημέρες ανάμεσα στη ματαιωθείσα συνεδρίαση και την επαναληπτική.

Οι αποφάσεις της Γενικής Συνελεύσεως λαμβάνονται με απόλυτη πλειοψηφία των ψήφων, που εκπροσωπούνται στη συνέλευση αυτή. Εξαιρετικά, η Γενική Συνέλευση βρίσκεται σε απαρτία και συνεδριάζει έγκυρα επί των θεμάτων της ημερησίας διατάξεως εάν παρίστανται ή αντιπροσωπεύονται σε αυτήν μέτοχοι εκπροσωπούντες το ήμισυ (1/2) τουλάχιστον του καταβεβλημένου κεφαλαίου, όταν πρόκειται για αποφάσεις που αφορούν: τη μεταβολή της εθνικότητας της Εταιρείας, τη μεταβολή του αντικειμένου της επιχείρησης αυτής, την επαύξηση των υποχρεώσεων των μετόχων, την τακτική αύξηση του κεφαλαίου, εκτός αν επιβάλλεται από το νόμο ή γίνεται με κεφαλαιοποίηση αποθεματικών, τη μείωση του κεφαλαίου, εκτός αν γίνεται, σύμφωνα με την παράγραφο 5 του άρθρου 21 του ν. 4548/2018 ή την παράγραφο 6 του άρθρου 49 του ν. 4548/2018, τη μεταβολή του τρόπου διάθεσης των κερδών, τη συγχώνευση, διάσπαση, μετατροπή, αναβίωση, παράταση της διάρκειας ή διάλυση της Εταιρείας, την παροχή ή ανανέωση εξουσίας προς το Διοικητικό Συμβούλιο για αύξηση του κεφαλαίου, σύμφωνα με την παράγραφο 1 του άρθρου 24 του ν. 4548/2018, καθώς και σε κάθε άλλη περίπτωση που ορίζεται στο νόμο ότι η Γενική Συνέλευση αποφασίζει με αυξημένη απαρτία και πλειοψηφία.

Μέχρι την εκλογή του Προέδρου της, της Γενικής Συνέλευσης προεδρεύει προσωρινά ο Πρόεδρος του Διοικητικού Συμβουλίου, ή όταν κωλύεται αυτός, ο Αναπληρωτής του τον οποίο δύναται να έχει ορίσει το Διοικητικό Συμβούλιο με

ειδική απόφασή του για τον σκοπό αυτό. Χρέη γραμματέα εκτελεί προσωρινά αυτός που ορίζεται από τον Πρόεδρο. Αφού εγκριθεί ο κατάλογος των μετόχων που έχουν δικαίωμα ψήφου, η συνέλευση προχωρεί στην εκλογή του οριστικού Προέδρου της και ενός γραμματέα, που εκτελεί και χρέη ψηφοδέκτη. Οι αποφάσεις για τα θέματα αυτά λαμβάνονται με απόλυτη πλειοψηφία των ψήφων που εκπροσωπούνται στη Γενική Συνέλευση.

Οι συζητήσεις και οι αποφάσεις της Γενικής Συνέλευσης περιορίζονται στα θέματα που αναγράφονται στην ημερήσια διάταξη. Η ημερήσια διάταξη καταρτίζεται από το Διοικητικό Συμβούλιο και περιλαμβάνει τις προτάσεις του Διοικητικού Συμβουλίου προς τη Συνέλευση, καθώς και τις τυχόν προτάσεις των ελεγκτών, ή των μετόχων που εκπροσωπούν το ένα εικοστό (1/20) του καταβεβλημένου μετοχικού κεφαλαίου. Για τα θέματα που συζητούνται και για τα οποία λαμβάνονται αποφάσεις στη Συνέλευση τηρούνται πρακτικά, που υπογράφονται από τον Πρόεδρο και το Γραμματέα της. Στην αρχή των πρακτικών καταχωρείται ο κατάλογος των μετόχων που είναι παρόντες ή αντιπροσωπεύονται στη Γενική Συνέλευση.

4.2. ΔΙΚΑΙΩΜΑΤΑ ΤΩΝ ΜΕΤΟΧΩΝ ΚΑΙ ΤΡΟΠΟΣ ΑΣΚΗΣΗΣ ΤΟΥΣ

Οι μέτοχοι ασκούν τα σχετικά με τη διοίκηση της Εταιρείας δικαιώματά τους μόνο με τη συμμετοχή τους στη Γενική Συνέλευση. Κάθε μετοχή παρέχει δικαίωμα μιας ψήφου στη Γενική Συνέλευση.

Στη Γενική Συνέλευση δικαιούται να συμμετέχει όποιος εμφανίζεται ως μέτοχος στο αρχείο των Άυλων Τίτλων της Εταιρείας, το οποίο τηρείται ηλεκτρονικά στην εταιρεία «Ελληνικό Κεντρικό Αποθετήριο Τίτλων Ανώνυμη Εταιρεία» (ΕΛΚΑΤ), κατά την έναρξη της πέμπτης (5^{ης}) ημέρας που προηγείται της ημέρα της αρχικής συνεδρίασης της Γενικής Συνέλευσης (ημερομηνία καταγραφής). Η ως άνω ημερομηνία καταγραφής ισχύει και στην περίπτωση εξ αναβολής ή επαναληπτικής συνεδρίασης, με την προϋπόθεση ότι η εξ αναβολής ή επαναληπτική συνεδρίαση δεν απέχει περισσότερες από τριάντα (30) ημέρες από την ημερομηνία καταγραφής κατ' άρθρο 124 παρ. 6 του νόμου 4548/2018. Αν αυτό δεν συμβαίνει ή αν για την περίπτωση της επαναληπτικής Γενικής Συνέλευσης δημοσιεύεται νέα πρόσκληση, συμμετέχει στη Γενική Συνέλευση το πρόσωπο που έχει τη μετοχική ιδιότητα κατά την έναρξη της τρίτης ημέρας πριν από την ημέρα της εξ αναβολής ή της επαναληπτικής Γενικής Συνέλευσης.

Η απόδειξη της μετοχικής ιδιότητας μπορεί να γίνεται με κάθε νόμιμο μέσο και πάντως βάσει ενημέρωσης που λαμβάνει η Εταιρεία απευθείας με ηλεκτρονική σύνδεση της Εταιρείας με τα αρχεία της ΕΛΚΑΤ. Έναντι της Εταιρείας θεωρείται ότι έχει δικαίωμα συμμετοχής και ψήφου στην τακτική γενική συνέλευση μόνον όποιος φέρει την ιδιότητα του μετόχου κατά την ως άνω ημερομηνία καταγραφής. Σε περίπτωση μη συμμόρφωσης προς τις διατάξεις του άρθρου 124 του νόμου 4548/2018, οι μέτοχοι μετέχουν στην τακτική γενική συνέλευση μόνο μετά από άδειά της.

Η άσκηση των εν λόγω δικαιωμάτων δεν προϋποθέτει τη δέσμευση των μετοχών του δικαιούχου ούτε την τήρηση άλλης ανάλογης διαδικασίας, η οποία περιορίζει τη δυνατότητα πώλησης και μεταβίβασης αυτών κατά το χρονικό διάστημα που μεσολαβεί ανάμεσα στην ημερομηνία καταγραφής και την ημερομηνία της Γενικής Συνέλευσης.

1. Οι μέτοχοι που δικαιούνται να συμμετάσχουν στη Γενική Συνέλευση μπορούν να συμμετάσχουν και να ψηφίσουν είτε αυτοπροσώπως είτε μέσω αντιπροσώπων. Κάθε μέτοχος μπορεί να διορίζει μέχρι (3) αντιπροσώπους. Νομικά πρόσωπα

μετέχουν στην Γενική Συνέλευση ορίζοντας ως εκπροσώπους τους μέχρι (3) φυσικά πρόσωπα. Ωστόσο, αν ο μέτοχος κατέχει μετοχές της Εταιρείας, οι οποίες εμφανίζονται σε περισσότερους του ενός λογαριασμούς αξιών, ο περιορισμός αυτός δεν εμποδίζει το μέτοχο να ορίζει διαφορετικούς αντιπροσώπους για τις μετοχές που εμφανίζονται στον κάθε λογαριασμό αξιών σε σχέση με ορισμένη Γενική Συνέλευση. Ο μέτοχος μπορεί να διορίσει αντιπρόσωπο για μία ή περισσότερες Γενικές Συνελεύσεις και για ορισμένο χρόνο. Ο αντιπρόσωπος ψηφίζει, σύμφωνα με τις οδηγίες του μετόχου, αν υφίστανται. Τυχόν μη συμμόρφωση του αντιπρόσωπου με τις οδηγίες που έχει λάβει, δεν επηρεάζει το κύρος των αποφάσεων της Γενικής Συνέλευσης, ακόμη και αν η ψήφος του αντιπρόσωπου ήταν αποφασιστική για την επίτευξη της πλειοψηφίας.

2. Ο διορισμός και η ανάκληση ή αντικατάσταση του εκπροσώπου ή αντιπρόσωπου του μετόχου γίνεται εγγράφως και υποβάλλονται στα γραφεία της Εταιρείας σαράντα οκτώ (48) τουλάχιστον ώρες πριν από την ορισθείσα ημερομηνία συνεδρίασης της Γενικής Συνέλευσης. Ο αντιπρόσωπος μετόχου υποχρεούται να γνωστοποιεί στην Εταιρεία, πριν από την έναρξη της συνεδρίασης της Γενικής Συνέλευσης, κάθε συγκεκριμένο γεγονός, το οποίο μπορεί να είναι χρήσιμο στους μετόχους για την αξιολόγηση του κινδύνου να εξυπηρετήσει ο αντιπρόσωπος άλλα συμφέροντα πλην των συμφερόντων του μετόχου. Κατά την έννοια της παρούσας παραγράφου μπορεί να προκύπτει σύγκρουση συμφερόντων ιδίως όταν ο αντιπρόσωπος: α) είναι μέτοχος που ασκεί τον έλεγχο της Εταιρείας ή άλλο νομικό πρόσωπο ή οντότητα η οποία ελέγχεται από το μέτοχο αυτόν, β) είναι μέλος του Διοικητικού Συμβουλίου ή εν γένει της διοίκησης της Εταιρείας ή μετόχου που ασκεί τον έλεγχο της Εταιρείας ή άλλου νομικού προσώπου ή οντότητας που ελέγχεται από μέτοχο ο οποίος ασκεί τον έλεγχο της Εταιρείας, γ) είναι υπάλληλος ή ελεγκτής της Εταιρείας ή μετόχου που ασκεί τον έλεγχο της Εταιρείας ή άλλου νομικού προσώπου ή οντότητας που ελέγχεται από μέτοχο, ο οποίος ασκεί τον έλεγχο της Εταιρείας, δ) είναι σύζυγος ή συγγενής πρώτου βαθμού με ένα από τα φυσικά πρόσωπα των περιπτώσεων α' έως γ'.

4.3. ΛΟΙΠΑ ΔΙΚΑΙΩΜΑΤΑ ΜΕΤΟΧΩΝ

Οι μέτοχοι έχουν επιπλέον τα δικαιώματα που τους χορηγούνται από το νόμο, όπως αυτά που προβλέπονται στο άρθρο 141 του νόμου 4548/2018, τα οποία περιλαμβάνουν μεταξύ άλλων τα ακόλουθα:

ι) Παράγραφος 2 άρθρου 141 νόμου 4548/2018: Με αίτηση μετόχων που εκπροσωπούν το 1/20 του καταβεβλημένου μετοχικού κεφαλαίου, το Διοικητικό Συμβούλιο υποχρεούται να εγγράψει στην ημερήσια διάταξη της Γενικής Συνέλευσης, που έχει ήδη συγκληθεί, πρόσθετα θέματα, αν η σχετική αίτηση περιέλθει στο Διοικητικό Συμβούλιο δέκα πέντε (15) τουλάχιστον ημέρες πριν από τη Γενική Συνέλευση. Τα πρόσθετα θέματα πρέπει να δημοσιεύονται ή να γνωστοποιούνται, με ευθύνη του Διοικητικού Συμβουλίου, κατά το άρθρο 122 του νόμου 4548/2018, επτά (7) τουλάχιστον ημέρες πριν από τη Γενική Συνέλευση. Η αίτηση για την εγγραφή πρόσθετων θεμάτων στην ημερήσια διάταξη συνοδεύεται από αιτιολόγηση ή από σχέδιο απόφασης προς έγκριση στη Γενική Συνέλευση και η αναθεωρημένη ημερήσια διάταξη δημοσιοποιείται κατά τον ίδιο τρόπο όπως η προηγούμενη ημερήσια διάταξη, δεκατρείς (13) ημέρες πριν από την ημερομηνία της Γενικής Συνέλευσης και ταυτόχρονα τίθεται στη διάθεση των μετόχων στο διαδικτυακό τόπο της Εταιρείας, μαζί με την αιτιολόγηση ή το σχέδιο απόφασης που έχει υποβληθεί από τους μετόχους κατά τα προβλεπόμενα στην παράγραφο 4 του άρθρου 123 του νόμου 4548/2018. Αν τα θέματα αυτά δεν δημοσιευθούν, οι αιτούντες μέτοχοι

δικαιούνται να ζητήσουν την αναβολή της Γενικής Συνέλευσης, σύμφωνα με την παράγραφο 5 του άρθρου 141 του νόμου 4548/2018 και να προβούν οι ίδιοι στη δημοσίευση, κατά τα οριζόμενα στο δεύτερο εδάφιο της παρούσας παραγράφου (και παραγράφου 2 του άρθρου 141 του νόμου 4548/2018), με δαπάνη της Εταιρείας.

ii) Παράγραφος 3 άρθρου 141 νόμου 4548/2018: Μέτοχοι που εκπροσωπούν το 1/20 του καταβεβλημένου κεφαλαίου έχουν το δικαίωμα να υποβάλλουν σχέδια αποφάσεων για θέματα που έχουν περιληφθεί στην αρχική ή την τυχόν αναθεωρημένη ημερήσια διάταξη της Γενικής Συνέλευσης. Η σχετική αίτηση πρέπει να περιέλθει στο Διοικητικό Συμβούλιο επτά (7) τουλάχιστον ημέρες πριν από την ημερομηνία της Γενικής Συνέλευσης, τα σχέδια δε αποφάσεων τίθενται στη διάθεση των μετόχων κατά τα οριζόμενα στην παράγραφο 3 του άρθρου 123 του νόμου 4548/2018, έξι (6) τουλάχιστον ημέρες πριν από την ημερομηνία της Γενικής Συνέλευσης.

iii) Παράγραφος 6 άρθρου 141 νόμου 4548/2018: Ύστερα από αίτηση οποιουδήποτε μετόχου, που υποβάλλεται στην Εταιρεία πέντε (5) τουλάχιστον πλήρεις ημέρες πριν από τη Γενική Συνέλευση, το Διοικητικό Συμβούλιο υποχρεούται να παρέχει στη Γενική Συνέλευση τις αιτούμενες συγκεκριμένες πληροφορίες για τις υποθέσεις της εταιρείας, στο μέτρο που αυτές είναι σχετικές με τα θέματα της ημερήσιας διάταξης. Υποχρέωση παροχής πληροφοριών δεν υφίσταται, όταν οι σχετικές πληροφορίες διατίθενται ήδη στο διαδικτυακό τόπο της Εταιρείας, ιδίως με τη μορφή ερωτήσεων και απαντήσεων. Επίσης, με αίτηση μετόχων, που εκπροσωπούν το ένα εικοστό (1/20) του καταβεβλημένου κεφαλαίου, το Διοικητικό Συμβούλιο υποχρεούται να ανακοινώνει στη Γενική Συνέλευση, εφόσον είναι τακτική, τα ποσά που, κατά την τελευταία διετία, καταβλήθηκαν σε κάθε μέλος του Διοικητικού Συμβουλίου ή τους διευθυντές της εταιρείας, καθώς και κάθε παροχή προς τα πρόσωπα αυτά από οποιαδήποτε αιτία ή σύμβαση της Εταιρείας με αυτούς. Σε όλες τις παραπάνω περιπτώσεις το Διοικητικό Συμβούλιο μπορεί να αρνηθεί την παροχή των πληροφοριών για αποχρώντα ουσιώδη λόγο, ο οποίος αναγράφεται στα πρακτικά. Τέτοιος λόγος μπορεί να είναι, κατά τις περιστάσεις, η εκπροσώπηση των αιτούντων μετόχων στο Διοικητικό Συμβούλιο, σύμφωνα με τα άρθρα 79 ή 80 του νόμου 4548/2018. Στις περιπτώσεις της παρούσας παραγράφου το Διοικητικό Συμβούλιο μπορεί να απαντήσει ενιαία σε αιτήσεις μετόχων με το ίδιο περιεχόμενο.

iv) Παράγραφος 7 άρθρου 141 νόμου 4548/2018: Ύστερα από αίτηση μετόχων, που εκπροσωπούν το ένα δέκατο (1/10) του καταβεβλημένου κεφαλαίου η οποία υποβάλλεται στην Εταιρεία μέσα στην προθεσμία της παραγράφου 6 του άρθρου 141 νόμου 4548/2018, το Διοικητικό Συμβούλιο υποχρεούται να παρέχει στη Γενική Συνέλευση πληροφορίες για την πορεία των εταιρικών υποθέσεων και την περιουσιακή κατάσταση της Εταιρείας. Το Διοικητικό Συμβούλιο μπορεί να αρνηθεί την παροχή των πληροφοριών για αποχρώντα ουσιώδη λόγο, ο οποίος αναγράφεται στα πρακτικά. Τέτοιος λόγος μπορεί να είναι, κατά τις περιστάσεις, η εκπροσώπηση των αιτούντων μετόχων στο Διοικητικό Συμβούλιο, σύμφωνα με τα άρθρα 79 ή 80 του νόμου 4548/2018, εφόσον τα αντίστοιχα μέλη του Διοικητικού Συμβουλίου έχουν λάβει τη σχετική πληροφόρηση κατά τρόπο επαρκή.

v) Παράγραφος 8 άρθρου 141 νόμου 4548/2018: Στις περιπτώσεις των παραγράφων 6 και 7 του άρθρου 141 του νόμου 4548/2018, τυχόν αμφισβήτηση ως προς το βάσιμο ή μη της αιτιολογίας άρνησης εκ μέρους του Διοικητικού Συμβουλίου παροχής των πληροφοριών, επιλύεται από το δικαστήριο με απόφασή του, που εκδίδεται κατά τη διαδικασία των ασφαλιστικών μέτρων. Με την ίδια απόφαση το δικαστήριο υποχρεώνει και την εταιρεία να παράσχει τις πληροφορίες

που αρνήθηκε. Η απόφαση δεν προσβάλλεται με ένδικα μέσα.

Σε όλες τις παραπάνω περιπτώσεις άσκησης των δικαιωμάτων τους, οι αιτούντες μέτοχοι οφείλουν να αποδεικνύουν τη μετοχική τους ιδιότητα και, εκτός από τις περιπτώσεις του πρώτου εδαφίου της παραγράφου 6 του άρθρου 141 ν. 4548/2018, τον αριθμό των μετοχών που κατέχουν κατά την άσκηση του σχετικού δικαιώματος. Η πιστοποίηση της μετοχικής ιδιότητας θα γίνεται με απευθείας ηλεκτρονική σύνδεση μεταξύ της εταιρείας «Ελληνικό Κεντρικό Αποθετήριο Τίτλων Ανώνυμη Εταιρεία» (ΕΛΚΑΤ) και της Εταιρείας.

5. ΠΕΡΙΓΡΑΦΗ ΤΩΝ ΚΥΡΙΩΝ ΧΑΡΑΚΤΗΡΙΣΤΙΚΩΝ ΤΩΝ ΣΥΣΤΗΜΑΤΩΝ ΕΣΩΤΕΡΙΚΟΥ ΕΛΕΓΧΟΥ ΚΑΙ ΔΙΑΧΕΙΡΙΣΗΣ ΚΙΝΔΥΝΩΝ ΤΗΣ ΕΤΑΙΡΕΙΑΣ ΣΕ ΣΧΕΣΗ ΜΕ ΤΗ ΔΙΑΔΙΚΑΣΙΑ ΣΥΝΤΑΞΗΣ ΤΩΝ ΧΡΗΜΑΤΟΟΙΚΟΝΟΜΙΚΩΝ ΚΑΤΑΣΤΑΣΕΩΝ

Η Εταιρεία διαθέτει σύστημα εσωτερικού ελέγχου, διασφάλισης της ποιότητας και διαχείρισης κινδύνων όσον αφορά τη χρηματοοικονομική πληροφόρηση και έχει σχεδιάσει κατάλληλες δικλείδες ασφαλείας για την παρακολούθηση της εφαρμογής των διαδικασιών του συστήματος. Οι διαδικασίες που έχουν σχεδιαστεί και εφαρμόζονται από τη Διοίκηση και το προσωπικό για τη διασφάλιση της αξιοπιστίας της χρηματοοικονομικής πληροφόρησης, την αποτελεσματικότητα και την αποδοτικότητα των λειτουργιών και τη συμμόρφωση με τους εφαρμοστέους νόμους και κανονισμούς περαιτέρω επισκοπούνται από τους ορκωτούς ελεγκτές της Εταιρείας στο πλαίσιο των εργασιών ελέγχου και τυχόν ευρήματα που, σύμφωνα με την επαγγελματική τους κρίση, είναι κάποιας σημαντικότητας επικοινωνούνται στην Επιτροπή Ελέγχου της Εταιρείας, η οποία εν συνεχεία ενημερώνει σχετικά το Διοικητικό Συμβούλιο.

Η διασφάλιση της αξιοπιστίας των Χρηματοοικονομικών Καταστάσεων της Εταιρείας και του Ομίλου επιτυγχάνεται μέσω της εφαρμογής Διαδικασιών Εσωτερικού Ελέγχου και Διαχείρισης Κινδύνων. Η Εταιρεία έχει θεσπίσει ξεχωριστές διαδικασίες για μηνιαίες αναφορές Χρηματοοικονομικών Καταστάσεων, Ενδιάμεσες και Ετήσιες.

Συγκεκριμένα, κάθε μήνα η Διεύθυνση Χρηματοοικονομικών Αναφορών και Ελέγχου της Εταιρείας λαμβάνει από τις Διευθύνσεις Οικονομικής Διαχείρισης των Τομέων Επιχειρηματικής Δραστηριότητας χρηματοοικονομικά στοιχεία και πληροφορίες ώστε να προχωρήσει σε έλεγχο αυτών και παραγωγή αναφορών προς τη Διοίκηση της Εταιρείας. Οι πληροφορίες αυτές παράγονται σύμφωνα με τα Διεθνή Πρότυπα Χρηματοοικονομικής Αναφοράς. Η Διοίκηση της Εταιρείας κάθε μήνα ενημερώνεται για την εξέλιξη των ενοποιημένων βασικών χρηματοοικονομικών μεγεθών μέσω διοικητικών αναφορών. Η μηνιαία παρακολούθηση, ο έλεγχος των ενοποιημένων οικονομικών καταστάσεων και οι αναλύσεις επί αυτών αποτελούν βασικό εργαλείο ελέγχου ποιότητας και συνέπειας των οικονομικών αποτελεσμάτων.

Σχετικά με τις Ενδιάμεσες και Ετήσιες ενοποιημένες Οικονομικές Καταστάσεις, η Εταιρεία χρησιμοποιεί ένα εξελιγμένο λογισμικό για την ενοποίηση των οικονομικών αποτελεσμάτων και καταστάσεων καθώς και για την παραγωγή αναφορών προς τη Διοίκηση, το επενδυτικό κοινό και λοιπούς ενδιαφερόμενους. Το συγκεκριμένο λογισμικό ενημερώνεται αυτόματα από το πρόγραμμα λογιστικής παρακολούθησης της Εταιρείας και διαθέτει ελεγκτικούς μηχανισμούς για την ορθή μεταφορά και απεικόνιση των δεδομένων. Η Διεύθυνση Χρηματοοικονομικών Αναφορών και Ελέγχου διασφαλίζει την λειτουργία του λογισμικού και ελέγχει την ακεραιότητα και ορθότητα των ενοποιημένων Χρηματοοικονομικών

Καταστάσεων και λοιπών αναφορών παρέχοντας τις απαραίτητες πληροφορίες στον Οικονομικό Διευθυντή, στους Ορκωτούς Ελεγκτές καθώς και στη Διοίκηση της Εταιρείας.

Οι Ορκωτοί Ελεγκτές εξετάζουν τις Ενδιάμεσες και Ετήσιες ενοποιημένες Χρηματοοικονομικές Καταστάσεις και ενημερώνουν την Επιτροπή Ελέγχου για την πορεία και τα αποτελέσματα των ελέγχων τους ανά περίοδο. Η Επιτροπή Ελέγχου ενημερώνεται για τη διαδικασία και το χρονοδιάγραμμα σύνταξης των Χρηματοοικονομικών Καταστάσεων από τον Οικονομικό Διευθυντή της Εταιρείας και πραγματοποιεί συναντήσεις με τη Διοίκηση/αρμόδια στελέχη κατά τη διάρκεια της προετοιμασίας των οικονομικών εκθέσεων. Λαμβάνει την απαιτούμενη πληροφόρηση από τον Οικονομικό Διευθυντή για τις επιδόσεις και τις ενοποιημένες Οικονομικές Καταστάσεις του Ομίλου και ενημερώνει το Διοικητικό Συμβούλιο. Κατά τη διάρκεια αυτών των συνεδριάσεων, η Επιτροπή Ελέγχου ενημερώνεται, επίσης, για τη διαχείριση των χρηματοοικονομικών κινδύνων και εξετάζει την αποτελεσματικότητα του συστήματος διαχείρισης κινδύνων. Οι Οικονομικές Καταστάσεις (Εταιρικές και Ενοποιημένες) εγκρίνονται από το Διοικητικό Συμβούλιο, κατόπιν σχετικής εισήγησης της Επιτροπής Ελέγχου.

6. ΠΟΛΙΤΙΚΗ ΠΟΛΥΜΟΡΦΙΑΣ (Diversity Policy)

Πολιτική πολυμορφίας που εφαρμόζεται από την Εταιρεία ως προς τη σύνθεση τόσο του Διοικητικού Συμβουλίου όσο και των ανωτάτων Διευθυντικών Στελεχών της.

Η Εταιρεία αναγνωρίζει τη σημαντικότητα της προώθησης της Αρχής της Πολυμορφίας στη σύνθεση τόσο των οργάνων διακυβέρνησής της όσο του στελεχιακού και διοικητικού της προσωπικού.

Η διαχείριση και η κεφαλαιοποίηση της Αρχής της Πολυμορφίας, αποτελεί σημαντική επιχειρηματική οργανωτική πρόκληση για την Εταιρεία την οποία καλείται να αντιμετωπίσει τα επόμενα χρόνια, ως σύγχρονη εταιρεία, μετά την ολοκλήρωση του μετασχηματισμού της και στο πλαίσιο της υπεύθυνης λειτουργίας της. Στην κατεύθυνση αυτή, το 2017 η Εταιρεία εκπληρώνοντας τη δέσμευσή της, έθεσε τις βάσεις, δημιουργώντας μια συγκεκριμένη πολιτική Πολυμορφίας με όραμα και στόχους.

Εισαγωγή- Σκοπός

Η ΜΥΤΙΛΙΝΕΟΣ(Εταιρεία), πιστή στη δέσμευσή της στην εφαρμογή βέλτιστων πρακτικών Εταιρικής Διακυβέρνησης και σε συμμόρφωση με τις διατάξεις του άρθρου 2 του Ν. 4403/2016, στοχεύει στην εφαρμογή της αρχής της Πολυμορφίας, (με βασικές παραμέτρους, εκτός των άλλων, το φύλο, την ηλικία, την εμπειρία, τις δεξιότητες και τις γνώσεις) στη σύνθεση του Διοικητικού της Συμβουλίου (ΔΣ), του δυναμικού των ανωτάτων στελεχών της καθώς και στο σύνολο των υπαλλήλων άμεσης απασχόλησης στις δραστηριότητες της, όπου αυτό είναι εφικτό. Στην κατεύθυνση αυτή, η Εταιρεία υιοθετεί την παρούσα Πολιτική Πολυμορφίας (στο εξής «Πολιτική»).

Όραμα

Η Εταιρεία αναγνωρίζει ότι σε μια εποχή όπου η ευελιξία και η δημιουργικότητα είναι τα κλειδιά για την ανταγωνιστικότητα, η προώθηση της πολυμορφίας στα διοικητικά, διαχειριστικά και εποπτικά της όργανα είναι σημαντική για την περαιτέρω επιχειρηματική της ανάπτυξη.

Παράλληλα, η Εταιρεία, αναγνωρίζει ότι η πολυμορφία στον ευρύτερο χώρο εργασίας, μπορεί να πολλαπλασιάσει τις δυνατότητες πρόσβασης σε μια μεγαλύτερη ποικιλία λύσεων σε θέματα που αφορούν στην επιχειρηματική της δραστηριότητα, αυξάνοντας το ανταγωνιστικό της πλεονέκτημα.

Βασικές Αρχές

Η διαδικασία αναζήτησης και επιλογής υποψηφίων μελών του ΔΣ ή υποψηφίων άλλων ανώτατων διευθυντικών θέσεων θα πρέπει να πραγματοποιείται με αξιοκρατικά και αντικειμενικά κριτήρια, λαμβάνοντας υπόψη τα οφέλη που αποφέρει η Εφαρμογή της αρχής της πολυμορφίας, περιλαμβανομένης της εκπροσώπησης σε αυτή και των δύο φύλων.

Προϋπόθεση για το διορισμό μέλους στο ΔΣ ή άλλου ανώτατου στελέχους αποτελεί πρωτίστως η ύπαρξη των απαραίτητων προσόντων και άλλων παραμέτρων όπως αυτές ορίζονται από την Εταιρεία. Ωστόσο, θα πρέπει να εξασφαλίζεται από τη διαδικασία ότι γυναίκες κι άνδρες θα έχουν ίσες ευκαιρίες να επιλεγούν ως υποψήφιοι.

Σε περίπτωση που η Εταιρεία, μέσω των αρμοδίων οργάνων της (π.χ. Επιτροπή Αμοιβών και Υποψηφιοτήτων ή Γενική Διεύθυνση Ανθρώπινου Δυναμικού), χρησιμοποιεί υπηρεσίες τρίτων, εξωτερικών συμβούλων, για την αναζήτηση υποψηφίων μελών του ΔΣ ή υποψηφίων για θέσεις ανωτάτων στελεχών, θα πρέπει να διευκρινίζεται ρητά, ότι θα προτείνονται τόσο γυναίκες όσο και άνδρες.

Στο πλαίσιο της ετήσιας αξιολόγησης του ΔΣ και των Επιτροπών του, τα μέλη του Δ.Σ. και των Επιτροπών θα πρέπει να λαμβάνουν υπόψη τους την ισορροπία όλων των αναφερόμενων, στην παρούσα Πολιτική, παραμέτρων πολυμορφίας του ΔΣ.

Η Εταιρεία, παρά το γεγονός ότι το μεγαλύτερο μέρος της δραστηριότητας της καλύπτεται από το πεδίο της βαριάς βιομηχανίας, στοχεύει στην ευρύτερη συμμετοχή των γυναικών και των νέων στην εργασία, όπου είναι εφικτό, σύμφωνα πάντα με τις απαιτήσεις και τις δυνατότητες του κάθε τομέα επιχειρηματικής της δραστηριοποίησης.

Η διαχείριση αλλά και η κεφαλαιοποίηση της πολυμορφίας στον εργασιακό χώρο αποτελεί σημαντική επιχειρηματική οργανωτική πρόκληση για την Εταιρεία. Η επένδυση στην ανάπτυξη των διευθυντικών δεξιοτήτων, προκειμένου ανώτατα Διευθυντικά στελέχη για να διαχειριστούν σωστά ένα εν δυνάμει πολυπολιτισμικό εργασιακό περιβάλλον, θεωρείται απαραίτητη.

Μετρήσιμοι Στόχοι

Κατά την ημερομηνία υιοθέτησης της παρούσας Πολιτικής, η Εταιρεία είχε θέσει ως στόχο ότι έως το τέλος του 2020 το γυναικείο φύλο θα εκπροσωπεί:

- Έως το 27% της σύνθεσης του ΔΣ.
- Έως το 50% του συνολικού αριθμού των ανεξάρτητων μελών του ΔΣ.
- το 20% των ανωτάτων στελεχών (διευθυντών και γενικών διευθυντών).
- το 15% των εργαζομένων άμεσης απασχόλησης.

Πεδίο Εφαρμογής

Η Πολιτική εφαρμόζεται κατά τη διαδικασία επιλογής μελών του ΔΣ της Εταιρείας και λαμβάνεται υπόψη στις διαδικασίες αναζήτησης και επιλογής τόσο των ανωτάτων διευθυντικών στελεχών όσο και των μελών όλων των λοιπών επιπέδων της ιεραρχίας της Εταιρείας.

Διαδικασία αναθεώρησης

Η Επιτροπή Αμοιβών και Υποψηφιοτήτων είναι επιφορτισμένη με την επισκόπηση της παρούσας Πολιτικής. Η Επιτροπή μπορεί να μελετήσει τυχόν αναθεωρήσεις που ενδέχεται να απαιτηθούν και να τις προτείνει στο Διοικητικό Συμβούλιο για έγκριση.

Δημοσιοποίηση πολιτικής

Η Πολιτική είναι αναρτημένη στην ιστοσελίδα της Εταιρείας (www.mytilineos.gr) για την ενημέρωση των Κοινωνικών της Εταίρων και του ευρύτερου κοινού.

Η Εταιρεία αναφέρει στον ετήσιο Απολογισμό της, στην ενότητα «Δήλωση Εταιρικής Διακυβέρνησης» την επίδοσή της έναντι των στόχων που έχει θέσει καθώς και το ποσοστό των μελών - ανά φύλο και ηλικία - του ΔΣ και του δυναμικού των ανώτατων διευθυντικών της στελεχών.

Ποσοστά εκπροσώπησης ανά φύλο και ηλικία της MYTILINEOS	2019	2020	2021 (στοιχεία δημοσιευμένα στα GRI Standards)
Διοικητικό Συμβούλιο			
Άνδρες	81,80%	80,0%	73,0%
Γυναίκες	18,20%	20,0%	27,0%
<30 ετών	0,0%	0,0%	0,0%
30-49 ετών	27,30%	20,0%	18,0%
50-70 ετών	54,50%	60,0%	73,0%
>70 ετών	18,20%	20,0%	9,0%
Εκτελεστική Διοίκηση			
Άνδρες	83,30%	86,70%	92,9%
Γυναίκες	16,70%	13,30%	7,1%
<30 ετών	0,0%	0,00%	0,0%
30-50 ετών	33,30%	26,70%	14,3%
>50 ετών	66,70%	73,30%	85,7%
Στελεχιακό προσωπικό			
Άνδρες	82,20%	80,10%	78,8%
Γυναίκες	17,80%	19,90%	21,2%
<30 ετών	0,0%	1,70%	6,1%
30-50 ετών	70,60%	60,80%	59,9%
>50 ετών	29,40%	37,50%	34,0%
Διοικητικό προσωπικό			
Άνδρες	65,80%	62,8%	63,1%
Γυναίκες	34,20%	37,20%	36,9%
<30 ετών	15,90%	13,00%	14,8%
30-50 ετών	65,40%	65,70%	63,4%
>50 ετών	18,70%	21,30%	21,8%

7. ΚΑΝΟΝΕΣ ΠΟΥ ΔΙΕΠΟΥΝ ΤΙΣ ΣΥΝΑΛΛΑΓΕΣ ΜΕΤΑΞΥ ΣΥΝΔΕΔΕΜΕΝΩΝ ΜΕΡΩΝ

Η Εταιρεία ακολουθεί τους κανόνες που αφορούν τη διαφάνεια, την ανεξάρτητη οικονομική διαχείριση, την ακρίβεια και την ορθότητα των συναλλαγών της, ως ο νόμος ορίζει.

Οι συναλλαγές μεταξύ της Εταιρείας και των συνδεδεμένων με αυτήν εταιρειών, γίνονται με τίμημα ή αντάλλαγμα, το οποίο είναι ανάλογο με εκείνο που θα πραγματοποιείτο εάν η συναλλαγή γινόταν με άλλο φυσικό ή νομικό πρόσωπο, με τις συνθήκες που επικρατούν στην αγορά κατά το χρόνο πραγματοποίησης της συναλλαγής και ιδίως ανάλογο με το τίμημα ή αντάλλαγμα που συμφωνεί η Εταιρεία, όταν συναλλάσσεται με οποιονδήποτε τρίτο, σύμφωνα και με τα εκάστοτε προβλεπόμενα στη σχετική νομοθεσία.

Η Εταιρεία τηρεί πλήρως όσα επιβάλλει σχετικώς η νομοθεσία.

Συγκεκριμένα, στο πλαίσιο εφαρμογής των Διεθνών Λογιστικών Προτύπων και Διεθνών Προτύπων Χρηματοοικονομικής Αναφοράς και συγκεκριμένα σύμφωνα με το ΔΛΠ 24 «Γνωστοποιήσεις Συνδεδεμένων Μερών», η Εταιρεία υποχρεούται να γνωστοποιεί κυρίως μέσω περιοδικών οικονομικών καταστάσεων τις συναλλαγές της με συνδεδεμένα με αυτή μέρη. Περαιτέρω, σύμφωνα με τις διατάξεις των άρθρων 99-101 του Ν. 4548/2018, συμβάσεις της Εταιρείας με συνδεδεμένα μέρη, καθώς και η παροχή ασφαλειών και εγγυήσεων προς τρίτους υπέρ των προσώπων αυτών, είναι επιτρεπτές μόνο κατόπιν έγκρισης από το Διοικητικό Συμβούλιο ή, κατά περίπτωση, από τη Γενική Συνέλευση, με εξαίρεση τις συναλλαγές που απαριθμούνται στην παράγραφο 3 του άρθρου 99 του Ν. 4548/2018. Επιπλέον, το Διοικητικό Συμβούλιο ανακοινώνει την παροχή άδειας για την κατάρτιση συναλλαγής με συνδεδεμένο μέρος, σύμφωνα με τα προβλεπόμενα στο άρθρο 101 του Ν. 4548/2018.

Ως συνδεδεμένα μέρη, αναφορικά με την Εταιρεία, θεωρούνται τα πρόσωπα που ορίζονται ως συνδεδεμένα με αυτήν κατά το Διεθνές Λογιστικό Πρότυπο 24, καθώς και τα νομικά πρόσωπα που ελέγχονται από αυτά, σύμφωνα με το Διεθνές Λογιστικό Πρότυπο 27.

Με ευθύνη της Γενικής Διεύθυνσης Οικονομικών Υπηρεσιών, οι πληροφορίες για τις κατά τα ανωτέρω συναλλαγές μεταξύ συνδεδεμένων εταιρειών συμπεριλαμβάνονται στην έκθεση που συνοδεύει τις οικονομικές καταστάσεις της Εταιρείας, προκειμένου να λάβουν γνώση οι μέτοχοι.

8. ΒΙΟΓΡΑΦΙΚΑ ΣΗΜΕΙΩΜΑΤΑ ΜΕΛΩΝ ΤΗΣ ΑΝΩΤΕΡΗΣ ΔΙΟΙΚΗΣΗΣ

Χρήστος Γαβαλάς

Γενικός Διευθυντής Χρηματοοικονομικών

MYTILINEOS

Ο Χρήστος Γαβαλάς είναι Γενικός Διευθυντής Χρηματοοικονομικών της MYTILINEOS, μιας από τις κορυφαίες ελληνικές εταιρείες με δραστηριότητα και στις πέντε ηπείρους. Η εταιρεία δραστηριοποιείται στους τομείς Ηλεκτρικής Ενέργειας & Φυσικού Αερίου, Μεταλλουργίας, Έργων Βιώσιμης Ανάπτυξης και Ανάπτυξης Ανανεώσιμων Πηγών & Αποθήκευσης Ενέργειας, με κύκλο εργασιών που το 2021 ξεπέρασε τα 2,6 δισ. ευρώ και περισσότερους από 4.820 άμεσους και έμμεσους εργαζόμενους.

Ο Χρήστος Γαβαλάς είναι οικονομολόγος, απόφοιτος του τμήματος Οργάνωσης και Διοίκησης του Οικονομικού Πανεπιστημίου Αθηνών με ειδίκευση στα Χρηματοοικονομικά. Ξεκίνησε την επαγγελματική του σταδιοδρομία στις αρχές της δεκαετίας του '90, στο Global Treasury Services της Barclays Bank plc Greece ως διαπραγματευτής Χρηματαγοράς και Κεφαλαιαγοράς. Από το 1997 μέχρι το 2001 ανέλαβε διάφορες θέσεις στην τράπεζα.

Το 2001 ανέλαβε Γενικός Διευθυντής Χρηματοοικονομικών της MYTILINEOS, υπεύθυνος για τη διαχείριση των χρηματοοικονομικών κινδύνων (financial risk management), χρηματοδότησης, διαχείρισης διαθεσίμων (asset and liabilities management), πιστωτικού κινδύνου (credit) και της ανάπτυξης σχέσεων με εγχώριους και διεθνείς χρηματοπιστωτικούς οργανισμούς και διαχειριστές κεφαλαίων. Στο πλαίσιο αυτό, είναι αρμόδιος για το σχεδιασμό και την υλοποίηση της βέλτιστης κεφαλαιακής δομής και ρευστότητας για την υποστήριξη της λειτουργίας και ανάπτυξης του συνόλου των δραστηριοτήτων της εταιρείας. Επίσης, προεδρεύει της επιτροπής επενδύσεων και είναι μέλος της εκτελεστικής και οικονομικής της MYTILINEOS.

Παναγιώτης Γαρδελίνος

Γενικός Διευθυντής Τομέα Έργων Βιώσιμης Ανάπτυξης

MYTILINEOS

Ο Παναγιώτης Γαρδελίνος είναι Γενικός Διευθυντής του Τομέα Έργων Βιώσιμης Ανάπτυξης της MYTILINEOS, μιας από τις κορυφαίες ελληνικές εταιρείες με δραστηριότητα και στις πέντε ηπείρους. Η εταιρεία δραστηριοποιείται στους τομείς Ηλεκτρικής Ενέργειας & Φυσικού Αερίου, Μεταλλουργίας, Έργων Βιώσιμης Ανάπτυξης και Ανάπτυξης Ανανεώσιμων Πηγών & Αποθήκευσης Ενέργειας, με κύκλο εργασιών που το 2021 ξεπέρασε τα 2,6 δισ. ευρώ και περισσότερους από 4.820 άμεσους και έμμεσους εργαζόμενους.

Ο Παναγιώτης Γαρδελίνος γεννήθηκε στην Αθήνα το 1961 και αποφοίτησε από το ΕΜΠ, ως Μηχανολόγος Μηχανικός. Φέρει 35 χρόνια εμπειρίας στον τομέα της Ενέργειας, έχοντας εργαστεί σε διάφορες θέσεις με Αναδόχους/ Εργολάβους EPC στην Ελλάδα και τη Δανία.

Το 2006 εντάχθηκε στην εταιρεία MYTILINEOS και σήμερα είναι ο Γενικός Διευθυντής του Τομέα Έργων Βιώσιμης Ανάπτυξης και μέλος της Εκτελεστικής Επιτροπής της MYTILINEOS.

Γιάννης Καλαφατάς

Γενικός Διευθυντής Οικονομικών Υπηρεσιών

MYTILINEOS

Ο Γιάννης Καλαφατάς είναι Γενικός Διευθυντής Οικονομικών Υπηρεσιών της MYTILINEOS, μιας από τις κορυφαίες ελληνικές εταιρείες με δραστηριότητα και στις πέντε ηπείρους. Η εταιρεία δραστηριοποιείται στους τομείς Ηλεκτρικής Ενέργειας & Φυσικού Αερίου, Μεταλλουργίας, Έργων Βιώσιμης Ανάπτυξης και Ανάπτυξης Ανανεώσιμων Πηγών & Αποθήκευσης Ενέργειας, με κύκλο εργασιών που το 2021 ξεπέρασε τα 2,6 δισ. ευρώ και περισσότερους από 4.820 άμεσους και έμμεσους εργαζόμενους.

Ο Γιάννης Καλαφατάς γεννήθηκε το 1976 στην Αθήνα και είναι κάτοχος πτυχίου Οικονομικών από το Οικονομικό Πανεπιστήμιο Πειραιώς. Τον Ιούνιο του 2005 εντάχθηκε στον Όμιλο Μυτιληναίου ως Διευθυντής Οικονομικού Σχεδιασμού Ομίλου, ενώ το 2011 ανέλαβε καθήκοντα Γενικού Διευθυντή Οικονομικών Υπηρεσιών του Ομίλου. Το 2017 ο ρόλος του διευρύνθηκε αναλαμβάνοντας την ευθύνη για τις Διευθύνσεις Πληροφορικής και Κεντρικών Προμηθειών, και στην συνέχεια το 2020, την Διεύθυνση Επενδυτικών σχέσεων.

Ο Γιάννης Καλαφατάς είναι επίσης Μέλος Δ.Σ της Δελφοί Δίστομο και άλλων θυγατρικών εταιρειών του Ομίλου, καθώς και μέλος της Επιτροπής Φορολογικών Θεμάτων του ΣΕΒ.

Παναγιώτης Κανελλόπουλος

Αναπληρωτής Γενικός Διευθυντής Τομέα Ηλεκτρικής Ενέργειας & Φυσικού Αερίου MYTILINEOS

Ο Παναγιώτης Κανελλόπουλος είναι Αναπληρωτής Γενικός Διευθυντής Τομέα Ηλεκτρικής Ενέργειας & Φυσικού Αερίου της MYTILINEOS, μιας από τις κορυφαίες ελληνικές εταιρείες με δραστηριότητα και στις πέντε ηπείρους. Η εταιρεία δραστηριοποιείται στους τομείς Ηλεκτρικής Ενέργειας & Φυσικού Αερίου, Μεταλλουργίας, Έργων Βιώσιμης Ανάπτυξης και Ανάπτυξης Ανανεώσιμων Πηγών & Αποθήκευσης Ενέργειας, με κύκλο εργασιών που το 2021 ξεπέρασε τα 2,6 δισ. ευρώ και περισσότερους από 4.820 άμεσους και έμμεσους εργαζόμενους.

Ξεκίνησε την επαγγελματική του σταδιοδρομία στην ΔΕΠΑ ενώ υπήρξε Διευθυντής Πωλήσεων και Διευθυντής Εφοδιασμού στη MOBIL και BP Hellas. Έχει διατελέσει Διευθύνων Σύμβουλος του ΔΕΣΦΑ, όπου και ξεκίνησε τις προσπάθειες για το άνοιγμα της ελληνικής αγοράς φυσικού αερίου.

Στη MYTILINEOS εντάχθηκε το 2010 ως Διευθυντής Φυσικού Αερίου, υπεύθυνος για τις δραστηριότητες προμήθειας και εμπορίας Φυσικού Αερίου. Σήμερα είναι Αναπληρωτής Γενικός Διευθυντής Τομέα Ηλεκτρικού Ρεύματος και Φυσικού Αερίου της MYTILINEOS και Διευθύνων Σύμβουλος της εταιρείας M-NG TRADING, που ιδρύθηκε τον Αύγουστο του 2010 και αποτελεί 100% θυγατρική της MYTILINEOS.

Έλενος Καραϊνδρος

Γενικός Διευθυντής Στρατηγικής, Εξαγορών & Συγχωνεύσεων

MYTILINEOS

Ο Έλενος Καραϊνδρος είναι Γενικός Διευθυντής Στρατηγικής, Εξαγορών και Συγχωνεύσεων της MYTILINEOS, μιας από τις κορυφαίες ελληνικές εταιρείες με δραστηριότητα και στις πέντε ηπείρους. Η εταιρεία δραστηριοποιείται στους τομείς Ηλεκτρικής Ενέργειας & Φυσικού Αερίου, Μεταλλουργίας, Έργων Βιώσιμης Ανάπτυξης και Ανάπτυξης Ανανεώσιμων Πηγών & Αποθήκευσης Ενέργειας, με κύκλο εργασιών που το 2021 ξεπέρασε τα 2,6 δισ. ευρώ και περισσότερους από 4.820 άμεσους και έμμεσους εργαζόμενους.

Ο Έλενος Καραϊνδρος αποφοίτησε από τη Γερμανική Σχολή Αθηνών (Γυμνάσιο Dorfheld) το 1989. Σπούδασε Οικονομικά στο Οικονομικό Πανεπιστήμιο Αθηνών και στη συνέχεια έκανε το μεταπτυχιακό του στη Ναυτιλία, το Εμπόριο και τα Χρηματοοικονομικά στο Cass Business School. Μετά την ολοκλήρωση των σπουδών του, εργάστηκε για έντεκα χρόνια στην Επενδυτική Τραπεζική για την HSBC Bank (Λονδίνο / Αθήνα), την Πειραιώς Prime Bank (JV με την Τράπεζα του Τόκιο Mitsubishi) και την Arrow Finance (μπουτίκ εμπορικής τραπεζικής) με ιδιαίτερη έμφαση στο Corporate & Project Finance, στις συγχωνεύσεις και τις εξαγορές, στις ιδιωτικοποιήσεις και την άντληση κεφαλαίων.

Από το 2006, ο Έλενος Καραϊνδρος είναι μέλος της ανώτερης διοίκησης της ΜΥΤΙΛΗΝΑΙΟΣ, κατέχοντας τη θέση του Γενικού Διευθυντή Στρατηγικής, Εξαγορών & Συγχωνεύσεων, με συνολική ευθύνη: (α) την ανάπτυξη της στρατηγικής της Εταιρείας και (β) την αξιολόγηση επενδυτικών προτάσεων και την εκτέλεση συναλλαγών. Είναι μέλος της Εκτελεστικής Επιτροπής της MYTILINEOS και αρκετών άλλων εσωτερικών επιτροπών. Έχει δύο παιδιά, την Κατερίνα και την Αμαλία.

Ντίνος Μπενρουμπή

Γενικός Διευθυντής Τομέα Ηλεκτρικής Ενέργειας & Φυσικού Αερίου

MYTILINEOS

Ο Ντίνος Μπενρουμπή είναι Γενικός Διευθυντής του Τομέα Ηλεκτρικής Ενέργειας & Φυσικού Αερίου της MYTILINEOS, μιας από τις κορυφαίες ελληνικές εταιρείες με δραστηριότητα και στις πέντε ηπείρους. Η εταιρεία δραστηριοποιείται στους τομείς Ηλεκτρικής Ενέργειας & Φυσικού Αερίου, Μεταλλουργίας, Έργων Βιώσιμης Ανάπτυξης και Ανάπτυξης Ανανεώσιμων Πηγών & Αποθήκευσης Ενέργειας, με κύκλο εργασιών που το 2021 ξεπέρασε τα 2,6 δισ. ευρώ και περισσότερους από 4.820 άμεσους και έμμεσους εργαζόμενους.

Γεννήθηκε το 1954 στη Θεσσαλονίκη. Είναι απόφοιτος του Τμήματος Μηχανολόγων Μηχανικών του Rice University (USA) και κάτοχος Μεταπτυχιακών τίτλων στη Μηχανολογία (Rice University) και στο Management (Troy State University, USA).

Ξεκίνησε την καριέρα του στην TITAN A.E. όπου εργάστηκε επί 25 χρόνια, τα τελευταία από αυτά ως Διευθυντής Κλάδου Τσιμέντου Ελλάδος. Το 2004 και για τα επόμενα 2 χρόνια εργάστηκε στη ΒΙΟΧΑΛΚΟ ως Γενικός Διευθυντής της ΕΛΒΑΛ Α.Ε.

Εργάζεται για την MYTILINEOS από τον Ιανουάριο του 2006, όπου έχει διατελέσει Πρόεδρος Δ.Σ. και Διευθύνων Σύμβουλος της Protergia Θερμοηλεκτρική ΑΕ μέχρι την συγχώνευση της με την MYTILINEOS, Πρόεδρος Δ.Σ. της ENDESA HELLAS, Γενικός Διευθυντής Μεταλλουργίας Μολύβδου-Ψευδαργύρου

Σήμερα είναι Γενικός Διευθυντής του Τομέα Ηλεκτρικής Ενέργειας & Φυσικού Αερίου της MYTILINEOS και Αντιπρόεδρος Α΄ του Ελληνικού Συνδέσμου Ανεξάρτητων Εταιριών Ηλεκτρικής Ενέργειας (ΕΣΑΗ) στον οποίο από τον Μάρτιο του 2019 έως και τον Φεβρουάριο του 2020 διετέλεσε Πρόεδρος.

Βίβιαν Μπουζάλη

Γενική Διευθύντρια Επικοινωνίας & Στρατηγικής Marketing
MYTILINEOS

Η Βίβιαν Μπουζάλη είναι Γενική Διευθύντρια Επικοινωνίας & Στρατηγικής Marketing της MYTILINEOS, μιας από τις κορυφαίες ελληνικές εταιρείες με δραστηριότητα και στις πέντε ηπείρους. Η εταιρεία δραστηριοποιείται στους τομείς Ηλεκτρικής Ενέργειας & Φυσικού Αερίου, Μεταλλουργίας, Έργων Βιώσιμης Ανάπτυξης και Ανάπτυξης Ανανεώσιμων Πηγών & Αποθήκευσης Ενέργειας, με κύκλο εργασιών που το 2021 ξεπέρασε τα 2,6 δισ. ευρώ και περισσότερους από 4.820 άμεσους και έμμεσους εργαζόμενους.

Η Βίβιαν Μπουζάλη γεννήθηκε στην Καστοριά. Είναι κάτοχος πτυχίου Ψυχολογίας από το Πανεπιστήμιο Loyola του Σικάγο, μεταπτυχιακού στην Συμβουλευτική Ψυχολογία από το Πανεπιστήμιο του Χάρβαρντ και μεταπτυχιακού στη Διοίκηση Επιχειρήσεων από το Πανεπιστήμιο του Louisville.

Κατά τη διάρκεια τεσσάρων ετών, μεταξύ 1989-1993, άσκησε κλινική ψυχολογία στο Loyola και το Πανεπιστήμιο του Χάρβαρντ, εστιάζοντας σε εφήβους και ομάδες που τείνουν στην εγκληματική συμπεριφορά.

Από το 1994 έως το 1998 κατείχε τη θέση του Διευθυντή Διοικητικής και Επιχειρηματικής Ανάπτυξης στο New York College of Athens. Την τετραετία 2000-2004 διετέλεσε Διευθύνων Σύμβουλος της Human Capital Improvement, μιας εταιρείας συμβούλων στρατηγικής επικοινωνίας που συνεργάζεται με Έλληνες και διεθνείς εταιρικούς πελάτες υψηλού διαμετρήματος. Κατά την ίδια περίοδο, συμμετείχε ενεργά στις προετοιμασίες εν όψει των Ολυμπιακών Αγώνων της Αθήνας το 2004, προσλαμβάνοντας και εκπαιδύοντας μια πρωτοφανή ομάδα εθελοντών. Το 2004 διορίστηκε Εκτελεστική Διευθύντρια Λιανικής, Μάρκετινγκ και Εταιρικής Επικοινωνίας στον Όμιλο ΕΛΤΑ (Ελληνικά Ταχυδρομεία). Κατά τη διάρκεια της περιόδου αυτή, εργάστηκε επίσης ως ad hoc σύμβουλος επικοινωνίας σε κορυφαίες εταιρείες στην Ελλάδα και το εξωτερικό.

Το 2007 εξελέγη βουλευτής με το κόμμα της Νέας Δημοκρατίας, όπου μέχρι το 2009 εστίασε την κοινοβουλευτική της δραστηριότητα σε θέματα ανάπτυξης, πρόωθησης των επενδύσεων και καταπολέμησης των στρεβλώσεων της ελληνικής οικονομίας και διοίκησης.

Σήμερα, είναι Γενική Διευθύντρια Επικοινωνίας & Στρατηγικής Marketing στη MYTILINEOS και μέλος της Εκτελεστικής Επιτροπής της εταιρείας. Η Βίβιαν Μπουζάλη είναι παντρεμένη και έχει μια κόρη.

Δημήτρης Παπαδόπουλος

Γενικός Διευθυντής Εταιρικής Διακυβέρνησης & Αειφόρου Ανάπτυξης

μέλος του ΔΣ και της Εκτελεστικής Επιτροπής

MYTILINEOS

Ο Δημήτρης Παπαδόπουλος είναι Γενικός Διευθυντής Εταιρικής Διακυβέρνησης & Αειφόρου Ανάπτυξης, μέλος του ΔΣ και της Εκτελεστικής Επιτροπής της MYTILINEOS, μιας από τις κορυφαίες ελληνικές εταιρείες με δραστηριότητα και στις πέντε ηπείρους. Η εταιρεία δραστηριοποιείται στους τομείς Ηλεκτρικής Ενέργειας & Φυσικού Αερίου, Μεταλλουργίας, Έργων Βιώσιμης Ανάπτυξης και Ανάπτυξης Ανανεώσιμων Πηγών & Αποθήκευσης Ενέργειας, με κύκλο εργασιών που το 2021 ξεπέρασε τα 2,6 δισ. ευρώ και περισσότερους από 4.820 άμεσους και έμμεσους εργαζόμενους.

Ο Δημήτρης Παπαδόπουλος σπούδασε Οικονομικές Επιστήμες (B.A. George Washington University) και Χρηματοοικονομικά (M.B.A., The American University) στην Washington D.C. των Η.Π.Α. Ξεκίνησε την καριέρα του το 1988 στον Τραπεζικό Κλάδο ως στέλεχος της Διεύθυνσης Κεφαλαιαγορών της Ελληνικής Τράπεζας Βιομηχανικής Ανάπτυξης (ΕΤΒΑ). Διετέλεσε για πάνω από 7 χρόνια επικεφαλής του Investment Banking και στη συνέχεια και του Private Banking της SOCIETE GENERALE στην Ελλάδα, προτού μετακινηθεί στην SIGMA SECURITIES προκειμένου να αναλάβει επικεφαλής της Ανάπτυξης Εργασιών και του Corporate Finance. Το 2000 ανέλαβε Διευθύνων Σύμβουλος και Εκτελεστικός Αντιπρόεδρος της ΕΠΕΝΔΥΤΙΚΗΣ ΤΡΑΠΕΖΑΣ ΤΗΣ ΕΛΛΑΔΟΣ (IBG) και Πρόεδρος της IBG ΑΕΔΑΚ. Πριν προσχωρήσει στον Όμιλο Μυτιληναίος το 2005 κατείχε την θέση του Διευθύνοντος Συμβούλου της Επενδυτικής Εταιρείας Ακινήτων της ΚΤΗΜΑΤΙΚΗΣ ΕΤΑΙΡΙΑΣ ΤΟΥ ΔΗΜΟΣΙΟΥ (ΚΕΔ).

Στο δυναμικό της MYTILINEOS εντάχθηκε το 2005, όταν ο Όμιλος εξαγόρασε την Αλουμίνιο της Ελλάδος διατελώντας μέλος του Διοικητικού Συμβουλίου της Αλουμίνιο της Ελλάδος. Είναι επίσης Εκτελεστικό μέλος του ΔΣ της θυγατρικής εταιρίας της MYTILINEOS, MNG Trading A.E, καθώς και μέλος του Διοικητικού Συμβουλίου Βιώσιμης Ανάπτυξης του ΣΕΒ. Επίσης, έχει διατελέσει μέλος σε πολλά Διοικητικά Συμβούλια και Επενδυτικές Επιτροπές εταιρειών.

Νικόλαος Παπαπέτρου

Γενικός Διευθυντής Τομέα Ανάπτυξης Ανανεώσιμων Πηγών και Αποθήκευσης Ενέργειας

MYTILINEOS

Ο Νικόλαος Παπαπέτρου είναι Γενικός Διευθυντής Διεθνούς Ανάπτυξης Ανανεώσιμων Πηγών και Αποθήκευσης Ενέργειας της MYTILINEOS, μιας από τις κορυφαίες ελληνικές εταιρείες με δραστηριότητα και στις πέντε ηπείρους. Η εταιρεία δραστηριοποιείται στους τομείς Ηλεκτρικής Ενέργειας & Φυσικού Αερίου, Μεταλλουργίας, Έργων Βιώσιμης Ανάπτυξης και Ανάπτυξης Ανανεώσιμων Πηγών & Αποθήκευσης Ενέργειας, με κύκλο εργασιών που το 2021 ξεπέρασε τα 2,6 δισ. ευρώ και περισσότερους από 4.820 άμεσους και έμμεσους εργαζόμενους.

Ο Νικόλαος Παπαπέτρου γεννήθηκε στην Θεσσαλονίκη το 1979 και είναι Πολιτικός Μηχανικός, απόφοιτος του Αριστοτελείου Πανεπιστημίου Θεσσαλονίκης ενώ κατέχει μεταπτυχιακό τίτλο με διάκριση στο Structural Steel Design and Business από το Imperial College του Λονδίνου. Με την ολοκλήρωση των σπουδών του, εργάστηκε για έντεκα χρόνια στην

Εγνατία Μελετητική ως Γενικός Διευθυντής, πλήρως εξουσιοδοτημένος να διευθύνει ένα σημαντικό σύμπλεγμα τηλεπικοινωνιακών υποδομών. Επιπλέον εργάστηκε ως Διευθύνων Σύμβουλος της Egnatia TEL, όπου μεταξύ των καθηκόντων του ήταν η δημιουργία της θυγατρικής της εταιρείας στη Ρουμανία και τη Βουλγαρία για την κατασκευή δικτύων τηλεπικοινωνιών θυγατρικών της Cosmote καθώς επίσης και η ανάπτυξη της εταιρείας στον τομέα των Ανανεώσιμων Πηγών Ενέργειας. Από το 2015 ο Νικόλαος Παπαπέτρου είναι μέλος της ανώτερης διοίκησης της ΜΥΤΙΛΗΝΑΙΟΣ, κατέχοντας τη θέση του Γενικού Διευθυντή του Τομέα Ανάπτυξης Ανανεώσιμων Πηγών και Αποθήκευσης Ενέργειας.

Πέτρος Σελέκος

Γενικός Διευθυντής Νομικών, Ρυθμιστικών & Κανονιστικών Θεμάτων

MYTILINEOS

Ο Πέτρος Σελέκος είναι Γενικός Διευθυντής Νομικών, Ρυθμιστικών & Κανονιστικών Θεμάτων της ΜΥΤΙΛΙΝΕΟΣ, μιας από τις κορυφαίες ελληνικές εταιρείες με δραστηριότητα και στις πέντε ηπείρους. Η εταιρεία δραστηριοποιείται στους τομείς Ηλεκτρικής Ενέργειας & Φυσικού Αερίου, Μεταλλουργίας, Έργων Βιώσιμης Ανάπτυξης και Ανάπτυξης Ανανεώσιμων Πηγών & Αποθήκευσης Ενέργειας, με κύκλο εργασιών που το 2021 ξεπέρασε τα 2,6 δισ. ευρώ και περισσότερους από 4.820 άμεσους και έμμεσους εργαζόμενους.

Ο Πέτρος Σελέκος γεννήθηκε στην Λάρισα το 1965. Είναι απόφοιτος της Νομικής Σχολής του Εθνικού και Καποδιστριακού Πανεπιστημίου Αθηνών, κατέχει διδακτορικό τίτλο στο Εταιρικό και Δημόσιο Δίκαιο από τη νομική σχολή του Εθνικού και Καποδιστριακού Πανεπιστημίου Αθηνών, όπως επίσης και μεταπτυχιακό τίτλο στο Εταιρικό Δίκαιο, Δίκαιο Πνευματικής Ιδιοκτησίας, Δίκαιο Ανταγωνισμού και Τραπεζικό & Χρηματοοικονομικό Δίκαιο από το Ινστιτούτο Max Planck του Μονάχου. Ξεκίνησε την καριέρα του το 1996 ως δικηγόρος στην Γραμματεία Επιτροπής Ανταγωνισμού. Το 1997 ανέλαβε καθήκοντα νομικού συμβούλου στη Γενική Γραμματεία Εμπορίου του υπουργείου Ανάπτυξης, ενώ παράλληλα ίδρυσε την δικηγορική εταιρεία Σελέκος_Γκούσκου Και Συνεργάτες της οποίας τελεί διαχειριστής εταίρος έως και σήμερα. Το 2000 ανέλαβε την θέση του Νομικού συμβούλου & Διευθυντή δικαστικών υποθέσεων στα Ελληνικά Ταχυδρομεία Α.Ε, όπου και παρέμεινε μέχρι το 2019. Από το 2011 έως και το 2015 διετέλεσε Γενικός Γραμματέας Στρατηγικών και Ιδιωτικών Επενδύσεων στο υπουργείο Ανάπτυξης και Ανταγωνιστικότητας, ενώ από το 2020 εντάχθηκε στο δυναμικό της ΜΥΤΙΛΗΝΑΙΟΣ Α.Ε όπου εκτελεί χρέη Γενικού Διευθυντή Νομικών, Ρυθμιστικών & Κανονιστικών Θεμάτων.

Από το 2005 διετέλεσε λέκτορας του τμήματος Νομικής στον τομέα Δικαίου Επιχειρήσεων του Δημοκρίτειου Πανεπιστημίου Θράκης, ενώ από το 2018 είναι Επίκουρος Καθηγητής στον Τομέα Δικαίου Επιχειρήσεων και Εργασιακού Δικαίου του τμήματος Νομικής του ίδιου πανεπιστημίου.

Ο Πέτρος Σελέκος είναι ενεργό μέλος των: Δικηγορικού Συλλόγου Αθηνών, ΕΟΔΙΔ, Alumni of Max-Planck Institut München, Center for International Legal Studies, Συνδέσμου Ελλήνων Εμπορικόλογων, Hellenic Association of Maritime Law, Ελληνικής Εταιρείας Μελέτης Δικαίου Τεχνολογίας & Κατασκευών, Ελληνικού Ινστιτούτου Διεθνούς & Αλλοδαπού Δικαίου

Φώτιος Σπυράκος

Γενικός Διευθυντής Γραφείου Διευθύνοντος Συμβούλου

MYTILINEOS

Ο Φώτιος Σπυράκος είναι Γενικός Διευθυντής Γραφείου Διευθύνοντος Συμβούλου της MYTILINEOS, μιας από τις κορυφαίες ελληνικές εταιρείες με δραστηριότητα και στις πέντε ηπείρους. Η εταιρεία δραστηριοποιείται στους τομείς Ηλεκτρικής Ενέργειας & Φυσικού Αερίου, Μεταλλουργίας, Έργων Βιώσιμης Ανάπτυξης και Ανάπτυξης Ανανεώσιμων Πηγών & Αποθήκευσης Ενέργειας, με κύκλο εργασιών που το 2021 ξεπέρασε τα 2,6 δισ. ευρώ και περισσότερους από 4.820 άμεσους και έμμεσους εργαζόμενους.

Ο Φώτιος Σπυράκος γεννήθηκε στη Θεσσαλονίκη το 1966. Είναι απόφοιτος του Τμήματος Οικονομικών Επιστημών του Αριστοτέλειου Πανεπιστημίου Θεσσαλονίκης. Ξεκίνησε τη σταδιοδρομία του το 1992 με την MYTILINEOS ως Διευθυντής Λογιστηρίου μέχρι το 1996, και ως Γενικός Οικονομικός Διευθυντής μέχρι το 2000 .

Από το 2000 έως το 2007 κατείχε τις θέσεις του Γενικού Οικονομικού Διευθυντή και Γενικού Διευθυντή στην Ελληνική Βιομηχανία Οχημάτων ΑΕ (ΕΛΒΟ ΑΕ). Από το 2007 και έως τον Οκτώβριο του 2010 κατείχε τη θέση του Διευθύνοντος Συμβούλου. Ήταν μέλος του Διοικητικού Συμβουλίου της ΕΛΒΟ και Γενικός Γραμματέας της ΕΝΩΣΗΣ ΕΛΛΗΝΙΚΩΝ ΕΤΑΙΡΕΙΩΝ ΑΕΡΟΔΙΑΣΤΗΜΙΚΗΣ & ΑΜΥΝΑΣ (ΕΕΛΕΑΑ).

Από τον Νοέμβριο του 2010 έως τον Ιούνιο του 2017 κατείχε τη θέση του Γενικού Διοικητικού Διευθυντή της MYTILINEOS.

Από τον Ιούλιο του 2017 έως σήμερα κατέχει την θέση του Γενικού Διευθυντή Γραφείου Διευθύνοντος Συμβούλου.

Δημήτρης Στεφανίδης

Γενικός Διευθυντής Τομέα Μεταλλουργίας

MYTILINEOS

Ο Δημήτρης Στεφανίδης είναι Γενικός Διευθυντής του τομέα Μεταλλουργίας της MYTILINEOS, μιας από τις κορυφαίες ελληνικές εταιρείες με δραστηριότητα και στις πέντε ηπείρους. Η εταιρεία δραστηριοποιείται στους τομείς Ηλεκτρικής Ενέργειας & Φυσικού Αερίου, Μεταλλουργίας, Έργων Βιώσιμης Ανάπτυξης και Ανάπτυξης Ανανεώσιμων Πηγών & Αποθήκευσης Ενέργειας, με κύκλο εργασιών που το 2021 ξεπέρασε τα 2,6 δισ. ευρώ και περισσότερους από 4.820 άμεσους και έμμεσους εργαζόμενους.

Ο Δημήτρης Στεφανίδης γεννήθηκε στην Αθήνα το 1958 και είναι διπλωματούχος Μηχανικός Μεταλλείων Μεταλλουργός του Εθνικού Μετσόβιου Πολυτεχνείου. Αποτελεί στέλεχος της ΑΛΟΥΜΙΝΙΟΝ της Ελλάδος από το 1984, όπου ανέλαβε αρχικά καθήκοντα μηχανικού στην παραγωγή αλουμινίου στο τμήμα Ηλεκτρόλυσης. Το 1988 ορίστηκε Προϊστάμενος Σειρών ΑΒ Ηλεκτρόλυσης. Μετά από μία διετή απόσπαση το 1992 στο εργοστάσιο του Ομίλου Pechiney Saint Jean de Maurienne, επέστρεψε στην ΑΛΟΥΜΙΝΙΟΝ της Ελλάδος στις θέσεις Προϊσταμένου Ηλεκτρόλυσης (1994-1998) και στη

συνέχεια Προϊσταμένου Χυτηρίου (1998-2002). Από το 2002 έως το 2005 ανέλαβε καθήκοντα ως Διευθυντής Συνεχούς Προόδου και στη συνέχεια ως Τεχνικός Διευθυντής του εργοστασίου της ALCAN στο Tomago στην Αυστραλία. Το 2005 ορίστηκε Διευθυντής εργοστασίου της ΑΛΟΥΜΙΝΙΟΝ ΤΗΣ ΕΛΛΑΔΟΣ, ενώ το 2009 ανέλαβε καθήκοντα Διευθύνοντος Συμβούλου.

Ευάγγελος Χρυσάφης

Αντιπρόεδρος Β' ΔΣ, εκτελεστικό μέλος

Εντεταλμένος Σύμβουλος Ρυθμιστικών Θεμάτων και Στρατηγικής Ενέργειας

MYTILINEOS

Ο Ευάγγελος Χρυσάφης είναι Αντιπρόεδρος Β' του Διοικητικού Συμβουλίου της MYTILINEOS και εκτελεστικό μέλος του ενώ παράλληλα είναι Εντεταλμένος Σύμβουλος για Ρυθμιστικά θέματα και θέματα Στρατηγικής στον χώρο της Ενέργειας για την MYTILINEOS, μιας από τις κορυφαίες ελληνικές εταιρείες με δραστηριότητα και στις πέντε ηπείρους. Η εταιρεία δραστηριοποιείται στους τομείς Ηλεκτρικής Ενέργειας & Φυσικού Αερίου, Μεταλλουργίας, Έργων Βιώσιμης Ανάπτυξης και Ανάπτυξης Ανανεώσιμων Πηγών & Αποθήκευσης Ενέργειας, με κύκλο εργασιών που το 2021 ξεπέρασε τα 2,6 δισ. ευρώ και περισσότερους από 4.820 άμεσους και έμμεσους εργαζόμενους.

Ο Ευάγγελος Χρυσάφης είναι δικηγόρος, απόφοιτος της Νομικής Σχολής του Αριστοτελείου Πανεπιστημίου Θεσσαλονίκης. Ασκώντας ενεργό δικηγορία από το 1989 έχει αποκτήσει διεθνή εμπειρία σε όλα τα θέματα Διεθνούς και Ευρωπαϊκού Οικονομικού Δικαίου και με ιδιαίτερη έμφαση στο Δίκαιο του Ανταγωνισμού και των Κρατικών Ενισχύσεων, καθώς και στο Δίκαιο των Ρυθμισμένων Αγορών, ενώ διαθέτει πλούσια εμπειρία σε ενεργειακά θέματα εξαιτίας της πλούσιας συμβουλευτικής δραστηριότητας και δικηγορίας που ανέπτυξε την τελευταία 20ετία.

Από το 2009 έως το 2019 ήταν Γενικός Διευθυντής Νομικών και Ρυθμιστικών Θεμάτων της MYTILINEOS. Είναι μέλος του Διοικητικού Συμβουλίου της Εταιρείας GOLDEN SOLAR ΑΕ από το 2007, ενώ έχει διατελέσει Μέλος του Διοικητικού Συμβουλίου της ΑΛΟΥΜΙΝΙΟΝ ΤΗΣ ΕΛΛΑΔΟΣ όπως επίσης και Μέλος του Διοικητικού Συμβουλίου της PROTERGIA ΑΝΩΝΥΜΗ ΕΤΑΙΡΕΙΑ ΠΑΡΑΓΩΓΗΣ ΚΑΙ ΕΜΠΟΡΙΑΣ ΗΛΕΚΤΡΙΚΗΣ ΕΝΕΡΓΕΙΑΣ.

9. ΠΛΗΡΟΦΟΡΙΑΚΑ ΣΤΟΙΧΕΙΑ ΠΟΥ ΑΠΑΙΤΟΥΝΤΑΙ ΣΥΜΦΩΝΑ ΜΕ ΤΟ ΑΡΘΡΟ 10 ΠΑΡ. 1 ΤΗΣ ΟΔΗΓΙΑΣ 2004/25/ΕΚ ΤΟΥ ΕΥΡΩΠΑΪΚΟΥ ΚΟΙΝΟΒΟΥΛΙΟΥ ΚΑΙ ΤΟΥ ΣΥΜΒΟΥΛΙΟΥ.

Τα πληροφοριακά στοιχεία που απαιτούνται σύμφωνα με το άρθρο 10 παρ.1 της Οδηγίας 2004/25/ΕΚ το Ευρωπαϊκού Κοινοβουλίου και του Συμβουλίου εμπεριέχονται σύμφωνα με το άρθρο 4 παρ. 7-8 του ν. 3556/2007 στην Επεξηγηματική Έκθεση, η οποία παρατίθεται ανωτέρω.

Ευάγγελος Μυτιληναίος

Πρόεδρος του Διοικητικού Συμβουλίου και Διευθύνων Σύμβουλος της Εταιρείας

Σπυρίδων Κασδάς

Αντιπρόεδρος Α' του Διοικητικού Συμβουλίου, Μη-Εκτελεστικό μέλος

Ετήσια έκθεση πεπραγμένων της Επιτροπής Ελέγχου

1.1 Εισαγωγή

Η Επιτροπή Ελέγχου (εφεξής «η Επιτροπή») είναι στην ευχάριστη θέση μέσω της Παρούσας Έκθεσης να ενημερώσει τη Γενική Συνέλευση των Μετόχων σχετικά με τον τρόπο με τον οποίο έχει εκπληρώσει τις αρμοδιότητές της κατά τη διάρκεια των παρόντων απαιτητικών καιρών με σημαντικές προκλήσεις για ένα ακόμα έτος.

Η φετινή έκθεση, παρέχει πληροφορίες για το έργο της Επιτροπής κατά το 2021, καθώς και τα σημαντικότερα σημεία στα οποία επικεντρώθηκαν οι συζητήσεις της και οι εργασίες της. Επιπλέον των βασικών τομέων συζήτησης, στο πλαίσιο των αρμοδιοτήτων της που αναλύονται κατωτέρω, η Επιτροπή ασχολήθηκε με σημαντικά θέματα της Εταιρείας όπως αναδείχθηκαν από τις περιοδικές ενημερώσεις της Διοίκησης προς την Επιτροπή κατά τη διάρκεια του έτους.

Η Επιτροπή πιστεύει ότι η συνεχής βελτίωση του περιβάλλοντος εσωτερικού ελέγχου εξακολουθεί να είναι καθοριστικής σημασίας για τη βιωσιμότητα της Εταιρείας.

Η Επιτροπή θα εστιάσει και το έτος 2022 στα σημαντικότερα θέματα και πιθανούς κινδύνους στο πλαίσιο των αρμοδιοτήτων της, ενώ θα συνεχίσει να παρακολουθεί ενδεχόμενες επιπτώσεις της πανδημίας COVID-19 στην Εταιρεία.

2.1 Σκοπός της Επιτροπής και βασικές αρμοδιότητες

Η Επιτροπή έχει ως σκοπό την υποστήριξη του Διοικητικού συμβουλίου (εφεξής το «ΔΣ») στην εκπλήρωση των αρμοδιοτήτων επίβλεψης των διαδικασιών ελέγχου συμμόρφωσης με το νομοθετικό και κανονιστικό πλαίσιο σχετικά με:

- (α) τη χρηματοοικονομική πληροφόρηση,
- (β) το Σύστημα Εσωτερικού Ελέγχου (system of internal controls), συμπεριλαμβανομένης της Διεύθυνσης Εσωτερικού Ελέγχου (Internal Audit) της Λειτουργίας Διαχείρισης Κινδύνων, και της Λειτουργίας Κανονιστικής Συμμόρφωσης και
- (γ) την εποπτεία του (εξωτερικού) υποχρεωτικού τακτικού ελέγχου των ατομικών και ενοποιημένων χρηματοοικονομικών καταστάσεων της Εταιρείας.

Ενώ όλα τα μέλη του ΔΣ έχουν ατομικά και συλλογικά καθήκον να ενεργούν προς το συμφέρον της Εταιρείας, η Επιτροπή έχει ιδιαίτερο ρόλο, ενεργώντας ανεξάρτητα από τα εκτελεστικά μέλη του ΔΣ, να διασφαλίσει ότι τα συμφέροντα των μετόχων προστατεύονται δεόντως σε σχέση με τη χρηματοοικονομική πληροφόρηση και τα συστήματα εσωτερικού ελέγχου και διαχείρισης κινδύνων. Ωστόσο, το ΔΣ φέρει τη γενική ευθύνη για τον τρόπο που αντιμετωπίζει η Εταιρεία τη διαχείριση κινδύνων και το σύστημα εσωτερικού ελέγχου.

Η Επιτροπή αναφέρεται στο ΔΣ σχετικά με το πώς εκτελεί τις αρμοδιότητές της και διατυπώνει συστάσεις προς αυτό. Μια πλήρης καταγραφή αρμοδιοτήτων της Επιτροπής περιέχεται στον Κανονισμό Λειτουργίας της, ο οποίος με την ευκαιρία της εφαρμογής του νέου νόμου 4706/2020 “Εταιρική διακυβέρνηση ανωνύμων εταιρειών, σύγχρονη αγορά κεφαλαίου, ενσωμάτωση στην ελληνική νομοθεσία της Οδηγίας (ΕΕ) 2017/828 του Ευρωπαϊκού Κοινοβουλίου και του Συμβουλίου, μέτρα προς εφαρμογή του Κανονισμού (ΕΕ) 2017/1131 και άλλες διατάξεις”, επανεξετάστηκε και επικαιροποιήθηκε, λαμβάνοντας υπόψη και το «Guidance on Audit Committees 2016» και τον «UK Corporate Governance Code 2018» που έχουν εκδοθεί από το Financial Reporting Council της Μ. Βρετανίας.

5 – Ετήσια έκθεση πεπραγμένων της Επιτροπής Ελέγχου

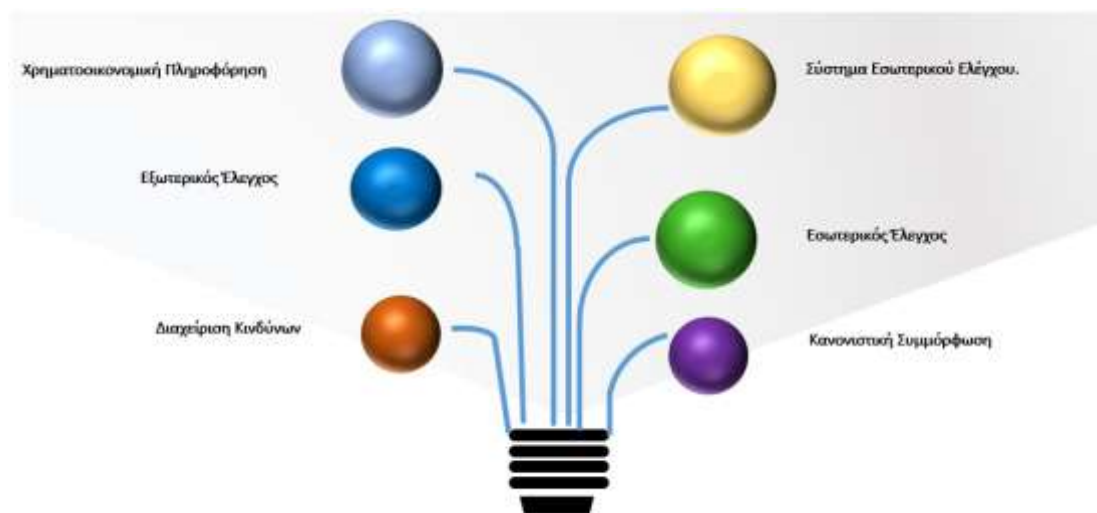
Ο εγκεκριμένος από το ΔΣ Κανονισμός Λειτουργίας της Επιτροπής είναι διαθέσιμος στον Ιστότοπο της Εταιρείας στην ακόλουθη διεύθυνση:

https://www.mytilineos.gr/media/u43lkd1b/audit_committee_terms_of_reference_gr_26072021.pdf

Η Επιτροπή ενημερώνει το ΔΣ, τουλάχιστον μία φορά ανά τρίμηνο ή όποτε κριθεί σκόπιμο, για τις εργασίες της. Η ενημέρωση αυτή περιλαμβάνει ενδεικτικά:

- τα σημαντικά, κρίσιμα και ουσιαστικά θέματα που αφορούν στη σύνταξη των χρηματοοικονομικών καταστάσεων και τον τρόπο αντιμετώπισης αυτών,
- την αξιολόγηση της αποτελεσματικότητας της διαδικασίας του τακτικού ελέγχου και την εισήγηση του διορισμού, επαναδιορισμού ή απομάκρυνσης του ορκωτού ελεγκτή,
- θέματα για τα οποία το ΔΣ έχει ζητήσει την άποψη της Επιτροπής,
- το αποτέλεσμα του τακτικού ελέγχου και την επεξήγηση του τρόπου με τον οποίο αυτός συνέβαλε στην ακεραιότητα της χρηματοοικονομικής πληροφόρησης και του ρόλου της Επιτροπής, και
- τις αναφορές που υποβάλλει στην Επιτροπή ο Διευθυντής Εσωτερικού Ελέγχου σχετικά με τις εργασίες της Διεύθυνσης Εσωτερικού Ελέγχου.

Συνοπτικά οι βασικές αρμοδιότητες της Επιτροπής περιλαμβάνουν αρμοδιότητες επίβλεψης των διαδικασιών ελέγχου συμμόρφωσης με το νομοθετικό και κανονιστικό πλαίσιο σχετικά με τα ακόλουθα:



Τα μέλη της Επιτροπής έχουν δηλώσει ότι αποδέχονται τις αρμοδιότητες και τα καθήκοντά τους και ότι θα εκτελούν τις εργασίες τους σύμφωνα με τον ισχύοντα Κανονισμό Λειτουργίας της Επιτροπής, τον Εσωτερικό Κανονισμό Λειτουργίας της Εταιρείας και το νόμο.

3.1 Σύνοψη της Επιτροπής, δεξιότητες και εμπειρία

Η Επιτροπή είναι επιτροπή του ΔΣ και απαρτίζεται από τρία (3) τουλάχιστον μέλη, τα οποία στο σύνολό τους είναι ανεξάρτητα μη εκτελεστικά μέλη του ΔΣ. Τα μέλη της Επιτροπής ορίζονται από το ΔΣ κατόπιν συστάσεως της Επιτροπής Αμοιβών και Υποψηφιοτήτων της Εταιρείας. Τα μέλη της Επιτροπής εκλέγουν τον Πρόεδρο αυτής. Ο Πρόεδρος του ΔΣ δεν μπορεί να είναι μέλος της Επιτροπής.

Σύμφωνα με τον Κανονισμό Λειτουργίας της Επιτροπής η θητεία των μελών της είναι ανάλογη με τη θητεία του ΔΣ, που είναι τετραετής εκτός αν άλλως αποφασιστεί με απόφαση της Γενικής Συνέλευσης ή κατ' εξουσιοδότηση της τελευταίας του ΔΣ. Η θητεία της παρούσας Επιτροπής λήγει στις 07.06.2022 (παρατεινόμενη αυτοδίκαια μέχρι την πρώτη τακτική γενική συνέλευση μετά τη λήξη της θητείας του διοικητικού συμβουλίου).

4.1 Σύνοψη / Θητεία της Επιτροπής

Ακολούθως παρουσιάζεται η σύνοψη της Επιτροπής κατά το έτος 2021, η θητεία των μελών της και σχετικές σημειώσεις / επεξηγήσεις:

Μέλος	Ιδιότητα	Θητεία
Αλέξιος Πιλάβιος	Πρόεδρος	07.06.2018 – 07.06.2022
Κωνσταντίνα Μαυράκη	Μέλος	02.02.2021 – 07.06.2022
Αντώνιος Μπαρτζώκας	Μέλος	15.06.2021 – 07.06.2022
Ιωάννης Πετρίδης	Μέλος	07.06.2018 – 02.02.2021(*)
Κωνσταντίνος Κοτσιλίνης	Μέλος	07.06.2018 – 15.06.2021 (**)

Αξίζει να σημειωθεί ότι:

(*) Στις 02.02.2021, ο κ. Πετρίδης μετά τον διορισμό του ως Ανώτερου Ανεξάρτητου Συμβούλου (Lead Independent Director) επιπλέον του ρόλου του ως Προέδρου της Επιτροπής Αμοιβών & Υποψηφιοτήτων και λόγω του αυξημένου φόρτου εργασίας, παραιτήθηκε από την Επιτροπή και τον διαδέχθηκε η κα. Μαυράκη, ανεξάρτητο μη εκτελεστικό μέλος του Διοικητικού Συμβουλίου.

(**) Η Τακτική Γενική Συνέλευση των μετόχων της Εταιρείας, σύμφωνα με τα όσα ορίζονται στο άρθρο 44 του ν. 4449/2017, όπως έχει τροποποιηθεί και ισχύει, αποφάσισε ότι η Επιτροπή θα αποτελεί επιτροπή του ΔΣ, η οποία θα απαρτίζεται από τρία ανεξάρτητα μη εκτελεστικά μέλη του ΔΣ. Σε συνέχεια της σχετικής απόφασης, το ΔΣ όρισε τρία από τα ανεξάρτητα μέλη του ως μέλη της Επιτροπής. Σε αυτό το πλαίσιο, ο κ. Μπαρτζώκας διαδέχθηκε το απερχόμενο μέλος της Επιτροπής, κ. Κοτσιλίνης ο οποίος αποφασίστηκε ότι θα συνεχίσει να συνδράμει την Επιτροπή παρέχοντας υπηρεσίες συμβούλου.

5 – Ετήσια έκθεση πεπραγμένων της Επιτροπής Ελέγχου

Η δικηγόρος κα Βασιλική Πράντζου είναι Γραμματέας της Επιτροπής. Ο Εταιρικός Γραμματέας συνεργάζεται με τον Γραμματέα της Επιτροπής και συνδράμει την Επιτροπή στο πλαίσιο των αρμοδιοτήτων του.

Τα μέλη της Επιτροπής έχουν δεξιότητες σχετικές με τους τομείς στους οποίους δραστηριοποιείται η Εταιρεία, καθώς διαθέτουν επαρκή γνώση στον κλάδο βιομηχανικών προϊόντων και υπηρεσιών, στην ελεγκτική ή λογιστική και εμπειρία σε τομείς Εταιρικής Διακυβέρνησης και Συστημάτων Εσωτερικού Ελέγχου.

Λεπτομερή βιογραφικά σημειώματα των μελών της Επιτροπής επισυνάπτονται στην παρούσα Έκθεση.

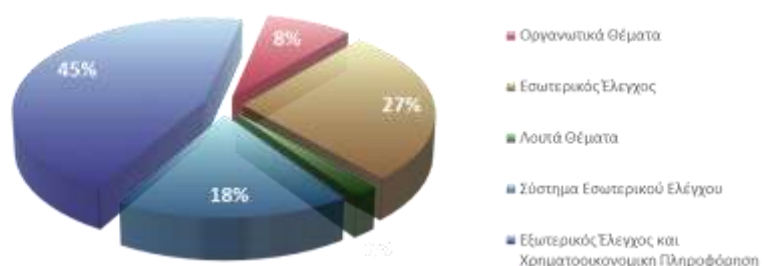
Τέλος, η Επιτροπή έχει στη διάθεσή της τους αναγκαίους πόρους ώστε να λαμβάνει τη συνδρομή εξωτερικού συμβούλου εάν και εφόσον χρειάζεται. Κατά το 2021, παρείχαν στην Επιτροπή συμβουλευτικές υπηρεσίες, ο κ. Κοτσιλίνης, ανεξάρτητος σύμβουλος σε θέματα λογιστικής και ελεγκτικής, καθώς και η Deloitte σε οργανωτικά θέματα της Επιτροπής σε συμμόρφωση με το νομοθετικό και κανονιστικό πλαίσιο.

5.1 Συνεδριάσεις και λειτουργία της Επιτροπής

Η Επιτροπή συνεδριάζει σε τακτική βάση, τουλάχιστον τέσσερις (4) φορές ετησίως και πραγματοποιεί έκτακτες συνεδριάσεις όταν απαιτείται. Ο Πρόεδρος της Επιτροπής συζητά με το ΔΣ για τις εργασίες της Επιτροπής σε κάθε προγραμματισμένη συνεδρίαση του ΔΣ, σύμφωνα με το ετήσιο πλάνο συνεδριάσεων.

Κατά το 2021, η Επιτροπή συνεδρίασε σε τακτική βάση (16 φορές συνολικά) και συζήτησε για όλα τα θέματα που εμπíπτουν στους τομείς των αρμοδιοτήτων της, με έμφαση στα ακόλουθα: α) Εξωτερικός Έλεγχος και Χρηματοοικονομική Πληροφόρηση, β) Εσωτερικός έλεγχος, γ) Σύστημα Εσωτερικού Ελέγχου, δ) Οργανωτικά Θέματα της Επιτροπής, ε) Λοιπά θέματα που σχετίζονται με τις αρμοδιότητες / σκοπό της Επιτροπής. Όλες οι αποφάσεις της Επιτροπής ελήφθησαν με ομοφωνία.

Χρήση χρόνου συνεδριάσεων της Επιτροπής κατά το 2021



Όλα τα μέλη της Επιτροπής συμμετείχαν στο σύνολο των συνεδριάσεων για το 2021. Στις συνεδριάσεις της Επιτροπής που αφορούν στην έγκριση των οικονομικών καταστάσεων παραστάθηκαν όλα τα μέλη της Επιτροπής, καθώς και ο σύμβουλος, κ. Κοτσιλίνης, ανεξάρτητος ως προς την Εταιρεία, που διαθέτουν επαρκή γνώση και εμπειρία στην ελεγκτική ή λογιστική.

Πέρα από τα μέλη της Επιτροπής, στις συνεδριάσεις συμμετέχει ο Γραμματέας και ο Εταιρικός Γραμματέας όταν δεν είναι το ίδιο πρόσωπο. Εναπόκειται στην ευχέρεια της Επιτροπής να καλεί, όποτε κρίνεται σκόπιμο, άλλα μέλη του ΔΣ, ή άλλα πρόσωπα εντός και εκτός της Εταιρείας, προκειμένου να την ενημερώνουν ή/και να παρακολουθούν συγκεκριμένη συνεδρίαση ή συγκεκριμένα θέματα της ημερήσιας διάταξης. Ο Γενικός Διευθυντής Οικονομικών Υπηρεσιών, ο Γενικός Διευθυντής Χρηματοοικονομικών, ο Διευθυντής Εσωτερικού Ελέγχου, ο Διευθυντής Κανονιστικής Συμμόρφωσης, ο Non-financial enterprise risk Manager, καθώς και ο ορκωτός ελεγκτής προσκαλούνται τακτικά με πρωτοβουλία του Προέδρου.

6.1 Χρηματοοικονομική Πληροφόρηση

Δημοσιοποίηση μη ελεγμένων οικονομικών μεγεθών και λυτών βασικών πληροφοριών – «Flash Notes»

Η Διεύθυνση Οικονομικών Υπηρεσιών παρουσίασε σε συνεδριάσεις της Επιτροπής προκαταρκτικά οικονομικά αποτελέσματα που ακολούθως δημοσίευσε η Εταιρεία με τη μορφή «Flash Note» για τη χρήση που έληξε στις 31 Δεκεμβρίου 2020, καθώς και για την περίοδο από 01 Ιανουαρίου 2021 έως 30 Ιουνίου 2021 αντίστοιχα. Τα σχετικά «Flash Notes» αναφέρονταν σε μη ελεγμένα χρηματοοικονομικά μεγέθη και εκτιμήσεις της Διοίκησης και προβλέψεις που αφορούσαν χρηματοοικονομικά στοιχεία ή άλλα γεγονότα των ανωτέρω περιόδων. Σημειώνεται ωστόσο, ότι οι Ορκωτοί Ελεγκτές πραγματοποίησαν τη διενέργεια συγκεκριμένων προσυμφωνημένων διαδικασιών επί των «Flash Notes», με σκοπό τη χορήγηση επιστολών «Comfort Letter» προς τη Διοίκηση της Εταιρείας. Στις επιστολές «Comfort Letter» των ορκωτών ελεγκτών δεν αναφέρθηκαν διαφωνίες με τα στοιχεία των «Flash Notes». Η Επιτροπή δεν διαπίστωσε κενά ή αποκλίσεις στις πληροφορίες και διασφαλίσεις που της παρασχέθηκαν και εισηγήθηκε στο ΔΣ την έγκριση δημοσίευσης των «Flash Notes». Τέλος, η Επιτροπή επισκόπησε τα σχετικά Δελτία Τύπου επί των «Flash Note».

Χρηματοοικονομικές Καταστάσεις 2021

Τον Φεβρουάριο 2022, η Επιτροπή ενημερώθηκε από την Διεύθυνση Οικονομικών Υπηρεσιών για τις Χρηματοοικονομικές Καταστάσεις της Εταιρείας και του Ομίλου που συντάχτηκαν σύμφωνα με τα ΔΠΧΑ για το έτος που έληξε την 31^η Δεκεμβρίου 2021. Η Επιτροπή ενημερώθηκε και για τις κύριες λογιστικές παραδοχές που υιοθέτησε η Εταιρεία για τη σύνταξη των Χρηματοοικονομικών Καταστάσεων και για τα κύρια θέματα που απασχόλησαν την Διεύθυνση Οικονομικών Υπηρεσιών κατά τη σύνταξη των Καταστάσεων. Η Επιτροπή ενημερώθηκε ότι τα νέα ή τροποποιημένα ΔΠΧΑ, που είχαν εφαρμογή για πρώτη φορά το 2021, δεν είχαν σημαντική επιρροή στην Εταιρεία.

Η Επιτροπή συζήτησε με τους ορκωτούς ελεγκτές (Grant Thornton) και την Διεύθυνση Οικονομικών Υπηρεσιών τα κύρια θέματα ελέγχου κατά τον έλεγχο των ετήσιων χρηματοοικονομικών καταστάσεων της Εταιρείας για το εταιρικό έτος που έληξε στις 31.12.2021. Η Επιτροπή συνέταξε ενημερωτική έκθεση προς το Διοικητικό Συμβούλιο και εισηγήθηκε την έγκρισή τους, καθώς και επεξήγησε στο Διοικητικό Συμβούλιο πως συνέβαλε ο υποχρεωτικός έλεγχος στην ακεραιότητα της χρηματοοικονομικής πληροφόρησης και ποιος ήταν ο ρόλος της Επιτροπής στην εν λόγω διαδικασία. Σε αυτό το πλαίσιο, η Επιτροπή αξιολόγησε και συμπέρανε ότι η ετήσια οικονομική έκθεση συνολικά μαζί με τις ετήσιες

χρηματοοικονομικές καταστάσεις και την ετήσια έκθεση διαχείρισης της Εταιρείας, απεικονίζουν κατά τρόπο αληθή, δίκαιο, ισορροπημένο και κατανοητό την εξέλιξη, τις επιδόσεις και τη θέση της Εταιρείας, καθώς και των επιχειρήσεων που περιλαμβάνονται στην ενοποίηση, και παρέχουν την απαιτούμενη πληροφόρηση στους μετόχους. Επίσης, η Επιτροπή ενημέρωσε το ΔΣ ότι οι Ορκωτοί Ελεγκτές έχουν συμβάλει ουσιαστικά στην ακεραιότητα των Οικονομικών Καταστάσεων με την εμπειρία τους και την ανεξάρτητη διαβεβαίωση ότι οι οικονομικές καταστάσεις παρουσιάζουν εύλογα, από κάθε ουσιώδη άποψη, την οικονομική θέση της Εταιρείας και του Ομίλου κατά την 31η Δεκεμβρίου 2021, την χρηματοοικονομική τους επίδοση και τις ταμειακές τους ροές για τη χρήση που έληξε την ημερομηνία αυτή.

Οικονομικά Αποτελέσματα 3ου τριμήνου 2021

Η Διεύθυνση Οικονομικών Υπηρεσιών ενημέρωσε την Επιτροπή για τα οικονομικά αποτελέσματα του 3^{ου} τριμήνου 2021 και έθεσε υπόψη της σχέδιο σχετικής ανακοίνωσης προς το επενδυτικό κοινό. Η Επιτροπή αφού έλαβε διαβεβαιώσεις για την ορθότητα και ακρίβεια των πληροφοριών που θα δημοσιοποιηθούν και εξέφρασε την ικανοποίησή της για την πορεία της Εταιρείας.

Οικονομικά Αποτελέσματα α' Εξαμήνου 2021

Η Διεύθυνση Οικονομικών Υπηρεσιών ενημέρωσε την Επιτροπή για τα οικονομικά αποτελέσματα του 1^{ου} εξαμήνου 2021 και δεν διαπιστώθηκαν κενά ή αποκλίσεις στις διαβεβαιώσεις που παρασχέθηκαν για την ορθότητα και ακρίβεια των πληροφοριών. Η Επιτροπή συνέταξε σχετική έκθεση επί της επισκόπησης των εξαμηνιαίων ατομικών και ενοποιημένων οικονομικών καταστάσεων της εταιρείας προς το ΔΣ.

Οικονομικά Αποτελέσματα 1ου τριμήνου 2021

Η Διεύθυνση Οικονομικών Υπηρεσιών ενημέρωσε την Επιτροπή για τα οικονομικά αποτελέσματα του 1^{ου} τριμήνου 2021 και έθεσε υπόψη της σχέδιο σχετικής ανακοίνωσης προς το επενδυτικό κοινό. Η Επιτροπή αφού έλαβε διαβεβαιώσεις για την ορθότητα και ακρίβεια των πληροφοριών που θα δημοσιοποιηθούν και εξέφρασε την ικανοποίησή της για την πορεία της Εταιρείας.

7.1 Εξωτερικοί (Ορκωτοί) Ελεγκτές

Διορισμός των Εξωτερικών Ελεγκτών

Η Επιτροπή έχει πρωτεύουσα αρμοδιότητα στην επιλογή του κυρίου εταίρου ελέγχου (τακτικού ελεγκτή). Στα σχετικά καθήκοντα της Επιτροπής περιλαμβάνονται: η διαπραγμάτευση της αμοιβής και του εύρους του ελέγχου, η εκκίνηση της διαγωνιστικής διαδικασίας, έκφραση γνώμης για τον υπεύθυνο κύριο εταίρο του έργου και η εισήγηση προς το ΔΣ για τον διορισμό, επαναδιορισμό, και απομάκρυνση των ορκωτών ελεγκτών.

Τον Απρίλιο 2021, η Επιτροπή, αξιολογώντας το έργο της Grant Thornton, ορκωτού ελεγκτή της Εταιρείας και λαμβάνοντας υπόψη, μεταξύ άλλων, και τη γνώμη της Διεύθυνσης Οικονομικών Υπηρεσιών, αποφάσισε να προτείνει στο Διοικητικό Συμβούλιο τον επαναδιορισμό της ελεγκτικής εταιρείας Grant Thornton ως ορκωτού ελεγκτή για τη χρήση 2021.

5 – Ετήσια έκθεση πεπραγμένων της Επιτροπής Ελέγχου

Η Επιτροπή σε συνέχεια διαλόγου της Εταιρείας με τους μετόχους, έχει συμφωνήσει τον προγραμματισμό συζητήσεων εντός του έτους 2022, μεταξύ άλλων και με τη Διεύθυνση Οικονομικών Υπηρεσιών, προκειμένου να εκκινήσουν προπαρασκευαστικές εργασίες για τη διενέργεια διαγωνισμού επιλογής νέου ορκωτού ελεγκτή, στο πλαίσιο εφαρμογής του Κανονισμού (ΕΕ) αριθ. 537/2014 του Ευρωπαϊκού Κοινοβουλίου και του Συμβουλίου της 16ης Απριλίου 2014 και των σχετικών μεταβατικών διατάξεων του άρθρου 52 του Ν. 4449/2017 αναφορικά με τις ειδικές απαιτήσεις όσον αφορά τον υποχρεωτικό έλεγχο οντοτήτων δημοσίου συμφέροντος.

Διασφάλιση της ανεξαρτησίας και της αντικειμενικότητας και διατήρηση της αποτελεσματικότητας

Στη σχέση της με τους ορκωτούς ελεγκτές, η Επιτροπή οφείλει να διασφαλίζει ότι διατηρεί την ανεξαρτησία και την αντικειμενικότητά του και είναι αποτελεσματικός στη διενέργεια του τακτικού ελέγχου. Τόσο το ΔΣ όσο και οι ορκωτοί ελεγκτές έχουν πολιτικές και διαδικασίες σχεδιασμένες για να προστατεύουν την ανεξαρτησία και την αντικειμενικότητα του ορκωτού ελεγκτή.

Η Επιτροπή λαμβάνει υπ' όψιν της την ετήσια δήλωση ανεξαρτησίας του ορκωτού ελεγκτή και συζητά μαζί του απειλές, που ενδεχομένως να θέσουν σε κίνδυνο την ανεξαρτησία του, καθώς και τους τρόπους με τους οποίους διασφαλίζεται η αντιμετώπιση αυτών των απειλών. Η Επιτροπή εξετάζει κατά πόσον οι σχέσεις, λαμβανομένων υπόψη των απόψεων του ορκωτού ελεγκτή, της Διοίκησης και του εσωτερικού ελέγχου, κατά περίπτωση, φαίνεται ότι μπορούν να επηρεάσουν την ανεξαρτησία και την αντικειμενικότητα του ορκωτού ελεγκτή.

Οι ορκωτοί ελεγκτές κατά το 2021 υπέβαλαν στην Επιτροπή τη δήλωση ανεξαρτησίας από την Εταιρεία σύμφωνα με τον Κώδικα Δεοντολογίας για Επαγγελματίες Ελεγκτές του Συμβουλίου Διεθνών Προτύπων Δεοντολογίας Ελεγκτών (Κώδικας ΣΔΠΔΕ) και τις απαιτήσεις δεοντολογίας που σχετίζονται με τον έλεγχο των οικονομικών καταστάσεων στην Ελλάδα.

8.1 Χρηματοοικονομικές Καταστάσεις

Η Επιτροπή κατά τη διάρκεια των συνεδριάσεων της αφιέρωσε σημαντικό χρόνο προκειμένου να ενημερωθεί και να συζητήσει θέματα σχετικά με τη διαδικασία προετοιμασίας των ετήσιων και εξαμηνιαίων χρηματοοικονομικών καταστάσεων. Τα κύρια θέματα που συζητήθηκαν και οι δραστηριότητες της Επιτροπής είναι οι ακόλουθες:

Θέμα	Δραστηριότητα
Σχεδιασμός Τακτικού Ελέγχου	Οι Ορκωτοί Ελεγκτές παρουσίασαν στην Επιτροπή έκθεση, η οποία μεταξύ άλλων αποτύπωνε το πρόγραμμα επικοινωνίας των ορκωτών ελεγκτών με την Επιτροπή σε σχέση με το χρονοδιάγραμμα του τακτικού ελέγχου των εταιρικών και ενοποιημένων καταστάσεων της Εταιρείας και των θυγατρικών της για τη χρήση 31.12.2021, τις ομάδες ελέγχου και εμπειρογνομήνων, καθώς και αναφορά στα σημαντικά θέματα κατά τον σχεδιασμό του ελέγχου και ειδικότερα στους αναγνωρισθέντες κινδύνους των οικονομικών καταστάσεων.
Έλεγχος Ετήσιων	Η Επιτροπή παρακολούθησε τον έλεγχο των ετήσιων χρηματοοικονομικών

<p>Χρηματοοικονομικών Καταστάσεων – Σημαντικότερα θέματα ελέγχου</p>	<p>καταστάσεων της Εταιρείας για το εταιρικό έτος που έληξε στις 31.12.2021 από τους ορκωτούς ελεγκτές.</p> <p>Οι ορκωτοί ελεγκτές αναφέρθηκαν μεταξύ άλλων στον προσδιορισμό του ουσιώδους μεγέθους (materiality) και συζητήθηκε με την Επιτροπή η μεθοδολογία και οι παράμετροι προσδιορισμού του. Πιο συγκεκριμένα, οι ορκωτοί ελεγκτές ενημέρωσαν την Επιτροπή ότι για τον υπολογισμό του Ουσιώδους Μεγέθους (materiality) έχει καθοριστεί ως κατάλληλο σημείο αναφοράς (benchmark) τα Κέρδη προ φόρων, δεδομένου ότι η Εταιρεία είναι εισηγμένη στο Χρηματιστήριο Αθηνών.</p> <p>Στις συζητήσεις με τους ορκωτούς ελεγκτές, ιδιαίτερη έμφαση δόθηκε στα «Σημαντικότερα θέματα ελέγχου» όπως αυτά προσδιορίστηκαν από τους ορκωτούς ελεγκτές, και τον τρόπο με τον οποίο αντιμετωπίστηκαν στον έλεγχό τους.</p> <p>Τα τρία «Σημαντικότερα θέματα ελέγχου», όπως αναφέρονται στην έκθεση ελέγχου, αποτυπώνονται κατωτέρω:</p> <ul style="list-style-type: none"> • Αναγνώριση εσόδων: θεωρήθηκε περιοχή ιδιαίτερου ελεγκτικού ενδιαφέροντος καθώς εμπεριέχει πολυπλοκότητα που σχετίζεται με τον όγκο των συναλλαγών, τη χρήση πληροφορικών συστημάτων καθώς και κρίσεις και εκτιμήσεις της Διοίκησης οι οποίες ενέχουν ως ένα βαθμό αβεβαιότητα. • Αξιολόγηση απομείωσης μη κυκλοφορούντων περιουσιακών στοιχείων: θεωρήθηκε περιοχή ιδιαίτερου ελεγκτικού ενδιαφέροντος δεδομένης της σημαντικότητας της αξίας των στοιχείων αυτών και της χρήσης παραδοχών της Διοίκησης για τον προσδιορισμό των ανακτήσιμων ποσών. • Προβλέψεις και ενδεχόμενες υποχρεώσεις: ο προσδιορισμός των προβλέψεων η γνωστοποιήσεων ενδεχόμενων υποχρεώσεων και απαιτήσεων που σχετίζονται με τις δικαστικές υποθέσεις και διαδικασίες επιδιαιτησίας θεωρήθηκε περιοχή ιδιαίτερου ελεγκτικού ενδιαφέροντος καθώς περιλαμβάνει σημαντικές κρίσεις της Διοίκησης βασιζόμενες σε εκτιμήσεις των νομικών συμβούλων της. <p>Η Επιτροπή εξέτασε και συζήτησε αναλυτικά τα ανωτέρω θέματα με τους ορκωτούς ελεγκτές, χωρίς την παρουσία διευθυντικών στελεχών των οικονομικών υπηρεσιών της Εταιρείας.</p>
<p>Έκθεση της Επιτροπής Ελέγχου προς το</p>	<p>Η Επιτροπή, μετά από την ανασκόπηση των Χρηματοοικονομικών Καταστάσεων της μητρικής Εταιρείας και του Ομίλου για το έτος που έληξε την 31^η Δεκεμβρίου 2020</p>

Διοικητικό Συμβούλιο επί των Χρηματοοικονομικών Καταστάσεων 2020	και τις συζητήσεις που είχε με την Διεύθυνση Οικονομικών Υπηρεσιών και τους ορκωτούς ελεγκτές, πρότεινε την έγκρισή τους στο ΔΣ.
Φορολογικός Έλεγχος	<p>Οι ορκωτοί ελεγκτές, σε συνάντησή τους με την Επιτροπή χωρίς την παρουσία διευθυντικών στελεχών των οικονομικών υπηρεσιών της Εταιρείας, ενημέρωσαν τα μέλη της Επιτροπής για:</p> <ul style="list-style-type: none"> • την ολοκλήρωση του φορολογικού ελέγχου που διεξήγαγαν σύμφωνα με το άρθρο 65Α παρ. 1 του ν. 4174/2013 και την ΠΟΛ.1124/2015, όπως τροποποιημένη ισχύει, στην ίδια την Εταιρεία και σε εκείνες τις ελληνικές θυγατρικές της που έχουν υπαχθεί στον φορολογικό έλεγχο για τη χρήση 2020. • τις Εκθέσεις Φορολογικής Συμμόρφωσης που εξέδωσαν στο πλαίσιο του ανωτέρω φορολογικού ελέγχου και την εξέλιξη των φορολογικών ελέγχων από τις αρχές.
Έλεγχος των ενδιάμεσων χρηματοοικονομικών καταστάσεων	Οι ορκωτοί ελεγκτές ενημέρωσαν τα μέλη της Επιτροπής για την επισκόπηση που διενήργησαν επί των ατομικών και ενοποιημένων οικονομικών καταστάσεων της Εταιρείας και των θυγατρικών της για την εξαμηνιαία περίοδο από 01.01.2021 έως 30.06.2021 σύμφωνα με τα Διεθνή Πρότυπα Ελέγχου και υπέβαλαν στην Επιτροπή σχετική έκθεση-παρουσίαση. Οι ορκωτοί ελεγκτές αναφέρθηκαν μεταξύ άλλων στο εύρος και στους τομείς διαδικασιών επισκόπησης του Ομίλου, στον προσδιορισμό του ουσιώδους μεγέθους (materiality), στις μη οριστικοποιημένες διαφορές και στα σημαντικά θέματα επισκόπησης.
Συμπληρωματική Έκθεση προς την Επιτροπή για τη χρήση 2021	Οι ορκωτοί ελεγκτές υπέβαλαν και παρουσίασαν στην Επιτροπή τη συμπληρωματική έκθεσή τους προς την Επιτροπή, σύμφωνα με το άρθρο 1 του Κανονισμού (ΕΕ) 537/2014 σχετικά με τον έλεγχό τους επί των Χρηματοοικονομικών Καταστάσεων της Εταιρείας, σε ατομικό και ενοποιημένο επίπεδο, για το έτος που έληξε 31 Δεκεμβρίου 2021.
Συμπληρωματική Έκθεση προς την Επιτροπή για τη χρήση 2020	Οι ορκωτοί ελεγκτές υπέβαλαν και παρουσίασαν στην Επιτροπή τη συμπληρωματική έκθεσή τους προς την Επιτροπή, σύμφωνα με το άρθρο 11 του Κανονισμού (ΕΕ) 537/2014 σχετικά με τον έλεγχό τους επί των Χρηματοοικονομικών Καταστάσεων της Εταιρείας, σε ατομικό και ενοποιημένο επίπεδο, για το έτος που έληξε 31 Δεκεμβρίου 2020.

9.1 Παροχή επιτρεπόμενων μη ελεγκτικών υπηρεσιών από τους ορκωτούς ελεγκτές

Η Επιτροπή παρακολουθεί τη συμμόρφωση του ορκωτού ελεγκτή με τις διατάξεις του Κανονισμού (ΕΕ) αριθ. 537/2014, όπως εκάστοτε ισχύουν, καθώς και με τις λοιπές σχετικές κανονιστικές απαιτήσεις, αναφορικά με το ύψος του συνόλου των αμοιβών που καταβάλλει η Εταιρεία σε αυτόν σε σχέση με το σύνολο των εσόδων του ορκωτού ελεγκτή ή του συνόλου των εσόδων του από ελεγκτικές υπηρεσίες, ώστε να μην τίθεται σε αμφισβήτηση η ανεξαρτησία και αντικειμενικότητα του ορκωτού ελεγκτή εξαιτίας του μεγέθους των παρεχόμενων υπηρεσιών προς την Εταιρεία.

Η Επιτροπή είναι υπεύθυνη για την έγκριση παροχής μη ελεγκτικών υπηρεσιών στις Εταιρείες του Ομίλου, που δεν απαγορεύονται από τη νομοθεσία. Η Επιτροπή θεωρεί ότι οι ορκωτοί ελεγκτές κατέχουν σημαντική γνώση της δραστηριότητας του Ομίλου και του τρόπου με τον οποίο εφαρμόζονται οι λογιστικές πολιτικές. Αυτό σημαίνει ότι σε ορισμένες περιπτώσεις φορές κρίνεται πιο αποδοτικό οι ορκωτοί ελεγκτές να παρέχουν οι ίδιοι μη ελεγκτικές υπηρεσίες. Επίσης, σε ορισμένες περιπτώσεις δύναται να υφίστανται λόγοι εμπιστευτικότητας που καθιστούν τους ορκωτούς ελεγκτές την προτιμώμενη επιλογή για να παρέχουν συγκεκριμένες μη ελεγκτικές υπηρεσίες.

Ωστόσο, η διασφάλιση της αντικειμενικότητας και της ανεξαρτησίας των ορκωτών ελεγκτών αποτελεί πρωτεύουσα προτεραιότητα. Για αυτό το λόγο η Επιτροπή διασφαλίζει ότι σε κάθε περίπτωση η παροχή τέτοιων υπηρεσιών δεν θα αλλοιώσει την ανεξαρτησία ή την αντικειμενικότητά τους.

Για τις μη ελεγκτικές υπηρεσίες που δεν απαγορεύονται από τη νομοθεσία, η Επιτροπή κρίνει και αξιολογεί τα ακόλουθα:

- ενδεχόμενες απειλές κατά της ανεξαρτησίας και αντικειμενικότητας που προκύπτουν από την παροχή της υπηρεσίας και τυχόν διασφαλίσεις για την εξάλειψη ή τη μείωση των απειλών αυτών τόσο, όσο δεν θέτουν σε κίνδυνο την ανεξαρτησία και την αντικειμενικότητα του ελεγκτή,
- τη φύση των μη ελεγκτικών υπηρεσιών,
- εάν οι δεξιότητες και η εμπειρία του ελεγκτικού γραφείου το καθιστούν τον πλέον κατάλληλο πάροχο της μη ελεγκτικής υπηρεσίας,
- τις αμοιβές που προέκυψαν ή πρόκειται να προκύψουν για τις μη ελεγκτικές υπηρεσίες τόσο για μεμονωμένες υπηρεσίες όσο και συνολικά, σε σχέση με τις αμοιβές για τις ελεγκτικές υπηρεσίες, συμπεριλαμβανομένων των ειδικών όρων και προϋποθέσεων (π.χ. και ενδεχόμενες αναπροσαρμογές αμοιβών) και
- τα κριτήρια που διέπουν τις αμοιβές των προσώπων που διενεργούν τον έλεγχο.

Κατά το 2021, η Επιτροπή εξέτασε μη ελεγκτικές υπηρεσίες που προτάθηκαν να αναληφθούν από τον ορκωτό ελεγκτή προς την Εταιρεία ή θυγατρικές του Ομίλου και, έχοντας αξιολογήσει τη φύση των προτεινόμενων υπηρεσιών και λάβει σχετικές διευκρινίσεις, δηλώσεις και διαβεβαιώσεις από τον ορκωτό ελεγκτή, έκρινε ότι δεν αποτελούν απειλή για την ανεξαρτησία ορκωτού ελεγκτή σύμφωνα με τις διατάξεις του άρθρου 44 του ν. 4449/2017 και του άρθρου 5 του Κανονισμού (ΕΕ) 537/2014. Οι εν λόγω μη ελεγκτικές υπηρεσίες αφορούσαν ιδίως προσυμφωνημένες διαδικασίες (α) σε σχέση με την κατάρτιση των οικονομικών καταστάσεων (συμπεριλαμβανομένων και των Επεξηγηματικών Σημειώσεων), οι

5 – Ετήσια έκθεση πεπραγμένων της Επιτροπής Ελέγχου

οποίες θα αφορούσαν συμφωνίες κονδυλίων, υπολογισμούς, προσχέδια, συγκέντρωση δεδομένων, αναλύσεις και σχετική επεξεργασία αυτών, με τη σημείωση ότι οι ως άνω αναλύσεις θα βασίζονταν σε εγκεκριμένο από την εκάστοτε διοίκηση ισοζύγιο όπως και ότι οι εγγραφές προσαρμογής θα τελούν υπό την έγκριση της εκάστοτε διοίκησης, θυγατρικών εταιρειών, (β) στο πλαίσιο υποστήριξης της εκάστοτε διοίκησης για την τεχνική υλοποίηση της διαδικασίας μετατροπής σε ΔΠΧΑ, (γ) επί του υπολογισμού χρηματοοικονομικών δεικτών της Εταιρείας και θυγατρικών της στο πλαίσιο συμμόρφωσης με τις απαιτήσεις δανειακών συμβάσεων με πιστώτριες τράπεζες, (δ) αναφορικά με την ορθή σύνταξη των διαχωρισμένων κατά δραστηριότητα χρηματοοικονομικών καταστάσεων της Εταιρείας, σύμφωνα με τις διατάξεις του Ν. 4001/2001, (δ) για τον έλεγχο της Έκθεσης Αποδοχών 2020 της Εταιρείας, (ε) επί του εκάστοτε Flash Report και Trading Update της Εταιρείας, (στ) για την έκδοση comfort letter και bring down letter στο πλαίσιο έκδοσης από την Εταιρεία ομολογίων διαπραγματεύσιμων στο Euro MFT Market του Λουξεμβούργου, (ζ) για τη σύνταξη εκθέσεων διασφάλισης στο πλαίσιο εξέτασης υλοποίησης του οικονομικού αντικειμένου επενδυτικών σχεδίων της Εταιρείας και θυγατρικών της που έχουν υπαχθεί στις διατάξεις του Ν. 4399/2016, και (η) επί των οικονομικών στοιχείων πίνακα «ΣΤΟΙΧΕΙΑ ΚΑΤΑΣΚΕΥΑΣΤΙΚΗΣ ΕΜΠΕΙΡΙΑΣ ΚΑΙ ΙΚΑΝΟΤΗΤΑΣ» στο πλαίσιο συμμετοχής της Εταιρείας σε δημόσιους διαγωνισμούς.

Τόσο οι εργασίες που πραγματοποιήθηκαν όσο και οι αμοιβές των ανατεθέντων μη ελεγκτικών υπηρεσιών, δεν έθεσαν σε κίνδυνο την ανεξαρτησία ή την αντικειμενικότητα των ορκωτών ελεγκτών.

10.1 Εσωτερικός Έλεγχος

Η Επιτροπή με σκοπό την παρακολούθηση της δραστηριότητας, του ρόλου και της αποτελεσματικότητας της Διεύθυνσης Εσωτερικού Ελέγχου όπως επίσης και του προγράμματος ελέγχου της, πραγματοποίησε τακτικές συναντήσεις με τον Διευθυντή Εσωτερικού Ελέγχου. Τα κύρια θέματα που εξετάστηκαν εντός του 2021 είναι τα ακόλουθα:

Θέμα	Δραστηριότητα
Αποτελέσματα εσωτερικού ελέγχου	Η Επιτροπή ενημερώθηκε από τη Διεύθυνση Εσωτερικού Ελέγχου για τους ελέγχους που πραγματοποίησε και τις εκθέσεις που εξέδωσε καθ' όλη τη διάρκεια του 2021. Εξετάστηκαν τα σημαντικότερα ευρήματα των εσωτερικών ελέγχων, όπως επίσης και οι απαντήσεις της Διοίκησης.
Κατάρτιση του πλάνου ελέγχων για το έτος 2022	Η Επιτροπή ενημερώθηκε από τη Διεύθυνση Εσωτερικού Ελέγχου για την πορεία κατάρτισης του πλάνου ελέγχων για το έτος 2022.
Εύρος κάλυψης	Η Επιτροπή παρακολούθησε την πρόοδο των ελέγχων που πραγματοποίησε η

ελέγχων της Διεύθυνσης Εσωτερικού Ελέγχου	Διεύθυνση Εσωτερικού Ελέγχου, οι οποίες αφορούσαν σημαντικές περιοχές κινδύνου, βάσει του ετήσιου πλάνου ελέγχων για το 2021 (το οποίο καταρτίστηκε σύμφωνα με την αξιολόγηση κινδύνων της Εταιρείας).
Ετήσια αξιολόγηση Διευθυντή Εσωτερικού Ελέγχου	Κατά το 2 ^ο τρίμηνο του 2021 η Επιτροπή ολοκλήρωσε την ετήσια αξιολόγηση του Διευθυντή Εσωτερικού Ελέγχου.
Πλάνο Διαδοχής Διευθυντή Εσωτερικού Ελέγχου	Η Επιτροπή στο πλαίσιο εφαρμογής βέλτιστων πρακτικών και λαμβάνοντας υπόψη τις ανάγκες της Εταιρείας και τις συνθήκες της αγοράς, συζήτησε την απαιτούμενη διαδικασία διαδοχής του Διευθυντή Εσωτερικού Ελέγχου.

11.1 Σύστημα Εσωτερικού Ελέγχου

Συγκεκριμένα θέματα που εξετάστηκαν και δραστηριότητες που πραγματοποίησε η Επιτροπή κατά το έτος 2021 περιλάμβαναν τα ακόλουθα:

Θέμα	Δραστηριότητα
Χρηματοοικονομικοί κίνδυνοι	Η Επιτροπή ενημερώθηκε από τη Διεύθυνση Χρηματοοικονομικών Υπηρεσιών και τη Διεύθυνση Διαχείρισης Κινδύνων αναφορικά με τη διαχείριση των χρηματοοικονομικών κινδύνων του Ομίλου.
ESG Κίνδυνοι	Η Επιτροπή ενημερώθηκε από τη Γενική Διεύθυνση Εταιρικής Διακυβέρνησης και Αειφόρου Ανάπτυξης για τις βασικές κατηγορίες κινδύνων ESG και τον ρόλο της Διεύθυνσης Αειφόρου Ανάπτυξης στη διαχείριση και αντιμετώπισή τους.
Έργο αξιολόγησης της επάρκειας των διαδικασιών κεντρικών και υποστηρικτικών υπηρεσιών στο πλαίσιο	Η Επιτροπή ενημερώθηκε για την πορεία του έργου «Αξιολόγηση της επάρκειας των διαδικασιών κεντρικών και υποστηρικτικών υπηρεσιών στο πλαίσιο COSO 2013» τόσο από την Διοίκηση της Εταιρείας, όσο και από τη σύμβουλο εταιρεία που έχει αναλάβει το σχετικό Έργο.

COSO 2013	
Ασφάλεια Πληροφοριακών Συστημάτων	Η Επιτροπή συζήτησε με τη Διεύθυνση Πληροφορικής για την ασφάλεια των Πληροφοριακών Συστημάτων και πραγματοποιήθηκε παρουσίαση με θέμα «Cyber Security - Global threat landscape and MYTILINEOS perspective».
Αξιολόγηση των εσωτερικών διαδικασιών της Εταιρείας από τους Ορκωτούς Ελεγκτές	Οι ορκωτοί ελεγκτές υπέβαλαν και παρουσίασαν στην Επιτροπή έκθεση σχετικά με την αξιολόγηση των εσωτερικών διαδικασιών της Εταιρείας και των θυγατρικών της, όπως προέκυψε κατά τον τακτικό έλεγχο της χρήσης 2020.
Κανονιστική Συμμόρφωση	Η Επιτροπή ενημερώθηκε από την Διεύθυνση Κανονιστικής Συμμόρφωσης για το έργο, τα πεπραγμένα και ενέκρινε τον προγραμματισμό εργασιών της για την επόμενη χρήση.

12.1 Λοιπά Σημαντικά Θέματα

Θέμα	Δραστηριότητα
Διοικητική Πληροφόρηση (MIS)	Η Επιτροπή ενημερώθηκε για θέματα MIS από τη Διεύθυνση Οικονομικών Υπηρεσιών.
Έργα Υποδομών	Η Επιτροπή ενημερώθηκε σχετικά με τα έργα υποδομών από τη Διεύθυνση Υποδομών του Τομέα Έργων Βιώσιμης Ανάπτυξης.
Κλιματικοί στόχοι της Ευρώπης & Sustainable Finance	<p>Η Επιτροπή ενημερώθηκε από τη Διεύθυνση Ευρωπαϊκών Υποθέσεων αναφορικά με τα ακόλουθα θέματα:</p> <ul style="list-style-type: none"> Fit for 55: Οι νομοθετικές προτάσεις της Ευρωπαϊκής Επιτροπής για την επίτευξη των κλιματικών στόχων της Ευρώπης.

5 – Ετήσια έκθεση πεπραγμένων της Επιτροπής Ελέγχου

	<ul style="list-style-type: none"> • Sustainable Finance/EU Taxonomy: Υποχρεώσεις Δημοσίευσης.
Πρόγραμμα εργασιών για το έτος 2022	Η Επιτροπή ενέκρινε το πρόγραμμα εργασιών της για το έτος 2022.
Εκθέσεις προς το Διοικητικό Συμβούλιο	Η Επιτροπή συνέταξε και υπέβαλε εκθέσεις αναφορικά με τις δραστηριότητές της, στο Διοικητικό Συμβούλιο, για το έτος που έληξε την 31η Δεκεμβρίου 2020, όπως επίσης και για τα τρίμηνα που έληξαν την 31η Δεκεμβρίου 2020, την 31η Μαρτίου 2021, την 30η Ιουνίου 2021 και την 30η Σεπτεμβρίου 2021.
Έκθεσης Πεπραγμένων της Επιτροπής για τη χρήση 2020	Η Επιτροπή υπέβαλε την Έκθεση Πεπραγμένων της για τη χρήση 2020 προς την Τακτική Γενική Συνέλευση των μετόχων της 15 ^{ης} Ιουνίου 2021.

Η Επιτροπή εξέφρασε την ικανοποίησή της για τις ανωτέρω ενημερώσεις και την πρόοδο των σχετικών εργασιών / έργων σε εξέλιξη.

13.1 Πολιτική Βιώσιμης Ανάπτυξης

Η Βιώσιμη Ανάπτυξη αποτελεί αναπόσπαστο στοιχείο του “εταιρικού DNA” τη MYTILINEOS και κατ’ επέκταση της μακροπρόθεσμης επιχειρηματικής της στρατηγικής. Αποτελεί την κινητήρια δύναμη μέσω της οποίας η Εταιρεία φιλοδοξεί να παραμείνει ανταγωνιστική σε βάθος χρόνου, να αντιμετωπίσει τις σύγχρονες προκλήσεις και, αναπτύσσοντας τις κατάλληλες συνεργασίες, να συμβάλει σε ένα νέο αποδοτικό μοντέλο ανάπτυξης χωρίς κοινωνικούς αποκλεισμούς, πως έχει αποτυπωθεί μέσω των Παγκόσμιων Στόχων Βιώσιμης Ανάπτυξης.



Η στρατηγική Βιώσιμης Ανάπτυξης της Εταιρείας στοχεύει στη δημιουργία μακροπρόθεσμης και βιώσιμης αξίας, για τους μέτοχους και τις υπόλοιπες ομάδες των Κοινωνικών της Εταιρών, μέσω μιας ολιστικής προσέγγισης που

συνδυάζει την οικονομική σταθερότητα με την κοινωνική και περιβαλλοντική βιωσιμότητα. Υλοποιείται μέσω τριών βασικών επιπέδων, τα οποία είναι άρρηκτα συνδεδεμένα μεταξύ τους, ενώ διέπεται από συγκεκριμένες Αρχές που διασφαλίζουν την πληρότητα (Αρχή Ουσιαστικότητας), την ποιότητα (Αρχή Συμμετοχικότητας Κοινωνικών Εταίρων) και τη διαφάνεια (Αρχή Λογοδοσίας) σε όλο το εύρος της δραστηριότητάς της.

Συγκεκριμένα:

Το πρώτο επίπεδο εστιάζει στη δέσμευση της Εταιρείας στην προσαρμογή και την αντιμετώπιση της κλιματικής αλλαγής καθώς και στη συμβολή της σε μια νέα οικονομία χαμηλών ρύπων. Η MYTILINEOS ήταν η πρώτη ελληνική βιομηχανία που έθεσε συγκεκριμένους, μετρήσιμους και φιλόδοξους στόχους μείωσης εκπομπών CO₂ και ουδέτερου αποτυπώματος άνθρακα το 2030 και το 2050, θέτοντας έτσι τη μείωση του ανθρακικού της αποτυπώματος ως προτεραιότητα της νέας της στρατηγικής για τη Βιώσιμη Ανάπτυξη. Επιπλέον, η δημιουργία νέων τομέων επιχειρηματικής δραστηριότητας της Εταιρείας με προσανατολισμό στη δυναμική ανάπτυξη έργων βιώσιμης ανάπτυξης διεθνώς (Τομέας Ανάπτυξης Ανανεώσιμων Πηγών και Αποθήκευσης Ενέργειας και Τομέας Έργων Βιώσιμης Ανάπτυξης) θα διαδραματίσουν, τα επόμενα

χρόνια, σημαντικό ρόλο στην ενεργειακή μετάβαση και τη μείωση των εκπομπών θερμοκηπίου σε παγκόσμιο επίπεδο, δίνοντας την ευκαιρία στην MYTILINEOS να κλιμακώσει τον θετικό της αντίκτυπο και να γίνει μία από τις ηγέτιδες εταιρείες στην παγκόσμια αγορά στον τομέα αυτό.

Το δεύτερο επίπεδο αναδεικνύει τη συστηματική προσέγγιση της MYTILINEOS στην καταγραφή, τη βέλτιστη διαχείριση και τη δημοσιοποίηση των ESG κινδύνων και ευκαιριών που επηρεάζουν τις επιδόσεις της όπως και την προσπάθειά της να εφαρμόσει τη στρατηγική της. Η ευθυγράμμιση της Εταιρείας με τα ESG κριτήρια, που συνδέονται πρωτίστως με την δραστηριότητα της, ενισχύει την ικανότητά της να δημιουργεί μακροπρόθεσμη αξία και να διαχειρίζεται τις σημαντικές αλλαγές στο περιβάλλον που δραστηριοποιείται. Με τον τρόπο αυτό ανταποκρίνεται τόσο στις σύγχρονες απαιτήσεις βιωσιμότητας της επενδυτικής κοινότητας, των κεφαλαιαγορών και των χρηματοπιστωτικών οργανισμών, όσο και στις προσδοκίες της κοινωνίας για δέσμευση και διαφάνεια στα ζητήματα αυτά, που ολοένα αυξάνουν.

Το τρίτο επίπεδο, που αποτελεί τη βάση του νέου αυτού στρατηγικού πλαισίου, εκφράζει την υπεύθυνη λειτουργία της MYTILINEOS που καλλιεργείται συστηματικά, τα τελευταία 13 χρόνια, μέσω της εφαρμογής της Υπεύθυνης Επιχειρηματικότητας και της δέσμευσης της Εταιρείας στις 10 Αρχές του Οικουμενικού Συμφώνου (Global Compact) του ΟΗΕ. Η Υπεύθυνη Επιχειρηματικότητα αποτελεί για τη MYTILINEOS μία συνεχή διαδικασία αυτοβελτίωσης και αδιάκοπης μάθησης ενώ λειτουργεί και ως βασικός μηχανισμός ανανέωσης της «κοινωνικής» αδείας λειτουργίας της, βελτιώνοντας παράλληλα την ανταγωνιστικότητά της σε εθνικό και διεθνές επίπεδο.

Η MYTILINEOS, ως μέλος του Οικουμενικού Σύμφωνου των Ηνωμένων Εθνών (Global Compact), έχει προσανατολίσει την στρατηγική στους 17 Παγκόσμιους Στόχους Βιώσιμης Ανάπτυξης (Ατζέντα 2030), εκφράζοντας με τον τρόπο αυτό τη δέσμευσή της να συμβάλλει, στο μέτρο που της αναλογεί, στην υλοποίησή τους. Οι Παγκόσμιοι Στόχοι χρησιμοποιούνται ως κοινή βάση διαλόγου και συνεργασίας της MYTILINEOS με τις βασικές ομάδες των Κοινωνικών της Εταίρων ενώ καθορίζουν και τις βασικές δεσμεύσεις της Εταιρείας μέχρι το 2030.

Οι βασικές δεσμεύσεις της MYTILINEOS:

- Η συνεπής εφαρμογή του νέου φιλόδοξου πλάνου απανθρακοποίησης των δραστηριοτήτων της που έχει καταρτίσει, συμβάλλοντας στη συγκράτηση της ανόδου της μέσης παγκόσμιας θερμοκρασίας αρκετά χαμηλότερα από τους 2°C σε σύγκριση με τα επίπεδα της προβιομηχανικής εποχής.
- Η περαιτέρω προσαρμογή της δραστηριότητας της στις συνέπειες της κλιματικής αλλαγής αναλύοντας τους σχετικούς κινδύνους, αξιοποιώντας παράλληλα τις ανάλογες ευκαιρίες.
- Η σταθερή προσήλωση στο στόχο της να διασφαλίσει ένα υγιές και ασφαλές περιβάλλον εργασίας χωρίς ατυχήματα, με γνώμονα την πρόληψη.

5 – Ετήσια έκθεση πεπραγμένων της Επιτροπής Ελέγχου

- Η συνέχιση της λειτουργίας της με αίσθημα ευθύνης και συνέπειας απέναντι στους ανθρώπους της παραμένοντας η πρώτη τους επιλογή σε όλη τη διάρκεια της επαγγελματικής τους πορείας, επενδύοντας παράλληλα στην εκπαίδευση και την ανάπτυξη των δεξιοτήτων τους.
- Η διασφάλιση του σεβασμού και της προστασίας των ανθρωπίνων δικαιωμάτων και η διαμόρφωση ενός εργασιακού περιβάλλοντος χωρίς διακρίσεις και αποκλεισμούς.
- Η διασφάλιση της περαιτέρω μείωσης του περιβαλλοντικού της αποτυπώματος με τη σωστή διαχείριση και τον περιορισμό περιβαλλοντικών επιπτώσεων, όσον αφορά στη χρήση νερού και ενέργειας, στην προστασία της τοπικής βιοποικιλότητας, στη διαχείριση των αποβλήτων.
- Η μετάδοση στους βασικούς της προμηθευτές και συνεργάτες των αρχών της Βιώσιμης Ανάπτυξης και της Υπεύθυνης Επιχειρηματικότητας.
- Η συνεπής εφαρμογή της κοινωνικής της πολιτικής με δράσεις και πρωτοβουλίες που ενισχύουν την αρμονία συνύπαρξης με τις τοπικές της κοινότητες αλλά και την ευρύτερη κοινωνία.

Επιπλέον, οι δεσμεύσεις αυτές καθορίζουν γενικότερα την υπεύθυνη επιχειρηματική συμπεριφορά και ειδικότερα τον τρόπο διαχείρισης των θεμάτων περιβάλλοντος, κοινωνίας και διακυβέρνησης (ESG), εκ μέρους κάθε Τομέα Επιχειρηματικής Δραστηριότητας και θυγατρικής της ΜΥΤΙΛΙΝΕΟΣ, με στόχο την ενίσχυση της ικανότητας τους να παράγουν μακροπρόθεσμη και βιώσιμη αξία.

Μαρούσι, 22.02.2022

Η Επιτροπή Ελέγχου

Αλέξιος Πιλάβιος	Κωνσταντίνα Μαυράκη	Αντώνιος Μπαρτζώκας

14.1 Παράρτημα – Βιογραφικά Σημειώματα

Αλέξιος Πιλάβιος

Ανεξάρτητο Μη Εκτελεστικό Μέλος

Ο κ. Αλέξιος Πιλάβιος είναι σήμερα μη εκτελεστικός Πρόεδρος της Alpha Asset Management Α.Ε.Δ.Α.Κ. και μη εκτελεστικός Αντιπρόεδρος της ABC Factoring του ομίλου της Alpha Bank. Είναι επίσης μη εκτελεστικός Αντιπρόεδρος της Ελληνικά Χρηματοστήρια Ανώνυμη Εταιρεία (ΕΧΑΕ) και μη εκτελεστικό μέλος στα διοικητικά συμβούλια των θυγατρικών της Εκκαθάριση Συναλλαγών (ΕΤΕΚ) και Ελληνικό Κεντρικό Αποθετήριο Τίτλων (ΕΛΚΑΤ). Τέλος, είναι ανεξάρτητο μη εκτελεστικό μέλος διοικητικού συμβουλίου της ΠΛΑΙΣΙΟ ΑΒΕΕ και Trade Estates Ανώνυμος Εταιρείας Επενδύσεων σε Ακίνητη Περιουσία.

Έχει πολύ μεγάλη εμπειρία στους τομείς των Τραπεζών, της Διαχείρισης Επενδύσεων και των Κεφαλαιαγορών.

Στη διάρκεια της τριανταπεντάχρονης καριέρας του κατείχε ανώτατες θέσεις στον εγχώριο χρηματοπιστωτικό τομέα. Έχει διατελέσει Πρόεδρος της Επιτροπής Κεφαλαιαγοράς (2004-2009) και Γενικός Διευθυντής της Alpha Bank (Επικεφαλής της μονάδας Wealth Management) και μέλος της Εκτελεστικής Επιτροπής της Τραπέζης (2009-2017). Στη διάρκεια της θητείας του στην Alpha Bank έχει διατελέσει Διευθύνων Σύμβουλος της Alpha Asset Management ΑΕΔΑΚ, Πρόεδρος της Alpha Finance ΑΕ, Διευθύνων Σύμβουλος της Alpha Επενδύσεων ΑΕ και μέλος διοικητικού συμβουλίου της Alpha Bank London.

Την περίοδο 1996-2000 ήταν επίσης Πρόεδρος της Ενώσεως Θεσμικών Επενδυτών.

Πριν από τη θητεία του στον Όμιλο της Alpha Bank κατείχε ανώτερες διευθυντικές θέσεις στην Τράπεζα Εργασίας, την Εμπορική Τράπεζα και την ΕΤΕΒΑ και συμμετείχε σε διοικητικά συμβούλια θυγατρικών τους.

Γεννημένος το 1953, έχει αποφοιτήσει από το Κολλέγιο Αθηνών και είναι κάτοχος BSc (Econ) από το London School of Economics, MSc στα Οικονομικά από το Πανεπιστήμιο του Essex και PhD στα Οικονομικά της Παιδείας από το London University Institute of Education.

Τίνα (Κωνσταντίνα) Μαυράκη

Ανεξάρτητο Μη Εκτελεστικό Μέλος

Η κα Τίνα (Κωνσταντίνα) Μαυράκη έχει διατελέσει ανώτατο διευθυντικό στέλεχος στο αντικείμενο των χρηματοοικονομικών & επενδυτικών υπηρεσιών, χρηματοδοτήσεων, αντιστάθμισης κινδύνου, καθώς και ελέγχου με σημαντική εμπειρία σε διεθνές επίπεδο. Ξεκίνησε την καριέρα της το 1998 και έχει έδρα το Λονδίνο. Έχει υπηρετήσει σε καίριες επιτελικές θέσεις στις επενδυτικές τράπεζες Morgan Stanley και Citigroup, καθώς και στη διεθνή εταιρεία διαχείρισης εμπορευμάτων Noble Group, όπου διαχειρίστηκε επενδύσεις σε τίτλους και εμπορεύματα ύψους εκατοντάδων εκατ. δολαρίων, σε ανεπτυγμένες και αναδυόμενες αγορές. Διαθέτει εκτενή εμπειρία στον εσωτερικό έλεγχο και σε due diligence, σε χρηματοοικονομικά θέματα όσο και σε θέματα λειτουργίας και έως πρόσφατα ως Επικεφαλής του Γραφείου του Διευθύνοντος Συμβούλου του επενδυτικού ομίλου Barak Fund Mgt Ltd με περιουσιακά στοιχεία υπό διαχείριση ύψους US\$ 1.4 δισεκ.. Επίσης διετέλεσε Διευθύντρια Οικονομικών στο Τμήμα Διαχείρισης Πρώτων Υλών του επενδυτικού ομίλου Gemcorp Capital LLP με κεφάλαια υπό διαχείριση ύψους USD 1.75 δισεκ. Έχει εξειδίκευση σε θέματα βιώσιμης ανάπτυξης, με εκτεταμένη εμπειρία σε θέματα εταιρικής διακυβέρνησης και περιβαλλοντικού κινδύνου. Η κα Μαυράκη είναι κάτοχος MA και BA in Philosophy, Politics & Economics από το Oxford University, καθώς και MSc in Finance από το London Business School, UK. Επίσης είναι κάτοχος του CFA Charter και του Certificate in Company Direction από το UK Institute of Directors.

Αντώνιος Μπαρτζώκας

Ανεξάρτητο Μη Εκτελεστικό Μέλος

Ο κ. Αντώνιος Μπαρτζώκας είναι αναπληρωτής Καθηγητής στο Οικονομικό Τμήμα του ΕΚΠΑ και Visiting Professor in Practice στο London School of Economics and Political Science. Διαθέτει πολυετή εμπειρία εποπτείας ελεγκτικών μηχανισμών και αναδιοργάνωσης διαδικασιών κανονιστικής συμμόρφωσης, καθώς διετέλεσε Πρόεδρος της Επιτροπής Ελέγχου και μέλος του Διοικητικού Συμβουλίου της European Bank for Reconstruction and Development (EBRD) καθώς και μέλος της Επενδυτικής Επιτροπής της Τράπεζας για σχέδια συνταξιοδότησης.

Επίσης κατά τη διάρκεια της 9ετούς θητείας του στην EBRD διετέλεσε Πρόεδρος της ομάδας συντονισμού της Ευρωπαϊκής Ένωσης και προώθησε την έγκριση και την υλοποίηση του επενδυτικού προγράμματος της Τράπεζας στην Ελλάδα. Το επιστημονικό του έργο εστιάζεται στις αγορές κεφαλαίων, τις ιδιωτικές επενδύσεις και την εισαγωγή καινοτομιών στην παραγωγική διαδικασία σε συνεργασία με αναπτυξιακές τράπεζες, τον ΟΗΕ και την Ευρωπαϊκή Ένωση. Έχει συντονίσει διεθνείς ερευνητικές ομάδες και έχει συνεργαστεί με υπεύθυνους χάραξης πολιτικής αναπτυξιακών πολιτικών και με την επιχειρηματική κοινότητα, ειδικότερα όταν πρόκειται για την υλοποίηση επενδυτικών σχεδίων και την εξελισσόμενη δυναμική των κεφαλαιαγορών και της καινοτομίας. Οι επενδύσεις της EBRD στην Ελλάδα κατά τη διάρκεια της θητείας του ανήλθαν σε 4.360 εκ. ευρώ με τη χρηματοδότηση 67 επενδύσεων και απόθεμα 890 εκ. ευρώ σε 19 επενδυτικά σχέδια. Ο κ. Μπαρτζώκας γεννήθηκε το 1962.

Κώστας Κοτσιλίνης

Μη Μέλος Διοικητικού Συμβουλίου – Σύμβουλος της Επιτροπής Ελέγχου

Ο Κώστας Κοτσιλίνης γεννήθηκε στην Νέα Ζηλανδία το 1946. Σπούδασε στο πανεπιστήμιο Victoria του Wellington, και απέκτησε το πτυχίο Bachelor of Commerce and Administration. Έχει διπλή υπηκοότητα, Ελλάδας και Νέας Ζηλανδίας και ομιλεί τις δύο γλώσσες.

Άρχισε την επαγγελματική του καριέρα το 1968 στη εταιρεία Coopers & Lybrand στο Wellington, και μετατέθηκε στο γραφείο του Λονδίνου το 1972 και μετέπειτα το ίδιο χρόνο στο γραφείο της Ελλάδος. Από το 1978 έως το 2003 ήταν επικεφαλής του ελεγκτικού τμήματος της Coopers & Lybrand/PwC Greece. Τα τελευταία χρόνια ήταν Πρόεδρος του Διοικητικού Συμβουλίου της εταιρείας.

Έχει υπηρετήσει σε διάφορες επιτροπές μεταξύ των οποίων το Supervisory Board of the European Financial Reporting Advisory Group (2002-2004) και το Accounting Harmonization Committee of UNICE (2002-2005). Από το 2009 έως το 2014, ήταν Αντί-Πρόεδρος της Επιτροπής Λογιστικής Τυποποίησης και Ελέγχων της Ελλάδος (ΕΛΤΕ) και Πρόεδρος του Συμβουλίου Ποιοτικού Ελέγχου (ΣΠΕ). Κατά το διάστημα αυτό εκπροσώπησε την Ελλάδα στις σχετικές επιτροπές στην Ευρωπαϊκή Ένωση και κατά την Ελληνική Προεδρία διετέλεσε Πρόεδρος της αρμόδιας επιτροπής για τα ελεγκτικά θέματα.

Είναι Πρόεδρος (από το 2006) του Διοικητικού Συμβουλίου ελληνικής θυγατρικής εταιρείας, ασφαλιστικού ομίλου του Ισραήλ, Αντί-Πρόεδρος του Οργανισμού "Το Χαμόγελο του Παιδιού" (από το 2006) και μέλος της Επιτροπής Ελέγχου της Μυτιληναίος Α.Ε. Από το 2006 διατελεί ειδικός σύμβουλος της Επιτροπής Ελέγχου της Εθνικής Τράπεζας της Ελλάδος.

Από το 1991 έως το 2020 ήταν Επίτιμος Γενικός Πρόξενος της Νέας Ζηλανδίας στην Ελλάδα και του έχει απονεμηθεί, δύο φορές, παράσημο για τις υπηρεσίες αυτές από την Βασίλισσα της Αγγλίας.

Βασιλική Πράντζου

Γραμματέας της Επιτροπής Ελέγχου

Η Βασιλική Πράντζου γεννήθηκε το 1981 στην Αθήνα. Είναι απόφοιτος της Νομικής Σχολής του Αριστοτελείου Πανεπιστημίου Θεσσαλονίκης και είναι κάτοχος μεταπτυχιακού τίτλου (ιδιωτικό Δίκαιο Α) από τη Νομική Σχολή του Εθνικού και Καποδιστριακού Πανεπιστημίου Αθηνών. Είναι διαπιστευμένη διαμεσολαβήτρια και έχει παρακολουθήσει επίσης μεταπτυχιακό πρόγραμμα σπουδών στη διοίκηση επιχειρήσεων για στελέχη (e-mba) στο Πανεπιστήμιο Πειραιά.

Είναι μέλος του Δικηγορικού Συλλόγου Αθηνών από το 2006 και εντάχθηκε στο Νομικό Τμήμα της Εταιρείας το 2014.

Έκθεση Ελέγχου Ανεξάρτητου Ορκωτού Ελεγκτή Λογιστή

Προς τους Μετόχους της Εταιρείας «ΜΥΤΙΛΗΝΑΙΟΣ Α.Ε.»

Έκθεση Ελέγχου επί των Εταιρικών και Ενοποιημένων Χρηματοοικονομικών Καταστάσεων

Γνώμη

Έχουμε ελέγξει τις συνημμένες εταιρικές και ενοποιημένες χρηματοοικονομικές καταστάσεις της εταιρείας «Μυτιληναίος Α.Ε.» (η Εταιρεία), οι οποίες αποτελούνται από την εταιρική και ενοποιημένη κατάσταση χρηματοοικονομικής θέσης της 31ης Δεκεμβρίου 2021, τις εταιρικές και ενοποιημένες καταστάσεις αποτελεσμάτων και λοιπών συνολικών εισοδημάτων, μεταβολών ιδίων κεφαλαίων και ταμειακών ροών της χρήσεως που έληξε την ημερομηνία αυτή, καθώς και περιληψη σημαντικών λογιστικών αρχών και μεθόδων και λοιπές επεξηγηματικές πληροφορίες.

Κατά τη γνώμη μας, οι συνημμένες εταιρικές και ενοποιημένες χρηματοοικονομικές καταστάσεις παρουσιάζουν εύλογα, από κάθε ουσιώδη άποψη, τη χρηματοοικονομική θέση της εταιρείας και των θυγατρικών αυτής (ο όμιλος) κατά την 31η Δεκεμβρίου 2021, τη χρηματοοικονομική τους επίδοση και τις ταμειακές τους ροές για τη χρήση που έληξε την ημερομηνία αυτή, σύμφωνα με τα Διεθνή Πρότυπα Χρηματοοικονομικής Αναφοράς, όπως αυτά έχουν υιοθετηθεί από την Ευρωπαϊκή Ένωση.

Βάση γνώμης

Διενεργήσαμε τον έλεγχό μας σύμφωνα με τα Διεθνή Πρότυπα Ελέγχου (ΔΠΕ) όπως αυτά έχουν ενσωματωθεί στην Ελληνική Νομοθεσία. Οι ευθύνες μας, σύμφωνα με τα πρότυπα αυτά περιγράφονται περαιτέρω στην παράγραφο της έκθεσής μας «Ευθύνες ελεγκτή για τον έλεγχο των εταιρικών και ενοποιημένων χρηματοοικονομικών καταστάσεων». Είμαστε ανεξάρτητοι από την εταιρεία και τις ενοποιούμενες θυγατρικές της καθ' όλη τη διάρκεια του διορισμού μας σύμφωνα με τον Κώδικα Δεοντολογίας για Επαγγελματίες Ελεγκτές του Συμβουλίου Διεθνών Προτύπων Δεοντολογίας Ελεγκτών, όπως αυτός έχει ενσωματωθεί στην Ελληνική Νομοθεσία και τις απαιτήσεις δεοντολογίας που σχετίζονται με τον έλεγχο των εταιρικών και ενοποιημένων χρηματοοικονομικών καταστάσεων στην Ελλάδα και έχουμε εκπληρώσει τις δεοντολογικές μας υποχρεώσεις σύμφωνα με τις απαιτήσεις της ισχύουσας νομοθεσίας και του προαναφερόμενου Κώδικα Δεοντολογίας. Πιστεύουμε ότι τα ελεγκτικά τεκμήρια που έχουμε αποκτήσει είναι επαρκή και κατάλληλα να παρέχουν βάση για τη γνώμη μας.

Σημαντικότερα θέματα ελέγχου

Τα σημαντικότερα θέματα ελέγχου είναι εκείνα τα θέματα που, κατά την επαγγελματική μας κρίση, ήταν εξέχουσας σημασίας στον έλεγχό μας επί των εταιρικών και ενοποιημένων χρηματοοικονομικών καταστάσεων της ελεγχόμενης χρήσεως. Τα θέματα αυτά και οι σχετιζόμενοι κίνδυνοι ουσιώδους ανακρίβειας αντιμετωπίστηκαν στο πλαίσιο του ελέγχου των εταιρικών και ενοποιημένων χρηματοοικονομικών καταστάσεων ως σύνολο, για τη διαμόρφωση της γνώμης μας επί αυτών και δεν εκφέρουμε ξεχωριστή γνώμη για τα θέματα αυτά.

Αναγνώριση εσόδου

Τα έσοδα του ομίλου και της εταιρείας προέρχονται από διαφοροποιημένους τομείς δραστηριότητας. Η αναγνώρισή τους έχει προσδιοριστεί ως περιοχή ιδιαίτερου ελεγκτικού ενδιαφέροντος καθώς εμπεριέχει πολυπλοκότητα που σχετίζεται με τον όγκο των συναλλαγών, τη χρήση πληροφοριακών συστημάτων καθώς και κρίσεις και εκτιμήσεις της διοίκησης, οι οποίες ενέχουν ως ένα βαθμό αβεβαιότητα.

Ειδικότερα, τα έσοδα του ομίλου που σχετίζονται με τη λιανική πώληση ηλεκτρικής ενέργειας προσδιορίζονται μέσω πληροφοριακών συστημάτων και περιλαμβάνουν κρίσεις και υπολογισμούς σε περιοχές όπως τα μη τιμολογημένα έσοδα πελατών. Επίσης, τα έσοδα του ομίλου που σχετίζονται με κατασκευαστικά έργα προσδιορίζονται με βάση την ποσοστιαία ολοκλήρωσή τους, όπως αυτή προκύπτει από τη σχέση του πραγματοποιηθέντος κόστους ως προς το συνολικό εκτιμώμενο κόστος μέχρι την ολοκλήρωση του έργου.

Οι γνωστοποιήσεις του ομίλου και της εταιρείας σχετικά με τη λογιστική πολιτική, τις κρίσεις και εκτιμήσεις που χρησιμοποιήθηκαν για τα έσοδα περιλαμβάνονται στις σημειώσεις 2.2, 2.6, 2.21 και 3.1 των χρηματοοικονομικών καταστάσεων.

Η ελεγκτική μας προσέγγιση περιέλαβε μεταξύ άλλων τις κάτωθι διαδικασίες:

- Εξετάσαμε το περιβάλλον πληροφοριακών συστημάτων που υποστηρίζει τις σημαντικές κατηγορίες εσόδων, συμπεριλαμβανομένων των εσωτερικών διαδικασιών και των δικλίδων ασφαλείας που σχετίζονται με αυτά.
- Εξετάσαμε την ορθή μεταφορά των δεδομένων από τα επιμέρους πληροφοριακά συστήματα στο ισοζύγιο γενικής λογιστικής.
- Εξετάσαμε τις παραδοχές αναγνώρισης του μη τιμολογηθέντος εσόδου στο τέλος της χρήσης που έληξε την 31 Δεκεμβρίου 2021.
- Εξετάσαμε τις παραδοχές αναγνώρισης του εσόδου κατασκευαστικών έργων καθώς και τον υπολογισμό του ποσοστού ολοκλήρωσης τους στο τέλος της χρήσης που έληξε την 31 Δεκεμβρίου 2021.
- Αξιολογήσαμε αν η πολιτική και η μεθοδολογία που εφάρμοσε η Διοίκηση είναι κατάλληλες και συνεπείς με το ΔΠΧΑ 15.
- Αξιολογήσαμε την επάρκεια των σχετικών γνωστοποιήσεων που περιλαμβάνονται στις σημειώσεις 2.2, 2.6, 2.21 και 3.1 των χρηματοοικονομικών καταστάσεων.

Αξιολόγηση απομείωσης μη κυκλοφορούντων περιουσιακών στοιχείων

Κατά την 31 Δεκεμβρίου 2021, ο όμιλος έχει αναγνωρίσει υπεραξία ύψους €215 εκ. (Εταιρεία: €0), άυλα περιουσιακά στοιχεία ύψους €232 εκ. (εταιρεία: €87 εκ.) και ενσώματες ακινητοποιήσεις ύψους €1.429 εκ. (εταιρεία: €1.048 εκ.). Επίσης, κατά την 31 Δεκεμβρίου 2021 η εταιρεία κατέχει επενδύσεις σε θυγατρικές επιχειρήσεις ύψους €347 εκ. και επενδύσεις σε συγγενείς επιχειρήσεις ύψους €12 εκ. (όμιλος: €21 εκ.).

Η υπεραξία και τα άυλα περιουσιακά που δεν είναι ακόμα διαθέσιμα προς χρήση ελέγχονται για απομείωση τουλάχιστον σε ετήσια βάση, ενώ τα άυλα περιουσιακά στοιχεία με περιορισμένη ωφέλιμη ζωή, οι ενσώματες ακινητοποιήσεις και οι επενδύσεις σε θυγατρικές και συγγενείς ελέγχονται για απομείωση όποτε υπάρχουν σχετικές ενδείξεις.

Δεδομένης της σημαντικότητας της αξίας των παραπάνω μη κυκλοφορούντων περιουσιακών

Η ελεγκτική μας προσέγγιση περιέλαβε μεταξύ άλλων τις κάτωθι διαδικασίες:

- Εξετάσαμε τις διαδικασίες εντοπισμού από τη διοίκηση τυχόν ενδείξεων απομείωσης σε μη κυκλοφορούντα στοιχεία ενεργητικού.
- Εξετάσαμε τη διαδικασία της διοίκησης αναφορικά με τη κατάρτιση αξιόπιστων επιχειρηματικών πλάνων.
- Εξετάσαμε τη λογικότητα των παραδοχών και εκτιμήσεων της διοίκησης.
- Εξετάσαμε τη μαθηματική ακρίβεια των μοντέλων των προεξοφλημένων ταμειακών ροών.
- Αξιολογήσαμε την επάρκεια των σχετικών γνωστοποιήσεων που περιλαμβάνονται στις σημειώσεις 2.2, 2.4, 2.8, 2.9, 2.10, 3.3, 3.4,

στοιχείων και της χρήσης παραδοχών και εκτιμήσεων της διοίκησης για τον προσδιορισμό των ανακτήσιμων ποσών, θεωρούμε την αξιολόγηση της απομείωσης των παραπάνω στοιχείων ως περιοχή ιδιαίτερου ελεγκτικού ενδιαφέροντος.

Ο έλεγχος απομείωσης προϋποθέτει τον προσδιορισμό των ανακτήσιμων ποσών βάσει της αξίας λόγω χρήσης των στοιχείων του ενεργητικού. Ο υπολογισμός της αξίας λόγω χρήσης, προκύπτει από τη μέθοδο των προεξοφλημένων ταμειακών ρών και με τη μέθοδο του πολλαπλασιαστή EBITDA, με βάση επιχειρηματικά πλάνα τα οποία ενσωματώνουν βασικές παραδοχές και εκτιμήσεις της διοίκησης.

Οι παραδοχές και εκτιμήσεις της διοίκησης συνδέονται κυρίως με τις προοπτικές των τιμών μετάλλων, πετρελαιοειδών, φυσικού αερίου και ηλεκτρικής ενέργειας. Επίσης, συνδέονται με την εκτίμηση μελλοντικών συναλλαγματικών ισοτιμιών και προεξοφλητικών επιτοκίων. Περαιτέρω, η μεταβλητότητα του μακροοικονομικού περιβάλλοντος, ο ανταγωνισμός καθώς και οι κανονιστικές εξελίξεις θα μπορούσαν να επηρεάσουν αρνητικά την λειτουργική απόδοση των μονάδων δημιουργίας ταμειακών ρών του ομίλου.

Κατά τη χρήση που έληξε την 31 Δεκεμβρίου 2021, προέκυψε ποσό απομείωσης για τον όμιλο ύψους € 2,8 εκ. (εταιρεία: €2,3) σε σχέση με τις παραπάνω κατηγορίες μη κυκλοφορούντων περιουσιακών στοιχείων.

Οι γνωστοποιήσεις του ομίλου και της εταιρείας σχετικά με την λογιστική πολιτική, τις κρίσεις και εκτιμήσεις που χρησιμοποιήθηκαν και την ανάλυση των εν λόγω στοιχείων περιλαμβάνονται στις σημειώσεις 2.2, 2.4, 2.8, 2.9, 2.10, 3.3, 3.4, 3.5, 3.6 και 3.7 των χρηματοοικονομικών καταστάσεων.

3.5, 3.6 και 3.7 των χρηματοοικονομικών καταστάσεων

Προβλέψεις και ενδεχόμενες υποχρεώσεις

Κατά την 31 Δεκεμβρίου 2021, ο όμιλος και η εταιρεία εμπλέκονται (υπό την ιδιότητα του εναγόμενου και του ενάγοντος) σε πολυάριθμες και σύνθετες δικαστικές υποθέσεις και διαδικασίες επιδιαιτησίας στα πλαίσια της λειτουργίας τους.

Ο προσδιορισμός των προβλέψεων ή γνωστοποιήσεων ενδεχόμενων υποχρεώσεων και απαιτήσεων που σχετίζονται με τις δικαστικές υποθέσεις και διαδικασίες επιδιαιτησίας θεωρείται ως περιοχή ιδιαίτερου ελεγκτικού ενδιαφέροντος καθώς περιλαμβάνει σημαντικές κρίσεις της διοίκησης βασιζόμενες σε εκτιμήσεις των νομικών συμβούλων της. Οι εκτιμήσεις αφορούν τόσο στην έκβαση κάθε υπόθεσης όσο και στον πιθανό

Η ελεγκτική μας προσέγγιση περιέλαβε μεταξύ άλλων τις κάτωθι διαδικασίες:

- Αξιολογήσαμε τις διαδικασίες της διοίκησης αναφορικά με τη συλλογή, παρακολούθηση και αξιολόγηση της έκβασης των εκκρεμών δικαστικών υποθέσεων.
- Εξετάσαμε και αξιολογήσαμε τις απαντητικές επιστολές των νομικών συμβούλων και συζητήσαμε με τη διοίκηση και τους νομικούς συμβούλους, όπου αυτό κρίθηκε σκόπιμο.
- Αξιολογήσαμε τα συμπεράσματα της Διοίκησης αναφορικά με την επίδραση των εκκρεμών υποθέσεων στη χρηματοοικονομική

οικονομικό αντίκτυπο για τον όμιλο και την εταιρεία.

Οι γνωστοποιήσεις του ομίλου και της εταιρείας σχετικά με τις προβλέψεις και ενδεχόμενες υποχρεώσεις περιλαμβάνονται στις σημειώσεις 2.2, 2.20, 3.18 και 3.37 των χρηματοοικονομικών καταστάσεων.

κατάσταση του ομίλου και της εταιρείας.

- Αξιολογήσαμε την επάρκεια των σχετικών γνωστοποιήσεων που περιλαμβάνονται στις σημειώσεις 2.2, 2.20, 3.18 και 3.37 των χρηματοοικονομικών καταστάσεων

Άλλες πληροφορίες

Η διοίκηση είναι υπεύθυνη για τις άλλες πληροφορίες. Οι άλλες πληροφορίες περιλαμβάνονται στην Έκθεση Διαχείρισης του Διοικητικού Συμβουλίου, για την οποία γίνεται σχετική αναφορά στην “Έκθεση επί Άλλων Νομικών και Κανονιστικών Απαιτήσεων” στις Δηλώσεις των Μελών του Διοικητικού Συμβουλίου, αλλά δεν περιλαμβάνουν τις χρηματοοικονομικές καταστάσεις και την έκθεση ελέγχου επί αυτών.

Η γνώμη μας επί των εταιρικών και ενοποιημένων χρηματοοικονομικών καταστάσεων δεν καλύπτει τις άλλες πληροφορίες και δεν εκφράζουμε με τη γνώμη αυτή οποιασδήποτε μορφής συμπέρασμα διασφάλισης επί αυτών.

Σε σχέση με τον έλεγχό μας επί των εταιρικών και ενοποιημένων χρηματοοικονομικών καταστάσεων, η ευθύνη μας είναι να αναγνώσουμε τις άλλες πληροφορίες και με τον τρόπο αυτό, να εξετάσουμε εάν οι άλλες πληροφορίες είναι ουσιωδώς ασυνεπείς με τις εταιρικές και ενοποιημένες χρηματοοικονομικές καταστάσεις ή τις γνώσεις που αποκτήσαμε κατά τον έλεγχο ή αλλιώς φαίνεται να είναι ουσιωδώς εσφαλμένες. Εάν, με βάση τις εργασίες που έχουμε εκτελέσει, καταλήξουμε στο συμπέρασμα ότι υπάρχει ουσιώδες σφάλμα σε αυτές τις άλλες πληροφορίες, είμαστε υποχρεωμένοι να αναφέρουμε το γεγονός αυτό. Δεν έχουμε τίποτα να αναφέρουμε σχετικά με το θέμα αυτό.

Ευθύνες της διοίκησης και των υπευθύνων για τη διακυβέρνηση επί των εταιρικών και ενοποιημένων χρηματοοικονομικών καταστάσεων

Η διοίκηση έχει την ευθύνη για την κατάρτιση και εύλογη παρουσίαση των εταιρικών και ενοποιημένων χρηματοοικονομικών καταστάσεων σύμφωνα με τα ΔΠΧΑ, όπως αυτά έχουν υιοθετηθεί από την Ευρωπαϊκή Ένωση, όπως και για εκείνες τις δικλίδες εσωτερικού ελέγχου, που η διοίκηση καθορίζει ως απαραίτητες, ώστε να καθίσταται δυνατή η κατάρτιση των εταιρικών και ενοποιημένων χρηματοοικονομικών καταστάσεων απαλλαγμένων από ουσιώδες σφάλμα, που οφείλεται είτε σε απάτη είτε σε λάθος.

Κατά την κατάρτιση των εταιρικών και ενοποιημένων χρηματοοικονομικών καταστάσεων, η διοίκηση είναι υπεύθυνη για την αξιολόγηση της ικανότητας της εταιρείας και του ομίλου να συνεχίσουν τη δραστηριότητά τους, γνωστοποιώντας όπου συντρέχει τέτοια περίπτωση, τα θέματα που σχετίζονται με τη συνεχιζόμενη δραστηριότητα και τη χρήση της λογιστικής βάσης της συνεχιζόμενης δραστηριότητας, εκτός και αν η διοίκηση είτε προτιθέται να ρευστοποιήσει την εταιρεία και τον όμιλο ή να διακόψει τη δραστηριότητά τους, ή δεν έχει άλλη ρεαλιστική εναλλακτική επιλογή από το να προχωρήσει σε αυτές τις ενέργειες.

Η Επιτροπή Ελέγχου (άρθ. 44 ν.4449/2017) της εταιρείας έχει την ευθύνη εποπτείας της διαδικασίας χρηματοοικονομικής αναφοράς της εταιρείας και του ομίλου.

Ευθύνες ελεγκτή για τον έλεγχο των εταιρικών και ενοποιημένων χρηματοοικονομικών καταστάσεων

Οι στόχοι μας είναι να αποκτήσουμε εύλογη διασφάλιση για το κατά πόσο οι εταιρικές και ενοποιημένες χρηματοοικονομικές καταστάσεις, στο σύνολό τους, είναι απαλλαγμένες από ουσιώδες σφάλμα, που οφείλεται είτε σε απάτη είτε σε λάθος και να εκδώσουμε έκθεση ελεγκτή, η οποία περιλαμβάνει τη γνώμη μας. Η εύλογη διασφάλιση συνιστά διασφάλιση υψηλού επιπέδου, αλλά δεν είναι εγγύηση ότι ο έλεγχος που διενεργείται σύμφωνα με τα ΔΠΕ, όπως αυτά έχουν ενσωματωθεί στην Ελληνική Νομοθεσία, θα εντοπίζει πάντα ένα ουσιώδες σφάλμα, όταν αυτό υπάρχει. Σφάλματα δύναται να προκύψουν από απάτη ή από λάθος και θεωρούνται ουσιώδη όταν μεμονωμένα ή αθροιστικά, θα

μπορούσε εύλογα να αναμένεται ότι θα επηρέαζαν τις οικονομικές αποφάσεις των χρηστών, που λαμβάνονται με βάση αυτές τις εταιρικές και ενοποιημένες χρηματοοικονομικές καταστάσεις.

Ως καθήκον του ελέγχου, σύμφωνα με τα ΔΠΕ όπως αυτά έχουν ενσωματωθεί στην Ελληνική Νομοθεσία, ασκούμε επαγγελματική κρίση και διατηρούμε επαγγελματικό σκεπτικισμό καθ' όλη τη διάρκεια του ελέγχου. Επίσης:

- Εντοπίζουμε και αξιολογούμε τους κινδύνους ουσιώδους σφάλματος στις εταιρικές και ενοποιημένες χρηματοοικονομικές καταστάσεις, που οφείλεται είτε σε απάτη είτε σε λάθος, σχεδιάζοντας και διενεργώντας ελεγκτικές διαδικασίες που ανταποκρίνονται στους κινδύνους αυτούς και αποκτούμε ελεγκτικά τεκμήρια που είναι επαρκή και κατάλληλα για να παρέχουν βάση για την γνώμη μας. Ο κίνδυνος μη εντοπισμού ουσιώδους σφάλματος που οφείλεται σε απάτη είναι υψηλότερος από αυτόν που οφείλεται σε λάθος, καθώς η απάτη μπορεί να εμπεριέχει συμπαιγνία, πλαστογραφία, εσκεμμένες παραλείψεις, ψευδείς διαβεβαιώσεις ή παράκαμψη των δικλίδων εσωτερικού ελέγχου.
- Κατανοούμε τις δικλίδες εσωτερικού ελέγχου που σχετίζονται με τον έλεγχο, με σκοπό το σχεδιασμό ελεγκτικών διαδικασιών κατάλληλων για τις περιστάσεις, αλλά όχι με σκοπό την διατύπωση γνώμης επί της αποτελεσματικότητας των δικλίδων εσωτερικού ελέγχου της εταιρείας και του ομίλου.
- Αξιολογούμε την καταλληλότητα των λογιστικών αρχών και μεθόδων που χρησιμοποιήθηκαν και το εύλογο των λογιστικών εκτιμήσεων και των σχετικών γνωστοποιήσεων που έγιναν από τη διοίκηση.
- Αποφαινόμαστε για την καταλληλότητα της χρήσης από τη διοίκηση της λογιστικής βάσης της συνεχιζόμενης δραστηριότητας και με βάση τα ελεγκτικά τεκμήρια που αποκτήθηκαν για το εάν υπάρχει ουσιώδης αβεβαιότητα σχετικά με γεγονότα ή συνθήκες που μπορεί να υποδηλώνουν ουσιώδη αβεβαιότητα ως προς την ικανότητα της εταιρείας και του ομίλου να συνεχίσουν τη δραστηριότητά τους. Εάν συμπεράνουμε ότι υφίσταται ουσιώδης αβεβαιότητα, είμαστε υποχρεωμένοι στην έκθεση ελεγκτή να επιστήσουμε την προσοχή στις σχετικές γνωστοποιήσεις των εταιρικών και ενοποιημένων χρηματοοικονομικών καταστάσεων ή εάν αυτές οι γνωστοποιήσεις είναι ανεπαρκείς να διαφοροποιήσουμε τη γνώμη μας. Τα συμπεράσματά μας βασίζονται σε ελεγκτικά τεκμήρια που αποκτώνται μέχρι την ημερομηνία της έκθεσης ελεγκτή. Ωστόσο, μελλοντικά γεγονότα ή συνθήκες ενδέχεται να έχουν ως αποτέλεσμα η εταιρεία και ο όμιλος να παύσουν να λειτουργούν ως συνεχιζόμενη δραστηριότητα.
- Αξιολογούμε τη συνολική παρουσίαση, τη δομή και το περιεχόμενο των εταιρικών και ενοποιημένων χρηματοοικονομικών καταστάσεων, συμπεριλαμβανομένων των γνωστοποιήσεων καθώς και το κατά πόσο οι εταιρικές και ενοποιημένες χρηματοοικονομικές καταστάσεις απεικονίζουν τις υποκείμενες συναλλαγές και τα γεγονότα με τρόπο που επιτυγχάνεται η εύλογη παρουσίαση.
- Αποκτούμε επαρκή και κατάλληλα ελεγκτικά τεκμήρια αναφορικά με την χρηματοοικονομική πληροφόρηση των οντοτήτων ή των επιχειρηματικών δραστηριοτήτων εντός του ομίλου για την έκφραση γνώμης επί των εταιρικών και ενοποιημένων χρηματοοικονομικών καταστάσεων. Είμαστε υπεύθυνοι για την καθοδήγηση, την επίβλεψη και την εκτέλεση του ελέγχου της εταιρείας και των θυγατρικών της. Παραμένουμε αποκλειστικά υπεύθυνοι για την ελεγκτική μας γνώμη.

Μεταξύ άλλων θεμάτων, κοινοποιούμε στους υπεύθυνους για τη διακυβέρνηση, το σχεδιαζόμενο εύρος και το χρονοδιάγραμμα του ελέγχου καθώς και σημαντικά ευρήματα του ελέγχου, συμπεριλαμβανομένων όποιων σημαντικών ελλείψεων στις δικλίδες εσωτερικού ελέγχου εντοπίζουμε κατά τη διάρκεια του ελέγχου μας.

Επιπλέον, δηλώνουμε προς τους υπεύθυνους για τη διακυβέρνηση ότι έχουμε συμμορφωθεί με τις σχετικές απαιτήσεις δεοντολογίας περί ανεξαρτησίας και γνωστοποιούμε προς αυτούς όλες τις σχέσεις και άλλα θέματα που μπορεί εύλογα να θεωρηθεί ότι επηρεάζουν την ανεξαρτησία μας και τα σχετικά μέτρα προστασίας, όπου συντρέχει περίπτωση.

Από τα θέματα που γνωστοποιήθηκαν στους υπεύθυνους για τη διακυβέρνηση, καθορίζουμε τα θέματα εκείνα που ήταν εξέχουσας σημασίας για τον έλεγχο των εταιρικών και ενοποιημένων χρηματοοικονομικών καταστάσεων της τρέχουσας περιόδου και ως εκ τούτου αποτελούν τα σημαντικότερα θέματα ελέγχου.

Έκθεση επί Άλλων Νομικών και Κανονιστικών Απαιτήσεων

1. Έκθεση Διαχείρισης Διοικητικού Συμβουλίου

Λαμβάνοντας υπόψη ότι η διοίκηση έχει την ευθύνη για την κατάρτιση της έκθεσης διαχείρισης του διοικητικού συμβουλίου και της δήλωσης εταιρικής διακυβέρνησης που περιλαμβάνεται στην έκθεση αυτή, κατ' εφαρμογή των διατάξεων της παραγράφου 5 του άρθρου 2 του Ν.4336/2015 (μέρος Β), σημειώνουμε ότι:

- i. Στην έκθεση διαχείρισης του διοικητικού συμβουλίου περιλαμβάνεται δήλωση εταιρικής διακυβέρνησης, η οποία παρέχει τα πληροφοριακά στοιχεία που ορίζονται στο άρθρο 152 του Ν. 4548/2018.
- ii. Κατά τη γνώμη μας η έκθεση διαχείρισης του διοικητικού συμβουλίου έχει καταρτιστεί σύμφωνα με τις ισχύουσες νομικές απαιτήσεις των άρθρων 150-151 και 153-154 και της παραγράφου 1 (περιπτώσεις γ' και δ') του άρθρου 152 του Ν. 4548/2018 και το περιεχόμενο αυτής αντιστοιχεί με τις συνημμένες οικονομικές καταστάσεις της χρήσης που έληξε την 31/12/2021.
- iii. Με βάση τη γνώση που αποκτήσαμε κατά τον έλεγχό μας, για την εταιρεία «ΜΥΤΙΛΗΝΑΙΟΣ Α.Ε.» και το περιβάλλον της, δεν έχουμε εντοπίσει ουσιώδεις ανακρίβειες στην έκθεση διαχείρισης του διοικητικού της συμβουλίου.

2. Διαχωρισμένες Χρηματοοικονομικές Καταστάσεις

Λαμβάνοντας υπόψη ότι η διοίκηση έχει την ευθύνη για την κατάρτιση των διαχωρισμένων χρηματοοικονομικών καταστάσεων, που περιλαμβάνουν τη διαχωρισμένη κατά δραστηριότητα κατάσταση χρηματοοικονομικής θέσης της εταιρείας και του ομίλου της 31 Δεκεμβρίου 2021, καθώς και τη διαχωρισμένη κατά δραστηριότητα κατάσταση αποτελεσμάτων χρήσεως προ φόρων της εταιρείας και του ομίλου για την περίοδο από 1 Ιανουαρίου 2021 έως και την 31 Δεκεμβρίου 2021, σύμφωνα με τις διατάξεις του Ν. 4001/2011 και την υπ' αριθ. 43/2014 απόφαση της Ρυθμιστικής Αρχής Ενέργειας ("ΡΑΕ"), σημειώνουμε ότι, κατά τη γνώμη μας, οι διαχωρισμένες χρηματοοικονομικές καταστάσεις, όπως παρουσιάζονται στο παράρτημα Ι των επεξηγηματικών πληροφοριών των χρηματοοικονομικών καταστάσεων της εταιρείας και του ομίλου, έχουν συνταχθεί σύμφωνα με τις διατάξεις του Ν. 4001/2011 και την υπ' αριθ.43/2014 απόφαση της ΡΑΕ.

3. Συμπληρωματική Έκθεση προς την Επιτροπή Ελέγχου

Η γνώμη μας επί των συνημμένων εταιρικών και ενοποιημένων χρηματοοικονομικών καταστάσεων είναι συνεπής με τη συμπληρωματική έκθεσή μας προς την επιτροπή ελέγχου της εταιρείας, που προβλέπεται από το άρθρο 11 του κανονισμού της Ευρωπαϊκής Ένωσης (ΕΕ) αριθ. 537/2014.

4. Παροχή Μη Ελεγκτικών Υπηρεσιών

Δεν παρείχαμε στην εταιρεία και τις θυγατρικές της μη ελεγκτικές υπηρεσίες που απαγορεύονται σύμφωνα με το άρθρο 5 του κανονισμού της Ευρωπαϊκής Ένωσης (ΕΕ) αριθ. 537/2014.

Οι επιτρεπόμενες μη ελεγκτικές υπηρεσίες που έχουμε παράσχει στην εταιρεία και στις θυγατρικές της, κατά τη διάρκεια της χρήσεως που έληξε την 31η Δεκεμβρίου 2021 γνωστοποιούνται στη σημείωση 3.21 των συνημμένων εταιρικών και ενοποιημένων χρηματοοικονομικών καταστάσεων.

5. Διορισμός Ελεγκτή

Διοριστήκαμε για πρώτη φορά ως ορκωτοί ελεγκτές λογιστές της εταιρείας με την από 25/06/2003 απόφαση της ετήσιας τακτικής γενικής συνέλευσης των μετόχων. Έκτοτε ο διορισμός μας έχει αδιαλείπτως ανανεωθεί για μία συνολική περίοδο 19 ετών με βάση τις κατ' έτος λαμβανόμενες αποφάσεις της τακτικής γενικής συνέλευσης των μετόχων.

6. Κανονισμός λειτουργίας

Η Εταιρεία διαθέτει κανονισμό λειτουργίας και το περιεχόμενο του είναι αυτό που προβλέπεται από τις διατάξεις του άρθρου 14 του Ν. 4706/2020.

7. Έκθεση διασφάλισης επί του Ευρωπαϊκού Ενιαίου Ηλεκτρονικού Μορφότυπου Αναφοράς

Εξετάσαμε τα ψηφιακά αρχεία της Εταιρείας, τα οποία καταρτίστηκαν σύμφωνα με τον Ευρωπαϊκό Ενιαίο Ηλεκτρονικό Μορφότυπο (ESEF) που ορίζεται από τον κατ' εξουσιοδότηση κανονισμό της Ευρωπαϊκής Επιτροπής (ΕΕ) 2019/815, όπως τροποποιήθηκε με τον κανονισμό (ΕΕ) 2020/1989 (εφεξής κανονισμός ESEF), τα οποία περιλαμβάνουν τις εταιρικές και ενοποιημένες οικονομικές καταστάσεις της χρήσης που έληξε την 31η Δεκεμβρίου 2021, σε μορφή XHTML "213800KT8MEUJEJ2KW41-2021-12-31-el", καθώς και το προβλεπόμενο αρχείο XBRL "213800KT8MEUJEJ2KW41-2021-12-31-el.zip", με την κατάλληλη σήμανση, επί των προαναφερόμενων ενοποιημένων οικονομικών καταστάσεων.

Κανονιστικό πλαίσιο

Τα ψηφιακά αρχεία του Ευρωπαϊκού Ενιαίου Ηλεκτρονικού Μορφότυπου (ESEF) καταρτίζονται σύμφωνα με τον κανονισμό ESEF και την 2020/C 379/01 ερμηνευτική ανακοίνωση της Ευρωπαϊκής Επιτροπής της 10ης Νοεμβρίου 2020, όπως προβλέπεται από το Ν. 3556/2007 και τις σχετικές ανακοινώσεις της Επιτροπής Κεφαλαιαγοράς και του Χρηματιστηρίου Αθηνών (εφεξής «κανονιστικό πλαίσιο ESEF»).

Συνοπτικά το πλαίσιο αυτό περιλαμβάνει, μεταξύ άλλων, τις ακόλουθες απαιτήσεις:

- Όλες οι ετήσιες οικονομικές εκθέσεις θα πρέπει να συντάσσονται σε μορφότυπο XHTML.
- Όσον αφορά τις ενοποιημένες οικονομικές καταστάσεις βάσει των Διεθνών Προτύπων Χρηματοοικονομικής Αναφοράς, η χρηματοοικονομική πληροφόρηση, που περιλαμβάνεται στις καταστάσεις συνολικού εισοδήματος, οικονομικής θέσης, μεταβολών ιδίων κεφαλαίων και ταμειακών ροών, θα πρέπει να επισημαίνεται με ετικέτες XBRL (XBRL 'tags'), σύμφωνα με την Ταξινόμια του ESEF (ESEF Taxonomy), όπως ισχύει. Οι τεχνικές προδιαγραφές για τον ESEF, συμπεριλαμβανομένης και της σχετικής ταξινόμιας, παρατίθενται στα Ρυθμιστικά Τεχνικά Πρότυπα (Regulatory Technical Standards) του ESEF. Οι απαιτήσεις που ορίζονται από το ισχύον κανονιστικό πλαίσιο ESEF αποτελούν κατάλληλα κριτήρια για να εκφράσουμε συμπέρασμα που παρέχει εύλογη διασφάλιση.

Ευθύνες της διοίκησης και των υπεύθυνων για τη διακυβέρνηση επί των ψηφιακών αρχείων του ESEF

Η διοίκηση έχει την ευθύνη για την κατάρτιση και υποβολή των εταιρικών και ενοποιημένων οικονομικών καταστάσεων της Εταιρείας, για τη χρήση που έληξε την 31^η Δεκεμβρίου 2021, σύμφωνα με τις απαιτήσεις που ορίζονται από το κανονιστικό πλαίσιο ESEF, όπως και για εκείνες τις δικλίδες εσωτερικού ελέγχου που η διοίκηση καθορίζει ως απαραίτητες, ώστε να καθίσταται δυνατή η κατάρτιση των ψηφιακών αρχείων απαλλαγμένων από ουσιώδες σφάλμα, που οφείλεται είτε σε απάτη είτε σε λάθος.

Ευθύνες του ελεγκτή για την εργασία εύλογης διασφάλισης επί των ψηφιακών αρχείων του ESEF

Η δική μας ευθύνη είναι ο σχεδιασμός και η διενέργεια αυτής της εργασίας διασφάλισης, σύμφωνα με την υπ' αρ. 214/4/11-02-2022 Απόφαση του Δ.Σ. της Επιτροπής Λογιστικής Τυποποίησης και Ελέγχων (ΕΛΤΕ) και τις «Κατευθυντήριες οδηγίες σε σχέση με την εργασία και την έκθεση διασφάλισης των Ορκωτών Ελεγκτών Λογιστών επί του Ευρωπαϊκού Ενιαίου Ηλεκτρονικού Μορφότυπου Αναφοράς (ESEF) των εκδοτών με κινητές αξίες εισηγμένες σε ρυθμιζόμενη αγορά στην Ελλάδα», όπως εκδόθηκαν από το Σώμα Ορκωτών Ελεγκτών την 14/02/2022 (εφεξής "Κατευθυντήριες Οδηγίες ESEF"), έτσι ώστε να αποκτήσουμε εύλογη διασφάλιση ότι οι εταιρικές και ενοποιημένες οικονομικές καταστάσεις της Εταιρείας που καταρτίστηκαν από τη διοίκηση σύμφωνα με τον ESEF συμμορφώνονται από κάθε ουσιώδη άποψη με το ισχύον Κανονιστικό Πλαίσιο ESEF.

Η εργασία μας διενεργήθηκε σύμφωνα με τον Κώδικα Δεοντολογίας για Επαγγελματίες Ελεγκτές του Συμβουλίου Διεθνών Προτύπων Δεοντολογίας Ελεγκτών (Κώδικας ΣΔΠΔΕ), που έχει ενσωματωθεί στην Ελληνική Νομοθεσία και επιπλέον έχουμε εκπληρώσει τις δεοντολογικές υποχρεώσεις ανεξαρτησίας, σύμφωνα με το Ν. 4449/2017 και τον Κανονισμό ΕΕ 537/2014.

Η εργασία διασφάλισης που διενεργήσαμε καλύπτει περιοριστικά τα αντικείμενα που περιλαμβάνονται στις Κατευθυντήριες Οδηγίες ESEF και διενεργήθηκε σύμφωνα με το Διεθνές Πρότυπο Εργασιών Διασφάλισης 3000, “Εργα Διασφάλισης Πέραν Ελέγχου ή Επισκόπησης Ιστορικής Οικονομικής Πληροφόρησης”. Η εύλογη διασφάλιση συνιστά διασφάλιση υψηλού επιπέδου, αλλά δεν είναι εγγύηση ότι η εργασία αυτή θα εντοπίζει πάντα ένα ουσιώδες σφάλμα αναφορικά με μη συμμόρφωση με τις απαιτήσεις του κανονισμού ESEF.

Συμπέρασμα

Με βάση τη διενεργηθείσα εργασία και τα τεκμήρια που αποκτήθηκαν, διατυπώνουμε το συμπέρασμα ότι οι εταιρικές και ενοποιημένες οικονομικές καταστάσεις της Εταιρείας για τη χρήση που έληξε την 31η Δεκεμβρίου 2021, σε μορφή αρχείου XHTML “213800KT8MEUJEJ2KW41-2021-12-31-el”, καθώς και το προβλεπόμενο αρχείο XBRL “213800KT8MEUJEJ2KW41-2021-12-31-el.zip” με την κατάλληλη σήμανση, επί των προαναφερόμενων ενοποιημένων οικονομικών καταστάσεων έχουν καταρτιστεί, από κάθε ουσιώδη άποψη, σύμφωνα με τις απαιτήσεις του Κανονιστικού Πλαισίου ESEF.

Αθήνα, 23 Φεβρουαρίου 2022

Η Ορκωτός Ελεγκτής Λογιστής

Χριστίνα Τσιρώνη
Α.Μ. Σ.Ο.Ε.Λ. 36671



7. Ετήσιες Οικονομικές Καταστάσεις

Οι συνημμένες οικονομικές καταστάσεις εγκρίθηκαν από το Διοικητικό Συμβούλιο της «**ΜΥΤΙΛΗΝΑΙΟΣ Α.Ε.**» στις 23.02.2022 και έχουν δημοσιοποιηθεί με την ανάρτησή τους στο διαδίκτυο, στη διεύθυνση www.mytilineos.gr. καθώς και στον διαδικτυακό χώρο του Χ.Α.Α.

Κατάσταση αποτελεσμάτων

(Ποσά σε χιλιάδες €)	ΟΜΙΛΟΣ ΜΥΤΙΛΗΝΑΙΟΣ		ΜΥΤΙΛΗΝΑΙΟΣ Α.Ε. - Μητρική		
	1/1-31/12/2021	1/1-31/12/2020	1/1-31/12/2021	1/1-31/12/2020	
Πωλήσεις	3.1	2.664.050	1.898.623	2.110.652	1.395.528
Κόστος Πωληθέντων	3.20	(2.298.883)	(1.559.617)	(1.886.042)	(1.167.900)
Μικτο κερδος		365.167	339.006	224.610	227.628
Λοιπά έσοδα εκμετάλλευσης	3.22	26.318	39.688	18.270	28.780
Έξοδα διάθεσης	3.21	-	(6.481)	-	(4.888)
Έξοδα διοίκησης	3.21	(83.273)	(115.489)	(75.665)	(85.964)
Έξοδα Έρευνας και Ανάπτυξης		(275)	(259)	-	-
Λοιπά έξοδα εκμετάλλευσης	3.22	(29.340)	(31.817)	(23.924)	(24.263)
Αποτελέσματα Προ Φόρων Χρηματοδοτικών και επενδυτικών Αποτελεσμάτων		278.597	224.647	143.291	141.293
Χρηματοοικονομικά Έσοδα	3.23	6.512	49.955	751	14.399
Χρηματοοικονομικά Έξοδα	3.23	(58.771)	(67.830)	(37.218)	(33.182)
Λοιπά Χρηματοοικονομικά Αποτελέσματα	3.24	(6.259)	(35.646)	(8.488)	(34.154)
Κέρδη/ Ζημιές από συγγενείς επιχειρήσεις	3.7	1.055	1.155	-	-
Κέρδη προ φόρων		221.134	172.280	98.335	88.356
Φόρος εισοδήματος	3.25	(40.527)	(28.396)	(16.931)	(18.630)
Κέρδη μετά από φόρους από συνεχιζόμενες δραστηριότητες		180.607	143.884	81.404	69.726
Αποτελέσματα περιόδου από διακοπείσες δραστηριότητες	3.28	(502)	(1.488)	-	-
Κέρδη περιόδου μετά από φόρους		180.105	142.396	81.404	69.726
Καταμεμημένα σε:					
Κέρδη που αναλογούν στους μετόχους της μητρικής	3.26	162.170	128.830	81.404	69.814
Μη ελέγχουσες συμμετοχές		17.935	13.566	-	-
Βασικά κέρδη ανά μετοχή		1,1927	0,9129	0,5987	0,4943
Κέρδη ανά μετοχή		1,1927	0,9129	0,5987	0,4943
Σύνοψη αποτελεσμάτων περιόδου απο συνεχιζόμενες δραστηριότητες					
Λειτουργικά Αποτ Προ Φόρων, Χρημ/κών, Επενδ Αποτελεσμάτων και Συν Αποσβ (ΕΒΙΤΔΑ)		358.508	314.993	199.773	203.167
Αποτελέσματα Προ Φόρων Χρηματοδοτικών και επενδυτικών Αποτελεσμάτων		278.597	224.647	143.291	141.293
Κέρδη προ φόρων		221.134	172.280	98.335	88.356
Κέρδη μετά από φόρους από συνεχιζόμενες δραστηριότητες		180.607	143.884	81.404	69.726
Πρ/σμός Κοנד:Λειτ/κά Απ ΠΦ,Χρημ/κών,Επ/κώνΑπ κ Συν Απ(ΕΒΙΤΔΑ)					
Κέρδη προ φόρων		221.134	172.280	98.335	88.356
Πλέον: Χρηματοοικονομικά Αποτελέσματα		58.518	53.521	44.955	52.937
Πλέον: Επενδυτικά Αποτελέσματα		(1.055)	(1.155)	-	-
Πλέον: Αποσβέσεις		80.081	90.224	56.483	61.874
Μερικό Σύνολο		358.678	314.871	199.773	203.167
Πλέον: Λοιπά λειτουργικά αποτελέσματα (II)		(170)	122	-	-
Λειτουργικά Αποτ Προ Φόρων, Χρημ/κών, Επενδ Αποτελεσμάτων και Συν Αποσβ (ΕΒΙΤΔΑ)		358.508	314.993	199.773	203.167

Οι σημειώσεις στις σελίδες 257 έως 384 αποτελούν αναπόσπαστο μέρος αυτών των ετήσιων οικονομικών καταστάσεων.

(*) Ο Όμιλος ορίζει το μέγεθος «ΕΒΙΤΔΑ Ομίλου» ως τα κέρδη/(ζημιές) προ φόρων προσαρμοσμένα για χρηματοοικονομικά και επενδυτικά αποτελέσματα, για συνολικές αποσβέσεις (ενσώματων και άυλων παγίων περιουσιακών στοιχείων) καθώς και για τις επιδράσεις ειδικών παραγόντων όπως το μερίδιο στα λειτουργικά αποτελέσματα συγγενών όταν αυτές δραστηριοποιούνται σε έναν από τους Επιχειρηματικούς Τομείς δραστηριότητας του αλλά και τις επιδράσεις απαλοιφών που πραγματοποιούνται σε συναλλαγές με τις συγγενείς εταιρείες.

(*) Τα συγκριτικά μεγέθη της Κατάστασης Αποτελεσμάτων του Όμιλου και της Εταιρείας για τη χρήση 2020 έχουν αναθεωρηθεί από την αλλαγή που επέφερε η μεταβολή της λογιστικής πολιτικής του ΔΛΠ 19 (βλέπε σημείωση 2.1.3)

Κατάσταση Συνολικών Εσόδων

	ΟΜΙΛΟΣ ΜΥΤΙΛΗΝΑΙΟΣ		ΜΥΤΙΛΗΝΑΙΟΣ Α.Ε. - Μητρική	
	1/1-31/12/2021	1/1-31/12/2020	1/1-31/12/2021	1/1-31/12/2020
<i>(Ποσά σε χιλιάδες €)</i>				
Λοιπά συνολικά έσοδα χρήσης μετά φόρων:				
Καθαρά Αποτελέσματα Περιόδου	180.105	142.396	81.404	69.726
Στοιχεία που δεν θα ταξινομηθούν στην κατάσταση αποτελεσμάτων μεταγενέστερα:				
Αναλογιστικά Κέρδη / (Ζημίες)	226	(195)	69	(223)
Αναβαλλόμενος Φόρος από αναλογιστικά Κέρδη / (Ζημίες)	(6)	37	-	(2)
Αναπροσαρμογή ενσώματων ακινητοποιήσεων	6	-	-	-
Στοιχεία που ενδέχεται να ταξινομηθούν στην κατάσταση αποτελεσμάτων μεταγενέστερα:				
Συν/κές διαφορές από μετατροπή Οικ.Καταστάσεων επιχειρηματικών δραστηριοτήτων	24.974	(26.768)	-	-
Λοιπά Χρηματοοικονομικά Στοιχεία Ενεργητικού	-	(215)	-	-
Αντισταθμίσεις Ταμιακών Ροών	(102.174)	(19.704)	(110.581)	(14.079)
Αναβαλλόμενος Φόρος από Αντισταθμίσεις Ταμιακών Ροών	20.243	3.388	20.243	3.379
Λοιπά συνολικά έσοδα χρήσης μετά φόρων:	(56.731)	(43.456)	(90.269)	(10.925)
Συγκεντρωτικά συνολικά έσοδα χρήσης	123.374	98.940	(8.865)	58.801
Συγκεντρωτικά συνολικά έσοδα χρήσης αποδιδόμενα σε:				
Ίδια κεφάλαια αποδιδόμενα στους μετόχους της Μητρικής	105.443	85.369	(8.865)	58.801
Μη ελέγχουσες συμμετοχές	17.930	13.571	-	-

Οι σημειώσεις στις σελίδες 257 έως 384 αποτελούν αναπόσπαστο μέρος αυτών των ετήσιων οικονομικών καταστάσεων.

(*) Τα συγκριτικά μεγέθη της Κατάστασης Αποτελεσμάτων του Όμιλου και της Εταιρείας για τη χρήση 2020 έχουν αναθεωρηθεί από την αλλαγή που επέφερε η μεταβολή της λογιστικής πολιτικής του ΔΛΠ 19 (βλέπε σημείωση 2.1.3)

Κατάσταση Χρηματοοικονομικής Θέσης

(Ποσά σε χιλιάδες €)	ΟΜΙΛΟΣ ΜΥΤΙΛΗΝΑΙΟΣ		ΜΥΤΙΛΗΝΑΙΟΣ Α.Ε. - Μητρική	
	31/12/2021	31/12/2020	31/12/2021	31/12/2020
Στοιχεία Ενεργητικού				
Μη Κυκλοφοριακά Στοιχεία Ενεργητικού				
Ενοώματες Ακίνητοποιήσεις	3.3	1.428.547	1.161.388	1.047.761
Υπεραξία Επιχειρήσης	3.4	214.677	214.677	-
Άυλα Περιουσιακά Στοιχεία	3.5	231.498	231.735	86.718
Επενδύσεις Σε Ουγατρικές Επιχειρήσεις	3.6	-	-	346.707
Επενδύσεις Σε Συνδεδεμένες Επιχειρήσεις	3.7	20.844	25.181	12.113
Λοιπές επενδύσεις		14	5	-
Αναβαλλόμενες Φορολογικές Απαιτήσεις	3.8	172.308	131.633	119.751
Λοιπά Χρηματοοικονομικά Στοιχεία Ενεργητικού	3.11.1	146	153	37
Παράγωγα Χρηματοοικονομικά Στοιχεία	3.11.3	2.159	1.931	2.159
Λοιπές Μακροπρόθεσμες Απαιτήσεις	3.11.4	70.095	68.527	65.863
Δικαιώματα χρήσης στοιχείων ενεργητικού	3.2	47.648	45.484	34.757
		2.187.936	1.880.714	1.715.865
Κυκλοφοριακά Στοιχεία Ενεργητικού				
Αποθέματα - Συνολική αξία	3.9	468.766	290.168	247.728
Πελάτες και Λοιπές Εμπορικές Απαιτήσεις	3.12	1.353.444	1.056.460	741.527
Λοιπές Απαιτήσεις	3.10	464.733	262.479	450.951
Χρηματοοικονομικά στοιχεία σε εύλογη αξία μέσω αποτελεσμάτων	3.11.2	73	69	73
Παράγωγα Χρηματοοικονομικά Στοιχεία	3.11.3	11.510	9.300	8.341
Ταμειακά διαθέσιμα και ισοδύναμα	3.13	602.712	492.646	349.853
		2.901.238	2.111.123	1.798.473
Στοιχεία Ενεργητικού		5.089.174	3.991.837	3.514.338
Ίδια Κεφάλαια & Υποχρεώσεις				
Ίδια Κεφάλαια				
Μετοχικό κεφάλαιο	3.16.1	138.839	138.839	138.604
Υπερ Το Άρτιο		190.323	195.223	124.701
Αποθεματικά εύλογης αξίας		(103.532)	(13.301)	(104.304)
Αποθεματικό Ιδίων Μετοχών		(80.436)	(56.795)	(80.436)
Αποθεματικά για διάθεση δωρεάν μετοχών	3.16.4	4.000	-	4.000
Λοιπά αποθεματικά	3.16.2	137.043	126.387	(139.637)
Αποθεματικά Μετατροπής Ισολογισμού	3.16.3	(13.356)	(38.337)	2.149
Αποτελέσματα Εις Νέον		1.266.996	1.166.499	999.585
Ίδια κεφάλαια αποδιδόμενα στους μετόχους της Μητρικής		1.539.877	1.518.515	944.663
Μη ελέγχουσες συμμετοχές		81.028	63.097	-
Ίδια Κεφάλαια		1.620.905	1.581.612	944.663
Μακροπρόθεσμες Υποχρεώσεις				
Μακροπρόθεσμες Δανειακές Υποχρεώσεις	3.11.5	1.280.403	911.533	655.505
Μακροπρόθεσμες Υποχρεώσεις Μισθώσεων	3.2	43.406	42.172	31.039
Παράγωγα Χρηματοοικονομικά Στοιχεία	3.11.3	26.973	12.647	26.973
Αναβαλλόμενες Φορολογικές Υποχρεώσεις	3.8	209.570	207.335	149.694
Υποχρεώσεις παροχών προσωπικού λόγω εξόδου από την υπηρεσία	3.17	9.474	10.207	7.673
Λοιπές Μακροπρόθεσμες Υποχρεώσεις	3.11.7	100.785	98.651	68.245
Προβλέψεις	3.18	11.675	11.342	11.051
Μακροπρόθεσμες Υποχρεώσεις		1.682.286	1.293.887	950.180
Βραχυπρόθεσμες Υποχρεώσεις				
Προμηθευτές και λοιπές υποχρεώσεις	3.14	1.085.835	687.604	841.546
Τρέχουσες Φορολογικές Υποχρεώσεις	3.19	92.019	70.840	77.704
Βραχυπρόθεσμες Δανειακές Υποχρεώσεις	3.11.5	40.236	31.246	0
Μακροπρόθεσμες Δανειακές Υποχρεώσεις πληρωτέες στην επόμενη χρήση	3.11.5	34.689	37.664	0
Μακροπρόθεσμες Υποχρεώσεις Μισθώσεων πληρωτέες στην επόμενη χρήση	3.2	7.293	5.734	5.865
Παράγωγα Χρηματοοικονομικά Στοιχεία	3.11.3	117.250	22.230	117.250
Λοιπές Βραχυπρόθεσμες Υποχρεώσεις	3.15	408.401	260.967	577.129
Βραχυπρόθεσμες Προβλέψεις	3.18	260	53	-
Βραχυπρόθεσμες Υποχρεώσεις		1.785.983	1.116.338	1.619.494
Σύνολο υποχρεώσεων		3.468.269	2.410.225	2.569.674
Ίδια Κεφάλαια & Υποχρεώσεις		5.089.174	3.991.837	3.514.338

Οι σημειώσεις στις σελίδες 257 έως 384 αποτελούν αναπόσπαστο μέρος αυτών των ετήσιων οικονομικών καταστάσεων.

(*) Τα συγκριτικά μεγέθη της Κατάστασης Αποτελεσμάτων του Όμιλου και της Εταιρείας για τη χρήση 2020 έχουν αναθεωρηθεί από την αλλαγή που επέφερε η μεταβολή της λογιστικής πολιτικής του ΔΛΠ 19 (βλέπε σημείωση 2.1.3)

Ενοποιημένη κατάσταση μεταβολών ιδίων κεφαλαίων

(Ποσά σε χιλιάδες €)	ΟΜΙΛΟΣ ΜΥΤΙΛΗΝΑΙΟΣ										
	Μετοχικό κεφάλαιο	Υπέρ Το Άρτιο	Αποθεματικά εulογής αξίας	Αποθεματικά για διάθεση δωρεάν μετοχών	Αποθεματικό Ιδίων Μετοχών	Λοιπά αποθεματικά	Αποθεματικά Μετατροπής Ισολογισμού	Αποτελέσματα Εις Νέον	Σύνολο	Μη ελέγχουσες συμμετοχές	Σύνολο
Υπόλοιπα κατά την 1η Ιανουαρίου 2020, σύμφωνα με τα ΔΠΧΑ - βάσει δημοσίευσης	138.839	193.312	(2.571)	-	-	129.050	(10.925)	1.136.640	1.584.343	49.526	1.633.870
Προσαρμογή λόγω αλλαγής λογιστικής πολιτικής ΔΛΠ 19	-	-	-	-	-	1.666	-	5.217	6.883	-	6.883
Αναπροσαρμοσμένο Υπόλοιπο κατά την 1η Ιανουαρίου 2020	138.839	193.312	(2.571)	0	0	130.716	(10.925)	1.141.857	1.591.226	49.526	1.640.753
Μεταβολή ιδίων κεφαλαίων											
Διανομή Μεριμάτων	-	-	-	-	-	-	-	(51.431)	(51.431)	-	(51.431)
Μεταφορά σε αποθεματικά	-	-	-	-	-	1.064	-	(1.159)	(95)	-	(95)
Αγορά / Πώληση Ιδίων μετοχών	-	-	-	-	(56.795)	-	-	-	(56.795)	-	(56.795)
Μεταβολή από Εξαγορά μεριδίου θυγατρικής	-	-	-	-	-	-	-	(49.757)	(49.757)	-	(49.757)
Αύξηση / (μείωση) μετοχικού κεφαλαίου	-	1.911	-	-	-	-	-	(1.912)	(2)	-	(2)
Συναλλαγές με ιδιοκτήτες μεριδίων	-	1.911	-	-	(56.795)	1.063	0	(104.259)	(158.080)	-	(158.080)
Καθαρά Αποτελέσματα Περιόδου	-	-	-	-	-	-	-	128.830	128.830	13.566	142.396
Λοιπά συνολικά έσοδα χρήση μετά φόρων:											
Συν/κές διαφορές από μετατροπή Οικ.Καταστάσεων επιχειρηματικών δραστηριοτήτων	-	-	-	-	-	-	(27.411)	639	(26.772)	5	(26.768)
Λοιπά Χρηματοοικονομικά Στοιχεία Ενεργητικού	-	-	-	-	-	-	0	(215)	(215)	-	(215)
Αντισταθμίσεις Ταμιακών Ροών	-	-	(14.117)	-	-	(5.587)	-	-	(19.704)	-	(19.704)
Φόρος εισοδήματος στοιχείων των λοιπών συνολικών εσόδων	-	-	-	-	-	353	-	(353)	-	-	-
Αναβαλλόμενος Φόρος από αναλογιστικά Κέρδη / (Ζημιές)	-	-	-	-	-	37	-	-	37	-	37
Αναλογιστικά Κέρδη / (Ζημιές)	-	-	-	-	-	(195)	-	-	(195)	-	(195)
Αναβαλλόμενος Φόρος από Αντισταθμίσεις Ταμιακών Ροών	-	-	3.388	-	-	-	0,40	-	3.388	-	3.388
Συγκεντρωτικά συνολικά έσοδα χρήσης	-	-	(10.729)	-	-	(5.392)	(27.412)	128.801	85.369	13.571	98.940
Υπόλοιπα τέλους 31/12/2020	138.839	195.223	(13.301)	-	(56.795)	126.387	(38.337)	1.166.499	1.518.515	63.097	1.581.612
Υπόλοιπα κατά την 1η Ιανουαρίου 2021, σύμφωνα με τα ΔΠΧΑ - βάσει δημοσίευσης	138.839	195.223	(13.301)	-	(56.795)	126.387	(38.337)	1.166.499	1.518.515	63.097	1.581.612
Μεταβολή ιδίων κεφαλαίων											
Διανομή Μεριμάτων	-	-	-	-	-	-	-	(53.541)	(53.541)	-	(53.541)
Μεταφορά σε αποθεματικά	-	-	-	-	-	1.013	-	(3.268)	(2.255)	-	(2.255)
Αποθεματικά για διάθεση δωρεάν μετοχών	-	-	-	4.000	-	-	-	-	4.000	-	4.000
Αγορά / Πώληση Ιδίων μετοχών	-	-	-	-	(23.641)	1.095	-	-	(22.546)	-	(22.546)
Αύξηση / (μείωση) μετοχικού κεφαλαίου	-	(4.900)	-	-	-	-	-	-	(4.900)	-	(4.900)
Μεταβολή λόγω απορρόφησης θυγατρικής	-	-	-	-	-	-	-	(4.842)	(4.842)	-	(4.842)
Συναλλαγές με ιδιοκτήτες μεριδίων	-	(4.900)	-	4.000	(23.641)	2.108	0	(61.651)	(84.084)	0	(84.084)
Καθαρά Αποτελέσματα Περιόδου	-	-	-	-	-	-	-	162.170	162.170	17.935	180.105
Λοιπά συνολικά έσοδα χρήση μετά φόρων:											
Συν/κές διαφορές από μετατροπή Οικ.Καταστάσεων επιχειρηματικών δραστηριοτήτων	-	-	-	-	-	-	24.980	-	24.979	(5)	24.974
Αντισταθμίσεις Ταμιακών Ροών	-	-	(110.475)	-	-	8.301	-	-	(102.174)	-	(102.174)
Φόρος εισοδήματος στοιχείων των λοιπών συνολικών εσόδων	-	-	-	-	-	58	-	(58)	0	-	0
Αναβαλλόμενος Φόρος από αναλογιστικά Κέρδη / (Ζημιές)	-	-	-	-	-	(6)	-	0	(6)	-	(6)
Αναλογιστικά Κέρδη / (Ζημιές)	-	-	-	-	-	223	-	2	226	-	226
Αναπροσαρμογή ενούμετων ακινητοποιήσεων	-	-	-	-	-	(28)	-	34	6	-	6
Αναβαλλόμενος Φόρος από Αντισταθμίσεις Ταμιακών Ροών	-	-	20.243	-	-	-	-	-	20.243	-	20.243
Συγκεντρωτικά συνολικά έσοδα χρήσης	-	-	(90.231)	-	-	8.548	24.980	162.148	105.444	17.930	123.375
Υπόλοιπα τέλους 31/12/2021	138.839	190.323	(103.532)	4.000	(80.436)	137.043	(13.357)	1.266.996	1.539.875	81.027	1.620.905

Οι σημειώσεις στις σελίδες 257 έως 384 αποτελούν αναπόσπαστο μέρος αυτών των ετήσιων οικονομικών καταστάσεων.

(* Τα συγκριτικά μεγέθη της Κατάστασης Αποτελεσμάτων του Όμιλου και της Εταιρείας για τη χρήση 2020 έχουν αναθεωρηθεί από την αλλαγή που επέφερε η μεταβολή της λογιστικής πολιτικής του ΔΛΠ 19 (βλέπε σημείωση 2.1.3)

Κατάσταση μεταβολών ιδίων κεφαλαίων Μητρικής Εταιρείας

ΜΥΤΙΛΗΝΑΙΟΣ Α.Ε. - Μητρική									
(Ποσά σε χιλιάδες €)	Μετοχικό κεφάλαιο	Υπέρ Το Άρτο	Αποθεματικά εύλογης αξίας	Αποθεματικά για διάθεση δωρεάν μετοχών	Αποθεματικό Ιδίων Μετοχών	Λοιπά αποθεματικά	Αποθεματικά Μετατροπής Ισολογισμού	Αποτελέσματα Εισ Νέων	Σύνολο
Υπόλοιπα κατά την 1η Ιανουαρίου 2020, σύμφωνα με τα ΔΠΧΑ -βάσει δημοσιεύσεως	138.604	124.701	(3.266)	-	-	(141.885)	2.149	948.945	1.069.249
Προσαρμογή λόγω αλλαγής λογιστικής πολιτικής ΔΛΠ 19	-	-	-	-	-	1.327	-	4.258	5.585
Αναπροσαρμομένο Υπόλοιπο κατά την 1η Ιανουαρίου 2020	138.604	124.701	(3.266)	-	-	(140.558)	2.149	953.203	1.074.834
Μεταβολή ιδίων κεφαλαίων									
Διανομή Μερισμάτων	-	-	-	-	-	-	-	(51.441)	(51.441)
Μεταφορά σε αποθεματικά	-	-	-	-	-	(1)	-	1	-
Αποθεματικά για διάθεση δωρεάν μετοχών	-	-	-	-	-	-	-	-	-
Αγορά / Πώληση Ιδίων μετοχών	-	-	-	-	(56.795)	-	-	-	(56.795)
Συναλλαγές με ιδιοκτήτες μητρικής	-	-	-	-	(56.795)	(1)	-	(51.440)	(108.236)
Καθαρά Αποτελέσματα Περιόδου	-	-	-	-	-	-	-	69.726	69.726
Λοιπά συνολικά έσοδα χρήσης μετά φόρων:									
Αντισταθμίσεις Ταμιακών Ροών	-	-	(14.079)	-	-	-	-	-	(14.079)
Αναβαλλόμενος Φόρος από αναλογιστικά Κέρδη / (Ζημίες)	-	-	-	-	-	(2)	-	-	(2)
Αναλογιστικά Κέρδη / (Ζημίες)	-	-	-	-	-	(223)	-	-	(223)
Αναβαλλόμενος Φόρος από Αντισταθμίσεις Ταμιακών Ροών	-	-	3.379	-	-	-	-	-	3.379
Συγκεντρωτικά συνολικά έσοδα χρήσης	-	-	(10.700)	-	-	(225)	-	69.726	58.801
Υπόλοιπο τέλους 31/12/2020	138.604	124.701	(13.966)	-	(56.795)	(140.784)	2.149	971.489	1.025.399
Υπόλοιπα κατά την 1η Ιανουαρίου 2021, σύμφωνα με τα ΔΠΧΑ -βάσει δημοσιεύσεως	138.604	124.701	(13.966)	-	(56.795)	(140.784)	2.149	971.489	1.025.399
Μεταβολή ιδίων κεφαλαίων									
Διανομή Μερισμάτων	-	-	-	-	-	-	-	(51.441)	(51.441)
Μεταφορά σε αποθεματικά	-	-	-	-	-	(17)	-	(1.867)	(1.884)
Αποθεματικά για διάθεση δωρεάν μετοχών	-	-	-	4.000	-	-	-	-	4.000
Αγορά / Πώληση Ιδίων μετοχών	-	-	-	-	(23.641)	1.095	-	-	(22.546)
Συναλλαγές με ιδιοκτήτες μητρικής	0	0	0	4.000	(23.641)	1.078	0	(53.308)	(71.871)
Καθαρά Αποτελέσματα Περιόδου	-	-	-	-	-	-	-	81.404	81.404
Λοιπά συνολικά έσοδα χρήσης μετά φόρων:									
Αντισταθμίσεις Ταμιακών Ροών	-	-	(110.581)	-	-	-	-	-	(110.581)
Αναλογιστικά Κέρδη / (Ζημίες)	-	-	-	-	-	69	-	-	69
Αναβαλλόμενος Φόρος από Αντισταθμίσεις Ταμιακών Ροών	-	-	20.243	-	-	-	-	-	20.243
Συγκεντρωτικά συνολικά έσοδα χρήσης	-	-	(90.338)	-	-	69	-	81.404	(8.865)
Υπόλοιπο τέλους 31/12/2021	138.604	124.701	(104.304)	4.000	(80.436)	(139.637)	2.149	999.585	944.663

Οι σημειώσεις στις σελίδες 257 έως 384 αποτελούν αναπόσπαστο μέρος αυτών των ετήσιων οικονομικών καταστάσεων.

(*) Τα συγκριτικά μεγέθη της Κατάστασης Αποτελεσμάτων του Όμιλου και της Εταιρείας για τη χρήση 2020 έχουν αναθεωρηθεί από την αλλαγή που επέφερε η μεταβολή της λογιστικής πολιτικής του ΔΛΠ 19 (βλέπε σημείωση 2.1.3)

Κατάσταση ταμειακών ροών

(Ποσά σε χιλιάδες €)	ΟΜΙΛΟΣ ΜΥΤΙΛΗΝΑΙΟΣ		ΜΥΤΙΛΗΝΑΙΟΣ Α.Ε. - Μητρική	
	1/1-31/12/2021	1/1-31/12/2020	1/1-31/12/2021	1/1-31/12/2020
Ταμειακές ροές από λειτουργικές δραστηριότητες	3.27	276.782	103.156	528.119
Ταμειακές ροές από λειτουργικές δραστηριότητες				
Καταβληθέντες τόκοι		(23.473)	(14.442)	(16.065)
Καταβληθείς φόρος εισοδήματος		(32.909)	(23.694)	(27.923)
Καθαρές ταμειακές ροές από συνεχιζόμενες λειτουργικές δραστηριότητες		220.400	65.019	484.131
Καθαρές ταμειακές ροές από διακοπείσες λειτουργικές δραστηριότητες		(435)	(1.001)	-
Καθαρές ταμ. ροές από συνεχιζόμενες & διακοπείσες λειτουργικές δρα/τες		219.965	248.344	484.131
Καθαρές Ταμ. ροές από συνεχιζόμενες & διακοπείσες επενδυτικές δρα/τες				
Αγορές ενσώματων παγίων	(365.147)	(136.469)	(187.666)	(107.174)
Αγορές άυλων περιουσιακών στοιχείων	(14.908)	(18.662)	(11.788)	(14.301)
Πωλήσεις ενσώματων παγίων	756	5.205	8	912
Μερίσματα εισπραχθέντα	200	280	1.807	280
Αγορά χρηματοοικονομικών περιουσιακών στοιχείων διαθέσιμων προς πώληση	-	-	-	-
Διακανονισμός Παραγώνων Χρηματοοικονομικών Στοιχείων	(19.483)	(48.185)	(19.483)	(48.239)
Αγορά συγγενών επιχειρήσεων	-	-	-	-
Αγορά / Πώληση θυγατρικών (μείον χρηματικών διαθέσιμων θυγατρικής)	7.719	(25.451)	7.735	(25.515)
Πωλήσεις χρηματοοικονομικών περιουσιακών στοιχείων διαθέσιμων προς πώληση	4	4	-	-
Τόκοι που εισπράχθηκαν	513	3.918	422	304
Εισπράξεις από αποπληρωμές δανείων συνδεδεμένων μερών	-	-	-	-
Εισπράξεις / (Επιστροφές) Επιχορηγήσεων	4.595	11.592	1.738	1.045
Λοιπά	-	(45)	-	-
Καθαρές ταμειακές ροές από συνεχιζόμενες επενδυτικές δραστηριότητες	(385.751)	(207.813)	(207.226)	(192.688)
Καθαρές ταμειακές ροές από διακοπείσες επενδυτικές δραστηριότητες	0	-	-	-
Καθαρές Ταμ. ροές από συνεχιζόμενες & διακοπείσες επενδυτικές δρα/τες	(385.751)	(207.813)	(207.226)	(192.688)
Καθαρές Ταμ. ροές από συνεχιζόμενες & διακοπείσες χρηματοδοτικές δρα/τες				
Πληρωμή φόρου συγκέντρωσης	-	(1)	-	-
Μερίσματα πληρωθέντα	(51.849)	(49.549)	(49.749)	(49.549)
Δάνεια αναληφθέντα	975.479	383.403	903.321	302.096
Αποπληρωμή δανεισμού	(610.682)	(480.956)	(528.306)	(376.099)
Πληρωμές κεφαλαίου χρηματοδοτικών μισθώσεων	(8.772)	(5.572)	(4.853)	(4.299)
Λοιπά	(10)	(54.304)	-	(54.304)
Επιστροφή μετοχικού κεφαλαίου στους μετόχους	(4.900)	-	-	-
Αγορά Ιδίων Μετοχών	(26.843)	(56.230)	(26.843)	(56.230)
Καθαρές Ταμειακές ροές από συνεχιζόμενες χρηματοδοτικές δραστηριότητες	272.423	(263.208)	293.569	(238.384)
Καθαρές Ταμειακές ροές από διακοπείσες χρηματοδοτικές δραστηριότητες	0	-	-	-
Καθαρές Ταμ. ροές από συνεχιζόμενες & διακοπείσες χρηματοδοτικές δρα/τες	272.423	(263.208)	293.569	(238.384)
Καθαρή (μείωση)/ αύξηση στα ταμειακά διαθέσιμα και ισοδύναμα	106.637	(222.677)	151.362	53.059
Ταμειακά διαθέσιμα και ισοδύναμα στην αρχή της περιόδου	492.646	713.037	198.492	145.415
Μείον: Ταμειακά διαθέσιμα και ισοδύναμα στην αρχή της περιόδου από διακ. δραστηρ.	-	-	-	-
Συναλλαγματικές διαφορές στα ταμειακά διαθέσιμα και ισοδύναμα	3.429	2.286	-	18
Ταμειακά διαθέσιμα και ισοδύναμα στο τέλος της περιόδου	602.712	492.646	349.853	198.492
Υπόλοιπο Διαθέσιμων	602.712	492.646	349.853	198.492
Ταμειακά διαθέσιμα και ισοδύναμα στο τέλος της περιόδου	602.712	492.646	349.853	198.492

Οι σημειώσεις στις σελίδες 257 έως 384 αποτελούν αναπόσπαστο μέρος αυτών των ετήσιων οικονομικών καταστάσεων.

Στις ταμειακές ροές από χρηματοδοτικές δραστηριότητες του Ομίλου και της Εταιρείας της χρήσης 2020 και συγκεκριμένα στη γραμμή «Λοιπά», περιλαμβάνονταν εισπράξεις/(αποπληρωμές) χρηματοδοτήσεων στα πλαίσια εμπορικών συμφωνιών. Εντός της χρήσης 2021 οι παραπάνω ροές αναταξινομήθηκαν στις ταμειακές ροές από λειτουργικές δραστηριότητες προκειμένου να αποτυπωθεί πιο κατάλληλα η φύση των παραπάνω ροών που σχετίζονται με εμπορικές συμφωνίες.

Στις ταμειακές ροές από επενδυτικές δραστηριότητες του Ομίλου της χρήσης 2021 και συγκεκριμένα στη γραμμή «Αγορές ενσώματων παγίων» περιλαμβάνονται και οι εκροές των έργων του τομέα Ανάπτυξης Ανανεώσιμων Πηγών και Αποθήκευσης Ενέργειας καθ' όλη τη διάρκεια της κατασκευής τους. Η αναταξινόμηση έγινε από τις ταμειακές ροές από λειτουργικές δραστηριότητες προκειμένου να αποτυπωθεί πιο κατάλληλα η φύση των παραπάνω εκροών που σχετίζονται αποκλειστικά με την κατασκευή των εν λόγω έργων.

(*) Τα συγκριτικά μεγέθη της Κατάστασης Αποτελεσμάτων του Ομίλου και της Εταιρείας για τη χρήση 2020 έχουν αναθεωρηθεί από την αλλαγή που επέφερε η μεταβολή της λογιστικής πολιτικής του ΔΛΠ 19 (βλέπε σημείωση 2.1.3)

Περιεχόμενα των σημειώσεων επί των οικονομικών καταστάσεων

1. Δηλώσεις των Μελών του Διοικητικού Συμβουλίου	3
2. Ετήσια Έκθεση του Διοικητικού Συμβουλίου	4
3. Επεξηγηματική Έκθεση	136
4. Δήλωση Εταιρικής Διακυβέρνησης	141
1.1 Εισαγωγή	226
2.1 Σκοπός της Επιτροπής και βασικές αρμοδιότητες.....	226
3.1 Σύνθεση της Επιτροπής, δεξιότητες και εμπειρία	228
4.1 Σύνθεση / Θητεία της Επιτροπής.....	228
5.1 Συνεδριάσεις και λειτουργία της Επιτροπής	229
6.1 Χρηματοοικονομική Πληροφόρηση	230
7.1 Εξωτερικοί (Ορκωτοί) Ελεγκτές	231
8.1 Χρηματοοικονομικές Καταστάσεις	232
9.1 Παροχή επιτρεπόμενων μη ελεγκτικών υπηρεσιών από τους ορκωτούς ελεγκτές	235
10.1 Εσωτερικός Έλεγχος.....	236
11.1 Σύστημα Εσωτερικού Ελέγχου.....	237
12.1 Λοιπά Σημαντικά Θέματα	238
13.1 Πολιτική Βιώσιμης Ανάπτυξης.....	240
14.1 Παράρτημα – Βιογραφικά Σημειώματα	242
Έκθεση Ελέγχου Ανεξάρτητου Ορκωτού Ελεγκτή Λογιστή	245
6. Ετήσιες Οικονομικές Καταστάσεις.....	253
Κατάσταση αποτελεσμάτων	254
Κατάσταση Συνολικών Εσόδων.....	255
Κατάσταση Χρηματοοικονομικής Θέσης	256
Ενοποιημένη κατάσταση μεταβολών ιδίων κεφαλαίων.....	256
Κατάσταση μεταβολών ιδίων κεφαλαίων Μητρικής Εταιρείας	258
Κατάσταση ταμειακών ροών.....	259
1. Πληροφορίες για τον Όμιλο.....	264
1.1 Γενικές Πληροφορίες.....	264
1.2 Φύση Δραστηριοτήτων	264
1.3 Δομή του Ομίλου.....	266
1.4 Σημαντικά Εταιρικά Γεγονότα	272
2. Πλαίσιο κατάρτισης οικονομικών καταστάσεων και βασικές λογιστικές αρχές.....	294
2.1 Αλλαγές σε λογιστικές πολιτικές	295
2.1.1 Νέα Πρότυπα, Διερμηνείες, Αναθεωρήσεις και Τροποποιήσεις υφιστάμενων Προτύπων τα οποία έχουν τεθεί σε ισχύ και έχουν υιοθετηθεί από την Ευρωπαϊκή Ένωση	295
2.1.2 Νέα λογιστικά πρότυπα τροποποιήσεις υφιστάμενων προτύπων τα οποία δεν έχουν ακόμα τεθεί σε ισχύ ή δεν έχουν υιοθετηθεί από την Ευρωπαϊκή Ένωση	296
2.2 Σημαντικές λογιστικές κρίσεις, εκτιμήσεις και υποθέσεις.....	300
2.2.1 Κρίσεις	301
2.2.2 Εκτιμήσεις και υποθέσεις	301

2.3 Διακοπείσες δραστηριότητες.....	304
2.4 Ενοποίηση	305
2.5 Αποκτηθέντα στοιχεία του ενεργητικού Τομέα Ανάπτυξης Ανανεώσιμων Πηγών & Αποθήκευσης Ενέργειας 307	
2.6 Πληροφόρηση κατά τομέα	307
2.7 Μετατροπή ξένου νομίσματος.....	308
2.8 Ενσώματες ακινητοποιήσεις.....	309
2.9 Άυλα περιουσιακά στοιχεία - Υπεραξία	310
2.10 Απομείωση Αξίας Περιουσιακών Στοιχείων.....	312
2.11 Χρηματοοικονομικά μέσα	313
2.12 Προσδιορισμός των ευλόγων αξιών	315
2.13 Αποθέματα	315
2.14 Ταμειακά διαθέσιμα και ισοδύναμα ταμειακών διαθεσίμων.....	315
2.15 Μακροπρόθεσμα περιουσιακά στοιχεία κατεχόμενα προς πώληση και διακοπείσες δραστηριότητες	315
2.16 Μετοχικό κεφάλαιο.....	316
2.17 Φορολογία εισοδήματος & αναβαλλόμενος φόρος	316
2.18 Παροχές στο προσωπικό	318
2.19 Επιχορηγήσεις	319
2.20 Προβλέψεις	319
2.21 Αναγνώριση εσόδων και εξόδων	320
2.22 Μισθώσεις.....	322
2.23 Διανομή μερισμάτων	323
2.24 Προσδιορισμός κονδυλίου «Λειτουργικά αποτελέσματα προ Φόρων, Χρηματοδοτικών, Επενδυτικών Αποτελεσμάτων και Συνολικών Αποσβέσεων» (EBITDA Ομίλου)	323
2.25 Υποχρέωση εκπομπών ρύπων	324
2.26 Λογιστική Αντιστάθμισης	325
2.27 Κέρδη ανά μετοχή	326
2.28 Παροχές βασιζόμενες σε συμμετοχικούς τίτλους.....	326
3. Σημειώσεις στις Οικονομικές Καταστάσεις	327
3.1 Οικονομικές πληροφορίες κατά τομέα.....	327
3.2 Μισθώσεις.....	331
3.3 Ενσώματες ακινητοποιήσεις	332
3.4 Υπεραξία επιχείρησης	333
3.5 Άυλα περιουσιακά στοιχεία	336
3.6 Επενδύσεις σε θυγατρικές	337
3.6.1 Σημαντικές μη ελέγχουσες συμμετοχές.....	338
3.7 Επενδύσεις σε συνδεδεμένες	338
3.7.1 Συμμετοχές σε συγγενείς εταιρείες	339
3.8 Αναβαλλόμενος φόρος	340
3.9 Αποθέματα	342
3.10 Λοιπές απαιτήσεις.....	342
3.11 Χρηματοοικονομικά στοιχεία ενεργητικού και παθητικού	343

3.11.1 Λοιπά Χρηματοοικονομικά Στοιχεία Ενεργητικού	344
3.11.2 Χρηματοοικονομικά στοιχεία σε εύλογη αξία μέσω αποτελεσμάτων	344
3.11.3 Παράγωγα χρηματοοικονομικά στοιχεία.....	344
3.11.4 Λοιπές μακροπρόθεσμες απαιτήσεις	345
3.11.5 Δανειακές υποχρεώσεις.....	345
3.11.6 Κίνηση δανειακών υποχρεώσεων.....	345
3.11.7 Λοιπές μακροπρόθεσμες υποχρεώσεις	346
3.12 Πελάτες και λοιπές εμπορικές απαιτήσεις	346
3.13 Ταμειακά διαθέσιμα και ισοδύναμα ταμειακών διαθεσίμων.....	347
3.14 Προμηθευτές και λοιπές υποχρεώσεις	348
3.15 Λοιπές βραχυπρόθεσμες υποχρεώσεις	348
3.16 Ίδια Κεφάλαια	348
3.16.1 Μετοχικό κεφάλαιο.....	348
3.16.2 Λοιπά Αποθεματικά	349
3.16.3 Αποθεματικό μετατροπής ισολογισμού	350
3.16.4 Αποθεματικά δωρεάν διάθεσης μετοχών.....	350
3.17 Υποχρεώσεις παροχών προσωπικού	351
3.18 Προβλέψεις	353
3.19 Τρέχουσες φορολογικές υποχρεώσεις.....	354
3.20 Κόστος πωληθέντων.....	354
3.21 Έξοδα διοίκησης / διάθεσης	354
3.22 Λοιπά έσοδα / έξοδα εκμετάλλευσης.....	355
3.23 Χρηματοοικονομικά έσοδα / έξοδα.....	356
3.24 Λοιπά Χρηματοοικονομικά αποτελέσματα.....	356
3.25 Φόροι εισοδήματος.....	357
3.26 Κέρδη ανά μετοχή και μερίσματα.....	357
3.27 Ταμειακές ροές από λειτουργικές δραστηριότητες.....	358
3.28 Διακοπτόμενες Δραστηριότητες	358
3.29 Εμπράγματα Εξασφαλίσεις.....	359
3.30 Δεσμεύσεις.....	359
3.31 Διαχείριση χρηματοοικονομικών κινδύνων.....	360
3.31.1 Κίνδυνος αγοράς	360
3.31.2 Πιστωτικός κίνδυνος	363
3.31.3 Κίνδυνος ρευστότητας	364
3.32 Επιμετρήσεις Εύλογης αξίας	366
3.33 Διαχείριση κεφαλαίου	367
3.34 Μερίσματα προτεινόμενα και διανεμηθέντα.....	368
3.35 Αριθμός απασχολούμενου προσωπικού	368
3.36 Συναλλαγές με συνδεδεμένα μέρη	369
3.37 Ενδεχόμενες απαιτήσεις – υποχρεώσεις	371
3.37.1 Ανέλεγκτες φορολογικά χρήσεις.....	371
3.37.2 Λοιπές ενδεχόμενες υποχρεώσεις και ενδεχόμενες απαιτήσεις.....	374

3.37.3 Εγγυήσεις	376
3.38 Γεγονότα μετά την ημερομηνία του ισολογισμού	376
Διαθεσιμότητα των Οικονομικών Καταστάσεων	378

1. Πληροφορίες για τον Όμιλο

1.1 Γενικές Πληροφορίες

Η Εταιρεία Μυτιληναίος είναι ανώνυμη εταιρεία και αποτελεί τη μητρική εταιρεία του Ομίλου. Ιδρύθηκε το 1908 στην Αθήνα και σήμερα διοικείται από την τρίτη γενιά της οικογένειας Μυτιληναίος, με την συμμετοχή ομάδας επαγγελματιών διεθνούς εκπαίδευσης.

Η έδρα του Ομίλου, βρίσκεται στο Μαρούσι Αττικής, (οδός Αρτέμιδος 8, Τ.Κ. 151 25). Οι μετοχές της Εταιρείας εισήχθησαν στο Χρηματιστήριο Αθηνών το 1995.

Οι παρούσες οικονομικές καταστάσεις του Ομίλου και της Εταιρείας, για την περίοδο που έληξε την 31 Δεκεμβρίου 2021 (συμπεριλαμβάνοντας τα συγκριτικά στοιχεία για την περίοδο 31 Δεκεμβρίου 2020), εγκρίθηκαν από το Δ.Σ. στις 23.02.2022.

1.2 Φύση Δραστηριοτήτων

Κατά τη διάρκεια της τελευταίας δεκαετίας οι δραστηριότητες του Ομίλου έχουν επεκταθεί σταδιακά από τους παραδοσιακούς τομείς της Μεταλλουργίας κ του Διεθνούς εμπορίου μετάλλων - μεταλλευμάτων και στους τομείς των Έργων Βιώσιμης Ανάπτυξης, Διεθνής Ανάπτυξης Ανανεώσιμων Πηγών & Αποθήκευσης Ενέργειας και Ηλεκτρικής Ενέργειας και Φυσικού Αερίου ενέργειας. Στόχος είναι η ανάπτυξη των συνεργιών μεταξύ των τεσσάρων διαφορετικών τομέων δραστηριότητας αναθέτοντας τον ρόλο της διοικήσεως και της χάραξης της στρατηγικής στην Μυτιληναίος Α.Ε.

Σκοπός της εταιρείας είναι:

- α. Η συμμετοχή στο κεφάλαιο άλλων επιχειρήσεων,
- β. Η παραγωγή και κατασκευή στην Ελλάδα αλουμίνιας και αλουμινίου και η εμπορία τους σε οποιαδήποτε χώρα,
- γ. Η βιομηχανική παραγωγή μεταλλικών κατασκευών παντός είδους,
- δ. Η σχεδίαση, κατασκευή, λειτουργία, συντήρηση, διαχείριση και εκμετάλλευση σταθμών παραγωγής ηλεκτρικής ενέργειας από κάθε εν γένει πηγή,
- ε. Η παραγωγή, η εμπορία, η προμήθεια, η μεταφορά και διανομή ηλεκτρικής ενέργειας και θερμότητας,
- στ. Η εκτέλεση πάσης φύσεως εργασιών κατασκευής, επισκευής και διαλύσεως πλοίων και εν γένει αμυντικού υλικού,
- ζ. Η παραγωγή, εξόρυξη, απόκτηση, αποθήκευση, αεριοποίηση, μεταφορά, διανομή και μεταβίβαση (συμπεριλαμβανομένης της πώλησης/προμήθειας) φυσικού αερίου,
- η. Η εκπόνηση μελετών, εκτέλεση κατασκευών δημοσίων και ιδιωτικών τεχνικών έργων πάσης φύσεως, εργασιών συναρμολόγησεως και εγκαταστάσεως των υπό της Εταιρείας παραγομένων κατασκευών και προϊόντων στην Ελλάδα και το εξωτερικό,

θ. Η κατασκευή, λειτουργία και εκμετάλλευση υδραυλικών, αποχετευτικών και άλλων συναφών εγκαταστάσεων που θα εξυπηρετούν τους σκοπούς της Εταιρείας ή/και τρίτων που συνεργάζονται με αυτήν,

ι. Η παραγωγή και πώληση ατμού, νερού (ενδεικτικά απιονισμένου, πυρόσβεσης κλπ) καθώς επίσης,

ια. Η παροχή διαφόρων υπηρεσιών προς τρίτους που συνεργάζονται με την Εταιρεία, όπως ενδεικτικά υπηρεσίες α) αντιρρύπανσης, β) πυρόσβεσης, γ) παρακολούθησης και καταγραφής της ποιότητας ατμόσφαιρας, δ) συλλογής, μεταφοράς, διάθεσης και διαχείρισης στερεών και υγρών αποβλήτων και ομβρίων λυμάτων κλπ,

ιβ. Η εκπόνηση μελετών σκοπιμότητας, παραγωγικών διαδικασιών, εκμετάλλευσης σταθμών παραγωγής ηλεκτρικής ενέργειας και θερμότητας κάθε είδους,

ιγ. Η αγορά, ανέγερση, πώληση και μεταπώληση ακινήτων και η ιδιοκτησία, μίσθωση, εκμίσθωση, υπομίσθωση, εγκατάσταση, διαμόρφωση και εκμετάλλευση μεταλλείων, ορυχείων και λατομείων, εργοστασίων και βιομηχανικών καταστημάτων,

ιδ. Η παροχή συμβουλών και υπηρεσιών στους τομείς της οργάνωσης, διοίκησης και διεύθυνσης επιχειρήσεων, διοικητικής υποστήριξης, διαχείρισης κινδύνων, συστημάτων πληροφορικής, χρηματοοικονομικής διαχείρισης,

ιε. Η παροχή υπηρεσιών σχετικά με την έρευνα αγοράς, την ανάλυση επενδυτικών προγραμμάτων, την εκπόνηση μελετών και σχεδίων, την ανάθεση, εποπτεία και διαχείριση σχετικών εργασιών, τη διαχείριση κινδύνων και στρατηγικό προγραμματισμό, την ανάπτυξη και οργάνωσή, και

ιστ. η διενέργεια κάθε επιχειρηματικής πράξης και η ανάληψη κάθε δραστηριότητας ή ενέργειας, που είτε σχετίζεται άμεσα ή έμμεσα με τους παραπάνω σκοπούς της Εταιρείας.

1.3 Δομή του Ομίλου

Η δομή του Ομίλου κατά την 31.12.2021 έχει ως εξής:

ΟΝΟΜΑ ΘΥΓΑΤΡΙΚΩΝ, ΣΥΓΓΕΝΩΝ ΚΑΙ ΚΟΙΝΟΠΡΑΞΙΩΝ	ΧΩΡΑ	ΜΕΘΟΔΟΣ	% ΣΥΜΜΕΤΟΧΗΣ	
			31.12.2021	
			Άμεση Μητρική	Έμμεση Μητρική
1 ΜΥΤΙΛΗΝΑΙΟΣ Α.Ε.	Ελλάδα	-	-	-
2 ΕΛΛΗΝΙΚΗ ΒΙΟΜΗΧΑΝΙΑ ΧΑΛΥΒΟΣ Α.Ε.	Ελλάδα	Ολική Ενοποίηση	99,98%	0,00%
3 RODAX ROMANIA SRL	Ρουμανία	Ολική Ενοποίηση	0,00%	100,00%
4 ΕΛΕΜΚΑ Α.Ε.	Ελλάδα	Ολική Ενοποίηση	83,50%	0,00%
5 DROSCO HOLDINGS LIMITED	Κύπρος	Ολική Ενοποίηση	0,00%	83,50%
6 BRIDGE ACCESSORIES & CONSTRUCTION SYSTEMS TKT A.E	Ελλάδα	Ολική Ενοποίηση	0,00%	62,63%
7 METKA BRAZI SRL	Ρουμανία	Ολική Ενοποίηση	100,00%	0,00%
8 POWER PROJECTS	Τουρκία	Ολική Ενοποίηση	100,00%	0,00%
9 ΔΕΛΦΟΙ ΔΙΣΤΟΜΟΝ Α.Μ.Ε.	Ελλάδα	Ολική Ενοποίηση	100,00%	0,00%
10 ΔΕΣΦΙΝΑ ΝΑΥΤΙΚΗ ΕΤΑΙΡΕΙΑ	Ελλάδα	Ολική Ενοποίηση	100,00%	0,00%
11 ΑΓΙΟΣ ΝΙΚΟΛΑΟΣ ΜΟΝΟΠΡΟΣΩΠΗ ΙΔΙΩΤΙΚΗ ΚΕΦΑΛΑΙΟΥΧΙΚΗ ΕΤΑΙΡΕΙΑ	Ελλάδα	Ολική Ενοποίηση	100,00%	0,00%
12 ΑΝΑΝΕΩΣΙΜΕΣ ΠΗΓΕΣ ΚΑΡΥΣΤΙΑΣ Α.Ε.	Ελλάδα	Ολική Ενοποίηση	3,05%	96,95%
13 SOMETRA S.A.	Ρουμανία	Ολική Ενοποίηση	92,79%	0,00%
14 STANMED TRADING LTD	Κύπρος	Ολική Ενοποίηση	0,00%	100,00%
15 ΜΥΤΙΛΙΝΕΟΣ FINANCE S.A.	Λουξεμβούργο	Ολική Ενοποίηση	100,00%	0,00%
16 RDA TRADING	Νήσοι Guernsey	Ολική Ενοποίηση	0,00%	100,00%
17 ΜΥΤΙΛΙΝΕΟΣ BELGRADE D.O.O.	Σερβία	Ολική Ενοποίηση	0,00%	100,00%
18 ΜΥΝΕΚΤ INTERNATIONAL SKORJE	Π.Γ.Δ.Μ.	Ολική Ενοποίηση	0,00%	100,00%
19 ΜΥΤΙΛΙΝΕΟΣ FINANCIAL PARTNERS S.A.	Λουξεμβούργο	Ολική Ενοποίηση	100,00%	0,00%
20 ΜΥΤΙΛΙΝΕΟΣ INTERNATIONAL COMPANY AG "MIT Co"	Ελβετία	Ολική Ενοποίηση	0,00%	100,00%
21 ΓΕΝΙΚΗ ΒΙΟΜΗΧΑΝΙΚΗ Α.Ε. ΑΜΥΝΤΙΚΟΥ ΥΛΙΚΟΥ	Ελλάδα	Ολική Ενοποίηση	Κοινή Διοίκηση	Κοινή Διοίκηση
22 DELTA PROJECT CONSTRUCT SRL	Ρουμανία	Ολική Ενοποίηση	95,01%	0,00%
23 ΥΔΡΟΧΟΟΣ Α.Ε. Α.Π.Ε. ΣΥΜΜΕΤΟΧΩΝ & ΕΜΠΟΡΙΟΥ	Ελλάδα	Ολική Ενοποίηση	0,00%	100,00%
24 ΑΝΑΝΕΩΣΙΜΕΣ ΠΗΓΕΣ ΒΟΡΕΙΟΥ ΑΙΓΑΙΟΥ	Ελλάδα	Ολική Ενοποίηση	100,00%	0,00%
25 ΜΥΤΙΛΗΝΑΙΟΣ ΑΙΟΛΙΚΗ ΕΝΕΡΓΕΙΑΚΗ ΕΛΛΑΔΟΣ Α.Ε.	Ελλάδα	Ολική Ενοποίηση	80,00%	0,00%
26 ΑΙΟΛΙΚΗ ΑΝΔΡΟΥ ΤΣΙΡΟΒΛΙΔΙ Α.Ε.	Ελλάδα	Ολική Ενοποίηση	79,20%	1,00%
27 ΜΥΤΙΛΗΝΑΙΟΣ ΑΙΟΛΙΚΗ ΝΕΑΠΟΛΕΩΣ Α.Ε.	Ελλάδα	Ολική Ενοποίηση	79,20%	1,00%
28 ΑΙΟΛΙΚΗ ΕΥΒΟΙΑΣ ΠΥΡΓΟΣ Α.Ε.	Ελλάδα	Ολική Ενοποίηση	79,20%	1,00%
29 ΑΙΟΛΙΚΗ ΕΥΒΟΙΑΣ ΠΟΥΝΤΑ Α.Ε.	Ελλάδα	Ολική Ενοποίηση	79,20%	1,00%
30 ΑΙΟΛΙΚΗ ΕΥΒΟΙΑΣ ΧΕΛΩΝΑ Α.Ε.	Ελλάδα	Ολική Ενοποίηση	79,20%	1,00%
31 ΑΙΟΛΙΚΗ ΑΝΔΡΟΥ ΡΑΧΗ ΞΗΡΟΚΟΜΠΙ Α.Ε.	Ελλάδα	Ολική Ενοποίηση	79,20%	1,00%
32 ΜΕΤΚΑ ΑΙΟΛΙΚΑ ΠΛΑΤΑΝΟΥ Α.Ε.	Ελλάδα	Ολική Ενοποίηση	79,20%	1,00%
33 ΑΙΟΛΙΚΗ ΣΑΜΟΘΡΑΚΗΣ Α.Ε.	Ελλάδα	Ολική Ενοποίηση	100,00%	0,00%
34 ΑΙΟΛΙΚΗ ΕΥΒΟΙΑΣ ΔΙΑΚΟΦΤΗΣ Α.Ε.	Ελλάδα	Ολική Ενοποίηση	79,20%	1,00%
35 ΑΙΟΛΙΚΗ ΣΙΔΗΡΟΚΑΣΤΡΟΥ Α.Ε.	Ελλάδα	Ολική Ενοποίηση	79,20%	1,00%
36 ΕΛΛΗΝΙΚΗ ΦΩΤΟΒΟΛΤΑΪΚΗ Α.Ε.	Ελλάδα	Ολική Ενοποίηση	100,00%	0,00%
37 SPIDER ΕΝΕΡΓΕΙΑΚΗ Α.Ε.	Ελλάδα	Ολική Ενοποίηση	100,00%	0,00%
38 ΠΡΟΤΕΡΓΙΑ ΘΕΡΜΟΗΛΕΚΤΡΙΚΗ ΑΓΙΟΥ ΝΙΚΟΛΑΟΥ Α.Ε. ΠΑΡΑΓΩΓΗΣ ΚΑΙ ΠΡΟΜΗΘΕΙΑΣ ΗΛΕΚΤΡΙΚΗΣ ΕΝΕΡΓΕΙΑΣ (πρώην ΑΝΕΜΟΣΚΑΛΑ Α.Ε. Α.Π.Ε.)	Ελλάδα	Ολική Ενοποίηση	100,00%	0,00%
39 ΜΕΤΚΑ ΒΙΟΜΗΧΑΝΙΚΗ ΚΑΤΑΣΚΕΥΑΣΤΙΚΗ Α.Ε. (πρώην ΑΝΕΜΟΣΤΡΑΤΑ Α.Ε. Α.Π.Ε.)	Ελλάδα	Ολική Ενοποίηση	100,00%	0,00%
40 ΑΝΕΜΟΔΡΑΣΗ Α.Ε. Α.Π.Ε.	Ελλάδα	Ολική Ενοποίηση	0,00%	100,00%
41 ΑΝΕΜΟΡΑΧΗ Α.Ε. Α.Π.Ε.	Ελλάδα	Ολική Ενοποίηση	0,00%	100,00%
42 ΧΟΡΤΕΡΟΥ Α.Ε. Α.Π.Ε.	Ελλάδα	Ολική Ενοποίηση	0,00%	100,00%
43 ΚΙΣΣΑΒΟΣ ΔΡΟΣΕΡΗ ΡΑΧΗ Α.Ε. Α.Π.Ε.	Ελλάδα	Ολική Ενοποίηση	0,00%	100,00%

8 - Διαθεσιμότητα των Οικονομικών Καταστάσεων

ΟΝΟΜΑ ΟΥΓΑΤΡΙΚΩΝ, ΣΥΓΓΕΝΩΝ ΚΑΙ ΚΟΙΝΟΠΡΑΞΙΩΝ	ΧΩΡΑ ΔΡΑΣΤΗΡΙΟΠΟΙΗΣΗΣ	ΜΕΘΟΔΟΣ ΕΝΟΠΟΙΗΣΗΣ	% ΣΥΜΜΕΤΟΧΗΣ	
			31.12.2021	
			Άμεση	Έμμεση
44 ΚΙΣΣΑΒΟΣ ΠΛΑΚΑ ΤΡΑΝΗ Α.Ε. Α.Π.Ε.	Ελλάδα	Ολική Ενοποίηση	0,00%	100,00%
45 ΚΙΣΣΑΒΟΣ ΦΩΤΕΙΝΗ Α.Ε. Α.Π.Ε.	Ελλάδα	Ολική Ενοποίηση	0,00%	100,00%
46 ΑΕΤΟΒΟΥΝΙ Α.Ε. Α.Π.Ε.	Ελλάδα	Ολική Ενοποίηση	0,00%	100,00%
47 ΛΟΓΓΑΡΙΑ Α.Ε. Α.Π.Ε.	Ελλάδα	Ολική Ενοποίηση	0,00%	100,00%
48 ΙΚΑΡΟΣ ΑΝΕΜΟΣ Α.Ε. Α.Π.Ε.	Ελλάδα	Ολική Ενοποίηση	0,00%	100,00%
49 ΚΕΡΑΣΟΥΔΑ Α.Ε. Α.Π.Ε.	Ελλάδα	Ολική Ενοποίηση	0,00%	100,00%
50 ΑΙΟΛΙΚΗ ΑΡΓΟΣΤΥΛΙΑΣ Α.Ε. Α.Π.Ε.	Ελλάδα	Ολική Ενοποίηση	0,00%	100,00%
51 MNG TRADING	Ελλάδα	Ολική Ενοποίηση	100,00%	0,00%
52 ΚΟΡΙΝΘΟΣ POWER Α.Ε.	Ελλάδα	Ολική Ενοποίηση	0,00%	65,00%
53 ΚΙΛΚΙΣ ΠΑΛΑΙΩΝ ΤΡΙΕΘΝΕΣ Α.Ε. Α.Π.Ε.	Ελλάδα	Ολική Ενοποίηση	0,00%	100,00%
54 ΑΝΕΜΟΡΟΗ Α.Ε. Α.Π.Ε.	Ελλάδα	Ολική Ενοποίηση	0,00%	100,00%
55 PROTERGIA ENERGY Α.Ε.	Ελλάδα	Ολική Ενοποίηση	0,00%	100,00%
56 SOLIEN ΕΝΕΡΓΕΙΑΚΗ Α.Ε.	Ελλάδα	Ολική Ενοποίηση	0,00%	100,00%
57 ΑΛΟΥΜΙΝΙΟΝ ΤΗΣ ΕΛΛΑΔΟΣ Β.Ε.Α.Ε. (πρώην ΟΣΤΕΝΙΤΗΣ ΒΙΟΜΗΧΑΝΙΚΗ ΕΜΠΟΡΙΚΗ ΑΝΩΝΥΜΗ ΕΤΑΙΡΕΙΑ)	Ελλάδα	Ολική Ενοποίηση	100,00%	0,00%
58 METKA RENEWABLES LIMITED	Κύπρος	Ολική Ενοποίηση	100,00%	0,00%
59 ΑΙΟΛΙΚΗ ΤΡΙΚΟΡΦΩΝ Α.Ε. ΠΑΡΑΓΩΓΗΣ & ΕΜΠΟΡΙΑΣ Η.Ε.	Ελλάδα	Ολική Ενοποίηση	0,00%	100,00%
60 ΜΑΚΡΥΝΟΡΟΣ ΕΝΕΡΓΕΙΑΚΗ Α.Ε. ΠΑΡΑΓΩΓΗΣ & ΕΜΠΟΡΙΑΣ Η.Ε.	Ελλάδα	Ολική Ενοποίηση	0,00%	100,00%
61 RIVERA DEL RIO	Παναμάς	Ολική Ενοποίηση	50,00%	0,00%
62 METKA EGN LTD	Κύπρος	Ολική Ενοποίηση	100,00%	0,00%
63 METKA EGN LTD	Αγγλία	Ολική Ενοποίηση	0,00%	100,00%
64 METKA EGN CHILE SpA	Χιλή	Ολική Ενοποίηση	0,00%	100,00%
65 METKA EGN USA LLC	Πουέρτο Ρίκο	Ολική Ενοποίηση	0,00%	100,00%
66 METKA EGN KZ LLP	Καζακστάν	Ολική Ενοποίηση	0,00%	100,00%
67 METKA EGN MEXICO S. DE.R.L. C.V	Μεξικό	Ολική Ενοποίηση	0,00%	100,00%
68 METKA EGN UGANDA SMC LTD	Ουγκάντα	Ολική Ενοποίηση	0,00%	100,00%
69 METKA POWER WEST AFRICA LIMITED	Νιγηρία	Ολική Ενοποίηση	100,00%	0,00%
70 METKA INTERNATIONAL LTD	Ηνωμένα Αραβικά	Ολική Ενοποίηση	100,00%	0,00%
71 METKA POWER INVESTMENTS	Κύπρος	Ολική Ενοποίηση	100,00%	0,00%
72 AURORA VENTURES	Νήσοι Μάρσαλ	Ολική Ενοποίηση	100,00%	0,00%
73 PROTERGIA ΘΕΡΜΟΗΛΕΚΤΡΙΚΗ Α.Ε.	Ελλάδα	Ολική Ενοποίηση	100,00%	0,00%
74 MTRH Development GmbH	Αυστρία	Ολική Ενοποίηση	0,00%	100,00%
75 Energy Ava Yarz LLC	Ιράν	Ολική Ενοποίηση	0,00%	100,00%
76 MTH Services Stock	Αυστρία	Ολική Ενοποίηση	0,00%	100,00%
77 METKA EGN FRANCE SRL	Γαλλία	Ολική Ενοποίηση	0,00%	100,00%
78 METKA EGN SPAIN SLU	Ισπανία	Ολική Ενοποίηση	0,00%	100,00%
79 METKA GENERAL CONTRACTOR CO. LTD	Κορέα	Ολική Ενοποίηση	0,00%	100,00%
80 METKA EGN AUSTRALIA PTY LTD	Αυστραλία	Ολική Ενοποίηση	0,00%	100,00%
81 METKA EGN SINGAPORE PTE LTD	Σιγκαπούρη	Ολική Ενοποίηση	0,00%	100,00%
82 ZEOLOGIC A.B.E.E	Ελλάδα	Ολική Ενοποίηση	60,00%	0,00%
83 ΕΠ.ΑΛ.ΜΕ. Α.Ε.	Ελλάδα	Ολική Ενοποίηση	97,87%	0,00%
84 ΜΥΤΙΛΗΝΑΙΟΣ ΑΙΟΛΙΚΗ ΑΛΒΑΝΙΑΣ ΕΠΕ	Αλβανία	Ολική Ενοποίηση	0,00%	100,00%
85 METKA EGN SOLAR 2	Ισπανία	Ολική Ενοποίηση	0,00%	100,00%
86 METKA EGN SOLAR 5	Ισπανία	Ολική Ενοποίηση	0,00%	100,00%
87 METKA EGN Burkina Faso	Burkina Faso	Ολική Ενοποίηση	0,00%	100,00%
88 METKA EGN Singapore Holdings Pte Ltd	Σιγκαπούρη	Ολική Ενοποίηση	0,00%	100,00%
89 METKA EGN CENTRAL ASIA	Ουζμπεκιστάν	Ολική Ενοποίηση	0,00%	100,00%
90 METKA EGN ITALY S.R.L.	Ιταλία	Ολική Ενοποίηση	0,00%	100,00%
91 METKA EGN SPAIN HOLDING 2 SL	Ισπανία	Ολική Ενοποίηση	0,00%	100,00%
92 METKA EGN AUSTRALIA (QLD) PTY LTD	Αυστραλία	Ολική Ενοποίηση	0,00%	100,00%
93 METKA EGN ROM S.R.L.	Ρουμανία	Ολική Ενοποίηση	0,00%	100,00%
94 ΕΡΓΑ ΜΕΤΑΦΟΡΑΣ ΗΛΕΚΤΡΙΚΗΣ ΕΝΕΡΓΕΙΑΣ ΜΟΝΟΠΡΟΣΩΠΗ Ε.Π.Ε.	Ελλάδα	Ολική Ενοποίηση	100,00%	0,00%
95 METKA EGN GREECE ΜΟΝΟΠΡΟΣΩΠΗ Α.Ε.	Ελλάδα	Ολική Ενοποίηση	0,00%	100,00%

8 - Διαθεσιμότητα των Οικονομικών Καταστάσεων

ΟΝΟΜΑ ΘΥΓΑΤΡΙΚΩΝ, ΣΥΓΓΕΝΩΝ ΚΑΙ ΚΟΙΝΟΠΡΑΞΙΩΝ	ΧΩΡΑ ΔΡΑΣΤΗΡΙΟΠΟΙΗΣΗΣ	ΜΕΘΟΔΟΣ ΕΝΟΠΟΙΗΣΗΣ	% ΣΥΜΜΕΤΟΧΗΣ		
			31.12.2021		
			Άμεση	Έμμεση	
96	K/Ξ ΜΕΤΚΑ – ΤΕΡΝΑ	Ελλάδα	Καθαρή Θέση	10,00%	0,00%
97	ΟΙΚΟΛΟΓΙΚΗ ΕΝΕΡΓΕΙΑΚΗ ΜΥΗΣ ΘΕΡΜΟΡΕΜΑ Α.Ε.	Ελλάδα	Καθαρή Θέση	40,00%	0,00%
98	ΦΘΙΩΤΙΚΗ ΕΝΕΡΓΕΙΑΚΗ Α.Β.Ε.Ε.	Ελλάδα	Καθαρή Θέση	0,00%	35,00%
99	ΜΕΤΚΑ IPS LTD	Ντουμπάι	Καθαρή Θέση	50,00%	0,00%
100	INTERNATIONAL POWER SUPPLY AD	Βουλγαρία	Καθαρή Θέση	10,00%	0,00%
101	ELEMKA SAUDI	Σαουδική Αραβία	Καθαρή Θέση	0,00%	34,24%
102	K/Ξ ΜΥΤΙΛΗΝΑΙΟΣ ΕΛΕΜΚΑ	Ελλάδα	Καθαρή Θέση	50,00%	0,00%
103	K/Ξ ΜΥΤΙΛΗΝΑΙΟΣ ΞΑΝΘΑΚΗΣ	Ελλάδα	Καθαρή Θέση	50,00%	41,75%
104	K/Ξ ΜΥΤΙΛΗΝΑΙΟΣ ΕΛΕΜΚΑ - ENVIROFINA	Ελλάδα	Καθαρή Θέση	50,00%	20,88%
105	K/Ξ ΑΒΑΞ Α.Ε. – INTARKAT – ΜΥΤΙΛΗΝΑΙΟΣ Α.Ε. - ΤΕΡΝΑ Α.Ε.	Ελλάδα	Καθαρή Θέση	25,00%	0,00%
106	MYT DEVELOPMENT INITIATIVES SRL	Ιταλία	Καθαρή Θέση	0,00%	10,00%
107	FAMILY ENERGY SRL	Ιταλία	Καθαρή Θέση	0,00%	15,00%
108	CATCH THE SUN SRL	Ιταλία	Καθαρή Θέση	0,00%	10,00%
109	SOLAR REVOLUTION S.R.L. (Kinisi)	Ρουμανία	Καθαρή Θέση	0,00%	10,00%
110	ΜΕΤΚΑ EGN SARDINIA SRL*	Ιταλία	-	0,00%	100,00%
111	ΜΕΤΚΑ KOREA LTD*	Κορέα	-	0,00%	100,00%
112	ΜΕΤΚΑ EGN APULIA SRL*	Ιταλία	-	0,00%	100,00%
113	ΜΕΤΚΑ EGN AUSTRALIA PTY HOLDINGS LTD*	Αυστραλία	-	0,00%	100,00%
114	TERRANOVA ASSETCO PTY LTD*	Αυστραλία	-	0,00%	100,00%
115	WAGGA-WAGGA OPERATIONS CO PTY LTD*	Αυστραλία	-	0,00%	100,00%
116	WAGGA-WAGGA PROPERTY CO PTY LTD*	Αυστραλία	-	0,00%	100,00%
117	JUNEE OPERATIONS CO PTY LTD*	Αυστραλία	-	0,00%	100,00%
118	JUNEE PROPERTY CO PTY LTD*	Αυστραλία	-	0,00%	100,00%
119	COROWA OPERATIONS CO PTY LTD*	Αυστραλία	-	0,00%	100,00%
120	COROWA PROPERTY CO PTY LTD*	Αυστραλία	-	0,00%	100,00%
121	MOAMA OPERATIONS CO PTY LTD*	Αυστραλία	-	0,00%	100,00%
122	MOAMA PROPERTY CO PTY LTD*	Αυστραλία	-	0,00%	100,00%
123	KINGAROY OPERATIONS CO PTY LTD*	Αυστραλία	-	0,00%	100,00%
124	KINGAROY PROPERTY CO PTY LTD*	Αυστραλία	-	0,00%	100,00%
125	GLENELLA OPERATIONS CO PTY LTD*	Αυστραλία	-	0,00%	100,00%
126	GLENELLA PROPERTY CO PTY LTD*	Αυστραλία	-	0,00%	100,00%
127	MY SUN SRL*	Ιταλία	-	0,00%	100,00%
128	ΜΕΤΚΑ CYPRUS PORTUGAL HOLDINGS*	Πορτογαλία	-	0,00%	100,00%
129	JVIGA KOREA TAEAHN Inc.*	Κορέα	-	0,00%	100,00%
130	ΜΕΤΚΑ EGN AUSTRALIA HOLDINGS TWO PTY LTD*	Αυστραλία	-	0,00%	100,00%
131	ΜΕΤΚΑ CYPRUS PORTUGAL 2*	Πορτογαλία	-	0,00%	100,00%
132	ΜΕΤΚΑ CYPRUS PORTUGAL 3*	Πορτογαλία	-	0,00%	100,00%
133	ΜΕΤΚΑ EGN SOLAR 1*	Ισπανία	-	0,00%	100,00%
134	ΜΕΤΚΑ EGN SOLAR 3*	Ισπανία	-	0,00%	100,00%
135	ΜΕΤΚΑ EGN SOLAR 4*	Ισπανία	-	0,00%	100,00%
136	ΜΕΤΚΑ EGN SOLAR 6*	Ισπανία	-	0,00%	100,00%
137	ΜΕΤΚΑ EGN SOLAR 7*	Ισπανία	-	0,00%	100,00%
138	ΜΕΤΚΑ EGN SOLAR 8*	Ισπανία	-	0,00%	100,00%
139	ΜΕΤΚΑ EGN SOLAR 9*	Ισπανία	-	0,00%	100,00%
140	ΜΕΤΚΑ EGN SOLAR 10*	Ισπανία	-	0,00%	100,00%
141	ΜΕΤΚΑ EGN SOLAR 11*	Ισπανία	-	0,00%	100,00%
142	ΜΕΤΚΑ EGN SOLAR 12*	Ισπανία	-	0,00%	100,00%
143	ΜΕΤΚΑ EGN SOLAR 13*	Ισπανία	-	0,00%	100,00%
144	ΜΕΤΚΑ EGN SOLAR 14*	Ισπανία	-	0,00%	100,00%

8 - Διαθεσιμότητα των Οικονομικών Καταστάσεων

ΟΝΟΜΑ ΘΥΓΑΤΡΙΚΩΝ, ΣΥΓΓΕΝΩΝ ΚΑΙ ΚΟΙΝΟΠΡΑΞΙΩΝ		ΧΩΡΑ	ΜΕΘΟΔΟΣ		% ΣΥΜΜΕΤΟΧΗΣ	
			ΔΡΑΣΤΗΡΙΟΠΟΙΗΣΗΣ	ΕΝΟΠΙΟΙΗΣΗΣ	31.12.2021	
145	METKA EGN SOLAR 15*	Ισπανία	-		0,00%	100,00%
146	METKA EGN SOLAR 16*	Ισπανία	-		0,00%	100,00%
147	METKA EGN SOLAR 17*	Ισπανία	-		0,00%	100,00%
148	METKA EGN SOLAR 18*	Ισπανία	-		0,00%	100,00%
149	METKA EGN SOLAR 19*	Ισπανία	-		0,00%	100,00%
150	METKA EGN SOLAR 20*	Ισπανία	-		0,00%	100,00%
151	METKA EGN SOLAR 21*	Ισπανία	-		0,00%	100,00%
152	METKA EGN SOLAR 22*	Ισπανία	-		0,00%	100,00%
153	METKA EGN SOLAR 23*	Ισπανία	-		0,00%	100,00%
154	METKA EGN SOLAR 24*	Ισπανία	-		0,00%	100,00%
155	METKA EGN SOLAR 25*	Ισπανία	-		0,00%	100,00%
156	METKA EGN SOLAR 26*	Ισπανία	-		0,00%	100,00%
157	METKA EGN SOLAR 27*	Ισπανία	-		0,00%	100,00%
158	METKA EGN SOLAR 28*	Ισπανία	-		0,00%	100,00%
159	METKA EGN SOLAR 29*	Ισπανία	-		0,00%	100,00%
160	METKA EGN SOLAR 30*	Ισπανία	-		0,00%	100,00%
161	METKA EGN SOLAR 31*	Ισπανία	-		0,00%	100,00%
162	METKA EGN SOLAR 32*	Ισπανία	-		0,00%	100,00%
163	METKA EGN SOLAR 33*	Ισπανία	-		0,00%	100,00%
164	METKA EGN SOLAR 34*	Ισπανία	-		0,00%	100,00%
165	METKA EGN SOLAR 35*	Ισπανία	-		0,00%	100,00%
166	METKA EGN SOLAR 36*	Ισπανία	-		0,00%	100,00%
167	METKA EGN SOLAR 37*	Ισπανία	-		0,00%	100,00%
168	METKA EGN SOLAR 38*	Ισπανία	-		0,00%	100,00%
169	METKA EGN SOLAR 39*	Ισπανία	-		0,00%	100,00%
170	METKA EGN SOLAR 40*	Ισπανία	-		0,00%	100,00%
171	METKA EGN Mexico Holdings*	Μεξικό	-		0,00%	100,00%
172	FALAG Holdings Limited*	Αγγλία	-		0,00%	100,00%
173	METKA EGN Holdings 1 Limited*	Κύπρος	-		0,00%	100,00%
174	CROOME AIRFIELD SOLAR LIMITED*	Αγγλία	-		0,00%	100,00%
175	EEB 23 LIMITED*	Αγγλία	-		0,00%	100,00%
176	EEB13 LIMITED*	Αγγλία	-		0,00%	100,00%
177	METKA EGN RENEWCO HOLDING LIMITED*	Αγγλία	-		0,00%	100,00%
178	METKA EGN TW HOLDINGS LIMITED*	Αγγλία	-		0,00%	100,00%
179	SIRIUS SPV LTD (WATNALL)*	Αγγλία	-		0,00%	100,00%
180	SSPV1 LIMITED*	Αγγλία	-		0,00%	100,00%
181	METKA EGN SINGAPORE HOLDINGS 2 PTE. LTD*	Σιγκαπούρη	-		0,00%	100,00%
182	METKA EGN SINGAPORE HOLDINGS 3 PTE. LTD*	Σιγκαπούρη	-		0,00%	100,00%
183	MAVIS SOLAR FARM SINGAPORE PTE. LTD*	Σιγκαπούρη	-		0,00%	100,00%
184	MOURA SOLAR FARM PTE. LTD.*	Σιγκαπούρη	-		0,00%	100,00%
185	WYALONG SOLAR FARM PTE. LTD.*	Σιγκαπούρη	-		0,00%	100,00%
186	MOURA SOLAR FARM HOLDINGS PTY LTD*	Αυστραλία	-		0,00%	100,00%
187	WYALONG SOLAR FARM HOLDINGS PTY LTD*	Αυστραλία	-		0,00%	100,00%
188	MAVIS SOLAR FARM AUSTRALIA HOLDINGS PTY LTD*	Αυστραλία	-		0,00%	100,00%
189	PENRITH BESS HOLDING PTE LTD*	Σιγκαπούρη	-		0,00%	100,00%
190	CENTRAL SOLAR DE DIVOR LDA*	Πορτογαλία	-		0,00%	100,00%
191	CENTRAL SOLAR DE FALAGUEIRA DLA*	Πορτογαλία	-		0,00%	100,00%
192	MK SOLAR CO., LTD.*	Κορέα	-		0,00%	100,00%
193	WATNALL ENERGY LIMITED*	Αγγλία	-		0,00%	100,00%
194	HANMAEUM ENERGY CO., LTD.*	Κορέα	-		0,00%	100,00%

8 - Διαθεσιμότητα των Οικονομικών Καταστάσεων

ΟΝΟΜΑ ΘΥΓΑΤΡΙΚΩΝ, ΣΥΓΓΕΝΩΝ ΚΑΙ ΚΟΙΝΟΠΡΑΞΙΩΝ	ΧΩΡΑ	ΜΕΘΟΔΟΣ		% ΣΥΜΜΕΤΟΧΗΣ	
		ΔΡΑΣΤΗΡΙΟΠΟΙΗΣΗΣ	ΕΝΟΠΙΟΙΗΣΗΣ	31.12.2021	
195 SANTIAM INVESTMENT V LTD*	Κύπρος	-	-	0,00%	90,00%
196 SANTIAM INVESTMENT VI LTD*	Κύπρος	-	-	0,00%	90,00%
197 PENRITH BESS HOLDINGS PTY LTD*	Αυστραλία	-	-	0,00%	100,00%
198 TERRANOVA HOLDCO PTY LTD*	Αυστραλία	-	-	0,00%	100,00%
199 EPC HOLDCO PTY LTD*	Αυστραλία	-	-	0,00%	100,00%
200 MOURA SOLAR FARM SPV PTY LTD*	Αυστραλία	-	-	0,00%	100,00%
201 WYALONG SOLAR FARM SPV PTY LTD*	Αυστραλία	-	-	0,00%	100,00%
202 INVERSIONES FOTOVOLTAICAS SPA*	Χιλή	-	-	0,00%	100,00%
203 SUN CHALLENGE S.R.L.*	Ρουμανία	-	-	0,00%	100,00%
204 SOLAR RENEWABLE S.R.L.*	Ρουμανία	-	-	0,00%	100,00%
205 GOREYSBRIDGE SPV LIMITED*	Ιρλανδία	-	-	0,00%	100,00%
206 GOREY SPV LIMITED*	Ιρλανδία	-	-	0,00%	100,00%
207 METKA EGN REGENER8 HOLDING LIMITED *	Αγγλία	-	-	0,00%	100,00%
208 REGENER8 SPV 1 LIMITED *	Αγγλία	-	-	0,00%	100,00%
209 REGENER8 SPV 2 LIMITED *	Αγγλία	-	-	0,00%	100,00%
210 REGENER8 SPV 3 LIMITED*	Αγγλία	-	-	0,00%	100,00%
211 CAMPANILLAS SOLAR SPA *	Χιλή	-	-	0,00%	100,00%
212 TAMARICO SOLAR DOS SPA*	Χιλή	-	-	0,00%	100,00%
213 DONA ANTONIA SOLAR SPA*	Χιλή	-	-	0,00%	100,00%
214 PLANTA SOLAR TOCOPILLA SPA*	Χιλή	-	-	0,00%	100,00%
215 SANTIAM INVESTMENT I LTD*	Κύπρος	-	-	0,00%	90,00%
216 SANTIAM INVESTMENT II LTD*	Κύπρος	-	-	0,00%	90,00%
217 SANTIAM INVESTMENT III LTD*	Κύπρος	-	-	0,00%	90,00%
218 SANTIAM INVESTMENT IV LTD*	Κύπρος	-	-	0,00%	90,00%
219 MAVIS SOLAR FARM PTY LTD*	Αυστραλία	-	-	0,00%	100,00%
220 METKA EGN SINGAPORE HOLDINGS 4 PTE *	Σιγκαπούρη	-	-	0,00%	100,00%
221 METKA EGN RENEWABLES DEVELOPMENT ITALY S.R.L.*	Ιταλία	-	-	0,00%	100,00%
222 MOURA SOLAR FARM SPV HOLDINGS PTY LTD*	Αυστραλία	-	-	0,00%	100,00%
223 METKA EGN GREEN POWER HOLDINGS CO LTD*	Ταϊβάν	-	-	0,00%	100,00%
224 REGENER8 SPV 4 LIMITED*	Αγγλία	-	-	0,00%	100,00%
225 MYT ENERGY DEVELOPMENT SRL *	Ιταλία	-	-	0,00%	100,00%

Παρατίθεται πίνακας με τα υποκαταστήματα του Ομίλου

Υποκαταστήματα
Mytilineos S.A. - BRANCH OFFICE IRAQ
Mytilineos S.A. - BRANCH OFFICE JORDAN
Mytilineos S.A. - BRANCH OFFICE ALGERIA
Mytilineos S.A. - BRANCH OFFICE LIBYA
Mytilineos S.A. - BRANCH OFFICE GHANA
Power Projects - BRANCH OFFICE JORDAN
Power Projects - BRANCH OFFICE ALGERIA
Power Projects - BRANCH OFFICE LIBYA
Power Projects - BRANCH OFFICE GHANA
Metka Egn S.A. (CYPRUS) - BRANCH OFFICE IRAN
Metka International - BRANCH OFFICE LIBYA
Metka Egn LTD - BRANCH OFFICE TUNISIA
Mytilineos S.A. - BRANCH OFFICE SLOVENIA
Mytilineos S.A. - BRANCH OFFICE CYPRUS
Mytilineos S.A. - BRANCH OFFICE UK
Mytilineos S.A. - BRANCH OFFICE ALBANIA
Mytilineos S.A. - BRANCH OFFICE GEORGIA

(*) Πρόκειται για εταιρείες οι οποίες ενσωματώνονται στις ενοποιημένες οικονομικές καταστάσεις του Όμιλου σαν αποκτηθέντα στοιχεία ενεργητικού, καθώς κατά την εξέταση των απαιτήσεων του ΔΠΧΑ 3, διαπιστώθηκε ότι τα αποκτηθέντα στοιχεία του ενεργητικού και οι αναληφθείσες υποχρεώσεις των παραπάνω εταιρειών δεν αποτελούν «επιχείρηση» κατά τον ορισμό του ΔΠΧΑ 3 και κατά συνέπεια δεν εντάσσονται στο πεδίο εφαρμογής του προτύπου, αλλά οι συγκεκριμένες συναλλαγές αντιμετωπίστηκαν λογιστικά ως απόκτηση στοιχείων του ενεργητικού βλέπε και σημείωση 2.5.

Στις ενοποιημένες Οικονομικές Καταστάσεις της περιόδου που έληξε την 31η Δεκεμβρίου 2021 περιλαμβάνονται επιπλέον σαν στοιχεία του ενεργητικού οι παρακάτω εταιρείες:

α) METKA EGN REGENER8 HOLDING LIMITED η οποία ιδρύθηκε από την 100% θυγατρική του Ομίλου METKA - EGN LTD Κύπρου τον Ιανουάριο του 2021, η εν λόγω νεοιδρυθείσα εταιρεία προχώρησε στην ίδρυση των εταιρειών REGENER8 SPV 1 LIMITED, REGENER8 SPV 2 LIMITED και REGENER8 SPV 3 LIMITED τον Ιανουάριο του 2021 καθώς επίσης και στην ίδρυση της εταιρείας REGENER8 SPV 4 LIMITED το Σεπτέμβριο του 2021, β) οι εταιρείες SANTIAM INVESTMENT I LTD, SANTIAM INVESTMENT II LTD, SANTIAM INVESTMENT III LTD και SANTIAM INVESTMENT IV LTD οι οποίες εξαγοράστηκαν από την 100% θυγατρική εταιρεία του Όμιλου METKA EGN LTD Κύπρου, η οποία εξαγόρασε το 90% αυτών έναντι τιμήματος € 1.712.000, € 203.300, € 321.000 και € 381.990 αντίστοιχα, γ) η MAVIS SOLAR FARM PTY LTD η οποία εξαγοράστηκε από την 100% θυγατρική εταιρεία του Όμιλου MAVIS SOLAR FARM AUSTRALIA HOLDINGS PTY LTD, η οποία εξαγόρασε το 90% αυτής έναντι τιμήματος AUD 500.000, δ) η PLANTA SOLAR TOCOPILLA SPA η οποία εξαγοράστηκε από την 100% θυγατρική του Ομίλου METKA EGN SOLAR 2 το Μάρτιο του 2021 έναντι τιμήματος USD 500.000, ε) οι SUN CHALLENGE S.R.L., SOLAR RENEWABLE S.R.L., GOREYSBRIDGE SPV LIMITED και GOREY SPV LIMITED οι οποίες εξαγοράστηκαν από την 100% θυγατρική του Ομίλου METKA - EGN LTD Κύπρου τον Απρίλιο του 2021 έναντι τιμήματος € 2.394.000, € 1.890.400, € 330.611 και € 548.243 αντίστοιχα, ζ) οι CAMPANILLAS SOLAR SPA, TAMARICO SOLAR DOS SPA και DONA ANTONIA SOLAR SPA οι οποίες εξαγοράστηκαν από την 100% θυγατρική του Ομίλου METKA EGN SOLAR 2 τον Απρίλιο του 2021 έναντι τιμήματος USD 200.000, USD 2.000.000 και USD 2.464.000 αντίστοιχα, η) η PLANTA FOTOVOLTAICA EL ARRABAL NUMERO 14, S.L.U. η οποία εξαγοράστηκε από την 100% θυγατρική του Ομίλου METKA EGN SPAIN HOLDING 1 SL το Μάιο του 2021 έναντι τιμήματος € 4.618.074, θ) η METKA EGN AUSTRALIA (QLD) PTY LTD η οποία ιδρύθηκε το Μάιο του 2021 από την 100% θυγατρική του Ομίλου METKA EGN AUSTRALIA PTY LTD, ι) η METKA EGN SINGAPORE Holdings 4 PTE LTD η οποία ιδρύθηκε τον Ιούνιο από την 100% θυγατρική του Ομίλου METKA EGN SINGAPORE Holdings PTE LTD, κ) η METKA EGN RENEWABLES DEVELOPMENT ITALY S.R.L. η οποία ιδρύθηκε τον Απρίλιο του 2021 από την 100% θυγατρική του Ομίλου METKA EGN SOLAR 5, λ) η METKA EGN ROM S.R.L. η οποία ιδρύθηκε από τη θυγατρική του Ομίλου METKA EGN LTD Κύπρου το Σεπτέμβριο του 2021, μ) η METKA EGN Green Power Holdings Co.Ltd. η οποία ιδρύθηκε από την 100% θυγατρική του Ομίλου METKA EGN TW HOLDINGS LIMITED τον Οκτώβριο του 2021 και ν) η MYT ENERGY DEVELOPMENT S.R.L. η οποία ιδρύθηκε το Νοέμβριο του 2021 από την 100% θυγατρική του Ομίλου METKA EGN SOLAR 5.

Στις ενοποιημένες Οικονομικές Καταστάσεις της περιόδου που έληξε την 31η Δεκεμβρίου 2021 δεν περιλαμβάνονται πλέον σαν στοιχεία του ενεργητικού οι παρακάτω εταιρείες:

α) METKA EGN SPAIN HOLDING 1 SL, PLANTA FOTOVOLTAICA LA TORRE 40 SL και PLANTA FOTOVOLTAICA EL ARRABAL NUMERO 14, S.L.U οι οποίες εκποιήθηκαν το Δεκέμβριο του 2021 έναντι τιμήματος € 95 εκατ., β) SUN CHALLENGE S.R.L οι οποίες αποκτήθηκαν τον Απρίλιο του 2021 και εκποιήθηκαν τον Σεπτέμβριο του 2021 έναντι τιμήματος 67,7 εκ. και γ) METKA EGN Japan η εκκαθάριση της οποίας ολοκληρώθηκε τον Οκτώβριο του 2021.

Στις ενοποιημένες Οικονομικές Καταστάσεις της περιόδου που έληξε την 31η Δεκεμβρίου 2021 περιλαμβάνονται επιπλέον με τη μέθοδο της ολικής ενοποίησης οι παρακάτω εταιρείες:

α) Το Σεπτέμβριο του 2021 η Εταιρεία εξαγόρασε κατά 100% την εταιρεία με την επωνυμία ΕΡΓΑ ΜΕΤΑΦΟΡΑΣ ΗΛΕΚΤΡΙΚΗΣ ΕΝΕΡΓΕΙΑΣ ΜΟΝΟΠΡΟΣΩΠΗ Ε.Π.Ε. έναντι τιμήματος € 700.000. και β) η METKA EGN GREECE ΜΟΝΟΠΡΟΣΩΠΗ ΑΝΩΝΥΜΗ ΕΤΑΙΡΙΑ η οποία προέκυψε από την μετατροπή του υποκαταστήματος METKA EGN LTD Υποκατάστημα Ελλάδος σε Μονοπρόσωπη Ανώνυμη Εταιρία τον Δεκέμβριο του 2021.

Στις ενοποιημένες Οικονομικές Καταστάσεις της περιόδου που έληξε την 31η Δεκεμβρίου 2021 δεν περιλαμβάνονται πλέον οι εταιρείες:

α) ΙΩΝΙΑ ΕΝΕΡΓΕΙΑΚΗ Α.Ε. Α.Π.Ε ΣΥΜΜΕΤΟΧΩΝ & ΕΜΠΟΡΙΟΥ η οποία εκποιήθηκε μαζί με την 100% θυγατρική της BUSINESS ENERGY ΑΙΟΛΙΚΗ ΕΝΕΡΓΕΙΑΚΗ ΤΡΟΙΖΗΝΙΑΣ Α.Ε Α.Π.Ε. ΣΥΜΜΕΤΟΧΩΝ ΚΑΙ ΕΜΠΟΡΙΟΥ το Φεβρουάριο του 2021 έναντι τιμήματος € 8,4 εκατ., η Εταιρεία κατείχε το 49% του μετοχικού κεφαλαίου της εν λόγω πωληθείσας εταιρείας και ενοποιούνταν με τη μέθοδο της καθαρής θέσης και β) ΕΝ.ΔΥ. ΕΝΕΡΓΕΙΑΚΗ Μ.Α.Ε., ΥΔΡΙΑ ΕΝΕΡΓΕΙΑΚΗ ΑΕ, ΦΟΙΒΟΣ ΕΝΕΡΓΕΙΑΚΗ Μ.Α.Ε.Β.Ε. και ΘΕΣΣΑΛΙΚΗ ΕΝΕΡΓΕΙΑΚΗ Μ.Α.Ε.. για τις οποίες εγκρίθηκε η οριστική διαγραφή τους από το Γ.Ε.Μ.Η. το Δεκέμβριο του 2021,

1.4 Σημαντικά Εταιρικά Γεγονότα

Κατά τη διάρκεια της παρουσιαζόμενης περιόδου η Εταιρεία προέβει στις ακόλουθες αποφάσεις και ενέργειες:

Τον Ιανουάριο 2021 η MYTILINEOS S.A. ανακοινώνει την υπογραφή συμφωνίας μέσω της θυγατρικής της ZEOLOGIC Α.Ε.Β.Ε. με την εταιρεία INWASTE Α.Ε., για τον σχεδιασμό, προμήθεια και κατασκευή πρότυπης μονάδας επεξεργασίας Επικίνδυνων και Μη Στερεών Απόβλητων και Ιλύων στην Ελλάδα. Η επένδυση, που έχει ήδη λάβει τις απαραίτητες περιβαλλοντικές αδειοδοτήσεις, θα υλοποιηθεί στη Βόρεια Ελλάδα και συγκεκριμένα στην ευρύτερη περιοχή του Κιλκίς, και θα αποτελεί την πρώτη εγκατάσταση αυτού του είδους στη χώρα. Ο στόχος της Εταιρείας είναι η μονάδα αυτή να καταστεί πρότυπη και να συμβάλει στην ασφαλή επεξεργασία των αποβλήτων, αποτελώντας την πρώτη ολοκληρωμένη περιβαλλοντική λύση στο ζήτημα της επαρκούς διαχείρισης των Επικίνδυνων Αποβλήτων στην Ελλάδα. Συγκεκριμένα, με την ολοκλήρωσή της, θα μπορεί να επεξεργαστεί Επικίνδυνα Στερεά Απόβλητα και Επικίνδυνες Ιλύες καθιστώντας τα μετά την επεξεργασία Μη Επικίνδυνα και Αδρανή, ώστε να μπορούν να οδηγηθούν προς ασφαλή διάθεση ή ακόμη και προς δευτερογενή χρήση (π.χ. οικοδομικά υλικά). Ο σχεδιασμός της πρότυπης αυτής μονάδας βασίστηκε στην διεθνώς

κατοχυρωμένη μέθοδο επεξεργασίας υγρών και στερεών αποβλήτων GACS (Geochemical Active Clay Sediment), της οποίας τα εμπορικά δικαιώματα κατέχει αποκλειστικά η ZEOLIGIC. Ταυτόχρονα θα συμβάλει στην ταχύτερη επίτευξη των στόχων διαχείρισης αποβλήτων που έχουν τεθεί, σε εθνικό επίπεδο μέσω του Εθνικού Σχεδίου Διαχείρισης Αποβλήτων (Ε.Σ.Δ.Α.) και του Εθνικού Σχεδίου Διαχείρισης Επικίνδυνων Αποβλήτων (Ε.Σ.Δ.Ε.Α.) για τις ελληνικές επιχειρήσεις που παράγουν βεβαρημένα και Επικίνδυνα Απόβλητα και υποχρεούνται να τα διαχειριστούν. Τέλος, μέσω της υλοποίησης αυτής της εγκατάστασης ανοίγεται η προοπτική για την διαχείριση και άλλων ιδιαίτερα βεβαρημένων αποβλήτων όχι μόνο στην Ελλάδα, αλλά και σε ολόκληρο τον κόσμο, περιλαμβάνοντας σημαντικούς τομείς της οικονομίας όπως η εξυγίανση επιβαρυμένων εδαφών.

Τον Φεβρουάριο 2021 η MYTILINEOS μέσω του Τομέα Ανάπτυξης Ανανεώσιμων Πηγών και Αποθήκευσης Ενέργειας (RSD) απέκτησε συνολική χωρητικότητα 26 MW για δύο συστήματα αποθήκευσης ενέργειας με μπαταρία (Battery Energy Storage System - BESS) με σκοπό την παροχή υπηρεσιών δικτύου Fast Reserve για λογαριασμό της Terna, του Διαχειριστή Συστήματος Μεταφοράς Ενέργειας της Ιταλίας. Ειδικότερα, η MYTILINEOS ανέλαβε δύο συμβάσεις και συγκεκριμένα στη Νότια Ιταλία (Μπρίντζι 20 MW) και στη Σαρδηνία (Σάσαρι 6 MW). Παράλληλα, θα συμμετέχει στην εγκατάσταση ηλεκτροχημικών συστημάτων αποθήκευσης ενέργειας κοντά στους υποσταθμούς του Δικτύου του Διαχειριστή. Περισσότεροι από 53 υποψήφιοι οι οποίοι εκπροσωπούσαν 117 Μονάδες Fast Reserve (FRU) συνολικής δυναμικότητας 1.3 GW συμμετείχαν στον Διαγωνισμό, από τις οποίους η Terna ανέθεσε συμβάσεις δυναμικότητας 250 MW. Στην MYTILINEOS εκχωρήθηκε ποσοστό 20% περίπου της δυναμικότητας που δημοπρατήθηκε στη Νότια ενδοχώρα της Ιταλίας και 20% στη Σαρδηνία.

Η έναρξη λειτουργίας των έργων αναμένεται το τέταρτο τρίμηνο του 2022 και η παροχή υπηρεσιών Fast Reserve στο Ιταλικό δίκτυο θα διαρκέσει από το 2023 έως το 2027. Το ύψος του συμβολαίου για τη σύμβαση του Μπρίντζι είναι 32,000 ευρώ/MW το χρόνο και για τη σύμβαση του Σάσαρι είναι 59,000 ευρώ/MW το χρόνο. Σημειώνεται, ότι τα εν λόγω συστήματα αποτελούν υπηρεσίες διπλής κατεύθυνσης (φόρτιση και εκφόρτιση) που εξασφαλίζουν συνεχή και αυτόματη απόκριση αναφορικά με την ενεργό ισχύ, ανάλογη προς το σφάλμα συχνότητας, εντός 1 δευτερολέπτου μετά το συμβάν που προκάλεσε την ενεργοποίηση. Ο Τομέας RSD έχει αναβαθμίσει την τεχνογνωσία του σε συστήματα αποθήκευσης, με την κατασκευή έργων άνω των 300MW στο Ηνωμένο Βασίλειο και άνω των 30 MW υβριδικών έργων αποθήκευσης ηλιακής ενέργειας ισχύος σε Πουέρτο Ρίκο, Τυνησία και Νιγηρία.

Στις 16 Φεβρουαρίου 2021 η MYTILINEOS στο πλαίσιο του στρατηγικού της σχεδιασμού για σημαντική διεύρυνση της παρουσίας της σε έργα Ανανεώσιμων Πηγών Ενέργειας (Α.Π.Ε.) στην Ελλάδα και παγκοσμίως, ανακοινώνει τη συμφωνία για απόκτηση χαρτοφυλακίου 20 υπό ανάπτυξη φωτοβολταϊκών πάρκων συνολικής ισχύος 1,48GW ιδιοκτησίας της EGNATIA GROUP.

Το σύνολο του χαρτοφυλακίου έχει υπαχθεί στην διαδικασία των Στρατηγικών Επενδύσεων (Fast Track), ενώ εκτιμάται ότι η κατασκευή τους θα έχει ολοκληρωθεί έως το τέλος του 2023.

Επιπλέον, η MYTILINEOS θα αποκτήσει το σύνολο χαρτοφυλακίου 21 υπό ανάπτυξη έργων αποθήκευσης ηλεκτρικής ενέργειας με χρήση συσσωρευτών, καθώς και 4 πρόσθετων υπό ανάπτυξη έργων παραγωγής και αποθήκευσης

ηλεκτρικής ενέργειας με χρήση συσσωρευτών, ενεργειακά επικουρούμενων από φωτοβολταϊκούς σταθμούς, επίσης από την EGNATIA GROUP.

Η Εταιρεία πρωτοπορεί και επενδύει σημαντικά στο κομμάτι της αποθήκευσης ενέργειας, καθώς αποτελεί μία βασική παράμετρο για την επιτυχή ενεργειακή μετάβαση και την βελτιστοποίηση της λειτουργίας των μονάδων Α.Π.Ε.. Η MYTILINEOS, αναπτύσσοντας έργα αποθήκευσης, επιδιώκει να δημιουργήσει ένα ευρύ χαρτοφυλάκιο μονάδων παραγωγής ενέργειας και να καταστεί μία εταιρεία με ανεπτυγμένες δυνατότητες και ευελιξία, όπως απαιτείται για τις ενεργειακές εταιρείες του μέλλοντος.

Το συνολικό κόστος για την MYTILINEOS τόσο για το χαρτοφυλάκιο φωτοβολταϊκών πάρκων, όσο και για το χαρτοφυλάκιο έργων αποθήκευσης ηλεκτρικής ενέργειας θα φτάσει τα 56 εκατ. ευρώ.

Τέλος, με μία ακόμα «πρωτιά» εν όψει της ελληνικής Ενεργειακής Μετάβασης, η MYTILINEOS συμφώνησε να συμβαιοποιήσει την αγορά ηλεκτρικής ενέργειας (Corporate PPA) από φωτοβολταϊκά πάρκα που παραμένουν στην ιδιοκτησία της EGNATIA GROUP, ισχύος 200 MW, έναντι τιμής €33/Mwh και για περίοδο 10+5

ετών. Το εν λόγω PPA εκτιμάται ότι θα τεθεί σε ισχύ εντός του 2023.

Με την ενίσχυση αυτή της ισχύος της, η ανάπτυξη της MYTILINEOS στον χώρο των ανανεώσιμων πηγών είναι πλέον δυναμική και πλουραλιστική, όπως άλλωστε ορίζουν οι επιταγές της σύγχρονης και αποδοτικής ενεργειακής διαχείρισης.

Το «πράσινο» χαρτοφυλάκιο της Εταιρείας περιλαμβάνει πλέον:

Α.Π.Ε. στην Ελλάδα (αιολικά, φωτοβολταϊκά, μικροί υδροηλεκτρικοί σταθμοί)

- 1.480 MW σε ώριμη φάση αδειοδότησης
- 300 MW σε φάση λειτουργίας, κατασκευής ή έτοιμα για κατασκευή (RTB)
- 100 MW προς τελική επενδυτική απόφαση (FID) στο τέλος του 2021

Α.Π.Ε. στο εξωτερικό (φωτοβολταϊκά πάρκα)

- 400 MW σε φάση κατασκευής, 120MW εκ των οποίων αναμένεται να ολοκληρωθούν και να τεθούν σε εμπορική λειτουργία το 2ο τρίμηνο του 2021
- 501 MW ήδη έτοιμα για κατασκευή (RTB)
- 362 MW έτοιμα για κατασκευή (RTB) στο τέλος του 2021/αρχές 2022
- 4.000 MW – Σε αρχική ή μέση φάση αδειοδότησης

Αποθήκευση Ενέργειας

- 25 υπό ανάπτυξη έργα αποθήκευσης ηλεκτρικής ενέργειας Σύμβαση Αγοράς Ηλεκτρικής Ενέργειας (PPA)
- 200 MW σε υπογεγραμμένο PPA με τρίτο, σε ώριμη φάση αδειοδότησης

Η υλοποίηση του επενδυτικού αυτού προγράμματος αναμένεται να αλλάξει ριζικά το προφίλ και τα μεγέθη της MYTILINEOS, ενώ θα σημάνει και το πέρασμα στη νέα εποχή.

Λόγω ακριβώς του μεγέθους και της σημασίας του προγράμματος αυτού, η Εταιρεία δεσμεύεται να ενημερώνει τακτικά για την πρόοδο και εφαρμογή του.

Στις 18 Φεβρουαρίου 2021 η MYTILINEOS γίνεται η πρώτη ελληνική εταιρεία που δείχνει το δρόμο για μία πιο πράσινη και περιβαλλοντικά φιλική βιομηχανία, βάσει των δεικτών επίδοσης ESG για το Περιβάλλον, την Κοινωνία και

την Διακυβέρνηση.

Συγκεκριμένα, σε συνέχεια απόφασης του Διοικητικού Συμβουλίου, η MYTILINEOS δεσμεύεται να ελαχιστοποιήσει το ανθρακικό της αποτύπωμα, φιλοδοξώντας να μειώσει τις συνολικές άμεσες και έμμεσες εκπομπές διοξειδίου του άνθρακα (CO₂) κατά τουλάχιστον 30% έως το 2030, σε σχέση με τα επίπεδα του 2019, ενώ μέχρι το 2050 δεσμεύεται να επιτύχει ουδέτερο αποτύπωμα άνθρακα στο σύνολο της επιχειρηματικής της δραστηριότητας.

Όπως τόνισε ο Πρόεδρος και Διευθύνων Σύμβουλος της Εταιρείας, Ευάγγελος Μυτιληναίος, «Σήμερα, η ανάγκη για επείγουσα δράση για την αντιμετώπιση της κλιματικής αλλαγής, μάς ωθεί στην MYTILINEOS να κάνουμε ένα μεγάλο βήμα, θέλοντας να συμβάλουμε στη δραστική αντιμετώπιση του φαινομένου. Σήμερα, θέτουμε τις βάσεις για μία 100% βιώσιμη και πράσινη βιομηχανική δραστηριότητα και δεσμευόμαστε σε μείωση κατά 30% των εκπομπών ρύπων για όλη την επιχειρηματική μας δραστηριότητα έως το 2030 και σε ουδέτερο αποτύπωμα άνθρακα έως το 2050. Οι φιλόδοξοι στόχοι που ανακοινώνουμε, αποτυπώνονται 100% στο DNA μας, γίνονται στρατηγικός πυλώνας, κριτήριο λήψης αποφάσεων και οδηγός κάθε επιχειρησιακής λειτουργίας μας. Από σήμερα, η Βιώσιμη Ανάπτυξη είναι και πρέπει να γίνει προτεραιότητα όλων. Μόνο θέτοντας θαρραλέους και υψηλούς στόχους βιωσιμότητας, ξεκινώντας από εμάς τις βιομηχανίες, μπορούμε να διασφαλίσουμε τη δημιουργία μακροπρόθεσμης αξίας προς όφελος όλων και ενός συλλογικού βιώσιμου μέλλοντος για τις επόμενες γενιές».

Η MYTILINEOS, με την κίνηση αυτή ανοίγει το δρόμο για ένα βιώσιμο μέλλον για την ελληνική βιομηχανία και τη χώρα. Άλλωστε, τα τελευταία χρόνια, η Εταιρεία έχει πραγματοποιήσει τολμηρά βήματα στους τομείς της κοινωνικής ευθύνης και της περιβαλλοντικής βιωσιμότητας, διαμορφώνοντας μία ολοκληρωμένη πλατφόρμα για τη βιώσιμη ανάπτυξη. Ειδικότερα, έχει αφιερώσει σημαντικούς πόρους για την ανάπτυξη του χαρτοφυλακίου ανανεώσιμων πηγών ενέργειας και mytilineos.gr φωτοβολταϊκών συστημάτων και για την αξιοσημείωτη διεύρυνση της δυναμικής της στη δευτερογενή παραγωγή αλουμινίου, έναν τομέα που διασφαλίζει κατά 10 φορές χαμηλότερες εκπομπές ρύπων σε σχέση με την πρωτογενή παραγωγή. Σήμερα, αναγνωρίζοντας τις διαφορετικές ανάγκες που απορρέουν από τις διευρυμένες δραστηριότητές της, η MYTILINEOS ανεβάζει τον πήχη των δεσμεύσεών της ακόμη πιο ψηλά, ενσωματώνοντας τη βιωσιμότητα στον πυρήνα της δραστηριότητάς της, αναπτύσσοντας ένα εξειδικευμένο πλάνο πρωτοβουλιών για τη μείωση των εκπομπών ξεχωριστά για κάθε Τομέα Επιχειρηματικής Δραστηριότητας, που εστιάζει στο:

- (1) Να επιτύχει μηδενικό αποτύπωμα εκπομπών στους Τομείς Έργων Βιώσιμης Ανάπτυξης και Ανάπτυξης Έργων Ανανεώσιμων Πηγών & Αποθήκευσης Ενέργειας, έως το 2030
- (2) Να καταστεί παγκόσμιο σημείο αναφοράς για την Πράσινη Μεταλλουργία μέσα από τη δέσμευσή της να μειώσει τις συνολικές εκπομπές ρύπων του Τομέα Μεταλλουργίας κατά 65% και αντίστοιχα τις ειδικές εκπομπές ρύπων, ανά τόνο παραγόμενου αλουμινίου, κατά 75% μέχρι το 2030
- (3) Να αποτελέσει τον καταλύτη για μία ελληνική αγορά ηλεκτρικής ενέργειας χαμηλών εκπομπών, μέσω του Τομέα Ηλεκτρικής Ενέργειας & Φυσικού Αερίου, με μείωση των ειδικών εκπομπών ρύπων ανά παραγόμενη MWh, έως 50% έως το 2030.

Με βασικούς πυλώνες την μακροπρόθεσμη αναπτυξιακή στρατηγική, την αειφόρο ανάπτυξη και τους δείκτες ESG, η MYTILINEOS καταγράφει υψηλές επιδόσεις και έχει επιτύχει μείωση των εκπομπών ρύπων ανά μονάδα εσόδων σε ποσοστό μεγαλύτερο του 15% ανά έτος τα τελευταία 4 χρόνια. Οι νέοι περιβαλλοντικοί στόχοι που θέτει,

συμπληρώνουν τις ήδη καλές επιδόσεις της στα θέματα κοινωνίας και διακυβέρνησης δείχνοντας έτσι το δρόμο για τη βιομηχανία του αύριο.

Τον Μάρτιο 2021 η MYTILINEOS μέσω του Τομέα Ανάπτυξης Ανανεώσιμων Πηγών και Αποθήκευσης Ενέργειας (RSD), ανακοινώνει ότι η ενεργοποίηση του έργου αποθήκευσης ενέργειας Byers Brae της Gresham House στη Σκωτία ολοκληρώθηκε επιτυχώς, σύμφωνα με το αρχικό χρονοδιάγραμμα, παρά τους περιορισμούς της COVID -19. Η περίοδος κατασκευής ήταν 4 μήνες (Οκτώβριος 2020 – τέλος Ιανουαρίου 2021).

Το συγκεκριμένο έργο Battery Energy Storage System - BESS είναι ένα σύστημα αποθήκευσης ενέργειας με μπαταρία που θα παρέχει περίπου 30 MWh στο δίκτυο. Αυτό είναι το 3ο έργο BESS που ολοκληρώνει ο Τομέας RSD κατά τη διάρκεια του τελευταίου εξαμήνου και επισφραγίζει την μακροπρόθεσμη συνεργασία του με τη Gresham House. Προηγήθηκε η επιτυχής ενεργοποίηση στα τέλη του 2020 του έργου Wickham BESS (50MW/74MWh) και Thurcroft BESS (50MW/75MWh). Τα έργα Wickham και Thurcroft είναι από τα μεγαλύτερα έργα αποθήκευσης ενέργειας στο χαρτοφυλάκιο της Gresham House.

Τα έργα αποθήκευσης ενέργειας αποτελούν αναπόσπαστο μέρος της επιτυχούς ενεργειακής μετάβασης και είναι μία βασική παράμετρος για τη μετάβαση σε χαμηλές εκπομπές CO₂. Ταυτόχρονα, υποστηρίζουν την αυξημένη διείσδυση και τη βελτιστοποίηση της λειτουργίας των έργων Ανανεώσιμων Πηγών Ενέργειας (ΑΠΕ).

Η MYTILINEOS, με την εκτεταμένη εμπειρία της στην ανάπτυξη και την κατασκευή έργων αποθήκευσης ενέργειας με μπαταρία, επιδιώκει να καταστεί πρωτοπόρα στην ελληνική και διεθνή αγορά.

Τον Απρίλιο 2021 η MYTILINEOS ενισχύει τη θέση του Τομέα Ανανεώσιμων Πηγών & Αποθήκευσης Ενέργειας στη διεθνοποιημένη αγορά ενέργειας και συγκεκριμένα στην αγορά της Αυστραλίας, ξεκινώντας συνεργασία με την QEnergy (μέρος της Ion Holdings) μέσω της υπογραφής Σύμβασης Πώλησης Ενέργειας (Power Purchase Agreement). Η Σύμβαση υπεγράφη στην πλατφόρμα της WePower, μιας από τις μεγαλύτερες διεθνώς πλατφόρμες αγοράς και εμπορίας ενέργειας που στηρίζεται στην τεχνολογία blockchain. Με αυτό τον τρόπο, η MYTILINEOS αξιοποιεί πλήρως τις διασυννοριακές δυνατότητες της πλατφόρμας και εισάγει για πρώτη φορά στην Ελλάδα, μία νέα προσέγγιση και μέθοδο στην αγοραπωλησία ενέργειας, βασισμένη στην εξωστρέφεια και την καινοτομία.

Η σύμβαση προβλέπει την αξιοποίηση στο μέγιστο της πλατφόρμας WePower για τη δημιουργία «έξυπνων συμβολαίων» βασισμένων στο Ethereum (κρυπτονόμισμα) επιτρέποντας με αυτό τον τρόπο στην QEnergy να προσφέρει ενέργεια απευθείας στους πελάτες της.

Στο πλαίσιο της 10ετούς Σύμβασης Πώλησης Ενέργειας μεταξύ των δύο εταιρειών, η QEnergy στοχεύει να αγοράσει την πλειονότητα του όγκου της ενεργειακής παραγωγής που θα προκύψει από την επέκταση των 22MW του φωτοβολταϊκού πάρκου Wagga North στην Αυστραλία (Wagga 2) που είχε εξαγοραστεί από την Terrain Solar το 2019.

Η Σύμβαση θα επιτρέψει την έναρξη κατασκευής του έργου Wagga 2 εντός του 2021 και όταν ολοκληρωθεί, αναμένεται να παράγει ενέργεια ικανή να ηλεκτροδοτήσει περίπου 5.000 νοικοκυριά στην Αυστραλία. Πρόκειται για την επέκταση της δραστηριότητας της MYTILINEOS στην Αυστραλία, μετά την εξαγορά των αδειών του φωτοβολταϊκού πάρκου Moura ισχύος 110MW στην περιοχή του Queensland, και του Wyalong ισχύος 75 MW στην περιοχή της Νέας Νότιας Ουαλίας, καθώς και τριών ακόμη έργων συνολικής ισχύος 120 MW που είναι υπό κατασκευή στην ίδια περιοχή.

Στις 15 Απριλίου 2021 η MYTILINEOS μέσω του Τομέα Έργων Βιώσιμης Ανάπτυξης υπέγραψε σύμβαση με την Operatori i Sistete Transmetimit SH. a. (OST) για την ανάπτυξη και κατασκευή Υποσταθμών Υψηλής Τάσης 400kV στη Δημοκρατία της Αλβανίας.

Πρόκειται για ένα έργο στρατηγικής σημασίας για την Αλβανία, το οποίο θα βοηθήσει τη χώρα να συμμετάσχει αποτελεσματικά στο μέλλον στις Ευρωπαϊκές αγορές ενέργειας. Με την ανάπτυξη αυτού του δικτύου 400kV στο νότιο τμήμα της Αλβανίας, το Έργο θα συμβάλει στο σύστημα μεταφοράς ηλεκτρικής ενέργειας, ενισχύοντας τις διασυνδέσεις με τα δίκτυα μεταφοράς ηλεκτρικής ενέργειας των γειτονικών χωρών και θα διευκολύνει τις συναλλαγές ηλεκτρικής ενέργειας, επιτυγχάνοντας ένα ασφαλές και αξιόπιστο ενεργειακό σύστημα.

Το Έργο περιλαμβάνει την κατασκευή του νέου υποσταθμού "Elbasan 3" και την ενίσχυση και επέκταση του υποσταθμού "Fier". Ο νέος υποσταθμός Elbasan 3 θα επεκτείνει τον υφιστάμενο υποσταθμό 400/220/30kV του Elbasan 2 με ένα νέο υποσταθμό 400kV για την διασύνδεση των γραμμών μεταφοράς Tirana 2, Zemblak, Fier και της Βόρειας Μακεδονίας, ενώ θα πραγματοποιηθούν και τροποποιήσεις στον υφιστάμενο υποσταθμό 400/220/30kV του Elbasan 2. Στον υποσταθμό Fier, ο υφιστάμενος υποσταθμός 220kV θα επεκταθεί με νέες πύλες και έναν νέο μετασχηματιστή 400/220/35kV.

Αυτό είναι το πρώτο ενεργειακό project της MYTILINEOS στην Αλβανία, που σηματοδοτεί μια νέα εποχή για την Εταιρεία στην ευρύτερη περιοχή των Βαλκανίων, μέσω του αναβαθμισμένου Τομέα Έργων Βιώσιμης Ανάπτυξης. Η Εταιρεία επενδύει στρατηγικά στους παγκόσμιους στόχους της ενεργειακής μετάβασης, εφαρμόζοντας την διεθνώς αναγνωρισμένη τεχνογνωσία της στη δυναμική ανάπτυξη βιώσιμων έργων και υποδομών.

Η εν λόγω σύμβαση έχει προγραμματιστεί να ολοκληρωθεί εντός 24 μηνών, συμπληρωματικά των 12 μηνών της περιόδου εγγύησης και η συμβατική αξία για την MYTILINEOS ανέρχεται σε €21,173,500.

Το Έργο συγχρηματοδοτείται από την Ομοσπονδιακή Δημοκρατία της Γερμανίας μέσω της KfW και από την Ευρωπαϊκή Ένωση στο Επενδυτικό Πλαίσιο των Δυτικών Βαλκανίων.

Στις 19 Απριλίου 2021 - Παρουσία του Υπουργού Περιβάλλοντος και Ενέργειας, Κώστα Σκρέκα, και του Προέδρου και Διευθύνοντος Συμβούλου της MYTILINEOS, Ευάγγελου Μυτιληναίου, πραγματοποιήθηκε ενημέρωση για την πορεία των εργασιών και παρουσίαση του βασικού εξοπλισμού της νέας μονάδας με καύσιμο φυσικό αέριο (CCGT) στο Ενεργειακό Κέντρο Αγίου Νικολάου Βοιωτίας, που θέτει την αναβαθμισμένη ηλεκτροπαραγωγική δυναμικότητα της εταιρείας σε νέα ισχυρή τροχιά.

Στην τελική ευθεία για την ολοκλήρωσή της που αναμένεται στο τέλος του 2021, η επένδυση ύψους 300 εκατ. ευρώ, καθιστά τη μονάδα ως τη μεγαλύτερη, αποδοτικότερη και πλέον σύγχρονη στην Ελλάδα και έναν από τους μεγαλύτερους σταθμούς ηλεκτροπαραγωγής στην Ευρώπη. Ο αεριοστρόβιλος 9HA.02 της General Electric (GE), ο πρώτος τύπου «H» που εγκαθίσταται στην Ελλάδα, κατέφθασε και τοποθετείται στη νέα μονάδα κι όταν τεθεί σε λειτουργία θα αποδίδει 826MW στο δίκτυο, με 63% θερμική απόδοση, συμβάλλοντας στην ενεργειακή ασφάλεια της χώρας. Με την προσθήκη του νέου σταθμού, η συνολική παραγωγή ηλεκτρικής ενέργειας της MYTILINEOS θα υπερβεί τα 2.000 MW, μη συμπεριλαμβανομένης της παραγωγής από Ανανεώσιμες Πηγές Ενέργειας.

Την αξία της επένδυσης και τη σημασία της για την απρόσκοπτη λειτουργία του ενεργειακού συστήματος το 2022, ανέδειξε ο Υπουργός Περιβάλλοντος και Ενέργειας, Κώστας Σκρέκας: «Επενδύσεις σε σύγχρονες εγκαταστάσεις, όπως το εργοστάσιο παραγωγής ηλεκτρικής ενέργειας της MYTILINEOS, που προχωρούν ακόμη και εν μέσω πανδημίας, αναδεικνύουν την εμπιστοσύνη της στη χώρα. Το νέο εργοστάσιο θα βοηθήσει να πετύχουμε τους στόχους της γρηγορότερης απολιγνιτοποίησης στην Ευρώπη που ως Κυβέρνηση έχουμε θέσει. Είναι μία μονάδα παραγωγής ηλεκτρικής ενέργειας, που θα διασφαλίσει τη σταθερότητα του ηλεκτρικού δικτύου για να πετύχουμε τον άλλο μεγάλο στόχο που έχουμε, το να έχουμε πάνω από 60% συμμετοχή των Ανανεώσιμων Πηγών Ενέργειας στην ηλεκτροπαραγωγή μέχρι το 2030. Εδώ σήμερα, αποδεικνύεται ότι υπάρχουν Έλληνες επιχειρηματίες, οι οποίοι παρόλες τις ιδιόμορφες συνθήκες που έχει δημιουργήσει η πανδημία, εντούτοις αναλαμβάνουν τον επενδυτικό κίνδυνο και τολμούν να επενδύσουν τεράστια ποσά στον τόπο μας, με αυτόν τον τρόπο να συμβάλλουν στην οικονομική ανάπτυξη της χώρας μας. Δημιουργούν, παράγουν τεχνολογία, χρησιμοποιούν αυτό το πανάξιο ανθρώπινο δυναμικό, τα ελληνόπουλα, επιστήμονες, εργατοτεχνίτες. Και με αυτό τον τρόπο συμβάλλουν συνολικά και στην κοινωνική συνοχή αλλά και παράγουν τεχνολογία που στη συνέχεια εξαγουν και ανταγωνίζονται ως ίσο προς ίσο, τους γιγαντιαίους ανταγωνιστές μας στο εξωτερικό».

«Η παραλαβή και τοποθέτηση του μεγαλύτερου και πιο αποδοτικού αεριοστρόβιλου από τους συνεργάτες μας τη GE, αποτελεί ένα σημαντικό ορόσημο για τη MYTILINEOS. Είμαστε ιδιαίτερα υπερήφανοι καθώς βρισκόμαστε πλέον κοντά στην ολοκλήρωση μιας σημαντικής επένδυσης και μάλιστα χωρίς να παρεκκλίνουμε από τον αρχικό μας σχεδιασμό. Ο Τομέας Έργων Βιώσιμης Ανάπτυξης της Εταιρείας, ήταν για εμάς εγγύηση επιτυχίας και χαιρόμαστε ιδιαίτερα που η MYTILINEOS θα καταστεί σημείο αναφοράς για τη μετάβαση στην πράσινη ενέργεια στην Ελλάδα» δήλωσε ο Ευάγγελος Μυτιληναίος, Πρόεδρος και Διευθύνων Σύμβουλος της MYTILINEOS.

Με την επένδυση αυτή, η MYTILINEOS γίνεται η πρώτη ιδιωτική εταιρεία που συνεισφέρει στο εθνικό ενεργειακό σύστημα με μία μονάδα τελευταίας τεχνολογίας, ενόψει της ενεργειακής μετάβασης της χώρας. Παράλληλα, η ολοκλήρωση της επένδυσης θα δημιουργήσει ένα σημαντικό οικονομικό πυρήνα για την ευρύτερη περιοχή δημιουργώντας νέες θέσεις εργασίας και οικονομικές συνέργειες ενώ υποστηρίζει τη δέσμευση της εταιρείας για ελαχιστοποίηση του περιβαλλοντικού της αποτυπώματος σε όλο το εύρος των δραστηριοτήτων της.

Στις 27 Απριλίου 2021 η MYTILINEOS μέσω του Τομέα Ανάπτυξης Ανανεώσιμων Πηγών & Αποθήκευσης Ενέργειας (RSD), ανακοινώνει την ανάληψη νέου έργου για τη Μελέτη, Προμήθεια και Κατασκευή (EPC) ενός φωτοβολταϊκού πάρκου 28 MW στην Ισπανία, με τη θυγατρική της Ellomay Capital Ltd, την Ellomay Solar S.L.U. («Ellomay Solar»)

Συμπληρωματικά του EPC, στη σύμβαση περιλαμβάνονται και οι βοηθητικές εγκαταστάσεις για την έγχυση ηλεκτρικής ενέργειας στο δίκτυο, καθώς και η παροχή υπηρεσιών λειτουργίας και συντήρησης (O & M) για δύο έτη.. Ο Τομέας RSD αναμένεται να ολοκληρώσει τις εργασίες, βάσει της συμφωνίας, εντός 9 μηνών από την παραλαβή της Ειδοποίησης Έναρξης Εργασιών (Notice to Proceed). Οι πρώτες εργασίες ξεκίνησαν την 1η Μαρτίου 2021 και η Ειδοποίηση Έναρξης Εργασιών αναμένεται να παρασχεθεί κατά τη διάρκεια του Μαΐου 2021. Η συμφωνία EPC προβλέπει ένα σταθερό και κατ' αποκοπή ποσό ύψους €15.32 εκατ. για την πλήρη εκτέλεση των έργων, όπως ορίζονται. Πρόκειται για τη δεύτερη σύμβαση της MYTILINEOS με την Ellomay Solar, δεδομένου ότι η Εταιρεία ολοκλήρωσε με επιτυχία το φωτοβολταϊκό έργο μεγάλης κλίμακας «Talasol», με εγκατεστημένη δυναμικότητα 300 MWp στο δήμο Talaván, Cáceres, στην Ισπανία.

Το Talasol είναι ένα από τα μεγαλύτερα έργα που κατασκευάστηκαν στην Ευρώπη το προηγούμενο έτος και η ενεργοποίηση της μονάδας πραγματοποιήθηκε τον Ιανουάριο.

Επιπλέον, η Εταιρεία ανακοινώνει μία επιπλέον EPC συμφωνία με την EnfraGen, LLC ("EnfraGen"), για 10 έργα 12,5 MWp το κάθε ένα (συνολικής δυναμικότητας 125MWp).

Όλα τα έργα βρίσκονται στο κεντρικό τμήμα της Χιλής και πρόκειται να κατασκευαστούν σε δύο φάσεις, ξεκινώντας από τα τέλη Απριλίου, έως τα τέλη Ιουνίου του 2021. Τα 10 αυτά έργα αναμένεται να διασυνδεθούν με το Δίκτυο έως τον Ιανουάριο του 2022. Για το έργο αυτό, ο Τομέας RSD συνεργάζεται με την Elector S.A. Η σύμβαση ανέρχεται σε \$76,8 εκατ. Ο Τομέας RSD της MYTILINEOS έχει ήδη εδραιωθεί στη Χιλή, έχοντας υλοποιήσει σημαντικά και απαιτητικά έργα και συνεχίζει να επεκτείνεται στην αγορά της Λατινικής Αμερικής.

Αυτές οι νέες συμφωνίες αποδεικνύουν ότι ο Τομέας RSD αναγνωρίζεται παγκοσμίως ως προτιμώμενος EPC ανάδοχος και συνεργάτης μεγάλων διεθνών εταιρειών ενέργειας.

Επιπρόσθετα, ο Ανεξάρτητος Διαχειριστής Μεταφοράς Ηλεκτρικής Ενέργειας και η εταιρεία MYTILINEOS ανακοινώνουν τη συμβασιολογία του έργου ανακατασκευής του Κέντρου Υπερυψηλής Τάσης (KYT) Κουμουνδούρου, συνολικού τιμήματος 46 εκατ. ευρώ. Το έργο έχει διάρκεια εκτέλεσης 30 μήνες και αναμένεται να ολοκληρωθεί τον Σεπτέμβριο 2023.

Πρόκειται για ένα έργο «με το κλειδί στο χέρι» το οποίο περιλαμβάνει την αντικατάσταση όλου του διακοπτικού εξοπλισμού 150kV και 400kV με σύγχρονο εξοπλισμό τύπου GIS, την προσθήκη δύο αυτομετασχηματιστών και πέντε αυτεπαγωγών αντιστάθμισης, την εγκατάσταση σύγχρονου ψηφιακού συστήματος προστασίας και ελέγχου, καθώς και την αντικατάσταση των βοηθητικών παροχών του KYT.

Το νέο state-of-the-art Κέντρο Υπερυψηλής Τάσης:

Θα αναλάβει σημαντικό μέρος του ηλεκτρικού φορτίου στο λεκανοπέδιο Αθηνών, θωρακίζοντας την τροφοδοσία της ευρύτερης περιοχής

Θα αποτελέσει τον κόμβο σύνδεσης της ηλεκτρικής διασύνδεσης Κρήτης-Αττικής που αναμένεται να ολοκληρωθεί εντός του 2023

Θα αποτελέσει τον τερματικό κόμβο του Ανατολικού Διαδρόμου (400 kV) της Πελοποννήσου με το ηπειρωτικό σύστημα με ορίζοντα ολοκλήρωσης το 2024.

Το έργο έχει προταθεί για συγχρηματοδότηση από το Ταμείο Ανάκαμψης (RRF), από κοινού με τη νέα Γραμμή Μεταφοράς Κόρινθος-Κουμουνδούρος, για το ποσό των 30 εκατ. ευρώ.

Τον Μάιο 2021 η MYTILINEOS μέσω του Τομέα Έργων Βιώσιμης Ανάπτυξης (Sustainable Engineering Solutions - SES), ανακοινώνει τη συνεργασία της με την εταιρεία τεχνολογίας Selcoms-i που δραστηριοποιείται στον τομέα Διαχείρισης Ενέργειας προσφέροντας λύσεις μεταξύ άλλων και στον τομέα των εναλλακτικών καυσίμων (βιολογικά καύσιμα / βιώσιμα συμπληρώματα καυσίμων).

Με βασική στόχευση την ανάδειξη βιώσιμων και περιβαλλοντικά φιλικών λύσεων, η συνεργασία προβλέπει την αποκλειστική χρήση και αξιοποίηση του BOOSTplus, ενός καινοτόμου και 100% «πράσινου» καυσίμου. Πρόκειται

ουσιαστικά για ένα «βιολογικό» ενισχυτικό καυσίμου, με περιεκτικότητα 97% σε φοινικέλαιο, χωρίς προσθήκη συνθετικών χημικών. Το BOOSTplus πληροί όλες τις διεθνείς προδιαγραφές καυσίμων και βιοκαυσίμων και έχει τη δυνατότητα, όταν προστίθεται σε κινητήρες πετρελαίου να βελτιώνει σημαντικά την απόδοσή τους με αισθητή μείωση των εκπομπών CO₂ λόγω αποδοτικότερης καύσης. Παράλληλα, μειώνει τις εκπομπές σωματιδίων, βελτιστοποιεί τη χρήση του καυσίμου και αυξάνει τον χρόνο ζωής του κινητήρα, μειώνοντας τα λειτουργικά έξοδα και κατά συνέπεια επιτυγχάνοντας οικονομίες κλίμακας.

Η MYTILINEOS, στο πλαίσιο των δεσμεύσεών της για μείωση των συνολικών άμεσων και έμμεσων εκπομπών CO₂ κατά τουλάχιστον 30% έως το 2030, και την επίτευξη ουδέτερου αποτυπώματος άνθρακα μέχρι το 2050 στο σύνολο της επιχειρηματικής της δραστηριότητας, επιδιώκει συνεργασίες που είναι ευθυγραμμισμένες με τη στρατηγική για τη βιώσιμη ανάπτυξη και έχουν πολλαπλά οφέλη σε κάθε πτυχή της δραστηριότητάς της. Ενδεικτικά, η χρήση του BOOSTplus μπορεί να επεκταθεί:

- σε όλες τις εργοταξιακές εγκαταστάσεις (όπου χρησιμοποιείται πετρέλαιο ως καύσιμο).
- στις εγκαταστάσεις της MYTILINEOS (όπου υφίστανται καυστήρες πετρελαίου)
- αλλά και σε πετρελαιοκίνητα οχήματα της εταιρείας

Ταυτόχρονα, στο πλαίσιο της συνεργασίας με την Selcoms-i θα αναζητηθούν οι βέλτιστοι τρόποι προώθησης του πρωτοποριακού αυτού καυσίμου, που μπορεί να λειτουργήσει επικουρικά σε εταιρείες, αλλά και σε φορείς – δημόσιους και ιδιωτικούς - που επιδιώκουν να συμβάλουν στη καταπολέμηση της κλιματικής αλλαγής, μειώνοντας το περιβαλλοντικό τους αποτύπωμα.

Στις 20 Μαΐου 2021 η MYTILINEOS μέσω του Τομέα Ανάπτυξης Ανανεώσιμων Πηγών & Αποθήκευσης Ενέργειας (RSD), και η NextChem, θυγατρική του ομίλου Maire Tecnimont S.p.A., υπέγραψαν σήμερα συμφωνία που δρομολογεί τις απαραίτητες μελέτες και διαδικασίες για την κατασκευή μονάδας «πράσινου» υδρογόνου, μέσω ηλεκτρόλυσης, στην Ιταλία. Η MYTILINEOS, μέσω του Τομέα RSD, κατέχει ηγετική θέση στην ανάπτυξη, κατασκευή και λειτουργία φωτοβολταϊκών και υβριδικών έργων μεγάλης κλίμακας, και στις εγκαταστάσεις αποθήκευσης ενέργειας σε μπαταρίες συνολικής εγκατεστημένης ισχύος άνω των 1 GW. Η NextChem, θυγατρική της Maire Tecnimont, δραστηριοποιείται στον τομέα «πράσινης» χημείας και «πράσινων» τεχνολογιών για την ενεργειακή μετάβαση.

Βάσει της Συμφωνίας, ο Τομέας RSD της MYTILINEOS θα αξιοποιήσει την εξειδίκευση της NextChem και του Ομίλου Maire στις τεχνολογίες υδρογόνου, για να αναπτυχθεί στον εν λόγω τομέα.

Το Έργο δύναται να μετατρέψει την παραγόμενη ενέργεια από μια φωτοβολταϊκή μονάδα MYTILINEOS σε «πράσινο» υδρογόνο και να παρέχει στους τοπικούς αποδέκτες έναν εναλλακτικό φορέα ενέργειας με ουδέτερο ισοζύγιο άνθρακα, που συμβάλλει ουσιαστικά και δυναμικά στην απολιγνιτοποίηση ακόμη και των πιο δύσκολων βιομηχανικών τομέων. Η MYTILINEOS σκοπεύει να επεκτείνει την πρακτική αυτή και σε άλλες φωτοβολταϊκές μονάδες.

27 Μαΐου 2021 – Το 14% του ελληνικού πληθυσμού (20-64 ετών) είναι σήμερα άτομα με αναπηρία, ωστόσο σπανίως τους συναντάμε στην εργασία, στην εκπαίδευση και στην κοινωνική ζωή. Ακόμα πιο ανησυχητικό όμως είναι ότι το 60% των νέων με αναπηρία στην Ελλάδα, ηλικίας 25-29 ετών είναι άνεργοι, καταγράφοντας ένα από τα υψηλότερα αρνητικά

ποσοστά στην Ευρώπη. Ένα σημαντικό μέρος του ανθρώπινου κεφαλαίου μένει ανενεργό και αναξιοποίητο, ζημιώνοντας όλους, τόσο σε ατομικό όσο και κοινωνικό-οικονομικό επίπεδο.

Η MYTILINEOS, σε συνεργασία με την Κοινωνική Επιχείρηση knowI, έχει σχεδιάσει ένα καινοτόμο πρόγραμμα, το “mellonabilities”, διάρκειας 6 μηνών, αποσκοπώντας στην παροχή εξατομικευμένης ανάπτυξης επαγγελματικών δεξιοτήτων σε άτομα με αναπηρία (κινητική, όρασης και ακουστική), με μηδενικό κόστος για τους ωφελούμενους. Ωστόσο αναπηρία δεν σημαίνει έλλειψη ικανότητας. Σύγχρονα μοντέλα κατάρτισης και νέες τεχνολογίες μπορούν και επιτρέπουν στα άτομα με αναπηρία να αποκτήσουν εξειδικευμένες δεξιότητες επιτυγχάνοντας την ισορροπημένη σύνδεση του επαγγελματικού τους προφίλ, με την επιθυμητή θέση εργασίας.

Σκοπός είναι η στοχευμένη προετοιμασία των συμμετεχόντων ΑμεΑ για την επιτυχή ένταξη τους στην αγορά εργασίας, αποκτώντας επιπλέον εφόδια και κατανοώντας τις συνθήκες εκείνες που διευκολύνουν την πρόσβαση και ένταξή τους στην αγορά εργασίας, καθώς και την καλλιέργεια νοοτροπίας (υποψήφιοι, εργοδότες, οργανισμούς HR/κατάρτισης/συμβουλευτικής) που θα βοηθήσει να αναπτυχθεί ένα βιώσιμο μοντέλο απασχολησιμότητας.

Η πρωτοβουλία αυτή της MYTILINEOS εντάσσεται στο πλαίσιο της στήριξης των Παγκόσμιων Στόχων Βιώσιμης Ανάπτυξης με ορίζοντα το 2030 για Μηδενική φτώχεια (1), Αξιοπρεπή Εργασία & Οικονομική Ανάπτυξη (8) και Λιγότερες ανισότητες (10). Η MYTILINEOS έχοντας αναγνωρίσει την ενίσχυση της απασχόλησης ως βασικό πυλώνα της κοινωνικής της πολιτικής, εστιάζει τις προσπάθειές της στην προετοιμασία ποιοτικών και βιώσιμων θέσεων εργασίας.

Ταυτόχρονα, συνεχίζεται για δεύτερη χρονιά το πρόγραμμα #HoMellon. Μία ακόμα πρωτοβουλία της MYTILINEOS, σε συνεργασία με την Κοινωνική Επιχείρηση knowI, για την επανένταξη αστέγων στην αγορά εργασίας. Υπενθυμίζεται πως ο πρώτος κύκλος του προγράμματος ολοκληρώθηκε το Δεκέμβριο 2020, με εξαιρετικά αποτελέσματα, καθώς η πλειοψηφία των ωφελούμενων πλέον εργάζεται.

Τον Ιούνιο 2021 η MYTILINEOS είναι η πρώτη ελληνική εταιρεία που εντάχθηκε στην επίσημη λίστα των υποστηρικτών της πρωτοβουλίας “Task Force on Climate-related Financial Disclosures” (TCFD), αποδεικνύοντας για ακόμα μία φορά εμπράκτως τις δεσμεύσεις ESG που έχει αναλάβει για την προστασία από την κλιματική αλλαγή και για τη δημιουργία ενός πιο ανθεκτικού χρηματοοικονομικού συστήματος.

Η διεθνής πρωτοβουλία TCFD, υπό την προεδρία του Michael R. Bloomberg, ιδρυτή του “Bloomberg LP and Bloomberg Philanthropies” παρέχει στους συμμετέχοντες οργανισμούς απαραίτητο υποστηρικτικό υλικό και συστάσεις για την αντιμετώπιση των οικονομικών επιπτώσεων της κλιματικής αλλαγής.

Βασική επιδίωξη της πρωτοβουλίας TCFD είναι να βοηθηθεί η επενδυτική κοινότητα, προκειμένου να προσδιορίσει τις πληροφορίες που απαιτούνται για την εκτίμηση και την κοστολόγηση των κινδύνων, αλλά και των ευκαιριών που συνδέονται με την κλιματική αλλαγή, στο πλαίσιο των επενδυτικών αποφάσεων. Ταυτόχρονα, σε επίπεδο επιχειρήσεων η προσαρμογή στις συγκεκριμένες συστάσεις δεν είναι μόνο ζήτημα Βιώσιμης Ανάπτυξης, αλλά και ζήτημα χρηματοδότησης, στρατηγικής και καλύτερης διαχείρισης κινδύνων. Οι αυξημένες δημοσιοποιήσεις σύμφωνα με τις συστάσεις του TCFD σε διάφορους τομείς θα βοηθήσουν τις παγκόσμιες αγορές να λάβουν πιο αποδοτικές αποφάσεις κατανομής κεφαλαίων και να προσαρμοστούν κατάλληλα στις επιπτώσεις της παγκόσμιας κλιματικής αλλαγής. Η εφαρμογή των συστάσεων TCFD θα παρέχει στη MYTILINEOS:

- Ευκολότερη και καλύτερη πρόσβαση σε χρηματοοικονομικά κεφάλαια, αυξάνοντας την εμπιστοσύνη των επενδυτών και των δανειστών, και διασφαλίζοντας ότι οι κίνδυνοι που σχετίζονται με το κλίμα αξιολογούνται και διαχειρίζονται κατάλληλα,
- Την δυνατότητα δημοσιοποίησης σημαντικών πληροφοριών που σχετίζονται με την κλιματική αλλαγή σε χρηματοοικονομικές καταχωρίσεις,
- Αυξημένη ευαισθητοποίηση και κατανόηση των κινδύνων και των ευκαιριών που σχετίζονται με το κλίμα, αποσκοπώντας στην καλύτερη διαχείρισή τους καθώς και σε έναν πιο ενημερωμένο στρατηγικό σχεδιασμό και
- Την ικανότητα προληπτικής αντιμετώπισης των απαιτήσεων των επενδυτών για πληροφορίες σχετικές με το κλίμα, δεδομένου του ολοένα αυξανόμενου ενδιαφέροντος της επενδυτικής κοινότητας για τα προαναφερθέντα θέματα.

Οι εταιρείες που υποστηρίζουν την πρωτοβουλία TCFD προέρχονται από τον δημόσιο και ιδιωτικό τομέα, ενώ περιλαμβάνονται ακόμα και εθνικές κυβερνήσεις, κεντρικές τράπεζες, χρηματιστήρια, οργανισμοί αξιολόγησης πιστοληπτικής ικανότητας και χρηματοπιστωτικοί οργανισμοί.

Στις 8 Ιουνίου 2021 η MYTILINEOS μέσω του Τομέα Ανάπτυξης Ανανεώσιμων Πηγών & Αποθήκευσης Ενέργειας (RSD), ανακοινώνει ότι επιλέχθηκε από την Total Eren για τη Μελέτη, Προμήθεια και Κατασκευή (EPC) του φωτοβολταϊκού πάρκου «Tutly» στο Ουζμπεκιστάν. Το «Tutly» ισχύος 131,35 MWp, βρίσκεται ανατολικά της πόλης της Σαμαρκάνδης και αναπτύχθηκε από την γαλλική Total Eren, έναν κορυφαίο ανεξάρτητο παραγωγό ενέργειας, από ανανεώσιμες πηγές (IPP) (κυρίως φωτοβολταϊκά και αιολικά). Είναι ένα από τα πρώτα φωτοβολταϊκά έργα στη χώρα και είναι απαραίτητο για την κάλυψη των αυξανόμενων ενεργειακών αναγκών της ευρύτερης περιοχής και την υποστήριξη των εθνικών στόχων για ηλεκτρική ενέργεια με χαμηλές εκπομπές άνθρακα. Η κατασκευή έχει ήδη ξεκινήσει και ο σταθμός παραγωγής ενέργειας αναμένεται να ξεκινήσει να τροφοδοτεί το δίκτυο στο τέλος του 2021.

Συγκεκριμένα, ο Τομέας RSD ανέλαβε το έργο «με το κλειδί στο χέρι» που περιλαμβάνει τον τεχνικό σχεδιασμό, την προμήθεια εξοπλισμού και την εγκατάσταση της φωτοβολταϊκής μονάδας και του υποσταθμού υψηλής τάσης. Η τεχνολογία που χρησιμοποιείται αποτελείται από ένα σύστημα μεταλλικής βάσης κινούμενου άξονα (3.644 ιχνηλάτες), μετατροπείς στοιχειοσειράς (625 μετατροπείς) και ηλιακούς συλλέκτες διπλής όψης (περίπου 295.000 τεμ). Η σύνδεση σε δίκτυο πραγματοποιείται μέσα από γραμμή υψηλής τάσης 220 KV μέσω ενός υποσταθμού υψηλής τάσης 35 KV/220 KV, που περιλαμβάνει ενισχυμένους μετασχηματιστές ισχύος 2x100 MVA. Μόλις ολοκληρωθεί, η μονάδα παραγωγής ενέργειας αναμένεται να παράγει 270 GWh ετησίως, αρκετές για να καλυφθούν οι ανάγκες περίπου 140.000 ατόμων στο Ουζμπεκιστάν, μειώνοντας παράλληλα τις εκπομπές διοξειδίου του άνθρακα (CO₂) κατά περίπου 160.000 τόνους ετησίως. Αυτό είναι το 3ο έργο του Τομέα RSD στην Κεντρική Ασία. Τα άλλα δύο έργα που βρίσκονται στο Καζακιστάν (τα φωτοβολταϊκά πάρκα «Nomad» 28 MWp και «M-KAT» 100 MWp), πραγματοποιήθηκαν επίσης για λογαριασμό της Total Eren, γεγονός που καταδεικνύει ότι η Εταιρεία θεωρείται πλέον αξιόπιστος συνεργάτης.

Η ΜΥΤΙΛΗΝΑΙΟΣ Α.Ε. (η «Εταιρεία») ανακοινώνει ότι την Τρίτη, 15 Ιουνίου 2021 και ώρα 13.00 πραγματοποιήθηκε η 31 η Τακτική Γενική Συνέλευση των μετόχων της Εταιρείας στα γραφεία της Εταιρείας. Στη Γενική Συνέλευση παρέστησαν νόμιμα (είτε με φυσική παρουσία είτε συμμετέχοντας από απόσταση με τηλεδιάσκεψη είτε συμμετέχοντας στην

ψηφοφορία με ηλεκτρονικά μέσα, διεξαγόμενη πριν τη συνέλευση) μέτοχοι εκπροσωπώντας 85.242.703 κοινές ονομαστικές μετοχές και δικαιώματα ψήφου, ήτοι 62,63% επί συνόλου 136.098.266 κοινών ονομαστικών μετοχών με ψήφο1 . Η Τακτική Γενική Συνέλευση συζήτησε και έλαβε κατά πλειοψηφία αποφάσεις επί των θεμάτων της ημερήσιας διάταξης ως εξής:

- (i) Στο 1ο θέμα της ημερήσιας διάταξης, οι μέτοχοι ενέκριναν τις ετήσιες χρηματοοικονομικές καταστάσεις και ενοποιημένες ετήσιες χρηματοοικονομικές καταστάσεις της εταιρικής χρήσης από 01.01.2020 έως 31.12.2020, τις σχετικές εκθέσεις του διοικητικού συμβουλίου και του ορκωτού ελεγκτή, καθώς και τη δήλωση εταιρικής διακυβέρνησης, όπως αυτές προτάθηκαν προς έγκριση.
- (ii) Στο 2ο θέμα της ημερήσιας διάταξης, οι μέτοχοι ενέκριναν τη διάθεση των αποτελεσμάτων της εταιρικής χρήσης από 01.01.2020 έως 31.12.2020 και τη διανομή μερίσματος υπέρ των μετόχων της Εταιρείας ύψους τριάντα έξι λεπτών του ευρώ (€0,36) ανά μετοχή. Ως ημερομηνίες αποκοπής και προσδιορισμού δικαιούχων (βάσει του κανόνα record date) εγκρίθηκαν η 24 η Ιουνίου και η 25 η Ιουνίου 2021 αντίστοιχα, ενώ το αντίστοιχο ποσό του μερίσματος θα ξεκινήσει να καταβάλλεται στους μετόχους από την 1 η Ιουλίου 2021. Η Εταιρεία θα δημοσιεύσει ξεχωριστή ανακοίνωση για τη διαδικασία καταβολής του μερίσματος στους μετόχους σύμφωνα με το άρθρο 4.1.3.4 του Κανονισμού του ΧΑΑ. Επίσης, οι μέτοχοι ενέκριναν τη δημιουργία ειδικών αποθεματικών και την καταβολή αμοιβής εκ των κερδών στα μέλη του διοικητικού συμβουλίου που πραγματοποιήθηκαν από την Εταιρεία κατά τη χρήση 01.01.2020 έως 31.12.2020 όπως προτάθηκε προς έγκριση.
- (iii) Στο 3ο θέμα της ημερήσιας διάταξης, οι μέτοχοι ενέκριναν σύμφωνα με την παράγραφο 3 του άρθρου 112 του ν.4548/2018 την έκθεση αποδοχών για τη χρήση 2020.
- (iv) Στο 5ο θέμα της ημερήσιας διάταξης, οι μέτοχοι ενέκριναν τη συνολική διαχείριση του διοικητικού συμβουλίου για την εταιρική χρήση από 01.01.2020 έως 31.12.2020, σύμφωνα με το άρθρο 108 του ν. 4548/2018 και απήλλαξαν τους ορκωτούς ελεγκτές της Εταιρείας από κάθε ευθύνη αποζημίωσης για τον έλεγχο που διενήργησαν στις χρηματοοικονομικές καταστάσεις για τη χρήση αυτή.
- (v) Στο 6ο θέμα της ημερήσιας διάταξης, οι μέτοχοι εξέλεξαν την εταιρεία Ορκωτών Ελεγκτών «Grant Thornton Α.Ε.», η οποία εδρεύει στο Παλαιό Φάληρο, Ζεφύρου αρ. 56, και είναι εγγεγραμμένη στο Ειδικό Μητρώο της §5 του άρθρου 13 του Π.Δ.226/1992 με Α.Μ. Σ.Ο.Ε.Λ. 127 για τον τακτικό έλεγχο των ατομικών και ενοποιημένων οικονομικών καταστάσεων της Εταιρείας για την τρέχουσα εταιρική χρήση από 01.01.2021 έως 31.12.2021 και την επισκόπηση της ενδιάμεσης οικονομικής πληροφόρησης για την περίοδο από 01.01.2021 έως 30.06.2021 καθώς και για το φορολογικό έλεγχο της Εταιρείας για τη χρήση 2021 και όρισαν την αμοιβή της σε €318.250 (πλέον ΦΠΑ) και €229.500 (πλέον ΦΠΑ) αντίστοιχα.
- (vi) Στο 7ο θέμα της ημερήσιας διάταξης, οι μέτοχοι ενέκριναν την προτεινόμενη πολιτική καταλληλότητας των μελών του διοικητικού συμβουλίου της Εταιρείας, σύμφωνα με τα ειδικότερα οριζόμενα στο άρθρο 3 του ν. 4706/2020.
- (vii) Στο 8ο θέμα της ημερήσιας διάταξης, οι μέτοχοι ενέκριναν τον ορισμό της κυρίας Ναταλίας Νικολαΐδη ως ανεξάρτητου μη εκτελεστικού μέλους του διοικητικού συμβουλίου σε αντικατάσταση του παραιτηθέντος

ανεξάρτητου μέλους, κυρίου Γεωργίου Χρυσικού, για το χρονικό διάστημα έως τη λήξη της θητείας του παραιτηθέντος, στις 07.06.2022.

- (viii) Στο 9ο θέμα της ημερήσιας διάταξης, οι μέτοχοι εξέλεξαν τον κύριο Αντώνιο Μπαρτζώκα ως ανεξάρτητο μέλος του διοικητικού συμβουλίου με θητεία έως τις 07.06.2022 σε αντικατάσταση του παραιτηθέντος ανεξάρτητου μη εκτελεστικού μέλους, κ. Χρήστου Ζερεφού.
- (ix) Στο 10ο θέμα της ημερήσιας διάταξης, οι μέτοχοι αποφάσισαν η Επιτροπή Ελέγχου να αποτελεί επιτροπή του διοικητικού συμβουλίου και να απαρτίζεται από τρία (3) ανεξάρτητα μη εκτελεστικά μέλη του Διοικητικού Συμβουλίου, η θητεία των οποίων θα ταυτίζεται με τη θητεία τους ως μελών του διοικητικού συμβουλίου. Περαιτέρω, οι μέτοχοι ενέκριναν την ανάκληση του κ. Κωνσταντίνου Κοτσιλίνη από ανεξάρτητο μέλος της Επιτροπής Ελέγχου.
- (x) Στο 11ο θέμα της ημερήσιας διάταξης, οι μέτοχοι ενέκριναν τις προτεινόμενες τροποποιήσεις στην ισχύουσα πολιτική αποδοχών των μελών του διοικητικού συμβουλίου.
- (xi) Στο 12ο θέμα της ημερήσιας διάταξης, οι μέτοχοι ενέκριναν μακροπρόθεσμο πρόγραμμα δωρεάν διάθεσης έως δύο εκατομμυρίων επτακοσίων πενήντα χιλιάδων (2.750.000) ιδίων μετοχών (κοινών ονομαστικών μετά ψήφου) της Εταιρείας σύμφωνα με τις διατάξεις του άρθρου 114 του νόμου 4548/2018 όπως προτάθηκε προς έγκριση.
- (xii) Στο 13ο θέμα της ημερήσιας διάταξης, οι μέτοχοι ενέκριναν τη δωρεάν διάθεση έως επτακοσίων χιλιάδων (700.000) ιδίων μετοχών (κοινών ονομαστικών μετά ψήφου) της Εταιρείας σύμφωνα με τις διατάξεις του άρθρου 114 του νόμου 4548/2018 όπως προτάθηκε προς έγκριση.
- (xiii) Στο 14ο θέμα της ημερήσιας διάταξης, οι μέτοχοι ενέκριναν τη δημιουργία λογαριασμού ειδικού αποθεματικού από ανάληψη φορολογηθέντων αποθεματικών για την κάλυψη ίδιας συμμετοχής στο πλαίσιο επενδυτικού σχεδίου που αφορά σε επέκταση παραγωγικής δυναμικότητας υφιστάμενης μονάδας παραγωγής αλουμίνιας και αλουμινίου.

Επίσης, στη συνέλευση υποβλήθηκε και η Ετήσια Έκθεση της Επιτροπής Ελέγχου για τα πεπραγμένα της για τη χρήση 2020 σύμφωνα με τις διατάξεις του άρθρου 44 παρ. 1(θ) του ν. 4449/2017. Στη γενική συνέλευση ανακοινώθηκε η παραίτηση του ανεξάρτητου μη εκτελεστικού μέλους του διοικητικού συμβουλίου, κ. Χρήστου Ζερεφού, με ισχύ από 14.06.2021, δεδομένου ότι συμμετέχει στο διοικητικό συμβούλιο για περισσότερα από εννέα χρόνια και ως εκ τούτου από την έναρξη εφαρμογής των άρθρων 1-24 του ν. 4706/2020 την 17.07.2021 δεν θα πληροί πλέον το σχετικό κριτήριο ανεξαρτησίας. Κατόπιν των ανωτέρω αποφάσεων των μετόχων, καθώς και μετά την ανασυγκρότηση του διοικητικού συμβουλίου την ίδια ημέρα, η σύνθεση του διοικητικού συμβουλίου έχει ως εξής: 1. Ευάγγελος Μυτιληναίος του Γεωργίου, Πρόεδρος και Διευθύνων σύμβουλος, 2. Σπυρίδων Κασδός του Δημητρίου, Αντιπρόεδρος Α', μη εκτελεστικό μέλος, 3. Ευάγγελος Χρυσάφης του Γεωργίου, Αντιπρόεδρος Β', εκτελεστικό μέλος, 4. Δημήτριος Παπαδόπουλος του Σωτηρίου, εκτελεστικό μέλος, 5. Ιωάννης Πετρίδης του Γεωργίου, Ανώτερος Ανεξάρτητος Σύμβουλος (Lead Independent Director), ανεξάρτητο μη εκτελεστικό μέλος, 6. Παναγιώτα Αντωνάκου του Λεωνίδα, ανεξάρτητο μη εκτελεστικό μέλος, 7. Εμμανουήλ Κακαράς του Κωνσταντίνου, ανεξάρτητο μη εκτελεστικό μέλος, 8. Κωνσταντίνα Μαυράκη του Νικολάου, ανεξάρτητο μη εκτελεστικό μέλος, 9.

Αλέξιος Πιλάβιος του Ανδρέα, ανεξάρτητο μη εκτελεστικό μέλος, 10. Ναταλία Νικολαΐδη του Εμμανουήλ, ανεξάρτητο μη εκτελεστικό μέλος, και 11. Αντώνιος Μπαρτζώκας του Μελά, ανεξάρτητο μη εκτελεστικό μέλος. Επίσης, κατόπιν της σχετικής απόφασης των μετόχων για το είδος της Επιτροπής Ελέγχου, τη σύνθεση αυτής και τη θητεία των μελών της, το διοικητικό συμβούλιο εξέλεξε τα πιο κάτω μέλη του ως μέλη της Επιτροπής Ελέγχου και η τελευταία συγκροτήθηκε σε σώμα την ίδια ημέρα ως εξής: 1. Αλέξιος Πιλάβιος, Πρόεδρος – ανεξάρτητο μη εκτελεστικό μέλος του διοικητικού συμβουλίου, 2. Κωνσταντίνα Μαυράκη, Μέλος – ανεξάρτητο μη εκτελεστικό μέλος του διοικητικού συμβουλίου, και 3. Αντώνιος Μπαρτζώκας, Μέλος – ανεξάρτητο μη εκτελεστικό μέλος του διοικητικού συμβουλίου. Η Εταιρεία θα δημοσιεύσει και αναρτήσει στην ιστοσελίδα της www.mytilineos.gr χωριστή ανακοίνωση με τα αναλυτικά αποτελέσματα της ψηφοφορίας για κάθε απόφαση που ελήφθη επί των ανωτέρω θεμάτων σύμφωνα με τα προβλεπόμενα στο άρθρο 133 παρ. 2 του ν. 4548/2018.

Στις 29 Ιουνίου 2021 η MYTILINEOS μέσω του Τομέα Ηλεκτρικής Ενέργειας & Φυσικού Αερίου - Protergia υπέγραψε συμφωνία με την Copenhagen Infrastructure Partners (CIP), με έδρα την Δανία, εκ μέρους του επενδυτικού σχήματος «CI New Markets Fund I» για την από κοινού συνεργασία (CIP 60% / MYTILINEOS 40%) για την ανάπτυξη υπεράκτιων αιολικών πάρκων σε θαλάσσιες περιοχές της Ελλάδας. Οι δύο εταιρείες θα συνεισφέρουν εξίσου σε αυτήν την κοινή προσπάθεια, προκειμένου να εντοπίσουν τις κατάλληλες εκείνες περιοχές όπου θα συν-αναπτύξουν και θα συγχρηματοδοτήσουν υπεράκτια αιολικά έργα, συνδυάζοντας πόρους και τεχνογνωσία. Η CIP είναι μια εταιρεία διαχείρισης κεφαλαίων που ειδικεύεται σε επενδύσεις σε ενεργειακές υποδομές και ιδιαίτερα στις ανανεώσιμες πηγές και στον τομέα της «πράσινης» ανάπτυξης. Διαθέτει περίπου 15 δισ. ευρώ υπό διαχείριση, γεγονός που το καθιστά το μεγαλύτερο fund παγκοσμίως στις ανανεώσιμες πηγές ενέργειας. Εκτιμάται ότι μέσω του συνολικού «πράσινου» χαρτοφυλακίου της CIP, θα μειωθούν οι εκπομπές CO2 κατά περίπου 10-11 εκατ. τόνους, ενώ θα ηλεκτροδοτούνται με βιώσιμο τρόπο περίπου 5-6 εκατομμύρια νοικοκυριά στις χώρες που θα επενδυθούν τα εν λόγω κεφάλαια. Ο κύριος κατασκευαστής για όλα τα έργα που θα αναπτυχθούν στο πλαίσιο της συνεργασίας CIP – MYTILINEOS, είναι η Copenhagen Offshore Partners (COP), μία κορυφαία παγκοσμίως εταιρεία ανάπτυξης, κατασκευής και λειτουργίας υπεράκτιων αιολικών έργων. Σε συνεργασία με την CIP, η COP εισφέρει τεχνογνωσία που θα ενισχύσει σημαντικά τη συνεργασία στον ολοένα και αυξανόμενο ανταγωνισμό στην βιομηχανία υπεράκτιας αιολικής ενέργειας. Η COP εργάζεται στενά με την Copenhagen Infrastructure Partners και από το 2015 ηγείται των εξελίξεων σε πολυάριθμα υπεράκτια αιολικά έργα στη Γερμανία, το Ηνωμένο Βασίλειο, την Ταϊβάν, τις ΗΠΑ, την Αυστραλία, την Ιαπωνία, τη Κορέα, το Βιετνάμ και αλλού.

Τον Ιούλιο 2021 η MYTILINEOS μέσω του Τομέα Ανάπτυξης Ανανεώσιμων Πηγών & Αποθήκευσης Ενέργειας (RSD) ανακοινώνει την εξαγορά χαρτοφυλακίου έργων ηλιακής ενέργειας 14MW σε διαδικασία ανάπτυξης στη Δημοκρατία της Ιρλανδίας, από την Elgin Energy, μια από τις κορυφαίες πλατφόρμες ανάπτυξης έργων ηλιακής ενέργειας σε όλο το Ηνωμένο Βασίλειο και την Ιρλανδία.

Το χαρτοφυλάκιο αυτό θα επωφεληθεί από μακροπρόθεσμες χρηματοπιστωτικές Συμβάσεις επί Διαφορών (CFDs) που θα ανατεθούν στο πλαίσιο της δημοπρασίας 2020 RESS 1 (εθνική δημοπρασία για ΑΠΕ στη Δημοκρατία της Ιρλανδίας)

και μόλις ενεργοποιηθούν τα έργα αυτά θα παρέχουν επαρκή και ανταγωνιστική ως προς το κόστος ηλεκτρική ενέργεια από ανανεώσιμες πηγές σε περισσότερα από 4,000 σπίτια και θα αντισταθμίζουν ετησίως 7,000 τόνους εκπομπών άνθρακα στη Δημοκρατία της Ιρλανδίας.

Η εξαγορά ενισχύει τη θέση του RSD στη διεθνή αγορά ενέργειας και ειδικότερα στη Δημοκρατία της Ιρλανδίας, επιβεβαιώνοντας τη συνεργασία με την Elgin Energy, μετά την ενεργοποίηση χαρτοφυλακίου 76MW μη επιδοτούμενων έργων ηλιακής ενέργειας στο Ηνωμένο Βασίλειο.

Στις 8 Ιουλίου 2021 η MYTILINEOS μέσω του Τομέα Έργων Βιώσιμης Ανάπτυξης (SES BU) υπέγραψε σύμβαση με την Georgian State Electrosystem JSC (GSE) για την κατασκευή δύο νέων Υποσταθμών Υψηλής Τάσης 220/110kV και την επέκταση Υποσταθμών 500kV και 400kV ενός υπάρχοντος σταθμού μετατροπής στη Γεωργία.

Το Έργο περιλαμβάνει την κατασκευή δύο νέων υποσταθμών 220/110kV “Lajanuri” και “Ozurgeti” καθώς και την επέκταση της πλευράς 400kV και 500kV AC του σταθμού μετατροπής Akhaltsikhe. Οι δύο νέοι υποσταθμοί Lajanuri και Ozurgeti θα περιλαμβάνουν διάταξη διπλών ζυγών στα 220/110kV και 4 αυτομετασχηματιστές 220/110/35kV (δύο για κάθε υποσταθμό). Οι εργασίες στον υφιστάμενο σταθμό μετατροπής Akhaltsikhe θα περιλαμβάνουν την ολοκλήρωση και επέκταση της πύλης 20C01 (400kV) και της πύλης 10B04 (500kV).

Αυτό είναι το πρώτο έργο για την MYTILINEOS στη Γεωργία και στην ευρύτερη περιοχή του Καυκάσου. Η Εταιρεία, ακολουθώντας τις διεθνείς τάσεις για αποτελεσματική διανομή και μεταφορά ενέργειας, επιδεικνύει ένα επιτυχημένο portfolio αντίστοιχων έργων. Η τεχνογνωσία της σε σύγχρονα ενεργειακά έργα (όπως τα ΚΥΤ Κορίνθου και Κουμουνδούρου, καθώς και οι Υποσταθμοί στην Αλβανία), αποτελεί βασικό παράγοντα επιτυχίας για την κάλυψη σημαντικών ενεργειακών αναγκών και την εξασφάλιση ενεργειακής ασφάλειας. Μέσω του αναβαθμισμένου SES BU, εστιάζει πλέον και στη δυναμική ανάπτυξη βιώσιμων έργων και υποδομών.

Η εν λόγω σύμβαση έχει προγραμματιστεί να ολοκληρωθεί εντός 30 μηνών, συμπληρωματικά των 24 μηνών της περιόδου εγγύησης και η συμβατική αξία για την MYTILINEOS ανέρχεται σε €35.665.000.

Η Γεωργία έχει εξασφαλίσει χρηματοδότηση από την KfW. Η σύμβαση με την MYTILINEOS αναπτύχθηκε στο πλαίσιο του «Open Program Extension Transmission Network Georgia II», προκειμένου να βελτιστοποιηθεί η ροή φορτίου, να αυξηθεί η ικανότητα μεταφοράς και να βελτιωθεί η αξιοπιστία του δικτύου μεταφοράς της χώρας.

Στις 21 Ιουλίου 2021 η MYTILINEOS ανακοινώνει την ολοκλήρωση της συμφωνίας με τη ΔΕΗ Α.Ε. για την παροχή ηλεκτρικής ενέργειας του εργοστασίου «Αλουμίνιον της Ελλάδος» του Τομέα Μεταλλουργίας.

Με τη συμφωνία αυτή, επισφραγίζεται η αγαστή συνεργασία των δύο κορυφαίων εταιρειών και η δέσμευσή τους για ανταγωνιστικό κόστος ηλεκτρικής ενέργειας για την ενεργοβόρο βιομηχανία, στο πλαίσιο της εθνικής βιομηχανικής πολιτικής για την προώθηση της ανταγωνιστικότητας των ελληνικών εταιρειών προς όφελος της εθνικής οικονομίας.

Η συμφωνία αυτή θα είναι και η τελευταία των δύο εταιρειών, μετά από 60 χρόνια αδιάλειπτης συνεργασίας, καθώς η MYTILINEOS έχει δεσμευθεί - στο πλαίσιο της στρατηγικής της για βιώσιμη ανάπτυξη - να μειώσει κατά 30% τις εκπομπές ρύπων στο σύνολο της δραστηριότητάς της έως το 2030 και να επιτύχει κλιματική ουδετερότητα το αποτύπωμα άνθρακα έως το 2050. Ειδικότερα για τον Τομέα Μεταλλουργίας, η MYTILINEOS φιλοδοξεί να αποτελέσει ένα «πράσινο» παράδειγμα, μέσα από τη δέσμευσή της για μείωση των απόλυτων εκπομπών CO₂ κατά 65% και των

σχετικών εκπομπών CO₂, ανά τόνο παραγόμενου αλουμινίου, κατά 75%. Μέχρι το 2030, η “Αλουμίνιον της Ελλάδος” θα καλύπτει το σύνολο των αναγκών της σε ηλεκτρική ενέργεια από ΑΠΕ.

Μετά την υπογραφή της σύμβασης, ο Πρόεδρος και Διευθύνων Σύμβουλος της MYTILINEOS, Ευ. Μυτιληναίος δήλωσε: «Υπογράφουμε σήμερα την τελευταία σύμβασή μας με τη ΔΕΗ. Μία συνεργασία που σφράγισε τη νεότερη βιομηχανική ιστορία της Ελλάδας, ολοκληρώνεται με τον πλέον πρόσφορο τρόπο τόσο για τη ΔΕΗ, όσο και για την MYTILINEOS. Για εμάς, μετά το 2023, ξεκινά μία νέα εποχή για το ιστορικό εργοστάσιο «Αλουμίνιον της Ελλάδος»: μία εποχή «πράσινη» και βιώσιμη, σε απόλυτη συνάρτηση με τους εθνικούς στόχους και την ευρωπαϊκή Πράσινη Συμφωνία». Η διάρκεια της σύμβασης ορίστηκε για το χρονικό διάστημα 1/7/2021 – 31/12/23 .

Αύγουστος 2021 – Οι πρωτοφανείς πυρκαγιές, οι οποίες μαίνονται από τις αρχές του Αυγούστου και προκαλούν τεράστιες καταστροφές στο πέρασμά τους, απαιτούν, μεταξύ άλλων, και την άμεση αξιοποίηση όσο το δυνατόν περισσότερων πυροσβεστικών μέσων και συναφούς εξοπλισμού, προκειμένου να ανακοπεί η άνευ προηγουμένου εξάπλωσή τους. Από την πρώτη στιγμή που το μέγεθος της καταστροφής άρχισε να φαίνεται, η MYTILINEOS αποφάσισε άμεσα, να βοηθήσει με τον πιο πρόσφορο τρόπο. Σε συνεργασία με την Πολιτική Ηγεσία και την Γραμματεία Πολιτικής Προστασίας, αποφασίστηκε η προσπάθεια ανεύρεσης και μεταφοράς πυροσβεστικών ελικοπτέρων, που είχε περισσότερη ανάγκη η Πυροσβεστική Υπηρεσία. Μετά από titάνιες προσπάθειες, ανευρέθηκαν στην Αυστραλία τα πιο κατάλληλα για την περίπτωση και υψηλότερης ποιότητας ελικόπτερα BELL 214 BI της αμερικάνικης εταιρείας Erickson Inc, πλήρως στελεχωμένα με ιπτάμενο προσωπικό και προσωπικό υποστήριξης που αποτελείται από περισσότερους από 20 πιλότους, μηχανικούς και μεταφραστές. Τα ελικόπτερα αυτά, αφού εγκρίθηκαν σε επιχειρησιακό επίπεδο από την Γενική Γραμματεία Πολιτικής Προστασίας, παραδίδονται στο Ελληνικό Δημόσιο, για να συμβάλλουν δυναμικά στην κατάσβεση των ενεργών μετώπων στη χώρα. Τα ελικόπτερα αυτά (4 τον αριθμό) είναι καθοδόν προς τη χώρα μας, θα παραμείνουν δε 60 μέρες από την ημερομηνία άφιξής τους, ώστε να αποσοβηθεί ο κίνδυνος αναζωπυρώσεων ή νέων πυρκαγιών, ενώ το κόστος διάθεσης των ελικοπτέρων (€3,3 εκατ.) ανέλαβε πλήρως η MYTILINEOS. Το κατά πόσον οι φωτιές που κατέκαψαν τη χώρα ήταν αποτέλεσμα μακροχρόνιων ελλείψεων και προβλημάτων του κρατικού μηχανισμού, ή μία επιπλέον απόδειξη των καταστροφικών επιπτώσεων της κλιματικής αλλαγής, θα το πουν οι ειδικοί την επόμενη μέρα. Η MYTILINEOS έχει ήδη καταστεί η πρώτη ελληνική εταιρεία και από τις πρώτες βιομηχανίες στην Ευρώπη και τον κόσμο, που έθεσε σαφείς στόχους για ελαχιστοποίηση του ανθρακικού της αποτυπώματος, ενώ το σύνολο της στρατηγικής της διέπεται από τις αρχές της βιώσιμης ανάπτυξης. Οι δεσμεύσεις μας γίνονται πράξεις και κάθε φορά που η πατρίδα μας καλεί, προσπαθούμε να είμαστε χρήσιμοι, με καίριο και αποτελεσματικό τρόπο. Δεσμευόμαστε ακόμα ότι θα είμαστε αρωγοί σε κάθε προσπάθεια ανοικοδόμησης των καμένων περιοχών και αναδάσωσης των καμένων εκτάσεων.

Με βαθύτατη ευγνωμοσύνη στους πυροσβέστες, στα σώματα ασφαλείας, τους εθελοντές και όλους όσους υπερέβησαν εαυτούς για να περιορίσουν τη μεγάλη καταστροφή στη χώρα.

Τον Σεπτέμβριο 2021 η MYTILINEOS μέσω του Τομέα Ανάπτυξης Ανανεώσιμων Πηγών & Αποθήκευσης Ενέργειας (RSD), υπέγραψε συμφωνία με την Enel Green Power Romania SRL, μέλος του Ομίλου Enel, για την πώληση χαρτοφυλακίου έργων ηλιακής ενέργειας ισχύος περίπου 90MW στη Ρουμανία, αποτελούμενο από δύο φωτοβολταϊκά πάρκα που

αναμένεται να τεθούν σε εμπορική λειτουργία τέλη του 2022 / αρχές του 2023. Τα έργα αναπτύσσονται σε συνεργασία με την Reenergy Power Plants, μια καθιερωμένη εταιρεία ανάπτυξης έργων ανανεώσιμων πηγών ενέργειας με σημαντική εμπειρία στην Ευρώπη, την Ασία και τη Νότια Αμερική. Ο Τομέας RSD θα αναλάβει την περαιτέρω ανάπτυξη και κατασκευή των έργων.

Τα συγκεκριμένα φωτοβολταϊκά πάρκα βρίσκονται στη Νότια Περιφέρεια της Ρουμανίας, κοντά στο Βουκουρέστι. Συγκεκριμένα, το μεγαλύτερο έργο είναι το Calugareni, ένα φωτοβολταϊκό πάρκο σε στάδιο «Έτοιμο για Κατασκευή» (Ready to Build-RTB), ισχύος 63 MW, με την κατασκευή του να αναμένεται να ξεκινήσει μέχρι τα τέλη του 2021. Τα υπόλοιπα 26MW βρίσκονται υπό ανάπτυξη.

Στις 29 Σεπτεμβρίου 2021 η MYTILINEOS μέσω του Τομέα Μεταλλουργίας συμμετέχει, ως συντονιστής, στο έργο SCALE της Ευρωπαϊκής Ένωσης.

Στο πλαίσιο της στρατηγικής βιώσιμης ανάπτυξης, η MYTILINEOS έχει θέσει ως προτεραιότητά της τη διαχείριση των αποβλήτων με στόχο τον μηδενισμό τους και την τελική μετατροπή τους σε κοιτάσματα χρήσιμων πρώτων υλών, μέσα από τη συμμετοχή της σε πρωτοποριακά ερευνητικά προγράμματα. Το SCALE του Horizon2020 της Ευρωπαϊκής Ένωσης αποτελεί ένα τέτοιου είδους πρόγραμμα που στοχεύει στην εξαγωγή σπάνιων γαιών και ειδικότερα ενώσεων σκανδίου και κραμάτων αλουμινίου - σκανδίου από Ευρωπαϊκά μεταλλουργικά κατάλοιπα, όπως τα κατάλοιπα βωξίτη. Στο πρόγραμμα συμμετέχουν το Εθνικό Μετσόβειο Πολυτεχνείο και συνολικά 17 εταίροι από 8 ευρωπαϊκές χώρες (ενδεικτικά εταιρείες όπως οι II-VI, KBM Affilips και Less Common Metals, τα Πανεπιστήμια του Άαχεν, της Στοκχόλμης και της Βασιλείας κ.ά.).

Το σκάνδιο συγκαταλέγεται στις Σπάνιες Γαίες και συμπεριλαμβάνεται στην λίστα με τις κρίσιμες πρώτες ύλες της Ευρωπαϊκής Ένωσης. Ο ελληνικός βωξίτης που επεξεργάζεται η MYTILINEOS είναι αναλογικά «πλούσιος» σε σκάνδιο, παράγοντας αντίστοιχα «πλούσια» σε σκάνδιο κατάλοιπα βωξίτη. Σημειώνεται επίσης, ότι η εξασφάλιση πηγών Σπανίων Γαιών είναι η πρώτη προτεραιότητα της νεοσύστατης European Raw Materials Alliance (ERMA), στην οποία η MYTILINEOS επίσης συμμετέχει.

Η πιλοτική μονάδα εξαγωγής σκανδίου του προγράμματος SCALE, ξεκίνησε τη λειτουργία της πριν από ένα χρόνο στο εργοστάσιο «Αλουμίνιον της Ελλάδος» του Τομέα Μεταλλουργίας. Με την πρωτοποριακή μέθοδο που χρησιμοποιείται, αυξήθηκε η συγκέντρωση σκανδίου από τα κατάλοιπα βωξίτη κατά 2.500 φορές.

Παράλληλα, η MYTILINEOS μέσω του Τομέα Μεταλλουργίας συμμετέχει και στο πρόγραμμα ReActiv, που συντονίζει η LafargeHolcim, με ειδίκευση σε οικοδομικές λύσεις, σε συνεργασία με 20 εταίρους σε 12 ευρωπαϊκές χώρες, ανάμεσά τους εταιρείες όπως οι ALCOA, HYDRO, Rio Tinto και διεθνή πανεπιστημιακά ιδρύματα, για την ανακύκλωση καταλοίπων βωξίτη. Μέσω του ReActiv τα κατάλοιπα βωξίτη επεξεργάζονται με τέτοιο τρόπο, ώστε να είναι εφικτή η μετατροπή τους σε ένα ενεργό συστατικό για την παραγωγή τσιμέντου με χαμηλό περιβαλλοντικό αποτύπωμα.

Ο Τομέας Μεταλλουργίας της MYTILINEOS συμμετέχει σε 23 ερευνητικά προγράμματα, χρηματοδοτούμενα από την Ευρωπαϊκή Ένωση μέσω των προγραμμάτων Horizon2020, EIT Raw Materials, ERAMIN-2 και ΕΣΠΑ που ερευνούν μεταξύ άλλων:

- την αξιοποίηση καταλοίπων βωξίτη προς παραγωγή σκανδίου, σιδήρου, αλουμίνιας, προσθέτων τσιμέντου και δομικών προϊόντων.

- την παραγωγή αλουμίνας από εναλλακτικές (δευτερογενείς) πηγές.
- την ανάκτηση θερμότητας - χρήση Α.Π.Ε. στην παραγωγή αλουμίνιου.
- νέα εργαλεία εκπαίδευσης και
- νέες τεχνολογίες ανακύκλωσης αλουμινίου

Η συνολική χρηματοδότηση αυτών των 23 προγραμμάτων ξεπερνά τα 95 εκατ. ευρώ, εκ των οποίων 6.9 εκατ. ευρώ είναι η χρηματοδότηση του Τομέα Μεταλλουργίας της MYTILINEOS.

Με τη συμμετοχή της σε αυτές τις πρωτοβουλίες, η MYTILINEOS αποδεικνύει την προσήλωσή της σε μία βιώσιμη και ανταγωνιστική βιομηχανία, σύμφωνη με τις ευρωπαϊκές επιταγές και την Ευρωπαϊκή Πράσινη Συμφωνία με μηδενικές εκπομπές αερίων και οικονομική ανάπτυξη αποσυνδεδεμένη από τη χρήση των πόρων. Η Εταιρεία θα συνεχίσει να επενδύει σε τεχνολογίες φιλικές προς το περιβάλλον και να στηρίζει την καινοτομία στον βιομηχανικό τομέα.

Τον Οκτώβριο 2021 η MYTILINEOS ενισχύει τη θέση του Τομέα Ανάπτυξης Ανανεώσιμων Πηγών & Αποθήκευσης Ενέργειας (RSD) στην Ιταλική ενεργειακή αγορά, διασφαλίζοντας μία 20ετή χρηματοπιστωτική σύμβαση επί διαφορών (CFD) με την Ιταλική κρατική εταιρεία GSE, με τιμή 65.17€/MWh.

Συγκεκριμένα, η σύμβαση αυτή αναφέρεται σε ένα φωτοβολταϊκό 52,8MW με την ονομασία Porto Torres, το οποίο βρίσκεται στη Βορειοδυτική Σαρδηνία, μια περιοχή που η MYTILINEOS κατατάσσει ως κόμβο για την ιταλική αγορά. Το Porto Torres έχει αναπτυχθεί πλήρως από τον Τομέα RSD και είναι έτοιμο για κατασκευή (Ready to Build). Επιπλέον, είναι το δεύτερο μεγαλύτερο φωτοβολταϊκό έργο που συμμετείχε στην 6η ιταλική δημοπρασία (Decreto FER) για έργα Ανανεώσιμων Πηγών Ενέργειας (ΑΠΕ).

Ο Τομέας RSD επενδύει στρατηγικά στην ιταλική ενεργειακή αγορά, με ένα χαρτοφυλάκιο ηλιακών έργων, έργων αποθήκευσης ενέργεια και «πράσινου» υδρογόνου που φθάνει τα 1,7 GW σε διαφορετικά στάδια ανάπτυξης, σε 15 περιοχές της χώρας και έχει πλέον καθιερωθεί ως μία από τις εταιρείες εκείνες που μπορούν να συμμετάσχουν στο μέλλον με αξιώσεις στις εθνικές δημοπρασίες έργων ΑΠΕ.

Η MYTILINEOS υποστηρίζει τους στρατηγικούς στόχους απανθρακοποίησης της Ελλάδας και της Ιταλίας, με τρέχουσες και μελλοντικές επενδύσεις, ιδιαίτερα σήμερα, που οι τιμές ενέργειας βρίσκονται σε ιστορικά υψηλά επίπεδα στην Ευρωπαϊκή Ένωση.

Τον Νοέμβριο 2021 η MYTILINEOS ολοκλήρωσε τη διαδικασία χρηματοδότησης (χωρίς αναγωγή ή εγγυήσεις από τη μητρική εταιρεία - non-recourse financing), για τα φωτοβολταϊκά έργα Corowa, Junee και Wagga στη Νέα Νότια Ουαλία στην Αυστραλία, μέσω των χρηματοπιστωτικών ιδρυμάτων ANZ, Societe Generale και Westpac.

Αυτό το χαρτοφυλάκιο των 120 MWp (40 MWp το κάθε έργο) εξαγοράστηκε το 2019 στο πλαίσιο της στρατηγικής εισόδου της MYTILINEOS στην αγορά της Αυστραλίας, μίας από τις πιο απαιτητικές και ανταγωνιστικές αγορές διεθνώς, όπου η πρόσβαση σε «καθαρή» ενέργεια είναι ακόμα ζητούμενο για πολλές μεγάλες εταιρείες. Τα έργα θα παράγουν 220 GWh ετησίως, τροφοδοτώντας το σύστημα ηλεκτρικής ενέργειας της Αυστραλίας και μειώνοντας τις εκπομπές διοξειδίου του άνθρακα κατά 180,000 τόνους το χρόνο.

Το μεγαλύτερο μέρος της παραγόμενης ενέργειας και των Πιστοποιητικών Παραγωγής Μεγάλης Κλίμακας (LGC) από τα τρία έργα πωλείται στο πλαίσιο δεκαετούς «Πράσινης» Συμφωνίας Αγοράς Ενέργειας (PPA) στην Coles, μία από τις μεγαλύτερες αλυσίδες λιανικού εμπορίου τροφίμων της Αυστραλίας με περισσότερα από 2,400 καταστήματα.

Παρά τις αντιξοότητες και τις δυσκολίες που επέβαλε η πανδημία covid – 19, η κατασκευή των έργων πραγματοποιήθηκε με επιτυχία από τον Τομέα Ανάπτυξης Ανανεώσιμων Πηγών & Αποθήκευσης Ενέργειας (RSD) της MYTILINEOS και ολοκληρώθηκε το πρώτο εξάμηνο του 2021, αποδεικνύοντας την ικανότητα της εταιρείας να φέρνει σε πέρας απαιτητικά projects. Η χρηματοδότηση είναι δομημένη με τέτοιο τρόπο, ώστε να επιτρέπει την χρηματοδότηση κάθε έργου κατά την αντίστοιχη Ημερομηνία Έναρξης Εμπορικής Λειτουργίας και περιλαμβάνει καθορισμένης διάρκειας δάνεια AUD 95 εκατ. και AUD 9 εκατ. για το έργο και τις βοηθητικές εγκαταστάσεις αντίστοιχα. Πρόκειται για την πρώτη χρηματοδότηση έργων της MYTILINEOS στην Αυστραλία και για τη πρώτη χρηματοδότηση φωτοβολταϊκών έργων από τον Τομέα Ανάπτυξης Ανανεώσιμων Πηγών & Αποθήκευσης Ενέργειας (RSD) της MYTILINEOS.

Στις 22 Νοεμβρίου 2021 η MYTILINEOS, στο πλαίσιο της έμπρακτης δέσμευσής της στην αντιμετώπιση της κλιματικής αλλαγής με τους φιλόδοξους στόχους μείωσης εκπομπών CO₂ που έθεσε στις αρχές του χρόνου, αναλαμβάνει εκ νέου δράση με τη δέσμευσή της στην παγκόσμια πρωτοβουλία «Science Based Targets initiative» (SBTi).

Το SBTi κινητοποιεί τις εταιρείες να θέσουν στόχους βασισμένους στην επιστήμη και να ενισχύσουν το ανταγωνιστικό τους πλεονέκτημα κατά τη μετάβαση σε μια οικονομία χαμηλών εκπομπών άνθρακα. Αποτελεί σύμπραξη των οργανισμών CDP, United Nations Global Compact, World Resources Institute (WRI) και του World Wide Fund for Nature (WWF) και παρέχει ανεξάρτητη διασφάλιση και επικύρωση εταιρικών στόχων με βάση σύγχρονα και έγκυρα δεδομένα σχετικά με το κλίμα. Οι στόχοι της πρωτοβουλίας SBT επιτρέπουν στις εταιρείες να κατανοήσουν σε τι βαθμό και πόσο γρήγορα πρέπει να μειώσουν τις εκπομπές αερίων του θερμοκηπίου, προκειμένου να αποτρέψουν τις χειρότερες επιπτώσεις της κλιματικής αλλαγής. Με αυτό τον τρόπο οι εταιρείες μπορούν να σχεδιάσουν μια ξεκάθαρη πορεία προς την απανθρακοποίηση, συμβάλλοντας στην αντιμετώπιση της υπερθέρμανσης του πλανήτη και αξιοποιώντας τις σχετικές ευκαιρίες.

Η MYTILINEOS είναι μια από τις πρώτες ελληνικές βιομηχανικές εταιρείες που δεσμεύεται στην πρωτοβουλία SBT. Μέσω της δέσμευσης, η Εταιρία θα επιβεβαιώσει ότι οι πρωτοβουλίες που έχει αναλάβει για τη μείωση των εκπομπών CO₂ εξυπηρετούν τα πιο πρόσφατα διαθέσιμα επιστημονικά δεδομένα σχετικά με τις προβλέψεις για την εξέλιξη του κλίματος, καθώς και την σχετική ευρωπαϊκή και εθνική στρατηγική.

Ήδη, στην πρωτοβουλία SBT έχουν δεσμευθεί περισσότερες από 2.000 εταιρείες παγκοσμίως και από το σύνολο των επιχειρηματικών κλάδων, όπως οι Iberdrola SA, Enel SpA, Lightsource bp, Siemens Gamesa Renewable Energy, S.A., ENGIE και FLUXYS, αλλά και οι AstraZeneca, Shiseido και Wendy's.

Η MYTILINEOS φιλοδοξεί να επιτύχει τις μειώσεις των εκπομπών διοξειδίου άνθρακα με την υλοποίηση ενός σημαντικού χαρτοφυλακίου έργων ΑΠΕ, στην Ελλάδα και διεθνώς, με την ηλεκτροδότηση του Τομέα Μεταλλουργίας αποκλειστικά από ανανεώσιμες πηγές, με την ανάπτυξη προϊόντων χαμηλών εκπομπών όπως το ανακυκλωμένο αλουμίνιο, με τη σημαντική αύξηση χρήσης της ποσότητας scrap αλουμινίου, με την χρήση ηλεκτρικής ενέργειας από ΑΠΕ στην παραγωγή του αλουμινίου, με την αποθήκευση ενέργειας μέσω μπαταριών στα εργοστάσια, με τη χρήση ηλεκτρικών

οχημάτων και με την αντικατάσταση των εγκαταστάσεων θέρμανσης των χώρων γραφείων με βάση το φυσικό αέριο με ηλεκτρικές αντλίες θερμότητας.

Παράλληλα, η MYTILINEOS θα συνεχίσει να επενδύει στην εφαρμογή τεχνολογιών αιχμής και στην αξιοποίηση ψηφιακών βιομηχανικών μεθόδων στα στάδια παραγωγής, για τη βελτίωση της ενεργειακής απόδοσης και τη μείωση των εκπομπών, όπως π.χ. με την ψηφιοποίηση του χυτηρίου στο εργοστάσιο Αλουμίνιον της Ελλάδος, του Τομέα Μεταλλουργίας - σε συνεργασία με τη General Electric - και με την εφαρμογή της τεχνολογίας Metsol για τη μείωση των εκπομπών PFC, συμβάλλοντας ενεργά σε ένα μέλλον με ουδέτερο αποτύπωμα άνθρακα έως το 2050.

Η δέσμευσή αυτή έρχεται σε συνέχεια της ένταξής της MYTILINEOS στους υποστηρικτές της παγκόσμιας πρωτοβουλίας "Task Force on Climate-related Financial Disclosures" (TCFD), τον Ιούνιο του 2021 για την προσαρμογή και την αντιμετώπιση των επιπτώσεων της κλιματικής αλλαγής στη δραστηριότητά της.

Την 23η Δεκεμβρίου Η από 15.06.2021 Τακτική Γενική Συνέλευση των μετόχων της Εταιρείας ενέκρινε τη δωρεάν διάθεση έως επτακοσίων χιλιάδων (700.000) ιδίων μετοχών (κοινών ονομαστικών μετά ψήφου) της Εταιρείας, οι οποίες θα δοθούν σε εκτελεστικά μέλη του διοικητικού συμβουλίου της Εταιρείας (εξαιρουμένου του Προέδρου και Διευθύνοντος Συμβούλου) ή/και σε μέλη της εκτελεστικής επιτροπής της Εταιρείας που είναι ανώτατα ή/και ανώτερα διευθυντικά στελέχη της Εταιρείας (η «Διάθεση»). Επίσης, η εν λόγω γενική συνέλευση εξουσιοδότησε το Διοικητικό Συμβούλιο να προβεί σε όλες τις απαραίτητες ενέργειες για την υλοποίηση της κατά τα ανωτέρω απόφασης, περιλαμβανομένου του καθορισμού των όρων Διάθεσης και των δικαιούχων, με τη δυνατότητα να αναθέτει μέρος των σχετικών εξουσιών σε ένα ή περισσότερα πρόσωπα μέλη του.

Κατ' εξουσιοδότηση της ανωτέρω από 15.06.2021 απόφασης της Τακτικής Γενικής Συνέλευσης των μετόχων της Εταιρείας, το Διοικητικό Συμβούλιο καθόρισε με απόφασή του στις 22.12.2021 τους ειδικότερους όρους της Διάθεσης ως εξής:

1. Σκοπός Διάθεσης

Η Εταιρεία θα διαθέσει τις μετοχές προκειμένου αφενός να επιβραβεύσει τα στελέχη για τις προσπάθειές τους και την συνεισφορά τους στην αξιοσημείωτη απόδοση της Εταιρείας κατά τα τελευταία οικονομικά έτη, ιδίως από την ολοκλήρωση του εταιρικού μετασχηματισμού του 2017 και μετά, όπου η Εταιρεία πέτυχε μεταξύ άλλων σημαντική αύξηση των κερδών ανά μετοχή, σταθερή διανομή υψηλών μερισμάτων, σημαντική βελτίωση της απόδοσης του επενδεδυμένου κεφαλαίου διατηρώντας παράλληλα χαμηλά το επίπεδο του δανεισμού, ενώ ιδιαίτερα το 2020 κατέγραψε ιστορικά υψηλή λειτουργική κερδοφορία παρά τις επιπτώσεις της πανδημίας, αφετέρου να συνδεθούν μελλοντικά οι αποδοχές των δικαιούχων με τις επιδόσεις της Εταιρείας.

2. Όροι Διάθεσης

Η Εταιρεία θα διαθέσει ίδιες μετοχές, οι οποίες έχουν ήδη αποκτηθεί ή θα αποκτηθούν στο πλαίσιο προγράμματος απόκτησης ιδίων μετοχών της Εταιρείας, το οποίο εγκρίθηκε από την από 27.03.2020 Έκτακτη Γενική Συνέλευση των μετόχων της Εταιρείας.

Η Διάθεση θα πραγματοποιηθεί τμηματικά σε τρεις φάσεις, ως εξής:

- η α' φάση θα πραγματοποιηθεί έως 31.12.2021, προς δικαιούχους που θα προσδιορισθούν, ως παροχή/επιβράβευση για την ιστορικά υψηλή λειτουργική κερδοφορία του έτους 2020 και τη σημαντική αύξηση κερδών ανά μετοχή,
- η β' φάση θα πραγματοποιηθεί από 01.01.2022 έως 31.12.2022, προς δικαιούχους που θα προσδιορισθούν με κριτήρια σχετιζόμενα με την επίτευξη εταιρικών και ατομικών στόχων κατά τη χρήση 2021, καθώς και τη συμβολή των δικαιούχων στην επίτευξη των στόχων αυτών, και
- η γ' φάση που θα πραγματοποιηθεί από 01.01.2023 έως 31.12.2023, προς δικαιούχους που θα προσδιορισθούν με κριτήρια αναφορικά με την επίτευξη εταιρικών και ατομικών στόχων κατά τη χρήση 2022, καθώς και τη συμβολή των δικαιούχων στην επίτευξη των στόχων αυτών.

Δεν είναι απαραίτητο ότι θα διανεμηθεί ίσος αριθμός μετοχών σε κάθε φάση. Η διανομή των μετοχών κάθε φάσης θα γίνεται στο τέλος του αντίστοιχου ημερολογιακού έτους ή στις αρχές του επόμενου.

Οι μετοχές που θα διατίθενται στους αντίστοιχους δικαιούχους θα είναι κοινές ονομαστικές με δικαίωμα ψήφου της Εταιρείας και θα ενσωματώνουν όλα τα δικαιώματα που προβλέπονται στο ν. 4548/2018 και στο καταστατικό της Εταιρείας. Δεν θα υφίσταται υποχρέωση διακράτησης για τις μετοχές που θα διανεμηθούν στο πλαίσιο της Διάθεσης.

Η Διάθεση αποτελεί οικειοθελή παροχή, που καταβάλλεται από ελευθεριότητα της Εταιρείας με επιφύλαξη του δικαιώματός της να την ανακαλέσει, τροποποιήσει ή καταργήσει οποτεδήποτε, χωρίς ωστόσο να θίγονται από την άσκηση του δικαιώματος ανάκλησης της Εταιρείας κεκτημένα δικαιώματα. Τέτοια τυχόν ανάκληση ή τροποποίηση δεν συνιστά σε καμία περίπτωση μονομερή βλαπτική μεταβολή των όρων συμβάσεων εργασίας ή/και έμμισθης εντολής των δικαιούχων και οι δικαιούχοι ουδεμία αξίωση (αποζημίωσης ή άλλη) έχουν έναντι της Εταιρείας από οποιαδήποτε εν γένει αιτία συνδεόμενη με την παρούσα Διάθεση. Με την ολοκλήρωση της Διάθεσης, ουδεμία υποχρέωση υπέχει η Εταιρεία έναντι των δικαιούχων για την εφαρμογή ίδιας ή παρόμοιας διάθεσης στο μέλλον.

3. Δικαιούχοι

Δυνητικά δικαιούχοι της Διάθεσης είναι τα εκτελεστικά μέλη του διοικητικού συμβουλίου της Εταιρείας (εξαιρουμένου του Προέδρου και Διευθύνοντος Συμβούλου) ή/και μέλη της εκτελεστικής επιτροπής της Εταιρείας που είναι ανώτατα ή/και ανώτερα διευθυντικά στελέχη της Εταιρείας. Οι ιδιότητες αυτές των δικαιούχων είναι αναγκαίο να υφίστανται κατά την 1η Ιανουαρίου 2021 καθώς και ενεργός σχέση σε εταιρεία του ομίλου κατά τη διάρκεια ισχύος της Διάθεσης. Αλλαγή ρόλου ή/και συνταξιοδότηση δικαιούχου δεν επηρεάζει τη διανομή. Τελικοί δικαιούχοι μπορεί να προσδιορίζονται και κληρονόμοι προσώπου, που εν ζωή πληρούσε τα κριτήρια συμμετοχής στη Διάθεση.

4. Προσδιορισμός οριστικών δικαιούχων και διανεμητέων μετοχών

Ο ως άνω αριθμός των μετοχών είναι ο μέγιστος που μπορεί να διατεθεί και η Εταιρεία δε δεσμεύεται για τη διάθεση του συνόλου του, καθώς ο ακριβής αριθμός των προς διάθεση μετοχών θα αποφασίζεται κατά την υλοποίηση κάθε φάσης. Ο Πρόεδρος και Διευθύνων Σύμβουλος εξουσιοδοτείται για τον καθορισμό περαιτέρω σχετικών διαδικαστικών θεμάτων (περιλαμβανομένων χωρίς περιορισμό, του αριθμού και της ταυτότητας των δικαιούχων και των μετοχών, που θα διανεμηθούν συνολικά σε έκαστο των δικαιούχων και σε κάθε επιμέρους

φάση, καθώς και των μελλοντικών εταιρικών και ατομικών στόχων) καθώς και των επιμέρους όρων της Διάθεσης, για την επιτυχή υλοποίησή της σύμφωνα με τα ανωτέρω

Η από 15.06.2021 Τακτική Γενική Συνέλευση των μετόχων της Εταιρείας ενέκρινε πρόγραμμα δωρεάν διάθεσης έως δύο εκατομμυρίων επτακοσίων πενήντα χιλιάδων (2.750.000) ιδίων μετοχών (κοινών ονομαστικών μετά ψήφου) της Εταιρείας, οι οποίες θα δοθούν σε εκτελεστικά μέλη του διοικητικού συμβουλίου της Εταιρείας ή/και σε ανώτατα ή/και ανώτερα διευθυντικά στελέχη της Εταιρείας ή/και συνδεδεμένων με αυτήν εταιρειών κατά την έννοια του άρθρου 32 ν. 4308/2014, ή/και σε πρόσωπα που παρέχουν στην Εταιρεία υπηρεσίες σε σταθερή βάση (το «Πρόγραμμα»). Επίσης, η εν λόγω γενική συνέλευση εξουσιοδότησε το Διοικητικό Συμβούλιο να προβεί σε όλες τις απαραίτητες ενέργειες για την υλοποίηση της κατά τα ανωτέρω απόφασης, περιλαμβανομένου του καθορισμού των όρων του Προγράμματος και των δικαιούχων, με τη δυνατότητα να αναθέτει μέρος των σχετικών εξουσιών σε ένα ή περισσότερα πρόσωπα μέλη του.

Κατ' εξουσιοδότηση της ανωτέρω από 15.06.2021 απόφασης της Τακτικής Γενικής Συνέλευσης των μετόχων της Εταιρείας, το Διοικητικό Συμβούλιο καθόρισε με απόφασή του στις 22.12.2021 τους ειδικότερους όρους του Προγράμματος ως εξής:

1. Σκοπός Προγράμματος

Η Εταιρεία θα διαθέσει τις μετοχές στους δικαιούχους προς επιβράβευση της συνεισφοράς τους στην επίτευξη των στόχων της Εταιρείας, αλλά και προς το σκοπό διατήρησης αυτών αλλά και προσέλκυσης νέων αξιόλογων και ικανών στελεχών, που εξυπηρετεί και διασφαλίζει τα μακροπρόθεσμα συμφέροντα και τη βιωσιμότητα της Εταιρείας και των συνδεδεμένων με αυτήν εταιρειών.

2. Όροι Προγράμματος

Η Εταιρεία θα διαθέσει ίδιες μετοχές, οι οποίες έχουν ήδη αποκτηθεί ή θα αποκτηθούν στο πλαίσιο του προγράμματος απόκτησης ιδίων μετοχών της Εταιρείας, το οποίο εγκρίθηκε από την από 27.03.2020 Έκτακτη Γενική Συνέλευση των μετόχων της Εταιρείας ή/και νέου προγράμματος απόκτησης ιδίων μετοχών της Εταιρείας σύμφωνα με τις διατάξεις του άρθρου 49 του ν. 4548/2018.

Το Πρόγραμμα θα είναι κυλιόμενο και θα αποτελείται από πέντε (5) επιμέρους φάσεις, εκάστη διάρκειας έξι (6) ετών, ως εξής:

- η 1η φάση εκκινεί το έτος 2021,
- η 2η φάση εκκινεί το έτος 2022,
- η 3η φάση εκκινεί το έτος 2023,
- η 4η φάση εκκινεί το έτος 2024, και
- η 5η φάση εκκινεί το έτος 2025.

Η διάθεση των μετοχών στους δικαιούχους θα εξαρτάται πρωτίστως από την επίτευξη χρηματοοικονομικών στόχων της Εταιρείας και θα πραγματοποιείται τμηματικά. Ειδικότερα, για κάθε φάση η απόδοση θα κρίνεται στο τέλος του εκάστοτε τρίτου έτους με βάση εταιρικούς δείκτες απόδοσης: (α) Δείκτη Συνολικής Απόδοσης Μετοχής συμπεριλαμβανομένης της μερισματικής απόδοσης (TSR) σε σχέση με τον Δείκτη FTSE/ATHEX Μεγάλης

Κεφαλαιοποίησης, εκτός των τραπεζών και (β) Κέρδη ανά Μετοχή (EPS) ως απόλυτο μέγεθος, ενώ οι μετοχές θα αποδίδονται στους δικαιούχους τμηματικά από το τέταρτο έως το έκτο έτος κάθε φάσης.

Δεν είναι απαραίτητο ότι θα διανεμηθεί ίσος αριθμός μετοχών σε κάθε φάση. Οι μετοχές που θα διατίθενται στους αντίστοιχους δικαιούχους θα είναι κοινές ονομαστικές με δικαίωμα ψήφου της Εταιρείας και θα ενσωματώνουν όλα τα δικαιώματα που προβλέπονται στο ν. 4548/2018 και στο καταστατικό της Εταιρείας. Δεν θα υφίσταται υποχρέωση διακράτησης για τις μετοχές που θα διανεμηθούν στο πλαίσιο του Προγράμματος.

Το Πρόγραμμα αποτελεί οικειοθελή παροχή, που καταβάλλεται από ελευθεριότητα της Εταιρείας με επιφύλαξη του δικαιώματός της να την ανακαλέσει, τροποποιήσει ή καταργήσει οποτεδήποτε, χωρίς ωστόσο να θίγονται από την άσκηση του δικαιώματος ανάκλησης της Εταιρείας κεκτημένα δικαιώματα. Τέτοια τυχόν ανάκληση ή τροποποίηση δεν συνιστά σε καμία περίπτωση μονομερή βλαπτική μεταβολή των όρων συμβάσεων εργασίας ή/και έμμισθης εντολής των δικαιούχων και οι δικαιούχοι ουδεμία αξίωση (αποζημίωσης ή άλλη) έχουν έναντι της Εταιρείας από οποιαδήποτε εν γένει αιτία συνδεόμενη με το παρόν Πρόγραμμα. Με την ολοκλήρωση του Προγράμματος, ουδεμία υποχρέωση υπέχει η Εταιρεία έναντι των δικαιούχων για την εφαρμογή ίδιας ή παρόμοιας διάθεσης στο μέλλον.

3. Δικαιούχοι

Δυνητικά δικαιούχοι του Προγράμματος είναι τα εκτελεστικά μέλη του διοικητικού συμβουλίου, τα μέλη της εκτελεστικής επιτροπής ή/και ανώτατα ή/και ανώτερα διευθυντικά στελέχη της Εταιρείας ή/και συνδεδεμένων με αυτή εταιρειών, οι οποίοι δεν μπορεί να ξεπερνούν συνολικά τα 100 άτομα. Οι ιδιότητες αυτές των δικαιούχων είναι αναγκαίο να υφίστανται κατά την 31η Δεκεμβρίου του τρίτου έτους εκάστοτε φάσης. Σε περίπτωση αλλαγής ρόλου επαναξιολογείται το δικαίωμα συμμετοχής στην εκάστοτε διανομή στο πλαίσιο του Προγράμματος, ενώ συνταξιοδότηση δικαιούχου δεν επηρεάζει τη διανομή. Τελικοί δικαιούχοι μπορεί να προσδιορίζονται και κληρονόμοι προσώπου, που εν ζωή πληρούσε τα κριτήρια συμμετοχής στο Πρόγραμμα.

4. Προσδιορισμός οριστικών δικαιούχων και διανεμητέων μετοχών

Ο ως άνω αριθμός των μετοχών είναι ο μέγιστος που μπορεί να διατεθεί και η Εταιρεία δε δεσμεύεται για τη διάθεση του συνόλου του, καθώς ο ακριβής αριθμός των προς διάθεση μετοχών θα αποφασίζεται κατά την υλοποίηση κάθε φάσης του Προγράμματος. Ο Πρόεδρος και Διευθύνων Σύμβουλος εξουσιοδοτείται για τον καθορισμό περαιτέρω σχετικών διαδικαστικών θεμάτων (περιλαμβανομένων χωρίς περιορισμό, του αριθμού και της ταυτότητας των δικαιούχων και των μετοχών, που θα διανεμηθούν συνολικά σε έκαστο των δικαιούχων – πλην του ιδίου - και σε κάθε επιμέρους φάση, καθώς και των μελλοντικών εταιρικών και ατομικών στόχων) καθώς και των επιμέρους όρων του Προγράμματος, για την επιτυχή υλοποίησή του σύμφωνα με τα ανωτέρω.

2. Πλαίσιο κατάρτισης οικονομικών καταστάσεων και βασικές λογιστικές αρχές

Οι ενοποιημένες οικονομικές καταστάσεις της ΜΥΤΙΛΗΝΑΙΟΣ Α.Ε. (εφεξής η Εταιρεία) την 31η Δεκεμβρίου 2021, που καλύπτουν όλη τη χρήση 2021, έχουν συνταχθεί με βάση την αρχή του ιστορικού κόστους όπως αυτή τροποποιείται με την αναπροσαρμογή συγκεκριμένων στοιχείων ενεργητικού και παθητικού σε τρέχουσες αξίες, την αρχή της συνέχισης της δραστηριότητάς (going concern) και είναι σύμφωνες με τα Διεθνή Πρότυπα Χρηματοοικονομικής Αναφοράς (ΔΠΧΑ)

όπως αυτά έχουν εκδοθεί από την Επιτροπή Διεθνών Λογιστικών Προτύπων (IASB), καθώς και των ερμηνειών τους, όπως αυτές έχουν εκδοθεί από την Επιτροπή Ερμηνείας Προτύπων (I.F.R.I.C.) της IASB.

Η σύνταξη οικονομικών καταστάσεων σύμφωνα με τα ΔΠΧΑ απαιτεί τη χρήση λογιστικών εκτιμήσεων και κρίσης της διοίκησης κατά την εφαρμογή των λογιστικών αρχών του Ομίλου. Σημαντικές παραδοχές από τη διοίκηση για την εφαρμογή των λογιστικών μεθόδων της εταιρείας έχουν επισημανθεί όπου κρίνεται κατάλληλο.

Το νόμισμα παρουσίασης είναι το Ευρώ (νόμισμα της χώρας έδρας της Μητρικής του Ομίλου) και, όλα τα ποσά εμφανίζονται σε χιλιάδες Ευρώ εκτός όπου ορίζεται διαφορετικά.

2.1 Αλλαγές σε λογιστικές πολιτικές

Οι λογιστικές αρχές και οι υπολογισμοί βάσει των οποίων συντάχθηκαν οι ενοποιημένες οικονομικές καταστάσεις, είναι συνεπείς με αυτές που χρησιμοποιήθηκαν για τη σύνταξη των ετήσιων ενοποιημένων οικονομικών καταστάσεων της χρήσης που έληξε 31/12/2020, και έχουν εφαρμοστεί με συνέπεια σε όλες τις περιόδους που παρουσιάζονται προσαρμοσμένων με νέα Πρότυπα, και τις αναθεωρήσεις επί των Προτύπων που επιτάσσουν τα ΔΠΧΑ από την 01/01/2021. Η φύση και η επίδραση των αλλαγών αναλύονται παρακάτω.

2.1.1 Νέα Πρότυπα, Διερμηνείες, Αναθεωρήσεις και Τροποποιήσεις υφιστάμενων Προτύπων τα οποία έχουν τεθεί σε ισχύ και έχουν υιοθετηθεί από την Ευρωπαϊκή Ένωση

Τα ακόλουθα νέα Πρότυπα, Διερμηνείες και τροποποιήσεις Προτύπων έχουν εκδοθεί από το Συμβούλιο Διεθνών Λογιστικών Προτύπων (IASB), έχουν υιοθετηθεί από την Ευρωπαϊκή Ένωση και η εφαρμογή τους είναι υποχρεωτική από την 01/01/2021 ή μεταγενέστερα.

Τροποποιήσεις στο ΔΠΧΑ 4 «Ασφαλιστικές Συμβάσεις» - αναβολή εφαρμογής ΔΠΧΑ 9 (εφαρμόζεται για ετήσιες περιόδους που ξεκινούν την ή μετά την 01/01/2021)

Τον Ιούνιο του 2020, το IASB πρόβη στην έκδοση τροποποιήσεων βάσει των οποίων αναβάλλεται η ημερομηνία αρχικής εφαρμογής του ΔΠΧΑ 17 για δύο έτη, δηλαδή θα εφαρμόζεται για ετήσιες περιόδους που ξεκινούν την ή μετά την 1η Ιανουαρίου 2023. Συνεπεία αυτού, το IASB πρόβη επίσης σε παράταση της καθορισμένης καταληκτικής ημερομηνίας για την προσωρινή εξαίρεση από την εφαρμογή του ΔΠΧΑ 9 «Χρηματοοικονομικά Μέσα» που περιλαμβάνεται στο ΔΠΧΑ 4 «Ασφαλιστικές Συμβάσεις», έχοντας ως αποτέλεσμα οι οικονομικές οντότητες να απαιτείται να εφαρμόσουν το ΔΠΧΑ 9 για ετήσιες περιόδους που ξεκινούν την ή μετά την 1η Ιανουαρίου 2023. Οι τροποποιήσεις δεν έχουν επίδραση στις ενοποιημένες και εταιρικές Οικονομικές Καταστάσεις.

Τροποποιήσεις στα ΔΠΧΑ 9, ΔΛΠ 39, ΔΠΧΑ 7, ΔΠΧΑ 4 και ΔΠΧΑ 16: «Αναμόρφωση Σημείου Αναφοράς Επιτοκίου – Φάση 2» (εφαρμόζεται για ετήσιες περιόδους που ξεκινούν την ή μετά την 01/01/2021)

Τον Αύγουστο του 2020, το IASB ολοκλήρωσε τη διαδικασία αξιολόγησης και ανταπόκρισης στην αναμόρφωση των διαπραγματευτικών επιτοκίων και άλλων σημείων αναφοράς επιτοκίου, προβαίνοντας στην έκδοση μίας σειράς

τροποποιήσεων σε πέντε Πρότυπα. Οι τροποποιήσεις συμπληρώνουν αυτές που εκδόθηκαν το 2019 και επικεντρώνονται στις επιπτώσεις στις Οικονομικές Καταστάσεις όταν μια εταιρεία αντικαθιστά το παλιό επιτόκιο αναφοράς με ένα εναλλακτικό επιτόκιο αναφοράς ως αποτέλεσμα της αναμόρφωσης. Πιο συγκεκριμένα, οι τροποποιήσεις σχετίζονται με το πώς μια εταιρεία θα λογιστικοποιήσει τις αλλαγές στις συμβατικές ταμειακές ροές χρηματοοικονομικών μέσων, πώς θα λογιστικοποιήσει μία αλλαγή στις σχέσεις αντιστάθμισης ως αποτέλεσμα της αναμόρφωσης, καθώς και σχετικές πληροφορίες που θα πρέπει να γνωστοποιήσει. Οι τροποποιήσεις δεν έχουν επίδραση στις ενοποιημένες και εταιρικές Οικονομικές Καταστάσεις.

Τροποποιήσεις στο ΔΠΧΑ 16 «Μισθώσεις»: Σχετιζόμενες με τον Covid-19 Παραχωρήσεις Μισθώματος μεταγενέστερα της 30ης Ιουνίου 2021 (εφαρμόζεται για ετήσιες περιόδους που ξεκινούν την ή μετά την 01/04/2021)

Τον Μάρτιο του 2021, το IASB προέβη στην έκδοση τροποποιήσεων αναφορικά με την πρακτική εφαρμογή του ΔΠΧΑ 16, βάσει των οποίων επεκτείνεται η περίοδος εφαρμογής κατά ένα έτος προκειμένου να συμπεριλάβει τις παραχωρήσεις μισθώματος που σχετίζονται με τον Covid-19 οι οποίες μειώνουν τις πληρωμές μισθωμάτων που καθίστανται πληρωτέες την ή πριν από την 30η Ιουνίου 2022. Οι τροποποιήσεις δεν έχουν επίδραση στις ενοποιημένες και εταιρικές Οικονομικές Καταστάσεις.

2.1.2 Νέα λογιστικά πρότυπα τροποποιήσεις υφιστάμενων προτύπων τα οποία δεν έχουν ακόμα τεθεί σε ισχύ ή δεν έχουν υιοθετηθεί από την Ευρωπαϊκή Ένωση

Τα ακόλουθα νέα Πρότυπα, Διερμηνείες και τροποποιήσεις Προτύπων έχουν εκδοθεί από το Συμβούλιο Διεθνών Λογιστικών Προτύπων (IASB), αλλά είτε δεν έχουν ακόμη τεθεί σε ισχύ είτε δεν έχουν υιοθετηθεί από την Ευρωπαϊκή Ένωση.

Τροποποιήσεις στο ΔΠΧΑ 3 «Συνενώσεις Επιχειρήσεων», στο ΔΛΠ 16 «Ενσώματα Πάγια», στο ΔΛΠ 37 «Προβλέψεις, Ενδεχόμενες Υποχρεώσεις και Ενδεχόμενα Στοιχεία του Ενεργητικού» και στις «Ετήσιες Βελτιώσεις 2018 - 2020» (εφαρμόζεται για ετήσιες περιόδους που ξεκινούν την ή μετά την 01/01/2022)

Τον Μάιο του 2020, το IASB προέβη στην έκδοση μίας σειράς τροποποιήσεων, που περιλαμβάνουν περιορισμένου σκοπού τροποποιήσεις σε τρία Πρότυπα, καθώς και τις Ετήσιες Βελτιώσεις του Συμβουλίου. Οι εν λόγω τροποποιήσεις παρέχουν διευκρινίσεις αναφορικά με τη διατύπωση των Προτύπων ή διορθώνουν ήσσονος σημασίας συνέπειες, παραβλέψεις ή αντικρούσεις μεταξύ των απαιτήσεων των Προτύπων. Πιο συγκεκριμένα:

- Οι τροποποιήσεις στο ΔΠΧΑ 3 «Συνενώσεις Επιχειρήσεων» επικαιροποιούν μία παραπομπή του ΔΠΧΑ 3 στο Ενοσιολογικό Πλαίσιο της Χρηματοοικονομικής Αναφοράς χωρίς να τροποποιούν τις λογιστικές απαιτήσεις που αφορούν στις συνενώσεις επιχειρήσεων.
- Οι τροποποιήσεις στο ΔΛΠ 16 «Ενσώματα Πάγια» απαγορεύουν σε μία εταιρεία να αφαιρέσει από το κόστος των παγίων ποσά που έλαβε από την πώληση στοιχείων που παράγονται κατά τη διάρκεια προετοιμασίας των εν λόγω παγίων για να καταστούν έτοιμα προς χρήση. Αντιθέτως, η εταιρεία αναγνωρίζει τα εν λόγω έσοδα από πωλήσεις και τα σχετικά κόστη στην Κατάσταση Αποτελεσμάτων.

- Οι τροποποιήσεις στο ΔΛΠ 37 «Προβλέψεις, Ενδεχόμενες Υποχρεώσεις και Ενδεχόμενα Στοιχεία του Ενεργητικού» προσδιορίζουν τα κόστη που μία εταιρεία θα πρέπει να συμπεριλάβει κατά την αξιολόγηση για το εάν ένα συμβόλαιο είναι ζημιολόγο.

- Οι Ετήσιες Βελτιώσεις των ΔΠΧΑ – Κύκλος 2018-2020 προβαίνουν σε ήσσονος σημασίας τροποποιήσεις στο ΔΠΧΑ 1 «Πρώτη Εφαρμογή των Διεθνών Προτύπων Χρηματοοικονομικής Αναφοράς», στο ΔΠΧΑ 9 «Χρηματοοικονομικά Μέσα», στο ΔΛΠ 41 «Γεωργία» και στα Επεξηγηματικά Παραδείγματα που συνοδεύουν το ΔΠΧΑ 16 «Μισθώσεις».

Ο Όμιλος θα εξετάσει την επίπτωση όλων των παραπάνω στις Οικονομικές του Καταστάσεις, αν και δεν αναμένεται να έχουν καμία. Τα ανωτέρω έχουν υιοθετηθεί από την Ευρωπαϊκή Ένωση με ημερομηνία έναρξης ισχύος την 01/01/2022.

ΔΠΧΑ 17 «Ασφαλιστικές Συμβάσεις» (εφαρμόζεται για ετήσιες περιόδους που ξεκινούν την ή μετά την 01/01/2023)

Τον Μάιο του 2017, το IASB προέβη στην έκδοση ενός νέου Προτύπου, του ΔΠΧΑ 17, το οποίο αντικαθιστά ένα ενδιάμεσο Πρότυπο, το ΔΠΧΑ 4. Σκοπός του έργου του IASB ήταν η ανάπτυξη ενός ενιαίου Προτύπου βασισμένου στις αρχές (principle-based standard) για τον λογιστικό χειρισμό όλων των τύπων ασφαλιστικών συμβάσεων, συμπεριλαμβανομένων και των συμβάσεων αντασφάλισης που κατέχει ένας ασφαλιστικός φορέας. Ένα ενιαίο Πρότυπο βασισμένο στις αρχές θα ενισχύσει τη συγκρισιμότητα της χρηματοοικονομικής αναφοράς μεταξύ οικονομικών οντοτήτων, δικαιοδοσιών και κεφαλαιαγορών. Το ΔΠΧΑ 17 καθορίζει τις απαιτήσεις που θα πρέπει να εφαρμόζει μία οικονομική οντότητα στη χρηματοοικονομική πληροφόρηση που σχετίζεται με ασφαλιστικές συμβάσεις που εκδίδει και συμβάσεις αντασφάλισης που κατέχει. Επιπλέον, τον Ιούνιο του 2020, το IASB προέβη στην έκδοση τροποποιήσεων, οι οποίες όμως δεν επηρεάζουν τις θεμελιώδεις αρχές που εισήχθησαν όταν αρχικά εκδόθηκε το ΔΠΧΑ 17. Οι τροποποιήσεις έχουν σχεδιαστεί με σκοπό να μειώσουν τα κόστη μέσω απλούστευσης ορισμένων απαιτήσεων του Προτύπου, να οδηγήσουν σε πιο εύκολα επεξηγήσιμη χρηματοοικονομική απόδοση, καθώς και να διευκολύνουν τη μετάβαση αναβάλλοντας την ημερομηνία εφαρμογής του Προτύπου για το 2023, παρέχοντας παράλληλα πρόσθετη βοήθεια για τη μείωση της προσπάθειας που απαιτείται κατά την πρώτη εφαρμογή του Προτύπου. Ο Όμιλος θα εξετάσει την επίπτωση όλων των παραπάνω στις Οικονομικές του Καταστάσεις, αν και δεν αναμένεται να έχουν καμία. Τα ανωτέρω έχουν υιοθετηθεί από την Ευρωπαϊκή Ένωση με ημερομηνία έναρξης ισχύος την 01/01/2023.

Τροποποιήσεις στο ΔΛΠ 1 «Ταξινόμηση Υποχρεώσεων ως Βραχυπρόθεσμες ή Μακροπρόθεσμες» (εφαρμόζεται για ετήσιες περιόδους που ξεκινούν την ή μετά την 01/01/2023)

Τον Ιανουάριο του 2020, το IASB προέβη στην έκδοση τροποποιήσεων στο ΔΛΠ 1 που επηρεάζουν τις απαιτήσεις για την παρουσίαση των υποχρεώσεων. Συγκεκριμένα, οι τροποποιήσεις αποσαφηνίζουν ένα από τα κριτήρια ταξινόμησης μιας υποχρέωσης ως μακροπρόθεσμη, την απαίτηση για μία οντότητα να έχει το δικαίωμα να αναβάλει τον διακανονισμό της υποχρέωσης για τουλάχιστον 12 μήνες μετά την περίοδο αναφοράς. Οι τροποποιήσεις περιλαμβάνουν: α) αποσαφήνιση ότι το δικαίωμα μίας οντότητας για αναβολή του διακανονισμού θα πρέπει να υφίσταται κατά την ημερομηνία αναφοράς, β) αποσαφήνιση ότι η ταξινόμηση της υποχρέωσης δεν επηρεάζεται από τις προθέσεις ή προσδοκίες της διοίκησης σχετικά με την εξάσκηση του δικαιώματος αναβολής του διακανονισμού, γ) επεξηγούν πώς οι συνθήκες δανεισμού επηρεάζουν την ταξινόμηση, και δ) αποσαφήνιση των απαιτήσεων σχετικά με την ταξινόμηση υποχρεώσεων μίας οντότητας που πρόκειται να ή ενδεχομένως να διακανονίσει μέσω έκδοσης ιδίων συμμετοχικών τίτλων. Επιπλέον,

τον Ιούλιο του 2020, το IASB προέβη στην έκδοση μίας τροποποίησης για την αναβολή κατά ένα έτος της ημερομηνίας έναρξης ισχύος της αρχικώς εκδοθείσας τροποποίησης στο ΔΛΠ 1, ως αποτέλεσμα της εξάπλωσης της πανδημίας του Covid-19. Ο Όμιλος θα εξετάσει την επίπτωση όλων των παραπάνω στις Οικονομικές του Καταστάσεις, αν και δεν αναμένεται να έχουν καμία. Τα ανωτέρω δεν έχουν υιοθετηθεί από την Ευρωπαϊκή Ένωση.

Τροποποιήσεις στο ΔΛΠ 1 «Παρουσίαση των Οικονομικών Καταστάσεων» (εφαρμόζεται για ετήσιες περιόδους που ξεκινούν την ή μετά την 01/01/2023)

Τον Φεβρουάριο του 2021, το IASB προέβη στην έκδοση τροποποιήσεων περιορισμένου σκοπού που αφορούν στις γνωστοποιήσεις των λογιστικών πολιτικών. Σκοπός των τροποποιήσεων είναι να βελτιώσουν τις γνωστοποιήσεις των λογιστικών πολιτικών ώστε να παρέχουν πιο χρήσιμη πληροφόρηση στους επενδυτές και σε λοιπούς χρήστες των Οικονομικών Καταστάσεων. Πιο συγκεκριμένα, με βάση τις τροποποιήσεις απαιτείται η γνωστοποίηση σημαντικών πληροφοριών σχετικών με τις λογιστικές πολιτικές, αντί της γνωστοποίησης των σημαντικών λογιστικών πολιτικών. Ο Όμιλος θα εξετάσει την επίπτωση όλων των παραπάνω στις Οικονομικές του Καταστάσεις, αν και δεν αναμένεται να έχουν καμία. Τα ανωτέρω δεν έχουν υιοθετηθεί από την Ευρωπαϊκή Ένωση.

Τροποποιήσεις στο ΔΛΠ 8 «Λογιστικές Πολιτικές, Αλλαγές στις Λογιστικές Εκτιμήσεις και Λάθη: Ορισμός των Λογιστικών Εκτιμήσεων» (εφαρμόζεται για ετήσιες περιόδους που ξεκινούν την ή μετά την 01/01/2023)

Τον Φεβρουάριο του 2021, το IASB προέβη στην έκδοση τροποποιήσεων περιορισμένου σκοπού οι οποίες αποσαφηνίζουν τη διαφορά μεταξύ αλλαγής λογιστικής εκτίμησης και αλλαγής λογιστικής πολιτικής. Η διάκριση αυτή είναι σημαντική, καθώς η αλλαγή λογιστικής εκτίμησης εφαρμόζεται χωρίς αναδρομική ισχύ και μόνο για μελλοντικές συναλλαγές και άλλα μελλοντικά γεγονότα, εν αντιθέσει με την αλλαγή λογιστικής πολιτικής που έχει αναδρομική ισχύ και εφαρμόζεται σε συναλλαγές και άλλα γεγονότα του παρελθόντος. Ο Όμιλος θα εξετάσει την επίπτωση όλων των παραπάνω στις Οικονομικές του Καταστάσεις, αν και δεν αναμένεται να έχουν καμία. Τα ανωτέρω δεν έχουν υιοθετηθεί από την Ευρωπαϊκή Ένωση.

Τροποποιήσεις στο ΔΛΠ 12 «Φόροι Εισοδήματος: Αναβαλλόμενος Φόρος σχετιζόμενος με Απαιτήσεις και Υποχρεώσεις που προκύπτουν από μία Μεμονωμένη Συναλλαγή» (εφαρμόζεται για ετήσιες περιόδους που ξεκινούν την ή μετά την 01/01/2023)

Τον Μάιο του 2021, το IASB προέβη στην έκδοση στοχευμένων τροποποιήσεων στο ΔΛΠ 12 προκειμένου να προσδιορίσει πώς οι οικονομικές οντότητες θα πρέπει να χειρίζονται τον αναβαλλόμενο φόρο που προκύπτει από συναλλαγές όπως οι μισθώσεις και οι υποχρεώσεις αποδέσμευσης – συναλλαγές για τις οποίες οι οικονομικές οντότητες αναγνωρίζουν ταυτόχρονα μία απαίτηση και μία υποχρέωση. Σε συγκεκριμένες περιπτώσεις, οι οικονομικές οντότητες απαλλάσσονται από την αναγνώριση αναβαλλόμενου φόρου όταν αναγνωρίζουν απαιτήσεις ή υποχρεώσεις για πρώτη φορά. Οι τροποποιήσεις αποσαφηνίζουν ότι η εν λόγω απαλλαγή δεν έχει εφαρμογή και οι οικονομικές οντότητες απαιτείται να αναγνωρίζουν αναβαλλόμενο φόρο στις συναλλαγές αυτές. Ο Όμιλος θα εξετάσει την επίπτωση όλων των παραπάνω στις Οικονομικές του Καταστάσεις, αν και δεν αναμένεται να έχουν καμία. Τα ανωτέρω δεν έχουν υιοθετηθεί από την Ευρωπαϊκή Ένωση.

Τροποποιήσεις στο ΔΠΧΑ 17 «Ασφαλιστικές Συμβάσεις: Πρώτη Εφαρμογή των ΔΠΧΑ 17 και ΔΠΧΑ 9 – Πληροφορίες Συγκριτικής Περιόδου» (εφαρμόζεται για ετήσιες περιόδους που ξεκινούν την ή μετά την 01/01/2023)

Τον Δεκέμβριο του 2021, το IASB προέβη στην έκδοση μίας τροποποίησης περιορισμένου σκοπού στις απαιτήσεις μετάβασης στο ΔΠΧΑ 17 προκειμένου να αντιμετωπίσει ένα σημαντικό ζήτημα που σχετίζεται με τις προσωρινές λογιστικές αναντιστοιχίες μεταξύ των υποχρεώσεων από ασφαλιστικές συμβάσεις και των χρηματοοικονομικών στοιχείων του ενεργητικού στη συγκριτική πληροφόρηση στα πλαίσια της πρώτης εφαρμογής του ΔΠΧΑ 17 «Ασφαλιστικές Συμβάσεις» και του ΔΠΧΑ 9 «Χρηματοοικονομικά Μέσα». Η τροποποίηση έχει σκοπό να βελτιώσει τη χρησιμότητα της χρηματοοικονομικής πληροφόρησης που θα παρουσιάζεται στη συγκριτική περίοδο για τους χρήστες των Οικονομικών Καταστάσεων. Ο Όμιλος θα εξετάσει την επίπτωση όλων των παραπάνω στις Οικονομικές του Καταστάσεις, αν και δεν αναμένεται να έχουν καμία. Τα ανωτέρω δεν έχουν υιοθετηθεί από την Ευρωπαϊκή Ένωση.

2.1.3 Αλλαγή λογιστικής πολιτικής αναφορικά με την κατανομή των καθορισμένων παροχών προσωπικού σε περιόδους υπηρεσίας, σύμφωνα με το ΔΛΠ 19 «Παροχές σε εργαζόμενους»

Η Επιτροπή Διερμηνειών των ΔΠΧΑ εξέδωσε τον Μάιο του 2021 την οριστική απόφαση ημερήσιας διάταξης υπό τον τίτλο «Κατανομή παροχών σε περιόδους υπηρεσίας σύμφωνα με το Διεθνές Λογιστικό Πρότυπο (ΔΛΠ) 19», στην οποία περιλαμβάνεται επεξηγηματικό υλικό αναφορικά με τον τρόπο κατανομής των παροχών σε περιόδους υπηρεσίας επί συγκεκριμένου προγράμματος καθορισμένων παροχών ανάλογου εκείνου που ορίζεται στο άρθρο 8 του Ν.3198/1955 ως προς την παροχή αποζημίωσης λόγω συνταξιοδότησης (το «Πρόγραμμα Καθορισμένων Παροχών του Εργατικού Δικαίου»).

Με βάση την ως άνω απόφαση διαφοροποιείται ο τρόπος με τον οποίο εφαρμόζονταν στην Ελλάδα κατά το παρελθόν οι βασικές αρχές του ΔΛΠ 19 ως προς το θέμα αυτό, και κατά συνέπεια, οι οικονομικές οντότητες που συντάσσουν τις χρηματοοικονομικές τους καταστάσεις σύμφωνα με τα ΔΠΧΑ απαιτείται να τροποποιήσουν ανάλογα την λογιστική τους πολιτική ως προς το θέμα αυτό.

Ο Όμιλος μέχρι την έκδοση της απόφασης ημερήσιας διάταξης, εφάρμοζε το ΔΛΠ 19 κατανέμοντας τις παροχές που ορίζονται από το άρθρο 8 του Ν.3198/1955, τον Ν.2112/1920 και της τροποποίησής του από τον Ν.4093/2012 στην περίοδο από την πρόσληψη μέχρι την ημερομηνία συνταξιοδότησης των εργαζομένων.

Η εφαρμογή της εν λόγω οριστικής απόφασης στις συνημμένες ενοποιημένες οικονομικές καταστάσεις, έχει ως αποτέλεσμα να γίνεται πλέον η κατανομή των παροχών στα τελευταία 16 έτη μέχρι την ημερομηνία συνταξιοδότησης των εργαζομένων ακολουθώντας την κλίμακα του Ν.4093/2012.

Βάσει των ανωτέρω, η εφαρμογή της ως άνω οριστικής απόφαση έχει αντιμετωπισθεί ως μεταβολή λογιστικής πολιτικής, εφαρμόζοντας την αλλαγή αναδρομικά από την έναρξη της πρώτης συγκριτικής περιόδου, σύμφωνα με τις παραγράφους 19 - 22 του ΔΛΠ 8.

Οι παρακάτω πίνακες παρουσιάζουν την επίδραση από την εφαρμογή της οριστικής απόφασης για κάθε συγκεκριμένο κονδύλι των οικονομικών καταστάσεων που επηρεάζεται. Τυχόν γραμμές οι οποίες δεν επηρεάστηκαν από τις αλλαγές που επέφερε η μεταβολή της λογιστικής πολιτικής δεν περιλαμβάνονται στον πίνακα:

8 - Διαθεσιμότητα των Οικονομικών Καταστάσεων

<i>(Ποσά σε χιλιάδες €)</i>		ΟΜΙΛΟΣ ΜΥΤΙΛΗΝΑΙΟΣ		
Απόσπασμα	Κατάσταση		Προσαρμογή	
Χρηματοοικονομικής	Θέσης	31/12/2019	ΔΛΠ 19	1/1/2020
Λοιπά αποθεματικά		129.050	1.666	130.716
Αποτελέσματα Εις Νέον		1.136.639	5.217	1.141.856
Υποχρεώσεις παροχών προσωπικού λόγω εξόδου από την υπηρεσία		16.953	(6.884)	10.069

<i>(Ποσά σε χιλιάδες €)</i>		ΜΥΤΙΛΗΝΑΙΟΣ Α.Ε. - Μητρική		
Απόσπασμα	Κατάσταση		Προσαρμογή	
Χρηματοοικονομικής	Θέσης	31/12/2019	ΔΛΠ 19	1/1/2020
Λοιπά αποθεματικά		(141.885)	1.328	(140.558)
Αποτελέσματα Εις Νέον		948.945	4.258	953.203
Υποχρεώσεις παροχών προσωπικού λόγω εξόδου από την υπηρεσία		14.048	(5.586)	8.462

<i>(Ποσά σε χιλιάδες €)</i>		ΟΜΙΛΟΣ ΜΥΤΙΛΗΝΑΙΟΣ	
Απόσπασμα	Κατάσταση		Αναθεωρημένο
Συνολικών Εσόδων		31/12/2020	31/12/2020
Αναλογιστικά Κέρδη / (Ζημίες)		(928)	(158)
Κόστος Πωληθέντων		(1.559.443)	(1.559.617)
Χρηματοοικονομικά Έξοδα		(67.908)	(67.830)

<i>(Ποσά σε χιλιάδες €)</i>		ΜΥΤΙΛΗΝΑΙΟΣ Α.Ε. - Μητρική	
Απόσπασμα	Κατάσταση		Αναθεωρημένο
Συνολικών Εσόδων		31/12/2020	31/12/2020
Αναλογιστικά Κέρδη / (Ζημίες)		(789)	(223)
Κόστος Πωληθέντων		(1.167.748)	(1.167.900)
Χρηματοοικονομικά Έξοδα		(33.246)	(33.182)

2.2 Σημαντικές λογιστικές κρίσεις, εκτιμήσεις και υποθέσεις

Η προετοιμασία των οικονομικών καταστάσεων σύμφωνα με τα ΔΠΧΑ απαιτεί από τη διοίκηση τον σχηματισμό κρίσεων, εκτιμήσεων και υποθέσεων οι οποίες επηρεάζουν τα δημοσιευμένα στοιχεία του ενεργητικού και τις υποχρεώσεις, όπως επίσης τη γνωστοποίηση ενδεχόμενων απαιτήσεων και υποχρεώσεων κατά την ημερομηνία σύνταξης των οικονομικών καταστάσεων και τα δημοσιευμένα ποσά εσόδων και εξόδων κατά την περίοδο αναφοράς. Τα πραγματικά αποτελέσματα μπορεί να διαφέρουν από αυτά τα οποία έχουν εκτιμηθεί.

2.2.1 Κρίσεις

Κατά τη διαδικασία εφαρμογής των λογιστικών αρχών και των κρίσεων της διοίκησης, εκτός αυτών που περιλαμβάνουν εκτιμήσεις, που σχηματίζονται από τη διοίκηση και που έχουν τη σημαντικότερη επίδραση στα ποσά που αναγνωρίζονται στις οικονομικές καταστάσεις κυρίως σχετίζονται με:

- **ανακτησιμότητα των απαιτήσεων**

Οι προβλέψεις για επισφαλείς απαιτήσεις βασίζονται στα ιστορικά στοιχεία των εισπράξεων και λαμβάνουν υπόψη τον αναμενόμενο πιστωτικό κίνδυνο. Η Εταιρεία εφαρμόζει μοντέλο με το οποίο υπολογίζει τις αναμενόμενες πιστωτικές ζημιές καθ' όλη τη διάρκεια ζωής των απαιτήσεων της. Το μοντέλο βασίζεται στην εμπειρία του παρελθόντος αλλά προσαρμόζεται με τρόπο τέτοιο ώστε να αντανακλά προβλέψεις για τη μελλοντική οικονομική κατάσταση των πελατών αλλά και του οικονομικού περιβάλλοντος. Η συσχέτιση μεταξύ των ιστορικών στοιχείων, της μελλοντικής οικονομικής κατάστασης και των αναμενόμενων πιστωτικών ζημιών περιλαμβάνει σημαντικές εκτιμήσεις. Το ποσό της πρόβλεψης καταχωρείται ως δαπάνη στα άλλα έξοδα εκμετάλλευσης στην κατάσταση αποτελεσμάτων.

- **απαξίωση των αποθεμάτων**

Κατάλληλες προβλέψεις σχηματίζονται για απαξιωμένα, άχρηστα και αποθέματα με πολύ χαμηλή κίνηση στην αγορά. Οι μειώσεις της αξίας των αποθεμάτων στην καθαρή ρευστοποιήσιμη αξία και οι λουιές ζημιές από αποθέματα καταχωρούνται στην κατάσταση αποτελεσμάτων κατά την περίοδο που εμφανίζονται.

2.2.2 Εκτιμήσεις και υποθέσεις

Συγκεκριμένα ποσά τα οποία περιλαμβάνονται ή επηρεάζουν τις οικονομικές καταστάσεις και οι σχετικές γνωστοποιήσεις πρέπει να εκτιμώνται, απαιτώντας τον σχηματισμό υποθέσεων σχετικά με αξίες ή συνθήκες που δεν είναι δυνατό να είναι γνωστές με βεβαιότητα κατά την περίοδο σύνταξης των οικονομικών καταστάσεων. Ως σημαντική λογιστική εκτίμηση, θεωρείται μία η οποία είναι σημαντική για την εικόνα της οικονομικής κατάστασης της εταιρείας και τα αποτελέσματα και απαιτεί τις πιο δύσκολες, υποκειμενικές ή περίπλοκες κρίσεις της διοίκησης, συχνά ως αποτέλεσμα της ανάγκης για σχηματισμό εκτιμήσεων σχετικά με την επίδραση υποθέσεων οι οποίες είναι αβέβαιες. Ο Όμιλος αξιολογεί τέτοιες εκτιμήσεις σε συνεχή βάση, βασιζόμενος στα αποτελέσματα του παρελθόντος και στην εμπειρία, σε συσκέψεις με ειδικούς, τάσεις και άλλες μεθόδους οι οποίες θεωρούνται λογικές στις συγκεκριμένες συνθήκες, όπως επίσης και τις προβλέψεις μας σχετικά με το πώς αυτά ενδέχεται να αλλάξουν στο μέλλον.

Κατά τη σύνταξη των οικονομικών καταστάσεων, οι σημαντικές λογιστικές εκτιμήσεις και κρίσεις που υιοθετήθηκαν από τη Διοίκηση για την εφαρμογή των λογιστικών αρχών του Ομίλου, είναι συνεπείς με αυτές που εφαρμόστηκαν στις ετήσιες οικονομικές καταστάσεις της 31ης Δεκεμβρίου 2020 με εξαίρεση τις λογιστικές εκτιμήσεις της ωφέλιμης ζωής α) των θερμικών σταθμών παραγωγής ηλεκτρικής ενέργειας από καύση φυσικού αερίου και β) των κεφαλαιοποιημένων προμηθειών σύνδεσης των συνεργατών του retail του Τομέα Ηλεκτρικής Ενέργειας και Φυσικού Αερίου οι οποίοι είναι επιφορτισμένοι με την προσέλκυση πελατών που αναλύονται παρακάτω. Σε συνέχεια των παραπάνω και ειδικότερα για τις οικονομικές καταστάσεις της 31/12/2021 σημειώνονται τα ακόλουθα:

- **Αλλαγή λογιστικών εκτιμήσεων**

Λογιστική εκτίμηση της ωφέλιμης ζωής των θερμικών σταθμών παραγωγής ηλεκτρικής ενέργειας από καύση φυσικού αερίου

Ο Όμιλος προχώρησε την 01/01/2021 σε αλλαγή της ωφέλιμης ζωής των θερμικών σταθμών παραγωγής ηλεκτρικής ενέργειας από καύση φυσικού αερίου. Συγκεκριμένα, η συνολική ζωή των θερμικών σταθμών αναπροσαρμόστηκε στα 35 έτη από τα 30 έτη, στα οποία είχε εκτιμηθεί αρχικά και οι λόγοι που συνηγορούν σε αυτό είναι:

Υπάρχει πλέον θετική εμπειρία από τη λειτουργία των μονάδων 10 ετών και άνω, κατά τα οποία παρουσιάζεται πολύ καλή απόδοση και το κόστος συντήρησης δεν έχει αυξηθεί. Η διαθεσιμότητα των σταθμών κυμαίνεται σε επίπεδα άνω του 95% ενώ η αξιοπιστία αγγίζει το 100%. Αυτό οφείλεται κυρίως στο αξιόπιστο των κατασκευαστών και στην καλή συντήρηση, στη διάρκεια της λειτουργίας τους.

Με δεδομένη την απολιγνιτοποίηση της ενεργειακής αγοράς, οι σταθμοί φυσικού αερίου ήδη έχουν αρχίσει να καταλαμβάνουν τον ενεργειακό χώρο των αποσυρόμενων λιγνιτικών μονάδων αποτελώντας τις βασικές μονάδες παραγωγής ηλεκτρικής ενέργειας τόσο στις ώρες αιχμής όσο και στις ώρες που δεν παράγουν τα ΑΠΕ.

Ο κρίσιμος τους ρόλος σαν μονάδες σταθεροποίησης και ασφάλειας του συστήματος, συνεπεία της συνεχώς αυξανόμενης διείσδυσης των Ανανεώσιμων Πηγών Ενέργειας (ΑΠΕ), ειδικότερα καθόσον δεν υπάρχει άλλη πιο αξιόπιστη τεχνικά αλλά και κοστολογικά λύση, σε συνδυασμό με την εξαιρετική αξιοπιστία αλλά και το υψηλό κόστος κατασκευής ενός νέου σταθμού φυσικού αερίου, συντελούν στην λειτουργία τους για τουλάχιστον 35 έτη.

Η Διοίκηση εκτιμά την αλλαγή της λογιστικής εκτίμησης ως απολύτως ρεαλιστική. Ο Όμιλος προέβη στην αλλαγή αυτής της λογιστικής εκτίμησης της ωφέλιμης ζωής, κάνοντας χρήση των διατάξεων του ΔΛΠ 8 «Λογιστικές Πολιτικές, Μεταβολές των Λογιστικών Εκτιμήσεων και Λάθη», εκτιμώντας ότι ο ρυθμός των μελλοντικών ωφελειών που ενσωματώνονται στα συγκεκριμένα πάγια μεταβλήθηκε, προσαρμόζοντας αντίστοιχα το ρυθμό απόσβεσης έτσι ώστε να αντανακλά το νέο διαμορφωμένο ρυθμό. Η θετική επίδραση από την αλλαγή της λογιστικής εκτίμησης για τη χρήση 2021 ανήλθε στο ποσό των € 5.010 χιλ. και επηρέασε τα ενσώματα και άυλα στοιχεία του ενεργητικού και τα αποτελέσματα του Ομίλου για την ετήσια περίοδο αναφοράς.

Λογιστική εκτίμηση της ωφέλιμης ζωής των κεφαλαιοποιημένων προμηθειών σύνδεσης των συνεργατών του retail του Τομέα Ηλεκτρικής Ενέργειας και Φυσικού Αερίου οι οποίοι είναι επιφορτισμένοι με την προσέλκυση πελατών

Ο Όμιλος προχώρησε την 01/01/2021 σε αλλαγή της ωφέλιμης ζωής των κεφαλαιοποιημένων προμηθειών σύνδεσης των συνεργατών του retail του Τομέα Ηλεκτρικής Ενέργειας και Φυσικού Αερίου οι οποίοι είναι επιφορτισμένοι με την προσέλκυση πελατών. Συγκεκριμένα, η ωφέλιμη ζωή αναπροσαρμόστηκε στα 3 έτη από τα 2 έτη, στα οποία είχε εκτιμηθεί αρχικά και ο λόγος που συνηγορεί σε αυτό είναι ότι στατιστικά πλέον προκύπτει ότι ο μέσος πελάτης εκπροσωπείται από τις εταιρείες προμήθειας ρεύματος και φυσικού αερίου για διάστημα τριών ετών.

Η Διοίκηση εκτιμά την αλλαγή της λογιστικής εκτίμησης ως απολύτως ρεαλιστική. Ο Όμιλος προέβη στην αλλαγή αυτής της λογιστικής εκτίμησης της ωφέλιμης ζωής, κάνοντας χρήση των διατάξεων του ΔΛΠ 8 «Λογιστικές Πολιτικές, Μεταβολές των Λογιστικών Εκτιμήσεων και Λάθη», εκτιμώντας ότι ο ρυθμός των μελλοντικών ωφελειών που

ενσωματώνονται στα συγκεκριμένα πάγια μεταβλήθηκε, προσαρμόζοντας αντίστοιχα το ρυθμό απόσβεσης έτσι ώστε να αντανakλά το νέο διαμορφωμένο ρυθμό. Η θετική επίδραση από την αλλαγή της λογιστικής εκτίμησης για τη χρήση 2021 ανήλθε στο ποσό των € 2.535 χιλ. και επηρέασε τα άυλα στοιχεία του ενεργητικού και τα αποτελέσματα του Ομίλου για την ετήσια περίοδο αναφοράς.

- **Εκτιμώμενη απομείωση υπεραξίας**

Ο Όμιλος διενεργεί σε ετήσια βάση έλεγχο για τυχόν απομείωση της υπεραξίας και ενδιάμεσα, όταν τα γεγονότα ή οι συνθήκες καθιστούν πιθανή την ύπαρξη απομείωσης (π.χ. μία σημαντική δυσμενής αλλαγή στο εταιρικό κλίμα ή μία απόφαση για πώληση ή διάθεση μιας μονάδας). Ο καθορισμός της ύπαρξης απομείωσης απαιτεί την αποτίμηση της αντίστοιχης μονάδας, η οποία εκτιμάται χρησιμοποιώντας τη μέθοδο της προεξόφλησης των ταμειακών ροών. Όταν αυτό κρίνεται διαθέσιμο και απαραίτητο, χρησιμοποιούνται σχετικοί συντελεστές πολλαπλασιασμού της αγοράς, προκειμένου να επιβεβαιωθούν τα αποτελέσματα από τις προεξοφλημένες ταμειακές ροές. Εφαρμόζοντας αυτή τη μεθοδολογία, η Διοίκηση βασίζεται σε μία σειρά από παράγοντες, στους οποίους περιλαμβάνονται τα πραγματικά λειτουργικά αποτελέσματα, τα μελλοντικά εταιρικά σχέδια, οι οικονομικές προεκτάσεις και τα δεδομένα της αγοράς.

Στην περίπτωση που από αυτή την ανάλυση προκύπτει απομείωση της υπεραξίας, τότε η μέτρηση της απομείωσης απαιτεί εκτίμηση της εύλογης αξίας για κάθε αναγνωριζόμενο ενσώματο ή άυλο περιουσιακό στοιχείο. Σε αυτή την περίπτωση, χρησιμοποιείται η προσέγγιση των ταμειακών ροών η οποία αναφέρεται ανωτέρω από ανεξάρτητους εκτιμητές, όπου κρίνεται κατάλληλο.

Διενεργείται έλεγχος για άλλα αναγνωριζόμενα άυλα περιουσιακά στοιχεία με καθορισμένες ωφέλιμες ζωές και υποκείμενα σε απόσβεση, συγκρίνοντας την λογιστική αξία με το άθροισμα των μη προεξοφλημένων ταμειακών ροών που αναμένεται να δημιουργηθούν από το περιουσιακό στοιχείο. Ελέγχονται τα άυλα περιουσιακά στοιχεία με αόριστες ωφέλιμες ζωές ετησίως χρησιμοποιώντας μία μέθοδο εύλογης αξίας όπως τις προεξοφλημένες ταμειακές ροές.

Ο Όμιλος ετησίως διενεργεί έλεγχο για απομείωση της υπεραξίας, σύμφωνα με την λογιστική πολιτική, όπως αυτή αναφέρεται στη Σημείωση 3.4. Τα ανακτήσιμα ποσά των μονάδων δημιουργίας ταμειακών ροών έχουν καθοριστεί βασιζόμενα σε υπολογισμούς της αξίας σε χρήση (on value-in-use calculations). Αυτοί οι υπολογισμοί απαιτούν τη χρήση εκτιμήσεων.

- **Προϋπολογισμοί κατασκευαστικών συμβάσεων**

Ο χειρισμός των εσόδων και εξόδων μίας κατασκευαστικής σύμβασης, εξαρτάται από εάν το τελικό αποτέλεσμα από την εκτέλεση του συμβατικού έργου μπορεί να εκτιμηθεί αξιόπιστα (και αναμένεται να αποφέρει κέρδος στον κατασκευαστή ή το αποτέλεσμα από την εκτέλεση είναι ζημιολόγο). Όταν το αποτέλεσμα ενός συμβολαίου έργου μπορεί να εκτιμηθεί με αξιοπιστία, τότε τα έσοδα και τα έξοδα του συμβολαίου αναγνωρίζονται κατά τη διάρκεια του συμβολαίου, αντίστοιχα, ως έσοδο και έξοδο. Ο Όμιλος χρησιμοποιεί το στάδιο ολοκλήρωσης για να καθορίσει το κατάλληλο ποσό εσόδου και εξόδου που θα αναγνωρίσει σε μια συγκεκριμένη περίοδο. Το στάδιο ολοκλήρωσης μετράται με βάση το συμβατικό κόστος που έχει πραγματοποιηθεί μέχρι την ημερομηνία αναφοράς σε σχέση με το συνολικό εκτιμώμενο κόστος κατασκευής κάθε έργου. Απαιτούνται συνεπώς, σημαντικές εκτιμήσεις της διοίκησης, αναφορικά με το μικτό αποτέλεσμα με το οποίο θα εκτελείται το εκάστοτε εκτελούμενο κατασκευαστικό συμβόλαιο (εκτιμώμενο κόστος εκτέλεσης).

- **Φόροι εισοδήματος**

Ο Όμιλος και η Εταιρεία υπόκειται σε φόρο εισοδήματος σε πολυάριθμες φορολογικές δικαιοδοσίες. Σημαντικές εκτιμήσεις απαιτούνται για τον καθορισμό της πρόβλεψης για φόρους εισοδήματος, καθώς και για τον καθορισμό των προβλέψεων για φόρους εισοδήματος. Υπάρχουν πολλές συναλλαγές και υπολογισμοί για τους οποίους ο ακριβής καθορισμός του φόρου είναι αβέβαιος κατά τη συνήθη πορεία των δραστηριοτήτων της επιχείρησης. Ο Όμιλος και η Εταιρεία αναγνωρίζουν υποχρεώσεις για αναμενόμενα θέματα φορολογικού ελέγχου, βασιζόμενοι σε εκτιμήσεις του κατά πόσο θα οφείλονται επιπλέον φόροι. Όταν το τελικό αποτέλεσμα από τους φόρους αυτών των υποθέσεων διαφέρει από τα ποσά που είχαν αρχικά λογιστεί, τέτοιες διαφορές θα έχουν επίδραση στο φόρο εισοδήματος και στις προβλέψεις για αναβαλλόμενη φορολογία στην περίοδο κατά την οποία τα ποσά αυτά έχουν καθορισθεί.

- **Πρόβλεψη περιβαλλοντικής αποκατάστασης**

Ο Όμιλος δραστηριοποιείται στους τομείς της Μεταλλουργίας, των Έργων Βιώσιμης Ανάπτυξης, της Διεθνούς Ανάπτυξης Ανανεώσιμων Πηγών & Αποθήκευσης Ενέργειας καθώς και στον τομέα της Ηλεκτρικής Ενέργειας και Φυσικού Αερίου. Οι περιβαλλοντολογικές επιπτώσεις που δύναται να προκληθούν από τις προαναφερθείσες δραστηριότητες πιθανόν να οδηγήσουν σε έξοδα αποκατάστασης. Για τον καθορισμό των δαπανών περιβαλλοντικής αποκατάστασης καθώς και της χρονικής περιόδου κατά την οποία αυτές είναι πιθανός να προκύψουν, ο Όμιλος διενεργεί σχετικές αναλύσεις και εκτιμήσεις χρησιμοποιώντας εξειδικευμένους τεχνικούς και νομικούς συμβούλους. Ο Όμιλος διενεργεί σχετική πρόβλεψη στις οικονομικές του καταστάσεις για τις εκτιμώμενες δαπάνες περιβαλλοντολογικής αποκατάστασης όταν αυτές θεωρούνται πιθανές.

- **Ενδεχόμενα γεγονότα**

Ο Όμιλος εμπλέκεται σε δικαστικές διεκδικήσεις και αποζημιώσεις κατά τη συνήθη πορεία των εργασιών του. Η διοίκηση κρίνει ότι οποιοδήποτε διακανονισμοί δε θα επηρέαζαν σημαντικά την οικονομική θέση του Ομίλου και της Εταιρείας, την 31 Δεκεμβρίου 2021. Παρόλα αυτά, ο καθορισμός των ενδεχόμενων υποχρεώσεων που σχετίζονται με τις δικαστικές διεκδικήσεις και τις απαιτήσεις είναι μία πολύπλοκη διαδικασία που περιλαμβάνει κρίσεις σχετικά με τις πιθανές συνέπειες και τις διερμηνείες σχετικά με τους νόμους και τους κανονισμούς.

2.3 Διακοπείσες δραστηριότητες

Η Εταιρεία Μυτιληναίος Α.Ε. που προέκυψε από τη συγχώνευση των θυγατρικών της εταιρειών ΜΕΤΚΑ Α.Ε., ΑΛΟΥΜΙΝΙΟΝ ΤΗΣ ΕΛΛΑΔΟΣ, ΠΡΟΤΕΡΓΙΑ ΘΕΡΜΟΗΛΕΚΤΡΙΚΗ ΑΓ.ΝΙΚΟΛΑΟΥ Α.Ε. εμφανίζει χωριστά το αποτέλεσμα από διακοπείσα δραστηριότητα σύμφωνα με όσα περιγράφονται παρακάτω.

Το 2009 εφαρμόζοντας το ΔΠΧΑ 5 «Μη Κυκλοφοριακά Στοιχεία κατεχόμενα προς πώληση & Διακοπείσες Εκμεταλλεύσεις», παρουσιάστηκαν χωριστά τα περιουσιακά στοιχεία καθώς και οι υποχρεώσεις της θυγατρικής εταιρείας SOMETRA S.A., για την οποία αποφασίστηκε στις 26 Ιανουαρίου 2009 η προσωρινή αναστολή της παραγωγικής δραστηριότητας του εργοστασίου παραγωγής Ψευδάργυρου – Μολύβδου στη Ρουμανία, ενώ ταυτόχρονα

εμφανίστηκε χωριστά και το αποτέλεσμα από τη διακοπείσα δραστηριότητα στην κατάσταση αποτελεσμάτων. Δεδομένων των τότε παγκόσμιων οικονομικών συγκυριών, δεν κατέστησαν δυνατά εναλλακτικά σενάρια για τη μελλοντική αξιοποίηση των περιουσιακών στοιχείων της θυγατρικής εταιρείας.

Συνακόλουθα από το 2011, εφαρμόζοντας την παράγραφο 13 του ΔΠΧΑ 5 «Μη Κυκλοφοριακά Στοιχεία κατεχόμενα προς πώληση & Διακοπείσες Εκμεταλλεύσεις», η δραστηριότητα του Ψευδάργυρου – Μολύβδου («SOMETRA S.A.») δεν θεωρείτο πλέον περιουσιακό στοιχείο κατεχόμενο προς πώληση αλλά προς εγκατάλειψη και τα περιουσιακά στοιχεία της δραστηριότητας επανήλθαν στις συνεχιζόμενες δραστηριότητες, ενώ ταυτόχρονα συνέχισε να εμφανίζει χωριστά το αποτέλεσμα από τη διακοπείσα δραστηριότητα στην κατάσταση αποτελεσμάτων.

Την 31/12/2015 η θυγατρική εταιρεία SOMETRA S.A., εισέφερε μέσω απόσχισης τον κλάδο παραγωγής ψευδαργύρου και Μολύβδου καθώς και των υποπροϊόντων τους στην νεοϊδρυθείσα για τον σκοπό αυτό θυγατρική της εταιρεία Reycorm Recycling (REYCOM). Ο εν λόγω μετασχηματισμός πραγματοποιήθηκε στα πλαίσια της αναδιοργάνωσης που επιχειρεί η Εταιρεία αναφορικά με τη διακοπείσα δραστηριότητα Ψευδαργύρου και Μολύβδου και συγκεκριμένα στα πλαίσια της πρόθεσής της να αναπτύξει τη δραστηριότητα ανακύκλωσης υπολειμμάτων μεταλλουργικής κατεργασίας με στόχο την παραγωγή οξειδίων ψευδαργύρου(Zn) και Μολύβδου(Pb). Στο ίδιο πλαίσιο την 29/11/2016 ολοκληρώθηκε η διασυνοριακή συγχώνευση της θυγατρικής REYCOM και της θυγατρικής εταιρείας ΑΛΟΥΜΙΝΙΟΝ ΤΗΣ ΕΛΛΑΔΟΣ (ΑτΕ).

2.4 Ενοποίηση

(α) Θυγατρικές: Θυγατρικές εταιρείες είναι εκείνες (συμπεριλαμβανομένων των οικονομικών οντοτήτων ειδικού σκοπού) στις οποίες ο Όμιλος έχει ποσοστό συμμετοχής μεγαλύτερο του μισού των δικαιωμάτων ψήφου ή έχει τη δυνατότητα να κατευθύνει τις χρηματοοικονομικές και λειτουργικές αρχές που ακολουθούνται.

Η ύπαρξη ενδεχόμενων δικαιωμάτων ψήφου που μπορούν να εξασκηθούν ή να μετατραπούν, λαμβάνονται υπόψη, όταν ο Όμιλος αξιολογεί εάν έχει τον έλεγχο μιας εταιρείας.

Οι θυγατρικές ενοποιούνται πλήρως (ολική ενοποίηση) με την μέθοδο της εξαγοράς από την ημερομηνία που αποκτάται ο έλεγχος επ' αυτών και παύουν να ενοποιούνται από την ημερομηνία που τέτοιος έλεγχος δεν υφίσταται.

Η εξαγορά θυγατρικής από τον Όμιλο λογιστικοποιείται βάσει της μεθόδου της αγοράς. Η παράγραφος “2.8 Άυλα περιουσιακά στοιχεία – Υπεραξία” περιγράφει τη λογιστική αντιμετώπιση της υπεραξίας. Το κόστος κτήσης μιας θυγατρικής είναι η εύλογη αξία των περιουσιακών στοιχείων που δόθηκαν, των μετοχών που εκδόθηκαν και των υποχρεώσεων που αναλήφθηκαν κατά την ημερομηνία της ανταλλαγής, πλέον τυχόν κόστους άμεσα συνδεδεμένου με την συναλλαγή. Τα εξατομικευμένα περιουσιακά στοιχεία, υποχρεώσεις και ενδεχόμενες υποχρεώσεις που αποκτώνται σε μία επιχειρηματική συνένωση επιμετρώνται κατά την εξαγορά στις εύλογες αξίες τους ανεξαρτήτως του ποσοστού συμμετοχής. Το κόστος αγοράς πέραν της εύλογης αξίας των επί μέρους στοιχείων που αποκτήθηκαν, καταχωρείται ως υπεραξία. Αν το συνολικό κόστος της αγοράς είναι μικρότερο από την εύλογη αξία των επί μέρους στοιχείων που αποκτήθηκαν, η διαφορά καταχωρείται άμεσα στα αποτελέσματα της χρήσης.

Διεταιρικές συναλλαγές, υπόλοιπα και μη πραγματοποιημένα κέρδη από συναλλαγές μεταξύ των εταιρειών του Ομίλου απαλείφονται. Οι μη πραγματοποιημένες ζημιές, επίσης απαλείφονται, εκτός εάν η συναλλαγή παρέχει ενδείξεις απομείωσης, του μεταβιβασθέντος στοιχείου ενεργητικού. Οι λογιστικές αρχές των θυγατρικών έχουν τροποποιηθεί ώστε να είναι ομοιόμορφες με αυτές που έχουν υιοθετηθεί από τον Όμιλο.

Συναλλαγές με την μειοψηφία: Για τη λογιστική αντιμετώπιση συναλλαγών με την μειοψηφία, ο Όμιλος εφαρμόζει τη λογιστική αρχή κατά την οποία αντιμετωπίζει τις συναλλαγές αυτές ως συναλλαγές με τρίτα μέρη εκτός Ομίλου. Οι πωλήσεις προς την μειοψηφία δημιουργούν κέρδη και ζημιές για τον Όμιλο τα οποία καταχωρούνται στην κατάσταση αποτελεσμάτων. Οι αγορές από την μειοψηφία δημιουργούν υπεραξία, η οποία είναι η διαφορά ανάμεσα στο αντίτιμο που πληρώθηκε και στο ποσοστό της λογιστικής αξίας της καθαρής θέσης της θυγατρικής εταιρείας που αποκτήθηκε.

(β) Συγγενείς: Είναι οι επιχειρήσεις αυτές πάνω στις οποίες ο Όμιλος μπορεί να ασκήσει σημαντική επιρροή αλλά δεν πληρούν τις προϋποθέσεις για να χαρακτηριστούν είτε θυγατρικές είτε συμμετοχή σε κοινοπραξία. Οι παραδοχές που χρησιμοποιήθηκαν από τον όμιλο συνιστούν ότι το κατεχόμενο ποσοστό μεταξύ 20% και 50% δικαιωμάτων ψήφου μίας εταιρείας υποδηλώνει σημαντική επιρροή πάνω στην εταιρεία αυτή. Επενδύσεις σε συγγενείς επιχειρήσεις αρχικά αναγνωρίζονται στο κόστος και κατόπιν αποτιμώνται σύμφωνα με τη μέθοδο της καθαρής θέσης. Στο τέλος κάθε χρήσης, το κόστος αυξάνεται με την αναλογία της επενδύτριας επιχείρησης στις μεταβολές της καθαρής θέσης της επενδύμενης επιχείρησης και μειώνεται με τα λαμβανόμενα από τη συγγενή μερίσματα.

Όσον αφορά την υπεραξία απόκτησης, αυτή μειώνει την αξία της συμμετοχής με επιβάρυνση των αποτελεσμάτων χρήσης, όταν μειώνεται η αξία της.

Το μερίδιο του Ομίλου στα κέρδη ή τις ζημιές των συνδεδεμένων επιχειρήσεων μετά την εξαγορά αναγνωρίζεται στα αποτελέσματα, ενώ το μερίδιο των μεταβολών των αποθεματικών μετά την εξαγορά, αναγνωρίζεται στα αποθεματικά. Οι συσσωρευμένες μεταβολές επηρεάζουν την λογιστική αξία των επενδύσεων σε συνδεδεμένες επιχειρήσεις. Όταν η συμμετοχή του Ομίλου στις ζημιές σε μία συγγενή επιχείρηση ισούται ή υπερβαίνει τη συμμετοχή της στη συγγενή επιχείρηση, συμπεριλαμβανομένων οποιονδήποτε άλλων επισφαλών απαιτήσεων, ο Όμιλος δεν αναγνωρίζει περαιτέρω ζημιές, εκτός και αν έχει καλύψει υποχρεώσεις ή έχει ενεργήσει πληρωμές εκ μέρους της συγγενούς επιχείρησης και εν γένει εκείνων που προκύπτουν από τη μετοχική ιδιότητα.

Μη πραγματοποιημένα κέρδη από συναλλαγές μεταξύ του Ομίλου και των συγγενών επιχειρήσεων απαλείφονται κατά το ποσοστό συμμετοχής του Ομίλου στις συγγενείς επιχειρήσεις. Μη πραγματοποιημένες ζημιές απαλείφονται, εκτός εάν η συναλλαγή παρέχει ενδείξεις απομείωσης του μεταβιβασθέντος περιουσιακού στοιχείου. Οι λογιστικές πολιτικές των συγγενών επιχειρήσεων τροποποιούνται προκειμένου να είναι συνεπείς με αυτές που χρησιμοποιεί ο Όμιλος.

(γ) Επενδύσεις σε κοινοπραξίες: Οι επενδύσεις σε κοινοπραξίες ταξινομούνται σύμφωνα με το ΔΠΧΑ 11 «Από κοινού συμφωνίες», είτε ως «από κοινού δραστηριότητες», είτε ως κοινοπραξίες». Η ταξινόμησή τους γίνεται στη βάση των

σχετικών δικαιωμάτων και των υποχρεώσεων του κάθε συμμετέχοντος στην από κοινού συμφωνία. Ο Όμιλος αξιολογώντας τη φύση των σχετικών επενδύσεων και τα ειδικά χαρακτηριστικά τους, τηρεί την 31/12/2021 επένδυση σε κοινοπραξία η οποία αναγνωρίζεται βάσει της μεθόδου της καθαρής θέσης.

Οι συμμετοχές σε κοινοπραξίες, σύμφωνα με τη μέθοδο της καθαρής θέσης, αναγνωρίζονται αρχικά στο κόστος κτήσης και μετά προσαρμόζονται με το ποσοστό του Ομίλου πάνω στα κέρδη ή τις ζημίες και στα λοιπά συνολικά εισοδήματα των κοινοπραξιών. Όταν το ποσοστό του Ομίλου στις ζημίες μιας κοινοπραξίας είναι ίσο ή υπερβαίνει τη συμμετοχή του σε αυτή την κοινοπραξία, ο Όμιλος δεν αναγνωρίζει περαιτέρω ζημίες, εκτός εάν έχει αναλάβει υποχρεώσεις ή έχει προχωρήσει σε πληρωμές για λογαριασμό της κοινοπραξίας.

Μη πραγματοποιηθέντα κέρδη από συναλλαγές μεταξύ του Ομίλου και των κοινοπραξιών απαλείφονται κατά το ποσοστό συμμετοχής του Ομίλου στις κοινοπραξίες. Επίσης, απαλείφονται και οι μη πραγματοποιηθείσες ζημίες, εκτός εάν υπάρχουν ενδείξεις από τη συναλλαγή για την απομείωση του περιουσιακού στοιχείου που μεταβιβάσθηκε.

2.5 Αποκτηθέντα στοιχεία του ενεργητικού Τομέα Ανάπτυξης Ανανεώσιμων Πηγών & Αποθήκευσης Ενέργειας

Στο πλαίσιο της δραστηριότητας του Τομέα Ανανεώσιμων Πηγών & Αποθήκευσης Ενέργειας ο Όμιλος προβαίνει στην ίδρυση ή εξαγορά οντοτήτων που αναμένεται να αγοράσουν ή κατέχουν άδειες φωτοβολταϊκών ή αιολικών πάρκων με σκοπό την ανάπτυξη και μεταπώλησή τους. Για τις οντότητες αυτές που διαπιστώνεται ότι τα στοιχεία του ενεργητικού και οι υποχρεώσεις τους δεν αποτελούν «επιχείρηση» κατά τον ορισμό του ΔΠΧΑ 3 και δεν εντάσσονται στο πεδίο εφαρμογής του συγκεκριμένου προτύπου, οι συγκεκριμένες συναλλαγές αντιμετωπίζονται λογιστικά ως απόκτηση στοιχείων του ενεργητικού.

Η λογιστική αντιμετώπιση των ιδρύσεων ή των εξαγορών αυτών των εταιρειών γίνεται μέσω της αναγνώρισης τους ως αποθέματα καθώς ο Όμιλος έχει ως σκοπό την μελέτη, προμήθεια και κατασκευή σταθμών παραγωγής ενέργειας και την μετέπειτα μεταπώληση τους κατά την ολοκλήρωση της κατασκευής τους σε αγοραστές.

Στις οικονομικές καταστάσεις οι παραπάνω εταιρείες αναγνωρίζονται στις αξίες κτήσης τους ή στις αξίες τεκμαιρόμενου κόστους, όπως αυτό προσδιορίστηκε βάσει εύλογων αξιών κατά την ημερομηνία μετάβασης ή ίδρυσης τους καθώς και μεταγενέστερες δαπάνες αναγνωρίζονται σε επαύξηση της λογιστικής αξίας τους εάν είναι πιθανό ότι μελλοντικά οικονομικά οφέλη θα εισρεύσουν στον Όμιλο και το κόστος τους μπορεί να επιμετρηθεί αξιόπιστα.

Όταν οι λογιστικές αξίες τους υπερβαίνουν την ανακτήσιμη αξία τους, η διαφορά (απομείωση) αναγνωρίζεται άμεσα ως έξοδο στα αποτελέσματα.

Στην περίπτωση βραχυχρόνιας λειτουργίας των παραπάνω οντοτήτων από τον Όμιλο οπότε και φέρει τα ρίσκα και τα οφέλη της δραστηριότητάς τους αναγνωρίζονται τα στοιχεία ενεργητικού, τις υποχρεώσεις, τα έσοδα και τα έξοδά τους για το διάστημα μέχρι την πώλησή τους.

2.6 Πληροφόρηση κατά τομέα

Για διοικητικούς σκοπούς, ο Όμιλος είναι οργανωμένος σε τέσσερις κύριες επιχειρηματικές δραστηριότητες: α) Μεταλλουργίας, β) Έργων Βιώσιμης Ανάπτυξης, γ) Ηλεκτρικής ενέργειας και Φυσικού Αερίου και δ) Τομέας Ανάπτυξης Ανανεώσιμων Πηγών και Αποθήκευσης Ενέργειας. Σύμφωνα με το ΔΠΧΑ 8 – Λειτουργικοί Τομείς, η διοίκηση

παρακολουθεί τα λειτουργικά αποτελέσματα των επιχειρηματικών τομέων ξεχωριστά με σκοπό τη λήψη αποφάσεων σχετικά με τη διάθεση πόρων και την αξιολόγηση απόδοσης.

2.7 Μετατροπή ξένου νομίσματος

(α) Λειτουργικό νόμισμα και νόμισμα παρουσίασης

Τα στοιχεία των οικονομικών καταστάσεων των θυγατρικών εταιρειών του Ομίλου επιμετρούνται βάσει του νομίσματος του πρωτεύοντος οικονομικού περιβάλλοντος, στο οποίο λειτουργεί ο Όμιλος (λειτουργικό νόμισμα). Οι ενοποιημένες οικονομικές καταστάσεις παρουσιάζονται σε Ευρώ (€), που είναι το λειτουργικό νόμισμα και το νόμισμα παρουσίασης της μητρικής Εταιρείας και όλων των θυγατρικών της που είναι εγκατεστημένες στην Ελλάδα.

(β) Συναλλαγές και υπόλοιπα λογαριασμών

Οι συναλλαγές σε ξένα νομίσματα μετατρέπονται στο λειτουργικό νόμισμα με τη χρήση των συναλλαγματικών ισοτιμιών (τρέχουσες ισοτιμίες) που ισχύουν κατά την ημερομηνία των συναλλαγών.

Κέρδη και ζημιές από συναλλαγματικές διαφορές οι οποίες προκύπτουν από την εκκαθάριση τέτοιων συναλλαγών κατά τη διάρκεια της περιόδου και από τη μετατροπή των νομισματικών στοιχείων που εκφράζονται σε ξένο νόμισμα με τις ισχύουσες ισοτιμίες κατά την ημερομηνία ισολογισμού, καταχωρούνται στα αποτελέσματα. Οι συναλλαγματικές διαφορές από μη νομισματικά στοιχεία που αποτιμώνται στην εύλογη αξία τους, θεωρούνται ως τμήμα της εύλογης αξίας και συνεπώς καταχωρούνται όπου και οι διαφορές της εύλογης αξίας.

Οι εκτός Ελλάδος δραστηριότητες του Ομίλου σε ξένα νομίσματα (οι οποίες αποτελούν κατά κανόνα αναπόσπαστο μέρος των δραστηριοτήτων της μητρικής), μετατρέπονται στο νόμισμα λειτουργίας με τη χρήση των ισοτιμιών που ισχύουν κατά την ημερομηνία των συναλλαγών, ενώ τα στοιχεία του ενεργητικού και παθητικού των δραστηριοτήτων στο εξωτερικό, συμπεριλαμβανομένων της υπεραξίας και των αναπροσαρμογών της εύλογης αξίας, που προκύπτουν κατά την ενοποίηση, μετατρέπονται σε Ευρώ με τις συναλλαγματικές ισοτιμίες που ισχύουν κατά την ημερομηνία αναφοράς.

Οι συναλλαγματικές διαφορές προκύπτουσες από χρηματοοικονομικά στοιχεία του ενεργητικού και παθητικού (ενδοομικά δάνεια και μακροπρόθεσμες μη εμπορικές απαιτήσεις/υποχρεώσεις για τις οποίες η αποπληρωμή δεν έχει προγραμματιστεί ή δεν είναι πιθανό να συμβεί στο προβλεπτό μέλλον) που έχουν χαρακτηριστεί ως μέρος της καθαρής επένδυσης μιας οντότητας σε θυγατρική εταιρεία που δραστηριοποιείται στο εξωτερικό, αναγνωρίζονται στην κατάσταση αποτελεσμάτων των ατομικών οικονομικών καταστάσεων της οντότητας ή/και της θυγατρικής εταιρείας. Στις ενοποιημένες οικονομικές καταστάσεις, οι παραπάνω συναλλαγματικές διαφορές αναγνωρίζονται στα λοιπά συνολικά έσοδα και συμπεριλαμβάνονται στο αποθεματικό μετατροπής Ισολογισμού. Όταν η αποπληρωμή των παραπάνω χρηματοοικονομικών στοιχείων του ενεργητικού και παθητικού προγραμματιστεί ή είναι πιθανό να συμβεί στο προβλεπτό μέλλον, οι συσσωρευμένες συναλλαγματικές στα αποθεματικά αναταξινομούνται στην ενοποιημένη κατάσταση αποτελεσμάτων, καθώς παύουν τα χρηματοοικονομικά στοιχεία να αποτελούν μέρος της καθαρής επένδυσης μιας οντότητας σε θυγατρική εταιρεία που δραστηριοποιείται στο εξωτερικό. Ο ίδιος λογιστικός χειρισμός αναταξινόμησης εφαρμόζεται και κατά την πώληση της θυγατρικής εταιρείας.

(γ) Εταιρείες του Ομίλου

Τα λειτουργικά αποτελέσματα και τα ίδια κεφάλαια όλων των εταιριών του Ομίλου (εκτός από εκείνες που λειτουργούν σε υπερπληθωριστικές οικονομίες), των οποίων το λειτουργικό νόμισμα είναι διαφορετικό από το νόμισμα παρουσίασης του Ομίλου, μετατρέπονται στο νόμισμα παρουσίασης του Ομίλου ως ακολούθως:

1. Τα στοιχεία ενεργητικού και παθητικού για κάθε κατάσταση οικονομικής θέσης παρουσιάζονται και μετατρέπονται με τη συναλλαγματική ισοτιμία κατά την ημερομηνία αναφοράς.
2. Τα έσοδα και έξοδα της κατάστασης αποτελεσμάτων χρήσεως της κάθε εταιρείας μετατρέπονται σύμφωνα με τη μέση ισοτιμία που διαμορφώνεται από την έναρξη της χρήσεως έως την ημερομηνία κλεισίματος του ισολογισμού.
3. Όλες οι συναλλαγματικές διαφορές που προκύπτουν από τα παραπάνω καταχωρούνται στο "αποθεματικό μετατροπής ισολογισμών θυγατρικών σε ξένο νόμισμα" των ιδίων κεφαλαίων

2.8 Ενσώματες ακινητοποιήσεις

Τα πάγια στοιχεία του ενεργητικού απεικονίζονται στις οικονομικές καταστάσεις στις αξίες κτήσεως τους ή στις αξίες τεκμαιρόμενου κόστους όπως αυτό προσδιορίστηκε βάση ευλόγων αξιών κατά την ημερομηνίες μετάβασης, μείον, κατ' αρχήν τις συσσωρευμένες αποσβέσεις και δεύτερον, τυχών απαξιώσεις των παγίων. Το κόστος κτήσεως περιλαμβάνει όλες τις άμεσα επιρριπτές δαπάνες για την απόκτηση των στοιχείων.

Μεταγενέστερες δαπάνες καταχωρούνται σε επαύξηση της λογιστικής αξίας των ενσωμάτων παγίων ή ως ξεχωριστό πάγιο μόνον κατά την έκταση που οι δαπάνες αυτές αυξάνουν τα μελλοντικά οικονομικά οφέλη που αναμένεται να εισρεύσουν από τη χρήση του παγίου στοιχείου και το κόστος τους μπορεί να επιμετρηθεί αξιόπιστα. Το κόστος επισκευών και συντηρήσεων καταχωρείται στα αποτελέσματα όταν πραγματοποιούνται.

Οι αποσβέσεις των άλλων στοιχείων των ενσωμάτων παγίων (πλην οικοπέδων τα οποία δεν αποσβένονται) υπολογίζονται με την σταθερή μέθοδο μέσα στην ωφέλιμη ζωή τους που έχει ως εξής:

Κτίρια	25-35 έτη
Μηχανολογικός εξοπλισμός	4-30 έτη
Αυτοκίνητα	4-10 έτη
Λοιπός εξοπλισμός	4-7 έτη

Οι υπολειμματικές αξίες και οι ωφέλιμες ζωές των ενσωμάτων παγίων υπόκεινται σε επανεξέταση στη λήξη κάθε ετήσιας περιόδου αναφοράς. Όταν οι λογιστικές αξίες των ενσωμάτων ακινητοποιήσεων υπερβαίνουν την ανακτήσιμη αξία τους, η διαφορά (απομείωση) καταχωρείται άμεσα ως έξοδο στα αποτελέσματα.

Κατά την πώληση ενσωμάτων ακινητοποιήσεων, οι διαφορές μεταξύ του τιμήματος που λαμβάνεται και της λογιστικής τους αξίας καταχωρούνται ως κέρδη ή ζημίες στα αποτελέσματα. Οι επισκευές και συντηρήσεις καταχωρούνται στα έξοδα της περιόδου που αφορούν.

Οι ιδιοπαραγόμενες ενσώματες ακινητοποιήσεις στοιχειοθετούν προσθήκη στο κόστος κτήσεως των ενσώματων ακινητοποιήσεων σε αξίες που περιλαμβάνουν το άμεσο κόστος μισθοδοσίας του προσωπικού, που συμμετέχει στην κατασκευή (αντίστοιχες εργοδοτικές εισφορές), κόστος αναλωθέντων υλικών και άλλα γενικά κόστη.

2.9 Άυλα περιουσιακά στοιχεία - Υπεραξία

Στα άυλα περιουσιακά στοιχεία συμπεριλαμβάνονται οι άδειες λογισμικού, οι άδειες παραγωγής, εγκατάστασης και λειτουργίας ενεργειακών σταθμών, τα δικαιώματα, τα έξοδα έρευνας και ανάπτυξης και οι δαπάνες προσπέλασης και αποκατάστασης.

Λογισμικό: Οι άδειες λογισμικού αποτιμώνται στο κόστος κτήσεως μείον τις αποσβέσεις. Τα κόστη που βελτιώνουν ή επιμηκύνουν την απόδοση των προγραμμάτων λογισμικού, πέραν των αρχικών τεχνικών προδιαγραφών, ή αντίστοιχα τα έξοδα μετατροπής λογισμικού, ενσωματώνονται στο κόστος κτήσης του άυλου παγίου με απαραίτητη προϋπόθεση να μπορούν να μετρηθούν με αξιοπιστία. Οι αποσβέσεις διενεργούνται με τη σταθερή μέθοδο κατά τη διάρκεια της ωφέλιμης ζωής των στοιχείων αυτών η οποία κυμαίνεται από 1 έως 3 χρόνια. Η συντήρηση των προγραμμάτων λογισμικού αναγνωρίζεται ως έξοδο όταν πραγματοποιείται η δαπάνη.

Άδειες παραγωγής, εγκατάστασης και λειτουργίας ενεργειακών σταθμών: Οι διάφοροι τύποι αδειών τις οποίες τηρεί στην κατοχή του ο Όμιλος, του παρέχουν τη δυνατότητα να κατασκευάσει ενεργειακές μονάδες ή το δικαίωμα να παράγει και να πουλάει ενέργεια. Οι παρούσες συνθήκες της αγοράς παρέχουν σαφείς ενδείξεις για την ανακτήσιμη αξία των αδειών αυτών.

Ο Όμιλος, κατά την απόκτησή τους, αναγνώρισε τις άδειες αυτές ως άυλα περιουσιακά στοιχεία στην εύλογη αξία τους και κατόπιν τις επιμετρά με το υπόδειγμα του κόστους, σύμφωνα με το οποίο το στοιχείο αποτιμάται στο κόστος του (το οποίο είναι η κατά την απόκτηση εύλογη αξία όπως προαναφέρθηκε) μειωμένο με τις αποσβέσεις του και κάθε πρόβλεψη απομείωσης. Οι αποσβέσεις διενεργούνται με την σταθερή μέθοδο κατά την διάρκεια της ωφέλιμης ζωής των στοιχείων αυτών η οποία ανέρχεται σε 30 χρόνια για τους σταθμούς παραγωγής ηλεκτρικής ενέργειας με καύσιμο φυσικό αέριο και σε 20 χρόνια για τα έργα παραγωγής ηλεκτρικής ενέργειας από ανανεώσιμες πηγές ενέργειας. Ο Όμιλος διενεργεί ελέγχους μείωσης της αξίας τους όταν υπάρχουν σχετικές ενδείξεις, κάνοντας χρήση της εξής μεθοδολογίας:

- i) Εφαρμόζει ποσοστά πιθανοτήτων σύμφωνα με τις εκτιμήσεις της διοίκησης σχετικά με την κατασκευή μονάδων για τις οποίες τηρεί άδειες.
- ii) Εφαρμόζει τη μεθοδολογία των Προεξοφλημένων Ταμειακών Ροών, χρησιμοποιώντας παραδοχές οι οποίες επικρατούν στην αγορά ενέργειας. Η περίοδος η οποία εξετάζεται από τη διοίκηση, υπερβαίνει τα πέντε έτη, διάστημα το οποίο ενθαρρύνεται από το ΔΛΠ 36, καθώς ιδιαίτερα για τις ανανεώσιμες ενεργειακές μονάδες ακόμα και μια μεγαλύτερη περίοδος θα κρίνεται αρκετά ικανοποιητική.
- iii) Η τελική ανακτήσιμη αξία υπολογίζεται για ένα συνολικό χαρτοφυλάκιο ανανεώσιμων ή θερμικών ενεργειακών μονάδων, πολλαπλασιάζοντας τη συνολική πιθανότητα με το αποτέλεσμα που προκύπτει από την προεξόφληση των ταμειακών ροών.

iv) Τέλος, ο Όμιλος συγκρίνει την ανακτήσιμη αξία ή οποία λογίζεται ως η αξία χρήσης της μονάδας, με τη λογιστική αξία. Όταν η ανακτήσιμη αξία είναι μικρότερη από τη λογιστική, διενεργείται πρόβλεψη για μείωση της αξίας σε βάρος των αποτελεσμάτων.

Δικαιώματα Εκμετάλλευσης Ορυχείων: Τα δικαιώματα εκμετάλλευσης ορυχείων αφορούν δικαιώματα τα οποία έχει αποκτήσει ο Όμιλος για την εξόρυξη μεταλλευτικών αποθεμάτων σε διάφορες γεωγραφικές περιοχές. Στο κόστος των δικαιωμάτων εκμετάλλευσης εκτός της τιμής απόκτησης των δικαιωμάτων έχει αναγνωρισθεί και κάθε κόστος που αφορά την αρχική εκτίμηση του κόστους αποκατάστασης του χώρου όπου γίνονται εργασίες, δέσμευση που έχει αναλάβει ο Όμιλος είτε κατά την απόκτηση του δικαιώματος είτε ως συνέπεια της χρήσης του για συγκεκριμένη περίοδο. Η χρονική περίοδος απόσβεσης που έχει υιοθετηθεί από τον Όμιλο δεν υπερβαίνει τα 10 έτη.

Δικαιώματα Χρήσης Ενσώματων Στοιχείων Ενεργητικού: Δικαιώματα εκμετάλλευσης ενσώματων στοιχείων που παραχωρούνται στα πλαίσια συμβάσεων κατασκευής έργων (αντισταθμιστικά οφέλη) αποτιμώνται στο κόστος κτήσης τους, δηλαδή στην εύλογη αξία τους κατά την ημερομηνία παραχώρησης, μείον τις αποσβέσεις. Οι αποσβέσεις υπολογίζονται με βάση την μέθοδο των παραγόμενων μονάδων.

Έξοδα έρευνας και ανάπτυξης: Τα έξοδα έρευνας αναγνωρίζονται ως έξοδα της χρήσης όταν αυτά προκύπτουν. Τα έξοδα που προκύπτουν λόγω αναπτυξιακών προγραμμάτων (και σχετίζονται με τον σχεδιασμό και δοκιμές νέων ή βελτιωμένων προϊόντων) αναγνωρίζονται ως άυλα στοιχεία του ενεργητικού εάν είναι πιθανό να προσφέρουν στην εταιρεία μελλοντικά οικονομικά οφέλη. Τα υπόλοιπα έξοδα ανάπτυξης καταχωρούνται στους λογαριασμούς εξόδων μόλις αυτά προκύπτουν. Έξοδα ανάπτυξης τα οποία σε προηγούμενες οικονομικές χρήσεις είχαν καταχωρηθεί σαν έξοδα, δεν καταχωρούνται σαν άυλα σε μεταγενέστερη οικονομική χρήση. Τα έξοδα ανάπτυξης τα οποία έχουν κεφαλαιοποιηθεί αποσβένονται από την εκκίνηση της εμπορικής παραγωγής του προϊόντος, βάση της σταθερής μεθόδου απόσβεσης κατά την περίοδο των αναμενόμενων ωφελειών του προϊόντος. Η χρονική περίοδος απόσβεσης που έχει υιοθετηθεί από τον Όμιλο δεν υπερβαίνει τα 5 έτη.

Δαπάνες Προσπέλασης & Αποκατάστασης

Τα έξοδα προσπέλασης και αποκατάστασης αναγνωρίζονται ως άυλα στοιχεία του ενεργητικού εφ' όσον προσφέρουν στην εταιρεία μελλοντικά οικονομικά οφέλη και η απόσβεση τους γίνεται βάση της μεθόδου των μονάδων παραγωγής.

Υπεραξία: Είναι η διαφορά μεταξύ του κόστους αγοράς και της εύλογης αξίας του ενεργητικού και του παθητικού θυγατρικής / συγγενούς επιχείρησης κατά την ημερομηνία της εξαγοράς. Η εταιρεία κατά την ημερομηνία της αγοράς αναγνωρίζει την υπεραξία που προέκυψε από την απόκτηση, ως ένα στοιχείο του ενεργητικού, και την εμφανίζει στο κόστος. Το κόστος αυτό είναι ίσο με το ποσό κατά το οποίο το κόστος ενοποίησης υπερβαίνει το μερίδιο της επιχείρησης, στα στοιχεία του ενεργητικού, στις υποχρεώσεις και στις ενδεχόμενες υποχρεώσεις της αποκτηθείσας εταιρείας.

Μετά την αρχική αναγνώριση η υπεραξία αποτιμάται στο κόστος μείον τις συσσωρευμένες ζημιές λόγω μείωσης της αξίας της. Η υπεραξία δεν αποσβένεται, αλλά εξετάζεται ετήσια για τυχόν μείωση της αξίας της, εάν υπάρχουν γεγονότα που παρέχουν ενδείξεις για ζημιά σύμφωνα με το ΔΛΠ 36.

Για την ευχερέστερη διεκπεραίωση των ελέγχων απομείωσης (impairment tests), το ποσό της υπεραξίας κατανέμεται σε μονάδες δημιουργίας ταμιακών ροών. Η μονάδα ταμιακών ροών είναι η μικρότερη προσδιορίσιμη ομάδα στοιχείων ενεργητικού που δημιουργεί ανεξάρτητες ταμιακές ροές και αντιπροσωπεύει το επίπεδο στο οποίο ο Όμιλος συλλέγει και παρουσιάζει τα οικονομικά στοιχεία για σκοπούς εσωτερικής πληροφόρησης. Η απομείωση για την υπεραξία, καθορίζεται με τον υπολογισμό του ανακτήσιμου ποσού από τις μονάδες ταμιακής ροής με τις οποίες συνδέεται η υπεραξία. Ζημιές απομείωσης που σχετίζονται με την υπεραξία, δεν μπορούν να αντιστραφούν σε μελλοντικές περιόδους. Ο Όμιλος πραγματοποιεί τον ετήσιο έλεγχο για απομείωση υπεραξίας στη λήξη της εκάστοτε ετήσιας περιόδου αναφοράς.

Στην περίπτωση που το κόστος της απόκτησης είναι μικρότερο από το μερίδιο της εταιρείας στα ίδια κεφάλαια της αποκτηθείσας επιχείρησης, τότε η πρώτη υπολογίζει ξανά το κόστος της απόκτησης, αποτιμά τα στοιχεία του ενεργητικού, τις υποχρεώσεις και τις ενδεχόμενες υποχρεώσεις της αποκτηθείσας επιχείρησης και αναγνωρίζει απευθείας στα αποτελέσματα χρήσης ως κέρδος οποιαδήποτε διαφορά παραμένει μετά τον επανυπολογισμό.

2.10 Απομείωση Αξίας Περιουσιακών Στοιχείων

Τα στοιχεία του ενεργητικού που έχουν απροσδιόριστη ωφέλιμη ζωή δεν αποσβένονται και υπόκεινται σε έλεγχο απομείωσης ετησίως όταν κάποια γεγονότα καταδεικνύουν ότι η λογιστική αξία μπορεί να μην είναι ανακτήσιμη. Η διαφορά μεταξύ της λογιστικής αξίας και του καθαρού αναπόσβεστου ποσού καταχωρείται στα αποτελέσματα. Τα στοιχεία του ενεργητικού που αποσβένονται υπόκεινται σε έλεγχο απομείωσης της αξίας τους όταν υπάρχουν ενδείξεις ότι οι λογιστική αξία τους δεν θα ανακτηθεί. Η ανακτήσιμη αξία είναι το μεγαλύτερο ποσό μεταξύ της καθαρής αξίας πώλησης και της αξίας λόγω χρήσης. Η ζημιά λόγω μείωσης της αξίας των στοιχείων του ενεργητικού αναγνωρίζεται από την επιχείρηση, όταν η λογιστική αξία των στοιχείων αυτών (ή της Μονάδας Δημιουργίας Ταμιακών Ροών) είναι μεγαλύτερη από το ανακτήσιμο ποσό τους.

Καθαρή αξία πώλησης θεωρείται το ποσό από την πώληση ενός στοιχείου του ενεργητικού στα πλαίσια μιας αμοτεροβαρούς συναλλαγής στην οποία τα μέρη έχουν πλήρη γνώση και προσχωρούν οικειοθελώς, μετά από την αφαίρεση κάθε πρόσθετου άμεσου κόστους διάθεσης του στοιχείου ενεργητικού, ενώ, αξία χρήσης είναι η παρούσα αξία των εκτιμώμενων μελλοντικών ταμιακών ροών που αναμένεται να εισρεύσουν στην επιχείρηση από τη χρήση ενός στοιχείου ενεργητικού και από την διάθεση του στο τέλος της εκτιμώμενης ωφέλιμης ζωής του.

2.11 Χρηματοοικονομικά μέσα

i) Αρχική αναγνώριση

Ένα χρηματοοικονομικό περιουσιακό ενεργητικού ή μία χρηματοοικονομική υποχρέωση αναγνωρίζονται στην κατάσταση οικονομικής θέσης του Ομίλου όταν προκύπτει ή όταν ο Όμιλος καθίσταται μέρος των συμβατικών όρων του μέσου.

Τα χρηματοοικονομικά περιουσιακά στοιχεία ταξινομούνται, κατά την αρχική αναγνώριση, και μεταγενέστερα αποτιμώνται στο αποσβεσμένο κόστος, στην εύλογη αξία μέσω άλλων συνολικών εισοδημάτων και στην εύλογη αξία μέσω των αποτελεσμάτων.

Ο Όμιλος αρχικά αποτιμά τα χρηματοοικονομικά περιουσιακά στοιχεία στην εύλογη αξία τους. Οι εμπορικές απαιτήσεις (που δεν περιέχουν σημαντικό χρηματοοικονομικό στοιχείο) αποτιμώνται στην τιμή συναλλαγής.

Προκειμένου ένα χρηματοοικονομικό περιουσιακό στοιχείο να ταξινομηθεί και να αποτιμηθεί στο αποσβεσμένο κόστος ή στην εύλογη αξία μέσω των συνολικών εισοδημάτων, πρέπει από αυτά να προκύπτουν ταμειακές ροές οι οποίες να είναι αποκλειστικά πληρωμές κεφαλαίου και τόκων επί του αρχικού κεφαλαίου. Το επιχειρηματικό μοντέλο του Ομίλου για τη διαχείριση χρηματοοικονομικών περιουσιακών στοιχείων αναφέρεται στον τρόπο με τον οποίο διαχειρίζεται τις οικονομικές του δυνατότητες προκειμένου να δημιουργήσει ταμειακές ροές. Το επιχειρηματικό μοντέλο καθορίζει εάν οι ταμειακές ροές θα προκύψουν από τη συλλογή συμβατικών ταμειακών ροών, πώληση των χρηματοοικονομικών περιουσιακών στοιχείων ή και από τα δύο. Η αγορά ή πώληση χρηματοοικονομικών περιουσιακών στοιχείων που απαιτούν την παράδοση περιουσιακών στοιχείων εντός χρονικού πλαισίου που καθορίζεται με κανονισμό ή σύμβαση στην αγορά αναγνωρίζονται κατά την ημερομηνία συναλλαγής δηλαδή κατά την ημερομηνία κατά την οποία ο Όμιλος δεσμεύεται να αγοράσει ή να πωλήσει το περιουσιακό στοιχείο.

ii) Ταξινόμηση και μεταγενέστερη επιμέτρηση

Για σκοπούς μεταγενέστερης επιμέτρησης, τα χρηματοοικονομικά περιουσιακά στοιχεία ταξινομούνται στις κάτωθι κατηγορίες:

α) Χρηματοοικονομικά στοιχεία ενεργητικού που αποτιμώνται στην εύλογη αξία μέσω των αποτελεσμάτων

Τα χρηματοοικονομικά περιουσιακά στοιχεία που αποτιμώνται στην εύλογη αξία μέσω των αποτελεσμάτων περιλαμβάνουν τα χρηματοοικονομικά περιουσιακά στοιχεία που κατέχονται για εμπορικούς σκοπούς, τα χρηματοοικονομικά περιουσιακά στοιχεία που προσδιορίζονται κατά την αρχική αναγνώριση στην εύλογη αξία μέσω των αποτελεσμάτων ή τα χρηματοοικονομικά περιουσιακά στοιχεία που υποχρεωτικά θα πρέπει να επιμετρηθούν στην εύλογη αξία. Χρηματοοικονομικά στοιχεία ενεργητικού ταξινομούνται ως διακρατούμενα προς εμπορία εάν αποκτώνται με σκοπό την πώληση ή την επαναγορά τους στο εγγύς μέλλον. Παράγωγα περιλαμβανομένων των ενσωματωμένων παραγώγων επίσης ταξινομούνται ως κατεχόμενα προς εμπορία, εκτός εάν ορίζονται ως αποτελεσματικά μέσα αντιστάθμισης. Τα χρηματοοικονομικά περιουσιακά στοιχεία με ταμιακές ροές που δεν είναι μόνο πληρωμές κεφαλαίου

και τόκων ταξινομούνται και αποτιμώνται στην εύλογη αξία μέσω των αποτελεσμάτων, ανεξάρτητα από το επιχειρηματικό μοντέλο.

β) Χρηματοοικονομικά στοιχεία ενεργητικού σε αποσβεσμένο κόστος

Ο Όμιλος αποτιμά τα χρηματοοικονομικά περιουσιακά στοιχεία σε αποσβεσμένο κόστος εάν πληρούνται και οι δύο ακόλουθοι όροι: 1) Το χρηματοοικονομικό στοιχείο διατηρείται για διακράτηση χρηματοοικονομικών στοιχείων για τη συλλογή συμβατικών ταμειακών ροών και 2) οι συμβατικές ρήτρες του χρηματοοικονομικού στοιχείου δημιουργούν σε συγκεκριμένες ημερομηνίες ταμειακές ροές που αποτελούν μόνο πληρωμές κεφαλαίου και τόκων επί του υπολοίπου του αρχικού κεφαλαίου. Τα χρηματοοικονομικά περιουσιακά στοιχεία στο αποσβεσμένο κόστος επιμετρώνται στη συνέχεια χρησιμοποιώντας την μέθοδο (EIR) και υπόκεινται σε απομείωση. Τα κέρδη και οι ζημιές αναγνωρίζονται στα αποτελέσματα όταν το περιουσιακό στοιχείο αποαναγνωρίζεται, τροποποιηθεί ή απομειωθεί.

γ) Χρηματοοικονομικά περιουσιακά στοιχεία που ταξινομούνται στην εύλογη αξία μέσω των συνολικών εισοδημάτων
Κατά την αρχική αναγνώριση, ο Όμιλος μπορεί να επιλέξει να ταξινομήσει αμετάκλητα τις συμμετοχικές επενδύσεις του ως συμμετοχικούς τίτλους που προσδιορίζονται στην εύλογη αξία μέσω συνολικών εισοδημάτων όταν πληρούν τον ορισμό της καθαρής θέσης και δεν κατέχονται προς εμπορία. Η ταξινόμηση καθορίζεται ανά χρηματοοικονομικό μέσο. Τα κέρδη και οι ζημιές από αυτά τα χρηματοοικονομικά περιουσιακά στοιχεία δεν ανακυκλώνονται ποτέ στα κέρδη ή τις ζημιές. Οι συμμετοχικοί τίτλοι που προσδιορίζονται στην εύλογη αξία μέσω των συνολικών εισοδημάτων δεν υπόκεινται σε εξέταση απομείωσης. Ο Όμιλος επέλεξε να ταξινομήσει τις μη εισηγμένες μετοχές του στην κατηγορία αυτή.

iii) Αποαναγνώριση

Ένα χρηματοοικονομικό περιουσιακό στοιχείο αποαναγνωρίζεται κυρίως όταν:

- Τα δικαιώματα λήψης ταμειακών ροών από το περιουσιακό στοιχείο έχουν λήξει, ή
- Ο Όμιλος έχει μεταβιβάσει τα δικαιώματά του να λαμβάνει ταμειακές ροές από το περιουσιακό στοιχείο ή έχει αναλάβει την υποχρέωση να πληρώσει εξ ολοκλήρου τις λαμβανόμενες ταμειακές ροές χωρίς σημαντική καθυστέρηση σε τρίτο μέρος βάσει συμφωνίας και είτε (α) έχει μεταβιβάσει ουσιαστικά όλους τους κινδύνους και τα οφέλη του περιουσιακού στοιχείου είτε (β) δεν έχει μεταβιβάσει ούτε κρατήσει ουσιαστικά όλους τους κινδύνους και τις εκτιμήσεις του περιουσιακού στοιχείου, αλλά έχει μεταβιβάσει τον έλεγχο του περιουσιακού στοιχείου.

iv) Απομείωση

Ο Όμιλος αναγνωρίζει πρόβλεψη ζημιάς έναντι αναμενόμενων πιστωτικών ζημιών για όλα τα χρηματοοικονομικά περιουσιακά στοιχεία που δεν αποτιμώνται στην εύλογη αξία μέσω των αποτελεσμάτων. Οι αναμενόμενες πιστωτικές ζημιές βασίζονται στη διαφορά ανάμεσα σε όλες τις συμβατικές ταμειακές ροές που είναι απαιτητές και όλες τις προεξοφλημένες ταμειακές ροές που ο Όμιλος προσδοκά να εισπράξει.

Για τις απαιτήσεις από πελάτες και τα συμβατικά περιουσιακά στοιχεία, ο Όμιλος εφαρμόζει την απλοποιημένη προσέγγιση για τον υπολογισμό των αναμενόμενων πιστωτικών ζημιών. Επομένως, σε κάθε ημερομηνία αναφοράς,

επιμετράται η πρόβλεψη ζημιάς για ένα χρηματοοικονομικό μέσο σε ποσό ίσο με τις αναμενόμενες πιστωτικές ζημιές καθ' όλη τη διάρκεια ζωής χωρίς να παρακολουθούν τις μεταβολές στον πιστωτικό κίνδυνο.

2.12 Προσδιορισμός των ευλόγων αξιών

Η εύλογη αξία των χρηματοοικονομικών στοιχείων που διαπραγματεύονται σε ενεργές αγορές (χρηματιστήρια), προσδιορίζεται από τις δημοσιευόμενες τιμές που ισχύουν κατά την ημερομηνία του ισολογισμού. Η εύλογη αξία των χρηματοοικονομικών στοιχείων που δεν διαπραγματεύονται σε ενεργές αγορές προσδιορίζεται με την χρήση τεχνικών αποτίμησης και παραδοχών που στηρίζονται σε δεδομένα της αγοράς κατά την ημερομηνία λήξης της περιόδου αναφοράς.

2.13 Αποθέματα

Τα αποθέματα αποτιμώνται στο χαμηλότερο του κόστους ή την καθαρή ρευστοποιήσιμη αξία.

Το κόστος των ετοιμών και ημιτελών προϊόντων περιλαμβάνει όλα τα έξοδα που πραγματοποιήθηκαν ώστε να βρεθούν στο τρέχον σημείο εναπόθεσης και επεξεργασίας τους και αποτελείται από πρώτες ύλες, εργατικά, γενικά βιομηχανικά έξοδα και κόστος συσκευασίας. Το κόστος των αποθεμάτων καθορίζεται ανά λειτουργικό τομέα και σύμφωνα με τη φύση τους με τη χρήση αποδεκτών μεθόδων επιμέτρησης που είναι συνεπείς με το πλαίσιο κατάρτισης των οικονομικών καταστάσεων. Το κόστος των αποθεμάτων δεν περιλαμβάνει χρηματοοικονομικά έξοδα.

Η καθαρή ρευστοποιήσιμη αξία είναι η εκτιμημένη τιμή πώλησης στη συνήθη πορεία των εργασιών του Ομίλου οποιαδήποτε σχετικά έξοδα πώλησης. Πρόβλεψη για βραδέως κινούμενα ή απαξιωμένα αποθέματα σχηματίζεται εφόσον κρίνεται απαραίτητο.

2.14 Ταμειακά διαθέσιμα και ισοδύναμα ταμειακών διαθεσίμων

Τα ταμειακά διαθέσιμα, ταμειακά ισοδύναμα περιλαμβάνουν μετρητά στο ταμείο, καταθέσεις όψεως, προθεσμιακές καταθέσεις, τραπεζικούς λογαριασμούς υπερανάληψης, καθώς και άλλες υψηλής ρευστότητας επενδύσεις οι οποίες είναι άμεσα μετατρέψιμες σε συγκεκριμένα ποσά ταμειακών διαθεσίμων που υπόκεινται σε μη σημαντικό κίνδυνο μεταβολής της αξίας τους.

Για τον σκοπό της σύνταξης των ενοποιημένων Καταστάσεων των Ταμειακών Ροών, τα χρηματικά διαθέσιμα αποτελούνται από μετρητά και καταθέσεις σε τράπεζες καθώς και χρηματικά διαθέσιμα όπως προσδιορίζονται ανωτέρω.

2.15 Μακροπρόθεσμα περιουσιακά στοιχεία κατεχόμενα προς πώληση και διακοπείσες δραστηριότητες

Ο Όμιλος ταξινομεί ένα μακροπρόθεσμο στοιχείο του ενεργητικού ή μία ομάδα στοιχείων του ενεργητικού και υποχρεώσεων ως κατεχόμενα προς πώληση, αν η αξία τους αναμένεται να ανακτηθεί κατά κύριο λόγο μέσω διάθεσης των στοιχείων και όχι μέσω της χρήσης τους.

Οι βασικές προϋποθέσεις για να ταξινομηθεί ένα μακροπρόθεσμο περιουσιακό στοιχείο ή μια ομάδα στοιχείων (περιουσιακών και υποχρεώσεων) σαν κατεχόμενα προς πώληση, είναι το περιουσιακό στοιχείο ή η ομάδα να είναι

διαθέσιμα προς άμεση πώληση στην παρούσα τους κατάσταση, η δε ολοκλήρωση της πώλησης να εξαρτάται μόνο από συνθήκες που είναι συνήθεις και τυπικές για πωλήσεις τέτοιων στοιχείων και η πώληση θα πρέπει να είναι εξαιρετικά πιθανή.

Αμέσως πριν την αρχική ταξινόμηση του στοιχείου του ενεργητικού ή της ομάδας στοιχείων και υποχρεώσεων ως κατεχόμενων προς πώληση το στοιχείο του ενεργητικού (ή όλα τα στοιχεία του ενεργητικού και οι υποχρεώσεις που περιλαμβάνονται στην ομάδα) αποτιμώνται με βάση τα ισχύοντα σε κάθε περίπτωση ΔΠΧΑ.

Τα μακροπρόθεσμα περιουσιακά στοιχεία (ή οι ομάδες περιουσιακών στοιχείων και υποχρεώσεων) που ταξινομούνται σαν κατεχόμενα προς πώληση αποτιμώνται (μετά την αρχική ταξινόμηση ως ανωτέρω) στη χαμηλότερη αξία μεταξύ της αξίας που αυτά φέρονται στις οικονομικές καταστάσεις και της εύλογης αξίας τους μειωμένης κατά τα άμεσα έξοδα διάθεσης, και οι προκύπτουσες ζημιές απομείωσης καταχωρούνται στα αποτελέσματα χρήσεως. Όποια πιθανή αύξηση της εύλογης αξίας σε μεταγενέστερη αποτίμηση καταχωρείται στα αποτελέσματα χρήσεως αλλά όχι για ποσό μεγαλύτερο της αρχικά καταχωρηθείσας ζημίας απομείωσης.

Από την ημερομηνία κατά την οποία ένα μακροπρόθεσμο στοιχείο του ενεργητικού (ή τα μακροπρόθεσμα στοιχεία του ενεργητικού που περιλαμβάνονται σε μια ομάδα περιουσιακών στοιχείων και υποχρεώσεων) ταξινομείται ως κατεχόμενο προς πώληση, δεν λογίζονται αποσβέσεις επί των εν λόγω μακροπρόθεσμων στοιχείων του ενεργητικού.

2.16 Μετοχικό κεφάλαιο

Έξοδα τα οποία πραγματοποιήθηκαν για την έκδοση μετοχών εμφανίζονται μετά την αφαίρεση του σχετικού φόρου εισοδήματος, σε μείωση του προϊόντος της έκδοσης. Τα έξοδα τα οποία σχετίζονται με την έκδοση μετοχών για την απόκτηση επιχειρήσεων περιλαμβάνονται στο κόστος κτήσεως της επιχειρήσεως που αποκτάται. Κατά την απόκτηση ιδίων μετοχών, το καταβληθέν τίμημα, συμπεριλαμβανομένων και των σχετικών δαπανών, απεικονίζεται μειωτικά των ιδίων κεφαλαίων σε ιδιαίτερο "Αποθεματικό Ιδίων Μετοχών".

Οι Ίδιες Μετοχές δεν ενσωματώνουν δικαιώματα ψήφου. Οι Ίδιες Μετοχές θυγατρικών εταιρειών του Ομίλου (οι οποίες δεν αφορούν μετοχές της μητρικής εταιρείας) αντιμετωπίζονται στον Όμιλο ως διαθέσιμα προς πώληση περιουσιακά στοιχεία.

2.17 Φορολογία εισοδήματος & αναβαλλόμενος φόρος

Η επιβάρυνση της περιόδου με φόρους εισοδήματος αποτελείται από τους τρέχοντες φόρους και τους αναβαλλόμενους φόρους, δηλαδή τους φόρους ή τις φορολογικές ελαφρύνσεις που σχετίζονται με τα οικονομικά οφέλη που προκύπτουν στην περίοδο αλλά έχουν ήδη καταλογιστεί ή θα καταλογιστούν από τις φορολογικές αρχές σε διαφορετικές περιόδους. Ο φόρος εισοδήματος αναγνωρίζεται στον λογαριασμό των αποτελεσμάτων της περιόδου, εκτός του φόρου εκείνου που αφορά συναλλαγές που καταχωρήθηκαν απευθείας στα ίδια κεφάλαια, στην οποία περίπτωση καταχωρείται απευθείας, κατά ανάλογο τρόπο, στα ίδια κεφάλαια.

Οι τρέχοντες φόροι εισοδήματος περιλαμβάνουν τις βραχυπρόθεσμες υποχρεώσεις ή και απαιτήσεις προς τις δημοσιονομικές αρχές που σχετίζονται με τους πληρωτέους φόρους επί του φορολογητέου εισοδήματος της περιόδου και οι τυχόν πρόσθετοι φόροι εισοδήματος που αφορούν προηγούμενες χρήσεις.

Οι τρέχοντες φόροι επιμετρώνται σύμφωνα με τους φορολογικούς συντελεστές και τους φορολογικούς νόμους που εφαρμόζονται στις διαχειριστικές περιόδους με τις οποίες σχετίζονται, βασιζόμενα στο φορολογητέο κέρδος για το έτος. Όλες οι αλλαγές στα βραχυπρόθεσμα φορολογικά στοιχεία του ενεργητικού ή τις υποχρεώσεις αναγνωρίζονται σαν μέρος των φορολογικών εξόδων στην κατάσταση αποτελεσμάτων χρήσης.

Ο αναβαλλόμενος φόρος εισοδήματος προσδιορίζεται με την μέθοδο της υποχρέωσης που προκύπτει από τις προσωρινές διαφορές μεταξύ της λογιστικής αξίας και της φορολογικής βάσης των στοιχείων του ενεργητικού και των υποχρεώσεων. Αναβαλλόμενος φόρος εισοδήματος δεν λογίζεται εάν προκύπτει από την αρχική αναγνώριση στοιχείου ενεργητικού ή παθητικού σε συναλλαγή, εκτός επιχειρηματικής συνένωσης, η οποία όταν έγινε η συναλλαγή δεν επηρέασε ούτε το λογιστικό ούτε το φορολογικό κέρδος ή ζημία.

Οι αναβαλλόμενες φορολογικές απαιτήσεις και υποχρεώσεις αποτιμώνται με βάση τους φορολογικούς συντελεστές που αναμένεται να εφαρμοστούν στην περίοδο κατά την οποία θα διακανονιστεί η απαίτηση ή η υποχρέωση, λαμβάνοντας υπόψη τους φορολογικούς συντελεστές (και φορολογικούς νόμους) που έχουν τεθεί σε ισχύ ή ουσιαστικά ισχύουν μέχρι την ημερομηνία του Ισολογισμού. Σε περίπτωση αδυναμίας σαφούς προσδιορισμού του χρόνου αναστροφής των προσωρινών διαφορών εφαρμόζεται ο φορολογικός συντελεστής που ισχύει κατά την επόμενη της ημερομηνίας του Ισολογισμού χρήση.

Οι αναβαλλόμενες φορολογικές απαιτήσεις αναγνωρίζονται κατά την έκταση στην οποία θα υπάρξει μελλοντικό φορολογητέο κέρδος για την χρησιμοποίηση της προσωρινής διαφοράς που δημιουργεί την αναβαλλόμενη φορολογική απαίτηση.

Ο αναβαλλόμενος φόρος εισοδήματος αναγνωρίζεται για τις προσωρινές διαφορές που προκύπτουν από επενδύσεις σε θυγατρικές και συνδεδεμένες επιχειρήσεις, με εξαίρεση την περίπτωση που η αναστροφή των προσωρινών διαφορών ελέγχεται από τον Όμιλο και είναι πιθανό ότι οι προσωρινές διαφορές δεν θα αναστραφούν στο προβλεπτό μέλλον.

Οι περισσότερες αλλαγές στις αναβαλλόμενες φορολογικές απαιτήσεις ή υποχρεώσεις αναγνωρίζονται σαν ένα κομμάτι των φορολογικών εξόδων στην κατάσταση αποτελεσμάτων χρήσης. Μόνο αυτές οι μεταβολές στα στοιχεία του ενεργητικού ή τις υποχρεώσεις που επηρεάζουν τις προσωρινές διαφορές αναγνωρίζονται κατευθείαν στα ίδια κεφάλαια του Ομίλου, όπως η επανεκτίμηση της αξίας της ακίνητης περιουσίας, έχουν ως αποτέλεσμα την σχετική αλλαγή στις αναβαλλόμενες φορολογικές απαιτήσεις ή υποχρεώσεις να χρεώνεται έναντι του σχετικού λογαριασμού της καθαρής θέσης.

2.18 Παροχές στο προσωπικό

Βραχυπρόθεσμες παροχές

Οι βραχυπρόθεσμες παροχές προς τους εργαζομένους (εκτός από παροχές λήξης της εργασιακής σχέσης) σε χρήμα και σε είδος αναγνωρίζονται ως έξοδο όταν καθίστανται δεδουλευμένες. Τυχόν ανεξόφλητο ποσό καταχωρείται ως υποχρέωση, ενώ σε περίπτωση που το ποσό που ήδη καταβλήθηκε υπερβαίνει το ποσό των παροχών, η επιχείρηση αναγνωρίζει το υπερβάλλον ποσό ως στοιχείο του ενεργητικού της (προπληρωθέν έξοδο) μόνο κατά την έκταση που η προπληρωμή θα οδηγήσει σε μείωση μελλοντικών πληρωμών ή σε επιστροφή.

Παροχές μετά την έξοδο από την υπηρεσία

Οι παροχές μετά τη λήξη της απασχόλησης περιλαμβάνουν εφάπαξ αποζημιώσεις συνταξιοδότησης, συντάξεις και άλλες παροχές που καταβάλλονται στους εργαζόμενους μετά την λήξη της απασχόλησης ως αντάλλαγμα της υπηρεσίας τους. Οι υποχρεώσεις του Ομίλου για παροχές συνταξιοδότησης αφορούν τόσο προγράμματα καθορισμένων εισφορών όσο και προγράμματα καθορισμένων παροχών. Το δεδουλευμένο κόστος των προγραμμάτων καθορισμένων εισφορών καταχωρείται ως έξοδο στην περίοδο που αφορά. Τα προγράμματα συνταξιοδότησης που υιοθετούνται από τον Όμιλο χρηματοδοτούνται εν μέρει μέσω πληρωμών σε ασφαλιστικές εταιρείες ή σε κρατικά κοινωνικά ασφαλιστικά ιδρύματα.

Πρόγραμμα καθορισμένων εισφορών

Τα προγράμματα καθορισμένων εισφορών αφορούν την καταβολή εισφορών σε Ασφαλιστικούς Φορείς (π.χ. Ίδρυμα Κοινωνικών Ασφαλίσεων), με αποτέλεσμα να μην ανακύπτει νομική υποχρέωση του Ομίλου σε περίπτωση που το Κρατικό Ταμείο αδυνατεί να καταβάλλει σύνταξη στον ασφαλιζόμενο. Η υποχρέωση του εργοδότη περιορίζεται στην καταβολή των εργοδοτικών εισφορών στα Ταμεία. Η πληρωτέα εισφορά από τον Όμιλο σε ένα πρόγραμμα καθορισμένων εισφορών, αναγνωρίζεται ως υποχρέωση μετά και την αφαίρεση της εισφοράς που καταβλήθηκε, ενώ οι δεδουλευμένες εισφορές αναγνωρίζονται ως έξοδο στα αποτελέσματα της χρήσης.

Πρόγραμμα καθορισμένων παροχών

Σύμφωνα με τον Ν.2112/20 και 4093/2012 η Εταιρεία καταβάλλει στους εργαζόμενους αποζημιώσεις επί απόλυσης ή αποχώρησης λόγω συνταξιοδότησης. Το ύψος των καταβαλλόμενων ποσών αποζημίωσης εξαρτάται από τα έτη προϋπηρεσίας, το ύψος των αποδοχών και τον τρόπο απομάκρυνσης από την υπηρεσία (απόλυση ή συνταξιοδότηση). Η θεμελίωση δικαιώματος συμμετοχής σε αυτά τα προγράμματα, πραγματοποιείται μέσω της κατανομή των παροχών στα τελευταία 16 έτη μέχρι την ημερομηνία συνταξιοδότησης των εργαζομένων ακολουθώντας την κλίμακα του Ν.4093/2012.

Η υποχρέωση που αναγνωρίζεται στην Κατάσταση Οικονομικής Θέσης για τα προγράμματα καθορισμένων παροχών αποτελεί την παρούσα αξία της υποχρέωσης για την καθορισμένη παροχή μείον την εύλογη αξία των στοιχείων του ενεργητικού του προγράμματος (αποθεματικό από τις καταβολές στην ασφαλιστική εταιρεία) και τις μεταβολές που προκύπτουν από οποιοδήποτε αναλογιστικό κέρδος ή ζημία και το κόστος της προϋπηρεσίας. Η δέσμευση της καθορισμένης παροχής υπολογίζεται ετησίως από ανεξάρτητο αναλογιστή με τη χρήση της μεθόδου της προβεβλημένης

πιστωτικής μονάδος (projected unit credit method). Για την προεξόφληση της χρήσης 2021 το επιλεγμένο επιτόκιο ακολουθεί την τάση του iBoxx AA Corporate Overall 10+ EUR indices, το οποίο και θεωρείται συνεπές προς τις αρχές του ΔΛΠ 19, δηλαδή είναι βασισμένο σε ομόλογα αντίστοιχα ως προς το νόμισμα και την εκτιμώμενη διάρκεια σε σχέση με τις παροχές προς τους εργαζόμενους, όπως και ενδεδειγμένο για μακροχρόνιες προβλέψεις.

Ένα πρόγραμμα συγκεκριμένων παροχών καθορίζει με βάση διάφορες παραμέτρους, όπως η ηλικία, τα έτη προϋπηρεσίας, ο μισθός, συγκεκριμένες υποχρεώσεις για καταβλητέες παροχές. Οι προβλέψεις που αφορούν την περίοδο περιλαμβάνονται στο σχετικό κόστος προσωπικού στις συνημμένες απλές και ενοποιημένες καταστάσεις αποτελεσμάτων και συνίστανται από το τρέχον και παρελθόν κόστος υπηρεσίας, το σχετικό χρηματοοικονομικό κόστος, τα αναλογιστικά κέρδη ή ζημιές και τις όποιες πιθανές πρόσθετες επιβαρύνσεις. Αναφορικά με τα μη αναγνωρισμένα αναλογιστικά κέρδη ή ζημιές, ακολουθείται το αναθεωρημένο ΔΛΠ 19R, το οποίο περιλαμβάνει μια σειρά από τροποποιήσεις στην λογιστική των προγραμμάτων καθορισμένων παροχών, μεταξύ άλλων:

- την αναγνώριση των αναλογιστικών κερδών /ζημιών στα λοιπά συνολικά έσοδα και την οριστική εξαίρεση τους από τα αποτελέσματα της χρήσης,
- τη μη αναγνώριση πλέον των αναμενόμενων αποδόσεων των επενδύσεων του προγράμματος στα αποτελέσματα της χρήσης αλλά την αναγνώριση του σχετικού τόκου επί της καθαρής υποχρέωσης/(απαίτησης) της παροχής υπολογιζόμενου βάσει του προεξοφλητικού επιτοκίου που χρησιμοποιείται για την επιμέτρηση της υποχρέωσης καθορισμένων παροχών,
- την αναγνώριση του κόστους προϋπηρεσίας στα αποτελέσματα της χρήσης την νωρίτερα εκ των ημερομηνιών τροποποίησης του προγράμματος ή όταν αναγνωρίζεται η σχετική αναδιάρθρωση ή η τερματική παροχή,
- λοιπές αλλαγές περιλαμβάνουν νέες γνωστοποιήσεις, όπως ποσοτική ανάλυση ευαισθησίας.

2.19 Επιχορηγήσεις

Ο Όμιλος αναγνωρίζει τις κρατικές επιχορηγήσεις οι οποίες ικανοποιούν αθροιστικά τα εξής κριτήρια: α) Υπάρχει τεκμαιρόμενη βεβαιότητα ότι η επιχείρηση έχει συμμορφωθεί ή πρόκειται να συμμορφωθεί με τους όρους της επιχορήγησης και β) πιθανολογείται ότι το ποσό της επιχορήγησης θα εισπραχθεί. Οι επιχορηγήσεις καταχωρούνται στην εύλογη αξία και αναγνωρίζονται με τρόπο συστηματικό στα έσοδα, με βάση την αρχή του συσχετισμού των επιχορηγήσεων με τα αντίστοιχα κόστη τα οποία και επιχορηγούν.

Οι επιχορηγήσεις που αφορούν στοιχεία του ενεργητικού περιλαμβάνονται στις μακροπρόθεσμες υποχρεώσεις ως έσοδο επόμενων χρήσεων και αναγνωρίζονται συστηματικά και ορθολογικά στα έσοδα κατά τη διάρκεια της ωφέλιμης ζωής του παγίου στοιχείου του ενεργητικού.

2.20 Προβλέψεις

Προβλέψεις αναγνωρίζονται όταν ο Όμιλος έχει παρούσες νομικές ή τεκμαιρόμενες υποχρεώσεις ως αποτέλεσμα παρελθόντων γεγονότων, είναι πιθανή η εκκαθάρισή τους μέσω εκρών πόρων και η εκτίμηση του ακριβούς ποσού της υποχρέωσης μπορεί να πραγματοποιηθεί με αξιοπιστία. Οι προβλέψεις επισκοπούνται κατά την ημερομηνία σύνταξης κάθε ισολογισμού και προσαρμόζονται προκειμένου να αντανakλούν την παρούσα αξία της δαπάνης που αναμένεται να

απαιτηθεί για τη διευθέτηση της υποχρέωσης. Οι ενδεχόμενες υποχρεώσεις δεν αναγνωρίζονται στις οικονομικές καταστάσεις αλλά γνωστοποιούνται, εκτός αν η πιθανότητα εκρών πόρων οι οποίοι ενσωματώνουν οικονομικά οφέλη είναι ελάχιστη. Οι ενδεχόμενες απαιτήσεις δεν αναγνωρίζονται στις οικονομικές καταστάσεις αλλά γνωστοποιούνται εφόσον η εισροή οικονομικών οφελών είναι πιθανή.

2.21 Αναγνώριση εσόδων και εξόδων

Έσοδα: Τα έσοδα περιλαμβάνουν την εύλογη αξία εκτελεσθέντων έργων, πωλήσεων αγαθών και παροχής υπηρεσιών, καθαρά από Φόρο Προστιθέμενης Αξίας, εκπτώσεις και επιστροφές. Τα διεταιρικά έσοδα μέσα στον Όμιλο απαλείφονται πλήρως. Η αναγνώριση των εσόδων γίνεται ως εξής:

- **Κατασκευαστικά Συμβόλαια Έργων:** Τα κατασκευαστικά συμβόλαια αφορούν στην κατασκευή περιουσιακών στοιχείων ή ομάδας συνδεδεμένων περιουσιακών στοιχείων σύμφωνα με τους όρους που προβλέπονται στα σχετικά συμβόλαια και των οποίων η εκτέλεση συνήθως διαρκεί για χρονικό διάστημα άνω της μια χρήσης.

Τα έξοδα που αφορούν στο συμβόλαιο αναγνωρίζονται όταν πραγματοποιούνται.

Τα έσοδα από κατασκευαστικά συμβόλαια αναγνωρίζεται με βάση το στάδιο ολοκλήρωσης του έργου κατά την ημερομηνία αναφοράς της Κατάστασης Οικονομικής Θέσης.

Το στάδιο ολοκλήρωσης προσδιορίζεται βάσει των δαπανών που έχουν πραγματοποιηθεί έως την ημερομηνία αναφοράς σε σχέση με τα συνολικά προϋπολογισμένα κόστη για κάθε συμβόλαιο. Όταν τα συνολικά κόστη του συμβολαίου είναι πιθανό να υπερβούν τα συνολικά έσοδα, τότε η αναμενόμενη ζημιά αναγνωρίζεται άμεσα στα αποτελέσματα χρήσεως ως έξοδο.

Για τον υπολογισμό του κόστους που πραγματοποιήθηκε έως το τέλος της περιόδου αναφοράς, τυχόν έξοδα που σχετίζονται με μελλοντικές εργασίες αναφορικά με το συμβόλαιο εξαιρούνται και εμφανίζονται ως έργο σε εξέλιξη. Το σύνολο του κόστους που πραγματοποιήθηκε και του κέρδους /ζημιάς που αναγνωρίστηκε για κάθε συμβόλαιο συγκρίνεται με τις προοδευτικές τιμολογήσεις μέχρι το τέλος της περιόδου αναφοράς.

Όταν τα πραγματοποιηθέντα κόστη πλέον των καθαρών κερδών /ζημιών που έχουν αναγνωρισθεί υπερβαίνουν τις προοδευτικές τιμολογήσεις, η διαφορά εμφανίζεται ως απαίτηση από πελάτες συμβολαίων έργων στο κονδύλι «Πελάτες και λοιπές απαιτήσεις». Όταν οι προοδευτικές τιμολογήσεις υπερβαίνουν τα πραγματοποιηθέντα κόστη πλέον των καθαρών κερδών /ζημιών που έχουν αναγνωρισθεί, το υπόλοιπο εμφανίζεται ως υποχρέωση προς τους πελάτες συμβολαίων έργων στο κονδύλι «Προμηθευτές και λοιπές υποχρεώσεις».

Σε περιπτώσεις ενδέχεται να μεταβληθούν οι αρχικές εκτιμήσεις, τα έσοδα, τα κόστη ή /και ο βαθμός ολοκλήρωσης αναθεωρούνται. Αυτές οι αναθεωρήσεις μπορεί να οδηγήσουν σε αυξήσεις ή μειώσεις των εκτιμώμενων εσόδων ή κόστους και εμφανίζονται στα αποτελέσματα της περιόδου, κατά την οποία οι λόγοι που καθιστούν αναγκαία την αναθεώρηση γνωστοποιούνται από τη Διοίκηση.

- **Πωλήσεις αγαθών:** Τα έσοδα επιμετρώνται στην εύλογη αξία του τιμήματος που εισπράχθηκε ή θα εισπραχθεί και αντιπροσωπεύουν ποσά εισπρακτέα για πωληθέντα αγαθά και υπηρεσίες που παρέχονται κατά την κανονική ροή της λειτουργίας του Ομίλου, καθαρά από εκπτώσεις, ΦΠΑ και λοιπούς φόρους που σχετίζονται με πωλήσεις. Ο Όμιλος αναγνωρίζει στα αποτελέσματα της χρήσης τις πωλήσεις των αγαθών τη χρονική στιγμή που μεταβιβάζονται στον πελάτη τα οφέλη και οι κίνδυνοι που συνδέονται με την ιδιοκτησία αυτών των αγαθών.

- **Παροχή υπηρεσιών:** Τα έσοδα από παροχή υπηρεσιών λογίζονται την περίοδο που παρέχονται οι υπηρεσίες, με βάση το στάδιο ολοκλήρωσης της παρεχόμενης υπηρεσίας σε σχέση με το σύνολο των παρεχόμενων υπηρεσιών.

- **Ηλεκτρική ενέργεια:**

Έσοδα από την παραγωγή ηλεκτρικής ενέργειας: Οι πωλήσεις ηλεκτρικού ρεύματος αναγνωρίζονται κατά την ημερομηνία που οι σχετικοί κίνδυνοι μεταβιβάζονται στον αγοραστή και συγκεκριμένα, σύμφωνα με τη μηνιαία παραγωγή ηλεκτρικού ρεύματος που παρέχεται στο ελληνικό δίκτυο και επιβεβαιώνεται από τους ΕΧΕ Α.Ε. και ΔΑΠΕΕΠ (πρώην ΛΑΓΗΕ) και ΑΔΜΗΕ. Τα έσοδα περιλαμβάνουν επίσης τις επικουρικές υπηρεσίες που λαμβάνονται από τον ΑΔΜΗΕ.

Έσοδα από το διασυνοριακό εμπόριο: Τα έσοδα από την πώληση ηλεκτρικής ενέργειας προς την εγχώρια και εξωτερική αγορά βασίζονται στις μηνιαίες μετρήσεις των Διαχειριστών του Συστήματος, ΕΧΕ Α.Ε. (πρώην ΛΑΓΗΕ) και των διαχειριστών των άλλων χωρών, οι οποίες ανακοινώνονται στον Όμιλο. Αυτές οι μηνιαίες μετρήσεις περιλαμβάνουν το σύνολο των εισαγόμενων και εξαγόμενων ποσοτήτων που έχουν πωληθεί προς τις εγχώριες και εξωτερικές αγορές. Για αυτές τις πωληθείσες ποσότητες ο Όμιλος εκδίδει κάθε μήνα τα αντίστοιχα τιμολόγια.

Έσοδα από τη λιανική πώληση ηλεκτρικής ενέργειας: Τα έσοδα από τις πωλήσεις ηλεκτρικού ρεύματος στη λιανική αγορά, αναγνωρίζονται κατά τη διάρκεια της περιόδου όπου η ηλεκτρική ενέργεια παρέχεται στους πελάτες και μετρείται σε μηνιαία βάση, σύμφωνα με τις μετρήσεις του ΑΔΜΗΕ και ΔΕΔΔΗΕ για τους πελάτες μέσης τάσης και με εκτιμήσεις βάσει της ιστορικής κατανάλωσης που ο ΔΕΔΔΗΕ ανακοινώνει για χαμηλής τάσης πελάτες. Με βάση αυτές τις μετρήσεις που παρέχονται από τον ΑΔΜΗΕ και τις προβλέψεις του ΔΕΔΔΗΕ που περιέχουν την κατανάλωση ανά μονάδα μέτρησης και σε συνδυασμό με τους συμβατικούς όρους, κάθε πελάτης λαμβάνει ένα μηνιαίο λογαριασμό ανά μετρητή. Για τους πελάτες χαμηλής τάσης, οι λογαριασμοί είναι έναντι μέχρι ο ΔΕΔΔΗΕ να στείλει την πραγματική κατανάλωση της περιόδου, και στη συνέχεια εκδίδεται ένας εκκαθαριστικός λογαριασμός.

- **Έσοδα από τόκους:** Τα έσοδα από τόκους αναγνωρίζονται βάσει χρονικής αναλογίας και με την χρήση του πραγματικού επιτοκίου. Όταν υπάρχει απομείωση των απαιτήσεων, η λογιστική αξία αυτών μειώνεται στο ανακτήσιμο ποσό τους το οποίο είναι η παρούσα αξία των αναμενόμενων μελλοντικών ταμειακών ροών προεξοφλουμένων με το αρχικό πραγματικό επιτόκιο. Στην συνέχεια λογίζονται τόκοι με το ίδιο επιτόκιο επί της απομειωμένης (νέας λογιστικής) αξίας.

- **Μερίσματα:** Τα μερίσματα, λογίζονται ως έσοδα, όταν θεμελιώνεται το δικαίωμα είσπραξής τους.

Έξοδα: Τα έξοδα αναγνωρίζονται στα αποτελέσματα σε δεδουλευμένη βάση. Οι πληρωμές που πραγματοποιούνται για λειτουργικές μισθώσεις μεταφέρονται στα αποτελέσματα ως έξοδα, κατά το χρόνο χρήσεως του μισθίου. Τα έξοδα από τόκους αναγνωρίζονται σε δεδουλευμένη βάση.

2.22 Μισθώσεις

Εταιρεία Ομίλου ως Μισθωτής: Οι μισθώσεις αναγνωρίζονται στην Κατάσταση Χρηματοοικονομικής Θέσης ως ένα δικαίωμα χρήσης στοιχείου του ενεργητικού και μία υποχρέωση μίσθωσης, την ημερομηνία που το μισθωμένο πάγιο καθίσταται διαθέσιμο για χρήση. Κάθε μίσθωμα κατανέμεται ανάμεσα στην υποχρέωση μίσθωσης και τον τόκο, ο οποίος χρεώνεται στα αποτελέσματα σε όλη τη διάρκεια της μίσθωσης, ώστε να επιτυγχάνεται ένα σταθερό επιτόκιο για το υπόλοιπο της χρηματοοικονομικής υποχρέωσης σε κάθε περίοδο.

Τα δικαιώματα χρήσης στοιχείων του ενεργητικού αρχι κά επιμετρούνται στο κόστος τους, και στη συνέχεια μειώνονται κατά το ποσό της συσσωρευμένης απόσβεσης και τυχόν απομείωσης. Το δικαίωμα χρήσης αποσβένονται στη μικρότερη περίοδο μεταξύ της ωφέλιμης ζωής του στοιχείου ή της διάρκειας μίσθωσής του, με τη στ αθερή μέθοδο. Η αρχική επιμέτρηση των δικαιωμάτων χρήσης στοιχείων του ενεργητικού αποτελείται από:

- το ποσό της αρχικής επιμέτρησης της υποχρέωσης μίσθωσης,
- τις πληρωμές μισθώσεων που έγιναν την ημερομηνία έναρξης ή πριν από αυτήν, μειωμένες κατά το ποσό των προσφερόμενων εκπτώσεων ή άλλων κινήτρων,
- τις αρχικές δαπάνες, που είναι άμεσα συνδεδεμένες με το μίσθιο,
- τα κόστη αποκατάστασης.

Τέλος, προσαρμόζονται σε συγκεκριμένες επαναμετρήσεις της αντίστοιχης υποχρέωσης μίσθωσης.

Οι υποχρεώσεις μίσθωσης υπολογίζονται αρχικά στην παρούσα αξία των μισθωμάτων, που δεν καταβλήθηκαν στην έναρξη της μίσθωσης. Προεξοφλούνται με το τεκμαρτό επιτόκιο της μίσθωσης ή, εάν αυτό το επιτόκιο δεν μπορεί να προσδιορισθεί από τη σύμβαση, με το διαφορικό επιτόκιο δανεισμού (IBR). Το διαφορικό επιτόκιο δανεισμού είναι το κόστος που ο μισθωτής θα όφειλε να πληρώσει για να δανειστεί το απαραίτητο κεφάλαιο, ώστε να αποκτήσει ένα στοιχείο παρόμοιας αξίας με το μισθωμένο στοιχείο ενεργητικού, σε ένα παρόμοιο οικονομικό περιβάλλον και με παρόμοιους όρους και υποθέσεις.

Οι υποχρεώσεις μισθώσεων περιλαμβάνουν την καθαρή παρούσα αξία των:

- σταθερών μισθωμάτων (συμπεριλαμβανομένου και των «κατ' ουσίαν» σταθερών μισθωμάτων),
- μεταβλητών μισθωμάτων, που εξαρτώνται από κάποιον δείκτη,
- υπολειμματικής αξίας, που αναμένεται να πληρωθεί,
- τιμής εξάσκησης ενός δικαιώματος αγοράς, εάν ο εκμισθωτής είναι σχεδόν σίγουρος ότι θα εξασκήσει το δικαίωμα,

- κυρώσεων λήξης μιας μίσθωσης, εάν ο εκμισθωτής επιλέξει αυτό το δικαίωμα.

Μετά την αρχική τους επιμέτρηση, οι υποχρεώσεις μίσθωσης αυξάνονται από το χρηματοοικονομικό κόστος τους και μειώνονται από την πληρωμή των μισθωμάτων. Τέλος, επανεκτιμώνται όταν υπάρχει αλλαγή: α) στα μισθώματα εξαιτίας αλλαγής κάποιου δείκτη, β) στην εκτίμηση του ποσού της υπολειμματικής αξίας, που αναμένεται να πληρωθεί, ή γ) στην αξιολόγηση ενός δικαιώματος επιλογής αγοράς ή επέκτασης, που είναι σχετικά βέβαιο ότι θα εξασκηθεί ή ενός δικαιώματος επιλογής λήξης της σύμβασης, που είναι σχετικά βέβαιο ότι δεν θα εξασκηθεί.

Ο Όμιλος και η Εταιρεία κατά την μετάβαση έκαναν χρήση των παρακάτω πρακτικών διευκολύνσεων που προβλέπονται από το ΔΠΧΑ 16 για μισθώσεις που είχαν ταξινομηθεί ως λειτουργικές, σύμφωνα με το ΔΛΠ 17:

- Χρήση των προηγούμενων αξιολογήσεων, οι οποίες έγιναν κατά την εφαρμογή του ΔΛΠ 17 και της Διερμηνείας ΕΔΔΠΧΑ 4, ώστε να προσδιοριστεί εάν μία σύμβαση περιέχει μίσθωση, ή εάν μία σύμβαση είναι μίσθωση στην ημερομηνία της αρχικής εφαρμογής.
- Χρήση του λογιστικού χειρισμού των λειτουργικών μισθώσεων για μισθώσεις που έχουν διάρκεια μικρότερη των 12 μηνών κατά την 1η Ιανουαρίου 2019.
- Χρήση ενός ενιαίου προεξοφλητικού επιτοκίου σε χαρτοφυλάκιο μισθώσεων με παρόμοια χαρακτηριστικά.
- Εξαίρεση των αρχικών άμεσων δαπανών για την επιμέτρηση των δικαιωμάτων χρήσης των παγίων περιουσιακών στοιχείων κατά την ημερομηνία της πρώτης εφαρμογής.

Εταιρεία Ομίλου ως εκμισθωτής: Όταν ενσώματα πάγια εκμισθώνονται με χρηματοδοτική μίσθωση, η παρούσα αξία των μισθωμάτων καταχωρείται ως απαίτηση. Η διαφορά μεταξύ του μικτού ποσού της απαίτησης και της παρούσας αξίας της απαίτησης καταχωρείται ως αναβαλλόμενο χρηματοοικονομικό έσοδο. Το έσοδο από την εκμίσθωση αναγνωρίζεται στα αποτελέσματα χρήσης κατά τη διάρκεια της μίσθωσης χρησιμοποιώντας τη μέθοδο της καθαρής επένδυσης, η οποία αντιπροσωπεύει μια σταθερή περιοδική απόδοση. Ο Όμιλος και η Εταιρεία δεν αντισυμβάλλονται με την ιδιότητα του εκμισθωτή.

2.23 Διανομή μερισμάτων

Η διανομή μερισμάτων στους μετόχους της μητρικής αναγνωρίζεται ως υποχρέωση στις ενοποιημένες οικονομικές καταστάσεις την ημερομηνία κατά την οποία η διανομή εγκρίνεται από την Γενική Συνέλευση των μετόχων.

2.24 Προσδιορισμός κονδυλίου «Λειτουργικά αποτελέσματα προ Φόρων, Χρηματοδοτικών, Επενδυτικών Αποτελεσμάτων και Συνολικών Αποσβέσεων» (EBITDA Ομίλου)

Τα Διεθνή Πρότυπα Χρηματοοικονομικής Αναφοράς (ΔΠΧΑ) δεν ορίζουν το περιεχόμενο εταιρικών χρηματοοικονομικών μεγεθών (proforma figures), όπως τα EBITDA, και συνεπώς ο Όμιλος ορίζει τα μεγέθη αυτά με τέτοιο τρόπο ώστε να απεικονίζει ορθότερα τη λειτουργική του απόδοση όπως αυτή προκύπτει από τους επιχειρηματικούς τομείς στους οποίους δραστηριοποιείται. Ο Όμιλος ορίζει το μέγεθος «EBITDA Ομίλου» ως τα αποτελέσματα προ φόρων προσαρμοσμένα για χρηματοοικονομικά και επενδυτικά αποτελέσματα, για συνολικές αποσβέσεις (ενσώματων και

άυλων παγίων περιουσιακών στοιχείων) καθώς και για τις επιδράσεις ειδικών παραγόντων. Ο Όμιλος χρησιμοποιεί τα «EBITDA Ομίλου», προσαρμοσμένα για ειδικούς παράγοντες, ως ένα εσωτερικό δείκτη απόδοσης της διαχείρισης των λειτουργικών δραστηριοτήτων του.

Οι ειδικοί αυτοί παράγοντες που λαμβάνονται υπόψη στον υπολογισμό των EBITDA του Ομίλου Μυτιληναίου είναι οι εξής:

- α) Το μερίδιο του Ομίλου στα EBITDA συνδεδεμένων εταιρειών όταν αυτές δραστηριοποιούνται σε κύριο επιχειρηματικό τομέα της δραστηριότητάς του και
- β) Το κέρδος του Ομίλου από κατασκευή παγίων για λογαριασμό θυγατρικών ή συνδεδεμένων εταιρειών όταν αυτές δραστηριοποιούνται σε κύριο επιχειρηματικό τομέα της δραστηριότητάς του.

Σημειώνεται ότι, στην κατάσταση αποτελεσμάτων του Ομίλου, όπως αυτή καταρτίζεται σύμφωνα με τα οριζόμενα στο ΔΛΠ 1 και σύμφωνα με το ΔΛΠ 28 περιλαμβάνεται το κέρδος του Ομίλου από κατασκευή παγίων για λογαριασμό θυγατρικών ή συγγενών εταιρειών που δραστηριοποιούνται σε κύριο επιχειρηματικό τομέα δραστηριότητάς του το οποίο διαγράφεται κατά την ενοποίηση. Ο λόγος για αυτό είναι ότι η ανάκτηση του παραπάνω ποσού σε επίπεδο καθαρής κερδοφορίας Ομίλου θα πραγματοποιηθεί μέσω ανάλογων θετικών προσαρμογών στις αποσβέσεις. Κατά συνέπεια, για τον υπολογισμό του EBITDA (Λειτουργικά αποτελέσματα προ Φόρων, Χρηματοδοτικών, Επενδυτικών Αποτελεσμάτων και Συνολικών Αποσβέσεων) ο Όμιλος δεν διαγράφει το κέρδος κατασκευής παγίων καθώς η ανάκτηση του μέσα από τη χρήση τους αναμένεται να εμφανιστεί μόνο στα αποτελέσματα μετά αποσβέσεων.

Ο Όμιλος δηλώνει ότι ο τρόπος που υπολογίζει τα EBITDA μπορεί να διαφέρει από τον τρόπο που ο υπολογισμός αυτός γίνεται από άλλες εταιρείες / ομίλους, τηρείται ωστόσο με συνέπεια σε όλες τις Οικονομικές Καταστάσεις που δημοσιεύει, αλλά και σε κάθε άλλη χρηματοοικονομική ανάλυση που δημοσιοποιεί. Συγκεκριμένα, στα χρηματοοικονομικά αποτελέσματα περιλαμβάνονται μόνο χρηματοοικονομικά έσοδα και έξοδα τόκων, ενώ τα επενδυτικά αποτελέσματα περιλαμβάνουν: κέρδη/ ζημιές χρηματοοικονομικών στοιχείων σε εύλογη αξία μέσω αποτελεσμάτων, αποτίμηση χρηματοοικονομικών στοιχείων σε εύλογη αξία, μερίδιο αποτελέσματος σε συνδεδεμένες εταιρείες και κέρδη από πώληση χρηματοοικονομικών στοιχείων όπως η διάθεση θυγατρικών ή/ και συνδεδεμένων εταιρειών.

2.25 Υποχρέωση εκπομπών ρύπων

Οι εκπομπές ρύπων αναγνωρίζονται με βάση τη μέθοδο της καθαρής υποχρέωσης σύμφωνα με την οποία, ο Όμιλος αναγνωρίζει υποχρέωση από εκπομπές ρύπων όταν οι πραγματικές υπερβαίνουν τα κατανεμημένα από την Ε.Ε. δικαιώματα εκπομπής. Το ποσό επιμετράται σε εύλογες αξίες στο βαθμό που ο Όμιλος έχει την υποχρέωση κάλυψης του ελλείμματος μέσω αγορών. Τα δικαιώματα που αποκτώνται πλέον των απαιτούμενων για την κάλυψη των ελλειμμάτων αναγνωρίζονται ως άυλα στοιχεία του ενεργητικού στο κόστος.

2.26 Λογιστική Αντιστάθμισης

Τα παράγωγα χρηματοοικονομικά στοιχεία όπως είναι τα Συμβόλαια Μελλοντικής Εκπλήρωσης Εμπορευμάτων (Commodity Futures) και τα Προθεσμιακά Συμβόλαια Νομισμάτων (Currency Forwards), χρησιμοποιούνται για την διαχείριση του κινδύνου που συνδέεται με τις επιχειρηματικές δραστηριότητες του Ομίλου καθώς και του κινδύνου που σχετίζεται με τη χρηματοδότηση αυτών των δραστηριοτήτων.

Με την έναρξη της αντισταθμιστικής συναλλαγής και την επακόλουθη χρήση των παράγωγων χρηματοοικονομικών στοιχείων, ο Όμιλος τεκμηριώνει την αντισταθμιστική σχέση μεταξύ του αντισταθμιζόμενου στοιχείου και του μέσου αντιστάθμισης αναφορικά με τη διαχείριση κινδύνου και την στρατηγική ανάληψης της συναλλαγής. Ο Όμιλος ακόμη τεκμηριώνει την αξιολόγηση της αποτελεσματικότητας της αντιστάθμισης όσον αφορά τον συμψηφισμό των μεταβολών στην εύλογη αξία ή των ταμιακών ροών των αντισταθμιζόμενων στοιχείων, τόσο κατά την έναρξη της αντισταθμιστικής σχέσης όσο και σε συνεχιζόμενη βάση.

Όλα τα παράγωγα χρηματοοικονομικά περιουσιακά στοιχεία αρχικώς αναγνωρίζονται στην εύλογη αξία κατά την ημερομηνία διακανονισμού και ακολούθως αποτιμώνται στην εύλογη αξία. Τα παράγωγα χρηματοοικονομικά στοιχεία απεικονίζονται στα περιουσιακά στοιχεία όταν η εύλογη αξία είναι θετική και στις υποχρεώσεις όταν η εύλογη αξία είναι αρνητική.

Όταν τα παράγωγα χρηματοοικονομικά στοιχεία δεν μπορούν να αναγνωριστούν σαν μέσα αντιστάθμισης, οι μεταβολές στην εύλογη αξία τους αναγνωρίζονται στην Κατάσταση Αποτελεσμάτων.

Υπάρχουν τρία είδη αντισταθμιζόμενων σχέσεων:

A. Αντιστάθμιση της Εύλογης Αξίας

Αντιστάθμιση εύλογης αξίας είναι η αντιστάθμιση της έκθεσης στη διακύμανση της εύλογης αξίας αναγνωρισμένου περιουσιακού στοιχείου ή υποχρέωσης ή μη αναγνωρισμένης βέβαιης δέσμευσης ή μέρος αυτών που οφείλεται σε συγκεκριμένο κίνδυνο και θα μπορούσε να επηρεάσει τα αποτελέσματα. Εάν η αντιστάθμιση της εύλογης αξίας πληροί τα κριτήρια της λογιστικής αντιστάθμισης, τότε θα αντιμετωπίζεται λογιστικά ως εξής: το κέρδος ή η ζημία από την εκ νέου επιμέτρηση του μέσου αντιστάθμισης στην εύλογη αξία θα αναγνωρίζεται στα αποτελέσματα. Για τα μη παράγωγα μέσα αντιστάθμισης που χρησιμοποιούνται για να αντισταθμίσουν τον κίνδυνο από ξένο νόμισμα, μόνο το στοιχείο σε ξένο νόμισμα της λογιστικής του αξίας, θα αναγνωρίζεται στα αποτελέσματα – ολόκληρο το μέσο χρειάζεται να επιμετρηθεί ξανά. Το κέρδος ή η ζημία στο αντισταθμιζόμενο στοιχείο που αποδίδονται στον αντισταθμιζόμενο κίνδυνο πρέπει να αναγνωρίζονται απευθείας στα αποτελέσματα προκειμένου να αντισταθμίσουν την μεταβολή της λογιστικής αξίας του μέσου αντιστάθμισης. Αυτό εφαρμόζεται για στοιχεία που αναγνωρίζονται στο κόστος κτήσης και για τα διαθέσιμα προς πώληση χρηματοοικονομικά στοιχεία. Κάθε αναποτελεσματικότητα αντιστάθμισης αναγνωρίζεται απευθείας στα αποτελέσματα.

B. Αντιστάθμιση Ταμειακών Ροών

Με την αντιστάθμιση των ταμειακών ροών, η επιχείρηση προσπαθεί να καλύψει τους κινδύνους που προκαλούν μεταβολή στις ταμειακές ροές και προέρχονται από ένα στοιχείο του ενεργητικού ή μία υποχρέωση ή μία μελλοντική συναλλαγή και η μεταβολή αυτή θα επηρεάσει το αποτέλεσμα της χρήσης. Παραδείγματα της αντιστάθμισης των ταμειακών ροών του Ομίλου περιλαμβάνουν μελλοντικές συναλλαγές σε ξένο νόμισμα που υπόκεινται σε μεταβολές στις συναλλαγματικές ισοτιμίες καθώς και μελλοντικές πωλήσεις αλουμινίου που υπόκεινται σε μεταβολές στις τιμές πώλησης. Οι μεταβολές στην λογιστική αξία του αποτελεσματικού μέρους του μέσου αντιστάθμισης αναγνωρίζονται στα ίδια κεφάλαια σαν «Αποθεματικό» ενώ το αναποτελεσματικό μέρος αναγνωρίζεται στην Κατάσταση Αποτελεσμάτων Χρήσης. Τα ποσά που συσσωρεύονται στα ίδια κεφάλαια μεταφέρονται στην κατάσταση αποτελεσμάτων χρήσης στις περιόδους που τα αντισταθμιζόμενα στοιχεία αναγνωρίζονται στα αποτελέσματα όπως σε μία προσδοκώμενη πώληση. Όταν ένα στοιχείο αντιστάθμισης ταμειακών ροών εκπνεύσει ή πωληθεί, διακοπεί ή ασκηθεί χωρίς να αντικατασταθεί ή όταν ένα αντισταθμιζόμενο στοιχείο δεν πληροί πλέον τα κριτήρια για την λογιστική αντιστάθμιση, κάθε σωρευτικό κέρδος ή ζημιά που υπάρχει στα ίδια κεφάλαια εκείνη την στιγμή παραμένει στα ίδια κεφάλαια και αναγνωρίζεται όταν η προσδοκώμενη συναλλαγή πραγματοποιηθεί. Εάν η σχετιζόμενη συναλλαγή δεν αναμένεται να πραγματοποιηθεί, το ποσό μεταφέρεται στα αποτελέσματα.

Γ. Αντισταθμίσεις μίας Καθαρής Επένδυσης

Οι αντισταθμίσεις μιας καθαρής επένδυσης σε εκμετάλλευση στο εξωτερικό αντιμετωπίζονται λογιστικά κατά τρόπο συναφή με τις αντισταθμίσεις ταμειακών ροών. Κάθε κέρδος ή ζημιά του αντισταθμιστικού μέσου που τεκμηριώνεται ως αποτελεσματική αντιστάθμιση αναγνωρίζεται απευθείας στα ίδια κεφάλαια. Το αναποτελεσματικό μέρος του κέρδους ή της ζημιάς αναγνωρίζεται στα αποτελέσματα. Τα κέρδη και οι ζημιές που συγκεντρώνονται στα ίδια κεφάλαια αναγνωρίζονται στα αποτελέσματα κατά την διάθεση της εκμετάλλευσης στο εξωτερικό.

2.27 Κέρδη ανά μετοχή

Τα βασικά κέρδη ανά μετοχή υπολογίζονται διαιρώντας τα καθαρά κέρδη που αναλογούν στους μετόχους της μητρικής εταιρείας με τον μέσο σταθμισμένο αριθμό κοινών μετοχών που είναι σε κυκλοφορία κατά τη διάρκεια κάθε λογιστικής περιόδου, εξαιρώντας τον μέσο όρο των κοινών μετοχών που αποκτήθηκαν ως ίδιες μετοχές.

Ο μέσος σταθμισμένος αριθμός των κοινών μετοχών σε κυκλοφορία κατά τη διάρκεια της λογιστικής περιόδου και για όλες τις παρουσιαζόμενες λογιστικές περιόδους προσαρμόζεται για γεγονότα που έχουν μεταβάλει τον αριθμό των κοινών μετοχών σε κυκλοφορία χωρίς αντίστοιχη μεταβολή στους πόρους.

2.28 Παροχές βασιζόμενες σε συμμετοχικούς τίτλους

Η Εταιρεία, έχει θέσει σε εφαρμογή συμφωνίες πληρωμής βασιζόμενες σε συμμετοχικούς τίτλους για εργαζομένους και στελέχη της. Ειδικότερα, με βάση τις υφιστάμενες συμφωνίες, χορηγείται στους εργαζομένους και στελέχη της Εταιρείας το δικαίωμα να λάβουν συμμετοχικούς τίτλους (μετοχές) της μητρικής εταιρείας, με δεδομένο ότι έχουν εκπληρωθεί

συγκεκριμένες προϋποθέσεις κατοχύρωσης. Κανένα από τα υφιστάμενα προγράμματα συμφωνίας πληρωμής βασιζόμενες σε συμμετοχικούς τίτλους δεν διακανονίζεται με μετρητά.

Οι υπηρεσίες που λαμβάνονται ως αντάλλαγμα για τη χορήγηση πληρωμών που βασίζονται σε συμμετοχικούς τίτλους επιμετρώνται στην εύλογη αξία τους. Η εύλογη αξία των υπηρεσιών των στελεχών και των εργαζομένων, κατά την ημερομηνία που τους παρέχονται τα δικαιώματα προαίρεσης μετοχών, αναγνωρίζεται σύμφωνα με το ΔΠΧΑ 2 ως έξοδο στην κατάσταση αποτελεσμάτων, με αντίστοιχη αύξηση στα ίδια κεφάλαια, κατά τη διάρκεια της περιόδου που λαμβάνονται οι υπηρεσίες έναντι των οποίων παρέχονται τα δικαιώματα.

Το σύνολο του εξόδου των δικαιωμάτων προαίρεσης κατά τη διάρκεια της περιόδου κατοχύρωσης, υπολογίζεται με βάση την εύλογη αξία των παρεχόμενων δικαιωμάτων προαίρεσης κατά την ημερομηνία χορήγησης. Το έξοδο κατανέμεται κατά τη διάρκεια της περιόδου κατοχύρωσης, με βάση την καλύτερη διαθέσιμη εκτίμηση του αριθμού των δικαιωμάτων προαίρεσης μετοχών που αναμένεται να κατοχυρωθούν. Η εύλογη αξία των δικαιωμάτων προαίρεσης επιμετρώνται με την υιοθέτηση ενός κατάλληλου μοντέλου αποτίμησης, ώστε να αντικατοπτρίζει τον αριθμό των δικαιωμάτων προαίρεσης για τα οποία αναμένεται να πληρούνται οι όροι απόδοσης του εκάστοτε προγράμματος.

Οι εκτιμήσεις σχετικά με τον αριθμό των δικαιωμάτων που αναμένεται να εξασκηθούν, αναθεωρούνται εάν υπάρχει κάποια ένδειξη ότι ο αριθμός των δικαιωμάτων προαίρεσης αγοράς μετοχών που αναμένεται να κατοχυρωθούν διαφέρει από προηγούμενες εκτιμήσεις. Οποιαδήποτε προσαρμογή στη σωρευτική αποζημίωση που βασίζεται σε μετοχές που προκύπτει από αναθεώρηση αναγνωρίζεται στην τρέχουσα περίοδο.

Ο αριθμός των κατοχυρωμένων δικαιωμάτων προαίρεσης που τελικά ασκούνται από τους εργαζομένους και στελέχη της εταιρείας δεν επηρεάζει το έξοδο που καταγράφεται στην περίοδο.

3. Σημειώσεις στις Οικονομικές Καταστάσεις

3.1 Οικονομικές πληροφορίες κατά τομέα

Για διοικητικούς σκοπούς, ο Όμιλος είναι οργανωμένος σε τέσσερις κύριες επιχειρηματικές δραστηριότητες: α) Μεταλλουργίας, β) Έργων Βιώσιμης Ανάπτυξης, γ) Ηλεκτρικής ενέργειας και Φυσικού Αερίου και δ) Τομέας Ανάπτυξης Ανανεώσιμων Πηγών και Αποθήκευσης Ενέργειας. Σύμφωνα με το ΔΠΧΑ 8 – Λειτουργικοί Τομείς, η διοίκηση παρακολουθεί τα λειτουργικά αποτελέσματα των επιχειρηματικών τομέων ξεχωριστά με σκοπό τη λήψη αποφάσεων σχετικά με τη διάθεση πόρων και την αξιολόγηση απόδοσης. Η αξιολόγηση της απόδοσης του τομέα βασίζεται στα λειτουργικά αποτελέσματα τα οποία διορθώνονται με την απαλοιφή των ενδοομιλικών συναλλαγών.

Οι δραστηριότητες του Ομίλου, οι οποίες δεν πληρούν τα κριτήρια και τα ποσοτικά όρια του ΔΠΧΑ 8 για να αποτελέσουν διακριτό λειτουργικό τομέα, συνδυάζονται και παρουσιάζονται υπό την περιγραφή «Λοιπά». Ο Όμιλος εφαρμόζοντας το ΔΠΧΑ 5 «Μη Κυκλοφοριακά στοιχεία διαθέσιμα προς πώληση και Διακοπείσες εκμεταλλεύσεις» εμφανίζει χωριστά το αποτέλεσμα από τη διακοπείσα δραστηριότητα που σχετίζεται με τη θυγατρική εταιρεία Sometra S.A.

8 - Διαθεσιμότητα των Οικονομικών Καταστάσεων

Τα ποσά που παρουσιάζονται στις παρακάτω αναλύσεις, συμφωνούν αθροιστικά με τα αντίστοιχα ποσά των κονδυλίων των ενοποιημένων οικονομικών καταστάσεων.

Τα αποτελέσματα του Ομίλου ανά τομέα την 31.12.2021 και 31.12.2020 αντίστοιχα αναλύονται ως εξής:

(Ποσά σε χιλιάδες €)	Ηλεκτρική Ενέργεια & Φυσικό Αέριο	Μεταλλουργία	Ανάπτυξη Ανανεώσιμων Πηγών & Αποθήκευσης Ενέργειας	Έργα Βιώσιμης Ανάπτυξης	Λοιπά	Σύνολο
1/1-31/12/2021						
Συνολικές μεικτές πωλήσεις	1.425.699	691.551	382.841	442.486	-	2.942.577
Διεταιρικές Πωλήσεις	(164.814)	(23.959)	(17.938)	(71.816)	-	(278.527)
Εσωτερικές πωλήσεις						-
Καθαρές πωλήσεις	1.260.885	667.592	364.903	370.670	0	2.664.050
Αποτελέσματα Προ Φόρων Χρηματοδοτικών και επενδυτικών Αποτελεσμάτων	106.198	124.703	20.508	30.038	(2.850)	278.597
Χρηματοοικονομικά Αποτελέσματα	(12.918)	(7.767)	(1.465)	(936)	(35.432)	(58.518)
Επενδυτικά Αποτελέσματα	523	-	-	532	-	1.055
Κέρδος Από Απόκτηση Εταιρείας						0
Κέρδη προ φόρων	93.802	116.934	13.832	29.495	(32.929)	221.134
Φόρος Εισοδήματος	(19.286)	(384)	(1.089)	(2.689)	(17.079)	(40.527)
Κέρδη μετά από φόρους από συνεχιζόμενες δραστηριότητες	74.514	116.552	12.740	26.805	(50.004)	180.607
Αποτελέσματα περιόδου από διακοπείσες δραστηριότητες Αποσβέσεις	40.837	34.620	1.126	3.595	(97)	80.081
Λοιπά λειτουργικά αποτελέσματα τομέα περιλαμβανόμενα στο EBITDA	-	-	-	(170)	-	(170)
Λειτουργικά Αποτ Προ Φόρων, Χρημ/κών, Επενδ Αποτελεσμάτων και Συν Αποσβ (EBITDA)	147.039	159.325	21.634	33.495	(2.985)	358.508
1/1-31/12/2020						
Συνολικές μεικτές πωλήσεις	1.002.071	557.267	286.649	201.657	0	2.047.644
Διεταιρικές Πωλήσεις	(75.107)	(20.577)	(23.158)	(30.179)	0	(149.021)
Εσωτερικές πωλήσεις						-
Καθαρές πωλήσεις	926.964	536.690	263.491	171.478	0	1.898.623
Αποτελέσματα Προ Φόρων Χρηματοδοτικών και επενδυτικών Αποτελεσμάτων	108.469	100.194	14.056	5.618	(3.690)	224.647
Χρηματοοικονομικά Αποτελέσματα	(45.913)	(17.179)	(2.584)	18.773	(6.618)	(53.521)
Επενδυτικά Αποτελέσματα	1.136	-	-	19	-	1.155
Κέρδος Από Απόκτηση Εταιρείας	0					0
Κέρδη προ φόρων	63.691	83.016	11.469	24.411	(10.308)	172.280
Φόρος Εισοδήματος	(7.996)	(1.805)	(404)	(676)	(17.515)	(28.396)
Κέρδη μετά από φόρους από συνεχιζόμενες δραστηριότητες	55.694	81.210	11.066	23.735	(27.823)	143.882
Αποτελέσματα περιόδου από διακοπείσες δραστηριότητες Αποσβέσεις	48.296	35.869	1.069	5.189	(199)	90.224
Λοιπά λειτουργικά αποτελέσματα τομέα περιλαμβανόμενα στο EBITDA	0	0	0	122	0	122
Λειτουργικά Αποτ Προ Φόρων, Χρημ/κών, Επενδ Αποτελεσμάτων και Συν Αποσβ (EBITDA)	156.764	149.221	15.122	-2.227	(3.887)	314.993

Η κατανομή των ενοποιημένων στοιχείων του ενεργητικού και των υποχρεώσεων στους επιχειρηματικούς τομείς αναλύεται ως εξής:

(Ποσά σε χιλιάδες €)	Ηλεκτρική Ενέργεια & Φυσικό Αέριο	Μεταλλουργία	Ανάπτυξη Ανανεώσιμων Πηγών & Αποθήκευσης Ενέργειας	Έργα Βιώσιμης Ανάπτυξης	Λοιπά	Σύνολο
31/12/2021						
Ενεργητικό Τομέα	1.491.717	1.340.625	531.019	1.479.449	246.364	5.089.174
Ενοποιημένο Ενεργητικό	1.491.717	1.340.625	531.019	1.479.449	246.364	5.089.174
Υποχρεώσεις Τομέα	622.852	761.036	24.377	854.513	1.205.491	3.468.269
Ενοποιημένες Υποχρεώσεις	622.852	761.036	24.377	854.513	1.205.491	3.468.269
(Ποσά σε χιλιάδες €)	Ηλεκτρική Ενέργεια & Φυσικό Αέριο	Μεταλλουργία	Ανάπτυξη Ανανεώσιμων Πηγών & Αποθήκευσης Ενέργειας	Έργα Βιώσιμης Ανάπτυξης	Λοιπά	Σύνολο
31/12/2020						
Ενεργητικό Τομέα	1.222.103	1.221.854	237.937	1.251.566	58.377	3.991.837
Ενοποιημένο Ενεργητικό	1.222.103	1.221.854	237.937	1.251.566	58.377	3.991.837
Υποχρεώσεις Τομέα	551.841	525.825	124.041	618.363	590.155	2.410.225
Ενοποιημένες Υποχρεώσεις	551.841	525.825	124.041	618.363	590.155	2.410.225

Πληροφόρηση ανά γεωγραφική περιοχή

Οι πωλήσεις του Ομίλου έχουν προσδιοριστεί βάσει της γεωγραφικής θέσης των πελατών και τα μη κυκλοφοριακά στοιχεία ενεργητικού (εκτός από χρηματοοικονομικά μέσα, επενδύσεις, αναβαλλόμενες φορολογικές απαιτήσεις, προγράμματα παροχών μετά την έξοδο από την υπηρεσία) κατανέμονται ανά γεωγραφική περιοχή και ανά τομέα ως κάτωθι:

(Ποσά σε χιλιάδες €)	ΟΜΙΛΟΣ ΜΥΤΙΛΗΝΑΙΟΣ			
	Πωλήσεις 31/12/2021	Πωλήσεις 31/12/2020	Μη Κυκλοφοριακά Στοιχεία Ενεργητικού 31/12/2021	Μη Κυκλοφοριακά Στοιχεία Ενεργητικού 31/12/2020
Ελλάδα	1.745.370	1.249.754	1.816.117	1.586.995
Ευρωπαϊκή Ένωση	527.742	483.444	22.983	19.588
Λοιπές Χώρες	390.938	165.425	35.529	1.218
Γεωγραφικός Τομέας	2.664.050	1.898.623	1.874.722	1.607.800

8 - Διαθεσιμότητα των Οικονομικών Καταστάσεων

(Ποσά σε χιλιάδες €)	Μεταλλουργία	Έργα Βιώσιμης Ανάπτυξης	Διεθνής Ανάπτ. Ανανεώσιμων Πηγών & Αποθήκευσης Ενέργειας	Ηλεκτρική Ενέργεια & Φυσικό Αέριο	Λοιπά	Σύνολο
31/12/2021						
Ελλάδα	324.185	166.656	26.813	1.228.121	-	1.745.775
Ευρωπαϊκή Ένωση	313.206	50.983	99.123	9.810	-	473.122
Λοιπές Χώρες	30.201	153.093	238.900	22.959	-	445.153
Σύνολο	667.592	370.732	364.836	1.260.890	-	2.664.050

(Ποσά σε χιλιάδες €)	Μεταλλουργία	Έργα Βιώσιμης Ανάπτυξης	Ανάπτυξη Ανανεώσιμων Πηγών & Αποθήκευσης Ενέργειας	Ηλεκτρική Ενέργεια & Φυσικό Αέριο	Λοιπά	Σύνολο
31/12/2020						
Ελλάδα	205.260	129.110	0	915.385	-	1.249.755
Ευρωπαϊκή Ένωση	272.409	44.519	156.766	9.750	-	483.444
Λοιπές Χώρες	21.592	35.278	106.724	1.830	-	165.424
Σύνολο	499.261	208.907	263.490	926.965	-	1.898.623

Οι πωλήσεις του Ομίλου ανά κατηγορία αναλύονται στον παρακάτω πίνακα:

ΟΜΙΛΟΣ ΜΥΤΙΛΗΝΑΙΟΣ		
Πωλήσεις	31/12/2021	31/12/2020
(Ποσά σε χιλιάδες €)		
Πωλήσεις Αλουμίνιας	140.165	117.534
Πωλήσεις Αλουμινίου	488.753	379.218
Συμβατικές Μονάδες και Υποδομές	322.836	165.293
Κατασκευή Φωτοβολταϊκών Πάρκων	364.903	263.491
Προμήθεια Ηλεκτρικής Ενέργειας	837.875	439.736
Παραγωγή Ηλεκτρικής Ενέργειας	595.492	272.371
Προμήθεια Φυσικού Αερίου	156.887	163.791
Ανανεώσιμες Πηγές Ενέργειας	53.127	51.066
Υπηρεσίες Συντήρησης & Λοιπές Πωλήσεις	86.508	46.124
Ενδοτομεακές απαλοιφές	(382.496)	0
Συνολικές Πωλήσεις	2.664.050	1.898.623

Θα πρέπει να σημειωθεί ότι το ανεκτέλεστο υπόλοιπο των ήδη αναληφθέντων έργων για τον Όμιλο (τομείς των Έργων Βιώσιμης Ανάπτυξης και Διεθνής Ανάπτυξης Ανανεώσιμων Πηγών & Αποθήκευσης Ενέργειας) ανέρχεται σε € 1.015 εκ. μη συμπεριλαμβανομένου ποσού € 420 εκ. που αφορά στο ανεκτέλεστο υπόλοιπο του έργου Deir Azzur για το οποίο ο Όμιλος όπως έχει σχετικά ανακοινώσει έχει παγώσει την εκτέλεση των εργασιών στο site και παρατίθεται πίνακας με την αναμενόμενη αναγνώριση εσόδου.

(Ποσά σε χιλιάδες €)	Έργα Βιώσιμης Ανάπτυξης				Σύνολο
	Έως 1 έτος	1-3 έτη	3-5 έτη	> 5 έτη	
Έσοδα επόμενων χρήσεων	364.903	369.694	19.466	491	754.554
Σύνολο	364.903	369.694	19.466	491	754.554

(Ποσά σε χιλιάδες €)	Ανάπτυξη Ανανεώσιμων Πηγών & Αποθήκευσης Ενέργειας				Σύνολο
	Έως 1 έτος	1-3 έτη	3-5 έτη	> 5 έτη	
Έσοδα επόμενων χρήσεων	246.230	13.905	0	0	260.136
Σύνολο	246.230	13.905	0	0	260.136

3.2 Μισθώσεις

Οι μισθώσεις αναγνωρίζονται στην Κατάσταση Χρηματοοικονομικής Θέσης ως ένα δικαίωμα χρήσης στοιχείου του ενεργητικού και μία υποχρέωση μίσθωσης, την ημερομηνία που το μισθωμένο πάγιο καθίσταται διαθέσιμο για χρήση.

Τα αναγνωρισμένα δικαιώματα χρήσης των περιουσιακών στοιχείων του ενεργητικού σχετίζονται με τις παρακάτω κατηγορίες παγίων και παρουσιάζονται στο κονδύλι «Δικαιώματα χρήσης στοιχείων ενεργητικού»:

(Ποσά σε χιλιάδες €)	Όμιλος		Εταιρεία	
	31/12/2021	31/12/2020	31/12/2021	31/12/2020
Δικαιώματα χρήσης οικοπέδων	10.946	11.748	11	12
Δικαιώματα χρήσης κτιρίων	28.278	29.921	26.976	28.944
Δικαιώματα χρήσης μεταφορικών μέσων	3.383	3.746	2.762	3.246
Δικαιώματα χρήσης μηχανημάτων	4.850	69	4.820	-
Δικαιώματα χρήσης εξοπλισμού γραφείου	191	-	187	-
Δικαιώματα χρήσης στοιχείων ενεργητικού	47.649	45.484	34.757	32.202

Ο Όμιλος απεικονίζει τις υποχρεώσεις μίσθωσης στα κονδύλια «Μακροπρόθεσμες Υποχρεώσεις Μισθώσεων» και «Μακροπρόθεσμες Υποχρεώσεις Μισθώσεων πληρωτέες στην επόμενη χρήση» στην Κατάσταση Χρηματοοικονομικής Θέσης.

Κατά την 31/12/2021 ο Όμιλος αναγνώρισε € 47,65 εκ. δικαιώματα χρήσης και € 50,70 εκ. υποχρεώσεις μίσθωσης ενώ η Εταιρεία € 34,76 εκ. και € 36,90 εκ. αντίστοιχα. Για την περίοδο που έληξε την 31/12/2021 ο Όμιλος αναγνώρισε € 7,74 εκ. αποσβέσεις και € 2,21 εκ. χρηματοοικονομικά έξοδα ενώ η Εταιρεία € 5,82 εκ. και € 1,52 εκ. αντίστοιχα.

Παρατίθεται η ανάλυση των υποχρεώσεων μισθώσεων για τα επόμενα έτη καθώς και τα αναγνωρισμένα δικαιώματα χρήσης περιουσιακών στοιχείων του ενεργητικού ανά κατηγορία παγίου:

(Ποσά σε χιλιάδες €)	ΟΜΙΛΟΣ ΜΥΤΙΛΗΝΑΙΟΣ			
	έως 1 έτος	1 έως 5 έτη	αργότερα από 5 έτη	Σύνολο
Υποχρεώσεις Μισθώσεων	9.309	26.217	29.879	65.405
Χρηματοοικονομικό έξοδο	(2.002)	(6.023)	(6.681)	(14.706)
Καθαρή παρούσα αξία Υποχρέωσης	7.307	20.194	23.198	50.699

(Ποσά σε χιλιάδες €)	ΟΜΙΛΟΣ ΜΥΤΙΛΗΝΑΙΟΣ					Σύνολο
	Δικαιώματα χρήσης οικοπέδων	Δικαιώματα χρήσης κτιρίων	Δικαιώματα χρήσης μεταφορικών μέσων	Δικαιώματα χρήσης μηχανημάτων	Δικαιώματα εξοπλισμού γραφείου	
Υπόλοιπα κατά την 31/12/2020	11.748	29.921	3.746	69	0	45.484
Προσθήκες	30	3.624	1.290	4.820	215	9.979
Αποσβέσεις	(824)	(5.267)	(1.587)	(39)	(24)	(7.741)
Αποαναγνώριση Δικαιωμάτων Χρήσης	(8)	(0)	(66)	0	0	(73)
Υπόλοιπα κατά την 31/12/2021	10.946	28.278	3.383	4.850	191	47.649

3.3 Ενσώματες ακινητοποιήσεις

Τα ενσώματα πάγια περιουσιακά στοιχεία που παρουσιάζονται στις οικονομικές καταστάσεις αναλύονται ως εξής:

ΟΜΙΛΟΣ ΜΥΤΙΛΗΝΑΙΟΣ					
(Ποσά σε χιλιάδες €)	Οικόπεδα & Κτίρια	Μεταφορικά μέσα & μηχ/κός εξοπλισμός	Έπιπλα και Λοιπός εξοπλισμός	Ακινήτοποιήσεις υπό εκτέλεση	Σύνολο
Μικτή λογιστική αξία	441.519	1.647.684	42.172	66.013	2.197.386
Συσσωρευμένη απόσβεση και / ή απομείωση αξίας	(115.808)	(925.483)	(33.403)	(1.812)	(1.076.507)
Καθαρή λογιστική αξία την 1/1/2020	325.710	722.200	8.769	64.201	1.120.880
Μικτή λογιστική αξία	445.344	1.659.516	45.424	148.416	2.298.700
Συσσωρευμένη απόσβεση και / ή απομείωση αξίας	(123.538)	(976.406)	(35.555)	(1.813)	(1.137.312)
Καθαρή λογιστική αξία την 31/12/2020	321.806	683.110	9.869	146.603	1.161.388
Μικτή λογιστική αξία	453.138	1.783.119	46.756	337.497	2.620.510
Συσσωρευμένη απόσβεση και / ή απομείωση αξίας	(131.426)	(1.021.197)	(37.878)	(1.463)	(1.191.964)
Καθαρή λογιστική αξία την 31/12/2021	321.712	761.922	8.879	336.034	1.428.546

(Ποσά σε χιλιάδες €)	Οικόπεδα & Κτίρια	Μεταφορικά μέσα & μηχ/κός εξοπλισμός	Έπιπλα και Λοιπός εξοπλισμός	Ακινήτοποιήσεις υπό εκτέλεση	Σύνολο
Καθαρή λογιστική αξία την 1/1/2020	325.710	722.200	8.769	64.201	1.120.880
Προσθήκες	4.788	7.511	3.538	112.436	128.273
Πωλήσεις - Μειώσεις	(1.312)	(1.830)	(131)	(8.294)	(11.567)
Αποσβέσεις	(8.374)	(60.108)	(3.780)	(667)	(72.929)
Μεταφορές	2.382	16.035	1.696	(20.334)	(221)
Καθαρές Συναλλαγματικές Διαφορές	(1.389)	(31)	(222)	(739)	(2.381)
Ενσώματα πάγια αγορά / (πώληση) θυγατρικής	-	1	(1)	-	-
Απομειώσεις	-	(667)	-	-	(667)
Καθαρή λογιστική αξία την 31/12/2020	321.806	683.110	9.869	146.603	1.161.388
Προσθήκες από απόκτηση θυγατρικών εταιρειών	-	368	-	-	368
Προσθήκες	2.848	48.196	1.263	286.149	338.456
Πωλήσεις - Μειώσεις	(1.015)	(4.976)	(247)	(2.122)	(8.360)
Αποσβέσεις	(7.388)	(51.359)	(2.385)	-	(61.132)
Μεταφορές	4.768	89.404	350	(94.522)	0
Καθαρές Συναλλαγματικές Διαφορές	710	(51)	29	-	688
Ενσώματα πάγια αγορά / (πώληση) θυγατρικής	5	-	-	290	295
Απορρόφηση θυγατρικής	(21)	-	-	(363)	(384)
Απομειώσεις	-	(2.771)	-	-	(2.771)
Καθαρή λογιστική αξία την 31/12/2021	321.713	761.921	8.879	336.035	1.428.546

Το 2021 ο Όμιλος προχώρησε σε απομείωση στοιχείων του ενεργητικού ύψους €2,8 εκ. για μονάδες ΑΠΕ για τις οποίες απορρίφθηκε από τη ΡΑΕ η αίτηση έκδοσης άδειας παραγωγής.

Οι αποσβέσεις που επιβαρύνουν τα αποτελέσματα παρουσιάζονται στις σημειώσεις 3.20 και 3.21.

8 - Διαθεσιμότητα των Οικονομικών Καταστάσεων

ΜΥΤΙΛΗΝΑΙΟΣ Α.Ε. - Μητρική

(Ποσά σε χιλιάδες €)	Οικόπεδα & Κτίρια	Μεταφορικά μέσα & μηχ/κός εξοπλισμός	Έπιπλα και Λοιπός εξοπλισμός	Ακίνητοποιήσεις υπό εκτέλεση	Σύνολο
Μικτή λογιστική αξία	311.992	1.245.708	37.867	47.883	1.643.450
Συσσωρευμένη απόσβεση και / ή απομείωση αξίας	(70.598)	(744.732)	(30.187)	-	(845.517)
Καθαρή λογιστική αξία την 1/1/2020	241.394	500.976	7.680	47.883	797.933
Μικτή λογιστική αξία	315.793	1.257.718	40.638	113.255	1.727.405
Συσσωρευμένη απόσβεση και / ή απομείωση αξίας	(76.025)	(776.729)	(31.848)	667	(883.935)
Καθαρή λογιστική αξία την 31/12/2020	239.768	480.989	8.790	113.921	843.469
Μικτή λογιστική αξία	321.310	1.322.862	41.489	283.904	1.969.565
Συσσωρευμένη απόσβεση και / ή απομείωση αξίας	(81.676)	(806.734)	(34.062)	667	(921.805)
Καθαρή λογιστική αξία την 31/12/2021	239.634	516.129	7.427	284.570	1.047.761

(Ποσά σε χιλιάδες €)	Οικόπεδα & Κτίρια	Μεταφορικά μέσα & μηχ/κός εξοπλισμός	Έπιπλα και Λοιπός εξοπλισμός	Ακίνητοποιήσεις υπό εκτέλεση	Σύνολο
Καθαρή λογιστική αξία την 1/1/2020	241.394	500.976	7.680	47.883	797.933
Προσθήκες	4.006	18.085	3.309	71.924	97.324
Πωλήσεις - Μειώσεις	(1.319)	(2)	(128)	525	(924)
Αποσβέσεις	(5.652)	(41.144)	(3.386)	(667)	(50.849)
Μεταφορές	1.339	3.090	1.316	(5.744)	-
Καθαρές Συναλλαγματικές Διαφορές	1	(15)	(1)	-	(15)
Καθαρή λογιστική αξία την 31/12/2020	239.768	480.989	8.790	113.921	843.469
Προσθήκες	1.691	26.815	507	223.257	252.271
Πωλήσεις - Μειώσεις	(964)	(553)	(2)	(19)	(1.538)
Αποσβέσεις	(5.141)	(36.672)	(2.214)	-	(44.027)
Μεταφορές	4.768	47.840	345	(52.953)	-
Καθαρές Συναλλαγματικές Διαφορές	(510)	(30)	1	-	(539)
Ενσώματα πάγια αγορά / (πώληση) θυγατρικής	21	-	-	363	385
Απομειώσεις	-	(2.261)	-	-	(2.261)
Καθαρή λογιστική αξία την 31/12/2021	239.634	516.129	7.427	284.570	1.047.761

3.4 Υπεραξία επιχείρησης

3.4.1 Κίνηση υπεραξίας

Η υπεραξία η οποία προκύπτει κατά την ενοποίηση επιχειρήσεων που προέρχονται από εξαγορά, έχει καταμερισθεί στις ακόλουθες μονάδες δημιουργίας ταμειακών ροών (ΜΔΤΡ) ανά τομέα επιχειρηματικής δραστηριότητας για τις χρήσεις 2021 και 2020.

(Ποσά σε χιλιάδες €)	Μεταλλουργία	Κατασκευές	Παραγωγή Εμπορεία Ενέργειας	Συνεχιζόμενες δραστηριότητες (Σύνολο)	Σύνολο Ανά Δραστηριότητα
Μικτή λογιστική αξία	16.319	144.100	54.258	214.677	214.677
Απομείωση αξίας	-	-	-	-	-
Καθαρή λογιστική αξία την 1/1/2020	16.319	144.100	54.258	214.677	214.677
Μικτή λογιστική αξία	16.319	144.100	54.258	214.677	214.677
Απομείωση αξίας	-	-	-	-	-
Καθαρή λογιστική αξία την 31/12/2020	16.319	144.100	54.258	214.677	214.677
Μικτή λογιστική αξία	16.319	144.100	54.258	214.677	214.677
Απομείωση αξίας	-	-	-	-	-
Καθαρή λογιστική αξία την 31/12/2021	16.319	144.100	54.258	214.677	214.677

(Ποσά σε χιλιάδες €)	Μεταλλουργία	Κατασκευές	Παραγωγή Εμπορεία Ενέργειας	Συνεχιζόμενες δραστηριότητες (Σύνολο)	Σύνολο Ανά Δραστηριότητα
Καθαρή λογιστική αξία την 1/1/2020	16.319	144.100	54.258	214.677	214.677
Προσθήκες	-	-	-	-	-
Πωλήσεις - Μειώσεις	-	-	-	-	-
Απομείωση	-	-	-	-	-
Καθαρή λογιστική αξία την 31/12/2020	16.319	144.100	54.258	214.677	214.677
Προσθήκες	-	-	-	-	-
Πωλήσεις - Μειώσεις	-	-	-	-	-
Απομείωση	-	-	-	-	-
Καθαρή λογιστική αξία την 31/12/2021	16.319	144.100	54.258	214.677	214.677

3.4.2 Έλεγχος απομείωσης υπεραξίας

Η υπεραξία που εμφανίζεται στις οικονομικές καταστάσεις αναλύεται ανά μονάδα δημιουργίας ταμειακών ροών ανά λειτουργικό τομέα ως εξής:

<i>(Ποσά σε χιλιάδες €)</i>		
Υπεραξία κατανομημένη σε τομείς	31/12/2021	31/12/2020
Τομέας μεταλλουργίας	16.319	16.319
Τομέας έργων βιώσιμης ανάπτυξης	144.100	144.100
Τομέας ηλεκτρικής ενέργειας και φυσικού αερίου	54.258	54.258
Σύνολο	214.677	214.677

Για τον ετήσιο έλεγχο απομείωσης, η ανακτήσιμη αξία για κάθε λειτουργικό τομέα προσδιορίστηκε ως εξής:

<i>(Ποσά σε χιλιάδες €)</i>		
Ανακτήσιμη αξία ανά λειτουργικό τομέα	31/12/2021	31/12/2020
Τομέας μεταλλουργίας	3.504.408	780.115
Τομέας έργων βιώσιμης ανάπτυξης	906.140	852.986
Τομέας ηλεκτρικής ενέργειας και φυσικού αερίου	2.841.218	1.337.705
Σύνολο	7.251.766	2.970.807

Ο Όμιλος εξετάζει ετησίως την υπεραξία για τυχόν μείωση της αξίας της. Το ανακτήσιμο ποσό της υπεραξίας που σχετίζεται με τις επιμέρους ΜΔΤΡ έχει προσδιοριστεί με βάση την αξία λόγω χρήσης, η οποία υπολογίστηκε με τη χρησιμοποίηση της μεθόδου των προεξοφλημένων ταμειακών ροών. Στον προσδιορισμό της αξίας λόγω χρήσης, η Διοίκηση χρησιμοποιεί παραδοχές τις οποίες θεωρεί λογικές και βασίζονται στον κοινό τόπο (consensus) των εκτιμήσεων που δίνουν διεθνείς οίκοι αξιολόγησης και αναλυτές καθώς και στην καλύτερη δυνατή πληροφόρηση που έχει στη διάθεσή της και ισχύει κατά την ημερομηνία αναφοράς των Οικονομικών Καταστάσεων. Από το διενεργηθέντα έλεγχο απομείωσης, δεν προέκυψε ανάγκη αποαναγνώρισης υπεραξίας.

3.4.3 Παραδοχές που χρησιμοποιήθηκαν για τον προσδιορισμό της αξίας λόγω χρήσης

Ο Όμιλος για τον προσδιορισμό της ανακτήσιμης αξίας κάθε ΜΔΤΡ, υπολογίζει την αξία λόγω χρήσης, μέσω της μεθόδου της παρούσας αξίας των εκτιμώμενων μελλοντικών ταμειακών ροών. Οι βασικές παραδοχές που ο Όμιλος χρησιμοποιεί για τον προσδιορισμό των εκτιμώμενων μελλοντικών ταμειακών ροών είναι οι εξής:

- **Παραδοχές τιμών αγοράς:**
 - Τιμή μετάλλων στο LME για τον τομέα της μεταλλουργίας και μεταλλείων.
 - Ισοτιμία \$/€ για όλους τους τομείς.
 - Τιμές CO₂ για τους τομείς μεταλλουργίας και μεταλλείων /πώλησης ενέργειας και εμπορίας φυσικού αερίου.

- Τιμές αερίου και Brent για τους τομείς μεταλλουργίας και μεταλλείων /πώλησης ενέργειας και εμπορίας φυσικού αερίου.
- **Λειτουργικές παραδοχές:**
 - τιμές βασικών Α' Υλών και εξοπλισμού για τους τομείς μεταλλουργίας και μεταλλείων / έργων βιώσιμης ανάπτυξης.
 - τεχνικοί δείκτες απόδοσης (KPIs) για τις παραγωγικές εγκαταστάσεις των τομέων μεταλλουργίας και μεταλλείων /πώλησης ενέργειας και εμπορίας φυσικού αερίου.
 - χρονισμός σταδίων εκτέλεσης έργων (project milestones) και αντίστοιχα ποσοστά ολοκλήρωσης αυτών για τον τομέα των έργων βιώσιμης ανάπτυξης.
 - κόστος και χρόνος μεγάλων συντηρήσεων για τους τομείς μεταλλουργίας και μεταλλείων /πώλησης ενέργειας και εμπορίας φυσικού αερίου.
 - συντελεστής δυναμικότητας, συνολική ζήτηση και φόρτιση συστήματος για τον τομέα πώλησης ενέργειας και εμπορίας φυσικού αερίου.
- **Κατάρτιση επιχειρηματικών σχεδίων ανά λειτουργικό τομέα:**
 - Τα επιχειρηματικά σχέδια καταρτίζονται βάσει μίας μέγιστης περιόδου 5ετίας. Οι ταμειακές ροές πέραν της 5ετίας εξάγονται συμπερασματικά χρησιμοποιώντας εκτιμήσεις των ποσοστών ανάπτυξης που αναφέρονται παρακάτω.
 - Τα επιχειρηματικά σχέδια βασίζονται σε πρόσφατα καταρτισμένους προϋπολογισμούς και εκτιμήσεις.
 - Επί των επιχειρηματικών σχεδίων χρησιμοποιούνται προϋπολογιστικά περιθώρια λειτουργικού κέρδους και EBITDA, καθώς και μελλοντικές εκτιμήσεις με τη χρήση εύλογων παραδοχών.
 - Αναφορικά με έργα του τομέα ηλεκτρικής ενέργειας και εμπορίας φυσικού αερίου, τα σχέδια αυτά εκτείνονται για περίοδο ίση με αυτή της διάρκειας της σχετικής άδειας.
 - Αναφορικά με τα έργα στον τομέα των έργων βιώσιμης ανάπτυξης, τα σχέδια αυτά εκτείνονται για περίοδο 9-10 ετών. Οι λόγοι σχετίζονται με τα χαρακτηριστικά των θερμικών έργων EPC, που (μαζί με τις μεταλλικές κατασκευές) αποτελούν την βασική δραστηριότητα του επιχειρησιακού τομέα. Πιο συγκεκριμένα, τα μελλοντικά έργα τοποθετούνται κυρίως σε χώρες της Αφρικής, σε περιφερειακές χώρες της Πρώην Σοβιετικής Ένωσης και σε χώρες της Μέσης Ανατολής. Η Διοίκηση εκτιμά ότι, η αγορά των έργων EPC στις χώρες αυτές αλλάζει, ενισχύοντας το ενδιαφέρον για έργα στα οποία ο κατασκευαστής αναλαμβάνει ένα ρόλο Partner συμμετέχοντας στη χρηματοδότηση της κατασκευής και ανακτώντας τη παρεχόμενη ρευστότητα μέσω των μελλοντικών λειτουργικών ροών του έργου. Ως συνολικός κύκλος ολοκλήρωσης και αποπληρωμής των έργων έχουν ορισθεί τα 9-10 έτη.
 - Τέλος, αναφορικά με έργα που εκτελούνται υπό την μορφή BOT (build operate transfer) οι προβλέψεις στηρίζονται στο χαρτοφυλάκιο των έργων που είναι υπό εξέταση και έχουν περάσει ήδη ή αναμένεται να περάσουν από την Επιτροπή αξιολόγησης επενδύσεων του Ομίλου (Capital Allocation Committee).

Οι υπολογισμοί για τον προσδιορισμό της ανακτήσιμης αξίας των λειτουργικών τομέων βασίστηκαν σε επιχειρηματικά σχέδια εγκεκριμένα από τη Διοίκηση, τα οποία έχουν συμπεριλάβει τις απαραίτητες αναθεωρήσεις για την αποτύπωση της τρέχουσας οικονομικής συγκυρίας και αντανακλούν προηγούμενη εμπειρία, προβλέψεις κλαδικών μελετών και λοιπές διαθέσιμες πληροφορίες από εξωτερικές πηγές.

- **Μέσο σταθμισμένο κόστος κεφαλαίου (WACC):**

Η μέθοδος του WACC αντανακλά το προεξοφλητικό επιτόκιο των μελλοντικών ταμειακών ρών κάθε λειτουργικού τομέα, σύμφωνα με το οποίο σταθμίζεται το κόστος των ιδίων κεφαλαίων και το κόστος του μακροπρόθεσμου δανεισμού, προκειμένου να υπολογιστεί το κόστος των συνολικών κεφαλαίων.

Δεδομένου του προσδιορισμού όλων των ταμειακών ρών των επιχειρηματικών σχεδίων στο νόμισμα του ευρώ, ως απόδοση μηδενικού κινδύνου (risk-free return), χρησιμοποιήθηκε η απόδοση του δεκαετούς Γερμανικού Ομολόγου. Για τον υπολογισμό του risk premium λήφθηκαν υπόψη εκτιμήσεις από ανεξάρτητες πηγές. Οι δείκτες ευαισθησίας beta αξιολογούνται ετήσια με βάση δημοσιευμένα δεδομένα της αγοράς. Το WACC της Εταιρείας εκτιμήθηκε σε ποσοστό 3,80%.

Εκτός των ανωτέρω εκτιμήσεων σχετικά με τον προσδιορισμό της αξίας λόγω χρήσης των ΜΔΤΡ, δεν έχουν υποπέσει στην αντίληψη της Διοίκησης, μεταβολές στις συνθήκες που ενδεχομένως να επηρέαζαν τις λοιπές παραδοχές της.

Ο Όμιλος ανέλυσε την ευαισθησία των ανακτήσιμων ποσών ανά λειτουργικό τομέα σε σχέση με μία μεταβολή 0,5% στην βασική παραδοχή του προεξοφλητικού επιτοκίου. Από τις σχετικές αναλύσεις δεν προκύπτει ότι μπορεί να ανακύψει ποσό απομείωσης.

3.5 Άυλα περιουσιακά στοιχεία

Τα άυλα περιουσιακά στοιχεία που παρουσιάζονται στις οικονομικές καταστάσεις αναλύονται ως εξής:

ΟΜΙΛΟΣ ΜΥΤΙΛΗΝΑΙΟΣ					
(Ποσά σε χιλιάδες €)	Λογισμικά	Αποκατάσταση Εδαφικών Εκτάσεων Μεταλλευμάτων	Άδειες Ενεργειακών Σταθμών	Δικαιώματα & Λοιπά Άυλα	Σύνολο
Μικτή λογιστική αξία	11.309	73.077	231.672	62.385	378.443
Συσσωρευμένη απόσβεση και / ή απομείωση αξίας	(10.454)	(54.136)	(43.989)	(38.105)	(146.685)
Καθαρή λογιστική αξία την 1/1/2020	855	18.941	187.683	24.280	231.758
Μικτή λογιστική αξία	12.287	76.658	231.164	74.345	394.454
Συσσωρευμένη απόσβεση και / ή απομείωση αξίας	(10.835)	(56.905)	(51.012)	(43.966)	(162.719)
Καθαρή λογιστική αξία την 31/12/2020	1.451	19.753	180.151	30.379	231.735
Μικτή λογιστική αξία	12.736	80.158	229.805	85.804	408.504
Συσσωρευμένη απόσβεση και / ή απομείωση αξίας	(11.273)	(59.213)	(57.817)	(48.703)	(177.006)
Καθαρή λογιστική αξία την 31/12/2021	1.464	20.945	171.988	37.101	231.498

(Ποσά σε χιλιάδες €)	Λογισμικά	Αποκατάσταση Εδαφικών Εκτάσεων Μεταλλευμάτων	Άδειες Ενεργειακών Σταθμών	Δικαιώματα & Λοιπά Άυλα	Σύνολο
Καθαρή λογιστική αξία την 1/1/2020	855	18.941	187.683	24.280	231.758
Προσθήκες	991	3.581	611	13.685	18.867
Πωλήσεις - Μειώσεις	104	-	(4.692)	(1.944)	(6.532)
Αποσβέσεις	(500)	(2.769)	(2.646)	(5.862)	(11.776)
Μεταφορές	-	-	-	221	221
Καθαρές συναλλαγματικές Διαφορές	2	-	-	-	2
Απορρόφηση θυγατρικής	-	-	(805)	-	(805)
Καθαρή λογιστική αξία την 31/12/2020	1.451	19.753	180.151	30.379	231.735
Προσθήκες	506	3.500	764	19.321	24.091
Προσθήκες από απόκτηση θυγατρικών εταιρειών	-	-	-	1	1
Πωλήσεις - Μειώσεις	(57)	-	(6.557)	(7.865)	(14.478)
Αποσβέσεις	(436)	(2.308)	(2.881)	(4.736)	(10.360)
Μεταφορές	-	-	510	-	510
Καθαρές συναλλαγματικές Διαφορές	(1)	-	-	-	(1)
Καθαρή λογιστική αξία την 31/12/2021	1.464	20.945	171.988	37.101	231.498

8 - Διαθεσιμότητα των Οικονομικών Καταστάσεων

ΜΥΤΙΛΗΝΑΙΟΣ Α.Ε. - Μητρική					
(Ποσά σε χιλιάδες €)	Λογισμικά	Αποκατάσταση Εδαφικών Εκτάσεων Μεταλλευμάτων	Άδειες Ενεργειακών Σταθμών	Δικαιώματα & Λοιπά Άυλα	Σύνολο
Μικτή λογιστική αξία	10.566	-	101.754	25.802	138.122
Συσσωρευμένη απόσβεση και / ή απομείωση αξίας	(9.938)	-	(29.260)	(12.356)	(51.554)
Καθαρή λογιστική αξία την 1/1/2020	628	-	72.494	13.446	86.568
Μικτή λογιστική αξία	11.436	-	101.789	36.870	150.095
Συσσωρευμένη απόσβεση και / ή απομείωση αξίας	(10.244)	-	(32.529)	(17.791)	(60.564)
Καθαρή λογιστική αξία την 31/12/2020	1.192	-	69.260	19.079	89.531
Μικτή λογιστική αξία	11.809	-	99.725	43.169	154.703
Συσσωρευμένη απόσβεση και / ή απομείωση αξίας	(10.586)	-	(35.224)	(22.175)	(67.985)
Καθαρή λογιστική αξία την 31/12/2021	1.223	-	64.501	20.994	86.718

(Ποσά σε χιλιάδες €)	Λογισμικά	Αποκατάσταση Εδαφικών Εκτάσεων Μεταλλευμάτων	Άδειες Ενεργειακών Σταθμών	Δικαιώματα & Λοιπά Άυλα	Σύνολο
Καθαρή λογιστική αξία την 1/1/2020	628	-	72.494	13.446	86.568
Προσθήκες	869	-	35	13.012	13.917
Πωλήσεις - Μειώσεις	104	-	-	(1.944)	(1.840)
Αποσβέσεις	(409)	-	(3.269)	(5.436)	(9.114)
Καθαρή λογιστική αξία την 31/12/2020	1.192	-	69.260	19.079	89.531
Προσθήκες	374	-	47	12.960	13.380
Πωλήσεις - Μειώσεις	-	-	(2.111)	(6.661)	(8.772)
Αποσβέσεις	(343)	-	(2.695)	(4.383)	(7.421)
Καθαρή λογιστική αξία την 31/12/2021	1.223	-	64.501	20.994	86.718

Οι αποσβέσεις που επιβαρύνουν τα αποτελέσματα παρουσιάζονται στις σημειώσεις 3.20 και 3.21.

3.6 Επενδύσεις σε θυγατρικές

ΜΥΤΙΛΗΝΑΙΟΣ Α.Ε. - Μητρική		
(Ποσά σε χιλιάδες €)	31/12/2021	31/12/2020
Υπόλοιπο έναρξης	350.762	277.056
Εξαγορά Συγγενούς	(4.755)	-
Προσθήκες	700	73.706
Σύνολο	346.707	350.762

Στον κάτωθι πίνακα παρατίθενται αναλυτικά οι επενδύσεις της ΜΥΤΙΛΗΝΑΙΟΣ Α.Ε. ανά θυγατρική κατά την 31/12/2021 και 31/12/2020:

(Ποσά σε χιλιάδες €)	31/12/2021	31/12/2020
ΘΥΓΑΤΡΙΚΕΣ ΤΟΜΕΑ ΕΡΓΩΝ ΒΙΩΣΙΜΗΣ ΑΝΑΠΤΥΞΗΣ	33.409	32.709
ΘΥΓΑΤΡΙΚΕΣ ΤΟΜΕΑ ΑΝΑΠΤΥΞΗΣ ΑΝΑΝΕΩΣΙΜΩΝ ΠΗΓΩΝ ΚΑΙ ΑΠΟΘΗΚΕΥΣΗΣ ΕΝΕΡΓΕΙΑΣ	49.757	49.757
ΘΥΓΑΤΡΙΚΕΣ ΤΟΜΕΑ ΗΛΕΚΤΡΙΚΗΣ ΕΝΕΡΓΕΙΑΣ ΚΑΙ ΦΥΣΙΚΟΥ ΑΕΡΙΟΥ	225.792	230.547
ΘΥΓΑΤΡΙΚΕΣ ΤΟΜΕΑ ΜΕΤΑΛΛΟΥΡΓΙΑΣ	27.743	27.743
ΜΕΤΚΑ ΒΙΟΜΗΧΑΝΙΚΗ ΚΑΤΑΣΚΕΥΑΣΤΙΚΗ Α.Ε. (πρώην ΑΝΕΜΟΣΤΡΑΤΑ Α.Ε. Α.Π.Ε.)	165	165
PROTERGIA ΘΕΡΜΟΗΛΕΚΤΡΙΚΗ ΑΓΙΟΥ ΝΙΚΟΛΑΟΥ Α.Ε. ΠΑΡΑΓΩΓΗΣ ΚΑΙ ΠΡΟΜΗΘΕΙΑΣ ΗΛΕΚΤΡΙΚΗΣ ΕΝΕΡΓΕΙΑΣ (πρώην ΑΝΕΜΟΣΚΑΛΑ Α.Ε. Α.Π.Ε.)	165	165
ΑΛΟΥΜΙΝΙΟΝ ΤΗΣ ΕΛΛΑΔΟΣ Β.Ε.Α.Ε. (πρώην ΟΣΤΕΝΙΤΗΣ ΒΙΟΜΗΧΑΝΙΚΗ ΕΜΠΟΡΙΚΗ ΑΝΩΝΥΜΗ ΕΤΑΙΡΕΙΑ)	60	60
MNG TRADING Α.Ε.	2.320	2.320
ΜΥΤΙΛΙΝΕΟΣ FINANCIAL PARTNERS S.A.	2.000	2.000
ΓΕΝΙΚΗ ΒΙΟΜΗΧΑΝΙΚΗ Α.Ε. ΑΜΥΝΤΙΚΟΥ ΥΛΙΚΟΥ	145	145
ΜΥΤΙΛΙΝΕΟΣ FINANCE S.A.	405	405
SOMETRA S.A.	4.747	4.747
Σύνολο	346.707	350.762

3.6.1 Σημαντικές μη ελέγχουσες συμμετοχές

Στον παρακάτω πίνακα αναλύονται οι μη ελέγχουσες συμμετοχές σε θυγατρικές εταιρείες του Ομίλου.

<i>(Ποσά σε χιλιάδες €)</i>						
ΘΥΓΑΤΡΙΚΗ	% Μη ελέγχουσων συμμετοχών		Αποτέλεσμα που αναλογεί σε μη ελέγχουσες συμμετοχές		Μη ελέγχουσες συμμετοχές	
	31/12/2021	31/12/2020	31/12/2021	31/12/2020	31/12/2021	31/12/2020
KOPINΘΟΣ POWER A.E.	35,0%	35,0%	14.870	11.111	60.793	52.888
ZEOLIGIC A.E.B.E.	40,0%	40,0%	98	(30)	(39)	(146)

Οι συνοπτικές οικονομικές καταστάσεις των θυγατρικών εταιρειών του Ομίλου πριν από τις ενδοομιλικές απαλοιφές:

ΚΟΡΙΝΘΟΣ POWER			ZEOLIGIC A.E.B.E	
<i>(Ποσά σε χιλιάδες €)</i>	31/12/2021	31/12/2020	31/12/2021	31/12/2020
Μη Κυκλοφοριακά Στοιχεία Ενεργητικού	224.935	232.191	691	669
Κυκλοφοριακά Στοιχεία Ενεργητικού	103.815	87.882	2.252	1.261
Στοιχεία Ενεργητικού	328.751	320.073	2.943	1.930
Μακροπρόθεσμες Υποχρεώσεις	100.499	120.114	358	415
Βραχυπρόθεσμες Υποχρεώσεις	54.558	48.850	2.683	1.878
Σύνολο υποχρεώσεων	155.058	168.964	3.041	2.293
Ίδια κεφάλαια αποδιδόμενα στους μετόχους της Μητρικής	112.900	98.221	(59)	(218)
Μη ελέγχουσες συμμετοχές	60.793	52.888	(39)	(146)
(Ποσά σε χιλιάδες €)	31/12/2021	31/12/2020	31/12/2021	31/12/2020
Πωλήσεις	269.846	136.393	3.847	1.819
Κέρδη/ (ζημιές) που αναλογούν στους μετόχους της μητρικής	27.616	20.634	147	(44)
Μη ελέγχουσες συμμετοχές	14.870	11.111	98	(30)
Κέρδη περιόδου μετά από φόρους	42.486	31.745	245	(74)
Λοιπά συνολικά έσοδα χρήσης μετά φόρων	93	4	(1)	(17)
Ίδια κεφάλαια αποδιδόμενα στους μετόχους της Μητρικής	27.676	20.637	146	(60)
Μη ελέγχουσες συμμετοχές	14.903	11.112	98	(40)
Συγκεντρωτικά συνολικά έσοδα χρήσης	42.579	31.749	244	(100)
(Ποσά σε χιλιάδες €)	31/12/2021	31/12/2020	31/12/2021	31/12/2020
Καθαρές ταμειακές ροές από λειτουργικές δρα/τες	69.312	64.864	305	81
Καθαρές Ταμ. ροές από επενδυτικές δρα/τες	(10.327)	(10.303)	(105)	(82)
Καθαρές Ταμ. ροές από χρηματοδοτικές δρα/τες	(39.716)	(12.381)	(1)	(44)
Καθαρή (μείωση)/ αύξηση στα ταμειακά διαθέσιμα και ισοδύναμα	19.270	42.181	199	(45)

3.7 Επενδύσεις σε συνδεδεμένες

<i>(Ποσά σε χιλιάδες €)</i>	ΟΜΙΛΟΣ ΜΥΤΙΛΗΝΑΙΟΣ		ΜΥΤΙΛΗΝΑΙΟΣ Α.Ε. - Μητρική	
	31/12/2021	31/12/2020	31/12/2021	31/12/2020
Υπόλοιπο έναρξης	25.181	24.026	17.212	17.212
Μερίδιο κέρδους/ ζημιάς (μετά φορολογίας και δικαιωμάτων μειοψηφίας)	1.055	1.155	-	-
Πωλήσεις/ διαγραφές	(5.392)	-	(5.099)	-
Επενδύσεις σε συγγενείς επιχειρήσεις	20.844	25.181	12.113	17.212

Ο Όμιλος έχει συμμετοχές σε συνδεδεμένες εταιρείες, οι οποίες λόγω ουσιώδους επιρροής ταξινομούνται ως συγγενείς και ενοποιούνται με βάση τη μέθοδο της καθαρής θέσης στις ενοποιημένες οικονομικές καταστάσεις (το αντικείμενο δραστηριότητας και τα κατεχόμενα ποσοστά συμμετοχής του Ομίλου στις εν λόγω επενδύσεις, παρουσιάζονται

αναλυτικά στην σημείωση 3.7.1 των οικονομικών καταστάσεων). Καμία από τις εν λόγω συγγενείς δεν είναι εισηγμένη σε κάποιο Χρηματιστήριο Αξιών και κατά συνέπεια δεν υπάρχουν σχετικές χρηματιστηριακές αξίες.

3.7.1 Συμμετοχές σε συγγενείς εταιρείες

Οι οικονομικές καταστάσεις του Ομίλου περιλαμβάνουν με τη μέθοδο της καθαρής θέσης τις εξής εταιρείες: ΟΙΚΟΛΟΓΙΚΗ ΕΝΕΡΓΕΙΑΚΗ ΜΥΗΣ ΘΕΡΜΟΡΕΜΑ Α.Ε. με ποσοστό 40% (31.12.2020: 40%), ΦΘΙΩΤΙΚΗ ΕΝΕΡΓΕΙΑΚΗ Α.Β.Ε.Ε. με ποσοστό 35,0% (31.12.2020: 35,0%), ΕΛΕΜΚΑ SAUDI με ποσοστό 34% (31.12.2020: 34%), ΙΩΝΙΑ ΕΝΕΡΓΕΙΑΚΗ Α.Ε. Α.Π.Ε. ΣΥΜΜΕΤΟΧΩΝ & ΕΜΠΟΡΙΟΥ (περιλαμβάνει και τη συγγενή εταιρεία BUSINESS ENERGY ΑΙΟΛΙΚΗ ΕΝΕΡΓΕΙΑΚΗ ΤΡΟΙΖΙΝΙΑΣ Α.Ε.) με ποσοστό 49%, οι οποίες συμμετείχαν στον Όμιλο μέχρι τον Φεβρουάριο του 2021 (31.12.2020:49%), IPS με ποσοστό 10% (31.12.2020: 10%), Κ/Ξ Μυτιληναίος-Ξανθάκης με ποσοστό 50% (31.12.2020: 0%), Κ/Ξ ΑΒΑΞ Α.Ε.-ΙΝΤΡΑΚΑΤ-ΜΥΤΙΛΗΝΑΙΟΣ Α.Ε.-ΤΕΡΝΑ Α.Ε. με ποσοστό 25% (31.12.2020: 0%). Ο Όμιλος βασιζόμενος στην επουσιώδη συνεισφορά των παραπάνω συγγενών εταιρειών στα κέρδη προ φόρων γνωστοποιεί στην παρακάτω συνοπτική κατάσταση αποτελεσμάτων συγκεντρωτικά το ποσοστό του για αυτές τις εταιρείες:

<i>(Ποσά σε χιλιάδες €)</i>				
ΕΤΑΙΡΕΙΑ	% Συμμετοχής	Πωλήσεις	Κέρδη / (Ζημιές) Περίοδου	Αναλογία σε κέρδη/(ζημιές) περιόδου
ΟΙΚΟΛΟΓΙΚΗ ΕΝΕΡΓΕΙΑΚΗ ΜΥΗΣ ΘΕΡΜΟΡΕΜΑ Α.Ε.	40%	1.553	994	398
ΦΘΙΩΤΙΚΗ ΕΝΕΡΓΕΙΑΚΗ Α.Β.Ε.Ε.	35%	563	0	0
ΕΛΕΜΚΑ SAUDI	34%	7	(141)	(48)
ΙΩΝΙΑ ΕΝΕΡΓΕΙΑΚΗ Α.Ε. Α.Π.Ε. ΣΥΜΜΕΤΟΧΩΝ & ΕΜΠΟΡΙΟΥ	49%	336	256	125
INTERNATIONAL POWER SUPPLY AD	10%	698	(739)	(74)
Κ/Ξ ΜΥΤΙΛΗΝΑΙΟΣ-ΞΑΝΘΑΚΗΣ	50%	533	119	60
ΚΟΙΝΟΠΡΑΞΙΑ ΑΒΑΞ ΑΕ-ΙΝΤΡΑΚΑΤ-ΜΥΤΙΛΗΝΑΙΟΣ ΑΕ-ΤΕΡΝΑ ΑΕ	25%	41.166	2.379	595
		44.857	2.868	1.055

3.8 Αναβαλλόμενος φόρος

Οι αναβαλλόμενες φορολογικές απαιτήσεις / υποχρεώσεις όπως προκύπτουν από τις σχετικές προσωρινές φορολογικές διαφορές έχουν ως εξής:

	ΟΜΙΛΟΣ ΜΥΤΙΛΗΝΑΙΟΣ						31/12/2021	Αναβαλλόμενες Φορολογικές Απαιτήσεις	Αναβαλλόμενες Φορολογικές Υποχρεώσεις
	1/1/2021	Αναγνωρισμένο Στην Κατάσταση Λογαριασμού Αποτελεσμάτων	Αναγνωρισμένο Στα Ίδια Κεφάλαια Μέσω Κατάστασης Συνολικού Εισοδήματος	Συναλλαγματικές Διαφορές	Αναβαλλόμενος Φόρος Από Πώληση Ουγατρικής	Υπόλοιπο Λήξης			
<i>(Ποσά σε χιλιάδες €)</i>									
Μη Κυκλοφοριακά Στοιχεία									
Άυλα Περιουσιακά Στοιχεία	(28.877)	1.715	0	0	0	(27.163)	0	(27.163)	
Ενσώματες Ακίνητοποιήσεις	(64.861)	(5.777)	0	0	0	(70.638)	0	(70.638)	
Δικαιώματα χρήσης	(10.382)	664	0	0	0	(9.717)	0	(9.717)	
Λοιπά Χρηματοοικονομικά Στοιχεία Ενεργητικού	(3)	0	0	0	0	(3)	0	(3)	
Μακροπρόθεσμες Απαιτήσεις	(5.771)	0	0	0	0	(5.771)	0	(5.771)	
Επενδύσεις σε θυγατρικές επιχειρήσεις	(11.951)	0	0	0	0	(11.951)	0	(11.951)	
Κυκλοφοριακά Στοιχεία	(121.845)	(3.398)	0	0	0	(125.243)	0	(125.243)	
Αποθέματα	(29)	0	0	0	0	(29)	0	(29)	
Κατασκευαστικά Συμβόλαια	33.469	2.660	0	594	0	36.723	36.723	0	
Απαιτήσεις	1.372	(4.548)	39	0	0	(3.136)	0	(3.136)	
Χρηματοοικονομικά στοιχεία διαθέσιμα προς πώληση	0	0	0	0	0	0	0	0	
Χρηματοοικονομικά στοιχεία στην εύλογη αξία	50	(5)	0	0	0	45	45	0	
Αποθέματα	34.863	(1.892)	39	594	0	33.604	36.768	(3.164)	
Αποφορλόγηση Αποθεματικών	(27.490)	(481)	0	0	0	(27.971)	0	(27.971)	
Αναλογιστικά Κέρδη/(Ζημιές)	33	(16)	0	0	0	16	16	0	
Μακροπρόθεσμες Υποχρεώσεις	(27.457)	(497)	0	0	0	(27.954)	16	(27.971)	
Παροχές σε Εργαζομένους	2.586	(724)	(917)	0	0	944	944	0	
Επιχορηγήσεις Επενδύσεων	69	0	0	0	0	69	69	0	
Μακροπρόθεσμος Δανεισμός	(3.543)	771	0	0	0	(2.772)	0	(2.772)	
Λοιπές Μακροπρόθεσμες Υποχρεώσεις	7.426	(6.909)	0	0	0	517	517	0	
Βραχυπρόθεσμες Υποχρεώσεις	6.538	(6.862)	(917)	0	0	(1.241)	1.531	(2.772)	
Προβλέψεις	(4.073)	1.011	(36)	0	0	(3.099)	0	(3.099)	
Ενδεχόμενες Υποχρεώσεις	12.798	3.991	0	0	0	16.789	16.789	0	
Παροχές Σε Εργαζομένους	327	(274)	(90)	0	0	(36)	0	(36)	
Υποχρεώσεις Από Παράγωγα Χρημ/κα Προϊόντα	4.452	(34)	24.978	0	0	29.396	29.396	0	
Υποχρεώσεις Από Χρηματοοικονομικές Μισθώσεις	2.008	159	0	0	0	2.167	2.167	0	
Λοιπές Βραχυπρόθεσμες Υποχρεώσεις	(13.054)	20.614	0	0	0	7.560	7.560	0	
Λοιποί Ενδεχόμενοι Αναβαλλόμενοι Φόροι	11.877	0	0	0	0	11.877	11.877	0	
Σύνολο	14.336	25.467	24.851	0	0	64.654	67.789	(3.135)	
Συμφηφισμός	0	0	0	0	0	0	47.285	(47.285)	
Αναβαλλόμενη φορολογία από φορολογικές ζημιές	17.863	1.061	(1)	(6)	0	18.918	18.918	0	
Αναβαλλόμενες Φορολογικές (Υποχρεώσεις)/Απαιτήσεις	(75.702)	13.879	23.973	588	0	(37.262)	172.308	(209.570)	

8 - Διαθεσιμότητα των Οικονομικών Καταστάσεων

ΟΜΙΛΟΣ ΜΥΤΙΛΗΝΑΙΟΣ

	1/1/2020		Αναγνωρισμένο Στα Ίδια			31/12/2020		
	Υπόλοιπο Έναρξης	Αναγνωρισμένο Στην Κατάσταση Λογαριασμού Αποτελεσμάτων	Κεφάλαια Μέσω Κατάστασης Συνολικού Εισοδήματος	Συναλλαγματικές Διαφορές	Αναβαλλόμενος Φόρος Από Πώληση Θυγατρικής	Υπόλοιπο Λήξης	Αναβαλλόμενες Φορολογικές Απαιτήσεις	Αναβαλλόμενες Φορολογικές Υποχρεώσεις
<i>(Ποσά σε χιλιάδες €)</i>								
Μη Κυκλοφοριακά Στοιχεία								
Άυλα Περιουσιακά Στοιχεία	(27.472)	(1.516)	111	0	0	(28.877)	0	(28.877)
Ενώματες Ακίνητοποιήσεις	(56.057)	(8.804)	0	0	0	(64.861)	0	(64.861)
Δικαιώματα χρήσης	(10.814)	432	0	0	0	(10.382)	0	(10.382)
Λοιπά Χρηματοοικονομικά Στοιχεία Διαθέσιμα	(3)	0	0	0	0	(3)	0	(3)
Μακροπρόθεσμες Απαιτήσεις	(5.771)	0	0	0	0	(5.771)	0	(5.771)
Επενδύσεις σε θυγατρικές επιχειρήσεις	(11.975)	24	0	0	0	(11.951)	0	(11.951)
Κυκλοφοριακά Στοιχεία	(112.092)	(9.864)	111	0	0	(121.845)	0	(121.845)
Αποθέματα	(29)	0	0	0	0	(29)	0	(29)
Κατασκευαστικά Συμβόλαια	35.575	(2.136)	0	30	0	33.469	33.469	0
Απαιτήσεις	(2.581)	3.953	0	0	0	1.372	1.372	0
Χρηματοοικονομικά στοιχεία διαθέσιμα προς πώληση	0	0	0	0	0	0	0	0
Χρηματοοικονομικά στοιχεία στην εύλογη αξία	52	(1)	0	0	0	50	50	0
Αποθέματα	33.017	1.816	0	30	0	34.863	34.891	(29)
Αποφορολόγηση Αποθεματικών	(27.258)	(232)	0	0	0	(27.490)	0	(27.490)
Αναλογιστικά Κέρδη/(Ζημιές)	32	0	0	0	0	33	33	0
Μακροπρόθεσμες Υποχρεώσεις	(27.226)	(232)	0	0	0	(27.457)	33	(27.490)
Παροχές σε Εργαζομένους	2.541	46	(1)	0	0	2.586	2.586	0
Επιχορηγήσεις Επενδύσεων	69	0	0	0	0	69	69	0
Μακροπρόθεσμος Δανεισμός	(724)	(2.819)	0	0	0	(3.543)	0	(3.543)
Λοιπές Μακροπρόθεσμες Υποχρεώσεις	3.768	3.659	0	0	0	7.426	7.426	0
Βραχυπρόθεσμες Υποχρεώσεις	5.654	886	(1)	0	0	6.538	10.081	(3.543)
Προβλέψεις	(4.563)	491	(1)	0	0	(4.073)	0	(4.073)
Ενδεχόμενες Υποχρεώσεις	7.220	5.578	0	0	0	12.798	12.798	0
Παροχές Σε Εργαζομένους	307	41	(21)	0	0	327	327	0
Υποχρεώσεις Από Παράγωγα Χρημ/κα Προϊόντα	1.077	(13)	3.388	0	0	4.452	4.452	0
Υποχρεώσεις Από Χρηματοοικονομικές Μισθώσεις	1.627	381	0	0	0	2.008	2.008	0
Λοιπές Βραχυπρόθεσμες Υποχρεώσεις	(13.178)	125	0	0	0	(13.054)	0	(13.054)
Λοιποί Ενδεχόμενοι Αναβαλλόμενοι Φόροι	11.877	0	0	0	0	11.877	11.877	0
Σύνολο	4.366	6.603	3.366	0	0	14.336	31.463	(17.127)
Συμφηφισμός	0	0	0	0	0	0	37.302	(37.302)
Αναβαλλόμενη φορολογία από φορολογικές ζημιές	11.884	5.924	0	55	0	17.863	17.863	0
Αναβαλλόμενες Φορολογικές (Υποχρεώσεις)/Απαιτήσεις	(84.397)	5.133	3.477	85	0	(75.702)	131.633	(207.335)

ΜΥΤΙΛΗΝΑΙΟΣ Α.Ε. - Μητρική

	1/1/2021		Αναγνωρισμένο Στα Ίδια			31/12/2021		
	Υπόλοιπο Έναρξης	Αναγνωρισμένο Στην Κατάσταση Λογαριασμού Αποτελεσμάτων	Κεφάλαια Μέσω Κατάστασης Συνολικού Εισοδήματος	Συναλλαγματικές Διαφορές	Αναβαλλόμενος Φόρος Από Απορρόφηση Θυγατρικής	Υπόλοιπο Λήξης	Αναβαλλόμενες Φορολογικές Απαιτήσεις	Αναβαλλόμενες Φορολογικές Υποχρεώσεις
<i>(Ποσά σε χιλιάδες €)</i>								
Μη Κυκλοφοριακά Στοιχεία								
Άυλα Περιουσιακά Στοιχεία	(27.453)	2.921	-	-	-	(24.532)	147	(24.679)
Ενώματες Ακίνητοποιήσεις	(54.319)	1.243	-	-	-	(53.076)	356	(53.433)
Δικαιώματα χρήσης	(7.487)	231	-	-	-	(7.257)	0	(7.257)
Κυκλοφοριακά Στοιχεία	(89.259)	4.395	-	-	-	(84.865)	503	(85.369)
Κατασκευαστικά Συμβόλαια	29.700	2.845	-	-	-	32.545	32.545	-
Απαιτήσεις	(1.651)	(216)	-	-	-	(1.866)	1.880	(3.746)
Χρηματοοικονομικά στοιχεία στην εύλογη αξία	54	(5)	-	-	-	48	48	-
Αποθέματα	28.103	2.624	-	-	-	30.727	34.473	(3.746)
Αποφορολόγηση Αποθεματικών	(30.887)	(481)	-	-	-	(31.368)	0	(31.368)
Αναλογιστικά Κέρδη/(Ζημιές)	16	(16)	-	-	-	0	0	-
Μακροπρόθεσμες Υποχρεώσεις	(30.871)	(497)	-	-	-	(31.368)	0	(31.368)
Παροχές σε Εργαζομένους	3.014	(600)	(801)	-	-	1.613	1.613	-
Μακροπρόθεσμος Δανεισμός	(2.904)	700	-	-	-	(2.204)	142	(2.346)
Λοιπές Μακροπρόθεσμες Υποχρεώσεις	6.879	(346)	-	-	-	6.533	6.533	-
Βραχυπρόθεσμες Υποχρεώσεις	6.989	(246)	(801)	-	-	5.942	8.288	(2.346)
Προβλέψεις	941	(189)	(31)	-	-	721	818	(97)
Ενδεχόμενες Υποχρεώσεις	5.578	3.991	-	-	-	9.569	9.569	0
Παροχές Σε Εργαζομένους	637	(268)	(10)	-	-	359	393	(34)
Υποχρεώσεις Από Παράγωγα Χρημ/κα Προϊόντα	4.410	-	25.009	-	-	29.419	29.419	-
Υποχρεώσεις Από Χρηματοοικονομικές Μισθώσεις	1.183	194	-	-	-	1.377	1.377	-
Λοιπές Βραχυπρόθεσμες Υποχρεώσεις	(12.187)	19.530	-	-	-	7.343	34.078	(26.735)
Σύνολο	561	23.259	24.968	-	-	48.787	75.653	(26.866)
Συμφηφισμός	-	-	-	-	-	-	-	-
Αναβαλλόμενη φορολογία από φορολογικές ζημιές	833	-	-	-	-	833	833	-
Αναβαλλόμενες Φορολογικές (Υποχρεώσεις)/Απαιτήσεις	(83.645)	29.534	24.167	-	-	(29.943)	119.751	(149.694)

8 - Διαθεσιμότητα των Οικονομικών Καταστάσεων

ΜΥΤΙΛΗΝΑΙΟΣ Α.Ε. - Μητρική

	1/1/2020		Αναγνωρισμένο Στα Ίδια			31/12/2020		
	Υπόλοιπο Έναρξης	Αναγνωρισμένο Στην Κατάσταση Λογαριασμού Αποτελεσμάτων	Κεφάλαια Μέσω Κατάστασης Συνολικού Εισοδήματος	Συναλλαγματικές Διαφορές	Αναβαλλόμενος Φόρος Από Απορρόφηση Θυγατρικής	Υπόλοιπο Λήξης	Αναβαλλόμενες Φορολογικές Απαιτήσεις	Αναβαλλόμενες Φορολογικές Υποχρεώσεις
<i>(Ποσά σε χιλιάδες €)</i>								
Μη Κυκλοφοριακά Στοιχεία								
Άυλα Περιουσιακά Στοιχεία	(26.080)	(1.373)	-	-	-	(27.453)	225	(27.678)
Ενώματες Ακινήτοποιήσεις	(51.194)	(3.125)	-	-	-	(54.319)	271	(54.590)
Δικαιώματα χρήσης	(8.050)	563	-	-	-	(7.487)	-	(7.487)
Κυκλοφοριακά Στοιχεία	(85.324)	(3.936)	-	-	-	(89.259)	496	(89.755)
Κατασκευαστικά Συμβόλαια	31.986	(2.286)	-	-	-	29.700	29.700	-
Απαιτήσεις	(3.580)	1.930	-	-	-	(1.651)	2.024	(3.674)
Χρηματοοικονομικά στοιχεία στην εύλογη αξία	55	(1)	-	-	-	54	54	-
Αποθέματα	28.461	(357)	-	-	-	28.103	31.778	(3.674)
Αποφορλόγηση Αποθεματικών	(30.655)	(232)	-	-	-	(30.887)	0	(30.887)
Αναλογιστικά Κέρδη/(Ζημιές)	16	0	-	-	-	16	16	-
Μακροπρόθεσμες Υποχρεώσεις	(30.638)	(232)	-	-	-	(30.871)	16	(30.887)
Παροχές σε Εργαζομένους	2.951	64	(2)	-	-	3.014	3.014	-
Μακροπρόθεσμος Δανεισμός	(8)	(2.897)	-	-	-	(2.904)	30	(2.934)
Λοιπές Μακροπρόθεσμες Υποχρεώσεις	4.733	2.147	-	-	-	6.879	6.879	-
Βραχυπρόθεσμες Υποχρεώσεις	7.676	(686)	(2)	-	-	6.988	9.923	(2.934)
Προβλέψεις	866	105	(31)	-	-	941	1.046	(106)
Ενδεχόμενες Υποχρεώσεις	-	5.578	-	-	-	5.578	5.578	-
Παροχές Σε Εργαζομένους	654	8	(25)	-	-	637	661	(24)
Υποχρεώσεις Από Παράγωγα Χρημ/κα Προϊόντα	1.031	-	3.379	-	-	4.410	4.410	-
Υποχρεώσεις Από Χρηματοοικονομικές Μισθώσεις	960	223	-	-	-	1.183	1.183	-
Λοιπές Βραχυπρόθεσμες Υποχρεώσεις	(12.370)	182	-	-	-	(12.187)	14.995	(27.182)
Σύνολο	(8.858)	6.097	3.323	-	-	561	27.873	(27.312)
Συμφηφισμός	-	-	-	-	-	-	-	-
Αναβαλλόμενη φορολογία από φορολογικές ζημιές	-	833	-	-	-	833	833	-
Αναβαλλόμενες Φορολογικές (Υποχρεώσεις)/Απαιτήσεις	(88.684)	1.718	3.321	-	-	(83.645)	70.918	(154.563)

3.9 Αποθέματα

Τα αποθέματα που παρουσιάζονται στις οικονομικές καταστάσεις αναλύονται ως εξής:

<i>(Ποσά σε χιλιάδες €)</i>	ΟΜΙΛΟΣ ΜΥΤΙΛΗΝΑΙΟΣ		ΜΥΤΙΛΗΝΑΙΟΣ Α.Ε. - Μητρική	
	31/12/2021	31/12/2020	31/12/2021	31/12/2020
Α' ύλες	114.262	71.250	93.035	65.374
Ημιτελή προϊόντα	3.444	1.157	3.329	1.087
Τελικά προϊόντα	36.325	17.836	36.325	17.749
Παραγωγή σε εξέλιξη	236.075	152.965	50.128	32.509
Εμπορεύματα	26.583	461	26.049	-
Λοιπά	54.278	49.153	40.935	37.077
Σύνολο	470.968	292.822	249.801	153.795
Μείον: Προβλέψεις για άχρηστα, καθυστερημένα και κατεστραμμένα αποθέματα	(2.202)	(2.654)	(2.073)	(2.524)
Αποθέματα - Συνολική αξία	468.766	290.168	247.728	151.270

Η αύξηση των αποθεμάτων οφείλεται στην απόκτηση χαρτοφυλακίου φωτοβολταϊκών πάρκων από την 100% θυγατρική του Ομίλου ΜΕΤΚΑ ΕGN (σημείωση 1.3.) καθώς και σε ποσότητα φυσικού αερίου στον σταθμό της Ρεβυθούσας.

3.10 Λοιπές απαιτήσεις

<i>(Ποσά σε χιλιάδες €)</i>	ΟΜΙΛΟΣ ΜΥΤΙΛΗΝΑΙΟΣ		ΜΥΤΙΛΗΝΑΙΟΣ Α.Ε. - Μητρική	
	31/12/2021	31/12/2020	31/12/2021	31/12/2020
Χρεώστες Διάφοροι	165.872	128.175	91.799	59.992
Απαιτήσεις Από Ελληνικό Δημόσιο	55.240	55.300	26.934	27.638
Απαιτήσεις από συνδεδεμένα μέρη	-	-	69.202	65.872
Δάνεια σε συνδεδεμένα μέρη	-	-	-	-
Έσοδα χρήσεως εισπρακτέα - Προπληρωθέντα έξοδα	243.260	79.421	262.820	77.865
Προπληρωθέντα έξοδα έργων	1.785	971	1.584	705
Μείον: Προβλέψεις για επισφαλείς χρεώστες	(1.424)	(1.388)	(1.388)	(1.388)
Σύνολο	464.733	262.479	450.951	230.682

Στην κατηγορία «Χρεώστες Διάφοροι» για την χρήση 2021 περιλαμβάνονται κυρίως ποσά για δεσμευμένες καταθέσεις ύψους € 47 εκ. ως εγγύηση για έκδοση εγγυητικών επιστολών καθώς και σε τραπεζικούς λογαριασμούς του Ομίλου οι

Ετήσια οικονομική έκθεση της χρήσης

από 1^η Ιανουαρίου έως 31^η Δεκεμβρίου 2021

8 - Διαθεσιμότητα των Οικονομικών Καταστάσεων

οποίοι χρησιμοποιούνται στο πλαίσιο των συναλλαγών που πραγματοποιεί ο Όμιλος στην αγορά ηλεκτρικής ενέργειας (Spot Αγορά), βάσει του μοντέλου αγοράς (Target Model), που τέθηκε σε εφαρμογή το Νοέμβριο του 2020. Η αύξηση στα έσοδα χρήσεως εισπρακτέα οφείλεται σε πωλήσεις ηλεκτρικής ενέργειας και φυσικού αερίου οι οποίες θα τιμολογηθούν εντός Ιανουαρίου του 2022.

Στις λοιπές απαιτήσεις δεν περιλαμβάνονται ληξιπρόθεσμες και μη απομειωμένες απαιτήσεις.

Η κίνηση της πρόβλεψης επισφαλών απαιτήσεων σχετικά με τις Λοιπές Απαιτήσεις αναλύεται κατωτέρω:

(Ποσά σε χιλιάδες €)	ΟΜΙΛΟΣ ΜΥΤΙΛΗΝΑΙΟΣ	ΜΥΤΙΛΗΝΑΙΟΣ Α.Ε. - Μητρική
	Λοιπές Απαιτήσεις	Λοιπές Απαιτήσεις
Υπόλοιπο 1 Ιανουαρίου 2020 σύμφωνα με το ΔΛΠ 39	1.388	1.388
Προσαρμογή σύμφωνα με το ΔΠΧΑ 9	0	0
Υπόλοιπο 1 Ιανουαρίου 2021 σύμφωνα με το ΔΠΧΑ 9	1.388	1.388
Επανεκτίμηση της ζημιάς	36	0
Υπόλοιπο 31 Δεκεμβρίου 2021	1.424	1.388

3.11 Χρηματοοικονομικά στοιχεία ενεργητικού και παθητικού

Τα χρηματοοικονομικά μέσα του Ομίλου αποτελούνται κυρίως από καταθέσεις σε τράπεζες, δικαιώματα, υπεραναλήψεις σε τράπεζες, βραχυπρόθεσμα χρηματοοικονομικά προϊόντα υψηλής ρευστότητας διαπραγματεύσιμα στην χρηματαγορά, εμπορικούς χρεώστες και πιστωτές, δάνεια από και προς τις θυγατρικές, τις συνδεδεμένες επιχειρήσεις, κοινοπραξίες, επενδύσεις σε μετοχές, μερίσματα πληρωτέα και υποχρεώσεις από μισθώσεις.

Τα χρηματοοικονομικά περιουσιακά στοιχεία καθώς και οι χρηματοοικονομικές υποχρεώσεις κατά την ημερομηνία των οικονομικών καταστάσεων μπορούν να κατηγοριοποιηθούν και ως εξής:

(Ποσά σε χιλιάδες €)	ΟΜΙΛΟΣ ΜΥΤΙΛΗΝΑΙΟΣ		ΜΥΤΙΛΗΝΑΙΟΣ Α.Ε. - Μητρική	
	31/12/2021	31/12/2020	31/12/2021	31/12/2020
Μη Κυκλοφορικά Στοιχεία Ενεργητικού				
Λοιπά Χρηματοοικονομικά Στοιχεία Ενεργητικού	146	153	37	37
Παράγωγα Χρηματοοικονομικά Στοιχεία	2.159	1.931	2.159	1.931
Λοιπές Μακροπρόθεσμες Απαιτήσεις	70.095	68.527	65.863	63.792
Σύνολο	72.401	70.611	68.059	65.759
Κυκλοφορικά Στοιχεία Ενεργητικού				
Παράγωγα Χρηματοοικονομικά Στοιχεία	11.510	9.300	8.341	9.300
Χρηματοοικονομικά στοιχεία σε εύλογη αξία μέσω αποτελεσμάτων	73	69	73	69
Πελάτες και Λοιπές Εμπορικές Απαιτήσεις	1.818.176	1.318.939	1.192.477	762.296
Ταμειακά διαθέσιμα και ισοδύναμα	602.712	492.646	349.853	198.492
Σύνολο	2.432.471	1.820.954	1.550.744	970.157
Μακροπρόθεσμες Υποχρεώσεις				
Μακροπρόθεσμες Δανειακές Υποχρεώσεις	1.280.403	911.533	655.505	284.152
Μακροπρόθεσμες Χρηματοοικονομικές Υποχρεώσεις μισθώσεων	43.406	42.172	31.039	29.545
Παράγωγα Χρηματοοικονομικά Στοιχεία	26.973	12.647	26.973	7.507
Λοιπές Μακροπρόθεσμες Υποχρεώσεις	100.785	98.651	68.245	66.292
Σύνολο	1.451.567	1.065.003	781.762	387.496
Βραχυπρόθεσμες Υποχρεώσεις				
Βραχυπρόθεσμες Δανειακές Υποχρεώσεις	40.236	31.246	-	-
Μακροπρόθεσμες Υποχρεώσεις πληρωτέες στην επόμενη χρήση	34.689	37.664	-	-
Μακροπρόθεσμες Υποχρεώσεις Μισθώσεων πληρωτέες στην επόμενη χρήση	7.293	5.734	5.865	4.645
Παράγωγα Χρηματοοικονομικά Στοιχεία	117.250	22.230	117.250	22.100
Προμηθευτές και λοιπές υποχρεώσεις	1.494.236	948.571	1.418.675	923.840
Σύνολο	1.693.705	1.045.444	1.541.790	950.585

8 - Διαθεσιμότητα των Οικονομικών Καταστάσεων

Μία περιγραφή των κινδύνων των χρηματοοικονομικών στοιχείων του ενεργητικού και του παθητικού του Ομίλου δίνεται στην γνωστοποίηση 3.31.

3.11.1 Λοιπά Χρηματοοικονομικά Στοιχεία Ενεργητικού

(Ποσά σε χιλιάδες €)	ΟΜΙΛΟΣ ΜΥΤΙΛΗΝΑΙΟΣ		ΜΥΤΙΛΗΝΑΙΟΣ Α.Ε. - Μητρική	
	31/12/2021	31/12/2020	31/12/2021	31/12/2020
Υπόλοιπο έναρξης	153	163	37	37
Συναλλαγματικές Διαφορές	(7)	(10)	-	-
Υπόλοιπο τέλους	146	153	37	37

Πρόκειται για τοποθετήσεις υψηλής ρευστότητας, σε μετοχές, τραπεζικά ομόλογα και αμοιβαία κεφάλαια με μακροπρόθεσμο επενδυτικό ορίζοντα που διαπραγματεύονται σε ενεργή αγορά.

3.11.2 Χρηματοοικονομικά στοιχεία σε εύλογη αξία μέσω αποτελεσμάτων

(Ποσά σε χιλιάδες €)	ΟΜΙΛΟΣ ΜΥΤΙΛΗΝΑΙΟΣ		ΜΥΤΙΛΗΝΑΙΟΣ Α.Ε. - Μητρική	
	31/12/2021	31/12/2020	31/12/2021	31/12/2020
Υπόλοιπο έναρξης	69	63	69	63
Αναπροσαρμογές εύλογης αξίας	4	6	4	6
Υπόλοιπο τέλους	73	69	73	69

3.11.3 Παράγωγα χρηματοοικονομικά στοιχεία

(Ποσά σε χιλιάδες €)	ΟΜΙΛΟΣ ΜΥΤΙΛΗΝΑΙΟΣ				ΜΥΤΙΛΗΝΑΙΟΣ Α.Ε. - Μητρική			
	31/12/2021		31/12/2020		31/12/2021		31/12/2020	
	Ενεργητικό	Παθητικό	Ενεργητικό	Παθητικό	Ενεργητικό	Παθητικό	Ενεργητικό	Παθητικό
Παράγωγα Χρηματοοικονομικά Στοιχεία	13.669	144.223	11.231	34.877	10.500	144.223	11.231	29.607

Οι πραγματικές αξίες παραγώγων χρηματοοικονομικών προϊόντων βασίζονται σε παρατηρήσιμα στοιχεία της αγοράς. Για όλα τα συμβόλαια ανταλλαγών, οι πραγματικές αξίες επιβεβαιώνονται από τα πιστωτικά ιδρύματα με τα οποία ο Όμιλος έχει συνάψει τις σχετικές συμβάσεις.

Ο Όμιλος διαχειρίζεται την έκθεσή του σε συναλλαγματικό ρίσκο κάνοντας χρήση προθεσμιακών συμβάσεων και δικαιωμάτων προαίρεσης συναλλάγματος «κλειδώνοντας» ισοτιμίες οι οποίες εξασφαλίζουν επάρκεια ρευστότητας και περιθωρίων κέρδους.

Ακολούθως, ο Όμιλος διαχειρίζεται την έκθεσή του σε ρίσκο εμπορευμάτων (commodity risk) κάνοντας χρήση προθεσμιακών συμβολαίων, μέσω των οποίων αντισταθμίζει τη μεταβολή στην εύλογη αξία των εμπορευμάτων, καθώς και συμβολαίων ανταλλαγής (commodity swaps), μέσω των οποίων αντισταθμίζει τον κίνδυνο μεταβολής των ταμειακών ροών.

3.11.4 Λοιπές μακροπρόθεσμες απαιτήσεις

Οι λοιπές μακροπρόθεσμες απαιτήσεις του Ομίλου και της Εταιρείας αναλύονται στον παρακάτω πίνακα:

(Ποσά σε χιλιάδες €)	ΟΜΙΛΟΣ ΜΥΤΙΛΗΝΑΙΟΣ		ΜΥΤΙΛΗΝΑΙΟΣ Α.Ε. - Μητρική	
	31/12/2021	31/12/2020	31/12/2021	31/12/2020
Πελάτες - Παρακρατούμενες εγγυήσεις εισπρακτέες άνω των 12 μηνών	49.187	49.187	49.187	49.187
Δοσμένες Εγγυήσεις	12.464	10.050	9.687	7.612
Λοιπές μακροπρόθεσμες απαιτήσεις	8.445	9.291	6.989	6.993
Λοιπές Μακροπρόθεσμες Απαιτήσεις	70.095	68.527	65.863	63.792

3.11.5 Δανειακές υποχρεώσεις

(Ποσά σε χιλιάδες €)	ΟΜΙΛΟΣ ΜΥΤΙΛΗΝΑΙΟΣ		ΜΥΤΙΛΗΝΑΙΟΣ Α.Ε. - Μητρική	
	31/12/2021	31/12/2020	31/12/2021	31/12/2020
Μακροπρόθεσμες Δανειακές Υποχρεώσεις				
Τραπεζικός δανεισμός	79.281	83.071	-	-
Ομολογίες	1.201.122	828.463	655.505	284.152
Σύνολο	1.280.403	911.533	655.505	284.152
Βραχυπρόθεσμες Δανειακές Υποχρεώσεις				
Τραπεζικός δανεισμός	40.236	31.246	-	-
Σύνολο	40.236	31.246	0	0
Μακροπρόθεσμες Υποχρεώσεις πληρωτέες στην Επόμενη Χρήση	34.689	37.664	-	-
Σύνολο	1.355.328	980.443	655.505	284.152
(Ποσά σε χιλιάδες €)	31/12/2021	31/12/2020	31/12/2021	31/12/2020
Μακροπρόθεσμες Υποχρεώσεις Μισθώσεων				
Μακροπρόθεσμες Χρηματοοικονομικές υποχρεώσεις μισθώσεων	43.406	42.172	31.039	29.545
Σύνολο	43.406	42.172	31.039	29.545
Μακροπρόθεσμες Υποχρεώσεις Μισθώσεων πληρωτέες στην επόμενη χρήση				
Μακροπρόθεσμες Υποχρεώσεις Μισθώσεων πληρωτέες στην επόμενη χρήση	7.293	5.734	5.865	4.645
Σύνολο	7.293	5.734	5.865	4.645
Σύνολο	1.406.027	1.028.349	692.409	318.342

Τα πραγματικά σταθμισμένα μέσα επιτόκια δανεισμού του Ομίλου, την ημερομηνία του ισολογισμού είναι 2,41%.

3.11.6 Κίνηση δανειακών υποχρεώσεων

(Ποσά σε χιλιάδες €)	ΟΜΙΛΟΣ ΜΥΤΙΛΗΝΑΙΟΣ			ΜΥΤΙΛΗΝΑΙΟΣ Α.Ε. - Μητρική		
	31/12/2021	31/12/2020	Συνολικές Δανειακές Υποχρεώσεις	31/12/2021	31/12/2020	Συνολικές Δανειακές Υποχρεώσεις
	Βραχυπρόθεσμες Δανειακές Υποχρεώσεις	Μακροπρόθεσμες Δανειακές Υποχρεώσεις	Συνολικές Δανειακές Υποχρεώσεις	Βραχυπρόθεσμες Δανειακές Υποχρεώσεις	Μακροπρόθεσμες Δανειακές Υποχρεώσεις	Συνολικές Δανειακές Υποχρεώσεις
Υπόλοιτο έναρξης	68.910	911.533	980.443	77.632	1.006.450	1.084.083
Αποπληρωμές	(121.525)	(489.157)	(610.682)	(66.197)	(414.759)	(480.956)
Εισπράξεις	110.176	865.303	975.479	31.169	352.234	383.403
Λοιπές	(117)	10.205	10.088	3.691	(9.777)	(6.086)
Αναταξινόμηση	17.481	(17.481)	-	22.615	(22.615)	-
Σύνολο	74.926	1.280.403	1.355.328	68.910	911.533	980.443
	31/12/2021	31/12/2020	Συνολικές Δανειακές Υποχρεώσεις	31/12/2021	31/12/2020	Συνολικές Δανειακές Υποχρεώσεις
Υπόλοιτο έναρξης	0	284.152	284.152	17.336	353.239	370.574
Αποπληρωμές	(70.575)	(457.732)	(528.306)	(19.433)	(356.670)	(376.103)
Εισπράξεις	70.580	832.742	903.321	2.096	300.000	302.096
Λοιπές	(5)	(3.656)	(3.661)	-	(12.416)	(12.416)
Αναταξινόμηση	-	0	-	1	(1)	-
Σύνολο	0	655.505	655.506	0	284.152	284.152

3.11.7 Λοιπές μακροπρόθεσμες υποχρεώσεις

(Ποσά σε χιλιάδες €)	ΟΜΙΛΟΣ ΜΥΤΙΛΗΝΑΙΟΣ		ΜΥΤΙΛΗΝΑΙΟΣ Α.Ε. - Μητρική	
	31/12/2021	31/12/2020	31/12/2021	31/12/2020
Επιχορηγήσεις				
Υπόλοιπο έναρξης	57.959	59.182	25.707	26.965
Προσθήκες	2.754	2.555	1.621	1.045
Μεταφορά στα αποτελέσματα	(1.607)	(1.397)	(1.607)	(1.152)
Μεταφορά από / (σε) Βραχυπρόθεσμα	(2.086)	(2.381)	(1.047)	(1.151)
Υπόλοιπο τέλους	57.020	57.959	24.674	25.707
Προκαταβολές πελατών				
Υπόλοιπο έναρξης	6.972	7.029	6.972	7.029
Προσθήκες	1.684	-	1.684	-
Μεταφορά από / (σε) Βραχυπρόθεσμα	-	(57)	-	(57)
Υπόλοιπο τέλους	8.656	6.972	8.656	6.972
Λοιπά				
Υπόλοιπο έναρξης	14.102	12.272	13.995	12.155
Προσθήκες	1.531	14.031	1.303	13.995
Μεταφορά στα αποτελέσματα	-	(12.155)	-	(12.155)
Μεταφορά από / (σε) Βραχυπρόθεσμα	(5)	(44)	-	-
Διακοπτ. Δραστηριότητες / Πώληση θυγατρικής	(137)	-	-	-
Συναλλαγματικές διαφορές	-	(1)	-	-
Υπόλοιπο τέλους	15.492	14.102	15.297	13.995
Κρατήσεις Προμηθευτών για καλή εκτέλεση				
Υπόλοιπο έναρξης	19.618	19.618	19.618	19.618
Απορρόφηση θυγατρικής	-	-	-	-
Προσθήκες	-	-	-	-
Υπόλοιπο τέλους	19.618	19.618	19.618	19.618
Σύνολο	100.785	98.651	68.245	66.292

3.12 Πελάτες και λοιπές εμπορικές απαιτήσεις

(Ποσά σε χιλιάδες €)	ΟΜΙΛΟΣ ΜΥΤΙΛΗΝΑΙΟΣ		ΜΥΤΙΛΗΝΑΙΟΣ Α.Ε. - Μητρική	
	31/12/2021	31/12/2020	31/12/2021	31/12/2020
Πελάτες	937.068	772.072	467.013	342.326
Επιταγές Εισπρακτές	5.750	6.832	2.158	2.263
Στοιχεία ενεργητικού από συμβάσεις	278.070	180.483	132.555	100.641
Μειών: Προβλέψεις απομείωσης	(29.094)	(22.873)	(24.781)	(18.524)
Καθαρές εμπορικές απαιτήσεις	1.191.794	936.513	576.945	426.706
Προκαταβολές για αγορές αποθεμάτων	(332)	111	0	-
Προκαταβολές σε προμηθευτές και υπεργολάβους	161.982	119.836	164.582	104.908
Σύνολο	1.353.444	1.056.460	741.527	531.614

Η αύξηση των προκαταβολών σε προμηθευτές οφείλεται κυρίως σε προκαταβολές για τα έργα του Τομέα Έργων Βιώσιμης Ανάπτυξης και για τα έργα του Τομέα Ανάπτυξης Ανανεώσιμων Πηγών & Αποθήκευσης Ενέργειας.

Η αύξηση των πελατών οφείλεται κυρίως σε μη τιμολογημένες απαιτήσεις του Τομέα Έργων Βιώσιμης Ανάπτυξης και του Τομέα Ανάπτυξης Ανανεώσιμων Πηγών & Αποθήκευσης Ενέργειας καθώς και σε πωλήσεις Ηλεκτρικής Ενέργειας και Φυσικού Αερίου του τομέα Ηλεκτρισμός και Φυσικό Αέριο οι οποίες πραγματοποιήθηκαν στο τέλος του έτους 2021 και αναμένεται να εισπραχθούν τον Ιανουάριο του έτους 2022.

8 - Διαθεσιμότητα των Οικονομικών Καταστάσεων

Οι απαιτήσεις και οι υποχρεώσεις του Ομίλου από κατασκευαστικές συμβάσεις, αναλύονται ως ακολούθως:

Κατασκευαστικά Συμβόλαια	ΟΜΙΛΟΣ ΜΥΤΙΛΗΝΑΙΟΣ	
	31/12/2021	31/12/2020
Συμβατικό πραγματοποιηθέν κόστος & καταχωρηθέντα κέρδη (μείον καταχωρηθείσες ζημίες)	4.437.343	4.140.737
Μείον: Σωρευτικές Τιμολογήσεις	(4.353.996)	(4.117.288)
	83.347	23.449
Μικτό ποσό οφειλόμενο από πελάτες για συμβατικό έργο, παρουσιάζεται ως απαίτηση	278.070	180.483
Μικτό ποσό οφειλόμενο σε πελάτες για συμβατικό έργο, παρουσιάζεται ως υποχρέωση	(194.724)	(157.002)
Προκαταβολές εισπραχθείσες	46.250	78.129
Κρατήσεις Πελατών για καλή εκτέλεση	79.523	65.211

Η κίνηση της πρόβλεψης επισφαλών απαιτήσεων σχετικά με τους Πελάτες και Λοιπές Εμπορικές Απαιτήσεις αναλύεται κατωτέρω:

	ΟΜΙΛΟΣ ΜΥΤΙΛΗΝΑΙΟΣ	ΜΥΤΙΛΗΝΑΙΟΣ Α.Ε. - Μητρική
	Πελάτες και Λοιπές Εμπορικές Απαιτήσεις	Πελάτες και Λοιπές Εμπορικές Απαιτήσεις
<i>(Ποσά σε χιλιάδες €)</i>		
Υπόλοιπο 1 Ιανουαρίου 2021 σύμφωνα με το ΔΠΧΑ 9	22.873	18.524
Επανεκτίμηση ζημιάς	6.221	6.257
Υπόλοιπο 31 Δεκεμβρίου 2021	29.094	24.781

3.13 Ταμειακά διαθέσιμα και ισοδύναμα ταμειακών διαθεσίμων

<i>(Ποσά σε χιλιάδες €)</i>	ΟΜΙΛΟΣ ΜΥΤΙΛΗΝΑΙΟΣ		ΜΥΤΙΛΗΝΑΙΟΣ Α.Ε. - Μητρική	
	31/12/2021	31/12/2020	31/12/2021	31/12/2020
Διαθέσιμα στο ταμείο	1.870	1.265	1.208	1.160
Βραχυπρόθεσμες τραπεζικές καταθέσεις	471.342	297.542	295.645	161.960
Καταθέσεις Προθεσμίας & Repos	129.500	193.839	53.000	35.372
Σύνολο	602.712	492.646	349.853	198.492

Το μέσο σταθμισμένο επιτόκιο των τραπεζικών καταθέσεων είχε ως εξής:	31/12/2021	31/12/2020
Καταθέσεις EUR	0,00%	0,03%
Καταθέσεις USD	0,00%	0,00%

Στα ταμειακά διαθέσιμα και ισοδύναμα του Ομίλου δεν περιλαμβάνονται δεσμευμένα ποσά.

3.14 Προμηθευτές και λοιπές υποχρεώσεις

Η ανάλυση των υπολοίπων των προμηθευτών και των λοιπών συναφών υποχρεώσεων του Ομίλου και της Εταιρείας έχει ως εξής:

(Ποσά σε χιλιάδες €)	ΟΜΙΛΟΣ ΜΥΤΙΛΗΝΑΙΟΣ		ΜΥΤΙΛΗΝΑΙΟΣ Α.Ε. - Μητρική	
	31/12/2021	31/12/2020	31/12/2021	31/12/2020
Προμηθευτές	608.581	372.168	375.353	170.971
Γραμμάτια Πληρωτέα	-	566	-	-
Προκαταβολές πελατών	282.530	157.558	272.424	144.494
Συμβατικές υποχρεώσεις σε πελάτες	194.724	157.312	193.769	157.002
Σύνολο	1.085.835	687.604	841.546	472.468

Η αύξηση των προμηθευτών οφείλεται κυρίως σε αγορές Φυσικού Αερίου του Τομέα Ηλεκτρισμός και Φυσικό Αέριο καθώς και σε παραδόσεις εξοπλισμού έργων των τομέων Έργων Βιώσιμης Ανάπτυξης και Ανάπτυξης Ανανεώσιμων Πηγών & Αποθήκευσης Ενέργειας, οι οποίες πραγματοποιήθηκαν στο τέλος του 2021 και θα αποπληρωθούν εντός του έτους 2022.

3.15 Λοιπές βραχυπρόθεσμες υποχρεώσεις

(Ποσά σε χιλιάδες €)	ΟΜΙΛΟΣ ΜΥΤΙΛΗΝΑΙΟΣ		ΜΥΤΙΛΗΝΑΙΟΣ Α.Ε. - Μητρική	
	31/12/2021	31/12/2020	31/12/2021	31/12/2020
Ποσά οφειλόμενα σε συνδεδεμένα μέρη	0	0	184.249	243.036
Δεδουλευμένα έξοδα	199.648	142.842	197.399	106.794
Ασφαλιστικοί οργανισμοί	5.094	4.509	3.119	3.542
Μερίσματα πληρωτέα	3.105	2.965	950	884
Έσοδα επόμενης περιόδου - Επιχορηγήσεις	345	1.025	0	0
Λοιπές υποχρεώσεις	200.210	109.627	191.412	97.117
Σύνολο	408.402	260.967	577.129	451.372

Η αύξηση στα δεδουλευμένα έξοδα οφείλεται σε αγορές Ηλεκτρικής Ενέργειας και Φυσικού Αερίου οι οποίες θα τιμολογηθούν εντός του Ιανουαρίου του 2022.

Η αύξηση των λοιπών υποχρεώσεων οφείλεται κυρίως σε δικαιώματα ρύπων των τομέων Μεταλλουργίας και Ηλεκτρισμού και Φυσικού Αερίου.

3.16 Ίδια Κεφάλαια

3.16.1 Μετοχικό κεφάλαιο

Η Μυτιληναίος ΑΕ (MYTILINEOS), σε συνέχεια της από 27.03.2020 απόφασης της Έκτακτης Γενικής Συνέλευσης των μετόχων της και της σχετικής από 01.06.2020 απόφασης του Διοικητικού της Συμβουλίου, ανακοίνωσε την εφαρμογή του Προγράμματος Απόκτησης Ιδίων Μετοχών. Οι αγορές των ιδίων μετοχών θα πραγματοποιούνται μέσω των μελών του Χρηματιστηρίου Αθηνών, EUROBANK EQUITIES Α.Ε.Π.Ε.Υ., ΠΕΙΡΑΙΩΣ Α.Ε.Π.Ε.Υ. και EUROXX ΧΡΗΜΑΤΙΣΤΗΡΙΑΚΗ Α.Ε.Π.Ε.Υ..

Σκοπός του προγράμματος είναι η μείωση του μετοχικού κεφαλαίου και η διάθεση των ιδίων μετοχών, που θα αποκτηθούν, στο προσωπικό ή/και σε μέλη της διοίκησης της Εταιρείας ή/και συνδεδεμένης εταιρείας, ενώ προβλέπεται η απόκτηση ανώτατου αριθμού μετοχών 14.289.116 (μέχρι 10% του μετοχικού κεφαλαίου), με κατώτατη

8 - Διαθεσιμότητα των Οικονομικών Καταστάσεων

τιμή αγοράς €0.97 ανά μετοχή και ανώτατη τιμή αγοράς €20 ανά μετοχή, και το πρόγραμμα θα διαρκέσει μέχρι 26.03.2022. Το τελικό ποσό που θα διατεθεί για το πρόγραμμα και ο αριθμός των μετοχών που εν τέλει θα αγοραστούν, θα εξαρτηθεί από τις εκάστοτε συνθήκες της εταιρείας και της αγοράς.

Σε συνέχεια των παραπάνω και σε εφαρμογή απόφασης της από 15.06.2021 Τακτικής Γενικής Συνέλευσης των μετόχων της Εταιρείας και σύμφωνα με τους όρους της, κατ' εξουσιοδότηση αυτής, απόφασης του διοικητικού συμβουλίου από 22.12.2021, διατέθηκαν δωρεάν συνολικά 239.000 ίδιες μετοχές, οι οποίες αντιπροσωπεύουν ποσοστό 0,1673% επί του μετοχικού κεφαλαίου της Εταιρείας, σε εκτελεστικά μέλη του διοικητικού συμβουλίου (εξαιρουμένου του προέδρου και διευθύνοντος συμβούλου) ή/και σε μέλη της εκτελεστικής επιτροπής της MYTILINEOS, που είναι ανώτατα ή/και ανώτερα διευθυντικά στελέχη.

Το μετοχικό κεφάλαιο της Εταιρείας 31.12.2021 ανέρχεται σε εκατόν τριάντα οκτώ εκατομμύρια εξακόσιες τέσσερις χιλιάδες τετρακόσια είκοσι έξι ευρώ και δεκαεπτά λεπτά του ευρώ (€138.604.426,17) διαιρούμενο σε εκατόν σαράντα δύο εκατομμύρια οκτακόσιες ενενήντα μία χιλιάδες εκατόν εξήντα μία (142.891.161) άυλες κοινές ονομαστικές μετά ψήφου μετοχές ονομαστικής αξίας ενενήντα επτά λεπτών του ευρώ (€0,97) έκαστη.

Η μετοχή της ΜΥΤΙΛΗΝΑΙΟΣ Α.Ε. είναι ελεύθερα διαπραγματεύσιμη στο Χρηματιστήριο Αθηνών. Μέχρι την 31/12/2021 και μετά την προαναφερόμενη διάθεση, η εταιρεία κατέχει συνολικά 7.672.494 ίδιες μετοχές με μέση τιμή κτίσης € 10,4837 και συνολικό κόστος € 80.436.049.

3.16.2 Λοιπά Αποθεματικά

Τα αποθεματικά που παρουσιάζονται στις οικονομικές καταστάσεις αναλύονται ως εξής:

ΟΜΙΛΟΣ ΜΥΤΙΛΗΝΑΙΟΣ									
(Ποσό σε χιλιάδες €)	Τακτικό Αποθεματικό	Ειδικά & Έκτακτα Αποθεματικά	Αφορολόγητα & Φορολ. Κατά Ειδικό Τρόπο Αποθεματικά	Αποθεματικό Αναπρ. Παγίων	Αποθεματικό Χρηματοοικονομικών μέσων	Αποθεματικό δικ. προαίρ. αγοράς μετοχών από προσώπ.	Αποθεματικό Αναλογιστικών Κερδών/Ζημιών	Αποθεματικά συγχώνευσης	Σύνολο
Υπόλοιπα κατά την 1η Ιανουαρίου 2020, σύμφωνα με τα ΔΠΧΑ -βάσει δημοσίευσης-	20.799	13.139	89.677	256	1.367	1.225	(1.043)	3.629	129.050
Προσαρμογή λόγω αλλαγής λογιστικής πολιτικής ΔΛΠ 19	0	0	0	0	0	0	1.666	0	1.666
Αναπροσαρμοσμένο Υπόλοιπο κατά την 1η Ιανουαρίου 2020	20.799	13.139	89.677	256	1.367	1.225	623	3.629	130.716
Μεταφορά σε αποθεματικά	854	(1.684)	542	1.353	-	-	(1)	-	1.064
Αύξηση / (μείωση) μετοχικού κεφαλαίου	-	(1)	-	-	-	-	-	-	(1)
Καθαρά Αποτελέσματα Περιόδου	854	(1.685)	542	1.353	-	-	(1)	-	1.063
Αντισταθμίσεις Ταμιακών Ροών	-	-	-	-	(5.587)	-	-	-	(5.587)
Φόρος εισοδήματος στοιχείων των λοιπών συνολικών εσόδων	-	-	353	-	-	-	-	-	353
Αναβαλλόμενος Φόρος από αναλογιστικά Κέρδη / (Ζημιές)	-	-	-	-	-	-	37	-	37
Αναλογιστικά Κέρδη / (Ζημιές)	-	-	-	-	-	-	(194)	1	(194)
Υπόλοιπα τέλους 31/12/2020	21.653	11.454	90.571	1.609	(4.220)	1.225	465	3.630	126.387
Υπόλοιπα κατά την 1η Ιανουαρίου 2021, σύμφωνα με τα ΔΠΧΑ -βάσει δημοσίευσης-	21.653	11.454	90.571	1.609	(4.220)	1.225	465	3.630	126.387
Μεταφορά σε αποθεματικά	525	(256)	744	-	-	-	0	-	1.013
Αγορά / Πώληση Ιδίων μετοχών	-	1.095	-	-	-	-	-	-	1.095
Καθαρά Αποτελέσματα Περιόδου	525	839	744	-	-	-	0	-	2.108
Αντισταθμίσεις Ταμιακών Ροών	-	-	-	-	8.301	-	-	-	8.301
Φόρος εισοδήματος στοιχείων των λοιπών συνολικών εσόδων	-	-	58	-	-	-	-	-	58
Αναβαλλόμενος Φόρος από αναλογιστικά Κέρδη / (Ζημιές)	-	-	-	-	-	-	(6)	-	(6)
Αναλογιστικά Κέρδη / (Ζημιές)	-	-	-	-	-	-	223	-	223
Αναπροσαρμογή ενσώματων ακινήτων/οχημάτων	-	-	-	(28)	-	-	-	-	(28)
Υπόλοιπα τέλους 31/12/2021	22.178	12.484	91.374	1.582	4.081	1.225	490	3.630	137.043

ΜΥΤΙΛΗΝΑΙΟΣ Α.Ε. - Μητρική									
(Ποσό σε χιλιάδες €)	Τακτικό Αποθεματικό	Ειδικά & Έκτακτα Αποθεματικά	Αφορολόγητα & Φορολ. Κατά Ειδικό Τρόπο Αποθεματικά	Αποθεματικό Αναπρ. Παγίων	Αποθεματικό Χρηματοοικονομικών μέσων	Αποθεματικό δικ. προαίρ. αγοράς μετοχών από προσώπ.	Αποθεματικό Αναλογιστικών Κερδών/Ζημιών	Αποθεματικά συγχώνευσης	Σύνολο
Υπόλοιπα κατά την 1η Ιανουαρίου 2020, σύμφωνα με τα ΔΠΧΑ -βάσει δημοσίευσης-	63.197	79.487	47.419	174	(2)	1.615	(4.648)	(329.126)	(141.885)
Προσαρμογή λόγω αλλαγής λογιστικής πολιτικής ΔΛΠ 19	-	-	-	-	-	-	1327	-	1327
Αναπροσαρμοσμένο Υπόλοιπο κατά την 1η Ιανουαρίου 2020	63.197	79.487	47.419	174	(2)	1.615	(3.322)	(329.126)	(140.558)
Μεταφορά σε αποθεματικά	-	-	-	-	-	-	(1)	-	(1)
Καθαρά Αποτελέσματα Περιόδου	-	-	-	-	-	-	(1)	-	(1)
Αναβαλλόμενος Φόρος από αναλογιστικά Κέρδη / (Ζημιές)	-	-	-	-	-	-	(2)	-	(2)
Αναλογιστικά Κέρδη / (Ζημιές)	-	-	-	-	-	-	(223)	1	(222)
Υπόλοιπα τέλους 31/12/2020	63.197	79.487	47.419	174	(2)	1.615	(3.548)	(329.126)	(140.784)
Υπόλοιπα κατά την 1η Ιανουαρίου 2021, σύμφωνα με τα ΔΠΧΑ -βάσει δημοσίευσης-	63.197	79.487	47.419	174	(2)	1.615	(3.548)	(329.126)	(140.784)
Μεταφορά σε αποθεματικά	-	(87)	-	-	-	-	0	-	(87)
Αγορά / Πώληση Ιδίων μετοχών	-	1.095	-	-	-	-	-	-	1.095
Καθαρά Αποτελέσματα Περιόδου	-	1.078	-	-	-	-	-	-	1.078
Αναλογιστικά Κέρδη / (Ζημιές)	-	-	-	-	-	-	69	-	69
Υπόλοιπα τέλους 31/12/2021	63.197	80.565	47.419	174	(2)	1.615	(3.479)	(329.126)	(139.637)

Η πλειοψηφία των ανωτέρω αποθεματικών προέρχεται από τη Μητρική Εταιρεία του Ομίλου. Σύμφωνα με την Ελληνική εμπορική νομοθεσία, οι εταιρείες υποχρεούνται, από τα κέρδη της χρήσης, να σχηματίζουν το 5% σαν τακτικό

αποθεματικό μέχρις ότου αυτό φτάσει το ένα τρίτο του καταβλημένου μετοχικού τους κεφαλαίου. Κατά την διάρκεια της ζωής της εταιρείας απαγορεύεται η διανομή του τακτικού αποθεματικού.

Τα αφορολόγητα αποθεματικά ειδικών διατάξεων νόμων αφορούν μη διανεμηθέντα κέρδη τα οποία απαλλάσσονται της φορολογίας βάσει ειδικών διατάξεων αναπτυξιακών νόμων (υπό την προϋπόθεση ότι υπάρχουν επαρκή κέρδη για το σχηματισμό τους). Τα αποθεματικά αυτά αφορούν κατά κύριο λόγο επενδύσεις και δεν διανέμονται.

Τα αποθεματικά από απαλλασσόμενα της φορολογίας έσοδα και τα αποθεματικά φορολογηθέντα κατ' ειδικό τρόπο αφορούν έσοδα από τόκους και πωλήσεις συμμετοχών εισηγμένων και μη εισηγμένων στο Χρηματιστήριο εταιρειών και τα οποία είναι μη φορολογήσιμα ή έχει γίνει παρακράτηση φόρου στην πηγή. Πέραν των τυχόν προπληρωθέντων φόρων τα αποθεματικά αυτά υπόκεινται σε φορολόγηση στην περίπτωση διανομής τους.

3.16.3 Αποθεματικό μετατροπής ισολογισμού

Το αποθεματικό μετατροπής Ισολογισμού χρησιμοποιείται για την καταχώριση συναλλαγματικών διαφορών που προκύπτουν από τη μετατροπή νομίσματος κατά την ενοποίηση των εταιρειών εξωτερικού. Το υπόλοιπο του αποθεματικού την 31/12/2021 ανέρχεται σε -€13,4 εκατ. (31/12/2020: -€38,3 εκατ.). Ο Όμιλος είχε συνολική καθαρή ζημιά ποσού €25,0 εκατ. η οποία καταχωρήθηκε στην κατάσταση συνολικών εσόδων. Η ζημιά του 2020 περιλαμβάνει ποσό €26,6 εκατ. το οποίο οφείλεται στην αλλαγή του λειτουργικού νομίσματος της θυγατρικής εταιρείας Power Project κατά τη χρήση 2020, έναντι ποσού € 6,4 εκατ. το οποίο οφείλεται στη ζημιά της θυγατρικής εταιρείας Power Project κατά τη χρήση 2021.

Οι κυριότερες συναλλαγματικές ισοτιμίες μετατροπής των οικονομικών καταστάσεων θυγατρικών εταιρειών εξωτερικού ήταν:

Κατάσταση Οικονομικής Θέσης:

	31/12/2021	31/12/2020	Μεταβολή
EUR / USD	1,13	1,23	-8,13%
EUR / AUD	1,56	1,59	-1,89%
EUR / GBP	0,84	0,90	-6,67%

Κατάσταση Αποτελεσμάτων:

	Μ.Ο. 01/01- 31/12/2021	Μ.Ο. 01/01- 31/12/2020	Μεταβολή
EUR / USD	1,58	1,14	3,51%
EUR / AUD	1,58	1,65	-4,24%
EUR / GBP	0,86	0,89	-3,37%

3.16.4 Αποθεματικά δωρεάν διάθεσης μετοχών

Κατά την 31/12/2021, ο Όμιλος διατηρεί δύο προγράμματα παροχών βάσει μετοχών τα οποία εγκρίθηκαν στη Γενική Συνέλευση της 15/06/2021.

Το ένα πρόγραμμα είναι τριετές, αφορά στη δωρεάν διάθεση έως 700.000 ιδίων μετοχών και θα διακανονιστεί στα ίδια κεφάλαια. Οι όροι του προγράμματος που εξειδικεύθηκαν από το Διοικητικό Συμβούλιο της 22/12/2021 αφορούν την επίτευξη εταιρικών και προσωπικών στόχων για εκτελεστικά μέλη του Διοικητικού Συμβουλίου (εξαιρουμένου του Προέδρου και Διευθύνοντος Συμβούλου) της Εταιρείας ή/και μέλη της Εκτελεστικής Επιτροπής που είναι ανώτατα ή/και ανώτερα διευθυντικά στελέχη της Εταιρείας. Οι ιδιότητες αυτές των δικαιούχων είναι αναγκαίο να υφίστανται κατά την 01/01/2021 ενώ αλλαγή ρόλου ή/και συνταξιοδότηση δικαιούχου δεν επηρεάζει τη διανομή.

Τα δικαιώματα προαίρεσης μετοχών του προγράμματος και οι μέσες σταθμισμένες τιμές εξάσκησης έχουν ως εξής για τις περιόδους αναφοράς που παρουσιάζονται:

Βραχυπρόθεσμο Πρόγραμμα 700 χιλ. μετοχών		
	Αριθμός δικαιωμάτων προαίρεσης	Μέση σταθμισμένη τιμή μετοχής ανά μετοχή
Σε κυκλοφορία την 31 Δεκεμβρίου 2020	-	-
Παραχωρήθηκαν	478.000	15,90
Κατέπεσαν	-	-
Εξασκήθηκαν	(239.000)	15,05
Σε κυκλοφορία την 31 Δεκεμβρίου 2021	239.000	16,74
Εξασκήσιμα κατά την 31 Δεκεμβρίου 2020	-	-
Εξασκήσιμα κατά την 31 Δεκεμβρίου 2021	239.000	16,74

Το δεύτερο πρόγραμμα είναι πενταετές, αφορά στην διάθεση έως 2.750.000 ιδίων μετοχών και θα διακανονιστεί στα ίδια κεφάλαια. Το Διοικητικό Συμβούλιο της 22/12/2021 προσδιόρισε τους δικαιούχους σε εκτελεστικά μέλη του Διοικητικού Συμβουλίου της Εταιρείας, ή/και σε ανώτατα και ανώτερα διευθυντικά στελέχη της Εταιρείας ή/και συνδεδεμένων με αυτήν εταιρειών κατά την έννοια του άρθρου 32 ν. 4308/2014, ή/και σε πρόσωπα που παρέχουν στην Εταιρεία υπηρεσίες σε σταθερή βάση. Η διάθεση των μετοχών στους δικαιούχους θα εξαρτάται πρωτίστως από την επίτευξη χρηματοοικονομικών στόχων της Εταιρείας και θα πραγματοποιείται τμηματικά. Ειδικότερα, για κάθε φάση η απόδοση θα κρίνεται στο τέλος του εκάστοτε τρίτου έτους με βάση εταιρικούς δείκτες απόδοσης: (α) Δείκτη Συνολικής Απόδοσης Μετοχής συμπεριλαμβανομένης της μερισματικής απόδοσης (TSR) σε σχέση με τον Δείκτη FTSE/ATHEX Μεγάλης Κεφαλαιοποίησης, εκτός των τραπεζών και (β) Κέρδη ανά Μετοχή (EPS) ως απόλυτο μέγεθος, ενώ οι μετοχές θα αποδίδονται στους δικαιούχους τμηματικά από το τέταρτο έως το έκτο έτος κάθε φάσης. Οι όροι του συγκεκριμένου προγράμματος χρήζουν περαιτέρω εξειδίκευσης ως προς τους στόχους και τους δικαιούχους και ως εκ τούτου κατά την 31/12/2021 δεν έχει ακόμη ενεργοποιηθεί.

3.17 Υποχρεώσεις παροχών προσωπικού

ΟΜΙΛΟΣ ΜΥΤΙΛΗΝΑΙΟΣ						
	31/12/2021		Σύνολο	31/12/2020		Σύνολο
(Ποσά σε χιλιάδες €)	Προγράμματα καθορισμένων εισφορών	Προγράμματα καθορισμένων παροχών		Προγράμματα καθορισμένων εισφορών	Προγράμματα καθορισμένων παροχών	
Κόστος τρέχουσας απασχόλησης	1.314	0	1.314	1.384	0	1.384
Χρηματοοικονομικό κόστος	60	33	93	116	39	155
Αναμενόμενη απόδοση περιουσιακών στοιχείων του προγράμματος	0	(28)	(28)	0	(38)	(38)
Κόστος προϋπηρεσίας	0	0	0	0	0	0
Ζημιές από περικοπές	0	0	0	0	0	0
Καθαρά αναλογιστικά (κέρδη)/ ζημιές που καταχωρήθηκαν στην περίοδο	0	0	0	0	0	0
Κόστος (αποτέλεσμα) Διακανονισμών	628	85	713	377	42	419
Ποσό που επιβάρυνε την κατάσταση αποτελεσμάτων	2.002	90	2.092	1.877	43	1.920
Αναλογιστικά (κέρδη)/ζημιές που επιβαρύνουν την κατάσταση συνολικών εσόδων	(104)	(122)	(226)	211	(16)	195
Ποσό που επιβάρυνε την κατάσταση συνολικών εσόδων	(104)	(122)	(226)	211	(16)	195
Αναμενόμενη απόδοση των περιουσιακών στοιχείων του προγράμματος	0	28	28	0	38	38
Αναλογιστικά κέρδη των περιουσιακών στοιχείων του προγράμματος	0	(81)	(81)	0	(44)	(44)
Πραγματοποιηθείσα απόδοση των περιουσιακών στοιχείων του προγράμματος	0	(53)	(53)	0	(6)	(6)

8 - Διαθεσιμότητα των Οικονομικών Καταστάσεων

ΜΥΤΙΛΗΝΑΙΟΣ Α.Ε. - Μητρική

(Ποσά σε χιλιάδες €)	Προγράμματα καθορισμένων εισφορών	31/12/2021 Προγράμματα καθορισμένων παροχών	Σύνολο	Προγράμματα καθορισμένων εισφορών	31/12/2020 Προγράμματα καθορισμένων παροχών	Σύνολο
Κόστος τρέχουσας απασχόλησης	873	0	873	925	0	925
Χρηματοοικονομικό κόστος	51	33	84	97	39	136
Αναμενόμενη απόδοση περιουσιακών στοιχείων του προγράμματος	0	(28)	(28)	0	(38)	(38)
Καθαρά αναλογιστικά (κέρδη)/ ζημιές που καταχωρήθηκαν στην περίοδο	0	0	0	0	0	0
Κόστος (αποτελέσματα) Διακανονισμών	502	85	587	535	42	577
Ποσό που επιβάρυνε την κατάσταση αποτελεσμάτων	1.427	89	1.516	1.557	43	1.600
Αναλογιστικά (κέρδη)/ζημιές που επιβαρύνουν την κατάσταση συνολικών εσόδων	(2)	(67)	(69)	20	203	223
Ποσό που επιβάρυνε την κατάσταση συνολικών εσόδων	(2)	(67)	(69)	20	203	223
Αναμενόμενη απόδοση των περιουσιακών στοιχείων του προγράμματος	0	29	0	0	38	38
Αναλογιστικά κέρδη των περιουσιακών στοιχείων του προγράμματος	0	(81)	0	0	(44)	(44)
Πραγματοποιηθείσα απόδοση των περιουσιακών στοιχείων του προγράμματος	0	(52)	0	0	(6)	(6)

Η παρούσα αξία της υποχρέωσης για τον Όμιλο Μυτιληναίος κατά την λήξη της χρήσης 2021 είναι 9.474χιλ€ και η αντίστοιχη για το 2020 είναι 10.207χιλ€ .

ΟΜΙΛΟΣ ΜΥΤΙΛΗΝΑΙΟΣ

(Ποσά σε χιλιάδες €)	Προγράμματα καθορισμένων εισφορών	31/12/2021 Προγράμματα καθορισμένων παροχών	Σύνολο	Προγράμματα καθορισμένων εισφορών	31/12/2020 Προγράμματα καθορισμένων παροχών	Σύνολο
Υπόλοιπο έναρξης	10.142	65	10.207	10.026	43	10.069
Κόστος τρέχουσας απασχόλησης	1.314	4	1.318	1.384	12	1.396
Χρηματοοικονομικό κόστος	60	33	93	116	41	157
Εισφορές εργοδότη	0	0	0	0	0	0
Υποχρεώσεις που εξελίφθηκαν με τακτοποιήσεις	0	0	0	0	0	0
Αναληφθείσες υποχρεώσεις σε μία συνένωση εταιρειών	0	0	0	0	0	0
Αναλογιστικά (κέρδη) / ζημιές	(104)	(122)	(226)	(11)	206	195
Ζημιές από περικοπές	0	574	574	0	42	42
Αποτελέσματα Διακανονισμών	628	(469)	159	377	(240)	137
Αναμενόμενη απόδοση των περιουσιακών στοιχείων του προγράμματος	0	(28)	(28)	0	(39)	(39)
Παροχές πληρωθείσες	(2.567)	0	(2.567)	(1.758)	0	(1.758)
Απορρόφηση θυγατρικής	(57)	0	(57)	7	0	7
Συναλλαγματικές Διαφορές από προγράμματα εξωτερικού	0	0	0	1	0	1
Υπόλοιπο τέλους	9.416	58	9.473	10.142	65	10.207

Η παρούσα αξία της υποχρέωσης για την μητρική εταιρεία, κατά την λήξη της χρήσης 2021 είναι € 7.673χιλ. και η αντίστοιχη για το 2020 είναι € 8.597χιλ.

ΜΥΤΙΛΗΝΑΙΟΣ Α.Ε. - Μητρική

(Ποσά σε χιλιάδες €)	Προγράμματα καθορισμένων εισφορών	31/12/2021 Προγράμματα καθορισμένων παροχών	Σύνολο	Προγράμματα καθορισμένων εισφορών	31/12/2020 Προγράμματα καθορισμένων παροχών	Σύνολο
Υπόλοιπο έναρξης	8.586	11	8.597	8.458	4	8.462
Κόστος τρέχουσας απασχόλησης	873	0	873	925	0	925
Χρηματοοικονομικό κόστος	51	34	85	97	40	137
Αναλογιστικά (κέρδη) / ζημιές	(2)	(67)	(69)	20	203	223
Ζημιές από περικοπές	0	0	0	0	42	42
Αποτελέσματα Διακανονισμών	502	65	567	703	(240)	463
Αναμενόμενη απόδοση των περιουσιακών στοιχείων του προγράμματος	0	(29)	(29)	0	(39)	(39)
Παροχές πληρωθείσες	(2.352)	0	(2.352)	(1.625)	0	(1.625)
Απορρόφηση θυγατρικής	0	0	0	7	0	7
Υπόλοιπο τέλους	7.659	14	7.672	8.586	11	8.595

Οι κύριες αναλογιστικές παραδοχές που χρησιμοποιήθηκαν για λογιστικούς σκοπούς είναι οι εξής:

	31/12/2021	31/12/2020
Προεξοφλητικό επιτόκιο	0,6%	0,6%
Μελλοντικές αυξήσεις μισθών	2,0%	2,0%
Πληθωρισμός	1,8%	1,5%

(*) Τα συγκριτικά μεγέθη του Ομίλου και της Εταιρείας για τη χρήση 2020 έχουν αναθεωρηθεί από την αλλαγή που επέφερε η μεταβολή της λογιστικής πολιτικής του ΔΛΠ 19 (βλέπε σημείωση 2.1.3).

3.18 Προβλέψεις

Οι προβλέψεις που αφορούν τον Όμιλο και την Εταιρεία αναγνωρίζονται εφ' όσον υπάρχουν παρούσες νομικές ή τεκμαρτές υποχρεώσεις ως συνέπεια παλαιότερων γεγονότων, εφ' όσον υπάρχει πιθανότητα εκκαθάρισης τους μέσω εκρών πόρων, και εφ' όσον η υποχρέωση του ποσού μπορεί να υπολογιστεί αξιόπιστα. Πιο συγκεκριμένα, αναγνωρίζονται προβλέψεις για την αποκατάσταση του περιβάλλοντος απ' όπου ο Όμιλος προβαίνει σε εξόρυξη διαφόρων μεταλλευμάτων από την επεξεργασία των οποίων καταλήγει τελικά στο αλουμίνιο και τα παράγωγά του. Οι προβλέψεις επισκοπούνται κατά την ημερομηνία σύνταξης κάθε ισολογισμού και προσαρμόζονται προκειμένου να αντανακλούν την παρούσα αξία των εξόδων που θα απαιτηθούν για την αποκατάσταση των τοποθεσιών εκσκαφής και εξόρυξης. Ενδεχόμενες απαιτήσεις δεν αναγνωρίζονται στις οικονομικές καταστάσεις αλλά γνωστοποιούνται εφόσον υπάρχει πιθανότητα εισροής οικονομικών οφελών.

Περιβαλλοντική Αποκατάσταση. Αντιπροσωπεύει την παρούσα αξία της εκτιμώμενης δαπάνης για αποκατάσταση των λατομείων μετά από την παύση της λειτουργίας τους καθώς και άλλων παρόμοιων υποχρεώσεων.

Φορολογικές Υποχρεώσεις. Αφορά πρόβλεψη για την κάλυψη μελλοντικών διαφορών από φορολογικούς ελέγχους.

Λοιπές Προβλέψεις. Αφορά προβλέψεις για διάφορους κινδύνους κανένας από τους οποίους δεν είναι σημαντικός για τον Όμιλο καθώς και για ενδεχόμενες υποχρεώσεις που απορρέουν από παρούσες δεσμεύσεις.

ΟΜΙΛΟΣ ΜΥΤΙΛΗΝΑΙΟΣ				
(Ποσά σε χιλιάδες €)	Περιβαλλοντική αποκατάσταση	Φορολογικές υποχρεώσεις	Λοιπές	Σύνολο
1/1/2020	626	895	10.733	12.254
Πρόσθετες προβλέψεις χρήσεως	-	-	1.715	1.716
Μη χρησιμοποιηθείσες προβλέψεις που αναστράφηκαν	-	-	(4)	(4)
Χρησιμοποιηθείσες προβλέψεις χρήσεως	(150)	-	(2.421)	(2.571)
31/12/2020	476	895	10.023	11.395
Μακροπρόθεσμες	475	895	9.972	11.342
Βραχυπρόθεσμες	-	-	53	53
Πρόσθετες προβλέψεις χρήσεως	-	-	1.785	1.785
Συναλλαγματικές διαφορές	-	1	695	696
Χρησιμοποιηθείσες προβλέψεις χρήσεως	(179)	-	(1.761)	(1.940)
31/12/2021	296	895	10.744	11.935
Μακροπρόθεσμες	296	895	10.484	11.675
Βραχυπρόθεσμες	-	-	260	260

ΜΥΤΙΛΗΝΑΙΟΣ Α.Ε. - Μητρική				
(Ποσά σε χιλιάδες €)	Περιβαλλοντική αποκατάσταση	Φορολογικές υποχρεώσεις	Λοιπές	Σύνολο
1/1/2020	-	615	10.674	11.289
Πρόσθετες προβλέψεις χρήσεως	-	-	1.712	1.712
Χρησιμοποιηθείσες προβλέψεις χρήσεως	-	-	(2.414)	(2.414)
31/12/2020	-	615	9.972	10.587
Μακροπρόθεσμες	-	615	9.972	10.587
Πρόσθετες προβλέψεις χρήσεως	-	-	1.531	1.531
Συναλλαγματικές διαφορές	-	-	695	695
Χρησιμοποιηθείσες προβλέψεις χρήσεως	-	-	(1.761)	(1.761)
31/12/2021	-	615	10.436	11.051
Μακροπρόθεσμες	-	615	10.436	11.051
Βραχυπρόθεσμες	-	-	-	-

3.19 Τρέχουσες φορολογικές υποχρεώσεις

(Ποσά σε χιλιάδες €)	ΟΜΙΛΟΣ ΜΥΤΙΛΗΝΑΙΟΣ		ΜΥΤΙΛΗΝΑΙΟΣ Α.Ε. - Μητρική	
	31/12/2021	31/12/2020	31/12/2021	31/12/2020
Έξοδο φόρου που αναλογεί στην περίοδο	48.537	35.549	41.488	24.738
Διαφορές Φορολογικού Ελέγχου	(7)	(7)	0	0
Υποχρεώσεις από Φόρους	43.489	35.297	36.216	29.317
Σύνολο	92.019	70.840	77.704	54.054

3.20 Κόστος πωληθέντων

(Ποσά σε χιλιάδες €)	ΟΜΙΛΟΣ ΜΥΤΙΛΗΝΑΙΟΣ		ΜΥΤΙΛΗΝΑΙΟΣ Α.Ε. - Μητρική	
	1/1-31/12/2021	1/1-31/12/2020	1/1-31/12/2021	1/1-31/12/2020
Συνταξιοδοτικές παροχές	70	4	0	0
Λοιπές παροχές σε εργαζομένους	89.947	76.542	64.097	54.509
Κόστος αποθεμάτων αναγνωρισμένο ως έξοδο	1.357.326	829.896	1.046.603	648.439
Αμοιβές και έξοδα τρίτων	388.969	200.139	233.647	72.741
Παροχές τρίτων	283.392	327.413	444.064	313.864
Έξοδα επιδιόρθωσης και συντήρησης παγίων	19.674	17.535	13.448	12.622
Ενοίκια λειτουργικών μισθώσεων	1.697	1.691	1.368	1.359
Φόροι και τέλη	9.476	4.983	6.564	4.081
Διαφήμιση	1.480	1.312	1.480	1.312
Λοιπά διάφορα έξοδα	70.295	24.948	19.607	9.547
Αποσβέσεις ενσώματων παγίων	59.989	68.073	43.277	46.884
Αποσβέσεις άυλων περιουσιακών στοιχείων	10.057	7.114	7.039	3.538
Αποσβέσεις ληφθέντων επιχορηγήσεων ενσωματωμένες στο κόστος	(396)	(1.047)	(850)	(1.047)
Αποσβέσεις δικαιωμάτων χρήσης στοιχείων ενεργητικού	6.906	1.014	5.697	52
Σύνολο	2.298.883	1.559.617	1.886.042	1.167.901

Εντός της χρήσης 2021, η Διοίκηση αξιολόγησε εκ νέου τον τρόπο μερισμού των εξόδων του Ομίλου στις λειτουργίες (κόστος πωληθέντων, έξοδα διοίκησης και έξοδα διάθεσης) προκειμένου να αποτυπώνει πιο κατάλληλα την κατανομή των εξόδων στην κάθε λειτουργία με βάση τις δραστηριότητές της. Ως αποτέλεσμα της παραπάνω διαδικασίας, και με έναρξη τη χρήση 2021, τα έξοδα θα κατανομούνται στο κόστος πωληθέντων και στα έξοδα διοίκησης ενώ περαιτέρω τα έξοδα διοίκησης θα περιλαμβάνουν κυρίως δαπάνες σχετιζόμενες με τη λειτουργία των κεντρικών υπηρεσιών του Ομίλου.

3.21 Έξοδα διοίκησης / διάθεσης

(Ποσά σε χιλιάδες €)	ΟΜΙΛΟΣ ΜΥΤΙΛΗΝΑΙΟΣ		ΜΥΤΙΛΗΝΑΙΟΣ Α.Ε. - Μητρική	
	1/1-31/12/2021	1/1-31/12/2020	1/1-31/12/2021	1/1-31/12/2020
Έξοδα διάθεσης				
Συνταξιοδοτικές παροχές	0	1	0	0
Λοιπές παροχές σε εργαζομένους	0	1.107	0	991
Αμοιβές και έξοδα τρίτων	0	3.110	0	2.980
Παροχές τρίτων	0	231	0	210
Έξοδα επιδιόρθωσης και συντήρησης παγίων	0	1	0	1
Ενοίκια λειτουργικών μισθώσεων	0	1	0	0
Φόροι και τέλη	0	1.368	0	115
Διαφήμιση	0	6	0	5
Λοιπά διάφορα έξοδα	0	649	0	582
Αποσβέσεις ενσώματων παγίων	0	6	0	3
Σύνολο	0	6.481	0	4.888

Εντός της χρήσης 2021, η Διοίκηση αξιολόγησε εκ νέου τον τρόπο μερισμού των εξόδων του Ομίλου στις λειτουργίες (κόστος πωληθέντων, έξοδα διοίκησης και έξοδα διάθεσης) προκειμένου να αποτυπώνει πιο κατάλληλα την κατανομή των εξόδων στην κάθε λειτουργία με βάση τις δραστηριότητές της. Ως αποτέλεσμα της παραπάνω διαδικασίας, και με

8 - Διαθεσιμότητα των Οικονομικών Καταστάσεων

έναρξη τη χρήση 2021, τα έξοδα θα κατανέμονται στο κόστος πωληθέντων και στα έξοδα διοίκησης ενώ περαιτέρω τα έξοδα διοίκησης θα περιλαμβάνουν κυρίως δαπάνες σχετιζόμενες με τη λειτουργία των κεντρικών υπηρεσιών του Ομίλου.

(Ποσά σε χιλιάδες €)	ΟΜΙΛΟΣ ΜΥΤΙΛΗΝΑΙΟΣ		ΜΥΤΙΛΗΝΑΙΟΣ Α.Ε. - Μητρική	
	1/1-31/12/2021	1/1-31/12/2020	1/1-31/12/2021	1/1-31/12/2020
Έξοδα διοίκησης				
Συνταξιοδοτικές παροχές	0	142	0	0
Ιατροφαρμακευτικές παροχές μετά την συνταξιοδότηση	0	0	0	0
Λοιπές παροχές σε εργαζομένους	24.097	34.916	22.005	29.459
Κόστος αποθεμάτων αναγνωρισμένο ως έξοδο	48	0	0	0
Αμοιβές και έξοδα τρίτων	26.636	37.079	24.063	20.904
Παροχές τρίτων	2.421	3.929	2.059	2.920
Έξοδα επιδιόρθωσης και συντήρησης παγίων	768	972	768	983
Ενοίκια λειτουργικών μισθώσεων	121	118	205	203
Φόροι και τέλη	159	449	148	218
Διαφήμιση	13.113	7.846	13.113	7.846
Λοιπά διάφορα έξοδα	10.643	13.266	11.933	10.935
Αποσβέσεις ενσώματων παγίων	1.342	2.333	1.263	2.130
Αποσβέσεις άυλων περιουσιακών στοιχείων	4.032	8.807	108	5.201
Αποσβέσεις δικαιωμάτων χρήσης στοιχείων ενεργητικού	(105)	5.634	0	5.165
Σύνολο	83.273	115.489	75.665	85.964

Εντός της χρήσης 2021, η Διοίκηση αξιολόγησε εκ νέου τον τρόπο μερισμού των εξόδων του Ομίλου στις λειτουργίες (κόστος πωληθέντων, έξοδα διοίκησης και έξοδα διάθεσης) προκειμένου να αποτυπώνει πιο κατάλληλα την κατανομή των εξόδων στην κάθε λειτουργία με βάση τις δραστηριότητές της. Ως αποτέλεσμα της παραπάνω διαδικασίας, και με έναρξη τη χρήση 2021, τα έξοδα θα κατανέμονται στο κόστος πωληθέντων και στα έξοδα διοίκησης ενώ περαιτέρω τα έξοδα διοίκησης θα περιλαμβάνουν κυρίως δαπάνες σχετιζόμενες με τη λειτουργία των κεντρικών υπηρεσιών του Ομίλου.

Για τη χρήση που έληξε την 31 Δεκεμβρίου 2021, στα έξοδα διοίκησης του Ομίλου περιλαμβάνονται αμοιβές των τακτικών ελεγκτών ύψους € 0.12 εκ., που αφορούν σε υπηρεσίες πέραν του ελέγχου των οικονομικών καταστάσεων.

3.22 Λοιπά έσοδα / έξοδα εκμετάλλευσης

(Ποσά σε χιλιάδες €)	ΟΜΙΛΟΣ ΜΥΤΙΛΗΝΑΙΟΣ		ΜΥΤΙΛΗΝΑΙΟΣ Α.Ε. - Μητρική	
	1/1-31/12/2021	1/1-31/12/2020	1/1-31/12/2021	1/1-31/12/2020
Λοιπά έσοδα εκμετάλλευσης				
Αποσβέσεις ληφθέντων επιχορηγήσεων	1.755	1.715	52	52
Έσοδα από Επιδοτήσεις	281	654	273	342
Αποζημιώσεις	83	402	61	282
Κέρδη Συναλλαγματικών Διαφορών	15.342	13.429	11.483	9.843
Έσοδα από Ενοίκια	1.343	1.235	1.392	1.390
Λειτουργικά Έσοδα από Παροχή Υπηρεσιών	3.499	(35)	1.994	1.517
Έσοδα από αχρησιμοποίητες Προβλέψεις	0	92	0	0
Κέρδη από πώληση παγίων	355	247	263	32
Λοιπά	3.660	21.949	2.754	15.322
Σύνολο	26.318	39.688	18.270	28.780
Λοιπά έξοδα εκμετάλλευσης				
Ζημιές συναλλαγματικών διαφορών	16.029	21.086	12.789	16.587
Πρόβλεψη επισφαλών απαιτήσεων	6.295	3.862	6.257	3.217
Ζημιά από πώληση παγίων	3	45	3	0
Λοιπά έξοδα παροχής υπηρεσιών	4.920	4.050	3.492	3.000
Λοιποί φόροι	1.252	2.277	622	969
Αποζημιώσεις	12	6	5	0
Λοιπές προβλέψεις	829	491	755	491
Σύνολο	29.340	31.817	23.924	24.263

8 - Διαθεσιμότητα των Οικονομικών Καταστάσεων

Για τις μεταβολές των συναλλαγματικών ισοτιμιών στα έτη 2021 και 2020 και τις επιπτώσεις αυτών στα αποτελέσματα παρατίθεται αναλυτικές επεξηγήσεις στην Έκθεση του Δ.Σ.

3.23 Χρηματοοικονομικά έσοδα / έξοδα

(Ποσά σε χιλιάδες €)	ΟΜΙΛΟΣ ΜΥΤΙΛΗΝΑΙΟΣ		ΜΥΤΙΛΗΝΑΙΟΣ Α.Ε. - Μητρική	
	1/1-31/12/2021	1/1-31/12/2020	1/1-31/12/2021	1/1-31/12/2020
Χρηματοοικονομικά Έσοδα				
Τραπεζικές καταθέσεις	121	542	79	149
Πελατών	6.419	23.360	633	522
Χορηγηθέντων Δανείων σε συνδεδεμένα μέρη	-	-	34	25
Λοιπά	(28)	13.874	4	13.702
Συναλλαγές με συνδεδεμένα μέρη	-	-	-	-
Τόκοι Προεξόφλησης Απαιτήσεων	-	12.178	-	-
Σύνολο	6.512	49.955	751	14.399
Χρηματοοικονομικά Έξοδα				
Προεξόφληση Υποχρεώσεων παροχών προσωπικού λόγω εξόδου από την υπηρεσία	32	134	31	124
Τραπεζικά δάνεια	36.017	37.600	14.197	14.003
Χρεωστικοί Τόκοι Έντοκων Προκαταβολών	1	-	-	-
Χορηγηθέντα Δάνεια από συνδεδεμένα μέρη	-	-	6.743	6.085
Προμήθειες Εγγυητικών Επιστολών	7.560	8.574	4.795	4.024
Ανταλλαγή επιτοκίων IRS	-	44	-	-
Factoring	2.241	2.785	2.111	2.651
Χρηματοδοτικές Μισθώσεις	2	14	-	-
Λοιπά Τραπεζικά Έξοδα	10.479	5.096	7.320	4.176
Τόκοι Εμπορικών Συναλλαγών	250	11.263	249	477
Τόκοι χρηματοοικονομικών υποχρεώσεων μισθώσεων	2.190	2.320	1.511	1.642
Σύνολο	58.771	67.830	37.218	33.182

3.24 Λοιπά Χρηματοοικονομικά αποτελέσματα

(Ποσά σε χιλιάδες €)	ΟΜΙΛΟΣ ΜΥΤΙΛΗΝΑΙΟΣ		ΜΥΤΙΛΗΝΑΙΟΣ Α.Ε. - Μητρική	
	1/1-31/12/2021	1/1-31/12/2020	1/1-31/12/2021	1/1-31/12/2020
Λοιπά Χρηματοοικονομικά Αποτελέσματα				
Παράγωγα που δεν θεωρούνται αντισταθμίσεις	(3.544)	(47.681)	(5.816)	(47.681)
Κέρδη/ (Ζημιές) εύλογης αξίας λοιπών χρη/κών στοιχείων μέσω αποτελεσμάτων	4	6	4	6
Κέρδη από πώληση συμμετοχής σε θυγατρική	1.983	0	2.276	0
Κέρδη/ (Ζημιές) από την πώληση χρηματοοικονομικών στοιχείων	0	13.022	0	13.022
Έσοδα από μερίσματα	200	480	1.823	500
Λοιπά	44	0	0	0
Κέρδη/ (Ζημιές) από την λύση θυγατρικών	(2.175)	0	(4.513)	0
Ζημιές απομείωσης στοιχείων ενεργητικού	(2.770)	(1.473)	(2.262)	0
Σύνολο	(6.258)	(35.646)	(8.488)	(34.154)

3.25 Φόροι εισοδήματος

Ο φόρος επί των κερδών προ φόρων του Ομίλου και της Εταιρείας, διαφέρει από το θεωρητικό ποσό το οποίο θα προέκυπτε αν χρησιμοποιούσαμε τον φορολογικό συντελεστή της χώρας προέλευσης της εταιρείας ως εξής.

(Ποσά σε χιλιάδες €)	ΟΜΙΛΟΣ ΜΥΤΙΛΗΝΑΙΟΣ		ΜΥΤΙΛΗΝΑΙΟΣ Α.Ε. - Μητρική	
	1/1-31/12/2021	1/1-31/12/2020	1/1-31/12/2021	1/1-31/12/2020
Φόρος χρήσης	50.475	28.300	41.491	17.387
Φόρος προηγούμενων χρήσεων	2.348	3.140	3.536	1.006
Διαφορές Φορολογικού Ελέγχου	322	631	322	631
Αναβαλλόμενος φόρος	(13.879)	(5.133)	(29.534)	(1.718)
Έκτακτη Φορολογική Εισφορά	59	63	0	0
Λοιποί Φόροι	1.203	1.396	1.117	1.325
Σύνολο	40.527	28.396	16.932	18.630
Κέρδη προ φόρων	221.134	172.376	98.335	88.444
Συντελεστής Φόρου	0,22	0,24	0,22	0,24
Φόρος υπολογ. βάσει του θεσπισμένου φορολογικού συντελεστή	48.649	41.370	21.634	21.227
Επανεκτίμηση αναβαλλόμενου φόρου - Αλλαγή φορολογικού συντελεστή	(4.341)	0	(4.831)	0
Διαφορά συντελεστή φορολογίας θυγατρικών εξωτερικού	0	350	0	0
Αφορολόγητα Εισοδήματα	(3.530)	(1.161)	(892)	(120)
Φόρος που αναλογεί στα αφορολόγητα αποθεματικά	(3.813)	(1.717)	(2.115)	(1.116)
Μη Εκπιπώμενες Δαπάνες	3.628	4.373	3.237	3.315
Φόροι προηγ. Χρήσεων (αποθεματικών τεχν επιχ. & λοιπές διαφορές φόρου)	2.348	3.140	3.536	1.006
Έκτακτη Φορολογική Εισφορά	59	63	0	0
Μη αναγνώριση αναβαλ. φορολ. απαιτ. επι μεταφ. φορολ. ζημιών	59	(1.130)	0	0
Λοιπά	(2.532)	(16.892)	(3.638)	(5.681)
Πραγματική Φορολογική Επιβάρυνση	40.527	28.396	16.931	18.630

Ο συντελεστής φορολογίας εισοδήματος νομικών προσώπων στην Ελλάδα είχε ορισθεί στο 24% για το 2020, αλλά με βάση την παράγραφο 120 του Νόμου 4799/2021 τα κέρδη από επιχειρηματική δραστηριότητα που αποκτούν τα νομικά πρόσωπα και οι νομικές οντότητες που τηρούν διπλογραφικά βιβλία, εξαιρουμένων των πιστωτικών ιδρυμάτων φορολογούνται με συντελεστή 22% για τα εισοδήματα του φορολογικού έτους 2021 και εφεξής Σχόλια σχετικά με το φόρο εισοδήματος παρατίθενται στη σημείωση 3.37.1 των οικονομικών καταστάσεων.

3.26 Κέρδη ανά μετοχή και μερίσματα

Τα κέρδη ανά μετοχή υπολογίστηκαν με το μέσο σταθμικό αριθμό των κοινών μετοχών.

(Ποσά σε χιλιάδες €)	ΟΜΙΛΟΣ ΜΥΤΙΛΗΝΑΙΟΣ		ΜΥΤΙΛΗΝΑΙΟΣ Α.Ε. - Μητρική	
	1/1-31/12/2021	1/1-31/12/2020	1/1-31/12/2021	1/1-31/12/2020
Κέρδη που αναλογούν στους μετόχους της μητρικής	162.170	128.830	81.404	69.726
Σταθμισμένος μέσος όρος του αριθμού μετοχών	135.973	141.231	135.973	141.231
Βασικά κέρδη ανά μετοχή	1,1927	0,9122	0,5987	0,4937
Συνεχιζόμενες δραστηριότητες (Σύνολο)				
Κέρδη που αναλογούν στους μετόχους της μητρικής	162.672	130.317	81.404	69.726
Σταθμισμένος μέσος όρος του αριθμού μετοχών	135.973	141.231	135.973	141.231
Βασικά κέρδη ανά μετοχή	1,1964	0,9227	0,5987	0,4937
Διακοπείσες δραστηριότητες (Σύνολο)				
Κέρδη που αναλογούν στους μετόχους της μητρικής	(502)	(1.488)	-	-
Σταθμισμένος μέσος όρος του αριθμού μετοχών	135.973	141.231	135.973	141.231
Βασικά κέρδη ανά μετοχή	(0,0037)	(0,0105)	0,0000	0,0000

Μέρισμα

Κατά τη διάρκεια της χρήσης 2021, ο Όμιλος πλήρωσε μέρισμα ύψους € 52εκ στους μετόχους του.

Επίσης, κατά τη διάρκεια της χρήσης, η Διοίκηση πρότεινε την πληρωμή μερίσματος € 0,4200 ανά μετοχή. Καθώς η διανομή μερίσματος απαιτεί την έγκριση της συνέλευσης των μετόχων, δεν έχει αναγνωριστεί σχετική υποχρέωση στις ενοποιημένες οικονομικές καταστάσεις της χρήσης 2021. Δεν αναμένεται να υπάρχουν φορολογικές επιπτώσεις ως αποτέλεσμα της συναλλαγής αυτής για τον Όμιλο.

3.27 Ταμειακές ροές από λειτουργικές δραστηριότητες

(Ποσά σε χιλιάδες €)	ΟΜΙΛΟΣ ΜΥΤΙΛΗΝΑΙΟΣ		ΜΥΤΙΛΗΝΑΙΟΣ Α.Ε. - Μητρική	
	1/1-31/12/2021	1/1-31/12/2020	1/1-31/12/2021	1/1-31/12/2020
Ταμειακές ροές από λειτουργικές δραστηριότητες				
Κέρδη Περιόδου	180.607	143.844	81.404	69.726
Προσαρμογή για:				
Φόρο	40.527	28.396	16.931	18.630
Αποσβέσεις ενσώματων παγίων στοιχείων	61.052	70.509	44.026	48.745
Αποσβέσεις άλλων περιουσιακών στοιχείων	14.288	16.187	7.421	9.010
Αποσβέσεις δικαιωμάτων χρήσης στοιχείων ενεργητικού	7.199	6.717	5.622	5.217
Απομειώσεις	2.653	1.473	-	-
Προβλέψεις	5.855	4.728	5.784	4.243
Έσοδα από χρησιμοποίηση προβλ. Προηγ.Χρήσεων	(22)	46	(22)	(27)
(Κέρδη)/ζημιές από πώληση ενσώματων παγίων στοιχείων	(112)	(225)	(20)	(32)
(Κέρδη)/ζημιές από πώληση θυγατρικής	(2.263)	-	(2.276)	-
(Κέρδη)/ζημιές εύλογης αξίας παραγώνων	-	34.659	-	34.659
(Κέρδη)/ζημιές εύλογης αξίας άλλων χρημ/κών στοιχείων σε εύλογη αξία μέσω αποτ.	-	(6)	-	(6)
Έσοδα τόκων	(6.510)	(49.760)	(751)	(14.399)
Έξοδα τόκων	51.665	64.062	33.580	31.417
Έσοδα από μερίσματα	(200)	(480)	(1.823)	(500)
Αποσβέσεις επιχορηγήσεων - Παραχωρηθέντων Δικαιωμάτων	(2.709)	(2.762)	(1.099)	(1.099)
Συναλλαγματικά κέρδη / (ζημιές)	5.396	15.946	3.085	13.995
Λοιπές Διαφορές	1.853	2.196	-	-
	178.671	191.686	110.458	149.853
Μεταβολές Κεφαλαίου Κίνησης				
(Αύξηση) / μείωση αποθεμάτων	(222.892)	(79.560)	(96.458)	3.984
(Αύξηση) / μείωση απαιτήσεων	(303.941)	12.574	(462.184)	(21.933)
(Αύξηση) / μείωση λοιπών λογαριασμών κυκλοφορούντος ενεργητικού	4.097	2.809	(2.229)	(249)
Αύξηση / (μείωση) υποχρεώσεων	447.199	43.625	478.784	326.126
Εκροή υποχρέωσης παροχών στο προσωπικό λόγω συνταξιοδότησης	(6.925)	619	(6.620)	610
Άλλα	(35)	-	-	-
	(82.497)	(19.934)	(88.707)	308.538
Ταμειακές ροές από λειτουργικές δραστηριότητες	276.782	315.596	103.156	528.119

3.28 Διακοπτόμενες Δραστηριότητες

Ο Όμιλος το 2009, εφαρμόζοντας το ΔΠΧΑ 5 «Μη Κυκλοφοριακά Στοιχεία κατεχόμενα προς πώληση & Διακοπείσες Εκμεταλλεύσεις», παρουσιάζε χωριστά τα περιουσιακά στοιχεία καθώς και τις υποχρεώσεις της θυγατρική εταιρείας SOMETRA S.A., για την οποία αποφασίστηκε στις 26 Ιανουαρίου 2009 η προσωρινή αναστολή της παραγωγικής δραστηριότητας του εργοστασίου παραγωγής Ψευδάργυρου – Μολύβδου στη Ρουμανία, ενώ ταυτόχρονα εμφανίζει χωριστά και το αποτέλεσμα από τη διακοπή δραστηριότητα στην ενοποιημένη κατάσταση αποτελεσμάτων του Ομίλου. Δεδομένων των τότε παγκόσμιων οικονομικών συγκυριών, δεν κατέστησαν δυνατά εναλλακτικά σενάρια για τη μελλοντική αξιοποίηση των περιουσιακών στοιχείων της θυγατρικής εταιρείας.

Συνακόλουθα από το 2011, εφαρμόζοντας την παραγραφή 13 του ΔΠΧΑ 5 «Μη Κυκλοφοριακά Στοιχεία κατεχόμενα προς πώληση & Διακοπείσες Εκμεταλλεύσεις», η δραστηριότητα του Ψευδάργυρου – Μολύβδου («SOMETRA S.A.»)

Ετήσια οικονομική έκθεση της χρήσης

από 1^η Ιανουαρίου έως 31^η Δεκεμβρίου 2021

δεν θεωρείτο πλέον περιουσιακό στοιχείο κατεχόμενο προς πώληση αλλά προς εγκατάλειψη και τα περιουσιακά στοιχεία της δραστηριότητας επανήλθαν στις συνεχιζόμενες δραστηριότητες, ενώ ταυτόχρονα συνεχίζει να εμφανίζεται χωριστά το αποτέλεσμα από τη διακοπείσα δραστηριότητα στην ενοποιημένη κατάσταση αποτελεσμάτων του Ομίλου.

Την 31/12/2015 η θυγατρική εταιρεία SOMETRA S.A., εισέφερε μέσω απόσχισης τον κλάδο παραγωγής ψευδαργύρου και Μολύβδου καθώς και των υποπροϊόντων τους στην νεοϊδρυθείσα για τον σκοπό αυτό θυγατρική της εταιρεία Reycom Recycling (REYCOM). Ο εν λόγω μετασχηματισμός πραγματοποιήθηκε στα πλαίσια της αναδιοργάνωσης που επιχειρεί ο Όμιλος αναφορικά με τη διακοπείσα δραστηριότητα Ψευδαργύρου και Μολύβδου και συγκεκριμένα στα πλαίσια της πρόθεσής του να αναπτύξει τη δραστηριότητα ανακύκλωσης υπολειμμάτων μεταλλουργικής κατεργασίας με στόχο την παραγωγή οξειδίων ψευδαργύρου(Zn) και Μολύβδου(Pb).

ΟΜΙΛΟΣ ΜΥΤΙΛΗΝΑΙΟΣ		
(Ποσά σε χιλιάδες €)	1/1-31/12/2021	1/1-31/12/2020
Πωλήσεις	0	212
Κόστος Πωληθέντων	150	(85)
Μικτό κέρδος	150	128
Λοιπά έσοδα εκμετάλλευσης	286	465
Έξοδα διάθεσης	-	(72)
Έξοδα διοίκησης	(909)	(1.208)
Λοιπά έξοδα εκμετάλλευσης	(31)	(385)
Αποτελέσματα Προ Φόρων Χρηματοδοτικών και επενδυτικών Αποτελεσμάτων	(504)	(1.072)
Χρηματοοικονομικά Έσοδα	-	-
Χρηματοοικονομικά Έξοδα	2	(1)
Κέρδη προ φόρων	(502)	(1.073)
Φόρος Εισοδήματος	-	(415)
Κέρδη μετά από φόρους	(502)	(1.488)

3.29 Εμπράγματα Εξασφαλίσεις

Υφίστανται εμπράγματα εξασφαλίσεις επί των ακινήτων του Ομίλου και λοιπές εξασφαλίσεις ύψους 188,98 € εκ. για εξασφάλιση τραπεζικού δανεισμού.

3.30 Δεσμεύσεις

Οι δεσμεύσεις του Ομίλου και της Εταιρείας αναφορικά με τα κατασκευαστικά συμβόλαια έχουν ως εξής:

(Ποσά σε χιλιάδες €)	ΟΜΙΛΟΣ ΜΥΤΙΛΗΝΑΙΟΣ		ΜΥΤΙΛΗΝΑΙΟΣ Α.Ε. - Μητρική	
	31/12/2021	31/12/2020	31/12/2021	31/12/2020
Δεσμεύσεις από κατασκευαστικά συμβόλαια				
Ανεκτέλεστο υπόλοιπο έργων	1.508.503	1.590.953	1.029.725	1.098.292
Χορηγηθείσες εγγυήσεις	721.722	561.488	701.875	516.403
Σύνολο	2.230.225	2.152.441	1.731.600	1.614.695

*Στον παραπάνω πίνακα περιλαμβάνεται ποσό € 420 εκ. που αφορά στο ανεκτέλεστο υπόλοιπο του έργου Deir Azzur για το οποίο ο Όμιλος όπως έχει σχετικά ανακοινώσει έχει παγώσει την εκτέλεση των εργασιών στο site, καθώς και €74 εκ.. τα οποία αφορούν σε έργα μεταλλικών κατασκευών του κλάδου Μεταλλουργίας.

3.31 Διαχείριση χρηματοοικονομικών κινδύνων

Σκοπός και πολιτικές διαχείρισης χρηματοοικονομικών κινδύνων

Οι δραστηριότητες της MYTILINEOS διεθνώς επηρεάζονται από πολλαπλούς κινδύνους, τους οποίους η Εταιρεία παρακολουθεί και διαχειρίζεται μέσω του πλαισίου διαχείρισης κινδύνων. Σκοπός του πλαισίου διαχείρισης κινδύνων είναι να μειώσει την αβεβαιότητα στην επίτευξη της στρατηγικής της Εταιρείας, να περιορίσει τις επιπτώσεις των κινδύνων στους στόχους και να μεγιστοποιήσει το όφελος από τις ευκαιρίες που παρουσιάζονται.

Η Εταιρεία σχεδίασε και εφαρμόζει ένα Πλαίσιο Διαχείρισης Κινδύνων, το οποίο βασίζεται σε βέλτιστες διεθνείς πρακτικές και είναι προσαρμοσμένο στις ανάγκες της MYTILINEOS. Επίσης, προωθεί ενιαία κουλτούρα που ενσωματώνει τη διαχείριση κινδύνων στις διαδικασίες, στις δραστηριότητες και στη λήψη αποφάσεων σε όλα τα επίπεδα του οργανισμού.

Η Διεύθυνση Διαχείρισης Εταιρικής Διακινδύνευσης (Enterprise Risk Management) παρέχει ανεξάρτητη εποπτεία στην εφαρμογή και αποτελεσματικότητα του Πλαισίου Διαχείρισης Κινδύνων και εφαρμόζει μια ολοκληρωμένη προσέγγιση στη ανάλυση των τρεχόντων και αναδυόμενων κινδύνων με σκοπό να εξάγει συμπεράσματα και πληροφορίες, οι οποίες θα συμβάλουν στην αποτελεσματική διαχείριση των κινδύνων.

Η Διοίκηση είναι υπεύθυνη για την εφαρμογή του Πλαισίου Διαχείρισης Κινδύνων στην καθημερινότητα του οργανισμού. Ειδικότερα, η Διοίκηση ευθύνεται για την συστηματική αναγνώριση και αξιολόγηση των κινδύνων που επηρεάζουν τις επιχειρηματικές δραστηριότητες και επιπλέον, εποπτεύει τη διαμόρφωση και την έγκαιρη υλοποίηση των σχεδίων αντιμετώπισης των κινδύνων. Αξιολογεί δε τακτικά την αποτελεσματικότητά και την ανάγκη προσαρμογής των σχεδίων αντιμετώπισης των κινδύνων, για την επίτευξη βέλτιστης διαχείρισης.

3.31.1 Κίνδυνος αγοράς

(i) Συναλλαγματικός κίνδυνος

Ο Όμιλος δραστηριοποιείται σε διεθνές επίπεδο και συνεπώς είναι εκτεθειμένος σε κίνδυνο συναλλαγματικών ισοτιμιών που προκύπτουν κυρίως από το δολάριο των ΗΠΑ. Αυτό το είδος κινδύνου κυρίως προκύπτει από εμπορικές συναλλαγές σε ξένο νόμισμα όπως επίσης και από καθαρές επενδύσεις σε οικονομικές οντότητες του εξωτερικού.

Διαχείριση/Τακτικές Αντιμετώπισης

Για τη διαχείριση αυτής της κατηγορίας κινδύνου, το τμήμα Χρηματοοικονομικής Διαχείρισης του Ομίλου συνάπτει παράγωγα και μη παράγωγα χρηματοοικονομικά μέσα με χρηματοοικονομικούς οργανισμούς για λογαριασμό και στο όνομα των εταιρειών του Ομίλου.

Σε επίπεδο Ομίλου τα χρηματοοικονομικά αυτά προϊόντα χαρακτηρίζονται ως αντισταθμίσεις συναλλαγματικού κινδύνου συγκεκριμένων στοιχείων του ενεργητικού, παθητικού ή μελλοντικών εμπορικών συναλλαγών.

(ii) Κίνδυνος τιμών εμπορευμάτων

Οι τιμές των εμπορευμάτων οι οποίες καθορίζονται κυρίως από τις διεθνείς αγορές και την παγκόσμια ζήτηση και προσφορά έχουν ως αποτέλεσμα την έκθεση του Ομίλου στον κίνδυνο διακύμανσης των σχετικών τιμών.

Οι τιμές των εμπορευμάτων συνδέονται τόσο με μεταβλητές που προσδιορίζουν τα έσοδα (πχ τιμές μετάλλων στο LME) όσο και το κόστος (π.χ. τιμές φυσικού αερίου) των εταιριών του Ομίλου. Ο Όμιλος από τη δραστηριότητα του εκτίθεται στην διακύμανση των τιμών Αλουμινίου (Al), Ψευδαργύρου (Zn), Μολύβδου (Pb) καθώς και στις τιμές Φυσικού αερίου (Natural Gas) σαν στοιχείο του κόστους παραγωγής.

Διαχείριση/Τακτικές Αντιμετώπισης

Αναφορικά με τη διακύμανση των τιμών των μετάλλων ο Όμιλος έχει σαν πολιτική την ελαχιστοποίηση του κινδύνου κάνοντας χρήση χρηματοοικονομικών παραγώγων.

(iii) Κίνδυνος επιτοκίου

Τα στοιχεία ενεργητικού του Ομίλου που εκτίθενται σε επιτοκιακές διακυμάνσεις αφορούν κυρίως στα διαθέσιμα και ισοδύναμα διαθεσίμων.

Διαχείριση/Τακτικές Αντιμετώπισης

Η πολιτική του Ομίλου αναφορικά με τα χρηματοοικονομικά στοιχεία ενεργητικού είναι να επενδύει τα μετρητά του σε κυμαινόμενα επιτόκια ώστε να διατηρεί την απαραίτητη ρευστότητα επιτυγχάνοντας ταυτόχρονα ικανοποιητική απόδοση για τους μετόχους της.

Επιπρόσθετα, ο Όμιλος για το σύνολο του τραπεζικού δανεισμού κάνει χρήση προϊόντων κυμαινόμενου επιτοκίου. Ανάλογα με το ύψος των υποχρεώσεων σε κυμαινόμενο επιτόκιο, ο Όμιλος προβαίνει στην εκτίμηση του επιτοκιακού κινδύνου και όπου απαιτείται μελετά την αναγκαιότητα χρήσης επιτοκιακών χρηματοοικονομικών παραγώγων. Η πολιτική του Ομίλου είναι να ελαχιστοποιήσει την έκθεση του στο κίνδυνο ταμειακών ροών επιτοκίου όσον αφορά τη μακροπρόθεσμη χρηματοδότηση.

Επιδράσεις των παραγόντων κινδύνου και ανάλυση ευαισθησίας

Σχετικά με την επίδραση των παραπάνω παραγόντων στα λειτουργικά αποτελέσματα του Ομίλου, στα Ίδια Κεφάλαια και στην καθαρή του κερδοφορία την 31η Δεκεμβρίου 2021 και 2020, έχει ως εξής:

2021

LME AL (Αλουμίνιο)	\$/t	+50	-50
EBITDA	εκ. €	7,8	(7,8)
Καθαρά Αποτελέσματα	εκ. €	7,8	(7,8)
Ίδια Κεφάλαια	εκ. €	7,8	(7,8)

API (Alumina)	\$/t	+10	-10
EBITDA	εκ. €	2,7	(2,7)
Καθαρά Αποτελέσματα	εκ. €	2,7	(2,7)
Ίδια Κεφάλαια	εκ. €	2,7	(2,7)

Ισοτιμία €//\$	€//\$	-5%	+5%
EBITDA	εκ. €	32,3	(30,3)
Καθαρά Αποτελέσματα	εκ. €	30,8	(28,8)
Ίδια Κεφάλαια	εκ. €	30,8	(28,8)

Τιμή φυσικού αερίου	€/MWh	-5	+5
EBITDA	εκ. €	34,7	(34,7)
Καθαρά Αποτελέσματα	εκ. €	34,7	(34,7)
Ίδια Κεφάλαια	εκ. €	34,7	(34,7)

Τιμή Ρύπων (€/t CO2)	€/t	-1	+1
EBITDA	εκ. €	2,1	(2,1)
Καθαρά Αποτελέσματα	εκ. €	2,1	(2,1)
Ίδια Κεφάλαια	εκ. €	2,1	(2,1)

2020

LME AL (Αλουμίνιο)	\$/t	+50	-50
EBITDA	εκ. €	8,1	(8,1)
Καθαρά Αποτελέσματα	εκ. €	8,1	(8,1)
Ίδια Κεφάλαια	εκ. €	8,1	(8,1)

API (Alumina)	\$/t	+10	-10
EBITDA	εκ. €	2,8	(2,8)
Καθαρά Αποτελέσματα	εκ. €	2,8	(2,8)
Ίδια Κεφάλαια	εκ. €	2,8	(2,8)

Ισοτιμία €//\$	€//\$	-5%	+5%
EBITDA	εκ. €	31,4	(29,7)
Καθαρά Αποτελέσματα	εκ. €	30,7	(29,0)
Ίδια Κεφάλαια	εκ. €	30,7	(29,0)

Τιμή φυσικού αερίου	€/MWh	-5	+5
EBITDA	εκ. €	13,5	(13,5)
Καθαρά Αποτελέσματα	εκ. €	13,5	(13,5)
Ίδια Κεφάλαια	εκ. €	13,5	(13,5)

Τιμή Ρύπων (€/t CO2)	€/t	-1	+1
EBITDA	εκ. €	1,4	(1,4)
Καθαρά Αποτελέσματα	εκ. €	1,4	(1,4)
Ίδια Κεφάλαια	εκ. €	1,4	(1,4)

Η έκθεση του Ομίλου στους κινδύνους τιμών εμπορευμάτων καθώς και η αντίστοιχη ευαισθησία μπορεί να ποικίλλει ανάλογα με τον όγκο των συναλλαγών και τα επίπεδα τιμών. Η ανωτέρω ανάλυση αποτυπώνει την ονομαστική έκθεση στους παραπάνω παράγοντες και δεν περιλαμβάνει καμία επίδραση από χρήση προθεσμιακών συμβάσεων/συμβολαίων μέσω των οποίων ο Όμιλος αντισταθμίζει τον κίνδυνο.

(iv) Κίνδυνοι COVID 19

Κατά τη διάρκεια του 2020, η MYTILINEOS έλαβε έγκαιρα και αποτελεσματικά μέτρα για την διαχείριση των επιπτώσεων της πανδημίας COVID-19, θέτοντας ως προτεραιότητα την ασφάλεια και προστασία των ανθρώπων της. Η Εταιρεία ανταποκρίθηκε με αμεσότητα, ευελιξία και αποφασιστικότητα στην επιτυχή μετάβαση σε καθεστώς απομακρυσμένης εργασίας, διασφαλίζοντας την απρόσκοπτη συνέχιση των εργασιών σε όλους τους Τομείς Επιχειρηματικής Δραστηριότητάς της, αλλά και περιορίζοντας στο ελάχιστο τις οικονομικές επιπτώσεις της πανδημίας.

Ωστόσο, η πανδημία COVID-19 δεν αναμένεται να λήξει άμεσα, καθώς οι στόχοι των χρονοδιαγραμμάτων εμβολιασμού δεν επιτυγχάνονται, ενώ οι μεταλλάξεις του ιού μπορεί να μεταβάλουν τη μεταδοτικότητα του ιού και την αποτελεσματικότητα των εμβολίων. Κατά συνέπεια ο κίνδυνος παραμένει στην λίστα των κυριότερων κινδύνων της MYTILINEOS.

Διαχείριση/Τακτικές Αντιμετώπισης

Η MYTILINEOS αναγνώρισε αμέσως τους πιθανούς κινδύνους που ενέχει η πανδημία COVID-19 και προχώρησε άμεσα στη σύσταση ειδικής ομάδας διαχείρισης, η οποία αναφέρεται απευθείας στη Διοίκηση και έχει αναλάβει το συντονισμό και στρατηγική αντιμετώπιση των κινδύνων.

Διαμορφώθηκαν και εφαρμόστηκαν Πλάνα Αδιάλειπτης Λειτουργίας για όλες τις κρίσιμες λειτουργίες της Εταιρείας τα οποία ενδεικτικά περιλαμβάνουν:

- Εφαρμογή πολιτικών που περιορίζουν ή απαγορεύουν τα επαγγελματικά ταξίδια.
- Καθιέρωση διαδικασίας διαχείρισης ενός πιθανού ή επιβεβαιωμένου ξεσπάσματος του ιού.
- Καθιέρωση κριτηρίων για την διενέργεια COVID-19 Rapid tests σε υπαλλήλους/συνεργάτες
- Αυξημένη χρήση εξοπλισμού προστασίας και ασφάλειας.
- Αξιολόγηση των Πλάνων Αδιάληπτης Λειτουργίας κρίσιμων συνεργατών/προμηθευτών.
- Διατήρηση υψηλών αποθεμάτων πρώτων υλών και αναλώσιμων.

Η Εταιρεία συνεχίζει να εφαρμόζει επιτυχώς το καθεστώς απομακρυσμένης εργασίας, διασφαλίζοντας την απρόσκοπτη συνέχιση των εργασιών σε όλους τους Τομείς Επιχειρηματικής Δραστηριότητάς, ενώ πραγματοποιούνται τακτικές απολυμάνσεις στις εγκαταστάσεις ανάλογα με την κρισιμότητα και την έκθεση τους σε κίνδυνο.

Η ειδική ομάδα διαχείρισης αξιολογεί τακτικά την αποτελεσματικότητα αυτών των μέτρων, προκειμένου να διασφαλίσει ότι ανταποκρίνονται στους στόχους και ότι συμμορφώνονται με τα σχετικά μέτρα που επιβάλλει η Πολιτεία.

3.31.2 Πιστωτικός κίνδυνος

Ο πιστωτικός κίνδυνος πηγάζει από τα ταμειακά διαθέσιμα και ταμειακά ισοδύναμα, παράγωγα χρηματοοικονομικά εργαλεία και καταθέσεις σε τράπεζες και χρηματοοικονομικά ινστιτούτα, καθώς και από εκθέσεις σε πιστωτικό κίνδυνο από πελάτες.

Διαχείριση/Τακτικές Αντιμετώπισης

Για τις εμπορικές και λοιπές απαιτήσεις, ο Όμιλος δεν εκτίθεται θεωρητικά σε σημαντικούς πιστωτικούς κινδύνους καθώς δεδομένης της πολυδιάστατης φύσης των λειτουργιών του Ομίλου, δεν υπάρχει σημαντική συγκέντρωση πιστωτικού κινδύνου αναφορικά με τις εμπορικές του απαιτήσεις, μιας και αυτός διαχωρίζεται σε ένα μεγάλο αριθμό πελατών. Ωστόσο, λόγω των ειδικών συνθηκών που επικρατούν τόσο στην Ελλάδα όσο και σε αρκετές αγορές της Ευρώπης, ο Όμιλος αφενός παρακολουθεί, σε σταθερή βάση, τις εμπορικές του απαιτήσεις ενώ έχει προχωρήσει στην υιοθέτηση πολιτικών και πρακτικών ώστε να διασφαλίζει την είσπραξη τους. Ενδεικτικά τέτοιες πολιτικές και πρακτικές περιλαμβάνουν την ασφάλιση των πιστώσεων όπου είναι εφικτό, την προείσπραξη, σε μεγάλο βαθμό, της αξίας των πωλούμενων προϊόντων, την εξασφάλιση των απαιτήσεων μέσω ενεχυριάσεων σε αποθέματα των πελατών και την λήψη εγγυητικών επιστολών.

Για την ελαχιστοποίηση του πιστωτικού κινδύνου σε διαθέσιμα και ταμιακά ισοδύναμα, σε συμβόλαια χρηματοοικονομικών παραγώγων καθώς και σε άλλα βραχυπρόθεσμα χρηματοοικονομικά προϊόντα, ο Όμιλος θέτει όρια στο πόσο θα εκτίθεται σε κάθε μεμονωμένο χρηματοοικονομικό ίδρυμα και συναλλάσσεται μόνο με αναγνωρισμένα χρηματοπιστωτικά ιδρύματα, υψηλής πιστοληπτικής διαβάθμισης

Η ληκτότητα των χρηματοοικονομικών απαιτήσεων την 31η Δεκεμβρίου 2021 και 2020 για τον Όμιλο και την Εταιρεία αναλύεται ως εξής:

ΟΜΙΛΟΣ ΜΥΤΙΛΗΝΑΙΟΣ							
(Ποσά σε χιλιάδες €)	Ληξιπρόθεσμες και μη απομειωμένες				Μη ληξιπρόθεσμες και μη απομειωμένες	Σύνολο	
	0-3 μήνες	3-6 μήνες	6-12 μήνες	> 1 έτος			
Ενηλικίωση Εμπορικών Απαιτήσεων							
2021	282.377	23.984	2.092	41.983	1.003.009	1.353.444	
2020	71.579	14.424	47.556	42.077	880.824	1.056.460	

ΜΥΤΙΛΗΝΑΙΟΣ Α.Ε. - Μητρική							
(Ποσά σε χιλιάδες €)	Ληξιπρόθεσμες και μη απομειωμένες				Μη ληξιπρόθεσμες και μη απομειωμένες	Σύνολο	
	0-3 μήνες	3-6 μήνες	6-12 μήνες	> 1 έτος			
Ενηλικίωση Εμπορικών Απαιτήσεων							
2021	74.582	22.698	896	14.816	628.535	741.527	
2020	43.400	5.664	47.095	35.734	399.720	531.614	

3.31.3 Κίνδυνος ρευστότητας

Ο κίνδυνος ρευστότητας συνδέεται με την ανάγκη για επαρκή χρηματοδότηση της δραστηριότητας και της ανάπτυξης του Ομίλου. Οι σχετικές ανάγκες ρευστότητας γίνονται αντικείμενο διαχείρισης μέσω προσεκτικής παρακολούθησης των χρεών των μακροπρόθεσμων χρηματοοικονομικών υποχρεώσεων καθώς επίσης και των πληρωμών που πραγματοποιούνται καθημερινά.

Διαχείριση/Τακτικές Αντιμετώπισης

Ο Όμιλος εξασφαλίζει επαρκείς διαθέσιμες πιστωτικές διευκολύνσεις ώστε να είναι σε θέση να καλύπτει τις βραχυπρόθεσμες επιχειρηματικές ανάγκες. Τα κεφάλαια για τις μακροπρόθεσμες ανάγκες ρευστότητας εξασφαλίζονται

8 - Διαθεσιμότητα των Οικονομικών Καταστάσεων

πρόσθετα από ένα επαρκές ποσό δανειακών κεφαλαίων και την δυνατότητα να πωληθούν μακροπρόθεσμα χρηματοοικονομικά στοιχεία.

Η ληκτότητα των χρηματοοικονομικών υποχρεώσεων την 31η Δεκεμβρίου 2021 και 2020 για τον Όμιλο και την Εταιρεία αναλύεται ως εξής:

ΟΜΙΛΟΣ ΜΥΤΙΛΗΝΑΙΟΣ

Ένηλικίωση Υποχρεώσεων (Ποσά σε χιλιάδες €) 2021	εντός 6 μηνών	6 έως 12 μήνες	1 έως 5 έτη	αργότερα από 5 έτη	Σύνολο
Μακροπρόθεσμα δάνεια	-	-	1.265.129	15.274	1.280.403
Βραχυπρόθεσμα δάνεια	38.828	659	749	-	40.236
Προμηθευτές και λοιπές υποχρεώσεις	690.188	199.668	2.210	-	892.066
Λοιπές Υποχρεώσεις	223.315	87.348	15.091	183.432	509.185
Μακροπρόθεσμες υποχρεώσεις Πληρωτέες στην Επόμενη Χρήση	26.798	7.891	-	-	34.689
Σύνολο	979.129	295.567	1.283.179	198.706	2.756.581

Ένηλικίωση Υποχρεώσεων (Ποσά σε χιλιάδες €) 2020	εντός 6 μηνών	6 έως 12 μήνες	1 έως 5 έτη	αργότερα από 5 έτη	Σύνολο
Μακροπρόθεσμα δάνεια	-	-	886.458	25.076	911.533
Βραχυπρόθεσμα δάνεια	30.587	659	-	-	31.246
Προμηθευτές και λοιπές υποχρεώσεις	324.116	130.664	22.509	-	477.290
Λοιπές Υποχρεώσεις	-	95.068	1.213	164.920	261.201
Μακροπρόθεσμες υποχρεώσεις Πληρωτέες στην Επόμενη Χρήση	28.543	9.121	-	-	37.664
Σύνολο	383.246	235.513	910.180	189.996	1.718.935

ΜΥΤΙΛΗΝΑΙΟΣ Α.Ε. - Μητρική

Ένηλικίωση Υποχρεώσεων (Ποσά σε χιλιάδες €) 2021	εντός 6 μηνών	6 έως 12 μήνες	1 έως 5 έτη	αργότερα από 5 έτη	Σύνολο
Μακροπρόθεσμα δάνεια	-	-	655.505	-	655.505
Βραχυπρόθεσμα δάνεια	-	-	-	-	-
Υποχρεώσεις χρηματοδοτικής μίσθωσης	-	-	-	-	-
Προμηθευτές και λοιπές υποχρεώσεις	554.512	91.057	2.208	-	647.777
Λοιπές Υποχρεώσεις	447.787	26.891	1.837	168.859	645.374
Σύνολο	1.002.299	117.948	659.551	168.859	1.948.657

Ένηλικίωση Υποχρεώσεων (Ποσά σε χιλιάδες €) 2020	εντός 6 μηνών	6 έως 12 μήνες	1 έως 5 έτη	αργότερα από 5 έτη	Σύνολο
Μακροπρόθεσμα δάνεια	-	-	284.152	-	284.152
Βραχυπρόθεσμα δάνεια	-	-	-	-	-
Υποχρεώσεις χρηματοδοτικής μίσθωσης	-	-	-	-	-
Προμηθευτές και λοιπές υποχρεώσεις	230.950	11.570	22.303	-	264.823
Λοιπές Υποχρεώσεις	185.442	30.054	1.213	235.546	452.255
Σύνολο	416.392	41.623	307.668	235.546	1.001.229

*Η ληκτότητα των υποχρεώσεων μίσθωσης αναλύεται στη σημείωση 3.2.

Σημειώνεται ότι στον παραπάνω πίνακα δεν περιλαμβάνονται υποχρεώσεις σε πελάτες από την εκτέλεση τεχνικών έργων καθώς η ενηλικίωση του ποσού αυτού δεν μπορεί να εκτιμηθεί.

Επίσης, δεν περιλαμβάνονται οι προκαταβολές πελατών, οι υποχρεώσεις από κατασκευαστικά συμβόλαια καθώς και οι προβλέψεις και τα δεδουλευμένα έξοδα

3.32 Επιμετρήσεις Εύλογης αξίας

Ο Όμιλος υιοθέτησε το ΔΠΧΑ 13 «Επιμέτρηση σε Εύλογες Αξίες». Τα χρηματοοικονομικά στοιχεία ενεργητικού και υποχρεώσεων που παρουσιάζονται στην κατάσταση οικονομικής θέσης και τα οποία επιμετρούνται στην εύλογη αξία, ομαδοποιούνται βάσει μια ιεραρχίας εύλογης αξίας τριών επιπέδων. Τα τρία αυτά επίπεδα εξαρτώνται ανάλογα με το πώς καθορίζονται οι σημαντικές παράμετροι επιμέτρησής του. Ως αποτέλεσμα τα τρία αυτά επίπεδα έχουν ως εξής:

- Επίπεδο 1: Τιμές διαπραγματεύσεως σε μια ενεργό αγορά
- Επίπεδο 2: Τιμές, από μοντέλα αποτίμησης που βασίζονται σε παρατηρήσιμα δεδομένα της αγοράς, εκτός από τιμές μιας ενεργούς αγοράς που περιλαμβάνονται στο Επίπεδο 1
- Επίπεδο 3: Τιμές από μοντέλα αποτίμησης που δεν βασίζονται σε παρατηρήσιμα δεδομένα της αγοράς.

Στον παρακάτω πίνακα απεικονίζονται τα τρία Επίπεδα κατηγοριοποίησης των χρηματοοικονομικών στοιχείων ενεργητικού και υποχρεώσεων του Ομίλου που επιμετρούνται στην εύλογη αξία την 31.12.2021 και 31.12.2020:

ΟΜΙΛΟΣ ΜΥΤΙΛΗΝΑΙΟΣ				
(Ποσά σε χιλιάδες €)	31/12/2021	Επίπεδο 1	Επίπεδο 2	Επίπεδο 3
Χρηματοοικονομικά Στοιχεία Ενεργητικού				
Χρηματοοικονομικά στοιχεία του ενεργητικού αποτιμώμενα σε εύλογες αξίες μέσω αποτελεσμάτων				
Μετοχές	-	-	-	-
Ομόλογα Τραπεζών	73	73	-	-
Χρηματοοικονομικά στοιχεία ενεργητικού του επενδυτικού χαρτοφυλακίου				
Συμμετοχικοί Κύκλοι Μη Εισηγμένων	-	-	-	-
Λοιπά Χρηματοοικονομικά στοιχεία ενεργητικού	146	101	8	37
Προθεσμιακές Συμβάσεις Συναλλάγματος	3.905	-	3.905	-
Συμβόλαια Μελλοντικής Εκπλήρωσης Εμπορευμάτων	9.746	-	9.746	-
Συμβόλαια Μελλοντικής Προαίρεσης	19	-	19	-
Χρηματοοικονομικά Στοιχεία Ενεργητικού	13.889	174	13.678	37
Χρηματοοικονομικά Στοιχεία Υποχρεώσεων				
Συμβάσεις Ανταλλαγής Επιτοκίων (Swaps)	-	-	-	-
Προθεσμιακές Συμβάσεις Συναλλάγματος Για Αντιστάθμιση Ταμειακών Ροών (Forward)	28.628	-	28.628	-
Προθεσμιακές Συμβάσεις Συναλλάγματος (Forward)	-	-	-	-
Δικαίωμα Προαίρεσης Για Αντιστάθμιση Ταμειακών Ροών	7.703	-	7.703	-
Συμβόλαια Μελλοντικής Προαίρεσης	36.888	-	36.888	-
Συμβόλαια Μελλοντικής Εκπλήρωσης Εμπορευμάτων	13.256	-	13.256	-
Συμβόλαια Ανταλλαγής	57.748	-	57.748	-
Χρηματοοικονομικά Στοιχεία Υποχρεώσεων	144.223	0	144.223	0
ΟΜΙΛΟΣ ΜΥΤΙΛΗΝΑΙΟΣ				
(Ποσά σε χιλιάδες €)	31/12/2020	Επίπεδο 1	Επίπεδο 2	Επίπεδο 3
Χρηματοοικονομικά Στοιχεία Ενεργητικού				
Χρηματοοικονομικά στοιχεία του ενεργητικού αποτιμώμενα σε εύλογες αξίες μέσω αποτελεσμάτων				
Μετοχές	0	0	0	0
Ομόλογα Τραπεζών	69	69	-	-
Χρηματοοικονομικά στοιχεία ενεργητικού του επενδυτικού χαρτοφυλακίου				
Συμμετοχικοί Κύκλοι Μη Εισηγμένων	0	0	0	0
Λοιπά Χρηματοοικονομικά στοιχεία ενεργητικού	153	108	8	37
Προθεσμιακές Συμβάσεις Συναλλάγματος Για Αντιστάθμιση Ταμειακών Ροών	-	-	-	-
Συμβόλαια Μελλοντικής Εκπλήρωσης Εμπορευμάτων	2.144	-	2.144	-
Προθεσμιακές Συμβάσεις Συναλλάγματος (Forward)	9.086	-	9.086	-
Χρηματοοικονομικά Στοιχεία Ενεργητικού	11.453	177	11.239	37
Χρηματοοικονομικά Στοιχεία Υποχρεώσεων				
Συμβάσεις Ανταλλαγής Επιτοκίων (Swaps)	91	-	91	-
Προθεσμιακές Συμβάσεις Συναλλάγματος Για Αντιστάθμιση Ταμειακών Ροών (Forward)	5.140	-	5.140	-
Προθεσμιακές Συμβάσεις Συναλλάγματος (Forward)	1.984	-	1.984	-
Δικαίωμα Προαίρεσης Για Αντιστάθμιση Ταμειακών Ροών	-	-	-	-
Συμβόλαια Μελλοντικής Εκπλήρωσης Εμπορευμάτων	19.159	-	19.159	-
Συμβόλαια Προαίρεσης Εμπορευμάτων	8.502	-	8.502	-
Χρηματοοικονομικά Στοιχεία Υποχρεώσεων	34.877	0	34.877	0

8 - Διαθεσιμότητα των Οικονομικών Καταστάσεων

ΜΥΤΙΛΗΝΑΙΟΣ Α.Ε. - Μητρική				
(Ποσά σε χιλιάδες €)	31/12/2021	Επίπεδο 1	Επίπεδο 2	Επίπεδο 3
Χρηματοοικονομικά Στοιχεία Ενεργητικού				
Χρηματοοικονομικά στοιχεία του ενεργητικού αποτιμώμενα σε εύλογες αξίες μέσω αποτελεσμάτων				
Μετοχές	0	0	0	0
Ομόλογα Τραπεζών	73	73	0	0
Χρηματοοικονομικά στοιχεία ενεργητικού του επενδυτικού χαρτοφυλακίου				
Συμμετοχικοί Κύκλοι Μη Εισηγμένων	0	0	0	0
Λοιπά Χρηματοοικονομικά στοιχεία ενεργητικού	37	0	0	37
Προθεσμιακές Συμβάσεις Συναλλάγματος	0	0	0	0
Συμβόλαια Μελλοντικής Προαίρεσης	9.665	-	9.665	-
Συμβόλαια Ανταλλαγής	835	-	835	-
Χρηματοοικονομικά Στοιχεία Ενεργητικού	10.610	73	10.500	37
Χρηματοοικονομικά Στοιχεία Υποχρεώσεων				
Συμβάσεις Ανταλλαγής Επιτοκίων (Swaps)	0	0	0	0
Προθεσμιακές Συμβάσεις Συναλλάγματος Για Αντιστάθμιση Ταμειακών Ροών	28.628	-	28.628	-
Προθεσμιακές Συμβάσεις Συναλλάγματος (Forward)	0	-	0	-
Δικαίωμα Προαίρεσης Για Αντιστάθμιση Ταμειακών Ροών	7.703	-	7.703	-
Συμβόλαια Μελλοντικής Προαίρεσης	36.888	-	36.888	-
Συμβόλαια Μελλοντικής Εκπλήρωσης Εμπορευμάτων	13.256	-	13.256	-
Συμβόλαια Ανταλλαγής	57.748	-	57.748	-
Χρηματοοικονομικά Στοιχεία Υποχρεώσεων	144.223	0	144.223	0

ΜΥΤΙΛΗΝΑΙΟΣ Α.Ε. - Μητρική				
(Ποσά σε χιλιάδες €)	31/12/2020	Επίπεδο 1	Επίπεδο 2	Επίπεδο 3
Χρηματοοικονομικά Στοιχεία Ενεργητικού				
Χρηματοοικονομικά στοιχεία του ενεργητικού αποτιμώμενα σε εύλογες αξίες μέσω αποτελεσμάτων				
Ομόλογα Τραπεζών	69	69	-	-
Λοιπά Χρηματοοικονομικά στοιχεία ενεργητικού	37	-	-	37
Προθεσμιακές Συμβάσεις Συναλλάγματος Για Αντιστάθμιση Ταμειακών Ροών	-	-	-	-
Συμβόλαια Μελλοντικής Εκπλήρωσης Εμπορευμάτων	2.144	-	2.144	-
Προθεσμιακές Συμβάσεις Συναλλάγματος (Forward)	9.086	-	9.086	-
Χρηματοοικονομικά Στοιχεία Ενεργητικού	11.336	69	11.231	37
Χρηματοοικονομικά Στοιχεία Υποχρεώσεων				
Προθεσμιακές Συμβάσεις Συναλλάγματος (Forward)	1.984	-	1.984	-
Συμβόλαια Μελλοντικής Εκπλήρωσης Εμπορευμάτων	19.121	-	19.121	-
Συμβόλαια Προαίρεσης Εμπορευμάτων	8.502	-	8.502	-
Χρηματοοικονομικά Στοιχεία Υποχρεώσεων	29.607	0	29.607	0

Εντός της χρήσης 2021 δεν προέκυψε καμία μεταφορά μεταξύ των επιπέδων 1 και 2.

3.33 Διαχείριση κεφαλαίου

Στόχος της διαχείρισης κεφαλαίου του Ομίλου είναι η απρόσκοπτη λειτουργία των επιχειρηματικών δραστηριοτήτων του και η επίτευξη των αναπτυξιακών του σχεδίων σε συνδυασμό με την πιστοληπτική του ικανότητα. Για τον σκοπό διαχείρισης κεφαλαίου ο Όμιλος παρακολουθεί τους δείκτες «Καθαρός δανεισμός προς Κέρδη προ φόρων, χρηματοδοτικών, επενδυτικών αποτελεσμάτων και αποσβέσεων («EBITDA») και «Καθαρός δανεισμός προς Σύνολο Ιδίων Κεφαλαίων». Σαν καθαρό δανεισμό ο Όμιλος ορίζει το σύνολο των τοκοφόρων δανειακών υποχρεώσεων μείον το σύνολο των διαθεσίμων του. Ο Όμιλος διαχειρίζεται τους δείκτες με τέτοιο τρόπο ώστε να διασφαλίζει πιστοληπτική ικανότητα συμβατή με την αναπτυξιακή του στρατηγική.

Για τις χρήσεις που έληξαν την 31η Δεκεμβρίου 2021 και 2020 αντίστοιχα, οι δείκτες εξελίχθηκαν ως εξής:

ΟΜΙΛΟΣ ΜΥΤΙΛΗΝΑΙΟΣ		
(Ποσά σε χιλιάδες €)	31/12/2021	31/12/2020
Μακροπρόθεσμες Δανειακές Υποχρεώσεις	1.280.403	911.533
Μακροπρόθεσμες Χρηματοοικονομικές υποχρεώσεις μισθώσεων	43.406	42.172
Βραχυπρόθεσμες Δανειακές Υποχρεώσεις	40.236	31.246
Μακροπρόθεσμες Υποχρεώσεις πληρωτέες στην επόμενη χρήση	34.689	37.664
Μακροπρόθεσμες Υποχρεώσεις Μισθώσεων πληρωτέες στην επόμενη χρήση	7.293	5.734
Ταμειακά διαθέσιμα και ισοδύναμα	(602.712)	(492.646)
Καθαρός Δανεισμός Ομίλου	803.316	535.703
Λειτουργικά Αποτ Προ Φόρων, Χρημ/κών, Επενδ Αποτελεσμάτων και Συν Αποσβ (EBITDA)	358.508	315.167
Ίδια Κεφάλαια	1.620.904	1.574.046
Καθαρός Δανεισμός Ομίλου / Λειτουργικά Αποτ Προ Φόρων, Χρημ/κών, Επενδ Αποτελεσμάτων και Συν Αποσβ (EBITDA)	2,24	1,70
Καθαρός Δανεισμός Ομίλου / Ίδια Κεφάλαια	0,50	0,34

Οι δείκτες χωρίς τις δανειακές υποχρεώσεις Μισθώσεων θα είχαν διαμορφωθεί ως εξής:

Καθαρός Δανεισμός Ομίλου/ Λειτουργικά Αποτ Προ Φόρων, Χρημ/κών, Επενδ Αποτελεσμάτων και Συν Αποσβ (ΕΒΙΤΔΑ)	2,10
---	------

Καθαρός Δανεισμός Ομίλου / Ίδια Κεφάλαια	0,46
--	------

Η Εταιρεία δεν διαχειρίζεται το κεφάλαιό της σε εταιρικό επίπεδο αλλά στα πλαίσια των ενοποιημένων μεγεθών της. Ο Όμιλος, λόγω του τραπεζικού δανεισμού, έχει την υποχρέωση και περιορισμό όπως ο δείκτης Καθαρού Δανεισμού προς Ίδια Κεφάλαια να είναι μικρότερος της μονάδας.

3.34 Μερίσματα προτεινόμενα και διανεμηθέντα

Η Διοίκηση σκοπεύει να προτείνει στην Τακτική Γενική Συνέλευση των Μετόχων τη διανομή μερίσματος μικτού ποσού €0,4200 / μετοχή, ενώ στη συγκριτική χρήση, προτάθηκε η διανομή μερίσματος €0,3600 / μετοχή. Η προτεινόμενη διανομή τελεί υπό την έγκριση της Τακτικής Γενικής Συνέλευσης των Μετόχων.

3.35 Αριθμός απασχολούμενου προσωπικού

Ο αριθμός του απασχολούμενου προσωπικού στο τέλος της τρέχουσας περιόδου ανέρχεται για τον Όμιλο σε 2.895 και για την Εταιρεία σε 1.965. Αντίστοιχα την 31/12/2020 ανήλθε για τον Όμιλο σε 2.467 και για την Εταιρεία σε 1.855.

άτομα που συνδέονται στενά με αυτόν, και δεν αποσκοπεί να συμμετάσχει σε τέτοιου είδους συναλλαγές στο μέλλον. Καμία από τις συναλλαγές δεν εμπεριέχει ειδικούς όρους και συνθήκες.

Οι παροχές προς τη Διοίκηση σε επίπεδο Ομίλου και Εταιρείας αναλύονται ως ακολούθως:

(Ποσά σε χιλιάδες €)	ΟΜΙΛΟΣ ΜΥΤΙΛΗΝΑΙΟΣ		ΜΥΤΙΛΗΝΑΙΟΣ Α.Ε. - Μητρική	
	31/12/2021	31/12/2020	31/12/2021	31/12/2020
Βραχυπρόθεσμες παροχές				
- Μισθοί Διευθ. Στελεχών και Αμοιβές Δ.Σ.	8.577	9.444	6.816	7.500
- Κόστος κοινωνικής ασφάλισης	352	483	197	201
- Βonus	100	-	100	-
- Πληρωμές βασιζόμενες σε συμμετοχικούς τίτλου	4.482	-	4.482	-
	13.511	9.926	11.595	7.701
Παροχές μετά τη λήξη της εργασίας, σχετικές με:				
- Προγράμματα καθορισμένων εισφορών	-	9	-	-
Σύνολο	13.511	9.935	11.595	7.701

Η Εταιρεία, κατά την 31/12/2021 έχει θέση σε εφαρμογή συμφωνίες πληρωμής βασιζόμενες σε συμμετοχικούς τίτλους για εργαζομένους και στελέχη της. Ειδικότερα, με βάση τις υφιστάμενες συμφωνίες, χορηγείται στους εργαζομένους και στελέχη της Εταιρείας το δικαίωμα να λάβουν συμμετοχικούς τίτλους (μετοχές) της μητρικής εταιρείας, με δεδομένο ότι έχουν εκπληρωθεί συγκεκριμένες προϋποθέσεις κατοχύρωσης.

Κανένα από τα υφιστάμενα προγράμματα συμφωνίας πληρωμής βασιζόμενες σε συμμετοχικούς τίτλους δεν διακανονίζεται με μετρητά.

Οι υπηρεσίες που λαμβάνονται ως αντάλλαγμα για τη χορήγηση πληρωμών που βασίζονται σε συμμετοχικούς τίτλους επιμετρώνται στην εύλογη αξία τους. Η εύλογη αξία των υπηρεσιών των στελεχών και των εργαζομένων, κατά την ημερομηνία που τους παρέχονται τα δικαιώματα προαίρεσης μετοχών, αναγνωρίζεται σύμφωνα με το ΔΠΧΑ 2 ως έξοδο στην κατάσταση αποτελεσμάτων, με αντίστοιχη αύξηση στα ίδια κεφάλαια, κατά τη διάρκεια της περιόδου που λαμβάνονται οι υπηρεσίες έναντι των οποίων παρέχονται τα δικαιώματα. Το σύνολο του εξόδου των δικαιωμάτων προαίρεσης κατά τη διάρκεια της περιόδου κατοχύρωσης, υπολογίζεται με βάση την εύλογη αξία των παρεχόμενων δικαιωμάτων προαίρεσης κατά την ημερομηνία χορήγησης. Το έξοδο κατανέμεται κατά τη διάρκεια της περιόδου κατοχύρωσης, με βάση την καλύτερη διαθέσιμη εκτίμηση του αριθμού των δικαιωμάτων προαίρεσης μετοχών που αναμένεται να κατοχυρωθούν. Η εύλογη αξία των δικαιωμάτων προαίρεσης επιμετράται με την υιοθέτηση ενός κατάλληλου μοντέλου αποτίμησης, ώστε να αντικατοπτρίζει τον αριθμό των δικαιωμάτων προαίρεσης για τα οποία αναμένεται να πληρούνται οι όροι απόδοσης του εκάστοτε προγράμματος.

Δεν έχουν χορηγηθεί δάνεια σε μέλη του Δ.Σ. ή σε λοιπά διευθυντικά στελέχη του Ομίλου και τις οικογένειές τους.

3.37 Ενδεχόμενες απαιτήσεις – υποχρεώσεις

3.37.1 Ανέλεγκτες φορολογικά χρήσεις

Εντός του 2021 παρελήφθησαν εντολές ελέγχου για τις πρώην θυγατρικές ΑΛΟΥΜΙΝΙΟΝ της ΕΛΛΑΔΟΣ Β.Ε.Α.Ε για τα έτη 2015 και 01/01-06/07/2017, την ΜΕΤΚΑ ΒΙΟΜΗΧΑΝΙΚΗ ΚΑΤΑΣΚΕΥΑΣΤΙΚΗ Α.Ε. για τα έτη 2015 – 2016 και 01/01-06/07/2017, την PROTERGIA ΘΕΡΜΟΗΛΕΚΤΡΙΚΗ ΑΓΙΟΥ ΝΙΚΟΛΑΟΥ ΑΝΩΝΥΜΗ ΕΤΑΙΡΕΙΑ για τα έτη 2015 – 2016 και 01/01-06/07/2017 και για την PROTERGIA ΑΝΩΝΥΜΗ ΕΤΑΙΡΕΙΑ για τα έτη 2015 – 2016 και 01/01-06/07/2017, οι οποίες συγχωνεύθηκαν με απορρόφηση από την Μυτιληναίος Α.Ε. σύμφωνα με την απόφαση υπ' αριθμόν 75634/06-07-2017.

Ο έλεγχος της ΜΕΤΚΑ ΒΙΟΜΗΧΑΝΙΚΗ ΚΑΤΑΣΚΕΥΑΣΤΙΚΗ Α.Ε. για το έτος 2015 ολοκληρώθηκε με καταλογισμό φόρων και τελών συνολικού ποσού 258 χιλ.

Αντίστοιχα, ο έλεγχος της ΑΛΟΥΜΙΝΙΟΝ της ΕΛΛΑΔΟΣ Β.Ε.Α.Ε για το έτος 2015 ολοκληρώθηκε με καταλογισμό φόρων και τελών συνολικού ποσού 86χιλ.

Ο έλεγχος της PROTERGIA ΑΝΩΝΥΜΗ ΕΤΑΙΡΕΙΑ για τα έτη 2015 & 2016 ολοκληρώθηκε με καταλογισμό φόρων και τελών 146 χιλ. και 108 χιλ. αντιστοίχως, ενώ ο έλεγχος του έτους 2017 ολοκληρώθηκε χωρίς καταλογισμό φόρων

Τέλος, έλεγχος του έτους 2015 για την PROTERGIA ΘΕΡΜΟΗΛΕΚΤΡΙΚΗ ΑΓΙΟΥ ΝΙΚΟΛΑΟΥ ΑΝΩΝΥΜΗ ΕΤΑΙΡΕΙΑ ολοκληρώθηκε χωρίς καταλογισμό φόρων. Οι λοιποί έλεγχοι βρίσκονται σε εξέλιξη.

Για τις χρήσεις 2011 έως και 2020, οι εταιρείες του Ομίλου που δραστηριοποιούνται στην Ελλάδα και πληρούν τα σχετικά κριτήρια υπαγωγής στον φορολογικό έλεγχο των Ορκωτών Ελεγκτών Λογιστών, έλαβαν Έκθεση Φορολογικής Συμμόρφωσης, σύμφωνα με την παρ. 5 του άρθρου 82 του Ν. 2238/1994 και του άρθρου 65Α παρ.1 του Ν.4174/2013, χωρίς να προκύψουν ουσιώδεις διαφορές. Σύμφωνα με την εγκύκλιο ΠΟΛ. 1006/2016, οι εταιρείες οι οποίες έχουν υπαχθεί στον ως άνω ειδικό φορολογικό έλεγχο δεν εξαιρούνται από τη διενέργεια τακτικού ελέγχου από τις αρμόδιες φορολογικές αρχές.

Για τη χρήση 2021 ο φορολογικός έλεγχος των Ορκωτών Ελεγκτών Λογιστών για τη λήψη Έκθεσης Φορολογικής Συμμόρφωσης βρίσκεται σε εξέλιξη. Κατά την ολοκλήρωση του φορολογικού ελέγχου, η διοίκηση δεν αναμένει να προκύψουν σημαντικές φορολογικές υποχρεώσεις πέραν από αυτές που καταχωρήθηκαν και που απεικονίζονται στις χρηματοοικονομικές καταστάσεις.

Λαμβάνοντας υπόψιν τα παραπάνω σχετικά με την Έκθεση Φορολογικής Συμμόρφωσης (όπου έχει εφαρμογή), στον κατωτέρω πίνακα παρουσιάζονται οι χρήσεις για τις οποίες οι φορολογικές υποχρεώσεις της Εταιρείας και των ημεδαπών θυγατρικών της δεν έχουν καταστεί οριστικές:

8 - Διαθεσιμότητα των Οικονομικών Καταστάσεων

ΕΤΑΙΡΕΙΑ	ΑΝΕΛΕΓΚΤΕΣ ΦΟΡΟΛΟΓΙΚΑ ΧΡΗΣΕΙΣ	ΕΤΑΙΡΕΙΑ	ΑΝΕΛΕΓΚΤΕΣ ΦΟΡΟΛΟΓΙΚΑ ΧΡΗΣΕΙΣ
1 ΜΥΤΙΛΗΝΑΙΟΣ Α.Ε.	-	30 ΧΟΡΤΕΡΟΥ Α.Ε. Α.Π.Ε.	2016-2021*
2 ΕΛΛΗΝΙΚΗ ΒΙΟΜΗΧΑΝΙΑ ΧΑΛΥΒΟΣ Α.Ε.	-	31 ΚΙΣΣΑΒΟΣ ΔΡΟΣΕΡΗ ΡΑΧΗ Α.Ε.	2016-2021*
3 ΕΛΕΜΚΑ Α.Ε.	-	32 ΚΙΣΣΑΒΟΣ ΠΛΑΚΑ ΤΡΑΝΗ Α.Ε.	2016-2021*
4 BRIDGE ACCESSORIES & CONSTRUCTION SYSTEMS TKT Α.Ε., Μαρούσι Αττικής	2016-2020*	33 ΚΙΣΣΑΒΟΣ ΦΩΤΕΙΝΗ Α.Ε.	2016-2021*
5 ΔΕΛΦΟΙ ΔΙΣΤΟΜΟΝ Α.Μ.Ε.	-	34 ΑΕΤΟΒΟΥΝΙ Α.Ε.	2016-2021*
6 ΔΕΣΦΙΝΑ ΝΑΥΤΙΚΗ ΕΤΑΙΡΕΙΑ	2016-2021*	35 ΛΟΓΓΑΡΙΑ Α.Ε.	2016-2021*
7 ΑΓΙΟΣ ΝΙΚΟΛΑΟΣ ΜΟΝΟΠΡΟΣΩΠΗ ΙΔΙΩΤΙΚΗ ΚΕΦΑΛΑΙΟΥΧΙΚΗ ΕΤΑΙΡΕΙΑ	2016-2021	36 ΙΚΑΡΟΣ ΑΝΕΜΟΣ ΑΕ	2016-2021*
8 ΑΝΑΝΕΩΣΙΜΕΣ ΠΗΓΕΣ ΚΑΡΥΣΤΙΑΣ Α.Ε.	-	37 ΚΕΡΑΣΟΥΔΑ ΑΕ	2016-2021*
9 ΓΕΝΙΚΗ ΒΙΟΜΗΧΑΝΙΚΗ Α.Ε. ΑΜΥΝΤΙΚΟΥ ΥΛΙΚΟΥ, Μαρούσι Αττικής	2016-2021*	38 ΑΙΟΛΙΚΗ ΑΡΓΟΣΤΥΝΙΑΣ Α.Ε. Α.Π.Ε.	2016-2021*
10 ΥΔΡΟΧΟΟΣ Α.Ε. Α.Π.Ε. ΣΥΜΜΕΤΟΧΩΝ & ΕΜΠΟΡΙΟΥ, Μοσχάτο Αττικής	2016-2018, 2020*	39 Κ/Ε ΜΕΤΚΑ – ΤΕΡΝΑ	2016-2021
11 ΑΝΑΝΕΩΣΙΜΕΣ ΠΗΓΕΣ ΒΟΡΕΙΟΥ ΑΙΓΑΙΟΥ, Μαρούσι Αττικής	2016-2021*	40 ΚΟΡΙΝΘΟΣ POWER Α.Ε.	-
12 ΜΥΤΙΛΗΝΑΙΟΣ ΑΙΟΛΙΚΗ ΕΝΕΡΓΕΙΑΚΗ ΕΛΛΑΔΟΣ Α.Ε., Μαρούσι Αττικής	2019*	41 ΚΙΛΚΙΣ ΠΑΛΑΙΩΝ ΤΡΙΕΘΝΕΣ Α.Ε. Α.Π.Ε.	2016-2021*
13 ΑΙΟΛΙΚΗ ΑΝΔΡΟΥ ΤΖΙΡΟΒΛΙΔΙ Α.Ε., Μαρούσι Αττικής	-	42 ΑΝΕΜΟΡΟΗ Α.Ε. Α.Π.Ε.	2016-2021*
14 ΜΥΤΙΛΗΝΑΙΟΣ ΑΙΟΛΙΚΗ ΝΕΑΠΟΛΕΩΣ Α.Ε., Μαρούσι Αττικής	2016-2021*	43 PROTERGIA ENERGY Α.Ε.	2016-2020*
15 ΑΙΟΛΙΚΗ ΕΥΒΟΙΑΣ ΠΥΡΓΟΣ Α.Ε., Μαρούσι Αττικής	2016-2018*	44 SOLIEN ΕΝΕΡΓΕΙΑΚΗ Α.Ε.	2016-2021*
16 ΑΙΟΛΙΚΗ ΕΥΒΟΙΑΣ ΠΟΥΝΤΑ Α.Ε., Μαρούσι Αττικής	2016-2019*	45 ΑΛΟΥΜΙΝΙΟΝ ΤΗΣ ΕΛΛΑΔΟΣ Β.Ε.Α.Ε. (πρώην ΟΣΤΕΝΙΤΗΣ ΒΙΟΜΗΧΑΝΙΚΗ ΕΜΠΟΡΙΚΗ ΑΝΩΝΥΜΗ ΕΤΑΙΡΕΙΑ)	-
17 ΑΙΟΛΙΚΗ ΕΥΒΟΙΑΣ ΧΕΛΩΝΑ Α.Ε., Μαρούσι Αττικής	2016-2018*	46 ΟΙΚΟΛΟΓΙΚΗ ΕΝΕΡΓΕΙΑΚΗ ΜΥΗΣ ΘΕΡΜΟΡΕΜΑ Α.Ε., Μοσχάτο Αττικής	2016-2021
18 ΑΙΟΛΙΚΗ ΑΝΔΡΟΥ ΡΑΧΗ ΖΗΡΟΚΟΜΠΙ Α.Ε., Μαρούσι Αττικής	2016-2021	47 ΦΘΙΩΤΙΚΗ ΕΝΕΡΓΕΙΑΚΗ Α.Β.Ε.Ε., Μοσχάτο Αττικής	2016-2021
19 ΜΕΤΚΑ ΑΙΟΛΙΚΑ ΠΛΑΤΑΝΟΥ Α.Ε., Μαρούσι Αττικής	2016-2021*	48 ΑΙΟΛΙΚΗ ΤΡΙΚΟΡΦΩΝ Α.Ε. ΠΑΡΑΓΩΓΗΣ & ΕΜΠΟΡΙΑΣ Η.Ε.	-
20 ΑΙΟΛΙΚΗ ΣΑΜΟΘΡΑΚΗΣ Α.Ε., Μαρούσι Αττικής	2016-2021*	49 ΜΑΚΡΥΝΟΡΟΣ ΕΝΕΡΓΕΙΑΚΗ Α.Ε. ΠΑΡΑΓΩΓΗΣ & ΕΜΠΟΡΙΑΣ Η.Ε.	2016-2021
21 ΑΙΟΛΙΚΗ ΕΥΒΟΙΑΣ ΔΙΑΚΟΦΤΗΣ Α.Ε., Μαρούσι Αττικής	2016-2018*	50 MNG TRADING	-
22 ΑΙΟΛΙΚΗ ΣΙΔΗΡΟΚΑΣΤΡΟΥ Α.Ε., Μαρούσι Αττικής	-	51 ΖΕΟΛΟΓΙC Α.Β.Ε.Ε	2016-2018*
23 ΕΛΛΗΝΙΚΗ ΦΩΤΟΒΟΛΤΑΪΚΗ Α.Ε., Μαρούσι Αττικής	-	52 ΕΠ.Λ.Μ.Ε. Α.Ε.	2016-2018*
24 SPIDER ΕΝΕΡΓΕΙΑΚΗ Α.Ε., Μαρούσι Αττικής	2016-2017*	53 Κ/Ε ΜΥΤΙΛΗΝΑΙΟΣ -ΕΑΝΘΑΚΗΣ	2020-2021
25 PROTERGIA ΘΕΡΜΟΗΛΕΚΤΡΙΚΗ Α.Ε.	2016-2018*	54 Κ/Ε ΜΥΤΙΛΗΝΑΙΟΣ -ΕΛΕΜΚΑ	2020-2021
26 ΜΕΤΚΑ ΒΙΟΜΗΧΑΝΙΚΗ ΚΑΤΑΣΚΕΥΑΣΤΙΚΗ Α.Ε. (πρώην ΑΝΕΜΟΣΤΡΑΤΑ Α.Ε. Α.Π.Ε.)	2016-2021*	55 Κ/Ε ΜΥΤΙΛΗΝΑΙΟΣ -ΕΛΕΜΚΑ - ENVIROFINA	2020-2021
27 ΑΝΕΜΟΔΡΑΣΗ Α.Ε. Α.Π.Ε.	2016-2021*	56 ΚΟΙΝΟΠΡΑΞΙΑ ΑΒΑΣ Α.Ε. - ΙΝΤΡΑΚΑΤ - ΜΥΤΙΛΗΝΑΙΟΣ Α.Ε. - ΤΕΡΝΑ Α.Ε.,	2020-2021
28 ΑΝΕΜΟΡΑΧΗ Α.Ε. Α.Π.Ε.	2016-2021*	57 ΜΕΤΚΑ ΕΓΝ ΜΟΝΟΠΡΟΣΩΠΗ Α.Ε.	2016-2020
29 PROTERGIA ΘΕΡΜΟΗΛΕΚΤΡΙΚΗ ΑΓΙΟΥ ΝΙΚΟΛΑΟΥ Α.Ε. ΠΑΡΑΓΩΓΗΣ ΚΑΙ ΠΡΟΜΗΘΕΙΑΣ ΗΛΕΚΤΡΙΚΗΣ ΕΝΕΡΓΕΙΑΣ (πρώην ΑΝΕΜΟΣΚΑΛΑ Α.Ε. Α.Π.Ε.)	2017-2021*	58 ΕΜΗΕ Ε.Π.Ε. (εξαγορά εντός του 2021)	2016-2020

Οι εν λόγω εταιρείες έλαβαν Έκθεση Φορολογικής Συμμόρφωσης για τις χρήσεις 2011-2013 για όσα έτη ήταν αυτές ενεργές, ενώ από τη χρήση 2014 και έπειτα και βάσει της τροποποίησης των διατάξεων του Ν.4174/2013 άρθρο 65Α παρ.1, όσες πληρούσαν τα σχετικά κριτήρια του ελέγχου σε προαιρετικό βαθμό, επέλεξαν να λάβουν φορολογικό πιστοποιητικό.

Οι εταιρείες που για πρώτη φορά θα λάβουν φορολογικό πιστοποιητικό για το 2021 είναι η Protergia Energy ΑΕ, η ΕΜΗΕ ΕΠΕ, η ΜΕΤΚΑ ΕΓΝ Μονοπρόσωπη ΑΕ, και η Υδροχόος ΑΕ ΑΠΕ Συμμετοχών & Εμπορίου, η οποία είχε λάβει έκθεση φορολογικής συμμόρφωσης και για το έτος 2019.

Ανέλεγκτες χρήσεις - αλλοδαπές εταιρείες του Ομίλου

Στον κατωτέρω πίνακα παρουσιάζονται τα έτη για τα οποία οι φορολογικές υποχρεώσεις των αλλοδαπών θυγατρικών εταιρειών του Ομίλου δεν έχουν καταστεί οριστικές.

8 - Διαθεσιμότητα των Οικονομικών Καταστάσεων

A/A	ΕΤΑΙΡΙΑ	ΧΩΡΑ	ΑΝΕΛΓΕΚΤΕ ΧΡΗΣΕΙΣ	A/A	ΕΤΑΙΡΙΑ	ΧΩΡΑ	ΑΝΕΛΓΕΚΤΕ ΧΡΗΣΕΙΣ
1	MYTIUNEOS WIND ENERGY ALBANIA	Albania	2019-2021	84	SOLAR RENEWABLE S.R.L	Romania	2020-2021
2	METKA EGN AUSTRALIA PTY LTD	Australia	2018-2021	85	SUN CHALLENGE S.R.L	Romania	2020-2021
3	METKA EGN AUSTRALIA PTY HOLDINGS LTD	Australia	2018-2021	86	METKA EGN ROM S.R.L	Romania	2021
4	TERRANOVA ASSETCO PTY LTD	Australia	2018-2021	87	ELEMKA SAUDI	Saudi Arabia	2018-2021
5	WAGGA-WAGGA OPERATIONS CO PTY LTD	Australia	2017-2021	88	MYTIUNEOS BELGRADE D.O.O.	Serbia	1999-2021
6	WAGGA-WAGGA PROPERTY CO PTY LTD	Australia	2017-2021	89	METKA EGN SINGAPORE PTE LTD	Singapore	2018-2021
7	JUNEE OPERATIONS CO PTY LTD	Australia	2018-2021	90	METKA EGN SINGAPORE HOLDINGS PTE LTD	Singapore	2020-2021
8	JUNEE PROPERTY CO PTY LTD	Australia	2017-2021	91	METKA EGN SINGAPORE HOLDINGS 2 PTE LTD	Singapore	2020-2021
9	COROWA OPERATIONS CO PTY LTD	Australia	2018-2021	92	METKA EGN SINGAPORE HOLDINGS 3 PTE LTD	Singapore	2020-2021
10	COROWA PROPERTY CO PTY LTD	Australia	2017-2021	93	MAVIS SOLAR FARM SINGAPORE PTE LTD	Singapore	2020-2021
11	MOAMA OPERATIONS CO PTY LTD	Australia	2018-2021	94	MOURA SOLAR FARM PTE LTD	Singapore	2020-2021
12	MOAMA PROPERTY CO PTY LTD	Australia	2017-2021	95	WYALONG SOLAR FARM PTE LTD	Singapore	2020-2021
13	KINGAROY OPERATIONS CO PTY LTD	Australia	2018-2021	96	PENRITH BESS HOLDING PTE LTD	Singapore	2020-2021
14	KINGAROY PROPERTY CO PTY LTD	Australia	2017-2021	97	METKA EGN SINGAPORE HOLDING 4 PTE	Singapore	2021
15	GLENELLA OPERATIONS CO PTY LTD	Australia	2018-2021	98	METKA EGN SPAIN SLU	Spain	2018-2021
16	GLENELLA PROPERTY CO PTY LTD	Australia	2017-2021	99	VIGA RENOVABLES SP1 SL	Spain	2018-2020
17	METKA EGN AUSTRALIA HOLDINGS TWO PTY LTD	Australia	2019-2021	100	VIGA RENOVABLES SP2 SL	Spain	2018-2020
18	WYALONG SOLAR FARM PTE LTD	Australia	2020-2021	101	METKA EGN SOLAR 1	Spain	2019-2021
19	MOURA SOLAR FARM HOLDINGS PTY LTD	Australia	2020-2021	102	METKA EGN SOLAR 2	Spain	2019-2021
20	WYALONG SOLAR FARM HOLDINGS PTY LTD	Australia	2020-2021	103	METKA EGN SOLAR 3	Spain	2019-2021
21	MAVIS SOLAR FARM AUSTRALIA HOLDINGS PTY LTD	Australia	2020-2021	104	METKA EGN SOLAR 4	Spain	2019-2021
22	MAVIS SOLAR FARM PTY LTD	Australia	2020-2021	105	METKA EGN SOLAR 5	Spain	2019-2021
23	PENRITH BESS HOLDING PTE LTD	Australia	2020-2021	106	METKA EGN SOLAR 6	Spain	2019-2021
24	TERRANOVA HOLDCO PTY LTD	Australia	2020-2021	107	METKA EGN SOLAR 7	Spain	2019-2021
25	EPIC HOLDCO PTY LTD	Australia	2020-2021	108	METKA EGN SOLAR 8	Spain	2019-2021
26	MOURA SOLAR FARM SPV PTY LTD	Australia	2020-2021	109	METKA EGN SOLAR 9	Spain	2019-2021
27	MOURA SOLAR FARM SPV HOLDINGS PTY LTD	Australia	2020-2021	110	METKA EGN SOLAR 10	Spain	2019-2021
28	METKA EGN AUSTRALIA (QLD) PTY LTD	Australia	2021	111	METKA EGN SOLAR 11	Spain	2019-2021
29	MTRH Developmet GmbH	Austria	2016-2021	112	METKA EGN SOLAR 12	Spain	2019-2021
30	INTERNATIONAL POWER SUPPLY AD	Bulgaria	2016-2021	113	METKA EGN SOLAR 13	Spain	2019-2021
31	METKA EGN Burkina Faso Sarl	Burkina Faso	2020-2021	114	METKA EGN SOLAR 14	Spain	2019-2021
32	METKA - EGN SpA	Chile	2015-2021	115	METKA EGN SOLAR 15	Spain	2019-2021
33	INVERSIONES FOTOVOLTAICAS SPA	Chile	2013-2021	116	METKA EGN SOLAR 16	Spain	2020-2021
34	CAMPANILLAS SOLAR SPA	Chile	2014-2021	117	METKA EGN SOLAR 17	Spain	2020-2021
35	TAMARICO SOLAR DOS SPA	Chile	2014-2021	118	METKA EGN SOLAR 18	Spain	2020-2021
36	DONA ANTONIA SOLAR SPA	Chile	2015-2021	119	METKA EGN SOLAR 19	Spain	2020-2021
37	PLANTIA SOLAR TOCOPILLA SPA	Chile	2013-2021	120	METKA EGN SOLAR 20	Spain	2020-2021
38	DROSCCO HOLDINGS LIMITED	Cyprus	2003-2021	121	METKA EGN SOLAR 21	Spain	2020-2021
39	METKA RENEWABLES LIMITED	Cyprus	2015-2021	122	METKA EGN SOLAR 22	Spain	2020-2021
40	STANMED TRADING LTD	Cyprus	2011-2021	123	METKA EGN SOLAR 23	Spain	2020-2021
41	METKA-EGN LTD	Cyprus	2015-2021	124	METKA EGN SOLAR 24	Spain	2020-2021
42	METKA POWER INVESTMENTS	Cyprus	2016-2021	125	METKA EGN SOLAR 25	Spain	2020-2021
43	METKA EGN Holdings 1 Limited	Cyprus	2019-2021	126	METKA EGN SOLAR 26	Spain	2020-2021
44	SANTIAM INVESTMENT I LTD	Cyprus	2018-2021	127	METKA EGN SOLAR 27	Spain	2020-2021
45	SANTIAM INVESTMENT II LTD	Cyprus	2018-2021	128	METKA EGN SOLAR 28	Spain	2020-2021
46	SANTIAM INVESTMENT III LTD	Cyprus	2018-2021	129	METKA EGN SOLAR 29	Spain	2020-2021
47	SANTIAM INVESTMENT IV LTD	Cyprus	2018-2021	130	METKA EGN SOLAR 30	Spain	2020-2021
48	SANTIAM INVESTMENT V LTD	Cyprus	2020-2021	131	METKA EGN SOLAR 31	Spain	2020-2021
49	SANTIAM INVESTMENT VI LTD	Cyprus	2020-2021	132	METKA EGN SOLAR 32	Spain	2020-2021
50	BRYANT HOLDINGS LIMITED	Cyprus	2020-2021	133	METKA EGN SOLAR 33	Spain	2020-2021
51	METKA EGN FRANCE SRL	France	2018-2021	134	METKA EGN SOLAR 34	Spain	2020-2021
52	MYVEKT INTERNATIONAL SKOPJE	FYROM	1999-2021	135	METKA EGN SOLAR 35	Spain	2020-2021
53	RDA TRADING, Guernsey Islands	Guernsey Islands	2007-2021	136	METKA EGN SOLAR 36	Spain	2020-2021
54	GORESBRIDGE SPV LIMITED	Ireland	2016-2021	137	METKA EGN SOLAR 37	Spain	2020-2021
55	GOREY SPV LIMITED	Ireland	2018-2021	138	METKA EGN SOLAR 38	Spain	2020-2021
56	METKA EGN ITALY S.R.L	Italy	2020-2021	139	METKA EGN SOLAR 39	Spain	2020-2021
57	METKA EGN SARDINIA SRL	Italy	2018-2021	140	METKA EGN SOLAR 40	Spain	2020-2021
58	METKA EGN APULIA SRL	Italy	2018-2021	141	METKA EGN SPAIN HOLDING 1 SL	Spain	2020-2021
59	MY SUN, Italy	Italy	2018-2021	142	METKA EGN SPAIN HOLDING 2 SL	Spain	2020-2021
	FAMILY ENERGY SRL	Italy	2019-2021	143	MYTIUNEOS INTERNATIONAL COMPANY A.G. "MIT Co"	Switzerland	2013-2021
60	METKA EGN RENEWABLES DEVELOPMENT ITALY S.R.L	Italy	2021	144	METKA EGN Green Power Holdings Co.Ltd.	Taiwan	2021
61	METKA-EGN JAPAN LTD	Japan	2018-2020	145	POWER PROJECTS, Turkey	Turkey	2021
62	METKA-EGN KZ, Kazakhstan	Kazakhstan	2017-2021	146	METKA IPS LTD, Cyprus	UAE	2018-2021
63	MK SOLAR Co., Ltd.	Korea	2020-2021	147	METKA INTERNATIONAL LTD, UAE	UAE	2016-2021
64	HANMAEUM ENERGY Co., Ltd.	Korea	2020-2021	148	METKA INTERNATIONAL FZE, UAE	UAE	2019-2021
65	METKA GENERAL CONTRACTOR CO. LTD, Korea	Korea	2018-2021	149	METKA-EGN UGANDA SMC LTD, Uganda	Uganda	2018-2021
66	METKA EGN KOREA LTD, Korea	Korea	2018-2021	150	METKA-EGN LTD, United Kindom	United Kingdom	2015-2021
67	JVIGA KOREA TAEAHN Inc., Korea	Korea	2018-2021	151	FALAG Holdings Limited, England	United Kingdom	2019-2021
68	MYTIUNEOS FINANCE S.A., Luxembourg	Luxembourg	2007-2021	152	Croome Airfield Solar Limited	United Kingdom	2020-2021
69	MYTIUNEOS FINANCIAL PARTNERS S.A., Luxembourg	Luxembourg	2011-2021	153	EEB 23 Limited	United Kingdom	2020-2021
70	METKA-EGN MEXICO, Mexico	Mexico	2017-2021	154	EEB13 Limited	United Kingdom	2020-2021
71	METKA EGN Mexico Holding, Mexico	Mexico	2020-2021	155	Metka EGN Renewco Holding Limited	United Kingdom	2020-2021
72	METKA POWER WEST AFRICA LIMITED, Nigeria	Nigeria	2017-2021	156	Metka EGN TW Holdings Limited	United Kingdom	2020-2021
73	RIVERA DEL RIO	Panama	2015-2021	157	Sirius SPV Ltd (Watnall)	United Kingdom	2020-2021
74	METKA CYPRUS PORTUGAL HOLDINGS, Portugal	Portugal	2021	158	SSPV1 Limited	United Kingdom	2020-2021
75	METKA CYPRUS PORTUGAL 2, Portugal	Portugal	2019-2021	159	WATNALL ENERGY LIMITED	United Kingdom	2020-2021
76	METKA CYPRUS PORTUGAL 3, Portugal	Portugal	2019-2021	160	METKA EGN REGENER8 HOLDING LIMITED	United Kingdom	2021
77	CENTRAL SOLAR DE DIVOR LDA	Portugal	2020-2021	161	REGENER8 SPV 1 LIMITED	United Kingdom	2021
78	CENTRAL SOLAR DE FALAGUEIRA DLA	Portugal	2020-2021	162	REGENER8 SPV 2 LIMITED	United Kingdom	2021
79	METKA-EGN USA LLC, Puerto Rico	Puerto Rico	2015-2021	163	REGENER8 SPV 3 LIMITED	United Kingdom	2021
80	RODAX ROMANIA SRL, Bucharest, Romania	Romania	2009-2021	164	REGENER8 SPV 4 LIMITED	United Kingdom	2021
81	METKA BRAZI SRL, Bucharest, Romania	Romania	2008-2021	165	METKA EGN CENTRAL ASIA	Uzbekistan	2020-2021
82	SOMETRA S.A., Sibiu Romania	Romania	2019-2021				
83	DELTA PROJECT CONSTRUCT SRL, Bucharest, Romania	Romania	2005-2021				

3.37.2 Λοιπές ενδεχόμενες υποχρεώσεις και ενδεχόμενες απαιτήσεις

Έκτακτη εισφορά 6% για τον σταθμό ΣΗΘΥΑ

Σύμφωνα με τα ενημερωτικά σημειώματα που απέστειλε η ΔΑΠΕΕΠ ΑΕ την 01.02.2021 στην Εταιρεία, επιβλήθηκε έκτακτη εισφορά επί του συνόλου του εσόδου της ποσότητας ηλεκτρικής ενέργειας που εγχύθηκε στο σύστημα από τη μονάδα Συμπαγωγής Ηλεκτρισμού και Θερμότητας Υψηλής Απόδοσης (ΣΗΘΥΑ) του Τομέα Μεταλλουργίας και Μεταλλείων. Βάσει της ερμηνείας της σχετικής νομοθετικής διάταξης (του άρθρου 157 του ν. 4759/2020), συνεκτιμώντας την αιτιολογική έκθεση, προκύπτει ότι νομικά, ρυθμιστικά και οικονομοτεχνικά είναι ορθό και εύλογο να υπολογιστεί η εν λόγω έκτακτη εισφορά αποκλειστικά και μόνο επί του τμήματος του εσόδου (κύκλου εργασιών) της κατανεμόμενης ποσότητας ηλεκτρικής ενέργειας ΣΗΘΥΑ που εξοφλείται από τη ΔΑΠΕΕΠ ΑΕ και αφορά στον ΕΛΑΠΕ, και όχι για το μέρος που αφορά τη χονδρεμπορική αγορά ηλεκτρικής ενέργειας και τιμολογείται στην ΕΧΕ ΑΕ. Το ποσό που αμφισβητεί η Εταιρεία ανέρχεται σε 2,3 εκ. Ευρώ. Η Εταιρεία άσκησε προσφυγή στα διοικητικά δικαστήρια κατά του Ελληνικού Δημοσίου και της ΔΑΠΕΕΠ ΑΕ για την ακύρωση του ενημερωτικού σημειώματος για την έκτακτη εισφορά του άρθρου 157 του ν. 4759/2020. Επιπλέον, η Εταιρεία προτίθεται να ασκήσει αγωγή για την αναγνώριση ότι η ΔΑΠΕΕΠ ΑΕ αντισυμβατικά και παράνομα καταλόγισε σε βάρος της Εταιρείας την εν λόγω εισφορά επί του συνόλου του εσόδου από την παραγωγή της μονάδας ΣΗΘΥΑ, (και) ενώπιον των πολιτικών δικαστηρίων. Η Εταιρεία εκτιμά τη θετική έκβαση των ανωτέρω υποθέσεων.

Αντιδικία με την εταιρεία IMERYS Βωξίτες (πρώην ΕΛΜΙΝ Βωξίτες)

Από το έτος 2017 η Εταιρεία βρίσκεται σε αντιδικία με την IMERYS Βωξίτες ΑΕ (εφεξής ΙΒ), ενώπιον της Επιτροπής Ανταγωνισμού, μετά από καταγγελία της Εταιρείας για κατάχρηση δεσπόζουσας θέσης. Η διαδικασία ενώπιον της Επιτροπής ολοκληρώθηκε τον Ιούνιο του 2021, τα τελικά υπομνήματα θα κατατεθούν στις 11.08.2021, και η έκδοση απόφασης αναμένεται εντός του 2021. Παράλληλα, κατατέθηκε από την Εταιρεία τον Απρίλιο του 2021 και νεότερη καταγγελία, η εξέταση της οποίας εκκρεμεί.

Η εμπορική σχέση μεταξύ των δυο εταιρειών ρυθμίζεται από το 2017 και μέχρι το τέλος του 2019 με προσωρινές συμφωνίες υπαγορευόμενες από παρεμβάσεις και απόφαση ασφαλιστικών μέτρων της Επιτροπής. Για το 2020 και το 2021 η ΙΒ τιμολογεί χωρίς συμφωνία με την Εταιρεία, η δε Εταιρεία αμφισβητεί την παραπάνω τιμολόγηση, καθώς θεωρεί ότι δεν αντιστοιχεί σε εύλογο και αντάξιο της παροχής μεταλλουργικού βωξίτη τίμημα. Ως συνέπεια, η Εταιρεία καταχωρεί στα βιβλία της και εξοφλεί τις παραδιδόμενες ποσότητες στην τιμή που είχε συμφωνηθεί δυνάμει της τελευταίας σύμβασης, που συμπίπτει με αυτή της απόφασης ασφαλιστικών μέτρων που έχει εκδώσει στο παρελθόν η Επιτροπή Ανταγωνισμού.

Η Εταιρεία κατέθεσε το Μάιο του 2021 αίτηση ασφαλιστικών μέτρων στα πολιτικά δικαστήρια, με αίτημα προσωρινής διαταγής, που χορηγήθηκε και διατάσσει προσωρινά την ΙΒ να προμηθεύει κατά προτεραιότητα την Εταιρεία μηνιαίως με ποσότητα 45.000 MT βωξίτη standard ποιότητας στην τιμή, στην οποία η Εταιρεία εξοφλεί τις παραδιδόμενες ποσότητες κατά τα ανωτέρω. Η ΙΒ κατέθεσε αίτηση ανάκλησης της προσωρινής διαταγής, η οποία απορρίφθηκε. Δικάσιμος για την ως άνω αίτηση ασφαλιστικών μέτρων της Εταιρείας έχει προσδιοριστεί η 20.09.2021 και αναμένεται η έκδοση απόφασης. Τέλος, η ΙΒ κατέθεσε στις 08.07.2021, ήτοι κατόπιν της έκδοσης απόφασης προσωρινής διαταγής η

οποία και διατάσσει προσωρινά την ΙΒ να προμηθεύει κατά προτεραιότητα την Εταιρεία μηνιαίως με ποσότητα 45.000 ΜΤ βωξίτη standard ποιότητας στην τιμή, στην οποία η Εταιρεία εξοφλεί τις παραδιδόμενες ποσότητες κατά τα ανωτέρω, αγωγή ενώπιον των πολιτικών δικαστηρίων διεκδικώντας το ποσό των 5.073.424 ευρώ πλέον τόκων για τη διαφορά μεταξύ τιμολογούμενων και εξοφλούμενων ποσών κατά τα ανωτέρω για το διάστημα 2020-Μάιο 2021.

Αίτηση ακύρωσης κατά αποφάσεων ΡΑΕ – ΣΗΘΥΑ

Η Εταιρεία είχε ασκήσει ενώπιον του Συμβουλίου της Επικρατείας («ΣτΕ»): (α) αίτηση ακύρωσης κατά με αριθ. 80/2016 απόφασης της ΡΑΕ με θέμα «Διαχείριση της θερμότητας των συμπυκνωμάτων κατά τον υπολογισμό της αποδοτικότητας συμπαραγωγής για την Έγκριση Ειδικών Λειτουργικών Όρων Κατανεμόμενης Μονάδας ΣΗΘΥΑ» και (β) αίτηση ακύρωσης κατά της με αριθ. 410/2016 απόφασης της ΡΑΕ με θέμα «Τροποποίηση της απόφασης ΡΑΕ υπ'αριθμ. 1599/2011, με την οποία εγκρίθηκε το Τεύχος «Προδιαγραφές Μετρητών και Μετρήσεις Μεγεθών σε απαίτηση της υπ'αριθμ. Δ6/Φ1/οικ.8786/06.05.2010 υπουργικής απόφασης για την εφαρμογή του Συστήματος Εγγυήσεων Προέλευσης Ηλεκτρικής Ενέργειας από ΑΠΕ και ΣΗΘΥΑ και Μηχανισμού Διασφάλισής του».

Η Εταιρεία άσκησε επίσης ενώπιον του Διοικητικού Εφετείου Αθηνών αίτηση ακύρωσης κατά της υπ' αριθ. 334/2017 απόφασης της ΡΑΕ με θέμα «Επί της αίτησης της ανώνυμης εταιρείας «ΑΛΟΥΜΙΝΙΟΝ ΤΗΣ ΕΛΛΑΔΟΣ ΒΕΑΕ» και το διακριτικό τίτλο «ΑτΕ» για την αναθεώρηση της υπ'αριθμ. 569/2016 Απόφασης ΡΑΕ», (β) της υπ'αριθμ. 569/2016 απόφασης της ΡΑΕ με θέμα «Έλεγχος Αποδοτικότητας και Καθορισμός Ειδικών Λειτουργικών Όρων της Κατανεμόμενης μονάδας ΣΗΘΥΑ της εταιρείας ΑΛΟΥΜΙΝΙΟΝ ΤΗΣ ΕΛΛΑΔΟΣ ΒΕΑΕ (ΑτΕ)».

Από το συνδυασμό των ως άνω αποφάσεων επηρεάζεται αρνητικά η συμπαραγωγική απόδοση της μονάδας Συμπαραγωγής Ηλεκτρισμού και Θερμότητας Υψηλής Απόδοσης (ΣΗΘΥΑ) του Τομέα Μεταλλουργίας και Μεταλλείων, καθώς τροποποιείται ο τρόπος υπολογισμού της ποσότητας του ηλεκτρισμού υψηλής απόδοσης, μεταξύ άλλων αφαιρώντας την θερμική ενέργεια που περιέχεται στο επιστρεφόμενο συμπύκνωμα κατά τον υπολογισμό της συνολικής απόδοσης της μονάδας, με αποτέλεσμα την μείωση του εσόδου της μονάδας.

Εκδόθηκαν οι αποφάσεις του ΣτΕ σύμφωνα με τις οποίες απορρίπτονται τα αιτήματα ακύρωσης της Εταιρείας. Ωστόσο, συνεπεία της αιτιολογίας των εκδοθεισών αποφάσεων του ΣτΕ, η Εταιρεία πιθανολογεί τη θετική έκβαση της αίτησης ακύρωσής της ενώπιον του Διοικητικού Εφετείου Αθηνών.

Λοιπές ενδεχόμενες υποχρεώσεις και απαιτήσεις της Εταιρείας

Τον Μάιο του έτους 2020 η ένωση εταιρειών (Consortium) αποτελούμενη από τις εταιρείες «General Electric International Inc.» και «Mytilineos S.A.» (formerly METKA S.A.), υπό την ιδιότητά της ως κατασκευαστής (EPC Contractor) του έργου “HASSI R'MEL I – Κατασκευή και θέση σε λειτουργία σταθμού παραγωγής ηλεκτρικής ενέργειας συνολικής ισχύος 368,152 MW στην Αλγερία”, (εφεξής «το Έργο») προσέφυγε σε διεθνή διαιτησία διεπόμενη από τους κανόνες του Διεθνούς Εμπορικού Επιμελητηρίου (ICC) κατά της εταιρείας και κυρίου του Έργου με την επωνυμία «Société Algérienne de Production de l'Electricité» (SPE), εγείροντας αξιώσεις λόγω καθυστερήσεων του Έργου, οι οποίες ανάγονται στη σφαίρα ευθύνης του κυρίου του Έργου. Η Εταιρεία θα αναγνωρίσει στα αποτελέσματά της το ποσό που τυχόν θα της επιδικαστεί κατά το χρόνο της θετικής έκβασης της εν λόγω διαιτητικής διαδικασίας. Αντίστοιχα, ο κύριος του Έργου έχει προβάλει, στο πλαίσιο της απάντησής του στην αίτηση διαιτησίας, αντίθετες αξιώσεις αναφορικά με το

Έργο. Σύμφωνα με την ανάλυση των νομικών συμβούλων η εν λόγω ανταξιώσεις του κυρίου του Έργου έχουν εξαιρετικά χαμηλή πιθανότητα επιτυχίας.

Υπάρχουν λοιπές ενδεχόμενες αξιώσεις τρίτων, ύψους € 1,97 εκ., κατά της Εταιρείας, για τις οποίες δεν έχει σχηματιστεί πρόβλεψη. Σύμφωνα με το ΔΛΠ 37.14: «Μια πρόβλεψη θα πρέπει να αναγνωρίζεται όταν α) υπάρχει παρούσα δέσμευση (νομική ή τεκμαιρόμενη) ως αποτέλεσμα γεγονότος του παρελθόντος, β) είναι περισσότερο πιθανό ότι θα υπάρξει εκροή οικονομικών πόρων για την τακτοποίηση αυτής της δέσμευσης, και γ) μπορεί να εκτιμηθεί αξιόπιστα το ποσό της υποχρέωσης. Εάν οι ανωτέρω συνθήκες δεν πληρούνται, δεν αναγνωρίζεται πρόβλεψη».

Για τις εν λόγω υποθέσεις δεν έχει αναγνωρισθεί πρόβλεψη, καθώς σύμφωνα και με τις σχετικές γνωμοδοτήσεις των νομικών συμβούλων του Εταιρείας και την εκτίμηση της Διοίκησης της εταιρείας: α) δεν έχει έως τώρα οριστικοποιηθεί η ύπαρξη δέσμευσης και β) δεν πιθανολογείται ότι τελικά θα υπάρξει εκροή οικονομικών πόρων. Επιπλέον, υπάρχουν αξιώσεις της εταιρείας κατά τρίτων οι οποίες ανέρχονται συνολικά σε € 0,28 εκ.

3.37.3 Εγγυήσεις

Πέραν των εγγυήσεων που εμφανίζονται στις ενότητες 3.30 και 3.36 υφίστανται ακόμα εγγυήσεις ποσού € 761,2 εκ για τον Όμιλο και 715,4 εκ για την Εταιρεία προς Πελάτες και Προμηθευτές αυτών.

3.38 Γεγονότα μετά την ημερομηνία του ισολογισμού

Τον Ιανουριο του 2022 ανακοινώθηκε ότι η η MYTILINEOS περιλαμβάνεται στη λίστα των Industry Top Rated Companies του παγκόσμιου οργανισμού αξιολόγησης ESG Sustainalytics, ως αποτέλεσμα της πολύ καλής επίδοσής της στα κριτήρια ESG και Βιώσιμης Ανάπτυξης για το 2021. Σύμφωνα με τη Sustainalytics, που αποτελεί έναν από τους κορυφαίους οργανισμούς αξιολόγησης ESG στον κόσμο, οι Industry Top Rated Companies είναι αυτές που παρουσίασαν κατά το 2021 «Ισχυρή ESG επίδοση στην κατηγορία δραστηριοποίησης στην οποία κατατάσσονται». Η MYTILINEOS καταλαμβάνει τη 2η θέση σε σύνολο 114 Εταιρειών στην κατηγορία “Industrial Conglomerates”, επίδοση που δείχνει την προσήλωση της Εταιρείας στην ενσωμάτωση και την ανάπτυξη της ESG κουλτούρας στο σύνολο των δραστηριοτήτων της. Η Sustainalytics αξιολογεί τις εταιρείες με βάση την ικανότητά τους να διαχειρίζονται τους ESG κινδύνους. Ανάλογα με τον τομέα δραστηριοποίησης, ο κάθε οργανισμός εκτίθεται σε διαφορετικού είδους και έντασης ESG κινδύνους. Η MYTILINEOS αξιολογείται στο ανώτατο και πιο απαιτητικό επίπεδο (Comprehensive) σε 11 διαφορετικές θεματικές ενότητες ESG, ενδεικτικά αναφέρονται: Εταιρική Διακυβέρνηση, Κλιματική Αλλαγή & Περιβαλλοντική Διαχείριση, Υγεία & Ασφάλεια, Ανθρώπινα Δικαιώματα, Επιχειρηματική Ηθική, οι οποίες αποτελούν και τον μέγιστο αριθμό ESG θεματικών εννοιών που μπορεί να αξιολογηθεί μία Εταιρεία. Η MYTILINEOS σύμφωνα με την Sustainalytics, διαχειρίζεται αποτελεσματικά το 70% των ESG κινδύνων που αντιμετωπίζει, επίδοση πολύ καλύτερη από τον μέσο όρο των Εταιρειών της κατηγορίας Industrial Conglomerates.

Την 2α Φεβρουαρίου 2022, η MYTILINEOS μέσω του Τομέα Έργων Βιώσιμης Ανάπτυξης αναλαμβάνει την κατασκευή του μεγαλύτερου data center στην Ελλάδα. Το Athens-3 (ATH3), όπως θα ονομάζεται, θα είναι το νέο, υπερσύγχρονο data center της Lamda Hellix, A Digital Realty Company, στις εγκαταστάσεις της εταιρείας στο Κορωπί. Το εν λόγω έργο έρχεται να προστεθεί στα ήδη υπάρχοντα Athens-1 & Athens-2 (ATH1 & ATH2), θα είναι το μεγαλύτερο data center στην Ελλάδα, καλύπτοντας μια έκταση κτηριακών εγκαταστάσεων 8.600 τ.μ., ενώ θα κατασκευαστεί σύμφωνα με τα Tier III standards και θα πιστοποιηθεί κατά LEED.

Παράλληλα, το ATH-3 θα μπορεί να τροφοδοτείται κατά 100% με «πράσινη» ενέργεια, ελαχιστοποιώντας το περιβαλλοντικό αποτύπωμα της εν λόγω επένδυσης. Η δυναμικότητά του θα φτάνει τα 6.8MW, ενώ η πρώτη φάση των εργασιών αναμένεται να ολοκληρωθεί τον Δεκέμβριο του 2022.

Ο Τομέας Έργων Βιώσιμης Ανάπτυξης της MYTILINEOS συνεχίζει να αναπτύσσεται δυναμικά σε αγορές με υψηλές απαιτήσεις στην εκτέλεση πολύπλοκων τεχνικών έργων, κεφαλαιοποιώντας την 20ετή εμπειρία σε παρόμοια έργα. Η συνεργασία με την Digital Realty, μια από τις μεγαλύτερες εταιρείες στην αγορά των data centers με πάνω από 290 εγκαταστάσεις σε 26 χώρες, αναδεικνύει μια νέα δυναμική και έρχεται να προστεθεί σε ένα συνεχώς αυξανόμενο portfolio έργων υψηλής προστιθέμενης αξίας.

Την 7η Φεβρουαρίου 2022 η MYTILINEOS μέσω του Τομέα Ανάπτυξης Ανανεώσιμων Πηγών & Αποθήκευσης Ενέργειας (RSD) και η Aquila Capital, εταιρεία επενδύσεων βιώσιμης ανάπτυξης και διαχείρισης περιουσιακών στοιχείων, υπέγραψαν συμφωνία για την πώληση ενός χαρτοφυλακίου φωτοβολταϊκών έργων ισχύος 100 MW στη Νότια Ισπανία. Στο πλαίσιο αυτό, η Aquila Capital αποκτά δύο φωτοβολταϊκά έργα, με ορίζοντα λειτουργίας έως το τέλος του τρίτου τριμήνου 2022. Πρόκειται για τα έργα Jaen και Guillena στην Ανδαλουσία, ισχύος 50 MW το καθένα, που βρίσκονται υπό κατασκευή από τον Τομέα RSD της MYTILINEOS. Μόλις τεθούν σε λειτουργία, τα έργα αυτά θα παράγουν περίπου 200 GWh 100% «πράσινης» ενέργειας ετησίως. Στο πλαίσιο αυτής της συνεργασίας, η MYTILINEOS, μέσω του Τομέα RSD, υλοποιεί μια πλατφόρμα ανάπτυξης έργων και επενδύσεων για φωτοβολταϊκά έργα και έργα αποθήκευσης ενέργειας και έχει σε λειτουργία περίπου 118 MW φωτοβολταϊκά έργα στην Αυστραλία και 3.5 MW στην Κύπρο, τα οποία έχουν αρχίσει να συμβάλλουν στα οικονομικά αποτελέσματα της Εταιρείας, ήδη από το δεύτερο εξάμηνο του 2021. Τα έργα αυτά αποτελούν μέρος ενός συνολικού χαρτοφυλακίου φωτοβολταϊκών έργων και έργων αποθήκευσης ενέργειας σε διάφορα στάδια ανάπτυξης που ξεπερνούν τα 4GW και βρίσκονται στην Ιβηρική χερσόνησο, στην Ιταλία, στο Ηνωμένο Βασίλειο, στην Κύπρο, στη Ρουμανία, στη Χιλή, στην Αυστραλία και τη Νότια Κορέα. Για τα έργα αυτά, η Εταιρεία θα αξιολογήσει τις επιλογές δημιουργίας εσόδων ή ενσωμάτωσης στις δραστηριότητές της. Σήμερα, η Aquila Capital διαχειρίζεται και αναπτύσσει ατομικά, φωτοβολταϊκά και υδροηλεκτρικά έργα συνολικής ισχύος άνω των 13 GW, εκ των οποίων περισσότερα από 8 GW βρίσκονται στη Νότια Ευρώπη. Η Ισπανία είναι μια σημαντική αγορά για την Aquila Capital, όπου η εταιρεία διαθέτει περισσότερα από 60 έργα υπό ανάπτυξη, κατασκευή ή λειτουργία.

Την 22^α Φεβρουαρίου 2022 σε συνέχεια της από 16^{ης} Φεβρουαρίου 2021 ανακοίνωσης για τη συμφωνία απόκτησης 20 φωτοβολταϊκών πάρκων συνολικής ισχύος 1,48 GW ιδιοκτησίας της EGNATIA GROUP ολοκληρώθηκε και τυπικά η συμφωνία με την υπογραφή της σύμβασης.

8. Διαθεσιμότητα των Οικονομικών Καταστάσεων

Οι Ετήσιες Οικονομικές Καταστάσεις, η Έκθεση ελέγχου των Ορκωτών Ελεγκτών Λογιστών και η Έκθεση του Διοικητικού Συμβουλίου του Ομίλου και της Εταιρείας είναι καταχωρημένες στο διαδίκτυο στη διεύθυνση www.mytilineos.gr. Επίσης, στην ιστοσελίδα της Εταιρείας βρίσκονται αναρτημένες οι ετήσιες οικονομικές καταστάσεις, οι Εκθέσεις ελέγχου των Ορκωτών Ελεγκτών Λογιστών και οι Εκθέσεις των Διοικητικών Συμβουλίων των εταιρειών που ενσωματώνονται στις ενοποιημένες οικονομικές καταστάσεις του Ομίλου. Επίσης, οι μέτοχοι και επενδυτές που ενδιαφέρονται για περισσότερες πληροφορίες και διευκρινίσεις για τον Όμιλο μπορούν να απευθύνονται κατά τις εργάσιμες μέρες και ώρες στη Διεύθυνση Επενδυτικών Σχέσεων του Ομίλου. Τέλος, στην ιστοσελίδα του Ομίλου - www.mytilineos.gr υπάρχει σε ηλεκτρονική μορφή η παρούσα Ετήσια Οικονομική Έκθεση καθώς και τα Ετήσια Δελτία των προηγούμενων χρήσεων αλλά και άλλες σημαντικές πληροφορίες.

Μαρούσι, 23 Φεβρουαρίου 2022

Ευάγγελος Μυτιληναίος

A.Δ.Τ. AN 094179/2017

**Πρόεδρος του Διοικητικού Συμβουλίου
και Δ/νων Σύμβουλος**

Ιωάννης Καλαφατάς
A.Δ.Τ. AZ 556040/2008

Σπυρίδων Κασδάς
A.Δ.Τ. AB 050826/2006

**Γενικός Διευθυντής
Οικονομικών Υπηρεσιών**

**Αντιπρόεδρος Α' του
Διοικητικού Συμβουλίου**

Ευαγγελία Κρεμμύδα
A.Δ.Τ. AM 504721/2015

Στυλιανός Παληκαράς
A.Δ.Τ. AK 621204/2012

Προϊσταμένη MIS

Προϊστάμενος Λογιστηρίου

ΠΑΡΑΡΤΗΜΑ Ι- ΛΟΓΙΣΤΙΚΑ ΔΙΑΧΩΡΙΣΜΕΝΕΣ ΟΙΚΟΝΟΜΙΚΕΣ ΚΑΤΑΣΤΑΣΕΙΣ ΤΟΜΕΑ ΕΝΕΡΓΕΙΑΣ ΤΗΣ ΜΥΤΙΛΗΝΑΙΟΣ Α.Ε.

ΤΟΜΕΑΣ ΕΝΕΡΓΕΙΑΣ ΜΥΤΙΛΗΝΑΙΟΣ Α.Ε. - ΟΜΙΛΟΣ ΕΠΙΧΕΙΡΗΣΕΩΝ							
ΛΟΓΙΣΤΙΚΑ ΔΙΑΧΩΡΙΣΜΕΝΗ ΚΑΤΑΣΤΑΣΗ ΑΠΟΤΕΛΕΣΜΑΤΩΝ ΤΗΣ ΟΛΟΚΛΗΡΩΜΕΝΗΣ ΕΠΙΧΕΙΡΗΣΗΣ							
1/1-31/12/2021							
(Ποσά σε χιλιάδες €)	ΠΑΡΑΓΩΓΗ Η.Ε.	ΠΡΟΜΗΘΕΙΑ Η.Ε.	ΠΡΟΜΗΘΕΙΑ Φ.Α.	ΑΠΕ	ΛΟΙΠΑ	ΛΟΙΠΕΣ ΔΡΑΣΤΗΡΙΟΤΗΤΕΣ	ΣΥΝΟΛΟ ΟΜΙΛΟΥ
Πωλήσεις σε Τρίτους							
Πωλήσεις ηλεκτρικής ενέργειας σε ΕΧΕ και ΔΑΠΕΕΠ (πρώην ΛΑΓΗΕ)	532.913	12.093	0	52.246	0	0	597.252
Πωλήσεις σε ΑΔΜΗΕ	(95)	26	0	81	0	0	12
Έσοδα από ΔΕΔΔΗΕ	0	0	0	0	0	0	0
Πωλήσεις ηλεκτρικής ενέργειας σε καταναλωτές λιανικής	0	711.809	0	0	0	0	711.809
Εξαγωγές ηλεκτρικής ενέργειας	0	27.841	0	0	0	0	27.841
Λοιπά έσοδα	130	2.348	52	968	0	0	3.498
Έσοδα από πώληση Φυσικού Αερίου	0	0	242.584	0	0	0	242.584
Έσοδα από λοιπές υπηρεσίες Φυσικού Αερίου	0	0	216	0	0	0	216
Εσωτερικές Πωλήσεις							
Προμήθεια Ηλεκτρικής Ενέργειας	0	229	0	0	0	0	229
Λοιπές υπηρεσίες	167	0	4.284	246	1.815	0	6.511
Εσοδα από εσωτερικές πωλήσεις Φυσικού Αερίου	0	0	154.699	0	0	0	154.699
Εσοδα από Λοιπές Δραστηριότητες Ομίλου							
Εσοδα από Λοιπές Δραστηριότητες Ομίλου	0	0	0	0	0	945.717	945.717
Σύνολο Εσόδων	533.115	754.345	401.835	53.541	1.815	945.717	2.690.368
Εξοδα & Αγορές							
Εισαγωγές Ηλεκτρικής Ενέργειας	0	(8.023)	0	0	0	0	(8.023)
Αγορά ηλεκτρικής ενέργειας από ΕΧΕ και ΔΑΠΕΕΠ (πρώην ΛΑΓΗΕ)	(633)	(386.900)	0	(44)	0	0	(387.577)
Αγορά ηλεκτρικής ενέργειας από Τρίτους	(10)	(2.829)	0	563	0	0	(2.275)
Υπηρεσίες από ΑΔΜΗΕ	0	(15.153)	0	0	0	0	(15.153)
Υπηρεσίες από ΔΕΔΔΗΕ	(13)	(151.867)	0	0	0	0	(151.880)
Χρέωση Προμήθειας Φυσικού Αερίου	0	0	(360.069)	0	0	0	(360.069)
Λοιπά Κόστη Φυσικού Αερίου	0	0	(2.422)	0	0	0	(2.422)
Χρέωση Μεταφοράς Φυσικού Αερίου	0	0	(19.527)	0	0	0	(19.527)
Χρέωση Διανομής Φυσικού Αερίου	0	0	0	0	0	0	0
Αμοιβές και έξοδα προσωπικού	(6.640)	(12.888)	(4.583)	(663)	(1.088)	0	(25.862)
Αμοιβές Τρίτων	(2.856)	(14.058)	(4.949)	(1.548)	(17)	0	(23.427)
Αγορά Δικαιωμάτων CO2	(87.045)	0	0	0	0	0	(87.045)
Κατανάλωση Φυσικού Αερίου	(280.716)	0	0	0	0	0	(280.716)
Συντηρήσεις και Παροχές Τρίτων	(4.785)	(191)	(96)	(5.557)	0	0	(10.629)
Λοιπές Παροχές Τρίτων	(4.200)	(2.256)	(400)	(1.032)	(9)	0	(7.898)
Φόροι - Τέλη	(3.621)	(36)	(19)	(1.833)	(324)	0	(5.833)
Λοιπές Δαπάνες	(2.992)	(6.179)	(2.545)	(946)	(93)	0	(12.756)
Αποσβέσεις	(32.930)	(5.701)	(937)	(8.717)	(63)	0	(48.348)
Προβλέψεις	0	(5.531)	(227)	(4)	0	0	(5.762)
Χρηματοοικονομικά αποτελέσματα	(5.959)	4.047	(845)	(2.563)	(1.106)	0	(6.426)
Εισαγωγές Ηλεκτρικής Ενέργειας	0	(2.189)	0	0	0	0	(2.189)
Απομείωση Συμμετοχών	0	0	0	(2.275)	0	0	(2.275)
Ζημίες / (Κέρδη) από συναλλαγματικές διαφορές	(2.613)	0	0	(0)	0	0	(2.613)
Έκτακτα (Έσοδα) / Έξοδα	(266)	(1.738)	(93)	(213)	(335)	0	(2.646)
Εσωτερικά Εξοδα & Αγορές							
Προμήθεια Ηλεκτρικής Ενέργειας	0	0	0	0	0	0	0
Λοιπές Υπηρεσίες	(635)	(115)	(150)	(1.557)	0	0	(2.456)
Κατανάλωση Φυσικού Αερίου	(158.982)	0	0	0	0	0	(158.982)
Χρηματοοικονομικά αποτελέσματα	0	0	0	0	0	0	0
Εξοδα από Λοιπές Δραστηριότητες Ομίλου	0	0	0	0	0	(835.941)	(835.941)
Σύνολο Εξόδων	(594.896)	(611.607)	(396.862)	(26.389)	(3.035)	(835.941)	(2.468.730)
Κέρδη/ (Ζημίες) προ Φόρων	(61.780)	142.738	4.972	27.152	(1.219)	109.776	221.638
Κέρδη/ (Ζημίες) προ Φόρων Από Διακοπτόμενες Δραστηριότητες	0	0	0	0	0	504	504
Κέρδη/ (Ζημίες) προ Φόρων Από Συνεχιζόμενες Δραστηριότητες	(61.780)	142.738	4.973	27.151	(1.219)	109.272	221.134

ΤΟΜΕΑΣ ΕΝΕΡΓΕΙΑΣ ΜΥΤΙΛΗΝΑΙΟΣ Α.Ε. - ΟΜΙΛΟΣ ΕΠΙΧΕΙΡΗΣΕΩΝ							
ΛΟΓΙΣΤΙΚΑ ΔΙΑΧΩΡΙΣΜΕΝΗ ΚΑΤΑΣΤΑΣΗ ΑΠΟΤΕΛΣΜΑΤΩΝ ΤΗΣ ΟΛΟΚΛΗΡΩΜΕΝΗΣ ΕΠΙΧΕΙΡΗΣΗΣ							
1/1-31/12/2020							
	ΠΑΡΑΓΩΓΗ Η.Ε.	ΠΡΟΜΗΘΕΙΑ Η.Ε.	ΠΡΟΜΗΘΕΙΑ Φ.Α.	ΑΠΕ	ΛΟΙΠΑ	ΛΟΙΠΕΣ ΔΡΑΣΤΗΡΙΟΤΗΤΕΣ	ΣΥΝΟΛΟ ΟΜΙΛΟΥ
(Ποσά σε χιλιάδες €)							
Πωλήσεις σε Τρίτους							
Πωλήσεις ηλεκτρικής ενέργειας σε ΕΧΕ και ΔΑΠΕΕΠ (πρώην ΛΑΓΗΕ)	311.067	42.212	0	50.777	0	0	404.055
Πωλήσεις σε ΑΔΜΗΕ	35.228	70	0	150	0	0	35.449
Έσοδα από ΔΕΔΔΗΕ	0	0	0	0	0	0	0
Πωλήσεις ηλεκτρικής ενέργειας σε καταναλωτές λιανικής	0	380.398	0	0	0	0	380.398
Εξαγωγές ηλεκτρικής ενέργειας	0	16.077	0	0	0	0	16.077
Λοιπά έσοδα	5.568	1.857	622	1.226	3	0	9.276
Έσοδα από πώληση Φυσικού Αερίου	0	0	159.800	0	0	0	159.800
Έσοδα από λοιπές υπηρεσίες Φυσικού Αερίου	0	0	4.840	0	0	0	4.840
Εσωτερικές Πωλήσεις							
Προμήθεια Ηλεκτρικής Ενέργειας	0	686	0	0	0	0	686
Λοιπές υπηρεσίες	16	0	0	168	1.795	0	1.979
Εσοδα από εσωτερικές πωλήσεις Φυσικού Αερίου	0	0	71.272	0	0	0	71.272
Έσοδα από Λοιπές Δραστηριότητες Ομίλου							
Εσοδα από Λοιπές Δραστηριότητες Ομίλου	0	0	0	0	0	854.478	854.478
Σύνολο Εσόδων	351.879	441.300	236.535	52.320	1.798	854.478	1.938.310
Έξοδα & Αγορές							
Εισαγωγές Ηλεκτρικής Ενέργειας	0	(36.923)	0	0	0	0	(36.923)
Αγορά ηλεκτρικής ενέργειας από ΕΧΕ και ΔΑΠΕΕΠ (πρώην ΛΑΓΗΕ)	(469)	(226.081)	0	(6)	0	0	(226.556)
Αγορά ηλεκτρικής ενέργειας από Τρίτους	0	(11.626)	0	0	0	0	(11.626)
Υπηρεσίες από ΑΔΜΗΕ	(65)	(40.300)	0	0	0	0	(40.365)
Υπηρεσίες από ΔΕΔΔΗΕ	(33)	(99.403)	0	0	0	0	(99.436)
Χρέωση Προμήθειας Φυσικού Αερίου	0	0	(176.487)	0	0	0	(176.487)
Λοιπά Κόστη Φυσικού Αερίου	0	0	(3.027)	0	0	0	(3.027)
Χρέωση Μεταφοράς Φυσικού Αερίου	0	0	(29.073)	0	0	0	(29.073)
Χρέωση Διανομής Φυσικού Αερίου	0	0	0	0	0	0	0
Αμοιβές και έξοδα προσωπικού	(7.072)	(9.782)	(1.230)	(449)	(1.310)	0	(19.843)
Αμοιβές Τρίτων	(2.959)	(9.547)	(896)	(1.582)	(23)	0	(15.007)
Αγορά Δικαιωμάτων CO2	(46.570)	0	0	0	0	0	(46.570)
Κατανάλωση Φυσικού Αερίου	(78.226)	0	0	0	0	0	(78.226)
Συντηρήσεις και Παροχές Τρίτων	(4.973)	(232)	(25)	(4.717)	0	0	(9.947)
Λοιπές Παροχές Τρίτων	(3.428)	(2.264)	(105)	(930)	(13)	0	(6.740)
Φόροι - Τέλη	(2.578)	(154)	(10)	(2.675)	0	0	(5.416)
Λοιπές Δαπάνες	(2.062)	(3.930)	(387)	(763)	(83)	0	(7.226)
Αποσβέσεις	(43.202)	(6.881)	(275)	(8.191)	(67)	0	(58.616)
Προβλέψεις	0	(3.170)	(49)	(5)	0	0	(3.224)
Χρηματοοικονομικά αποτελέσματα	(39.771)	(574)	(301)	(2.230)	443	0	(42.434)
Εισαγωγές Ηλεκτρικής Ενέργειας	0	0	0	0	0	0	0
Απομείωση Συμμετοχών	0	0	0	(1.473)	0	0	(1.473)
Ζημίες / (Κέρδη) από συναλλαγματικές διαφορές	59	0	0	0	0	0	59
Έκτακτα (Έσοδα) / Έξοδα	8.886	(123)	(173)	(497)	(3)	0	8.090
Εσωτερικά Έξοδα & Αγορές							
Προμήθεια Ηλεκτρικής Ενέργειας	0	(532)	0	(154)	0	0	(686)
Λοιπές Υπηρεσίες	(637)	(40)	0	(1.302)	0	0	(1.979)
Κατανάλωση Φυσικού Αερίου	(51.856)	(1.254)	(18.162)	0	0	0	(71.272)
Χρηματοοικονομικά αποτελέσματα	0	0	0	0	0	0	0
Έξοδα από Λοιπές Δραστηριότητες Ομίλου							
Σύνολο Εξόδων	(274.956)	(452.816)	(230.200)	(24.974)	(1.056)	(783.005)	(1.767.008)
Κέρδη/ (Ζημίες) προ Φόρων							
Κέρδη/ (Ζημίες) προ Φόρων	76.924	(11.516)	6.334	27.348	742	71.473	171.302
Κέρδη/ (Ζημίες) προ Φόρων Από Διακοπτόμενες Δραστηριότητες	0	0	0	0	0	(1.073)	(1.073)
Κέρδη/ (Ζημίες) προ Φόρων Από Συνεχιζόμενες Δραστηριότητες	76.924	(11.516)	6.334	27.346	743	72.546	172.280

ΤΟΜΕΑΣ ΕΝΕΡΓΕΙΑΣ ΜΥΤΙΛΗΝΑΙΟΣ Α.Ε. - ΟΜΙΛΟΣ ΕΠΙΧΕΙΡΗΣΕΩΝ							
ΛΟΓΙΣΤΙΚΑ ΔΙΑΧΩΡΙΣΜΕΝΗ ΚΑΤΑΣΤΑΣΗ ΑΠΟΤΕΛΕΣΜΑΤΩΝ ΤΗΣ ΟΛΟΚΛΗΡΩΜΕΝΗΣ ΕΠΙΧΕΙΡΗΣΗΣ							
31/12/2021							
(Ποσά σε χιλιάδες €)	ΠΑΡΑΓΩΓΗ Η.Ε.	ΠΡΟΜΗΘΕΙΑ Η.Ε.	ΠΡΟΜΗΘΕΙΑ Φ.Α.	ΑΠΕ	ΛΟΙΠΑ	ΛΟΙΠΕΣ ΔΡΑΣΤΗΡΙΟΤΗΤΕΣ	ΣΥΝΟΛΟ ΟΜΙΛΟΥ
Στοιχεία Ενεργητικού							
Μη Κυκλοφοριακά Στοιχεία Ενεργητικού							
Ενοώματες Ακίνητοποιήσεις	795.476	1.653	1	224.223	935	406.260	1.428.547
Υπεραξία Επιχείρησης	0	0	0	14.212	0	200.465	214.677
Άυλα Περιουσιακά Στοιχεία	82.278	9.686	670	19.015	21	119.829	231.498
Επενδύσεις Σε Θυγατρικές Επιχειρήσεις	0	84.262	0	30.004	225.987	(340.253)	0
Επενδύσεις Σε Συνδεδεμένες Επιχειρήσεις	0	0	0	0	2.113	18.745	20.858
Αναβαλλόμενες Φορολογικές Απαιτήσεις	13.533	2	30	4.612	74	154.057	172.308
Λοιπά Χρηματοοικονομικά Στοιχεία Ενεργητικού	0	0	0	0	0	146	146
Παράγωγα Χρηματοοικονομικά Στοιχεία	0	0	0	0	0	2.159	2.159
Λοιπές Μακροπρόθεσμες Απαιτήσεις	151	698	7.403	(88)	92	61.838	70.095
Δικαιώματα χρήσης στοιχείων ενεργητικού	3.423	292	121	7.905	67	35.840	47.648
Σύνολο Μη Κυκλοφορούντος Ενεργητικού	894.861	96.593	8.226	299.884	229.289	659.085	2.187.936
Κυκλοφοριακά Στοιχεία Ενεργητικού							
Αποθέματα - Συνολική αξία	31.874	0	26.049	234	0	410.609	468.766
Πελάτες και Λοιπές Εμπορικές Απαιτήσεις	15.671	80.676	133.070	45.032	2.784	1.076.210	1.353.444
Λοιπές Απαιτήσεις	103.622	(15.177)	112.060	87.455	63.582	113.190	464.733
Χρηματοοικονομικά στοιχεία σε εύλογη αξία μέσω αποτελεσμάτων	0	0	0	0	0	73	73
Παράγωγα Χρηματοοικονομικά Στοιχεία	0	0	0	0	0	11.510	11.510
Ταμειακά διαθέσιμα και ισοδύναμα	196.605	25.738	61.274	53.242	0	265.852	602.712
Ενδοτομεακές συναλλαγές	0	0	0	0	0	0	0
Σύνολο Κυκλοφορούντος Ενεργητικού	347.772	91.237	332.453	185.965	66.366	1.877.445	2.901.238
Γενικό Σύνολο Ενεργητικού	1.242.633	187.830	340.679	485.849	295.655	2.536.528	5.089.174
Στοιχεία Παθητικού							
Ίδια Κεφάλαια & Υποχρεώσεις							
Ίδια Κεφάλαια							
Στοιχεία ιδίων κεφαλαίων	642.780	14.193	24.830	152.168	249.072	456.833	1.539.876
Αποτελέσματα Εις Νέον	-	-	-	-	-	-	-
Ίδια κεφάλαια αποδιδόμενα στους μετόχους της Μητρικής	642.780	14.193	24.830	152.168	249.072	456.833	1.539.876
Μη ελέγχουσες συμμετοχές	0	0	0	0	0	81.028	81.028
Ίδια Κεφάλαια	642.781	14.194	24.829	152.167	249.072	537.861	1.620.904
Κεφαλαιακή παραχώρηση σε επιχειρησιακές μονάδες	215.531	37.408	37.115	19.057	31.705	(340.815)	0
Μακροπρόθεσμες Υποχρεώσεις							
Μακροπρόθεσμες Δανειακές Υποχρεώσεις	61.880	0	0	40.257	0	1.178.266	1.280.403
Μακροπρόθεσμες Υποχρεώσεις Μισθώσεων	3.634	194	97	7.897	20	31.563	43.406
Παράγωγα Χρηματοοικονομικά Στοιχεία	0	0	0	0	0	26.973	26.973
Αναβαλλόμενες Φορολογικές Υποχρεώσεις	71.161	2	6	11.257	9.016	118.128	209.570
Υποχρεώσεις παροχών προσωπικού λόγω εξόδου από την υπηρεσία	194	0	0	11	(32)	9.301	9.474
Λοιπές Μακροπρόθεσμες Υποχρεώσεις	21.702	13.815	1.482	33.402	0	30.384	100.785
Προβλέψεις	0	0	0	0	0	11.675	11.675
Σύνολο Μακροπρόθεσμων Υποχρεώσεων	158.571	14.011	1.585	92.824	9.004	1.406.291	1.682.286
Βραχυπρόθεσμες Υποχρεώσεις							
Προμηθευτές και λοιπές υποχρεώσεις	13.403	29.168	173.473	17.711	229	851.851	1.085.835
Τρέχουσες Φορολογικές Υποχρεώσεις	33.018	1.981	18.367	6.443	1.783	30.426	92.019
Βραχυπρόθεσμες Δανειακές Υποχρεώσεις	0	4	0	28.626	0	11.607	40.236
Μακροπρόθεσμες Υποχρεώσεις πληρωτέες στην επόμενη χρήση	8.920	0	0	24.709	0	1.060	34.689
Μακροπρόθεσμες Υποχρεώσεις Μισθώσεων πληρωτέες στην επόμενη χρήση	227	104	31	416	45	6.470	7.293
Παράγωγα Χρηματοοικονομικά Στοιχεία	0	0	0	0	0	117.250	117.250
Λοιπές Βραχυπρόθεσμες Υποχρεώσεις	170.182	90.960	85.278	143.895	3.817	(85.732)	408.401
Βραχυπρόθεσμες Προβλέψεις	0	0	0	0	0	260	260
Σύνολο Βραχυπρόθεσμων Υποχρεώσεων	225.750	122.217	277.149	221.800	5.875	933.191	1.785.983
Σύνολο υποχρεώσεων	384.321	136.228	278.734	314.624	14.879	2.339.482	3.468.269
Ίδια Κεφάλαια & Υποχρεώσεις	1.242.633	187.830	340.679	485.849	295.655	2.536.528	5.089.174

ΤΟΜΕΑΣ ΕΝΕΡΓΕΙΑΣ ΜΥΤΙΛΗΝΑΙΟΣ Α.Ε. - ΟΜΙΛΟΣ ΕΠΙΧΕΙΡΗΣΕΩΝ
ΛΟΓΙΣΤΙΚΑ ΔΙΑΧΩΡΙΣΜΕΝΗ ΚΑΤΑΣΤΑΣΗ ΑΠΟΤΕΛΕΣΜΑΤΩΝ ΤΗΣ ΟΛΟΚΛΗΡΩΜΕΝΗΣ ΕΠΙΧΕΙΡΗΣΗΣ
31/12/2020

(Ποσά σε χιλιάδες €)	ΠΑΡΑΓΩΓΗ Η.Ε.	ΠΡΟΜΗΘΕΙΑ Η.Ε.	ΠΡΟΜΗΘΕΙΑ Φ.Α.	ΑΓΕ	ΛΟΙΠΑ	ΛΟΙΠΕΣ ΔΡΑΣΤΗΡΙΟΤΗΤΕΣ	ΣΥΝΟΛΟ ΟΜΙΛΟΥ
Στοιχεία Ενεργητικού							
Μη Κυκλοφορικά Στοιχεία Ενεργητικού							
Ενοώματες Ακινήτοποιήσεις	611.051	603	1	210.211	550	338.972	1.161.388
Υπεραξία Επιχείρησης	0	0	0	14.212	0	200.465	214.677
Άυλα Περιουσιακά Στοιχεία	81.770	6.231	290	20.933	5	122.506	231.735
Επενδύσεις Σε Θυγατρικές Επιχειρήσεις	0	186.724	0	(63.345)	230.741	(354.120)	0
Επενδύσεις Σε Συνδεδεμένες Επιχειρήσεις	0	0	0	0	7.212	17.969	25.181
Αναβαλλόμενες Φορολογικές Απαιτήσεις	26.335	2	30	5.362	74	99.830	131.633
Λοιπά Χρηματοοικονομικά Στοιχεία Ενεργητικού	0	0	0	0	0	158	158
Παράγωγα Χρηματοοικονομικά Στοιχεία	0	0	0	0	0	1.931	1.931
Λοιπές Μακροπρόθεσμες Απαιτήσεις	273	1.709	4.403	22	92	62.027	68.527
Δικαιώματα χρήσης στοιχείων ενεργητικού	3.678	1.436	155	8.564	122	31.527	45.484
Σύνολο Μη Κυκλοφορούντος Ενεργητικού	723.107	196.705	4.880	195.960	238.798	521.265	1.880.714
Κυκλοφορικά Στοιχεία Ενεργητικού							
Αποθέματα - Συνολική αξία	29.068	0	0	267	0	260.833	290.168
Πελάτες και Λοιπές Εμπορικές Απαιτήσεις	32.996	70.593	92.369	19.246	4.098	837.158	1.056.460
Λοιπές Απαιτήσεις	21.976	(1.570)	14.976	55.823	54.011	117.263	262.479
Χρηματοοικονομικά στοιχεία σε εύλογη αξία μέσω αποτελεσμάτων	0	0	0	0	0	69	69
Παράγωγα Χρηματοοικονομικά Στοιχεία	0	0	0	0	0	9.300	9.300
Ταμειακά διαθέσιμα και ισοδύναμα	81.973	48.525	9.662	37.512	0	314.974	492.646
Ενδοτομιακές συναλλαγές	0	0	0	0	0	0	0
Σύνολο Κυκλοφορούντος Ενεργητικού	166.013	117.548	117.006	112.849	58.109	1.539.598	2.111.123
Γενικό Σύνολο Ενεργητικού	889.119	220.891	121.886	402.171	296.907	2.060.862	3.991.837
Στοιχεία Παθητικού							
Ίδια Κεφάλαια & Υποχρεώσεις							
Ίδια Κεφάλαια							
Στοιχεία ιδιών κεφαλαίων	524.972	176.615	19.899	41.550	250.960	496.953	1.510.949
Αποτελέσματα Εις Νέον	-	-	-	-	-	-	-
Ίδια κεφάλαια αποδιδόμενα στους μετόχους της Μητρικής	524.972	176.615	19.899	41.550	250.960	496.953	1.510.949
Μη ελέγχουσες συμμετοχές	0	0	0	0	0	63.097	63.097
Ίδια Κεφάλαια	524.972	176.615	19.899	41.550	250.960	560.050	1.581.612
Κεφαλαιακή παραχώρηση σε επιχειρησιακές μονάδες	23.614	17.520	(344)	19.140	30.775	(90.705)	0
Μακροπρόθεσμες Υποχρεώσεις							
Μακροπρόθεσμες Δανειακές Υποχρεώσεις	84.220	0	0	48.416	0	778.898	911.533
Μακροπρόθεσμες Υποχρεώσεις Μισθώσεων	3.784	1.118	128	8.297	65	28.781	42.172
Παράγωγα Χρηματοοικονομικά Στοιχεία	0	0	0	0	0	12.647	12.647
Αναβαλλόμενες Φορολογικές Υποχρεώσεις	68.101	2	6	10.648	9.016	119.563	207.335
Υποχρεώσεις παροχών προσωπικού λόγω εξόδου από την υπηρεσία	1.108	0	52	51	0	16.563	17.774
Λοιπές Μακροπρόθεσμες Υποχρεώσεις	22.740	13.995	0	33.449	0	28.467	98.651
Προβλέψεις	0	0	0	0	0	11.342	11.342
Σύνολο Μακροπρόθεσμων Υποχρεώσεων	179.953	15.114	185	100.861	9.081	996.260	1.301.454
Βραχυπρόθεσμες Υποχρεώσεις							
Προμηθευτές και λοιπές υποχρεώσεις	11.643	37.457	50.471	3.039	200	584.794	687.604
Τρέχουσες Φορολογικές Υποχρεώσεις	8.719	17.204	6.930	3.341	1.230	33.416	70.840
Βραχυπρόθεσμες Δανειακές Υποχρεώσεις	4.307	0	0	22.409	0	4.530	31.246
Μακροπρόθεσμες Υποχρεώσεις πληρωτέες στην επόμενη χρήση	8.851	0	0	27.539	0	1.273	37.664
Μακροπρόθεσμες Υποχρεώσεις Μισθώσεων πληρωτέες στην επόμενη χρήση	203	356	32	422	55	4.665	5.734
Παράγωγα Χρηματοοικονομικά Στοιχεία	0	0	0	91	0	22.138	22.230
Λοιπές Βραχυπρόθεσμες Υποχρεώσεις	126.858	49.986	44.714	90.416	4.606	(55.612)	260.967
Βραχυπρόθεσμες Προβλέψεις	0	0	0	0	0	53	53
Σύνολο Βραχυπρόθεσμων Υποχρεώσεων	160.581	105.004	102.146	147.258	6.091	595.257	1.116.337
Σύνολο υποχρεώσεων	340.534	120.118	102.331	248.119	15.172	1.591.517	2.417.791
Ίδια Κεφάλαια & Υποχρεώσεις	889.119	314.253	121.886	308.809	296.907	2.060.862	3.991.837

1. Γενικές Αρχές

Η Μυτιληναίος ΑΕ (Εταιρεία) ως ολοκληρωμένη επιχείρηση με την ιδιότητα του παραγωγού και προμηθευτή ηλεκτρικής ενέργειας και προμηθευτή Φυσικού Αερίου λαμβάνοντας υπόψη της τις διατάξεις του Ν. 4001/2011 (ΦΕΚ Α' 179) και την Οδηγία 2009/72 ΕΚ, αρ. 31, σχετικά με το διαχωρισμό των λογαριασμών ολοκληρωμένων επιχειρήσεων ηλεκτρισμού και Φυσικού Αερίου, τηρεί χωριστούς λογαριασμούς, Ισολογισμό και Κατάσταση Αποτελεσμάτων, για τις δραστηριότητες Παραγωγή και Προμήθεια (Εμπορία) στην Αγορά Ηλεκτρικής Ενέργειας, όπως αυτές αναφέρονται στο άρθρο 141 του Ν. 4001/2011, την υπ' αριθ. 43/2014 εγκριτική απόφαση της Ρυθμιστικής Αρχής Ενέργειας και την υπ' αριθ. 162/2019 απόφαση της Ρυθμιστικής Αρχής Ενέργειας καθώς και για τη δραστηριότητα Προμήθεια Φυσικού Αερίου, όπως αυτή αναφέρεται στο άρθρο 89 του Ν. 4001/2011 και την υπ' αριθ. 162/2019 απόφαση της Ρυθμιστικής Αρχής Ενέργειας.

Η Εταιρεία, δραστηριοποιείται σε κλάδους εκτός ηλεκτρικής ενέργειας (ΗΕ) και Φυσικού Αερίου (ΦΑ), όπως ο τομέας της Μεταλλουργίας και Μεταλλείων και των Ολοκληρωμένων Έργων και Υποδομών (EPC).

Στο τέλος της χρήσης η Εταιρεία συντάσσει και δημοσιεύει κατά ΔΠΧΑ διαχωρισμένες καταστάσεις αποτελεσμάτων χρήσης και ισολογισμό ανά Δραστηριότητα Ηλεκτρικής Ενέργειας και Φυσικού Αερίου (Ισολογισμός και Κατάσταση Αποτελεσμάτων προ φόρων), σύμφωνα με τις σχετικές διατάξεις του Κ.Ν. 2190/1920, όπως τροποποιήθηκε και ισχύει βάσει του ν. 4548/2018 (ΦΕΚ Α 104/13.6.2018), καθώς και των νόμων ν. 3229/2004 και ν. 3301/2004, όπως τροποποιήθηκαν και ισχύουν, βάσει των Διεθνών Προτύπων Χρηματοοικονομικής Αναφοράς (ΔΠΧΑ / IFRS).

Τα Έσοδα, Δαπάνες και στοιχεία Ενεργητικού και Παθητικού που αφορούν τους τομείς εκτός ηλεκτρικής ενέργειας και Φυσικού Αερίου παρατίθενται στον Διαχωρισμένο Ενοποιημένο Πίνακα Ισολογισμού και Κατάστασης Αποτελεσμάτων στην κατηγορία «Λοιπές δραστηριότητες».

Οι ανωτέρω καταστάσεις περιέχονται στις σημειώσεις των ετήσιων οικονομικών καταστάσεων της Εταιρείας, οι οποίες εγκρίνονται και υπογράφονται κατά νόμο και περιέχουν πιστοποιητικό των ορκωτών ελεγκτών, στο οποίο υπάρχει αναφορά στους εγκεκριμένους από τη ΡΑΕ κανόνες, σύμφωνα με όσα προβλέπονται στην παράγραφο 4 του άρθρου 141 και στην παράγραφο 5 του άρθρου 89 του Ν. 4001/2011.

2. Μέθοδοι και Κανόνες Κατανομής

Μέθοδοι και Λογιστικοί χειρισμοί

Οι μέθοδοι και λογιστικοί κανόνες που ακολουθεί η Εταιρεία υπαγορεύονται από τις γενικές λογιστικές αρχές και τα άρθρα των Διεθνών Λογιστικών Προτύπων (ΔΠΧΑ ή IFRS), τα οποία τηρεί υποχρεωτικά.

Το Λογιστήριο της Εταιρείας είναι πλήρως μηχανογραφημένο με έγκυρο και κατάλληλα διαμορφωμένο λογιστικό σχέδιο και πρόγραμμα (SAP), τα οποία εξασφαλίζουν την τήρηση διαχωρισμένων λογαριασμών και τη σύνταξη λογιστικά διαχωρισμένων καταστάσεων αποτελεσμάτων χρήσης και ισολογισμού ανά δραστηριότητα, για τους κλάδους της παραγωγής και προμήθειας Ηλεκτρικής Ενέργειας και προμήθειας Φυσικού Αερίου.

Ειδικότερα, εφαρμόζεται η υποχρεωτική καταχώρηση όλων των λογιστικών εγγραφών ανά επιχειρησιακή περιοχή (business area στο SAP), η οποία έχει οριστεί σύμφωνα με τις ανωτέρω Γενικές Αρχές από την Εταιρεία, ως εξής :

(α) Business Areas / Δραστηριότητες

- Παραγωγή ηλεκτρικής ενέργειας από σταθμούς παραγωγής.
- Προμήθεια ηλεκτρικής ενέργειας.
- Προμήθεια Φυσικού Αερίου.
- Ανανεώσιμες Πηγές Ενέργειας.
- Λοιπά.

(β) Business Areas εκτός δραστηριοτήτων ηλεκτρικής ενέργειας και φυσικού αερίου

- Λοιπές Δραστηριότητες

Κανόνες Κατανομής Δαπανών και Εσόδων (Αποτελέσματα)

Σε κάθε καταχώρηση παραστατικού ή συναλλαγής, καθώς και σε κάθε άλλη εγγραφή του κλάδου ηλεκτρικής ενέργειας και Φυσικού Αερίου, τα ποσά χαρακτηρίζονται ανά «business area» και στη συνέχεια ενημερώνουν αυτόματα τους αντίστοιχους λογαριασμούς δαπανών, εσόδων, ενεργητικού και παθητικού. Το πρόγραμμα έχει κλείδα ασφαλείας με βάση την οποία καμία εγγραφή δεν επιτρέπεται χωρίς τον ανωτέρω χαρακτηρισμό.

Με τον τρόπο αυτό, τα παραστατικά και οι συναλλαγές που αφορούν αποκλειστικά μια από τις δραστηριότητες της Εταιρείας, ή αναφέρουν διακριτά ποσό ανά δραστηριότητα, ενημερώνουν άμεσα τους διαχωρισμένους λογαριασμούς κάθε Δραστηριότητας / Business Areas (α).

Παραστατικά και συναλλαγές που δεν αναφέρουν διακριτά την δραστηριότητα που αφορούν, στο τέλος κάθε χρήσης κατανέμονται απολογιστικά σε κάθε μια από τις κύριες δραστηριότητες σύμφωνα με τις οριζόμενες κλειδές κατανομής.

Στη συνέχεια η Εταιρεία καταρτίζει τις ετήσιες καταστάσεις αποτελεσμάτων κάθε χρήσης ανά δραστηριότητα.

Κανόνες Κατανομής Ενεργητικού και Παθητικού

Οι εγγραφές που ενημερώνουν Λογαριασμούς Ενεργητικού και Παθητικού, όπως πάγια, αποθέματα, πελάτες, λοιπές απαιτήσεις, προμηθευτές, υποχρεώσεις και δάνεια, κατανέμονται με βάση τη δραστηριότητα την οποία αφορούν.

Στο τέλος κάθε χρήσης, το σύνολο των Ιδίων Κεφαλαίων κατανέμεται με βάση τη διαφορά Ενεργητικού και Παθητικού της κάθε δραστηριότητας, με το χαρακτηρισμό «Κεφαλαιακή Παραχώρηση σε επιχειρησιακές μονάδες».

3. Περιεχόμενο Ετήσιων Εσόδων και Δαπανών Δραστηριοτήτων

Στους ετήσιους διαχωρισμένους Λογαριασμούς Αποτελεσμάτων Χρήσεως περιλαμβάνονται τα εξής :

α) Παραγωγή Ηλεκτρικής Ενέργειας (ΗΕ)

Στη δραστηριότητα αυτή περιλαμβάνονται Έσοδα, Δαπάνες και στοιχεία Ενεργητικού και Παθητικού, τα οποία προέρχονται αποκλειστικά από τη λειτουργία σταθμών παραγωγής ηλεκτρικής ενέργειας. Ειδικότερα,

- Έσοδα από τη λειτουργία του Θερμοηλεκτρικού Σταθμού Παραγωγής Ηλεκτρικής Ενέργειας Συνδυασμένου Κύκλου με καύσιμο Φυσικό Αέριο στον Άγιο Νικόλαο Βοιωτίας της εταιρίας Μυτιληναίος ΑΕ, ονομαστικής ισχύος 444,48 MW.

- Έσοδα από τη λειτουργία του Θερμοηλεκτρικού Σταθμού Παραγωγής Ηλεκτρικής Ενέργειας Συνδυασμένου Κύκλου με καύσιμο Φυσικό Αέριο στους Αγίους Θεοδώρους Κορινθίας της εταιρίας Κόρινθος Power ΑΕ, ονομαστικής ισχύος 436,6 MW.
- Έσοδα από τον Ειδικό Λογαριασμό ΑΠΕ/ΣΗΘΥΑ του Σταθμού Συμπαγωγής Ηλεκτρισμού και Θερμότητας Υψηλής Απόδοσης (ΣΗΘΥΑ) με καύσιμο Φυσικό Αέριο της εταιρίας Μυτιληναίος ΑΕ στο Ενεργειακό Κέντρο του Αγίου Νικολάου Βοιωτίας, ονομαστικής ισχύος 334 MW.
- Έξοδα που αφορούν τα ανωτέρω έσοδα με κυριότερα τα εξής : Προμήθεια φυσικού αερίου, αγορές ρύπων, αμοιβές και έξοδα προσωπικού και τρίτων, έξοδα συντήρησης και λειτουργίας, αναλώσεις ανταλλακτικών, λοιπές δαπάνες παραγωγής και αποσβέσεις, καθώς και χρηματοοικονομικά έξοδα.

β) Προμήθεια ηλεκτρικής ενέργειας (Εμπορία)

Στη δραστηριότητα αυτή περιλαμβάνονται Έσοδα, Δαπάνες και στοιχεία Ενεργητικού και Παθητικού, τα οποία προέρχονται από την χονδρική (trading) και λιανική (retail) εμπορία Ηλεκτρικής Ενέργειας.

Ειδικότερα,

- Τα Έσοδα της χονδρικής προέρχονται κυρίως από τις τιμολογήσεις σε ΕΧΕ Α.Ε. (πρώην ΛΑΓΗΕ) και σε εταιρείες του εσωτερικού και εξωτερικού, ενώ της Λιανικής από πωλήσεις σε Οικιακούς και Επαγγελματίες καταναλωτές ΗΕ.
- Οι Αγορές αφορούν την προμήθεια Ηλεκτρικής Ενέργειας από ΕΧΕ Α.Ε. (πρώην ΛΑΓΗΕ) και ΔΑΠΕΕΠ και εταιρείες του εσωτερικού και εξωτερικού, τα δικαιώματα εισαγωγής και εξαγωγής ΗΕ, ρυθμιζόμενες χρεώσεις και λοιπές υπηρεσίες από ΑΔΜΗΕ, τη χρήση δικτύου (ΔΕΔΔΗΕ).
- Τα Έξοδα αφορούν κυρίως αμοιβές και έξοδα προσωπικού, αμοιβές και παροχές τρίτων, έξοδα διοίκησης, χρηματοοικονομικά, αποσβέσεις και διάφορα έξοδα.

γ) Προμήθεια Φυσικού Αερίου

Στη δραστηριότητα αυτή περιλαμβάνονται Έσοδα, Δαπάνες και στοιχεία Ενεργητικού και Παθητικού, τα οποία προέρχονται από την εμπορία Φυσικού Αερίου. Ειδικότερα:

- Τα Έσοδα της Εμπορίας προέρχονται από την προμήθεια Φυσικού Αερίου σε επιλεγόντες πελάτες και από Λοιπές Υπηρεσίες Φυσικού Αερίου.
- Οι Αγορές αφορούν το κόστος προμήθειας ΦΑ (Χρέωση Ενέργειας, Χρέωση Ισχύος, Χρέωση Ανισοζυγίου), το κόστος Μεταφοράς, το κόστος Διανομής ΦΑ και Λοιπά Κόστη ΦΑ.
- Τα Έξοδα αφορούν κυρίως αμοιβές και έξοδα προσωπικού, αμοιβές και παροχές τρίτων, χρηματοοικονομικά, αποσβέσεις και λοιπά διάφορα έξοδα.

δ) ΑΠΕ

Στη δραστηριότητα αυτή περιλαμβάνονται Έσοδα, Δαπάνες και στοιχεία Ενεργητικού και Παθητικού, τα οποία προέρχονται από έργα Ανανεώσιμων Πηγών Ενέργειας.

ε) Λοιπά

Περιλαμβάνονται Έσοδα και Έξοδα της Διοίκησης του τομέα Ενέργειας της Μυτιληναίας Α.Ε..

στ) Λοιπές δραστηριότητες εκτός Ηλεκτρικής Ενέργειας και Φυσικού Αερίου

Περιλαμβάνονται Έσοδα και Έξοδα από λοιπές δραστηριότητες εκτός Παραγωγής και Προμήθειας Ηλεκτρικής Ενέργειας και Προμήθειας Φυσικού Αερίου, στις οποίες δραστηριοποιείται η Μυτιληναίας ΑΕ- Όμιλος Επιχειρήσεων όπως ο τομέας της Μεταλλουργίας και των Ολοκληρωμένων Έργων και Υποδομών (EPC).

Μαρούσι, 23 Φεβρουαρίου 2022

Ευάγγελος Μυτιληναίος

Α.Δ.Τ. ΑΝ 094179/2017

**Πρόεδρος του Διοικητικού Συμβουλίου
και Δ/νων Σύμβουλος**

Ιωάννης Καλαφατάς
Α.Δ.Τ. ΑΖ 556040/2008

Σπυρίδων Κασδάς
Α.Δ.Τ. ΑΒ 050826/2006

**Γενικός Διευθυντής
Οικονομικών Υπηρεσιών**

**Αντιπρόεδρος Α' του
Διοικητικού Συμβουλίου**

Ευαγγελία Κρεμμύδα
Α.Δ.Τ. ΑΜ 504721/2015

Στυλιανός Παληκαράς
Α.Δ.Τ. ΑΚ 621204/2012

Προϊσταμένη MIS

Προϊστάμενος Λογιστηρίου