



MYTILINEOS

ΕΤΗΣΙΑ ΟΙΚΟΝΟΜΙΚΗ ΕΚΘΕΣΗ
ΤΗΣ ΧΡΗΣΗΣ ΑΠΟ 1^Η ΙΑΝΟΥΑΡΙΟΥ ΕΩΣ 31^Η ΔΕΚΕΜΒΡΙΟΥ 2020
ΒΑΣΕΙ ΤΟΥ ΑΡΘΡΟΥ 4 ΤΟΥ Ν. 3556/2007

ΠΕΡΙΕΧΟΜΕΝΑ

1. Δηλώσεις των Μελών του Διοικητικού Συμβουλίου	3
2. Ετήσια Έκθεση του Διοικητικού Συμβουλίου.....	4
3.Επεξηγηματική Έκθεση.....	128
4. Δήλωση Εταιρικής Διακυβέρνησης	133
5. Έκθεση Ελέγχου Ανεξάρτητου Ορκωτού Ελεγκτή Λογιστή	198
6. Ετήσιες Οικονομικές Καταστάσεις	207
7. Διαθεσιμότητα των Οικονομικών Καταστάσεων	320

1. Δηλώσεις των Μελών του Διοικητικού Συμβουλίου
(σύμφωνα με το άρθρο 4 παρ. 2 του Ν. 3556/2007)

Οι

1. Ευάγγελος Μυτιληναίος, Πρόεδρος του Διοικητικού Συμβουλίου και Δ/νων Σύμβουλος
2. Σπυρίδων Κασδάς, Αντιπρόεδρος Α' του Διοικητικού Συμβουλίου, μη εκτελεστικό μέλος
3. Δημήτριος Παπαδόπουλος, Εκτελεστικό Μέλος του Διοικητικού Συμβουλίου

ΔΗΛΩΝΟΥΜΕ ΟΤΙ

εξ' όσων γνωρίζουμε:

α. οι συνημμένες Οικονομικές Καταστάσεις της «ΜΥΤΙΛΗΝΑΙΟΣ Α.Ε.» (MYTILINEOS) για τη χρήση 1.1.2020 έως 31.12.2020, οι οποίες καταρτίσθηκαν σύμφωνα με τα ισχύοντα λογιστικά πρότυπα, απεικονίζουν κατά τρόπο αληθή τα στοιχεία του ενεργητικού και του παθητικού, την καθαρή θέση και τα αποτελέσματα χρήσεως της ΜΥΤΙΛΗΝΑΙΟΣ, καθώς και των επιχειρήσεων που περιλαμβάνονται στην ενοποίηση εκλαμβανομένων ως σύνολο και

β. Η συνημμένη Έκθεση του Διοικητικού Συμβουλίου απεικονίζει κατά τρόπο αληθή την εξέλιξη, τις επιδόσεις και τη θέση της ΜΥΤΙΛΗΝΑΙΟΣ, καθώς και των επιχειρήσεων που περιλαμβάνονται στην ενοποίηση εκλαμβανομένων ως σύνολο, συμπεριλαμβανομένης της περιγραφής των κυριότερων κινδύνων και αβεβαιοτήτων που αντιμετωπίζουν.

Μαρούσι, 3 Μαρτίου 2021

Οι βεβαιούντες

Ευάγγελος Μυτιληναίος

Σπυρίδων Κασδάς

Δημήτριος Παπαδόπουλος

**Πρόεδρος του Διοικητικού
Συμβουλίου και Δ/νων
Σύμβουλος**

**Αντιπρόεδρος Α' του
Διοικητικού Συμβουλίου**

**Εκτελεστικό Μέλος του
Διοικητικού Συμβουλίου**

2. Ετήσια Έκθεση του Διοικητικού Συμβουλίου

ΕΤΗΣΙΑ ΕΚΘΕΣΗ ΤΟΥ ΔΙΟΙΚΗΤΙΚΟΥ ΣΥΜΒΟΥΛΙΟΥ

Η παρούσα Ετήσια Έκθεση του Διοικητικού Συμβουλίου της Εταιρείας «ΜΥΤΙΛΗΝΑΙΟΣ Α.Ε.» αφορά στη χρονική περίοδο της χρήσεως 2020. Η Έκθεση συντάχθηκε και είναι εναρμονισμένη με τις σχετικές διατάξεις του Κ.Ν. 2190/1920, όπως έχουν αντικατασταθεί, από 1-1-2019, από τα άρθρα 150-154 του Νόμου 4548/2018, του νόμου 3556/2007 (Φ.Ε.Κ. 91Α/30.4.2007) και τις επ' αυτού εκδοθείσες εκτελεστικές αποφάσεις της Επιτροπής Κεφαλαιαγοράς και ιδίως την Απόφαση με αριθμό 7/448/11.10.2007 του Διοικητικού Συμβουλίου της Επιτροπής Κεφαλαιαγοράς.

Στη παρούσα έκθεση περιέχονται χρηματοοικονομικές και μη χρηματοοικονομικές πληροφορίες της Εταιρείας «ΜΥΤΙΛΗΝΑΙΟΣ Α.Ε.» (στο εξής η «Εταιρεία») και των θυγατρικών και συνδεδεμένων με αυτή εταιρειών (στο εξής από κοινού με την εταιρεία ο «Όμιλος») για τη χρήση 2020 και περιγράφονται σημαντικά γεγονότα που διαδραματίστηκαν στην περίοδο αυτή και η επίδρασή τους στις ετήσιες οικονομικές καταστάσεις. Επίσης, περιγράφονται οι κυριότεροι κίνδυνοι και αβεβαιότητες που οι εταιρείες του Ομίλου ενδέχεται να αντιμετωπίσουν το επόμενο έτος και τέλος παρατίθενται οι σημαντικές συναλλαγές μεταξύ της Εταιρείας και των συνδεδεμένων με αυτήν προσώπων.

I. ΑΝΑΣΚΟΠΗΣΗ ΕΤΟΥΣ 2020 - ΕΠΙΔΟΣΕΙΣ ΚΑΙ ΧΡΗΜΑΤΟΟΙΚΟΝΟΜΙΚΗ ΘΕΣΗ

- i. Παρατίθεται ανάλυση του λειτουργικού αποτελέσματος ανά τομέα λειτουργικής δραστηριότητας του Ομίλου καθώς και λοιπών μεγεθών.

(Ποσά σε εκ €)	1/1 - 31/12/2020	1/1 - 31/12/2019	% Μεταβολή
ΚΥΚΛΟΣ ΕΡΓΑΣΙΩΝ	1.898,6	2.256,1	-16%
ΤΕΔ Μεταλλουργίας	499,3	594,2	-16%
ΤΕΔ Ηλεκτρικής Ενέργειας & Φ. Αερίου	927,0	996,1	-7%
ΤΕΔ Έργων Βιώσιμης Ανάπτυξης (SES)	208,9	277,6	-25%
ΤΕΔ Ανάπτυξης Ανανεώσιμων Πηγών & Αποθήκευσης Ενέργειας (RSD)	263,5	388,2	-32%
Λοιπά	0,0	0,0	0%
ΕΒΙΤΔΑ	315,2	313,2	1%
ΤΕΔ Μεταλλουργίας	136,1	164,3	-17%
ΤΕΔ Ηλεκτρικής Ενέργειας & Φ. Αερίου	156,8	100,9	55%
ΤΕΔ Έργων Βιώσιμης Ανάπτυξης (SES)	10,9	22,2	-51%
ΤΕΔ Ανάπτυξης Ανανεώσιμων Πηγών & Αποθήκευσης Ενέργειας (RSD)	15,1	29,1	-48%
Λοιπά	(3,7)	(3,3)	14%
(-) Αποσβέσεις	(90,2)	(93,6)	-4%
(+ -) Καθαρά Χρηματοοικονομικά Αποτελέσματα	(53,7)	(40,6)	32%
(+) Κέρδη/ (Ζημιές) από συγγενείς επιχειρήσεις	1,2	0,8	49%
(-) Φόρος	(28,4)	(29,5)	-4%
(-) Διακοπείσες Δραστηριότητες	(1,5)	(2,7)	-45%
(-) Δικαιώματα μειοψηφίας	(13,6)	(2,7)	396%
Καθαρά Αποτελέσματα μετά από δικαιώματα μειοψηφίας	128,9	144,9	-11%

Περιθώρια Κέρδους (%)	1/1 - 31/12/2020	1/1 - 31/12/2019	Δ(bps)
ΕΒΙΤΔΑ	17%	14%	271,93
Καθαρών Κερδών	7%	6%	36,83

- ii. Παρατίθεται η ανάλυση των χρηματοροών και της μεταβολής του καθαρού δανεισμού της περιόδου.

(Ποσά σε εκ €)	1/1-31/12/2020
ΕΒΙΤΔΑ	315
(-) Ορίμανση πληρωμών που αφορούν στο 2019 (RSD/SES)	(39)
(-) Προσωρινή πίστωση για έργο SES	(43)
(-) Κεφάλαιο Κίνησης	82
Ροές από τη Λειτουργία (πρό φόρων, τόκων)	315
(-) Φόρος	(36)
(-) Τόκοι	(31)
Ταμειακές Ροές από Λειτουργική Δραστηριότητα	249
(-) Επενδύσεις παγίων (επαναλαμβανόμενου χαρακτήρα)	(68)
(-) Επενδύσεις παγίων (Ανάπτυξης και Παραγωγικότητας)	(82)
Καθαρές Ταμειακές Ροές	99
(-) Εξαγορές και άλλες Χρηματοοικονομικές & Επενδυτικές ροές	(216)
Μεταβολή Καθαρού Δανεισμού	(117)

II. ΠΕΡΙΓΡΑΦΗ ΕΠΙΧΕΙΡΗΜΑΤΙΚΟΥ ΜΟΝΤΕΛΟΥ

Η MYTILINEOS A.E. (η «Εταιρεία» ή «MYTILINEOS») αποτελεί κορυφαία διεθνή βιομηχανική και ενεργειακή εταιρεία με δυναμική παρουσία και στις 5 ηπείρους. Δραστηριοποιείται στους τομείς της Ηλεκτρικής Ενέργειας & Φυσικού Αερίου, της Μεταλλουργίας, της Ανάπτυξης Ανανεώσιμων Πηγών & Αποθήκευσης Ενέργειας και των Έργων Βιώσιμης Ανάπτυξης. Είναι εισηγμένη στο Χρηματιστήριο Αθηνών, με ενοποιημένο κύκλο εργασιών σχεδόν €1,9 δισ., περισσότερους από **3.800 άμεσους και έμμεσους εργαζόμενους** και 9.500 προμηθευτές (σε Ελλάδα και εξωτερικό).

Η MYTILINEOS ως υπεύθυνη βιομηχανική Εταιρεία επιδιώκει την αέναη εφαρμογή της επιχειρηματικής αριστείας, εξισορροπώντας την οικονομική με τη βιώσιμη ανάπτυξη. Με τη δραστηριότητά της, δημιουργεί συνολική προστιθέμενη αξία €1,06 δισ. ίση με το 0,6% του συνολικού ΑΕΠ της χώρας. Επιπλέον, η ισχυρή διεθνής παρουσία της Εταιρείας σε περισσότερες από 30 χώρες την καθιστά παγκόσμιο ηγέτη, ενώ οι εξαγωγές της σε αγορές στο εξωτερικό αντιπροσωπεύουν περισσότερο από το 2% των συνολικών ελληνικών εξαγωγών, με σημαντικά οφέλη για την εθνική οικονομία.

- Η MYTILINEOS κατέχει ηγετική θέση στον κλάδο της Μεταλλουργίας. **Ο Τομέας Μεταλλουργίας** της Εταιρείας έχει καθιερωθεί ως ένας από τους ισχυρότερους εκπροσώπους του κλάδου στην Ευρωπαϊκή Ένωση, καθώς διαθέτει τη μοναδική καθετοποιημένη μονάδα παραγωγής και εμπορίας αλουμίνας και αλουμινίου στην Ευρωπαϊκή Ένωση και μαζί με τα μεταλλεία της και τη μονάδα παραγωγής δευτερόχυτου αλουμινίου, αποτελεί κινητήρια δύναμη για την εθνική οικονομία, αλλά και για την ανάπτυξη της ελληνικής περιφέρειας. Είναι ο δεύτερος μεγαλύτερος παραγωγός βωξίτη στην Ελλάδα και κατ' επέκταση στην Ευρώπη, με ετήσια παραγωγή που ανέρχεται σε 650.000 τόνους βωξίτη, με ετήσια δυναμικότητα παραγωγής που ξεπερνά τους 220.000 τόνους σε αλουμίνιο (πρωτόχυτο και δευτερόχυτο) και τους 820.000 τόνους σε αλουμίνα. Το εργοστασιακό συγκρότημα στον Αγ. Νικόλαο Βοιωτίας, μέσω της επωνυμίας Αλουμίνιον της Ελλάδος, έχει συμπληρώσει περισσότερα από 50 χρόνια λειτουργίας και 15 χρόνια αναπτυξιακής πορείας, με παραγωγικές και εμπορικές πρακτικές εφάμιλλες των κορυφαίων μεταλλουργικών βιομηχανιών παγκοσμίως και με επενδύσεις που ξεπέρασαν τα €600 εκ. για τον τεχνολογικό εκσυγχρονισμό των εγκαταστάσεων και την ανάπτυξη της παραγωγής και της παραγωγικότητας του εργοστασίου. Πρόκειται για μία από τις μεγαλύτερες επενδύσεις που έχουν πραγματοποιηθεί στην Ελλάδα από ιδιώτη τα τελευταία χρόνια.
- Η Εταιρεία έχει επίσης εδραιωθεί στην αγορά της Ηλεκτρικής Ενέργειας και του φυσικού αερίου. **Ο Τομέας Ηλεκτρικής Ενέργειας & Φυσικού Αερίου** της Εταιρείας, μέσω της Protergia, συγκεντρώνει την διαχείριση όλων των πάγιων και ενεργειακών δραστηριοτήτων της. Σήμερα η Εταιρεία τοποθετείται μεταξύ των ηγετών της ιδιωτικής πρωτοβουλίας στον χώρο της ηλεκτρικής ενέργειας και αποτελεί τον μεγαλύτερο ανεξάρτητο παραγωγό και προμηθευτή ηλεκτρικής ενέργειας στην Ελλάδα, με ενεργειακό χαρτοφυλάκιο δυναμικότητας άνω των 1.200 MW, που ξεπερνά το 13,5% του ενεργού και αδειοδοτημένου εγκατεστημένου θερμικού παραγωγικού δυναμικού της χώρας. Ως παραγωγός ηλεκτρικής ενέργειας, με ιδιωτικές επενδύσεις σε εργοστάσια υψηλής τεχνολογίας, η Protergia διαθέτει βαθιά γνώση της αγοράς ηλεκτρισμού, ενώ υλοποιεί συνεχώς φιλικές προς το περιβάλλον επενδύσεις, προσφέροντας στην ελληνική οικονομία και στην απασχόληση. Η Protergia δραστηριοποιείται και στην προμήθεια ηλεκτρικής ενέργειας με στόχο να προσφέρει ηλεκτρικό ρεύμα σε επιχειρήσεις, επαγγελματίες και νοικοκυριά, υπηρετώντας τις ανάγκες των πελατών για ανταγωνιστικές τιμές και σύγχρονες, αξιόπιστες υπηρεσίες.

Η δραστηριότητα της Εταιρείας στον τομέα της Ενέργειας ενισχύεται από τον τομέα Φυσικού Αερίου, μέσω του οποίου εξασφαλίζεται η προμήθεια της εταιρείας με φυσικό αέριο, σε ανταγωνιστικούς όρους, επιτρέποντάς της έτσι να ενισχύσει το ενεργειακό προφίλ της Εταιρείας και, ταυτόχρονα, να επιτύχει αξιοσημείωτη οργανική ανάπτυξη.

- Η MYTILINEOS επενδύει στρατηγικά στον εθνικό και παγκόσμιο στόχο της ενεργειακής μετάβασης, θέτοντας όλες της τις δυνάμεις στην υπηρεσία της Βιώσιμης Ανάπτυξης. Έτσι, η Εταιρεία προχώρησε στον μετασχηματισμό του Τομέα Ολοκληρωμένων Έργων EPC – METKA σε ένα νέο, σύγχρονο και καινοτόμο Business Unit, τον **Τομέα Έργων Βιώσιμης Ανάπτυξης (Sustainable Engineering Solutions - SES BU)**. Ο Τομέας με αναβαθμισμένη κατεύθυνση, πέραν της κατασκευής θερμικών μονάδων και επιλεγμένων έργων υποδομών που παραδοσιακά εκτελεί, επικεντρώνεται στη δυναμική ανάπτυξη έργων Βιώσιμης Ανάπτυξης (Sustainability Projects), όπως διαχείριση στερεών και υγρών αποβλήτων, υβριδικά και off-grid ενεργειακά έργα, έργα ενεργειακής αναβάθμισης, εκτέλεση καινοτόμων first-of-kind ενεργειακών έργων (π.χ., έργα υδρογόνου).
- Η Εταιρεία, αναγνωρίζοντας τις μεγάλες προοπτικές της ηλιακής ενέργειας, που αποτελεί σημαντικό παράγοντα για την επίτευξη των στόχων απανθρακοποίησης των οικονομιών παγκοσμίως, στο πλαίσιο των γενικότερων επενδύσεων σε έργα ΑΠΕ, καθώς και τη θέση της θυγατρικής της METKA EGN ως ένας από τους κορυφαίους κατασκευαστές φωτοβολταϊκών έργων και έργων αποθήκευσης ενέργειας παγκοσμίως, προχώρησε στη δημιουργία του νέου **Τομέα Ανάπτυξης Ανανεώσιμων Πηγών & Αποθήκευσης Ενέργειας**. Η MYTILINEOS με αυτή τη στρατηγική πρωτοβουλία δημιουργεί έναν ισχυρό πυλώνα ανάπτυξης, παρέχοντας παράλληλα εγγενείς συνέργειες μεταξύ των δραστηριοτήτων της. Ο νέος Τομέας της MYTILINEOS είναι παγκόσμιος κατασκευαστής και ανάδοχος έργων ηλιακής ενέργειας προσφέροντας αξιόπιστες λύσεις σε όλο το φάσμα ανάπτυξης αυτών των έργων, από αυτόνομα ηλιακά πάρκα και έργα αποθήκευσης ενέργειας έως πολύπλοκα υβριδικά έργα. Με ισχυρή τεχνογνωσία, δραστηριοποίηση σε διεθνές επίπεδο και απaráμιλλη ανταπόκριση, η Εταιρεία σχεδιάζει και υλοποιεί έργα υψηλής ποιότητας για τους πελάτες της.

Η ευρύτερη στρατηγική του Τομέα περιλαμβάνει επίσης το επιχειρηματικό μοντέλο ανάπτυξης φωτοβολταϊκών έργων Build-Own-Transfer ("BOT") που αξιοποιεί τεχνογνωσία κατασκευής εταιρείας, έχοντας ολοκληρώσει περισσότερα από 1,5 GW ηλιακών σταθμών παραγωγής ενέργειας και 400 MW έργων αποθήκευσης ενέργειας και στις πέντε ηπείρους.

Όραμα

«Με έμπνευση και κίνητρο την Ελληνική κληρονομιά μας, να οδηγήσουμε την επιχείρησή μας στην παγκόσμια επιτυχία»

Επιχειρηματική Αποστολή

«Να επιχειρούμε σε απαιτητικές τοπικές και διεθνείς αγορές, με ευρηματικότητα, αποτελεσματικότητα και σεβασμό για το περιβάλλον και την κοινωνία. Στηριζόμαστε στο δυναμικό των ανθρώπων μας και δημιουργούμε αξία για τους πελάτες μας, τους μετόχους, τους εργαζόμενους μας και την Ελληνική οικονομία».

Εταιρικές Αξίες

Οι εταιρικές αξίες της MYTILINEOS εκπορεύονται από τις αρχές και το όραμα της Διοίκησης της. Αποτελούν τη βάση της κουλτούρας της και αποτελούν τα θεμέλια για την ανάπτυξή της.

- **Αποτελεσματικότητα με Προτεραιότητα την Ασφάλεια**

Η Εταιρεία αντιμετωπίζει με επιτυχία τις δύσκολες προκλήσεις και παραμένει προσηλωμένη στην επίτευξη των στόχων της, πάντα εξασφαλίζοντας την ασφάλεια στην εργασία.

- **Άνθρωποι και Ανταγωνιστικότητα**

Η προσπάθεια της Εταιρείας να είναι ανταγωνιστική είναι συνεχής και βασίζεται στην τεχνογνωσία, τις δεξιότητες, την αφοσίωση των ανθρώπων της και τις συνεχείς επενδύσεις εκσυγχρονισμού.

- **Σεβασμός και Σημαντικός Ρόλος για κάθε Εργαζόμενο**

Η Εταιρεία σέβεται τον εργαζόμενο, αναπτύσσει τις ικανότητες του, του παρέχει την επικοινωνία και όλα τα εφόδια που χρειάζεται και τον ενδυναμώνει στο ρόλο του, σε όλες τις θέσεις εργασίας του οργανισμού.

- **Δύο Παράγοντες Επιτυχίας: Ομαδικότητα και Αριστεία**

Η Εταιρεία επιτυγχάνει αποτελέσματα που αρχικά φαίνονται ακατόρθωτα, δουλεύοντας ομαδικά. Παράλληλα όμως, αναγνωρίζει την αριστεία σε ατομικό επίπεδο και την αξιοποιεί.

- **Συνεχής Πρόοδος από Όλους σε Όλα**

Η συνεχής πρόοδος είναι αναπόσπαστο κομμάτι του ρόλου της Εταιρείας παράλληλα με την εκτέλεση της τρέχουσας δουλειάς.

Βασικός στόχος της Εταιρείας είναι η συνεχής και υπεύθυνη ανάπτυξή της, καθώς και η διατήρηση της ηγετικής της θέσης σε όλους τους Τομείς της Επιχειρηματικής της Δραστηριότητας μέσω της συνεχούς επανεπένδυσης διασφαλίζοντας παράλληλα τη βιωσιμότητα της και τις σταθερές αποδόσεις των μετόχων της.

Στρατηγικές προτεραιότητες:

ΤΟΜΕΑΣ ΜΕΤΑΛΛΟΥΡΓΙΑΣ

- Συνεχής βελτίωση και προσηλωση στον τομέα Υγεία & Ασφάλεια στην εργασία.
- Συνεχής βελτίωση της παραγωγικότητας και της αποδοτικότητας με στόχο τη διατήρηση της θέσης της στο πρώτο τεταρτημόριο της παγκόσμιας καμπύλης κόστους παραγωγής.
- Αύξηση της παραγόμενης ποσότητας αλουμινίου μέσω της παραγωγής δευτερόχυτου αλουμινίου,
- Μείωση των συνολικών εκπομπών CO₂ (κατηγορίας 1 & 2) κατά 65% και των ειδικών εκπομπών παραγωγής ανά τόνο αλουμινίου κατά 75% μέχρι το 2030, σε σχέση με τα δεδομένα του 2019.

- Βελτίωση του περιβαλλοντικού αποτυπώματος με διαρκείς επενδύσεις, την ανάπτυξη σχετικής τεχνογνωσίας και καινοτόμων λύσεων
- Διασφάλιση προμήθειας πρώτων υλών.
- Παροχή βέλτιστων προϊόντων και λύσεων στους πελάτες, πέρα από απλή διάθεση εμπορευμάτων.
- Αξιοποίηση ευκαιριών για την διεύρυνση του Τομέα Μεταλλουργίας σε νέα πεδία δραστηριοποίησης.
- Ενίσχυση καθετοποίησης ή διεύρυνσης, για την ισχυροποίηση του Τομέα Μεταλλουργίας.
- Αύξηση της ανταγωνιστικότητας μέσω στρατηγικών επενδύσεων και μεθόδων αντιστάθμισης κινδύνων.

ΤΟΜΕΑΣ ΗΛΕΚΤΡΙΚΗΣ ΕΝΕΡΓΕΙΑΣ ΚΑΙ ΦΥΣΙΚΟΥ ΑΕΡΙΟΥ

- Η μεγαλύτερη καθετοποιημένη ιδιωτική εταιρεία στον τομέα της ηλεκτρικής ενέργειας και φυσικού αερίου (utility) στην Ελλάδα,
- Ο κορυφαίος ιδιώτης προμηθευτής στην λιανική αγορά ηλεκτρικής ενέργειας με αυξανόμενη παρουσία και στην λιανική φυσικού αερίου με στόχευση την περαιτέρω διεύρυνση του μεριδίου αγοράς, και με ισχυρό μερίδιο αγοράς στην χονδρεμπορική αγορά Φ/Α, εξασφαλίζοντας ανταγωνιστικό κόστος παραγωγής ενέργειας
- Ισχυρή παρουσία στον τομέα ΑΠΕ , με περεταίρω υλοποίηση ενός σημαντικού χαρτοφυλακίου έργων ΑΠΕ, συμβάλλοντας ουσιαστικά στην προσπάθεια του ελληνικού τομέα παραγωγής ηλεκτρικής ενέργειας να διπλασιάσει την εγκατεστημένη δυναμικότητα των ανανεώσιμων πηγών και σταδιακή δραστηριοποίηση σε έργα αποθήκευσης ηλεκτρικής ενέργειας.
- Κατασκευή νέας μονάδας συνδυασμένου κύκλου με καύσιμο το φυσικό αέριο (CCGT), ισχύος 826MW, για περαιτέρω εδραίωση της θέσης της Εταιρείας ως κορυφαίου ιδιώτη παραγωγού ηλεκτρικής ενέργειας στην Ελλάδα.
- Μείωση των ειδικών εκπομπών διοξειδίου του άνθρακα (CO₂) ανά MWh παραγωγής ηλεκτρικής ενέργειας κατά σχεδόν 50%, μέχρι το 2030, σε σχέση με τα δεδομένα του 2019.
- Διατήρηση της ηγετικής της θέσης στις εισαγωγές φυσικού αερίου, με ισχυρή παρουσία και στο διασυνοριακό εμπόριο.
- Επέκταση στην ενεργειακή αγορά γειτονικών χωρών.

ΤΟΜΕΑΣ ΑΝΑΠΤΥΞΗΣ ΑΝΑΝΕΩΣΙΜΩΝ ΠΗΓΩΝ ΚΑΙ ΕΡΓΩΝ ΑΠΟΘΗΚΕΥΣΗΣ ΕΝΕΡΓΕΙΑΣ

- Ηγετική θέση στην υλοποίηση έργων EPC για Φωτοβολταϊκά έργα και έργα Αποθήκευσης Ενέργειας με ισχυρή διεθνή παρουσία
- Επενδύσεις σε έργα ΑΠΕ που αποτελούν σημαντική παράμετρο για την επίτευξη των στόχων απανθρακοποίησης των οικονομιών παγκοσμίως.
- Επίτευξη ουδέτερου αποτυπώματος άνθρακα των δραστηριοτήτων μέχρι το 2030 με την ανάληψη συγκεκριμένων πρωτοβουλιών και δράσεων.
- Η περαιτέρω υλοποίηση έργων αποθήκευσης ενέργειας που αποτελεί σημαντικό παράγοντα προς την αυξανόμενη ανάπτυξη παραγωγής ενέργειας από ΑΠΕ.

- Υιοθέτηση μιας συνολικής προσέγγισης για την ανάπτυξη και υλοποίηση έργων που εμπίπτουν στον Τομέα Ανανεώσιμων Πηγών Και Αποθήκευσης Ενέργειας και λήψη αποφάσεων αναφορικά με την εφαρμογή ενός νέου μοντέλου επενδυτικού συνδυασμού.
- Συνεχής εκμετάλλευση νέων ευκαιριών που αναδεικνύονται από την αύξηση της ανταγωνιστικότητας.
- Ενίσχυση σχέσεων και στρατηγικών συνεργασιών με σημαντικούς επενδυτές στον κλάδο.

ΤΟΜΕΑΣ ΕΡΓΩΝ ΒΙΩΣΙΜΗΣ ΑΝΑΠΤΥΞΗΣ

- Δυναμική διείσδυση σε έργα Βιώσιμης Ανάπτυξης στους τομείς της κυκλικής οικονομίας, υβριδικών, off-grid και καινοτόμων ενεργειακών έργων (π.χ. έργα υδρογόνου), στην Ελλάδα και το εξωτερικό..
- Είσοδος και δυναμική παρουσία σε έργα ενεργειακής αξιοποίησης οικιακών και βιομηχανικών απορριμμάτων σε συνεργασία με εξειδικευμένους παρόχους τεχνολογίας αλλά και έργα επεξεργασίας βιομηχανικών και άλλων λυμάτων με πρωτοπόρα τεχνολογία κυριότητας της MYTILINEOS.
- Επίτευξη ουδέτερου αποτυπώματος άνθρακα των δραστηριοτήτων του Τομέα, μέχρι το 2030 με την ανάληψη συγκεκριμένων πρωτοβουλιών και δράσεων.
- Διατήρηση και ενδυνάμωση της θέσης μας στην Ελληνική και διεθνή αγορά έργων παραγωγής ενέργειας με φυσικό αέριο και έργων διανομής & δικτύου (T&D).
- Περαιτέρω ανάπτυξη της παρουσίας μας σε έργα Υποδομών υψηλής προστιθέμενης αξίας, συμπεριλαμβανομένων ΣΔΙΤ και Παραχωρήσεων, με προτεραιότητα στην Ελληνική αγορά αλλά και σε επιλεγμένες αναπτυσσόμενες χώρες.
- Διαρκής διερεύνηση και υλοποίηση συνεργιών με τους άλλους επιχειρηματικούς τομείς της MYTILINEOS, αλλά και με διεθνείς εταίρους σε νέες τεχνολογίες και στρατηγικές.
- Ισορροπημένη γεωγραφική επέκταση σε νέες αγορές που παρουσιάζουν σημαντικές προοπτικές ανάπτυξης και ενίσχυση παρουσίας σε χώρες όπου δραστηριοποιούμαστε σήμερα.
- Εκμετάλλευση των ευκαιριών σε θέματα ενεργειακής εξοικονόμησης αναπτύσσοντας λύσεις για ένα ευρύ φάσμα δραστηριοτήτων και πελατών.
- Διερεύνηση και αξιοποίηση των ευκαιριών που προκύπτουν από την ψηφιοποίηση των ενεργειακών υπηρεσιών σε υφιστάμενες και νέες δραστηριότητες.

Παράλληλα η MYTILINEOS, ως υπεύθυνη επιχείρηση, είναι προσηλωμένη στις αρχές της Βιώσιμης Ανάπτυξης. Η στρατηγική της Εταιρείας στον τομέα αυτό, εκφράζεται με την υλοποίηση / υποστήριξη σημαντικών πρωτοβουλιών που συμβάλλουν ουσιαστικά στην επίτευξη των 17 Στόχων Βιώσιμης Ανάπτυξης, που έχει θεσπίσει ο ΟΗΕ, και στις αντίστοιχες εθνικές προτεραιότητες. Στην κατεύθυνση αυτή, οι βασικές δεσμεύσεις της Εταιρείας, τα επόμενα 10 χρόνια, είναι:

- η συνεπής εφαρμογή του νέου φιλόδοξου πλάνου μείωσης των εκπομπών ρύπων, που έχει καταρτίσει στο πλαίσιο της δέσμευσής της για την επίτευξη ουδέτερου αποτυπώματος άνθρακα των δραστηριοτήτων της μέχρι το 2050. Συμβάλλοντας έτσι στη συγκράτηση της ανόδου της μέσης παγκόσμιας θερμοκρασίας αρκετά χαμηλότερα από

τους 2°C σε σύγκριση με τα επίπεδα της προβιομηχανικής εποχής (στόχοι που συμφωνήθηκαν στην 21η Σύνοδο των Συμβαλλομένων Μερών της Σύμβασης – Πλαίσιο των Ηνωμένων Εθνών για την Κλιματική Αλλαγή στο Παρίσι),

- να προσαρμόσει τη δραστηριότητα της στις συνέπειες της κλιματικής αλλαγής αναλύοντας τους σχετικούς κινδύνους, αξιοποιώντας παράλληλα τις ανάλογες ευκαιρίες,
- να παραμείνει σταθερή στον στόχο της να διασφαλίσει ένα υγιές και ασφαλές περιβάλλον εργασίας χωρίς ατυχήματα, με γνώμονα την πρόληψη,
- να συνεχίζει να λειτουργεί με αίσθημα ευθύνης και συνέπειας απέναντι στους ανθρώπους της παραμένοντας η πρώτη τους επιλογή σε όλη τη διάρκεια της επαγγελματικής τους πορείας, επενδύοντας παράλληλα στην εκπαίδευση και την ανάπτυξη των δεξιοτήτων τους,
- να διασφαλίσει την περαιτέρω μείωση του περιβαλλοντικού της αποτυπώματος με τη σωστή διαχείριση και τον περιορισμό πιθανών περιβαλλοντικών επιπτώσεων, όσον αφορά στη χρήση νερού και ενέργειας, στην προστασία της τοπικής βιοποικιλότητας, στη διαχείριση των αποβλήτων,
- να μεταδώσει στους βασικούς της συνεργάτες και προμηθευτές τις αρχές της Βιώσιμης Ανάπτυξης και της Υπεύθυνης Επιχειρηματικότητας,
- να συνεχίσει να εφαρμόζει με συνέπεια την κοινωνική της πολιτική με δράσεις και πρωτοβουλίες που ενισχύουν την αρμονία συνύπαρξης με τις τοπικές της κοινότητες αλλά και την ευρύτερη κοινωνία,
- να διασφαλίζει το σεβασμό των ανθρωπίνων δικαιωμάτων και τη διαμόρφωση ενός εργασιακού περιβάλλοντος χωρίς διακρίσεις και αποκλεισμούς.

Οι δεσμεύσεις αυτές καθορίζουν γενικότερα την υπεύθυνη επιχειρηματική συμπεριφορά και ειδικότερα τον τρόπο διαχείρισης των θεμάτων περιβάλλοντος, κοινωνίας και διακυβέρνησης (ESG), εκ μέρους κάθε Τομέα Επιχειρηματικής Δραστηριότητας και θυγατρικής της MYTILINEOS, με στόχο την ενίσχυση της ικανότητας τους να παράγουν μακροπρόθεσμη και βιώσιμη αξία.

Διαδικασία δημιουργίας αξίας

Ο τρόπος με τον οποίο η MYTILINEOS δημιουργεί και προσφέρει αξία αποτελεί βασικό στοιχείο του επιχειρηματικού της μοντέλου.

Η αξία που δημιουργεί η Εταιρεία, με την πάροδο του χρόνου, προσδιορίζεται από τις αυξήσεις, τις μειώσεις ή τις μεταβολές που ενσωματώνονται στις βασικές κατηγορίες των πόρων/κεφαλαίων που αξιοποιεί και προκαλούνται από τις επιχειρηματικές δραστηριότητες και τα αποτελέσματα της. Αυτή η αξία χαρακτηρίζεται από δύο αλληλένδετες πτυχές της ικανότητας της Εταιρείας: α) να δημιουργεί οικονομική αξία για την ίδια και ταυτόχρονα για τους μετόχους της και τους πάροχους χρηματοοικονομικών κεφαλαίων και β) να δημιουργεί αξία για τους υπόλοιπους Κοινωνικούς της Εταίρους και την ευρύτερη κοινωνία.

Από την προσέγγιση των αγορών, την ανάπτυξη και διατήρηση των σχέσεων με τους πελάτες, την προμήθεια πρώτων υλών, την παραγωγή, την προώθηση, την πώληση μέχρι και το τέλος του κύκλου ζωής των προϊόντων της και την άντληση εσόδων, η MYTILINEOS δημιουργεί μία σημαντική αλυσίδα αξίας με ισχυρή κοινωνική και οικονομική επίδραση. Σε όλους τους Τομείς Επιχειρηματικής της Δραστηριότητας η Εταιρία υποστηρίζει εισοδήματα, φορολογικά έσοδα και θέσεις εργασίας και, κατά αντιστοιχία, το ίδιο ισχύει και για τους προμηθευτές και συνεργάτες της στη δική τους αλυσίδα αξίας. Με τον τρόπο αυτό, παράγεται το πολλαπλό θετικό αποτέλεσμα που δημιουργείται πέρα από το φάσμα της δραστηριότητας της, στην εγχώρια απασχόληση και στους σχετικούς επαγγελματικούς κλάδους της οικονομίας συνολικά.

Ακολουθεί σχηματική απεικόνιση του Επιχειρηματικού Μοντέλου και της αξίας που δημιουργεί η MYTILINEOS σε Οικονομικό Περιβαλλοντικό και Κοινωνικό επίπεδο στο πλαίσιο της δραστηριότητας της.

ΕΠΙΧΕΙΡΗΜΑΤΙΚΟ ΜΟΝΤΕΛΟ MYTILINEOS A.E

Το επιχειρηματικό μοντέλο της MYTILINEOS βρίσκεται στο κέντρο της λειτουργίας της. Αξιοποιούμε τους διαθέσιμους πόρους μας, σύμφωνα με το όραμα, την αποστολή και τις επιχειρηματικές μας αξίες, για την παραγωγή και τη διάθεση των προϊόντων και των υπηρεσιών μας, συμβάλλοντας παράλληλα στους **Παγκόσμιους Στόχους Βιώσιμης Ανάπτυξης (Ατζέντα 2030 του ΟΗΕ)** και δημιουργώντας αξία για τους Κοινωνικούς μας Εταίρους. Στην ηλεκτρονική διεύθυνση: <http://scorecard.mytilineos.gr/>, παρουσιάζονται οι βασικοί δείκτες επίδοσης καθώς και η περιγραφή της αλληλεπίδρασης των πόρων που αξιοποιούμε, στο πλαίσιο της εφαρμογής του Επιχειρηματικού μας Μοντέλου.

1. Πόροι που αξιοποιούμε

Οικονομικοί

Οι επιχειρηματικές μας δραστηριότητες απαιτούν οικονομικούς πόρους οι οποίοι αντλούνται μέσω ταμειακών ροών από τη δραστηριότητα μας, επενδύσεων, ιδίων κεφαλαίων και δανείων.

Βιομηχανικοί

Οι 10 βιομηχανικές μας μονάδες και οι 14 μονάδες Ανανεώσιμων Πηγών Ενέργειας σε λειτουργία που διαθέτουμε, σε συνδυασμό με την εφοδιαστική μας αλυσίδα, μας επιτρέπουν να παράγουμε, να κατασκευάζουμε και να προσφέρουμε τα προϊόντα και τις υπηρεσίες μας ικανοποιώντας τις ανάγκες πελατών και καταναλωτών.

Ανθρώπινοι

Οι περισσότεροι από 3.800 άμεσα και έμμεσα εργαζόμενοι μας προσθέτουν αξία με τις γνώσεις, το ταλέντο και τις δεξιότητές τους σε όλο το εύρος των δραστηριοτήτων μας, από την ενίσχυση της αποτελεσματικότητας και την ανάπτυξη της καινοτομίας στην παραγωγική δραστηριότητα, μέχρι τη διατήρηση των σχέσεων αμοιβαίας εμπιστοσύνης και συνεργασίας με τις τοπικές κοινότητες και τους πελάτες μας.

Φυσικοί

Ο βωξίτης, το φυσικό αέριο και το νερό αποτελούν τις βασικές πρώτες ύλες που χρησιμοποιούμε στις δραστηριότητές μας. Επίσης, η χρήση της γης καθώς και η χρήση ημικατασκευασμένων υλικών αποτελούν βασικές εισροές τις οποίες επιδιώκουμε να χρησιμοποιούμε υπεύθυνα και αποτελεσματικά.

Ύψηλοι

Η πνευματική μας ιδιοκτησία περιλαμβάνει ένα μεγάλο εύρος θεμάτων από την έρευνα και την ανάπτυξη για νέα προϊόντα, για την αξιοποίηση καταλοίπων βωξίτη, για την ενεργειακή αποδοτικότητα και την για τεχνολογία στην βέλτιστη επεξεργασία του scrap αλουμινίου, μέχρι τις εξαιρετικές δεξιότητες, και την υψηλή τεχνολογία διαχείρισης κατασκευαστικών έργων που επιτρέπουν στην εταιρεία να υλοποιεί σύνθετα και απαιτητικά έργα, με βάση τα πιο αυστηρά τεχνολογικά πρότυπα.

Κοινωνικοί

Η κοινωνική αποδοχή της δραστηριότητας μας βασίζεται στη φήμη μας, στην ενίσχυση της διαφάνειας σε ό,τι κάνουμε, στις κοινωνικές μας επενδύσεις, στην εμπιστοσύνη των τοπικών μας κοινωνιών, των ανθρώπων μας, των πελατών μας, των προμηθευτών μας και των υπόλοιπων ομάδων των Κοινωνικών μας Εταίρων.

2. Πως λειτουργούμε

Όραμα – Αποστολή - Εταιρικές Αξίες

- ΣΥΣΤΗΜΑ ΕΤΑΙΡΙΚΗΣ ΔΙΑΚΥΒΕΡΝΗΣΗΣ
- ΣΥΣΤΗΜΑ ΔΙΑΧΕΙΡΙΣΗΣ ΚΙΝΔΥΝΩΝ
- ΚΩΔΙΚΑΣ ΕΠΑΓΓΕΛΜΑΤΙΚΗΣ ΔΕΟΝΤΟΛΟΓΙΑΣ
- ΕΤΑΙΡΙΚΕΣ ΠΟΛΙΤΙΚΕΣ ΚΑΙ ΔΙΑΔΙΚΑΣΙΕΣ
- ΘΕΣΜΟΣ ΔΙΑΒΟΥΛΕΥΣΗΣ ΜΕ ΤΟΥΣ ΚΟΙΝΩΝΙΚΟΥΣ ΕΤΑΙΡΟΥΣ
- ΟΙΚΟΝΟΜΙΚΩΝ ΥΠΗΡΕΣΙΩΝ
- ΧΡΗΜΑΤΟΟΙΚΟΝΟΜΙΚΩΝ
- ΣΤΡΑΤΗΓΙΚΗΣ, ΕΞΑΓΟΡΩΝ & ΣΥΓΧΩΝΕΥΣΕΩΝ
- ΔΙΑΧΕΙΡΙΣΗ ΣΑΝΘΡΩΠΙΝΟΥ ΔΥΝΑΜΙΚΟΥ
- ΕΤΑΙΡΙΚΗΣ ΔΙΑΚΥΒΕΡΝΗΣΗΣ & ΑΕΙΦΟΡΟΥ ΑΝΑΠΤΥΞΗΣ
- ΝΟΜΙΚΩΝ, ΡΥΘΜΙΣΤΙΚΩΝ & ΚΑΝΟΝΙΣΤΙΚΩΝ ΘΕΜΑΤΩΝ
- ΕΠΙΚΟΙΝΩΝΙΑΣ & ΣΤΡΑΤΗΓΙΚΗΣ MARKETING

Τομείς Επιχειρηματικής Δραστηριότητας



Επιδιώκουμε την επιχειρηματική μας ανάπτυξη, παράλληλα με τη μακροχρόνια δέσμευσή μας στην Ατζέντα 2030 του ΟΗΕ.

- Ενσωματώνουμε την έννοια της βιωσιμότητας στο DNA μας, καθιστώντας την βασικό πυλώνα της στρατηγικής, της λήψης αποφάσεων και των λειτουργιών μας.
- Υλοποιούμε νέα στρατηγική επίτευξης ουδέτερου αποτυπώματος άνθρακα των δραστηριοτήτων μας, με φιλόδοξους στόχους για το 2030 και το 2050.
- Στοχεύουμε στη συνεχή βελτίωση των επιδόσεων μας, μέσω μετρήσιμων αποτελεσμάτων, δημιουργώντας αξία και στους τρεις πυλώνες της Βιώσιμης Ανάπτυξης.

Βασικά στάδια της Αλυσίδας Αξίας μας



3. Αξία που ενισχύεται ↑ ή περιορίζεται ↓ από τη δραστηριότητα μας

Αξία προς την Οικονομία

- ↑ 3.857 άμεσες και έμμεσες θέσεις εργασίας.
- ↑ €36 εκ. σε πληρωμές φόρων.
- ↑ €80.3 εκ. πληρωμές σε παρόχους κεφαλαίου.
- ↑ €150 εκ. συνολικές επενδύσεις.
- ↑ €956 εκ. συνολικές εξαγωγές.
- ↑ 12,1% ποσοστό συμμετοχής στην εγχώρια παραγωγή ηλεκτρικής ενέργειας.
- ↑ 285.000 εξυπηρετούμενοι πελάτες σε ηλεκτρισμό και φυσικό αέριο.

Αξία προς το Περιβάλλον

- ↑ ΜΗΔΕΝΙΚΑ περιστατικά επιβάρυνσης του φυσικού περιβάλλοντος από βιομηχανικά ατυχήματα.
- ↑ Δαπάνες €71,6 εκ. για την προστασία του φυσικού περιβάλλοντος.
- ↑ 94% της συνολικής κατανάλωσης νερού από ανανεώσιμες πηγές (πηγές μικρού βάθους που το φρέσκο νερό ανανεώνεται με φυσικό τρόπο).
- ↑ 46,1% αύξηση της παραγωγής ηλεκτρικής ενέργειας από ΑΠΕ (552,2 GWh).
- ↑ 6,5% μείωση των εκπομπών διοξειδίου των άνθρακα (CO₂ - score 1 & 2).
- ↑ Σχεδόν 40% μείωση της ποσότητας στερεών αποβλήτων προς χώρους υγειονομικής ταφής.
- ↑ 18,4% των συνολικών αποβλήτων ανακυκλώθηκαν, επαναχρησιμοποιήθηκαν ή αξιοποιήθηκαν από τρίτους.
- ↑ 83,1% ποσοστό αποκατάστασης της συνολικής χρήσης γης, από την εξορυκτική δραστηριότητα.

Αξία προς την Κοινωνία

- ↑ €1,8 εκ. συνολικές δαπάνες για την αντιμετώπιση της πανδημίας COVID-19.
- ↑ €3,2 εκ. συνολικές κοινωνικές επενδύσεις.
- ↑ 25.000 άμεσα ωφελούμενοι πολίτες από τα κοινωνικά μας προγράμματα.
- ↓ 0,5 συνολικά καταγεγραμμένα ατυχήματα/200.000 ώρες εργασίας (άμεσα εργαζόμενοι).
- ↑ 24.300 ανθρωποώρες εκπαίδευσης για την ανάπτυξη δεξιοτήτων των άμεσα εργαζομένων.
- ↑ 19% ποσοστό γυναικών στην άμεση απασχόληση.
- ↑ Εκπαίδευση 40 βασικών προμηθευτών στις Αρχές της Βιώσιμης Ανάπτυξης.
- ↑ Δημιουργία πολιτικής προστασίας και σεβασμού των Ανθρωπίνων Δικαιωμάτων με την ενεργή συμμετοχή των κοινωνικών εταίρων, σύμφωνα με τις διεθνείς βέλτιστες πρακτικές.
- ↑ ΜΗΔΕΝΙΚΑ περιστατικά μη συμμόρφωσης με την νομοθεσία σε εργασιακά, κοινωνικά, περιβαλλοντικά και προϊόντικά θέματα.
- ↑ Εφαρμογή ΜΗΔΕΝΙΚΗΣ ΑΝΟΧΗΣ σε κάθε μορφή διαφθοράς και δωροδοκίας

ΠΑΓΚΟΣΜΙΟΙ ΣΤΟΧΟΙ

ΠΑΓΚΟΣΜΙΟΙ ΣΤΟΧΟΙ ΒΙΩΣΙΜΗΣ ΑΝΑΠΤΥΞΗΣ ΠΟΥ ΣΥΜΒΑΛΛΟΥΜΕ

III. ΑΝΑΣΚΟΠΗΣΗ 2020 - ΕΠΙΔΟΣΕΙΣ ΚΑΙ ΧΡΗΜΑΤΟΟΙΚΟΝΟΜΙΚΗ ΘΕΣΗ

Το 2020, αποτέλεσε μία ιδιαίτερη χρονιά κατά την οποία η ανθρωπότητα κλήθηκε να ανταποκριθεί στις πρωτόγνωρες προκλήσεις που επέφερε η εξάπλωση της πανδημίας Covid-19. Τα πρωτοφανή περιοριστικά μέτρα που επιβλήθηκαν για την προφύλαξη των πολιτών και το περιβάλλον αβεβαιότητας που επικράτησε είχαν ως συνέπεια τη σημαντική μείωση της οικονομικής δραστηριότητας, με την παγκόσμια οικονομία να σημειώνει τη μεγαλύτερη ύφεση που έχει καταγραφεί μεταπολεμικά.

Η Ελλάδα, λαμβάνοντας έγκαιρα προληπτικά μέτρα προφύλαξης, όπως την καθολική απαγόρευση κυκλοφορίας, περιορίσε σε ιδιαίτερα χαμηλά επίπεδα τον αριθμό των κρουσμάτων και των θανάτων σε σύγκριση με άλλες ευρωπαϊκές χώρες κατά τη διάρκεια του πρώτου κύματος. Ωστόσο, τα αυξημένα περιοριστικά μέτρα και η έξαρση του 2ου κύματος της πανδημίας οδήγησαν σε σημαντική πτώση της οικονομικής δραστηριότητας ιδιαίτερα σε τομείς που πλήττονται περισσότερο όπως οι μεταφορές, ο τουρισμός, το εμπόριο, η εστίαση και η ψυχαγωγία. Συνολικά για το 2020, η ύφεση σύμφωνα με τις πιο πρόσφατες εκτιμήσεις αναμένεται να ξεπεράσει τις αρχικές προβλέψεις, καθώς το ΑΕΠ αναμένεται να συρρικνωθεί κατά 10,5% με το πρωτογενές έλλειμμα να προσεγγίζει τα €18,2 δισ.. εξαιτίας της αύξησης των δαπανών και της υποχώρησης των δημοσίων εσόδων λόγω της πανδημίας.

Οι συνεχείς παρεμβάσεις εκ μέρους των κυβερνήσεων και των Κεντρικών Τραπεζών κατόρθωσαν σταδιακά να σταθεροποιήσουν τις αγορές μετά το Α' Τρίμηνο του 2020, ενώ η πρόοδος στον τομέα των εμβολίων έχει ενισχύει τις θετικές προοπτικές για έξοδο από την κρίση και ισχυρή οικονομική ανάκαμψη τη χρονιά που διανύουμε. Πιο συγκεκριμένα, σύμφωνα με προβλέψεις της Κομισιόν (Νοέμβριος 2020), η παγκόσμια οικονομία το 2020 συρρικνώθηκε κατά 4,2%, ενώ η ευρωζώνη κατά 7,5%. Για το 2021 αντίστοιχα εκτιμάται ότι η παγκόσμια οικονομία θα ανακάμψει στα προ κρίσης επίπεδα ωθούμενη από την ισχυρή ανάπτυξη στην Κίνα, ενώ η ευρωζώνη θα ανακάμψει μερικώς, σημειώνοντας ανάπτυξη 3,6%.

Για την Ελλάδα, που ξεκινά από ιδιαίτερη αδύναμη βάση ο ρυθμός αύξησης του ΑΕΠ αναμένεται υψηλότερος από το μέσο όρο της ευρωζώνης, ωστόσο κρίσιμος παράγοντας θα είναι η πορεία του κλάδου του τουρισμού αλλά και η δυνατότητα να επωφεληθεί από το Ταμείο Ανάκαμψης της Ευρωπαϊκής Επιτροπής συνολικού ύψους €750 δισ. για την αντιμετώπιση της οικονομικής κρίσης.

Η MYTILINEOS, παρακολουθώντας πάντα στενά τις εξελίξεις σε εγχώριο και διεθνές επίπεδο, έλαβε έγκαιρα και αποτελεσματικά μέτρα θέτοντας ως προτεραιότητα την ασφάλεια των εργαζομένων και κατόρθωσε να εξασφαλίσει την αδιάλειπτη λειτουργία της Εταιρείας αλλά και να περιορίσει στο ελάχιστο τις οικονομικές επιπτώσεις εξαιτίας της πανδημίας.

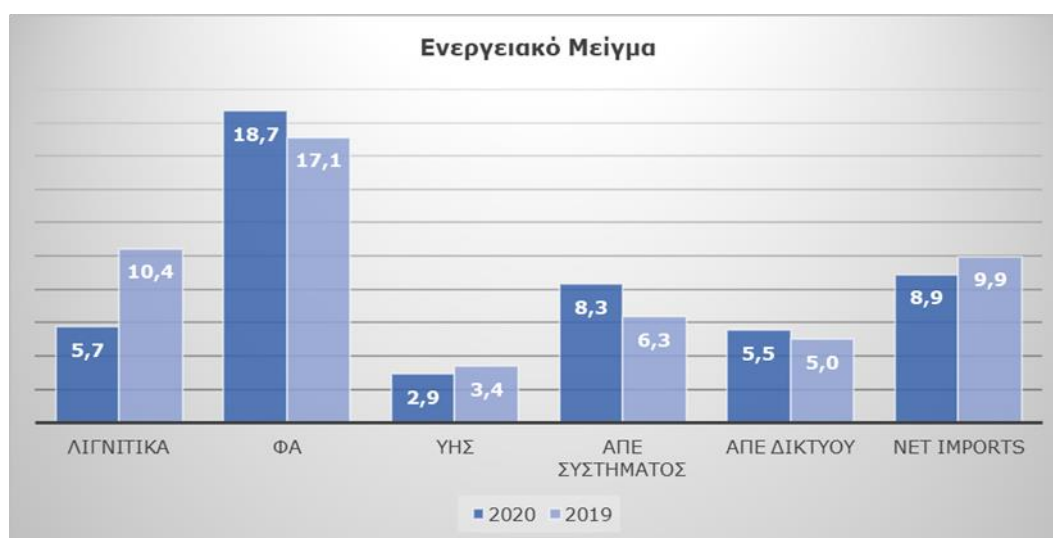
Συγκεκριμένα, παρά τις συνθήκες αβεβαιότητας, η MYTILINEOS βοηθούμενη από τις ισχυρές επιδόσεις του Τομέα

Ηλεκτρισμού & Φυσικού Αερίου, την ανταγωνιστικότητα του Τομέα της Μεταλλουργίας αλλά και την επιτάχυνση εκτέλεσης των έργων EPC στους Τομείς Ανάπτυξης Ανανεώσιμων Πηγών & Αποθήκευσης Ενέργειας και Έργων Βιώσιμης Ανάπτυξης κατόρθωσε να διατηρήσει την κερδοφορία της σε ευθέως συγκρίσιμα με τα προ πανδημίας επίπεδα που καταγράφηκαν το 2019 ενώ παράλληλα έχει θέσει στέρεες βάσεις για επιπλέον ανάπτυξη το 2021.

Τομέας Ηλεκτρικής Ενέργειας και Φυσικού Αερίου

Το 2020 χαρακτηρίστηκε (α) από την έξαρση της πανδημίας του Covid-19 η οποία οδήγησε σε μείωση της ζήτησης ηλεκτρικής ενέργειας κατά 4,1% σε σχέση με το 2019 (β) από τις χαμηλές τιμές Φυσικού Αερίου και (γ) από την έναρξη λειτουργίας του νέου μοντέλου (Target model) της ενεργειακής αγοράς την 1η Νοεμβρίου.

Στο διάγραμμα που ακολουθεί εμφανίζεται η κάλυψη (ανά πηγή) της συνολικής ζήτησης ηλεκτρικής ενέργειας (σε TWh) για τα έτη 2020 και 2019:



Παρόλη τη δυσμενή συγκυρία λόγω της μείωσης της ζήτησης, η δυνατότητα της Εταιρείας για προμήθεια ΦΑ σε πολύ ανταγωνιστικές τιμές, σε συνδυασμό με τον υψηλό βαθμό απόδοσης, διαθεσιμότητας και αξιοπιστίας των μονάδων της Εταιρείας (δύο σταθμοί συνδυασμένου κύκλου και ένας σταθμός συμπαραγωγής ηλεκτρισμού-θερμότητας υψηλής αποδοτικότητας), οδήγησαν την συνολική παραγωγή των μονάδων, να ανέλθει στις 5,55 TWh. Η ποσότητα αυτή αντιπροσωπεύει το 11,1% της συνολικής ζήτησης στο διασυνδεδεμένο σύστημα, και το 29,7% της παραγωγής από μονάδες φυσικού αερίου.

Η συνολική παραγωγή τόσο από τις θερμικές όσο και από τις ανανεώσιμες μονάδες της Εταιρείας ανήλθε σε 6,07 TWh, ποσότητα που αντιστοιχεί στο 12,1% της συνολικής ζήτησης.

Η MYTILINEOS, εκμεταλλεούμενη το μεγάλο μέγεθος του χαρτοφυλακίου προμήθειας Φυσικού Αερίου, λόγω των πολύ υψηλών ιδίων αναγκών, καθώς και την μακροχρόνια εμπειρία της στην απευθείας προμήθεια τόσο LNG όσο και Φυσικού Αερίου αγωγού, από ένα ευρύ δίκτυο μεγάλων διεθνών προμηθευτών, συνεχίζει να δημιουργεί ευκαιρίες για προμήθεια ΦΑ, σε ανταγωνιστικούς όρους. Επιπλέον, επωφελήθηκε από τις τάσεις χαμηλών τιμών στην αγορά κατά τη διάρκεια του 2020. Ως αποτέλεσμα, το κόστος προμήθειας φυσικού αερίου για τη MYTILINEOS, ήταν σημαντικά χαμηλότερο από τη μέση τιμή της ελληνικής αγοράς.

Η MYTILINEOS χάρη στα ανωτέρω εισήλθε δυναμικά στην χονδρεμπορική αγορά (πωλήσεις σε τρίτους) και στις γειτονικές αγορές των Βαλκανίων μέσω εξαγωγών. Το μερίδιο της MYTILINEOS επί των συνολικών εισαγωγών ΦΑ στην Ελλάδα, το 2020, ανήλθε σε 36% ενώ το αντίστοιχο μερίδιο επί των συνολικών εξαγωγών κυμαίνεται στα επίπεδα του 72%.

Όσον αφορά τη δραστηριότητα της προμήθειας, η Protergia ενδυναμώνει σταθερά την παρουσία της στην λιανική κλείνοντας το 2020 με 285.000 συνολικά παροχές ηλεκτρισμού και ΦΑ έναντι 203.000 στα τέλη του 2019 ενώ, το μερίδιο στην αγορά ηλεκτρισμού στο τέλος του 2020 ανήλθε σε 7,7% από 5,5% στα τέλη του 2019.

Στο τέλος του 2020, το δυναμικό παραγωγής της Εταιρείας από μονάδες Ανανεώσιμων Πηγών ανήλθε στα 222,2 MW με την προσθήκη ενός επιπλέον Αιολικού Πάρκου ισχύος 11 MW το οποίο τέθηκε σε λειτουργία στο τρίτο 3μηνο του 2020. Το 2020 ξεκίνησαν οι εργασίες για την κατασκευή ενός νέου Αιολικού Πάρκου ισχύος 43,2 MW

Επιπρόσθετα, συνεχίζεται κανονικά και σύμφωνα με το αρχικό χρονοδιάγραμμα η κατασκευή του νέου σταθμού συνδυασμένου κύκλου με καύσιμο φυσικό αέριο (CCGT) 826 MW με τον αεριοστρόβιλο H-Class της General Electric. Η ημερομηνία έναρξης δοκιμαστικής λειτουργίας του σταθμού ηλεκτροπαραγωγής τοποθετείται στο τέλος του τέταρτου τρίμηνου του 2021, συμβάλλοντας έτσι αποφασιστικά στη στήριξη της μετάβασης της χώρας προς ένα ενεργειακό μίγμα με σημαντικά μικρότερο ανθρακικό αποτύπωμα. Το έργο εκτελείται από τον Τομέα Έργων Βιώσιμης Ανάπτυξης (SES) της Εταιρείας με αξιοσημείωτες συνέργειες, εξασφαλίζοντας μειωμένο κόστος επένδυσης.

Τομέας Μεταλλουργίας και Μεταλλείων

Το ευάλωτο περιβάλλον στην αγορά της αλουμίνας και του αλουμινίου που είχε αρχίσει να διαμορφώνει πτωτικές τάσεις στις τιμές ήδη από το δεύτερο εξάμηνο του 2019, κυρίως εξαιτίας της αυξημένης προσφοράς μετάλλου, δέχθηκε επιπλέον χτύπημα από την εξάπλωση του Covid-19, ιδιαίτερα μετά το πρώτο τρίμηνο του έτους. Η ζήτηση για το αλουμίνιο περιορίστηκε λόγω της χαμηλής ορατότητας της παγκόσμιας κοινότητας για το χρονικό σημείο αντιμετώπισης της πανδημίας και την επαναφορά των οικονομιών σε κανονικά (προ Covid) επίπεδα.

Ενδιαφέρουσα αντίσταση στην πτώση έδειξε η προσφορά του πρωτόχυτου αλουμινίου και κατ' επέκταση η αντίστοιχη ζήτηση για τη μεταλλουργική αλουμίνα. Αυτό οφείλεται αφενός στην παράλληλη πτώση του κόστους παραγωγής, καθώς πολλοί παραγωγικοί συντελεστές υπέστησαν καθίζηση στις τιμές (ενέργεια, πρώτες ύλες) και αφετέρου στην αποφυγή δαπανών μερικών ή ολικών διακοπών παραγωγής πρωτόχυτου μετάλλου καθότι δεν υπήρχε ορατότητα χρονοδιαγράμματος για την επανεκκίνηση αυτών. Οι παραγωγοί δευτερόχυτου μετάλλου οδηγήθηκαν σε μείωση της παραγωγής τους τόσο γιατί η εξεύρεση scrap κατέστη δυσκολότερη μετά από την παγκόσμια πτώση της παραγωγής ιδιαίτερα στην αυτοκινητοβιομηχανία και στην αεροναυπηγική, αλλά και γιατί τα περιθώρια κέρδους είναι σαφώς χαμηλότερα συγκριτικά με αυτά των παραγωγών πρωτόχυτου μετάλλου. Η ισορροπία λοιπόν μεταξύ της προσφοράς και ζήτησης για το μέταλλο εν μέρει αποκαταστάθηκε από τη μείωση του επιπέδου παραγωγής του δευτερόχυτου μετάλλου.

Στη διάρκεια του δευτέρου εξαμήνου του έτους οι τιμές των εμπορευμάτων ανέκαμψαν παίρνοντας ώθηση αφενός από τα θετικά νέα για την αντιμετώπιση της πανδημίας μέσω των εμβολίων που αναπτύχθηκαν και της διάθεσης αυτών και αφετέρου από τα προγράμματα ποσοτικής χαλάρωσης που ανακοίνωσαν οι FED & EKT για τη στήριξη των μεγάλων οικονομιών (ΗΠΑ, ΕΕ).

Η πτωτική πορεία που κατέγραψαν οι τιμές του Αλουμινίου στο δεύτερο εξάμηνο του 2019 συνεχίστηκε σε όλο το πρώτο εξάμηνο του 2020 με αποτέλεσμα να υποχωρήσει η τιμή του αλουμινίου στο LME 3m μέχρι το επίπεδο των 1.460\$/t. Οι τιμές ανέκαμψαν δυναμικά στο δεύτερο εξάμηνο και μέση τιμή του έτους διαμορφώθηκε κοντά στα \$1.730/t περιορίζοντας την πτώση έναντι του 2019 κατά περίπου 4%.

Εξαιρετικά πτωτική εικόνα παρατηρήθηκε στα premia των προϊόντων Αλουμινίου εξαιτίας της μείωσης της ζήτησης του μετάλλου λόγω των μειώσεων παραγωγής κυριότερα στην αλυσίδα επεξεργασίας μετάλλου για χρήσεις εκτός φαρμακευτικών προϊόντων και τροφίμων. Συγκριτικά με το 2019, τα premia των κολονών κατέγραψαν πτώση κατά περίπου 35% και αυτά των πλακών πτώση κατά περίπου 15%. Στο τέλος του 2020 κινήθηκαν ανοδικά, ενισχυμένα από τα καλά νέα για τον αντίκτυπο στην πραγματική οικονομία από την ανακάλυψη των εμβολίων.

Ο δείκτης API της αλουμίνας κατέγραψε κι αυτός σημαντική πτώση αγγίζοντας τα επίπεδα των 230\$/t, με μέση τιμή έτους στα περίπου 270\$/t, μειωμένη κατά περίπου 18% έναντι της προηγούμενης χρονιάς. Ο δείκτης παρέμεινε γενικώς σε χαμηλά επίπεδα και μόνο στο τέλος του 2020 άρχισε να κινείται ανοδικά, κλείνοντας με την καλύτερη επίδοση του έτους τον Δεκέμβριο.

Το δολάριο ΗΠΑ, παρότι κινήθηκε ανοδικά έναντι του ευρώ στο πρώτο μισό του έτους κατόπιν έχασε αισθητά τη δυναμική του, ιδιαίτερα προς το τέλος του έτους, με αποτέλεσμα να διαμορφωθεί στο 1,14 έναντι του ευρώ, ελαφρά αποδυναμωμένο έναντι του 2019 (€/€ 1,12).

Οι μειωμένες τιμές των πρώτων υλών και της ενέργειας, στο 2020 έναντι αυτών του 2019, αντιστάθμισαν εν μέρει την

επίδραση στα αποτελέσματα από τις μειωμένες τιμές πώλησης, βελτιώνοντας το κόστος παραγωγής κατά περίπου 25% στην αλουμίνα και περίπου 20% στο πρωτόχυτο αλουμίνιο μεταξύ των δύο συγκρίσιμων περιόδων.

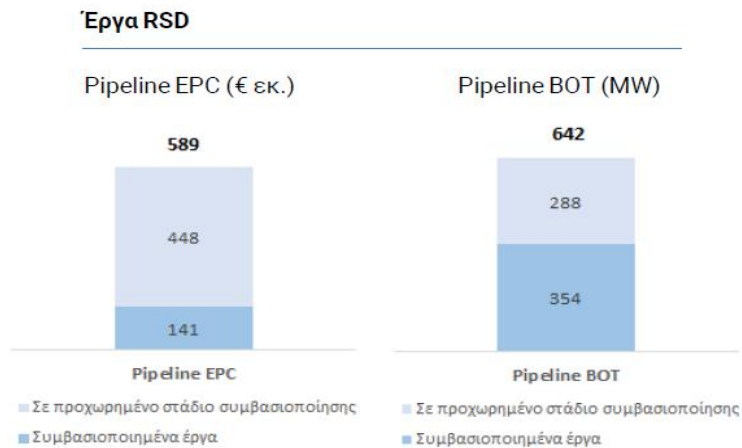
Το νέο πρόγραμμα ανταγωνιστικότητας για τη Μεταλλουργία με την ονομασία «ΗΦΑΙΣΤΟΣ» βρίσκεται σε πλήρη εξέλιξη και αναμένεται να διαρκέσει μέχρι το τέλος του 2021, με τις συνολικές εξοικονομήσεις να ανέρχονται στα €60 εκατ. εκ των οποίων τα €35 εκατ. εφάπαξ και τα υπόλοιπα σε επαναλαμβανόμενη βάση. Οι έως τώρα εξοικονομήσεις ανέρχονται σε €19 εκατ., χωρίς να διαφαίνεται προς το παρόν κάποια σημαντική καθυστέρηση στην ολοκλήρωση των στόχων του προγράμματος. Ήδη στο 2020 καταγράφηκε η μεγαλύτερη αθροιστική παραγωγή πρωτόχυτου και δευτερόχυτου αλουμινίου της MYTILINEOS, έχοντας ενσωματώσει τα αποτελέσματα της ΕΠΑΛΜΕ για ολόκληρο το ημερολογιακό έτος.

Συνεχίστηκαν οι εξαιρετικές επιδόσεις στον τομέα της ασφάλειας των εργαζομένων στο εργοστάσιο της ΑτΕ καθώς δεν καταγράφηκε κανένα ατύχημα με διακοπή εργασίας στο έτος, σε συνέχεια της επίσης εξαιρετικής επίδοσης του 2019.

Τομέας Ανάπτυξης Ανανεώσιμων Πηγών και Αποθήκευσης Ενέργειας

Καθώς η εταιρεία επενδύει στρατηγικά στην κατασκευή Φωτοβολταϊκών έργων και έργων αποθήκευσης Ενέργειας, δημιουργήθηκε εντός του 2020 ένας νέος Τομέας Επιχειρηματικής Δραστηριότητας (ΤΕΔ) επικεντρωμένος σε έργα Ανάπτυξης Ανανεώσιμων Πηγών και Αποθήκευσης Ενέργειας, τόσο μέσω της κατασκευή έργων για τρίτους, όσο και μέσω της δικής της πλατφόρμας ανάπτυξης και κατασκευής φωτοβολταϊκών έργων.

Η πανδημία Covid2019 είχε αρνητική επίπτωση στην απόδοση του Τομέα, ειδικά στο πρώτο εννεάμηνο, με τη χρονική μετατόπιση των κατασκευαστικών εργασιών στα ήδη συμβασιοποιημένα έργα, ενώ καθυστερήσεις παρουσιάστηκαν στην υπογραφή νέων. Η αρνητική επίπτωση μεταφράζεται σε μειωμένο κύκλο εργασιών & EBITDA κατά ~ 40 % συγκριτικά με τον προϋπολογισμό της περιόδου. Στο τελευταίο τρίμηνο άρχισε η σταδιακή ανάκαμψη με την υπογραφή νέων έργων και την ομαλοποίηση των κατασκευαστικών εργασιών. Ειδικότερα τους τελευταίους μήνες του έτους, η Εταιρεία ανακοίνωσε μια σειρά από νέες συμφωνίες, τόσο με την απόκτηση έργων για την δική της πλατφόρμα, όσο και για κατασκευή για τρίτους σε χώρες όπως η Χιλή, η Ισπανία, η Σκωτία, η Αυστραλία και η Ελλάδα.



Σημαντικά γεγονότα της χρήσης 2020

Φωτοβολταϊκά έργα και έργα αποθήκευσης Ενέργειας για τρίτους

Κατά τη διάρκεια του 2020, αναφορικά με τα έργα EPC, ολοκληρώθηκε η κατασκευή δύο μεγάλων έργων στην Ισπανία και τη Χιλή, 300MW και 170 MW αντίστοιχα, καθώς και τεσσάρων Έργων Αποθήκευσης Ενέργειας ισχύος 135 MW στο Ηνωμένο Βασίλειο. Το έργο «Talasol» στην Ισπανία ήταν ένα από τα μεγαλύτερα που κατασκευάστηκαν στην Ευρώπη τον τελευταίο χρόνο, ενώ το «Atacama Solar Project» στη Χιλή είναι το δεύτερο μεγαλύτερο στη χώρα. Παράλληλα, έγινε ανάληψη νέων έργων στην Ελλάδα και το Ηνωμένο Βασίλειο, ενώ σε προχωρημένο στάδιο συμβασιποίησης βρίσκονται νέα έργα στην Χιλή, Ισπανία, Ουζμπεκιστάν & Ελλάδα.

Αναλυτικά τα γεγονότα της περιόδου που αφορούν φωτοβολταϊκά έργα και έργα αποθήκευσης ενέργειας για τρίτους :

- Ολοκλήρωση και σύνδεση στο Δίκτυο Φωτοβολταϊκού Ηλεκτροπαραγωγικού Σταθμού μέγιστης ισχύος 300MW στον δήμο Τаланάν στο Cáceres της Ισπανίας ("έργο Talasol") εντός του αρχικού χρονοδιαγράμματος παρά τις δυσκολίες που επέφερε η πανδημία Covid 2019.
- Ολοκλήρωση της κατασκευής Φωτοβολταϊκού Ηλεκτροπαραγωγικού Σταθμού μέγιστης ισχύος 170MW στον δήμο Pica στο Tarapaca της Χιλής ("έργο Atacama").
- Συμβασιποίηση 10 Φωτοβολταϊκών Ηλεκτροπαραγωγικών Σταθμών μέγιστης ισχύος 123 MW στην Χιλή για λογαριασμό της Frontus Prime Solar SPA, Chilean Stock Market Company.
- Ολοκλήρωση, σύνδεση και τελική παράδοση 2 μονάδων Ηλεκτροπαραγωγικών Σταθμών μέγιστης συνολικής ισχύος 130MW στις περιοχές Zhambyl και Kyzylorda στο Καζακιστάν (έργα MKAT & Nomad).

- Έναρξη κατασκευής Φωτοβολταϊκού Ηλεκτροπαραγωγικού Σταθμού μέγιστης ισχύος 15 MW με σταθερές βάσεις και δικό του Υποσταθμό σε περιοχή του Νομού Κοζάνης, συμβατικού τιμήματος ~€ 9,7 εκ για την ΔΕΗ Ανανεώσιμες ΑΕ.
- Έναρξη εργασιών ΦΒ έργου της National Energy για την Κατασκευή Φωτοβολταϊκού Ηλεκτροπαραγωγικού Σταθμού μέγιστης ισχύος 24 MW έναντι συμβατικού τιμήματος ~ € 12,95 εκ στην Ελλάδα.
- Συμβασιοποίηση και έναρξη εργασιών Φωτοβολταϊκού Ηλεκτροπαραγωγικού Σταθμού μέγιστης ισχύος 20 MW στην περιοχή Κάστρο Βοιωτίας για λογαριασμό της EDF.
- Έναρξη εργασιών Φωτοβολταϊκού Ηλεκτροπαραγωγικού Σταθμού Pampa Tigre μέγιστης ισχύος 118 MW στην Χιλή στην περιοχή Antofagasta.
- Ολοκλήρωση, σύνδεση και τελική παράδοση Υβριδικού Ηλεκτροπαραγωγικού Σταθμού μέγιστης ισχύος 5.5 MW στην Τυνησία για λογαριασμό της ENI Spa εντός των εγκαταστάσεων του διυλιστηρίου της στην περιοχή Tataouine.
- Ολοκλήρωση εργασιών και τελική παράδοση ομάδας έργων αποθήκευσης Ενέργειας στο Ηνωμένο Βασίλειο και πιο συγκεκριμένα : 1) Thurcroft Project – 50 MW, 2) Wickham Project – 50 MW, 3) Byers Brae – 30 MW, 4) Glassenbury – 10 MW.
- Στο τέλος του 2020 ο Τομέας μέσα από την διαγωνιστική διαδικασία που συμμετείχε τον Ιούνιο 2020, ανακηρύσσεται ως προσωρινός μειοδότης για την κατασκευή Φωτοβολταϊκού Ηλεκτροπαραγωγικού Σταθμού μέγιστης ισχύος 200 MW στην περιοχή της Κοζάνης, έργο της ΔΕΗ Ανανεώσιμες ΑΕ. Η έναρξη των εργασιών αναμένεται εντός του 2021.

Φωτοβολταϊκα έργα και έργα αποθήκευσης ενέργειας ιδίου επενδυτικού χαρτοφυλακίου :

Αναφορικά με τα έργα Build, Operate & Transfer (BOT), ολοκληρώθηκε η πρώτη πώληση ενός χαρτοφυλακίου φωτοβολταϊκών πάρκων στη Βόρεια και Κεντρική Ελλάδα, συνολικής ισχύος 47MW, ενώ συνεχίστηκε η ανάπτυξη έργων σε χώρες όπως η Ελλάδα, η Ισπανία, η Ιταλία, το Ηνωμένο Βασίλειο, η Χιλή, το Μεξικό, η Νότιος Κορέα, η Ταϊβάν και η Αυστραλία.

Η συνολική ισχύς του BOT χαρτοφυλακίου πλησιάζει τα 4 GW και αφορά σε έργα που βρίσκονται σε διάφορα στάδια, από τα πρώιμα στάδια ανάπτυξης, έως και έργα που είναι έτοιμα για κατασκευή.

Αναλυτικά τα γεγονότα της περιόδου που αφορούν φωτοβολταϊκα έργα και έργα αποθήκευσης ενέργειας ιδίου επενδυτικού χαρτοφυλακίου:

- Ολοκληρώθηκε η πώληση χαρτοφυλακίου φωτοβολταϊκών ηλεκτροπαραγωγικών σταθμών συνολικής μέγιστης ισχύος 47 MW, που βρίσκονται εγκατεστημένοι σε περιοχές στη Βόρεια και Κεντρική Ελλάδα, έναντι συμβατικού τιμήματος € 45,8 εκ.
- Έναρξη εργασιών και τμηματική ολοκλήρωση τριών ΦΒ έργων συνολικής μέγιστης ισχύος 117 MW στην Αυστραλία. Η κατασκευή των εν λόγω φωτοβολταϊκών πάρκων αποτελεί τμήμα του συνολικού επενδυτικού χαρτοφυλακίου που απέκτησε ο Τομέας RSD μέσω της θυγατρικής της METKA EGN το 2019 στην Αυστραλιανή Ήπειρο συνολικής ισχύος 250MW.
- Απόκτηση χαρτοφυλακίου αδειών Φωτοβολταϊκών Ηλεκτροπαραγωγικών σταθμών στην Κύπρο μέγιστης συνολικής ισχύος 26 MW. Τα έργα θα κατασκευαστούν και θα ολοκληρωθούν εντός του 2021.
- Απόκτηση χαρτοφυλακίου αδειών Φωτοβολταϊκών Ηλεκτροπαραγωγικών σταθμών στην Ισπανία μέγιστης συνολικής ισχύος 100 MW. Πιο συγκεκριμένα πρόκειται για τα εξής έργα:
 - Jaen – 50 MW στην περιοχή της Ανδαλουσίας, Ισπανία. Το εν λόγω έργο είναι πλέον ώριμο για έναρξη εργασιών και η κατασκευή του αναμένεται να ξεκινήσει εντός του πρώτου τρίμηνου 2021.
 - Guilena – 50 MW στην περιοχή της Σεβίλλης, Ισπανία. Επίσης ώριμο για έναρξη εργασιών και η κατασκευή του αναμένεται να ξεκινήσει εντός του δεύτερου τρίμηνου 2021.
- Απόκτηση χαρτοφυλακίου αδειών Φωτοβολταϊκών Ηλεκτροπαραγωγικών σταθμών στην Αυστραλία μέγιστης συνολικής ισχύος 185 MW. Πιο συγκεκριμένα πρόκειται για τα εξής έργα:
 - Moura – 110 MW στην περιοχή Queensland, Αυστραλία. Το εν λόγω έργο είναι ώριμο για έναρξη εργασιών και η κατασκευή του αναμένεται να ξεκινήσει εντός του πρώτου τρίμηνου 2021.
 - Wyalong – 75 MW στην περιοχή New South Wales , Αυστραλία. Το εν λόγω έργο είναι ώριμο για έναρξη εργασιών και η κατασκευή του αναμένεται να ξεκινήσει εντός του δεύτερου τρίμηνου 2021.
- Απόκτηση χαρτοφυλακίου αδειών Φωτοβολταϊκών Ηλεκτροπαραγωγικών σταθμών στην Μεγάλη Βρετανία μέγιστης συνολικής ισχύος 136 MW. Πιο συγκεκριμένα πρόκειται για τα εξής έργα:
 - Defford – 50 MW στην περιοχή Worcestershire, Μεγάλη Βρετανία. Το εν λόγω έργο είναι ώριμο για έναρξη εργασιών και η κατασκευή του αναμένεται να ξεκινήσει εντός του 2021.
 - Watnall – 10 MW στην περιοχή Nottinghamshire, Μεγάλη Βρετανία. Το εν λόγω έργο είναι ώριμο για έναρξη εργασιών και η κατασκευή του αναμένεται να ξεκινήσει εντός του 2021.

- Elgin Portfolio – 76 MW εκ των οποίων 50 MW βρίσκονται στην περιοχή Linkshire, Αγγλία και 26 MW στην περιοχή Perth & Kinross, Scotland .

Τομέας Έργων Βιώσιμης Ανάπτυξης (Τομέας Επιχειρηματικής Δραστηριότητας SES)

Ο Τομέας Έργων Βιώσιμης Ανάπτυξης σημείωσε χαμηλή απόδοση το 2020, που οφείλεται κατά κύριο λόγο στις επιπτώσεις της πανδημίας του Covid-19 και στη χρονική μετατόπιση τόσο στην υλοποίηση, όσο και στη συμβασιοποίηση νέων έργων. Παρόλα αυτά ο Τομέας επέδειξε ανθεκτικότητα, παρουσιάζοντας θετικά αποτελέσματα στο κλείσιμο του έτους.

Τα κυριότερα έργα του Τομέα SES το 2020 είναι:

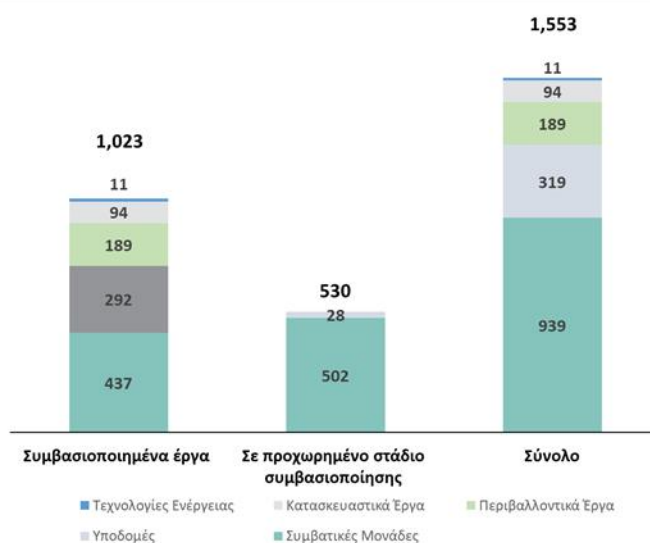
α) Η συνέχιση του έργου «Μελέτη, Προμήθεια και κατασκευή (SES) Σταθμού Παραγωγής Ενέργειας ισχύος 250 MW» στην Γκάνα συμβατικού τιμήματος \$ 374 εκ., που στην τρέχουσα χρήση κατέγραψε κύκλο εργασιών ύψους € 43 εκ.

β) Η συνέχιση του έργου «Μελέτη, Προμήθεια και Κατασκευή μιας νέας Μονάδας Συμπαραγωγής Ηλεκτρισμού – Θερμότητας (CHP) στη Λιουμπλιάνα της Σλοβενίας» συμβατικού τιμήματος € 118 εκ. που στην τρέχουσα χρήση κατέγραψε κύκλο εργασιών € 42,3 εκ.

γ) Η συνέχιση του έργου «Μακροχρόνια Συντήρηση των Αεριοστρόβιλων της Μονάδας Νο 5 του ΑΗΣ Μεγαλόπολης» συμβατικού τιμήματος € 100,5 εκ. που στην τρέχουσα χρήση κατέγραψε κύκλο εργασιών € 32,3 εκ.

Ο Τομέας Έργων Βιώσιμης Ανάπτυξης από το 4ο τρίμηνο του 2020 έχει αρχίσει να αποδίδει θετικά αποτελέσματα, με αφετηρία την αύξηση του ανεκτέλεστου υπολοίπου εντός του 2020. Το υπόλοιπο των ήδη αναληφθέντων έργων ανέρχεται πλέον σε €1.023 εκ., ενώ συνυπολογίζοντας και τα έργα που βρίσκονται σε ώριμο στάδιο το σύνολο ξεπερνάει τα 1,5 δισ €.

Έργα SES (εκ. €)



Σημαντικά γεγονότα της χρήσης 2020

Η MYTILINEOS συμβάλει σημαντικά στην ενεργειακή αναβάθμιση των κοινόχρηστων χώρων των δήμων και σε κοινοπραξία με την θυγατρική της ΕΛΕΜΚΑ αναλαμβάνει το έργο του οδοφωτισμού στο Δήμο Βόλου έναντι συμβατικού τιμήματος € 14,3 εκ. Καθώς το 50% της ηλεκτρικής κατανάλωσης σε μια πόλη προέρχεται από το δίκτυο οδοφωτισμού, η εξοικονόμηση ενέργειας στους δήμους καθίσταται πλέον επιτακτική ανάγκη, τόσο στο πλαίσιο της ορθής χρήσης των πόρων, όσο και σε αυτό της προώθησης της ενεργειακής αποδοτικότητας. Κατά τη διάρκεια του έργου, τα ενεργοβόρα συμβατικά φωτιστικά δρόμου θα αντικατασταθούν με φωτιστικά υψηλής απόδοσης LED, εφαρμόζοντας τις πιο σύγχρονες δυνατότητες του Internet of Things (IoT). Το νέο πλαίσιο που θα χρησιμοποιηθεί, θα υιοθετεί τις τελευταίες λύσεις στις τεχνολογίες φωτισμού και θα προσφέρει εκτός από πιο ελεγχόμενο και υψηλής ποιότητας φως, βελτιωμένη οπτική απόδοση και καλύτερη ατμόσφαιρα στο αστικό περιβάλλον, αλλά και θα εξοικονομεί μέχρι και 55% από την ενέργεια ηλεκτροφωτισμού, μειώνοντας έτσι το κόστος, αλλά και το ενεργειακό αποτύπωμα του Δήμου.

Η θυγατρική εταιρεία της MYTILINEOS, ZEOLOGIC S.A. υπέγραψε συμφωνία συμβατικού τιμήματος € 4,35εκ με την εταιρία INWASTE S.A., για την κατασκευή της πρώτης μονάδας επεξεργασίας στερεών επικίνδυνων αποβλήτων, ποικίλης προέλευσης, όπως πετρελαιοειδείς λύες, επιβαρυμένα απόβλητα μεταλλοβιομηχανίας κ.α.. Η συγκεκριμένη εγκατάσταση είναι σχεδιασμένη και θα υλοποιηθεί εξ' ολοκλήρου, από την ZEOLOGIC A.E.B.E., σύμφωνα με όλες τις σύγχρονες επιταγές του περιβαλλοντικού σχεδιασμού, έργων αυτής της κατηγορίας, όπως αυτές εφαρμόζονται σε παγκόσμιο επίπεδο. Η νέα μονάδα, θα δημιουργηθεί σε ιδιόκτητο χώρο της INWASTE S.A., στη Βόρεια Ελλάδα και αποτελεί το πρώτο εργοστάσιο επεξεργασίας και αδρανοποίησης επικινδύνων αποβλήτων, στο οποίο θα εφαρμόζεται η Γεωχημική Μέθοδος Επεξεργασίας GACS, με σκοπό να καθίστανται αυτά «Μη Επικίνδυνα», μετά την επεξεργασία²³

τους και ως εκ τούτου η διαχείρισή τους γίνεται πλέον με ασφάλεια. Η Γεωχημική Μέθοδος GACS αποτελεί διεθνή καινοτομία, της οποίας τα δικαιώματα κατέχει αποκλειστικά ZEOLÓGIC A.E.B.E. Πρέπει να τονιστεί τέλος, ότι ο σχεδιασμός και κατ' επέκταση η υλοποίηση της συγκεκριμένης εγκατάστασης προήλθε σαν αποτέλεσμα της πρωτοποριακής τεχνολογίας διαχείρισης αποβλήτων, που διαθέτει η ZEOLÓGIC και η οποία βρίσκει εφαρμογή, συνεχώς σε νέους τομείς, προσφέροντας άριστες περιβαλλοντικές λύσεις, στην επεξεργασία επικινδύνων αποβλήτων, με υψηλό ρυπαντικό φορτίο.

Εντός του 2020 η ΜΥΤΙΛΗΝΑΙΟΣ Α.Ε. υπέγραψε Σύμβαση με το Υπουργείο Υποδομών και Μεταφορών για το έργο «Υπολειπόμενες Εργασίες για την ολοκλήρωση της Οδικής Σύνδεσης της Περιοχής του Άκτιου με το Δυτικό Άξονα Βορρά – Νότου». Συγκεκριμένα, η ΜΥΤΙΛΙΝΕΟΣ αναλαμβάνει την ολοκλήρωση των εργασιών κατασκευής σε μήκος 32 χλμ. του αυτοκινητόδρομου Άκτιο – Αμβρακία. Το αντικείμενο του Έργου περιλαμβάνει μεταξύ άλλων την κατασκευή τεσσάρων Ανισόπεδων Κόμβων, ενός Ισόπεδου Κόμβου καθώς και την κατασκευή παράπλευρου και κάθετου οδικού δικτύου συνολικού μήκους 23 χλμ. Το Υπουργείο Υποδομών και Μεταφορών κάνοντας χρήση του προβλεπόμενου στη Σύμβαση δικαιώματος προαίρεσης, μπορεί να αναθέσει στη ΜΥΤΙΛΙΝΕΟΣ εντός δύο ετών πρόσθετη σύμβαση για τη σύνδεση του άξονα «Άκτιο - Αμβρακία» με την Ιόνια Οδό στον ανισόπεδο κόμβο Ριβίου. Η αξία της Σύμβασης για τη ΜΥΤΙΛΙΝΕΟΣ είναι 73,47 εκατ. ευρώ και ο χρόνος περαίωσης του έργου είναι 30 μήνες από την υπογραφή της Σύμβασης. Η αξία της σύμβασης προαίρεσης εκτιμάται σε 5 εκατ. ευρώ περίπου.

Επίσης εντός του 2020 κοινοπραξία εταιρειών με επικεφαλής τη ΜΥΤΙΛΙΝΕΟΣ υπέγραψε συμφωνία για την ολοκληρωμένη μελέτη, προμήθεια και κατασκευή (EPC) μονάδας ενεργειακής αξιοποίησης απορριμμάτων (Protos Energy Recovery Facility) στο Cheshire της Αγγλίας, δυναμικότητας 400.000 τόνων μη ανακυκλώσιμων απορριμμάτων ανά έτος. Ειδικότερα, ο Τομέας Έργων Βιώσιμης Ανάπτυξης θα αναλάβει τις εργασίες για λογαριασμό των εταιρειών Covanta, Biffa και Green Investment Group. Ο συνεργάτης της ΜΥΤΙΛΙΝΕΟΣ σε αυτό το έργο είναι η Standardkessel Baumgarte GmbH (SBG), ένας από τους πλέον γνωστούς τεχνολογικούς παρόχους στον χώρο της ενεργειακής αξιοποίησης απορριμμάτων, εγνωσμένης αξίας και με σειρά επιτυχημένων έργων στο Ηνωμένο Βασίλειο και τον υπόλοιπο κόσμο. Το έργο αυτό αποτελεί ισχυρή απόδειξη και αναγνώριση της ικανότητας του SES BU να αναλαμβάνει σε διεθνές επίπεδο πολύπλοκα ολοκληρωμένα έργα τύπου EPC, υψηλών τεχνικών απαιτήσεων. Κατά τη διάρκεια του έργου, η ΜΥΤΙΛΙΝΕΟΣ, ως επικεφαλής της κοινοπραξίας, θα παρέχει υπηρεσίες διεύθυνσης του έργου, σχεδιασμό, προμήθεια, και ανέγερση του εργοστασίου. Η εγκατάσταση έχει σχεδιαστεί για ονομαστική ετήσια αξιοποίηση 400.000 τόνων απορριμμάτων (2 γραμμές δυναμικότητας 200.000 τόνων απορριμμάτων ανά έτος για την κάθε μια) και θα τροφοδοτείται από το υπόλειμμα αστικών στερεών αποβλήτων, αλλά και από εμπορικά και βιομηχανικά απορρίμματα. Το συμβατικό τίμημα της ΜΥΤΙΛΙΝΑΙΟΣ ΑΕ ανέρχεται σε €182εκ. Το Protos είναι η πρώτη και μοναδική μονάδα ενεργειακής αξιοποίησης απορριμμάτων, που κατασκευάζεται από ελληνική εταιρεία και μάλιστα ως επικεφαλής κοινοπραξίας. Το έργο αυτό χαράσσει το δρόμο της ΜΥΤΙΛΙΝΕΟΣ για μια δυναμική είσοδο σε μία αγορά με περιορισμένους παίκτες λόγω των υψηλών απαιτήσεων σε τεχνογνωσία.

Το έργο, που ανήκει στην Covanta, την Green Investment Group και την Biffa, αποτελεί μέρος μιας ευρύτερης ανάπτυξης ενός κόμβου για τις τεχνολογίες ενέργειας και πόρων, που είναι γνωστός ως Protos και ανήκει στην Peel L&P Environmental. Ο κόμβος θα συγκεντρώσει μια σειρά ενεργειακών λύσεων χαμηλού περιβαλλοντικού αποτυπώματος για τις επιχειρήσεις και στοχεύει να αποτελέσει παράδειγμα για το Ηνωμένο Βασίλειο στην κατεύθυνση επίτευξης του στόχου μηδενικών εκπομπών άνθρακα.

Εντός του 2020 έγινε επανεκκίνηση των εργασιών για την κατασκευή της μονάδας παραγωγής ηλεκτρικής ενέργειας στο Τομπρούκ, καθώς ενεργοποιήθηκαν οι απαραίτητες γραμμές χρηματοδότησης που παρέμεναν σε αδράνεια. Μετά από μία μακρά περίοδο συγκρούσεων και πολιτικών αναταραχών, η χώρα επανέρχεται σταδιακά στην κανονικότητα και θέτει τις βάσεις για ένα μέλλον με ενεργειακή επάρκεια και ασφάλεια. Στο πλαίσιο αυτό, η Γενική Αρχή Ηλεκτρισμού της Λιβύης (GECOL) έθεσε σε ισχύ το Letter of Credit προς την MYTILINEOS ανάβοντας το «πράσινο φως» για την υλοποίηση της μονάδας, η οποία θα κατασκευαστεί σε τρεις φάσεις: Στο πρώτο στάδιο θα κατασκευαστεί η πρώτη τουρμπίνα, η οποία και θα μπορέσει να ενισχύσει άμεσα το ενεργειακό σύστημα της χώρας με σχεδόν 160MW. Η εν λόγω μονάδα, όταν ολοκληρωθούν και τα τρία στάδια κατασκευής, θα έχει συνολική ισχύ που θα υπερβαίνει τα 650MW και θα έχει δυνατότητα διπλού καυσίμου (φυσικού αερίου ή υγρού καυσίμου). Θα περιλαμβάνει την προμήθεια και εγκατάσταση 4 αεριοστρόβιλων General Electric GT13E2 σε διάταξη ανοιχτού κύκλου, καθώς και όλου του σχετικού βοηθητικού εξοπλισμού και ενός υποσταθμού 220/66kV. Η συμβατική αξία για τη MYTILINEOS, όπως έχει ήδη ανακοινωθεί ανέρχεται στα \$400 εκατομμύρια.

Τέλος, θα πρέπει να σημειωθεί ότι το ανεκτέλεστο υπόλοιπο των ήδη αναληφθέντων έργων του Τομέα ανέρχεται σε € 1.023 εκ και παρακάτω παρατίθεται πίνακας με την αναμενόμενη αναγνώριση ως έσοδο για τα κυριότερα έργα ανά χώρα τα οποία έχουν σημαντική στο συνολικό ανεκτέλεστο υπόλοιπο. Σχετικά με το έργο στη Λιβύη, η Εταιρεία παρακολουθεί τις εξελίξεις, ώστε εφόσον υπάρξουν οι κατάλληλες προϋποθέσεις για την απρόσκοπτη υλοποίηση του έργου, να ξεκινήσουν οι εργασίες.

Τομέας Ολοκληρωμένων Έργων Βιώσιμης Ανάπτυξης					
(Ποσά σε χιλιάδες €)	Έως 1 έτος	1-3 έτη	3-5 έτη	> 5 έτη	Σύνολο
ΛΙΒΥΗ	1.337	0	0	0	1.337
ΕΛΛΑΔΑ	138.857	152.249	23.929	0	315.036
ΙΣΠΑΝΙΑ	207.094	89.733	50.769	2.745	350.341
ΓΚΑΝΑ	20.428	27.814	19.626	0	67.869
ΣΛΟΒΕΝΙΑ	67.814	111.580	2.016	0	181.410
ΓΕΡΜΑΝΙΑ	0	0	0	0	0
ΗΝΩΜΕΝΟ ΒΑΣΙΛΕΙΟ	62.833	7.233	0	0	70.065
ΛΟΙΠΑ	1.196	35.699	0	0	36.895
Σύνολο	499.559	424.308	96.340	2.745	1.022.953

*Στον παραπάνω πίνακα δεν περιλαμβάνεται ποσό € 420 εκ. που αφορά στο ανεκτέλεστο υπόλοιπο του έργου Deir Azzur για το οποίο ο Όμιλος όπως έχει σχετικά ανακοινώσει έχει παγώσει την εκτέλεση των εργασιών στο site.

Συνολική επίδραση στον Κύκλο Εργασιών και στα Αποτελέσματα του Ομίλου

Συγκεκριμένα, οι επιδράσεις στον κύκλο εργασιών καθώς και στη λειτουργική αλλά και καθαρή κερδοφορία του Ομίλου κατά το 2020 σε σχέση με τη προηγούμενη χρήση έχουν ως εξής:

A. Κύκλος Εργασιών

Ποσά σε εκ. €	Σύνολο Ομίλου	Τομέας Μεταλλουργίας	Τομέας Έργων Βιώσιμης Ανάπτυξης	Τομέας Ανάπτ. Ανανεώσιμων Πηγών & Αποθήκευσης Ενέργειας	Τομέας Ηλεκτρικής Ενέργειας & Φυσικού Αερίου	Λοιπά	Σύνολο Ομίλου
Κύκλος Εργασιών 2019	2.256,1	594,2	277,6	388,2	996,1	0,0	2.256,1
Εγγενές αποτέλεσμα	(34,9)	23,2			140,1		163,3
					(4,1)		(4,1)
			(67,4)	(124,0)			(191,4)
		(2,7)					(2,7)
Επίδραση παραγόντων αγοράς	(288,5)	(0,9)	(1,2)	(0,8)			(2,9)
		(72,8)			(206,9)		(279,7)
		0,4			1,8		2,2
		(8,1)					(8,1)
Αντιστάθμιση	(34,0)	(34,0)					(34,0)
Κύκλος Εργασιών 2020	1.898,6	499,3	208,9	263,5	927,0	0,0	1.898,6

B. EBITDA Ομίλου

Ποσά σε εκ. €	Σύνολο Ομίλου	Τομέας Μεταλλουργίας	Τομέας Έργων Βιώσιμης Ανάπτυξης	Τομέας Ανάπτ. Ανανεώσιμων Πηγών & Αποθήκευσης Ενέργειας	Τομέας Ηλεκτρικής Ενέργειας & Φυσικού Αερίου	Λοιπά	Σύνολο Ομίλου
EBITDA 2019	313,2	164,3	22,2	29,1	100,9	(3,3)	313,2
Εγγενές αποτέλεσμα	131,7	48,3			93,9		142,2
			(7,7)	(17,7)			(25,4)
				6,6	(2,0)	(0,5)	4,2
		8,0			2,7		10,7
Επίδραση παραγόντων αγοράς	(82,3)	(36,4)					(36,4)
		(33,7)					(33,7)
		1,2	(3,5)	(0,1)	2,6		0,3
		26,9			0,4		27,3
					(34,5)		(34,5)
		2,0			(7,3)		(5,4)
Αντιστάθμιση	(47,3)	(44,5)		(2,8)			(47,3)
EBITDA 2020	315,2	136,1	10,9	15,1	156,8	(3,7)	315,2

Γ. Καθαρή Κερδοφορία Ομίλου μετά από δικαιώματα μειοψηφίας

Ποσά σε εκ. €	Τομέας Μεταλλουργίας	Τομέας Έργων Βιώσιμης Ανάπτυξης	Τομέας Ανάπτ. Ανανεώσιμων Πηγών & Αποθήκευσης Ενέργειας	Τομέας Ηλεκτρικής Ενέργειας & Φυσικού Αερίου	Λοιπά	Σύνολο Ομίλου
Καθαρά Αποτελέσματα μετά από Δικαιώματα Μειοψηφίας 2019						144,9
Επιδράσεις από:						
Λειτουργικά Αποτελέσματα μετά από αποσβέσεις (EBIT)	(29,0)	(10,0)	(14,7)	59,6	(0,3)	5,6
Καθαρά Χρηματοοικονομικά αποτελέσματα (Εξοδα-Εσοδα)						(12,9)
Δικαιώματα Μειοψηφίας						(10,8)
Μη συνεχιζόμενες δραστηριότητες						1,2
Φόρους						1,1
Καθαρά Αποτελέσματα μετά από Δικαιώματα Μειοψηφίας 2020						128,9

Δ. Πωλήσεις και Λειτουργικά αποτελέσματα προ φόρων, χρηματοδοτικών, επενδυτικών αποτελεσμάτων και συνολικών αποσβέσεων ανά τομέα δραστηριότητας

(Ποσά σε χιλιάδες €)	Μεταλλουργία				
Πωλήσεις	Αλουμίνα	Αλουμίνιο	Λοιπά	Σύνολο	
31/12/2020	117.534	379.218	2.509	499.260	
31/12/2019	145.342	442.354	6.519	594.215	
EBITDA					
31/12/2020	45.321	88.038	2.706	136.065	
31/12/2019	44.117	117.025	3.132	164.274	

(Ποσά σε χιλιάδες €)	Έργα Βιώσιμης Ανάπτυξης					
Πωλήσεις	Συμβατικές Μονάδες	Υποδομές	Βιομηχανικά Κατασκευαστικά Έργα	Τεχνολογίες Ενέργειας	Περιβαλλοντικά Έργα	Σύνολο
31/12/2020	136.958	28.335	37.598	4.413	1.604	208.908
31/12/2019	179.767	38.511	34.146	24.803	337	277.563
EBITDA						
31/12/2020	180	634	8.906	1.038	172	10.930
31/12/2019	10.460	1.649	6.571	3.526	(50)	22.157

(Ποσά σε χιλιάδες €) **Ανάπτυξη Ανανεώσιμων Πηγών & Αποθήκευσης Ενέργειας**

Πωλήσεις	Σύνολο	
31/12/2020	263.491	263.491
31/12/2019	388.192	388.192
EBITDA		
31/12/2020	15.122	15.122
31/12/2019	29.060	29.060

(Ποσά σε χιλιάδες €) **Ηλεκτρική Ενέργεια και Φυσικό Αέριο**

Πωλήσεις	Προμήθεια Ηλεκτρικής Ενέργειας	Παραγωγή Ηλεκτρικής Ενέργειας	Προμήθεια Φυσικού Αερίου	Ανανεώσιμες Πηγές Ενέργειας	Σύνολο
31/12/2020	439.736	272.371	163.791	51.066	926.964
31/12/2019	387.399	320.448	246.258	42.016	996.121
EBITDA					
31/12/2020	(3.927)	114.458	7.030	39.204	156.764
31/12/2019	596	55.696	14.096	30.526	100.914

*Στα μεγέθη της κατηγορίας Ανανεώσιμες Πηγές Ενέργειας δεν περιλαμβάνονται οι εταιρείες που ενοποιούνται σε επίπεδο Ομίλου με τη μέθοδο καθαρής θέσης οι οποίες κατέχουν μονάδες Ανανεώσιμων πηγών με δυναμικό παραγωγής 16,7MW.

(Ποσά σε χιλιάδες €) **Λοιπά Σύνολο**

Πωλήσεις	Σύνολο	
31/12/2020	-	0
31/12/2019	-	0
EBITDA		
31/12/2020	(3.713)	(3.713)
31/12/2019	(3.250)	(3.250)

Ο Όμιλος έχει την πολιτική να αξιολογεί τα αποτελέσματα και την απόδοση του σε μηνιαία βάση εντοπίζοντας έγκαιρα και αποτελεσματικά αποκλίσεις από τους στόχους και λαμβάνοντας αντίστοιχα διορθωτικά μέτρα. Ο Όμιλος μετράει την αποδοτικότητα του κάνοντας χρήση χρηματοοικονομικών δεικτών απόδοσης που χρησιμοποιούνται διεθνώς:

-EBITDA (Operating Earnings Before Interest, Taxes, Depreciation & Amortization) - «Λειτουργικά αποτελέσματα προ φόρων, χρηματοδοτικών, επενδυτικών αποτελεσμάτων και συνολικών αποσβέσεων»: Ο Όμιλος ορίζει το μέγεθος «EBITDA Ομίλου» ως τα κέρδη/(ζημιές) προ φόρων προσαρμοσμένα για χρηματοοικονομικά και επενδυτικά αποτελέσματα, για συνολικές αποσβέσεις (ενσώματων και άυλων παγίων περιουσιακών στοιχείων) καθώς και για τις επιδράσεις ειδικών παραγόντων όπως το μερίδιο στα λειτουργικά αποτελέσματα συγγενών όταν αυτές δραστηριοποιούνται σε έναν από τους Επιχειρηματικούς Τομείς δραστηριότητας του, αλλά και τις επιδράσεις απαλοιφών που πραγματοποιούνται σε συναλλαγές με τις προαναφερόμενες συγγενείς εταιρείες.

- **ROCE (Return on Capital Employed) – «Αποδοτικότητα συνολικών απασχολούμενων κεφαλαίων»:** Ο δείκτης διαιρεί τα κέρδη προ φόρων, χρηματοδοτικών, επενδυτικών αποτελεσμάτων και συνολικών αποσβέσεων, με τα συνολικά απασχολούμενα κεφάλαια του Ομίλου τα οποία είναι το άθροισμα της Καθαρής Θέσης, του συνόλου των δανείων και των μακροπρόθεσμων προβλέψεων.

- **ROE (Return on Equity) – «Αποδοτικότητα Ιδίων Κεφαλαίων»:** Ο δείκτης διαιρεί τα κέρδη μετά από φόρους και μετά από Δικαιώματα μειοψηφίας με τα Ίδια κεφάλαια αποδιδόμενα στους μετόχους της Μητρικής.

- **EVA (Economic Value Added) – «Προστιθέμενη οικονομική αξία»:** Το μέγεθος αυτό υπολογίζεται πολλαπλασιάζοντας τα συνολικά απασχολούμενα κεφάλαια με τη διαφορά ROCE – Κόστος Κεφαλαίου και αποτελεί το ποσό κατά το οποίο αυξάνεται η οικονομική αξία της εταιρείας. Ο Όμιλος για να υπολογίσει το κόστος κεφαλαίου χρησιμοποιεί τον τύπο του WACC – «Μεσοσταθμικό κόστος κεφαλαίου».

Το Μεσοσταθμικό κόστος κεφαλαίου υπολογίζεται ως τη συμμετοχή των Ιδίων Κεφαλαίων προς τα συνολικά κεφάλαια (Ίδια Κεφάλαια και Δανεισμός) επί την απόδοση των ιδίων κεφαλαίων* συν τη συμμετοχή του Δανεισμού προς τα συνολικά κεφάλαια (Ίδια Κεφάλαια και Δανεισμός) επί το κόστος δανεισμού προσαρμοσμένο με τον συντελεστή φόρου (λόγω εξοικονόμησης φόρων επί των τόκων που πληρώνονται).

$$WACC = \frac{E}{E+D} r_E + \frac{D}{E+D} r_D (1 - T_c)$$

όπου

E είναι τα ίδια κεφάλαια (equity capital)

D είναι ο δανεισμός (debt)

rE είναι η απόδοση των ιδίων κεφαλαίων (return on equity)

rD είναι το κόστος δανεισμού (return on debt)

Tc είναι ο συντελεστής φορολογίας (company tax rate)

*Η απόδοση των ιδίων κεφαλαίων υπολογίζεται με τη χρήση του “Capital Asset Pricing Model” (CAPM) και είναι ίση με τον δείκτη απόδοσης ενός χρεογράφου απαλλαγμένο από κίνδυνο (risk-free) συν ασφάλιστρο κινδύνου (risk premium) πολλαπλασιασμένο με το συντελεστή «βήτα», ήτοι του δείκτη που περιγράφει τη σχέση μεταξύ της μεταβλητότητας της μετοχής και της μεταβλητότητας της αγοράς (beta coefficient).

Ο υπολογισμός του δείκτη Μεσοσταθμικού κόστους κεφαλαίου (WACC) για το 2020 ισούται με 6,03% και βασίζεται στις χώρες στις οποίες δραστηριοποιείται ο Όμιλος.

Οι παραπάνω δείκτες για το 2020 σε σύγκριση με το 2019 κινήθηκαν ως εξής:

EBITDA και EVA σε χιλ.€.

	2020	2019
EBITDA	315,167	313,155
ROCE	8.8%	9.4%
ROE	8.5%	9.1%
EVA	71,050	49,687

IV. ΣΗΜΑΝΤΙΚΑ ΓΕΓΟΝΟΤΑ ΚΑΤΑ ΤΗΝ ΚΛΕΙΟΜΕΝΗ ΧΡΗΣΗ

Κατά τη διάρκεια της παρουσιαζόμενης περιόδου η Εταιρεία προέβει στις ακόλουθες αποφάσεις και ενέργειες:

Τον Ιανουάριο 2020, η θυγατρική εταιρεία της MYTILINEOS, ZEOLOGIC S.A. ανακοίνωσε την υπογραφή συμφωνίας με την εταιρία FAIRDEAL MARINE SERVICES FZE, για την κατασκευή της πρώτης μονάδας επεξεργασίας απόβλητων πετρελαιοειδών ιλύων, καθώς και ιλύων που προκύπτουν από συστήματα επεξεργασίας αέριων ρύπων. Η μονάδα αυτή θα δημιουργηθεί στις εγκαταστάσεις του ομίλου της FAIRDEAL στην Φουτζέϊρα των Ηνωμένων Αραβικών Εμιράτων και αποτελεί το πρώτο περιβαλλοντικό project της ZEOLOGIC S.A. στη Μέση Ανατολή. Συγκεκριμένα, ο σχεδιασμός της εγκατάστασης θα βασιστεί στην διεθνώς κατοχυρωμένη μέθοδο επεξεργασίας υγρών και στερεών αποβλήτων GACS (Geochemical Active Clay Sedimentation), της οποίας τα δικαιώματα κατέχει αποκλειστικά η ZEOLOGIC. Η μέθοδος αυτή καθιστά τα απόβλητα αυτού του τύπου «Μη Επικίνδυνα» μετά την επεξεργασία τους και ως εκ τούτου η διαχείρισή τους γίνεται πλέον με ασφάλεια. Η ZEOLOGIC και ο Όμιλος FAIRDEAL προσβλέπουν στην εγκατάσταση περισσότερων μονάδων της τεχνολογίας αυτής στην περιοχή του Περσικού Κόλπου, με στόχο τα αναγνωρισμένα περιβαλλοντικά προβλήματα της περιοχής και την ανάγκη ύπαρξης ανεπτυγμένων υποδομών υποστήριξης της Πράσινης Ναυτιλίας.

Το Φεβρουάριο 2020, η MYTILINEOS σε κοινοπραξία με την θυγατρική της ΕΛΕΜΚΑ ανέλαβε το έργο του οδοφωτισμού στο Δήμο Βόλου. Κατά τη διάρκεια του έργου, θα αντικατασταθούν τα συμβατικά φωτιστικά δρόμου, τα οποία αν και έχουν μικρή διάρκεια ζωής και ασταθή φωτεινότητα, χαρακτηρίζονται από πολύ υψηλή κατανάλωση ενέργειας. Το νέο πλαίσιο που θα χρησιμοποιηθεί, θα υιοθετεί τις τελευταίες λύσεις στις τεχνολογίες φωτισμού και θα προσφέρει εκτός από πιο ελεγχόμενο και υψηλής ποιότητας φως, βελτιωμένη οπτική απόδοση και καλύτερη ατμόσφαιρα στο αστικό περιβάλλον, αλλά και θα εξοικονομεί μέχρι και 55% από την ενέργεια ηλεκτροφωτισμού, μειώνοντας έτσι το κόστος, αλλά και το ενεργειακό αποτύπωμα του Δήμου.

Η κοινοπραξία MYTILINEOS – ΕΛΕΜΚΑ επιλέχθηκε μέσω ηλεκτρονικού διεθνούς διαγωνισμού, που προκήρυξε ο Δήμος Βόλου, με προϋπολογισμό 14.297.339,64€ πλέον Φ.Π.Α. Το αντικείμενο της σύμβασης αφορά την προμήθεια, εγκατάσταση και συντήρηση για 12 χρόνια (μη συμπεριλαμβανομένου των 12 μηνών για την εγκατάσταση) και ειδικότερα:

1. εγκατάσταση νέων φωτιστικών σωμάτων με σώματα νέας τεχνολογίας LED για την βελτίωση και αναβάθμιση του επιπέδου φωτισμού του Δήμου, στις Δημοτικές Ενότητες Βόλου και Νέας Ιωνίας.
2. βελτίωση του προγραμματισμού συντήρησής τους, μέσω της λειτουργίας «Συστήματος Τηλεελέγχου – Τηλεχειρισμού και ελέγχου ενέργειας» (SLMS), στο Σύστημα Ηλεκτροφωτισμού Κοινοχρήστων Χώρων (Οδοφωτισμός).
3. χρησιμοποίηση συστημάτων προληπτικής συντήρησης μέσω Η/Υ (μεθοδολογία καταγραφής βλαβών, ιεράρχηση, προγραμματισμός αποκατάστασης, έλεγχος αποκατάστασης, reporting, και στατιστική παρακολούθησης).

Τον Φεβρουάριο 2020, η MYTILINEOS ανακοίνωσε επίσης αλλαγές στο οργανόγραμμα και στη δομή της. Στο πλαίσιο αυτό, το Διοικητικό Συμβούλιο της MYTILINEOS ενέκρινε στις 4.2.2020 τις προτάσεις του Προέδρου και Διευθύνοντος Συμβούλου της εταιρείας Ευάγγελου Μυτιληναίου, ως ακολούθως:

1. Με την επικείμενη ολοκλήρωση της πλήρους εξαγοράς της θυγατρικής METKA EGN και την ταχύτατη εξέλιξή της σε ένα από τους μεγαλύτερους κατασκευαστές φωτοβολταϊκών έργων και έργων αποθήκευσης ενέργειας παγκοσμίως, προστίθεται ένας νέος Τομέας Επιχειρηματικής Δραστηριότητας (ΤΕΔ) Ανάπτυξης Ανανεώσιμων Πηγών και Αποθήκευσης Ενέργειας, με Γενικό Διευθυντή τον Νίκο Παπαπέτρου.
2. Με βάση τις διεθνείς καλές πρακτικές και τις εξελίξεις στον ελληνικό ενεργειακό χώρο, ο ΤΕΔ Φυσικού Αερίου ενοποιείται με τον ΤΕΔ Ηλεκτρικής Ενέργειας, ενώ ήδη αποτυπώνονται στις οικονομικές καταστάσεις της εταιρείας ενοποιημένα τα αποτελέσματα των εν λόγω δραστηριοτήτων. Τη θέση του Γενικού Διευθυντή στον ενοποιημένο πλέον ΤΕΔ Ηλεκτρικής Ενέργειας και Φυσικού Αερίου αναλαμβάνει ο Ντίνος Μπενρουμπή, ενώ ο μέχρι πρότινος Διευθυντής ΤΕΔ Φυσικού Αερίου, Παναγιώτης Κανελλόπουλος, αναλαμβάνει τη θέση του Αναπληρωτή Γενικού Διευθυντή με αρμοδιότητα τα θέματα Φυσικού Αερίου.
3. Το θέμα της Αειφόρου Ανάπτυξης έχει εξελιχθεί από περιφερειακό στοιχείο σε βασική προτεραιότητα και κύριο μέρος της στρατηγικής και της οργάνωσης της εταιρείας. Στη βάση αυτή η μέχρι τώρα Γενική Διεύθυνση Επενδυτικών Σχέσεων και Εταιρικής Διακυβέρνησης μετασχηματίζεται σε Γενική Διεύθυνση Εταιρικής Διακυβέρνησης και Αειφόρου Ανάπτυξης με Γενικό Διευθυντή τον Δημήτρη Παπαδόπουλο. Η νέα Γενική Διεύθυνση θα αποτελεί το “center of excellence” της MYTILINEOS στον χώρο της Αειφόρου Ανάπτυξης, θα παρακολουθεί την εφαρμογή όλων των σχετικών δράσεων και θα φροντίζει για την ευθυγράμμιση της στρατηγικής με την Αειφόρο Ανάπτυξη.

Παράλληλα, εγκρίθηκαν και οι ακόλουθες αλλαγές στο οργανόγραμμα της εταιρείας:

1. Ο Ευάγγελος Χρυσάφης, Εκτελεστικός Αντιπρόεδρος του ΔΣ της εταιρείας, αναλαμβάνει από τη θέση του αυτή ειδικές αρμοδιότητες σε ρυθμιστικά θέματα και θέματα στρατηγικής της εταιρείας στον χώρο της Ενέργειας.
2. Γενικός Διευθυντής Νομικών, Ρυθμιστικών και Κανονιστικών θεμάτων αναλαμβάνει ο Πέτρος Σελέκος.
3. Η Διεύθυνση Επενδυτικών Σχέσεων θα υπάγεται πλέον στη Γενική Διεύθυνση Οικονομικών Υπηρεσιών, υπό τον Ιωάννη Καλαφατά.

4. Η Διεύθυνση Επικοινωνίας και Στρατηγικής Marketing αναβαθμίζεται σε Γενική Διεύθυνση με Γενική Διευθύντρια την Βίβιαν Μπουζάλη.

Οι αλλαγές αυτές τέθηκαν σε ισχύ τη Δευτέρα, 10 Φεβρουαρίου 2020.

Στις 13.02.2020, η MYTILINEOS ανακοίνωσε την υπογραφή συμφωνίας με θυγατρική της MOTOP OIA (ΕΛΛΑΣ) Α.Ε. για την πώληση ενός χαρτοφυλακίου φωτοβολταϊκών πάρκων συνολικής ισχύος 47MW του νεοσύστατου Τομέα Επιχειρηματικής Δραστηριότητας Ανάπτυξης Ανανεώσιμων Πηγών και Αποθήκευσης Ενέργειας (RSD), μέσω πώλησης συμμετοχών της θυγατρικής της METKA-EGN LTD. Το συνολικό τίμημα για το εν λειτουργία χαρτοφυλάκιο ανήλθε σε € 45,8 εκατ.

Τα φωτοβολταϊκά πάρκα τέθηκαν σε λειτουργία το δεύτερο εξάμηνο του 2019, με εξασφαλισμένες τιμές βάσει 20ετούς σύμβασης πώλησης ηλεκτρικής ενέργειας (PPA) με τον Διαχειριστή ΑΠΕ & Εγγυήσεων Προέλευσης (ΔΑΠΕΕΠ). Ο Τομέας Επιχειρηματικής Δραστηριότητας RSD της MYTILINEOS διαθέτει ένα χαρτοφυλάκιο ήδη εσωτερικά εγκεκριμένων φωτοβολταϊκών έργων συνολικής ισχύος περίπου 540MW σε αγορές όπως Αυστραλία, Ηνωμένο Βασίλειο, Ισπανία, Κύπρος, Ν. Κορέα, Μεξικό, έχοντας ως στόχο την ανάπτυξη, κατασκευή και πώληση τουλάχιστον 1500 MW φωτοβολταϊκών πάρκων και συστημάτων αποθήκευσης ενέργειας, μέσα στα επόμενα πέντε χρόνια.

Η συναλλαγή πραγματοποιήθηκε στο πλαίσιο αυτής ακριβώς της στρατηγικής του τομέα RSD της MYTILINEOS η οποία βασίζεται στην πολυετή εμπειρία της θυγατρικής της, METKA-EGN, στην ανάπτυξη και κατασκευή φωτοβολταϊκών έργων σε διεθνές επίπεδο, έχοντας ολοκληρώσει ήδη περισσότερα από 1,2GW φωτοβολταϊκών έργων και 200MW έργων αποθήκευσης ενέργειας και στις 5 ηπείρους.

Στις 13.03.2020 η MYTILINEOS ανακοίνωσε την ολοκλήρωση της απόκτησης του υπολοίπου των μετοχών (49,9%) στην εταιρεία METKA EGN Ltd. Ως εκ τούτου, η MYTILINEOS έχει καταστεί μοναδική μέτοχος (100%) της METKA EGN Ltd.

Η METKA EGN Ltd έχει ήδη αναχθεί σε βασική δραστηριότητα της MYTILINEOS, ως ο 4ος Τομέας Δραστηριότητας Ανάπτυξης Ανανεώσιμων Πηγών και Αποθήκευσης Ενέργειας (“RSD”).

Στις 27.03.2020 η MYTILINEOS ανακοίνωσε την έγκριση του Προγράμματος Απόκτησης Ιδίων Μετοχών της Εταιρείας από την Έκτακτη Γενική Συνέλευση των μετόχων της Εταιρείας. Σκοπός του Προγράμματος είναι η μείωση του μετοχικού κεφαλαίου της Εταιρείας και η ακύρωση των ιδίων μετοχών που θα αποκτηθούν από την Εταιρεία, ή/και η διάθεσή τους στο προσωπικό ή/και σε μέλη της διοίκησης της Εταιρείας ή/και συνδεδεμένης εταιρείας, σύμφωνα πάντοτε με την εκάστοτε ισχύουσα πολιτική αμοιβών, με ανώτατο αριθμό μετοχών, που θα αποκτηθούν, 14.289.116 (μέχρι 10% του μετοχικού κεφαλαίου), με κατώτατη τιμή αγοράς €0,97 ανά μετοχή και ανώτατη τιμή αγοράς €20 ανά μετοχή, και διάρκεια του προγράμματος 27.03.2020 - 26.03.2022. Επίσης, δόθηκε εξουσιοδότηση στο διοικητικό συμβούλιο για την υλοποίηση του Προγράμματος.

Τον Ιούνιο ανακοίνωσε τη σύναψη συμφωνίας με την Gazprom export LLC για μία μακροπρόθεσμη σύμβαση προμήθειας φυσικού αερίου. Η συμφωνία υπεγράφη 1η Ιουνίου 2020 από την Αναπληρώτρια Πρόεδρο της Επιτροπής Διαχείρισης της Gazprom και Γενική Διευθύντρια της Gazprom Export Elena Burmistrova και τον Πρόεδρο και Διευθύνοντα Σύμβουλο της MYTILINEOS Ευάγγελο Μυτιληναίο. Η σύμβαση προβλέπει ετήσιες παραδόσεις φυσικού αερίου για την περίοδο έως το 2030. Με αυτήν την κίνηση ενισχύεται περαιτέρω η ανταγωνιστικότητα της MYTILINEOS στην αγορά φυσικού αερίου της ευρύτερης περιοχής. Παράλληλα, η μακροχρόνια αυτή σύμβαση θα συμβάλει σημαντικά στη μέγιστη αποδοτικότητα των βιομηχανικών εγκαταστάσεων της εταιρείας και των μονάδων παραγωγής ηλεκτρικής ενέργειας.

Η MYTILINEOS ανακοίνωσε ότι θα προπληρώσει το σύνολο της ονομαστικής αξίας των ομολογιών που έχει εκδώσει και διαθέσει μέσω δημόσιας προσφοράς, δυνάμει του από 27.06.2017 Προγράμματος Έκδοσης Κοινού Ομολογιακού Δανείου έως €300.000.000 και Σύμβασης Ορισμού Εκπροσώπου των Ομολογιούχων (το «Πρόγραμμα ΚΟΔ»). Συγκεκριμένα καταβλήθηκαν τη Δευτέρα, 29 Ιουνίου 2020: α) το σύνολο της ονομαστικής αξίας των ομολογιών, ήτοι €1.000 ανά ομολογία, και β) οι μέχρι την 29.06.2020 δεδουλευμένοι τόκοι ανά ομολογία για την 6η Περίοδο Εκτοκισμού, ήτοι από 27.12.2019 έως 29.06.2020. Το μικτό ποσό των οφειλόμενων τόκων για την 6η Περίοδο Εκτοκισμού ανέρχεται στο ποσό των €4.779.166,67, ήτοι ποσό €15,9305555556 ανά ομολογία, το οποίο έχει υπολογισθεί με επιτόκιο 3,10€ ετησίως (προ φόρων), και αντιστοιχεί σε 300.000 ομολογίες που τελούσαν μέχρι την 29.06.2020 υπό διαπραγμάτευση στην οργανωμένη αγορά του Χρηματιστηρίου Αθηνών.

Συνεπώς, για κάθε ομολογία ονομαστικής αξίας €1.000, ο ομολογιούχος έλαβε συνολικό μικτό ποσό €1.015,9305555556, που αναλύεται σε €1.000 ονομαστική αξία, πλέον μικτού ποσού τόκων ύψους €15,9305555556.

Η καταβολή των οφειλόμενων ποσών προς τους δικαιούχους των ομολογιών (οι «Ομολογιούχοι») πραγματοποιήθηκε μέσω της «ΕΛΛΗΝΙΚΟ ΚΕΝΤΡΙΚΟ ΑΠΟΘΕΤΗΡΙΟ ΤΙΤΛΩΝ Α.Ε. (ATHEXCSD) τη Δευτέρα, 29 Ιουνίου 2020 ως ακολούθως:

1. Μέσω των Χειριστών των δικαιούχων στο Σ.Α.Τ. (Τράπεζες, και Χρηματιστηριακές εταιρείες), για τους Ομολογιούχους οι οποίοι έχουν εξουσιοδοτήσει τους Χειριστές τους για την είσπραξη των οφειλόμενων τόκων, σύμφωνα με τα ισχύοντα στον Κανονισμό Λειτουργίας Σ.Α.Τ. και τις σχετικές αποφάσεις της ATHEXCSD.
2. Με πίστωση του Διεθνούς Αριθμού Τραπεζικού Λογαριασμού (IBAN), που είχε δηλώσει έκαστος Ομολογιούχος σύμφωνα με το άρθρο 13 του Κανονισμού Λειτουργίας Σ.Α.Τ. και την υπ' αριθ. 6 απόφαση του Δ.Σ. του Διαχειριστή Σ.Α.Τ., όπως ισχύουν, σε περίπτωση που οι Ομολογιούχοι δεν επιθυμούν να εισπράττουν μέσω των Χειριστών τους.
3. Η καταβολή των διανεμόμενων ποσών σε Ομολογιούχους που για οποιονδήποτε λόγο αυτή δεν κατέστη δυνατή σύμφωνα με τις ανωτέρω υπό 1 και 2 περιπτώσεις, καθώς και προς Ομολογιούχους που τηρούν τις Ομολογίες σε Ειδικό Λογαριασμό, θα γίνεται στα γραφεία του Διαχειριστή Σ.Α.Τ. επί της Λεωφόρου Αθηνών αρ. 110, στην Αθήνα, καθημερινά από τις 09.00 πμ έως 04.00 μμ, ή σε τραπεζικό λογαριασμό που θα υποδεικνύουν οι Ομολογιούχοι στο Διαχειριστή Σ.Α.Τ., με έγγραφο αίτημά τους.

Η MYTILINEOS (η «Εταιρεία») ανακοίνωσε ότι την Πέμπτη, 4 Ιουνίου 2020 και ώρα 13.00 πραγματοποιήθηκε η 30η Τακτική Γενική Συνέλευση των μετόχων της Εταιρείας στα γραφεία της Εταιρείας. Στη Γενική Συνέλευση παρέστησαν νόμιμα (είτε με φυσική παρουσία είτε συμμετέχοντας από απόσταση με τηλεδιάσκεψη είτε συμμετέχοντας στην ψηφοφορία με ηλεκτρονικά μέσα, διεξαγόμενη πριν τη συνέλευση) μέτοχοι εκπροσωπώντας 74.209.625 κοινές ονομαστικές μετοχές και δικαιώματα ψήφου, ήτοι 51,93% επί συνόλου 142.891.161 κοινών ονομαστικών μετοχών με ψήφο. Η Τακτική Γενική Συνέλευση συζήτησε και έλαβε αποφάσεις επί των θεμάτων της ημερήσιας διάταξης ως εξής: (i) Στο 1ο θέμα της ημερήσιας διάταξης, οι μέτοχοι ενέκριναν τις ετήσιες χρηματοοικονομικές καταστάσεις και ενοποιημένες ετήσιες χρηματοοικονομικές καταστάσεις της εταιρικής χρήσης από 01.01.2019 έως 31.12.2019, τις σχετικές εκθέσεις του διοικητικού συμβουλίου και του ορκωτού ελεγκτή, καθώς και τη δήλωση εταιρικής διακυβέρνησης, όπως αυτές προτάθηκαν προς έγκριση. (ii) Στο 2ο θέμα της ημερήσιας διάταξης, οι μέτοχοι ενέκριναν τη διάθεση των αποτελεσμάτων της εταιρικής χρήσης από 01.01.2019 έως 31.12.2019 και τη διανομή μερίσματος υπέρ των μετόχων της Εταιρείας ύψους τριάντα έξι λεπτών του ευρώ (€0,36) ανά μετοχή. Μετά την παρακράτηση φόρου ποσοστού 5% το καθαρό πληρωτέο μέρισμα ανά μετοχή ανέρχεται τελικά σε τριάντα λεπτά του ευρώ και σαράντα δύο εκατοστά του λεπτού (0,342€). Ως ημερομηνίες αποκοπής και προσδιορισμού δικαιούχων (βάσει του κανόνα record date) εγκρίθηκαν η 24 η Ιουνίου και 25 η Ιουνίου 2020 αντίστοιχα, ενώ το αντίστοιχο ποσό του μερίσματος θα ξεκινήσει να καταβάλλεται στους μετόχους από τη 1 η Ιουλίου 2020. Η Εταιρεία δημοσίευσε ξεχωριστή ανακοίνωση για τη διαδικασία καταβολής του μερίσματος στους μετόχους σύμφωνα με το άρθρο 4.1.3.4 του Κανονισμού του ΧΑΑ. Επίσης, οι μέτοχοι ενέκριναν την καταβολή αμοιβής εκ των κερδών στα μέλη του διοικητικού συμβουλίου που πραγματοποιήθηκαν από την Εταιρεία κατά τη χρήση 01.01.2019 έως 31.12.2019 όπως προτάθηκε προς έγκριση. (iii) Στο 3ο θέμα της ημερήσιας διάταξης, οι μέτοχοι ενέκριναν σύμφωνα με την παράγραφο 3 του άρθρου 112 του ν.4548/2018 την έκθεση αποδοχών για τη χρήση 2019. (iv) Στο 4ο θέμα της ημερήσιας διάταξης, οι μέτοχοι ενέκριναν τη συνολική διαχείριση του διοικητικού συμβουλίου για την εταιρική χρήση από 01.01.2019 έως 31.12.2019, σύμφωνα με το άρθρο 108 του ν. 4548/2018 και απήλλαξαν τους ορκωτούς ελεγκτές της Εταιρείας από κάθε ευθύνη αποζημίωσης για τον έλεγχο που διενήργησαν στις χρηματοοικονομικές καταστάσεις για τη χρήση αυτή. www.mytilineos.gr (v) Στο 5ο θέμα της ημερήσιας διάταξης, οι μέτοχοι εξέλεξαν την εταιρεία Ορκωτών Ελεγκτών «Grant Thornton A.E.», η οποία εδρεύει στο Παλαιό Φάληρο, Ζεφύρου αρ. 56, και είναι εγγεγραμμένη στο Ειδικό Μητρώο της §5 του άρθρου 13 του Π.Δ.226/1992 με Α.Μ. Σ.Ο.Ε.Λ. 127 για τον τακτικό έλεγχο των ατομικών και ενοποιημένων οικονομικών καταστάσεων της Εταιρείας για την τρέχουσα εταιρική χρήση από 01.01.2020 έως 31.12.2020 και την επισκόπηση της ενδιάμεσης οικονομικής πληροφόρησης για την περίοδο από 01.01.2020 έως 30.06.2020 καθώς και για το φορολογικό έλεγχο της Εταιρείας για τη χρήση 2020 και όρισαν την αμοιβή της.

Την 23.06.2020 η MYTILINEOS σε συνέχεια της από 04.06.2020 σχετικής ανακοίνωσης, η MYTILINEOS ανακοινώνει ότι η Ετήσια Τακτική Γενική Συνέλευση των Μετόχων της Εταιρείας, που πραγματοποιήθηκε την 4η Ιουνίου 2020, αποφάσισε μεταξύ άλλων, τη διανομή μερίσματος ανερχόμενο στο ποσό των τριάντα έξι λεπτών του ευρώ (€0,36) ανά μετοχή. Το ποσό του μερίσματος που θα καταβληθεί τελικώς διαμορφώνεται στο μικτό ποσό των 0,361734 ευρώ ανά μετοχή, προσαυξημένο με το μέρισμα που αντιστοιχεί στις 685.029 ίδιες μετοχές που θα κατέχει η Εταιρεία στις 24 Ιουνίου

2020 (ημερομηνία αποκοπής του μερίσματος). Σημειώνεται ότι σύμφωνα με τις ισχύουσες φορολογικές διατάξεις, το προς διανομή μέρισμα υπόκειται σε παρακράτηση φόρου 5% (με την εξαίρεση ή διαφοροποίηση του ποσοστού παρακράτησης για μετόχους οι οποίοι υπόκεινται σε ειδικές διατάξεις). Συνεπεία αυτού, το καθαρό προς είσπραξη ποσό από τους μετόχους θα ανέλθει στο ποσό των 0,343647 Ευρώ ανά μετοχή. Την 24η Ιουνίου 2020 οι μετοχές θα διαπραγματεύονται χωρίς δικαίωμα στο ως άνω μέρισμα. Δικαιούχοι στην καταβολή μερίσματος είναι οι μέτοχοι που θα είναι εγγεγραμμένοι στα αρχεία του Συστήματος Άυλων Τίτλων (Σ.Α.Τ.) την 25η Ιουνίου 2020 (record date). Ημερομηνία έναρξης πληρωμής μερίσματος ορίζεται η 1η Ιουλίου 2020. Η καταβολή του θα πραγματοποιηθεί σύμφωνα με τη διαδικασία που περιγράφεται στη σχετική από 04.06.2020 ανακοίνωση της Εταιρείας.

Την 08.07.2020 η MYTILINEOS προχώρησε στον μετασχηματισμό τον Τομέα Έργων EPC – METKA σε ένα νέο, σύγχρονο και καινοτόμο Business Unit, το Sustainable Engineering Solutions (SES BU), ως αυτόνομη Γενική Διεύθυνση. Πέραν της κατασκευής θερμικών σταθμών και επιλεγμένων κατασκευαστικών έργων που παραδοσιακά εκτελεί ο Τομέας, η δραστηριότητά του ενισχύεται με την δυναμική ανάπτυξη έργων Βιώσιμης Ανάπτυξης (Sustainability).

Η MYTILINEOS προσαρμόζει τη μοναδική της τεχνογνωσία στις Λύσεις Βιώσιμης Ανάπτυξης και παράλληλα σχεδιάζει:

α) Να συνεχίσει να αξιοποιεί το ανταγωνιστικό της πλεονέκτημα στην κατασκευή θερμικών μονάδων και να αναπτυχθεί περαιτέρω στο χώρο του Transmission & Distribution (T&D) και

β) Να αναπτυχθεί πολύ στοχευμένα στο χώρο των υποδομών, μέσω έργων ΣΔΙΤ και έργων που απαιτούν υψηλή τεχνογνωσία, εν όψει και των μεγάλων έργων που έχουν προαναγγελθεί στη χώρα μας στο πλαίσιο επανεκκίνησης της οικονομίας στην post Covid – 19 εποχή.

Την 15.07.2020, η MYTILINEOS, παρέδωσε στο Υπουργείο Υποδομών και Μεταφορών τη Νέα Διπλή Σιδηροδρομική Γραμμή του τμήματος «Κιάτο - Ροδοδάφνη». Το έργο αποτελεί τμήμα των έργων εκσυγχρονισμού του σιδηροδρομικού άξονα «Αθήνα – Κόρινθος – Πάτρα», συνδέεται με την σιδηροδρομική γραμμή «Πειραιάς – Θεσσαλονίκη – Σύνορα» και μέσω αυτής με το ευρωπαϊκό σιδηροδρομικό δίκτυο.

Η σύμβαση μεταξύ της ΕΡΓΟΣΕ Α.Ε. και της MYTILINEOS είχε υπογραφεί στις 11 Σεπτεμβρίου 2014. Το εν λόγω έργο μήκους περίπου 71 χλμ. είχε ως αντικείμενο την ολοκλήρωση των εργασιών μεταξύ του Σιδηροδρομικού Σταθμού Κιάτου και της Σιδηροδρομικής Στάσης της Ροδοδάφνης Αιγίου. Η MYTILINEOS ανέλαβε την κατασκευή της σιδηροδρομικής υποδομής, την αποκατάσταση του παράπλευρου και κάθετου οδικού δικτύου, την κατασκευή της σιδηροδρομικής επιδομής, την κατασκευή των ηλεκτρομηχανολογικών εγκαταστάσεων εντός των σηράγγων και των Κτιρίων Εξυπηρέτησής τους και την σηματοδότηση με τηλεδιοίκηση.

Η MYTILINEOS, μέσω του Sustainable Engineering Solutions Business Unit (SES BU), κατατάσσεται στην υψηλότερη κατηγορία εμπειρίας κατασκευαστών που σχετίζονται με μεγάλα ιδιωτικά και δημόσια έργα στην Ελλάδα και στο

εξωτερικό, με δραστηριότητες που περιλαμβάνουν μεταξύ άλλων, υποδομές μεταφορών, παραχωρήσεις και συμπράξεις, πιστοποιημένα κτίρια, φιλικές προς το περιβάλλον λύσεις διαχείρισης αποβλήτων, υβριδικά και off-grid ενεργειακά έργα, έργα ενεργειακής αναβάθμισης, αλλά και εκτέλεση καινοτόμων first-of-kind ενεργειακών έργων.

Την 21/10/2020 ο Τομέας Επιχειρηματικής Δραστηριότητας Ανάπτυξης Ανανεώσιμων Πηγών και Αποθήκευσης Ενέργειας («RSD») της MYTILINEOS ανακοίνωσε ότι η κατασκευή της μονάδας ηλιακής ενέργειας ισχύος 300MW στον δήμο Talanán στο Cáceres της Ισπανίας («έργο Talasol») ολοκληρώθηκε. Η σύμβαση υπεγράφη με την Talasol Solar S.L.U., θυγατρική της Ellomay Capital Ltd., στις 18 Ιουνίου 2018 και η Προκήρυξη ανάθεσης εκδόθηκε στις 30 Απριλίου 2019.

Μετά από περίπου 17 μήνες και παρά τις μεγάλες δυσκολίες που προκάλεσε η πανδημία Covid-19 στην Ισπανία και σε ολόκληρο τον κόσμο, η φωτοβολταϊκή μονάδα είναι πλέον έτοιμη να συνδεθεί σε δίκτυο τάσης 400kV. Το αντικείμενο της σύμβασης περιελάμβανε τον σχεδιασμό, την προμήθεια του εξοπλισμού και την κατασκευή (EPC) του έργου, καθώς και των βοηθητικών εγκαταστάσεων για την έγχυση ισχύος στο δίκτυο, μεταξύ των οποίων ένας υποσταθμός ανύψωσης τάσεως στα 400 kV, μία γραμμή διασύνδεσης υψηλής τάσης έως και το σημείο διασύνδεσης με το δίκτυο και παροχή υπηρεσιών λειτουργίας και συντήρησης (O & M) για δύο έτη.

Την 29/10/2020 ο Τομέας Επιχειρηματικής Δραστηριότητας Ανάπτυξης Ανανεώσιμων Πηγών και Αποθήκευσης Ενέργειας («RSD Business Unit») της MYTILINEOS, ανακοίνωσε ότι μετά από περίπου 15 μήνες ολοκλήρωσε την κατασκευή της μονάδας ηλιακής ενέργειας ισχύος 170MW στον δήμο Pica στο Tarapaca της Χιλής («έργο Atacama»).

Η σύμβαση υπεγράφη με την Atacama Solar S.A., θυγατρική της Sonnedix, στις 10 Απριλίου 2019 και η Προκήρυξη ανάθεσης εκδόθηκε στις 3 Σεπτεμβρίου 2019. Το αντικείμενο της σύμβασης περιελάμβανε τον σχεδιασμό, την προμήθεια εξοπλισμού και την κατασκευή (EPC) της μονάδας ηλιακής ενέργειας, καθώς και την παροχή υπηρεσιών λειτουργίας και συντήρησης (O & M) για δύο έτη.

Την 30.11.2020 η MYTILINEOS ανακοίνωσε ότι μετά από τρία χρόνια καθυστερήσεων λόγω της εσωτερικής κατάστασης στη Λιβύη, επανεκκινεί τις εργασίες για την κατασκευή της μονάδας παραγωγής ηλεκτρικής ενέργειας στο Τομπρούκ, καθώς ενεργοποιήθηκαν οι απαραίτητες γραμμές χρηματοδότησης που παρέμεναν σε αδράνεια. Η Γενική Αρχή Ηλεκτρισμού της Λιβύης (GECOL) έθεσε σε ισχύ το Letter of Credit προς την MYTILINEOS ανάβοντας το «πράσινο φως» για την υλοποίηση της μονάδας, η οποία θα κατασκευαστεί σε τρεις φάσεις: Στο πρώτο στάδιο θα κατασκευαστεί η πρώτη τουρμπίνα, η οποία και θα μπορέσει να ενισχύσει άμεσα το ενεργειακό σύστημα της χώρας με σχεδόν 160MW. Η εν λόγω μονάδα, όταν ολοκληρωθούν και τα τρία στάδια κατασκευής, θα έχει συνολική ισχύ που θα υπερβαίνει τα 650MW και θα έχει δυνατότητα διπλού καυσίμου (φυσικού αερίου ή υγρού καυσίμου). Θα περιλαμβάνει την προμήθεια και εγκατάσταση 4 αεριοστρόβιλων General Electric GT13E2 σε διάταξη ανοιχτού κύκλου, καθώς και όλου του σχετικού βοηθητικού εξοπλισμού και ενός υποσταθμού 220/66kV. Η συμβατική αξία για τη MYTILINEOS, όπως έχει ήδη ανακοινωθεί ανέρχεται στα \$400 εκατομμύρια.

Την 1.12.2020, η MYTILINEOS ανακοινώνει την Υπογραφή Σύμβασης για την κατασκευή του αυτοκινητόδρομου Άκτιο – Αμβρακία. Συγκεκριμένα, η MYTILINEOS αναλαμβάνει την ολοκλήρωση των εργασιών κατασκευής σε μήκος 32 χλμ. του αυτοκινητόδρομου Άκτιο – Αμβρακία. Το αντικείμενο του Έργου περιλαμβάνει μεταξύ άλλων την κατασκευή τεσσάρων Ανισόπεδων Κόμβων, ενός Ισόπεδου Κόμβου καθώς και την κατασκευή παράπλευρου και κάθετου οδικού δικτύου συνολικού μήκους 23 χλμ. Το Υπουργείο Μεταφορών και Υποδομών κάνοντας χρήση του προβλεπόμενου στη Σύμβαση δικαιώματος προαίρεσης, μπορεί να αναθέσει στη MYTILINEOS εντός δύο ετών πρόσθετη σύμβαση για τη σύνδεση του άξονα «Άκτιο - Αμβρακία» με την Ιόνια Οδό στον ανισόπεδο κόμβο Ριβίου. Η αξία της Σύμβασης για τη MYTILINEOS είναι 73.465.594,83 ευρώ (πλέον 17.631.742,76 ευρώ για ΦΠΑ) και ο χρόνος περαίωσης του έργου είναι 30 μήνες από την υπογραφή της Σύμβασης. Η αξία της σύμβασης προαίρεσης εκτιμάται σε 5 εκατ. ευρώ περίπου, προ ΦΠΑ.

Την 2.12.2020, η MYTILINEOS ανακοινώνει, ότι Κοινοπραξία εταιρειών με επικεφαλής την ίδια, υπέγραψε συμφωνία για την ολοκληρωμένη μελέτη, προμήθεια και κατασκευή (EPC) μονάδας ενεργειακής αξιοποίησης απορριμμάτων (Protos Energy Recovery Facility) στο Cheshire της Αγγλίας, δυναμικότητας 400.000 τόνων μη ανακυκλώσιμων απορριμμάτων ανά έτος. Ειδικότερα, τις εργασίες θα αναλάβει ο Τομέας Έργων Βιώσιμης Ανάπτυξης (Sustainable Engineering Solutions Business Unit – SES BU) για λογαριασμό των εταιρειών Covanta, Biffa και Green Investment Group. Ο συνεργάτης της MYTILINEOS σε αυτό το έργο είναι η Standardkessel Baumgarte GmbH (SBG). Η εγκατάσταση αναμένεται να ξεκινήσει την εμπορική της λειτουργία το 2024, και θα την αναλάβει η Covanta.

Την 10.12.2020, η MYTILINEOS ανακοίνωσε ότι έχει ανακηρυχθεί ανάδοχος του έργου «Pampa Tigre» στην περιοχή Antofaghsata της Χιλής. Πρόκειται για την κατασκευή ενός φωτοβολταϊκού πάρκου 118,4MWp της εταιρείας Mainstream Renewable Power. Η κατασκευή αναμένεται να ολοκληρωθεί τον Σεπτέμβριο του 2021. Πρόκειται για το πέμπτο φωτοβολταϊκό έργο της Εταιρείας στη Χιλή (168,7 MWp Atacama II, 10,4 MWp Eclipse, 3MWp RLA, 3MWp La Manga) γεγονός που αναδεικνύει την καθιέρωσή της στην δύσκολη αγορά της Λατινικής Αμερικής.

Την 14.12.2020 η MYTILINEOS, μέσω του Τομέα Ανανεώσιμων Πηγών και Αποθήκευσης Ενέργειας (RSD) απέκτησε νέο φωτοβολταϊκό έργο ισχύος 75 MW στην Αυστραλία από την ESCO Pacific. Το φωτοβολταϊκό πάρκο Wyalong (75 MW), το οποίο βρίσκεται στη Νέα Νότια Ουαλία, εξασφάλισε μια υψηλής ποιότητας μακροπρόθεσμη σύμβαση πώλησης ηλεκτρικής ενέργειας (PPA). Η εν λόγω εξαγορά ανεβάζει το χαρτοφυλάκιο της MYTILINEOS στην Αυστραλία στα 290 MW, έχοντας εξαγοράσει το 2019 έξι έργα στη Νέα Νότια Ουαλία και στο Κουίνσλαντ, τρία εκ των οποίων (συνολικής ισχύος 120 MW) βρίσκονται υπό κατασκευή.

Η MYTILINEOS ανακοίνωσε ότι την Παρασκευή, 18 Δεκεμβρίου 2020 και ώρα 11.00 πραγματοποιήθηκε Έκτακτη Γενική Συνέλευση των μετόχων της Εταιρείας στα γραφεία της Εταιρείας.

Η Έκτακτη Γενική Συνέλευση συζήτησε και έλαβε αποφάσεις επί των θεμάτων της ημερήσιας διάταξης ως εξής:

(i) Στο 1ο θέμα της ημερήσιας διάταξης, οι μέτοχοι ενέκριναν τη συμπλήρωση του σκοπού της Εταιρείας με αντίστοιχη τροποποίηση του άρθρου 2 του καταστατικού, όπως προτάθηκε για έγκριση. Επίσης, δόθηκε εξουσιοδότηση στο διοικητικό για την υλοποίηση της απόφασης.

(ii) Στο 2ο θέμα της ημερήσιας διάταξης, οι μέτοχοι ενέκριναν την τροποποίηση του άρθρου 10 του καταστατικού, όπως προτάθηκε προς έγκριση. Επίσης, δόθηκε εξουσιοδότηση στο διοικητικό για την υλοποίηση της απόφασης.

Την 21.12.2020, η MYTILINEOS ανακοίνωσε, την απόκτηση νέου φωτοβολταϊκού έργου ισχύος 50 MW στην Ισπανία (φωτοβολταϊκό έργο Jaen) από την Viridi RE. Το έργο Jaen είναι έτοιμο για κατασκευή η οποία προγραμματίζεται για το πρώτο τρίμηνο του 2021. Το φωτοβολταϊκό έργο θα συνδεθεί με τον υποσταθμό Endesa υψηλής τάσης.

Την 23.12.2020, η MYTILINEOS ανακοίνωσε την εδραίωση της, στην ενεργειακή αγορά της Αυστραλίας, μέσω της νέας εξαγοράς φωτοβολταϊκού έργου στο Κουίνσλαντ. Ειδικότερα, η Εταιρεία απέκτησε το φωτοβολταϊκό πάρκο Moura, 110 MW, από την ESCO Pacific. Το έργο έχει ήδη εξασφαλίσει σύμβαση πώλησης ηλεκτρικής ενέργειας (PPA) με την CS Energy, εταιρεία ενέργειας που ανήκει στην τοπική κυβέρνηση του Κουίνσλαντ. Η εν λόγω εξαγορά ανεβάζει το χαρτοφυλάκιο της MYTILINEOS στην Αυστραλία στα 400 MW.

V. ΠΡΟΟΠΤΙΚΕΣ - ΚΙΝΔΥΝΟΙ ΚΑΙ ΑΒΕΒΑΙΟΤΗΤΕΣ

A. Προοπτικές για το 2021

Η οικονομική δραστηριότητα τόσο στην Ελλάδα, όσο και διεθνώς σημείωσε ιστορική κάμψη το 2020 εξαιτίας των επιπτώσεων της πανδημίας, τάση η οποία αναμένεται να αναστραφεί σταδιακά το 2021, καθώς θα προχωρά η διαδικασία του εμβολιασμού σε παγκόσμιο επίπεδο.

Παράλληλα, εκτός των νομισματικών μέτρων, δρομολογούνται σημαντικά δημοσιονομικά πακέτα στήριξης στις ΗΠΑ αλλά και στην Ευρωπαϊκή Ένωση τα οποία αναμένεται να υποστηρίξουν την οικονομική δραστηριότητα και να υποστηρίξουν τον ρυθμό επανάκαμψης των οικονομιών, πάντα με την αίρεση των εξελίξεων στο μέτωπο της πανδημίας.

Το γενικό περιβάλλον παραμένει ιδιαίτερα ρευστό, καθώς υπάρχουν ακόμα σημαντικές αβεβαιότητες, τόσο για την ταχύτητα των εμβολιασμών, όσο και για το χρόνο που θα χρειαστεί για να αποδώσουν τα μέτρα στήριξης της οικονομίας.

Ωστόσο,

- η ανάκαμψη των τιμών του αλουμινίου σχεδόν στα επίπεδα προ εξάπλωσης της πανδημίας, σε συνδυασμό με τη διατήρηση ανταγωνιστικού κόστους παραγωγής
- η βελτίωση της εγχώριας κατανάλωσης ηλεκτρικής ενέργειας και η σταδιακή αύξηση των τιμών της ηλεκτρικής ενέργειας ως απόρροια της αύξησης των τιμών του φυσικού αερίου

- και η ωρίμανση νέων σημαντικών έργων στους Τομείς Ανάπτυξης Ανανεώσιμων Πηγών & Αποθήκευσης Ενέργειας και Έργων Βιώσιμης Ανάπτυξης

θέτουν ισχυρές βάσεις για την ενίσχυση των οικονομικών επιδόσεων της MYTILINEOS το 2021.

Τομέας Μεταλλουργίας

Τα θετικά νέα για την αντιμετώπιση της πανδημίας οδήγησαν τις τιμές των εμπορευμάτων σε υψηλά επίπεδα ενώ θετικά αντέδρασε και η πραγματική οικονομία. Ως αποτέλεσμα, ενισχύθηκαν και τα *premia* των τελικών προϊόντων αλλά αρχίζουν να διαφαίνονται πιέσεις στις τιμές της ενέργειας και των *α' υλών*.

Η προοπτική άρσης των περιορισμών μετακίνησης που θα εξαρτηθεί από την ταχύτητα εμβολιασμού των πολιτών θα διατηρήσει την αισιοδοξία και κατ' επέκταση την τάση των ανοδικών τιμών στα προϊόντα. Αντιθέτως, τυχόν καθυστερήσεις που ήδη διαφαίνονται ιδιαίτερα στο πεδίο της έγκρισης νέων εμβολίων δημιουργούν προβληματισμούς για τη διάρκεια διατήρησης των τιμών και παρατηρούνται κινήσεις ενθουλάκωσης των κερδών που πραγματοποιήθηκαν στο προηγούμενο διάστημα.

Το πρόγραμμα «ΗΦΑΙΣΤΟΣ» είναι σε πλήρη εξέλιξη και αναμένεται να ολοκληρωθούν εντός του έτους όλες οι προγραμματισμένες επενδύσεις αύξησης παραγωγής στην ΕΠΑΛΜΕ και στην παραγωγή της αλουμίνας στην ΑτΕ. Ο ρυθμός παραγωγής στην αλουμίνα και στο δευτερόχυτο αλουμίνιο θα ενταθεί προοδευτικά και αναμένεται να καταγραφεί ρεκόρ ιστορικών επιδόσεων στις ετήσιες παραγωγές, αναμένοντας ακόμη μεγαλύτερες ποσότητες στο 2022 όταν και οι επενδύσεις θα αποδώσουν για πρώτη φορά για ολόκληρο έτος.

Τομέας Έργων Βιώσιμης Ανάπτυξης (Τομέας Επιχειρηματικής Δραστηριότητας SES)

Το 2020 αποτέλεσε σημείο καμπής, με τον μετασχηματισμό του πρώην Τομέα Ολοκληρωμένων Έργων & Υποδομών που έχοντας πλέον νέα οργανωτική δομή εστιάζει σε έργα που προωθούν τους στόχους της Ενεργειακής Μετάβασης και της Βιώσιμης Ανάπτυξης. Σε αυτό το πλαίσιο, το Ευρωπαϊκό Ταμείο Ανάκαμψης αναμένεται να προσφέρει σημαντικές ευκαιρίες για την ελληνική οικονομία και ιδιαίτερα για τις εταιρείες που διαθέτουν τη δυνατότητα και τη τεχνογνωσία να συμμετέχουν σε έργα που προωθούν ένα βιώσιμο μοντέλο ανάπτυξης (πχ. έργα διαχείρισης στερεών και υγρών αποβλήτων, υβριδικά και off-grid ενεργειακά έργα, έργα ενεργειακής αναβάθμισης και εκτέλεση καινοτόμων first-of-kind ενεργειακών έργων).

Ο σχεδιασμός και οι προοπτικές για τις επιμέρους δραστηριότητες του SES BU συνοψίζονται ως κάτωθι:

- Η MYTILINEOS συνεχίζει τη κατασκευή της νέας μονάδας 826MW με καύσιμο φυσικό αέριο στο Ενεργειακό κέντρο της στον Άγιο Νικόλαο Βοιωτίας. Στο εξωτερικό η MYTILINEOS συνεχίζει την κατασκευή των έργων στη Γκάνα, Νιγηρία και Σλοβενία. Έχοντας πλέον κατακτήσει ηγετική θέση στην ανάληψη και εκτέλεση έργων για την

κατασκευή μονάδων ηλεκτροπαραγωγής με καύσιμο φυσικό αέριο διεκδικεί με αξιώσεις την ανάληψη νέων έργων σε Ευρώπη και Υποσαχάρια Αφρική.

- Ο Τομέας Έργων Βιώσιμης Ανάπτυξης θα συνεχίσει να στοχεύει στην ανάληψη υβριδικών έργων/έργων εκτός δικτύου, κεφαλαιοποιώντας τη σχετική εμπειρία και γνώση από παρόμοια έργα που έχουν ολοκληρωθεί. Παράλληλα, θα εξακολουθήσει να εφαρμόζει τη στρατηγική επέκτασης και ανάπτυξης της παρουσίας του σε σημαντικά έργα ενεργειακής αναβάθμισης και εξοικονόμησης ενέργειας τόσο στην Ελληνική αγορά όσο και σε επιλεγμένες αγορές του εξωτερικού. Τέλος, θα εντατικοποιήσει τη παρουσία του σε έργα που αφορούν νέες τεχνολογίες σε συνδυασμό με τη παροχή ενεργειακών λύσεων, σκοπεύοντας στην ανάπτυξη νέων, διαφοροποιημένων δραστηριοτήτων με προστιθέμενη αξία.
- Η MYTILINEOS έχοντας τη σχετική εμπειρία διεκδικεί σημαντικό μερίδιο για έργα δικτύων μεταφοράς ηλεκτρικής ενέργειας στη Ελλάδα, Ευρώπη και Αφρική.
- Η MYTILINEOS κατέχει εργοληπτικό πτυχίο 7ης τάξης στην Ελλάδα και μέρος του επιχειρηματικού σχεδιασμού της είναι η επιλεκτική διεκδίκηση των υπό δημοπράτηση έργων υποδομών, κτιριακών, περιβαλλοντικών και λοιπών έργων κυρίως εντός Ελλάδος, μέσω κατασκευαστικών συμβάσεων, συμβάσεων ΣΔΙΤ ή και συμβάσεων παραχώρησης.
- Στον τομέα της Διαχείρισης Αποβλήτων (Waste Management) η MYTILINEOS εντοπίζει μεγάλες δυνατότητες επέκτασης με βάση την αυξημένη τεχνογνωσία της σε λύσεις της κυκλικής οικονομίας. Ειδικότερα, επεκτείνεται στην διαχείριση στερεών αποβλήτων μέσω ανάπτυξης μονάδων παραγωγής βιοαερίου και διαχείρισης απορριμμάτων, όπου εξετάζει επιλεκτικά και περιπτώσεις χρηματοδότησης έργων. Στον χώρο της διαχείρισης λυών και υγρών αποβλήτων, εφαρμόζει σχέδιο για την συστηματική διεξόδηση της αρχικά στην Ευρώπη, Μ. Ανατολή και Αφρική, κάνοντας χρήση και της προστιθέμενης αξίας που προσδίδει η ιδιαίτερη τεχνογνωσία της θυγατρικής της ZEOLIGIC όπου δρα ως πρωτοποριακός τεχνολογικός πάροχος στην συγκεκριμένη αγορά.

Τομέας Ανάπτυξης Ανανεώσιμων Πηγών και Αποθήκευσης Ενέργειας

Ο Τομέας Ανάπτυξης Ανανεώσιμων Πηγών & Αποθήκευσης Ενέργειας συνεχίζει να επικεντρώνεται στην έγκαιρη εκτέλεση των υφιστάμενων συμβάσεων και στην ανάληψη νέων έργων και επενδύσεων σε στοχευμένες αγορές, καθώς εταιρείες και χώρες επικεντρώνονται στην ταχύτερη ενσωμάτωση της πράσινης ενέργειας στο ενεργειακό τους μείγμα, προκειμένου να βελτιώσουν το περιβαλλοντικό τους αποτύπωμα. Στο πλαίσιο αυτό, οι δραστηριότητες της MYTILINEOS στον Τομέα Ανάπτυξης Ανανεώσιμων Πηγών & Αποθήκευσης Ενέργειας θα αποτελέσουν «σημαντικό καταλύτη» για τη λειτουργική κερδοφορία της το ερχόμενο έτος, με σημαντική αύξηση των έργων που θα κληθεί να υλοποιήσει ο Τομέας, τόσο σε έργα τρίτων, όσο και σε έργα ιδίων επενδύσεων μέσα από την ανάπτυξη, κατασκευή και λειτουργία / πώληση φωτοβολταϊκών ή έργων αποθήκευσης ενέργειας.

Τομέας Ηλεκτρικής Ενέργειας και Φυσικού Αερίου

Η MYTILINEOS, διαθέτοντας σήμερα εγκατεστημένη ισχύ ~1,4 GW από θερμικούς σταθμούς και έργα ΑΠΕ σε λειτουργία, καθώς και την 1η θέση μεταξύ των ιδιωτών προμηθευτών, έχει εδραιώσει τη θέση της ως η μεγαλύτερη ιδιωτική καθετοποιημένη εταιρία ηλεκτρικής ενέργειας και φυσικού αερίου κατακτώντας το κρίσιμο μέγεθος που απαιτείται, ώστε να επωφεληθεί τα μέγιστα από την πλήρη απελευθέρωση της εγχώριας αγοράς ηλεκτρικής ενέργειας και φυσικού αερίου.

Το 2021 θα είναι το πρώτο πλήρες έτος λειτουργίας της αγοράς ηλεκτρισμού στα πλαίσια του Target Model, δηλαδή της νέας μορφής οργάνωσης της χονδρεμπορικής χρηματιστηριακής αγοράς ηλεκτρικής ενέργειας, και αναμένεται να επηρεαστεί τόσο από τις υψηλότερες τιμές φυσικού αερίου και CO₂, όσο και από τα ιδιαίτερα χαρακτηριστικά της νέας οργανωμένης αγοράς ηλεκτρισμού.

Παρόλα αυτά, τα οικονομικά αποτελέσματα του τομέα Ηλεκτρισμού & Φυσικού Αερίου αναμένεται να διατηρηθούν σε ικανοποιητικά επίπεδα λόγω,

- της πρόσβασης σε ανταγωνιστικές και ευέλικτες πηγές προμήθειας Φυσικού Αερίου αγωγού μέσω απευθείας long-term συμβολαίων με μεγάλους διεθνείς παραγωγούς και προμηθευτές
- της προμήθειας LNG, όπου η MYTILINEOS πλεονεκτεί σημαντικά σε σχέση με τους ανταγωνιστές της, λόγω της μακρόχρονης εμπειρίας της, και του ανεπτυγμένου δικτύου προμηθευτών
- της αποτελεσματικής διαχείρισης του χαρτοφυλακίου ηλεκτρικής ενέργειας και φα βελτιστοποιώντας το συνολικό αποτέλεσμα
- του αυξημένου όγκου και της συνεχούς επέκτασης στην δραστηριότητα λιανικής προμήθειας ηλεκτρικής ενέργειας και ΦΑ
- της επέκτασης της δραστηριότητας της εμπορίας ηλεκτρικής ενέργειας σε επιπλέον χώρες.

VI. ΔΙΑΧΕΙΡΙΣΗ ΚΙΝΔΥΝΩΝ

Σκοπός και πολιτικές διαχείρισης κινδύνων

Οι δραστηριότητες της MYTILINEOS διεθνώς επηρεάζονται από πολλαπλούς κινδύνους, τους οποίους η Εταιρεία παρακολουθεί και διαχειρίζεται μέσω του πλαισίου διαχείρισης κινδύνων. Σκοπός του πλαισίου διαχείρισης κινδύνων είναι να μειώσει την αβεβαιότητα στην επίτευξη της στρατηγικής της Εταιρείας, να περιορίσει τις επιπτώσεις των κινδύνων στους στόχους και να μεγιστοποιήσει το όφελος από τις ευκαιρίες που παρουσιάζονται.

Η Εταιρεία σχεδίασε και εφαρμόζει ένα Πλαίσιο Διαχείρισης Κινδύνων, το οποίο βασίζεται σε βέλτιστες διεθνείς πρακτικές και είναι προσαρμοσμένο στις ανάγκες της MYTILINEOS. Επίσης, προωθεί ενιαία κουλτούρα που ενσωματώνει τη διαχείριση κινδύνων στις διαδικασίες, στις δραστηριότητες και στη λήψη αποφάσεων σε όλα τα επίπεδα του οργανισμού.

Η Διεύθυνση Διαχείρισης Εταιρικής Κινδύνων (Enterprise Risk Management) παρέχει ανεξάρτητη εποπτεία στην εφαρμογή και αποτελεσματικότητα του Πλαισίου Διαχείρισης Κινδύνων και εφαρμόζει μια ολοκληρωμένη προσέγγιση στη ανάλυση των τρεχόντων και αναδυόμενων κινδύνων με σκοπό να εξάγει συμπεράσματα και πληροφορίες, οι οποίες θα συμβάλουν στην αποτελεσματική διαχείριση των κινδύνων.

Η Διοίκηση είναι υπεύθυνη για την εφαρμογή του Πλαισίου Διαχείρισης Κινδύνων στην καθημερινότητα του οργανισμού. Ειδικότερα, η Διοίκηση ευθύνεται για την συστηματική αναγνώριση και αξιολόγηση των κινδύνων που επηρεάζουν τις επιχειρηματικές δραστηριότητες και επιπλέον, εποπτεύει τη διαμόρφωση και την έγκαιρη υλοποίηση των σχεδίων αντιμετώπισης των κινδύνων. Αξιολογεί δε τακτικά την αποτελεσματικότητά και την ανάγκη προσαρμογής των σχεδίων αντιμετώπισης των κινδύνων, για την επίτευξη βέλτιστης διαχείρισης.

Κυριότεροι Κίνδυνοι

Οι κυριότεροι επιχειρηματικοί κίνδυνοι της MYTILINEOS εντοπίζονται μέσα από την χαρτογράφηση των κινδύνων σε όλες τις λειτουργίες του οργανισμού και την ανάλυσή τους ως σύνολο, λαμβάνοντας υπόψη την πιθανότητα εμφάνισής τους, την αξιολόγηση των επιπτώσεών τους στους στρατηγικούς στόχους της Εταιρείας, καθώς και τα σχέδια μετριασμού των κινδύνων, όπως διαμόρφωση διαδικασιών, δικλείδων ασφαλείας, ελέγχων, και μεταφοράς των κινδύνων σε τρίτους.

1. Κίνδυνος Υγείας & Ασφάλειας

Οι Τομείς Επιχειρηματικής Δραστηριότητας της Εταιρείας, από τη φύση της λειτουργίας τους, εμπίπτουν σε κινδύνους Υγείας & Ασφάλειας στην εργασία (ελαφρά ατυχήματα, ατυχήματα με απώλεια χρόνου εργασίας, επαγγελματικές ασθένειες και δυστυχήματα) τα οποία μπορούν να προκαλέσουν σημαντικές ή λιγότερο σημαντικές κοινωνικές επιπτώσεις με αποδέκτες όχι μόνο τους ίδιους τους εργαζόμενους και τις οικογένειές τους, αλλά και τρίτους όπως: οι εργαζόμενοι των ανεξάρτητων εργολάβων, οι συνεργάτες, οι εκπαιδευόμενοι φοιτητές και εργαζόμενοι αλλά και κάθε είδους επισκέπτη στους χώρους τους.

Επιπλέον, τα θέματα αυτά δύνανται να προκαλέσουν επιδράσεις που σχετίζονται με τη μείωση του επιπέδου ικανοποίησης και του ηθικού των εργαζομένων, το αυξημένο κόστος ατυχημάτων/απουσιών και την αρνητική επίδραση στην εικόνα και τη φήμη της MYTILINEOS.

Διαχείριση/Τακτικές Αντιμετώπισης

Η Υγεία και η Ασφάλεια στην εργασία αποτελεί μια γραμμή ευθύνης που ξεκινά από τη Διοίκηση και τις Γενικές Διευθύνσεις και φτάνει σε όλα τα στάδια παραγωγής όλων των Τομέων Επιχειρηματικής Δραστηριότητας της MYTILINEOS. Για την αντιμετώπιση αυτών των κινδύνων, η Εταιρεία έχει προβεί στην αυστηρή εφαρμογή συστημάτων

και μετρήσεων ασφαλείας ώστε να εκτιμηθεί η επίδρασή τους στον ανθρώπινο οργανισμό αλλά και να εντοπιστούν οι ανάγκες παρεμβάσεων σε όλους τους χώρους εργασίας (γραφείων και βιομηχανικών μονάδων).

Παράλληλα, η επίτευξη της συνεχούς προόδου και βελτίωσης, στο συγκεκριμένο θέμα, είναι συνάρτηση τόσο των προληπτικών ενεργειών που αναλαμβάνει, όσο και των ευρύτερων εμπειριών που αποκομίζει η Εταιρεία από κάθε περιστατικό και παρ' ολίγον ατύχημα που εξετάζει, ενώ η εκπαίδευση και η κατάρτιση του προσωπικού έχει καθοριστική σημασία για τη διατήρηση και την περαιτέρω ανάπτυξη της νοοτροπίας πρόληψης ατυχημάτων.

Η MYTILINEOS στο σύνολο των Τομέων Επιχειρηματικής της Δραστηριότητας εφαρμόζει ολοκληρωμένο και πιστοποιημένο σύστημα διαχείρισης για την Υγεία και Ασφάλεια στην Εργασία, το οποίο είναι σχεδιασμένο για την ελαχιστοποίηση των κινδύνων, τη συνεχή λήψη μέτρων για την πρόληψη ατυχημάτων και επαγγελματικών ασθενειών, τη συνεχή εκπαίδευση των εργαζομένων καθώς και την ενίσχυση της εργασιακής κουλτούρας. Το σύστημα είναι πιστοποιημένο κατά τα διεθνή πρότυπα OHSAS 18001 και ISO 45001-2018 καλύπτοντας, στο τέλος του 2020, το 83,3% του συνόλου των βιομηχανικών μονάδων και των μονάδων ΑΠΕ της Εταιρείας που βρίσκονται σε κανονική λειτουργία. Η MYTILINEOS βρίσκεται ήδη το στάδιο μετάβασης της πιστοποίησης του συστήματος διαχείρισης Υγείας και Ασφάλειας στην Εργασία, όλων των παραγωγικών της μονάδων στο νέο πρότυπο ISO 45001-2018 το οποίο προβλέπεται να ολοκληρωθεί μέχρι το τέλος του 2021.

2. Κίνδυνος Κλιματικής Αλλαγής

Η MYTILINEOS, διαθέτει στην Ελλάδα παράκτιες βιομηχανικές μονάδες ενώ δραστηριοποιείται σε χώρες όπου οι συνέπειες της κλιματικής αλλαγής είναι έντονες. Επιπλέον, η εξορυκτική της δραστηριότητα, που είναι άμεσα σχετιζόμενη με τους φυσικούς πόρους, δύναται να αντιμετωπίσει δυσκολίες εξαιτίας των αλλαγών του κλίματος. Βασική πρόκληση της Εταιρείας αποτελεί η αξιολόγηση της τρωτότητας των δραστηριοτήτων της απέναντι στην κλιματική αλλαγή, λαμβάνοντας υπόψη τα υφιστάμενα αλλά και τα αναμενόμενα κλιματικά γεγονότα και τις επιπτώσεις που αναμένεται να επιφέρουν.

Στο πλαίσιο των προαναφερθέντων προκλήσεων, η Εταιρεία ενδέχεται να εκτεθεί σε

- φυσικούς κινδύνους, όπως έντονα φυσικά φαινόμενα ή μακροπρόθεσμες φυσικές μεταβολές οι οποίες εκτιμώνται ως σημαντικές για τη λειτουργία των βιομηχανικών μονάδων της Εταιρείας,
- κινδύνους μετάβασης, οι οποίοι αφορούν σε εκτεταμένες πολιτικές, νομικές, τεχνολογικές αλλαγές που σχετίζονται με μέτρα προσαρμογής και μετριασμού του φαινομένου της κλιματικής αλλαγής,
- κινδύνους φήμης, οι οποίοι συνδέονται με την αλλαγή των αντιλήψεων των Κοινωνικών Εταίρων, σχετικά με τη συμβολή της Εταιρείας σε μια οικονομία χαμηλότερων ρύπων.

Διαχείριση/Τακτικές Αντιμετώπισης

Με δεδομένο ότι οι μελλοντικές επενδύσεις της MYTILINEOS θα καθοριστούν σε μεγάλο βαθμό από τη νέα στρατηγική που θα ακολουθήσει για την κλιματική αλλαγή (όπως παρουσιάζεται στην ενότητα Αντιμετώπιση της κλιματικής αλλαγής & ενεργειακή μετάβαση) η Εταιρία έχει ήδη ενσωματώσει στις στρατηγικές της προτεραιότητες την υλοποίηση μελέτης για τον προσδιορισμό των κινδύνων αλλά και των ευκαιριών από τις συνέπειες της κλιματικής αλλαγής στη δραστηριότητα της.

Στον Τομέα Μεταλλουργίας έχουν εκπονηθεί μελέτες για κινδύνους σχετικούς με πλημμύρα, ατυχήματα, και καταστροφές, ενώ έχουν κατασκευαστεί ή βελτιωθεί υποδομές για την αντιμετώπιση των πλέον ακραίων φαινομένων. Επίσης έχουν δημιουργηθεί σχετικά σχέδια έκτακτης ανάγκης για την διασφάλιση της λειτουργικής συνέχειας.

Στον Τομέα Ηλεκτρικής Ενέργειας & Φυσικού Αερίου έχουν συνταχθεί Σχέδια Έκτακτης Ανάγκης των θερμικών σταθμών για την διαχείριση ακραίων φυσικών φαινομένων (καύσωνας, παγετός, καταιγίδα, πλημμύρα κ.α.) καθώς και ειδικές μελέτες πλημμύρας όπου υπάρχουν ρέματα κοντά στους σταθμούς. Στον τομέα της λειτουργίας των Α.Π.Ε., οι ανεμογεννήτριες διαθέτουν συστήματα ασφαλείας που σε περίπτωση πολύ δυνατού ανέμου τίθενται εκτός λειτουργίας και σε ασφαλή θέση, ενώ οι ηλιακοί συλλέκτες που επιλέγονται, κατασκευάζονται από επιφάνειες ανθεκτικές στο χαλάζι.

Σχετικά με τη δραστηριότητα της Εταιρείας στο εξωτερικό, λαμβάνονται και εφαρμόζονται τα κατάλληλα μέτρα προστασίας, εντός των ορίων των εγκαταστάσεων κάθε έργου, από τα ακραία καιρικά φαινόμενα ώστε να αντιμετωπίζονται αποτελεσματικά όλες οι συνθήκες που έχουν σαν αποτέλεσμα την παρέκκλιση από την ομαλή λειτουργία των εργοταξίων.

Τέλος, εντός του 2021, η MYTILINEOS θα ενταχθεί στη διεθνή πρωτοβουλία CDP Climate Change, ενώ μέχρι το τέλος του 2022, η Εταιρία σχεδιάζει την πλήρη προσαρμογή της στη χρηματοοικονομική πληροφόρηση σχετικά με την ανάλυση των κινδύνων και των επιρροών της κλιματικής αλλαγής, ακολουθώντας τις συστάσεις της Task Force on Climate - Related Financial Disclosures (TCFD).

3. Κίνδυνος Πανδημίας COVID-19

Κατά τη διάρκεια του 2020, η MYTILINEOS έλαβε έγκαιρα και αποτελεσματικά μέτρα για την διαχείριση των επιπτώσεων της πανδημίας COVID-19, θέτοντας ως προτεραιότητα την ασφάλεια και προστασία των ανθρώπων της. Η Εταιρεία ανταποκρίθηκε με αμεσότητα, ευελιξία και αποφασιστικότητα στην επιτυχή μετάβαση σε καθεστώς απομακρυσμένης εργασίας, διασφαλίζοντας την απρόσκοπτη συνέχιση των εργασιών σε όλους τους Τομείς Επιχειρηματικής Δραστηριότητάς της, αλλά και περιορίζοντας στο ελάχιστο τις οικονομικές επιπτώσεις της πανδημίας.

Ωστόσο, η πανδημία COVID-19 δεν αναμένεται να λήξει άμεσα, καθώς οι στόχοι των χρονοδιαγραμμάτων εμβολιασμού δεν επιτυγχάνονται, ενώ οι μεταλλάξεις του ιού μπορεί να μεταβάλουν τη μεταδοτικότητα του ιού και την

αποτελεσματικότητα των εμβολίων. Κατά συνέπεια ο κίνδυνος παραμένει στην λίστα των κυριότερων κινδύνων της MYTILINEOS.

Διαχείριση/Τακτικές Αντιμετώπισης

Η MYTILINEOS αναγνώρισε αμέσως τους πιθανούς κινδύνους που ενέχει η πανδημία COVID-19 και προχώρησε άμεσα στη σύσταση ειδικής ομάδας διαχείρισης, η οποία αναφέρεται απευθείας στη Διοίκηση και έχει αναλάβει το συντονισμό και στρατηγική αντιμετώπιση των κινδύνων.

Διαμορφώθηκαν και εφαρμόστηκαν Πλάνα Αδιάλειπτης Λειτουργίας για όλες τις κρίσιμες λειτουργίες της Εταιρείας τα οποία ενδεικτικά περιλαμβάνουν:

- Εφαρμογή πολιτικών που περιορίζουν ή απαγορεύουν τα επαγγελματικά ταξίδια.
- Καθιέρωση διαδικασίας διαχείρισης ενός πιθανού ή επιβεβαιωμένου ξεσπάσματος του ιού.
- Καθιέρωση κριτηρίων για την διενέργεια COVID-19 Rapid tests σε υπαλλήλους/συνεργάτες
- Αυξημένη χρήση εξοπλισμού προστασίας και ασφάλειας.
- Αξιολόγηση των Πλάνων Αδιάλειπτης Λειτουργίας κρίσιμων συνεργατών/προμηθευτών.
- Διατήρηση υψηλών αποθεμάτων πρώτων υλών και αναλώσιμων.

Η Εταιρεία συνεχίζει να εφαρμόζει επιτυχώς το καθεστώς απομακρυσμένης εργασίας, διασφαλίζοντας την απρόσκοπτη συνέχιση των εργασιών σε όλους τους Τομείς Επιχειρηματικής Δραστηριότητάς, ενώ πραγματοποιούνται τακτικές απολυμάνσεις στις εγκαταστάσεις ανάλογα με την κρισιμότητα και την έκθεση τους σε κίνδυνο.

Η ειδικής ομάδας διαχείρισης αξιολογεί τακτικά την αποτελεσματικότητα αυτών των μέτρων, προκειμένου να διασφαλίσει ότι ανταποκρίνονται στους στόχους και ότι συμμορφώνονται με τα σχετικά μέτρα που επιβάλλει η Πολιτεία.

4. Γεωπολιτικός Κίνδυνος

Τα στρατηγικά, πολιτικά, και οικονομικά συμφέροντα των χωρών, καθώς και αλλαγές στις κυβερνήσεις και στις πολιτικές τους, οδηγούν σε αναταραχές, μετακινήσεις πληθυσμών, μεταβολές στις νομοθεσίες, επιβολές κυρώσεων μεταξύ κρατών, ακόμα και σε στρατιωτικές εμπλοκές, δημιουργώντας ένα διαρκώς μεταβαλλόμενο γεωπολιτικό περιβάλλον, το οποίο απειλεί τις δραστηριότητες της MYTILINEOS, την εφοδιαστική της αλυσίδα, την οικονομική της απόδοση και την ασφάλεια των υπαλλήλων της.

Η Εταιρεία εκτίθεται σε γεωπολιτικό κίνδυνο, κυρίως μέσα από τις δραστηριότητές της στην Αφρική, στην Ανατολική Μεσόγειο, και στην Κεντρική Ασία.

Διαχείριση/Τακτικές Αντιμετώπισης

Η MYTILINEOS έχει διαμορφώσει συγκεκριμένες πολιτικές και διαδικασίες για την αξιολόγηση της έκθεσης σε γεωπολιτικούς κινδύνους αλλά και για εφαρμογή σχεδίων μετριασμού του κινδύνου, ώστε η έκθεση την γεωπολιτικής διακινδύνευσης να διατηρηθεί εντός της έκτασης που είναι διατεθειμένη να αναλάβει.

Τα κύρια σχέδια μετριασμού γεωπολιτικών κινδύνων που εφαρμόζονται από την MYTILINEOS είναι:

- Συμβατικοί όροι
- Χρηματοοικονομικά εργαλεία
- Ασφαλιστικά εργαλεία
- Σχέδια έκτακτης ανάγκης και εξόδου από την χώρα
- Χρήση προσωπικού ασφαλείας/φύλαξης

Η Διεύθυνση Συντονισμού & Ανάπτυξης Διεθνών Δραστηριοτήτων είναι η κύρια πηγή πληροφόρησης και αξιολόγησης υφιστάμενων και ανερχόμενων γεωπολιτικών κινδύνων της MYTILINEOS, η οποία σε συνδρομή εμπειρογνομόνων και εξειδικευμένων συνδρομητικών υπηρεσιών, διασφαλίζει την αντικειμενική αξιολόγηση των κινδύνων, ενώ ενημερώνει και κινητοποιεί την Διοίκηση, ώστε να ληφθούν αποφάσεις και απαραίτητα μέτρα διαχείρισης των κινδύνων.

Ειδικά για την επέκταση των δραστηριοτήτων της MYTILINEOS σε νέες χώρες, διαμορφώνονται πολυτομεακές ομάδες εργασίας, οι οποίες σε συνεργασία με εξειδικευμένους συμβούλους αξιολογούν το είδος και το εύρος των κινδύνων που ενδέχεται η Εταιρεία να εκτεθεί, (π.χ. πολιτικός, πιστωτικός, υγείας & ασφάλειας, φορολογικός, εφοδιαστικής αλυσίδας κλπ.) και στην συνέχεια διαμορφώνονται στρατηγικές διαχείρισης των κινδύνων, οι οποίες αξιολογούνται σε σχέση με τα οφέλη που παρουσιάζονται από την επέκταση των δραστηριοτήτων.

5. Κίνδυνος Νομικής & Κανονιστικής Συμμόρφωσης

Η MYTILINEOS δραστηριοποιείται σε χώρες με διαφοροποιημένο νομικό και κανονιστικό περιβάλλον το οποίο υπόκειται σε συχνές μεταβολές. Συνεπώς, η Εταιρεία εκτίθεται στον κίνδυνο μη διατήρησης της νομικής και κανονιστικής συμμόρφωσης σε επιχειρηματικό, εργασιακό, κοινωνικό και προϊόντικό επίπεδο, η οποία διασφαλίζει ότι η συνολική εταιρική δραστηριότητα είναι σύννομη και ανταποκρίνεται σε υψηλά επίπεδα υπεύθυνης επιχειρηματικότητας, και ενισχύει το κλίμα εμπιστοσύνης μεταξύ της MYTILINEOS και των Κοινωνικών της Εταίρων που συναλλάσσονται μαζί της (πελατών, εργαζομένων, προμηθευτών, διοικητικών αρχών κ.α.).

Επίσης, η Εταιρεία εκτίθεται σε κίνδυνο μη συμμόρφωσης με τις υποχρεώσεις της που απορρέουν από την περιβαλλοντική νομοθεσία και πιο συγκεκριμένα με τους όρους των περιβαλλοντικών αδειών των βιομηχανικών της εγκαταστάσεων. Σε περίπτωση παράβασης των ισχυουσών ρυθμίσεων, οι αρμόδιες αρχές ενδέχεται να επιβάλουν

πρόστιμα ή κυρώσεις, καθώς και να ανακαλέσουν ή να αρνηθούν να ανανεώσουν άδειες και εγκρίσεις.

Επίσης, εκτίθεται σε κινδύνους οικονομικής φύσεως, από ενδεχόμενες αρνητικές εκβάσεις δικαστικών διενέξεων που αφορούν στη μη συμμόρφωση με τη νομοθεσία εν γένει.

Διαχείριση/Τακτικές Αντιμετώπισης

Στην κατεύθυνση της πρόληψης των προαναφερόμενων κινδύνων η MYTILINEOS διαθέτει διαδικασίες παρακολούθησης των νομοθετικών εξελίξεων που αφορούν τους τομείς δραστηριότητάς της και επανεξετάζει και αξιολογεί σε τακτική βάση τη συμμόρφωση της με τους εκάστοτε ισχύοντες νόμους και κανονισμούς.

Επιπροσθέτως, η παρακολούθηση της συμμόρφωσης με τις εγκεκριμένες περιβαλλοντικές άδειες των επιχειρησιακών μονάδων της Εταιρείας είναι μία διαδικασία η οποία διεξάγεται εσωτερικά, σε τακτική βάση σε κάθε Τομέα Επιχειρηματικής Δραστηριότητας, από εξειδικευμένο προσωπικό αλλά και ετησίως από αναγνωρισμένο ανεξάρτητο τρίτο φορέα που αναλαμβάνει τον έλεγχο και την πιστοποίηση του συστήματος περιβαλλοντικής διαχείρισης.

Η Εταιρεία, ως μέλος του Οικουμενικού Συμφώνου του ΟΗΕ (Global Compact), μεριμνά ώστε οι επιχειρηματικές της πρακτικές να συμβαδίζουν με τις δέκα (10) διεθνώς αναγνωρισμένες Αρχές του Συμφώνου. Επίσης, μέσω της πολιτικής Εταιρικής Κοινωνικής Ευθύνης, η MYTILINEOS δεσμεύεται στην υιοθέτηση μιας υπεύθυνης, βιώσιμης και ηθικής επιχειρηματικής συμπεριφοράς, που αξιολογείται τακτικά με βάση τα αποτελέσματα της, ενώ παράλληλα δεσμεύεται στη βελτίωση των επιδόσεών της σε θέματα εργασιακά, περιβαλλοντικά, κοινωνικά, διαφάνειας και διακυβέρνησης.

Τέλος, η Διεύθυνση Κανονιστικής Συμμόρφωσης ανέπτυξε, το 2020, δύο εκπαιδεύσεις για το προσωπικό: την εκπαίδευση στην προστασία προσωπικών Δεδομένων (GDPR) και την εκπαίδευση στον Κώδικα Δεοντολογίας της MYTILINEOS, οι οποίες περιλαμβάνουν θεωρία, αναλύσεις περιπτώσεων στην καθημερινή εργασία, αφύπνιση στον επερχόμενο κίνδυνο και μεθοδολογία ανταπόκρισης και αναβάθμισης περιστατικών όπου απαιτείται.

6. Κίνδυνος Ανταγωνισμού

Ο κίνδυνος ανταγωνισμού σχετίζεται με την πιθανότητα μη επίτευξης των στρατηγικών στόχων της Εταιρείας λόγω ενεργειών υφιστάμενων και νέων ανταγωνιστών. Η παγκοσμιοποίηση, το ελεύθερο εμπόριο καθώς και η καινοτομία στις τεχνολογίες, την παραγωγή, τις μεταφορές, και τις επικοινωνίες έχει δημιουργήσει μια παγκόσμια οικονομία εξαιρετικά ανταγωνιστική, η οποία ενέχει τον κίνδυνο απώλειας πελατών, μείωσης των εσόδων ή/και των περιθωρίων κέρδους της MYTILINEOS.

Διαχείριση/Τακτικές Αντιμετώπισης

Επιχειρηματική αποστολή της MYTILINEOS είναι να επιχειρεί σε απαιτητικές τοπικές και διεθνείς αγορές, με ευρηματικότητα, αποτελεσματικότητα και σεβασμό για το περιβάλλον και την κοινωνία. Επομένως η διαχείριση του συγκεκριμένου κινδύνου είναι προτεραιότητα της Διοίκησης, η οποία διαρκώς εξετάζει το περιβάλλον λειτουργίας της Εταιρείας και υιοθετεί βέλτιστες πρακτικές και τεχνολογίες, ενώ επενδύει σε έρευνα και ανάπτυξη που θα της δώσουν ανταγωνιστικό πλεονέκτημα, το οποίο θα της επιτρέψει να αυξήσει την πελατειακή της βάση, την κερδοφορία και τα περιθώρια κέρδους.

Η καθετοποίηση στην παραγωγή, εμπορία και προμήθεια ρεύματος και φυσικού αερίου, η εισαγωγή φυσικού αερίου με βασικό στόχο την κάλυψη ιδίων αναγκών, και οι συνεχείς επενδύσεις σε νέες τεχνολογίες και καθαρής ενέργεια δίνει στην MYTILINEOS ανταγωνιστικό πλεονέκτημα και της επιτρέπει να διατηρεί υψηλά περιθώρια κέρδους και κερδοφορία.

Ειδικότερα, ο Τομέας Ηλεκτρικής Ενέργειας & Φυσικού Αερίου της MYTILINEOS κατασκευάζει νέα μονάδα παραγωγής ηλεκτρικής ενέργειας με καύσιμο το φυσικό αέριο με απόδοση 63 % η οποία θα είναι στην κορυφή της απόδοσης παγκοσμίως, και η οποία αναμένεται να ενισχύσει σημαντικά τη θέση της MYTILINEOS στην αγορά τόσο αναφορικά με την παραγωγή όσο και με την προμήθεια ηλεκτρικής ενέργειας σε επιχειρήσεις και ιδιώτες πελάτες,.

Επίσης, με την συμφωνία απόκτησης υπό ανάπτυξη φωτοβολταϊκών πάρκων συνολικής ισχύος 1,48GW και 15 υπό ανάπτυξη έργων αποθήκευσης ηλεκτρικής ενέργειας, επιδιώκει να δημιουργήσει ένα ευρύ χαρτοφυλάκιο μονάδων παραγωγής ενέργειας και να καταστεί μία εταιρεία με ανεπτυγμένες δυνατότητες και ευελιξία, όπως απαιτείται για τις ενεργειακές εταιρείες του μέλλοντος

Να σημειωθεί τέλος ότι ο Τομέας δραστηριοποιείται κυρίως στην Ελλάδα όπου έχει πολυετή και βαθιά γνώση της αγοράς ενέργειας.

Αντίστοιχα, η καθετοποίηση στην παραγωγή Αλουμίνας και Αλουμινίου, η υλοποίηση προγραμμάτων ανταγωνιστικότητας και αύξησης της παραγωγής, μειώνουν το κόστος παραγωγής της Εταιρείας και αυξάνουν την ανταγωνιστικότητά της.

Τέλος, ο Τομέας Ολοκληρωμένων Έργων & Υποδομών, ο οποίος μετασηματίστηκε σε Τομέας Έργων Βιώσιμης Ανάπτυξης, όπως και ο Τομέας Ανάπτυξης Ανανεώσιμων Πηγών & Αποθήκευσης Ενέργειας, εστιάζουν σε έργα που προωθούν τους στόχους της Ενεργειακής Μετάβασης και της Βιώσιμης Ανάπτυξης, στα οποία η Εταιρεία διαθέτει εμπειρία και τεχνογνωσία που της δίνει ανταγωνιστικό πλεονέκτημα.

7. Κίνδυνος Κυβερνοασφάλειας

Πιθανές παραβιάσεις στην ασφάλεια των δικτύων και των πληροφοριακών και λειτουργικών συστημάτων, απειλούν την ακεραιότητα των δεδομένων της Εταιρείας, των ευαίσθητων πληροφοριών, καθώς και την εύρυθμη λειτουργία των

επιχειρηματικών δραστηριοτήτων. Μια τέτοια πιθανή παραβίαση θα μπορούσε να επηρεάσει αρνητικά τη φήμη της Εταιρείας και την ανταγωνιστική της θέση. Επίσης μια πιθανή επιδίκαση αποζημιώσεων, επιβολή προστίμων, ή απώλεια δραστηριοτήτων (περιλαμβανομένου και του κόστους αποκατάστασης), θα μπορούσαν να έχουν σημαντική αρνητική επίδραση στην οικονομική μας κατάσταση και τα λειτουργικά αποτελέσματα. Επιπλέον, η διαχείριση των παραβιάσεων κυβερνοασφάλειας, ενδέχεται να απαιτήσει σημαντική επένδυση χρόνου από τη διοίκηση.

Διαχείριση/Τακτικές Αντιμετώπισης

Η MYTILINEOS έχει αναπτύξει Πλαίσιο Ασφάλειας Πληροφοριών και έχει δεσμευτεί στην εφαρμογή ενός ολιστικού Συστήματος Διαχείρισης Ασφάλειας Πληροφοριών, μέσω του οποίου επιτυγχάνεται η αποτελεσματική και αποδοτική προστασία των πληροφοριακών συστημάτων και των δεδομένων της Εταιρείας.

Το Πλαίσιο Ασφάλειας Πληροφοριών θέτει ένα συνεχή κύκλο βελτίωσης του Συστήματος Διαχείρισης Ασφάλειας Πληροφοριών, προδιαγράφοντας δραστηριότητες για την αξιολόγηση των κινδύνων, την ανάπτυξη και την εφαρμογή πολιτικών ασφαλείας πληροφοριών, προτύπων, διαδικασιών και οδηγιών για τον μετριασμό των κινδύνων και για την παρακολούθηση της αποτελεσματικότητας και της αποδοτικότητάς τους.

Η MYTILINEOS ανά τακτά διαστήματα συνεργάζεται με ανεξάρτητους οργανισμούς και συμβούλους, οι οποίοι αξιολογούν την επάρκεια και την αποτελεσματικότητα του Συστήματος Διαχείρισης Ασφάλειας Πληροφοριών και επαληθεύουν ότι ένας πληροφοριακός πόρος, ή ένα σύστημα διαχείρισης, πληροί τις απαραίτητες απαιτήσεις που προσδιορίζονται από τις αντίστοιχες πολιτικές για την προστασία των πληροφοριακών συστημάτων και των δεδομένων τους.

Επίσης, έχει αναπτυχθεί ένα τακτικό και δομημένο πρόγραμμα ευαισθητοποίησης και εκπαίδευσης σε θέματα ασφάλειας πληροφοριών, το οποίο εφαρμόζεται σε όλη την MYTILINEOS. Ο στόχος του προγράμματος είναι να διασφαλίσει ότι όλοι οι εργαζόμενοι, οι εργολάβοι και τα σχετικά τρίτα μέρη με πρόσβαση σε πληροφορίες και πληροφοριακά συστήματα, κατανοούν την ανάγκη για την ασφάλεια πληροφοριών, αποδέχονται τις ευθύνες που τους έχουν ανατεθεί βάσει του Πλαισίου Ασφάλειας Πληροφοριών και εκτελούν τα καθήκοντά τους επιδεικνύοντας ένα υψηλό επίπεδο επαγγελματικής δεοντολογίας.

Τέλος, για να διασφαλιστεί η επιχειρησιακή συνέχεια και να ελαχιστοποιηθεί ο αντίκτυπος μετά από μια παραβίαση κυβερνοασφάλειας ή φυσική καταστροφή, έχει σχεδιαστεί και εφαρμοστεί ένα σχέδιο επιχειρησιακής συνέχειας και αποκατάστασης καταστροφών, το οποίο δοκιμάζεται και ενημερώνεται σε τακτική βάση. Η Ανώτερη Διοίκηση είναι υπεύθυνη για τη λήψη κατάλληλων μέτρων που θα εγγυώνται την επιχειρησιακή συνέχεια σύμφωνα με τις επιχειρησιακές ανάγκες.

8. Κίνδυνος Ανθρωπίνων Πόρων

Η προσπάθεια της Εταιρείας να είναι συνεχώς ανταγωνιστική, βασίζεται στην τεχνογνωσία, τις δεξιότητες, και την αφοσίωση των ανθρώπων της. Επομένως ο κίνδυνος αδυναμίας της MYTILINEOS να προσελκύσει και να διατηρήσει ένα επιδέξιο, ικανό και παραγωγικό σύνολο υπαλλήλων, μπορεί να απειλήσει την έγκαιρη επίτευξη των δεσμεύσεων της εταιρείας και την επιτυχία των στρατηγικών της στόχων.

Διαχείριση/Τακτικές Αντιμετώπισης

Η MYTILINEOS δεν επαναπαύεται στο γεγονός ότι έχει χαμηλό ποσοστό αποχωρήσεων διαχρονικά. Επενδύει στην συνεχή εκπαίδευση και κατάρτιση των εργαζομένων, προσφέρει τα εργαλεία και τις ευκαιρίες για ανάπτυξη των δυνατοτήτων τους, ενθαρρύνει την καινοτομία, την πρωτοβουλία, την εκμάθηση και τη διαφορετικότητα. Η εταιρία εκσυγχρονίζει τη διαδικασία αξιολόγησης της απόδοσης και διαμορφώνει τη διαδικασία ανάπτυξης ταλέντων, η οποία θα βελτιώσει την αναγνώριση και αξιοποίηση στελεχών που έχουν τη δυνατότητα, τις δεξιότητες και τη δυναμική να υποστηρίξουν τον οργανισμό. Μέσα από τη διαρκή πρόοδο, εκπαίδευση και ανάπτυξη, παρέχονται ευκαιρίες εξέλιξης των ανθρώπων στον οργανισμό και προάγεται το αίσθημα ικανοποίησης

Σε σχέση με την προσέλκυση επιδέξιών και ικανών εργαζομένων, έχει προγράμματα και συνεργασίες οι οποίες ενισχύουν την εικόνα της ως επιθυμητός εργοδότης. Συγκεκριμένα, η MYTILINEOS έχει ένα διετές πρόγραμμα προέλευσης νέων μηχανικών (Μηχανικοί στην Πράξη) μέσω του οποίου επιλέγονται και απασχολούνται περίπου 30 νέοι μηχανικοί στους παραγωγικούς τομείς.

Επιπλέον έχει συνεργασίες με πανεπιστήμια και εκπαιδευτικούς οργανισμού και συμμετέχει σε career fairs. Τόσο το αντικείμενο της Μεταλλουργίας και των κατασκευών/υποδομών, όσο και τα πρωτοποριακά έργα της Εταιρείας (όπως διαχείρισης αποβλήτων, ενεργειακά κλπ.), καθώς και οι ESG πρωτοβουλίες της, καθιστούν την εταιρεία έναν εργοδότη που δημιουργεί στους επαγγελματίες προσδοκία απασχόλησης σε ένα εύρος δραστηριοτήτων και τη δυνατότητα να εξοικειωθούν με νέες τεχνολογίες.

Η κουλτούρα και οι αξίες της MYTILINEOS προάγουν τη συλλογικότητα και τα επιτεύγματά της, ενισχύουν το αίσθημα υπερηφάνειας, δημιουργώντας ένα ισχυρό employers value proposition.

9. Κίνδυνος Εταιρικής Φήμης

Ο κίνδυνος ζημίας στην εταιρική φήμη, μέσα από ψευδείς ειδήσεις, λανθασμένες αντιλήψεις για τις λειτουργίες και τους εταιρικούς στόχους της Εταιρείας, καθώς και από πιθανά σφάλματα στην επικοινωνία πληροφοριών μέσα από τις ιστοσελίδες της Εταιρείας, τα κοινωνικά δίκτυα ή/και κατά την άμεση επικοινωνία με πιθανούς ή υφιστάμενους πελάτες.

Επίσης, ανά τακτά χρονικά διαστήματα η Εταιρεία διοργανώνει εκδηλώσεις και συμμετέχει σε εκθέσεις με σκοπό να ενημερώσει τους ενδιαφερόμενους για νέα προϊόντα, για την πρόοδο των δραστηριοτήτων της, για στρατηγικούς στόχους, οικονομικά αποτελέσματα κλπ. Πιθανά λάθη και παραλήψεις στο προγραμματισμό και εκτέλεση αυτών των

δραστηριοτήτων, ενδέχεται να ζημιώσουν την εταιρική φήμη, να μην αποδώσουν τα αναμενόμενα οφέλη και σε ορισμένες περιπτώσεις να επιβληθούν κυρώσεις λόγω μη κανονιστικής συμμόρφωσης.

Διαχείριση/Τακτικές Αντιμετώπισης

Η Γενική Διεύθυνση Επικοινωνίας & Στρατηγικής Marketing, έχει σχεδιάσει και εφαρμόσει πολιτικές και διαδικασίες διαχείρισης της εταιρικής φήμης, με σκοπό την ευθυγράμμιση όλου του οργανισμού με την εγκεκριμένη στρατηγική επικοινωνίας, την διασφάλιση της ορθής επικοινωνίας με τους ενδιαφερόμενους και την προστασία της εταιρικής φήμης.

Επίσης, η Εταιρεία συνεργάζεται με εξειδικευμένους συνεργάτες, οι οποίοι παρακολουθούν τα Μέσα Μαζικής Ενημέρωσης και τα κοινωνικά δίκτυα, καταγράφουν δημοσιεύματα που αφορούν στην Εταιρεία, τα οποία στην συνέχεια αξιολογούνται για τους ενδεχόμενους κινδύνους φήμης που ενέχουν και αν κρίνεται απαραίτητο, η Γενική Διεύθυνση Επικοινωνίας & Στρατηγικής Marketing και όπου απαιτείται σε συνεργασία με τη Γενική Διεύθυνση Νομικών, Ρυθμιστικών & Κανονιστικών Θεμάτων επεμβαίνουν έγκαιρα για να προστατέψουν την φήμη της Εταιρείας.

Τέλος, η διαδικασία Οργάνωσης Εκδηλώσεων και Συμμετοχής σε Συνέδρια προβλέπει πολυεπίπεδους ελέγχους από ομάδες εργασίες, ώστε να διασφαλιστεί η ομαλή διεξαγωγή και ασφάλεια των εκδηλώσεων, ώστε να αποδώσουν τα αναμενόμενα οφέλη.

Χρηματοοικονομικοί κίνδυνοι

Η διαχείριση χρηματοοικονομικών κινδύνων εφαρμόζεται από το τμήμα Διαχείρισης Διαθεσίμων της MYTILINEOS (Corporate Treasury Department) το οποίο δρα ως ένα κέντρο υπηρεσιών και λειτουργεί στο πλαίσιο συγκεκριμένων κατευθύνσεων εγκεκριμένων από τη Διοίκηση.

10. Πιστωτικός Κίνδυνος

Ο πιστωτικός κίνδυνος πηγάζει από τα ταμειακά διαθέσιμα και ταμειακά ισοδύναμα, παράγωγα χρηματοοικονομικά εργαλεία και καταθέσεις σε τράπεζες και χρηματοοικονομικά ινστιτούτα, καθώς και από εκθέσεις σε πιστωτικό κίνδυνο από πελάτες.

Διαχείριση/Τακτικές Αντιμετώπισης

Για τις εμπορικές και λοιπές απαιτήσεις, ο Όμιλος δεν εκτίθεται θεωρητικά σε σημαντικούς πιστωτικούς κινδύνους καθώς δεδομένης της πολυδιάστατης φύσης των λειτουργιών του Ομίλου, δεν υπάρχει σημαντική συγκέντρωση πιστωτικού κινδύνου αναφορικά με τις εμπορικές του απαιτήσεις, μιας και αυτός διαχωρίζεται σε ένα μεγάλο αριθμό πελατών. Ωστόσο, λόγω των ειδικών συνθηκών που επικρατούν τόσο στην Ελλάδα όσο και σε αρκετές αγορές της

Ευρώπης, ο Όμιλος αφενός παρακολουθεί, σε σταθερή βάση, τις εμπορικές του απαιτήσεις ενώ έχει προχωρήσει στην υιοθέτηση πολιτικών και πρακτικών ώστε να διασφαλίζει την είσπραξη τους. Ενδεικτικά τέτοιες πολιτικές και πρακτικές περιλαμβάνουν την ασφάλιση των πιστώσεων όπου είναι εφικτό, την προείσπραξη, σε μεγάλο βαθμό, της αξίας των πωλούμενων προϊόντων, την εξασφάλιση των απαιτήσεων μέσω ενεχυριάσεων σε αποθέματα των πελατών και την λήψη εγγυητικών επιστολών.

Για την ελαχιστοποίηση του πιστωτικού κινδύνου σε διαθέσιμα και ταμειακά ισοδύναμα, σε συμβόλαια χρηματοοικονομικών παραγώγων καθώς και σε άλλα βραχυπρόθεσμα χρηματοοικονομικά προϊόντα, ο Όμιλος θέτει όρια στο πόσο θα εκτίθεται σε κάθε μεμονωμένο χρηματοοικονομικό ίδρυμα και συναλλάσσεται μόνο με αναγνωρισμένα χρηματοπιστωτικά ιδρύματα, υψηλής πιστοληπτικής διαβάθμισης.

Η ληκτότητα των χρηματοοικονομικών απαιτήσεων την 31η Δεκεμβρίου 2020 και 2019 για τον Όμιλο και την Εταιρεία αναλύεται ως εξής:

ΟΜΙΛΟΣ ΜΥΤΙΛΗΝΑΙΟΣ						
(Ποσά σε χιλιάδες €)	Ληξιπρόθεσμες και μη απομειωμένες				Μη ληξιπρόθεσμες και μη απομειωμένες	Σύνολο
	0-3 μήνες	3-6 μήνες	6-12 μήνες	> 1 έτος		
Ενηλικίωση Εμπορικών Απαιτήσεων						
2020	71.579	14.424	47.556	42.077	880.824	1.056.460
2019	117.932	73.614	28.797	41.638	828.821	1.090.802

ΜΥΤΙΛΗΝΑΙΟΣ Α.Ε. - Μητρική						
(Ποσά σε χιλιάδες €)	Ληξιπρόθεσμες και μη απομειωμένες				Μη ληξιπρόθεσμες και μη απομειωμένες	Σύνολο
	0-3 μήνες	3-6 μήνες	6-12 μήνες	> 1 έτος		
Ενηλικίωση Εμπορικών Απαιτήσεων						
2020	43.400	5.664	47.095	35.734	399.720	531.614
2019	92.472	61.591	22.540	40.482	264.713	481.798

Η περαιτέρω ανάλυση του υπολοίπου των εμπορικών απαιτήσεων του Ομίλου την 31/12/2020 (ανά φύση στοιχείου εμπορικής απαίτησης) καθώς και ο απλός μέσος όρος ημερών είσπραξης (DSO, βάσει του ετήσιου Κύκλου εργασιών) εμφανίζεται στον παρακάτω πίνακα:

<u>ποσά σε χιλ.€</u>	Σε Ενοποιημένη Βάση
Ε.Α. Εμπορικές Απαιτήσεις	1.056.460
Εκ των οποίων:	
(α) Σχετιζόμενες με προκαταβολές σε Προμηθευτές Προκαταβολές Πελατών στις υποχρεώσεις	119.947 -77.983
(β) Σχετιζόμενες με μη τιμολογημένες απαιτήσεις (έσοδο βάσει % ολοκλήρωσης) Υποχρεώσεις για τιμολογημένο και μη αναγνωρισμένο έσοδο	180.483 -157.312
(γ) Σχετιζόμενες με υποχρεώσεις (για τις οποίες δεν έχει διενεργηθεί συμψηφισμός)	236.081
(δ) Σχετιζόμενες με παροχή ενδιάμεσης πίστωσης σε έργα (εξασφαλισμένη)	186.297
Καθαρές Εμπορικές Απαιτήσεις (σε κυλιόμενη βάση) , Ε.Α. -α-β-γ-δ	333.652
Κύκλος Εργασιών	1.898.623
Απλός Μέσος Όρος ημερών είσπραξης (DSO χωρίς προσαρμογές για ΦΠΑ)	64,1

11. Κίνδυνος Ρευστότητας

Ο κίνδυνος ρευστότητας συνδέεται με την ανάγκη για επαρκή χρηματοδότηση της δραστηριότητας και της ανάπτυξης του Ομίλου. Οι σχετικές ανάγκες ρευστότητας γίνονται αντικείμενο διαχείρισης μέσω προσεκτικής παρακολούθησης των χρεών των μακροπρόθεσμων χρηματοοικονομικών υποχρεώσεων καθώς επίσης και των πληρωμών που πραγματοποιούνται καθημερινά.

Διαχείριση/Τακτικές Αντιμετώπισης

Ο Όμιλος εξασφαλίζει επαρκείς διαθέσιμες πιστωτικές διευκολύνσεις ώστε να είναι σε θέση να καλύπτει τις βραχυπρόθεσμες επιχειρηματικές ανάγκες. Τα κεφάλαια για τις μακροπρόθεσμες ανάγκες ρευστότητας εξασφαλίζονται πρόσθετα από ένα επαρκές ποσό δανειακών κεφαλαίων και την δυνατότητα να πωληθούν μακροπρόθεσμα χρηματοοικονομικά στοιχεία.

Η ληκτότητα των χρηματοοικονομικών υποχρεώσεων την 31η Δεκεμβρίου 2020 και 2019 για τον Όμιλο και την Εταιρεία αναλύεται ως εξής:

ΟΜΙΛΟΣ ΜΥΤΙΛΗΝΑΙΟΣ

Ένηλικίωση Υποχρεώσεων (Ποσά σε χιλιάδες €) 2020	εντός 6 μηνών	6 έως 12 μήνες	1 έως 5 έτη	αργότερα από 5 έτη	Σύνολο
Μακροπρόθεσμα δάνεια	200	0	886.458	25.076	911.733
Βραχυπρόθεσμα δάνεια	30.906	659	0	0	31.566
Προμηθευτές και λοιπές υποχρεώσεις	324.116	130.664	22.509	0	477.290
Λοιπές Υποχρεώσεις	0	95.068	1.213	164.920	261.201
Μακροπρόθεσμες υποχρεώσεις Πληρωτέες στην Επόμενη Χρήση	28.543	8.673	0	0	37.216
Σύνολο	296.253	235.065	910.180	277.509	1.719.007

Ένηλικίωση Υποχρεώσεων (Ποσά σε χιλιάδες €) 2019	εντός 6 μηνών	6 έως 12 μήνες	1 έως 5 έτη	αργότερα από 5 έτη	Σύνολο
Μακροπρόθεσμα δάνεια	0	0	916.341	90.109	1.006.450
Βραχυπρόθεσμα δάνεια	16.769	669	0	0	17.438
Προμηθευτές και λοιπές υποχρεώσεις	620.791	6.278	22.826	213	650.107
Λοιπές Υποχρεώσεις	43.206	104.507	1.213	20.021	168.947
Μακροπρόθεσμες υποχρεώσεις Πληρωτέες στην Επόμενη Χρήση	32.198	28.444	0	0	60.642
Σύνολο	712.964	139.899	940.379	110.343	1.903.584

ΜΥΤΙΛΗΝΑΙΟΣ Α.Ε. - Μητρική

Ένηλικίωση Υποχρεώσεων (Ποσά σε χιλιάδες €) 2020	εντός 6 μηνών	6 έως 12 μήνες	1 έως 5 έτη	αργότερα από 5 έτη	Σύνολο
Μακροπρόθεσμα δάνεια	0	0	284.152	0	284.152
Βραχυπρόθεσμα δάνεια	0	0	0	0	0
Προμηθευτές και λοιπές υποχρεώσεις	230.950	11.570	22.303	0	264.823
Λοιπές Υποχρεώσεις	185.442	30.054	1.213	235.546	452.255
Μακροπρόθεσμες υποχρεώσεις Πληρωτέες στην Επόμενη Χρήση	0	0	0	0	0
Σύνολο	416.392	41.623	307.668	235.546	1.001.229

Ένηλικίωση Υποχρεώσεων (Ποσά σε χιλιάδες €) 2019	εντός 6 μηνών	6 έως 12 μήνες	1 έως 5 έτη	αργότερα από 5 έτη	Σύνολο
Μακροπρόθεσμα δάνεια	0	0	353.239	0	353.239
Βραχυπρόθεσμα δάνεια	4	0	0	0	4
Προμηθευτές και λοιπές υποχρεώσεις	312.497	6.157	22.313	0	340.966
Λοιπές Υποχρεώσεις	149.515	3.540	1.213	0	154.269
Μακροπρόθεσμες υποχρεώσεις Πληρωτέες στην Επόμενη Χρήση	8.666	8.666	0	0	17.332
Σύνολο	470.682	18.363	376.764	0	865.809

*Η ληκτότητα των υποχρεώσεων μίσθωσης αναλύεται στη σημείωση 3.2.

Σημειώνεται ότι στον παραπάνω πίνακα δεν περιλαμβάνονται υποχρεώσεις σε πελάτες από την εκτέλεση τεχνικών έργων καθώς η ενηλικίωση του ποσού αυτού δεν μπορεί να εκτιμηθεί.

Επίσης, δεν περιλαμβάνονται οι προκαταβολές πελατών, οι υποχρεώσεις από κατασκευαστικά συμβόλαια καθώς και οι προβλέψεις και τα δεδουλευμένα έξοδα.

Κίνδυνος Αγοράς

12. Κίνδυνος τιμής εμπορευμάτων

Οι τιμές των εμπορευμάτων οι οποίες καθορίζονται κυρίως από τις διεθνείς αγορές και την παγκόσμια ζήτηση και προσφορά έχουν ως αποτέλεσμα την έκθεση του Ομίλου στον κίνδυνο διακύμανσης των σχετικών τιμών.

Οι τιμές των εμπορευμάτων συνδέονται τόσο με μεταβλητές που προσδιορίζουν τα έσοδα (πχ τιμές μετάλλων στο LME) όσο και το κόστος (π.χ. τιμές φυσικού αερίου) των εταιριών του Ομίλου. Ο Όμιλος από τη δραστηριότητα του εκτίθεται στην διακύμανση των τιμών Αλουμινίου (Al), Ψευδαργύρου (Zn), Μολύβδου (Pb) καθώς και στις τιμές Φυσικού αερίου (Natural Gas) σαν στοιχείο του κόστους παραγωγής.

Διαχείριση/Τακτικές Αντιμετώπισης

Αναφορικά με τη διακύμανση των τιμών των μετάλλων ο Όμιλος έχει σαν πολιτική την ελαχιστοποίηση του κινδύνου κάνοντας χρήση χρηματοοικονομικών παραγώγων.

13. Συναλλαγματικός κίνδυνος

Ο Όμιλος δραστηριοποιείται σε διεθνές επίπεδο και συνεπώς είναι εκτεθειμένος σε κίνδυνο συναλλαγματικών ισοτιμιών που προκύπτουν κυρίως από το δολάριο των ΗΠΑ. Αυτό το είδος κινδύνου κυρίως προκύπτει από εμπορικές συναλλαγές σε ξένο νόμισμα όπως επίσης και από καθαρές επενδύσεις σε οικονομικές οντότητες του εξωτερικού.

Διαχείριση/Τακτικές Αντιμετώπισης

Για τη διαχείριση αυτής της κατηγορίας κινδύνου, το τμήμα Χρηματοοικονομικής Διαχείρισης του Ομίλου συνάπτει παράγωγα και μη παράγωγα χρηματοοικονομικά μέσα με χρηματοοικονομικούς οργανισμούς για λογαριασμό και στο όνομα των εταιριών του Ομίλου.

Σε επίπεδο Ομίλου τα χρηματοοικονομικά αυτά προϊόντα χαρακτηρίζονται ως αντισταθμίσεις συναλλαγματικού κινδύνου συγκεκριμένων στοιχείων του ενεργητικού, παθητικού ή μελλοντικών εμπορικών συναλλαγών.

14. Κίνδυνος επιτοκίου

Τα στοιχεία ενεργητικού του Ομίλου που εκτίθενται σε επιτοκιακές διακυμάνσεις αφορούν κυρίως στα διαθέσιμα και ισοδύναμα διαθεσίμων.

Διαχείριση/Τακτικές Αντιμετώπισης

Η πολιτική του Ομίλου αναφορικά με τα χρηματοοικονομικά στοιχεία ενεργητικού είναι να επενδύει τα μετρητά του σε κυμαινόμενα επιτόκια ώστε να διατηρεί την απαραίτητη ρευστότητα επιτυγχάνοντας ταυτόχρονα ικανοποιητική απόδοση για τους μετόχους της.

Επιπρόσθετα, ο Όμιλος για το σύνολο του τραπεζικού δανεισμού κάνει χρήση προϊόντων κυμαινόμενου επιτοκίου. Ανάλογα με το ύψος των υποχρεώσεων σε κυμαινόμενο επιτόκιο, ο Όμιλος προβαίνει στην εκτίμηση του επιτοκιακού κινδύνου και όπου απαιτείται μελετά την αναγκαιότητα χρήσης επιτοκιακών χρηματοοικονομικών παραγώγων. Η πολιτική του Ομίλου είναι να ελαχιστοποιήσει την έκθεση του στο κίνδυνο ταμειακών ροών επιτοκίου όσον αφορά τη μακροπρόθεσμη χρηματοδότηση.

Επιδράσεις των παραγόντων κινδύνου και ανάλυση ευαισθησίας

Σχετικά με την επίδραση των παραπάνω παραγόντων στα λειτουργικά αποτελέσματα του Ομίλου, στα Ίδια Κεφάλαια και στην καθαρή του κερδοφορία την 31η Δεκεμβρίου 2020 και 2019, έχει ως εξής:

2020

LME AL (Αλουμίνιο)	\$/t	+ 50	- 50
EBITDA	εκ. €	8,1	(8,1)
Καθαρά Αποτελέσματα	εκ. €	8,1	(8,1)
Ίδια Κεφάλαια	εκ. €	8,1	(8,1)

API (Alumina)	\$/t	+ 10	- 10
EBITDA	εκ. €	2,8	(2,8)
Καθαρά Αποτελέσματα	εκ. €	2,8	(2,8)
Ίδια Κεφάλαια	εκ. €	2,8	(2,8)

Ισοτιμία €//\$	€//\$	-5%	+5%
EBITDA	εκ. €	31,4	(29,7)
Καθαρά Αποτελέσματα	εκ. €	30,7	(29,0)
Ίδια Κεφάλαια	εκ. €	30,7	(29,0)

Τιμή φυσικού αερίου	€/MWh	- 5	+ 5
EBITDA	εκ. €	13,5	(13,5)
Καθαρά Αποτελέσματα	εκ. €	13,5	(13,5)
Ίδια Κεφάλαια	εκ. €	13,5	(13,5)

Τιμή Ρύπων (€/t CO2)	€/t	- 1	+ 1
EBITDA	εκ. €	1,4	(1,4)
Καθαρά Αποτελέσματα	εκ. €	1,4	(1,4)
Ίδια Κεφάλαια	εκ. €	1,4	(1,4)

2019

LME AL (Αλουμίνιο)	\$/t	+ 50	- 50
EBITDA	εκ. €	8,3	(8,3)
Καθαρά Αποτελέσματα	εκ. €	8,3	(8,3)
Ίδια Κεφάλαια	εκ. €	8,3	(8,3)

API (Alumina)	\$/t	+ 10	- 10
EBITDA	εκ. €	2,9	(2,9)
Καθαρά Αποτελέσματα	εκ. €	2,9	(2,9)
Ίδια Κεφάλαια	εκ. €	2,9	(2,9)

Ισοτιμία €/€	€/€	-5%	+5%
EBITDA	εκ. €	26,6	(24,7)
Καθαρά Αποτελέσματα	εκ. €	26,8	(24,9)
Ίδια Κεφάλαια	εκ. €	26,8	(24,9)

Τιμή φυσικού αερίου	€/MWh	- 5	+ 5
EBITDA	εκ. €	12,6	(12,6)
Καθαρά Αποτελέσματα	εκ. €	12,6	(12,6)
Ίδια Κεφάλαια	εκ. €	12,6	(12,6)

Τιμή Ρύπων (€/t CO ₂)	€/t	- 1	+ 1
EBITDA	εκ. €	2,0	(2,0)
Καθαρά Αποτελέσματα	εκ. €	2,0	(2,0)
Ίδια Κεφάλαια	εκ. €	2,0	(2,0)

Η έκθεση του Ομίλου στους κινδύνους τιμών εμπορευμάτων καθώς και η αντίστοιχη ευαισθησία μπορεί να ποικίλλει ανάλογα με τον όγκο των συναλλαγών και τα επίπεδα τιμών. Η ανωτέρω ανάλυση αποτυπώνει την ονομαστική έκθεση στους παραπάνω παράγοντες και δεν περιλαμβάνει καμία επίδραση από χρήση προθεσμιακών συμβάσεων/συμβολαίων μέσω των οποίων ο Όμιλος αντισταθμίζει τον κίνδυνο.

VI. ΕΚΘΕΣΗ ΠΛΗΡΩΜΩΝ ΠΡΟΣ ΚΥΒΕΡΝΗΣΕΙΣ

Ο Όμιλος σύμφωνα με τις προβλέψεις του άρθρου 6 του ν.3557/2007, όπως ισχύει, λόγω της εξορυκτικής δραστηριότητας λατομικών προϊόντων θυγατρικής του εταιρείας, κατέβαλε στην ελληνική κυβέρνηση κατά τη διάρκεια της χρήσης που έληξε την 31/12/2020 ποσό ύψους 151 χιλ.

Το παραπάνω ποσό αφορά πληρωμές για τέλη από την Εκμετάλλευση Ενεργών Παραχωρήσεων Μεταλλείων από την θυγατρική εταιρεία ΔΕΛΦΟΙ ΔΙΣΤΟΜΟΝ Α.Μ.Ε.

VII. ΜΗ ΧΡΗΜΑΤΟΟΙΚΟΝΟΜΙΚΑ ΣΤΟΙΧΕΙΑ

Εισαγωγή

Η παρούσα έκθεση έχει συνταχθεί σύμφωνα με τις απαιτήσεις της Ευρωπαϊκής Οδηγίας για τη δημοσιοποίηση Μη - Χρηματοοικονομικών στοιχείων και περιέχει πληροφορίες σχετικά με την επίδοση της MYTILINEOS στις θεματικές πτυχές, όπως αυτές ορίζονται στην «Έκθεση Μη χρηματοοικονομικής Πληροφόρησης» της εγκυκλίου 62784/2017, σύμφωνα με τις διατάξεις του ν. 4403/2016 σε συνδυασμό με τις διατάξεις του ν. 4308/2014 που αφορούν στα **Ουσιαστικά θέματα περιβαλλοντικά, κοινωνικά και διακυβέρνησης (ESG)**.

Τα στοιχεία αφορούν στους τέσσερεις Τομείς Επιχειρηματικής Δραστηριότητας¹ (ΤΕΔ) της MYTILINEOS και των βασικών θυγατρικών της εταιριών στην ελληνική επικράτεια, των μονάδων Ανανεώσιμων Πηγών Ενέργειας (ΑΠΕ) και των εργοταξίων που διατηρεί, μέσω του Τομέα Έργων Βιώσιμης Ανάπτυξης και του Τομέα Ανάπτυξης Έργων Ανανεώσιμων πηγών και Αποθήκευσης Ενέργειας, σε χώρες του εξωτερικού.

Η ανταπόκριση της MYTILINEOS στην πανδημία SARS-CoV-2

Από τις αρχές Μαρτίου του 2020, όταν το ξέσπασμα της πανδημίας **COVID-19** αιφνιδίασε τη διεθνή κοινότητα και εξελίχθηκε σε μείζον θέμα για τη δημόσια υγεία και οικονομία παγκοσμίως, η MYTILINEOS με υπευθυνότητα και εγρήγορση εφάρμοσε ένα πολύπλευρο σχέδιο δράσης, διατηρώντας σε λειτουργία το σύνολο των παραγωγικών της μονάδων, χωρίς προβλήματα στην αλυσίδα εφοδιασμού αλλά και στις παραγγελίες των πελατών, συμβάλλοντας αποτελεσματικά στη θωράκιση και τη στήριξη της Ελληνικής οικονομίας χωρίς καμία έκπτωση στην ασφάλεια των εργαζομένων της. Η Εταιρεία, το 2020, διέθεσε περισσότερα από **€ 1,8 εκ.** σε πρωτοβουλίες και δράσεις για τον περιορισμό της εξάπλωσης του ιού με τους ακόλουθους πρωταρχικούς στόχους:

1) την υγεία των εργαζομένων της, την ασφάλεια στην εργασία τους, καθώς και την υγεία των οικογενειών τους.

Ενδεικτικές ενέργειες: **α)** συγκρότηση ειδικής ομάδας (Covid Management Team) με στόχο την παρακολούθηση, την

¹ Δεν περιλαμβάνονται στοιχεία από τις δραστηριότητες της Μεταλλουργίας Ψευδαργύρου/Μολύβδου.

αξιολόγηση και την αποτελεσματική διαχείριση των επιπτώσεων του φαινομένου, **β)** κατάρτιση ολοκληρωμένου προγράμματος προληπτικών ενεργειών δύο εβδομάδες πριν εμφανιστεί το πρώτο κρούσμα στη χώρα, το οποίο επικαιροποιείται με βάση τις εξελίξεις, **γ)** έγκαιρη λήψη αυξημένων μέτρων υγιεινής και επίβλεψη της τήρησής τους, μέσω παροχής σαφών οδηγιών για την εφαρμογή των κανόνων ατομικής υγιεινής προς όλο το προσωπικό, **δ)** ενεργοποίηση της τηλεργασίας σε ποσοστό 90% του ανθρώπινου δυναμικού που εργάζεται σε γραφεία, και εφαρμογή διαδικτυακών συναντήσεων με τη χρήση τεχνολογίας μέσω Teams/Skype/Teleconference οι οποίες ξεπερνούσαν τις 800 ημερησίως, **ε)** δημιουργία ειδικού microsite “SARS-CoV-2 Τι πρέπει να γνωρίζω”, καθώς και σύσταση “HR Call Centre” για διαρκή ενημέρωση των εργαζομένων σχετικά με τα μέτρα και τις οδηγίες της Εταιρείας, **στ)** τακτική διανομή ειδικού ατομικού πακέτου ανά εργαζόμενο που περιλαμβάνει μάσκες και αντισηπτικά και **ζ)** εφαρμογή ειδικού προγράμματος τακτικών απολυμάνσεων σε όλες τις εγκαταστάσεις με στόχο τη σημαντική μείωση των επιπέδων του μικροβιακού φορτίου.

2) τη διασφάλιση της αδιάληπτης λειτουργίας της. Σε λειτουργικό και οικονομικό επίπεδο εφαρμόστηκαν ενδεικτικά:

α) η ανάπτυξη σχεδίων επιχειρηματικής συνέχειας (Business Continuity) με στοχευμένα μέτρα για τις παραγωγικές μας μονάδες τα οποία βρίσκονται σε πλήρη ισχύ και προσαρμόζονται ανάλογα με τις εξελίξεις, **β)** η δημιουργία δικτύου επικοινωνίας και διαχείρισης που αποτελείται από ειδικές ομάδες σε όλες τις εγκαταστάσεις της Εταιρείας στην Ελλάδα και στο εξωτερικό, **γ)** η επανεξέταση σε συνεχή βάση της αναγκαιότητας των επαγγελματικών ταξιδιών και επισκέψεων στις παραγωγικές μονάδες, **δ)** η εφαρμογή ειδικών μέτρων προφύλαξης στα καταστήματα πώλησης ηλεκτρικής ενέργειας της Protergia, **ε)** η συνέχιση υλοποίησης του 70% του συνολικού επενδυτικού προγράμματος και η επαναξιολόγηση του υπόλοιπου 30% εν αναμονή των επιπτώσεων της πανδημίας, και **στ)** η παροχή επιδόματος ποσού πλέον του € 1εκ. σε εργαζόμενους στις γραμμές παραγωγής των εργοστασίων για τη σημαντική συμβολή τους στη απρόσκοπτη λειτουργία της Εταιρείας.

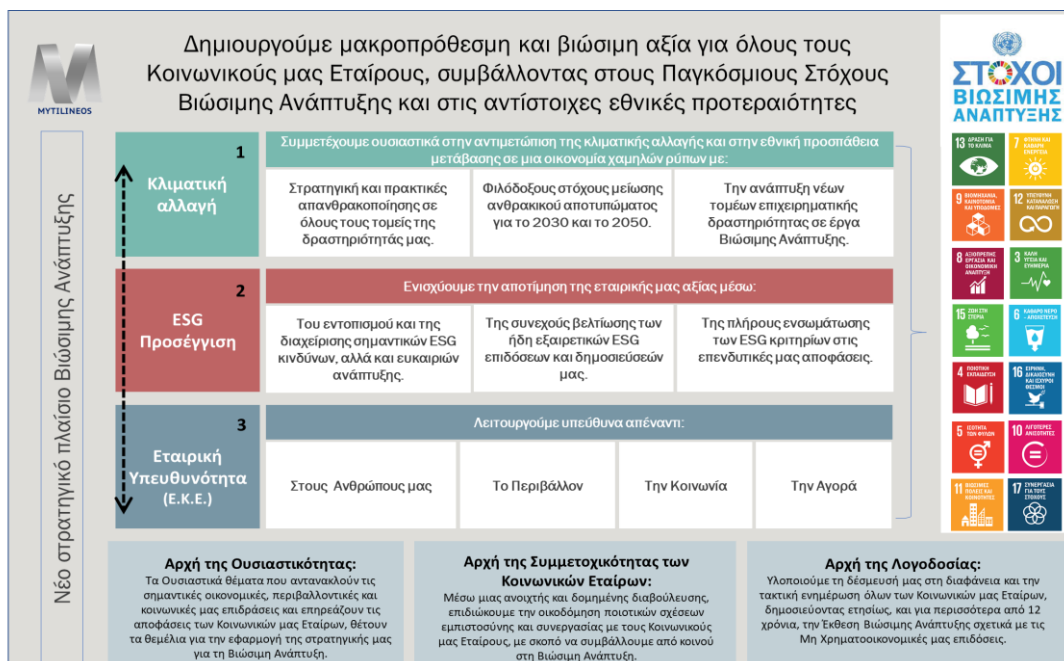
3) τη συνεισφορά της στην εθνική προσπάθεια, στηρίζοντας το Εθνικό Σύστημα Υγείας και το ευρύτερο κοινωνικό σύνολο. Ενδεικτικά αναφέρονται: **α)** δωρεά 15 ειδικών Αναπνευστήρων ΜΕΘ και αναλώσιμοι υγειονομικού υλικού στο Ιατρονοσηλευτικό προσωπικό της Κλινικής Α΄ προπαιδευτικής παθολογικής/ΑΧΕΠΑ, **β)** δωρεά μοριακής διαγνωστικής πλατφόρμας NeuMoDx Molecular 96 system Μοριακής ανίχνευσης SARS-COV2 καθώς και 53 kit με συνολικά 5.088 τεστ μοριακής ανίχνευσης προς το ΜΙΚΡΟΒΙΟΛΟΓΙΚΟ ΓΝΑ «Ο ΕΥΑΓΓΕΛΙΣΜΟΣ – ΟΦΘΑΛΜΙΑΤΡΕΙΟ ΑΘΗΝΩΝ-ΠΟΛΥΚΛΙΝΙΚΗ», **γ)** δωρεά Ιατροτεχνολογικού υγειονομικού εξοπλισμού στο Γενικό Νοσοκομείο Βόλου και στο Γενικό Νοσοκομείο Σερρών.

4) την υλοποίηση δράσεων υποστήριξης των πελατών της, όπως: **α)** επέκταση προθεσμίας πληρωμών, **β)** κατάργηση των επιπλέον χρεώσεων για τις καθυστερημένες πληρωμές, **γ)** δημιουργία νέων εφαρμογών που διευκολύνουν την εξυπηρέτηση πελατών και ενεργοποίηση της ηλεκτρονικής υπογραφής **δ)** τροποποίηση εργασιακού ωραρίου του τηλεφωνικού κέντρου για τη βέλτιστη εξυπηρέτηση των πελατών.

Συμπερασματικά, η MYTILINEOS, με την ολιστική προσέγγιση που εφάρμοσε και συνεχίζει να εφαρμόζει για τον περιορισμό της πανδημίας και τη εξασφάλιση της επιχειρηματικής της συνέχειας, διατηρεί τα εχέγγυα για τους επενδυτές της και με φιλόδοξες επιχειρηματικές αποφάσεις αξιοποιεί τις ευκαιρίες που αναδύονται από την υγειονομική κρίση επιταχύνοντας την πορεία της προς μια ακόμη πιο ενισχυμένη πράσινη οικονομία. Η Εταιρεία εξελίσσοντας τα συγκριτικά της πλεονεκτήματα, σχεδίασε μια νέα στρατηγική Βιώσιμης Ανάπτυξης με βάση τις διεθνείς τάσεις και τις επερχόμενες πράσινες πολιτικές, με κεντρικό γνώμονα ένα βιώσιμο μέλλον για την ίδια και το περιβάλλον στο οποίο δραστηριοποιείται, διατηρώντας παράλληλα τα θεμέλια της οικονομικής της ευρωστίας και τους μετόχους της ικανοποιημένους.

Στρατηγική Βιώσιμης Ανάπτυξης

Η Βιώσιμη Ανάπτυξη αποτελεί αναπόσπαστο στοιχείο του “εταιρικού DNA” τη MYTILINEOS και κατ’ επέκταση της μακροπρόθεσμης επιχειρηματικής της στρατηγικής. Αποτελεί την κινητήρια δύναμη μέσω της οποίας η Εταιρεία φιλοδοξεί να παραμείνει ανταγωνιστική σε βάθος χρόνου, να αντιμετωπίσει τις σύγχρονες προκλήσεις και, αναπτύσσοντας τις κατάλληλες συνεργασίες, να συμβάλλει σε ένα νέο αποδοτικό μοντέλο ανάπτυξης χωρίς κοινωνικούς αποκλεισμούς, πως έχει αποτυπωθεί μέσω των Παγκόσμιων Στόχων Βιώσιμης Ανάπτυξης.



Η Εταιρεία μελετώντας προσεκτικά τις υφιστάμενες σημαντικές κοινωνικές, περιβαλλοντικές και οικονομικές προκλήσεις, που επηρεάζουν τη δραστηριότητά της, προχώρησε στη δημιουργία μιας νέας στρατηγικής για τη61

Βιώσιμη Ανάπτυξη, που στοχεύει στη δημιουργία μακροπρόθεσμης και βιώσιμης αξίας, για τους μέτοχους και τις υπόλοιπες ομάδες των Κοινωνικών της Εταίρων, μέσω μιας ολιστικής προσέγγισης που συνδυάζει την οικονομική σταθερότητα με την κοινωνική και περιβαλλοντική βιωσιμότητα.

Η νέα στρατηγική της Εταιρείας, υλοποιείται μέσω τριών βασικών επιπέδων, τα οποία είναι άρρηκτα συνδεδεμένα μεταξύ τους, ενώ διέπεται από συγκεκριμένες Αρχές που διασφαλίζουν την πληρότητα (Αρχή Ουσιαστικότητας), την ποιότητα (Αρχή Συμμετοχικότητας Κοινωνικών Εταίρων) και τη διαφάνεια (Αρχή Λογοδοσίας) σε όλο το εύρος της δραστηριότητάς της.

Συγκεκριμένα:

Το πρώτο επίπεδο εστιάζει στη δέσμευση της Εταιρείας για την αντιμετώπιση της κλιματικής αλλαγής και στη συμβολή της προς μια οικονομία χαμηλών ρύπων. Η MYTILINEOS έχει πλήρη επίγνωση ότι η κλιματική αλλαγή αποτελεί ένα από τα πιο επείγοντα ζητήματα που αντιμετωπίζει ο πλανήτης, για την επόμενη δεκαετία. Λαμβάνοντας υπόψη την υψηλή ένταση εκπομπών CO₂ στις παραγωγικές διαδικασίες τόσο του αλουμινίου όσο και της ηλεκτρικής ενέργειας, η κλιματική αλλαγή αποτελεί βασικό στοιχείο για τη βιωσιμότητα των δραστηριοτήτων της. Στο πλαίσιο αυτό, η Εταιρεία σχεδίασε μια επίκαιρη στρατηγική αντιμετώπισης της κλιματικής αλλαγής η οποία κατευθύνει τις πρωτοβουλίες της για μείωση των εκπομπών διοξειδίου του άνθρακα όπως ορίζονται από το πρωτόκολλο του Κιότο, τη Συμφωνία των Παρισιού για την κλιματική αλλαγή (COP21) και το αντίστοιχο Εθνικό Σχέδιο της Ελλάδας, που καθορίζει τη συμβολή της στην Ευρωπαϊκή Πράσινη Συμφωνία (EU Green Deal). Η MYTILINEOS γίνεται η πρώτη ελληνική βιομηχανία που θέτει συγκεκριμένους, μετρήσιμους και φιλόδοξους στόχους μείωσης εκπομπών CO₂ για το 2030 και το 2050, θέτοντας έτσι τη μείωση του ανθρακικού της αποτυπώματος ως προτεραιότητα της νέας της στρατηγικής για τη Βιώσιμη Ανάπτυξη².

Επιπλέον, η δημιουργία νέων τομέων επιχειρηματικής δραστηριότητας της Εταιρείας με προσανατολισμό στη δυναμική ανάπτυξη έργων βιώσιμης ανάπτυξης διεθνώς (Τομέας Ανάπτυξης Ανανεώσιμων Πηγών και Αποθήκευσης Ενέργειας και Τομέας Έργων Βιώσιμης Ανάπτυξης) προβλέπεται ότι θα διαδραματίσουν, την επόμενη κρίσιμη δεκαετία, σημαντικό ρόλο στην ενεργειακή μετάβαση και τη μείωση των εκπομπών θερμοκηπίου σε παγκόσμιο επίπεδο, δίνοντας την ευκαιρία στην MYTILINEOS να κλιμακώσει τον θετικό της αντίκτυπο και να γίνει μία από τις ηγέτιδες εταιρείες στην παγκόσμια αγορά στον τομέα αυτό.

Το δεύτερο επίπεδο αναδεικνύει τη συστηματική προσέγγιση της MYTILINEOS στην καταγραφή, τη βέλτιστη διαχείριση και τη δημοσιοποίηση των ESG κινδύνων και ευκαιριών που επηρεάζουν τις επιδόσεις της όπως και την προσπάθειά της να εφαρμόσει τη στρατηγική της. Μέσω της ESG προσέγγισης η MYTILINEOS ενισχύει την ικανότητά της να δημιουργεί μακροπρόθεσμη αξία και να διαχειρίζεται τις σημαντικές αλλαγές στο περιβάλλον που δραστηριοποιείται. Με τον τρόπο

² Περισσότερες και πιο αναλυτικές πληροφορίες σχετικά με τις πρωτοβουλίες απανθρακοποίησης και τους επιμέρους στόχους μείωσης CO₂ ανά Τομέα Δραστηριότητας, είναι διαθέσιμες στην ενότητα «Αντιμετώπιση της Κλιματικής Αλλαγής» της παρούσας έκθεσης.

αυτό ανταποκρίνεται τόσο στις σύγχρονες απαιτήσεις βιωσιμότητας της επενδυτικής κοινότητας, των κεφαλαιαγορών και των χρηματοπιστωτικών οργανισμών, όσο και στις προσδοκίες της κοινωνίας για δέσμευση και διαφάνεια στα ζητήματα αυτά, που ολοένα αυξάνουν.

Το τρίτο επίπεδο, που αποτελεί τη βάση του νέου αυτού στρατηγικού πλαισίου, εκφράζει την υπεύθυνη λειτουργία της MYTILINEOS που καλλιεργείται συστηματικά, τα τελευταία 12 χρόνια, μέσω της εφαρμογής της Εταιρικής Κοινωνικής Ευθύνης (Ε.Κ.Ε.) και της δέσμευσης της Εταιρείας στις 10 Αρχές του Οικουμενικού Συμφώνου (Global Compact) του ΟΗΕ. Η Ε.Κ.Ε. για την MYTILINEOS είναι μία συνεχής διαδικασία αυτοβελτίωσης και αδιάκοπης μάθησης ενώ λειτουργεί και ως βασικός μηχανισμός ανανέωσης της «κοινωνικής» αδείας λειτουργίας της, βελτιώνοντας παράλληλα την ανταγωνιστικότητά της σε εθνικό και διεθνές επίπεδο.

Αντιμετώπιση της κλιματικής αλλαγής & ενεργειακή μετάβαση

Με τον όρο «κλιματική αλλαγή» νοείται η αλλαγή του παγκόσμιου κλίματος που οφείλεται στις ανθρώπινες δραστηριότητες και προκαλείται κυρίως από την αύξηση της συγκέντρωσης αερίων θερμοκηπίου στην ατμόσφαιρα. Σε παγκόσμιο επίπεδο υπάρχει ήδη αύξηση κατά περίπου 1°C σε σχέση με τα προβιομηχανικά επίπεδα, ενώ σύμφωνα με τα ευρήματα σύγχρονων μελετών όπως π.χ. της Επιτροπής Μελέτης Επιπτώσεων της Κλιματικής Αλλαγής (ΕΜΕΚΑ) στην Ελλάδα, η αύξηση μπορεί να φθάσει έως και 6°C το 2100, εάν δεν υπάρξει συντονισμένη δράση για την ανασχεση της μεταβολής του κλίματος, μέσω της μείωσης των εκπομπών των αερίων του θερμοκηπίου, με το κόστος των επιπτώσεων να είναι ιδιαίτερα υψηλό. Ως εκ τούτου, η ΕΕ στοχεύει να μειώσει τις εκπομπές αερίων του θερμοκηπίου κατά τουλάχιστον 55% έως το 2030. Ο στόχος αυτός είναι το αποτέλεσμα της συμφωνίας του Παρισιού για την κλιματική αλλαγή και της Ευρωπαϊκής Πράσινης Συμφωνίας (Green Deal). Η Ελλάδα ανήκει στις πλέον κλιματικά φιλόδοξες χώρες και στηρίζει κάθε ευρωπαϊκή πρωτοβουλία για τη δραστική μείωση των εκπομπών αερίων του θερμοκηπίου.

Στην κατεύθυνση αυτή, η MYTILINEOS είναι μια από τις πρώτες ελληνικές βιομηχανικές εταιρείες που το 2020 προχώρησε, μετά από ειδική μελέτη, η οποία αξιοποίησε τα πιο πρόσφατα διαθέσιμα επιστημονικά δεδομένα σχετικά με τις προβλέψεις για την εξέλιξη του κλίματος, καθώς και την σχετική ευρωπαϊκή και εθνική στρατηγική, **στον καθορισμό φιλόδοξων στόχων μείωσης του ανθρακικού της αποτυπώματος ενσωματώνοντας παράλληλα, ακόμη περισσότερο, τη βιωσιμότητα στο εταιρικό της DNA.** Οι στρατηγικές προτεραιότητες της Εταιρείας, στον τομέα αυτό, έρχονται σε συμφωνία με την Ευρωπαϊκή Πράσινη Συμφωνία, συμβάλλοντας ουσιαστικά στο μετασχηματισμό του ενεργειακού μοντέλου της χώρας, με προοπτική κεφαλαιοποίησης των ευκαιριών που προσφέρει το ευρωπαϊκό πλαίσιο.

Συγκεκριμένα, η MYTILINEOS δεσμεύεται μέσω της υλοποίησης συγκεκριμένων πρωτοβουλιών³:

α) μέχρι το 2030:

στη μείωση τουλάχιστον κατά 30% των συνολικών της εκπομπών CO₂e (score 1 & 2), σε σχέση με τα επίπεδα του 2019 και την επίτευξη ουδέτερου ανθρακικού αποτυπώματος των 2 από τους 4 Τομείς της Επιχειρηματικής της Δραστηριότητας.

β) μέχρι το 2050:

την επίτευξη ουδέτερου ανθρακικού αποτυπώματος όλων των επιχειρησιακών της μονάδων.

Οι φιλόδοξοι αυτοί στόχοι, αποτελούν την κοινή συνισταμένη των επιμέρους δεσμεύσεων σε επίπεδο Τομέων Επιχειρηματικής Δραστηριότητας.

Αναλυτικά:

ΤΕΔ ΜΕΤΑΛΛΟΥΡΓΙΑΣ:

«Να αποτελέσουμε διεθνές παράδειγμα στην Πράσινη Μεταλλουργία»

✓ Μείωση συνολικών εκπομπών CO₂e (score 1 & 2) κατά

65% 

μέχρι το 2030

(σε σχέση με τα επίπεδα του 2019)

✓ Μείωση ειδικών εκπομπών CO₂e/t Al κατά

75% 

μέχρι το 2030

(σε σχέση με τα επίπεδα του 2019)

✓ Επίτευξη ουδέτερου ανθρακικού αποτυπώματος του Τομέα



μέχρι το 2050

³ Περισσότερες πληροφορίες σχετικά με τις πρωτοβουλίες μείωσης των εκπομπών CO₂, είναι διαθέσιμες στην Ενότητα Ενέργεια & Αέριες Εκπομπές καθώς και στην Έκθεση Βιώσιμης Ανάπτυξης 2020 της Εταιρείας.

ΤΕΔ ΗΛΕΚΤΡΙΚΗΣ ΕΝΕΡΓΕΙΑΣ & ΦΥΣΙΚΟΥ ΑΕΡΙΟΥ:

«Να αναδειχθούμε σε καταλύτη για έναν χαμηλών εκπομπών τομέα ηλεκτρικής ενέργειας στην Ελλάδα»

- ✓ Μείωση ειδικών εκπομπών CO₂e/MWh έως

50% 

μέχρι το 2030
(σε σχέση με τα επίπεδα του 2019)

- ✓ Επίτευξη ουδέτερου ανθρακικού αποτυπώματος του Τομέα



μέχρι το 2050

ΤΕΔ ΕΡΓΩΝ ΒΙΩΣΙΜΗΣ ΑΝΑΠΤΥΞΗΣ & ΤΕΔ ΑΝΑΠΤΥΞΗΣ ΕΡΓΩΝ ΑΝΑΝΕΩΣΙΜΩΝ ΠΗΓΩΝ & ΑΠΟΘΗΚΕΥΣΗΣ ΕΝΕΡΓΕΙΑΣ:

«Να διαδραματίσουμε, μέσω των νέων δραστηριοτήτων μας, σημαντικό ρόλο στην απανθρακοποίηση του παγκόσμιου ενεργειακού συστήματος»

- ✓ Επίτευξη ουδέτερου ανθρακικού αποτυπώματος και των δύο Τομέων



μέχρι το 2030

Η ΜΥΤΙΛΙΝΕΟΣ, εντός του 2021, σχεδιάζει να υποβάλλει δήλωση δέσμευσης στην παγκόσμια πρωτοβουλία «**Science Based Target Initiative**⁴» προκειμένου να υποβάλει τους προαναφερθέντες στόχους μείωσης διοξειδίου του άνθρακα σε εξωτερική, ανεξάρτητη επαλήθευση, διασφαλίζοντας ότι έχουν υπολογιστεί σε επιστημονική βάση. Με αυτό τον τρόπο, η Εταιρεία επιβεβαιώνει τη δέσμευσή της στους στόχους της Συμφωνίας του Παρισιού και συμβάλλει και πρωτοπορεί στην αντιμετώπιση της απειλής της κλιματικής αλλαγής σε εθνικό και παγκόσμιο επίπεδο, σε συνθήκες μάλιστα διευρυμένης αβεβαιότητας και οικονομικής ύφεσης, καθώς η αντιμετώπιση της υγειονομικής κρίσης από την πανδημία καθίσταται πρώτη προτεραιότητα.

ESG προσέγγιση

⁴ Η πρωτοβουλία Science Based Targets (SBTi) προωθεί τη φιλόδοξη δράση για το κλίμα στον ιδιωτικό τομέα, επιτρέποντας στις εταιρείες να θέσουν στόχους μείωσης των εκπομπών βασισμένων στην επιστήμη.

Η MYTILINEOS αναγνωρίζει ότι στο σύγχρονο παγκόσμιο ανταγωνιστικό περιβάλλον, η συνεχής βελτίωση της επίδοσής της σε θέματα περιβάλλοντος, κοινωνίας και διακυβέρνησης (ESG), τα οποία είναι ουσιαστικά στους τομείς που δραστηριοποιείται, βελτιώνουν την πρόσβασή της σε οικονομικούς πόρους, τη δέσμευση των εργαζομένων της, την ικανοποίηση των πελατών της, τις σχέσεις της με την κοινωνία και τις υπόλοιπες ομάδες των κοινωνικών της εταιρών.

Η Βιώσιμη Ανάπτυξη και τα θέματα ESG αποτελούν πλέον προτεραιότητα για τις επιχειρήσεις, τους επενδυτές και τις κεφαλαιαγορές παγκοσμίως. Η δημοσιοποίηση από τις επιχειρήσεις ποιοτικής μη χρηματοοικονομικής πληροφόρησης, πέραν των χρηματοοικονομικών στοιχείων, κρίνεται απαραίτητη από την επενδυτική κοινότητα για τη διαδικασία λήψης αποφάσεων τοποθέτησης κεφαλαίων τα οποία προορίζονται για την επίτευξη των Παγκόσμιων Στόχων Βιώσιμης Ανάπτυξης.

Παράλληλα, η αυξανόμενη ανησυχία για τους φυσικούς κινδύνους ως αποτέλεσμα της κλιματικής αλλαγής, οι επερχόμενες ρυθμιστικές αλλαγές σε Ευρωπαϊκό επίπεδο, η ταχεία ανάπτυξη της βιώσιμης χρηματοδότησης και των «πράσινων» επενδύσεων για τη στήριξη της οικονομίας απέναντι στον αντίκτυπο της πανδημίας COVID-19, ο εξελισσόμενος ενεργειακός μετασχηματισμός, οι δημογραφικές αλλαγές, η ψηφιακή επανάσταση, η τεχνολογική καινοτομία, η εξάπλωση των πληροφοριών και η όλο και μεγαλύτερη ανάγκη για Μη Χρηματοοικονομικά δεδομένα που απαντούν στις αυξημένες προσδοκίες της κοινωνίας για βιώσιμη ανάπτυξη, αναδιαμορφώνουν διαρκώς το επιχειρηματικό περιβάλλον. Η MYTILINEOS κατανοώντας τις συνθήκες οι οποίες διαμορφώνονται συνεχίζει να προσαρμόζεται σε αυτές, λειτουργώντας υπεύθυνα σε όλο το φάσμα της δραστηριότητάς της, αναπτύσσοντας μια ολιστική ESG προσέγγιση και διασφαλίζοντας ότι είναι σε θέση να αξιοποιήσει τις ευκαιρίες που απορρέουν από τη βιώσιμη ανάπτυξη για την ανάπτυξη αξιόπιστων βιώσιμων προϊόντων που θα συμβάλλουν στη δημιουργία μακροπρόθεσμης αξίας για την ίδια, τους μετόχους της, τους κοινωνικούς της εταίρους και την ευρύτερη κοινωνία.

Βασικά στοιχεία της ESG προσέγγισης της MYTILINEOS:

- **Ουσιαστικότητα:** Καθορισμός και διαχείριση όλων των Ουσιαστικών ESG θεμάτων της Εταιρείας, στο πλαίσιο της Βιώσιμης Ανάπτυξης, με την εφαρμογή της νέας στρατηγικής απανθρακοποίησης των δραστηριοτήτων μας μέχρι το 2030 και το 2050, να βρίσκεται την κορυφή των προτεραιοτήτων μας.
- **Αλληλεπίδραση:** Ανατροφοδότηση των στρατηγικών επιλογών με στοιχεία από την επενδυτική κοινότητα, σχετικά με την ατζέντα ESG και των αυξανόμενων απαιτήσεων των επενδυτών για διαφάνεια και λογοδοσία.
- **ESG ως παράγοντας κινδύνου:** Ενσωμάτωση των Ουσιαστικών θεμάτων ESG στο σύστημα διαχείρισης κινδύνων της Εταιρείας (ERM).
- **Ευθυγράμμιση με τους SDGs⁵:** Σύνδεση των αποτελεσμάτων της διαχείρισης των Ουσιαστικών θεμάτων ESG με συγκεκριμένους ΥΠΟ στόχους των SDGs.

⁵ UN Sustainable Developments Goals

- Ρυθμιστική μεταρρύθμιση: Συνεχής ενημέρωση και προετοιμασία για την ομαλή μετάβαση στο νέο ευρωπαϊκό κανονιστικό και ρυθμιστικό πλαίσιο.
- Διαφάνεια & Λογοδοσία: Δημοσίευση Ετήσιων Εκθέσεων, με έμφαση στην ESG προσέγγιση και την δημιουργία αξίας προς όλους τους κοινωνικούς εταίρους.
- Διαχείριση ESG αξιολογήσεων: Δημοσίευση ποιοτικών & ποσοτικών στοιχείων, με στόχο την επίτευξη της καλύτερης δυνατής επίδοσης σε ESG αξιολογήσεις από εξειδικευμένους οίκους.

Με στόχο να ενισχυθεί η διαφάνεια των στοιχείων αλλά και να αναπτυχθεί περαιτέρω η δημοσιοποίηση του τρόπου με τον οποίο διαχειρίζεται η MYTILINEOS τα θέματα ESG, στη συγκεκριμένη έκθεση παρουσιάζονται πληροφορίες τόσο ως προς τη διαδικασία καθορισμού, όσο και ως προς τη διαχείριση κάθε Ουσιαστικού θέματος⁶ με έμφαση στις προκλήσεις, τους δυνητικούς κινδύνους και επιπτώσεις στο επιχειρηματικό μοντέλο ή την οικονομική επάρκεια της Εταιρείας, τις τακτικές αντιμετώπισης καθώς και τα βασικά αποτελέσματα των πολιτικών που εφαρμόζονται. Η ενημέρωση της Εταιρείας προς τους Κοινωνικούς της Εταίρους σχετικά με τα Μη-Χρηματοοικονομικά Στοιχεία, θα ολοκληρωθεί με την έκδοση της Έκθεσης Βιώσιμης Ανάπτυξης 2020, στην Ετήσια Γενική Συνέλευση των Μετόχων, τον Ιούνιο του 2021.

Για την καλύτερη κατανόηση του τρόπου προσέγγισης των Ουσιαστικών θεμάτων ESG, οι προαναφερθείσες πληροφορίες υποστηρίζονται από τις αρχές και την καθοδήγηση βασικών διεθνών προτύπων μη χρηματοοικονομικής πληροφόρησης, συμπεριλαμβανομένων, μεταξύ άλλων των **Προτύπων GRI (Global Reporting Initiative - έκδοση 2016)**, του **διεθνούς προτύπου Εταιρικής Κοινωνικής Ευθύνης ISO 26000**, καθώς και του **Διεθνούς Συμβουλίου Ενιαίων Απολογισμών (IIRC)** στην ενότητα του επιχειρηματικού μοντέλου. Υποστηρίζονται επίσης και από ESG δείκτες επίδοσης (KPIs) που διατηρεί η Εταιρεία οι οποίοι καλύπτουν σε μεγάλο βαθμό τόσο τις απαιτήσεις των εγχώριων και διεθνών επενδυτικών πρωτοβουλιών, όσο και των ειδικών αξιολογήσεων που υλοποιούνται από αναλυτές και εταιρίες κοινωνικά υπευθύνων επενδύσεων.

ESG και Ουσιαστικότητα

Με δεδομένο ότι το μεγαλύτερο μέρος της εταιρικής αξίας εντοπίζεται πλέον σε άυλα περιουσιακά στοιχεία, το ανθρώπινο, το φυσικό και το κοινωνικό κεφάλαιο διαμορφώνουν το σύνολο των ουσιαστικών πληροφοριών **ESG** που χρησιμοποιούν οι επενδυτές.

Η MYTILINEOS έχει ως βασικό κριτήριο για την δημοσιοποίηση πληροφοριών **ESG**, τον καθορισμό **των θεμάτων που συνδέονται με την ικανότητα της να δημιουργεί αξία και είναι επομένως ουσιαστικά για την ίδια, τους κοινωνικούς της εταίρους και ευρύτερα την Βιώσιμη Ανάπτυξη.**

⁶ Εκτός του θέματος της Οικονομικής επίδοσης που αναλύεται εκτενώς στον παρόντα ολογισμός. Πληροφορίες σχετικά με τη διαχείριση των υπόλοιπων σημαντικών θεμάτων (όπως π.χ. αλυσίδα εφοδιασμού και άλλες εργασιακές πρακτικές) αναφέρονται στην Έκθεση Βιώσιμης Ανάπτυξης 2019 της Εταιρείας.

Η διαδικασία της Ουσιαστικότητας, αποτελεί βασικό εργαλείο της υπεύθυνης λειτουργίας της MYTILINEOS, ενώ συμβάλλει στον εμπλουτισμό και τη διαμόρφωση της στρατηγικής της για τη Βιώσιμη Ανάπτυξη.

Η Εταιρεία, προσεγγίζει το θέμα της Ουσιαστικότητας σε δύο επίπεδα: α) σε επίπεδο Χρηματοοικονομικών θεμάτων, σε ετήσια βάση, και β) σε επίπεδο Μη Χρηματοοικονομικών θεμάτων, ανά 2 χρόνια με ενδιάμεση αναθεώρηση.

Σε επίπεδο των Μη-Χρηματοοικονομικών θεμάτων, η διαδικασία εξελίσσεται συνεχώς. Οι αξιολογήσεις των Ουσιαστικών ESG θεμάτων που υλοποιούνται ανά Τομέα Επιχειρηματικής Δραστηριότητας, χρησιμοποιούνται ως βάση για τον αντίστοιχο καθορισμό αυτών σε κεντρικό επίπεδο και αντίστροφα. Παράλληλα, ο ανοιχτός διάλογος της Εταιρείας με τις ομάδες των κοινωνικών της εταιρών τροφοδοτεί τη διαδικασία αυτή με νέα δεδομένα ετησίως.

Το 2020, η Εταιρεία προχώρησε στην λεπτομερή αποτύπωση της διαδικασίας Ουσιαστικότητας, όπου καθορίζονται με σαφήνεια οι ρόλοι, οι στόχοι και τα προσδοκώμενα αποτελέσματά της. Η διαδικασία, αφού εγκρίθηκε από την Επιτροπή Ε.Κ.Ε., αποτελεί πλέον επίσημη εταιρική πρακτική.

Στο πλαίσιο της εφαρμογής της Ουσιαστικότητας για το 2020, η Εταιρεία αφού επικαιροποίησε τα θέματα Βιώσιμης Ανάπτυξης με βάση τις εσωτερικές και εξωτερικές πηγές που χρησιμοποιεί, προχώρησε στη διαδικασία της εσωτερικής αναθεώρησης αυτών. Τα θέματα ιεραρχήθηκαν και από τους 4 τομείς Επιχειρηματικής Δραστηριότητας ως προς το βαθμό που επηρεάζουν την ικανότητα της Εταιρείας να εκπληρώσει τους επιχειρηματικούς της στόχους, όσο και ως προς την επίδρασή τους στη Βιώσιμη Ανάπτυξη. Τα ευρήματα της εσωτερικής αυτής άσκησης, συνδυάστηκαν με τα αντίστοιχα ευρήματα σχετικής έρευνας πεδίου που διεξήχθη το 2019 στις ομάδες των κοινωνικών εταιρών της Εταιρείας (1.222 άτομα, φορείς και οργανισμούς).

Τέλος, η MYTILINEOS προανατολίζεται να αναβαθμίσει περαιτέρω τη διαδικασία Ουσιαστικότητας, με τη χρήση του προτύπου δημοσίευσης SASB (Sustainability Accounting Standards Board). Τα αποτελέσματα αυτής της διαδικασίας θα δημοσιευθούν στην Έκθεση Βιώσιμης Ανάπτυξης 2021.

Το αποτέλεσμα της διαδικασίας, του 2020 παρουσιάζεται στον πίνακα που ακολουθεί:

ΠΙΝΑΚΑΣ ΟΥΣΙΑΣΤΙΚΩΝ ΘΕΜΑΤΩΝ ΒΙΩΣΙΜΗΣ ΑΝΑΠΤΥΞΗΣ

Πόροι ⁷	Ουσιαστικά θέματα 2020	Σχετικοί SDGs ⁸	ESG ⁹
Οικονομικοί	Οικονομική θέση	SDG 8	

⁷Κατηγοριοποίηση Ουσιαστικών θεμάτων με βάση τους πόρους που αξιοποιεί η Εταιρεία με βάση το Επιχειρηματικό της Μοντέλο.

⁸Sustainable Development Goals: Σύνδεση των Παγκόσμιων Στόχων Βιώσιμης Ανάπτυξης με τα Ουσιαστικά Θέματα, μετά από εσωτερική ανάλυση σύμφωνα με το εργαλείο SDG Compass.

⁹Environment - Social - Governance: Αντιστοίχιση Ουσιαστικών Θεμάτων με Περιβαλλοντικούς, Κοινωνικούς παράγοντες καθώς και με παράγοντες Διακυβέρνησης, που κωδικοποιούν (με συγκεκριμένους KPIs) την εταιρική υπεύθυνη συμπεριφορά, προσδιορίζοντας την ικανότητα της Εταιρείας να δημιουργεί αξία. Χρησιμοποιούνται από δυνητικούς επενδυτές που εστιάζουν σε κοινωνικά υπεύθυνες επενδύσεις.

Βιομηχανικοί	Πρόληψη της ρύπανσης	SDGs 12,14,15	E	
Φυσικοί	Βιοποικιλότητα & Αποκαταστάσεις	SDG 15		
	Ενέργεια & Αέριες εκπομπές	SDGs 7,13		
	Διαχείριση νερού	SDGs 6,12		
	Προσαρμογή στην Κλιματική αλλαγή	SDG 13		
	Κυκλική οικονομία	SDGs 6,8,12		
Ανθρώπινοι	Υγεία & Ασφάλεια στην εργασία	SDGs 3,8	S	
	Απασχόληση	SDGs 8,9		
	Ανθρώπινα δικαιώματα	SDGs 5,8,10,16		
Κοινωνικοί	Βιωσιμότητα τοπικών κοινοτήτων	SDG 1, 2, 3, 4, 11		S
	Σχέδια αντιμετώπισης εκτάκτων αναγκών	SDG 11		
	Υγεία & Ασφάλεια πελατών	SDGs 3,12		
	Επικοινωνία & Marketing	SDG 16		
	Καταπολέμηση Διαφθοράς & Δωροδοκίας	SDG 16	G	
	Νομοθετική συμμόρφωση	SDG 16		

Η επίδοση της MYTILINEOS σε ESG αξιολογήσεις

Οι διεθνείς δείκτες ESG αποτελούν στρατηγικό εργαλείο για την υποστήριξη των επενδυτών στο πλαίσιο του εντοπισμού κινδύνων και ευκαιριών που συνδέονται με τη βιωσιμότητα του επενδυτικού τους χαρτοφυλακίου, βοηθώντας τους στην επιλογή των κατάλληλων βιώσιμων επενδύσεων.

Οι αναλυτές ESG και οι αντίστοιχοι διεθνείς οργανισμοί αξιολόγησης, παρακολουθούν συστηματικά τις επιδόσεις της MYTILINEOS και μέσα από την εφαρμογή διαφορετικών μεθοδολογιών, αξιολογούν τις πρακτικές που εφαρμόζει για τη διαχείριση των ESG θεμάτων που είναι σημαντικά για την επενδυτική κοινότητα.

Η MYTILINEOS στοχεύει στη συνεχή βελτίωση των επιδόσεων της και αξιοποιεί στο μέγιστο βαθμό τις προτάσεις βελτίωσης που λαμβάνει από τους ανεξάρτητους οργανισμούς αξιολόγησης κριτηρίων ESG στους οποίους συμμετέχει. Η διαχρονική δέσμευση της Εταιρείας στη Βιώσιμη Ανάπτυξη έχει οδηγήσει ήδη σε εξαιρετικές αξιολογήσεις ESG από τους πιο δημοφιλείς οργανισμούς αξιολόγησης στον κόσμο.

Κατά τη διάρκεια του 2020, η MYTILINEOS εντάχθηκε για πρώτη φορά σε δύο νέους ESG δείκτες, ενώ βελτίωσε τη βαθμολογία και τη θέση της στους υπόλοιπους δείκτες που ήδη συμμετέχει.

Συγκεκριμένα:



Η MYTILINEOS αξιολογήθηκε για πρώτη φορά από την εταιρία **Sustainalytics**, στο προηγμένο επίπεδο **comprehensive risk**, σχετικά με την ικανότητα της να αντιμετωπίσει⁶⁹

Ετήσια οικονομική έκθεση της χρήσης

από 1^η Ιανουαρίου έως 31^η Δεκεμβρίου 2020

σημαντικές οικονομικές επιπτώσεις από παράγοντες σχετικούς με θέματα ESG. Η βαθμολογία που έλαβε η MYTILINEOS την κατατάσσει στην 4η θέση σε σύνολο 105 εταιριών του βιομηχανικού κλάδου ετερογενών δραστηριοτήτων που αξιολογήθηκαν από τη Sustainalytics. Η Sustainalytics, εταιρία της Morningstar, αποτελεί έναν κορυφαίο οίκο που παρέχει υπηρεσίες έρευνας, αξιολόγησης και δεδομένων σε θέματα ESG.



Η MYTILINEOS βελτίωσε περαιτέρω την ήδη πολύ υψηλή επίδοσή της στον ESG δείκτη, **Quality Score**, της Εταιρείας **ISS**, μία από τις μεγαλύτερες εταιρείες παροχής υπηρεσιών σε θεσμικούς επενδυτές στον κόσμο σε θέματα Υπεύθυνων Επενδύσεων και Εταιρικής Διακυβέρνησης. Συγκεκριμένα, η **MYTILINEOS κατάφερε να πετύχει την υψηλότερη δυνατή βαθμολογία στον πυλώνα Κοινωνία, ενώ διατήρησε τις πολύ υψηλές επιδόσεις της στους πυλώνες του Περιβάλλοντος και της Διακυβέρνησης.**



Στο τέλος του 2020, η βαθμολογία της MYTILINEOS από τον οργανισμό αξιολόγησης **Refinitiv®** ήταν **74,4/100 (B+)**, βελτιώνοντας την συνολική της ESG επίδοση κατά **5%** σε σύγκριση με το **2019**. Η Refinitiv® προσφέρει μία από τις πιο ολοκληρωμένες βάσεις ESG δεδομένων, καλύπτοντας εταιρίες που καταλαμβάνουν πάνω από το 70% της παγκόσμιας χρηματιστηριακής αξίας.



Τον Δεκέμβριο του 2020, ανακοινώθηκαν τα αποτελέσματα της αξιολόγησης της MYTILINEOS από τον οργανισμό **CDP** στην κατηγορία **WATER Security**, στον οποίο συμμετέχει από το 2016, δημοσιοποιώντας οικειοθελώς εκτενή ποσοτικά και ποιοτικά στοιχεία που αφορούν στη διαχείριση των υδάτινων πόρων στο πλαίσιο της δραστηριότητας της. Σύμφωνα με τα αποτελέσματα, η Εταιρεία βελτίωσε περαιτέρω την επίδοσή της στο 2ο καλύτερο επίπεδο του δείκτη, "Management Level", από B- σε B, σε κλίμακα (A/D-), επιβεβαιώνοντας τη διαχρονική δέσμευσή της στην ανάληψη συντονισμένων δράσεων σε θέματα διαχείρισης των υδάτινων πόρων.



Τον Ιούλιο του 2020, η επίδοση της MYTILINEOS στον δείκτη ESG Disclosure του οργανισμού **Bloomberg** ήταν **59,9/100**. Η συγκεκριμένη βαθμολογία κατατάσσει την Εταιρεία στην 1η θέση μεταξύ των 18 ελληνικών εταιριών που συμμετέχουν στον δείκτη και στην 141η θέση ανάμεσα σε 3.000 εταιρείες σε παγκόσμιο επίπεδο. Ο Οργανισμός Bloomberg αποτελεί μία από τις μεγαλύτερες υπηρεσίες παροχής χρηματοπιστωτικών δεδομένων παγκοσμίως και χρησιμοποιείται ως πηγή, σε πραγματικό χρόνο, οικονομικών ειδήσεων και πληροφοριών από τις κεντρικές τράπεζες, τα επενδυτικά ιδρύματα, τις εμπορικές τράπεζες, τις κρατικές υπηρεσίες και οργανισμούς, τις εταιρείες και τις οργανώσεις σε περισσότερες από 150 χώρες.



Τέλος, τον προηγούμενο χρόνο, η MYTILINEOS αξιολογήθηκε για πρώτη φορά από τον δείκτη **IdealRatings®** λαμβάνοντας βαθμολογία **AA** σε κλίμακα (AAA-CC). Η συγκεκριμένη βαθμολογία κατατάσσει την Εταιρεία υψηλότερα από το μέσο όρο τόσο της Ευρώπης (**BB**) όσο και παγκοσμίως (**BBB**) των εταιριών του βιομηχανικού κλάδου ετερογενών δραστηριοτήτων που αξιολογήθηκαν από την **IdealRatings**. Η IdealRatings είναι οργανισμός αξιολόγησης που παρέχει στην παγκόσμια επενδυτική κοινότητα ακριβείς και ολοκληρωμένες πληροφορίες σχετικά με την εφαρμογή και ενσωμάτωση υπεύθυνων εταιρικών πρακτικών.

Περιβαλλοντικά Θέματα (ESG)

Περιβαλλοντική πολιτική

Η μέτρηση της επίδρασης της δραστηριότητας της MYTILINEOS στο φυσικό περιβάλλον συνιστά μια συνεχώς εξελισσόμενη διαδικασία.

Η Εταιρία δεσμεύεται στη μείωση του ανθρακικού και περιβαλλοντικού της αποτυπώματος, τόσο με την εφαρμογή νέων τεχνολογιών και κατάλληλων βιώσιμων επενδύσεων όσο και με την εφαρμογή ενός ολοκληρωμένου συστήματος περιβαλλοντικής διαχείρισης πιστοποιημένο κατά το διεθνές πρότυπο ISO 14001/2015.

Το σύστημα υποστηρίζεται από επιμέρους περιβαλλοντικές πολιτικές, από επενδύσεις αναβάθμισης των παραγωγικών μονάδων, αξιοποιώντας τις νέες τεχνολογικές εξελίξεις, καθώς και από την εφαρμογή Βέλτιστων Διαθέσιμων Τεχνικών ανά Τομέα Επιχειρηματικής Δραστηριότητας.

Βασικοί άξονες πολιτικής Περιβάλλοντος της MYTILINEOS:

- Τήρηση συμφωνιών και δεσμεύσεων που έχει αναλάβει η MYTILINEOS πέραν των νομικών της υποχρεώσεων.
- Μείωση του ανθρακικού αποτυπώματος σύμφωνα με τους οριοθετημένους στόχους για το 2030 και το 2050.
- Εκτίμηση των επιπτώσεων των δραστηριοτήτων στο περιβάλλον, καταγραφή & αξιολόγηση των πιθανών κινδύνων, λήψη των απαραίτητων προληπτικών μέτρων, διενέργεια τακτικών ελέγχων & ασκήσεων επιβεβαίωσης εφαρμογής και αξιολόγησης των μέτρων.
- Έλεγχος, συνεχής μείωση και ορθή διαχείριση των στερεών & υγρών αποβλήτων με τεχνικές ανάκτησης, επαναχρησιμοποίησης και ανακύκλωσης όπου είναι εφικτό.
- Υπεύθυνη χρήση όλων των φυσικών πόρων.
- Υπεύθυνη χρήση νερού πέρα των κανονιστικών απαιτήσεων, μέσω της μείωσης της άντλησης και απόρριψης νερού, και της ελαχιστοποίησης της κατανάλωσης.
- Προστασία της βιοποικιλότητας και των οικοσυστημάτων.
- Πρόληψη κάθε προσδιορισμένου κινδύνου ρύπανσης.
- Ετοιμότητα και ανταπόκριση σε έκτακτα περιβαλλοντικά περιστατικά και διόρθωση κάθε απόκλισης με την υλοποίηση διορθωτικών σχεδίων.
- Μελέτη, διατήρηση και εξέλιξη των κατάλληλων μέσων πρόληψης και καταστολής, ιδιαίτερα στην περίπτωση τροποποίησης των εγκαταστάσεων.
- Διόρθωση κάθε απόκλισης που διαπιστώνεται, με τη θέσπιση και υλοποίηση σχεδίων βελτίωσης / αποκατάστασης και προληπτικών ενεργειών.
- Διαρκής ενημέρωση, εκπαίδευση και ευαισθητοποίηση του προσωπικού και ανά Τομέα Δραστηριότητας κατά τρόπο προσαρμοσμένο στα καθήκοντα και στις ανάγκες του κάθε εργαζόμενου για την προώθηση μιας περιβαλλοντικά υπεύθυνης κουλτούρας.
- Αναγνώριση των αναγκών και προσδοκιών των Κοινωνικών Εταίρων σχετικά με περιβαλλοντικά θέματα, επίδειξη ευαισθητοποίησης προς αυτές και προώθηση κλίματος συνεργασίας.
- Παρακίνηση των συνεργατών (εργολάβων, προμηθευτών, πελατών) σε θέματα που άπτονται του Περιβάλλοντος, ενίσχυση της περιβαλλοντικής τους συνείδησης.

- Πραγματοποίηση τακτικών εσωτερικών και εξωτερικών επιθεωρήσεων για την εκτίμηση των επιδόσεων του συστήματος Περιβαλλοντικής Διαχείρισης, την επίτευξη στόχων και την εφαρμογή των κανονισμών και αρχών.

Περιβαλλοντική νομοθεσία:

Η συμμόρφωση με την περιβαλλοντική νομοθεσία, αποτελεί βασικό παράγοντα της επιχειρηματικής δραστηριότητας της ΜΥΤΙΛΙΝΕΟΣ και θέμα ίσης σημασίας με θέματα τα οποία διαχειρίζεται στο πλαίσιο της συνεχούς και υπεύθυνης ανάπτυξης της. Η θέση αυτή, η οποία αποτελεί βασική συνιστώσα της συνολικής περιβαλλοντικής πολιτικής της Εταιρείας, βασίζεται πρωτίστως στην αρχή της τήρησης των εκ του νόμου απαιτήσεων, καθώς και των συμφωνιών και των δεσμεύσεων που έχει εκουσίως αναλάβει μέσω των Τομέων Επιχειρηματικής της Δραστηριότητας. Προκειμένου να επιτευχθεί αυτό η Εταιρία, παρακολουθεί και διασφαλίζει τη συμμόρφωση της με τις εγκεκριμένες περιβαλλοντικές άδειες των επιχειρησιακών της μονάδων ΑΕΠΟ (Αποφάσεις Έγκρισης Περιβαλλοντικών Όρων¹⁰). Μία διαδικασία η οποία διεξάγεται εσωτερικά, σε τακτική βάση σε κάθε Τομέα Επιχειρηματικής Δραστηριότητας, από εξειδικευμένο προσωπικό αλλά και ετησίως από αναγνωρισμένο ανεξάρτητο τρίτο φορέα που αναλαμβάνει τον έλεγχο και την πιστοποίηση του συστήματος περιβαλλοντικής διαχείρισης.

Ουσιαστικά Θέματα

Προσαρμογή στην Κλιματική Αλλαγή

SDG 13

Αξιολόγηση του θέματος κατά τη διαδικασία Ουσιαστικότητας:

ΕΠΙΔΡΑΣΗ ΣΤΗ ΒΙΩΣΙΜΗ ΑΝΑΠΤΥΞΗ:	2,75
ΣΗΜΑΝΤΙΚΟΤΗΤΑ ΚΟΙΝΩΝΙΚΩΝ ΕΤΑΙΡΩΝ:	3,52
<i>(Κλίμακα 0-4: όπου 0 Καθόλου σημαντικό & 4 Πολύ σημαντικό)</i>	

Βασικές Προκλήσεις/Επιδράσεις:

Η ΜΥΤΙΛΙΝΕΟΣ, διαθέτει στην Ελλάδα παράκτιες βιομηχανικές μονάδες ενώ δραστηριοποιείται σε χώρες όπου οι συνέπειες της κλιματικής αλλαγής είναι περισσότερο έντονες. Επιπλέον, η εξορυκτική της δραστηριότητα, που είναι άμεσα σχετιζόμενη με τους φυσικούς πόρους, δύναται να αντιμετωπίσει δυσκολίες εξαιτίας των αλλαγών του κλίματος. Βασική πρόκληση της Εταιρείας αποτελεί η αξιολόγηση της τρωτότητας των δραστηριοτήτων της απέναντι στην κλιματική αλλαγή, λαμβάνοντας υπόψη τα υφιστάμενα αλλά και τα αναμενόμενα κλιματικά γεγονότα και τις επιπτώσεις που αναμένεται να επιφέρουν.

Κυριότεροι κίνδυνοι:

Στο πλαίσιο των προαναφερθέντων προκλήσεων, η Εταιρία τα επόμενα χρόνια δύναται να υλοποιήσει βασικές ενέργειες προσαρμογής για την αντιμετώπιση:

¹⁰ Η λίστα με τις ΑΕΠΟ της Εταιρείας είναι διαθέσιμη στο http://www.mytilineos.gr/Uploads/Adeies_Egkrishs_Perivallontikon_Oron.pdf

- Κινδύνων μετάβασης που αφορούν σε εκτεταμένες πολιτικές, νομικές, τεχνολογικές αλλαγές που σχετίζονται με μέτρα προσαρμογής και μετριασμού του φαινομένου της κλιματικής αλλαγής.
- Φυσικών κινδύνων που αφορούν σε έντονες ή πιο μακροπρόθεσμες φυσικές μεταβολές οι οποίες εκτιμώνται ως σημαντικές για τη λειτουργία των βιομηχανικών μονάδων της Εταιρείας.
- Κινδύνων φήμης που συνδέονται με την αλλαγή των αντιλήψεων των Κοινωνικών Εταίρων της Εταιρείας, σχετικά με τη συμβολή της σε μια οικονομία χαμηλότερων ρύπων.

Διαχείριση/Τακτικές Αντιμετώπισης:

Με δεδομένο ότι οι μελλοντικές επενδύσεις της MYTILINEOS θα καθοριστούν σε μεγάλο βαθμό από τη νέα στρατηγική που θα ακολουθήσει για την κλιματική αλλαγή (όπως παρουσιάζεται στην ενότητα Αντιμετώπιση της κλιματικής αλλαγής & ενεργειακή μετάβαση) η Εταιρία έχει ήδη ενσωματώσει στις στρατηγικές της προτεραιότητες την υλοποίηση μελέτης για τον προσδιορισμό των κινδύνων αλλά και των ευκαιριών από τις συνέπειες της κλιματικής αλλαγής στη δραστηριότητα της. Εντός του 2021, η MYTILINEOS θα ενταχθεί στη διεθνή πρωτοβουλία **CDP Climate Change**, ενώ μέχρι το τέλος του 2022, η Εταιρία σχεδιάζει την πλήρη προσαρμογή της στη χρηματοοικονομική πληροφόρηση σχετικά με την ανάλυση των ρίσκων και των επιρροών της κλιματικής αλλαγής, ακολουθώντας τις συστάσεις της **Task Force on Climate - Related Financial Disclosures (TCFD)**.

Αποτελέσματα:

- Ήδη στον Τομέα Μεταλλουργίας έχουν εκπονηθεί μελέτες για κινδύνους σχετικούς με πλημμύρα και ατυχήματα και καταστροφές, ενώ και έχουν κατασκευαστεί ή βελτιωθεί υποδομές για την αντιμετώπιση των πλέον ακραίων φαινομένων. Επίσης έχουν δημιουργηθεί και τα σχετικά σχέδια έκτακτης ανάγκης.
- Στον Τομέα Ηλεκτρικής Ενέργειας & Φυσικού Αερίου έχουν συνταχθεί Σχέδια Έκτακτης Ανάγκης των θερμικών σταθμών για περιπτώσεις ύπαρξης ακραίων φυσικών φαινομένων (καύσωνας, παγετός, καταιγίδα, πλημμύρα κ.α.) καθώς και ειδικές μελέτες πλημμύρας όπου υπάρχουν ρέματα κοντά στους σταθμούς. Στον τομέα της λειτουργίας των Α.Π.Ε., οι ανεμογεννήτριες διαθέτουν συστήματα ασφαλείας που σε περίπτωση πολύ δυνατού ανέμου τίθενται εκτός λειτουργίας και σε ασφαλή θέση ενώ οι επιφάνειες των ηλιακών συλλεκτών είναι από την κατασκευή τους ανθεκτικές στο χαλάζι.
- Σχετικά με τη δραστηριότητα της Εταιρείας στο εξωτερικό λαμβάνονται και εφαρμόζονται τα κατάλληλα μέτρα προστασίας, εντός των ορίων των εγκαταστάσεων κάθε έργου, από τα ακραία καιρικά φαινόμενα ώστε να αντιμετωπίζονται αποτελεσματικά όλες οι συνθήκες που έχουν σαν αποτέλεσμα την παρέκκλιση από την ομαλή

λειτουργία των εργοταξίων.

Ενέργεια & Αέριες Εκπομπές

SDG 7 | SDG 13

Αξιολόγηση του θέματος κατά τη διαδικασία Ουσιαστικότητας:

ΕΠΙΔΡΑΣΗ ΣΤΗ ΒΙΩΣΙΜΗ ΑΝΑΠΤΥΞΗ:	3,80
ΣΗΜΑΝΤΙΚΟΤΗΤΑ ΚΟΙΝΩΝΙΚΩΝ ΕΤΑΙΡΩΝ:	3,54

(Κλίμακα 0-4: όπου 0 Καθόλου σημαντικό & 4 Πολύ σημαντικό)

Βασικές Προκλήσεις/Επιδράσεις:

Οι δραστηριότητες παραγωγής ηλεκτρικής ενέργειας και αλουμινίου αποτελούν τις κυριότερες πηγές ενεργειακής κατανάλωσης και εκπομπών διοξειδίου του άνθρακα (CO₂) της Εταιρείας, με σημαντικό λειτουργικό κόστος. Οι συγκεκριμένες αέριες εκπομπές, επιδρούν στο φαινόμενο του θερμοκηπίου, ενισχύουν το φαινόμενο της κλιματικής αλλαγής, με επιπτώσεις στο φυσικό και ανθρωπογενές περιβάλλον. Η δέσμευση για τη μείωση της κατανάλωσης ενέργειας και του ανθρακικού αποτυπώματος, σταδιακά μέχρι το 2030 και το 2050 είναι από τις πιο σημαντικές προκλήσεις της Εταιρείας στο πλαίσιο της νέας της στρατηγικής για τη Βιώσιμης Ανάπτυξη.

Κυριότεροι κίνδυνοι:

- Τυχόν αποκλίσεις από την ισχύουσα νομοθεσία μπορεί να προκαλέσουν επιβάρυνση της ατμόσφαιρας και να επιφέρουν επιβολή ποινών με επιπτώσεις στα οικονομικά αποτελέσματα αλλά και στη διατήρηση των υφιστάμενων και στην προσέλκυση νέων εργαζομένων, πελατών, επενδυτών ή επιχειρηματικών εταίρων της Εταιρείας.
- Περαιτέρω αύξηση της τιμής δικαιωμάτων (€/tn) εκπομπών CO₂ όπως τυχόν θα διαμορφωθεί από τις μελλοντικές πολιτικές της Ε.Ε. για την ενέργεια και το κλίμα, πιθανόν να επηρεάσει το μελλοντικό κόστος συμμόρφωσης, τόσο άμεσα όσο και έμμεσα μέσω της κατανάλωσης ηλεκτρικής ενέργειας.

Διαχείριση/Τακτικές αντιμετώπισης

Η ΜΥΤΙΛΙΝΕΟΣ δεσμεύεται στη μείωση του ανθρακικού της αποτυπώματος (κατανάλωση ενέργειας και εκπομπές διοξειδίου του άνθρακα) καθώς και των υπόλοιπων αέριων εκπομπών, με στόχο την ελαχιστοποίηση των επιπτώσεων στην ποιότητα της ατμόσφαιρας στις περιοχές που δραστηριοποιείται και στην γενικότερη αντιμετώπιση των αιτιών και των επιπτώσεων του φαινομένου της κλιματικής αλλαγής. Η Εταιρεία προωθεί τη χρήση του φυσικού αερίου, ως στάδιο ήπιας μετάβασης στην εποχή της «πράσινης ενέργειας», τόσο στο σύνολο των βιομηχανικών της μονάδων όσο και στο πλαίσιο των νέων επιχειρηματικών επενδύσεων στον Τομέα της Ηλεκτρικής Ενέργειας με όχημα τη θεμελίωση του νέου σταθμού ηλεκτροπαραγωγής συνδυασμένου κύκλου με καύσιμο φυσικό αέριο (CCGT) που θεμελιώθηκε το 2019 και θα είναι έτοιμος στα τέλη του 2021. Το εργοστάσιο θα φέρει τεχνολογία αιχμής που θα το καθιστά το πιο ισχυρό και αποδοτικό εργοστάσιο παραγωγής ηλεκτρικής ενέργειας στη χώρα και έναν από τους μεγαλύτερους⁷⁴

σταθμούς ηλεκτροπαραγωγής στην Ευρώπη. Εν τούτοις, στο πλαίσιο της νέας της στρατηγικής και προκειμένου να επιτευχθούν οι φιλόδοξοι στόχοι που έχει θέσει, η MYTILINEOS θα υλοποιήσει μία σειρά από βασικές πρωτοβουλίες μείωσης των εκπομπών CO₂ (score 1 & 2) μέχρι το 2030, όπως:

- ✚ την ισχυροποίηση της παρουσίας της στην παραγωγή ηλεκτρικής ενέργειας από ΑΠΕ, με περαιτέρω υλοποίηση ενός σημαντικού χαρτοφυλακίου έργων ΑΠΕ >2,5GW, στην Ελλάδα και διεθνώς.
- ✚ την ηλεκτροδότηση του Τομέα Μεταλλουργίας αποκλειστικά από ανανεώσιμες πηγές.
- ✚ τη χρήση καυσίμων χαμηλών εκπομπών άνθρακα, στις δραστηριότητές της.
- ✚ την εφαρμογή τεχνολογιών αιχμής και την αξιοποίηση ψηφιακών βιομηχανικών μεθόδων στα στάδια παραγωγής, για τη βελτίωση της ενεργειακής απόδοσης και τη μείωση των εκπομπών, όπως π.χ. η ψηφιοποίηση του χυτηρίου στο εργοστάσιο Αλουμινίου σε συνεργασία με τη General Electric, και η εφαρμογή της τεχνολογίας Metsol για τη μείωση των εκπομπών PFC.
- ✚ τη σημαντική αύξηση της παραγόμενης ποσότητας δευτερόχυτου αλουμινίου καθώς και τη σημαντική αύξηση της ποσότητας scrap αλουμινίου, στην παραγωγή του πρωτόχυτου αλουμινίου.
- ✚ τη χρήση ηλεκτρικής ενέργειας από ΑΠΕ και αποθήκευσης ενέργειας μέσω μπαταριών στα εργοτάξια.
- ✚ τη χρήση ηλεκτρικών οχημάτων.
- ✚ την αντικατάσταση των εγκαταστάσεων θέρμανσης των χώρων γραφείων με βάση το φυσικό αέριο, με ηλεκτρικές αντλίες θερμότητας.

Παράλληλα η MYTILINEOS :

- Παρακολουθεί συστηματικά τις σχετικές νομοθετικές εξελίξεις και λαμβάνει προληπτικά μέτρα προκειμένου να ελαχιστοποιήσει ενδεχόμενες αρνητικές συνέπειες.
- Με τη συστηματική εφαρμογή Βέλτιστων Διαθέσιμων Τεχνικών (BATs) στις παραγωγικές της διαδικασίες, και με τη χρήση ορυκτών καυσίμων με φιλικότερες περιβαλλοντικές προδιαγραφές, όπως το φυσικό αέριο, που έχει αναγνωριστεί ως καύσιμο μετάβασης προς την απανθρακοποίηση, στο σύνολο σχεδόν των βιομηχανικών της μονάδων με στόχο τη βελτίωση της ενεργειακής αποδοτικότητας αλλά και στη μείωση των εκπομπών σκόνης.
- Μεριμνά για τη σωστή συντήρηση και την καλύτερη δυνατή λειτουργία των μηχανημάτων των βιομηχανικών της μονάδων, ενώ επενδύει στον εκσυγχρονισμό τους, όπου είναι εφικτό, με εξοπλισμό νέας τεχνολογίας. Εντός του 2020 η εταιρεία ΕΠΑΛΜΕ ΑΕ που δραστηριοποιείται στην παραγωγή δευτερόχυτου αλουμινίου, θυγατρική της MYTILINEOS, προχώρησε σε επένδυση με την αγορά νέου φούρνου νέας αντιρρυπαντικής τεχνολογίας, ώστε να εξασφαλίζεται η μη υπέρβαση των αυστηρών ορίων των περιβαλλοντικών όρων.
- Παρακολουθεί σε μηνιαία βάση τις εκπομπές CO₂, Φθορίου και PFCs (Υπερφθοράνθρακες), ενώ προβλέπεται η έγκαιρη υλοποίηση διορθωτικών ενεργειών και η εφαρμογή κατάλληλων τεχνικών παρεμβάσεων προκειμένου να εξασφαλίζεται ότι οι ετήσιες εκπομπές είναι χαμηλότερες από τις νομοθετικά καταναμεμημένες και στο κατώτερο

δυνατό επίπεδο.

- Διενεργεί ελέγχους άλλων ρύπων (NOx, SOx και σκόνης) με συνεχείς και περιοδικές δειγματοληπτικές μετρήσεις. Στο εργοστάσιο παραγωγής Αλουμινίου όπως και στην ΕΠΑΛΜΕ ΑΕ. έχει εγκατασταθεί εξοπλισμός παρακολούθησης και καταγραφής των εκπομπών σκόνης για τη διενέργεια μετρήσεων σύμφωνα με την περιβαλλοντική νομοθεσία και τα πρότυπα της Εταιρείας. Στους σταθμούς ηλεκτροπαραγωγής (ΣΗΘ και ΘΗΣ) υπάρχει σύστημα online μέτρησης εκπομπών NOx και αυτόματη ενεργοποίηση συναγερμών (alarms) όταν υπερβούν «υψηλές» τιμές, που όμως είναι χαμηλότερες των ορίων εκπομπής. Επίσης για την καταστολή της διάχυτης σκόνης λαμβάνονται μέτρα όπως η διαβροχή των δρόμων, των πρώτων υλών και οι δενδροφυτεύσεις.
- Έχει μεριμνήσει ώστε σε όλες τις υφιστάμενες βιομηχανικές της μονάδες να έχουν ληφθεί οι προβλεπόμενες από το νόμο άδειες εκπομπής αερίων του θερμοκηπίου ενώ παράλληλα έχουν αναπτυχθεί και έχουν τεθεί σε εφαρμογή κατάλληλες υποδομές για την παρακολούθηση εκπομπών και την υποβολή εκθέσεων.
- Στη παραγωγή ηλεκτρικής ενέργειας, λόγω της φύσης της δραστηριότητας, η Εταιρεία εστιάζει στο να διατηρεί τη λειτουργία των θερμικών σταθμών ηλεκτροπαραγωγής στους υψηλότερους βαθμούς απόδοσης στην Ελλάδα αξιοποιώντας με τον καλύτερο τρόπο το φυσικό αέριο ως πρωτογενές καύσιμο. Οι θερμικοί σταθμοί της MYTILINEOS χρησιμοποιούν φυσικό αέριο για την παραγωγή ηλεκτρικής ενέργειας. Η χρήση φυσικού αερίου ως καύσιμο μειώνει σημαντικά το ανθρακικό αποτύπωμα της δραστηριότητας της παραγωγή ηλεκτρικής ενέργειας. Πρόκειται για ορυκτό καύσιμο με χαμηλότερη περιεκτικότητα σε άνθρακα συγκριτικά με άλλα ορυκτά καύσιμα, δίχως την έκλυση SO2 και σωματιδίων, με χαμηλότερες εκπομπές NOx (κυρίως NO2) σε σχέση με τα επιτρεπόμενα από την ισχύουσα νομοθεσία όρια και χαμηλή παραγωγή CO2 (κατά 70%) συγκριτικά με τις λιγνιτικές μονάδες.
- Η Εταιρεία, μέσω των Τομέων Δραστηριότητας Μεταλλουργίας και Ηλεκτρικής Ενέργειας & Εμπορίας Φυσικού Αερίου, συμμετέχει στο Σύστημα Εμπορίας Δικαιωμάτων Εκπομπών (EU ETS), σύμφωνα με το οποίο από το 2013 ακολουθούνται όλες οι διαδικασίες υπολογισμού και επαλήθευσης των αέριων εκπομπών σύμφωνα με τους κανονισμούς της τρίτης φάσης EU ETS 2013-2020, όπου το κόστος συμμόρφωσης είναι υψηλότερο λόγω της κατανομής μικρότερου αριθμού δικαιωμάτων σε σχέση με τις πραγματικές εκπομπές.

Αποτελέσματα:

- Η **συνολική κατανάλωση ενέργειας** από τη δραστηριότητα της MYTILINEOS το 2020 παρουσίασε **μικρή αύξηση κατά σχεδόν 2,4%**, συγκριτικά με το 2019, που προήλθε κυρίως από την αύξηση της ποσότητας κατανάλωσης φυσικού αερίου στην παραγωγική δραστηριότητα.
- Η **κατανάλωση ηλεκτρικής ενέργειας παρέμεινε σχεδόν σταθερή** σημειώνοντας οριακή μείωση κατά 0,2%.

- Σε επίπεδο δεικτών ενεργειακών εντάσεων, ανά τόνο παραγωγής άνυδρης και ένυδρης αλουμίνας καθώς και παραγωγής πρωτόχυτου αλουμινίου δεν καταγράφηκαν αξιόλογες μεταβολές σε σχέση με το 2019, παρά την αύξηση παραγωγής και της μεγαλύτερης κατανάλωσης φυσικού αερίου. Ως αποτέλεσμα των ελέγχων που πραγματοποιούνται στην ποιότητα της εργασίας, στη βελτίωση εξοπλισμού και μεθόδων, στη βελτιστοποίηση παραμέτρων και την ευαισθητοποίηση του προσωπικού στο βαθμό που εμπλέκεται, μέσω ειδικών σχεδίων ενεργειών. Σε αντιστοιχία με τον Τομέα Μεταλλουργίας, στον Τομέα Ηλεκτρικής Ενέργειας και Φυσικού Αερίου η ειδική κατανάλωση ενέργειας σε Tj ανά παραγόμενο Tj ηλεκτρικής ενέργειας δεν παρουσίασε μεταβολή σε σχέση με το 2019.
- Οι Τομείς Μεταλλουργίας και Ηλεκτρικής Ενέργειας της MYTILINEOS παράγουν το 99% των άμεσων και έμμεσων εκπομπών διοξειδίου του άνθρακα (CO₂). Οι άμεσες εκπομπές (score 1) προκύπτουν πρωτίστως από τη διαδικασία παραγωγής αλουμίνας και αλουμινίου (κατανάλωση καυσίμων και χημικές επεξεργασίες ως μέρος της παραγωγικής διαδικασίας) καθώς και από τη διαδικασία ηλεκτροπαραγωγής (κατανάλωση φυσικού αερίου) ενώ οι έμμεσες εκπομπές (score 2) αντιστοιχούν στην κατανάλωση ηλεκτρικής ενέργειας. Το 2020, **το σύνολο των άμεσων και έμμεσων εκπομπών σημείωσε μείωση κατά 3,9%** σε σχέση με το 2019, κυρίως λόγω της αλλαγής τους ενεργειακού μίγματος στην Ελλάδα κατά το 2020, μέσω σταδιακής απολιγνιτοποίησης και χρήσης περισσότερης ενέργειας από ανανεώσιμες πηγές.
- Σχετικά με τις υπόλοιπες σημαντικές αέριες εκπομπές οι πιο αξιόλογες μεταβολές από το 2019 ήταν :
 - Η **μείωση** της συνολικής ποσότητας εκπομπών **οξειδίου του αζώτου (NOx) κατά 4,5%**.
 - Η **σημαντική μείωση κατά 12,2%**. Της **ποσότητας εκπομπών οξειδίων του θείου (SOx)**. Στο πλαίσιο της προσαρμογής στις Βέλτιστες Διαθέσιμες Πρακτικές, το εργοστάσιο Μεταλλουργίας εφάρμοσε πρόσθετους περιορισμούς κατά την προμήθεια πρώτων υλών, πίσσας και κωκ, σε ό,τι αφορά στην περιεκτικότητα τους σε Θείο (S).
 - Η **μικρή αύξηση κατά περίπου 4%**, των εκπομπών **PFCs**, παρά τη συνεχή προσπάθεια, τους συστηματικούς ελέγχους και τις κατάλληλες τεχνικές παρεμβάσεις που εφαρμόζονται για τον έλεγχο τους, στη διαδικασία της ηλεκτρόλυσης της άνυδρης αλουμίνας για την παραγωγή πρωτόχυτου αλουμινίου.

Βιοποικιλότητα & Αποκαταστάσεις

SDG 15

Αξιολόγηση του θέματος κατά τη διαδικασία Ουσιαστικότητας:

ΕΠΙΔΡΑΣΗ ΣΤΗ ΒΙΩΣΙΜΗ ΑΝΑΠΤΥΞΗ: 3,60

ΣΗΜΑΝΤΙΚΟΤΗΤΑ ΚΟΙΝΩΝΙΚΩΝ ΕΤΑΙΡΩΝ: 3,46

(Κλίμακα 0-4: όπου 0 Καθόλου σημαντικό & 4 Πολύ σημαντικό)

Βασικές Προκλήσεις/Επιδράσεις:

Ετήσια οικονομική έκθεση της χρήσης

από 1^η Ιανουαρίου έως 31^η Δεκεμβρίου 2020

Βασική πρόκληση για την Εταιρία αποτελεί η προστασία της βιοποικιλότητας και η αποκατάσταση του φυσικού τοπίου των εκμεταλλεύσιμων περιοχών που συνδέονται με τις διαδικασίες εξόρυξης βωξίτη και ανάπτυξης και λειτουργίας έργων Ανανεώσιμων Πηγών Ενέργειας.

Κυριότεροι κίνδυνοι:

- Επίδραση στη χλωρίδα και την πανίδα, στην ευρύτερη περιοχή των δραστηριοτήτων της Εταιρείας. Η μη αποτελεσματική πρόληψη αρνητικών επιπτώσεων, θα οδηγούσε σε υποβάθμιση του περιβάλλοντος, εγείροντας θέματα μη συμμόρφωσης με την ισχύουσα νομοθεσία. Σε τέτοια περίπτωση, η απώλεια της «κοινωνικής άδειας λειτουργίας» θα είχε ως συνέπεια για την εταιρεία τη διακοπή κάθε πρόθεσης ή και σχεδιασμού επιχειρησιακής ανάπτυξης και εξέλιξης, λόγω επιπτώσεων στη φήμη και την οικονομική της θέση.

Διαχείριση/Τακτικές αντιμετώπισης:

- Στον Τομέα Μεταλλουργίας, το εργοστάσιο Αλουμινίου, σε συμμόρφωση με την ισχύουσα νομοθεσία (συμπεριλαμβανομένων των Αποφάσεων Έγκρισης Περιβαλλοντικών Όρων), εφαρμόζει μία σειρά μέτρων πρόληψης και ελέγχου για τον περιορισμό των εκπομπών στους φυσικούς αποδέκτες, διαφυλάττοντας έτσι την ποιότητά τους και κατ' επέκταση τις συνθήκες ανάπτυξης της τοπικής χλωρίδας και πανίδας.

Τα μέτρα πρόληψης περιλαμβάνουν επενδύσεις σε αντιρρυπαντικό εξοπλισμό όπως φίλτρα προηγμένης τεχνολογίας στις καμινάδες και στην εκβολή των εγκαταστάσεων επεξεργασίας υγρών αποβλήτων, εγκαταστάσεις επεξεργασίας αερίων από διεργασίες, κλπ. Αντίστοιχα, στα μέτρα ελέγχου περιλαμβάνονται:

α) Οι τακτικές δειγματοληψίες στα υπόγεια και θαλάσσια ύδατα, τα αποτελέσματα των οποίων επιβεβαιώνονται από δειγματοληψίες και αναλύσεις ανεξάρτητων φορέων.

β) Η λειτουργία σταθμού μέτρησης της ποιότητας της ατμόσφαιρας που βρίσκεται εγκατεστημένος στην Ιερά Μονή Οσίου Λουκά Στειρίου.

γ) Η αποτίμηση και οικολογική αξιολόγηση της ευρύτερης περιοχής του εργοστασίου, μελέτη που έλαβε χώρα το 2019 λαμβάνοντας υπόψη επιπρόσθετα ότι το εργοστάσιο αναπτύσσεται αμιγώς σε χερσαία έκταση, η οποία όμως βρίσκεται σε άμεση επαφή με θαλάσσια έκταση του δικτύου NATURA 2000 (π ΤΚΣ: GR2530007 - ΚΟΡΙΝΘΙΑΚΟΣ ΚΟΛΠΟΣ), που αποτελεί προτεινόμενο Τόπο Κοινοτικής Σημασίας (πΤΚΣ).

Το επίπεδο λειτουργίας του κρίσιμου εξοπλισμού λειτουργίας (φίλτρα κλπ.) και μέτρησης (αναλυτές συνεχούς μέτρησης κλπ.), όσο και τα αποτελέσματα μελετών και ελέγχων στους φυσικούς αποδέκτες της ευρύτερης περιοχής του εργοστασίου από το ίδιο το εργοστάσιο ή /και τους ανεξάρτητους φορείς, αποτελούν αντικείμενο της τακτικής τεκμηριωμένης ενημέρωσης που έχει απαιτηθεί από τις Αρμόδιες Αρχές.

- Η εξορυκτική δραστηριότητα, που εκτελείται από την Εταιρία ΔΕΛΦΟΙ – ΔΙΣΤΟΜΟΝ, θυγατρική της ΜΥΤΙΛΙΝΕΟΣ, και αφορά κατά κύριο λόγο υπόγειες εκμεταλλεύσεις στην περιοχή της Φωκίδας, γίνεται με σεβασμό στη βιοποικιλότητα της περιοχής. Πριν από την έναρξη κάθε νέας μεταλλευτικής δραστηριότητας εκπονούνται **Μελέτες Περιβαλλοντικών Επιπτώσεων και Περιβαλλοντικής Αποκατάστασης**, στη βάση των οποίων υλοποιούνται οι φάσεις τόσο της εξόρυξης όσο και της αποκατάστασης. Όπου απαιτείται (περιοχές Natura) υλοποιείται Ειδική Περιβαλλοντική Μελέτη. Τα σημεία εξόρυξης και αποκατάστασης, καθορίζονται με ακρίβεια, ενώ ο σχεδιασμός της κάθε εκμετάλλευσης γίνεται με κριτήριο **τη μικρότερη δυνατή αλλοίωση στο φυσικό περιβάλλον και το τοπίο**.

Μέτρα που λαμβάνονται για την αποφυγή σημαντικών περιβαλλοντικών επιπτώσεων:

- Χρήση υφιστάμενου οδικού δικτύου και απαγόρευση διάνοιξης νέων οδών.
- Χρήση υφιστάμενων προσπελαστικών έργων και υπαίθριων εγκαταστάσεων.
- Απαγόρευση επιφανειακής απόθεσης ή διαχείρισης των παραγόμενων στείρων ασβεστολιθικών υλικών των μεταλλείων.
- Συστηματική διαβροχή όλων των χώρων επέμβασης για τη καταστολή εκπομπής της σκόνης.
- Η διαχείριση των κάθε φύσεως μη επικίνδυνων στερεών αποβλήτων ακολουθεί τις διατάξεις της κείμενης νομοθεσίας και η διάθεση τους γίνεται αποκλειστικά σε πιστοποιημένους φορείς-εργολάβους.

Επίσης, γίνεται ακριβής χαρτογράφηση της μορφής και του είδους της βλάστησης, ώστε η αποκατάσταση να γίνει με τα δεδομένα του τοπικού οικοσυστήματος. **Η περιβαλλοντική πολιτική** της Εταιρείας ΔΕΛΦΟΙ-ΔΙΣΤΟΜΟΝ **αναδεικνύει τη δέσμευσή της** για την προστασία της βιοποικιλότητας τόσο στη φάση των προπαρασκευαστικών εργασιών κατασκευής του έργου, όσο και στη φάση της αποκατάστασης, περιορίζοντας τις ήδη πολύ μικρές και προσωρινές αρνητικές επιπτώσεις.

Επίσης, η Εταιρία δεσμεύεται στη διασφάλιση των απαιτούμενων οικονομικών πόρων που αφορούν στην τήρηση των περιβαλλοντικών όρων και τις αποκαταστάσεις, το ύψος των οποίων περιλαμβάνεται εξ' αρχής στον προϋπολογισμό του εκάστοτε έργου.

Το σχέδιο κλεισίματος και αποκατάστασης κάθε εργοταξίου, καθορίζεται από την εγκεκριμένη ΑΕΠΟ, ενώ ο υπεύθυνος του έργου υποχρεούται να καταθέσει τοπογραφικό διάγραμμα (κλ. 1:2000) μαζί με τεχνική έκθεση, όπου

παρουσιάζεται και περιγράφεται η πορεία της αποκατάστασης, τον πρώτο μήνα κάθε έτους, στην αρμόδια Υπηρεσία Περιβάλλοντος της Περιφερειακής Ενότητας της Φωκίδας.

Η ΔΕΛΦΟΙ - ΔΙΣΤΟΜΟΝ ασχολείται συστηματικά εδώ και 48 χρόνια με τις αποκαταστάσεις, ενώ δεν υπάρχει καμία ολοκληρωμένη εκμετάλλευση της που να μην έχει αποκατασταθεί.

Η αποκατάσταση του περιβάλλοντος γίνεται με τη συστηματική δεντροφύτευση περίπου 15-20.000 φυτών/έτος, ενώ κατά τη διάρκεια του 2020, φυτεύτηκαν **16.920 δασικών ειδών.**

Η ΔΕΛΦΟΙ-ΔΙΣΤΟΜΟΝ, μέχρι σήμερα, έχει φυτεύσει περίπου 1.175.420 δέντρα σε σύνολο αναδασωμένης επιφάνειας που ξεπερνά τα 1,82 km². Παράλληλα, έχουν τοποθετηθεί 77 χλμ. περίφραξης (για την προστασία της δενδροφύτευσης) καθώς και ένα δίκτυο σωλήνων ποτίσματος – άρδευσης των δέντρων αυτών μήκους 734 χλμ.

Επίσης, αξίζει να αναφερθεί ότι τελευταία 5 χρόνια, κατά μέσο όρο, παράγονται 300.000 τόνοι στείρων ασβεστόλιθου κατά την εξορυκτική διαδικασία. Η ποσότητα αυτή αποτίθεται σε ήδη υπάρχοντα έγκοιλα επιφανειακών και υπόγειων εργοταξίων με αποτέλεσμα να μην χρειάζεται η δέσμευση ούτε ενός τετραγωνικού μέτρου επιφάνειας για απόθεση του συγκεκριμένου τύπου αποβλήτων.

- Στον Τομέα της Ηλεκτρικής Ενέργειας & Φυσικού Αερίου αναφορικά με τις δραστηριότητές που αφορούν στην κατασκευή αιολικών πάρκων, τα οποία βρίσκονται κοντά ή και εντός περιοχών που έχουν χαρακτηριστεί ως Ζώνες Ειδικής Προστασίας, απαραίτητη προϋπόθεση είναι η εκπόνηση των αντίστοιχων προβλεπόμενων μελετών (ειδική οικολογική αξιολόγηση, ετήσιο monitoring προστατευόμενης περιοχής) και η επιβεβαίωση είτε της μη ύπαρξης επιπτώσεων είτε, στην περίπτωση επιπτώσεων, της δυνατότητας λήψης μέτρων αποφυγής αυτών. Στην περίπτωση μη δυνατότητας λήψης μέτρων, γίνεται επανασχεδιασμός του έργου, ώστε να είναι δυνατή είτε η μη ύπαρξη επιπτώσεων, είτε η λήψη μέτρων για την κατά το δυνατόν μείωση αυτών. **Για το λόγο αυτό, όπου υπάρξουν δραστηριότητες της Εταιρείας, οι επιπτώσεις είναι μηδενικές, ως προς τη ρύπανση (αέρια ή στερεά ή υγρά απόβλητα), η διακίνηση των ζώων δεν εμποδίζεται διότι δεν υπάρχει περίφραξη και η όχληση στα πτηνά είναι επίσης αμελητέα, ενώ όπου χρειάζεται, εγκαθίστανται τεχνικά συστήματα προστασίας των πτηνών.** Αναφορικά με την αποκατάσταση του περιβάλλοντος, στο πλαίσιο νέων αιολικών πάρκων, η Εταιρία εφαρμόζει και προωθεί συστηματικά την υποχρέωση αναδάσωσης ίσων εκτάσεων με αυτές του αιολικού πάρκου, που έχουν καεί (αναδασωτέες εκτάσεις) αλλά και την αποκατάσταση παρανόμων ή ανενεργών λατομείων, σύμφωνα με την ισχύουσα νομοθεσία και τις οδηγίες των αντίστοιχων δασαρχείων. **Εντός των επόμενων δύο ετών αναμένεται να έχει αναδασωθεί συνολική επιφάνεια που ξεπερνά τα 907,6 στρέμματα πλέον ειδικών δασοτεχνικών τεχνικών έργων και δασοτεχνικών έργων αναψυχής.**

Αποτελέσματα:

Κατά τη διάρκεια του 2020 **δεν σημειώθηκαν περιστατικά υποβάθμισης της βιοποικιλότητας**, από τις δραστηριότητες της Εταιρείας, ενώ υλοποιήθηκαν κανονικά οι προγραμματισμένες ενέργειες αποκατάστασης των εκμεταλλεύσιμων περιοχών.

Αναφορικά με την εξορυκτική δραστηριότητα στο τέλος του 2020: α) η συνολική επιφάνεια που χρησιμοποιήθηκε για εκμετάλλευση, ήταν 120 στρέμματα, **ίδια** σε σχέση με το 2019, β) η επιφάνεια της γης που βρίσκεται σε διαδικασία αποκατάστασης ανέρχεται σε 187 στρέμματα **μειωμένα κατά 9,2%** από την προηγούμενη χρονιά, ενώ γ) το ποσοστό του εδάφους που έχει αποκατασταθεί από την έναρξη της εξορυκτικής δραστηριότητας της Εταιρείας, στο σύνολο της εκμεταλλεύσιμης έκτασης, ανέρχεται στο **83,31%**, ποσοστό **αυξημένο κατά 1,26%** από το 2019.

Στο πλαίσιο της δραστηριότητας κατασκευής και λειτουργίας των αιολικών πάρκων, το 2020 διενεργήθηκαν τρεις μελέτες παρακολούθησης της ορνιθοπανίδας, ενώ το σύνολο των της έκτασης που έχει ολοκληρωθεί **η διαδικασία αναδάσωσης έφτασε τα 617,7 στρέμματα (αύξηση κατά 8% από το 2019) πλέον ενός δασοτεχνικού έργου αναψυχής.**

Στην Έκθεση Βιώσιμης Ανάπτυξης 2020 αναφέρονται αναλυτικά οι περιορισμένες επιδράσεις κατασκευής και λειτουργίας των αιολικών πάρκων της Εταιρείας, που βρίσκονται σε προστατευμένες περιοχές (π.χ. Δίκτυο NATURA 2000).

Πρόληψη της ρύπανσης**SDG 12 | SDG 14 | SDG 15**

Αξιολόγηση του θέματος κατά τη διαδικασία Ουσιαστικότητας:

ΕΠΙΔΡΑΣΗ ΣΤΗ ΒΙΩΣΙΜΗ ΑΝΑΠΤΥΞΗ:	3,45
ΣΗΜΑΝΤΙΚΟΤΗΤΑ ΚΟΙΝΩΝΙΚΩΝ ΕΤΑΙΡΩΝ:	3,64
<i>(Κλίμακα 0-4: όπου 0 Καθόλου σημαντικό & 4 Πολύ σημαντικό)</i>	

Βασικές Προκλήσεις/Επιδράσεις:

Η αποτελεσματική πρόληψη οποιασδήποτε μορφής ρύπανσης του φυσικού περιβάλλοντος από την παραγωγική δραστηριότητα και τυχόν βιομηχανικά ατυχήματα μεγάλης έκτασης, αποτελεί τη βασική πρόκληση της Εταιρείας.

Κυριότεροι κίνδυνοι:

- Η πιθανή υποβάθμιση του αέρα, της ποιότητας υπόγειων και επιφανειακών υδάτων καθώς και της ρύπανσης εδαφών από βιομηχανικά ατυχήματα αποτελεί ένα μόνιμο δυνητικό κίνδυνο.
- Επίσης, βασικές δραστηριότητες της Εταιρείας, παραγωγικές και μεταφορικές ενέχουν τον κίνδυνο διαρροών, μετά από απρόβλεπτες δυσλειτουργίες ή ατυχήματα, στο θαλάσσιο περιβάλλον αφού γειτνιάζουν με αυτό.

Η αδυναμία πρόληψης και διαχείρισης των παραπάνω κινδύνων θα μπορούσε να έχει σημαντικό αντίκτυπο στο οικονομικό και βιομηχανικό κεφάλαιο της Εταιρείας, μειώνοντας την παραγόμενη αξία, είτε μέσω της αύξησης του χρηματοοικονομικού κόστους για την αντιμετώπιση των περιστατικών αυτών, είτε μέσω πιθανών διοικητικών κυρώσεων αλλά και πιθανής αδυναμίας διεξαγωγής των δραστηριοτήτων της.

Διαχείριση/Τακτικές αντιμετώπισης

Η διαχείριση των κινδύνων ρύπανσης συνδέεται άμεσα με την ασφαλή, και κοινωνικά και περιβαλλοντικά, υπεύθυνη λειτουργία όλων των εγκαταστάσεων της Εταιρείας. Στην κατεύθυνση αυτή εφαρμόζονται προληπτικά και κατασταλτικά μέτρα αντιμετώπισης σε όλους τους Τομείς Επιχειρηματικής Δραστηριότητας.

Ειδικότερα στον Τομέα Μεταλλουργίας για την πρόληψη και την αντιμετώπιση κινδύνων από μεγάλης έκτασης βιομηχανικά ατυχήματα εφαρμόζεται **Σύστημα Διαχείρισης της Βιομηχανικής Ασφάλειας** που καλύπτει όλες τις δραστηριότητες του τομέα διασφαλίζοντας μια σειρά μέτρων για την αποτροπή τέτοιων περιστατικών. Βασικό στόχο αποτελεί η αποφυγή οποιουδήποτε συμβάντος υποβάθμισης περιβάλλοντος. Τα μέτρα πρόληψης συνίστανται: **α)** στην αυστηρή τήρηση των Περιβαλλοντικών Όρων της Δραστηριότητας της Μεταλλουργίας, **β)** στην τήρηση των μέτρων που προβλέπονται στην Μελέτη Ασφαλείας (SEVESO III – εφαρμογή της ΚΥΑ 172058/2016), **γ)** στην εφαρμογή Βέλτιστων Διαθέσιμων Τεχνικών στη διαχείριση βιομηχανικών αποβλήτων, **δ)** στην καλή γνώση και εξάσκηση επί των Σχεδίων Έκτακτης Ανάγκης (ΣΕΑ) **ε)** τη λειτουργία τμήματος πυροπροστασίας το οποίο διαθέτει 2 πυροσβεστικά οχήματα, μόνιμη ομάδα πυρόσβεσης και συντονίζει και εκπαιδεύει ομάδα εθελοντών πυροσβεστών και **στ)** στη συστηματική παρακολούθηση της ποιότητας των υδάτων και των εδαφών. Ως παράδειγμα αναφέρεται η απόρριψη του θαλασσινού νερού ψύξης της μονάδας συμπαραγωγής (Ηλεκτρισμού και Θερμότητας) του Τομέα Μεταλλουργίας, όπου εκτός του ότι τηρούνται αυστηρά οι σχετικές νομοθετικές διατάξεις που προσδιορίζουν το πλαίσιο της αποφυγής οποιασδήποτε περιβαλλοντικής επίπτωσης, η Εταιρία αναθέτει σε έγκυρο οργανισμό (ΕΛΚΕΘΕ) την εκπόνηση ερευνητικής μελέτης για την παρακολούθηση της κατάστασης των ζωικών οργανισμών στον βυθό του Όρμου της Αντίκυρας. Οι μελέτες εκπονούνται με βάση τους ισχύοντες περιβαλλοντικούς όρους και τα αποτελέσματά τους κοινοποιούνται κάθε χρόνο όπως προβλέπεται στις αρμόδιες αρχές (ΥΠΕΝ και Δ/ση Περιβάλλοντος της Αποκεντρωμένης Διοίκησης Θεσσαλίας-Στερεάς Ελλάδας).

Στους ΤΕΔ Ηλεκτρικής Ενέργειας & Φυσικού Αερίου και Έργων Βιώσιμης Ανάπτυξης, σε όλες τις παραγωγικές μονάδες (Θερμικοί Σταθμοί, ΑΠΕ, εργοστάσια σύνθετων κατασκευαστικών εργασιών και τα εργοτάξια) εντοπίζονται όλοι οι πιθανοί κίνδυνοι ώστε να αντιμετωπιστούν έγκαιρα και να ελαχιστοποιηθούν οι συνέπειες απρόβλεπτων δυσλειτουργιών και ατυχημάτων. Πιο συγκεκριμένα εφαρμόζονται: **α)** όλες οι διαδικασίες που προβλέπονται στα Συστήματα Περιβαλλοντικής Διαχείρισης και στα Σχέδια Εκτάκτων Αναγκών καθώς και οι οδηγίες λειτουργίας και συντήρησης εγκαταστάσεων, **β)** παρακολούθηση εκπομπών αέριων ρύπων, **γ)** προγράμματα προληπτικής συντήρησης, **δ)** συστηματικοί περιβαλλοντικοί οπτικοί έλεγχοι εγκαταστάσεων, **ε)** ετήσιες επιθεωρήσεις εξωτερικού φορέα για πιστοποίηση των Συστημάτων Διαχείρισης Περιβάλλοντος.

Τα συμπεράσματα των πρόσφατων μελετών τόσο του 2019 όσο και του 2020, δείχνουν σταθερή οικολογική κατάσταση με τάσεις βελτίωσης σε αρκετούς σταθμούς παρατήρησης. Οι συγκεκριμένες μελέτες θα συνεχιστούν για μια ακόμη τουλάχιστον πενταετία.

Πιο αναλυτικά τα προληπτικά και κατασταλτικά μέτρα αντιμετώπισης της ρύπανσης σε όλους τους Τομείς Επιχειρηματικής Δραστηριότητας οποία αναφέρονται στην Έκθεση βιώσιμης Ανάπτυξης 2020 της Εταιρείας στην ηλεκτρονική διεύθυνση:

(<https://www.mytilineos.gr/el-gr/csr-reports/publications>)

Αποτελέσματα:

Κατά τη διάρκεια του 2020 δεν υπήρξαν περιστατικά οποιασδήποτε μορφής ρύπανσης του φυσικού περιβάλλοντος από την παραγωγική δραστηριότητα, ούτε βιομηχανικά ατυχήματα στη συνολική δραστηριότητα της Εταιρείας. Σχετικά με τις αέριες εκπομπές διατηρήθηκαν για άλλη μια χρονιά σε επίπεδα χαμηλότερα των νομοθετικά επιβαλλόμενων.

Διαχείριση Νερού:

SDG 6 | SDG 12

Αξιολόγηση του θέματος κατά τη διαδικασία Ουσιαστικότητας:

ΕΠΙΔΡΑΣΗ ΣΤΗ ΒΙΩΣΙΜΗ ΑΝΑΠΤΥΞΗ:	3,70
ΣΗΜΑΝΤΙΚΟΤΗΤΑ ΚΟΙΝΩΝΙΚΩΝ ΕΤΑΙΡΩΝ:	3,44

(Κλίμακα 0-4: όπου 0 Καθόλου σημαντικό & 4 Πολύ σημαντικό)

Η κάλυψη των αναγκών σε νερό τόσο των εργοστασιακών μονάδων της MYTILINEOS, ειδικότερα στους Τομείς Μεταλλουργίας και Ηλεκτρικής Ενέργειας, όσο και των ανθρώπινων δραστηριοτήτων των τοπικών της κοινοτήτων, στην περιοχή της Βοιωτίας, απαιτούν την άντληση και τη χρήση σημαντικών ποσοτήτων νερού.

Η MYTILINEOS αναγνωρίζοντας τη σημασία αυτού του φυσικού πόρου, αναλαμβάνει πρωτοβουλίες που στοχεύουν στην αποδοτική χρήση και στην ελεγχόμενη διαχείριση των απορρίψεων νερού.

Από το 2016 η Εταιρία, στοχεύοντας στη συνεχή βελτίωσή της και στον εμπλουτισμό των πρακτικών της στον τομέα αυτό, συμμετέχει οικειοθελώς στην παγκόσμια πρωτοβουλία Βιώσιμης Ανάπτυξης **CDP – Water Security**, μέσω της δημοσιοποίησης εκτενών στοιχείων σχετικά με τη διαχείριση των υδάτινων πόρων, συγκρίνοντας τις επιδράσεις και τις επιδόσεις της με τις μεγαλύτερες εταιρίες από όλο τον κόσμο.

Βασικές Προκλήσεις/Επιδράσεις:

Η εξασφάλιση της ορθολογικής άντλησης, κατανάλωσης και απόρριψης του νερού, αποτελεί βασική πρόκληση για την Εταιρία, ως σημαντικός χρήστης θαλασσινού νερού και καταναλωτής υπόγειων υδάτων σε συγκεκριμένους τομείς και περιοχές δραστηριοποίησης της.

Κυριότεροι κίνδυνοι

- Πιθανές μελλοντικές αλλαγές στα όρια άντλησης και παραμέτρων απόρριψης νερού στις Άδειες Έγκρισης Περιβαλλοντικών Όρων των βιομηχανικών μονάδων της Εταιρείας, ειδικότερα στους Τομείς Μεταλλουργίας και Ηλεκτρικής Ενέργειας. Αφορά σε δυνητικό κίνδυνο που μπορεί να επιφέρει αυξημένες κεφαλαιακές δαπάνες και λειτουργικές δαπάνες συντήρησης που συνδέονται με την ανάπτυξη εναλλακτικών υδάτινων αποθεμάτων.
- Η Πιθανή μείωση των αποθεμάτων νερού του υδροφόρου ορίζοντα (υπόγεια ύδατα) που αξιοποιεί η Εταιρία τόσο στις παραγωγικές της δραστηριότητες όσο και στην κάλυψη των αναγκών των οικισμών των τοπικών της κοινωνιών, αφορά σε δυνητικό κίνδυνο που μπορεί να επιφέρει μείωση ή διακοπή της παραγωγής, παράπονα από τις τοπικές κοινότητες, αυξημένες λειτουργικές δαπάνες μέσω της χρήσης νερού από δημόσιες υπηρεσίες ως εναλλακτική πηγή.

Διαχείριση/Τακτικές αντιμετώπισης

- Η χρήση του νερού σε όλη τη δραστηριότητα της Εταιρείας ακολουθεί αυστηρά τις Αποφάσεις Έγκρισης Περιβαλλοντικών Όρων όλων των βιομηχανικών της μονάδων.
- Η άντληση φρέσκου νερού από υπόγεια ύδατα, στον τομέα Μεταλλουργίας, γίνεται από ελεγχόμενο δίκτυο γεωτρήσεων **που επιτρέπει στο νερό να ανανεώνεται, μετά την άντληση του, με φυσικό τρόπο (ανανεώσιμες πηγές).**
- Εφαρμόζονται προγράμματα ανακύκλωσης και επαναχρησιμοποίησης νερού στις παραγωγικές διαδικασίες και σε δευτερεύουσες χρήσεις στον Τομέα Μεταλλουργίας, καθώς και πρακτικές συλλογής και αξιοποίησης όμβριων υδάτων.
- Σε ετήσια βάση ορίζονται εσωτερικοί στόχοι για την κατανάλωση νερού ανά παραγωγικό Τομέα.
- Αναφορικά με τη διαχείριση των απορρίψεων νερού που προκύπτουν από τη δραστηριότητά της MYTILINEOS, αυτή είναι απολύτως ελεγχόμενη και γίνεται μέσω παρακολούθησης παραμέτρων που καθορίζονται από τους περιβαλλοντικούς κανονισμούς και όρους σύμφωνα με τους οποίους έχουν αποκτηθεί οι περιβαλλοντικές αδειοδοτήσεις των εγκαταστάσεων των Τομέων Επιχειρηματικής της Δραστηριότητας. Ειδικότερα, στον Τομέα Μεταλλουργίας, που παράγει τη μεγαλύτερη ποσότητα υγρών αποβλήτων το μεγαλύτερο ποσοστό αυτών ανακυκλώνεται εντός της ίδιας της διαδικασίας παραγωγής.

- Για τον εντοπισμό και την αξιολόγηση του μελλοντικού δυναμικού των ρυθμιστικών αλλαγών των ζητημάτων βιωσιμότητας, συμπεριλαμβανομένων των υδάτων, η Εταιρία βρίσκεται σε τακτική επικοινωνία με τις αρμόδιες αρχές και τους ρυθμιστικούς φορείς.

Αποτελέσματα

- Το 2020, καμία πηγή άντλησης νερού δεν επηρεάστηκε αρνητικά από τη δραστηριότητα της MYTILINEOS.
- Συνολικά αντλήθηκαν 170,3 χιλ. ML νερού προς χρήση, **500 ML λιγότερα** από το 2019, ενώ η ποσότητα του χρησιμοποιημένου νερού το οποίο επιστράφηκε στους υδάτινους αποδέκτες μετά από ποιοτική επεξεργασία και σύμφωνα με τους εγκεκριμένους περιβαλλοντικούς όρους ανά τομέα Δραστηριότητας, ήταν 163,7 χιλ. ML. Ως αποτέλεσμα, η **συνολική κατανάλωση νερού** ανήλθε στα **6,6 χιλ. ML**, παραμένοντας σταθερή σε σχέση με την αντίστοιχη ποσότητα του προηγούμενου έτους.
- Η ποσότητα νερού που επαναχρησιμοποιήθηκε σε άλλες μονάδες της Εταιρείας, **αποτρέποντας επιπλέον ποσότητα άντλησης**, ανήλθε σε **6,7 χιλ. ML** που αντιστοιχεί σε ποσοστό **3,93%** επί της συνολικής ποσότητας αντλούμενου νερού, χωρίς επίσης μεταβολή από το αντίστοιχο ποσοστό του 2019.
- Ο Τομέας Μεταλλουργίας και συγκεκριμένα το εργοστάσιο αλουμινίου, που χρησιμοποιεί το 99,7% της συνολικής ποσότητας αντλούμενου νερού, ανέθεσε εντός του 2020 σε εξειδικευμένο οίκο την ανάλυση διακινδύνευσης και επιπτώσεων (Risk & Impact Assessment) στον υπόγειο υδροφόρα της περιοχής, καθώς και μία σειρά υδρογεωλογικών μελετών η εκπόνηση των οποίων βρίσκεται σε εξέλιξη και τα συμπεράσματα αυτών αναμένονται εντός του πρώτου εξαμήνου του έτους 2021.
- Τέλος, το 2020, η MYTILINEOS αξιολογήθηκε για 5η συνεχόμενη χρονιά, από τη διεθνή οργανισμό **CDP (κατηγορία Water Security)**, σχετικά με τον τρόπο που διαχειρίζεται τους υδάτινους πόρους στο πλαίσιο της δραστηριότητας της. Σύμφωνα με τα αποτελέσματα η Εταιρία αναβαθμίστηκε στο επίπεδο **B** από **B-** (σε κλίμακα D-/A) κατακτώντας το ανώτερη επίδοση στη 2η καλύτερη κατηγορία "Management Level" του δείκτη.

Κυκλική Οικονομία (Διαχείριση Αποβλήτων):

SDG 6 | SDG 8 | SDG 12

Αξιολόγηση του θέματος κατά τη διαδικασία Ουσιαστικότητας:

ΕΠΙΔΡΑΣΗ ΣΤΗ ΒΙΩΣΙΜΗ ΑΝΑΠΤΥΞΗ: 2,75
ΣΗΜΑΝΤΙΚΟΤΗΤΑ ΚΟΙΝΩΝΙΚΩΝ ΕΤΑΙΡΩΝ: 3,53
 (Κλίμακα 0-4: όπου 0 Καθόλου σημαντικό & 4 Πολύ σημαντικό)

Βασικές Προκλήσεις/Επιδράσεις:

- Η διαχείριση όλων των επικίνδυνων και μη επικίνδυνων αποβλήτων (ιδιαίτερα των καταλοίπων βωξίτη) με έμφαση στις μεθόδους της επαναχρησιμοποίησης, της ανακύκλωσης και της αξιοποίησης.

- Η μείωση της ποσότητας των αποβλήτων προς υγειονομική ταφή συμβάλλοντας στη ελαχιστοποίηση των επιπτώσεων στο περιβάλλον και στην ανθρώπινη υγεία.

Κυριότεροι κίνδυνοι:

- Η σταδιακή μείωση των διαθέσιμων χώρων απόθεσης καταλοίπων βωξίτη αποτελεί βασικό περιβαλλοντικό κίνδυνο στον Τομέα Μεταλλουργίας της MYTILINEOS με πιθανές αρνητικές επιδράσεις στην οικονομική επίδοση της Εταιρείας.

Διαχείριση/Τακτικές Αντιμετώπισης:

- Η διαχείριση και μείωση των αποβλήτων αποτελούν βασικά στοιχεία της περιβαλλοντικής πολιτικής της Εταιρείας. Σε κάθε παραγωγική μονάδα έχει σχεδιαστεί και εγκατασταθεί ένα δίκτυο συλλογής αποβλήτων, προς επαναχρησιμοποίηση και ανακύκλωση, με σήμανση και αρίθμηση. Στις περιπτώσεις που η ανακύκλωση δε μπορεί να ολοκληρωθεί εσωτερικά, τα απορρίμματα προωθούνται σε εξειδικευμένους και ειδικά αδειοδοτημένους φορείς. Ως παράδειγμα αναφέρεται η ΕΠΑΛΜΕ Α.Ε. όπου το βασικό της απόβλητο, η σκωρία αλουμινίου, παραλαμβάνεται από αδειοδοτημένη εταιρεία και καταλήγει ως εναλλακτική πρώτη ύλη στην τσιμεντοβιομηχανία.
- Η Εταιρεία συνεχίζει με συνέπεια να επενδύει στην εγκατάσταση πιλοτικών μονάδων για την ανάπτυξη της έρευνας στην αξιοποίηση των καταλοίπων βωξίτη, συμμετέχοντας σε ευρωπαϊκά προγράμματα αποδοτικών πράσινων τεχνολογιών για την παραγωγή χρήσιμων προϊόντων και υλικών καθώς και στην ανάπτυξη τεχνολογίας για την εξαγωγή σπάνιων γαιών. Στην κατεύθυνση αυτή, μέρος των καταλοίπων βωξίτη, σε ετήσια βάση μέσω ειδικών διεργασιών, μετατρέπονται σε χυτοσίδηρο (πρώτη ύλη για τη χαλυβουργία) καθώς και σε μορφοποιημένο πετροβάμβακα ο οποίος χρησιμοποιείται για στην κάλυψη αναγκών του εργοστασίου.
- Στον Τομέα Μεταλλουργίας που κατέχει το 97% των συνολικών αποβλήτων της Εταιρείας (με το 93% αυτών να αφορούν κατάλοιπα βωξίτη), διατηρούνται και χρησιμοποιούνται ειδικά διαμορφωμένοι χώροι υγειονομικής ταφής αποβλήτων (Επικινδύνων - Χ.Υ.Τ.Ε.Α., αδρανών αποβλήτων - Χ.Δ.Α.Α) στην περιοχή του Αγίου Αθανασίου, ενώ η απόθεση των καταλοίπων βωξίτη (μη επικίνδυνο απόβλητο) πραγματοποιείται με ειδικό τρόπο βάσει γεωτεχνικών μελετών ακολουθώντας το φυσικό ανάγλυφο της εν λόγω περιοχής.

Αποτελέσματα:

- Το 2020, καταγράφηκε **μικρή μείωση στην συνολική ποσότητα των στερεών αποβλήτων της Εταιρείας κατά 1,2%**, η οποία προήλθε κυρίως από την επιμέρους μείωση, **κατά 3,8%**, των μη επικίνδυνων αποβλήτων στον Τομέα Μεταλλουργίας.
- Το ποσοστό των στερεών **αποβλήτων που επαναχρησιμοποιήθηκε, ανακυκλώθηκε και αξιοποιήθηκε με διάφορους τρόπους είτε από την ίδια την Εταιρεία, είτε μέσω τρίτων ανήλθε στο 18,4%** (2019: 17,8%) επί του συνόλου των

αποβλήτων (συμπεριλαμβανομένων και των καταλοίπων βωξίτη), ενώ το αντίστοιχο ποσοστό εκτός καταλοίπων βωξίτη, ήταν 55%.

Ειδικότερα το 2020:

α) Διατέθηκαν σχεδόν 124.000 τόνοι καταλοίπων βωξίτη στην τσιμεντοβιομηχανία καθώς και σε άλλες χρήσεις.

β) Η ποσότητα στερεών των αποβλήτων προς χώρους υγειονομικής ταφής μειώθηκε κατά 40,4% από το 2019,

γ) Ανακυκλώθηκαν περίπου 9.000 τόνοι αποβλήτων ποσότητα αυξημένη κατά 49% από το προηγούμενο έτος.

δ) Στο πλαίσιο του περιβαλλοντικού R&D του Τομέα Μεταλλουργίας, συνεχίστηκαν οι προσπάθειες της Εταιρείας για ανάπτυξη τεχνολογιών αξιοποίησης των καταλοίπων βωξίτη καθώς και για την εφαρμογή καινοτόμων μεθόδων παραγωγής αλουμίνας από εναλλακτικές πηγές. Το 2020, ο Τομέας Μεταλλουργίας συμμετείχε συνολικά σε 22 ερευνητικά προγράμματα (ενδεικτικά αναφέρονται τα: «SCALE», «REMOVAL», «ENSUREAL», «AlSiCal», «BIORECOVER» και «ReActiv») με επενδύσεις συνολικής αξίας €6,9 εκ. Τα προγράμματα αυτά εστιάζουν: στην αξιοποίηση καταλοίπων βωξίτη προς παραγωγή σκανδίου, σιδήρου, αλουμίνας, προσθέτων τσιμέντου και δομικών προϊόντων, την παραγωγή αλουμίνας από εναλλακτικές (δευτερογενείς) πηγές, την ανάκτηση θερμότητας - χρήση Α.Π.Ε. στην παραγωγή αλουμινίου, σε νέα εργαλεία και κύκλους εκπαίδευσης για μηχανικούς και εργατοτεχνίτες που εργάζονται στο κλάδο των πρώτων υλών / μεταλλουργίας, καθώς και σε νέες τεχνολογίες ανακύκλωσης αλουμινίου.

ESG: Περιβαλλοντικοί Δείκτες*		Δείκτες ESG ATHEX ¹	2020	2019
• Ποσοστό βιομηχανικών μονάδων & μονάδων ΑΠΕ με πιστοποίηση ISO 14001- 2015			87,5%	84,0%
• Συνολική κατανάλωση Βωξίτη (τον.)			1.878.949	1.871.395
• Συνολική κατανάλωση Φυσικού Αερίου (εκ. Nm ³)			1.177,0	1.133,8
• Στρατηγική διαχείρισης αέριων εκπομπών	SS-E1	Ναι	Ναι	Ναι
• Συνολική κατανάλωση Νερού (χιλ. ML) ²	SS-E3	6,6	6,5	6,5
• Περιβαλλοντικές δαπάνες (εκ. €) ³		71,6	61,1	61,1
• Άμεσες εκπομπές GHG (Scope 1 - CO ₂ , χιλ. τον. / έτος)	C-E1	2.885,5	2.798,1	2.798,1
• Έμμεσες εκπομπές GHG (Scope 2 - CO ₂ χιλ. τον. / έτος)	C-E2	1.573,7	1.841,3	1.841,3
• Εκπομπές (Scope 3, CO ₂ χιλ. τον. / έτος) ⁴	A-E1	3,55	1,82	1,82
• Συνολικές εκπομπές NOx (τον. / έτος)	SS-E2	1.483,8	1.553,3	1.553,3
• Συνολικές εκπομπές SOx (τον. / έτος)		3.190,1	3.634,0	3.634,0
• Εκπομπές σωματιδίων (τον. / έτος)		80,5	94,3	94,3
• Εκπομπές Φθορίου (τον. / έτος)		262,2	258,3	258,3
• Εκπομπές PFC's (τον. / έτος)		107.298,8	103.033,9	103.033,9
• Συνολική Παραγωγή Ενέργειας (TJ)		21.856,6	20.816,5	20.816,5
• Παραγωγή Ενέργειας από Α.Π.Ε. (% επί της συνολικής παραγωγής ενέργειας)		8,6%	6,5%	6,5%
• Συνολική Κατανάλωση Ενέργειας (TJ)	C-E3	54.620,4	53.353,0	53.353,0
• Κατανάλωση Ηλεκτρικής Ενέργειας (% επί της συνολικής κατανάλωσης ενέργειας)		18,9%	19,4%	19,4%
• Κατανάλωση ενέργειας από ανανεώσιμες πηγές (% επί της συνολικής κατανάλωσης ενέργειας)		5,2%	4,2%	4,2%
• Διαχείριση Νερού (CDP Water Security score)	SS-E4	B	B-	B-
• Συνολική άντληση Νερού (χιλ. ML)	SS-E3	170,3	170,8	170,8
• Εξοικονόμηση νερού στην παραγωγή (% επί της συνολικής άντλησης νερού)		3,9%	3,9%	3,9%

• Διαχείριση αποβλήτων	SS-E5	Ναι	Ναι
• Συνολική παραγωγή στερεών αποβλήτων (χιλ. τον.)		838,9	849,1
• Στερεά απόβλητα που επαναχρησιμοποιήθηκαν, ανακυκλώθηκαν ή αξιοποιήθηκαν σε δραστηριότητες τρίτων (% επί της συνολικής ποσότητας παραγόμενων αποβλήτων).		18,4%	17,8%
• Ποσοστό αποκατάστασης της συνολικής εκμεταλλεύσιμης περιοχής κατά την εξορυκτική διαδικασία		83,31%	82,27%
• Περιπτώσεις μη συμμόρφωσης με τους περιβαλλοντικούς νόμους και κανονισμούς και σχετικά πρόστιμα		0	0

*Οι τιμές των περιβαλλοντικών δεικτών μπορεί να παρουσιάσουν μικρή απόκλιση από τις αντίστοιχες επαληθευμένες τιμές που δημοσιεύονται στην Έκθεση Βιώσιμης Ανάπτυξης 2020 της Εταιρείας.

1Οδηγός Δημοσιοποίησης Πληροφοριών ESG του Χρηματιστηρίου Αθηνών (όπου C: Βασικοί Δείκτες, A: Προηγμένοι Δείκτες, SS: Κλαδικοί Δείκτες)

2 Η διαφορά της συνολικής ποσότητας άντλησης νερού από την συνολική ποσότητα απόρριψης νερού

3 Περιβαλλοντικές Δαπάνες: Κόστος διάθεσης αποβλήτων, διαχείρισης εκπομπών αερίων, αγοράς δικαιωμάτων CO2, περιβαλλοντικής αποκατάστασης και συνολικής πρόληψης και περιβαλλοντικής διαχείρισης.

4 Η ποσότητα των εκπομπών Score 3 αφορά στις κατηγορίες Μεταφορά προϊόντων, Επαγγελματικά ταξίδια και Μετακινήσεις εργαζομένων του Τομέα Έργων Βιώσιμης Ανάπτυξης. Στην τελευταία κατηγορία συμπεριλαμβάνεται και η επίδοση του Τομέα Ηλεκτρικής Ενέργειας.

Κοινωνικά θέματα (ESG)

Ουσιαστικά Θέματα

Υγεία & Ασφάλεια στην εργασία

SDG 3 | SDG 8

Αξιολόγηση του θέματος κατά τη διαδικασία Ουσιαστικότητας:

ΕΠΙΔΡΑΣΗ ΣΤΗ ΒΙΩΣΙΜΗ ΑΝΑΠΤΥΞΗ: 4,00
ΣΗΜΑΝΤΙΚΟΤΗΤΑ ΚΟΙΝΩΝΙΚΩΝ ΕΤΑΙΡΩΝ: 3,72
 (Κλίμακα 0-4: όπου 0 Καθόλου σημαντικό & 4 Πολύ σημαντικό)

Βασικές Προκλήσεις/Επιδράσεις:

Οι Τομείς Επιχειρηματικής Δραστηριότητας της Εταιρείας, από τη φύση της λειτουργίας τους, εμπίπτουν σε κινδύνους Υγείας & Ασφάλειας στην εργασία (ελαφρά ατυχήματα, ατυχήματα με απώλεια χρόνου εργασίας, επαγγελματικές ασθένειες και δυστυχήματα) τα οποία μπορούν να προκαλέσουν σημαντικές ή λιγότερο σημαντικές κοινωνικές επιπτώσεις με αποδέκτες όχι μόνο τους ίδιους τους εργαζόμενους και τις οικογένειές τους, αλλά και τρίτους όπως: οι εργαζόμενοι των ανεξάρτητων εργολάβων, οι συνεργάτες, οι εκπαιδευόμενοι φοιτητές και εργαζόμενοι αλλά και κάθε είδους επισκέπτη στους χώρους τους. Επιπλέον, τα θέματα αυτά δύνανται να προκαλέσουν επιδράσεις που σχετίζονται με τη μείωση του επιπέδου ικανοποίησης και του ηθικού των εργαζομένων, το αυξημένο κόστος ατυχημάτων/απουσιών και την αρνητική επίδραση στην εικόνα και τη φήμη της MYTILINEOS.

Κυριότεροι κίνδυνοι:

- Έμμεσα ή Άμεσα Ατυχηματικοί Κίνδυνοι: Οι Έμμεσα Ατυχηματικοί Κίνδυνοι δημιουργούν τις συνθήκες που οδηγούν σε ατύχημα και περιλαμβάνουν τη διαμόρφωση, τη λειτουργικότητα, την πρόσβαση - εκκένωση, τον φωτισμό και το θερμοκρασιακό περιβάλλον των χώρων εργασίας. Οι Άμεσα Ατυχηματικοί Κίνδυνοι οδηγούν σε ατύχημα ή επαγγελματικό νόσημα και περιλαμβάνουν φυσικούς, χημικούς και βιολογικούς παράγοντες.
- Μη Ατυχηματικοί Κίνδυνοι οι οποίοι αφορούν σε οργανωτικούς, ψυχολογικούς και εργονομικούς παράγοντες, που δεν οδηγούν σε ατύχημα αλλά επηρεάζουν βραχυπρόθεσμα ή μακροπρόθεσμα τη ψυχική και σωματική υγεία των εργαζομένων.

Διαχείριση/Τακτικές Αντιμετώπισης:

- Η Υγεία και η Ασφάλεια στην εργασία αποτελεί μια γραμμή ευθύνης που ξεκινά από τη Διοίκηση και τις Γενικές Διευθύνσεις και φτάνει σε όλα τα στάδια παραγωγής όλων των Τομέων Επιχειρηματικής Δραστηριότητας της MYTILINEOS. Για την αντιμετώπιση αυτών των κινδύνων, η Εταιρεία έχει προβεί στην αυστηρή εφαρμογή συστημάτων και μετρήσεων ασφαλείας ώστε να εκτιμηθεί η επίδρασή τους στον ανθρώπινο οργανισμό αλλά και να εντοπιστούν οι ανάγκες παρεμβάσεων σε όλους τους χώρους εργασίας (γραφείων και βιομηχανικών μονάδων).

Παράλληλα, η επίτευξη της συνεχούς προόδου και βελτίωσης, στο συγκεκριμένο θέμα, είναι συνάρτηση τόσο των προληπτικών ενεργειών που αναλαμβάνει, όσο και των ευρύτερων εμπειριών που αποκομίζει η Εταιρία από κάθε περιστατικό και παρ' ολίγον ατύχημα που εξετάζει, ενώ η εκπαίδευση και η κατάρτιση του προσωπικού έχει καθοριστική σημασία για τη διατήρηση και την περαιτέρω ανάπτυξη της νοοτροπίας πρόληψης ατυχημάτων.

- Η MYTILINEOS στο σύνολο των Τομέων Επιχειρηματικής της Δραστηριότητας εφαρμόζει ολοκληρωμένο και πιστοποιημένο σύστημα διαχείρισης για την Υγεία και Ασφάλεια στην Εργασία, το οποίο είναι σχεδιασμένο για την ελαχιστοποίηση των κινδύνων, τη συνεχή λήψη μέτρων για την πρόληψη ατυχημάτων και επαγγελματικών ασθενειών, τη συνεχή εκπαίδευση των εργαζομένων καθώς και την ενίσχυση της εργασιακής κουλτούρας. Το σύστημα είναι πιστοποιημένο κατά τα διεθνή πρότυπα **OHSAS 18001 και ISO 45001-2018 καλύπτοντας, στο τέλος του 2020, το 83,3% του συνόλου των βιομηχανικών μονάδων και των μονάδων ΑΠΕ της Εταιρείας που βρίσκονται σε κανονική λειτουργία.** Η MYTILINEOS βρίσκεται ήδη το στάδιο μετάβασης της πιστοποίησης του συστήματος διαχείρισης Υγείας και Ασφάλειας στην Εργασία, όλων των παραγωγικών της μονάδων στο **νέο πρότυπο ISO 45001-2018** το οποίο προβλέπεται να ολοκληρωθεί μέχρι το τέλος του 2021.

Βασικοί άξονες πολιτικής Υγείας και Ασφάλειας της MYTILINEOS:

- Πλήρης συμμόρφωση με την ισχύουσα νομοθεσία για την Υγεία και την Ασφάλεια στην εργασία και άλλους σχετικούς κανονισμούς.

- Αναγνώριση και αξιολόγηση των επαγγελματικών κινδύνων και λήψη μέτρων για τον έλεγχο και των περιορισμό τους.
- Κατάρτιση προγραμμάτων προληπτικής δράσης για τη βελτίωση των συνθηκών εργασίας καθώς και σχεδίων προληπτικών και διορθωτικών ενεργειών, διαδικασιών και οδηγιών, ώστε να εξασφαλίζεται η ελαχιστοποίηση ή η εξάλειψη των κινδύνων και διορθωτικών ενεργειών, διαδικασιών και οδηγιών, ώστε να εξασφαλίζεται η ελαχιστοποίηση ή η εξάλειψη των κινδύνων.
- Συστηματική μέτρηση, αξιολόγηση και προσπάθεια μείωσης των επιπέδων έκθεσης σε βλαπτικούς παράγοντες και η συνεχής παρακολούθηση της υγείας των εργαζομένων.
- Ανοικτή και διαφανής επικοινωνία για όλα τα θέματα που αφορούν στην Υγεία και την Ασφάλεια.
- Ενημέρωση, ευαισθητοποίηση και εκπαίδευση του προσωπικού σε θέματα Υγείας και Ασφάλειας με σκοπό την εξάλειψη των συμβάντων στους χώρους εργασίας.
- Συστηματική επιθεώρηση διεργασιών, οργάνωσης και διαδικασιών, για να εξασφαλίζεται η συνεχής ενημέρωση και η βελτίωσή τους, ο σεβασμός των κανόνων και η επίτευξη των στόχων.
- Συνεχής προσπάθεια για εναρμόνιση με τα διεθνή πρότυπα και την εφαρμογή βέλτιστων πρακτικών Υγείας και Ασφάλειας στην εργασία.

Αποτελέσματα:

Άμεσα εργαζόμενοι:

- **Μηδενικά δυστυχήματα** από ατυχήματα ή επαγγελματικά νοσήματα.
- **Μηδενικά σοβαρά περιστατικά** από ατυχήματα ή επαγγελματικά νοσήματα.
- Τα συνολικά καταγεγραμμένα ατυχήματα¹¹ ήταν **13** και ο δείκτης συχνότητας ατυχημάτων ανά **200.000** ώρες εργασίας ανήλθε σε **0,5 ατυχήματα**.
- Ο συνολικός αριθμός επισκέψεων στα ιατρεία (πρώτες βοήθειες) ήταν 9, μειωμένος κατά 67% από το 2019.
- Στον Τομέα Μεταλλουργίας **ολοκληρώθηκε ακόμα ένας χρόνος λειτουργίας χωρίς ατυχήματα με διακοπή εργασίας ίση ή μεγαλύτερη των 3 ημερών**.
- Σε όλους τους Τομείς Επιχειρηματικής Δραστηριότητας υλοποιήθηκαν **10.423 ανθρωποώρες ώρες εκπαίδευσης** σε θέματα Υγείας και Ασφάλειας, **στις οποίες συμμετείχε σχεδόν το 54% του άμεσου προσωπικού**.

¹¹ Νέος τρόπος μέτρησης ατυχημάτων, σύμφωνα με το νέο πρότυπο GRI 403-4 (2018). Περιλαμβάνονται όλα τα ατυχήματα που είχαν σαν αποτέλεσμα θάνατο, ημέρες μακριά από την εργασία, περιορισμένη εργασία ή μεταφορά σε άλλη θέση εργασίας, ιατρική περίθαλψη πέραν της παροχής πρώτων βοηθειών ή απώλεια συνείδησης, ή σημαντικός τραυματισμός ή κακή υγεία που διαγνώστηκε από ιατρό ή άλλο εξουσιοδοτημένο επαγγελματία υγείας. Συμπεριλαμβάνονται όλες οι περιπτώσεις δυστυχήματα και ατυχήματα που συνέβησαν κατά τη μετακίνηση του υπάλληλου από τον τόπο της ιδιωτικής του δραστηριότητας (π.χ. κατοικία,) και ενός τόπου εργασίας ή χώρου εργασίας και μόνο όταν η μετακίνηση αυτή έχει οργανωθεί από την Εταιρία.

- Οι συνθήκες και οι επιδόσεις ασφαλείας σε όλες σχεδόν τις δραστηριότητες της MYTILINEOS αξιολογούνται σε ετήσια βάση. Το 2020, πραγματοποιήθηκαν με επιτυχία 33 επιθεωρήσεις και έλεγχοι σε όλους τους Τομείς Επιχειρηματικής Δραστηριότητας της Εταιρείας είτε από πελάτες, είτε από ανεξάρτητους εμπειρογνώμονες.

Έμμεσα εργαζόμενοι:

- Παρά τις προσπάθειες που καταβλήθηκαν, μετά λύπης ανακοινώνουμε ένα δυστύχημα εργαζομένου εργολάβου, από ηλεκτροπληξία, στον Τομέα Ηλεκτρικής Ενέργειας και Φυσικού Αερίου.
- Τα συνολικά καταγεγραμμένα ατυχήματα¹² ανήλθαν σε 12 και ο δείκτης συχνότητας ατυχημάτων ανά 200.000 ώρες εργασίας ήταν 1,21 ατυχήματα.
- Επιπλέον, καταγράφηκαν συνολικά 11 επισκέψεις εργαζομένων στα ιατρεία (πρώτες βοήθειες) αριθμός μειωμένος κατά 78% από το 2019.
- Με σκοπό να ενισχυθεί και να εμπεδωθεί κοινή κουλτούρα ασφάλειας σε όλους τους συνεργάτες της MYTILINEOS, υλοποιήθηκαν από όλους τους Τομείς Δραστηριότητας για την πρόληψη σοβαρών ατυχημάτων 16.120 ανθρωποώρες εκπαίδευσης προς τους έμμεσα εργαζόμενους.

Η MYTILINEOS συνεχίζει να εργάζεται αδιάκοπα για την επίτευξη του μόνου αποδεκτού στόχου «KANENA ΑΤΥΧΗΜΑ ΚΑΙ ΚΑΝΕΝΑ ΕΠΑΓΓΕΛΜΑΤΙΚΟ ΝΟΣΗΜΑ», που αποτελεί μία από τις κυρίαρχες προκλήσεις στο χώρο της βιομηχανίας. Κύριο μέλημα της Εταιρείας είναι η διατήρηση των δεικτών υγείας & ασφάλειας στα χαμηλότερα δυνατά επίπεδα σε όλες τις εγκαταστάσεις της (από τα γραφεία μέχρι τις βιομηχανικές μονάδες και τα εργοτάξια). Αναλυτικότερα στοιχεία αναφέρονται στην Έκθεση Βιώσιμης Ανάπτυξης 2020 της Εταιρείας.

Απασχόληση

SDG 8 | SDG 9

Αξιολόγηση του θέματος κατά τη διαδικασία Ουσιαστικότητας:

ΕΠΙΔΡΑΣΗ ΣΤΗ ΒΙΩΣΙΜΗ ΑΝΑΠΤΥΞΗ: 3,70
ΣΗΜΑΝΤΙΚΟΤΗΤΑ ΚΟΙΝΩΝΙΚΩΝ ΕΤΑΙΡΩΝ: 3,36
 (Κλίμακα 0-4: όπου 0 Καθόλου σημαντικό & 4 Πολύ σημαντικό)

Η MYTILINEOS ως εργοδότης, συμβάλλει σε έναν από τους ευρύτερα αποδεκτούς κοινωνικούς στόχους, δηλαδή τη βελτίωση του βιοτικού επιπέδου μέσω της πλήρους και ασφαλούς απασχόλησης και της αξιοπρεπούς εργασίας. Οι

¹² Νέος τρόπος μέτρησης ατυχημάτων, σύμφωνα με το νέο πρότυπο GRI 403-4 (2018). Περιλαμβάνονται όλα τα ατυχήματα που είχαν σαν αποτέλεσμα θάνατο, ημέρες μακριά από την εργασία, περιορισμένη εργασία ή μεταφορά σε άλλη θέση εργασίας, ιατρική περίθαλψη πέραν της παροχής πρώτων βοηθειών ή απώλεια συνείδησης. ή σημαντικός τραυματισμός ή κακή υγεία που διαγνώστηκε από ιατρό ή άλλο εξουσιοδοτημένο επαγγελματία υγείας. Συμπεριλαμβάνονται όλες οι περιπτώσεις δυστυχήματα και ατυχήματα που συνέβησαν κατά τη μετακίνηση του υπάλληλου από τον τόπο της ιδιωτικής του δραστηριότητας (π.χ. κατοικία,) και ενός τόπου εργασίας ή χώρου εργασίας και μόνο όταν η μετακίνηση αυτή έχει οργανωθεί από την Εταιρεία.

εργασιακές πρακτικές που εφαρμόζει η Εταιρία συμμορφώνονται κατ' ελάχιστο με το σύνολο της ισχύουσας νομοθεσίας με σεβασμό στις θεμελιώδεις αρχές, όπως αυτές ορίζονται στη διακήρυξη της Διεθνούς Οργάνωσης Εργασίας (Δ.Ο.Ε.) για τις Θεμελιώδεις Αρχές και τα Δικαιώματα στην Εργασία.

Βασικές Προκλήσεις/Επιδράσεις:

- Η απασχόληση είναι ένας διεθνώς αναγνωρισμένος στόχος που σχετίζεται με την οικονομική και κοινωνική πρόοδο. Χαρακτηρίζεται ως εξαιρετικά σημαντικό θέμα για τους Τομείς Επιχειρηματικής Δραστηριότητας της MYTILINEOS λόγω υψηλής εντοπιότητας και μεγάλου αριθμού εργαζομένων. Η δημιουργία ευκαιριών για μακροχρόνια απασχόληση των εργαζομένων δεν ωφελεί μόνο τις επιχειρηματικές δραστηριότητες της Εταιρείας, αλλά επιδρά και στις τοπικές της κοινωνίες συμβάλλοντας στη βιωσιμότητα τους.
- Επίσης, θέματα που αφορούν στις αξιοπρεπείς συνθήκες εργασίας όπως: το περιβάλλον εργασίας, οι αμοιβές, οι παροχές, ο χρόνος εργασίας, οι περίοδοι ανάπαυσης, οι άδειες, οι πειθαρχικές πρακτικές και οι πρακτικές απόλυσης, η προστασία της μητρότητας και άλλα θέματα πρόνοιας, είναι σημαντικά για την Εταιρία στο πλαίσιο της ικανοποίησης και διατήρησης των εργαζομένων της.

Κυριότεροι κίνδυνοι:

- Η μείωση της ικανοποίησης, της δέσμευσης και της αποτελεσματικότητας των εργαζομένων καθώς και η αποχώρηση ταλαντούχων εργαζομένων που μπορεί να προέλθουν από την έλλειψη ευκαιριών ιεραρχικής ανέλιξης, την κινητικότητα της αγοράς και την προσφορά ελκυστικών θέσεων εργασίας, τις προσφερόμενες αμοιβές και παροχές και την ανταγωνιστικότητα τους, καθώς και την έλλειψη της ικανότητας προσαρμογής των εργαζομένων στις αλλαγές της οργάνωσης και των διαδικασιών, στην εμπέδωση των αξιών και στην υιοθέτηση του Κώδικα Επαγγελματικής Δεοντολογίας της Εταιρείας. Οι δυνητικές επιπτώσεις του εν λόγω κινδύνου αφορούν στην απώλεια πολύτιμων γνώσεων και εμπειρίας που αποκτήθηκε μέσω της απασχόλησής των εργαζομένων, καθώς και την απώλεια της οικονομικής επένδυσης και του χρόνου που απαιτήθηκε για την κατάρτισή τους. Επίσης, η Εταιρία μπορεί να επωμιστεί αυξημένες δαπάνες λόγω της κινητικότητας και ανάγκης αντικατάστασης εξειδικευμένου προσωπικού.

Διαχείριση/Τακτικές Αντιμετώπισης:

- Για την αντιμετώπιση αυτών των κινδύνων, η Εταιρία έχει προβεί στην εφαρμογή συστημάτων και πρακτικών που αφορούν: **α)** στην έγκαιρη και συνεχή ενημέρωση των εργαζομένων σχετικά με τις αλλαγές στις δομές και διαδικασίες, **β)** στην ανάπτυξη προγραμμάτων για τη διαμόρφωση της νέας ενιαίας εταιρικής κουλτούρας, βασισμένης στις κοινές αξίες και τις συμπεριφορές των εργαζομένων, **γ)** στην υλοποίηση προγραμμάτων εκπαίδευσης και ανάπτυξης των εργαζομένων, που στοχεύουν στην ενδυνάμωση προσωπικών και τεχνικών

δεξιοτήτων και ικανοτήτων και δ) στην παροχή κινήτρων, τόσο σε επίπεδο αμοιβών και παροχών όσο και εξέλιξης και ανάπτυξης.

Βασικοί άξονες διαχείρισης του θέματος της Απασχόλησης από την Εταιρεία

- Η προσέλκυση και διατήρηση ικανών στελεχών και η συνεχής βελτίωση των σχέσεων με τους εργαζόμενους και εφαρμογή σύγχρονων συστημάτων αξιολόγησης της απόδοσης.
- Η διαμόρφωση ενός ελκυστικού πλαισίου αμοιβών και παροχών σύμφωνα με τα δεδομένα της αγοράς και εξειδικευμένων ερευνών για κρίσιμους τομείς της Εταιρείας
- Η προώθηση και κατανόηση του Κώδικα Επαγγελματικής Δεοντολογίας στο σύνολο του προσωπικού καθώς και η αποφυγή διακρίσεων, είτε άμεσα είτε έμμεσα, σε οποιοσδήποτε εργασιακές πρακτικές.
- Η αναγνώριση της σημασίας και η συνεχής βελτίωση της υγιούς και ασφαλούς απασχόλησης για το σύνολο του προσωπικού και των συνεργατών.
- Η εστίαση στην εντοπιότητα, δίνοντας προτεραιότητα στην πρόσληψη εργαζομένων από τις τοπικές της κοινότητες και η ενίσχυση της τοπικής απασχόλησης σε εγχώριο και διεθνές επίπεδο με βάση τη δραστηριότητα της.
- Η διασφάλιση της ροής των πληροφοριών και της έγκαιρης επικοινωνίας σχετικά με τις οργανωτικές αλλαγές μέσω των διαθέσιμων καναλιών επικοινωνίας: intranet, e-mail, εφαρμογή SharePoint και τρόπους επικοινωνίας που δεν σχετίζονται με ηλεκτρονικά μέσα όπως π.χ. οι Εσπερίδες ιεραρχίας, οι γραπτές ανακοινώσεις σε χώρους παραγωγής και γενικότερα της ανοιχτής επικοινωνίας με το ανθρώπινο δυναμικό μέσω του ρόλου του HR–Business Partner ανά Τομέα Επιχειρηματικής Δραστηριότητας.
- Η προστασία των προσωπικών δεδομένων των εργαζομένων επιτρέποντας τη χρήση τους μόνο σε εξουσιοδοτημένα άτομα και μόνο όπου απαιτείται από το νόμο και για σκοπούς που σχετίζονται με τη λειτουργία των εργασιακών σχέσεων και την επιχειρηματική δραστηριότητα της Εταιρείας.
- Η διασφάλιση μέσω των επιμέρους Κανονισμών Εργασίας και του Κώδικα Επαγγελματικής Δεοντολογίας της εξάλειψης κάθε αυθαίρετης ή μεροληπτικής πρακτικής τερματισμού συνεργασίας με τους εργαζόμενους.

Αποτελέσματα:

- **Η άμεση απασχόληση** όπως καταγράφηκε στο τέλος του 2020, παρουσίασε οριακή αύξηση **κατά 0,8%**, παρά τις πρωτόγνωρες συνθήκες της πανδημίας. Ο συνολικός αριθμός των άμεσα εργαζομένων της Εταιρείας ανήλθε σε **2.455 άτομα** (2019: 2.436), με το 90% περίπου αυτών να απασχολείται στην Ελλάδα.

- Ο συνολικός αριθμός των εργαζομένων των μόνιμων ανεξάρτητων εργολάβων που εκτελούν σημαντικές εργασίες για την Εταιρεία (όπως π.χ. η εξόρυξη, η κατασκευή νέων έργων, οι υπηρεσίες συντήρησης, οι μεταφορές κ.α.) όπως και των απασχολούμενων από την MYTILINEOS με μακροχρόνια συμβόλαια ή συμβάσεις έργου ανήλθε σε **1.401** (2019: 1.226) ανεβάζοντας τον αριθμό των άμεσα και έμμεσα εργαζομένων της Εταιρείας σε **3.857 άτομα αυξάνοντας τη συνολική απασχόληση κατά 5% από το 2019.**
- Οι συνολικές νέες προσλήψεις έφτασαν τις 395 με το **20% αυτών να είναι γυναίκες, αυξάνοντας το ποσοστό συμμετοχή τους στην άμεση απασχόληση στο 19%** (2019: 18%). Συνολικά δημιουργήθηκαν στην Εταιρεία **34 νέες θέσεις εργασίας.**
- Επιπλέον, η MYTILINEOS, **δημιούργησε 65 ποιοτικές θέσεις** «προετοιμασίας για απασχόληση», στους άξονες της πρακτικής άσκησης και της επαγγελματικής κατάρτισης, με στόχο τη μείωση του χάσματος των δεξιοτήτων και την μετατροπή πολλών από αυτών των θέσεων σε θέσεις μόνιμης απασχόλησης.
- **Ο δείκτης διατήρησης εργαζομένων πλήρους απασχόλησης ξεπέρασε το ποσοστό του 90%,** ενώ διατηρήθηκαν τα χαμηλά ποσοστά μερικής απασχόλησης και ορισμένου χρόνου εργασίας στην Εταιρεία, επιβεβαιώνοντας για άλλη μια χρονιά, την πρόθεση της να διατηρεί μακροχρόνιες σχέσεις συνεργασίας με τους ανθρώπους της.

Ανθρώπινα Δικαιώματα

SDG 8 | SDG 10 | SDG 16

Αξιολόγηση του θέματος κατά τη διαδικασία Ουσιαστικότητας:

ΕΠΙΔΡΑΣΗ ΣΤΗ ΒΙΩΣΙΜΗ ΑΝΑΠΤΥΞΗ:	4,00
ΣΗΜΑΝΤΙΚΟΤΗΤΑ ΚΟΙΝΩΝΙΚΩΝ ΕΤΑΙΡΩΝ:	3,42

(Κλίμακα 0-4: όπου 0 Καθόλου σημαντικό & 4 Πολύ σημαντικό)

Βασικές Προκλήσεις/Επιδράσεις:

Βασική πρόκληση για την Εταιρία αποτελεί η διατήρηση της προστασίας των Ανθρωπίνων Δικαιωμάτων, ιδιαίτερα των εργασιακών. Η προστασία των εργασιακών δικαιωμάτων συμβάλλει στην περαιτέρω ενίσχυση ενός εργασιακού περιβάλλοντος που προωθεί την βελτίωση των εργαζομένων σε προσωπικό και επαγγελματικό επίπεδο, αλλά και στη διασφάλιση της μη συμμετοχής σε συνθήκες παραβίασης των εν λόγω δικαιωμάτων που μπορεί να προκληθούν είτε από άλλη συνεργαζόμενη επιχείρηση, φορείς της Πολιτείας, φυσικά πρόσωπα ή άλλες ομάδες που συνεργάζεται εν γένει στο φάσμα της δραστηριότητα της.

Κυριότεροι κίνδυνοι:

- Η MYTILINEOS, λόγω της δραστηριότητάς της σε αναπτυσσόμενες χώρες του εξωτερικού κυρίως μέσω του Τομέα Έργων Βιώσιμης Ανάπτυξης (SES) και Ανάπτυξης Ανανεώσιμων Πηγών και Αποθήκευσης Ενέργειας (RSD) αναγνωρίζει κινδύνους που σχετίζονται με τα ανθρώπινα δικαιώματα, τόσο εντός του εργασιακού της περιβάλλοντος όσο και στο περιβάλλον δραστηριότητας των βασικών προμηθευτών και συνεργατών της. Οι κίνδυνοι αυτοί (π.χ. δραστηριότητες που μπορούν να επηρεάζουν ή να εμπλέκουν παιδιά, κουλτούρα διαφθοράς, ανισότητες στον εργασιακό χώρο, περιορισμός ανθρωπίνων δικαιωμάτων σε επίπεδο τοπικών κοινοτήτων κ.α.) μπορούν να επηρεάσουν τόσο το οικονομικό όσο και το ανθρώπινο και κοινωνικό κεφάλαιο της Εταιρείας, μέσω πιθανών επιπτώσεων στη φήμη και την άδεια λειτουργίας της, ενώ ενδέχεται να οδηγήσουν και σε νομικές κυρώσεις αλλά και στη λήψη έκτακτων μέτρων πέραν αυτών που επιβάλλουν οι κανονικές επιχειρηματικές συνθήκες.

Διαχείριση/Τακτικές Αντιμετώπισης:

- Η MYTILINEOS δεσμεύεται στις 6 πρώτες Αρχές του Οικουμενικού Συμφώνου των Ηνωμένων Εθνών (UN Global Compact), που βασίζονται, μεταξύ άλλων, στις διεθνώς αναγνωρισμένες αρχές της προστασίας των Ανθρωπίνων Δικαιωμάτων, όπως καθορίζονται στη Διεθνή Διακήρυξη για τα Ανθρώπινα Δικαιώματα. Η συγκεκριμένη δέσμευση της MYTILINEOS που αφορά στον έλεγχο και την δημοσίευση των επιδράσεων στον τομέα αυτό, καθώς και ο Κώδικας Επαγγελματικής Δεοντολογίας, που απευθύνεται σε όλες τις ιεραρχικές βαθμίδες της Εταιρείας, προάγουν το σεβασμό και την προστασία των Ανθρωπίνων Δικαιωμάτων μειώνοντας την πιθανότητα ύπαρξης περιστατικών στο εργασιακό της περιβάλλον.
- **Εντός του 2020 η MYTILINEOS προχώρησε στην εκπόνηση εξειδικευμένης Πολιτικής για τα Ανθρώπινα Δικαιώματα** με στόχο την δημιουργία ενός πλαισίου για την προώθηση του σεβασμού και της προστασίας των Ανθρωπίνων Δικαιωμάτων, τόσο στο εσωτερικό περιβάλλον της Εταιρείας όσο και στη σφαίρα επιρροής της. **Η Πολιτική εκφράζει τη μηδενική ανοχή της MYTILINEOS στην παραβίαση των Ανθρωπίνων Δικαιωμάτων** που υλοποιείται τόσο με τη μη συμμετοχή (άμεση, παθητική ή σιωπηλή) της Εταιρείας σε σχετικές παραβιάσεις, όσο και με την αποφυγή κάθε συναλλαγής και επαφής με τρίτα μέρη που μπορεί να έχουν προκαλέσει ή ενδέχεται να προκαλέσουν παραβιάσεις των εν λόγω δικαιωμάτων. Επίσης, σκοπός της Πολιτικής είναι η αύξηση της ευαισθητοποίησης και η διασφάλιση της δέσμευσης των εργαζομένων, των προμηθευτών και των συνεργατών της MYTILINEOS στο σεβασμό και στην προστασία των Ανθρωπίνων Δικαιωμάτων, σε όλους τους Τομείς Επιχειρηματικής της Δραστηριότητας συμπεριλαμβανομένων των θυγατρικών της εταιριών. Στο πλαίσιο της εκπόνησης της Πολιτικής, η Διαβούλευση των Κοινωνικών Εταίρων της MYTILINEOS, για το 2020, ήταν αφιερωμένη στο θέμα αυτό και υλοποιήθηκε, με την αποστολή ειδικού ηλεκτρονικού ερωτηματολογίου προς όλες τις ομάδες των Κοινωνικών μας Εταίρων με ιδιαίτερη έμφαση στους εργαζόμενους της Εταιρείας. **Σύμφωνα με τις διεθνείς πρακτικές, η Εταιρία αφουγκράστηκε και ενσωμάτωσε την γνώμη όλων των Κοινωνικών Εταίρων ως προς τα βασικά σημεία της Πολιτικής.**
- Η MYTILINEOS παρακολουθεί τη σχετική εργατική νομοθεσία (εθνική, ευρωπαϊκή, ILO), συμπεριλαμβανομένων των αναφορών σχετικά με την εργασία ανηλίκων, το σεβασμό των ανθρωπίνων δικαιωμάτων και τις συνθήκες

εργασίας και είναι σε πλήρη συμφωνία με τις συλλογικές και σχετικές διεθνείς συμβάσεις. Οι εργαζόμενοι στον Εταιρία μπορούν χωρίς κανένα περιορισμό να συμμετέχουν σε συνδικαλιστικά σωματεία και επαγγελματικές ενώσεις.

- Η Εταιρία, μέσω του βασικού μηχανισμού αναφοράς παραβάσεων του Κώδικα Δεοντολογίας που εφαρμόζει (ανώνυμες ή επώνυμες αναφορές μέσω τηλεφώνου, fax, ταχυδρομείου, καθώς επίσης και μέσω ηλεκτρονικού ταχυδρομείου προς τη Διεύθυνση Κανονιστικής Συμμόρφωσης), δίνει τη δυνατότητα στους εργαζόμενους της να διατυπώσουν τυχόν ανησυχίες τους, καθώς και περιστατικά παραβίασης Ανθρωπίνων Δικαιωμάτων. Παράλληλα δεσμεύεται ότι δεν αναλαμβάνει καμία ενέργεια εναντίον οποιουδήποτε εργαζόμενου που αναφέρει, καλή τη πίστη, οποιαδήποτε πραγματική ή υποτιθέμενη ανάρμοστη συμπεριφορά.
- Σχετικά με τη δραστηριότητα της στις αναπτυσσόμενες χώρες, η MYTILINEOS λαμβάνει όλα τα απαραίτητα μέτρα για την τήρηση της νομιμότητας. Η διαχείριση της ασφαλούς εργασίας διέπεται από μία σειρά ενεργειών που έχουν καθήκον να υλοποιούν, για τη σωστή εφαρμογή του συστήματος της Υγείας & Ασφάλειας των εργαζομένων και την λήψη των καταλλήλων μέτρων. Παράλληλα, στις συμβάσεις που υπογράφονται με τους εργολάβους και τους προμηθευτές υπάρχει ρητή διάταξη αναφορικά με τον Κώδικα Δεοντολογίας για τη διασφάλιση της προστασίας των ανθρωπίνων δικαιωμάτων και της απόφυγής συνθηκών διαφθοράς και δωροδοκίας.
- **Η Εταιρία, επίσης, δεσμεύεται στην τακτική αξιολόγηση των βασικών επιχειρηματικών μονάδων των Τομέων της Επιχειρηματικής της Δραστηριότητας σχετικά με τις επιδράσεις σε βασικούς τομείς προστασίας των Ανθρωπίνων Δικαιωμάτων, σύμφωνα με τη μεθοδολογία που προτείνεται από το Οικουμενικό Σύμφωνο Global Compact (Global Compact Self-Assessment Tool - ενότητα Ανθρώπινα Δικαιώματα) καθώς και στη δημοσίευση των σχετικών ευρημάτων. Μια διαδικασία, η οποία υποστηρίζεται και από την καθημερινή επικοινωνία αλλά και από τις διαδικασίες και τα συστήματα διαχείρισης των εργαζομένων που εφαρμόζονται από τη Γενική Διεύθυνση Ανθρώπινου Δυναμικού.**

Αποτελέσματα:

- Επίσης, η Εταιρεία υλοποίησε, για 4η συνεχόμενη χρονιά, τη διαδικασία αυτοαξιολόγησης για την προστασία των Ανθρωπίνων Δικαιωμάτων, σε όλους τους Τομείς Επιχειρηματικής Δραστηριότητας στα πρότυπα της μεθοδολογίας που προτείνεται από το Οικουμενικό Σύμφωνο Global Compact (Global Compact Self-Assessment Tool – ενότητα Ανθρώπινα Δικαιώματα). **Σύμφωνα με τα ευρήματα της αυτοαξιολόγησης, δεν καταγράφηκαν περιοχές που να παρατηρούνται ελλείψεις τέτοιες που να μπορούν να θέσουν σε κίνδυνο την προάσπιση των Ανθρωπίνων Δικαιωμάτων στις δραστηριότητες της Εταιρείας.** Οι τομείς που διερευνήθηκαν κατά την διαδικασία αυτοαξιολόγησης περιγράφονται αναλυτικά στην Έκθεση Βιώσιμης Ανάπτυξης 2020.
- Στο πλαίσιο της εκπαίδευσης για τον Εταιρικό Κώδικα Δεοντολογίας, η Εταιρία έχει υλοποίησε εκπαίδευση των

Στελεχών καί στην θεματική των Ανθρωπίνων Δικαιωμάτων με έμφαση στον σεβασμό της ελευθερίας του συνδικαλισμού, την εξάλειψη κάθε μορφής αναγκαστικής ή υποχρεωτικής εργασίας, την αναγνώριση και εξάλειψη της παιδικής εργασίας και την εξάλειψη οποιασδήποτε διάκρισης σχετική με τον χώρο εργασίας και απασχόλησης.

- Τέλος, μέσω της επίσημης διαδικασίας αναφορών παραβιάσεων του Κώδικα Δεοντολογίας της Εταιρείας, **δεν αναφέρθηκε στη Γενική Διεύθυνση Ανθρώπινου Δυναμικού ή στην Διεύθυνση Κανονιστικής Συμμόρφωσης κανένα περιστατικό παραβίασης Ανθρωπίνων Δικαιωμάτων κατά τη διάρκεια του 2020.**

Βιωσιμότητα τοπικών κοινοτήτων

SDG 1 | SDG 2 | SDG 3 | SDG 4 | SDG 11

Αξιολόγηση του θέματος κατά τη διαδικασία Ουσιαστικότητας:

ΕΠΙΔΡΑΣΗ ΣΤΗ ΒΙΩΣΙΜΗ ΑΝΑΠΤΥΞΗ: 3,70
ΣΗΜΑΝΤΙΚΟΤΗΤΑ ΚΟΙΝΩΝΙΚΩΝ ΕΤΑΙΡΩΝ: 3,45
 (Κλίμακα 0-4: όπου 0 Καθόλου σημαντικό & 4 Πολύ σημαντικό)

Βασικές Προκλήσεις/Επιδράσεις:

Η στήριξη της βιωσιμότητας των τοπικών κοινωνιών συνιστά βασικό στοιχείο της υπεύθυνης λειτουργίας της ΜΥΤΙΛΙΝΕΟΣ, ενώ ταυτόχρονα ενισχύει την πολιτική πρόληψης που ακολουθεί, η Εταιρεία, περιορίζοντας απρόβλεπτους μη οικονομικούς κινδύνους και συμβάλλοντας στη διατήρηση της κοινωνικής άδειας λειτουργίας της. Πρόκειται για μια διαρκή, πολυδιάστατη και ουσιαστική προσπάθεια η οποία εκφράζει τη δέσμευση της Εταιρείας να συνεργάζεται με κοινωνικούς φορείς και να υλοποιεί προγράμματα υψηλής κοινωνικής αξίας προς τις τοπικές της κοινότητες, τα οποία αναπροσαρμόζει τακτικά με στόχο την καλύτερη δυνατή ανταπόκριση στις ανάγκες και τις προσδοκίες τους.

Κυριότεροι κίνδυνοι:

- Η ΜΥΤΙΛΙΝΕΟΣ αποτελεί αναπόσπαστο μέλος των τοπικών κοινοτήτων με τις οποίες γειτνιάζουν ή στις οποίες βρίσκονται οι παραγωγικές της μονάδες. Ο μη έγκαιρος εντοπισμός και διαχείριση, εκ μέρους της Εταιρείας, των σημαντικών και συχνά μεταβαλλόμενων κοινωνικών, οικονομικών και πολιτιστικών παραγόντων βιωσιμότητας των τοπικών της κοινοτήτων, ενδέχεται να έχει επιπτώσεις στη διατήρηση της κοινωνικής αποδοχής της λειτουργίας της, περιορίζοντας κατ' επέκταση και τη μελλοντική της ανάπτυξη.

Διαχείριση/Τακτικές Αντιμετώπισης:

- Οι Γενικές Διευθύνσεις κάθε Τομέα Επιχειρηματικής Δραστηριότητας της ΜΥΤΙΛΙΝΕΟΣ έχουν την ευθύνη της διαχείρισης των σχέσεων με τις τοπικές κοινότητες που λειτουργούν. Βασική επιδίωξη αποτελεί ο εντοπισμός τυχόν αρνητικών επιχειρησιακών επιπτώσεων και η ελαχιστοποίηση αυτών μέσω της υπεύθυνης επιχειρηματικής συμπεριφοράς και δραστηριότητας.
- Επίσης, σε κάθε Τομέα Επιχειρηματικής Δραστηριότητας της ΜΥΤΙΛΙΝΕΟΣ έχει οριστεί και λειτουργεί ομάδα Εταιρικής Κοινωνικής Ευθύνης που διαχειρίζεται την υλοποίηση της κοινωνικής πολιτικής, της ετήσιας διαβούλευσης των

κοινωνικών εταίρων, τη χρήση τοπικών κοινωνικών μέσων ενημέρωσης και της οργάνωσης των επισκέψεων μελών της κοινότητας στις εγκαταστάσεις της Εταιρείας όποτε ζητηθεί.

- Η Εταιρία επικοινωνεί με τις τοπικές της κοινότητες με σαφή και διαφανή τρόπο, μέσω της πολιτικής «ανοιχτής πόρτας» που εφαρμόζεται κυρίως στις περιοχές που βρίσκονται οι βιομηχανικές της μονάδες.
- Η συνεργασία της MYTILINEOS τόσο με την ευρύτερη κοινωνία όσο και με τις τοπικές της κοινότητες κοινωνίες είναι συνεχής. Οι πρωτοβουλίες που αναλαμβάνει η Εταιρία είναι συνδεδεμένες με τις ανάγκες της κάθε κοινότητας και της ευρύτερης περιοχής της και διαμορφώνονται μέσα από ανοιχτό διάλογο με τους τοπικούς κοινωνικούς εταίρους, είτε μέσω της διεξαγωγής ερευνών για τον προσδιορισμό των ουσιαστικών θεμάτων και ερευνών γνώμης, καθώς και με τη διοργάνωση ετήσιων θεματικών ή γενικών ανοικτών διαβουλεύσεων με τους εκπροσώπους των τοπικών κοινοτήτων για παρακολούθηση και συζήτηση σε ειδικά ζητήματα τοπικού ενδιαφέροντος.

Η συμβολή της MYTILINEOS στη βιώσιμη ανάπτυξη των τοπικών της κοινωνιών εστιάζει:

- **Στην ενίσχυση της τοπικής απασχόλησης:** Οι βασικές δραστηριότητες της MYTILINEOS εντοπίζονται κυρίως στην περιφέρεια της ελληνικής επικράτειας, γεγονός που δείχνει ότι η Εταιρία αναγνωρίζει και αποδέχεται το σημαντικό ρόλο που της αναλογεί στην ανάπτυξη και διατήρηση της ευημερίας των τοπικών κοινοτήτων. Σε όλες τις γεωγραφικές περιοχές που δραστηριοποιείται η Εταιρία, η πλειοψηφία του ανθρώπινου δυναμικού της προέρχεται από τοπικούς πληθυσμούς.
- **Στην ανάπτυξη της τοπικής οικονομίας:** Αρχή όλων των Τομέων Επιχειρηματικής Δραστηριότητας της Εταιρείας αποτελεί η επιλογή εγχώριων και κατ' επέκταση τοπικών προμηθευτών, κατά προτεραιότητα, για την αγορά υλικών και υπηρεσιών σύμφωνα πάντα με τις ανάγκες και τις ιδιαιτερότητες τους¹³.
- **Στην ουσιαστική προσφορά μέσω του ετήσιου προγράμματος κοινωνικών επενδύσεων:** Η Εταιρία φιλοδοξεί να συμβάλει στην ενδυνάμωση της κοινωνικής συνοχής επιδιώκοντας στρατηγικά τη μεγαλύτερη ενεργοποίηση της, μέσω επιλεγμένων δράσεων, σε τομείς που συνδέονται άμεσα με: α) την κουλτούρα και τις επιχειρηματικές της αξίες, β) τις επιδράσεις της επιχειρηματικής της δραστηριότητας, γ) τις βασικές κοινωνικές ανάγκες που αναδείχθηκαν μέσα από την πολύχρονη οικονομική κρίση και τις συνέπειες της πανδημίας COVID-19 και δ) τους Παγκόσμιους Στόχους Βιώσιμης Ανάπτυξης.
- Παράλληλα, ενισχύοντας την επικοινωνιακή σχέση που έχει κτίσει διαχρονικά με τους κοινωνικούς φορείς, η MYTILINEOS, εφαρμόζει σύστημα διαχείρισης και αξιολόγησης κοινωνικών αιτημάτων, που ενισχύουν τη διαφάνεια αλλά και την διασφάλιση της βιωσιμότητας των κοινωνικών της επενδύσεων.

¹³(Σχετική 2^η μελέτη της κοινωνικο-οικονομικής επίδρασης της MYTILINEOS στην Ελλάδα στην ηλεκτρονική διεύθυνση: <https://www.mytilineos.gr/en8/gr/how-we-create-value/how%20we%20create%20value#tab-mytilineos-socio-economic-impact-in-greece>)

- Εξειδικευμένα στελέχη σε κάθε Τομέα Επιχειρηματικής Δραστηριότητας διαχειρίζονται τις σχέσεις της Εταιρείας με τις τοπικές της κοινότητες και σε συνεργασία με την κεντρική Διεύθυνση Αειφόρου Ανάπτυξης της MYTILINEOS υλοποιούν σε τοπικό επίπεδο το θεσμό της ετήσιας Διαβούλευσης των Κοινωνικών Εταίρων, ώστε να καταγράφονται οι τοπικές ανάγκες και να εξετάζονται νέες ευκαιρίες σύμπραξης.

Αποτελέσματα:

• **Διαβούλευση Κοινωνικών Εταίρων**

Η Εταιρεία, λόγω της πολυεπίπεδης επιχειρηματικής της δραστηριότητας, συναλλάσσεται με μια ευρεία γκάμα κοινωνικών ομάδων. Οι διαφορετικές αυτές ομάδες καταγράφονται, ιεραρχούνται και χαρακτηρίζονται ως **«βασικές ομάδες Κοινωνικών Εταίρων»** με βάση συγκεκριμένα κριτήρια σύμφωνα με το **Διεθνές Πρότυπο AA 1000 SES**.

Η MYTILINEOS, με απόλυτη συνέπεια τα τελευταία 11 χρόνια, εφαρμόζει το θεσμό της Διαβούλευσης με τις ομάδες των Κοινωνικών της Εταίρων. Η Εταιρεία βρίσκεται ανάμεσα στους πρωτοπόρους στον τομέα αυτό στην Ελλάδα, δημιουργώντας τις προϋποθέσεις για τη διαμόρφωση νέων αντιλήψεων και πρακτικών στις σχέσεις της με τις κοινωνικές ομάδες, έχοντας ως εφελθτήριο τις ιδιαιτερότητες των Τομέων Επιχειρηματικής της Δραστηριότητας.

Το 2020, λαμβάνοντας υπόψιν τις νέες πλέον συνθήκες που έχουν διαμορφωθεί, στο πλαίσιο αντιμετώπισης των συνεπειών της πανδημίας COVID_19, η MYTILINEOS πραγματοποίησε σε κεντρικό επίπεδο την ετήσια διαδικασία Διαβούλευσης, ηλεκτρονικά, με θέμα την δημιουργία εταιρικής **Πολιτικής Ανθρωπίνων Δικαιωμάτων**. **Οι επιμέρους στόχοι** της διαβούλευσης ήταν:

- α) Η διερεύνηση του **βαθμού ΣΥΜΠΛΕΥΣΗΣ**, με τους Κοινωνικούς Εταίρους, αναφορικά με τον τρόπο που θα προσεγγίσει η MYTILINEOS το θέμα των Ανθρωπίνων Δικαιωμάτων στην επίσημη πολιτική της.
- β) Η διερεύνηση του **βαθμού ΣΗΜΑΝΤΙΚΟΤΗΤΑΣ**, για τους Κοινωνικούς Εταίρους, της απόφασης της MYTILINEOS να δεσμευτεί επισήμως στην ορθή διαχείριση των Ανθρωπίνων Δικαιωμάτων.
- γ) Η διερεύνηση του **βαθμού ΑΠΟΔΟΧΗΣ** των Κοινωνικών Εταίρων επί των θεμάτων που η MYTILINEOS επιθυμεί να συμπεριλάβει στην πολιτική της για τα Ανθρώπινα Δικαιώματα.

Σχεδόν το σύνολο των 673 ατόμων και φορέων που συμμετείχαν στη Διαβούλευση, συμφώνησαν τόσο με τη συνολική προσέγγιση, όσο και με το σύνολο των θεμάτων που εστιάζει η πολιτική της MYTILINEOS για το σεβασμό και την προστασία των Ανθρωπίνων Δικαιωμάτων.

- **Τοπική απασχόληση και ανάπτυξη:** Η MYTILINEOS, λαμβάνοντας υπόψη και τα αποτελέσματα του 2020, **έχει δημιουργήσει σχεδόν 1.000 νέες θέσεις εργασίας τα τελευταία 11 χρόνια**. Παράλληλα, η Εταιρεία αναγνωρίζοντας το σημαντικό ρόλο που της αναλογεί στη δημιουργία εισοδήματος των τοπικών της κοινοτήτων, συνεχίζει να διατηρεί

ένα πολύ υψηλό ποσοστό τοπικής απασχόλησης με περισσότερους από 9 στους 10 άμεσα και έμμεσα εργαζόμενους της να προέρχονται από τοπικούς πληθυσμούς.

Επιπροσθέτως, στηρίζοντας την εγχώρια και κατ' επέκταση τοπική εφοδιαστική αλυσίδα με αγορές προϊόντων και υπηρεσιών οι οποίες δημιουργούν εισόδημα, θέσεις εργασίας (**διατήρηση 1.400 έμμεσων θέσεων απασχόλησης σε άμεσους προμηθευτές και συνεργάτες στο σύνολο των δραστηριοτήτων της Εταιρείας το 2020**) και μισθούς οι οποίοι καταναλώνονται στην αγορά και με τη σειρά τους δημιουργούν επαγόμενες θέσεις εργασίας, μισθούς και φόρους που καταβάλλονται στο Κράτος.

- Το 2020, η Εταιρία συνεχίζοντας την εφαρμογή της **κοινωνικής της πολιτικής, επένδυσε €3,2 εκ.** υλοποιώντας δράσεις σε κοινωνικούς τομείς που συνεισφέρουν στους Παγκόσμιους Στόχους Βιώσιμης Ανάπτυξης (SDGs).

Ακολούθως αναφέρονται τα **βασικά κοινωνικά προγράμματα της Εταιρείας που υλοποιήθηκαν σε κεντρικό επίπεδο, το 2020**, με ουσιαστική επίδραση σε συγκεκριμένους υποστόχους των Παγκόσμιων Στόχων Βιώσιμης Ανάπτυξης. Το σύνολο των κοινωνικών επενδύσεων παρουσιάζονται στην Έκθεση Βιώσιμης Ανάπτυξης 2020 της Εταιρείας.



ΔΡΑΣΕΙΣ ΚΑΤΑ ΤΗΣ ΦΤΩΧΕΙΑΣ ΚΑΙ ΤΗΣ ΑΝΕΡΓΙΑΣ

- Πρόγραμμα «#HoMellon»¹⁴

Επίδραση: Η MYTILINEOS με σκοπό την κοινωνική **ένταξη αστεγών** και ανθρώπων που ζουν σε επισφαλείς συνθήκες στέγασης ή σε χώρους ακατάλληλους, έδωσε την ευκαιρία σε **25 άνεργους συνανθρώπους μας** να ολοκληρώσουν με επιτυχία τον πρώτο πιλοτικό κύκλο ανάπτυξης επαγγελματικών δεξιοτήτων #HoMellon, διάρκειας 6 μηνών. **Το πρόγραμμα προσέφερε επίσης** ρουχισμό-περιποίηση, τεχνολογικό εξοπλισμό και τρόπους διασύνδεσης με την αγορά εργασίας. Η ολοκλήρωση του προγράμματος βρήκε **17 από τους 25 ωφελούμενους έχουν ενταχθεί την αγορά εργασίας, 3 έχουν αποκτήσει δική τους κατοικία**, ενώ οι υπόλοιποι 5 συνεχίζουν ενδυναμωμένοι και κινητοποιημένοι να βελτιώνουν την ζωή τους.



ΜΕΙΩΣΗ ΕΠΙΣΤΙΤΙΣΤΙΚΗΣ ΑΝΑΣΦΑΛΕΙΑΣ

- Πρόγραμμα: «ΔΙΑΤΡΟΦΗ»¹⁵

Επίδραση: Η MYTILINEOS εξασφάλισε για 3η συνεχόμενη χρονιά συνολικά τη διανομή **34.309** υγιεινών γευμάτων, σε **319 μαθητές 9 σχολείων των Νομών Αττικής και Βοιωτίας**, μειώνοντας τους επιμέρους υψηλούς δείκτες επισιτιστικής ανασφάλειας και βελτιώνοντας παράλληλα τις διατροφικές τους συνήθειες.

¹⁴ σε συνεργασία με την Κοινωνική Επιχείρηση «Know!».

¹⁵ σε συνεργασία με το Ινστιτούτο «PROLEPSIS».



ΜΕΙΩΣΗ ΘΝΗΣΙΜΟΤΗΤΑΣ ΝΕΟΓΝΩΝ & ΠΑΙΔΙΩΝ - ΠΡΟΣΒΑΣΗ ΣΕ ΥΠΗΡΕΣΙΕΣ ΥΓΕΙΑΣ ΓΙΑ ΟΛΟΥΣ

- Πρόγραμμα: «Αναβάθμιση Τμημάτων Επειγόντων Περιστατικών σε Νοσοκομεία και Παιδιατρικές κλινικές της χώρας»¹⁶

Επίδραση:

Η MYTILINEOS αναβάθμισε, με τον απαραίτητο ιατρικό εξοπλισμό, **3 νέα Τμήματα Επειγόντων Περιστατικών: 1) στο Γενικό Νοσοκομείο Άμφισσας, 2) στο Γενικό Νοσοκομείο Φλώρινας και 3) στο Γενικό Νοσοκομείο Αγ. Νικολάου Κρήτης**, που εξυπηρετούν πλέον **18.100 παιδιά** σε ετήσια βάση.

- Πρόγραμμα: «Ενίσχυση χειρουργικών επεμβάσεων άπορων παιδιών»¹⁷

Επίδραση:

Η MYTILINEOS, προχώρησε στην κάλυψη εξόδων **3 απαιτούμενων χειρουργικών επεμβάσεων** οικονομικά άπορων και ανασφάλιστων παιδιών ηλικίας 10, 15 & 17 ετών με **συγγενή ή επίκτητη καρδιοπάθεια**. Συγκεκριμένα, η Εταιρεία πρόσφερε τα έξοδα χειρουργείου, νοσηλείας (ΜΕΘ & παραμονή 10 ημερών στο νοσοκομείο), φαρμάκων, ιατρικών εξετάσεων καθώς και ειδικού ιατρικού υλικού.

- Πρόγραμμα: «Χαρίζουμε Παιδικά Χαμόγελα»¹⁸

Επίδραση: Η Εταιρία προσέφερε δωρεάν διαγνωστικό οδοντιατρικό έλεγχο σε 450 παιδιά ευπαθών κοινωνικά ομάδων, καθώς και οδοντιατρική θεραπεία σε 388 από αυτά πραγματοποιώντας συνολικά 1.201 οδοντιατρικές πράξεις, αποκλείοντας κάθε μορφή διάκρισης. Τα παιδιά που συμμετείχαν στο πρόγραμμα ήταν ηλικίας από 6 έως 18 ετών και προέρχονται από τις Κοινωνικές Υπηρεσίες Δήμων, Κοινωνικών Ιδρυμάτων και μη κερδοσκοπικών φορέων του Νομού Αττικής. **Η συνολική επένδυση για το πρόγραμμα, παρήγαγε κοινωνική αξία 479.019,90€, (σύμφωνα με τη μεθοδολογία «Social Return On Investment») με δείκτη απόδοσης SROI ίσο με 7,58:1. Αυτό σημαίνει πως για κάθε 1 ευρώ που επενδύθηκε στο πρόγραμμα, παρήχθησαν 7,58 ευρώ κοινωνικής αξίας.**



ΕΚΠΑΙΔΕΥΤΙΚΟΣ ΕΞΟΠΛΙΣΜΟΣ / ΣΧΟΛΙΚΕΣ ΥΠΟΔΟΜΕΣ – ΑΝΑΠΤΥΞΗ ΔΕΞΙΟΤΗΤΩΝ & ΠΡΟΩΘΗΣΗ S.T.E.M.

- Πρόγραμμα: «Δανειστικές Βιβλιοθήκες»¹⁹

Επίδραση:

Η MYTILINEOS **δημιούργησε 5 νέες σχολικές βιβλιοθήκες σε σχολεία** Πρωτοβάθμιας και Δευτεροβάθμιας εκπαίδευσης των Νομών Μαγνησίας και Πρεβέζης που εξυπηρετούν ήδη **476 παιδιά και 75 εκπαιδευτικούς**.

- Πρόγραμμα: «The Tipping Point»²⁰

Επίδραση:

Το πρόγραμμα υλοποιήθηκε για δεύτερη συνεχόμενη χρονιά σε **30 σχολεία** ανά την Ελλάδα, όπου με την χρήση της τεχνολογίας, μέσω live mentoring διάρκειας 30 λεπτών, **1.133 μαθητές και με την βοήθεια 32 καθηγητών**, ανεξαρτήτως γεωγραφικής περιοχής, οικονομικής και κοινωνικής κατάστασης μπορούν μιλήσουν με επιτυχημένους επαγγελματίες και να λάβουν απαντήσεις σε ερωτήσεις για το μέλλον τους.

¹⁶ σε συνεργασία με το σωματείο «Αντιμετώπιση Παιδικού Τραύματος.

¹⁷ σε συνεργασία με τον φορέα: «Καρδιάς για Όλους».

¹⁸ σε συνεργασία με την οργάνωση «Αποστολή Άνθρωπος».

¹⁹ σε συνεργασία με την «Ελληνική Λέσχη Βιβλίου».

²⁰ σε συνεργασία με τον Οργανισμό «The Tipping Point».

- Πρόγραμμα: «S.T.E.M. Education-Ανανεώσιμες Πηγές Ενέργειας»²¹

Επίδραση:

Προσφέρθηκαν **10 πακέτα «Gigo Light and Solar Energy» και «Gigo Wind Power»** σε αντίστοιχο αριθμό Γυμνασίων στις περιοχές της Αιτωλοακαρνανίας, Εύβοιας και Σερρών, δίνοντας την δυνατότητα στους μαθητές να πειραματιστούν ως σύγχρονοι μηχανικοί σε διάφορες εφαρμογές των ανανεώσιμων πηγών ενέργειας και συγκεκριμένα των φωτοβολταϊκών και ανεμογεννητριών.



ΤΟΠΙΚΕΣ ΥΠΟΔΟΜΕΣ & ΒΙΩΣΙΜΕΣ ΠΟΛΕΙΣ

- Πρόγραμμα: «Ενημέρωση και ευαισθητοποίηση της σχολικής κοινότητας σχετικά με την πρόληψη και αντιμετώπιση των δασικών πυρκαγιών και πρακτικές δασοπροστασίας»²²

Επίδραση: Η υλοποίηση του προγράμματος επέφερε τα εξής αποτελέσματα: α) πλήρη κατανόηση της σημασίας και της αξίας του δάσους β) καλύτερη δυνατή ενημέρωση για την πρόληψη των δασικών πυρκαγιών και γ) ευαισθητοποίηση απέναντι στα προβλήματα που προκαλούνται σε εθνικό αλλά και σε παγκόσμιο επίπεδο από την μείωση των δασικών εκτάσεων έχοντας σημαντικό αντίκτυπο και στην ευρύτερη κοινωνία, ενισχύοντας με αυτόν τον τρόπο την περιβαλλοντική συνείδηση **1.250 μαθητών και 76 εκπαιδευτικών 42 σχολείων.**

Σχέδια Αντιμετώπισης Εκτάκτων Αναγκών

SDG 11

Αξιολόγηση του θέματος κατά τη διαδικασία Ουσιαστικότητας:

ΕΠΙΔΡΑΣΗ ΣΤΗ ΒΙΩΣΙΜΗ ΑΝΑΠΤΥΞΗ:	3,50
ΣΗΜΑΝΤΙΚΟΤΗΤΑ ΚΟΙΝΩΝΙΚΩΝ ΕΤΑΙΡΩΝ:	3,60

(Κλίμακα 0-4: όπου 0 Καθόλου σημαντικό & 4 Πολύ σημαντικό)

Βασικές Προκλήσεις/Επιδράσεις:

Ο υψηλός βαθμός ετοιμότητας και η άμεση ανταπόκριση της Εταιρείας σε έκτακτα περιστατικά τόσο εντός όσο και εκτός των ορίων δραστηριότητας της, διασφαλίζοντας την αδιάλειπτη λειτουργία τόσο των βιομηχανικών της μονάδων όσο και των επιχειρησιακών της εγκαταστάσεων (υπόγειες εκμεταλλεύσεις και εργοτάξια).

Κυριότεροι Κίνδυνοι:

Η Εταιρία αναγνωρίζει ως κίνδυνο το χαμηλό βαθμό ανταπόκρισης και ετοιμότητας σε έκτακτα περιστατικά (πυρκαγιές, εκρήξεις, υλικά μεγάλου όγκου, καθίζηση εδάφους, έκλυση χημικών ουσιών στο περιβάλλον, μεταφορά προϊόντων, απόβλητα, φυσικούς κινδύνους όπως καιρικά και σεισμικά φαινόμενα, περιστατικά υγείας και ασφάλειας και άλλοι

²¹σε συνεργασία με τον Οργανισμό Εκπαιδευτικής Ρομποτικής & Επιστήμης «WRO Hellas».

²²σε συνεργασία με την «Ελληνική Εταιρία Προστασίας της Φύσης».

κίνδυνοι) με σοβαρές συνέπειες στους εργαζόμενους, την τοπική κοινωνία, το φυσικό περιβάλλον αλλά και στην ομαλή λειτουργία των δραστηριοτήτων της και κατ' επέκταση στη φήμη, καθώς και στα οικονομικά της αποτελέσματα.

Διαχείριση/Τακτικές Αντιμετώπισης:

Η διαχείριση των εκτάκτων καταστάσεων είναι υψίστης προτεραιότητας για την MYTILINEOS, γι' αυτό σε όλους τους Τομείς Επιχειρηματικής Δραστηριότητας της Εταιρείας εφαρμόζονται τα κατάλληλα **Σχέδια Πρόληψης και Αντιμετώπισης Έκτακτων Περιστατικών** (πυρκαγιά, έκρηξη, διαρροές, φυσικά φαινόμενα, ακραίες καιρικές καταστάσεις κ.α.) ώστε να αντιμετωπίζονται αποτελεσματικά όλα τα περιστατικά που έχουν σαν αποτέλεσμα την παρέκκλιση από την ομαλή λειτουργία τους με σοβαρές επιπτώσεις στο περιβάλλον και στην Υγεία & στην Ασφάλεια των εργαζομένων και ευρύτερα των τοπικών κοινοτήτων.

- Στον Τομέα Μεταλλουργίας έχει αναπτυχθεί ένα σύστημα αντιμετώπισης Καταστάσεων Έκτακτης Ανάγκης στις εγκαταστάσεις του Αγ. Νικολάου Βοιωτίας με βασικούς άξονες: α) ένα ολοκληρωμένο Εσωτερικό Σχέδιο Έκτακτων Αναγκών (ΕΣΕΑ) με ειδικά σχέδια εκκένωσης των εγκαταστάσεων, β) τη συστηματική εκπαίδευση προσωπικού και γ) το σχεδιασμό και την υλοποίηση ασκήσεων ετοιμότητας σύμφωνα με το ετήσιο πρόγραμμα και την προσαρμογή στις απαιτήσεις του ΕΣΕΑ. Ειδικά για τους κινδύνους που σχετίζονται με τη χρήση βιομηχανικών ουσιών, τόσο τα μέτρα πρόληψης όσο και τα σχέδια αντιμετώπισης ακολουθούν τα αναφερόμενα στην οδηγία SEVESO III και περιγράφονται στη σχετική Μελέτη Ασφαλείας του εργοστασίου, η οποία είναι καταχωρημένη στο Εθνικό Μητρώο που έχει συσταθεί για εγκαταστάσεις τέτοιου είδους.
- Στον Τομέα Ηλεκτρικής Ενέργειας & Φυσικού Αερίου, τόσο στα ενεργειακά κέντρα, όσο και στις μονάδες ΑΠΕ αλλά και στα γραφεία εφαρμόζεται μία δέσμη μέτρων ανταπόκρισης σε έκτακτα περιστατικά που περιλαμβάνει: α) Ομάδα Εκτάκτων Αναγκών ή Υπεύθυνο Έκτακτης Ανάγκης, β) καταγεγραμμένες Διαδικασίες Αντιμετώπισης Εκτάκτων Καταστάσεων / Συμβάντων / Ατυχημάτων, γ) υλοποίηση Σχεδίων Διαχείρισης Εκτάκτων Καταστάσεων και δ) υλοποίηση ασκήσεων και εκπαιδεύσεων του προσωπικού σύμφωνα με τα ειδικά Σχέδια Εκκένωσης και τις Οδηγίες για Έκτακτες Καταστάσεις των κτιρίων.
- Στον Τομέα Έργων Βιώσιμης Ανάπτυξης και στον Τομέα Ανανεώσιμων Πηγών & Αποθήκευσης Ενέργειας, το κάθε εργοτάξιο διαθέτει δικό του σχέδιο έκτακτης ανάγκης, κατάλληλο για τη φύση των δραστηριοτήτων του και τους κινδύνους που έχουν αναγνωριστεί και εκτιμηθεί. Τα σχέδια έκτακτης ανάγκης είναι τεκμηριωμένα, προσβάσιμα και κοινοποιούνται με σαφήνεια σε όλο το προσωπικό το οποίο εκπαιδεύεται στην κατανόηση των εν λόγω σχεδίων καθώς και στην εκμάθηση του ρόλου και των ευθυνών του σε περίπτωση έκτακτης ανάγκης.

Αποτελέσματα:

- Το 2020, **δεν υπήρξαν βιομηχανικά ατυχήματα ή περιβαλλοντικά συμβάντα** με επιπτώσεις στο φυσικό περιβάλλον

ή στη δημόσια υγεία.

- Συνολικά πραγματοποιήθηκαν **61 ασκήσεις ετοιμότητας σε όλες τις παραγωγικές μονάδες, τα εργοτάξια και τα κτίρια γραφείων της Εταιρείας.**

Υγεία & Ασφάλεια πελατών

SDG 3 | SDG 12

Αξιολόγηση του θέματος κατά τη διαδικασία Ουσιαστικότητας:

ΕΠΙΔΡΑΣΗ ΣΤΗ ΒΙΩΣΙΜΗ ΑΝΑΠΤΥΞΗ: 2,20
ΣΗΜΑΝΤΙΚΟΤΗΤΑ ΚΟΙΝΩΝΙΚΩΝ ΕΤΑΙΡΩΝ: 3,58
 (Κλίμακα 0-4: όπου 0 Καθόλου σημαντικό & 4 Πολύ σημαντικό)

Η προστασία της υγείας και της ασφάλειας των πελατών και των καταναλωτών περιλαμβάνει την παροχή προϊόντων και υπηρεσιών που είναι ασφαλή και δεν ενέχουν κινδύνους όταν χρησιμοποιούνται ή καταναλώνονται. Στη MYTILINEOS, δίνεται ιδιαίτερη έμφαση στην ποιότητα των προϊόντων της ως σημαντικός παράγοντας της ανάπτυξής της. Τα προϊόντα και οι υπηρεσίες που παρέχονται πρέπει να είναι ασφαλείς, ανεξάρτητα από τις υπάρχουσες ή όχι νομικές και κανονιστικές απαιτήσεις ασφάλειας.

Βασικές Προκλήσεις/Επιδράσεις:

- Στον Τομέα Μεταλλουργίας, οι επιδράσεις στις προδιαγραφές υγείας και ασφάλειας των πρωτογενών προϊόντων της Εταιρείας σχετίζονται με την τελική χρήση των δευτερογενών προϊόντων που θα προκύψουν από τους μεταποιητές πελάτες της. Η Εταιρεία δεσμεύεται και φροντίζει να εξασφαλίζει τη βέλτιστη ποιότητα των προσφερόμενων προϊόντων της (Αλουμίνα και πρωτόχυτο Αλουμίνιο), σύμφωνα με τις προσδοκίες και τις απαιτήσεις των πελατών της.
- Στον Τομέα των Έργων Βιώσιμης Ανάπτυξης, εκτός του ότι λαμβάνονται υπόψη οι διεθνώς ισχύοντες κανονισμοί για τη σχεδίαση όλων των έργων βιομηχανικής παραγωγής, υφίσταται λεπτομερής παρακολούθηση των μέτρων και των χαρακτηριστικών ποιότητας αυτών, προκειμένου να διασφαλιστεί η ικανοποίηση των καθορισμένων απαιτήσεων των πελατών.
- Στον Τομέα Ηλεκτρικής Ενέργειας & Φυσικού Αερίου είναι πολύ σημαντικό για την MYTILINEOS να εξασφαλίζεται η μεγαλύτερη δυνατή διαθεσιμότητα των θερμικών της μονάδων στην παραγωγή ηλεκτρικής ενέργειας, αλλά και η συνεχής βελτίωση της ποιότητας της παρεχόμενης ενέργειας και των υπηρεσιών που τη συνοδεύουν, αξιοποιώντας παράλληλα τις νέες εξελίξεις σε τομείς όπως η ηλεκτροκίνηση, η ενεργειακή αποδοτικότητα και ο συμψηφισμός ενέργειας.

Κυριότεροι Κίνδυνοι:

Οποιαδήποτε παρέκκλιση από τις ποιοτικές προδιαγραφές των προϊόντων και των υπηρεσιών της Εταιρείας επηρεάζει την υπεύθυνη λειτουργία της, με επιπτώσεις στο επίπεδο ικανοποίησης των πελατών της, στη φήμη, την αξιοπιστία και κατ' επέκταση στα οικονομικά της αποτελέσματα.

Διαχείριση/Τακτικές Αντιμετώπισης:

Σε όλους τους Τομείς Επιχειρηματικής Δραστηριότητας της Εταιρείας εφαρμόζεται πιστοποιημένο σύστημα διαχείρισης Ποιότητας κατά το διεθνές πρότυπο **ISO 9001/2015**, το οποίο συνοδεύεται από επιμέρους πολιτικές Ποιότητας.

- Στον Τομέα Μεταλλουργίας, τα εργαστήρια της Εταιρείας, βασικός συντελεστής του προγράμματος ποιότητας, ελέγχουν συστηματικά όλα τα στάδια της παραγωγής, από τις πρώτες ύλες μέχρι τα τελικά προϊόντα. Στην κατεύθυνση αυτή η επίσημη έκδοση δελτίων SDS (Safety Data Sheets) περιγράφει τους κινδύνους που σχετίζονται με το προϊόν, καθώς επίσης και όλες τις αναγκαίες προφυλάξεις που πρέπει να ληφθούν για αποφυγή αυτών των κινδύνων. Η Εταιρεία δεσμεύεται και φροντίζει να εξασφαλίζει τη βέλτιστη ποιότητα των προϊόντων της, σύμφωνα με τις προσδοκίες και τις απαιτήσεις των πελατών της, προσφέροντας τους προϊόντα Αλουμίνας και πρωτόχυτου Αλουμινίου καθώς και συναφείς προς αυτά υπηρεσίες που ανταποκρίνονται στις απαιτήσεις ποιότητας. Επίσης, οι δραστηριότητες του Τομέα έχουν εναρμονιστεί με τις προβλέψεις του Ευρωπαϊκού Κανονισμού «REACH» περί αποτελεσματικής διαχείρισης των χημικών ουσιών που χρησιμοποιούνται στις βιομηχανικές διεργασίες, ενώ εφαρμόζονται μεθοδολογίες για την αναγνώριση και ανάλυση λειτουργικών κινδύνων αλλά και ευκαιριών βελτίωσης όπως η ανάλυση διακινδύνευσης στα πλαίσια του ISO 9001:2015. Τέλος, το εργαστήριο ποιοτικού ελέγχου του Τομέα, είναι διαπιστευμένο σύμφωνα με τις απαιτήσεις του διεθνούς προτύπου ISO 17025:2005, από το Ε.ΣΥ.Δ (Εθνικό Συμβούλιο Διαπίστευσης), με πεδίο διαπίστευσης την ανάλυση των βωξιτών, των αλουμινίων, του αλουμινίου και των κραμάτων του.
- Στον Τομέα Έργων Βιώσιμης Ανάπτυξης και στον Τομέα Ανάπτυξης Ανανεώσιμων Πηγών & Αποθήκευσης Ενέργειας, εφαρμόζονται τα υψηλότερα διεθνή κριτήρια ποιότητας και οι απαιτήσεις εξειδικευμένων διεθνών προδιαγραφών και κωδίκων, ώστε να διασφαλίζεται η ποιότητα των βαριών και/ή σύνθετων μεταλλικών κατασκευών που αναλαμβάνει. Για κάθε κατασκευαστικό έργο που αναλαμβάνει η Εταιρεία και πριν την έναρξη της κατασκευής, διενεργείται Μελέτη Επικινδυνότητας και Λειτουργικότητας (Hazard and Operability Study - HAZOP). Σκοπός του HAZOP είναι να προσδιοριστούν και να αξιολογηθούν τα προβλήματα που ενδέχεται να αντιπροσωπεύουν κινδύνους για το προσωπικό ή τον εξοπλισμό που δεν έχουν εντοπιστεί στα στάδια της μελέτης και σχεδιασμού του έργου.
- Στον Τομέα Ηλεκτρικής Ενέργειας και Φυσικού αερίου στόχος είναι να διασφαλίζεται η αξιόπιστη τροφοδότηση ηλεκτρικού ρεύματος και φυσικού αερίου σε επιχειρήσεις, επαγγελματίες και νοικοκυριά, εξυπηρετώντας τις ανάγκες των πελατών για ανταγωνιστικές τιμές, μέσα από μια σειρά ειδικά διαμορφωμένων σύγχρονων και αξιόπιστων διαδικασιών, συμβουλών & υπηρεσιών ενεργειακής εξοικονόμησης.

Αποτελέσματα:

Το 2020, δεν καταγράφηκαν περιστατικά μη συμμόρφωσης με κανονισμούς και εθελοντικούς κώδικες που αφορούν στις επιδράσεις των προϊόντων και υπηρεσιών της MYTILINEOS στην υγεία και την ασφάλεια.

- Στον Τομέα Μεταλλουργίας σχετικά με τις απαιτήσεις σήμανσης που αφορούν στα προϊόντα αλουμινίου και αλουμίνας προς πώληση, για κάθε σχετικό φορτίο εκδόθηκε «Certificate of Conformity», το οποίο περιείχε όλες τις απαραίτητες πληροφορίες, ιδίως όσον αφορά σε ουσίες που ενδέχεται να έχουν περιβαλλοντική ή κοινωνική επίδραση.
- Στον Τομέα Έργων Βιώσιμης Ανάπτυξης και στον Τομέα Ανάπτυξης Ανανεώσιμων Πηγών & Αποθήκευσης Ενέργειας, τα έργα και οι υπηρεσίες της Εταιρείας ήταν σε πλήρη συμφωνία με τους όρους των Συμβάσεων και τις Συμβατικές της υποχρεώσεις προς τους πελάτες της στους οποίους παραδίδονται όλες οι πληροφορίες και προειδοποιήσεις για την Υγεία, την Ασφάλεια και το Περιβάλλον όπως: α) Οδηγίες χρήσης, συντήρησης και απόρριψης για το σύνολο του παρεχόμενου εξοπλισμού (Operation & Maintenance Manuals) και των υλικών, β) Σήμανση όλων των υλικών και εξοπλισμού (σήματα, προειδοποιήσεις και σχετικές οδηγίες) σε εμφανές σημείο και γ) οδηγίες χρήσης - ανακύκλωσης ως Material Safety Data Sheets (MSDS) για όλα τα επικίνδυνα υλικά.

Επικοινωνία & Marketing

SDG 16

Αξιολόγηση του θέματος κατά τη διαδικασία Ουσιαστικότητας:

ΕΠΙΔΡΑΣΗ ΣΤΗ ΒΙΩΣΙΜΗ ΑΝΑΠΤΥΞΗ:	3,60
ΣΗΜΑΝΤΙΚΟΤΗΤΑ ΚΟΙΝΩΝΙΚΩΝ ΕΤΑΙΡΩΝ:	3,00

(Κλίμακα 0-4: όπου 0 Καθόλου σημαντικό & 4 Πολύ σημαντικό)

Βασικές Προκλήσεις/Επιδράσεις:

Η MYTILINEOS, εξαιτίας του εύρους των δραστηριοτήτων της, ενεργεί σε πολλά επίπεδα επικοινωνίας, όπως: γνωστοποίηση χρηματιστηριακών πληροφοριών, γνωστοποίηση νέων δραστηριοτήτων και έργων, ενημέρωση καταναλωτών, ενημέρωση λοιπών Κοινωνικών Εταίρων όπως λόγου χάρη εκείνων των τοπικών κοινωνιών. Ταυτόχρονα η διεθνής δραστηριότητα της Εταιρείας, σε 30 χώρες και στις 5 ηπείρους αυξάνει το βαθμό δυσκολίας και την πρόκληση της έγκαιρης και σωστής ενημέρωσης, καθώς κάθε χώρα δραστηριοποίησης έχει διαφορετικά ήθη, κουλτούρα, νοοτροπία αλλά και θεσμικό πλαίσιο, που καλείται η Εταιρεία να εναρμονιστεί. Συνεπώς τα πολλά και διαφορετικά κοινά σε συνάρτηση με την πληθώρα δραστηριοτήτων αποτελούν μία εκ προοιμίου σημαντική πρόκληση.

Αναγνωρίζοντας αυτές τις διαστάσεις, η Εταιρεία προχωρά στον σχεδιασμό και υλοποίηση της Στρατηγικής Επικοινωνίας και Marketing με διαφάνεια, ακεραιότητα και διαρκή επισκόπηση του περιβάλλοντος για διορθωτικές κινήσεις.

Κυριότεροι Κίνδυνοι:

- Η επικοινωνία & το marketing, συμπεριλαμβανομένης της διαφήμισης, της προώθησης και της χορηγίας για προϊόντα και υπηρεσίες, υπόκεινται σε πολλούς κανονισμούς, κώδικες και νόμους. Ο κίνδυνος ενδεχόμενης μη συμμόρφωσης με τα νομοθετικά και κανονιστικά πλαίσια εκτός από τις άμεσες οικονομικές συνέπειες, όπως τα πρόστιμα και οι ποινές, έχει συνέπειες και στη φήμη της Εταιρείας καθώς και την αφοσίωση και ικανοποίηση των πελατών της.
- Τυχόν διασπορά ψευδών ειδήσεων που αφορούν στην Εταιρεία ή σε στελέχη της, μπορούν να προκαλέσουν χρηματιστηριακές αναταράξεις και γενικότερα να επηρεάσουν την κατανάλωση των προϊόντων και υπηρεσιών της Εταιρείας.
- Επιπλέον, τυχόν αστοχίες στις τακτικές επικοινωνίας και marketing μπορεί να προσβάλουν καταναλωτές ή ανταγωνιστές, ή να παρέχουν εσφαλμένες πληροφορίες, κατά συνέπεια να απαιτηθεί η απόσυρση επικοινωνιακών υλικών, επιδρώντας αρνητικά στη φήμη και το κύρος της Εταιρείας.

Διαχείριση/Τακτικές Αντιμετώπισης:

- Η MYTILINEOS παρακολουθεί τις εξελίξεις στη σχετική νομοθεσία και εθελοντικούς κώδικες συμπεριφοράς, με στόχο να διασφαλίζει τη νομιμότητα των επικοινωνιακών και προωθητικών ενεργειών της. Στην κατεύθυνση αυτή, οι συνεργάτες επικοινωνίας της Εταιρείας δεσμεύονται στον Ελληνικό Κώδικα Διαφήμισης – Επικοινωνίας, του οποίου η συμμόρφωση διαπιστώνεται συμβουλευτικά, προληπτικά ή και κατασταλτικά από το Συμβούλιο Ελέγχου Επικοινωνίας στο πλαίσιο της ελληνικής νομοθεσίας. Οι αρχές του Ελληνικού Κώδικα Διαφήμισης – Επικοινωνίας προϋποθέτουν ότι όλες οι προωθητικές δράσεις πρέπει να είναι νόμιμες, ευπρεπείς, έντιμες, να δημιουργούνται με πνεύμα κοινωνικής ευθύνης και να είναι σύμφωνες με τις αρχές του θεμιτού ανταγωνισμού, όπως αυτός είναι γενικά παραδεκτός στην αγορά.
- Η επικοινωνία και το marketing σχεδιάζεται και υλοποιείται από τη Γενική Διεύθυνση Επικοινωνίας και Στρατηγικής Marketing, ωστόσο το πεδίο της άπτεται όλων των Γενικών Διευθύνσεων και δραστηριοτήτων της Εταιρείας. Για το λόγο αυτό έχουν αναπτυχθεί μηχανισμοί συνεργασίας με όλες τις Γενικές Διευθύνσεις, της Επιτροπές, καθώς και τη Διοίκηση της Εταιρείας, ενώ έχουν δομηθεί και εσωτερικές διαδικασίες που διευκολύνουν τόσο σχεδιασμό όσο και την υλοποίηση των στρατηγικών πλάνων της Εταιρείας. Η σωστή υλοποίηση της επικοινωνιακής στρατηγικής συμβάλλει στην επίτευξη των στόχων και την ευρωστία της Εταιρείας.
- Η MYTILINEOS υλοποιεί ετήσιο πλάνο στρατηγικής επικοινωνίας και επιμέρους πλάνα, ανάλογα και με τους

επιχειρηματικούς στόχους. Αντίστοιχα, τα πλάνα αυτά αξιολογούνται, προκειμένου να διερευνηθεί αν απαιτούνται διορθωτικές ή επικαιροποιημένες κινήσεις.

- Επιπλέον, η Εταιρεία συμμετέχει σε θεσμικά όργανα, όπως ο ΣΕΒ, που η συμμετοχή της προϋποθέτει σειρά δεσμεύσεων, όπως η Επιτροπή Κεφαλαιαγοράς, που διαθέτουν σειρά υποχρεώσεων, ο Σύνδεσμος Διαφημιζομένων Ελλάδος που υπαγορεύουν κανόνες, που η ΜΥΤΙΛΙΝΕΟΣ ασπάζεται και λαμβάνει υπόψη για τον τρόπο που κινείται στα θέματα Επικοινωνίας και Marketing.
- Προκειμένου δε να είναι πιο συστηματοποιημένη η επικοινωνία & το marketing, έχουν συνταχθεί πολιτικές και ακολουθούνται διαδικασίες, προσβάσιμες από όλους τους εργαζόμενους και τα στελέχη της Εταιρείας.
- Τέλος, ο Διευθύνων Σύμβουλος και η Εκτελεστική Επιτροπή, ενημερώνονται και αξιολογούν την πρόοδο και τις επιδόσεις της Γενικής Διεύθυνσης Επικοινωνίας και Στρατηγικής Marketing σε τακτά χρονικά διαστήματα.

Αποτελέσματα:

- Το 2020, δεν σημειώθηκαν περιστατικά μη συμμόρφωσης κατά την υλοποίηση της επικοινωνιακής στρατηγικής της ΜΥΤΙΛΙΝΕΟΣ με τους κανονισμούς και τους προαιρετικούς επικοινωνιακούς κώδικες, συμπεριλαμβανομένων των προωθητικών ενεργειών και των χορηγιών.
- Επίσης τα προϊόντα της Εταιρείας δεν εμπίπτουν σε οποιοδήποτε περιορισμό διάθεσης τους σε συγκεκριμένες αγορές, ενώ δεν υπήρξαν σημαντικά ζητήματα, σχετικά με την επικοινωνία των προϊόντων, που να απασχολήσαν τις ομάδες των Κοινωνικών της Εταιρών.
- Αναφορικά με την παροχή επαληθεύσιμων και σαφών πληροφοριών που αφορούν στη σήμανση των προϊόντων της, η ΜΥΤΙΛΙΝΕΟΣ ανταποκρίνεται πλήρως. Ο εκάστοτε πελάτης διαθέτει τα μέσα ελέγχου όλων των σημαντικών πληροφοριών και εφόσον το επιθυμεί προβαίνει στον ανάλογο έλεγχο. Το 2020 δεν καταγράφηκαν περιστατικά μη συμμόρφωσης με τους κανονισμούς που αφορούν στις πληροφορίες και τη σήμανση των προϊόντων της Εταιρείας.

ESG: Κοινωνικοί δείκτες*	Δείκτες ESG ATHEX ¹	2020	2019
		• Άμεσα εργαζόμενοι	
• Έμμεσα εργαζόμενοι		1.401	1.226
• Δείκτης εθελούσιας κινητικότητας ²	C-S3	5,98%	5,16%
• Δείκτης μη εθελούσιας κινητικότητας ²		1,34%	0,90%
• Ποσοστό εργαζομένων πλήρους απασχόλησης που καλύπτονται από επιχειρησιακές συλλογικές συμβάσεις εργασίας	C-S6	52%	53%
• Ποσοστό διατήρησης εργαζομένων πλήρους απασχόλησης		91,5%	93%

• Ποσοστό γυναικών (άμεσα εργαζόμενοι)	C-S1	19%	18%
• Ποσοστό γυναικών σε θέσεις ευθύνης ³	C-S2	19,4%	17,8%
• Ποσοστό εργαζομένων <30 ετών (άμεσα εργαζόμενοι)		10,4%	12,0%
• Ποσοστό εργαζομένων που έλαβαν επίσημη αξιολόγηση της απόδοσης τους ⁴		51,9%	55,9%
• Μέσος όρος ανθρωποωρών εκπαίδευσης στελεχιακού δυναμικού	C-S4	17,1	24,4
• Μέσος όρος ανθρωποωρών εκπαίδευσης εργατοτεχνικού δυναμικού		33,0	29,1
• Συνολικό κόστος εκπαίδευσης (€)	A-S2	247.859	406.322
• Πολιτική ανθρωπίνων δικαιωμάτων	C-S5	Ναι	Όχι
• Περιστατικά παραβίασης Ανθρωπίνων Δικαιωμάτων ⁵		0	0
• Περιστατικά διακρίσεων		0	0
• Ποσοστό βιομηχανικών μονάδων & μονάδων ΑΠΕ με πιστοποίηση OHSAS ή ISO 45001-2018		83,3%	83,3%
• Αριθμός δυστυχημάτων (άμεσα & έμμεσα εργαζόμενοι)	SS-S6	1	0
• Αριθμός συνολικών ατυχημάτων ⁶ (άμεσα εργαζόμενοι)		13	n/a
• Αριθμός συνολικών ατυχημάτων ⁶ (έμμεσα εργαζόμενοι)		12	
• Δείκτης συχνότητας συνολικών ατυχημάτων ανά 200.000 ώρες εργασίας (άμεσα εργαζόμενοι)		0,5	
• Δείκτης συχνότητας συνολικών ατυχημάτων ανά 200.000 ώρες εργασίας (έμμεσα εργαζόμενοι)		1,21	
• Ανθρωποώρες εκπαίδευσης εργαζομένων Υ&Α (άμεσα & έμμεσα εργαζόμενοι)		26.543	47.017
• Νέες θέσεις εργασίας ⁷		34	281
• Ποσοστό εργαζομένων από τοπικές κοινότητες		90,5%	93,2%
• Κοινωνικές επενδύσεις (εκ. €)		3,25	3,47
• Συμμετοχή Κοινωνικών Εταίρων	A-S1	Ναι	Ναι
• Περιστατικά μη συμμόρφωσης με νόμους και κανονισμούς εργασίας και κοινωνικών θεμάτων		0	0

*Οι τιμές των κοινωνικών δεικτών μπορεί να παρουσιάσουν μικρή απόκλιση από τις αντίστοιχες επαληθευμένες τιμές που δημοσιεύονται στην Έκθεση Βιώσιμης Ανάπτυξης 2019 της Εταιρείας.

1Οδηγός Δημοσιοποίησης Πληροφοριών ESG του Χρηματιστηρίου Αθηνών (όπου C: Βασικοί Δείκτες, A: Προηγμένοι Δείκτες, SS: Κλαδικοί Δείκτες)

2Αριθμός εθελοντικών και μη εθελοντικών αποχωρήσεων προς το μέσο όρο του αριθμού των άμεσα εργαζομένων της Εταιρείας στο συγκεκριμένο έτος.

3Ποσοστό επί του στελεχιακού προσωπικού της Εταιρείας.

4Ποσοστό επί του συνόλου των άμεσα εργαζομένων. Το αντίστοιχο ποσοστό στους συνολικούς eligible εργαζόμενους αγγίζει περίπου το 80%. Ο όρος eligible περιλαμβάνει τους εργαζομένους οι οποίοι πληρούν τις προϋποθέσεις για να συμπεριληφθούν στη διαδικασία ετήσιας αξιολόγησης της απόδοσης. Πιο συγκεκριμένα, δεν συμπεριλαμβάνονται οι εργαζόμενοι που εργάζονται στην Εταιρεία διάστημα μικρότερο των 6 μηνών, καθώς και ειδικές κατηγορίες εργαζομένων βάσει ρόλου/αντικειμένου.

5Περιλαμβάνονται θέματα όπως: καταναγκαστική & παιδική εργασία, υγεία και ασφάλεια, ώρες εργασίας, αμοιβές και άδειες προσωπικού, δίκαιη μεταχείριση, ελευθερία συνδικαλισμού, περιορισμός δικαιωμάτων πληθυσμού των τοπικών κοινοτήτων κ.α.

6Νέος τρόπος μέτρησης ατυχημάτων, σύμφωνα με το νέο πρότυπο GRI 403-9 (2018). Περιλαμβάνονται όλα τα ατυχήματα που είχαν σαν αποτέλεσμα θάνατο, ημέρες μακριά από την εργασία, περιορισμένη εργασία ή μεταφορά σε άλλη θέση εργασίας, ιατρική περίθαλψη πέραν της παροχής πρώτων βοηθειών ή απώλεια συνείδησης. ή σημαντικός τραυματισμός ή κακή υγεία που διαγνώστηκε από ιατρό ή άλλο εξουσιοδοτημένο επαγγελματία υγείας. Συμπεριλαμβάνονται όλες οι περιπτώσεις δυστυχήματα και ατυχήματα που συνέβησαν κατά τη μετακίνηση του υπάλληλου από τον τόπο της ιδιωτικής του δραστηριότητας (π.χ. κατοικία,) και ενός τόπου εργασίας ή χώρου εργασίας και μόνο όταν η μετακίνηση αυτή έχει οργανωθεί από την Εταιρεία.

7Νέες θέσεις εργασίας = Αριθμός νέων προσλήψεων - Αριθμός συνολικών αποχωρήσεων στο συγκεκριμένο έτος.

Θέματα Διακυβέρνησης (ESG)

Στην παρούσα ενότητα, δεν σχολιάζονται στοιχεία της Εταιρικής διακυβέρνησης τα οποία αναλύονται εκτενώς στην αντίστοιχη ενότητα «Δήλωση Εταιρικής Διακυβέρνησης» του παρόντος απολογισμού.

Ουσιαστικά Θέματα

Καταπολέμηση Διαφθοράς και Δωροδοκίας

SDG 16

Αξιολόγηση του θέματος κατά τη διαδικασία Ουσιαστικότητας:

ΕΠΙΔΡΑΣΗ ΣΤΗ ΒΙΩΣΙΜΗ ΑΝΑΠΤΥΞΗ:	3,35
ΣΗΜΑΝΤΙΚΟΤΗΤΑ ΚΟΙΝΩΝΙΚΩΝ ΕΤΑΙΡΩΝ:	3,71
<i>(Κλίμακα 0-4: όπου 0 Καθόλου σημαντικό & 4 Πολύ σημαντικό)</i>	

Η MYTILINEOS αναγνωρίζει ότι τα φαινόμενα της διαφθοράς, της δωροδοκίας, της απάτης και του ξεπλύματος χρήματος από παράνομες δραστηριότητες υπονομεύουν το ηθικό περιβάλλον κάθε επιχείρησης. Ανάμεσα στις επιπτώσεις που μπορεί να προκαλέσουν περιλαμβάνονται η παραβίαση των Ανθρωπίνων Δικαιωμάτων, οι δυσμενείς επιπτώσεις στο περιβάλλον, η στρέβλωση του υγιούς ανταγωνισμού, καθώς και η παρεμπόδιση της διανομής του πλούτου και της οικονομικής ανάπτυξης των χωρών. Τα φαινόμενα αυτά αποτελούν σημαντικό εμπόδιο στη Βιώσιμη Ανάπτυξη, με δυσανάλογο αντίκτυπο στις φτωχές κοινότητες, διαβρώνοντας τη δομή της κοινωνίας.

Βασικές Προκλήσεις/Επιδράσεις:

Η αντιμετώπιση της διαφθοράς και της δωροδοκίας αποτελεί ουσιαστικό θέμα για την MYTILINEOS γιατί δύναται α) να συμβάλει στην καταγραφή, καλύτερη αξιολόγηση & διαχείριση των κινδύνων, καθώς και στη νομοθετική συμμόρφωση που αποτελεί αδιαπραγμάτευτη αρχή για την MYTILINEOS σε κάθε περιοχή ή χώρα δραστηριοποίησης της, β) να εξυπηρετήσει τους επιχειρηματικούς στόχους (όπως π.χ. κάλυψη των σχετικών απαιτήσεων στο πλαίσιο της υποβολής προσφορών για την ανάληψη κατασκευαστικών έργων από τον πελάτη ή από τα χρηματοδοτικά ιδρύματα) και γ) να ενισχύσει την προστασία της Εταιρείας από τυχόν φαινόμενα απάτης, υπεξαίρεσης και κατάχρησης ενισχύοντας περαιτέρω την εταιρική της εικόνα.

Κυριότεροι κίνδυνοι:

Η MYTILINEOS μέσω της δραστηριοποίησης της σε αναπτυσσόμενες χώρες με μεγάλες ενεργειακές ανάγκες, όπου σύμφωνα με την ετήσια έρευνα του Οργανισμού Transparency International βρίσκονται στην περιοχή υψηλού κινδύνου διαφθοράς, ενδέχεται να εκτεθεί σε πληρωμές διευκόλυνσης ή λοιπές παροχές προς τους τοπικούς εταίρους ώστε να συνεχιστεί η απρόσκοπτη λειτουργία των έργων.

Οποιαδήποτε τυχόν παρέκκλιση από τις αρχές και τις ηθικές πρακτικές της Εταιρείας θέτει σε κίνδυνο την καλή φήμη, την αξιοπιστία, την εμπιστοσύνη των κοινωνικών εταίρων και κατ' επέκταση τα οικονομικά της αποτελέσματα και την δυνατότητα να αναλαμβάνει έργα.

Διαχείριση/Τακτικές Αντιμετώπισης:

Η αντιμετώπιση της διαφθοράς και της δωροδοκίας αποτελεί βασικό στοιχείο του Κώδικα Επαγγελματικής Δεοντολογίας, καθώς και του Κώδικα Δεοντολογίας Προμηθευτών & Συνεργατών της MYTILINEOS. **Για την Εταιρία, το σημείο αναφοράς στην αντιμετώπιση της διαφθοράς και της δωροδοκίας, αποτελεί η αρχή της ακεραιότητας, η οποία συνδέεται με την πάγια δέσμευσή της για μηδενική ανοχή στα θέματα αυτά και υλοποιείται με την αποφυγή κάθε συναλλαγής και επαφής με κάθε τρίτο μέρος που μπορεί να έχει υποπέσει ή υπάρχουν υποψίες ότι μπορεί να συμμετέχει στη δημιουργία συνθηκών για τη ανάπτυξη περιστατικών διαφθοράς, εκβιασμού ή δωροδοκίας.**

- Η MYTILINEOS έχει δεσμευθεί επισήμως στην 10η αρχή του UN Global Compact, σύμφωνα με την οποία «Είναι αντίθετη σε κάθε μορφή διαφθοράς, συμπεριλαμβανομένων του εκβιασμού, της δωροδοκίας και των πληρωμών διευκόλυνσης» και η οποία λειτουργεί καταλυτικά στην ανάπτυξη της σχετικής κουλτούρας ηθικής σε όλη την Εταιρία.
- Εφαρμόζει συστήματα και ελέγχους σε προληπτικό αλλά και σε ανιχνευτικό επίπεδο ώστε να διασφαλίζεται η ορθή επιλογή των προμηθευτών, η αποφυγή αμφισβητούμενων πληρωμών, η ορθότητα των πληρωμών, καθώς και η ορθή και με διαφάνεια αναγνώρισή τους στα λογιστικά βιβλία της Εταιρείας.
- Σε χώρες υψηλού κινδύνου διαφθοράς, η Εταιρία εγκαθιστά μηχανισμό καταγγελιών (Grievance Mechanism) στον οποίο κάθε εργαζόμενος (άμεσος ή έμμεσος) έχει πρόσβαση είτε επώνυμα, είτε ανώνυμα, για να καταγγείλει παραβιάσεις σε σχέση με τις πολιτικές προστασίας προσωπικών δεδομένων, δωροδοκίας και διαφθοράς, ανθρωπίνων δικαιωμάτων ή του κώδικα δεοντολογίας της Εταιρείας. Η Εταιρία προστατεύει τους καταγγέλλοντες από αντίποινα υπό την προϋπόθεση ότι η καταγγελία γίνεται καλή τη πίστη ακόμη και εάν το αποτέλεσμα της διερεύνησης δεν την επιβεβαιώσει.
- Ο Κώδικας Δεοντολογίας Προμηθευτών & Συνεργατών της MYTILINEOS προβλέπει την αντιμετώπιση συνθηκών Διαφθοράς και Δωροδοκίας στην εφοδιαστική αλυσίδα. Οι έκτακτοι έλεγχοι των προμηθευτών στοχεύουν στην διασφάλιση της εφαρμογής του κώδικα και στην παροχή συστάσεων για διορθωτικά μετρά όπου τυχόν απαιτηθούν.

Βασικά στοιχεία πολιτικής πρόληψης φαινομένων διαφθοράς και δωροδοκίας:

- Η ανάλυση των συνθηκών και η αναγνώριση πιθανών κινδύνων ή απειλών που μπορεί να ενθαρρύνουν την ύπαρξη τέτοιων περιστατικών στο εταιρικό περιβάλλον, μέσω μιας διαδικασίας ενδελεχούς ελέγχου και δέουσας επιμέλειας των τρίτων μερών. Η συγκεκριμένη πρακτική καλύπτει εταιρικές δραστηριότητες που ενέχουν κινδύνους για την εμφάνιση τέτοιων περιστατικών, όπως: οι φιланθρωπικές συνεισφορές, οι χορηγίες, τα δώρα και η φιλοξενία, οι έλεγχοι τρίτων μερών σε σχέση με τις λίστες περιορισμών για την χρηματοδότηση της τρομοκρατίας και τη καταπάτηση

των ανθρωπίνων δικαιωμάτων, οι υπηρεσίες διαμεσολάβησης και οι συμβουλευτικές υπηρεσίες και έχει στόχο τη δημιουργία διαδικασιών πρόληψης, όπου δεν υφίστανται. **Το 2020 η Διεύθυνση Κανονιστικής Συμμόρφωσης ανέπτυξε ενδοεταιρική εφαρμογή για τον ενδεδειγμένο έλεγχο τρίτων μερών και τη λήψη απόφασης συνεργασίας ή μη μαζί τους. Η εφαρμογή περιλαμβάνει την κατηγοριοποίηση των τρίτων μερών ανάλογα με την έκθεση της εταιρείας σε κανονιστικό κίνδυνο, τον σε βάθος έλεγχο των τρίτων μερών ανάλογα με την κατηγορία κινδύνου τους, την αλληλεπίδραση των εμπορικών τμημάτων, της κανονιστικής συμμόρφωσης και της Διοίκησης με την απαραίτητη τεκμηρίωση και την διατήρηση όλων των δικαιολογητικών και απαντήσεων του τρίτου μέρους. Η εφαρμογή έχει ολοκληρώσει την διαδικασία δοκιμών της και θα λειτουργήσει παραγωγικά το 2021.**

- Η διασφάλιση ότι όλες οι συναλλαγές που λαμβάνουν χώρα για λογαριασμό της Εταιρείας, εκ μέρους των μετόχων, των εργαζομένων, και των βασικών συνεργατών και προμηθευτών της, διέπονται από υψηλό βαθμό ακεραιότητας. Μέσω καθορισμένων διαδικασιών, που εφαρμόζονται κυρίως στα Τμήματα Αγορών-Προμηθειών καθώς και της διαχείρισης των έργων για την επιλογή προμηθευτών και άλλων συνεργατών, ελέγχονται σε ετήσια βάση οι συνθήκες κάτω από τις οποίες πραγματοποιείται κάθε συναλλαγή, με στόχο τον εντοπισμό και την εξάλειψη αυτών που μπορεί να οδηγήσουν σε περιστατικά διαφθοράς ή απάτης.
- Η συστηματική εκπαίδευση του προσωπικού ανά κατηγορία έκθεσης σε κανονιστικό κίνδυνο επάνω σε θέματα του κώδικα δεοντολογίας με εμπειριστωμένη ανάλυση των θεμάτων διαφθοράς και δωροδοκίας, υγειούς ανταγωνισμού, απάτης, ενδεδειγμένου ελέγχου επιχειρηματικών εταίρων και σύγκρουσης συμφερόντων.
- Η λειτουργία της Εταιρείας ως «Υπεύθυνος Εταιρικός Πολίτης» που αποτυπώνεται από τη συμμετοχή της σε διεθνείς πρωτοβουλίες ενίσχυσης της διαφάνειας (UN Global Compact), σε εθνικές ομάδες εργασίας και γενικότερα, η προσήλωσή της στις ηθικές επιχειρηματικές πρακτικές και την ορθή εταιρική διακυβέρνηση.

Η Γενική Διεύθυνση Νομικών και Ρυθμιστικών Θεμάτων, στην οποία ανήκει η Διεύθυνση Κανονιστικής Συμμόρφωσης (Compliance) της Εταιρείας, είναι υπεύθυνη για τη δημιουργία και την εφαρμογή περαιτέρω μηχανισμών διασφάλισης της προστασίας της Εταιρείας από συνθήκες διαφθοράς και δωροδοκίας σε προληπτικό αλλά και ελεγκτικό επίπεδο.

Αποτελέσματα:

- Το 2020, η MYTILINEOS εφάρμοσε όλες τις απαραίτητες εσωτερικές διαδικασίες για τη διασφάλιση της πολιτικής της. Μέσω των μηχανισμών ελέγχου που εφαρμόζονται στα Τμήματα Αγορών - Προμηθειών των Τομέων Δραστηριότητας της Εταιρείας, όπου εξετάστηκαν τόσο η επιλογή των συνεργατών όσο και κάθε είδους συναλλαγή, **δεν υπήρξαν επιβεβαιωμένα περιστατικά διαφθοράς**, περιστατικά τα οποία να οδήγησαν στη απομάκρυνση ή την πειθαρχική δίωξη εργαζομένων για λόγους διαφθοράς, επιβεβαιωμένα περιστατικά που σχετίζονταν με τη διαφθορά και τα οποία να οδήγησαν στον τερματισμό ή την μη ανανέωση της συνεργασίας με συνεργάτες ή δημόσιες δικαστικές υποθέσεις σχετικές με τη διαφθορά κατά της Εταιρείας ή των εργαζομένων της.

Νομοθετική Συμμόρφωση

SDG 16

Αξιολόγηση του θέματος κατά τη διαδικασία Ουσιαστικότητας:

ΕΠΙΔΡΑΣΗ ΣΤΗ ΒΙΩΣΙΜΗ ΑΝΑΠΤΥΞΗ:	4,00
ΣΗΜΑΝΤΙΚΟΤΗΤΑ ΚΟΙΝΩΝΙΚΩΝ ΕΤΑΙΡΩΝ:	3,71

(Κλίμακα 0-4: όπου 0 Καθόλου σημαντικό & 4 Πολύ σημαντικό)

Βασικές Προκλήσεις/Επιδράσεις:

- Η διατήρηση της κανονιστικής συμμόρφωσης σε εργασιακό, περιβαλλοντικό, κοινωνικό και προϊόντικό επίπεδο, διασφαλίζοντας ότι η συνολική εταιρική δραστηριότητα είναι σύννομη και ανταποκρίνεται σε υψηλά επίπεδα υπεύθυνης επιχειρηματικότητας, και ενισχύοντας το κλίμα εμπιστοσύνης μεταξύ της MYTILINEOS και των Κοινωνικών της Εταίρων που συναλλάσσονται μαζί της (πελατών, εργαζομένων, προμηθευτών, διοικητικών αρχών κ.α.).

Κυριότεροι κίνδυνοι:

- Κίνδυνοι οικονομικής φύσεως, από ενδεχόμενες αρνητικές εκβάσεις δικαστικών διενέξεων που αφορούν στη μη συμμόρφωση με τη νομοθεσία εν γένει.
- Ενδεχόμενη μη συμμόρφωση της Εταιρείας με τις υποχρεώσεις της που απορρέουν από την περιβαλλοντική νομοθεσία και πιο συγκεκριμένα με τους όρους των περιβαλλοντικών αδειών των βιομηχανικών της εγκαταστάσεων. Σε περίπτωση παράβασης των ισχυουσών ρυθμίσεων, οι αρμόδιες αρχές ενδέχεται να επιβάλουν πρόστιμα ή κυρώσεις, καθώς και να ανακαλέσουν ή να αρνηθούν να ανανεώσουν άδειες και εγκρίσεις.
- Η MYTILINEOS δραστηριοποιείται σε χώρες με αναδυόμενες οικονομίες, στις οποίες οι λειτουργίες της ενδεχομένως να επηρεάζονται από τις πολιτικές συνθήκες και τις μεταβολές σε αυτές. Αυτό θα μπορούσε να επηρεάσει αρνητικά τις δραστηριότητες της Εταιρείας.

Οι παραπάνω δυνητικοί κίνδυνοι θα μπορούσαν να έχουν σημαντικές επιπτώσεις στην κερδοφορία, τη χρηματοοικονομική θέση και τις ταμειακές ροές και κατά συνέπεια, στην ικανότητα της MYTILINEOS να εκπληρώσει τις υποχρεώσεις της.

Τακτικές αντιμετώπισης:

- Στην κατεύθυνση της πρόληψης των προαναφερόμενων κινδύνων η MYTILINEOS: **α)** συμμορφώνεται με τις νομικές και κανονιστικές απαιτήσεις των περιοχών στις οποίες δραστηριοποιείται, **β)** διασφαλίζει ότι οι σχέσεις και οι δραστηριότητές της συμμορφώνονται με την κείμενη νομοθεσία και το εφαρμοστέο θεσμικό πλαίσιο, **γ)** ενημερώνεται για τις ισχύουσες διαχρονικά νομικές της υποχρεώσεις, και **δ)** διαθέτει διαδικασίες παρακολούθησης των νομοθετικών εξελίξεων που αφορούν τους τομείς δραστηριότητάς της και επανεξετάζει και αξιολογεί σε τακτική βάση τη συμμόρφωση της με τους εκάστοτε ισχύοντες νόμους και κανονισμούς.

- Επιπροσθέτως, η παρακολούθηση της συμμόρφωσης με τις εγκεκριμένες περιβαλλοντικές άδειες των επιχειρησιακών μονάδων της Εταιρείας είναι μία διαδικασία η οποία διεξάγεται εσωτερικά, σε τακτική βάση σε κάθε Τομέα Επιχειρηματικής Δραστηριότητας, από εξειδικευμένο προσωπικό αλλά και ετησίως από αναγνωρισμένο ανεξάρτητο τρίτο φορέα που αναλαμβάνει τον έλεγχο και την πιστοποίηση του συστήματος περιβαλλοντικής διαχείρισης.
- Τέλος, η Εταιρία, ως μέλος του Οικουμενικού Συμφώνου του ΟΗΕ (Global Compact), μεριμνά ώστε οι επιχειρηματικές της πρακτικές να συμβαδίζουν με τις δέκα (10) διεθνώς αναγνωρισμένες Αρχές του Συμφώνου. Επίσης, μέσω της πολιτικής Εταιρικής Κοινωνικής Ευθύνης, η MYTILINEOS δεσμεύεται στην υιοθέτηση μιας υπεύθυνης, βιώσιμης και ηθικής επιχειρηματικής συμπεριφοράς, που αξιολογείται τακτικά με βάση τα αποτελέσματα της, ενώ παράλληλα δεσμεύεται στη βελτίωση των επιδόσεών της σε θέματα εργασιακά, περιβαλλοντικά, κοινωνικά, διαφάνειας και διακυβέρνησης.

Αποτελέσματα:

- Η τήρηση της εφαρμοστέας νομοθεσίας, καθώς και εφαρμογή δικλείδων ελέγχου συμμόρφωσης με τους κανόνες που αφορούσαν στη δραστηριότητα της MYTILINEOS, κατά το 2020, **είχαν σαν αποτέλεσμα την απουσία περιστατικών μη συμμόρφωσης με τη νομοθεσία και του συναφούς αντικτύπου σε εργασιακό, περιβαλλοντικό, κοινωνικό και οικονομικό επίπεδο.**
- Η Διεύθυνση Κανονιστικής Συμμόρφωσης ανέπτυξε, το 2020, δύο εκπαιδεύσεις για το προσωπικό: **την εκπαίδευση στην προστασία προσωπικών Δεδομένων (GDPR) και την εκπαίδευση στον Κώδικα Δεοντολογίας της MYTILINEOS.** Οι εκπαιδεύσεις αυτές είναι υλοποιημένες στη φιλοσοφία της απομακρυσμένης πρόσβασης λόγω των συνθηκών τηλεργασίας και περιορισμού των δια ζώσης συναντήσεων και υλοποιούνται ασύγχρονα μέσω υπολογιστή διασφαλίζοντας ότι οι εργαζόμενοι τις έχουν πλήρως παρακολουθήσει και κατανοήσει. Οι εκπαιδεύσεις περιλαμβάνουν αποτελεσματικά θεωρία, αναλύσεις περιπτώσεων στην καθημερινή εργασία, αφύπνιση στον επερχόμενο κίνδυνο και μεθοδολογία ανταπόκρισης και αναβάθμισης περιστατικών όπου απαιτείται. Κατόπιν όλοι οι εργαζόμενοι συμπεριλαμβανομένων και των θυγατρικών της MYTILINEOS κατηγοριοποιήθηκαν σε σχέση με τη φύση εργασίας τους και τα καθήκοντά τους ώστε να ενταχθούν στις σχετικές εκπαιδεύσεις ανάλογα με την έκθεσή τους στον κίνδυνο. Η εκπαίδευση για τα προσωπικά δεδομένα έχει ολοκληρωθεί πλήρως για το 2020, ενώ η εκπαίδευση στον κώδικα δεοντολογίας ξεκίνησε τον Δεκέμβριο 2020 με περίοδο υλοποίησης 2,5 μηνών.

ESG: Δείκτες Διακυβέρνησης		Δείκτες ESG ATHEX¹	2020	2019
Εταιρική Διακυβέρνηση				
• Κώδικας Εταιρικής Διακυβέρνησης		Κώδικας Εταιρικής Διακυβέρνησης του Ηνωμένου Βασιλείου - 2018		Κώδικας Εταιρικής Διακυβέρνησης του Ηνωμένου Βασιλείου - 2018
• Πολιτική Πολυμορφίας				
• Αριθμός Μελών Διοικητικού Συμβουλίου			10²	11
• Διάρκεια θητείας Διοικητικού Συμβουλίου (έτη)			4	4
• Μέσος όρος ηλικίας Μελών Διοικητικού Συμβουλίου (έτη)			60,9	58,6
• Δυσαισθητικότητα Προέδρου			Ναι	Ναι
• Ορισμός Ανώτατου Ανεξάρτητου Συμβούλου (Lead Independent Director)			Ναι	Ναι
• Αριθμός Εκτελεστικών Μελών Διοικητικού Συμβουλίου			3	3
• Αριθμός Μη - Εκτελεστικών Μελών Διοικητικού Συμβουλίου			7	8
• Αριθμός Ανεξάρτητων, Μη – Εκτελεστικών Μελών Διοικητικού Συμβουλίου			5³	7
• Αριθμός γυναικών στη σύνθεση του Διοικητικού Συμβουλίου			2⁴	2
• Σύστημα ψηφοφορίας			Πλειοψηφία	Πλειοψηφία
• Αριθμός συνεδριάσεων του Διοικητικού Συμβουλίου			56	50
• Αριθμός Μελών Διοικητικού Συμβουλίου που συμμετείχαν σε ποσοστό <75% των συνεδριάσεων του Διοικητικού Συμβουλίου			0	0
• Επιτροπή Αμοιβών & Υποψηφιοτήτων			Ναι	Ναι
• Ποσοστό Ανεξάρτητων Μελών στη σύνθεση της Επιτροπής Αμοιβών & Υποψηφιοτήτων			100%	100%
• Επιτροπή Ελέγχου			Ναι	Ναι
• Ποσοστό Ανεξάρτητων Μελών στη σύνθεση της Επιτροπής Ελέγχου			100%	100%
• Επιτροπή Εταιρικής Κοινωνικής Ευθύνης			Ναι	Ναι
Εταιρική Συμπεριφορά				
• Κώδικας Επιχειρηματικής Δεοντολογίας	C-G2		3^η Έκδοση 2019	3 ^η Έκδοση 2019
• Κώδικας Δεοντολογίας Προμηθευτών & Συνεργατών			3^η Έκδοση 2019	3 ^η Έκδοση 2019
• Δημοσίευση επιχειρηματικού μοντέλου & διαδικασία δημιουργίας αξίας	A-G1		Ναι	Ναι
• Διαδικασία Ουσιαστικότητας	A-G2		Ναι	Ναι
• Εισφορές σε πολιτικά κόμματα	A-G5		Δεν επιτρέπονται	Δεν επιτρέπονται
• Εξωτερική διασφάλιση των δημοσιευμένων πληροφοριών	SS-G1		Ναι	Ναι
• Οικονομικές επιβαρύνσεις από την παραβίαση του Κώδικα Επιχειρηματικής Δεοντολογίας (€)			0	0
• Επιβεβαιωμένα περιστατικά μη συμμόρφωσης με τους κανονισμούς και τη νομοθεσία (σε θέματα οικονομικά, περιβαλλοντικά, εργασιακά & κοινωνικά)			0	0
• Επιβεβαιωμένα περιστατικά διαφθοράς και δωροδοκίας			0	0
• Επιβεβαιωμένα περιστατικά αντι-ανταγωνιστικής συμπεριφοράς			0	0

¹Οδηγός Δημοσιοποίησης Πληροφοριών ESG του Χρηματιστηρίου Αθηνών (όπου C: Βασικοί Δείκτες, A: Προηγμένοι Δείκτες, SS: Κλαδικό Δείκτες)

² Αριθμός μελών Διοικητικού Συμβουλίου από 2/2/201: 11

³ Αριθμός Ανεξάρτητων, Μη – Εκτελεστικών Μελών Διοικητικού Συμβουλίου από 2/2/201: 6

⁴ Αριθμός γυναικών στη σύνθεση του Διοικητικού Συμβουλίου από 2/2/201: 3

VIII. ΛΟΙΠΑ ΣΤΟΙΧΕΙΑ ΚΑΙ ΠΛΗΡΟΦΟΡΙΕΣ ΓΙΑ ΤΗΝ ΕΤΑΙΡΕΙΑ & ΤΟΝ ΟΜΙΛΟ

ΔΟΜΗ ΤΟΥ ΟΜΙΛΟΥ

Οι εταιρείες του Ομίλου οι οποίες περιλαμβάνονται στις ενοποιημένες οικονομικές καταστάσεις και η μέθοδος ενοποίησης έχουν ως εξής:

ΟΝΟΜΑ ΘΥΓΑΤΡΙΚΩΝ, ΣΥΓΓΕΝΩΝ ΚΑΙ ΚΟΙΝΟΠΡΑΞΙΩΝ	ΧΩΡΑ ΔΡΑΣΤΗΡΙΟΠΟΙΗΣΗΣ	ΜΕΘΟΔΟΣ ΕΝΟΠΙΗΣΗΣ	% ΣΥΜΜΕΤΟΧΗΣ 31.12.2020	
			Άμεση Μητρική	Έμμεση Μητρική
1 ΜΥΤΙΛΗΝΑΙΟΣ Α.Ε.	Ελλάδα	-	-	-
2 ΕΛΛΗΝΙΚΗ ΒΙΟΜΗΧΑΝΙΑ ΧΑΛΥΒΟΣ Α.Ε.	Ελλάδα	Ολική Ενοποίηση	99.98%	0.00%
3 RODAX ROMANIA SRL	Ρουμανία	Ολική Ενοποίηση	0.00%	100.00%
4 ΕΛΕΜΚΑ Α.Ε.	Ελλάδα	Ολική Ενοποίηση	83.50%	0.00%
5 DROSCO HOLDINGS LIMITED	Κύπρος	Ολική Ενοποίηση	0.00%	83.50%
6 BRIDGE ACCESSORIES & CONSTRUCTION SYSTEMS TKT A.E	Ελλάδα	Ολική Ενοποίηση	0.00%	62.63%
7 ΜΕΤΚΑ BRAZI SRL	Ρουμανία	Ολική Ενοποίηση	100.00%	0.00%
8 POWER PROJECTS	Τουρκία	Ολική Ενοποίηση	100.00%	0.00%
9 ΔΕΛΦΟΙ ΔΙΣΤΟΜΟΝ Α.Μ.Ε.	Ελλάδα	Ολική Ενοποίηση	100.00%	0.00%
10 ΔΕΣΦΙΝΑ ΝΑΥΤΙΚΗ ΕΤΑΙΡΕΙΑ	Ελλάδα	Ολική Ενοποίηση	100.00%	0.00%
11 ΑΓΙΟΣ ΝΙΚΟΛΑΟΣ ΜΟΝΟΠΡΟΣΩΠΗ ΙΔΙΩΤΙΚΗ ΚΕΦΑΛΑΙΟΥΧΙΚΗ ΕΤΑΙΡΕΙΑ	Ελλάδα	Ολική Ενοποίηση	100.00%	0.00%
12 ΑΝΑΝΕΩΣΙΜΕΣ ΠΗΓΕΣ ΚΑΡΥΣΤΙΑΣ Α.Ε.	Ελλάδα	Ολική Ενοποίηση	3.05%	96.95%
13 SOMETRA S.A.	Ρουμανία	Ολική Ενοποίηση	92.79%	0.00%
14 STANMED TRADING LTD	Κύπρος	Ολική Ενοποίηση	0.00%	100.00%
15 ΜΥΤΙΛΙΝΕΟΣ FINANCE S.A.	Λουξεμβούργο	Ολική Ενοποίηση	100.00%	0.00%
16 RDA TRADING	Νήσοι Guernsey	Ολική Ενοποίηση	0.00%	100.00%
17 ΜΥΤΙΛΙΝΕΟΣ BELGRADE D.O.O.	Σερβία	Ολική Ενοποίηση	0.00%	100.00%
18 ΜΥΝΕΚΤ INTERNATIONAL SKOPJE	Π.Γ.Δ.Μ.	Ολική Ενοποίηση	0.00%	100.00%
19 ΜΥΤΙΛΙΝΕΟΣ FINANCIAL PARTNERS S.A.	Λουξεμβούργο	Ολική Ενοποίηση	100.00%	0.00%
20 ΜΥΤΙΛΙΝΕΟΣ INTERNATIONAL COMPANY AG "MIT Co"	Ελβετία	Ολική Ενοποίηση	0.00%	100.00%
21 ΓΕΝΙΚΗ ΒΙΟΜΗΧΑΝΙΚΗ Α.Ε. ΑΜΥΝΤΙΚΟΥ ΥΛΙΚΟΥ	Ελλάδα	Ολική Ενοποίηση	Κοινή Διοίκηση	Κοινή Διοίκηση
22 DELTA PROJECT CONSTRUCT SRL	Ρουμανία	Ολική Ενοποίηση	95.01%	0.00%
23 ΦΟΙΒΟΣ ΕΝΕΡΓΕΙΑΚΗ Α.Ε.Β.Ε.	Ελλάδα	Ολική Ενοποίηση	0.00%	100.00%
24 ΥΔΡΟΧΩΟΣ Α.Ε. Α.Π.Ε. ΣΥΜΜΕΤΟΧΩΝ & ΕΜΠΟΡΙΟΥ	Ελλάδα	Ολική Ενοποίηση	0.00%	100.00%
25 ΥΔΡΙΑ Α.Ε. ΑΝΑΝΕΩΣΙΜΩΝ ΠΗΓΩΝ ΕΝΕΡΓΕΙΑΣ ΣΥΜΜΕΤΟΧΩΝ & ΕΜΠΟΡΙΟΥ	Ελλάδα	Ολική Ενοποίηση	0.00%	100.00%
26 ΕΚΜΕΤΑΛΛΕΥΣΗ ΥΔΑΤΙΝΟΥ ΔΥΝΑΜΙΚΟΥ Α.Ε.(ΕΝ.ΔΥ.Α.Ε.)	Ελλάδα	Ολική Ενοποίηση	0.00%	100.00%
27 ΘΕΣΣΑΛΙΚΗ ΕΝΕΡΓΕΙΑΚΗ Α.Ε.	Ελλάδα	Ολική Ενοποίηση	0.00%	100.00%
28 ΑΝΑΝΕΩΣΙΜΕΣ ΠΗΓΕΣ ΒΟΡΕΙΟΥ ΑΙΓΑΙΟΥ	Ελλάδα	Ολική Ενοποίηση	100.00%	0.00%
29 ΜΥΤΙΛΗΝΑΙΟΣ ΑΙΟΛΙΚΗ ΕΝΕΡΓΕΙΑΚΗ ΕΛΛΑΔΟΣ Α.Ε.	Ελλάδα	Ολική Ενοποίηση	80.00%	0.00%
30 ΑΙΟΛΙΚΗ ΑΝΔΡΟΥ ΤΣΙΡΟΒΛΙΔΙ Α.Ε.	Ελλάδα	Ολική Ενοποίηση	79.20%	1.00%
31 ΜΥΤΙΛΗΝΑΙΟΣ ΑΙΟΛΙΚΗ ΝΕΑΠΟΛΕΩΣ Α.Ε.	Ελλάδα	Ολική Ενοποίηση	79.20%	1.00%
32 ΑΙΟΛΙΚΗ ΕΥΒΟΙΑΣ ΠΥΡΓΟΣ Α.Ε.	Ελλάδα	Ολική Ενοποίηση	79.20%	1.00%
33 ΑΙΟΛΙΚΗ ΕΥΒΟΙΑΣ ΠΟΥΝΤΑ Α.Ε.	Ελλάδα	Ολική Ενοποίηση	79.20%	1.00%
34 ΑΙΟΛΙΚΗ ΕΥΒΟΙΑΣ ΧΕΛΩΝΑ Α.Ε.	Ελλάδα	Ολική Ενοποίηση	79.20%	1.00%
35 ΑΙΟΛΙΚΗ ΑΝΔΡΟΥ ΡΑΧΗ ΞΗΡΟΚΟΜΠΙ Α.Ε.	Ελλάδα	Ολική Ενοποίηση	79.20%	1.00%
36 ΜΕΤΚΑ ΑΙΟΛΙΚΑ ΠΛΑΤΑΝΟΥ Α.Ε.	Ελλάδα	Ολική Ενοποίηση	79.20%	1.00%
37 ΑΙΟΛΙΚΗ ΣΑΜΟΘΡΑΚΗΣ Α.Ε.	Ελλάδα	Ολική Ενοποίηση	100.00%	0.00%
38 ΑΙΟΛΙΚΗ ΕΥΒΟΙΑΣ ΔΙΑΚΟΦΤΗΣ Α.Ε.	Ελλάδα	Ολική Ενοποίηση	79.20%	1.00%
39 ΑΙΟΛΙΚΗ ΣΙΔΗΡΟΚΑΣΤΡΟΥ Α.Ε.	Ελλάδα	Ολική Ενοποίηση	79.20%	1.00%
40 ΕΛΛΗΝΙΚΗ ΦΩΤΟΒΟΛΤΑΪΚΗ Α.Ε.	Ελλάδα	Ολική Ενοποίηση	100.00%	0.00%
41 SPIDER ΕΝΕΡΓΕΙΑΚΗ Α.Ε	Ελλάδα	Ολική Ενοποίηση	100.00%	0.00%
PROTERGIA ΘΕΡΜΟΗΛΕΚΤΡΙΚΗ ΑΓΙΟΥ ΝΙΚΟΛΑΟΥ Α.Ε. ΠΑΡΑΓΩΓΗΣ				
42 ΚΑΙ ΠΡΟΜΗΘΕΙΑΣ ΗΛΕΚΤΡΙΚΗΣ ΕΝΕΡΓΕΙΑΣ (πρώην ΑΝΕΜΟΣΚΑΛΑ Α.Ε. Α.Π.Ε.)	Ελλάδα	Ολική Ενοποίηση	100.00%	0.00%
43 ΜΕΤΚΑ ΒΙΟΜΗΧΑΝΙΚΗ ΚΑΤΑΣΚΕΥΑΣΤΙΚΗ Α.Ε. (πρώην ΑΝΕΜΟΣΤΡΑΤΑ Α.Ε. Α.Π.Ε.)	Ελλάδα	Ολική Ενοποίηση	100.00%	0.00%
44 ΑΝΕΜΟΔΡΑΣΗ Α.Ε. Α.Π.Ε.	Ελλάδα	Ολική Ενοποίηση	0.00%	100.00%
45 ΑΝΕΜΟΡΑΧΗ Α.Ε. Α.Π.Ε.	Ελλάδα	Ολική Ενοποίηση	0.00%	100.00%
46 ΧΟΡΤΕΡΟΥ Α.Ε. Α.Π.Ε.	Ελλάδα	Ολική Ενοποίηση	0.00%	100.00%
47 ΚΙΣΣΑΒΟΣ ΔΡΟΣΕΡΗ ΡΑΧΗ Α.Ε. Α.Π.Ε.	Ελλάδα	Ολική Ενοποίηση	0.00%	100.00%
48 ΚΙΣΣΑΒΟΣ ΠΛΑΚΑ ΤΡΑΝΗ Α.Ε. Α.Π.Ε.	Ελλάδα	Ολική Ενοποίηση	0.00%	100.00%
49 ΚΙΣΣΑΒΟΣ ΦΩΤΕΙΝΗ Α.Ε. Α.Π.Ε.	Ελλάδα	Ολική Ενοποίηση	0.00%	100.00%
50 ΑΕΤΟΒΟΥΝΙ Α.Ε. Α.Π.Ε.	Ελλάδα	Ολική Ενοποίηση	0.00%	100.00%
51 ΛΟΓΓΑΡΙΑ Α.Ε. Α.Π.Ε.	Ελλάδα	Ολική Ενοποίηση	0.00%	100.00%
52 ΙΚΑΡΟΣ ΑΝΕΜΟΣ Α.Ε. Α.Π.Ε.	Ελλάδα	Ολική Ενοποίηση	0.00%	100.00%

53	ΚΕΡΑΣΟΥΔΑ Α.Ε. Α.Π.Ε.	Ελλάδα	Ολική Ενοποίηση	0.00%	100.00%
54	ΑΙΟΛΙΚΗ ΑΡΓΟΣΤΥΛΙΑΣ Α.Ε. Α.Π.Ε.	Ελλάδα	Ολική Ενοποίηση	0.00%	100.00%
55	MNG TRADING	Ελλάδα	Ολική Ενοποίηση	100.00%	0.00%
56	KORINΘΟΣ POWER Α.Ε.	Ελλάδα	Ολική Ενοποίηση	0.00%	65.00%
57	ΚΙΛΚΙΣ ΠΑΛΑΙΩΝ ΤΡΙΕΘΝΕΣ Α.Ε. Α.Π.Ε.	Ελλάδα	Ολική Ενοποίηση	0.00%	100.00%
58	ΑΝΕΜΟΡΟΗ Α.Ε. Α.Π.Ε.	Ελλάδα	Ολική Ενοποίηση	0.00%	100.00%
59	PROTERGIA ENERGY Α.Ε.	Ελλάδα	Ολική Ενοποίηση	0.00%	100.00%
60	SOLIEN ΕΝΕΡΓΕΙΑΚΗ Α.Ε.	Ελλάδα	Ολική Ενοποίηση	0.00%	100.00%
61	ΑΛΟΥΜΙΝΙΟΝ ΤΗΣ ΕΛΛΑΔΟΣ Β.Ε.Α.Ε. (πρώην ΟΣΤΕΝΙΤΗΣ ΒΙΟΜΗΧΑΝΙΚΗ ΕΜΠΟΡΙΚΗ ΑΝΩΝΥΜΗ ΕΤΑΙΡΕΙΑ)	Ελλάδα	Ολική Ενοποίηση	100.00%	0.00%
62	METKA RENEWABLES LIMITED	Κύπρος	Ολική Ενοποίηση	100.00%	0.00%
63	ΑΙΟΛΙΚΗ ΤΡΙΚΟΡΦΩΝ Α.Ε. ΠΑΡΑΓΩΓΗΣ & ΕΜΠΟΡΙΑΣ Η.Ε.	Ελλάδα	Ολική Ενοποίηση	0.00%	100.00%
64	ΜΑΚΡΥΝΟΡΟΣ ΕΝΕΡΓΕΙΑΚΗ Α.Ε. ΠΑΡΑΓΩΓΗΣ & ΕΜΠΟΡΙΑΣ Η.Ε.	Ελλάδα	Ολική Ενοποίηση	0.00%	100.00%
65	RIVERA DEL RIO	Παναμάς	Ολική Ενοποίηση	50.00%	0.00%
66	METKA-EGN LTD	Κύπρος	Ολική Ενοποίηση	100.00%	0.00%
67	METKA-EGN LIMITED	Αγγλία	Ολική Ενοποίηση	0.00%	100.00%
68	METKA-EGN CHILE SPA	Χιλή	Ολική Ενοποίηση	0.00%	100.00%
69	METKA-EGN USA LLC	Πουέρτο Ρίκο	Ολική Ενοποίηση	0.00%	100.00%
70	METKA EGN KZ LLP	Καζακστάν	Ολική Ενοποίηση	0.00%	100.00%
71	METKA EGN MEXICO S. DE R.L. C.V	Μεξικό	Ολική Ενοποίηση	0.00%	100.00%
72	METKA-EGN UGANDA SMC LTD	Ουγκάντα	Ολική Ενοποίηση	0.00%	100.00%
73	METKA-EGN JAPAN LTD	Ιαπωνία	Ολική Ενοποίηση	0.00%	100.00%
74	METKA POWER WEST AFRICA LIMITED	Νιγηρία	Ολική Ενοποίηση	100.00%	0.00%
75	METKA INTERNATIONAL LTD (FZE)	Ηνωμένα Αραβικά	Ολική Ενοποίηση	100.00%	0.00%
76	METKA INTERNATIONAL LTD (RAK)	Ηνωμένα Αραβικά	Ολική Ενοποίηση	100.00%	0.00%
77	METKA POWER INVESTMENTS	Κύπρος	Ολική Ενοποίηση	100.00%	0.00%
78	AURORA VENTURES	Νήσοι Μάρσαλ	Ολική Ενοποίηση	100.00%	0.00%
79	PROTERGIA ΘΕΡΜΟΗΛΕΚΤΡΙΚΗ Α.Ε.	Ελλάδα	Ολική Ενοποίηση	100.00%	0.00%
80	MTRH Development GmbH	Αυστρία	Ολική Ενοποίηση	0.00%	100.00%
81	Energy Ava Yarz LLC	Ιράν	Ολική Ενοποίηση	0.00%	100.00%
82	MTH Services Stock	Αυστρία	Ολική Ενοποίηση	0.00%	100.00%
83	METKA EGN SARDINIA SRL	Ιταλία	Ολική Ενοποίηση	0.00%	100.00%
84	METKA EGN FRANCE SRL	Γαλλία	Ολική Ενοποίηση	0.00%	100.00%
85	METKA EGN SPAIN SLU	Ισπανία	Ολική Ενοποίηση	0.00%	100.00%
86	METKA EGN KOREA LTD	Κορέα	Ολική Ενοποίηση	0.00%	100.00%
87	METKA GENERAL CONTRACTOR CO. LTD	Κορέα	Ολική Ενοποίηση	0.00%	100.00%
88	METKA EGN AUSTRALIA PTY LTD	Αυστραλία	Ολική Ενοποίηση	0.00%	100.00%
89	METKA EGN SINGAPORE PTE LTD	Σιγκαπούρη	Ολική Ενοποίηση	0.00%	100.00%
90	METKA EGN APULIA SRL	Ιταλία	Ολική Ενοποίηση	0.00%	100.00%
91	VIGA RENEWABLES SP1 SL	Ισπανία	Ολική Ενοποίηση	0.00%	100.00%
92	VIGA RENEWABLES SP2 SL	Ισπανία	Ολική Ενοποίηση	0.00%	100.00%
93	METKA EGN AUSTRALIA PTY HOLDINGS LTD	Αυστραλία	Ολική Ενοποίηση	0.00%	100.00%
94	ZEOLOGIC A.B.E.E	Ελλάδα	Ολική Ενοποίηση	60.00%	0.00%
95	ΕΠ.ΑΛ.ΜΕ. Α.Ε.	Ελλάδα	Ολική Ενοποίηση	97.87%	0.00%
96	TERRANOVA ASSETCO PTY LTD	Αυστραλία	Ολική Ενοποίηση	0.00%	100.00%
97	WAGGA-WAGGA OPERATIONS CO PTY LTD	Αυστραλία	Ολική Ενοποίηση	0.00%	100.00%
98	WAGGA-WAGGA PROPERTY CO PTY LTD	Αυστραλία	Ολική Ενοποίηση	0.00%	100.00%
99	JUNEE OPERATIONS CO PTY LTD	Αυστραλία	Ολική Ενοποίηση	0.00%	100.00%
100	JUNEE PROPERTY CO PTY LTD	Αυστραλία	Ολική Ενοποίηση	0.00%	100.00%
101	COROWA OPERATIONS CO PTY LTD	Αυστραλία	Ολική Ενοποίηση	0.00%	100.00%
102	COROWA PROPERTY CO PTY LTD	Αυστραλία	Ολική Ενοποίηση	0.00%	100.00%
103	MOAMA OPERATIONS CO PTY LTD	Αυστραλία	Ολική Ενοποίηση	0.00%	100.00%

104	MOAMA PROPERTY CO PTY LTD	Αυστραλία	Ολική Ενοποίηση	0.00%	100.00%
105	KINGAROY OPERATIONS CO PTY LTD	Αυστραλία	Ολική Ενοποίηση	0.00%	100.00%
106	KINGAROY PROPERTY CO PTY LTD	Αυστραλία	Ολική Ενοποίηση	0.00%	100.00%
107	GLENELLA OPERATIONS CO PTY LTD	Αυστραλία	Ολική Ενοποίηση	0.00%	100.00%
108	GLENELLA PROPERTY CO PTY LTD	Αυστραλία	Ολική Ενοποίηση	0.00%	100.00%
109	Κ/Ξ ΜΕΤΚΑ - ΤΕΡΝΑ	Ελλάδα	Καθαρή Θέση	10.00%	0.00%
110	ΟΙΚΟΛΟΓΙΚΗ ΕΝΕΡΓΕΙΑΚΗ ΜΥΗΣ ΘΕΡΜΟΡΕΜΑ Α.Ε.	Ελλάδα	Καθαρή Θέση	40.00%	0.00%
111	ΦΘΙΩΤΙΚΗ ΕΝΕΡΓΕΙΑΚΗ Α.Β.Ε.Ε.	Ελλάδα	Καθαρή Θέση	0.00%	35.00%
112	ΙΩΝΙΑ ΕΝΕΡΓΕΙΑΚΗ Α.Ε. ΑΝΑΝΕΩΣΙΜΩΝ ΠΗΓΩΝ ΕΝΕΡΓΕΙΑΣ ΣΥΜΜΕΤΟΧΩΝ & ΕΜΠΟΡΙΟΥ	Ελλάδα	Καθαρή Θέση	49.00%	0.00%
113	BUSINESS ENERGY ΑΙΟΛΙΚΗ ΕΝΕΡΓΕΙΑΚΗ ΤΡΟΙΖΙΝΙΑΣ Α.Ε.	Ελλάδα	Καθαρή Θέση	0.00%	49.00%
114	METKA IPS LTD	Ντουμπάι	Καθαρή Θέση	50.00%	0.00%
115	INTERNATIONAL POWER SUPPLY AD	Βουλγαρία	Καθαρή Θέση	10.00%	0.00%
116	ELEMKA SAUDI	Σαουδική Αραβία	Καθαρή Θέση	0.00%	34.24%
117	MY SUN	Ιταλία	Ολική Ενοποίηση	0.00%	100.00%
118	METKA CYPRUS PORTUGAL HOLDINGS	Πορτογαλία	Ολική Ενοποίηση	0.00%	100.00%
119	JVIGA KOREA TAEAHN Inc.	Κορέα	Ολική Ενοποίηση	0.00%	100.00%
120	METKA EGN AUSTRALIA HOLDINGS TWO PTY LTD	Αυστραλία	Ολική Ενοποίηση	0.00%	100.00%
121	ΜΥΤΙΛΗΝΑΙΟΣ ΑΙΟΛΙΚΗ ΑΛΒΑΝΙΑΣ ΕΠΕ	Αλβανία	Ολική Ενοποίηση	0.00%	100.00%
122	METKA CYPRUS PORTUGAL 2	Πορτογαλία	Ολική Ενοποίηση	0.00%	100.00%
123	METKA CYPRUS PORTUGAL 3	Πορτογαλία	Ολική Ενοποίηση	0.00%	100.00%
124	METKA EGN SOLAR 1	Ισπανία	Ολική Ενοποίηση	0.00%	100.00%
125	METKA EGN SOLAR 2	Ισπανία	Ολική Ενοποίηση	0.00%	100.00%
126	METKA EGN SOLAR 3	Ισπανία	Ολική Ενοποίηση	0.00%	100.00%
127	METKA EGN SOLAR 4	Ισπανία	Ολική Ενοποίηση	0.00%	100.00%
128	METKA EGN SOLAR 5	Ισπανία	Ολική Ενοποίηση	0.00%	100.00%
129	METKA EGN SOLAR 6	Ισπανία	Ολική Ενοποίηση	0.00%	100.00%
130	METKA EGN SOLAR 7	Ισπανία	Ολική Ενοποίηση	0.00%	100.00%
131	METKA EGN SOLAR 8	Ισπανία	Ολική Ενοποίηση	0.00%	100.00%
132	METKA EGN SOLAR 9	Ισπανία	Ολική Ενοποίηση	0.00%	100.00%
133	METKA EGN SOLAR 10	Ισπανία	Ολική Ενοποίηση	0.00%	100.00%
134	METKA EGN SOLAR 11	Ισπανία	Ολική Ενοποίηση	0.00%	100.00%
135	METKA EGN SOLAR 12	Ισπανία	Ολική Ενοποίηση	0.00%	100.00%
136	METKA EGN SOLAR 13	Ισπανία	Ολική Ενοποίηση	0.00%	100.00%
137	METKA EGN SOLAR 14	Ισπανία	Ολική Ενοποίηση	0.00%	100.00%
138	METKA EGN SOLAR 15	Ισπανία	Ολική Ενοποίηση	0.00%	100.00%
139	METKA EGN SOLAR 16	Ισπανία	Ολική Ενοποίηση	0.00%	100.00%
140	METKA EGN SOLAR 17	Ισπανία	Ολική Ενοποίηση	0.00%	100.00%
141	METKA EGN SOLAR 18	Ισπανία	Ολική Ενοποίηση	0.00%	100.00%
142	METKA EGN SOLAR 19	Ισπανία	Ολική Ενοποίηση	0.00%	100.00%
143	METKA EGN SOLAR 20	Ισπανία	Ολική Ενοποίηση	0.00%	100.00%
144	METKA EGN SOLAR 21	Ισπανία	Ολική Ενοποίηση	0.00%	100.00%
145	METKA EGN SOLAR 22	Ισπανία	Ολική Ενοποίηση	0.00%	100.00%
146	METKA EGN SOLAR 23	Ισπανία	Ολική Ενοποίηση	0.00%	100.00%
147	METKA EGN SOLAR 24	Ισπανία	Ολική Ενοποίηση	0.00%	100.00%
148	METKA EGN SOLAR 25	Ισπανία	Ολική Ενοποίηση	0.00%	100.00%
149	METKA EGN SOLAR 26	Ισπανία	Ολική Ενοποίηση	0.00%	100.00%
150	METKA EGN SOLAR 27	Ισπανία	Ολική Ενοποίηση	0.00%	100.00%
151	METKA EGN SOLAR 28	Ισπανία	Ολική Ενοποίηση	0.00%	100.00%
152	METKA EGN SOLAR 29	Ισπανία	Ολική Ενοποίηση	0.00%	100.00%
153	METKA EGN SOLAR 30	Ισπανία	Ολική Ενοποίηση	0.00%	100.00%
154	METKA EGN SOLAR 31	Ισπανία	Ολική Ενοποίηση	0.00%	100.00%
155	METKA EGN SOLAR 32	Ισπανία	Ολική Ενοποίηση	0.00%	100.00%

156	METKA EGN SOLAR 33	Ισπανία	Ολική Ενοποίηση	0.00%	100.00%
157	METKA EGN SOLAR 34	Ισπανία	Ολική Ενοποίηση	0.00%	100.00%
158	METKA EGN SOLAR 35	Ισπανία	Ολική Ενοποίηση	0.00%	100.00%
159	METKA EGN SOLAR 36	Ισπανία	Ολική Ενοποίηση	0.00%	100.00%
160	METKA EGN SOLAR 37	Ισπανία	Ολική Ενοποίηση	0.00%	100.00%
161	METKA EGN SOLAR 38	Ισπανία	Ολική Ενοποίηση	0.00%	100.00%
162	METKA EGN SOLAR 39	Ισπανία	Ολική Ενοποίηση	0.00%	100.00%
163	METKA EGN SOLAR 40	Ισπανία	Ολική Ενοποίηση	0.00%	100.00%
164	METKA EGN Mexico Holdings	Μεξικό	Ολική Ενοποίηση	0.00%	100.00%
165	Κ/Ξ ΜΥΤΙΛΗΝΑΙΟΣ ΕΛΕΜΚΑ	Ελλάδα	Καθαρή Θέση	50.00%	0.00%
166	Κ/Ξ ΜΥΤΙΛΗΝΑΙΟΣ ΞΑΝΘΑΚΗΣ	Ελλάδα	Καθαρή Θέση	50.00%	41.75%
167	Κ/Ξ ΜΥΤΙΛΗΝΑΙΟΣ ΕΛΕΜΚΑ - ENVIROFINA	Ελλάδα	Καθαρή Θέση	50.00%	20.88%
168	Κ/Ξ ΑΒΑΞ Α.Ε. - INTRAKAT - ΜΥΤΙΛΗΝΑΙΟΣ Α.Ε. - ΤΕΡΝΑ Α.Ε.	Ελλάδα	Καθαρή Θέση	25.00%	0.00%
169	FALAG Holdings Limited	Αγγλία	Ολική Ενοποίηση	0.00%	100.00%
170	METKA EGN Holdings 1 Limited	Κύπρος	Ολική Ενοποίηση	0.00%	100.00%
171	METKA EGN Burkina Faso	Burkina Faso	Ολική Ενοποίηση	0.00%	100.00%
172	METKA EGN Singapore Holdings Pte Ltd	Σιγκαπούρη	Ολική Ενοποίηση	0.00%	100.00%
173	CROOME AIRFIELD SOLAR LIMITED	Αγγλία	Ολική Ενοποίηση	0.00%	100.00%
174	EEB 23 LIMITED	Αγγλία	Ολική Ενοποίηση	0.00%	100.00%
175	EEB13 LIMITED	Αγγλία	Ολική Ενοποίηση	0.00%	100.00%
176	METKA EGN RENEWCO HOLDING LIMITED	Αγγλία	Ολική Ενοποίηση	0.00%	100.00%
177	METKA EGN TW HOLDINGS LIMITED	Αγγλία	Ολική Ενοποίηση	0.00%	100.00%
178	SIRIUS SPV LTD (WATNALL)	Αγγλία	Ολική Ενοποίηση	0.00%	100.00%
179	SSPV1 LIMITED	Αγγλία	Ολική Ενοποίηση	0.00%	100.00%
180	METKA EGN SINGAPORE HOLDINGS 2 PTE. LTD	Σιγκαπούρη	Ολική Ενοποίηση	0.00%	100.00%
181	METKA EGN SINGAPORE HOLDINGS 3 PTE. LTD	Σιγκαπούρη	Ολική Ενοποίηση	0.00%	100.00%
182	METKA EGN CENTRAL ASIA	Ουζμπεκιστάν	Ολική Ενοποίηση	0.00%	100.00%
183	MAVIS SOLAR FARM SINGAPORE PTE. LTD	Σιγκαπούρη	Ολική Ενοποίηση	0.00%	100.00%
184	MOURA SOLAR FARM PTE. LTD.	Σιγκαπούρη	Ολική Ενοποίηση	0.00%	100.00%
185	WYALONG SOLAR FARM PTE. LTD.	Σιγκαπούρη	Ολική Ενοποίηση	0.00%	100.00%
186	METKA EGN ITALY S.R.L.	Ιταλία	Ολική Ενοποίηση	0.00%	100.00%
187	MOURA SOLAR FARM HOLDINGS PTY LTD	Αυστραλία	Ολική Ενοποίηση	0.00%	100.00%
188	WYALONG SOLAR FARM HOLDINGS PTY LTD	Αυστραλία	Ολική Ενοποίηση	0.00%	100.00%
189	MAVIS SOLAR FARM AUSTRALIA HOLDINGS PTY LTD	Αυστραλία	Ολική Ενοποίηση	0.00%	100.00%
190	MAVIS SOLAR FARM PTY LTD	Αυστραλία	Ολική Ενοποίηση	0.00%	100.00%
191	PENRITH BESS HOLDING PTE LTD	Σιγκαπούρη	Ολική Ενοποίηση	0.00%	100.00%
192	METKA EGN SPAIN HOLDING 1 SL	Ισπανία	Ολική Ενοποίηση	0.00%	100.00%
193	METKA EGN SPAIN HOLDING 2 SL	Ισπανία	Ολική Ενοποίηση	0.00%	100.00%
194	CENTRAL SOLAR DE DIVOR LDA	Πορτογαλία	Ολική Ενοποίηση	0.00%	100.00%
195	CENTRAL SOLAR DE FALAGUEIRA DLA	Πορτογαλία	Ολική Ενοποίηση	0.00%	100.00%
196	MK SOLAR CO., LTD.	Κορέα	Ολική Ενοποίηση	0.00%	100.00%
197	WATNALL ENERGY LIMITED	Αγγλία	Ολική Ενοποίηση	0.00%	100.00%
198	HANMAEUM ENERGY CO., LTD.	Κορέα	Ολική Ενοποίηση	0.00%	100.00%
199	SANTIAM INVESTMENT V LTD	Κύπρος	Ολική Ενοποίηση	0.00%	90.00%
200	SANTIAM INVESTMENT VI LTD	Κύπρος	Ολική Ενοποίηση	0.00%	90.00%
201	PENRITH BESS HOLDINGS PTY LTD	Αυστραλία	Ολική Ενοποίηση	0.00%	100.00%
202	TERRANOVA HOLDCO PTY LTD	Αυστραλία	Ολική Ενοποίηση	0.00%	100.00%
203	EPC HOLDCO PTY LTD	Αυστραλία	Ολική Ενοποίηση	0.00%	100.00%
204	ESCO SOLAR FARM 4 PTY LTD	Αυστραλία	Ολική Ενοποίηση	0.00%	100.00%
205	ESCO SOLAR FARM 4 HOLDINGS PTY LTD	Αυστραλία	Ολική Ενοποίηση	0.00%	100.00%
206	ESCO SOLAR FARM 2 PTY LTD	Αυστραλία	Ολική Ενοποίηση	0.00%	100.00%

Υποκαταστήματα

MYTIL IRAQ
MYTIL JORDAN
MYTIL ALGERIA
MYTIL LIBYA
MYTIL GHANA
PPR JORDAN
PPR ALGERIA
PPR LIBYA
PPR GHANA
METKA EGN (CYPRUS) IRAN
METKA EGN (CYPRUS) GREECE
METKA INTERNATIONAL LIBYA
STE METKA EGN LTD TUNISIA BRANCH
Mytilineos S.A. - BRANCH OFFICE SLOVENIA

Οι αλλαγές στην δομή του Ομίλου παρουσιάζονται αναλυτικά στην σημείωση 1.3 της Ετήσιας Οικονομικής Έκθεσης.

ΣΥΝΑΛΛΑΓΕΣ ΜΕ ΣΥΝΔΕΔΕΜΕΝΑ ΜΕΡΗ

Οι εμπορικές συναλλαγές του Ομίλου και της Εταιρείας με τα συνδεδεμένα με αυτή πρόσωπα στη διάρκεια της χρήσης 2020, έχουν πραγματοποιηθεί υπό τους συνήθεις όρους της αγοράς. Ο Όμιλος δεν συμμετείχε σε καμία συναλλαγή ασυνήθους φύσης ή περιεχομένου η οποία να είναι ουσιώδης για τον Όμιλο, ή τις εταιρείες και τα άτομα που συνδέονται στενά με αυτόν, και δεν αποσκοπεί να συμμετάσχει σε τέτοιου είδους συναλλαγές στο μέλλον. Καμία από τις συναλλαγές δεν εμπεριέχει ειδικούς όρους και συνθήκες.

Στους κατωτέρω πίνακες παρουσιάζονται οι διεταιρικές πωλήσεις και οι λοιπές διεταιρικές συναλλαγές, μεταξύ της Εταιρείας, των θυγατρικών της και μελών της διοίκησης, κατά την τρέχουσα χρήση καθώς και τα διεταιρικά υπόλοιπα απαιτήσεων και υποχρεώσεων κατά την 31.12.2020 και 31.12.2019.

Οι παροχές προς τη Διοίκηση σε επίπεδο Ομίλου και Εταιρείας αναλύονται ως ακολούθως:

(Ποσά σε χιλιάδες €)	ΟΜΙΛΟΣ ΜΥΤΙΛΗΝΑΙΟΣ		ΜΥΤΙΛΗΝΑΙΟΣ Α.Ε. - Μητρική	
	31/12/2020	31/12/2019	31/12/2020	31/12/2019
Βραχυπρόθεσμες παροχές				
- Μισθοί Διευθ. Στελεχών και Αμοιβές Δ.Σ.	9.444	15.295	7.500	13.425
- Κόστος κοινωνικής ασφάλισης	483	350	201	203
	9.926	15.645	7.701	13.628
Παροχές μετά τη λήξη της εργασίας, σχετικές με:				
- Προγράμματα καθορισμένων εισφορών	9	9	0	0
Σύνολο	9.935	15.654	7.701	13.628

Οι συναλλαγές και τα υπόλοιπα με τα συνδεδεμένα μέρη φαίνονται στους παρακάτω πίνακες:

(Ποσά σε χιλιάδες €)		ΟΜΙΛΟΣ	ΜΥΤΙΛΗΝΑΙΟΣ Α.Ε. -
		ΜΥΤΙΛΗΝΑΙΟΣ	Μητρική
		31/12/2020	31/12/2020
Πωλήσεις Εμπορευμάτων	ΕΛΛΗΝΙΚΗ ΒΙΟΜΗΧΑΝΙΑ ΧΑΛΥΒΔΟΣ Α.Ε. (SERVISTEEL)	-	80
Πωλήσεις Εμπορευμάτων	ΕΛΕΜΚΑ Α.Ε.	-	9
Πωλήσεις Εμπορευμάτων	ΑΝΑΝΕΩΣΙΜΕΣ ΠΗΓΕΣ ΕΝΕΡΓΕΙΑΣ ΚΑΡΥΣΤΙΑΣ Α.Ε.	-	20
Πωλήσεις Εμπορευμάτων	PROTERGIA ΘΕΡΜΟΗΛΕΚΤΡΙΚΗ Α.Ε	-	4.769
Πωλήσεις Εμπορευμάτων	KORINΘΟΣ POWER Α.Ε.	-	48.580
Πωλήσεις Εμπορευμάτων	ΑΙΟΛΙΚΗ ΑΝΔΡΟΥ ΤΣΙΡΟΒΛΙΔΙ Α.Ε.	-	27
Πωλήσεις Εμπορευμάτων	ΑΙΟΛΙΚΗ ΕΥΒΟΙΑΣ ΠΥΡΓΟΣ Α.Ε.	-	8
Πωλήσεις Εμπορευμάτων	ΑΙΟΛΙΚΗ ΕΥΒΟΙΑΣ ΧΕΛΩΝΑ Α.Ε.	-	2
Πωλήσεις Εμπορευμάτων	ΑΙΟΛΙΚΗ ΕΥΒΟΙΑΣ ΔΙΑΚΟΦΤΗΣ Α.Ε.	-	1
Πωλήσεις Εμπορευμάτων	ΑΙΟΛΙΚΗ ΣΙΔΗΡΟΚΑΣΤΡΟΥ Α.Ε.	-	39
Πωλήσεις Εμπορευμάτων	ΕΛΛΗΝΙΚΗ ΦΩΤΟΒΟΛΤΑΪΚΗ Α.Ε.	-	21
Πωλήσεις Εμπορευμάτων	SPIDER ΕΝΕΡΓΕΙΑΚΗ Α.Ε.	-	23
Πωλήσεις Εμπορευμάτων	ΥΔΡΟΧΟΟΣ Α.Ε. Α.Π.Ε. ΣΥΜΜΕΤΟΧΩΝ & ΕΜΠΟΡΙΟΥ	-	3
Πωλήσεις Εμπορευμάτων	ΑΙΟΛΙΚΗ ΤΡΙΚΟΡΦΩΝ Α.Ε.	-	9
Πωλήσεις Εμπορευμάτων	MNG TRADING	-	13.926
Πωλήσεις Εμπορευμάτων	ΜΕΤΚΑ-EGN Ltd Κύπρου	-	180
Πωλήσεις Εμπορευμάτων	ΜΕΤΚΑ-EGN Ltd Αγγλίας	-	140
Πωλήσεις Εμπορευμάτων	ΜΕΤΚΑ EGN SPAIN SLU	-	120
Πωλήσεις Εμπορευμάτων	POWER PROJECT	-	1.252
Πωλήσεις Εμπορευμάτων	ΕΠ.ΑΛ.ΜΕ Α.Ε.	-	770
Αγορές Εμπορευμάτων	ΔΕΛΦΟΙ ΔΙΣΤΟΜΟΝ Α.Μ.Ε.	-	20.181
Αγορές Εμπορευμάτων	PROTERGIA ΘΕΡΜΟΗΛΕΚΤΡΙΚΗ Α.Ε	-	532
Αγορές Εμπορευμάτων	ΖΕΟΛΟΓΙC Α.Ε.Β.Ε	-	105
Πωλήσεις Υπηρεσιών	ΕΛΕΜΚΑ Α.Ε.	-	294
Πωλήσεις Υπηρεσιών	ΑΝΕΜΟΔΡΑΣΗ Α.Ε. Α.Π.Ε.	-	3
Πωλήσεις Υπηρεσιών	ΑΝΕΜΟΡΑΧΗ Α.Ε. Α.Π.Ε.	-	3
Πωλήσεις Υπηρεσιών	PROTERGIA ΘΕΡΜΟΗΛΕΚΤΡΙΚΗ ΑΓΙΟΥ ΝΙΚΟΛΑΟΥ Α.Ε.	-	3
Πωλήσεις Υπηρεσιών	ΜΕΤΚΑ ΒΙΟΜΗΧΑΝΙΚΗ - ΚΑΤΑΣΚΕΥΑΣΤΙΚΗ Α.Ε.	-	3
Πωλήσεις Υπηρεσιών	ΔΕΛΦΟΙ ΔΙΣΤΟΜΟΝ Α.Μ.Ε.	-	17
Πωλήσεις Υπηρεσιών	ΑΝΑΝΕΩΣΙΜΕΣ ΠΗΓΕΣ ΕΝΕΡΓΕΙΑΣ ΚΑΡΥΣΤΙΑΣ Α.Ε.	-	196
Πωλήσεις Υπηρεσιών	PROTERGIA ΘΕΡΜΟΗΛΕΚΤΡΙΚΗ Α.Ε	-	6
Πωλήσεις Υπηρεσιών	ΓΕΝΙΚΗ ΒΙΟΜΗΧΑΝΙΚΗ Α.Ε. ΑΜΥΝΤΙΚΟΥ ΥΛΙΚΟΥ	-	3
Πωλήσεις Υπηρεσιών	ΧΟΡΤΕΡΟΥ Α.Ε. Α.Π.Ε.	-	3
Πωλήσεις Υπηρεσιών	ΚΙΣΣΑΒΟΣ ΔΡΟΣΕΡΗ ΡΑΧΗ Α.Ε. Α.Π.Ε.	-	3
Πωλήσεις Υπηρεσιών	ΑΕΤΟΒΟΥΝΙ Α.Ε. Α.Π.Ε.	-	3
Πωλήσεις Υπηρεσιών	ΚΙΣΣΑΒΟΣ ΠΛΑΚΑ ΤΡΑΝΗ Α.Ε. Α.Π.Ε.	-	3
Πωλήσεις Υπηρεσιών	ΚΙΣΣΑΒΟΣ ΦΩΤΕΙΝΗ Α.Ε. Α.Π.Ε.	-	3
Πωλήσεις Υπηρεσιών	ΛΟΓΓΑΡΙΑ Α.Ε. Α.Π.Ε.	-	3
Πωλήσεις Υπηρεσιών	KORINΘΟΣ POWER Α.Ε.	-	5.666
Πωλήσεις Υπηρεσιών	ΑΛΟΥΜΙΝΙΟΝ ΤΗΣ ΕΛΛΑΔΟΣ Β.Ε.Α.Ε	-	3
Πωλήσεις Υπηρεσιών	PROTERGIA ENERGY Α.Ε.	-	6
Πωλήσεις Υπηρεσιών	ΑΝΕΜΟΡΟΗ Α.Ε. Α.Π.Ε	-	3
Πωλήσεις Υπηρεσιών	ΚΙΛΚΙΣ ΠΑΛΑΙΩΝ ΤΡΙΕΘΝΕΣ Α.Ε. Α.Π.Ε.	-	3
Πωλήσεις Υπηρεσιών	ΚΕΡΑΣΟΥΔΑ Α.Ε. Α.Π.Ε.	-	3
Πωλήσεις Υπηρεσιών	ΙΚΑΡΟΣ ΑΝΕΜΟΣ Α.Ε. Α.Π.Ε.	-	3
Πωλήσεις Υπηρεσιών	ΑΙΟΛΙΚΗ ΑΡΓΟΣΤΥΛΙΑ Α.Ε. Α.Π.Ε.	-	3
Πωλήσεις Υπηρεσιών	ΑΝΩΝΥΜΗ ΕΤΑΙΡΕΙΑ ΑΝΑΝΕΩΣΙΜΩΝ ΠΗΓΩΝ ΒΟΡΕΙΟΥ ΑΙΓΑΙΟΥ	-	3
Πωλήσεις Υπηρεσιών	ΜΥΤΙΛΗΝΑΙΟΣ ΑΙΟΛΙΚΗ ΕΝΕΡΓΕΙΑΚΗ ΕΛΛΑΔΟΣ Α.Ε.	-	16
Πωλήσεις Υπηρεσιών	ΑΙΟΛΙΚΗ ΑΝΔΡΟΥ ΤΣΙΡΟΒΛΙΔΙ Α.Ε.	-	102
Πωλήσεις Υπηρεσιών	ΜΥΤΙΛΗΝΑΙΟΣ ΑΙΟΛΙΚΗ ΝΕΑΠΟΛΕΩΣ Α.Ε.	-	3
Πωλήσεις Υπηρεσιών	ΑΙΟΛΙΚΗ ΕΥΒΟΙΑΣ ΠΥΡΓΟΣ Α.Ε.	-	95

(Ποσά σε χιλιάδες €)		ΟΜΙΛΟΣ	ΜΥΤΙΛΗΝΑΙΟΣ Α.Ε. -
		ΜΥΤΙΛΗΝΑΙΟΣ	Μητρική
		31/12/2020	31/12/2020
Πωλήσεις Υπηρεσιών	ΑΙΟΛΙΚΗ ΕΥΒΟΙΑΣ ΠΟΥΝΤΑ Α.Ε.	-	20
Πωλήσεις Υπηρεσιών	ΑΙΟΛΙΚΗ ΕΥΒΟΙΑΣ ΧΕΛΩΝΑ Α.Ε.	-	47
Πωλήσεις Υπηρεσιών	ΑΙΟΛΙΚΗ ΑΝΔΡΟΥ ΡΑΧΗ ΞΗΡΟΚΟΜΠΙ Α.Ε.	-	3
Πωλήσεις Υπηρεσιών	ΜΕΤΚΑ ΑΙΟΛΙΚΑ ΠΛΑΤΑΝΟΥ Α.Ε.	-	3
Πωλήσεις Υπηρεσιών	ΑΙΟΛΙΚΗ ΣΑΜΟΘΡΑΚΗΣ Α.Ε.	-	3
Πωλήσεις Υπηρεσιών	ΑΙΟΛΙΚΗ ΕΥΒΟΙΑΣ ΔΙΑΚΟΦΤΗΣ Α.Ε.	-	66
Πωλήσεις Υπηρεσιών	ΑΙΟΛΙΚΗ ΣΙΔΗΡΟΚΑΣΤΡΟΥ Α.Ε.	-	147
Πωλήσεις Υπηρεσιών	ΕΛΛΗΝΙΚΗ ΦΩΤΟΒΟΛΤΑΪΚΗ Α.Ε.	-	156
Πωλήσεις Υπηρεσιών	SPIDER ΕΝΕΡΓΕΙΑΚΗ Α.Ε.	-	288
Πωλήσεις Υπηρεσιών	ΕΚΜΕΤΑΛΛΕΥΣΗ ΥΔΑΤΙΝΟΥ ΔΥΝΑΜΙΚΟΥ Α.Ε.(ΕΝ.ΔΥ.ΕΝΕΡΓΕΙΑΚΗ Α.Ε.)	-	3
Πωλήσεις Υπηρεσιών	ΘΕΣΣΑΛΙΚΗ ΕΝΕΡΓΕΙΑΚΗ Α.Ε.	-	3
Πωλήσεις Υπηρεσιών	ΥΔΡΙΑ Α.Ε. Α.Π.Ε. ΣΥΜΜΕΤΟΧΩΝ & ΕΜΠΟΡΙΟΥ	-	3
Πωλήσεις Υπηρεσιών	ΥΔΡΟΧΟΟΣ Α.Ε. Α.Π.Ε. ΣΥΜΜΕΤΟΧΩΝ & ΕΜΠΟΡΙΟΥ	-	8
Πωλήσεις Υπηρεσιών	ΦΟΙΒΟΣ ΕΝΕΡΓΕΙΑΚΗ Α.Ε.Β.Ε.	-	3
Πωλήσεις Υπηρεσιών	ΑΙΟΛΙΚΗ ΤΡΙΚΟΡΦΩΝ Α.Ε.	-	65
Πωλήσεις Υπηρεσιών	ΜΑΚΡΥΝΟΡΟΣ Α.Ε.	-	6
Πωλήσεις Υπηρεσιών	MNG TRADING	-	767
Πωλήσεις Υπηρεσιών	ΔΕΣΦΙΝΑ ΝΑΥΤΙΚΗ ΕΤΑΙΡΕΙΑ	-	3
Πωλήσεις Υπηρεσιών	SOLIEN ΕΝΕΡΓΕΙΑΚΗ Α.Ε.	-	6
Πωλήσεις Υπηρεσιών	Αγ. Νικόλαος ΙΚΕ	-	54
Πωλήσεις Υπηρεσιών	METKA-EGN Ltd Κύπρου	-	741
Πωλήσεις Υπηρεσιών	POWER PROJECTS	-	16
Πωλήσεις Υπηρεσιών	ΕΠ.ΑΛ.ΜΕ Α.Ε.	-	45
Πωλήσεις Υπηρεσιών	ΖΕΟΛΟΓΙC Α.Ε.Β.Ε	-	28
Πωλήσεις Υπηρεσιών	Κ/Ξ ΜΥΤΙΛΗΝΑΙΟΣ ΕΛΕΜΚΑ	-	702
Πωλήσεις Υπηρεσιών	METKA-EGN Ltd Κύπρου	-	9
Πωλήσεις Υπηρεσιών	Κ/Ξ ΜΥΤΙΛΗΝΑΙΟΣ ΞΑΝΘΑΚΗΣ	-	725
Πωλήσεις Υπηρεσιών	ΑΝΑΝΕΩΣΙΜΕΣ ΠΗΓΕΣ ΚΑΡΥΣΤΙΑΣ Α.Ε.	-	298
Λοιπές Συναλλαγές	METKA INTERNATIONAL LTD	-	509
Λοιπές Συναλλαγές	ΕΛΕΜΚΑ Α.Ε.	-	15
Λοιπές Συναλλαγές	POWER PROJECTS	-	2.022
Λοιπές Συναλλαγές	METKA POWER WEST AFRICA LIMITED	-	93
Λοιπές Συναλλαγές	METKA EGN LTD (CYPRUS)	-	705
Λοιπές Συναλλαγές	METKA EGN LTD (ENGLAND)	-	0
Λοιπές Συναλλαγές	WAGGA-WAGGA OPERATIONS CO PTY LTD	-	0
Λοιπές Συναλλαγές	WAGGA-WAGGA PROPERTY CO PTY LTD	-	0
Λοιπές Συναλλαγές	METKA EGN UGANDA	-	0
Λοιπές Συναλλαγές	METKA EGN AUSTRALIA LTD	-	0
Λοιπές Συναλλαγές	METKA EGN FRANCE SRL	-	0
Λοιπές Συναλλαγές	METKA EGN SPAIN SLU	-	0
Λοιπές Συναλλαγές	JUNEE PROPERTY CO PTY LTD	-	0
Λοιπές Συναλλαγές	COROWA PROPERTY CO PTY LTD	-	0
Λοιπές Συναλλαγές	METKA EGN AUSTRALIA PTY LTD	-	818
Λοιπές Συναλλαγές	METKA-EGN UGANDA SMC LTD	-	3
Λοιπές Συναλλαγές	METKA EGN LIMITED (UK)	-	352
Λοιπές Συναλλαγές	METKA EGN FRANCE SRL	-	6
Λοιπές Συναλλαγές	METKA EGN SPAIN SLU	-	400
Λοιπές Συναλλαγές	METKA-EGN CHILE SPA	-	354
Αγορές Υπηρεσιών	ΕΛΛΗΝΙΚΗ ΒΙΟΜΗΧΑΝΙΑ ΧΑΛΥΒΔΟΣ Α.Ε. (SERVISTEEL)	-	1.157
Αγορές Υπηρεσιών	ΕΛΕΜΚΑ Α.Ε.	-	28.576
Αγορές Υπηρεσιών	ΔΕΛΦΟΙ ΔΙΣΤΟΜΟΝ Α.Μ.Ε.	-	16
Αγορές Υπηρεσιών	ΑΝΑΝΕΩΣΙΜΕΣ ΠΗΓΕΣ ΕΝΕΡΓΕΙΑΣ ΚΑΡΥΣΤΙΑΣ Α.Ε.	-	10
Αγορές Υπηρεσιών	ΚΟΡΙΝΘΟΣ POWER Α.Ε.	-	16
Αγορές Υπηρεσιών	ΑΙΟΛΙΚΗ ΑΝΔΡΟΥ ΤΣΙΡΟΒΛΙΔΙ Α.Ε.	-	7
Αγορές Υπηρεσιών	ΑΙΟΛΙΚΗ ΣΙΔΗΡΟΚΑΣΤΡΟΥ Α.Ε.	-	12
Αγορές Υπηρεσιών	ΕΛΛΗΝΙΚΗ ΦΩΤΟΒΟΛΤΑΪΚΗ Α.Ε.	-	2
Αγορές Υπηρεσιών	ΑΙΟΛΙΚΗ ΤΡΙΚΟΡΦΩΝ Α.Ε.	-	6
Αγορές Υπηρεσιών	MYTILINEOS FINANCIAL PARTNERS S.A.	-	6.085

(Ποσά σε χιλιάδες €)		ΟΜΙΛΟΣ	ΜΥΤΙΛΗΝΑΙΟΣ Α.Ε. -
		ΜΥΤΙΛΗΝΑΙΟΣ	Μητρική
		31/12/2020	31/12/2020
Υπόλοιπα απαιτήσεων από συνδεδεμένα	ΕΛΛΗΝΙΚΗ ΒΙΟΜΗΧΑΝΙΑ ΧΑΛΥΒΔΟΣ Α.Ε. (SERVISTEEL)	-	7
Υπόλοιπα απαιτήσεων από συνδεδεμένα	ΕΛΕΜΚΑ Α.Ε.	-	1.045
Υπόλοιπα απαιτήσεων από συνδεδεμένα	STANMED TRADING LTD	-	196
Υπόλοιπα απαιτήσεων από συνδεδεμένα	ΑΝΕΜΟΔΡΑΣΗ Α.Ε. Α.Π.Ε.	-	106
Υπόλοιπα απαιτήσεων από συνδεδεμένα	ΑΝΕΜΟΡΑΧΗ Α.Ε. Α.Π.Ε.	-	89
Υπόλοιπα απαιτήσεων από συνδεδεμένα	PROTERGIA ΘΕΡΜΟΗΛΕΚΤΡΙΚΗ ΑΓΙΟΥ ΝΙΚΟΛΑΟΥ Α.Ε.	-	13
Υπόλοιπα απαιτήσεων από συνδεδεμένα	ΜΕΤΚΑ ΒΙΟΜΗΧΑΝΙΚΗ - ΚΑΤΑΣΚΕΥΑΣΤΙΚΗ Α.Ε.	-	18
Υπόλοιπα απαιτήσεων από συνδεδεμένα	ΜΕΤΚΑ BRAZI SRL	-	353
Υπόλοιπα απαιτήσεων από συνδεδεμένα	ΔΕΛΦΟΙ ΔΙΣΤΟΜΟΝ Α.Μ.Ε.	-	2.904
Υπόλοιπα απαιτήσεων από συνδεδεμένα	ΑΝΑΝΕΩΣΙΜΕΣ ΠΗΓΕΣ ΕΝΕΡΓΕΙΑΣ ΚΑΡΥΣΤΙΑΣ Α.Ε.	-	3.407
Υπόλοιπα απαιτήσεων από συνδεδεμένα	PROTERGIA ΘΕΡΜΟΗΛΕΚΤΡΙΚΗ Α.Ε.	-	1.826
Υπόλοιπα απαιτήσεων από συνδεδεμένα	ΓΕΝΙΚΗ ΒΙΟΜΗΧΑΝΙΚΗ Α.Ε. ΑΜΥΝΤΙΚΟΥ ΥΛΙΚΟΥ	-	56
Υπόλοιπα απαιτήσεων από συνδεδεμένα	ΧΟΡΤΕΡΟΥ Α.Ε. Α.Π.Ε.	-	981
Υπόλοιπα απαιτήσεων από συνδεδεμένα	ΚΙΣΣΑΒΟΣ ΔΡΟΣΕΡΗ ΡΑΧΗ Α.Ε. Α.Π.Ε.	-	1.043
Υπόλοιπα απαιτήσεων από συνδεδεμένα	ΑΕΤΟΒΟΥΝΙ Α.Ε. Α.Π.Ε.	-	278
Υπόλοιπα απαιτήσεων από συνδεδεμένα	ΚΙΣΣΑΒΟΣ ΠΛΑΚΑ ΤΡΑΝΗ Α.Ε. Α.Π.Ε.	-	1.093
Υπόλοιπα απαιτήσεων από συνδεδεμένα	ΚΙΣΣΑΒΟΣ ΦΩΤΕΙΝΗ Α.Ε. Α.Π.Ε.	-	862
Υπόλοιπα απαιτήσεων από συνδεδεμένα	ΛΟΓΓΑΡΙΑ Α.Ε. Α.Π.Ε.	-	311
Υπόλοιπα απαιτήσεων από συνδεδεμένα	ΚΟΡΙΝΘΟΣ POWER Α.Ε.	-	7.362
Υπόλοιπα απαιτήσεων από συνδεδεμένα	ΑΛΟΥΜΙΝΙΟΝ ΤΗΣ ΕΛΛΑΔΟΣ Β.Ε.Α.Ε.	-	576
Υπόλοιπα απαιτήσεων από συνδεδεμένα	ΚΙΛΚΙΣ ΠΑΛΑΙΩΝ ΤΡΙΕΘΝΕΣ Α.Ε. Α.Π.Ε.	-	20
Υπόλοιπα απαιτήσεων από συνδεδεμένα	ΚΕΡΑΣΟΥΔΑ Α.Ε. Α.Π.Ε.	-	1
Υπόλοιπα απαιτήσεων από συνδεδεμένα	ΙΚΑΡΟΣ ΑΝΕΜΟΣ Α.Ε. Α.Π.Ε.	-	398
Υπόλοιπα απαιτήσεων από συνδεδεμένα	ΑΙΟΛΙΚΗ ΑΡΓΟΣΤΥΛΙΑ Α.Ε. Α.Π.Ε.	-	73
Υπόλοιπα απαιτήσεων από συνδεδεμένα	ΑΝΩΝΥΜΗ ΕΤΑΙΡΕΙΑ ΑΝΑΝΕΩΣΙΜΩΝ ΠΗΓΩΝ ΒΟΡΕΙΟΥ ΑΙΓΑΙΟΥ	-	72
Υπόλοιπα απαιτήσεων από συνδεδεμένα	ΜΥΤΙΛΗΝΑΙΟΣ ΑΙΟΛΙΚΗ ΕΝΕΡΓΕΙΑΚΗ ΕΛΛΑΔΟΣ Α.Ε.	-	34.065
Υπόλοιπα απαιτήσεων από συνδεδεμένα	ΑΙΟΛΙΚΗ ΑΝΔΡΟΥ ΤΣΙΡΟΒΛΙΔΙ Α.Ε.	-	418
Υπόλοιπα απαιτήσεων από συνδεδεμένα	ΑΙΟΛΙΚΗ ΕΥΒΟΙΑΣ ΠΥΡΓΟΣ Α.Ε.	-	115
Υπόλοιπα απαιτήσεων από συνδεδεμένα	ΑΙΟΛΙΚΗ ΕΥΒΟΙΑΣ ΠΟΥΝΤΑ Α.Ε.	-	18
Υπόλοιπα απαιτήσεων από συνδεδεμένα	ΑΙΟΛΙΚΗ ΕΥΒΟΙΑΣ ΧΕΛΩΝΑ Α.Ε.	-	80
Υπόλοιπα απαιτήσεων από συνδεδεμένα	ΑΙΟΛΙΚΗ ΑΝΔΡΟΥ ΡΑΧΗ ΞΗΡΟΚΟΜΠΙ Α.Ε.	-	1
Υπόλοιπα απαιτήσεων από συνδεδεμένα	ΜΕΤΚΑ ΑΙΟΛΙΚΑ ΠΛΑΤΑΝΟΥ Α.Ε.	-	4
Υπόλοιπα απαιτήσεων από συνδεδεμένα	ΑΙΟΛΙΚΗ ΣΑΜΟΘΡΑΚΗΣ Α.Ε.	-	80
Υπόλοιπα απαιτήσεων από συνδεδεμένα	ΑΙΟΛΙΚΗ ΕΥΒΟΙΑΣ ΔΙΑΚΟΦΤΗΣ Α.Ε.	-	101
Υπόλοιπα απαιτήσεων από συνδεδεμένα	ΑΙΟΛΙΚΗ ΣΙΔΗΡΟΚΑΣΤΡΟΥ Α.Ε.	-	488
Υπόλοιπα απαιτήσεων από συνδεδεμένα	ΕΛΛΗΝΙΚΗ ΦΩΤΟΒΟΛΤΑΪΚΗ Α.Ε.	-	2.699
Υπόλοιπα απαιτήσεων από συνδεδεμένα	SPIDER ΕΝΕΡΓΕΙΑΚΗ Α.Ε.	-	6.982
Υπόλοιπα απαιτήσεων από συνδεδεμένα	ΕΚΜΕΤΑΛΛΕΥΣΗ ΥΔΑΤΙΝΟΥ ΔΥΝΑΜΙΚΟΥ Α.Ε. (ΕΝ.ΔΥ.ΕΝΕΡΓΕΙΑΚΗ Α.Ε.)	-	19
Υπόλοιπα απαιτήσεων από συνδεδεμένα	ΘΕΣΣΑΛΙΚΗ ΕΝΕΡΓΕΙΑΚΗ Α.Ε.	-	19
Υπόλοιπα απαιτήσεων από συνδεδεμένα	ΥΔΡΙΑ Α.Ε. Α.Π.Ε. ΣΥΜΜΕΤΟΧΩΝ & ΕΜΠΟΡΙΟΥ	-	24
Υπόλοιπα απαιτήσεων από συνδεδεμένα	ΥΔΡΟΧΟΣ Α.Ε. Α.Π.Ε. ΣΥΜΜΕΤΟΧΩΝ & ΕΜΠΟΡΙΟΥ	-	27
Υπόλοιπα απαιτήσεων από συνδεδεμένα	ΦΟΙΒΟΣ ΕΝΕΡΓΕΙΑΚΗ Α.Ε.Β.Ε.	-	60
Υπόλοιπα απαιτήσεων από συνδεδεμένα	GREEN ENERGY Α.Ε.	-	186

(Ποσά σε χιλιάδες €)		ΟΜΙΛΟΣ	ΜΥΤΙΛΗΝΑΙΟΣ Α.Ε. -
		ΜΥΤΙΛΗΝΑΙΟΣ	Μητρική
		31/12/2020	31/12/2020
Υπόλοιπα απαιτήσεων από συνδεδεμένα	ΑΙΟΛΙΚΗ ΤΡΙΚΟΡΦΩΝ Α.Ε.	-	608
Υπόλοιπα απαιτήσεων από συνδεδεμένα	ΜΑΚΡΥΝΟΡΟΣ Α.Ε.	-	46
Υπόλοιπα απαιτήσεων από συνδεδεμένα	MNG TRADING	-	3.234
Υπόλοιπα απαιτήσεων από συνδεδεμένα	ΔΕΣΦΙΝΑ ΝΑΥΤΙΚΗ ΕΤΑΙΡΕΙΑ	-	28
Υπόλοιπα απαιτήσεων από συνδεδεμένα	MYTILINEOS FINANCIAL PARTNERS S.A.	-	3.652
Υπόλοιπα απαιτήσεων από συνδεδεμένα	Mytilineos International Trading Company AG (MIT Co)	-	204
Υπόλοιπα απαιτήσεων από συνδεδεμένα	SOLIEN ΕΝΕΡΓΕΙΑΚΗ Α.Ε.	-	6
Υπόλοιπα απαιτήσεων από συνδεδεμένα	Αγ. Νικόλαος ΙΚΕ	-	5
Υπόλοιπα απαιτήσεων από συνδεδεμένα	METKA-EGN Ltd Κύπρου	-	1.611
Υπόλοιπα απαιτήσεων από συνδεδεμένα	METKA-EGN Ltd Αγγλίας	-	1.931
Υπόλοιπα απαιτήσεων από συνδεδεμένα	METKA-EGN USA LLC	-	650
Υπόλοιπα απαιτήσεων από συνδεδεμένα	METKA POWER WEST AFRICA LIMITED	-	1.312
Υπόλοιπα απαιτήσεων από συνδεδεμένα	METKA RENEWABLE LTD CYPRUS	-	3.630
Υπόλοιπα απαιτήσεων από συνδεδεμένα	METKA EGN Chile SpA	-	354
Υπόλοιπα απαιτήσεων από συνδεδεμένα	METKA EGN KZ LLP	-	96
Υπόλοιπα απαιτήσεων από συνδεδεμένα	METKA EGN UGANDA SMC LTD	-	3
Υπόλοιπα απαιτήσεων από συνδεδεμένα	METKA EGN FRANCE SRL	-	10
Υπόλοιπα απαιτήσεων από συνδεδεμένα	METKA EGN SPAIN SLU	-	1.385
Υπόλοιπα απαιτήσεων από συνδεδεμένα	METKA EGN AUSTRALIA PTY LTD	-	7.272
Υπόλοιπα απαιτήσεων από συνδεδεμένα	METKA EGN SINGAPORE PTE LTD	-	13
Υπόλοιπα απαιτήσεων από συνδεδεμένα	METKA Power Investments	-	279
Υπόλοιπα απαιτήσεων από συνδεδεμένα	POWER PROJECT	-	1.374
Υπόλοιπα απαιτήσεων από συνδεδεμένα	ΕΠ.ΑΛ.ΜΕ Α.Ε.	-	164
Υπόλοιπα απαιτήσεων από συνδεδεμένα	ZEOLOGIC A.E.B.E	-	578
Υπόλοιπα απαιτήσεων από συνδεδεμένα	Κ/Ξ MYTILINEOS - ELEMKA	-	874
Υπόλοιπα απαιτήσεων από συνδεδεμένα	METKA INTERNATIONAL LTD	-	2.341
Υπόλοιπα υποχρεώσεων προς συνδεδεμένα	ΕΛΛΗΝΙΚΗ ΒΙΟΜΗΧΑΝΙΑ ΧΑΛΥΒΔΟΣ Α.Ε. (SERVISTEEL)	-	1.559
Υπόλοιπα υποχρεώσεων προς συνδεδεμένα	ELEMKA A.E.	-	7.937
Υπόλοιπα υποχρεώσεων προς συνδεδεμένα	STANMED TRADING LTD	-	29
Υπόλοιπα υποχρεώσεων προς συνδεδεμένα	METKA BRAZI SRL	-	18
Υπόλοιπα υποχρεώσεων προς συνδεδεμένα	KOPINΘΟΣ POWER Α.Ε.	-	5
Υπόλοιπα υποχρεώσεων προς συνδεδεμένα	MYTILINEOS FINANCIAL PARTNERS S.A.	-	235.712
Υπόλοιπα υποχρεώσεων προς συνδεδεμένα	METKA-EGN Ltd Κύπρου	-	1
Υπόλοιπα υποχρεώσεων προς συνδεδεμένα	POWER PROJECT	-	137
Υπόλοιπα υποχρεώσεων προς συνδεδεμένα	ZEOLOGIC A.E.B.E	-	344

ΜΕΡΙΣΜΑΤΙΚΗ ΠΟΛΙΤΙΚΗ

Η Διοίκηση σκοπεύει να προτείνει στην Τακτική Γενική Συνέλευση των Μετόχων τη διανομή μερίσματος μικτού ποσού € 0,3600 / μετοχή, ενώ στη συγκριτική χρήση προτάθηκε η διανομή μερίσματος μικτού ποσού € 0,3600 / μετοχή . Η προτινόμενη διανομή τελεί υπό την έγκριση της Τακτικής Γενικής Συνέλευσης των Μετόχων.

ΣΗΜΑΝΤΙΚΑ ΓΕΓΟΝΟΤΑ ΜΕΤΑ ΤΗΝ ΗΜΕΡΟΜΗΝΙΑ ΤΟΥ ΙΣΟΛΟΓΙΣΜΟΥ

- Τον Ιανουάριο 2021, η MYTILINEOS, ZEOLOGIC S.A. ανακοίνωσε την υπογραφή συμφωνίας μέσω της θυγατρικής της ZEOLOGIC A.E.B.E. με την εταιρεία INWASTE A.E., για τον σχεδιασμό, προμήθεια και κατασκευή πρότυπης μονάδας επεξεργασίας Επικίνδυνων και Μη Στερεών Απόβλητων και Ιλύων στην Ελλάδα. Η επένδυση, που έχει ήδη λάβει τις απαραίτητες περιβαλλοντικές αδειοδοτήσεις, θα υλοποιηθεί στη Βόρεια Ελλάδα και συγκεκριμένα στην ευρύτερη περιοχή του Κιλκίς, και θα αποτελεί την πρώτη εγκατάσταση αυτού του είδους στη χώρα. Συγκεκριμένα, με την ολοκλήρωσή της, θα μπορεί να επεξεργαστεί Επικίνδυνα Στερεά Απόβλητα και Επικίνδυνες Ιλύες καθιστώντας τα μετά την επεξεργασία Μη Επικίνδυνα και Αδρανή, ώστε να μπορούν να οδηγηθούν προς ασφαλή διάθεση ή ακόμη και προς δευτερογενή χρήση (π.χ. οικοδομικά υλικά). Ο σχεδιασμός της πρότυπης αυτής μονάδας βασίστηκε στην διεθνώς κατοχυρωμένη μέθοδο επεξεργασίας υγρών και στερεών αποβλήτων GACS (Geochemical Active Clay Sediment), της οποίας τα εμπορικά δικαιώματα κατέχει αποκλειστικά η ZEOLOGIC.
- Την 9η Φεβρουαρίου 2021, η MYTILINEOS μέσω του Τομέα Ανάπτυξης Ανανεώσιμων Πηγών και Αποθήκευσης Ενέργειας (RSD) απέκτησε συνολική χωρητικότητα 26 MW για δύο συστήματα αποθήκευσης ενέργειας με μπαταρία (Battery Energy Storage System - BESS) με σκοπό την παροχή υπηρεσιών δικτύου Fast Reserve για λογαριασμό της Terna, του Διαχειριστή Συστήματος Μεταφοράς Ενέργειας της Ιταλίας. Η έναρξη λειτουργίας των έργων αναμένεται το τέταρτο τρίμηνο του 2022 και η παροχή υπηρεσιών Fast Reserve στο Ιταλικό δίκτυο θα διαρκέσει από το 2023 έως το 2027. Το ύψος του συμβολαίου για τη σύμβαση του Μπρίντζι είναι 32,000 ευρώ/MW το χρόνο και για τη σύμβαση του Σάσαρι είναι 59,000 ευρώ/MW το χρόνο.
- Την 16η Φεβρουαρίου 2021, η MYTILINEOS στο πλαίσιο του στρατηγικού της σχεδιασμού για σημαντική διεύρυνση της παρουσίας της σε έργα Ανανεώσιμων Πηγών Ενέργειας (Α.Π.Ε.) στην Ελλάδα και παγκοσμίως, ανακοίνωσε τη συμφωνία για απόκτηση χαρτοφυλακίου 20 υπό ανάπτυξη φωτοβολταϊκών πάρκων συνολικής ισχύος 1,48GW ιδιοκτησίας της EGNATIA GROUP. Το σύνολο του χαρτοφυλακίου έχει υπαχθεί στην διαδικασία των Στρατηγικών Επενδύσεων (Fast Track), ενώ εκτιμάται ότι η κατασκευή τους θα έχει ολοκληρωθεί έως το τέλος του 2023. Επιπλέον, η MYTILINEOS θα αποκτήσει το σύνολο χαρτοφυλακίου 21 υπό ανάπτυξη έργων αποθήκευσης ηλεκτρικής ενέργειας με χρήση συσσωρευτών, καθώς και 4 πρόσθετων υπό ανάπτυξη έργων παραγωγής και αποθήκευσης ηλεκτρικής ενέργειας με χρήση συσσωρευτών, ενεργειακά επικουρούμενων

από φωτοβολταϊκούς σταθμούς, επίσης από την EGNATIA GROUP. Το συνολικό κόστος για την MYTILINEOS τόσο για το χαρτοφυλάκιο φωτοβολταϊκών πάρκων, όσο και για το χαρτοφυλάκιο έργων αποθήκευσης ηλεκτρικής ενέργειας θα φτάσει τα 56 εκατ. ευρώ. Τέλος, με μία ακόμα «πρωτιά» εν όψει της ελληνικής Ενεργειακής Μετάβασης, η MYTILINEOS συμφώνησε να συμβασιοποιήσει την αγορά ηλεκτρικής ενέργειας (Corporate PPA) από φωτοβολταϊκά πάρκα που παραμένουν στην ιδιοκτησία της EGNATIA GROUP, ισχύος 200 MW, έναντι τιμής €33/Mwh και για περίοδο 10+5 ετών. Το εν λόγω PPA εκτιμάται ότι θα τεθεί σε ισχύ εντός του 2023.

- Το Φεβρουάριο του 2021, η MYTILINEOS ενέκρινε την πώληση και μεταβίβαση του συνόλου των μετοχών που κατέχει στην εταιρεία «ΙΩΝΙΑ ΕΝΕΡΓΕΙΑΚΗ ΑΝΩΝΥΜΗ ΕΤΑΙΡΕΙΑ ΑΝΑΝΕΩΣΙΜΩΝ ΠΗΓΩΝ ΕΝΕΡΓΕΙΑΣ ΣΥΜΜΕΤΟΧΩΝ ΚΑΙ ΕΜΠΟΡΙΟΥ», ήτοι είκοσι χιλιάδων πεντακοσίων ογδόντα ονομαστικών μετοχών (20.580) ονομαστικής αξίας εκάστης μετοχής εκατό (100) Ευρώ, που αντιστοιχούν σε ποσοστό 49% του μετοχικού της κεφαλαίου, προς την εταιρεία «New NE Solar Developments Five 5 Single-Member Société Anonyme». Το τίμημα που συμφωνήθηκε ανήλθε σε € 8,4 εκατ. Τον Ιανουάριο του 2021, η θυγατρική του Ομίλου METKA EGN LTD Κύπρου εξαγόρασε κατά 90% τις εταιρείες SANTIAM INVESTMENT I LTD, SANTIAM INVESTMENT II LTD, SANTIAM INVESTMENT III LTD και SANTIAM INVESTMENT IV LTD με έδρα την Κύπρο έναντι τιμήματος € 1.712.000, € 203.300, € 321.000 και € 381.990 αντίστοιχα. Οι εν λόγω εταιρείες θα συμπεριληφθούν ως στοιχεία ενεργητικού. Τον Ιανουάριο του 2021, η θυγατρική του Ομίλου MAVIS SOLAR FARM AUSTRALIA HOLDINGS PTY LTD εξαγόρασε την Mavis Solar Farm Pty Ltd έναντι τιμήματος AUD 500.000. Η εν λόγω εταιρεία θα συμπεριληφθεί ως στοιχείο ενεργητικού.

Ευάγγελος Μυτιληναίος

Σπυρίδων Κασδάς

**Πρόεδρος του Διοικητικού Συμβουλίου και
Δ/νων Σύμβουλος**

**Αντιπρόεδρος Α' του Διοικητικού
Συμβουλίου**

3.Επεξηγηματική Έκθεση**ΠΡΟΣ ΤΗΝ ΤΑΚΤΙΚΗ ΓΕΝΙΚΗ ΣΥΝΕΛΕΥΣΗ ΤΩΝ ΜΕΤΟΧΩΝ****ΤΗΣ ΜΥΤΙΛΗΝΑΙΟΣ Α.Ε.****ΣΥΜΦΩΝΑ ΜΕ ΤΟ ΑΡΘΡΟ 4 παρ. 7 -8 ΤΟΥ Ν. 3556/2007**

Η παρούσα επεξηγηματική έκθεση του Διοικητικού Συμβουλίου της Εταιρείας προς την Τακτική Γενική Συνέλευση των Μετόχων της περιλαμβάνει αναλυτικές πληροφορίες σύμφωνα με τις παρ. 7 και 8 του άρθρου 4 του Ν. 3556/2007, όπως ισχύει.

I. Διάρθρωση μετοχικού κεφαλαίου της Εταιρείας

Το μετοχικό κεφάλαιο της Εταιρείας ανέρχεται σε εκατόν τριάντα οκτώ εκατομμύρια εξακόσιες τέσσερις χιλιάδες τετρακόσια είκοσι έξι ευρώ και δεκαεπτά λεπτά του ευρώ (€138.604.426,17) διαιρούμενο σε εκατόν σαράντα δύο εκατομμύρια οκτακόσιες ενενήντα μία χιλιάδες εκατόν εξήντα μία (142.891.161) άυλες κοινές ονομαστικές μετά ψήφου μετοχές ονομαστικής αξίας ενενήντα επτά λεπτών του ευρώ (€0,97) έκαστη.

Όλες οι μετοχές της Εταιρείας είναι εισηγμένες προς διαπραγμάτευση στην Αγορά Αξιών (Κλάδος «Βιομηχανικά Προϊόντα & Υπηρεσίες») του Χρηματιστηρίου Αθηνών.

Τα δικαιώματα των μετόχων της Εταιρείας που πηγάζουν από τη μετοχή της, ισοδυναμούν με το ποσοστό συμμετοχής τους στο καταβεβλημένο μετοχικό κεφάλαιο. Κάθε μετοχή παρέχει όλα τα δικαιώματα που προβλέπει ο νόμος και το Καταστατικό της, και ειδικότερα:

- Το δικαίωμα επί του μερίσματος από τα ετήσια ή τα κατά την εκκαθάριση κέρδη της Εταιρείας. Ποσοστό 35% των καθαρών κερδών, ύστερα από αφαίρεση της κράτησης για σχηματισμό τακτικού αποθεματικού και των λοιπών πιστωτικών κονδυλίων της κατάστασης αποτελεσμάτων, που δεν αποτελούν πραγματοποιημένα κέρδη, διανέμεται στους μετόχους ως πρώτο μέρισμα, ενώ η χορήγηση πρόσθετου μερίσματος αποφασίζεται από τη Γενική Συνέλευση σύμφωνα με το νόμο και το Καταστατικό της. Μέρισμα δικαιούται κάθε μέτοχος, ο οποίος αναφέρεται στο τηρούμενο για λογαριασμό της Εταιρείας μητρώο μετόχων από την «Ελληνικά Χρηματιστήρια Α.Ε.» κατά την ημερομηνία προσδιορισμού δικαιούχων μερίσματος. Ο τρόπος, ο χρόνος και ο τόπος καταβολής ανακοινώνεται από την Εταιρεία μέσω των μέσων ενημέρωσης που προβλέπονται στο ν.3556/2007 και τις οικείες αποφάσεις της Επιτροπής Κεφαλαιαγοράς. Το δικαίωμα είσπραξης του μερίσματος παραγράφεται και το αντίστοιχο ποσό περιέρχεται στο Δημόσιο μετά την παρέλευση πέντε (5) ετών από το τέλος του έτους, κατά το οποίο ενέκρινε τη διανομή του η Γενική Συνέλευση.
- Το δικαίωμα ανάληψης της εισφοράς κατά την εκκαθάριση ή, αντίστοιχα, της απόσβεσης κεφαλαίου που αντιστοιχεί στη μετοχή, εφόσον αυτό αποφασισθεί από τη Γενική Συνέλευση.
- Το δικαίωμα προτίμησης ανάλογα με τη συμμετοχή τους στο υφιστάμενο κεφάλαιο σε κάθε περίπτωση αύξησης του μετοχικού κεφαλαίου (συμπεριλαμβανομένων και αυξήσεων σε είδος) ή έκδοσης ομολογιών με δικαίωμα μετατροπής τους

σε μετοχές ή με μετρητά και την ανάληψη νέων μετοχών, συμπεριλαμβανομένων και αυξήσεων σε είδος ή έκδοσης ομολογιών με δικαίωμα μετατροπής σε μετοχές.

- Το δικαίωμα λήψης αντιγράφου των οικονομικών καταστάσεων και των εκθέσεων των ορκωτών ελεγκτών και του Διοικητικού Συμβουλίου της Εταιρείας.
- Το δικαίωμα συμμετοχής στη Γενική Συνέλευση, το οποίο εξειδικεύεται στα εξής επιμέρους δικαιώματα: παράστασης αυτοπροσώπως ή δι' αντιπροσώπου, ψήφου, συμμετοχής στις συζητήσεις, υποβολής προτάσεων σε θέματα της ημερήσιας διάταξης, καταχώρησης των απόψεων στα πρακτικά και ψήφου.

Η Γενική Συνέλευση των μετόχων της Εταιρείας διατηρεί όλα τα δικαιώματά της κατά τη διάρκεια της εκκαθάρισης σύμφωνα με την παρ. 4 του άρθρου 33 του Καταστατικού της. Η ευθύνη των μετόχων της Εταιρείας περιορίζεται στην ονομαστική αξία των μετοχών που κατέχουν.

II. Περιορισμοί στη μεταβίβαση των μετοχών της Εταιρείας

Η μεταβίβαση των μετοχών της Εταιρείας γίνεται όπως ορίζει ο Νόμος και δεν υφίστανται εκ του Καταστατικού της περιορισμοί στη μεταβίβασή τους.

III. Σημαντικές άμεσες ή έμμεσες συμμετοχές κατά την έννοια των άρθρων 9 έως 11 του ν. 3556/2007.

Την 31.12.2020 ο κ. Ευάγγελος Μυτιληναίος του Γεωργίου κατείχε έμμεσα, διαμέσου των ελεγχόμενων από τον ίδιο εταιρειών «ROCALDO LTD», «KILTEO LTD» και «FREZIA LTD» (αλυσίδα ελεγχόμενων εταιρειών), 37.919.549 κοινές ονομαστικές μετά ψήφου μετοχές εκδόσεως της Εταιρείας και τα αντίστοιχα δικαιώματα ψήφου, ήτοι ποσοστό 26,537% των δικαιωμάτων ψήφου της Εταιρείας, ενώ δεν κατείχε άμεσα, ως φυσικό πρόσωπο, μετοχές ή δικαιώματα ψήφου.

Την ημερομηνία δημοσίευσης 04.03.2021, οι μέτοχοι οι οποίοι κατέχουν ποσοστό μεγαλύτερο του 5% του συνόλου των δικαιωμάτων ψήφου της Εταιρείας είναι οι ίδιοι κατά τα ανωτέρω.

IV. Μετοχές παρέχουσες ειδικά δικαιώματα ελέγχου

Δεν υφίστανται μετοχές εκδόσεως της Εταιρείας που να παρέχουν στους κατόχους τους ειδικά δικαιώματα ελέγχου.

V. Περιορισμοί στο δικαίωμα ψήφου

Δεν προβλέπονται στο Καταστατικό της Εταιρείας περιορισμοί στο δικαίωμα ψήφου.

VI. Συμφωνίες μετόχων της Εταιρείας

Με την επιφύλαξη συμβάσεων ενεχύρασης μετοχών που κατά καιρούς κοινοποιούνται στην Εταιρεία και κατά συνήθη πρακτική προβλέπουν την περιέλευση των δικαιωμάτων ψήφου στον ενεχυρούχο δανειστή σε περίπτωση παραβίασης / μη εκπλήρωσης των ασφαλιζόμενων απαιτήσεων, δεν είναι γνωστή στην Εταιρεία η ύπαρξη συμφωνιών μεταξύ των μετόχων

της, οι οποίες συνεπάγονται περιορισμούς στη μεταβίβαση των μετοχών τους εκδόσεως της Εταιρείας ή στην άσκηση των δικαιωμάτων ψήφου που απορρέουν από τις μετοχές τους εκδόσεως της Εταιρείας.

VII. Κανόνες διορισμού και αντικατάστασης μελών Διοικητικού Συμβουλίου και τροποποίησης καταστατικού

Το Καταστατικό της Εταιρείας (άρθρο 21), στο πλαίσιο των δυνατοτήτων που παρέχονται από τον ν. 4548/2018, όπως αυτός ισχύει σήμερα, προβλέπει για το διορισμό και την αντικατάσταση των μελών του Διοικητικού Συμβουλίου τα εξής:

1. Το Διοικητικό Συμβούλιο μπορεί να εκλέγει μέλη αυτού σε αντικατάσταση μελών που παραιτήθηκαν, απεβίωσαν ή απώλεσαν την ιδιότητά τους με οποιονδήποτε άλλο τρόπο. Η εκλογή αυτή είναι δυνατή με την προϋπόθεση ότι η αναπλήρωση των παραπάνω μελών δεν είναι εφικτή από αναπληρωματικά μέλη, που έχουν τυχόν εκλεγεί από τη Γενική Συνέλευση. Η ανωτέρω εκλογή από το Διοικητικό Συμβούλιο γίνεται με απόφαση των απομενόντων μελών, εάν είναι τουλάχιστον τρία (3), και ισχύει για το υπόλοιπο της θητείας του μέλους που αντικαθίσταται. Η απόφαση της εκλογής υποβάλλεται στη δημοσιότητα σύμφωνα με το ν. 4548/2018 και ανακοινώνεται από το Διοικητικό Συμβούλιο στην αμέσως προσηχή γενική συνέλευση, η οποία μπορεί να αντικαταστήσει τους εκλεγέντες, ακόμη και αν δεν έχει αναγραφεί σχετικό θέμα στην ημερήσια διάταξη.

2. Σε περίπτωση παραίτησης, θανάτου ή με οποιονδήποτε άλλο τρόπο απώλειας της ιδιότητας μέλους ή μελών του Διοικητικού Συμβουλίου, τα υπόλοιπα μέλη μπορούν να συνεχίσουν τη διαχείριση και την εκπροσώπηση της εταιρείας και χωρίς την αντικατάσταση των ελλειπόντων μελών σύμφωνα με την προηγούμενη παράγραφο, με την προϋπόθεση ότι ο αριθμός αυτών υπερβαίνει το ήμισυ των μελών, όπως είχαν πριν από την επέλευση των ανωτέρω γεγονότων. Σε κάθε περίπτωση τα μέλη αυτά δεν επιτρέπεται να είναι λιγότερα των τριών (3).

3. Σε κάθε περίπτωση, τα απομένοντα μέλη του Διοικητικού Συμβουλίου, ανεξάρτητα από τον αριθμό τους, μπορούν να προβούν σε σύγκληση γενικής συνέλευσης με αποκλειστικό σκοπό την εκλογή νέου Διοικητικού Συμβουλίου.

4. Η αντικατάσταση ή αναπλήρωση μελών του Διοικητικού Συμβουλίου σύμφωνα με τις ανωτέρω παραγράφους γίνεται σε συμμόρφωση και με την επιφύλαξη εφαρμογής των διατάξεων του νόμου αναφορικά με τη συμμετοχή στο Διοικητικό Συμβούλιο ανεξαρτήτων μη εκτελεστικών μελών.

Οι κανόνες που προβλέπει το Καταστατικό της Εταιρείας για την τροποποίηση των διατάξεων του Καταστατικού της δεν διαφοροποιούνται από τα προβλεπόμενα στο ν. 4548/2018.

VIII. Αρμοδιότητα του Διοικητικού Συμβουλίου α) για την έκδοση νέων και β) για την αγορά ιδίων μετοχών σύμφωνα με το άρθρο 49 του ν. 4548/2018

α) Σύμφωνα με τις διατάξεις του άρθρου 5 παρ. 8 του Καταστατικού της Εταιρείας σε συνδυασμό με τις διατάξεις του άρθρου 24 παρ. 1(β) και (γ) του ν. 4548/2018, το Διοικητικό Συμβούλιο της Εταιρείας έχει το δικαίωμα, κατόπιν σχετικής απόφασης της Γενικής Συνέλευσης, για χρονικό διάστημα που δεν υπερβαίνει την πενταετία, να αυξάνει το μετοχικό κεφάλαιο της Εταιρείας, μερικά ή ολικά, με την έκδοση νέων μετοχών, με απόφασή του που λαμβάνεται με πλειοψηφία

τουλάχιστον των δύο τρίτων (2/3) του συνόλου των μελών του. Στην περίπτωση αυτή, το μετοχικό κεφάλαιο μπορεί να αυξάνεται κατά ποσό που δεν μπορεί να υπερβεί το τριπλάσιο του κεφαλαίου, που υπάρχει κατά την ημερομηνία που χορηγείται στο διοικητικό συμβούλιο η εξουσία για αύξηση του κεφαλαίου. Η ως άνω εξουσία του Διοικητικού Συμβουλίου μπορεί να ανανεώνεται από τη Γενική Συνέλευση για χρονικό διάστημα που δεν υπερβαίνει την πενταετία για κάθε ανανέωση.

β) Σύμφωνα με τις διατάξεις του άρθρου 49 του ν. 4548/2018, η Εταιρεία μπορεί μετά από απόφαση της Γενικής Συνέλευσης των μετόχων της, να αποκτήσει μετοχές της, που αντιστοιχούν κατ' ανώτατο όριο, στο 10% του καταβεβλημένου μετοχικού κεφαλαίου της. Η υλοποίηση τέτοιων αποφάσεων της Γενικής Συνέλευσης γίνεται με αποφάσεις του Διοικητικού Συμβουλίου ή των προσώπων στα οποία το Διοικητικό Συμβούλιο έχει εκχωρήσει τη σχετική αρμοδιότητα.

Κατ' εφαρμογή των ανωτέρω διατάξεων, η Έκτακτη Γενική Συνέλευση των Μετόχων της Εταιρείας της 27ης Μαρτίου 2020, ενέκρινε πρόγραμμα απόκτησης ιδίων μετοχών της Εταιρείας με σκοπό τη μείωση του μετοχικού κεφαλαίου της Εταιρείας και την ακύρωση των ιδίων μετοχών που θα αποκτηθούν από την Εταιρεία, ή/και τη διάθεσή τους στο προσωπικό ή/και σε μέλη της διοίκησης της Εταιρείας ή/και συνδεδεμένης εταιρείας, σύμφωνα πάντοτε με την εκάστοτε ισχύουσα πολιτική αμοιβών, με ανώτατο αριθμό μετοχών, που θα αποκτηθούν, 14.289.116 (μέχρι 10% του μετοχικού κεφαλαίου), με κατώτατη τιμή αγοράς €0,97 ανά μετοχή και ανώτατη τιμή αγοράς €20 ανά μετοχή, διάρκεια του προγράμματος 27.03.2020-26.03.2022 (το «**Πρόγραμμα Απόκτησης Ιδίων Μετοχών**») και ανέθεσε στο Διοικητικό Συμβούλιο την υλοποίηση του Προγράμματος Απόκτησης Ιδίων Μετοχών. Το Διοικητικό Συμβούλιο της Εταιρείας της 01.06.2020 αποφάσισε να προβεί η Εταιρεία στην υλοποίηση του Προγράμματος Απόκτησης Ιδίων Μετοχών.

Κατά το έτος 2020, και συγκεκριμένα κατά το χρονικό διάστημα από 01.06.2020 έως 31.12.2020 αποκτήθηκαν υπό το Πρόγραμμα Απόκτησης Ιδίων Μετοχών 6.138.692 ίδιες μετοχές ονομαστικής αξίας €0,97 έκαστη, οι οποίες αντιπροσωπεύουν ποσοστό 4,2961% επί του μετοχικού κεφαλαίου της Εταιρείας.

Περαιτέρω, από 01.01.2021 έως την ημερομηνία δημοσίευσης 04.03.2021 αποκτήθηκαν υπό το Πρόγραμμα Απόκτησης Ιδίων Μετοχών 70.000 ίδιες μετοχές ονομαστικής αξίας €0,97 έκαστη, ώστε η Εταιρεία κατέχει κατά την ημερομηνία δημοσίευσης, 04.3.2021, συνολικά 6.208.692 ίδιες μετοχές ονομαστικής αξίας €0,97 έκαστη, με μέση σταθμισμένη τιμή κτήσης €16,5 ανά μετοχή, συνολικής αξίας €1.155.241 οι οποίες αντιπροσωπεύουν ποσοστό 4,5401% επί του μετοχικού κεφαλαίου της Εταιρείας.

ΙΧ. Σημαντικές συμφωνίες που τίθενται σε ισχύ, τροποποιούνται ή λήγουν σε περίπτωση αλλαγής ελέγχου κατόπιν δημόσιας πρότασης.

Δεν υφίστανται σημαντικές συμφωνίες της Εταιρείας, οι οποίες τίθενται σε ισχύ, τροποποιούνται ή λήγουν σε περίπτωση αλλαγής στον έλεγχο της Εταιρείας κατόπιν δημόσιας πρότασης.

Υφίστανται όμως δανειακές και άλλες συμβάσεις, οι οποίες προβλέπουν, ως είθισται σε ανάλογες συμβάσεις, σε περίπτωση αλλαγής στον έλεγχο της Εταιρείας, δικαίωμα των δανειστριών τραπεζών ή των ομολογιούχων δανειστών ή των αντισυμβαλλομένων της Εταιρείας, να ζητήσουν, υπό προϋποθέσεις, την άμεση αποπληρωμή των δανείων/ομολογιών ή τη λύση των σχετικών συμβάσεων, χωρίς όμως το εν λόγω δικαίωμα να παρέχεται ειδικά σε περίπτωση αλλαγής στον έλεγχο της Εταιρείας κατόπιν δημόσιας πρότασης.

Χ. Συμφωνίες με μέλη του Διοικητικού Συμβουλίου ή το προσωπικό της Εταιρείας

Δεν υπάρχουν συμφωνίες της Εταιρείας με μέλη του Διοικητικού Συμβουλίου της ή με το προσωπικό της, οι οποίες να προβλέπουν την καταβολή αποζημίωσης ειδικά σε περίπτωση παραίτησης ή απόλυσης χωρίς βάσιμο λόγο ή τερματισμού της θητείας ή της απασχόλησής τους εξαιτίας δημόσιας πρότασης. Υφίσταται ωστόσο σύμβαση παροχής υπηρεσιών μεταξύ της Εταιρείας και του νυν προέδρου και διευθύνοντος συμβούλου, οι όροι της οποίας, όπως εγκρίθηκαν από την τακτική γενική συνέλευση των μετόχων της 7^{ης} Ιουνίου 2018, προβλέπουν μεταξύ άλλων δυνατότητα καταγγελίας της σύμβασης με αποζημίωση σε περίπτωση αλλαγής στον έλεγχο της Εταιρείας (και κατόπιν δημόσιας πρότασης).

Ευάγγελος Μυτιληναίος

Πρόεδρος & Διευθύνων Σύμβουλος

ΜΥΤΙΛΗΝΑΙΟΣ Α.Ε.

4. Δήλωση Εταιρικής Διακυβέρνησης

Η παρούσα δήλωση αποτελεί ειδική ενότητα της Ετήσιας Έκθεσης του Διοικητικού Συμβουλίου και συντάχθηκε σύμφωνα με τα άρθρα 152 και 153 του ν. 4548/2018 και αφορά στις ακόλουθες ενότητες:

1. ΣΥΜΜΟΡΦΩΣΗ ΤΗΣ ΕΤΑΙΡΕΙΑΣ ΜΕ ΤΟΝ ΚΩΔΙΚΑ ΕΤΑΙΡΙΚΗΣ ΔΙΑΚΥΒΕΡΝΗΣΗΣ ΤΟΥ ΗΝΩΜΕΝΟΥ ΒΑΣΙΛΕΙΟΥ 2018

Η ΜΥΤΙΛΗΝΑΙΟΣ Α.Ε. (η «ΜΥΤΙΛΗΝΑΙΟΣ» ή η «Εταιρεία») από 01.01.2019, κατόπιν σχετικής από 15.11.2018 απόφασης του Διοικητικού της Συμβουλίου, με στόχο τη διασφάλιση της διαφάνειας και την υπεύθυνη λειτουργία της σε όλους τους τομείς δραστηριότητάς της, οικειοθελώς υιοθέτησε τον Κώδικα Εταιρικής Διακυβέρνησης του Ηνωμένου Βασιλείου (THE UK CORPORATE GOVERNANCE CODE – 2018), όπως δημοσιεύεται στην ιστοσελίδα της Εταιρείας [<https://www.mytilineos.gr/en-us/corporate-governancecode/>] και στον ιστότοπο του Financial Reporting Council (FRC) του Ηνωμένου Βασιλείου [<https://www.frc.org.uk/directors/corporate-governance-and-stewardship/uk-corporategovernance-code>]. Με βάση τα υψηλότερα διεθνή πρότυπα επιχειρηματικότητας, η Εταιρεία επιδιώκει εποικοδομητικότερο διάλογο με τους επενδυτές της, με απώτερο στόχο την αποδέσμευση περαιτέρω αξίας για τους μετόχους της. Ακολουθώντας τις βέλτιστες πρακτικές της εταιρικής διακυβέρνησης, η Εταιρεία διαμορφώνει τη στρατηγική της και αναπτύσσει τις γενικές κατευθύνσεις, πολιτικές, αξίες και αρχές που διέπουν τη λειτουργία της, εξασφαλίζοντας ταυτόχρονα τη διαφάνεια και τη διασφάλιση των συμφερόντων των μετόχων της.

1.1 ΗΓΕΣΙΑ ΤΟΥ ΔΙΟΙΚΗΤΙΚΟΥ ΣΥΜΒΟΥΛΙΟΥ ΚΑΙ ΣΚΟΠΟΣ ΤΗΣ ΕΤΑΙΡΕΙΑΣ

Αρχή Α': Ο ρόλος του διοικητικού συμβουλίου

Το Διοικητικό Συμβούλιο θέτει τον τόνο σε σχέση με τα πρότυπα της εταιρικής διακυβέρνησης. Για το σκοπό αυτό το Διοικητικό Συμβούλιο αποφάσισε να υιοθετήσει οικειοθελώς τον Κώδικα Εταιρικής Διακυβέρνησης του Ηνωμένου Βασιλείου από την 01.01.2019, αναγνωρίζοντας ότι ο κώδικας αυτός είναι ευρέως αναγνωρισμένος ως το καλύτερο πρότυπο εταιρικής διακυβέρνησης.

Το Διοικητικό Συμβούλιο λειτουργεί αποτελεσματικά προς εξυπηρέτηση των μακροπρόθεσμων συμφερόντων και της βιωσιμότητας της Εταιρείας. Το Διοικητικό Συμβούλιο διαθέτει πολυμορφία και τα μέλη του διαθέτουν το κατάλληλο επίπεδο γνώσεων, δεξιοτήτων και εμπειριών που απαιτούνται, ώστε να επιτευχθεί το προσδοκώμενο αποτέλεσμα. Η Εταιρεία έχει κατανείμει με σαφήνεια τις αρμοδιότητες μεταξύ της Διοίκησης και του Διοικητικού Συμβουλίου: Η Εκτελεστική Επιτροπή υποστηρίζεται από α) τις Επιτροπές: Financial, Capital Allocation και Energy & Regulatory Matters και β) τις Επιτροπές Τομέων, Μεταλλουργίας, Ηλεκτρικής Ενέργειας & Φυσικού Αερίου, Ανάπτυξης Ανανεώσιμων Πηγών & Αποθήκευσης Ενέργειας και Έργων Βιώσιμης Ανάπτυξης και εποπτεύεται από το Διοικητικό Συμβούλιο.

Ως υπεύθυνη βιομηχανική εταιρεία, η ΜΥΤΙΛΗΝΑΙΟΣ ενσωματώνει το σεβασμό στη βιωσιμότητα στον κύριο σκοπό της. Το επιχειρηματικό μοντέλο της Εταιρείας είναι στο επίκεντρο της λειτουργίας της: Υποστηρίζει την ανάπτυξή της, περιγράφει τις κατηγορίες των πόρων που χρησιμοποιεί, αντικατοπτρίζει τις δραστηριότητές της, την παραγωγική της απόδοση, την αξία που δημιουργεί για τους κοινωνικούς της εταίρους και για την ευρύτερη κοινωνία και γενικά τη συνολική συμβολή της στην Αειφόρο Ανάπτυξη. Λεπτομερής ανάλυση παρέχεται στην Ετήσια Έκθεση του Διοικητικού Συμβουλίου που περιλαμβάνεται στον Ετήσιο Απολογισμό 2020.

Για καλύτερη κατανόηση του επιχειρηματικού μοντέλου της Εταιρείας, υιοθετούνται βασικοί δείκτες απόδοσης, ως και περιγραφές των αλληλεξαρτήσεων μεταξύ των χρησιμοποιούμενων πόρων. Οι πληροφορίες αυτές διατίθενται στη διεύθυνση <http://scorecard.mytilineos.gr/>.

Το Διοικητικό Συμβούλιο έχει ορίσει τρία μέλη του στην επιτροπή Εταιρικής Κοινωνικής Ευθύνης (ΕΚΕ - CSR) με το σκοπό να επιβλέπουν πώς η ΜΥΤΙΛΗΝΑΙΟΣ δημιουργεί αξία σε όλους τους τομείς της επιχειρηματικής της δραστηριότητας και πώς δημιουργεί σημαντική αλυσίδα αξίας με ισχυρές κοινωνικές και οικονομικές επιπτώσεις. Σε συνάρτηση με την περαιτέρω προαγωγή των προτεραιοτήτων ESG στη στρατηγική της Εταιρείας, πρόθεση του Διοικητικού Συμβουλίου, κατά το α' τρίμηνο 2021, είναι η Επιτροπή Εταιρικής Κοινωνικής Ευθύνης, να αναβαθμισθεί σε Επιτροπή Αειφόρου Ανάπτυξης και να αποτελέσει επιτροπή του Διοικητικού Συμβουλίου.

Επιπλέον, η εταιρεία Ernst & Young, ως ανεξάρτητος σύμβουλος, συνέταξε για δεύτερη φορά -η πρώτη ήταν το 2017- την έκθεση κοινωνικοοικονομικής επίδρασης 2019, η οποία αναθεωρείται ανά διετία και αναρτάται στην ιστοσελίδα της Εταιρείας: https://www.mytilineos.gr/Uploads/ETHSIA_DELTIA/csr_reports/MYTILINEOS_Socioeconomic_impact_2019_gr.pdf.

Αρχή Β': Σκοπός, αξίες και κουλτούρα της Εταιρείας

Το Διοικητικό Συμβούλιο ενέκρινε το όραμα, την αποστολή και τις αξίες της Εταιρείας ως μέρος της στρατηγικής της. Η στρατηγική της Εταιρείας επανεξετάζεται ετησίως σε συνεδρίαση του Διοικητικού Συμβουλίου, καθώς και σε ειδική συνεδρίαση των Μη-Εκτελεστικών Μελών του Διοικητικού Συμβουλίου.

Προκειμένου να ληφθεί υπόψη η δομή της Εταιρείας, που ακολούθησε τη συγχώνευση του 2017, το Διοικητικό Συμβούλιο εντός του 2019 επανεξέτασε και αναθεώρησε τον Κώδικα Επαγγελματικής Δεοντολογίας της Εταιρείας του 2016 και κατά το 2020 διεξήχθη εκπαίδευση του ανθρώπινου δυναμικού της Εταιρείας. Σημαντικές βελτιώσεις περιλαμβάνουν την ασφάλεια των Τεχνολογιών Πληροφορικής, τις συναλλαγές προσώπων που έχουν πρόσβαση σε εμπιστευτική πληροφόρηση, τη νομιμοποίηση εσόδων από εγκληματικές δραστηριότητες, τους τελωνειακούς ελέγχους, καθώς και τη δέσμευση των εργαζομένων για συμμόρφωση με τον Κώδικα Επαγγελματικής Δεοντολογίας. Περαιτέρω βελτιώσεις μέτριας φύσης περιλαμβάνουν το νέο όραμα, την αποστολή και τις εταιρικές αξίες, τη σύγκρουση συμφερόντων, τον υγιή ανταγωνισμό και την καταπολέμηση της δωροδοκίας και της διαφθοράς.

Αρχή Γ: Πόροι, κίνδυνοι και δικλείδες ασφαλείας

Στο πλαίσιο της αρμοδιότητάς της να επιβλέπει τα συστήματα εσωτερικού ελέγχου και διαχείρισης κινδύνων της Εταιρείας, η Επιτροπή Ελέγχου πρότεινε στη Διοίκηση να προβεί σε αξιολόγηση του Συστήματος Εσωτερικού Ελέγχου ακολουθώντας το πλαίσιο COSO 2013 (Committee of Sponsoring Organizations of the Treadway Commission (COSO)). Η Διοίκηση, κατόπιν διαγωνιστικής διαδικασίας, ανέθεσε την αξιολόγηση του Συστήματος Εσωτερικού Ελέγχου των Κεντρικών Υπηρεσιών της Εταιρείας στη σύμβουλο εταιρεία, EY Business Advisory Services.

Αρχή Δ': Επικοινωνιακός διάλογος και συνεργασία με τους μετόχους και τα ενδιαφερόμενα μέρη (Stakeholders)

Η Εταιρεία συνεργάζεται με ευρύ φάσμα κοινωνικών ομάδων. Αυτές οι διαφορετικές ομάδες καταγράφονται, ταξινομούνται και χαρακτηρίζονται ως "βασικές ομάδες κοινωνικών εταίρων" της Εταιρείας, με βάση συγκεκριμένα κριτήρια σύμφωνα με το διεθνές Πρότυπο Συνεργασίας με τα Ενδιαφερόμενα Μέρη AA1000 (Stakeholder Engagement Standard AA1000 - SES) και σε συσχέτιση με:

- τη θέση που κατέχουν στη σφαίρα επιρροής της Εταιρείας,

- το βαθμό σπουδαιότητας και σχετικότητας που αποδίδεται ή υπάρχει στις δραστηριότητες της Εταιρείας και
 - τον τρόπο με τον οποίο επηρεάζουν την ικανότητα της Εταιρείας να εκπληρώνει το όραμα και την αποστολή της.
- Οι συνέργειες της Εταιρείας με τα ενδιαφερόμενα μέρη της διαμορφώνονται στο πλαίσιο της συμβολής της Εταιρείας στο Στόχο Αειφόρου Ανάπτυξης 17, που επιδιώκει την ενίσχυση των συνεργασιών ώστε να υποστηριχθούν και να επιτευχθούν οι φιλόδοξοι στόχοι της Ατζέντας του 2030, δίχως εξαιρέσεις, με βάση ένα κοινό όραμα, αρχές και αξίες. Η Εταιρεία αναπτύσσει και ενθαρρύνει την τακτική επικοινωνία με τις ομάδες των ενδιαφερομένων μερών· η δε συχνότητα αυτής της επικοινωνίας απορρέει από το είδος της σχέσης που δημιουργείται με την κάθε ομάδα, με στόχο την κατανόηση των προσδοκίων των μελών της και την άμεση ανταπόκριση σε θέματα που τους αφορούν, διατηρώντας ταυτόχρονα και ενισχύοντας την «κοινωνική άδεια λειτουργίας» της.

Επιπλέον, η ΜΥΤΙΛΗΝΑΙΟΣ έχει αναπτύξει μια συγκεκριμένη Διαδικασία Εποικοδομητικού Διαλόγου με τα Ενδιαφερόμενα Μέρη (Stakeholder Engagement Process). Η πρακτική αυτή εκφράζει τη μακροχρόνια αρχή της Εταιρείας για συνεργασία και εποικοδομητικό διάλογο με τα ενδιαφερόμενα μέρη με συστηματικό και ειλικρινή τρόπο για ανταλλαγή απόψεων. Ως εταιρικό θεσμικό όργανο, η Διαδικασία Εποικοδομητικού Διαλόγου με τα Ενδιαφερόμενα Μέρη διεξάγεται με συνέπεια ετησίως από το 2011 και υπόκειται σε διαδικασίες αυτο-αξιολόγησης και αυτο-βελτίωσης.

- Εποικοδομητικός Διάλογος με τα Ενδιαφερόμενα Μέρη (Stakeholder Engagement), <https://www.mytilineos.gr/el-gr/csr-core-subjects/csr-core-subjects#tab-stakeholder-engagement> . .
- Λεπτομερής ανάλυση των αποτελεσμάτων του εποικοδομητικού διαλόγου με τα ενδιαφερόμενα μέρη το 2020 παρέχεται στην Ετήσια Έκθεση Βιώσιμης Ανάπτυξης 2020 που εκδίδεται τον Ιούνιο και αναρτάται στον ιστότοπο της Εταιρείας.

Αρχή Ε΄: Οι Πολιτικές και οι πρακτικές ανθρωπίνου δυναμικού

Ο Κώδικας Επαγγελματικής Δεοντολογίας αποτυπώνει τις γενικές αρχές που καθορίζουν την υπεύθυνη επιχειρηματική συμπεριφορά και τους κανόνες ηθικής που όλοι οι εργαζόμενοι και οι συνεργάτες της Εταιρείας αναμένεται να ακολουθούν, όσο και τις δεσμεύσεις της Διοίκησης της Εταιρείας απέναντι στους ανθρώπους της. Διασφαλίζει ότι όλες οι δραστηριότητες της Εταιρείας διεξάγονται με ακεραιότητα προστατεύοντας με τον τρόπο αυτό τη φήμη της, που αποτελεί το πιο πολύτιμο άυλο περιουσιακό της στοιχείο και όπως κάθε περιουσιακό στοιχείο θα πρέπει να προασπίζεται αλλά και να δημιουργούνται οι προϋποθέσεις για την περαιτέρω ανάπτυξή της. Οι περιπτώσεις που αφορούν παραβιάσεις του Κώδικα Επαγγελματικής Δεοντολογίας μπορούν να γίνονται είτε επώνυμα είτε ανώνυμα.

Επιπλέον, η Πολιτική Αποδοχών για τα μέλη του Διοικητικού Συμβουλίου συμβάλλει στην επιχειρηματική στρατηγική και τα μακροπρόθεσμα συμφέροντα και τη βιωσιμότητα της Εταιρείας, ενθαρρύνοντας το Εκτελεστικό μέλος του διοικητικού συμβουλίου να επικεντρωθεί στη σταθερή μακροπρόθεσμη δημιουργία αξίας, παρέχοντας δίκαιο και κατάλληλο επίπεδο σταθερών αποδοχών και ισορροπία βραχυπρόθεσμων και μακροπρόθεσμων κινήτρων ώστε να διασφαλιστεί η επικέντρωση σε βραχυπρόθεσμους στόχους οι οποίοι, με την πάροδο του χρόνου, θα συμβάλλουν στη δημιουργία μακροπρόθεσμης δημιουργίας αξίας, καθώς και σε μακροπρόθεσμους στόχους. Η Πολιτική Αποδοχών τόσο των Εκτελεστικών μελών του διοικητικού συμβουλίου, όσο και όλων των εργαζομένων βασίζεται στην αρχή της καταβολής δίκαιης και εύλογης αμοιβής για το καλύτερο και καταλληλότερο πρόσωπο για το ρόλο, διασφαλίζοντας παράλληλα ότι η Εταιρεία πληρώνει δίκαια και ανταγωνιστικά και ανάλογα με τα μακροπρόθεσμα συμφέροντα και τη βιωσιμότητα της Εταιρείας.

Η Επιτροπή Αμοιβών & Υποψηφιοτήτων και το Διοικητικό Συμβούλιο λαμβάνουν περιοδικές ενημερώσεις σχετικά με την ευρύτερη διάρθρωση και πρακτικές αμοιβών των εργαζομένων εντός της Εταιρείας, οι οποίες λαμβάνονται υπόψη κατά την κατάρτιση και την αναθεώρηση της Πολιτικής. Με τον τρόπο αυτό, οι πρακτικές και η δομή των αμοιβών είναι όσο το δυνατόν πιο συνεπείς σε ολόκληρη την Εταιρεία.

Τέλος, η Εταιρεία επιδιώκει να εφαρμόζει την αρχή της Πολυμορφίας (η οποία, μεταξύ άλλων βασικών παραμέτρων, βασίζεται στο φύλο, την ηλικία, την εμπειρία, τις δεξιότητες και τις γνώσεις) στη σύνθεση του διοικητικού συμβουλίου, της Ανώτερης Διοίκησης και όλων των άμεσα εργαζομένων σε όλες τις δραστηριότητές της, όπου αυτό είναι εφικτό. Για το σκοπό αυτό, η Εταιρεία στο πλαίσιο της πολιτικής της για την πολυμορφία θέτει ως στόχο την επίτευξη ποσοτικών στόχων σχετικά με την εκπροσώπηση των γυναικών στο διοικητικό συμβούλιο, τα ανώτερα διευθυντικά στελέχη και τους άμεσους υπαλλήλους. Η πολιτική πολυμορφίας αναλύεται στο κεφάλαιο 6 της στη Δήλωσης Εταιρικής Διακυβέρνησης της Εταιρείας, μαζί με συναφείς στόχους.

Διάταξη 1. Αναφορά επί ενεργειών για δημιουργία μακροπρόθεσμης αξίας

Το Διοικητικό Συμβούλιο συζητά τη στρατηγική της Εταιρείας και παρακολουθεί την υλοποίησή της σε κάθε συνεδριάσή του που διεξάγεται είτε με φυσική παρουσία είτε με τηλεδιάσκεψη. Επίσης εις βάθος ανάλυση και συζήτηση διεξάγεται στις συνεδριάσεις των μη εκτελεστικών μελών του Διοικητικού Συμβουλίου.

Διάταξη 2. Παρακολούθηση της επικρατούσας κουλτούρας και υποβολή σχετικών εκθέσεων

Το Διοικητικό Συμβούλιο επανεξέτασε, αναθεώρησε και ενέκρινε τον Κώδικα Επαγγελματικής Δεοντολογίας. Ο Κώδικας Επαγγελματικής Δεοντολογίας ισχύει το Διοικητικό συμβούλιο, τη Διοίκηση και το ανθρώπινο δυναμικό. Παραβιάσεις του Κώδικα Επαγγελματικής Δεοντολογίας μπορούν να αναφέρονται είτε επώνυμα είτε ανώνυμα. Ο Κώδικας Επαγγελματικής Δεοντολογίας δημοσιεύεται στον ιστότοπο της Εταιρείας [<https://www.mytilineos.gr/en-us/codesand-policies/of-mytilineos#tab-code-of-conduct>]. Ο Κώδικας Δεοντολογίας έχει παραληφθεί, υπογραφεί και έχει γίνει αποδεκτός από το σύνολο των εργαζομένων οι οποίοι παρακολούθησαν ειδική σχετική εκπαίδευση.

Οι βασικοί μη-χρηματοοικονομικοί δείκτες απόδοσης (Key Performance Indicators - KPIs) δημοσιεύονται στην Ετήσια Έκθεση του Διοικητικού Συμβουλίου που περιλαμβάνεται στον Ετήσιο Απολογισμό 2020.

Η προσέγγιση, κατά την επιλογή τους, βασίζεται στο Περιβάλλον, την Κοινωνία και τη Διακυβέρνηση (ESG Approach) και συνδέεται με την ικανότητα της Εταιρείας να παράγει αξία και επομένως είναι σημαντική για την αειφόρο ανάπτυξη και για τα ενδιαφερόμενα μέρη αυτής. Επίσης, συμβάλλουν στην κατανόηση του τρόπου με τον οποίο τα θέματα ESG επηρεάζουν την εταιρική απόδοση και την ικανότητα της Εταιρείας να εφαρμόσει τη στρατηγική της. Οι βασικοί μη-χρηματοοικονομικοί δείκτες απόδοσης έχουν οριστεί σύμφωνα με τα πρότυπα Global Reporting Initiative Standards.

Η Πολιτική Αποδοχών υποστηρίζει το βραχυπρόθεσμο και μακροπρόθεσμο επιχειρηματικό πρόγραμμα της Εταιρείας, ώστε να συνεχίσει να δημιουργεί αξία για τους πελάτες, τους μετόχους, τους εργαζομένους και την ελληνική οικονομία. Το ύψος των σταθερών αποδοχών των μελών του Διοικητικού Συμβουλίου καθορίζεται με βάση το ότι η Εταιρεία δεν προβαίνει σε καταβολές πέραν του δέοντος, υποστηρίζοντας πάντα τα μακροπρόθεσμα συμφέροντα και τη βιωσιμότητα της Εταιρείας.

Η Πολιτική Αποδοχών προβλέπει μεταβλητές αποδοχές για τα Εκτελεστικά μέλη του Διοικητικού Συμβουλίου ώστε να ευθυγραμμίσει έτι περαιτέρω τα συμφέροντα των Εκτελεστικών μελών του Διοικητικού Συμβουλίου με αυτά της Εταιρείας και να διασφαλίσει ότι τα κριτήρια απόδοσης που θα εφαρμοστούν βασίζονται σε δείκτες

μακροπρόθεσμης επιτυχίας και βιωσιμότητας της Εταιρείας. Η Πολιτική Αποδοχών δημοσιεύεται στην ιστοσελίδα της Εταιρείας [<https://www.mytilineos.gr/en-us/codes-and-policies/of-mytilineos>].

Η Πολιτική Αποδοχών παρουσιάζεται συνοπτικά στο κεφάλαιο 1.5 της παρούσας Δήλωσης Εταιρικής Διακυβέρνησης.

Διάταξη 3: Εποικοδομητικός διάλογος με τους μετόχους

Ο (εκτελεστικός) Πρόεδρος διατηρεί εποικοδομητικό διάλογο και επικοινωνία με τους σημαντικότερους θεσμικούς μετόχους της Εταιρείας καθ' όλη τη διάρκεια του έτους με διάφορους τρόπους: κατά τη διάρκεια της Τακτικής Γενικής Συνέλευσης, μέσω τηλεδιασκέψεων που πραγματοποιούνται με αφορμή τα εξαμηνιαία και ετήσια οικονομικά αποτελέσματα, στην ετήσια ενημέρωση των εγχώριων θεσμικών επενδυτών που πραγματοποιείται στα κεντρικά γραφεία της Εταιρείας, καθώς και σε κατ' ιδίαν συναντήσεις με βασικούς θεσμικούς επενδυτές, τόσο κατόπιν αιτήματός τους, όσο και πριν από σημαντικά εταιρικά γεγονότα με πρωτοβουλία της Εταιρείας. Ο Πρόεδρος διεξάγει επίσης εκτενή συζήτηση με ερωτήσεις και απαντήσεις με μετόχους της μειοψηφίας κατά τη διάρκεια της Τακτικής Γενικής Συνέλευσης. Θέματα ενδιαφέροντος των μετόχων, εφόσον έχουν επισημανθεί, συζητούνται στο Διοικητικό συμβούλιο και επίσης ο Ανώτερος Ανεξάρτητος Σύμβουλος είναι στη διάθεση των επενδυτών.

Η Εταιρεία μεριμνά ώστε να διεξάγει εποικοδομητικό διάλογο με τους μετόχους και τους πληρεξουσίου συμβούλους· μάλιστα, το 2020 η προσπάθεια αυτή ενισχύθηκε με τη διοργάνωση στοχευμένης ειδικής εκδήλωσης της Εταιρείας για την εταιρική διακυβέρνηση (Corporate Governance Roadshow), η οποία διοργανώθηκε με τη βοήθεια εξωτερικού συμβούλου, της εταιρείας Velos Advisory. Η Εταιρεία θα διοργανώσει το 2021 το δεύτερο Corporate Governance Roadshow ώστε να διατηρήσει ενεργό διάλογο με τα τμήματα μετοχικής επιμέλειας (stewardship teams) των βασικών επενδυτών της, τόσο προ της Τακτικής Γενικής Συνέλευσης όσο και καθ' όλη τη διάρκεια του έτους, με τη συμμετοχή του Ανώτερου Ανεξάρτητου Συμβούλου, των αρμόδιων μελών του Διοικητικού Συμβουλίου και του Εταιρικού Γραμματέα.

Διάταξη 4. Δράσεις που λαμβάνονται σε περίπτωση σημαντικού αριθμού αρνητικών ψήφων

Τα θέματα της ημερήσιας διάταξης της Τακτικής Γενικής Συνέλευσης της 4ης Ιουνίου 2020 υπερψηφίστηκαν από την πλειοψηφία των μετόχων, με ποσοστά που κυμάνθηκαν από 100% έως 98.57% κατά πολύ μεγαλύτερο του ορίου του 80% του εκπροσωπούμενου καταβεβλημένου μετοχικού κεφαλαίου, που θέτει ο Βρετανικός Κώδικας Εταιρικής Διακυβέρνησης. Σε περίπτωση που στο μέλλον ποσοστό 20% ή μεγαλύτερο των ψήφων καταψηφίσει θέμα της ημερήσιας διάταξης, η Εταιρεία, όταν ανακοινώνει τα αποτελέσματα της ψηφοφορίας, θα εξηγήει επίσης τις ενέργειες που σκοπεύει να λάβει για διαβουλευθεί με τους καταψηφίσαντες μετόχους ώστε να διερευνήσει τους λόγους αυτής της έκβασης. Επίσης, το αργότερο έξι μήνες μετά την ημερομηνία της εν λόγω Γενικής Συνέλευσης η Εταιρεία θα ανακοινώσει τα αποτελέσματα της διερεύνησης και των ενεργειών που έγιναν και, σε κάθε περίπτωση, θα παράσχει περίληψη αυτών στον ετήσιο απολογισμό.

Διάταξη 5. Διάλογος και αλληλεπίδραση με τα ενδιαφερόμενα μέρη και εκπροσώπηση του ανθρώπινου δυναμικού

Πλήρης αναφορά του τρόπου με τον οποίο το Διοικητικό Συμβούλιο λαμβάνει υπόψη του τα συμφέροντα των διαφόρων ομάδων ενδιαφερομένων μερών παρέχεται στην Έκθεση για τη Βιώσιμη Ανάπτυξη του 2020, η οποία θα είναι διαθέσιμη προ της Τακτικής Γενικής Συνέλευσης τον Ιούνιο του 2021, στην ιστοσελίδα της Εταιρείας

[<https://www.mytilineos.gr/el-gr/corporate-social-responsibility/of-mytilineos>]. Στο πλαίσιο της διαδικασίας του διαλόγου, η ΜΥΤΙΛΗΝΑΙΟΣ έχει αναπτύξει μια συγκεκριμένη διαδικασία διαλόγου με τα ενδιαφερόμενα μέρη (https://www.mytilineos.gr/Uploads/Stakeholders_Dialogue/Stakeholder_Engagement_2019_GR.pdf). Η πρακτική αυτή εκφράζει τη μακροχρόνια αρχή της Εταιρείας να συνεργάζεται με τα ενδιαφερόμενα μέρη δια μέσου συστηματικού και ειλικρινούς διάλογου. Ως εταιρικό θεσμικό όργανο, η διαδικασία Διαλόγου με τα ενδιαφερόμενα μέρη διεξάγεται με συνέπεια ετησίως από το 2011 και υπόκειται σε διαδικασίες αυτοαξιολόγησης και αυτοβελτίωσης.

Για τον καθορισμό των αποδοχών, η Επιτροπή Αμοιβών και Υποψηφιοτήτων και το Διοικητικό Συμβούλιο λαμβάνουν περιοδικές ενημερώσεις σχετικά με την ευρύτερη διάρθρωση και πρακτικές αμοιβών των εργαζομένων στην Εταιρεία, οι οποίες λαμβάνονται υπόψη κατά την κατάρτιση και την αναθεώρηση της Πολιτικής Αποδοχών. Επιπλέον, η Επιτροπή και το Διοικητικό Συμβούλιο πληροφορούνται σχετικά με τις τάσεις αμοιβών σε ολόκληρη την Εταιρεία, συμπεριλαμβανομένων των μέσων αυξήσεων των αμοιβών, καθώς και για κάθε σχετικό οικονομικό μέγεθος, όπως το ύψος του πληθωρισμού, που λαμβάνει υπόψη κατά την εφαρμογή της Πολιτικής Αποδοχών.

Διάταξη 6. Καταγγελία παράνομης ή ανήθικης δραστηριότητας

Η Εταιρεία αναμένει από τους εργαζομένους της να αναφέρουν σοβαρές παραβιάσεις του Κώδικα Επαγγελματικής Δεοντολογίας, όταν τις αντιλαμβάνονται ή όταν τίθενται υπόψη τους. Κάτι τέτοιο θα επιτρέψει στην Εταιρεία να αντιμετωπίσει και να διορθώσει το ζήτημα ιδανικά, προτού τραπέι σε παράβαση του νόμου ή σε κίνδυνο της υγείας και της ασφάλειας ή οδηγήσει στη διακινδύνευση της φήμης της. Σε περίπτωση παραβιάσεων του Κώδικα Επαγγελματικής Δεοντολογίας, τα αρμόδια όργανα της Εταιρείας διερευνούν προσεκτικά τις σχετικές αναφορές, διατηρώντας παράλληλα την εμπιστευτικότητα των πληροφοριών, εκτός εάν προβλέπεται εκ του νόμου κάτι διαφορετικό. Οι περιπτώσεις παραβίασης του Κώδικα Επαγγελματικής Δεοντολογίας μπορούν επίσης να αναφέρονται: τηλεφωνικώς, με fax ή ταχυδρομικώς, καθώς επίσης και μέσω ηλεκτρονικού ταχυδρομείου (επώνυμα ή και ανώνυμα) σύμφωνα με την διαδικασία που έχει οριστεί από τον εκάστοτε Τομέα Επιχειρηματικής Δραστηριότητας της Εταιρείας που υπάγονται. Κατά το 2020 έλαβε χώρα εκπαίδευση του ανθρώπινου δυναμικού που εμπεριείχε τον μηχανισμό βάσει του οποίου μπορεί ο εργαζόμενος να υποβάλλει, με καλή πίστη, καταγγελία σε ανώνυμη ή επώνυμη βάση.

Επιπρόσθετα, η Εταιρεία μπορεί να δημιουργήσει μηχανισμό παραπόνων ή γραμμή καταγγελίας ή γραμμή αναφοράς εάν το απαιτεί ο ανάδοχος, όταν η Εταιρεία δραστηριοποιείται σε χώρες με αυξημένο κίνδυνο διαφθοράς (όπως αναφέρεται στον Δείκτη Αντίληψης της Διαφθοράς της Διεθνούς Διαφάνειας).

Διάταξη 7. Σύγκρουση συμφερόντων

Κάθε μέλος του Διοικητικού Συμβουλίου έχει υποχρέωση πίστης στην Εταιρεία. Τα μέλη του Διοικητικού Συμβουλίου ενεργούν με ακεραιότητα και προς το συμφέρον της Εταιρείας και διαφυλάσσουν την εμπιστευτικότητα των μη δημοσίως διαθέσιμων πληροφοριών. Δεν πρέπει να έχουν σχέση ανταγωνισμού με την Εταιρεία και πρέπει να αποφεύγουν κάθε θέση ή δραστηριότητα που δημιουργεί ή φαίνεται να δημιουργεί σύγκρουση ανάμεσα στα προσωπικά τους συμφέροντα και εκείνα της Εταιρείας, συμπεριλαμβανομένης της κατοχής θέσεων στο διοικητικό συμβούλιο ή στη διοίκηση ανταγωνιστικών εταιρειών, χωρίς την άδεια της Γενικής Συνέλευσης των μετόχων της Εταιρείας. Τα μέλη του Διοικητικού Συμβουλίου πρέπει να συνεισφέρουν την εμπειρία τους και να αφιερώνουν στα καθήκοντά τους τον αναγκαίο χρόνο και προσοχή. Θα πρέπει να γνωστοποιούν στο Διοικητικό Συμβούλιο, πριν από

το διορισμό τους, άλλες επαγγελματικές τους δεσμεύσεις, συμπεριλαμβανομένων σημαντικών μη εκτελεστικών δεσμεύσεων σε εταιρείες και μη κερδοσκοπικά ιδρύματα, καθώς και να αναφέρουν στο Διοικητικό Συμβούλιο αλλαγές σχετικά με τις παραπάνω δεσμεύσεις, μόλις προκύψουν. Κατά το α' εξάμηνο 2021 η Εταιρεία θα εκπονήσει ξεχωριστή πολιτική και διαδικασία Σύγκρουσης Συμφερόντων, εξειδικεύοντας περαιτέρω το σχετικό τμήμα του Κώδικα Επαγγελματικής Δεοντολογίας.

Τέλος, η Διεύθυνση Εσωτερικού Ελέγχου αναφέρει στην Επιτροπή Ελέγχου περιπτώσεις σύγκρουσης των ιδιωτικών συμφερόντων των μελών του Διοικητικού Συμβουλίου με τα συμφέροντα της Εταιρείας, τις οποίες διαπιστώνει κατά την άσκηση των καθηκόντων τους.

Διάταξη 8. Ανησυχίες και παραιτήσεις μελών του διοικητικού συμβουλίου

Σύμφωνα με το καταστατικό της Εταιρείας και με τον Ελληνικό Νόμο Περί Ανωνύμων Εταιρειών 4548/2018 κατόπιν αιτήματος μέλους του Διοικητικού Συμβουλίου, ο Πρόεδρος υποχρεούται να καταγράψει στα πρακτικά περίληψη της γνώμης αυτού του μέλους.

1.2 ΚΑΤΑΝΟΜΗ ΑΡΜΟΔΙΟΤΗΤΩΝ

Αρχή ΣΤ': Ο ρόλος του Προέδρου

Ο Πρόεδρος του Διοικητικού Συμβουλίου συντονίζει και κατευθύνει τις συνεδριάσεις και την εν γένει λειτουργία του Διοικητικού Συμβουλίου. Προϊσταται του Διοικητικού Συμβουλίου, έχει την αρμοδιότητα της σύγκλησης του Διοικητικού Συμβουλίου σε συνεδρίαση, του καθορισμού της ημερήσιας διάταξης, της διασφάλισης της καλής οργάνωσης των εργασιών του Διοικητικού Συμβουλίου, αλλά και της αποτελεσματικής διεξαγωγής των συνεδριάσεών του. Ευθύνη, επίσης, του Προέδρου αποτελεί η διασφάλιση της έγκαιρης και ορθής πληροφόρησης των μελών του Διοικητικού Συμβουλίου, καθώς και της αποτελεσματικής επικοινωνίας του με όλους τους μετόχους, με γνώμονα τη δίκαιη και ισότιμη μεταχείριση των συμφερόντων όλων των μετόχων.

Ο Πρόεδρος ορίζει την ημερήσια διάταξη του Διοικητικού Συμβουλίου, επικουρούμενος από τον Εταιρικό Γραμματέα.

Αρχή Ζ': Ισορροπία του διοικητικού συμβουλίου και λήψη αποφάσεων

Το Διοικητικό Συμβούλιο είναι 10μελές (11 μέλη από την 02.02.2021, καθώς θα πληρωθεί η κενή θέση του μέλους, που είχε παραιτηθεί στις 31.12.2019, από ανεξάρτητο μη εκτελεστικό μέλος το οποίο θα ανακοινωθεί στην Τακτική Γενική Συνέλευση 2021), εκ των οποίων: α) τρία μέλη, συμπεριλαμβανομένου του Διευθύνοντος Συμβούλου, είναι στελέχη της Εταιρείας, β) δύο μέλη είναι μη-εκτελεστικά, εκ των οποίων το ένα είναι ο Αντιπρόεδρος Α' και γ) πέντε (6 από 02.02.21) μέλη είναι ανεξάρτητα. Την 07.07.2020 ορίστηκε νέος Ανώτερος Ανεξάρτητος Σύμβουλος (Lead Independent Director – LID), καθώς η θητεία του προηγούμενου μέλους, που κατείχε τη θέση αυτή, είχε υπερβεί τα εννέα έτη. Οι δύο επιτροπές του διοικητικού συμβουλίου, δηλαδή η Επιτροπή Ελέγχου και η Επιτροπή Αμοιβών και Υποψηφιοτήτων είναι πλήρως ανεξάρτητες. Ο διαχωρισμός αρμοδιοτήτων μεταξύ της εκτελεστικής διοίκησης και του Διοικητικού Συμβουλίου είναι σαφής, όπως περιγράφεται στο Καταστατικό. Παρόλο που δεν έχουν καθοριστεί όρια στις λοιπές επαγγελματικές δεσμεύσεις των μελών του Διοικητικού Συμβουλίου, η αποτροπή ανάληψης υπέρμετρου φόρτου προερχόμενου από επαγγελματικές δεσμεύσεις των μελών, εκτός Εταιρείας, εμπίπτει στην αρμοδιότητα της Επιτροπής Αμοιβών και Υποψηφιοτήτων. Τα εκτελεστικά μέλη του Διοικητικού Συμβουλίου δεν

μπορούν να κατέχουν άλλες εκτελεστικές θέσεις, εκτός εάν ανήκουν στον ίδιο όμιλο, δίχως άδεια της Γενικής Συνέλευσης των μετόχων.

Για να αποφευχθεί ο υπέρμετρος φόρτος από λοιπές επαγγελματικές δεσμεύσεις του Διοικητικού Συμβουλίου, οι υφιστάμενες επαγγελματικές δεσμεύσεις των μη-εκτελεστικών μελών του Διοικητικού Συμβουλίου εξετάζονται κατά τη διαδικασία εξέτασης της υποψηφιότητάς τους, και επανεξετάζονται ετησίως από την Επιτροπή Αμοιβών και Υποψηφιοτήτων. Οι λοιποί διορισμοί και δεσμεύσεις αναφέρονται στο τμήμα 2.3.1. της Δήλωσης Εταιρικής Διακυβέρνησης.

Αρχή Η': Ο ρόλος των μη-εκτελεστικών μελών του διοικητικού συμβουλίου

Για κάθε κάλυψη θέσης μέλους Διοικητικού Συμβουλίου, η Επιτροπή Αμοιβών και Υποψηφιοτήτων συντάσσει περιγραφή του ρόλου, των δυνατοτήτων και των προσωπικών χαρακτηριστικών που απαιτούνται για τη συγκεκριμένη θέση. Επιπλέον, προδιαγράφει κριτήρια για τον εντοπισμό και την αξιολόγηση υποψηφίων μελών του Διοικητικού Συμβουλίου. Κατά την ανάπτυξη αυτών των κριτηρίων και την ανάδειξη υποψηφίων, η Επιτροπή Αμοιβών και Υποψηφιοτήτων έχει την ευχέρεια να λαμβάνει υπόψη τους παράγοντες που κρίνει σκόπιμους. Οι παράγοντες αυτοί μπορεί να περιλαμβάνουν την κρίση, τις δεξιότητες, την πολυμορφία, την εμπειρία σε επιχειρήσεις και άλλες οργανώσεις συγκρίσιμου ή παραπλήσιου μεγέθους, την αλληλεπίδραση της εμπειρίας του υποψηφίου με την εμπειρία άλλων μελών του Διοικητικού Συμβουλίου και τον βαθμό στον οποίο ο υποψήφιος θα αποτελούσε επιθυμητή προσθήκη στο Διοικητικό Συμβούλιο και τις επιτροπές του Διοικητικού Συμβουλίου. Η Επιτροπή Αμοιβών και Υποψηφιοτήτων θα μπορεί να ζητήσει τις υπηρεσίες εξωτερικού συμβούλου και να του αναθέσει την υποστήριξη της στη διαδικασία ανάδειξης υποψηφιοτήτων.

Ο πίνακας με τα προσόντα των μελών του Διοικητικού Συμβουλίου και τα βιογραφικά σημειώματά τους διατίθενται στην ιστοσελίδα της Εταιρείας [<https://www.mytilineos.gr/en-us/board-of-directors/list>].

Αρχή Ι': Πολιτικές και διαδικασίες του διοικητικού συμβουλίου

Το Διοικητικό Συμβούλιο έχει ορίσει τον Διευθυντή Εταιρικής Διακυβέρνησης της Εταιρείας ως Εταιρικό Γραμματέα, ώστε να λαμβάνει το ίδιο την απαραίτητη καθοδήγηση και συμβουλές σε θέματα εταιρικής διακυβέρνησης. Οι επιτροπές του Διοικητικού Συμβουλίου συνεργάζονται με τον Εταιρικό Γραμματέα κατά τη σύνταξη των κανονισμών λειτουργίας τους, οι οποίοι στη συνέχεια τίθενται στο Διοικητικό Συμβούλιο προς έγκριση.

Διάταξη 9. Ο Πρόεδρος και ο Διευθύνων Σύμβουλος

Σήμερα, ο Πρόεδρος του διοικητικού συμβουλίου είναι επίσης ο Διευθύνων Σύμβουλος της Εταιρείας. Το Διοικητικό Συμβούλιο εξετάζει το διαχωρισμό του ρόλου του Προέδρου - Διευθύνοντος Συμβούλου, αλλά δεδομένου ότι το 80% της σύνθεσης του Διοικητικού Συμβουλίου άλλαξε στα μέσα του 2018, το Διοικητικό Συμβούλιο αποδέχτηκε το διπλό ρόλο, για να εξοικειωθεί με τις νέες δομές που τέθηκαν σε εφαρμογή κατά τη διάρκεια της αναδιάρθρωσης της Εταιρείας. Η Εταιρεία θα εξετάσει τον διαχωρισμό των δύο ρόλων όταν ο οργανισμός - τόσο σε επίπεδο Διοικητικού Συμβουλίου όσο και σε επίπεδο Διοίκησης - είναι πλήρως σε θέση να λειτουργήσει με νέο πρότυπο, εξασφαλίζοντας ταυτόχρονα την υλοποίηση του οράματος, της στρατηγικής και του μετασχηματισμού της Εταιρείας. Έχουν τεθεί σε εφαρμογή μέτρα θεραπείας και διασφάλισης για τη διαχείριση ενδεχόμενων θεμάτων ενδιαφέροντος σχετικά με τον συνδυασμένο ρόλο: Το Διοικητικό Συμβούλιο έχει υψηλό επίπεδο ανεξαρτησίας. Επίσης τόσο η Επιτροπή Ελέγχου όσο και η Επιτροπή Αμοιβών και Υποψηφιοτήτων είναι πλήρως ανεξάρτητες και, σύμφωνα με τις διεθνείς βέλτιστες

πρακτικές και με το αίτημα των θεσμικών επενδυτών, το Διοικητικό Συμβούλιο έχει επίσης διορίσει Ανώτερο Ανεξάρτητο Σύμβουλο (Lead Independent Director – LID), ο οποίος είναι διαθέσιμος για διάλογο με τους επενδυτές και λειτουργεί ως εκφραστής του Διοικητικού Συμβουλίου σε θέματα που σχετίζονται με την εταιρική διακυβέρνηση. Το Διοικητικό Συμβούλιο κατά το 2020 ενίσχυσε τον ρόλο του Ανώτερου Ανεξάρτητου Συμβούλου και ξεκίνησαν οι συνεδριάσεις των μη εκτελεστικών μελών χωρίς την παρουσία των εκτελεστικών. Με τον τρόπο αυτό εξισορροπείται ακόμα περισσότερο ο διττός ρόλος.

Διάταξη 10. Ανεξαρτησία των μελών του διοικητικού συμβουλίου

Οι μέτοχοι εγκρίνουν την ανεξαρτησία των μελών του Διοικητικού Συμβουλίου όταν τα μέλη υποβάλλουν την υποψηφιότητά τους για την εκλογή τους στο Διοικητικό Συμβούλιο. Η Επιτροπή Αμοιβών και Ανάδειξης Υποψηφιοτήτων, είναι αρμόδια να εξετάζει την ανεξαρτησία των μη-εκτελεστικών μελών του Διοικητικού Συμβουλίου πριν από την υποβολή της υποψηφιότητάς τους. Ειδικότερα η Επιτροπή Αμοιβών και Ανάδειξης Υποψηφιοτήτων εξετάζει:

- την ισορροπία του αριθμού ανεξάρτητων μη-εκτελεστικών μελών του Διοικητικού Συμβουλίου
- τη διάρκεια της θητείας του Ανώτερου Ανεξάρτητου Συμβούλου
- κάθε σύγκρουση συμφερόντων που ενδεχομένως να έχει μέλος Διοικητικού Συμβουλίου με τα συμφέροντα του Ομίλου, και
- οποιοδήποτε άλλο σχετικό θέμα.

Από το 2019, η Επιτροπή Αμοιβών και Ανάδειξης Υποψηφιοτήτων επανεξετάζει την ανεξαρτησία των μελών του Διοικητικού Συμβουλίου ετησίως.

Διάταξη 11. Το ήμισυ του διοικητικού συμβουλίου να είναι ανεξάρτητο.

Κατά την 31.12.2020 το Διοικητικό συμβούλιο απαρτιζότο από 10 μέλη, τα πέντε (50%) εκ των οποίων ήταν ανεξάρτητα. Από την 02.02.2021, η ανεξαρτησία του διοικητικού συμβουλίου ανέρχεται σε ποσοστό 54,5 %, καθώς πληρώθηκε η κενή θέση ενός ανεξάρτητου μέλους που είχε παραιτηθεί.

Διάταξη 12. Ο Ανώτερος Ανεξάρτητος Σύμβουλος (Lead Independent Director – LID)

Το Διοικητικό Συμβούλιο όρισε νέο Ανώτερο Ανεξάρτητο Σύμβουλο (Lead Independent Director) σε συνεδρίασή του την 07.07.2020, καθώς η θητεία του προηγούμενου μέλους είχε υπερβεί τα εννέα έτη. Ο Ανώτερος Ανεξάρτητος Σύμβουλος είναι επιφορτισμένος με το συντονισμό και την αποτελεσματική επικοινωνία των εκτελεστικών και μη εκτελεστικών μελών του Διοικητικού Συμβουλίου. Επίσης, προϋσταται στην αξιολόγηση του Προέδρου, η οποία διενεργείται από τα μέλη του Διοικητικού Συμβουλίου, καθώς επίσης και στις συνεδριάσεις των μη εκτελεστικών μελών του Διοικητικού Συμβουλίου. Προτείνει στον Πρόεδρο του διοικητικού συμβουλίου θέματα προς συζήτηση. Τέλος, είναι διαθέσιμος και παρίσταται κατά τις γενικές συνελεύσεις των μετόχων της Εταιρείας προκειμένου να συζητάει θέματα εταιρικής διακυβέρνησης, όταν και εφόσον αυτά προκύπτουν. Ο Ανώτερος Ανεξάρτητος Σύμβουλος θα είναι ο επικεφαλής του διαλόγου (shareholder engagement) με τα τμήματα μετοχικής επιμέλειας (stewardship teams) των επενδυτών στα roadshow Εταιρικής Διακυβέρνησης της Εταιρείας. Επιπλέον κατά το δ' τρίμηνο 2020 έλαβαν χώρα για πρώτη φορά, και θα συνεχιστούν, οι συνεδριάσεις των Μη-Εκτελεστικών μελών του Διοικητικού Συμβουλίου, χωρίς την παρουσία των εκτελεστικών μελών του, στις οποίες προεδρεύει ο Ανώτερος Ανεξάρτητος Σύμβουλος επικουρούμενος από τον Εταιρικό Γραμματέα. Επίσης ο Ανώτερος Ανεξάρτητος Σύμβουλος ενημερώνει

και συζητά με τον Πρόεδρο του Διοικητικού Συμβουλίου τα σημαντικά θέματα που αναδεικνύουν τα Μη-Εκτελεστικά μέλη στις συνεδριάσεις τους.

Διάταξη 13. Ο ρόλος των μη-εκτελεστικών μελών του διοικητικού συμβουλίου

Τα μη εκτελεστικά μέλη του Διοικητικού Συμβουλίου, έχουν τις ακόλουθες υποχρεώσεις: α) Παρακολουθούν και εξετάζουν τη στρατηγική της Εταιρείας και την υλοποίησή της, καθώς και την επίτευξη των στόχων της, β) διασφαλίζουν την αποτελεσματική εποπτεία των εκτελεστικών μελών, συμπεριλαμβανομένης της παρακολούθησης και του ελέγχου των επιδόσεών τους και γ) εξετάζουν και εκφράζουν απόψεις σχετικά με τις προτάσεις που υποβάλλουν τα εκτελεστικά μέλη, βάσει υφιστάμενων πληροφοριών. Ο διορισμός ή η παύση των μελών του Διοικητικού Συμβουλίου, είτε εκτελεστικών ή μη, είτε ανεξάρτητων μη-εκτελεστικών εμπίπτει στις αρμοδιότητες των μετόχων. Εναπόκειται στην Επιτροπή Αμοιβών και Υποψηφιοτήτων να εντοπίσει τα άτομα που πιστεύεται ότι διαθέτουν τα προσόντα να γίνουν μέλη του Διοικητικού Συμβουλίου, να επανεξετάσουν τα προσόντα αυτών των υποψηφίων και να συστήσουν στο Διοικητικό Συμβούλιο τους υποψηφίους συμβούλους για εκλογή στην Τακτική Γενική Συνέλευση. Επίσης αποτελεί αρμοδιότητα της Επιτροπής η έγκριση των στόχων των μακροπρόθεσμων προγραμμάτων παροχής κινήτρων για τον Διευθύνοντα Σύμβουλο, τον εκτελεστικό Πρόεδρο, και τα εκτελεστικά μέλη του Διοικητικού Συμβουλίου, καθώς και η αξιολόγηση της επίτευξης των στόχων.

Και οι δύο επιτροπές του διοικητικού συμβουλίου, η Επιτροπή Ελέγχου και η Επιτροπή Αμοιβών και Υποψηφιοτήτων, αποτελούνται μόνο από ανεξάρτητα μέλη. Επιπλέον, δύο ανεξάρτητα μέλη του Διοικητικού Συμβουλίου συμμετέχουν στην επιτροπή Εταιρικής Κοινωνικής Ευθύνης (ΕΚΕ) προκειμένου να μεταφέρουν τυχόν σχόλια και απόψεις του Διοικητικού Συμβουλίου. Η δραστηριότητα των μη εκτελεστικών μελών, κατά το 2020, περιγράφεται πιο συγκεκριμένα στο έργο των Επιτροπών του ΔΣ.

Διάταξη 14. Αρμοδιότητες και συμμετοχή στις εργασίες του ΔΣ

Οι ρόλοι και οι αρμοδιότητες του Προέδρου, του Διευθύνοντος Συμβούλου, του Ανώτερου Ανεξάρτητου Συμβούλου και των επιτροπών του Διοικητικού Συμβουλίου περιλαμβάνονται στο καταστατικό της Εταιρείας που εγκρίθηκε από τους μετόχους στην Τακτική Γενική Συνέλευση του 2019. Επιπλέον, οι προαναφερθείσες αρμοδιότητες αποτελούν μέρος του εσωτερικού κανονισμού λειτουργίας της Εταιρείας, ο οποίος περιλαμβάνει επίσης εσωτερικές πολιτικές και διαδικασίες. Οι κανονισμοί λειτουργίας των επιτροπών απεικονίζουν λεπτομερώς τις αρμοδιότητες, τη λειτουργία και τις ευθύνες της κάθε επιτροπής, εγκρίνονται από το διοικητικό συμβούλιο και δημοσιεύονται στην ιστοσελίδα της Εταιρείας. Επιπλέον, ο ετήσιος απολογισμός περιέχει λεπτομερή απολογισμό των συνεδριάσεων εκάστης επιτροπής, των ημερησίων διατάξεων τους και παρουσιολόγιο των μελών του Διοικητικού Συμβουλίου, καθώς και περίληψη των εργασιών τους.

Διάταξη 15. Λοιπές επαγγελματικές δεσμεύσεις

Προτού το Διοικητικό Συμβούλιο προτείνει υποψήφια μέλη προς εκλογή από τη Γενική Συνέλευση των μετόχων, εξετάζει ενδεχόμενες εξωτερικές επαγγελματικές δεσμεύσεις. Το Διοικητικό Συμβούλιο εξετάζει όλες τις εξωτερικές δεσμεύσεις, των μη-κερδοσκοπικών συμπεριλαμβανομένων, των εκτελεστικών και μη-εκτελεστικών μελών του Διοικητικού Συμβουλίου. Ουδέν μέλος του Διοικητικού Συμβουλίου κατέχει άνω των πέντε εξωτερικών θέσεων. Του Διευθύνοντος Συμβούλου εξαιρουμένου, δύο εκτελεστικά μέλη του Διοικητικού Συμβουλίου κατέχουν μη-εκτελεστικές θέσεις σε μη εισηγμένες εταιρείες.

Διάταξη 16. Ο Εταιρικός Γραμματέας

Το Διοικητικό Συμβούλιο διόρισε τον Διευθυντή Εταιρικής Διακυβέρνησης της Εταιρείας ως Εταιρικό Γραμματέα. Ο Εταιρικός Γραμματέας τηρεί τα πρακτικά των συνεδριάσεων του Σινοικητικού Συμβουλίου και επιτροπών του. Οι αρμοδιότητες του Εταιρικού Γραμματέα περιλαμβάνουν την εξασφάλιση αποτελεσματικής ροής πληροφοριών μεταξύ του Διοικητικού Συμβουλίου και των επιτροπών του, καθώς και μεταξύ της Ανώτερης Διοίκησης και του Διοικητικού Συμβουλίου. Ο Εταιρικός Γραμματέας σχεδιάζει το πρόγραμμα εισαγωγικής ενημέρωσης των νεοεκλεγέντων μελών του Διοικητικού Συμβουλίου αμέσως μετά την εκλογή τους και διασφαλίζει ότι τους παρέχεται συνεχής πληροφόρηση και κατάρτιση σε θέματα που σχετίζονται με την Εταιρεία. Τέλος, ο Εταιρικός Γραμματέας διασφαλίζει την αποτελεσματική οργάνωση των Γενικών Συνελεύσεων και την καλή επικοινωνία των μετόχων με το Διοικητικό Συμβούλιο, προκειμένου να διασφαλιστεί η συμμόρφωση του Διοικητικού Συμβουλίου με τις ισχύουσες νομικές και κανονιστικές απαιτήσεις.

1.3 ΣΥΝΘΕΣΗ, ΔΙΑΔΟΧΗ ΚΑΙ ΑΞΙΟΛΟΓΗΣΗ**Αρχή Ι': Ορισμός μελών ΔΣ και διαδοχή**

Η Επιτροπή Αμοιβών και Υποψηφιοτήτων είναι αρμόδια για την υποβολή προτάσεων στο Διοικητικό Συμβούλιο σχετικά με την κάλυψη κενών θέσεων με αντικειμενικά κριτήρια και λαμβάνοντας δεόντως υπόψη μεταξύ άλλων κριτηρίων τα οφέλη της πολυμορφίας στο Διοικητικό Συμβούλιο, του φύλου και της εμπειρίας συμπεριλαμβανομένων. Αποτελεί αρμοδιότητα της Επιτροπής Αμοιβών και Υποψηφιοτήτων η περιγραφή του ρόλου, των ικανοτήτων και των προσωπικών χαρακτηριστικών που απαιτούνται, για την κάλυψη της συγκεκριμένης θέσης, καθώς και η ανάπτυξη κριτηρίων για τον εντοπισμό και την αξιολόγηση των υποψηφίων συμβούλων. Επίσης, ως μέρος της αποστολής της φροντίζει για τη σωστή διαδοχή και να διατυπώνει συστάσεις για διορισμό και επαναδιορισμό στο Διοικητικό Συμβούλιο τόσο των εκτελεστικών όσο και των ανεξάρτητων μη-εκτελεστικών μελών. Κατά το τελευταίο τρίμηνο του 2020, η Εταιρεία εισήγαγε, για πρώτη φορά, ένα έργο για την κατάρτιση πλάνου διαδοχής, υπό την εποπτεία της Επιτροπής Αμοιβών και Υποψηφιοτήτων και την αιγίδα του Προέδρου και Διευθύνοντος Συμβούλου. Το έργο υλοποιείται με την υποστήριξη της εταιρείας συμβούλων Egon Zehnder, εφαρμόζοντας ένα εμπειριστατωμένο πλαίσιο σχεδιασμού πλάνου διαδοχής που έχει αναπτύξει και χρησιμοποιεί διεθνώς. Στόχος του έργου είναι η αξιολόγηση των στελεχών της Ανώτατης Διοίκησης ως προς την εκτέλεση των αρμοδιοτήτων τους, την ετοιμότητά τους να αναλάβουν διευρυμένους ρόλους, καθώς και ως προς την πλήρη αξιοποίησή τους με τον βέλτιστο τρόπο. Το έργο περιλαμβάνει τον Πρόεδρο & Διευθύνοντα Σύμβουλο, τα εκτελεστικά μέλη του Διοικητικού Συμβουλίου, καθώς και την Ανώτατη Διοίκηση. Ήδη έχει ολοκληρωθεί σειρά συνεντεύξεων, και έχουν χρησιμοποιηθεί ποικίλα ψυχομετρικά εργαλεία, καθώς και η μέθοδος της πλήρους ανατροφοδότησης πληροφοριών (360-degree feedback). Το έργο αυτό αναμένεται να έχει ολοκληρωθεί μέχρι το τέλος Μαρτίου 2021, και θα παρουσιασθεί σχετική έκθεση με τα συλλογικά ευρήματα από τη σύμβουλο εταιρεία στο Διοικητικό Συμβούλιο προς περαιτέρω αξιοποίηση. Στο πλαίσιο του έργου, θα υποβληθούν επιμέρους εκθέσεις για κάθε συμμετέχοντα που θα συνοδεύονται από ατομικές συζητήσεις ανατροφοδότησης και αναφορές για την ανάπτυξή τους.

Η Εταιρεία έχει υιοθετήσει Πολιτική Πολυμορφίας, στην οποία αναγνωρίζει ότι η πολυμορφία στο χώρο εργασίας με την ευρύτερη έννοια μπορεί να αυξήσει τις δυνατότητες πρόσβασης σε ευρύτερο φάσμα λύσεων σε θέματα

επιχειρηματικής στρατηγικής, αυξάνοντας έτσι το ανταγωνιστικό της πλεονέκτημα. Η Εταιρεία έχει θέσει μετρήσιμους στόχους σχετικά με την εκπροσώπηση των γυναικών έως το 2020. Η Εταιρεία, το 2021, θα υπερβεί τον τεθέντα στόχο, καθώς το νέο μέλος που εξελέγη κατά την 02.02.2021 ανεβάζει τον αριθμό των γυναικών στο Διοικητικό Συμβούλιο σε τρεις, ήτοι ποσοστό 27%.

Αρχή Κ: Δεξιότητες, εμπειρία και γνώσεις

Εκτός από τα παραπάνω, εναπόκειται στην Επιτροπή Αμοιβών και Υποψηφιοτήτων να διατυπώνει συστάσεις για έγκριση από το Διοικητικό Συμβούλιο σχετικά με τη σύνθεση των επιτροπών του Διοικητικού Συμβουλίου: Το σημερινό Διοικητικό Συμβούλιο εξελέγη από τη Γενική Συνέλευση στις 07.06.2018 για θητεία τεσσάρων (4) ετών, που λήγει στις 06.06.2022. Το πλέγμα των δεξιοτήτων του Διοικητικού Συμβουλίου διατίθεται στο τμήμα 2.2 της Δήλωσης Εταιρικής Διακυβέρνησης.

Ο πίνακας με τα προσόντα των μελών του Διοικητικού Συμβουλίου και τα βιογραφικά σημειώματά τους διατίθενται στην ιστοσελίδα της Εταιρείας [<https://www.mytilineos.gr/en-us/board-of-directors/list>].

Αρχή Λ': Αξιολόγηση του διοικητικού συμβουλίου και των μελών του

Μέρος των αρμοδιοτήτων της Επιτροπής Αμοιβών και Υποψηφιοτήτων είναι η καθιέρωση και επίβλεψη αντικειμενικής και αυστηρής διαδικασίας αξιολόγησης του Διοικητικού Συμβουλίου και των επιτροπών του. Ο Πρόεδρος της Επιτροπής φέρει τη γενική ευθύνη της διαδικασίας και πρέπει να ζητά τη συμμετοχή του μη εκτελεστικού Αντιπροέδρου Α' και του Ανώτερου Ανεξάρτητου Συμβούλου ανάλογα με την περίπτωση. Ο Αντιπρόεδρος Α' ηγείται της διαδικασίας αξιολόγησης του Διοικητικού Συμβουλίου και ο Ανώτερος Ανεξάρτητος Σύμβουλος ηγείται της διαδικασίας αξιολόγησης του Προέδρου του Διοικητικού Συμβουλίου. Η αξιολόγηση του Διοικητικού Συμβουλίου και των επιτροπών ως και αυτή των μεμονωμένων μελών τους πραγματοποιείται ετησίως ανά τριετία δε ή και νωρίτερα η αξιολόγηση διενεργείται από εξωτερικό σύμβουλο. Τα αποτελέσματα της αξιολόγησης του Διοικητικού Συμβουλίου κοινοποιούνται και συζητούνται με το Διοικητικό Συμβούλιο, συγχρόνως δε λαμβάνονται υπόψη κατά τη διαδικασία διαδοχής.

Κατά το 2020 ολοκληρώθηκε η αξιολόγηση της αποτελεσματικότητας του Διοικητικού Συμβουλίου (Board Effectiveness Review με προσωπικές συνεντεύξεις υπό την καθοδήγηση της συμβούλου εταιρείας Egon Zehnder, η τελευταία ενεργούσα ως σύμβουλος της Επιτροπής.

Ανεξάρτητα από την αξιολόγηση του σώματος του Διοικητικού Συμβουλίου εισήχθη, για πρώτη φορά, η ετήσια αξιολόγηση του Προέδρου & Δ/νοντος Συμβούλου, με επικεφαλής τον Ανώτερο Ανεξάρτητο Σύμβουλο και η επανεξέτασή της, στη συνέχεια, από την Επιτροπή Αμοιβών και Υποψηφιοτήτων.

Διάταξη 17. Επιτροπή Ανάδειξης Υποψηφιοτήτων

Η Επιτροπή Αμοιβών και Υποψηφιοτήτων συνεστήθη με απόφαση του Διοικητικού Συμβουλίου της 07.06.2018 και απαρτίζεται από τρία (3) ανεξάρτητα μη-εκτελεστικά μέλη του Διοικητικού Συμβουλίου. Η Επιτροπή υποστηρίζεται από τον Εταιρικό Γραμματέα. Ο Πρόεδρος του Διοικητικού Συμβουλίου δεν είναι μέλος της Επιτροπής.

Η Εταιρεία προσπάθησε να επιτύχει τη βέλτιστη ποικιλία δεξιοτήτων, απόψεων, ικανοτήτων, γνώσεων, προσόντων και εμπειρίας, συμπεριλαμβανομένης την εκπροσώπηση των φύλων, στη σύνθεση του Διοικητικού Συμβουλίου. Η Egon Zehnder παρείχε υποστήριξη και βοήθεια· συμβούλευε κατά τη διαδικασία εντοπισμού αναγκών, την αξιολόγηση υποψηφίων και την επιλογή των μελών του Διοικητικού Συμβουλίου.

Η Εταιρεία υιοθέτησε την ακόλουθη διαδικασία επιλογής και αξιολόγησης:

Η διαδικασία προσδιορισμού των αναγκών περιλάμβανε την περιγραφή των απαιτούμενων δεξιοτήτων και προβλεπόμενων αναγκών, τη επάρκεια, τις βασικές λειτουργικές δεξιότητες και το γνωστικό κλαδικό αντικείμενο των μελών του Διοικητικού Συμβουλίου. Βάσει αυτών, συντάχθηκαν οι προδιαγραφές ρόλων και καθορίστηκε η στρατηγική αναζήτησης υποψηφιοτήτων.

Ο προσδιορισμός των πιθανών υποψηφίων περιλάμβανε προγενέστερο έλεγχο του κάθε πιθανού υποψηφίου (έλεγχο δέουσας επιμέλειας ως και έλεγχο ιστορικού), προκειμένου να καταρτιστεί κατάλογος υποψηφίων οι οποίοι στη συνέχεια κλήθηκαν σε συνέντευξη από την Εταιρεία.

Συνοπτικά η διαδικασία επιλογής και αξιολόγησης που ακολούθησε η Εταιρεία έχει ως εξής:

- Προσανατολισμός στην αποτελεσματικότητα του Διοικητικού Συμβουλίου
- Στρατηγικός προσανατολισμός
- Συνεργασία & επιρροή
- Ανεξαρτησία & ακεραιότητα

Επιπλέον των βασικών ικανοτήτων, ελήφθησαν υπόψιν οι εμπειρίες, οι δεξιότητες και τα χαρακτηριστικά που αναφέρονται κατωτέρω, ώστε το Διοικητικό Συμβούλιο στο σύνολό του να συγκεντρώνει τις απαιτούμενες γνώσεις, που σε συνδυασμό με επαρκή επιχειρηματική οξυδέρκεια, να είναι ικανό να αξιολογεί σωστά τις εταιρικές επιδόσεις και να υποστηρίζει τη Διοίκηση, καθώς και να δίδει κατεύθυνση και καθοδήγηση όπου και στον χρόνο που απαιτείται:

- Κατανόηση χρηματοοικονομικών, στρατηγικής, τεχνολογίας, μάρκετινγκ, ηγεσίας και διεθνούς τεχνογνωσίας
- Ακεραιότητα, λογοδοσία, ευθυκρισία, αυτοπεποίθηση, διεισδυτικότητα
- Πολυμορφία ως προς την ηλικία, το φύλο και την επαγγελματική εμπειρία

Η Εταιρεία έχοντας εξετάσει τις δυνητικές συγκρούσεις συμφερόντων των υποψηφίων, κατέληξε στο συμπέρασμα ότι δεν υφίστανται συγκρούσεις του είδους αυτού.

Διάταξη 18. Εκλογή μέλους διοικητικού συμβουλίου

Το Διοικητικό Συμβούλιο έχει τετραετή θητεία και όλα τα μέλη του υπόκεινται σε επανεκλογή. Οι εκλογές γίνονται κάθε τέσσερα χρόνια. Το σημερινό Διοικητικό Συμβούλιο διορίστηκε από την Τακτική Γενική Συνέλευση του 2018. Τα υποψήφια μέλη ετέθησαν, το κάθε ένα ξεχωριστά, στην έγκριση των μετόχων κατά την Τακτική Γενική Συνέλευση 2018.

Διάταξη 19. Διάρκεια θητείας Προεδρείου

Ο Πρόεδρος κατέχει τη θέση αυτή για διάστημα μεγαλύτερο των 27 ετών. Ωστόσο, μετά τον μετασχηματισμό του 2017 το διάστημα παραμονής στη θέση του Προέδρου ανέρχεται σε τρία έτη για τον κ. Μυτιληναίο. Επίσης ο κ. Μυτιληναίος είναι ο αρχιτέκτονας της εν εξελίξει επιχειρηματικής στρατηγικής, άρα το όραμά του, η γνώση και η συμμετοχή του αποτελούν αναπόσπαστο μέρος της υλοποίησής της.

Η Επιτροπή Αμοιβών και Υποψηφιοτήτων επεξεργάζεται το συνολικό σχεδιασμό διαδοχής, προκειμένου να εξασφαλισθεί ένα ακόμη πιο ισχυρό Διοικητικό Συμβούλιο και δεξαμενή ταλέντων για την αντιμετώπιση των στρατηγικών προκλήσεων που θα προκύψουν. Κατά το τελευταίο τρίμηνο του 2020, η Εταιρεία εισήγαγε, για πρώτη φορά, ένα έργο για την κατάρτιση πλάνου διαδοχής, υπό την εποπτεία της Επιτροπής Αμοιβών και Υποψηφιοτήτων και την αιγίδα του Προέδρου και Διευθύνοντος Συμβούλου. Το έργο υλοποιείται με την υποστήριξη της εταιρείας

συμβούλων Egon Zehnder. Ο στόχος είναι να ολοκληρωθεί αυτή η διαδικασία εντός του Μαρτίου 2021.

Επίσης εντός του 2020 ενισχύθηκε ο ρόλος του Ανώτερου Ανεξάρτητου Συμβούλου, και το 2021 θα ενισχυθεί και η συνολική ανεξαρτησία του Διοικητικού Συμβουλίου.

Διάταξη 20. Διαδικασία διορισμού

Οι εξωτερικός σύμβουλος, εταιρεία Egon Zehnder, παρείχε υποστήριξη και βοήθεια στην επιλογή του τρέχοντος διοικητικού συμβουλίου. Ειδικότερα, συμβούλευε κατά τη διαδικασία εντοπισμού αναγκών, την αξιολόγηση υποψηφίων και την επιλογή των υποψηφίων μελών. Επίσης παρείχε υπηρεσίες προς την Επιτροπή Αμοιβών και Υποψηφιοτήτων σχετικά με θέματα αξιολόγησης του σώματος του Διοικητικού συμβουλίου, την ανάδειξη υποψηφίων για την πλήρωση μίας κενής θέσης στο Διοικητικό Συμβούλιο, καθώς για το πρόγραμμα διαδοχής των εκτελεστικών μελών του Διοικητικού Συμβουλίου. Ο εξωτερικός σύμβουλος παρείχε υπηρεσίες για το πρόγραμμα διαδοχής για τα λοιπά μέλη της Εκτελεστικής Επιτροπής της Εταιρείας. Πέραν τούτου δεν έχει άλλη σχέση με την εταιρεία ή με μέλη του Διοικητικού Συμβουλίου.

Διάταξη 21. Αξιολόγηση του Διοικητικού συμβουλίου

Το Νοέμβριο του 2019, η Επιτροπή Αμοιβών και Υποψηφιοτήτων ανέθεσε σε εξωτερικό σύμβουλο την αξιολόγηση της αποτελεσματικότητας του Διοικητικού Συμβουλίου που εξελέγη από τη Γενική Συνέλευση το 2018 και των επιτροπών του, (διαδικασίες και συμπεριφορές με επικέντρωση σε βασικά θέματα). Η αξιολόγηση διεξήχθη με τη βοήθεια της Egon Zehnder.

Η μεθοδολογία που ακολουθήθηκε περιλάμβανε συμπλήρωση ποιοτικού ερωτηματολογίου, κατόπιν του οποίου, δομημένες προσωπικές συνεντεύξεις με το κάθε μέλος του διοικητικού συμβουλίου, που κάλυπταν τόσο τις διαδικασίες του Διοικητικού Συμβουλίου όσο και συμπεριφορές. Επίσης, ο εξωτερικός σύμβουλος παρακολούθησε μια συνεδρίαση του Διοικητικού Συμβουλίου.

Ο στόχος ήταν η αξιολόγηση της αποτελεσματικότητας του Διοικητικού Συμβουλίου ως συνόλου και η υποβολή προτάσεων για την ενίσχυσή της. Τα συγκεκριμένα χαρακτηριστικά που εξετάστηκαν ήταν: η Αποδοτικότητα, τη Ενεργός Συμμετοχή, η Ανθεκτικότητα, η Ενέργεια, η Ισορροπία και η Ευθυγράμμιση.

Κατά το γ' τρίμηνο 2020 τα ευρήματα και οι συστάσεις υπεβλήθησαν στην Επιτροπή Αμοιβών και Υποψηφιοτήτων και στη συνέχεια στο Διοικητικό Συμβούλιο.

Ανεξάρτητα από την αξιολόγηση του σώματος του Διοικητικού Συμβουλίου εισήχθη, για πρώτη φορά, η ετήσια αξιολόγηση του Προέδρου & Δ/νοντος Συμβούλου, με επικεφαλής τον Ανώτερο Ανεξάρτητο Σύμβουλο και η επανεξέτασή της, στη συνέχεια, από την Επιτροπή Αμοιβών και Υποψηφιοτήτων. Η αξιολόγηση κάλυψε διάφορους τομείς ευθύνης του Διευθύνοντος Συμβούλου, συμπεριλαμβανομένων των τομέων της στρατηγικής, της οργανωτικής αποτελεσματικότητας, της προόδου στα θέματα του Περιβάλλοντος, της Κοινωνίας και της Διακυβέρνησης (ESG), καθώς και της επίτευξης των οικονομικών στόχων του 2020. Τα αποτελέσματα συζητήθηκαν με τον Πρόεδρο & Δ/νοντα Σύμβουλο, τόσο κατ' ιδίαν, όσο και σε επίπεδο Διοικητικού Συμβουλίου και απετέλεσαν μια ουσιαστική παράμετρο στην αξιολόγηση της απόδοσης έναντι των τεθέντων στόχων, σύμφωνα με το πρόγραμμα ετήσιων μεταβλητών αμοιβών 2020.

Διάταξη 22. Παρακολούθηση της αξιολόγησης

Με την ολοκλήρωση της αξιολόγησης, το Διοικητικό Συμβούλιο συζήτησε διεξοδικά τα αποτελέσματα της αξιολόγησης και προέκρινε πρόγραμμα ενεργειών προς περαιτέρω βελτίωση της λειτουργίας του. Η Επιτροπή Αμοιβών και Υποψηφιοτήτων θα παρακολουθεί την πρόοδο της εφαρμογής του προγράμματος ενεργειών. Επιπλέον, τα μη εκτελεστικά μέλη του Διοικητικού Συμβουλίου συνεδρίασαν χωριστά και συζήτησαν επιπλέον ενέργειες ώστε να αξιοποιήσουν τις αρμοδιότητες του ρόλου τους και να ενισχύσουν την αποτελεσματικότητα του Διοικητικού Συμβουλίου.

Διάταξη 23. Πειραγμένα της Επιτροπής Υποψηφιοτήτων

Με σκοπό την πλήρωση κενής θέσης ανεξάρτητου μη εκτελεστικού μέλους του Διοικητικού Συμβουλίου, η Επιτροπή Αμοιβών και Υποψηφιοτήτων λαμβάνοντας α) υπόψη τη στρατηγική της Εταιρείας και β) τα αποτελέσματα της αξιολόγησης του Διοικητικού Συμβουλίου, περιέγραψε τον ρόλο, τις ικανότητες και τα απαραίτητα προσωπικά χαρακτηριστικά που θα ενισχύσουν τις γνώσεις και δεξιότητες του Διοικητικού Συμβουλίου στο σύνολό του.

Η Επιτροπή χρησιμοποίησε τις υπηρεσίες της Egon Zehnder, ανεξάρτητου εξωτερικού συμβούλου εταιρείας, που είχε επίσης παράσχει συμβουλευτικές υπηρεσίες στην Εταιρεία για την αναζήτηση υποψηφίων για το τρέχον Διοικητικό Συμβούλιο που εξελέγη το 2018. Η Επιτροπή εξέτασε έναν μακρύ κατάλογο υποψηφίων, τον οποίο περιόρισε στη συνέχεια, πήρε συνέντευξη από τους υποψηφίους και πρότεινε την κα Ναταλία Νικολαΐδη ως το προτιμώμενο υποψήφιο μέλος για το Διοικητικό Συμβούλιο. Η κα Νικολαΐδη διαθέτει σημαντική διεθνή εμπειρία ειδικά στους τομείς της Εταιρικής Διακυβέρνησης, της Κανονιστικής Συμμόρφωσης και της Διαχείρισης Κινδύνων, η οποία είναι συμπληρωματική των υφιστάμενων εμπειριών και δεξιοτήτων του Διοικητικού Συμβουλίου ως συνόλου. Το Διοικητικό Συμβούλιο εξέλεξε την κα Νικολαΐδη ως ανεξάρτητο μη εκτελεστικό μέλος στις 02.02.2021.

Δεν ορίσθηκαν νέα μέλη στο Διοικητικό Συμβούλιο εντός του 2020. Όσον αφορά πλήρωση θέσεων Διοικητικού Συμβουλίου στο μέλλον, η Επιτροπή Αμοιβών και Υποψηφιοτήτων θα περιγράψει το ρόλο, τις ικανότητες και τα προσωπικά χαρακτηριστικά που απαιτούνται για κάθε θέση. Ουσιαστική συμβολή στον εντοπισμό των αναγκών και των κατάλληλων υποψηφιοτήτων σύμφωνα με τις ανάγκες της Εταιρείας, θα έχουν τα αποτελέσματα της εν εξελίξει αξιολόγησης του Διοικητικού Συμβουλίου, σε συνδυασμό με το έργο για την κατάρτιση πλάνου διαδοχής που έχει προγραμματιστεί να ολοκληρωθεί εντός του α' τριμήνου 2021.

Επίσης η Επιτροπή επανεξέτασε τα μη εκτελεστικά μέλη του Διοικητικού Συμβουλίου ως προς:

- την ισορροπία του αριθμού ανεξάρτητων μη-εκτελεστικών μελών του Διοικητικού Συμβουλίου
- τη διάρκεια της θητείας του Ανώτερου Ανεξάρτητου Συμβούλου
- κάθε σύγκρουση συμφερόντων που ενδεχομένως να έχει μέλος Διοικητικού Συμβουλίου με τα συμφέροντα της Εταιρείας
- την εκπροσώπηση του φύλου

Καθώς η διάρκεια της θητείας του Ανώτερου Ανεξάρτητου Συμβούλου στο Διοικητικό Συμβούλιο υπερέβαινε τα 9 έτη, οπότε δεν μπορούσε πλέον να θεωρηθεί ανεξάρτητος, το Διοικητικό Συμβούλιο όρισε νέο Ανώτερο Ανεξάρτητο Σύμβουλο στις 07.07.2020.

Επιπλέον, η κενή θέση ανεξάρτητου μη εκτελεστικού μέλους του διοικητικού συμβουλίου πληρώθηκε στις 02.02.2021 από γυναίκα.

Η Εταιρεία έχει επεξεργαστεί πολιτική πολυμορφίας των μελών του Διοικητικού Συμβουλίου και των ανώτερων

στελεχών και αναφέρει σαφείς στόχους, οι οποίοι παρουσιάζονται λεπτομερώς στο κεφάλαιο 6 της Δήλωσης Εταιρικής Διακυβέρνησης. Επί του παρόντος, η πολυμορφία των φύλων στο επίπεδο του Διοικητικού Συμβουλίου κατά την 31.12.2020 ανερχόταν σε ποσοστό 20%, ενώ στις 02.02.2021 σε ποσοστό 27%.

1.4 ΕΛΕΓΧΟΣ, ΚΙΝΔΥΝΟΙ ΚΑΙ ΕΣΩΤΕΡΙΚΟΣ ΕΛΕΓΧΟΣ

Αρχή Μ': Εσωτερικός και τακτικός έλεγχος

Η Επιτροπή Ελέγχου της Εταιρείας έχει συσταθεί με το σκοπό να βοηθήσει το Διοικητικό Συμβούλιο να εκπληρώσει τις εποπτικές αρμοδιότητές του στις διαδικασίες ελέγχου, σε συμμόρφωση με το νομικό και κανονιστικό πλαίσιο όσον αφορά: (α) τη χρηματοοικονομική πληροφόρηση β) τον εσωτερικό έλεγχο, γ) το σύστημα εσωτερικού ελέγχου και το σύστημα διαχείρισης κινδύνων, και δ) την εποπτεία του (τακτικού) υποχρεωτικού ελέγχου των ατομικών και ενοποιημένων οικονομικών καταστάσεων της Εταιρείας.

Ενώ όλα τα μέλη του Διοικητικού Συμβουλίου έχουν ατομικά και συλλογικά καθήκον να ενεργούν προς το συμφέρον της Εταιρείας, η Επιτροπή Ελέγχου έχει ιδιαίτερο ρόλο, ενεργώντας ανεξάρτητα από τα εκτελεστικά μέλη του Διοικητικού Συμβουλίου, ώστε να διασφαλίσει ότι τα συμφέροντα των μετόχων προστατεύονται σωστά στα συστήματα χρηματοοικονομικής αναφοράς και στα συστήματα εσωτερικού ελέγχου και διαχείρισης κινδύνων. Ωστόσο, το Διοικητικό Συμβούλιο φέρει τη γενική ευθύνη για την προσέγγιση της Εταιρείας στη διαχείριση κινδύνων και στο σύστημα εσωτερικού ελέγχου.

Η Επιτροπή Ελέγχου επανεξέτασε και αναθεώρησε τον κανονισμό λειτουργίας της ώστε να συμμορφωθεί με την κοινοτική και την εθνική νομοθεσία λαμβάνοντας επίσης υπόψη τις διατάξεις του Κώδικα Εταιρικής Διακυβέρνησης του Ηνωμένου Βασιλείου - 2018 και του Οδηγού περί Επιτροπών Ελέγχου 2016 του Financial Reporting Council.

Αρχή Ν: Η θέση και οι προοπτικές της Εταιρείας

Στο τέλος κάθε εταιρικής χρήσης το Διοικητικό Συμβούλιο καταρτίζει τις ετήσιες χρηματοοικονομικές καταστάσεις, τις ετήσιες ενοποιημένες χρηματοοικονομικές καταστάσεις και την έκθεση διαχείρισης.

Οι χρηματοοικονομικές καταστάσεις αποτελούν ενιαίο σύνολο και παρουσιάζουν εύλογα (εύλογη παρουσίαση), τα αναγνωριζόμενα περιουσιακά στοιχεία (στοιχεία του ενεργητικού), τις υποχρεώσεις, την καθαρή θέση, τα στοιχεία εσόδων, εξόδων, κερδών και ζημιών, καθώς και τις χρηματοροές της εκάστοτε περιόδου, κατά περίπτωση, σύμφωνα με το νόμο. Ειδικότερα, το Διοικητικό Συμβούλιο υποχρεούται να συντάσσει σύμφωνα με τις άνω διατάξεις: (α) Τον Ισολογισμό ή Κατάσταση Χρηματοοικονομικής Θέσης, (β) την Κατάσταση Αποτελεσμάτων, (γ) την Κατάσταση Μεταβολών Καθαρής Θέσης, (δ) την Κατάσταση Χρηματοροών, (ε) το Πρόσάρτημα.

Η Έκθεση Διαχείρισης συμπεριλαμβάνει:

- (α) Πραγματική απεικόνιση της εξέλιξης και των επιδόσεων των δραστηριοτήτων της Εταιρείας και της θέσης της, καθώς και περιγραφή των κυριότερων κινδύνων και αβεβαιοτήτων που αντιμετωπίζει.
- (β) Απεικόνιση που παρουσιάζει ισορροπημένη και ολοκληρωμένη ανάλυση της εξέλιξης και των επιδόσεων των δραστηριοτήτων της Εταιρείας και της θέσης της, κατάλληλη για την κλίμακα και την πολυπλοκότητα της Εταιρείας.
- (γ) Στο βαθμό που απαιτείται για την κατανόηση της εξέλιξης της Εταιρείας, των επιδόσεων ή της θέσης της, η ανάλυση αυτή περιλαμβάνει τόσο χρηματοοικονομικούς όσο και, όπου ενδείκνυται, μη χρηματοοικονομικούς βασικούς δείκτες επιδόσεων που έχουν σχέση με το συγκεκριμένο τομέα δραστηριοτήτων, συμπεριλαμβανομένων πληροφοριών σχετικά με περιβαλλοντικά και εργασιακά θέματα. Στο πλαίσιο της ανάλυσης αυτής, η έκθεση διαχείρισης περιλαμβάνει, όπου ενδείκνυται, αναφορές και πρόσθετες εξηγήσεις για τα ποσά που αναγράφονται

στις ετήσιες οικονομικές καταστάσεις.

Η Εταιρεία περιλαμβάνει στην έκθεση διαχείρισης που συντάσσει:

(α) μία μη χρηματοοικονομική κατάσταση που περιέχει πληροφορίες, στο βαθμό που απαιτείται για την κατανόηση της εξέλιξης, των επιδόσεων, της θέσης και του αντίκτυπου των δραστηριοτήτων της, σε σχέση, τουλάχιστον, με περιβαλλοντικά, κοινωνικά και εργασιακά θέματα, το σεβασμό των δικαιωμάτων του ανθρώπου, την καταπολέμηση της διαφθοράς και με θέματα σχετικά με τη δωροδοκία,

(β) δήλωση εταιρικής διακυβέρνησης. Η δήλωση αυτή συμπεριλαμβάνεται ως ειδικό τμήμα της έκθεσης διαχείρισης.

Αρχή Ξ': Καθορισμός και διαχείριση κινδύνων

Το Διοικητικό Συμβούλιο εγκρίνει τη στρατηγική της Εταιρείας και ενημερώνεται για σημαντικούς παράγοντες κινδύνου, όπως ενδεικτικά χρηματοοικονομικούς, περιβαλλοντικούς, κοινωνικούς, υγείας & ασφάλειας στην εργασία, καθώς και διακυβέρνησης.

Η Εταιρεία έχει ορίσει τον κίνδυνο ως ένα σύνολο αβέβαιων και απρογραμμάτιστων καταστάσεων που μπορεί να επηρεάσουν συνολικά τις δραστηριότητές της, την επιχειρηματική της δράση, την οικονομική της απόδοση καθώς και την εκτέλεση της στρατηγικής της και την επίτευξη των στόχων της.

Μια συγκεκριμένη προσέγγιση της διαχείρισης κινδύνων έχει καθιερωθεί σε όλους τους τομείς δραστηριότητας, όπου ορισμένοι κίνδυνοι έχουν αναγνωριστεί ως ακολούθως:

- Αναγνώριση και εκτίμηση παραγόντων κινδύνου
- Σχεδιασμός της πολιτικής διαχείρισης κινδύνων
- Εκτέλεση και αξιολόγηση της πολιτικής κινδύνων

Η Εταιρεία έχει καθορίσει συγκεκριμένες και ολοκληρωμένες Διαδικασίες Διαχείρισης Κινδύνων. Όλα τα διευθυντικά στελέχη εμπλέκονται στη διαδικασία αναγνώρισης και πρωταρχικής εκτίμησης των κινδύνων ώστε να διευκολύνουν το έργο των συμβουλίων Διοίκησης κάθε επιχειρηματικού τομέα καθώς και του Διοικητικού Συμβουλίου στο σχεδιασμό και την έγκριση συγκεκριμένων δράσεων στο πλαίσιο των εγκεκριμένων Διαδικασιών Διαχείρισης Κινδύνων.

Αναφορικά με τα Μη Χρηματοοικονομικά στοιχεία η Εταιρεία, από το 2010, έχει θεσμοθετήσει μια συγκεκριμένη διαδικασία προσέγγισης με τους Κοινωνικούς της Εταίρους για την αξιολόγηση της σημαντικότητας των θεμάτων βιωσιμότητας που σχετίζονται με τη λειτουργία της και που σε συνδυασμό με την αντίστοιχη ιεράρχηση των θεμάτων αυτών, εκ μέρους των Τομέων Επιχειρηματικής της Δραστηριότητας, αποτελεί το πιο βασικό στοιχείο της πολιτικής λογοδοσίας που εφαρμόζει.

Η διαδικασία καθορισμού των ουσιαστικών θεμάτων βιωσιμότητας αποτελεί μια διαρκή άσκηση η οποία αναπτύσσεται και βελτιώνεται διαρκώς. Στόχος της διαδικασίας αυτής είναι η ανάδειξη των θεμάτων που αντανακλούν τις σημαντικές περιβαλλοντικές και κοινωνικές επιδράσεις της Εταιρείας και επηρεάζουν ουσιαστικά τις αποφάσεις των Κοινωνικών της Εταίρων.

Μέσα από την αναγνώριση και την κατανόηση των ουσιαστικών θεμάτων βιωσιμότητας, η Εταιρεία διαμορφώνει και αναπτύσσει την ενιαία επιχειρηματική της στρατηγική, τους σκοπούς, τους στόχους, τις κοινωνικές και περιβαλλοντικές της πρωτοβουλίες.

Η Εταιρεία, τέλος, διεξάγει περιοδικούς εσωτερικούς ελέγχους για να διασφαλίσει την κατάλληλη και αποτελεσματική εφαρμογή των διαδικασιών αναγνώρισης και εκτίμησης κινδύνων και των πολιτικών διαχείρισης των κινδύνων αυτών.

Διάταξη 24. Σύσταση της Επιτροπής Ελέγχου

Η Επιτροπή Ελέγχου απαρτίζεται από μη-εκτελεστικά μέλη του Διοικητικού Συμβουλίου και μέλη που εκλέγονται από τη Γενική Συνέλευση. Η θητεία των μελών της Επιτροπής Ελέγχου είναι τετραετής. Τα μέλη της Επιτροπής Ελέγχου ως σύνολο έχουν προσόντα σχετικά με τους τομείς στους οποίους δραστηριοποιείται η Εταιρεία και τουλάχιστον ένα από τα μέλη της είναι ορκωτός λογιστής, είτε σε αναστολή είτε συνταξιούχος ή έχει αποδεδειγμένο ιστορικό στον τομέα του ελέγχου και της λογιστικής. Η τρέχουσα Επιτροπή Ελέγχου περιλαμβάνει ένα μέλος που δεν είναι μέλος του Διοικητικού Συμβουλίου, που εξελέγη άμεσα από τη Γενική Συνέλευση σύμφωνα με τον Ν. 4449/2017. Δεδομένου ότι το άτομο αυτό ήταν μέλος της Επιτροπής Ελέγχου πριν ορισθούν τα νέα μέλη, διατήρησε τη θέση του για λόγους συνέχειας.

Τα μέλη της Επιτροπής Ελέγχου ορίζονται από το Διοικητικό Συμβούλιο κατόπιν συστάσεως της Επιτροπής Αμοιβών και Υποψηφιοτήτων της Εταιρείας. Τα μέλη της Επιτροπής Ελέγχου εκλέγουν τον Πρόεδρο αυτής. Ο Πρόεδρος του Διοικητικού Συμβουλίου δεν μπορεί να είναι μέλος της Επιτροπής Ελέγχου.

Διάταξη 25. Ο Ρόλος της επιτροπής ελέγχου

- Εφόσον το ζητήσει το Διοικητικό Συμβούλιο, η Επιτροπή Ελέγχου αξιολογεί αν η ετήσια οικονομική έκθεση, συμπεριλαμβανομένων των ετήσιων οικονομικών καταστάσεων και της ετήσιας έκθεσης διαχείρισης, απεικονίζει κατά τρόπο αληθή, δίκαιο, ισορροπημένο και κατανοητό την εξέλιξη, τις επιδόσεις και τη θέση της Εταιρείας, καθώς και των επιχειρήσεων που περιλαμβάνονται στην ενοποίηση εκλαμβανομένων ως σύνολο.
- Η Επιτροπή Ελέγχου λαμβάνει υπόψη της και εξετάζει τα πιο σημαντικά ζητήματα και τους κινδύνους που ενδέχεται να έχουν επίδραση στις ετήσιες και περιοδικές χρηματοοικονομικές καταστάσεις της Εταιρείας και λοιπή περιοδική χρηματοοικονομική πληροφόρηση, καθώς και στις σημαντικές κρίσεις και εκτιμήσεις της Διοίκησης κατά τη σύνταξή τους. Για τα πιο πάνω ζητήματα και κινδύνους η Επιτροπή Ελέγχου λαμβάνει την άποψη του κυρίου εταίρου ελέγχου (τακτικού ελεγκτή), καθώς και την άποψή του επί των εκτιμήσεων της Διοίκησης και ενημερώνει το Διοικητικό Συμβούλιο.
- Το Διοικητικό Συμβούλιο έχει την τελική ευθύνη για τα Συστήματα Εσωτερικού Ελέγχου και Διαχείρισης Κινδύνων, συμπεριλαμβανομένων των Συστημάτων Χρηματοοικονομικού Εσωτερικού Ελέγχου (System of Financial Internal Controls) και Διαχείρισης Χρηματοοικονομικού Κινδύνου (Financial Risk Management System). Η εποπτεία αυτών αποτελεί αρμοδιότητα της Επιτροπής Ελέγχου, η οποία ενημερώνει σχετικά το Διοικητικό Συμβούλιο. Δεν υφίσταται διακριτή επιτροπή κινδύνου του Διοικητικού Συμβουλίου.
- Η Επιτροπή Ελέγχου έχει πρωτεύουσα αρμοδιότητα στην επιλογή του κυρίου εταίρου ελέγχου (τακτικού ελεγκτή). Στα σχετικά καθήκοντα της Επιτροπής Ελέγχου περιλαμβάνονται: η διαπραγμάτευση της αμοιβής και του εύρους του ελέγχου, η εκκίνηση της διαγωνιστικής διαδικασίας, έκφραση γνώμης για τον υπεύθυνο κύριο εταίρο του έργου και η εισήγηση προς το Διοικητικό Συμβούλιο για τον διορισμό, επαναδιορισμό, και απομάκρυνση των εξωτερικών ελεγκτών.
- Η Διεύθυνση Εσωτερικού Ελέγχου είναι λειτουργικά ανεξάρτητη και δεν υπάγεται σε καμία άλλη οργανωτική μονάδα της Εταιρείας. Ο επικεφαλής της Διεύθυνσης Εσωτερικού Ελέγχου ορίζεται από το Διοικητικό Συμβούλιο κατόπιν πρότασης της Επιτροπής Ελέγχου. Η Επιτροπή Ελέγχου εξασφαλίζει τη λειτουργία του εσωτερικού ελέγχου σύμφωνα με τα Διεθνή Πρότυπα για την Επαγγελματική Εφαρμογή του

Εσωτερικού Ελέγχου. Η Επιτροπή Ελέγχου πρέπει να επανεξετάζει και να εγκρίνει τον ρόλο και την αποστολή της Μονάδας Εσωτερικού Ελέγχου, να εγκρίνει το ετήσιο πρόγραμμα ελέγχου και να παρακολουθεί, να επιθεωρεί και να εξετάζει την αποτελεσματικότητα των εργασιών της.

- Η Επιτροπή Ελέγχου αξιολογεί την ανεξαρτησία και την αντικειμενικότητα των ορκωτών ελεγκτών λογιστών ή των ελεγκτικών εταιρειών ετησίως σύμφωνα με τα άρθρα 21, 22, 23, 26 και 27 του νόμου 4449/2017 και με τα άρθρα 4 και 6 του Κανονισμού (ΕΕ) αριθ. 537/2014 και ιδίως αξιολογεί την καταλληλότητα της παροχής μη ελεγκτικών υπηρεσιών στην Εταιρεία σύμφωνα με το άρθρο 5 του Κανονισμού (ΕΕ) αριθ. 537/2014.
- Η Επιτροπή Ελέγχου λαμβάνει υπ' όψιν της την ετήσια δήλωση ανεξαρτησίας του τακτικού ελεγκτή και συζητά μαζί του απειλές, που ενδεχομένως θέσουν σε αμφισβήτηση την ανεξαρτησία του, καθώς και τους τρόπους με τους οποίους διασφαλίζεται η αντιμετώπιση αυτών των απειλών. Η Επιτροπή Ελέγχου εξετάζει κατά πόσον οι σχέσεις, λαμβανομένων υπόψη των απόψεων του εξωτερικού ελεγκτή, της Διοίκησης και του εσωτερικού ελέγχου, κατά περίπτωση, φαίνεται ότι μπορούν να επηρεάσουν την ανεξαρτησία και την αντικειμενικότητα του ελεγκτή.
- Η Επιτροπή Ελέγχου αξιολογεί την αποτελεσματικότητα της διαδικασίας ελέγχου. Η αξιολόγηση της ποιότητας του εξωτερικού ελέγχου στις ιδιαίτερες συνθήκες της επιχείρησης απαιτεί την εξέταση του σκεπτικού και της νοοτροπίας, των δεξιοτήτων του χαρακτήρα και των γνώσεων, του ελέγχου ποιότητας, την κρίση συμπεριλαμβανομένης της ευρωστίας και αντίληψης των ελεγκτών κατά την επεξεργασία βασικών κρίσεων/πορισμάτων τις απαντήσεις σε ερωτήσεις της Επιτροπής Ελέγχου και στα σχόλια της και όπου ενδείκνυται, επί των συστημάτων εσωτερικού ελέγχου.
- Κάθε πρόταση παροχής μη ελεγκτικών υπηρεσιών προς την Εταιρεία και τις θυγατρικές της, υπόκειται στην προηγούμενη έγκριση της Επιτροπής Ελέγχου. Ο στόχος της Επιτροπής Ελέγχου πρέπει να είναι η διασφάλιση ότι σε κάθε περίπτωση η παροχή τέτοιων υπηρεσιών δεν θα μειώσει την ανεξαρτησία ή την αντικειμενικότητα του εξωτερικού ελεγκτή. Στο πλαίσιο των μη ελεγκτικών υπηρεσιών που δεν απαγορεύονται από το νόμο, η Επιτροπή Ελέγχου θα πρέπει να κρίνει και να αξιολογήσει τα εξής:
- ενδεχόμενες απειλές κατά της ανεξαρτησίας και αντικειμενικότητας που προκύπτουν από την παροχή της υπηρεσίας και τυχόν διασφαλίσεις για την εξάλειψη ή τη μείωση των απειλών αυτών τόσο, όσο δεν θέτουν σε κίνδυνο την ανεξαρτησία και την αντικειμενικότητα του ελεγκτή,
- τη φύση των μη ελεγκτικών υπηρεσιών,
- εάν οι δεξιότητες και η εμπειρία του ελεγκτικού γραφείου το καθιστούν τον πλέον κατάλληλο πάροχο της μη ελεγκτικής υπηρεσίας,
- τις αμοιβές που προέκυψαν ή πρόκειται να προκύψουν για τις μη ελεγκτικές υπηρεσίες τόσο για μεμονωμένες υπηρεσίες όσο και συνολικά, σε σχέση με τις αμοιβές για τις ελεγκτικές υπηρεσίες, συμπεριλαμβανομένων των ειδικών όρων και προϋποθέσεων (π.χ. και ενδεχόμενες ρυθμίσεις αμοιβών) και
- τα κριτήρια που διέπουν τις αμοιβές των προσώπων που διενεργούν τον έλεγχο.

Διάταξη 26. Πεπραγμένα της Επιτροπής Ελέγχου

Κατά το 2020 η Επιτροπή Ελέγχου συνεδρίασε δώδεκα (12) φορές. Όλα τα μέλη της Επιτροπής Ελέγχου συμμετείχαν στις συνεδριάσεις και ασχολήθηκαν με τα παρακάτω θέματα:

Οικονομικές Καταστάσεις

Η Επιτροπή Ελέγχου ενημερώθηκε από την Οικονομική Διεύθυνση της Εταιρείας για τις Οικονομικές Καταστάσεις της Εταιρείας, σε ατομικό και ενοποιημένο επίπεδο, οι οποίες συντάχτηκαν σύμφωνα με τα ΔΠΧΑ για το έτος που έληξε την 31 Δεκεμβρίου 2019. Κατά την ίδια παρουσίαση, η Επιτροπή Ελέγχου ενημερώθηκε και για τις κύριες λογιστικές παραδοχές που υιοθέτησε η Εταιρεία για τη σύνταξη των Οικονομικών Καταστάσεων, που δεν διέφεραν από αυτές που υιοθέτησε η Εταιρεία το 2019, και για τα κύρια θέματα που απασχόλησαν την Οικονομική Διεύθυνση κατά τη σύνταξη των Καταστάσεων αυτών. Η Επιτροπή Ελέγχου συνέταξε ενημερωτική έκθεση προς το Διοικητικό Συμβούλιο και του υπέβαλε σχετική θετική εισήγηση για την έγκρισή τους.

Στην ίδια έκθεση η Επιτροπή Ελέγχου επεξήγησε στο Διοικητικό Συμβούλιο πως συνέβαλε ο υποχρεωτικός έλεγχος στην ακεραιότητα της χρηματοοικονομικής πληροφόρησης και ποιος ήταν ο ρόλος της Επιτροπής Ελέγχου στην εν λόγω διαδικασία.

Η Επιτροπή Ελέγχου επίσης ενημερώθηκε από την Οικονομική Διεύθυνση της Εταιρείας για τις Συνοπτικές Ενδιάμεσες Οικονομικές Καταστάσεις της Εταιρείας, σε ατομικό και ενοποιημένο επίπεδο, οι οποίες συντάχτηκαν σύμφωνα με τα ΔΠΧΑ για την περίοδο 1.1.2020 έως 30.6.2020. Κατά την ίδια παρουσίαση, η Επιτροπή Ελέγχου ενημερώθηκε και πάλι για τις κύριες λογιστικές παραδοχές που υιοθέτησε η Εταιρεία για τη σύνταξη των Συνοπτικών Ενδιάμεσων Οικονομικών Καταστάσεων που δεν διαφέρουν από αυτές που υιοθέτησε η Εταιρεία το 2019. Η Επιτροπή Ελέγχου ενημέρωσε το Διοικητικό Συμβούλιο και του υπέβαλε σχετική θετική εισήγηση για την έγκριση των Οικονομικών Καταστάσεων αυτών.

Η Επιτροπή ενημερώθηκε και για τα βασικά οικονομικά μεγέθη της Εταιρείας κατά το α' τρίμηνο και το γ' τρίμηνο 2020, που δημοσίευσε η Εταιρεία αντίστοιχα.

Η Επιτροπή ενέκρινε τα διάφορα δελτία τύπου που συνόδεψαν την δημοσίευση των οικονομικών καταστάσεων και στοιχείων.

Διεύθυνση Εσωτερικού Ελέγχου της Εταιρείας (ΔΕΕ)

Η ΔΕΕ παρουσίασε στην Επιτροπή Ελέγχου την ετήσια Έκθεσή της για τα Πεπραγμένα του 2020.

Η Επιτροπή Ελέγχου ενέκρινε το ετήσιο πλάνο ελέγχων της ΔΕΕ της Εταιρείας για το 2020, το οποίο συντάχθηκε αφού έγινε αξιολόγηση των κινδύνων από τη Διεύθυνση προκειμένου να ιεραρχηθούν οι περιοχές προς έλεγχο. Επίσης ενέκρινε την αναθεώρηση/επικαιροποίηση του ετήσιου πλάνου της ΔΕΕ για το δεύτερο εξάμηνο το 2020. Η Επιτροπή ενημερώθηκε επίσης για τις επιπτώσεις στην εργασία της ΔΕΕ, που προκάλεσε η πανδημία Covid-19.

Η Επιτροπή Ελέγχου επίσης ενημερώθηκε για τους ελέγχους που πραγματοποίησε και τις εκθέσεις που εξέδωσε η ΔΕΕ κατά το 2020, οι οποίες αφορούσαν στα εξής θέματα:

- Την Πιστοποίηση και Παραλαβή Εργολαβικών Εργασιών Συντήρησης και Παραγωγής
- Το Έργο Talasol στην Ισπανία της METKA EGN
- Δειγματοληπτική Απογραφή των Αποθεμάτων της Κεντρικής Αποθήκης του Τομέα Μεταλλουργίας
- Diagnostic Review on Communication Marketing Strategy

- Τα Ενδοεταιρικά υπόλοιπα και συναλλαγές με ημερομηνία 31.12.2018
- Δειγματοληπτική Απογραφή των Αποθεμάτων της Αποθήκης ΕΠΑΛΜΕ του Τομέα Μεταλλουργίας
- Δειγματοληπτική Απογραφή Αποθεμάτων/Διαχείρισης Αποθήκης του Τομέα ΕΡC στο εργοστάσιο του Βόλου
- Την Διαχείριση των Τοπικών Προμηθειών του εργοστασίου του Βόλου
- Παραγγελίες χωρίς αίτηση αγοράς, παραγγελίες διακανονισμού και παραλαβές
- Πωλήσεις – Διαχείριση μεγάλων πελατών/δημοσίου τομέα/HVSME
- Την Ανάθεση Εργασιών σε Εξωτερικούς Συνεργάτες των Κεντρικών Υπηρεσιών/Λειτουργιών – Διευθύνσεις Ανάπτυξης, Εταιρικών Δομών και Παροχών
- Τις Αγορές της Διεύθυνσης Logistics και Προμηθειών Α΄ Υλών των Εργοστασίων
- Δικαιώματα Εκπροσώπησης και Δέσμευσης της Εταιρείας
- Την Ανάθεση Εργασιών σε Εξωτερικούς Συνεργάτες των Κεντρικών Υπηρεσιών/Λειτουργιών – Νομική Διεύθυνση
- Ασφάλεια –Υγιεινή - Περιβάλλον (HSE) στην Εταιρεία ΕΠΑΛΜΕ
- Δικαιώματα Πρόσβασης
- Το Έργο ΑΤΑΚΑΜΑ στη Χιλή
- Την Διαδικασία Αγορών Scrap AI για το Εργοστάσιο του Αγίου Νικολάου
- Δειγματοληπτική Απογραφή των Αποθεμάτων της Κεντρικής Αποθήκης του Τομέα Μεταλλουργίας στο Εργοστάσιο του Αγίου Νικολάου.
- Την Κατανάλωση Φθοριούχου Αλουμινίου στη Ηλεκτρόλυση
- Την Διαδικασία Υποβολής και Έγκρισης Επενδύσεων σε Έργα BOT
- Πωλήσεις και Διαχείριση Πιστωτικών Κινδύνων του ΤΕΔ Μεταλλουργίας και
- Το Κανονιστικό Πλαίσιο Εταιρικής Διακυβέρνησης

Επίσης ενημερώθηκε για το προτεινόμενο πλάνο ελέγχου και προϋπολογισμού της Διεύθυνσης για το 2021 τα οποία εγκρίθηκαν από την Επιτροπή.

Η Επιτροπή Ελέγχου συνέταξε την ετήσια αξιολόγηση του Διευθυντή της ΔΕΕ, κ. Αντώνη Παπαγεωργίου και ενημερώθηκε για την έναρξη της διαδικασίας αξιολόγησης των εργαζομένων στη Διεύθυνση Εσωτερικού Ελέγχου για το 2019.

Η Επιτροπή Ελέγχου ενέκρινε παρουσίαση προς το Διοικητικό Συμβούλιο σχετικά με τα ευρήματα της β΄ φάσης ελέγχου των πληροφοριακών συστημάτων της Εταιρείας εκ μέρους της PwC και της ΔΕΕ.

Εξωτερικοί Ελεγκτές (Ορκωτοί Ελεγκτές)

Μετά από πρόταση της Διεύθυνσης Οικονομικών Υπηρεσιών της Εταιρείας, η Επιτροπή Ελέγχου πρότεινε στο Διοικητικό Συμβούλιο τον επαναδιορισμό της Ελεγκτικής Εταιρείας Grant Thornton ως Ορκωτοί Ελεγκτές για τον έλεγχο των Οικονομικών Καταστάσεων της Εταιρείας και του Ομίλου για το έτος που έληξε 31 Δεκεμβρίου 2020.

Οι Ορκωτοί Ελεγκτές επιβεβαίωσαν την Επιτροπή σχετικά με την ανεξαρτησία τους και παρουσίασαν στην Επιτροπή το πρόγραμμα ελέγχου τους για τον έλεγχο των Οικονομικών Καταστάσεων της Εταιρείας, σε ατομικό και ενοποιημένο επίπεδο, για το έτος που έληξε 31 Δεκεμβρίου 2020.

Επίσης, κατά το 2020, οι Ορκωτοί Ελεγκτές ενημέρωσαν την Επιτροπή για την πρόοδο των ελέγχων τους και για τα ευρήματά τους.

Κατά το 2020, η Επιτροπή είχε και συνάντηση με τους Ορκωτούς Ελεγκτές χωρίς τη παρουσία μελών της Διοίκησης. Οι Ορκωτοί Ελεγκτές παρουσίασαν στην Επιτροπή τις εκθέσεις τους σχετικά με τον έλεγχο που πραγματοποίησαν επί των Οικονομικών Καταστάσεων της Εταιρείας και του Ομίλου για το έτος 2019 και επίσης σχετικά με την επισκόπησή τους επί των Συνοπτικών Ενδιάμεσων Οικονομικών Καταστάσεων του Ομίλου για το πρώτο εξάμηνο του 2020. Συζητήθηκαν τα κύρια θέματα που απασχόλησαν τους Ορκωτούς Ελεγκτές κατά τους ελέγχους τους.

Οι Ορκωτοί Ελεγκτές επίσης παρουσίασαν στην Επιτροπή την ειδική έκθεσή τους που προβλέπεται από τη νομοθεσία (ν. 4449/2017 και Ε537/2014) σχετικά με τον έλεγχό τους επί των Οικονομικών Καταστάσεων της Εταιρείας και του Ομίλου για το έτος που έληξε 31 Δεκεμβρίου 2019.

Οι Ορκωτοί Ελεγκτές επιβεβαίωσαν την Επιτροπή σχετικά με την ανεξαρτησία τους και παρουσίασαν στην Επιτροπή Ελέγχου το πρόγραμμα ελέγχου τους για τον έλεγχο των Οικονομικών Καταστάσεων της Εταιρείας και του Ομίλου για το έτος που έληξε 31 Δεκεμβρίου 2019. Επίσης έγινε παρουσίαση από τους Ορκωτούς Ελεγκτές αναφορικά με τα ευρήματα που προέκυψαν από την αξιολόγηση των εσωτερικών διαδικασιών του ελέγχου της χρήσης 2019 (Management letter).

Έγινε ενημέρωση της Επιτροπής από τους Ορκωτούς Ελεγκτές για την ολοκλήρωση των εργασιών τους για τους φορολογικούς ελέγχους χρήσεων 2018 και 2019.

Μετά από διάφορα αιτήματα των Ορκωτών Ελεγκτών, αναφορικά με την παροχή υπηρεσιών, πέραν του τακτικού ελέγχου, προς την Εταιρεία, και αφού η Επιτροπή βεβαιώθηκε ότι επιτρέπεται από την σχετική νομοθεσία να αναλάβουν οι Ορκωτοί Ελεγκτές της Εταιρείας τις εν λόγω υπηρεσίες, και ότι οι αμοιβές για τις υπηρεσίες αυτές δεν θίγουν την ανεξαρτησία τους, η Επιτροπή Ελέγχου ενέκρινε την παροχή των εν λόγω υπηρεσιών.

Συναντήσεις με Στελέχη της Εταιρείας και λοιπά θέματα

Η Επιτροπή ενημερώθηκε από τον Non Financial Risk Officer για την αναγνώριση νέων κινδύνων ενόψει COVID-19 και εν γένει της πορείας των εργασιών στο πλαίσιο των αρμοδιοτήτων του.

Η Επιτροπή ενημερώθηκε σχετικά με την πορεία του έργου «Αξιολόγηση της επάρκειας των διαδικασιών κεντρικών και υποστηρικτικών υπηρεσιών στο πλαίσιο COSO 2013» τόσο από τα αρμόδια στελέχη της Εταιρείας, όσο και από τον εξωτερικό σύμβουλο Ernst Young. Επίσης ενημερώθηκε για το Project Trophy και γενικά projects που αφορούν τις διαδικασίες διευθύνσεων, που σχετίζονται με τη ροή της χρηματοοικονομικής πληροφόρησης.

Τέλος, η Επιτροπή ενημερώθηκε για το έργο της Διεύθυνσης Κανονιστικής Συμμόρφωσης.

Άλλα θέματα

Η Επιτροπή ενημερώθηκε για τις διευκρινίσεις από την Επιτροπή Κεφαλαιαγοράς αναφορικά με την εφαρμογή των διατάξεων αρ.3 και 4 του Ν.3016/2002 και αρ.44 του Ν. 4449/2017 μετά από την ψήφιση του νέου νόμου για την Εταιρική Διακυβέρνηση. Επίσης ενημερώθηκε για την έκδοση εγκυκλίων και αποφάσεων της Επιτροπής Κεφαλαιαγοράς αναφορικά με την Πολιτική Καταλληλότητας και Κυρώσεις.

Η Επιτροπή ενέκρινε το πρόγραμμα εργασίας της Επιτροπής για το έτος 2020 και συνέταξε εκθέσεις προς το Διοικητικό Συμβούλιο της Εταιρείας για τα πεπραγμένα της Επιτροπής για το έτος που έληξε 31 Δεκεμβρίου 2019, και για τα τρίμηνα που έληξαν 31 Δεκεμβρίου 2019, 31 Μαρτίου 2020, 30 Ιουνίου 2020, και 30 Σεπτεμβρίου 2020

Διάταξη 27. Επιβεβαίωση ότι ο ετήσιος απολογισμός αποτελεί πιστή, ισορροπημένη και κατανοητή απεικόνιση

Τα μέλη του Διοικητικού Συμβουλίου βεβαιώνουν ότι α) οι ετήσιες οικονομικές καταστάσεις της Εταιρείας οι οποίες καταρτίστηκαν σύμφωνα με τα ισχύοντα λογιστικά πρότυπα, απεικονίζουν κατά τρόπο αληθή τα στοιχεία του ενεργητικού και του παθητικού, την καθαρή θέση και τα αποτελέσματα χρήσεως της ΜΥΤΙΛΗΝΑΙΟΣ, καθώς και των επιχειρήσεων που περιλαμβάνονται στην ενοποίηση εκλαμβανομένων ως σύνολο και β) η Έκθεση του Διοικητικού Συμβουλίου απεικονίζει κατά τρόπο αληθή την εξέλιξη, τις επιδόσεις και τη θέση της ΜΥΤΙΛΗΝΑΙΟΣ, καθώς και των επιχειρήσεων που περιλαμβάνονται στην ενοποίηση εκλαμβανομένων ως σύνολο, συμπεριλαμβανομένης της περιγραφής των κυριότερων κινδύνων και αβεβαιοτήτων που αντιμετωπίζουν.

Διάταξη 28. Εκτίμηση κινδύνων

Η αξιολόγηση των χρηματοοικονομικών και των μη-χρηματοοικονομικών κινδύνων παρέχεται στην Ετήσια Έκθεση του Διοικητικού Συμβουλίου.

Διατάξεις 29. Δικλείδες ασφαλείας και διαχείριση κινδύνου

Αναπτύσσεται στο κεφάλαιο 5 της Δήλωσης Εταιρικής Διακυβέρνησης.

Διάταξη 30. Δήλωση συνέχειας της επιχειρηματικής δραστηριότητας

Στις ετήσιες και εξαμηνιαίες οικονομικές καταστάσεις, το Διοικητικό Συμβούλιο δηλώνει ότι οι καταστάσεις αυτές έχουν καταρτιστεί με βάση την αρχή του ιστορικού κόστους όπως τροποποιήθηκε με την αναπροσαρμογή συγκεκριμένων στοιχείων ενεργητικού και παθητικού σε εμπορικές αξίες, την αρχή της λειτουργούσας επιχείρησης και ότι είναι σύμφωνες με τα Διεθνή Πρότυπα Χρηματοοικονομικής Πληροφόρησης (IFRS) που έχουν εκδοθεί από το Συμβούλιο Διεθνών Λογιστικών Προτύπων (IASB) και τις ερμηνείες τους που έχουν εκδοθεί από την Επιτροπή Διερμηνειών Διεθνών Προτύπων Χρηματοοικονομικής Πληροφόρησης (IFRIC) του IASB.

Διάταξη 31. Δήλωση βιωσιμότητας

Η Εταιρεία δεν συντάσσει δήλωση βιωσιμότητας, καθώς η μακροπρόθεσμη αξιολόγηση βιωσιμότητας (μεγαλύτερη των 12 μηνών), δεν προβλέπεται από τα Διεθνή Πρότυπα Χρηματοοικονομικής Αναφοράς (ΔΠΧΑ) που εφαρμόζει η Εταιρεία σύμφωνα με το νόμο ούτε από τα Διεθνή Πρότυπα Ελέγχου (ΔΠΕ).

1.5 ΑΠΟΔΟΧΕΣ

Αρχή Ο: Αποδοχές με μακροπρόθεσμη στόχευση

Η Πολιτική Αποδοχών των μελών του Διοικητικού Συμβουλίου, είναι σύμφωνη με την SRD II και έχει εγκριθεί με την απόφαση της Ετήσιας Γενικής Συνέλευσης των μετόχων 2019 και ισχύει για τέσσερα [4] έτη εκτός αν αναθεωρηθεί και/ή τροποποιηθεί νωρίτερα δυνάμει άλλης απόφασης της Γενικής Συνέλευσης. Η Πολιτική έχει καταρτιστεί με την υποστήριξη του ανεξάρτητου συμβούλου Korn Ferry και σύμφωνα με την Οδηγία ΕΕ για τα Δικαιώματα των Μετόχων II, η οποία ενσωματώθηκε στο Ελληνικό δίκαιο με τον Νόμο 4548/2018.

Η Πολιτική ορίζει διεξοδικά, αφενός (i) τα υφιστάμενα δικαιώματα των μελών ΔΣ και τις υποχρεώσεις της Εταιρείας προς αυτά και αφετέρου (ii) τους όρους, με βάση τους οποίους θα παρέχονται αμοιβές, στο μέλλον, σε υφιστάμενα και/ή νέα μέλη ΔΣ κατά τη διάρκεια Ισχύος της.

Η Πολιτική λαμβάνει υπόψη τις ευρωπαϊκές βέλτιστες πρακτικές για τις εισηγμένες εταιρείες και ταυτόχρονα αντικατοπτρίζει τις ισχύουσες συμφωνίες ως προς τις αποδοχές των Εκτελεστικών μελών ΔΣ. Επιπλέον, η Πολιτική λαμβάνει υπόψη τις διατάξεις του καταστατικού της Εταιρείας, τον Κώδικα Εταιρικής Διακυβέρνησης της Εταιρείας, καθώς και τον Εσωτερικό Κανονισμό Λειτουργίας της Εταιρείας.

Συνοπτικά η πολιτική αποδοχών έχει ως εξής:

Εκτελεστικά μέλη Διοικητικού συμβουλίου

Βασικές Αρχές της Πολιτικής Αποδοχών

Η Πολιτική των Εκτελεστικών μελών ΔΣ συνεισφέρει στην επιχειρησιακή στρατηγική, τα μακροπρόθεσμα συμφέροντα και τη βιωσιμότητα της Εταιρείας:

- Παρέχοντας δίκαιο και κατάλληλο επίπεδο σταθερών αποδοχών, με στόχο να αποθαρρύνει την υπέρμετρη στήριξη σε μεταβλητές αποδοχές και την αναίτια ανάληψη κινδύνου, ενθαρρύνοντας το Εκτελεστικό μέλος ΔΣ να επικεντρωθεί στη συνεχή δημιουργία αξίας.
- Εξισορροπώντας τα μακροπρόθεσμα και βραχυπρόθεσμα κίνητρα για να διασφαλιστεί η εστίαση αφενός μεν σε μακροπρόθεσμους στόχους, αφετέρου δε σε βραχυπρόθεσμους στόχους που διαχρονικά θα δημιουργήσουν αξία.
- Περιλαμβάνοντας μακροπρόθεσμα κίνητρα, στο πλαίσιο των οποίων, η επιβράβευση παρέχεται σε μετοχές, ευθυγραμμίζοντας τα συμφέροντα και την αξία των μετόχων με αυτά των Εκτελεστικών μελών ΔΣ, καθώς και με την απόδοση της Εταιρείας διαχρονικά.
- Αναμένοντας από τα Εκτελεστικά μέλη ΔΣ να αποκτούν και να διατηρούν μετοχές, ευθυγραμμιζόμενα κατ' αυτό τον τρόπο με τους μετόχους, καθώς και τη μακροπρόθεσμη απόδοση και βιωσιμότητα της Εταιρείας.
- Απαιτώντας τα κριτήρια απόδοσης που σχετίζονται με τα μακροπρόθεσμα κίνητρα να υπολογίζονται σε βάθος χρόνου.

Πρόγραμμα Ετήσιων Μεταβλητών Αμοιβών

Μέσο αμοιβής	Μετρητά
Προσδιορισμός ποσού αμοιβής για επίτευξη στόχου	Δ/νων Σύμβουλος: έως και 125% των σταθερών αποδοχών Λοιπά Εκτελεστικά μέλη ΔΣ: έως και 50% των σταθερών αποδοχών
Στόχοι	<ul style="list-style-type: none"> • Χρηματοοικονομικοί στόχοι (ποσοστό στάθμισης τουλάχιστον 60%) • Μη-Χρηματοοικονομικοί στόχοι (ποσοστό στάθμισης έως και 40%) <p>Σημ.: Για την ενεργοποίηση του προγράμματος απαιτείται επίτευξη του EBITDA κατά 85%, κατ' ελάχιστο. Επίσης εάν δεν επιτευχθεί συγκεκριμένος προκαθορισμένος στόχος κριτηρίων Υγείας ασφάλειας περιβάλλοντος και ΕΚΕ μειώνεται το ποσό αμοιβής.</p>
Αμοιβή για μέγιστο επίπεδο απόδοσης	Έως 200% της αμοιβής για επίτευξη στόχου

Μακροπρόθεσμο πρόγραμμα παροχής κινήτρων

Μέσο αμοιβής	Μετοχές ή το ισοδύναμο της αξίας τους σε μετρητά με την υποχρέωση του Εκτελεστικού μέλους ΔΣ να αγοράσει μετοχές της Εταιρείας, σε ποσοστό 30% της συνολικής αξίας που χορηγήθηκε, καθώς και να τις διακρατήσει για 2 έτη.
Προσδιορισμός αξίας μετοχών για επίτευξη στόχου	Δ/νων Σύμβουλος: έως 100% των σταθερών αποδοχών Λοιπά Εκτελεστικά μέλη ΔΣ: έως 60% των σταθερών αποδοχών
Κριτήρια για την κατοχύρωση της αμοιβής	Enterprise Multiple
Αξία μετοχών ή ισοδύναμο σε μετρητά για μέγιστο επίπεδο απόδοσης	150% της αμοιβής για επίτευξη στόχου
Περίοδος Κατοχύρωσης	30% το 5ο έτος, 30% το 6ο έτος, 40% το 7ο έτος

Μη Εκτελεστικά μέλη Διοικητικού ΣυμβουλίουΒασικές Αρχές της Πολιτικής Αποδοχών

Στα Μη Εκτελεστικά μέλη Διοικητικού Συμβουλίου καταβάλλεται βασική αμοιβή Διοικητικού Συμβουλίου, η οποία είναι πάγια και καλύπτει τον απαιτούμενο χρόνο εκτέλεσης των καθηκόντων τους. Οι εν λόγω πάγιες αμοιβές καλύπτουν τον χρόνο παράστασης στις συνεδριάσεις Διοικητικού Συμβουλίου, ενώ περιλαμβάνεται ο χρόνος ταξιδιού και προπαρασκευής.

Επιτρέπεται η καταβολή επιπλέον αμοιβών σε Μη Εκτελεστικά μέλη Διοικητικού Συμβουλίου για πρόσθετες αρμοδιότητες και δραστηριότητες, που υπερβαίνουν το αντικείμενο των καθηκόντων που τους έχουν ανατεθεί, ενδεικτικά και όχι περιοριστικά, συμμετοχή σε πρόσθετες συνεδριάσεις Διοικητικού Συμβουλίου, επισκέψεις στις εγκαταστάσεις της Εταιρείας και συναντήσεις με τη Διοίκηση.

Δεν παρέχονται μεταβλητές αμοιβές βάσει απόδοσης ούτε συνταξιοδοτικό πρόγραμμα στον μη εκτελεστικό Πρόεδρο ή σε Μη Εκτελεστικά μέλη Διοικητικού Συμβουλίου.

Η Εταιρεία δύναται να αποζημιώνει επιχειρηματικές δαπάνες εύλογου ύψους που βαρύνουν τα Μη Εκτελεστικά μέλη Διοικητικού Συμβουλίου κατά την εκτέλεση των καθηκόντων τους.

Το πλήρες κείμενο της Πολιτικής Αποδοχών των μελών του Διοικητικού Συμβουλίου είναι διαθέσιμο στην ιστοσελίδα της Εταιρείας <https://www.mytilineos.gr/en-us/general-meetings/of-mytilineos-shareholders>.

Αρχή Π: Διαφανής διαδικασία αμοιβής

Η Επιτροπή Αποδοχών και Υποψηφιοτήτων συνεργάστηκε με τις σχετικές Διευθύνσεις της Εταιρείας, καθώς και με ανεξάρτητο σύμβουλο (Korn Ferry) για να καταλήξει στην παρούσα Πολιτική, την οποία εισηγήθηκε στο ΔΣ και στη συνέχεια το ΔΣ την ενέκρινε, με απόφασή του, κατά τη Συνεδρίασή του την 9η Μαΐου 2019.

Η διαδικασία έγκρισης της Πολιτικής (καθώς και ενδεχόμενων τροποποιήσεων αυτής εφεξής) καθορίζεται στο Καταστατικό της Εταιρείας και στο νόμο 4548/2018.

Η Επιτροπή υποβάλλει την Πολιτική στο ΔΣ προς έγκριση. Κατά τη συζήτηση των αποδοχών ενός μέλους του Διοικητικού Συμβουλίου, το μέλος αυτό δεν παρίσταται στη συζήτηση. Αφού εγκριθεί από το ΔΣ, η Πολιτική υποβάλλεται προς έγκριση στην Ετήσια Γενική Συνέλευση των Μετόχων της Εταιρείας.

Η Επιτροπή θα εξετάζει τακτικά εάν η Πολιτική εξακολουθεί να είναι ευθυγραμμισμένη με την επιχειρησιακή στρατηγική της Εταιρείας ή εάν θα πρέπει να εισηγηθεί τροποποιήσεις της Πολιτικής προς το ΔΣ. Κάθε τέσσερα έτη (ή νωρίτερα σε περίπτωση που υφίσταται ανάγκη για τροποποίηση), κατόπιν εισήγησης της Επιτροπής, το Διοικητικό Συμβούλιο θα υποβάλλει τη νέα Πολιτική στους Μετόχους προς έγκριση.

Αρχή Ρ: Ευχέρειες

Σκοπός της παρούσας Πολιτικής είναι να διασφαλιστεί ότι η Εταιρεία αμείβει τα μέλη Διοικητικού Συμβουλίου με γνώμονα το βραχυπρόθεσμο και μακροπρόθεσμο επιχειρησιακό της σχέδιο, ώστε να εξακολουθεί να δημιουργεί αξία για τους πελάτες, τους μετόχους, τους εργαζόμενους και την Ελληνική οικονομία.

Το επίπεδο των σταθερών αποδοχών – μισθός και αμοιβές Διοικητικού Συμβουλίου – τόσο για τα Εκτελεστικά όσο και για τα Μη Εκτελεστικά μέλη Διοικητικού Συμβουλίου καθορίζεται σύμφωνα με τον κανόνα της καταβολής της εύλογης και δίκαιης αμοιβής στο πλέον κατάλληλο πρόσωπο για τον εκάστοτε ρόλο, λαμβάνοντας υπόψη το επίπεδο των αρμοδιοτήτων, καθώς και τις γνώσεις και την εμπειρία που απαιτούνται για την επίτευξη απόδοσης άνω των προσδοκιών, διασφαλίζοντας παράλληλα ότι η Εταιρεία δεν προβαίνει σε καταβολές πέραν του δέοντος και ότι σε κάθε περίπτωση εξυπηρετούνται τα μακροπρόθεσμα συμφέροντα και η βιωσιμότητά της.

Η Πολιτική προβλέπει μεταβλητές αποδοχές για τα Εκτελεστικά μέλη Διοικητικού Συμβουλίου ώστε να ευθυγραμμίσει έτι περαιτέρω τα συμφέροντα των Εκτελεστικών μελών Διοικητικού Συμβουλίου με αυτά της Εταιρείας και διασφαλίζει ότι τα κριτήρια απόδοσης που θα εφαρμοστούν βασίζονται σε δείκτες μακροπρόθεσμης επιτυχίας και βιωσιμότητας της Εταιρείας.

Η Πολιτική δεν προβλέπει μεταβλητές αποδοχές για τα Μη Εκτελεστικά μέλη Διοικητικού Συμβουλίου, ώστε να μην υπάρχει σύγκρουση συμφερόντων κατά τη λήψη αποφάσεων, καθώς και για να έχουν τη δυνατότητα να ασκούν εποικοδομητική κριτική σε αποφάσεις της Διοίκησης που εμπεριέχουν ανάληψη κινδύνων.

Διάταξη 32. Σύνοψη Επιτροπής Αποδοχών

Η Επιτροπή Αποδοχών και Υποψηφιοτήτων συνεστήθη ως επιτροπή του Διοικητικού Συμβουλίου σύμφωνα με το καταστατικό της και τον κανονισμό Εσωτερικής λειτουργίας της Εταιρείας.

Ο ρόλος της Επιτροπής είναι η υποστήριξη του διοικητικού συμβουλίου, στην εκπλήρωση των υποχρεώσεων του απέναντι στους μετόχους σχετικά με τη διασφάλιση ότι η πολιτική και οι πρακτικές αμοιβής που υιοθετεί η Εταιρεία χαρακτηρίζονται από δικαιοσύνη και υπευθυνότητα και συνδέουν ξεκάθαρα την απόδοση της Εταιρείας με αυτήν του ατόμου, καθώς και με τον καθορισμό των κριτηρίων επιλογής και της διαδικασίας διορισμού των μελών του Διοικητικού Συμβουλίου σύμφωνα με το θεσμικό και κανονιστικό πλαίσιο και τον Κώδικα Εταιρικής Διακυβέρνησης του Ηνωμένου Βασιλείου -2018.

Η Επιτροπή είναι τριμελής, όλα της δε τα μέλη είναι ανεξάρτητα μη εκτελεστικά και ορίζονται από το Διοικητικό Συμβούλιο. Ο Πρόεδρος εκλέγεται από τα μέλη της Επιτροπής. Ο νυν Πρόεδρος της Επιτροπής είναι μέλος το οποίο διαθέτει πολυετή και διεθνή εμπειρία σε επιτροπές αποδοχών <https://www.mytilineos.gr/en-us/business->

structure/info. Το 07.07.2020 το ίδιο μέλος ορίστηκε ως Ανώτερος Ανεξάρτητος Σύμβουλος από το Διοικητικό Συμβούλιο.

Διάταξη 33. Αρμοδιότητες της Επιτροπής Αποδοχών

Το Διοικητικό Συμβούλιο δεν έχει εκχωρήσει τις αρμοδιότητές του στην Επιτροπή Αμοιβών και Υποψηφιοτήτων σχετικά με τον καθορισμό των αμοιβών των μελών του και των μελών της Ανώτατης Διοίκησης. Όμως η Επιτροπή εισηγείται την πολιτική αποδοχών στο Διοικητικό Συμβούλιο προς έγκριση.

Οι σταθερές αποδοχές για τον Πρόεδρο, που είναι επίσης και Δ/νων Σύμβουλος, καθώς και για τα εκτελεστικά μέλη του Διοικητικού Συμβουλίου, ορίζονται από το Διοικητικό Συμβούλιο μετά από εισήγηση της Επιτροπής, λαμβάνοντας υπόψη το επίπεδο σταθερών αποδοχών άλλων εταιρειών με παρεμφερές μέγεθος και για ρόλους με αντίστοιχα καθήκοντα και ευθύνες. Επιπλέον η σύμβαση εργασίας του Προέδρου και Δ/ντος Συμβούλου έχει εγκριθεί από την Γενική συνέλευση των Μετόχων.

Η Πολιτική αποδοχών των Εκτελεστικών μελών Διοικητικού Συμβουλίου, όπως και όλων των εργαζομένων, βασίζεται στην αρχή της καταβολής δίκαιης και εύλογης αμοιβής για το καλύτερο και καταλληλότερο πρόσωπο για τον εκάστοτε ρόλο, διασφαλίζοντας ταυτόχρονα ότι η Εταιρεία παρέχει δίκαιες και ανταγωνιστικές αποδοχές και ότι διαφυλάττει τα μακροπρόθεσμα συμφέροντα και τη βιωσιμότητά της.

Η Επιτροπή και το Διοικητικό Συμβούλιο ενημερώνονται περιοδικά σχετικά με τη δομή των αποδοχών και των πρακτικών που ακολουθούνται εντός της Εταιρείας. Λαμβάνουν δε τα στοιχεία αυτά υπόψη κατά την εκπόνηση και την επανεξέταση της Πολιτικής. Στόχος είναι να διασφαλιστεί ότι υπάρχει συνέπεια εντός της Εταιρείας και συνάφεια μεταξύ των αποδοχών που λαμβάνουν διαφορετικοί ρόλοι, λαμβάνοντας υπόψη βεβαίως ότι η δομή των αποδοχών των Εκτελεστικών μελών κατ' ανάγκη διαφέρει από αυτή των άλλων εργαζομένων, καθώς η συνεισφορά τους στην απόδοση της Εταιρείας είναι διαφορετική λόγω του ρόλου τους και της δυνατότητάς τους να την επηρεάζουν.

Επιπλέον, η Επιτροπή και το ΔΣ λαμβάνουν πληροφόρηση αναφορικά με βασικούς δείκτες της Εταιρείας όπως ο μέσος όρος αύξησης αποδοχών εντός της Εταιρείας, καθώς και άλλους οικονομικούς δείκτες όπως ο πληθωρισμός, ώστε οι τάσεις αυτές να λαμβάνονται υπόψη κατά την εφαρμογή της Πολιτικής.

Διάταξη 34. Αποδοχές μη εκτελεστικών μελών Διοικητικού Συμβουλίου

Οι αποδοχές των μη εκτελεστικών μελών του Διοικητικού Συμβουλίου ορίζονται από το Διοικητικό Συμβούλιο κατόπιν εισήγησης του Προέδρου και Διευθύνοντος Συμβούλου σύμφωνα με την πολιτική αποδοχών.

Οι αποδοχές των Μη Εκτελεστικών μελών Διοικητικού Συμβουλίου δεν είναι συγκρίσιμες με τη δομή των αποδοχών των εργαζομένων και των Εκτελεστικών μελών Διοικητικού Συμβουλίου της Εταιρείας.

Στα Μη Εκτελεστικά μέλη Διοικητικού Συμβουλίου καταβάλλεται βασική αμοιβή Διοικητικού Συμβουλίου, η οποία είναι πάγια και καλύπτει τον απαιτούμενο χρόνο εκτέλεσης των καθηκόντων τους. Επιτρέπεται η καταβολή επιπλέον αμοιβών σε Μη Εκτελεστικά μέλη Διοικητικού Συμβουλίου για πρόσθετες αρμοδιότητες και δραστηριότητες, που υπερβαίνουν το αντικείμενο των καθηκόντων που τους έχουν ανατεθεί, ενδεικτικά και όχι περιοριστικά, συμμετοχή

σε πρόσθετες συνεδριάσεις Διοικητικού Συμβουλίου, επισκέψεις στις εγκαταστάσεις της Εταιρείας και συναντήσεις με τη Διοίκηση.

Διάταξη 35. Χρήση εξωτερικών συμβούλων

Η Επιτροπή Αποδοχών και Υποψηφιοτήτων συνεργάστηκε με ανεξάρτητο σύμβουλο, την εταιρεία KornFerry κατά τον σχεδιασμό της Πολιτικής Αποδοχών. Ο σύμβουλος διευκόλυνε την Επιτροπή στον διάλογο με τη Διοίκηση και στη συνεργασία της με τις σχετικές Διευθύνσεις της Εταιρείας. Η Πολιτική έχει καταρτιστεί σύμφωνα με την Οδηγία ΕΕ για τα Δικαιώματα των Μετόχων II, η οποία ενσωματώθηκε στο Ελληνικό δίκαιο με τον Νόμο 4548/2018. Η εταιρεία KornFerry δεν έχει σχέσεις εξάρτησης με μέλη του Διοικητικού Συμβουλίου ή με μέλη της Διοίκησης της Εταιρείας και παρέχει συμβουλευτικές υπηρεσίες σε θέματα αμοιβών και παροχών, καθώς και αξιολόγησης ρόλων (Grading) στη Γενική Διεύθυνση Ανθρώπινου Δυναμικού.

Διάταξη 36. Διαστήματα διακράτησης

Στο Μακροπρόθεσμο Πρόγραμμα Παροχής Κινήτρων οι αμοιβές κατοχυρώνονται σε ποσοστό 30% κατά το έτος 5, 30% κατά το έτος 6 και 40% κατά το έτος 7. Με την έγκριση του Διοικητικού Συμβουλίου, η καταβολή δύναται να πραγματοποιηθεί σε μετοχές ή στο ισοδύναμο της αξίας τους σε μετρητά με την υποχρέωση του Εκτελεστικού μέλους Διοικητικού Συμβουλίου να αγοράσει μετοχές της Εταιρείας, σε ποσοστό 30% της συνολικής αξίας που χορηγήθηκε, καθώς και να τις διακρατήσει για 2 έτη.

Διάταξη 37. Παρεκκλίσεις και ανάκτηση

Σε εξαιρετικές περιστάσεις επιτρέπεται προσωρινά η παρέκκλιση από την Πολιτική, όπως για παράδειγμα σε περιπτώσεις προσέλκυσης ή διακράτησης όποτε αυτό είναι απαραίτητο κατά την κρίση του Διοικητικού Συμβουλίου, ώστε να εξυπηρετηθούν τα μακροπρόθεσμα συμφέροντα της Εταιρείας στο σύνολό τους και να διασφαλιστεί η βιωσιμότητά της. Οποιαδήποτε παρέκκλιση πρέπει να εξετάζεται και να εγκρίνεται από το ΔΣ. Τα στοιχεία της Πολιτικής στα οποία μπορεί να σημειωθεί παρέκκλιση, είναι τα ποσοστά επί των σταθερών αποδοχών που περιλαμβάνονται στο μακροπρόθεσμο και βραχυπρόθεσμο πρόγραμμα παροχής κινήτρων.

Οι καταβολές στο πλαίσιο του βραχυπρόθεσμου προγράμματος παροχής κινήτρων δύναται να ανακτηθούν για περίοδο τουλάχιστον 3 ετών από την καταβολή τους, σε συγκεκριμένες περιπτώσεις, περιλαμβανομένων ανακριβών οικονομικών καταστάσεων προηγούμενων χρήσεων ή γενικά εσφαλμένων χρηματοοικονομικών στοιχείων, που χρησιμοποιήθηκαν για τον υπολογισμό των καταβολών αυτών, ή τέλεσης παραπτώματος.

Διάταξη 38. Συνταξιοδοτικό πρόγραμμα

Παροχή ανταγωνιστικού συνταξιοδοτικού προγράμματος με σκοπό την προσέλκυση και διακράτηση των κατάλληλων στελεχών. Η Εταιρεία δύναται να παρέχει – δεν βρίσκεται σε ισχύ- συνταξιοδοτικό πρόγραμμα καθορισμένων εισφορών στο οποίο δύναται να συμμετέχουν τα Εκτελεστικά μέλη Διοικητικού Συμβουλίου. Το ανώτατο όριο εισφοράς της Εταιρείας για τα Εκτελεστικά μέλη Διοικητικού Συμβουλίου ανέρχεται σε ποσοστό έως 25% των σταθερών αποδοχών.

Διάταξη 39. Συμβάσεις και απώλεια θέσης και μεταβλητές αμοιβές για απόκτηση και απώλεια θέσης

Η Επιτροπή Αποδοχών και Υποψηφιοτήτων μεριμνά ώστε οι συμβάσεις εργασίας των εκτελεστικών μελών του Διοικητικού Συμβουλίου να μην περιλαμβάνουν όρους που να επιβραβεύουν την υπο-απόδοση.

Σε περίπτωση λήξης της σύμβασης με Εκτελεστικό μέλος Διοικητικού Συμβουλίου με πρωτοβουλία της Εταιρείας, οι προθεσμίες ειδοποίησης και η καταβολή αποζημίωσης πραγματοποιούνται όπως ορίζει η σχετική Νομοθεσία.

Σήμερα, σύμφωνα με τη νομοθεσία η περίοδος ειδοποίησης ανέρχεται σε έως 4 μήνες με βάση τα έτη εργασίας ενώ η μέγιστη αποζημίωση ανέρχεται σε ποσό έως 12 μηνιαίων μισθών ανάλογα με τα έτη εργασίας. Τα Εκτελεστικά μέλη Διοικητικού Συμβουλίου της Εταιρείας, υπό την εν λόγω ιδιότητα, δεν δικαιούνται κατ' αποκοπή πληρωμές ή άλλες αποζημιώσεις από την Εταιρεία για την απώλεια της θέσης τους ή άλλως, όπως κι αν προκύπτουν.

Υφίσταται ωστόσο σύμβαση παροχής υπηρεσιών μεταξύ της Εταιρείας και του νυν προέδρου και διευθύνοντος συμβούλου, οι όροι της οποίας, όπως εγκρίθηκαν από την τακτική γενική συνέλευση των μετόχων της 7ης Ιουνίου 2018, προβλέπουν μεταξύ άλλων δυνατότητα καταγγελίας της σύμβασης με αποζημίωση σε περίπτωση αλλαγής στον έλεγχο της Εταιρείας (και κατόπιν δημόσιας πρότασης).

Τέλος, οι καταβολές στο πλαίσιο του Μακροπρόθεσμου, καθώς και του Βραχυπρόθεσμου Προγράμματος Παροχής Κινήτρων δύναται να ανακτηθούν για περίοδο τουλάχιστον 3 ετών από την καταβολή τους, σε συγκεκριμένες περιπτώσεις, περιλαμβανομένων ανακριβών οικονομικών καταστάσεων προηγούμενων χρήσεων ή γενικά εσφαλμένων χρηματοοικονομικών στοιχείων, που χρησιμοποιήθηκαν για τον υπολογισμό των καταβολών αυτών, ή τέλεσης παραπτώματος.

Διάταξη 40. Σχεδίαση της Πολιτικής Αποδοχών

Η Πολιτική Αποδοχών των Εκτελεστικών μελών Διοικητικού Συμβουλίου, όπως και όλων των εργαζομένων, βασίζεται στην αρχή της καταβολής δίκαιης και εύλογης αμοιβής για το καλύτερο και καταλληλότερο πρόσωπο για τον εκάστοτε ρόλο, διασφαλίζοντας ταυτόχρονα ότι η Εταιρεία παρέχει δίκαιες και ανταγωνιστικές αποδοχές και ότι διαφυλάττει τα μακροπρόθεσμα συμφέροντα και τη βιωσιμότητά της.

Κατά τη διαδικασία εκπόνησης της Πολιτικής Αποδοχών ελήφθησαν υπόψη, μεταξύ άλλων, οι πολιτικές θεσμικών επενδυτών - μετόχων, καθώς και οι βέλτιστες πρακτικές που αφορούν στις αποδοχές των Εκτελεστικών μελών Διοικητικού Συμβουλίου.

Η Επιτροπή και το ΔΣ ενημερώνονται περιοδικά σχετικά με τη δομή των αποδοχών και των πρακτικών που ακολουθούνται εντός της Εταιρείας. Λαμβάνουν δε τα στοιχεία αυτά υπόψη κατά την εκπόνηση και την επανεξέταση της Πολιτικής. Επίσης η Γενική Διευθύντρια Ανθρώπινου Δυναμικού προσκαλείται σε συνεδριάσεις της Επιτροπής ώστε να παρέχει πληροφόρηση σχετικά με τις διαμορφούμενες τάσεις στην αγορά εργασίας.

Διάταξη 41. Πεπραγμένα της Επιτροπής Αποδοχών

Η Επιτροπή Αποδοχών και Υποψηφιοτήτων πραγματοποίησε πέντε (5) συνεδριάσεις. Όλα τα μέλη της Επιτροπής παρακολούθησαν το σύνολο των συνεδριάσεων.

Η Επιτροπή συνέταξε για πρώτη φορά και με τη συνδρομή εξωτερικού συμβούλου εταιρείας (KornFerry), Έκθεση Αποδοχών των μελών του Διοικητικού Συμβουλίου https://www.mytilineos.gr/Uploads/genikes_suneleuseis/2020/BOD_Rem_Report_2019_EN.pdf, σύμφωνα με την κείμενη νομοθεσία και την Οδηγία ΕΕ για τα Δικαιώματα των Μετόχων, η οποία ενσωματώθηκε στο Ελληνικό δίκαιο με τον Νόμο 4548/2018. Για τη σύνταξη της Έκθεσης Αποδοχών Μελών Διοικητικού Συμβουλίου 2019 ελήφθη υπόψη η ενημέρωση της Ευρωπαϊκής Επιτροπής, της 1ης Μαρτίου 2019, αναφορικά με τις κατευθυντήριες γραμμές για την τυποποιημένη παρουσίαση της Έκθεσης Αποδοχών υπό την Κοινοτική Οδηγία 2007/36/EC, όπως τροποποιήθηκε από την Κοινοτική Οδηγία 2017/828 όσον αφορά στην ενθάρρυνση της μακροπρόθεσμης ενεργού συμμετοχής των μετόχων (SRD II). Οι εξωτερικοί ελεγκτές (ορκωτοί ελεγκτές) συνέταξαν σχετική έκθεση διενέργειας προσυμφωνημένων διαδικασιών.

https://www.mytilineos.gr/Uploads/genikes_suneleuseis/2020/Report_of_the_Statutory_Auditor_on_the_Remuneration_Report_2019_en.pdf

Η Έκθεση περιγράφει πώς εφαρμόστηκε η Πολιτική Αποδοχών 2019, λαμβάνοντας υπόψη τις βασικές αρχές αποδοχών, τον σχεδιασμό των αποδοχών, καθώς και την απόδοση που σημειώθηκε σε επίπεδο Εταιρείας και στελέχους, κατά το έτος 2019. Στην έκθεση περιγράφεται πως ελήφθησαν υπόψη οι απόψεις σημαντικών θεσμικών μετόχων της Εταιρείας, όπως προέκυψαν από τη διαβούλευση με τα τμήματα μετοχικής επιμέλειας (stewardship teams) των επενδυτών.

Η Επιτροπή διασφάλισε ότι οι αποδοχές των Εκτελεστικών Μελών του Διοικητικού Συμβουλίου, είναι ευθυγραμμισμένες με την επιχειρησιακή στρατηγική της MYTILINEOS και ότι την υποστηρίζουν. Η ευθυγράμμιση αυτή επιτυγχάνεται καθώς οι στρατηγικοί επιχειρησιακοί στόχοι λαμβάνονται ως βάση για τον καθορισμό των χρηματοοικονομικών και στρατηγικών ατομικών στόχων των Εκτελεστικών Μελών του ΔΣ.

Η Έκθεση υπεβλήθη στην Τακτική Γενική Συνέλευση 2020 προς συμβουλευτική ψήφο και έλαβε θετικές ψήφους σε ποσοστό 99,56%

(https://www.mytilineos.gr/Uploads/genikes_suneleuseis/2020/Voting_Results_04.06.2020_ENG.pdf).

Κατά το τελευταίο τρίμηνο του 2020, η Εταιρεία εισήγαγε, για πρώτη φορά, ένα έργο για την κατάρτιση πλάνου διαδοχής, υπό την εποπτεία της Επιτροπής Αμοιβών και Υποψηφιοτήτων και την αιγίδα του Προέδρου και Διευθύνοντος Συμβούλου. Το έργο υλοποιείται με την υποστήριξη της εταιρείας συμβούλων Egon Zehnder, εφαρμόζοντας ένα εμπειριστατωμένο πλαίσιο σχεδιασμού πλάνου διαδοχής που έχει αναπτύξει και χρησιμοποιεί διεθνώς. Στόχος του έργου είναι η αξιολόγηση των στελεχών της Ανώτατης Διοίκησης ως προς την εκτέλεση των αρμοδιοτήτων τους, την ετοιμότητά τους να αναλάβουν διευρυμένους ρόλους, καθώς και ως προς την πλήρη αξιοποίησή τους με τον βέλτιστο τρόπο. Το έργο περιλαμβάνει τον Πρόεδρο & Διευθύνοντα Σύμβουλο, τα εκτελεστικά μέλη του Διοικητικού Συμβουλίου, καθώς και την Ανώτατη Διοίκηση. Ήδη έχει ολοκληρωθεί σειρά συνεντεύξεων, και έχουν χρησιμοποιηθεί ποικίλα ψυχομετρικά εργαλεία, καθώς και η μέθοδος της πλήρους ανατροφοδότησης πληροφοριών (360-degree feedback). Το έργο αυτό αναμένεται να έχει ολοκληρωθεί μέχρι το τέλος Μαρτίου 2021, και θα παρουσιασθεί σχετική έκθεση με τα συλλογικά ευρήματα από τη σύμβουλο εταιρεία στο Διοικητικό Συμβούλιο προς περαιτέρω αξιοποίηση. Στο πλαίσιο του έργου, θα υποβληθούν επιμέρους εκθέσεις για

κάθε συμμετέχοντα που θα συνοδεύονται από ατομικές συζητήσεις ανατροφοδότησης και αναφορές για την ανάπτυξή τους.

Επίσης για πρώτη φορά, η Επιτροπή Αμοιβών και Υποψηφιοτήτων διεξήγαγε Αξιολόγηση της Αποτελεσματικότητας του Διοικητικού Συμβουλίου με προσωπικές συνεντεύξεις υπό την καθοδήγηση της συμβούλου εταιρείας Egon Zehnder, η τελευταία ενεργούσα ως σύμβουλος της Επιτροπής. Ο στόχος ήταν η αξιολόγηση της αποτελεσματικότητας του Διοικητικού Συμβουλίου ως συνόλου και η υποβολή προτάσεων για την ενίσχυσή της. Τα συγκεκριμένα χαρακτηριστικά που εξετάστηκαν ήταν: η Αποδοτικότητα, τη Ενεργός Συμμετοχή, η Ανθεκτικότητα, η Ενέργεια, η Ισορροπία και η Ευθυγράμμιση. Το Διοικητικό Συμβούλιο συζήτησε διεξοδικά τα αποτελέσματα της αξιολόγησης και προέκρινε πρόγραμμα ενεργειών προς περαιτέρω βελτίωση της λειτουργίας του. Επιπλέον, τα μη εκτελεστικά μέλη του Διοικητικού Συμβουλίου συνεδρίασαν χωριστά και συζήτησαν επιπλέον ενέργειες ώστε να αξιοποιήσουν τις αρμοδιότητες του ρόλου τους και να ενισχύσουν την αποτελεσματικότητα του Διοικητικού Συμβουλίου.

Επιπλέον, οι προαναφερθείσες προτάσεις ελήφθησαν υπόψη στην αναζήτηση της Επιτροπής Αμοιβών και Υποψηφιοτήτων για ανεξάρτητο μη εκτελεστικό μέλος του Διοικητικού Συμβουλίου. Η Επιτροπή χρησιμοποίησε τις υπηρεσίες της Egon Zehnder, ανεξάρτητου εξωτερικού συμβούλου εταιρείας, που είχε επίσης παράσχει συμβουλευτικές υπηρεσίες στην Εταιρεία για την αναζήτηση υποψηφίων για το τρέχον Διοικητικό Συμβούλιο που εξελέγη το 2018. Η Επιτροπή εξέτασε έναν μακρύ κατάλογο υποψηφίων, τον οποίο περιόρισε στη συνέχεια, πήρε συνέντευξη από τους υποψηφίους και πρότεινε την κα Ναταλία Νικολαΐδη ως το προτιμώμενο υποψήφιο μέλος για το Διοικητικό Συμβούλιο. Η κα Νικολαΐδη διαθέτει σημαντική διεθνή εμπειρία ειδικά στους τομείς της Εταιρικής Διακυβέρνησης, της Κανονιστικής Συμμόρφωσης και της Διαχείρισης Κινδύνων, η οποία είναι συμπληρωματική των υφιστάμενων εμπειριών και δεξιοτήτων του Διοικητικού Συμβουλίου ως συνόλου. Το Διοικητικό Συμβούλιο εξέλεξε την κα Νικολαΐδη ως ανεξάρτητο μη εκτελεστικό μέλος στις 02.02.2021.

Ανεξάρτητα από την αξιολόγηση του σώματος του Διοικητικού Συμβουλίου εισήχθη, για πρώτη φορά, η ετήσια αξιολόγηση του Προέδρου & Δ/νοντος Συμβούλου, με επικεφαλής τον Ανώτερο Ανεξάρτητο Σύμβουλο και η επανεξέτασή της, στη συνέχεια, από την Επιτροπή Αμοιβών και Υποψηφιοτήτων. Η αξιολόγηση κάλυψε διάφορους τομείς ευθύνης του Διευθύνοντος Συμβούλου, συμπεριλαμβανομένων των τομέων της στρατηγικής, της οργανωτικής αποτελεσματικότητας, της προόδου στα θέματα του Περιβάλλοντος, της Κοινωνίας και της Διακυβέρνησης (ESG), καθώς και της επίτευξης των οικονομικών στόχων του 2020. Τα αποτελέσματα συζητήθηκαν με τον Πρόεδρο & Δ/νοντα Σύμβουλο, τόσο κατ' ιδίαν, όσο και σε επίπεδο Διοικητικού Συμβουλίου και απετέλεσαν μια ουσιαστική παράμετρο στην αξιολόγηση της απόδοσης έναντι των τεθέντων στόχων, σύμφωνα με το πρόγραμμα ετήσιων μεταβλητών αμοιβών 2020.

2. ΣΥΝΘΕΣΗ ΚΑΙ ΤΡΟΠΟΣ ΛΕΙΤΟΥΡΓΙΑΣ ΤΟΥ ΔΙΟΙΚΗΤΙΚΟΥ ΣΥΜΒΟΥΛΙΟΥ

2.1. ΡΟΛΟΣ ΚΑΙ ΑΡΜΟΔΙΟΤΗΤΕΣ ΔΙΟΙΚΗΤΙΚΟΥ ΣΥΜΒΟΥΛΙΟΥ

2.1.1. Το Διοικητικό Συμβούλιο, ενεργώντας συλλογικά, ασκεί τη Διοίκηση της Εταιρείας. Επωμίζεται την ευθύνη της Διοίκησης (διαχείρισης και διάθεσης) της εταιρικής περιουσίας και την εκπροσώπησή της, επιδιώκοντας την ενίσχυση της οικονομικής αξίας και της αποδοτικότητάς της και την προάσπιση του εταιρικού συμφέροντος. Το Διοικητικό

Συμβούλιο συνεδριάζει τακτικά τουλάχιστον μία φορά το μήνα και εκτάκτως περισσότερες φορές αναλόγως με τη σπουδαιότητα των θεμάτων και την ανάγκη άμεσης λήψης απόφασης. Συνήθως στις τακτικές συνεδριάσεις παρίστανται όλα τα μέλη του Διοικητικού Συμβουλίου. Ουδέποτε μέχρι την παρούσα το Διοικητικό Συμβούλιο δεν έλαβε απόφαση λόγω έλλειψης απαρτίας.

Οι βασικές αρμοδιότητες του Διοικητικού Συμβουλίου σύμφωνα με το Καταστατικό και τον Εσωτερικό Κανονισμό Λειτουργίας της Εταιρείας είναι οι ακόλουθες:

- Η χάραξη στρατηγικών κατευθύνσεων, συμπεριλαμβανομένης της πώλησης ή άλλως διάθεσης μετοχών της Εταιρείας, η εξαγορά οποιασδήποτε επιχείρησης ή η πρόταση συγχώνευσης της Εταιρείας με άλλη επιχείρηση, οι οποίες υπόκεινται στην τελική έγκριση της Γενικής Συνέλευσης των μετόχων της Εταιρείας.
- Η υιοθέτηση και εφαρμογή της γενικής πολιτικής με βάση τις εισηγήσεις και προτάσεις των Γενικών Διευθυντών ΤΕΔ και ΚΥ της Εταιρείας.
- Η διαχείριση και διάθεση της εταιρικής περιουσίας και η εκπροσώπηση της Εταιρείας δικαστικώς και εξωδίκως.
- Η κατάρτιση του ετήσιου προϋπολογισμού και του επιχειρηματικού σχεδίου της Εταιρείας, ο καθορισμός και η επίτευξη στόχων αποδοτικότητάς της, η παρακολούθηση της πορείας της Εταιρείας και ο έλεγχος των μεγάλων κεφαλαιουχικών δαπανών.
- Η ευθύνη πλήρους και αποτελεσματικού εσωτερικού ελέγχου σε όλες τις δραστηριότητες της Εταιρείας.
- Η παρακολούθηση της αποτελεσματικότητας των αρχών Εταιρικής Διακυβέρνησης, βάσει των οποίων λειτουργεί η Εταιρεία και η διενέργεια των απαραίτητων αλλαγών, εφόσον απαιτείται.
- Ο καθορισμός της στρατηγικής και διαχείρισης επιχειρηματικών κινδύνων της Εταιρείας.
- Η επιλογή, αξιοποίηση και ανάπτυξη των διευθυντικών στελεχών της Εταιρείας και καθορισμός της πολιτικής αμοιβών τους.
- Ο ορισμός εσωτερικού ελεγκτή και καθορισμός της αμοιβής του.
- Ο καθορισμός των λογιστικών αρχών που ακολουθεί η Εταιρεία.
- Η αναφορά των πεπραγμένων στην Γενική Συνέλευση των μετόχων της Εταιρείας.
- Η σύνταξη ετήσιων εκθέσεων στις οποίες αναφέρονται αναλυτικά οι συναλλαγές της Εταιρείας με τις συνδεδεμένες με αυτήν εταιρίες σύμφωνα με την κείμενη νομοθεσία.
- Η διατύπωση, διάδοση και εφαρμογή των βασικών αξιών και αρχών της Εταιρείας που διέπουν τις σχέσεις της με όλα τα μέρη, των οποίων τα συμφέροντα συνδέονται με αυτά της Εταιρείας.

2.1.2. Εκτελεστικά, Μη Εκτελεστικά & Ανεξάρτητα Μέλη Διοικητικού Συμβουλίου

Τα Εκτελεστικά Μέλη του Διοικητικού Συμβουλίου ασχολούνται με τα καθημερινά θέματα διοίκησης της Εταιρείας και την εποπτεία εκτέλεσης των αποφάσεών του.

Τα Μη Εκτελεστικά Μέλη είναι επιφορτισμένα με την εποπτεία της εκτέλεσης των αποφάσεων του Διοικητικού Συμβουλίου και την εποπτεία θεμάτων και τομέων της Εταιρείας που τους έχουν ανατεθεί ειδικά με απόφαση του Διοικητικού Συμβουλίου.

Ως Ανεξάρτητα Μη Εκτελεστικά Μέλη νοούνται τα μέλη που δεν διατηρούν καμία επιχειρηματική δραστηριότητα ή άλλη εμπορική σχέση με την Εταιρεία που θα μπορούσε να επηρεάσει την ανεξάρτητη κρίση τους. Στα πλαίσια αυτό

δεν θεωρείται ανεξάρτητο μέλος του Διοικητικού Συμβουλίου, το πρόσωπο που: (α) διατηρεί επιχειρηματική ή άλλη επαγγελματική σχέση με την Εταιρεία ή με συνδεδεμένη με αυτή επιχείρηση κατά την έννοια του Διεθνούς Λογιστικού Προτύπου 24 , η οποία από τη φύση της επηρεάζει ουσιαστικά την επιχειρηματική της δραστηριότητα και ιδίως όταν είναι σημαντικός προμηθευτής αγαθών ή υπηρεσιών ή βασικός πελάτης της Εταιρείας, (β) είναι πρόεδρος ή Γενικός Διευθυντής της Εταιρείας ή εάν έχει τις ως άνω ιδιότητες ή είναι εκτελεστικό μέλος του Διοικητικού Συμβουλίου σε συνδεδεμένη με την Εταιρεία επιχείρηση κατά την έννοια του Διεθνούς Λογιστικού Προτύπου 24 , όπως κάθε φορά ισχύει ή διατηρεί σχέση εξαρτημένης εργασίας ή έμμισθης εντολής με την Εταιρεία ή τις συνδεδεμένες με αυτήν επιχειρήσεις, (γ) έχει συγγένεια μέχρι δευτέρου βαθμού ή είναι σύζυγος εκτελεστικού μέλους του Διοικητικού Συμβουλίου ή διευθυντικού στελέχους ή μετόχου που συγκεντρώνει την πλειοψηφία του μετοχικού κεφαλαίου της Εταιρείας ή συνδεδεμένης με αυτήν επιχείρηση κατά την έννοια του Διεθνούς Λογιστικού Προτύπου 24 , όπως κάθε φορά ισχύει, (δ) έχει διοριστεί σύμφωνα με το άρθρο 79 Ν. 4548/2018. Τα ανεξάρτητα μη εκτελεστικά μέλη του Διοικητικού Συμβουλίου έχουν τη δυνατότητα να υποβάλλουν ξεχωριστές αναφορές και εκθέσεις στη Γενική Συνέλευση.

Οι κανόνες εκπροσώπησης και δέσμευσης της Εταιρείας καθορίζονται με ειδικές αποφάσεις από το Διοικητικό Συμβούλιο.

2.1.3. Ρόλος Προέδρου

Ο Πρόεδρος του Διοικητικού Συμβουλίου συντονίζει και κατευθύνει τις συνεδριάσεις και την εν γένει λειτουργία του Διοικητικού Συμβουλίου. Προϊσταται του Διοικητικού Συμβουλίου, έχει την αρμοδιότητα της σύγκλησης του διοικητικού συμβουλίου σε συνεδρίαση, του καθορισμού της ημερήσιας διάταξης, της διασφάλισης της καλής οργάνωσης των εργασιών του διοικητικού συμβουλίου, αλλά και της αποτελεσματικής διεξαγωγής των συνεδριάσεών του. Ευθύνη, επίσης, του Προέδρου αποτελεί η διασφάλιση της έγκαιρης και ορθής πληροφόρησης των μελών του διοικητικού συμβουλίου, καθώς και της αποτελεσματικής επικοινωνίας του με όλους τους μετόχους, με γνώμονα τη δίκαιη και ισότιμη μεταχείριση των συμφερόντων όλων των μετόχων. Τον Πρόεδρο, όταν απουσιάζει ή κωλύεται, αναπληρώνει σε όλη την έκταση των αρμοδιοτήτων του ο Αντιπρόεδρος Α' και αυτόν, όταν κωλύεται ή απουσιάζει, τον αναπληρώνει ο Αντιπρόεδρος Β'.

2.1.4. Ρόλος μη-εκτελεστικού Αντιπροέδρου Α'

Ο Αντιπρόεδρος Α' του Διοικητικού Συμβουλίου αναπληρώνει στο σύνολο των αρμοδιοτήτων του τον Πρόεδρο του Διοικητικού Συμβουλίου, όταν ο τελευταίος κωλύεται ή απουσιάζει. Επίσης, προϊσταται στη διαδικασία αξιολόγησης του διοικητικού συμβουλίου. Τέλος, παρακολουθεί και διασφαλίζει την ομαλή και αποτελεσματική συνεργασία και επικοινωνία μεταξύ των επιτροπών του διοικητικού συμβουλίου και του διοικητικού συμβουλίου.

2.1.5. Ρόλος Ανώτερου Ανεξάρτητου Συμβούλου (Lead Independent Director)

Ο Ανώτερος Ανεξάρτητος Σύμβουλος (Lead Independent Director) είναι επιφορτισμένος με το συντονισμό και την αποτελεσματική επικοινωνία των εκτελεστικών και μη εκτελεστικών μελών του διοικητικού συμβουλίου. Επίσης, προϊσταται στην αξιολόγηση του Προέδρου, η οποία διενεργείται από τα μέλη του διοικητικού συμβουλίου, καθώς

επίσης και στις συνεδριάσεις των μη εκτελεστικών μελών του διοικητικού συμβουλίου. Τέλος, είναι διαθέσιμος και παρίσταται κατά τις γενικές συνελεύσεις των μετόχων της Εταιρείας προκειμένου να συζητάει θέματα εταιρικής διακυβέρνησης, όταν και εφόσον αυτά προκύπτουν.

2.1.6. Ρόλος Διευθύνοντος Συμβούλου

Ο Διευθύνων Σύμβουλος παρακολουθεί και ελέγχει την εφαρμογή των στρατηγικών στόχων της Εταιρείας και τη διαχείριση των υποθέσεων (day – to – day management) της Εταιρείας και χαράσσει τις κατευθυντήριες γραμμές στους Τομείς Επιχειρηματικής Δραστηριότητας (ΤΕΔ) και στις Κεντρικές Υπηρεσίες (ΚΥ) της Εταιρείας. Επιβλέπει και διασφαλίζει την ομαλή, εύρυθμη και αποτελεσματική λειτουργία της, σύμφωνα με τους στρατηγικούς στόχους, τα επιχειρησιακά σχέδια και το πρόγραμμα δράσης, όπως αυτά καθορίζονται με αποφάσεις του διοικητικού συμβουλίου και της γενικής συνέλευσης. Ο Διευθύνων Σύμβουλος συμμετέχει και αναφέρεται στο Διοικητικό Συμβούλιο της Εταιρείας και υλοποιεί τις στρατηγικές επιλογές και τις σημαντικές αποφάσεις της Εταιρείας.

2.1.7. Ρόλος Εταιρικού Γραμματέα

Το Διοικητικό Συμβούλιο διορίζει Εταιρικό Γραμματέα. Ο Εταιρικός Γραμματέας είναι επιφορτισμένος με την τήρηση των πρακτικών των συνεδριάσεων του Διοικητικού Συμβουλίου και των Επιτροπών αυτού. Οι αρμοδιότητες του Εταιρικού Γραμματέα περιλαμβάνουν τη διασφάλιση καλής ροής πληροφοριών ανάμεσα στο Διοικητικό Συμβούλιο και τις Επιτροπές του, καθώς και μεταξύ της ανώτατης διοίκησης και του Διοικητικού Συμβουλίου. Ο Εταιρικός Γραμματέας διαμορφώνει το πρόγραμμα εισαγωγικής ενημέρωσης των μελών του Διοικητικού Συμβουλίου, αμέσως μετά την έναρξη της θητείας τους και τη συνεχή ενημέρωση και επιμόρφωσή τους σε θέματα που αφορούν στην Εταιρεία. Τέλος, ο Εταιρικός Γραμματέας διασφαλίζει την αποτελεσματική οργάνωση των συνελεύσεων των μετόχων και την εν γένει καλή επικοινωνία των τελευταίων με το Διοικητικό Συμβούλιο, με γνώμονα τη συμμόρφωση του Διοικητικού Συμβουλίου με τις νομικές και καταστατικές απαιτήσεις.

2.2. ΜΕΓΕΘΟΣ ΚΑΙ ΣΥΝΘΕΣΗ ΤΟΥ ΔΙΟΙΚΗΤΙΚΟΥ ΣΥΜΒΟΥΛΙΟΥ

Σε σύντομο χρονικό διάστημα μετά τη συγχώνευση, η Εταιρεία αξιολόγησε τη δομή του Διοικητικού Συμβουλίου της, λαμβάνοντας υπόψη τις βέλτιστες πρακτικές εταιρικής διακυβέρνησης και πρότεινε νέο Διοικητικό Συμβούλιο το οποίο εξελέγη από την Τακτική Γενική Συνέλευση της 7ης Ιουνίου 2018.

Πιο συγκεκριμένα, κατά την εξέταση της νέας δομής του Διοικητικού Συμβουλίου, η Εταιρεία έθεσε ως στόχο τη μεγιστοποίηση της ανεξαρτησίας και την ενίσχυση των ικανοτήτων του Διοικητικού Συμβουλίου ως σώματος, καθώς και των πρακτικών που εφαρμόζει, με την προσέλκυση μελών τα οποία θα μπορούν να συνεισφέρουν συλλογικά τις απαιτούμενες λειτουργικές και ειδικές ικανότητες από τους κλάδους εμπειρίας τους, ώστε η Εταιρεία να αντιμετωπίσει τις προκλήσεις για την επιχειρηματική της ανάπτυξη στο μέλλον.

Η Εταιρεία επεδίωξε να επιτύχει τη βέλτιστη διαφοροποίηση δεξιοτήτων, απόψεων, ικανοτήτων, γνώσεων, προσόντων και εμπειρίας, συμπεριλαμβανομένης της εκπροσώπησης των φύλων, στη σύνθεση του Διοικητικού Συμβουλίου.

Η Egon Zehnder, παρείχε υπηρεσίες συμβούλου σχετικά με τη διαδικασία προσδιορισμού των αναγκών, αξιολόγησης των υποψηφίων και επιλογής των μελών του Διοικητικού Συμβουλίου.

Συνοπτικά η διαδικασία επιλογής και αξιολόγησης που ακολούθησε η Εταιρεία έχει ως εξής:

Η διαδικασία προσδιορισμού των αναγκών αφορούσε τη διαμόρφωση του προφίλ των απαιτούμενων δεξιοτήτων, ικανοτήτων και επαγγελματικής εμπειρίας, καθώς και των προβλεπόμενων αναγκών του Διοικητικού Συμβουλίου. Βάσει αυτών καταρτίστηκαν οι προδιαγραφές των ρόλων και ορίστηκε η στρατηγική αναζήτησης.

Ο εντοπισμός δυνητικών υποψηφίων συμπεριέλαβε την έγκαιρη διενέργεια ελέγχου δέουσας επιμέλειας και ελέγχου ιστορικού κάθε υποψηφίου, ώστε να καταρτιστεί ο κατάλογος των υποψηφίων με τους οποίους η Εταιρεία διεξήγε συνεντεύξεις.

Οι βασικές ικανότητες που χρησιμοποιήθηκαν για την αξιολόγηση όλων των επιμέρους υποψηφίων ήταν οι εξής:

- Προσανατολισμός στην αποτελεσματικότητα του Διοικητικού Συμβουλίου.
- Στρατηγικός προσανατολισμός
- Συνεργασία & επιρροή
- Ανεξαρτησία & ακεραιότητα

Συμπληρωματικά Κριτήρια Επιλογής:

Επιπλέον των βασικών ικανοτήτων, ελήφθησαν υπόψιν οι εμπειρίες, οι δεξιότητες και τα χαρακτηριστικά που αναφέρονται κατωτέρω, ώστε το Διοικητικό Συμβούλιο, στο σύνολό του να συγκεντρώνει τις απαιτούμενες γνώσεις, που σε συνδυασμό με επαρκή επιχειρηματική οξυδέρκεια, να είναι ικανό να αξιολογεί σωστά τις εταιρικές επιδόσεις και να υποστηρίζει τη Διοίκηση, καθώς και να δίδει κατεύθυνση και καθοδήγηση όπου και στον χρόνο που απαιτείται:

- Κατανόηση χρηματοοικονομικών, στρατηγικής, τεχνολογίας, μάρκετινγκ, ηγεσίας και διεθνούς τεχνογνωσίας
- Ακεραιότητα, λογοδοσία, ευθυκρισία, αυτοπεποίθηση, διεισδυτικότητα
- Πολυμορφία ως προς την ηλικία, το φύλο και την επαγγελματική εμπειρία

Η Εταιρεία έχοντας εξετάσει τις δυνητικές συγκρούσεις συμφερόντων των υποψηφίων, κατέληξε στο συμπέρασμα ότι δεν υφίστανται συγκρούσεις του είδους αυτού.

Ο τελικός κατάλογος των υποψηφίων υπεβλήθη στη Γενική Συνέλευση των Μετόχων προς έγκριση ανά υποψήφιο. Η Θητεία των εκλεγμένων μελών του Διοικητικού Συμβουλίου, είναι τετραετής.

Σύμφωνα με το Καταστατικό το Διοικητικό Συμβούλιο της Εταιρείας αποτελείται από επτά (7) έως δέκα πέντε (15) μέλη.

Το Διοικητικό Συμβούλιο είναι 10μελές (θα είναι 11μελές από την 02.02.2021, καθώς πληρώθηκε η κενή θέση του μέλους, που είχε παραιτηθεί στις 31.12.2019, από ανεξάρτητο μη εκτελεστικό μέλος εκλογή του οποίου θα ανακοινωθεί στην Τακτική Γενική Συνέλευση 2021). Το παρόν Διοικητικό συμβούλιο εξελέγη από την Τακτική Γενική Συνέλευση των Μετόχων την 7η Ιουνίου 2018 με τετραετή θητεία, ήτοι μέχρι την 7η Ιουνίου 2022.

Το Διοικητικό Συμβούλιο όρισε νέο Εταιρικό Γραμματέα την κυρία Λήδα Κοντογιάννη και αναπληρωτή αυτής τον κύριο Παναγιώτη Ψαρρέα.

Τα προφίλ των μελών του ΔΣ απεικονίζονται στον πιο κάτω πίνακα. Τα βιογραφικά στοιχεία των μελών είναι διαθέσιμα στην ιστοσελίδα της Εταιρείας <https://www.mytilineos.gr/en-us/board-of-directors/list>

Όνοματεπώνυμο	Θέση στο ΔΣ	Επιτροπές	Ηλικία	Φύλο	Παραμονή στη θέση σε έτη (31.12.2019)	Επιχειρησιακή Ηγεσία	Χρηματοοικονομικά	Εμπειρία σε Δ.Σ.	Διεθνής Εμπειρία	Εξειδίκευση	Ακαδημαϊκή Εμπειρία	Διεθνείς αγορές κεφαλαίου
Ευάγγελος Μυτιληναίος	Πρόεδρος & Διευθύνων Σύμβουλος	-	66	A	28 χρόνια και 9 μήνες	✓	✓	✓	✓	Μεταλλουργία, Ηλεκτρισμός, & Φυσικό Αέριο, EPC		
Σπυρίδων Κασδάς	Αντιπρόεδρος Α' - Μη Εκτελεστικό Μέλος	-	74	A	2 χρόνια και 7 μήνες	✓		✓	✓	Μεταλλουργία Ορυχεία		
Ευάγγελος Χρυσάφης	Αντιπρόεδρος Β' - Εκτελεστικό Μέλος	-	57	A	2 χρόνια και 7 μήνες			✓		Νομικά & Ρυθμιστικά Θέματα, Ενέργεια		
Χρήστος Ζερεφός	Μη Εκτελεστικό Μέλος	-	77	A	12 χρόνια και 7 μήνες				✓	Περιβάλλον, Κλιματική Αλλαγή	✓	
Παναγιώτα Αντωνάκου	Ανεξάρτητο μη Εκτελεστικό Μέλος	Επιτροπή Εταιρικής Κοινωνικής Ευθύνης (εκτός ΔΣ)	46	Γ	2 χρόνια και 7 μήνες	✓			✓	Πληροφορική, Μάρκετινγκ		
Εμμανουήλ Κακαράς	Ανεξάρτητο μη Εκτελεστικό Μέλος	Επιτροπή Αμοιβών και Υποψηφιοτήτων	58	A	2 χρόνια και 7 μήνες			✓	✓	Ενέργεια	✓	
Κωνσταντίνα Μαυράκη	Ανεξάρτητο μη Εκτελεστικό Μέλος	Επιτροπή Αμοιβών και Υποψηφιοτήτων, Επιτροπή Εταιρικής Κοινωνικής Ευθύνης (εκτός ΔΣ)	44	Γ	2 χρόνια και 7 μήνες	✓	✓		✓	Χρηματοοικονομικά, Commodities		✓
Δημήτριος Παπαδόπουλος	Εκτελεστικό Μέλος	Επιτροπή Εταιρικής Κοινωνικής Ευθύνης (εκτός ΔΣ)	59	A	2 χρόνια και 7 μήνες	✓	✓	✓		Τράπεζες, Επενδύσεις		✓
Ιωάννης Πετρίδης	Ανώτερος Ανεξάρτητος Σύμβουλος	Πρόεδρος Επιτροπή Αμοιβών και Υποψηφιοτήτων, Επιτροπή Ελέγχου	62	A	2 χρόνια και 7 μήνες	✓	✓	✓	✓	Καταναλωτικά Προϊόντα		✓
Αλέξιος Πιλάβιος	Ανεξάρτητο μη Εκτελεστικό Μέλος	Πρόεδρος Επιτροπής Ελέγχου	67	A	2 χρόνια και 7 μήνες		✓	✓	✓	Διαχείριση Κεφαλαίων, Εποπτεία Κεφαλαιαγοράς, Τράπεζες		✓
Κωνσταντίνος Κοτσιλίνης	Ανεξάρτητο Μέλος (μη μέλος ΔΣ) εκλεγμένο από τη Γενική Συνέλευση Μετόχων	Επιτροπή Ελέγχου	75	A	3 χρόνια και 7 μήνες			✓		Ελεγκτική, Εποπτεία, Chartered Accountant		
ΓΡΑΜΜΑΤΕΙΑ												
Λήδα Κοντογιάννη	Εταιρικός Γραμματέας	Επιτροπή Αμοιβών και Υποψηφιοτήτων	59	Γ	2 χρόνια και 7 μήνες	✓	✓	✓	✓	Εταιρική Διακυβέρνηση, Διαχείριση Κεφαλαίων, Εταιρικές Υποθέσεις	✓	
Βασιλική Πράντζου	Γραμματέας Επιτροπής Ελέγχου	Επιτροπή Ελέγχου	39	Γ	7 χρόνια					Νομικά Θέματα		
Παναγιώτης Ψαρρέας	Αναπληρωτής Εταιρικός Γραμματέας	Επιτροπή Αμοιβών και Υποψηφιοτήτων	40	A	8 χρόνια					Επικοινωνία		

2.3. Σύγκρουση συμφερόντων

Κάθε μέλος του διοικητικού συμβουλίου έχει υποχρέωση πίστης στην Εταιρεία. Τα μέλη του διοικητικού συμβουλίου ενεργούν με ακεραιότητα και προς το συμφέρον της Εταιρείας και διαφυλάσσουν την εμπιστευτικότητα των μη δημοσίων διαθέσιμων πληροφοριών. Δεν πρέπει να έχουν σχέση ανταγωνισμού με την Εταιρεία και πρέπει να αποφεύγουν κάθε θέση ή δραστηριότητα που δημιουργεί ή φαίνεται να δημιουργεί σύγκρουση ανάμεσα στα προσωπικά τους συμφέροντα και εκείνα της Εταιρείας, συμπεριλαμβανομένης της κατοχής θέσεων στο διοικητικό συμβούλιο ή στη διοίκηση ανταγωνιστικών εταιρειών, χωρίς την άδεια της γενικής συνέλευσης των μετόχων της Εταιρείας. Τα μέλη του διοικητικού συμβουλίου πρέπει να συνεισφέρουν την εμπειρία τους και να αφιερώνουν στα καθήκοντά τους τον αναγκαίο χρόνο και προσοχή. Θα πρέπει να γνωστοποιούν στο διοικητικό συμβούλιο, πριν από το διορισμό τους, άλλες επαγγελματικές τους δεσμεύσεις, συμπεριλαμβανομένων σημαντικών μη εκτελεστικών δεσμεύσεων σε εταιρείες και μη κερδοσκοπικά ιδρύματα, καθώς και να αναφέρουν στο διοικητικό συμβούλιο αλλαγές σχετικά με τις παραπάνω δεσμεύσεις, μόλις προκύψουν.

Τέλος, η Διεύθυνση Εσωτερικού Ελέγχου αναφέρει στην Επιτροπή Ελέγχου περιπτώσεις σύγκρουσης των ιδιωτικών συμφερόντων των μελών του Διοικητικού Συμβουλίου με τα συμφέροντα της Εταιρείας, τις οποίες διαπιστώνει κατά την άσκηση των καθηκόντων τους.

2.3.1. Λοιπές Επαγγελματικές Δεσμεύσεις των μελών του διοικητικού συμβουλίου

- Ευάγγελος Μυτιληναίος, Αντιπρόεδρος ΣΕΒ
- Σπυρίδων Κασδάς
- Χρήστος Ζερεφός, α) Πρόεδρος ΔΣ (εκτελεστικός) Μαριολοπούλειο-Καναγκίνειο Ίδρυμα Επιστημών Περιβάλλοντος και β) Πρόεδρος ΔΣ (μη εκτελεστικός) “Ιατροβιολογικές Επιστήμες και Τεχνολογίες ΑΕ” του Ιδρύματος Ιατροβιολογικών Ερευνών της Ακαδημίας Αθηνών
- Δημήτριος Παπαδόπουλος, α) Διαχειριστής “SO & PEN Ακίνητα” IKE (από 18/09/2019), , β) Μέλος ΔΣ (μη εκτελεστικό) “Praktiker Hellas Εμπορική Α.Ε.” (έως 02/12/2020) γ) Μέλος ΔΣ “Συμβουλίου Βιώσιμης Ανάπτυξης ΣΕΒ”, δ) Μέλος ΔΣ (εκτελεστικό) MNG Trading A.E. (100% θυγατρική) ε) Μέλος ΔΣ (εκτελεστικό) “Ορεινές και Χειμερινές Αποδράσεις”, και ζ) Διαχειριστής “Άγιος Νικόλαος” Μονοπρόσωπη IKE (100% θυγατρική)
- Ιωάννης Πετρίδης, α) μέλος ΔΣ (ανεξάρτητο μη εκτελεστικό) PUIG S.A. Privately held και Πρόεδρος Επιτροπής Ελέγχου, β) μέλος ΔΣ (ανεξάρτητο μη εκτελεστικό) CyPet Ltd. Privately held,) Senior Industry Advisor, Triton Partners Private Equity Frankfurt
- Αλέξιος Πιλάβιος, α) Πρόεδρος ΔΣ (μη εκτελεστικός) Alpha Asset Management ΑΕΔΑΚ β) Αντιπρόεδρος ΔΣ (μη εκτελεστικός) ABC Factors A.E., γ) Αντιπρόεδρος ΔΣ (μη εκτελεστικό μέλος) ΕΧΑΕ εισηγμένης στο ΧΑ και δ) Πρόεδρος ΔΣ (μη εκτελεστικός) Εταιρείας Εκκαθάρισης Συναλλαγών
- Εμμανουήλ Κακαράς, α) Μέλος Δ.Ε.Π. ΕΚΕΤΑ / ΙΔΕΠ (Εθνικό Κέντρο Έρευνας & Τεχνολογικής Ανάπτυξης / Ινστιτούτο, β) Καθηγητής Σχολής Μηχανολόγων Μηχανικών Ε.Μ.Π. (σε καθεστώς μερικής απασχόλησης), γ) Management Board Senior Vice President (εκτελεστικός) Mitsubishi Hitachi Power Systems Europe GmbH και δ) Μέλος ΔΣ (μη εκτελεστικό) EU Turbines Association

- Παναγιώτα Αντωνάκου, α) Γενική Διευθύντρια GOOGLE NA Ευρώπης, β) μέλος ΔΣ IOBE
- Ευάγγελος Χρυσάφης, α) Μέλος ΔΣ (μη εκτελεστικό) της «GOLDEN SOLAR A.E. ΦΩΤΟΒΟΛΤΑΪΚΩΝ ΕΡΓΩΝ» και β) Αντιπρόεδρος ΔΣ (μη εκτελεστικός) της ΓΚΟΛΝΤΕΝ ΓΙΩΤΙΝΓ ΚΡΟΥΑΖΙΕΡΕΣ Ν.Ε.Π.Α.
- Κωνσταντίνα Μαυράκη, Trustee of charity “Hellenic Hope”.

2.4. ΣΥΝΕΔΡΙΑΣΕΙΣ ΔΙΟΙΚΗΤΙΚΟΥ ΣΥΜΒΟΥΛΙΟΥ

Κατά τη διάρκεια του έτους 2020 το Διοικητικό Συμβούλιο της Εταιρείας πραγματοποίησε 56 συνεδριάσεις. Ακολουθεί ο πίνακας με τις παρουσίες των μελών στις συνεδριάσεις του Διοικητικού Συμβουλίου και των επιτροπών του:

Συνεδριάσεις Διοικητικού Συμβουλίου κατά το έτος 2020

Σύνθεση Διοικητικού Συμβουλίου	Ιδιότητα	Συνεδριάσεις Διοικητικού Συμβουλίου Σύνολο 56	Ποσοστό συμμετοχής στις συνεδριάσεις
Ευάγγελος Μυτιληναίος	Πρόεδρος & Διευθύνων Σύμβουλος	55 (*)	98%
Σπυρίδων Κασδάς	Αντιπρόεδρος Α' – Μη εκτελεστικό Μέλος	56	100%
Ευάγγελος Χρυσάφης	Αντιπρόεδρος Β' – Εκτελεστικό Μέλος	56	100%
Χρήστος Ζερεφός	Ανώτερος Ανεξάρτητος Σύμβουλος – Ανεξάρτητο μη Εκτελεστικό Μέλος	56	100%
Παναγιώτα Αντωνάκου	Ανεξάρτητο μη Εκτελεστικό Μέλος	56	100%
Εμμανουήλ Κακαράς	Ανεξάρτητο μη Εκτελεστικό Μέλος	56	100%
Κωνσταντίνα Μαυράκη	Ανεξάρτητο μη Εκτελεστικό Μέλος	55	98%
Δημήτριος Παπαδόπουλος	Εκτελεστικό Μέλος	56	100%
Ιωάννης Πετρίδης	Ανεξάρτητο μη Εκτελεστικό Μέλος	56	100%
Αλέξιος Πιλάβιος	Ανεξάρτητο μη Εκτελεστικό Μέλος	56	100%

	Εκτελεστικό Μέλος		

(*) Ο Πρόεδρος και Διευθύνων Σύμβουλος απουσίασε από τη συζήτηση και ψήφιση του μοναδικού θέματος της ημερήσιας διάταξης της από 04.03.2020 συνεδρίασης του διοικητικού συμβουλίου λόγω ενδεχόμενης σύγκρουσης συμφερόντων κατά την έννοια του άρθρου 97 του ν. 4548/2018.

Σχετικά με τον αριθμό συνεδριάσεων του Διοικητικού Συμβουλίου σημειώνουμε ότι σύμφωνα με την ελληνική νομοθεσία, το καταστατικό της εταιρείας και τις σχετικές αποφάσεις της Γενικής Συνέλευσης των μετόχων αναφορικά με την ανάθεση εξουσιών στο πλαίσιο του Διοικητικού Συμβουλίου, απαιτείται συλλογική δράση του Διοικητικού Συμβουλίου προκειμένου για μια σειρά θεμάτων, όπως ενδεικτικά για παροχή εταιρικής εγγύησης υπέρ τρίτου προσώπου, συμπεριλαμβανομένων συνδεδεμένων εταιρειών της Εταιρείας. Λαμβάνοντας, επίσης, υπόψη τις εκτεταμένες δραστηριότητες της Εταιρείας σε Ελλάδα και εξωτερικό μέσω των Τομέων Επιχειρηματικής Δραστηριότητας, Μεταλλουργίας, Ηλεκτρικής Ενέργειας & Φυσικού Αερίου, Έργων Βιώσιμης Ανάπτυξης, και Ανάπτυξης Ανανεώσιμων Πηγών & Αποθήκευσης Ενέργειας, το Διοικητικό Συμβούλιο οφείλει να ενεργήσει συχνά συλλογικά με την έννοια ότι απαιτείται σχετική απόφαση που αποτυπώνεται σε πρακτικό συνεδρίασης διοικητικού συμβουλίου. Ωστόσο, πρέπει να σημειωθεί ότι οι σχετικές αποφάσεις δεν επιβαρύνουν με επιπλέον διοικητικό ή άλλο κόστος την εταιρεία. Τα σχετικά πρακτικά αποφάσεων συντάσσονται και υπογράφονται από το σύνολο των μελών του Διοικητικού Συμβουλίου δια περιφοράς, χωρίς προηγούμενη πραγματοποίηση συνεδρίασης, σύμφωνα με τις διατάξεις του άρθρου 94 του Νόμου 4548/2018. Ειδικότερα, από το σύνολο 56 πρακτικών αποφάσεων Διοικητικού Συμβουλίου κατά το έτος 2020, 51 πρακτικά αποφάσεων συντάχθηκαν και υπογράφηκαν από τα μέλη του Διοικητικού Συμβουλίου χωρίς να προηγηθεί συνεδρίαση.

2.5. ΠΕΡΙΓΡΑΦΗ ΤΡΟΠΟΥ ΑΞΙΟΛΟΓΗΣΗΣ ΤΟΥ ΔΙΟΙΚΗΤΙΚΟΥ ΣΥΜΒΟΥΛΙΟΥ ΚΑΙ ΤΩΝ ΕΠΙΤΡΟΠΩΝ ΤΟΥ

Η Επιτροπή Αμοιβών και Υποψηφιοτήτων, η οποία συστάθηκε στις 07.06.208 έχει ως αρμοδιότητα και την περιοδική αξιολόγηση του μεγέθους και της σύνθεσης του Διοικητικού Συμβουλίου, καθώς και την υποβολή σε αυτό προτάσεων προς εξέταση σχετικά με το επιθυμητό προφίλ του. Σε αυτή τη διαδικασία προΐσταται ο μη εκτελεστικός Αντιπρόεδρος Α' του Διοικητικού Συμβουλίου.

Η Επιτροπή με την υποστήριξη εξωτερικού συμβούλου, της εταιρείας Egon Zehnder, ξεκίνησε τον Νοέμβριο 2019 την αξιολόγηση της λειτουργίας του Διοικητικού Συμβουλίου και των Επιτροπών του η οποία ολοκληρώθηκε εντός του 2020. Εκτενέστερη αναφορά γίνεται στο κεφάλαιο 1.3 και 1.5 της δήλωσης εταιρικής διακυβέρνησης.

2.6. ΕΙΣΑΓΩΓΙΚΗ ΕΝΗΜΕΡΩΣΗ ΝΕΩΝ ΜΕΛΩΝ ΔΙΟΙΚΗΤΙΚΟΥ ΣΥΜΒΟΥΛΙΟΥ (Induction)

Αμέσως μετά την ανάληψη των καθηκόντων των νέων μελών του Διοικητικού Συμβουλίου, ετέθη σε εφαρμογή ειδικό πρόγραμμα εισαγωγικής ενημέρωσης των νέων μελών (induction) που περιλάμβανε επισκέψεις σε παραγωγικές εγκαταστάσεις της Εταιρείας, ενημερωτικές συναντήσεις, παρουσιάσεις και συζητήσεις με τα βασικά στελέχη της Διοίκησης με στόχο την κατανόηση του σκοπού και της φύσης των εργασιών της Εταιρείας. Στο πρόγραμμα υποστηρικτικό

ρόλο είχαν τόσο εκτελεστικά όσο και παλαιότερα μέλη του Διοικητικού Συμβουλίου με στόχο την πληρέστερη ενημέρωση και ταχύτερη ενσωμάτωση των νέων μελών.

Ειδικότερα, κατά το Β' εξάμηνο 2018, το πρόγραμμα Εισαγωγικής Ενημέρωσης (Induction) περιλάμβανε εκτενή ενημέρωση από τον Πρόεδρο του Διοικητικού Συμβουλίου και Δ/νοντα Σύμβουλο στο σύνολο των δραστηριοτήτων και των κρίσιμων και ουσιαστικών θεμάτων της Εταιρείας, καθώς και σε επιμέρους θέματα στρατηγικής, λειτουργίας και διοίκησης, αναλυτικής παρουσίασης των επιχειρηματικών τομέων της Εταιρείας με αντίστοιχη ενημέρωση από τους Γενικούς Δ/ντές Στρατηγικής, Εξαγορών και Συγχωνεύσεων, τον Chief of Staff και τους Γενικούς Δ/ντές Ενέργειας και Φυσικού Αερίου. Επίσης πραγματοποιήθηκε επίσκεψη, ξενάγηση στο εργοστάσιο αλουμινίου της Εταιρείας στα «Άσπρα Σπίτια» από τον Γενικό Δ/ντή ΤΕΔ Μεταλλουργίας και συζήτηση με τους εκεί διευθυντές του εργοστασίου, που παρακολούθησαν όλα τα νέα μέλη. Επιπλέον τα νέα μέλη του Διοικητικού Συμβουλίου ενημερώθηκαν από τη Διευθύντρια της Νομικής Υπηρεσίας και τον Εταιρικό Γραμματέα για τις υποχρεώσεις τους σύμφωνα με τον κώδικα Δεοντολογίας, τον Εσωτερικό Κανονισμό της Εταιρείας, τη χρηματιστηριακή νομοθεσία, την πολιτική προστασίας προσωπικών δεδομένων, το πλαίσιο εταιρικής διακυβέρνησης της Εταιρείας και γενικότερα τις πολιτικές και διαδικασίες που διέπουν τη λειτουργία της Εταιρείας.

Επιπλέον πραγματοποιήθηκαν επιμέρους συναντήσεις νέων μελών με τους Γενικούς Διευθυντές της Εταιρείας, καθώς και ειδικές συναντήσεις των μελών των επιτροπών Ελέγχου και Αμοιβών & Υποψηφιοτήτων με τους αρμόδιους διευθυντές, Εσωτερικού ελέγχου, Κανονιστικής Συμμόρφωσης, Οικονομικής Διεύθυνσης, Chief of Staff, Γενικό Δ/ντή Χρηματοοικονομικών, και τη Γενική Δ/ντρια Ανθρώπινου Δυναμικού, καθώς και με τους τακτικούς ελεγκτές της Εταιρείας.

2.7. ΠΟΛΙΤΙΚΗ ΑΠΟΔΟΧΩΝ ΜΕΛΩΝ ΔΙΟΙΚΗΤΙΚΟΥ ΣΥΜΒΟΥΛΙΟΥ

Η Πολιτική Αποδοχών και η Έκθεση Αποδοχών των μελών του Διοικητικού Συμβουλίου περιγράφεται στο κεφάλαιο **1.5** της δήλωσης εταιρικής διακυβέρνησης και είναι διαθέσιμη στην ιστοσελίδα της Εταιρείας στη διεύθυνση <https://www.mytilineos.gr/en-us/general-meetings/of-mytilineos-shareholders>.

3. ΣΥΝΘΕΣΗ ΚΑΙ ΤΡΟΠΟΣ ΛΕΙΤΟΥΡΓΙΑΣ ΤΩΝ ΕΠΙΤΡΟΠΩΝ ΤΟΥ ΔΣ

Το έργο του Διοικητικού Συμβουλίου υποστηρίζεται από τις ακόλουθες Επιτροπές οι οποίες έχουν δυνατότητα πρόσβασης σε οικονομικούς, νομικούς και άλλους ειδικούς συμβούλους για την αρτιότερη υλοποίηση του έργου τους.

3.1. ΕΠΙΤΡΟΠΗ ΕΛΕΓΧΟΥ

Η Επιτροπή Ελέγχου, σύμφωνα με τον ισχύοντα Εσωτερικό Κανονισμό Λειτουργίας της Εταιρείας και τον Κανονισμό Λειτουργίας της, ο οποίος εγκρίθηκε και τέθηκε σε ισχύ με την από 03.11.2009 απόφαση της Επιτροπής Ελέγχου και τροποποιήθηκε στη συνέχεια δυνάμει των από 11.05.2017 και 24.06.2019 αποφάσεων του Διοικητικού Συμβουλίου της Εταιρείας, κατόπιν σχετικών εισήγησης της Επιτροπής Ελέγχου, αναφέρεται μέσω του Προέδρου της στο Διοικητικό Συμβούλιο συντάσσοντας τακτικές ή έκτακτες αναφορές και βρίσκεται σε διαρκή συνεργασία με τη Διεύθυνση Εσωτερικού Ελέγχου της Εταιρείας.

Σύμφωνα με τον Εσωτερικό Κανονισμό Λειτουργίας της Εταιρείας η Επιτροπή Ελέγχου αποτελείται από τρία τουλάχιστον μέλη, τα οποία στην πλειονότητά τους πρέπει να είναι ανεξάρτητα κατά την έννοια των διατάξεων του ν. 3016/2002, όπως ισχύει, και αποτελεί είτε ανεξάρτητη επιτροπή, είτε επιτροπή του Διοικητικού Συμβουλίου. Ειδικότερα, η Επιτροπή Ελέγχου απαρτίζεται από μη εκτελεστικά μέλη του Διοικητικού Συμβουλίου και από μέλη που εκλέγονται από τη Γενική Συνέλευση των μετόχων. Ο Πρόεδρος της Επιτροπής Ελέγχου ορίζεται από τα μέλη της ή εκλέγεται από τη γενική συνέλευση των μετόχων της Εταιρείας και είναι ανεξάρτητος από την Εταιρεία. Τουλάχιστον ένα μέλος της Επιτροπής Ελέγχου είναι ορκωτός ελεγκτής λογιστής σε αναστολή ή συνταξιούχος ή διαθέτει επαρκή γνώση στην ελεγκτική και λογιστική. Σύμφωνα με τον Κανονισμό Λειτουργίας της Επιτροπής Ελέγχου, η θητεία των μελών της είναι ανάλογη με τη θητεία του Διοικητικού Συμβουλίου, εκτός αν άλλως αποφασιστεί με απόφαση της Γενικής Συνέλευσης ή, κατ' εξουσιοδότηση της τελευταίας, του Διοικητικού Συμβουλίου, και η Επιτροπή Ελέγχου δύναται να εκλέγει γραμματέα για την τήρηση των πρακτικών των συνεδριάσεών της. Απαγορεύονται στα μέλη και στον γραμματέα της Επιτροπής Ελέγχου οι εξωτερικές δραστηριότητες, οι οποίες θα μπορούσαν να παρεμποδίσουν την ανεξάρτητη λήψη αποφάσεων και να επιφέρουν σύγκρουση συμφερόντων. Σε κάθε μέλος της Επιτροπής Ελέγχου παρέχεται κατάλληλη ενημέρωση, εκπαίδευση και αμοιβή σε σχέση με τον χρόνο απασχόλησής του.

Η Επιτροπή Ελέγχου συνεδριάζει τουλάχιστον 4 φορές ετησίως και βασικές αρμοδιότητές της αποτελούν η παρακολούθηση του υποχρεωτικού ελέγχου των ατομικών και ενοποιημένων χρηματοοικονομικών καταστάσεων της Εταιρείας, της διαδικασίας χρηματοοικονομικής πληροφόρησης καθώς και της αποτελεσματικότητας των συστημάτων εσωτερικού ελέγχου, όπου συμπεριλαμβάνεται η παροχή γενικών κατευθύνσεων προς τη Διεύθυνση Εσωτερικού Έγχου όσον αφορά στο πλαίσιο εργασίας και τις δραστηριότητες που θα ελεγχθούν, η εξέταση των δραστηριοτήτων της Διεύθυνσης Εσωτερικού Ελέγχου, με σκοπό να αξιολογήσει την αποτελεσματικότητά της, η ενημέρωσή της σε τακτική βάση για την πορεία των εργασιών της Διεύθυνσης Εσωτερικού Ελέγχου και η επιβεβαίωση ότι σημαντικά προβλήματα και αδυναμίες που έχουν εντοπιστεί, καθώς επίσης και οι σχετικές εισηγήσεις, έχουν κοινοποιηθεί και συζητηθεί έγκαιρα με τη Διοίκηση, η οποία έχει λάβει τις απαραίτητες διορθωτικές ενέργειες. Επιπλέον η Επιτροπή Ελέγχου δικαιούται όποτε το κρίνει απαραίτητο να αναζητά από τη Διεύθυνση Εσωτερικού Ελέγχου ή τρίτους, πληροφορίες που θεωρεί απαραίτητες για την ορθή άσκηση του έργου της.

Η Επιτροπή Ελέγχου απαρτίζεται από δύο ανεξάρτητα μη εκτελεστικά μέλη του Διοικητικού Συμβουλίου και ένα μη μέλος του Διοικητικού Συμβουλίου, το οποίο εξελέγη κατά την Τακτική Γενική συνέλευση της Εταιρείας την 07.06.2018 και σύμφωνα με δήλωση της Εταιρείας, πληροί τις προϋποθέσεις του άρθρου 44 του Ν. 4449/2017 και τις διατάξεις περί ανεξαρτησίας του Ν. 3016/2002. Η θητεία των μελών της Επιτροπής Ελέγχου είναι τετραετής, ανάλογη με την θητεία των μελών του Διοικητικού Συμβουλίου, και λήγει την 07.06.2022. Η Επιτροπή Ελέγχου συγκροτήθηκε σε σώμα με την από 07.06.2018 απόφασή της. Η Επιτροπή συνεδριάζει σε τακτά χρονικά διαστήματα, τουλάχιστον τέσσερις (4) φορές ετησίως, και εκτάκτως όταν απαιτηθεί.

Σύνθεση & Συνεδριάσεις της Επιτροπής Ελέγχου 2020

Σύνθεση Επιτροπής Ελέγχου	Ιδιότητα	Διάρκεια Θητείας	Συνεδριάσεις Επιτροπής (01.01.2020- 31.12.2020) Σύνολο 12	Ποσοστό συμμετοχής στις συνεδριάσεις
Αλέξιος Πιλάβιος	Πρόεδρος	07.06.2018- 07.06.2022	12/12	100%
Ιωάννης Πετρίδης	Μέλος	07.06.2018- 07.06.2022	12/12	100%
Κωνσταντίνος Κοτσιλίνης	Μέλος	07.06.2018- 07.06.2022	12/12	100%

Γραμματέας της Επιτροπής είναι η δικηγόρος Βασιλική Πράντζου.

Τα καθήκοντα και οι αρμοδιότητες της Επιτροπής Ελέγχου και ο κανονισμός λειτουργίας της έχουν αναρτηθεί στην ιστοσελίδα της Εταιρείας www.mytilineos.gr στη διεύθυνση: www.mytilineos.gr/el-gr/committees/and-external-auditors

Τα θέματα που συζητήθηκαν από την Επιτροπή Ελέγχου κατά την χρήση του 2020 παρατίθενται στον κάτωθι πίνακα:

ΗΜΕΡΟΜΗΝΙΑ ΣΥΝΕΔΡΙΑΣΗΣ	ΘΕΜΑΤΑ ΗΜΕΡΗΣΙΑΣ ΔΙΑΤΑΞΗΣ
17.01.2020	<ol style="list-style-type: none"> 1. Ενημέρωση από τον τακτικό ορκωτό ελεγκτή σχετικά με την ολοκλήρωση εργασιών φορολογικού ελέγχου χρήσης 2018 2. Ενημέρωση από τον τακτικό ορκωτό ελεγκτή για τον προγραμματισμό εργασιών τακτικού ελέγχου χρήσης 2019 3. Αίτηση τακτικού ορκωτού ελεγκτή για την παροχή επιτρεπόμενων υπηρεσιών πέραν του τακτικού ελέγχου 4. Παρουσίαση έκθεσης πεπραγμένων της διεύθυνσης εσωτερικού ελέγχου για το έτος 2019 5. Έγκριση του πλάνου ελέγχων της διεύθυνσης εσωτερικού ελέγχου για το έτος 2020 6. Παρουσίαση εκθέσεων ελέγχου της διεύθυνσης εσωτερικού ελέγχου 7. Σύνταξη έκθεσης της Επιτροπής προς το διοικητικό συμβούλιο της Εταιρείας επί των πεπραγμένων της Επιτροπής για το δ' τρίμηνο του έτους 2019 8. Σύνταξη έκθεσης της Επιτροπής προς το διοικητικό συμβούλιο της Εταιρείας επί των πεπραγμένων της Επιτροπής για το έτος 2019 9. Έγκριση του προγράμματος εργασιών της Επιτροπής για το έτος 2020 10. Ενημέρωση για την πορεία έργου "COSO".
26.02.2020	<ol style="list-style-type: none"> 1. Παρουσίαση εκ μέρους του νέου Non-Financial Risk Officer της Εταιρείας 2. Ενημέρωση από τον τακτικό ορκωτό ελεγκτή σχετικά με την πορεία εργασιών τακτικού ελέγχου χρήσης 2019 3. Αίτηση τακτικού ορκωτού ελεγκτή για την παροχή επιτρεπόμενων υπηρεσιών πέραν του τακτικού ελέγχου 4. Παρουσίαση εκθέσεων ελέγχου της διεύθυνσης εσωτερικού ελέγχου
13.03.2020	Ενημέρωση από τον τακτικό ορκωτό ελεγκτή αναφορικά με το προσχέδιο της έκθεσης τακτικού ελέγχου της χρήσης 2019
17.03.2020	<ol style="list-style-type: none"> 1. Ενημέρωση εκ μέρους των τακτικών ορκωτών ελεγκτών (Grant Thornton) και της Κεντρικής Υπηρεσίας Οικονομικών Υπηρεσιών της Εταιρείας επί των βασικών θεμάτων (key audit matters) κατά τον έλεγχο των ετήσιων οικονομικών καταστάσεων της Εταιρείας για την εταιρική χρήση που έληξε 31.12.2019 και υποβολή προς την Επιτροπή της συμπληρωματικής έκθεσης του άρθρου 11 του Κανονισμού ΕΕ 537/2014 2. Σύνταξη έκθεσης της Επιτροπής προς το διοικητικό συμβούλιο της Εταιρείας επί των ετήσιων εταιρικών και ενοποιημένων οικονομικών

	καταστάσεων της Εταιρείας και των θυγατρικών της για την εταιρική χρήση που έληξε 31.12.2019
04.05.2020	<ol style="list-style-type: none"> 1. Παρουσίαση εκθέσεων ελέγχου ΔΕΕ 2. Αναμόρφωση του πλάνου ελέγχων ΔΕΕ για το έτος 2020 μετά από επαναξιολόγηση των κινδύνων 3. Έναρξη της διαδικασίας αξιολόγησης των εργαζομένων στη Διεύθυνση Εσωτερικού Ελέγχου για το έτος 2019 4. Ενημέρωση της Επιτροπής Ελέγχου για τα βασικά οικονομικά μεγέθη α' τριμήνου 2020 (και το περιεχόμενο του σχετικού δελτίου τύπου) από τον Γενικό Διευθυντή Οικονομικών Υπηρεσιών 5. Πρόταση της οικονομικής διεύθυνσης προς την Επιτροπή Ελέγχου για τον επαναδιορισμό της Grant Thornton ως τακτικού ελεγκτή για την τρέχουσα χρήση 2020 6. Έγκριση αιτημάτων του τακτικού ελεγκτή Grant Thornton για την παροχή επιτρεπόμενων υπηρεσιών πέραν του τακτικού ελέγχου 7. Σύνταξη έκθεσης πεπραγμένων της Επιτροπής για το α' τρίμηνο 2020 προς το ΔΣ
02.06.2020	<ol style="list-style-type: none"> 1. Παρουσίαση ευρημάτων της β' φάσης του IT audit από την PwC, σε συνεργασία με τη Διεύθυνση Εσωτερικού Ελέγχου 2. Ενημέρωση από τον Non-Financial Risk Officer για την αναγνώριση νέων κινδύνων ενόψει COVID-19 και εν γένει της πορείας εργασιών στο πλαίσιο των αρμοδιοτήτων του 3. Παρουσίαση από τον τακτικό ελεγκτή Grant Thornton αναφορικά με τα ευρήματα που προέκυψαν από την αξιολόγηση των εσωτερικών διαδικασιών του ελέγχου της χρήσης 2019 (management letter) και 4. Έγκριση αιτήματος του τακτικού ελεγκτή Grant Thornton για την παροχή επιτρεπόμενων υπηρεσιών πέραν του τακτικού ελέγχου
30.06.2020	<ol style="list-style-type: none"> 1. Ενημέρωση για Project Trophy και γενικά projects που αφορούν τις διαδικασίες διεύθυνσεων που σχετίζονται με τη ροή της χρηματοοικονομικής πληροφόρησης, 2. Ενημέρωση για Project COSO, 3. Παρουσίαση εκθέσεων ελέγχου της Διεύθυνσης Εσωτερικού Ελέγχου 4. Ενημέρωση για το έργο της Διεύθυνσης Κανονιστικής Συμμόρφωσης
27.07.2020	<ol style="list-style-type: none"> 1. Έγκριση αιτήματος του τακτικού ελεγκτή Grant Thornton για την παροχή επιτρεπόμενων μη ελεγκτικών εργασιών 2. Παρουσίαση εκθέσεων ελέγχου Διεύθυνσης Εσωτερικού Ελέγχου 3. Διευκρινίσεις από την Επιτροπή Κεφαλαιαγοράς αναφορικά με την εφαρμογή διατάξεων αρ.3 και 4 Ν.3016/2002 και αρ.44 Ν.4449/2017

	μετά την ψήφιση του νέου νόμου για την εταιρική διακυβέρνηση
04.09.2020	<ol style="list-style-type: none"> 1. Ενημέρωση/Παρουσίαση από την οικονομική διεύθυνση της Εταιρείας και τους τακτικούς ορκωτούς ελεγκτές στο πλαίσιο της επισκόπησης των εξαμηνιαίων ατομικών και ενοποιημένων οικονομικών καταστάσεων της Εταιρείας (30.06.2020) 2. Σύνταξη έκθεσης της Επιτροπής προς το διοικητικό συμβούλιο της Εταιρείας επί της επισκόπησης των εξαμηνιαίων ατομικών και ενοποιημένων οικονομικών καταστάσεων της Εταιρείας (30.06.2020) 3. Σύνταξη έκθεσης της Επιτροπής προς το διοικητικό συμβούλιο της Εταιρείας για τα πεπραγμένα της Επιτροπής κατά το β' τρίμηνο 2020 4. Ενημέρωση από τον Διευθυντή Εσωτερικού Ελέγχου για τα ευρήματα ελέγχου 5. Ενημέρωση από τον Non Financial Risk Officer για την πορεία του Project COSO 6. Έγκριση αιτημάτων του τακτικού ελεγκτή Grant Thornton για την παροχή επιτρεπόμενων μη ελεγκτικών εργασιών
03.11.2020	Ενημέρωση για τα βασικά οικονομικά μεγέθη γ' τριμήνου 2020
13.11.2020	<ol style="list-style-type: none"> 1. Παρουσίαση από τον εξωτερικό σύμβουλο Ernst & Young για την πορεία του Project COSO 2. Ενημέρωση από τον Διευθυντή Εσωτερικού Ελέγχου για τα ευρήματα ελέγχων 3. Έγκριση αιτημάτων του τακτικού ελεγκτή Grant Thornton για την παροχή επιτρεπόμενων μη ελεγκτικών εργασιών 4. Σύνταξη έκθεσης της Επιτροπής προς το διοικητικό συμβούλιο της Εταιρείας για τα πεπραγμένα της Επιτροπής κατά το γ' τρίμηνο 2020 5. Ανακοίνωση έκδοσης εγκυκλίων και αποφάσεων της Επιτροπής Κεφαλαιαγοράς σε εκτέλεση σχετικών εξουσιοδοτήσεων του νόμου 4706/2020 περί εταιρικής διακυβέρνησης
18.12.2020	<ol style="list-style-type: none"> 1. Ενημέρωση από τον τακτικό ορκωτό ελεγκτή σχετικά με την ολοκλήρωση εργασιών φορολογικού ελέγχου χρήσης 2019 2. Ενημέρωση από τον τακτικό ορκωτό ελεγκτή για τον προγραμματισμό εργασιών τακτικού ελέγχου χρήσης 2020 3. Ενημέρωση από τον Διευθυντή Εσωτερικού Ελέγχου για τα ευρήματα ελέγχων

3.2. ΕΠΙΤΡΟΠΗ ΑΜΟΙΒΩΝ ΚΑΙ ΑΝΑΔΕΙΞΗΣ ΥΠΟΨΗΦΙΟΤΗΤΩΝ

Σκοπός

Τα καθήκοντα της Επιτροπής Αμοιβών και Υποψηφιοτήτων είναι:

- Η υποβολή προτάσεων στο διοικητικό συμβούλιο σχετικά με την αμοιβή κάθε εκτελεστικού μέλους του, συμπεριλαμβανομένου του bonus και των αποδοχών βάσει κινήτρων που σχετίζονται με τη διανομή μετοχών.
- Η εξέταση και υποβολή προτάσεων στο διοικητικό συμβούλιο και μέσω αυτού στη Γενική Συνέλευση των μετόχων, όταν αυτό απαιτείται, αναφορικά με προγράμματα χορήγησης δικαιωμάτων προαίρεσης αγοράς μετοχών ή χορήγησης μετοχών.
- Η τακτική επανεξέταση του μισθού των εκτελεστικών μελών του διοικητικού συμβουλίου και άλλων όρων των συμβάσεών τους με την Εταιρεία, συμπεριλαμβανομένων των αποζημιώσεων, σε περίπτωση αποχώρησης, και των συνταξιοδοτικών ρυθμίσεων.
- Η υποβολή προτάσεων στο διοικητικό συμβούλιο για οποιαδήποτε επιχειρησιακή πολιτική συνδεδεμένη με αμοιβές.
- Η εξέταση της ετήσιας έκθεσης αμοιβών των μελών του διοικητικού συμβουλίου.
- Ο καθορισμός κριτηρίων επιλογής και διαδικασιών διορισμού των μελών του διοικητικού συμβουλίου.
- Η ανά χρονικά διαστήματα αξιολόγηση του μεγέθους και της σύνθεσης του διοικητικού συμβουλίου, καθώς και η υποβολή σε αυτό προτάσεων προς εξέταση σχετικά με το επιθυμητό προφίλ του.
- Η διεκπεραίωση της διαδικασίας προσδιορισμού και επιλογής υποψηφίων μελών διοικητικού συμβουλίου, και
- Η υποβολή προτάσεων στο διοικητικό συμβούλιο για την ανάδειξη των υποψήφιων μελών του.

Η Επιτροπή Αμοιβών και Υποψηφιοτήτων συνέρχεται τακτικά, ώστε να εκτελεί αποτελεσματικά τα καθήκοντά της. Καταρτίζει τον κανονισμό λειτουργίας της, στον οποίο εξηγούνται ο ρόλος και οι αρμοδιότητές της και τον οποίο δημοσιοποιεί στον ιστότοπο της Εταιρείας.

Σύσταση και σύνθεση

Η Επιτροπή Αμοιβών και Υποψηφιοτήτων, συστάθηκε με την από 07.06.2018 απόφαση του Διοικητικού Συμβουλίου της Εταιρείας και αποτελείται από τρία ανεξάρτητα μη εκτελεστικά μέλη του διοικητικού συμβουλίου. Γραμματέας της Επιτροπής είναι η Εταιρικός Γραμματέας Λήδα Κοντογιάννη με αναπληρωτή τον Αναπληρωτή Εταιρικό Γραμματέα Παναγιώτη Ψαρρέα.

Σύνθεση Επιτροπής Αμοιβών και Ανάδειξης Υποψηφιοτήτων 2020

Σύνθεση Επιτροπής Αμοιβών και Ανάδειξης Υποψηφιοτήτων	Ιδιότητα	Διάρκεια θητείας	Συνεδριάσεις Επιτροπής 2020	Ποσοστό συμμετοχής στις συνεδριάσεις
Ιωάννης Πετρίδης	Πρόεδρος	07.06.18-31.12.2019	5/5	100%
Εμμανουήλ Κακαράς	Μέλος	07.06.18-06.06.2022	5/5	100%
Κωνσταντίνα Μαυράκη	Μέλος	07.06.18-06.06.2022	5/5	100%

Τα καθήκοντα και οι αρμοδιότητες, καθώς και ο κανονισμός λειτουργίας της Επιτροπής της Επιτροπής Αμοιβών και Υποψηφιοτήτων έχουν αναρτηθεί στην ιστοσελίδα της Εταιρείας www.mytilineos.gr στη διεύθυνση: <https://www.mytilineos.gr/el-gr/committees/and-external-auditors#tab-remunerations-committee>.

Συνεδριάσεις Επιτροπής Αμοιβών και Ανάδειξης Υποψηφιοτήτων 2020

04/02/2020	<p>Συνεδρίαση με θέματα:</p> <ol style="list-style-type: none"> 1. Επικύρωση Πρακτικού της 23ης Δεκεμβρίου 2019 2. Πρόγραμμα Συνεδριάσεων Επιτροπής 2020 3. Κανονισμός Λειτουργίας της Επιτροπής 4. Έκθεση Αποδοχών μελών ΔΣ 2019 5. Αξιολόγηση Διοικητικού Συμβουλίου 2019 6. Πολιτική Διαδοχής μελών ΔΣ 7. Απαιτούμενα προσόντα μελών ΔΣ 8. Επιλογή συμβούλου για την ανάδειξη υποψηφίων μελών του Διοικητικού Συμβουλίου της Εταιρείας
30/04/2020	<p>Συνεδρίαση με θέματα:</p> <ol style="list-style-type: none"> 1. Επικύρωση Πρακτικού της 4ης Φεβρουαρίου 2020 2. Έγκριση της «Έκθεσης Αποδοχών των μελών του Διοικητικού Συμβουλίου της Εταιρείας για τη χρήση 2019» και υποβολή της σχετικής εισήγησης προς το Διοικητικό Συμβούλιο 3. Σύνθεση Διοικητικού Συμβουλίου της Εταιρείας: Συζήτηση για τις επόμενες ενέργειες 4. Πρόγραμμα Ετήσιων Μεταβλητών Αμοιβών και Μακροπρόθεσμο πρόγραμμα παροχής κινήτρων για τα εκτελεστικά μέλη του Διοικητικού Συμβουλίου της Εταιρείας: Συζήτηση επί των Κριτηρίων Απόδοσης (KPIs) 5. Corporate Governance Roadshow: Ενημέρωση 6. Λοιπά θέματα
12/06/2020	<p>Συνεδρίαση με θέματα:</p> <ol style="list-style-type: none"> 1. Επικύρωση Πρακτικού της 30ης Απριλίου 2020 2. Έγκριση Κανονισμού Λειτουργίας Επιτροπής 3. Ποσοστά ανεξαρτησίας ΔΣ 4. Περιγραφή ρόλων και προφίλ νέων μελών ΔΣ 5. Πορεία διαδικασίας επιλογής νέων μελών ΔΣ 6. Επανεξέταση περιγραφής ρόλου Ανώτερου Ανεξάρτητου Συμβούλου 7. Πρόγραμμα Ετήσιων Μεταβλητών Αμοιβών και Μακροπρόθεσμο πρόγραμμα παροχής κινήτρων για τα εκτελεστικά μέλη του ΔΣ της Εταιρείας: Επόμενα βήματα 8. Λοιπά θέματα

08/10/2020	Συνεδρίαση με θέματα: <ol style="list-style-type: none"> 1. Επικύρωση Πρακτικού της 23ης Ιουνίου 2020 2. Πρόγραμμα διαδοχής των εκτελεστικών μελών ΔΣ και των Γενικών Διευθυντών της Εταιρείας 3. Μακροπρόθεσμο Πρόγραμμα Παροχής Κινήτρων (LTIP) 4. Πρόγραμμα Ετήσιων Μεταβλητών Αμοιβών (STIP) Κριτήρια Απόδοσης (KPIs) 2020 5. Πορεία διαδικασίας επιλογής νέων μελών ΔΣ 6. Λοιπά θέματα
16/11/2020	Συνεδρίαση με θέμα: <u>Επιλογή υποψήφιου μέλους ΔΣ και υποβολή της σχετικής εισήγησης στο ΔΣ</u>

3.3. ΕΠΙΤΡΟΠΗ ΕΤΑΙΡΙΚΗΣ ΚΟΙΝΩΝΙΚΗΣ ΕΥΘΥΝΗΣ

Σκοπός

Η Επιτροπή Εταιρικής Κοινωνικής Ευθύνης έχει συμβουλευτικό ρόλο προς τον Διευθύνοντα Σύμβουλο της Εταιρείας για την επιτήρηση και την ορθή διαδικασία εφαρμογής της Εταιρικής Κοινωνικής Ευθύνης στην Εταιρεία που αφορά πολιτικές, στόχους, δράσεις και αποτελέσματα σε περιβαλλοντικά, κοινωνικά και ηθικά ζητήματα που σχετίζονται τόσο με το εσωτερικό όσο και με το εξωτερικό περιβάλλον της Εταιρείας.

Σύσταση και σύνθεση

Η Επιτροπή Εταιρικής Κοινωνικής Ευθύνης συστάθηκε με την από 17.11.2010 απόφαση του Διοικητικού Συμβουλίου της Εταιρείας. Η σύνθεσή της, όπως επανακαθορίστηκε με την από την 07.06.2018 απόφαση του Διοικητικού Συμβουλίου της Εταιρείας είναι επταμελής και αποτελείται από:

Τρία μέλη του Διοικητικού Συμβουλίου της Εταιρείας, εκ των οποίων ένα εκτελεστικό, και δύο ανεξάρτητα μη εκτελεστικά

- Την Ειδική Σύμβουλο του Διευθύνοντος Συμβούλου για θέματα Ε.Κ.Ε.,
- Τη Γενική Διευθύντρια Ανθρώπινου Δυναμικού,
- Τον Προϊστάμενο Εταιρικής Κοινωνικής Ευθύνης και
- Την Προϊσταμένη του Τμήματος Εταιρικής Επικοινωνίας.

Ο Πρόεδρος ορίζεται από τα μέλη της Επιτροπής σε συνεδρίασή της και μπορεί να αντικατασταθεί με ομόφωνη απόφαση των μελών της.

Σύνθεση της Επιτροπής Εταιρικής Κοινωνικής Ευθύνης 2020

Σύνθεση Επιτροπής Ε.Κ.Ε	Ιδιότητα	Διάρκεια Θητείας	Συνεδριάσεις Επιτροπής 2020	Ποσοστό συμμετοχής στις συνεδριάσεις
Σοφία Δασκαλάκη- Μυτιληναίου	Πρόεδρος	01.01.2018- 07.06.2022	6/6	100%
Δημήτρης Παπαδόπουλος	Μέλος	07.06.2018- 07.06.2022	6/6	100%
Παναγιώτα Αντωνάκου	Μέλος	07.06.2018- 07.06.2022	6/6	100%
Κωνσταντίνα Μαυράκη	Μέλος	07.06.2018- 07.06.2022	5/6	83,33%
Δήμητρα Μπρακατσέλου	Μέλος	07.06.2018- 07.06.2022	6/6	100%
Γεώργιος Γαλάνης	Μέλος	07.06.2018- 07.06.2022	6/6	100%
Τριανταφυλλιά Λαναρά	Μέλος	07.06.2018- 07.06.2022	5/6	100%

Γραμματέας της Επιτροπής ΕΚΕ είναι η κυρία Πολυτίμη Μπούνταλη

Τα κύρια θέματα των συνεδριάσεων αυτών παρατίθενται στον ακόλουθο πίνακα:

23/01/2020	<ol style="list-style-type: none"> 1. Παρουσίαση εργαλείου αξιολόγησης CSR Maturity & Integration Assessment (MIA TOOL) – Αποτελέσματα της MYTILINEOS, 2. Θέματα σε εξέλιξη από το Ευρωπαϊκό και Διεθνές επίπεδο, 3. Παρουσίαση Σχεδίου Δράσης Ε.Κ.Ε. 2020, 4. Ενημέρωση σχετικά με τα αποτελέσματα του θεσμού της Διαβούλευσης των Κοινωνικών Εταίρων για το έτος 2019 (Τομέας Μεταλλουργίας) και 5. Συμμετοχή της MYTILINEOS στο επετειακό 2ημερο συνέδριο των 20 ετών λειτουργίας του CSR Hellas
04/02/2020	<ol style="list-style-type: none"> 1. ESG: Προσέγγιση & Προτεινόμενες Στρατηγικές Κατευθύνσεις.
21/05/2020	<ol style="list-style-type: none"> 1. Παρουσίαση & Επικύρωση Διαδικασίας

	καθορισμού Ουσιαστικών Θεμάτων Βιώσιμης Ανάπτυξης και 2. Έγκριση Δωρεάς οκτώ (8) επιχειρησιακών παντελονιών τύπου Multicam Tactical Chimera στο Κλιμάκιο ειδικών αποστολών Λιμεναρχείο Σάμου.
25/06/2020	1. Παρουσίαση & Έγκριση αναθεωρημένης πολιτικής Εταιρικής Κοινωνικής Ευθύνης.
15/10/2020	1. Επικύρωση αποτελεσμάτων της διαδικασίας Ουσιαστικότητας 2020.
07/12/2020	1. Παρουσίαση Απολογισμού Διεύθυνσης Αειφόρου Ανάπτυξης 2020 και 2. Σχέδιο Δράσης 2021.

4. ΤΡΟΠΟΣ ΛΕΙΤΟΥΡΓΙΑΣ ΤΗΣ ΓΕΝΙΚΗΣ ΣΥΝΕΛΕΥΣΗΣ ΤΩΝ ΜΕΤΟΧΩΝ, ΠΕΡΙΓΡΑΦΗ ΤΩΝ ΔΙΚΑΙΩΜΑΤΩΝ ΤΩΝ ΜΕΤΟΧΩΝ ΚΑΙ ΤΡΟΠΟΣ ΑΣΚΗΣΗΣ ΤΟΥΣ

4.1. ΤΡΟΠΟΣ ΛΕΙΤΟΥΡΓΙΑΣ ΤΗΣ ΓΕΝΙΚΗΣ ΣΥΝΕΛΕΥΣΗΣ ΚΑΙ ΒΑΣΙΚΕΣ ΕΞΟΥΣΙΕΣ ΑΥΤΗΣ

Η Γενική Συνέλευση των μετόχων της Εταιρείας είναι το ανώτατο όργανό της και δικαιούται να αποφασίζει για κάθε υπόθεση που αφορά την Εταιρεία. Οι μέτοχοι ασκούν τα σχετικά με τη διοίκηση της Εταιρείας δικαιώματά τους μόνο με τη συμμετοχή τους στη Γενική Συνέλευση. Ειδικότερα, η Γενική Συνέλευση είναι η μόνη αρμόδια να αποφασίζει για:

- (α) Αναβίωση ή λύση της Εταιρείας, καθώς και τροποποιήσεις του καταστατικού, ως τέτοιων νοούμενων και των αυξήσεων και μειώσεων του κεφαλαίου,
- (β) Εκλογή μελών του Διοικητικού Συμβουλίου και Ελεγκτών,
- (γ) Έγκριση της συνολικής διαχείρισης κατά το άρθρο 108 του Ν. 4548/2018 και απαλλαγή των Ελεγκτών,
- (δ) Έγκριση των ετήσιων και των τυχόν ενοποιημένων χρηματοοικονομικών καταστάσεων,
- (ε) Διάθεση των ετήσιων κερδών,
- (στ) Έγκριση παροχής αμοιβών ή προκαταβολής αμοιβών κατά το άρθρο 109 του Ν. 4548/2018,
- (ζ) Έγκριση της πολιτικής αποδοχών και της έκθεσης αποδοχών,
- (η) Συγχώνευση, διάσπαση, μετατροπή, αναβίωση, παράταση της διάρκειας ή λύση της εταιρείας,
- (θ) Διορισμό εκκαθαριστών, και
- (ι) Κάθε άλλο θέμα που προβλέπεται από τη νομοθεσία.

Στις ανωτέρω αρμοδιότητες δεν υπάγονται:

- (α) Αυξήσεις κεφαλαίου ή πράξεις αναπροσαρμογής του κεφαλαίου που ρητά ανατίθενται από το νόμο στο Διοικητικό Συμβούλιο, αυξήσεις που επιβάλλονται από διατάξεις άλλων νόμων,
- (β) Η τροποποίηση ή η προσαρμογή διατάξεων του καταστατικού από το Διοικητικό Συμβούλιο στις περιπτώσεις που ορίζει τούτο ρητά ο νόμος,
- (γ) Η εκλογή κατά το καταστατικό, σύμφωνα με το άρθρο 21, συμβούλων σε αντικατάσταση παραιτηθέντων, αποθανόντων ή απωλεσάντων την ιδιότητά τους με οποιονδήποτε άλλο τρόπο,
- (δ) Η απορρόφηση κατά τα άρθρα 35 και 36 του ν. 4601/2019 ανώνυμης εταιρείας από άλλη ανώνυμη εταιρεία που κατέχει το εκατό τοις εκατό (100%) ή το ενενήντα τοις εκατό (90%) ή περισσότερο των μετοχών της, αντίστοιχα,
- (ε) Η δυνατότητα διανομής προσωρινών μερισμάτων κατά τις παραγράφους 1 και 2 του άρθρου 162 του Ν. 4548/2018,
- (στ) Η δυνατότητα διανομής κατά την παράγραφο 3 του άρθρου 162 του Ν. 4548/2018 κερδών ή προαιρετικών αποθεματικών μέσα στην τρέχουσα εταιρική χρήση με απόφαση του Διοικητικού Συμβουλίου, υποκείμενη σε δημοσίευση.

Οι νόμιμες αποφάσεις της Γενικής Συνέλευσης δεσμεύουν και τους μετόχους, που απουσιάζουν ή διαφωνούν.

Η Γενική Συνέλευση των μετόχων, συγκαλείται από το Διοικητικό Συμβούλιο, από τον τακτικό Ελεγκτή της Εταιρείας με αίτησή του προς τον πρόεδρο του Διοικητικού Συμβουλίου, από τους μετόχους μειοψηφίας ή, εφόσον συντρέχουν οι οικείες-κατά περίπτωση-προϋποθέσεις, από άλλο πρόσωπο ή όργανο ρητά προβλεπόμενο από το νόμο. Η Γενική Συνέλευση συνέρχεται τακτικά στην έδρα της Εταιρείας ή στην περιφέρεια άλλου δήμου εντός του νομού της έδρας ή άλλου δήμου όμορου της έδρας, τουλάχιστον μία φορά το χρόνο, πάντοτε μέσα στο πρώτο εξάμηνο από τη λήξη κάθε εταιρικής χρήσεως. Η Γενική Συνέλευση μπορεί, επίσης, να συνέρχεται και στην περιφέρεια του δήμου, όπου βρίσκεται η έδρα της ρυθμιζόμενης αγοράς, όπου είναι εισηγμένες οι μετοχές της Εταιρείας. Το Διοικητικό Συμβούλιο δύναται να αποφασίζει τη σύγκληση γενικής συνέλευσης εξ ολοκλήρου από απόσταση (virtual-only), όταν αυτό είναι απολύτως αναγκαίο, έχοντας λάβει υπόψη τυχόν εξαιρετικές περιστάσεις (όπως κυβερνητικές οδηγίες ή λοιπούς περιορισμούς ή συστάσεις ή μέτρα που μπορεί να εμποδίζουν συγκεντρώσεις με φυσική παρουσία), εξασφαλίζοντας, ωστόσο, πάντοτε ότι οι μέτοχοι θα έχουν την προσήκουσα δυνατότητα να συμμετέχουν ενεργά στη γενική συνέλευση και να ασκούν τα δικαιώματά τους. Το Διοικητικό Συμβούλιο μπορεί να συγκαλεί σε έκτακτη συνεδρίαση τη Γενική Συνέλευση των μετόχων, όταν το κρίνει σκόπιμο ή αναγκαίο.

Η Γενική Συνέλευση, με εξαίρεση τις επαναληπτικές συνελεύσεις και εκείνες που εξομοιώνονται μ' αυτές, πρέπει να καλείται είκοσι (20) τουλάχιστον πλήρεις ημέρες πριν από την οριζόμενη για την συνεδρίασή της. Διευκρινίζεται ότι συνυπολογίζονται και οι μη εργάσιμες ημέρες. Η ημέρα δημοσίευσής της προσκλήσεως της Γενικής Συνέλευσης και η ημέρα της συνεδρίασής της δεν υπολογίζονται. Η πρόσκληση της Γενικής Συνελεύσεως περιλαμβάνει τουλάχιστον τις εξής πληροφορίες: το οίκημα με ακριβή διεύθυνση, τη χρονολογία και την ώρα της συνεδρίασης, τα θέματα της ημερήσιας διατάξεως με σαφήνεια, τους μετόχους που έχουν δικαίωμα συμμετοχής, ακριβείς οδηγίες για τον τρόπο, με τον οποίο οι μέτοχοι θα μπορέσουν να μετάσχουν στη συνέλευση και να ασκήσουν τα δικαιώματά τους αυτοπροσώπως ή δι' αντιπροσώπου ή ενδεχομένως και από απόσταση, τα δικαιώματα των μετόχων, με αναφορά της προθεσμίας εντός της

οποίας μπορεί να ασκηθεί κάθε δικαίωμα, ή εναλλακτικά, την καταληκτική ημερομηνία μέχρι την οποία μπορούν τα δικαιώματα αυτά να ασκηθούν, λεπτομερείς πληροφορίες σχετικά με τα εν λόγω δικαιώματα και τους όρους άσκησής τους θα πρέπει να είναι διαθέσιμες με ρητή παραπομπή της πρόσκλησης στο διαδικτυακό τόπο της Εταιρείας, τη διαδικασία για την άσκηση του δικαιώματος ψήφου μέσω αντιπροσώπου και ιδίως τα έντυπα τα οποία χρησιμοποιεί για το σκοπό αυτόν η Εταιρεία, καθώς και τα μέσα και τις μεθόδους για να δέχεται η Εταιρεία ηλεκτρονικές κοινοποιήσεις διορισμού και ανάκλησης αντιπροσώπων, τις διαδικασίες για την άσκηση του δικαιώματος ψήφου με αλληλογραφία ή με ηλεκτρονικά μέσα, καθορισμό της ημερομηνίας καταγραφής, , με επισήμανση ότι μόνο τα πρόσωπα που είναι μέτοχοι κατά την ημερομηνία εκείνη έχουν δικαίωμα συμμετοχής και ψήφου στη Γενική Συνέλευση, γνωστοποιεί τον τόπο στον οποίο είναι διαθέσιμο το πλήρες κείμενο των εγγράφων και των σχεδίων αποφάσεων, καθώς και τον τρόπο με τον οποίο μπορεί να λαμβάνονται αυτά, και αναφέρει τη διεύθυνση του διαδικτυακού τόπου της Εταιρείας, όπου είναι διαθέσιμες οι πληροφορίες για τα δικαιώματα των μετόχων πριν από τη γενική συνέλευση. Πρόσκληση δεν απαιτείται στην περίπτωση κατά την οποία παρίστανται ή αντιπροσωπεύονται μέτοχοι που εκπροσωπούν το σύνολο του μετοχικού κεφαλαίου και κανείς από αυτούς δεν αντιλέγει στην πραγματοποίησή της και στη λήψη αποφάσεων.

Επιτρέπεται η συμμετοχή στη Γενική Συνέλευση από απόσταση με οπτικοακουστικά ή άλλα ηλεκτρονικά μέσα, χωρίς τη φυσική παρουσία του μετόχου στον τόπο διεξαγωγής της. Επίσης, επιτρέπεται η συμμετοχή στην ψηφοφορία από απόσταση, με ηλεκτρονικά μέσα ή δι' αλληλογραφίας, διεξαγόμενης πριν από τη συνέλευση. Με απόφαση του Διοικητικού Συμβουλίου ενεργοποιούνται οι κατά τα ανωτέρω δυνατότητες, διαζευκτικά ή σωρευτικά, αναφορικά με μία ή περισσότερες Γενικές Συνελεύσεις ή για καθορισμένο χρονικό διάστημα, καθορίζονται οι σχετικές τεχνικές και διαδικαστικές λεπτομέρειες, και υιοθετούνται διαδικασίες για τη διασφάλιση της ταυτότητας του συμμετέχοντος προσώπου και της προέλευσης της ψήφου, καθώς και την ασφάλεια της ηλεκτρονικής ή άλλης σύνδεσης.

Η Γενική Συνέλευση βρίσκεται σε απαρτία και συνεδριάζει έγκυρα επί των θεμάτων της ημερησίας διατάξεως όταν εκπροσωπείται σ' αυτή ποσοστό τουλάχιστον είκοσι τοις εκατό (20%) του καταβεβλημένου Μετοχικού Κεφαλαίου. Εάν δεν συντελεσθεί τέτοια απαρτία στην πρώτη συνεδρίαση, συγκαλείται επαναληπτική συνέλευση μέσα σε είκοσι (20) ημέρες από τη χρονολογία της συνεδρίασεως που ματαιώθηκε, με πρόσκληση του Διοικητικού Συμβουλίου δέκα (10) ημέρες τουλάχιστον πριν. Η επαναληπτική συνέλευση αυτή βρίσκεται σε απαρτία και συνεδριάζει έγκυρα επί των θεμάτων της αρχικής ημερησίας διατάξεως οποιοδήποτε και αν είναι το τμήμα του καταβεβλημένου Μετοχικού Κεφαλαίου, που εκπροσωπείται σ' αυτή. Νεότερη πρόσκληση δεν απαιτείται, αν στην αρχική πρόσκληση είχε ήδη ορισθεί ο τόπος και ο χρόνος της επαναληπτικής συνεδρίασης, με την προϋπόθεση ότι μεσολαβούν πέντε (5) τουλάχιστον ημέρες ανάμεσα στη ματαιωθείσα συνεδρίαση και την επαναληπτική.

Οι αποφάσεις της Γενικής Συνελεύσεως λαμβάνονται με απόλυτη πλειοψηφία των ψήφων, που εκπροσωπούνται στη συνέλευση αυτή. Εξαιρετικά η Γενική Συνέλευση βρίσκεται σε απαρτία και συνεδριάζει έγκυρα επί των θεμάτων της ημερησίας διατάξεως εάν εκπροσωπούνται σε αυτή το ήμισυ (1/2) τουλάχιστον του καταβεβλημένου κεφαλαίου όταν πρόκειται για αποφάσεις που αφορούν: τη μεταβολή της εθνικότητας της Εταιρείας, τη μεταβολή του αντικειμένου της επιχείρησης αυτής, την επαύξηση των υποχρεώσεων των μετόχων, την τακτική αύξηση του κεφαλαίου, εκτός αν επιβάλλεται από το νόμο ή γίνεται με κεφαλαιοποίηση αποθεματικών, τη μείωση του κεφαλαίου, εκτός αν γίνεται,

σύμφωνα με την παράγραφο 5 του άρθρου 21 του ν. 4548/2018 ή την παράγραφο 6 του άρθρου 49 του ν. 4548/2018, τη μεταβολή του τρόπου διάθεσης των κερδών, τη συγχώνευση, διάσπαση, μετατροπή, αναβίωση, παράταση της διάρκειας ή διάλυση της Εταιρείας, την παροχή ή ανανέωση εξουσίας προς το Διοικητικό Συμβούλιο για αύξηση του κεφαλαίου, σύμφωνα με την παράγραφο 1 του άρθρου 24 του ν. 4548/2018, καθώς και σε κάθε άλλη περίπτωση που ορίζεται στο νόμο ότι η Γενική Συνέλευση αποφασίζει με αυξημένη απαρτία και πλειοψηφία

Της Γενικής Συνέλευσης προεδρεύει προσωρινά ο Πρόεδρος του Διοικητικού Συμβουλίου, ή όταν κωλύεται αυτός, ο αναπληρωτής του τον οποίο δύναται να έχει ορίσει το Διοικητικό Συμβούλιο με ειδική απόφασή του για τον σκοπό αυτό. Χρέη γραμματέα εκτελεί προσωρινά αυτός που ορίζεται από τον Πρόεδρο. Αφού εγκριθεί ο κατάλογος των μετόχων, που έχουν δικαίωμα ψήφου η συνέλευση προχωρεί στην εκλογή του οριστικού Προέδρου της και ενός γραμματέα, που εκτελεί και χρέη ψηφοδέκτη. Οι αποφάσεις για τα θέματα αυτά λαμβάνονται με πλειοψηφία των δύο τρίτων (2/3) των ψήφων που εκπροσωπούνται στη Γενική Συνέλευση.

Οι συζητήσεις και οι αποφάσεις της Γενικής Συνέλευσης περιορίζονται στα θέματα που αναγράφονται στην ημερήσια διάταξη. Η ημερήσια διάταξη καταρτίζεται από το Διοικητικό Συμβούλιο και περιλαμβάνει τις προτάσεις του Διοικητικού Συμβουλίου προς τη Συνέλευση, καθώς και τις τυχόν προτάσεις των ελεγκτών ή των μετόχων, που εκπροσωπούν το ένα εικοστό (1/20) του καταβεβλημένου μετοχικού κεφαλαίου. Για τα θέματα που συζητούνται και για τα οποία λαμβάνονται αποφάσεις στη Συνέλευση τηρούνται πρακτικά, που υπογράφονται από τον Πρόεδρο και το Γραμματέα της. Στην αρχή των πρακτικών καταχωρείται ο κατάλογος των μετόχων, που είναι παρόντες ή αντιπροσωπεύονται στη Γενική Συνέλευση.

4.2. ΔΙΚΑΙΩΜΑΤΑ ΤΩΝ ΜΕΤΟΧΩΝ ΚΑΙ ΤΡΟΠΟΣ ΑΣΚΗΣΗΣ ΤΟΥΣ

Οι μέτοχοι ασκούν τα σχετικά με τη διοίκηση της Εταιρείας δικαιώματά τους μόνο με τη συμμετοχή τους στη Γενική Συνέλευση. Κάθε μετοχή παρέχει δικαίωμα μιας ψήφου στη Γενική Συνέλευση.

Στη Γενική Συνέλευση δικαιούται να συμμετέχει όποιος εμφανίζεται ως μέτοχος στο αρχείο των Άυλων Τίτλων της Εταιρείας, το οποίο τηρείται ηλεκτρονικά στην εταιρεία «Ελληνικό Κεντρικό Αποθετήριο Τίτλων Ανώνυμη Εταιρεία» (ΕΛΚΑΤ) κατά την έναρξη της πέμπτης (5ης) ημέρας που προηγείται της αρχικής συνεδρίασης (ημερομηνία καταγραφής). Η ως άνω ημερομηνία καταγραφής ισχύει και στην περίπτωση εξ αναβολής ή επαναληπτικής συνεδρίασης δεδομένου ότι η εξ αναβολής ή επαναληπτική συνεδρίαση δεν απέχει περισσότερο από τριάντα (30) ημέρες από την ημερομηνία καταγραφής κατ' άρθρο 124 παρ. 6 του νόμου 4548/2018 .

Η απόδειξη της μετοχικής ιδιότητας μπορεί να γίνεται με κάθε νόμιμο μέσο και πάντως βάσει ενημέρωσης που λαμβάνει η Εταιρεία απευθείας με ηλεκτρονική σύνδεση της Εταιρείας με τα αρχεία της ΕΛΚΑΤ. Έναντι της Εταιρείας θεωρείται ότι έχει δικαίωμα συμμετοχής και ψήφου στην τακτική γενική συνέλευση μόνον όποιος φέρει την ιδιότητα του μετόχου κατά την ως άνω ημερομηνία καταγραφής. Σε περίπτωση μη συμμόρφωσης προς τις διατάξεις του άρθρου 124 του νόμου 4548/2018, οι μέτοχοι μετέχουν στην τακτική γενική συνέλευση μόνο μετά από άδειά της.

Η άσκηση των εν λόγω δικαιωμάτων δεν προϋποθέτει τη δέσμευση των μετοχών του δικαιούχου ούτε την τήρηση άλλης ανάλογης διαδικασίας, η οποία περιορίζει τη δυνατότητα πώλησης και μεταβίβασης αυτών κατά το χρονικό διάστημα που μεσολαβεί ανάμεσα στην ημερομηνία καταγραφής και την ημερομηνία της Γενικής Συνέλευσης.

1. Οι μέτοχοι που δικαιούνται να συμμετάσχουν στη γενική συνέλευση μπορούν να ψηφίσουν είτε αυτοπροσώπως είτε μέσω αντιπροσώπων. Κάθε μέτοχος μπορεί να διορίζει μέχρι (3) αντιπροσώπους. Νομικά πρόσωπα μετέχουν στην τακτική γενική συνέλευση ορίζοντας ως εκπροσώπους τους μέχρι (3) φυσικά πρόσωπα. Ωστόσο, αν ο μέτοχος κατέχει μετοχές της Εταιρείας, οι οποίες εμφανίζονται σε περισσότερους του ενός λογαριασμούς αξιών, ο περιορισμός αυτός δεν εμποδίζει το μέτοχο να ορίζει διαφορετικούς αντιπροσώπους για τις μετοχές που εμφανίζονται στον κάθε λογαριασμό αξιών σε σχέση με την τακτική γενική συνέλευση. Ο μέτοχος μπορεί να διορίσει αντιπρόσωπο για μία ή περισσότερες γενικές συνελεύσεις και για ορισμένο χρόνο. Ο αντιπρόσωπος ψηφίζει, σύμφωνα με τις οδηγίες του μετόχου, αν υφίστανται. Τυχόν μη συμμόρφωση του αντιπρόσωπου με τις οδηγίες που έχει λάβει, δεν επηρεάζει το κύρος των αποφάσεων της γενικής συνέλευσης, ακόμη και αν η ψήφος του αντιπρόσωπου ήταν αποφασιστική για την επίτευξη της πλειοψηφίας.
2. Ο διορισμός και η ανάκληση ή αντικατάσταση του εκπροσώπου του μετόχου γίνεται εγγράφως και υποβάλλονται στα γραφεία της Εταιρείας σαράντα οκτώ (48) τουλάχιστον ώρες πριν από την ορισθείσα ημερομηνία συνεδρίασης της τακτικής γενικής συνέλευσης. Ο αντιπρόσωπος μετόχου υποχρεούται να γνωστοποιεί στην Εταιρεία, πριν από την έναρξη της συνεδρίασης της γενικής συνέλευσης, κάθε συγκεκριμένο γεγονός, το οποίο μπορεί να είναι χρήσιμο στους μετόχους για την αξιολόγηση του κινδύνου να εξυπηρετήσει ο αντιπρόσωπος άλλα συμφέροντα πλην των συμφερόντων του μετόχου. Κατά την έννοια της παρούσας παραγράφου μπορεί να προκύπτει σύγκρουση συμφερόντων ιδίως όταν ο αντιπρόσωπος: α) είναι μέτοχος που ασκεί τον έλεγχο της Εταιρείας ή άλλο νομικό πρόσωπο ή οντότητα η οποία ελέγχεται από το μέτοχο αυτόν, β) είναι μέλος του διοικητικού συμβουλίου ή εν γένει της διοίκησης της Εταιρείας ή μετόχου που ασκεί τον έλεγχο της Εταιρείας ή άλλου νομικού προσώπου ή οντότητας που ελέγχεται από μέτοχο ο οποίος ασκεί τον έλεγχο της Εταιρείας, γ) είναι υπάλληλος ή ελεγκτής της Εταιρείας ή μετόχου που ασκεί τον έλεγχο της Εταιρείας ή άλλου νομικού προσώπου ή οντότητας που ελέγχεται από μέτοχο, ο οποίος ασκεί τον έλεγχο της Εταιρείας, δ) είναι σύζυγος ή συγγενής πρώτου βαθμού με ένα από τα φυσικά πρόσωπα των περιπτώσεων α' έως γ'.

4.3. ΛΟΙΠΑ ΔΙΚΑΙΩΜΑΤΑ ΜΕΤΟΧΩΝ

Οι μέτοχοι έχουν τα ακόλουθα δικαιώματα που προβλέπονται στις παραγράφους 2, 3, 6 και 7 του άρθρου 141 του νόμου 4548/2018:

- i) Παράγραφος 2 άρθρου 141 νόμου 4548/2018: Με αίτηση μετόχων που εκπροσωπούν το 1/20 του καταβεβλημένου μετοχικού κεφαλαίου, το διοικητικό συμβούλιο υποχρεούται να εγγράψει στην ημερήσια διάταξη της γενικής συνέλευσης, που έχει ήδη συγκληθεί, πρόσθετα θέματα, αν η σχετική αίτηση περιέλθει στο διοικητικό συμβούλιο δέκα πέντε (15)

τουλάχιστον ημέρες πριν από τη γενική συνέλευση. Τα πρόσθετα θέματα πρέπει να δημοσιεύονται ή να γνωστοποιούνται, με ευθύνη του διοικητικού συμβουλίου, κατά το άρθρο 122 του νόμου 4548/2018, επτά (7) τουλάχιστον ημέρες πριν από τη γενική συνέλευση. Η αίτηση για την εγγραφή πρόσθετων θεμάτων στην ημερήσια διάταξη συνοδεύεται από αιτιολόγηση ή από σχέδιο απόφασης προς έγκριση στη γενική συνέλευση και η αναθεωρημένη ημερήσια διάταξη δημοσιοποιείται κατά τον ίδιο τρόπο όπως η προηγούμενη ημερήσια διάταξη, δεκατρείς (13) ημέρες πριν από την ημερομηνία της γενικής συνέλευσης και ταυτόχρονα τίθεται στη διάθεση των μετόχων στο διαδικτυακό τόπο της Εταιρείας, μαζί με την αιτιολόγηση ή το σχέδιο απόφασης που έχει υποβληθεί από τους μετόχους κατά τα προβλεπόμενα στην παράγραφο 4 του άρθρου 123 του νόμου 4548/2018. Αν τα θέματα αυτά δεν δημοσιευθούν, οι αιτούντες μέτοχοι δικαιούνται να ζητήσουν την αναβολή της γενικής συνέλευσης, σύμφωνα με την παράγραφο 5 του άρθρου 141 του νόμου 4548/2018 και να προβούν οι ίδιοι στη δημοσίευση, κατά τα οριζόμενα στο δεύτερο εδάφιο της παρούσας παραγράφου (και παραγράφου 2 του άρθρου 141 του νόμου 4548/2018), με δαπάνη της εταιρείας.

ii) Παράγραφος 3 άρθρου 141 νόμου 4548/2018: Μέτοχοι που εκπροσωπούν το 1/20 του καταβεβλημένου κεφαλαίου έχουν το δικαίωμα να υποβάλλουν σχέδια αποφάσεων για θέματα που έχουν περιληφθεί στην αρχική ή την τυχόν αναθεωρημένη ημερήσια διάταξη της γενικής συνέλευσης. Η σχετική αίτηση πρέπει να περιέλθει στο διοικητικό συμβούλιο επτά (7) τουλάχιστον ημέρες πριν από την ημερομηνία της γενικής συνέλευσης, τα σχέδια δε αποφάσεων τίθενται στη διάθεση των μετόχων κατά τα οριζόμενα στην παράγραφο 3 του άρθρου 123 του νόμου 4548/2018, έξι (6) τουλάχιστον ημέρες πριν από την ημερομηνία της γενικής συνέλευσης.

iii) Παράγραφος 6 άρθρου 141 νόμου 4548/2018: Ύστερα από αίτηση οποιουδήποτε μετόχου, που υποβάλλεται στην Εταιρεία πέντε (5) τουλάχιστον πλήρεις ημέρες πριν από τη γενική συνέλευση, το διοικητικό συμβούλιο υποχρεούται να παρέχει στη γενική συνέλευση τις αιτούμενες συγκεκριμένες πληροφορίες για τις υποθέσεις της εταιρείας, στο μέτρο που αυτές είναι σχετικές με τα θέματα της ημερήσιας διάταξης. Υποχρέωση παροχής πληροφοριών δεν υφίσταται, όταν οι σχετικές πληροφορίες διατίθενται ήδη στο διαδικτυακό τόπο της Εταιρείας, ιδίως με τη μορφή ερωτήσεων και απαντήσεων. Επίσης, με αίτηση μετόχων, που εκπροσωπούν το ένα εικοστό (1/20) του καταβεβλημένου κεφαλαίου, το διοικητικό συμβούλιο υποχρεούται να ανακοινώνει στη γενική συνέλευση, εφόσον είναι τακτική, τα ποσά που, κατά την τελευταία διετία, καταβλήθηκαν σε κάθε μέλος του διοικητικού συμβουλίου ή τους διευθυντές της εταιρείας, καθώς και κάθε παροχή προς τα πρόσωπα αυτά από οποιαδήποτε αιτία ή σύμβαση της Εταιρείας με αυτούς. Σε όλες τις παραπάνω περιπτώσεις το διοικητικό συμβούλιο μπορεί να αρνηθεί την παροχή των πληροφοριών για αποχρώντα ουσιώδη λόγο, ο οποίος αναγράφεται στα πρακτικά. Τέτοιος λόγος μπορεί να είναι, κατά τις περιστάσεις, η εκπροσώπηση των αιτούντων μετόχων στο διοικητικό συμβούλιο, σύμφωνα με τα άρθρα 79 ή 80 του νόμου 4548/2018. Στις περιπτώσεις της παρούσας παραγράφου το διοικητικό συμβούλιο μπορεί να απαντήσει ενιαία σε αιτήσεις μετόχων με το ίδιο περιεχόμενο.

iv) Παράγραφος 7 άρθρου 141 νόμου 4548/2018: Ύστερα από αίτηση μετόχων, που εκπροσωπούν το ένα δέκατο (1/10) του καταβεβλημένου κεφαλαίου η οποία υποβάλλεται στην Εταιρεία μέσα στην προθεσμία της παραγράφου 6 του άρθρου 141 νόμου 4548/2018, το διοικητικό συμβούλιο υποχρεούται να παρέχει στη γενική συνέλευση πληροφορίες για την πορεία των εταιρικών υποθέσεων και την περιουσιακή κατάσταση της Εταιρείας. Το διοικητικό συμβούλιο μπορεί να αρνηθεί την παροχή των πληροφοριών για αποχρώντα ουσιώδη λόγο, ο οποίος αναγράφεται στα πρακτικά. Τέτοιος λόγος

μπορεί να είναι, κατά τις περιστάσεις, η εκπροσώπηση των αιτούντων μετόχων στο διοικητικό συμβούλιο, σύμφωνα με τα άρθρα 79 ή 80 του νόμου 4548/2018, εφόσον τα αντίστοιχα μέλη του διοικητικού συμβουλίου έχουν λάβει τη σχετική πληροφόρηση κατά τρόπο επαρκή.

ν) Παράγραφος 8 άρθρου 141 νόμου 4548/2018: Στις περιπτώσεις των παραγράφων 6 και 7 του άρθρου 141 του νόμου 4548/2018, τυχόν αμφισβήτηση ως προς το βάσιμο ή μη της αιτιολογίας άρνησης εκ μέρους του διοικητικού συμβουλίου παροχής των πληροφοριών, επιλύεται από το δικαστήριο με απόφασή του, που εκδίδεται κατά τη διαδικασία των ασφαλιστικών μέτρων. Με την ίδια απόφαση το δικαστήριο υποχρεώνει και την εταιρεία να παράσχει τις πληροφορίες που αρνήθηκε. Η απόφαση δεν προσβάλλεται με ένδικα μέσα.

Σε όλες τις παραπάνω περιπτώσεις άσκησης των δικαιωμάτων τους, οι αιτούντες μέτοχοι οφείλουν να αποδεικνύουν τη μετοχική τους ιδιότητα και, εκτός από τις περιπτώσεις του πρώτου εδαφίου της παραγράφου 6 του άρθρου 141 ν. 4548/2018, τον αριθμό των μετοχών που κατέχουν κατά την άσκηση του σχετικού δικαιώματος. Η πιστοποίηση της μετοχικής ιδιότητας θα γίνεται με απευθείας ηλεκτρονική σύνδεση μεταξύ της εταιρείας «Ελληνικό Κεντρικό Αποθετήριο Τίτλων Ανώνυμη Εταιρεία» (ΕΛΚΑΤ) και της Εταιρείας.

5. ΠΕΡΙΓΡΑΦΗ ΤΩΝ ΚΥΡΙΩΝ ΧΑΡΑΚΤΗΡΙΣΤΙΚΩΝ ΤΩΝ ΣΥΣΤΗΜΑΤΩΝ ΕΣΩΤΕΡΙΚΟΥ ΕΛΕΓΧΟΥ ΚΑΙ ΔΙΑΧΕΙΡΙΣΗΣ ΚΙΝΔΥΝΩΝ ΤΗΣ ΕΤΑΙΡΕΙΑΣ ΣΕ ΣΧΕΣΗ ΜΕ ΤΗ ΔΙΑΔΙΚΑΣΙΑ ΣΥΝΤΑΞΗΣ ΤΩΝ ΧΡΗΜΑΤΟΟΙΚΟΝΟΜΙΚΩΝ ΚΑΤΑΣΤΑΣΕΩΝ

5.1. ΠΛΑΙΣΙΟ ΣΥΣΤΗΜΑΤΩΝ ΕΣΩΤΕΡΙΚΟΥ ΕΛΕΓΧΟΥ ΚΑΙ ΔΙΑΧΕΙΡΙΣΗΣ ΚΙΝΔΥΝΩΝ ΤΗΣ ΕΤΑΙΡΕΙΑΣ ΣΕ ΣΧΕΣΗ ΜΕ ΤΗ ΔΙΑΔΙΚΑΣΙΑ ΣΥΝΤΑΞΗΣ ΤΩΝ ΧΡΗΜΑΤΟΟΙΚΟΝΟΜΙΚΩΝ ΚΑΤΑΣΤΑΣΕΩΝ.

Η διασφάλιση της αξιοπιστίας των Χρηματοοικονομικών Καταστάσεων της Εταιρείας και του Ομίλου επιτυγχάνεται μέσω της εφαρμογής Διαδικασιών Εσωτερικού Ελέγχου και Διαχείρισης Κινδύνων. Η Εταιρεία έχει θεσπίσει ξεχωριστές διαδικασίες για μηνιαίες αναφορές Χρηματοοικονομικών Καταστάσεων, Ενδιάμεσες και Ετήσιες.

Συγκεκριμένα, κάθε μήνα η Διεύθυνση Χρηματοοικονομικών Αναφορών και Ελέγχου της Εταιρείας λαμβάνει από τις Διευθύνσεις Οικονομικής Διαχείρισης των Τομέων Επιχειρηματικής Δραστηριότητας χρηματοοικονομικά στοιχεία και πληροφορίες ώστε να προχωρήσει σε έλεγχο αυτών και παραγωγή αναφορών προς τη Διοίκηση της Εταιρείας. Οι πληροφορίες αυτές παράγονται σύμφωνα με τα Διεθνή Πρότυπα Χρηματοοικονομικής Αναφοράς. Η Διοίκηση της Εταιρείας κάθε μήνα ενημερώνεται για την εξέλιξη των ενοποιημένων βασικών χρηματοοικονομικών μεγεθών μέσω διοικητικών αναφορών. Η μηνιαία παρακολούθηση, ο έλεγχος των ενοποιημένων οικονομικών καταστάσεων και οι αναλύσεις επί αυτών αποτελούν βασικό εργαλείο ελέγχου ποιότητας και συνέπειας των οικονομικών αποτελεσμάτων.

Σχετικά με τις Ενδιάμεσες και Ετήσιες ενοποιημένες Οικονομικές Καταστάσεις, η Εταιρεία χρησιμοποιεί ένα εξελιγμένο λογισμικό για την ενοποίηση των οικονομικών αποτελεσμάτων και καταστάσεων καθώς και για την παραγωγή αναφορών προς τη Διοίκηση, το επενδυτικό κοινό και λοιπούς ενδιαφερόμενους. Το συγκεκριμένο λογισμικό ενημερώνεται αυτόματα από το πρόγραμμα λογιστικής παρακολούθησης της Εταιρείας και διαθέτει ελεγκτικούς μηχανισμούς για την ορθή μεταφορά και απεικόνιση των δεδομένων. Η Διεύθυνση Χρηματοοικονομικών Αναφορών και Ελέγχου διασφαλίζει την λειτουργία του λογισμικού και ελέγχει την ακεραιότητα και ορθότητα των ενοποιημένων Χρηματοοικονομικών

Καταστάσεων και λοιπών αναφορών παρέχοντας τις απαραίτητες πληροφορίες στον Οικονομικό Διευθυντή, στους Ορκωτούς Ελεγκτές καθώς και στη Διοίκηση της Εταιρείας.

Οι Ορκωτοί Ελεγκτές εξετάζουν τις Ενδιάμεσες και Ετήσιες ενοποιημένες Χρηματοοικονομικές Καταστάσεις και ενημερώνουν την Επιτροπή Ελέγχου για την πορεία και τα αποτελέσματα των ελέγχων τους ανά περίοδο. Η Επιτροπή Ελέγχου ενημερώνεται για τη διαδικασία και το χρονοδιάγραμμα σύνταξης των Χρηματοοικονομικών Καταστάσεων από τον Οικονομικό Διευθυντή της Εταιρείας και πραγματοποιεί συναντήσεις με τη Διοίκηση/αρμόδια στελέχη κατά τη διάρκεια της προετοιμασίας των οικονομικών εκθέσεων. Λαμβάνει την απαιτούμενη πληροφόρηση από τον Οικονομικό Διευθυντή για τις επιδόσεις και τις ενοποιημένες Οικονομικές Καταστάσεις του Ομίλου και ενημερώνει το Διοικητικό Συμβούλιο. Κατά τη διάρκεια αυτών των συνεδριάσεων, η Επιτροπή Ελέγχου ενημερώνεται, επίσης, για τη διαχείριση των χρηματοοικονομικών κινδύνων και εξετάζει την αποτελεσματικότητα του συστήματος διαχείρισης κινδύνων. Οι Οικονομικές Καταστάσεις (Εταιρικές και Ενοποιημένες) εγκρίνονται από το Διοικητικό Συμβούλιο, κατόπιν σχετικής εισήγησης της Επιτροπής Ελέγχου.

5.2. ΟΡΓΑΝΩΣΗ ΚΑΙ ΔΙΕΞΑΓΩΓΗ ΔΙΑΧΕΙΡΙΣΗΣ ΚΙΝΔΥΝΟΥ

Η Εταιρεία έχει ορίσει τον κίνδυνο ως ένα σύνολο αβέβαιων και απρογραμμάτιστων καταστάσεων που μπορεί να επηρεάσουν συνολικά τις δραστηριότητές του, την επιχειρηματική του δράση, την οικονομική του απόδοση καθώς και την εκτέλεση της στρατηγικής του και την επίτευξη των στόχων του.

Μια συγκεκριμένη προσέγγιση της διαχείρισης κινδύνων έχει καθιερωθεί σε όλους τους τομείς δραστηριότητας, όπου ορισμένοι κίνδυνοι έχουν αναγνωριστεί ως ακολούθως:

- Αναγνώριση και εκτίμηση παραγόντων κινδύνου
- Σχεδιασμός της πολιτικής διαχείρισης κινδύνων
- Εκτέλεση και αξιολόγηση της πολιτικής κινδύνων

Η Εταιρεία έχει καθορίσει συγκεκριμένες και ολοκληρωμένες Διαδικασίες Διαχείρισης Κινδύνων. Όλα τα διευθυντικά στελέχη εμπλέκονται στη διαδικασία αναγνώρισης και πρωταρχικής εκτίμησης των κινδύνων ώστε να διευκολύνουν το έργο των Συμβουλίων Διοίκησης κάθε επιχειρηματικού τομέα καθώς και του Διοικητικού Συμβουλίου κάθε νομικού προσώπου στο σχεδιασμό και την έγκριση συγκεκριμένων δράσεων στα πλαίσια των εγκεκριμένων Διαδικασιών Διαχείρισης Κινδύνων.

Αναφορικά με τα Μη Χρηματοοικονομικά στοιχεία η Εταιρεία από το 2010, έχει θεσμοθετήσει μια συγκεκριμένη διαδικασία προσέγγισης με τους Κοινωνικούς της Εταίρους για την αξιολόγηση της σημαντικότητας των θεμάτων βιωσιμότητας που σχετίζονται με τη λειτουργία της και που σε συνδυασμό με την αντίστοιχη ιεράρχηση των θεμάτων αυτών, εκ μέρους των Τομέων Επιχειρηματικής της Δραστηριότητας, αποτελεί το πιο βασικό στοιχείο της πολιτικής λογοδοσίας που εφαρμόζει.

Η διαδικασία καθορισμού των ουσιαστικών θεμάτων βιωσιμότητας αποτελεί μια διαρκή άσκηση η οποία αναπτύσσεται και βελτιώνεται διαρκώς. Στόχος της διαδικασίας αυτής είναι η ανάδειξη των θεμάτων που αντανακλούν τις σημαντικές περιβαλλοντικές και κοινωνικές επιδράσεις της Εταιρείας και επηρεάζουν ουσιαστικά τις αποφάσεις των Κοινωνικών της Εταίρων.

Μέσα από την αναγνώριση και την κατανόηση των ουσιαστικών θεμάτων βιωσιμότητας, η εταιρεία διαμορφώνει και αναπτύσσει την ενιαία επιχειρηματική της στρατηγική, τους σκοπούς, τους στόχους, τις κοινωνικές και περιβαλλοντικές της πρωτοβουλίες.

Η Εταιρεία τέλος, διεξάγει περιοδικούς εσωτερικούς ελέγχους για να διασφαλίσει την κατάλληλη και αποτελεσματική εφαρμογή των διαδικασιών αναγνώρισης και εκτίμησης κινδύνων και των πολιτικών διαχείρισης των κινδύνων αυτών.

5.3. ΣΥΣΤΗΜΑ ΕΣΩΤΕΡΙΚΟΥ ΕΛΕΓΧΟΥ

Επιπλέον των όσων αναφέρονται σε άλλα σημεία της παρούσης και όσων περιγράφονται ανωτέρω στις αρμοδιότητες της Επιτροπής Ελέγχου, η Διεύθυνση Εσωτερικού Ελέγχου της Εταιρείας αποτελεί ανεξάρτητη οργανωτική μονάδα η οποία αναφέρεται στο Διοικητικό Συμβούλιο. Στις αρμοδιότητές της περιλαμβάνονται η αξιολόγηση και βελτίωση των συστημάτων διαχείρισης κινδύνων και εσωτερικού ελέγχου καθώς και η εξακρίβωση της συμμόρφωσης με τις θεσμοθετημένες πολιτικές και διαδικασίες όπως αυτές οριοθετούνται στον Εσωτερικό Κανονισμό Λειτουργίας, την ισχύουσα νομοθεσία και τις κανονιστικές διατάξεις.

Επίσης σε διαρκή βάση αναλύονται και εξετάζονται:

- η αποτελεσματικότητα των λογιστικών και οικονομικών συστημάτων της Εταιρείας, των ελεγκτικών μηχανισμών, των συστημάτων ποιότητας, ασφάλειας-υγιεινής και περιβάλλοντος καθώς και η διαχείριση των επιχειρηματικών κινδύνων,
- η κατάρτιση των οικονομικών καταστάσεων και άλλων σημαντικών στοιχείων και πληροφοριών, που προορίζονται για γνωστοποίηση,
- η αξιοπιστία των προσόντων και της ανεξαρτησίας των ορκωτών ελεγκτών.
- περιπτώσεις σύγκρουσης των ιδιωτικών συμφερόντων των μελών του Διοικητικού Συμβουλίου ή των διευθυντικών στελεχών της Εταιρείας με τα συμφέροντα της Εταιρείας,
- οι σχέσεις και οι συναλλαγές της Εταιρείας με τις συνδεδεμένες με αυτήν εταιρείες, καθώς και οι σχέσεις της Εταιρείας με τις εταιρείες στο κεφάλαιο των οποίων συμμετέχουν σε ποσοστό τουλάχιστον 10% μέλη του Διοικητικού Συμβουλίου της Εταιρείας ή μέτοχοί της, με ποσοστό τουλάχιστον 10%.
- η νομιμότητα των αμοιβών και πάσης φύσεως παροχών προς τα μέλη της Διοικήσεως αναφορικά με τις αποφάσεις των αρμοδίων οργάνων της Εταιρείας.

Το Διοικητικό Συμβούλιο σε διαρκή και συνεχή βάση επανεξετάζει την εταιρική στρατηγική και τους κύριους επιχειρηματικούς κινδύνους, ιδιαίτερος σε ένα διαρκώς μεταβαλλόμενο οικονομικό και επιχειρηματικό περιβάλλον. Επίσης, σε τακτά χρονικά διαστήματα λαμβάνει τις εκθέσεις πεπραγμένων για τους διενεργηθέντες ελέγχους από την Επιτροπή Ελέγχου βάσει του ετήσιου προγράμματος των σκοπούμενων ελέγχων της Διεύθυνσης Εσωτερικού Ελέγχου της Εταιρείας. Τα ανωτέρω, επιτρέπουν στο Διοικητικό Συμβούλιο να διαμορφώνει ολοκληρωμένη άποψη για την αποτελεσματικότητα των συστημάτων, διαδικασιών και κανονισμών της εταιρείας.

Οι νόμιμοι ελεγκτές δεν προσφέρουν μη ελεγκτικές υπηρεσίες στην Εταιρεία και τον Όμιλο, οι οποίες απαγορεύονται, σύμφωνα με όσα προβλέπονται στο άρθρο 5 του Κανονισμού (ΕΕ) αριθ. 537/2014 του Ευρωπαϊκού Κοινοβουλίου και του Συμβουλίου και το ν. 4449/2017.

6. ΠΟΛΙΤΙΚΗ ΠΟΛΥΜΟΡΦΙΑΣ (Diversity Policy)

Πολιτική πολυμορφίας που εφαρμόζεται από την Εταιρεία ως προς τη σύνθεση τόσο του Διοικητικού Συμβουλίου όσο και των ανωτάτων Διευθυντικών Στελεχών της.

Η Εταιρεία αναγνωρίζει τη σημαντικότητα της προώθησης της Αρχής της Πολυμορφίας στη σύνθεση τόσο των οργάνων διακυβέρνησής της όσο του στελεχιακού και διοικητικού της προσωπικού.

Η διαχείριση και η κεφαλαιοποίηση της Αρχής της Πολυμορφίας, αποτελεί σημαντική επιχειρηματική οργανωτική πρόκληση για την Εταιρεία την οποία καλείται να αντιμετωπίσει τα επόμενα χρόνια, ως σύγχρονη εταιρεία, μετά την ολοκλήρωση του μετασχηματισμού της και στο πλαίσιο της υπεύθυνης λειτουργίας της. Στην κατεύθυνση αυτή, το 2017 η Εταιρεία εκπληρώνοντας τη δέσμευσή της, έθεσε τις βάσεις, δημιουργώντας μια συγκεκριμένη πολιτική Πολυμορφίας με όραμα και στόχους.

Εισαγωγή- Σκοπός

Η ΜΥΤΙΛΗΝΑΙΟΣ Α.Ε. (Εταιρεία), πιστή στη δέσμευσή της στην εφαρμογή βέλτιστων πρακτικών Εταιρικής Διακυβέρνησης και σε συμμόρφωση με τις διατάξεις του άρθρου 2 του Ν. 4403/2016, στοχεύει στην εφαρμογή της αρχής της Πολυμορφίας, (με βασικές παραμέτρους, εκτός των άλλων, το φύλο, την ηλικία, την εμπειρία, τις δεξιότητες και τις γνώσεις) στη σύνθεση του Διοικητικού της Συμβουλίου (ΔΣ), του δυναμικού των ανωτάτων στελεχών της καθώς και στο σύνολο των υπαλλήλων άμεσης απασχόλησης στις δραστηριότητες της, όπου αυτό είναι εφικτό. Στην κατεύθυνση αυτή, η Εταιρεία υιοθετεί την παρούσα Πολιτική Πολυμορφίας (στο εξής «Πολιτική»).

Όραμα

Η Εταιρεία αναγνωρίζει ότι σε μια εποχή όπου η ευελιξία και η δημιουργικότητα είναι τα κλειδιά για την ανταγωνιστικότητα, η προώθηση της πολυμορφίας στα διοικητικά, διαχειριστικά και εποπτικά της όργανα είναι σημαντική για την περαιτέρω επιχειρηματική της ανάπτυξη.

Παράλληλα, η Εταιρεία, αναγνωρίζει ότι η πολυμορφία στον ευρύτερο χώρο εργασίας, μπορεί να πολλαπλασιάσει τις δυνατότητες πρόσβασης σε μια μεγαλύτερη ποικιλία λύσεων σε θέματα που αφορούν στην επιχειρηματική της δραστηριότητα, αυξάνοντας το ανταγωνιστικό της πλεονέκτημα.

Βασικές Αρχές

Η διαδικασία αναζήτησης και επιλογής υποψηφίων μελών του ΔΣ ή υποψηφίων άλλων ανώτατων διευθυντικών θέσεων θα πρέπει να πραγματοποιείται με αξιοκρατικά και αντικειμενικά κριτήρια, λαμβάνοντας υπόψη τα οφέλη που αποφέρει η Εφαρμογή της αρχής της πολυμορφίας, περιλαμβανομένης της εκπροσώπησης σε αυτή και των δύο φύλων.

Προϋπόθεση για το διορισμό μέλους στο ΔΣ ή άλλου ανώτατου στελέχους αποτελεί πρωτίστως η ύπαρξη των απαραίτητων προσόντων και άλλων παραμέτρων όπως αυτές ορίζονται από την Εταιρεία. Ωστόσο, θα πρέπει να εξασφαλίζεται από τη διαδικασία ότι γυναίκες κι άνδρες θα έχουν ίσες ευκαιρίες να επιλεγούν ως υποψήφιοι.

Σε περίπτωση που η Εταιρεία, μέσω των αρμοδίων οργάνων της (π.χ. Επιτροπή ανάδειξης υποψηφίων μελών ΔΣ ή Γενική Διεύθυνση Ανθρώπινου Δυναμικού), χρησιμοποιεί υπηρεσίες τρίτων, εξωτερικών συμβούλων, για την αναζήτηση υποψηφίων μελών του ΔΣ ή υποψηφίων για θέσεις ανωτάτων στελεχών, θα πρέπει να διευκρινίζεται ρητά, ότι θα προτείνονται τόσο γυναίκες όσο και άνδρες.

Στο πλαίσιο της ετήσιας αξιολόγησης του ΔΣ και των Επιτροπών του, τα μέλη του Δ.Σ. και των Επιτροπών θα πρέπει να λαμβάνουν υπόψη τους την ισορροπία όλων των αναφερόμενων, στην παρούσα Πολιτική, παραμέτρων πολυμορφίας του ΔΣ.

Η Εταιρεία, παρά το γεγονός ότι το μεγαλύτερο μέρος της δραστηριότητας της καλύπτεται από το πεδίο της βαριάς βιομηχανίας, στοχεύει στην ευρύτερη συμμετοχή των γυναικών και των νέων στην εργασία, όπου είναι εφικτό, σύμφωνα πάντα με τις απαιτήσεις και τις δυνατότητες του κάθε τομέα επιχειρηματικής της δραστηριοποίησης.

Η διαχείριση αλλά και η κεφαλαιοποίηση της πολυμορφίας στον εργασιακό χώρο αποτελεί σημαντική επιχειρηματική οργανωτική πρόκληση για την Εταιρεία. Η επένδυση στην ανάπτυξη των διευθυντικών δεξιοτήτων, προκειμένου ανώτατα Διευθυντικά στελέχη για να διαχειριστούν σωστά ένα εν δυνάμει πολυπολιτισμικό εργασιακό περιβάλλον, θεωρείται απαραίτητη.

Μετρήσιμοι Στόχοι

Κατά την ημερομηνία υιοθέτησης της παρούσας Πολιτικής, η Εταιρεία είχε θέσει ως στόχο ότι έως το τέλος του 2020 το γυναικείο φύλο θα εκπροσωπεί:

- Έως το 27% της σύνθεσης του ΔΣ.
- Έως το 50% του συνολικού αριθμού των ανεξάρτητων μελών του ΔΣ.
- το 20% των ανωτάτων στελεχών (διευθυντών και γενικών διευθυντών).
- το 15% των εργαζομένων άμεσης απασχόλησης.

Πεδίο Εφαρμογής

Η Πολιτική εφαρμόζεται κατά τη διαδικασία επιλογής μελών του ΔΣ της Εταιρείας και λαμβάνεται υπόψη στις διαδικασίες αναζήτησης και επιλογής τόσο των ανωτάτων διευθυντικών στελεχών όσο και των μελών όλων των λοιπών επιπέδων της ιεραρχίας της Εταιρείας.

Διαδικασία αναθεώρησης

Η Επιτροπή υποψήφιων μελών ΔΣ είναι επιφορτισμένη με την επισκόπηση της παρούσας Πολιτικής. Η Επιτροπή μπορεί να μελετήσει τυχόν αναθεωρήσεις που ενδέχεται να απαιτηθούν και να τις προτείνει στο Διοικητικό Συμβούλιο για έγκριση.

Δημοσιοποίηση πολιτικής

Η Πολιτική είναι αναρτημένη στην ιστοσελίδα της Εταιρείας (www.mytilineos.gr) για την ενημέρωση των Κοινωνικών της Εταίρων και του ευρύτερου κοινού.

Η Εταιρεία αναφέρει στον ετήσιο Απολογισμό της, στην ενότητα «Δήλωση Εταιρικής Διακυβέρνησης» την επίδοσή της έναντι των στόχων που έχει θέσει καθώς και το ποσοστό των μελών - ανά φύλο και ηλικία - του ΔΣ και του δυναμικού των ανώτατων διευθυντικών της στελεχών.

Ποσοστά εκπροσώπησης ανά φύλο και ηλικία της ΜΥΤΙΛΗΝΑΙΟΣ Α.Ε.	2019	2020
Διοικητικό Συμβούλιο		
Άνδρες	81,8%	80%
Γυναίκες	18,2%	20%
<30 ετών	0,0%	0,00%
30-50 ετών	27,3%	20%
50-70 ετών	54,5%	60%
>70 ετών	18,2%	20%
Εκτελεστική Διοίκηση		
Άνδρες	83,3%	86,70%
Γυναίκες	16,7%	13,30%
<30 ετών	0,0%	0,00%
30-50 ετών	33,3%	26,70%
>50 ετών	66,7%	73,30%
Στελεχιακό προσωπικό		
Άνδρες	82,2%	80,10%
Γυναίκες	17,8%	19,90%
<30 ετών	0,0%	1,70%
30-50 ετών	70,6%	60,80%
>50 ετών	29,4%	37,50%
Διοικητικό προσωπικό		
Άνδρες	65,8%	62,8%

4 – Δήλωση Εταιρικής Διακυβέρνησης

Γυναίκες	34,2%	37,20%
<30 ετών	15,9%	13,00%
30-50 ετών	65,4%	65,70%
>50 ετών	18,7%	21,30%

7. ΚΑΝΟΝΕΣ ΠΟΥ ΔΙΕΠΟΥΝ ΤΙΣ ΣΥΝΑΛΛΑΓΕΣ ΜΕΤΑΞΥ ΤΩΝ ΣΥΝΔΕΔΕΜΕΝΩΝ ΕΤΑΙΡΙΩΝ

Κάθε συνδεδεμένη εταιρία ακολουθεί τους κανόνες που αφορούν τη διαφάνεια, την ανεξάρτητη οικονομική διαχείριση, την ακρίβεια και την ορθότητα των συναλλαγών της, ως ο νόμος ορίζει. Οι συναλλαγές μεταξύ της Εταιρείας και των συνδεδεμένων με αυτήν εταιριών, γίνονται με τίμημα ή αντάλλαγμα, το οποίο είναι ανάλογο με εκείνο που θα πραγματοποιείτο εάν η συναλλαγή γινόταν με άλλο φυσικό ή νομικό πρόσωπο, με τις συνθήκες που επικρατούν στην αγορά κατά το χρόνο πραγματοποίησης της συναλλαγής και ιδίως ανάλογο με το τίμημα ή αντάλλαγμα που συμφωνεί η Εταιρεία, όταν συναλλάσσεται με οποιονδήποτε τρίτο. Η Εταιρεία τηρεί πλήρως όσα επιβάλλει σχετικώς η νομοθεσία. Στο πλαίσιο εφαρμογής των Διεθνών Λογιστικών Προτύπων και Διεθνών Προτύπων Χρηματοοικονομικής Αναφοράς και συγκεκριμένα σύμφωνα με το ΔΛΠ 24 «Γνωστοποιήσεις Συνδεδεμένων Μερών», η Εταιρεία υποχρεούται να γνωστοποιεί κυρίως μέσω περιοδικών οικονομικών καταστάσεων τις συναλλαγές μεταξύ συνδεδεμένων μερών. Ως συνδεδεμένα μέρη, αναφορικά με την Εταιρεία, θεωρούνται τα πρόσωπα που ορίζονται ως συνδεδεμένα με αυτήν κατά το Διεθνές Λογιστικό Πρότυπο 24, καθώς και τα νομικά πρόσωπα που ελέγχονται από αυτά, σύμφωνα με το Διεθνές Λογιστικό Πρότυπο 27. Η επικαιροποίηση μεταβολών και συναλλαγών με συνδεδεμένα μέρη διενεργείται συστηματικά και σε κάθε περίπτωση οριστικοποιείται σε τριμηνιαία βάση. Στο πλαίσιο της διαδικασίας τηρούνται και επικαιροποιούνται σχετικά έντυπα επικοινωνίας της Γενικής Διεύθυνσης Οικονομικών Υπηρεσιών με τα συνδεδεμένα μέρη με στόχο τον εντοπισμό και προσδιορισμό συναλλαγών και υπολοίπων. Με ευθύνη της Γενικής Διεύθυνσης Οικονομικών Υπηρεσιών, οι πληροφορίες για τις κατά τα ανωτέρω συναλλαγές μεταξύ συνδεδεμένων εταιριών συμπεριλαμβάνονται στην έκθεση που συνοδεύει τις οικονομικές καταστάσεις της Εταιρείας, προκειμένου να λάβουν γνώση οι μέτοχοι. Σύμφωνα με τις διατάξεις των άρθρων 99-101 του Ν. 4548/2018, συμβάσεις της Εταιρείας με συνδεδεμένα μέρη, καθώς και η παροχή ασφαλειών και εγγυήσεων προς τρίτους υπέρ των προσώπων αυτών, είναι επιτρεπτές μόνο κατόπιν έγκρισης από το Διοικητικό Συμβούλιο ή, κατά περίπτωση, από τη Γενική Συνέλευση.

8. ΠΛΗΡΟΦΟΡΙΑΚΑ ΣΤΟΙΧΕΙΑ ΠΟΥ ΑΠΑΙΤΟΥΝΤΑΙ ΣΥΜΦΩΝΑ ΜΕ ΤΟ ΑΡΘΡΟ 10 ΠΑΡ. 1 ΤΗΣ ΟΔΗΓΙΑΣ 2004/25/ΕΚ ΤΟΥ ΕΥΡΩΠΑΪΚΟΥ ΚΟΙΝΟΒΟΥΛΙΟΥ ΚΑΙ ΤΟΥ ΣΥΜΒΟΥΛΙΟΥ.

Τα πληροφοριακά στοιχεία που απαιτούνται σύμφωνα με το άρθρο 10 παρ.1 της Οδηγίας 2004/25/ΕΚ το Ευρωπαϊκού Κοινοβουλίου και του Συμβουλίου εμπεριέχονται σύμφωνα με το άρθρο 4 παρ. 7-8 του ν. 3556/2007 στην Επεξηγηματική Έκθεση, η οποία παρατίθεται ανωτέρω.

Ευάγγελος Μυτιληναίος

Πρόεδρος του Διοικητικού Συμβουλίου και Διευθύνων Σύμβουλος της Εταιρείας

Σπυρίδων Κασδάς

Αντιπρόεδρος Α΄ του Διοικητικού Συμβουλίου, Μη-Εκτελεστικό μέλος.

5. Έκθεση Ελέγχου Ανεξάρτητου Ορκωτού Ελεγκτή Λογιστή

Προς τους Μετόχους της Εταιρείας «ΜΥΤΙΛΗΝΑΙΟΣ Α.Ε. – ΟΜΙΛΟΣ ΕΠΙΧΕΙΡΗΣΕΩΝ»

Έκθεση ελέγχου επί των εταιρικών και ενοποιημένων χρηματοοικονομικών καταστάσεων

Γνώμη

Έχουμε ελέγξει τις συνημμένες εταιρικές και ενοποιημένες χρηματοοικονομικές καταστάσεις της εταιρείας «ΜΥΤΙΛΗΝΑΙΟΣ Α.Ε.» (η Εταιρεία), οι οποίες αποτελούνται από την εταιρική και ενοποιημένη κατάσταση χρηματοοικονομικής θέσης της 31ης Δεκεμβρίου 2020, τις εταιρικές και ενοποιημένες καταστάσεις αποτελεσμάτων και λοιπών συνολικών εισοδημάτων, μεταβολών ιδίων κεφαλαίων και ταμειακών ροών της χρήσεως που έληξε την ημερομηνία αυτή, καθώς και περίληψη σημαντικών λογιστικών αρχών και μεθόδων και λοιπές επεξηγηματικές πληροφορίες.

Κατά τη γνώμη μας, οι συνημμένες εταιρικές και ενοποιημένες χρηματοοικονομικές καταστάσεις παρουσιάζουν εύλογα, από κάθε ουσιώδη άποψη, τη χρηματοοικονομική θέση της Εταιρείας και των θυγατρικών αυτής (ο Όμιλος) κατά την 31η Δεκεμβρίου 2020, τη χρηματοοικονομική τους επίδοση και τις ταμειακές τους ροές για τη χρήση που έληξε την ημερομηνία αυτή σύμφωνα με τα Διεθνή Πρότυπα Χρηματοοικονομικής Αναφοράς, όπως αυτά έχουν υιοθετηθεί από την Ευρωπαϊκή Ένωση.

Βάση γνώμης

Διενεργήσαμε τον έλεγχό μας σύμφωνα με τα Διεθνή Πρότυπα Ελέγχου (ΔΠΕ) όπως αυτά έχουν ενσωματωθεί στην Ελληνική Νομοθεσία. Οι ευθύνες μας, σύμφωνα με τα πρότυπα αυτά περιγράφονται περαιτέρω στην ενότητα της έκθεσής μας «Ευθύνες ελεγκτή για τον έλεγχο των εταιρικών και ενοποιημένων χρηματοοικονομικών καταστάσεων». Είμαστε ανεξάρτητοι από την Εταιρεία και τις ενοποιούμενες θυγατρικές της καθ' όλη τη διάρκεια του διορισμού μας σύμφωνα με τον Κώδικα Δεοντολογίας για Επαγγελματίες Ελεγκτές του Συμβουλίου Διεθνών Προτύπων Δεοντολογίας Ελεγκτών, όπως αυτός έχει ενσωματωθεί στην Ελληνική Νομοθεσία και τις απαιτήσεις δεοντολογίας που σχετίζονται με τον έλεγχο των εταιρικών και ενοποιημένων χρηματοοικονομικών καταστάσεων στην Ελλάδα και έχουμε εκπληρώσει τις δεοντολογικές μας υποχρεώσεις σύμφωνα με τις απαιτήσεις της ισχύουσας νομοθεσίας και του προαναφερόμενου Κώδικα Δεοντολογίας. Πιστεύουμε ότι τα ελεγκτικά τεκμήρια που έχουμε αποκτήσει είναι επαρκή και κατάλληλα να παρέχουν βάση για τη γνώμη μας.

Σημαντικότερα θέματα ελέγχου

Τα σημαντικότερα θέματα ελέγχου είναι εκείνα τα θέματα που, κατά την επαγγελματική μας κρίση, ήταν εξέχουσας σημασίας στον έλεγχό μας επί των εταιρικών και ενοποιημένων χρηματοοικονομικών καταστάσεων της ελεγχόμενης χρήσεως. Τα θέματα αυτά και οι σχετιζόμενοι κίνδυνοι ουσιώδους ανακρίβειας αντιμετωπίστηκαν στο πλαίσιο του ελέγχου των εταιρικών και ενοποιημένων χρηματοοικονομικών καταστάσεων ως σύνολο, για τη διαμόρφωση της γνώμης μας επί αυτών και δεν εκφέρουμε ξεχωριστή γνώμη για τα θέματα αυτά.

Σημαντικότερα θέματα ελέγχου

Πώς αντιμετωπίστηκε το σημαντικότερο θέμα ελέγχου στον έλεγχό μας

Αναγνώριση εσόδου

Τα έσοδα του Ομίλου και της Εταιρείας προέρχονται από διαφοροποιημένους τομείς δραστηριότητας. Η αναγνώρισή τους έχει προσδιοριστεί ως περιοχή ιδιαίτερου ελεγκτικού ενδιαφέροντος καθώς εμπεριέχει πολυπλοκότητα που σχετίζεται με τον όγκο των συναλλαγών, τη χρήση πληροφοριακών συστημάτων καθώς και κρίσεις και εκτιμήσεις της διοίκησης, οι οποίες ενέχουν ως ένα βαθμό αβεβαιότητα.

Ειδικότερα, τα έσοδα του Ομίλου που σχετίζονται με τη λιανική πώληση ηλεκτρικής ενέργειας προσδιορίζονται μέσω πληροφοριακών συστημάτων και περιλαμβάνουν κρίσεις και υπολογισμούς σε περιοχές όπως τα μη τιμολογημένα έσοδα πελατών. Επίσης, τα έσοδα του Ομίλου που σχετίζονται με κατασκευαστικά έργα προσδιορίζονται με βάση την ποσοστιαία ολοκλήρωσή τους, όπως αυτή προκύπτει από τη σχέση του πραγματοποιηθέντος κόστους ως προς το συνολικό εκτιμώμενο κόστος μέχρι την ολοκλήρωση του έργου.

Οι γνωστοποιήσεις του Ομίλου και της Εταιρείας σχετικά με τη λογιστική πολιτική, τις κρίσεις και εκτιμήσεις που χρησιμοποιήθηκαν για τα έσοδα περιλαμβάνονται στις σημειώσεις 2.2, 2.5, 2.20 και 3.1 των χρηματοοικονομικών καταστάσεων.

Η ελεγκτική μας προσέγγιση περιέλαβε μεταξύ άλλων τις κάτωθι διαδικασίες:

- Εξετάσαμε το περιβάλλον πληροφοριακών συστημάτων που υποστηρίζει τις σημαντικές κατηγορίες εσόδων, συμπεριλαμβανομένων των εσωτερικών διαδικασιών και των δικλίδων ασφαλείας που σχετίζονται με αυτά.
- Εξετάσαμε την ορθή μεταφορά των δεδομένων από τα επιμέρους πληροφοριακά συστήματα στο ισοζύγιο γενικής λογιστικής.
- Εξετάσαμε τις παραδοχές αναγνώρισης του μη τιμολογηθέντος εσόδου στο τέλος της χρήσης που έληξε την 31 Δεκεμβρίου 2020.
- Εξετάσαμε τις παραδοχές αναγνώρισης του εσόδου κατασκευαστικών έργων καθώς και τον υπολογισμό του ποσοστού ολοκλήρωσης τους στο τέλος της χρήσης που έληξε την 31 Δεκεμβρίου 2020.
- Αξιολογήσαμε αν η πολιτική και η μεθοδολογία που εφάρμοσε η Διοίκηση είναι κατάλληλες και συνεπείς με το ΔΠΧΑ 15.

- Αξιολογήσαμε την επάρκεια των σχετικών γνωστοποιήσεων που περιλαμβάνονται στις σημειώσεις 2.2, 2.5, 2.20 και 3.1 των χρηματοοικονομικών καταστάσεων.

Αξιολόγηση απομείωσης μη κυκλοφορούντων περιουσιακών στοιχείων

Κατά την 31 Δεκεμβρίου 2020, ο Όμιλος έχει αναγνωρίσει υπεραξία ύψους €215 εκ., άυλα περιουσιακά στοιχεία ύψους €232 εκ. (Εταιρεία: €90 εκ.) και ενσώματες ακινητοποιήσεις ύψους €1.161 εκ. (Εταιρεία: €843 εκ.). Επίσης, κατά την 31 Δεκεμβρίου 2020 η Εταιρεία κατέχει επενδύσεις σε θυγατρικές επιχειρήσεις ύψους €351 εκ. και επενδύσεις σε συγγενείς επιχειρήσεις ύψους €17 εκ. (Όμιλος: €25 εκ.).

Η υπεραξία και τα άυλα περιουσιακά που δεν είναι ακόμα διαθέσιμα προς χρήση ελέγχονται για απομείωση τουλάχιστον σε ετήσια βάση, ενώ τα άυλα περιουσιακά στοιχεία με περιορισμένη ωφέλιμη ζωή, οι ενσώματες ακινητοποιήσεις και οι επενδύσεις σε θυγατρικές και συγγενείς ελέγχονται για απομείωση όποτε υπάρχουν σχετικές ενδείξεις.

Δεδομένης της σημαντικότητας της αξίας των παραπάνω μη κυκλοφορούντων περιουσιακών στοιχείων και της χρήσης παραδοχών και εκτιμήσεων της Διοίκησης για τον προσδιορισμό των ανακτήσιμων ποσών, θεωρούμε την αξιολόγηση της απομείωσης των παραπάνω στοιχείων ως περιοχή ιδιαίτερου ελεγκτικού ενδιαφέροντος.

Ο έλεγχος απομείωσης προϋποθέτει τον προσδιορισμό των ανακτήσιμων ποσών βάσει της αξίας λόγω χρήσης των

Η ελεγκτική μας προσέγγιση περιέλαβε μεταξύ άλλων τις κάτωθι διαδικασίες:

- Εξετάσαμε τις διαδικασίες εντοπισμού από τη Διοίκηση τυχόν ενδείξεων απομείωσης σε μη κυκλοφορούντα στοιχεία του ενεργητικού.
- Εξετάσαμε τη διαδικασία της Διοίκησης αναφορικά με τη κατάρτιση αξιόπιστων επιχειρηματικών πλάνων.
- Εξετάσαμε τη λογικότητα των παραδοχών και εκτιμήσεων της Διοίκησης.
- Εξετάσαμε τη μαθηματική ακρίβεια των μοντέλων των προεξοφλημένων ταμειακών ροών.
- Στις ανωτέρω διαδικασίες, όπου αυτό κρίθηκε απαραίτητο, χρησιμοποιήσαμε ειδικό εμπειρογνώμονα της εταιρείας μας.
- Αξιολογήσαμε την επάρκεια των σχετικών γνωστοποιήσεων που περιλαμβάνονται στις σημειώσεις

στοιχείων του ενεργητικού. Ο υπολογισμός της αξίας λόγω χρήσης, προκύπτει από τη μέθοδο των προεξοφλημένων ταμειακών ροών, με βάση επιχειρηματικά πλάνα τα οποία ενσωματώνουν βασικές παραδοχές και εκτιμήσεις της Διοίκησης.

Οι παραδοχές και εκτιμήσεις της Διοίκησης συνδέονται κυρίως με τις προοπτικές των τιμών μετάλλων, πετρελαιοειδών, φυσικού αερίου και ηλεκτρικής ενέργειας. Επίσης, συνδέονται με την εκτίμηση μελλοντικών συναλλαγματικών ισοτιμιών και προεξοφλητικών επιτοκίων. Περαιτέρω, η μεταβλητότητα του μακροοικονομικού περιβάλλοντος, ο ανταγωνισμός καθώς και οι κανονιστικές εξελίξεις θα μπορούσαν να επηρεάσουν αρνητικά την λειτουργική απόδοση των Μονάδων Δημιουργίας Ταμειακών Ροών του Ομίλου.

Κατά τη χρήση που έληξε την 31 Δεκεμβρίου 2020, προέκυψε ποσό απομείωσης για τον Όμιλο ύψους € 1,5 εκ. (Εταιρεία: €0) σε σχέση με τις παραπάνω κατηγορίες μη κυκλοφορούντων περιουσιακών στοιχείων.

Οι γνωστοποιήσεις του Ομίλου και της Εταιρείας σχετικά με την λογιστική πολιτική, τις κρίσεις και εκτιμήσεις που χρησιμοποιήθηκαν και την ανάλυση των εν λόγω στοιχείων περιλαμβάνονται στις σημειώσεις 2.2, 2.4, 2.7, 2.8, 2.9, 3.3, 3.4, 3.5, 3.6 και 3.7 των χρηματοοικονομικών καταστάσεων.

Προβλέψεις και ενδεχόμενες υποχρεώσεις

Κατά την 31 Δεκεμβρίου 2020, ο Όμιλος και η Εταιρεία εμπλέκονται (υπό την ιδιότητα του εναγόμενου και του ενάγοντος) σε πολυάριθμες και σύνθετες δικαστικές υποθέσεις και διαδικασίες επιδιαιτησίας στα πλαίσια της

2.2, 2.4, 2.7, 2.8, 2.9, 3.3, 3.4, 3.5, 3.6 και 3.7 των χρηματοοικονομικών καταστάσεων.

Η ελεγκτική μας προσέγγιση περιέλαβε μεταξύ άλλων τις κάτωθι διαδικασίες:

λειτουργίας τους.

Ο προσδιορισμός των προβλέψεων ή γνωστοποιήσεων ενδεχόμενων υποχρεώσεων και απαιτήσεων που σχετίζονται με τις δικαστικές υποθέσεις και διαδικασίες επιδιαιτησίας θεωρείται ως περιοχή ιδιαίτερου ελεγκτικού ενδιαφέροντος καθώς περιλαμβάνει σημαντικές κρίσεις της διοίκησης βασιζόμενες σε εκτιμήσεις των νομικών συμβούλων της. Οι εκτιμήσεις αφορούν τόσο στην έκβαση κάθε υπόθεσης όσο και στον πιθανό οικονομικό αντίκτυπο για τον Όμιλο και την Εταιρεία.

Οι γνωστοποιήσεις του Ομίλου και της Εταιρείας σχετικά με τις προβλέψεις και ενδεχόμενες υποχρεώσεις περιλαμβάνονται στις σημειώσεις 2.2, 2.19, 3.18 και 3.37 των χρηματοοικονομικών καταστάσεων.

- Αξιολογήσαμε τις διαδικασίες της Διοίκησης αναφορικά με τη συλλογή, παρακολούθηση και αξιολόγηση της έκβασης των εκκρεμών δικαστικών υποθέσεων.
- Εξετάσαμε και αξιολογήσαμε τις απαντητικές επιστολές των νομικών συμβούλων και συζητήσαμε με τη Διοίκηση και τους νομικούς συμβούλους, όπου αυτό κρίθηκε σκόπιμο.
- Αξιολογήσαμε τα συμπεράσματα της Διοίκησης αναφορικά με την επίδραση των εκκρεμών υποθέσεων στη χρηματοοικονομική κατάσταση του Ομίλου και της Εταιρείας.
- Αξιολογήσαμε την επάρκεια των σχετικών γνωστοποιήσεων που περιλαμβάνονται στις σημειώσεις 2.2, 2.19, 3.18 και 3.37 των χρηματοοικονομικών καταστάσεων.

Άλλες πληροφορίες

Η διοίκηση είναι υπεύθυνη για τις άλλες πληροφορίες. Οι άλλες πληροφορίες περιλαμβάνονται στην Έκθεση Διαχείρισης του Διοικητικού Συμβουλίου, για την οποία γίνεται σχετική αναφορά στην «Έκθεση επί Άλλων Νομικών και Κανονιστικών Απαιτήσεων», στις Δηλώσεις των Μελών του Διοικητικού Συμβουλίου, αλλά δεν περιλαμβάνουν τις χρηματοοικονομικές καταστάσεις και την έκθεση ελέγχου επί αυτών.

Η γνώμη μας επί των εταιρικών και ενοποιημένων χρηματοοικονομικών καταστάσεων δεν καλύπτει τις άλλες πληροφορίες και δεν εκφράζουμε με τη γνώμη αυτή οποιασδήποτε μορφής συμπέρασμα διασφάλισης επί αυτών.

Σε σχέση με τον έλεγχό μας επί των εταιρικών και ενοποιημένων χρηματοοικονομικών καταστάσεων, η ευθύνη μας είναι να αναγνώσουμε τις άλλες πληροφορίες και, με τον τρόπο αυτό, να εξετάσουμε εάν οι άλλες πληροφορίες είναι ουσιωδώς ασυνεπείς με τις εταιρικές και ενοποιημένες χρηματοοικονομικές καταστάσεις ή τις γνώσεις που αποκτήσαμε κατά τον έλεγχο ή αλλιώς φαίνεται να είναι ουσιωδώς εσφαλμένες. Εάν, με βάση τις εργασίες που έχουμε εκτελέσει, καταλήξουμε στο συμπέρασμα ότι υπάρχει ουσιώδες σφάλμα σε αυτές τις άλλες πληροφορίες, είμαστε υποχρεωμένοι να αναφέρουμε το γεγονός αυτό. Δεν έχουμε τίποτα να αναφέρουμε σχετικά με το θέμα αυτό.

Ευθύνες της διοίκησης και των υπευθύνων για τη διακυβέρνηση επί των εταιρικών και ενοποιημένων χρηματοοικονομικών καταστάσεων

Η διοίκηση έχει την ευθύνη για την κατάρτιση και εύλογη παρουσίαση των εταιρικών και ενοποιημένων χρηματοοικονομικών καταστάσεων σύμφωνα με τα ΔΠΧΑ, όπως αυτά έχουν υιοθετηθεί από την Ευρωπαϊκή Ένωση, όπως και για εκείνες τις δικλίδες εσωτερικού ελέγχου που η διοίκηση καθορίζει ως απαραίτητες, ώστε να καθίσταται δυνατή η κατάρτιση των εταιρικών και ενοποιημένων χρηματοοικονομικών καταστάσεων απαλλαγμένων από ουσιώδες σφάλμα, που οφείλεται είτε σε απάτη είτε σε λάθος.

Κατά την κατάρτιση των εταιρικών και ενοποιημένων χρηματοοικονομικών καταστάσεων, η διοίκηση είναι υπεύθυνη για την αξιολόγηση της ικανότητας της Εταιρείας και του Ομίλου να συνεχίσουν τη δραστηριότητά τους, γνωστοποιώντας όπου συντρέχει τέτοια περίπτωση, τα θέματα που σχετίζονται με τη συνεχιζόμενη δραστηριότητα και τη χρήση της λογιστικής αρχής της συνεχιζόμενης δραστηριότητας, εκτός και εάν η διοίκηση είτε προτίθεται να ρευστοποιήσει την Εταιρεία και τον Όμιλο ή να διακόψει τη δραστηριότητά τους ή δεν έχει άλλη ρεαλιστική εναλλακτική επιλογή από το να προβεί σε αυτές τις ενέργειες.

Η Επιτροπή Ελέγχου (άρθ. 44 Ν.4449/2017) της Εταιρείας έχει την ευθύνη εποπτείας της διαδικασίας χρηματοοικονομικής αναφοράς της Εταιρείας και του Ομίλου.

Ευθύνες ελεγκτή για τον έλεγχο των εταιρικών και ενοποιημένων χρηματοοικονομικών καταστάσεων

Οι στόχοι μας είναι να αποκτήσουμε εύλογη διασφάλιση για το κατά πόσο οι εταιρικές και ενοποιημένες χρηματοοικονομικές καταστάσεις, στο σύνολό τους, είναι απαλλαγμένες από ουσιώδες σφάλμα, που οφείλεται είτε σε απάτη είτε σε λάθος και να εκδώσουμε έκθεση ελεγκτή, η οποία περιλαμβάνει τη γνώμη μας. Η εύλογη διασφάλιση συνιστά διασφάλιση υψηλού επιπέδου, αλλά δεν είναι εγγύηση ότι ο έλεγχος που διενεργείται σύμφωνα με τα ΔΠΕ, όπως αυτά έχουν ενσωματωθεί στην Ελληνική Νομοθεσία, θα εντοπίζει πάντα ένα ουσιώδες σφάλμα, όταν αυτό υπάρχει. Σφάλματα δύναται να προκύψουν από απάτη ή από λάθος και θεωρούνται ουσιώδη όταν μεμονωμένα ή αθροιστικά, θα μπορούσε εύλογα να αναμένεται ότι θα επηρέαζαν τις οικονομικές αποφάσεις των χρηστών, που λαμβάνονται με βάση αυτές τις εταιρικές και ενοποιημένες χρηματοοικονομικές καταστάσεις.

Ως καθήκον του ελέγχου, σύμφωνα με τα ΔΠΕ όπως αυτά έχουν ενσωματωθεί στην Ελληνική Νομοθεσία, ασκούμε επαγγελματική κρίση και διατηρούμε επαγγελματικό σκεπτικισμό καθ' όλη τη διάρκεια του ελέγχου. Επίσης:

- Εντοπίζουμε και αξιολογούμε τους κινδύνους ουσιώδους σφάλματος στις εταιρικές και ενοποιημένες χρηματοοικονομικές καταστάσεις, που οφείλεται είτε σε απάτη είτε σε λάθος, σχεδιάζοντας και διενεργώντας ελεγκτικές διαδικασίες που ανταποκρίνονται στους κινδύνους αυτούς και αποκτούμε ελεγκτικά τεκμήρια που είναι επαρκή και κατάλληλα για να παρέχουν βάση για τη γνώμη μας. Ο κίνδυνος μη εντοπισμού ουσιώδους σφάλματος που οφείλεται σε απάτη είναι υψηλότερος από αυτόν που οφείλεται σε λάθος, καθώς η απάτη μπορεί να εμπεριέχει συμπαιγνία, πλαστογραφία, εσκεμμένες παραλείψεις, ψευδείς διαβεβαιώσεις ή παράκαμψη των δικλίδων εσωτερικού ελέγχου.
- Κατανοούμε τις δικλίδες εσωτερικού ελέγχου που σχετίζονται με τον έλεγχο, με σκοπό το σχεδιασμό ελεγκτικών διαδικασιών κατάλληλων για τις περιστάσεις, αλλά όχι με σκοπό τη διατύπωση γνώμης επί της αποτελεσματικότητας των δικλίδων εσωτερικού ελέγχου της Εταιρείας και του Ομίλου.

- Αξιολογούμε την καταλληλότητα των λογιστικών αρχών και μεθόδων που χρησιμοποιήθηκαν και το εύλογο των λογιστικών εκτιμήσεων και των σχετικών γνωστοποιήσεων που έγιναν από τη διοίκηση.
- Αποφαινόμαστε για την καταλληλότητα της χρήσης από τη διοίκηση της λογιστικής αρχής της συνεχιζόμενης δραστηριότητας και με βάση τα ελεγκτικά τεκμήρια που αποκτήθηκαν για το εάν υπάρχει ουσιώδης αβεβαιότητα σχετικά με γεγονότα ή συνθήκες που μπορεί να υποδηλώνουν ουσιώδη αβεβαιότητα ως προς την ικανότητα της Εταιρείας και του Ομίλου να συνεχίσουν τη δραστηριότητά τους. Εάν συμπεράνουμε ότι υφίσταται ουσιώδης αβεβαιότητα, είμαστε υποχρεωμένοι στην έκθεση ελεγκτή να επιστήσουμε την προσοχή στις σχετικές γνωστοποιήσεις των εταιρικών και ενοποιημένων χρηματοοικονομικών καταστάσεων ή εάν αυτές οι γνωστοποιήσεις είναι ανεπαρκείς να διαφοροποιήσουμε τη γνώμη μας. Τα συμπεράσματά μας βασίζονται σε ελεγκτικά τεκμήρια που αποκτώνται μέχρι την ημερομηνία της έκθεσης ελεγκτή. Ωστόσο, μελλοντικά γεγονότα ή συνθήκες ενδέχεται να έχουν ως αποτέλεσμα η Εταιρεία και ο Όμιλος να παύσουν να λειτουργούν ως συνεχιζόμενη δραστηριότητα.
- Αξιολογούμε τη συνολική παρουσίαση, τη δομή και το περιεχόμενο των εταιρικών και ενοποιημένων χρηματοοικονομικών καταστάσεων, συμπεριλαμβανομένων των γνωστοποιήσεων καθώς και το κατά πόσο οι εταιρικές και ενοποιημένες χρηματοοικονομικές καταστάσεις απεικονίζουν τις υποκείμενες συναλλαγές και τα γεγονότα με τρόπο που επιτυγχάνεται η εύλογη παρουσίαση.
- Αποκτούμε επαρκή και κατάλληλα ελεγκτικά τεκμήρια αναφορικά με την χρηματοοικονομική πληροφόρηση των οντοτήτων ή των επιχειρηματικών δραστηριοτήτων εντός του Ομίλου για την έκφραση γνώμης επί των εταιρικών και ενοποιημένων χρηματοοικονομικών καταστάσεων. Είμαστε υπεύθυνοι για την καθοδήγηση, την επίβλεψη και την εκτέλεση του ελέγχου της Εταιρείας και των θυγατρικών της. Παραμένουμε αποκλειστικά υπεύθυνοι για την ελεγκτική μας γνώμη.

Μεταξύ άλλων θεμάτων, κοινοποιούμε στους υπεύθυνους για τη διακυβέρνηση, το σχεδιαζόμενο εύρος και το χρονοδιάγραμμα του ελέγχου, καθώς και σημαντικά ευρήματα του ελέγχου, συμπεριλαμβανομένων όποιων σημαντικών ελλείψεων στις δικλίδες εσωτερικού ελέγχου εντοπίζουμε κατά τη διάρκεια του ελέγχου μας.

Επιπλέον, δηλώνουμε προς τους υπεύθυνους για τη διακυβέρνηση ότι έχουμε συμμορφωθεί με τις σχετικές απαιτήσεις δεοντολογίας περί ανεξαρτησίας και γνωστοποιούμε προς αυτούς όλες τις σχέσεις και άλλα θέματα που μπορεί εύλογα να θεωρηθεί ότι επηρεάζουν την ανεξαρτησία μας και τα σχετικά μέτρα προστασίας, όπου συντρέχει περίπτωση.

Από τα θέματα που γνωστοποιήθηκαν στους υπεύθυνους για τη διακυβέρνηση, καθορίζουμε τα θέματα εκείνα που ήταν εξέχουσας σημασίας για τον έλεγχο των εταιρικών και ενοποιημένων χρηματοοικονομικών καταστάσεων της ελεγχόμενης χρήσεως και ως εκ τούτου αποτελούν τα σημαντικότερα θέματα ελέγχου.

Έκθεση επί Άλλων Νομικών και Κανονιστικών Απαιτήσεων

1. Έκθεση Διαχείρισης Διοικητικού Συμβουλίου

Λαμβάνοντας υπόψη ότι η διοίκηση έχει την ευθύνη για την κατάρτιση της Έκθεσης Διαχείρισης του Διοικητικού Συμβουλίου και της Δήλωσης Εταιρικής Διακυβέρνησης που περιλαμβάνεται στην έκθεση αυτή, κατ' εφαρμογή των διατάξεων της παραγράφου 5 του άρθρου 2 του Ν.4336/2015 (μέρος Β), σημειώνουμε ότι:

- i. Στην Έκθεση Διαχείρισης του Διοικητικού Συμβουλίου περιλαμβάνεται δήλωση εταιρικής διακυβέρνησης, η οποία παρέχει τα πληροφοριακά στοιχεία που ορίζονται στο άρθρο 152 του Ν. 4548/2018.
- ii. Κατά τη γνώμη μας η Έκθεση Διαχείρισης του Διοικητικού Συμβουλίου έχει καταρτιστεί σύμφωνα με τις ισχύουσες νομικές απαιτήσεις των άρθρων 150-151 και 153-154 και της παραγράφου 1 (περιπτώσεις γ' και δ') του άρθρου 152 του Ν. 4548/2018 και το περιεχόμενο αυτής αντιστοιχεί με τις συνημμένες οικονομικές καταστάσεις της χρήσης που έληξε την 31/12/2020.
- iii. Με βάση τη γνώση που αποκτήσαμε κατά τον έλεγχό μας, για την εταιρεία «ΜΥΤΙΛΗΝΑΙΟΣ Α.Ε.» και το περιβάλλον της, δεν έχουμε εντοπίσει ουσιώδεις ανακρίβειες στην Έκθεση Διαχείρισης του Διοικητικού της Συμβουλίου.

2. Διαχωρισμένες Χρηματοοικονομικές Καταστάσεις

Λαμβάνοντας υπόψη ότι η διοίκηση έχει την ευθύνη για την κατάρτιση των διαχωρισμένων χρηματοοικονομικών καταστάσεων, που περιλαμβάνουν τη διαχωρισμένη κατά δραστηριότητα κατάσταση χρηματοοικονομικής θέσης της Εταιρείας και του Ομίλου της 31 Δεκεμβρίου 2020, καθώς και τη διαχωρισμένη κατά δραστηριότητα κατάσταση αποτελεσμάτων χρήσεως προ φόρων της Εταιρείας και του Ομίλου για την περίοδο από 1 Ιανουαρίου 2020 έως και την 31 Δεκεμβρίου 2020, σύμφωνα με τις διατάξεις του Ν. 4001/2011 και την υπ' αριθ. 43/2014 απόφαση της Ρυθμιστικής Αρχής Ενέργειας ("ΡΑΕ"), σημειώνουμε ότι, κατά τη γνώμη μας, οι διαχωρισμένες χρηματοοικονομικές καταστάσεις, όπως παρουσιάζονται στο παράρτημα Ι των επεξηγηματικών πληροφοριών των χρηματοοικονομικών καταστάσεων της Εταιρείας και του Ομίλου, έχουν συνταχθεί σύμφωνα με τις διατάξεις του Ν. 4001/2011 και την υπ' αριθ.43/2014 απόφαση της ΡΑΕ.

3. Συμπληρωματική Έκθεση προς την Επιτροπή Ελέγχου

Η γνώμη μας επί των συνημμένων εταιρικών και ενοποιημένων χρηματοοικονομικών καταστάσεων είναι συνεπής με τη Συμπληρωματική Έκθεσή μας προς την Επιτροπή Ελέγχου της Εταιρείας, που προβλέπεται από το άρθρο 11 του κανονισμού της Ευρωπαϊκής Ένωσης (ΕΕ) αριθ. 537/2014.

4. Παροχή Μη Ελεγκτικών Υπηρεσιών

Δεν παρείχαμε στην Εταιρεία και τις θυγατρικές της μη ελεγκτικές υπηρεσίες που απαγορεύονται σύμφωνα με το άρθρο 5 του κανονισμού της Ευρωπαϊκής Ένωσης (ΕΕ) αριθ. 537/2014.

Οι επιτρεπόμενες μη ελεγκτικές υπηρεσίες που έχουμε παράσχει στην Εταιρεία και στις θυγατρικές της, κατά τη διάρκεια της χρήσεως που έληξε την 31η Δεκεμβρίου 2020 γνωστοποιούνται στη Σημείωση 3.21 των συνημμένων εταιρικών και ενοποιημένων χρηματοοικονομικών καταστάσεων.

5. Διορισμός Ελεγκτή

Διοριστήκαμε για πρώτη φορά ως Ορκωτοί Ελεγκτές Λογιστές της Εταιρείας με την από 25/06/2003 απόφαση της ετήσιας τακτικής γενικής συνέλευσης των μετόχων. Έκτοτε ο διορισμός μας έχει αδιαλείπτως ανανεωθεί για μία συνολική περίοδο 18 ετών με βάση τις κατ' έτος λαμβανόμενες αποφάσεις της τακτικής γενικής συνέλευσης των μετόχων.

Αθήνα, 3 Μαρτίου 2021

Η Ορκωτός Ελεγκτής Λογιστής

Χριστίνα Τσιρώνη

Α.Μ. Σ.Ο.Ε.Λ. 36671



6. Ετήσιες Οικονομικές Καταστάσεις

Οι συνημμένες οικονομικές καταστάσεις εγκρίθηκαν από το Διοικητικό Συμβούλιο της «**ΜΥΤΙΛΗΝΑΙΟΣ Α.Ε.**» στις 03.03.2021 και έχουν δημοσιοποιηθεί με την ανάρτησή τους στο διαδίκτυο, στη διεύθυνση www.mytilineos.gr. καθώς και στον διαδικτυακό χώρο του Χ.Α.Α.

Κατάσταση αποτελεσμάτων

(Ποσά σε χιλιάδες €)	ΟΜΙΛΟΣ ΜΥΤΙΛΗΝΑΙΟΣ			ΜΥΤΙΛΗΝΑΙΟΣ Α.Ε. - Μητρική	
		1/1-31/12/2020	1/1-31/12/2019	1/1-31/12/2020	1/1-31/12/2019
Πωλήσεις	3.1	1.898.623	2.256.091	1.395.528	1.569.308
Κόστος Πωληθέντων	3.20	(1.559.443)	(1.921.835)	(1.167.748)	(1.344.821)
Μικτο κερδος		339.180	334.256	227.780	224.487
Λοιπά έσοδα εκμετάλλευσης	3.22	39.688	26.361	28.780	16.872
Έξοδα διάθεσης	3.21	(6.481)	(7.158)	(4.888)	(5.353)
Έξοδα διοίκησης	3.21	(115.489)	(119.394)	(85.964)	(88.140)
Έξοδα Έρευνας και Ανάπτυξης		(259)	(258)	-	-
Λοιπά έξοδα εκμετάλλευσης	3.22	(31.817)	(14.545)	(24.263)	(10.068)
Αποτελέσματα Προ Φόρων Χρηματοδοτικών και επενδυτικών Αποτελεσμάτων		224.821	219.263	141.445	137.799
Χρηματοοικονομικά Έσοδα	3.23	49.955	26.472	14.399	5.893
Χρηματοοικονομικά Έξοδα	3.23	(67.908)	(53.740)	(33.246)	(28.613)
Λοιπά Χρηματοοικονομικά Αποτελέσματα	3.24	(35.646)	(13.006)	(34.154)	(10.148)
Κέρδη/ Ζημιές από συγγενείς επιχειρήσεις	3.7	1.155	776	-	-
Κέρδη προ φόρων		172.376	179.766	88.444	104.931
Φόρος εισοδήματος	3.25	(28.396)	(29.454)	(18.630)	(7.454)
Κέρδη μετά από φόρους από συνεχιζόμενες δραστηριότητες		143.980	150.311	69.814	97.477
Αποτελέσματα περιόδου από διακοπείσες δραστηριότητες	3.28	(1.488)	(2.684)	-	-
Κέρδη περιόδου μετά από φόρους		142.492	147.627	69.814	97.477
Κατανεμημένα σε:					
Κέρδη που αναλογούν στους μετόχους της μητρικής	3.26	128.926	144.891	69.814	97.477
Μη ελέγχουσες συμμετοχές		13.566	2.736	-	-
Βασικά κέρδη ανά μετοχή		0,9129	1,0140	0,4943	0,6822
Κέρδη ανά μετοχή		0,9129	1,0140	0,4943	0,6822
Σύνοψη αποτελεσμάτων περιόδου από συνεχιζόμενες δραστηριότητες					
Λειτουργικά Αποτ Προ Φόρων, Χρημ/κών, Επενδ Αποτελεσμάτων και Συν Αποσβ (EBITDA)		315.167	313.155	203.319	203.183
Αποτελέσματα Προ Φόρων Χρηματοδοτικών και επενδυτικών Αποτελεσμάτων		224.821	219.263	141.445	137.799
Κέρδη προ φόρων		172.376	179.766	88.444	104.931
Κέρδη μετά από φόρους από συνεχιζόμενες δραστηριότητες		143.980	150.311	69.814	97.477
Πρ/σμός Κονδ:Λειτ/κά Απ ΠΦ,Χρημ/κών,Επ/κώνΑπ κ Συν Απ(EBITDA)					
Κέρδη προ φόρων		172.376	179.766	88.444	104.931
Πλέον: Χρηματοοικονομικά Αποτελέσματα		53.600	40.274	53.001	32.869
Πλέον: Επενδυτικά Αποτελέσματα		(1.155)	(776)	-	-
Πλέον: Αποσβέσεις		90.224	93.603	61.874	65.384
Μερικό Σύνολο		315.045	312.866	203.319	203.183
Πλέον: Λοιπά λειτουργικά αποτελέσματα (II)		122	289	-	-
Λειτουργικά Αποτ Προ Φόρων, Χρημ/κών, Επενδ Αποτελεσμάτων και Συν Αποσβ (EBITDA)		315.167	313.155	203.319	203.183

Οι σημειώσεις στις σελίδες 263 έως 319 αποτελούν αναπόσπαστο μέρος αυτών των ετήσιων οικονομικών καταστάσεων.

(*) Ο Όμιλος ορίζει το μέγεθος «EBITDA Ομίλου» ως τα κέρδη/(ζημιές) προ φόρων προσαρμοσμένα για χρηματοοικονομικά και επενδυτικά αποτελέσματα, για συνολικές αποσβέσεις (ενσώματων και άυλων παγίων περιουσιακών στοιχείων) καθώς και για τις επιδράσεις ειδικών παραγόντων όπως το μερίδιο στα λειτουργικά αποτελέσματα συγγενών όταν αυτές δραστηριοποιούνται σε έναν από τους Επιχειρηματικούς Τομείς δραστηριότητας του αλλά και τις επιδράσεις απαλοιφών που πραγματοποιούνται σε συναλλαγές με τις συγγενείς εταιρείες.

Κατάσταση Συνολικών Εσόδων

(Ποσά σε χιλιάδες €)	ΟΜΙΛΟΣ ΜΥΤΙΛΗΝΑΙΟΣ		ΜΥΤΙΛΗΝΑΙΟΣ Α.Ε. - Μητρική	
	1/1-31/12/2020	1/1-31/12/2019	1/1-31/12/2020	1/1-31/12/2019
Λοιπά συνολικά έσοδα χρήσης μετά φόρων:				
Καθαρά Αποτελέσματα Περιόδου	142.492	147.627	69.814	97.477
Στοιχεία που δεν θα ταξινομηθούν στην κατάσταση αποτελεσμάτων μεταγενέστερα:				
Αναλογιστικά Κέρδη / (Ζημίες)	(953)	(634)	(789)	(547)
Αναβαλλόμενος Φόρος από αναλογιστικά Κέρδη / (Ζημίες)	37	38	(2)	31
Στοιχεία που ενδέχεται να ταξινομηθούν στην κατάσταση αποτελεσμάτων μεταγενέστερα:				
Συν/κές διαφορές από μετατροπή Οικ.Καταστάσεων επιχειρηματικών δραστηριοτήτων	(26.768)	439	-	-
Λοιπά Χρηματοοικονομικά Στοιχεία Ενεργητικού	(311)	(1.833)	-	-
Αντισταθμίσεις Ταμιακών Ροών	(19.704)	(27.978)	(14.079)	(28.138)
Αναβαλλόμενος Φόρος από Αντισταθμίσεις Ταμιακών Ροών	3.388	7.763	3.379	7.763
Λοιπά συνολικά έσοδα χρήσης μετά φόρων:	(44.311)	(22.204)	(11.491)	(20.891)
Συγκεντρωτικά συνολικά έσοδα χρήσης	98.181	125.423	58.323	76.587
Συγκεντρωτικά συνολικά έσοδα χρήσης αποδιδόμενα σε:				
Ίδια κεφάλαια αποδιδόμενα στους μετόχους της Μητρικής	84.610	122.682	58.323	76.587
Μη ελέγχουσες συμμετοχές	13.571	2.741	-	-

Οι σημειώσεις στις σελίδες 263 έως 319 αποτελούν αναπόσπαστο μέρος αυτών των ετήσιων οικονομικών καταστάσεων.

Κατάσταση Χρηματοοικονομικής Θέσης

(Ποσά σε χιλιάδες €)	ΟΜΙΛΟΣ ΜΥΤΙΛΗΝΑΙΟΣ		ΜΥΤΙΛΗΝΑΙΟΣ Α.Ε. - Μητρική		
	31/12/2020	31/12/2019	31/12/2020	31/12/2019	
Στοιχεία Ενεργητικού					
Μη Κυκλοφοριακά Στοιχεία Ενεργητικού					
Ενσώματες Ακίνητοποιήσεις	3.3	1.161.388	1.120.880	843.469	797.933
Υπεραξία Επιχείρησης	3.4	214.677	214.677	-	-
Άυλα Περιουσιακά Στοιχεία	3.5	231.735	231.758	89.531	86.568
Επενδύσεις Σε Θυγατρικές Επιχειρήσεις	3.6	-	-	350.762	277.056
Επενδύσεις Σε Συνδεδεμένες Επιχειρήσεις	3.7	25.181	24.026	17.212	17.212
Λοιπές επενδύσεις		5	-	-	-
Αναβαλλόμενες Φορολογικές Απαιτήσεις	3.8	131.633	112.892	70.918	58.901
Λοιπά Χρηματοοικονομικά Στοιχεία Ενεργητικού	3.11.1	153	163	37	37
Παράγωγα Χρηματοοικονομικά Στοιχεία	3.11.3	1.931	2.938	1.931	2.938
Λοιπές Μακροπρόθεσμες Απαιτήσεις	3.11.4	68.527	68.629	63.792	63.607
Δικαιώματα χρήσης στοιχείων ενεργητικού	3.2	45.484	48.160	32.202	34.307
		1.880.714	1.824.124	1.469.854	1.338.559
Κυκλοφοριακά Στοιχεία Ενεργητικού					
Αποθέματα - Συνολική αξία	3.9	290.168	214.377	151.270	155.254
Πελάτες και Λοιπές Εμπορικές Απαιτήσεις	3.13	1.056.460	1.090.802	531.614	481.798
Λοιπές Απαιτήσεις	3.10	262.479	314.494	230.682	318.128
Χρηματοοικονομικά στοιχεία σε εύλογη αξία μέσω αποτελεσμάτων	3.11.2	69	63	69	63
Παράγωγα Χρηματοοικονομικά Στοιχεία	3.11.3	9.300	1.023	9.300	431
Ταμειακά διαθέσιμα και ισοδύναμα	3.13	492.646	713.037	198.492	145.415
		2.111.123	2.333.795	1.121.427	1.101.089
Στοιχεία Ενεργητικού		3.991.837	4.157.919	2.591.281	2.439.647
Ίδια Κεφάλαια & Υποχρεώσεις					
Ίδια Κεφάλαια					
Μετοχικό κεφάλαιο	3.16.1	138.839	138.839	138.604	138.604
Υπερ Το Άρτιο		195.223	193.312	124.701	124.701
Αποθεματικά εύλογης αξίας		(13.301)	(2.571)	(13.966)	(3.266)
Αποθεματικό Ιδίων Μετοχών		(56.795)	-	(56.795)	-
Λοιπά αποθεματικά	3.16.2	123.987	129.050	(142.676)	(141.885)
Αποθεματικά Μετατροπής Ισολογισμού		(38.337)	(10.925)	2.149	2.149
Αποτελέσματα Εις Νέον		1.161.331	1.136.639	967.319	948.945
Ίδια κεφάλαια αποδιδόμενα στους μετόχους της Μητρικής		1.510.949	1.584.344	1.019.336	1.069.249
Μη ελέγχουσες συμμετοχές		63.097	49.526	-	-
Ίδια Κεφάλαια		1.574.046	1.633.870	1.019.336	1.069.249
Μακροπρόθεσμες Υποχρεώσεις					
Μακροπρόθεσμες Δανειακές Υποχρεώσεις	3.11.5	911.533	1.006.450	284.152	353.239
Μακροπρόθεσμες Υποχρεώσεις Μισθώσεων	3.2	42.172	44.764	29.545	31.487
Παράγωγα Χρηματοοικονομικά Στοιχεία	3.11.3	12.647	-	7.507	-
Αναβαλλόμενες Φορολογικές Υποχρεώσεις	3.8	207.335	197.289	154.563	147.584
Υποχρεώσεις παροχών προσωπικού λόγω εξόδου από την υπηρεσία	3.17	17.774	16.953	14.661	14.048
Λοιπές Μακροπρόθεσμες Υποχρεώσεις	3.11.7	98.651	98.101	66.292	65.768
Προβλέψεις	3.18	11.342	12.204	10.587	11.289
Μακροπρόθεσμες Υποχρεώσεις		1.301.454	1.375.761	567.306	623.414
Βραχυπρόθεσμες Υποχρεώσεις					
Προμηθευτές και λοιπές υποχρεώσεις	3.14	687.604	815.205	472.468	502.662
Τρέχουσες Φορολογικές Υποχρεώσεις	3.19	70.840	61.711	54.054	49.247
Βραχυπρόθεσμες Δανειακές Υποχρεώσεις	3.11.5	31.246	17.438	0	4
Μακροπρόθεσμες Δανειακές Υποχρεώσεις πληρωτέες στην επόμενη χρήση	3.11.5	37.664	60.194	-	17.332
Μακροπρόθεσμες Υποχρεώσεις Μισθώσεων πληρωτέες στην επόμενη χρήση	3.2	5.734	5.066	4.645	4.000
Παράγωγα Χρηματοοικονομικά Στοιχεία	3.11.3	22.230	20.925	22.100	20.689
Λοιπές Βραχυπρόθεσμες Υποχρεώσεις	3.15	260.967	167.699	451.372	153.050
Βραχυπρόθεσμες Προβλέψεις	3.18	53	49	-	-
Βραχυπρόθεσμες Υποχρεώσεις		1.116.337	1.148.288	1.004.639	746.984
Σύνολο υποχρεώσεων		2.417.791	2.524.049	1.571.945	1.370.398
Ίδια Κεφάλαια & Υποχρεώσεις		3.991.837	4.157.919	2.591.281	2.439.647

Οι σημειώσεις στις σελίδες 263 έως 319 αποτελούν αναπόσπαστο μέρος αυτών των ετήσιων οικονομικών καταστάσεων.

Ενοποιημένη κατάσταση μεταβολών ιδίων κεφαλαίων

ΟΜΙΛΟΣ ΜΥΤΙΛΗΝΑΙΟΣ										
(Ποσά σε χιλιάδες €)	Μετοχικό κεφάλαιο	Υπέρ Το Άρτιο	Αποθεματικά εulογης αξίας	Αποθεματικό Ιδίων Μετοχών	Λοιπά αποθεματικά	Αποθεματικά Μετατροπής Ισολογισμού	Αποτελέσματα Εις Νέον	Σύνολο	Μη ελέγχουσες συμμετοχές	Σύνολο
Υπόλοιπα κατά την 1η Ιανουαρίου 2019, σύμφωνα με τα ΔΠΧΑ -βάσει δημοσίευσης-	138.839	193.312	17.804	-	130.758	(11.197)	1.038.862	1.508.377	52.671	1.561.048
Προσαρμογές λόγω εφαρμογής ΔΠΧΑ 9	-	-	-	-	-	-	-	-	-	-
Μεταβολή ιδίων κεφαλαίων										
Διανομή Μερισμάτων	-	-	-	-	-	-	(51.441)	(51.441)	-	(51.441)
Μεταφορά σε αποθεματικά	-	-	-	-	278	-	(278)	-	-	-
Μεταβολή από Εξαγορά μεριδίου θυγατρικής	-	-	-	-	-	-	4.702	4.738	(5.886)	(1.148)
Αύξηση / (μείωση) μετοχικού κεφαλαίου	-	-	-	-	(12)	-	0	(12)	-	(12)
Συναλλαγές με ιδιοκτήτες μητρικής	-	-	-	-	302	-	(47.017)	(46.715)	(5.886)	(52.601)
Καθαρά Αποτελέσματα Περιόδου	-	-	-	-	-	-	144.891	144.891	2.736	147.627
Λοιπά συνολικά έσοδα γρήσης μετά φόρων:										
Συν/κές διαφορές από μετατροπή Οικ.Καταστάσεων επιχειρηματικών δραστηριοτήτων	-	-	-	-	-	544	(110)	434	5	439
Λοιπά Χρηματοοικονομικά Στοιχεία Ενεργητικού	-	-	-	-	(1.560)	(273)	-	(1.833)	-	(1.833)
Αντισταθμίσεις Ταμιακών Ροών	-	-	(28.138)	-	160	-	-	(27.978)	-	(27.978)
Αναβαλλόμενος Φόρος από αναλογιστικά Κέρδη / (Ζημιές)	-	-	-	-	38	-	-	38	-	38
Αναλογιστικά Κέρδη / (Ζημιές)	-	-	-	-	(648)	-	14	(634)	-	(634)
Αναβαλλόμενος Φόρος από Αντισταθμίσεις Ταμιακών Ροών	-	-	7.763	-	-	-	-	7.763	-	7.763
Συγκεντρωτικά συνολικά έσοδα γρήσης	-	-	(20.375)	-	(2.010)	272	144.795	122.682	2.741	125.423
Υπόλοιπο τέλους 31/12/2019	138.839	193.312	(2.571)	-	129.050	(10.925)	1.136.639	1.584.344	49.526	1.633.870
Υπόλοιπα κατά την 1η Ιανουαρίου 2020, σύμφωνα με τα ΔΠΧΑ -βάσει δημοσίευσης-	138.839	193.312	(2.571)	-	129.050	(10.925)	1.136.639	1.584.343	49.526	1.633.869
Προσαρμογές λόγω εφαρμογής ΔΠΧΑ 9	-	-	-	-	-	-	-	-	-	-
Αναπροσαρμοσμένο Υπόλοιπο κατά την 1η Ιανουαρίου 2020	138.839	193.312	(2.571)	-	129.050	(10.925)	1.136.639	1.584.343	49.526	1.633.869
Μεταβολή ιδίων κεφαλαίων										
Διανομή Μερισμάτων	-	-	-	-	-	-	(51.431)	(51.431)	-	(51.431)
Μεταφορά σε αποθεματικά	-	-	-	-	1.064	0	(1.083)	(19)	-	(19)
Αγορά / Πώληση Ιδίων μετοχών	-	-	-	(56.795)	-	-	-	(56.795)	-	(56.795)
Μεταβολή από Εξαγορά μεριδίου θυγατρικής	-	-	-	-	-	-	(49.757)	(49.757)	-	(49.757)
Αύξηση / (μείωση) μετοχικού κεφαλαίου	-	1.911	-	-	(1)	-	(1.912)	(2)	-	(2)
Συναλλαγές με ιδιοκτήτες μητρικής	-	-	-	(56.795)	1.063	0	(104.183)	(158.004)	-	(158.004)
Καθαρά Αποτελέσματα Περιόδου	-	-	-	-	-	-	128.926	128.926	13.566	142.492
Λοιπά συνολικά έσοδα γρήσης μετά φόρων:										
Συν/κές διαφορές από μετατροπή Οικ.Καταστάσεων επιχειρηματικών δραστηριοτήτων	-	-	-	-	-	(27.411)	639	(26.772)	5	(26.768)
Λοιπά Χρηματοοικονομικά Στοιχεία Ενεργητικού	-	-	-	-	-	-	(311)	(311)	-	(311)
Αντισταθμίσεις Ταμιακών Ροών	-	-	(14.117)	-	(5.587)	-	-	(19.704)	-	(19.704)
Φόρος εισοδήματος στοιχείων των λοιπών συνολικών εσόδων	-	-	-	-	353	-	(353)	-	-	-
Αναβαλλόμενος Φόρος από αναλογιστικά Κέρδη / (Ζημιές)	-	-	-	-	37	-	-	37	-	37
Αναλογιστικά Κέρδη / (Ζημιές)	-	-	-	-	(928)	-	(26)	(953)	-	(953)
Αναβαλλόμενος Φόρος από Αντισταθμίσεις Ταμιακών Ροών	-	-	3.388	-	-	-	-	3.388	-	3.388
Συγκεντρωτικά συνολικά έσοδα γρήσης	-	-	(10.729)	-	(6.125)	(27.411)	128.875	84.610	13.571	98.181
Υπόλοιπο τέλους 31/12/2020	138.839	195.223	(13.301)	(56.795)	123.987	(38.337)	1.161.331	1.510.949	63.097	1.574.046

Οι σημειώσεις στις σελίδες 263 έως 319 αποτελούν αναπόσπαστο μέρος αυτών των ετήσιων οικονομικών καταστάσεων.

Κατάσταση μεταβολών ιδίων κεφαλαίων Μητρικής Εταιρείας

ΜΥΤΙΛΗΝΑΙΟΣ Α.Ε. - Μητρική

(Ποσά σε χιλιάδες €)	Μετοχικό κεφάλαιο	Υπέρ Το Άρτιο	Αποθεματικά εύλογης αξίας	Αποθεματικό Ιδίων Μετοχών	Λοιπά αποθεματικά	Αποθεματικά Μετατροπής Ισολογισμού	Αποτελέσματα Εισ Νέον	Σύνολο
Υπόλοιπα κατα την 1η Ιανουαρίου 2019, σύμφωνα με τα ΔΠΧΑ -βάσει δημοσίευσης-	138.604	124.701	17.109	-	(136.454)	2.149	902.914	1.049.025
Προσαρμογές λόγω εφαρμογής ΔΠΧΑ 9	-	-	-	-	-	-	-	-
Μεταβολή ιδίων κεφαλαίων								
Διανομή Μερισμάτων	-	-	-	-	-	-	(51.441)	(51.441)
Μεταβολή λόγω απορρόφησης θυγατρικής	-	-	-	-	(4.921)	-	-	(4.921)
Συναλλαγές με ιδιοκτήτες μητρικής	-	-	-	-	(4.921)	-	(51.441)	(56.362)
Καθαρά Αποτελέσματα Περιόδου	-	-	-	-	-	-	97.477	97.477
Λοιπά συνολικά έσοδα χρήσης μετά φόρων:								
Αντισταθμίσεις Ταμιακών Ροών	-	-	(28.138)	-	-	-	-	(28.138)
Αναβαλλόμενος Φόρος από αναλογιστικά Κέρδη / (Ζημίες)	-	-	-	-	31	-	-	31
Αναλογιστικά Κέρδη / (Ζημίες)	-	-	-	-	(541)	-	(6)	(547)
Αναβαλλόμενος Φόρος από Αντισταθμίσεις Ταμιακών Ροών	-	-	7.763	-	-	-	-	7.763
Συγκεντρωτικά συνολικά έσοδα χρήσης	-	-	(20.375)	-	(510)	-	97.471	76.587
Υπόλοιπο τέλους 31/12/2019	138.604	124.701	(3.266)	-	(141.885)	2.149	948.945	1.069.249

Υπόλοιπα κατα την 1η Ιανουαρίου 2020, σύμφωνα με τα ΔΠΧΑ -βάσει δημοσίευσης-	138.604	124.701	(3.266)	-	(141.885)	2.149	948.945	1.069.249
Προσαρμογές λόγω εφαρμογής ΔΠΧΑ 9	-	-	-	-	-	-	-	-
Αναπροσαρμοσμένο Υπόλοιπο κατα την 1η Ιανουαρίου 2020	138.604	124.701	(3.266)	0	(141.885)	2.149	948.945	1.069.249
Μεταβολή ιδίων κεφαλαίων								
Διανομή Μερισμάτων	-	-	-	-	-	-	(51.441)	(51.441)
Μεταφορά σε αποθεματικά	-	-	-	-	(1)	-	1	-
Αγορά / Πώληση Ιδίων μετοχών	-	-	-	(56.795)	-	-	-	(56.795)
Συναλλαγές με ιδιοκτήτες μητρικής	-	-	-	(56.795)	(1)	-	(51.440)	(108.236)
Καθαρά Αποτελέσματα Περιόδου	-	-	-	-	-	-	69.814	69.814
Λοιπά συνολικά έσοδα χρήσης μετά φόρων:								
Αντισταθμίσεις Ταμιακών Ροών	-	-	(14.079)	-	-	-	-	(14.079)
Αναβαλλόμενος Φόρος από αναλογιστικά Κέρδη / (Ζημίες)	-	-	-	-	(2)	-	-	(2)
Αναλογιστικά Κέρδη / (Ζημίες)	-	-	-	-	(789)	-	-	(789)
Αναβαλλόμενος Φόρος από Αντισταθμίσεις Ταμιακών Ροών	-	-	3.379	-	-	-	-	3.379
Συγκεντρωτικά συνολικά έσοδα χρήσης	-	-	(10.700)	-	(791)	-	69.814	58.323
Υπόλοιπο τέλους 31/12/2020	138.604	124.701	(13.966)	(56.795)	(142.676)	2.149	967.319	1.019.336

Οι σημειώσεις στις σελίδες 263 έως 319 αποτελούν αναπόσπαστο μέρος αυτών των ετήσιων οικονομικών καταστάσεων.

Κατάσταση ταμειακών ροών

(Ποσά σε χιλιάδες €)	ΟΜΙΛΟΣ ΜΥΤΙΛΗΝΑΙΟΣ		ΜΥΤΙΛΗΝΑΙΟΣ Α.Ε. - Μητρική	
	1/1-31/12/2020	1/1-31/12/2019	1/1-31/12/2020	1/1-31/12/2019
Ταμειακές ροές από λειτουργικές δραστηριότητες				
Ταμειακές ροές από λειτουργικές δραστηριότητες	3.27	315.596	269.638	528.119
Καταβληθέντες τόκοι		(30.750)	(20.981)	(16.065)
Καταβληθείς φόρος εισοδήματος		(35.501)	(2.466)	(27.923)
Καθαρές ταμειακές ροές από συνεχιζόμενες λειτουργικές δραστηριότητες		249.346	246.190	484.131
Καθαρές ταμειακές ροές από διακοπείσες λειτουργικές δραστηριότητες		(1.001)	(1.762)	-
Καθαρές ταμ. ροές από συνεχιζόμενες & διακοπείσες λειτουργικές δρα/τες		248.344	244.428	484.131
Καθαρές Ταμ. ροές από συνεχιζόμενες & διακοπείσες επενδυτικές δρα/τες				
Αγορές ενσώματων παγίων		(136.469)	(116.917)	(107.174)
Αγορές άυλων περιουσιακών στοιχείων		(18.662)	(10.136)	(14.301)
Πωλήσεις ενσώματων παγίων		5.205	2.165	912
Μερίσματα εισπραχθέντα		280	400	280
Αγορά χρηματοοικονομικών περιουσιακών στοιχείων διαθέσιμων προς πώληση		-	(493)	-
Διακανονισμός Παραγώνων Χρηματοοικονομικών Στοιχείων		(48.185)	-	(48.239)
Αγορά συγγενών επιχειρήσεων		-	(81)	-
Αγορά /Πώληση θυγατρικών (μείον χρηματικών διαθέσιμων θυγατρικής)		(25.451)	(6.175)	(25.515)
Πωλήσεις χρηματοοικονομικών περιουσιακών στοιχείων διαθέσιμων προς πώληση		-	4	-
Τόκοι που εισπράχθηκαν		3.918	10.050	304
Εισπραξεις/(Επιστροφές) Επιχορηγήσεων		11.592	(790)	-
Λοιπά		(45)	(33)	-
Καθαρές ταμειακές ροές από συνεχιζόμενες επενδυτικές δραστηριότητες		(207.813)	(122.006)	(192.688)
Καθαρές ταμειακές ροές από διακοπείσες επενδυτικές δραστηριότητες		-	-	-
Καθαρές Ταμ. ροές από συνεχιζόμενες & διακοπείσες επενδυτικές δρα/τες		(207.813)	(122.006)	(192.688)
Καθαρές Ταμ. ροές από συνεχιζόμενες & διακοπείσες χρηματοδοτικές δρα/τες				
Πληρωμή φόρου συγκέντρωσης		(1)	(12)	-
Μερίσματα πληρωθέντα		(49.549)	(52.072)	(49.549)
Δάνεια αναληφθέντα		383.403	729.950	302.096
Αποπληρωμή δανεισμού		(480.956)	(249.504)	(376.099)
Πληρωμές κεφαλαίου χρηματοδοτικών μισθώσεων		(5.572)	(4.619)	(4.299)
Λοιπά		(54.304)	(40.495)	(54.304)
Αγορά Ιδίων Μετοχών		(56.230)	-	(56.230)
Καθαρές Ταμειακές ροές από συνεχιζόμενες χρηματοδοτικές δραστηριότητες		(263.208)	383.248	(238.384)
Καθαρές Ταμειακές ροές από διακοπείσες χρηματοδοτικές δραστηριότητες		-	-	-
Καθαρές Ταμ. ροές από συνεχιζόμενες & διακοπείσες χρηματοδοτικές δρα/τες		(263.208)	383.248	(238.384)
Καθαρή (μείωση)/ αύξηση στα ταμειακά διαθέσιμα και ισοδύναμα		(222.677)	505.669	53.059
Ταμειακά διαθέσιμα και ισοδύναμα στην αρχή της περιόδου		713.037	208.090	145.415
Μείον: Ταμειακά διαθέσιμα και ισοδύναμα στην αρχή της περιόδου από διακ.δραστηρ.		-	(425)	-
Συναλλαγματικές διαφορές στα ταμειακά διαθέσιμα και ισοδύναμα		2.286	(297)	-
Ταμειακά διαθέσιμα και ισοδύναμα στο τέλος της περιόδου		492.646	713.037	198.492
Υπόλοιπο διαθεσίμων		492.646	713.037	198.492
Ταμειακά διαθέσιμα και ισοδύναμα στο τέλος της περιόδου		492.646	713.037	198.492

Οι σημειώσεις στις σελίδες 263 έως 319 αποτελούν αναπόσπαστο μέρος αυτών των ετήσιων οικονομικών καταστάσεων.

Στις ταμειακές ροές από χρηματοδοτικές δραστηριότητες του Ομίλου και της Εταιρείας και συγκεκριμένα στη γραμμή «Λοιπά», περιλαμβάνονται εισπράξεις/(αποπληρωμές) χρηματοδοτήσεων στα πλαίσια εμπορικών συμφωνιών.

Περιεχόμενα των σημειώσεων επί των οικονομικών καταστάσεων

3. Σημειώσεις στις Οικονομικές Καταστάσεις.....	262
3.1 Οικονομικές πληροφορίες κατά τομέα	262
3.2 Μισθώσεις	267
3.3 Ενσώματες ακινητοποιήσεις	268
3.4 Υπεραξία επιχείρησης.....	270
3.5 Άυλα περιουσιακά στοιχεία	273
3.6 Επενδύσεις σε θυγατρικές.....	274
3.6.1 Σημαντικές μη ελέγχουσες συμμετοχές	275
3.7 Επενδύσεις σε συνδεδεμένες	276
3.7.1 Συμμετοχές σε συγγενείς εταιρείες	277
3.8 Αναβαλλόμενος φόρος	278
3.9 Αποθέματα	281
3.10 Λοιπές απαιτήσεις 3.10.....	282
3.11 Χρηματοοικονομικά στοιχεία ενεργητικού και παθητικού	282
3.11.1 Λοιπά Χρηματοοικονομικά Στοιχεία Ενεργητικού 3.11.1.....	283
3.11.2 Χρηματοοικονομικά στοιχεία σε εύλογη αξία μέσω αποτελεσμάτων 3.11.2	283
3.11.3 Παράγωγα χρηματοοικονομικά στοιχεία 3.11.3	284
3.11.4 Λοιπές μακροπρόθεσμες απαιτήσεις 3.11.4	284
3.11.5 Δανειακές υποχρεώσεις 3.11.5	285
3.11.6 Κίνηση δανειακών υποχρεώσεων 3.11.6	285
3.11.7 Λοιπές μακροπρόθεσμες υποχρεώσεις 3.11.7	286
3.12 Πελάτες και λοιπές εμπορικές απαιτήσεις 3.12.....	287
3.13 Ταμειακά διαθέσιμα και ισοδύναμα ταμειακών διαθεσίμων 3.13	288
3.14 Προμηθευτές και λοιπές υποχρεώσεις 3.14.....	288
3.15 Λοιπές βραχυπρόθεσμες υποχρεώσεις 3.15	289
3.16 Ίδια Κεφάλαια	289
3.16.1 Μετοχικό κεφάλαιο	289
3.16.2 Λοιπά Αποθεματικά 3.16.2	290
3.17 Υποχρεώσεις παροχών προσωπικού 3.17.A	292
3.18 Προβλέψεις	293
3.19 Τρέχουσες φορολογικές υποχρεώσεις 3.19	294
3.20 Κόστος πωληθέντων 3.20.....	295
3.21 Έξοδα διοίκησης / διάθεσης 3.21	295
3.22 Λοιπά έσοδα / έξοδα εκμετάλλευσης 3.22.....	296
3.23 Χρηματοοικονομικά έσοδα / έξοδα 3.23	297
3.24 Λοιπά Χρηματοοικονομικά αποτελέσματα 3.24	297
3.25 Φόροι εισοδήματος 3.25	297
3.26 Κέρδη ανά μετοχή και μερίσματα 3.26	298
3.27 Ταμειακές ροές από λειτουργικές δραστηριότητες 3.27	300
3.28 Διακοπτόμενες Δραστηριότητες	300

3.29 Εμπράγματα Εξασφαλίσεις.....	301
3.30 Δεσμεύσεις.....	301
3.31 Διαχείριση χρηματοοικονομικών κινδύνων.....	301
3.31.1 Κίνδυνος αγοράς.....	302
3.31.2 Πιστωτικός κίνδυνος.....	306
3.31.3 Κίνδυνος ρευστότητας.....	307
3.32 Επιμετρήσεις Εύλογης αξίας.....	309
3.33 Διαχείριση κεφαλαίου.....	311
3.34 Μερίσματα προτεινόμενα και διανεμηθέντα.....	312
3.35 Αριθμός απασχολούμενου προσωπικού.....	312
3.36 Συναλλαγές με συνδεδεμένα μέρη.....	312
3.37 Ενδεχόμενες απαιτήσεις – υποχρεώσεις.....	314
3.37.1 Ανέλεγκτες φορολογικά χρήσεις.....	314
3.37.2 Λοιπές ενδεχόμενες υποχρεώσεις και ενδεχόμενες απαιτήσεις.....	317
3.37.3 Εγγυήσεις.....	318
3.38 Γεγονότα μετά την ημερομηνία του ισολογισμού.....	318

1. Πληροφορίες για τον Όμιλο

1.1 Γενικές Πληροφορίες

Η Εταιρεία Μυτιληναίος είναι ανώνυμη εταιρεία και αποτελεί τη μητρική εταιρεία του Ομίλου. Ιδρύθηκε το 1908 στην Αθήνα και σήμερα διοικείται από την τρίτη γενιά της οικογένειας Μυτιληναίος, με την συμμετοχή ομάδας επαγγελματιών διεθνούς εκπαίδευσης.

Η έδρα του Ομίλου, βρίσκεται στο Μαρούσι Αττικής, (οδός Αρτέμιδος 8, Τ.Κ. 151 25). Οι μετοχές της Εταιρείας εισήχθησαν στο Χρηματιστήριο Αθηνών το 1995.

Οι παρούσες οικονομικές καταστάσεις του Ομίλου και της Εταιρείας, για την περίοδο που έληξε την 31 Δεκεμβρίου 2020 (συμπεριλαμβάνοντας τα συγκριτικά στοιχεία για την περίοδο 31 Δεκεμβρίου 2019), εγκρίθηκαν από το Δ.Σ. στις 03.03.2021.

1.2 Φύση Δραστηριοτήτων

Κατά τη διάρκεια της τελευταίας δεκαετίας οι δραστηριότητες του Ομίλου έχουν επεκταθεί σταδιακά από τους παραδοσιακούς τομείς της Μεταλλουργίας κ του Διεθνούς εμπορίου μετάλλων - μεταλλευμάτων και στους τομείς των Έργων Βιώσιμης Ανάπτυξης, Διεθνής Ανάπτυξης Ανανεώσιμων Πηγών & Αποθήκευσης Ενέργειας και Ηλεκτρικής Ενέργειας και Φυσικού Αερίου ενέργειας. Στόχος είναι η ανάπτυξη των συνεργιών μεταξύ των τεσσάρων διαφορετικών τομέων δραστηριότητας αναθέτοντας τον ρόλο της διοικήσεως και της χάραξης της στρατηγικής στην Μυτιληναίος Α.Ε.

Σκοπός της εταιρείας είναι:

- α. Η συμμετοχή στο κεφάλαιο άλλων επιχειρήσεων,
- β. Η παραγωγή και κατασκευή στην Ελλάδα αλουμίνας και αλουμινίου και η εμπορία τους σε οποιαδήποτε χώρα,
- γ. Η βιομηχανική παραγωγή μεταλλικών κατασκευών παντός είδους,
- δ. Η σχεδίαση, κατασκευή, λειτουργία, συντήρηση, διαχείριση και εκμετάλλευση σταθμών παραγωγής ηλεκτρικής ενέργειας από κάθε εν γένει πηγή,
- ε. Η παραγωγή, η εμπορία, η προμήθεια, η μεταφορά και διανομή ηλεκτρικής ενέργειας και θερμότητας,
- στ. Η εκτέλεση πάσης φύσεως εργασιών κατασκευής, επισκευής και διαλύσεως πλοίων και εν γένει αμυντικού υλικού,
- ζ. Η παραγωγή, εξόρυξη, απόκτηση, αποθήκευση, αεριοποίηση, μεταφορά, διανομή και μεταβίβαση (συμπεριλαμβανομένης της πώλησης/προμήθειας) φυσικού αερίου,

η. Η εκπόνηση μελετών, εκτέλεση κατασκευών δημοσίων και ιδιωτικών τεχνικών έργων πάσης φύσεως, εργασιών συναρμολογήσεως και εγκαταστάσεως των υπό της Εταιρείας παραγομένων κατασκευών και προϊόντων στην Ελλάδα και το εξωτερικό,

θ. Η κατασκευή, λειτουργία και εκμετάλλευση υδραυλικών, αποχετευτικών και άλλων συναφών εγκαταστάσεων που θα εξυπηρετούν τους σκοπούς της Εταιρείας ή/και τρίτων που συνεργάζονται με αυτήν,

ι. Η παραγωγή και πώληση ατμού, νερού (ενδεικτικά απιονισμένου, πυρόσβεσης κλπ) καθώς επίσης, ια. Η παροχή διαφόρων υπηρεσιών προς τρίτους που συνεργάζονται με την Εταιρεία, όπως ενδεικτικά υπηρεσίες α) αντιρρύπανσης, β) πυρόσβεσης, γ) παρακολούθησης και καταγραφής της ποιότητας ατμόσφαιρας, δ) συλλογής, μεταφοράς, διάθεσης και διαχείρισης στερεών και υγρών αποβλήτων και ομβρίων λυμάτων κλπ,

ιβ. Η εκπόνηση μελετών σκοπιμότητας, παραγωγικών διαδικασιών, εκμετάλλευσης σταθμών παραγωγής ηλεκτρικής ενέργειας και θερμότητας κάθε είδους,

ιγ. Η αγορά, ανέγερση, πώληση και μεταπώληση ακινήτων και η ιδιοκτησία, μίσθωση, εκμίσθωση, υπομίσθωση, εγκατάσταση, διαμόρφωση και εκμετάλλευση μεταλλείων, ορυχείων και λατομείων, εργοστασίων και βιομηχανικών καταστημάτων,

ιδ. Η παροχή συμβουλών και υπηρεσιών στους τομείς της οργάνωσης, διοίκησης και διεύθυνσης επιχειρήσεων, διοικητικής υποστήριξης, διαχείρισης κινδύνων, συστημάτων πληροφορικής, χρηματοοικονομικής διαχείρισης,

ιε. Η παροχή υπηρεσιών σχετικά με την έρευνα αγοράς, την ανάλυση επενδυτικών προγραμμάτων, την εκπόνηση μελετών και σχεδίων, την ανάθεση, εποπτεία και διαχείριση σχετικών εργασιών, τη διαχείριση κινδύνων και στρατηγικό προγραμματισμό, την ανάπτυξη και οργάνωσή, και ιστ. η διενέργεια κάθε επιχειρηματικής πράξης και η ανάληψη κάθε δραστηριότητας ή ενέργειας, που είτε σχετίζεται άμεσα ή έμμεσα με τους παραπάνω σκοπούς της Εταιρείας.

1.3 Δομή του Ομίλου

Η δομή του Ομίλου κατά την 31.12.2020 έχει ως εξής:

ΟΝΟΜΑ ΘΥΓΑΤΡΙΚΩΝ, ΣΥΓΓΕΝΩΝ ΚΑΙ ΚΟΙΝΟΠΡΑΞΙΩΝ	ΧΩΡΑ ΔΡΑΣΤΗΡΙΟΠΟΙΗΣΗΣ	ΜΕΘΟΔΟΣ ΕΝΟΠΟΙΗΣΗΣ	% ΣΥΜΜΕΤΟΧΗΣ 31.12.2020	
			Άμεση Μητρική	Έμμεση Μητρική
1 ΜΥΤΙΛΗΝΑΙΟΣ Α.Ε.	Ελλάδα	-	-	-
2 ΕΛΛΗΝΙΚΗ ΒΙΟΜΗΧΑΝΙΑ ΧΑΛΥΒΟΣ Α.Ε.	Ελλάδα	Ολική Ενοποίηση	99.98%	0.00%
3 RODAX ROMANIA SRL	Ρουμανία	Ολική Ενοποίηση	0.00%	100.00%
4 ΕΛΕΜΚΑ Α.Ε.	Ελλάδα	Ολική Ενοποίηση	83.50%	0.00%
5 DROSCO HOLDINGS LIMITED	Κύπρος	Ολική Ενοποίηση	0.00%	83.50%
6 BRIDGE ACCESSORIES & CONSTRUCTION SYSTEMS TKT A.E	Ελλάδα	Ολική Ενοποίηση	0.00%	62.63%
7 ΜΕΤΚΑ BRAZI SRL	Ρουμανία	Ολική Ενοποίηση	100.00%	0.00%
8 POWER PROJECTS	Τουρκία	Ολική Ενοποίηση	100.00%	0.00%
9 ΔΕΛΦΟΙ ΔΙΣΤΟΜΟΝ Α.Μ.Ε.	Ελλάδα	Ολική Ενοποίηση	100.00%	0.00%
10 ΔΕΣΦΙΝΑ ΝΑΥΤΙΚΗ ΕΤΑΙΡΕΙΑ	Ελλάδα	Ολική Ενοποίηση	100.00%	0.00%
11 ΑΓΙΟΣ ΝΙΚΟΛΑΟΣ ΜΟΝΟΠΡΟΣΩΠΗ ΙΔΙΩΤΙΚΗ ΚΕΦΑΛΑΙΟΥΧΙΚΗ ΕΤΑΙΡΕΙΑ	Ελλάδα	Ολική Ενοποίηση	100.00%	0.00%
12 ΑΝΑΝΕΩΣΙΜΕΣ ΠΗΓΕΣ ΚΑΡΥΣΤΙΑΣ Α.Ε.	Ελλάδα	Ολική Ενοποίηση	3.05%	96.95%
13 SOMETRA S.A.	Ρουμανία	Ολική Ενοποίηση	92.79%	0.00%
14 STANMED TRADING LTD	Κύπρος	Ολική Ενοποίηση	0.00%	100.00%
15 ΜΥΤΙΛΙΝΕΟΣ FINANCE S.A.	Λουξεμβούργο	Ολική Ενοποίηση	100.00%	0.00%
16 RDA TRADING	Νήσοι Guernsey	Ολική Ενοποίηση	0.00%	100.00%
17 ΜΥΤΙΛΙΝΕΟΣ BELGRADE D.O.O.	Σερβία	Ολική Ενοποίηση	0.00%	100.00%
18 ΜΥΝΕΚΤ INTERNATIONAL SKOPJE	Π.Γ.Δ.Μ.	Ολική Ενοποίηση	0.00%	100.00%
19 ΜΥΤΙΛΙΝΕΟΣ FINANCIAL PARTNERS S.A.	Λουξεμβούργο	Ολική Ενοποίηση	100.00%	0.00%
20 ΜΥΤΙΛΙΝΕΟΣ INTERNATIONAL COMPANY AG "MIT Co"	Ελβετία	Ολική Ενοποίηση	0.00%	100.00%
21 ΓΕΝΙΚΗ ΒΙΟΜΗΧΑΝΙΚΗ Α.Ε. ΑΜΥΝΤΙΚΟΥ ΥΛΙΚΟΥ	Ελλάδα	Ολική Ενοποίηση	Κοινή Διοίκηση	Κοινή Διοίκηση
22 DELTA PROJECT CONSTRUCT SRL	Ρουμανία	Ολική Ενοποίηση	95.01%	0.00%
23 ΦΟΙΒΟΣ ΕΝΕΡΓΕΙΑΚΗ Α.Ε.Β.Ε.	Ελλάδα	Ολική Ενοποίηση	0.00%	100.00%
24 ΥΔΡΟΧΟΟΣ Α.Ε. Α.Π.Ε. ΣΥΜΜΕΤΟΧΩΝ & ΕΜΠΟΡΙΟΥ	Ελλάδα	Ολική Ενοποίηση	0.00%	100.00%
25 ΥΔΡΙΑ Α.Ε. ΑΝΑΝΕΩΣΙΜΩΝ ΠΗΓΩΝ ΕΝΕΡΓΕΙΑΣ ΣΥΜΜΕΤΟΧΩΝ & ΕΜΠΟΡΙΟΥ	Ελλάδα	Ολική Ενοποίηση	0.00%	100.00%
26 ΕΚΜΕΤΑΛΛΕΥΣΗ ΥΔΑΤΙΝΟΥ ΔΥΝΑΜΙΚΟΥ Α.Ε.(ΕΝ.ΔΥ.Α.Ε.)	Ελλάδα	Ολική Ενοποίηση	0.00%	100.00%
27 ΘΕΣΣΑΛΙΚΗ ΕΝΕΡΓΕΙΑΚΗ Α.Ε.	Ελλάδα	Ολική Ενοποίηση	0.00%	100.00%
28 ΑΝΑΝΕΩΣΙΜΕΣ ΠΗΓΕΣ ΒΟΡΕΙΟΥ ΑΙΓΑΙΟΥ	Ελλάδα	Ολική Ενοποίηση	100.00%	0.00%
29 ΜΥΤΙΛΗΝΑΙΟΣ ΑΙΟΛΙΚΗ ΕΝΕΡΓΕΙΑΚΗ ΕΛΛΑΔΟΣ Α.Ε.	Ελλάδα	Ολική Ενοποίηση	80.00%	0.00%
30 ΑΙΟΛΙΚΗ ΑΝΔΡΟΥ ΤΣΙΡΟΒΛΙΔΙ Α.Ε.	Ελλάδα	Ολική Ενοποίηση	79.20%	1.00%
31 ΜΥΤΙΛΗΝΑΙΟΣ ΑΙΟΛΙΚΗ ΝΕΑΠΟΛΕΩΣ Α.Ε.	Ελλάδα	Ολική Ενοποίηση	79.20%	1.00%
32 ΑΙΟΛΙΚΗ ΕΥΒΟΙΑΣ ΠΥΡΓΟΣ Α.Ε.	Ελλάδα	Ολική Ενοποίηση	79.20%	1.00%
33 ΑΙΟΛΙΚΗ ΕΥΒΟΙΑΣ ΠΟΥΝΤΑ Α.Ε.	Ελλάδα	Ολική Ενοποίηση	79.20%	1.00%
34 ΑΙΟΛΙΚΗ ΕΥΒΟΙΑΣ ΧΕΛΩΝΑ Α.Ε.	Ελλάδα	Ολική Ενοποίηση	79.20%	1.00%
35 ΑΙΟΛΙΚΗ ΑΝΔΡΟΥ ΡΑΧΗ ΞΗΡΟΚΟΜΠΙ Α.Ε.	Ελλάδα	Ολική Ενοποίηση	79.20%	1.00%
36 ΜΕΤΚΑ ΑΙΟΛΙΚΑ ΠΛΑΤΑΝΟΥ Α.Ε.	Ελλάδα	Ολική Ενοποίηση	79.20%	1.00%
37 ΑΙΟΛΙΚΗ ΣΑΜΟΘΡΑΚΗΣ Α.Ε.	Ελλάδα	Ολική Ενοποίηση	100.00%	0.00%
38 ΑΙΟΛΙΚΗ ΕΥΒΟΙΑΣ ΔΙΑΚΟΦΤΗΣ Α.Ε.	Ελλάδα	Ολική Ενοποίηση	79.20%	1.00%
39 ΑΙΟΛΙΚΗ ΣΙΔΗΡΟΚΑΣΤΡΟΥ Α.Ε.	Ελλάδα	Ολική Ενοποίηση	79.20%	1.00%
40 ΕΛΛΗΝΙΚΗ ΦΩΤΟΒΟΛΤΑΪΚΗ Α.Ε.	Ελλάδα	Ολική Ενοποίηση	100.00%	0.00%
41 SPIDER ΕΝΕΡΓΕΙΑΚΗ Α.Ε	Ελλάδα	Ολική Ενοποίηση	100.00%	0.00%
42 PROTERGIA ΘΕΡΜΟΗΛΕΚΤΡΙΚΗ ΑΓΙΟΥ ΝΙΚΟΛΑΟΥ Α.Ε. ΠΑΡΑΓΩΓΗΣ ΚΑΙ ΠΡΟΜΗΘΕΙΑΣ ΗΛΕΚΤΡΙΚΗΣ ΕΝΕΡΓΕΙΑΣ (πρώην ΑΝΕΜΟΣΚΑΛΑ Α.Ε. Α.Π.Ε.)	Ελλάδα	Ολική Ενοποίηση	100.00%	0.00%
43 ΜΕΤΚΑ ΒΙΟΜΗΧΑΝΙΚΗ ΚΑΤΑΣΚΕΥΑΣΤΙΚΗ Α.Ε. (πρώην ΑΝΕΜΟΣΤΡΑΤΑ Α.Ε. Α.Π.Ε.)	Ελλάδα	Ολική Ενοποίηση	100.00%	0.00%
44 ΑΝΕΜΟΔΡΑΣΗ Α.Ε. Α.Π.Ε.	Ελλάδα	Ολική Ενοποίηση	0.00%	100.00%
45 ΑΝΕΜΟΡΑΧΗ Α.Ε. Α.Π.Ε.	Ελλάδα	Ολική Ενοποίηση	0.00%	100.00%
46 ΧΟΡΤΕΡΟΥ Α.Ε. Α.Π.Ε.	Ελλάδα	Ολική Ενοποίηση	0.00%	100.00%
47 ΚΙΣΣΑΒΟΣ ΔΡΟΣΕΡΗ ΡΑΧΗ Α.Ε. Α.Π.Ε.	Ελλάδα	Ολική Ενοποίηση	0.00%	100.00%
48 ΚΙΣΣΑΒΟΣ ΠΛΑΚΑ ΤΡΑΝΗ Α.Ε. Α.Π.Ε.	Ελλάδα	Ολική Ενοποίηση	0.00%	100.00%
49 ΚΙΣΣΑΒΟΣ ΦΩΤΕΙΝΗ Α.Ε. Α.Π.Ε.	Ελλάδα	Ολική Ενοποίηση	0.00%	100.00%
50 ΑΕΤΟΒΟΥΝΙ Α.Ε. Α.Π.Ε.	Ελλάδα	Ολική Ενοποίηση	0.00%	100.00%
51 ΛΟΓΓΑΡΙΑ Α.Ε. Α.Π.Ε.	Ελλάδα	Ολική Ενοποίηση	0.00%	100.00%
52 ΙΚΑΡΟΣ ΑΝΕΜΟΣ Α.Ε. Α.Π.Ε.	Ελλάδα	Ολική Ενοποίηση	0.00%	100.00%

6 – Ετήσιες Οικονομικές Καταστάσεις

53	ΚΕΡΑΣΟΥΔΑ Α.Ε. Α.Π.Ε.	Ελλάδα	Ολική Ενοποίηση	0.00%	100.00%
54	ΑΙΟΛΙΚΗ ΑΡΓΟΣΤΥΛΙΑΣ Α.Ε. Α.Π.Ε.	Ελλάδα	Ολική Ενοποίηση	0.00%	100.00%
55	MNG TRADING	Ελλάδα	Ολική Ενοποίηση	100.00%	0.00%
56	ΚΟΡΙΝΘΟΣ POWER Α.Ε.	Ελλάδα	Ολική Ενοποίηση	0.00%	65.00%
57	ΚΙΛΚΙΣ ΠΑΛΑΙΩΝ ΤΡΙΕΘΝΕΣ Α.Ε. Α.Π.Ε.	Ελλάδα	Ολική Ενοποίηση	0.00%	100.00%
58	ΑΝΕΜΟΡΟΗ Α.Ε. Α.Π.Ε.	Ελλάδα	Ολική Ενοποίηση	0.00%	100.00%
59	PROTERGIA ENERGY Α.Ε.	Ελλάδα	Ολική Ενοποίηση	0.00%	100.00%
60	SOLIEN ΕΝΕΡΓΕΙΑΚΗ Α.Ε.	Ελλάδα	Ολική Ενοποίηση	0.00%	100.00%
61	ΑΛΟΥΜΙΝΙΟΝ ΤΗΣ ΕΛΛΑΔΟΣ Β.Ε.Α.Ε. (πρώην ΟΣΤΕΝΙΤΗΣ ΒΙΟΜΗΧΑΝΙΚΗ ΕΜΠΟΡΙΚΗ ΑΝΩΝΥΜΗ ΕΤΑΙΡΕΙΑ)	Ελλάδα	Ολική Ενοποίηση	100.00%	0.00%
62	METKA RENEWABLES LIMITED	Κύπρος	Ολική Ενοποίηση	100.00%	0.00%
63	ΑΙΟΛΙΚΗ ΤΡΙΚΟΡΦΩΝ Α.Ε. ΠΑΡΑΓΩΓΗΣ & ΕΜΠΟΡΙΑΣ Η.Ε.	Ελλάδα	Ολική Ενοποίηση	0.00%	100.00%
64	ΜΑΚΡΥΝΟΡΟΣ ΕΝΕΡΓΕΙΑΚΗ Α.Ε. ΠΑΡΑΓΩΓΗΣ & ΕΜΠΟΡΙΑΣ Η.Ε.	Ελλάδα	Ολική Ενοποίηση	0.00%	100.00%
65	RIVERA DEL RIO	Παναμάς	Ολική Ενοποίηση	50.00%	0.00%
66	METKA-EGN LTD	Κύπρος	Ολική Ενοποίηση	100.00%	0.00%
67	METKA-EGN LIMITED	Αγγλία	Ολική Ενοποίηση	0.00%	100.00%
68	METKA-EGN CHILE SPA	Χιλή	Ολική Ενοποίηση	0.00%	100.00%
69	METKA-EGN USA LLC	Πουέρτο Ρίκο	Ολική Ενοποίηση	0.00%	100.00%
70	METKA EGN KZ LLP	Καζακστάν	Ολική Ενοποίηση	0.00%	100.00%
71	METKA EGN MEXICO S. DE.R.L. C.V	Μεξικό	Ολική Ενοποίηση	0.00%	100.00%
72	METKA-EGN UGANDA SMC LTD	Ουγκάντα	Ολική Ενοποίηση	0.00%	100.00%
73	METKA-EGN JAPAN LTD	Ιαπωνία	Ολική Ενοποίηση	0.00%	100.00%
74	METKA POWER WEST AFRICA LIMITED	Νιγηρία	Ολική Ενοποίηση	100.00%	0.00%
75	METKA INTERNATIONAL LTD (FZE)	Ηνωμένα Αραβικά	Ολική Ενοποίηση	100.00%	0.00%
76	METKA INTERNATIONAL LTD (RAK)	Ηνωμένα Αραβικά	Ολική Ενοποίηση	100.00%	0.00%
77	METKA POWER INVESTMENTS	Κύπρος	Ολική Ενοποίηση	100.00%	0.00%
78	AURORA VENTURES	Νήσοι Μάρσαλ	Ολική Ενοποίηση	100.00%	0.00%
79	PROTERGIA ΘΕΡΜΟΗΛΕΚΤΡΙΚΗ Α.Ε.	Ελλάδα	Ολική Ενοποίηση	100.00%	0.00%
80	MTRH Development GmbH	Αυστρία	Ολική Ενοποίηση	0.00%	100.00%
81	Energy Ava Yarz LLC	Ιράν	Ολική Ενοποίηση	0.00%	100.00%
82	MTH Services Stock	Αυστρία	Ολική Ενοποίηση	0.00%	100.00%
83	METKA EGN SARDINIA SRL	Ιταλία	Ολική Ενοποίηση	0.00%	100.00%
84	METKA EGN FRANCE SRL	Γαλλία	Ολική Ενοποίηση	0.00%	100.00%
85	METKA EGN SPAIN SLU	Ισπανία	Ολική Ενοποίηση	0.00%	100.00%
86	METKA EGN KOREA LTD	Κορέα	Ολική Ενοποίηση	0.00%	100.00%
87	METKA GENERAL CONTRACTOR CO. LTD	Κορέα	Ολική Ενοποίηση	0.00%	100.00%
88	METKA EGN AUSTRALIA PTY LTD	Αυστραλία	Ολική Ενοποίηση	0.00%	100.00%
89	METKA EGN SINGAPORE PTE LTD	Σιγκαπούρη	Ολική Ενοποίηση	0.00%	100.00%
90	METKA EGN APULIA SRL	Ιταλία	Ολική Ενοποίηση	0.00%	100.00%
91	VIGA RENOVABLES SP1 SL	Ισπανία	Ολική Ενοποίηση	0.00%	100.00%
92	VIGA RENOVABLES SP2 SL	Ισπανία	Ολική Ενοποίηση	0.00%	100.00%
93	METKA EGN AUSTRALIA PTY HOLDINGS LTD	Αυστραλία	Ολική Ενοποίηση	0.00%	100.00%
94	ZEOLOGIC A.B.E.E	Ελλάδα	Ολική Ενοποίηση	60.00%	0.00%
95	ΕΠ.ΑΛ.ΜΕ. Α.Ε.	Ελλάδα	Ολική Ενοποίηση	97.87%	0.00%
96	TERRANOVA ASSETCO PTY LTD	Αυστραλία	Ολική Ενοποίηση	0.00%	100.00%
97	WAGGA-WAGGA OPERATIONS CO PTY LTD	Αυστραλία	Ολική Ενοποίηση	0.00%	100.00%
98	WAGGA-WAGGA PROPERTY CO PTY LTD	Αυστραλία	Ολική Ενοποίηση	0.00%	100.00%
99	JUNEE OPERATIONS CO PTY LTD	Αυστραλία	Ολική Ενοποίηση	0.00%	100.00%
100	JUNEE PROPERTY CO PTY LTD	Αυστραλία	Ολική Ενοποίηση	0.00%	100.00%
101	COROWA OPERATIONS CO PTY LTD	Αυστραλία	Ολική Ενοποίηση	0.00%	100.00%
102	COROWA PROPERTY CO PTY LTD	Αυστραλία	Ολική Ενοποίηση	0.00%	100.00%
103	MOAMA OPERATIONS CO PTY LTD	Αυστραλία	Ολική Ενοποίηση	0.00%	100.00%

104	MOAMA PROPERTY CO PTY LTD	Αυστραλία	Ολική Ενοποίηση	0.00%	100.00%
105	KINGAROY OPERATIONS CO PTY LTD	Αυστραλία	Ολική Ενοποίηση	0.00%	100.00%
106	KINGAROY PROPERTY CO PTY LTD	Αυστραλία	Ολική Ενοποίηση	0.00%	100.00%
107	GLENELLA OPERATIONS CO PTY LTD	Αυστραλία	Ολική Ενοποίηση	0.00%	100.00%
108	GLENELLA PROPERTY CO PTY LTD	Αυστραλία	Ολική Ενοποίηση	0.00%	100.00%
109	Κ/Ξ ΜΕΤΚΑ - ΤΕΡΝΑ	Ελλάδα	Καθαρή Θέση	10.00%	0.00%
110	ΟΙΚΟΛΟΓΙΚΗ ΕΝΕΡΓΕΙΑΚΗ ΜΥΗΣ ΘΕΡΜΟΡΕΜΑ Α.Ε.	Ελλάδα	Καθαρή Θέση	40.00%	0.00%
111	ΦΘΙΩΤΙΚΗ ΕΝΕΡΓΕΙΑΚΗ Α.Β.Ε.Ε.	Ελλάδα	Καθαρή Θέση	0.00%	35.00%
112	ΙΩΝΙΑ ΕΝΕΡΓΕΙΑΚΗ Α.Ε. ΑΝΑΝΕΩΣΙΜΩΝ ΠΗΓΩΝ ΕΝΕΡΓΕΙΑΣ ΣΥΜΜΕΤΟΧΩΝ & ΕΜΠΟΡΙΟΥ	Ελλάδα	Καθαρή Θέση	49.00%	0.00%
113	BUSINESS ENERGY ΑΙΟΛΙΚΗ ΕΝΕΡΓΕΙΑΚΗ ΤΡΟΙΖΙΝΙΑΣ Α.Ε.	Ελλάδα	Καθαρή Θέση	0.00%	49.00%
114	ΜΕΤΚΑ IPS LTD	Ντουμπάι	Καθαρή Θέση	50.00%	0.00%
115	INTERNATIONAL POWER SUPPLY AD	Βουλγαρία	Καθαρή Θέση	10.00%	0.00%
116	ELEMKA SAUDI	Σαουδική Αραβία	Καθαρή Θέση	0.00%	34.24%
117	MY SUN	Ιταλία	Ολική Ενοποίηση	0.00%	100.00%
118	ΜΕΤΚΑ CYPRUS PORTUGAL HOLDINGS	Πορτογαλία	Ολική Ενοποίηση	0.00%	100.00%
119	JVIGA KOREA ΤΑΕΑΗΝ Inc.	Κορέα	Ολική Ενοποίηση	0.00%	100.00%
120	ΜΕΤΚΑ EGN AUSTRALIA HOLDINGS TWO PTY LTD	Αυστραλία	Ολική Ενοποίηση	0.00%	100.00%
121	ΜΥΤΙΛΗΝΑΙΟΣ ΑΙΟΛΙΚΗ ΑΛΒΑΝΙΑΣ ΕΠΕ	Αλβανία	Ολική Ενοποίηση	0.00%	100.00%
122	ΜΕΤΚΑ CYPRUS PORTUGAL 2	Πορτογαλία	Ολική Ενοποίηση	0.00%	100.00%
123	ΜΕΤΚΑ CYPRUS PORTUGAL 3	Πορτογαλία	Ολική Ενοποίηση	0.00%	100.00%
124	ΜΕΤΚΑ EGN SOLAR 1	Ισπανία	Ολική Ενοποίηση	0.00%	100.00%
125	ΜΕΤΚΑ EGN SOLAR 2	Ισπανία	Ολική Ενοποίηση	0.00%	100.00%
126	ΜΕΤΚΑ EGN SOLAR 3	Ισπανία	Ολική Ενοποίηση	0.00%	100.00%
127	ΜΕΤΚΑ EGN SOLAR 4	Ισπανία	Ολική Ενοποίηση	0.00%	100.00%
128	ΜΕΤΚΑ EGN SOLAR 5	Ισπανία	Ολική Ενοποίηση	0.00%	100.00%
129	ΜΕΤΚΑ EGN SOLAR 6	Ισπανία	Ολική Ενοποίηση	0.00%	100.00%
130	ΜΕΤΚΑ EGN SOLAR 7	Ισπανία	Ολική Ενοποίηση	0.00%	100.00%
131	ΜΕΤΚΑ EGN SOLAR 8	Ισπανία	Ολική Ενοποίηση	0.00%	100.00%
132	ΜΕΤΚΑ EGN SOLAR 9	Ισπανία	Ολική Ενοποίηση	0.00%	100.00%
133	ΜΕΤΚΑ EGN SOLAR 10	Ισπανία	Ολική Ενοποίηση	0.00%	100.00%
134	ΜΕΤΚΑ EGN SOLAR 11	Ισπανία	Ολική Ενοποίηση	0.00%	100.00%
135	ΜΕΤΚΑ EGN SOLAR 12	Ισπανία	Ολική Ενοποίηση	0.00%	100.00%
136	ΜΕΤΚΑ EGN SOLAR 13	Ισπανία	Ολική Ενοποίηση	0.00%	100.00%
137	ΜΕΤΚΑ EGN SOLAR 14	Ισπανία	Ολική Ενοποίηση	0.00%	100.00%
138	ΜΕΤΚΑ EGN SOLAR 15	Ισπανία	Ολική Ενοποίηση	0.00%	100.00%
139	ΜΕΤΚΑ EGN SOLAR 16	Ισπανία	Ολική Ενοποίηση	0.00%	100.00%
140	ΜΕΤΚΑ EGN SOLAR 17	Ισπανία	Ολική Ενοποίηση	0.00%	100.00%
141	ΜΕΤΚΑ EGN SOLAR 18	Ισπανία	Ολική Ενοποίηση	0.00%	100.00%
142	ΜΕΤΚΑ EGN SOLAR 19	Ισπανία	Ολική Ενοποίηση	0.00%	100.00%
143	ΜΕΤΚΑ EGN SOLAR 20	Ισπανία	Ολική Ενοποίηση	0.00%	100.00%
144	ΜΕΤΚΑ EGN SOLAR 21	Ισπανία	Ολική Ενοποίηση	0.00%	100.00%
145	ΜΕΤΚΑ EGN SOLAR 22	Ισπανία	Ολική Ενοποίηση	0.00%	100.00%
146	ΜΕΤΚΑ EGN SOLAR 23	Ισπανία	Ολική Ενοποίηση	0.00%	100.00%
147	ΜΕΤΚΑ EGN SOLAR 24	Ισπανία	Ολική Ενοποίηση	0.00%	100.00%
148	ΜΕΤΚΑ EGN SOLAR 25	Ισπανία	Ολική Ενοποίηση	0.00%	100.00%
149	ΜΕΤΚΑ EGN SOLAR 26	Ισπανία	Ολική Ενοποίηση	0.00%	100.00%
150	ΜΕΤΚΑ EGN SOLAR 27	Ισπανία	Ολική Ενοποίηση	0.00%	100.00%
151	ΜΕΤΚΑ EGN SOLAR 28	Ισπανία	Ολική Ενοποίηση	0.00%	100.00%
152	ΜΕΤΚΑ EGN SOLAR 29	Ισπανία	Ολική Ενοποίηση	0.00%	100.00%
153	ΜΕΤΚΑ EGN SOLAR 30	Ισπανία	Ολική Ενοποίηση	0.00%	100.00%
154	ΜΕΤΚΑ EGN SOLAR 31	Ισπανία	Ολική Ενοποίηση	0.00%	100.00%
155	ΜΕΤΚΑ EGN SOLAR 32	Ισπανία	Ολική Ενοποίηση	0.00%	100.00%

156	METKA EGN SOLAR 33	Ισπανία	Ολική Ενοποίηση	0.00%	100.00%
157	METKA EGN SOLAR 34	Ισπανία	Ολική Ενοποίηση	0.00%	100.00%
158	METKA EGN SOLAR 35	Ισπανία	Ολική Ενοποίηση	0.00%	100.00%
159	METKA EGN SOLAR 36	Ισπανία	Ολική Ενοποίηση	0.00%	100.00%
160	METKA EGN SOLAR 37	Ισπανία	Ολική Ενοποίηση	0.00%	100.00%
161	METKA EGN SOLAR 38	Ισπανία	Ολική Ενοποίηση	0.00%	100.00%
162	METKA EGN SOLAR 39	Ισπανία	Ολική Ενοποίηση	0.00%	100.00%
163	METKA EGN SOLAR 40	Ισπανία	Ολική Ενοποίηση	0.00%	100.00%
164	METKA EGN Mexico Holdings	Μεξικό	Ολική Ενοποίηση	0.00%	100.00%
165	Κ/Ξ ΜΥΤΙΛΗΝΑΙΟΣ ΕΛΕΜΚΑ	Ελλάδα	Καθαρή Θέση	50.00%	0.00%
166	Κ/Ξ ΜΥΤΙΛΗΝΑΙΟΣ ΞΑΝΘΑΚΗΣ	Ελλάδα	Καθαρή Θέση	50.00%	41.75%
167	Κ/Ξ ΜΥΤΙΛΗΝΑΙΟΣ ΕΛΕΜΚΑ - ENVIROFINA	Ελλάδα	Καθαρή Θέση	50.00%	20.88%
168	Κ/Ξ ΑΒΑΞ Α.Ε. - INTRAKAT - ΜΥΤΙΛΗΝΑΙΟΣ Α.Ε. - ΤΕΡΝΑ Α.Ε.	Ελλάδα	Καθαρή Θέση	25.00%	0.00%
169	FALAG Holdings Limited	Αγγλία	Ολική Ενοποίηση	0.00%	100.00%
170	METKA EGN Holdings 1 Limited	Κύπρος	Ολική Ενοποίηση	0.00%	100.00%
171	METKA EGN Burkina Faso	Burkina Faso	Ολική Ενοποίηση	0.00%	100.00%
172	METKA EGN Singapore Holdings Pte Ltd	Σιγκαπούρη	Ολική Ενοποίηση	0.00%	100.00%
173	CROOME AIRFIELD SOLAR LIMITED	Αγγλία	Ολική Ενοποίηση	0.00%	100.00%
174	EEB 23 LIMITED	Αγγλία	Ολική Ενοποίηση	0.00%	100.00%
175	EEB13 LIMITED	Αγγλία	Ολική Ενοποίηση	0.00%	100.00%
176	METKA EGN RENEWCO HOLDING LIMITED	Αγγλία	Ολική Ενοποίηση	0.00%	100.00%
177	METKA EGN TW HOLDINGS LIMITED	Αγγλία	Ολική Ενοποίηση	0.00%	100.00%
178	SIRIUS SPV LTD (WATNALL)	Αγγλία	Ολική Ενοποίηση	0.00%	100.00%
179	SSPV1 LIMITED	Αγγλία	Ολική Ενοποίηση	0.00%	100.00%
180	METKA EGN SINGAPORE HOLDINGS 2 PTE. LTD	Σιγκαπούρη	Ολική Ενοποίηση	0.00%	100.00%
181	METKA EGN SINGAPORE HOLDINGS 3 PTE. LTD	Σιγκαπούρη	Ολική Ενοποίηση	0.00%	100.00%
182	METKA EGN CENTRAL ASIA	Ουζμπεκιστάν	Ολική Ενοποίηση	0.00%	100.00%
183	MAVIS SOLAR FARM SINGAPORE PTE. LTD	Σιγκαπούρη	Ολική Ενοποίηση	0.00%	100.00%
184	MOURA SOLAR FARM PTE. LTD.	Σιγκαπούρη	Ολική Ενοποίηση	0.00%	100.00%
185	WYALONG SOLAR FARM PTE. LTD.	Σιγκαπούρη	Ολική Ενοποίηση	0.00%	100.00%
186	METKA EGN ITALY S.R.L.	Ιταλία	Ολική Ενοποίηση	0.00%	100.00%
187	MOURA SOLAR FARM HOLDINGS PTY LTD	Αυστραλία	Ολική Ενοποίηση	0.00%	100.00%
188	WYALONG SOLAR FARM HOLDINGS PTY LTD	Αυστραλία	Ολική Ενοποίηση	0.00%	100.00%
189	MAVIS SOLAR FARM AUSTRALIA HOLDINGS PTY LTD	Αυστραλία	Ολική Ενοποίηση	0.00%	100.00%
190	MAVIS SOLAR FARM PTY LTD	Αυστραλία	Ολική Ενοποίηση	0.00%	100.00%
191	PENRITH BESS HOLDING PTE LTD	Σιγκαπούρη	Ολική Ενοποίηση	0.00%	100.00%
192	METKA EGN SPAIN HOLDING 1 SL	Ισπανία	Ολική Ενοποίηση	0.00%	100.00%
193	METKA EGN SPAIN HOLDING 2 SL	Ισπανία	Ολική Ενοποίηση	0.00%	100.00%
194	CENTRAL SOLAR DE DIVOR LDA	Πορτογαλία	Ολική Ενοποίηση	0.00%	100.00%
195	CENTRAL SOLAR DE FALAGUEIRA DLA	Πορτογαλία	Ολική Ενοποίηση	0.00%	100.00%
196	MK SOLAR CO., LTD.	Κορέα	Ολική Ενοποίηση	0.00%	100.00%
197	WATNALL ENERGY LIMITED	Αγγλία	Ολική Ενοποίηση	0.00%	100.00%
198	HANMAEUM ENERGY CO., LTD.	Κορέα	Ολική Ενοποίηση	0.00%	100.00%
199	SANTIAM INVESTMENT V LTD	Κύπρος	Ολική Ενοποίηση	0.00%	90.00%
200	SANTIAM INVESTMENT VI LTD	Κύπρος	Ολική Ενοποίηση	0.00%	90.00%
201	PENRITH BESS HOLDINGS PTY LTD	Αυστραλία	Ολική Ενοποίηση	0.00%	100.00%
202	TERRANOVA HOLDCO PTY LTD	Αυστραλία	Ολική Ενοποίηση	0.00%	100.00%
203	EPC HOLDCO PTY LTD	Αυστραλία	Ολική Ενοποίηση	0.00%	100.00%
204	ESCO SOLAR FARM 4 PTY LTD	Αυστραλία	Ολική Ενοποίηση	0.00%	100.00%
205	ESCO SOLAR FARM 4 HOLDINGS PTY LTD	Αυστραλία	Ολική Ενοποίηση	0.00%	100.00%
206	ESCO SOLAR FARM 2 PTY LTD	Αυστραλία	Ολική Ενοποίηση	0.00%	100.00%

Παρατίθεται πίνακας με τα υποκαταστήματα του Ομίλου

Υποκαταστήματα

MYTIL IRAQ
 MYTIL JORDAN
 MYTIL ALGERIA
 MYTIL LIBYA
 MYTIL GHANA
 PPR JORDAN
 PPR ALGERIA
 PPR LIBYA
 PPR GHANA
 METKA EGN (CYPRUS) IRAN
 METKA EGN (CYPRUS) GREECE
 METKA INTERNATIONAL LIBYA
 STE METKA EGN LTD TUNISIA BRANCH
 Mytilineos S.A. - BRANCH OFFICE SLOVENIA

Στις ενοποιημένες Οικονομικές Καταστάσεις της περιόδου που έληξε την 31η Δεκεμβρίου 2020 περιλαμβάνονται επιπλέον με τη μέθοδο της ολικής ενοποίησης οι παρακάτω εταιρείες:

α) METKA EGN Singapore Holdings Pte Ltd η οποία ιδρύθηκε τον Ιανουάριο του 2020 από την 100% θυγατρική του Ομίλου, METKA EGN LTD Κύπρου, β) METKA EGN Burkina Faso η οποία ιδρύθηκε τον Ιούνιο του 2020 από την 100% θυγατρική του Ομίλου, METKA EGN LTD Κύπρου, γ) METKA EGN SPAIN HOLDING 1 SL και METKA EGN SPAIN HOLDING 2 SL οι οποίες ιδρύθηκαν τον Ιούλιο του 2020 από την 100% θυγατρική του Ομίλου, METKA EGN LTD Κύπρου, δ) METKA EGN ITALY S.R.L η οποία ιδρύθηκε το Νοέμβριο του 2020 από την 100% θυγατρική του Ομίλου, METKA EGN LTD Κύπρου, ε) METKA-EGN CENTRAL ASIA η οποία ιδρύθηκε τον Αύγουστο του 2020 από τις 100% θυγατρικές του Ομίλου, METKA EGN LTD Κύπρου και METKA - EGN LIMITED και ζ) EPC HOLDCO PTY LTD η οποία ιδρύθηκε το Δεκέμβριο του 2020 από την 100% θυγατρική του Ομίλου, METKA EGN Singapore Holdings Pte. Ltd.

Στις ενοποιημένες Οικονομικές Καταστάσεις της περιόδου που έληξε την 31η Δεκεμβρίου 2020 περιλαμβάνονται επιπλέον σαν στοιχεία του ενεργητικού οι παρακάτω εταιρείες:

α) METKA EGN SOLAR 16, METKA EGN SOLAR 17, METKA EGN SOLAR 18, METKA EGN SOLAR 19, METKA EGN SOLAR 20, METKA EGN SOLAR 21, METKA EGN SOLAR 22, METKA EGN SOLAR 23, METKA EGN SOLAR 24, METKA EGN SOLAR 25, METKA EGN SOLAR 26, METKA EGN SOLAR 27, METKA EGN SOLAR 28, METKA EGN SOLAR 29, METKA EGN SOLAR 30, METKA EGN SOLAR 31, METKA EGN SOLAR 32, METKA EGN SOLAR 33, METKA EGN SOLAR 34, METKA EGN SOLAR 35, METKA EGN SOLAR 36, METKA EGN SOLAR 37, METKA EGN SOLAR 38, METKA EGN SOLAR 39, METKA EGN SOLAR 40, Metka EGN Renewco Holding Limited και Metka EGN TW Holdings Limited οι οποίες ιδρύθηκαν από την 100% θυγατρική του Ομίλου, METKA-EGN LTD, β) WATNALL ENERGY LIMITED η οποία ιδρύθηκε από την 100% θυγατρική του Ομίλου, Falag Holdings Limited, γ) METKA EGN SINGAPORE HOLDINGS 2 Pte LTD, METKA EGN SINGAPORE HOLDINGS 3 Pte LTD, MAVIS SOLAR FARM SINGAPORE Pte LTD, MOURA SOLAR FARM Pte LTD, WYALONG SOLAR FARM Pte LTD και PENRITH

BESS HOLDING Pte LTD οι οποίες ιδρύθηκαν από την 100% θυγατρική του Ομίλου, METKA EGN Singapore Holdings Pte Ltd. Με τη σειρά τους οι εν λόγω νεοϊδρυθείσες εταιρείες προχώρησαν στην ίδρυση των εταιρειών TERRANOVA HOLDCO PTY LTD, MOURA SOLAR FARM HOLDINGS PTY LTD, MAVIS SOLAR FARM AUSTRALIA HOLDINGS PTY LTD, WYALONG SOLAR FARM HOLDINGS PTY LTD και PENRITH BESS HOLDINGS PTY LTD, δ) METKA EGN Mexico Holding η οποία ιδρύθηκε από τις 100% θυγατρικές του Ομίλου, METKA EGN Holding 1 Limited και METKA - EGN LIMITED, ε) Croome Airfield Solar Limited η οποία εξαγοράστηκε από την 100% θυγατρική του Ομίλου, METKA-EGN LTD το Νοέμβριο 2020 έναντι τιμήματος GBP 1.759.260, ζ) EEB 23 Limited, EEB13 Limited και SSPV1 Limited οι οποίες εξαγοράστηκαν από την 100% θυγατρική του Ομίλου Falag Holdings Limited τον Ιούλιο 2020, έναντι τιμήματος GBP 2.994.000, GBP 780.000 και GBP 780.000 αντίστοιχα, η) Sirius SPV Ltd (Watnall) η οποία εξαγοράστηκε από την 100% θυγατρική του Ομίλου, Falag Holdings Limited το Νοέμβριο 2020 έναντι τιμήματος GBP 587.986, θ) ESCO Solar Farm 4 Holdings Pty Ltd η οποία εξαγοράστηκε από την 100% θυγατρική του Ομίλου, MOURA SOLAR FARM HOLDINGS PTY Ltd το Δεκέμβριο 2020 έναντι τιμήματος AUD 150.000, ι) ESCO Solar Farm 2 Pty Ltd η οποία εξαγοράστηκε από την 100% θυγατρική του Ομίλου WYALONG SOLAR FARM HOLDINGS PTY Ltd το Νοέμβριο 2020 έναντι τιμήματος AUD 150.000, κ) SANTIAM INVESTMENT V LTD και SANTIAM INVESTMENT VI LTD οι οποίες εξαγοράστηκαν κατά 90% από τη θυγατρική του Ομίλου METKA EGN LTD Κύπρου τον Ιούνιο 2020 έναντι τιμήματος € 485.620 και € 443.920 αντίστοιχα, λ) HANMAEUM ENERGY Co. Ltd η οποία εξαγοράστηκε από την 100% θυγατρική του Ομίλου, METKA KOREA CO. LTD το Σεπτέμβριο 2020 έναντι τιμήματος KRW 1.000.000, μ) Inversiones Fotonvoltaicas SpA η οποία εξαγοράστηκε από τον 100% θυγατρική του Ομίλου METKA EGN Chile SpA τον Αύγουστο 2020 έναντι τιμήματος USD 3.500.000 και ν) Planta Fotonvoltaica La Torre 40 SLU η οποία εξαγοράστηκε από την 100% θυγατρική του Ομίλου METKA EGN SPAIN HOLDING 1 SL το Δεκέμβριο 2020 έναντι τιμήματος € 5.800.000.

Κατά την εξέταση των απαιτήσεων του ΔΠΧΑ 3, διαπιστώθηκε ότι τα αποκτηθέντα στοιχεία του ενεργητικού και οι αναληφθείσες υποχρεώσεις των παραπάνω εταιρειών δεν αποτελούν «επιχείρηση» κατά τον ορισμό του ΔΠΧΑ 3 και κατά συνέπεια δεν εντάσσονται στο πεδίο εφαρμογής του προτύπου, αλλά οι συγκεκριμένες συναλλαγές αντιμετωπίστηκαν λογιστικά ως απόκτηση στοιχείων του ενεργητικού.

Στις ενοποιημένες Οικονομικές Καταστάσεις της περιόδου που έληξε την 31η Δεκεμβρίου 2020 δεν περιλαμβάνονται πλέον οι εταιρείες:

α) Radiant Solar Holdings Limited και Greensol Holdings Limited οι οποίες εκποιήθηκαν τον Φεβρουάριο του 2020 από την 100% θυγατρική του Ομίλου METKA EGN LTD και είχαν στην κατοχή τους χαρτοφυλάκιο εν λειτουργία Φωτοβολταϊκών Πάρκων συνολικής δυναμικότητας 47 MW ευρισκόμενων στη Βόρεια και Κεντρική ηπειρωτική Ελλάδα. Το παραπάνω χαρτοφυλάκιο Φωτοβολταϊκών Πάρκων περιλαμβάνει τις εταιρείες Σέλευκος Ενεργειακή MON.A.E., Αρήτη Ενεργειακή MON.A.E., Εκάβη Ενεργειακή MON.A.E., Καλυψώ Ενεργειακή MON.A.E., Κίρκη Ενεργειακή MON.A.E., Ήλιδα Ενεργειακή MON.A.E., Αντίγονος Ενεργειακή MON.A.E., Αντίκλεια Ενεργειακή MON.A.E., Λυσίμαχος Ενεργειακή MON.A.E., INΩ Ενεργειακή MON.A.E., Αντίπατρος Ενεργειακή MON.A.E., Μένανδρος Ενεργειακή MON.A.E., β) Domenico

Marine Inc και Picado Marine Corp οι οποίες εκποιήθηκαν τον Ιανουάριο του 2020 από την 100% θυγατρική του Ομίλου POWER PROJECTS .

Την 8/9/2020 συστάθηκε η Κοινοπραξία με την επωνυμία ΚΟΙΝΟΠΡΑΞΙΑ ΑΒΑΞ Α.Ε. - INTRAKAT - ΜΥΤΙΛΗΝΑΙΟΣ Α.Ε. - ΤΕΡΝΑ Α.Ε., το διακριτικό τίτλο ΚΟΙΝΟΠΡΑΞΙΑ ΤΕΧΝΗΤΟΥ ΕΜΠΟΔΙΟΥ ΕΛΛΗΝΟΤΟΥΡΚΙΚΗΣ ΜΕΘΟΡΙΟΥ.

1.4 Σημαντικά Εταιρικά Γεγονότα

Κατά τη διάρκεια της παρουσιαζόμενης περιόδου η Εταιρεία προέβη στις ακόλουθες αποφάσεις και ενέργειες:

Τον Ιανουάριο 2020, η θυγατρική εταιρεία της ΜΥΤΙΛΙΝΕΟΣ, ΖΕΟΛΟΓΙC S.A. ανακοίνωσε την υπογραφή συμφωνίας με την εταιρία FAIRDEAL MARINE SERVICES FZE, για την κατασκευή της πρώτης μονάδας επεξεργασίας απόβλητων πετρελαιοειδών ιλύων, καθώς και ιλύων που προκύπτουν από συστήματα επεξεργασίας αέριων ρύπων. Η μονάδα αυτή θα δημιουργηθεί στις εγκαταστάσεις του ομίλου της FAIRDEAL στην Φουτζέιρα των Ηνωμένων Αραβικών Εμιράτων και αποτελεί το πρώτο περιβαλλοντικό project της ΖΕΟΛΟΓΙC S.A. στη Μέση Ανατολή. Συγκεκριμένα, ο σχεδιασμός της εγκατάστασης θα βασιστεί στην διεθνώς κατοχυρωμένη μέθοδο επεξεργασίας υγρών και στερεών αποβλήτων GACS (Geochemical Active Clay Sedimentation), της οποίας τα δικαιώματα κατέχει αποκλειστικά η ΖΕΟΛΟΓΙC. Η μέθοδος αυτή καθιστά τα απόβλητα αυτού του τύπου «Μη Επικίνδυνα» μετά την επεξεργασία τους και ως εκ τούτου η διαχείρισή τους γίνεται πλέον με ασφάλεια. Η ΖΕΟΛΟΓΙC και ο Όμιλος FAIRDEAL προσβλέπουν στην εγκατάσταση περισσότερων μονάδων της τεχνολογίας αυτής στην περιοχή του Περσικού Κόλπου, με στόχο τα αναγνωρισμένα περιβαλλοντικά προβλήματα της περιοχής και την ανάγκη ύπαρξης ανεπτυγμένων υποδομών υποστήριξης της Πράσινης Ναυτιλίας.

Το Φεβρουάριο 2020, η ΜΥΤΙΛΙΝΕΟΣ σε κοινοπραξία με την θυγατρική της ΕΛΕΜΚΑ ανέλαβε το έργο του οδοφωτισμού στο Δήμο Βόλου. Κατά τη διάρκεια του έργου, θα αντικατασταθούν τα συμβατικά φωτιστικά δρόμου, τα οποία αν και έχουν μικρή διάρκεια ζωής και ασταθή φωτεινότητα, χαρακτηρίζονται από πολύ υψηλή κατανάλωση ενέργειας. Το νέο πλαίσιο που θα χρησιμοποιηθεί, θα υιοθετεί τις τελευταίες λύσεις στις τεχνολογίες φωτισμού και θα προσφέρει εκτός από πιο ελεγχόμενο και υψηλής ποιότητας φως, βελτιωμένη οπτική απόδοση και καλύτερη ατμόσφαιρα στο αστικό περιβάλλον, αλλά και θα εξοικονομεί μέχρι και 55% από την ενέργεια ηλεκτροφωτισμού, μειώνοντας έτσι το κόστος, αλλά και το ενεργειακό αποτύπωμα του Δήμου.

Η κοινοπραξία ΜΥΤΙΛΙΝΕΟΣ – ΕΛΕΜΚΑ επιλέχθηκε μέσω ηλεκτρονικού διεθνούς διαγωνισμού, που προκήρυξε ο Δήμος Βόλου, με προϋπολογισμό 14.297.339,64€ πλέον Φ.Π.Α. Το αντικείμενο της σύμβασης αφορά την προμήθεια, εγκατάσταση και συντήρηση για 12 χρόνια (μη συμπεριλαμβανομένου των 12 μηνών για την εγκατάσταση) και ειδικότερα:

1. εγκατάσταση νέων φωτιστικών σωμάτων με σώματα νέας τεχνολογίας LED για την βελτίωση και αναβάθμιση του επιπέδου φωτισμού του Δήμου, στις Δημοτικές Ενότητες Βόλου και Νέας Ιωνίας.

2. βελτίωση του προγραμματισμού συντήρησής τους, μέσω της λειτουργίας «Συστήματος Τηλεελέγχου – Τηλεχειρισμού και ελέγχου ενέργειας» (SLMS), στο Σύστημα Ηλεκτροφωτισμού Κοινοχρήστων Χώρων (Οδοφωτισμός).
3. χρησιμοποίηση συστημάτων προληπτικής συντήρησης μέσω Η/Υ (μεθοδολογία καταγραφής βλαβών, ιεράρχηση, προγραμματισμός αποκατάστασης, έλεγχος αποκατάστασης, reporting, και στατιστική παρακολούθησης).

Τον Φεβρουάριο 2020, η MYTILINEOS ανακοίνωσε επίσης αλλαγές στο οργανόγραμμα και στη δομή της. Στο πλαίσιο αυτό, το Διοικητικό Συμβούλιο της MYTILINEOS ενέκρινε στις 4.2.2020 τις προτάσεις του Προέδρου και Διευθύνοντος Συμβούλου της εταιρείας Ευάγγελου Μυτιληναίου, ως ακολούθως:

Με την επικείμενη ολοκλήρωση της πλήρους εξαγοράς της θυγατρικής METKA EGN και την ταχύτατη εξέλιξή της σε ένα από τους μεγαλύτερους κατασκευαστές φωτοβολταϊκών έργων και έργων αποθήκευσης ενέργειας παγκοσμίως, προστίθεται ένας νέος Τομέας Επιχειρηματικής Δραστηριότητας (ΤΕΔ) Ανάπτυξης Ανανεώσιμων Πηγών και Αποθήκευσης Ενέργειας, με Γενικό Διευθυντή τον Νίκο Παπαπέτρου.

Με βάση τις διεθνείς καλές πρακτικές και τις εξελίξεις στον ελληνικό ενεργειακό χώρο, ο ΤΕΔ Φυσικού Αερίου ενοποιείται με τον ΤΕΔ Ηλεκτρικής Ενέργειας, ενώ ήδη αποτυπώνονται στις οικονομικές καταστάσεις της εταιρείας ενοποιημένα τα αποτελέσματα των εν λόγω δραστηριοτήτων. Τη θέση του Γενικού Διευθυντή στον ενοποιημένο πλέον ΤΕΔ Ηλεκτρικής Ενέργειας και Φυσικού Αερίου αναλαμβάνει ο Ντίνος Μπενρουμπή, ενώ ο μέχρι πρότινος Διευθυντής ΤΕΔ Φυσικού Αερίου, Παναγιώτης Κανελλόπουλος, αναλαμβάνει τη θέση του Αναπληρωτή Γενικού Διευθυντή με αρμοδιότητα τα θέματα Φυσικού Αερίου.

Το θέμα της Αειφόρου Ανάπτυξης έχει εξελιχθεί από περιφερειακό στοιχείο σε βασική προτεραιότητα και κύριο μέρος της στρατηγικής και της οργάνωσης της εταιρείας. Στη βάση αυτή η μέχρι τώρα Γενική Διεύθυνση Επενδυτικών Σχέσεων και Εταιρικής Διακυβέρνησης μετασχηματίζεται σε Γενική Διεύθυνση Εταιρικής Διακυβέρνησης και Αειφόρου Ανάπτυξης με Γενικό Διευθυντή τον Δημήτρη Παπαδόπουλο. Η νέα Γενική Διεύθυνση θα αποτελεί το “center of excellence” της MYTILINEOS στον χώρο της Αειφόρου Ανάπτυξης, θα παρακολουθεί την εφαρμογή όλων των σχετικών δράσεων και θα φροντίζει για την ευθυγράμμιση της στρατηγικής με την Αειφόρο Ανάπτυξη.

Παράλληλα, εγκρίθηκαν και οι ακόλουθες αλλαγές στο οργανόγραμμα της εταιρείας:

Ο Ευάγγελος Χρυσάφης, Εκτελεστικός Αντιπρόεδρος του ΔΣ της εταιρείας, αναλαμβάνει από τη θέση του αυτή ειδικές αρμοδιότητες σε ρυθμιστικά θέματα και θέματα στρατηγικής της εταιρείας στον χώρο της Ενέργειας.

Γενικός Διευθυντής Νομικών, Ρυθμιστικών και Κανονιστικών θεμάτων αναλαμβάνει ο Πέτρος Σελέκος.

Η Διεύθυνση Επενδυτικών Σχέσεων θα υπάγεται πλέον στη Γενική Διεύθυνση Οικονομικών Υπηρεσιών, υπό τον Ιωάννη Καλαφατά.

Η Διεύθυνση Επικοινωνίας και Στρατηγικής Marketing αναβαθμίζεται σε Γενική Διεύθυνση με Γενική Διευθύντρια την Βίβιαν Μπουζάλη.

Οι αλλαγές αυτές τέθηκαν σε ισχύ τη Δευτέρα, 10 Φεβρουαρίου 2020.

Στις 13.02.2020, η MYTILINEOS ανακοίνωσε την υπογραφή συμφωνίας με θυγατρική της ΜΟΤΟΡ ΟΙΛ (ΕΛΛΑΣ) Α.Ε. για την πώληση ενός χαρτοφυλακίου φωτοβολταϊκών πάρκων συνολικής ισχύος 47ΜW του νεοσύστατου Τομέα Επιχειρηματικής Δραστηριότητας Ανάπτυξης Ανανεώσιμων Πηγών και Αποθήκευσης Ενέργειας (RSD), μέσω πώλησης συμμετοχών της θυγατρικής της ΜΕΤΚΑ-ΕΓΝ LTD. Το συνολικό τίμημα για το εν λειτουργία χαρτοφυλάκιο ανήλθε σε € 45,8 εκατ.

Τα φωτοβολταϊκά πάρκα τέθηκαν σε λειτουργία το δεύτερο εξάμηνο του 2019, με εξασφαλισμένες τιμές βάσει 20ετούς σύμβασης πώλησης ηλεκτρικής ενέργειας (PPA) με τον Διαχειριστή ΑΠΕ & Εγγυήσεων Προέλευσης (ΔΑΠΕΕΠ). Ο Τομέας Επιχειρηματικής Δραστηριότητας RSD της MYTILINEOS διαθέτει ένα χαρτοφυλάκιο ήδη εσωτερικά εγκεκριμένων φωτοβολταϊκών έργων συνολικής ισχύος περίπου 540ΜW σε αγορές όπως Αυστραλία, Ηνωμένο Βασίλειο, Ισπανία, Κύπρος, Ν. Κορέα, Μεξικό, έχοντας ως στόχο την ανάπτυξη, κατασκευή και πώληση τουλάχιστον 1500 ΜW φωτοβολταϊκών πάρκων και συστημάτων αποθήκευσης ενέργειας, μέσα στα επόμενα πέντε χρόνια.

Η συναλλαγή πραγματοποιήθηκε στο πλαίσιο αυτής ακριβώς της στρατηγικής του τομέα RSD της MYTILINEOS η οποία βασίζεται στην πολυετή εμπειρία της θυγατρικής της, ΜΕΤΚΑ-ΕΓΝ, στην ανάπτυξη και κατασκευή φωτοβολταϊκών έργων σε διεθνές επίπεδο, έχοντας ολοκληρώσει ήδη περισσότερα από 1,2GW φωτοβολταϊκών έργων και 200ΜW έργων αποθήκευσης ενέργειας και στις 5 ηπείρους.

Στις 13.03.2020 η MYTILINEOS ανακοίνωσε την ολοκλήρωση της απόκτησης του υπολοίπου των μετοχών (49,9%) στην εταιρεία ΜΕΤΚΑ ΕΓΝ Ltd. Ως εκ τούτου, η MYTILINEOS έχει καταστεί μοναδική μέτοχος (100%) της ΜΕΤΚΑ ΕΓΝ Ltd.

Η ΜΕΤΚΑ ΕΓΝ Ltd έχει ήδη αναχθεί σε βασική δραστηριότητα της MYTILINEOS, ως ο 4ος Τομέας Δραστηριότητας Ανάπτυξης Ανανεώσιμων Πηγών και Αποθήκευσης Ενέργειας (“RSD”).

Στις 27.03.2020 η MYTILINEOS ανακοίνωσε την έγκριση του Προγράμματος Απόκτησης Ιδίων Μετοχών της Εταιρείας από την Έκτακτη Γενική Συνέλευση των μετόχων της Εταιρείας. Σκοπός του Προγράμματος είναι η μείωση του μετοχικού κεφαλαίου της Εταιρείας και η ακύρωση των ιδίων μετοχών που θα αποκτηθούν από την Εταιρεία, ή/και η διάθεσή τους στο προσωπικό ή/και σε μέλη της διοίκησης της Εταιρείας ή/και συνδεδεμένης εταιρείας, σύμφωνα πάντοτε με την εκάστοτε ισχύουσα πολιτική αμοιβών, με ανώτατο αριθμό μετοχών, που θα αποκτηθούν, 14.289.116 (μέχρι 10% του μετοχικού κεφαλαίου), με κατώτατη τιμή αγοράς €0,97 ανά μετοχή και ανώτατη τιμή αγοράς €20 ανά μετοχή, και διάρκεια του προγράμματος 27.03.2020 - 26.03.2022. Επίσης, δόθηκε εξουσιοδότηση στο διοικητικό συμβούλιο για την υλοποίηση του Προγράμματος.

Τον Ιούνιο ανακοίνωσε τη σύναψη συμφωνίας με την Gazprom export LLC για μία μακροπρόθεσμη σύμβαση προμήθειας φυσικού αερίου. Η συμφωνία υπεγράφη 1η Ιουνίου 2020 από την Αναπληρώτρια Πρόεδρο της Επιτροπής Διαχείρισης της Gazprom και Γενική Διευθύντρια της Gazprom Export Elena Burmistrova και τον Πρόεδρο και Διευθύνοντα Σύμβουλο της MYTILINEOS Ευάγγελο Μυτιληναίο. Η σύμβαση προβλέπει ετήσιες παραδόσεις φυσικού αερίου για την περίοδο έως το 2030. Με αυτήν την κίνηση ενισχύεται περαιτέρω η ανταγωνιστικότητα της MYTILINEOS

στην αγορά φυσικού αερίου της ευρύτερης περιοχής. Παράλληλα, η μακροχρόνια αυτή σύμβαση θα συμβάλει σημαντικά στη μέγιστη αποδοτικότητα των βιομηχανικών εγκαταστάσεων της εταιρείας και των μονάδων παραγωγής ηλεκτρικής ενέργειας.

Η MYTILINEOS ανακοίνωσε ότι θα προπληρώσει το σύνολο της ονομαστικής αξίας των ομολογιών που έχει εκδώσει και διαθέσει μέσω δημόσιας προσφοράς, δυνάμει του από 27.06.2017 Προγράμματος Έκδοσης Κοινού Ομολογιακού Δανείου έως €300.000.000 και Σύμβασης Ορισμού Εκπροσώπου των Ομολογιούχων (το «Πρόγραμμα ΚΟΔ»). Συγκεκριμένα καταβλήθηκαν τη Δευτέρα, 29 Ιουνίου 2020: α) το σύνολο της ονομαστικής αξίας των ομολογιών, ήτοι €1.000 ανά ομολογία, και β) οι μέχρι την 29.06.2020 δεδουλευμένοι τόκοι ανά ομολογία για την 6η Περίοδο Εκτοκισμού, ήτοι από 27.12.2019 έως 29.06.2020. Το μικτό ποσό των οφειλόμενων τόκων για την 6η Περίοδο Εκτοκισμού ανέρχεται στο ποσό των €4.779.166,67, ήτοι ποσό €15,9305555556 ανά ομολογία, το οποίο έχει υπολογισθεί με επιτόκιο 3,10% ετησίως (προ φόρων), και αντιστοιχεί σε 300.000 ομολογίες που τελούσαν μέχρι την 29.06.2020 υπό διαπραγμάτευση στην οργανωμένη αγορά του Χρηματιστηρίου Αθηνών.

Συνεπώς, για κάθε ομολογία ονομαστικής αξίας €1.000, ο ομολογιούχος έλαβε συνολικό μικτό ποσό €1.015,9305555556, που αναλύεται σε €1.000 ονομαστική αξία, πλέον μικτού ποσού τόκων ύψους €15,9305555556.

Η καταβολή των οφειλόμενων ποσών προς τους δικαιούχους των ομολογιών (οι «Ομολογιούχοι») πραγματοποιήθηκε μέσω της «ΕΛΛΗΝΙΚΟ ΚΕΝΤΡΙΚΟ ΑΠΟΘΕΤΗΡΙΟ ΤΙΤΛΩΝ Α.Ε. (ATHEXCSD) τη Δευτέρα, 29 Ιουνίου 2020 ως ακολούθως:

1. Μέσω των Χειριστών των δικαιούχων στο Σ.Α.Τ. (Τράπεζες, και Χρηματιστηριακές εταιρείες), για τους Ομολογιούχους οι οποίοι έχουν εξουσιοδοτήσει τους Χειριστές τους για την είσπραξη των οφειλόμενων τόκων, σύμφωνα με τα ισχύοντα στον Κανονισμό Λειτουργίας Σ.Α.Τ. και τις σχετικές αποφάσεις της ATHEXCSD.

2. Με πίστωση του Διεθνούς Αριθμού Τραπεζικού Λογαριασμού (IBAN), που είχε δηλώσει έκαστος Ομολογιούχος σύμφωνα με το άρθρο 13 του Κανονισμού Λειτουργίας Σ.Α.Τ. και την υπ' αριθ. 6 απόφαση του Δ.Σ. του Διαχειριστή Σ.Α.Τ., όπως ισχύουν, σε περίπτωση που οι Ομολογιούχοι δεν επιθυμούν να εισπράττουν μέσω των Χειριστών τους.

3. Η καταβολή των διανεμόμενων ποσών σε Ομολογιούχους που για οποιονδήποτε λόγο αυτή δεν κατέστη δυνατή σύμφωνα με τις ανωτέρω υπό 1 και 2 περιπτώσεις, καθώς και προς Ομολογιούχους που τηρούν τις Ομολογίες σε Ειδικό Λογαριασμό, θα γίνεται στα γραφεία του Διαχειριστή Σ.Α.Τ. επί της Λεωφόρου Αθηνών αρ. 110, στην Αθήνα, καθημερινά από τις 09.00 πμ έως 04.00 μμ, ή σε τραπεζικό λογαριασμό που θα υποδεικνύουν οι Ομολογιούχοι στο Διαχειριστή Σ.Α.Τ., με έγγραφο αίτημά τους.

Η MYTILINEOS (η «Εταιρεία») ανακοίνωσε ότι την Πέμπτη, 4 Ιουνίου 2020 και ώρα 13.00 πραγματοποιήθηκε η 30η Τακτική Γενική Συνέλευση των μετόχων της Εταιρείας στα γραφεία της Εταιρείας. Στη Γενική Συνέλευση παρέστησαν νόμιμα (είτε με φυσική παρουσία είτε συμμετέχοντας από απόσταση με τηλεδιάσκεψη είτε συμμετέχοντας στην ψηφοφορία με ηλεκτρονικά μέσα, διεξαγόμενη πριν τη συνέλευση) μέτοχοι εκπροσωπώντας 74.209.625 κοινές ονομαστικές μετοχές και δικαιώματα ψήφου, ήτοι 51,93% επί συνόλου 142.891.161 κοινών ονομαστικών μετοχών με ψήφο.

Η Τακτική Γενική Συνέλευση συζήτησε και έλαβε αποφάσεις επί των θεμάτων της ημερήσιας διάταξης ως εξής:

- (i) Στο 1ο θέμα της ημερήσιας διάταξης, οι μέτοχοι ενέκριναν τις ετήσιες χρηματοοικονομικές καταστάσεις και ενοποιημένες ετήσιες χρηματοοικονομικές καταστάσεις της εταιρικής χρήσης από 01.01.2019 έως 31.12.2019, τις σχετικές εκθέσεις του διοικητικού συμβουλίου και του ορκωτού ελεγκτή, καθώς και τη δήλωση εταιρικής διακυβέρνησης, όπως αυτές προτάθηκαν προς έγκριση.
- (ii) Στο 2ο θέμα της ημερήσιας διάταξης, οι μέτοχοι ενέκριναν τη διάθεση των αποτελεσμάτων της εταιρικής χρήσης από 01.01.2019 έως 31.12.2019 και τη διανομή μερίσματος υπέρ των μετόχων της Εταιρείας ύψους τριάντα έξι λεπτών του ευρώ (€0,36) ανά μετοχή. Μετά την παρακράτηση φόρου ποσοστού 5% το καθαρό πληρωτέο μέρισμα ανά μετοχή ανέρχεται τελικά σε τριάντα λεπτά του ευρώ και σαράντα δύο εκατοστά του λεπτού (0,342€). Ως ημερομηνίες αποκοπής και προσδιορισμού δικαιούχων (βάσει του κανόνα record date) εγκρίθηκαν η 24 η Ιουνίου και 25 η Ιουνίου 2020 αντίστοιχα, ενώ το αντίστοιχο ποσό του μερίσματος θα ξεκινήσει να καταβάλλεται στους μετόχους από τη 1 η Ιουλίου 2020. Η Εταιρεία δημοσίευσε ξεχωριστή ανακοίνωση για τη διαδικασία καταβολής του μερίσματος στους μετόχους σύμφωνα με το άρθρο 4.1.3.4 του Κανονισμού του ΧΑΑ. Επίσης, οι μέτοχοι ενέκριναν την καταβολή αμοιβής εκ των κερδών στα μέλη του διοικητικού συμβουλίου που πραγματοποιήθηκαν από την Εταιρεία κατά τη χρήση 01.01.2019 έως 31.12.2019 όπως προτάθηκε προς έγκριση. (iii) Στο 3ο θέμα της ημερήσιας διάταξης, οι μέτοχοι ενέκριναν σύμφωνα με την παράγραφο 3 του άρθρου 112 του ν.4548/2018 την έκθεση αποδοχών για τη χρήση 2019. (iv) Στο 4ο θέμα της ημερήσιας διάταξης, οι μέτοχοι ενέκριναν τη συνολική διαχείριση του διοικητικού συμβουλίου για την εταιρική χρήση από 01.01.2019 έως 31.12.2019, σύμφωνα με το άρθρο 108 του ν. 4548/2018 και απήλλαξαν τους ορκωτούς ελεγκτές της Εταιρείας από κάθε ευθύνη αποζημίωσης για τον έλεγχο που διενήργησαν στις χρηματοοικονομικές καταστάσεις για τη χρήση αυτή. www.mytilineos.gr (v) Στο 5ο θέμα της ημερήσιας διάταξης, οι μέτοχοι εξέλεξαν την εταιρεία Ορκωτών Ελεγκτών «Grant Thornton A.E.», η οποία εδρεύει στο Παλαιό Φάληρο, Ζεφύρου αρ. 56, και είναι εγγεγραμμένη στο Ειδικό Μητρώο της §5 του άρθρου 13 του Π.Δ.226/1992 με Α.Μ. Σ.Ο.Ε.Λ. 127 για τον τακτικό έλεγχο των ατομικών και ενοποιημένων οικονομικών καταστάσεων της Εταιρείας για την τρέχουσα εταιρική χρήση από 01.01.2020 έως 31.12.2020 και την επισκόπηση της ενδιάμεσης οικονομικής πληροφόρησης για την περίοδο από 01.01.2020 έως 30.06.2020 καθώς και για το φορολογικό έλεγχο της Εταιρείας για τη χρήση 2020 και όρισαν την αμοιβή της.

Την 23.06.2020 η MYTILINEOS σε συνέχεια της από 04.06.2020 σχετικής ανακοίνωσης, η MYTILINEOS ανακοινώνει ότι η Ετήσια Τακτική Γενική Συνέλευση των Μετόχων της Εταιρείας, που πραγματοποιήθηκε την 4η Ιουνίου 2020, αποφάσισε μεταξύ άλλων, τη διανομή μερίσματος ανερχόμενο στο ποσό των τριάντα έξι λεπτών του ευρώ (€0,36) ανά μετοχή. Το ποσό του μερίσματος που θα καταβληθεί τελικώς διαμορφώνεται στο μικτό ποσό των 0,361734 ευρώ ανά μετοχή, προσαυξημένο με το μέρισμα που αντιστοιχεί στις 685.029 ίδιες μετοχές που θα κατέχει η Εταιρεία στις 24 Ιουνίου 2020 (ημερομηνία αποκοπής του μερίσματος). Σημειώνεται ότι σύμφωνα με τις ισχύουσες φορολογικές διατάξεις, το προς διανομή μέρισμα υπόκειται σε παρακράτηση φόρου 5% (με την εξαίρεση ή διαφοροποίηση του ποσοστού παρακράτησης για μετόχους οι οποίοι υπόκεινται σε ειδικές διατάξεις). Συνεπεία αυτού, το καθαρό προς είσπραξη ποσό από τους μετόχους θα ανέλθει στο ποσό των 0,343647 Ευρώ ανά μετοχή. Την 24η Ιουνίου 2020 οι μετοχές θα διαπραγματεύονται χωρίς δικαίωμα στο ως άνω μέρισμα. Δικαιούχοι στην καταβολή μερίσματος είναι οι μέτοχοι που

θα είναι εγγεγραμμένοι στα αρχεία του Συστήματος Άυλων Τίτλων (Σ.Α.Τ.) την 25η Ιουνίου 2020 (record date). Ημερομηνία έναρξης πληρωμής μερίσματος ορίζεται η 1η Ιουλίου 2020. Η καταβολή του θα πραγματοποιηθεί σύμφωνα με τη διαδικασία που περιγράφεται στη σχετική από 04.06.2020 ανακοίνωση της Εταιρείας.

Την 08.07.2020 η MYTILINEOS προχώρησε στον μετασχηματισμό τον Τομέα Έργων EPC – METKA σε ένα νέο, σύγχρονο και καινοτόμο Business Unit, το Sustainable Engineering Solutions (SES BU), ως αυτόνομη Γενική Διεύθυνση. Πέραν της κατασκευής θερμικών σταθμών και επιλεγμένων κατασκευαστικών έργων που παραδοσιακά εκτελεί ο Τομέας, η δραστηριότητά του ενισχύεται με την δυναμική ανάπτυξη έργων Βιώσιμης Ανάπτυξης (Sustainability).

Η MYTILINEOS προσαρμόζει τη μοναδική της τεχνογνωσία στις Λύσεις Βιώσιμης Ανάπτυξης και παράλληλα σχεδιάζει:

- α) Να συνεχίσει να αξιοποιεί το ανταγωνιστικό της πλεονέκτημα στην κατασκευή θερμικών μονάδων και να αναπτυχθεί περαιτέρω στο χώρο του Transmission & Distribution (T&D) και
- β) Να αναπτυχθεί πολύ στοχευμένα στο χώρο των υποδομών, μέσω έργων ΣΔΙΤ και έργων που απαιτούν υψηλή τεχνογνωσία, εν όψει και των μεγάλων έργων που έχουν προαναγγελθεί στη χώρα μας στο πλαίσιο επανεκκίνησης της οικονομίας στην post Covid – 19 εποχή.

Την 15.07.2020, η MYTILINEOS, παρέδωσε στο Υπουργείο Υποδομών και Μεταφορών τη Νέα Διπλή Σιδηροδρομική Γραμμή του τμήματος «Κιάτο - Ροδοδάφνη». Το έργο αποτελεί τμήμα των έργων εκσυγχρονισμού του σιδηροδρομικού άξονα «Αθήνα – Κόρινθος – Πάτρα», συνδέεται με την σιδηροδρομική γραμμή «Πειραιάς – Θεσσαλονίκη – Σύνορα» και μέσω αυτής με το ευρωπαϊκό σιδηροδρομικό δίκτυο.

Η σύμβαση μεταξύ της ΕΡΓΟΣΕ Α.Ε. και της MYTILINEOS είχε υπογραφεί στις 11 Σεπτεμβρίου 2014. Το εν λόγω έργο μήκους περίπου 71 χλμ. είχε ως αντικείμενο την ολοκλήρωση των εργασιών μεταξύ του Σιδηροδρομικού Σταθμού Κιάτου και της Σιδηροδρομικής Στάσης της Ροδοδάφνης Αιγίου. Η MYTILINEOS ανέλαβε την κατασκευή της σιδηροδρομικής υποδομής, την αποκατάσταση του παράπλευρου και κάθετου οδικού δικτύου, την κατασκευή της σιδηροδρομικής επιδομής, την κατασκευή των ηλεκτρομηχανολογικών εγκαταστάσεων εντός των σηράγγων και των Κτιρίων Εξυπηρέτησής τους και την σηματοδότηση με τηλεδιοίκηση.

Η MYTILINEOS, μέσω του Sustainable Engineering Solutions Business Unit (SES BU), κατατάσσεται στην υψηλότερη κατηγορία εμπειρίας κατασκευαστών που σχετίζονται με μεγάλα ιδιωτικά και δημόσια έργα στην Ελλάδα και στο εξωτερικό, με δραστηριότητες που περιλαμβάνουν μεταξύ άλλων, υποδομές μεταφορών, παραχωρήσεις και συμπράξεις, πιστοποιημένα κτίρια, φιλικές προς το περιβάλλον λύσεις διαχείρισης αποβλήτων, υβριδικά και off-grid ενεργειακά έργα, έργα ενεργειακής αναβάθμισης, αλλά και εκτέλεση καινοτόμων first-of-kind ενεργειακών έργων.

Την 21/10/2020 ο Τομέας Επιχειρηματικής Δραστηριότητας Ανάπτυξης Ανανεώσιμων Πηγών και Αποθήκευσης Ενέργειας («RSD») της MYTILINEOS ανακοίνωσε ότι η κατασκευή της μονάδας ηλιακής ενέργειας ισχύος 300MW στον δήμο Talanán στο Cáceres της Ισπανίας («έργο Talasol») ολοκληρώθηκε. Η σύμβαση υπεγράφη με την Talasol Solar

S.L.U., θυγατρική της Ellomay Capital Ltd., στις 18 Ιουνίου 2018 και η Προκήρυξη ανάθεσης εκδόθηκε στις 30 Απριλίου 2019.

Μετά από περίπου 17 μήνες και παρά τις μεγάλες δυσκολίες που προκάλεσε η πανδημία Covid-19 στην Ισπανία και σε ολόκληρο τον κόσμο, η φωτοβολταϊκή μονάδα είναι πλέον έτοιμη να συνδεθεί σε δίκτυο τάσης 400kV. Το αντικείμενο της σύμβασης περιελάμβανε τον σχεδιασμό, την προμήθεια του εξοπλισμού και την κατασκευή (EPC) του έργου, καθώς και των βοηθητικών εγκαταστάσεων για την έγχυση ισχύος στο δίκτυο, μεταξύ των οποίων ένας υποσταθμός ανύψωσης τάσεως στα 400 kV, μία γραμμή διασύνδεσης υψηλής τάσης έως και το σημείο διασύνδεσης με το δίκτυο και παροχή υπηρεσιών λειτουργίας και συντήρησης (O & M) για δύο έτη.

Την 29/10/2020 ο Τομέας Επιχειρηματικής Δραστηριότητας Ανάπτυξης Ανανεώσιμων Πηγών και Αποθήκευσης Ενέργειας («RSD Business Unit») της MYTILINEOS, ανακοίνωσε ότι μετά από περίπου 15 μήνες ολοκλήρωσε την κατασκευή της μονάδας ηλιακής ενέργειας ισχύος 170MW στον δήμο Pica στο Tarapaca της Χιλής («έργο Atacama»).

Η σύμβαση υπεγράφη με την Atacama Solar S.A., θυγατρική της Sonnedix, στις 10 Απριλίου 2019 και η Προκήρυξη ανάθεσης εκδόθηκε στις 3 Σεπτεμβρίου 2019. Το αντικείμενο της σύμβασης περιελάμβανε τον σχεδιασμό, την προμήθεια εξοπλισμού και την κατασκευή (EPC) της μονάδας ηλιακής ενέργειας, καθώς και την παροχή υπηρεσιών λειτουργίας και συντήρησης (O & M) για δύο έτη.

Την 25.11.2020, η MYTILINEOS αποφασίζει την συνδρομή της στο έργο των ελληνικών νοσοκομείων στο πλαίσιο αντιμετώπισης του covid-19. Η MYTILINEOS, από την πρώτη στιγμή που η covid-19 έφτασε στη χώρα μας, επικοινωνήσε με τους αρμόδιους φορείς, κατέγραψε τις ανάγκες και ανταπεξήρθε άμεσα. Ωστόσο, καθώς η εξέλιξη της πανδημίας είναι δυστυχώς δυναμική, οι ανάγκες των νοσοκομειακών ιδρυμάτων αλλάζουν συνεχώς και οι απαιτήσεις είναι επιτακτικές.

Την 30.11.2020 η MYTILINEOS ανακοίνωσε ότι μετά από τρία χρόνια καθυστερήσεων λόγω της εσωτερικής κατάστασης στη Λιβύη, επανεκκινεί τις εργασίες για την κατασκευή της μονάδας παραγωγής ηλεκτρικής ενέργειας στο Τομπρούκ, καθώς ενεργοποιήθηκαν οι απαραίτητες γραμμές χρηματοδότησης που παρέμεναν σε αδράνεια. Η Γενική Αρχή Ηλεκτρισμού της Λιβύης (GECOL) έθεσε σε ισχύ το Letter of Credit προς την MYTILINEOS ανάβοντας το «πράσινο φως» για την υλοποίηση της μονάδας, η οποία θα κατασκευαστεί σε τρεις φάσεις: Στο πρώτο στάδιο θα κατασκευαστεί η πρώτη τουρμπίνα, η οποία και θα μπορέσει να ενισχύσει άμεσα το ενεργειακό σύστημα της χώρας με σχεδόν 160MW. Η εν λόγω μονάδα, όταν ολοκληρωθούν και τα τρία στάδια κατασκευής, θα έχει συνολική ισχύ που θα υπερβαίνει τα 650MW και θα έχει δυνατότητα διπλού καυσίμου (φυσικού αερίου ή υγρού καυσίμου). Θα περιλαμβάνει την προμήθεια και εγκατάσταση 4 αεριοστρόβιλων General Electric GT13E2 σε διάταξη ανοιχτού κύκλου, καθώς και όλου του σχετικού βοηθητικού εξοπλισμού και ενός υποσταθμού 220/66kV. Η συμβατική αξία για τη MYTILINEOS, όπως έχει ήδη ανακοινωθεί ανέρχεται στα \$400 εκατομμύρια.

Την 1.12.2020, η MYTILINEOS ανακοινώνει την Υπογραφή Σύμβασης για την κατασκευή του αυτοκινητόδρομου Άκτιο – Αμβρακία. Συγκεκριμένα, η MYTILINEOS αναλαμβάνει την ολοκλήρωση των εργασιών κατασκευής σε μήκος 32 χλμ. του αυτοκινητόδρομου Άκτιο – Αμβρακία. Το αντικείμενο του Έργου περιλαμβάνει μεταξύ άλλων την κατασκευή τεσσάρων Ανισόπεδων Κόμβων, ενός Ισόπεδου Κόμβου καθώς και την κατασκευή παράπλευρου και κάθετου οδικού δικτύου συνολικού μήκους 23 χλμ. Το Υπουργείο Μεταφορών και Υποδομών κάνοντας χρήση του προβλεπόμενου στη Σύμβαση δικαιώματος προαίρεσης, μπορεί να αναθέσει στη MYTILINEOS εντός δύο ετών πρόσθετη σύμβαση για τη σύνδεση του άξονα «Άκτιο - Αμβρακία» με την Ιόνια Οδό στον ανισόπεδο κόμβο Ριβίου. Η αξία της Σύμβασης για τη MYTILINEOS είναι 73.465.594,83 ευρώ (πλέον 17.631.742,76 ευρώ για ΦΠΑ) και ο χρόνος περαίωσης του έργου είναι 30 μήνες από την υπογραφή της Σύμβασης. Η αξία της σύμβασης προαίρεσης εκτιμάται σε 5 εκατ. ευρώ περίπου, προ ΦΠΑ.

Την 2.12.2020, η MYTILINEOS ανακοινώνει, ότι Κοινοπραξία εταιρειών με επικεφαλής την ίδια, υπέγραψε συμφωνία για την ολοκληρωμένη μελέτη, προμήθεια και κατασκευή (EPC) μονάδας ενεργειακής αξιοποίησης απορριμμάτων (Protos Energy Recovery Facility) στο Cheshire της Αγγλίας, δυναμικότητας 400.000 τόνων μη ανακυκλώσιμων απορριμμάτων ανά έτος. Ειδικότερα, τις εργασίες θα αναλάβει ο Τομέας Έργων Βιώσιμης Ανάπτυξης (Sustainable Engineering Solutions Business Unit – SES BU) για λογαριασμό των εταιρειών Covanta, Biffa και Green Investment Group. Ο συνεργάτης της MYTILINEOS σε αυτό το έργο είναι η Standardkessel Baumgarte GmbH (SBG). Η εγκατάσταση αναμένεται να ξεκινήσει την εμπορική της λειτουργία το 2024, και θα την αναλάβει η Covanta.

Την 10.12.2020, η MYTILINEOS ανακοίνωσε ότι έχει ανακηρυχθεί ανάδοχος του έργου «Pampa Tigre» στην περιοχή Antofaghsata της Χιλής. Πρόκειται για την κατασκευή ενός φωτοβολταϊκού πάρκου 118,4MWp της εταιρείας Mainstream Renewable Power. Η κατασκευή αναμένεται να ολοκληρωθεί τον Σεπτέμβριο του 2021. Πρόκειται για το πέμπτο φωτοβολταϊκό έργο της Εταιρείας στη Χιλή (168,7 MWp Atacama II, 10,4 MWp Eclipse, 3MWp RLA, 3MWp La Manga) γεγονός που αναδεικνύει την καθιέρωσή της στην δύσκολη αγορά της Λατινικής Αμερικής.

Την 14.12.2020 η MYTILINEOS, μέσω του Τομέα Ανανεώσιμων Πηγών και Αποθήκευσης Ενέργειας (RSD) απέκτησε νέο φωτοβολταϊκό έργο ισχύος 75 MW στην Αυστραλία από την ESCO Pacific. Το φωτοβολταϊκό πάρκο Wyalong (75 MW), το οποίο βρίσκεται στη Νέα Νότια Ουαλία, εξασφάλισε μια υψηλής ποιότητας μακροπρόθεσμη σύμβαση πώλησης ηλεκτρικής ενέργειας (PPA). Η εν λόγω εξαγορά ανεβάζει το χαρτοφυλάκιο της MYTILINEOS στην Αυστραλία στα 290 MW, έχοντας εξαγοράσει το 2019 έξι έργα στη Νέα Νότια Ουαλία και στο Κουίνσλαντ, τρία εκ των οποίων (συνολικής ισχύος 120 MW) βρίσκονται υπό κατασκευή.

Η MYTILINEOS ανακοίνωσε ότι την Παρασκευή, 18 Δεκεμβρίου 2020 και ώρα 11.00 πραγματοποιήθηκε Έκτακτη Γενική Συνέλευση των μετόχων της Εταιρείας στα γραφεία της Εταιρείας.

Η Έκτακτη Γενική Συνέλευση συζήτησε και έλαβε αποφάσεις επί των θεμάτων της ημερήσιας διάταξης ως εξής:

- (i) Στο 1ο θέμα της ημερήσιας διάταξης, οι μέτοχοι ενέκριναν τη συμπλήρωση του σκοπού της Εταιρείας με αντίστοιχη τροποποίηση του άρθρου 2 του καταστατικού, όπως προτάθηκε για έγκριση. Επίσης, δόθηκε εξουσιοδότηση στο διοικητικό για την υλοποίηση της απόφασης.

(ii) Στο 2ο θέμα της ημερήσιας διάταξης, οι μέτοχοι ενέκριναν την τροποποίηση του άρθρου 10 του καταστατικού, όπως προτάθηκε προς έγκριση. Επίσης, δόθηκε εξουσιοδότηση στο διοικητικό για την υλοποίηση της απόφασης.

Την 21.12.2020, η MYTILINEOS ανακοίνωσε, την απόκτηση νέου φωτοβολταϊκού έργου ισχύος 50 MW στην Ισπανία (φωτοβολταϊκό έργο Jaen) από την Viridi RE. Το έργο Jaen είναι έτοιμο για κατασκευή η οποία προγραμματίζεται για το πρώτο τρίμηνο του 2021. Το φωτοβολταϊκό έργο θα συνδεθεί με τον υποσταθμό Endesa υψηλής τάσης.

Την 23.12.2020, η MYTILINEOS ανακοίνωσε την εδραίωση της, στην ενεργειακή αγορά της Αυστραλίας, μέσω της νέας εξαγοράς φωτοβολταϊκού έργου στο Κουίνσλαντ. Ειδικότερα, η Εταιρεία απέκτησε το φωτοβολταϊκό πάρκο Moura, 110 MW, από την ESCO Pacific. Το έργο έχει ήδη εξασφαλίσει σύμβαση πώλησης ηλεκτρικής ενέργειας (PPA) με την CS Energy, εταιρεία ενέργειας που ανήκει στην τοπική κυβέρνηση του Κουίνσλαντ. Η εν λόγω εξαγορά ανεβάζει το χαρτοφυλάκιο της MYTILINEOS στην Αυστραλία στα 400 MW.

2. Πλαίσιο κατάρτισης οικονομικών καταστάσεων και βασικές λογιστικές αρχές

Οι ενοποιημένες οικονομικές καταστάσεις της ΜΥΤΙΛΗΝΑΙΟΣ Α.Ε. (εφεξής η Εταιρεία) την 31η Δεκεμβρίου 2020, που καλύπτουν όλη τη χρήση 2020, έχουν συνταχθεί με βάση την αρχή του ιστορικού κόστους όπως αυτή τροποποιείται με την αναπροσαρμογή συγκεκριμένων στοιχείων ενεργητικού και παθητικού σε τρέχουσες αξίες, την αρχή της συνέχισης της δραστηριότητάς (going concern) και είναι σύμφωνες με τα Διεθνή Πρότυπα Χρηματοοικονομικής Αναφοράς (ΔΠΧΑ) όπως αυτά έχουν εκδοθεί από την Επιτροπή Διεθνών Λογιστικών Προτύπων (IASB), καθώς και των ερμηνειών τους, όπως αυτές έχουν εκδοθεί από την Επιτροπή Ερμηνείας Προτύπων (I.F.R.I.C.) της IASB.

Η σύνταξη οικονομικών καταστάσεων σύμφωνα με τα ΔΠΧΑ απαιτεί τη χρήση λογιστικών εκτιμήσεων και κρίσης της διοίκησης κατά την εφαρμογή των λογιστικών αρχών του Ομίλου. Σημαντικές παραδοχές από τη διοίκηση για την εφαρμογή των λογιστικών μεθόδων της εταιρείας έχουν επισημανθεί όπου κρίνεται κατάλληλο.

Το νόμισμα παρουσίασης είναι το Ευρώ (νόμισμα της χώρας έδρας της Μητρικής του Ομίλου) και, όλα τα ποσά εμφανίζονται σε χιλιάδες Ευρώ εκτός όπου ορίζεται διαφορετικά.

2.1 Αλλαγές σε λογιστικές πολιτικές

Οι λογιστικές αρχές και οι υπολογισμοί βάσει των οποίων συντάχθηκαν οι ενοποιημένες οικονομικές καταστάσεις, είναι συνεπείς με αυτές που χρησιμοποιήθηκαν για τη σύνταξη των ετήσιων ενοποιημένων οικονομικών καταστάσεων της χρήσης που έληξε 31/12/2019, και έχουν εφαρμοστεί με συνέπεια σε όλες τις περιόδους που παρουσιάζονται.

2.1.1 Νέα Πρότυπα, Διερμηνείες, Αναθεωρήσεις και Τροποποιήσεις υφιστάμενων Προτύπων τα οποία έχουν τεθεί σε ισχύ και έχουν υιοθετηθεί από την Ευρωπαϊκή Ένωση

Τα ακόλουθα νέα Πρότυπα, Διερμηνείες και τροποποιήσεις Προτύπων έχουν εκδοθεί από το Συμβούλιο Διεθνών Λογιστικών Προτύπων (IASB), έχουν υιοθετηθεί από την Ευρωπαϊκή Ένωση και η εφαρμογή τους είναι υποχρεωτική από την 01/01/2020 ή μεταγενέστερα.

Αναθεώρηση του Εννοιολογικού Πλαισίου της Χρηματοοικονομικής Αναφοράς (εφαρμόζεται για ετήσιες περιόδους που ξεκινούν την ή μετά την 01/01/2020)

Τον Μάρτιο του 2018, το IASB προέβη στην αναθεώρηση του Εννοιολογικού Πλαισίου της Χρηματοοικονομικής Αναφοράς, σκοπός της οποίας ήταν η ενσωμάτωση σημαντικών θεμάτων τα οποία δεν καλύπτονταν, καθώς επίσης και η επικαιροποίηση και παροχή διευκρινίσεων σε σχέση με συγκεκριμένες καθοδηγήσεις. Το αναθεωρημένο Εννοιολογικό Πλαίσιο της Χρηματοοικονομικής Αναφοράς περιλαμβάνει ένα νέο κεφάλαιο σχετικά με την επιμέτρηση, στο οποίο αναλύεται η έννοια της επιμέτρησης, συμπεριλαμβανομένων παραγόντων που πρέπει να λαμβάνονται υπόψη κατά την επιλογή μίας βάσης επιμέτρησης, θέματα σχετικά με την παρουσίαση και γνωστοποίηση στις Οικονομικές Καταστάσεις και καθοδήγηση αναφορικά με την αποαναγνώριση στοιχείων του ενεργητικού και υποχρεώσεων από τις Οικονομικές Καταστάσεις. Περαιτέρω, το αναθεωρημένο Εννοιολογικό Πλαίσιο της Χρηματοοικονομικής Αναφοράς περιλαμβάνει βελτιωμένους ορισμούς των στοιχείων του ενεργητικού και των υποχρεώσεων, καθοδήγηση που υποβοηθά την εφαρμογή των εν λόγω ορισμών, επικαιροποίηση των κριτηρίων για την αναγνώριση των στοιχείων του ενεργητικού και των υποχρεώσεων, καθώς επίσης και διευκρινίσεις σε σημαντικούς τομείς, όπως οι ρόλοι της διαχείρισης, της συντηρητικότητας και της αβεβαιότητας κατά την επιμέτρηση στην χρηματοοικονομική πληροφόρηση. Οι τροποποιήσεις δεν έχουν επίδραση στις ενοποιημένες Οικονομικές Καταστάσεις.

Τροποποιήσεις στις Αναφορές του Εννοιολογικού Πλαισίου της Χρηματοοικονομικής Αναφοράς (εφαρμόζεται για ετήσιες περιόδους που ξεκινούν την ή μετά την 01/01/2020)

Τον Μάρτιο του 2018, το IASB προέβη στην έκδοση Τροποποιήσεων στις Αναφορές του Εννοιολογικού Πλαισίου της Χρηματοοικονομικής Αναφοράς, σε συνέχεια της αναθεώρησής του. Ορισμένα Πρότυπα περιλαμβάνουν ρητές αναφορές σε προγενέστερες εκδόσεις του Εννοιολογικού Πλαισίου της Χρηματοοικονομικής Αναφοράς. Σκοπός των εν λόγω τροποποιήσεων είναι η επικαιροποίηση των ως άνω αναφορών και η υποστήριξη για τη μετάβαση στο αναθεωρημένο Εννοιολογικό Πλαίσιο της Χρηματοοικονομικής Αναφοράς. Οι τροποποιήσεις δεν έχουν επίδραση στις ενοποιημένες Οικονομικές Καταστάσεις.

Τροποποιήσεις στο ΔΛΠ 1 και στο ΔΛΠ 8: «Ορισμός του Ουσιώδους» (εφαρμόζεται για ετήσιες περιόδους που ξεκινούν την ή μετά την 01/01/2020)

Τον Οκτώβριο του 2018, το IASB προέβη στην έκδοση τροποποιήσεων στον ορισμό του ουσιώδους, προκειμένου να καταστεί ευκολότερο για τις εταιρείες να προβούν σε άσκηση κρίσης σχετικά με το ουσιώδες μέγεθος. Ο ορισμός του ουσιώδους βοηθά τις εταιρείες να αποφασίσουν ποιες πληροφορίες θα πρέπει να περιληφθούν στις Οικονομικές τους Καταστάσεις. Ο νέος ορισμός τροποποιεί το ΔΛΠ 1 και το ΔΛΠ 8. Οι τροποποιήσεις αποσαφηνίζουν τον ορισμό του

ουσιώδους και πώς αυτός θα πρέπει να εφαρμοστεί, συμπεριλαμβάνοντας στον ορισμό καθοδήγηση η οποία μέχρι τώρα περιλαμβανόταν σε άλλα Πρότυπα. Οι τροποποιήσεις δεν έχουν επίδραση στις ενοποιημένες Οικονομικές Καταστάσεις.

Τροποποιήσεις στα ΔΠΧΑ 9, ΔΛΠ 39 και ΔΠΧΑ 7: “Αναμόρφωση Σημείου Αναφοράς Επιτοκίου” (εφαρμόζεται για ετήσιες περιόδους που ξεκινούν την ή μετά την 01/01/2020)

Τον Σεπτέμβριο του 2019, το IASB προέβη στην έκδοση τροποποιήσεων σε ορισμένες απαιτήσεις συγκεκριμένων λογιστικών χειρισμών αντιστάθμισης, προκειμένου να εξομαλύνει ενδεχόμενες επιπτώσεις που προκύπτουν από την αβεβαιότητα η οποία προέρχεται από την αναμόρφωση του Σημείου Αναφοράς Επιτοκίου. Οι τροποποιήσεις σχεδιάστηκαν για να υποστηρίξουν την παροχή χρήσιμων χρηματοοικονομικών πληροφοριών από τις εταιρείες κατά τη διάρκεια της περιόδου αβεβαιότητας, η οποία προκύπτει από τη σταδιακή κατάργηση των σημείων αναφοράς επιτοκίου, όπως τα διατραπεζικά επιτόκια. Επιπλέον, οι εταιρείες απαιτείται να παράσχουν πρόσθετες πληροφορίες στους επενδυτές αναφορικά με τις σχέσεις αντιστάθμισης που επηρεάζονται άμεσα από τις εν λόγω συνθήκες αβεβαιότητας. Οι τροποποιήσεις δεν έχουν επίδραση στις ενοποιημένες Οικονομικές Καταστάσεις.

Τροποποιήσεις στο ΔΠΧΑ 3: «Ορισμός μίας Επιχείρησης» (εφαρμόζεται για ετήσιες περιόδους που ξεκινούν την ή μετά την 01/01/2020)

Τον Οκτώβριο του 2018, το IASB προέβη στην έκδοση τροποποιήσεων περιορισμένου σκοπού στο ΔΠΧΑ 3 προκειμένου να βελτιώσει τον ορισμό μίας επιχείρησης. Οι τροποποιήσεις θα βοηθήσουν τις εταιρείες να προσδιορίσουν αν μία απόκτηση αποτελεί συνένωση επιχειρήσεων ή απόκτηση στοιχείων του ενεργητικού. Ο τροποποιημένος ορισμός επισημαίνει ότι η εκροή μίας επιχείρησης είναι να παρέχει αγαθά και υπηρεσίες στους πελάτες, ενώ ο προγενέστερος ορισμός εστίαζε στις αποδόσεις υπό τη μορφή μερισμάτων, χαμηλότερου κόστους ή άλλων οικονομικών οφελών στους επενδυτές και σε τρίτους. Επιπλέον της τροποποίησης του ορισμού της επιχείρησης, το IASB μέσω της εν λόγω έκδοσης παρέχει συμπληρωματική καθοδήγηση. Οι τροποποιήσεις δεν έχουν επίδραση στις ενοποιημένες Οικονομικές Καταστάσεις.

Τροποποιήσεις στο ΔΠΧΑ 16 «Μισθώσεις» Σχετιζόμενες με τον Covid-19 Παραχωρήσεις Μισθώματος (εφαρμόζεται για ετήσιες περιόδους που ξεκινούν την ή μετά την 01/06/2020)

Τον Μάιο του 2020, το IASB προέβη στην έκδοση τροποποιήσεων στο ΔΠΧΑ 16 οι οποίες παρέχουν στους μισθωτές τη δυνατότητα να μην προβούν σε αξιολόγηση για το εάν μία σχετιζόμενη με τον Covid -19 παραχώρηση μισθώματος χαρακτηρίζεται ως τροποποίηση μίσθωσης. Πιο συγκεκριμένα, οι τροποποιήσεις διευκρινίζουν ότι στην περίπτωση που πληρούνται συγκεκριμένες προϋποθέσεις, δεν απαιτείται από τους μισθωτές να αξιολογήσουν εάν συγκεκριμένες παραχωρήσεις μισθώματος που σχετίζονται με τον Covid-19 αποτελούν τροποποιήσεις μίσθωσης. Αντιθέτως, οι μισθωτές που εφαρμόζουν αυτή την πρακτική εφαρμογή, θα υιοθετήσουν για τις εν λόγω παραχωρήσεις μισθώματος έναν λογιστικό χειρισμό ως να μην αποτελούν τροποποιήσεις μίσθωσης. Τα παραπάνω εφαρμόζονται για παραχωρήσεις μισθώματος που σχετίζονται με τον Covid-19, οι οποίες μειώνουν τις πληρωμές μισθωμάτων που καθίστανται

πληρωτές την ή πριν από την 30η Ιουνίου 2021. Οι τροποποιήσεις δεν έχουν επίδραση στις ενοποιημένες Οικονομικές Καταστάσεις.

2.1.2 Νέα λογιστικά πρότυπα τροποποιήσεις υφιστάμενων προτύπων τα οποία δεν έχουν ακόμα τεθεί σε ισχύ ή δεν έχουν υιοθετηθεί από την Ευρωπαϊκή Ένωση

Τα ακόλουθα νέα Πρότυπα, Διερμηνείες και τροποποιήσεις Προτύπων έχουν εκδοθεί από το Συμβούλιο Διεθνών Λογιστικών Προτύπων (IASB), αλλά είτε δεν έχουν ακόμη τεθεί σε ισχύ είτε δεν έχουν υιοθετηθεί από την Ευρωπαϊκή Ένωση.

Τροποποιήσεις στο ΔΠΧΑ 4 «Ασφαλιστικές Συμβάσεις» - αναβολή εφαρμογής ΔΠΧΑ 9 (εφαρμόζεται για ετήσιες περιόδους που ξεκινούν την ή μετά την 01/01/2021)

Τον Ιούνιο του 2020, το IASB προέβη στην έκδοση τροποποιήσεων βάσει των οποίων αναβάλλεται η ημερομηνία αρχικής εφαρμογής του ΔΠΧΑ 17 για δύο έτη, δηλαδή θα εφαρμόζεται για ετήσιες περιόδους που ξεκινούν την ή μετά την 1η Ιανουαρίου 2023. Συνεπεία αυτού, το IASB προέβη επίσης σε παράταση της καθορισμένης καταληκτικής ημερομηνίας για την προσωρινή εξαίρεση από την εφαρμογή του ΔΠΧΑ 9 «Χρηματοοικονομικά Μέσα» που περιλαμβάνεται στο ΔΠΧΑ 4 «Ασφαλιστικές Συμβάσεις», έχοντας ως αποτέλεσμα οι οικονομικές οντότητες να απαιτείται να εφαρμόσουν το ΔΠΧΑ 9 για ετήσιες περιόδους που ξεκινούν την ή μετά την 1η Ιανουαρίου 2023. Ο Όμιλος θα εξετάσει την επίπτωση όλων των παραπάνω στις Οικονομικές του Καταστάσεις, αν και δεν αναμένεται να έχουν καμία. Τα ανωτέρω έχουν υιοθετηθεί από την Ευρωπαϊκή Ένωση με ημερομηνία έναρξης ισχύος την 01/01/2021.

Τροποποιήσεις στα ΔΠΧΑ 9, ΔΛΠ 39, ΔΠΧΑ 7, ΔΠΧΑ 4 και ΔΠΧΑ 16: «Αναμόρφωση Σημείου Αναφοράς Επιτοκίου – Φάση 2» (εφαρμόζεται για ετήσιες περιόδους που ξεκινούν την ή μετά την 01/01/2021)

Τον Αύγουστο του 2020, το IASB ολοκλήρωσε τη διαδικασία αξιολόγησης και ανταπόκρισης στην αναμόρφωση των διαπραγματευτικών επιτοκίων και άλλων σημείων αναφοράς επιτοκίου, προβαίνοντας στην έκδοση μίας σειράς τροποποιήσεων σε πέντε Πρότυπα. Οι τροποποιήσεις συμπληρώνουν αυτές που εκδόθηκαν το 2019 και επικεντρώνονται στις επιπτώσεις στις Οικονομικές Καταστάσεις όταν μια εταιρεία αντικαθιστά το παλιό επιτόκιο αναφοράς με ένα εναλλακτικό επιτόκιο αναφοράς ως αποτέλεσμα της αναμόρφωσης. Πιο συγκεκριμένα, οι τροποποιήσεις σχετίζονται με το πώς μια εταιρεία θα λογιστικοποιήσει τις αλλαγές στις συμβατικές ταμειακές ροές χρηματοοικονομικών μέσων, πώς θα λογιστικοποιήσει μία αλλαγή στις σχέσεις αντιστάθμισης ως αποτέλεσμα της αναμόρφωσης, καθώς και σχετικές πληροφορίες που θα πρέπει να γνωστοποιήσει. Ο Όμιλος θα εξετάσει την επίπτωση όλων των παραπάνω στις Οικονομικές του Καταστάσεις, αν και δεν αναμένεται να έχουν καμία. Τα ανωτέρω έχουν υιοθετηθεί από την Ευρωπαϊκή Ένωση με ημερομηνία έναρξης ισχύος την 01/01/2021.

Τροποποιήσεις στο ΔΠΧΑ 3 «Συνενώσεις Επιχειρήσεων», στο ΔΛΠ 16 «Ενσώματα Πάγια», στο ΔΛΠ 37 «Προβλέψεις, Ενδεχόμενες Υποχρεώσεις και Ενδεχόμενα Στοιχεία του Ενεργητικού» και στις «Ετήσιες Βελτιώσεις 2018 - 2020» (εφαρμόζεται για ετήσιες περιόδους που ξεκινούν την ή μετά την 01/01/2022)

Ετήσια οικονομική έκθεση της χρήσης

από 1^η Ιανουαρίου έως 31^η Δεκεμβρίου 2020

Τον Μάιο του 2020, το IASB προέβη στην έκδοση μίας σειράς τροποποιήσεων, που περιλαμβάνουν περιορισμένους σκοπούς τροποποιήσεις σε τρία Πρότυπα, καθώς και τις Ετήσιες Βελτιώσεις του Συμβουλίου. Οι εν λόγω τροποποιήσεις παρέχουν διευκρινίσεις αναφορικά με τη διατύπωση των Προτύπων ή διορθώνουν ήσσονος σημασίας συνέπειες, παραβλέψεις ή αντικρούσεις μεταξύ των απαιτήσεων των Προτύπων. Πιο συγκεκριμένα:

- Οι **τροποποιήσεις στο ΔΠΧΑ 3 «Συνενώσεις Επιχειρήσεων»** επικαιροποιούν μία παραπομπή του ΔΠΧΑ 3 στο Ενοικολογικό Πλαίσιο της Χρηματοοικονομικής Αναφοράς χωρίς να τροποποιούν τις λογιστικές απαιτήσεις που αφορούν στις συνενώσεις επιχειρήσεων.
- Οι τροποποιήσεις στο **ΔΛΠ 16 «Ενσώματα Πάγια»** απαγορεύουν σε μία εταιρεία να αφαιρέσει από το κόστος των παγίων ποσά που έλαβε από την πώληση στοιχείων που παράγονται κατά τη διάρκεια προετοιμασίας των εν λόγω παγίων για να καταστούν έτοιμα προς χρήση. Αντιθέτως, η εταιρεία αναγνωρίζει τα εν λόγω έσοδα από πωλήσεις και τα σχετικά κόστη στην Κατάσταση Αποτελεσμάτων.
- Οι **τροποποιήσεις στο ΔΛΠ 37 «Προβλέψεις, Ενδεχόμενες Υποχρεώσεις και Ενδεχόμενα Στοιχεία του Ενεργητικού»** προσδιορίζουν τα κόστη που μία εταιρεία θα πρέπει να συμπεριλάβει κατά την αξιολόγηση για το εάν ένα συμβόλαιο είναι ζημιολόγο.
- Οι **Ετήσιες Βελτιώσεις των ΔΠΧΑ – Κύκλος 2018-2020** προβαίνουν σε ήσσονος σημασίας τροποποιήσεις στο ΔΠΧΑ 1 «Πρώτη Εφαρμογή των Διεθνών Προτύπων Χρηματοοικονομικής Αναφοράς», στο ΔΠΧΑ 9 «Χρηματοοικονομικά Μέσα», στο ΔΛΠ 41 «Γεωργία» και στα Επεξηγηματικά Παραδείγματα που συνοδεύουν το ΔΠΧΑ 16 «Μισθώσεις».

Ο Όμιλος θα εξετάσει την επίπτωση όλων των παραπάνω στις Οικονομικές του Καταστάσεις, αν και δεν αναμένεται να έχουν καμία. Τα ανωτέρω δεν έχουν υιοθετηθεί από την Ευρωπαϊκή Ένωση.

ΔΠΧΑ 17 «Ασφαλιστικές Συμβάσεις» (εφαρμόζεται για ετήσιες περιόδους που ξεκινούν την ή μετά την 01/01/2023)

Τον Μάιο του 2017, το IASB προέβη στην έκδοση ενός νέου Προτύπου, του ΔΠΧΑ 17, το οποίο αντικαθιστά ένα ενδιάμεσο Πρότυπο, το ΔΠΧΑ 4. Σκοπός του έργου του IASB ήταν η ανάπτυξη ενός ενιαίου Προτύπου βασισμένου στις αρχές (principle-based standard) για τον λογιστικό χειρισμό όλων των τύπων ασφαλιστικών συμβάσεων, συμπεριλαμβανομένων και των συμβάσεων αντασφάλισης που κατέχει ένας ασφαλιστικός φορέας. Ένα ενιαίο Πρότυπο βασισμένο στις αρχές θα ενισχύσει τη συγκρισιμότητα της χρηματοοικονομικής αναφοράς μεταξύ οικονομικών οντοτήτων, δικαιοδοσιών και κεφαλαιαγορών. Το ΔΠΧΑ 17 καθορίζει τις απαιτήσεις που θα πρέπει να εφαρμόζει μία οικονομική οντότητα στη χρηματοοικονομική πληροφόρηση που σχετίζεται με ασφαλιστικές συμβάσεις που εκδίδει και συμβάσεις αντασφάλισης που κατέχει. Επιπλέον, τον Ιούνιο του 2020, το IASB προέβη στην έκδοση τροποποιήσεων, οι οποίες όμως δεν επηρεάζουν τις θεμελιώδεις αρχές που εισήχθησαν όταν αρχικά εκδόθηκε το ΔΠΧΑ 17. Οι τροποποιήσεις έχουν σχεδιαστεί με σκοπό να μειώσουν τα κόστη μέσω απλούστευσης ορισμένων απαιτήσεων του Προτύπου, να οδηγήσουν σε πιο εύκολα επεξηγήσιμη χρηματοοικονομική απόδοση, καθώς και να διευκολύνουν τη μετάβαση αναβάλλοντας την ημερομηνία εφαρμογής του Προτύπου για το 2023, παρέχοντας παράλληλα πρόσθετη βοήθεια για τη μείωση της προσπάθειας που απαιτείται κατά την πρώτη εφαρμογή του Προτύπου. Ο Όμιλος θα

εξετάσει την επίπτωση όλων των παραπάνω στις Οικονομικές του Καταστάσεις, αν και δεν αναμένεται να έχουν καμία. Τα ανωτέρω δεν έχουν υιοθετηθεί από την Ευρωπαϊκή Ένωση.

Τροποποιήσεις στο ΔΛΠ 1 «Ταξινόμηση Υποχρεώσεων ως Βραχυπρόθεσμες ή Μακροπρόθεσμες» (εφαρμόζεται για ετήσιες περιόδους που ξεκινούν την ή μετά την 01/01/2023)

Τον Ιανουάριο του 2020, το IASB προέβη στην έκδοση τροποποιήσεων στο ΔΛΠ 1 που επηρεάζουν τις απαιτήσεις για την παρουσίαση των υποχρεώσεων. Συγκεκριμένα, οι τροποποιήσεις αποσαφηνίζουν ένα από τα κριτήρια ταξινόμησης μιας υποχρέωσης ως μακροπρόθεσμη, την απαίτηση για μία οντότητα να έχει το δικαίωμα να αναβάλει τον διακανονισμό της υποχρέωσης για τουλάχιστον 12 μήνες μετά την περίοδο αναφοράς. Οι τροποποιήσεις περιλαμβάνουν: α) αποσαφήνιση ότι το δικαίωμα μίας οντότητας για αναβολή του διακανονισμού θα πρέπει να υφίσταται κατά την ημερομηνία αναφοράς, β) αποσαφήνιση ότι η ταξινόμηση της υποχρέωσης δεν επηρεάζεται από τις προθέσεις ή προσδοκίες της διοίκησης σχετικά με την εξάσκηση του δικαιώματος αναβολής του διακανονισμού, γ) επεξηγούν πώς οι συνθήκες δανεισμού επηρεάζουν την ταξινόμηση, και δ) αποσαφήνιση των απαιτήσεων σχετικά με την ταξινόμηση υποχρεώσεων μίας οντότητας που πρόκειται να ή ενδεχομένως να διακανονίσει μέσω έκδοσης ιδίων συμμετοχικών τίτλων. Επιπλέον, τον Ιούλιο του 2020, το IASB προέβη στην έκδοση μίας τροποποίησης για την αναβολή κατά ένα έτος της ημερομηνίας έναρξης ισχύος της αρχικώς εκδοθείσας τροποποίησης στο ΔΛΠ 1, ως αποτέλεσμα της εξάπλωσης της πανδημίας του Covid-19. Ο Όμιλος θα εξετάσει την επίπτωση όλων των παραπάνω στις Οικονομικές του Καταστάσεις, αν και δεν αναμένεται να έχουν καμία. Τα ανωτέρω δεν έχουν υιοθετηθεί από την Ευρωπαϊκή Ένωση.

2.2 Σημαντικές λογιστικές κρίσεις, εκτιμήσεις και υποθέσεις

Η προετοιμασία των οικονομικών καταστάσεων σύμφωνα με τα ΔΠΧΑ απαιτεί από τη διοίκηση τον σχηματισμό κρίσεων, εκτιμήσεων και υποθέσεων οι οποίες επηρεάζουν τα δημοσιευμένα στοιχεία του ενεργητικού και τις υποχρεώσεις, όπως επίσης τη γνωστοποίηση ενδεχόμενων απαιτήσεων και υποχρεώσεων κατά την ημερομηνία σύνταξης των οικονομικών καταστάσεων και τα δημοσιευμένα ποσά εσόδων και εξόδων κατά την περίοδο αναφοράς. Τα πραγματικά αποτελέσματα μπορεί να διαφέρουν από αυτά τα οποία έχουν εκτιμηθεί.

2.2.1 Κρίσεις

Κατά τη διαδικασία εφαρμογής των λογιστικών αρχών και των κρίσεων της διοίκησης, εκτός αυτών που περιλαμβάνουν εκτιμήσεις, που σχηματίζονται από τη διοίκηση και που έχουν τη σημαντικότερη επίδραση στα ποσά που αναγνωρίζονται στις οικονομικές καταστάσεις κυρίως σχετίζονται με:

- **ανακτησιμότητα των απαιτήσεων**

Οι προβλέψεις για επισφαλείς απαιτήσεις βασίζονται στα ιστορικά στοιχεία των εισπράξεων και λαμβάνουν υπόψη τον αναμενόμενο πιστωτικό κίνδυνο. Η Εταιρεία εφαρμόζει μοντέλο με το οποίο υπολογίζει τις αναμενόμενες πιστωτικές ζημιές καθ' όλη τη διάρκεια ζωής των απαιτήσεων της. Το μοντέλο βασίζεται στην εμπειρία του παρελθόντος αλλά προσαρμόζεται με τρόπο τέτοιο ώστε να αντανakλά προβλέψεις για τη μελλοντική οικονομική κατάσταση των πελατών

αλλά και του οικονομικού περιβάλλοντος. Η συσχέτιση μεταξύ των ιστορικών στοιχείων, της μελλοντικής οικονομικής κατάστασης και των αναμενόμενων πιστωτικών ζημιών περιλαμβάνει σημαντικές εκτιμήσεις. Το ποσό της πρόβλεψης καταχωρείται ως δαπάνη στα άλλα έξοδα εκμετάλλευσης στην κατάσταση αποτελεσμάτων.

- **απαξίωση των αποθεμάτων**

Κατάλληλες προβλέψεις σχηματίζονται για απαξιωμένα, άχρηστα και αποθέματα με πολύ χαμηλή κίνηση στην αγορά. Οι μειώσεις της αξίας των αποθεμάτων στην καθαρή ρευστοποιήσιμη αξία και οι λοιπές ζημίες από αποθέματα καταχωρούνται στην κατάσταση αποτελεσμάτων κατά την περίοδο που εμφανίζονται.

2.2.2 Εκτιμήσεις και υποθέσεις

Συγκεκριμένα ποσά τα οποία περιλαμβάνονται ή επηρεάζουν τις οικονομικές καταστάσεις και οι σχετικές γνωστοποιήσεις πρέπει να εκτιμώνται, απαιτώντας τον σχηματισμό υποθέσεων σχετικά με αξίες ή συνθήκες που δεν είναι δυνατό να είναι γνωστές με βεβαιότητα κατά την περίοδο σύνταξης των οικονομικών καταστάσεων. Ως σημαντική λογιστική εκτίμηση, θεωρείται μία η οποία είναι σημαντική για την εικόνα της οικονομικής κατάστασης της εταιρείας και τα αποτελέσματα και απαιτεί τις πιο δύσκολες, υποκειμενικές ή περίπλοκες κρίσεις της διοίκησης, συχνά ως αποτέλεσμα της ανάγκης για σχηματισμό εκτιμήσεων σχετικά με την επίδραση υποθέσεων οι οποίες είναι αβέβαιες. Ο Όμιλος αξιολογεί τέτοιες εκτιμήσεις σε συνεχή βάση, βασιζόμενος στα αποτελέσματα του παρελθόντος και στην εμπειρία, σε συσκέψεις με ειδικούς, τάσεις και άλλες μεθόδους οι οποίες θεωρούνται λογικές στις συγκεκριμένες συνθήκες, όπως επίσης και τις προβλέψεις μας σχετικά με το πώς αυτά ενδέχεται να αλλάξουν στο μέλλον.

Κατά τη σύνταξη των οικονομικών καταστάσεων, οι σημαντικές λογιστικές εκτιμήσεις και κρίσεις που υιοθετήθηκαν από τη Διοίκηση για την εφαρμογή των λογιστικών αρχών του Ομίλου, είναι συνεπείς με αυτές που εφαρμόστηκαν στις ετήσιες οικονομικές καταστάσεις της 31ης Δεκεμβρίου 2019. Σε συνέχεια των παραπάνω και ειδικότερα για τις οικονομικές καταστάσεις της 31/12/2020 σημειώνονται τα ακόλουθα:

- **Εκτιμώμενη απομείωση υπεραξίας**

Ο Όμιλος διενεργεί σε ετήσια βάση έλεγχο για τυχόν απομείωση της υπεραξίας και ενδιάμεσα, όταν τα γεγονότα ή οι συνθήκες καθιστούν πιθανή την ύπαρξη απομείωσης (π.χ. μία σημαντική δυσμενής αλλαγή στο εταιρικό κλίμα ή μία απόφαση για πώληση ή διάθεση μιας μονάδας). Ο καθορισμός της ύπαρξης απομείωσης απαιτεί την αποτίμηση της αντίστοιχης μονάδας, η οποία εκτιμάται χρησιμοποιώντας τη μέθοδο της προεξόφλησης των ταμειακών ροών. Όταν αυτό κρίνεται διαθέσιμο και απαραίτητο, χρησιμοποιούνται σχετικοί συντελεστές πολλαπλασιασμού της αγοράς, προκειμένου να επιβεβαιωθούν τα αποτελέσματα από τις προεξοφλημένες ταμειακές ροές. Εφαρμόζοντας αυτή τη μεθοδολογία, η Διοίκηση βασίζεται σε μία σειρά από παράγοντες, στους οποίους περιλαμβάνονται τα πραγματικά λειτουργικά αποτελέσματα, τα μελλοντικά εταιρικά σχέδια, οι οικονομικές προεκτάσεις και τα δεδομένα της αγοράς.

Στην περίπτωση που από αυτή την ανάλυση προκύπτει απομείωση της υπεραξίας, τότε η μέτρηση της απομείωσης απαιτεί εκτίμηση της εύλογης αξίας για κάθε αναγνωριζόμενο ενσώματο ή άυλο περιουσιακό στοιχείο. Σε αυτή την περίπτωση, χρησιμοποιείται η προσέγγιση των ταμειακών ροών η οποία αναφέρεται ανωτέρω από ανεξάρτητους εκτιμητές, όπου κρίνεται κατάλληλο.

Διενεργείται έλεγχος για άλλα αναγνωριζόμενα άυλα περιουσιακά στοιχεία με καθορισμένες ωφέλιμες ζωές και υποκείμενα σε απόσβεση, συγκρίνοντας την λογιστική αξία με το άθροισμα των μη προεξοφλημένων ταμειακών ρών που αναμένεται να δημιουργηθούν από το περιουσιακό στοιχείο. Ελέγχονται τα άυλα περιουσιακά στοιχεία με αόριστες ωφέλιμες ζωές ετησίως χρησιμοποιώντας μία μέθοδο εύλογης αξίας όπως τις προεξοφλημένες ταμειακές ροές.

Ο Όμιλος ετησίως διενεργεί έλεγχο για απομείωση της υπεραξίας, σύμφωνα με την λογιστική πολιτική, όπως αυτή αναφέρεται στη Σημείωση 3.3. Τα ανακτήσιμα ποσά των μονάδων δημιουργίας ταμειακών ρών έχουν καθοριστεί βασιζόμενα σε υπολογισμούς της αξίας σε χρήση (on value-in-use calculations). Αυτοί οι υπολογισμοί απαιτούν τη χρήση εκτιμήσεων.

- **Προϋπολογισμοί κατασκευαστικών συμβάσεων**

Ο χειρισμός των εσόδων και εξόδων μίας κατασκευαστικής σύμβασης, εξαρτάται από εάν το τελικό αποτέλεσμα από την εκτέλεση του συμβατικού έργου μπορεί να εκτιμηθεί αξιόπιστα (και αναμένεται να αποφέρει κέρδος στον κατασκευαστή ή το αποτέλεσμα από την εκτέλεση είναι ζημιολόγο). Όταν το αποτέλεσμα ενός συμβολαίου έργου μπορεί να εκτιμηθεί με αξιοπιστία, τότε τα έσοδα και τα έξοδα του συμβολαίου αναγνωρίζονται κατά τη διάρκεια του συμβολαίου, αντίστοιχα, ως έσοδο και έξοδο. Ο Όμιλος χρησιμοποιεί το στάδιο ολοκλήρωσης για να καθορίσει το κατάλληλο ποσό εσόδου και εξόδου που θα αναγνωρίσει σε μια συγκεκριμένη περίοδο. Το στάδιο ολοκλήρωσης μετράται με βάση το συμβατικό κόστος που έχει πραγματοποιηθεί μέχρι την ημερομηνία αναφοράς σε σχέση με το συνολικό εκτιμώμενο κόστος κατασκευής κάθε έργου. Απαιτούνται συνεπώς, σημαντικές εκτιμήσεις της διοίκησης, αναφορικά με το μικτό αποτέλεσμα με το οποίο θα εκτελείται το εκάστοτε εκτελούμενο κατασκευαστικό συμβόλαιο (εκτιμώμενο κόστος εκτέλεσης).

- **Φόροι εισοδήματος**

Ο Όμιλος και η Εταιρεία υπόκειται σε φόρο εισοδήματος σε πολυάριθμες φορολογικές δικαιοδοσίες. Σημαντικές εκτιμήσεις απαιτούνται για τον καθορισμό της πρόβλεψης για φόρους εισοδήματος, καθώς και για τον καθορισμό των προβλέψεων για φόρους εισοδήματος. Υπάρχουν πολλές συναλλαγές και υπολογισμοί για τους οποίους ο ακριβής καθορισμός του φόρου είναι αβέβαιος κατά τη συνήθη πορεία των δραστηριοτήτων της επιχείρησης. Ο Όμιλος και η Εταιρεία αναγνωρίζουν υποχρεώσεις για αναμενόμενα θέματα φορολογικού ελέγχου, βασιζόμενοι σε εκτιμήσεις του κατά πόσο θα οφείλονται επιπλέον φόροι. Όταν το τελικό αποτέλεσμα από τους φόρους αυτών των υποθέσεων διαφέρει από τα ποσά που είχαν αρχικά λογιστεί, τέτοιες διαφορές θα έχουν επίδραση στο φόρο εισοδήματος και στις προβλέψεις για αναβαλλόμενη φορολογία στην περίοδο κατά την οποία τα ποσά αυτά έχουν καθορισθεί.

- **Πρόβλεψη περιβαλλοντικής αποκατάστασης**

Ο Όμιλος δραστηριοποιείται στους τομείς της Μεταλλουργίας, των Έργων Βιώσιμης Ανάπτυξης, της Διεθνούς Ανάπτυξης Ανανεωσίμων Πηγών & Αποθήκευσης Ενέργειας καθώς και στον τομέα της Ηλεκτρικής Ενέργειας και Φυσικού Αερίου. Οι περιβαλλοντολογικές επιπτώσεις που δύναται να προκληθούν από τις προαναφερθείσες δραστηριότητες πιθανόν να οδηγήσουν σε έξοδα αποκατάστασης. Για τον καθορισμό των δαπανών περιβαλλοντικής αποκατάστασης καθώς και της

χρονικής περιόδου κατά την οποία αυτές είναι πιθανός να προκύψουν, ο Όμιλος διενεργεί σχετικές αναλύσεις και εκτιμήσεις χρησιμοποιώντας εξειδικευμένους τεχνικούς και νομικούς συμβούλους. Ο Όμιλος διενεργεί σχετική πρόβλεψη στις οικονομικές του καταστάσεις για τις εκτιμώμενες δαπάνες περιβαλλοντολογικής αποκατάστασης όταν αυτές θεωρούνται πιθανές.

• Ενδεχόμενα γεγονότα

Ο Όμιλος εμπλέκεται σε δικαστικές διεκδικήσεις και αποζημιώσεις κατά τη συνήθη πορεία των εργασιών του. Η διοίκηση κρίνει ότι οποιοδήποτε διακανονισμοί δε θα επηρέαζαν σημαντικά την οικονομική θέση του Ομίλου και της Εταιρείας, την 31 Δεκεμβρίου 2020. Παρόλα αυτά, ο καθορισμός των ενδεχόμενων υποχρεώσεων που σχετίζονται με τις δικαστικές διεκδικήσεις και τις απαιτήσεις είναι μία πολύπλοκη διαδικασία που περιλαμβάνει κρίσεις σχετικά με τις πιθανές συνέπειες και τις διερμηνείες σχετικά με τους νόμους και τους κανονισμούς.

Αλλαγή Λογιστικής Εκτίμησης

Ο Όμιλος προχώρησε την 01/01/2020 σε αλλαγή της ωφέλιμης ζωής των πάρκων ανανεώσιμων πηγών ενέργειας. Συγκεκριμένα, η υπολειπόμενη ωφέλιμη ζωή των πάρκων ανανεώσιμων πηγών ενέργειας αναπροσαρμόστηκε στα 25 έτη από τα 20 έτη, στα οποία είχε αρχικά εκτιμηθεί και οι λόγοι, που συνηγορούν σε αυτό είναι:

- Υπάρχει πλέον θετική εμπειρία από τη λειτουργία Α/Π 15 – 20 ετών, στα οποία έχουμε πολύ καλή απόδοση και το κόστος συντήρησης δεν έχει αυξηθεί. Οφείλεται: στο αξιόπιστο των κατασκευαστών και στην καλή συντήρηση, στη διάρκεια της λειτουργίας τους.
- Τα τελευταία 10 χρόνια, χρησιμοποιείται εξοπλισμός μεγάλων διαστάσεων, τόσο στις διαστάσεις των Α/Γ (διάμετρος πτερυγίων > 70 μέτρων) όσο και στην ισχύ ($\geq 2\text{MW}$), οπότε και η απόδοση των Α/Π είναι υψηλή.
- Το κόστος του *repowering* των Α/Π είναι υψηλό, όσο περίπου ενός νέου Α/Π, διότι όλος ο εξοπλισμός και η υποδομή θέλει ανανέωση, με εξαίρεση τον υποσταθμό, οπότε δεν υπάρχει σημαντικό κίνητρο ανανέωσης του εξοπλισμού, ειδικά όταν λειτουργεί χωρίς προβλήματα.

Η Διοίκηση εκτιμά την αλλαγή της λογιστικής εκτίμησης ως απολύτως ρεαλιστική. Ο Όμιλος προέβη στην αλλαγή αυτής της λογιστικής εκτίμησης της ωφέλιμης ζωής, κάνοντας χρήση των διατάξεων του ΔΛΠ 8 «Λογιστικές Πολιτικές, Μεταβολές των Λογιστικών Εκτιμήσεων και Λάθη», εκτιμώντας ότι ο ρυθμός των μελλοντικών ωφελειών που ενσωματώνονται στα συγκεκριμένα πάγια μεταβλήθηκε, προσαρμόζοντας αντίστοιχα το ρυθμό απόσβεσης έτσι ώστε να αντανakλά το νέο διαμορφωμένο ρυθμό. Η θετική επίδραση από την αλλαγή της λογιστικής εκτίμησης για τη χρήση 01/01/2020-31/12/2020 ανήλθε στο ποσό των € 4.016 χιλ. και επηρέασε τα ενσώματα και άυλα στοιχεία του ενεργητικού και τα αποτελέσματα του Ομίλου για την ενδιάμεση περίοδο αναφοράς.

Επίσης, την 01/07/2020 προχώρησε σε αλλαγή του λειτουργικού νομίσματος της θυγατρικής εταιρείας Power Project με έδρα την Τουρκία. Συγκεκριμένα, το λειτουργικό νόμισμα της θυγατρικής εταιρείας άλλαξε από EUR σε USD, στο οποίο είχε αρχικά εκτιμηθεί και ο λόγος που συνηγορεί σε αυτό είναι ότι το μεγαλύτερο μέρος των εσόδων και των εξόδων της

εν λόγω εταιρείας είναι σε USD και το μεγαλύτερο μέρος των απαιτήσεων και υποχρεώσεων της, διακανονίζονται επίσης σε USD.

Η Διοίκηση εκτιμά την αλλαγή της λογιστικής εκτίμησης ως απολύτως ρεαλιστική. Η θυγατρική εταιρεία προέβη στην αλλαγή αυτής της λογιστικής εκτίμησης του λειτουργικού της νομίματός, κάνοντας χρήση των διατάξεων του ΔΛΠ 8 «Λογιστικές Πολιτικές, Μεταβολές των Λογιστικών Εκτιμήσεων και Λάθη».

Οι χρεωστικές συναλλαγματικές διαφορές ποσού €26,6 εκατ, που προέκυψαν από τη μετατροπή νομίματος κατά την ενοποίηση των οικονομικών καταστάσεων της θυγατρικής εταιρείας για τη χρήση που έληξε την 31/12/2020, αναγνωρίστηκαν στα λοιπά συνολικά έσοδα και σωρευτικά στα ίδια κεφάλαια και συγκεκριμένα σε αποθεματικό μετατροπής ισολογισμού.

2.3 Διακοπείσες δραστηριότητες

Η Εταιρεία Μυτιληναίος Α.Ε. που προέκυψε από τη συγχώνευση των θυγατρικών της εταιρειών ΜΕΤΚΑ Α.Ε., ΑΛΟΥΜΙΝΙΟΝ ΤΗΣ ΕΛΛΑΔΟΣ, ΠΡΟΤΕΡΓΙΑ ΘΕΡΜΟΗΛΕΚΤΡΙΚΗ ΑΓ.ΝΙΚΟΛΑΟΥ Α.Ε. εμφανίζει χωριστά το αποτέλεσμα από διακοπείσα δραστηριότητα σύμφωνα με όσα περιγράφονται παρακάτω.

Το 2009 εφαρμόζοντας το ΔΠΧΑ 5 «Μη Κυκλοφοριακά Στοιχεία κατεχόμενα προς πώληση & Διακοπείσες Εκμεταλλεύσεις», παρουσιάστηκαν χωριστά τα περιουσιακά στοιχεία καθώς και οι υποχρεώσεις της θυγατρικής εταιρείας SOMETRA S.A., για την οποία αποφασίστηκε στις 26 Ιανουαρίου 2009 η προσωρινή αναστολή της παραγωγικής δραστηριότητας του εργοστασίου παραγωγής Ψευδάργυρου – Μολύβδου στη Ρουμανία, ενώ ταυτόχρονα εμφανίστηκε χωριστά και το αποτέλεσμα από τη διακοπείσα δραστηριότητα στην κατάσταση αποτελεσμάτων. Δεδομένων των τότε παγκόσμιων οικονομικών συγκυριών, δεν κατέστησαν δυνατά εναλλακτικά σενάρια για τη μελλοντική αξιοποίηση των περιουσιακών στοιχείων της θυγατρικής εταιρείας.

Συνακόλουθα από το 2011, εφαρμόζοντας την παράγραφο 13 του ΔΠΧΑ 5 «Μη Κυκλοφοριακά Στοιχεία κατεχόμενα προς πώληση & Διακοπείσες Εκμεταλλεύσεις», η δραστηριότητα του Ψευδάργυρου – Μολύβδου («SOMETRA S.A.») δεν θεωρείτο πλέον περιουσιακό στοιχείο κατεχόμενο προς πώληση αλλά προς εγκατάλειψη και τα περιουσιακά στοιχεία της δραστηριότητας επανήλθαν στις συνεχιζόμενες δραστηριότητες, ενώ ταυτόχρονα συνέχισε να εμφανίζει χωριστά το αποτέλεσμα από τη διακοπείσα δραστηριότητα στην κατάσταση αποτελεσμάτων.

Την 31/12/2015 η θυγατρική εταιρεία SOMETRA S.A., εισέφερε μέσω απόσχισης τον κλάδο παραγωγής ψευδαργύρου και Μολύβδου καθώς και των υποπροϊόντων τους στην νεοϊδρυθείσα για τον σκοπό αυτό θυγατρική της εταιρεία Reycom Recycling (REYCOM). Ο εν λόγω μετασχηματισμός πραγματοποιήθηκε στα πλαίσια της αναδιοργάνωσης που επιχειρεί η Εταιρεία αναφορικά με τη διακοπείσα δραστηριότητα Ψευδαργύρου και Μολύβδου και συγκεκριμένα στα πλαίσια της πρόθεσής της να αναπτύξει τη δραστηριότητα ανακύκλωσης υπολειμμάτων μεταλλουργικής κατεργασίας με στόχο την παραγωγή οξειδίων ψευδαργύρου(Zn) και Μολύβδου(Pb). Στο ίδιο πλαίσιο την 29/11/2016 ολοκληρώθηκε η διασυνοριακή συγχώνευση της θυγατρικής REYCOM και της θυγατρικής εταιρείας ΑΛΟΥΜΙΝΙΟΝ ΤΗΣ ΕΛΛΑΔΟΣ (ΑτΕ).

2.4 Ενοποίηση

(α) Θυγατρικές: Θυγατρικές εταιρείες είναι εκείνες (συμπεριλαμβανομένων των οικονομικών οντοτήτων ειδικού σκοπού) στις οποίες ο Όμιλος έχει ποσοστό συμμετοχής μεγαλύτερο του μισού των δικαιωμάτων ψήφου ή έχει τη δυνατότητα να κατευθύνει τις χρηματοοικονομικές και λειτουργικές αρχές που ακολουθούνται.

Η ύπαρξη ενδεχόμενων δικαιωμάτων ψήφου που μπορούν να εξασκηθούν ή να μετατραπούν, λαμβάνονται υπόψη, όταν ο Όμιλος αξιολογεί εάν έχει τον έλεγχο μιας εταιρείας.

Οι θυγατρικές ενοποιούνται πλήρως (ολική ενοποίηση) με την μέθοδο της εξαγοράς από την ημερομηνία που αποκτάται ο έλεγχος επ' αυτών και παύουν να ενοποιούνται από την ημερομηνία που τέτοιος έλεγχος δεν υφίσταται.

Η εξαγορά θυγατρικής από τον Όμιλο λογιστικοποιείται βάσει της μεθόδου της αγοράς. Η παράγραφος “2.8 Άυλα περιουσιακά στοιχεία – Υπεραξία” περιγράφει τη λογιστική αντιμετώπιση της υπεραξίας. Το κόστος κτήσης μιας θυγατρικής είναι η εύλογη αξία των περιουσιακών στοιχείων που δόθηκαν, των μετοχών που εκδόθηκαν και των υποχρεώσεων που αναλήφθηκαν κατά την ημερομηνία της ανταλλαγής, πλέον τυχόν κόστους άμεσα συνδεδεμένου με την συναλλαγή. Τα εξατομικευμένα περιουσιακά στοιχεία, υποχρεώσεις και ενδεχόμενες υποχρεώσεις που αποκτώνται σε μία επιχειρηματική συνένωση επιμετρώνται κατά την εξαγορά στις εύλογες αξίες τους ανεξαρτήτως του ποσοστού συμμετοχής. Το κόστος αγοράς πέραν της εύλογης αξίας των επί μέρους στοιχείων που αποκτήθηκαν, καταχωρείται ως υπεραξία. Αν το συνολικό κόστος της αγοράς είναι μικρότερο από την εύλογη αξία των επί μέρους στοιχείων που αποκτήθηκαν, η διαφορά καταχωρείται άμεσα στα αποτελέσματα της χρήσης.

Διεταιρικές συναλλαγές, υπόλοιπα και μη πραγματοποιημένα κέρδη από συναλλαγές μεταξύ των εταιρειών του Ομίλου απαλείφονται. Οι μη πραγματοποιημένες ζημιές, επίσης απαλείφονται, εκτός εάν η συναλλαγή παρέχει ενδείξεις απομείωσης, του μεταβιβασθέντος στοιχείου ενεργητικού. Οι λογιστικές αρχές των θυγατρικών έχουν τροποποιηθεί ώστε να είναι ομοιόμορφες με αυτές που έχουν υιοθετηθεί από τον Όμιλο.

Συναλλαγές με την μειοψηφία: Για τη λογιστική αντιμετώπιση συναλλαγών με την μειοψηφία, ο Όμιλος εφαρμόζει τη λογιστική αρχή κατά την οποία αντιμετωπίζει τις συναλλαγές αυτές ως συναλλαγές με τρίτα μέρη εκτός Ομίλου. Οι πωλήσεις προς την μειοψηφία δημιουργούν κέρδη και ζημιές για τον Όμιλο τα οποία καταχωρούνται στην κατάσταση αποτελεσμάτων. Οι αγορές από την μειοψηφία δημιουργούν υπεραξία, η οποία είναι η διαφορά ανάμεσα στο αντίτιμο που πληρώθηκε και στο ποσοστό της λογιστικής αξίας της καθαρής θέσης της θυγατρικής εταιρείας που αποκτήθηκε.

(β) Συγγενείς: Είναι οι επιχειρήσεις αυτές πάνω στις οποίες ο Όμιλος μπορεί να ασκήσει σημαντική επιρροή αλλά δεν πληρούν τις προϋποθέσεις για να χαρακτηριστούν είτε θυγατρικές είτε συμμετοχή σε κοινοπραξία. Οι παραδοχές που χρησιμοποιήθηκαν από τον όμιλο συνιστούν ότι το κατεχόμενο ποσοστό μεταξύ 20% και 50% δικαιωμάτων ψήφου μίας εταιρείας υποδηλώνει σημαντική επιρροή πάνω στην εταιρεία αυτή. Επενδύσεις σε συγγενείς επιχειρήσεις αρχικά αναγνωρίζονται στο κόστος και κατόπιν αποτιμώνται σύμφωνα με τη μέθοδο της καθαρής θέσης. Στο τέλος κάθε

χρήσης, το κόστος αυξάνεται με την αναλογία της επενδύτριας επιχείρησης στις μεταβολές της καθαρής θέσης της επενδύσιμης επιχείρησης και μειώνεται με τα λαμβανόμενα από τη συγγενή μερίσματα.

Όσον αφορά την υπεραξία απόκτησης, αυτή μειώνει την αξία της συμμετοχής με επιβάρυνση των αποτελεσμάτων χρήσης, όταν μειώνεται η αξία της.

Το μερίδιο του Ομίλου στα κέρδη ή τις ζημιές των συνδεδεμένων επιχειρήσεων μετά την εξαγορά αναγνωρίζεται στα αποτελέσματα, ενώ το μερίδιο των μεταβολών των αποθεματικών μετά την εξαγορά, αναγνωρίζεται στα αποθεματικά. Οι συσσωρευμένες μεταβολές επηρεάζουν την λογιστική αξία των επενδύσεων σε συνδεδεμένες επιχειρήσεις. Όταν η συμμετοχή του Ομίλου στις ζημιές σε μία συγγενή επιχείρηση ισούται ή υπερβαίνει τη συμμετοχή της στη συγγενή επιχείρηση, συμπεριλαμβανομένων οποιονδήποτε άλλων επισφαλών απαιτήσεων, ο Όμιλος δεν αναγνωρίζει περαιτέρω ζημιές, εκτός και αν έχει καλύψει υποχρεώσεις ή έχει ενεργήσει πληρωμές εκ μέρους της συγγενούς επιχείρησης και εν γένει εκείνων που προκύπτουν από τη μετοχική ιδιότητα.

Μη πραγματοποιημένα κέρδη από συναλλαγές μεταξύ του Ομίλου και των συγγενών επιχειρήσεων απαλείφονται κατά το ποσοστό συμμετοχής του Ομίλου στις συγγενείς επιχειρήσεις. Μη πραγματοποιημένες ζημιές απαλείφονται, εκτός εάν η συναλλαγή παρέχει ενδείξεις απομείωσης του μεταβιβασθέντος περιουσιακού στοιχείου. Οι λογιστικές πολιτικές των συγγενών επιχειρήσεων τροποποιούνται προκειμένου να είναι συνεπείς με αυτές που χρησιμοποιεί ο Όμιλος.

(γ) Επενδύσεις σε κοινοπραξίες: Οι επενδύσεις σε κοινοπραξίες ταξινομούνται σύμφωνα με το ΔΠΧΑ 11 «Από κοινού συμφωνίες», είτε ως «από κοινού δραστηριότητες», είτε ως κοινοπραξίες». Η ταξινόμησή τους γίνεται στη βάση των σχετικών δικαιωμάτων και των υποχρεώσεων του κάθε συμμετέχοντος στην από κοινού συμφωνία. Ο Όμιλος αξιολογώντας τη φύση των σχετικών επενδύσεων και τα ειδικά χαρακτηριστικά τους, τηρεί την 31/12/2019 επένδυση σε κοινοπραξία η οποία αναγνωρίζεται βάσει της μεθόδου της καθαρής θέσης.

Οι συμμετοχές σε κοινοπραξίες, σύμφωνα με τη μέθοδο της καθαρής θέσης, αναγνωρίζονται αρχικά στο κόστος κτήσης και μετά προσαρμόζονται με το ποσοστό του Ομίλου πάνω στα κέρδη ή τις ζημιές και στα λοιπά συνολικά εισοδήματα των κοινοπραξιών. Όταν το ποσοστό του Ομίλου στις ζημιές μιας κοινοπραξίας είναι ίσο ή υπερβαίνει τη συμμετοχή του σε αυτή την κοινοπραξία, ο Όμιλος δεν αναγνωρίζει περαιτέρω ζημιές, εκτός εάν έχει αναλάβει υποχρεώσεις ή έχει προχωρήσει σε πληρωμές για λογαριασμό της κοινοπραξίας.

Μη πραγματοποιηθέντα κέρδη από συναλλαγές μεταξύ του Ομίλου και των κοινοπραξιών απαλείφονται κατά το ποσοστό συμμετοχής του Ομίλου στις κοινοπραξίες. Επίσης, απαλείφονται και οι μη πραγματοποιηθείσες ζημιές, εκτός εάν υπάρχουν ενδείξεις από τη συναλλαγή για την απομείωση του περιουσιακού στοιχείου που μεταβιβάστηκε.

2.5 Πληροφόρηση κατά τομέα

Για διοικητικούς σκοπούς, ο Όμιλος είναι οργανωμένος σε τέσσερις κύριες επιχειρηματικές δραστηριότητες: α) Μεταλλουργίας, β) Έργων Βιώσιμης Ανάπτυξης, γ) Ηλεκτρικής ενέργειας και Φυσικού Αερίου και δ) Τομέας Ανάπτυξης Ανανεώσιμων Πηγών και Αποθήκευσης Ενέργειας. Σύμφωνα με το ΔΠΧΑ 8 – Λειτουργικοί Τομείς, η διοίκηση

παρακολουθεί τα λειτουργικά αποτελέσματα των επιχειρηματικών τομέων ξεχωριστά με σκοπό τη λήψη αποφάσεων σχετικά με τη διάθεση πόρων και την αξιολόγηση απόδοσης.

2.6 Μετατροπή ξένου νομίσματος

(α) Λειτουργικό νόμισμα και νόμισμα παρουσίασης

Τα στοιχεία των οικονομικών καταστάσεων των θυγατρικών εταιρειών του Ομίλου επιμετρούνται βάσει του νομίσματος του πρωτεύοντος οικονομικού περιβάλλοντος, στο οποίο λειτουργεί ο Όμιλος (λειτουργικό νόμισμα). Οι ενοποιημένες οικονομικές καταστάσεις παρουσιάζονται σε Ευρώ (€), που είναι το λειτουργικό νόμισμα και το νόμισμα παρουσίασης της μητρικής Εταιρείας και όλων των θυγατρικών της που είναι εγκατεστημένες στην Ελλάδα.

(β) Συναλλαγές και υπόλοιπα λογαριασμών

Οι συναλλαγές σε ξένα νομίσματα μετατρέπονται στο λειτουργικό νόμισμα με τη χρήση των συναλλαγματικών ισοτιμιών (τρέχουσες ισοτιμίες) που ισχύουν κατά την ημερομηνία των συναλλαγών.

Κέρδη και ζημιές από συναλλαγματικές διαφορές οι οποίες προκύπτουν από την εκκαθάριση τέτοιων συναλλαγών κατά τη διάρκεια της περιόδου και από τη μετατροπή των νομισματικών στοιχείων που εκφράζονται σε ξένο νόμισμα με τις ισχύουσες ισοτιμίες κατά την ημερομηνία ισολογισμού, καταχωρούνται στα αποτελέσματα. Οι συναλλαγματικές διαφορές από μη νομισματικά στοιχεία που αποτιμώνται στην εύλογη αξία τους, θεωρούνται ως τμήμα της εύλογης αξίας και συνεπώς καταχωρούνται όπου και οι διαφορές της εύλογης αξίας.

Οι εκτός Ελλάδος δραστηριότητες του Ομίλου σε ξένα νομίσματα (οι οποίες αποτελούν κατά κανόνα αναπόσπαστο μέρος των δραστηριοτήτων της μητρικής), μετατρέπονται στο νόμισμα λειτουργίας με τη χρήση των ισοτιμιών που ισχύουν κατά την ημερομηνία των συναλλαγών, ενώ τα στοιχεία του ενεργητικού και παθητικού των δραστηριοτήτων στο εξωτερικό, συμπεριλαμβανομένων της υπεραξίας και των αναπροσαρμογών της εύλογης αξίας, που προκύπτουν κατά την ενοποίηση, μετατρέπονται σε Ευρώ με τις συναλλαγματικές ισοτιμίες που ισχύουν κατά την ημερομηνία αναφοράς.

Οι συναλλαγματικές διαφορές προκύπτουσες από χρηματοοικονομικά στοιχεία του ενεργητικού και παθητικού (ενδοομικά δάνεια και μακροπρόθεσμες μη εμπορικές απαιτήσεις/υποχρεώσεις για τις οποίες η αποπληρωμή δεν έχει προγραμματιστεί ή δεν είναι πιθανό να συμβεί στο προβλεπτό μέλλον) που έχουν χαρακτηριστεί ως μέρος της καθαρής επένδυσης μιας οντότητας σε θυγατρική εταιρεία που δραστηριοποιείται στο εξωτερικό, αναγνωρίζονται στην κατάσταση αποτελεσμάτων των ατομικών οικονομικών καταστάσεων της οντότητας ή/και της θυγατρικής εταιρείας. Στις ενοποιημένες οικονομικές καταστάσεις, οι παραπάνω συναλλαγματικές διαφορές αναγνωρίζονται στα λοιπά συνολικά έσοδα και συμπεριλαμβάνονται στο αποθεματικό μετατροπής Ισολογισμού. Όταν η αποπληρωμή των παραπάνω χρηματοοικονομικών στοιχείων του ενεργητικού και παθητικού προγραμματιστεί ή είναι πιθανό να συμβεί στο προβλεπτό μέλλον, οι συσσωρευμένες συναλλαγματικές στα αποθεματικά αναταξινομούνται στην ενοποιημένη κατάσταση αποτελεσμάτων, καθώς παύουν τα χρηματοοικονομικά στοιχεία να αποτελούν μέρος της καθαρής επένδυσης μιας οντότητας σε θυγατρική εταιρεία που δραστηριοποιείται στο εξωτερικό. Ο ίδιος λογιστικός χειρισμός αναταξινόμησης εφαρμόζεται και κατά την πώληση της θυγατρικής εταιρείας.

(γ) Εταιρείες του Ομίλου

Τα λειτουργικά αποτελέσματα και τα ίδια κεφάλαια όλων των εταιριών του Ομίλου (εκτός από εκείνες που λειτουργούν σε υπερπληθωριστικές οικονομίες), των οποίων το λειτουργικό νόμισμα είναι διαφορετικό από το νόμισμα παρουσίασης του Ομίλου, μετατρέπονται στο νόμισμα παρουσίασης του Ομίλου ως ακολούθως:

1. Τα στοιχεία ενεργητικού και παθητικού για κάθε κατάσταση οικονομικής θέσης παρουσιάζονται και μετατρέπονται με τη συναλλαγματική ισοτιμία κατά την ημερομηνία αναφοράς.
2. Τα έσοδα και έξοδα της κατάστασης αποτελεσμάτων χρήσεως της κάθε εταιρείας μετατρέπονται σύμφωνα με τη μέση ισοτιμία που διαμορφώνεται από την έναρξη της χρήσεως έως την ημερομηνία κλεισίματος του ισολογισμού.
3. Όλες οι συναλλαγματικές διαφορές που προκύπτουν από τα παραπάνω καταχωρούνται στο "αποθεματικό μετατροπής ισολογισμών θυγατρικών σε ξένο νόμισμα" των ιδίων κεφαλαίων

2.7 Ενσώματες ακινητοποιήσεις

Τα πάγια στοιχεία του ενεργητικού απεικονίζονται στις οικονομικές καταστάσεις στις αξίες κτήσεως τους ή στις αξίες τεκμαιρόμενου κόστους όπως αυτό προσδιορίστηκε βάση ευλόγων αξιών κατά την ημερομηνίες μετάβασης, μείον, κατ' αρχήν τις συσσωρευμένες αποσβέσεις και δεύτερον, τυχών απαξιώσεις των παγίων. Το κόστος κτήσεως περιλαμβάνει όλες τις άμεσα επιρριπτέες δαπάνες για την απόκτηση των στοιχείων.

Μεταγενέστερες δαπάνες καταχωρούνται σε επαύξηση της λογιστικής αξίας των ενσωμάτων παγίων ή ως ξεχωριστό πάγιο μόνον κατά την έκταση που οι δαπάνες αυτές αυξάνουν τα μελλοντικά οικονομικά οφέλη που αναμένεται να εισρεύσουν από τη χρήση του παγίου στοιχείου και το κόστος τους μπορεί να επιμετρηθεί αξιόπιστα. Το κόστος επισκευών και συντηρήσεων καταχωρείται στα αποτελέσματα όταν πραγματοποιούνται.

Οι αποσβέσεις των άλλων στοιχείων των ενσωμάτων παγίων (πλην οικοπέδων τα οποία δεν αποσβένονται) υπολογίζονται με την σταθερή μέθοδο μέσα στην ωφέλιμη ζωή τους που έχει ως εξής:

Κτίρια	25-35 έτη
Μηχανολογικός εξοπλισμός	4-30 έτη
Αυτοκίνητα	4-10 έτη
Λοιπός εξοπλισμός	4-7 έτη

Οι υπολειμματικές αξίες και οι ωφέλιμες ζωές των ενσωμάτων παγίων υπόκεινται σε επανεξέταση στη λήξη κάθε ετήσιας περιόδου αναφοράς. Όταν οι λογιστικές αξίες των ενσωμάτων ακινητοποιήσεων υπερβαίνουν την ανακτήσιμη αξία τους, η διαφορά (απομείωση) καταχωρείται άμεσα ως έξοδο στα αποτελέσματα.

Κατά την πώληση ενσωμάτων ακινητοποιήσεων, οι διαφορές μεταξύ του τιμήματος που λαμβάνεται και της λογιστικής τους αξίας καταχωρούνται ως κέρδη ή ζημίες στα αποτελέσματα. Οι επισκευές και συντηρήσεις καταχωρούνται στα έξοδα της περιόδου που αφορούν.

Οι ιδιοπαραγόμενες ενσώματες ακινητοποιήσεις στοιχειοθετούν προσθήκη στο κόστος κτήσεως των ενσώματων ακινητοποιήσεων σε αξίες που περιλαμβάνουν το άμεσο κόστος μισθοδοσίας του προσωπικού, που συμμετέχει στην κατασκευή (αντίστοιχες εργοδοτικές εισφορές), κόστος αναλωθέντων υλικών και άλλα γενικά κόστη.

2.8 Άυλα περιουσιακά στοιχεία - Υπεραξία

Στα άυλα περιουσιακά στοιχεία συμπεριλαμβάνονται οι άδειες λογισμικού, οι άδειες παραγωγής, εγκατάστασης και λειτουργίας ενεργειακών σταθμών, τα δικαιώματα, τα έξοδα έρευνας και ανάπτυξης και οι δαπάνες προσπέλασης και αποκατάστασης.

Λογισμικό: Οι άδειες λογισμικού αποτιμώνται στο κόστος κτήσεως μείον τις αποσβέσεις. Τα κόστη που βελτιώνουν ή επιμηκύνουν την απόδοση των προγραμμάτων λογισμικού, πέραν των αρχικών τεχνικών προδιαγραφών, ή αντίστοιχα τα έξοδα μετατροπής λογισμικού, ενσωματώνονται στο κόστος κτήσης του άυλου παγίου με απαραίτητη προϋπόθεση να μπορούν να μετρηθούν με αξιοπιστία. Οι αποσβέσεις διενεργούνται με τη σταθερή μέθοδο κατά τη διάρκεια της ωφέλιμης ζωής των στοιχείων αυτών η οποία κυμαίνεται από 1 έως 3 χρόνια. Η συντήρηση των προγραμμάτων λογισμικού αναγνωρίζεται ως έξοδο όταν πραγματοποιείται η δαπάνη.

Άδειες παραγωγής, εγκατάστασης και λειτουργίας ενεργειακών σταθμών: Οι διάφοροι τύποι αδειών τις οποίες τηρεί στην κατοχή του ο Όμιλος, του παρέχουν τη δυνατότητα να κατασκευάσει ενεργειακές μονάδες ή το δικαίωμα να παράγει και να πουλάει ενέργεια. Οι παρούσες συνθήκες της αγοράς παρέχουν σαφείς ενδείξεις για την ανακτήσιμη αξία των αδειών αυτών.

Ο Όμιλος, κατά την απόκτησή τους, αναγνώρισε τις άδειες αυτές ως άυλα περιουσιακά στοιχεία στην εύλογη αξία τους και κατόπιν τις επιμετρά με το υπόδειγμα του κόστους, σύμφωνα με το οποίο το στοιχείο αποτιμάται στο κόστος του (το οποίο είναι η κατά την απόκτηση εύλογη αξία όπως προαναφέρθηκε) μειωμένο με τις αποσβέσεις του και κάθε πρόβλεψη απομείωσης. Οι αποσβέσεις διενεργούνται με την σταθερή μέθοδο κατά την διάρκεια της ωφέλιμης ζωής των στοιχείων αυτών η οποία ανέρχεται σε 30 χρόνια για τους σταθμούς παραγωγής ηλεκτρικής ενέργειας με καύσιμο φυσικό αέριο και σε 20 χρόνια για τα έργα παραγωγής ηλεκτρικής ενέργειας από ανανεώσιμες πηγές ενέργειας. Ο Όμιλος διενεργεί ελέγχους μείωσης της αξίας τους όταν υπάρχουν σχετικές ενδείξεις, κάνοντας χρήση της εξής μεθοδολογίας:

- i) Εφαρμόζει ποσοστά πιθανοτήτων σύμφωνα με τις εκτιμήσεις της διοίκησης σχετικά με την κατασκευή μονάδων για τις οποίες τηρεί άδειες.
- ii) Εφαρμόζει τη μεθοδολογία των Προεξοφλημένων Ταμειακών Ροών, χρησιμοποιώντας παραδοχές οι οποίες επικρατούν στην αγορά ενέργειας. Η περίοδος η οποία εξετάζεται από τη διοίκηση, υπερβαίνει τα πέντε έτη, διάστημα το οποίο ενθαρρύνεται από το ΔΛΠ 36, καθώς ιδιαίτερα για τις ανανεώσιμες ενεργειακές μονάδες ακόμα και μια μεγαλύτερη περίοδος θα κρίνεται αρκετά ικανοποιητική.

iii) Η τελική ανακτήσιμη αξία υπολογίζεται για ένα συνολικό χαρτοφυλάκιο ανανεώσιμων ή θερμικών ενεργειακών μονάδων, πολλαπλασιάζοντας τη συνολική πιθανότητα με το αποτέλεσμα που προκύπτει από την προεξόφληση των ταμειακών ροών.

iv) Τέλος, ο Όμιλος συγκρίνει την ανακτήσιμη αξία ή οποία λογίζεται ως η αξία χρήσης της μονάδας, με τη λογιστική αξία. Όταν η ανακτήσιμη αξία είναι μικρότερη από τη λογιστική, διενεργείται πρόβλεψη για μείωση της αξίας σε βάρος των αποτελεσμάτων.

Δικαιώματα Εκμετάλλευσης Ορυχείων: Τα δικαιώματα εκμετάλλευσης ορυχείων αφορούν δικαιώματα τα οποία έχει αποκτήσει ο Όμιλος για την εξόρυξη μεταλλευτικών αποθεμάτων σε διάφορες γεωγραφικές περιοχές. Στο κόστος των δικαιωμάτων εκμετάλλευσης εκτός της τιμής απόκτησης των δικαιωμάτων έχει αναγνωρισθεί και κάθε κόστος που αφορά την αρχική εκτίμηση του κόστους αποκατάστασης του χώρου όπου γίνονται εργασίες, δέσμευση που έχει αναλάβει ο Όμιλος είτε κατά την απόκτηση του δικαιώματος είτε ως συνέπεια της χρήσης του για συγκεκριμένη περίοδο. Η χρονική περίοδος απόσβεσης που έχει υιοθετηθεί από τον Όμιλο δεν υπερβαίνει τα 10 έτη.

Δικαιώματα Χρήσης Ενσώματων Στοιχείων Ενεργητικού: Δικαιώματα εκμετάλλευσης ενσώματων στοιχείων που παραχωρούνται στα πλαίσια συμβάσεων κατασκευής έργων (αντισταθμιστικά οφέλη) αποτιμώνται στο κόστος κτήσης τους, δηλαδή στην εύλογη αξία τους κατά την ημερομηνία παραχώρησης, μείον τις αποσβέσεις. Οι αποσβέσεις υπολογίζονται με βάση την μέθοδο των παραγόμενων μονάδων.

Έξοδα έρευνας και ανάπτυξης: Τα έξοδα έρευνας αναγνωρίζονται ως έξοδα της χρήσης όταν αυτά προκύπτουν. Τα έξοδα που προκύπτουν λόγω αναπτυξιακών προγραμμάτων (και σχετίζονται με τον σχεδιασμό και δοκιμές νέων ή βελτιωμένων προϊόντων) αναγνωρίζονται ως άυλα στοιχεία του ενεργητικού εάν είναι πιθανό να προσφέρουν στην εταιρεία μελλοντικά οικονομικά οφέλη. Τα υπόλοιπα έξοδα ανάπτυξης καταχωρούνται στους λογαριασμούς εξόδων μόλις αυτά προκύπτουν. Έξοδα ανάπτυξης τα οποία σε προηγούμενες οικονομικές χρήσεις είχαν καταχωρηθεί σαν έξοδα, δεν καταχωρούνται σαν άυλα σε μεταγενέστερη οικονομική χρήση. Τα έξοδα ανάπτυξης τα οποία έχουν κεφαλαιοποιηθεί αποσβένονται από την εκκίνηση της εμπορικής παραγωγής του προϊόντος, βάση της σταθερής μεθόδου απόσβεσης κατά την περίοδο των αναμενόμενων ωφελειών του προϊόντος. Η χρονική περίοδος απόσβεσης που έχει υιοθετηθεί από τον Όμιλο δεν υπερβαίνει τα 5 έτη.

Δαπάνες Προσπέλασης & Αποκατάστασης

Τα έξοδα προσπέλασης και αποκατάστασης αναγνωρίζονται ως άυλα στοιχεία του ενεργητικού εφ' όσον προσφέρουν στην εταιρεία μελλοντικά οικονομικά οφέλη και η απόσβεση τους γίνεται βάση της μεθόδου των μονάδων παραγωγής.

Υπεραξία: Είναι η διαφορά μεταξύ του κόστους αγοράς και της εύλογης αξίας του ενεργητικού και του παθητικού θυγατρικής / συγγενούς επιχείρησης κατά την ημερομηνία της εξαγοράς. Η εταιρεία κατά την ημερομηνία της αγοράς αναγνωρίζει την υπεραξία που προέκυψε από την απόκτηση, ως ένα στοιχείο του ενεργητικού, και την εμφανίζει στο κόστος. Το κόστος αυτό είναι ίσο με το ποσό κατά το οποίο το κόστος ενοποίησης υπερβαίνει το μερίδιο της

επιχείρησης, στα στοιχεία του ενεργητικού, στις υποχρεώσεις και στις ενδεχόμενες υποχρεώσεις της αποκτηθείσας εταιρείας.

Μετά την αρχική αναγνώριση η υπεραξία αποτιμάται στο κόστος μείον τις συσσωρευμένες ζημιές λόγω μείωσης της αξίας της. Η υπεραξία δεν αποσβένεται, αλλά εξετάζεται ετήσια για τυχόν μείωση της αξίας της, εάν υπάρχουν γεγονότα που παρέχουν ενδείξεις για ζημιά σύμφωνα με το ΔΛΠ 36.

Για την ευχερέστερη διεκπεραίωση των ελέγχων απομείωσης (impairment tests), το ποσό της υπεραξίας κατανέμεται σε μονάδες δημιουργίας ταμιακών ροών. Η μονάδα ταμιακών ροών είναι η μικρότερη προσδιορίσιμη ομάδα στοιχείων ενεργητικού που δημιουργεί ανεξάρτητες ταμιακές ροές και αντιπροσωπεύει το επίπεδο στο οποίο ο Όμιλος συλλέγει και παρουσιάζει τα οικονομικά στοιχεία για σκοπούς εσωτερικής πληροφόρησης. Η απομείωση για την υπεραξία, καθορίζεται με τον υπολογισμό του ανακτήσιμου ποσού από τις μονάδες ταμιακής ροής με τις οποίες συνδέεται η υπεραξία. Ζημιές απομείωσης που σχετίζονται με την υπεραξία, δεν μπορούν να αντιστραφούν σε μελλοντικές περιόδους. Ο Όμιλος πραγματοποιεί τον ετήσιο έλεγχο για απομείωση υπεραξίας στη λήξη της εκάστοτε ετήσιας περιόδου αναφοράς.

Στην περίπτωση που το κόστος της απόκτησης είναι μικρότερο από το μερίδιο της εταιρείας στα ίδια κεφάλαια της αποκτηθείσας επιχείρησης, τότε η πρώτη υπολογίζει ξανά το κόστος της απόκτησης, αποτιμά τα στοιχεία του ενεργητικού, τις υποχρεώσεις και τις ενδεχόμενες υποχρεώσεις της αποκτηθείσας επιχείρησης και αναγνωρίζει απευθείας στα αποτελέσματα χρήσης ως κέρδος οποιαδήποτε διαφορά παραμένει μετά τον επανυπολογισμό.

2.9 Απομείωση Αξίας Περιουσιακών Στοιχείων

Τα στοιχεία του ενεργητικού που έχουν απροσδιόριστη ωφέλιμη ζωή δεν αποσβένονται και υπόκεινται σε έλεγχο απομείωσης ετησίως όταν κάποια γεγονότα καταδεικνύουν ότι η λογιστική αξία μπορεί να μην είναι ανακτήσιμη. Η διαφορά μεταξύ της λογιστικής αξίας και του καθαρού αναπόσβεστου ποσού καταχωρείται στα αποτελέσματα. Τα στοιχεία του ενεργητικού που αποσβένονται υπόκεινται σε έλεγχο απομείωσης της αξίας τους όταν υπάρχουν ενδείξεις ότι οι λογιστική αξία τους δεν θα ανακτηθεί. Η ανακτήσιμη αξία είναι το μεγαλύτερο ποσό μεταξύ της καθαρής αξίας πώλησης και της αξίας λόγω χρήσης. Η ζημιά λόγω μείωσης της αξίας των στοιχείων του ενεργητικού αναγνωρίζεται από την επιχείρηση, όταν η λογιστική αξία των στοιχείων αυτών (ή της Μονάδας Δημιουργίας Ταμιακών Ροών) είναι μεγαλύτερη από το ανακτήσιμο ποσό τους.

Καθαρή αξία πώλησης θεωρείται το ποσό από την πώληση ενός στοιχείου του ενεργητικού στα πλαίσια μιας αμοτεροβαρούς συναλλαγής στην οποία τα μέρη έχουν πλήρη γνώση και προσχωρούν οικειοθελώς, μετά από την αφαίρεση κάθε πρόσθετου άμεσου κόστους διάθεσης του στοιχείου ενεργητικού, ενώ, αξία χρήσης είναι η παρούσα αξία των εκτιμώμενων μελλοντικών ταμιακών ροών που αναμένεται να εισρεύσουν στην επιχείρηση από τη χρήση ενός στοιχείου ενεργητικού και από την διάθεση του στο τέλος της εκτιμώμενης ωφέλιμης ζωής του.

2.10 Χρηματοοικονομικά μέσα

i) Αρχική αναγνώριση

Ένα χρηματοοικονομικό περιουσιακό ενεργητικού ή μία χρηματοοικονομική υποχρέωση αναγνωρίζονται στην κατάσταση οικονομικής θέσης του Ομίλου όταν προκύπτει ή όταν ο Όμιλος καθίσταται μέρος των συμβατικών όρων του μέσου.

Τα χρηματοοικονομικά περιουσιακά στοιχεία ταξινομούνται, κατά την αρχική αναγνώριση, και μεταγενέστερα αποτιμώνται στο αποσβεσμένο κόστος, στην εύλογη αξία μέσω άλλων συνολικών εισοδημάτων και στην εύλογη αξία μέσω των αποτελεσμάτων.

Ο Όμιλος αρχικά αποτιμά τα χρηματοοικονομικά περιουσιακά στοιχεία στην εύλογη αξία τους. Οι εμπορικές απαιτήσεις (που δεν περιέχουν σημαντικό χρηματοοικονομικό στοιχείο) αποτιμώνται στην τιμή συναλλαγής.

Προκειμένου ένα χρηματοοικονομικό περιουσιακό στοιχείο να ταξινομηθεί και να αποτιμηθεί στο αποσβεσμένο κόστος ή στην εύλογη αξία μέσω των συνολικών εισοδημάτων, πρέπει από αυτά να προκύπτουν ταμειακές ροές οι οποίες να είναι αποκλειστικά πληρωμές κεφαλαίου και τόκων επί του αρχικού κεφαλαίου. Το επιχειρηματικό μοντέλο του Ομίλου για τη διαχείριση χρηματοοικονομικών περιουσιακών στοιχείων αναφέρεται στον τρόπο με τον οποίο διαχειρίζεται τις οικονομικές του δυνατότητες προκειμένου να δημιουργήσει ταμειακές ροές. Το επιχειρηματικό μοντέλο καθορίζει εάν οι ταμειακές ροές θα προκύψουν από τη συλλογή συμβατικών ταμειακών ροών, πώληση των χρηματοοικονομικών περιουσιακών στοιχείων ή και από τα δύο. Η αγορά ή πώληση χρηματοοικονομικών περιουσιακών στοιχείων που απαιτούν την παράδοση περιουσιακών στοιχείων εντός χρονικού πλαισίου που καθορίζεται με κανονισμό ή σύμβαση στην αγορά αναγνωρίζονται κατά την ημερομηνία συναλλαγής δηλαδή κατά την ημερομηνία κατά την οποία ο Όμιλος δεσμεύεται να αγοράσει ή να πωλήσει το περιουσιακό στοιχείο.

ii) Ταξινόμηση και μεταγενέστερη επιμέτρηση

Για σκοπούς μεταγενέστερης επιμέτρησης, τα χρηματοοικονομικά περιουσιακά στοιχεία ταξινομούνται στις κάτωθι κατηγορίες:

α) Χρηματοοικονομικά στοιχεία ενεργητικού που αποτιμώνται στην εύλογη αξία μέσω των αποτελεσμάτων

Τα χρηματοοικονομικά περιουσιακά στοιχεία που αποτιμώνται στην εύλογη αξία μέσω των αποτελεσμάτων περιλαμβάνουν τα χρηματοοικονομικά περιουσιακά στοιχεία που κατέχονται για εμπορικούς σκοπούς, τα χρηματοοικονομικά περιουσιακά στοιχεία που προσδιορίζονται κατά την αρχική αναγνώριση στην εύλογη αξία μέσω των αποτελεσμάτων ή τα χρηματοοικονομικά περιουσιακά στοιχεία που υποχρεωτικά θα πρέπει να επιμετρηθούν στην εύλογη αξία. Χρηματοοικονομικά στοιχεία ενεργητικού ταξινομούνται ως διακρατούμενα προς εμπορία εάν αποκτώνται με σκοπό την πώληση ή την επαναγορά τους στο εγγύς μέλλον. Παράγωγα περιλαμβανομένων των ενσωματωμένων παραγώγων επίσης ταξινομούνται ως κατεχόμενα προς εμπορία, εκτός εάν ορίζονται ως αποτελεσματικά μέσα αντιστάθμισης. Τα χρηματοοικονομικά περιουσιακά στοιχεία με ταμιακές ροές που δεν είναι μόνο πληρωμές κεφαλαίου

και τόκων ταξινομούνται και αποτιμώνται στην εύλογη αξία μέσω των αποτελεσμάτων, ανεξάρτητα από το επιχειρηματικό μοντέλο.

β) Χρηματοοικονομικά στοιχεία ενεργητικού σε αποσβεσμένο κόστος

Ο Όμιλος αποτιμά τα χρηματοοικονομικά περιουσιακά στοιχεία σε αποσβεσμένο κόστος εάν πληρούνται και οι δύο ακόλουθοι όροι: 1) Το χρηματοοικονομικό στοιχείο διατηρείται για διακράτηση χρηματοοικονομικών στοιχείων για τη συλλογή συμβατικών ταμειακών ροών και 2) οι συμβατικές ρήτρες του χρηματοοικονομικού στοιχείου δημιουργούν σε συγκεκριμένες ημερομηνίες ταμειακές ροές που αποτελούν μόνο πληρωμές κεφαλαίου και τόκων επί του υπολοίπου του αρχικού κεφαλαίου. Τα χρηματοοικονομικά περιουσιακά στοιχεία στο αποσβεσμένο κόστος επιμετρώνται στη συνέχεια χρησιμοποιώντας την μέθοδο (EIR) και υπόκεινται σε απομείωση. Τα κέρδη και οι ζημιές αναγνωρίζονται στα αποτελέσματα όταν το περιουσιακό στοιχείο αποαναγνωρίζεται, τροποποιηθεί ή απομειωθεί.

γ) Χρηματοοικονομικά περιουσιακά στοιχεία που ταξινομούνται στην εύλογη αξία μέσω των συνολικών εισοδημάτων
Κατά την αρχική αναγνώριση, ο Όμιλος μπορεί να επιλέξει να ταξινομήσει αμετάκλητα τις συμμετοχικές επενδύσεις του ως συμμετοχικούς τίτλους που προσδιορίζονται στην εύλογη αξία μέσω συνολικών εισοδημάτων όταν πληρούν τον ορισμό της καθαρής θέσης και δεν κατέχονται προς εμπορία. Η ταξινόμηση καθορίζεται ανά χρηματοοικονομικό μέσο. Τα κέρδη και οι ζημιές από αυτά τα χρηματοοικονομικά περιουσιακά στοιχεία δεν ανακυκλώνονται ποτέ στα κέρδη ή τις ζημιές. Οι συμμετοχικοί τίτλοι που προσδιορίζονται στην εύλογη αξία μέσω των συνολικών εισοδημάτων δεν υπόκεινται σε εξέταση απομείωσης. Ο Όμιλος επέλεξε να ταξινομήσει τις μη εισηγμένες μετοχές του στην κατηγορία αυτή.

iii) Αποαναγνώριση

Ένα χρηματοοικονομικό περιουσιακό στοιχείο αποαναγνωρίζεται κυρίως όταν:

- Τα δικαιώματα λήψης ταμειακών ροών από το περιουσιακό στοιχείο έχουν λήξει, ή
- Ο Όμιλος έχει μεταβιβάσει τα δικαιώματά του να λαμβάνει ταμειακές ροές από το περιουσιακό στοιχείο ή έχει αναλάβει την υποχρέωση να πληρώσει εξ ολοκλήρου τις λαμβανόμενες ταμειακές ροές χωρίς σημαντική καθυστέρηση σε τρίτο μέρος βάσει συμφωνίας και είτε (α) έχει μεταβιβάσει ουσιαστικά όλους τους κινδύνους και τα οφέλη του περιουσιακού στοιχείου είτε (β) δεν έχει μεταβιβάσει ούτε κρατήσει ουσιαστικά όλους τους κινδύνους και τις εκτιμήσεις του περιουσιακού στοιχείου, αλλά έχει μεταβιβάσει τον έλεγχο του περιουσιακού στοιχείου.

iv) Απομείωση

Ο Όμιλος αναγνωρίζει πρόβλεψη ζημιάς έναντι αναμενόμενων πιστωτικών ζημιών για όλα τα χρηματοοικονομικά περιουσιακά στοιχεία που δεν αποτιμώνται στην εύλογη αξία μέσω των αποτελεσμάτων. Οι αναμενόμενες πιστωτικές ζημιές βασίζονται στη διαφορά ανάμεσα σε όλες τις συμβατικές ταμειακές ροές που είναι απαιτητές και όλες τις προεξοφλημένες ταμειακές ροές που ο Όμιλος προσδοκά να εισπράξει.

Για τις απαιτήσεις από πελάτες και τα συμβατικά περιουσιακά στοιχεία, ο Όμιλος εφαρμόζει την απλοποιημένη προσέγγιση για τον υπολογισμό των αναμενόμενων πιστωτικών ζημιών. Επομένως, σε κάθε ημερομηνία αναφοράς,

επιμετράται η πρόβλεψη ζημιάς για ένα χρηματοοικονομικό μέσο σε ποσό ίσο με τις αναμενόμενες πιστωτικές ζημιές καθ' όλη τη διάρκεια ζωής χωρίς να παρακολουθούν τις μεταβολές στον πιστωτικό κίνδυνο.

2.11 Προσδιορισμός των ευλόγων αξιών

Η εύλογη αξία των χρηματοοικονομικών στοιχείων που διαπραγματεύονται σε ενεργές αγορές (χρηματιστήρια), προσδιορίζεται από τις δημοσιευόμενες τιμές που ισχύουν κατά την ημερομηνία του ισολογισμού. Η εύλογη αξία των χρηματοοικονομικών στοιχείων που δεν διαπραγματεύονται σε ενεργές αγορές προσδιορίζεται με την χρήση τεχνικών αποτίμησης και παραδοχών που στηρίζονται σε δεδομένα της αγοράς κατά την ημερομηνία λήξης της περιόδου αναφοράς.

2.12 Αποθέματα

Τα αποθέματα αποτιμώνται στο χαμηλότερο του κόστους ή την καθαρή ρευστοποιήσιμη αξία.

Το κόστος των ετοιμών και ημιτελών προϊόντων περιλαμβάνει όλα τα έξοδα που πραγματοποιήθηκαν ώστε να βρεθούν στο τρέχον σημείο εναπόθεσης και επεξεργασίας τους και αποτελείται από πρώτες ύλες, εργατικά, γενικά βιομηχανικά έξοδα και κόστος συσκευασίας. Το κόστος των αποθεμάτων καθορίζεται ανά λειτουργικό τομέα και σύμφωνα με τη φύση τους με τη χρήση αποδεκτών μεθόδων επιμέτρησης που είναι συνεπείς με το πλαίσιο κατάρτισης των οικονομικών καταστάσεων. Το κόστος των αποθεμάτων δεν περιλαμβάνει χρηματοοικονομικά έξοδα.

Η καθαρή ρευστοποιήσιμη αξία είναι η εκτιμημένη τιμή πώλησης στη συνήθη πορεία των εργασιών του Ομίλου οποιαδήποτε σχετικά έξοδα πώλησης. Πρόβλεψη για βραδέως κινούμενα ή απαξιωμένα αποθέματα σχηματίζεται εφόσον κρίνεται απαραίτητο.

2.13 Ταμειακά διαθέσιμα και ισοδύναμα ταμειακών διαθεσίμων

Τα ταμειακά διαθέσιμα, ταμειακά ισοδύναμα περιλαμβάνουν μετρητά στο ταμείο, καταθέσεις όψεως, προθεσμιακές καταθέσεις, τραπεζικούς λογαριασμούς υπερανάληψης, καθώς και άλλες υψηλής ρευστότητας επενδύσεις οι οποίες είναι άμεσα μετατρέψιμες σε συγκεκριμένα ποσά ταμειακών διαθεσίμων που υπόκεινται σε μη σημαντικό κίνδυνο μεταβολής της αξίας τους.

Για τον σκοπό της σύνταξης των ενοποιημένων Καταστάσεων των Ταμειακών Ροών, τα χρηματικά διαθέσιμα αποτελούνται από μετρητά και καταθέσεις σε τράπεζες καθώς και χρηματικά διαθέσιμα όπως προσδιορίζονται ανωτέρω.

2.14 Μακροπρόθεσμα περιουσιακά στοιχεία κατεχόμενα προς πώληση και διακοπείσες δραστηριότητες

Ο Όμιλος ταξινομεί ένα μακροπρόθεσμο στοιχείο του ενεργητικού ή μία ομάδα στοιχείων του ενεργητικού και υποχρεώσεων ως κατεχόμενα προς πώληση, αν η αξία τους αναμένεται να ανακτηθεί κατά κύριο λόγο μέσω διάθεσης των στοιχείων και όχι μέσω της χρήσης τους.

Οι βασικές προϋποθέσεις για να ταξινομηθεί ένα μακροπρόθεσμο περιουσιακό στοιχείο ή μια ομάδα στοιχείων (περιουσιακών και υποχρεώσεων) σαν κατεχόμενα προς πώληση, είναι το περιουσιακό στοιχείο ή η ομάδα να είναι

διαθέσιμα προς άμεση πώληση στην παρούσα τους κατάσταση, η δε ολοκλήρωση της πώλησης να εξαρτάται μόνο από συνθήκες που είναι συνήθεις και τυπικές για πωλήσεις τέτοιων στοιχείων και η πώληση θα πρέπει να είναι εξαιρετικά πιθανή.

Αμέσως πριν την αρχική ταξινόμηση του στοιχείου του ενεργητικού ή της ομάδας στοιχείων και υποχρεώσεων ως κατεχόμενων προς πώληση το στοιχείο του ενεργητικού (ή όλα τα στοιχεία του ενεργητικού και οι υποχρεώσεις που περιλαμβάνονται στην ομάδα) αποτιμώνται με βάση τα ισχύοντα σε κάθε περίπτωση ΔΠΧΑ.

Τα μακροπρόθεσμα περιουσιακά στοιχεία (ή οι ομάδες περιουσιακών στοιχείων και υποχρεώσεων) που ταξινομούνται σαν κατεχόμενα προς πώληση αποτιμώνται (μετά την αρχική ταξινόμηση ως ανωτέρω) στη χαμηλότερη αξία μεταξύ της αξίας που αυτά φέρονται στις οικονομικές καταστάσεις και της εύλογης αξίας τους μειωμένης κατά τα άμεσα έξοδα διάθεσης, και οι προκύπτουσες ζημιές απομείωσης καταχωρούνται στα αποτελέσματα χρήσεως. Όποια πιθανή αύξηση της εύλογης αξίας σε μεταγενέστερη αποτίμηση καταχωρείται στα αποτελέσματα χρήσεως αλλά όχι για ποσό μεγαλύτερο της αρχικά καταχωρηθείσας ζημίας απομείωσης.

Από την ημερομηνία κατά την οποία ένα μακροπρόθεσμο στοιχείο του ενεργητικού (ή τα μακροπρόθεσμα στοιχεία του ενεργητικού που περιλαμβάνονται σε μια ομάδα περιουσιακών στοιχείων και υποχρεώσεων) ταξινομείται ως κατεχόμενο προς πώληση, δεν λογίζονται αποσβέσεις επί των εν λόγω μακροπρόθεσμων στοιχείων του ενεργητικού.

2.15 Μετοχικό κεφάλαιο

Έξοδα τα οποία πραγματοποιήθηκαν για την έκδοση μετοχών εμφανίζονται μετά την αφαίρεση του σχετικού φόρου εισοδήματος, σε μείωση του προϊόντος της έκδοσης. Τα έξοδα τα οποία σχετίζονται με την έκδοση μετοχών για την απόκτηση επιχειρήσεων περιλαμβάνονται στο κόστος κτήσεως της επιχειρήσεως που αποκτάται. Κατά την απόκτηση ιδίων μετοχών, το καταβληθέν τίμημα, συμπεριλαμβανομένων και των σχετικών δαπανών, απεικονίζεται μειωτικά των ιδίων κεφαλαίων σε ιδιαίτερο “Αποθεματικό Ιδίων Μετοχών”.

Οι Ίδιες Μετοχές δεν ενσωματώνουν δικαιώματα ψήφου. Οι Ίδιες Μετοχές θυγατρικών εταιρειών του Ομίλου (οι οποίες δεν αφορούν μετοχές της μητρικής εταιρείας) αντιμετωπίζονται στον Όμιλο ως διαθέσιμα προς πώληση περιουσιακά στοιχεία.

2.16 Φορολογία εισοδήματος & αναβαλλόμενος φόρος

Η επιβάρυνση της περιόδου με φόρους εισοδήματος αποτελείται από τους τρέχοντες φόρους και τους αναβαλλόμενους φόρους, δηλαδή τους φόρους ή τις φορολογικές ελαφρύνσεις που σχετίζονται με τα οικονομικά οφέλη που προκύπτουν στην περίοδο αλλά έχουν ήδη καταλογιστεί ή θα καταλογιστούν από τις φορολογικές αρχές σε διαφορετικές περιόδους. Ο φόρος εισοδήματος αναγνωρίζεται στον λογαριασμό των αποτελεσμάτων της περιόδου, εκτός του φόρου εκείνου που αφορά συναλλαγές που καταχωρήθηκαν απευθείας στα ίδια κεφάλαια, στην οποία περίπτωση καταχωρείται απευθείας, κατά ανάλογο τρόπο, στα ίδια κεφάλαια.

Οι τρέχοντες φόροι εισοδήματος περιλαμβάνουν τις βραχυπρόθεσμες υποχρεώσεις ή και απαιτήσεις προς τις δημοσιονομικές αρχές που σχετίζονται με τους πληρωτέους φόρους επί του φορολογητέου εισοδήματος της περιόδου και οι τυχόν πρόσθετοι φόροι εισοδήματος που αφορούν προηγούμενες χρήσεις.

Οι τρέχοντες φόροι επιμετρώνται σύμφωνα με τους φορολογικούς συντελεστές και τους φορολογικούς νόμους που εφαρμόζονται στις διαχειριστικές περιόδους με τις οποίες σχετίζονται, βασιζόμενα στο φορολογητέο κέρδος για το έτος. Όλες οι αλλαγές στα βραχυπρόθεσμα φορολογικά στοιχεία του ενεργητικού ή τις υποχρεώσεις αναγνωρίζονται σαν μέρος των φορολογικών εξόδων στην κατάσταση αποτελεσμάτων χρήσης.

Ο αναβαλλόμενος φόρος εισοδήματος προσδιορίζεται με την μέθοδο της υποχρέωσης που προκύπτει από τις προσωρινές διαφορές μεταξύ της λογιστικής αξίας και της φορολογικής βάσης των στοιχείων του ενεργητικού και των υποχρεώσεων. Αναβαλλόμενος φόρος εισοδήματος δεν λογίζεται εάν προκύπτει από την αρχική αναγνώριση στοιχείου ενεργητικού ή παθητικού σε συναλλαγή, εκτός επιχειρηματικής συνένωσης, η οποία όταν έγινε η συναλλαγή δεν επηρέασε ούτε το λογιστικό ούτε το φορολογικό κέρδος ή ζημία.

Οι αναβαλλόμενες φορολογικές απαιτήσεις και υποχρεώσεις αποτιμώνται με βάση τους φορολογικούς συντελεστές που αναμένεται να εφαρμοστούν στην περίοδο κατά την οποία θα διακανονιστεί η απαίτηση ή η υποχρέωση, λαμβάνοντας υπόψη τους φορολογικούς συντελεστές (και φορολογικούς νόμους) που έχουν τεθεί σε ισχύ ή ουσιαστικά ισχύουν μέχρι την ημερομηνία του Ισολογισμού. Σε περίπτωση αδυναμίας σαφούς προσδιορισμού του χρόνου αναστροφής των προσωρινών διαφορών εφαρμόζεται ο φορολογικός συντελεστής που ισχύει κατά την επόμενη της ημερομηνίας του Ισολογισμού χρήση.

Οι αναβαλλόμενες φορολογικές απαιτήσεις αναγνωρίζονται κατά την έκταση στην οποία θα υπάρξει μελλοντικό φορολογητέο κέρδος για την χρησιμοποίηση της προσωρινής διαφοράς που δημιουργεί την αναβαλλόμενη φορολογική απαίτηση.

Ο αναβαλλόμενος φόρος εισοδήματος αναγνωρίζεται για τις προσωρινές διαφορές που προκύπτουν από επενδύσεις σε θυγατρικές και συνδεδεμένες επιχειρήσεις, με εξαίρεση την περίπτωση που η αναστροφή των προσωρινών διαφορών ελέγχεται από τον Όμιλο και είναι πιθανό ότι οι προσωρινές διαφορές δεν θα αναστραφούν στο προβλεπτό μέλλον.

Οι περισσότερες αλλαγές στις αναβαλλόμενες φορολογικές απαιτήσεις ή υποχρεώσεις αναγνωρίζονται σαν ένα κομμάτι των φορολογικών εξόδων στην κατάσταση αποτελεσμάτων χρήσης. Μόνο αυτές οι μεταβολές στα στοιχεία του ενεργητικού ή τις υποχρεώσεις που επηρεάζουν τις προσωρινές διαφορές αναγνωρίζονται κατευθείαν στα ίδια κεφάλαια του Ομίλου, όπως η επανεκτίμηση της αξίας της ακίνητης περιουσίας, έχουν ως αποτέλεσμα την σχετική αλλαγή στις αναβαλλόμενες φορολογικές απαιτήσεις ή υποχρεώσεις να χρεώνεται έναντι του σχετικού λογαριασμού της καθαρής θέσης.

2.17 Παροχές στο προσωπικό

Βραχυπρόθεσμες παροχές

Οι βραχυπρόθεσμες παροχές προς τους εργαζομένους (εκτός από παροχές λήξης της εργασιακής σχέσης) σε χρήμα και σε είδος αναγνωρίζονται ως έξοδο όταν καθίστανται δεδουλευμένες. Τυχόν ανεξόφλητο ποσό καταχωρείται ως υποχρέωση, ενώ σε περίπτωση που το ποσό που ήδη καταβλήθηκε υπερβαίνει το ποσό των παροχών, η επιχείρηση αναγνωρίζει το υπερβάλλον ποσό ως στοιχείο του ενεργητικού της (προπληρωθέν έξοδο) μόνο κατά την έκταση που η προπληρωμή θα οδηγήσει σε μείωση μελλοντικών πληρωμών ή σε επιστροφή.

Παροχές μετά την έξοδο από την υπηρεσία

Οι παροχές μετά τη λήξη της απασχόλησης περιλαμβάνουν εφάπαξ αποζημιώσεις συνταξιοδότησης, συντάξεις και άλλες παροχές που καταβάλλονται στους εργαζόμενους μετά την λήξη της απασχόλησης ως αντάλλαγμα της υπηρεσίας τους. Οι υποχρεώσεις του Ομίλου για παροχές συνταξιοδότησης αφορούν τόσο προγράμματα καθορισμένων εισφορών όσο και προγράμματα καθορισμένων παροχών. Το δεδουλευμένο κόστος των προγραμμάτων καθορισμένων εισφορών καταχωρείται ως έξοδο στην περίοδο που αφορά. Τα προγράμματα συνταξιοδότησης που υιοθετούνται από τον Όμιλο χρηματοδοτούνται εν μέρει μέσω πληρωμών σε ασφαλιστικές εταιρείες ή σε κρατικά κοινωνικά ασφαλιστικά ιδρύματα.

- **Πρόγραμμα καθορισμένων εισφορών**

Τα προγράμματα καθορισμένων εισφορών αφορούν την καταβολή εισφορών σε Ασφαλιστικούς Φορείς (π.χ. Ίδρυμα Κοινωνικών Ασφαλίσεων), με αποτέλεσμα να μην ανακύπτει νομική υποχρέωση του Ομίλου σε περίπτωση που το Κρατικό Ταμείο αδυνατεί να καταβάλλει σύνταξη στον ασφαλιζόμενο. Η υποχρέωση του εργοδότη περιορίζεται στην καταβολή των εργοδοτικών εισφορών στα Ταμεία. Η πληρωτέα εισφορά από τον Όμιλο σε ένα πρόγραμμα καθορισμένων εισφορών, αναγνωρίζεται ως υποχρέωση μετά και την αφαίρεση της εισφοράς που καταβλήθηκε, ενώ οι δεδουλευμένες εισφορές αναγνωρίζονται ως έξοδο στα αποτελέσματα της χρήσης.

- **Πρόγραμμα καθορισμένων παροχών**

Σύμφωνα με τον Ν.2112/20 και 4093/2012 η Εταιρεία καταβάλλει στους εργαζόμενους αποζημιώσεις επί απόλυσης ή αποχώρησης λόγω συνταξιοδότησης. Το ύψος των καταβαλλόμενων ποσών αποζημίωσης εξαρτάται από τα έτη προϋπηρεσίας, το ύψος των αποδοχών και τον τρόπο απομάκρυνσης από την υπηρεσία (απόλυση ή συνταξιοδότηση). Η θεμελίωση δικαιώματος συμμετοχής σε αυτά τα προγράμματα, βασίζεται συνήθως στα χρόνια προϋπηρεσίας του υπαλλήλου μέχρι την συνταξιοδότηση του.

Η υποχρέωση που αναγνωρίζεται στην Κατάσταση Οικονομικής Θέσης για τα προγράμματα καθορισμένων παροχών αποτελεί την παρούσα αξία της υποχρέωσης για την καθορισμένη παροχή μείον την εύλογη αξία των στοιχείων του ενεργητικού του προγράμματος (αποθεματικό από τις καταβολές στην ασφαλιστική εταιρεία) και τις μεταβολές που προκύπτουν από οποιοδήποτε αναλογιστικό κέρδος ή ζημία και το κόστος της προϋπηρεσίας. Η δέσμευση της καθορισμένης παροχής υπολογίζεται ετησίως από ανεξάρτητο αναλογιστή με τη χρήση της μεθόδου της προβεβλημένης

πιστωτικής μονάδος (projected unit credit method). Για την προεξόφληση της χρήσης 2019 το επιλεγμένο επιτόκιο ακολουθεί την τάση του iBoxx AA Corporate Overall 10+ EUR indices, το οποίο και θεωρείται συνεπές προς τις αρχές του ΔΛΠ 19, δηλαδή είναι βασισμένο σε ομόλογα αντίστοιχα ως προς το νόμισμα και την εκτιμώμενη διάρκεια σε σχέση με τις παροχές προς τους εργαζόμενους, όπως και ενδεδειγμένο για μακροχρόνιες προβλέψεις.

Ένα πρόγραμμα συγκεκριμένων παροχών καθορίζει με βάση διάφορες παραμέτρους, όπως η ηλικία, τα έτη προϋπηρεσίας, ο μισθός, συγκεκριμένες υποχρεώσεις για καταβλητέες παροχές. Οι προβλέψεις που αφορούν την περίοδο περιλαμβάνονται στο σχετικό κόστος προσωπικού στις συνημμένες απλές και ενοποιημένες καταστάσεις αποτελεσμάτων και συνίστανται από το τρέχον και παρελθόν κόστος υπηρεσίας, το σχετικό χρηματοοικονομικό κόστος, τα αναλογιστικά κέρδη ή ζημιές και τις όποιες πιθανές πρόσθετες επιβαρύνσεις. Αναφορικά με τα μη αναγνωρισμένα αναλογιστικά κέρδη ή ζημιές, ακολουθείται το αναθεωρημένο ΔΛΠ 19R, το οποίο περιλαμβάνει μια σειρά από τροποποιήσεις στην λογιστική των προγραμμάτων καθορισμένων παροχών, μεταξύ άλλων:

- την αναγνώριση των αναλογιστικών κερδών /ζημιών στα λοιπά συνολικά έσοδα και την οριστική εξαίρεση τους από τα αποτελέσματα της χρήσης,
- τη μη αναγνώριση πλέον των αναμενόμενων αποδόσεων των επενδύσεων του προγράμματος στα αποτελέσματα της χρήσης αλλά την αναγνώριση του σχετικού τόκου επί της καθαρής υποχρέωσης/(απαίτησης) της παροχής υπολογιζόμενου βάσει του προεξοφλητικού επιτοκίου που χρησιμοποιείται για την επιμέτρηση της υποχρέωσης καθορισμένων παροχών,
- την αναγνώριση του κόστους προϋπηρεσίας στα αποτελέσματα της χρήσης την νωρίτερα εκ των ημερομηνιών τροποποίησης του προγράμματος ή όταν αναγνωρίζεται η σχετική αναδιάρθρωση ή η τερματική παροχή,
- λοιπές αλλαγές περιλαμβάνουν νέες γνωστοποιήσεις, όπως ποσοτική ανάλυση ευαισθησίας.

2.18 Επιχορηγήσεις

Ο Όμιλος αναγνωρίζει τις κρατικές επιχορηγήσεις οι οποίες ικανοποιούν αθροιστικά τα εξής κριτήρια: α) Υπάρχει τεκμαιρόμενη βεβαιότητα ότι η επιχείρηση έχει συμμορφωθεί ή πρόκειται να συμμορφωθεί με τους όρους της επιχορήγησης και β) πιθανολογείται ότι το ποσό της επιχορήγησης θα εισπραχθεί. Οι επιχορηγήσεις καταχωρούνται στην εύλογη αξία και αναγνωρίζονται με τρόπο συστηματικό στα έσοδα, με βάση την αρχή του συσχετισμού των επιχορηγήσεων με τα αντίστοιχα κόστη τα οποία και επιχορηγούν.

Οι επιχορηγήσεις που αφορούν στοιχεία του ενεργητικού περιλαμβάνονται στις μακροπρόθεσμες υποχρεώσεις ως έσοδο επόμενων χρήσεων και αναγνωρίζονται συστηματικά και ορθολογικά στα έσοδα κατά τη διάρκεια της ωφέλιμης ζωής του παγίου στοιχείου του ενεργητικού.

2.19 Προβλέψεις

Προβλέψεις αναγνωρίζονται όταν ο Όμιλος έχει παρούσες νομικές ή τεκμαιρόμενες υποχρεώσεις ως αποτέλεσμα παρελθόντων γεγονότων, είναι πιθανή η εκκαθάρισή τους μέσω εκρών πόρων και η εκτίμηση του ακριβούς ποσού της υποχρέωσης μπορεί να πραγματοποιηθεί με αξιοπιστία. Οι προβλέψεις επισκοπούνται κατά την ημερομηνία σύνταξης κάθε ισολογισμού και προσαρμόζονται προκειμένου να αντανakλούν την παρούσα αξία της δαπάνης που αναμένεται να

απαιτηθεί για τη διευθέτηση της υποχρέωσης. Οι ενδεχόμενες υποχρεώσεις δεν αναγνωρίζονται στις οικονομικές καταστάσεις αλλά γνωστοποιούνται, εκτός αν η πιθανότητα εκρών πόρων οι οποίοι ενσωματώνουν οικονομικά οφέλη είναι ελάχιστη. Οι ενδεχόμενες απαιτήσεις δεν αναγνωρίζονται στις οικονομικές καταστάσεις αλλά γνωστοποιούνται εφόσον η εισροή οικονομικών οφελών είναι πιθανή.

2.20 Αναγνώριση εσόδων και εξόδων

Έσοδα: Τα έσοδα περιλαμβάνουν την εύλογη αξία εκτελεσθέντων έργων, πωλήσεων αγαθών και παροχής υπηρεσιών, καθαρά από Φόρο Προστιθέμενης Αξίας, εκπτώσεις και επιστροφές. Τα διεταιρικά έσοδα μέσα στον Όμιλο απαλείφονται πλήρως. Η αναγνώριση των εσόδων γίνεται ως εξής:

- **Κατασκευαστικά Συμβόλαια Έργων:** Τα κατασκευαστικά συμβόλαια αφορούν στην κατασκευή περιουσιακών στοιχείων ή ομάδας συνδεδεμένων περιουσιακών στοιχείων σύμφωνα με τους όρους που προβλέπονται στα σχετικά συμβόλαια και των οποίων η εκτέλεση συνήθως διαρκεί για χρονικό διάστημα άνω της μια χρήσης.

Τα έξοδα που αφορούν στο συμβόλαιο αναγνωρίζονται όταν πραγματοποιούνται.

Τα έσοδα από κατασκευαστικά συμβόλαια αναγνωρίζεται με βάση το στάδιο ολοκλήρωσης του έργου κατά την ημερομηνία αναφοράς της Κατάστασης Οικονομικής Θέσης.

Το στάδιο ολοκλήρωσης προσδιορίζεται βάσει των δαπανών που έχουν πραγματοποιηθεί έως την ημερομηνία αναφοράς σε σχέση με τα συνολικά προϋπολογισμένα κόστη για κάθε συμβόλαιο. Όταν τα συνολικά κόστη του συμβολαίου είναι πιθανό να υπερβούν τα συνολικά έσοδα, τότε η αναμενόμενη ζημιά αναγνωρίζεται άμεσα στα αποτελέσματα χρήσεως ως έξοδο.

Για τον υπολογισμό του κόστους που πραγματοποιήθηκε έως το τέλος της περιόδου αναφοράς, τυχόν έξοδα που σχετίζονται με μελλοντικές εργασίες αναφορικά με το συμβόλαιο εξαιρούνται και εμφανίζονται ως έργο σε εξέλιξη. Το σύνολο του κόστους που πραγματοποιήθηκε και του κέρδους /ζημιάς που αναγνωρίστηκε για κάθε συμβόλαιο συγκρίνεται με τις προοδευτικές τιμολογήσεις μέχρι το τέλος της περιόδου αναφοράς.

Όταν τα πραγματοποιηθέντα κόστη πλέον των καθαρών κερδών /ζημιών που έχουν αναγνωρισθεί υπερβαίνουν τις προοδευτικές τιμολογήσεις, η διαφορά εμφανίζεται ως απαίτηση από πελάτες συμβολαίων έργων στο κονδύλι «Πελάτες και λοιπές απαιτήσεις». Όταν οι προοδευτικές τιμολογήσεις υπερβαίνουν τα πραγματοποιηθέντα κόστη πλέον των καθαρών κερδών /ζημιών που έχουν αναγνωρισθεί, το υπόλοιπο εμφανίζεται ως υποχρέωση προς τους πελάτες συμβολαίων έργων στο κονδύλι «Προμηθευτές και λοιπές υποχρεώσεις».

Σε περιπτώσεις ενδέχεται να μεταβληθούν οι αρχικές εκτιμήσεις, τα έσοδα, τα κόστη ή /και ο βαθμός ολοκλήρωσης αναθεωρούνται. Αυτές οι αναθεωρήσεις μπορεί να οδηγήσουν σε αυξήσεις ή μειώσεις των εκτιμώμενων εσόδων ή κόστους και εμφανίζονται στα αποτελέσματα της περιόδου, κατά την οποία οι λόγοι που καθιστούν αναγκαία την αναθεώρηση γνωστοποιούνται από τη Διοίκηση.

- **Πωλήσεις αγαθών:** Τα έσοδα επιμετρώνται στην εύλογη αξία του τιμήματος που εισπράχθηκε ή θα εισπραχθεί και αντιπροσωπεύουν ποσά εισπρακτέα για πωληθέντα αγαθά και υπηρεσίες που παρέχονται κατά την κανονική ροή της λειτουργίας του Ομίλου, καθαρά από εκπτώσεις, ΦΠΑ και λοιπούς φόρους που σχετίζονται με πωλήσεις. Ο Όμιλος αναγνωρίζει στα αποτελέσματα της χρήσης τις πωλήσεις των αγαθών τη χρονική στιγμή που μεταβιβάζονται στον πελάτη τα οφέλη και οι κίνδυνοι που συνδέονται με την ιδιοκτησία αυτών των αγαθών.

- **Παροχή υπηρεσιών:** Τα έσοδα από παροχή υπηρεσιών λογίζονται την περίοδο που παρέχονται οι υπηρεσίες, με βάση το στάδιο ολοκλήρωσης της παρεχόμενης υπηρεσίας σε σχέση με το σύνολο των παρεχόμενων υπηρεσιών.

- **Ηλεκτρική ενέργεια:**

Έσοδα από την παραγωγή ηλεκτρικής ενέργειας: Οι πωλήσεις ηλεκτρικού ρεύματος αναγνωρίζονται κατά την ημερομηνία που οι σχετικοί κίνδυνοι μεταβιβάζονται στον αγοραστή και συγκεκριμένα, σύμφωνα με τη μηνιαία παραγωγή ηλεκτρικού ρεύματος που παρέχεται στο ελληνικό δίκτυο και επιβεβαιώνεται από τους ΕΧΕ Α.Ε. και ΔΑΠΕΕΠ (πρώην ΛΑΓΗΕ) και ΑΔΜΗΕ. Τα έσοδα περιλαμβάνουν επίσης τις επικουρικές υπηρεσίες που λαμβάνονται από τον ΑΔΜΗΕ.

Έσοδα από το διασυνοριακό εμπόριο: Τα έσοδα από την πώληση ηλεκτρικής ενέργειας προς την εγχώρια και εξωτερική αγορά βασίζονται στις μηνιαίες μετρήσεις των Διαχειριστών του Συστήματος, ΕΧΕ Α.Ε. (πρώην ΛΑΓΗΕ) και των διαχειριστών των άλλων χωρών, οι οποίες ανακοινώνονται στον Όμιλο. Αυτές οι μηνιαίες μετρήσεις περιλαμβάνουν το σύνολο των εισαγόμενων και εξαγόμενων ποσοτήτων που έχουν πωληθεί προς τις εγχώριες και εξωτερικές αγορές. Για αυτές τις πωληθείσες ποσότητες ο Όμιλος εκδίδει κάθε μήνα τα αντίστοιχα τιμολόγια.

Έσοδα από τη λιανική πώληση ηλεκτρικής ενέργειας: Τα έσοδα από τις πωλήσεις ηλεκτρικού ρεύματος στη λιανική αγορά, αναγνωρίζονται κατά τη διάρκεια της περιόδου όπου η ηλεκτρική ενέργεια παρέχεται στους πελάτες και μετρείται σε μηνιαία βάση, σύμφωνα με τις μετρήσεις του ΑΔΜΗΕ και ΔΕΔΔΗΕ για τους πελάτες μέσης τάσης και με εκτιμήσεις βάσει της ιστορικής κατανάλωσης που ο ΔΕΔΔΗΕ ανακοινώνει για χαμηλής τάσης πελάτες. Με βάση αυτές τις μετρήσεις που παρέχονται από τον ΑΔΜΗΕ και τις προβλέψεις του ΔΕΔΔΗΕ που περιέχουν την κατανάλωση ανά μονάδα μέτρησης και σε συνδυασμό με τους συμβατικούς όρους, κάθε πελάτης λαμβάνει ένα μηνιαίο λογαριασμό ανά μετρητή. Για τους πελάτες χαμηλής τάσης, οι λογαριασμοί είναι έναντι μέχρι ο ΔΕΔΔΗΕ να στείλει την πραγματική κατανάλωση της περιόδου, και στη συνέχεια εκδίδεται ένας εκκαθαριστικός λογαριασμός.

- **Έσοδα από τόκους:** Τα έσοδα από τόκους αναγνωρίζονται βάσει χρονικής αναλογίας και με την χρήση του πραγματικού επιτοκίου. Όταν υπάρχει απομείωση των απαιτήσεων, η λογιστική αξία αυτών μειώνεται στο ανακτήσιμο ποσό τους το οποίο είναι η παρούσα αξία των αναμενόμενων μελλοντικών ταμειακών ροών προεξοφλουμένων με το αρχικό πραγματικό επιτόκιο. Στην συνέχεια λογίζονται τόκοι με το ίδιο επιτόκιο επί της απομειωμένης (νέας λογιστικής) αξίας.

- **Μερίσματα:** Τα μερίσματα, λογίζονται ως έσοδα, όταν θεμελιώνεται το δικαίωμα είσπραξής τους.

Έξοδα: Τα έξοδα αναγνωρίζονται στα αποτελέσματα σε δεδουλευμένη βάση. Οι πληρωμές που πραγματοποιούνται για λειτουργικές μισθώσεις μεταφέρονται στα αποτελέσματα ως έξοδα, κατά το χρόνο χρήσεως του μισθίου. Τα έξοδα από τόκους αναγνωρίζονται σε δεδουλευμένη βάση.

2.21 Μισθώσεις

Εταιρεία Ομίλου ως Μισθωτής: Οι μισθώσεις αναγνωρίζονται στην Κατάσταση Χρηματοοικονομικής Θέσης ως ένα δικαίωμα χρήσης στοιχείου του ενεργητικού και μία υποχρέωση μίσθωσης, την ημερομηνία που το μισθωμένο πάγιο καθίσταται διαθέσιμο για χρήση. Κάθε μίσθωμα κατανέμεται ανάμεσα στην υποχρέωση μίσθωσης και τον τόκο, ο οποίος χρεώνεται στα αποτελέσματα σε όλη τη διάρκεια της μίσθωσης, ώστε να επιτυγχάνεται ένα σταθερό επιτόκιο για το υπόλοιπο της χρηματοοικονομικής υποχρέωσης σε κάθε περίοδο.

Τα δικαιώματα χρήσης στοιχείων του ενεργητικού αρχι κά επιμετρούνται στο κόστος τους, και στη συνέχεια μειώνονται κατά το ποσό της συσσωρευμένης απόσβεσης και τυχόν απομείωσης. Το δικαίωμα χρήσης αποσβένονται στη μικρότερη περίοδο μεταξύ της ωφέλιμης ζωής του στοιχείου ή της διάρκειας μίσθωσής του, με τη στ αθερή μέθοδο. Η αρχική επιμέτρηση των δικαιωμάτων χρήσης στοιχείων του ενεργητικού αποτελείται από:

- το ποσό της αρχικής επιμέτρησης της υποχρέωσης μίσθωσης,
- τις πληρωμές μισθώσεων που έγιναν την ημερομηνία έναρξης ή πριν από αυτήν, μειωμένες κατά το ποσό των προσφερόμενων εκπτώσεων ή άλλων κινήτρων,
- τις αρχικές δαπάνες, που είναι άμεσα συνδεδεμένες με το μίσθιο,
- τα κόστη αποκατάστασης.

Τέλος, προσαρμόζονται σε συγκεκριμένες επαναμετρήσεις της αντίστοιχης υποχρέωσης μίσθωσης.

Οι υποχρεώσεις μίσθωσης υπολογίζονται αρχικά στην παρούσα αξία των μισθωμάτων, που δεν καταβλήθηκαν στην έναρξη της μίσθωσης. Προεξοφλούνται με το τεκμαρτό επιτόκιο της μίσθωσης ή, εάν αυτό το επιτόκιο δεν μπορεί να προσδιορισθεί από τη σύμβαση, με το διαφορικό επιτόκιο δανεισμού (IBR). Το διαφορικό επιτόκιο δανεισμού είναι το κόστος που ο μισθωτής θα όφειλε να πληρώσει για να δανειστεί το απαραίτητο κεφάλαιο, ώστε να αποκτήσει ένα στοιχείο παρόμοιας αξίας με το μισθωμένο στοιχείο ενεργητικού, σε ένα παρόμοιο οικονομικό περιβάλλον και με παρόμοιους όρους και υποθέσεις.

Οι υποχρεώσεις μισθώσεων περιλαμβάνουν την καθαρή παρούσα αξία των:

- σταθερών μισθωμάτων (συμπεριλαμβανομένου και των «κατ' ουσίαν» σταθερών μισθωμάτων),
- μεταβλητών μισθωμάτων, που εξαρτώνται από κάποιον δείκτη,
- υπολειμματικής αξίας, που αναμένεται να πληρωθεί,
- τιμής εξάσκησης ενός δικαιώματος αγοράς, εάν ο εκμισθωτής είναι σχεδόν σίγουρος ότι θα εξασκήσει το δικαίωμα,

- κυρώσεων λήξης μιας μίσθωσης, εάν ο εκμισθωτής επιλέξει αυτό το δικαίωμα.

Μετά την αρχική τους επιμέτρηση, οι υποχρεώσεις μίσθωσης αυξάνονται από το χρηματοοικονομικό κόστος τους και μειώνονται από την πληρωμή των μισθωμάτων. Τέλος, επανεκτιμώνται όταν υπάρχει αλλαγή: α) στα μισθώματα εξαιτίας αλλαγής κάποιου δείκτη, β) στην εκτίμηση του ποσού της υπολειμματικής αξίας, που αναμένεται να πληρωθεί, ή γ) στην αξιολόγηση ενός δικαιώματος επιλογής αγοράς ή επέκτασης, που είναι σχετικά βέβαιο ότι θα εξασκηθεί ή ενός δικαιώματος επιλογής λήξης της σύμβασης, που είναι σχετικά βέβαιο ότι δεν θα εξασκηθεί.

Ο Όμιλος και η Εταιρεία κατά την μετάβαση έκαναν χρήση των παρακάτω πρακτικών διευκολύνσεων που προβλέπονται από το ΔΠΧΑ 16 για μισθώσεις που είχαν ταξινομηθεί ως λειτουργικές, σύμφωνα με το ΔΛΠ 17:

- Χρήση των προηγούμενων αξιολογήσεων, οι οποίες έγιναν κατά την εφαρμογή του ΔΛΠ 17 και της Διερμηνείας ΕΔΔΠΧΑ 4, ώστε να προσδιοριστεί εάν μία σύμβαση περιέχει μίσθωση, ή εάν μία σύμβαση είναι μίσθωση στην ημερομηνία της αρχικής εφαρμογής.
- Χρήση του λογιστικού χειρισμού των λειτουργικών μισθώσεων για μισθώσεις που έχουν διάρκεια μικρότερη των 12 μηνών κατά την 1η Ιανουαρίου 2019.
- Χρήση ενός ενιαίου προεξοφλητικού επιτοκίου σε χαρτοφυλάκιο μισθώσεων με παρόμοια χαρακτηριστικά.
- Εξαίρεση των αρχικών άμεσων δαπανών για την επιμέτρηση των δικαιωμάτων χρήσης των παγίων περιουσιακών στοιχείων κατά την ημερομηνία της πρώτης εφαρμογής.

Εταιρεία Ομίλου ως εκμισθωτής: Όταν ενσώματα πάγια εκμισθώνονται με χρηματοδοτική μίσθωση, η παρούσα αξία των μισθωμάτων καταχωρείται ως απαίτηση. Η διαφορά μεταξύ του μικτού ποσού της απαίτησης και της παρούσας αξίας της απαίτησης καταχωρείται ως αναβαλλόμενο χρηματοοικονομικό έσοδο. Το έσοδο από την εκμίσθωση αναγνωρίζεται στα αποτελέσματα χρήσης κατά τη διάρκεια της μίσθωσης χρησιμοποιώντας τη μέθοδο της καθαρής επένδυσης, η οποία αντιπροσωπεύει μια σταθερή περιοδική απόδοση. Ο Όμιλος και η Εταιρεία δεν αντισυμβάλλονται με την ιδιότητα του εκμισθωτή.

2.22 Διανομή μερισμάτων

Η διανομή μερισμάτων στους μετόχους της μητρικής αναγνωρίζεται ως υποχρέωση στις ενοποιημένες οικονομικές καταστάσεις την ημερομηνία κατά την οποία η διανομή εγκρίνεται από την Γενική Συνέλευση των μετόχων.

2.23 Προσδιορισμός κονδυλίου «Λειτουργικά αποτελέσματα προ Φόρων, Χρηματοδοτικών, Επενδυτικών Αποτελεσμάτων και Συνολικών Αποσβέσεων» (EBITDA Ομίλου)

Τα Διεθνή Πρότυπα Χρηματοοικονομικής Αναφοράς (ΔΠΧΑ) δεν ορίζουν το περιεχόμενο εταιρικών χρηματοοικονομικών μεγεθών (proforma figures), όπως τα EBITDA, και συνεπώς ο Όμιλος ορίζει τα μεγέθη αυτά με τέτοιο τρόπο ώστε να απεικονίζει ορθότερα τη λειτουργική του απόδοση όπως αυτή προκύπτει από τους επιχειρηματικούς τομείς στους οποίους δραστηριοποιείται. Ο Όμιλος ορίζει το μέγεθος «EBITDA Ομίλου» ως τα αποτελέσματα προ φόρων προσαρμοσμένα για χρηματοοικονομικά και επενδυτικά αποτελέσματα, για συνολικές αποσβέσεις (ενσώματων και

άυλων παγίων περιουσιακών στοιχείων) καθώς και για τις επιδράσεις ειδικών παραγόντων. Ο Όμιλος χρησιμοποιεί τα «EBITDA Ομίλου», προσαρμοσμένα για ειδικούς παράγοντες, ως ένα εσωτερικό δείκτη απόδοσης της διαχείρισης των λειτουργικών δραστηριοτήτων του.

Οι ειδικοί αυτοί παράγοντες που λαμβάνονται υπόψη στον υπολογισμό των EBITDA του Ομίλου Μυτιληναίου είναι οι εξής:

- α) Το μερίδιο του Ομίλου στα EBITDA συνδεδεμένων εταιρειών όταν αυτές δραστηριοποιούνται σε κύριο επιχειρηματικό τομέα της δραστηριότητάς του και
- β) Το κέρδος του Ομίλου από κατασκευή παγίων για λογαριασμό θυγατρικών ή συνδεδεμένων εταιρειών όταν αυτές δραστηριοποιούνται σε κύριο επιχειρηματικό τομέα της δραστηριότητάς του.

Σημειώνεται ότι, στην κατάσταση αποτελεσμάτων του Ομίλου, όπως αυτή καταρτίζεται σύμφωνα με τα οριζόμενα στο ΔΛΠ 1 και σύμφωνα με το ΔΛΠ 28 περιλαμβάνεται το κέρδος του Ομίλου από κατασκευή παγίων για λογαριασμό θυγατρικών ή συγγενών εταιρειών που δραστηριοποιούνται σε κύριο επιχειρηματικό τομέα δραστηριότητάς του το οποίο διαγράφεται κατά την ενοποίηση. Ο λόγος για αυτό είναι ότι η ανάκτηση του παραπάνω ποσού σε επίπεδο καθαρής κερδοφορίας Ομίλου θα πραγματοποιηθεί μέσω ανάλογων θετικών προσαρμογών στις αποσβέσεις. Κατά συνέπεια, για τον υπολογισμό του EBITDA (Λειτουργικά αποτελέσματα προ Φόρων, Χρηματοδοτικών, Επενδυτικών Αποτελεσμάτων και Συνολικών Αποσβέσεων) ο Όμιλος δεν διαγράφει το κέρδος κατασκευής παγίων καθώς η ανάκτηση του μέσα από τη χρήση τους αναμένεται να εμφανιστεί μόνο στα αποτελέσματα μετά αποσβέσεων.

Ο Όμιλος δηλώνει ότι ο τρόπος που υπολογίζει τα EBITDA μπορεί να διαφέρει από τον τρόπο που ο υπολογισμός αυτός γίνεται από άλλες εταιρείες / ομίλους, τηρείται ωστόσο με συνέπεια σε όλες τις Οικονομικές Καταστάσεις που δημοσιεύει, αλλά και σε κάθε άλλη χρηματοοικονομική ανάλυση που δημοσιοποιεί. Συγκεκριμένα, στα χρηματοοικονομικά αποτελέσματα περιλαμβάνονται μόνο χρηματοοικονομικά έσοδα και έξοδα τόκων, ενώ τα επενδυτικά αποτελέσματα περιλαμβάνουν: κέρδη/ ζημιές χρηματοοικονομικών στοιχείων σε εύλογη αξία μέσω αποτελεσμάτων, αποτίμηση χρηματοοικονομικών στοιχείων σε εύλογη αξία, μερίδιο αποτελέσματος σε συνδεδεμένες εταιρείες και κέρδη από πώληση χρηματοοικονομικών στοιχείων όπως η διάθεση θυγατρικών ή/ και συνδεδεμένων εταιρειών.

2.24 Υποχρέωση εκπομπών ρύπων

Οι εκπομπές ρύπων αναγνωρίζονται με βάση τη μέθοδο της καθαρής υποχρέωσης σύμφωνα με την οποία, ο Όμιλος αναγνωρίζει υποχρέωση από εκπομπές ρύπων όταν οι πραγματικές υπερβαίνουν τα κατανεμημένα από την Ε.Ε. δικαιώματα εκπομπής. Το ποσό επιμετράται σε εύλογες αξίες στο βαθμό που ο Όμιλος έχει την υποχρέωση κάλυψης του ελλείμματος μέσω αγορών. Τα δικαιώματα που αποκτώνται πλέον των απαιτούμενων για την κάλυψη των ελλειμμάτων αναγνωρίζονται ως άυλα στοιχεία του ενεργητικού στο κόστος.

2.25 Λογιστική Αντιστάθμισης

Τα παράγωγα χρηματοοικονομικά στοιχεία όπως είναι τα Συμβόλαια Μελλοντικής Εκπλήρωσης Εμπορευμάτων (Commodity Futures) και τα Προθεσμιακά Συμβόλαια Νομισμάτων (Currency Forwards), χρησιμοποιούνται για την διαχείριση του κινδύνου που συνδέεται με τις επιχειρηματικές δραστηριότητες του Ομίλου καθώς και του κινδύνου που σχετίζεται με τη χρηματοδότηση αυτών των δραστηριοτήτων.

Με την έναρξη της αντισταθμιστικής συναλλαγής και την επακόλουθη χρήση των παράγωγων χρηματοοικονομικών στοιχείων, ο Όμιλος τεκμηριώνει την αντισταθμιστική σχέση μεταξύ του αντισταθμιζόμενου στοιχείου και του μέσου αντιστάθμισης αναφορικά με τη διαχείριση κινδύνου και την στρατηγική ανάληψης της συναλλαγής. Ο Όμιλος ακόμη τεκμηριώνει την αξιολόγηση της αποτελεσματικότητας της αντιστάθμισης όσον αφορά τον συμψηφισμό των μεταβολών στην εύλογη αξία ή των ταμιακών ροών των αντισταθμιζόμενων στοιχείων, τόσο κατά την έναρξη της αντισταθμιστικής σχέσης όσο και σε συνεχιζόμενη βάση.

Όλα τα παράγωγα χρηματοοικονομικά περιουσιακά στοιχεία αρχικώς αναγνωρίζονται στην εύλογη αξία κατά την ημερομηνία διακανονισμού και ακολούθως αποτιμώνται στην εύλογη αξία. Τα παράγωγα χρηματοοικονομικά στοιχεία απεικονίζονται στα περιουσιακά στοιχεία όταν η εύλογη αξία είναι θετική και στις υποχρεώσεις όταν η εύλογη αξία είναι αρνητική.

Όταν τα παράγωγα χρηματοοικονομικά στοιχεία δεν μπορούν να αναγνωριστούν σαν μέσα αντιστάθμισης, οι μεταβολές στην εύλογη αξία τους αναγνωρίζονται στην Κατάσταση Αποτελεσμάτων.

Υπάρχουν τρία είδη αντισταθμιζόμενων σχέσεων:

A. Αντιστάθμιση της Εύλογης Αξίας

Αντιστάθμιση εύλογης αξίας είναι η αντιστάθμιση της έκθεσης στη διακύμανση της εύλογης αξίας αναγνωρισμένου περιουσιακού στοιχείου ή υποχρέωσης ή μη αναγνωρισμένης βέβαιης δέσμευσης ή μέρος αυτών που οφείλεται σε συγκεκριμένο κίνδυνο και θα μπορούσε να επηρεάσει τα αποτελέσματα. Εάν η αντιστάθμιση της εύλογης αξίας πληροί τα κριτήρια της λογιστικής αντιστάθμισης, τότε θα αντιμετωπίζεται λογιστικά ως εξής: το κέρδος ή η ζημία από την εκ νέου επιμέτρηση του μέσου αντιστάθμισης στην εύλογη αξία θα αναγνωρίζεται στα αποτελέσματα. Για τα μη παράγωγα μέσα αντιστάθμισης που χρησιμοποιούνται για να αντισταθμίσουν τον κίνδυνο από ξένο νόμισμα, μόνο το στοιχείο σε ξένο νόμισμα της λογιστικής του αξίας, θα αναγνωρίζεται στα αποτελέσματα – ολόκληρο το μέσο χρειάζεται να επιμετρηθεί ξανά. Το κέρδος ή η ζημία στο αντισταθμιζόμενο στοιχείο που αποδίδονται στον αντισταθμιζόμενο κίνδυνο πρέπει να αναγνωρίζονται απευθείας στα αποτελέσματα προκειμένου να αντισταθμίσουν την μεταβολή της λογιστικής αξίας του μέσου αντιστάθμισης. Αυτό εφαρμόζεται για στοιχεία που αναγνωρίζονται στο κόστος κτήσης και για τα διαθέσιμα προς πώληση χρηματοοικονομικά στοιχεία. Κάθε αναποτελεσματικότητα αντιστάθμισης αναγνωρίζεται απευθείας στα αποτελέσματα.

B. Αντιστάθμιση Ταμειακών Ροών

Με την αντιστάθμιση των ταμειακών ροών, η επιχείρηση προσπαθεί να καλύψει τους κινδύνους που προκαλούν μεταβολή στις ταμειακές ροές και προέρχονται από ένα στοιχείο του ενεργητικού ή μία υποχρέωση ή μία μελλοντική συναλλαγή και η μεταβολή αυτή θα επηρεάσει το αποτέλεσμα της χρήσης. Παραδείγματα της αντιστάθμισης των ταμειακών ροών του Ομίλου περιλαμβάνουν μελλοντικές συναλλαγές σε ξένο νόμισμα που υπόκεινται σε μεταβολές στις συναλλαγματικές ισοτιμίες καθώς και μελλοντικές πωλήσεις αλουμινίου που υπόκεινται σε μεταβολές στις τιμές πώλησης. Οι μεταβολές στην λογιστική αξία του αποτελεσματικού μέρους του μέσου αντιστάθμισης αναγνωρίζονται στα ίδια κεφάλαια σαν «Αποθεματικό» ενώ το αναποτελεσματικό μέρος αναγνωρίζεται στην Κατάσταση Αποτελεσμάτων Χρήσης. Τα ποσά που συσσωρεύονται στα ίδια κεφάλαια μεταφέρονται στην κατάσταση αποτελεσμάτων χρήσης στις περιόδους που τα αντισταθμιζόμενα στοιχεία αναγνωρίζονται στα αποτελέσματα όπως σε μία προσδοκώμενη πώληση. Όταν ένα στοιχείο αντιστάθμισης ταμιακών ροών εκπνεύσει ή πωληθεί, διακοπεί ή ασκηθεί χωρίς να αντικατασταθεί ή όταν ένα αντισταθμιζόμενο στοιχείο δεν πληροί πλέον τα κριτήρια για την λογιστική αντιστάθμιση, κάθε σωρευτικό κέρδος ή ζημιά που υπάρχει στα ίδια κεφάλαια εκείνη την στιγμή παραμένει στα ίδια κεφάλαια και αναγνωρίζεται όταν η προσδοκώμενη συναλλαγή πραγματοποιηθεί. Εάν η σχετιζόμενη συναλλαγή δεν αναμένεται να πραγματοποιηθεί, το ποσό μεταφέρεται στα αποτελέσματα.

Γ. Αντισταθμίσεις μίας Καθαρής Επένδυσης

Οι αντισταθμίσεις μιας καθαρής επένδυσης σε εκμετάλλευση στο εξωτερικό αντιμετωπίζονται λογιστικά κατά τρόπο συναφή με τις αντισταθμίσεις ταμιακών ροών. Κάθε κέρδος ή ζημιά του αντισταθμιστικού μέσου που τεκμηριώνεται ως αποτελεσματική αντιστάθμιση αναγνωρίζεται απευθείας στα ίδια κεφάλαια. Το αναποτελεσματικό μέρος του κέρδους ή της ζημιάς αναγνωρίζεται στα αποτελέσματα. Τα κέρδη και οι ζημιές που συγκεντρώνονται στα ίδια κεφάλαια αναγνωρίζονται στα αποτελέσματα κατά την διάθεση της εκμετάλλευσης στο εξωτερικό.

2.26 Κέρδη ανά μετοχή

Τα βασικά κέρδη ανά μετοχή υπολογίζονται διαιρώντας τα καθαρά κέρδη που αναλογούν στους μετόχους της μητρικής εταιρείας με τον μέσο σταθμισμένο αριθμό κοινών μετοχών που είναι σε κυκλοφορία κατά τη διάρκεια κάθε λογιστικής περιόδου, εξαιρώντας τον μέσο όρο των κοινών μετοχών που αποκτήθηκαν ως ίδιες μετοχές.

Ο μέσος σταθμισμένος αριθμός των κοινών μετοχών σε κυκλοφορία κατά τη διάρκεια της λογιστικής περιόδου και για όλες τις παρουσιαζόμενες λογιστικές περιόδους προσαρμόζεται για γεγονότα που έχουν μεταβάλει τον αριθμό των κοινών μετοχών σε κυκλοφορία χωρίς αντίστοιχη μεταβολή στους πόρους.

3. Σημειώσεις στις Οικονομικές Καταστάσεις

3.1 Οικονομικές πληροφορίες κατά τομέα

Για διοικητικούς σκοπούς, ο Όμιλος είναι οργανωμένος σε τέσσερις κύριες επιχειρηματικές δραστηριότητες: α) Μεταλλουργίας, β) Έργων Βιώσιμης Ανάπτυξης, γ) Ηλεκτρικής ενέργειας και Φυσικού Αερίου και δ) Τομέας Ανάπτυξης Ανανεώσιμων Πηγών και Αποθήκευσης Ενέργειας. Σύμφωνα με το ΔΠΧΑ 8 – Λειτουργικοί Τομείς, η διοίκηση

παρακολουθεί τα λειτουργικά αποτελέσματα των επιχειρηματικών τομέων ξεχωριστά με σκοπό τη λήψη αποφάσεων σχετικά με τη διάθεση πόρων και την αξιολόγηση απόδοσης. Η αξιολόγηση της απόδοσης του τομέα βασίζεται στα λειτουργικά αποτελέσματα τα οποία διορθώνονται με την απαλοιφή των ενδοομιλικών συναλλαγών.

Οι δραστηριότητες του Ομίλου, οι οποίες δεν πληρούν τα κριτήρια και τα ποσοτικά όρια του ΔΠΧΑ 8 για να αποτελέσουν διακριτό λειτουργικό τομέα, συνδυάζονται και παρουσιάζονται υπό την περιγραφή «Λοιπά». Ο Όμιλος εφαρμόζοντας το ΔΠΧΑ 5 «Μη Κυκλοφοριακά στοιχεία διαθέσιμα προς πώληση και Διακοπείσες εκμεταλλεύσεις» εμφανίζει χωριστά το αποτέλεσμα από τη διακοπείσα δραστηριότητα που σχετίζεται με τη θυγατρική εταιρεία Sometra S.A.

Τα ποσά που παρουσιάζονται στις παρακάτω αναλύσεις, συμφωνούν αθροιστικά με τα αντίστοιχα ποσά των κονδυλίων των ενοποιημένων οικονομικών καταστάσεων.

Τα αποτελέσματα του Ομίλου ανά τομέα την 31.12.2020 και 31.12.2019 αντίστοιχα αναλύονται ως εξής:

(Ποσά σε χιλιάδες €)	Μεταλλουργία	Έργα Βιώσιμης Ανάπτυξης	Ανάπτυξη Ανανεώσιμων Πηγών & Αποθήκευσης Ενέργειας	Ηλεκτρική Ενέργεια & Φυσικό Αέριο	Λοιπά	Σύνολο
1/1-31/12/2020						
Συνολικές μεικτές πωλήσεις	519.837	239.087	286.649	1.002.071	-	2.047.644
Διεταιρικές Πωλήσεις	(20.577)	(30.179)	(23.158)	(75.107)	-	(149.021)
Εσωτερικές πωλήσεις						-
Καθαρές πωλήσεις	499.260	208.908	263.491	926.964	0	1.898.623
Αποτελέσματα Προ Φόρων Χρηματοδοτικών και επενδυτικών Αποτελεσμάτων	100.194	5.618	14.056	108.469	(3.516)	224.821
Χρηματοοικονομικά Αποτελέσματα	(17.179)	18.773	(2.584)	(45.913)	(6.696)	(53.599)
Επενδυτικά Αποτελέσματα	-	19	-	1.136	-	1.155
Κέρδος Από Απόκτηση Εταιρείας	-	-	-	0	-	0
Κέρδη προ φόρων	83.016	24.411	11.469	63.691	(10.210)	172.377
Φόρος Εισοδήματος	(1.805)	(676)	(404)	(7.996)	(17.515)	(28.396)
Κέρδη μετά από φόρους από συνεχιζόμενες δραστηριότητες	81.210	23.735	11.066	55.694	(27.725)	143.980
Αποτέλεσμα περιόδου από διακοπείσες δραστηριότητες						-
Αποσβέσεις	35.869	5.189	1.069	48.296	(199)	90.224
Λοιπά λειτουργικά αποτελέσματα τομέα περιλαμβανόμενα στο EBITDA		122				122
Λειτουργικά Αποτ Προ Φόρων, Χρημ/κών, Επενδ Αποτελεσμάτων και Συν Αποσβ (EBITDA)	136.064	10.930	15.122	156.764	(3.713)	315.167

6 – Ετήσιες Οικονομικές Καταστάσεις

<i>(Ποσά σε χιλιάδες €)</i>						
1/1-31/12/2019	Μεταλλουργία	Έργα Βιώσιμης Ανάπτυξης	Ανάπτυξη Ανανεώσιμων Πηγών & Αποθήκευσης Ενέργειας	Ηλεκτρική Ενέργεια & Φυσικό Αέριο	Λοιπά	Σύνολο
Συνολικές μεικτές πωλήσεις	616.411	293.870	457.005	1.139.341	8.001	2.514.628
Διαταφικές Πωλήσεις	(22.196)	(16.307)	(68.813)	(143.220)	(8.001)	(258.537)
Εσωτερικές πωλήσεις						-
Καθαρές πωλήσεις	594.215	277.563	388.192	996.121	0	2.256.091
Αποτελέσματα Προ Φόρων Χρηματοδοτικών και επενδυτικών Αποτελεσμάτων	129.232	15.643	28.730	48.828	(3.170)	219.263
Χρηματοοικονομικά Αποτελέσματα	(30.633)	6.078	(2.062)	(9.664)	(3.993)	(40.274)
Επενδυτικά Αποτελέσματα	0	0	0	776	0	776
Κέρδος Από Απόκτηση Εταιρείας	0	0	0	0	0	0
Κέρδη προ φόρων	98.605	21.721	20.745	39.940	(1.245)	179.766
Φόρος Εισοδήματος	(1.111)	(6.895)	(7.428)	(6.573)	(7.447)	(29.454)
Κέρδη μετά από φόρους από συνεχιζόμενες δραστηριότητες	97.495	14.826	13.408	33.367	(8.692)	150.404
Αποτελέσματα περιόδου από διακοπείσες δραστηριότητες						-
Αποσβέσεις	35.043	6.226	328	52.083	(77)	93.603
Λοιπά λειτουργικά αποτελέσματα τομέα περιλαμβανόμενα στο EBITDA	0	289	0	0	0	289
Λειτουργικά Αποτ Προ Φόρων, Χρημ/κών, Επενδ Αποτελεσμάτων και Συν Αποσβ (EBITDA)	164.274	22.157	29.060	100.914	(3.250)	313.155

Η κατανομή των ενοποιημένων στοιχείων του ενεργητικού και των υποχρεώσεων στους επιχειρηματικούς τομείς αναλύεται ως εξής:

(Ποσά σε χιλιάδες €)	Μεταλλουργία	Έργα Βιώσιμης Ανάπτυξης	Ανάπτυξη Ανανεώσιμων Πηγών & Αποθήκευσης Ενέργειας	Ηλεκτρική Ενέργεια & Φυσικό Αέριο	Λοιπά	Σύνολο
31/12/2020						
Ενεργητικό Τομέα	1.222.103	1.221.854	237.937	1.251.566	58.377	3.991.837
Ενοποιημένο Ενεργητικό	1.222.103	1.221.854	237.937	1.251.566	58.377	3.991.837
Υποχρεώσεις Τομέα	551.841	525.825	124.041	618.363	597.721	2.417.791
Ενοποιημένες Υποχρεώσεις	551.841	525.825	124.041	618.363	597.721	2.417.791

(Ποσά σε χιλιάδες €)	Μεταλλουργία	Έργα Βιώσιμης Ανάπτυξης	Ανάπτυξη Ανανεώσιμων Πηγών & Αποθήκευσης Ενέργειας	Ηλεκτρική Ενέργεια & Φυσικό Αέριο	Λοιπά	Σύνολο
31/12/2019						
Ενεργητικό Τομέα	1.234.969	1.118.816	281.163	1.136.236	386.735	4.157.919
Ενοποιημένο Ενεργητικό	1.234.969	1.118.816	281.163	1.136.236	386.735	4.157.919
Υποχρεώσεις Τομέα	653.890	428.023	177.363	611.191	653.582	2.524.049
Ενοποιημένες Υποχρεώσεις	653.890	428.023	177.363	611.191	653.582	2.524.049

Πληροφόρηση ανά γεωγραφική περιοχή

Οι πωλήσεις του Ομίλου έχουν προσδιοριστεί βάσει της γεωγραφικής θέσης των πελατών και τα μη κυκλοφοριακά στοιχεία ενεργητικού (εκτός από χρηματοοικονομικά μέσα, επενδύσεις, αναβαλλόμενες φορολογικές απαιτήσεις, προγράμματα παροχών μετά την έξοδο από την υπηρεσία) κατανέμονται ανά γεωγραφική περιοχή και ανά τομέα ως κάτωθι:

ΟΜΙΛΟΣ ΜΥΤΙΛΗΝΑΙΟΣ

(Ποσά σε χιλιάδες €)	Πωλήσεις 31/12/2020	Πωλήσεις 31/12/2019	Μη Κυκλοφοριακά Στοιχεία Ενεργητικού 31/12/2020	Μη Κυκλοφοριακά Στοιχεία Ενεργητικού 31/12/2019
Ελλάδα	1.249.755	1.299.918	1.586.995	1.537.406
Ευρωπαϊκή Ένωση	483.444	499.277	19.588	19.536
Λοιπές Χώρες	165.424	456.896	1.218	10.374
Γεωγραφικός Τομέας	1.898.623	2.256.091	1.607.800	1.567.316

(Ποσά σε χιλιάδες €)	Μεταλλουργία	Έργα Βιώσιμης Ανάπτυξης	Διεθνής Ανάπτ. Ανανεώσιμων Πηγών & Αποθήκευσης Ενέργειας	Ηλεκτρική Ενέργεια & Φυσικό Αέριο	Λοιπά	Σύνολο
31/12/2020						
Ελλάδα	205.260	129.110	0	915.385	-	1.249.755
Ευρωπαϊκή Ένωση	272.409	44.519	156.766	9.750	-	483.444
Λοιπές Χώρες	21.592	35.278	106.724	1.830	-	165.424
Σύνολο	499.261	208.907	263.490	926.965	-	1.898.623

(Ποσά σε χιλιάδες €)	Μεταλλουργία	Έργα Βιώσιμης Ανάπτυξης	Ανάπτυξη Ανανεώσιμων Πηγών & Αποθήκευσης Ενέργειας	Ηλεκτρική Ενέργεια & Φυσικό Αέριο	Λοιπά	Σύνολο
31/12/2019						
Ελλάδα	221.449	83.584	33.000	970.549	(8.001)	1.300.581
Ευρωπαϊκή Ένωση	321.762	8.312	152.075	16.464	-	498.614
Λοιπές Χώρες	51.006	185.713	203.071	9.106	8.001	456.896
Σύνολο	594.217	277.609	388.146	996.119	-	2.256.091

Οι πωλήσεις του Ομίλου ανά κατηγορία αναλύονται στον παρακάτω πίνακα:

ΟΜΙΛΟΣ ΜΥΤΙΛΗΝΑΙΟΣ

Πωλήσεις	31/12/2020	31/12/2019
(Ποσά σε χιλιάδες €)		
Πωλήσεις Αλουμινιάς	117.534	145.342
Πωλήσεις Αλουμινίου	379.218	442.354
Συμβατικές Μονάδες και Υποδομές	165.293	179.767
Κατασκευή Φωτοβολταϊκών Πάρκων	263.491	388.192
Προμήθεια Ηλεκτρικής Ενέργειας	439.736	387.399
Παραγωγή Ηλεκτρικής Ενέργειας	272.371	320.448
Προμήθεια Φυσικού Αερίου	163.791	246.258
Ανανεώσιμες Πηγές Ενέργειας	51.066	42.016
Υπηρεσίες Συντήρησης & Λοιπές Πωλήσεις	46.124	104.314
Συνολικές Πωλήσεις	1.898.623	2.256.091

Θα πρέπει να σημειωθεί ότι το ανεκτέλεστο υπόλοιπο των ήδη αναληφθέντων έργων για τον Όμιλο (τομείς των Έργων Βιώσιμης Ανάπτυξης και Διεθνής Ανάπτυξης Ανανεώσιμων Πηγών & Αποθήκευσης Ενέργειας) ανέρχεται σε € 1.163 εκ. μη συμπεριλαμβανομένου ποσού € 420 εκ. που αφορά στο ανεκτέλεστο υπόλοιπο του έργου Deir Azzur για το οποίο ο

Όμιλος όπως έχει σχετικά ανακοινώσει έχει παγώσει την εκτέλεση των εργασιών στο site και παρατίθεται πίνακας με την αναμενόμενη αναγνώριση εσόδου.

(Ποσά σε χιλιάδες €)	Έως 1 έτος	1-3 έτη	3-5 έτη	> 5 έτη	Σύνολο
Έσοδα επόμενων χρήσεων SES	499.559	424.308	96.340	2.745	1.022.953
Έσοδα επόμενων χρήσεων RSD	141.419	0	0	0	141.419
Σύνολο	640.979	424.308	96.340	2.745	1.164.372

*Στον παραπάνω πίνακα περιλαμβάνεται το έργο *Tobruk* στη Λιβύη συνολικού ανεκτέλεστου υπολοίπου ποσού € 315 εκ.

3.2 Μισθώσεις

Οι μισθώσεις αναγνωρίζονται στην Κατάσταση Χρηματοοικονομικής Θέσης ως ένα δικαίωμα χρήσης στοιχείου του ενεργητικού και μία υποχρέωση μίσθωσης, την ημερομηνία που το μισθωμένο πάγιο καθίσταται διαθέσιμο για χρήση.

Τα αναγνωρισμένα δικαιώματα χρήσης των περιουσιακών στοιχείων του ενεργητικού σχετίζονται με τις παρακάτω κατηγορίες παγίων και παρουσιάζονται στο κονδύλι «Δικαιώματα χρήσης στοιχείων ενεργητικού»:

(Ποσά σε χιλιάδες €)	Όμιλος		Εταιρεία	
	12/31/2020	12/31/2019	12/31/2020	12/31/2019
Διακαιώματα χρήσης οικοπέδων	11.748	11.980	12	12
Διακαιώματα χρήσης κτιρίων	29.921	33.258	28.944	31.911
Διακαιώματα χρήσης μεταφορικών μέσων	3.746	2.819	3.246	2.384
Διακαιώματα χρήσης μηχανημάτων	69	104	-	-
Δικαιώματα χρήσης στοιχείων ενεργητικού	45.484	48.160	32.202	34.307

Ο Όμιλος απεικονίζει τις υποχρεώσεις μίσθωσης στα κονδύλια «Μακροπρόθεσμες Υποχρεώσεις Μισθώσεων» και «Μακροπρόθεσμες Υποχρεώσεις Μισθώσεων πληρωτέες στην επόμενη χρήση» στην Κατάσταση Χρηματοοικονομικής Θέσης.

Κατά την 31/12/2020 ο Όμιλος αναγνώρισε € 45,48 εκ. δικαιώματα χρήσης και € 47,90 εκ. υποχρεώσεις μίσθωσης ενώ η Εταιρεία € 32,20 εκ. και € 34,19 εκ. αντίστοιχα. Για την περίοδο που έληξε την 31/12/2020 ο Όμιλος αναγνώρισε € 6,79 εκ. αποσβέσεις και € 2,32 εκ. χρηματοοικονομικά έξοδα ενώ η Εταιρεία € 5,21 εκ. και € 1,64 εκ. αντίστοιχα.

Παρατίθεται η ανάλυση των υποχρεώσεων μισθώσεων για τα επόμενα έτη καθώς και τα αναγνωρισμένα δικαιώματα χρήσης περιουσιακών στοιχείων του ενεργητικού ανά κατηγορία παγίου:

ΟΜΙΛΟΣ ΜΥΤΙΛΗΝΑΙΟΣ				
(Ποσά σε χιλιάδες €)	έως 1 έτος	1 έως 5 έτη	αργότερα από 5 έτη	Σύνολο
Υποχρεώσεις Μισθώσεων	7.906	22.468	34.237	64.611
Χρηματοοικονομικό έξοδο	(2.173)	(6.640)	(7.893)	(16.706)
Καθαρή παρούσα αξία Υποχρέωσης	5.733	15.828	26.344	47.905

ΟΜΙΛΟΣ ΜΥΤΙΛΗΝΑΙΟΣ					
(Ποσά σε χιλιάδες €)	Δικαιώματα χρήσης οικοπέδων	Δικαιώματα χρήσης κτιρίων	Δικαιώματα χρήσης μεταφορικών μέσων	Δικαιώματα χρήσης μηχανημάτων	Σύνολο
Υπόλοιπα κατά την 31/12/2019	11.980	33.258	2.819	104	48.160
Προσθήκες	604	1.171	2.478	23	4.276
Αποσβέσεις	(836)	(4.406)	(1.496)	(57)	(6.794)
Αποαναγνώριση Δικαιωμάτων Χρήσης	--	(103)	(55)	--	(158)
Υπόλοιπα κατά την 31/12/2020	11.748	29.921	3.746	69	45.484

3.3 Ενσώματες ακινητοποιήσεις

Τα ενσώματα πάγια περιουσιακά στοιχεία που παρουσιάζονται στις οικονομικές καταστάσεις αναλύονται ως εξής:

ΟΜΙΛΟΣ ΜΥΤΙΛΗΝΑΙΟΣ					
(Ποσά σε χιλιάδες €)	Οικόπεδα & Κτίρια	Μεταφορικά μέσα & μηχ/κός εξοπλισμός	Έπιπλα και Λοιπός εξοπλισμός	Ακινητοποιήσεις υπό εκτέλεση	Σύνολο
Μικτή λογιστική αξία	424.136	1.571.030	41.091	103.233	2.139.490
Συσσωρευμένη απόσβεση και / ή απομείωση αξίας	(107.228)	(857.748)	(30.916)	(1.812)	(997.704)
Καθαρή λογιστική αξία την 1/1/2019	316.909	713.282	10.175	101.421	1.141.786
Μικτή λογιστική αξία	441.519	1.647.684	42.172	66.013	2.197.386
Συσσωρευμένη απόσβεση και / ή απομείωση αξίας	(115.808)	(925.483)	(33.403)	(1.812)	(1.076.507)
Καθαρή λογιστική αξία την 31/12/2019	325.710	722.200	8.769	64.201	1.120.880
Μικτή λογιστική αξία	445.344	1.659.516	45.424	148.416	2.298.700
Συσσωρευμένη απόσβεση και / ή απομείωση αξίας	(123.538)	(976.406)	(35.555)	(1.813)	(1.137.312)
Καθαρή λογιστική αξία την 31/12/2020	321.806	683.110	9.869	146.603	1.161.388

(Ποσά σε χιλιάδες €)	Οικόπεδα & Κτίρια	Μεταφορικά μέσα & μηχ/κός εξοπλισμός	Έπιπλα και Λοιπός εξοπλισμός	Ακινητοποιήσεις υπό εκτέλεση	Σύνολο
Καθαρή λογιστική αξία την 1/1/2019	316.909	713.282	10.175	101.421	1.141.786
Προσθήκες από απόκτηση θυγατρικών εταιρειών	3.768	1.728	24	0	5.520
Προσθήκες	1.405	29.321	466	64.418	95.610
Πωλήσεις - Μειώσεις	(764)	(9.207)	0	(36.226)	(46.197)
Αποσβέσεις	(8.618)	(65.481)	(2.159)	0	(76.258)
Μεταφορές	12.764	52.569	277	(66.172)	(563)
Καθαρές Συναλλαγματικές Διαφορές	247	(11)	(14)	760	982
Ενσώματα πάγια αγορά / (πώληση) θυγατρικής	0	0	0	0	0
Απορρόφηση θυγατρικής	0	0	0	0	0
Καθαρή λογιστική αξία την 31/12/2019	325.710	722.200	8.769	64.201	1.120.880
Προσθήκες	4.788	7.511	3.538	112.436	128.273
Πωλήσεις - Μειώσεις	(1.312)	(1.830)	(131)	(8.294)	(12.234)
Αποσβέσεις	(8.374)	(60.108)	(3.780)	(667)	(72.262)
Μεταφορές	2.382	16.035	1.696	(20.334)	(221)
Καθαρές Συναλλαγματικές Διαφορές	(1.389)	(31)	(222)	(739)	(2.381)
Ενσώματα πάγια αγορά / (πώληση) θυγατρικής	0	1	(1)	0	0
Απομειώσεις	0	(667)	0	0	(667)
Καθαρή λογιστική αξία την 31/12/2020	321.806	683.110	9.869	146.603	1.161.388

6 – Ετήσιες Οικονομικές Καταστάσεις

ΜΥΤΙΛΗΝΑΙΟΣ Α.Ε. - Μητρική

(Ποσά σε χιλιάδες €)	Οικόπεδα & Κτίρια	Μεταφορικά μέσα & μηγ/κός εξοπλισμός	Έπιπλα και Λοιπός εξοπλισμός	Ακίνητοποιήσεις υπό εκτέλεση	Σύνολο
Μικτή λογιστική αξία	306,289	1,222,949	37,337	29,618	1,596,193
Συσσωρευμένη απόσβεση και / ή απομείωση αξίας	(64,901)	(706,200)	(28,233)	0	(799,334)
Καθαρή λογιστική αξία την 1/1/2019	241,387	516,749	9,105	29,618	796,859
Μικτή λογιστική αξία	311,992	1,245,708	37,867	47,883	1,643,450
Συσσωρευμένη απόσβεση και / ή απομείωση αξίας	(70,598)	(744,732)	(30,187)	0	(845,517)
Καθαρή λογιστική αξία την 31/12/2019	241,394	500,976	7,680	47,883	797,933
Μικτή λογιστική αξία	315,793	1,257,718	40,638	113,255	1,727,405
Συσσωρευμένη απόσβεση και / ή απομείωση αξίας	(76,025)	(776,729)	(31,848)	667	(883,935)
Καθαρή λογιστική αξία την 31/12/2020	239,768	480,989	8,790	113,921	843,469

(Ποσά σε χιλιάδες €)	Οικόπεδα & Κτίρια	Μεταφορικά μέσα & μηγ/κός εξοπλισμός	Έπιπλα και Λοιπός εξοπλισμός	Ακίνητοποιήσεις υπό εκτέλεση	Σύνολο
Καθαρή λογιστική αξία την 1/1/2019	241,387	516,749	9,105	29,618	796,859
Προσθήκες από απόκτηση θυγατρικών εταιρειών	0	0	0	0	0
Προσθήκες	330	25,710	253	30,247	56,540
Πωλήσεις - Μειώσεις	0	(1,473)	0	0	(1,473)
Αποσβέσεις	(5,696)	(46,341)	(1,954)	0	(53,992)
Μεταφορές	5,373	6,332	277	(11,982)	0
Καθαρές Συναλλαγματικές Διαφορές	0	0	0	0	0
Ενσώματα πάγια αγορά / (πώληση) θυγατρικής	0	0	0	0	0
Απορρόφηση θυγατρικής	0	0	0	0	0
Καθαρή λογιστική αξία την 31/12/2019	241,394	500,976	7,680	47,883	797,933
Προσθήκες από απόκτηση θυγατρικών εταιρειών	0	0	0	0	0
Προσθήκες	4,006	18,085	3,309	71,924	97,324
Πωλήσεις - Μειώσεις	(1,319)	(2)	(128)	525	(924)
Αποσβέσεις	(5,652)	(41,144)	(3,386)	(667)	(50,849)
Μεταφορές	1,339	3,090	1,316	(5,744)	0
Καθαρές Συναλλαγματικές Διαφορές	1	(15)	(1)	0	(15)
Ενσώματα πάγια αγορά / (πώληση) θυγατρικής	0	0	0	0	0
Απορρόφηση θυγατρικής	0	0	0	0	0
Καθαρή λογιστική αξία την 31/12/2020	239,768	480,989	8,790	113,921	843,469

Το 2020 ο Όμιλος προχώρησε σε απομείωση στοιχείων του ενεργητικού ύψους €0,7 εκ. για μονάδες ΑΠΕ για τις οποίες απορρίφθηκε από τη ΡΑΕ η αίτηση έκδοσης άδειας παραγωγής.

Οι αποσβέσεις που επιβαρύνουν τα αποτελέσματα παρουσιάζονται στις σημειώσεις 3.20 και 3.21.

3.4 Υπεραξία επιχείρησης

3.4.1 Κίνηση υπεραξίας

Η υπεραξία η οποία προκύπτει κατά την ενοποίηση επιχειρήσεων που προέρχονται από εξαγορά, έχει καταμερισθεί στις ακόλουθες μονάδες δημιουργίας ταμειακών ροών (ΜΔΤΡ) ανά τομέα επιχειρηματικής δραστηριότητας για τις χρήσεις 2020 και 2019.

(Ποσά σε χιλιάδες €)	Μεταλλουργία	Κατασκευές	Παραγωγή Εμπορεία Ενέργειας	Συνεχιζόμενες δραστηριότητες (Σύνολο)	Σύνολο Ανά Δραστηριότητα
Μικτή λογιστική αξία	12.889	142.166	54.258	209.313	209.313
Απομείωση αξίας	0	0	0	0	0
Καθαρή λογιστική αξία την 1/1/2019	12.889	142.166	54.258	209.313	209.313
Μικτή λογιστική αξία	16.319	144.100	54.258	214.677	214.677
Απομείωση αξίας	0	0	0	0	0
Καθαρή λογιστική αξία την 31/12/2019	16.319	144.100	54.258	214.677	214.677
Μικτή λογιστική αξία	16.319	144.100	54.258	214.677	214.677
Απομείωση αξίας	0	0	0	0	0
Καθαρή λογιστική αξία την 31/12/2020	16.319	144.100	54.258	214.677	214.677

(Ποσά σε χιλιάδες €)	Μεταλλουργία	Κατασκευές	Παραγωγή Εμπορεία Ενέργειας	Συνεχιζόμενες δραστηριότητες (Σύνολο)	Σύνολο Ανά Δραστηριότητα
Καθαρή λογιστική αξία την 1/1/2019	12.889	142.166	54.258	209.313	209.313
Προσθήκες	3.430	1.934	0	5.364	5.364
Πωλήσεις - Μειώσεις	0	0	0	0	0
Απομείωση	0	0	0	0	0
Καθαρή λογιστική αξία την 31/12/2019	16.319	144.100	54.258	214.677	214.677
Προσθήκες	0	0	0	0	0
Πωλήσεις - Μειώσεις	0	0	0	0	0
Απομείωση	0	0	0	0	0
Καθαρή λογιστική αξία την 31/12/2020	16.319	144.100	54.258	214.677	214.677

3.4.2 Έλεγχος απομείωσης υπεραξίας

Η υπεραξία που εμφανίζεται στις οικονομικές καταστάσεις αναλύεται ανά μονάδα δημιουργίας ταμειακών ροών ανά λειτουργικό τομέα ως εξής:

(Ποσά σε χιλιάδες €)	Υπεραξία κατανεμημένη σε τομείς	
	31/12/2020	31/12/2019
Τομέας μεταλλουργίας	16.319	16.319
Τομέας έργων βιώσιμης ανάπτυξης	144.100	144.100
Τομέας ηλεκτρικής ενέργειας και φυσικού αερίου	54.258	54.258
Σύνολο	214.677	214.677

Για τον ετήσιο έλεγχο απομείωσης, η ανακτήσιμη αξία για κάθε λειτουργικού τομέα προσδιορίστηκε ως εξής:

<i>(Ποσά σε χιλιάδες €)</i>		
Ανακτήσιμη αξία ανά λειτουργικό τομέα		
	31/12/2020	31/12/2019
Τομέας μεταλλουργίας	780.115	836.319
Τομέας έργων βιώσιμης ανάπτυξης	852.986	1.156.199
Τομέας ηλεκτρικής ενέργειας και φυσικού αερίου	1.337.705	912.910
Σύνολο	2.970.807	2.905.428

Ο Όμιλος εξετάζει ετησίως την υπεραξία για τυχόν μείωση της αξίας της. Το ανακτήσιμο ποσό της υπεραξίας που σχετίζεται με τις επιμέρους ΜΔΤΡ έχει προσδιοριστεί με βάση την αξία λόγω χρήσης, η οποία υπολογίστηκε με τη χρησιμοποίηση της μεθόδου των προεξοφλημένων ταμειακών ροών. Στον προσδιορισμό της αξίας λόγω χρήσης, η Διοίκηση χρησιμοποιεί παραδοχές τις οποίες θεωρεί λογικές και βασίζονται στον κοινό τόπο (consensus) των εκτιμήσεων που δίνουν διεθνείς οίκοι αξιολόγησης και αναλυτές καθώς και στην καλύτερη δυνατή πληροφόρηση που έχει στη διάθεσή της και ισχύει κατά την ημερομηνία αναφοράς των Οικονομικών Καταστάσεων. Από το διενεργηθέντα έλεγχο απομείωσης, δεν προέκυψε ανάγκη αποαναγνώρισης υπεραξίας.

3.4.3 Παραδοχές που χρησιμοποιήθηκαν για τον προσδιορισμό της αξίας λόγω χρήσης

Ο Όμιλος για τον προσδιορισμό της ανακτήσιμης αξίας κάθε ΜΔΤΡ, υπολογίζει την αξία λόγω χρήσης, μέσω της μεθόδου της παρούσας αξίας των εκτιμώμενων μελλοντικών ταμειακών ροών. Οι βασικές παραδοχές που ο Όμιλος χρησιμοποιεί για τον προσδιορισμό των εκτιμώμενων μελλοντικών ταμειακών ροών είναι οι εξής:

- **Παραδοχές τιμών αγοράς:**
 - Τιμή μετάλλων στο LME για τον τομέα της μεταλλουργίας και μεταλλείων.
 - Ισοτιμία \$/€ για όλους τους τομείς.
 - Τιμές CO2 για τους τομείς μεταλλουργίας και μεταλλείων /πώλησης ενέργειας και εμπορίας φυσικού αερίου.
 - Τιμές αερίου και Brent για τους τομείς μεταλλουργίας και μεταλλείων /πώλησης ενέργειας και εμπορίας φυσικού αερίου.
- **Λειτουργικές παραδοχές:**
 - τιμές βασικών Α' Υλών και εξοπλισμού για τους τομείς μεταλλουργίας και μεταλλείων / έργων βιώσιμης ανάπτυξης.
 - τεχνικοί δείκτες απόδοσης (KPIs) για τις παραγωγικές εγκαταστάσεις των τομέων μεταλλουργίας και μεταλλείων /πώλησης ενέργειας και εμπορίας φυσικού αερίου.
 - χρονισμός σταδίων εκτέλεσης έργων (project milestones) και αντίστοιχα ποσοστά ολοκλήρωσης αυτών για τον τομέα των έργων βιώσιμης ανάπτυξης.
 - κόστος και χρόνος μεγάλων συντηρήσεων για τους τομείς μεταλλουργίας και μεταλλείων /πώλησης ενέργειας και εμπορίας φυσικού αερίου.

- ο συντελεστής δυναμικότητας, συνολική ζήτηση και φόρτιση συστήματος για τον τομέα πώλησης ενέργειας και εμπορίας φυσικού αερίου.

- **Κατάρτιση επιχειρηματικών σχεδίων ανά λειτουργικό τομέα:**

- ο Τα επιχειρηματικά σχέδια καταρτίζονται βάσει μίας μέγιστης περιόδου 5ετίας. Οι ταμειακές ροές πέραν της 5ετίας εξαγονται συμπερασματικά χρησιμοποιώντας εκτιμήσεις των ποσοστών ανάπτυξης που αναφέρονται παρακάτω.
- ο Τα επιχειρηματικά σχέδια βασίζονται σε πρόσφατα καταρτισμένους προϋπολογισμούς και εκτιμήσεις.
- ο Επί των επιχειρηματικών σχεδίων χρησιμοποιούνται προϋπολογιστικά περιθώρια λειτουργικού κέρδους και EBITDA, καθώς και μελλοντικές εκτιμήσεις με τη χρήση εύλογων παραδοχών.
- ο Αναφορικά με έργα του τομέα ηλεκτρικής ενέργειας και εμπορίας φυσικού αερίου, τα σχέδια αυτά εκτείνονται για περίοδο ίση με αυτή της διάρκειας της σχετικής άδειας.
- ο Αναφορικά με τα έργα στον τομέα των έργων βιώσιμης ανάπτυξης, τα σχέδια αυτά εκτείνονται για περίοδο 9-10 ετών. Οι λόγοι σχετίζονται με τα χαρακτηριστικά των θερμικών έργων EPC, που (μαζί με τις μεταλλικές κατασκευές) αποτελούν την βασική δραστηριότητα του επιχειρησιακού τομέα. Πιο συγκεκριμένα, τα μελλοντικά έργα τοποθετούνται κυρίως σε χώρες της Αφρικής, σε περιφερειακές χώρες της Πρώην Σοβιετικής Ένωσης και σε χώρες της Μέσης Ανατολής. Η Διοίκηση εκτιμά ότι, η αγορά των έργων EPC στις χώρες αυτές αλλάζει, ενισχύοντας το ενδιαφέρον για έργα στα οποία ο κατασκευαστής αναλαμβάνει ένα ρόλο Partner συμμετέχοντας στη χρηματοδότηση της κατασκευής και ανακτώντας τη παρεχόμενη ρευστότητα μέσω των μελλοντικών λειτουργικών ροών του έργου. Ως συνολικός κύκλος ολοκλήρωσης και αποπληρωμής των έργων έχουν ορισθεί τα 9-10 έτη.
- ο Τέλος, αναφορικά με έργα που εκτελούνται υπό την μορφή BOT (build operate transfer) οι προβλέψεις στηρίζονται στο χαρτοφυλάκιο των έργων που είναι υπό εξέταση και έχουν περάσει ήδη ή αναμένεται να περάσουν από την Επιτροπή αξιολόγησης επενδύσεων του Ομίλου (Capital Allocation Committee).

Οι υπολογισμοί για τον προσδιορισμό της ανακτήσιμης αξίας των λειτουργικών τομέων βασίστηκαν σε επιχειρηματικά σχέδια εγκεκριμένα από τη Διοίκηση, τα οποία έχουν συμπεριλάβει τις απαραίτητες αναθεωρήσεις για την αποτύπωση της τρέχουσας οικονομικής συγκυρίας και αντανακλούν προηγούμενη εμπειρία, προβλέψεις κλαδικών μελετών και λοιπές διαθέσιμες πληροφορίες από εξωτερικές πηγές.

- **Μέσο σταθμισμένο κόστος κεφαλαίου (WACC):**

Η μέθοδος του WACC αντανακλά το προεξοφλητικό επιτόκιο των μελλοντικών ταμειακών ροών κάθε λειτουργικού τομέα, σύμφωνα με το οποίο σταθμίζεται το κόστος των ιδίων κεφαλαίων και το κόστος του μακροπρόθεσμου δανεισμού, προκειμένου να υπολογιστεί το κόστος των συνολικών κεφαλαίων.

Δεδομένου του προσδιορισμού όλων των ταμειακών ροών των επιχειρηματικών σχεδίων στο νόμισμα του ευρώ, ως απόδοση μηδενικού κινδύνου (risk-free return), χρησιμοποιήθηκε η απόδοση του δεκαετούς Γερμανικού Ομολόγου. Για τον υπολογισμό του risk premium λήφθηκαν υπόψη εκτιμήσεις από ανεξάρτητες πηγές. Οι δείκτες ευαισθησίας beta

αξιολογούνται ετήσια με βάση δημοσιευμένα δεδομένα της αγοράς. Το WACC της Εταιρείας εκτιμήθηκε σε ποσοστό 6,03%.

Εκτός των ανωτέρω εκτιμήσεων σχετικά με τον προσδιορισμό της αξίας λόγω χρήσης των ΜΔΤΡ, δεν έχουν υποπέσει στην αντίληψη της Διοίκησης, μεταβολές στις συνθήκες που ενδεχομένως να επηρέαζαν τις λουπές παραδοχές της.

Ο Όμιλος ανέλυσε την ευαισθησία των ανακτήσιμων ποσών ανά λειτουργικό τομέα σε σχέση με μία μεταβολή 0,5% στην βασική παραδοχή του προεξοφλητικού επιτοκίου. Από τις σχετικές αναλύσεις δεν προκύπτει ότι μπορεί να ανακύψει ποσό απομείωσης.

3.5 Άυλα περιουσιακά στοιχεία

Τα ασώματα πάγια περιουσιακά στοιχεία που παρουσιάζονται στις οικονομικές καταστάσεις αναλύονται ως εξής:

ΟΜΙΛΟΣ ΜΥΤΙΛΗΝΑΙΟΣ

(Ποσά σε χιλιάδες €)	Λογισμικά	Αποκατάσταση Εδαφικών Εκτάσεων Μεταλλευμάτων	Άδειες Ενεργειακών Σταθμών	Δικαιώματα & Λουπά Άυλα	Σύνολο
Μικτή λογιστική αξία	11.128	70.120	231.172	53.361	365.781
Συσσωρευμένη απόσβεση και / ή απομείωση αξίας	(10.100)	(51.810)	(36.349)	(32.245)	(130.503)
Καθαρή λογιστική αξία την 1/1/2019	1.028	18.310	194.823	21.116	235.277
Μικτή λογιστική αξία	11.309	73.077	231.672	62.385	378.443
Συσσωρευμένη απόσβεση και / ή απομείωση αξίας	(10.454)	(54.136)	(43.989)	(38.105)	(146.685)
Καθαρή λογιστική αξία την 31/12/2019	855	18.941	187.683	24.280	231.758
Μικτή λογιστική αξία	12.287	76.658	231.164	74.345	394.454
Συσσωρευμένη απόσβεση και / ή απομείωση αξίας	(10.835)	(56.905)	(51.012)	(43.966)	(162.719)
Καθαρή λογιστική αξία την 31/12/2020	1.451	19.753	180.151	30.379	231.735

(Ποσά σε χιλιάδες €)	Λογισμικά	Αποκατάσταση Εδαφικών Εκτάσεων Μεταλλευμάτων	Άδειες Ενεργειακών Σταθμών	Δικαιώματα & Λουπά Άυλα	Σύνολο
Καθαρή λογιστική αξία την 1/1/2019	1.028	18.310	194.823	21.116	235.277
Προσθήκες	164	2.957	812	7.473	11.406
Προσθήκες από απόκτηση θυγατρικών εταιρειών	1	0	0	45	46
Πωλήσεις - Μειώσεις	0	0	(4.401)	(812)	(5.212)
Αποσβέσεις	(339)	(2.326)	(3.554)	(4.103)	(10.322)
Μεταφορές	0	0	3	560	563
Καθαρή λογιστική αξία την 31/12/2019	855	18.941	187.683	24.280	231.758
Προσθήκες	991	3.581	611	13.685	18.867
Πωλήσεις - Μειώσεις	104	0	(4.692)	(1.944)	(6.532)
Αποσβέσεις	(500)	(2.769)	(2.646)	(5.862)	(11.776)
Μεταφορές	0	0	0	221	221
Καθαρές συναλλαγματικές Διαφορές	2	0	0	0	2
Απομειώσεις	0	0	(805)	0	(805)
Καθαρή λογιστική αξία την 31/12/2020	1.451	19.753	180.151	30.379	231.735

6 – Ετήσιες Οικονομικές Καταστάσεις

ΜΥΤΙΛΗΝΑΙΟΣ Α.Ε. - Μητρική

(Ποσά σε χιλιάδες €)	Λογισμικά	Αποκατάσταση Εδαφικών Εκτάσεων Μεταλλευμάτων	Άδειες Ενεργειακών Σταθμών	Δικαιώματα & Λοιπά Άυλα	Σύνολο
Μικτή λογιστική αξία	10,521	0	101,746	19,496	131,763
Συσσωρευμένη απόσβεση και / ή απομείωση αξίας	(9,652)	0	(25,916)	(8,678)	(44,245)
Καθαρή λογιστική αξία την 1/1/2019	870	0	75,830	10,818	87,518
Μικτή λογιστική αξία	10,566	0	101,754	25,802	138,122
Συσσωρευμένη απόσβεση και / ή απομείωση αξίας	(9,938)	0	(29,260)	(12,356)	(51,554)
Καθαρή λογιστική αξία την 31/12/2019	628	0	72,494	13,446	86,568
Μικτή λογιστική αξία	11,436	0	101,789	36,870	150,095
Συσσωρευμένη απόσβεση και / ή απομείωση αξίας	(10,244)	0	(32,529)	(17,791)	(60,564)
Καθαρή λογιστική αξία την 31/12/2020	1,192	0	69,260	19,079	89,531

(Ποσά σε χιλιάδες €)	Λογισμικά	Αποκατάσταση Εδαφικών Εκτάσεων Μεταλλευμάτων	Άδειες Ενεργειακών Σταθμών	Δικαιώματα & Λοιπά Άυλα	Σύνολο
Καθαρή λογιστική αξία την 1/1/2019	870	0	75,830	10,818	87,518
Προσθήκες	45	0	8	7,116	7,168
Προσθήκες από απόκτηση θυγατρικών εταιρειών	0	0	0	0	0
Πωλήσεις - Μειώσεις	0	0	0	(810)	(810)
Πώληση θυγατρικής	0	0	0	0	0
Αποσβέσεις	(286)	0	(3,344)	(3,678)	(7,309)
Μεταφορές	0	0	0	0	0
Καθαρές συναλλαγματικές Διαφορές	0	0	0	0	0
Απορρόφηση θυγατρικής	0	0	0	0	0
Καθαρή λογιστική αξία την 31/12/2019	628	0	72,494	13,446	86,568
Προσθήκες	869	0	35	13,012	13,917
Προσθήκες από απόκτηση θυγατρικών εταιρειών	0	0	0	0	0
Πωλήσεις - Μειώσεις	104	0	0	(1,944)	(1,840)
Πώληση θυγατρικής	0	0	0	0	0
Αποσβέσεις	(409)	0	(3,269)	(5,436)	(9,114)
Μεταφορές	0	0	0	0	0
Καθαρές συναλλαγματικές Διαφορές	0	0	0	0	0
Απορρόφηση θυγατρικής	0	0	0	0	0
Καθαρή λογιστική αξία την 31/12/2020	1,192	0	69,260	19,079	89,531

Το 2020 ο Όμιλος προχώρησε σε απομείωση στοιχείων του ενεργητικού ύψους €0,8 εκ. για μονάδες ΑΠΕ για τις οποίες απορρίφθηκε από τη ΡΑΕ η αίτηση έκδοσης άδειας παραγωγής.

Οι αποσβέσεις που επιβαρύνουν τα αποτελέσματα παρουσιάζονται στις σημειώσεις 3.20 και 3.21.

3.6 Επενδύσεις σε θυγατρικές

(Ποσά σε χιλιάδες €)	31/12/2020	31/12/2019
Υπόλοιπο έναρξης	277.056	239.415
Προσθήκες	73.706	28.566
Απορρόφηση θυγατρικής	0	9.075
Σύνολο	350.762	277.056

Στον κάτωθι πίνακα παρατίθενται αναλυτικά οι επενδύσεις της ΜΥΤΙΛΗΝΑΙΟΣ Α.Ε ανά θυγατρική κατά την 31/12/2020 και 31/12/2019:

(Ποσά σε χιλιάδες €)	31/12/2020	31/12/2019
ΘΥΓΑΤΡΙΚΕΣ ΤΟΜΕΑ ΕΡΓΩΝ ΒΙΩΣΙΜΗΣ ΑΝΑΠΤΥΞΗΣ	32.709	8.809
ΘΥΓΑΤΡΙΚΕΣ ΤΟΜΕΑ ΑΝΑΠΤΥΞΗΣ ΑΝΑΝΕΩΣΙΜΩΝ ΠΗΓΩΝ ΚΑΙ ΑΠΟΘΗΚΕΥΣΗΣ ΕΝΕΡΓΕΙΑΣ	49.757	0
ΘΥΓΑΤΡΙΚΕΣ ΤΟΜΕΑ ΗΛΕΚΤΡΙΚΗΣ ΕΝΕΡΓΕΙΑΣ ΚΑΙ ΦΥΣΙΚΟΥ ΑΕΡΙΟΥ	230.547	230.497
ΘΥΓΑΤΡΙΚΕΣ ΤΟΜΕΑ ΜΕΤΑΛΛΟΥΡΓΙΑΣ	27.743	27.743
ΜΕΤΚΑ ΒΙΟΜΗΧΑΝΙΚΗ ΚΑΤΑΣΚΕΥΑΣΤΙΚΗ Α.Ε. (πρώην ΑΝΕΜΟΣΤΡΑΤΑ Α.Ε. Α.Π.Ε.)	165	165
ΠΡΟΤΕΡΓΙΑ ΘΕΡΜΟΗΛΕΚΤΡΙΚΗ ΑΓΙΟΥ ΝΙΚΟΛΑΟΥ Α.Ε. ΠΑΡΑΓΩΓΗΣ ΚΑΙ ΠΡΟΜΗΘΕΙΑΣ ΗΛΕΚΤΡΙΚΗΣ ΕΝΕΡΓΕΙΑΣ (πρώην ΑΝΕΜΟΣΚΑΛΑ Α.Ε. Α.Π.Ε.)	165	165
ΑΛΟΥΜΙΝΙΟΝ ΤΗΣ ΕΛΛΑΔΟΣ Β.Ε.Α.Ε. (πρώην ΟΣΤΕΝΙΤΗΣ ΒΙΟΜΗΧΑΝΙΚΗ ΕΜΠΟΡΙΚΗ ΑΝΩΝΥΜΗ ΕΤΑΙΡΕΙΑ)	60	60
MNG TRADING A.E.	2.320	2.320
ΜΥΤΙΛΙΝΕΟΣ FINANCIAL PARTNERS S.A.	2.000	2.000
ΓΕΝΙΚΗ ΒΙΟΜΗΧΑΝΙΚΗ Α.Ε. ΑΜΥΝΤΙΚΟΥ ΥΛΙΚΟΥ	145	145
ΜΥΤΙΛΙΝΕΟΣ FINANCE S.A.	405	405
SOMETRA S.A.	4.747	4.747
Σύνολο	350.762	277.056

3.6.1 Σημαντικές μη ελέγχουσες συμμετοχές

Στον παρακάτω πίνακα αναλύονται οι μη ελέγχουσες συμμετοχές σε θυγατρικές εταιρείες του Ομίλου.

ΘΥΓΑΤΡΙΚΗ	% Μη ελέγχουσων συμμετοχών		Αποτέλεσμα που αναλογεί σε μη ελέγχουσες συμμετοχές		Μη ελέγχουσες συμμετοχές	
	31/12/2020	31/12/2019	31/12/2020	31/12/2019	31/12/2020	31/12/2019
ΚΟΡΙΝΘΟΣ POWER Α.Ε.	35,0%	35,0%	11.111	1.807	52.888	41.776
ΖΕΟΛΟΓIC Α.Ε.Β.Ε.	40,0%	40,0%	(30)	(150)	(146)	(105)

Οι συνοπτικές οικονομικές καταστάσεις των θυγατρικών εταιρειών του Ομίλου πριν από τις ενδοομιλικές απαλοιφές:

6 – Ετήσιες Οικονομικές Καταστάσεις

ΚΟΡΙΝΘΟΣ POWER			ΖΕΟΛΟΓIC A.E.B.E	
(Ποσά σε χιλιάδες €)	31/12/2020	31/12/2019	31/12/2020	31/12/2019
Μη Κυκλοφοριακά Στοιχεία Ενεργητικού	232.191	239.552	669	539
Κυκλοφοριακά Στοιχεία Ενεργητικού	87.882	53.198	1.261	745
Στοιχεία Ενεργητικού	320.073	292.750	1.930	1.284
Μακροπρόθεσμες Υποχρεώσεις	120.114	126.657	415	306
Βραχυπρόθεσμες Υποχρεώσεις	48.850	46.733	1.878	1.242
Σύνολο υποχρεώσεων	168.964	173.390	2.293	1.547
Ίδια κεφάλαια αποδιδόμενα στους μετόχους της Μητρικής	98.221	77.584	(218)	(158)
Μη ελέγχουσες συμμετοχές	52.888	41.776	(146)	(105)
Κέρδη/ (ζημιές) προ φόρων				
(Ποσά σε χιλιάδες €)	31/12/2020	31/12/2019	31/12/2020	31/12/2019
Πωλήσεις	136.393	164.688	1.819	337
Κέρδη/ (ζημιές) που αναλογούν στους μετόχους της μητρικής	20.634	3.355	(44)	(224)
Μη ελέγχουσες συμμετοχές	11.111	1.807	(30)	(150)
Κέρδη περιόδου μετά από φόρους	31.745	5.162	(74)	(374)
Λοιπά συνολικά έσοδα χρήσης μετά φόρων	4	(25)	(17)	0
Ίδια κεφάλαια αποδιδόμενα στους μετόχους της Μητρικής	20.637	3.339	(60)	(224)
Μη ελέγχουσες συμμετοχές	11.112	1.799	(40)	(150)
Συγκεντρωτικά συνολικά έσοδα χρήσης	31.749	5.137	(100)	(374)
Καθαρά έσοδα/ (μείωση) από λειτουργικές δραστηριότητες				
(Ποσά σε χιλιάδες €)	31/12/2020	31/12/2019	31/12/2020	31/12/2019
Καθαρές ταμειακές ροές από λειτουργικές δραστηριότητες	64.864	25.878	81	24
Καθαρές Ταμ. ροές από επενδυτικές δραστηριότητες	(10.303)	(3.497)	(82)	(51)
Καθαρές Ταμ. ροές από χρηματοδοτικές δραστηριότητες	(12.381)	(10.633)	(44)	295
Καθαρή (μείωση)/ αύξηση στα ταμειακά διαθέσιμα και ισοδύναμα	42.181	11.748	(45)	268

3.7 Επενδύσεις σε συνδεδεμένες

(Ποσά σε χιλιάδες €)	ΟΜΙΛΟΣ ΜΥΤΙΛΗΝΑΙΟΣ		ΜΥΤΙΛΗΝΑΙΟΣ Α.Ε. - Μητρική	
	31/12/2020	31/12/2019	31/12/2020	31/12/2019
Υπόλοιπο έναρξης	24.026	23.773	17.212	17.212
Μερίδιο κέρδους/ ζημιάς (μετά φορολογίας και δικαιωμάτων μειοψηφίας)	1.155	776	0	0
Προσθήκες	0	81	0	0
Απορρόφηση θυγατρικής	0	(604)	0	0
Επενδύσεις σε συγγενείς επιχειρήσεις	25.181	24.026	17.212	17.212

Ο Όμιλος έχει συμμετοχές σε συνδεδεμένες εταιρείες, οι οποίες λόγω ουσιώδους επιρροής ταξινομούνται ως συγγενείς και ενοποιούνται με βάση τη μέθοδο της καθαρής θέσης στις ενοποιημένες οικονομικές καταστάσεις (το αντικείμενο

δραστηριότητας και τα κατεχόμενα ποσοστά συμμετοχής του Ομίλου στις εν λόγω επενδύσεις, παρουσιάζονται αναλυτικά στην σημείωση 3.7.1 των οικονομικών καταστάσεων). Καμία από τις εν λόγω συγγενείς δεν είναι εισηγμένη σε κάποιο Χρηματιστήριο Αξιών και κατά συνέπεια δεν υπάρχουν σχετικές χρηματιστηριακές αξίες.

3.7.1 Συμμετοχές σε συγγενείς εταιρείες

Οι οικονομικές καταστάσεις του Ομίλου περιλαμβάνουν με τη μέθοδο της καθαρής θέσης τις εξής εταιρείες: ΟΙΚΟΛΟΓΙΚΗ ΕΝΕΡΓΕΙΑΚΗ ΜΥΗΣ ΘΕΡΜΟΡΕΜΑ Α.Ε. με ποσοστό 40% (31.12.2019: 40%), ΦΘΙΩΤΙΚΗ ΕΝΕΡΓΕΙΑΚΗ Α.Β.Ε.Ε. με ποσοστό 35,0% (31.12.2019: 35,0%), ΕΛΕΜΚΑ SAUDI με ποσοστό 34% (31.12.2019: 34%), ΙΩΝΙΑ ΕΝΕΡΓΕΙΑΚΗ Α.Ε. Α.Π.Ε ΣΥΜΜΕΤΟΧΩΝ & ΕΜΠΟΡΙΟΥ (περιλαμβάνει και τη συγγενή εταιρεία BUSINESS ENERGY ΑΙΟΛΙΚΗ ΕΝΕΡΓΕΙΑΚΗ ΤΡΟΙΖΙΝΙΑΣ Α.Ε.) με ποσοστό 49% (31.12.2019: 49%), IPS με ποσοστό 10% (31.12.2019: 10%), Κ/Ξ Μυτιληναίος-Ξανθάκης με ποσοστό 50% (31.12.2019: 0%), Κ/Ξ ΑΒΑΞ Α.Ε.-ΙΝΤΡΑΚΑΤ-ΜΥΤΙΛΗΝΑΙΟΣ Α.Ε.-ΤΕΡΝΑ Α.Ε. με ποσοστό 25% (31.12.2019: 0%). Ο Όμιλος βασιζόμενος στην επουσιώδη συνεισφορά των παραπάνω συγγενών εταιρειών στα κέρδη προ φόρων γνωστοποιεί στην παρακάτω συνοπτική κατάσταση αποτελεσμάτων συγκεντρωτικά το ποσοστό του για αυτές τις εταιρείες:

<i>(Ποσά σε χιλιάδες €)</i>				
ΕΤΑΙΡΕΙΑ	% Συμμετοχής	Πωλήσεις	Κέρδη / (Ζημιές) Περιόδου	Αναλογία σε κέρδη/(ζημιές) περιόδου
ΟΙΚΟΛΟΓΙΚΗ ΕΝΕΡΓΕΙΑΚΗ ΜΥΗΣ ΘΕΡΜΟΡΕΜΑ Α.Ε.	40%	1.534	911	364
ΦΘΙΩΤΙΚΗ ΕΝΕΡΓΕΙΑΚΗ Α.Β.Ε.Ε.	35%	609	1.089	381
ΕΛΕΜΚΑ SAUDI	34%	375	(17)	(6)
ΙΩΝΙΑ ΕΝΕΡΓΕΙΑΚΗ Α.Ε. Α.Π.Ε ΣΥΜΜΕΤΟΧΩΝ & ΕΜΠΟΡΙΟΥ	49%	2.559	796	390
INTERNATIONAL POWER SUPPLY AD	10%	7.851	(790)	(79)
Κ/Ξ ΜΥΤΙΛΗΝΑΙΟΣ-ΞΑΝΘΑΚΗΣ	50%	533	(3)	(1)
ΚΟΙΝΟΠΡΑΞΙΑ ΑΒΑΞ ΑΕ-ΙΝΤΡΑΚΑΤ-ΜΥΤΙΛΗΝΑΙΟΣ ΑΕ-ΤΕΡΝΑ ΑΕ	25%	11.329	421	105
		24.791	2.408	1.155

3.8 Αναβαλλόμενος φόρος

Οι αναβαλλόμενες φορολογικές απαιτήσεις / υποχρεώσεις όπως προκύπτουν από τις σχετικές προσωρινές φορολογικές διαφορές έχουν ως εξής:

ΟΜΙΛΟΣ ΜΥΤΙΛΗΝΑΙΟΣ

	1/1/2020		Αναγνωρισμένο			31/12/2020		
	Υπόλοιπο Έναρξης	Αναγνωρισμένο Στην Κατάσταση Λογαριασμού Αποτελεσμάτων	Στα Ίδια Κεφάλαια Μέσω Κατάστασης Συνολικού Εισοδήματος	Συναλλαγματικές Διαφορές	Αναβαλλόμενος Φόρος Από Πώληση Θυγατρικής	Υπόλοιπο Λήξης	Αναβαλλόμενες Φορολογικές Απαιτήσεις	Αναβαλλόμενες Φορολογικές Υποχρεώσεις
<i>(Ποσά σε χιλιάδες €)</i>								
Μη Κυκλοφοριακά Στοιχεία								
Άυλα Περιουσιακά Στοιχεία	(27.472)	(1.516)	111	0	0	(28.877)	0	(28.877)
Ενώματες Ακινήτοποιήσεις	(56.057)	(8.804)	0	0	0	(64.861)	0	(64.861)
Δικαιώματα χρήσης	(10.814)	432	0	0	0	(10.382)	0	(10.382)
Λοιπά Χρηματοοικονομικά Στοιχεία Ενεργητικού	(3)	0	0	0	0	(3)	0	(3)
Μακροπρόθεσμες Απαιτήσεις	(5.771)	0	0	0	0	(5.771)	0	(5.771)
Επενδύσεις σε θυγατρικές επιχειρήσεις	(11.975)	24	0	0	0	(11.951)	0	(11.951)
Κυκλοφοριακά Στοιχεία	(112.092)	(9.864)	111	0	0	(121.845)	0	(121.845)
Αποθέματα	(29)	0	0	0	0	(29)	0	(29)
Κατασκευαστικά Συμβόλαια	35.575	(2.136)	0	30	0	33.469	33.469	0
Απαιτήσεις	(2.581)	3.953	0	0	0	1.372	1.372	0
Χρηματοοικονομικά στοιχεία στην εύλογη αξία	52	(1)	0	0	0	50	50	0
Αποθέματα	33.017	1.816	0	30	0	34.863	34.891	(29)
Αποφορολόγηση Αποθεματικών	(27.258)	(232)	0	0	0	(27.490)	0	(27.490)
Αναλογιστικά Κέρδη/(Ζημιές)	32	0	0	0	0	33	33	0
Μακροπρόθεσμες Υποχρεώσεις	(27.226)	(232)	0	0	0	(27.457)	33	(27.490)
Παροχές σε Εργαζομένους	2.541	46	(1)	0	0	2.586	2.586	0
Επιχορηγήσεις Επενδύσεων	69	0	0	0	0	69	69	0
Μακροπρόθεσμος Δανεισμός	(724)	(2.819)	0	0	0	(3.543)	0	(3.543)
Λοιπές Μακροπρόθεσμες Υποχρεώσεις	3.768	3.659	0	0	0	7.426	7.426	0
Βραχυπρόθεσμες Υποχρεώσεις	5.654	886	(1)	0	0	6.538	10.081	(3.543)
Προβλέψεις	(4.563)	491	(1)	0	0	(4.073)	0	(4.073)
Ενδεχόμενες Υποχρεώσεις	7.220	5.578	0	0	0	12.798	12.798	0
Παροχές Σε Εργαζομένους	307	41	(21)	0	0	327	327	0
Υποχρεώσεις Από Παράγωγα Χρημ/κα Προϊόντα	1.077	(13)	3.388	0	0	4.452	4.452	0
Υποχρεώσεις Από Χρηματοοικονομικές Μισθώσεις	1.627	381	0	0	0	2.008	2.008	0
Λοιπές Βραχυπρόθεσμες Υποχρεώσεις	(13.178)	125	0	0	0	(13.054)	0	(13.054)
Λοιποί Ενδεχόμενοι Αναβαλλόμενοι Φόροι	11.877	0	0	0	0	11.877	11.877	0
Σύνολο	4.366	6.603	3.366	0	0	14.336	31.463	(17.127)
Συμφηφισμός	0	0	0	0	0	0	37.302	(37.302)
Αναβαλλόμενη φορολογία από φορολογικές ζημιές	11.884	5.924	0	55	0	17.863	17.863	0
Αναβαλλόμενες Φορολογικές (Υποχρεώσεις)/Απαιτήσεις	(84.397)	5.133	3.477	85	0	(75.702)	131.633	(207.335)

6 – Ετήσιες Οικονομικές Καταστάσεις

ΟΜΙΛΟΣ ΜΥΤΙΛΗΝΑΙΟΣ

	1/1/2019					31/12/2019		
	Υπόλοιπο Έναρξης	Αναγνωρισμένο Στην Κατάσταση Λογαριασμού Αποτελεσμάτων	Αναγνωρισμένο Στα Ίδια Κεφάλαια Μέσω Κατάστασης Συνολικού Εισοδήματος	Συναλλαγματικές Διαφορές	Αναβαλλόμενος Φόρος Από Πώληση Θυγατρικής	Υπόλοιπο Λήξης	Αναβαλλόμενες Φορολογικές Απαιτήσεις	Αναβαλλόμενες Φορολογικές Υποχρεώσεις
<i>(Ποσά σε χιλιάδες €)</i>								
Μη Κυκλοφοριακά Στοιχεία								
Άυλα Περιουσιακά Στοιχεία	(26.470)	(998)	0	0	(4)	(27.472)	0	(27.472)
Ενώματες Ακίνητοποιήσεις	(47.554)	(8.447)	(1)	0	(55)	(56.057)	0	(56.057)
Δικαιώματα χρήσης	0	(10.814)	0	0	0	(10.814)	0	(10.814)
Λοιπά Χρηματοοικονομικά Στοιχεία Διαθέσιμα	(3)	0	0	0	0	(3)	0	(3)
Μακροπρόθεσμες Απαιτήσεις	(5.635)	(136)	0	0	0	(5.771)	0	(5.771)
Επενδύσεις σε θυγατρικές επιχειρήσεις	(12.050)	75	0	0	0	(11.975)	0	(11.975)
Κυκλοφοριακά Στοιχεία	(91.712)	(20.320)	(1)	0	(59)	(112.092)	0	(112.092)
Αποθέματα	(29)	0	0	0	0	(29)	0	(29)
Κατασκευαστικά Συμβόλαια	41.069	(5.494)	0	0	0	35.575	35.575	0
Απαιτήσεις	232	(2.962)	0	0	150	(2.581)	0	(2.581)
Χρηματοοικονομικά στοιχεία διαθέσιμα προς πώληση	0	0	0	0	0	0	0	0
Χρηματοοικονομικά στοιχεία στην εύλογη αξία	54	(2)	0	0	0	52	52	0
Αποθέματα	41.326	(8.459)	0	0	150	33.017	35.626	(2.609)
Αποφορολόγηση Αποθεματικών	(55.709)	28.451	0	0	0	(27.258)	0	(27.258)
Αναλογιστικά Κέρδη/(Ζημιές)	29	0	3	0	0	32	32	0
Μακροπρόθεσμες Υποχρεώσεις	(55.680)	28.451	3	0	0	(27.226)	32	(27.258)
Παροχές σε Εργαζομένους	2.378	148	14	0	0	2.541	2.541	0
Επιχορηγήσεις Επενδύσεων	69	0	0	0	0	69	69	0
Μακροπρόθεσμος Δανεισμός	(1.696)	929	0	0	43	(724)	0	(724)
Λοιπές Μακροπρόθεσμες Υποχρεώσεις	(10.714)	14.482	0	0	0	3.768	3.768	0
Βραχυπρόθεσμες Υποχρεώσεις	(9.963)	15.559	14	0	43	5.653	6.378	(724)
Προβλέψεις	(4.468)	(71)	(25)	0	0	(4.563)	0	(4.563)
Ενδεχόμενες Υποχρεώσεις	7.220	0	0	0	0	7.220	7.220	0
Παροχές Σε Εργαζομένους	239	(35)	7	0	96	307	307	0
Υποχρεώσεις Από Παραγωγή Χρημ/κα Προϊόντα	(6.654)	(32)	7.763	0	0	1.077	1.077	0
Υποχρεώσεις Από Χρηματοοικονομικές Μισθώσεις	(57)	1.667	0	0	17	1.627	1.627	0
Λοιπές Βραχυπρόθεσμες Υποχρεώσεις	(11.012)	(2.166)	0	0	0	(13.178)	0	(13.178)
Λοιποί Ενδεχόμενοι Αναβαλλόμενοι Φόροι	11.877	0	0	0	0	11.877	11.877	0
Σύνολο	(2.855)	(637)	7.745	0	113	4.366	22.107	(17.742)
Συμφηφισμός	0	0	0	0	0	0	36.864	(36.864)
Αναβαλλόμενη φορολογία από φορολογικές ζημιές	49.798	(37.914)	0	0	0	11.884	11.884	0
Αναβαλλόμενες Φορολογικές (Υποχρεώσεις)/Απαιτήσεις	(69.086)	(23.319)	7.761	0	248	(84.397)	112.891	(197.288)

6 – Ετήσιες Οικονομικές Καταστάσεις

ΜΥΤΙΛΗΝΑΙΟΣ Α.Ε. - Μητρική

	1/1/2020		31/12/2020					
	Υπόλοιπο Έναρξης	Αναγνωρισμένο Στην Κατάσταση Λογαριασμού Αποτελεσμάτων	Αναγνωρισμένο Στα Ίδια Κεφάλαια Μέσω Κατάστασης Συνολικού Εισοδήματος	Συναλλαγματικές Διαφορές	Αναβαλλόμενος Φόρος Από Απορρόφηση Θυγατρικής	Υπόλοιπο Λήξης	Αναβαλλόμενες Φορολογικές Απαιτήσεις	Αναβαλλόμενες Φορολογικές Υποχρεώσεις
<i>(Ποσά σε χιλιάδες €)</i>								
Μη Κυκλοφοριακά Στοιχεία								
Άυλα Περιουσιακά Στοιχεία	(26.080)	(1.373)	0	0	0	(27.453)	225	(27.678)
Ενσώματες Ακίνητοποιήσεις	(51.194)	(3.125)	0	0	0	(54.319)	271	(54.590)
Δικαιώματα χρήσης	(8.050)	563	0	0	0	(7.487)	0	(7.487)
Κυκλοφοριακά Στοιχεία	(85.324)	(3.935)	0	0	0	(89.259)	496	(89.755)
Κατασκευαστικά Συμβόλαια	31.986	(2.286)	0	0	0	29.700	29.700	0
Απαιτήσεις	(3.580)	1.930	0	0	0	(1.651)	2.024	(3.674)
Χρηματοοικονομικά στοιχεία στην εύλογη αξία	55	(1)	0	0	0	54	54	0
Αποθέματα	28.461	(357)	0	0	0	28.103	31.778	(3.674)
Αποφορλόγηση Αποθεματικών	(30.655)	(232)	0	0	0	(30.887)	0	(30.887)
Αναλογιστικά Κέρδη/(Ζημιές)	16	0	0	0	0	16	16	0
Μακροπρόθεσμες Υποχρεώσεις	(30.639)	(232)	0	0	0	(30.871)	16	(30.887)
Παροχές σε Εργαζομένους	2.951	64	(2)	0	0	3.014	3.014	0
Μακροπρόθεσμος Δανεισμός	(8)	(2.897)	0	0	0	(2.904)	30	(2.934)
Λοιπές Μακροπρόθεσμες Υποχρεώσεις	4.733	2.147	0	0	0	6.879	6.879	0
Βραχυπρόθεσμες Υποχρεώσεις	7.676	(686)	(2)	0	0	6.989	9.923	(2.934)
Προβλέψεις	866	105	(31)	0	0	941	1.046	(106)
Ενδεχόμενες Υποχρεώσεις	0	5.578	0	0	0	5.578	5.578	0
Παροχές Σε Εργαζομένους	654	8	(25)	0	0	637	661	(24)
Υποχρεώσεις Από Παράγωγα Χρημ/κα Προϊόντα	1.031	0	3.379	0	0	4.410	4.410	0
Υποχρεώσεις Από Χρηματοοικονομικές Μισθώσεις	960	223	0	0	0	1.183	1.183	0
Λοιπές Βραχυπρόθεσμες Υποχρεώσεις	(12.370)	182	0	0	0	(12.187)	14.995	(27.182)
Σύνολο	(8.858)	6.097	3.323	0	0	561	27.873	(27.312)
Συμφηφισμός	0	0	0	0	0	0	0	0
Αναβαλλόμενη φορολογία από φορολογικές ζημιές	0	833	0	0	0	833	833	0
Αναβαλλόμενες Φορολογικές (Υποχρεώσεις)/Απαιτήσεις	(88.684)	1.718	3.321	0	0	(83.645)	70.918	(154.563)

6 – Ετήσιες Οικονομικές Καταστάσεις

ΜΥΤΙΛΗΝΑΙΟΣ Α.Ε. - Μητρική

	1/1/2019		31/12/2019		31/12/2019		31/12/2019	
	Υπόλοιπο Έναρξης	Αναγνωρισμένο Στην Κατάσταση Λογαριασμού Αποτελεσμάτων	Αναγνωρισμένο Στα Ίδια Κεφάλαια Μέσω Κατάστασης Συνολικού Εισοδήματος	Συναλλαγματικές Διαφορές	Αναβαλλόμενος Φόρος Από Απορρόφηση Θυγατρικής	Υπόλοιπο Λήξης	Αναβαλλόμενες Φορολογικές Απαιτήσεις	Αναβαλλόμενες Φορολογικές Υποχρεώσεις
<i>(Ποσά σε χιλιάδες €)</i>								
Μη Κυκλοφοριακά Στοιχεία								
Άυλα Περιουσιακά Στοιχεία	(25.120)	(960)	0	0	0	(26.080)	509	(26.589)
Ενσώματες Ακίνητοποιήσεις	(52.876)	1.682	0	0	0	(51.194)	185	(51.379)
Δικαιώματα χρήσης	0	(8.050)	0	0	0	(8.050)	0	(8.050)
Μακροπρόθεσμες Απαιτήσεις	136	(136)	0	0	0	0	0	0
Επενδύσεις σε θυγατρικές επιχειρήσεις	0	0	0	0	0	0	0	0
Κυκλοφοριακά Στοιχεία	(77.860)	(7.464)	0	0	0	(85.324)	694	(86.018)
Κατασκευαστικά Συμβόλαια	37.005	(5.019)	0	0	0	31.986	31.986	0
Απαιτήσεις	(2.938)	(642)	0	0	0	(3.580)	327	(3.907)
Χρηματοοικονομικά στοιχεία στην εύλογη αξία	57	(2)	0	0	0	55	55	0
Αποθέματα	34.124	(5.663)	0	0	0	28.461	32.368	(3.907)
Αποφορολόγηση Αποθεματικών	(59.105)	28.451	0	0	0	(30.655)	0	(30.655)
Αναλογιστικά Κέρδη/(Ζημιές)	16	0	0	0	0	16	16	0
Μακροπρόθεσμες Υποχρεώσεις	(59.089)	28.451	0	0	0	(30.638)	16	(30.655)
Παροχές σε Εργαζομένους	2.788	150	12	0	0	2.951	2.951	0
Μακροπρόθεσμος Δανεισμός	20	(28)	0	0	0	(8)	228	(236)
Λοιπές Μακροπρόθεσμες Υποχρεώσεις	(2.546)	7.278	0	0	0	4.733	7.362	(2.630)
Βραχυπρόθεσμες Υποχρεώσεις	263	7.401	12	0	0	7.676	10.542	(2.865)
Προβλέψεις	893	(8)	(19)	0	0	866	972	(106)
Παροχές Σε Εργαζομένους	669	(16)	1	0	0	654	654	0
Υποχρεώσεις Από Παράγωγα Χρημ/κα Προϊόντα	(6.731)	0	7.763	0	0	1.031	1.031	0
Υποχρεώσεις Από Χρηματοοικονομικές Μισθώσεις	0	960	0	0	0	960	960	0
Λοιπές Βραχυπρόθεσμες Υποχρεώσεις	(10.553)	(1.817)	0	0	0	(12.370)	11.664	(24.034)
Σύνολο	(15.722)	(881)	7.745	0	0	(8.858)	15.281	(24.140)
Συμφηφισμός	0	0	0	0	0	0	0	0
Αναβαλλόμενη φορολογία από φορολογικές ζημιές	31.289	(31.289)	0	0	0	0	0	0
Αναβαλλόμενες Φορολογικές (Υποχρεώσεις)/Απαιτήσεις	(86.995)	(9.446)	7.757	0	0	(88.684)	58.901	(147.584)

3.9 Αποθέματα

Τα αποθέματα που παρουσιάζονται στις οικονομικές καταστάσεις αναλύονται ως εξής:

<i>(Ποσά σε χιλιάδες €)</i>	ΟΜΙΛΟΣ ΜΥΤΙΛΗΝΑΙΟΣ		ΜΥΤΙΛΗΝΑΙΟΣ Α.Ε. - Μητρική	
	31/12/2020	31/12/2019	31/12/2020	31/12/2019
Α' ύλες	71.250	64.119	65.374	59.389
Ημιτελή προϊόντα	1.157	3.265	1.087	3.223
Τελικά προϊόντα	17.836	22.626	17.749	22.626
Παραγωγή σε εξέλιξη	152.965	79.951	32.509	37.120
Εμπορεύματα	461	423	-	13
Λοιπά	49.153	46.425	37.077	35.185
Σύνολο	292.822	216.809	153.795	157.557
Μείον: Προβλέψεις για άχρηστα, καθυστερημένα και κατεστραμμένα αποθέματα	(2.654)	(2.432)	(2.524)	(2.303)
Αποθέματα - Συνολική αξία	290.168	214.377	151.270	155.254

Η αύξηση των αποθεμάτων οφείλεται στην απόκτηση χαρτοφυλακίου φωτοβολταϊκών πάρκων από την 100% θυγατρική του Ομίλου METKA EGN (σημείωση 1.3.).

3.10 Λοιπές απαιτήσεις

(Ποσά σε χιλιάδες €)	ΟΜΙΛΟΣ ΜΥΤΙΛΗΝΑΙΟΣ		ΜΥΤΙΛΗΝΑΙΟΣ Α.Ε. - Μητρική	
	31/12/2020	31/12/2019	31/12/2020	31/12/2019
Χρεώστες Διάφοροι	128.175	120.148	59.992	80.379
Απαιτήσεις Από Ελληνικό Δημόσιο	55.300	57.674	27.638	22.091
Απαιτήσεις από συνδεδεμένα μέρη	0	0	65.872	79.350
Δάνεια σε συνδεδεμένα μέρη	0	0	0	0
Έσοδα χρήσεως εισπρακτέα - Προπληρωθέντα έξοδα	79.421	135.092	77.865	136.971
Προπληρωθέντα έξοδα έργων	971	2.968	705	724
Μείον: Προβλέψεις για επισφαλείς χρεώστες	(1.388)	(1.388)	(1.388)	(1.388)
Σύνολο	262.479	314.494	230.682	318.128

Στην κατηγορία «Χρεώστες Διάφοροι» για την χρήση 2020 περιλαμβάνονται κυρίως ποσά για δεσμευμένες καταθέσεις ύψους € 39 εκ. ως εγγύηση για έκδοση εγγυητικών επιστολών και λοιπών εγγυήσεων. Η μείωση στα έσοδα χρήσεως εισπρακτέα οφείλεται σε πωλήσεις ηλεκτρικής ενέργειας και φυσικού αερίου οι οποίες τιμολογήθηκαν εντός του 2020. Στις λοιπές απαιτήσεις δεν περιλαμβάνονται ληξιπρόθεσμες και μη απομειωμένες απαιτήσεις.

Η κίνηση της πρόβλεψης επισφαλών απαιτήσεων σχετικά με τις Λοιπές Απαιτήσεις αναλύεται κατωτέρω:

(Ποσά σε χιλιάδες €)	ΟΜΙΛΟΣ ΜΥΤΙΛΗΝΑΙΟΣ	ΜΥΤΙΛΗΝΑΙΟΣ Α.Ε. - Μητρική
	Λοιπές Απαιτήσεις	Λοιπές Απαιτήσεις
Υπόλοιπο 1 Ιανουαρίου 2019 σύμφωνα με το ΔΛΠ 39	1.388	1.388
Προσαρμογή σύμφωνα με το ΔΠΧΑ 9	0	0
Υπόλοιπο 1 Ιανουαρίου 2020 σύμφωνα με το ΔΠΧΑ 9	1.388	1.388
Επανεκτίμηση της ζημιάς	0	0
Υπόλοιπο 31 Δεκεμβρίου 2020	1.388	1.388

3.11 Χρηματοοικονομικά στοιχεία ενεργητικού και παθητικού

Τα χρηματοοικονομικά μέσα του Ομίλου αποτελούνται κυρίως από καταθέσεις σε τράπεζες, δικαιώματα, υπεραναλήψεις σε τράπεζες, βραχυπρόθεσμα χρηματοοικονομικά προϊόντα υψηλής ρευστότητας διαπραγματεύσιμα στην χρηματαγορά, εμπορικούς χρεώστες και πιστωτές, δάνεια από και προς τις θυγατρικές, τις συνδεδεμένες επιχειρήσεις, κοινοπραξίες, επενδύσεις σε μετοχές, μερίσματα πληρωτέα και υποχρεώσεις από μισθώσεις.

Τα χρηματοοικονομικά περιουσιακά στοιχεία καθώς και οι χρηματοοικονομικές υποχρεώσεις κατά την ημερομηνία των οικονομικών καταστάσεων μπορούν να κατηγοριοποιηθούν και ως εξής:

6 – Ετήσιες Οικονομικές Καταστάσεις

(Ποσά σε χιλιάδες €)	ΟΜΙΛΟΣ ΜΥΤΙΛΗΝΑΙΟΣ		ΜΥΤΙΛΗΝΑΙΟΣ Α.Ε. - Μητρική	
	31/12/2020	31/12/2019	31/12/2020	31/12/2019
Μη Κυκλοφοριακά Στοιχεία Ενεργητικού				
Λοιπά Χρηματοοικονομικά Στοιχεία Ενεργητικού	153	163	37	37
Παράγωγα Χρηματοοικονομικά Στοιχεία	1.931	2.938	1.931	2.938
Λοιπές Μακροπρόθεσμες Απαιτήσεις	68.527	68.629	63.792	63.607
Σύνολο	70.611	71.730	65.759	66.582
Κυκλοφοριακά Στοιχεία Ενεργητικού				
Παράγωγα Χρηματοοικονομικά Στοιχεία	9.300	1.023	9.300	431
Χρηματοοικονομικά στοιχεία σε εύλογη αξία μέσω αποτελεσμάτων	69	63	69	63
Πελάτες και Λοιπές Εμπορικές Απαιτήσεις	1.318.939	1.405.295	762.296	799.925
Ταμειακά διαθέσιμα και ισοδύναμα	492.646	713.037	198.492	145.415
Σύνολο	1.820.954	2.119.418	970.157	945.834
Μακροπρόθεσμες Υποχρεώσεις				
Μακροπρόθεσμες Δανειακές Υποχρεώσεις	911.533	1.006.450	284.152	353.239
Μακροπρόθεσμες Χρηματοοικονομικές Υποχρεώσεις μισθώσεων	42.172	44.764	29.545	31.487
Παράγωγα Χρηματοοικονομικά Στοιχεία	12.647	0	7.507	0
Λοιπές Μακροπρόθεσμες Υποχρεώσεις	98.651	98.101	66.292	65.768
Σύνολο	1.065.003	1.149.315	387.496	450.493
Βραχυπρόθεσμες Υποχρεώσεις				
Βραχυπρόθεσμες Δανειακές Υποχρεώσεις	31.246	17.438	0	4
Μακροπρόθεσμες Υποχρεώσεις πληρωτέες στην επόμενη χρήση	37.664	60.194	0	17.332
Μακροπρόθεσμες Υποχρεώσεις Μισθώσεων πληρωτέες στην επόμενη χρήση	5.734	5.066	4.645	4.000
Παράγωγα Χρηματοοικονομικά Στοιχεία	22.230	20.925	22.100	20.689
Προμηθευτές και λοιπές υποχρεώσεις	948.571	982.905	923.840	655.713
Σύνολο	1.045.444	1.086.528	950.585	697.737

Μία περιγραφή των κινδύνων των χρηματοοικονομικών στοιχείων του ενεργητικού και του παθητικού του Ομίλου δίνεται στην γνωστοποίηση 3.31.

3.11.1 Λοιπά Χρηματοοικονομικά Στοιχεία Ενεργητικού

(Ποσά σε χιλιάδες €)	ΟΜΙΛΟΣ ΜΥΤΙΛΗΝΑΙΟΣ		ΜΥΤΙΛΗΝΑΙΟΣ Α.Ε. - Μητρική	
	31/12/2020	31/12/2019	31/12/2020	31/12/2019
Υπόλοιπο έναρξης	163	159	37	37
Αποτίμηση σε εύλογη αξία	0	3	0	0
Συναλλαγματικές Διαφορές	(10)	2	0	0
Υπόλοιπο τέλους	153	163	37	37

Πρόκειται για τοποθετήσεις υψηλής ρευστότητας, σε μετοχές, τραπεζικά ομόλογα και αμοιβαία κεφάλαια με μακροπρόθεσμο επενδυτικό ορίζοντα που διαπραγματεύονται σε ενεργή αγορά.

3.11.2 Χρηματοοικονομικά στοιχεία σε εύλογη αξία μέσω αποτελεσμάτων

(Ποσά σε χιλιάδες €)	ΟΜΙΛΟΣ ΜΥΤΙΛΗΝΑΙΟΣ		ΜΥΤΙΛΗΝΑΙΟΣ Α.Ε. - Μητρική	
	31/12/2020	31/12/2019	31/12/2020	31/12/2019
Υπόλοιπο έναρξης	63	63	63	63
Αναπροσαρμογές εύλογης αξίας	6	0	6	0
Υπόλοιπο τέλους	69	63	69	63

3.11.3 Παράγωγα χρηματοοικονομικά στοιχεία

(Ποσά σε χιλιάδες €)	ΟΜΙΛΟΣ ΜΥΤΙΛΗΝΑΙΟΣ				ΜΥΤΙΛΗΝΑΙΟΣ Α.Ε. - Μητρική			
	31/12/2020		31/12/2019		31/12/2020		31/12/2019	
	Ενεργητικό	Παθητικό	Ενεργητικό	Παθητικό	Ενεργητικό	Παθητικό	Ενεργητικό	Παθητικό
Παράγωγα Χρηματοοικονομικά Στοιχεία	11.231	34.877	3.961	20.925	11.231	29.607	3.369	20.689

Οι πραγματικές αξίες παραγώγων χρηματοοικονομικών προϊόντων βασίζονται σε παρατηρήσιμα στοιχεία της αγοράς. Για όλα τα συμβόλαια ανταλλαγών, οι πραγματικές αξίες επιβεβαιώνονται από τα πιστωτικά ιδρύματα με τα οποία ο Όμιλος έχει συνάψει τις σχετικές συμβάσεις.

Ο Όμιλος διαχειρίζεται την έκθεσή του σε συναλλαγματικό ρίσκο κάνοντας χρήση προθεσμιακών συμβάσεων και δικαιωμάτων προαίρεσης συναλλάγματος «κλειδώνοντας» ισοτιμίες οι οποίες εξασφαλίζουν επάρκεια ρευστότητας και περιθωρίων κέρδους.

Ακολούθως, ο Όμιλος διαχειρίζεται την έκθεσή του σε ρίσκο εμπορευμάτων (commodity risk) κάνοντας χρήση προθεσμιακών συμβολαίων, μέσω των οποίων αντισταθμίζει τη μεταβολή στην εύλογη αξία των εμπορευμάτων, καθώς και συμβολαίων ανταλλαγής (commodity swaps), μέσω των οποίων αντισταθμίζει τον κίνδυνο μεταβολής των ταμειακών ροών.

3.11.4 Λοιπές μακροπρόθεσμες απαιτήσεις

Οι λοιπές μακροπρόθεσμες απαιτήσεις του Ομίλου και της Εταιρείας αναλύονται στον παρακάτω πίνακα:

(Ποσά σε χιλιάδες €)	ΟΜΙΛΟΣ ΜΥΤΙΛΗΝΑΙΟΣ		ΜΥΤΙΛΗΝΑΙΟΣ Α.Ε. - Μητρική	
	31/12/2020	31/12/2019	31/12/2020	31/12/2019
Πελάτες - Παρακρατούμενες εγγυήσεις εισπρακτέες άνω των 12 μηνών	49.187	49.672	49.187	47.824
Δοσμένες Εγγυήσεις	10.050	10.132	7.612	9.570
Λοιπές μακροπρόθεσμες απαιτήσεις	9.291	8.825	6.993	6.212
Λοιπές Μακροπρόθεσμες Απαιτήσεις	68.527	68.629	63.792	63.607

3.11.5 Δανειακές υποχρεώσεις

(Ποσά σε χιλιάδες €)	ΟΜΙΛΟΣ ΜΥΤΙΛΗΝΑΙΟΣ		ΜΥΤΙΛΗΝΑΙΟΣ Α.Ε. - Μητρική	
	31/12/2020	31/12/2019	31/12/2020	31/12/2019
Μακροπρόθεσμες Δανειακές Υποχρεώσεις				
Τραπεζικός δανεισμός	83.071	589.784	-	-
Ομολογίες	828.463	416.666	-	353.239
Σύνολο	911.533	1.006.450	284.152	353.239
Βραχυπρόθεσμες Δανειακές Υποχρεώσεις				
Τραπεζικές υπεραναλήψεις	-	8.997	-	8.997
Τραπεζικός δανεισμός	31.246	8.132	-	(8.997)
Ομολογίες	-	4	-	4
Μακροπρόθεσμες Υποχρεώσεις πληρωτέες στην επόμενη χρήση	-	306	-	-
Σύνολο	31.246	17.438	0	4
Μακροπρόθεσμες Υποχρεώσεις πληρωτέες στην Επόμενη Χρήση	37.664	60.194	-	17.332
Σύνολο	980.443	1.084.082	284.152	370.575
(Ποσά σε χιλιάδες €)	31/12/2020	31/12/2019	31/12/2020	31/12/2019
Μακροπρόθεσμες Υποχρεώσεις Μισθώσεων				
Μακροπρόθεσμες Χρηματοοικονομικές υποχρεώσεις μισθώσεων	42.172	44.764	29.545	31.487
Σύνολο	42.172	44.764	29.545	31.487
Μακροπρόθεσμες Υποχρεώσεις Μισθώσεων πληρωτέες στην επόμενη χρήση				
Μακροπρόθεσμες Υποχρεώσεις Μισθώσεων πληρωτέες στην επόμενη χρήση	5.734	5.066	4.645	4.000
Σύνολο	5.734	5.066	4.645	4.000
Σύνολο	1.028.349	1.133.912	318.342	406.062

Τα πραγματικά σταθμισμένα μέσα επιτόκια δανεισμού του Ομίλου, την ημερομηνία του ισολογισμού είναι 2,56%.

3.11.6 Κίνηση δανειακών υποχρεώσεων

(Ποσά σε χιλιάδες €)	ΟΜΙΛΟΣ ΜΥΤΙΛΗΝΑΙΟΣ			ΟΜΙΛΟΣ ΜΥΤΙΛΗΝΑΙΟΣ		
	31/12/2020	31/12/2020	31/12/2020	31/12/2019	31/12/2019	31/12/2019
	Βραχυπρόθεσμες Δανειακές Υποχρεώσεις	Μακροπρόθεσμες Δανειακές Υποχρεώσεις	Συνολικές Δανειακές Υποχρεώσεις	Βραχυπρόθεσμες Δανειακές Υποχρεώσεις	Μακροπρόθεσμες Δανειακές Υποχρεώσεις	Συνολικές Δανειακές Υποχρεώσεις
Υπόλοιπο έναρξης	77.632	1.006.450	1.084.083	64.463	534.028	598.491
Αποπληρωμές	(66.197)	(414.759)	(480.956)	(223.387)	(26.117)	(249.504)
Εισπράξεις	31.169	352.234	383.403	187.649	542.300	729.950
Εξαγορές	0	0	0	8.342	4.706	13.048
Λοιπές	3.691	(9.777)	(6.086)	(604)	(8.318)	(8.922)
Αναταξινόμηση	22.615	(22.615)	0	41.168	(40.149)	1.020
Σύνολο	68.910	911.533	980.443	77.632	1.006.450	1.084.083

6 – Ετήσιες Οικονομικές Καταστάσεις

ΜΥΤΙΛΗΝΑΙΟΣ Α.Ε. - Μητρική

(Ποσά σε χιλιάδες €)	31/12/2020			31/12/2019		
	Βραχυπρόθεσμες Δανειακές Υποχρεώσεις	Μακροπρόθεσμες Δανειακές Υποχρεώσεις	Συνολικές Δανειακές Υποχρεώσεις	Βραχυπρόθεσμες Δανειακές Υποχρεώσεις	Μακροπρόθεσμες Δανειακές Υποχρεώσεις	Συνολικές Δανειακές Υποχρεώσεις
Υπόλοιπο έναρξης	17.336	353.239	370.574	17.599	369.323	386.922
Μεταβολή λόγω απορρόφησης θυγατρικής						
Αποπληρωμές	(19.433)	(356.670)	(376.103)	(127)	(17.332)	(17.459)
Εισπράξεις	2.096	300.000	302.096	0	0	0
Λοιπές	0	(12.416)	(12.416)	(141)	232	92
Αναξινόμηση	1	(1)	0	4	1.016	1.020
Σύνολο	0	284.152	284.152	17.336	353.239	370.574

3.11.7 Λοιπές μακροπρόθεσμες υποχρεώσεις

(Ποσά σε χιλιάδες €)	ΟΜΙΛΟΣ ΜΥΤΙΛΗΝΑΙΟΣ		ΜΥΤΙΛΗΝΑΙΟΣ Α.Ε. - Μητρική	
	31/12/2020	31/12/2019	31/12/2020	31/12/2019
Επιχορηγήσεις				
Υπόλοιπο έναρξης	59.182	62.428	26.965	29.988
Προσθήκες	2.555	1.039	1.045	(1.135)
Μεταφορά στα αποτελέσματα	(1.397)	(775)	(1.152)	(775)
Μεταφορά από / (σε) Βραχυπρόθεσμα	(2.381)	(3.508)	(1.151)	(1.113)
Υπόλοιπο τέλους	57.959	59.182	25.707	26.965
Προκαταβολές πελατών				
Υπόλοιπο έναρξης	7.029	38.320	7.029	38.320
Μεταφορά από / (σε) Βραχυπρόθεσμα	(57)	(31.290)	(57)	(31.290)
Υπόλοιπο τέλους	6.972	7.029	6.972	7.029
Λοιπά				
Υπόλοιπο έναρξης	12.272	9.301	12.155	9.174
Προσθήκες	14.031	12.196	13.995	12.155
Μεταφορά στα αποτελέσματα	(12.155)	(9.174)	(12.155)	(9.174)
Μεταφορά από / (σε) Βραχυπρόθεσμα	(44)	(51)	0	0
Συναλλαγματικές διαφορές	(1)	0	0	0
Υπόλοιπο τέλους	14.102	12.272	13.995	12.155
Κρατήσεις Προμηθευτών για καλή εκτέλεση				
Υπόλοιπο έναρξης	19.618	19.618	19.618	19.618
Απορρόφηση θυγατρικής	0	0	0	0
Προσθήκες	0	0	0	0
Υπόλοιπο τέλους	19.618	19.618	19.618	19.618
Σύνολο	98.651	98.101	66.292	65.768

3.12 Πελάτες και λοιπές εμπορικές απαιτήσεις

(Ποσά σε χιλιάδες €)	ΟΜΙΛΟΣ ΜΥΤΙΛΗΝΑΙΟΣ		ΜΥΤΙΛΗΝΑΙΟΣ Α.Ε. - Μητρική	
	31/12/2020	31/12/2019	31/12/2020	31/12/2019
Πελάτες	772.072	777.731	342.326	349.411
Επιταγές Εισπρακτέες	6.832	4.883	2.263	2.302
Στοιχεία ενεργητικού από συμβάσεις	180.483	242.596	100.641	64.351
Μείον: Προβλέψεις απομείωσης	(22.873)	(27.727)	(18.524)	(23.459)
Καθαρές εμπορικές απαιτήσεις	936.513	997.483	426.706	398.254
Προκαταβολές για αγορές αποθεμάτων	111	114	-	-
Προκαταβολές σε προμηθευτές και υπεργολάβους	119.836	93.204	104.908	83.543
Σύνολο	1.056.460	1.090.802	531.614	481.798

Η αύξηση των προκαταβολών σε προμηθευτές οφείλεται κυρίως σε προκαταβολές για το έργο της Σλοβενίας του Τομέα Έργων Βιώσιμης Ανάπτυξης.

Οι απαιτήσεις και οι υποχρεώσεις του Ομίλου από κατασκευαστικές συμβάσεις, αναλύονται ως ακολούθως: 3.11

Κατασκευαστικά Συμβόλαια	ΟΜΙΛΟΣ ΜΥΤΙΛΗΝΑΙΟΣ	
	31/12/2020	31/12/2019
Συμβατικό πραγματοποιηθέν κόστος & καταχωρηθέντα κέρδη (μείον καταχωρηθείσες ζημίες)	4.140.737	3.749.330
Μείον: Σωρευτικές Τιμολογήσεις	(4.117.288)	(3.666.206)
	23.449	83.124
Μικτό ποσό οφειλόμενο από πελάτες για συμβατικό έργο, παρουσιάζεται ως απαίτηση	180.483	242.596
Μικτό ποσό οφειλόμενο σε πελάτες για συμβατικό έργο, παρουσιάζεται ως υποχρέωση	(157.002)	(158.743)
Προκαταβολές εισπραχθείσες	78.129	36.061
Κρατήσεις Πελατών για καλή εκτέλεση	65.211	66.371

Η κίνηση της πρόβλεψης επισφαλών απαιτήσεων σχετικά με τους Πελάτες και Λοιπές Εμπορικές Απαιτήσεις αναλύεται κατωτέρω:

(Ποσά σε χιλιάδες €)	ΟΜΙΛΟΣ ΜΥΤΙΛΗΝΑΙΟΣ	ΜΥΤΙΛΗΝΑΙΟΣ Α.Ε. - Μητρική
	Πελάτες και Λοιπές Εμπορικές Απαιτήσεις	Πελάτες και Λοιπές Εμπορικές Απαιτήσεις
Υπόλοιπο 1 Ιανουαρίου 2020 σύμφωνα με το ΔΠΧΑ 9	27.727	23.459
Επανεκτίμηση ζημιάς	(4.854)	(4.935)
Υπόλοιπο 31 Δεκεμβρίου 2020	22.873	18.524

Μετά την απόφαση του Διαιτητικού Δικαστηρίου όπου έγινε δεκτή η αίτηση της Εταιρείας κατά της ΛΑΓΗΕ (νυν ΔΑΠΕΕΠ) σχετικά με την τιμολόγηση ηλεκτρικής ενέργειας ΣΗΘΥΑ, η Εταιρεία προχώρησε στη χρήση 2020 σε διαγραφή ισόποσης σχηματισμένης πρόβλεψης απαιτήσεων προηγούμενων χρήσεων ύψους €8,5 εκ. από το ΔΑΠΕΕΠ (πρώην ΛΑΓΗΕ).

3.13 Ταμειακά διαθέσιμα και ισοδύναμα ταμειακών διαθεσίμων

(Ποσά σε χιλιάδες €)	ΟΜΙΛΟΣ ΜΥΤΙΛΗΝΑΙΟΣ		ΜΥΤΙΛΗΝΑΙΟΣ Α.Ε. - Μητρική	
	31/12/2020	31/12/2019	31/12/2020	31/12/2019
Διαθέσιμα στο ταμείο	1.265	1.256	1.160	1.131
Βραχυπρόθεσμες τραπεζικές καταθέσεις	297.542	573.201	161.960	61.837
Καταθέσεις Προθεσμίας & Repos	193.839	138.580	35.372	82.447
Σύνολο	492.646	713.037	198.492	145.415

Το μέσο σταθμισμένο επιτόκιο των τραπεζικών καταθέσεων είχε ως εξής:	31/12/2020	31/12/2019
Καταθέσεις EUR	0.03%	0.25%

Στα ταμειακά διαθέσιμα και ισοδύναμα του Ομίλου δεν περιλαμβάνονται δεσμευμένα ποσά.

3.14 Προμηθευτές και λοιπές υποχρεώσεις

Η ανάλυση των υπολοίπων των προμηθευτών και των λοιπών συναφών υποχρεώσεων του Ομίλου και της Εταιρείας έχει ως εξής:

(Ποσά σε χιλιάδες €)	ΟΜΙΛΟΣ ΜΥΤΙΛΗΝΑΙΟΣ		ΜΥΤΙΛΗΝΑΙΟΣ Α.Ε. - Μητρική	
	31/12/2020	31/12/2019	31/12/2020	31/12/2019
Προμηθευτές	372.168	486.332	170.971	184.645
Γραμμάτια Πληρωτέα	566	-	-	-
Προκαταβολές πελατών	157.558	170.131	144.494	160.952
Συμβατικές υποχρεώσεις σε πελάτες	157.312	158.743	157.002	157.065
Σύνολο	687.604	815.205	472.468	502.662

3.15 Λοιπές βραχυπρόθεσμες υποχρεώσεις

(Ποσά σε χιλιάδες €)	ΟΜΙΛΟΣ ΜΥΤΙΛΗΝΑΙΟΣ		ΜΥΤΙΛΗΝΑΙΟΣ Α.Ε. - Μητρική	
	31/12/2020	31/12/2019	31/12/2020	31/12/2019
Ποσά οφειλόμενα σε συνδεδεμένα μέρη	0	0	243.036	8.576
Δεδουλευμένα έξοδα	142.842	107.854	106.794	77.278
Ασφαλιστικοί οργανισμοί	4.509	4.590	3.542	3.626
Μερίσματα πληρωτέα	2.965	665	884	665
Έσοδα επόμενης περιόδου - Επιχορηγήσεις	1.025	901	0	0
Λοιπές υποχρεώσεις	109.627	53.690	97.117	62.907
Σύνολο	260.967	167.699	451.372	153.050

Η αύξηση στα δεδουλευμένα έξοδα οφείλεται σε αγορές ηλεκτρικής ενέργειας και φυσικού αερίου οι οποίες θα τιμολογηθούν εντός του Ιανουαρίου του 2021.

3.16 Ίδια Κεφάλαια

3.16.1 Μετοχικό κεφάλαιο

Η Μυτιληναίος ΑΕ (MYTILINEOS), σε συνέχεια της από 27.03.2020 απόφασης της Έκτακτης Γενικής Συνέλευσης των μετόχων της και της σχετικής από 01.06.2020 απόφασης του Διοικητικού της Συμβουλίου, ανακοίνωσε την εφαρμογή του Προγράμματος Απόκτησης Ιδίων Μετοχών. Οι αγορές των ιδίων μετοχών θα πραγματοποιούνται μέσω των μελών του Χρηματιστηρίου Αθηνών, EUROBANK EQUITIES Α.Ε.Π.Ε.Υ., ΠΕΙΡΑΙΩΣ Α.Ε.Π.Ε.Υ. και EUROXX ΧΡΗΜΑΤΙΣΤΗΡΙΑΚΗ Α.Ε.Π.Ε.Υ..

Σκοπός του προγράμματος είναι η μείωση του μετοχικού κεφαλαίου και η διάθεση των ιδίων μετοχών, που θα αποκτηθούν, στο προσωπικό ή/και σε μέλη της διοίκησης της Εταιρείας ή/και συνδεδεμένης εταιρείας, ενώ προβλέπεται η απόκτηση ανώτατου αριθμού μετοχών 14.289.116 (μέχρι 10% του μετοχικού κεφαλαίου), με κατώτατη τιμή αγοράς €0.97 ανά μετοχή και ανώτατη τιμή αγοράς €20 ανά μετοχή, και το πρόγραμμα θα διαρκέσει μέχρι 26.03.2022. Το τελικό ποσό που θα διατεθεί για το πρόγραμμα και ο αριθμός των μετοχών που εν τέλει θα αγοραστούν, θα εξαρτηθεί από τις εκάστοτε συνθήκες της εταιρείας και της αγοράς.

Το μετοχικό κεφάλαιο της Εταιρείας 31.12.2020 ανέρχεται σε εκατόν τριάντα οκτώ εκατομμύρια εξακόσιες τέσσερις χιλιάδες τετρακόσια είκοσι έξι ευρώ και δεκαεπτά λεπτά του ευρώ (€138.604.426,17) διαιρούμενο σε εκατόν σαράντα δύο εκατομμύρια οκτακόσιες ενενήντα μία χιλιάδες εκατόν εξήντα μία (142.891.161) άυλες κοινές ονομαστικές μετά ψήφου μετοχές ονομαστικής αξίας ενενήντα επτά λεπτών του ευρώ (€0,97) έκαστη.

Η μετοχή της ΜΥΤΙΛΗΝΑΙΟΣ Α.Ε. είναι ελεύθερα διαπραγματεύσιμη στο Χρηματιστήριο Αθηνών.

Μέχρι την 31/12/2020 έχουν αγοραστεί 6.138.692 μετοχές της Εταιρείας με μέση τιμή κτήσης €9,1929 και συνολικό κόστος €56.794.881.

3.16.2 Λοιπά Αποθεματικά

Τα αποθεματικά που παρουσιάζονται στις οικονομικές καταστάσεις αναλύονται ως εξής:

ΟΜΙΛΟΣ ΜΥΤΙΛΗΝΑΙΟΣ

(Ποσά σε χιλιάδες €)	Τακτικό Αποθεματικό	Ειδικά & Έκτακτα Αποθεματικά	Αφορολόγητα & Φορολ. Κατά Ειδικό Τρόπο Αποθεματικά	Αποθεματικό Αναπρ. Παγίων	Αποθεματικό Χρηματοοικονομικών μέσων	Αποθεματικό δικ. προαίφ. αγοράς μετοχών από προσωπ.	Αποθεματικό Αναλογιστικών Κερδών/Ζημιών	Αποθεματικά συγχώνευσης	Σύνολο
Υπόλοιπα κατά την 1η Ιανουαρίου 2019, σύμφωνα με τα ΔΠΧΑ -βάσει δημ	20.709	13.150	89.489	221	2.767	1.225	(433)	3.629	130.758
Μεταφορά σε αποθεματικά	91	0	187	0	0	0	0	0	278
Μεταβολή από Εξαγορά μεριδίου θυγατρικής	0	0	0	36	0	0	0	0	36
Αύξηση / (μείωση) μετοχικού κεφαλαίου	0	(12)	0	0	0	0	0	0	(12)
Καθαρά Αποτελέσματα Περιόδου	91	(12)	187	36	0	0	0	0	302
Λοιπά Χρηματοοικονομικά Στοιχεία Ενεργητικού	0	0	0	0	(1.560)	0	0	0	(1.560)
Αντισταθμίσεις Ταμιακών Ροών	0	0	0	0	160	0	0	0	160
Αναβαλλόμενος Φόρος από αναλογιστικά Κέρδη / (Ζημίες)	(1)	0	0	0	0	0	39	0	38
Αναλογιστικά Κέρδη / (Ζημίες)	0	0	0	0	0	0	(648)	0	(648)
Υπόλοιπο τέλους 31/12/2019	20.799	13.139	89.677	256	1.367	1.225	(1.043)	3.629	129.050
Υπόλοιπα κατά την 1η Ιανουαρίου 2020, σύμφωνα με τα ΔΠΧΑ -βάσει δημ	20.799	13.139	89.677	256	1.367	1.225	(1.043)	3.629	129.050
Μεταφορά σε αποθεματικά	854	(1.684)	542	1.353	0	0	(1)	0	1.064
Αύξηση / (μείωση) μετοχικού κεφαλαίου	0	(1)	0	0	0	0	0	0	(1)
Καθαρά Αποτελέσματα Περιόδου	854	(1.685)	542	1.353	0	0	(1)	0	1.063
Αντισταθμίσεις Ταμιακών Ροών	0	0	0	0	(5.587)	0	0	0	(5.587)
Φόρος εισοδήματος στοιχείων των λοιπών συνολικών εσόδων	0	0	353	0	0	0	0	0	353
Αναβαλλόμενος Φόρος από αναλογιστικά Κέρδη / (Ζημίες)	0	0	0	0	0	0	37	0	37
Αναλογιστικά Κέρδη / (Ζημίες)	0	0	0	0	0	0	(928)	1	(928)
Υπόλοιπο τέλους 31/12/2020	21.653	11.454	90.571	1.609	(4.220)	1.225	(1.935)	3.630	123.987

ΜΥΤΙΛΗΝΑΙΟΣ Α.Ε. - Μητρική

(Ποσά σε χιλιάδες €)	Τακτικό Αποθεματικό	Ειδικά & Έκτακτα Αποθεματικά	Αφορολόγητα & Φορολ. Κατά Ειδικό Τρόπο Αποθεματικά	Αποθεματικό Αναπρ. Παγίων	Αποθεματικό Χρηματοοικονομικών μέσων	Αποθεματικό δικ. προαίφ. αγοράς μετοχών από προσωπ.	Αποθεματικό Αναλογιστικών Κερδών/Ζημιών	Αποθεματικά συγχώνευσης	Σύνολο
Υπόλοιπα κατά την 1η Ιανουαρίου 2019, σύμφωνα με τα ΔΠΧΑ -βάσει δημοσίευσης-	63.197	79.487	47.419	174	(2)	1.615	(4.139)	(324.205)	(136.454)
Διανομή Μερισμάτων	0	0	0	0	0	0	0	0	0
Μεταβολή λόγω απορρόφησης θυγατρικής	0	0	0	0	0	0	0	(4.921)	(4.921)
Καθαρά Αποτελέσματα Περιόδου	0	0	0	0	0	0	0	(4.921)	(4.921)
Αναβαλλόμενος Φόρος από αναλογιστικά Κέρδη / (Ζημίες)	0	0	0	0	0	0	31	0	31
Αναλογιστικά Κέρδη / (Ζημίες)	0	0	0	0	0	0	(541)	0	(541)
Υπόλοιπο τέλους 31/12/2019	63.197	79.487	47.419	174	(2)	1.615	(4.649)	(329.126)	(141.885)
Υπόλοιπα κατά την 1η Ιανουαρίου 2020, σύμφωνα με τα ΔΠΧΑ -βάσει δημοσίευσης-	63.197	79.487	47.419	174	(2)	1.615	(4.649)	(329.126)	(141.885)
Μεταφορά σε αποθεματικά	0	0	0	0	0	0	(1)	0	(1)
Καθαρά Αποτελέσματα Περιόδου	0	0	0	0	0	0	(1)	0	(1)
Αναβαλλόμενος Φόρος από αναλογιστικά Κέρδη / (Ζημίες)	0	0	0	0	0	0	(2)	0	(2)
Αναλογιστικά Κέρδη / (Ζημίες)	0	0	0	0	0	0	(789)	1	(789)
Υπόλοιπο τέλους 31/12/2020	63.197	79.487	47.419	174	(2)	1.615	(5.441)	(329.126)	(142.676)

Η πλειοψηφία των ανωτέρω αποθεματικών προέρχεται από τη Μητρική Εταιρεία του Ομίλου. Σύμφωνα με την Ελληνική εμπορική νομοθεσία, οι εταιρείες υποχρεούνται, από τα κέρδη της χρήσης, να σχηματίσουν το 5% σαν τακτικό

αποθεματικό μέχρις ότου αυτό φτάσει το ένα τρίτο του καταβλημένου μετοχικού τους κεφαλαίου. Κατά την διάρκεια της ζωής της εταιρείας απαγορεύεται η διανομή του τακτικού αποθεματικού.

Τα αφορολόγητα αποθεματικά ειδικών διατάξεων νόμων αφορούν μη διανεμηθέντα κέρδη τα οποία απαλλάσσονται της φορολογίας βάσει ειδικών διατάξεων αναπτυξιακών νόμων (υπό την προϋπόθεση ότι υπάρχουν επαρκή κέρδη για το σχηματισμό τους). Τα αποθεματικά αυτά αφορούν κατά κύριο λόγο επενδύσεις και δεν διανέμονται.

Τα αποθεματικά από απαλλασσόμενα της φορολογίας έσοδα και τα αποθεματικά φορολογηθέντα κατ' ειδικό τρόπο αφορούν έσοδα από τόκους και πωλήσεις συμμετοχών εισηγμένων και μη εισηγμένων στο Χρηματιστήριο εταιρειών και τα οποία είναι μη φορολογήσιμα ή έχει γίνει παρακράτηση φόρου στην πηγή. Πέραν των τυχόν προπληρωθέντων φόρων τα αποθεματικά αυτά υπόκεινται σε φορολόγηση στην περίπτωση διανομής τους.

3.16.3 Αποθεματικό μετατροπής ισολογισμού

Το αποθεματικό μετατροπής Ισολογισμού χρησιμοποιείται για την καταχώριση συναλλαγματικών διαφορών που προκύπτουν από τη μετατροπή νομίσματος κατά την ενοποίηση των εταιρειών εξωτερικού. Το υπόλοιπο του αποθεματικού την 31/12/2020 ανέρχεται σε -€38,8 εκατ. (31/12/2019: -€10,9 εκατ.). Ο Όμιλος είχε συνολική καθαρή ζημιά ποσού €27,9 εκατ. η οποία καταχωρήθηκε στην κατάσταση συνολικών εσόδων. Η ζημιά του 2020 περιλαμβάνει ποσό €26,6 εκατ. το οποίο οφείλεται στην αλλαγή του λειτουργικού νομίσματος της θυγατρικής εταιρείας Power Project κατά τη χρήση 2020.

Οι κυριότερες συναλλαγματικές ισοτιμίες μετατροπής των οικονομικών καταστάσεων θυγατρικών εταιρειών εξωτερικού ήταν:

Κατάσταση Οικονομικής Θέσης:

	31/12/2020	31/12/2019	Μεταβολή
EUR / USD	1,23	1,12	9,56%
EUR / AUD	1,59	1,60	-0,62%
EUR / GBP	0,90	0,85	5,67%

Κατάσταση Αποτελεσμάτων:

	Μ.Ο. 01/01- 31/12/2020	Μ.Ο. 01/01- 31/12/2019	Μεταβολή
EUR / USD	1,14	1,12	1,98%
EUR / AUD	1,65	1,61	2,79%
EUR / GBP	0,89	0,88	1,36%

3.17 Υποχρεώσεις παροχών προσωπικού

ΟΜΙΛΟΣ ΜΥΤΙΛΗΝΑΙΟΣ

(Ποσά σε χιλιάδες €)	31/12/2020			31/12/2019		
	Προγράμματα καθορισμένων εισφορών	Προγράμματα καθορισμένων παροχών	Σύνολο	Προγράμματα καθορισμένων εισφορών	Προγράμματα καθορισμένων παροχών	Σύνολο
Κόστος τρέχουσας απασχόλησης	1.148	0	1.148	915	8	923
Χρηματοοικονομικό κόστος	195	39	234	258	61	319
Αναμενόμενη απόδοση περιουσιακών στοιχείων του προγράμματος	0	(38)	(38)	0	(70)	(70)
Καθαρά αναλογιστικά (κέρδη)/ ζημιές που καταχωρήθηκαν στην περίοδο	8	0	8	(66)	0	(66)
Κόστος (αποτελεσμα) Διακανονισμών	399	42	441	573	48	621
Ποσό που επιβάρυνε την κατάσταση αποτελεσμάτων	1.750	43	1.793	1.679	47	1.726
Αναλογιστικά (κέρδη)/ζημιές που επιβαρύνουν την κατάσταση συνολικών εσόδων	962	(8)	953	567	67	634
Ποσό που επιβάρυνε την κατάσταση συνολικών εσόδων	962	(8)	953	567	67	634
Αναμενόμενη απόδοση των περιουσιακών στοιχείων του προγράμματος	0	38	38	0	70	70
Αναλογιστικά κέρδη των περιουσιακών στοιχείων του προγράμματος	0	(44)	(44)	0	250	250
Πραγματοποιηθείσα απόδοση των περιουσιακών στοιχείων του προγράμματος	0	(6)	(6)	0	320	320

ΜΥΤΙΛΗΝΑΙΟΣ Α.Ε. - Μητρική

(Ποσά σε χιλιάδες €)	31/12/2020			31/12/2019		
	Προγράμματα καθορισμένων εισφορών	Προγράμματα καθορισμένων παροχών	Σύνολο	Προγράμματα καθορισμένων εισφορών	Προγράμματα καθορισμένων παροχών	Προγράμματα καθορισμένων εισφορών
Κόστος τρέχουσας απασχόλησης	963	0	963	840	0	840
Χρηματοοικονομικό κόστος	162	39	200	220	60	280
Αναμενόμενη απόδοση περιουσιακών στοιχείων του προγράμματος	0	(38)	(38)	0	(70)	(70)
Καθαρά αναλογιστικά (κέρδη)/ ζημιές που καταχωρήθηκαν στην περίοδο	8	0	8	(52)	0	(52)
Κόστος (αποτελεσμα) Διακανονισμών	293	42	336	513	48	561
Ποσό που επιβάρυνε την κατάσταση αποτελεσμάτων	1.426	43	1.469	1.521	38	1.559
Αναλογιστικά (κέρδη)/ζημιές που επιβαρύνουν την κατάσταση συνολικών εσόδων	805	(16)	789	484	63	547
Ποσό που επιβάρυνε την κατάσταση συνολικών εσόδων	805	(16)	789	484	63	547
Αναμενόμενη απόδοση των περιουσιακών στοιχείων του προγράμματος	0	38	38	0	70	70
Αναλογιστικά κέρδη των περιουσιακών στοιχείων του προγράμματος	0	(44)	(44)	0	250	250
Πραγματοποιηθείσα απόδοση των περιουσιακών στοιχείων του προγράμματος	0	(6)	(6)	0	320	320

Η παρούσα αξία της υποχρέωσης για τον Όμιλο Μυτιληναίος κατά την λήξη της χρήσης 2020 είναι 17.774χιλ€ και η αντίστοιχη για το 2019 είναι 16.953χιλ€ .

ΟΜΙΛΟΣ ΜΥΤΙΛΗΝΑΙΟΣ

(Ποσά σε χιλιάδες €)	31/12/2020			31/12/2019		
	Προγράμματα καθορισμένων εισφορών	Προγράμματα καθορισμένων παροχών	Σύνολο	Προγράμματα καθορισμένων εισφορών	Προγράμματα καθορισμένων παροχών	Σύνολο
Υπόλοιπο έναρξης	16.910	43	16.953	16.147	126	16.274
Κόστος τρέχουσας απασχόλησης	1.210	12	1.222	1.293	8	1.302
Χρηματοοικονομικό κόστος	195	41	236	258	64	322
Εισφορές εργοδότη	0	0	0	0	(78)	(78)
Αναλογιστικά (κέρδη) / ζημιές	746	206	953	674	(23)	651
Ζημιές από περικοπές	106	42	148	348	48	396
Αποτελέσματα Διακανονισμών	293	(240)	53	221	99	320
Αναμενόμενη απόδοση των περιουσιακών στοιχείων του προγράμματος	0	(39)	(39)	0	(71)	(71)
Παροχές πληρωθείσες	(1.758)	0	(1.758)	(2.036)	(130)	(2.166)
Απορρόφηση θυγατρικής	7	0	7	3	0	3
Συναλλαγματικές Διαφορές από προγράμματα εξωτερικού	1	0	1	0	0	0
Υπόλοιπο τέλους	17.709	65	17.774	16.910	43	16.953

Η παρούσα αξία της υποχρέωσης για την μητρική εταιρεία, κατά την λήξη της χρήσης 2020 είναι € 14.661 χιλ. και η αντίστοιχη για το 2019 είναι € 14.048 χιλ.

ΜΥΤΙΛΗΝΑΙΟΣ Α.Ε. - Μητρική

(Ποσά σε χιλιάδες €)	31/12/2020			31/12/2019		
	Προγράμματα καθορισμένων εισφορών	Προγράμματα καθορισμένων παροχών	Σύνολο	Προγράμματα καθορισμένων εισφορών	Προγράμματα καθορισμένων παροχών	Σύνολο
Υπόλοιπο έναρξης	14.042	4	14.048	13.773	101	13.874
Κόστος τρέχουσας απασχόλησης	963	0	963	848	0	848
Χρηματοοικονομικό κόστος	162	40	202	220	63	283
Εισφορές εργοδότη	0	0	0	0	(78)	(78)
Αναλογιστικά (κέρδη) / ζημιές	586	203	789	575	(28)	547
Ζημιές από περικοπές	106	42	148	348	48	396
Αποτελέσματα Διακανονισμών	187	(240)	(53)	162	99	261
Αναμενόμενη απόδοση των περιουσιακών στοιχείων του προγράμματος	0	(39)	(39)	0	(71)	(71)
Παροχές πληρωθείσες	(1.404)	0	(1.404)	(1.886)	(130)	(2.016)
Απορρόφηση θυγατρικής	7	0	7	3	0	3
Συναλλαγματικές Διαφορές από προγράμματα εξωτερικού	0	0	0	0	0	0
Υπόλοιπο τέλους	14.649	11	14.661	14.043	4	14.048

Οι κύριες αναλογιστικές παραδοχές που χρησιμοποιήθηκαν για λογιστικούς σκοπούς είναι οι εξής:

	31/12/2020	31/12/2019
Προεξοφλητικό επιτόκιο	0.6%	1.2%
Μελλοντικές αυξήσεις μισθών	2.0%	2.0%
Πληθωρισμός	1.5%	1.5%

3.18 Προβλέψεις

Οι προβλέψεις που αφορούν τον Όμιλο και την Εταιρεία αναγνωρίζονται εφ' όσον υπάρχουν παρούσες νομικές ή τεκμαρτές υποχρεώσεις ως συνέπεια παλαιότερων γεγονότων, εφ' όσον υπάρχει πιθανότητα εκκαθάρισης τους μέσω εκρών πόρων, και εφ' όσον η υποχρέωση του ποσού μπορεί να υπολογιστεί αξιόπιστα. Πιο συγκεκριμένα, αναγνωρίζονται προβλέψεις για την αποκατάσταση του περιβάλλοντος απ' όπου ο Όμιλος προβαίνει σε εξόρυξη διαφόρων μεταλλευμάτων από την επεξεργασία των οποίων καταλήγει τελικά στο αλουμίνιο και τα παράγωγά του. Οι προβλέψεις επισκοπούνται κατά την ημερομηνία σύνταξης κάθε ισολογισμού και προσαρμόζονται προκειμένου να αντανακλούν την παρούσα αξία των εξόδων που θα απαιτηθούν για την αποκατάσταση των τοποθεσιών εκσκαφής και εξόρυξης. Ενδεχόμενες απαιτήσεις δεν αναγνωρίζονται στις οικονομικές καταστάσεις αλλά γνωστοποιούνται εφόσον υπάρχει πιθανότητα εισροής οικονομικών οφελών.

Περιβαλλοντική Αποκατάσταση. Αντιπροσωπεύει την παρούσα αξία της εκτιμώμενης δαπάνης για αποκατάσταση των λατομείων μετά από την παύση της λειτουργίας τους καθώς και άλλων παρόμοιων υποχρεώσεων.

Φορολογικές Υποχρεώσεις. Αφορά πρόβλεψη για την κάλυψη μελλοντικών διαφορών από φορολογικούς ελέγχους.

Λοιπές Προβλέψεις. Αφορά προβλέψεις για διάφορους κινδύνους κανένας από τους οποίους δεν είναι σημαντικός για τον Όμιλο καθώς και για ενδεχόμενες υποχρεώσεις που απορρέουν από παρούσες δεσμεύσεις.

6 – Ετήσιες Οικονομικές Καταστάσεις

ΟΜΙΛΟΣ ΜΥΤΙΛΗΝΑΙΟΣ

(Ποσά σε χιλιάδες €)	Περιβαλλοντική αποκατάσταση	Φορολογικές υποχρεώσεις	Λοιπές	Σύνολο
1/1/2019	781	851	12.505	14.137
Προσθήκες από απόκτηση θυγατρικής εταιρείας	-	-	6	6
Πρόσθετες προβλέψεις χρήσεως	-	(4)	1.459	1.455
Μη χρησιμοποιηθείσες προβλέψεις που αναστράφηκαν	-	48	(1.191)	(1.143)
Συναλλαγματικές διαφορές	-	-	(1)	(1)
Χρησιμοποιηθείσες προβλέψεις χρήσεως	(155)	-	(2.045)	(2.200)
31/12/2019	626	895	10.733	12.254
Μακροπρόθεσμες	626	895	10.684	12.204
Βραχυπρόθεσμες	-	-	49	49
Πώληση θυγατρικής εταιρείας	0	0	0	225
Πρόσθετες προβλέψεις χρήσεως	-	-	1.715	1.491
Μη χρησιμοποιηθείσες προβλέψεις που αναστράφηκαν	0	0	(4)	(4)
Χρησιμοποιηθείσες προβλέψεις χρήσεως	(150)	-	(2.421)	(2.571)
31/12/2020	475	895	10.025	11.395
Μακροπρόθεσμες	475	895	9.972	11.342
Βραχυπρόθεσμες	-	-	53	53

ΜΥΤΙΛΗΝΑΙΟΣ Α.Ε. - Μητρική

(Ποσά σε χιλιάδες €)	Περιβαλλοντική αποκατάσταση	Φορολογικές υποχρεώσεις	Λοιπές	Σύνολο
1/1/2019	-	615	12.454	13.069
Πρόσθετες προβλέψεις χρήσεως	-	-	1.459	1.459
Μη χρησιμοποιηθείσες προβλέψεις που αναστράφηκαν	-	-	(1.194)	(1.194)
Χρησιμοποιηθείσες προβλέψεις χρήσεως	-	-	(2.045)	(2.045)
31/12/2019	-	615	10.674	11.289
Μακροπρόθεσμες	-	615	10.674	11.289
Βραχυπρόθεσμες	-	-	-	-
Πώληση θυγατρικής εταιρείας	0	0	0	225
Πρόσθετες προβλέψεις χρήσεως	-	-	1.712	1.487
Χρησιμοποιηθείσες προβλέψεις χρήσεως	-	-	(2.414)	(2.414)
31/12/2020	-	615	9.972	10.587
Μακροπρόθεσμες	-	615	9.972	10.587
Βραχυπρόθεσμες	-	-	-	-

3.19 Τρέχουσες φορολογικές υποχρεώσεις

(Ποσά σε χιλιάδες €)	ΟΜΙΛΟΣ ΜΥΤΙΛΗΝΑΙΟΣ		ΜΥΤΙΛΗΝΑΙΟΣ Α.Ε. - Μητρική	
	31/12/2020	31/12/2019	31/12/2020	31/12/2019
Έξοδο φόρου που αναλογεί στην περίοδο	35.549	28.629	24.738	21.589
Διαφορές Φορολογικού Ελέγχου	(7)	(7)	0	0
Υποχρεώσεις από Φόρους	35.297	33.089	29.317	27.658
Σύνολο	70.840	61.711	54.054	49.247

3.20 Κόστος πωληθέντων

(Ποσά σε χιλιάδες €)	ΟΜΙΛΟΣ ΜΥΤΙΛΗΝΑΙΟΣ		ΜΥΤΙΛΗΝΑΙΟΣ Α.Ε. - Μητρική	
	31/12/2020	31/12/2019	31/12/2020	31/12/2019
Συνταξιοδοτικές παροχές	4	3	0	0
Λοιπές παροχές σε εργαζομένους	76.368	66.411	54.357	55.002
Κόστος αποθεμάτων αναγνωρισμένο ως έξοδο	829.896	866.358	648.439	563.557
Αμοιβές και έξοδα τρίτων	200.139	298.099	72.741	84.807
Παροχές τρίτων	327.413	554.109	313.864	548.350
Έξοδα επιδιόρθωσης και συντήρησης παγίων	17.535	15.662	12.622	11.501
Ενοίκια λειτουργικών μισθώσεων	1.691	1.205	1.359	1.169
Φόροι και τέλη	4.983	7.197	4.081	4.832
Διαφήμιση	1.312	741	1.312	740
Λοιπά διάφορα έξοδα	24.948	31.129	9.547	19.798
Αποσβέσεις ενσώματων παγίων	68.073	74.404	46.884	52.587
Αποσβέσεις άυλων περιουσιακών στοιχείων	7.114	6.619	3.538	3.468
Αποσβέσεις ληφθέντων επιχορηγήσεων ενσωματωμένες στο κόστος	(1.047)	(1.047)	(1.047)	(1.047)
Αποσβέσεις δικαιωμάτων χρήσης στοιχείων ενεργητικού	1.014	945	52	56
Σύνολο	1.559.443	1.921.835	1.167.748	1.344.821

3.21 Έξοδα διοίκησης / διάθεσης

(Ποσά σε χιλιάδες €)	ΟΜΙΛΟΣ ΜΥΤΙΛΗΝΑΙΟΣ		ΜΥΤΙΛΗΝΑΙΟΣ Α.Ε. - Μητρική	
	31/12/2020	31/12/2019	31/12/2020	31/12/2019
Έξοδα διάθεσης				
Συνταξιοδοτικές παροχές	1	1	0	0
Λοιπές παροχές σε εργαζομένους	1.107	1.058	991	944
Κόστος αποθεμάτων αναγνωρισμένο ως έξοδο	0	1	0	1
Αμοιβές και έξοδα τρίτων	3.110	3.003	2.980	2.851
Παροχές τρίτων	231	152	210	128
Έξοδα επιδιόρθωσης και συντήρησης παγίων	1	1	1	1
Ενοίκια λειτουργικών μισθώσεων	1	(4)	0	0
Φόροι και τέλη	1.368	1.587	115	112
Διαφήμιση	6	103	5	103
Λοιπά διάφορα έξοδα	649	1.252	582	1.209
Αποσβέσεις ενσώματων παγίων	6	5	3	4
Σύνολο	6.481	7.158	4.888	5.353

(Ποσά σε χιλιάδες €)	ΟΜΙΛΟΣ ΜΥΤΙΛΗΝΑΙΟΣ		ΜΥΤΙΛΗΝΑΙΟΣ Α.Ε. - Μητρική	
	31/12/2020	31/12/2019	31/12/2020	31/12/2019
Έξοδα διοίκησης				
Συνταξιοδοτικές παροχές	142	9	0	0
Λοιπές παροχές σε εργαζομένους	34.916	26.325	29.459	22.724
Κόστος αποθεμάτων αναγνωρισμένο ως έξοδο	0	46	0	46
Αμοιβές και έξοδα τρίτων	37.079	46.608	20.904	28.712
Παροχές τρίτων	3.929	3.473	2.920	2.696
Έξοδα επιδιόρθωσης και συντήρησης παγίων	972	701	983	674
Ενοίκια λειτουργικών μισθώσεων	118	(305)	203	(125)
Φόροι και τέλη	449	2.653	218	2.458
Διαφήμιση	7.846	8.733	7.846	8.712
Λοιπά διάφορα έξοδα	13.266	16.037	10.935	11.863
Αποσβέσεις ενσώματων παγίων	2.333	1.822	2.130	1.750
Αποσβέσεις άυλων περιουσιακών στοιχείων	8.807	7.591	5.201	3.492
Αποσβέσεις δικαιωμάτων χρήσης στοιχείων ενεργητικού	5.634	5.701	5.165	5.139
Σύνολο	115.489	119.394	85.964	88.140

Για τη χρήση που έληξε την 31 Δεκεμβρίου 2020, στα έξοδα διοίκησης του Ομίλου περιλαμβάνονται αμοιβές των τακτικών ελεγκτών ύψους € 169 χιλ., που αφορούν σε υπηρεσίες πέραν του ελέγχου των οικονομικών καταστάσεων.

3.22 Λοιπά έσοδα / έξοδα εκμετάλλευσης

(Ποσά σε χιλιάδες €)	ΟΜΙΛΟΣ ΜΥΤΙΛΗΝΑΙΟΣ		ΜΥΤΙΛΗΝΑΙΟΣ Α.Ε. - Μητρική	
	31/12/2020	31/12/2019	31/12/2020	31/12/2019
Λοιπά έσοδα εκμετάλλευσης				
Αποσβέσεις ληφθέντων επιχορηγήσεων	1.715	2.439	52	65
Έσοδα από Επιδοτήσεις	654	167	342	100
Αποζημιώσεις	402	522	282	463
Κέρδη Συναλλαγματικών Διαφορών	13.429	14.859	9.843	8.678
Έσοδα από Ενοίκια	1.235	1.933	1.390	2.076
Λειτουργικά Έσοδα από Παροχή Υπηρεσιών	(35)	330	1.517	254
Έσοδα από αχρησιμοποίητες Προβλέψεις	92	7	0	7
Κέρδη από πώληση παγίων	247	94	32	548
Λοιπά	21.949	6.011	15.322	4.681
Σύνολο	39.688	26.361	28.780	16.872
Λοιπά έξοδα εκμετάλλευσης				
Ζημιές συναλλαγματικών διαφορών	21.086	9.250	16.587	5.867
Πρόβλεψη επισφαλών απαιτήσεων	3.862	1.583	3.217	1.583
Ζημιά από πώληση παγίων	45	201	0	199
Λοιπά έξοδα παροχής υπηρεσιών	4.050	2.201	3.000	1.568
Λοιποί φόροι	2.277	979	969	587
Αποζημιώσεις	6	105	0	37
Λοιπές προβλέψεις	491	225	491	225
Σύνολο	31.817	14.545	24.263	10.068

Για τις μεταβολές των συναλλαγματικών ισοτιμιών στα έτη 2020 και 2019 και τις επιπτώσεις αυτών στα αποτελέσματα παρατίθεται αναλυτικές επεξηγήσεις στην Έκθεση του Δ.Σ.

3.23 Χρηματοοικονομικά έσοδα / έξοδα

(Ποσά σε χιλιάδες €)	ΟΜΙΛΟΣ ΜΥΤΙΛΗΝΑΙΟΣ		ΜΥΤΙΛΗΝΑΙΟΣ Α.Ε. - Μητρική	
	31/12/2020	31/12/2019	31/12/2020	31/12/2019
Χρηματοοικονομικά Έσοδα				
Τραπεζικές καταθέσεις	542	460	149	175
Πελατών	23.312	11.398	522	483
Χορηγηθέντων Δανείων σε συνδεδεμένα μέρη	-	-	25	1.083
Λοιπά	13.874	5.455	13.702	314
Συναλλαγές με συνδεδεμένα μέρη	-	-	-	3.838
Τόκοι Προεξόφλησης Απαιτήσεων	12.178	9.159	-	-
Σύνολο	49.955	26.472	14.399	5.893
Χρηματοοικονομικά Έξοδα				
Προεξόφληση Υποχρεώσεων παροχών προσωπικού λόγω εξόδου από την υπηρεσία	134	12	124	10
Τραπεζικά δάνεια	37.600	26.780	14.003	15.582
Χρεωστικοί Τόκοι Έντοκων Προκαταβολών	-	(30)	-	(30)
Χορηγηθέντα Δάνεια από συνδεδεμένα μέρη	(310)	(244)	6.085	(244)
Προμήθειες Εγγυητικών Επιστολών	8.574	8.904	4.024	4.690
Ανταλλαγή επιτοκίων IRS	44	51	-	-
Factoring	2.785	3.170	2.651	3.083
Χρηματοδοτικές Μισθώσεις	14	4	-	-
Λοιπά Τραπεζικά Έξοδα	5.484	3.124	4.240	2.102
Τόκοι Εμπορικών Συναλλαγών	11.263	9.545	477	1.698
Τόκοι χρηματοοικονομικών υποχρεώσεων μισθώσεων	2.320	2.424	1.642	1.722
Σύνολο	67.908	53.740	33.246	28.613

Ποσό € 13,3εκ από τη γραμμή «Λοιπά» σχετίζεται με την διαφορά που προέκυψε μεταξύ της παρούσας αξίας και της ονομαστικής αξίας των ομολογιών κατά την προπληρωμή τους. Το εν λόγω ποσό θα αποσβεστεί μέσω της κατάστασης αποτελεσμάτων σε βάθος πενταετίας. Οι ομολογίες είχαν εκδοθεί και διατεθεί από την ΜΥΤΙΛΙΝΕΟΣ μέσω δημόσιας προσφοράς, δυνάμει του από 27.06.2017 Προγράμματος Έκδοσης Κοινού Ομολογιακού Δανείου έως €300.000.000 και Σύμβασης Ορισμού Εκπροσώπου των Ομολογιούχων (το «Πρόγραμμα ΚΟΔ»).

3.24 Λοιπά Χρηματοοικονομικά αποτελέσματα

(Ποσά σε χιλιάδες €)	ΟΜΙΛΟΣ ΜΥΤΙΛΗΝΑΙΟΣ		ΜΥΤΙΛΗΝΑΙΟΣ Α.Ε. - Μητρική	
	31/12/2020	31/12/2019	31/12/2020	31/12/2019
Λοιπά Χρηματοοικονομικά Αποτελέσματα				
Παράγωγα που δεν θεωρούνται αντισταθμίσεις	(47.681)	(13.022)	(47.681)	(13.022)
Κέρδη/ (Ζημιές) εύλογης αξίας λοιπών χρη/κών στοιχείων μέσω αποτελεσμάτων	6	8	6	0
Κέρδη/ (Ζημιές) από την πώληση χρηματοοικονομικών στοιχείων	13.022	0	13.022	0
Έσοδα από μερίσματα	480	400	500	2.874
Ζημιές απομείωσης στοιχείων ενεργητικού	(1.473)	(392)	0	0
Σύνολο	(35.646)	(13.006)	(34.154)	(10.148)

3.25 Φόροι εισοδήματος

Ο φόρος επί των κερδών προ φόρων του Ομίλου και της Εταιρείας, διαφέρει από το θεωρητικό ποσό το οποίο θα προέκυπτε αν χρησιμοποιούσαμε τον φορολογικό συντελεστή της χώρας προέλευσης της εταιρείας ως εξής.

6 – Ετήσιες Οικονομικές Καταστάσεις

(Ποσά σε χιλιάδες €)	ΟΜΙΛΟΣ ΜΥΤΙΛΗΝΑΙΟΣ		ΜΥΤΙΛΗΝΑΙΟΣ Α.Ε. - Μητρική	
	31/12/2020	31/12/2019	31/12/2020	31/12/2019
Φόρος χρήσης	28.300	29.306	17.387	21.592
Φόρος προηγούμενων χρήσεων	3.140	(23.273)	1.006	(23.584)
Διαφορές Φορολογικού Ελέγχου	631	0	631	0
Αναβαλλόμενος φόρος	(5.133)	23.319	(1.718)	9.446
Έκτακτη Φορολογική Εισφορά	63	51	0	0
Λοιποί Φόροι	1.396	51	1.325	0
Σύνολο	28.396	29.454	18.631	7.454
Κέρδη προ φόρων	172.376	179.766	88.444	104.931
Συντελεστής Φόρου	0,24	0,24	0,24	0,24
Φόρος υπολογ. βάσει του θεσπισμένου φορολογικού συντελεστή	41.370	43.144	21.227	25.183
Επανεπίμηση αναβαλλόμενου φόρου - Αλλαγή φορολογικού συντελεστή	0	(579)	0	(1.272)
Διαφορά συντελεστή φορολογίας θυγατρικών εξωτερικού	350	335	0	0
Αφορολόγητα Εισοδήματα	(1.161)	(3.369)	(120)	(744)
Φόρος που αναλογεί στα αφορολόγητα αποθεματικά	(1.717)	(7.601)	(1.116)	(7.601)
Μη Εκπιπόμενες Δαπάνες	4.373	2.887	3.315	2.756
Λοιποί ενδεχόμενοι φόροι	0	8	0	0
Φόροι προηγ. Χρήσεων (αποθεματικών τεχν επιχ. & λοιπές διαφορές φόρου)	3.140	448	1.006	0
Έκτακτη Φορολογική Εισφορά	63	50	0	0
Μη αναγνώριση αναβαλ. φορολ. απαιτ. επι μεταφ. φορολ. ζημιών	(1.130)	0	0	0
Λοιπά	(16.892)	(5.869)	(5.681)	(10.869)
Πραγματική Φορολογική Επιβάρυνση	28.396	29.454	18.630	7.454

Σχόλια σχετικά με το φόρο εισοδήματος παρατίθενται στη σημείωση 3.37.1 των οικονομικών καταστάσεων.

3.26 Κέρδη ανά μετοχή και μερίσματα

Τα κέρδη ανά μετοχή υπολογίστηκαν με το μέσο σταθμικό αριθμό των κοινών μετοχών.

(Ποσά σε χιλιάδες €)	ΟΜΙΛΟΣ ΜΥΤΙΛΗΝΑΙΟΣ		ΜΥΤΙΛΗΝΑΙΟΣ Α.Ε. - Μητρική	
	1/1-31/12/2020	1/1-31/12/2019	1/1-31/12/2020	1/1-31/12/2019
Κέρδη που αναλογούν στους μετόχους της μητρικής	128.926	144.891	69.814	97.477
Σταθμισμένος μέσος όρος του αριθμού μετοχών	141.231	142.891	141.231	142.891
Βασικά κέρδη ανά μετοχή	0,9129	1,0140	0,4943	0,6822
Συνεχιζόμενες δραστηριότητες (Σύνολο)				
Κέρδη που αναλογούν στους μετόχους της μητρικής	130.413	147.575	69.814	97.477
Σταθμισμένος μέσος όρος του αριθμού μετοχών	141.231	142.891	141.231	142.891
Βασικά κέρδη ανά μετοχή	0,9234	1,0328	0,4943	0,6822
Διακοπέιες δραστηριότητες (Σύνολο)				
Κέρδη που αναλογούν στους μετόχους της μητρικής	(1.488)	(2.684)	-	-
Σταθμισμένος μέσος όρος του αριθμού μετοχών	141.231	142.891	141.231	142.891
Βασικά κέρδη ανά μετοχή	(0,0105)	(0,0188)	0,0000	0,0000

Μέρισμα

Κατά τη διάρκεια της χρήσης 2020, ο Όμιλος πλήρωσε μέρισμα ύψους € 50εκ στους μετόχους του.

Επίσης, κατά τη διάρκεια της χρήσης, η Διοίκηση πρότεινε την πληρωμή μερίσματος € 0,3600 ανά μετοχή. Καθώς η διανομή μερίσματος απαιτεί την έγκριση της συνέλευσης των μετόχων, δεν έχει αναγνωριστεί σχετική υποχρέωση στις ενοποιημένες οικονομικές καταστάσεις της χρήσης 2020. Δεν αναμένεται να υπάρχουν φορολογικές επιπτώσεις ως αποτέλεσμα της συναλλαγής αυτής για τον Όμιλο.

3.27 Ταμειακές ροές από λειτουργικές δραστηριότητες

(Ποσά σε χιλιάδες €)	ΟΜΙΛΟΣ ΜΥΤΙΛΗΝΑΙΟΣ		ΜΥΤΙΛΗΝΑΙΟΣ Α.Ε. - Μητρική	
	1/1-31/12/2020	1/1-31/12/2019	1/1-31/12/2020	1/1-31/12/2019
Ταμειακές ροές από λειτουργικές δραστηριότητες				
Κέρδη Περιόδου	143.980	150.311	69.814	97.477
Προσαρμογή για:				
Φόρο	28.396	29.454	18.630	7.454
Αποσβέσεις ενσώματων παγίων στοιχείων	70.509	79.642	48.745	56.720
Αποσβέσεις άυλων περιουσιακών στοιχείων	16.187	14.394	9.010	7.309
Αποσβέσεις δικαιωμάτων χρήσης στοιχείων ενεργητικού	6.717	3.274	5.217	2.468
Απομειώσεις	1.473	582	-	504
Προβλέψεις	4.592	558	4.155	696
Έσοδα από χρησιμοποίηση προβλ. Προηγ.Χρήσεων	46	-	(27)	-
(Κέρδη)/Ζημιές από πώληση ενσώματων παγίων στοιχείων	(225)	109	(32)	(348)
(Κέρδη)/Ζημιές εύλογης αξίας παραγώνων	34.659	-	34.659	-
(Κέρδη)/Ζημιές εύλογης αξίας άλλων χρημ/κών στοιχείων σε εύλογη αξία μέσω αποτ.	(6)	474	(6)	-
Έσοδα τόκων	(49.760)	(23.839)	(14.399)	(5.893)
Έξοδα τόκων	64.062	48.500	31.417	24.935
Έσοδα από μερίσματα	(480)	(400)	(500)	(2.874)
Αποσβέσεις επιχορηγήσεων - Παραχωρηθέντων Δικαιωμάτων	(2.762)	(4.261)	(1.099)	(1.888)
Συναλλαγματικά κέρδη / (ζημιές)	15.946	(7.700)	13.995	(9.340)
Λοιπές Διαφορές	2.196	(1.527)	-	(141)
	191.551	139.259	149.767	79.601
Μεταβολές Κεφαλαίου Κίνησης				
(Αύξηση) / μείωση αποθεμάτων	(79.560)	(22.973)	3.984	14.358
(Αύξηση) / μείωση απαιτήσεων	12.574	(231.576)	(21.933)	(70.990)
(Αύξηση) / μείωση λουπών λογαριασμών κυκλοφορούντος ενεργητικού	2.809	(70.701)	(249)	735
Αύξηση / (μείωση) υποχρεώσεων	43.625	305.555	326.126	111.695
Εκροή προβλέψεων	0	6	-	-
Εκροή υποχρέωσης παροχών στο προσωπικό λόγω συνταξιοδότησης	619	(244)	610	(270)
	(19.934)	(19.932)	308.538	55.529
Ταμειακές ροές από λειτουργικές δραστηριότητες	315.596	269.638	528.119	232.607

3.28 Διακοπτόμενες Δραστηριότητες

Ο Όμιλος το 2009, εφαρμόζοντας το ΔΠΧΑ 5 «Μη Κυκλοφοριακά Στοιχεία κατεχόμενα προς πώληση & Διακοπείσες Εκμεταλλεύσεις», παρουσίαζε χωριστά τα περιουσιακά στοιχεία καθώς και τις υποχρεώσεις της θυγατρική εταιρείας SOMETRA S.A., για την οποία αποφασίστηκε στις 26 Ιανουαρίου 2009 η προσωρινή αναστολή της παραγωγικής δραστηριότητας του εργοστασίου παραγωγής Ψευδάργυρου – Μολύβδου στη Ρουμανία, ενώ ταυτόχρονα εμφανίζει χωριστά και το αποτέλεσμα από τη διακοπή δραστηριότητα στην ενοποιημένη κατάσταση αποτελεσμάτων του Ομίλου. Δεδομένων των τότε παγκόσμιων οικονομικών συγκυριών, δεν κατέστησαν δυνατά εναλλακτικά σενάρια για τη μελλοντική αξιοποίηση των περιουσιακών στοιχείων της θυγατρικής εταιρείας.

Συνακόλουθα από το 2011, εφαρμόζοντας την παραγραφή 13 του ΔΠΧΑ 5 «Μη Κυκλοφοριακά Στοιχεία κατεχόμενα προς πώληση & Διακοπείσες Εκμεταλλεύσεις», η δραστηριότητα του Ψευδάργυρου – Μολύβδου («SOMETRA S.A.») δεν θεωρείτο πλέον περιουσιακό στοιχείο κατεχόμενο προς πώληση αλλά προς εγκατάλειψη και τα περιουσιακά στοιχεία της δραστηριότητας επανήλθαν στις συνεχιζόμενες δραστηριότητες, ενώ ταυτόχρονα συνεχίζει να εμφανίζεται χωριστά το αποτέλεσμα από τη διακοπή δραστηριότητα στην ενοποιημένη κατάσταση αποτελεσμάτων του Ομίλου.

Την 31/12/2015 η θυγατρική εταιρεία SOMETRA S.A., εισέφερε μέσω απόσχισης τον κλάδο παραγωγής ψευδαργύρου και Μολύβδου καθώς και των υποπροϊόντων τους στην νεοϊδρυθείσα για τον σκοπό αυτό θυγατρική της εταιρεία

Reycom Recycling (REYCOM). Ο εν λόγω μετασχηματισμός πραγματοποιήθηκε στα πλαίσια της αναδιοργάνωσης που επιχειρεί ο Όμιλος αναφορικά με τη διακοπείσα δραστηριότητα Ψευδαργύρου και Μολύβδου και συγκεκριμένα στα πλαίσια της πρόθεσής του να αναπτύξει τη δραστηριότητα ανακύκλωσης υπολειμμάτων μεταλλουργικής κατεργασίας με στόχο την παραγωγή οξειδίων ψευδαργύρου(Zn) και Μολύβδου(Pb).

ΟΜΙΛΟΣ ΜΥΤΙΛΗΝΑΙΟΣ		
<i>(Ποσά σε χιλιάδες €)</i>	1/1-31/12/2020	1/1-31/12/2019
Πωλήσεις	212	662
Κόστος Πωληθέντων	(85)	(478)
Μικτό κέρδος	128	184
Λοιπά έσοδα εκμετάλλευσης	-	68
Έξοδα διάθεσης	(72)	(65)
Έξοδα διοίκησης	(1.208)	(1.315)
Λοιπά έξοδα εκμετάλλευσης	(385)	(1.553)
Αποτελέσματα Προ Φόρων Χρηματοδοτικών και επενδυτικών Αποτελεσμάτων	(1.072)	(2.680)
Χρηματοοικονομικά Έσοδα	(0)	(0)
Χρηματοοικονομικά Έξοδα	(1)	(3)
Κέρδη προ φόρων	(1.073)	(2.684)
Φόρος Εισοδήματος	-	-
Κέρδη μετά από φόρους	(1.488)	(2.684)

3.29 Εμπράγματα Εξασφαλίσεις

Υφίστανται εμπράγματα εξασφαλίσεις επί των ακινήτων του Ομίλου και λοιπές εξασφαλίσεις ύψους 198,17 € εκ. για εξασφάλιση τραπεζικού δανεισμού.

3.30 Δεσμεύσεις

Οι δεσμεύσεις του Ομίλου και της Εταιρείας αναφορικά με τα κατασκευαστικά συμβόλαια έχουν ως εξής:

<i>(Ποσά σε χιλιάδες €)</i>	ΟΜΙΛΟΣ ΜΥΤΙΛΗΝΑΙΟΣ		ΜΥΤΙΛΗΝΑΙΟΣ Α.Ε. - Μητρική	
	31/12/2020	31/12/2019	31/12/2020	31/12/2019
Δεσμεύσεις από κατασκευαστικά συμβόλαια				
Ανεκτέλεστο υπόλοιπο έργων	1.590.953	1.333.685	1.098.292	791.174
Χορηγηθείσες εγγυήσεις	561.488	484.807	516.403	443.822
Σύνολο	2.152.441	1.818.492	1.614.695	1.234.996

*Στον παραπάνω πίνακα περιλαμβάνεται ποσό € 420 εκ. που αφορά στο ανεκτέλεστο υπόλοιπο του έργου Deir Azzur για το οποίο ο Όμιλος όπως έχει σχετικά ανακοινώσει έχει παγώσει την εκτέλεση των εργασιών στο site.

3.31 Διαχείριση χρηματοοικονομικών κινδύνων

Σκοπός και πολιτικές διαχείρισης χρηματοοικονομικών κινδύνων

Οι δραστηριότητες της MYTILINEOS διεθνώς επηρεάζονται από πολλαπλούς κινδύνους, τους οποίους η Εταιρεία παρακολουθεί και διαχειρίζεται μέσω του πλαισίου διαχείρισης κινδύνων. Σκοπός του πλαισίου διαχείρισης κινδύνων είναι να μειώσει την αβεβαιότητα στην επίτευξη της στρατηγικής της Εταιρείας, να περιορίσει τις επιπτώσεις των κινδύνων στους στόχους και να μεγιστοποιήσει το όφελος από τις ευκαιρίες που παρουσιάζονται.

Η Εταιρεία σχεδίασε και εφαρμόζει ένα Πλαίσιο Διαχείρισης Κινδύνων, το οποίο βασίζεται σε βέλτιστες διεθνείς πρακτικές και είναι προσαρμοσμένο στις ανάγκες της MYTILINEOS. Επίσης, προωθεί ενιαία κουλτούρα που ενσωματώνει τη διαχείριση κινδύνων στις διαδικασίες, στις δραστηριότητες και στη λήψη αποφάσεων σε όλα τα επίπεδα του οργανισμού.

Η Διεύθυνση Διαχείρισης Εταιρικής Διακινδύνευσης (Enterprise Risk Management) παρέχει ανεξάρτητη εποπτεία στην εφαρμογή και αποτελεσματικότητα του Πλαισίου Διαχείρισης Κινδύνων και εφαρμόζει μια ολοκληρωμένη προσέγγιση στη ανάλυση των τρεχόντων και αναδυόμενων κινδύνων με σκοπό να εξάγει συμπεράσματα και πληροφορίες, οι οποίες θα συμβάλουν στην αποτελεσματική διαχείριση των κινδύνων.

Η Διοίκηση είναι υπεύθυνη για την εφαρμογή του Πλαισίου Διαχείρισης Κινδύνων στην καθημερινότητα του οργανισμού. Ειδικότερα, η Διοίκηση ευθύνεται για την συστηματική αναγνώριση και αξιολόγηση των κινδύνων που επηρεάζουν τις επιχειρηματικές δραστηριότητες και επιπλέον, εποπτεύει τη διαμόρφωση και την έγκαιρη υλοποίηση των σχεδίων αντιμετώπισης των κινδύνων. Αξιολογεί δε τακτικά την αποτελεσματικότητά και την ανάγκη προσαρμογής των σχεδίων αντιμετώπισης των κινδύνων, για την επίτευξη βέλτιστης διαχείρισης.

3.31.1 Κίνδυνος αγοράς

(i) Συναλλαγματικός κίνδυνος

Ο Όμιλος δραστηριοποιείται σε διεθνές επίπεδο και συνεπώς είναι εκτεθειμένος σε κίνδυνο συναλλαγματικών ισοτιμιών που προκύπτουν κυρίως από το δολάριο των ΗΠΑ. Αυτό το είδος κινδύνου κυρίως προκύπτει από εμπορικές συναλλαγές σε ξένο νόμισμα όπως επίσης και από καθαρές επενδύσεις σε οικονομικές οντότητες του εξωτερικού.

Διαχείριση/Τακτικές Αντιμετώπισης

Για τη διαχείριση αυτής της κατηγορίας κινδύνου, το τμήμα Χρηματοοικονομικής Διαχείρισης του Ομίλου συνάπτει παράγωγα και μη παράγωγα χρηματοοικονομικά μέσα με χρηματοοικονομικούς οργανισμούς για λογαριασμό και στο όνομα των εταιρειών του Ομίλου.

Σε επίπεδο Ομίλου τα χρηματοοικονομικά αυτά προϊόντα χαρακτηρίζονται ως αντισταθμίσεις συναλλαγματικού κινδύνου συγκεκριμένων στοιχείων του ενεργητικού, παθητικού ή μελλοντικών εμπορικών συναλλαγών

(ii) Κίνδυνος τιμών εμπορευμάτων

Οι τιμές των εμπορευμάτων οι οποίες καθορίζονται κυρίως από τις διεθνείς αγορές και την παγκόσμια ζήτηση και προσφορά έχουν ως αποτέλεσμα την έκθεση του Ομίλου στον κίνδυνο διακύμανσης των σχετικών τιμών.

Οι τιμές των εμπορευμάτων συνδέονται τόσο με μεταβλητές που προσδιορίζουν τα έσοδα (πχ τιμές μετάλλων στο LME) όσο και το κόστος (π.χ. τιμές φυσικού αερίου) των εταιριών του Ομίλου. Ο Όμιλος από τη δραστηριότητα του εκτίθεται

στην διακύμανση των τιμών Αλουμινίου (Al), Ψευδαργύρου (Zn), Μολύβδου (Pb) καθώς και στις τιμές Φυσικού αερίου (Natural Gas) σαν στοιχείο του κόστους παραγωγής.

Διαχείριση/Τακτικές Αντιμετώπισης

Αναφορικά με τη διακύμανση των τιμών των μετάλλων ο Όμιλος έχει σαν πολιτική την ελαχιστοποίηση του κινδύνου κάνοντας χρήση χρηματοοικονομικών παραγώγων.

(iii) Κίνδυνος επιτοκίου

Τα στοιχεία ενεργητικού του Ομίλου που εκτίθενται σε επιτοκιακές διακυμάνσεις αφορούν κυρίως στα διαθέσιμα και ισοδύναμα διαθεσίμων.

Διαχείριση/Τακτικές Αντιμετώπισης

Η πολιτική του Ομίλου αναφορικά με τα χρηματοοικονομικά στοιχεία ενεργητικού είναι να επενδύει τα μετρητά του σε κυμαινόμενα επιτόκια ώστε να διατηρεί την απαραίτητη ρευστότητα επιτυγχάνοντας ταυτόχρονα ικανοποιητική απόδοση για τους μετόχους της.

Επιπρόσθετα, ο Όμιλος για το σύνολο του τραπεζικού δανεισμού κάνει χρήση προϊόντων κυμαινόμενου επιτοκίου. Ανάλογα με το ύψος των υποχρεώσεων σε κυμαινόμενο επιτόκιο, ο Όμιλος προβαίνει στην εκτίμηση του επιτοκιακού κινδύνου και όπου απαιτείται μελετά την αναγκαιότητα χρήσης επιτοκιακών χρηματοοικονομικών παραγώγων. Η πολιτική του Ομίλου είναι να ελαχιστοποιήσει την έκθεση του στο κίνδυνο ταμειακών ροών επιτοκίου όσον αφορά τη μακροπρόθεσμη χρηματοδότηση.

Επιδράσεις των παραγόντων κινδύνου και ανάλυση ευαισθησίας

Σχετικά με την επίδραση των παραπάνω παραγόντων στα λειτουργικά αποτελέσματα του Ομίλου, στα Ίδια Κεφάλαια και στην καθαρή του κερδοφορία την 31η Δεκεμβρίου 2020 και 2019, έχει ως εξής:

2020

LME AL (Αλουμίνιο)	\$/t	+ 50	- 50
EBITDA	εκ. €	8,1	(8,1)
Καθαρά Αποτελέσματα	εκ. €	8,1	(8,1)
Ίδια Κεφάλαια	εκ. €	8,1	(8,1)

API (Alumina)	\$/t	+ 10	- 10
EBITDA	εκ. €	2,8	(2,8)
Καθαρά Αποτελέσματα	εκ. €	2,8	(2,8)
Ίδια Κεφάλαια	εκ. €	2,8	(2,8)

Ισοτιμία €//\$	€//\$	-5%	+5%
EBITDA	εκ. €	31,4	(29,7)
Καθαρά Αποτελέσματα	εκ. €	30,7	(29,0)
Ίδια Κεφάλαια	εκ. €	30,7	(29,0)

Τιμή φυσικού αερίου	€/MWh	- 5	+ 5
EBITDA	εκ. €	13,5	(13,5)
Καθαρά Αποτελέσματα	εκ. €	13,5	(13,5)
Ίδια Κεφάλαια	εκ. €	13,5	(13,5)

Τιμή Ρύπων (€/t CO ₂)	€/t	- 1	+ 1
EBITDA	εκ. €	1,4	(1,4)
Καθαρά Αποτελέσματα	εκ. €	1,4	(1,4)
Ίδια Κεφάλαια	εκ. €	1,4	(1,4)

2019

LME AL (Αλουμίνιο)	\$/t	+ 50	- 50
EBITDA	εκ. €	8,3	(8,3)
Καθαρά Αποτελέσματα	εκ. €	8,3	(8,3)
Ίδια Κεφάλαια	εκ. €	8,3	(8,3)

API (Alumina)	\$/t	+ 10	- 10
EBITDA	εκ. €	2,9	(2,9)
Καθαρά Αποτελέσματα	εκ. €	2,9	(2,9)
Ίδια Κεφάλαια	εκ. €	2,9	(2,9)

Ισοτιμία €/">\$	€/ \$	-5%	+5%
EBITDA	εκ. €	26,6	(24,7)
Καθαρά Αποτελέσματα	εκ. €	26,8	(24,9)
Ίδια Κεφάλαια	εκ. €	26,8	(24,9)

Τιμή φυσικού αερίου	€/MWh	- 5	+ 5
EBITDA	εκ. €	12,6	(12,6)
Καθαρά Αποτελέσματα	εκ. €	12,6	(12,6)
Ίδια Κεφάλαια	εκ. €	12,6	(12,6)

Τιμή Ρύπων (€/t CO ₂)	€/t	- 1	+ 1
EBITDA	εκ. €	2,0	(2,0)
Καθαρά Αποτελέσματα	εκ. €	2,0	(2,0)
Ίδια Κεφάλαια	εκ. €	2,0	(2,0)

Η έκθεση του Ομίλου στους κινδύνους τιμών εμπορευμάτων καθώς και η αντίστοιχη ευαισθησία μπορεί να ποικίλλει ανάλογα με τον όγκο των συναλλαγών και τα επίπεδα τιμών. Η ανωτέρω ανάλυση αποτυπώνει την ονομαστική έκθεση στους παραπάνω παράγοντες και δεν περιλαμβάνει καμία επίδραση από χρήση προθεσμιακών συμβάσεων/συμβολαίων μέσω των οποίων ο Όμιλος αντισταθμίζει τον κίνδυνο.

(iv) Κίνδυνοι COVID 19

Κατά τη διάρκεια του 2020, η MYTILINEOS έλαβε έγκαιρα και αποτελεσματικά μέτρα για την διαχείριση των επιπτώσεων της πανδημίας COVID-19, θέτοντας ως προτεραιότητα την ασφάλεια και προστασία των ανθρώπων της. Η Εταιρεία ανταποκρίθηκε με αμεσότητα, ευελιξία και αποφασιστικότητα στην επιτυχή μετάβαση σε καθεστώς απομακρυσμένης

εργασίας, διασφαλίζοντας την απρόσκοπτη συνέχιση των εργασιών σε όλους τους Τομείς Επιχειρηματικής Δραστηριότητάς της, αλλά και περιορίζοντας στο ελάχιστο τις οικονομικές επιπτώσεις της πανδημίας.

Ωστόσο, η πανδημία COVID-19 δεν αναμένεται να λήξει άμεσα, καθώς οι στόχοι των χρονοδιαγραμμάτων εμβολιασμού δεν επιτυγχάνονται, ενώ οι μεταλλάξεις του ιού μπορεί να μεταβάλουν τη μεταδοτικότητα του ιού και την αποτελεσματικότητα των εμβολίων. Κατά συνέπεια ο κίνδυνος παραμένει στην λίστα των κυριότερων κινδύνων της ΜΥΤΙΛΙΝΕΟΣ.

Διαχείριση/Τακτικές Αντιμετώπισης

Η ΜΥΤΙΛΙΝΕΟΣ αναγνώρισε αμέσως τους πιθανούς κινδύνους που ενέχει η πανδημία COVID-19 και προχώρησε άμεσα στη σύσταση ειδικής ομάδας διαχείρισης, η οποία αναφέρεται απευθείας στη Διοίκηση και έχει αναλάβει το συντονισμό και στρατηγική αντιμετώπιση των κινδύνων.

Διαμορφώθηκαν και εφαρμόστηκαν Πλάνα Αδιάλειπτης Λειτουργίας για όλες τις κρίσιμες λειτουργίες της Εταιρείας τα οποία ενδεικτικά περιλαμβάνουν:

- Εφαρμογή πολιτικών που περιορίζουν ή απαγορεύουν τα επαγγελματικά ταξίδια.
- Καθιέρωση διαδικασίας διαχείρισης ενός πιθανού ή επιβεβαιωμένου ξεσπάσματος του ιού.
- Καθιέρωση κριτηρίων για την διενέργεια COVID-19 Rapid tests σε υπαλλήλους/συνεργάτες
- Αυξημένη χρήση εξοπλισμού προστασίας και ασφάλειας.
- Αξιολόγηση των Πλάνων Αδιάληπτης Λειτουργίας κρίσιμων συνεργατών/προμηθευτών.
- Διατήρηση υψηλών αποθεμάτων πρώτων υλών και αναλώσιμων.

Η Εταιρεία συνεχίζει να εφαρμόζει επιτυχώς το καθεστώς απομακρυσμένης εργασίας, διασφαλίζοντας την απρόσκοπτη συνέχιση των εργασιών σε όλους τους Τομείς Επιχειρηματικής Δραστηριότητάς, ενώ πραγματοποιούνται τακτικές απολυμάνσεις στις εγκαταστάσεις ανάλογα με την κρισιμότητα και την έκθεση τους σε κίνδυνο.

Η ειδική ομάδα διαχείρισης αξιολογεί τακτικά την αποτελεσματικότητα αυτών των μέτρων, προκειμένου να διασφαλίσει ότι ανταποκρίνονται στους στόχους και ότι συμμορφώνονται με τα σχετικά μέτρα που επιβάλλει η Πολιτεία.

3.31.2 Πιστωτικός κίνδυνος

Ο πιστωτικός κίνδυνος πηγάζει από τα ταμειακά διαθέσιμα και ταμειακά ισοδύναμα, παράγωγα χρηματοοικονομικά εργαλεία και καταθέσεις σε τράπεζες και χρηματοοικονομικά ινστιτούτα, καθώς και από εκθέσεις σε πιστωτικό κίνδυνο από πελάτες.

Διαχείριση/Τακτικές Αντιμετώπισης

Για τις εμπορικές και λοιπές απαιτήσεις, ο Όμιλος δεν εκτίθεται θεωρητικά σε σημαντικούς πιστωτικούς κινδύνους καθώς δεδομένης της πολυδιάστατης φύσης των λειτουργιών του Ομίλου, δεν υπάρχει σημαντική συγκέντρωση

Ετήσια οικονομική έκθεση της χρήσης

πιστωτικού κινδύνου αναφορικά με τις εμπορικές του απαιτήσεις, μιας και αυτός διαχωρίζεται σε ένα μεγάλο αριθμό πελατών. Ωστόσο, λόγω των ειδικών συνθηκών που επικρατούν τόσο στην Ελλάδα όσο και σε αρκετές αγορές της Ευρώπης, ο Όμιλος αφενός παρακολουθεί, σε σταθερή βάση, τις εμπορικές του απαιτήσεις ενώ έχει προχωρήσει στην υιοθέτηση πολιτικών και πρακτικών ώστε να διασφαλίζει την είσπραξη τους. Ενδεικτικά τέτοιες πολιτικές και πρακτικές περιλαμβάνουν την ασφάλιση των πιστώσεων όπου είναι εφικτό, την προείσπραξη, σε μεγάλο βαθμό, της αξίας των πωλούμενων προϊόντων, την εξασφάλιση των απαιτήσεων μέσω ενεχυριάσεων σε αποθέματα των πελατών και την λήψη εγγυητικών επιστολών.

Για την ελαχιστοποίηση του πιστωτικού κινδύνου σε διαθέσιμα και ταμιακά ισοδύναμα, σε συμβόλαια χρηματοοικονομικών παραγώγων καθώς και σε άλλα βραχυπρόθεσμα χρηματοοικονομικά προϊόντα, ο Όμιλος θέτει όρια στο πόσο θα εκτίθεται σε κάθε μεμονωμένο χρηματοοικονομικό ίδρυμα και συναλλάσσεται μόνο με αναγνωρισμένα χρηματοπιστωτικά ιδρύματα, υψηλής πιστοληπτικής διαβάθμισης

Η ληκτότητα των χρηματοοικονομικών απαιτήσεων την 31η Δεκεμβρίου 2020 και 2019 για τον Όμιλο και την Εταιρεία αναλύεται ως εξής:

ΟΜΙΛΟΣ ΜΥΤΙΛΗΝΑΙΟΣ						
(Ποσά σε χιλιάδες €)	Ληξιπρόθεσμες και μη απομειωμένες				Μη ληξιπρόθεσμες και μη απομειωμένες	Σύνολο
	0-3 μήνες	3-6 μήνες	6-12 μήνες	> 1 έτος		
Ενηλικίωση Εμπορικών Απαιτήσεων						
2020	71.579	14.424	47.556	42.077	880.824	1.056.460
2019	117.932	73.614	28.797	41.638	828.821	1.090.802

ΜΥΤΙΛΗΝΑΙΟΣ Α.Ε. - Μητρική						
(Ποσά σε χιλιάδες €)	Ληξιπρόθεσμες και μη απομειωμένες				Μη ληξιπρόθεσμες και μη απομειωμένες	Σύνολο
	0-3 μήνες	3-6 μήνες	6-12 μήνες	> 1 έτος		
Ενηλικίωση Εμπορικών Απαιτήσεων						
2020	43.400	5.664	47.095	35.734	399.720	531.614
2019	92.472	61.591	22.540	40.482	264.713	481.798

3.31.3 Κίνδυνος ρευστότητας

Ο κίνδυνος ρευστότητας συνδέεται με την ανάγκη για επαρκή χρηματοδότηση της δραστηριότητας και της ανάπτυξης του Ομίλου. Οι σχετικές ανάγκες ρευστότητας γίνονται αντικείμενο διαχείρισης μέσω προσεκτικής παρακολούθησης των χρεών των μακροπρόθεσμων χρηματοοικονομικών υποχρεώσεων καθώς επίσης και των πληρωμών που πραγματοποιούνται καθημερινά.

Διαχείριση/Τακτικές Αντιμετώπισης

Ο Όμιλος εξασφαλίζει επαρκείς διαθέσιμες πιστωτικές διευκολύνσεις ώστε να είναι σε θέση να καλύπτει τις βραχυπρόθεσμες επιχειρηματικές ανάγκες. Τα κεφάλαια για τις μακροπρόθεσμες ανάγκες ρευστότητας εξασφαλίζονται πρόσθετα από ένα επαρκές ποσό δανειακών κεφαλαίων και την δυνατότητα να πωληθούν μακροπρόθεσμα χρηματοοικονομικά στοιχεία.

Η ληκτότητα των χρηματοοικονομικών υποχρεώσεων την 31η Δεκεμβρίου 2020 και 2019 για τον Όμιλο και την Εταιρεία αναλύεται ως εξής:

ΟΜΙΛΟΣ ΜΥΤΙΛΗΝΑΙΟΣ

Ένηλικίωση Υποχρεώσεων (Ποσά σε χιλιάδες €) 2020	εντός 6 μηνών	6 έως 12 μήνες	1 έως 5 έτη	αργότερα από 5 έτη	Σύνολο
Μακροπρόθεσμα δάνεια	200	0	886.458	25.076	911.733
Βραχυπρόθεσμα δάνεια	30.906	659	0	0	31.566
Προμηθευτές και λουιτές υποχρεώσεις	324.116	130.664	22.509	0	477.290
Λουιτές Υποχρεώσεις	0	95.068	1.213	164.920	261.201
Μακροπρόθεσμες υποχρεώσεις Πληρωτέες στην Επόμενη Χρήση	28.543	8.673	0	0	37.216
Σύνολο	296.253	235.065	910.180	277.509	1.719.007

Ένηλικίωση Υποχρεώσεων (Ποσά σε χιλιάδες €) 2019	εντός 6 μηνών	6 έως 12 μήνες	1 έως 5 έτη	αργότερα από 5 έτη	Σύνολο
Μακροπρόθεσμα δάνεια	0	0	916.341	90.109	1.006.450
Βραχυπρόθεσμα δάνεια	16.769	669	0	0	17.438
Προμηθευτές και λουιτές υποχρεώσεις	620.791	6.278	22.826	213	650.107
Λουιτές Υποχρεώσεις	43.206	104.507	1.213	20.021	168.947
Μακροπρόθεσμες υποχρεώσεις Πληρωτέες στην Επόμενη Χρήση	32.198	28.444	0	0	60.642
Σύνολο	712.964	139.899	940.379	110.343	1.903.584

ΜΥΤΙΛΗΝΑΙΟΣ Α.Ε. - Μητρική

Ένηλικίωση Υποχρεώσεων (Ποσά σε χιλιάδες €) 2020	εντός 6 μηνών	6 έως 12 μήνες	1 έως 5 έτη	αργότερα από 5 έτη	Σύνολο
Μακροπρόθεσμα δάνεια	0	0	284.152	0	284.152
Βραχυπρόθεσμα δάνεια	0	0	0	0	0
Προμηθευτές και λουιτές υποχρεώσεις	233.061	11.570	22.303	0	266.933
Λουιτές Υποχρεώσεις	193.266	30.054	1.213	235.546	460.078
Μακροπρόθεσμες υποχρεώσεις Πληρωτέες στην Επόμενη Χρήση	0	0	0	0	0
Σύνολο	426.326	41.623	307.668	235.546	1.011.163

Ένηλικίωση Υποχρεώσεων (Ποσά σε χιλιάδες €) 2019	εντός 6 μηνών	6 έως 12 μήνες	1 έως 5 έτη	αργότερα από 5 έτη	Σύνολο
Μακροπρόθεσμα δάνεια	0	0	353.239	0	353.239
Βραχυπρόθεσμα δάνεια	4	0	0	0	4
Προμηθευτές και λουιτές υποχρεώσεις	312.497	6.157	22.313	0	340.966
Λουιτές Υποχρεώσεις	149.515	3.540	1.213	0	154.269
Μακροπρόθεσμες υποχρεώσεις Πληρωτέες στην Επόμενη Χρήση	8.666	8.666	0	0	17.332
Σύνολο	470.682	18.363	376.764	0	865.809

*Η ληκτότητα των υποχρεώσεων μίσθωσης αναλύεται στη σημείωση 3.2.

Σημειώνεται ότι στον παραπάνω πίνακα δεν περιλαμβάνονται υποχρεώσεις σε πελάτες από την εκτέλεση τεχνικών έργων καθώς η ενηλικίωση του ποσού αυτού δεν μπορεί να εκτιμηθεί.

Επίσης, δεν περιλαμβάνονται οι προκαταβολές πελατών, οι υποχρεώσεις από κατασκευαστικά συμβόλαια καθώς και οι προβλέψεις και τα δεδουλευμένα έξοδα

3.32 Επιμετρήσεις Εύλογης αξίας

Ο Όμιλος υιοθέτησε το ΔΠΧΑ 13 «Επιμέτρηση σε Εύλογες Αξίες». Τα χρηματοοικονομικά στοιχεία ενεργητικού και υποχρεώσεων που παρουσιάζονται στην κατάσταση οικονομικής θέσης και τα οποία επιμετρούνται στην εύλογη αξία, ομαδοποιούνται βάσει μια ιεραρχίας εύλογης αξίας τριών επιπέδων. Τα τρία αυτά επίπεδα εξαρτώνται ανάλογα με το πώς καθορίζονται οι σημαντικές παράμετροι επιμέτρησής του. Ως αποτέλεσμα τα τρία αυτά επίπεδα έχουν ως εξής:

- Επίπεδο 1: Τιμές διαπραγμάτευσης σε μια ενεργό αγορά
- Επίπεδο 2: Τιμές, από μοντέλα αποτίμησης που βασίζονται σε παρατηρήσιμα δεδομένα της αγοράς, εκτός από τιμές μιας ενεργούς αγοράς που περιλαμβάνονται στο Επίπεδο 1
- Επίπεδο 3: Τιμές από μοντέλα αποτίμησης που δεν βασίζονται σε παρατηρήσιμα δεδομένα της αγοράς.

Στον παρακάτω πίνακα απεικονίζονται τα τρία Επίπεδα κατηγοριοποίησης των χρηματοοικονομικών στοιχείων ενεργητικού και υποχρεώσεων του Ομίλου που επιμετρώνται στην εύλογη αξία την 31.12.2020 και 31.12.2019:

ΟΜΙΛΟΣ ΜΥΤΙΛΗΝΑΙΟΣ				
<i>(Ποσά σε χιλιάδες €)</i>	31/12/2020	Επίπεδο 1	Επίπεδο 2	Επίπεδο 3
Χρηματοοικονομικά Στοιχεία Ενεργητικού				
Χρηματοοικονομικά στοιχεία του ενεργητικού αποτιμώμενα σε εύλογες αξίες μέσω αποτελεσμάτων				
Ομόλογα Τραπεζών	69	69	-	-
Λοιπά Χρηματοοικονομικά στοιχεία ενεργητικού	153	108	8	-
Συμβόλαια Μελλοντικής Εκπλήρωσης Εμπορευμάτων	2.144	-	2.144	-
Συμβόλαια Ανταλλαγής	9.086	-	9.086	-
Χρηματοοικονομικά Στοιχεία Ενεργητικού	11.453	177	11.239	-
Χρηματοοικονομικά Στοιχεία Υποχρεώσεων				
Συμβάσεις Ανταλλαγής Επιτοκίων (Swaps)	91	-	91	-
Προθεσμιακές Συμβάσεις Συναλλάγματος (Forward)	1.984	-	1.984	-
Συμβόλαια Μελλοντικής Προαίρεσης	19.159	-	19.159	-
Συμβόλαια Ανταλλαγής	8.502	-	8.502	-
Χρηματοοικονομικά Στοιχεία Υποχρεώσεων	34.877	-	34.877	-

6 – Ετήσιες Οικονομικές Καταστάσεις

ΟΜΙΛΟΣ ΜΥΤΙΛΗΝΑΙΟΣ

(Ποσά σε χιλιάδες €)	31/12/2019	Επίπεδο 1	Επίπεδο 2	Επίπεδο 3
Χρηματοοικονομικά Στοιχεία Ενεργητικού				
Χρηματοοικονομικά στοιχεία του ενεργητικού αποτιμώμενα σε εύλογες αξίες μέσω αποτελεσμάτων				
Μετοχές	10	10	-	-
Ομόλογα Τραπεζών	54	54	-	-
Χρηματοοικονομικά στοιχεία ενεργητικού του επενδυτικού χαρτοφυλακίου				
Συμμετοχικοί Κύκλοι Μη Εισηγμένων	-	-	-	-
Λοιπά Χρηματοοικονομικά στοιχεία ενεργητικού	163	118	8	37
Προθεσμιακές Συμβάσεις Συναλλάγματος Για Αντιστάθμιση Ταμειακών Ροών	1.070	591	478	-
Συμβόλαια Μελλοντικής Εκπλήρωσης Εμπορευμάτων	2.891	-	2.891	-
Χρηματοοικονομικά Στοιχεία Ενεργητικού	4.188	773	3.378	37
Χρηματοοικονομικά Στοιχεία Υποχρεώσεων				
Συμβάσεις Ανταλλαγής Επιτοκίων (Swaps)	236	-	236	-
Συμβόλαια Μελλοντικής Εκπλήρωσης Εμπορευμάτων	7.667	-	7.667	-
Συμβόλαια Προαίρεσης Εμπορευμάτων	13.022	-	13.022	-
Χρηματοοικονομικά Στοιχεία Υποχρεώσεων	20.925	-	20.925	-

ΜΥΤΙΛΗΝΑΙΟΣ Α.Ε. - Μητρική

(Ποσά σε χιλιάδες €)	31/12/2020	Επίπεδο 1	Επίπεδο 2	Επίπεδο 3
Χρηματοοικονομικά Στοιχεία Ενεργητικού				
Χρηματοοικονομικά στοιχεία του ενεργητικού αποτιμώμενα σε εύλογες αξίες μέσω αποτελεσμάτων				
Ομόλογα Τραπεζών	69	69	-	-
Προθεσμιακές Συμβάσεις Συναλλάγματος	-	-	-	-
Συμβόλαια Μελλοντικής Προαίρεσης	2.144	-	2.144	-
Συμβόλαια Ανταλλαγής	9.086	-	9.086	-
Χρηματοοικονομικά Στοιχεία Ενεργητικού	11.336	69	11.231	-
Χρηματοοικονομικά Στοιχεία Υποχρεώσεων				
Προθεσμιακές Συμβάσεις Συναλλάγματος (Forward)	1.984	-	1.984	-
Συμβόλαια Μελλοντικής Προαίρεσης	19.121	-	19.121	-
Συμβόλαια Ανταλλαγής	8.502	-	8.502	-
Χρηματοοικονομικά Στοιχεία Υποχρεώσεων	29.607	-	29.607	-

ΜΥΤΙΛΗΝΑΙΟΣ Α.Ε. - Μητρική

(Ποσά σε χιλιάδες €)	31/12/2019	Επίπεδο 1	Επίπεδο 2	Επίπεδο 3
Χρηματοοικονομικά Στοιχεία Ενεργητικού				
Χρηματοοικονομικά στοιχεία του ενεργητικού αποτιμώμενα σε εύλογες αξίες μέσω αποτελεσμάτων				
Μετοχές	10	10	-	-
Ομόλογα Τραπεζών	54	54	-	-
Λοιπά Χρηματοοικονομικά στοιχεία ενεργητικού	37	-	-	37
Προθεσμιακές Συμβάσεις Συναλλάγματος Για Αντιστάθμιση Ταμειακών Ροών	478	-	478	-
Συμβόλαια Μελλοντικής Εκπλήρωσης Εμπορευμάτων	2.891	-	2.891	-
Χρηματοοικονομικά Στοιχεία Ενεργητικού	3.470	63	3.369	37
Χρηματοοικονομικά Στοιχεία Υποχρεώσεων				
Συμβόλαια Μελλοντικής Εκπλήρωσης Εμπορευμάτων	7.667	-	7.667	-
Συμβόλαια Προαίρεσης Εμπορευμάτων	13.022	-	13.022	-
Χρηματοοικονομικά Στοιχεία Υποχρεώσεων	20.689	-	20.689	-

Εντός της χρήσης 2020 δεν προέκυψε καμία μεταφορά μεταξύ των επιπέδων 1 και 2.

3.33 Διαχείριση κεφαλαίου

Στόχος της διαχείρισης κεφαλαίου του Ομίλου είναι η απρόσκοπτη λειτουργία των επιχειρηματικών δραστηριοτήτων του και η επίτευξη των αναπτυξιακών του σχεδίων σε συνδυασμό με την πιστοληπτική του ικανότητα. Για τον σκοπό διαχείρισης κεφαλαίου ο Όμιλος παρακολουθεί τους δείκτες «Καθαρός δανεισμός προς Κέρδη προ φόρων, χρηματοδοτικών, επενδυτικών αποτελεσμάτων και αποσβέσεων («EBITDA») και «Καθαρός δανεισμός προς Σύνολο Ιδίων Κεφαλαίων». Σαν καθαρό δανεισμό ο Όμιλος ορίζει το σύνολο των τοκοφόρων δανειακών υποχρεώσεων μείον το σύνολο των διαθεσίμων του. Ο Όμιλος διαχειρίζεται τους δείκτες με τέτοιο τρόπο ώστε να διασφαλίζει πιστοληπτική ικανότητα συμβατή με την αναπτυξιακή του στρατηγική.

Για τις χρήσεις που έληξαν την 31η Δεκεμβρίου 2020 και 2019 αντίστοιχα, οι δείκτες εξελίχθηκαν ως εξής:

ΟΜΙΛΟΣ ΜΥΤΙΛΗΝΑΙΟΣ		
	31/12/2020	31/12/2019
<i>(Ποσά σε χιλιάδες €)</i>		
Μακροπρόθεσμες Δανειακές Υποχρεώσεις	911.533	1.006.450
Μακροπρόθεσμες Χρηματοοικονομικές υποχρεώσεις μισθώσεων	42.172	44.764
Βραχυπρόθεσμες Δανειακές Υποχρεώσεις	31.246	17.438
Μακροπρόθεσμες Υποχρεώσεις πληρωτέες στην επόμενη χρήση	37.664	60.194
Μακροπρόθεσμες Υποχρεώσεις Μισθώσεων πληρωτέες στην επόμενη χρήση	5.734	5.066
Ταμειακά διαθέσιμα και ισοδύναμα	(492.646)	(713.037)
Καθαρός Δανεισμός Ομίλου	535.703	420.875
Λειτουργικά Αποτ Προ Φόρων, Χρημ/κών, Επενδ Αποτελεσμάτων και Συν Αποσβ (EBITDA)	315.167	313.155
Ίδια Κεφάλαια	1.574.046	1.633.870
Καθαρός Δανεισμός Ομίλου / Λειτουργικά Αποτ Προ Φόρων, Χρημ/κών, Επενδ Αποτελεσμάτων και Συν Αποσβ (EBITDA)	1,70	1,34
Καθαρός Δανεισμός Ομίλου / Ίδια Κεφάλαια	0,34	0,26

Οι δείκτες χωρίς τις δανειακές υποχρεώσεις Μισθώσεων θα είχαν διαμορφωθεί ως εξής:

Καθαρός Δανεισμός Ομίλου/ Λειτουργικά Αποτ Προ Φόρων, Χρημ/κών, Επενδ Αποτελεσμάτων και Συν Αποσβ (EBITDA) **1,54**

Καθαρός Δανεισμός Ομίλου / Ίδια Κεφάλαια **0,31**

Η Εταιρεία δεν διαχειρίζεται το κεφάλαιό της σε εταιρικό επίπεδο αλλά στα πλαίσια των ενοποιημένων μεγεθών της. Ο Όμιλος, λόγω του τραπεζικού δανεισμού, έχει την υποχρέωση και περιορισμό όπως ο δείκτης Καθαρού Δανεισμού προς Ίδια Κεφάλαια να είναι μικρότερος της μονάδας.

3.34 Μερίσματα προτεινόμενα και διανεμηθέντα

Η Διοίκηση σκοπεύει να προτείνει στην Τακτική Γενική Συνέλευση των Μετόχων τη διανομή μερίσματος μικτού ποσού €0,3600 / μετοχή, ενώ στη συγκριτική χρήση, προτάθηκε η διανομή μερίσματος €0,3600 / μετοχή. Η προτεινόμενη διανομή τελεί υπό την έγκριση της Τακτικής Γενικής Συνέλευσης των Μετόχων.

3.35 Αριθμός απασχολούμενου προσωπικού

Ο αριθμός του απασχολούμενου προσωπικού στο τέλος της τρέχουσας περιόδου ανέρχεται για τον Όμιλο σε 2.467 και για την Εταιρεία σε 1.855. Αντίστοιχα την 31/12/2019 ανήλθε για τον Όμιλο σε 2.451 και για την Εταιρεία σε 1.898.

3.36 Συναλλαγές με συνδεδεμένα μέρη

Τα διεταιρικά υπόλοιπα και οι συναλλαγές μεταξύ των εταιρειών που ενοποιούνται με τη μέθοδο της πλήρους ενοποίησης έχουν απαλειφθεί. Ακολουθούν πίνακες που απεικονίζουν τις απαιτήσεις, τις υποχρεώσεις, τα έσοδα και τα έξοδα του Ομίλου και της Εταιρείας αντίστοιχα, με τις συνδεδεμένες εταιρείες:

6 – Ετήσιες Οικονομικές Καταστάσεις

ΟΜΙΛΟΣ ΜΥΤΙΛΗΝΑΙΟΣ			ΜΥΤΙΛΗΝΑΙΟΣ Α.Ε. - Μητρική	
(Ποσά σε χιλιάδες €)	31/12/2020	31/12/2019	31/12/2020	31/12/2019
Πωλήσεις Εμπορευμάτων				
Θυγατρικές	-	-	69.979	132.208
Λοιπά συνδεδεμένα μέρη	-	217	-	217
Σύνολο	-	217	69.979	132.425
Αγορές Εμπορευμάτων				
Θυγατρικές	-	-	20.819	32.487
Σύνολο	-	-	20.819	32.487
Πωλήσεις Υπηρεσιών & Λοιπές Συναλλαγές				
Θυγατρικές	-	-	15.952	26.181
Λοιπά συνδεδεμένα μέρη	-	366	-	366
Σύνολο	-	366	15.952	26.547
Αγορές Υπηρεσιών				
Θυγατρικές	-	-	35.887	1.282
Διευθυντικά Στελέχη	9.935	15.654	7.701	13.628
Λοιπά συνδεδεμένα μέρη	-	5.475	-	5.186
Σύνολο	9.935	21.129	43.588	20.096
ΟΜΙΛΟΣ ΜΥΤΙΛΗΝΑΙΟΣ				
(Ποσά σε χιλιάδες €)	31/12/2020	31/12/2019	ΜΥΤΙΛΗΝΑΙΟΣ Α.Ε. - Μητρική	
Δάνεια χορηγηθέντα σε συνδεδεμένα μέρη			31/12/2020	31/12/2019
Θυγατρικές	-	-	-	-
Λοιπά συνδεδεμένα μέρη	-	-	-	-
Σύνολο	-	-	-	-
Δάνεια αναληφθέντα από συνδεδεμένα μέρη				
Θυγατρικές	-	-	-	-
Σύνολο	-	-	-	-
Υπόλοιπα απαιτήσεων από συνδεδεμένα μέρη				
Θυγατρικές	-	-	100.136	122.369
Διευθυντικά Στελέχη	-	-	-	-
Λοιπά συνδεδεμένα μέρη	-	-	-	-
Σύνολο	-	-	100.136	122.369
Χορηγηθείσες εγγυήσεις για συνδεδεμένα μέρη				
Θυγατρικές	1.806.320	1.747.995	1.806.320	1.747.995
Σύνολο	1.806.320	1.747.995	1.806.320	1.747.995
Υπόλοιπα υποχρεώσεων προς συνδεδεμένα μέρη				
Θυγατρικές	-	-	245.742	6.432
Διευθυντικά Στελέχη	-	-	-	-
Λοιπά συνδεδεμένα μέρη	-	-	-	-
Σύνολο	-	-	245.742	6.432

Οι παραπάνω εγγυήσεις αφορούν:

Κατά € 677,9 εκ σε εγγυήσεις για Τραπεζικά Δάνεια των εταιρειών του Ομίλου και κατά € 1.128,3εκ σε εγγυήσεις της μητρικής προς Πελάτες και Προμηθευτές των θυγατρικών της εταιρειών.

Σημειώνεται ότι το παραπάνω ποσό των εγγυήσεων που έχει εκδώσει η μητρική προς Πελάτες και Προμηθευτές των θυγατρικών της εταιρειών, αντιστοιχεί στο μέγιστο της εγγυήσης και του κινδύνου που έχει αναληφθεί από τη μητρική ανεξάρτητα από τη πιθανότητα πραγμάτωσης του εν λόγω κινδύνου.

Οι συναλλαγές με τις ανωτέρω εταιρείες πραγματοποιούνται σε καθαρά εμπορική βάση. Ο Όμιλος δεν συμμετείχε σε καμία συναλλαγή ασυνήθους φύσης ή περιεχομένου η οποία να είναι ουσιώδης για τον Όμιλο, ή τις εταιρείες και τα άτομα που συνδέονται στενά με αυτόν, και δεν αποσκοπεί να συμμετάσχει σε τέτοιου είδους συναλλαγές στο μέλλον. Καμία από τις συναλλαγές δεν εμπεριέχει ειδικούς όρους και συνθήκες.

Οι παροχές προς τη Διοίκηση σε επίπεδο Ομίλου και Εταιρείας αναλύονται ως ακολούθως:

(Ποσά σε χιλιάδες €)	ΟΜΙΛΟΣ ΜΥΤΙΛΗΝΑΙΟΣ		ΜΥΤΙΛΗΝΑΙΟΣ Α.Ε. - Μητρική	
	31/12/2020	31/12/2019	31/12/2020	31/12/2019
Βραχυπρόθεσμες παροχές				
- Μισθοί Διευθ. Στελεχών και Αμοιβές Δ.Σ.	9.444	15.295	7.500	13.425
- Κόστος κοινωνικής ασφάλισης	483	350	201	203
	9.926	15.645	7.701	13.628
Παροχές μετά τη λήξη της εργασίας, σχετικές με:				
- Προγράμματα καθορισμένων εισφορών	9	9	0	0
Σύνολο	9.935	15.654	7.701	13.628

Δεν έχουν χορηγηθεί δάνεια σε μέλη του Δ.Σ. ή σε λοιπά διευθυντικά στελέχη του Ομίλου και τις οικογένειές τους.

3.37 Ενδεχόμενες απαιτήσεις – υποχρεώσεις

3.37.1 Ανέλεγκτες φορολογικά χρήσεις

Για τις χρήσεις 2011 έως και 2019, οι εταιρείες του Ομίλου που δραστηριοποιούνται στην Ελλάδα και πληρούν τα σχετικά κριτήρια υπαγωγής στον φορολογικό έλεγχο των Ορκωτών Ελεγκτών Λογιστών, έλαβαν Έκθεση Φορολογικής Συμμόρφωσης, σύμφωνα με την παρ. 5 του άρθρου 82 του Ν. 2238/1994 και του άρθρου 65Α παρ.1 του Ν.4174/2013, χωρίς να προκύψουν ουσιώδεις διαφορές. Σύμφωνα με την εγκύκλιο ΠΟΛ. 1006/2016, οι εταιρείες οι οποίες έχουν υπαχθεί στον ως άνω ειδικό φορολογικό έλεγχο δεν εξαιρούνται από τη διενέργεια τακτικού ελέγχου από τις αρμόδιες φορολογικές αρχές.

Για τη χρήση 2020 ο φορολογικός έλεγχος των Ορκωτών Ελεγκτών Λογιστών για τη λήψη Έκθεσης Φορολογικής Συμμόρφωσης βρίσκεται σε εξέλιξη. Κατά την ολοκλήρωση του φορολογικού ελέγχου, η διοίκηση δεν αναμένει να προκύψουν σημαντικές φορολογικές υποχρεώσεις πέραν από αυτές που καταχωρήθηκαν και που απεικονίζονται στις χρηματοοικονομικές καταστάσεις.

Λαμβάνοντας υπόψιν τα παραπάνω σχετικά με την Έκθεση Φορολογικής Συμμόρφωσης (όπου έχει εφαρμογή), στον κατωτέρω πίνακα παρουσιάζονται οι χρήσεις για τις οποίες οι φορολογικές υποχρεώσεις της Εταιρείας και των ημεδαπών θυγατρικών της δεν έχουν καταστεί οριστικές:

6 – Ετήσιες Οικονομικές Καταστάσεις

ΕΤΑΙΡΕΙΑ	ΑΝΕΛΕΓΚΤΕΣ ΦΟΡΟΛΟΓΙΚΑ ΧΡΗΣΕΙΣ	ΕΤΑΙΡΕΙΑ	ΑΝΕΛΕΓΚΤΕΣ ΦΟΡΟΛΟΓΙΚΑ ΧΡΗΣΕΙΣ
1 ΜΥΤΙΛΗΝΑΙΟΣ Α.Ε.	-	35 PROTERGIA ΘΕΡΜΟΗΛΕΚΤΡΙΚΗ Α.Ε.	2015-2018*
2 ΜΕΤΚΑ ΒΙΟΜΗΧΑΝΙΚΗ ΚΑΤΑΣΚΕΥΑΣΤΙΚΗ Α.Ε. (απορρόφηση από την ΜΥΤΙΛΗΝΑΙΟΣ Α.Ε. εντός του 2018)	-	36 ΜΕΤΚΑ ΒΙΟΜΗΧΑΝΙΚΗ ΚΑΤΑΣΚΕΥΑΣΤΙΚΗ Α.Ε. (πρώην ΑΝΕΜΟΣΤΡΑΤΑ Α.Ε. Α.Π.Ε.)	2015-2020*
3 ΑΛΟΥΜΙΝΙΟΝ ΤΗΣ ΕΛΛΑΔΟΣ ΒΙΟΜΗΧΑΝΙΚΗ ΚΑΙ ΕΜΠΟΡΙΚΗ ΑΝΩΝΥΜΟΣ ΒΙΟΜΗΧΑΝΙΑ ΒΕΑΕ (απορρόφηση από την ΜΥΤΙΛΗΝΑΙΟΣ Α.Ε. εντός του 2018)	-	37 ΑΝΕΜΟΔΡΑΣΗ Α.Ε. Α.Π.Ε.	2015-2020*
4 PROTERGIA Α.Ε. (απορρόφηση από την ΜΥΤΙΛΗΝΑΙΟΣ Α.Ε. εντός του 2018)	-	38 ΑΝΕΜΟΡΑΧΗ Α.Ε. Α.Π.Ε.	2015-2020*
5 PROTERGIA ΘΕΡΜΟΗΛΕΚΤΡΙΚΗ ΑΓΙΟΥ ΝΙΚΟΛΑΟΥ Α.Ε. ΠΑΡΑΓΩΓΗΣ ΚΑΙ ΠΡΟΜΗΘΕΙΑΣ ΗΛΕΚΤΡΙΚΗΣ ΕΝΕΡΓΕΙΑΣ (απορρόφηση από την ΜΥΤΙΛΗΝΑΙΟΣ Α.Ε. εντός του 2018)	-	39 PROTERGIA ΘΕΡΜΟΗΛΕΚΤΡΙΚΗ ΑΓΙΟΥ ΝΙΚΟΛΑΟΥ Α.Ε. ΠΑΡΑΓΩΓΗΣ ΚΑΙ ΠΡΟΜΗΘΕΙΑΣ ΗΛΕΚΤΡΙΚΗΣ ΕΝΕΡΓΕΙΑΣ (πρώην ΑΝΕΜΟΣΚΑΛΑ Α.Ε. Α.Π.Ε.)	2015-2020*
6 ΕΛΛΗΝΙΚΗ ΒΙΟΜΗΧΑΝΙΑ ΧΑΛΥΒΟΣ Α.Ε.	-	40 ΧΟΡΤΕΡΟΥ Α.Ε. Α.Π.Ε.	2015-2020*
7 ΕΛΕΜΚΑ Α.Ε.	-	41 ΚΙΣΣΑΒΟΣ ΔΡΟΣΕΡΗ ΡΑΧΗ Α.Ε.	2015-2020*
8 BRIDGE ACCESSORIES & CONSTRUCTION SYSTEMS TKT Α.Ε. Μαρούσι Αττικής	2015-2020*	42 ΚΙΣΣΑΒΟΣ ΠΛΑΚΑ ΤΡΑΝΗ Α.Ε.	2015-2020*
9 ΔΕΛΦΟΙ ΔΙΣΤΟΜΟΝ Α.Μ.Ε.	-	43 ΚΙΣΣΑΒΟΣ ΦΩΤΕΙΝΗ Α.Ε.	2015-2020*
10 ΔΕΣΦΙΝΑ ΝΑΥΤΙΚΗ ΕΤΑΙΡΕΙΑ	2015-2020	44 ΑΕΤΟΒΟΥΝΙ Α.Ε.	2015-2020*
11 ΑΓΙΟΣ ΝΙΚΟΛΑΟΣ ΜΟΝΟΠΡΟΣΩΠΗ ΙΔΙΩΤΙΚΗ ΚΕΦΑΛΑΙΟΥΧΙΚΗ ΕΤΑΙΡΕΙΑ	2015-2020	45 ΛΙΟΤΑΡΙΑ Α.Ε.	2015-2020*
12 ΑΝΑΝΕΩΣΙΜΕΣ ΠΗΓΕΣ ΚΑΡΥΣΤΙΑΣ Α.Ε.	-	46 ΙΚΑΡΟΣ ΑΝΕΜΟΣ ΑΕ	2015-2020*
13 ΓΕΝΙΚΗ ΒΙΟΜΗΧΑΝΙΚΗ Α.Ε. ΑΜΥΝΤΙΚΟΥ ΥΛΙΚΟΣ, Μαρούσι Αττικής	2015-2020	47 ΚΕΡΑΣΟΥΔΑ ΑΕ	2015-2020*
14 ΔΕΛΤΑ ΕΝΕΡΓΕΙΑΚΗ Α.Ε. ΑΝΑΝΕΩΣΙΜΩΝ ΠΗΓΩΝ ΕΝΕΡΓΕΙΑΣ ΣΥΜΜΕΤΟΧΩΝ & ΕΜΠΟΡΙΟΥ (απορρόφηση από την ΜΥΤΙΛΗΝΑΙΟΣ Α.Ε. εντός του 2019)	2015-2018	48 ΑΙΟΛΙΚΗ ΑΡΤΟΣΤΥΛΙΑΣ Α.Ε. Α.Π.Ε.	2015-2020*
15 ΦΙΛΙΒΟΣ ΕΝΕΡΓΕΙΑΚΗ ΑΕΒΕ, Αμφίκλεια Φθιώτιδας	2015-2019*	49 Κ/Ξ ΜΕΤΚΑ – ΤΕΡΝΑ	2015-2020*
16 ΥΑΡΧΟΟΣ Α.Ε. Α.Π.Ε. ΣΥΜΜΕΤΟΧΩΝ & ΕΜΠΟΡΙΟΥ, Μοσχάτο Αττικής	2015-2018*	50 ΚΟΡΙΝΘΟΣ POWER Α.Ε.	2015-2020*
17 ΥΑΡΙΑ Α.Ε. ΑΝΑΝΕΩΣΙΜΩΝ ΠΗΓΩΝ ΕΝΕΡΓΕΙΑΣ ΣΥΜΜΕΤΟΧΩΝ & ΕΜΠΟΡΙΟΥ, Μοσχάτο Αττικής	2015-2020*	51 ΚΙΛΙΚΙΣ ΠΑΛΑΙΩΝ ΤΡΙΘΩΝΕΣ Α.Ε. Α.Π.Ε.	2015-2020*
18 ΕΚΜΕΤΑΛΛΕΥΣΗ ΥΔΑΤΙΝΟΥ ΔΥΝΑΜΙΚΟΥ Α.Ε.(ΕΝ.ΔΥ.Α.Ε.), Μοσχάτο Αττικής	2015-2020*	52 ΑΝΕΜΟΡΟΗ Α.Ε. Α.Π.Ε.	2015-2020*
19 ΘΕΣΣΑΛΙΚΗ ΕΝΕΡΓΕΙΑΚΗ Α.Ε., Μοσχάτο Αττικής	2015-2020*	53 PROTERGIA ENERGY Α.Ε.	2015-2020*
20 ΑΝΑΝΕΩΣΙΜΕΣ ΠΗΓΕΣ ΒΟΡΕΙΟΥ ΑΙΓΑΙΟΥ, Μαρούσι Αττικής	2015-2020*	54 SOLIEN ΕΝΕΡΓΕΙΑΚΗ Α.Ε.	2015-2020*
21 ΜΥΤΙΛΗΝΑΙΟΣ ΑΙΟΛΙΚΗ ΕΝΕΡΓΕΙΑΚΗ ΕΛΛΑΔΟΣ Α.Ε., Μαρούσι Αττικής	2019-2020	55 ΑΛΟΥΜΙΝΙΟΝ ΤΗΣ ΕΛΛΑΔΟΣ Β.Ε.Α.Ε. (πρώην ΟΣΤΕΝΙΤΗΣ ΒΙΟΜΗΧΑΝΙΚΗ ΕΜΠΟΡΙΚΗ ΑΝΩΝΥΜΗ ΕΤΑΙΡΕΙΑ)	2015
22 ΑΙΟΛΙΚΗ ΑΝΔΡΟΥ ΤΣΙΡΟΒΛΙΔΙ Α.Ε., Μαρούσι Αττικής	2015-2015*	56 ΟΙΚΟΛΟΓΙΚΗ ΕΝΕΡΓΕΙΑΚΗ ΜΥΗΣ ΘΕΡΜΟΡΕΜΑ Α.Ε., Μοσχάτο Αττικής	2015-2020
23 ΜΥΤΙΛΗΝΑΙΟΣ ΑΙΟΛΙΚΗ ΝΕΑΠΟΛΕΩΣ Α.Ε., Μαρούσι Αττικής	2015-2020*	57 ΦΘΙΩΤΙΚΗ ΕΝΕΡΓΕΙΑΚΗ Α.Β.Ε.Ε., Μοσχάτο Αττικής	2015-2020
24 ΑΙΟΛΙΚΗ ΕΥΒΟΙΑΣ ΠΥΡΓΟΣ Α.Ε., Μαρούσι Αττικής	2015-2018*	58 ΙΟΝΙΑ ΕΝΕΡΓΕΙΑΚΗ Α.Ε.ΑΝΑΝΕΩΣΙΜΩΝ ΠΗΓΩΝ ΕΝΕΡΓΕΙΑΣ ΣΥΜΜΕΤΟΧΩΝ & ΕΜΠΟΡΙΟΥ, Μοσχάτο Αττικής	2015-2020
25 ΑΙΟΛΙΚΗ ΕΥΒΟΙΑΣ ΠΟΥΝΤΑ Α.Ε., Μαρούσι Αττικής	2015-2019*	59 ΑΙΟΛΙΚΗ ΤΡΙΚΟΡΦΩΝ Α.Ε. ΠΑΡΑΓΩΓΗΣ & ΕΜΠΟΡΙΑΣ Η.Ε.	2015
26 ΑΙΟΛΙΚΗ ΕΥΒΟΙΑΣ ΧΕΛΩΝΙΑ Α.Ε., Μαρούσι Αττικής	2015-2018*	60 ΜΑΚΡΥΝΟΡΟΣ ΕΝΕΡΓΕΙΑΚΗ Α.Ε. ΠΑΡΑΓΩΓΗΣ & ΕΜΠΟΡΙΑΣ Η.Ε.	2015-2020
27 ΑΙΟΛΙΚΗ ΑΝΔΡΟΥ ΡΑΧΗ ΞΗΡΟΚΟΜΠΙ Α.Ε., Μαρούσι Αττικής	2015-2020*	61 MNG TRADING	-
28 ΜΕΤΚΑ ΑΙΟΛΙΚΑ ΠΛΑΤΑΝΟΥ Α.Ε., Μαρούσι Αττικής	2015-2020*	62 BUSINESS ENERGY ΑΙΟΛΙΚΗ ΕΝΕΡΓΕΙΑΚΗ ΤΡΟΙΖΗΝΙΑΣ Α.Ε.	2015
29 ΑΙΟΛΙΚΗ ΣΑΜΟΘΡΑΚΗΣ Α.Ε., Μαρούσι Αττικής	2015-2020*	63 ΖΕΟΛΟΓIC Α.Β.Ε.Ε	2015-2018
30 ΑΙΟΛΙΚΗ ΕΥΒΟΙΑΣ ΔΙΑΚΟΦΤΗΣ Α.Ε., Μαρούσι Αττικής	2015-2018*	64 ΕΠ.ΑΛ.ΜΕ. Α.Ε.	-
31 ΑΙΟΛΙΚΗ ΣΙΔΗΡΟΚΑΣΤΡΟΥ Α.Ε., Μαρούσι Αττικής	-	65 Κ/Ξ ΜΥΤΙΛΗΝΑΙΟΣ –ΞΑΝΘΑΚΗΣ	2020
32 ΕΛΛΗΝΙΚΗ ΦΩΤΟΒΟΛΤΑΪΚΗ Α.Ε., Μαρούσι Αττικής	-	66 Κ/Ξ ΜΥΤΙΛΗΝΑΙΟΣ –ΕΛΕΜΚΑ	2020
33 SPIDER ΕΝΕΡΓΕΙΑΚΗ Α.Ε. Μαρούσι Αττικής	2015-2017	67 Κ/Ξ ΜΥΤΙΛΗΝΑΙΟΣ –ΕΛΕΜΚΑ - ENVIROFINA	2020
34 ΜΟΒΑΛ ΓΕΝΙΚΗ ΕΜΠΟΡΙΚΗ ΒΙΟΜΗΧΑΝΙΚΗ ΜΕΤΑΛΛΕΥΤΙΚΗ ΑΝΩΝΥΜΗ ΕΤΑΙΡΕΙΑ (απορρόφηση από την ΜΥΤΙΛΗΝΑΙΟΣ Α.Ε. εντός του 2019)	2015-2018	68 ΚΟΙΝΟΠΡΑΞΙΑ ΑΒΑΣ Α.Ε. - INTRAKAT - ΜΥΤΙΛΗΝΑΙΟΣ Α.Ε. - ΤΕΡΝΑ Α.Ε.,	2020

* Οι εν λόγω εταιρείες έλαβαν Έκθεση Φορολογικής Συμμόρφωσης για τις χρήσεις 2011-2013 ενώ από τη χρήση 2014 και έπειτα και βάσει της τροποποίησης των διατάξεων του Ν.4174/2013 άρθρο 65Α παρ.1 δεν πληρούν πλέον τα κριτήρια του ελέγχου.

Η Εταιρεία Υδροχόος Α.Ε. πήρε φορολογικό πιστοποιητικό το 2019 και θα λάβει για το 2020. Η Εταιρεία ΜΥΤΙΛΗΝΑΙΟΣ ΑΙΟΛΙΚΗ ΕΝΕΡΓΕΙΑΚΗ ΕΛΛΑΔΟΣ Α.Ε. είχε λάβει φορολογικό πιστοποιητικό έως το 2018. Η Εταιρεία ΑΙΟΛΙΚΗ ΕΥΒΟΙΑΣ ΠΥΡΓΟΣ Α.Ε. πήρε φορολογικό πιστοποιητικό το 2019 και θα λάβει για το 2020. Η Εταιρεία ΑΙΟΛΙΚΗ ΕΥΒΟΙΑΣ ΠΟΥΝΤΑ Α.Ε θα πάρει φορολογικό πιστοποιητικό το 2020. Η Εταιρεία ΑΙΟΛΙΚΗ ΕΥΒΟΙΑΣ ΧΕΛΩΝΙΑ Α.Ε. πήρε φορολογικό πιστοποιητικό το 2019 και θα λάβει για το 2020. Η Εταιρεία ΑΙΟΛΙΚΗ ΕΥΒΟΙΑΣ ΔΙΑΚΟΦΤΗΣ Α.Ε. πήρε φορολογικό πιστοποιητικό το 2019 και θα λάβει για το 2020. Η Εταιρεία PROTERGIA ΘΕΡΜΟΗΛΕΚΤΡΙΚΗ Α.Ε. πήρε φορολογικό

Ετήσια οικονομική έκθεση της χρήσης

από 1^η Ιανουαρίου έως 31^η Δεκεμβρίου 2020

πιστοποιητικό το 2019 και θα λάβει για το 2020. Η Εταιρεία ZEOLÓGIC A.B.E.Ε πήρε φορολογικό πιστοποιητικό το 2019 και θα λάβει για το 2020.

Ανέλεγκτες χρήσεις - αλλοδαπές εταιρείες του Ομίλου

Στον κατωτέρω πίνακα παρουσιάζονται τα έτη για τα οποία οι φορολογικές υποχρεώσεις των αλλοδαπών θυγατρικών εταιρειών του Ομίλου δεν έχουν καταστεί οριστικές.

ΕΤΑΙΡΕΙΑ	ΑΝΕΛΕΓΚΤΕΣ ΦΟΡΟΛΟΓΙΚΑ ΧΡΗΣΕΙΣ	ΕΤΑΙΡΕΙΑ	ΑΝΕΛΕΓΚΤΕΣ ΦΟΡΟΛΟΓΙΚΑ ΧΡΗΣΕΙΣ
1 RODAX ROMANIA SRL, Βουκουρέστι Ρουμανίας	2009-2020	71 METKA EGN SOLAR 10, Ισπανία	2019-2020
2 DROSCO HOLDINGS LIMITED, Λευκωσία Κύπρος	2003-2020	72 METKA EGN SOLAR 11, Ισπανία	2019-2020
3 METKA BRAZI SRL, Βουκουρέστι Ρουμανίας	2008-2020	73 METKA EGN SOLAR 12, Ισπανία	2019-2020
4 POWER PROJECTS, Τουρκία	2010-2020	74 METKA EGN SOLAR 13, Ισπανία	2019-2020
5 METKA RENEWABLES LIMITED	2015-2020	75 METKA EGN SOLAR 14, Ισπανία	2019-2020
6 SOMETRA S.A., Sibiu Ρουμανίας	2019-2020	76 METKA EGN SOLAR 15, Ισπανία	2019-2020
7 STANMED TRADING LTD, Κύπρος	2011-2020	77 METKA EGN SOLAR 16, Ισπανία	2020
8 ΜΥΤΙΛΙΝΕΟΣ FINANCE S.A., Λουξεμβούργο	2007-2020	78 METKA EGN SOLAR 17, Ισπανία	2020
9 RDA TRADING, Νήσοι Guernsey	2007-2020	79 METKA EGN SOLAR 18, Ισπανία	2020
10 ΜΥΤΙΛΙΝΕΟΣ BELGRADE D.O.O., Σερβία	1999-2020	80 METKA EGN SOLAR 19, Ισπανία	2020
11 ΜΥΝΕΚΤ INTERNATIONAL SKOPJE, Π.Γ.Δ.Μ.	1999-2020	81 METKA EGN SOLAR 20, Ισπανία	2020
12 ΜΥΤΙΛΙΝΕΟΣ FINANCIAL PARTNERS S.A.	2011-2020	82 METKA EGN SOLAR 21, Ισπανία	2020
13 ΜΥΤΙΛΙΝΕΟΣ INTERNATIONAL COMPANY A.G. "MIT Co"	2013-2020	83 METKA EGN SOLAR 22, Ισπανία	2020
14 DELTA PROJECT CONSTRUCT SRL, Βουκουρέστι Ρουμανίας	2005-2020	84 METKA EGN SOLAR 23, Ισπανία	2020
15 RIVERA DEL RIO	2015-2020	85 METKA EGN SOLAR 24, Ισπανία	2020
16 METKA-EGN LTD (CYPRUS), Κύπρος	2015-2020	86 METKA EGN SOLAR 25, Ισπανία	2020
17 METKA-EGN LTD (ENGLAND), Ηνωμένο Βασίλειο	2015-2020	87 METKA EGN SOLAR 26, Ισπανία	2020
18 METKA –EGN SpA, Χιλή	2015-2020	88 METKA EGN SOLAR 27, Ισπανία	2020
19 METKA-EGN USA LLC, Πουέρτο Ρίκο	2015-2020	89 METKA EGN SOLAR 28, Ισπανία	2020
20 METKA POWER WEST AFRICA LIMITED, Νιγηρία	2015-2020	90 METKA EGN SOLAR 29, Ισπανία	2020
21 METKA-EGN KZ, Καζακστάν	2017-2020	91 METKA EGN SOLAR 30, Ισπανία	2020
22 METKA-EGN MEXICO, Μεξικό	2017-2020	92 METKA EGN SOLAR 31, Ισπανία	2020
23 METKA-EGN UGANDA SMC LTD, Ουγκάντα	2018-2020	93 METKA EGN SOLAR 32, Ισπανία	2020
24 METKA-EGN JAPAN LTD, Ιαπωνία	2018-2020	94 METKA EGN SOLAR 33, Ισπανία	2020
25 METKA INTERNATIONAL LTD, HAE	2016-2020	95 METKA EGN SOLAR 34, Ισπανία	2020
26 METKA POWER INVESTMENTS, Κύπρος	2016-2020	96 METKA EGN SOLAR 35, Ισπανία	2020
27 METKA IPS LTD, Κύπρος	2018-2020	97 METKA EGN SOLAR 36, Ισπανία	2020
28 INTERNATIONAL POWER SUPPLY AD	2016-2020	98 METKA EGN SOLAR 37, Ισπανία	2020
29 MTRH Developmet GmbH	2016-2020	99 METKA EGN SOLAR 38, Ισπανία	2020
30 METKA EGN SARDINIA SRL, Ιταλία	2018-2020	100 METKA EGN SOLAR 39, Ισπανία	2020
31 METKA EGN FRANCE SRL, Γαλλία	2018-2020	101 METKA EGN SOLAR 40, Ισπανία	2020
32 METKA EGN SPAIN SLU, Ισπανία	2018-2020	102 METKA EGN Burkina Faso Sarl, Burkina Faso	2020
33 METKA EGN KOREA LTD, Κορέα	2018-2020	103 FALAG Holdings Limited, Αγγλία	2019-2020
34 METKA GENERAL CONTRACTOR CO. LTD, Κορέα	2018-2020	104 METKA EGN Holdings 1 Limited, Κύπρος	2019-2020
35 METKA EGN AUSTRALIA PTY LTD, Αυστραλία	2018-2020	105 METKA EGN Mexico Holding, Μεξικό	2020
36 METKA EGN SINGAPORE PTE LTD, Σιγκαπούρη	2018-2020	106 METKA INTERNATIONAL FZE, HAE	2019-2020
37 VIGA RENEWABLES SP1 SL, Ισπανία	2018-2020	107 Croome Airfield Solar Limited	2020
38 VIGA RENEWABLES SP2 SL, Ισπανία	2018-2020	108 EEB 23 Limited	2020
39 METKA EGN AUSTRALIA PTY HOLDINGS LTD, Αυστραλία	2018-2020	109 EEB13 Limited	2020
40 METKA EGN APULIA SRL, Ιταλία	2018-2020	110 Metka EGN Renewco Holding Limited	2020
41 TERRANOVA ASSETCO PTY LTD	2018-2020	111 Metka EGN TW Holdings Limited	2020
42 WAGGA-WAGGA OPERATIONS CO PTY LTD	2017-2020	112 Sirius SPV Ltd (Watnall)	2020
43 WAGGA-WAGGA PROPERTY CO PTY LTD	2017-2020	113 SSPV1 Limited	2020
44 JUNEE OPERATIONS CO PTY LTD	2018-2020	114 METKA EGN SINGAPORE HOLDINGS 2 PTE. LTD	2020
45 JUNEE PROPERTY CO PTY LTD	2017-2020	115 METKA EGN SINGAPORE HOLDINGS 3 PTE. LTD	2020
46 COROWA OPERATIONS CO PTY LTD	2018-2020	116 METKA EGN CENTRAL ASIA	2020
47 COROWA PROPERTY CO PTY LTD	2017-2020	117 MAVIS SOLAR FARM SINGAPORE PTE. LTD	2020
48 MOAMA OPERATIONS CO PTY LTD	2018-2020	118 MOURA SOLAR FARM PTE. LTD.	2020
49 MOAMA PROPERTY CO PTY LTD	2017-2020	119 WYALONG SOLAR FARM PTE. LTD.	2020
50 KINGAROO OPERATIONS CO PTY LTD	2018-2020	120 METKA EGN ITALY S.R.L.	2020
51 KINGAROO PROPERTY CO PTY LTD	2017-2020	121 MOURA SOLAR FARM HOLDINGS PTY LTD	2020
52 GLENELLA OPERATIONS CO PTY LTD	2018-2020	122 WYALONG SOLAR FARM HOLDINGS PTY LTD	2020
53 GLENELLA PROPERTY CO PTY LTD	2017-2020	123 MAVIS SOLAR FARM AUSTRALIA HOLDINGS PTY LTD	2020
54 ELEMKA SAUDI	2018-2020	124 METKA EGN FARM PTY LTD	2020
55 MY SUN, Ιταλία	2018-2020	125 PENRITH BESS HOLDING PTE LTD	2020
56 METKA CYPRUS PORTUGAL HOLDINGS, Πορτογαλία	2020	126 METKA EGN SPAIN HOLDING 1 SL	2020
57 JVIGA KOREA TAEAHN Inc., Κορέα	2018-2020	127 METKA EGN SPAIN HOLDING 2 SL	2020
58 METKA EGN AUSTRALIA HOLDINGS TWO PTY LTD, Αυστραλία	2019-2020	128 CENTRAL SOLAR DE DIVOR LDA	2020
59 ΜΥΤΙΛΙΝΕΟΣ WIND ENERGY ALBANIA, Αλβανία	2019-2020	129 CENTRAL SOLAR DE FALAGUEIRA DLA	2020
60 METKA CYPRUS PORTUGAL 2, Πορτογαλία	2019-2020	130 MK SOLAR Co., Ltd.	2020
61 METKA CYPRUS PORTUGAL 3, Πορτογαλία	2019-2020	131 WATNALL ENERGY LIMITED	2020
62 METKA EGN SOLAR 1, Ισπανία	2019-2020	132 HANMAEUM ENERGY Co., Ltd.	2020
63 METKA EGN SOLAR 2, Ισπανία	2019-2020	133 SANTIAM INVESTMENT V LTD	2020
64 METKA EGN SOLAR 3, Ισπανία	2019-2020	134 SANTIAM INVESTMENT VI LTD	2020
65 METKA EGN SOLAR 4, Ισπανία	2019-2020	135 PENRITH BESS HOLDINGS PTY LTD	2020
66 METKA EGN SOLAR 5, Ισπανία	2019-2020	136 TERRANOVA HOLDCO PTY LTD	2020
67 METKA EGN SOLAR 6, Ισπανία	2019-2020	137 EPC HOLDCO PTY LTD	2020
68 METKA EGN SOLAR 7, Ισπανία	2019-2020	138 ESCO SOLAR FARM 4 PTY LTD	2020
69 METKA EGN SOLAR 8, Ισπανία	2019-2020	139 ESCO SOLAR FARM 4 HOLDINGS PTY LTD	2020
70 METKA EGN SOLAR 9, Ισπανία	2019-2020	140 BRYANT HOLDINGS LIMITED	2020

Εντός του 2020 παρελήφθησαν εντολές ελέγχου για την KOPINΘΟΣ POWER A.E. οι οποίες αφορούν τις χρήσεις από 1/1/2014 έως και 31/12/2015. Ο έλεγχος της KOPINΘΟΣ POWER A.E. ολοκληρώθηκε για το έτος 2014 χωρίς καταλογισμό φόρων και τελών, ενώ ο έλεγχος για το έτος 2015 βρίσκεται ακόμη σε εξέλιξη.

3.37.2 Λοιπές ενδεχόμενες υποχρεώσεις και ενδεχόμενες απαιτήσεις

Αξίωση ΔΕΠΑ κατά της Εταιρείας (υπό την ιδιότητά της ως καθολικής διαδόχου της ΑΛΟΥΜΙΝΙΟΝ ΤΗΣ ΕΛΛΑΔΟΣ Β.Ε.Α.Ε.)

Η ΔΕΠΑ αξίωσε για χρεώσεις από αναδρομική αναθεώρηση συμβατικής τιμής λόγω αναθεώρησης στις τιμές της προμηθεύτριας της ΔΕΠΑ τουρκικής εταιρείας «BOTAS PETROLEUM PIPELINE CORPORATION» ποσό 10,2εκ € (πλέον ΦΠΑ) πλέον τόκων από την Εταιρεία (ως καθολική διάδοχο της ΑΛΟΥΜΙΝΙΟΝ ΤΗΣ ΕΛΛΑΔΟΣ Β.Ε.Α.Ε.).

Με το από 06.08.2020 ιδιωτικό συμφωνητικό μεταξύ της ΜΥΤΙΛΗΝΑΙΟΣ Α.Ε. και της ΔΕΠΑ, επιλύθηκε συμβιβαστικώς η εκκρεμούσα διαιτητική διαφορά αναφορικά με αναδρομικές οφειλές συνεπεία διαιτησιών μεταξύ ΔΕΠΑ – BOTAS. Για τις εκατέρωθεν απαιτήσεις που διατηρούσαν τα μέρη, συνήφθη συμφωνία συνεπεία της οποίας προέκυψε πιστωτικό υπόλοιπο υπέρ της ΜΥΤΙΛΙΝΕΟΣ ποσού €5.767.785,34, πλέον του ποσού των παρακρατήσεων φόρου ποσού €583.841,38, ήτοι συνολικό πιστωτικό υπέρ της ΜΥΤΙΛΙΝΕΟΣ ποσού € 6.351.626,72. Το ποσό έχει ήδη καταβληθεί στη ΜΥΤΙΛΙΝΕΟΣ.

Λοιπές ενδεχόμενες υποχρεώσεις και απαιτήσεις της Εταιρείας

Τον Μάιο του έτους 2020 η ένωση εταιρειών (Consortium) αποτελούμενη από τις εταιρείες «General Electric International Inc.» και «Mytilineos S.A.» (formerly METKA S.A.), υπό την ιδιότητά της ως κατασκευαστής (EPC Contractor) του έργου “HASSI R’MEL I – Κατασκευή και θέση σε λειτουργία σταθμού παραγωγής ηλεκτρικής ενέργειας συνολικής ισχύος 368,152 MW στην Αλγερία”, (εφεξής «το Έργο») προσέφυγε σε διεθνή διαιτησία διεπόμενη από τους κανόνες του Διεθνούς Εμπορικού Επιμελητηρίου (ICC) κατά της εταιρείας και κυρίου του Έργου με την επωνυμία «Société Algérienne de Production de l’Electricité» (SPE), εγείροντας αξιώσεις λόγω καθυστερήσεων του Έργου, οι οποίες ανάγονται στη σφαίρα ευθύνης του κυρίου του Έργου. Η Εταιρεία θα αναγνωρίσει στα αποτελέσματά της το ποσό που τυχόν θα της επιδικαστεί κατά το χρόνο της θετικής έκβασης της εν λόγω διαιτητικής διαδικασίας. Αντίστοιχα, ο κύριος του Έργου έχει προβάλλει, στο πλαίσιο της απάντησής του στην αίτηση διαιτησίας, αντίθετες αξιώσεις αναφορικά με το Έργο. Σύμφωνα με την ανάλυση των νομικών συμβούλων η εν λόγω ανταξίωση του κυρίου του Έργου έχουν εξαιρετικά χαμηλή πιθανότητα επιτυχίας.

Βάσει του ΔΛΠ 37.14: «Μια πρόβλεψη θα πρέπει να αναγνωρίζεται όταν α) υπάρχει παρούσα δέσμευση (νομική ή τεκμαιρόμενη) ως αποτέλεσμα γεγονότος του παρελθόντος, β) είναι περισσότερο πιθανό ότι θα υπάρξει εκροή οικονομικών πόρων για την τακτοποίηση αυτής της δέσμευσης, και γ) μπορεί να εκτιμηθεί αξιόπιστα το ποσό της υποχρέωσης. Εάν οι ανωτέρω συνθήκες δεν πληρούνται, δεν αναγνωρίζεται πρόβλεψη». Ως εκ τούτου: α) Υπάρχει μια παρούσα δέσμευση ως αποτέλεσμα της ανταξίωσης του κυρίου του Έργου, β) η πιθανότητα επιτυχίας είναι εξαιρετικά

χαμηλή και αντίστοιχα χαμηλή είναι και η πιθανότητα να υπάρξει εκροή οικονομικών πόρων για την τακτοποίηση της δέσμευσης, γ) οποιαδήποτε υποχρέωση σχετικά με την εν λόγω δέσμευση δεν μπορεί να εκτιμηθεί αξιόπιστα.

Λοιπές ενδεχόμενες υποχρεώσεις και απαιτήσεις

Υπάρχουν λοιπές ενδεχόμενες αξιώσεις τρίτων, ύψους €5,5 εκ., κατά της Εταιρείας, για τις οποίες δεν έχει σχηματιστεί πρόβλεψη. Σύμφωνα με το ΔΛΠ 37.14: «Μια πρόβλεψη θα πρέπει να αναγνωρίζεται όταν α) υπάρχει παρούσα δέσμευση (νομική ή τεκμαιρόμενη) ως αποτέλεσμα γεγονότος του παρελθόντος, β) είναι περισσότερο πιθανό ότι θα υπάρξει εκροή οικονομικών πόρων για την τακτοποίηση αυτής της δέσμευσης, και γ) μπορεί να εκτιμηθεί αξιόπιστα το ποσό της υποχρέωσης. Εάν οι ανωτέρω συνθήκες δεν πληρούνται, δεν αναγνωρίζεται πρόβλεψη»

Για τις εν λόγω υποθέσεις δεν έχει αναγνωρισθεί πρόβλεψη, καθώς σύμφωνα και με τις σχετικές γνωμοδοτήσεις των νομικών συμβούλων του Εταιρείας και την εκτίμηση της Διοίκησης της εταιρείας: α) δεν έχει έως τώρα οριστικοποιηθεί η ύπαρξη δέσμευσης και β) δεν πιθανολογείται ότι τελικά θα υπάρξει εκροή οικονομικών πόρων.

Επιπλέον, υπάρχουν αξιώσεις της εταιρείας κατά τρίτων οι οποίες ανέρχονται συνολικά σε €0,03εκ.

3.37.3 Εγγυήσεις

Πέραν των εγγυήσεων που εμφανίζονται στις ενότητες 3.30 και 3.36 υφίστανται ακόμα εγγυήσεις ποσού € 444,6 εκ για τον Όμιλο και 389,6 εκ για την Εταιρεία προς Πελάτες και Προμηθευτές αυτών.

3.38 Γεγονότα μετά την ημερομηνία του ισολογισμού

- Τον Ιανουάριο 2021, η MYTILINEOS, ZEOLÓGIC S.A. ανακοίνωσε την υπογραφή συμφωνίας μέσω της θυγατρικής της ZEOLÓGIC A.E.B.E. με την εταιρεία INWASTE A.E., για τον σχεδιασμό, προμήθεια και κατασκευή πρότυπης μονάδας επεξεργασίας Επικίνδυνων και Μη Στερεών Απόβλητων και Ιλύων στην Ελλάδα. Η επένδυση, που έχει ήδη λάβει τις απαραίτητες περιβαλλοντικές αδειοδοτήσεις, θα υλοποιηθεί στη Βόρεια Ελλάδα και συγκεκριμένα στην ευρύτερη περιοχή του Κιλκίς, και θα αποτελεί την πρώτη εγκατάσταση αυτού του είδους στη χώρα. Συγκεκριμένα, με την ολοκλήρωσή της, θα μπορεί να επεξεργαστεί Επικίνδυνα Στερεά Απόβλητα και Επικίνδυνες Ιλύες καθιστώντας τα μετά την επεξεργασία Μη Επικίνδυνα και Αδρανή, ώστε να μπορούν να οδηγηθούν προς ασφαλή διάθεση ή ακόμη και προς δευτερογενή χρήση (π.χ. οικοδομικά υλικά). Ο σχεδιασμός της πρότυπης αυτής μονάδας βασίστηκε στην διεθνώς κατοχυρωμένη μέθοδο επεξεργασίας υγρών και στερεών αποβλήτων GACS (Geochemical Active Clay Sediment), της οποίας τα εμπορικά δικαιώματα κατέχει αποκλειστικά η ZEOLÓGIC.
- Την 9η Φεβρουαρίου 2021, η MYTILINEOS μέσω του Τομέα Ανάπτυξης Ανανεώσιμων Πηγών και Αποθήκευσης Ενέργειας (RSD) απέκτησε συνολική χωρητικότητα 26 MW για δύο συστήματα αποθήκευσης ενέργειας με μπαταρία (Battery Energy Storage System - BESS) με σκοπό την παροχή υπηρεσιών δικτύου Fast Reserve για

λογαριασμό της Terna, του Διαχειριστή Συστήματος Μεταφοράς Ενέργειας της Ιταλίας. Η έναρξη λειτουργίας των έργων αναμένεται το τέταρτο τρίμηνο του 2022 και η παροχή υπηρεσιών Fast Reserve στο Ιταλικό δίκτυο θα διαρκέσει από το 2023 έως το 2027. Το ύψος του συμβολαίου για τη σύμβαση του Μπρίντιζι είναι 32,000 ευρώ/MW το χρόνο και για τη σύμβαση του Σάσαρι είναι 59,000 ευρώ/MW το χρόνο.

- Την 16η Φεβρουαρίου 2021, η MYTILINEOS στο πλαίσιο του στρατηγικού της σχεδιασμού για σημαντική διεύρυνση της παρουσίας της σε έργα Ανανεώσιμων Πηγών Ενέργειας (Α.Π.Ε.) στην Ελλάδα και παγκοσμίως, ανακοίνωσε τη συμφωνία για απόκτηση χαρτοφυλακίου 20 υπό ανάπτυξη φωτοβολταϊκών πάρκων συνολικής ισχύος 1,48GW ιδιοκτησίας της EGNATIA GROUP. Το σύνολο του χαρτοφυλακίου έχει υπαχθεί στην διαδικασία των Στρατηγικών Επενδύσεων (Fast Track), ενώ εκτιμάται ότι η κατασκευή τους θα έχει ολοκληρωθεί έως το τέλος του 2023. Επιπλέον, η MYTILINEOS θα αποκτήσει το σύνολο χαρτοφυλακίου 21 υπό ανάπτυξη έργων αποθήκευσης ηλεκτρικής ενέργειας με χρήση συσσωρευτών, καθώς και 4 πρόσθετων υπό ανάπτυξη έργων παραγωγής και αποθήκευσης ηλεκτρικής ενέργειας με χρήση συσσωρευτών, ενεργειακά επικουρούμενων από φωτοβολταϊκούς σταθμούς, επίσης από την EGNATIA GROUP. Το συνολικό κόστος για την MYTILINEOS τόσο για το χαρτοφυλάκιο φωτοβολταϊκών πάρκων, όσο και για το χαρτοφυλάκιο έργων αποθήκευσης ηλεκτρικής ενέργειας θα φτάσει τα 56 εκατ. ευρώ. Τέλος, με μία ακόμα «πρωτιά» εν όψει της ελληνικής Ενεργειακής Μετάβασης, η MYTILINEOS συμφώνησε να συμβασιοποιήσει την αγορά ηλεκτρικής ενέργειας (Corporate PPA) από φωτοβολταϊκά πάρκα που παραμένουν στην ιδιοκτησία της EGNATIA GROUP, ισχύος 200 MW, έναντι τιμής €33/Mwh και για περίοδο 10+5 ετών. Το εν λόγω PPA εκτιμάται ότι θα τεθεί σε ισχύ εντός του 2023.
- Το Φεβρουάριο του 2021, η MYTILINEOS ενέκρινε την πώληση και μεταβίβαση του συνόλου των μετοχών που κατέχει στην εταιρεία «ΙΩΝΙΑ ΕΝΕΡΓΕΙΑΚΗ ΑΝΩΝΥΜΗ ΕΤΑΙΡΕΙΑ ΑΝΑΝΕΩΣΙΜΩΝ ΠΗΓΩΝ ΕΝΕΡΓΕΙΑΣ ΣΥΜΜΕΤΟΧΩΝ ΚΑΙ ΕΜΠΟΡΙΟΥ», ήτοι είκοσι χιλιάδων πεντακοσίων ογδόντα ονομαστικών μετοχών (20.580) ονομαστικής αξίας εκάστης μετοχής εκατό (100) Ευρώ, που αντιστοιχούν σε ποσοστό 49% του μετοχικού της κεφαλαίου, προς την εταιρεία «New NE Solar Developments Five 5 Single-Member Société Anonyme». Το τίμημα που συμφωνήθηκε ανήλθε σε € 8,4 εκατ. Τον Ιανουάριο του 2021, η θυγατρική του Ομίλου METKA EGN LTD Κύπρου εξαγόρασε κατά 90% τις εταιρείες SANTIAM INVESTMENT I LTD, SANTIAM INVESTMENT II LTD, SANTIAM INVESTMENT III LTD και SANTIAM INVESTMENT IV LTD με έδρα την Κύπρο έναντι τιμήματος € 1.712.000, € 203.300, € 321.000 και € 381.990 αντίστοιχα. Οι εν λόγω εταιρείες θα συμπεριληφθούν ως στοιχεία ενεργητικού. Τον Ιανουάριο του 2021, η θυγατρική του Ομίλου MAVIS SOLAR FARM AUSTRALIA HOLDINGS PTY LTD εξαγόρασε την Mavis Solar Farm Pty Ltd έναντι τιμήματος AUD 500.000. Η εν λόγω εταιρεία θα συμπεριληφθεί ως στοιχείο ενεργητικού.

7. Διαθεσιμότητα των Οικονομικών Καταστάσεων

Οι Ετήσιες Οικονομικές Καταστάσεις, η Έκθεση ελέγχου των Ορκωτών Ελεγκτών Λογιστών και η Έκθεση του Διοικητικού Συμβουλίου του Ομίλου και της Εταιρείας είναι καταχωρημένες στο διαδίκτυο στη διεύθυνση www.mytilineos.gr. Επίσης, στην ιστοσελίδα της Εταιρείας βρίσκονται αναρτημένες οι ετήσιες οικονομικές καταστάσεις, οι Εκθέσεις ελέγχου των Ορκωτών Ελεγκτών Λογιστών και οι Εκθέσεις των Διοικητικών Συμβουλίων των εταιρειών που ενσωματώνονται στις ενοποιημένες οικονομικές καταστάσεις του Ομίλου. Επίσης, οι μέτοχοι και επενδυτές που ενδιαφέρονται για περισσότερες πληροφορίες και διευκρινίσεις για τον Όμιλο μπορούν να απευθύνονται κατά τις εργάσιμες μέρες και ώρες στη Διεύθυνση Επενδυτικών Σχέσεων του Ομίλου. Τέλος, στην ιστοσελίδα του Ομίλου - www.mytilineos.gr υπάρχει σε ηλεκτρονική μορφή η παρούσα Ετήσια Οικονομική Έκθεση καθώς και τα Ετήσια Δελτία των προηγούμενων χρήσεων αλλά και άλλες σημαντικές πληροφορίες.

Μαρούσι, 03 Μαρτίου 2021

Ευάγγελος Μυτιληναίος

Α.Δ.Τ. ΑΝ 094179/2017

**Πρόεδρος του Διοικητικού Συμβουλίου
και Δ/νων Σύμβουλος**

Ιωάννης Καλαφατάς
Α.Δ.Τ. ΑΖ 556040/2008

Σπυρίδων Κασδάς
Α.Δ.Τ. ΑΒ 050826/2006

**Γενικός Διευθυντής
Οικονομικών Υπηρεσιών**

**Αντιπρόεδρος Α' του
Διοικητικού Συμβουλίου**

Ευαγγελία Κρεμμύδα
Α.Δ.Τ. ΑΜ 504721/2015

Στυλιανός Παληκαράς
Α.Δ.Τ. ΑΚ 621204/2012

Προϊσταμένη MIS

Προϊστάμενος Λογιστηρίου

**ΠΑΡΑΡΤΗΜΑ Ι- ΛΟΓΙΣΤΙΚΑ ΔΙΑΧΩΡΙΣΜΕΝΕΣ ΟΙΚΟΝΟΜΙΚΕΣ ΚΑΤΑΣΤΑΣΕΙΣ ΤΟΜΕΑ ΕΝΕΡΓΕΙΑΣ ΤΗΣ ΜΥΤΙΛΗΝΑΙΟΣ Α.Ε.-
ΟΜΙΛΟΣ ΕΠΙΧΕΙΡΗΣΕΩΝ**

ΤΟΜΕΑΣ ΕΝΕΡΓΕΙΑΣ ΜΥΤΙΛΗΝΑΙΟΣ Α.Ε. - ΟΜΙΛΟΣ ΕΠΙΧΕΙΡΗΣΕΩΝ							
ΛΟΓΙΣΤΙΚΑ ΔΙΑΧΩΡΙΣΜΕΝΗ ΚΑΤΑΣΤΑΣΗ ΑΠΟΤΕΛΕΣΜΑΤΩΝ ΤΗΣ ΟΛΟΚΛΗΡΩΜΕΝΗΣ ΕΠΙΧΕΙΡΗΣΗΣ							
1/1-31/12/2020							
(Ποσά σε χιλιάδες €)	ΠΑΡΑΓΩΓΗ Η.Ε.	ΠΡΟΜΗΘΕΙΑ Η.Ε.	ΠΡΟΜΗΘΕΙΑ Φ.Α.	ΑΠΕ	ΛΟΙΠΑ	ΛΟΙΠES ΔΡΑΣΤΗΡΙΟΤΗΤES	ΣΥΝΟΛΟ ΟΜΙΛΟΥ
Πωλήσεις σε Τρίτους							
Πωλήσεις ηλεκτρικής ενέργειας σε ΕΧΕ και ΔΑΠΕΕΠ (πρώην ΛΑΓΗΕ)	311,067	42,212	0	50,777	0	0	404,055
Πωλήσεις σε ΑΔΜΗΕ	35,228	70	0	150	0	0	35,449
Πωλήσεις ηλεκτρικής ενέργειας σε καταναλωτές λιανικής	0	380,398	0	0	0	0	380,398
Εξαγωγές ηλεκτρικής ενέργειας	0	16,077	0	0	0	0	16,077
Λοιπά έσοδα	5,568	1,857	622	1,226	3	0	9,276
Έσοδα από πώληση Φυσικού Αερίου	0	0	159,800	0	0	0	159,800
Έσοδα από λουπές υπηρεσίες Φυσικού Αερίου	0	0	4,840	0	0	0	4,840
Εσωτερικές Πωλήσεις							
Προμήθεια Ηλεκτρικής Ενέργειας	0	686	0	0	0	0	686
Λουπές υπηρεσίες	16	0	0	168	1,795	0	1,979
Εσοδα από εσωτερικές πωλήσεις Φυσικού Αερίου	0	0	71,272	0	0	0	71,272
Εσοδα από Λουπές Δραστηριότητες Ομίλου							
Εσοδα από Λουπές Δραστηριότητες Ομίλου	0	0	0	0	0	854,478	854,478
Σύνολο Εσόδων	351,879	441,300	236,535	52,320	1,798	854,478	1,938,311
Εξοδα & Αγορές							
Εισαγωγές Ηλεκτρικής Ενέργειας	0	(36,923)	0	0	0	0	(36,923)
Αγορά ηλεκτρικής ενέργειας από ΕΧΕ και ΔΑΠΕΕΠ (πρώην ΛΑΓΗΕ)	(469)	(226,081)	0	(6)	0	0	(226,556)
Αγορά ηλεκτρικής ενέργειας από Τρίτους	0	(11,626)	0	0	0	0	(11,626)
Υπηρεσίες από ΑΔΜΗΕ	(65)	(40,300)	0	0	0	0	(40,365)
Υπηρεσίες από ΔΕΔΔΗΕ	(33)	(99,403)	0	0	0	0	(99,436)
Χρέωση Προμήθειας Φυσικού Αερίου	0	0	(176,487)	0	0	0	(176,487)
Λοιπά Κόστη Φυσικού Αερίου	0	0	(3,027)	0	0	0	(3,027)
Χρέωση Μεταφοράς Φυσικού Αερίου	0	0	(29,073)	0	0	0	(29,073)
Χρέωση Διανομής Φυσικού Αερίου	0	0	0	0	0	0	0
Αμοιβές και έξοδα προσωπικού	(7,072)	(9,782)	(1,230)	(449)	(1,310)	0	(19,843)
Αμοιβές Τρίτων	(2,959)	(9,547)	(896)	(1,582)	(23)	0	(15,007)
Αγορά Δικαιωμάτων CO2	(46,570)	0	0	0	0	0	(46,570)
Κατανάλωση Φυσικού Αερίου	(78,226)	0	0	0	0	0	(78,226)
Συντηρήσεις και Παροχές Τρίτων	(4,973)	(232)	(25)	(4,717)	0	0	(9,947)
Λουπές Παροχές Τρίτων	(3,428)	(2,264)	(105)	(930)	(13)	0	(6,740)
Φόροι - Τέλη	(2,578)	(154)	(10)	(2,675)	0	0	(5,416)
Λουπές Δαπάνες	(2,062)	(3,930)	(387)	(763)	(83)	0	(7,226)
Αποσβέσεις	(43,202)	(6,881)	(275)	(8,191)	(67)	0	(58,616)
Προβλέψεις	0	(3,170)	(49)	(5)	0	0	(3,224)
Χρηματοοικονομικά αποτελέσματα	(39,771)	(574)	(301)	(2,230)	443	0	(42,434)
Εισαγωγές Ηλεκτρικής Ενέργειας	0	0	0	0	0	0	0
Απομείωση Συμμετοχών	0	0	0	(1,473)	0	0	(1,473)
Ζημίες / (Κέρδη) από συναλλαγματικές διαφορές	59	0	0	0	0	0	59
Έκτακτα (Έσοδα) / Έξοδα	8,886	(123)	(173)	(497)	(3)	0	8,090
Εσωτερικά Εξοδα & Αγορές							
Προμήθεια Ηλεκτρικής Ενέργειας	0	(532)	0	(154)	0	0	(686)
Λουπές Υπηρεσίες	(637)	(40)	0	(1,302)	0	0	(1,979)
Κατανάλωση Φυσικού Αερίου	(51,856)	(1,254)	(18,162)	0	0	0	(71,272)
Χρηματοοικονομικά αποτελέσματα	0	0	0	0	0	0	0
Εξοδα από Λουπές Δραστηριότητες Ομίλου	0	0	0	0	0	(783,005)	(783,005)
Σύνολο Εξόδων	(274,956)	(452,816)	(230,200)	(24,974)	(1,056)	(783,005)	(1,767,008)
Κέρδη/ (Ζημίες) προ Φόρων							
Κέρδη/ (Ζημίες) προ Φόρων Από Διακοπτόμενες Δραστηριότητες	0	0	0	0	0	(1,073)	(1,073)
Κέρδη/ (Ζημίες) προ Φόρων Από Συνεχιζόμενες Δραστηριότητες	76,924	(11,516)	6,334	27,346	743	72,546	171,303

ΤΟΜΕΑΣ ΕΝΕΡΓΕΙΑΣ ΜΥΤΙΛΗΝΑΙΟΣ Α.Ε. - ΟΜΙΛΟΣ ΕΠΙΧΕΙΡΗΣΕΩΝ
ΛΟΓΙΣΤΙΚΑ ΔΙΑΧΩΡΙΣΜΕΝΗ ΚΑΤΑΣΤΑΣΗ ΑΠΟΤΕΛΕΣΜΑΤΩΝ ΤΗΣ ΟΛΟΚΛΗΡΩΜΕΝΗΣ ΕΠΙΧΕΙΡΗΣΗΣ
1/1-31/12/2019

(Ποσά σε χιλιάδες €)	ΠΑΡΑΓΩΓΗ Η.Ε.	ΠΡΟΜΗΘΕΙΑ Η.Ε.	ΠΡΟΜΗΘΕΙΑ Φ.Α.	ΑΠΕ	ΛΟΙΠΑ	ΛΟΙΠΕΣ ΔΡΑΣΤΗΡΙΟΤΗΤΕΣ	ΣΥΝΟΛΟ ΟΜΙΛΟΥ
Πωλήσεις σε Τρίτους							
Πωλήσεις ηλεκτρικής ενέργειας σε ΕΧΕ και ΔΑΠΕΕΠ (πρώην ΛΑΓΗΕ)	383,536	80,394	0	41,888	0	0	505,818
Πωλήσεις σε ΑΔΜΗΕ	30,441	0	0	14	0	0	30,455
Πωλήσεις ηλεκτρικής ενέργειας σε καταναλωτές λιανικής	0	282,305	0	0	0	0	282,305
Εξαγωγές ηλεκτρικής ενέργειας	0	18,350	0	0	0	0	18,350
Λοιπά έσοδα	4	5,711	0	92	0	0	5,807
Έσοδα από πώληση Φυσικού Αερίου	0	0	244,627	0	0	0	244,627
Έσοδα από λοιπές υπηρεσίες Φυσικού Αερίου	0	0	2,292	0	0	0	2,292
Εσωτερικές Πωλήσεις							
Προμήθεια Ηλεκτρικής Ενέργειας	0	13,388	0	0	0	0	13,388
Λοιπές υπηρεσίες	0	0	0	2,354	1,583	0	3,937
Εσοδα από εσωτερικές πωλήσεις Φυσικού Αερίου	0	0	125,895	0	0	0	125,895
Εσοδα από Λοιπές Δραστηριότητες Ομίλου	0	0	0	0	0	0	0
Εσοδα από Λοιπές Δραστηριότητες Ομίλου	0	0	0	0	0	1,049,579	1,049,579
Σύνολο Εσόδων	413,981	400,148	372,813	44,348	1,583	1,049,579	2,282,452
Εξόδα & Αγορές							
Εισαγωγές Ηλεκτρικής Ενέργειας	0	(69,955)	0	0	0	0	(69,955)
Αγορά ηλεκτρικής ενέργειας από ΕΧΕ και ΔΑΠΕΕΠ (πρώην ΛΑΓΗΕ)	(664)	(179,689)	0	0	0	0	(180,353)
Αγορά ηλεκτρικής ενέργειας από Τρίτους	0	(17,138)	0	(8)	0	0	(17,146)
Υπηρεσίες από ΑΔΜΗΕ	(266)	(24,832)	0	0	0	0	(25,099)
Υπηρεσίες από ΔΕΔΔΗΕ	(47)	(73,286)	0	0	0	0	(73,332)
Χρέωση Προμήθειας Φυσικού Αερίου	0	0	(292,973)	0	0	0	(292,973)
Λοιπά Κόστη Φυσικού Αερίου	0	0	(1,980)	0	0	0	(1,980)
Χρέωση Μεταφοράς Φυσικού Αερίου	0	0	(42,143)	0	0	0	(42,143)
Χρέωση Διανομής Φυσικού Αερίου	0	0	0	0	0	0	0
Αμοιβές και έξοδα προσωπικού	(6,590)	(7,387)	(1,364)	(495)	(1,285)	0	(17,122)
Αμοιβές Τρίτων	(3,914)	(10,014)	(1,869)	(1,508)	(91)	0	(17,396)
Αγορά Δικαιωμάτων CO2	(46,517)	0	0	0	0	0	(46,517)
Κατανάλωση Φυσικού Αερίου	(152,047)	0	0	0	0	0	(152,047)
Συντηρήσεις και Παροχές Τρίτων	(4,799)	(473)	(30)	(4,378)	0	0	(9,680)
Λοιπές Παροχές Τρίτων	(2,741)	(1,678)	(110)	(904)	(10)	0	(5,442)
Φόροι - Τέλη	(3,342)	(553)	(116)	(2,177)	(4)	0	(6,191)
Λοιπές Δαπάνες	(2,226)	(3,015)	(637)	(1,480)	(74)	0	(7,432)
Αποσβέσεις	(46,654)	(4,759)	(341)	(9,711)	(61)	0	(61,525)
Προβλέψεις	0	(1,583)	0	0	0	0	(1,583)
Χρηματοοικονομικά αποτελέσματα	(6,218)	(291)	(677)	(2,521)	353	0	(9,354)
Εισαγωγές Ηλεκτρικής Ενέργειας	0	0	0	0	0	0	0
Απομείωση Συμμετοχών	0	0	0	0	0	0	0
Ζημίες / (Κέρδη) από συναλλαγματικές διαφορές	359	0	7	0	0	0	366
Έκτακτα (Έσοδα) / Έξοδα	512	2,764	20	323	25	0	3,643
Εσωτερικά Εξόδα & Αγορές							
Προμήθεια Ηλεκτρικής Ενέργειας	0	(12,478)	0	0	0	0	(12,478)
Λοιπές Υπηρεσίες	(1,094)	(55)	(3)	(3,197)	0	0	(4,349)
Κατανάλωση Φυσικού Αερίου	(108,488)	0	(17,407)	0	0	0	(125,895)
Χρηματοοικονομικά αποτελέσματα	0	0	0	0	0	0	0
Εξόδα από Λοιπές Δραστηριότητες Ομίλου	0	0	0	0	0	(929,386)	(929,386)
Σύνολο Εξόδων	(384,736)	(404,422)	(359,623)	(26,056)	(1,147)	(929,386)	(2,105,369)
Κέρδη/ (Ζημίες) προ Φόρων							
Κέρδη/ (Ζημίες) προ Φόρων	29,246	(4,274)	13,189	18,294	436	120,193	177,083
Κέρδη/ (Ζημίες) προ Φόρων Από Διακοπτόμενες Δραστηριότητες	0	0	0	0	0	(2,684)	(2,684)
Κέρδη/ (Ζημίες) προ Φόρων Από Συνεχιζόμενες Δραστηριότητες	29,246	(4,274)	13,189	18,293	435	122,876	179,766

ΤΟΜΕΑΣ ΕΝΕΡΓΕΙΑΣ ΜΥΤΙΛΗΝΑΙΟΣ Α.Ε. - ΟΜΙΛΟΣ ΕΠΙΧΕΙΡΗΣΩΝ
ΛΟΓΙΣΤΙΚΑ ΔΙΑΧΩΡΙΣΜΕΝΗ ΚΑΤΑΣΤΑΣΗ ΑΠΟΤΕΛΕΣΜΑΤΩΝ ΤΗΣ ΟΛΟΚΛΗΡΩΜΕΝΗΣ ΕΠΙΧΕΙΡΗΣΗΣ
31/12/2020

(Ποσά σε χιλιάδες €)	ΠΑΡΑΓΩΓΗ Η.Ε.	ΠΡΟΜΗΘΕΙΑ Η.Ε.	ΠΡΟΜΗΘΕΙΑ Φ.Α.	ΑΠΕ	ΛΟΙΠΑ	ΛΟΙΠΕΣ ΔΡΑΣΤΗΡΙΟΤΗΤΕΣ	ΣΥΝΟΛΟ ΟΜΙΛΟΥ
Στοιχεία Ενεργητικού							
Μη Κυκλοφοριακά Στοιχεία Ενεργητικού							
Ενσώματες Ακίνητοποιήσεις	611,051	603	1	210,211	550	338,972	1,161,388
Υπεραξία Επιχείρησης	0	0	0	14,212	0	200,465	214,677
Άυλα Περιουσιακά Στοιχεία	81,770	6,231	290	20,933	5	122,506	231,735
Επενδύσεις Σε Θυγατρικές Επιχειρήσεις	0	93,362	0	30,017	230,741	(354,120)	0
Επενδύσεις Σε Συνδεδεμένες Επιχειρήσεις	0	0	0	0	7,212	17,969	25,181
Αναβαλλόμενες Φορολογικές Απαιτήσεις	26,335	2	30	5,362	74	99,830	131,633
Λοιπά Χρηματοοικονομικά Στοιχεία Ενεργητικού	0	0	0	0	0	158	158
Παράγωγα Χρηματοοικονομικά Στοιχεία	0	0	0	0	0	1,931	1,931
Λοιπές Μακροπρόθεσμες Απαιτήσεις	273	1,709	4,403	22	92	62,027	68,527
Δικαιώματα χρήσης στοιχείων ενεργητικού	3,678	1,436	155	8,564	122	31,527	45,484
Σύνολο Μη Κυκλοφορούντος Ενεργητικού	723,107	103,343	4,880	289,322	238,798	521,265	1,880,714
Κυκλοφοριακά Στοιχεία Ενεργητικού							
Αποθέματα - Συνολική αξία	29,068	0	0	267	0	260,833	290,168
Πελάτες και Λοιπές Εμπορικές Απαιτήσεις	32,996	70,593	92,369	19,246	4,098	837,158	1,056,460
Λοιπές Απαιτήσεις	21,976	(1,570)	14,976	55,823	54,011	117,263	262,479
Χρηματοοικονομικά στοιχεία σε εύλογη αξία μέσω αποτελεσμάτων	0	0	0	0	0	69	69
Παράγωγα Χρηματοοικονομικά Στοιχεία	0	0	0	0	0	9,300	9,300
Ταμειακά διαθέσιμα και ισοδύναμα	81,973	48,525	9,662	37,512	0	314,974	492,646
Ενδοτομιακές συναλλαγές	0	0	0	0	0	0	0
Σύνολο Κυκλοφορούντος Ενεργητικού	166,013	117,548	117,006	112,849	58,109	1,539,598	2,111,123
Γενικό Σύνολο Ενεργητικού	889,119	220,891	121,886	402,171	296,907	2,060,862	3,991,837
Στοιχεία Παθητικού							
Ίδια Κεφάλαια & Υποχρεώσεις							
Ίδια Κεφάλαια							
Στοιχεία ιδίων κεφαλαίων	524,972	82,896	19,899	135,269	250,960	496,953	1,510,949
Αποτελέσματα Εις Νέον	-	-	-	-	-	-	-
Ίδια κεφάλαια αποδιδόμενα στους μετόχους της Μητρικής	524,972	82,896	19,899	135,269	250,960	496,953	1,510,949
Μη ελέγχουσες συμμετοχές	0	0	0	0	0	63,097	63,097
Ίδια Κεφάλαια	524,972	82,896	19,899	135,269	250,960	560,050	1,574,046
Κεφαλαιακή παραχώρηση σε επιχειρησιακές μονάδες	23,614	17,520	(344)	19,140	30,775	(90,705)	0
Μακροπρόθεσμες Υποχρεώσεις							
Μακροπρόθεσμες Δανειακές Υποχρεώσεις	84,220	0	0	48,416	0	778,898	911,533
Μακροπρόθεσμες Υποχρεώσεις Μισθώσεων	3,784	1,118	128	8,297	65	28,781	42,172
Παράγωγα Χρηματοοικονομικά Στοιχεία	0	0	0	0	0	12,647	12,647
Αναβαλλόμενες Φορολογικές Υποχρεώσεις	68,101	2	6	10,648	9,016	119,563	207,335
Υποχρεώσεις παροχών προσωπικού λόγω εξόδου από την υπηρεσία	1,108	0	52	51	0	16,563	17,774
Λοιπές Μακροπρόθεσμες Υποχρεώσεις	22,740	13,995	0	33,449	0	28,467	98,651
Προβλέψεις	0	0	0	0	0	11,342	11,342
Σύνολο Μακροπρόθεσμων Υποχρεώσεων	179,953	15,114	185	100,861	9,081	996,260	1,301,454
Βραχυπρόθεσμες Υποχρεώσεις							
Προμηθευτές και λοιπές υποχρεώσεις	11,643	37,457	50,471	3,039	200	584,794	687,604
Τρέχουσες Φορολογικές Υποχρεώσεις	8,719	17,204	6,930	3,341	1,230	33,416	70,840
Βραχυπρόθεσμες Δανειακές Υποχρεώσεις	4,307	0	0	22,409	0	4,530	31,246
Μακροπρόθεσμες Υποχρεώσεις πληρωτέες στην επόμενη χρήση	8,851	0	0	27,539	0	1,273	37,664
Μακροπρόθεσμες Υποχρεώσεις Μισθώσεων πληρωτέες στην επόμενη χρήση	203	356	32	422	55	4,665	5,734
Παράγωγα Χρηματοοικονομικά Στοιχεία	0	0	0	91	0	22,138	22,230
Λοιπές Βραχυπρόθεσμες Υποχρεώσεις	126,858	50,343	44,714	90,059	4,606	(55,612)	260,967
Βραχυπρόθεσμες Προβλέψεις	0	0	0	0	0	53	53
Σύνολο Βραχυπρόθεσμων Υποχρεώσεων	160,581	105,361	102,146	146,901	6,091	595,257	1,116,337
Σύνολο υποχρεώσεων	340,534	120,475	102,331	247,762	15,172	1,591,517	2,417,791
Ίδια Κεφάλαια & Υποχρεώσεις	889,119	220,891	121,886	402,171	296,907	2,060,862	3,991,837

ΤΟΜΕΑΣ ΕΝΕΡΓΕΙΑΣ ΜΥΤΙΛΗΝΑΙΟΣ Α.Ε. - ΟΜΙΛΟΣ ΕΠΙΧΕΙΡΗΣΕΩΝ
 ΛΟΓΙΣΤΙΚΑ ΔΙΑΧΩΡΙΣΜΕΝΗ ΚΑΤΑΣΤΑΣΗ ΑΠΟΤΕΛΕΣΜΑΤΩΝ ΤΗΣ ΟΛΟΚΛΗΡΩΜΕΝΗΣ ΕΠΙΧΕΙΡΗΣΗΣ
 31/12/2019

(Ποσά σε χιλιάδες €)	ΠΑΡΑΓΩΓΗ Η.Ε.	ΠΡΟΜΗΘΕΙΑ Η.Ε.	ΠΡΟΜΗΘΕΙΑ Φ.Α.	ΑΠΕ	ΛΟΙΠΑ	ΛΟΙΠΕΣ ΔΡΑΣΤΗΡΙΟΤΗΤΕΣ	ΣΥΝΟΛΟ ΟΜΙΛΟΥ
Στοιχεία Ενεργητικού							
Μη Κυκλοφοριακά Στοιχεία Ενεργητικού							
Ενσώματες Ακίνητοποιήσεις	601,819	330	2	201,621	551	316,558	1,120,884
Υπεραξία Επιχείρησης	0	0	0	14,212	0	200,465	214,677
Άυλα Περιουσιακά Στοιχεία	79,987	4,956	0	21,763	14	125,038	231,758
Επενδύσεις Σε Θυγατρικές Επιχειρήσεις	0	93,362	0	25,166	230,692	(349,220)	0
Επενδύσεις Σε Συνδεδεμένες Επιχειρήσεις	0	0	0	0	7,212	16,814	24,027
Αναβαλλόμενες Φορολογικές Απαιτήσεις	23,298	0	33	3,783	74	85,704	112,892
Λοιπά Χρηματοοικονομικά Στοιχεία Ενεργητικού	0	0	0	0	0	163	163
Παράγωγα Χρηματοοικονομικά Στοιχεία	0	0	0	0	0	2,938	2,938
Λοιπές Μακροπρόθεσμες Απαιτήσεις	239	2,819	5,133	12	92	60,333	68,629
Δικαιώματα χρήσης στοιχείων ενεργητικού	3,952	802	37	8,638	135	34,595	48,160
Σύνολο Μη Κυκλοφορούντος Ενεργητικού	709,294	102,270	5,206	275,196	238,770	493,387	1,824,132
Κυκλοφοριακά Στοιχεία Ενεργητικού							
Αποθέματα - Συνολική αξία	26,372	0	0	434	0	187,572	214,377
Πελάτες και Λοιπές Εμπορικές Απαιτήσεις	68,837	52,854	110,548	15,877	7,249	835,436	1,090,802
Λοιπές Απαιτήσεις	(3,848)	7,901	87,801	62,402	50,479	109,758	314,494
Χρηματοοικονομικά στοιχεία σε εύλογη αξία μέσω αποτελεσμάτων	0	0	0	0	0	63	63
Παράγωγα Χρηματοοικονομικά Στοιχεία	0	0	0	0	0	1,023	1,023
Ταμειακά διαθέσιμα και ισοδύναμα	23,654	23,522	2,455	19,374	0	644,032	713,037
Ενδοτομιακές συναλλαγές	0	0	0	0	0	0	0
Σύνολο Κυκλοφορούντος Ενεργητικού	115,015	84,278	200,804	98,087	57,728	1,777,884	2,333,791
Γενικό Σύνολο Ενεργητικού	824,309	93,186	206,010	466,645	296,498	2,271,271	4,157,925
Στοιχεία Παθητικού							
Ίδια Κεφάλαια & Υποχρεώσεις							
Ίδια Κεφάλαια							
Στοιχεία ιδίων κεφαλαίων	452,309	94,819	14,022	108,375	249,935	664,886	1,584,341
Αποτελέσματα Εις Νέον	-	-	-	-	-	-	-
Ίδια κεφάλαια αποδιδόμενα στους μετόχους της Μητρικής	452,309	94,819	14,022	108,375	249,935	664,886	1,584,341
Μη ελέγχουσες συμμετοχές	0	0	0	0	0	49,526	49,526
Ίδια Κεφάλαια	452,309	94,819	14,021	108,374	249,935	714,412	1,633,870
Κεφαλαιακή παραχώρηση σε επιχειρησιακές μονάδες	8,598	9,930	11,882	22,514	31,173	(84,097)	0
Μακροπρόθεσμες Υποχρεώσεις							
Μακροπρόθεσμες Δανειακές Υποχρεώσεις	94,077	0	0	63,425	0	848,948	1,006,450
Μακροπρόθεσμες Υποχρεώσεις Μισθώσεων	3,947	611	25	8,544	83	31,554	44,764
Παράγωγα Χρηματοοικονομικά Στοιχεία	0	0	0	0	0	0	0
Αναβαλλόμενες Φορολογικές Υποχρεώσεις	64,708	0	9	8,870	9,016	114,686	197,289
Υποχρεώσεις παροχών προσωπικού λόγω εξόδου από την υπηρεσία	816	0	52	33	0	16,051	16,953
Λοιπές Μακροπρόθεσμες Υποχρεώσεις	23,770	12,155	0	33,513	0	28,662	98,101
Προβλέψεις	0	0	0	0	0	12,204	12,204
Σύνολο Μακροπρόθεσμων Υποχρεώσεων	187,318	12,766	86	114,386	9,099	1,052,106	1,375,761
Βραχυπρόθεσμες Υποχρεώσεις							
Προμηθευτές και λοιπές υποχρεώσεις	31,287	24,855	119,424	2,782	213	636,643	815,205
Τρέχουσες Φορολογικές Υποχρεώσεις	3,252	12,966	6,739	839	1,416	36,498	61,711
Βραχυπρόθεσμες Δανειακές Υποχρεώσεις	0	0	0	10,568	0	6,870	17,438
Μακροπρόθεσμες Υποχρεώσεις πληρωτέες στην επόμενη χρήση	10,000	0	0	30,924	0	19,270	60,194
Μακροπρόθεσμες Υποχρεώσεις Μισθώσεων πληρωτέες στην επόμενη χρήση	182	214	13	386	48	4,223	5,066
Παράγωγα Χρηματοοικονομικά Στοιχεία	0	0	0	236	0	20,689	20,925
Λοιπές βραχυπρόθεσμες Υποχρεώσεις	131,364	30,998	53,844	82,272	4,613	(135,392)	167,699
Βραχυπρόθεσμες Προβλέψεις	0	0	0	0	0	49	49
Σύνολο Βραχυπρόθεσμων Υποχρεώσεων	176,084	69,033	180,021	128,008	6,290	588,851	1,148,288
Σύνολο υποχρεώσεων	363,402	81,799	180,107	242,394	15,389	1,640,957	2,524,049
Ίδια Κεφάλαια & Υποχρεώσεις	824,309	186,548	206,010	373,283	296,498	2,271,271	4,157,925

1. Γενικές Αρχές

Η Μυτιληναίος ΑΕ (Εταιρεία) ως ολοκληρωμένη επιχείρηση με την ιδιότητα του παραγωγού και προμηθευτή ηλεκτρικής ενέργειας και προμηθευτή Φυσικού Αερίου λαμβάνοντας υπόψη της τις διατάξεις του Ν. 4001/2011 (ΦΕΚ Α' 179) και την Οδηγία 2009/72 ΕΚ, αρ. 31, σχετικά με το διαχωρισμό των λογαριασμών ολοκληρωμένων επιχειρήσεων ηλεκτρισμού και Φυσικού Αερίου, τηρεί χωριστούς λογαριασμούς, Ισολογισμό και Κατάσταση Αποτελεσμάτων, για τις δραστηριότητες Παραγωγή και Προμήθεια (Εμπορία) στην Αγορά Ηλεκτρικής Ενέργειας, όπως αυτές αναφέρονται στο άρθρο 141 του Ν. 4001/2011, την υπ' αριθ. 43/2014 εγκριτική απόφαση της Ρυθμιστικής Αρχής Ενέργειας και την υπ' αριθ. 162/2019 απόφαση της Ρυθμιστικής Αρχής Ενέργειας καθώς και για τη δραστηριότητα Προμήθεια Φυσικού Αερίου, όπως αυτή αναφέρεται στο άρθρο 89 του Ν. 4001/2011 και την υπ' αριθ. 162/2019 απόφαση της Ρυθμιστικής Αρχής Ενέργειας.

Η Εταιρεία, δραστηριοποιείται σε κλάδους εκτός ηλεκτρικής ενέργειας (ΗΕ) και Φυσικού Αερίου (ΦΑ), όπως ο τομέας της Μεταλλουργίας και Μεταλλείων και των Ολοκληρωμένων Έργων και Υποδομών (EPC).

Στο τέλος της χρήσης η Εταιρεία συντάσσει και δημοσιεύει κατά ΔΠΧΑ διαχωρισμένες καταστάσεις αποτελεσμάτων χρήσης και ισολογισμό ανά Δραστηριότητα Ηλεκτρικής Ενέργειας και Φυσικού Αερίου (Ισολογισμός και Κατάσταση Αποτελεσμάτων προ φόρων), σύμφωνα με τις σχετικές διατάξεις του Κ.Ν. 2190/1920, όπως τροποποιήθηκε και ισχύει βάσει του ν. 4548/2018 (ΦΕΚ Α 104/13.6.2018), καθώς και των νόμων ν. 3229/2004 και ν. 3301/2004, όπως τροποποιήθηκαν και ισχύουν, βάσει των Διεθνών Προτύπων Χρηματοοικονομικής Αναφοράς (ΔΠΧΑ / IFRS).

Τα Έσοδα, Δαπάνες και στοιχεία Ενεργητικού και Παθητικού που αφορούν τους τομείς εκτός ηλεκτρικής ενέργειας και Φυσικού Αερίου παρατίθενται στον Διαχωρισμένο Ενοποιημένο Πίνακα Ισολογισμού και Κατάστασης Αποτελεσμάτων στην κατηγορία «Λοιπές δραστηριότητες».

Οι ανωτέρω καταστάσεις περιέχονται στις σημειώσεις των ετήσιων οικονομικών καταστάσεων της Εταιρείας, οι οποίες εγκρίνονται και υπογράφονται κατά νόμο και περιέχουν πιστοποιητικό των ορκωτών ελεγκτών, στο οποίο υπάρχει αναφορά στους εγκεκριμένους από τη ΡΑΕ κανόνες, σύμφωνα με όσα προβλέπονται στην παράγραφο 4 του άρθρου 141 και στην παράγραφο 5 του άρθρου 89 του Ν. 4001/2011.

Σημειώνεται ότι η Εταιρεία δεν προχώρησε σε αναμόρφωση των συγκριτικών στοιχείων που παρουσιάζονται ανωτέρω για τη χρήση 2017.

2. Μέθοδοι και Κανόνες Κατανομής

Μέθοδοι και Λογιστικοί χειρισμοί

Οι μέθοδοι και λογιστικοί κανόνες που ακολουθεί η Εταιρεία υπαγορεύονται από τις γενικές λογιστικές αρχές και τα άρθρα των Διεθνών Λογιστικών Προτύπων (ΔΠΧΑ ή IFRS), τα οποία τηρεί υποχρεωτικά.

Το Λογιστήριο της Εταιρείας είναι πλήρως μηχανογραφημένο με έγκυρο και κατάλληλα διαμορφωμένο λογιστικό σχέδιο και πρόγραμμα (SAP), τα οποία εξασφαλίζουν την τήρηση διαχωρισμένων λογαριασμών και τη σύνταξη λογιστικά διαχωρισμένων καταστάσεων αποτελεσμάτων χρήσης και ισολογισμού ανά δραστηριότητα, για τους κλάδους της παραγωγής και προμήθειας Ηλεκτρικής Ενέργειας και προμήθειας Φυσικού Αερίου.

Ειδικότερα, εφαρμόζεται η υποχρεωτική καταχώρηση όλων των λογιστικών εγγραφών ανά επιχειρησιακή περιοχή (business area στο SAP), η οποία έχει οριστεί σύμφωνα με τις ανωτέρω Γενικές Αρχές από την Εταιρεία, ως εξής :

(α) Business Areas / Δραστηριότητες

- Παραγωγή ηλεκτρικής ενέργειας από σταθμούς παραγωγής.
- Προμήθεια ηλεκτρικής ενέργειας.
- Προμήθεια Φυσικού Αερίου.
- Ανανεώσιμες Πηγές Ενέργειας.
- Λοιπά.

(β) Business Areas εκτός δραστηριοτήτων ηλεκτρικής ενέργειας και φυσικού αερίου

- Λοιπές Δραστηριότητες

Κανόνες Κατανομής Δαπανών και Εσόδων (Αποτελέσματα)

Σε κάθε καταχώρηση παραστατικού ή συναλλαγής, καθώς και σε κάθε άλλη εγγραφή του κλάδου ηλεκτρικής ενέργειας και Φυσικού Αερίου, τα ποσά χαρακτηρίζονται ανά «business area» και στη συνέχεια ενημερώνουν αυτόματα τους αντίστοιχους λογαριασμούς δαπανών, εσόδων, ενεργητικού και παθητικού. Το πρόγραμμα έχει κλείδα ασφαλείας με βάση την οποία καμία εγγραφή δεν επιτρέπεται χωρίς τον ανωτέρω χαρακτηρισμό.

Με τον τρόπο αυτό, τα παραστατικά και οι συναλλαγές που αφορούν αποκλειστικά μια από τις δραστηριότητες της Εταιρείας, ή αναφέρουν διακριτά ποσό ανά δραστηριότητα, ενημερώνουν άμεσα τους διαχωρισμένους λογαριασμούς κάθε Δραστηριότητας / Business Areas (α).

Παραστατικά και συναλλαγές που δεν αναφέρουν διακριτά την δραστηριότητα που αφορούν, στο τέλος κάθε χρήσης κατανέμονται απολογιστικά σε κάθε μια από τις κύριες δραστηριότητες σύμφωνα με τις οριζόμενες κλείδες κατανομής.

Στη συνέχεια η Εταιρεία καταρτίζει τις ετήσιες καταστάσεις αποτελεσμάτων κάθε χρήσης ανά δραστηριότητα.

Κανόνες Κατανομής Ενεργητικού και Παθητικού

Οι εγγραφές που ενημερώνουν Λογαριασμούς Ενεργητικού και Παθητικού, όπως πάγια, αποθέματα, πελάτες, λοιπές απαιτήσεις, προμηθευτές, υποχρεώσεις και δάνεια, κατανέμονται με βάση τη δραστηριότητα την οποία αφορούν.

Στο τέλος κάθε χρήσης, το σύνολο των Ιδίων Κεφαλαίων κατανέμεται με βάση τη διαφορά Ενεργητικού και Παθητικού της κάθε δραστηριότητας, με το χαρακτηρισμό «Κεφαλαιακή Παραχώρηση σε επιχειρησιακές μονάδες».

3. Περιεχόμενο Ετήσιων Εσόδων και Δαπανών Δραστηριοτήτων

Στους ετήσιους διαχωρισμένους Λογαριασμούς Αποτελεσμάτων Χρήσεως περιλαμβάνονται τα εξής :

α) Παραγωγή Ηλεκτρικής Ενέργειας (ΗΕ)

Στη δραστηριότητα αυτή περιλαμβάνονται Έσοδα, Δαπάνες και στοιχεία Ενεργητικού και Παθητικού, τα οποία προέρχονται αποκλειστικά από τη λειτουργία σταθμών παραγωγής ηλεκτρικής ενέργειας. Ειδικότερα,

- Έσοδα από τη λειτουργία του Θερμοηλεκτρικού Σταθμού Παραγωγής Ηλεκτρικής Ενέργειας Συνδυασμένου Κύκλου με καύσιμο Φυσικό Αέριο στον Άγιο Νικόλαο Βοιωτίας της εταιρίας Μυτιληναίος ΑΕ, ονομαστικής ισχύος 444,48 MW.
- Έσοδα από τη λειτουργία του Θερμοηλεκτρικού Σταθμού Παραγωγής Ηλεκτρικής Ενέργειας Συνδυασμένου Κύκλου με καύσιμο Φυσικό Αέριο στους Αγίους Θεοδώρους Κορινθίας της εταιρίας Κόρινθος Power ΑΕ, ονομαστικής ισχύος 436,6 MW.
- Έσοδα από τον Ειδικό Λογαριασμό ΑΠΕ/ΣΗΘΥΑ του Σταθμού Συμπαγωγής Ηλεκτρισμού και Θερμότητας Υψηλής Απόδοσης (ΣΗΘΥΑ) με καύσιμο Φυσικό Αέριο της εταιρίας Μυτιληναίος ΑΕ στο Ενεργειακό Κέντρο του Αγίου Νικολάου Βοιωτίας, ονομαστικής ισχύος 334 MW.
- Έξοδα που αφορούν τα ανωτέρω έσοδα με κυριότερα τα εξής : Προμήθεια φυσικού αερίου, αγορές ρύπων, αμοιβές και έξοδα προσωπικού και τρίτων, έξοδα συντήρησης και λειτουργίας, αναλώσεις ανταλλακτικών, λοιπές δαπάνες παραγωγής και αποσβέσεις, καθώς και χρηματοοικονομικά έξοδα.

β) Προμήθεια ηλεκτρικής ενέργειας (Εμπορία)

Στη δραστηριότητα αυτή περιλαμβάνονται Έσοδα, Δαπάνες και στοιχεία Ενεργητικού και Παθητικού, τα οποία προέρχονται από την χονδρική (trading) και λιανική (retail) εμπορία Ηλεκτρικής Ενέργειας.

Ειδικότερα,

- Τα Έσοδα της χονδρικής προέρχονται κυρίως από τις τιμολογήσεις σε ΕΧΕ Α.Ε. (πρώην ΛΑΓΗΕ) και σε εταιρείες του εσωτερικού και εξωτερικού, ενώ της Λιανικής από πωλήσεις σε Οικιακούς και Επαγγελματίες καταναλωτές ΗΕ.
- Οι Αγορές αφορούν την προμήθεια Ηλεκτρικής Ενέργειας από ΕΧΕ Α.Ε. (πρώην ΛΑΓΗΕ) και ΔΑΠΕΕΠ και εταιρείες του εσωτερικού και εξωτερικού, τα δικαιώματα εισαγωγής και εξαγωγής ΗΕ, ρυθμιζόμενες χρεώσεις και λοιπές υπηρεσίες από ΑΔΜΗΕ, τη χρήση δικτύου (ΔΕΔΔΗΕ), το κόστος Αγοράς Προθεσμιακών Προϊόντων Ηλεκτρικής Ενέργειας (ΝΟΜΕ).
- Τα Έξοδα αφορούν κυρίως αμοιβές και έξοδα προσωπικού, αμοιβές και παροχές τρίτων, έξοδα διοίκησης, χρηματοοικονομικά, αποσβέσεις και διάφορα έξοδα.

γ) Προμήθεια Φυσικού Αερίου

Στη δραστηριότητα αυτή περιλαμβάνονται Έσοδα, Δαπάνες και στοιχεία Ενεργητικού και Παθητικού, τα οποία προέρχονται από την εμπορία Φυσικού Αερίου. Ειδικότερα:

- Τα Έσοδα της Εμπορίας προέρχονται από την προμήθεια Φυσικού Αερίου σε επιλέγοντες πελάτες και από Λοιπές Υπηρεσίες Φυσικού Αερίου.
- Οι Αγορές αφορούν το κόστος προμήθειας ΦΑ (Χρέωση Ενέργειας, Χρέωση Ισχύος, Χρέωση Ανισοζυγίου), το κόστος Μεταφοράς, το κόστος Διανομής ΦΑ και Λοιπά Κόστη ΦΑ.

- Τα Έξοδα αφορούν κυρίως αμοιβές και έξοδα προσωπικού, αμοιβές και παροχές τρίτων, χρηματοοικονομικά, αποσβέσεις και λοιπά διάφορα έξοδα.

δ) ΑΠΕ

Στη δραστηριότητα αυτή περιλαμβάνονται Έσοδα, Δαπάνες και στοιχεία Ενεργητικού και Παθητικού, τα οποία προέρχονται από έργα Ανανεώσιμων Πηγών Ενέργειας.

ε) Λοιπά

Περιλαμβάνονται Έσοδα και Έξοδα της Διοίκησης του τομέα Ενέργειας της Μυτιληναίας Α.Ε..

στ) Λοιπές δραστηριότητες εκτός Ηλεκτρικής Ενέργειας και Φυσικού Αερίου

Περιλαμβάνονται Έσοδα και Έξοδα από λοιπές δραστηριότητες εκτός Παραγωγής και Προμήθειας Ηλεκτρικής Ενέργειας και Προμήθειας Φυσικού Αερίου, στις οποίες δραστηριοποιείται η Μυτιληναίας ΑΕ- Όμιλος Επιχειρήσεων όπως ο τομέας της Μεταλλουργίας και των Ολοκληρωμένων Έργων και Υποδομών (EPC).

Μαρούσι, 03 Μαρτίου 2021

Ευάγγελος Μυτιληναίος

Α.Δ.Τ. ΑΝ 094179/2017

**Πρόεδρος του Διοικητικού Συμβουλίου
και Δ/νων Σύμβουλος**

Ιωάννης Καλαφατάς
Α.Δ.Τ. ΑΖ 556040/2008

Σπυρίδων Κασδάς
Α.Δ.Τ. ΑΒ 050826/2006

**Γενικός Διευθυντής
Οικονομικών Υπηρεσιών**

**Αντιπρόεδρος Α' του
Διοικητικού Συμβουλίου**

Ευαγγελία Κρεμμύδα
Α.Δ.Τ. ΑΜ 504721/2015

Στυλιανός Παληκαράς
Α.Δ.Τ. ΑΚ 621204/2012

Προϊσταμένη MIS

Προϊστάμενος Λογιστηρίου