



ΕΞΑΜΗΝΙΑΙΑ ΟΙΚΟΝΟΜΙΚΗ ΕΚΘΕΣΗ

περιόδου

(1η Ιανουαρίου έως 30η Ιουνίου 2013)

Σύμφωνα με τα Διεθνή Πρότυπα

Χρηματοοικονομικής Αναφοράς (Δ.Π.Χ.Α.)

& το Ν.3556/2007

Περιεχόμενα

Σελίδα

ΔΗΛΩΣΕΙΣ ΜΕΛΩΝ ΤΟΥ ΔΙΟΙΚΗΤΙΚΟΥ ΣΥΜΒΟΥΛΙΟΥ	1
ΕΞΑΜΗΝΙΑΙΑ ΕΚΘΕΣΗ ΔΙΑΧΕΙΡΙΣΕΩΣ ΤΟΥ ΔΙΟΙΚΗΤΙΚΟΥ ΣΥΜΒΟΥΛΙΟΥ	2
ΕΚΘΕΣΗ ΕΠΙΣΚΟΠΗΣΗΣ ΕΝΔΙΑΜΕΣΗΣ ΧΡΗΜΑΤΟΟΙΚΟΝΟΜΙΚΗΣ ΠΛΗΡΟΦΟΡΗΣΗΣ	10
ΕΞΑΜΗΝΙΑΙΕΣ ΟΙΚΟΝΟΜΙΚΕΣ ΚΑΤΑΣΤΑΣΕΙΣ	11
1. Κατάσταση Οικονομικής Θέσης Περιόδου.....	12
2. Κατάσταση Συνολικού Εισοδήματος Περιόδου	13
3.α Κατάσταση Μεταβολών Ιδίων Κεφαλαίων Ομίλου	14
3.β Κατάσταση Μεταβολών Ιδίων Κεφαλαίων Εταιρείας.....	14
4. Κατάσταση Ταμειακών Ροών	15
5. Σημειώσεις επί των Ενδιάμεσων Οικονομικών Καταστάσεων της 30 ^{ης} Ιουνίου 2013	17
5.1. Γενικές πληροφορίες	17
5.2. Αντικείμενο δραστηριότητας.....	17
5.3 Πλαίσιο κατάρτισης των οικονομικών καταστάσεων.....	17
5.4 Νέα πρότυπα, τροποποιήσεις και διερμηνείες	18
5.5 Δομή του Ομίλου και μέθοδος ενοποίησης εταιρειών	22
5.6 Περιουσιακά στοιχεία διακρατούμενα προς πώληση - Διακοπείσες δραστηριότητες.....	23
5.7 Στρογγυλοποιήσεις.....	24
6. Πληροφόρηση κατά λειτουργικό τομέα.....	25
6.1 Λειτουργικοί τομείς.....	25
6.2 Έσοδα, στοιχεία ενεργητικού και επενδύσεων του Ομίλου ανά γεωγραφική κατανομή	26
6.3 Έσοδα ανά κατηγορία δραστηριοτήτων	26
7. Αναλυτικά Στοιχεία επί των Οικονομικών Καταστάσεων	28
7.1 Κεφαλαιουχικές Δαπάνες.....	28
7.2 Επενδύσεις σε θυγατρικές επιχειρήσεις.....	29
7.3 Επενδύσεις σε συγγενείς επιχειρήσεις.....	29
7.4 Χρηματοοικονομικά στοιχεία διαθέσιμα προς πώληση	29
7.5 Μετοχικό κεφάλαιο	30
7.6 Αποθεματικά εύλογης αξίας.....	30
7.7 Λοιπά Αποθεματικά.....	31
7.8 Δανεισμός	31
7.9 Προβλέψεις	33
7.10 Υποχρεώσεις χρηματοδοτικής μίσθωσης.....	33
7.11 Αναπροσαρμογές κονδυλίων	34
7.12 Έξοδα ανά κατηγορία.....	34
7.13 Λοιπά έσοδα.....	36
7.14 Λοιπά έξοδα	37
7.15 Λοιπά κέρδη / ζημιές (καθαρά)	37
7.16 Χρηματοοικονομικό κόστος (καθαρό).....	38
7.17 Ζημιές/κέρδη ανά μετοχή.....	39
7.18 Αριθμός απασχολούμενου προσωπικού.....	39
7.19 Ενδεχόμενες υποχρεώσεις - απαιτήσεις, δεσμεδίες.....	40
7.20 Συναλλαγές με συνδεδεμένα μέρη	41
7.21 Επίδικες ή υπό διαιτησία διαφορές.....	42
7.22 Ανέλεγκτες φορολογικά χρήσεις	43
7.23 Σημαντικά γεγονότα μετά την ημερομηνία του ισολογισμού.....	44
ΣΤΟΙΧΕΙΑ ΚΑΙ ΠΛΗΡΟΦΟΡΙΕΣ ΠΕΡΙΟΔΟΥ	45

ΔΗΛΩΣΕΙΣ ΜΕΛΩΝ ΤΟΥ ΔΙΟΙΚΗΤΙΚΟΥ ΣΥΜΒΟΥΛΙΟΥ
(σύμφωνα με το άρθρο 5 παρ. 2 του ν. 3556/2007)

Δηλώνεται και βεβαιώνεται με την παρούσα εξ όσων γνωρίζουμε, ότι οι εξαμηνιαίες εταιρικές και ενοποιημένες οικονομικές καταστάσεις της εταιρείας «ΙΝΤΡΑΚΟΜ ΚΑΤΑΣΚΕΥΕΣ ΑΝΩΝΥΜΗ ΕΤΑΙΡΕΙΑ ΤΕΧΝΙΚΩΝ ΕΡΓΩΝ ΚΑΙ ΜΕΤΑΛΛΙΚΩΝ ΚΑΤΑΣΚΕΥΩΝ» για την περίοδο από 1^η Ιανουαρίου 2013 έως την 30^η Ιουνίου 2013, οι οποίες καταρτίστηκαν σύμφωνα με τα ισχύοντα Διεθνή Πρότυπα Χρηματοοικονομικής Αναφοράς, απεικονίζουν κατά τρόπο αληθή τα στοιχεία του ενεργητικού και του παθητικού, την καθαρή θέση και τα αποτελέσματα χρήσεως του Ομίλου και της Εταιρείας, καθώς και των επιχειρήσεων που περιλαμβάνονται στην ενοποίηση εκλαμβανομένων ως σύνολο, σύμφωνα με τις διατάξεις του ν. 3556/2007 και τις επ' αυτού εκδοθείσες εκτελεστικές αποφάσεις του Διοικητικού Συμβουλίου της Επιτροπής Κεφαλαιαγοράς.

Δηλώνεται και βεβαιώνεται επίσης εξ όσων γνωρίζουμε, ότι η εξαμηνιαία έκθεση του Διοικητικού Συμβουλίου απεικονίζει κατά τρόπο αληθή τις πληροφορίες που απαιτούνται βάσει της παραγράφου 6 του άρθρου 5 του ν. 3556/2007 και τις επ' αυτού εκδοθείσες εκτελεστικές αποφάσεις του Διοικητικού Συμβουλίου της Επιτροπής Κεφαλαιαγοράς.

Παιανία, 28 Αυγούστου 2013

Οι βεβαιούντες

Ο Πρόεδρος του Δ.Σ.

Ο Διευθύνων Σύμβουλος

Το Μέλος Δ.Σ.

ΣΩΚΡΑΤΗΣ Π. ΚΟΚΚΑΛΗΣ
Α.Δ.Τ. ΑΙ 091040

ΠΕΤΡΟΣ Κ. ΣΟΥΡΕΤΗΣ
Α.Δ.Τ. ΑΒ 348882

ΔΗΜΗΤΡΙΟΣ Α. ΠΑΠΠΑΣ
Α.Δ.Τ. Χ 661414

ΕΞΑΜΗΝΙΑΙΑ ΕΚΘΕΣΗ ΔΙΑΧΕΙΡΙΣΕΩΣ ΤΟΥ ΔΙΟΙΚΗΤΙΚΟΥ ΣΥΜΒΟΥΛΙΟΥ

της εταιρείας «ΙΝΤΡΑΚΟΜ ΚΑΤΑΣΚΕΥΕΣ ΑΝΩΝΥΜΗ ΕΤΑΙΡΕΙΑ ΤΕΧΝΙΚΩΝ ΕΡΓΩΝ ΚΑΙ ΜΕΤΑΛΛΙΚΩΝ ΚΑΤΑΣΚΕΥΩΝ» επί των ενοποιημένων και εταιρικών Οικονομικών Καταστάσεων της περιόδου από 1^η Ιανουαρίου έως 30^η Ιουνίου 2013

Η παρούσα Εξαμηνιαία Έκθεση του Διοικητικού Συμβουλίου συντάχθηκε σύμφωνα με τις διατάξεις του Ν. 3556/2007 καθώς και τις επί αυτού εκδοθείσες εκτελεστικές αποφάσεις του Διοικητικού Συμβουλίου της Επιτροπής Κεφαλαιαγοράς.

Σκοπός της Έκθεσης είναι η ενημέρωση των επενδυτών:

- Για την οικονομική κατάσταση, τα αποτελέσματα, τη συνολική πορεία της εταιρείας και του Ομίλου κατά την υπό εξέταση περίοδο, καθώς και τις μεταβολές που επήλθαν.
- Για τις προοπτικές του Ομίλου και της Εταιρείας και τους κινδύνους, αβεβαιότητες που ενδέχεται να προκύψουν κατά το δεύτερο εξάμηνο της υπό εξέταση χρήσης.
- Για τις συναλλαγές που καταρτίστηκαν μεταξύ της εταιρείας και των συνδεδεμένων με αυτήν προσώπων.

Απολογισμός 1ου Εξαμήνου του έτους 2013 - Εξέλιξη - Μεταβολές οικονομικών μεγεθών της Εταιρείας και του Ομίλου

Οι πωλήσεις του Ομίλου στο 1^ο εξάμηνο του 2013 διαμορφώθηκαν σε € 48,0 εκατ. έναντι € 50,3 εκατ. του 1^{ου} εξαμήνου του 2012, σημειώνοντας μείωση κατά 4,5%.

Τα αποτελέσματα προ φόρων του Ομίλου διαμορφώθηκαν σε ζημιές € 4,0 εκατ. έναντι κερδών € 97 χιλ. της αντίστοιχης περιόδου του 2012, ενώ τα καθαρά αποτελέσματα διαμορφώθηκαν σε ζημιές € 3,8 εκατ. έναντι ζημιών € 818 χιλ.

Τα αποτελέσματα προ φόρων, χρηματοοικονομικών, επενδυτικών αποτελεσμάτων και αποσβέσεων (ΕΒΙΤΔΑ) του Ομίλου για το 1^ο εξάμηνο του 2013 διαμορφώθηκαν σε κέρδη € 1,3 εκατ. έναντι κερδών € 2,5 εκατ. της αντίστοιχης περιόδου του 2012.

Οι πωλήσεις της Εταιρείας ανήλθαν σε € 33,9 εκατ. έναντι € 30,4 εκατ. σημειώνοντας αύξηση 11,5% σε σχέση με το 1^ο εξάμηνο του 2012.

Τα αποτελέσματα προ φόρων της Εταιρείας διαμορφώθηκαν σε ζημιές € 5,7 εκατ. έναντι ζημιών € 1,2 εκατ. της αντίστοιχης περιόδου του 2012, ενώ τα αποτελέσματα μετά από φόρους διαμορφώθηκαν σε ζημιές € 5,1 εκατ. έναντι ζημιών € 1,4 εκατ.

Τα αποτελέσματα προ φόρων, χρηματοοικονομικών, επενδυτικών αποτελεσμάτων και αποσβέσεων (ΕΒΙΤΔΑ) της Εταιρείας διαμορφώθηκαν σε ζημιές € 806 χιλ. έναντι κερδών € 835 χιλ. της αντίστοιχης περιόδου του 2012.

Σημειώνεται ότι τα αποτελέσματα του 1^{ου} εξαμήνου έχουν επιβαρυνθεί με ποσό € 1,3 εκατ. που αφορά επιβληθέντα φόρο υπεραξίας προηγούμενων χρήσεων και ο οποίος καταλογίστηκε στα αποτελέσματα του Ομίλου και της Εταιρείας. Το παραπάνω ποσό πρόκειται να υπαχθεί σε εξωδικαστικό συμβιβασμό με τις αρμόδιες φορολογικές αρχές.

Οι βραχυπρόθεσμες υποχρεώσεις του Ομίλου στο τέλος του 1^{ου} εξαμήνου του 2013 ανήλθαν σε € 112,2 εκατ. έναντι € 111,4 εκατ., ενώ σε επίπεδο Εταιρείας ανήλθαν σε € 80,3 εκατ. έναντι € 70,3 εκατ.

Οι απαιτήσεις από πελάτες και οι λοιπές απαιτήσεις του Ομίλου μειώθηκαν σε σχέση με την προηγούμενη περίοδο και ανήλθαν σε € 82,7 εκατ. έναντι € 91,7 εκατ., ενώ και στην Εταιρεία μειώθηκαν και ανήλθαν σε € 68,0 εκατ. από € 71,3 εκατ.

Οι βραχυπρόθεσμες τραπεζικές δανειακές υποχρεώσεις του Ομίλου ανήλθαν σε € 38,6 εκατ. έναντι € 32,9 εκατ. σε σχέση με την προηγούμενη περίοδο, ενώ και για την Εταιρεία ανήλθαν σε € 30,3 εκατ. από € 24,4 εκατ.

Τα ίδια κεφάλαια στο τέλος του 1^{ου} εξαμήνου του 2013 ανήλθαν σε € 85,5 εκατ. για τον Όμιλο και σε € 83,5 εκατ. για την Εταιρεία.

Οι δείκτες ρευστότητας και δανειακής επιβάρυνσης για το 1^ο εξάμηνο του 2013 σε σχέση με την χρήση 2012 διαμορφώθηκαν ως εξής:

	Ο ΟΜΙΛΟΣ		Η ΕΤΑΙΡΕΙΑ	
	30.06.2013	31.12.2012	30.06.2013	31.12.2012
ΔΕΙΚΤΗΣ ΡΕΥΣΤΟΤΗΤΑΣ				
Γενική Ρευστότητα	1,26	1,30	1,27	1,47
ΔΕΙΚΤΗΣ ΔΑΝΕΙΑΚΗΣ ΕΠΙΒΑΡΥΝΣΗΣ				
Ξένα/ Ίδια Κεφάλαια	1,34	1,27	1,03	0,85
Δανειακές Υποχρεώσεις / Ίδια Κεφάλαια	0,46	0,38	0,36	0,27

Τα συνοπτικά στοιχεία της κατάστασης ταμειακών ροών για το 1^ο εξάμηνο του 2013 σε σχέση με το 1^ο εξάμηνο του 2012 έχουν ως εξής:

	Ο ΟΜΙΛΟΣ		Η ΕΤΑΙΡΕΙΑ	
	01.01 - 30.06.2013	01.01 - 30.06.2012	01.01 - 30.06.2013	01.01 - 30.06.2012
<i>(Ποσά σε Ευρώ)</i>				
Καθαρές ταμειακές ροές από λειτουργικές δραστηριότητες	(6.064.702)	(1.655.889)	(7.919.646)	(1.754.019)
Καθαρές ταμειακές ροές από επενδυτικές δραστηριότητες	(249.133)	562.141	(432.170)	(64.416)
Καθαρές ταμειακές ροές από χρηματοδοτικές δραστηριότητες	5.343.688	(2.208.839)	5.657.535	(942.220)
Ταμειακά διαθέσιμα και ισοδύναμα στο τέλος της χρήσης	13.441.341	8.906.737	6.077.957	1.436.410

Σημαντικά Γεγονότα

Κατά την Τακτική Γενική Συνέλευση της 25.06.2013 της εταιρείας INTRAKAT ελήφθησαν οι εξής κύριες αποφάσεις:

- Εγκρίθηκαν οι Οικονομικές Καταστάσεις της Εταιρείας και του Ομίλου αυτής, σύμφωνα με τα Διεθνή Πρότυπα Χρηματοοικονομικής Αναφοράς (ΔΠΧΑ), της εταιρικής χρήσης από 01.01.2012 έως 31.12.2012, μετά των σχετικών Εκθέσεων του Διοικητικού Συμβουλίου και της Ορκωτής Ελέγκτριας - Λογίστριας κας Μαρίας Χαρίτου.
- Εγκρίθηκε για τη χρήση 2012 η μη διανομή μερίσματος και η μεταφορά των αποτελεσμάτων της χρήσης εις νέον.

Προοπτικές και Αναμενόμενη Εξέλιξη

Η ελληνική οικονομία σε όλη την διάρκεια του 1^{ου} εξαμήνου του 2013 συνέχισε να υφίσταται τις συνέπειες της κρίσης και όλοι οι βασικοί παραγωγικοί της κλάδοι συνέχισαν να βρίσκονται αντιμέτωποι με την μειωμένη ζήτηση, την περιορισμένη ρευστότητα και την έλλειψη δανειοδότησης.

Το απαισιόδοξο κλίμα που κυριάρχησε στις αρχές του 2013 άρχισε να αμβλύνεται όταν οριστικοποιήθηκε η συνέχιση της χρηματοδότησης από την τρόικα και όταν διαμορφώθηκε η βεβαιότητα ότι είναι δυνατόν να υπάρξουν συνθήκες δημοσιονομικής προσαρμογής για την οικονομία. Το κλίμα βελτιώθηκε περαιτέρω από τα θετικά μηνύματα που δόθηκαν από την αυξανόμενη τουριστική κίνηση, την ενεργοποίηση των προγραμμάτων ΕΣΠΑ, την ολοκλήρωση της ανακεφαλαιοποίησης των τραπεζών και την ανάκαμψη του διεθνούς ενδιαφέροντος για άμεσες επενδύσεις στην Ελλάδα.

Με αυτά τα δεδομένα και παρά το γεγονός ότι η ύφεση συνέχισε να βρίσκεται σε υψηλά επίπεδα και να αγγίζει το 5% και η ανεργία να κινείται στα επίπεδα του 27%, στα τέλη του 1^{ου} εξαμήνου διαμορφώθηκε μια τάση για βελτίωση και των δημοσιονομικών δεικτών και των βασικών δεικτών της πραγματικής οικονομίας.

Είναι χαρακτηριστικό ότι οι δείκτες του κλάδου των Κατασκευών Δημοσίων έργων που σχετίζονται με τις επιχειρηματικές προσδοκίες άρχισαν να αμβλύνονται και να βρίσκονται στην υψηλότερη επίδοσή τους από το 2009, όπως και οι δείκτες που σχετίζονται με τα επίπεδα εργασιών και την απασχόληση που παρουσίασαν αισθητή βελτίωση, με αποτέλεσμα να διατυπώνονται για τον κλάδο αισιόδοξες προβλέψεις.

Σχετικά με την πορεία της οικονομίας στο 2^ο εξάμηνο του 2013 επισημαίνεται ότι παρά το σχετικά αισιόδοξο κλίμα και παρά τις εκτιμήσεις ότι έως τα τέλη του χρόνου θα υπάρξει ανάσχεση της ύφεσης και μείωση της στα επίπεδα του 3,7% έως 4%, παραμένουν ως κρίσιμοι παράγοντες που θα καθορίσουν τις εξελίξεις, οι ρυθμοί που θα κινηθούν οι μεταρρυθμίσεις στον δημόσιο τομέα, η ταχύτητα με την οποία θα αποκατασταθεί η ρευστότητα και η ταχύτερη δρομολόγηση των διαδικασιών των αποκρατικοποιήσεων που έχουν σχεδιαστεί.

Ο κατασκευαστικός κλάδος παρόλο που το τελευταίο διάστημα φαίνεται να αντιδρά θετικά και να δείχνει τάσεις ανάκαμψης, έχει να επιλύσει εκτός από το γενικότερο πρόβλημα της ρευστότητας και τις καθυστερημένες πληρωμές από το δημόσιο, προβλήματα όπως, τον έντονο ανταγωνισμό και τις μεγάλες εκπτώσεις, το πρόβλημα των καθυστερήσεων των υπογραφών των νέων συμβάσεων, προβλήματα από την έλλειψη μελετών σε μεγάλα έργα και τέλος προβλήματα από ανεπαρκή χρηματοδότηση των αρμοδίων φορέων που υλοποιούν δημόσια έργα.

Παρά τα προβλήματα, ο κλάδος των κατασκευών είναι σε θέση να εκμεταλλευτεί τις μεγάλες επενδυτικές ευκαιρίες που υπάρχουν στην Ελλάδα για την κατασκευή επενδύσεων υποδομών για λιμάνια, μαρίνες, αεροδρόμια, τουριστικά συγκροτήματα, ενεργειακά δίκτυα και ανανεώσιμες πηγές ενέργειας. Επιπλέον υπάρχουν προς διάθεση πόροι σημαντικού ύψους από προγράμματα ΕΣΠΑ που προορίζονται για την υλοποίηση επενδύσεων σε έργα οδικά, σιδηροδρομικά, τηλεπικοινωνιακά και έργα Μετρό.

Επιπλέον, ο κατασκευαστικός κλάδος καλείται να δημιουργήσει συνθήκες εξωστρέφειας, να προσαρμόσει τα εξαγωγικά του προϊόντα και τις υπηρεσίες του στις προτιμήσεις και απαιτήσεις των ξένων αγορών και να εκμεταλλευτεί τις ευκαιρίες που υπάρχουν για την ανάληψη και υλοποίηση έργων στο εξωτερικό.

Ο Όμιλος INTRAKAT μέσα σε αυτό το δυσμενές περιβάλλον έχει καταφέρει να διατηρεί σταθερά τα βασικά οικονομικά του μεγέθη, να βρίσκεται σταθερά ανάμεσα στις πέντε καλύτερες ελληνικές κατασκευαστικές εταιρείες, ενώ διατηρεί σε ισχύ 3 εργοληπτικά πτυχία (INTRAKAT 7ης τάξης, ΠΡΙΣΜΑ ΔΟΜΗ 5ης τάξης και EUROKAT 3ης τάξης), που μέσω αυτών συμμετέχει ανταγωνιστικά στις διαδικασίες δημοπράτησης νέων κατασκευαστικών έργων στην Ελλάδα και στο εξωτερικό είτε σε περιοχές που διαθέτει παρουσία είτε σε περιοχές που εκτιμά ότι θα υπάρξει επωφελής δραστηριοποίηση.

Μέσω του τομέα των μεταλλικών κατασκευών είναι σε θέση να συμμετέχει στην υλοποίηση έργων όπως γραμμές μεταφοράς ρεύματος για λογαριασμό της ΔΕΗ, έργα ΟΣΚ, μεταλλικές κατασκευές κτιρίων, μεταλλικές γέφυρες, μεταλλικοί οικίσκοι, ιστοί παρόχων κινητής τηλεφωνίας.

Παράλληλα, συμμετέχει στην υλοποίηση έργων δικτύων οπτικών ινών και σταθμών βάσης για λογαριασμό των μεγάλων τηλεπικοινωνιακών παρόχων όπως είναι οι εταιρείες Vodafone, Cosmote, Wind, Huawei και Hellas On Line, παρόλο που οι επενδύσεις σε τέτοια έργα έχουν μειωθεί. Επίσης έχει αναλάβει την αναβάθμιση των καταστημάτων πώλησης πανελλαδικά για τις εταιρείες ΟΤΕ και Γερμανός.

Λόγω των εξελίξεων που υπήρξαν στην αγορά της παραγωγής ηλεκτρικής ενέργειας από φωτοβολταϊκά πάρκα, η δραστηριότητα του Ομίλου στον τομέα αυτόν έχει περιοριστεί και αναμένεται να οριστικοποιηθεί το νέο καθεστώς που θα διέπει την υλοποίηση και ανάπτυξη μονάδων ανανεώσιμων πηγών ενέργειας.

Σημειώνεται ότι συνεχίζονται κανονικά οι εργασίες για την κατασκευή αιολικού πάρκου ισχύος 21 MW στον Νομό Βοιωτίας και το οποίο αναμένεται να τεθεί σε λειτουργία το 2^ο εξάμηνο του 2014.

Σε σχέση με τον τομέα διαχείρισης απορριμμάτων, ο Όμιλος INTRAKAT συμμετέχει στους διαγωνισμούς των οποίων οι διαδικασίες βρίσκονται σε εξέλιξη και αφορούν μονάδες επεξεργασίας απορριμμάτων σε όλη την επικράτεια. Ενδεικτικά αναφέρονται οι μονάδες επεξεργασίας απορριμμάτων σε Πελοπόννησο, Δυτική Ελλάδα, Αιτωλοακαρνανία, Σέρρες και Αττική. Ο Όμιλος εκτιμά ότι θα είναι σε θέση να διεκδικήσει ένα σημαντικό μέρος του συνολικού κύκλου εργασιών που θα δημιουργηθεί όταν υλοποιηθούν τα παραπάνω έργα.





Η Εταιρεία από τα τέλη Ιανουαρίου του 2012 έχει ανανεώσει την ισχύ του εργοληπτικού της πτυχίου 7^{ης} τάξης για μία ακόμη τριετία, ενώ έχουν δρομολογηθεί οι διαδικασίες για την ανανέωση και των δύο μικρότερων εργοληπτικών πτυχίων που κατέχει ο Όμιλος.

Σημειώνεται ότι σχετικά με τις ραγδαίες εξελίξεις και τις δυσκολίες που υπήρξαν το προηγούμενο διάστημα στον τραπεζικό τομέα και στην οικονομία της Κύπρου, η Εταιρεία εκτιμά ότι δεν θα αντιμετωπίσει προβλήματα εφόσον σήμερα δεν υπάρχει δραστηριότητα στην Κύπρο και οι θυγατρικές της λειτουργούν ως εταιρείες συμμετοχών. Σε κάθε περίπτωση η εταιρεία θεωρεί ότι μπορεί να επιλύσει οποιοδήποτε πρόβλημα ή οποιαδήποτε δυσλειτουργία παρατηρηθεί σε σχέση με τη παρουσία της στην Κύπρο.



Το ανεκτέλεστο των υπογεγραμμένων έργων στις 30.06.2013 ανερχόταν σε € 358 εκατ. πλέον € 33 εκατ. νέα έργα στα οποία έως και τον Αύγουστο του 2013 έχει μειοδοτήσει ο Όμιλος και για τα οποία αναμένεται να ολοκληρωθούν οι διαδικασίες για την τελική υπογραφή τους.

Σημειώνεται ότι στο 1^ο εξάμηνο του 2013 ο Όμιλος INTRAKAT προχώρησε στην υπογραφή νέων συμβάσεων ύψους € 155,7 εκατ. ενώ από 01.07.2013 έως και σήμερα υπογράφηκαν επιπλέον συμβάσεις ποσού € 16,7 εκατ.

Τα σημαντικότερα από τα έργα που έχει αναλάβει να εκτελέσει ο Όμιλος INTRAKAT αναφέρονται στον παρακάτω πίνακα.

Εταιρεία	Περιγραφή	Αναλογία Ομίλου
	ΥΠΕΧΩΔΕ - Αυτοκινητόδρομος Πελοποννήσου (Κόρινθος-Τρίπολη-Καλαμάτα) που εκτελείται από την Κοινοπραξία «Μωρέας» (ΑΚΤΩΡ: 71,67%, J&P ΑΒΑΞ: 15%, INTRAKAT: 13,3% - Συν. προϋπολ.: € 800 εκατ.)	€ 107 εκατ.
	ΕΡΓΑ ΟΣΕ - Κατασκευή Υποδομής Νέας Διπλής Σιδηροδρομικής Γραμμής στο Τμήμα Ροδοδάφνη - Ψαθόπυργος από Χ.Θ. 91+500 έως Χ.Θ. 113+000 και Σήραγγας Παναγοπούλας (Α.Δ. 579), που εκτελείται από την Κοινοπραξία ΑΚΤΩΡ-J&P ΑΒΑΞ-INTRAKAT (ΑΚΤΩΡ: 42%, J&P ΑΒΑΞ: 33%, INTRAKAT: 25% - Συν. προϋπολ.: € 293 εκατ.)	€ 73,3 εκατ.
	Κατασκευή Οδικού Τμήματος Ποτίδαια-Κασσάνδρεια του Ν. Χαλκιδικής	€ 42 εκατ.
	ΕΓΝΑΤΙΑ ΟΔΟΣ - Βελτίωση, Αναβάθμιση Δυτικής Εσωτερικής Περιφερειακής Οδού Θεσσαλονίκης από Α/Κ Κ5 (Χ.Θ. 0+000 - Περιοχή Νοσ. ΠΑΠΑΓΕΩΡΓΙΟΥ) έως Α/Κ Μακρυγιάννη (Χ.Θ. 3+200)	€ 41,4 εκατ.
	ΥΠ.Υ.ΜΕ.ΔΙ. - Ενίσχυση Ταμιευτήρα Φράγματος Αποσελέμη από το οροπέδιο Λασιθίου	€ 38 εκατ.
	Κατασκευή Αιολικού Πάρκου 21 MW στο Ν. Βοιωτίας	€ 31,5 εκατ.
	ΕΡΓΑ ΟΣΕ - Κατασκευή Υποδομής Νέας Σιδηροδρομικής Γραμμής Κιάτο-Ροδοδάφνη που εκτελείται από την Κοινοπραξία J&P ΑΒΑΞ-ΑΕΓΕΚ-INTRAKAT (J&P ΑΒΑΞ: 33%, ΑΕΓΕΚ: 33%, INTRAKAT: 33% - Συν. προϋπολ.: € 78 εκατ.)	€ 26 εκατ.
	ΔΕΔΔΗΕ Α.Ε. - Εγκατάσταση Συστήματος Τηλεμέτρησης Μετρητών Μεγάλων Πελατών Χαμηλής Τάσης	€ 19,8 εκατ.
	ΥΠΟΥΡΓΕΙΟ ΑΝΑΠΤΥΞΗΣ - Κατασκευή φράγματος στην λεκάνη Φιλιατρινού στον Νομό Μεσσηνίας	€ 19,3 εκατ.
	Διευθέτηση Ρέματος Εσχατιάς που θα εκτελεστεί από την Κοινοπραξία ΑΚΤΩΡ ΑΤΕ-ΜΟΧΛΟΣ ΑΕ-INTRAKAT (ΑΚΤΩΡ: 50%, ΜΟΧΛΟΣ: 25%, INTRAKAT: 25% - Συν. προϋπολ.: € 59 εκατ.)	€ 14,8 εκατ.
	ΣΥΤΑ HELLAS - Κατασκευή Πανελλαδικού Δικτύου Οπτικών Ινών	€ 8 εκατ.
	ΕΛΛΗΝΟΑΜΕΡΙΚΑΝΙΚΟ ΕΚΠΑΙΔΕΥΤΙΚΟ ΙΔΡΥΜΑ - Νέο Νηπιαγωγείο με όροφο και δύο υπόγειους χώρους στάθμευσης	€ 5,8 εκατ.
	EUROMEDICA - Ανέγερση Κέντρου Αποκατάστασης-Αποθεραπείας	€ 5,2 εκατ.
	Ανακατασκευή του Δημαρχείου της Zdunska Wola στην Πολωνία	€ 3,7 εκατ.
	TEN BRINKE ΕΛΛΑΣ ΕΠΕ - Κατασκευή ενός τριώροφου βιοκλιματικού κτιρίου που θα αποτελείται από ένα κατάστημα, τρεις κατοικίες και τρία υπόγεια parking	€ 2,9 εκατ.
ΔΕΣΦΑ Α.Ε. - Λεπτομερής σχεδιασμός, προμήθεια, κατασκευή, εγκατάσταση και ενσωμάτωση επέκτασης των τηλεπικοινωνιακών συστημάτων και συστήματος τηλεοπτικής (Σύστημα Scada) του Συστήματος διανομής Φυσικού Αερίου στους κλάδους Αλιβερίου και Μεγαλόπολης	€ 1,9 εκατ.	
IBERDROLA ENGINEERING AND CONSTRUCTION - Chirnogeni Wind Farm	€ 1,4 εκατ.	
	ΘΕΜΙΣ ΚΑΤΑΣΚΕΥΑΣΤΙΚΗ Α.Ε. - Γενικό Κατάστημα Κράτησης Κρήτης II	€ 18,4 εκατ.
	ΥΠ.Υ.ΜΕ.ΔΙ. - Βελτίωση Οδικού Τμήματος Κόμβου Ιππικού Κέντρου-Καλύβια-Λαγονήσι-Ανάβυσσος	€ 14 εκατ.
	ΥΠ.Υ.ΜΕ.ΔΙ.-ΕΥΔΕ ΑΕΡΟΔΡΟΜΙΩΝ - Νέο Πεδίο Ελημίων Κρατικού Αερολιμένα Πάρου	€ 12 εκατ.
	ΔΕΠΑΝΟΜ - Προσθήκη Ψ.Τ. Ενηλίκων και Ψ.Τ. Παίδων/Εφήβων στο Γενικό Παναρκαδικό Νοσοκομείο Τρίπολης "Η ΕΥΑΓΓΕΛΙΣΤΡΙΑ"	€ 7,9 εκατ.
	Νομ. Αυτοδιοίκηση Ιωαννίνων - Βελτίωση Οδού Τουριά-Σιστρούνη	€ 7,2 εκατ.
	Δ.Ε.Υ.Α. Νέστου Καβάλας - Αγωγοί Εσωτ. Αποχετευτικού Δικτύου Λυμάτων Χρυσοχωρίου, Γραβούνας, Ερατεινού με Σύστημα Αναρρόφησης	€ 6 εκατ.
ΕΓΝΑΤΙΑ - Έργα Αποχέτευσης Δήμου Ευεργέτουλα Νομού Λέσβου	€ 5,6 εκατ.	
	ΔΕΠΑΝΟΜ -Νέες Κτιριακές Εγκαταστάσεις του Οργανισμού Δημόσιας Αντίληψης Ζακύνθου	€ 2,5 εκατ.
	Λειτουργία και Συντήρηση Εγκαταστάσεων Επεξεργασίας πόσιμου νερού της ΔΕΥΑ Θήβας Έτους 2012	€ 1,4 εκατ.
	Διάφορες Συμβάσεις Φωτοβολταϊκών Έργων	€ 3,5 εκατ.

Τα σημαντικότερα έργα στα οποία έχει μειοδοτήσει ο Όμιλος και αναμένει την ολοκλήρωση των διαδικασιών για την υπογραφή τους, αναφέρονται στον παρακάτω πίνακα.

Εταιρεία	Περιγραφή	Προϋπολογισμός
	ΟΑΣΑ Α.Ε. - Μελέτη, Χρηματοδότηση, Εγκατάσταση, Υποστήριξη Λειτουργίας, Συντήρηση & Τεχνική Διαχείριση ενός Ολοκληρωμένου Συστήματος Πληροφόρησης Επιβατών και Διαχείρισης Στόλου για την ΕΘΕΛ και τον ΗΛΠΑΠ με ΣΔΙΤ (INTRAKAT: 50%, INSTRASOFT INT.: 50% Συν. προϋπ.: € 48 εκατ.)	€ 24,1 εκατ.
	ΠΕΡΙΦΕΡΕΙΑ ΑΤΤΙΚΗΣ - Αποχέτευση Ομβρίων Αναβύσσου, Τμήμα περιοχής επέκτασης Α' Κατοικίας Αναβύσσου	€ 9,1 εκατ.

Κίνδυνοι και Διαχείριση κινδύνων

Κίνδυνοι που σχετίζονται με την δραστηριότητα του Ομίλου και της Εταιρείας

- Πορεία του κατασκευαστικού κλάδου – Επέκταση Δραστηριοτήτων

Οι δυσκολίες που αντιμετωπίζει η ελληνική οικονομία λόγω της οικονομικής κρίσης έχουν επηρεάσει σε μεγάλο βαθμό και τον κλάδο των κατασκευών, με αποτέλεσμα να επηρεάζονται αρνητικά οι πωλήσεις και τα αποτελέσματα των εταιρειών που δραστηριοποιούνται στον κλάδο. Τα σοβαρότερα προβλήματα που παρατηρούνται είναι η εμφανής μείωση των έργων που δημοπρατούνται λόγω της αντίστοιχης μείωσης των δημοσίων δαπανών, η έντονη έλλειψη ρευστότητας και οι μεγάλες καθυστερήσεις των πληρωμών του δημοσίου για έργα υποδομών που εκτελούνται στην ελληνική επικράτεια.

Ο Όμιλος προκειμένου να διασφαλίσει σταθερότητα στα μεγέθη της αναπροσαρμόζει συνεχώς το συνολικό της σχεδιασμό και τη στρατηγική της ώστε να είναι σε θέση να επεκτείνει τη δραστηριότητά της και σε τομείς στους οποίους έχει δυνατότητα να αναπτυχθεί άμεσα, όπως είναι ο τομέας των περιβαλλοντικών έργων (έργα διαχείρισης φυσικών πόρων, έργα πράσινης ανάπτυξης) και ο τομέας των ανανεώσιμων πηγών ενέργειας και ο τομέας ενεργειακής αξιοποίησης στερεών αποβλήτων (waste to energy).

- Εξάρτηση από το εργοληπτικό πτυχίο

Σύμφωνα με τις διατάξεις της κείμενης νομοθεσίας περί δημοσίων έργων, μια εργοληπτική επιχείρηση για να μπορεί να λάβει μέρος σε δημοπρασίες για την ανάθεση συμβάσεων δημοσίων έργων, πρέπει να είναι εγγεγραμμένη στο Μητρώο Εργοληπτικών Επιχειρήσεων (ΜΕΕΠ) που τηρείται στο Υπουργείο Υποδομών και Δικτύων, ενώ παράλληλα πρέπει να διαθέτει κατά το χρόνο της τακτικής επανάκρισης την κατάλληλη στελέχωση, τα απαραίτητα οικονομικά στοιχεία από τα οποία αποδεικνύεται η τήρηση των δεικτών βιωσιμότητας που ορίζει ο νόμος, εμπειρία στην εκτέλεση έργων κ.λ.π.

Ενδεχόμενη αδυναμία πλήρωσης των κριτηρίων μελλοντικής επανάκρισης θα επηρεάσει τα οικονομικά μεγέθη του Ομίλου.

Σημειώνεται ότι το εργοληπτικό πτυχίο 7^{ης} τάξης της εταιρείας μετά την επανάκριση τον Ιανουάριο του 2012 ισχύει για μια ακόμα τριετία.

- Εκτέλεση έργων μέσω κοινοπρακτικών σχημάτων

Μέρος των εσόδων του Ομίλου προέρχεται από έργα που εκτελούνται με τη μορφή κοινοπραξιών με άλλες κατασκευαστικές εταιρείες στην Ελλάδα. Κάθε κοινοπραξία συστήνεται προκειμένου να εξυπηρετήσει την υλοποίηση ενός συγκεκριμένου έργου (δημόσιου ή ιδιωτικού). Τα κοινοπρακτούντα μέλη, ευθύνονται αλληλέγγυα και εις ολόκληρο έναντι του κύριου του έργου, καθώς και για οποιαδήποτε υποχρέωση της κοινοπραξίας. Για τον λόγο αυτό υπάρχει συνεχής παρακολούθηση των κοινοπραξιών από τον Όμιλο INTRAKAT σε οικονομικό και σε τεχνικό επίπεδο.

- Ζημιές/βλάβες σε πρόσωπα, εξοπλισμό και περιβάλλον (ασφαλιστική κάλυψη)

Οι δραστηριότητες των εταιρειών του Ομίλου αντιμετωπίζουν κινδύνους που μπορεί να προκύψουν από αρνητικά γεγονότα όπως, μεταξύ άλλων, ατυχήματα πάσης φύσεως, τραυματισμοί και βλάβες σε πρόσωπα (εργαζομένους ή/και τρίτους), βλάβες στο περιβάλλον ή ζημιές σε εξοπλισμό και περιουσίες τρίτων.

Όλα τα παραπάνω είναι πολύ πιθανό να προκαλέσουν καθυστερήσεις ή στη δυσμενέστερη περίπτωση διακοπή εκτέλεσης εργασιών στα εμπλεκόμενα έργα και να επισύρουν ποινικές ευθύνες σε στελέχη του Ομίλου.

Ο Όμιλος προκειμένου να περιορίσει σχετικούς ενδεχόμενους κινδύνους, λαμβάνει όλα τα απαραίτητα προληπτικά μέτρα (μέτρα υγιεινής και μέτρα ασφαλείας), ώστε να αποφεύγονται τέτοιου είδους αρνητικά γεγονότα ενώ παράλληλα συνάπτονται τα ενδεδειγμένα για κάθε δραστηριότητα ασφαλιστήρια συμβόλαια.

Χρηματοοικονομικοί Κίνδυνοι (Συναλλαγματικός κίνδυνος - Κίνδυνος επιτοκίων - Πιστωτικός κίνδυνος - Κίνδυνος Ρευστότητας - Κίνδυνος Τιμής)

Ο Όμιλος αντιμετωπίζει τους ακόλουθους χρηματοοικονομικούς κινδύνους:

- α) με τη δραστηριοποίηση του μέσω θυγατρικών και υποκαταστημάτων στο εξωτερικό, τον συναλλαγματικό κίνδυνο που προέρχεται από την δύσκολη διεθνή οικονομική συγκυρία και από το γεγονός ότι δεν μπορεί να προβλεφθεί απόλυτα η πορεία των νομισμάτων των χωρών αυτών, τον οποίο η εταιρεία επιχειρεί να περιορίσει με το δανεισμό στο τοπικό νόμισμα (όπου αυτό είναι εφικτό) καθώς επίσης και με συμφωνίες για την είσπραξη των απαιτήσεών της σε ευρώ,
- β) τον κίνδυνο αύξησης των επιτοκίων, τον οποίο επιχειρεί να περιορίσει συνάπτοντας συμβάσεις δανεισμού και συμβάσεις χρηματοδοτικής μίσθωσης με κυμαινόμενα επιτόκια και κατά κύριο λόγο με βάση euribor τριμήνου ή εξαμήνου,
- γ) τον πιστωτικό κίνδυνο που δημιουργείται από το γεγονός να μην είναι οι πελάτες σε θέση να τηρήσουν και αποπληρώσουν τις συμβατικές τους υποχρεώσεις, τον οποίο επιχειρεί να περιορίσει με συνεχή έλεγχο και εντατική παρακολούθησή των πελατών της,
- δ) τον κίνδυνο από έλλειψη επαρκούς ρευστότητας, τον οποίο επιχειρεί να εξισορροπήσει με την ύπαρξη εξασφαλισμένων τραπεζικών πιστώσεων και
- ε) τον κίνδυνο τιμής, που αφορά στη μεταβολή της αξίας των χρεογράφων που κατέχει και αφορούν σε μετοχές εταιρειών εισηγμένων στο Χ.Α.

Σε σχέση με τον κίνδυνο ρευστότητας, ο Όμιλος στο δύσκολο οικονομικό περιβάλλον έτσι όπως διαμορφώνεται σήμερα βρίσκεται σε συνεχή επαφή με τους ελληνικούς τραπεζικούς οργανισμούς προκειμένου να εξασφαλίσει τις απαιτούμενες εγγυητικές επιστολές και χρηματοδοτήσεις για την εκτέλεση των έργων που έχει αναλάβει.

Επίσης, σε σχέση με τον πιστωτικό κίνδυνο, ο Όμιλος παρακολουθεί συνεχώς το σύνολο των απαιτήσεων των πελατών και όπου απαιτείται προβαίνει άμεσα στο σύνολο των εξωδικαστικών ή και δικαστικών ενεργειών για την διασφάλιση των δικαιωμάτων και συμφερόντων των εταιρειών του Ομίλου και την είσπραξη των απαιτήσεων, με αποτέλεσμα να περιορίζεται στο ελάχιστο ο οποιοσδήποτε πιστωτικός κίνδυνος. Στις περιπτώσεις που διαφαίνεται ότι προκύπτει πιθανός κίνδυνος μη είσπραξης κάποιας απαίτησης, ο Όμιλος προχωρά στο σχηματισμό της απαιτούμενης σχετικής πρόβλεψης.

Σημειώνεται ότι από το σύνολο των απαιτήσεων της 30.06.2013 συνολικού ποσού € 82,7 εκατ. περίπου, ποσό € 8,4 εκατ. αφορά απαιτήσεις από το Ελληνικό Δημόσιο ή φορείς του Ελληνικού Δημοσίου.

Συναλλαγές με Συνδεδεμένα Μέρη

Οι συναλλαγές του Ομίλου και της Εταιρείας με τα συνδεδεμένα μέρη έχουν γίνει με τους συνήθεις όρους της αγοράς.

Οι κυριότερες συναλλαγές του Ομίλου και της Εταιρείας με τα συνδεδεμένα μέρη σύμφωνα με την έννοια του ΔΛΠ 24 για την περίοδο 1/1 - 30/06/2013 έχουν ως εξής:

Ο ΟΜΙΛΟΣ				
ΕΤΑΙΡΕΙΑ	ΑΠΑΙΤΗΣΕΙΣ	ΥΠΟΧΡΕΩΣΕΙΣ	ΕΣΟΔΑ	ΕΞΟΔΑ
INTRACOM HOLDINGS	274.355	2.203.720	188.571	367.157
INTRASOFT AE	160.106	410.694	257.573	3.797
INTRALOT A.E.	34.511	-	28.076	-
INTRACOM TELECOM	1.068.377	810.013	197.122	123.521
INTRACOM DEFENSE	79.973	10.191	326.440	3.945
HELLAS ON LINE	1.397.514	18.693	499.698	29.362
INTRASOFT INTERNATIONAL LTD	-	12.721	-	2.081
INTRALBAN	10.000	-	-	-
INTRACOM Ltd SKOPJE	-	2.400	-	-
INTRAROM	43.395	2	-	-
ΣΤΑΔΙΟ Γ. ΚΑΡΑΙΣΚΑΚΗΣ	700.588	50.667	-	11.266
I.C.C. ΑΝΩΝΥΜΗ ΤΕΧΝΙΚΗ ΕΡΓΟΛΗΠΤΙΚΗ ΕΤΑΙΡΕΙΑ ΤΕΧΝΙΚΩΝ-ΗΛΕΚΤΡΟΝΙΚΩΝ	-	384.576	66.983	540.432
INTRACOM BULGARIA	-	-	180	-
INTRALOT CYPRUS Ltd	-	266.000	-	-
ΑΜΥΝΑ ΜΕΣΙΤΕΣ ΑΣΦΑΛΙΣΕΩΝ ΕΠΙΕ	1.624	166.028	-	58.022
ΕΤΑΙΡΕΙΑ ΣΤΟΙΧΗΜΑΤΩΝ	-	556	-	-
ΚΕΚΡΟΨ Α.Ε.	331.878	-	10.533	-
ΙΟΝΙΟΣ ΗΛΙΟΣ 02 MIKE	797	-	510	-
ΙΟΝΙΟΣ ΗΛΙΟΣ 03 MIKE	28.969	-	190.510	-
ΙΟΝΙΟΣ ΗΛΙΟΣ 05 MIKE	797	-	510	-
ΙΟΝΙΟΣ ΗΛΙΟΣ 06 MIKE	28.921	-	190.510	-
IV DEVELOPMENT FACILITY MANAGEMENT COMPANY LIMITED	75.000	-	-	-
Κ/Ε ΜΟΧΛΟΣ - ΙΝΤΡΑΚΟΜ ΚΑΤΑΣΚΕΥΕΣ (ΑΝΤΙΣΦΑΙΡΙΣΗ)	137.728	39.441	-	-
Κ/Ε ΙΝΤΡΑΚΑΤ-ΓΑΝΤΖΟΥΛΑΣ	15.269	48.229	-	-
Κ/Ε ΕΛΤΕΡ-ΙΝΤΡΑΚΑΤ ΕΠΑ ΑΕΡΙΟΥ	-	107.454	-	-
Κ/Ε ΟΛΥΜΠ.- ΜΟΧΛΟΣ-ΣΥΒΑΡΚΟ-ΑΘΗΝ.-Ι.Κ. (ΠΑΝΘΕΣΣΑΛΙΚΟ ΣΤΑΔΙΟ Ν.ΙΩΝΙΑΣ ΒΟΛΟΥ)	-	75.353	-	-
Κ/Ε ΕΛΤΕΡ-ΙΝΤΡΑΚΑΤ-ΕΝΕΡΓΕΙΑ	190	-	-	-
Κ/Ε ΜΟΧΛΟΣ - ΙΝΤΡΑΚΟΜ ΚΑΤΑΣΚΕΥΕΣ (ΚΟΛΥΜΒΗΤΗΡΙΟ ΟΑΚΑ)	352.359	-	-	-
Κ/Ε "ΑΘ.ΤΕΧΝΙΚΗ - ΠΡΙΣΜΑ ΔΟΜΗ" - ΙΝΤΡΑΚΑΤ (αεροδρόμιο ΚΑΡΠΑΘΟΥ)	211.442	-	-	-
Κ/Ε ΙΝΤΡΑΚΑΤ-ΕΡΓΑΣ-ΑΛΓΑΣ	4.208	-	-	-
Κ/Ε ΙΝΤΡΑΚΑΤ - ΙΝΤΡΑΚΟΜ TELECOM (ΤΗΛΕΠΙΚ/ΚΑ ΔΙΚΤΥΑ ΤΗΣ ΔΕΠΑ)	201.038	-	-	-
Συναλλαγές με Διευθυντικά Στελέχη	248.076	25.520	36.067	-
	5.407.115	4.632.258	1.993.284	1.139.583

Η ΕΤΑΙΡΕΙΑ

ΕΤΑΙΡΕΙΑ	ΑΠΑΙΤΗΣΕΙΣ	ΥΠΟΧΡΕΩΣΕΙΣ	ΕΣΟΔΑ	ΕΞΟΔΑ
INTRACOM HOLDINGS	21.863	2.146.245	-	365.491
A. ΚΑΤΣΕΛΗΣ ΕΝΕΡΓΕΙΑΚΗ Α.Ε.Ε.	1.006.617	-	600	-
I.C.C. ΑΝΩΝΥΜΗ ΤΕΧΝΙΚΗ ΕΡΓΟΛΗΠΤΙΚΗ ΕΤΑΙΡΕΙΑ ΤΕΧΝΙΚΩΝ-ΗΛΕΚΤΡΟΝΙΚΩΝ	-	353.129	-	499.591
INTRACOM TELECOM	782.311	704.306	-	123.521
INTRACOM DEFENSE	-	10.111	-	3.945
INTRASOFT AE	895	278.659	-	3.797
INTRASOFT INTERNATIONAL LTD	-	12.080	-	1.896
INTRALOT CYPRUS Ltd	-	266.000	-	-
INTRALBAN	10.000	-	-	-
INTRAROM	42.371	-	-	-
INTRACOM Ltd SKOPJE	-	2.400	-	-
INTRACOM BULGARIA	-	-	180	-
HELLAS ON LINE	1.360.317	18.600	431.798	29.362
ΣΤΑΔΙΟ Γ. ΚΑΡΑΪΣΚΑΚΗΣ	-	50.667	-	11.266
ΑΜΥΝΑ ΜΕΣΙΤΕΣ ΑΣΦΑΛΙΣΕΩΝ ΕΠΕ	-	119.192	-	-
ΚΕΚΡΟΨ Α.Ε.	331.472	-	8.553	-
ΚΙΝΗΤΗ ΚΟΜΠΙΟΣΤΟΠΟΙΗΣΗ ΑΕ	45.000	-	-	-
ΙΟΝΙΟΣ ΗΛΙΟΣ 02 MIKE	519	-	510	-
ΙΟΝΙΟΣ ΗΛΙΟΣ 03 MIKE	519	-	510	-
ΙΟΝΙΟΣ ΗΛΙΟΣ 05 MIKE	519	-	510	-
ΙΟΝΙΟΣ ΗΛΙΟΣ 06 MIKE	519	-	510	-
IN MAINT AE	147.378	73.547	20.635	87.154
EUROKAT ATE	3.635.457	-	3.900	-
INTRACOM CONSTRUCT	1.529.741	1.883.740	-	1.103.660
INTRADEVELOPMENT	206.003	-	974	-
INTRAKAT INT. Ltd	28.025	-	-	-
ΠΡΙΣΜΑ ΔΟΜΗ ΑΤΕ	3.327.858	817.786	2.181.368	62.850
FRACASSO HELLAS A.E	448.080	-	388.601	74.585
INTRAPOWER A.E.	3.555.538	-	1.643.282	-
INTRA PHOS A.E.	192.466	3.383	600	2.750
IV DEVELOPMENT FACILITY MANAGEMENT COMPANY LIMITED	75.000	-	-	-
Κ/Ξ EUROKAT - ΠΡΩΤΕΥΣ (ΟΜΒΡΙΑ ΥΔΑΤΑ ΠΑΙΑΝΙΑΣ)	806	-	-	-
Κ/Ξ ΜΟΧΛΟΣ - ΙΝΤΡΑΚΟΜ ΚΑΤΑΣΚΕΥΕΣ (ΑΝΤΙΣΦΑΙΡΙΣΗ)	137.728	39.441	-	-
Κ/Ξ ΜΟΧΛΟΣ - ΙΝΤΡΑΚΟΜ ΚΑΤΑΣΚΕΥΕΣ (ΚΟΛΥΜΒΗΤΗΡΙΟ ΟΑΚΑ)	352.359	-	-	-
Κ/Ξ ΟΛΥΜΠ.- ΜΟΧΛΟΣ-ΚΥΒΑΡΟ-ΑΘΗΝ.-Ι.Κ. (ΠΑΝΘΕΣΣΑΛΙΚΟ ΣΤΑΔΙΟ Ν.ΙΩΝΙΑΣ ΒΟΛΟΥ)	-	75.353	-	-
Κ/Ξ ΕΛΤΕΡ-ΙΝΤΡΑΚΑΤ ΕΠΑ ΑΕΡΙΟΥ	-	2.858	-	-
Κ/Ξ ΙΝΤΡΑΚΑΤ-ΓΑΝΤΖΟΥΛΑΣ	15.269	48.229	-	-
Κ/Ξ ΕΛΤΕΡ-ΙΝΤΡΑΚΑΤ-ΕΝΕΡΓΕΙΑ	190	-	-	-
Κ/Ξ "ΑΘ.ΤΕΧΝΙΚΗ - ΠΡΙΣΜΑ ΔΟΜΗ" - ΙΝΤΡΑΚΑΤ (αεροδρόμιο ΚΑΡΠΑΘΟΥ)	173.536	-	-	-
Κ/Ξ ΙΝΤΡΑΚΑΤ-ΕΡΓΑΣ-ΑΛΓΑΣ	4.208	-	-	-
Κ/Ξ ΙΝΤΡΑΚΑΤ - ΕΛΤΕΡ (ΣΥΝΤΗΡΗΣΗ Β.ΤΟΜΕΑ)	6.061	-	-	-
Κ/Ξ ΙΝΤΡΑΚΑΤ - ΑΤΤΙΚΑΤ (ΕΙΓΝΑΤΙΑ ΟΔΟΣ)	1.928.492	-	-	-
Κ/Ξ ΙΝΤΡΑΚΑΤ - ΕΛΤΕΡ (ΑΓΩΓΟΣ ΑΛΕΞΑΝΔΡΟΥΠΟΛΗΣ)	95.952	-	-	-
Κ/Ξ ΙΝΤΡΑΚΑΤ - ΕΛΤΕΡ (ΕΡΓΟ ΞΗΡΙΑ)	476.604	-	-	-
Κ/Ξ ΙΝΤΡΑΚΑΤ - ΕΛΤΕΡ (ΕΡΓΟ ΠΑΡΑΚΑΜΨΗ ΑΡΤΑΣ)	748.355	-	-	-
Κ/Ξ ΙΝΤΡΑΚΑΤ - ΙΝΤΡΑΚΟΜ TELECOM (ΤΗΛΕΠΙΚ/ΚΑ ΔΙΚΤΥΑ ΤΗΣ ΔΕΠΑ)	201.038	-	-	-
Κ/Ξ ΕΛΤΕΡ - ΙΝΤΡΑΚΑΤ (ΒΙΠΕ-ΕΥΡΥΖΩΝΙΚΑ)	10.918	-	-	-
Κ/Ξ ΑΚΤΩΡ ΑΤΕ - J&P ΑΒΑΕ - ΙΝΤΡΑΚΑΤ (Κ/Ξ ΜΟΡΕΑΣ)	1.176.096	-	-	-
Κ/Ξ ΙΝΤΡΑΚΑΤ - ΕΛΤΕΡ (ΝΟΣΟΚΟΜΕΙΟ ΚΑΤΕΡΙΝΗΣ)	-	5.565	-	-
Κ/Ξ ΙΝΤΡΑΚΑΤ - ΕΛΤΕΡ (ΝΟΣΟΚΟΜΕΙΟ ΚΕΡΚΥΡΑΣ)	68.890	-	-	-
Κ/Ξ ΕΛΤΕΡ-ΙΝΤΡΑΚΑΤ ΕΠΑ 7	1.739.010	45.259	-	-
Κ/Ξ ΙΝΤΡΑΚΑΤ - ΕΛΤΕΡ (ΔΙΚΤΥΟ ΔΙΑΝΟΜΗΣ ΦΥΣΙΚΟΥ ΑΕΡΙΟΥ ΛΑΜΙΑ-ΘΗΒΑ-ΧΑΛΚΙΔΑ)	102.814	-	-	-
Κ/Ξ EUROKAT - ΙΝΤΡΑΚΑΤ (ΙΟΝΙΟΣ ΚΛΙΝΙΚΗ)	3.630.959	-	-	-
Κ/Ξ ΙΝΤΡΑΚΑΤ-ΕΤΒΟ ΑΤΕ	4.663	-	-	-

ΕΤΑΙΡΕΙΑ	Η ΕΤΑΙΡΕΙΑ (Συνέχεια)			
	ΑΠΑΙΤΗΣΕΙΣ	ΥΠΟΧΡΕΩΣΕΙΣ	ΕΣΟΔΑ	ΕΞΟΔΑ
Κ/Ξ ΑΝΑΣΤΗΛΩΤΙΚΗ-ΓΕΤΕΜ-ΙΝΤΡΑΚΑΤ-ΕΤΕΘ (ΜΟΥΣΕΙΟ ΠΑΤΡΑΣ)	31.857	-	-	-
Κ/Ξ ΑΛΤΕΚ-ΙΝΤΡΑΚΑΤ-ΑΝΑΣΤΗΛΩΤΙΚΗ (ΑΕΡ.ΜΕΚΕΔΟΝΙΑΣ)	649.234	152.569	-	-
Κ/Ξ ΕΛΤΕΡ-ΙΝΤΡΑΚΑΤ (ΦΡΑΓΜΑ-ΦΙΛΙΑΤΡΙΝΩΝ)	-	138.762	-	-
ΚΞ ΙΝΤΡΑΚΑΤ- Κ. ΠΑΝΑΓΙΩΤΙΔΗΣ (ΕΡΓΟ ΓΡΑΜΜΩΝ ΜΕΤΑΦΟΡΑΣ ΔΕΗ)	313.220	-	-	-
Κ/Ξ ΕΛΤΕΡ ΑΤΕ - ΙΝΤΡΑΚΑΤ (ΕΡΓΟ ΝΕΑΣ ΜΕΣΗΜΒΡΙΑΣ)	227	-	-	-
Κ/Ξ ΦΙΛΙΠΠΟΣ Α.Ε. - ΙΝΤΡΑΚΑΤ (ΕΡΓΟ ΑΜΦΙΠΟΛΗΣ)	37.929	-	-	-
Κ/Ξ ΙΝΤΡΑΚΑΤ ΜΑΥΡΙΔΗΣ ΑΝΕΓ.ΥΠΕΡΑΓ.ΤΡΟΦ.СΑRREFOUR ΧΑΛΚΙΔΙΚΗΣ	75.969	-	-	-
Κ/Ξ ΙΝΤΡΑΚΑΤ -Γ.Δ.Κ. ΤΕΧΝΙΚΗ Ε.Π.Ε. "Κ/Ξ ΕΚΤΕΛΕΣΗΣ ΕΡΓΟΥ ΦΡΑΓΜΑΤΟΣ ΦΙΛΙΑΤΡΙΝΟΥ	112.471	2.530.653	9.000	2.488.247
Κ/Ξ J&P ΑΒΑΞ-ΑΕΓΕΚ-ΙΝΤΡΑΚΑΤ (ΚΙΑΤΟ - ΡΟΔΟΔΑΦΝΗ)	1.533.868	-	2.871.059	-
Κ/Ξ ΑΚΤΩΡ - ΠΟΡΤΟ ΚΑΡΡΑΣ - ΙΝΤΡΑΚΑΤ "ΔΙΕΥΘΕΤΗΣΗ ΡΕΜΑΤΟΣ ΕΣΧΑΤΙΑΣ"	317.427	536.724	2.674.734	31.455
Κ/Ξ ΙΝΤΡΑΚΑΤ - ΠΡΩΤΕΥΣ "ΞΗΡΙΑΣ 2"	232.061	70.000	-	-
Συναλλαγές με Διευθυντικά Στελέχη	14.514	25.520	-	-
	30.941.195	10.410.777	10.237.326	4.889.570

Οι αμοιβές των διευθυντικών στελεχών και μελών της Διοίκησης κατά την 30.06.2013 ανήλθαν σε € 525.818,61. Οι εν λόγω αμοιβές αφορούν αμοιβές εξαρτημένης εργασίας μελών του Διοικητικού Συμβουλίου και διευθυντικών στελεχών.

Προσωπικό

Το προσωπικό του Ομίλου την 30.06.2013 ανερχόταν σε 398 άτομα από τα οποία τα 114 άτομα ήταν Διοικητικοί υπάλληλοι και τα 284 άτομα Εργατοτεχνικό προσωπικό.

Παλαιά, 28 Αυγούστου 2013

ΤΟ ΔΙΟΙΚΗΤΙΚΟ ΣΥΜΒΟΥΛΙΟ ΤΗΣ ΕΤΑΙΡΕΙΑΣ

ΕΚΘΕΣΗ ΕΠΙΣΚΟΠΗΣΗΣ ΕΝΔΙΑΜΕΣΗΣ ΧΡΗΜΑΤΟΟΙΚΟΝΟΜΙΚΗΣ ΠΛΗΡΟΦΟΡΗΣΗΣ

Προς τους μετόχους της «ΙΝΤΡΑΚΟΜ ΚΑΤΑΣΚΕΥΕΣ ΑΝΩΝΥΜΗ ΕΤΑΙΡΕΙΑ ΤΕΧΝΙΚΩΝ ΕΡΓΩΝ ΚΑΙ ΜΕΤΑΛΛΙΚΩΝ ΚΑΤΑΣΚΕΥΩΝ»

Εισαγωγή

Επισκοπήσαμε τη συνημμένη συνοπτική εταιρική και ενοποιημένη κατάσταση χρηματοοικονομικής θέσης της "ΙΝΤΡΑΚΟΜ ΚΑΤΑΣΚΕΥΕΣ ΑΝΩΝΥΜΗ ΕΤΑΙΡΕΙΑ ΤΕΧΝΙΚΩΝ ΕΡΓΩΝ & ΜΕΤΑΛΛΙΚΩΝ ΚΑΤΑΣΚΕΥΩΝ", της 30^{ης} Ιουνίου 2013 και τις σχετικές συνοπτικές εταιρικές και ενοποιημένες καταστάσεις συνολικού εισοδήματος, μεταβολών ιδίων κεφαλαίων και ταμειακών ροών της εξάμηνης περιόδου που έληξε αυτήν την ημερομηνία, καθώς και τις επιλεγμένες επεξηγηματικές σημειώσεις, που συνθέτουν την ενδιάμεση συνοπτική χρηματοοικονομική πληροφόρηση, η οποία αποτελεί αναπόσπαστο μέρος της εξαμηνιαίας οικονομικής έκθεσης του Ν. 3556/2007. Η Διοίκηση έχει την ευθύνη για την κατάρτιση και παρουσίαση αυτής της ενδιάμεσης συνοπτικής χρηματοοικονομικής πληροφόρησης, σύμφωνα με τα Διεθνή Πρότυπα Χρηματοοικονομικής Αναφοράς, όπως αυτά έχουν υιοθετηθεί από την Ευρωπαϊκή Ένωση και εφαρμόζονται στην Ενδιάμεση Χρηματοοικονομική Αναφορά (Διεθνές Λογιστικό Πρότυπο «ΔΛΠ» 34). Δική μας ευθύνη είναι η έκφραση ενός συμπεράσματος επί αυτής της ενδιάμεσης συνοπτικής χρηματοοικονομικής πληροφόρησης με βάση την επισκόπησή μας.

Εύρος επισκόπησης

Διενεργήσαμε την επισκόπησή μας σύμφωνα με το Διεθνές Πρότυπο Επισκόπησης 2410 «Επισκόπηση ενδιάμεσης χρηματοοικονομικής πληροφόρησης που διενεργείται από τον ανεξάρτητο ελεγκτή της οντότητας». Η επισκόπηση της ενδιάμεσης χρηματοοικονομικής πληροφόρησης συνίσταται στη διενέργεια διερευνητικών ερωτημάτων κυρίως προς πρόσωπα που είναι υπεύθυνα για χρηματοοικονομικά και λογιστικά θέματα και στην εφαρμογή αναλυτικών και άλλων διαδικασιών επισκόπησης. Το εύρος της επισκόπησης είναι ουσιαστικά μικρότερο από αυτό του ελέγχου που διενεργείται σύμφωνα με τα Διεθνή Πρότυπα Ελέγχου και συνεπώς, δεν μας δίδει τη δυνατότητα να αποκτήσουμε τη διασφάλιση ότι έχουν περιέλθει στην αντίληψή μας όλα τα σημαντικά θέματα τα οποία θα μπορούσαν να εντοπιστούν σε έναν έλεγχο. Κατά συνέπεια, με την παρούσα δεν διατυπώνουμε γνώμη ελέγχου.

Συμπέρασμα

Με βάση τη διενεργηθείσα επισκόπηση, δεν έχει περιέλθει στην αντίληψή μας οτιδήποτε θα μας οδηγούσε στο συμπέρασμα ότι η συνημμένη ενδιάμεση συνοπτική χρηματοοικονομική πληροφόρηση δεν έχει καταρτισθεί, από κάθε ουσιαστική άποψη, σύμφωνα με το ΔΛΠ 34.

Αναφορά επί άλλων νομικών και κανονιστικών θεμάτων

Η επισκόπησή μας δεν εντόπισε οποιαδήποτε ασυνέπεια ή αναντιστοιχία των λοιπών στοιχείων της προβλεπόμενης από το άρθρο 5 του Ν.3556/2007 εξαμηνιαίας οικονομικής έκθεσης, με τη συνημμένη ενδιάμεση συνοπτική χρηματοοικονομική πληροφόρηση.

Αθήνα, 29 Αυγούστου 2013

Η ΟΡΚΩΤΟΣ ΕΛΕΓΚΤΗΣ ΛΟΓΙΣΤΗΣ



ΜΑΡΙΑ Ν. ΧΑΡΙΤΟΥ
Α.Μ. ΣΟΕΛ 15161

Συνεργαζόμενοι Ορκωτοί Λογιστές α.ε.ο.ε.
μέλος της Crowe Horwath International
Φωκ. Νέγρη 3, 11257 Αθήνα
Αρ Μ ΣΟΕΛ 125
" Σ.Ο.Α. " Α.Ε. ΟΡΚΩΤΩΝ ΕΛΕΓΚΤΩΝ

**ΕΞΑΜΗΝΙΑΙΕΣ ΟΙΚΟΝΟΜΙΚΕΣ ΚΑΤΑΣΤΑΣΕΙΣ
ΤΗΣ ΜΗΤΡΙΚΗΣ ΕΤΑΙΡΕΙΑΣ ΚΑΙ ΤΟΥ ΟΜΙΛΟΥ**

(ΠΕΡΙΟΔΟΣ ΑΠΟ 1 ΙΑΝΟΥΑΡΙΟΥ ΕΩΣ 30 ΙΟΥΝΙΟΥ 2013)

1. Κατάσταση Οικονομικής Θέσης Περιόδου

(Ποσά σε Ευρώ)

ΕΝΕΡΓΗΤΙΚΟ	Σημείωση	Ο ΟΜΙΛΟΣ		Η ΕΤΑΙΡΕΙΑ	
		30.06.2013	31.12.2012 (*)	30.06.2013	31.12.2012 (*)
Μη κυκλοφορούντα περιουσιακά στοιχεία					
Υπεραξία		2.926.597	2.926.597	-	-
Λοιπά Άυλα περιουσιακά στοιχεία		449.794	482.767	449.296	478.769
Ενσώματα πάγια		35.497.769	36.225.571	29.676.528	30.272.570
Επενδύσεις σε ακίνητα		11.330.558	11.342.712	6.982.907	6.984.138
Επενδύσεις σε θυγατρικές		-	-	15.732.253	13.007.253
Επενδύσεις σε συγγενείς επιχειρήσεις (που ενοποιούνται με τη μέθοδο της καθαρής θέσης)	7.3	527.808	931.127	186.037	483.017
Χρηματοοικονομικά στοιχεία διαθέσιμα προς πώληση	7.4	6.389.403	6.543.274	6.389.403	6.543.274
Πελάτες και λοιπές απαιτήσεις		506.224	359.283	5.612.656	2.626.250
Αναβαλλόμενες φορολογικές απαιτήσεις		680.795	2.907	1.596.252	927.268
		58.308.948	58.814.238	66.625.332	61.322.539
Κυκλοφορούντα περιουσιακά στοιχεία					
Αποθέματα		12.736.842	12.557.759	7.810.164	8.358.313
Συμβάσεις κατασκευής έργων		28.586.574	22.488.218	17.959.740	13.030.201
Πελάτες και λοιπές απαιτήσεις		82.728.891	91.757.060	68.036.595	71.257.597
Χρηματοοικονομικά στοιχεία σε εύλογη αξία μέσω αποτελεσμάτων		182.377	278.154	182.377	278.154
Τρέχουσες φορολογικές απαιτήσεις		3.726.142	3.120.935	2.285.008	1.587.404
Ταμειακά διαθέσιμα και ισοδύναμα		13.441.341	14.412.026	6.077.957	8.772.238
		141.402.167	144.614.152	102.351.841	103.283.907
Περιουσιακά στοιχεία ενεργητικού διακρατούμενα προς πώληση		421.477	-	296.980	-
Σύνολο Ενεργητικού		200.132.592	203.428.390	169.274.153	164.606.446
ΙΔΙΑ ΚΕΦΑΛΑΙΑ					
Ίδια κεφάλαια αναλογούντα στους μετόχους της μητρικής					
Μετοχικό κεφάλαιο	7.5	65.573.476	65.573.476	65.573.476	65.573.476
Αποθεματικά εύλογης αξίας	7.6	(2.387.381)	(1.911.964)	(1.634.307)	(1.193.695)
Λοιπά αποθεματικά	7.7	18.297.029	18.297.029	18.264.086	18.264.086
Κέρδη εις νέον		1.136.846	5.524.549	1.298.374	6.349.649
		82.619.970	87.483.090	83.501.629	88.993.516
Δικαιώματα μειοψηφίας		2.841.104	2.298.665	-	-
Σύνολο Ιδίων Κεφαλαίων		85.461.074	89.781.755	83.501.629	88.993.516
ΥΠΟΧΡΕΩΣΕΙΣ					
Μακροπρόθεσμες υποχρεώσεις					
Δάνεια	7.8	988.638	1.015.178	2.439	31.732
Προβλέψεις για παροχές στους εργαζόμενους μετά την έξοδο από την υπηρεσία		1.197.930	1.147.085	939.544	902.933
Επιχορηγήσεις		71.947	76.481	71.946	76.481
Μακροχρόνιες προβλέψεις για λοιπές υποχρεώσεις και έξοδα	7.9	-	15.330	4.339.212	4.280.349
Προμηθευτές και λοιπές υποχρεώσεις		-	-	108.656	-
		2.258.515	2.254.074	5.461.797	5.291.495
Βραχυπρόθεσμες υποχρεώσεις					
Προμηθευτές και λοιπές υποχρεώσεις		71.054.376	75.245.737	49.185.584	44.651.493
Δάνεια	7.8	38.661.121	32.925.242	30.329.051	24.355.485
Συμβάσεις κατασκευής έργων		1.544.356	2.538.786	389.205	912.070
Τρέχουσες φορολογικές υποχρεώσεις		543.917	279.538	-	-
Βραχυχρόνιες προβλέψεις για λοιπές υποχρεώσεις και έξοδα	7.9	407.758	403.258	406.887	402.387
		112.211.528	111.392.561	80.310.727	70.321.435
Υποχρεώσεις περιουσιακών στοιχείων διακρατούμενων προς πώληση		201.475	-	-	-
Σύνολο υποχρεώσεων		114.671.518	113.646.635	85.772.524	75.612.930
Σύνολο Ιδίων Κεφαλαίων και Υποχρεώσεων		200.132.592	203.428.390	169.274.153	164.606.446

(*) Αναπροσαρμοσμένα ποσά λόγω του τροποποιημένου ΔΛΠ 19 «Παροχές σε εργαζόμενους» (βλπ. Σημ. 7.11)

Οι συνοδευτικές σημειώσεις αποτελούν αναπόσπαστο μέρος των Ενδιάμεσων Οικονομικών Καταστάσεων

2. Κατάσταση Συνολικού Εισοδήματος Περιόδου

(Ποσά σε Ευρώ)

Σημείωση	Ο ΟΜΙΛΟΣ				Η ΕΤΑΙΡΕΙΑ			
	01.01 - 30.06.2013	01.04- 30.06.2013	01.01 - 30.06.2012 (*)	01.04- 30.06.2012 (*)	01.01 - 30.06.2013	01.04- 30.06.2013	01.01 - 30.06.2012 (*)	01.04- 30.06.2012 (*)
Συνεχιζόμενες δραστηριότητες								
Πωλήσεις	47.994.845	24.737.745	50.266.567	26.799.330	33.857.323	17.847.634	30.436.174	15.449.970
Κόστος Πωληθέντων	(41.956.220)	(21.607.516)	(41.558.273)	(21.828.268)	(31.397.720)	(16.677.413)	(24.765.291)	(12.503.001)
Μικτό Κέρφος	6.038.625	3.130.229	8.708.294	4.971.062	2.459.603	1.170.221	5.670.883	2.946.969
Έξοδα διοικητικής λειτουργίας	(6.048.697)	(3.486.869)	(8.030.689)	(5.119.708)	(4.291.304)	(2.319.809)	(6.187.750)	(3.777.686)
Λοιπά έσοδα	189.371	123.581	521.051	84.320	184.049	114.582	600.705	136.668
Λοιπά έξοδα	(1.314.747)	(1.314.747)	-	-	(1.314.747)	(1.314.747)	-	-
Λοιπά (ζημιές)/κέρδη / καθαρά	56.264	(19.512)	(82.444)	(97.942)	(154.591)	(86.739)	(213.394)	(195.989)
Αποτελέσματα εκμετάλλεσης	(1.079.184)	(1.567.318)	1.116.212	(162.268)	(3.116.990)	(2.436.492)	(129.556)	(890.038)
Χρηματοοικονομικά έσοδα	81.294	26.433	1.335.073	104.721	39.149	6.752	670.049	172.758
Χρηματοοικονομικά έξοδα	(3.084.802)	(2.013.598)	(2.900.204)	(1.592.145)	(2.627.363)	(1.721.894)	(2.071.598)	(1.171.025)
Χρηματοοικονομικό κόστος - καθαρό	(3.003.508)	(1.987.165)	(1.565.131)	(1.487.424)	(2.588.214)	(1.715.142)	(1.401.549)	(998.267)
Κέρδη / (ζημιές) από συγγενείς επιχειρήσεις (μετά από φόρο και δικαιούματα μειοψηφίας)	(17.242)	5.225	545.874	526.622	(4.500)	(619)	344.695	348.195
Καθαρές (ζημιές)/κέρδη προ φόρων	(4.099.934)	(3.549.258)	96.955	(1.123.070)	(5.709.704)	(4.152.253)	(1.186.410)	(1.540.110)
Φόρος εισοδήματος	280.890	244.545	(915.446)	(322.592)	658.429	292.078	(232.776)	(62.966)
Καθαρές (ζημιές)/κέρδη περιόδου από συνεχιζόμενες δραστηριότητες	(3.819.044)	(3.304.713)	(818.491)	(1.445.662)	(5.051.275)	(3.860.175)	(1.419.186)	(1.603.076)
Διακοπήσεις δραστηριότητες								
Ζημιές περιόδου από διακοπήσεις δραστηριότητας	(6.611)	(4.966)	(25.186)	(8.109)	-	-	-	-
Καθαρές (ζημιές)/κέρδη περιόδου (συνεχιζόμενες και διακοπήσεις δραστηριότητες)	(3.825.655)	(3.309.679)	(843.677)	(1.453.771)	(5.051.275)	(3.860.175)	(1.419.186)	(1.603.076)
Λοιπά συνολικά έσοδα μετά από φόρους:								
<u>Ποσά τα οποία ενδέχεται να μεταφερθούν στα αποτελέσματα</u>								
Διαθέσιμα προς πώληση χρηματοοικονομικά στοιχεία - (Ζημιές)/ κέρδη αποτίμησης στην εύλογη αξία	(153.871)	(83.626)	(117.076)	66.900	(153.871)	(83.626)	(117.076)	66.900
Συναλλαγματικές διαφορές μετατροπής	(321.730)	(277.113)	145.823	(138.719)	(286.741)	(239.195)	213.454	(106.641)
<u>Ποσά τα οποία δεν μεταφέρονται στα αποτελέσματα</u>								
Αναλογιστικές (ζημιές)/κέρδη μετά από αναβαλλόμενους φόρους	-	-	(56.896)	(28.448)	-	-	(52.110)	(26.055)
Συγκεντρωτικά συνολικά έσοδα μετά από φόρους	(4.301.256)	(3.670.418)	(871.826)	(1.554.038)	(5.491.887)	(4.182.996)	(1.374.918)	(1.668.872)
(Ζημιές)/κέρδη περιόδου κατανερόμενα σε :								
<i>Ιδιοκτήτες μητρικής</i>								
(Ζημιές)/κέρδη περιόδου από συνεχιζόμενες δραστηριότητες	(3.968.882)	(3.366.108)	(933.900)	(1.445.310)	(5.051.275)	(3.860.175)	(1.419.186)	(1.603.076)
(Ζημιές)/κέρδη περιόδου από διακοπήσεις δραστηριότητες	(2.777)	(2.086)	(10.578)	(3.406)	-	-	-	-
(Ζημιές)/κέρδη περιόδου κατανερόμενα στους ιδιοκτήτες της μητρικής	(3.971.659)	(3.368.194)	(944.478)	(1.448.716)	(5.051.275)	(3.860.175)	(1.419.186)	(1.603.076)
<i>Μη ελέγχουσες συμμετοχές</i>								
(Ζημιές)/κέρδη περιόδου από συνεχιζόμενες δραστηριότητες	149.839	61.396	115.409	(351)	-	-	-	-
(Ζημιές)/κέρδη περιόδου από διακοπήσεις δραστηριότητες	(3.835)	(2.881)	(14.608)	(4.704)	-	-	-	-
(Ζημιές)/κέρδη περιόδου κατανερόμενα στις μη ελέγχουσες συμμετοχές	146.004	58.515	100.801	(5.055)	-	-	-	-
	(3.825.655)	(3.309.679)	(843.677)	(1.453.771)	(5.051.275)	(3.860.175)	(1.419.186)	(1.603.076)
Συγκεντρωτικά συνολικά έσοδα μετά από φόρους								
Κατανερόμενα σε :								
<i>Ιδιοκτήτες μητρικής</i>	(4.447.076)	(3.728.363)	(968.646)	(1.546.964)	(5.491.887)	(4.182.996)	(1.374.918)	(1.668.872)
<i>Μη ελέγχουσες συμμετοχές</i>	145.820	57.945	96.820	(7.074)	-	-	-	-
	(4.301.256)	(3.670.418)	(871.826)	(1.554.038)	(5.491.887)	(4.182.996)	(1.374.918)	(1.668.872)
Βασικές (ζημιές)/κέρδη ανά μετοχή	7.17							
Βασικά:								
Από συνεχιζόμενες δραστηριότητες	-0,1714	-0,1454	-0,0403	-0,0624	-0,2182	-0,1667	-0,0613	-0,0692
Από διακοπήσεις δραστηριότητες	-0,0001	-0,0001	-0,0005	-0,0001				
	-0,1715	-0,1455	-0,0408	-0,0626				

(*) Αναπροσαρμοσμένα ποσά λόγω του τροποποιημένου ΔΛΠ 19 «Παροχές σε εργαζόμενους» (βλ. Σημ. 7.11)
Οι συνοδευτικές σημειώσεις αποτελούν αναπόσπαστο μέρος των Ενδιάμεσων Οικονομικών Καταστάσεων

3.α Κατάσταση Μεταβολών Ιδίων Κεφαλαίων Ομίλου

(Ποσά σε Ευρώ)

Σημείωση	Ο ΟΜΙΛΟΣ					
	Μετοχικό Κεφάλαιο	Αποθεματικά εύλογης αξίας	Λοιπά Αποθεματικά	Κέρδη εις νέον	Μη ελέγχουσες συμμετοχές	Σύνολο Ιδίων Κεφαλαίων
Υπόλοιπο την 1 Ιανουαρίου 2012 (*)	65.573.476	(1.856.393)	18.389.161	7.401.241	1.627.400	91.134.885
Καθαρό κέρδος περιόδου	-	-	-	(944.478)	100.801	(843.677)
Διαθέσιμα προς πώληση χρηματοοικονομικά στοιχεία - (Ζημιές)/ κέρδη αποτίμησης στην εύλογη αξία	-	(117.076)	-	-	-	(117.076)
Συναλλαγματικές διαφορές	-	147.985	-	-	(2.162)	145.823
Αναλογιστικές (ζημιές)/ κέρδη (*)	-	-	(55.077)	-	(1.819)	(56.896)
Συγκεντρωτικά συνολικά έσοδα	-	30.909	(55.077)	(944.478)	96.820	(871.826)
Υπόλοιπο την 30 Ιουνίου 2012	65.573.476	(1.825.484)	18.334.084	6.456.763	1.724.220	90.263.059
Υπόλοιπο την 1 Ιανουαρίου 2013 (*)	65.573.476	(1.911.964)	18.297.029	5.524.549	2.298.665	89.781.755
Καθαρή (ζημιά)/ κέρδος περιόδου	-	-	-	(3.971.659)	146.004	(3.825.655)
Διαθέσιμα προς πώληση χρηματοοικονομικά στοιχεία - (Ζημιές)/ κέρδη αποτίμησης στην εύλογη αξία	7.6	(153.871)	-	-	-	(153.871)
Συναλλαγματικές διαφορές	7.6	(321.546)	-	-	(184)	(321.730)
Συγκεντρωτικά συνολικά έσοδα	-	(475.417)	-	(3.971.659)	145.820	(4.301.256)
Εξοδα αύξησης μετοχικού κεφαλαίου θυγατρικής	-	-	-	(13.098)	(6.327)	(19.425)
Μεταβολή μειοψηφίας λόγω αύξησης κεφαλαίου θυγατρικής	-	-	-	(402.946)	402.946	-
Υπόλοιπο την 30 Ιουνίου 2013	65.573.476	(2.387.381)	18.297.029	1.136.846	2.841.104	85.461.074

3.β Κατάσταση Μεταβολών Ιδίων Κεφαλαίων Εταιρείας

(Ποσά σε Ευρώ)

Σημείωση	Η ΕΤΑΙΡΕΙΑ				
	Μετοχικό Κεφάλαιο	Αποθεματικά εύλογης αξίας	Λοιπά Αποθεματικά	Κέρδη εις νέον	Σύνολο Ιδίων Κεφαλαίων
Υπόλοιπο την 1 Ιανουαρίου 2012 (*)	65.573.476	(1.241.526)	18.368.305	11.794.909	94.495.164
Καθαρή (ζημιά)/ κέρδος περιόδου	-	-	-	(1.419.186)	(1.419.186)
Διαθέσιμα προς πώληση χρηματοοικονομικά στοιχεία - (Ζημιές)/ κέρδη αποτίμησης στην εύλογη αξία	-	(117.076)	-	-	(117.076)
Συναλλαγματικές διαφορές	-	213.454	-	-	213.454
Αναλογιστικές (ζημιές)/ κέρδη (*)	-	-	(52.110)	-	(52.110)
Συγκεντρωτικά συνολικά έσοδα	-	96.378	(52.110)	(1.419.186)	(1.374.918)
Υπόλοιπο την 30 Ιουνίου 2012	65.573.476	(1.145.148)	18.316.195	10.375.723	93.120.246
Υπόλοιπο την 1 Ιανουαρίου 2013 (*)	65.573.476	(1.193.695)	18.264.086	6.349.649	88.993.516
Καθαρή (ζημιά)/ κέρδος περιόδου	-	-	-	(5.051.275)	(5.051.275)
Διαθέσιμα προς πώληση χρηματοοικονομικά στοιχεία - (Ζημιές)/ κέρδη αποτίμησης στην εύλογη αξία	7.6	(153.871)	-	-	(153.871)
Συναλλαγματικές διαφορές	7.6	(286.741)	-	-	(286.741)
Συγκεντρωτικά συνολικά έσοδα	-	(440.612)	-	(5.051.275)	(5.491.887)
Υπόλοιπο την 30 Ιουνίου 2013	65.573.476	(1.634.307)	18.264.086	1.298.374	83.501.629

(*) Αναπροσαρμοσμένα ποσά λόγω του τροποποιημένου ΔΛΠ 19 «Παροχές σε εργαζόμενους» (βλπ. Σημ. 7.11)
Οι συνοδευτικές σημειώσεις αποτελούν αναπόσπαστο μέρος των Ενδιάμεσων Οικονομικών Καταστάσεων

4. Κατάσταση Ταμειακών Ροών

(Ποσά σε Ευρώ)

Σημείωση	Ο ΟΜΙΛΟΣ		Η ΕΤΑΙΡΕΙΑ	
	30.06.2013	30.06.2012	30.06.2013	30.06.2012
Ταμειακές ροές από λειτουργικές δραστηριότητες				
(Ζημιές)/κέρδη Περιόδου	(3.825.655)	(843.677)	(5.051.275)	(1.419.186)
Προσαρμογές για:				
Φόρους	(280.890)	915.446	(658.429)	232.776
Αποσβέσεις ενσώματων παγίων στοιχείων	1.165.637	1.267.703	935.607	975.561
Αποσβέσεις άυλων περιουσιακών στοιχείων	45.801	65.180	45.053	54.049
Αποσβέσεις επενδύσεων σε ακίνητα	1.231	3.721	1.231	3.721
Κέρδη/ (ζημιές) από πώληση ενσώματων παγίων στοιχείων	7.15	(152.041)	(49)	(3.267)
Κέρδη/(ζημιές) εύλογης αξίας άλλων χρηματοοικονομικών στοιχείων σε εύλογη αξία μέσω αποτελεσμάτων	7.15	95.777	95.777	24.395
Έσοδα τόκων	7.16	(81.294)	(39.149)	(670.049)
Έξοδα τόκων	7.16	3.064.905	2.625.941	1.999.623
Συναλλαγματικές διαφορές χρηματοοικονομικού κόστους	7.16	19.897	1.422	71.975
Έσοδα από μερίσματα	7.13	(96)	(96)	-
Αποσβέσεις επιχορηγήσεων	7.13	(4.535)	(4.535)	(4.535)
Απομείωση επισφαλών απαιτήσεων	7.12	250.000	-	1.365.000
Αρνητική υπεραξία εξαγοράς θυγατρικής	7.15	-	-	-
Επιβάρυνση από εκκρεμή φορολογική υπόθεση	7.14	1.314.747	1.314.747	-
Συναλλαγματικές διαφορές		29.764	16.318	(11.272)
Μερίδιο αποτελέσματος σε συγγενείς εταιρίες	7.3	12.742	-	-
Ταμειακές ροές από λειτουργικές δραστηριότητες προ μεταβολών στο κεφάλαιο κίνησης	1.655.990	4.818.381	(717.437)	2.618.791
Μεταβολές κεφαλαίου κίνησης :				
(Αύξηση)/ μείωση αποθεμάτων	(179.083)	(593.730)	548.150	(120.132)
(Αύξηση)/ μείωση απαιτήσεων	1.209.289	(3.117.988)	(8.597.124)	(2.234.212)
Αύξηση/ (μείωση) υποχρεώσεων	(4.975.108)	540.398	4.082.318	80.106
Αύξηση/ (μείωση) προβλέψεων	(10.830)	(366.399)	63.363	(174.132)
Αύξηση/ (μείωση) υποχρέωσης παροχών στο προσωπικό λόγω συνταξιοδότησης		50.845	36.612	28.910
	(3.904.887)	(3.493.450)	(3.866.681)	(2.419.460)
Ταμειακές ροές από λειτουργικές δραστηριότητες	(2.248.897)	1.324.931	(4.584.118)	199.331
Καταβληθέντες τόκοι	(3.084.802)	(2.900.203)	(2.627.363)	(2.071.598)
Καταβληθείς φόρος εισοδήματος	(731.003)	(80.617)	(708.165)	118.248
Καθαρές ταμειακές ροές από λειτουργικές δραστηριότητες	(6.064.702)	(1.655.889)	(7.919.646)	(1.754.019)
Ταμειακές ροές από επενδυτικές δραστηριότητες				
Αγορές ενσώματων παγίων	(1.274.343)	(684.787)	(358.176)	(624.524)
Αγορές άυλων περιουσιακών στοιχείων	(12.830)	(14.367)	(15.580)	(13.352)
Πωλήσεις ενσώματων παγίων	956.650	52.288	2.341	5.264
Μερίσματα εισπραχθέντα	96	-	96	-
Αγορές χρηματοοικονομικών στοιχείων στην εύλογη αξία μέσω αποτελεσμάτων	-	(110.390)	-	(110.390)
Πωλήσεις /διαγραφές θυγατρικών-συγγενών	-	8.537	-	8.537
Εισφορά σε μετοχικό κεφάλαιο θυγατρικών	-	-	(100.000)	-
Αγορά συγγενών	-	(24.213)	-	-
Τόκοι που εισπράχθηκαν	81.294	1.335.073	39.149	670.049
Καθαρές ταμειακές ροές από επενδυτικές δραστηριότητες	(249.133)	562.141	(432.170)	(64.416)
Ταμειακές ροές από χρηματοδοτικές δραστηριότητες				
Έξοδα αύξησης κεφαλαίου	(26.250)	-	-	-
Δάνεια αναληφθέντα	8.246.790	2.843.391	8.021.600	2.843.391
Αποπληρωμή δανεισμού	(2.474.472)	(5.007.724)	(2.003.468)	(3.828.496)
Πληρωμές κεφαλαίου χρηματοδοτικών μισθώσεων	(109.750)	(192.685)	(73.856)	(170.569)
Συν/κες διαφορές μετατροπής συγγενών εξωτερικού	7.3	29.100	2.356	-
Συν/κες διαφορές μετατροπής θυγατρικών & υ/κ εξωτερικού		(321.730)	(286.741)	213.454
Καθαρές ταμειακές ροές από χρηματοδοτικές δραστηριότητες	5.343.688	(2.208.839)	5.657.535	(942.220)
Καθαρή (μείωση)/ αύξηση στα ταμειακά διαθέσιμα και ισοδύναμα	(970.147)	(3.302.587)	(2.694.281)	(2.760.655)
Ταμειακά διαθέσιμα και ισοδύναμα διακοπείσας εκμετάλλευσης	(538)	-	-	-
Ταμειακά διαθέσιμα και ισοδύναμα στην αρχή της περιόδου	14.412.026	12.209.324	8.772.238	4.197.065
Ταμειακά διαθέσιμα και ισοδύναμα στο τέλος της περιόδου	13.441.341	8.906.737	6.077.957	1.436.410

Οι συνοδευτικές σημειώσεις αποτελούν αναπόσπαστο μέρος των Ενδιάμεσων Οικονομικών Καταστάσεων

Από διακοπείσες δραστηριότητες:

	30.06.2013	30.06.2012
Καθαρές ταμειακές ροές από λειτουργικές δραστηριότητες	(2.962)	282
Καθαρές ταμειακές ροές από επενδυτικές δραστηριότητες	2.750	1
Καθαρές ταμειακές ροές από χρηματοδοτικές δραστηριότητες	-	-
Σύνολο ταμειακών ροών	<u>(212)</u>	<u>283</u>

5. Σημειώσεις επί των Ενδιάμεσων Οικονομικών Καταστάσεων της 30^{ης} Ιουνίου 2013

5.1. Γενικές πληροφορίες

Οι ενδιάμεσες οικονομικές καταστάσεις περιλαμβάνουν τις εταιρικές οικονομικές καταστάσεις της INTRAKOM ΚΑΤΑΣΚΕΥΕΣ ΑΝΩΝΥΜΗ ΕΤΑΙΡΕΙΑ ΤΕΧΝΙΚΩΝ ΕΡΓΩΝ ΚΑΙ ΜΕΤΑΛΛΙΚΩΝ ΚΑΤΑΣΚΕΥΩΝ («Η Εταιρεία») και τις ενοποιημένες οικονομικές καταστάσεις της Εταιρείας και των θυγατρικών της («Ο Όμιλος»), για την εξαμηνιαία περίοδο που έληξε την 30 Ιουνίου 2013 και έχουν συνταχθεί σύμφωνα με τα Διεθνή Πρότυπα Χρηματοοικονομικής Αναφοράς όπως αυτά έχουν εκδοθεί από την Επιτροπή Διεθνών Λογιστικών Προτύπων.

Η εταιρεία «INTRAKOM ΚΑΤΑΣΚΕΥΕΣ ΑΝΩΝΥΜΗ ΕΤΑΙΡΕΙΑ ΤΕΧΝΙΚΩΝ ΕΡΓΩΝ ΚΑΙ ΜΕΤΑΛΛΙΚΩΝ ΚΑΤΑΣΚΕΥΩΝ» (δ.τ. «INTRAKAT»), είναι η μητρική εταιρεία του ομίλου με έδρα την Ελλάδα. Η έδρα της Εταιρείας βρίσκεται στο 19^ο χιλιόμετρο της Λεωφόρου Παιανίας - Μαρκοπούλου, στην Παιανία Αττικής, Τ.Κ. 190 02.

Οι μετοχές της μητρικής Εταιρείας είναι εισηγμένες στο Χρηματιστήριο Αθηνών.

Οι ενδιάμεσες οικονομικές καταστάσεις της 30ης Ιουνίου 2013 εγκρίθηκαν από το Διοικητικό Συμβούλιο την 28^η Αυγούστου 2013.

5.2. Αντικείμενο δραστηριότητας

Η Εταιρεία «INTRAKAT» ιδρύθηκε το έτος 1987, είναι Ελληνική Ανώνυμη Εταιρεία με αριθμό Γενικού Εμπορικού Μητρώου: 408501000, (πρώην αριθμό μητρώου Α.Ε. 16205/06/Β/87/37).

Ο Όμιλος δραστηριοποιείται σε δύο κύριους τομείς που είναι οι κατασκευές (συμπεριλαμβανομένων των τηλεπικοινωνιών και των δικτύων οπτικών ινών) και ο τομέας των μεταλλικών κατασκευών.

Η κατασκευαστική δραστηριότητα εκτείνεται σε όλους τους σύγχρονους τομείς των δημοσίων και ιδιωτικών έργων και έως σήμερα έχουν κατασκευαστεί από την μητρική Εταιρεία ή από τις κοινοπραξίες/από κοινού δραστηριότητες που συμμετέχει, σημαντικά έργα, όπως κτίρια γραφείων, βιομηχανικά κτίρια, νοσοκομεία, επεκτάσεις αεροδρομίων, υποδομές οδικών αξόνων, αθλητικά έργα, σιδηροδρομικά, ξενοδοχειακές εγκαταστάσεις, τηλεπικοινωνιακά έργα και έργα υποδομών φυσικού αερίου.

Η μητρική Εταιρεία κατέχει εργοληπτικό πτυχίο της 7^{ης} τάξης του Μητρώου Εργοληπτικών Επιχειρήσεων (Υπουργείο Υποδομών Μεταφορών και Δικτύων) για όλες τις κατηγορίες έργων.

Η ανάπτυξη στον τομέα των μεταλλικών κατασκευών γίνεται μέσω εργοστασιακής μονάδας της Εταιρείας, η οποία στεγάζεται σε ιδιόκτητο οικόπεδο στη Γιάννουλη Λάρισας, συνολικής έκτασης 125.000 m² (25.000 m² βιομηχανικοί χώροι) και παρέχει ένα σύνολο υπηρεσιών που περιλαμβάνει σχεδιασμό, μελέτη, ανάπτυξη, βιομηχανοποίηση και εγκατάσταση (ανέγερση) σύνθετων μεταλλικών και ηλεκτρομηχανικών κατασκευών.

Παράλληλα η δραστηριότητα του Ομίλου επεκτείνεται στον τομέα των αυτοχρηματοδοτούμενων έργων μέσω στρατηγικών συνεργασιών και στον τομέα ανάπτυξης φωτοβολταϊκών συστημάτων.

Στους στόχους του Ομίλου είναι και η εντονότερη δραστηριοποίηση στον τομέα των περιβαλλοντικών έργων (έργα διαχείρισης φυσικών πόρων και έργα πράσινης ανάπτυξης), στον τομέα διαχείρισης απορριμμάτων (waste to energy), στον τομέα των ανανεώσιμων πηγών ενέργειας (ολοκληρωμένες λύσεις μελέτης-εγκατάστασης και συντήρησης συστημάτων φωτοβολταϊκών και αιολικών πάρκων), ενώ σημαντική είναι η παρουσία στο εξωτερικό όπου μέσω θυγατρικών στη Ρουμανία και στην Κύπρο και μέσω υποκαταστημάτων στην Αλβανία, στη Συρία, στην Πολωνία και στη Βουλγαρία, κατασκευάζονται διάφορα κτιριακά έργα και έργα τηλεπικοινωνιακών υποδομών.

5.3 Πλαίσιο κατάρτισης των οικονομικών καταστάσεων

Οι ενδιάμεσες συνοπτικές εταιρικές και ενοποιημένες οικονομικές καταστάσεις της 30ης Ιουνίου 2013 (εφεξής οι «οικονομικές καταστάσεις») έχουν συνταχθεί με βάση την αρχή του ιστορικού κόστους, εκτός από τα χρηματοοικονομικά στοιχεία διαθέσιμα προς πώληση, τα χρηματοοικονομικά στοιχεία σε εύλογη αξία μέσω αποτελεσμάτων τα οποία αποτιμώνται στην εύλογη αξία, την αρχή συνέχισης της δραστηριότητας (going concern) και είναι σύμφωνες με τα Διεθνή Πρότυπα Χρηματοοικονομικής Αναφοράς («Δ.Π.Χ.Α.») όπως αυτά έχουν εκδοθεί από το Συμβούλιο Διεθνών Λογιστικών Προτύπων (IASB) καθώς και τις Διερμηνείες τους, που έχουν εκδοθεί από την Επιτροπή Διερμηνειών (IFRIC) και έχουν εγκριθεί από την Ευρωπαϊκή Ένωση και ειδικότερα σύμφωνα με τις διατάξεις του Δ.Λ.Π. 34 «Ενδιάμεση Οικονομική Αναφορά».

Οι ενδιάμεσες συνοπτικές οικονομικές καταστάσεις περιλαμβάνουν περιορισμένη πληροφόρηση σε σχέση με αυτές των ετήσιων οικονομικών καταστάσεων και για το λόγο αυτό πρέπει να μελετώνται σε συνδυασμό με τις τελευταίες δημοσιευθείσες ετήσιες οικονομικές καταστάσεις.

Η σύνταξη των οικονομικών καταστάσεων σύμφωνα με τα Δ.Π.Χ.Α. απαιτεί τη χρήση ορισμένων σημαντικών λογιστικών εκτιμήσεων και την άσκηση κρίσης από τη διοίκηση στη διαδικασία εφαρμογής των λογιστικών

αρχών. Επίσης απαιτείται η χρήση υπολογισμών και υποθέσεων που επηρεάζουν τα αναφερθέντα ποσά των περιουσιακών στοιχείων και υποχρεώσεων, τη γνωστοποίηση ενδεχόμενων απαιτήσεων και υποχρεώσεων κατά την ημερομηνία των οικονομικών καταστάσεων και τα αναφερθέντα ποσά εισοδημάτων και εξόδων κατά τη διάρκεια της υπό αναφορά περιόδου. Παρά το γεγονός ότι οι υπολογισμοί αυτοί βασίζονται στην καλύτερη διαθέσιμη γνώση της διοίκησης σε σχέση με τις τρέχουσες συνθήκες, είναι πιθανό τα τελικά αποτελέσματα να διαφέρουν από τους υπολογισμούς αυτούς.

Οι λογιστικές αρχές βάσει των οποίων συντάχθηκαν οι ενδιάμεσες οικονομικές καταστάσεις, είναι συνεπείς με αυτές που χρησιμοποιήθηκαν για τη σύνταξη των ετήσιων οικονομικών καταστάσεων της προηγούμενης χρήσης.

Επίσης έχουν ληφθεί υπόψη στην έκταση που αυτά είναι εφαρμόσιμα όλα τα αναθεωρημένα πρότυπα και οι διερμηνείες με ισχύ από 1 Ιανουαρίου 2013.

5.4 Νέα πρότυπα, τροποποιήσεις και διερμηνείες

Συγκεκριμένα νέα πρότυπα, τροποποιήσεις προτύπων και διερμηνείες έχουν εκδοθεί, τα οποία είναι υποχρεωτικά για λογιστικές περιόδους που ξεκινούν κατά τη διάρκεια της παρούσας χρήσης ή μεταγενέστερα. Η εκτίμηση του Ομίλου σχετικά με την επίδραση από την εφαρμογή αυτών των νέων προτύπων, τροποποιήσεων και διερμηνειών παρατίθεται παρακάτω.

Πρότυπα / διερμηνείες υποχρεωτικά από 1^η Ιανουαρίου 2013

- ΔΛΠ 1 (Τροποποίηση) «Παρουσίαση Οικονομικών Καταστάσεων»

Αυτή η τροποποίηση απαιτεί από τις οικονομικές οντότητες να διαχωρίσουν τα στοιχεία που παρουσιάζονται στα λογιστικά στοιχεία εισοδήματα σε δύο ομάδες, με βάση το αν αυτά στο μέλλον είναι πιθανό να μεταφερθούν στα αποτελέσματα χρήσεως ή όχι.

- ΔΛΠ 19 (Τροποποίηση) «Παροχές σε εργαζομένους»

Αυτή η τροποποίηση επιφέρει σημαντικές αλλαγές στην αναγνώριση και επιμέτρηση του κόστους των προγραμμάτων καθορισμένων παροχών και των παροχών εξόδου από την υπηρεσία (κατάργηση της μεθόδου του περιθωρίου), καθώς και τις γνωστοποιήσεις όλων των παροχών σε εργαζομένους. Οι βασικές αλλαγές αφορούν κυρίως στην αναγνώριση των αναλογιστικών κερδών και ζημιών, στην αναγνώριση του κόστους προϋπηρεσίας/περικοπών, στην επιμέτρηση της συνταξιοδοτικής δαπάνης, στις απαιτούμενες γνωστοποιήσεις, στο χειρισμό των εξόδων και των φόρων που σχετίζονται με τα προγράμματα καθορισμένων παροχών, καθώς και στη διάκριση μεταξύ βραχυπρόθεσμων και μακροπρόθεσμων παροχών. Η μετάβαση στο αναθεωρημένο ΔΛΠ 19 εξηγείται στη σημείωση 7.10.

- ΔΠΧΑ 7 (Τροποποίηση) «Χρηματοοικονομικά Μέσα: Γνωστοποιήσεις»

Το ΣΔΛΠ δημοσίευσε αυτή την τροποποίηση προκειμένου να συμπεριλάβει επιπλέον πληροφόρηση η οποία θα βοηθήσει τους χρήστες των οικονομικών καταστάσεων μίας οικονομικής οντότητας να αξιολογήσουν την επίδραση ή την πιθανή επίδραση που θα έχουν οι συμφωνίες για διακανονισμό χρηματοοικονομικών περιουσιακών στοιχείων και υποχρεώσεων, συμπεριλαμβανομένου του δικαιώματος για συμψηφισμό που σχετίζεται με αναγνωρισμένα χρηματοοικονομικά περιουσιακά στοιχεία και υποχρεώσεις, στην οικονομική θέση της οικονομικής οντότητας.

- ΔΠΧΑ 13 «Επιμέτρηση εύλογης αξίας»

Ο βασικότερος λόγος έκδοσης του ΔΠΧΑ 13 είναι να μειώσει την περιπλοκότητα και να βελτιώσει τη συνέπεια στην εφαρμογή κατά την επιμέτρηση της εύλογης αξίας. Δεν υπάρχει μεταβολή για το πότε μια οντότητα απαιτείται να κάνει χρήση εύλογης αξίας αλλά, παρέχεται καθοδήγηση στον τρόπο επιμέτρησης της εύλογης αξίας σύμφωνα με τα ΔΠΧΑ, όταν η εύλογη αξία απαιτείται ή επιτρέπεται από τα ΔΠΧΑ. Το ΔΠΧΑ 13 ενοποιεί και διευκρινίζει τις οδηγίες για επιμέτρηση εύλογης αξίας.

- Διερμηνεία 20 «Δαπάνες αποκάλυψης επιφανειακών ορυχείων κατά το στάδιο της παραγωγής»

Η Διερμηνεία αφορά το πότε και με ποιο τρόπο να λογίζεται χωριστά i) το χρησιμοποιήσιμο μέταλλευμα που δύναται να χρησιμοποιηθεί για την παραγωγή αποθέματος και ii) την βελτιωμένη πρόσβαση σε περαιτέρω ποσότητες υλικών που θα εξορυχθούν σε μελλοντικές περιόδους που προκύπτουν από τη δραστηριότητα απογύμνωσης, καθώς και πώς να επιμετρούνται αρχικά και μεταγενέστερα τα οφέλη αυτά. Η Διερμηνεία δεν έχει εφαρμογή στον Όμιλο.

Πρότυπα / διερμηνείες υποχρεωτικά για μεταγενέστερες περιόδους που δεν έχουν εφαρμοστεί νωρίτερα από τον Όμιλο

- **ΔΛΠ 27 (Τροποποίηση) «Ατομικές Οικονομικές Καταστάσεις»**

Εφαρμόζεται στις ετήσιες λογιστικές περιόδους που ξεκινούν την ή μετά την 1η Ιανουαρίου 2014

Δημοσιεύθηκε ταυτόχρονα με το ΔΠΧΑ 10 και σε συνδυασμό, τα δύο πρότυπα αντικαθιστούν το ΔΛΠ 27 «Ένοποιημένες και Ατομικές Οικονομικές Καταστάσεις». Το τροποποιημένο ΔΛΠ 27 ορίζει το λογιστικό χειρισμό και τις απαραίτητες γνωστοποιήσεις αναφορικά με τις συμμετοχές σε θυγατρικές, κοινοπραξίες και συγγενείς επιχειρήσεις όταν μια οικονομική οντότητα δημοσιεύει ατομικές οικονομικές καταστάσεις. Παράλληλα, το ΣΔΛΠ μετέφερε στο ΔΛΠ 27 όρους του ΔΛΠ 28 «Επενδύσεις σε Συγγενείς Επιχειρήσεις» και του ΔΛΠ 31 «Συμμετοχές σε Κοινοπραξίες» που αφορούν τις Ατομικές Οικονομικές Καταστάσεις. Επιτρέπεται προγενέστερη εφαρμογή του προτύπου. Ο Όμιλος βρίσκεται στη διαδικασία εξέτασης της επίδρασης αυτής της τροποποίησης στις οικονομικές του καταστάσεις.

- **ΔΛΠ 28 (Τροποποίηση) «Συμμετοχές σε Συγγενείς επιχειρήσεις και Κοινοπραξίες»**

Εφαρμόζεται στις ετήσιες λογιστικές περιόδους που ξεκινούν την ή μετά την 1η Ιανουαρίου 2014

Ως συνέπεια των νέων προτύπων ΔΠΧΑ 11 και ΔΠΧΑ 12 το πρότυπο αυτό μετονομάστηκε σε ΔΛΠ 28 «Επενδύσεις σε Συγγενείς Επιχειρήσεις και Κοινοπραξίες» για να καθορίσει το λογιστικό χειρισμό των συμμετοχών σε συγγενείς επιχειρήσεις και να παραθέσει τις απαιτήσεις για την εφαρμογή της μεθόδου καθαρής θέσης κατά το λογισμό των συμμετοχών σε συγγενείς επιχειρήσεις και σε κοινοπραξίες. Επιτρέπεται νωρίτερη εφαρμογή του προτύπου. Ο Όμιλος βρίσκεται στη διαδικασία εξέτασης της επίδρασης αυτής της τροποποίησης στις οικονομικές του καταστάσεις.

- **ΔΛΠ 32 (Τροποποίηση) «Χρηματοοικονομικά Μέσα: Παρουσίαση»**

Εφαρμόζεται στις ετήσιες λογιστικές περιόδους που ξεκινούν την ή μετά την 1η Ιανουαρίου 2014

Αυτή η τροποποίηση στις οδηγίες εφαρμογής του ΔΛΠ 32 παρέχει διευκρινήσεις σχετικά με κάποιες απαιτήσεις για τον συμψηφισμό χρηματοοικονομικών περιουσιακών στοιχείων και υποχρεώσεων στην κατάσταση οικονομικής θέσης.

- **ΔΛΠ 36 (Τροποποίηση) «Απομείωση αξίας περιουσιακών στοιχείων -Γνωστοποιήσεις ανακτήσιμου ποσού για μη χρηματοοικονομικά περιουσιακά στοιχεία»**

Εφαρμόζεται στις ετήσιες λογιστικές περιόδους που ξεκινούν την ή μετά την 1η Ιανουαρίου 2014

Η τροποποίηση εισαγάγει την γνωστοποίηση πληροφοριών σχετικά με το ανακτήσιμο ποσό των απομειωμένων περιουσιακών στοιχείων, εφόσον το ποσό βασίζεται στην εύλογη αξία μείον το κόστος διάθεσης. Η τροποποίηση δεν έχει υιοθετηθεί από την ευρωπαϊκή Ένωση. Η τροποποίηση δεν αναμένεται να έχει σημαντική επίπτωση στις οικονομικές καταστάσεις της Εταιρείας και του Ομίλου.

- **ΔΛΠ 39 (Τροποποίηση) «Χρηματοοικονομικά μέσα: Αναγνώριση και επιμέτρηση» -Ανανέωση παραγώγων και συνέχιση της λογιστικής αντιστάθμισης»**

Εφαρμόζεται στις ετήσιες λογιστικές περιόδους που ξεκινούν την ή μετά την 1η Ιανουαρίου 2014

Η τροποποίηση επιτρέπει τη συνέχιση της λογιστικής αντιστάθμισης σε μια κατάσταση όπου ένα παράγωγο, το οποίο έχει οριστεί ως μέσο αντιστάθμισης, ανανεώνεται ώστε να εκκαθαριστεί με έναν νέο κεντρικό αντισυμβαλλόμενο, ως αποτέλεσμα νόμων ή κανονιστικών διατάξεων, εφόσον πληρούνται συγκεκριμένες προϋποθέσεις. Η τροποποίηση δεν έχει υιοθετηθεί από την ευρωπαϊκή Ένωση. Η διερμηνεία δεν αναμένεται να έχει επίπτωση στις οικονομικές καταστάσεις της Εταιρείας και του Ομίλου.

- **ΔΠΧΑ 7 (Τροποποίηση) «Χρηματοοικονομικά Μέσα: Γνωστοποιήσεις»**

Εφαρμόζεται στις ετήσιες λογιστικές περιόδους που ξεκινούν την ή μετά την 1η Ιανουαρίου 2015. Η εφαρμογή νωρίτερα επιτρέπεται.

Την 16.12.2011, το Συμβούλιο των Διεθνών Λογιστικών Προτύπων εξέδωσε την τροποποίηση του ΔΠΧΑ 7 με την οποία προστέθηκαν στο πρότυπο γνωστοποιήσεις αναφορικά με τη μετάβαση στο ΔΠΧΑ 9. Η τροποποίηση δεν έχει υιοθετηθεί από την ευρωπαϊκή Ένωση. Η Εταιρεία και ο Όμιλος εξετάζει τις επιπτώσεις που θα έχει η υιοθέτηση της εν λόγω τροποποίησης στις οικονομικές του καταστάσεις.

- **ΔΠΧΑ 9 «Χρηματοοικονομικά μέσα»**

Εφαρμόζεται στις ετήσιες λογιστικές περιόδους που ξεκινούν την ή μετά την 1η Ιανουαρίου 2015

Το ΔΠΧΑ 9 αποτελεί το πρώτο μέρος της πρώτης φάσης στο έργο του ΣΔΛΠ (Συμβούλιο Διεθνών Λογιστικών Προτύπων) για την αντικατάσταση του ΔΛΠ 39 και αναφέρεται στην ταξινόμηση και επιμέτρηση των χρηματοοικονομικών περιουσιακών στοιχείων και χρηματοοικονομικών υποχρεώσεων. Το ΣΔΛΠ στις επόμενες φάσεις του έργου θα επεκτείνει το ΔΠΧΑ 9 έτσι ώστε να προστεθούν νέες απαιτήσεις για την απομείωση της αξίας, και τη λογιστική αντιστάθμιση. Ο Όμιλος βρίσκεται στη διαδικασία εκτίμησης της επίδρασης του ΔΠΧΑ 9 στις οικονομικές του καταστάσεις. Το ΔΠΧΑ 9 δεν μπορεί να εφαρμοστεί νωρίτερα από τον Όμιλο διότι δεν έχει υιοθετηθεί από την Ευρωπαϊκή Ένωση. Μόνο όταν υιοθετηθεί, ο Όμιλος θα αποφασίσει εάν θα εφαρμόσει το ΔΠΧΑ 9 νωρίτερα από την 1 Ιανουαρίου 2015.

- **ΔΠΧΑ 10 «Ενοποιημένες Οικονομικές Καταστάσεις»**

Εφαρμόζεται στις ετήσιες λογιστικές περιόδους που ξεκινούν την ή μετά την 1η Ιανουαρίου 2014

Το ΔΠΧΑ 10 εγκαθιστά ένα ενιαίο μοντέλο ελέγχου που έχει εφαρμογή σε όλες τις εταιρείες, συμπεριλαμβανομένων και των οικονομικών οντοτήτων ειδικού σκοπού. Οι αλλαγές που εισάγονται από το ΔΠΧΑ 10 απαιτούν από τη διοίκηση να ασκεί σημαντική κρίση προκειμένου να καθορίσει ποιες οντότητες ελέγχονται και, συνεπώς, είναι απαραίτητο να ενοποιηθούν από τη μητρική. Παραδείγματα των περιοχών που απαιτούν σημαντική κρίση περιλαμβάνουν αξιολόγηση του τεκμαρτού ελέγχου (de facto control), τα πιθανά δικαιώματα ψήφου ή το εάν ο υπεύθυνος λήψης αποφάσεων λειτουργεί ως κύριος ή αντιπρόσωπος. Το ΔΠΧΑ 10 αντικαθιστά το μέρος του ΔΛΠ 27 Ενοποιημένες και Ατομικές Οικονομικές Καταστάσεις που αφορά τις ενοποιημένες οικονομικές καταστάσεις και αντικαθιστά τη Διερμηνεία 12 Ενοποίηση – Οικονομικές Οντότητες Ειδικού Σκοπού. Ο Όμιλος βρίσκεται στη διαδικασία εξέτασης της επίδρασης αυτού του προτύπου στις οικονομικές του καταστάσεις.

- **ΔΠΧΑ 11 «Κοινοί Διακανονισμοί/Από κοινού δραστηριότητες»**

Εφαρμόζεται στις ετήσιες λογιστικές περιόδους που ξεκινούν την ή μετά την 1η Ιανουαρίου 2014

Το ΔΠΧΑ 11 απαλείφει την αναλογική ενοποίηση των από κοινού ελεγχόμενων εταιρειών. Σύμφωνα με το ΔΠΧΑ 11, οι από κοινού ελεγχόμενες εταιρείες, εφόσον έχουν ταξινομηθεί ως «κοινοπραξίες» (ο όρος κοινοπραξία καθορίστηκε εκ νέου), πρέπει να λογίζονται χρησιμοποιώντας τη μέθοδο καθαρής θέσης. Επιπρόσθετα, περιουσιακά στοιχεία και λειτουργίες που ελέγχονται από κοινού αποτελούν «από κοινού λειτουργίες» σύμφωνα με το ΔΠΧΑ 11 και ο λογιστικός χειρισμός αυτών των διευθετήσεων θα είναι γενικά σύμφωνος με εκείνον που ακολουθείται σήμερα. Βάσει αυτού του χειρισμού, ο επενδυτής εξακολουθεί να αναγνωρίζει το ποσοστό που του αναλογεί επί των περιουσιακών στοιχείων, υποχρεώσεων, εσόδων και εξόδων. Το ΔΠΧΑ 11 αντικαθιστά το ΔΛΠ 31 «Συμμετοχή σε Κοινοπραξίες» και τη Διερμηνεία 13 «Από κοινού ελεγχόμενες οικονομικές οντότητες – Μη χρηματικές συνεισφορές από κοινοπρακτούντες». Ο Όμιλος βρίσκεται στη διαδικασία εξέτασης της επίδρασης αυτού του προτύπου στις οικονομικές του καταστάσεις.

- **ΔΠΧΑ 12 «Γνωστοποίηση συμμετοχής σε άλλες οικονομικές οντότητες»**

Εφαρμόζεται στις ετήσιες λογιστικές περιόδους που ξεκινούν την ή μετά την 1η Ιανουαρίου 2014

Το ΔΠΧΑ 12 συνδυάζει τις απαιτήσεις γνωστοποιήσεων για τη συμμετοχή μιας εταιρείας σε θυγατρικές εταιρείες, από κοινού δραστηριότητες, επενδύσεις σε συγγενείς εταιρείες και δομημένες εταιρείες σε ένα ενιαίο πρότυπο γνωστοποιήσεων. Ένα σύνολο νέων γνωστοποιήσεων απαιτείται επίσης όπως γνωστοποίηση των κρίσεων που γίνονται προκειμένου για τον καθορισμό του ελέγχου επάνω σε μια άλλη εταιρεία. Το ΔΠΧΑ 12 αντικαθιστά τις απαιτήσεις που προηγούμενως εμπεριέχονταν στο ΔΛΠ 27, στο ΔΛΠ 31 και το ΔΛΠ 28. Ο Όμιλος βρίσκεται στη διαδικασία εξέτασης της επίδρασης αυτού του προτύπου στις οικονομικές του καταστάσεις.

- **ΔΠΧΑ 10, ΔΠΧΑ 11 και ΔΠΧΑ 12 (Τροποποίηση) «Ενοποιημένες οικονομικές καταστάσεις, από κοινού συμφωνίες και γνωστοποίηση συμμετοχής σε άλλες οικονομικές οντότητες: Οδηγίες μετάβασης»**

Η οδηγία εφαρμόζεται στις ετήσιες λογιστικές περιόδους που ξεκινούν την ή μετά την 1η Ιανουαρίου 2014

Η τροποποίηση στις οδηγίες μετάβασης των ΔΠΧΑ 10, 11 και 12 παρέχει διευκρινήσεις σχετικά με τις οδηγίες μετάβασης στο ΔΠΧΑ 10 και περιορίζει τις απαιτήσεις συγκριτικής πληροφόρησης στις γνωστοποιήσεις του ΔΠΧΑ 12 μόνο για την συγκριτική περίοδο της πρώτης ετήσιας περιόδου που εφαρμόζονται. Δεν απαιτείται συγκριτική πληροφόρηση, για γνωστοποιήσεις σχετικά με συμμετοχές σε οικονομικές οντότητες που δεν ενοποιούνται.

- **ΔΠΧΑ 10, ΔΠΧΑ 12 και ΔΛΠ 27 (Τροποποίηση) «Εταιρείες Επενδύσεων»**

Η οδηγία εφαρμόζεται στις ετήσιες λογιστικές περιόδους που ξεκινούν την ή μετά την 1η Ιανουαρίου 2014

Η τροποποίηση του ΔΠΧΑ 10 ορίζει μία εταιρεία επενδύσεων και παρέχει μία εξαίρεση από την ενοποίηση. Πολλά επενδυτικά κεφάλαια και παρόμοιες εταιρείες που πληρούν τον ορισμό των εταιρειών επενδύσεων εξαιρούνται από την ενοποίηση των περισσότερων θυγατρικών τους, οι οποίες λογιστικοποιούνται ως επενδύσεις σε εύλογη αξία μέσω αποτελεσμάτων, παρόλο που ασκείται έλεγχος. Οι τροποποιήσεις στο ΔΠΧΑ 12 εισάγουν τις γνωστοποιήσεις που χρειάζεται να παρέχει μία εταιρεία επενδύσεων. Οι τροποποιήσεις δεν έχουν υιοθετηθεί ακόμη από την Ευρωπαϊκή Ένωση.

- **Διερμηνεία 21 «Εισφορές»**

Η διερμηνεία εφαρμόζεται στις ετήσιες λογιστικές περιόδους που ξεκινούν την ή μετά την 1η Ιανουαρίου 2014

Η Διερμηνεία αναφέρεται στο λογιστικό χειρισμό της πληρωμής φόρων που εμπίπτουν στο πεδίο εφαρμογής του ΔΛΠ 37, καθώς και στο λογιστικό χειρισμό της υποχρέωσης για πληρωμή φόρου όταν ο χρόνος και το ποσό της πληρωμής είναι βέβαια. Δεν αναμένεται να έχει ουσιώδη επίδραση στον όμιλο και στην εταιρεία.

Τροποποιήσεις σε πρότυπα που αποτελούν ένα τμήμα του προγράμματος ετήσιων βελτιώσεων για το 2011 του ΣΔΛΠ (Συμβούλιο Διεθνών Λογιστικών Προτύπων)

Οι παρακάτω τροποποιήσεις περιγράφουν τις σημαντικότερες αλλαγές που υφίστανται στα ΔΠΧΑ, ως επακόλουθο των αποτελεσμάτων του ετήσιου προγράμματος βελτιώσεων του ΣΔΛΠ που δημοσιεύτηκε τον Μάιο 2012.

- **ΔΛΠ 1 «Παρουσίαση των οικονομικών καταστάσεων»**

Η τροποποίηση παρέχει διευκρινίσεις σχετικά με τις απαραίτητες γνωστοποιήσεις για τη συγκριτική πληροφόρηση, όταν μια οικονομική οντότητα συντάσσει έναν επιπλέον ισολογισμό είτε (α) όπως απαιτείται από το ΔΛΠ 8 «Λογιστικές πολιτικές, μεταβολές των λογιστικών εκτιμήσεων και λάθη» είτε (β) εθελοντικά.

- **ΔΛΠ 16 «Ενσώματα πάγια»**

Η τροποποίηση διευκρινίζει πως τα ανταλλακτικά και ο λοιπός εξοπλισμός συντήρησης ταξινομούνται ως ενσώματα πάγια και όχι ως αποθέματα, όταν πληρούν τον ορισμό των ενσώματων παγίων, δηλαδή όταν χρησιμοποιούνται για περισσότερες από μία περιόδους.

- **ΔΛΠ 32 «Χρηματοοικονομικά μέσα: Παρουσίαση»**

Η τροποποίηση διευκρινίζει πως ο φόρος εισοδήματος που σχετίζεται με τη διανομή αναγνωρίζεται στα αποτελέσματα και ο φόρος εισοδήματος που σχετίζεται με τα έξοδα συναλλαγών απευθείας στην καθαρή θέση αναγνωρίζεται στην καθαρή θέση, σύμφωνα με το ΔΛΠ 12.

- **ΔΛΠ 34 «Ενδιάμεση χρηματοοικονομική αναφορά»**

Η τροποποίηση διευκρινίζει τις απαραίτητες γνωστοποιήσεις για τα περιουσιακά στοιχεία και υποχρεώσεις των τομέων στην ενδιάμεση χρηματοοικονομική αναφορά, σύμφωνα με το ΔΠΧΑ 8 «Λειτουργικοί τομείς».

5.5 Δομή του Ομίλου και μέθοδος ενοποίησης εταιρειών

Η δομή του Ομίλου κατά την 30^η Ιουνίου 2013 είχε ως εξής:

ΕΠΩΝΥΜΙΑ	Ποσοστό Συμμετοχής	Μέθοδος Ενοποίησης
INTRAKAT, Ελλάδα	Μητρική	
IN. MAINT A.E., Ελλάδα	62,00%	ΠΛΗΡΗΣ
EUROKAT, Ελλάδα	54,89%	ΠΛΗΡΗΣ
- Κ/Ε ΑΚΤΩΡ ΑΤΕ - LOBBE TZILALIS - EUROKAT ΑΤΕ (ΔΙΑΧΕΙΡΙΣΗ ΙΛΙΟΥΣ Κ.Ε.Λ.), Ελλάδα	18,29%	ΑΝΑΛΟΓΙΚΗ*
- Κ/Ε EUROKAT - ΠΡΩΤΕΥΣ Α.Τ.Ε.Ε. (ΕΡΓΟ ΔΙΚΤΥΩΝ ΑΠΟΡΡΟΗΣ ΟΜΒΡΙΩΝ ΥΔΑΤΩΝ Δ. ΠΑΙΔΑΝΙΑΣ), Ελλάδα	27,45%	ΑΝΑΛΟΓΙΚΗ*
INTRACOM CONSTRUCT SA, Ρουμανία	96,54%	ΠΛΗΡΗΣ
- OIKOS PROPERTIES SRL, Ρουμανία	96,54%	ΠΛΗΡΗΣ *
- ROMINPLOT SRL, Ρουμανία	96,54%	ΠΛΗΡΗΣ *
- SC PLURIN TELECOMMUNICATIONS, Ρουμανία	0,97%	ΠΛΗΡΗΣ *
INTRADEVELOPMENT A.E. ΑΞΙΟΠΟΙΗΣΗΣ & ΕΚΜΕΤΑΛΛΕΥΣΗΣ ΑΚΙΝΗΤΩΝ, Ελλάδα	100,00%	ΠΛΗΡΗΣ
INTRAKAT INTERNATIONAL LIMITED, Κύπρος	100,00%	ΠΛΗΡΗΣ
- SC PLURIN TELECOMMUNICATIONS, Ρουμανία	99,00%	ΠΛΗΡΗΣ*
- ALPHA MOGHLANY DEVELOPMENT SP. Z.O.O., Πολωνία	25,00%	ΚΑΘΑΡΗ ΘΕΣΗ*
- ROMINPLOT SRL, Ρουμανία	0,01%	ΠΛΗΡΗΣ *
- AMBITLA ENTERPRISES LIMITED, Κύπρος	100,00%	ΠΛΗΡΗΣ *
- Α. ΚΑΤΣΕΑΗΣ ΕΝΕΡΓΕΙΑΚΗ ΑΕ, Ελλάδα	50,00%	ΑΝΑΛΟΓΙΚΗ*
ΠΡΙΣΜΑ ΔΟΜΗ ΑΤΕ, Ελλάδα	67,43%	ΠΛΗΡΗΣ
- ΚΙΝΗΤΗ ΚΟΜΠΟΣΤΟΠΟΙΗΣΗ Α.Ε., Ελλάδα	16,18%	ΚΑΘΑΡΗ ΘΕΣΗ*
- Κ/ΕΙΑ ΠΡΙΣΜΑ ΔΟΜΗ - "Κ/ΕΙΑ ΑΡΧΙΡΟΔΟΝ ΕΛΛΑΣ ΑΤΕ-ΠΡΙΣΜΑ ΔΟΜΗ ΑΤΕ" (ΓΕΝΙΚΟ ΚΑΤΑΣΤΗΜΑ ΚΡΑΤΗΣΗΣ ΑΝΑΤ ΜΑΚΕΔΟΝΙΑΣ & ΘΡΑΚΗΣ), Ελλάδα	53,94%	ΑΝΑΛΟΓΙΚΗ*
- Κ/ΕΙΑ ΒΙΟΤΕΡ ΑΕ - ΠΡΙΣΜΑ ΔΟΜΗ ΑΤΕ (ΜΕΛΕΤΗ ΚΑΙ ΚΑΤΑΣΚΕΥΗ ΤΩΝ ΕΓΚ/ΣΕΩΝ ΕΠΕΞΕΡΓΑΣΙΑΣ ΛΥΜΑΤΩΝ ΚΑΙ ΤΟΥ ΥΠΟΒΡΥΧΙΟΥ ΑΓΩΓΟΥ ΔΙΑΘΕΣΗΣ ΤΟΥ ΔΗΜΟΥ ΑΓ. ΘΕΟΔΩΡΩΝ), Ελλάδα	13,49%	ΑΝΑΛΟΓΙΚΗ*
- Κ/ΕΙΑ ΝΟΕΛ ΑΕ - ΠΡΙΣΜΑ ΔΟΜΗ ΑΤΕ (ΜΕΛΕΤΗ ΚΑΙ ΚΑΤΑΣΚΕΥΗ ΕΡΓΩΝ ΠΟΛΙΤΙΚΟΥ ΜΗΧΑΝΙΚΟΥ ΚΑΙ Η/Μ ΕΓΚΑΤΑΣΤΑΣΕΩΝ ΑΙΟΛΙΚΟΥ ΠΑΡΚΟΥ 11,50MW, ΤΟΥ ΥΠΟΣΤΑΘΕΜΟΥ 20/150 KV ΣΤΗ ΘΕΣΗ "ΔΡΥΟΠΗ" ΚΑΙ ΤΗΣ ΕΝΔΕΡΙΑΣ ΓΡΑΜΜΗΣ ΜΕΤΑΦΟΡΑΣ), Ελλάδα	23,60%	ΑΝΑΛΟΓΙΚΗ*
- Κ/ΕΙΑ ΠΡΙΣΜΑ ΔΟΜΗ ΑΤΕ - ΜΕΣΟΓΕΙΟΣ Ε.Σ.Α.Ε (ΛΕΙΤΟΥΡΓΙΑ ΣΥΝΤΗΡΗΣΗ ΒΙΟΛΟΓΙΚΟΥ ΚΑΘΑΡΙΣΜΟΥ ΟΙΝΟΦΥΤΩΝ ΣΧΗΜΑΤΑΡΙΟΥ), Ελλάδα	33,72%	ΑΝΑΛΟΓΙΚΗ*
FRACASSO HELLAS ΑΕ ΣΧΕΔΙΑΣΜΟΣ & ΚΑΤΑΣΚΕΥΗ ΣΥΣΤΗΜΑΤΩΝ ΟΔΙΚΗΣ ΑΣΦΑΛΕΙΑΣ, Ελλάδα	55,00%	ΠΛΗΡΗΣ
INTRAPOWER ΑΝΩΝΥΜΗ ΕΤΑΙΡΕΙΑ ΕΝΕΡΓΕΙΑΚΩΝ ΕΡΓΩΝ, Ελλάδα	75,00%	ΠΛΗΡΗΣ
INTRA-PHOS ΑΝΩΝΥΜΗ ΕΤΑΙΡΕΙΑ ΑΝΑΝΕΩΣΙΜΩΝ ΠΗΓΩΝ ΕΝΕΡΓΕΙΑΣ, Ελλάδα	42,00%	ΠΛΗΡΗΣ
I.C.C. ΑΝΩΝΥΜΗ ΤΕΧΝΙΚΗ ΕΡΓΟΛΗΠΤΙΚΗ ΕΤΑΙΡΕΙΑ ΤΕΧΝΙΚΩΝ-ΗΛΕΚΤΡΟΝΙΚΩΝ-ΗΛΕΚΤΡΟΛΟΓΙΚΩΝ ΚΑΙ ΘΛΕΠΙΚΟΙΝΩΝΙΑΚΩΝ ΕΡΓΩΝ, Ελλάδα	50,00%	ΚΑΘΑΡΗ ΘΕΣΗ
IV DEVELOPMENT FACILITY MANAGEMENT COMPANY LIMITED, Κύπρος	33,00%	ΚΑΘΑΡΗ ΘΕΣΗ
Κ/Ε ΜΟΧΛΟΣ - INTRAKOM ΚΑΤΑΣΚΕΥΕΣ (ΑΝΤΙΣΦΑΙΡΙΣΗ), Ελλάδα	50,00%	ΚΑΘΑΡΗ ΘΕΣΗ
Κ/Ε ΜΟΧΛΟΣ - INTRAKOM ΚΑΤΑΣΚΕΥΕΣ (ΚΟΛΥΜΒΗΤΗΡΙΟ ΟΑΚΑ.), Ελλάδα	50,00%	ΚΑΘΑΡΗ ΘΕΣΗ
Κ/Ε ΠΑΝΘΕΣΣΑΛΙΚΟΥ ΣΤΑΔΙΟΥ, Ελλάδα	15,00%	ΚΑΘΑΡΗ ΘΕΣΗ
Κ/Ε ΕΑΤΕΡ - INTRAKOM ΚΑΤΑΣΚΕΥΕΣ (ΕΠΛ Λαρίου), Ελλάδα	45,00%	ΚΑΘΑΡΗ ΘΕΣΗ
Κ/Ε INTRAKOM ΚΑΤΑΣΚΕΥΕΣ - ΓΑΝΤΖΟΥΛΑΣ, Ελλάδα	50,00%	ΚΑΘΑΡΗ ΘΕΣΗ
Κ/Ε "ΑΘ ΤΕΧΝΙΚΗ - ΠΡΙΣΜΑ ΔΟΜΗ" - INTRAKAT, Ελλάδα	57,50%	ΚΑΘΑΡΗ ΘΕΣΗ **
Κ/Ε INTRAKAT - ΕΡΓΚΑΖ - ALGAS, Ελλάδα	33,33%	ΚΑΘΑΡΗ ΘΕΣΗ
Κ/Ε INTRAKAT - ΕΑΤΕΡ (ΣΥΝΤΗΡΗΣΗ Β.ΤΟΜΕΑ), Ελλάδα	50,00%	ΑΝΑΛΟΓΙΚΗ
Κ/Ε INTRAKAT - ΑΤΤΙΚΑΤ (ΕΓΝΑΤΙΑ ΟΔΟΣ), Ελλάδα	50,00%	ΑΝΑΛΟΓΙΚΗ
Κ/Ε INTRAKAT - ΕΑΤΕΡ (ΑΓΩΓΟΣ ΑΛΕΞΑΝΔΡΟΥΠΟΛΗΣ), Ελλάδα	50,00%	ΑΝΑΛΟΓΙΚΗ
Κ/Ε INTRAKAT - ΕΑΤΕΡ (ΕΡΓΟ ΣΗΡΙΑ), Ελλάδα	50,00%	ΑΝΑΛΟΓΙΚΗ
Κ/Ε INTRAKAT - ΕΑΤΕΡ (ΕΡΓΟ ΠΑΡΑΚΑΜΨΗ ΑΡΤΑΣ), Ελλάδα	30,00%	ΑΝΑΛΟΓΙΚΗ
Κ/Ε INTRAKAT - ΕΑΤΕΡ (ΕΡΓΟ ΕΓΚ/ΣΗΣ ΦΥΣ. ΑΕΡΙΟΥ ΣΧΟΛΕΙΩΝ), Ελλάδα	30,00%	ΑΝΑΛΟΓΙΚΗ
Κ/Ε INTRAKAT - INTRACOM TELECOM (ΘΛΕΠΙΚ/ΚΑ ΔΙΚΤΥΑ ΤΗΣ ΔΕΠΙΑ), Ελλάδα	70,00%	ΑΝΑΛΟΓΙΚΗ
Κ/Ε ΕΑΤΕΡ - INTRAKAT (ΕΥΡΥΖΩΝΙΚΑ ΔΙΚΤΥΑ ΕΤΒΑ Β.Ι.Π.Ε), Ελλάδα	50,00%	ΑΝΑΛΟΓΙΚΗ
Κ/Ε INTRAKAT - ΕΑΤΕΡ (ΕΠΕΚΤΑΣΗ ΔΙΚΤΥΩΝ ΔΙΑΝΟΜΗΣ ΦΥΣ. ΑΕΡΙΟΥ ΞΑΝΘΗ-ΣΕΡΡΕΣ-ΚΟΜΟΤΗΝΗ), Ελλάδα	50,00%	ΑΝΑΛΟΓΙΚΗ
Κ/Ε ΑΚΤΩΡ ΑΤΕ - J&P ΑΒΑΕ - INTRAKAT (Κ/Ε ΜΩΡΕΑΣ), Ελλάδα	13,33%	ΑΝΑΛΟΓΙΚΗ
Κ/Ε INTRAKAT - ΕΑΤΕΡ (ΝΟΣΟΚΟΜΕΙΟ ΚΑΤΕΡΙΝΗΣ), Ελλάδα	50,00%	ΑΝΑΛΟΓΙΚΗ
Κ/Ε INTRAKAT - ΕΑΤΕΡ (ΝΟΣΟΚΟΜΕΙΟ ΚΕΡΚΥΡΑΣ), Ελλάδα	50,00%	ΑΝΑΛΟΓΙΚΗ
Κ/Ε INTRAKAT - ΕΑΤΕΡ (ΔΙΚΤΥΟ ΔΙΑΝΟΜΗΣ & ΠΑΡΟΧΗΣ ΑΓΩΓΩΝ ΦΥΣΙΚΟΥ ΑΕΡΙΟΥ ΣΤΗΝ ΑΤΤΙΚΗ ΝΟΤΙΑ ΠΕΡΙΟΧΗ - ΕΠΑ 7), Ελλάδα	49,00%	ΑΝΑΛΟΓΙΚΗ
Κ/Ε INTRAKAT - ΕΑΤΕΡ (ΔΙΚΤΥΟ ΔΙΑΝΟΜΗΣ ΦΥΣΙΚΟΥ ΑΕΡΙΟΥ ΛΑΜΙΑ-ΘΗΒΑ-ΧΑΛΚΙΔΑΣ), Ελλάδα	50,00%	ΑΝΑΛΟΓΙΚΗ
Κ/Ε EUROKAT - INTRAKAT (ΙΟΝΙΟΣ ΚΑΙΝΙΚΗ), Ελλάδα	77,19%	ΑΝΑΛΟΓΙΚΗ **
Κ/Ε INTRAKAT - ΕΤΒΟ (ΚΑΤΑΣΚΕΥΗ ΚΤΙΡΙΟΥ ΚΕΝΤΡΙΚΗΣ ΒΙΒΛΙΟΘΗΚΗΣ ΑΝΩΤΑΤΗΣ ΣΧΟΛΗΣ ΚΑΛΩΝ ΤΕΧΝΩΝ), Ελλάδα	70,00%	ΑΝΑΛΟΓΙΚΗ
Κ/Ε ΑΝΑΣΤΗΛΩΤΙΚΗ - INTRAKAT - ΓΕΤΕΜ - ΕΤΘ (ΟΙΚΟΔΟΜΙΚΕΣ & Η/Μ ΕΡΓ. ΑΝΕΓΕΡΣΗΣ ΝΕΟΥ ΜΟΥΣΕΙΟΥ ΠΑΤΡΩΝ ΚΑΙ ΔΙΑΜΟΡΦ. ΠΕΡΙΒΑΛ. ΧΩΡΟΥ), Ελλάδα	25,00%	ΑΝΑΛΟΓΙΚΗ
Κ/Ε ΑΝΑΣΤΗΛΩΤΙΚΗ - ΓΕΤΕΜ - INTRAKAT (ΚΑΤΑΣΚ. ΔΙΥΛΙΣΤΗΡΙΟΥ & ΑΓΩΓΩΝ ΥΔΡΟΔ. ΠΑΤΡΑΣ ΚΑΙ ΒΙΠΕ ΠΑΤΡΑΣ ΑΠΟ ΤΟ ΦΡΑΓΜΑ ΠΕΙΡΟΥ-ΠΑΡΑΠΕΙΡΟΥ), Ελλάδα	33,30%	ΑΝΑΛΟΓΙΚΗ
Κ/Ε ΑΛΤΕΚ ΑΕ - INTRAKAT - ΑΝΑΣΤΗΛΩΤΙΚΗ ΑΤΕ (ΕΠΕΚΤ. ΚΡΑΤ. ΑΕΡΟΛΙΜ. ΘΕΣΣΑΛΟΝΙΚΗΣ ΜΑΚΕΔΟΝΙΑ ΒΟΡΕΙΟΔΥΤΙΚΑ ΜΕΧΡΙ ΤΟΝ ΠΥΡΓΟ ΕΛΕΓΧΟΥ), Ελλάδα	46,90%	ΑΝΑΛΟΓΙΚΗ
Κ/Ε INTRAKAT - ΕΑΤΕΡ (ΚΑΤΑΣΚΕΥΗ ΦΡΑΓΜΑΤΟΣ ΣΤΗ ΛΕΚΑΝΗ ΦΙΛΙΑΤΡΙΝΟΥ), Ελλάδα	50,00%	ΑΝΑΛΟΓΙΚΗ
Κ/Ε INTRAKAT - Κ. ΠΑΝΑΓΩΤΙΔΗΣ & ΣΙΑ Ε.Ε. (ΕΡΓΟ ΓΡΑΜΜΩΝ ΜΕΤΑΦΟΡΑΣ ΞΝΑ), Ελλάδα	60,00%	ΑΝΑΛΟΓΙΚΗ
Κ/Ε ΕΑΤΕΡ ΑΤΕ - INTRAKAT (ΕΡΓΟ ΝΕΑΣ ΜΕΣΗΜΒΡΙΑΣ), Ελλάδα	50,00%	ΑΝΑΛΟΓΙΚΗ
Κ/Ε INTRAKAT - ΦΙΛΙΠΠΟΣ ΑΕ (ΕΡΓΟ ΑΜΦΙΠΟΛΗΣ), Ελλάδα	50,00%	ΑΝΑΛΟΓΙΚΗ
Κ/Ε ΕΚΤΕΡ Α.Ε. - ΕΡΤΕΚΑ Α.Ε. - ΘΕΜΕΛΗ Α.Ε. - INTRAKAT (ΔΙΚΤΥΑ ΠΕΡΙΟΧΗΣ ΦΙΛΟΘΕΗΣ ΚΗΦΙΣΣΙΑΣ), Ελλάδα	24,00%	ΑΝΑΛΟΓΙΚΗ
Κ/Ε INTRAKAT-ΜΑΥΡΙΔΗΣ (ΑΝΕΓΕΡΣΗ ΥΠΕΡΑΓΟΡΑΣ ΤΡΟΦΙΜΩΝ CARREFOUR ΧΑΛΚΙΔΙΚΗΣ), Ελλάδα	99,00%	ΑΝΑΛΟΓΙΚΗ
Κ/Ε INTRAKAT - Γ.Δ.Κ. ΤΕΧΝΙΚΗ Ε.Π.Ε. "Κ/ΕΙΑ ΕΚΤΕΛΕΣΗΣ ΕΡΓΟΥ ΦΡΑΓΜΑΤΟΣ ΦΙΛΙΑΤΡΙΝΟΥ", Ελλάδα	70,00%	ΑΝΑΛΟΓΙΚΗ
Κ/Ε J&P ΑΒΑΕ-ΔΕΓΕΚ-INTRAKAT (ΚΑΤΑΣΚΕΥΗ ΥΠΟΔΟΜΗΣ ΔΙΠΛΗΣ ΣΙΔΗΡΟΔΡΟΜΙΚΗΣ ΓΡΑΜΜΗΣ ΚΙΑΤΟ-ΡΟΔΟΔΑΦΝΗ), Ελλάδα	33,33%	ΑΝΑΛΟΓΙΚΗ
Κ/Ε ΑΚΤΩΡ ΑΤΕ-ΠΟΡΤΟ ΚΑΡΡΑΣ ΑΕ-INTRAKAT (ΔΙΕΥΘΕΤΗΣΗ ΡΕΜΑΤΟΣ ΕΞΣΚΑΤΙΑΣ), Ελλάδα	25,00%	ΑΝΑΛΟΓΙΚΗ
Κ/Ε INTRAKAT-ΠΡΩΤΕΑΣ (ΔΙΕΥΘΕΤΗΣΗ ΧΕΙΜΑΡΡΟΥ ΣΗΡΙΑ), Ελλάδα	50,00%	ΑΝΑΛΟΓΙΚΗ
Κ/Ε ΑΚΤΩΡ - J&P ΑΒΑΕ - INTRAKAT (ΣΗΡΑΓΓΑ ΠΑΝΑΓΟΠΟΥΛΑΣ), Ελλάδα	25,00%	ΑΝΑΛΟΓΙΚΗ

* έμμεση συμμετοχή, ** άμεση και έμμεση συμμετοχή

Την 21.06.2013, με απόφαση της Τακτικής Γενικής Συνέλευσης των Μετόχων της θυγατρικής ΠΡΙΣΜΑ ΔΟΜΗ ΑΤΕ, αυξήθηκε το μετοχικό κεφάλαιό της κατά το ποσό των € 2.625.000 με κεφαλαιοποίηση υποχρεώσεων προς την μητρική INTRAKAT. Από το σύνολο των 1.506.000 κοινών ονομαστικών μετοχών της θυγατρικής ονομαστικής αξίας € 5, η INTRAKAT κατέχει πλέον 1.015.500 κοινές μετοχές αξίας € 5.077.500 και ποσοστό 67,43% (αντί 50%). Για τον Όμιλο η επίδραση στον κύκλο εργασιών ήταν μηδενική, στα αποτελέσματα μετά από φόρους και μη ελέγχουσες συμμετοχές ήταν € 15,67 χιλ. και στα ίδια κεφάλαια του εκδότη ήταν € -400,37 χιλ.

Την 21.06.2013, συστάθηκε η Κ/Ξ με την επωνυμία "ΚΟΙΝΟΠΡΑΞΙΑ ΑΚΤΩΡ ΑΤΕ - J & P ΑΒΑΞ ΑΕ - INTRAKAT " και διακριτικό τίτλο "ΚΟΙΝΟΠΡΑΞΙΑ ΣΗΡΑΓΓΑΣ ΠΑΝΑΓΟΠΟΥΛΑΣ" με σκοπό την εκτέλεση των εργασιών του έργου "ΚΑΤΑΣΚΕΥΗ ΥΠΟΔΟΜΗΣ ΝΕΑΣ ΔΙΠΛΗΣ ΣΙΔΗΡΟΔΡΟΜΙΚΗΣ ΓΡΑΜΜΗΣ ΣΤΟ ΤΜΗΜΑ ΡΟΔΟΔΑΦΝΗ-ΨΑΘΟΠΥΡΓΟΣ ΚΑΙ ΣΗΡΑΓΓΑΣ ΠΑΝΑΓΟΠΟΥΛΑΣ". Για τον Όμιλο η επίδραση στον κύκλο εργασιών, στα αποτελέσματα μετά από φόρους και μη ελέγχουσες συμμετοχές και στα ίδια κεφάλαια του εκδότη ήταν μηδενική.

5.6 Περιουσιακά στοιχεία διακρατούμενα προς πώληση - Διακοπείσες δραστηριότητες

Την 02.07.2013 ολοκληρώθηκε η πώληση της κατά 50% συγγενούς Ι.Σ.Κ. ΑΝΩΝΥΜΗ ΤΕΧΝΙΚΗ ΕΡΓΟΛΗΠΤΙΚΗ ΕΤΑΙΡΕΙΑ ΤΕΧΝΙΚΩΝ-ΗΛΕΚΤΡΟΝΙΚΩΝ έναντι τιμήματος € 108,00 χιλ.

Την 09.08.2013 με έκτακτη αυτόκλητη γενική συνέλευση των μετόχων της, αποφασίστηκε η αύξηση του Μετοχικού Κεφαλαίου της εταιρείας INTRAPHOS ΑΝΩΝΥΜΗ ΕΤΑΙΡΕΙΑ ΑΝΑΝΕΩΣΙΜΩΝ ΠΗΓΩΝ ΕΝΕΡΓΕΙΑΣ με ποσό € 200 χιλ και με κατάργηση του δικαιώματος προτίμησης υπέρ των παλαιών μετόχων. Η μητρική εταιρεία INTRAKAT δεν συμμετείχε στην εν λόγω αύξηση με συνέπεια το ποσοστό συμμετοχής να διαμορφωθεί σε 9,7%. Την ίδια ημερομηνία ολοκληρώθηκε η πώληση από την μητρική εταιρεία της παραπάνω συμμετοχής έναντι τιμήματος € 91,43 χιλ.

Τα αποτελέσματα των παραπάνω μεταβιβάσεων και η επίδρασή τους, θα απεικονιστούν στις οικονομικές καταστάσεις της επόμενης περιόδου.

Περιουσιακά στοιχεία διακρατούμενα προς πώληση

Στοιχεία ενεργητικού διακρατούμενα προς πώληση	ΟΜΙΛΟΣ	ΕΤΑΙΡΕΙΑ
	30.06.2013	30.06.2013
Συμμετοχές σε συγγενείς	361.477	296.980
	361.477	296.980
Ενσώματα πάγια στοιχεία	13.062	-
Πελάτες και λοιπές απαιτήσεις	46.396	-
Λοιπά στοιχεία ενεργητικού	543	-
	60.001	-
Περιουσιακά στοιχεία ενεργητικού διακρατούμενα προς πώληση	421.477	296.980
<i>Στοιχεία παθητικού διακρατούμενα προς πώληση</i>		
Προμηθευτές και λοιπές υποχρεώσεις	201.475	-
Υποχρεώσεις περιουσιακών στοιχείων διακρατούμενων προς πώληση	201.475	-

Διακοπείσες δραστηριότητες

Τα στοιχεία που αφορούν την διακοπείσα δραστηριότητα (θυγατρική INTRAPHOS) αναλύονται παρακάτω:

	01.01- 30.06.2013	01.04- 30.06.2013	01.01- 30.06.2012	01.04- 30.06.2012
Πωλήσεις	-	-	-	-
Κόστος Πωληθέντων	-	-	-	-
Μικτό Κέρδος	-	-	-	-
Έξοδα διοικητικής λειτουργίας	(6.773)	(4.966)	(25.175)	(8.098)
Λοιπά κέρδη/ (ζημιές)/ καθαρά	162	-	-	-
Αποτελέσματα εκμετάλλευσης	(6.611)	(4.966)	(25.175)	(8.098)
Χρηματοοικονομικά έσοδα	-	-	1	1
Χρηματοοικονομικά έξοδα	-	-	(12)	(12)
Χρηματοοικονομικό κόστος - καθαρό	-	-	(11)	(11)
Καθαρές ζημιές προ φόρων από διακοπείσες δραστηριότητες	(6.611)	(4.966)	(25.186)	(8.109)
Φόρος εισοδήματος	-	-	-	-
Καθαρές ζημιές περιόδου από διακοπείσες δραστηριότητες	(6.611)	(4.966)	(25.186)	(8.109)

5.7 Στρογγυλοποιήσεις

Διαφορές που παρουσιάζονται μεταξύ των ποσών στις οικονομικές καταστάσεις και των αντίστοιχων ποσών στις σημειώσεις οφείλονται σε στρογγυλοποιήσεις.

6. Πληροφόρηση κατά λειτουργικό τομέα

6.1 Λειτουργικοί τομείς

Ο Όμιλος αναγνωρίζει δύο επιχειρηματικούς τομείς (κατασκευαστικά και μεταλλικές κατασκευές) ως λειτουργικούς τομείς και οι οποίοι χρησιμοποιούνται από τη Διοίκηση για εσωτερικούς σκοπούς πληροφόρησης προκειμένου να λαμβάνονται στρατηγικές αποφάσεις.

Αποτελέσματα λειτουργικών τομέων

Συνεχιζόμενες δραστηριότητες

	01.01 - 30.06.2013			01.01 - 30.06.2012		
	Κατασκευαστικά	Μεταλλικές κατασκευές	Σύνολο	Κατασκευαστικά	Μεταλλικές κατασκευές	Σύνολο
Πωλήσεις ανά τομέα	43.079.649	4.915.196	47.994.845	45.981.385	4.285.182	50.266.567
Αποτελέσματα εκμετάλλευσης	348.304	(1.427.488)	(1.079.184)	2.133.721	(1.017.509)	1.116.212
Αποτελέσματα προ φόρων χρηματοδοτικών, επενδυτικών αποτελεσμάτων και αποσβέσεων (ΕΒΙΤΔΑ)	2.068.664	(731.905)	1.336.759	2.767.270	(294.442)	2.472.828
Χρηματοοικονομικό κόστος - καθαρό (Σημ. 7.16)			(3.003.508)			(1.565.131)
Κέρδη / ζημιές από συγγενείς επιχειρήσεις	(17.242)	-	(17.242)	545.874	-	545.874
Κέρδη / ζημιές προ φόρων			(4.099.934)			96.955
Φόρος εισοδήματος			280.890			(915.446)
Καθαρά κέρδη / ζημιές περιόδου από συνεχιζόμενες δραστηριότητες			(3.819.044)			(818.491)

Διακοπείσες δραστηριότητες

	01.01 - 30.06.2013			01.01 - 30.06.2012		
	Κατασκευαστικά	Μεταλλικές κατασκευές	Σύνολο	Κατασκευαστικά	Μεταλλικές κατασκευές	Σύνολο
Πωλήσεις ανά τομέα	-	-	-	-	-	-
Αποτελέσματα εκμετάλλευσης	(6.611)		(6.611)	(25.175)		(25.175)
Αποτελέσματα προ φόρων χρηματοδοτικών, επενδυτικών αποτελεσμάτων και αποσβέσεων (ΕΒΙΤΔΑ)	(5.347)		(5.347)	(22.940)		(22.940)
Χρηματοοικονομικό κόστος - καθαρό (Σημ. 7.16)			-			(11)
Κέρδη / ζημιές από συγγενείς επιχειρήσεις			-			-
Κέρδη / ζημιές προ φόρων			(6.611)			(25.186)
Φόρος εισοδήματος			-			-
Καθαρά κέρδη / ζημιές περιόδου από διακοπείσες δραστηριότητες			(6.611)			(25.186)

Συνεχιζόμενες δραστηριότητες

	01.04 - 30.06.2013			01.04 - 30.06.2012		
	Κατασκευαστικά	Μεταλλικές κατασκευές	Σύνολο	Κατασκευαστικά	Μεταλλικές κατασκευές	Σύνολο
Πωλήσεις ανά τομέα	22.340.473	2.397.272	24.737.745	24.437.237	2.362.093	26.799.330
Αποτελέσματα εκμετάλλευσης	(991.592)	(575.726)	(1.567.318)	705.678	(867.946)	(162.268)
Αποτελέσματα προ φόρων χρηματοδοτικών, επενδυτικών αποτελεσμάτων και αποσβέσεων (ΕΒΙΤΔΑ)	537.265	(240.093)	297.172	1.076.182	(506.490)	569.692
Χρηματοοικονομικό κόστος - καθαρό (Σημ. 7.16)			(1.987.165)			(1.487.424)
Κέρδη / ζημιές από συγγενείς επιχειρήσεις	5.225		5.225	526.622		526.622
Κέρδη / ζημιές προ φόρων			(3.549.258)			(1.123.070)
Φόρος εισοδήματος			244.545			(322.592)
Καθαρά κέρδη / ζημιές περιόδου από συνεχιζόμενες δραστηριότητες			(3.304.713)			(1.445.662)

Διακοπείσες δραστηριότητες

	01.04 - 30.06.2013			01.04 - 30.06.2012		
	Κατασκευαστικά	Μεταλλικές κατασκευές	Σύνολο	Κατασκευαστικά	Μεταλλικές κατασκευές	Σύνολο
Πωλήσεις ανά τομέα	-	-	-	-	-	-
Αποτελέσματα εκμετάλλευσης	(4.966)		(4.966)	(8.098)		(8.098)
Αποτελέσματα προ φόρων χρηματοδοτικών, επενδυτικών αποτελεσμάτων και αποσβέσεων (ΕΒΙΤΔΑ)	(4.334)		(4.334)	(6.348)		(6.348)
Χρηματοοικονομικό κόστος - καθαρό (Σημ. 7.16)			-			(11)
Κέρδη / ζημιές από συγγενείς επιχειρήσεις			-			-
Κέρδη / ζημιές προ φόρων			(4.966)			(8.109)
Φόρος εισοδήματος			-			-
Καθαρά κέρδη / ζημιές περιόδου από διακοπείσες δραστηριότητες			(4.966)			(8.109)

Λοιπές πληροφορίες λειτουργικών τομέων

	01.01 - 30.06.2013			01.01 - 30.06.2012		
	Κατασκευαστικά	Μεταλλικές κατασκευές	Σύνολο	Κατασκευαστικά	Μεταλλικές κατασκευές	Σύνολο
Αποβέσεις						
Από συνεχιζόμενες δραστηριότητες	515.822	695.582	1.211.404	611.305	723.064	1.334.369
Από διακοπείσες δραστηριότητες	1.264	-	1.264	2.235	-	2.235
	517.086	695.582	1.212.668	613.540	723.064	1.336.604

	01.04 - 30.06.2013			01.04 - 30.06.2012		
	Κατασκευαστικά	Μεταλλικές κατασκευές	Σύνολο	Κατασκευαστικά	Μεταλλικές κατασκευές	Σύνολο
Αποβέσεις						
Από συνεχιζόμενες δραστηριότητες	224.112	335.633	559.745	302.512	361.453	663.965
Από διακοπείσες δραστηριότητες	632	-	632	1.750	-	1.750
	224.744	335.633	560.377	304.262	361.453	665.715

	30.06.2013			31.12.2012		
	Κατασκευαστικά	Μεταλλικές κατασκευές	Σύνολο	Κατασκευαστικά	Μεταλλικές κατασκευές	Σύνολο
Ενεργητικό	165.859.391	34.273.201	200.132.592	165.808.616	37.619.774	203.428.390
Υποχρεώσεις	99.743.456	14.928.062	114.671.518	98.907.974	14.738.661	113.646.635
Επενδύσεις	1.052.899	234.275	1.287.174	1.460.786	1.459.041	2.919.827

6.2 Έσοδα, στοιχεία ενεργητικού και επενδύσεων του Ομίλου ανά γεωγραφική κατανομή

	Πωλήσεις		Σύνολο Ενεργητικού		Επενδύσεις	
	01.01-30.06.2013	01.01-30.06.2012	30.06.2013	31.12.2012	30.06.2013	31.12.2012
<i>(Ποσά σε Ευρώ)</i>						
Εσωτερικού	43.774.879	48.277.733	176.724.277	178.488.602	1.219.195	2.887.972
Χώρες Ε.Ε.	4.219.966	1.988.834	22.768.691	24.285.704	67.979	31.855
Ευρωπαϊκές χώρες εκτός Ε.Ε.	-	-	111.570	123.286	-	-
Τρίτες χώρες	-	-	528.054	530.798	-	-
Σύνολο	47.994.845	50.266.567	200.132.592	203.428.390	1.287.174	2.919.827

	Πωλήσεις	
	01.04-30.06.2013	01.04-30.06.2012
<i>(Ποσά σε Ευρώ)</i>		
Εσωτερικού	21.730.455	25.609.157
Χώρες Ε.Ε.	3.007.290	1.190.173
Σύνολο	24.737.745	26.799.330

6.3 Έσοδα ανά κατηγορία δραστηριότητας

	ΟΜΙΛΟΣ		ΕΤΑΙΡΕΙΑ	
	Πωλήσεις		Πωλήσεις	
<i>(Ποσά σε Ευρώ)</i>	01.01-30.06.2013	01.01-30.06.2012	01.01-30.06.2013	01.01-30.06.2012
Πωλήσεις προϊόντων	1.292.599	1.586.229	288.408	771.299
Πωλήσεις αγαθών	2.986.174	3.481.843	438.932	1.373.707
Έσοδα από υπηρεσίες	5.719.646	5.052.052	1.237.453	1.543.398
Συμβάσεις κατασκευής έργων	37.996.426	40.146.443	31.892.530	26.747.770
Σύνολο	47.994.845	50.266.567	33.857.323	30.436.174

	ΟΜΙΛΟΣ		ΕΤΑΙΡΕΙΑ	
	Πωλήσεις		Πωλήσεις	
	01.04- 30.06.2013	01.04- 30.06.2012	01.04- 30.06.2013	01.04- 30.06.2012
<i>(Ποσά σε Ευρώ)</i>				
Πωλήσεις προϊόντων	898.049	465.236	213.503	228.998
Πωλήσεις αγαθών	226.608	3.086.594	54.370	412.491
Έσοδα από υπηρεσίες	1.915.712	1.966.342	520.855	498.185
Συμβάσεις κατασκευής έργων	21.697.376	21.281.158	17.058.906	14.310.296
Σύνολο	24.737.745	26.799.330	17.847.634	15.449.970

7. Αναλυτικά Στοιχεία επί των Οικονομικών Καταστάσεων

7.1 Κεφαλαιουχικές Δαπάνες

Οι κεφαλαιουχικές δαπάνες (ενσώματων και άυλων περιουσιακών στοιχείων καθώς και επενδύσεων σε ακίνητα) του Ομίλου και της Εταιρείας για το εξάμηνο αναλύονται ως εξής:

Ο ΟΜΙΛΟΣ				
<i>(Ποσά σε Ευρώ)</i>	Ενσώματα Πάγια Περιουσιακά Στοιχεία	Άυλα Περιουσιακά Στοιχεία	Επενδύσεις σε ακίνητα	Σύνολο
Περίοδος έως 30 Ιουνίου 2012				
Αναπόσβεστη αξία την 1 Ιανουαρίου 2012	36.610.709	584.132	12.750.245	49.945.086
Συναλλαγματικές διαφορές	(13.568)	(418)	(91.156)	(105.142)
Προσθήκες	684.787	14.367	-	699.154
Πωλήσεις/ διαγραφές	(110.337)	-	-	(110.337)
Αποσβέσεις	(1.267.702)	(65.180)	(3.721)	(1.336.603)
Μεταφορά από αποθέματα	292.014	-	-	292.014
Αναπόσβεστη αξία την 30 Ιουνίου 2012	36.195.903	532.901	12.655.368	49.384.172
Περίοδος έως 30 Ιουνίου 2013				
Αναπόσβεστη αξία την 1 Ιανουαρίου 2013	36.225.571	482.767	11.342.712	48.051.050
Συναλλαγματικές διαφορές	(18.838)	(2)	(10.923)	(29.763)
Προσθήκες	1.274.344	12.830	-	1.287.174
Πωλήσεις/ διαγραφές	(804.609)	-	-	(804.609)
Αποσβέσεις	(1.165.637)	(45.801)	(1.231)	(1.212.669)
Μεταφορά σε περιουσιακά στοιχεία διακρατούμενα προς πώληση	(13.062)	-	-	(13.062)
Αναπόσβεστη αξία στις 30 Ιουνίου 2013	35.497.769	449.794	11.330.558	47.278.121

Η ΕΤΑΙΡΕΙΑ				
<i>(Ποσά σε Ευρώ)</i>	Ενσώματα Πάγια Περιουσιακά Στοιχεία	Άυλα Περιουσιακά Στοιχεία	Επενδύσεις σε ακίνητα	Σύνολο
Περίοδος έως 30 Ιουνίου 2012				
Αναπόσβεστη αξία την 1 Ιανουαρίου 2012	31.554.162	562.057	8.305.226	40.421.445
Συναλλαγματικές διαφορές	11.273	-	-	11.273
Προσθήκες	624.523	13.352	-	637.875
Πωλήσεις/ διαγραφές	(1.997)	-	-	(1.997)
Αποσβέσεις	(975.561)	(54.049)	(3.721)	(1.033.331)
Αναπόσβεστη αξία την 30 Ιουνίου 2012	31.212.400	521.360	8.301.505	40.035.265
Περίοδος έως 30 Ιουνίου 2013				
Αναπόσβεστη αξία την 1 Ιανουαρίου 2013	30.272.570	478.769	6.984.138	37.735.477
Συναλλαγματικές διαφορές	(16.318)	-	-	(16.318)
Προσθήκες	358.175	15.580	-	373.755
Πωλήσεις/ διαγραφές	(2.292)	-	-	(2.292)
Αποσβέσεις	(935.607)	(45.053)	(1.231)	(981.891)
Αναπόσβεστη αξία στις 30 Ιουνίου 2013	29.676.528	449.296	6.982.907	37.108.731

Επί των ακινήτων της Εταιρείας και του Ομίλου υφίστανται εμπράγματα βάρη € 44,2 εκατ. για εξασφάλιση δανείων και εγγυήσεων.

7.2 Επενδύσεις σε θυγατρικές επιχειρήσεις

Οι επενδύσεις της Εταιρείας σε θυγατρικές επιχειρήσεις αναλύονται στον παρακάτω πίνακα:

	Η ΕΤΑΙΡΕΙΑ	
	30.06.2013	31.12.2012
<i>(Ποσά σε Ευρώ)</i>		
Υπόλοιπο έναρξης	13.007.253	12.571.749
Αύξηση μετοχικού κεφαλαίου	2.725.000	460.280
Προσθήκες (Ίδρυση νέων θυγατρικών)	-	2.500
Υποτίμηση θυγατρικών	-	(27.276)
Υπόλοιπο λήξεως	15.732.253	13.007.253

Παραθέτουμε συνοπτικές χρηματοοικονομικές πληροφορίες για τις θυγατρικές επιχειρήσεις της Εταιρείας:

	30.06.2013	31.12.2012
Ενεργητικό	80.418.648	82.162.773
Υποχρεώσεις	65.280.578	72.552.934
Εσοδα	21.638.050	76.956.786
Κέρδη (Ζημιές)	798.032	3.958.556

7.3 Επενδύσεις σε συγγενείς επιχειρήσεις

Οι επενδύσεις τόσο του Ομίλου όσο και της Εταιρείας σε συγγενείς επιχειρήσεις αναλύονται στον παρακάτω πίνακα:

	Ο ΟΜΙΛΟΣ	
	30.06.2013	31.12.2012
<i>(Ποσά σε Ευρώ)</i>		
Υπόλοιπο έναρξης	931.127	970.871
Μερίδιο κέρδους/ ζημιάς (μετά φορολογίας και δικαιωμάτων μειοψηφίας)	(12.742)	(54.134)
Συναλλαγματικές διαφορές	(29.100)	(37.920)
Προσθήκες	-	60.847
Πωλήσεις/ Διαγραφές	-	(8.537)
Μεταφορά σε διακρατούμενα προς πώληση	(361.477)	-
Υπόλοιπο λήξεως	527.808	931.127

	Η ΕΤΑΙΡΕΙΑ	
	30.06.2013	31.12.2012
<i>(Ποσά σε Ευρώ)</i>		
Υπόλοιπο έναρξης	483.017	491.554
Πωλήσεις/ διαγραφές	-	(8.537)
Μεταφορά σε διακρατούμενα προς πώληση	(296.980)	-
Υπόλοιπο λήξεως	186.037	483.017

7.4 Χρηματοοικονομικά στοιχεία διαθέσιμα προς πώληση

	Ο ΟΜΙΛΟΣ		Η ΕΤΑΙΡΕΙΑ	
	30.06.2013	31.12.2012	30.06.2013	31.12.2012
<i>(Ποσά σε Ευρώ)</i>				
Υπόλοιπο έναρξης 1 Ιανουαρίου 2013 και 1 Ιανουαρίου 2012 αντίστοιχα	6.543.274	6.824.256	6.543.274	6.824.256
Προσαρμογή σε εύλογη αξία (σημ. 7.6)	(153.871)	(280.982)	(153.871)	(280.982)
Υπόλοιπο 30 Ιουνίου 2013 και 31 Δεκεμβρίου 2012 αντίστοιχα	6.389.403	6.543.274	6.389.403	6.543.274
Μη κυκλοφορούν ενεργητικό	6.389.403	6.543.274	6.389.403	6.543.274
Κυκλοφορούν ενεργητικό	-	-	-	-
	6.389.403	6.543.274	6.389.403	6.543.274

Τα διαθέσιμα προς πώληση χρηματοοικονομικά στοιχεία περιλαμβάνουν τα κατωτέρω:

	Ο ΟΜΙΛΟΣ		Η ΕΤΑΙΡΕΙΑ	
	30.06.2013	31.12.2012	30.06.2013	31.12.2012
1. Συμμετοχικούς τίτλους εισηγμένους στο Χ.Α. ΑΛΦΑ ΓΚΡΙΣΙΝ - INFOTECH Α.Ε.	183.976	337.847	183.976	337.847
2. Προνομιούχες μετοχές μη εισηγμένες στο Χ.Α. HELLAS ON LINE	6.200.000	6.200.000	6.200.000	6.200.000
3. Συμμετοχικούς τίτλους μη εισηγμένους στο Χ.Α. ΤΕΧΝΟΛΟΓΙΚΟ ΠΑΡΚΟ ΘΕΣΣΑΛΙΑΣ Α.Ε.	5.427	5.427	5.427	5.427

Τα διαθέσιμα προς πώληση χρηματοοικονομικά στοιχεία αναλύονται στα εξής νομίσματα:

	30.06.2013	31.12.2012
Ευρώ	6.389.403	6.543.274
	6.389.403	6.543.274

7.5 Μετοχικό κεφάλαιο

Οι μετοχές της Εταιρείας είναι άυλες, εισηγμένες προς διαπραγμάτευση στην Αγορά Αξιών (κατηγορία «Μεσαίας Κεφαλαιοποίησης») του Χρηματιστηρίου Αθηνών.

	Ο ΟΜΙΛΟΣ			
	Αριθμός μετοχών	Κοινές μετοχές	Υπέρ το άρτιο	Σύνολο
<i>(Ποσά σε Ευρώ)</i> Υπόλοιπο την 1 Ιανουαρίου 2012	23.154.250	31.489.780	34.083.696	65.573.476
Υπόλοιπο την 31 Δεκεμβρίου 2012	23.154.250	31.489.780	34.083.696	65.573.476
Υπόλοιπο την 30 Ιουνίου 2013	23.154.250	31.489.780	34.083.696	65.573.476

	Η ΕΤΑΙΡΕΙΑ			
	Αριθμός μετοχών	Κοινές μετοχές	Υπέρ το άρτιο	Σύνολο
<i>(Ποσά σε Ευρώ)</i> Υπόλοιπο την 1 Ιανουαρίου 2012	23.154.250	31.489.780	34.083.696	65.573.476
Υπόλοιπο την 31 Δεκεμβρίου 2012	23.154.250	31.489.780	34.083.696	65.573.476
Υπόλοιπο την 30 Ιουνίου 2013	23.154.250	31.489.780	34.083.696	65.573.476

7.6 Αποθεματικά εύλογης αξίας

Η ανάλυση των αποθεματικών εύλογης αξίας τόσο του Ομίλου όσο και της Εταιρείας έχει ως ακολούθως:

	Ο ΟΜΙΛΟΣ		
	Χρηματοοικονομικά στοιχεία διαθέσιμα προς πώληση	Αποθεματικά συναλλαγματικών διαφορών	Σύνολο
<i>(Ποσά σε Ευρώ)</i> Υπόλοιπο την 1 Ιανουαρίου 2012	(824.563)	(1.031.830)	(1.856.393)
Επανεκτίμηση Συναλλαγματικές διαφορές θυγατρικών & υποκαταστημάτων εξωτερικού	(280.982)	-	(280.982)
Συναλλαγματικές διαφορές συγγενών	-	263.331	263.331
Υπόλοιπο την 31 Δεκεμβρίου 2012	(1.105.545)	(806.419)	(1.911.964)
Επανεκτίμηση Συναλλαγματικές διαφορές θυγατρικών & υποκαταστημάτων εξωτερικού	(153.871)	-	(153.871)
Συναλλαγματικές διαφορές συγγενών	-	(292.446)	(292.446)
Υπόλοιπο την 30 Ιουνίου 2013	(1.259.416)	(1.127.965)	(2.387.381)

Η ΕΤΑΙΡΕΙΑ

(Ποσά σε Ευρώ)

	Χρηματοοικονομικά στοιχεία διαθέσιμα προς πώληση	Αποθεματικά συναλλαγματικών διαφορών	Σύνολο
Υπόλοιπο την 1 Ιανουαρίου 2012	(824.563)	(416.963)	(1.241.526)
Επανεκτίμηση	(280.982)	-	(280.982)
Συναλλαγματικές διαφορές υποκατ/μάτων εξωτερικού	-	328.813	328.813
Υπόλοιπο την 31 Δεκεμβρίου 2012	(1.105.545)	(88.150)	(1.193.695)
Επανεκτίμηση	(153.871)	-	(153.871)
Συναλλαγματικές διαφορές υποκατ/μάτων εξωτερικού	-	(286.741)	(286.741)
Υπόλοιπο την 30 Ιουνίου 2013	(1.259.416)	(374.891)	(1.634.307)

7.7 Λοιπά Αποθεματικά

Τα λοιπά αποθεματικά τόσο του Ομίλου όσο και της Εταιρείας αναλύονται ως εξής:

Ο ΟΜΙΛΟΣ

(Ποσά σε Ευρώ)

	Τακτικό αποθεματικό	Αφορολόγητα αποθεματικά	Λοιπά αποθεματικά	Σύνολο
Υπόλοιπο την 1 Ιανουαρίου 2012	3.698.302	13.640.504	1.050.355	18.389.161
Μεταφορά από αποτελέσματα εις νέο	17.958	-	-	17.958
Αναταξινόμηση	-	36.070	(36.070)	-
Μεταβολή ποσοστού σε θυγατρική	64	-	-	64
Αναλογιστικά κέρδη (ζημιές)	-	-	(110.154)	(110.154)
Υπόλοιπο την 31 Δεκεμβρίου 2012	3.716.324	13.676.574	904.131	18.297.029
Υπόλοιπο την 30 Ιουνίου 2013	3.716.324	13.676.574	904.131	18.297.029

Η ΕΤΑΙΡΕΙΑ

(Ποσά σε Ευρώ)

	Τακτικό αποθεματικό	Αφορολόγητα αποθεματικά	Λοιπά αποθεματικά	Σύνολο
Υπόλοιπο την 1 Ιανουαρίου 2012	3.672.540	13.640.504	1.055.261	18.368.305
Αναταξινόμηση	-	36.070	(36.070)	-
Αναλογιστικά κέρδη (ζημιές)	-	-	(104.219)	(104.219)
Υπόλοιπο την 31 Δεκεμβρίου 2012	3.672.540	13.676.574	914.972	18.264.086
Υπόλοιπο την 30 Ιουνίου 2013	3.672.540	13.676.574	914.972	18.264.086

7.8 Δανεισμός

(Ποσά σε Ευρώ)

	Ο ΟΜΙΛΟΣ		Η ΕΤΑΙΡΕΙΑ	
	30.06.2013	31.12.2012	30.06.2013	31.12.2012
Μακροπρόθεσμος δανεισμός				
Τραπεζικά δάνεια	556.500	556.500	-	-
Υποχρεώσεις χρηματοδοτικής μίσθωσης	432.138	458.678	2.439	31.732
Σύνολο μακροπρόθεσμων δανείων	988.638	1.015.178	2.439	31.732
Βραχυπρόθεσμα δάνεια				
Τραπεζικά δάνεια	38.505.934	32.733.616	30.230.009	24.211.878
Υποχρεώσεις χρηματοδοτικής μίσθωσης	155.187	191.626	99.042	143.607
Σύνολο βραχυπρόθεσμων δανείων	38.661.121	32.925.242	30.329.051	24.355.485
Σύνολο δανείων	39.649.759	33.940.420	30.331.490	24.387.217

Η έκθεση σε μεταβολές των επιτοκίων και οι ημερομηνίες ανατιμολόγησης των βραχυπρόθεσμων τραπεζικών δανείων είναι η εξής:

	Ο ΟΜΙΛΟΣ		Η ΕΤΑΙΡΕΙΑ	
	6 μήνες ή λιγότερο	Σύνολο	6 μήνες ή λιγότερο	Σύνολο
<i>(Ποσά σε Ευρώ)</i>				
31 Δεκεμβρίου 2012				
Σύνολο δανείων	32.733.616	32.733.616	24.211.878	24.211.878
	32.733.616	32.733.616	24.211.878	24.211.878
30 Ιουνίου 2013				
Σύνολο δανείων	38.505.934	38.505.934	30.230.009	30.230.009
	38.505.934	38.505.934	30.230.009	30.230.009

Οι ημερομηνίες λήξης των μακροπρόθεσμων δανείων πριν την προεξόφληση των ταμειακών ροών είναι οι εξής:

	Ο ΟΜΙΛΟΣ		Η ΕΤΑΙΡΕΙΑ	
	30.06.2013	31.12.2012	30.06.2013	31.12.2012
<i>(Ποσά σε Ευρώ)</i>				
Μεταξύ 1 και 2 ετών	214.500	214.500	-	-
Πάνω από 2 έτη	342.000	342.000	-	-
	556.500	556.500	-	-

Τα σταθμισμένα μέσα επιτόκια την ημερομηνία του ισολογισμού είναι τα παρακάτω:

	Ο ΟΜΙΛΟΣ			
	30.06.2013		31.12.2012	
	€	Λοιπά	€	Λοιπά
Τραπεζικός δανεισμός (βραχυπρόθεσμος)	7,75%	7,75%	8,00%	8,25%
Υποχρεώσεις χρηματοδοτικής μίσθωσης	8,00%	-	8,25%	8,50%

	Η ΕΤΑΙΡΕΙΑ			
	30.06.2013		31.12.2012	
	€	Λοιπά	€	Λοιπά
Τραπεζικός δανεισμός (βραχυπρόθεσμος)	7,50%	7,75%	7,50%	8,00%
Υποχρεώσεις χρηματοδοτικής μίσθωσης	8,00%	-	8,00%	8,25%

Οι λογιστικές και οι εύλογες αξίες των μακροπρόθεσμων δανείων είναι οι εξής:

	Ο ΟΜΙΛΟΣ			
	30.06.2013		31.12.2012	
	Λογιστική Αξία	Εύλογη Αξία	Λογιστική Αξία	Εύλογη Αξία
<i>(Ποσά σε Ευρώ)</i>				
Τραπεζικά δάνεια	556.500	556.500	556.500	556.500
Υποχρεώσεις χρηματοδοτικής μίσθωσης	432.138	432.138	458.678	458.678
Σύνολο	988.638	988.638	1.015.178	1.015.178

	Η ΕΤΑΙΡΕΙΑ			
	30.06.2013		31.12.2012	
	Λογιστική Αξία	Εύλογη Αξία	Λογιστική Αξία	Εύλογη Αξία
<i>(Ποσά σε Ευρώ)</i>				
Τραπεζικά δάνεια	-	-	-	-
Υποχρεώσεις χρηματοδοτικής μίσθωσης	2.439	2.439	31.732	31.732
Σύνολο	2.439	2.439	31.732	31.732

Τα ποσά του δανεισμού αναλύονται στα εξής νομίσματα:

	Ο ΟΜΙΛΟΣ		Η ΕΤΑΙΡΕΙΑ	
	30.06.2013	31.12.2012	30.06.2013	31.12.2012
Euro	37.431.086	31.578.193	28.112.817	22.024.990
Polish zloty	2.218.673	2.362.227	2.218.673	2.362.227
	39.649.759	33.940.420	30.331.490	24.387.217

7.9 Προβλέψεις

Οι προβλέψεις που αφορούν τον Όμιλο και την Εταιρεία αναγνωρίζονται εφόσον υπάρχουν παρούσες νομικές ή τεκμαίρομενες υποχρεώσεις ως συνέπεια παλαιότερων γεγονότων, εφόσον υπάρχει πιθανότητα εκκαθάρισής τους μέσω εκρών πόρων και εφόσον η υποχρέωση του ποσού μπορεί να υπολογιστεί αξιόπιστα. Ενδεχόμενες απαιτήσεις δεν αναγνωρίζονται στις οικονομικές καταστάσεις αλλά γνωστοποιούνται εφόσον υπάρχει πιθανότητα εισροής οικονομικών οφελών.

	Ο ΟΜΙΛΟΣ			Η ΕΤΑΙΡΕΙΑ		
	Προβλέψεις για ανέλεγκτες φορολογικά χρήσεις	Λοιπές Προβλέψεις	Σύνολο	Προβλέψεις για ανέλεγκτες φορολογικά χρήσεις	Λοιπές Προβλέψεις	Σύνολο
<i>(Ποσά σε Ευρώ)</i>						
Υπόλοιπο την 1 Ιανουαρίου 2012	15.330	539.873	555.203	-	4.537.494	4.537.494
Πρόσθετες προβλέψεις χρήσεως	-	16.394	16.394	-	298.288	298.288
Μη χρησιμοποιηθείσες προβλέψεις που αναστράφηκαν	-	(131.305)	(131.305)	-	(131.342)	(131.342)
Χρησιμοποιηθείσες προβλέψεις χρήσεως	-	(21.704)	(21.704)	-	(21.704)	(21.704)
Υπόλοιπο την 31 Δεκεμβρίου 2012	15.330	403.258	418.588	-	4.682.736	4.682.736
Πρόσθετες προβλέψεις χρήσεως	-	4.500	4.500	-	63.363	63.363
Μη χρησιμοποιηθείσες προβλέψεις που αναστράφηκαν	(15.330)	-	(15.330)	-	-	-
Υπόλοιπο την 30 Ιουνίου 2013	-	407.758	407.758	-	4.746.099	4.746.099

Ανάλυση συνολικών προβλέψεων

	Ο ΟΜΙΛΟΣ		Η ΕΤΑΙΡΕΙΑ	
	30.06.2013	31.12.2012	30.06.2013	31.12.2012
<i>(Ποσά σε Ευρώ)</i>				
Μακροχρόνιες προβλέψεις	-	15.330	4.339.212	4.280.349
Βραχυχρόνιες προβλέψεις	407.758	403.258	406.887	402.387
Σύνολο	407.758	418.588	4.746.099	4.682.736

7.10 Υποχρεώσεις χρηματοδοτικής μίσθωσης

	Ο ΟΜΙΛΟΣ		Η ΕΤΑΙΡΕΙΑ	
	30.06.2013	31.12.2012	30.06.2013	31.12.2012
<i>(Ποσά σε Ευρώ)</i>				
Υποχρεώσεις χρηματοδοτικής μίσθωσης- ελάχιστα μισθώματα				
Έως 1 έτος	193.095	231.687	102.179	153.137
Από 1 έως 5 έτη	293.982	301.654	2.548	32.341
Άνω των 5 ετών	230.038	263.703	-	-
Σύνολο	717.115	797.044	104.727	185.478
Μείον: Μελλοντικές χρηματοοικονομικές χρεώσεις χρηματοδοτικών μισθώσεων	(129.790)	(146.739)	(3.246)	(10.139)
Τρέχουσα αξία υποχρεώσεων χρηματοδοτικής μίσθωσης	587.325	650.305	101.481	175.339

Η τρέχουσα αξία των υποχρεώσεων χρηματοδοτικής μίσθωσης αναλύεται παρακάτω:

	Ο ΟΜΙΛΟΣ		Η ΕΤΑΙΡΕΙΑ	
	30.06.2013	31.12.2012	30.06.2013	31.12.2012
<i>(Ποσά σε Ευρώ)</i>				
Έως 1 έτος	155.187	191.626	99.042	143.607
Από 1 έως 5 έτη	223.835	223.189	2.439	31.732
Άνω των 5 ετών	208.303	235.490	-	-
Σύνολο	587.325	650.305	101.481	175.339

7.11 Αναπροσαρμογές κονδυλίων

Λόγω της εφαρμογής του αναθεωρημένου ΔΛΠ 19 σχετικά με την άμεση αναγνώριση του κόστους προϋπηρεσίας ο Όμιλος αναπροσαρμόζει τα ίδια κεφάλαια, τις προβλέψεις αποζημίωσης προσωπικού και τα συγκεντρωτικά έσοδα των προηγούμενων ετών ως εξής:

Ίδια κεφάλαια	Ο ΟΜΙΛΟΣ		Η ΕΤΑΙΡΕΙΑ	
	31.12.2012	01.01.2012	31.12.2012	01.01.2012
Ίδια κεφάλαια πριν την εφαρμογή της τροποποίησης	89.975.814	91.215.153	89.170.090	94.567.519
Επίδραση ΔΛΠ 19	(242.575)	(100.335)	(220.717)	(90.444)
Αναβαλλόμενος φόρος	48.516	20.067	44.143	18.089
Ίδια κεφάλαια μετά την εφαρμογή της τροποποίησης	89.781.755	91.134.885	88.993.516	94.495.164

Πρόβλεψη αποζημίωσης προσωπικού	31.12.2012	
	Ο ΟΜΙΛΟΣ	Η ΕΤΑΙΡΕΙΑ
Πρόβλεψη πριν την εφαρμογή της τροποποίησης	904.510	682.216
Επίδραση ΔΛΠ 19	242.575	220.717
Πρόβλεψη μετά την εφαρμογή της τροποποίησης	1.147.085	902.933

Συγκεντρωτικά συνολικά έσοδα	30.06.2012	
	Ο ΟΜΙΛΟΣ	Η ΕΤΑΙΡΕΙΑ
Συγκεντρωτικά συνολικά έσοδα πριν την εφαρμογή της τροποποίησης	(840.110)	(1.322.807)
Επίδραση ΔΛΠ 19	(56.896)	(52.110)
Συγκεντρωτικά συνολικά έσοδα μετά την εφαρμογή της τροποποίησης	(897.007)	(1.374.917)

7.12 Έξοδα ανά κατηγορία

Η ανάλυση των εξόδων του Ομίλου ανά κατηγορία έχει ως εξής:

Σημείωση	Ο ΟΜΙΛΟΣ					
	01.01 - 30.06.2013			01.01 - 30.06.2012		
	Κόστος Πωληθέντων	Έξοδα διοίκησης	Σύνολο	Κόστος Πωληθέντων	Έξοδα διοίκησης	Σύνολο
Παροχές σε εργαζομένους	4.670.858	1.761.610	6.432.468	4.999.761	1.769.641	6.769.402
Κόστος αποθεμάτων αναγνωρισμένο ως έξοδα	13.882.383	18.521	13.900.904	13.996.507	10.460	14.006.967
Αποσβέσεις ενσώματων παγίων						
-Ιδιόκτητα περιουσιακά στοιχεία	783.556	335.742	1.119.298	761.682	418.733	1.180.415
-Μισθωμένα περιουσιακά στοιχεία	23.590	21.484	45.074	57.962	28.062	86.024
Έξοδα επιδιόρθωσης και συντήρησης ενσώματων παγίων	276.325	75.445	351.770	413.549	82.435	495.984
Αποσβέσεις άυλων περιουσιακών στοιχείων	30.958	14.843	45.801	22.972	41.237	64.209
Αποσβέσεις μισθωμένων άυλων περιουσιακών στοιχείων	-	-	-	-	-	-
Αποσβέσεις επενδυτικών ακινήτων	-	1.231	1.231	-	3.721	3.721
Λειτουργικά εννοίκια μίσθωσης						
-Οικόπεδα	166.937	196.761	363.698	236.079	140.139	376.218
-Μηχανήματα	466.670	4.891	471.561	299.607	8.392	307.999
-Επιπλα και λοιπός εξοπλισμός	14.059	713	14.772	14.148	990	15.138
- Μεταφορικά μέσα	149.356	89.674	239.030	129.945	109.387	239.332
Διαφήμιση	22.585	139.681	162.266	14.326	370.096	384.422
Αμοιβές υπεργολάβων	12.764.927	27.402	12.792.329	9.776.681	17.011	9.793.692
Αμοιβές τρίτων	5.218.659	1.856.284	7.074.943	7.417.039	1.799.208	9.216.247
Απομείωση για επισφαλείς απαιτήσεις	-	250.000	250.000	-	1.863.009	1.863.009
Λοιπά (Παροχές τρίτων, διάφορα έξοδα κλπ)	3.485.357	1.254.415	4.739.772	3.418.015	1.368.168	4.786.183
Σύνολο	41.956.220	6.048.697	48.004.917	41.558.273	8.030.689	49.588.962

Από διακοπείσες δραστηριότητες:

(Ποσά σε Ευρώ)

Σημείωση	01.01 - 30.06.2013			01.01 - 30.06.2012		
	Κόστος Πωληθέντων	Έξοδα διοίκησης	Σύνολο	Κόστος Πωληθέντων	Έξοδα διοίκησης	Σύνολο
Κόστος αποθεμάτων αναγνωρισμένο ως έξοδα	-	-	-	-	574	574
Αποσβέσεις ενσώματων παγίων						
-Ιδιόκτητα περιουσιακά στοιχεία	-	1.264	1.264	-	1.264	1.264
Αποσβέσεις άλλων περιουσιακών στοιχείων	-	-	-	-	971	971
Λειτουργικά εννοίκια μίσθωσης						
-Ουκώπεδα	-	600	600	-	2.843	2.843
Αμοιβές τρίτων	-	2.350	2.350	-	16.310	16.310
Λοιπά (Παροχές τρίτων, διάφορα έξοδα κλπ)	-	2.559	2.559	-	3.213	3.213
Σύνολο	-	6.773	6.773	-	25.175	25.175

Ο ΟΜΙΛΟΣ

(Ποσά σε Ευρώ)

Σημείωση	01.04 - 30.06.2013			01.04 - 30.06.2012		
	Κόστος Πωληθέντων	Έξοδα διοίκησης	Σύνολο	Κόστος Πωληθέντων	Έξοδα διοίκησης	Σύνολο
Παροχές σε εργαζομένους	2.251.639	921.015	3.172.654	2.726.732	852.898	3.579.630
Κόστος αποθεμάτων αναγνωρισμένο ως έξοδα	6.551.391	4.623	6.556.014	8.162.144	10.460	8.172.604
Αποσβέσεις ενσώματων παγίων						
-Ιδιόκτητα περιουσιακά στοιχεία	359.249	159.342	518.591	393.401	194.385	587.786
-Μισθωμένα περιουσιακά στοιχεία	11.795	11.391	23.186	29.544	12.617	42.161
Έξοδα επιδιόρθωσης και συντήρησης ενσώματων παγίων	138.142	33.979	172.121	193.168	15.163	208.331
Αποσβέσεις άλλων περιουσιακών στοιχείων	12.117	5.851	17.968	5.873	26.285	32.158
Αποσβέσεις επενδυτικών ακινήτων	-	-	-	-	1.860	1.860
Λειτουργικά εννοίκια μίσθωσης						
-Ουκώπεδα	115.144	140.931	256.075	119.562	77.909	197.471
-Μηχανήματα	195.960	4.676	200.636	95.630	3.075	98.705
-Επιπλα και λοιπός εξοπλισμός	4.878	365	5.243	5.539	300	5.839
-Μεταφορικά μέσα	75.951	41.698	117.649	68.034	59.405	127.439
Διαφήμιση	10.775	85.728	96.503	1.831	182.195	184.026
Αμοιβές υπεργολάβων	7.416.125	3.141	7.419.266	4.886.785	7.466	4.894.251
Αμοιβές τρίτων	2.872.581	1.033.029	3.905.610	3.270.311	928.486	4.198.797
Απομείωση για επισφαλείς απαιτήσεις	-	250.000	250.000	-	1.863.009	1.863.009
Λοιπά (Παροχές τρίτων, διάφορα έξοδα κλπ)	1.591.769	791.100	2.382.869	1.869.714	884.195	2.753.909
Σύνολο	21.607.516	3.486.869	25.094.385	21.828.268	5.119.708	26.947.976

Από διακοπείσες δραστηριότητες:

(Ποσά σε Ευρώ)

Σημείωση	01.04 - 30.06.2012			01.04 - 30.06.2011		
	Κόστος Πωληθέντων	Έξοδα διοίκησης	Σύνολο	Κόστος Πωληθέντων	Έξοδα διοίκησης	Σύνολο
Αποσβέσεις ενσώματων παγίων						
-Ιδιόκτητα περιουσιακά στοιχεία	-	632	632	-	1.264	1.264
Αποσβέσεις άλλων περιουσιακών στοιχείων	-	-	-	-	486	486
Λειτουργικά εννοίκια μίσθωσης						
-Ουκώπεδα	-	600	600	-	1.426	1.426
Αμοιβές τρίτων	-	1.175	1.175	-	1.760	1.760
Λοιπά (Παροχές τρίτων, διάφορα έξοδα κλπ)	-	2.559	2.559	-	3.162	3.162
Σύνολο	-	4.966	4.966	-	8.098	8.098

Η ανάλυση των εξόδων της Εταιρείας ανά κατηγορία έχει ως εξής:

Η ΕΤΑΙΡΕΙΑ

(Ποσά σε Ευρώ)

Σημείωση	01.01 - 30.06.2013			01.01 - 30.06.2012		
	Κόστος Πωληθέντων	Εξοδα διοίκησης	Σύνολο	Κόστος Πωληθέντων	Εξοδα διοίκησης	Σύνολο
Παροχές σε εργαζομένους	3.013.969	1.440.003	4.453.972	2.403.020	1.550.423	3.953.443
Κόστος αποθεμάτων αναγνωρισμένο ως έξοδα	8.600.795	13.898	8.614.693	7.564.738	9.503	7.574.241
Αποσβέσεις ενσώματων παγίων						
-Ιδιότητα περιουσιακά στοιχεία	717.010	185.178	902.188	592.645	309.052	901.697
-Μισθωμένα περιουσιακά στοιχεία	23.590	9.828	33.418	57.962	15.902	73.864
Εξοδα επιδιόρθωσης και συντήρησης ενσώματων παγίων	204.951	78.015	282.966	137.651	88.238	225.889
Αποσβέσεις άλλων περιουσιακών στοιχείων	30.958	14.095	45.053	22.972	31.077	54.049
Αποσβέσεις επενδυτικών ακινήτων	-	1.231	1.231	-	3.721	3.721
Λειτουργικά ενόικια μισθώσεις						
-Οικόπεδα	72.868	106.881	179.749	77.266	129.376	206.642
-Μηχανήματα	383.872	385	384.257	142.630	8.392	151.022
-Επιπλα και λοιπός εξοπλισμός	12.905	713	13.618	13.903	990	14.893
- Μεταφορικά μέσα	125.454	86.191	211.645	101.859	103.437	205.296
Διαφήμιση	20.344	132.607	152.951	10.931	364.868	375.799
Απομείωση για επισφαλείς απαιτήσεις	-	-	-	-	1.365.000	1.365.000
Αμοιβές υπεργολάβων	9.924.241	11.402	9.935.643	5.819.055	13.211	5.832.266
Αμοιβές τρίτων	5.622.402	1.321.761	6.944.163	5.413.775	1.227.464	6.641.239
Λοιπά (Παροχές τρίτων, διάφορα έξοδα κλπ)	2.644.361	889.116	3.533.477	2.406.884	967.096	3.373.980
Σύνολο	31.397.720	4.291.304	35.689.024	24.765.291	6.187.750	30.953.041

Η ΕΤΑΙΡΕΙΑ

(Ποσά σε Ευρώ)

Σημείωση	01.04 - 30.06.2013			01.04 - 30.06.2012		
	Κόστος Πωληθέντων	Εξοδα διοίκησης	Σύνολο	Κόστος Πωληθέντων	Εξοδα διοίκησης	Σύνολο
Παροχές σε εργαζομένους	1.443.164	704.104	2.147.268	1.352.651	738.611	2.091.262
Κόστος αποθεμάτων αναγνωρισμένο ως έξοδα	4.272.118	-	4.272.118	3.946.459	9.503	3.955.962
Αποσβέσεις ενσώματων παγίων						
-Ιδιότητα περιουσιακά στοιχεία	342.017	89.874	431.891	311.250	140.489	451.739
-Μισθωμένα περιουσιακά στοιχεία	11.795	4.914	16.709	30.643	5.636	36.279
Εξοδα επιδιόρθωσης και συντήρησης ενσώματων παγίων	97.620	44.174	141.794	74.237	22.343	96.580
Αποσβέσεις άλλων περιουσιακών στοιχείων	12.117	5.578	17.695	5.906	21.054	26.960
Αποσβέσεις επενδυτικών ακινήτων	-	-	-	-	1.860	1.860
Λειτουργικά ενόικια μισθώσεις						
-Οικόπεδα	36.121	51.945	88.066	46.062	64.846	110.908
-Μηχανήματα	116.172	170	116.342	37.537	3.075	40.612
-Επιπλα και λοιπός εξοπλισμός	3.756	365	4.121	5.294	300	5.594
- Μεταφορικά μέσα	62.479	40.769	103.248	53.394	57.062	110.456
Διαφήμιση	9.762	81.003	90.765	2.870	177.231	180.101
Απομείωση για επισφαλείς απαιτήσεις	-	-	-	-	1.365.000	1.365.000
Αμοιβές υπεργολάβων	5.455.166	(12.859)	5.442.307	3.013.820	3.666	3.017.486
Αμοιβές τρίτων	3.765.822	761.618	4.527.440	2.333.890	582.238	2.916.128
Λοιπά (Παροχές τρίτων, διάφορα έξοδα κλπ)	1.049.304	548.154	1.597.458	1.288.988	584.772	1.873.760
Σύνολο	16.677.413	2.319.809	18.997.222	12.503.001	3.777.686	16.280.687

7.13 Λοιπά έσοδα

Τα λοιπά έσοδα του Ομίλου και της Εταιρείας έχουν ως εξής:

Ο ΟΜΙΛΟΣ

(Ποσά σε Ευρώ)

	01.01- 30.06.2013	01.04- 30.06.2013	01.01- 30.06.2012	01.04- 30.06.2012
Άλλα χρηματοοικονομικά στοιχεία σε εύλογη αξία μέσω αποτελεσμάτων:				
- Έσοδα από μερίσματα	96	96	-	-
Αποσβέσεις ληφθέντων επιχορηγήσεων	4.535	2.268	4.535	2.268
Λοιπά έσοδα επιχορηγήσεων	209	209	7.266	546
Έσοδα από ενόικια	49.313	27.311	55.509	27.526
Ασφαλιστικές αποζημιώσεις	25.937	22.963	4.594	958
Καταπτώσεις εγγυήσεων	-	-	357.000	-
Έσοδα από μισθώσεις εξοπλισμού	-	-	2.465	-
Έσοδα από παροχή υπηρεσιών προς τρίτους	34.250	5.452	24.805	20.092
Λοιπά έσοδα	75.031	65.282	64.877	32.930
Σύνολο	189.371	123.581	521.051	84.320

(Ποσά σε Ευρώ)

Άλλα χρηματοοικονομικά στοιχεία σε εύλογη αξία μέσω αποτελεσμάτων:

	Η ΕΤΑΙΡΕΙΑ			
	01.01- 30.06.2013	01.04- 30.06.2013	01.01- 30.06.2012	01.04- 30.06.2012
- Έσοδα από μερίσματα	96	96	-	-
Αποσβέσεις ληφθέντων επιχορηγήσεων	4.535	2.268	4.535	2.268
Λοιπά έσοδα επιχορηγήσεων	-	-	6.720	-
Έσοδα από ενοίκια	77.129	41.670	85.458	42.742
Ασφαλιστικές αποζημιώσεις	25.937	25.937	4.594	958
Καταπτώσεις εγγυήσεων	-	-	357.000	-
Έσοδα από παροχή υπηρεσιών σε τρίτους	48.443	19.645	95.876	67.535
Λοιπά έσοδα	27.909	24.966	46.522	23.165
Σύνολο	184.049	114.582	600.705	136.668

7.14 Λοιπά έξοδα

Τα λοιπά έξοδα του Ομίλου και της Εταιρείας έχουν ως εξής:

(Ποσά σε Ευρώ)

Επιβάρυνση από εκκρεμή φορολογική υπόθεση
Σύνολο

	Ο ΟΜΙΛΟΣ			
	01.01- 30.06.2013	01.04- 30.06.2013	01.01- 30.06.2012	01.04- 30.06.2012
	(1.314.747)	(1.314.747)	-	-
Σύνολο	(1.314.747)	(1.314.747)	-	-

(Ποσά σε Ευρώ)

Επιβάρυνση από εκκρεμή φορολογική υπόθεση
Σύνολο

	Η ΕΤΑΙΡΕΙΑ			
	01.01- 30.06.2013	01.04- 30.06.2013	01.01- 30.06.2012	01.04- 30.06.2012
	(1.314.747)	(1.314.747)	-	-
Σύνολο	(1.314.747)	(1.314.747)	-	-

Ως αναφέρεται στη σημείωση 7.21: Επίδικες ή υπό διατησία διαφορές.

7.15 Λοιπά κέρδη/ζημιές (καθαρά)

Τα λοιπά κέρδη/ζημιές του Ομίλου και της Εταιρείας έχουν ως εξής:

(Ποσά σε Ευρώ)

Άλλα χρηματοοικονομικά στοιχεία σε εύλογη αξία μέσω αποτελεσμάτων:

	Ο ΟΜΙΛΟΣ			
	01.01- 30.06.2013	01.04- 30.06.2013	01.01- 30.06.2012	01.04- 30.06.2012
- Κέρδη / Ζημιές εύλογης αξίας	(95.777)	(76.534)	(24.395)	(35.025)
Κέρδη/ (ζημιές) από πώληση ενσώματων παγίων στοιχείων	152.041	57.022	(58.049)	(62.917)
	56.264	(19.512)	(82.444)	(97.942)

Από διακοπείσες δραστηριότητες:

(Ποσά σε Ευρώ)

Κέρδη/ (ζημιές) από πώληση ενσώματων παγίων στοιχείων

	01.01- 30.06.2013	01.04- 30.06.2013	01.01- 30.06.2012	01.04- 30.06.2012
	162	-	-	-
	162	-	-	-

(Ποσά σε Ευρώ)

Άλλα χρηματοοικονομικά στοιχεία σε εύλογη αξία μέσω αποτελεσμάτων:

	Η ΕΤΑΙΡΕΙΑ			
	01.01- 30.06.2013	01.04- 30.06.2013	01.01- 30.06.2012	01.04- 30.06.2012
- Κέρδη / Ζημιές εύλογης αξίας	(95.777)	(76.534)	(24.395)	(35.025)
Αναλογία κερδών/ζημιών κοινοπραξιών με αναλογική ενοποίηση	(58.863)	(10.205)	(192.266)	(159.344)
Κέρδη/ (ζημιές) από πώληση ενσώματων παγίων στοιχείων	49	-	3.267	(1.620)
	(154.591)	(86.739)	(213.394)	(195.989)

7.16 Χρηματοοικονομικό κόστος (καθαρό)

Το χρηματοοικονομικό κόστος του Ομίλου έχει ως εξής:

	Ο ΟΜΙΛΟΣ			
	01.01- 30.06.2013	01.04- 30.06.2013	01.01- 30.06.2012	01.04- 30.06.2012
<i>(Ποσά σε Ευρώ)</i>				
Εξοδα τόκων				
- Τραπεζικά δάνεια	(1.381.690)	(911.317)	(1.202.144)	(620.229)
- Ομολογιακό δάνειο	-	-	-	-
- Χρηματοδοτικές Μισθώσεις	(18.587)	(11.351)	(27.871)	(12.081)
- Εγγυητικές	(1.380.530)	(853.076)	(1.055.097)	(617.154)
- Λοιπά	(284.098)	(189.459)	(357.739)	(177.437)
- Καθαρά κέρδη/(ζημιές) από συναλλαγματικές διαφορές	(19.897)	(48.395)	(257.353)	(165.244)
	(3.084.802)	(2.013.598)	(2.900.204)	(1.592.145)
Εσοδα Τόκων	81.294	26.433	1.149.073	11.721
Τόκοι Προνομιούχων μετοχών	-	-	186.000	93.000
	81.294	26.433	1.335.073	104.721
Σύνολο	(3.003.508)	(1.987.165)	(1.565.131)	(1.487.424)

Από διακοπείσες δραστηριότητες:

	01.01- 30.06.2013	01.04- 30.06.2013	01.01- 30.06.2012	01.04- 30.06.2012
<i>(Ποσά σε Ευρώ)</i>				
Εξοδα τόκων				
- Λοιπά	-	-	(12)	(12)
	-	-	(12)	(12)
Εσοδα Τόκων	-	-	1	1
Σύνολο	-	-	(11)	(11)

Το χρηματοοικονομικό κόστος της Εταιρείας έχει ως εξής:

	Η ΕΤΑΙΡΕΙΑ			
	01.01- 30.06.2013	01.04- 30.06.2013	01.01- 30.06.2012	01.04- 30.06.2012
<i>(Ποσά σε Ευρώ)</i>				
Εξοδα τόκων				
- Τραπεζικά δάνεια	(1.056.012)	(734.446)	(816.496)	(403.815)
- Ομολογιακό δάνειο	-	-	-	-
- Χρηματοδοτικές Μισθώσεις	(5.425)	(2.420)	(13.108)	(5.602)
- Εγγυητικές	(1.338.818)	(833.605)	(947.221)	(523.556)
- Λοιπά	(225.686)	(150.001)	(222.798)	(166.200)
- Καθαρά κέρδη/(ζημιές) από συναλλαγματικές διαφορές	(1.422)	(1.422)	(71.975)	(71.852)
	(2.627.363)	(1.721.894)	(2.071.598)	(1.171.025)
Εσοδα Τόκων	39.149	6.752	484.049	79.758
Τόκοι Προνομιούχων μετοχών	-	-	186.000	93.000
	39.149	6.752	670.049	172.758
Σύνολο	(2.588.214)	(1.715.142)	(1.401.549)	(998.267)

Σημειώνεται ότι τα παραπάνω έσοδα από τόκους προέρχονται από τιμολογήσεις σε πελάτες τόκων, στις περιπτώσεις που υπάρχουν συμφωνημένες μετατοπίσεις των σχετικών εισπράξεων.

7.17 Ζημιές/κέρδη ανά μετοχή

Για τον προσδιορισμό των ζημιών/κερδών ανά μετοχή χρησιμοποιήθηκε ο μέσος σταθμισμένος αριθμός τους επί του συνόλου των μετοχών (κοινές μετοχές).

	Ο ΟΜΙΛΟΣ			
	<u>30.06.2013</u>	<u>30.06.2012</u>	<u>01.04- 30.06.2013</u>	<u>01.04- 30.06.2012</u>
Μέσος σταθμισμένος αριθμός μετοχών	23.154.250	23.154.250	23.154.250	23.154.250
	<u>01.01- 30.06.2013</u>	<u>01.01- 30.06.2012</u>	<u>01.04- 30.06.2013</u>	<u>01.04- 30.06.2012</u>
(Ζημιές)/κέρδη προ φόρων	(4.099.934)	96.955	(3.549.258)	(1.123.070)
Φόρος εισοδήματος	280.890	(915.446)	244.545	(322.592)
Ζημιές μετά από φόρους από συνεχιζόμενες δραστηριότητες	(3.819.044)	(818.491)	(3.304.713)	(1.445.662)
Ζημιές μετά από φόρους από διακοπείσες δραστηριότητες	(6.611)	(25.186)	(4.966)	(8.109)
Καθαρές ζημιές περιόδου (συνεχιζόμενες και διακοπείσες δραστηριότητες)	(3.825.655)	(843.677)	(3.309.679)	(1.453.771)
Κατανεμημένα σε:				
Συνεχιζόμενες δραστηριότητες				
Ιδιοκτήτες της Μητρικής	(3.968.882)	(933.900)	(3.366.108)	(1.445.310)
Μη ελέγχουσες συμμετοχές	149.839	115.409	61.396	(351)
Διακοπείσες δραστηριότητες				
Ιδιοκτήτες της Μητρικής	(2.777)	(10.578)	(2.086)	(3.406)
Μη ελέγχουσες συμμετοχές	(3.835)	(14.608)	(2.881)	(4.704)
Βασικές ζημιές ανά μετοχή				
Συνεχιζόμενες δραστηριότητες	-0,1714	-0,0403	-0,1454	-0,0624
Διακοπείσες δραστηριότητες	-0,0001	-0,0005	-0,0001	-0,0001
	-0,1715	-0,0408	-0,1455	-0,0626

	Η ΕΤΑΙΡΕΙΑ			
	<u>30.06.2013</u>	<u>30.06.2012</u>	<u>01.04- 30.06.2013</u>	<u>01.04- 30.06.2012</u>
Μέσος σταθμισμένος αριθμός μετοχών	23.154.250	23.154.250	23.154.250	23.154.250
	<u>01.01- 30.06.2013</u>	<u>01.01- 30.06.2012</u>	<u>01.04- 30.06.2013</u>	<u>01.04- 30.06.2012</u>
Ζημιές προ φόρων	(5.709.704)	(1.186.410)	(4.152.253)	(1.540.110)
Φόρος εισοδήματος	658.429	(232.776)	292.078	(62.966)
Ζημιές μετά από φόρους	(5.051.275)	(1.419.186)	(3.860.175)	(1.603.076)
Κατανεμημένα σε:				
Ιδιοκτήτες της Μητρικής	(5.051.275)	(1.419.186)	(3.860.175)	(1.603.076)
Δικαιώματα Μειοψηφίας				
Βασικές ζημιές ανά μετοχή	-0,2182	-0,0613	-0,1667	-0,0692

7.18 Αριθμός απασχολούμενου προσωπικού

Ο αριθμός των εργαζομένων στις 30 Ιουνίου 2013 και 30 Ιουνίου 2012 αντίστοιχα είναι:

	Ο ΟΜΙΛΟΣ		Η ΕΤΑΙΡΕΙΑ	
	<u>30.06.2013</u>	<u>30.06.2012</u>	<u>30.06.2013</u>	<u>30.06.2012</u>
Ο αριθμός των εργαζομένων είναι:	398	418	268	277
(ανά κατηγορία)				
Διοικητικό (υπαλληλικό)	114	115	66	66
Εργατοτεχνικό προσωπικό	284	303	202	211

7.19 Ενδεχόμενες υποχρεώσεις - απαιτήσεις, δεσμεύσεις

Πληροφορίες σχετικά με ενδεχόμενες υποχρεώσεις

α) Εγγυητικές Επιστολές

	Ο ΟΜΙΛΟΣ	
	30.06.2013	31.12.2012
<i>(Ποσά σε Ευρώ)</i>		
Εγγυητικές επιστολές καλής εκτέλεσης	110.367.137	99.613.522
Χορηγηθείσες εγγυήσεις προκαταβολής	10.226.130	13.833.246
Εγγυητικές καλής πληρωμής	4.098.586	7.339.157
Άλλες εγγυήσεις	61.748	61.748
Εγγυητικές καλής λειτουργίας	1.052.879	473.894
Εγγυητικές συμμετοχής	11.079.489	25.086.786
Εγγυήσεις σε τράπεζες για λογαριασμό θυγατρικών	10.842.309	11.729.432
	147.728.278	158.137.785

	Η ΕΤΑΙΡΕΙΑ	
	30.06.2013	31.12.2012
<i>(Ποσά σε Ευρώ)</i>		
Εγγυητικές επιστολές καλής εκτέλεσης	103.120.364	92.414.148
Χορηγηθείσες εγγυήσεις προκαταβολής	9.926.697	11.940.813
Εγγυητικές καλής πληρωμής	4.098.586	7.339.157
Άλλες εγγυήσεις	53.750	53.750
Εγγυητικές καλής λειτουργίας	1.052.879	473.894
Εγγυητικές συμμετοχής	10.331.656	23.783.469
Εγγυήσεις σε τράπεζες για λογαριασμό θυγατρικών	10.842.309	11.729.432
	139.426.241	147.734.663

Ενδεχόμενες απαιτήσεις

α) Εγγυητικές Επιστολές

	Ο ΟΜΙΛΟΣ	
	30.06.2013	31.12.2012
<i>(Ποσά σε Ευρώ)</i>		
Εγγυητικές επιστολές καλής πληρωμής από πελάτες	6.104.653	6.104.653
Εγγυητικές επιστολές καλής εκτέλεσης προμηθευτών	1.766.034	2.233.750
Χορηγηθείσες εγγυήσεις προκαταβολής	203.850	203.850
	8.074.537	8.542.253

	Η ΕΤΑΙΡΕΙΑ	
	30.06.2013	31.12.2012
<i>(Ποσά σε Ευρώ)</i>		
Εγγυητικές επιστολές καλής πληρωμής από πελάτες	6.104.653	6.104.653
Εγγυητικές επιστολές καλής εκτέλεσης προμηθευτών	1.766.034	2.233.750
Χορηγηθείσες εγγυήσεις προκαταβολής	203.850	203.850
	8.074.537	8.542.253

Δεσμεύσεις

Οι δεσμεύσεις αφορούν μελλοντικές υποχρεώσεις μισθωμάτων λειτουργικής μίσθωσης μηχανημάτων, αυτοκινήτων κλπ.

	Ο ΟΜΙΛΟΣ	
	30.06.2013	31.12.2012
<i>(Ποσά σε Ευρώ)</i>		
Έως 1 έτος	277.321	290.958
Από 1-5 έτη	433.758	510.669
	711.079	801.627

7.20 Συναλλαγές με συνδεδεμένα μέρη

Στους παρακάτω πίνακες παρατίθενται πληροφορίες για τις συναλλαγές του Ομίλου και της Εταιρείας με συνδεδεμένα μέρη. Οι αγορές-πωλήσεις από και προς συνδεδεμένα μέρη γίνονται σε όρους αγοράς.

Ο ΟΜΙΛΟΣ

Απαιτήσεις-Υποχρεώσεις

	<u>30.06.2013</u>	<u>31.12.2012</u>
Απαιτήσεις από τη μητρική Intracom Holdings	274.355	72.137
Απαιτήσεις από κοινοπραξίες	922.235	792.353
Απαιτήσεις από λοιπές συνδεδεμένες	4.210.525	9.382.631
	<u>5.407.115</u>	<u>10.247.121</u>
Υποχρεώσεις στην μητρική Intracom Holdings	2.203.720	2.783.884
Υποχρεώσεις σε κοινοπραξίες	270.478	1.008.478
Υποχρεώσεις σε λοιπές συνδεδεμένες	2.158.060	2.742.987
	<u>4.632.258</u>	<u>6.535.349</u>

Εσοδα-Εξοδα

	<u>30.06.2013</u>	<u>30.06.2012</u>
Εσοδα από την μητρική Intracom Holdings	188.571	138.453
Εσοδα από κοινοπραξίες	-	394.912
Εσοδα από λοιπές συνδεδεμένες	1.804.713	2.600.114
	<u>1.993.284</u>	<u>3.133.479</u>
Αγορές από την μητρική Intracom Holdings	367.157	369.840
Αγορές από λοιπές συνδεδεμένες	772.425	1.109.816
	<u>1.139.583</u>	<u>1.479.656</u>

Οι παραπάνω συναλλαγές αφορούν σε:

Εσοδα από πωλήσεις παγίων	380.000	10.225
Εσοδα από συμβάσεις έργων	241.315	1.418.185
Εσοδα από πωλήσεις αγαθών-υπηρεσιών	1.340.893	1.339.383
Εσοδα τόκων	29.037	365.686
Εσοδα από ενοίκια	2.040	-
	<u>1.993.284</u>	<u>3.133.479</u>
Αγορές αγαθών	50.521	7.604
Υπεργολαβίες	519.286	990.204
Αγορές υπηρεσιών	419.940	332.012
Εξοδα ενοικίων	149.836	149.836
	<u>1.139.583</u>	<u>1.479.656</u>

Οι αμοιβές των διευθυντικών στελεχών και μελών της Διοίκησης κατά την 30.06.2013 ανήλθαν σε € 525.818,61.

Η ΕΤΑΙΡΕΙΑ

Απαιτήσεις-Υποχρεώσεις

	<u>30.06.2013</u>	<u>31.12.2012</u>
Απαιτήσεις από τη μητρική Intracom Holdings	21.863	21.863
Απαιτήσεις από θυγατρικές	13.070.546	13.831.808
Απαιτήσεις από κοινοπραξίες	14.178.212	12.880.512
Απαιτήσεις από λοιπές συνδεδεμένες	3.670.574	8.757.198
	<u>30.941.195</u>	<u>35.491.381</u>
Υποχρεώσεις στην μητρική Intracom Holdings	2.146.245	2.728.309
Υποχρεώσεις σε θυγατρικές	2.778.455	1.786.507
Υποχρεώσεις σε κοινοπραξίες	3.645.414	4.835.140
Υποχρεώσεις σε λοιπές συνδεδεμένες	1.840.664	2.470.115
	<u>10.410.777</u>	<u>11.820.071</u>

Εσοδα-Έξοδα

	<u>30.06.2013</u>	<u>30.06.2012</u>
Εσοδα από θυγατρικές	4.239.361	2.550.898
Εσοδα από κοινοπραξίες	5.554.794	2.294.714
Εσοδα από λοιπές συνδεδεμένες	443.171	1.659.001
	<u>10.237.326</u>	<u>6.504.612</u>
Αγορές από την μητρική Intracom Holdings	365.491	368.173
Αγορές από θυγατρικές	1.331.000	341.239
Αγορές από κοινοπραξίες	2.519.702	1.644.118
Αγορές από λοιπές συνδεδεμένες	673.378	1.063.129
	<u>4.889.570</u>	<u>3.416.659</u>
Οι παραπάνω συναλλαγές αφορούν σε:		
Εσοδα από πωλήσεις παγίων	-	11.355
Εσοδα από συμβάσεις έργων	7.610.451	4.396.563
Εσοδα από πωλήσεις αγαθών-υπηρεσιών	2.567.683	1.619.193
Εσοδα από ενοίκια	30.155	30.092
Εσοδα τόκων	29.037	447.409
	<u>10.237.326</u>	<u>6.504.612</u>
Αγορές παγίων (ενοσώματων-άυλων)	3.200	41.003
Αγορές αγαθών	125.106	214.317
Υπεργολαβίες	4.126.976	1.013.166
Αγορές υπηρεσιών	485.158	1.999.045
Έξοδα ενοικίων	149.129	149.129
	<u>4.889.570</u>	<u>3.416.659</u>

Οι αμοιβές των διευθυντικών στελεχών και μελών της Διοίκησης κατά την 30.06.2013 ανήλθαν σε € 444.818,61.

7.21 Επίδικες ή υπό διαίτησία διαφορές

Πληροφορίες σχετικά με ενδεχόμενες υποχρεώσεις

Σημειώνεται ότι στις εκκρεμείς δικαστικές υποθέσεις υπέρ ή κατά της Εταιρείας περιλαμβάνεται και προσφυγή της Εταιρείας κατά του Ελληνικού Δημοσίου για επιβληθέντα φόρο υπεραξίας πλέον προσαυξήσεων συνολικού ποσού € 1,28 εκατ. Για την παραπάνω υπόθεση, η εταιρεία έχει ζητήσει από τις αρμόδιες φορολογικές αρχές τον εξωδικαστικό συμβιβασμό και εκτιμάται ότι η συνολική επιβάρυνση από τον συμβιβασμό δεν θα υπερβαίνει το ποσό των € 1,3 εκατ. το οποίο και καταλογίστηκε στα αποτελέσματα των οικονομικών καταστάσεων της 30.06.2013.

7.22 Ανέλεγκτες φορολογικά χρήσεις

Οι ανέλεγκτες φορολογικά χρήσεις αναφέρονται για κάθε εταιρεία και κοινοπραξία/από κοινού δραστηριότητα στον παρακάτω πίνακα:

ΕΠΩΝΥΜΙΑ	Ανέλεγκτες φορολογικά χρήσεις
INTRAKAT, Ελλάδα	1
IN. MAINT A.E., Ελλάδα	3
EUROKAT, Ελλάδα	3
- Κ/Ε ΑΚΤΩΡ ΑΤΕ - LOBBE TZILALIS - EUROKAT ΑΤΕ (ΔΙΑΧΕΙΡΙΣΗ ΙΛΥΟΣ Κ.Ε.Α), Ελλάδα	3
- Κ/Ε EUROKAT - ΠΡΩΤΕΥΣ Α.Τ.Ε.Ε. (ΕΡΓΟ ΔΙΚΤΥΩΝ ΑΠΟΡΡΟΗΣ ΟΜΒΡΙΩΝ ΥΔΑΤΩΝ Δ. ΠΑΙΔΙΑΝΙΑΣ), Ελλάδα	2
INTRACOM CONSTRUCT SA, Ρουμανία	4
- ΟΙΚΟΣ PROPERTIES SRL, Ρουμανία	6
- ROMINPLOT SRL, Ρουμανία	3
- SC PLURIN TELECOMMUNICATIONS, Ρουμανία	5
INTRADEVELOPMENT A.E. ΑΞΙΟΠΟΙΗΣΗΣ & ΕΚΜΕΤΑΛΛΕΥΣΗΣ ΑΚΙΝΗΤΩΝ, Ελλάδα	3
INTRAKAT INTERNATIONAL LIMITED, Κύπρος	5
- SC PLURIN TELECOMMUNICATIONS, Ρουμανία	5
- ALPHA MOGILANY DEVELOPMENT SP. Ζ.Ο.Ο, Πολωνία	5
- ROMINPLOT SRL, Ρουμανία	3
- AMBITLA ENTERPRISES LIMITED, Κύπρος	6
- Α.ΚΑΤΣΕΛΗΣ ΕΝΕΡΓΕΙΑΚΗ ΑΕ, Ελλάδα	4
ΠΡΙΣΜΑ ΔΟΜΗ ΑΤΕ, Ελλάδα	2
- ΚΙΝΗΤΗ ΚΟΜΠΟΣΤΟΠΟΙΗΣΗ Α.Ε., Ελλάδα	1
- Κ/ΕΙΑ ΠΡΙΣΜΑ ΔΟΜΗ - "Κ/ΕΙΑ ΑΡΧΙΡΟΔΟΝ ΕΛΛΑΣ ΑΤΕ-ΠΡΙΣΜΑ ΔΟΜΗ ΑΤΕ" (ΓΕΝΙΚΟ ΚΑΤΑΣΤΗΜΑ ΚΡΑΤΗΣΗΣ ΑΝΑΤ.ΜΑΚΕΔΟΝΙΑΣ & ΘΡΑΚΗΣ), Ελλάδα	3
- Κ/ΕΙΑ ΒΙΟΤΕΡ ΑΕ - ΠΡΙΣΜΑ ΔΟΜΗ ΑΤΕ (ΜΕΛΕΤΗ ΚΑΙ ΚΑΤΑΣΚΕΥΗ ΤΩΝ ΕΓΚ/ΣΕΩΝ ΕΠΕΣΕΡΓΑΣΙΑΣ ΛΥΜΑΤΩΝ ΚΑΙ ΤΟΥ ΥΠΟΒΡΥΧΙΟΥ ΑΓΩΓΟΥ ΔΙΑΘΕΣΗΣ ΤΟΥ ΔΗΜΟΥ ΑΓ.ΘΕΟΔΩΡΩΝ), Ελλάδα	3
- Κ/ΕΙΑ ΝΟΕΑ ΑΕ - ΠΡΙΣΜΑ ΔΟΜΗ ΑΤΕ (ΜΕΛΕΤΗ ΚΑΙ ΚΑΤΑΣΚΕΥΗ ΕΡΓΩΝ ΠΟΛΙΤΙΚΟΥ ΜΗΧΑΝΙΚΟΥ ΚΑΙ Η/Μ ΕΓΚΑΤΑΣΤΑΣΕΩΝ ΑΙΟΛΙΚΟΥ ΠΑΡΚΟΥ 11,50ΜW, ΤΟΥ ΥΠΟΣΤΑΘΗΜΟΥ 20/150 ΚV ΣΤΗ ΘΕΣΗ "ΔΡΥΟΠΗ" ΚΑΙ ΤΗΣ ΕΝΑΕΡΙΑΣ ΓΡΑΜΜΗΣ ΜΕΤΑΦΟΡΑΣ), Ελλάδα	3
- Κ/ΕΙΑ ΠΡΙΣΜΑ ΔΟΜΗ ΑΤΕ - ΜΕΣΟΓΕΙΟΣ Ε.Σ.Α.Ε (ΛΕΙΤΟΥΡΓΙΑ ΣΥΝΤΗΡΗΣΗ ΒΙΟΛΟΓΙΚΟΥ ΚΑΘΑΡΙΣΜΟΥ ΟΙΝΟΦΥΤΩΝ ΣΧΗΜΑΤΑΡΙΟΥ), Ελλάδα	3
FRACASSO HELLAS ΑΕ ΣΧΕΔΙΑΣΜΟΣ & ΚΑΤΑΣΚΕΥΗ ΣΥΣΤΗΜΑΤΩΝ ΟΔΙΚΗΣ ΑΣΦΑΛΕΙΑΣ, Ελλάδα	3
INTRAPOWER ΑΝΩΝΥΜΗ ΕΤΑΙΡΕΙΑ ΕΝΕΡΓΕΙΑΚΩΝ ΕΡΓΩΝ, Ελλάδα	3
INTRA-PHOS ΑΝΩΝΥΜΗ ΕΤΑΙΡΕΙΑ ΑΝΑΝΕΩΣΙΜΩΝ ΠΗΓΩΝ ΕΝΕΡΓΕΙΑΣ, Ελλάδα	2
I.C.C. ΑΝΩΝΥΜΗ ΤΕΧΝΙΚΗ ΕΡΓΟΛΗΠΤΙΚΗ ΕΤΑΙΡΕΙΑ ΤΕΧΝΙΚΩΝ-ΗΛΕΚΤΡΟΝΙΚΩΝ-ΗΛΕΚΤΡΟΛΟΓΙΚΩΝ ΚΑΙ ΘΛΑΠΙΚΟΙΝΩΝΙΑΚΩΝ ΕΡΓΩΝ, Ελλάδα	3
IV DEVELOPMENT FACILITY MANAGEMENT COMPANY LIMITED, Κύπρος	1
Κ/Ε ΜΟΧΛΟΣ - INTRAKOM ΚΑΤΑΣΚΕΥΕΣ (ΑΝΤΙΣΦΑΙΡΙΣΗ), Ελλάδα	3
Κ/Ε ΜΟΧΛΟΣ - INTRAKOM ΚΑΤΑΣΚΕΥΕΣ (ΚΟΛΥΜΒΗΤΗΡΙΟ ΟΑΚΑ), Ελλάδα	3
Κ/Ε ΠΑΝΘΕΣΣΑΛΙΚΟΥ ΣΤΑΔΙΟΥ, Ελλάδα	6
Κ/Ε ΕΑΤΕΡ - INTRAKOM ΚΑΤΑΣΚΕΥΕΣ (ΕΠΑ Ασπίου), Ελλάδα	3
Κ/Ε INTRAKOM ΚΑΤΑΣΚΕΥΕΣ - ΓΑΝΤΖΟΥΛΑΣ, Ελλάδα	9
Κ/Ε "ΑΘ.ΤΕΧΝΙΚΗ - ΠΡΙΣΜΑ ΔΟΜΗ" - INTRAKAT, Ελλάδα	8
Κ/Ε INTRAKAT - ΕΡΓΚΑΖ - ALGAS, Ελλάδα	6
Κ/Ε INTRAKAT - ΕΑΤΕΡ (ΣΥΝΤΗΡΗΣΗ Β.ΤΟΜΕΑ), Ελλάδα	7
Κ/Ε INTRAKAT - ΑΤΤΙΚΑΤ (ΕΓΝΑΤΙΑ ΟΔΟΣ), Ελλάδα	3
Κ/Ε INTRAKAT - ΕΑΤΕΡ (ΑΓΩΓΟΣ ΑΔΕΣΑΝΔΡΟΥΠΟΛΗΣ), Ελλάδα	3
Κ/Ε INTRAKAT - ΕΑΤΕΡ (ΕΡΓΟ ΕΠΡΙΑ), Ελλάδα	3
Κ/Ε INTRAKAT - ΕΑΤΕΡ (ΕΡΓΟ ΠΑΡΑΚΑΜΨΗ ΑΡΤΑΣ), Ελλάδα	3
Κ/Ε INTRAKAT - ΕΑΤΕΡ (ΕΡΓΟ ΕΓΚ/ΣΗΣ ΦΥΣ. ΑΕΡΙΟΥ ΣΧΟΛΕΙΩΝ), Ελλάδα	3
Κ/Ε INTRAKAT - INTRACOM TELECOM (ΘΛΑΠΙΚ/ΚΑ ΔΙΚΤΥΑ ΤΗΣ ΔΕΠΙΑ), Ελλάδα	6
Κ/Ε ΕΑΤΕΡ - INTRAKAT (ΕΥΡΥΖΩΝΙΚΑ ΔΙΚΤΥΑ ΕΤΒΑ Β.Π.Ε), Ελλάδα	6
Κ/Ε INTRAKAT - ΕΑΤΕΡ (ΕΠΕΚΤΑΣΗ ΔΙΚΤΥΩΝ ΔΙΑΝΟΜΗΣ ΦΥΣ. ΑΕΡΙΟΥ ΞΑΝΘΗ-ΣΕΡΡΕΣ-ΚΟΜΟΤΗΝΗ), Ελλάδα	6
Κ/Ε ΑΚΤΩΡ ΑΤΕ - J&P ΑΒΑΕ - INTRAKAT (Κ/Ε ΜΩΡΕΑΣ), Ελλάδα	5
Κ/Ε INTRAKAT - ΕΑΤΕΡ (ΝΟΣΟΚΟΜΕΙΟ ΚΑΤΕΡΙΝΗΣ), Ελλάδα	5
Κ/Ε INTRAKAT - ΕΑΤΕΡ (ΝΟΣΟΚΟΜΕΙΟ ΚΕΡΚΥΡΑΣ), Ελλάδα	5
Κ/Ε INTRAKAT - ΕΑΤΕΡ (ΔΙΚΤΥΟ ΔΙΑΝΟΜΗΣ & ΠΑΡΟΧΗΣ ΑΓΩΓΩΝ ΦΥΣΙΚΟΥ ΑΕΡΙΟΥ ΣΤΗΝ ΑΤΤΙΚΗ ΝΟΤΙΑ ΠΕΡΙΟΧΗ - ΕΠΑ 7), Ελλάδα	3
Κ/Ε INTRAKAT - ΕΑΤΕΡ (ΔΙΚΤΥΟ ΔΙΑΝΟΜΗΣ ΦΥΣΙΚΟΥ ΑΕΡΙΟΥ ΛΑΜΙΑ-ΘΗΒΑ-ΧΑΛΚΙΔΑ), Ελλάδα	3
Κ/Ε EUROKAT - INTRAKAT (ΙΟΝΙΟΣ ΚΑΙΝΙΚΗ), Ελλάδα	3
Κ/Ε INTRAKAT - ΕΤΒΟ (ΚΑΤΑΣΚΕΥΗ ΚΤΙΡΙΟΥ ΚΕΝΤΡΙΚΗΣ ΒΙΒΛΙΟΘΗΚΗΣ ΑΝΩΤΑΤΗΣ ΣΧΟΛΗΣ ΚΑΛΩΝ ΤΕΧΝΩΝ), Ελλάδα	5
Κ/Ε ΑΝΑΣΤΗΛΩΤΙΚΗ - INTRAKAT - ΓΕΤΕΜ - ΕΤΒΘ (ΟΙΚΟΔΟΜΙΚΕΣ & Η/Μ ΕΡΓ. ΑΝΕΓΕΡΣΗΣ ΝΕΟΥ ΜΟΥΣΕΙΟΥ ΠΑΤΡΩΝ ΚΑΙ ΔΙΑΜΟΦ. ΠΕΡΙΒΑΛ.ΧΩΡΟΥ), Ελλάδα	3
Κ/Ε ΑΝΑΣΤΗΛΩΤΙΚΗ - ΓΕΤΕΜ - INTRAKAT (ΚΑΤΑΣΚ.ΔΙΥΔΙΣΤΗΡΙΟΥ & ΑΓΩΓΩΝ ΥΔΡΟΔ. ΠΑΤΡΑΣ ΚΑΙ ΒΙΠΕ ΠΑΤΡΑΣ ΑΠΟ ΤΟ ΦΡΑΓΜΑ ΠΕΙΡΟΥ-ΠΑΡΑΠΕΙΡΟΥ), Ελλάδα	6
Κ/Ε ΑΑΤΕΚ ΑΕ - INTRAKAT - ΑΝΑΣΤΗΛΩΤΙΚΗ ΑΤΕ (ΕΠΕΚΤ. ΚΡΑΤ. ΑΕΡΟΛΙΜ. ΘΕΣΣΑΛΟΝΙΚΗΣ ΜΑΚΕΔΟΝΙΑ ΒΟΡΕΙΟΔΥΤΙΚΑ ΜΕΧΡΙ ΤΟΝ ΠΥΡΓΟ ΕΛΕΓΧΟΥ), Ελλάδα	3
Κ/Ε INTRAKAT - ΕΑΤΕΡ (ΚΑΤΑΣΚΕΥΗ ΦΡΑΓΜΑΤΟΣ ΣΤΗ ΛΕΚΑΝΗ ΦΙΛΙΑΤΡΙΝΟΥ), Ελλάδα	3
Κ/Ε INTRAKAT - Κ. ΠΑΝΑΓΙΩΤΙΔΗΣ & ΣΙΑ Ε.Ε. (ΕΡΓΟ ΓΡΑΜΜΩΝ ΜΕΤΑΦΟΡΑΣ ΕΝΑ), Ελλάδα	3
Κ/Ε ΕΑΤΕΡ ΑΤΕ - INTRAKAT (ΕΡΓΟ ΝΕΑΣ ΜΕΣΗΜΒΡΙΑΣ), Ελλάδα	3
Κ/Ε INTRAKAT - ΦΙΛΙΠΠΟΣ ΑΕ (ΕΡΓΟ ΑΜΦΙΠΟΛΗΣ), Ελλάδα	2
Κ/Ε ΕΚΤΕΡ Α.Ε. - ΕΡΤΕΚΑ Α.Ε. - ΘΕΜΕΛΗ Α.Ε. - INTRAKAT (ΔΙΚΤΥΑ ΠΕΡΙΟΧΗΣ ΦΙΛΑΘΕΗΣ ΚΗΦΙΣΙΑΣ), Ελλάδα	2
Κ/Ε INTRAKAT-ΜΑΥΡΙΔΗΣ (ΑΝΕΓΕΡΣΗ ΥΠΕΡΑΓΩΔΕΣ ΤΡΟΦΙΜΩΝ CARREFOUR ΧΑΛΚΙΔΙΚΗΣ), Ελλάδα	2
Κ/Ε INTRAKAT - Γ.Δ.Κ. ΤΕΧΝΙΚΗ Π.Π.Ε. "Κ/ΕΙΑ ΕΚΤΕΛΕΣΗΣ ΕΡΓΟΥ ΦΡΑΓΜΑΤΟΣ ΦΙΛΙΑΤΡΙΝΟΥ", Ελλάδα	2
Κ/Ε J&P ΑΒΑΕ-ΑΕΤΕΚ-INTRAKAT (ΚΑΤΑΣΚΕΥΗ ΥΠΟΔΟΜΗΣ ΔΙΠΛΗΣ ΣΙΔΗΡΟΔΡΟΜΙΚΗΣ ΓΡΑΜΜΗΣ ΚΙΑΤΟ-ΡΟΔΟΔΑΦΝΗ), Ελλάδα	1
Κ/Ε ΑΚΤΩΡ ΑΤΕ-ΠΟΡΤΟ ΚΑΡΡΑΣ ΑΕ-INTRAKAT (ΔΙΕΥΘΕΤΗΣΗ ΡΕΜΑΤΟΣ ΕΣΣΧΑΤΙΑΣ), Ελλάδα	1
Κ/Ε INTRAKAT-ΠΡΩΤΕΑΣ (ΔΙΕΥΘΕΤΗΣΗ ΧΕΙΜΑΡΡΟΥ ΕΠΡΙΑ), Ελλάδα	1
Κ/Ε ΑΚΤΩΡ - J&P ΑΒΑΕ - INTRAKAT (ΣΗΡΑΓΓΑ ΠΑΝΑΓΟΠΟΥΛΑΣ), Ελλάδα	1

7.23 Σημαντικά γεγονότα μετά την ημερομηνία του ισολογισμού

Δεν υπάρχουν γεγονότα μετά την ημερομηνία του Ισολογισμού που μπορούν να επηρεάσουν σημαντικά τη χρηματοοικονομική κατάσταση της Εταιρείας και του Ομίλου.

Παλαιά, 28 Αυγούστου 2013

Ο Πρόεδρος του Διοικητικού Συμβουλίου

Ο Διευθύνων Σύμβουλος

ΣΩΚΡΑΤΗΣ Π. ΚΟΚΚΑΛΗΣ
Α.Δ.Τ. ΑΙ 091040

ΠΙΕΤΡΟΣ Κ. ΣΟΥΡΕΤΗΣ
Α.Δ.Τ. ΑΒ 348882

Ο Οικονομικός Διευθυντής

Η Προϊσταμένη Λογιστηρίου

ΣΩΤΗΡΙΟΣ Κ. ΚΑΡΑΜΑΓΚΙΩΛΗΣ
Α.Δ.Τ. ΑΙ 059874

ΕΛΕΝΗ Α. ΣΑΛΑΤΑ
Α.Μ. Αδείας Ο.Ε.Ε. Α/30440

ΣΤΟΙΧΕΙΑ ΚΑΙ ΠΛΗΡΟΦΟΡΙΕΣ ΠΕΡΙΟΔΟΥ
από 1η Ιανουαρίου 2013 έως 30η Ιουνίου 2013



INTRAKOM ΚΑΤΑΣΚΕΥΕΣ ΑΝΩΝΥΜΗ ΕΤΑΙΡΕΙΑ ΤΕΧΝΙΚΩΝ ΕΡΓΩΝ ΚΑΙ ΜΕΤΑΛΛΙΚΩΝ ΚΑΤΑΣΚΕΥΩΝ

ΑΡ. Γ.Ε.ΜΗ: 408501000 (ΑΡ.Μ.Α.Ε. 16205/06/Β/87/37)

19ο ΧΑΜ ΛΕΩΦΟΡΟΥ ΠΑΙΑΝΙΑΣ - ΜΑΡΚΟΠΟΥΛΟΥ, 190 02 ΠΑΙΑΝΙΑ ΑΤΤΙΚΗΣ

Στοιχεία και πληροφορίες περιόδου από 1 Ιανουαρίου 2013 έως 30 Ιουνίου 2013

Σύμφωνα με την Απόφαση 4/507/28.04.2009 του Διοικητικού Συμβουλίου της Επιτροπής Κεφαλαιαγοράς

Τα παρακάτω στοιχεία και πληροφορίες που προκύπτουν από τις οικονομικές καταστάσεις, στοχεύουν σε μία γενική ενημέρωση για την οικονομική κατάσταση και τα αποτελέσματα της INTRAKOM ΚΑΤΑΣΚΕΥΕΣ ΑΝΩΝΥΜΗ ΕΤΑΙΡΕΙΑ ΤΕΧΝΙΚΩΝ ΕΡΓΩΝ ΚΑΙ ΜΕΤΑΛΛΙΚΩΝ ΚΑΤΑΣΚΕΥΩΝ (δ.τ. INTRAKAT) και του Ομίλου INTRAKAT. Συνιστάμε επομένως στον αναγνώστη, πριν προβεί σε οποιαδήποτε είδους επενδυτική επιλογή ή άλλη συναλλαγή με τον εκδότη, να ανατρέξει στη διεύθυνση διαδικτύου του εκδότη, όπου αναρτώνται οι οικονομικές καταστάσεις καθώς και η έκθεση επισκόπησης των ορκωτών ελεγκτών λογιστών, όποτε αυτή απαιτείται.

Διεύθυνση Διαδικτύου: www.intrakat.gr
Ημερομηνία έγκρισης των εξαμηνιαίων οικονομικών καταστάσεων από το Διοικητικό Συμβούλιο: 28 Αυγούστου 2013

Ελεγκτική Εταιρεία: Σ.Ο.Λ. Α.Ε. Ορκωτών Ελεγκτών
Νόμιμος ελεγκτής: Μαρία Ν. Χαρίτου Α.Μ. ΣΟΕΛ 15161
Τύπος έκθεσης ελέγχου ελεγκτών: Με σύμφωνη γνώμη

	Ο ΟΜΙΛΟΣ		Η ΕΤΑΙΡΕΙΑ	
	30.06.2013	31.12.2012	30.06.2013	31.12.2012
ΕΝΕΡΓΗΤΙΚΟ				
Ιδιαχρησιμοποιούμενα ενσώματα πάγια στοιχεία	35.497.769	36.225.571	29.676.528	30.272.570
Επενδύσεις σε ακίνητα	11.330.558	11.342.712	6.982.507	6.984.138
Υπεροχία	2.826.597	2.826.597	-	-
Άλλα περιουσιακά στοιχεία	449.794	482.767	449.296	478.769
Λοιπά μη κυκλοφορούντα περιουσιακά στοιχεία	8.104.230	7.836.591	29.516.601	23.587.062
Αποθέματα	12.736.842	12.557.759	7.810.164	8.358.313
Αναπίεση από πελάτες	111.315.465	114.245.278	85.996.335	84.287.798
Λοιπά κυκλοφορούντα περιουσιακά στοιχεία	17.349.860	17.811.115	8.545.342	10.637.796
Μη κυκλοφορούντα περιουσιακά στοιχεία προαρχίζόμενα προς πώληση	421.477	-	296.980	-
ΣΥΝΟΛΟ ΕΝΕΡΓΗΤΙΚΟΥ	200.132.592	203.423.390	169.274.153	164.606.446
ΙΔΙΑ ΚΕΦΑΛΑΙΑ ΚΑΙ ΥΠΟΧΡΕΩΣΕΙΣ				
Μετοχικό Κεφάλαιο	31.489.780	31.489.780	31.489.780	31.489.780
Λοιπά στοιχεία Ιδίων Κεφαλαίων	51.130.190	55.993.310	52.011.849	57.505.736
Σύνολο Ιδίων Κεφαλαίων (ιδιοκτητών μητρικής (α))	82.619.970	87.483.090	83.501.629	88.995.516
Δικαιώματα μειοψηφίας (β)	2.841.104	2.293.655	-	-
Σύνολο Ιδίων Κεφαλαίων (γ) = (α)+(β)	85.461.074	89.776.745	83.501.629	88.995.516
Μακροπρόθεσμες δανειακές υποχρεώσεις	558.500	558.500	-	-
Προβλέψεις/Λοιπές μακροπρόθεσμες υποχρεώσεις	1.702.015	1.697.574	5.481.797	5.291.495
Βραχυπρόθεσμες δανειακές υποχρεώσεις	38.505.934	32.739.616	30.230.009	24.211.878
Λοιπές βραχυπρόθεσμες υποχρεώσεις	73.705.594	78.653.945	50.080.718	46.108.557
Υποχρεώσεις που αφορούν με μη κυκλοφορούντα περιουσιακά στοιχεία προαρχίζόμενα για πώληση	201.475	-	-	-
Σύνολο Υποχρεώσεων (δ)	114.671.518	113.646.635	85.772.524	75.612.930
ΣΥΝΟΛΟ ΙΔΙΩΝ ΚΕΦΑΛΑΙΩΝ ΚΑΙ ΥΠΟΧΡΕΩΣΕΩΝ (γ) + (δ)	200.132.592	203.423.390	169.274.153	164.606.446

ΠΡΟΣΘΕΤΑ ΣΤΟΙΧΕΙΑ ΚΑΙ ΠΛΗΡΟΦΟΡΙΕΣ

- Οι εταιρείες και κοινοπραξίες που περιλαμβάνονται στον όμιλο και όλες οι σχετικές πληροφορίες παρατίθενται αναλυτικά στην σημείωση 5.5 των Οικ. Καταστάσεων του ομίλου.
- Οι συναλλαγές από την έναρξη της περιόδου και τα υπόλοιπα των αποσπασών και υποχρεώσεων της εταιρείας και του ομίλου στη λήξη της τρέχουσας περιόδου, που έχουν προκύψει από συναλλαγές τους με τα συνδεδεμένα μέρη, όπως ορίζονται στο ΔΛΠ 24 έχουν ως εξής:
Ποσό σε Ευρώ
α) Έσοδα
β) Έξοδα
γ) Αποπίεσεις
δ) Υποχρεώσεις
ε) Συναλλαγές και αμοιβές διευθυντικών στελεχών και μελών της διοίκησης
- Ο αριθμός αποσπασόμενου προσωπικού στο τέλος της τρέχουσας περιόδου ήταν για τον όμιλο 396 άτομα και την εταιρεία 268 άτομα, ενώ 30.06.2012 ήταν για τον όμιλο 418 άτομα και για την εταιρεία 277 άτομα.
- Δεν καλύπτονται μετρετικές της μητρικής εταιρείας είτε από την ίδια είτε από θυγατρικές, συγγενείς και κοινοπραξίες στη λήξη της τρέχουσας περιόδου.
- Το λοιπό συνολικό έσοδο μετά από φόρους αφορούν σε: α) αποτίμηση διαθέσιμων προς πώληση χρηματοοικονομικών περιουσιακών στοιχείων -153,87 κιλ. (όμιλος και εταιρεία) και β) συναλλαγματικές διαφορές μετατροπής ποσών ευρώ -321,73 κιλ. (όμιλος) και ευρώ -285,74 κιλ. (εταιρεία) (σημ. 3α, 3β & 7.5 των Οικ. Καταστάσεων).
- Πατην κατοχή των Οικονομικών Καταστάσεων της 30.06.2013 έχουν τηρηθεί οι Βασικές Λογιστικές Αρχές του Ισοδισμού της 31.12.2012.
- Οι Οικονομικές Καταστάσεις του ομίλου περιλαμβάνονται στις ενοποιημένες Οικονομικές Καταστάσεις του ομίλου INTRACOM HOLDINGS η οποία εδρεύει στην Ελλάδα και συμμετέχει στο μετοχικό κεφάλαιο του εκδότη με ποσοστό 61,76%.
- Επί των ανωτέρω των εταιρείας υφίστανται εμπράγματα βάρη ευρώ 44,2 εκ. για εξασφάλιση τραπεζικών δανείων και εγγυήσεων (σημ. 7.1 των Οικ. Καταστάσεων).
- Το ποσό των προβλέψεων που έχουν διενεργηθεί για τις "λοιπές προβλέψεις" ανέρχονται σε ευρώ 8.880,02 κιλ. (όμιλος) και ευρώ 9.220,76 κιλ. (εταιρεία). Δεν έχουν διενεργηθεί προβλέψεις για ανέλεγκτες φορολογικές χρήσεις (σημ. 7.9, 7.22 των Οικ. Καταστάσεων). Για εκκρεμή δικαστική υπόθεση κατά του Ελληνικού Δημοσίου να επιληφθέντα φόρο υπεροχής, η εταιρεία έχει ζητήσει εθελουσιαστικό συμβιβασμό. Το ύψος της επιβάρυνσης εκτιμάται ότι θα ανέλθει σε ευρώ 1,3 εκ. και έχει επιβάρυνση τα αποτελέσματα της τρέχουσας περιόδου (σημ. 7.21 των Οικ. Καταστάσεων).
- Στην ενοποίηση της τρέχουσας περιόδου περιλαμβάνεται με την αναλογική μέθοδο η νεοσταθισθείσα κ/θ ΚΕΙΑ "ΑΚΤΩΡ ΑΤΕ-ΙΒΡ ΑΒΑΞ-INTRAKAT" (ΚΑΤΑΣΚΕΥΗ ΥΠΟΔΟΜΗΣ ΔΙΠΛΗΣ ΣΥΝΡΟΜΩΡΙΚΗΣ ΓΡΑΜΜΗΣ ΣΤΟ ΤΜΗΜΑ ΡΟΔΟΔΑΦΝΗ-ΨΑΘΟΥΠΥΡΟΣ ΚΑΙ ΣΥΡΑΓΓΑΣ ΠΑΝΑΓΙΩΠΟΥΛΑΣ), όπου η INTRAKAT συμμετέχει με 25% (την ενοποίηση β' τρίμηνο 2013). Την 21.06.2013 με απόφαση της Τοπικής Γενικής

	Ο ΟΜΙΛΟΣ		Η ΕΤΑΙΡΕΙΑ	
	01.01.-30.06.2013	01.01.-30.06.2012	01.01.-30.06.2013	01.01.-30.06.2012
Σύνολο Ιδίων Κεφαλαίων έναρξης περιόδου (01.01.2013 και 01.01.2012 αντίστοιχα)	89.781.755	91.134.835	88.993.516	94.495.164
Συγκεντρωτικά συνολικά έσοδα μετά από φόρους	-4.301.256	-871.826	-5.491.887	-1.374.918
Έξοδα αύξησης μετοχικού κεφαλαίου θυγατρικής	-19.425	-	-	-
Σύνολο Ιδίων Κεφαλαίων λήξης περιόδου (30.06.2013 και 30.06.2012 αντίστοιχα)	85.461.074	90.263.009	83.501.629	93.120.246
ΣΤΟΙΧΕΙΑ ΚΑΤΑΣΤΑΣΗΣ ΤΑΜΕΙΑΚΩΝ ΡΟΩΝ (Ποσό εκφρασμένο σε ευρώ)				
	Ο ΟΜΙΛΟΣ	Η ΕΤΑΙΡΕΙΑ		
	01.01.-30.06.2013	01.01.-30.06.2012	01.01.-30.06.2013	01.01.-30.06.2012
Λειτουργικές δραστηριότητες				
Κέρδη/Ζημιές προ φόρων από συνεχιζόμενες δραστηριότητες	-4.099.934	96.955	-5.709.704	-1.186.410
Κέρδη/Ζημιές προ φόρων από διακοπές δραστηριότητες	-6.811	-25.196	-	-
Πλέον/μείον προσαρμογές για:				
Αποσβέσεις	1.211.406	1.334.399	981.890	1.033.331
Προβλέψεις	40.015	-322.130	99.975	-145.222
Αποτελέσματα (έσοδα, έξοδα, κέρδη και ζημιές) επενδυτικές δραστηριότητες	1.484.960	767.158	1.384.436	772.247
Χρηματιστοκοί τόκοι και συναφή έσοδα	3.064.905	2.642.850	2.625.941	1.999.623
Πλέον/μείον προσαρμογές για μεταβολές λογαριασμών κεφαλαίου κίνησης ή που αφορούν με τις λειτουργικές δραστηριότητες:				
Μείωση / (αύξηση) αποθεμάτων	-179.083	-593.730	548.150	-120.132
Μείωση / (αύξηση) απαιτήσεων	1.209.289	-3.117.988	-6.597.124	-2.234.212
(Μείωση) / (αύξηση) υποχρεώσεων (ή των δανειακών)	-4.975.108	540.398	4.082.318	80.106
Μείον: Χρηματιστοκοί τόκοι και συναφή έξοδα καταβληθέντα	3.084.802	2.900.203	2.627.363	2.071.598
Μείον: Καταβληθείς φόροι εισοδήματος	731.003	80.617	708.165	-118.248
Λειτουργικές ροές από διακοπές δραστηριότητες	1.264	2.235	-	-
Σύνολο εισροών / (εκροών) από λειτουργικές δραστηριότητες (α)	-6.064.702	-1.655.889	-7.919.646	-1.754.019
Επενδυτικές δραστηριότητες				
Αύξηση μετοχικού κεφαλαίου θυγατρικής	-	-	-100.000	-
Απόκτηση θυγατρικών, συγγενών, κοινοπραξιών και λοιπών επενδύσεων	-	-24.213	-	-
Πωλήσεις θυγατρικών, συγγενών, κοινοπραξιών και λοιπών επενδύσεων	-	8.537	-	8.537
Αγορά ενσώματων, αόλων παγίων στοιχείων και επενδύσεων σε ακίνητα	-1.287.173	-699.154	-373.766	-637.876
Μερίσματα εισπραχθέντα	96	-	96	-
Εισπράξεις από πωλήσεις παγίων στοιχείων	956.650	52.288	2.341	5.264
Τόκοι εισπραχθέντες	81.294	1.395.073	39.149	670.049
Αγορές χρηματ/κών στοιχείων στην εύλογη αξία μέσω αποτελεσμάτων	-	-110.390	-	-110.390
Σύνολο εισροών / (εκροών) από επενδυτικές δραστηριότητες (β)	-249.133	562.141	-432.170	-64.416
Χρηματοδοτικές δραστηριότητες				
Έξοδα αύξησης κεφαλαίου θυγατρικής	-26.250	-	-	-
Εισπράξεις από εκδόσεις / αναληφθέντα δάνεια	8.246.790	2.843.391	8.021.600	2.843.391
Εξοφλήσεις δανείων	-2.474.472	-5.007.724	-2.003.488	-3.828.496
Εξοφλήσεις υποχρεώσεων από χρηματοδοτικές μισθώσεις (χρεολύσια)	-109.750	-192.885	-73.856	-170.569
Συν/κές διαφορές μετατροπής θυγατρικών & συγγενών εξωτερικά	-292.630	148.179	-286.741	213.454
Σύνολο εισροών / (εκροών) από χρηματοδοτικές δραστηριότητες (γ)	5.343.688	-2.208.839	5.657.535	-942.220
Καθαρή αύξηση / (μείωση) στα ταμειακά διαθέσιμα και ισοδύναμα περιόδου (α)+(β)+(γ)	-970.147	-3.302.587	-2.694.281	-2.760.655
Ταμειακά διαθέσιμα και ισοδύναμα διακοπής εκμετάλλευσης	-538	-	-	-
Ταμειακά διαθέσιμα και ισοδύναμα έναρξης περιόδου	14.412.026	12.209.324	8.772.238	4.197.065
Ταμειακά διαθέσιμα και ισοδύναμα λήξης περιόδου	13.441.341	8.906.737	6.077.957	1.436.410

Συνέντευξη των Μετόχων της θυγατρικής ΠΡΙΣΜΑ ΔΟΜΗ αυξήθηκε το μετοχικό κεφάλαιο της εταιρείας κατά ευρώ 2.825 κιλ. με κεφαλαιοποίηση υποχρεώσεων προς την μητρική INTRAKAT. Η μητρική INTRAKAT συμμετέχει στη θυγατρική πλέον με 67,43%. Η οριστική επίδραση των ανωτέρω γεγονότων ήταν στο αποτέλεσμα μετά από φόρους και μη ελεγχόμενες συμμετοχές, ευρώ 15,67 κιλ. και στα ίδια κεφάλαια του εκδότη ευρώ -400,37 κιλ. (σημ. 5.5 των Οικ. Καταστάσεων).

11. Στα περιουσιακά στοιχεία διακρατούμενα προς πώληση συμπεριλαμβάνονται η συγγενής ICC ΑΤΕ και η θυγατρική INTRAPHOS Α.Ε. η πώληση των οποίων ολοκληρώθηκε στο γ' τρίμηνο 2013. Σύμφωνα με τις διατάξεις του ΔΤΧΑ 5 η θυγατρική INTRAPHOS Α.Ε. παραιτείται ως δικαιούχος δραστηριότητα (σημ. 5.6 των Οικ. Καταστάσεων).

12. Λόγω της εφαρμογής του τροποποιημένου ΔΛΠ 19, έχουν προκύψει αναπροσαρμογές για τον όμιλο και την εταιρεία, στα ίδια κεφάλαια και στις μακροπρόθεσμες προβλέψεις για την χρήση του 2012 και στα λοιπά συνολικά έσοδα για την αντίστοιχη περίοδο της προηγούμενης χρήσης (σημ. 7.11 των Οικ. Καταστάσεων).

13. Τυχόν διαφορές αφορούν σε σταθμισμένες πληροφορίες.

	ΣΤΟΙΧΕΙΑ ΚΑΤΑΣΤΑΣΗΣ ΣΥΝΟΛΙΚΟΥ ΕΙΣΟΔΗΜΑΤΟΣ ΠΕΡΙΟΔΟΥ ΟΜΙΛΟΥ (Ποσό εκφρασμένο σε ευρώ)			
	01.01.-30.06.2013	01.01.-30.06.2012	01.04.-30.06.2013	01.04.-30.06.2012
Κύκλος Εργασιών	47.994.845	-	47.994.845	50.266.567
Μικτά Κέρδη	6.038.625	-	6.038.625	8.708.294
Κέρδη/Ζημιές προ φόρων, χρηματοδοτικών και επενδυτικών αποτελεσμάτων	125.353	-6.611	118.742	1.138.459
Κέρδη/Ζημιές προ φόρων	-4.099.934	-6.611	-4.106.545	96.955
Μείον: Φόροι	280.890	-	280.890	-915.446
Κέρδη/Ζημιές μετά από φόρους (Α)	-3.819.044	-6.611	-3.825.655	-818.491
Κατανέμονται σε:				
Ιδιοκτήτες μητρικής	-3.868.882	-2.777	-3.971.659	-933.900
Μη ελεγχόμενες συμμετοχές	149.839	-3.835	146.004	115.409
Λοιπά συνολικά έσοδα μετά από φόρους (Β)	-475.601	-	-475.601	-28.149
Συγκεντρωτικά συνολικά έσοδα μετά από φόρους (Γ)=(Α)+(Β)	-4.294.645	-6.611	-4.301.256	-846.640
Κατανέμονται σε:				
Ιδιοκτήτες μητρικής	-4.444.299	-2.777	-4.447.076	-958.068
Μη ελεγχόμενες συμμετοχές	149.655	-3.935	145.820	111.428
Κέρδη/Ζημιές μετά από φόρους ανα μετοχική-βασικά σε ευρώ	-4,1714	-0,0001	-0,1715	-0,0403
Κέρδη/Ζημιές πρό φόρων, χρηματοδοτικών επενδυτικών αποτελεσμάτων και συνολικών αποσβέσεων	1.336.759	-5.347	1.331.412	2.472.828

	ΣΤΟΙΧΕΙΑ ΚΑΤΑΣΤΑΣΗΣ ΣΥΝΟΛΙΚΟΥ ΕΙΣΟΔΗΜΑΤΟΣ ΠΕΡΙΟΔΟΥ ΕΤΑΙΡΕΙΑΣ (Ποσό εκφρασμένο σε ευρώ)			
	01.01.-30.06.2013	01.01.-30.06.2012	01.04.-30.06.2013	01.04.-30.06.2012
Κύκλος Εργασιών	33.857.323	30.436.174	17.847.634	15.449.970
Μικτά Κέρδη	2.459.603	5.670.883	1.170.221	2.946.969
Κέρδη/Ζημιές προ φόρων, χρηματοδοτικών και επενδυτικών αποτελεσμάτων	-1.788.280	-198.421	-1.089.230	-931.325
Κέρδη/Ζημιές προ φόρων	-5.709.704	-1.186.410	-4.152.253	-1.540.110
Μείον: Φόροι	658.429	-292.776	292.078	-62.966
Κέρδη/Ζημιές μετά από φόρους (Α)	-5.051.275	-1.419.186	-3.860.175	-1.603.076
Κατανέμονται σε:				
Ιδιοκτήτες μητρικής	-5.051.275	-1.419.186	-3.860.175	-1.603.076
Μη ελεγχόμενες συμμετοχές	-	-	-	-
Λοιπά συνολικά έσοδα μετά από φόρους (Β)	-440.612	44.268	-322.821	-65.796
Συγκεντρωτικά συνολικά έσοδα μετά από φόρους (Γ)=(Α)+(Β)	-5.491.887	-1.374.918	-4.182.996	-1.668.872
Κατανέμονται σε:				
Ιδιοκτήτες μητρικής	-5.491.887	-1.374.918	-4.182.996	-1.668.872
Μη ελεγχόμενες συμμετοχές	-	-	-	-
Κέρδη/Ζημιές μετά από φόρους ανα μετοχική-βασικά σε ευρώ	-0,2182	-0,0613	-0,1687	-0,0692
Κέρδη/Ζημιές πρό φόρων, χρηματοδοτικών επενδυτικών αποτελεσμάτων και συνολικών αποσβέσεων	-806.389	834.910	-622.954	-414.487

Παϊανία, 28 Αυγούστου 2013

Ο ΠΡΟΕΔΡΟΣ ΤΟΥ Δ.Σ.
Σ. Π. ΚΟΚΚΑΛΗΣ
Α.Δ.Τ. / ΑΙ 091040

Ο ΔΙΕΥΘΥΝΩΝ ΣΥΜΒΟΥΛΟΣ
Π. Κ. ΣΟΥΡΕΤΗΣ
Α.Δ.Τ. / ΑΒ 348882

Ο ΟΙΚΟΝΟΜΙΚΟΣ ΔΙΕΥΘΥΝΤΗΣ
Σ.Κ. ΚΑΡΑΜΑΓΚΙΩΛΗΣ
Α.Δ.Τ. / ΑΙ 059874

Η ΠΡΟΪΣΤΑΜΕΝΗ ΛΟΓΙΣΤΗΡΙΑ
Ε. Α. ΣΑΛΑΤΑ
Α.Μ. Αδείας Ο.Ε.Ε. Α/30440