

# **ΕΤΗΣΙΑ ΟΙΚΟΝΟΜΙΚΗ ΕΚΘΕΣΗ**

**της χρήσεως**

**(1η Ιανουαρίου έως 31η Δεκεμβρίου 2012)**

**Σύμφωνα με τα Διεθνή Πρότυπα**

**Χρηματοοικονομικής Αναφοράς (Δ.Π.Χ.Α.)**

**& το Ν.3556/2007**

## Περιεχόμενα

Σελίδα

ΔΗΛΩΣΕΙΣ ΜΕΛΩΝ ΤΟΥ ΔΙΟΙΚΗΤΙΚΟΥ ΣΥΜΒΟΥΛΙΟΥ .....	1
ΕΤΗΣΙΑ ΕΚΘΕΣΗ ΔΙΑΧΕΙΡΙΣΕΩΣ ΤΟΥ ΔΙΟΙΚΗΤΙΚΟΥ ΣΥΜΒΟΥΛΙΟΥ .....	2
ΕΚΘΕΣΗ ΕΛΕΓΧΟΥ .....	18
ΕΤΗΣΙΕΣ ΟΙΚΟΝΟΜΙΚΕΣ ΚΑΤΑΣΤΑΣΕΙΣ .....	20
1. Στοιχεία Κατάστασης Οικονομικής Θέσης.....	21
2. Στοιχεία Κατάστασης Συνολικού Εισοδήματος.....	22
3.α Κατάσταση Μεταβολών Ιδίων Κεφαλαίων Ομίλου .....	23
3.β Κατάσταση Μεταβολών Ιδίων Κεφαλαίων Εταιρείας.....	23
4. Κατάσταση Ταμειακών Ροών .....	24
5. Σημειώσεις επί των Ετήσιων Οικονομικών Καταστάσεων της 31 <sup>ης</sup> Δεκεμβρίου 2012 (Μητρική Εταιρεία και Όμιλος).....	26
5.1. Γενικές πληροφορίες .....	26
5.2. Αντικείμενο δραστηριότητας.....	26
5.3 Πλαίσιο κατάρτισης των οικονομικών καταστάσεων.....	26
5.4 Νέα πρότυπα, τροποποιήσεις και διερμηνείες .....	27
5.5 Πληροφόρηση κατά τομέα .....	30
5.6 Ενοποίηση .....	30
5.7 Δομή του Ομίλου και μέθοδος ενοποίησης εταιρειών .....	32
5.8 Διακοπείσες δραστηριότητες.....	33
5.9 Συναλλαγματικές μετατροπές.....	34
5.10 Ενσώματα πάγια περιουσιακά στοιχεία.....	35
5.11 Επενδύσεις σε ακίνητα.....	35
5.12 Μισθώσεις.....	35
5.13 Άυλα περιουσιακά στοιχεία .....	35
5.14 Απομείωση αξίας περιουσιακών στοιχείων .....	36
5.15 Επενδύσεις.....	36
5.16 Αποθέματα .....	37
5.17 Εμπορικές απαιτήσεις .....	37
5.18 Ταμειακά διαθέσιμα.....	37
5.19 Στοιχεία μη κυκλοφορούντος ενεργητικού προς πώληση και μη συνεχιζόμενες δραστηριότητες....	37
5.20 Μετοχικό κεφάλαιο .....	38
5.21 Δανειακές υποχρεώσεις.....	38
5.22 Αναβαλλόμενος φόρος εισοδήματος .....	38
5.23 Παροχές στο προσωπικό.....	38
5.24 Άλλες προβλέψεις.....	39
5.25 Αναγνώριση εσόδων και εξόδων .....	39
5.26 Κατασκευαστικά συμβόλαια.....	39
5.27 Διανομή μερισμάτων .....	40
5.28 Διαχείριση χρηματοοικονομικού κινδύνου.....	40
5.29 Διαχείριση κεφαλαίου.....	43
5.30 Στρογγυλοποιήσεις.....	43
6. Πληροφόρηση κατά λειτουργικό τομέα.....	44
6.1 Λειτουργικοί τομείς.....	44
6.2 Έσοδα, στοιχεία ενεργητικού και επενδύσεων του Ομίλου ανά γεωγραφική κατανομή .....	45
7. Αναλυτικά Στοιχεία επί των Οικονομικών Καταστάσεων .....	46
7.1 Υπεραξία.....	46
7.2 Λοιπά άυλα περιουσιακά στοιχεία .....	46
7.3 Ενσώματα πάγια περιουσιακά στοιχεία.....	47
7.4 Επενδύσεις σε ακίνητα.....	49

7.5	Επενδύσεις σε θυγατρικές επιχειρήσεις.....	49
7.6	Επενδύσεις σε συγγενείς επιχειρήσεις.....	49
7.7	Χρηματοοικονομικά στοιχεία διαθέσιμα προς πώληση.....	51
7.8	Πελάτες και λοιπές απαιτήσεις.....	51
7.9	Αναβαλλόμενη φορολογία.....	53
7.10	Αποθέματα.....	55
7.11	Συμβάσεις κατασκευής έργων.....	55
7.12	Λοιπά χρηματοοικονομικά στοιχεία αποτιμώμενα στην εύλογη αξία με μεταβολές καταχωρούμενες στα αποτελέσματα.....	55
7.13	Ταμειακά διαθέσιμα και ισοδύναμα.....	56
7.14	Μετοχικό κεφάλαιο.....	57
7.15	Αποθεματικά εύλογης αξίας.....	57
7.16	Λοιπά Αποθεματικά.....	58
7.17	Δανεισμός.....	58
7.18	Υποχρεώσεις παροχών προσωπικού λόγω εξόδου από την υπηρεσία.....	60
7.19	Επιχορηγήσεις.....	61
7.20	Προβλέψεις.....	62
7.21	Προμηθευτές και λοιπές υποχρεώσεις.....	62
7.22	Υποχρεώσεις χρηματοδοτικής μίσθωσης.....	63
7.23	Πωλήσεις.....	63
7.24	Έξοδα ανά κατηγορία.....	64
7.25	Λοιπά έσοδα.....	65
7.26	Λοιπά κέρδη / ζημιές (καθαρά).....	66
7.27	Χρηματοοικονομικό κόστος (καθαρό).....	66
7.28	Φόρος Εισοδήματος.....	67
7.29	Κέρδη ανά μετοχή.....	68
7.30	Κοινοπραξίες/ Από κοινού δραστηριότητες που ενοποιούνται με αναλογική ενοποίηση.....	69
7.31	Παροχές σε εργαζομένους.....	69
7.32	Ενδεχόμενες υποχρεώσεις – απαιτήσεις, δεσμεύσεις.....	70
7.33	Συναλλαγές με συνδεδεμένα μέρη.....	71
7.34	Επίδικες ή υπό διαιτησία διαφορές.....	76
7.35	Ανέλεγκτες φορολογικά χρήσεις.....	77
7.36	Μέρισμα.....	78
7.37	Σημαντικά γεγονότα μετά την ημερομηνία του ισολογισμού.....	78
	ΣΤΟΙΧΕΙΑ ΚΑΙ ΠΛΗΡΟΦΟΡΙΕΣ ΧΡΗΣΗΣ.....	79
	ΠΛΗΡΟΦΟΡΙΕΣ ΤΟΥ ΑΡΘΡΟΥ 10 ΤΟΥ Ν.3401/2005.....	80
	ΔΙΑΘΕΣΙΜΟΤΗΤΑ ΟΙΚΟΝΟΜΙΚΩΝ ΚΑΤΑΣΤΑΣΕΩΝ ΣΤΟ ΔΙΑΔΙΚΤΥΟ.....	83

**ΔΗΛΩΣΕΙΣ ΜΕΛΩΝ ΤΟΥ ΔΙΟΙΚΗΤΙΚΟΥ ΣΥΜΒΟΥΛΙΟΥ**  
**(σύμφωνα με το άρθρο 4 παρ. 2 του ν. 3556/2007)**

Δηλώνεται και βεβαιώνεται με την παρούσα εξ όσων γνωρίζουμε, ότι οι ετήσιες εταιρικές και ενοποιημένες οικονομικές καταστάσεις της εταιρείας «ΙΝΤΡΑΚΟΜ ΚΑΤΑΣΚΕΥΕΣ ΑΝΩΝΥΜΗ ΕΤΑΙΡΕΙΑ ΤΕΧΝΙΚΩΝ ΕΡΓΩΝ ΚΑΙ ΜΕΤΑΛΛΙΚΩΝ ΚΑΤΑΣΚΕΥΩΝ» για τη χρήση από 1<sup>η</sup> Ιανουαρίου 2012 έως την 31<sup>η</sup> Δεκεμβρίου 2012, οι οποίες καταρτίστηκαν σύμφωνα με τα ισχύοντα Διεθνή Πρότυπα Χρηματοοικονομικής Αναφοράς, απεικονίζουν κατά τρόπο αληθή τα στοιχεία του ενεργητικού και του παθητικού, την καθαρή θέση και τα αποτελέσματα χρήσεως του Ομίλου και της Εταιρείας, καθώς και των επιχειρήσεων που περιλαμβάνονται στην ενοποίηση εκλαμβανομένων ως σύνολο, σύμφωνα με τα οριζόμενα στις παραγράφους 3 έως 5 του άρθρου 5 του ν. 3556/2007.

Δηλώνεται και βεβαιώνεται επίσης εξ όσων γνωρίζουμε, ότι η ετήσια έκθεση του Διοικητικού Συμβουλίου απεικονίζει κατά τρόπο αληθή τις πληροφορίες που απαιτούνται βάσει της παραγράφου 6 του άρθρου 5 του ν. 3556/2007.

**Παiania, 27 Μαρτίου 2013**

**Οι βεβαιούντες**

Ο Πρόεδρος του Δ.Σ.

Ο Διευθύνων Σύμβουλος

Το Μέλος Δ.Σ.

ΣΩΚΡΑΤΗΣ Π. ΚΟΚΚΑΛΗΣ  
Α.Δ.Τ. ΑΙ 091040

ΠΕΤΡΟΣ Κ. ΣΟΥΡΕΤΗΣ  
Α.Δ.Τ. ΑΒ 348882

ΔΗΜΗΤΡΙΟΣ ΑΡ. ΠΑΠΠΑΣ  
Α.Δ.Τ. Χ 661414

## ΕΤΗΣΙΑ ΕΚΘΕΣΗ ΔΙΑΧΕΙΡΙΣΕΩΣ ΤΟΥ ΔΙΟΙΚΗΤΙΚΟΥ ΣΥΜΒΟΥΛΙΟΥ

### της εταιρείας «ΙΝΤΡΑΚΟΜ ΚΑΤΑΣΚΕΥΕΣ ΑΝΩΝΥΜΗ ΕΤΑΙΡΕΙΑ ΤΕΧΝΙΚΩΝ ΕΡΓΩΝ ΚΑΙ ΜΕΤΑΛΛΙΚΩΝ ΚΑΤΑΣΚΕΥΩΝ» επί των ενοποιημένων και εταιρικών Οικονομικών Καταστάσεων της χρήσης από 1<sup>η</sup> Ιανουαρίου έως 31<sup>η</sup> Δεκεμβρίου 2012

Προς την ετήσια Γενική Συνέλευση των Μετόχων της εταιρίας

Κύριοι Μέτοχοι,

Σας υποβάλλουμε για έγκριση τις οικονομικές καταστάσεις του Ομίλου και της Εταιρείας, της οικονομικής χρήσης από 1η Ιανουαρίου έως 31η Δεκεμβρίου 2012.

Οι οικονομικές καταστάσεις της τρέχουσας χρήσης, όπως και εκείνες της προηγούμενης έχουν συνταχθεί σύμφωνα με τα Διεθνή Πρότυπα Χρηματοοικονομικής Αναφοράς, όπως αυτά έχουν υιοθετηθεί από την Ευρωπαϊκή Ένωση.

Η παρούσα Ετήσια Έκθεση του Διοικητικού Συμβουλίου συντάχθηκε σύμφωνα με τις σχετικές διατάξεις του άρθρου 107 παρ. 3 του Κ.Ν. 2190/1920, τις διατάξεις του άρθρου 4 του Ν. 3556/2007 καθώς και των κατ' εξουσιοδότηση του ίδιου Νόμου αποφάσεων του Διοικητικού Συμβουλίου της Επιτροπής Κεφαλαιαγοράς.

#### **Απολογισμός έτους 2012 - Εξέλιξη - Μεταβολές οικονομικών μεγεθών της Εταιρείας και του Ομίλου**

Οι πωλήσεις του Ομίλου στο 2012 διαμορφώθηκαν σε € 124,3 εκατ. έναντι € 127,0 εκατ. του 2011 σημειώνοντας μείωση κατά 2,1%.

Τα αποτελέσματα προ φόρων του Ομίλου για το 2012 διαμορφώθηκαν σε ζημίες € 743,5 χιλ. έναντι κερδών € 3,4 εκατ. το 2011, ενώ τα καθαρά αποτελέσματα ανήλθαν σε ζημίες € 1,5 εκατ. έναντι κερδών € 1,0 εκατ. το 2011.

Τα αποτελέσματα μετά από φόρους και δικαιώματα μειοψηφίας διαμορφώθηκαν σε ζημίες € 1,9 εκατ. για το 2012 έναντι κερδών € 558 χιλ. του 2011.

Σημαντική επίπτωση στα αποτελέσματα του Ομίλου για τη χρήση 2012 είχαν κυρίως οι επιπλέον προβλέψεις για επισφαλείς απαιτήσεις που σχηματίστηκαν στην χρήση ποσού € 3,2 εκατ. όπως και η απομείωση των παγίων στοιχείων που προέκυψε και επιβάρυνε τα αποτελέσματα, ποσού € 1,76 εκατ.

Τα αποτελέσματα προ φόρων, χρηματοοικονομικών, επενδυτικών αποτελεσμάτων και αποσβέσεων (ΕΒΙΤΔΑ) του Ομίλου για το 2012 διαμορφώθηκαν σε κέρδη € 8,3 εκατ. έναντι κερδών € 10,6 εκατ. το 2011.

Οι πωλήσεις της Εταιρείας στο 2012 ανήλθαν σε € 66,4 εκατ. έναντι € 69,4 εκατ. σημειώνοντας μείωση 4,3% σε σχέση με την χρήση 2011.

Τα αποτελέσματα προ φόρων της Εταιρείας για το 2012 διαμορφώθηκαν σε ζημίες € 6,5 εκατ. έναντι κερδών € 2,0 εκατ. το 2011, ενώ τα αποτελέσματα μετά από φόρους διαμορφώθηκαν σε ζημίες € 5,45 εκατ. για το 2012 έναντι κερδών € 408 χιλ. το 2011.

Σημαντική επίπτωση στα αποτελέσματα της εταιρείας είχαν κυρίως οι επιπλέον προβλέψεις για επισφαλείς απαιτήσεις που σχηματίστηκαν στην χρήση ποσού € 2,13 εκατ. και η απομείωση των παγίων στοιχείων που προέκυψε και επιβάρυνε τα αποτελέσματα, ποσού € 1,76 εκατ.

Επίσης τα αποτελέσματα της χρήσης 2012 επιβαρύνθηκαν από το επιπλέον χρηματοοικονομικό κόστος που ανήλθε για τον Όμιλο σε € 4,5 εκατ. από € 4,2 εκατ. και για την εταιρεία σε € 3,7 εκατ. από € 3,1 εκατ.

Τα κέρδη προ φόρων, χρηματοοικονομικών, επενδυτικών αποτελεσμάτων και αποσβέσεων (ΕΒΙΤΔΑ) της Εταιρείας στο 2012 ανήλθαν σε κέρδη € 872 χιλ. έναντι κερδών € 7,5 εκατ. του 2011.

Σταθερές εμφανίζονται οι βραχυπρόθεσμες υποχρεώσεις του Ομίλου στο τέλος του 2012 που ανήλθαν σε € 111,3 εκατ. έναντι € 111,5 εκατ., ενώ και σε επίπεδο Εταιρείας εμφανίζονται μειωμένες κατά 2% και ανήλθαν σε € 70,2 εκατ. έναντι € 71,7 εκατ.

Οι απαιτήσεις από πελάτες και οι λοιπές απαιτήσεις του Ομίλου μειώθηκαν σε σχέση με την προηγούμενη περίοδο και ανήλθαν σε € 91,7 εκατ. έναντι € 99,9 εκατ., ενώ και στην Εταιρεία μειώθηκαν και ανήλθαν σε € 71,2 εκατ. από € 85,9 εκατ. το 2011.

Οι τραπεζικές δανειακές υποχρεώσεις του Ομίλου παρουσιάζουν βελτίωση και ανήλθαν σε € 32,9 εκατ. έναντι € 37,2 εκατ., ενώ και για την Εταιρεία ανήλθαν σε € 24,4 εκατ. από € 26,9 εκατ. το 2011.

Τα ίδια κεφάλαια στο τέλος του 2012 ανήλθαν σε € 90,0 εκατ. για τον Όμιλο και σε € 89,2 εκατ. για την Εταιρεία.

Οι δείκτες ρευστότητας και δανειακής επιβάρυνσης για την χρήση 2012 σε σχέση με την χρήση 2011 διαμορφώθηκαν ως εξής:

	Ο ΟΜΙΛΟΣ		Η ΕΤΑΙΡΕΙΑ	
	31.12.2012	31.12.2011	31.12.2012	31.12.2011
<b>ΔΕΙΚΤΗΣ ΡΕΥΣΤΟΤΗΤΑΣ</b>				
Γενική Ρευστότητα	1,30	1,29	1,47	1,55
<b>ΔΕΙΚΤΗΣ ΔΑΝΕΙΑΚΗΣ ΕΠΙΒΑΡΥΝΣΗΣ</b>				
Ξένα/ Ίδια Κεφάλαια	1,26	1,25	0,85	0,81
Δανειακές Υποχρεώσεις / Ίδια Κεφάλαια	0,38	0,42	0,27	0,29

Τα συνοπτικά στοιχεία της κατάστασης ταμειακών ροών της χρήσης 2012 σε σχέση με την χρήση 2011 έχουν ως εξής:

	Ο ΟΜΙΛΟΣ		Η ΕΤΑΙΡΕΙΑ	
	01.01 - 31.12.2012	01.01 - 31.12.2011	01.01 - 31.12.2012	01.01 - 31.12.2011
Καθαρές ταμειακές ροές από λειτουργικές δραστηριότητες	7.875.264	14.002.711	7.932.022	12.499.778
Καθαρές ταμειακές ροές από επενδυτικές δραστηριότητες	(1.291.522)	2.398.346	(1.020.357)	2.301.324
Καθαρές ταμειακές ροές από χρηματοδοτικές δραστηριότητες	(4.381.040)	(16.742.573)	(2.336.492)	(13.388.883)
Ταμειακά διαθέσιμα και ισοδύναμα στο τέλος της χρήσης	14.412.026	12.209.324	8.772.238	4.197.065

## Σημαντικά Γεγονότα χρήσης 2012

Κατά την Τακτική Γενική Συνέλευση της 25.06.2012 της εταιρείας INTRAKAT ελήφθησαν οι εξής κύριες αποφάσεις:

- ο Εγκρίθηκαν οι Οικονομικές Καταστάσεις της Εταιρείας και του Ομίλου αυτής, της εταιρικής χρήσης από 01.01.2011 έως 31.12.2011, μετά των σχετικών Εκθέσεων του Διοικητικού Συμβουλίου και της Ορκωτής Ελέγκτριας - Λογίστριας κας Ζωή Σοφού.
- ο Εγκρίθηκε για τη χρήση 2011 η μη διανομή μερίσματος και η μεταφορά των κερδών χρήσης εις νέον προς όφελος της κεφαλαιακής διάρθρωσης της εταιρείας.

## Επενδύσεις σε νέες εταιρείες και κοινοπραξίες/από κοινού δραστηριότητες

Στην τρέχουσα χρήση συστήθηκαν οι κάτωθι κοινοπραξίες:

- η "ΚΟΙΝΟΠΡΑΞΙΑ J&P ΑΒΑΞ - ΑΕΓΕΚ ΚΑΤΑΣΚΕΥΑΣΤΙΚΗ - INTRAKAT" με διακριτικό τίτλο "Κ/ΞΙΑ ΚΙΑΤΟ - ΡΟΔΟΔΑΦΝΗ" και σκοπό την εκτέλεση των εργασιών του έργου "Κατασκευή υποδομής νέας διπλής σιδηροδρομικής γραμμής στο τμήμα Κιάτο - Ροδοδάφνη".
- η "ΚΟΙΝΟΠΡΑΞΙΑ ΑΚΤΩΡ ΑΤΕ - ΠΟΡΤΟ ΚΑΡΡΑΣ ΑΕ - INTRAKAT" με διακριτικό τίτλο "Κ/ΞΙΑ ΡΕΜΑΤΟΣ ΕΣΧΑΤΙΑΣ" και σκοπό την εκτέλεση των εργασιών του έργου "Διευθέτηση Ρέματος Εσχατιάς".
- η "ΚΟΙΝΟΠΡΑΞΙΑ INTRAKAT-ΠΡΩΤΕΑΣ" με σκοπό την εκτέλεση των εργασιών του έργου "Διευθέτηση Χειμάρρου Ξηριά".

Επιπλέον, δηλώθηκε διακοπή εργασιών της κοινοπραξίας με την επωνυμία "Κ/Ξ ΕΛΤΕΡ-INTRAKAT-ΕΝΕΡΓΕΙΑ".

Επίσης, στην τρέχουσα χρήση δεν ενοποιούνται οι κοινοπραξίες Κ/Ξ ΕΛΤΕΡ - INTRAKAT (ΕΠΑ 2), Κ/Ξ INTRAKAT - ΕΛΤΕΡ (ΕΠΑ 3), Κ/Ξ INTRAKAT - ΕΛΤΕΡ (ΕΠΑ 4), Κ/Ξ INTRAKAT - ΕΛΤΕΡ (ΕΠΑ 5) και Κ/Ξ INTRAKAT - ΕΛΤΕΡ (ΕΠΑ 6) λόγω διάλυσής τους, καθώς και η εταιρεία ΚΕΠΑ ΑΤΤΙΚΗΣ Α.Ε. λόγω πώλησής της την προηγούμενη χρήση.

Την 14.09.2012, με απόφαση της Έκτακτης Γενικής Συνέλευσης των Μετόχων της θυγατρικής EUROKAT ΑΤΕ αυξήθηκε το μετοχικό κεφάλαιο της κατά το ποσό των € 760.000, με δικαίωμα προτίμησης υπέρ των παλαιών μετόχων. Η INTRAKAT συμμετείχε στην αύξηση κατά € 420.280 με κεφαλαιοποίηση υποχρεώσεων της

θυγατρικής € 413.136 και καταβολή μετρητών € 7.144. Ένα μέρος της μειοψηφίας δεν συμμετείχε στην αύξηση με συνέπεια το ποσοστό της INTRAKAT να αυξηθεί κατά 0,52%. Από το σύνολο των 3.600.000 κοινών ονομαστικών μετοχών της θυγατρικής ονομαστικής αξίας € 0,38, η INTRAKAT κατέχει 1.976.000 κοινές μετοχές αξίας € 750.880 και ποσοστό 54,89%.

Την 29.10.2012, με απόφαση της Έκτακτης Γενικής Συνέλευσης των Μετόχων της θυγατρικής ΠΡΙΣΜΑ ΔΟΜΗ ΑΤΕ αυξήθηκε το μετοχικό κεφάλαιο της κατά το ποσό των € 30.000, με δικαίωμα προτίμησης υπέρ των παλαιών μετόχων. Η INTRAKAT συμμετείχε στην αύξηση κατά € 15.000 με καταβολή μετρητών. Από το σύνολο των 981.000 κοινών ονομαστικών μετοχών της θυγατρικής ονομαστικής αξίας € 5, η INTRAKAT κατέχει 490.500 κοινές μετοχές αξίας € 2.452.500 και ποσοστό 50%.

Εντός του 2012 η μητρική εταιρεία εξαγόρασε 330 μετοχές αντι του ποσού των € 330 (ποσοστό 33%) της εταιρείας "IV DEVELOPMENT FACILITY MANAGEMENT COMPANY LIMITED" με έδρα την Κύπρο, η οποία δραστηριοποιείται στο χώρο του Real Estate.

## **Προοπτικές και Αναμενόμενη Εξέλιξη**

Στο 2012 η οικονομική κατάσταση της χώρας συνέχισε να παραμένει κρίσιμη και σε ένα εξαιρετικά αρνητικό χρηματοοικονομικό κλίμα. Βασικά προβλήματα υπήρξαν το υψηλό ποσοστό της ύφεσης και τα ελλείμματα, ενώ η χώρα απειλήθηκε σοβαρά από κίνδυνο χρεοκοπίας και από το ενδεχόμενο εξόδου από την ζώνη του ευρώ.

Στο 2<sup>ο</sup> εξάμηνο του έτους μετά τον σχηματισμό της κυβέρνησης συνεργασίας και την πρόοδο στον περιορισμό των ελλειμμάτων από τις περικοπές στις δαπάνες του Δημοσίου, υπήρξε μια αλλαγή στο αρνητικό κλίμα και μια υποχώρηση στις έντονες δυσμενείς προβλέψεις.

Ο κίνδυνος χρεοκοπίας υποχώρησε και η χώρα σε συνεννόηση με τους Ευρωπαίους Εταίρους και το Διεθνές Νομισματικό Ταμείο κατάφερε να εξασφαλίσει την απαραίτητη χρηματοδοτική στήριξη.

Παράλληλα με το σχέδιο ανακεφαλαιοποίησης των ελληνικών τραπεζών που τέθηκε, κατάφερε να βάλει τις βάσεις και να δημιουργήσει συνθήκες ώστε σταδιακά να αποκατασταθεί η εμπιστοσύνη και να διαφυλαχθεί η σταθερότητα και η βιωσιμότητα των ελληνικών τραπεζών.

Στις αρχές του 2013 αν και το κλίμα εμφανίζεται σαφώς βελτιωμένο παραμένουν ως βασικά προβλήματα που απαιτούν άμεση λύση, το έντονο πρόβλημα της ύφεσης που έχει ξεπεράσει όλες τις προβλέψεις ως προς το μέγεθος και ως προς την διάρκεια, το πρόβλημα της ανεργίας που διογκώνεται συνεχώς και το πρόβλημα της ρευστότητας που δημιουργεί τεράστια προβλήματα στην αγορά και στις επιχειρήσεις.

Δόθηκε άμεση προτεραιότητα στο πρόβλημα της φοροδιαφυγής και άρχισαν να λαμβάνονται δραστικά μέτρα για τον περιορισμό της και τη διεύρυνση της φορολογικής βάσης.

Οι παραπάνω εξελίξεις επηρέασαν θετικά το κλίμα στο εσωτερικό και στο εξωτερικό, όμως είναι γενική πεποίθηση ότι για να επανέλθει η οικονομία σε τροχιά εξισορρόπησης και σταθεροποίησης απαιτείται η χώρα να προχωρήσει στις απαραίτητες διαρθρωτικές αλλαγές, να βελτιωθούν οι σχέσεις του κράτους με τους πολίτες και τις επιχειρήσεις και να υλοποιηθούν οι απαραίτητες σύγχρονες υποδομές που θα φέρουν την ανάκαμψη και θα δημιουργήσουν συνθήκες ανάπτυξης.

Ο κατασκευαστικός κλάδος λόγω της κρίσης έχει υποστεί μεγάλες απώλειες ενώ η δραστηριότητα των κατασκευαστικών επιχειρήσεων έχει υποχωρήσει σε χαμηλά επίπεδα. Σημαντικό ρόλο σε αυτή την κατάσταση έχουν παίξει οι αλληπάλληλες μειώσεις των προγραμμάτων δημοσίων επενδύσεων και η αναστολή υλοποίησης μεγάλων έργων. Αρνητικά έχουν επιδράσει παράγοντες όπως οι καθυστερήσεις πληρωμών από το Δημόσιο, η υψηλή φορολογία, η αναποτελεσματική διοικητική υποστήριξη, η ανεπαρκής χρηματοδότηση και το τεράστιο έλλειμμα ρευστότητας. Τα σοβαρά προβλήματα που πρέπει άμεσα η πολιτεία να διαχειριστεί, είναι οι μεγάλες καθυστερήσεις στην υπογραφή των συμβάσεων των έργων που δημοπρατούνται, οι μεγάλες εγγυητικές καλής εκτέλεσης που απαιτούνται από τον νόμο, όπως και η έλλειψη απαιτούμενων χρηματοδοτήσεων των αρμοδίων φορέων.

Παρόλα αυτά, το σημαντικό στοιχείο που καθορίζει τις προοπτικές του κλάδου των κατασκευών είναι ότι η Ελλάδα παρουσιάζει μεγάλες επενδυτικές ευκαιρίες (λιμάνια, μαρίνες, αεροδρόμια, τουριστικά συγκροτήματα, ενεργειακά δίκτυα και ανανεώσιμες πηγές ενέργειας), όπως και το γεγονός ότι υπάρχουν προς διάθεση πόροι του σημερινού ΕΣΠΑ σημαντικού ύψους τα οποία μπορούν να απορροφηθούν και να διατεθούν σε τέτοιες επενδύσεις και μάλιστα με αυξημένη κοινοτική συμμετοχή και σημαντικά μειωμένη εθνική συμμετοχή. Σημειώνεται ότι η συνολική χρηματοδότηση που θα διατεθεί στην Ελλάδα από τα Διαρθρωτικά Ταμεία στην περίοδο 2014-2020 θα φθάσει σε 18,3 δις ευρώ από τα οποία τα 14,5 δις θα προέλθουν από το νέο ΕΣΠΑ.

Επίσης στις άμεσες προτεραιότητες για να εισέλθει η οικονομία σε συνθήκες ανάπτυξης είναι η επιτάχυνση και η επανεκκίνηση μεγάλων έργων (όπως έργα οδικά, σιδηροδρομικά, τηλεπικοινωνιακά και έργα υποδομών σε λιμάνια και έργα Μετρό).

Αν και η γενική εκτίμηση είναι ότι το πρώτο εξάμηνο του 2013 θα συνεχιστεί η ύφεση, ο Όμιλος INTRAKAT θα διατηρήσει σταθερή την θέση που κατέχει ανάμεσα στις πέντε καλύτερες ελληνικές κατασκευαστικές εταιρείες.



Μέσω των 3 εργοληπτικών πτυχίων που διαθέτει ο Όμιλος (INTRAKAT 7ης τάξης, ΠΡΙΣΜΑ ΔΟΜΗ 5ης τάξης και EUROKAT 3ης τάξης), συμμετέχει ανταγωνιστικά στις διαδικασίες δημοπράτησης νέων κατασκευαστικών έργων, ενώ διατηρεί το ανεκτέλεστο των έργων που πρόκειται να κατασκευάσει σε υψηλό επίπεδο (€ 253 εκατ.).

Ο τομέας των μεταλλικών κατασκευών συνεχίζει να συμμετέχει σε έργα υποδομής ενώ έχει επικεντρωθεί σε έργα όπως γραμμές μεταφοράς ρεύματος για λογαριασμό της ΔΕΗ, έργα ΟΣΚ, μεταλλικές κατασκευές κτιρίων, μεταλλικές γέφυρες, μεταλλικοί οικίσκοι, ιστοί παρόχων κινητής τηλεφωνίας.

Ο Όμιλος συνεχίζει να παρέχει υπηρεσίες σε έργα δικτύων οπτικών ινών και σταθμών βάσης για λογαριασμό των μεγάλων τηλεπικοινωνιακών παρόχων όπως είναι οι εταιρείες Vodafone, Cosmote, Huawei και Hellas On Line, παρόλο που οι επενδύσεις σε τέτοια έργα έχουν μειωθεί σε μεγάλο βαθμό, ενώ έχει αναλάβει την αναβάθμιση των καταστημάτων πώλησης πανελλαδικά για τις εταιρείες ΟΤΕ και Γερμανός.

Μεγάλη συμμετοχή στις πωλήσεις του Ομίλου έχει και η κατασκευή μονάδων παραγωγής ηλεκτρικής ενέργειας από φωτοβολταϊκά πάρκα. Συνολικά έχουν κατασκευαστεί έως το τέλος του 2012 πάρκα ισχύος 17 MW, ενώ για το 2013 εκτιμάται να κατασκευαστούν φωτοβολταϊκά πάρκα ισχύος 10 MW. Ο Όμιλος έχει ξεκινήσει τις εργασίες κατασκευής του Αιολικού Πάρκου ισχύος 21 MW στο Ν. Βοιωτίας, το οποίο αναμένεται να τεθεί σε λειτουργία το 2<sup>ο</sup> εξάμηνο του 2014.





Τέλος, ο Όμιλος INTRAKAT σε σχέση με τον τομέα διαχείρισης απορριμμάτων συμμετέχει στους διαγωνισμούς των οποίων οι διαδικασίες βρίσκονται σε εξέλιξη και αφορούν μονάδες επεξεργασίας απορριμμάτων σε όλη την επικράτεια. Ενδεικτικά αναφέρονται οι μονάδες επεξεργασίας απορριμμάτων σε Πελοπόννησο, Δυτική Ελλάδα, Αιτωλοακαρνανία, Σέρρες και Αττική. Ο Όμιλος εκτιμά ότι θα είναι σε θέση να διεκδικήσει ένα σημαντικό μέρος του συνολικού κύκλου εργασιών που θα δημιουργηθεί όταν υλοποιηθούν τα παραπάνω έργα.

Η Εταιρεία στα τέλη Ιανουαρίου του 2012 ανανέωσε την ισχύ του εργοληπτικού της πτυχίου 7ης τάξης για μία ακόμη τριετία.

Σημειώνεται ότι σχετικά με τις ραγδαίες εξελίξεις των τελευταίων ημερών και τις δυσκολίες που υπήρξαν στον τραπεζικό τομέα και στην οικονομία της Κύπρου, η Εταιρεία εκτιμά ότι δεν θα αντιμετωπίσει προβλήματα εφόσον σήμερα δεν υπάρχει δραστηριότητα στην Κύπρο και οι θυγατρικές της λειτουργούν ως εταιρείες συμμετοχών. Σε κάθε περίπτωση η εταιρεία θεωρεί ότι μπορεί να επιλύσει οποιοδήποτε πρόβλημα ή οποιαδήποτε δυσλειτουργία παρατηρηθεί σε σχέση με τη παρουσία της στην Κύπρο.



Το ανεκτέλεστο των υπογεγραμμένων έργων στις 31.12.2012 ανερχόταν σε € 253 εκατ. πλέον € 174 εκατ. νέα έργα στα οποία έως και τον Μάρτιο του 2013 έχει μειοδοτήσει ο Όμιλος και για τα οποία αναμένεται να ολοκληρωθούν οι διαδικασίες για την τελική υπογραφή τους.

Τα σημαντικότερα από τα έργα που έχει αναλάβει να εκτελέσει ο Όμιλος INTRAKAT αναφέρονται στον παρακάτω πίνακα.

Εταιρεία	Περιγραφή	Αναλογία Ομίλου
	ΥΠΕΧΩΔΕ - Αυτοκινητόδρομος Πελοποννήσου (Κόρινθος-Τρίπολη-Καλαμάτα) που εκτελείται από την Κοινοπραξία «Μωρέας» (ΑΚΤΩΡ: 71,67%, J&P ΑΒΑΞ: 15%, INTRAKAT: 13,3% - Συν. προϋπολ.: € 800 εκατ.)	€ 107 εκατ.
	Κατασκευή Οδικού Τμήματος Ποτίδαια-Κασσάνδρεια του Ν. Χαλκιδικής	€ 42 εκατ.
	ΥΠ.Υ.ΜΕ.ΔΙ. - Ενίσχυση Ταμιευτήρα Φράγματος Αποσελέμη από το οροπέδιο Λασιθίου	€ 38 εκατ.
	Κατασκευή Αιολικού Πάρκου 21 MW στο Ν. Βοιωτίας	€ 31 εκατ.
	ΕΡΓΑ ΟΣΕ - Κατασκευή Υποδομής Νέας Σιδηροδρομικής Γραμμής Κιάτο-Ροδοδάφνη που εκτελείται από την Κοινοπραξία J&P ΑΒΑΞ-ΑΕΓΕΚ-INTRAKAT (J&P ΑΒΑΞ: 33%, ΑΕΓΕΚ: 33%, INTRAKAT: 33% - Συν. προϋπολ.: € 78 εκατ.)	€ 26 εκατ.
	ΔΕΔΔΗΕ Α.Ε. - Εγκατάσταση Συστήματος Τηλεμέτρησης Μετρητών Μεγάλων Πελατών Χαμηλής Τάσης	€ 19,8 εκατ.
	Κατασκευή φράγματος στην λεκάνη Φιλιατρινού στον Νομό Μεσσηνίας	€ 17 εκατ.
	Διευθέτηση Ρέματος Εσχατιάς που θα εκτελεστεί από την Κοινοπραξία ΑΚΤΩΡ ΑΤΕ-ΜΟΧΛΟΣ ΑΕ-INTRAKAT (ΑΚΤΩΡ: 50%, ΜΟΧΛΟΣ: 25%, INTRAKAT: 25% - Συν. προϋπολ.: € 59 εκατ.)	€ 14,8 εκατ.
	ΣΥΤΑ HELLAS - Κατασκευή Πανελλαδικού Δικτύου Οπτικών Ινών	€ 8 εκατ.
	EUROMEDICA - Ανέγερση Κέντρου Αποκατάστασης-Αποθεραπείας	€ 5,2 εκατ.
Ανακατασκευή του Δημαρχείου της Zdunska Wola στην Πολωνία	€ 3,7 εκατ.	
ΔΕΗ ΔΜΑΟΡ-150 - Κατασκευή ταινιόδρομων	€ 2,4 εκατ.	
	ΥΠ.Υ.ΜΕ.ΔΙ. - Βελτίωση Οδικού Τμήματος Κόμβου Ιππικού Κέντρου-Καλύβια-Λαγονήσι-Ανάβυσσος	€ 14 εκατ.
	ΘΕΜΙΣ ΚΑΤΑΣΚΕΥΑΣΤΙΚΗ Α.Ε. - Γενικό Κατάστημα Κράτησης Κρήτης II	€ 13,1 εκατ.
	ΥΠ.Υ.ΜΕ.ΔΙ.-ΕΥΔΕ ΑΕΡΟΔΡΟΜΙΩΝ - Νέο Πεδίο Ελιγμών Κρατικού Αερολιμένα Πάρου	€ 12,6 εκατ.
	Νομ.Αυτοδιοίκηση Ιωαννίνων - Βελτίωση Οδού Τυριά-Σιστρούνη	€ 7,2 εκατ.
	ΕΓΝΑΤΙΑ - Έργα Αποχέτευσης Δήμου Ευεργέτουλα Νομού Λέσβου	€ 5,6 εκατ.
	ΔΕΠΑΝΟΜ -Νέες Κτιριακές Εγκαταστάσεις του Οργανισμού Δημόσιας Αντίληψης Ζακύνθου	€ 2,8 εκατ.
	Δ.Ε.Υ.Α. Θήβας - Αναβάθμιση στα Υφιστάμενα Διυλιστήρια της ΔΕΥΑ Θήβας	€ 1,6 εκατ.
	Διάφορες Συμβάσεις Φωτοβολταϊκών Έργων	€ 7 εκατ.



Τα σημαντικότερα έργα στα οποία έχει μειοδοτήσει ο Όμιλος και αναμένει την ολοκλήρωση των διαδικασιών για την υπογραφή τους, αναφέρονται στον παρακάτω πίνακα.

Εταιρεία	Περιγραφή	Προϋπολογισμός
	ΕΡΓΑ ΟΣΕ - Κατασκευή Υποδομής Νέας Διπλής Σιδηροδρομικής Γραμμής στο Τμήμα Ροδοδάφνη - Ψαθόπυργος που εκτελείται από την Κοινοπραξία ΑΚΤΩΡ-J&P ΑΒΑΞ-INTRAKAT (ΑΚΤΩΡ: 42%, J&P ΑΒΑΞ: 33%, INTRAKAT: 25% - Συν. προϋπολ.: € 300 εκατ.)	€ 75 εκατ.
	ΕΓΝΑΤΙΑ ΟΔΟΣ - Βελτίωση, Αναβάθμιση Δυτικής Εσωτερικής Περιφερειακής Οδού Θεσσαλονίκης από Α/Κ Κ5 (Χ.Θ. 0+000 - Περιοχή Νοσ. ΠΑΠΑΓΕΩΡΓΙΟΥ) έως Α/Κ Μακρυγιάννη (Χ.Θ. 3+200)	€ 41,4 εκατ.
	IBERDROLA ENGINEERING AND CONSTRUCTION - Chirnogeni Wind Farm	€ 1,4 εκατ.
	ΥΠΟΥΡΓΕΙΟ ΑΓΡΟΤΙΚΗΣ ΑΝΑΠΤΥΞΗΣ - Αρδευτικά έργα Λιβαδειάς Α' Φάση Ζώνες Β-Γ-Δ	€ 8,9 εκατ.
	Δ.Ε.Υ.Α. Νέστου Καβάλας - Αγωγοί Εσωτ. Αποχετευτικού Δικτύου Λυμάτων Χρυσοχωρίου, Γραβούνας, Ερατεινού με Σύστημα Αναρρόφησης	€ 7,5 εκατ.
	ΔΕΠΑΝΟΜ - Προσθήκη Ψ.Τ. Ενηλίκων και Ψ.Τ. Παιδών/Εφήβων στο Γενικό Παναρκαδικό Νοσοκομείο Τρίπολης "Η ΕΥΑΓΓΕΛΙΣΤΡΙΑ"	€ 6,9 εκατ.

## Συναλλαγές με Συνδεδεμένα Μέρη

Οι συναλλαγές του Ομίλου και της Εταιρείας με τα συνδεδεμένα μέρη έχουν γίνει με τους συνήθεις όρους της αγοράς.

Οι κυριότερες συναλλαγές του Ομίλου και της Εταιρείας με τα συνδεδεμένα μέρη σύμφωνα με την έννοια του ΔΛΠ 24 έχουν ως εξής:

### Χρήση 2012

ΕΤΑΙΡΕΙΑ	Ο ΟΜΙΛΟΣ			
	ΑΠΑΙΤΗΣΕΙΣ	ΥΠΟΧΡΕΩΣΕΙΣ	ΕΣΟΔΑ	ΕΞΟΔΑ
INTRACOM HOLDINGS	72.137	2.783.884	292.812	732.682
INTRACOM TELECOM	2.119.103	1.684.267	458.335	73.847
INTRACOM DEFENSE	74.543	5.338	610.887	315
INTRASOFT ΑΕ	50.136	406.359	488.570	32.064
INTRASOFT INTERNATIONAL LTD	-	10.640	-	1.690
INTRALOT Α.Ε.	20.578	-	33.783	-
INTRALOT CYPRUS Ltd	-	266.000	-	-
INTRALBAN	17.150	-	17.150	-
INTRAROM	43.399	2	-	-
INTRACOM Ltd SKOPJE	-	2.400	-	-
HELLAS ON LINE	5.703.407	10.277	1.191.014	55.766
ΣΤΑΔΙΟ Γ. ΚΑΡΑΙΣΚΑΚΗΣ	803.499	52.734	293.064	21.437
ATHENS INFORMATION TECHNOLOGY	3.894	-	339	-
ΕΤΑΙΡΕΙΑ ΣΤΟΙΧΗΜΑΤΩΝ	66.086	-	-	-
ΑΜΥΝΑ ΜΕΣΙΤΕΣ ΑΣΦΑΛΙΣΕΩΝ ΕΠΕ	2.595	52.973	-	25.175
I.C.C. ΑΝΩΝΥΜΗ ΤΕΧΝΙΚΗ ΕΡΓΟΛΗΠΤΙΚΗ ΕΤΑΙΡΕΙΑ ΤΕΧΝΙΚΩΝ-ΗΛΕΚΤΡΟΝΙΚΩΝ	10.600	251.997	55.858	1.783.158
ΚΙΝΗΤΗ ΚΟΜΠΟΣΤΟΠΟΙΗΣΗ ΑΕ	-	-	45.000	-
ΚΕΚΡΟΨ Α.Ε.	247.641	-	11.242	-
ΚΑΛΛΗΣ ΧΑΡΑΛΑΜΠΟΣ	220.000	-	220.000	-
Κ/Ε INTRAKAT - INTRACOM TELECOM (ΤΗΛΕΠΙΚ/ΚΑ ΔΙΚΤΥΑ ΤΗΣ ΔΕΠΑ)	74.926	-	-	-
Κ/Ε ΕΛΤΕΡ-INTRAKAT ΕΠΑ ΑΕΡΙΟΥ	-	107.454	-	-
Κ/Ε ΟΛΥΜΠ. - ΜΟΧΛΟΣ-ΣΥΒΑΡCO-ΑΘΗΝ.-I.K. (ΠΑΝΘΕΣΣΑΛΙΚΟ ΣΤΑΔΙΟ Ν.ΙΩΝΙΑΣ ΒΟΛΟΥ)	-	75.353	-	-
Κ/Ε ΜΟΧΛΟΣ - INTRAKOM ΚΑΤΑΣΚΕΥΕΣ (ΑΝΤΙΣΦΑΙΡΙΣΗ)	137.728	39.441	-	-
Κ/Ε ΜΟΧΛΟΣ - INTRAKOM ΚΑΤΑΣΚΕΥΕΣ (ΚΟΛΥΜΒΗΤΗΡΙΟ ΟΑΚΑ)	352.359	738.000	-	-
Κ/Ε ΕΛΤΕΡ-INTRAKAT-ΕΝΕΡΓΕΙΑ	190	-	-	-
Κ/Ε INTRAKAT-ΓΑΝΤΖΟΥΛΑΣ	15.269	48.229	-	-
Κ/Ε "ΑΘ.ΤΕΧΝΙΚΗ - ΠΡΙΣΜΑ ΔΟΜΗ" - INTRAKAT (αεροδρόμιο ΚΑΡΠΑΘΟΥ)	207.672	-	213.331	-
Κ/Ε INTRAKAT-ERGAS-ALGAS	4.208	-	-	-
	<b>10.247.121</b>	<b>6.535.349</b>	<b>3.931.385</b>	<b>2.726.134</b>

Η ΕΤΑΙΡΕΙΑ

ΕΤΑΙΡΕΙΑ	ΑΠΑΙΤΗΣΕΙΣ	ΥΠΟΧΡΕΩΣΕΙΣ	ΕΣΟΔΑ	ΕΞΟΔΑ
INTRACOM HOLDINGS	21.863	2.728.309	-	729.324
INTRACOM TELECOM	1.809.579	1.578.560	42.573	73.847
INTRACOM DEFENSE	-	5.258	-	315
INTRASOFT AE	1.167	274.323	-	32.064
INTRASOFT INTERNATIONAL LTD	-	10.184	-	1.425
INTRALOT CYPRUS Ltd	-	266.000	-	-
INTRALBAN	17.150	-	17.150	-
INTRAROM	42.371	-	-	-
INTRACOM Ltd SKOPJE	-	2.400	-	-
HELLAS ON LINE	5.679.885	10.221	1.074.127	55.766
ΣΤΑΔΙΟ Γ.ΚΑΡΑΙΣΚΑΚΗΣ	10.840	52.734	-	21.437
ΑΜΥΝΑ ΜΕΣΙΤΕΣ ΑΣΦΑΛΙΣΕΩΝ ΕΠΕ	-	18.868	-	-
INTRACOM CONSTRUCT	1.579.741	533.040	6.928	55.177
IN MAINT AE	143.963	58.582	41.271	235.357
INTRAKAT INT. Ltd	28.025	-	-	-
FRACASSO HELLAS A.E.	124.631	-	584.002	311.736
ΠΡΙΣΜΑ ΔΟΜΗ ΑΤΕ	5.328.384	981.348	4.772.146	53.832
INTRAPOWER A.E.	2.775.803	213.537	3.541.610	313.000
INTRA PHOS A.E.	189.530	-	5.732	-
INTRADEVELOPMENT	203.101	-	1.941	400
EUROKAT ATE	3.458.630	-	617.026	-
I.C.C. ΑΝΩΝΥΜΗ ΤΕΧΝΙΚΗ ΕΡΓΟΛΗΠΤΙΚΗ ΕΤΑΙΡΕΙΑ ΤΕΧΝΙΚΩΝ-ΗΛΕΚΤΡΟΝΙΚΩΝ	-	251.566	55.858	1.702.902
A. ΚΑΤΣΕΛΗΣ ΕΝΕΡΓΕΙΑΚΗ Α.Ε.Ε.	948.566	-	406.116	-
ΚΙΝΗΤΗ ΚΟΜΠΟΣΤΟΠΟΙΗΣΗ	-	-	45.000	-
ΚΕΚΡΩΨ Α.Ε.	247.641	-	11.242	-
Κ/Ε INTRAKAT - ΑΤΤΙΚΑΤ (ΕΓΝΑΤΙΑ ΟΔΟΣ)	1.928.492	-	-	12.063
Κ/Ε INTRAKAT - ΕΛΤΕΡ (ΣΥΝΤΗΡΗΣΗ Β.ΤΟΜΕΑ)	63.646	59.685	8.985	4.522
Κ/Ε INTRAKAT - ΕΛΤΕΡ (ΕΡΓΟ ΞΗΡΙΑ)	476.604	-	-	-
Κ/Ε INTRAKAT - ΕΛΤΕΡ (ΑΓΩΓΟΣ ΑΛΕΞΑΝΔΡΟΥΠΟΛΗΣ)	95.952	-	-	-
Κ/Ε ΑΚΤΩΡ ΑΤΕ - J&P ΑΒΑΕ - INTRAKAT (Κ/Ε ΜΟΡΕΑΣ)	1.176.096	-	-	-
Κ/Ε INTRAKAT - ΕΛΤΕΡ (ΝΟΣΟΚΟΜΕΙΟ ΚΕΡΚΥΡΑΣ)	68.890	-	-	-
Κ/Ε INTRAKAT - ΕΛΤΕΡ (ΝΟΣΟΚΟΜΕΙΟ ΚΑΤΕΡΙΝΗΣ)	-	5.565	-	-
Κ/Ε INTRAKAT - ΕΛΤΕΡ (ΕΡΓΟ ΠΑΡΑΚΑΜΨΗ ΔΡΤΑΣ)	748.355	-	-	-
Κ/Ε ΕΛΤΕΡ - INTRAKAT (ΒΙΠΕ-ΕΥΡΥΖΩΝΙΚΑ)	10.918	-	-	-
Κ/Ε INTRAKAT - INTRACOM TELECOM (ΤΗΛΕΠΙΚ/ΚΑ ΔΙΚΤΥΑ ΤΗΣ ΔΕΠΑ)	201.038	-	-	-
Κ/Ε ΕΛΤΕΡ-INTRAKAT ΕΠΙΑ 7	1.739.010	45.259	-	-
Κ/Ε INTRAKAT - ΕΛΤΕΡ (ΔΙΚΤΥΟ ΔΙΑΝΟΜΗΣ ΦΥΣΙΚΟΥ ΑΕΡΙΟΥ ΛΑΜΙΑ-ΘΗΒΑ-ΧΑΛΚΙΔΑ)	102.814	-	-	-
Κ/Ε INTRAKAT-ΕΤΒΟ ΑΤΕ	4.663	-	-	-
Κ/Ε EUROKAT - INTRAKAT (ΙΟΝΙΟΣ ΚΛΙΝΙΚΗ)	3.573.912	-	72.738	-
Κ/Ε ΑΝΑΣΤΗΛΩΤΙΚΗ-ΓΕΤΕΜ-INTRAKAT-ΕΤΕΘ (ΜΟΥΣΕΙΟ ΠΑΤΡΑΣ)	31.857	-	-	-
Κ/Ε ΑΛΤΕΚ-INTRAKAT-ΑΝΑΣΤΗΛΩΤΙΚΗ (ΑΕΡ.ΜΕΚΕΔΟΝΙΑΣ)	649.234	152.569	-	-
ΚΕ INTRAKAT - Κ. ΠΑΝΑΓΙΩΠΙΔΗΣ (ΕΡΓΟ ΓΡΑΜΜΩΝ ΜΕΤΑΦΟΡΑΣ ΔΕΗ)	312.947	-	20.581	126
Κ/Ε ΕΛΤΕΡ-INTRAKAT (ΦΡΑΓΜΑ-ΦΙΛΙΑΤΡΙΝΩΝ)	-	138.762	-	-
Κ/Ε ΦΙΛΙΠΠΟΣ Α.Ε. - INTRAKAT (ΕΡΓΟ ΑΜΦΙΠΟΛΗΣ)	37.929	-	-	-
Κ/Ε INTRAKAT -Γ.Δ.Κ. ΤΕΧΝΙΚΗ Ε.Π.Ε. "Κ/Ε ΕΚΤΕΛΕΣΗΣ ΕΡΓΟΥ ΦΡΑΓΜΑΤΟΣ ΦΙΛΙΑΤΡΙΝΟΥ	657.633	2.775.584	449.369	4.893.903
Κ/Ε INTRAKAT ΜΑΥΡΙΔΗΣ ΑΝΕΓ.ΥΠΕΡΑΓ.ΤΡΟΦ. CARREFOUR ΧΑΛΚΙΔΙΚΗΣ	75.969	-	-	-
Κ/Ε EUROKAT - ΠΡΩΤΕΥΣ (ΟΜΒΡΙΑ ΥΔΑΤΑ ΠΑΙΑΝΙΑΣ)	806	-	-	-
Κ/Ε ΕΛΤΕΡ ΑΤΕ - INTRAKAT (ΕΡΓΟ ΝΕΑΣ ΜΕΣΗΜΒΡΙΑΣ)	227	-	-	-
Κ/Ε J&P ΑΒΑΕ-ΑΕΓΕΚ-INTRAKAT (ΚΙΑΤΟ - ΡΟΔΟΔΑΦΝΗ)	34.283	-	10.576.635	55.729
Κ/Ε ΑΚΤΩΡ - ΠΟΡΤΟ ΚΑΡΡΑΣ - INTRAKAT "ΔΙΕΥΘΕΤΗΣΗ ΡΕΜΑΤΟΣ"	20.491	683.834	577.718	49.669
Κ/Ε INTRAKAT - ΠΡΩΤΕΥΣ "ΞΗΡΙΑΣ 2"	188.896	70.000	119.280	606.843
Κ/Ε ΕΛΤΕΡ-INTRAKAT ΕΠΙΑ ΑΕΡΙΟΥ	-	2.858	-	-
Κ/Ε ΟΛΥΜΠΙ.- ΜΟΧΛΟΣ-ΚΥΒΑΡΟ-ΑΘΗΝ.-Ι.Κ. (ΠΑΝΘΕΣΣΑΛΙΚΟ ΣΤΑΔΙΟ Ν.ΙΩΝΙΑΣ ΒΟΛΟΥ)	-	75.353	-	-
Κ/Ε ΜΟΧΛΟΣ - INTRAKOM ΚΑΤΑΣΚΕΥΕΣ (ΑΝΤΙΣΦΑΙΡΙΣΗ)	137.728	39.441	-	-
Κ/Ε ΜΟΧΛΟΣ - INTRAKOM ΚΑΤΑΣΚΕΥΕΣ (ΚΟΛΥΜΒΗΤΗΡΙΟ ΟΑΚΑ)	352.359	738.000	-	-
Κ/Ε <ΕΛΤΕΡ-INTRAKAT-ΕΝΕΡΓΕΙΑ	190	-	-	-
Κ/Ε INTRAKAT-ΓΑΝΤΖΟΥΛΑΣ	15.269	48.229	-	-
Κ/Ε "ΑΘ.ΤΕΧΝΙΚΗ - ΠΡΙΣΜΑ ΔΟΜΗ" - INTRAKAT (αεροδρόμιο ΚΑΡΠΑΘΟΥ)	170.093	-	213.331	-
Κ/Ε INTRAKAT-ERGAS-ALGAS	4.208	-	-	-
	<b>35.491.381</b>	<b>11.820.071</b>	<b>23.261.357</b>	<b>9.209.437</b>

Οι συναλλαγές έχουν πραγματοποιηθεί υπό τους συνήθεις όρους της αγοράς.

Οι αμοιβές των διευθυντικών στελεχών και μελών της Διοίκησης για την χρήση 2012 ανήλθαν σε € 1.074.684.

Οι εν λόγω αμοιβές αφορούν αμοιβές εξαρτημένης εργασίας μελών του Διοικητικού Συμβουλίου και διευθυντικών στελεχών.

## **Προσωπικό**

Το προσωπικό του Ομίλου την 31.12.2012 ανερχόταν σε 415 άτομα από τα οποία τα 115 άτομα ήταν Διοικητικοί υπάλληλοι και τα 300 άτομα Εργατοτεχνικό προσωπικό.

## **ΔΗΛΩΣΗ ΤΟΥ ΔΙΟΙΚΗΤΙΚΟΥ ΣΥΜΒΟΥΛΙΟΥ ΓΙΑ ΤΗΝ ΕΤΑΙΡΙΚΗ ΔΙΑΚΥΒΕΡΝΗΣΗ**

Η παρούσα Δήλωση Εταιρικής Διακυβέρνησης του Διοικητικού Συμβουλίου της εταιρείας αποτελεί ειδικό τμήμα της ετήσιας Έκθεσης διαχείρισης και περιέχει τα πληροφοριακά στοιχεία του άρθρου 43α περίπτωση 3δ' του Κ.Ν. 2190/1920, όπως τροποποιήθηκε και ισχύει δια του Ν. 3873/2010.

### **1. Κώδικας Εταιρικής Διακυβέρνησης**

Η Εταιρεία συμμορφούμενη με τις επιταγές του νόμου 3873/2010 έχει θεσπίσει και ακολουθεί Κώδικα Εταιρικής Διακυβέρνησης ο οποίος καταρτίστηκε αφού ελήφθη υπό όψιν το από Ιανουαρίου του 2011 τελικό κείμενο του Κώδικα Εταιρικής Διακυβέρνησης για τις Εισηγμένες Εταιρίες που κυκλοφόρησε και αναρτήθηκε στην ιστοσελίδα του ΣΕΒ, τις Αρχές Εταιρικής Διακυβέρνησης του ΟΟΣΑ που δημοσιεύτηκαν το 2004 καθώς και τις γενικώς παραδεδεγμένες αρχές εταιρικής διακυβέρνησης που εφαρμόζονται εντός των κρατών μελών της Ευρωπαϊκής Ένωσης. Ο Κώδικας Εταιρικής Διακυβέρνησης της εταιρείας ο οποίος είναι αναρτημένος στον ιστότοπο της εταιρείας [www.intrakat.gr](http://www.intrakat.gr), κωδικοποιείται και αναρτάται στη ιστοσελίδα της εταιρείας μετά από οποιαδήποτε τροποποίηση - αναθεώρησή του, η οποία λαμβάνει χώρα με απόφαση του Διοικητικού Συμβουλίου της εταιρείας.

Με τον Κώδικα Εταιρικής Διακυβέρνησης η εταιρεία καταγράφει το σύνολο των αρχών και των πρακτικών που υιοθετεί προκειμένου να διασφαλίσει την μέγιστη απόδοσή της, την προάσπιση του γενικού εταιρικού συμφέροντος, τα συμφέροντα των μετόχων της, την εύρυθμη λειτουργία της καθώς και την συμμόρφωσή της με τις επιταγές της κείμενης νομοθεσίας, με επιστέγασμα την εφαρμογή του ν. 3873/2010 ο οποίος ενσωμάτωσε στην ελληνική έννομη τάξη την οδηγία 2006/46/ΕΚ του Ευρωπαϊκού Κοινοβουλίου.

Η εταιρεία δύναται να προβαίνει σε τροποποιήσεις του Κώδικα Εταιρικής Διακυβέρνησης οποτεδήποτε το κρίνει σκόπιμο δυνάμει αποφάσεων του διοικητικού Συμβουλίου.

Με βάση τις γενικές αρχές λειτουργίας της εταιρείας οι οποίες απεικονίζονται στον Κώδικα Εταιρικής Διακυβέρνησης συντάσσεται και η παρούσα ΔΗΛΩΣΗ ΕΤΑΙΡΙΚΗΣ ΔΙΑΚΥΒΕΡΝΗΣΗΣ από τα μέλη του Διοικητικού Συμβουλίου της εταιρείας.

### **2. Πρακτικές εταιρικής διακυβέρνησης που εφαρμόζει η εταιρεία πλέον των προβλέψεων του νόμου**

Η εταιρεία συμμορφώνεται πλήρως με την ισχύουσα νομοθεσία περί εταιρικής διακυβέρνησης. Οι πρακτικές εταιρικής διακυβέρνησης που εφαρμόζει, αναφέρονται αναλυτικώς στον Κώδικα εταιρικής διακυβέρνησης.

### **3. Περιγραφή κύριων χαρακτηριστικών του συστήματος εσωτερικού ελέγχου και διαχείρισης κινδύνων της εταιρείας αναφορικά με τη σύνταξη των Εταιρικών και Ενοποιημένων οικονομικών καταστάσεων**

#### **3.1. Σύστημα Εσωτερικού Ελέγχου/ Ευθύνη λειτουργίας**

Το Δ.Σ. της Εταιρείας με τη συνδρομή της Επιτροπής Ελέγχου (του άρθρου 37 Ν. 3693/2008) έχει την τελική ευθύνη παρακολούθησης της επάρκειας του συστήματος εσωτερικού ελέγχου της Εταιρείας συμπεριλαμβανομένου του συστήματος εσωτερικού ελέγχου για την σύνταξη των οικονομικών καταστάσεων, το οποίο έχει σχεδιαστεί για να παρέχει εύλογη και όχι απόλυτη διαβεβαίωση σχετικά με την προστασία των περιουσιακών στοιχείων: (α) από την άνευ αδείας χρήση ή εκχώρησή τους και (β) την διατήρηση κατάλληλων

λογιστικών αρχείων και την αξιοπιστία της χρηματοοικονομικής πληροφόρησης που χρησιμοποιείται ενδοεταιρικά ή προς δημοσίευση. Αυτοί οι έλεγχοι είναι σχεδιασμένοι με σκοπό τον περιορισμό του κινδύνου αποτυχίας επίτευξης των εταιρικών στόχων λόγω συνθηκών που μπορεί να προβλεφθούν και μπορούν να παρέχουν εύλογη και όχι απόλυτη διαβεβαίωση για κάθε πιθανή ανακρίβεια ή ζημιά.

### **3.2. Κανόνες Λειτουργίας & διεκπεραίωσης διαδικασιών Εταιρείας/ Κώδικας Δεοντολογίας**

Η Εταιρεία διαθέτει Εσωτερικό Κανονισμό Λειτουργίας, ο οποίος ρυθμίζει τη διάρθρωση και τα αντικείμενα των υπηρεσιών της εταιρείας, τη σχέση των υπηρεσιών μεταξύ τους και με τη διοίκηση, καθώς και τις διαδικασίες εσωτερικής λειτουργίας της εταιρείας. Ορίζει τους κανόνες λειτουργίας και διεκπεραίωσης των διαδικασιών της εταιρείας και εμπεριέχει Κώδικα Δεοντολογίας, σύμφωνα με τον οποίο πρέπει να λειτουργούν τα όργανα και το προσωπικό της εταιρείας.

### **3.3. Οργανωτική Δομή**

Η οργανωτική δομή της Εταιρείας αντικατοπτρίζεται στο οργανόγραμμα της εταιρείας και περιγράφεται εκτενώς στον εσωτερικό κανονισμό λειτουργίας της. Η διατήρηση υψηλού επιπέδου επαγγελματισμού και δεξιοτήτων του προσωπικού εξασφαλίζεται μέσω αυστηρών διαδικασιών πρόσληψης και αξιολόγησης της απόδοσής των.

### **3.4. Διαχείριση Πληρωμών/ Καθήκοντα και Αρμοδιότητες**

Ειδικές επιχειρησιακές διαδικασίες έχουν θεσπιστεί για τις περιοχές που σχετίζονται με συναλλαγές με προμηθευτές και συνεργάτες και κάθε είδους πληρωμών. Αυτές οι διαδικασίες περιγράφουν όλα τα εγκριτικά στάδια που απαιτούνται προκειμένου να εξασφαλιστεί ο αποτελεσματικός έλεγχος των συναλλαγών.

Με απόφαση του Δ.Σ. της Εταιρείας έχουν θεσπιστεί εγκριτικά όρια για όλους τους τύπους των πληρωμών μέσω τραπεζικών λογαριασμών - εμβασμάτων ή/και εκδόσεως επιταγών και λοιπών αρμοδιοτήτων που είναι σχετικές με την διαχείριση των εταιρικών υποθέσεων και περιουσιακών στοιχείων.

### **3.5. Πληροφοριακά Συστήματα**

Η Εταιρεία έχει αναπτύξει πληροφοριακά συστήματα τα οποία υποστηρίζουν ενεργά τους μακροπρόθεσμους εταιρικούς στόχους. Όλες οι σημαντικές επιχειρηματικές δραστηριότητες της Εταιρείας καλύπτονται από επαρκείς πολιτικές και διαδικασίες.

### **3.6. Σχεδιασμός - Παρακολούθηση**

Επαρκείς αναλυτικοί προϋπολογισμοί καταρτίζονται οι οποίοι υπόκεινται σε συνεχή παρακολούθηση.

Αντιπαραβολές πραγματοποιούνται μεταξύ πραγματικών, ιστορικών και προϋπολογισμένων λογαριασμών εξόδων με επαρκή λεπτομερή εξήγηση όλων των σημαντικών αποκλίσεων.

### **3.7. Διαχείριση Συστημάτων - υποδομών/ Λογιστικό Πρόγραμμα**

Η εταιρεία έχει δώσει ιδιαίτερη έμφαση στη διαδικασία διασφάλισης της εύρυθμης και ασφαλούς λειτουργίας των μηχανογραφικών συστημάτων και υποδομών αυτής.

Ένα επαρκές λογιστικό πρόγραμμα είναι εγκατεστημένο το οποίο παρέχει στην Διοίκηση δείκτες που προσμετρούν την χρηματοοικονομική και επιχειρησιακή αποδοτικότητα της Εταιρείας. Ανάλυση των αποτελεσμάτων πραγματοποιείται σε μηνιαία βάση καλύπτοντας όλα τα σημαντικά πεδία της επιχειρηματικής δραστηριότητας.

### **3.8. Οργάνωση και λειτουργία Εσωτερικού Ελέγχου**

Η εξασφάλιση αποτελεσματικής εταιρικής διακυβέρνησης θεωρείται πολύ σημαντικός στόχος για την Εταιρεία. Η εταιρεία χρησιμοποιεί τον εσωτερικό έλεγχο ως βασικό εργαλείο στην εφαρμογή κανόνων διαχείρισης κινδύνου, που αποτελεί και σημαντικό στόχο της στην εφαρμογή της αποτελεσματικότερης εταιρικής διακυβέρνησης. Το σύστημα εσωτερικού ελέγχου αξιολογείται σε διαρκή βάση, με σκοπό να επιβεβαιωθεί η διατήρηση ενός ασφαλούς και αποτελεσματικού περιβάλλοντος ελέγχου.

Η οργάνωση και λειτουργία του εσωτερικού ελέγχου πραγματοποιείται από την Υπηρεσία Εσωτερικού Ελέγχου της εταιρείας (αρθ. 7 Ν. 3016/2002), η οποία μεριμνά για την εφαρμογή και συνεχή τήρηση του εσωτερικού κανονισμού λειτουργίας και καταστατικού της εταιρείας καθώς και την εν γένει συμμόρφωση της εταιρείας με τη νομοθεσία. Επίσης, αναφέρει στο ΔΣ εφόσον διαπιστωθούν τυχόν περιπτώσεις σύγκρουσης συμφερόντων των μελών ΔΣ και Διευθυντικών στελεχών με τα συμφέροντα της εταιρείας, ενημερώνει τακτικά το ΔΣ για το διενεργούμενο έλεγχο και την Επιτροπή Ελέγχου του αρθ. 37 Ν. 3693/2008 εάν τυχόν ανακύψουν σοβαρά θέματα ελέγχου και συνεργάζεται με τις εποπτικές αρχές στο έργο ελέγχου και εποπτείας που αυτές ασκούν.

Περαιτέρω, η Επιτροπή Ελέγχου (αρθρ. 37 Ν. 3693/2008) επιλαμβάνεται όλων των σοβαρών θεμάτων ελέγχου που εγείρονται τόσο από την διοίκηση όσο και από τους εσωτερικούς και εξωτερικούς ελεγκτές και υποβάλλει τις διαπιστώσεις της στο Δ.Σ. Επίσης, συστήνει στο όργανο διοίκησης της εταιρείας το νόμιμο ελεγκτή ή ελεγκτικό γραφείο που θα προταθεί προς διορισμό στη Γενική Συνέλευση. Για όλες τις διαπιστωμένες αδυναμίες του συστήματος εσωτερικού ελέγχου, η Επιτροπή Ελέγχου μεριμνά ούτως ώστε η διοίκηση να λάβει όλα τα απαραίτητα διορθωτικά μέτρα.

### 3.9. Κίνδυνοι και Διαχείριση κινδύνων

Η Εταιρεία εκτίθεται σε διάφορους κινδύνους, για το λόγο αυτό με συνεχή παρακολούθηση προσπαθεί να προβλέψει το ενδεχόμενο τέτοιων κινδύνων προκειμένου να ενεργήσει έγκαιρα ώστε να περιοριστούν οι τυχόν επιπτώσεις τους. Επίσης, έχει δημιουργήσει τις κατάλληλες δομές και διαδικασίες προκειμένου να αξιολογήσει και να διαχειριστεί τους κινδύνους σχετικά με τη σύνταξη των οικονομικών καταστάσεων. Συναντήσεις των ανώτατων στελεχών της Εταιρείας πραγματοποιούνται σε εβδομαδιαία βάση προκειμένου να εξετάσουν τα τρέχοντα θέματα της εταιρείας συμπεριλαμβανομένων θεμάτων σχετικά με τις οικονομικές καταστάσεις και θεμάτων σχετικών με τα Έργα της εταιρείας.

Τέτοιοι κίνδυνοι είναι κυρίως:

#### α) Κίνδυνοι που σχετίζονται με την δραστηριότητα της Εταιρείας

- Πορεία του κατασκευαστικού κλάδου – Επέκταση Δραστηριοτήτων

Οι δυσκολίες που αντιμετωπίζει η ελληνική οικονομία λόγω της οικονομικής κρίσης έχουν επηρεάσει σε μεγάλο βαθμό και τον κλάδο των κατασκευών, με αποτέλεσμα να επηρεάζονται αρνητικά οι πωλήσεις και τα αποτελέσματα των εταιρειών που δραστηριοποιούνται στον κλάδο.

Τα σοβαρότερα προβλήματα που παρατηρούνται είναι:

- i. Η εμφανής μείωση των έργων που δημοπρατούνται λόγω της αντίστοιχης μείωσης των δημοσίων δαπανών και
- ii. Η έντονη έλλειψη ρευστότητας και οι μεγάλες καθυστερήσεις των πληρωμών του δημοσίου για έργα υποδομών που εκτελούνται στην ελληνική επικράτεια.

Η Εταιρεία προκειμένου να διασφαλίσει σταθερότητα στα μεγέθη της αναπροσαρμόζει συνεχώς το συνολικό της σχεδιασμό και τη στρατηγική της ώστε να είναι σε θέση να επεκτείνει τη δραστηριότητά της και σε τομείς στους οποίους έχει δυνατότητα να αναπτυχθεί άμεσα, όπως είναι ο τομέας των περιβαλλοντικών έργων (έργα διαχείρισης φυσικών πόρων, έργα πράσινης ανάπτυξης) και ο τομέας των ανανεώσιμων πηγών ενέργειας και ο τομέας ενεργειακής αξιοποίησης στερεών αποβλήτων (waste to energy).

- Εξάρτηση από το εργοληπτικό πτυχίο

Σύμφωνα με τις διατάξεις της κείμενης νομοθεσίας περί δημοσίων έργων, μια εργοληπτική επιχείρηση για να μπορεί να λάβει μέρος σε δημοπρασίες για την ανάθεση συμβάσεων δημοσίων έργων, πρέπει να είναι εγγεγραμμένη στο Μητρώο Εργοληπτικών Επιχειρήσεων (ΜΕΕΠ) που τηρείται στο Υπουργείο Υποδομών και Δικτύων, ενώ παράλληλα πρέπει να διαθέτει κατά το χρόνο της τακτικής επανάκρισης την κατάλληλη στελέχωση, τα απαραίτητα οικονομικά στοιχεία από τα οποία αποδεικνύεται η τήρηση των δεικτών βιωσιμότητας που ορίζει ο νόμος, εμπειρία στην εκτέλεση έργων κ.λ.π.

Ενδεχόμενη αδυναμία πλήρωσης των κριτηρίων μελλοντικής επανάκρισης θα επηρεάσει τα οικονομικά μεγέθη της Εταιρείας.

Σημειώνεται ότι το εργοληπτικό πτυχίο 7ης τάξης της εταιρείας μετά την επανάκριση τον Ιανουάριο του 2012 ισχύει για μια ακόμα τριετία.

- Εκτέλεση έργων μέσω κοινοπρακτικών σχημάτων

Μέρος των εσόδων του Ομίλου προέρχεται από έργα που εκτελούνται με τη μορφή κοινοπραξιών με άλλες κατασκευαστικές εταιρείες στην Ελλάδα. Κάθε κοινοπραξία/από κοινού δραστηριότητα συστήνεται προκειμένου να εξυπηρετήσει την υλοποίηση ενός συγκεκριμένου έργου (δημόσιου ή ιδιωτικού). Τα κοινοπρακτούντα μέλη, ευθύνονται αλληλέγγυα και εις ολόκληρο έναντι του κύριου του έργου, καθώς και για οποιαδήποτε υποχρέωση της κοινοπραξίας/από κοινού δραστηριότητας. Για τον λόγο αυτό υπάρχει συνεχής παρακολούθηση των κοινοπραξιών από τον Όμιλο INTRAKAT σε οικονομικό και σε τεχνικό επίπεδο.

- Ζημιές/βλάβες σε πρόσωπα, εξοπλισμό και περιβάλλον (ασφαλιστική κάλυψη)

Οι δραστηριότητες των εταιρειών του Ομίλου αντιμετωπίζουν κινδύνους που μπορεί να προκύψουν από αρνητικά γεγονότα όπως, μεταξύ άλλων, ατυχήματα πάσης φύσεως, τραυματισμοί και βλάβες σε πρόσωπα (εργαζομένους ή/και τρίτους), βλάβες στο περιβάλλον ή ζημιές σε εξοπλισμό και περιουσίες τρίτων.

Όλα τα παραπάνω είναι πολύ πιθανό να προκαλέσουν καθυστερήσεις ή στη δυσμενέστερη περίπτωση διακοπή εκτέλεσης εργασιών στα εμπλεκόμενα έργα και να επισύρουν ποινικές ευθύνες σε στελέχη της Εταιρείας.

Η εταιρεία προκειμένου να περιορίσει σχετικούς ενδεχόμενους κινδύνους, λαμβάνει όλα τα απαραίτητα προληπτικά μέτρα (μέτρα υγιεινής και μέτρα ασφαλείας), ώστε να αποφεύγονται τέτοιου είδους αρνητικά γεγονότα ενώ παράλληλα συνάπτονται τα ενδεδειγμένα για κάθε δραστηριότητα ασφαλιστήρια συμβόλαια.

**β) Χρηματοοικονομικοί Κίνδυνοι (Συναλλαγματικός κίνδυνος - Κίνδυνος επιτοκίων - Πιστωτικός κίνδυνος - Κίνδυνος Ρευστότητας - Κίνδυνος Τιμής.)**

Η εταιρεία η οποία δραστηριοποιείται μέσω θυγατρικών και υποκαταστημάτων στο εξωτερικό, αντιμετωπίζει: α) τον συναλλαγματικό κίνδυνο που προέρχεται από την δύσκολη διεθνή οικονομική συγκυρία και από το γεγονός ότι δεν μπορεί να προβλεφθεί απόλυτα η πορεία των νομισμάτων των χωρών αυτών, τον οποίο η εταιρεία επιχειρεί να περιορίσει με το δανεισμό στο τοπικό νόμισμα (όπου αυτό είναι εφικτό) καθώς επίσης και με συμφωνίες για την εισπραξη των απαιτήσεων της σε ευρώ, β) τον κίνδυνο αύξησης των επιτοκίων, τον οποίο επιχειρεί να περιορίσει συνάπτοντας συμβάσεις δανεισμού και συμβάσεις χρηματοδοτικής μίσθωσης με κυμαινόμενα επιτόκια και κατά κύριο λόγο με βάση euribor τριμήνου ή εξαμήνου, γ) τον πιστωτικό κίνδυνο που δημιουργείται από το γεγονός να μην είναι οι πελάτες σε θέση να τηρήσουν και αποπληρώσουν τις συμβατικές τους υποχρεώσεις, τον οποίο επιχειρεί να περιορίσει με συνεχή έλεγχο και εντατική παρακολούθησή των πελατών της, δ) τον κίνδυνο από έλλειψη επαρκούς ρευστότητας, τον οποίο επιχειρεί να εξισορροπήσει με την ύπαρξη εξασφαλισμένων τραπεζικών πιστώσεων και ε) τον κίνδυνο τιμής, που αφορά στη μεταβολή της αξίας των χρεογράφων που κατέχει και αφορούν σε μετοχές εταιρειών εισηγμένων στο Χ.Α.

**4. Αναφορά στα πληροφοριακά στοιχεία (γ), (δ), (στ), (η) και (θ) της παραγράφου 1 του άρθρου 10 της οδηγίας 2004/25/ΕΚ, του Ευρωπαϊκού Κοινοβουλίου και του Συμβουλίου της 21-4-2004, σχετικά με τις δημόσιες προσφορές εξαγοράς.**

- Όσον αφορά στις απαιτούμενες πληροφορίες του στοιχείου (γ) της παρ. 1 του άρθρου 10 της οδηγίας 2004/25/ΕΚ, ήτοι σε σημαντικές άμεσες ή έμμεσες συμμετοχές της εταιρείας (συμπεριλαμβανομένων εμμέσων συμμετοχών μέσω πυραμιδικών διαρθρώσεων ή αλληλοσυμμετοχής) κατά την έννοια του άρθρου 85 της οδηγίας 2001/34/ΕΚ, αναφέρονται τα εξής:

Με ημερομηνία 31.12.2011, η εταιρεία ΙΝΤΡΑΚΟΜ ΑΝΩΝΥΜΗ ΕΤΑΙΡΕΙΑ ΣΥΜΜΕΤΟΧΩΝ κατέχει ποσοστό 61,76% στο μ.κ. της εταιρείας. Κανένα άλλο φυσικό ή νομικό πρόσωπο δεν κατέχει ποσοστό μεγαλύτερο του 5% του μετοχικού κεφαλαίου.

- Όσον αφορά στις απαιτούμενες πληροφορίες του στοιχείου (δ) της παρ. 1 του άρθρου 10 της οδηγίας 2004/25/ΕΚ, ήτοι σε κατόχους κάθε είδους τίτλων που παρέχουν ειδικά δικαιώματα ελέγχου και περιγραφή των εν λόγω δικαιωμάτων, αναφέρεται ότι δεν υφίστανται μετοχές της εταιρείας που παρέχουν ειδικά δικαιώματα ελέγχου στους κατόχους.
- Όσον αφορά στις απαιτούμενες πληροφορίες του στοιχείου (στ) της παρ. 1 του άρθρου 10 της οδηγίας 2004/25/ΕΚ, ήτοι σε κάθε είδους περιορισμούς στο δικαίωμα ψήφου, όπως περιορισμοί των δικαιωμάτων ψήφου σε κατόχους δεδομένου ποσοστού ή αριθμού ψήφων, προθεσμίες άσκησης των δικαιωμάτων ψήφου ή συστήματα στα οποία, με τη συνεργασία της εταιρείας, τα χρηματοπιστωτικά δικαιώματα που απορρέουν από τίτλους διαχωρίζονται από την κατοχή των τίτλων, αναφέρεται ότι δεν προβλέπεται στο καταστατικό της εταιρείας κανενός είδους περιορισμός στα δικαιώματα ψήφου.
- Όσον αφορά στις απαιτούμενες πληροφορίες του στοιχείου (η) της παρ. 1 του άρθρου 10 της οδηγίας 2004/25/ΕΚ, ήτοι σε κανόνες αναφορικά με τον διορισμό και την αντικατάσταση μελών του συμβουλίου καθώς επίσης και με την τροποποίηση του καταστατικού, αναφέρεται ότι οι προβλεπόμενοι στο Καταστατικό της εταιρείας κανόνες για τα ως άνω θέματα, δεν διαφοροποιούνται από τα προβλεπόμενα στον Κ.Ν. 2190/1920, όπως ισχύει σήμερα. Η εναρμόνιση του Καταστατικού της εταιρείας με τις διατάξεις του ΚΝ 2190/1920, όπως ισχύει σήμερα, δύναται να γίνει μελλοντικώς με απόφαση της Γενικής Συνέλευσης των μετόχων.
- Όσον αφορά στις απαιτούμενες πληροφορίες του στοιχείου (θ) της παρ. 1 του άρθρου 10 της οδηγίας 2004/25/ΕΚ, ήτοι στις εξουσίες των μελών του διοικητικού συμβουλίου, ιδίως όσον αφορά τη δυνατότητα έκδοσης ή επαναγοράς μετοχών, δεν υφίσταται απόφαση της εταιρείας περί έκδοσης ή επαναγοράς μετοχών.

Σημειώνεται ότι οι αμέσως ανωτέρω πληροφορίες εμπεριέχονται ήδη στην Επεξηγηματική Έκθεση του Διοικητικού Συμβουλίου της εταιρείας που περιέχει αναλυτικές πληροφορίες σχετικά με τα θέματα του άρθρου 11α του Ν. 3371/2005, σε συνδυασμό με τις παραγράφους 7 & 8, του άρθρου 4, του Ν. 3556/2007.



## 5. Πληροφοριακά στοιχεία για τον τρόπο λειτουργίας της Γενικής Συνέλευσης των Μετόχων και τις βασικές εξουσίες της καθώς και περιγραφή των δικαιωμάτων των μετόχων και του τρόπου άσκησης τους.

### 5.1. Βασικές εξουσίες

Η Γενική Συνέλευση είναι το ανώτατο όργανο της εταιρείας, συγκαλούμενο από το Διοικητικό Συμβούλιο και δικαιούμενο να αποφασίζει για κάθε υπόθεση που αφορά την εταιρεία. Στις συνεδριάσεις της γενικής συνέλευσης δικαιούνται να συμμετέχουν οι μέτοχοι, είτε αυτοπροσώπως είτε δια νομίμως εξουσιοδοτημένου αντιπροσώπου, σύμφωνα με την εκάστοτε προβλεπόμενη νόμιμη διαδικασία. Οι νόμιμες αποφάσεις της γενικής συνέλευσης δεσμεύουν και τους μετόχους που απουσιάζουν ή διαφωνούν.

### 5.2. Τρόπος λειτουργίας της Γ.Σ., περιγραφή των δικαιωμάτων των Μετόχων & του τρόπου άσκησης τους

i. Το Δ.Σ. διασφαλίζει ότι η προετοιμασία και η διεξαγωγή της Γενικής Συνέλευσης των μετόχων διευκολύνουν την αποτελεσματική άσκηση των δικαιωμάτων των μετόχων, οι οποίοι ενημερώνονται για όλα τα θέματα που σχετίζονται με τη συμμετοχή τους στη Γενική Συνέλευση, συμπεριλαμβανομένων των θεμάτων ημερήσιας διάταξης και των δικαιωμάτων τους κατά τη Γενική Συνέλευση. Σχετικά με την προετοιμασία της Γ.Σ, η εταιρεία ακολουθεί τα προβλεπόμενα στον Κ.Ν. 2190/1920 όπως ισχύει, εφαρμόζοντας τις διατάξεις του Νόμου 3884/2010, αναρτά στον ιστότοπό της από την ημέρα δημοσίευσης της Πρόσκλησης μέχρι την ημέρα της Γενικής Συνέλευσης την πρόσκληση, η οποία περιέχει πληροφορίες σχετικά με:

- την ημερομηνία, την ώρα και τον τόπο σύγκλησης της Γενικής Συνέλευσης των μετόχων,
- τους βασικούς κανόνες και τις πρακτικές συμμετοχής, συμπεριλαμβανομένου του δικαιώματος εισαγωγής θεμάτων στην ημερήσια διάταξη και υποβολής ερωτήσεων, καθώς και των προθεσμιών εντός των οποίων τα δικαιώματα αυτά μπορούν να ασκηθούν,
- τις διαδικασίες ψηφοφορίας, τους όρους αντιπροσώπευσης μέσω πληρεξουσίου και τα χρησιμοποιούμενα έντυπα για ψηφοφορία μέσω πληρεξουσίου,
- την προτεινόμενη ημερήσια διάταξη της συνέλευσης, συμπεριλαμβανομένων σχεδίων των αποφάσεων προς συζήτηση και ψήφιση, αλλά και τυχόν συνοδευτικών εγγράφων,
- τον προτεινόμενο κατάλογο υποψηφίων μελών του Δ.Σ. και τα βιογραφικά τους (εφόσον υπάρχει θέμα εκλογής μελών),
- την ημερομηνία καταγραφής των δικαιούμενων να μετέχουν και ψηφίσουν στη γενική συνέλευση, όπως προβλέπεται στο άρθρο 28α του Κ.Ν. 2190/1920 ως ισχύει, με την επισημάνση ότι μόνο τα πρόσωπα που είναι μέτοχοι κατά την ημερομηνία εκείνη έχουν δικαίωμα συμμετοχής και ψήφου στη συνέλευση,
- τον τόπο στον οποίο είναι διαθέσιμο το πλήρες κείμενο των εγγράφων και των σχεδίων αποφάσεων και
- τη διεύθυνση της ιστοσελίδας της εταιρείας όπου είναι διαθέσιμες οι πληροφορίες της παρ. 3 του αρθ. 27 του Κ.Ν. 2190/1920, όπως αυτός ισχύει.

Επιπλέον, εκτός από την πρόσκληση για τη σύγκληση της γενικής συνέλευσης η εταιρεία αναρτά στην ιστοσελίδα της από την ημέρα δημοσίευσης της Πρόσκλησης μέχρι την ημέρα της Γενικής Συνέλευσης και τις κάτωθι τουλάχιστον πληροφορίες:

- το συνολικό αριθμό των μετόχων και των δικαιωμάτων ψήφου που υφίστανται κατά την ημερομηνία της πρόσκλησης,
  - τα έγγραφα που πρόκειται να υποβληθούν στη γενική συνέλευση,
  - σχέδιο απόφασης για κάθε θέμα της ημερήσιας διάταξης που προτείνεται ή, εφόσον καμία απόφαση δεν έχει προταθεί προς έγκριση, σχόλιο του διοικητικού συμβουλίου για κάθε θέμα της εν λόγω ημερήσιας διάταξης και τυχόν σχέδια αποφάσεων που προτείνουν οι μέτοχοι, αμέσως μετά την παραλαβή τους από την εταιρεία,
  - τα έντυπα που πρέπει να χρησιμοποιηθούν για την άσκηση του δικαιώματος ψήφου μέσω αντιπροσώπου.
- ii. Κατά τις συνεδριάσεις της Γενικής Συνέλευσης, προεδρεύει προσωρινά ο Πρόεδρος του Διοικητικού Συμβουλίου ή όταν αυτός κωλύεται, ο αναπληρωτής του. Χρέη προσωρινού γραμματέα εκτελεί αυτός που ορίζεται από τον Πρόεδρο.
- iii. Μετά την επικύρωση του πίνακα των μετόχων που έχουν δικαίωμα ψήφου, η Γενική Συνέλευση εκλέγει αμέσως το οριστικό προεδρείο, το οποίο συγκροτείται από τον Πρόεδρο ή όταν αυτός κωλύεται, από τον αναπληρωτή του και έναν γραμματέα που εκτελεί και χρέη ψηφοδέκτη. Οι αποφάσεις της Γενικής Συνέλευσης λαμβάνονται σύμφωνα με τις διατάξεις της κείμενης νομοθεσίας και τις προβλέψεις του καταστατικού της Εταιρείας.
- iv. Με ευθύνη του Διοικητικού Συμβουλίου, οι αποφάσεις της γενικής συνέλευσης δημοσιεύονται στην ιστοσελίδα της εταιρείας εντός πέντε (5) το αργότερο ημερών από την ημερομηνία της γενικής συνέλευσης, προσδιορίζοντας για κάθε απόφαση τουλάχιστον τον αριθμό των μετόχων για τις οποίες εκδόθηκαν έγκυροι



ψήφοι, την αναλογία του μ.κ. που εκπροσωπούν αυτές οι ψήφοι, το συνολικό αριθμό έγκυρων ψήφων καθώς και τον αριθμό ψήφων υπέρ και κατά κάθε απόφασης και τον αριθμό των αποχών.

- v. Στη Γ.Σ. της Εταιρείας δικαιούται να συμμετέχει και να ψηφίζει κάθε μέτοχος που εμφανίζεται με την ιδιότητα που τηρεί στα αρχεία του φορέα στον οποίο τηρούνται οι κινητές αξίες της Εταιρείας. Η άσκηση των εν λόγω δικαιωμάτων δεν προϋποθέτει την δέσμευση των μετοχών του δικαιούχου ούτε την τήρηση άλλης ανάλογης διαδικασίας. Ο μέτοχος μπορεί να διορίσει αντιπρόσωπο εφόσον το επιθυμεί. Κατά τα λοιπά η Εταιρεία συμμορφώνεται με τις διατάξεις του κ.ν. 2190/1920, ως ισχύει (άρθρο 28α).

### 5.3. Αρμοδιότητες της Γενικής Συνέλευσης της Εταιρείας

Η Γενική Συνέλευση είναι η μόνη αρμοδία να αποφασίζει για :

- α) Παράταση της διάρκειας, συγχώνευση, διάσπαση, μετατροπή, αναβίωση ή διάλυση της Εταιρείας.
- β) Τροποποίηση του Καταστατικού.
- γ) Αύξηση ή μείωση του μετοχικού κεφαλαίου.
- δ) Έκδοση δανείου με ομολογίες μετατρέψιμες σε μετοχές ή με συμμετοχή στα κέρδη των άρθρων 3α και 3β του Κ.Ν. 2190/1920, όπως ισχύουν, με την επιφύλαξη της παρ. 2 του άρθρου 5 του παρόντος.
- ε) Εκλογή μελών του Διοικητικού Συμβουλίου, εκτός από την περίπτωση του άρθρου 22 του παρόντος.
- στ) Εκλογή Ελεγκτών.
- ζ) Διορισμό εκκαθαριστών.
- η) Διάθεση των ετησίων κερδών.
- θ) Έγκριση των ετήσιων Οικονομικών Καταστάσεων .

Στις διατάξεις της προηγούμενης παραγράφου δεν υπάγονται: α) αυξήσεις που αποφασίζονται κατά την παράγραφο 2 του άρθρου 5 του Καταστατικού της εταιρείας και τις παραγράφους 1 και 13 του άρθρου 13 του Κ.Ν. 2190/1920, όπως ισχύει, από το Διοικητικό Συμβούλιο, καθώς και αυξήσεις που επιβάλλονται από διατάξεις άλλων νόμων, β) η τροποποίηση του Καταστατικού από το Διοικητικό Συμβούλιο σύμφωνα με την παράγραφο 5 του άρθρου 11 του Κ.Ν. 2190/1920, όπως ισχύει, την παράγραφο 13 του άρθρου 13 του Κ.Ν. 2190/1920, όπως ισχύει, την παράγραφο 2 του άρθρου 13α του Κ.Ν. 2190/1920, όπως ισχύει, και την παράγραφο 4 του άρθρου 17β του Κ.Ν. 2190/1920, όπως ισχύει, γ) η απορρόφηση κατά το άρθρο 78 του Κ.Ν. 2190/1920 ανώνυμης εταιρείας, το 100% των μετοχών της οποίας κατέχεται από την Εταιρεία και δ) η δυνατότητα διανομής κερδών ή προαιρετικών αποθεματικών μέσα στην τρέχουσα εταιρική χρήση με απόφαση του Διοικητικού Συμβουλίου, εφόσον έχει υπάρξει σχετική εξουσιοδότηση της Τακτικής Γενικής Συνέλευσης.

### 5.4. Απλή απαρτία και πλειοψηφία γενικής συνέλευσης

Η Γενική Συνέλευση βρίσκεται σε απαρτία και συνεδριάζει έγκυρα επί των θεμάτων της ημερήσιας διάταξης, όταν εκπροσωπείται σε αυτή τουλάχιστον το είκοσι επί τοις εκατό (20%) του καταβεβλημένου μετοχικού κεφαλαίου.

Εάν δεν συντελεσθεί τέτοια απαρτία στην πρώτη συνεδρίαση, συνέρχεται επαναληπτική συνέλευση μέσα σε είκοσι (20) ημέρες από τη χρονολογία της συνεδρίασης που ματαιώθηκε, με πρόσκληση δέκα (10) ημέρες τουλάχιστον πριν. Η επαναληπτική αυτή συνέλευση βρίσκεται σε απαρτία και συνεδριάζει έγκυρα επί των θεμάτων της αρχικής ημερήσιας διάταξης οποιοδήποτε και αν είναι το τμήμα του καταβεβλημένου μετοχικού κεφαλαίου που εκπροσωπείται σε αυτή. Νεότερη πρόσκληση δεν απαιτείται, εάν στην αρχική πρόσκληση ορίζονται ο τόπος και ο χρόνος των επαναληπτικών εκ του νόμου προβλεπόμενων συνεδριάσεων, για την περίπτωση μη επίτευξης απαρτίας.

Οι αποφάσεις της Γενικής Συνέλευσης παίρνονται με απόλυτη πλειοψηφία των ψήφων που εκπροσωπούνται στη Συνέλευση.

### 5.5. Εξαιρετική απαρτία και πλειοψηφία της γενικής συνέλευσης

- i. Εξαιρετικά, η Γενική Συνέλευση βρίσκεται σε απαρτία και συνεδριάζει έγκυρα επί των θεμάτων της ημερήσιας διάταξης, όταν παρίστανται ή αντιπροσωπεύονται σε αυτή τα δύο τρίτα (2/3) του καταβεβλημένου μετοχικού κεφαλαίου, όταν πρόκειται για αποφάσεις που αφορούν στην :
- α) μεταβολή της εθνικότητας της Εταιρείας
  - β) μεταβολή του σκοπού της Εταιρείας
  - γ) αύξηση του μετοχικού κεφαλαίου μη προβλεπόμενη από το Καταστατικό, σύμφωνα με το άρθρο 13 (παρ. 1 και 2) του Κ.Ν. 2190/20, ως ισχύει, εκτός εάν επιβάλλεται από το νόμο ή γίνεται με κεφαλαιοποίηση αποθεματικών
  - δ) μείωση του μετοχικού κεφαλαίου, εκτός εάν γίνεται σύμφωνα με την παράγραφο 6 του άρθρου 16 του Κ.Ν. 2190/20, ως ισχύει
  - ε) έκδοση δανείου με ομολογίες μετατρέψιμες σε μετοχές ή με δικαίωμα συμμετοχής στα κέρδη

- στ) μεταβολή του τρόπου διάθεσης των κερδών
  - ζ) επαύξηση των υποχρεώσεων των μετόχων
  - η) συγχώνευση, διάσπαση, μετατροπή, αναβίωση, παράταση της διάρκειας ή διάλυση της Εταιρείας
  - θ) παροχή ή ανανέωση εξουσίας προς το Διοικητικό Συμβούλιο για αύξηση του μετοχικού κεφαλαίου ή έκδοση ομολογιακού δανείου με ομολογίες μετατρέψιμες σε μετοχές, σύμφωνα με το άρθρο 13 παρ.1 του Κ.Ν. 2190/20 ως ισχύει
  - ι) κάθε άλλη περίπτωση, κατά την οποία ο νόμος ή το Καταστατικό ορίζει ότι για την λήψη ορισμένης απόφασης από την Γενική Συνέλευση απαιτείται η απαρτία της παραγράφου αυτής.
- ii. Αν δεν συντελεσθεί η απαρτία της προηγούμενης παραγράφου στην πρώτη συνεδρίαση, προσκαλείται και συνέρχεται εκ νέου πρώτη επαναληπτική συνέλευση, η οποία βρίσκεται σε απαρτία και συνεδριάζει έγκυρα επί των θεμάτων της αρχικής ημερήσιας διάταξης, όταν σε αυτή εκπροσωπείται τουλάχιστον το ένα δεύτερο (1/2) του καταβεβλημένου μετοχικού κεφαλαίου.
- iii. Αν δε συντελεσθεί και αυτή η απαρτία, προσκαλείται και συνέρχεται εκ νέου δεύτερη επαναληπτική συνέλευση, σύμφωνα με την παράγραφο 2 του άρθρου 14 του Καταστατικού της εταιρείας, που βρίσκεται σε απαρτία και συνεδριάζει έγκυρα επί των θεμάτων της αρχικής ημερήσιας διάταξης, όταν σε αυτήν εκπροσωπείται τουλάχιστον το ένα πέμπτο (1/5) του καταβεβλημένου μετοχικού κεφαλαίου.
- iv. Όλες οι αποφάσεις της παραγράφου 1 του άρθρου 15 του Καταστατικού της εταιρείας παίρνονται με πλειοψηφία των δύο τρίτων (2/3) των ψήφων που εκπροσωπούνται στη Συνέλευση.

## 6. Πληροφοριακά στοιχεία για τη σύνθεση και τρόπο λειτουργίας του Διοικητικού Συμβουλίου και των Επιτροπών του

Το Διοικητικό Συμβούλιο ενεργώντας συλλογικά αναλαμβάνει τη διοίκηση, διαχείριση και διάθεση της εταιρικής περιουσίας και την εκπροσώπηση της Εταιρείας, διασφαλίζοντας την εφαρμογή της εταιρικής πολιτικής και την ίση μεταχείριση των μετόχων. Αποφασίζει για όλα γενικά τα ζητήματα που αφορούν την Εταιρεία μέσα στα πλαίσια του εταιρικού σκοπού, με εξαίρεση εκείνα που σύμφωνα με το νόμο ή το παρόν Καταστατικό υπάγονται στην αποκλειστική αρμοδιότητα της Γενικής Συνέλευσης. Το Διοικητικό Συμβούλιο είναι ο θεματοφύλακας των Αρχών της Εταιρικής Διακυβέρνησης της εταιρείας.

Βιογραφικά των μελών του Δ.Σ. ευρίσκονται αναρτημένα στην ιστοσελίδα της εταιρείας, [www.intrakat.gr](http://www.intrakat.gr).

### 6.1. Σύνθεση & Τρόπος Λειτουργίας Δ.Σ.

- i. Η Εταιρεία διοικείται από Διοικητικό Συμβούλιο, αποτελούμενο από τρία (3) κατ' ελάχιστο έως ένδεκα (11) μέλη, εκ των οποίων το 1/3 τουλάχιστον είναι μη εκτελεστικά ενώ μεταξύ των μη εκτελεστικών μελών δύο τουλάχιστον είναι ανεξάρτητα μη εκτελεστικά σύμφωνα με τις επιταγές του Ν. 3016/2002. Τα εκτελεστικά μέλη του Διοικητικού Συμβουλίου απασχολούνται στην εταιρεία και παρέχουν τις υπηρεσίες τους στην εταιρεία, ενώ τα μη εκτελεστικά μέλη του δεν ασκούν διαχειριστικά καθήκοντα στην εταιρεία. Τα μέλη του Δ.Σ. εκλέγονται από την Γ.Σ. της εταιρείας για θητεία πέντε (5) ετών, η οποία παρατείνεται αυτόματα μέχρι την πρώτη Τακτική Γενική Συνέλευση μετά τη λήξη της θητείας των, η οποία όμως δεν μπορεί να ξεπεράσει την εξαετία. Τα μέλη του ΔΣ μπορούν να επανεκλεγούν και ανακαλούνται ελεύθερα.

Η παρούσα σύνθεση του Δ.Σ., η θητεία του οποίου λήγει την 12.03.2017, περιλαμβάνει τα ακόλουθα εννέα (9) μέλη:

1. Σωκράτης	Π.	Κόκκαλης,	Πρόεδρος του Δ.Σ., μη εκτελεστικό μέλος
2. Δημήτριος	Χ.	Κλώνης,	Αντιπρόεδρος του Δ.Σ., εκτελεστικό μέλος
3. Πέτρος	Κ.	Σουρέτης	Διευθύνων Σύμβουλος, εκτελεστικό μέλος
4. Χαράλαμπος	Κ.	Καλλής,	Σύμβουλος, εκτελεστικό μέλος
5. Δημήτριος	Α.	Παππιάς,	Σύμβουλος, εκτελεστικό μέλος
6. Σωκράτης	Σ.	Κόκκαλης,	Σύμβουλος, μη εκτελεστικό μέλος
7. Δημήτριος	Σ.	Θεοδορίδης,	Σύμβουλος, μη εκτελεστικό μέλος
8. Αλέξανδρος	Ε.	Μυλωνάκης,	Σύμβουλος, ανεξάρτητο μη εκτελεστικό μέλος
9. Σωτήριος	Ν.	Φίλος,	Σύμβουλος, ανεξάρτητο μη εκτελεστικό μέλος
10. Αναστάσιος	Μ.	Τσούφης	Σύμβουλος, ανεξάρτητο μη εκτελεστικό μέλος

- ii. Το Διοικητικό Συμβούλιο αμέσως μετά την εκλογή του συνέρχεται και συγκροτείται σε σώμα, εκλέγοντας τον Πρόεδρο και έναν ή δύο Αντιπροέδρους.

Το Διοικητικό Συμβούλιο μπορεί να εκλέγει έναν ή δύο Διευθύνοντες Συμβούλους από τα μέλη του και μόνον, καθορίζοντας συγχρόνως και τις αρμοδιότητές τους.

- iii. Ο Πρόεδρος του Διοικητικού Συμβουλίου διευθύνει τις συνεδριάσεις. Τον Πρόεδρο, όταν απουσιάζει ή κωλύεται, αναπληρώνει σε όλη την έκταση των αρμοδιοτήτων του ο Αντιπρόεδρος και αυτόν, όταν απουσιάζει ή κωλύεται, μετά από απόφαση του Διοικητικού Συμβουλίου, ο Διευθύνων Σύμβουλος της Εταιρείας και αυτόν, όταν απουσιάζει ή κωλύεται ή δεν υπάρχει, ένας Σύμβουλος που ορίζεται με απόφαση του Διοικητικού Συμβουλίου. Σε περίπτωση που υπάρχουν δύο Αντιπρόεδροι, τον Πρόεδρο, όταν απουσιάζει ή κωλύεται, αναπληρώνει ο Α΄ Αντιπρόεδρος και αυτόν, όταν απουσιάζει ή κωλύεται, αναπληρώνει ο Β΄ Αντιπρόεδρος. Τον Β΄ Αντιπρόεδρο όταν απουσιάζει ή κωλύεται, αναπληρώνει, μετά από απόφαση του Διοικητικού Συμβουλίου, ο Διευθύνων Σύμβουλος και αυτόν, όταν απουσιάζει ή κωλύεται ή δεν υπάρχει, ένας Σύμβουλος που ορίζεται με απόφαση του Διοικητικού Συμβουλίου. Η αναπλήρωση μέλους του Διοικητικού Συμβουλίου λαμβάνει χώρα σύμφωνα με τα διαλαμβανόμενα στο νόμο (Κ.Ν. 2190/1920) και το καταστατικό της εταιρείας.
- iv. Το Διοικητικό Συμβούλιο οφείλει να συνεδριάζει στην έδρα της Εταιρείας, κατόπιν προσκλήσεως του Προέδρου ή του αναπληρωτή αυτού, κάθε φορά που ο νόμος, το Καταστατικό ή οι ανάγκες της Εταιρείας το απαιτούν. Εξαιρετικώς δύνανται να συνεδριάζει εγκύρως εκτός της έδρας της Εταιρείας σε άλλον τόπο, όπου η Εταιρεία διατηρεί υποκαταστήματα ή εργοστασιακές εγκαταστάσεις ή όπου διατηρούν γραφεία οι συνδεδεμένες/θυγατρικές εταιρείες αυτής, είτε στην ημεδαπή, είτε στην αλλοδαπή. Το Διοικητικό Συμβούλιο εγκύρως συνεδριάζει εκτός της έδρας του σε άλλο τόπο είτε στην ημεδαπή είτε στην αλλοδαπή, εφόσον στη συνεδρίαση αυτή παρίστανται ή αντιπροσωπεύονται όλα τα μέλη του και κανένα δεν αντιλέγει στην πραγματοποίηση της συνεδρίασης και στη λήψη αποφάσεων. Το Διοικητικό Συμβούλιο μπορεί να συνεδριάζει με τηλεδιάσκεψη, εφόσον συμφωνούν όλα τα μέλη του. Στην περίπτωση αυτή η πρόσκληση προς τα μέλη του Διοικητικού Συμβουλίου περιλαμβάνει τις αναγκαίες πληροφορίες για τη συμμετοχή αυτών στη συνεδρίαση, τηρουμένων των ελάχιστων τεχνικών προδιαγραφών ασφάλειας που τυχόν ορισθούν με σχετική απόφαση του Υπουργού Ανάπτυξης ή άλλου αρμόδιου φορέα σύμφωνα με το νόμο.
- Τα πρακτικά του Διοικητικού Συμβουλίου υπογράφονται από τον Πρόεδρο αυτού ή τον αναπληρωτή του ή τον Διευθύνοντα Σύμβουλο της Εταιρείας. Αντίγραφα και αποσπάσματα των πρακτικών του Διοικητικού Συμβουλίου εκδίδονται επισήμως από τα πρόσωπα αυτά, χωρίς να απαιτείται άλλη επικύρωσή τους.
- v. Το Διοικητικό Συμβούλιο μπορεί, αποκλειστικά και μόνο με σχετική απόφασή του, να αναθέτει την άσκηση μέρους ή όλων των εξουσιών και αρμοδιοτήτων του (εκτός από αυτές που απαιτούν συλλογική ενέργεια) καθώς και την εκπροσώπηση της Εταιρείας, σε ένα ή περισσότερα πρόσωπα, μέλη του ή όχι, καθορίζοντας συγχρόνως και την έκταση αυτής της ανάθεσης. Τα πρόσωπα αυτά μπορούν να αναθέτουν περαιτέρω την άσκηση των εξουσιών που τους ανατέθηκαν ή μέρους τούτων σε άλλα μέλη του Διοικητικού Συμβουλίου, υπαλλήλους της εταιρείας ή τρίτους, με την προϋπόθεση ότι τούτο προβλέπεται στη σχετική απόφαση του Διοικητικού Συμβουλίου. Πάντως οι αρμοδιότητες του Διοικητικού Συμβουλίου τελούν υπό την επιφύλαξη των άρθρων 10 και 23α του Κ.Ν. 2190/1920, όπως ισχύουν.

## 6.2. Σύνθεση και Τρόπος Λειτουργίας Επιτροπών του Δ.Σ.

### Επιτροπή Ελέγχου άρθρου 37 Ν. 3693/2008

- Η Επιτροπή Ελέγχου του άρθρου 37 του Ν. 3693/2008 είναι επιτροπή που απαρτίζεται από μέλη του Διοικητικού Συμβουλίου με κύριο σκοπό την υποβοήθησή του στην εκπλήρωση της εποπτικής του ευθύνης και έχει ενδεικτικά τις κάτωθι υποχρεώσεις: την παρακολούθηση της διαδικασίας χρηματοοικονομικής πληροφόρησης, την παρακολούθηση της αποτελεσματικής λειτουργίας του συστήματος εσωτερικού ελέγχου και διαχείρισης κινδύνων καθώς και την παρακολούθηση της ορθής λειτουργίας της μονάδας των εσωτερικών ελεγκτών της εταιρείας, την παρακολούθηση της πορείας του υποχρεωτικού ελέγχου των ατομικών και ενοποιημένων οικονομικών καταστάσεων και την επισκόπηση και παρακολούθηση θεμάτων συναφών με την ύπαρξη και διατήρηση της αντικειμενικότητας και ανεξαρτησία του νομίμου ελεγκτή ή ελεγκτικού γραφείου, ιδίως όσον αφορά την παροχή από τους τελευταίους άλλων υπηρεσιών στην εταιρεία.
- Τα μέλη της Επιτροπής Ελέγχου ορίζονται από την Γενική Συνέλευση των μετόχων της Εταιρείας κατόπιν σχετικής πρότασης του Δ.Σ. Η Επιτροπή Ελέγχου αποτελείται από δύο (2) τουλάχιστον μη εκτελεστικά μέλη και ένα ανεξάρτητο μη εκτελεστικό μέλος του Δ.Σ., το οποίο προεδρεύει των συνεδριάσεών της και έχει αποδεδειγμένη εμπειρία σε θέματα λογιστικής και ελεγκτικής.
- Η παρούσα σύνθεση της Επιτροπής Ελέγχου περιλαμβάνει τα ακόλουθα τρία (3) μέλη:
  - Σωτήριος Φίλος, ανεξάρτητο μη εκτελεστικό Μέλος (με αποδεδειγμένη επαρκή γνώση σε θέματα λογιστικής και ελεγκτικής).
  - Αλέξανδρος Μυλωνάκης, ανεξάρτητο μη εκτελεστικό Μέλος.
  - Αναστάσιος Τσούφης, ανεξάρτητο μη εκτελεστικό Μέλος.

Η παρούσα Δήλωση Εταιρικής Διακυβέρνησης συντάχθηκε από το Διοικητικό Συμβούλιο της εταιρείας, σύμφωνα με τα προβλεπόμενα στο άρθρο 43α περίπτωση δ΄ του κ.ν. 2190/1920, όπως τροποποιήθηκε και ισχύει δια του Ν. 3873/2010.

**ΕΠΕΞΗΓΗΜΑΤΙΚΗ ΕΚΘΕΣΗ ΤΟΥ ΔΙΟΙΚΗΤΙΚΟΥ ΣΥΜΒΟΥΛΙΟΥ**  
**(κατ' άρθρο 11α Ν. 3371/2005 σε συνδυασμό**  
**με το άρθρο 4 παρ. 7 και 8 του Ν. 3556/2007)**

Η παρούσα επεξηγηματική Έκθεση του Διοικητικού Συμβουλίου για τη χρήση 2012 περιέχει αναλυτικές πληροφορίες σχετικά με τα θέματα της παραγράφου 1 του άρθρου 11α του Ν. 3371/2005 (σε συνδυασμό με τις παραγράφους 7 & 8 του άρθρου 4 του Ν. 3556/2007).

**1. Διάρθρωση μετοχικού κεφαλαίου της Εταιρείας**

Το μετοχικό κεφάλαιο της Εταιρείας ανέρχεται σε € 31.489.780 διαιρούμενο σε 23.154.250 κοινές ονομαστικές μετοχές, ονομαστικής αξίας €1,36 η κάθε μία. Όλες οι μετοχές της Εταιρείας είναι κοινές, ονομαστικές, με δικαίωμα ψήφου, εισηγμένες προς διαπραγμάτευση στο Χρηματιστήριο Αθηνών και έχουν όλα τα δικαιώματα και τις υποχρεώσεις που καθορίζονται από το Νόμο.

**2. Περιορισμοί στη μεταβίβαση μετοχών της Εταιρείας**

Η μεταβίβαση των μετοχών της Εταιρείας γίνεται όπως ορίζει ο Νόμος. Δεν υφίστανται εκ του καταστατικού της περιορισμοί στη μεταβίβασή τους.

**3. Οι σημαντικές άμεσες ή έμμεσες συμμετοχές κατά την έννοια των διατάξεων των άρθρων 9 έως 11 του ν. 3556/2007**

Με ημερομηνία 31.12.2012, η εταιρεία ΙΝΤΡΑΚΟΜ ΑΝΩΝΥΜΗ ΕΤΑΙΡΕΙΑ ΣΥΜΜΕΤΟΧΩΝ κατέχει ποσοστό 61,76% στο μετοχικό κεφάλαιο της εταιρείας. Κανένα άλλο φυσικό ή νομικό πρόσωπο δεν κατέχει ποσοστό μεγαλύτερο του 5% του μετοχικού κεφαλαίου.

**4. Κάτοχοι κάθε είδους μετοχών που παρέχουν ειδικά δικαιώματα ελέγχου**

Δεν υφίστανται μετοχές της Εταιρείας οι οποίες παρέχουν ειδικά δικαιώματα ελέγχου στους κατόχους τους.

**5. Περιορισμοί στο δικαίωμα ψήφου**

Δεν προβλέπονται στο καταστατικό της Εταιρείας περιορισμοί στο δικαίωμα ψήφου.

**6. Συμφωνίες μεταξύ μετόχων της Εταιρείας, οι οποίες συνεπάγονται περιορισμούς στη μεταβίβαση μετοχών ή περιορισμούς στην άσκηση δικαιωμάτων ψήφου**

Δεν είναι γνωστή στην Εταιρεία η ύπαρξη συμφωνιών μεταξύ των μετόχων της, οι οποίες συνεπάγονται περιορισμούς στη μεταβίβαση των μετοχών της ή στην άσκηση των δικαιωμάτων ψήφου που απορρέουν από τις μετοχές της.

**7. Κανόνες διορισμού και αντικατάσταση μελών του Διοικητικού Συμβουλίου και τροποποίηση του καταστατικού**

Το Διοικητικό Συμβούλιο εκλέγει μέλη αυτού σε αντικατάσταση μελών που παραιτήθηκαν, απεβίωσαν ή απώλεσαν την ιδιότητά τους με οποιονδήποτε άλλο τρόπο. Η εκλογή αυτή είναι δυνατή με την προϋπόθεση ότι η αναπλήρωση των παραπάνω μελών δεν είναι εφικτή από αναπληρωματικά μέλη, που έχουν τυχόν εκλεγεί από τη Γενική Συνέλευση. Η ανωτέρω εκλογή από το Διοικητικό Συμβούλιο γίνεται με απόφαση των απομενόντων μελών, εάν είναι τουλάχιστον τρία (3), και ισχύει για το υπόλοιπο της θητείας του μέλους που αντικαθίσταται. Η απόφαση της εκλογής υποβάλλεται στη δημοσιότητα του άρθρου 7β του Κ.Ν. 2190/1920, όπως ισχύει και ανακοινώνεται από το Διοικητικό Συμβούλιο στην αμέσως προσεχή Γενική Συνέλευση, η οποία μπορεί να αντικαταστήσει τους εκλεγέντες, ακόμη και αν δεν έχει αναγραφεί σχετικό θέμα στην ημερήσια διάταξη.

Σε περίπτωση παραίτησης, θανάτου ή με οποιονδήποτε άλλο τρόπο απώλειας της ιδιότητας μέλους ή μελών του Διοικητικού Συμβουλίου, τα υπόλοιπα μέλη μπορούν να συνεχίσουν τη διαχείριση και την εκπροσώπηση της Εταιρείας και χωρίς την αντικατάσταση των ελλειπόντων μελών σύμφωνα με την προηγούμενη παράγραφο, με την προϋπόθεση ότι ο αριθμός αυτών υπερβαίνει το ήμισυ των μελών, όπως είχαν πριν από την επέλευση των ανωτέρω γεγονότων. Σε κάθε περίπτωση τα μέλη αυτά δεν επιτρέπεται να είναι λιγότερα των τριών (3).

Σε κάθε περίπτωση, τα απομένοντα μέλη του Διοικητικού Συμβουλίου, ανεξάρτητα από τον αριθμό τους, μπορούν να προβούν σε σύγκληση Γενικής Συνέλευσης με αποκλειστικό σκοπό την εκλογή νέου Διοικητικού Συμβουλίου.

**8. Αρμοδιότητα του Διοικητικού Συμβουλίου ή ορισμένων μελών του για την απόκτηση ιδίων μετοχών – δικαιώματα προαίρεσης επί μετοχών**

Το Διοικητικό Συμβούλιο είναι αρμόδιο να προβαίνει σε αγορά ιδίων μετοχών της Εταιρείας, στο πλαίσιο απόφασης της Έκτακτης Γενικής Συνέλευσης της 12.03.2012 για την αγορά ιδίων μετοχών μέχρι 10% του συνόλου των μετοχών της Εταιρείας, σύμφωνα με το άρθρο 16 του Κ.Ν. 2190/1920, με ανώτατη τιμή αγοράς την τιμή των πέντε (5,00) ευρώ ανά μετοχή και κατώτατη την τιμή των δέκα λεπτά (0,10) ανά μετοχή.

Οι αγορές θα συντελεστούν εντός είκοσι τεσσάρων (24) μηνών, από την ημερομηνία της Έκτακτης Γενικής Συνέλευσης της 12.03.2012. Έως σήμερα δεν έχει πραγματοποιηθεί καμία αγορά σε σχέση με την παραπάνω απόφαση.

Δεν υπάρχει σε ισχύ απόφαση Γενικής Συνέλευσης για την διάθεση δικαιωμάτων προαίρεσης (option) επί μετοχών της Εταιρείας σε πρόσωπα εκ των αναφερομένων στην παράγραφο 13 του άρθρου 13 του Κ.Ν. 2190/20, ως ισχύει .

**9. Σημαντικές συμφωνίες της εταιρείας που τίθενται σε ισχύ, τροποποιούνται ή λήγουν σε περίπτωση αλλαγής ελέγχου της εταιρείας κατόπιν δημόσιας πρότασης**

Δεν υφίστανται συμφωνίες της εταιρείας που τίθενται σε ισχύ τροποποιούνται ή λήγουν σε περίπτωση αλλαγής στον έλεγχο της εταιρείας κατόπιν δημόσιας πρότασης.

**10. Συμφωνίες με μέλη του Διοικητικού Συμβουλίου ή με το προσωπικό της εταιρείας περί αποζημίωσης**

Δεν υπάρχουν συμφωνίες της Εταιρείας με μέλη του Διοικητικού Συμβουλίου της ή με προσωπικό της εταιρείας οι οποίες να προβλέπουν την καταβολή αποζημίωσης ειδικά σε περίπτωση παραίτησης ή απόλυσης χωρίς βάσιμο λόγο ή τερματισμού της θητείας ή της απασχόλησής τους εξαιτίας δημόσιας πρότασης.

Πατάνια, 27 Μαρτίου 2013

**Το Διοικητικό Συμβούλιο**

Οι δηλούντες

Ο ΠΡΟΕΔΡΟΣ ΤΟΥ Δ.Σ.  
Σ. Π. Κόκκαλης

Ο ΑΝΤΙΠΡΟΕΔΡΟΣ ΤΟΥ Δ.Σ.  
Δ. Χ. Κλώνης

Ο ΔΙΕΥΘΥΝΩΝ ΣΥΜΒΟΥΛΟΣ  
Π. Κ. Σουρέτης

ΤΑ ΜΕΛΗ

Χ. Κ. Καλλής

Δ. Α. Παππάς

Σ. Σ. Κόκκαλης

Δ. Σ. Θεοδωρίδης

Α. Ε. Μυλωνάκης

Σ. Ν. Φίλος

Α. Μ. Τσούφης



## ΕΚΘΕΣΗ ΕΛΕΓΧΟΥ ΑΝΕΞΑΡΤΗΤΟΥ ΟΡΚΩΤΟΥ ΕΛΕΓΚΤΗ ΛΟΓΙΣΤΗ

---

Προς τους μετόχους της «INTRAKOM ΚΑΤΑΣΚΕΥΕΣ ΑΝΩΝΥΜΗ ΕΤΑΙΡΕΙΑ ΤΕΧΝΙΚΩΝ ΕΡΓΩΝ ΚΑΙ ΜΕΤΑΛΛΙΚΩΝ ΚΑΤΑΣΚΕΥΩΝ»

### Έκθεση επί των Εταιρικών και Ενοποιημένων Οικονομικών Καταστάσεων

Ελέγξαμε τις συνημμένες εταιρικές και τις ενοποιημένες Οικονομικές Καταστάσεις της “INTRAKOM ΚΑΤΑΣΚΕΥΕΣ ΑΝΩΝΥΜΗ ΕΤΑΙΡΕΙΑ ΤΕΧΝΙΚΩΝ ΕΡΓΩΝ ΚΑΙ ΜΕΤΑΛΛΙΚΩΝ ΚΑΤΑΣΚΕΥΩΝ” και των θυγατρικών της, οι οποίες αποτελούνται από την εταιρική και ενοποιημένη κατάσταση οικονομικής θέσης της 31ης Δεκεμβρίου 2012, τις εταιρικές και ενοποιημένες καταστάσεις συνολικού εισοδήματος, μεταβολών ιδίων κεφαλαίων και ταμειακών ροών της χρήσεως που έληξε την ημερομηνία αυτή, καθώς και περίληψη σημαντικών λογιστικών αρχών και μεθόδων και λοιπές επεξηγηματικές πληροφορίες.

### Ευθύνη της Διοίκησης για τις Εταιρικές και Ενοποιημένες Οικονομικές Καταστάσεις

Η διοίκηση έχει την ευθύνη για την κατάρτιση και εύλογη παρουσίαση αυτών των εταιρικών και ενοποιημένων οικονομικών καταστάσεων σύμφωνα με τα Διεθνή Πρότυπα Χρηματοοικονομικής Αναφοράς, όπως αυτά έχουν υιοθετηθεί από την Ευρωπαϊκή Ένωση, όπως και για εκείνες τις εσωτερικές δικλείδες, που η διοίκηση καθορίζει ως απαραίτητες, ώστε να καθίσταται δυνατή η κατάρτιση εταιρικών και ενοποιημένων οικονομικών καταστάσεων απαλλαγμένων από ουσιώδη ανακρίβεια, που οφείλεται είτε σε απάτη είτε σε λάθος.

### Ευθύνη του Ελεγκτή

Η δική μας ευθύνη είναι να εκφράσουμε γνώμη επί αυτών των εταιρικών και ενοποιημένων οικονομικών καταστάσεων με βάση τον έλεγχό μας. Διενεργήσαμε τον έλεγχό μας σύμφωνα με τα Διεθνή Πρότυπα Ελέγχου. Τα πρότυπα αυτά απαιτούν να συμμορφωνόμαστε με κανόνες δεοντολογίας, καθώς και να σχεδιάζουμε και διενεργούμε τον έλεγχο με σκοπό την απόκτηση εύλογης διασφάλισης για το εάν οι εταιρικές και ενοποιημένες οικονομικές καταστάσεις είναι απαλλαγμένες από ουσιώδη ανακρίβεια.

Ο έλεγχος περιλαμβάνει τη διενέργεια διαδικασιών για την απόκτηση ελεγκτικών τεκμηρίων, σχετικά με τα ποσά και τις γνωστοποιήσεις στις εταιρικές και τις ενοποιημένες οικονομικές καταστάσεις. Οι επιλεγόμενες διαδικασίες βασίζονται στην κρίση του ελεγκτή περιλαμβανομένης της εκτίμησης των κινδύνων ουσιώδους ανακρίβειας των εταιρικών και ενοποιημένων οικονομικών καταστάσεων, που οφείλεται είτε σε απάτη είτε σε λάθος. Κατά τη διενέργεια αυτών των εκτιμήσεων κινδύνου, ο ελεγκτής εξετάζει τις εσωτερικές δικλείδες που σχετίζονται με την κατάρτιση και εύλογη παρουσίαση των εταιρικών και ενοποιημένων οικονομικών καταστάσεων της εταιρείας, με σκοπό το σχεδιασμό ελεγκτικών διαδικασιών κατάλληλων για τις περιστάσεις, αλλά όχι με σκοπό την έκφραση γνώμης επί της αποτελεσματικότητας των εσωτερικών δικλείδων της εταιρείας. Ο έλεγχος περιλαμβάνει επίσης την αξιολόγηση της καταλληλότητας των λογιστικών αρχών και μεθόδων που χρησιμοποιήθηκαν και του εύλογου των εκτιμήσεων που έγιναν από τη διοίκηση, καθώς και αξιολόγηση της συνολικής παρουσίας των εταιρικών και ενοποιημένων οικονομικών καταστάσεων.

Πιστεύουμε ότι τα ελεγκτικά τεκμήρια που έχουμε συγκεντρώσει είναι επαρκή και κατάλληλα για τη θεμελίωση της ελεγκτικής μας γνώμης.

### Γνώμη

Κατά τη γνώμη μας, οι συνημμένες εταιρικές και ενοποιημένες οικονομικές καταστάσεις παρουσιάζουν εύλογα, από κάθε ουσιώδη άποψη, την οικονομική θέση της Εταιρείας «INTRAKOM ΚΑΤΑΣΚΕΥΕΣ ΑΝΩΝΥΜΗ ΕΤΑΙΡΕΙΑ ΤΕΧΝΙΚΩΝ ΕΡΓΩΝ ΚΑΙ ΜΕΤΑΛΛΙΚΩΝ ΚΑΤΑΣΚΕΥΩΝ» και των θυγατρικών αυτής κατά την 31 Δεκεμβρίου 2012 και την χρηματοοικονομική τους επίδοση και τις ταμειακές τους ροές για τη χρήση που έληξε την ημερομηνία αυτή σύμφωνα με τα Διεθνή Πρότυπα Χρηματοοικονομικής Αναφοράς, όπως αυτά έχουν υιοθετηθεί από την Ευρωπαϊκή Ένωση.

**Αναφορά επί άλλων Νομικών και Κανονιστικών θεμάτων**

α) Στην Έκθεση Διαχείρισης του Διοικητικού Συμβουλίου περιλαμβάνεται δήλωση εταιρικής διακυβέρνησης, η οποία παρέχει τα πληροφοριακά στοιχεία που ορίζονται στην παράγραφο 3δ του άρθρου 43α του Κ.Ν. 2190/1920.

β) Επαληθεύσαμε τη συμφωνία και την αντιστοίχιση του περιεχομένου της Έκθεσης Διαχείρισης του Διοικητικού Συμβουλίου με τις συνημμένες εταιρικές και ενοποιημένες οικονομικές καταστάσεις, στα πλαίσια των οριζόμενων από τα άρθρα 43α, 108 και 37 του Κ.Ν. 2190/1920.

**Αθήνα, 28 Μαρτίου 2013**

**Η ΟΡΚΩΤΟΣ ΕΛΕΓΚΤΗΣ ΛΟΓΙΣΤΗΣ**



**ΜΑΡΙΑ Ν. ΧΑΡΙΤΟΥ**  
**Α.Μ. ΣΟΕΛ 15161**

**Συνεργαζόμενοι Ορκωτοί Λογιστές α.ε.ο.ε.**  
**μέλος της Crowe Horwath International**  
**Φωκ. Νέγρη 3, 11257 Αθήνα**  
**Αρ Μ ΣΟΕΛ 125**  
**" Σ.Ο.Λ. " Α.Ε. ΟΡΚΩΤΩΝ ΕΛΕΓΚΤΩΝ**



**ΕΤΗΣΙΕΣ ΟΙΚΟΝΟΜΙΚΕΣ ΚΑΤΑΣΤΑΣΕΙΣ  
ΤΗΣ ΜΗΤΡΙΚΗΣ ΕΤΑΙΡΕΙΑΣ ΚΑΙ ΤΟΥ ΟΜΙΛΟΥ**

**(ΧΡΗΣΗ ΑΠΟ 1 ΙΑΝΟΥΑΡΙΟΥ ΕΩΣ 31 ΔΕΚΕΜΒΡΙΟΥ 2012)**

## 1. Στοιχεία Κατάστασης Οικονομικής Θέσης

(Ποσά σε Ευρώ)

<u>ΕΝΕΡΓΗΤΙΚΟ</u>	Σημείωση	Ο ΟΜΙΛΟΣ		Η ΕΤΑΙΡΕΙΑ	
		31.12.2012	31.12.2011	31.12.2012	31.12.2011
<b>Μη κυκλοφορούντα περιουσιακά στοιχεία</b>					
Υπεραξία	7.1	2.926.597	2.926.597	-	-
Λοιπά Άυλα περιουσιακά στοιχεία	7.2	482.767	584.132	478.769	562.057
Ενοσώματα πάγια	7.3	36.225.571	36.610.709	30.272.570	31.554.162
Επενδύσεις σε ακίνητα	7.4	11.342.712	12.750.245	6.984.138	8.305.226
Επενδύσεις σε θυγατρικές		-	-	13.007.253	12.571.749
Επενδύσεις σε συγγενείς επιχειρήσεις (που ενοποιούνται με τη μέθοδο της καθαρής θέσης)	7.6	931.127	970.871	483.017	491.554
Χρηματοοικονομικά στοιχεία διαθέσιμα προς πώληση	7.7	6.543.274	6.824.256	6.543.274	6.824.256
Πελάτες και λοιπές απαιτήσεις	7.8	359.283	304.917	2.626.250	63.174
Αναβαλλόμενες φορολογικές απαιτήσεις	7.9	-	115.794	883.125	-
		<b>58.811.331</b>	<b>61.087.521</b>	<b>61.278.396</b>	<b>60.372.178</b>
<b>Κυκλοφορούντα περιουσιακά στοιχεία</b>					
Αποθέματα	7.10	12.557.759	9.543.136	8.358.313	8.142.286
Συμβάσεις κατασκευής έργων	7.11	22.488.218	18.313.071	13.030.201	10.097.338
Πελάτες και λοιπές απαιτήσεις	7.8	91.757.060	99.900.975	71.257.597	85.901.700
Χρηματοοικονομικά στοιχεία σε εύλογη αξία μέσω αποτελεσμάτων	7.12	278.154	104.638	278.154	104.638
Τρέχουσες φορολογικές απαιτήσεις		3.120.933	3.924.555	1.587.404	2.521.417
Ταμειακά διαθέσιμα και ισοδύναμα	7.13	14.412.026	12.209.324	8.772.238	4.197.065
		<b>144.614.150</b>	<b>143.995.699</b>	<b>103.283.907</b>	<b>110.964.444</b>
<b>Σύνολο Ενεργητικού</b>		<b>203.425.481</b>	<b>205.083.220</b>	<b>164.562.303</b>	<b>171.336.622</b>
<b>ΙΔΙΑ ΚΕΦΑΛΑΙΑ</b>					
<b>Ίδια κεφάλαια αναλογούντα στους μετόχους της μητρικής</b>					
Μετοχικό κεφάλαιο	7.14	65.573.476	65.573.476	65.573.476	65.573.476
Αποθεματικά εύλογης αξίας	7.15	(1.911.964)	(1.856.393)	(1.193.695)	(1.241.526)
Λοιπά αποθεματικά	7.16	18.484.444	18.466.422	18.440.660	18.440.660
Κέρδη εις νέον		5.524.549	7.401.241	6.349.649	11.794.909
		<b>87.670.505</b>	<b>89.584.746</b>	<b>89.170.090</b>	<b>94.567.519</b>
Μη ελέγχουσες συμμετοχές		2.305.309	1.630.407	-	-
<b>Σύνολο Ιδίων Κεφαλαίων</b>		<b>89.975.814</b>	<b>91.215.153</b>	<b>89.170.090</b>	<b>94.567.519</b>
<b>ΥΠΟΧΡΕΩΣΕΙΣ</b>					
<b>Μακροπρόθεσμες υποχρεώσεις</b>					
Δάνεια	7.17	1.015.178	1.349.071	31.732	168.930
Αναβαλλόμενες φορολογικές υποχρεώσεις	7.9	45.607	-	-	165.376
Προβλέψεις για παροχές στους εργαζόμενους μετά την έξοδο από την υπηρεσία	7.18	904.510	864.355	682.216	637.196
Επιχορηγήσεις	7.19	76.481	85.551	76.481	85.551
Μακροχρόνιες προβλέψεις για λοιπές υποχρεώσεις και έξοδα	7.20	15.330	15.330	4.280.349	3.997.621
		<b>2.057.106</b>	<b>2.314.307</b>	<b>5.070.778</b>	<b>5.054.675</b>
<b>Βραχυπρόθεσμες υποχρεώσεις</b>					
Προμηθευτές και λοιπές υποχρεώσεις	7.21	75.245.737	70.918.180	44.651.493	43.935.812
Δάνεια	7.17	32.925.242	37.223.157	24.355.485	26.873.283
Συμβάσεις κατασκευής έργων	7.11	2.538.786	2.425.730	912.070	93.265
Τρέχουσες φορολογικές υποχρεώσεις		279.538	446.820	-	272.195
Βραχυχρόνιες προβλέψεις για λοιπές υποχρεώσεις και έξοδα	7.20	403.258	539.873	402.387	539.873
		<b>111.392.561</b>	<b>111.553.760</b>	<b>70.321.435</b>	<b>71.714.428</b>
<b>Σύνολο υποχρεώσεων</b>		<b>113.449.667</b>	<b>113.868.067</b>	<b>75.392.213</b>	<b>76.769.103</b>
<b>Σύνολο Ιδίων Κεφαλαίων και Υποχρεώσεων</b>		<b>203.425.481</b>	<b>205.083.220</b>	<b>164.562.303</b>	<b>171.336.622</b>

Οι συνοδευτικές σημειώσεις αποτελούν αναπόσπαστο μέρος των Ετήσιων Οικονομικών Καταστάσεων

## 2. Στοιχεία Κατάστασης Συνολικού Εισοδήματος

(Ποσά σε Ευρώ)

	Σημείωση	Ο ΟΜΙΛΟΣ		Η ΕΤΑΙΡΕΙΑ	
		01.01 - 31.12.2012	01.01 - 31.12.2011	01.01 - 31.12.2012	01.01 - 31.12.2011
<b>Συνεχιζόμενες δραστηριότητες</b>					
Πωλήσεις	7.23	124.253.796	127.044.283	66.389.640	69.351.861
Κόστος Πωληθέντων	7.24	(104.314.336)	(105.742.210)	(58.457.409)	(52.977.701)
<b>Μικτό Κέρδος</b>		<b>19.939.460</b>	<b>21.302.073</b>	<b>7.932.231</b>	<b>16.374.160</b>
Έξοδα διοικητικής λειτουργίας	7.24	(15.797.511)	(15.246.714)	(11.496.052)	(12.415.209)
Λοιπά έσοδα	7.25	1.559.634	1.231.005	2.667.065	953.629
Λοιπά (ζημιές)/κέρδη / καθαρά	7.26	(243.171)	263.423	(243.566)	131.555
Απομείωση παγίων στοιχείων		(1.758.288)	-	(1.758.288)	-
<b>Αποτελέσματα εκμετάλλευσης</b>		<b>3.700.124</b>	<b>7.549.787</b>	<b>(2.898.610)</b>	<b>5.044.135</b>
Χρηματοοικονομικά έσοδα	7.27	1.128.517	1.631.522	652.085	1.384.222
Χρηματοοικονομικά έξοδα	7.27	(5.632.939)	(5.810.073)	(4.365.031)	(4.506.049)
<b>Χρηματοοικονομικό κόστος - καθαρό</b>		<b>(4.504.422)</b>	<b>(4.178.551)</b>	<b>(3.712.946)</b>	<b>(3.121.827)</b>
Κέρδη από συγγενείς επιχειρήσεις (μετά από φόρο και δικαιώματα μειοψηφίας)		60.778	54.719	115.782	84.366
<b>Καθαρές (ζημιές)/κέρδη προ φόρων</b>		<b>(743.520)</b>	<b>3.425.955</b>	<b>(6.495.774)</b>	<b>2.006.674</b>
Φόρος εισοδήματος	7.28	(786.636)	(2.407.175)	1.050.514	(1.598.129)
<b>Καθαρές (ζημιές)/κέρδη περιόδου από συνεχιζόμενες δραστηριότητες</b>		<b>(1.530.156)</b>	<b>1.018.780</b>	<b>(5.445.260)</b>	<b>408.545</b>
<b>Διακοπείσες δραστηριότητες</b>					
(Ζημιές)/κέρδη περιόδου από διακοπείσες δραστηριότητες		-	(21.288)	-	-
<b>Καθαρές (ζημιές)/κέρδη περιόδου (συνεχιζόμενες και διακοπείσες δραστηριότητες)</b>		<b>(1.530.156)</b>	<b>997.492</b>	<b>(5.445.260)</b>	<b>408.545</b>
<b>Λοιπά συνολικά έσοδα μετά από φόρους:</b>					
Διαθέσιμα προς πώληση χρηματοοικονομικά στοιχεία - (Ζημιές)/κέρδη αποτίμησης στην εύλογη αξία		(280.982)	(217.426)	(280.982)	(217.426)
Συναλλαγματικές διαφορές μετατροπής		223.159	(628.057)	328.813	(547.888)
<b>Συγκεντρωτικά συνολικά έσοδα μετά από φόρους</b>		<b>(1.587.979)</b>	<b>152.009</b>	<b>(5.397.429)</b>	<b>(356.769)</b>
<b>(Ζημιές)/κέρδη περιόδου κατανεμόμενα σε :</b>					
<i>Ιδιοκτήτες μητρικής</i>					
(Ζημιές)/κέρδη περιόδου από συνεχιζόμενες δραστηριότητες		(1.853.046)	1.423.080	(5.445.260)	408.545
(Ζημιές)/κέρδη περιόδου από διακοπείσες δραστηριότητες		-	(20.414)	-	-
(Ζημιές)/κέρδη περιόδου κατανεμόμενα στους ιδιοκτήτες της μητρικής		<b>(1.853.046)</b>	<b>1.402.666</b>	<b>(5.445.260)</b>	<b>408.545</b>
<i>Μη ελέγχουσες συμμετοχές</i>					
(Ζημιές)/κέρδη περιόδου από συνεχιζόμενες δραστηριότητες		322.890	(404.300)	-	-
(Ζημιές)/κέρδη περιόδου από διακοπείσες δραστηριότητες		-	(874)	-	-
(Ζημιές)/κέρδη περιόδου κατανεμόμενα στις μη ελέγχουσες συμμετοχές		<b>322.890</b>	<b>(405.174)</b>	<b>-</b>	<b>-</b>
<b>Συγκεντρωτικά συνολικά έσοδα μετά από φόρους</b>		<b>(1.587.979)</b>	<b>152.009</b>	<b>(5.397.429)</b>	<b>(356.769)</b>
<b>Κατανεμόμενα σε :</b>					
<i>Ιδιοκτήτες μητρικής</i>		(1.908.617)	558.002	(5.397.429)	(356.769)
<i>Μη ελέγχουσες συμμετοχές</i>		320.638	(405.993)	-	-
<b>(Ζημιές)/κέρδη ανά μετοχή</b>					
<b>Βασικά:</b>					
Από συνεχιζόμενες δραστηριότητες	7.29	-0,0800	0,0619	-0,2352	0,0176
Από διακοπείσες δραστηριότητες	7.29	0,0000	-0,0009	-	-
		<b>-0,0800</b>	<b>0,0610</b>	<b>-0,2352</b>	<b>0,0176</b>

Οι συνοδευτικές σημειώσεις αποτελούν αναπόσπαστο μέρος των Ετήσιων Οικονομικών Καταστάσεων

### 3.α Κατάσταση Μεταβολών Ιδίων Κεφαλαίων Ομίλου

(Ποσά σε Ευρώ)

Σημείωση	Ο ΟΜΙΛΟΣ					
	Μετοχικό Κεφάλαιο	Αποθεματικά εύλογης αξίας	Λοιπά Αποθεματικά	Κέρδη εις νέον	Μη ελέγχουσες συμμετοχές	Σύνολο Ιδίων Κεφαλαίων
<b>Υπόλοιπο την 1 Ιανουαρίου 2011</b>	<b>65.333.096</b>	<b>(1.011.729)</b>	<b>17.488.927</b>	<b>7.376.592</b>	<b>2.139.707</b>	<b>91.326.593</b>
Καθαρό κέρδος περιόδου	-	-	-	1.402.666	(405.174)	997.492
Διαθέσιμα προς πώληση χρηματοοικονομικά στοιχεία - (Ζημιές)/ κέρδη αποτίμησης στην εύλογη αξία	7.15	(217.426)	-	-	-	(217.426)
Συναλλαγματικές διαφορές	7.15	(627.238)	-	-	(819)	(628.057)
<b>Συγκεντρωτικά συνολικά έσοδα</b>	<b>-</b>	<b>(844.664)</b>	<b>-</b>	<b>1.402.666</b>	<b>(405.993)</b>	<b>152.009</b>
Πώληση ιδίων μετοχών	240.380	-	-	(296.722)	127.694	71.352
Πώληση θυγατρικής	-	-	(10.200)	10.200	(224.540)	(224.540)
Μεταβολή ποσοστού σε θυγατρική-κ/ζια	-	-	-	(55.131)	(55.131)	(110.262)
Μεταφορά	-	-	-	(48.670)	48.670	-
Μεταφορά από λοιπά σε εις νέον	7.16	-	993.466	(993.466)	-	-
Φόρος κερδών τεχνικών επιχειρήσεων που επιβαρύνει τα αποτελέσματα περιόδου	7.16	-	(5.771)	5.771	-	-
<b>Υπόλοιπο την 31 Δεκεμβρίου 2011</b>	<b>65.573.476</b>	<b>(1.856.393)</b>	<b>18.466.422</b>	<b>7.401.241</b>	<b>1.630.407</b>	<b>91.215.153</b>
<b>Υπόλοιπο την 1 Ιανουαρίου 2012</b>	<b>65.573.476</b>	<b>(1.856.393)</b>	<b>18.466.422</b>	<b>7.401.241</b>	<b>1.630.407</b>	<b>91.215.153</b>
Καθαρή (ζημιά)/ κέρδος περιόδου	-	-	-	(1.853.046)	322.890	(1.530.156)
Διαθέσιμα προς πώληση χρηματοοικονομικά στοιχεία - (Ζημιές)/ κέρδη αποτίμησης στην εύλογη αξία	7.15	(280.982)	-	-	-	(280.982)
Συναλλαγματικές διαφορές	7.15	225.411	-	-	(2.252)	223.159
<b>Συγκεντρωτικά συνολικά έσοδα</b>	<b>-</b>	<b>(55.571)</b>	<b>-</b>	<b>(1.853.046)</b>	<b>320.638</b>	<b>(1.587.979)</b>
Έκδοση (αύξηση) μετοχικού κεφαλαίου θυγατρικών	-	-	-	-	354.720	354.720
Έξοδα αύξησης μετοχικού κεφαλαίου θυγατρικών και ο επί αυτών αναβαλλόμενος φόρος	-	-	-	(3.337)	(2.743)	(6.080)
Μεταβολή ποσοστού σε θυγατρική	-	-	64	(2.351)	2.287	-
Μεταφορά από λοιπά σε εις νέον	7.16	-	17.958	(17.958)	-	-
<b>Υπόλοιπο την 31 Δεκεμβρίου 2012</b>	<b>65.573.476</b>	<b>(1.911.964)</b>	<b>18.484.444</b>	<b>5.524.549</b>	<b>2.305.309</b>	<b>89.975.814</b>

### 3.β Κατάσταση Μεταβολών Ιδίων Κεφαλαίων Εταιρείας

(Ποσά σε Ευρώ)

Σημείωση	Η ΕΤΑΙΡΕΙΑ				
	Μετοχικό Κεφάλαιο	Αποθεματικά εύλογης αξίας	Λοιπά Αποθεματικά	Κέρδη εις νέον	Σύνολο Ιδίων Κεφαλαίων
<b>Υπόλοιπο την 1 Ιανουαρίου 2011</b>	<b>65.573.476</b>	<b>(476.212)</b>	<b>17.453.826</b>	<b>12.373.198</b>	<b>94.924.288</b>
Καθαρό κέρδος περιόδου	-	-	-	408.545	408.545
Διαθέσιμα προς πώληση χρηματοοικονομικά στοιχεία - (Ζημιές)/ κέρδη αποτίμησης στην εύλογη αξία	7.15	(217.426)	-	-	(217.426)
Συναλλαγματικές διαφορές	7.15	(547.888)	-	-	(547.888)
<b>Συγκεντρωτικά συνολικά έσοδα</b>	<b>-</b>	<b>(765.314)</b>	<b>-</b>	<b>408.545</b>	<b>(356.769)</b>
Μεταφορά από λοιπά εις νέον	7.16	-	-	992.605	(992.605)
Φόρος κερδών τεχνικών επιχειρήσεων που επιβαρύνει τα αποτελέσματα περιόδου	7.16	-	-	(5.771)	5.771
<b>Υπόλοιπο την 31 Δεκεμβρίου 2011</b>	<b>65.573.476</b>	<b>(1.241.526)</b>	<b>18.440.660</b>	<b>11.794.909</b>	<b>94.567.519</b>
<b>Υπόλοιπο την 1 Ιανουαρίου 2012</b>	<b>65.573.476</b>	<b>(1.241.526)</b>	<b>18.440.660</b>	<b>11.794.909</b>	<b>94.567.519</b>
Καθαρή (ζημιά)/ κέρδος περιόδου	-	-	-	(5.445.260)	(5.445.260)
Διαθέσιμα προς πώληση χρηματοοικονομικά στοιχεία - (Ζημιές)/ κέρδη αποτίμησης στην εύλογη αξία	7.15	(280.982)	-	-	(280.982)
Συναλλαγματικές διαφορές	7.15	328.813	-	-	328.813
<b>Συγκεντρωτικά συνολικά έσοδα</b>	<b>-</b>	<b>47.831</b>	<b>-</b>	<b>(5.445.260)</b>	<b>(5.397.429)</b>
<b>Υπόλοιπο την 31 Δεκεμβρίου 2012</b>	<b>65.573.476</b>	<b>(1.193.695)</b>	<b>18.440.660</b>	<b>6.349.649</b>	<b>89.170.090</b>

Οι συνοδευτικές σημειώσεις αποτελούν αναπόσπαστο μέρος των Ετήσιων Οικονομικών Καταστάσεων

#### 4. Κατάσταση Ταμειακών Ροών

(Ποσά σε Ευρώ)

Σημείωση	Ο ΟΜΙΛΟΣ		Η ΕΤΑΙΡΕΙΑ	
	31.12.2012	31.12.2011	31.12.2012	31.12.2011
<b>Ταμειακές ροές από λειτουργικές δραστηριότητες</b>				
<b>(Ζημιές)/κέρδη Περιόδου</b>	<b>(1.530.156)</b>	<b>997.492</b>	<b>(5.445.260)</b>	<b>408.545</b>
<b>Προσαρμογές για:</b>				
Φόρους	786.636	2.407.175	(1.050.514)	1.598.129
Αποσβέσεις ενσώματων παγίων στοιχείων	7.3 2.505.218	2.998.532	1.947.856	2.407.509
Αποσβέσεις άδλων περιουσιακών στοιχείων	7.2 126.659	135.713	107.557	111.672
Αποσβέσεις επενδύσεων σε ακίνητα	7.4 4.925	7.443	4.925	7.443
Δαπάνη απομείωσης παγίων στοιχείων	1.758.288	-	1.758.288	-
Κέρδη / (ζημιές) από πώληση ενσώματων παγίων στοιχείων	7.26 306.297	121.407	(3.312)	23.415
Κέρδη / (ζημιές) από πώληση επενδύσεων σε ακίνητα	7.26 -	(278.232)	-	(278.232)
Κέρδη / (ζημιές) εδλογοης αξίας άλλων χρηματοοικονομικών στοιχείων σε εδλογοη αξία μέσω αποτελεσμάτων	7.26 (63.126)	79.029	(63.126)	79.029
(Κέρδη) / Ζημιές από πώληση χρηματοοικονομικών στοιχείων σε εδλογοη αξία μέσω αποτελεσμάτων	7.26 -	(442)	-	(442)
Κέρδη / (ζημιές) από πώληση θυγατρικής	-	19.505	-	(183.600)
Έσοδα τόκων	7.27 (1.128.517)	(1.631.522)	(652.085)	(1.384.222)
Έξοδα τόκων	7.27 5.472.799	5.704.086	4.386.793	4.441.560
Συναλλαγματικές διαφορές χρηματοοικονομικού κόστους	7.27 160.140	105.986	(21.762)	64.488
Έσοδα από μερίσματα	7.25 -	(1.533)	(442.586)	(173.172)
Αποσβέσεις επιχορηγήσεων	7.25 (9.070)	(9.070)	(9.070)	(9.070)
Απομείωση επισφαλών απαιτήσεων	7.24 3.244.608	30.000	2.129.330	-
Υποτίμηση θυγατρικών	-	-	27.276	-
Αρνητική υπεραξία εξαγοράς θυγατρικής	7.26 -	(185.185)	-	-
Συναλλαγματικές διαφορές	89.121	37.309	(21.537)	353
Μερίδιο αποτελέσματος σε συγγενείς εταιρίες	7.6 54.134	83.900	-	-
<b>Ταμειακές ροές από λειτουργικές δραστηριότητες προ μεταβολών στο κεφάλαιο κίνησης</b>	<b>11.777.956</b>	<b>10.621.593</b>	<b>2.652.773</b>	<b>7.113.405</b>
<b>Μεταβολές κεφαλαίου κίνησης:</b>				
(Αύξηση)/μείωση αποθεμάτων	(3.306.637)	2.765.565	(216.028)	1.384.063
(Αύξηση)/ μείωση απαιτήσεων	669.796	30.319.918	7.461.421	20.139.793
Αύξηση/ (μείωση) υποχρεώσεων	4.450.924	(23.565.572)	1.544.795	(13.327.152)
Αύξηση/ (μείωση) προβλέψεων	(136.616)	(158.187)	145.242	112.852
Αύξηση/ (μείωση) υποχρέωσης παροχών στο προσωπικό λόγω συνταξιοδότησης	40.155	236.864	45.019	54.999
	<b>1.717.622</b>	<b>9.598.588</b>	<b>8.980.449</b>	<b>8.364.555</b>
<b>Ταμειακές ροές από λειτουργικές δραστηριότητες</b>	<b>13.495.578</b>	<b>20.220.181</b>	<b>11.633.222</b>	<b>15.477.960</b>
Καταβληθέντες τόκοι	(5.632.939)	(5.810.073)	(4.365.031)	(4.506.048)
Καταβληθείς/Επιστραφείς φόροι εισοδήματος	12.625	(407.397)	663.831	1.527.866
<b>Καθαρές ταμειακές ροές από λειτουργικές δραστηριότητες</b>	<b>7.875.264</b>	<b>14.002.711</b>	<b>7.932.022</b>	<b>12.499.778</b>
<b>Ταμειακές ροές από επενδυτικές δραστηριότητες</b>				
Αγορές ενσώματων παγίων	7.3 (2.894.136)	(1.200.510)	(1.157.501)	(1.088.029)
Αγορές άδλων περιουσιακών στοιχείων	7.2 (25.691)	(29.023)	(24.269)	(27.923)
Πωλήσεις ενσώματων παγίων	315.368	216.862	73.961	46.977
Πωλήσεις επενδύσεων σε ακίνητα	-	1.691.658	-	1.691.658
Αγορές χρηματοοικονομικών στοιχείων σε εδλογοη αξία μέσω αποτελεσμάτων	(110.390)	-	(110.390)	-
Πωλήσεις χρηματοοικονομικών στοιχείων σε εδλογοη αξία μέσω αποτελεσμάτων	-	4.107	-	4.107
Πωλήσεις θυγατρικών	-	151.371	-	214.200
Λύση Κοινοπραξίας	8.537	-	8.537	2.940
Εισφορά σε μετοχικό κεφάλαιο θυγατρικών	-	-	(460.280)	(100.000)
Ίδρυση νέων Θυγατρικών	-	-	(2.500)	-
Συμμετοχή στην αύξηση μετοχικού κεφαλαίου θυγατρικών των μη ελεγχουσων συμμετοχών	354.720	-	-	-
Έξοδα αύξησης μετοχικού κεφαλαίου θυγατρικών	(7.600)	-	-	-
Αύξηση Κεφαλαίου και Ίδρυση Συγγενών	7.6 (60.847)	(69.174)	-	-
Μερίσματα εισπραχθέντα	-	1.533	-	173.172
Τόκοι που εισπράχθηκαν	1.128.517	1.631.522	652.085	1.384.222
<b>Καθαρές ταμειακές ροές από επενδυτικές δραστηριότητες</b>	<b>(1.291.522)</b>	<b>2.398.346</b>	<b>(1.020.357)</b>	<b>2.301.324</b>
Πώληση Ιδίων Μετοχών	-	71.352	-	-
Δάνεια αναληφθέντα	5.890.209	4.853.496	3.123.389	4.618.000
Αποπληρωμή δανειαμού	(10.227.090)	(20.016.259)	(5.525.184)	(16.422.027)
Πληρωμές κεφαλαίου χρηματοδοτικών μισθώσεων	(305.237)	(1.079.123)	(263.510)	(1.036.968)
Συν/κες διαφορές μετατροπής συγγενών εξωτερικού	7.6 37.920	56.018	-	-
Συν/κες διαφορές μετατροπής θυγατρικών & υ/κ εξωτερικού	223.158	(628.057)	328.813	(547.888)
<b>Καθαρές ταμειακές ροές από χρηματοδοτικές δραστηριότητες</b>	<b>(4.381.040)</b>	<b>(16.742.573)</b>	<b>(2.336.492)</b>	<b>(13.388.883)</b>
<b>Καθαρή (μείωση)/ αύξηση στα ταμειακά διαθέσιμα και ισοδύναμα</b>	<b>2.202.702</b>	<b>(341.516)</b>	<b>4.575.173</b>	<b>1.412.219</b>
Ταμειακά διαθέσιμα και ισοδύναμα εξαγοραζόμενων θυγατρικών	-	105.230	-	-
Ταμειακά διαθέσιμα και ισοδύναμα στην αρχή της περιόδου	7.13 12.209.324	12.445.610	4.197.065	2.784.846
<b>Ταμειακά διαθέσιμα και ισοδύναμα στο τέλος της περιόδου</b>	<b>7.13 14.412.026</b>	<b>12.209.324</b>	<b>8.772.238</b>	<b>4.197.065</b>

Οι συνοδευτικές σημειώσεις αποτελούν αναπόσπαστο μέρος των Ετήσιων Οικονομικών Καταστάσεων

Από διακοπείσες δραστηριότητες:

	31.12.2012	31.12.2011
Καθαρές ταμειακές ροές από λειτουργικές δραστηριότητες	-	670
Καθαρές ταμειακές ροές από επενδυτικές δραστηριότητες	-	-
Καθαρές ταμειακές ροές από χρηματοδοτικές δραστηριότητες	-	-
Σύνολο ταμειακών ροών	-	670

*Οι συνοδευτικές σημειώσεις αποτελούν αναπόσπαστο μέρος των Ετήσιων Οικονομικών Καταστάσεων*

## 5. Σημειώσεις επί των Ετήσιων Οικονομικών Καταστάσεων της 31ης Δεκεμβρίου 2012 (Μητρική Εταιρεία και Όμιλος)

### 5.1. Γενικές πληροφορίες

Οι ετήσιες οικονομικές καταστάσεις περιλαμβάνουν τις εταιρικές οικονομικές καταστάσεις της INTRAKOM ΚΑΤΑΣΚΕΥΕΣ ΑΝΩΝΥΜΗ ΕΤΑΙΡΕΙΑ ΤΕΧΝΙΚΩΝ ΕΡΓΩΝ ΚΑΙ ΜΕΤΑΛΛΙΚΩΝ ΚΑΤΑΣΚΕΥΩΝ («Η Εταιρεία») και τις ενοποιημένες οικονομικές καταστάσεις της Εταιρείας και των θυγατρικών της («Ο Όμιλος»), για την χρήση που έληξε την 31 Δεκεμβρίου 2012 και έχουν συνταχθεί σύμφωνα με τα Διεθνή Πρότυπα Χρηματοοικονομικής Αναφοράς όπως αυτά έχουν εκδοθεί από την Επιτροπή Διεθνών Λογιστικών Προτύπων.

Η εταιρεία «INTRAKOM ΚΑΤΑΣΚΕΥΕΣ ΑΝΩΝΥΜΗ ΕΤΑΙΡΕΙΑ ΤΕΧΝΙΚΩΝ ΕΡΓΩΝ ΚΑΙ ΜΕΤΑΛΛΙΚΩΝ ΚΑΤΑΣΚΕΥΩΝ» (δ.τ. «INTRAKAT»), είναι η μητρική εταιρεία του ομίλου με έδρα την Ελλάδα. Η έδρα της Εταιρείας βρίσκεται στο 19<sup>ο</sup> χιλιόμετρο της Λεωφόρου Παιανίας – Μαρκοπούλου, στην Παιανία Αττικής, Τ.Κ. 190 02.

Οι μετοχές της μητρικής Εταιρείας είναι εισηγμένες στο Χρηματιστήριο Αθηνών.

Οι ετήσιες οικονομικές καταστάσεις της 31ης Δεκεμβρίου 2012 εγκρίθηκαν από το Διοικητικό Συμβούλιο την 27<sup>η</sup> Μαρτίου 2013.

### 5.2. Αντικείμενο δραστηριότητας

Η Εταιρεία «INTRAKAT» ιδρύθηκε το έτος 1987, και είναι εγγεγραμμένη στο Μητρώο Ανωνύμων Εταιριών του Υπουργείου Ανάπτυξης με αριθμό 16205/06/Β/87/37.

Ο Όμιλος δραστηριοποιείται σε δύο κύριους τομείς που είναι οι κατασκευές (συμπεριλαμβανομένων των τηλεπικοινωνιών και των δικτύων οπτικών ινών) και ο τομέας των μεταλλικών κατασκευών.

Η κατασκευαστική δραστηριότητα εκτείνεται σε όλους τους σύγχρονους τομείς των δημοσίων και ιδιωτικών έργων και έως σήμερα έχουν κατασκευαστεί από την μητρική Εταιρεία ή από τις κοινοπραξίες/από κοινού δραστηριότητες που συμμετέχει, σημαντικά έργα, όπως κτίρια γραφείων, βιομηχανικά κτίρια, νοσοκομεία, επεκτάσεις αεροδρομίων, υποδομές οδικών αξόνων, αθλητικά έργα, σιδηροδρομικά, ξενοδοχειακές εγκαταστάσεις, τηλεπικοινωνιακά έργα και έργα υποδομών φυσικού αερίου.

Η μητρική Εταιρεία κατέχει εργοληπτικό πτυχίο της 7<sup>ης</sup> τάξης του Μητρώου Εργοληπτικών Επιχειρήσεων (Υπουργείο Υποδομών Μεταφορών και Δικτύων) για όλες τις κατηγορίες έργων.

Η ανάπτυξη στον τομέα των μεταλλικών κατασκευών γίνεται μέσω εργοστασιακής μονάδας της Εταιρείας, η οποία στεγάζεται σε ιδιόκτητο οικόπεδο στη Γιάννουλη Λάρισας, συνολικής έκτασης 125.000 m<sup>2</sup> (25.000 m<sup>2</sup> βιομηχανικοί χώροι) και παρέχει ένα σύνολο υπηρεσιών που περιλαμβάνει σχεδιασμό, μελέτη, ανάπτυξη, βιομηχανοποίηση και εγκατάσταση (ανέγερση) σύνθετων μεταλλικών και ηλεκτρομηχανικών κατασκευών.

Παράλληλα η δραστηριότητα του Ομίλου επεκτείνεται στον τομέα των αυτοχρηματοδοτούμενων έργων μέσω στρατηγικών συνεργασιών και στον τομέα ανάπτυξης φωτοβολταϊκών συστημάτων.

Στους στόχους του Ομίλου είναι και η εντονότερη δραστηριοποίηση στον τομέα των περιβαλλοντικών έργων (έργα διαχείρισης φυσικών πόρων και έργα πράσινης ανάπτυξης), στον τομέα διαχείρισης απορριμμάτων (waste to energy), στον τομέα των ανανεώσιμων πηγών ενέργειας (ολοκληρωμένες λύσεις μελέτης-εγκατάστασης και συντήρησης συστημάτων φωτοβολταϊκών και αιολικών πάρκων), ενώ σημαντική είναι η παρουσία στο εξωτερικό όπου μέσω θυγατρικών στη Ρουμανία και στην Κύπρο και μέσω υποκαταστημάτων στην Αλβανία, στη Συρία, στην Πολωνία και στη Βουλγαρία, κατασκευάζονται διάφορα κτιριακά έργα και έργα τηλεπικοινωνιακών υποδομών.

### 5.3 Πλαίσιο κατάρτισης των οικονομικών καταστάσεων

Οι ετήσιες εταιρικές και ενοποιημένες οικονομικές καταστάσεις της 31ης Δεκεμβρίου 2012 (εφεξής οι «οικονομικές καταστάσεις») έχουν συνταχθεί με βάση την αρχή του ιστορικού κόστους, εκτός από τα χρηματοοικονομικά στοιχεία διαθέσιμα προς πώληση, τα χρηματοοικονομικά στοιχεία σε εύλογη αξία μέσω αποτελεσμάτων τα οποία αποτιμώνται στην εύλογη αξία, την αρχή συνέχισης της δραστηριότητας (going concern) και είναι σύμφωνες με τα Διεθνή Πρότυπα Χρηματοοικονομικής Αναφοράς («Δ.Π.Χ.Α.») όπως αυτά έχουν εκδοθεί από το Συμβούλιο Διεθνών Λογιστικών Προτύπων (IASB) καθώς και τις Διερμηνείες τους, που έχουν εκδοθεί από την Επιτροπή Διερμηνειών (IFRIC) και έχουν εγκριθεί από την Ευρωπαϊκή Ένωση.

Η σύνταξη των οικονομικών καταστάσεων σύμφωνα με τα Δ.Π.Χ.Α. απαιτεί τη χρήση ορισμένων σημαντικών λογιστικών εκτιμήσεων και την άσκηση κρίσης από τη διοίκηση στη διαδικασία εφαρμογής των λογιστικών αρχών. Επίσης απαιτείται η χρήση υπολογισμών και υποθέσεων που επηρεάζουν τα αναφερθέντα ποσά των περιουσιακών στοιχείων και υποχρεώσεων, τη γνωστοποίηση ενδεχόμενων απαιτήσεων και υποχρεώσεων κατά



την ημερομηνία των οικονομικών καταστάσεων και τα αναφερθέντα ποσά εισοδημάτων και εξόδων κατά τη διάρκεια της υπό αναφορά περιόδου. Παρά το γεγονός ότι οι υπολογισμοί αυτοί βασίζονται στην καλύτερη διαθέσιμη γνώση της διοίκησης σε σχέση με τις τρέχουσες συνθήκες, είναι πιθανό τα τελικά αποτελέσματα να διαφέρουν από τους υπολογισμούς αυτούς.

Οι λογιστικές αρχές που έχουν εφαρμοστεί στην ετοιμασία των οικονομικών καταστάσεων των θυγατρικών και συγγενών επιχειρήσεων, καθώς και των κοινοπραξιών, είναι ομοιόμορφες με αυτές που έχουν υιοθετηθεί από την Εταιρεία.

Οι λογιστικές αρχές βάσει των οποίων συντάχθηκαν οι οικονομικές καταστάσεις, είναι συνεπείς με αυτές που χρησιμοποιήθηκαν για τη σύνταξη των ετήσιων οικονομικών καταστάσεων της προηγούμενης χρήσης.

Επίσης έχουν ληφθεί υπόψη στην έκταση που αυτά είναι εφαρμόσιμα όλα τα αναθεωρημένα πρότυπα και οι διερμηνείες με ισχύ από 1 Ιανουαρίου 2012.

#### **5.4 Νέα πρότυπα, τροποποιήσεις και διερμηνείες**

Συγκεκριμένα νέα πρότυπα, τροποποιήσεις προτύπων και διερμηνείες έχουν εκδοθεί, τα οποία είναι υποχρεωτικά για λογιστικές περιόδους που ξεκινούν κατά τη διάρκεια της παρούσας χρήσης ή μεταγενέστερα. Η εκτίμηση του Ομίλου σχετικά με την επίδραση από την εφαρμογή αυτών των νέων προτύπων, τροποποιήσεων και διερμηνειών παρατίθεται παρακάτω.

#### **Πρότυπα / διερμηνείες υποχρεωτικά από 1<sup>η</sup> Ιανουαρίου 2012**

##### **- ΔΛΠ 12 (Τροποποίηση) «Φόροι εισοδήματος»**

Η τροποποίηση του ΔΛΠ 12 παρέχει μια πρακτική μέθοδο για την επιμέτρηση των αναβαλλόμενων φορολογικών υποχρεώσεων και αναβαλλόμενων φορολογικών περιουσιακών στοιχείων όταν επενδυτικά ακίνητα επιμετρώνται με τη μέθοδο εύλογης αξίας σύμφωνα με το ΔΛΠ 40 «Επενδύσεις σε ακίνητα». Σύμφωνα με το ΔΛΠ 12, η επιμέτρηση της αναβαλλόμενης φορολογίας εξαρτάται από τον τρόπο που η οικονομική οντότητα αναμένει να ανακτήσει το περιουσιακό στοιχείο: μέσω της χρήσης του ή μέσω της πώλησης. Λόγω της δυσκολίας και υποκειμενικότητας στον καθορισμό του τρόπου ανάκτησης της αξίας όταν το επενδυτικό ακίνητο επιμετράται σε εύλογη αξία σύμφωνα με το ΔΛΠ 40, η τροποποίηση αυτή εισαγάγει την υπόθεση ότι το επενδυτικό ακίνητο θα ανακτηθεί εξολοκλήρου μέσω της πώλησης. Αυτή η υπόθεση καταρρίπτεται εάν το επενδυτικό ακίνητο αποσβένεται και αποτελεί μέρος ενός επιχειρηματικού μοντέλου όπου ο σκοπός είναι να ανακτηθούν τα οικονομικά οφέλη που εμπερικλείονται στο επενδυτικό ακίνητο μέσω της χρήσης του και όχι μέσω της πώλησης. Η υπόθεση αυτή δεν καταρρίπτεται για γήπεδα που είναι επενδυτικά ακίνητα, επειδή η αξία των γηπέδων μπορεί να ανακτηθεί μόνο μέσω πώλησης.

##### **- ΔΠΧΑ 7 (Τροποποίηση) «Χρηματοοικονομικά Μέσα: Γνωστοποιήσεις» - μεταβιβάσεις χρηματοοικονομικών περιουσιακών στοιχείων**

Η παρούσα τροποποίηση παρέχει τις γνωστοποιήσεις για μεταβιβασμένα χρηματοοικονομικά περιουσιακά στοιχεία που δεν έχουν αποαναγνωριστεί εξολοκλήρου καθώς και για μεταβιβασμένα χρηματοοικονομικά περιουσιακά στοιχεία που έχουν αποαναγνωριστεί εξολοκλήρου αλλά για τα οποία ο Όμιλος έχει συνεχιζόμενη ανάμειξη. Παρέχει επίσης καθοδήγηση για την εφαρμογή των απαιτούμενων γνωστοποιήσεων.

#### **Πρότυπα / διερμηνείες υποχρεωτικά για μεταγενέστερες περιόδους που δεν έχουν εφαρμοστεί νωρίτερα από τον Όμιλο**

##### **- ΔΛΠ 1 (Τροποποίηση) «Παρουσίαση Οικονομικών Καταστάσεων»**

Εφαρμόζεται για ετήσιες λογιστικές περιόδους που ξεκινούν την ή μετά την 1η Ιουλίου 2012

Αυτή η τροποποίηση απαιτεί από τις οικονομικές οντότητες να διαχωρίζουν τα στοιχεία που παρουσιάζονται στα λοιπά συνολικά εισοδήματα σε δύο ομάδες, με βάση το αν αυτά στο μέλλον είναι πιθανό να μεταφερθούν στα αποτελέσματα χρήσεως ή όχι.

##### **- ΔΛΠ 19 (Τροποποίηση) «Παροχές σε εργαζομένους»**

Εφαρμόζεται για ετήσιες λογιστικές περιόδους που ξεκινούν την ή μετά την 1η Ιανουαρίου 2013

Αυτή η τροποποίηση επιφέρει σημαντικές αλλαγές στην αναγνώριση και επιμέτρηση του κόστους των προγραμμάτων καθορισμένων παροχών και των παροχών εξόδου από την υπηρεσία (κατάργηση της μεθόδου του περιθωρίου), καθώς και τις γνωστοποιήσεις όλων των παροχών σε εργαζομένους. Οι βασικές αλλαγές αφορούν κυρίως στην αναγνώριση των αναλογιστικών κερδών και ζημιών, στην αναγνώριση του κόστους προϋπηρεσίας/περικοπών, στην επιμέτρηση του εξόδου συντάξεων, στις απαιτούμενες γνωστοποιήσεις, στο χειρισμό των εξόδων και των φόρων που σχετίζονται με τα προγράμματα καθορισμένων παροχών, καθώς και στη διάκριση μεταξύ βραχυπρόθεσμων και μακροπρόθεσμων παροχών.

- **ΔΛΠ 27 (Τροποποίηση) «Ατομικές Οικονομικές Καταστάσεις»**

Εφαρμόζεται στις ετήσιες λογιστικές περιόδους που ξεκινούν την ή μετά την 1η Ιανουαρίου 2014

Δημοσιεύθηκε ταυτόχρονα με το ΔΠΧΑ 10 και σε συνδυασμό, τα δύο πρότυπα αντικαθιστούν το ΔΛΠ 27 «Ενοποιημένες και Ατομικές Οικονομικές Καταστάσεις». Το τροποποιημένο ΔΛΠ 27 ορίζει το λογιστικό χειρισμό και τις απαραίτητες γνωστοποιήσεις αναφορικά με τις συμμετοχές σε θυγατρικές, κοινοπραξίες και συγγενείς επιχειρήσεις όταν μια οικονομική οντότητα δημοσιεύει ατομικές οικονομικές καταστάσεις. Παράλληλα, το ΣΔΛΠ μετέφερε στο ΔΛΠ 27 όρους του ΔΛΠ 28 «Επενδύσεις σε Συγγενείς Επιχειρήσεις» και του ΔΛΠ 31 «Συμμετοχές σε Κοινοπραξίες» που αφορούν τις Ατομικές Οικονομικές Καταστάσεις. Επιτρέπεται προγενέστερη εφαρμογή του προτύπου. Ο Όμιλος βρίσκεται στη διαδικασία εξέτασης της επίδρασης αυτής της τροποποίησης στις οικονομικές του καταστάσεις.

- **ΔΛΠ 28 (Τροποποίηση) «Συμμετοχές σε Συγγενείς επιχειρήσεις και Κοινοπραξίες»**

Εφαρμόζεται στις ετήσιες λογιστικές περιόδους που ξεκινούν την ή μετά την 1η Ιανουαρίου 2014

Ως συνέπεια των νέων προτύπων ΔΠΧΑ 11 και ΔΠΧΑ 12 το πρότυπο αυτό μετονομάστηκε σε ΔΛΠ 28 «Επενδύσεις σε Συγγενείς Επιχειρήσεις και Κοινοπραξίες» για να καθορίσει το λογιστικό χειρισμό των συμμετοχών σε συγγενείς επιχειρήσεις και να παραθέσει τις απαιτήσεις για την εφαρμογή της μεθόδου καθαρής θέσης κατά το λογισμό των συμμετοχών σε συγγενείς επιχειρήσεις και σε κοινοπραξίες. Επιτρέπεται νωρίτερη εφαρμογή του προτύπου. Ο Όμιλος βρίσκεται στη διαδικασία εξέτασης της επίδρασης αυτής της τροποποίησης στις οικονομικές του καταστάσεις.

- **ΔΛΠ 32 (Τροποποίηση) «Χρηματοοικονομικά Μέσα: Παρουσίαση»**

Εφαρμόζεται στις ετήσιες λογιστικές περιόδους που ξεκινούν την ή μετά την 1η Ιανουαρίου 2014

Αυτή η τροποποίηση στις οδηγίες εφαρμογής του ΔΛΠ 32 παρέχει διευκρινήσεις σχετικά με κάποιες απαιτήσεις για τον συμψηφισμό χρηματοοικονομικών περιουσιακών στοιχείων και υποχρεώσεων στην κατάσταση οικονομικής θέσης.

- **ΔΠΧΑ 7 (Τροποποίηση) «Χρηματοοικονομικά Μέσα: Γνωστοποιήσεις»**

Εφαρμόζεται στις ετήσιες λογιστικές περιόδους που ξεκινούν την ή μετά την 1η Ιανουαρίου 2013

Το ΣΔΛΠ δημοσίευσε αυτή την τροποποίηση προκειμένου να συμπεριλάβει επιπλέον πληροφόρηση η οποία θα βοηθήσει τους χρήστες των οικονομικών καταστάσεων μίας οικονομικής οντότητας να αξιολογήσουν την επίδραση ή την πιθανή επίδραση που θα έχουν οι συμφωνίες για διακανονισμό χρηματοοικονομικών περιουσιακών στοιχείων και υποχρεώσεων, συμπεριλαμβανομένου του δικαιώματος για συμψηφισμό που σχετίζεται με αναγνωρισμένα χρηματοοικονομικά περιουσιακά στοιχεία και υποχρεώσεις, στην οικονομική θέση της οικονομικής οντότητας.

- **ΔΠΧΑ 9 «Χρηματοοικονομικά μέσα»**

Εφαρμόζεται στις ετήσιες λογιστικές περιόδους που ξεκινούν την ή μετά την 1η Ιανουαρίου 2015

Το ΔΠΧΑ 9 αποτελεί το πρώτο μέρος της πρώτης φάσης στο έργο του ΣΔΛΠ (Συμβούλιο Διεθνών Λογιστικών Προτύπων) για την αντικατάσταση του ΔΛΠ 39 και αναφέρεται στην ταξινόμηση και επιμέτρηση των χρηματοοικονομικών περιουσιακών στοιχείων και χρηματοοικονομικών υποχρεώσεων. Το ΣΔΛΠ στις επόμενες φάσεις του έργου θα επεκτείνει το ΔΠΧΑ 9 έτσι ώστε να προστεθούν νέες απαιτήσεις για την απομείωση της αξίας, και τη λογιστική αντιστάθμιση. Ο Όμιλος βρίσκεται στη διαδικασία εκτίμησης της επίδρασης του ΔΠΧΑ 9 στις οικονομικές του καταστάσεις. Το ΔΠΧΑ 9 δεν μπορεί να εφαρμοστεί νωρίτερα από τον Όμιλο διότι δεν έχει υιοθετηθεί από την Ευρωπαϊκή Ένωση. Μόνο όταν υιοθετηθεί, ο Όμιλος θα αποφασίσει εάν θα εφαρμόσει το ΔΠΧΑ 9 νωρίτερα από την 1 Ιανουαρίου 2015.

- **ΔΠΧΑ 10 «Ενοποιημένες Οικονομικές Καταστάσεις»**

Εφαρμόζεται στις ετήσιες λογιστικές περιόδους που ξεκινούν την ή μετά την 1η Ιανουαρίου 2014

Το ΔΠΧΑ 10 εγκαθιστά ένα ενιαίο μοντέλο ελέγχου που έχει εφαρμογή σε όλες τις εταιρείες, συμπεριλαμβανομένων και των οικονομικών οντοτήτων ειδικού σκοπού. Οι αλλαγές που εισάγονται από το ΔΠΧΑ 10 απαιτούν από τη διοίκηση να ασκεί σημαντική κρίση προκειμένου να καθορίσει ποιες οντότητες ελέγχονται και, συνεπώς, είναι απαραίτητο να ενοποιηθούν από τη μητρική. Παραδείγματα των περιοχών που απαιτούν σημαντική κρίση περιλαμβάνουν αξιολόγηση του τεκμαρτού ελέγχου (de facto control), τα πιθανά δικαιώματα ψήφου ή το εάν ο υπεύθυνος λήψης αποφάσεων λειτουργεί ως κύριος ή αντιπρόσωπος. Το ΔΠΧΑ 10 αντικαθιστά το μέρος του ΔΛΠ 27 Ενοποιημένες και Ατομικές Οικονομικές Καταστάσεις που αφορά τις ενοποιημένες οικονομικές καταστάσεις και αντικαθιστά τη Διεργασία 12 Ενοποίηση - Οικονομικές Οντότητες Ειδικού Σκοπού. Ο Όμιλος βρίσκεται στη διαδικασία εξέτασης της επίδρασης αυτού του προτύπου στις οικονομικές του καταστάσεις.

- **ΔΠΧΑ 11 «Κοινοί Διακανονισμοί/Από κοινού δραστηριότητες»**

Εφαρμόζεται στις ετήσιες λογιστικές περιόδους που ξεκινούν την ή μετά την 1η Ιανουαρίου 2014

Το ΔΠΧΑ 11 απαλείφει την αναλογική ενοποίηση των από κοινού ελεγχόμενων εταιρειών. Σύμφωνα με το ΔΠΧΑ 11, οι από κοινού ελεγχόμενες εταιρείες, εφόσον έχουν ταξινομηθεί ως «κοινοπραξίες» (ο όρος κοινοπραξία καθορίστηκε εκ νέου), πρέπει να λογίζονται χρησιμοποιώντας τη μέθοδο καθαρής θέσης. Επιπρόσθετα, περιουσιακά στοιχεία και λειτουργίες που ελέγχονται από κοινού αποτελούν «από κοινού λειτουργίες» σύμφωνα με το ΔΠΧΑ 11 και ο λογιστικός χειρισμός αυτών των διευθετήσεων θα είναι γενικά σύμφωνος με εκείνον που ακολουθείται σήμερα. Βάσει αυτού του χειρισμού, ο επενδυτής εξακολουθεί να αναγνωρίζει το ποσοστό που του αναλογεί επί των περιουσιακών στοιχείων, υποχρεώσεων, εσόδων και εξόδων. Το ΔΠΧΑ 11 αντικαθιστά το ΔΛΠ 31 «Συμμετοχή σε Κοινοπραξίες» και τη Διερμηνεία 13 «Από κοινού ελεγχόμενες οικονομικές οντότητες - Μη χρηματικές συνεισφορές από κοινοπρακτούντες». Ο Όμιλος βρίσκεται στη διαδικασία εξέτασης της επίδρασης αυτού του προτύπου στις οικονομικές του καταστάσεις.

- **ΔΠΧΑ 12 «Γνωστοποίηση συμμετοχής σε άλλες οικονομικές οντότητες»**

Εφαρμόζεται στις ετήσιες λογιστικές περιόδους που ξεκινούν την ή μετά την 1η Ιανουαρίου 2014

Το ΔΠΧΑ 12 συνδυάζει τις απαιτήσεις γνωστοποιήσεων για τη συμμετοχή μιας εταιρείας σε θυγατρικές εταιρείες, από κοινού δραστηριότητες, επενδύσεις σε συγγενείς εταιρείες και δομημένες εταιρείες σε ένα ενιαίο πρότυπο γνωστοποιήσεων. Ένα σύνολο νέων γνωστοποιήσεων απαιτείται επίσης όπως γνωστοποίηση των κρίσεων που γίνονται προκειμένου για τον καθορισμό του ελέγχου επάνω σε μια άλλη εταιρεία. Το ΔΠΧΑ 12 αντικαθιστά τις απαιτήσεις που προηγουμένως εμπεριέχονταν στο ΔΛΠ 27, στο ΔΛΠ 31 και το ΔΛΠ 28. Ο Όμιλος βρίσκεται στη διαδικασία εξέτασης της επίδρασης αυτού του προτύπου στις οικονομικές του καταστάσεις.

- **ΔΠΧΑ 10, ΔΠΧΑ 11 και ΔΠΧΑ 12 (Τροποποίηση) «Ενοποιημένες οικονομικές καταστάσεις, από κοινού συμφωνίες και γνωστοποίηση συμμετοχής σε άλλες οικονομικές οντότητες: Οδηγίες μετάβασης»**

Η οδηγία εφαρμόζεται στις ετήσιες λογιστικές περιόδους που ξεκινούν την ή μετά την 1η Ιανουαρίου 2013

Η τροποποίηση στις οδηγίες μετάβασης των ΔΠΧΑ 10, 11 και 12 παρέχει διευκρινήσεις σχετικά με τις οδηγίες μετάβασης στο ΔΠΧΑ 10 και περιορίζει τις απαιτήσεις συγκριτικής πληροφόρησης στις γνωστοποιήσεις του ΔΠΧΑ 12 μόνο για την συγκριτική περίοδο της πρώτης ετήσιας περιόδου που εφαρμόζονται. Δεν απαιτείται συγκριτική πληροφόρηση, για γνωστοποιήσεις σχετικά με συμμετοχές σε οικονομικές οντότητες που δεν ενοποιούνται. Η οδηγία δεν έχει υιοθετηθεί από την Ευρωπαϊκή Ένωση.

- **ΔΠΧΑ 13 «Επιμέτρηση εύλογης αξίας»**

Εφαρμόζεται στις ετήσιες λογιστικές περιόδους που ξεκινούν την ή μετά την 1η Ιανουαρίου 2013

Ο βασικότερος λόγος έκδοσης του ΔΠΧΑ 13 είναι να μειώσει την περιπλοκότητα και να βελτιώσει τη συνέπεια στην εφαρμογή κατά την επιμέτρηση της εύλογης αξίας. Δεν υπάρχει μεταβολή για το πότε μια οντότητα απαιτείται να κάνει χρήση εύλογης αξίας αλλά, παρέχεται καθοδήγηση στον τρόπο επιμέτρησης της εύλογης αξίας σύμφωνα με τα ΔΠΧΑ, όταν η εύλογη αξία απαιτείται ή επιτρέπεται από τα ΔΠΧΑ. Το ΔΠΧΑ 13 ενοποιεί και διευκρινίζει τις οδηγίες για επιμέτρηση εύλογης αξίας και επίσης ενισχύει τη σύγκλιση με τα Αμερικάνικα Λογιστικά Πρότυπα που έχουν τροποποιηθεί από το Συμβούλιο Αμερικάνικων Λογιστικών Προτύπων. Το πρότυπο αυτό έχει μελλοντική ισχύ ενώ επιτρέπεται προγενέστερη εφαρμογή του. Ο Όμιλος βρίσκεται στη διαδικασία εξέτασης της επίδρασης αυτού του προτύπου στις οικονομικές του καταστάσεις.

- **Διερμηνεία 20 «Δαπάνες αποκάλυψης επιφανειακών ορυχείων κατά το στάδιο της παραγωγής»**

Εφαρμόζεται στις ετήσιες λογιστικές περιόδους που ξεκινούν την ή μετά την 1η Ιανουαρίου 2013

Η Διερμηνεία αφορά το πότε και με ποιο τρόπο να λογίζεται χωριστά i) το χρησιμοποιήσιμο μετάλλευμα που δύναται να χρησιμοποιηθεί για την παραγωγή αποθέματος και ii) την βελτιωμένη πρόσβαση σε περαιτέρω ποσότητες υλικών που θα εξορυχθούν σε μελλοντικές περιόδους που προκύπτουν από τη δραστηριότητα απογύμνωσης, καθώς και πώς να επιμετρούνται αρχικά και μεταγενέστερα τα οφέλη αυτά. Η Διερμηνεία έχει εφαρμογή μόνο σε δαπάνες υπαίθριων ορυχείων και όχι σε υπόγεια ορυχεία ή σε δραστηριότητες εξόρυξης πετρελαίου και φυσικού αερίου.

**Τροποποιήσεις σε πρότυπα που αποτελούν ένα τμήμα του προγράμματος ετήσιων βελτιώσεων για το 2011 του ΣΔΛΠ (Συμβούλιο Διεθνών Λογιστικών Προτύπων)**

Οι παρακάτω τροποποιήσεις περιγράφουν τις σημαντικότερες αλλαγές που υφιστάμενοι στα ΔΠΧΑ, ως επακόλουθο των αποτελεσμάτων του ετήσιου προγράμματος βελτιώσεων του ΣΔΛΠ που δημοσιεύτηκε τον Μάιο 2012. Οι τροποποιήσεις αυτές εφαρμόζονται στις ετήσιες λογιστικές περιόδους που ξεκινούν την ή μετά την 1η Ιανουαρίου 2013 και δεν έχουν υιοθετηθεί ακόμη από την Ευρωπαϊκή Ένωση.

- **ΔΛΠ 1 «Παρουσίαση των οικονομικών καταστάσεων»**

Η τροποποίηση παρέχει διευκρινίσεις σχετικά με τις απαραίτητες γνωστοποιήσεις για τη συγκριτική πληροφόρηση, όταν μια οικονομική οντότητα συντάσσει έναν επιπλέον ισολογισμό είτε (α) όπως απαιτείται από το ΔΛΠ 8 «Λογιστικές πολιτικές, μεταβολές των λογιστικών εκτιμήσεων και λάθη» είτε (β) εθελοντικά.

- ΔΛΠ 16 «Ενσώματα πάγια»

Η τροποποίηση διευκρινίζει πως τα ανταλλακτικά και ο λοιπός εξοπλισμός συντήρησης ταξινομούνται ως ενσώματα πάγια και όχι ως αποθέματα, όταν πληρούν τον ορισμό των ενσώματων παγίων, δηλαδή όταν χρησιμοποιούνται για περισσότερες από μία περιόδους.

- ΔΛΠ 32 «Χρηματοοικονομικά μέσα: Παρουσίαση»

Η τροποποίηση διευκρινίζει πως ο φόρος εισοδήματος που σχετίζεται με τη διανομή αναγνωρίζεται στα αποτελέσματα και ο φόρος εισοδήματος που σχετίζεται με τα έξοδα συναλλαγών απευθείας στην καθαρή θέση αναγνωρίζεται στην καθαρή θέση, σύμφωνα με το ΔΛΠ 12.

- ΔΛΠ 34 «Ενδιάμεση χρηματοοικονομική αναφορά»

Η τροποποίηση διευκρινίζει τις απαραίτητες γνωστοποιήσεις για τα περιουσιακά στοιχεία και υποχρεώσεις των τομέων στην ενδιάμεση χρηματοοικονομική αναφορά, σύμφωνα με το ΔΠΧΑ 8 «Λειτουργικοί τομείς».

### 5.5 Πληροφόρηση κατά τομέα

Ως επιχειρηματικός τομέας ορίζεται ένα διακριτό μέρος μιας επιχείρησης, που απασχολείται με την παροχή ενός εξατομικευμένου προϊόντος ή υπηρεσίας ή μιας ομάδας σχετιζομένων μεταξύ τους προϊόντων ή υπηρεσιών που υπόκειται σε κινδύνους και αποδόσεις, οι οποίες διαφέρουν από εκείνες των άλλων επιχειρηματικών τομέων. Ως γεωγραφικός τομέας, ορίζεται ένα διακριτό μέρος μιας επιχείρησης, που απασχολείται με την παροχή προϊόντων ή υπηρεσιών μέσα σε ένα ειδικό οικονομικό περιβάλλον και υπόκειται σε κινδύνους και ωφέλειες που διαφέρουν από εκείνες των μερών που λειτουργούν σε διαφορετικό οικονομικό περιβάλλον.

Ο Όμιλος δραστηριοποιείται στον τομέα των Κατασκευών (Έργα Πολιτικού Μηχανικού και Μεταλλικών Κατασκευών). Γεωγραφικά ο Όμιλος δραστηριοποιείται στην Ελληνική Επικράτεια, σε χώρες Ε.Ε., σε Ευρωπαϊκές χώρες εκτός Ε.Ε. και Μέση Ανατολή.

### 5.6 Ενοποίηση

**Θυγατρικές:** Είναι οι εταιρείες στις οποίες ο Όμιλος κατέχει περισσότερο από 50% του μετοχικού κεφαλαίου με δικαίωμα ψήφου ή έχει έλεγχο στις χρηματοοικονομικές ή λειτουργικές πολιτικές τους. Η ύπαρξη τυχόν δυνητικών δικαιωμάτων ψήφου τα οποία μπορούν να ασκηθούν κατά τον χρόνο σύνταξης των οικονομικών καταστάσεων, λαμβάνονται υπόψη προκειμένου να στοιχειοθετηθεί αν η μητρική ασκεί τον έλεγχο επί των θυγατρικών. Οι θυγατρικές ενοποιούνται πλήρως (ολική ενοποίηση) από την ημερομηνία που αποκτάται ο έλεγχος και παύουν να ενοποιούνται από την ημερομηνία που ο έλεγχος δεν υφίσταται.

Η εξαγορά θυγατρικής από τον Όμιλο λογιστικοποιείται βάσει της μεθόδου εξαγοράς. Το κόστος κτήσης μιας θυγατρικής είναι η εύλογη αξία των περιουσιακών στοιχείων που δόθηκαν, των μετοχών που εκδόθηκαν και των υποχρεώσεων που αναλήφθηκαν κατά την ημερομηνία της ανταλλαγής, πλέον τυχόν κόστους άμεσα συνδεδεμένου με τη συναλλαγή. Τα περιουσιακά στοιχεία, υποχρεώσεις και ενδεχόμενες υποχρεώσεις που αποκτώνται σε μία εξαγορά επιμετρώνται κατά την εξαγορά στις εύλογες αξίες τους ανεξαρτήτως του ποσοστού συμμετοχής. Το κόστος εξαγοράς πέραν της εύλογης αξίας των επί μέρους στοιχείων που αποκτήθηκαν, καταχωρείται ως υπεραξία. Αν το συνολικό κόστος της εξαγοράς είναι μικρότερο από την εύλογη αξία των επί μέρους στοιχείων που αποκτήθηκαν, η διαφορά καταχωρείται άμεσα στα αποτελέσματα.

Ενδοεταιρικές συναλλαγές, υπόλοιπα και μη πραγματοποιημένα κέρδη από συναλλαγές μεταξύ των εταιρειών του Ομίλου απαλείφονται. Οι μη πραγματοποιημένες ζημιές επίσης απαλείφονται, εκτός εάν η συναλλαγή παρέχει ενδείξεις απομείωσης του μεταβιβασθέντος περιουσιακού στοιχείου.

Οι οικονομικές καταστάσεις των θυγατρικών προσαρμόζονται κατάλληλα, ώστε να συντάσσονται βάσει των λογιστικών αρχών του Ομίλου.

Η Εταιρεία καταχωρεί τις επενδύσεις σε θυγατρικές στις ατομικές οικονομικές καταστάσεις σε κόστος κτήσεως μείον τις προβλέψεις για απομείωση, εφόσον υπάρχουν.

**Κοινοπραξίες/Από κοινού δραστηριότητες:** Με τη δραστηριοποίηση του Ομίλου στον αμιγώς κατασκευαστικό κλάδο μέσω Κοινοπραξιών με άλλες κατασκευαστικές εταιρείες, οι νέες επενδύσεις σε κοινοπραξίες/από κοινού δραστηριότητες ενοποιούνται με την μέθοδο της αναλογικής ενοποίησης.

Σύμφωνα με την μέθοδο αυτή, πραγματοποιείται ενσωμάτωση με βάση το ποσοστό συμμετοχής του Ομίλου, όλων των αναλυτικών γραμμών των εσόδων, εξόδων, ενεργητικού, παθητικού και των ταμειακών ροών των Κοινοπραξιών στις αντίστοιχες των ενοποιημένων οικονομικών καταστάσεων.

Ο Όμιλος αναγνωρίζει το μερίδιο των κερδών ή ζημιών από πωλήσεις από τον Όμιλο προς τις κοινοπραξίες/ από κοινού δραστηριότητες που αναλογεί στους άλλους εταίρους της κοινοπραξίας/ από κοινού δραστηριότητας. Ο Όμιλος δεν αναγνωρίζει το μερίδιό του επί των κερδών ή ζημιών των κοινοπραξιών που προέκυψε από αγορές του Ομίλου από τις κοινοπραξίες/ από κοινού δραστηριότητες μέχρι τα στοιχεία που αγοράστηκαν να πωληθούν σε τρίτο μέρος. Ζημία από τέτοια συναλλαγή αναγνωρίζεται αμέσως εάν καταδεικνύει μείωση της καθαρής ρευστοποιήσιμης αξίας στοιχείων κυκλοφορούντος ενεργητικού ή απομείωση.

Οι λογιστικές αρχές των κοινοπραξιών έχουν τροποποιηθεί ώστε να είναι ομοιόμορφες με αυτές που έχουν υιοθετηθεί από τον Όμιλο.

Η Εταιρεία καταχωρεί τις επενδύσεις σε κοινοπραξίες/ από κοινού δραστηριότητες στις ατομικές οικονομικές καταστάσεις σε κόστος κτήσεως μείον τις προβλέψεις ζημιολογών συμβάσεων έργων, όπου υπάρχουν.

**Συγγενείς επιχειρήσεις:** Είναι οι νομικές οντότητες, στις οποίες ο Όμιλος έχει ουσιώδη επιρροή, αλλά όχι έλεγχο, το οποίο γενικά ισχύει όταν τα ποσοστά συμμετοχής κυμαίνονται μεταξύ 20% και 50% των δικαιωμάτων ψήφου. Οι επενδύσεις σε συγγενείς επιχειρήσεις λογιστικοποιούνται με τη μέθοδο της καθαρής θέσης και αρχικά αναγνωρίζονται στο κόστος κτήσεως. Οι επενδύσεις σε συγγενείς επιχειρήσεις περιλαμβάνουν και την υπεραξία που προέκυψε κατά την εξαγορά (μειωμένη με τυχόν ζημιές απομείωσης).

Το μερίδιο του Ομίλου στα κέρδη ή τις ζημιές των συγγενών επιχειρήσεων μετά την εξαγορά αναγνωρίζεται στα αποτελέσματα, ενώ το μερίδιο των μεταβολών των αποθεματικών μετά την εξαγορά, αναγνωρίζεται στα αποθεματικά. Οι συσσωρευμένες μεταβολές μετά την εξαγορά επηρεάζουν τη λογιστική αξία των επενδύσεων σε συγγενείς επιχειρήσεις.

Μη πραγματοποιηθέντα κέρδη από συναλλαγές μεταξύ του Ομίλου και των συγγενών επιχειρήσεων απαλείφονται κατά το ποσοστό συμμετοχής του Ομίλου στις συγγενείς επιχειρήσεις. Μη πραγματοποιηθείσες ζημιές απαλείφονται, εκτός εάν η συναλλαγή παρέχει ενδείξεις απομείωσης του μεταβιβασθέντος περιουσιακού στοιχείου. Στην περίπτωση που το μερίδιο του Ομίλου επί των ζημιών μιας συγγενούς υπερβεί την αξία της επένδυσης στην συγγενή, δεν αναγνωρίζονται επιπλέον ζημιές, εκτός εάν έχουν γίνει πληρωμές ή έχουν αναληφθεί περαιτέρω δεσμεύσεις για λογαριασμό της συγγενούς. Οι λογιστικές αρχές των συγγενών επιχειρήσεων έχουν τροποποιηθεί ώστε να είναι ομοιόμορφες με αυτές που έχουν υιοθετηθεί από τον Όμιλο.

Η Εταιρεία καταχωρεί τις επενδύσεις σε συγγενείς επιχειρήσεις στις ατομικές οικονομικές καταστάσεις της σε κόστος κτήσεως μείον τις προβλέψεις για απομείωση, όπου υπάρχουν.



### 5.7 Δομή του Ομίλου και μέθοδος ενοποίησης εταιρειών

Η δομή του Ομίλου κατά την 31<sup>η</sup> Δεκεμβρίου 2012 είχε ως εξής:

ΕΠΩΝΥΜΙΑ	Ποσοστό Συμμετοχής	Μέθοδος Ενοποίησης
INTRAKAT, Ελλάδα	Μητρική	
IN MAINT A.E., Ελλάδα	62,00%	ΠΛΗΡΗΣ
EUROKAT, Ελλάδα	54,89%	ΠΛΗΡΗΣ
- Κ/Ε ΑΚΤΩΡ ΑΤΕ - LOBBE TZILALIS - EUROKAT ΑΤΕ (ΔΙΑΧΕΙΡΙΣΗ ΙΛΥΟΣ Κ.Ε.Λ), Ελλάδα	18,29%	ΑΝΑΛΟΓΙΚΗ*
- Κ/Ε EUROKAT - ΠΡΩΤΕΥΣ Α.Τ.Ε.Ε. (ΕΡΓΟ ΔΙΚΤΥΩΝ ΑΠΟΡΡΟΗΣ ΟΜΒΡΙΩΝ ΥΔΑΤΩΝ Δ. ΠΑΙΔΑΝΙΑΣ), Ελλάδα	27,45%	ΑΝΑΛΟΓΙΚΗ*
INTRACOM CONSTRUCT SA, Ρουμανία	96,54%	ΠΛΗΡΗΣ
- ΟΙΚΟΣ PROPERTIES SRL, Ρουμανία	96,54%	ΠΛΗΡΗΣ *
- ROMINPLOT SRL, Ρουμανία	96,54%	ΠΛΗΡΗΣ *
- SC PLURIN TELECOMMUNICATIONS, Ρουμανία	0,97%	ΠΛΗΡΗΣ *
INTRADEVELOPMENT A.E. ΔΕΙΟΠΟΙΗΣΗΣ & ΕΚΜΕΤΑΛΛΕΥΣΗΣ ΑΚΙΝΗΤΩΝ, Ελλάδα	100,00%	ΠΛΗΡΗΣ
INTRAKAT INTERNATIONAL LIMITED, Κύπρος	100,00%	ΠΛΗΡΗΣ
- SC PLURIN TELECOMMUNICATIONS, Ρουμανία	99,00%	ΠΛΗΡΗΣ*
- ALPHA MOGILANY DEVELOPMENT SP. Z.O.O, Πολωνία	25,00%	ΚΑΘΑΡΗ ΘΕΣΗ*
- ROMINPLOT SRL, Ρουμανία	0,01%	ΠΛΗΡΗΣ *
- AMBTILA ENTERPRISES LIMITED, Κύπρος	100,00%	ΠΛΗΡΗΣ *
- Α.ΚΑΤΣΕΛΗΣ ΕΝΕΡΓΕΙΑΚΗ ΑΕ, Ελλάδα	50,00%	ΑΝΑΛΟΓΙΚΗ*
ΠΡΙΣΜΑ ΔΟΜΗ ΑΤΕ, Ελλάδα	50,00%	ΠΛΗΡΗΣ
- ΚΙΝΗΤΗ ΚΟΜΠΟΣΤΟΠΟΙΗΣΗ Α.Ε., Ελλάδα	12,00%	ΚΑΘΑΡΗ ΘΕΣΗ*
- Κ/ΕΙΑ ΠΡΙΣΜΑ ΔΟΜΗ - "Κ/ΕΙΑ ΑΡΧΙΡΟΔΟΝ ΕΛΛΑΣ ΑΤΕ-ΠΡΙΣΜΑ ΔΟΜΗ ΑΤΕ" (ΓΕΝΙΚΟ ΚΑΤΑΣΤΗΜΑ ΚΡΑΤΗΣΗΣ ΑΝΑΤ ΜΑΚΕΔΟΝΙΑΣ & ΘΡΑΚΗΣ), Ελλάδα	40,00%	ΑΝΑΛΟΓΙΚΗ*
- Κ/ΕΙΑ ΒΙΟΤΕΡ ΑΕ - ΠΡΙΣΜΑ ΔΟΜΗ ΑΤΕ (ΜΕΛΕΤΗ ΚΑΙ ΚΑΤΑΣΚΕΥΗ ΤΩΝ ΕΓΚ/ΣΕΩΝ ΕΠΕΞΕΡΓΑΣΙΑΣ ΛΥΜΑΤΩΝ ΚΑΙ ΤΟΥ ΥΠΟΒΡΥΧΙΟΥ ΑΓΩΓΟΥ ΔΙΑΘΕΣΗΣ ΤΟΥ ΔΗΜΟΥ ΑΓ.ΘΕΟΔΩΡΩΝ), Ελλάδα	10,00%	ΑΝΑΛΟΓΙΚΗ*
- Κ/ΕΙΑ ΝΟΕΛ ΑΕ - ΠΡΙΣΜΑ ΔΟΜΗ ΑΤΕ (ΜΕΛΕΤΗ ΚΑΙ ΚΑΤΑΣΚΕΥΗ ΕΡΓΩΝ ΠΟΛΙΤΙΚΟΥ ΜΗΧΑΝΙΚΟΥ ΚΑΙ Η/Μ ΕΓΚΑΤΑΣΤΑΣΕΩΝ ΔΙΟΔΙΚΟΥ ΠΑΡΚΟΥ 11,50ΜW, ΤΟΥ ΥΠΟΣΤΑΘΟΜΟΥ 20/150 ΚV ΣΤΗ ΘΕΣΗ "ΔΡΥΟΠΗ" ΚΑΙ ΤΗΣ ΕΝΑΕΡΙΑΣ ΓΡΑΜΜΗΣ ΜΕΤΑΦΟΡΑΣ), Ελλάδα	17,50%	ΑΝΑΛΟΓΙΚΗ*
- Κ/ΕΙΑ ΠΡΙΣΜΑ ΔΟΜΗ ΑΤΕ - ΜΕΣΟΓΕΙΟΣ Ε.Σ.Α.Ε (ΔΕΙΤΟΥΡΓΙΑ ΣΥΝΤΗΡΗΣΗ ΒΙΟΛΟΓΙΚΟΥ ΚΑΘΑΡΙΣΜΟΥ ΟΙΝΟΦΥΤΩΝ ΣΧΗΜΑΤΑΡΙΟΥ), Ελλάδα	25,00%	ΑΝΑΛΟΓΙΚΗ*
FRACASSO HELLAS ΑΕ ΣΧΕΔΙΑΣΜΟΣ & ΚΑΤΑΣΚΕΥΗ ΣΥΣΤΗΜΑΤΩΝ ΟΔΙΚΗΣ ΑΣΦΑΛΕΙΑΣ, Ελλάδα	55,00%	ΠΛΗΡΗΣ
INTRAPOWER ΑΝΩΝΥΜΗ ΕΤΑΙΡΕΙΑ ΕΝΕΡΓΕΙΑΚΩΝ ΕΡΓΩΝ, Ελλάδα	75,00%	ΠΛΗΡΗΣ
INTRA-RHOS ΑΝΩΝΥΜΗ ΕΤΑΙΡΕΙΑ ΑΝΑΝΕΩΣΙΜΩΝ ΠΗΓΩΝ ΕΝΕΡΓΕΙΑΣ, Ελλάδα	42,00%	ΠΛΗΡΗΣ
I.C.C. ΑΝΩΝΥΜΗ ΤΕΧΝΙΚΗ ΕΡΓΟΛΗΠΤΙΚΗ ΕΤΑΙΡΕΙΑ ΤΕΧΝΙΚΩΝ-ΗΛΕΚΤΡΟΝΙΚΩΝ-ΗΛΕΚΤΡΟΛΟΓΙΚΩΝ ΚΑΙ ΤΗΛΕΠΙΚΟΙΝΩΝΙΑΚΩΝ ΕΡΓΩΝ, Ελλάδα	50,00%	ΚΑΘΑΡΗ ΘΕΣΗ
IV DEVELOPMENT FACILITY MANAGEMENT COMPANY LIMITED, Κύπρος	33,00%	ΚΑΘΑΡΗ ΘΕΣΗ
Κ/Ε ΜΟΧΛΟΣ - INTRAKOM ΚΑΤΑΣΚΕΥΕΣ (ΑΝΤΙΣΦΑΙΡΙΣΗ), Ελλάδα	50,00%	ΚΑΘΑΡΗ ΘΕΣΗ
Κ/Ε ΜΟΧΛΟΣ - INTRAKOM ΚΑΤΑΣΚΕΥΕΣ (ΚΟΛΥΜΒΗΤΗΡΙΟ ΟΑΚΑ), Ελλάδα	50,00%	ΚΑΘΑΡΗ ΘΕΣΗ
Κ/Ε ΠΑΝΘΕΣΣΑΔΙΚΟΥ ΣΤΑΔΙΟΥ, Ελλάδα	15,00%	ΚΑΘΑΡΗ ΘΕΣΗ
Κ/Ε ΕΛΤΕΡ - INTRAKOM ΚΑΤΑΣΚΕΥΕΣ (ΕΠΑ Ασπίου), Ελλάδα	45,00%	ΚΑΘΑΡΗ ΘΕΣΗ
Κ/Ε INTRAKOM ΚΑΤΑΣΚΕΥΕΣ - ΓΑΝΤΖΟΥΛΑΣ, Ελλάδα	50,00%	ΚΑΘΑΡΗ ΘΕΣΗ
Κ/Ε "ΑΘ ΤΕΧΝΙΚΗ - ΠΡΙΣΜΑ ΔΟΜΗ" - INTRAKAT, Ελλάδα	57,50%	ΚΑΘΑΡΗ ΘΕΣΗ **
Κ/Ε INTRAKAT - ΕΡΓΚΑΖ - ALGAS, Ελλάδα	33,33%	ΚΑΘΑΡΗ ΘΕΣΗ
Κ/Ε INTRAKAT - ΕΛΤΕΡ (ΣΥΝΤΗΡΗΣΗ Β.ΤΟΜΕΑ), Ελλάδα	50,00%	ΑΝΑΛΟΓΙΚΗ
Κ/Ε INTRAKAT - ΑΤΤΙΚΑΤ (ΕΓΝΑΤΙΑ ΟΔΟΣ), Ελλάδα	50,00%	ΑΝΑΛΟΓΙΚΗ
Κ/Ε INTRAKAT - ΕΛΤΕΡ (ΑΓΩΓΟΣ ΑΛΕΞΑΝΔΡΟΥΠΟΛΗΣ), Ελλάδα	50,00%	ΑΝΑΛΟΓΙΚΗ
Κ/Ε INTRAKAT - ΕΛΤΕΡ (ΕΡΓΟ ΕΗΡΙΑ), Ελλάδα	50,00%	ΑΝΑΛΟΓΙΚΗ
Κ/Ε INTRAKAT - ΕΛΤΕΡ (ΕΡΓΟ ΠΑΡΑΚΑΜΨΗ ΑΡΤΑΣ), Ελλάδα	30,00%	ΑΝΑΛΟΓΙΚΗ
Κ/Ε INTRAKAT - ΕΛΤΕΡ (ΕΡΓΟ ΕΓΚ/ΣΗΣ ΦΥΣ. ΑΕΡΙΟΥ ΣΧΟΛΕΙΩΝ), Ελλάδα	30,00%	ΑΝΑΛΟΓΙΚΗ
Κ/Ε INTRAKAT - INTRACOM TELECOM (ΤΗΛΕΠΙΚ/ΚΑ ΔΙΚΤΥΑ ΤΗΣ ΔΕΠΙΑ), Ελλάδα	70,00%	ΑΝΑΛΟΓΙΚΗ
Κ/Ε ΕΛΤΕΡ - INTRAKAT (ΕΥΡΥΖΩΝΙΚΑ ΔΙΚΤΥΑ ΕΤΒΑ Β.Π.Ε), Ελλάδα	50,00%	ΑΝΑΛΟΓΙΚΗ
Κ/Ε INTRAKAT - ΕΛΤΕΡ (ΕΠΕΚΤΑΣΗ ΔΙΚΤΥΩΝ ΔΙΑΝΟΜΗΣ ΦΥΣ. ΑΕΡΙΟΥ ΞΑΝΘΗ-ΣΕΡΡΕΣ-ΚΟΜΟΤΗΝΗ), Ελλάδα	50,00%	ΑΝΑΛΟΓΙΚΗ
Κ/Ε ΑΚΤΩΡ ΑΤΕ - J&P ΑΒΑΞ - INTRAKAT (Κ/Ε ΜΩΡΕΑΣ), Ελλάδα	13,33%	ΑΝΑΛΟΓΙΚΗ
Κ/Ε INTRAKAT - ΕΛΤΕΡ (ΝΟΣΟΚΟΜΕΙΟ ΚΑΤΕΡΙΝΗΣ), Ελλάδα	50,00%	ΑΝΑΛΟΓΙΚΗ
Κ/Ε INTRAKAT - ΕΛΤΕΡ (ΝΟΣΟΚΟΜΕΙΟ ΚΕΡΚΥΡΑΣ), Ελλάδα	50,00%	ΑΝΑΛΟΓΙΚΗ
Κ/Ε INTRAKAT - ΕΛΤΕΡ (ΔΙΚΤΥΟ ΔΙΑΝΟΜΗΣ & ΠΑΡΟΧΗΣ ΑΓΩΓΩΝ ΦΥΣΙΚΟΥ ΑΕΡΙΟΥ ΣΤΗΝ ΑΤΤΙΚΗ ΝΟΤΙΑ ΠΕΡΙΟΧΗ - ΕΠΑ 7), Ελλάδα	49,00%	ΑΝΑΛΟΓΙΚΗ
Κ/Ε INTRAKAT - ΕΛΤΕΡ (ΔΙΚΤΥΟ ΔΙΑΝΟΜΗΣ ΦΥΣΙΚΟΥ ΑΕΡΙΟΥ ΛΑΜΙΑ-ΘΗΒΑ-ΧΑΛΚΙΔΑ), Ελλάδα	50,00%	ΑΝΑΛΟΓΙΚΗ
Κ/Ε EUROKAT - INTRAKAT (ΙΟΝΙΟΣ ΚΛΙΝΙΚΗ), Ελλάδα	77,19%	ΑΝΑΛΟΓΙΚΗ **
Κ/Ε INTRAKAT - ΕΤΒΟ (ΚΑΤΑΣΚΕΥΗ ΚΤΙΡΙΟΥ ΚΕΝΤΡΙΚΗΣ ΒΙΒΛΙΟΘΗΚΗΣ ΑΝΩΤΑΤΗΣ ΣΧΟΛΗΣ ΚΑΛΩΝ ΤΕΧΝΩΝ), Ελλάδα	70,00%	ΑΝΑΛΟΓΙΚΗ
Κ/Ε ΑΝΑΣΤΗΛΩΤΙΚΗ - INTRAKAT - ΓΕΤΕΜ - ΕΤΒΘ (ΟΙΚΟΔΟΜΙΚΕΣ & Η/Μ ΕΡΓ. ΑΝΕΓΕΡΣΗΣ ΝΕΟΥ ΜΟΥΣΕΙΟΥ ΠΑΤΡΩΝ ΚΑΙ ΔΙΑΜΟΡΦ. ΠΕΡΙΒΑΛ.ΧΩΡΟΥ), Ελλάδα	25,00%	ΑΝΑΛΟΓΙΚΗ
Κ/Ε ΑΝΑΣΤΗΛΩΤΙΚΗ - ΓΕΤΕΜ - INTRAKAT (ΚΑΤΑΣΚ.ΔΙΥΛΙΣΤΗΡΙΟΥ & ΑΓΩΓΩΝ ΥΔΡΟΔ. ΠΑΤΡΑΣ ΚΑΙ ΒΙΠΕ ΠΑΤΡΑΣ ΑΠΟ ΤΟ ΦΡΑΓΜΑ ΠΕΙΡΟΥ-ΠΑΡΑΠΕΙΡΟΥ), Ελλάδα	33,30%	ΑΝΑΛΟΓΙΚΗ
Κ/Ε ΑΛΤΕΚ ΑΕ - INTRAKAT - ΑΝΑΣΤΗΛΩΤΙΚΗ ΑΤΕ (ΕΠΕΚΤ. ΚΡΑΤ. ΑΕΡΟΛΙΜ. ΘΕΣΣΑΛΟΝΙΚΗΣ ΜΑΚΕΔΟΝΙΑ ΒΟΡΕΙΟΔΥΤΙΚΑ ΜΕΧΡΙ ΤΟΝ ΠΥΡΓΟ ΕΔΕΓΧΟΥ), Ελλάδα	46,90%	ΑΝΑΛΟΓΙΚΗ
Κ/Ε INTRAKAT - ΕΛΤΕΡ (ΚΑΤΑΣΚΕΥΗ ΦΡΑΓΜΑΤΟΣ ΣΤΗ ΛΕΚΑΝΗ ΦΙΛΙΑΤΡΙΝΟΥ), Ελλάδα	50,00%	ΑΝΑΛΟΓΙΚΗ
Κ/Ε INTRAKAT - Κ. ΠΑΝΑΓΙΩΤΙΔΗΣ & ΣΙΑ Ε.Ε. (ΕΡΓΟ ΓΡΑΜΜΩΝ ΜΕΤΑΦΟΡΑΣ ΤΝΑ), Ελλάδα	60,00%	ΑΝΑΛΟΓΙΚΗ
Κ/Ε ΕΛΤΕΡ ΑΤΕ - INTRAKAT (ΕΡΓΟ ΝΕΑΣ ΜΕΣΣΗΜΒΡΙΑΣ), Ελλάδα	50,00%	ΑΝΑΛΟΓΙΚΗ
Κ/Ε INTRAKAT - ΦΙΛΙΠΠΟΣ ΑΕ (ΕΡΓΟ ΑΜΦΙΠΟΛΗΣ), Ελλάδα	50,00%	ΑΝΑΛΟΓΙΚΗ
Κ/Ε ΕΚΤΕΡ Α.Ε. - ΕΡΤΕΚΑ Α.Ε. - ΘΕΜΕΛΗ Α.Ε. - INTRAKAT (ΔΙΚΤΥΑ ΠΕΡΙΟΧΗΣ ΦΙΛΟΘΕΗΣ ΚΗΦΙΣΣΙΑΣ), Ελλάδα	24,00%	ΑΝΑΛΟΓΙΚΗ
Κ/Ε INTRAKAT-ΜΑΥΡΙΔΗΣ (ΑΝΕΓΕΡΣΗ ΥΠΕΡΑΓΟΡΑΣ ΤΡΟΦΙΜΩΝ CARREFOUR ΧΑΛΚΙΔΙΚΗΣ), Ελλάδα	99,00%	ΑΝΑΛΟΓΙΚΗ
Κ/Ε INTRAKAT - Γ.Δ.Κ. ΤΕΧΝΙΚΗ Ε.Π.Ε. "Κ/ΕΙΑ ΕΚΤΕΛΕΣΗΣ ΕΡΓΟΥ ΦΡΑΓΜΑΤΟΣ ΦΙΛΙΑΤΡΙΝΟΥ", Ελλάδα	70,00%	ΑΝΑΛΟΓΙΚΗ
Κ/Ε J&P ΑΒΑΞ-ΔΕΓΚΕ-INTRAKAT (ΚΑΤΑΣΚΕΥΗ ΥΠΟΔΟΜΗΣ ΔΙΑΠΛΗΣ ΣΙΔΗΡΟΔΡΟΜΙΚΗΣ ΓΡΑΜΜΗΣ ΚΙΑΤΟ-ΡΟΔΟΔΑΦΝΗΣ), Ελλάδα	33,33%	ΑΝΑΛΟΓΙΚΗ
Κ/Ε ΑΚΤΩΡ ΑΤΕ-ΠΟΡΤΟ ΚΑΡΡΑΣ ΑΕ-INTRAKAT (ΔΙΕΥΘΕΤΗΣΗ ΡΕΜΑΤΟΣ ΕΣΧΑΤΙΑΣ), Ελλάδα	25,00%	ΑΝΑΛΟΓΙΚΗ
Κ/Ε INTRAKAT-ΠΡΩΤΕΑΣ (ΔΙΕΥΘΕΤΗΣΗ ΧΕΙΜΑΡΡΟΥ ΕΗΡΙΑ), Ελλάδα	50,00%	ΑΝΑΛΟΓΙΚΗ

\* έμμεση συμμετοχή, \*\* άμεση και έμμεση συμμετοχή

Στην τρέχουσα χρήση συστήθηκαν οι κάτωθι κοινοπραξίες:

- η "ΚΟΙΝΟΠΡΑΞΙΑ J&P ΑΒΑΞ - ΑΕΓΕΚ ΚΑΤΑΣΚΕΥΑΣΤΙΚΗ - INTRAKAT" με διακριτικό τίτλο "Κ/ΞΙΑ ΚΙΑΤΟ - ΡΟΔΟΔΑΦΝΗ" και σκοπό την εκτέλεση των εργασιών του έργου "Κατασκευή υποδομής νέας διπλής σιδηροδρομικής γραμμής στο τμήμα Κιάτο - Ροδοδάφνη".
- η "ΚΟΙΝΟΠΡΑΞΙΑ ΑΚΤΩΡ ΑΤΕ - ΠΟΡΤΟ ΚΑΡΡΑΣ ΑΕ - INTRAKAT" με διακριτικό τίτλο "Κ/ΞΙΑ ΡΕΜΑΤΟΣ ΕΣΧΑΤΙΑΣ" και σκοπό την εκτέλεση των εργασιών του έργου "Διευθέτηση Ρέματος Εσχατίας".
- η "ΚΟΙΝΟΠΡΑΞΙΑ INTRAKAT-ΠΡΩΤΕΑΣ" με σκοπό την εκτέλεση των εργασιών του έργου "Διευθέτηση Χειμάρρου Ξηριά".

Για τον Όμιλο η σωρευτική επίδραση στον κύκλο εργασιών ήταν € 8.233 χιλ., στα αποτελέσματα μετά από φόρους και μη ελέγχουσες συμμετοχές καθώς και στα ίδια κεφάλαια του εκδότη ήταν € 100 χιλ.

Επιπλέον, στην τρέχουσα χρήση δηλώθηκε διακοπή εργασιών της κοινοπραξίας με την επωνυμία "Κ/Ξ ΕΛΤΕΡ-INTRAKAT-ΕΝΕΡΓΕΙΑ", η οποία ενοποιούνταν με τη μέθοδο της καθαρής θέσης.

Επίσης, στην τρέχουσα χρήση δεν ενοποιούνται οι κοινοπραξίες Κ/Ξ ΕΛΤΕΡ - INTRAKAT (ΕΠΑ 2), Κ/Ξ INTRAKAT - ΕΛΤΕΡ (ΕΠΑ 3), Κ/Ξ INTRAKAT - ΕΛΤΕΡ (ΕΠΑ 4), Κ/Ξ INTRAKAT - ΕΛΤΕΡ (ΕΠΑ 5) και Κ/Ξ INTRAKAT - ΕΛΤΕΡ (ΕΠΑ 6) λόγω διάλυσής τους, καθώς και η εταιρεία ΚΕΠΑ ΑΤΤΙΚΗΣ Α.Ε. λόγω πώλησής της την προηγούμενη χρήση.

Την 14.09.2012, με απόφαση της Έκτακτης Γενικής Συνέλευσης των Μετόχων της θυγατρικής EUROKAT ΑΤΕ αυξήθηκε το μετοχικό κεφάλαιό της κατά το ποσό των € 760.000, με δικαίωμα προτίμησης υπέρ των παλαιών μετόχων. Η INTRAKAT συμμετείχε στην αύξηση κατά € 420.280 με κεφαλαιοποίηση υποχρεώσεων της θυγατρικής € 413.136 και καταβολή μετρητών € 7.144. Ένα μέρος της μειοψηφίας δεν συμμετείχε στην αύξηση με συνέπεια το ποσοστό της INTRAKAT να αυξηθεί κατά 0,52%. Από το σύνολο των 3.600.000 κοινών ονομαστικών μετοχών της θυγατρικής ονομαστικής αξίας € 0,38, η INTRAKAT κατέχει 1.976.000 κοινές μετοχές αξίας € 750.880 και ποσοστό 54,89%. Το γεγονός δεν είχε ουσιαστική επίδραση στις Οικονομικές Καταστάσεις του Ομίλου.

Την 29.10.2012, με απόφαση της Έκτακτης Γενικής Συνέλευσης των Μετόχων της θυγατρικής ΠΡΙΣΜΑ ΔΟΜΗ ΑΤΕ αυξήθηκε το μετοχικό κεφάλαιό της κατά το ποσό των € 30.000, με δικαίωμα προτίμησης υπέρ των παλαιών μετόχων. Η INTRAKAT συμμετείχε στην αύξηση κατά € 15.000 με καταβολή μετρητών. Από το σύνολο των 981.000 κοινών ονομαστικών μετοχών της θυγατρικής ονομαστικής αξίας € 5, η INTRAKAT κατέχει 490.500 κοινές μετοχές αξίας € 2.452.500 και ποσοστό 50%. Το γεγονός δεν είχε ουσιαστική επίδραση στις Οικονομικές Καταστάσεις του Ομίλου.

Εντός του 2012 η μητρική εταιρεία εξαγόρασε 330 μετοχές αντί του ποσού των € 330 (ποσοστό 33%) της εταιρείας "IV DEVELOPMENT FACILITY MANAGEMENT COMPANY LIMITED" με έδρα την Κύπρο, η οποία δραστηριοποιείται στο χώρο του Real Estate. Η εταιρεία ενοποιείται στις οικονομικές καταστάσεις του Ομίλου με τη μέθοδο της καθαρής θέσης. Η επίδραση στα αποτελέσματα μετά από φόρους και μη ελέγχουσες συμμετοχές καθώς και στα ίδια κεφάλαια του εκδότη ήταν € -8,7 χιλ.

### 5.8 Διακοπείσες δραστηριότητες

Την 05.01.2011 πωλήθηκε η συμμετοχή ποσοστού 51% της INTRAKAT στην ΚΕΠΑ Α.Ε έναντι € 214.200. Τα στοιχεία που αφορούν την διακοπείσα δραστηριότητα αναλύονται παρακάτω:

	01.01- 31.12.2012	01.01- 31.12.2011
Πωλήσεις	-	-
Κόστος Πωληθέντων	-	-
<b>Μικτό Κέρδος</b>	-	-
Εξοδα διοικητικής λειτουργίας	-	(1.783)
<b>Αποτελέσματα εκμετάλλευσης</b>	-	(1.783)
<b>Χρηματοοικονομικό κόστος - καθαρό</b>	-	-
Ζημιές από πώληση θυγατρικής μετά από φόρους	-	(19.505)
<b>Καθαρές ζημιές προ φόρων από διακοπείσες δραστηριότητες</b>	-	(21.288)
Φόρος εισοδήματος	-	-
<b>Καθαρές ζημιές περιόδου από διακοπείσες δραστηριότητες</b>	-	(21.288)



Τα στοιχεία ενεργητικού και υποχρεώσεων της διακοπείας δραστηριότητας είναι:

Ενομήματα και άυλα πάγια στοιχεία	86.238
Λοιπά στοιχεία μη κυκλοφορούντος ενεργητικού	1.000
Πελάτες και λοιπές απαιτήσεις	983.145
Ταμιακά διαθέσιμα και ισοδύναμα	62.829
Δάνεια	(270)
Αναβαλλόμενες φορολογικές υποχρεώσεις	(5.749)
Προμηθευτές και λοιπές υποχρεώσεις	(477.387)
Βραχυπρόθεσμα δάνεια	(163.504)
Τρέχουσες φορολογικές υποχρεώσεις	(28.057)
Μη ελέγχουσες συμμετοχές	<u>(224.540)</u>
	<u>233.706</u>
Ζημιά από πώληση διακοπείας δραστηριότητας	(19.506)
Έσοδα από πώληση θυγατρικής	<u>214.200</u>
Μείον: Ταμιακά διαθέσιμα και ισοδύναμα διακοπείας δραστηριότητας	(62.829)
<b>Ταμιακή ροή από επενδυτικές δραστηριότητες πώλησης θυγατρικής μείον ταμιακά διαθέσιμα θυγατρικής</b>	<u><u>151.371</u></u>

## 5.9 Συναλλαγματικές μετατροπές

### Λειτουργικό νόμισμα και νόμισμα παρουσίασης

Τα στοιχεία των οικονομικών καταστάσεων των εταιρειών του Ομίλου επιμετρώνται βάσει του νομίσματος του πρωτεύοντος οικονομικού περιβάλλοντος, στο οποίο κάθε εταιρεία λειτουργεί («λειτουργικό νόμισμα»). Οι ενοποιημένες οικονομικές καταστάσεις παρουσιάζονται σε Ευρώ, που είναι το λειτουργικό νόμισμα και το νόμισμα παρουσίασης της μητρικής Εταιρείας.

### Συναλλαγές και υπόλοιπα

Οι συναλλαγές σε ξένα νομίσματα μετατρέπονται στο λειτουργικό νόμισμα με ισοτιμίες που ισχύουν κατά την ημερομηνία των συναλλαγών. Κέρδη και ζημιές από συναλλαγματικές διαφορές οι οποίες προκύπτουν από την τακτοποίηση τέτοιων συναλλαγών κατά τη διάρκεια της χρήσης και από τη μετατροπή των νομισματικών στοιχείων που εκφράζονται σε ξένο νόμισμα με τις ισχύουσες ισοτιμίες κατά την ημερομηνία ισολογισμού, καταχωρούνται στα αποτελέσματα. Οι συναλλαγματικές διαφορές από μη νομισματικά στοιχεία που αποτιμώνται στην εύλογη αξία τους, θεωρούνται ως τμήμα της εύλογης αξίας και συνεπώς καταχωρούνται όπου και οι διαφορές της εύλογης αξίας.

### Εταιρείες του Ομίλου

Η μετατροπή των οικονομικών καταστάσεων των εταιρειών του Ομίλου, οι οποίες έχουν διαφορετικό λειτουργικό νόμισμα από το νόμισμα παρουσίασης του Ομίλου γίνεται ως εξής:

- Τα περιουσιακά στοιχεία και υποχρεώσεις μετατρέπονται με τις ισοτιμίες που ισχύουν κατά την ημερομηνία του ισολογισμού.
- Τα ίδια κεφάλαια μετατρέπονται με τις ισοτιμίες που υπήρχαν κατά την ημερομηνία που προέκυψαν.
- Τα έσοδα και τα έξοδα μετατρέπονται με τις μέσες ισοτιμίες της περιόδου (εκτός εάν η μέση ισοτιμία δεν είναι λογική προσέγγιση της συσσωρευμένης επίδρασης των ισοτιμιών που ίσχυαν κατά τις ημερομηνίες των συναλλαγών, στην οποία περίπτωση τα έσοδα και έξοδα μετατρέπονται με τις ισοτιμίες που ίσχυαν τις ημερομηνίες των συναλλαγών) και
- Οι προκύπτουσες συναλλαγματικές διαφορές καταχωρούνται σε αποθεματικό των ιδίων κεφαλαίων και μεταφέρονται στα αποτελέσματα με την πώληση των επιχειρήσεων αυτών.

Οι συναλλαγματικές διαφορές που προκύπτουν από την μετατροπή της καθαρής επένδυσης σε επιχείρηση εξωτερικού καθώς και του δανεισμού που έχει χαρακτηριστεί ως αντιστάθμιση της επένδυσης αυτής, καταχωρούνται στα ίδια κεφάλαια. Κατά την πώληση επιχείρησης εξωτερικού, οι συσσωρευμένες συναλλαγματικές διαφορές μεταφέρονται στα αποτελέσματα χρήσεως ως μέρος του κέρδους ή ζημίας από την πώληση.

Η υπεραξία και οι προσαρμογές των ευλόγων αξιών που προκύπτουν από την εξαγορά επιχειρήσεων στο εξωτερικό, αντιμετωπίζονται ως στοιχεία ενεργητικού και παθητικού της επιχείρησης εξωτερικού και μετατρέπονται με τις ισοτιμίες της ημερομηνίας ισολογισμού.

### 5.10 Ενσώματα πάγια περιουσιακά στοιχεία

Τα ενσώματα πάγια στοιχεία του ενεργητικού απεικονίζονται στις οικονομικές καταστάσεις στις αξίες κτήσεώς τους μείον, κατ' αρχήν τις συσσωρευμένες αποσβέσεις και δεύτερον, τυχόν απομειώσεις των παγίων. Το κόστος κτήσεως περιλαμβάνει όλες τις άμεσα επιρριπτέες δαπάνες για την απόκτηση των στοιχείων.

Μεταγενέστερες δαπάνες προστίθενται στη λογιστική αξία των ενσωμάτων παγίων ή καταχωρούνται ως ξεχωριστό πάγιο μόνον εάν αναμένεται να επιφέρουν μελλοντικά οικονομικά οφέλη στον Όμιλο και το κόστος τους μπορεί να επιμετρηθεί αξιόπιστα. Το κόστος επισκευών και συντηρήσεων καταχωρείται στα αποτελέσματα της χρήσεως που πραγματοποιούνται.

Τα οικόπεδα δεν αποσβένονται. Οι αποσβέσεις των άλλων στοιχείων των ενσωμάτων παγίων υπολογίζονται με τη σταθερή μέθοδο στην διάρκεια της ωφέλιμης ζωής τους ως εξής:

- Κτίρια	33-34	έτη
- Μηχανολογικός εξοπλισμός	10-15	έτη
- Μεταφορικά μέσα	6-15	έτη
- Λοιπός εξοπλισμός	5-10	έτη

Οι υπολειμματικές αξίες και οι ωφέλιμες ζωές των ενσωμάτων παγίων αναθεωρούνται και αναπροσαρμόζονται, εφόσον κριθεί σκόπιμο, στο τέλος κάθε χρήσεως. Όταν οι λογιστικές αξίες των ενσωμάτων παγίων υπερβαίνουν την ανακτήσιμη αξία τους, η διαφορά (απομείωση) καταχωρείται άμεσα ως έξοδο στα αποτελέσματα.

Κατά την πώληση ενσωμάτων παγίων, η διαφορά μεταξύ του τιμήματος που λαμβάνεται και της λογιστικής τους αξίας καταχωρείται ως κέρδη ή ζημίες στα αποτελέσματα.

### 5.11 Επενδύσεις σε ακίνητα

Οι επενδύσεις σε ακίνητα κατέχονται για να εισπράττονται μισθώματα ή για αύξηση της αξίας των κεφαλαίων ή για αμφότερα.

Απεικονίζονται στις οικονομικές καταστάσεις στις αξίες κτήσεώς τους μείον, κατ' αρχήν τις συσσωρευμένες αποσβέσεις και δεύτερον, τυχόν απομειώσεις. Το κόστος κτήσεως περιλαμβάνει όλες τις άμεσα επιρριπτέες δαπάνες για την απόκτηση των στοιχείων.

### 5.12 Μισθώσεις

Οι μισθώσεις παγίων όπου ο Όμιλος διατηρεί ουσιαδώς όλους τους κινδύνους και οφέλη της ιδιοκτησίας ταξινομούνται ως χρηματοδοτικές μισθώσεις. Οι χρηματοδοτικές μισθώσεις κεφαλαιοποιούνται με την έναρξη της μίσθωσης στη χαμηλότερη μεταξύ της εύλογης αξίας του παγίου στοιχείου ή της παρούσας αξίας των ελάχιστων μισθωμάτων. Κάθε μίσθωμα επιμερίζεται μεταξύ της υποχρέωσης και των χρηματοοικονομικών εξόδων έτσι ώστε να επιτυγχάνεται ένα σταθερό επιτόκιο στην υπολειπόμενη χρηματοοικονομική υποχρέωση. Οι αντίστοιχες υποχρεώσεις από μισθώματα, καθαρές από χρηματοοικονομικά έξοδα, απεικονίζονται στις υποχρεώσεις. Το μέρος του χρηματοοικονομικού εξόδου που αφορά σε χρηματοδοτικές μισθώσεις αναγνωρίζεται στα αποτελέσματα χρήσης κατά τη διάρκεια της μίσθωσης. Τα πάγια που αποκτήθηκαν με χρηματοδοτική μίσθωση αποσβένονται σύμφωνα με την διάρκεια της ωφέλιμης ζωής όμοιων παγίων στοιχείων κυριότητας του Ομίλου.

Μισθώσεις όπου ουσιαδώς οι κίνδυνοι και τα οφέλη της ιδιοκτησίας διατηρούνται από τον εκμισθωτή ταξινομούνται ως λειτουργικές μισθώσεις. Οι πληρωμές που γίνονται για λειτουργικές μισθώσεις (καθαρές από τυχόν κίνητρα που προσφέρθηκαν από τον εκμισθωτή) αναγνωρίζονται στα αποτελέσματα χρήσης αναλογικά κατά τη διάρκεια της μίσθωσης.

### 5.13 Άλλα περιουσιακά στοιχεία

**Υπεραξία:** Είναι η διαφορά μεταξύ του κόστους εξαγοράς και της εύλογης αξίας του μεριδίου της καθαρής θέσης της θυγατρικής εταιρείας, κοινοπραξίας/από κοινού δραστηριότητας ή συγγενούς επιχείρησης κατά την ημερομηνία της εξαγοράς. Η υπεραξία από εξαγορές θυγατρικών εταιρειών και κοινοπραξιών αναγνωρίζεται στις ασώματες ακινητοποιήσεις. Η υπεραξία από εξαγορές συγγενών εταιρειών αναγνωρίζεται στον λογαριασμό των συμμετοχών σε συγγενείς επιχειρήσεις.

Η υπεραξία ελέγχεται ετησίως για απομείωση και αναγνωρίζεται στο κόστος μείον τις όποιες ζημιές απομειώσεως.

Κέρδη και ζημίες από την πώληση μιας εταιρείας περιλαμβάνουν τη λογιστική αξία της υπεραξίας που αντιστοιχεί στην εταιρεία που πωλήθηκε.

Για σκοπούς ελέγχου της υπεραξίας για απομείωση, η υπεραξία κατανέμεται σε μονάδες δημιουργίας ταμειακών ροών, οι οποίες αντιπροσωπεύουν τον πρωτεύοντα τύπο πληροφόρησης κατά τομέα.

Η υπεραξία που έχει προκύψει από εξαγορές ή συνενώσεις επιχειρήσεων, έχει επιμερισθεί και παρακολουθείται σε επίπεδο Ομίλου στις βασικές μονάδες δημιουργίας ταμειακών ροών (cash generating units) οι οποίες έχουν προσδιορισθεί σε σχέση με τις διατάξεις του ΔΛΠ 36 «Απομείωση Αξίας Περιουσιακών Στοιχείων». Ο Όμιλος, προκειμένου να προσδιορίσει αν υφίσταται θέμα απομείωσης της υπεραξίας, διενήργησε τους σχετικούς ελέγχους απομείωσης επί των μονάδων δημιουργίας ταμειακών ροών στις οποίες έχει επιμερισθεί η υπεραξία, σε επίπεδο Ομίλου, και με βάση τους διενεργηθέντες ελέγχους δεν προέκυψε ζημία απομείωσης.

Η αρνητική υπεραξία διαγράφεται στα αποτελέσματα.

**Λογισμικό:** Οι άδειες λογισμικού αποτιμώνται στο κόστος κτήσεως μείον τις αποσβέσεις. Οι αποσβέσεις υπολογίζονται με την σταθερή μέθοδο κατά την διάρκεια της ωφέλιμης ζωής των στοιχείων αυτών η οποία κυμαίνεται από 3 έως 8 χρόνια.

Δαπάνες που σχετίζονται με τη συντήρηση λογισμικών προγραμμάτων αναγνωρίζονται ως έξοδα όταν πραγματοποιούνται.

#### 5.14 Απομείωση αξίας περιουσιακών στοιχείων

Τα περιουσιακά στοιχεία που έχουν απροσδιόριστη ωφέλιμη ζωή δεν αποσβένονται και υπόκεινται σε έλεγχο απομείωσης ετησίως και όταν κάποια γεγονότα καταδεικνύουν ότι η λογιστική αξία μπορεί να μην είναι ανακτήσιμη. Τα περιουσιακά στοιχεία που αποσβένονται υπόκεινται σε έλεγχο απομείωσης της αξίας τους όταν υπάρχουν ενδείξεις ότι η λογιστική αξία τους δεν θα ανακτηθεί. Η ανακτήσιμη αξία είναι η μεγαλύτερη αξία μεταξύ εύλογης αξίας μειωμένη με το απαιτούμενο για την πώληση κόστος και αξίας χρήσεως. Για την εκτίμηση των ζημιών απομείωσης τα περιουσιακά στοιχεία εντάσσονται στις μικρότερες δυνατές μονάδες δημιουργίας ταμειακών ροών. Οι ζημιές απομείωσης καταχωρούνται ως έξοδα στα αποτελέσματα όταν προκύπτουν.

#### 5.15 Επενδύσεις

Οι επενδύσεις του Ομίλου ταξινομούνται στις ακόλουθες κατηγορίες. Η ταξινόμηση εξαρτάται από το σκοπό για τον οποίο αποκτήθηκε η επένδυση. Η Διοίκηση προσδιορίζει την ταξινόμηση κατά την αρχική αναγνώριση και επανεξετάζει την ταξινόμηση σε κάθε ημερομηνία δημοσίευσης.

- **Χρηματοοικονομικά περιουσιακά στοιχεία αποτιμώμενα στην εύλογη αξία τους με μεταβολές στα αποτελέσματα**

Η κατηγορία αυτή περιλαμβάνει χρηματοοικονομικά στοιχεία που αποκτήθηκαν με σκοπό την πώληση σε σύντομο χρονικό διάστημα. Τα παράγωγα ταξινομούνται ως κατεχόμενα για εμπορία. Στοιχεία ενεργητικού αυτής της κατηγορίας ταξινομούνται στο κυκλοφορούν ενεργητικό εάν κατέχονται για εμπορία ή αναμένεται να πουληθούν εντός 12 μηνών από την ημερομηνία ισολογισμού.

- **Δάνεια και απαιτήσεις**

Περιλαμβάνει μη παράγωγα χρηματοοικονομικά περιουσιακά στοιχεία με πάγιες ή προσδιορισμένες πληρωμές, τα οποία δεν διαπραγματεύονται σε ενεργές αγορές και δεν υπάρχει πρόθεση πώλησής τους. Περιλαμβάνονται στο κυκλοφορούν ενεργητικό, εκτός από εκείνα με λήξεις μεγαλύτερες των 12 μηνών από την ημερομηνία ισολογισμού. Τα τελευταία συμπεριλαμβάνονται στα μη κυκλοφορούντα περιουσιακά στοιχεία.

- **Επενδύσεις διακρατούμενες ως τη λήξη**

Περιλαμβάνει μη παράγωγα χρηματοοικονομικά περιουσιακά στοιχεία με πάγιες ή προσδιορισμένες πληρωμές και συγκεκριμένη λήξη και τα οποία ο Όμιλος έχει την πρόθεση και τη δυνατότητα να τα διακρατήσει ως τη λήξη τους.

Κατά τη διάρκεια του έτους, ο Όμιλος δεν κατείχε επενδύσεις αυτής της κατηγορίας.

- **Διαθέσιμα για πώληση χρηματοοικονομικά περιουσιακά στοιχεία**

Περιλαμβάνει μη παράγωγα χρηματοοικονομικά περιουσιακά στοιχεία τα οποία είτε προσδιορίζονται σε αυτήν την κατηγορία, είτε δε μπορούν να ενταχθούν σε κάποια από τις ανωτέρω κατηγορίες.

Περιλαμβάνονται στα μη κυκλοφορούντα περιουσιακά στοιχεία εφόσον η Διοίκηση δεν έχει την πρόθεση να τα ρευστοποιήσει μέσα σε 12 μήνες από την ημερομηνία Ισολογισμού.

Οι αγορές και οι πωλήσεις των επενδύσεων αναγνωρίζονται κατά την ημερομηνία της συναλλαγής που είναι και η ημερομηνία που ο Όμιλος δεσμεύεται ν' αγοράσει ή να πωλήσει το στοιχείο. Οι επενδύσεις αρχικά αναγνωρίζονται στην εύλογη αξία τους πλέον των δαπανών συναλλαγής. Οι επενδύσεις διαγράφονται όταν το δικαίωμα στις ταμειακές ροές από τις επενδύσεις λήγει ή μεταβιβάζεται και ο Όμιλος έχει μεταβιβάσει ουσιαστικά όλους τους κινδύνους και τα οφέλη που συνεπάγεται η ιδιοκτησία.

Στη συνέχεια, τα διαθέσιμα προς πώληση χρηματοοικονομικά περιουσιακά στοιχεία αποτιμώνται στην εύλογη αξία τους και τα σχετικά κέρδη ή ζημιές καταχωρούνται σε αποθεματικό των ιδίων κεφαλαίων μέχρι τα στοιχεία αυτά πωληθούν ή υποστούν απομείωση. Κατά την πώληση ή απομείωση, τα κέρδη ή οι ζημιές μεταφέρονται στα αποτελέσματα. Ζημιές απομείωσης που έχουν αναγνωρισθεί στα αποτελέσματα δεν αντιστρέφονται μέσω αποτελεσμάτων.

Τα δάνεια και απαιτήσεις αναγνωρίζονται στο αναπόσβεστο κόστος βάσει της μεθόδου του πραγματικού επιτοκίου.

Τα πραγματοποιηθέντα και μη πραγματοποιηθέντα κέρδη ή ζημιές που προκύπτουν από τις μεταβολές της εύλογης αξίας των χρηματοοικονομικών περιουσιακών στοιχείων αποτιμώνται στην εύλογη αξία τους με μεταβολές στα αποτελέσματα, αναγνωρίζονται στα αποτελέσματα της περιόδου που προκύπτουν.

Οι εύλογες αξίες των χρηματοοικονομικών περιουσιακών στοιχείων που διαπραγματεύονται σε χρηματιστηριακές αγορές προσδιορίζονται από τις τρέχουσες τιμές αγοράς. Για τα στοιχεία τα οποία δεν διαπραγματεύονται σε χρηματιστηριακή αγορά, οι εύλογες αξίες προσδιορίζονται με τη χρήση τεχνικών αποτίμησης όπως ανάλυση πρόσφατων συναλλαγών, συγκρίσιμων στοιχείων που διαπραγματεύονται και προεξόφληση ταμειακών ροών.

Σε κάθε ημερομηνία ισολογισμού ο Όμιλος εκτιμά αν υπάρχουν αντικειμενικές ενδείξεις που να οδηγούν στο συμπέρασμα ότι τα χρηματοοικονομικά περιουσιακά στοιχεία έχουν υποστεί απομείωση. Για μετοχές εταιρειών που έχουν ταξινομηθεί ως χρηματοοικονομικά στοιχεία διαθέσιμα προς πώληση, τέτοια ένδειξη συνιστά η σημαντική ή παρατεταμένη μείωση της εύλογης αξίας σε σχέση με το κόστος κτήσεως. Αν στοιχειοθετείται απομείωση, η σωρευμένη στα ίδια κεφάλαια ζημιά που είναι η διαφορά μεταξύ κόστους κτήσεως και εύλογης αξίας, μεταφέρεται στα αποτελέσματα. Οι ζημιές απομείωσης σε μετοχές που καταχωρούνται στα αποτελέσματα δεν αναστρέφονται μέσω των αποτελεσμάτων.

#### **5.16 Αποθέματα**

Τα αποθέματα αποτιμώνται στη χαμηλότερη αξία μεταξύ κόστους κτήσεως και καθαρής ρευστοποιήσιμης αξίας. Το κόστος προσδιορίζεται με τη μέθοδο του μέσου σταθμικού όρου. Η καθαρή ρευστοποιήσιμη αξία εκτιμάται με βάση τις τρέχουσες τιμές πώλησης των αποθεμάτων στα πλαίσια της συνήθους δραστηριότητας αφαιρουμένων και των τυχόν εξόδων πώλησης.

Απομειώσεις αναγνωρίζονται στα αποτελέσματα της χρήσεως κατά την οποία προκύπτουν.

#### **5.17 Εμπορικές απαιτήσεις**

Οι απαιτήσεις από πελάτες καταχωρούνται αρχικά στην εύλογη αξία τους και μεταγενέστερα αποτιμώνται στο αναπόσβεστο κόστος με τη χρήση του πραγματικού επιτοκίου, αφαιρουμένων και των ζημιών απομείωσης. Οι ζημιές απομείωσης αναγνωρίζονται όταν υπάρχει αντικειμενική ένδειξη ότι ο Όμιλος δεν είναι σε θέση να εισπράξει όλα τα ποσά που οφείλονται με βάση τους συμβατικούς όρους. Το ποσό της ζημιάς απομείωσης είναι η διαφορά μεταξύ της λογιστικής αξίας των απαιτήσεων και της παρούσας αξίας των εκτιμώμενων μελλοντικών ταμειακών ροών, προεξοφλουμένων με το πραγματικό επιτόκιο. Το ποσό της ζημιάς απομείωσης καταχωρείται ως έξοδο στα αποτελέσματα.

#### **5.18 Ταμειακά διαθέσιμα**

Τα ταμειακά διαθέσιμα περιλαμβάνουν τα μετρητά, τις καταθέσεις όψεως, τις βραχυπρόθεσμες μέχρι 3 μήνες επενδύσεις υψηλής ρευστοποίησης και χαμηλού ρίσκου. Τα στοιχεία των διαθεσίμων και ταμειακών ισοδυνάμων έχουν αμελητέο κίνδυνο μεταβολής στην αξία.

#### **5.19 Στοιχεία μη κυκλοφορούντος ενεργητικού προς πώληση και μη συνεχιζόμενες δραστηριότητες**

Τα στοιχεία μη κυκλοφορούντος ενεργητικού (ή ομάδες στοιχείων προς πώληση) ταξινομούνται ως περιουσιακά στοιχεία που προορίζονται για πώληση και αναγνωρίζονται στην χαμηλότερη μεταξύ λογιστικής αξίας και καθαρής τιμής πώλησης, εάν η λογιστική αξία ανακτάται κυρίως μέσω της πώλησης και όχι από την συνεχή χρήση τους.

### 5.20 Μετοχικό κεφάλαιο

Το μετοχικό κεφάλαιο περιλαμβάνει τις κοινές μετοχές της Εταιρείας. Οι κοινές μετοχές περιλαμβάνονται στα ίδια κεφάλαια. Το τίμημα που καταβλήθηκε πλέον της ονομαστικής αξίας ανά μετοχή καταχωρείται στο λογαριασμό «Διαφορά από έκδοση μετοχών υπέρ το άρτιο» στα ίδια κεφάλαια.

Άμεσα έξοδα για την έκδοση μετοχών, εμφανίζονται μετά την αφαίρεση του σχετικού φόρου εισοδήματος, σε μείωση του προϊόντος της έκδοσης. Άμεσα έξοδα που σχετίζονται με την έκδοση μετοχών για την απόκτηση επιχειρήσεων περιλαμβάνονται στο κόστος κτήσεως της επιχειρήσεως που αποκτάται.

Το κόστος κτήσεως ιδίων μετοχών εμφανίζεται αφαιρετικά των ιδίων κεφαλαίων της Εταιρείας, έως ότου οι ίδιες μετοχές πουληθούν ή ακυρωθούν. Κάθε κέρδος ή ζημιά από πώληση ιδίων μετοχών καθαρό από άμεσα για τη συναλλαγή έξοδα και φόρους, περιλαμβάνεται ως αποθεματικό στα ίδια κεφάλαια.

### 5.21 Δανειακές υποχρεώσεις

Οι δανειακές υποχρεώσεις καταχωρούνται αρχικά στην εύλογη αξία τους, μειωμένες με τα τυχόν άμεσα έξοδα για την πραγματοποίηση της συναλλαγής. Στη συνέχεια αποτιμώνται στο αναπόσβεστο κόστος βάσει της μεθόδου του πραγματικού επιτοκίου. Τυχόν διαφορά μεταξύ του εισπραχθέντος ποσού (καθαρό από σχετικά έξοδα) και της αξίας εξόφλησης αναγνωρίζεται στα αποτελέσματα κατά τη διάρκεια του δανεισμού βάσει της μεθόδου του πραγματικού επιτοκίου.

### 5.22 Αναβαλλόμενος φόρος εισοδήματος

Ο αναβαλλόμενος φόρος εισοδήματος προσδιορίζεται με τη μέθοδο της υποχρέωσης που προκύπτει από τις προσωρινές διαφορές μεταξύ της φορολογικής βάσης και της λογιστικής αξίας των περιουσιακών στοιχείων και των υποχρεώσεων. Αναβαλλόμενος φόρος εισοδήματος δε λογίζεται εάν προκύπτει από την αρχική αναγνώριση στοιχείου ενεργητικού ή παθητικού σε συναλλαγή, εκτός επιχειρηματικής συνένωσης, η οποία όταν έγινε η συναλλαγή δεν επηρέασε ούτε το λογιστικό ούτε το φορολογικό κέρδος ή ζημιά.

Οι αναβαλλόμενες φορολογικές απαιτήσεις αναγνωρίζονται κατά την έκταση στην οποία θα υπάρξει μελλοντικό φορολογητέο κέρδος για την χρησιμοποίηση της προσωρινής διαφοράς που δημιουργεί την αναβαλλόμενη φορολογική απαίτηση.

Ο αναβαλλόμενος φόρος εισοδήματος αναγνωρίζεται για τις προσωρινές διαφορές που προκύπτουν από επενδύσεις σε θυγατρικές και συνδεδεμένες επιχειρήσεις, με εξαίρεση την περίπτωση που η αναστροφή των προσωρινών διαφορών ελέγχεται από τον Όμιλο και είναι πιθανό ότι οι προσωρινές διαφορές δεν θα αναστραφούν στο προβλεπτό μέλλον.

Ο αναβαλλόμενος φόρος προσδιορίζεται με τους φορολογικούς συντελεστές που ισχύουν κατά την ημερομηνία του ισολογισμού.

### 5.23 Παροχές στο προσωπικό

**Παροχές μετά την έξοδο από την υπηρεσία:** Οι παροχές μετά την έξοδο από την υπηρεσία περιλαμβάνουν τόσο προγράμματα καθορισμένων εισφορών όσο και προγράμματα καθορισμένων παροχών.

Το δεδουλευμένο κόστος των προγραμμάτων καθορισμένων εισφορών καταχωρείται ως έξοδο στην περίοδο που αφορά.

Η υποχρέωση που καταχωρείται στον ισολογισμό για τα προγράμματα καθορισμένων παροχών είναι η παρούσα αξία της δέσμευσης για την καθορισμένη παροχή μείον την εύλογη αξία των περιουσιακών στοιχείων του προγράμματος και τις μεταβολές που προκύπτουν από τα μη αναγνωρισμένα αναλογιστικά κέρδη και ζημίες και το κόστος της προϋπηρεσίας. Η δέσμευση της καθορισμένης παροχής υπολογίζεται ετησίως από ανεξάρτητο αναλογιστή με τη χρήση της μεθόδου της προβλεπόμενης πιστωτικής μονάδος (projected unit credit method).

Τα αναλογιστικά κέρδη και οι ζημίες που προκύπτουν από τις προσαρμογές με βάση τα ιστορικά δεδομένα και είναι πάνω ή κάτω από το περιθώριο του 10% της σωρευμένης υποχρέωσης, καταχωρούνται στα αποτελέσματα μέσα στον αναμενόμενο μέσο ασφαλιστικό χρόνο των συμμετεχόντων στο πρόγραμμα. Το κόστος προϋπηρεσίας καταχωρείται άμεσα στα αποτελέσματα με εξαίρεση την περίπτωση που οι μεταβολές του προγράμματος εξαρτώνται από τον εναπομένοντα χρόνο υπηρεσίας των εργαζομένων. Στην περίπτωση αυτή το κόστος προϋπηρεσίας καταχωρείται στα αποτελέσματα με τη σταθερή μέθοδο μέσα στην περίοδο ωρίμανσης.

**Παροχές τερματισμού της απασχόλησης:** Οι παροχές τερματισμού της απασχόλησης πληρώνονται όταν οι εργαζόμενοι αποχωρούν πριν την ημερομηνία συνταξιοδότησεως. Ο Όμιλος καταχωρεί αυτές τις παροχές όταν δεσμεύεται, είτε όταν τερματίζει την απασχόληση εργαζομένων σύμφωνα με ένα λεπτομερές πρόγραμμα για το οποίο δεν υπάρχει πιθανότητα απόσυρσης, είτε όταν προσφέρει αυτές τις παροχές ως κίνητρο για εθελουσία



αποχώρηση. Παροχές τερματισμού της απασχόλησης που οφείλονται 12 μήνες μετά την ημερομηνία του ισολογισμού προεξοφλούνται.

Στην περίπτωση τερματισμού απασχόλησης και όπου υπάρχει αδυναμία στον προσδιορισμό του αριθμού εργαζομένων που θα κάνουν χρήση αυτών των παροχών, δεν γίνεται λογιστικοποίηση αλλά γνωστοποίηση αυτών ως ενδεχόμενη υποχρέωση.

#### 5.24 Άλλες προβλέψεις

Οι προβλέψεις αναγνωρίζονται όταν:

- Υπάρχει μία παρούσα νομική ή τεκμαιρόμενη δέσμευση ως αποτέλεσμα γεγονότων του παρελθόντος
- Είναι πιθανόν ότι θα απαιτηθεί εκροή πόρων για τον διακανονισμό της δέσμευσης
- Το απαιτούμενο ποσό μπορεί να εκτιμηθεί αξιόπιστα.

- **Ζημιογόνα συμβόλαια**

Ο Όμιλος αναγνωρίζει πρόβλεψη για ζημιογόνες μακροπρόθεσμες συμβάσεις όταν τα αναμενόμενα έσοδα είναι μικρότερα από τα αναπόφευκτα έξοδα που αναμένεται να προκύψουν προκειμένου να εκπληρωθούν οι υποχρεώσεις του συμβολαίου.

#### 5.25 Αναγνώριση εσόδων και εξόδων

**Έσοδα:** Τα έσοδα περιλαμβάνουν την εύλογη αξία των πωλήσεων αγαθών και παροχής υπηρεσιών, καθαρά από Φόρο Προστιθέμενης Αξίας, εκπτώσεις και επιστροφές. Τα ενδοεταιρικά έσοδα μέσα στον Όμιλο απαλείφονται πλήρως. Η αναγνώριση των εσόδων γίνεται ως εξής:

- **Κατασκευαστικά Συμβόλαια Έργων:** Τα έσοδα από το κάθε κατασκευαστικό συμβόλαιο αναγνωρίζονται στα αποτελέσματα της χρήσης ανάλογα με το ποσοστό του κόστους που πραγματοποιήθηκε σε σχέση με το αναμενόμενο συνολικό κόστος για την ολοκλήρωση του έργου όπως καθορίζεται από το ΔΛΠ 11.  
Επομένως το κόστος του έργου που έχει εκτελεσθεί αλλά δεν έχει τιμολογηθεί στον πελάτη, καταχωρείται στα αποτελέσματα χρήσης μαζί με το αναλογούν συμβατικό έσοδο.
- **Πωλήσεις αγαθών:** Οι πωλήσεις αγαθών αναγνωρίζονται όταν ο Όμιλος παραδίδει τα αγαθά στους πελάτες, τα αγαθά γίνονται αποδεκτά από αυτούς και η εισπραξη της απαίτησης είναι εύλογα εξασφαλισμένη.
- **Παροχή υπηρεσιών:** Τα έσοδα από παροχή υπηρεσιών λογίζονται την περίοδο που παρέχονται οι υπηρεσίες, με βάση το στάδιο ολοκλήρωσης της παρεχόμενης υπηρεσίας σε σχέση με το σύνολο των παρεχόμενων υπηρεσιών. Το στάδιο ολοκλήρωσης υπολογίζεται με βάση τα συνολικά κόστη μέχρι την ημερομηνία του ισολογισμού ως ποσοστό στα συνολικά υπολογιζόμενα κόστη για κάθε συμβόλαιο. Τα κόστη αναγνωρίζονται στην περίοδο την οποία πραγματοποιούνται. Όταν το αποτέλεσμα μιας σύμβασης δεν μπορεί να υπολογιστεί με αξιοπιστία, εισοδήματα αναγνωρίζονται μόνο στο βαθμό που τα έξοδα τα οποία έχουν πραγματοποιηθεί είναι πιθανό να ανακτηθούν.
- **Έσοδα από τόκους:** Τα έσοδα από τόκους αναγνωρίζονται βάσει χρονικής αναλογίας και με τη χρήση του πραγματικού επιτοκίου. Όταν υπάρχει απομείωση των απαιτήσεων, η λογιστική αξία αυτών μειώνεται στο ανακτήσιμο ποσό τους το οποίο είναι η παρούσα αξία των αναμενόμενων μελλοντικών ταμειακών ροών προεξοφλουμένων με το αρχικό πραγματικό επιτόκιο. Στη συνέχεια λογίζονται τόκοι με το ίδιο επιτόκιο επί της απομειωμένης (νέας λογιστικής) αξίας.
- **Μερίσματα:** Τα μερίσματα λογίζονται ως έσοδα, όταν θεμελιώνεται το δικαίωμα εισπραξής τους.

**Έξοδα:** Τα έξοδα αναγνωρίζονται στα αποτελέσματα σε δεδουλευμένη βάση.

#### 5.26 Κατασκευαστικά συμβόλαια

Τα κατασκευαστικά συμβόλαια αφορούν την κατασκευή περιουσιακών στοιχείων ή ομάδα συνδεδεμένων περιουσιακών στοιχείων ειδικά για πελάτες σύμφωνα με τους όρους που προβλέπονται στα σχετικά συμβόλαια και των οποίων η εκτέλεση συνήθως διαρκεί για χρονικό διάστημα άνω της μια χρήσης.

Τα έξοδα που αφορούν στο συμβόλαιο αναγνωρίζονται όταν πραγματοποιούνται.

Στην περίπτωση που το αποτέλεσμα μιας σύμβασης κατασκευής έργου δεν είναι εφικτό να αποτιμηθεί αξιόπιστα, και κυρίως στην περίπτωση όπου το έργο βρίσκεται σε πρώιμο στάδιο, το έσοδο αναγνωρίζεται μόνο στην έκταση που το αναληφθέν συμβατικό κόστος ενδέχεται να ανακτηθεί και το συμβατικό κόστος αναγνωρίζεται στα έξοδα της χρήσης στην οποία αναλήφθηκε.

Επομένως για τα συμβόλαια αυτά αναγνωρίζεται τέτοιο έσοδο ούτως ώστε το κέρδος από το συγκεκριμένο έργο να είναι μηδενικό.

Όταν το αποτέλεσμα ενός συμβολαίου έργου μπορεί να εκτιμηθεί με αξιοπιστία, το έσοδο και τα έξοδα του συμβολαίου αναγνωρίζονται κατά τη διάρκεια του συμβολαίου, αντίστοιχα, ως έσοδο και έξοδο.

Ο Όμιλος χρησιμοποιεί τη μέθοδο της ποσοστιαίας ολοκλήρωσης για να καθορίσει το κατάλληλο ποσό εσόδου και εξόδου που θα αναγνωρίσει σε μια συγκεκριμένη περίοδο.

Το στάδιο ολοκλήρωσης μετράται με βάση το συμβατικό κόστος που έχει πραγματοποιηθεί μέχρι την ημερομηνία του ισολογισμού σε σχέση με το συνολικό εκτιμώμενο κόστος κατασκευής κάθε έργου.

Όταν είναι πιθανό το συνολικό κόστος του συμβολαίου να υπερβεί το συνολικό έσοδο, τότε η αναμενόμενη ζημία αναγνωρίζεται άμεσα στα αποτελέσματα χρήσεως ως έξοδο.

Για τον υπολογισμό του κόστους που πραγματοποιήθηκε έως το τέλος της χρήσης, τυχόν έξοδα που σχετίζονται με μελλοντικές εργασίες αναφορικά με το συμβόλαιο εξαιρούνται και εμφανίζονται ως έργο σε εξέλιξη. Το σύνολο του κόστους που πραγματοποιήθηκε και του κέρδους/ζημίας που αναγνωρίστηκε για κάθε συμβόλαιο συγκρίνεται με τις προοδευτικές τιμολογήσεις μέχρι το τέλος της χρήσης.

Όπου τα πραγματοποιηθέντα έξοδα πλέον των καθαρών κερδών (μείον των ζημιών) που έχουν αναγνωρισθεί υπερβαίνουν τις προοδευτικές τιμολογήσεις, η διαφορά εμφανίζεται ως απαίτηση από πελάτες συμβολαίων έργων στο κονδύλι «Συμβάσεις κατασκευής έργων» του Ενεργητικού. Όταν οι προοδευτικές τιμολογήσεις υπερβαίνουν τα πραγματοποιηθέντα έξοδα πλέον των καθαρών κερδών (μείον των ζημιών) που έχουν αναγνωρισθεί, το υπόλοιπο εμφανίζεται ως υποχρέωση προς τους πελάτες συμβολαίων έργων στο κονδύλι «Συμβάσεις κατασκευής έργων» του Παθητικού.

#### 5.27 Διανομή μερισμάτων

Διανομή μερισματος αναγνωρίζεται ως υποχρέωση όταν η διανομή εγκρίνεται από την Γενική Συνέλευση των μετόχων.

#### 5.28 Διαχείριση χρηματοοικονομικού κινδύνου

##### Παράγοντες χρηματοοικονομικού κινδύνου

Ο Όμιλος εκτίθεται σε διάφορους χρηματοοικονομικούς κινδύνους, συμπεριλαμβανομένων των απρόβλεπτων διακυμάνσεων συναλλαγματικών ισοτιμιών και επιτοκίων, πιστωτικών κινδύνων και κινδύνων ρευστότητας, εφόσον δραστηριοποιείται και σε αγορές του εξωτερικού. Ο Όμιλος με συνεχή παρακολούθηση προσπαθεί να προβλέψει το ενδεχόμενο τέτοιων κινδύνων προκειμένου να ενεργήσει έγκαιρα ώστε να περιορισθούν οι επιπτώσεις που μπορεί να έχουν οι κίνδυνοι αυτοί στην χρηματοοικονομική απόδοση του Ομίλου, όσο και όπου είναι δυνατόν.

- **Συναλλαγματικός κίνδυνος**

Πολιτική του Ομίλου είναι να χρησιμοποιεί, για τις επενδύσεις σε θυγατρικές εξωτερικού των οποίων η καθαρή θέση είναι εκτεθειμένη σε συναλλαγματικό κίνδυνο, σαν αντισταθμιστικό μέσο, δανεισμό στο αντίστοιχο νόμισμα – εφόσον αυτό είναι εφικτό, καθώς επίσης και με συμφωνίες για την είσπραξη των απαιτήσεών της σε ευρώ.

- **Κίνδυνος ταμειακών ροών και κίνδυνος μεταβολών εύλογης αξίας λόγω μεταβολών των επιτοκίων**

Ο Όμιλος προκειμένου να διατηρήσει τον κίνδυνο μεταβολής επιτοκίων σε χαμηλά επίπεδα συνάπτει συμβάσεις δανεισμού και συμβάσεις χρηματοδοτικής μίσθωσης με κυμαινόμενα επιτόκια και κατά κύριο λόγο με βάση ευρίβορ τριμήνου ή εξαμήνου. Προκειμένου να μειωθεί ο κίνδυνος μεταβολής επιτοκίων, υπάρχει δυνατότητα να χρησιμοποιηθούν παράγωγα χρηματοοικονομικά προϊόντα, τα οποία έως σήμερα δεν έχει κριθεί αναγκαίο να χρησιμοποιηθούν.

- **Πιστωτικός κίνδυνος**

Ο Όμιλος είναι εκτεθειμένος σε πιστωτικούς κινδύνους που απορρέουν από το γεγονός οι πελάτες να μην είναι σε θέση να τηρήσουν και αποπληρώσουν τις συμβατικές τους υποχρεώσεις.

Εξαιτίας της δύσκολης σημερινής οικονομικής συγκυρίας και για να περιορισθούν τέτοιοι κίνδυνοι, έχουν εντατικοποιηθεί οι έλεγχοι της οικονομικής κατάστασης των πελατών και καταβάλλεται προσπάθεια οι απαιτήσεις των πελατών να καλύπτονται από όσο το δυνατόν μεγαλύτερες εξασφαλίσεις, ενώ ελέγχεται διαρκώς η περίπτωση να υπάρξει ανάγκη απομείωσης των υπολοίπων των απαιτήσεων.

• **Κίνδυνος Ρευστότητας**

Ο κίνδυνος ρευστότητας στον οποίο εκτίθεται ο Όμιλος, επιχειρείται να περιοριστεί με προσπάθεια εξασφάλισης των αναγκαίων ρευστών διαθεσίμων και εγκεκριμένων τραπεζικών πιστώσεων, χωρίς να αποκλείεται το γεγονός να δημιουργηθούν τέτοιες οικονομικές συνθήκες που θα επιφέρουν πρόσθετο δανειακό κόστος ή πιθανό κίνδυνο ταμειακών εκροών.

• **Κίνδυνος Τιμής**

Ο Όμιλος εκτίθεται σε κίνδυνο μεταβολής της αξίας των χρεογράφων που κατέχει, τα οποία έχουν καταταχθεί ως διαθέσιμα προς πώληση περιουσιακά στοιχεία και χρηματοοικονομικά στοιχεία στην εύλογη αξία μέσω αποτελεσμάτων. Τα ανωτέρω χρεόγραφα αφορούν μετοχές εταιρειών εισηγμένων στο Χ.Α.

Οι παρακάτω πίνακες παρουσιάζουν την έκθεση του Ομίλου και της Εταιρείας σε σχέση με τους παραπάνω κινδύνους.

Κίνδυνος ταμειακών ροών και κίνδυνος μεταβολών εύλογης αξίας λόγω μεταβολών των επιτοκίων

<b>Ο ΟΜΙΛΟΣ</b>			
		<b>Κέρδη προ φόρων</b>	
<b>2012</b>		2,0%	-2,0%
Σύνολο δανειακών υποχρεώσεων	33.940.420	(678.808)	678.808
<b>2011</b>		2,0%	-2,0%
Σύνολο δανειακών υποχρεώσεων	38.572.228	(771.445)	771.445
<b>Η ΕΤΑΙΡΕΙΑ</b>			
		<b>Κέρδη προ φόρων</b>	
<b>2012</b>		0,5%	-0,5%
Σύνολο δανειακών υποχρεώσεων	24.387.217	(121.936)	121.936
<b>2011</b>		0,5%	-0,5%
Σύνολο δανειακών υποχρεώσεων	27.042.213	(135.211)	135.211

Συναλλαγματικός κίνδυνος

Στον παρακάτω πίνακα παρουσιάζεται η επίπτωση στην κερδοφορία του Ομίλου, λόγω των δραστηριοτήτων του στη Ρουμανία, από την μεταβολή στην ισοτιμία €/Ron + 10%, - 10%, διατηρώντας όλους τους άλλους παράγοντες σταθερούς.

<b>2012</b>	<b>Λογιστική αξία</b>	<b>Κέρδη προ φόρων</b>	
		€/Ron 10%	€/Ron -10%
Εμπορικές απαιτήσεις σε Ron	2.959.112	(295.911)	295.911
Εμπορικές υποχρεώσεις σε Ron	995.020	99.502	(99.502)
		<b>Κέρδη προ φόρων</b>	
<b>Λογιστική αξία</b>		€ / Pln 10%	€ / Pln -10%
Εμπορικές απαιτήσεις σε Pln	6.489.181	(648.918)	648.918
Εμπορικές υποχρεώσεις σε Pln	702.714	70.271	(70.271)
Δανειακές υποχρεώσεις σε Pln	2.362.227	236.223	(236.223)



<u>2011</u>	<u>Λογιστική αξία</u>	<u>Κέρδη προ φόρων</u>	
		€/Ron 10%	€/Ron -10%
Εμπορικές απαιτήσεις σε Ron	4.479.589	(447.959)	447.959
Εμπορικές υποχρεώσεις σε Ron	1.589.128	158.913	(158.913)
	<u>Λογιστική αξία</u>	<u>Κέρδη προ φόρων</u>	
		€/Pln 10%	€/Pln -10%
Εμπορικές απαιτήσεις σε Pln	6.851.521	(685.152)	685.152
Εμπορικές υποχρεώσεις σε Pln	3.317.278	331.728	(331.728)
Δανειακές υποχρεώσεις σε Pln	2.603.412	260.341	(260.341)

### Κίνδυνος τιμής

Ο Όμιλος διαθέτει χρεόγραφα που αποτιμούνται στην εύλογη αξία μέσω αποτελεσμάτων και χρηματοοικονομικά στοιχεία διαθέσιμα προς πώληση. Η ανάλυση που ακολουθεί έχει στηριχθεί στην τυπική απόκλιση των τιμών των παραπάνω κατηγοριών περιουσιακών στοιχείων από τον Γενικό δείκτη τιμών του ΧΑΑ. Μεταβολή του δείκτη κατά +/- 15,0% θα επιφέρει μεταβολή στα χρηματοοικονομικά στοιχεία στην εύλογη αξία μέσω αποτελεσμάτων κατά +/- 13,2% και στα διαθέσιμα προς πώληση χρηματοοικονομικά στοιχεία κατά +/- 3,7%.

<u>2012</u>	<u>Λογιστική αξία</u>	<u>Κέρδη προ φόρων</u>	
		13,2%	-13,2%
Χρημ/κα στοιχεία στην εύλογη αξία μέσω αποτελεσμάτων	278.154	36.716	(36.716)
	<u>Λογιστική αξία</u>	<u>Καθαρή θέση</u>	
		3,7%	-3,7%
Χρημ/κα Στοιχεία Διαθέσιμα προς Πώληση	343.274	12.804	(12.804)

<u>2011</u>	<u>Λογιστική αξία</u>	<u>Κέρδη προ φόρων</u>	
		13,2%	-13,2%
Χρημ/κα στοιχεία στην εύλογη αξία μέσω αποτελεσμάτων	104.638	13.812	(13.812)
	<u>Λογιστική αξία</u>	<u>Καθαρή θέση</u>	
		3,7%	-3,7%
Χρημ/κα Στοιχεία Διαθέσιμα προς Πώληση	624.256	23.285	(23.285)

### Κίνδυνος ρευστότητας

Ο κίνδυνος ρευστότητας για τον Όμιλο διατηρείται σε χαμηλά επίπεδα καθώς διατηρεί επαρκή ρευστά διαθέσιμα. Ο Όμιλος διαχειρίζεται τη ρευστότητά του με συνεχή παρακολούθηση των υποχρεώσεων και πληρωμών του και τη συνεπή είσπραξη των απαιτήσεών του.

Η λήξη των υποχρεώσεων Ομίλου και εταιρείας για τις χρήσεις 2012 και 2011 αναλύεται ως εξής:

### Ο ΟΜΙΛΟΣ

<u>2012</u>	<u>6 μήνες</u>	<u>6-12 μήνες</u>	<u>1-5 έτη</u>	<u>Ανω των 5 ετών</u>
Δάνεια	32.733.616	-	556.500	-
Υποχρεώσεις χρηματοδοτικής μίσθωσης	-	191.626	223.189	235.490
	<b>32.733.616</b>	<b>191.626</b>	<b>779.689</b>	<b>235.490</b>
<u>2011</u>	<u>6 μήνες</u>	<u>6-12 μήνες</u>	<u>1-5 έτη</u>	<u>Ανω των 5 ετών</u>
Δάνεια	36.918.496	-	708.500	-
Υποχρεώσεις χρηματοδοτικής μίσθωσης	-	304.661	349.663	290.908
	<b>36.918.496</b>	<b>304.661</b>	<b>1.058.163</b>	<b>290.908</b>

#### Η ΕΤΑΙΡΕΙΑ

<u>2012</u>	<u>6 μήνες</u>	<u>6-12 μήνες</u>	<u>1-5 έτη</u>
Δάνεια	24.211.878	-	-
Υποχρεώσεις χρηματοδοτικής μίσθωσης	-	143.607	31.732
	<b>24.211.878</b>	<b>143.607</b>	<b>31.732</b>

<u>2011</u>	<u>6 μήνες</u>	<u>6-12 μήνες</u>	<u>1-5 έτη</u>
Δάνεια	26.613.673	-	-
Υποχρεώσεις χρηματοδοτικής μίσθωσης	-	259.610	168.930
	<b>26.613.673</b>	<b>259.610</b>	<b>168.930</b>

#### 5.29 Διαχείριση κεφαλαίου

Οι στόχοι του Ομίλου σε σχέση με τη διαχείριση κεφαλαίου είναι να διασφαλίσει τη δυνατότητα απρόσκοπτης λειτουργίας του στο μέλλον και να διατηρήσει ιδανική κατανομή κεφαλαίου μειώνοντας κατ' αυτόν τον τρόπο το κόστος κεφαλαίου.

Ο Όμιλος παρακολουθεί τα κεφάλαια του με βάση το συντελεστή μόχλευσης. Ο εν λόγω συντελεστής υπολογίζεται διαιρώντας τον καθαρό δανεισμό με τα συνολικά απασχολούμενα κεφάλαια. Ο καθαρός δανεισμός υπολογίζεται ως το «Σύνολο δανεισμού» (συμπεριλαμβανομένου «βραχυπρόθεσμου και μακροπρόθεσμου δανεισμού» όπως εμφανίζεται στον Ισολογισμό) μείον «Ταμειακά διαθέσιμα και ισοδύναμα». Τα συνολικά απασχολούμενα κεφάλαια υπολογίζονται ως «Ίδια κεφάλαια αποδιδόμενα στους μετόχους της μητρικής» όπως εμφανίζονται στον ισολογισμό πλέον τον καθαρό δανεισμό.

	Ο ΟΜΙΛΟΣ		Η ΕΤΑΙΡΕΙΑ	
	31.12.2012	31.12.2011	31.12.2012	31.12.2011
Σύνολο δανεισμού	33.940.420	38.572.228	24.387.217	27.042.213
Μείον: Ταμειακά διαθέσιμα και ισοδύναμα	14.412.026	12.209.324	8.772.238	4.197.065
<b>Καθαρός δανεισμός</b>	<b>19.528.394</b>	<b>26.362.904</b>	<b>15.614.979</b>	<b>22.845.148</b>
Ίδια κεφάλαια που αναλογούν στους μετόχους της μητρικής	87.670.505	89.584.746	89.170.090	94.567.519
<b>Συνολικά απασχολούμενα κεφάλαια</b>	<b>107.198.899</b>	<b>115.947.650</b>	<b>104.785.069</b>	<b>117.412.667</b>
Συντελεστής μόχλευσης	18,22%	22,74%	14,90%	19,46%

#### 5.30 Στρογγυλοποιήσεις

Διαφορές που παρουσιάζονται μεταξύ των ποσών στις οικονομικές καταστάσεις και των αντίστοιχων ποσών στις σημειώσεις οφείλονται σε στρογγυλοποιήσεις.

## 6. Πληροφόρηση κατά λειτουργικό τομέα

### 6.1 Λειτουργικοί τομείς

Ο Όμιλος αναγνωρίζει δύο επιχειρηματικούς τομείς (κατασκευαστικά και μεταλλικές κατασκευές) ως λειτουργικούς τομείς και οι οποίοι χρησιμοποιούνται από τη Διοίκηση για εσωτερικούς σκοπούς πληροφόρησης προκειμένου να λαμβάνονται στρατηγικές αποφάσεις.

#### Αποτελέσματα λειτουργικών τομέων

	01.01 - 31.12.2011		
	Κατασκευαστικά	Μεταλλικές κατασκευές	Σύνολο
Πωλήσεις ανά τομέα	117.942.030	9.102.253	127.044.283
<b>Πωλήσεις</b>	<b>117.942.030</b>	<b>9.102.253</b>	<b>127.044.283</b>
Αποτελέσματα εκμετάλλευσης	9.803.016	(2.253.229)	7.549.787
Αποτελέσματα προ φόρων χρηματοδοτικών, επενδυτικών αποτελεσμάτων και αποσβέσεων (EBITDA)	11.360.429	(786.150)	10.574.279
Χρηματοοικονομικό έσοδο			1.631.522
Χρηματοοικονομικό έξοδο			(5.810.073)
<b>Χρηματοοικονομικό κόστος - καθαρό (Σημ. 7.27)</b>			<b>(4.178.551)</b>
Κέρδη/(ζημιές) από συγγενείς επιχειρήσεις			54.719
<b>Κέρδη προ φόρων</b>			<b>3.425.955</b>
Φόρος εισοδήματος			(2.407.175)
<b>Καθαρά κέρδη περιόδου</b>			<b>1.018.780</b>

Από διακοπείσες δραστηριότητες:

	Κατασκευαστικά	Μεταλλικές κατασκευές	Σύνολο
Πωλήσεις ανά τομέα	-	-	-
<b>Πωλήσεις</b>	<b>-</b>	<b>-</b>	<b>-</b>
Αποτελέσματα εκμετάλλευσης	(1.783)	-	(1.783)
Αποτελέσματα προ φόρων χρηματοδοτικών, επενδυτικών αποτελεσμάτων και αποσβέσεων (EBITDA)	(1.783)	-	(1.783)
<b>Χρηματοοικονομικό κόστος - καθαρό (Σημ. 7.27)</b>			<b>-</b>
Ζημιές από συγγενείς επιχειρήσεις			(19.505)
<b>Ζημιές προ φόρων</b>			<b>(21.288)</b>
Φόρος εισοδήματος			-
<b>Καθαρές ζημιές περιόδου</b>			<b>(21.288)</b>

	01.01 - 31.12.2012		
	Κατασκευαστικά	Μεταλλικές κατασκευές	Σύνολο
Πωλήσεις ανά τομέα	114.408.135	9.845.661	124.253.796
<b>Πωλήσεις</b>	<b>114.408.135</b>	<b>9.845.661</b>	<b>124.253.796</b>
Αποτελέσματα εκμετάλλευσης	5.332.321	(1.632.197)	3.700.124
Αποτελέσματα προ φόρων χρηματοδοτικών, επενδυτικών αποτελεσμάτων και αποσβέσεων (EBITDA)	8.404.248	(74.931)	8.329.317
Χρηματοοικονομικό έσοδο			1.128.517
Χρηματοοικονομικό έξοδο			(5.632.939)
<b>Χρηματοοικονομικό κόστος - καθαρό (Σημ. 7.27)</b>			<b>(4.504.422)</b>
Κέρδη από συγγενείς επιχειρήσεις			60.778
<b>Ζημιές προ φόρων</b>			<b>(743.520)</b>
Φόρος εισοδήματος			(786.636)
<b>Καθαρές ζημιές περιόδου</b>			<b>(1.530.156)</b>

Λοιπά στοιχεία λειτουργικών τομέων

	01.01 - 31.12.2011		
	Κατασκευαστικά	Μεταλλικές κατασκευές	Σύνολο
Αποβέσεις ενσώματων παγίων (Σημ. 7.3)	1.558.008	1.440.524	2.998.532
Αποβέσεις άυλων παγίων (Σημ. 7.2)	109.158	26.555	135.713
Αποβέσεις επενδύσεων σε ακίνητα (Σημ. 7.4)	7.443	-	7.443
Απομείωση απατιήσεων	30.000	-	30.000

	01.01 - 31.12.2012		
	Κατασκευαστικά	Μεταλλικές κατασκευές	Σύνολο
Αποβέσεις ενσώματων παγίων (Σημ. 7.3)	1.091.031	1.414.187	2.505.218
Αποβέσεις άυλων παγίων (Σημ. 7.2)	105.519	21.140	126.659
Αποβέσεις επενδύσεων σε ακίνητα (Σημ. 7.4)	4.925	-	4.925
Απομείωση παγίων	320.187	121.938	442.125
Απομείωση επενδυτικών ακινήτων	1.316.163	-	1.316.163
Απομείωση απατιήσεων	2.465.173	779.435	3.244.608

	31.12.2011		
	Κατασκευαστικά	Μεταλλικές κατασκευές	Σύνολο
Ενεργητικό	171.350.238	33.732.983	205.083.220
Υποχρεώσεις	101.385.846	12.482.222	113.868.067
Επενδύσεις σε ενσώματα και άυλα πάγια και επενδύσεις σε ακίνητα (Σημειώσεις 7.2, 7.3 και 7.4)	843.033	390.526	1.233.559

	31.12.2012		
	Κατασκευαστικά	Μεταλλικές κατασκευές	Σύνολο
Ενεργητικό	165.805.708	37.619.773	203.425.481
Υποχρεώσεις	98.711.009	14.738.658	113.449.667
Επενδύσεις σε ενσώματα και άυλα πάγια και επενδύσεις σε ακίνητα (Σημειώσεις 7.2, 7.3 και 7.4)	1.460.786	1.459.041	2.919.827

6.2 Έσοδα, στοιχεία ενεργητικού και επενδύσεων του Ομίλου ανά γεωγραφική κατανομή

	Πωλήσεις		Σύνολο Ενεργητικού		Επενδύσεις	
	01.01-31.12.2012	01.01-31.12.2011	31.12.2012	31.12.2011	31.12.2012	31.12.2011
(Ποσά σε Ευρώ)						
Εσωτερικού	120.099.182	119.476.529	178.485.693	181.133.703	2.887.972	992.919
Χώρες Ε.Ε.	3.941.339	7.271.675	24.285.704	23.294.953	31.855	240.640
Ευρωπαϊκές χώρες εκτός Ε.Ε.	213.275	296.079	123.286	139.189	-	-
Τρίτες χώρες	-	-	530.798	515.376	-	-
<b>Σύνολο</b>	<b>124.253.796</b>	<b>127.044.283</b>	<b>203.425.481</b>	<b>205.083.220</b>	<b>2.919.827</b>	<b>1.233.559</b>

## 7. Αναλυτικά Στοιχεία επί των Οικονομικών Καταστάσεων

### 7.1 Υπεραξία

	<b>Ο ΟΜΙΛΟΣ</b>
	<b>Υπεραξία</b>
<i>(Ποσά σε Ευρώ)</i>	
Υπόλοιπο στις 1 Ιανουαρίου 2011	2.926.597
Υπόλοιπο στις 31 Δεκεμβρίου 2011	<u>2.926.597</u>
Υπόλοιπο στις 1 Ιανουαρίου 2012	2.926.597
Υπόλοιπο στις 31 Δεκεμβρίου 2012	<u>2.926.597</u>
Αναπόσβεστη Αξία στις 31 Δεκεμβρίου 2012	<u>2.926.597</u>

### 7.2 Λοιπά άδρα περιουσιακά στοιχεία

	<b>Ο ΟΜΙΛΟΣ</b>		<b>Η ΕΤΑΙΡΕΙΑ</b>	
	<b>Λογισμικό</b>	<b>Σύνολο</b>	<b>Λογισμικό</b>	<b>Σύνολο</b>
<i>(Ποσά σε Ευρώ)</i>				
<b>Περίοδος έως 31 Δεκεμβρίου 2011</b>				
Υπόλοιπο στις 1 Ιανουαρίου 2011	2.240.794	2.240.794	2.096.393	2.096.393
Συναλλαγματικές διαφορές	(1.742)	(1.742)	(805)	(805)
Προσθήκες	29.023	29.023	27.923	27.923
Πωλήσεις/διαγραφές	(148.148)	(148.148)	(148.148)	(148.148)
Πωλήσεις θυγατρικών	(5.244)	(5.244)	-	-
Υπόλοιπο στις 31 Δεκεμβρίου 2011	<u>2.114.683</u>	<u>2.114.683</u>	<u>1.975.363</u>	<u>1.975.363</u>
<b>Συσσωρευμένες αποσβέσεις</b>				
Υπόλοιπο στις 1 Ιανουαρίου 2011	1.548.763	1.548.763	1.450.587	1.450.587
Συναλλαγματικές διαφορές	(1.449)	(1.449)	(805)	(805)
Αποσβέσεις	135.713	135.713	111.672	111.672
Πωλήσεις/διαγραφές	(148.148)	(148.148)	(148.148)	(148.148)
Πωλήσεις θυγατρικών	(4.328)	(4.328)	-	-
Υπόλοιπο στις 31 Δεκεμβρίου 2011	<u>1.530.551</u>	<u>1.530.551</u>	<u>1.413.306</u>	<u>1.413.306</u>
Αναπόσβεστη Αξία στις 31 Δεκεμβρίου 2011	<u>584.132</u>	<u>584.132</u>	<u>562.057</u>	<u>562.057</u>
<b>Περίοδος έως 31 Δεκεμβρίου 2012</b>				
Υπόλοιπο στις 1 Ιανουαρίου 2012	2.114.683	2.114.683	1.975.363	1.975.363
Συναλλαγματικές διαφορές	(2.393)	(2.393)	470	470
Προσθήκες	25.691	25.691	24.269	24.269
Πωλήσεις/διαγραφές	(3.430)	(3.430)	-	-
Υπόλοιπο στις 31 Δεκεμβρίου 2012	<u>2.134.551</u>	<u>2.134.551</u>	<u>2.000.102</u>	<u>2.000.102</u>
<b>Συσσωρευμένες αποσβέσεις</b>				
Υπόλοιπο στις 1 Ιανουαρίου 2012	1.530.551	1.530.551	1.413.306	1.413.306
Συναλλαγματικές διαφορές	(1.998)	(1.998)	470	470
Αποσβέσεις	126.659	126.659	107.557	107.557
Πωλήσεις/διαγραφές	(3.428)	(3.428)	-	-
Υπόλοιπο στις 31 Δεκεμβρίου 2012	<u>1.651.784</u>	<u>1.651.784</u>	<u>1.521.333</u>	<u>1.521.333</u>
Αναπόσβεστη Αξία στις 31 Δεκεμβρίου 2012	<u>482.767</u>	<u>482.767</u>	<u>478.769</u>	<u>478.769</u>

### 7.3 Ενσώματα πάγια περιουσιακά στοιχεία

	Ο ΟΜΙΛΟΣ						
(Ποσά σε Ευρώ)	Οικόπεδα	Κτίρια	Μηχ/κός εξοπλισμός	Μεταφορικά μέσα	Έπιπλα και εξαρτήματα	Προκαταβολές για αγορά παγίων και πάγια υπό κατασκευή	Σύνολο
<b>Περίοδος έως 31 Δεκεμβρίου 2011</b>							
<b>Υπόλοιπο στις 1 Ιανουαρίου 2011</b>	5.025.136	17.455.993	21.934.092	2.265.642	2.218.003	3.973.194	52.872.061
Συναλλαγματικές διαφορές	(3.734)	(4.799)	(6.588)	(2.354)	(3.076)	(94)	(20.645)
Προσθήκες	24.690	243.012	571.115	59.621	80.571	221.501	1.200.510
Πωλήσεις/ διαγραφές	-	(6.746)	(1.317.990)	(208.710)	(470.948)	-	(2.004.394)
Εξαγορές θυγατρικών (αύξηση ποσοστού σε κοινοπραξία)	-	-	859	-	3.167	-	4.026
Πωλήσεις θυγατρικών	-	(24.099)	(102.878)	(15.803)	(38.812)	-	(181.592)
Ανακατανομές	-	753.457	427.519	-	8.583	(1.189.559)	-
<b>Υπόλοιπο στις 31 Δεκεμβρίου 2011</b>	<b>5.046.092</b>	<b>18.416.818</b>	<b>21.506.129</b>	<b>2.098.396</b>	<b>1.797.488</b>	<b>3.005.042</b>	<b>51.869.965</b>
<b>Συσσωρευμένες αποσβέσεις</b>							
<b>Υπόλοιπο στις 1 Ιανουαρίου 2011</b>	-	3.439.562	7.934.568	1.201.979	1.456.843	-	14.032.952
Συναλλαγματικές διαφορές	-	(2.187)	(6.059)	(1.412)	(2.456)	-	(12.114)
Αποσβέσεις	-	627.138	1.891.173	272.563	207.658	-	2.998.532
Πωλήσεις/ διαγραφές	-	(3.897)	(1.053.047)	(139.866)	(469.317)	-	(1.666.127)
Εξαγορές θυγατρικών (αύξηση ποσοστού σε κοινοπραξία)	-	-	520	-	1.762	-	2.282
Πωλήσεις θυγατρικών	-	(6.836)	(42.305)	(14.813)	(32.315)	-	(96.269)
<b>Υπόλοιπο στις 31 Δεκεμβρίου 2011</b>	<b>-</b>	<b>4.053.780</b>	<b>8.724.850</b>	<b>1.318.451</b>	<b>1.162.175</b>	<b>-</b>	<b>15.259.256</b>
<b>Αναπόσβεστη αξία στις 31 Δεκεμβρίου 2011</b>	<b>5.046.092</b>	<b>14.363.038</b>	<b>12.781.279</b>	<b>779.945</b>	<b>635.313</b>	<b>3.005.042</b>	<b>36.610.709</b>
<b>Περίοδος έως 31 Δεκεμβρίου 2012</b>							
<b>Υπόλοιπο στις 1 Ιανουαρίου 2012</b>	5.046.092	18.416.818	21.506.129	2.098.396	1.797.488	3.005.042	51.869.965
Συναλλαγματικές διαφορές	(11.334)	8.027	(1.835)	(6.074)	(2.804)	-	(14.020)
Προσθήκες	73.031	18.235	849.874	64.005	94.964	1.794.027	2.894.136
Πωλήσεις/ διαγραφές	-	-	(690.343)	(160.123)	(6.141)	(307.226)	(1.163.833)
Ανακατανομές	-	16.206	776.802	-	45.648	(838.656)	-
Μεταφορά από αποθέματα	-	-	-	-	-	292.014	292.014
Απομείωση ενσώματων παγίων	(442.125)	-	-	-	-	-	(442.125)
<b>Υπόλοιπο στις 31 Δεκεμβρίου 2012</b>	<b>4.665.664</b>	<b>18.459.286</b>	<b>22.440.627</b>	<b>1.996.204</b>	<b>1.929.155</b>	<b>3.945.201</b>	<b>53.436.137</b>
<b>Συσσωρευμένες αποσβέσεις</b>							
<b>Υπόλοιπο στις 1 Ιανουαρίου 2012</b>	-	4.053.780	8.724.850	1.318.451	1.162.175	-	15.259.256
Συναλλαγματικές διαφορές	-	(4.219)	(841)	(4.389)	(2.291)	-	(11.740)
Αποσβέσεις	-	689.151	1.397.089	227.339	191.639	-	2.505.218
Πωλήσεις/ διαγραφές	-	-	(433.259)	(105.821)	(3.088)	-	(542.168)
<b>Υπόλοιπο στις 31 Δεκεμβρίου 2012</b>	<b>-</b>	<b>4.738.712</b>	<b>9.687.839</b>	<b>1.435.580</b>	<b>1.348.435</b>	<b>-</b>	<b>17.210.566</b>
<b>Αναπόσβεστη αξία στις 31 Δεκεμβρίου 2012</b>	<b>4.665.664</b>	<b>13.720.574</b>	<b>12.752.788</b>	<b>560.624</b>	<b>580.720</b>	<b>3.945.201</b>	<b>36.225.571</b>

Μισθωμένα περιουσιακά στοιχεία που περιλαμβάνονται στα παραπάνω βάσει χρηματοδοτικής μίσθωσης:

(Ποσά σε Ευρώ)	Οικόπεδα	Κτίρια	Μηχ/κός εξοπλισμός	Μεταφορικά μέσα	Έπιπλα και εξαρτήματα	Προκαταβολές για αγορά παγίων και πάγια υπό κατασκευή	Σύνολο
<b>31.12.2011</b>							
Κεφαλαιοποίηση χρηματοδοτικής μίσθωσης	-	600.714	2.042.778	548.525	-	-	3.192.017
Συσσωρευμένες αποσβέσεις	-	(82.857)	(371.327)	(252.262)	-	-	(706.446)
<b>Καθαρή αναπόσβεστη αξία</b>	<b>-</b>	<b>517.857</b>	<b>1.671.451</b>	<b>296.263</b>	<b>-</b>	<b>-</b>	<b>2.485.571</b>
<b>31.12.2012</b>							
Κεφαλαιοποίηση χρηματοδοτικής μίσθωσης	-	-	-	-	-	-	-
Συσσωρευμένες αποσβέσεις	-	-	-	-	-	-	-
<b>Καθαρή αναπόσβεστη αξία</b>	<b>-</b>	<b>-</b>	<b>-</b>	<b>-</b>	<b>-</b>	<b>-</b>	<b>-</b>

Με βάση Έκθεση Εκτίμησης από ανεξάρτητο Εκτιμητικό Οίκο με τη Μέθοδο Συγκριτικών Στοιχείων ή Κτηματαγοράς και τη Μέθοδο Υπολειματικού Κόστους Αντικατάστασης διαπιστώθηκε ότι συντρέχει περίπτωση απομείωσης ενσώματων παγίων στοιχείων της Εταιρείας και του Ομίλου κατά ποσό € 442.125 και επενδυτικών ακινήτων κατά ποσό € 1.316.164 (σημ. 7.4).

Σημειώνεται ότι η συνολική εκτιμηθείσα εύλογη αξία των ενσώματων παγίων στοιχείων και επενδυτικών ακινήτων ήταν μεγαλύτερη κατά € 1.165.568 από την προ απομείωσης συνολική λογιστική αξία αυτών. Όμως, σύμφωνα με τις επιταγές του ΔΛΠ 16 (παρ. 30) συνέτρεξε περίπτωση απομείωσης της αξίας για επιμέρους στοιχεία.



**Η ΕΤΑΙΡΕΙΑ**

(Ποσά σε Ευρώ)

	Οικόπεδα	Κτίρια	Μηχ/κός εξοπλισμός	Μεταφορικά μέσα	Έπιπλα και εξαρτήματα	Προκαταβολές για αγορά παγίων και πάγια υπό κατασκευή	Σύνολο
<b>Περίοδος έως 31 Δεκεμβρίου 2011</b>							
Υπόλοιπο στις 1 Ιανουαρίου 2011	4.445.766	16.183.512	16.887.890	1.344.317	1.598.415	2.839.219	43.299.119
Συναλλαγματικές διαφορές	-	-	(4.128)	-	(2.793)	(94)	(7.015)
Προσθήκες	-	243.012	559.250	64.265	63.164	158.338	1.088.029
Πωλήσεις/ διαγραφές	-	-	(844.454)	(33.947)	(471.883)	-	(1.350.284)
Ανακατανομές	-	803.238	427.519	-	8.583	(1.239.339)	-
<b>Υπόλοιπο στις 31 Δεκεμβρίου 2011</b>	<b>4.445.766</b>	<b>17.229.762</b>	<b>17.026.077</b>	<b>1.374.635</b>	<b>1.195.486</b>	<b>1.758.124</b>	<b>43.029.849</b>
<b>Συσσωρευμένες αποσβέσεις</b>							
Υπόλοιπο στις 1 Ιανουαρίου 2011	-	3.184.249	5.650.782	604.440	915.261	-	10.354.732
Συναλλαγματικές διαφορές	-	(366)	(4.048)	-	(2.247)	-	(6.661)
Αποσβέσεις	-	604.441	1.494.574	130.690	177.804	-	2.407.509
Πωλήσεις/ διαγραφές	-	-	(793.396)	(16.362)	(470.135)	-	(1.279.893)
<b>Υπόλοιπο στις 31 Δεκεμβρίου 2011</b>	<b>-</b>	<b>3.788.324</b>	<b>6.347.912</b>	<b>718.768</b>	<b>620.683</b>	<b>-</b>	<b>11.475.687</b>
<b>Αναπόσβεστη αξία στις 31 Δεκεμβρίου 2011</b>	<b>4.445.766</b>	<b>13.441.438</b>	<b>10.678.165</b>	<b>655.867</b>	<b>574.803</b>	<b>1.758.124</b>	<b>31.554.162</b>
<b>Περίοδος έως 31 Δεκεμβρίου 2012</b>							
Υπόλοιπο στις 1 Ιανουαρίου 2012	4.445.766	17.229.762	17.026.077	1.374.635	1.195.486	1.758.124	43.029.849
Συναλλαγματικές διαφορές	-	22.486	3.202	-	(1.919)	-	23.769
Προσθήκες	-	18.235	354.698	97.545	69.122	617.901	1.157.501
Πωλήσεις/ διαγραφές	-	-	(69.800)	(48.318)	(2.709)	-	(120.827)
Ανακατανομές	-	16.206	776.802	-	45.648	(838.656)	-
Απομείωση ενσώματων παγίων	(442.125)	-	-	-	-	-	(442.125)
<b>Υπόλοιπο στις 31 Δεκεμβρίου 2012</b>	<b>4.003.641</b>	<b>17.286.689</b>	<b>18.090.979</b>	<b>1.423.862</b>	<b>1.305.628</b>	<b>1.537.369</b>	<b>43.648.167</b>
<b>Συσσωρευμένες αποσβέσεις</b>							
Υπόλοιπο στις 1 Ιανουαρίου 2012	-	3.788.324	6.347.912	718.768	620.683	-	11.475.687
Συναλλαγματικές διαφορές	-	605	3.202	10	(1.586)	-	2.231
Αποσβέσεις	-	619.114	1.043.795	127.201	157.746	-	1.947.856
Πωλήσεις/ διαγραφές	-	-	(21.922)	(26.251)	(2.004)	-	(50.177)
<b>Υπόλοιπο στις 31 Δεκεμβρίου 2012</b>	<b>-</b>	<b>4.408.043</b>	<b>7.372.987</b>	<b>819.728</b>	<b>774.839</b>	<b>-</b>	<b>13.375.597</b>
<b>Αναπόσβεστη αξία στις 31 Δεκεμβρίου 2012</b>	<b>4.003.641</b>	<b>12.878.646</b>	<b>10.717.992</b>	<b>604.134</b>	<b>530.789</b>	<b>1.537.369</b>	<b>30.272.570</b>

Μισθωμένα περιουσιακά στοιχεία που περιλαμβάνονται στα παραπάνω βάσει χρηματοδοτικής μίσθωσης:

(Ποσά σε Ευρώ)

	Οικόπεδα	Κτίρια	Μηχ/κός εξοπλισμός	Μεταφορικά μέσα	Έπιπλα και εξαρτήματα	Προκαταβολές για αγορά παγίων και πάγια υπό κατασκευή	Σύνολο
<b>31.12.2011</b>							
Κεφαλαιοποίηση χρηματοδοτικής μίσθωσης	-	-	1.980.488	526.252	-	-	2.506.740
Συσσωρευμένες αποσβέσεις	-	-	(309.037)	(241.125)	-	-	(550.162)
<b>Καθαρή αναπόσβεστη αξία</b>	<b>-</b>	<b>-</b>	<b>1.671.451</b>	<b>285.127</b>	<b>-</b>	<b>-</b>	<b>1.956.578</b>
<b>31.12.2012</b>							
Κεφαλαιοποίηση χρηματοδοτικής μίσθωσης	-	-	1.463.964	30.469	-	-	1.494.433
Συσσωρευμένες αποσβέσεις	-	-	(215.443)	(11.596)	-	-	(227.039)
<b>Καθαρή αναπόσβεστη αξία</b>	<b>-</b>	<b>-</b>	<b>1.248.521</b>	<b>18.873</b>	<b>-</b>	<b>-</b>	<b>1.267.394</b>

Δεν υπάρχουν υποθήκες και προσημειώσεις, ή οποιαδήποτε άλλα βάρη, επί των παγίων στοιχείων του ενεργητικού έναντι δανεισμού.

#### 7.4 Επενδύσεις σε ακίνητα

Οι επενδύσεις σε ακίνητα του Ομίλου και της Εταιρείας αναλύονται στον παρακάτω πίνακα:

	Ο ΟΜΙΛΟΣ		Η ΕΤΑΙΡΕΙΑ	
	31.12.2012	31.12.2011	31.12.2012	31.12.2011
<i>(Ποσά σε Ευρώ)</i>				
<b>Υπόλοιπο έναρξης περιόδου</b>	<b>12.776.294</b>	<b>14.218.203</b>	<b>8.331.275</b>	<b>9.744.701</b>
Συναλλαγματικές διαφορές	(86.445)	(28.483)	-	-
Απομείωση	(1.324.974)	-	(1.324.974)	-
Πωλήσεις	-	(1.413.426)	-	(1.413.426)
<b>Υπόλοιπο στο τέλος της περιόδου</b>	<b>11.364.875</b>	<b>12.776.294</b>	<b>7.006.301</b>	<b>8.331.275</b>
<b>Συσσωρευμένες αποσβέσεις</b>				
<b>Υπόλοιπο έναρξης περιόδου</b>	<b>26.049</b>	<b>18.606</b>	<b>26.049</b>	<b>18.606</b>
Απομείωση	(8.811)	-	(8.811)	-
Αποσβέσεις περιόδου	4.925	7.443	4.925	7.443
<b>Υπόλοιπο στο τέλος της περιόδου</b>	<b>22.163</b>	<b>26.049</b>	<b>22.163</b>	<b>26.049</b>
<b>Αναπόσβεστη Αξία στο τέλος της περιόδου</b>	<b>11.342.712</b>	<b>12.750.245</b>	<b>6.984.138</b>	<b>8.305.226</b>

Οι επενδύσεις σε ακίνητα αποτιμώνται στο κόστος κτήσης μείον σωρευμένες αποσβέσεις και σωρευμένες ζημιές απομείωσης.

#### 7.5 Επενδύσεις σε θυγατρικές επιχειρήσεις

Οι επενδύσεις της Εταιρείας σε θυγατρικές επιχειρήσεις αναλύονται στον παρακάτω πίνακα:

	Η ΕΤΑΙΡΕΙΑ	
	31.12.2012	31.12.2011
<i>(Ποσά σε Ευρώ)</i>		
<b>Υπόλοιπο έναρξης</b>	<b>12.571.749</b>	<b>12.505.289</b>
Αύξηση μετοχικού κεφαλαίου	460.280	100.000
Προσθήκες (Ίδρυση νέων θυγατρικών)	2.500	-
Υποτίμηση θυγατρικών	(27.276)	-
Πωλήσεις	-	(30.600)
Λύση Κοινοπραξίας	-	(2.940)
<b>Υπόλοιπο λήξεως</b>	<b>13.007.253</b>	<b>12.571.749</b>

Παραθέτουμε συνοπτικές χρηματοοικονομικές πληροφορίες για τις θυγατρικές επιχειρήσεις της Εταιρείας:

	31.12.2012	31.12.2011
Ενεργητικό	82.162.773	69.396.746
Υποχρεώσεις	71.506.225	64.008.613
Έσοδα	68.724.202	69.172.195
Κέρδη (Ζημιές)	3.858.677	597.309

#### 7.6 Επενδύσεις σε συγγενείς επιχειρήσεις

Οι επενδύσεις τόσο του Ομίλου όσο και της Εταιρείας σε συγγενείς επιχειρήσεις αναλύονται στον παρακάτω πίνακα:

### Ο ΟΜΙΛΟΣ

(Ποσά σε Ευρώ)

	31.12.2012	31.12.2011
<b>Υπόλοιπο έναρξης</b>	<b>970.871</b>	<b>1.041.615</b>
Μερίδιο κέρδους/ ζημιάς (μετά φορολογίας και δικαιωμάτων μειοψηφίας)	(54.134)	(83.900)
Συναλλαγματικές διαφορές	(37.920)	(56.018)
Προσθήκες	60.847	69.174
Πωλήσεις/ διαγραφές	(8.537)	-
<b>Υπόλοιπο λήξεως</b>	<b>931.127</b>	<b>970.871</b>

### Η ΕΤΑΙΡΕΙΑ

(Ποσά σε Ευρώ)

	31.12.2012	31.12.2011
<b>Υπόλοιπο έναρξης</b>	<b>491.554</b>	<b>491.554</b>
Πωλήσεις/ διαγραφές	(8.537)	-
<b>Υπόλοιπο λήξεως</b>	<b>483.017</b>	<b>491.554</b>

Παραθέτουμε συνοπτικές χρηματοοικονομικές πληροφορίες:

α. Για τις συγγενείς επιχειρήσεις του Ομίλου

Επωνυμία	Χώρα εγκατάστασης	Ενεργητικό	Υποχρεώσεις	Έσοδα	Κέρδη (ζημιές)	Ποσοτό συμμετοχής
<b>31.12.2011</b>						
ALPHA MOGILANY DEVELOPMENT SP. Z.O.O	ΠΟΛΩΝΙΑ	5.812.088	3.994.189	-	(421.724)	25,00%
I.C.C. ΑΝΩΝΥΜΗ ΤΕΧΝΙΚΗ ΕΡΓΟΛΗΠΤΙΚΗ ΕΤΑΙΡΕΙΑ ΤΕΧΝΙΚΩΝ-ΗΛΕΚΤΡΟΝΙΚΩΝ	ΕΛΛΑΔΑ	2.696.190	2.147.489	2.004.983	35.994	50,00%
ΚΙΝΗΤΗ ΚΟΜΠΟΣΤΟΠΟΙΗΣΗ Α.Ε.	ΕΛΛΑΔΑ	180.494	5.788	-	(5.294)	24,00%
		<b>8.688.772</b>	<b>6.147.467</b>	<b>2.004.983</b>	<b>(391.025)</b>	
<b>31.12.2012</b>						
ALPHA MOGILANY DEVELOPMENT SP. Z.O.O	ΠΟΛΩΝΙΑ	6.367.651	4.518.652	-	(375.554)	25,00%
I.C.C. ΑΝΩΝΥΜΗ ΤΕΧΝΙΚΗ ΕΡΓΟΛΗΠΤΙΚΗ ΕΤΑΙΡΕΙΑ ΤΕΧΝΙΚΩΝ-ΗΛΕΚΤΡΟΝΙΚΩΝ	ΕΛΛΑΔΑ	2.301.765	1.654.305	2.005.979	98.759	50,00%
ΚΙΝΗΤΗ ΚΟΜΠΟΣΤΟΠΟΙΗΣΗ Α.Ε.	ΕΛΛΑΔΑ	390.306	219.415	47.952	(3.815)	24,00%
IV DEVELOPMENT FACILITY MANAGEMENT LTD	ΚΥΠΡΟΣ	75.337	13.037	-	(26.420)	33,00%
		<b>9.135.059</b>	<b>6.405.409</b>	<b>2.053.932</b>	<b>(307.030)</b>	

β. Για τις κοινοπραξίες

Επωνυμία	Χώρα εγκατάστασης	Ενεργητικό	Υποχρεώσεις	Έσοδα	Κέρδη (ζημιές)	Ποσοτό συμμετοχής
<b>31.12.2011</b>						
Κ/Ε ΕΛΤΕΡ - ΙΝΤΡΑΚΑΤ (ΕΠΑ ΛΕΡΙΟΥ)	ΕΛΛΑΔΑ	556.937	709.625	-	(4.245)	45,00%
Κ/Ε ΜΟΧΛΟΣ - ΙΝΤΡΑΚΑΤ (ΚΟΛΥΜΒΗΤΗΡΙΟ ΑΝΑΔΟΧΟΣ)	ΕΛΛΑΔΑ	1.202.369	1.878.181	-	(81.680)	50,00%
Κ/Ε ΟΛΥΜΠ. - ΜΟΧΛΟΣ-ΣΥΒΑΡΚΟ-ΑΘΗΝ.-Ι.Κ. (ΠΑΝΘΕΣΣΑΛΙΚΟ ΣΤΑΔΙΟ Ν.ΙΩΝΙΑΣ ΒΟΛΟΥ)	ΕΛΛΑΔΑ	2.656.758	1.890.855	678.676	(251.376)	15,00%
Κ/Ε ΙΝΤΡΑΚΑΤ - ΓΑΝΤΖΟΥΛΑΣ (ΔΕΠΑ)	ΕΛΛΑΔΑ	181.895	48.483	14.326	9.610	50,00%
Κ/Ε ΜΟΧΛΟΣ - ΙΝΤΡΑΚΑΤ (ΑΝΤΙΣΦΑΙΡΙΣΗ)	ΕΛΛΑΔΑ	107.080	159.589	-	(36.734)	50,00%
Κ/Ε ΕΛΤΕΡ - ΙΝΤΡΑΚΑΤ - ΕΝΕΡΓΕΙΑ	ΕΛΛΑΔΑ	5.317	4.036	-	(1.719)	40,00%
Κ/Ε "ΑΘΗΝ. ΤΕΧΝΙΚΗ-ΠΡΙΣΜΑ ΔΟΜΗ"-ΙΝΤΡΑΚΑΤ	ΕΛΛΑΔΑ	650.632	632.649	3.440.638	361.643	65,00%
Κ/Ε ΙΝΤΡΑΚΑΤ - ΕΡΓΚΑΖ - ALGAS	ΕΛΛΑΔΑ	27.414	31.414	-	(135)	33,33%
		<b>5.388.402</b>	<b>5.354.832</b>	<b>4.133.640</b>	<b>(4.638)</b>	
<b>31.12.2012</b>						
Κ/Ε ΕΛΤΕΡ - ΙΝΤΡΑΚΑΤ (ΕΠΑ ΛΕΡΙΟΥ)	ΕΛΛΑΔΑ	555.806	709.582	-	(1.087)	45,00%
Κ/Ε ΜΟΧΛΟΣ - ΙΝΤΡΑΚΑΤ (ΚΟΛΥΜΒΗΤΗΡΙΟ ΑΝΑΔΟΧΟΣ)	ΕΛΛΑΔΑ	1.464.915	1.878.181	-	262.546	50,00%
Κ/Ε ΟΛΥΜΠ. - ΜΟΧΛΟΣ-ΣΥΒΑΡΚΟ-ΑΘΗΝ.-Ι.Κ. (ΠΑΝΘΕΣΣΑΛΙΚΟ ΣΤΑΔΙΟ Ν.ΙΩΝΙΑΣ ΒΟΛΟΥ)	ΕΛΛΑΔΑ	1.409.550	1.274.645	-	(75.466)	15,00%
Κ/Ε ΙΝΤΡΑΚΑΤ - ΓΑΝΤΖΟΥΛΑΣ (ΔΕΠΑ)	ΕΛΛΑΔΑ	177.111	43.680	73	19	50,00%
Κ/Ε ΜΟΧΛΟΣ - ΙΝΤΡΑΚΑΤ (ΑΝΤΙΣΦΑΙΡΙΣΗ)	ΕΛΛΑΔΑ	107.080	160.192	-	(603)	50,00%
Κ/Ε ΕΛΤΕΡ - ΙΝΤΡΑΚΑΤ - ΕΝΕΡΓΕΙΑ	ΕΛΛΑΔΑ	-	-	-	(1.281)	40,00%
Κ/Ε "ΑΘΗΝ. ΤΕΧΝΙΚΗ-ΠΡΙΣΜΑ ΔΟΜΗ"-ΙΝΤΡΑΚΑΤ	ΕΛΛΑΔΑ	319.728	307.545	618.827	(5.801)	65,00%
Κ/Ε ΙΝΤΡΑΚΑΤ - ΕΡΓΚΑΖ - ALGAS	ΕΛΛΑΔΑ	27.511	31.414	97	97	33,33%
		<b>4.061.702</b>	<b>4.405.240</b>	<b>618.997</b>	<b>178.425</b>	

## 7.7 Χρηματοοικονομικά στοιχεία διαθέσιμα προς πώληση

(Ποσά σε Ευρώ)

	Ο ΟΜΙΛΟΣ		Η ΕΤΑΙΡΕΙΑ	
Υπόλοιπο έναρξης 1 Ιανουαρίου 2012 και 1 Ιανουαρίου 2011 αντίστοιχα	6.824.256	841.682	6.824.256	841.682
Προσθήκες	-	6.200.000	-	6.200.000
Προσαρμογή σε εύλογη αξία (σημ. 7.15)	(280.982)	(217.426)	(280.982)	(217.426)
<b>Υπόλοιπο 31 Δεκεμβρίου 2012 και 31 Δεκεμβρίου 2011 αντίστοιχα</b>	<b>6.543.274</b>	<b>6.824.256</b>	<b>6.543.274</b>	<b>6.824.256</b>
Μη κυκλοφορούν ενεργητικό	6.543.274	6.824.256	6.543.274	6.824.256
Κυκλοφορούν ενεργητικό	-	-	-	-
	<b>6.543.274</b>	<b>6.824.256</b>	<b>6.543.274</b>	<b>6.824.256</b>

Τα διαθέσιμα προς πώληση χρηματοοικονομικά στοιχεία περιλαμβάνουν τα κατωτέρω:

Τα διαθέσιμα για πώληση χρηματοοικονομικά στοιχεία περιλαμβάνουν τα κατωτέρω:

**1. Συμμετοχικούς τίτλους εισηγμένους στο Χ.Α.**

ΑΛΦΑ ΓΚΡΙΣΙΝ - INFOTECH Α.Ε.

337.847 618.829 337.847 618.829

**2. Προνομιούχες μετοχές μη εισηγμένες στο Χ.Α.**

HELLAS ON LINE

6.200.000 6.200.000 6.200.000 6.200.000

**3. Συμμετοχικούς τίτλους μη εισηγμένους στο Χ.Α.**

ΤΕΧΝΟΛΟΓΙΚΟ ΠΑΡΚΟ ΘΕΣΣΑΛΙΑΣ Α.Ε.

5.427 5.427 5.427 5.427

Τα διαθέσιμα προς πώληση χρηματοοικονομικά στοιχεία αναλύονται στα εξής νομίσματα:

	31.12.2012	31.12.2011
Ευρώ	6.543.274	6.824.256
	<b>6.543.274</b>	<b>6.824.256</b>

## 7.8 Πελάτες και λοιπές απαιτήσεις

Οι πελάτες και οι λοιπές απαιτήσεις αναλύονται ως εξής:

	Ο ΟΜΙΛΟΣ		Η ΕΤΑΙΡΕΙΑ	
(Ποσά σε Ευρώ)	31.12.2012	31.12.2011	31.12.2012	31.12.2011
Πελάτες	59.435.271	60.498.059	32.909.222	40.618.156
Εμπορικές απαιτήσεις από συνδεδεμένα μέρη	8.899.413	12.081.185	20.104.500	19.498.554
Μείον: Προβλέψεις απομείωσης	(4.319.575)	(3.115.532)	(3.816.948)	(2.303.571)
<b>Τελικές απαιτήσεις πελατών</b>	<b>64.015.109</b>	<b>69.463.712</b>	<b>49.196.774</b>	<b>57.813.139</b>
Προκαταβολές προμηθευτών	2.414.348	2.147.659	791.647	723.673
Προκαταβολές -Συνδεδεμένα μέρη	-	445.620	169.011	959.921
Δάνεια σε συνδεδεμένα μέρη	247.641	-	247.641	-
Έξοδα επομένων χρήσεων (προπληρωμές)	2.058.141	1.346.932	1.188.591	1.073.336
Έξοδα επομένων χρήσεων - συνδεδεμένα μέρη	18.129	-	15.573	-
Δεδουλευμένα έσοδα	1.912.170	1.241.457	264.788	401.959
Δεδουλευμένα έσοδα - συνδεδεμένα μέρη	10.600	-	-	-
Λοιπές απαιτήσεις	22.099.941	24.564.085	7.567.167	10.354.861
Λοιπές απαιτήσεις από συνδεδεμένα μέρη	1.071.338	996.427	14.954.655	14.637.985
Μείον: Προβλέψεις απομείωσης	(1.731.074)	-	(512.000)	-
<b>Σύνολο</b>	<b>92.116.343</b>	<b>100.205.892</b>	<b>73.883.847</b>	<b>85.964.874</b>
Μη κυκλοφορούν ενεργητικό	359.283	304.917	2.626.250	63.174
Κυκλοφορούν ενεργητικό	91.757.060	99.900.975	71.257.597	85.901.700
	<b>92.116.343</b>	<b>100.205.892</b>	<b>73.883.847</b>	<b>85.964.874</b>

Οι εδολογές αξίες των απαιτήσεων είναι οι παρακάτω:

(Ποσά σε Ευρώ)	Ο ΟΜΙΛΟΣ		Η ΕΤΑΙΡΕΙΑ	
	31.12.2012	31.12.2011	31.12.2012	31.12.2011
Εμπορικοί πελάτες (μείον πρόβλεψη)	55.115.696	57.382.527	29.092.274	38.314.585
Εμπορικές απαιτήσεις από συνδεδεμένα μέρη	8.899.413	12.081.185	20.104.500	19.498.554
Δάνεια σε συνδεδεμένα μέρη	247.641	-	247.641	-
Προκαταβολές προμηθευτών	2.414.348	2.593.279	960.658	1.683.594
Έξοδα επομένων χρήσεων (προπληρωμές)	2.076.270	1.346.932	1.204.164	1.073.336
Δεδουλευμένα έσοδα	1.922.770	1.241.457	264.788	401.959
Λοιπές απαιτήσεις	21.440.205	25.560.512	22.009.822	24.992.846
	<b>92.116.343</b>	<b>100.205.892</b>	<b>73.883.847</b>	<b>85.964.874</b>

Κατανομή σε σχέση με τη λήξη των απαιτήσεων από πελάτες:

Ο μέσος όρος εισπραξης των απαιτήσεων της Εταιρείας είναι 120 ημέρες.

(Ποσά σε Ευρώ)	Ο ΟΜΙΛΟΣ		Η ΕΤΑΙΡΕΙΑ	
	31.12.2012	31.12.2011	31.12.2012	31.12.2011
<b>Σύνολο</b>	<b>64.015.109</b>	<b>69.463.712</b>	<b>49.196.774</b>	<b>57.813.139</b>
Μη ληξιπρόθεσμα και μη απομειωμένα κατά την ημερομηνία του ισολογισμού	29.016.077	24.043.538	18.220.989	18.705.852
Είναι απομειωμένα κατά την ημερομηνία του ισολογισμού	4.319.575	3.115.532	3.816.948	2.303.571
Έχει δημιουργηθεί πρόβλεψη για το ποσό των:	(4.319.575)	(3.115.532)	(3.816.948)	(2.303.571)
	-	-	-	-

Δεν έχουν απομειωθεί κατά την ημερομηνία του ισολογισμού αλλά έχουν καταστεί ήδη ληξιπρόθεσμα κατά τις ακόλουθες περιόδους:

0 - 120 ημέρες	7.375.704	13.824.752	6.419.560	12.771.522
120 - 365 ημέρες	5.732.678	14.618.960	4.234.938	9.972.534
> 365 ημέρες	21.890.650	16.976.462	20.321.287	16.363.231
	<b>34.999.032</b>	<b>45.420.174</b>	<b>30.975.785</b>	<b>39.107.287</b>
	<b>64.015.109</b>	<b>69.463.712</b>	<b>49.196.774</b>	<b>57.813.139</b>

Ανάλυση ληξιπρόθεσμων απαιτήσεων:

Απο Ελληνικό Δημόσιο	4.229.238	10.203.450	3.466.692	8.366.908
Λοιπές	30.769.794	35.216.724	27.509.093	30.740.379
	<b>34.999.032</b>	<b>45.420.174</b>	<b>30.975.785</b>	<b>39.107.287</b>

Μεταβολή στην πρόβλεψη απομείωσης απαιτήσεων:

(Ποσά σε Ευρώ)	Ο ΟΜΙΛΟΣ		
	Πρόβλεψη ανά απαίτηση	Συλλογική πρόβλεψη	Σύνολο
<b>Υπόλοιπο την 1 Ιανουαρίου 2011</b>	<b>10.762.004</b>	<b>381.818</b>	<b>11.143.822</b>
Πρόβλεψη απομείωσης	30.000	-	30.000
Διαγραφή εισπρακτέων μέσα στη χρήση	(6.978.381)	-	(6.978.381)
Μη χρησιμοποιηθείσες προβλέψεις που αναστράφηκαν	(397.490)	-	(397.490)
Ανακατανομή	381.818	(381.818)	-
Συναλλαγματικές διαφορές	38.918	-	38.918
Πώληση θυγατρικής	(721.337)	-	(721.337)
<b>Υπόλοιπο την 31 Δεκεμβρίου 2011</b>	<b>3.115.532</b>	<b>-</b>	<b>3.115.532</b>
Πρόβλεψη απομείωσης	3.244.608	-	3.244.608
Διαγραφή εισπρακτέων μέσα στη χρήση	(301.951)	-	(301.951)
Συναλλαγματικές διαφορές	(7.539)	-	(7.539)
<b>Υπόλοιπο την 31 Δεκεμβρίου 2012</b>	<b>6.050.649</b>	<b>-</b>	<b>6.050.649</b>

(Ποσά σε Ευρώ)	Η ΕΤΑΙΡΕΙΑ		Σύνολο
	Πρόβλεψη ανά απαιτηση	Συλλογική πρόβλεψη	
Υπόλοιπο την 1 Ιανουαρίου 2011	4.406.676	381.818	4.788.494
Διαγραφή εισπρακτέων μέσα στη χρήση	(2.484.923)	-	(2.484.923)
Ανακατανομή	381.818	(381.818)	-
Υπόλοιπο την 31 Δεκεμβρίου 2011	2.303.571	-	2.303.571
Πρόβλεψη απομείωσης	2.129.330	-	2.129.330
Διαγραφή εισπρακτέων μέσα στη χρήση	(103.953)	-	(103.953)
Υπόλοιπο την 31 Δεκεμβρίου 2012	4.328.948	-	4.328.948

Κατανομή ανά νόμισμα των υπολοίπων των πελατών και των λοιπών απαιτήσεων:

	Ο ΟΜΙΛΟΣ		Η ΕΤΑΙΡΕΙΑ	
	31.12.2012	31.12.2011	31.12.2012	31.12.2011
Euro	82.135.072	88.376.244	66.861.441	78.618.850
Polish zloti	6.489.181	6.851.521	6.489.181	6.851.521
Romanian RON	2.959.112	4.483.633	247	9
Albanian Lek	8.029	5.490	8.029	5.490
Syrian pound	524.949	489.004	524.949	489.004
	<b>92.116.343</b>	<b>100.205.892</b>	<b>73.883.847</b>	<b>85.964.874</b>

### 7.9 Αναβαλλόμενη φορολογία

Οι αναβαλλόμενες φορολογικές απαιτήσεις και υποχρεώσεις συμψηφίζονται όταν υπάρχει ένα νόμισμα ασκητό δικαίωμα να συμψηφισθούν οι τρέχουσες φορολογικές απαιτήσεις έναντι των τρεχουσών φορολογικών υποχρεώσεων και όταν οι αναβαλλόμενοι φόροι εισοδήματος σχετίζονται με την ίδια φορολογική αρχή. Τα συμψηφισμένα ποσά είναι τα παρακάτω:

(Ποσά σε Ευρώ)	Ο ΟΜΙΛΟΣ		Η ΕΤΑΙΡΕΙΑ	
	31.12.2012	31.12.2011	31.12.2012	31.12.2011
<b>Αναβαλλόμενες φορολογικές απαιτήσεις:</b>				
Ανακτήσιμες μετά από 12 μήνες	(4.760.813)	(2.991.611)	(3.587.926)	(2.725.064)
Ανακτήσιμες εντός 12 μηνών	(148.432)	(1.292.385)	(10.313)	(238.771)
	<b>(4.909.246)</b>	<b>(4.283.997)</b>	<b>(3.598.240)</b>	<b>(2.963.835)</b>
<b>Αναβαλλόμενες φορολογικές υποχρεώσεις:</b>				
Πληρωτέες μετά από 12 μήνες	3.412.493	1.852.357	2.235.752	1.803.621
Πληρωτέες εντός 12 μηνών	1.542.360	2.315.846	479.363	1.325.590
	<b>4.954.853</b>	<b>4.168.203</b>	<b>2.715.115</b>	<b>3.129.211</b>
	<b>45.607</b>	<b>(115.794)</b>	<b>(883.125)</b>	<b>165.376</b>

Η συνολική μεταβολή στον αναβαλλόμενο φόρο εισοδήματος είναι η παρακάτω:

(Ποσά σε Ευρώ)	Ο ΟΜΙΛΟΣ		Η ΕΤΑΙΡΕΙΑ	
	31.12.2012	31.12.2011	31.12.2012	31.12.2011
Υπόλοιπο έναρξης	(115.794)	(1.311.597)	165.376	(769.418)
Συναλλαγματικές διαφορές	2.013	(856)	2.013	(856)
Πώληση θυγατρικής	-	(5.749)	-	-
Μεταβολή ποσοστού συμμετοχής σε κοινοπραξίες	-	(29.840)	-	-
Χρέωση στα ίδια κεφάλαια	(1.520)	-	-	-
Φόρος αποτελεσμάτων (σημ. 7.28)	160.908	1.232.248	(1.050.514)	935.650
Υπόλοιπο τέλους χρήσης	<b>45.607</b>	<b>(115.794)</b>	<b>(883.125)</b>	<b>165.376</b>



Η μεταβολή στις αναβαλλόμενες φορολογικές απαιτήσεις και υποχρεώσεις κατά την διάρκεια της χρήσης, χωρίς να λαμβάνεται υπόψη ο συμψηφισμός των υπολοίπων μέσα στην ίδια φορολογική αρχή είναι η παρακάτω:

**Αναβαλλόμενες φορολογικές υποχρεώσεις:**

	<b>Ο ΟΜΙΛΟΣ</b>		
	Επιταχυνόμενες φορολογικές αποσβέσεις	Λοιπά	Σύνολο
<i>(Ποσά σε Ευρώ)</i>			
<b>01.01.2011</b>	<b>1.953.621</b>	<b>1.136.952</b>	<b>3.090.573</b>
Χρέωση/ (πίστωση) στην κατάσταση αποτελεσμάτων	310.056	707.693	1.017.749
Πώληση θυγατρικής	(8.511)	-	(8.511)
Μεταβολή ποσοστού συμμετοχής σε κοινοπραξίες	-	68.392	68.392
<b>01.01.2012</b>	<b>2.255.166</b>	<b>1.913.037</b>	<b>4.168.203</b>
Χρέωση/ (πίστωση) στην κατάσταση αποτελεσμάτων	(278.152)	1.062.789	784.637
Συναλλαγματικές διαφορές	-	2.013	2.013
<b>31.12.2012</b>	<b>1.977.014</b>	<b>2.977.839</b>	<b>4.954.853</b>

**Αναβαλλόμενες φορολογικές απαιτήσεις:**

	<b>Ο ΟΜΙΛΟΣ</b>			
	Προβλέψεις/ Ζημιές απομείωσης	Φορολογικές ζημιές	Λοιπά	Σύνολο
<i>(Ποσά σε Ευρώ)</i>				
<b>01.01.2011</b>	<b>(1.988.410)</b>	<b>(223.341)</b>	<b>(2.190.418)</b>	<b>(4.402.170)</b>
Χρέωση/ (πίστωση) στην κατάσταση αποτελεσμάτων	318.530	(1.331.776)	1.227.745	214.499
Πώληση θυγατρικής	-	-	2.762	2.762
Μεταβολή ποσοστού συμμετοχής σε κοινοπραξίες	-	-	(98.232)	(98.232)
Συναλλαγματικές διαφορές	-	-	(856)	(856)
<b>01.01.2012</b>	<b>(1.669.880)</b>	<b>(1.555.117)</b>	<b>(1.058.999)</b>	<b>(4.283.997)</b>
Χρέωση/ (πίστωση) στην κατάσταση αποτελεσμάτων	(453.501)	(667.532)	497.304	(623.729)
Χρέωση στα ίδια κεφάλαια	-	-	(1.520)	(1.520)
<b>31.12.2012</b>	<b>(2.123.381)</b>	<b>(2.222.649)</b>	<b>(563.215)</b>	<b>(4.909.246)</b>

**Αναβαλλόμενες φορολογικές υποχρεώσεις:**

	<b>Η ΕΤΑΙΡΕΙΑ</b>		
	Επιταχυνόμενες φορολογικές αποσβέσεις	Λοιπά	Σύνολο
<i>(Ποσά σε Ευρώ)</i>			
<b>01.01.2011</b>	<b>1.822.682</b>	<b>976.275</b>	<b>2.798.957</b>
Χρέωση/ (πίστωση) στην κατάσταση αποτελεσμάτων	280.938	49.314	330.252
<b>01.01.2012</b>	<b>2.103.621</b>	<b>1.025.590</b>	<b>3.129.211</b>
Χρέωση/ (πίστωση) στην κατάσταση αποτελεσμάτων	(308.726)	(107.383)	(416.109)
Συναλλαγματικές διαφορές	-	2.013	2.013
<b>31.12.2012</b>	<b>1.794.895</b>	<b>920.220</b>	<b>2.715.115</b>

	<b>Η ΕΤΑΙΡΕΙΑ</b>			
	Προβλέψεις/ Ζημιές απομείωσης	Φορολογικές ζημιές	Λοιπά	Σύνολο
<i>(Ποσά σε Ευρώ)</i>				
<b>01.01.2011</b>	<b>(1.914.609)</b>	-	<b>(1.653.767)</b>	<b>(3.568.375)</b>
Χρέωση/ (πίστωση) στην κατάσταση αποτελεσμάτων	389.814	(1.131.083)	1.346.666	605.397
Συναλλαγματικές διαφορές	-	-	(856)	(856)
<b>01.01.2012</b>	<b>(1.524.795)</b>	<b>(1.131.083)</b>	<b>(307.958)</b>	<b>(2.963.835)</b>
Χρέωση/ (πίστωση) στην κατάσταση αποτελεσμάτων	(443.128)	(281.623)	90.346	(634.405)
<b>31.12.2012</b>	<b>(1.967.923)</b>	<b>(1.412.706)</b>	<b>(217.612)</b>	<b>(3.598.240)</b>

### 7.10 Αποθέματα

Τα αποθέματα του Ομίλου και της Εταιρείας αναλύονται ως εξής:

	Ο ΟΜΙΛΟΣ		Η ΕΤΑΙΡΕΙΑ	
	31.12.2012	31.12.2011	31.12.2012	31.12.2011
<i>(Ποσά σε Ευρώ)</i>				
Πρώτες και βοηθητικές ύλες	5.577.634	6.077.369	5.082.105	5.517.669
Εμπορεύματα	336.148	589.528	117.259	153.874
Ετοιμα προϊόντα	6.112.166	2.657.989	2.738.532	2.524.198
Παραγωγή σε εξέλιξη	703.679	390.852	566.130	92.258
<b>Σύνολο</b>	<b>12.729.627</b>	<b>9.715.738</b>	<b>8.504.026</b>	<b>8.287.999</b>
Μείον: Προβλέψεις για άχρηστα και κατεστραμμένα αποθέματα:				
Πρώτες και βοηθητικές ύλες	171.868	172.602	145.713	145.713
	<b>171.868</b>	<b>172.602</b>	<b>145.713</b>	<b>145.713</b>
<b>Συνολική καθαρή ρευστοποιήσιμη αξία</b>	<b>12.557.759</b>	<b>9.543.136</b>	<b>8.358.313</b>	<b>8.142.286</b>
<b>Ανάλυση πρόβλεψης</b>				
Στην αρχή της χρήσης	172.602	145.713	145.713	145.713
Πρόβλεψη απομείωσης	-	26.889	-	-
Συναλλαγματικές διαφορές	(734)	-	-	-
<b>Στο τέλος της χρήσης</b>	<b>171.868</b>	<b>172.602</b>	<b>145.713</b>	<b>145.713</b>

### 7.11 Συμβάσεις κατασκευής έργων

	Ο ΟΜΙΛΟΣ		Η ΕΤΑΙΡΕΙΑ	
	31.12.2012	31.12.2011	31.12.2012	31.12.2011
<i>(Ποσά σε Ευρώ)</i>				
Συμβάσεις σε εξέλιξη την ημερομηνία Ισολογισμού:				
Απαιτήσεις από συμβάσεις έργων	22.488.218	18.313.071	13.030.201	10.097.338
<b>Σύνολο:</b>	<b>22.488.218</b>	<b>18.313.071</b>	<b>13.030.201</b>	<b>10.097.338</b>
Συμβάσεις σε εξέλιξη την ημερομηνία Ισολογισμού:				
Υποχρεώσεις από συμβάσεις έργων	2.538.786	2.425.730	912.070	93.265
<b>Σύνολο:</b>	<b>2.538.786</b>	<b>2.425.730</b>	<b>912.070</b>	<b>93.265</b>
Σωρευμένο κόστος έργων πλέον σωρευμένα καταχωρημένα κέρδη μείον σωρευμένες καταχωρημένες ζημιές	459.963.079	473.771.745	273.608.357	307.647.394
Μείον : Συνολικές τιμολογήσεις	(440.013.647)	(457.884.404)	(261.490.226)	(297.643.321)
<b>Συμβάσεις κατασκευής έργων</b>	<b>19.949.432</b>	<b>15.887.341</b>	<b>12.118.131</b>	<b>10.004.073</b>

### 7.12 Λοιπά χρηματοοικονομικά στοιχεία αποτιμώμενα στην εδλόγη αξία με μεταβολές καταχωρούμενες στα αποτελέσματα

Πρόκειται για τοποθετήσεις υψηλής ρευστότητας, σε μετοχές με βραχυπρόθεσμο επενδυτικό ορίζοντα.

	Ο ΟΜΙΛΟΣ	Η ΕΤΑΙΡΕΙΑ
	31.12.2012	31.12.2012
<i>(Ποσά σε Ευρώ)</i>		
<b>1 Ιανουαρίου 2012</b>	<b>104.638</b>	<b>104.638</b>
Προσθήκες	110.390	110.390
Αναπροσαρμογές στην εδλόγη αξία	63.126	63.126
<b>31 Δεκεμβρίου 2012</b>	<b>278.154</b>	<b>278.154</b>
<b>Εισηγμένοι τίτλοι:</b>		
Μετοχές - Ελλάδα	167.764	167.764
<b>Μη Εισηγμένοι τίτλοι:</b>		
Μετοχές - Ελλάδα	110.390	110.390
	<b>278.154</b>	<b>278.154</b>

Οι λογιστικές αξίες των παραπάνω χρηματοοικονομικών περιουσιακών στοιχείων για τον Όμιλο και την Εταιρεία ταξινομούνται ως εξής:

	Ο ΟΜΙΛΟΣ		Η ΕΤΑΙΡΕΙΑ	
	31.12.2012	31.12.2011	31.12.2012	31.12.2011
(Ποσά σε Ευρώ)				
Κατεχόμενοι τίτλοι	278.154		278.154	
	<b>278.154</b>		<b>278.154</b>	

Τα χρηματοοικονομικά στοιχεία αναλύονται στα εξής νομίσματα:

	Ο ΟΜΙΛΟΣ		Η ΕΤΑΙΡΕΙΑ	
	31.12.2012	31.12.2011	31.12.2012	31.12.2011
Ευρώ	278.154		278.154	
	<b>278.154</b>		<b>278.154</b>	

Τα λοιπά χρηματοοικονομικά στοιχεία που αποτιμώνται στην εύλογη αξία με μεταβολές καταχωρούμενες στα αποτελέσματα, παρουσιάζονται στην κατάσταση ταμειακών ροών μέσα στον τομέα των λειτουργικών δραστηριοτήτων ως τμήμα των μεταβολών του κεφαλαίου κίνησης.

Μεταβολές στην εύλογη αξία των χρηματοοικονομικών στοιχείων σε εύλογη αξία μέσω αποτελεσμάτων, καταχωρούνται στα λοιπά κέρδη / ζημιές (καθαρά) της κατάστασης λογαριασμού αποτελεσμάτων (σημ. 7.26).

### 7.13 Ταμειακά διαθέσιμα και ισοδύναμα

	Ο ΟΜΙΛΟΣ		Η ΕΤΑΙΡΕΙΑ	
	31.12.2012	31.12.2011	31.12.2012	31.12.2011
(Ποσά σε Ευρώ)				
Διαθέσιμα στο ταμείο και σε τράπεζες	13.002.605	10.010.136	8.772.238	4.197.065
Βραχυπρόθεσμες τραπεζικές καταθέσεις	1.409.421	2.199.188	-	-
Σύνολο	<b>14.412.026</b>	<b>12.209.324</b>	<b>8.772.238</b>	<b>4.197.065</b>

Το πραγματικό μέσο σταθμισμένο επιτόκιο ήταν :

	Ο ΟΜΙΛΟΣ		Η ΕΤΑΙΡΕΙΑ	
	31.12.2012	31.12.2011	31.12.2012	31.12.2011
Διαθέσιμα στο ταμείο και σε τράπεζες	0,75%	2,00%	0,75%	2,00%
Βραχυπρόθεσμες τραπεζικές καταθέσεις	1,50%	4,00%	1,50%	4,00%

Τα ταμειακά διαθέσιμα για σκοπούς της κατάστασης ταμειακών ροών, περιλαμβάνουν τα εξής:

	Ο ΟΜΙΛΟΣ		Η ΕΤΑΙΡΕΙΑ	
	31.12.2012	31.12.2011	31.12.2012	31.12.2011
(Ποσά σε Ευρώ)				
Ταμειακά διαθέσιμα και ισοδύναμα	14.412.026	12.209.324	8.772.238	4.197.065
Σύνολο	<b>14.412.026</b>	<b>12.209.324</b>	<b>8.772.238</b>	<b>4.197.065</b>

Τα ταμειακά διαθέσιμα και ισοδύναμα αναλύονται στα εξής νομίσματα:

	Ο ΟΜΙΛΟΣ		Η ΕΤΑΙΡΕΙΑ	
	31.12.2012	31.12.2011	31.12.2012	31.12.2011
Euro	12.050.177	9.304.632	7.865.649	3.537.465
US dollar	1.251	1.320	-	-
Polish zloty	788.520	509.302	788.520	509.302
Romanian RON	1.454.027	2.243.791	18	19
Albanian Lek	112.287	126.625	112.287	126.625
Syrian pound	5.764	23.654	5.764	23.654
	<b>14.412.026</b>	<b>12.209.324</b>	<b>8.772.238</b>	<b>4.197.065</b>

#### 7.14 Μετοχικό κεφάλαιο

Οι μετοχές της Εταιρείας είναι άυλες, εισηγμένες προς διαπραγμάτευση στην Αγορά Αξιών (κατηγορία «Μεσοίας Κεφαλαιοποίησης») του Χρηματιστηρίου Αθηνών.

##### Ο ΟΜΙΛΟΣ

(Ποσά σε Ευρώ)

	Αριθμός μετοχών	Κοινές μετοχές	Υπέρ το άρτιο	Σύνολο
Υπόλοιπο την 1 Ιανουαρίου 2011	22.977.500	31.249.400	34.083.696	65.333.096
Πώληση Ιδίων μετοχών	176.750	240.380	-	240.380
Υπόλοιπο την 31 Δεκεμβρίου 2011	23.154.250	31.489.780	34.083.696	65.573.476
Υπόλοιπο την 31 Δεκεμβρίου 2012	23.154.250	31.489.780	34.083.696	65.573.476

##### Η ΕΤΑΙΡΕΙΑ

(Ποσά σε Ευρώ)

	Αριθμός μετοχών	Κοινές μετοχές	Υπέρ το άρτιο	Σύνολο
Υπόλοιπο την 1 Ιανουαρίου 2011	23.154.250	31.489.780	34.083.696	65.573.476
Υπόλοιπο την 31 Δεκεμβρίου 2011	23.154.250	31.489.780	34.083.696	65.573.476
Υπόλοιπο την 31 Δεκεμβρίου 2012	23.154.250	31.489.780	34.083.696	65.573.476

#### 7.15 Αποθεματικά εύλογης αξίας

Η ανάλυση των αποθεματικών εύλογης αξίας τόσο του Ομίλου όσο και της Εταιρείας έχει ως ακολούθως:

##### Ο ΟΜΙΛΟΣ

(Ποσά σε Ευρώ)

	Χρηματοοικονομικά στοιχεία διαθέσιμα προς πώληση	Αποθεματικά συναλλαγματικών διαφορών	Σύνολο
Υπόλοιπο την 1 Ιανουαρίου 2011	(607.137)	(404.592)	(1.011.729)
Επανεκτίμηση	(217.426)	-	(217.426)
Συναλλαγματικές διαφορές θυγατρικών & υποκαταστημάτων εξωτερικού	-	(571.220)	(571.220)
Συναλλαγματικές διαφορές συγγενών	-	(56.018)	(56.018)
Υπόλοιπο την 31 Δεκεμβρίου 2011	(824.563)	(1.031.830)	(1.856.393)
Επανεκτίμηση	(280.982)	-	(280.982)
Συναλλαγματικές διαφορές θυγατρικών & υποκαταστημάτων εξωτερικού	-	263.331	263.331
Συναλλαγματικές διαφορές συγγενών	-	(37.920)	(37.920)
Υπόλοιπο την 31 Δεκεμβρίου 2012	(1.105.545)	(806.419)	(1.911.964)

##### Η ΕΤΑΙΡΕΙΑ

(Ποσά σε Ευρώ)

	Χρηματοοικονομικά στοιχεία διαθέσιμα προς πώληση	Αποθεματικά συναλλαγματικών διαφορών	Σύνολο
Υπόλοιπο την 1 Ιανουαρίου 2011	(607.137)	130.925	(476.212)
Επανεκτίμηση	(217.426)	-	(217.426)
Συναλλαγματικές διαφορές υποκαταστημάτων εξωτερικού	-	(547.888)	(547.888)
Υπόλοιπο την 31 Δεκεμβρίου 2011	(824.563)	(416.963)	(1.241.526)
Επανεκτίμηση	(280.982)	-	(280.982)
Συναλλαγματικές διαφορές υποκαταστημάτων εξωτερικού	-	328.813	328.813
Υπόλοιπο την 31 Δεκεμβρίου 2012	(1.105.545)	(88.150)	(1.193.695)

### 7.16 Λοιπά Αποθεματικά

Τα λοιπά αποθεματικά τόσο του Ομίλου όσο και της Εταιρείας αναλύονται ως εξής:

#### Ο ΟΜΙΛΟΣ

(Ποσά σε Ευρώ)

	Τακτικό αποθεματικό	Αφορολόγητα αποθεματικά	Λοιπά αποθεματικά	Σύνολο
<b>Υπόλοιπο την 1 Ιανουαρίου 2011</b>	<b>3.631.387</b>	<b>13.393.347</b>	<b>464.193</b>	<b>17.488.927</b>
Μεταφορά από αποτελέσματα εις νέο	77.115	888.123	28.228	993.466
Φόρος αποθεματικού τεχνικών εταιρειών	-	(5.771)	-	(5.771)
Πώληση θυγατρικής	(10.200)	-	-	(10.200)
Αναταξινόμηση	-	(635.195)	635.195	-
<b>Υπόλοιπο την 31 Δεκεμβρίου 2011</b>	<b>3.698.302</b>	<b>13.640.504</b>	<b>1.127.616</b>	<b>18.466.422</b>
Μεταφορά από αποτελέσματα εις νέο	17.958	-	-	17.958
Αναταξινόμηση	-	36.070	(36.070)	-
Μεταβολή ποσοστού σε θυγατρική	64	-	-	64
<b>Υπόλοιπο την 31 Δεκεμβρίου 2012</b>	<b>3.716.324</b>	<b>13.676.574</b>	<b>1.091.546</b>	<b>18.484.444</b>

#### Η ΕΤΑΙΡΕΙΑ

(Ποσά σε Ευρώ)

	Τακτικό αποθεματικό	Αφορολόγητα αποθεματικά	Λοιπά αποθεματικά	Σύνολο
<b>Υπόλοιπο την 1 Ιανουαρίου 2011</b>	<b>3.596.286</b>	<b>13.393.347</b>	<b>464.193</b>	<b>17.453.826</b>
Μεταφορά από αποτελέσματα εις νέο	76.254	888.123	28.228	992.605
Αναταξινόμηση	-	(635.195)	635.195	-
Φόρος αποθεματικού τεχνικών εταιρειών	-	(5.771)	-	(5.771)
<b>Υπόλοιπο την 31 Δεκεμβρίου 2011</b>	<b>3.672.540</b>	<b>13.640.504</b>	<b>1.127.616</b>	<b>18.440.660</b>
Αναταξινόμηση	-	36.070	(36.070)	-
<b>Υπόλοιπο την 31 Δεκεμβρίου 2012</b>	<b>3.672.540</b>	<b>13.676.574</b>	<b>1.091.546</b>	<b>18.440.660</b>

### 7.17 Δανεισμός

#### Ο ΟΜΙΛΟΣ

#### Η ΕΤΑΙΡΕΙΑ

(Ποσά σε Ευρώ)

	31.12.2012	31.12.2011	31.12.2012	31.12.2011
<b>Μακροπρόθεσμος δανεισμός</b>				
Τραπεζικά δάνεια	556.500	708.500	-	-
Υποχρεώσεις χρηματοδοτικής μίσθωσης	458.678	640.571	31.732	168.930
<b>Σύνολο μακροπρόθεσμων δανείων</b>	<b>1.015.178</b>	<b>1.349.071</b>	<b>31.732</b>	<b>168.930</b>
<b>Βραχυπρόθεσμα δάνεια</b>				
Τραπεζικά δάνεια	32.733.616	36.918.496	24.211.878	26.613.673
Υποχρεώσεις χρηματοδοτικής μίσθωσης	191.626	304.661	143.607	259.610
<b>Σύνολο βραχυπρόθεσμων δανείων</b>	<b>32.925.242</b>	<b>37.223.157</b>	<b>24.355.485</b>	<b>26.873.283</b>
<b>Σύνολο δανείων</b>	<b>33.940.420</b>	<b>38.572.228</b>	<b>24.387.217</b>	<b>27.042.213</b>

Η έκθεση σε μεταβολές των επιτοκίων και οι ημερομηνίες ανατιμολόγησης των βραχυπρόθεσμων τραπεζικών δανείων είναι η εξής:

#### Ο ΟΜΙΛΟΣ

#### Η ΕΤΑΙΡΕΙΑ

(Ποσά σε Ευρώ)

	6 μήνες ή λιγότερο	Σύνολο	6 μήνες ή λιγότερο	Σύνολο
<b>31 Δεκεμβρίου 2011</b>				
Σύνολο δανείων	36.918.496	36.918.496	26.613.673	26.613.673
	<b>36.918.496</b>	<b>36.918.496</b>	<b>26.613.673</b>	<b>26.613.673</b>
<b>31 Δεκεμβρίου 2012</b>				
Σύνολο δανείων	32.733.616	32.733.616	24.211.878	24.211.878
	<b>32.733.616</b>	<b>32.733.616</b>	<b>24.211.878</b>	<b>24.211.878</b>

Οι ημερομηνίες λήξης των μακροπρόθεσμων δανείων πριν την προεξόφληση των ταμειακών ροών είναι οι εξής:

#### Ο ΟΜΙΛΟΣ

(Ποσά σε Ευρώ)

	31.12.2012	31.12.2011
Μεταξύ 1 και 2 ετών	214.500	366.500
Πάνω από 2 έτη	342.000	342.000
	<b>556.500</b>	<b>708.500</b>

Τα σταθμισμένα μέσα επιτόκια την ημερομηνία του ισολογισμού είναι τα παρακάτω:

#### Ο ΟΜΙΛΟΣ

	31.12.2012		31.12.2011	
	€	Λοιπά	€	Λοιπά
Τραπεζικός δανεισμός (βραχυπρόθεσμος)	8,00%	8,25%	7,00%	7,25%
Τραπεζικός δανεισμός (μακροπρόθεσμος)	-	-	6,25%	-
Υποχρεώσεις χρηματοδοτικής μίσθωσης	8,25%	8,50%	7,25%	7,25%

#### Η ΕΤΑΙΡΕΙΑ

	31.12.2012		31.12.2011	
	€	Λοιπά	€	Λοιπά
Τραπεζικός δανεισμός (βραχυπρόθεσμος)	7,50%	8,00%	6,75%	-
Τραπεζικός δανεισμός (μακροπρόθεσμος)	-	-	-	-
Υποχρεώσεις χρηματοδοτικής μίσθωσης	8,00%	8,25%	7,25%	-

Οι λογιστικές και οι εύλογες αξίες των μακροπρόθεσμων δανείων είναι οι εξής:

#### Ο ΟΜΙΛΟΣ

	31.12.2012		31.12.2011	
	Λογιστική Αξία	Εύλογη Αξία	Λογιστική Αξία	Εύλογη Αξία
Τραπεζικά δάνεια	556.500	556.500	708.500	708.500
Υποχρεώσεις χρηματοδοτικής μίσθωσης	458.678	458.678	640.571	640.571
<b>Σύνολο</b>	<b>1.015.178</b>	<b>1.015.178</b>	<b>1.349.071</b>	<b>1.349.071</b>

#### Η ΕΤΑΙΡΕΙΑ

	31.12.2012		31.12.2011	
	Λογιστική Αξία	Εύλογη Αξία	Λογιστική Αξία	Εύλογη Αξία
Τραπεζικά δάνεια	-	-	-	-
Υποχρεώσεις χρηματοδοτικής μίσθωσης	31.732	31.732	168.930	168.930
<b>Σύνολο</b>	<b>31.732</b>	<b>31.732</b>	<b>168.930</b>	<b>168.930</b>

Τα ποσά του δανεισμού αναλύονται στα εξής νομίσματα:

#### Ο ΟΜΙΛΟΣ

	31.12.2012		31.12.2011	
	31.12.2012	31.12.2011	31.12.2012	31.12.2011
Euro	31.578.193	35.968.816	22.024.990	24.438.800
Polish zloty	2.362.227	2.603.412	2.362.227	2.603.412
	<b>33.940.420</b>	<b>38.572.228</b>	<b>24.387.217</b>	<b>27.042.213</b>

#### Η ΕΤΑΙΡΕΙΑ



### 7.18 Υποχρεώσεις παροχών προσωπικού λόγω εξόδου από την υπηρεσία

	<b>Ο ΟΜΙΛΟΣ</b>	
<i>(Ποσά σε Ευρώ)</i>	<b>31.12.2012</b>	<b>31.12.2011</b>
<b>Υποχρεώσεις ισολογισμού για :</b>		
Συνταξιοδοτικές παροχές	904.510	864.355
<b>Σύνολο</b>	<b>904.510</b>	<b>864.355</b>
<b>Χρεώσεις στα αποτελέσματα (Σημ. 7.31)</b>		
Συνταξιοδοτικές παροχές	188.701	668.302
<b>Σύνολο</b>	<b>188.701</b>	<b>668.302</b>

	<b>Η ΕΤΑΙΡΕΙΑ</b>	
<i>(Ποσά σε Ευρώ)</i>	<b>31.12.2012</b>	<b>31.12.2011</b>
<b>Υποχρεώσεις ισολογισμού για :</b>		
Συνταξιοδοτικές παροχές	682.216	637.196
<b>Σύνολο</b>	<b>682.216</b>	<b>637.196</b>
<b>Χρεώσεις στα αποτελέσματα (Σημ. 7.31)</b>		
Συνταξιοδοτικές παροχές	141.006	630.213
<b>Σύνολο</b>	<b>141.006</b>	<b>630.213</b>

Τα ποσά που έχουν καταχωρηθεί στον ισολογισμό είναι τα παρακάτω:

	<b>Ο ΟΜΙΛΟΣ</b>	
<i>(Ποσά σε Ευρώ)</i>	<b>31.12.2012</b>	<b>31.12.2011</b>
Παρούσα αξία μη χρηματοδοτούμενων υποχρεώσεων	1.147.085	964.690
Μη καταχωρηθέντα αναλογιστικά κέρδη/ (ζημιές)	(242.575)	(100.335)
<b>Υποχρέωση στον ισολογισμό</b>	<b>904.510</b>	<b>864.355</b>

	<b>Η ΕΤΑΙΡΕΙΑ</b>	
<i>(Ποσά σε Ευρώ)</i>	<b>31.12.2012</b>	<b>31.12.2011</b>
Παρούσα αξία μη χρηματοδοτούμενων υποχρεώσεων	902.933	727.640
Μη καταχωρηθέντα αναλογιστικά κέρδη/ (ζημιές)	(220.717)	(90.444)
<b>Υποχρέωση στον ισολογισμό</b>	<b>682.216</b>	<b>637.196</b>

Τα ποσά που έχουν καταχωρηθεί στην κατάσταση λογαριασμού αποτελεσμάτων είναι τα παρακάτω:

	<b>Ο ΟΜΙΛΟΣ</b>	
<i>(Ποσά σε Ευρώ)</i>	<b>31.12.2012</b>	<b>31.12.2011</b>
Κόστος τρέχουσας απασχόλησης	91.899	178.452
Χρηματοοικονομικό κόστος	44.651	40.501
Καθαρά αναλογιστικά (κέρδη)/ ζημιές που καταχωρήθηκαν στην περίοδο	9.564	24.885
Κόστος προϋπηρεσίας	(40.321)	154.498
Ζημιές από περικοπές	58.688	437.706
	<b>164.481</b>	<b>836.042</b>
Δαπάνη τρίτων	(24.220)	167.740
<b>Σύνολο περιλαμβανομένο στις παροχές σε εργαζομένους (Σημ. 7.31)</b>	<b>188.701</b>	<b>668.302</b>

	<b>Η ΕΤΑΙΡΕΙΑ</b>	
<i>(Ποσά σε Ευρώ)</i>	<b>31.12.2012</b>	<b>31.12.2011</b>
Κόστος τρέχουσας απασχόλησης	71.937	150.772
Χρηματοοικονομικό κόστος	33.895	31.709
Καθαρά αναλογιστικά (κέρδη)/ ζημιές που καταχωρήθηκαν στην περίοδο	9.564	24.885
Κόστος προϋπηρεσίας	(18.904)	-
Ζημιές από περικοπές	44.514	422.847
<b>Σύνολο περιλαμβανομένο στις παροχές σε εργαζομένους (Σημ. 7.31)</b>	<b>141.006</b>	<b>630.213</b>

Η συνολική χρέωση έχει κατανεμηθεί ως εξής:

	<b>Ο ΟΜΙΛΟΣ</b>	
	<b>31.12.2012</b>	<b>31.12.2011</b>
<i>(Ποσά σε Ευρώ)</i>		
Κόστος Πωληθέντων	101.669	412.356
Έξοδα διοίκησης	87.032	255.946
	<b>188.701</b>	<b>668.302</b>
Δαπάνη τρίτων	(24.220)	167.740
	<b>164.481</b>	<b>836.042</b>

	<b>Η ΕΤΑΙΡΕΙΑ</b>	
	<b>31.12.2012</b>	<b>31.12.2011</b>
<i>(Ποσά σε Ευρώ)</i>		
Κόστος Πωληθέντων	53.974	374.897
Έξοδα διοίκησης	87.032	255.316
	<b>141.006</b>	<b>630.213</b>

Μεταβολή της υποχρέωσης στον ισολογισμό:

	<b>Ο ΟΜΙΛΟΣ</b>	
	<b>31.12.2012</b>	<b>31.12.2011</b>
<i>(Ποσά σε Ευρώ)</i>		
Υπόλοιπο έναρξης	864.355	627.491
Σύνολο χρέωσης στα αποτελέσματα	188.701	668.302
Σύνολο χρέωσης σε τρίτους	(24.220)	167.740
Πληρωθείσες εισφορές	(124.326)	(599.177)
<b>Υπόλοιπο τέλους</b>	<b>904.510</b>	<b>864.355</b>

	<b>Η ΕΤΑΙΡΕΙΑ</b>	
	<b>31.12.2012</b>	<b>31.12.2011</b>
<i>(Ποσά σε Ευρώ)</i>		
Υπόλοιπο έναρξης	637.196	582.197
Σύνολο χρέωσης στα αποτελέσματα	141.006	630.213
Πληρωθείσες εισφορές	(95.986)	(575.214)
<b>Υπόλοιπο τέλους</b>	<b>682.216</b>	<b>637.196</b>

Οι κύριες αναλογιστικές παραδοχές που χρησιμοποιήθηκαν για λογιστικούς σκοπούς είναι οι εξής:

	<b>Ο ΟΜΙΛΟΣ</b>	
	<b>31.12.2012</b>	<b>31.12.2011</b>
Προεξοφλητικό επιτόκιο	3,4%	4,6%
Πληθωρισμός	2,0%	2,0%
Μελλοντικές αυξήσεις μισθών	0,0%	3,0%

	<b>Η ΕΤΑΙΡΕΙΑ</b>	
	<b>31.12.2012</b>	<b>31.12.2011</b>
Προεξοφλητικό επιτόκιο	3,4%	4,6%
Πληθωρισμός	2,0%	2,0%
Μελλοντικές αυξήσεις μισθών	0,0%	3,0%

## 7.19 Επιχορηγήσεις

	<b>Ο ΟΜΙΛΟΣ</b>	
	<b>31.12.2012</b>	<b>31.12.2011</b>
<i>(Ποσά σε Ευρώ)</i>		
Υπόλοιπο αρχής χρήσεως	85.551	94.621
Μεταφορά στα αποτελέσματα	(9.070)	(9.070)
<b>Υπόλοιπο τέλους χρήσεως</b>	<b>76.481</b>	<b>85.551</b>

## 7.20 Προβλέψεις

Οι προβλέψεις που αφορούν τον Όμιλο και την Εταιρεία αναγνωρίζονται εφόσον υπάρχουν παρούσες νομικές ή τεκμαιρόμενες υποχρεώσεις ως συνέπεια παλαιότερων γεγονότων, εφόσον υπάρχει πιθανότητα εκκαθάρισής τους μέσω εκροών πόρων και εφόσον η υποχρέωση του ποσού μπορεί να υπολογιστεί αξιόπιστα. Ενδεχόμενες απαιτήσεις δεν αναγνωρίζονται στις οικονομικές καταστάσεις αλλά γνωστοποιούνται εφόσον υπάρχει πιθανότητα εισροής οικονομικών οφελών.

	Ο ΟΜΙΛΟΣ			Η ΕΤΑΙΡΕΙΑ		
	Προβλέψεις για ανέλεγκτες φορολογικά χρήσεις	Λοιπές Προβλέψεις	Σύνολο	Προβλέψεις για ανέλεγκτες φορολογικά χρήσεις	Λοιπές Προβλέψεις	Σύνολο
<i>(Ποσά σε Ευρώ)</i>						
<b>Υπόλοιπο την 1 Ιανουαρίου 2011</b>	90.070	623.320	713.390	74.740	4.349.902	4.424.642
Πρόσθετες προβλέψεις χρήσεως	-	120.057	120.057	-	899.884	899.884
Μη χρησιμοποιηθείσες προβλέψεις που αναστράφηκαν	-	(203.504)	(203.504)	-	(712.292)	(712.292)
Χρησιμοποιηθείσες προβλέψεις χρήσεως	(74.740)	-	(74.740)	(74.740)	-	(74.740)
<b>Υπόλοιπο την 31 Δεκεμβρίου 2011</b>	15.330	539.873	555.203	-	4.537.494	4.537.494
Πρόσθετες προβλέψεις χρήσεως	-	16.394	16.394	-	298.288	298.288
Μη χρησιμοποιηθείσες προβλέψεις που αναστράφηκαν	-	(131.305)	(131.305)	-	(131.342)	(131.342)
Χρησιμοποιηθείσες προβλέψεις χρήσεως	-	(21.704)	(21.704)	-	(21.704)	(21.704)
<b>Υπόλοιπο την 31 Δεκεμβρίου 2012</b>	15.330	403.258	418.588	-	4.682.736	4.682.736

## Ανάλυση συνολικών προβλέψεων

	Ο ΟΜΙΛΟΣ		Η ΕΤΑΙΡΕΙΑ	
	31.12.2012	31.12.2011	31.12.2012	31.12.2011
<i>(Ποσά σε Ευρώ)</i>				
Μακροχρόνιες προβλέψεις	15.330	15.330	4.280.349	3.997.621
Βραχυχρόνιες προβλέψεις	403.258	539.873	402.387	539.873
<b>Σύνολο</b>	<b>418.588</b>	<b>555.203</b>	<b>4.682.736</b>	<b>4.537.494</b>

## 7.21 Προμηθευτές και λοιπές υποχρεώσεις

Η ανάλυση των υπολοίπων των προμηθευτών και των λοιπών υποχρεώσεων του Ομίλου και της Εταιρείας έχει ως εξής:

	Ο ΟΜΙΛΟΣ		Η ΕΤΑΙΡΕΙΑ	
	31.12.2012	31.12.2011	31.12.2012	31.12.2011
<i>(Ποσά σε Ευρώ)</i>				
Προμηθευτές	46.341.406	42.081.547	22.885.499	27.122.892
Προμηθευτές-συνδεδεμένα μέρη	4.756.697	4.431.560	7.622.062	6.462.651
Δεδουλευμένα έξοδα	424.202	492.685	174.885	201.310
Ασφαλιστικοί οργανισμοί και λοιπές εισφορές	811.277	921.313	414.595	369.662
Φόροι (εκτός φόρο εισοδήματος)	4.992.938	3.752.210	3.780.131	2.894.037
Προκαταβολές πελατών	9.946.354	10.324.972	4.555.180	4.317.395
Προκαταβολές πελατών - Συνδεδεμένα μέρη	-	-	1.665.182	4.611
Λοιπές υποχρεώσεις	6.194.211	8.281.930	1.021.132	1.031.619
Λοιπές υποχρεώσεις-Συνδεδεμένα μέρη	1.778.652	631.963	2.532.827	1.531.635
<b>Σύνολο</b>	<b>75.245.737</b>	<b>70.918.180</b>	<b>44.651.493</b>	<b>43.935.812</b>
Μακροπρόθεσμες υποχρεώσεις	-	-	-	-
Βραχυπρόθεσμες υποχρεώσεις	75.245.737	70.918.180	44.651.493	43.935.812
	<b>75.245.737</b>	<b>70.918.180</b>	<b>44.651.493</b>	<b>43.935.812</b>

Οι προμηθευτές και λοιπές υποχρεώσεις αναλύονται στα εξής νομίματα:

	Ο ΟΜΙΛΟΣ		Η ΕΤΑΙΡΕΙΑ	
	31.12.2012	31.12.2011	31.12.2012	31.12.2011
Euro	73.525.530	65.972.360	43.924.119	40.594.820
Polish zloti	702.714	3.317.278	702.714	3.317.278
Romanian RON	995.020	1.606.923	2.187	2.095
Albanian Lek	9.713	4.849	9.713	4.849
Syrian pound	12.760	16.770	12.760	16.770
	<b>75.245.737</b>	<b>70.918.180</b>	<b>44.651.493</b>	<b>43.935.812</b>

Η πολιτική εξόφλησης υποχρεώσεων προς προμηθευτές είναι οι 120 ημέρες.  
Οι λήξεις αποπληρωμής των υποχρεώσεων προς προμηθευτές είναι οι παρακάτω:

	2012		2011	
	Ο ΟΜΙΛΟΣ	Η ΕΤΑΙΡΕΙΑ	Ο ΟΜΙΛΟΣ	Η ΕΤΑΙΡΕΙΑ
0 - 120 ημέρες	18.708.113	9.471.380	13.488.800	11.907.199
120 - 365 ημέρες	32.389.991	21.036.181	33.024.307	21.678.344

## 7.22 Υποχρεώσεις χρηματοδοτικής μίσθωσης

	Ο ΟΜΙΛΟΣ		Η ΕΤΑΙΡΕΙΑ	
	31.12.2012	31.12.2011	31.12.2012	31.12.2011
<i>(Ποσά σε Ευρώ)</i>				
<b>Υποχρεώσεις χρηματοδοτικής μίσθωσης- ελάχιστα μισθώματα</b>				
Έως 1 έτος	231.687	362.174	153.137	280.484
Από 1 έως 5 έτη	301.654	446.222	32.341	176.909
Άνω των 5 ετών	263.703	331.031	-	-
<b>Σύνολο</b>	<b>797.044</b>	<b>1.139.427</b>	<b>185.478</b>	<b>457.393</b>
Μείον: Μελλοντικές χρηματοοικονομικές χρεώσεις χρηματοδοτικών μισθώσεων	(146.739)	(194.195)	(10.139)	(28.853)
<b>Τρέχουσα αξία υποχρεώσεων χρηματοδοτικής μίσθωσης</b>	<b>650.305</b>	<b>945.232</b>	<b>175.339</b>	<b>428.540</b>

Η τρέχουσα αξία των υποχρεώσεων χρηματοδοτικής μίσθωσης αναλύεται παρακάτω:

	Ο ΟΜΙΛΟΣ		Η ΕΤΑΙΡΕΙΑ	
	31.12.2012	31.12.2011	31.12.2012	31.12.2011
<i>(Ποσά σε Ευρώ)</i>				
Έως 1 έτος	191.626	304.661	143.607	259.610
Από 1 έως 5 έτη	223.189	349.663	31.732	168.930
Άνω των 5 ετών	235.490	290.908	-	-
<b>Σύνολο</b>	<b>650.305</b>	<b>945.232</b>	<b>175.339</b>	<b>428.540</b>

## 7.23 Πωλήσεις

Η ανάλυση των εσόδων του Ομίλου έχει ως εξής:

	Ο ΟΜΙΛΟΣ	
	01.01 - 31.12.2012	01.01 - 31.12.2011
<i>(Ποσά σε Ευρώ)</i>		
Πωλήσεις αγαθών	20.965.750	24.375.635
Έσοδα από συμβάσεις κατασκευής έργων	93.582.103	91.360.584
Πωλήσεις υπηρεσιών	9.705.943	11.308.064
<b>Σύνολο</b>	<b>124.253.796</b>	<b>127.044.283</b>

Η ανάλυση των εσόδων της Εταιρείας έχει ως εξής:

#### Η ΕΤΑΙΡΕΙΑ

(Ποιά σε Ευρώ)

	01.01 - 31.12.2012	01.01 - 31.12.2011
Πωλήσεις αγαθών	5.546.485	15.138.956
Εσοδα από συμβάσεις κατασκευής έργων	57.413.399	49.674.421
Πωλήσεις υπηρεσιών	3.429.756	4.538.484
<b>Σύνολο</b>	<b>66.389.640</b>	<b>69.351.861</b>

#### 7.24 Έξοδα ανά κατηγορία

Η ανάλυση των εξόδων του Ομίλου ανά κατηγορία έχει ως εξής:

#### Ο ΟΜΙΛΟΣ

(Ποιά σε Ευρώ)

Σημείωση	01.01 - 31.12.2012			01.01 - 31.12.2011		
	Κόστος Πωληθέντων	Έξοδα διοίκησης	Σύνολο	Κόστος Πωληθέντων	Έξοδα διοίκησης	Σύνολο
Παροχές σε εργαζομένους	10.432.850	3.574.769	14.007.619	10.751.393	4.926.592	15.677.985
Κόστος αποθεμάτων αναγνωρισμένο ως έξοδα	37.414.971	25.815	37.440.786	29.380.030	90.707	29.470.737
Αποσβέσεις ενσώματων παγίων						
- Ιδιότητα περιουσιακά στοιχεία	1.580.451	765.416	2.345.867	1.457.310	1.271.173	2.728.483
- Μισθωμένα περιουσιακά στοιχεία	118.981	40.370	159.351	240.203	29.846	270.049
Έξοδα επιδιόρθωσης και συντήρησης ενσώματων παγίων	809.872	114.309	924.181	940.914	180.728	1.121.642
Αποσβέσεις άυλων περιουσιακών στοιχείων	71.911	54.748	126.659	24.586	109.614	134.200
Αποσβέσεις μισθωμένων άυλων περιουσιακών στοιχείων	-	-	-	1.513	-	1.513
Αποσβέσεις επενδυτικών ακινήτων	-	4.925	4.925	-	7.443	7.443
Λειτουργικά ενοίκια μίσθωσης						
- Οικόπεδα	498.254	266.864	765.118	685.103	188.587	873.690
- Μηχανήματα	626.565	6.019	632.584	785.604	14.124	799.728
- Επιπλα και λοιπός εξοπλισμός	38.659	1.849	40.508	48.030	1.803	49.833
- Μεταφορικά μέσα	303.419	220.092	523.511	282.035	230.448	512.483
Διαφήμιση	37.033	500.763	537.796	25.401	1.014.109	1.039.510
Αμοιβές υπεργολάβων	32.054.955	23.272	32.078.227	35.345.093	33.071	35.378.164
Αμοιβές τρίτων	11.910.910	4.292.205	16.203.115	16.740.364	3.928.298	20.668.662
Απομείωση για επισφαλείς απαιτήσεις	-	3.244.608	3.244.608	-	30.000	30.000
Λοιπά (Παροχές τρίτων, διάφορα έξοδα κλπ)	8.415.505	2.661.487	11.076.992	9.034.631	3.190.171	12.224.802
<b>Σύνολο</b>	<b>104.314.336</b>	<b>15.797.511</b>	<b>120.111.847</b>	<b>105.742.210</b>	<b>15.246.714</b>	<b>120.988.924</b>

Από διακοπείες δραστηριότητες:

#### Ο ΟΜΙΛΟΣ

(Ποιά σε Ευρώ)

Σημείωση	01.01 - 31.12.2012			01.01 - 31.12.2011		
	Κόστος Πωληθέντων	Έξοδα διοίκησης	Σύνολο	Κόστος Πωληθέντων	Έξοδα διοίκησης	Σύνολο
Λοιπά (Παροχές τρίτων, διάφορα έξοδα κλπ)	-	-	-	-	1.783	1.783
<b>Σύνολο</b>	<b>-</b>	<b>-</b>	<b>-</b>	<b>-</b>	<b>1.783</b>	<b>1.783</b>

Η ανάλυση των εξόδων της Εταιρείας ανά κατηγορία έχει ως εξής:

		Η ΕΤΑΙΡΕΙΑ						
		01.01 - 31.12.2012			01.01 - 31.12.2011			
Σημείωση		Κόστος Πωληθέντων	Εξοδα διοίκησης	Σύνολο	Κόστος Πωληθέντων	Εξοδα διοίκησης	Σύνολο	
	7.31	1	5.105.932	3.098.509	8.204.441	4.401.294	4.458.969	8.860.263
Κόστος αποθεμάτων αναγνωρισμένο ως έξοδα		2	17.785.606	18.207	17.803.813	11.406.373	26.270	11.432.643
Αποσβέσεις ενσώματων παγίων	7.3							
- Ιδιότητα περιουσιακά στοιχεία		3	1.300.168	510.858	1.811.026	1.122.975	1.065.066	2.188.041
- Μισθωμένα περιουσιακά στοιχεία		4	117.175	19.656	136.831	219.468	-	219.468
Εξοδα επιδιόρθωσης και συντήρησης ενσώματων παγίων		5	359.707	142.788	502.495	321.560	186.407	507.967
Αποσβέσεις άυλων περιουσιακών στοιχείων	7.2	6	71.911	35.646	107.557	24.340	87.332	111.672
Αποσβέσεις επενδυτικών ακινήτων		7	-	4.925	4.925	-	7.443	7.443
Λειτουργικά ενοίκια μίσθωσης								
- Οικόπεδα		8	156.599	265.159	421.758	206.625	167.513	374.138
- Μηχανήματα		9	340.418	6.019	346.437	108.724	1.509	110.233
- Έπιπλα και λοιπός εξοπλισμός		10	34.523	1.849	36.372	45.567	1.803	47.370
- Μεταφορικά μέσα		11	229.717	196.067	425.784	180.720	221.268	401.988
Διαφήμιση		12	32.692	487.818	520.510	23.325	773.215	796.540
Απομείωση για επισφαλείς απαιτήσεις		13	-	2.129.330	2.129.330	-	-	-
Αμοιβές υπεργολάβων		14	15.027.787	18.772	15.046.559	18.301.155	32.900	18.334.055
Αμοιβές τρίτων		15	11.927.131	2.479.021	14.406.152	10.422.569	3.163.554	13.586.123
Λοιπά (Παροχές τρίτων, διάφορα έξοδα κλπ)		16	5.968.043	2.081.428	8.049.471	6.193.006	2.221.960	8.414.966
<b>Σύνολο</b>			<b>58.457.409</b>	<b>11.496.052</b>	<b>69.953.461</b>	<b>52.977.701</b>	<b>12.415.209</b>	<b>65.392.910</b>

## 7.25 Λοιπά έσοδα

Τα λοιπά έσοδα του Ομίλου και της Εταιρείας έχουν ως εξής:

		Ο ΟΜΙΛΟΣ	
		01.01- 31.12.2012	01.01- 31.12.2011
<u>Άλλα χρηματοοικονομικά στοιχεία σε εύλογη αξία μέσω αποτελεσμάτων:</u>			
- Έσοδα από μερίσματα		-	1.533
Αποσβέσεις ληφθέντων επιχορηγήσεων (Σημ. 7.19)		9.070	9.070
Λοιπά έσοδα επιχορηγήσεων		10.212	104.690
Έσοδα από ενοίκια		111.824	183.275
Ασφαλιστικές αποζημιώσεις		32.352	34.316
Καταπτώσεις εγγυήσεων		357.000	-
Έσοδα από μισθώσεις εξοπλισμού		5.572	17.863
Έσοδα από προβλέψεις επισφαλών απαιτήσεων		301.951	397.490
Έσοδα από παροχή υπηρεσιών προς τρίτους		144.301	230.643
Λοιπά έσοδα		587.352	252.125
<b>Σύνολο</b>		<b>1.559.634</b>	<b>1.231.005</b>

		Η ΕΤΑΙΡΕΙΑ	
		01.01- 31.12.2012	01.01- 31.12.2011
Έσοδα από μερίσματα θυγατρικών εταιριών		442.586	171.639
<u>Άλλα χρηματοοικονομικά στοιχεία σε εύλογη αξία μέσω αποτελεσμάτων:</u>			
- Έσοδα από μερίσματα		-	1.533
Αποσβέσεις ληφθέντων επιχορηγήσεων (Σημ. 7.19)		9.070	9.070
Λοιπά έσοδα επιχορηγήσεων		9.666	-
Έσοδα από ενοίκια		171.561	239.650
Ασφαλιστικές αποζημιώσεις		30.372	34.316
Καταπτώσεις εγγυήσεων		357.000	-
Έσοδα από προβλέψεις επισφαλών απαιτήσεων		103.954	-
Έσοδα από παροχή υπηρεσιών σε τρίτους		1.031.069	425.274
Λοιπά έσοδα		511.787	72.147
<b>Σύνολο</b>		<b>2.667.065</b>	<b>953.629</b>

### 7.26 Λοιπά κέρδη/ζημιές (καθαρά)

Τα λοιπά κέρδη/ζημιές του Ομίλου και της Εταιρείας έχουν ως εξής:

	<b>Ο ΟΜΙΛΟΣ</b>	
	01.01- 31.12.2012	01.01- 31.12.2011
<i>(Ποσά σε Ευρώ)</i>		
<u>Άλλα χρηματοοικονομικά στοιχεία σε εύλογη αξία μέσω αποτελεσμάτων (Σημ. 7.12):</u>		
- Κέρδη / Ζημιές εύλογης αξίας	63.126	(79.029)
- Κέρδη / Ζημιές από πώληση	-	442
Κέρδη/ (ζημιές) από πώληση ενσώματων παγίων στοιχείων	(306.297)	(121.407)
Κέρδη/ (ζημιές) από πώληση επενδυτικών ακινήτων	-	278.232
Αρνητική υπεραξία εξαγοράς θυγατρικής	-	185.185
	<b>(243.171)</b>	<b>263.423</b>

	<b>Η ΕΤΑΙΡΕΙΑ</b>	
	01.01- 31.12.2012	01.01- 31.12.2011
<i>(Ποσά σε Ευρώ)</i>		
<u>Άλλα χρηματοοικονομικά στοιχεία σε εύλογη αξία μέσω αποτελεσμάτων (Σημ. 7.12):</u>		
- Κέρδη / Ζημιές εύλογης αξίας	63.126	(79.029)
- Κέρδη / Ζημιές από πώληση	-	442
Απομείωση αξίας θυγατρικών (Σημ. 7.4)	(27.276)	-
Αναλογία κερδών/ζημιών κοινοπραξιών με αναλογική ενοποίηση	(282.728)	(228.275)
Κέρδη/ (ζημιές) από πώληση θυγατρικής	-	183.600
Κέρδη/ (ζημιές) από πώληση ενσώματων παγίων στοιχείων	3.312	(23.415)
Κέρδη/ (ζημιές) από πώληση επενδυτικών ακινήτων	-	278.232
	<b>(243.566)</b>	<b>131.555</b>

### 7.27 Χρηματοοικονομικό κόστος (καθαρό)

Το χρηματοοικονομικό κόστος του Ομίλου έχει ως εξής:

	<b>Ο ΟΜΙΛΟΣ</b>	
	01.01- 31.12.2012	01.01- 31.12.2011
<i>(Ποσά σε Ευρώ)</i>		
Εξοδα τόκων		
- Τραπεζικά δάνεια	(3.006.125)	(3.518.615)
- Ομολογιακό δάνειο	-	(245.406)
- Χρηματοδοτικές Μισθώσεις	(48.378)	(89.672)
- Εγγυητικές	(1.838.589)	(1.308.126)
- Λοιπά	(579.707)	(542.268)
- Καθαρές (ζημιές)/κέρδη από συναλλαγματικές διαφορές	(160.140)	(105.986)
	<b>(5.632.939)</b>	<b>(5.810.073)</b>
Εσοδα Τόκων		
	1.128.517	1.631.522
	<b>1.128.517</b>	<b>1.631.522</b>
<b>Σύνολο</b>	<b>(4.504.422)</b>	<b>(4.178.551)</b>

Το χρηματοοικονομικό κόστος της Εταιρείας έχει ως εξής:



#### Η ΕΤΑΙΡΕΙΑ

(Ποσά σε Ευρώ)

	01.01- 31.12.2012	01.01- 31.12.2011
Εξοδα τόκων		
- Τραπεζικά δάνεια	(2.179.484)	(2.570.583)
- Ομολογιακό δάνειο	-	(245.406)
- Χρηματοδοτικές Μισθώσεις	(20.339)	(62.690)
- Εγγυητικές	(1.692.165)	(1.173.021)
- Λοιπά	(494.805)	(389.861)
- Καθαρά κέρδη/(ζημιές) από συναλλαγματικές διαφορές	21.762	(64.488)
	<b>(4.365.031)</b>	<b>(4.506.049)</b>
Εσοδα Τόκων	652.085	1.384.222
	<b>652.085</b>	<b>1.384.222</b>
<b>Σύνολο</b>	<b>(3.712.946)</b>	<b>(3.121.827)</b>

#### 7.28 Φόρος Εισοδήματος

Ο Φόρος εισοδήματος του Ομίλου έχει ως εξής:

#### Ο ΟΜΙΛΟΣ

(Ποσά σε Ευρώ)

	01.01 - 31.12.2012	01.01 - 31.12.2011
Φόρος χρήσης	(625.728)	(1.174.927)
Αναβαλλόμενος φόρος (Σημ. 7.9)	(160.908)	(1.232.248)
<b>Σύνολο</b>	<b>(786.636)</b>	<b>(2.407.175)</b>

Ο Φόρος εισοδήματος της Εταιρείας έχει ως εξής:

#### Η ΕΤΑΙΡΕΙΑ

(Ποσά σε Ευρώ)

	01.01 - 31.12.2012	01.01 - 31.12.2011
Φόρος χρήσης	-	(662.479)
Αναβαλλόμενος φόρος (Σημ. 7.9)	1.050.514	(935.650)
<b>Σύνολο</b>	<b>1.050.514</b>	<b>(1.598.129)</b>

Ο φόρος εισοδήματος που αναλογεί στα κέρδη του Ομίλου, διαφέρει από το ποσό που θα προέκυπτε εάν εφαρμοστεί ο ονομαστικός φορολογικός συντελεστής που ισχύει στην χώρα στην οποία έχει έδρα η Εταιρία, ως ακολούθως:

#### Ο ΟΜΙΛΟΣ

(Ποσά σε Ευρώ)

	01.01 - 31.12.2012	01.01 - 31.12.2011
<b>Κέρδη προ φόρων</b>	<b>(743.520)</b>	<b>3.425.955</b>
Φόρος υπολογισμένος με βάση τον ισχύοντα φορολογικό συντελεστή για τα κέρδη	148.704	(685.191)
Εισόδημα που δεν υπόκειται σε φόρο	201.284	387.447
Εξοδα που δεν εκπίπτουν για φορολογικούς σκοπούς	(882.659)	(1.295.440)
Διαφορές φορολογικών συντελεστών	(253.965)	(135.732)
Επιβάρυνση φορολογικού ελέγχου	-	(672.488)
Φόρος αφορολογητών κερδών τεχνικών εταιρειών	-	(5.771)
<b>Φόροι</b>	<b>(786.636)</b>	<b>(2.407.175)</b>

Από διακοπείσες δραστηριότητες:

	<b>Ο ΟΜΙΛΟΣ</b>	
	01.01 - 31.12.2012	01.01 - 31.12.2011
<i>(Ποσά σε Ευρώ)</i>		
<b>Κέρδη προ φόρων</b>	-	(21.288)
Φόρος υπολογισμένος με βάση τον ισχύοντα φορολογικό συντελεστή για τα κέρδη	-	4.258
Έξοδα που δεν εκπίπτουν για φορολογικούς σκοπούς	-	(4.258)
<b>Φόροι</b>	-	-

	<b>Η ΕΤΑΙΡΕΙΑ</b>	
	01.01 - 31.12.2012	01.01 - 31.12.2011
<i>(Ποσά σε Ευρώ)</i>		
<b>Κέρδη / (ζημιές) προ φόρων</b>	(6.495.774)	2.006.674
Φόρος υπολογισμένος με βάση τον ισχύοντα φορολογικό συντελεστή για τα κέρδη	1.299.156	(401.335)
Εισόδημα που δεν υπόκειται σε φόρο	151.646	137.443
Έξοδα που δεν εκπίπτουν για φορολογικούς σκοπούς	(398.854)	(659.561)
Διαφορές φορολογικών συντελεστών	(1.434)	(12.195)
Επιβάρυνση φορολογικού ελέγχου	-	(656.710)
Φόρος αφορολογήτων κερδών τεχνικών εταιρειών	-	(5.771)
<b>Φόροι</b>	1.050.514	(1.598.129)

#### 7.29 (Ζημιές)/κέρδη ανά μετοχή

Για τον προσδιορισμό των (ζημιών)/κερδών ανά μετοχή χρησιμοποιήθηκε ο μέσος σταθμισμένος αριθμός τους επί του συνόλου των μετοχών (κοινές μετοχές).

	<b>Ο ΟΜΙΛΟΣ</b>	
	31.12.2012	31.12.2011
Μέσος σταθμισμένος αριθμός μετοχών	23.154.250	22.998.807
	01.01- 31.12.2012	01.01- 31.12.2011
<b>(Ζημιές)/κέρδη προ φόρων</b>	(743.520)	3.425.955
Φόρος εισοδήματος	(786.636)	(2.407.175)
(Ζημιές)/κέρδη μετά από φόρους από συνεχιζόμενες δραστηριότητες	(1.530.156)	1.018.780
(Ζημιές)/κέρδη μετά από φόρους από διακοπείσες δραστηριότητες	-	(21.288)
<b>Καθαρές (ζημιές)/κέρδη χρήσης (συνεχιζόμενες και διακοπείσες δραστηριότητες)</b>	(1.530.156)	997.492
Κατανεμημένα σε:		
Συνεχιζόμενες δραστηριότητες		
Ιδιοκτήτες της Μητρικής	(1.853.046)	1.423.080
Μη ελέγχουσες συμμετοχές	322.890	(404.300)
Διακοπείσες δραστηριότητες		
Ιδιοκτήτες της Μητρικής	-	(20.414)
Μη ελέγχουσες συμμετοχές	-	(874)
<b>Βασικές (ζημιές)/κέρδη ανά μετοχή</b>		
Συνεχιζόμενες δραστηριότητες	-0,0800	0,0619
Διακοπείσες δραστηριότητες	0,0000	-0,0009
	-0,0800	0,0610

### Η ΕΤΑΙΡΕΙΑ

	31.12.2012	31.12.2011
Μέσος σταθμισμένος αριθμός μετοχών	23.154.250	23.154.250
	01.01- 31.12.2012	01.01- 31.12.2011
(Ζημιές)/κέρδη προ φόρων	(6.495.774)	2.006.674
Φόρος εισοδήματος	1.050.514	(1.598.129)
(Ζημιές)/κέρδη μετά από φόρους	(5.445.260)	408.545
Κατανεμημένα σε:		
Ιδιοκτήτες της Μητρικής	(5.445.260)	408.545
Βασικές (ζημιές)/κέρδη ανά μετοχή	-0,2352	0,0176

### 7.30 Κοινοπραξίες/Από κοινού δραστηριότητες που ενοποιούνται με αναλογική ενοποίηση

Τα παρακάτω ποσά αντιπροσωπεύουν στοιχεία ενεργητικού, υποχρεώσεων, εσόδων και εξόδων των κοινοπραξιών που περιλαμβάνονται στις ενοποιημένες οικονομικές καταστάσεις με τη μέθοδο της αναλογικής ενοποίησης. Οι κοινοπραξίες/από κοινού δραστηριότητες αναφέρονται αναλυτικά στη σημ. 5.7 «Δομή Ομίλου».

(Ποσά σε Ευρώ)

	31.12.2012	31.12.2011
<b>Απαιτήσεις:</b>		
Μη κυκλοφορούν ενεργητικό	394.048	899.911
Κυκλοφορούν ενεργητικό	31.304.880	28.330.367
	<b>31.698.928</b>	<b>29.230.278</b>
<b>Υποχρεώσεις</b>		
Μακροπρόθεσμες υποχρεώσεις	15.330	15.330
Βραχυπρόθεσμες υποχρεώσεις	30.734.491	31.513.374
	<b>30.749.821</b>	<b>31.528.704</b>
<b>Καθαρή θέση</b>	<b>949.107</b>	<b>(2.298.426)</b>
<b>Εσοδα</b>	<b>33.927.926</b>	<b>39.386.304</b>
<b>Εξοδα</b>	<b>(30.242.108)</b>	<b>(37.874.529)</b>
<b>Κέρδη/ Ζημιές (μετά φόρων)</b>	<b>3.685.818</b>	<b>1.511.775</b>

### 7.31 Παροχές σε εργαζομένους

Ο αριθμός των εργαζομένων στις 31 Δεκεμβρίου 2012 και 31 Δεκεμβρίου 2011 αντίστοιχα είναι:

	Ο ΟΜΙΛΟΣ		Η ΕΤΑΙΡΕΙΑ	
Ο αριθμός των εργαζομένων είναι:	415	399	279	256
	31.12.2012	31.12.2011	31.12.2012	31.12.2011
(ανά κατηγορία)				
Διοικητικό (υπαλληλικό)	115	118	69	72
Εργατοτεχνικό προσωπικό	300	281	210	184

	Ο ΟΜΙΛΟΣ		Η ΕΤΑΙΡΕΙΑ	
(Ποσά σε Ευρώ)	31.12.2012	31.12.2011	31.12.2012	31.12.2011
Μισθοί και ημερομίσθια	10.752.352	11.712.077	6.317.648	6.514.373
Εξοδα κοινωνικής ασφάλισης	3.066.566	3.297.606	1.745.787	1.715.677
Συνταξιοδοτικό κόστος προγραμμάτων καθορισμένων παροχών	188.701	668.302	141.006	630.213
<b>Σύνολο</b>	<b>14.007.619</b>	<b>15.677.985</b>	<b>8.204.441</b>	<b>8.860.263</b>

### 7.32 Ενδεχόμενες υποχρεώσεις - απαιτήσεις, δεσμεύσεις

#### Πληροφορίες σχετικά με ενδεχόμενες υποχρεώσεις

##### α) Εγγυητικές Επιστολές

#### Ο ΟΜΙΛΟΣ

(Ποσά σε Ευρώ)

	31.12.2012	31.12.2011
Εγγυητικές επιστολές καλής εκτέλεσης	99.613.522	92.206.005
Χορηγηθείσες εγγυήσεις προκαταβολής	13.833.246	10.060.971
Εγγυητικές καλής πληρωμής	7.339.157	2.549.882
Άλλες εγγυήσεις	61.748	61.748
Εγγυητικές καλής λειτουργίας	473.894	526.529
Εγγυητικές συμμετοχής	25.086.786	18.699.637
Εγγυήσεις σε τράπεζες για λογαριασμό θυγατρικών	11.729.432	4.720.000
	<b>158.137.785</b>	<b>128.824.772</b>

#### Η ΕΤΑΙΡΕΙΑ

(Ποσά σε Ευρώ)

	31.12.2012	31.12.2011
Εγγυητικές επιστολές καλής εκτέλεσης	92.414.148	84.304.543
Χορηγηθείσες εγγυήσεις προκαταβολής	11.940.813	10.060.971
Εγγυητικές καλής πληρωμής	7.339.157	2.549.882
Άλλες εγγυήσεις	53.750	53.750
Εγγυητικές καλής λειτουργίας	473.894	526.529
Εγγυητικές συμμετοχής	23.783.469	17.642.738
Εγγυήσεις σε τράπεζες για λογαριασμό θυγατρικών	11.729.432	4.720.000
	<b>147.734.663</b>	<b>119.858.413</b>

#### Ενδεχόμενες απαιτήσεις

##### α) Εγγυητικές Επιστολές

#### Ο ΟΜΙΛΟΣ

(Ποσά σε Ευρώ)

	31.12.2012	31.12.2011
Εγγυητικές επιστολές καλής πληρωμής από πελάτες	6.104.653	164.600
Εγγυητικές επιστολές καλής εκτέλεσης προμηθευτών	2.233.750	8.636.843
Χορηγηθείσες εγγυήσεις προκαταβολής	203.850	107.850
	<b>8.542.253</b>	<b>8.909.293</b>

#### Η ΕΤΑΙΡΕΙΑ

(Ποσά σε Ευρώ)

	31.12.2012	31.12.2011
Εγγυητικές επιστολές καλής πληρωμής από πελάτες	6.104.653	164.600
Εγγυητικές επιστολές καλής εκτέλεσης προμηθευτών	2.233.750	8.636.843
Χορηγηθείσες εγγυήσεις προκαταβολής	203.850	107.850
	<b>8.542.253</b>	<b>8.909.293</b>

#### Δεσμεύσεις

Οι δεσμεύσεις αφορούν μελλοντικές υποχρεώσεις μισθωμάτων λειτουργικής μίσθωσης μηχανημάτων, αυτοκινήτων κλπ.

(Ποσά σε Ευρώ)

	31.12.2012	31.12.2011
Έως 1 έτος	290.958	264.686
Από 1-5 έτη	510.669	339.963
	<b>801.627</b>	<b>604.649</b>

### 7.33 Συναλλαγές με συνδεδεμένα μέρη

Στους παρακάτω πίνακες παρατίθενται πληροφορίες για τις συναλλαγές του Ομίλου και της Εταιρείας με συνδεδεμένα μέρη. Οι αγορές-πωλήσεις από και προς συνδεδεμένα μέρη γίνονται σε όρους αγοράς. Δεν έχουν διενεργηθεί προβλέψεις επισφαλειών, καθώς δεν έχουν προκύψει προβλήματα είσπραξης απαιτήσεων.

#### Χρήση 2012

ΕΤΑΙΡΕΙΑ	Ο ΟΜΙΛΟΣ			
	ΑΠΑΙΤΗΣΕΙΣ	ΥΠΟΧΡΕΩΣΕΙΣ	ΕΣΟΔΑ	ΕΞΟΔΑ
INTRACOM HOLDINGS	72.137	2.783.884	292.812	732.682
INTRACOM TELECOM	2.119.103	1.684.267	458.335	73.847
INTRACOM DEFENSE	74.543	5.338	610.887	315
INTRASOFT ΑΕ	50.136	406.359	488.570	32.064
INTRASOFT INTERNATIONAL LTD	-	10.640	-	1.690
INTRALOT Α.Ε.	20.578	-	33.783	-
INTRALOT CYPRUS Ltd	-	266.000	-	-
INTRALBAN	17.150	-	17.150	-
INTRAROM	43.399	2	-	-
INTRACOM Ltd SKOPJE	-	2.400	-	-
HELLAS ON LINE	5.703.407	10.277	1.191.014	55.766
ΣΤΑΔΙΟ Γ. ΚΑΡΑΙΣΚΑΚΗΣ	803.499	52.734	293.064	21.437
ATHENS INFORMATION TECHNOLOGY	3.894	-	339	-
ΕΤΑΙΡΕΙΑ ΣΤΟΙΧΗΜΑΤΩΝ	66.086	-	-	-
ΑΜΥΝΑ ΜΕΣΙΤΕΣ ΑΣΦΑΛΙΣΕΩΝ ΕΠΕ	2.595	52.973	-	25.175
I.C.C. ΑΝΩΝΥΜΗ ΤΕΧΝΙΚΗ ΕΡΓΟΛΗΠΤΙΚΗ ΕΤΑΙΡΕΙΑ ΤΕΧΝΙΚΩΝ-ΗΛΕΚΤΡΟΝΙΚΩΝ	10.600	251.997	55.858	1.783.158
ΚΙΝΗΤΗ ΚΟΜΠΟΣΤΟΠΟΙΗΣΗ ΑΕ	-	-	45.000	-
ΚΕΚΡΟΨ Α.Ε.	247.641	-	11.242	-
ΚΑΛΛΗΣ ΧΑΡΑΛΑΜΠΟΣ	220.000	-	220.000	-
Κ/Ε INTRAKAT - INTRACOM TELECOM (ΤΗΛΕΠΙΚ/ΚΑ ΔΙΚΤΥΑ ΤΗΣ ΔΕΠΑ)	74.926	-	-	-
Κ/Ε ΕΛΤΕΡ-INTRAKAT ΕΠΑ ΑΕΡΙΟΥ	-	107.454	-	-
Κ/Ε ΟΛΥΜΠ.- ΜΟΧΛΟΣ-CYBARCO-ΑΘΗΝ.-Ι.Κ. (ΠΑΝΘΕΣΣΑΛΙΚΟ ΣΤΑΔΙΟ Ν.ΙΩΝΙΑΣ ΒΟΛΟΥ)	-	75.353	-	-
Κ/Ε ΜΟΧΛΟΣ - INTRACOM ΚΑΤΑΣΚΕΥΕΣ (ΑΝΤΙΣΦΑΙΡΙΣΗ)	137.728	39.441	-	-
Κ/Ε ΜΟΧΛΟΣ - INTRACOM ΚΑΤΑΣΚΕΥΕΣ (ΚΟΛΥΜΒΗΤΗΡΙΟ ΟΑΚΑ)	352.359	738.000	-	-
Κ/Ε ΕΛΤΕΡ-INTRAKAT-ΕΝΕΡΓΕΙΑ	190	-	-	-
Κ/Ε INTRAKAT-ΓΑΝΤΖΟΥΛΑΣ	15.269	48.229	-	-
Κ/Ε "ΑΘ.ΤΕΧΝΙΚΗ - ΠΡΙΣΜΑ ΔΟΜΗ" - INTRAKAT (αεροδρόμιο ΚΑΡΠΑΘΟΥ)	207.672	-	213.331	-
Κ/Ε INTRAKAT-ERGAS-ALGAS	4.208	-	-	-
	<b>10.247.121</b>	<b>6.535.349</b>	<b>3.931.385</b>	<b>2.726.134</b>

Οι παραπάνω συναλλαγές αφορούν σε:

Εσοδα από πωλήσεις παγίων	15.725
Εσοδα από συμβάσεις έργων	636.978
Εσοδα από πωλήσεις αγαθών-υπηρεσιών	2.958.825
Εσοδα τόκων	319.857
	<b>3.931.385</b>

Αγορές παγίων (ενσώματων-άυλων)	11.045
Αγορές αγαθών	18.214
Υπεργολαβίες	1.695.326
Έξοδα ενοικίων	299.671
Αγορές υπηρεσιών	701.878
	<b>2.726.134</b>

Απαιτήσεις από την μητρική Intracom Holdings	72.137
Απαιτήσεις από κοινοπραξίες	792.353
Απαιτήσεις από λοιπές συνδεδεμένες	9.382.631
	<b>10.247.121</b>

Υποχρεώσεις στην μητρική Intracom Holdings	2.783.884
Υποχρεώσεις σε κοινοπραξίες	1.008.478
Υποχρεώσεις σε λοιπές συνδεδεμένες	2.742.987
	<b>6.535.349</b>

ΕΤΑΙΡΕΙΑ	Η ΕΤΑΙΡΕΙΑ			
	ΑΠΑΙΤΗΣΕΙΣ	ΥΠΟΧΡΕΩΣΕΙΣ	ΕΞΟΔΑ	ΕΞΟΔΑ
INTRACOM HOLDINGS	21.863	2.728.309	-	729.324
INTRACOM TELECOM	1.809.579	1.578.560	42.573	73.847
INTRACOM DEFENSE	-	5.258	-	315
INTRASOFT ΑΕ	1.167	274.323	-	32.064
INTRASOFT INTERNATIONAL LTD	-	10.184	-	1.425
INTRALOT CYPRUS Ltd	-	266.000	-	-
INTRALBAN	17.150	-	17.150	-
INTRAROM	42.371	-	-	-
INTRACOM Ltd SKOPJE	-	2.400	-	-
HELLAS ON LINE	5.679.885	10.221	1.074.127	55.766
ΣΤΑΔΙΟ Γ.ΚΑΡΑΙΣΚΑΚΗΣ	10.840	52.734	-	21.437
ΑΜΥΝΑ ΜΕΣΙΤΕΣ ΑΣΦΑΛΙΣΕΩΝ ΕΠΕ	-	18.868	-	-
INTRACOM CONSTRUCT	1.579.741	533.040	6.928	55.177
IN MAINT ΑΕ	143.963	58.582	41.271	235.357
INTRAKAT INT. Ltd	28.025	-	-	-
FRACASSO HELLAS A.E	124.631	-	584.002	311.736
ΠΡΙΣΜΑ ΔΟΜΗ ΑΤΕ	5.328.384	981.348	4.772.146	53.832
INTRAPOWER A.E.	2.775.803	213.537	3.541.610	313.000
INTRA PHOS A.E.	189.530	-	5.732	-
INTRADEVELOPMENT	203.101	-	1.941	400
EUROKAT ΑΤΕ	3.458.630	-	617.026	-
I.C.C. ΑΝΩΝΥΜΗ ΤΕΧΝΙΚΗ ΕΡΓΟΛΗΠΤΙΚΗ ΕΤΑΙΡΕΙΑ ΤΕΧΝΙΚΩΝ-ΗΛΕΚΤΡΟΝΙΚΩΝ	-	251.566	55.858	1.702.902
Α. ΚΑΤΣΕΛΗΣ ΕΝΕΡΓΕΙΑΚΗ Α.Ε.Ε.	948.566	-	406.116	-
ΚΙΝΗΤΗ ΚΟΜΠΟΣΤΟΠΟΙΗΣΗ	-	-	45.000	-
ΚΕΚΡΟΨ Α.Ε.	247.641	-	11.242	-
Κ/Ε INTRAKAT - ΑΤΤΙΚΑΤ (ΕΓΝΑΤΙΑ ΟΔΟΣ)	1.928.492	-	-	12.063
Κ/Ε INTRAKAT - ΕΛΤΕΡ (ΣΥΝΤΗΡΗΣΗ Β.ΤΟΜΕΑ)	63.646	59.685	8.985	4.522
Κ/Ε INTRAKAT - ΕΛΤΕΡ (ΕΡΓΟ ΞΗΡΙΑ)	476.604	-	-	-
Κ/Ε INTRAKAT - ΕΛΤΕΡ (ΑΙΩΓΟΣ ΑΛΕΞΑΝΔΡΟΥΠΟΛΗΣ)	95.952	-	-	-
Κ/Ε ΑΚΤΩΡ ΑΤΕ - J&P ΑΒΑΞ - INTRAKAT (Κ/Ξ ΜΟΡΕΑΣ)	1.176.096	-	-	-
Κ/Ε INTRAKAT - ΕΛΤΕΡ (ΝΟΣΟΚΟΜΕΙΟ ΚΕΡΚΥΡΑΣ)	68.890	-	-	-
Κ/Ε INTRAKAT - ΕΛΤΕΡ (ΝΟΣΟΚΟΜΕΙΟ ΚΑΤΕΡΙΝΗΣ)	-	5.565	-	-
Κ/Ε INTRAKAT - ΕΛΤΕΡ (ΕΡΓΟ ΠΑΡΑΚΑΜΨΗ ΑΡΤΑΣ)	748.355	-	-	-
Κ/Ε ΕΛΤΕΡ - INTRAKAT (ΒΙΠΕ-ΕΥΡΥΖΩΝΙΚΑ)	10.918	-	-	-
Κ/Ε INTRAKAT - INTRACOM TELECOM (ΤΗΛΕΠΙΚ/ΚΑ ΔΙΚΤΥΑ ΤΗΣ ΔΕΠΑ)	201.038	-	-	-
Κ/Ε ΕΛΤΕΡ-INTRAKAT ΕΠΑ 7	1.739.010	45.259	-	-
Κ/Ε INTRAKAT - ΕΛΤΕΡ (ΔΙΚΤΥΟ ΔΙΑΝΟΜΗΣ ΦΥΣΙΚΟΥ ΑΕΡΙΟΥ ΛΑΜΙΑ-ΘΗΒΑ-ΧΑΛΚΙΔΑ)	102.814	-	-	-
Κ/Ε INTRAKAT-ΕΤΒΟ ΑΤΕ	4.663	-	-	-
Κ/Ε EUROKAT - INTRAKAT (ΙΟΝΙΟΣ ΚΛΙΝΙΚΗ)	3.573.912	-	72.738	-
Κ/Ε ΑΝΑΣΤΗΛΩΠΤΙΚΗ-ΓΕΤΕΜ-INTRAKAT-ΕΤΕΘ (ΜΟΥΣΕΙΟ ΠΑΤΡΑΣ)	31.857	-	-	-
Κ/Ε ΑΛΤΕΚ-INTRAKAT-ΑΝΑΣΤΗΛΩΠΤΙΚΗ (ΑΕΡ.ΜΕΚΕΔΟΝΙΑΣ)	649.234	152.569	-	-
ΚΕ INTRAKAT- Κ. ΠΑΝΑΓΙΩΤΙΔΗΣ (ΕΡΓΟ ΓΡΑΜΜΩΝ ΜΕΤΑΦΟΡΑΣ ΔΕΗ)	312.947	-	20.581	126
Κ/Ε ΕΛΤΕΡ-INTRAKAT (ΦΡΑΓΜΑ-ΦΙΛΙΑΤΡΙΝΩΝ)	-	138.762	-	-
Κ/Ε ΦΙΛΙΠΠΟΣ Α.Ε. - INTRAKAT (ΕΡΓΟ ΑΜΦΙΠΟΛΗΣ)	37.929	-	-	-
Κ/Ε INTRAKAT -Γ.Δ.Κ. ΤΕΧΝΙΚΗ Ε.Π.Ε. "Κ/Ξ ΕΚΤΕΛΕΣΗΣ ΕΡΓΟΥ ΦΡΑΓΜΑΤΟΣ ΦΙΛΙΑΤΡΙΝΟΥ	657.633	2.775.584	449.369	4.893.903
Κ/Ε INTRAKAT ΜΑΥΡΙΔΗΣ ΑΝΕΓ.ΥΠΕΡΑΓ.ΤΡΟΦ. CARREFOUR ΧΑΛΚΙΔΙΚΗΣ	75.969	-	-	-
Κ/Ε EUROKAT - ΠΡΩΤΕΥΣ (ΟΜΒΡΙΑ ΥΔΑΤΑ ΠΑΙΑΝΙΑΣ)	806	-	-	-
Κ/Ε ΕΛΤΕΡ ΑΤΕ - INTRAKAT (ΕΡΓΟ ΝΕΑΣ ΜΕΣΗΜΒΡΙΑΣ)	227	-	-	-
Κ/Ε J&P ΑΒΑΞ-ΑΕΓΕΚ-INTRAKAT (ΚΙΑΤΟ - ΡΟΔΟΔΑΦΝΗ)	34.283	-	10.576.635	55.729
Κ/Ε ΑΚΤΩΡ - ΠΟΡΤΟ ΚΑΡΡΑΣ - INTRAKAT "ΔΙΕΥΘΕΤΗΣΗ ΡΕΜΑΤΟΣ"	20.491	683.834	577.718	49.669
Κ/Ε INTRAKAT - ΠΡΩΤΕΥΣ "ΞΗΡΙΑΣ 2"	188.896	70.000	119.280	606.843
Κ/Ε ΕΛΤΕΡ-INTRAKAT ΕΠΑ ΑΕΡΙΟΥ	-	2.858	-	-
Κ/Ε ΟΛΥΜΠ. - ΜΟΧΛΟΣ-ΣΥΒΑΡΣΟ-ΑΘΗΝ.-Ι.Κ. (ΠΑΝΘΕΣΣΑΛΙΚΟ ΣΤΑΔΙΟ Ν.ΙΩΝΙΑΣ ΒΟΛΟΥ)	-	75.353	-	-
Κ/Ε ΜΟΧΛΟΣ - INTRAKOM ΚΑΤΑΣΚΕΥΕΣ (ΑΝΤΙΣΦΑΙΡΙΣΗ)	137.728	39.441	-	-
Κ/Ε ΜΟΧΛΟΣ - INTRAKOM ΚΑΤΑΣΚΕΥΕΣ (ΚΟΛΥΜΒΗΤΗΡΙΟ ΟΑΚΑ)	352.359	738.000	-	-
Κ/Ε <ΕΛΤΕΡ-INTRAKAT-ΕΝΕΡΓΕΙΑ	190	-	-	-
Κ/Ε INTRAKAT-ΓΑΝΤΖΟΥΛΑΣ	15.269	48.229	-	-
Κ/Ε "ΑΘ.ΤΕΧΝΙΚΗ - ΠΡΙΣΜΑ ΔΟΜΗ" - INTRAKAT (αεροδρόμιο ΚΑΡΠΑΘΟΥ)	170.093	-	213.331	-
Κ/Ε INTRAKAT-ERGAS-ALGAS	4.208	-	-	-
	<b>35.491.381</b>	<b>11.820.071</b>	<b>23.261.357</b>	<b>9.209.437</b>

Οι παραπάνω συναλλαγές αφορούν σε:

Έσοδα από πωλήσεις παγίων	19.047
Έσοδα από συμβάσεις έργων	16.197.848
Έσοδα από πωλήσεις αγαθών-υπηρεσιών	6.139.959
Έσοδα από ενοίκια	60.336
Έσοδα από μερίσματα	442.586
Έσοδα τόκων	401.580
	<b>23.261.357</b>
Αγορές παγίων (ενσώματων-άυλων)	354.858
Αγορές αγαθών	351.985
Υπεργολαβίες	7.347.991
Έξοδα ενοικίων	299.158
Αγορές υπηρεσιών	855.445
	<b>9.209.437</b>
Απαιτήσεις από τη μητρική Intracom Holdings	21.863
Απαιτήσεις από θυγατρικές	13.831.808
Απαιτήσεις από κοινοπραξίες	12.880.512
Απαιτήσεις από λοιπές συνδεδεμένες	8.757.198
	<b>35.491.381</b>
Υποχρεώσεις στην μητρική Intracom Holdings	2.728.309
Υποχρεώσεις σε θυγατρικές	1.786.507
Υποχρεώσεις σε κοινοπραξίες	4.835.140
Υποχρεώσεις σε λοιπές συνδεδεμένες	2.470.115
	<b>11.820.071</b>

Οι αμοιβές των διευθυντικών στελεχών και μελών της Διοίκησης για την χρήση 2012 ανήλθαν σε € 1.074.684.

### Χρήση 2011

#### Ο ΟΜΙΛΟΣ

ΕΤΑΙΡΕΙΑ	ΑΠΑΙΤΗΣΕΙΣ	ΥΠΟΧΡΕΩΣΕΙΣ	ΕΣΟΔΑ	ΕΞΟΔΑ
INTRACOM HOLDINGS	115.958	1.952.849	402.570	730.235
INTRACOM IT SERVICES	683.627	334.338	1.363.226	27.844
INTRACOM TELECOM	2.027.227	1.588.447	987.693	48.946
INTRACOM DEFENSE	54.503	3.819	613.177	10.671
INTRASOFT AE	2.800	417.096	-	7.462
INTRASOFT INTERNATIONAL LTD	-	8.950	33.233	3.145
INTRALOT A.E.	14.918	-	38.483	-
INTRALOT CYPRUS Ltd	-	266.000	-	-
INTRAROM	43.428	-	-	7.237
INTRACOM Ltd SKOPJE	-	2.400	-	-
HELLAS ON LINE	8.535.642	18.786	5.295.589	43.071
DB-DATABANK	-	84	-	-
ΣΤΑΔΙΟ Γ. ΚΑΡΑΙΣΚΑΚΗΣ	683.776	-	368.604	41.512
ATHENS INFORMATION TECHNOLOGY	3.487	-	-	40.000
I.C.C. ΑΝΩΝΥΜΗ ΤΕΧΝΙΚΗ ΕΡΓΟΛΗΠΤΙΚΗ ΕΤΑΙΡΕΙΑ ΤΕΧΝΙΚΩΝ-ΗΛΕΚΤΡΟΝΙΚΩΝ	455.576	272.159	7.245	1.864.658
Κ/Ξ INTRAKAT - INTRACOM TELECOM (ΤΗΛΕΠΙΚ/ΚΑ ΔΙΚΤΥΑ ΤΗΣ ΔΕΠΙΑ)	54.048	3.007	34.753	-
Κ/Ξ ΕΛΤΕΡ-INTRAKAT ΕΠΑ ΔΕΡΙΟΥ	-	107.455	-	-
Κ/Ξ ΟΛΥΜΠΙ.- ΜΟΧΛΟΣ-ΣΥΒΑΡΣΟ-ΑΘΗΝ.-Ι.Κ. (ΠΑΝΘΕΣΣΑΛΙΚΟ ΣΤΑΔΙΟ Ν.ΙΩΝΙΑΣ ΒΟΛΟΥ)	82.647	-	-	-
Κ/Ξ ΜΟΧΛΟΣ - INTRAKOM ΚΑΤΑΣΚΕΥΕΣ (ΑΝΤΙΣΦΑΙΡΙΣΗ)	137.728	39.904	-	-
Κ/Ξ ΜΟΧΛΟΣ - INTRAKOM ΚΑΤΑΣΚΕΥΕΣ (ΚΟΛΥΜΒΗΤΗΡΙΟ ΟΑΚΑ)	352.359	-	-	-
Κ/Ξ ΕΛΤΕΡ-INTRAKAT-ΕΝΕΡΓΕΙΑ	190	-	-	-
Κ/Ξ INTRAKAT-ΓΑΝΤΖΟΥΛΑΣ	14.699	48.229	-	-
Κ/Ξ "ΑΘ.ΤΕΧΝΙΚΗ - ΠΡΙΣΜΑ ΔΟΜΗ" - INTRAKAT (αεροδρόμιο ΚΑΡΠΑΘΟΥ)	256.409	-	3.084.119	-
Κ/Ξ INTRAKAT-ERGAS-ALGAS	4.208	-	-	-
	<b>13.523.232</b>	<b>5.063.523</b>	<b>12.228.693</b>	<b>2.824.781</b>



Οι παραπάνω συναλλαγές αφορούν σε:

Εσοδα από συμβάσεις έργων	7.006.935
Εσοδα από πωλήσεις αγαθών-υπηρεσιών	5.179.851
Εσοδα από ενοίκια	7.245
Εσοδα από μερίσματα	34.662
	<u>12.228.693</u>
Αγορές παγίων (ενσώματων-άυλων)	23.857
Αγορές αγαθών	65.111
Υπεργολαβίες	1.178.734
Έξοδα ενοικίων	295.564
Αγορές υπηρεσιών	1.261.515
	<u>2.824.781</u>
Απαιτήσεις από τη μητρική Intracom Holdings	115.958
Απαιτήσεις από κοινοπραξίες	902.289
Απαιτήσεις από λοιπές συνδεδεμένες	12.504.985
	<u>13.523.232</u>
Υποχρεώσεις στην μητρική Intracom Holdings	1.952.849
Υποχρεώσεις σε κοινοπραξίες	198.596
Υποχρεώσεις σε λοιπές συνδεδεμένες	2.912.079
	<u>5.063.523</u>

ΕΤΑΙΡΕΙΑ	Η ΕΤΑΙΡΕΙΑ			
	ΑΠΑΙΤΗΣΕΙΣ	ΥΠΟΧΡΕΩΣΕΙΣ	ΕΣΟΔΑ	ΕΞΟΔΑ
INTRACOM HOLDINGS	21.863	1.901.075	-	727.038
INTRACOM IT SERVICES	645.733	202.302	930.573	27.844
INTRACOM TELECOM	1.717.858	1.483.340	392.876	48.946
INTRACOM DEFENSE	-	3.819	-	10.671
INTRASOFT AE	-	417.096	-	7.462
INTRASOFT INTERNATIONAL LTD	-	8.759	-	3.145
INTRALOT CYPRUS Ltd	-	266.000	-	-
INTRAROM	42.371	-	-	-
INTRACOM Ltd SKOPJE	-	2.400	-	-
INTRACOM BULGARIA	-	-	-	-
HELLAS ON LINE	8.442.383	18.706	5.158.939	43.071
DB-DATABANK	-	84	-	-
ΣΤΑΔΙΟ Γ.ΚΑΡΑΙΣΚΑΚΗΣ	-	-	-	41.512
ΟΣΦΠ	-	-	-	-
ATHENS INFORMATION TECHNOLOGY	-	-	-	40.000
INTRACOM CONSTRUCT	2.122.812	477.863	1.356	10.244
IN MAINT AE	120.792	296.460	41.271	655.551
INTRAKAT INT. Ltd	25.365	-	-	-
FRACASSO HELLAS A.E	52.621	-	230.044	402.188
ΠΡΙΣΜΑ ΔΟΜΗ ΑΤΕ	4.806.886	-	840	-
INTRAPOWER A.E.	619.164	-	868.880	67.350
INTRA PHOS A.E.	158.549	-	20.580	-
INTRADEVELOPMENT	151.269	-	1.896	-
EUROKAT ATE	3.387.612	-	1.181.097	180.000
I.C.C. ΑΝΩΝΥΜΗ ΤΕΧΝΙΚΗ ΕΡΓΟΛΗΠΤΙΚΗ ΕΤΑΙΡΕΙΑ				
ΤΕΧΝΙΚΩΝ-ΗΛΕΚΤΡΟΝΙΚΩΝ	445.620	272.159	7.245	1.864.658
A. ΚΑΤΣΕΛΗΣ ΕΝΕΡΓΕΙΑΚΗ Α.Ε.Ε.	326.812	-	1.200	-
Κ/Ξ INTRAKAT - ΑΤΤΙΚΑΤ (ΕΙΓΝΑΤΙΑ ΟΔΟΣ)	1.940.279	-	-	-
Κ/Ξ INTRAKAT - ΕΛΤΕΡ (ΣΥΝΤΗΡΗΣΗ Β.ΤΟΜΕΑ)	140.723	80.926	-	34.209
Κ/Ξ INTRAKAT - ΕΛΤΕΡ (ΕΡΓΟ ΕΗΡΙΑ)	423.639	-	-	-
Κ/Ξ INTRAKAT - ΕΛΤΕΡ (ΑΙΩΓΟΣ ΑΛΕΞΑΝΔΡΟΥΠΟΛΗΣ)	95.952	-	-	-
Κ/Ξ ΑΚΤΩΡ ΑΤΕ - J&P ΑΒΑΞ - INTRAKAT (Κ/Ξ ΜΩΡΕΑΣ)	1.176.096	-	24.636	-
Κ/Ξ INTRAKAT - ΕΛΤΕΡ (ΝΟΣΟΚΟΜΕΙΟ ΚΕΡΚΥΡΑΣ)	68.890	-	-	-
Κ/Ξ INTRAKAT - ΕΛΤΕΡ (ΝΟΣΟΚΟΜΕΙΟ ΚΑΤΕΡΙΝΗΣ)	-	5.565	-	-
Κ/Ξ INTRAKAT - ΕΛΤΕΡ (ΕΡΓΟ ΠΑΡΑΚΑΜΨΗ ΔΡΤΑΣ)	726.544	-	-	-
Κ/Ξ ΕΛΤΕΡ - INTRAKAT (ΒΙΠΕ-ΕΥΡΥΖΩΝΙΚΑ)	10.918	-	-	-
Κ/Ξ INTRAKAT - INTRACOM TELECOM (ΤΗΛΕΠΙΚ/ΚΑ ΔΙΚΤΥΑ ΤΗΣ ΔΕΠΑ)	180.160	10.022	115.844	-
Κ/Ξ ΕΛΤΕΡ-INTRAKAT ΕΠΑ 7	1.386.493	45.259	-	-
Κ/Ξ INTRAKAT - ΕΛΤΕΡ (ΔΙΚΤΥΟ ΔΙΑΝΟΜΗΣ ΦΥΣΙΚΟΥ ΑΕΡΙΟΥ ΛΑΜΙΑ-ΘΗΒΑ-ΧΑΛΚΙΔΑ)	100.897	-	-	-
Κ/Ξ INTRAKAT-ΕΓΒΟ ΑΤΕ	4.663	-	-	-
Κ/Ξ EUROKAT - INTRAKAT (ΙΟΝΙΟΣ ΚΛΙΝΙΚΗ)	2.838.045	-	-	-
Κ/Ξ ΑΝΑΣΤΗΛΩΓΙΚΗ-ΓΕΤΕΜ-INTRAKAT-ΕΤΕΘ (ΜΟΥΣΕΙΟ ΠΑΤΡΑΣ)	31.857	-	-	-
Κ/Ξ ΔΑΤΕΚ-INTRAKAT-ΑΝΑΣΤΗΛΩΓΙΚΗ (ΑΕΡ.ΜΕΚΕΔΟΝΙΑΣ)	649.234	152.569	-	-
ΚΞ INTRAKAT- Κ. ΠΑΝΑΓΙΩΤΙΔΗΣ (ΕΡΓΟ ΓΡΑΜΜΩΝ ΜΕΤΑΦΟΡΑΣ ΔΕΗ)	667.565	4.611	706.431	4.055
Κ/Ξ ΕΛΤΕΡ-INTRAKAT (ΦΡΑΓΜΑ-ΦΙΛΙΑΤΡΙΝΩΝ)	-	138.762	1.668.383	8.067
Κ/Ξ ΦΙΛΙΠΠΟΣ Α.Ε. - INTRAKAT (ΕΡΓΟ ΑΜΦΙΠΟΛΗΣ)	-	150.000	-	-
Κ/Ξ INTRAKAT -Γ.Δ.Κ. ΤΕΧΝΙΚΗ Ε.Π.Ε. "Κ/Ξ ΕΚΤΕΛΕΣΗΣ ΕΡΓΟΥ ΦΡΑΓΜΑΤΟΣ ΦΙΛΙΑΤΡΙΝΟΥ	636.507	1.970.128	189.216	4.643.179
Κ/Ξ INTRAKAT ΜΑΥΡΙΑΔΗΣ				
ΑΝΕΓ.ΥΠΕΡΑΓ. ΤΡΟΦ. CARREFOUR ΧΑΛΚΙΔΙΚΗΣ	170.969	-	718.209	6.377
Κ/Ξ EUROKAT - ΠΡΩΤΕΥΣ Α.Τ.Ε.Ε.	-	-	19.009	-
Κ/Ξ ΕΛΤΕΡ-INTRAKAT ΕΠΑ ΑΕΡΙΟΥ	-	2.858	-	-
Κ/Ξ ΟΛΥΜΠ.- ΜΟΧΛΟΣ-ΣΥΒΑΡΣΟ-ΑΘΗΝ.-Ι.Κ. (ΠΑΝΘΕΣΣΑΛΙΚΟ ΣΤΑΔΙΟ Ν.ΙΩΝΙΑΣ ΒΟΛΟΥ)	82.647	-	-	-
Κ/Ξ ΜΟΧΛΟΣ - INTRAKOM ΚΑΤΑΣΚΕΥΕΣ (ΑΝΤΙΣΦΑΙΡΙΣΗ)	137.728	39.904	-	-
Κ/Ξ ΜΟΧΛΟΣ - INTRAKOM ΚΑΤΑΣΚΕΥΕΣ (ΚΟΛΥΜΒΗΤΗΡΙΟ ΟΑΚΑ)	352.359	-	-	-
Κ/Ξ <ΕΛΤΕΡ-INTRAKAT-ΕΝΕΡΓΕΙΑ	190	-	-	-
Κ/Ξ INTRAKAT-ΓΑΝΤΖΟΥΛΑΣ	14.699	48.229	-	-
Κ/Ξ "ΑΘ.ΤΕΧΝΙΚΗ - ΠΡΙΣΜΑ ΔΟΜΗ" - INTRAKAT (αεροδρόμιο ΚΑΡΠΑΘΟΥ)	167.486	-	3.072.637	-
Κ/Ξ INTRAKAT-ERGAS-ALGAS	4.208	-	-	-
	<b>35.096.460</b>	<b>7.998.897</b>	<b>15.351.161</b>	<b>8.825.569</b>

Οι παραπάνω συναλλαγές αφορούν σε:

Έσοδα από πωλήσεις παγίων	16.947
Έσοδα από συμβάσεις έργων	10.630.429
Έσοδα από πωλήσεις αγαθών-υπηρεσιών	4.443.879
Έσοδα από ενοίκια	65.087
Έσοδα από μερίσματα	194.819
	<b>15.351.161</b>
Αγορές παγίων (ενσώματων-άυλων)	104.492
Αγορές αγαθών	465.499
Υπεργολαβίες	2.928.403
Έξοδα ενοικίων	294.288
Αγορές υπηρεσιών	5.032.887
	<b>8.825.569</b>
Απαιτήσεις από τη μητρική Intracom Holdings	21.863
Απαιτήσεις από θυγατρικές	11.445.071
Απαιτήσεις από κοινοπραξίες	12.008.751
Απαιτήσεις από λοιπές συνδεδεμένες	11.620.775
	<b>35.096.460</b>
Υποχρεώσεις στην μητρική Intracom Holdings	1.901.075
Υποχρεώσεις σε θυγατρικές	774.323
Υποχρεώσεις σε κοινοπραξίες	2.648.834
Υποχρεώσεις σε λοιπές συνδεδεμένες	2.674.666
	<b>7.998.897</b>

Οι αμοιβές των διευθυντικών στελεχών και μελών της Διοίκησης για την χρήση 2011 ανήλθαν σε € 1.082.658.

### 7.34 Επίδικες ή υπό διαίτησία διαφορές

#### Πληροφορίες σχετικά με ενδεχόμενες υποχρεώσεις

Για τις έως σήμερα εκκρεμείς δικαστικές υποθέσεις υπέρ ή κατά της Εταιρείας σύμφωνα με την άποψη του Νομικού της Συμβούλου, εκτιμάται ότι δεν θα προκύψει σημαντική επιβάρυνση από την τελική έκβαση αυτών των υποθέσεων και για το λόγο αυτό δεν υπάρχει σχηματισμένη πρόβλεψη για τις περιπτώσεις αυτές. Σημειώνεται ότι στις εκκρεμείς δικαστικές υποθέσεις περιλαμβάνεται και προσφυγή της Εταιρείας κατά του Ελληνικού Δημοσίου για επιβληθέντα φόρο υπεραξίας πλέον προσαυξήσεων συνολικού ποσού € 1,28 εκατ.

### 7.35 Ανέλεγκτες φορολογικά χρήσεις

Οι ανέλεγκτες φορολογικά χρήσεις αναφέρονται για κάθε εταιρεία και κοινοπραξία/από κοινού δραστηριότητα στον παρακάτω πίνακα:

ΕΠΩΝΥΜΙΑ	Ανέλεγκτες φορολογικά χρήσεις
INTRAKAT, Ελλάδα	1
IN. MAINT A.E., Ελλάδα	3
EUROKAT, Ελλάδα	3
- Κ/Ε ΑΚΤΩΡ ΑΤΕ - LOBBE TZILALIS - EUROKAT ΑΤΕ (ΔΙΑΧΕΙΡΙΣΗ ΙΛΥΟΣ Κ.Ε.Λ), Ελλάδα	3
- Κ/Ε EUROKAT - ΠΡΩΤΕΥΣ Α.Τ.Ε.Ε. (ΕΡΓΟ ΔΙΚΤΥΩΝ ΑΠΟΡΡΟΗΣ ΟΜΒΡΙΩΝ ΥΔΑΤΩΝ Δ. ΠΑΙΔΑΝΙΑΣ), Ελλάδα	2
INTRACOM CONSTRUCT SA, Ρουμανία	4
- ΟΙΚΟΣ PROPERTIES SRL, Ρουμανία	6
- ROMINPLOT SRL, Ρουμανία	3
- SC PLURIN TELECOMMUNICATIONS, Ρουμανία	5
INTRADEVELOPMENT A.E. ΑΞΙΟΠΟΙΗΣΗΣ & ΕΚΜΕΤΑΛΛΕΥΣΗΣ ΑΚΙΝΗΤΩΝ, Ελλάδα	3
INTRAKAT INTERNATIONAL LIMITED, Κύπρος	5
- SC PLURIN TELECOMMUNICATIONS, Ρουμανία	5
- ALPHA MOGILANY DEVELOPMENT SP. Z.O.O, Πολωνία	5
- ROMINPLOT SRL, Ρουμανία	3
- AMBITLA ENTERPRISES LIMITED, Κύπρος	6
- Α ΚΑΤΣΕΛΗΣ ΕΝΕΡΓΕΙΑΚΗ ΑΕ, Ελλάδα	4
ΠΡΙΣΜΑ ΔΟΜΗ ΑΤΕ, Ελλάδα	2
- ΚΙΝΗΤΗ ΚΟΜΠΟΣΤΟΠΟΙΗΣΗ Α.Ε., Ελλάδα	1
- Κ/ΕΙΑ ΠΡΙΣΜΑ ΔΟΜΗ - "Κ/ΕΙΑ ΑΡΧΙΡΟΔΟΝ ΕΛΛΑΣ ΑΤΕ-ΠΡΙΣΜΑ ΔΟΜΗ ΑΤΕ" (ΓΕΝΙΚΟ ΚΑΤΑΣΤΗΜΑ ΚΡΑΤΗΣΗΣ ΑΝΑΤ ΜΑΚΕΔΟΝΙΑΣ & ΘΡΑΚΗΣ), Ελλάδα	3
- Κ/ΕΙΑ ΒΙΟΤΕΡ ΑΕ - ΠΡΙΣΜΑ ΔΟΜΗ ΑΤΕ (ΜΕΛΕΤΗ ΚΑΙ ΚΑΤΑΣΚΕΥΗ ΤΩΝ ΕΓΚ/ΣΕΩΝ ΕΠΕΞΕΡΓΑΣΙΑΣ ΛΥΜΑΤΩΝ ΚΑΙ ΤΟΥ ΥΠΟΒΥΘΙΟΥ ΑΓΩΓΟΥ ΔΙΑΘΕΣΗΣ ΤΟΥ ΔΗΜΟΥ ΑΓ.ΘΕΟΔΩΡΩΝ), Ελλάδα	3
- Κ/ΕΙΑ ΝΟΕΛ ΑΕ - ΠΡΙΣΜΑ ΔΟΜΗ ΑΤΕ (ΜΕΛΕΤΗ ΚΑΙ ΚΑΤΑΣΚΕΥΗ ΕΡΓΩΝ ΠΟΛΙΤΙΚΟΥ ΜΗΧΑΝΙΚΟΥ ΚΑΙ Η/Μ ΕΓΚΑΤΑΣΤΑΣΕΩΝ ΑΙΟΛΙΚΟΥ ΠΑΡΚΟΥ 11,50MW, ΤΟΥ ΥΠΟΣΤΑΘΕΜΟΥ 20/150 ΚV ΣΤΗ ΘΕΣΗ "ΔΡΥΟΠΗ" ΚΑΙ ΤΗΣ ΕΝΑΕΡΙΑΣ ΓΡΑΜΜΗΣ ΜΕΤΑΦΟΡΑΣ), Ελλάδα	3
- Κ/ΕΙΑ ΠΡΙΣΜΑ ΔΟΜΗ ΑΤΕ - ΜΕΣΟΓΕΙΟΣ Ε.Σ.Α.Ε (ΔΕΙΤΟΥΡΓΙΑ ΣΥΝΤΗΡΗΣΗ ΒΙΟΛΟΓΙΚΟΥ ΚΑΘΑΡΙΣΜΟΥ ΟΙΝΟΦΥΤΩΝ ΣΧΗΜΑΤΑΡΙΟΥ), Ελλάδα	3
FRACASSO HELLAS ΑΕ ΣΧΕΔΙΑΣΜΟΣ & ΚΑΤΑΣΚΕΥΗ ΣΥΣΤΗΜΑΤΩΝ ΟΔΙΚΗΣ ΑΣΦΑΛΕΙΑΣ, Ελλάδα	3
INTRAPOWER ΑΝΩΝΥΜΗ ΕΤΑΙΡΕΙΑ ΕΝΕΡΓΕΙΑΚΩΝ ΕΡΓΩΝ, Ελλάδα	3
INTRA-PHOS ΑΝΩΝΥΜΗ ΕΤΑΙΡΕΙΑ ΑΝΑΝΕΩΣΙΜΩΝ ΠΗΓΩΝ ΕΝΕΡΓΕΙΑΣ, Ελλάδα	2
I.C.C. ΑΝΩΝΥΜΗ ΤΕΧΝΙΚΗ ΕΡΓΟΛΗΠΤΙΚΗ ΕΤΑΙΡΕΙΑ ΤΕΧΝΙΚΩΝ-ΗΛΕΚΤΡΟΝΙΚΩΝ-ΗΛΕΚΤΡΟΛΟΓΙΚΩΝ ΚΑΙ ΤΗΛΕΠΙΚΟΙΝΩΝΙΑΚΩΝ ΕΡΓΩΝ, Ελλάδα	3
IV DEVELOPMENT FACILITY MANAGEMENT COMPANY LIMITED, Κύπρος	1
Κ/Ε ΜΟΧΛΟΣ - INTRAKOM ΚΑΤΑΣΚΕΥΕΣ (ΑΝΤΙΣΦΑΙΡΙΣΗ), Ελλάδα	3
Κ/Ε ΜΟΧΛΟΣ - INTRAKOM ΚΑΤΑΣΚΕΥΕΣ (ΚΟΛΥΜΒΗΤΗΡΙΟ ΟΑΚΑ), Ελλάδα	3
Κ/Ε ΠΑΝΘΕΣΣΑΛΙΚΟΥ ΣΤΑΔΙΟΥ, Ελλάδα	6
Κ/Ε ΕΑΤΕΡ - INTRAKOM ΚΑΤΑΣΚΕΥΕΣ (ΕΠΑ Αερίου), Ελλάδα	3
Κ/Ε INTRAKOM ΚΑΤΑΣΚΕΥΕΣ - Γ ΑΝΤΖΟΥΛΑΣ, Ελλάδα	9
Κ/Ε "ΑΘ.ΤΕΧΝΙΚΗ - ΠΡΙΣΜΑ ΔΟΜΗ" - INTRAKAT, Ελλάδα	8
Κ/Ε INTRAKAT - ΕΡΓΚΑΖ - ALGAS, Ελλάδα	6
Κ/Ε INTRAKAT - ΕΑΤΕΡ (ΣΥΝΤΗΡΗΣΗ Β.ΤΟΜΕΑ), Ελλάδα	7
Κ/Ε INTRAKAT - ΑΤΤΙΚΑΤ (ΕΓΝΑΤΙΑ ΟΔΟΣ), Ελλάδα	3
Κ/Ε INTRAKAT - ΕΑΤΕΡ (ΑΓΩΓΟΣ ΑΛΕΞΑΝΔΡΟΥΠΟΛΗΣ), Ελλάδα	3
Κ/Ε INTRAKAT - ΕΑΤΕΡ (ΕΡΓΟ ΞΗΡΙΑ), Ελλάδα	3
Κ/Ε INTRAKAT - ΕΑΤΕΡ (ΕΡΓΟ ΠΑΡΑΚΑΜΨΗ ΑΡΤΑΣ), Ελλάδα	3
Κ/Ε INTRAKAT - ΕΑΤΕΡ (ΕΡΓΟ ΕΓΚ/ΣΗΣ ΦΥΣ. ΑΕΡΙΟΥ ΣΧΟΛΕΙΩΝ), Ελλάδα	3
Κ/Ε INTRAKAT - INTRACOM TELECOM (ΤΗΛΕΠΙΚ/ΚΑ ΔΙΚΤΥΑ ΤΗΣ ΔΕΠΑ), Ελλάδα	6
Κ/Ε ΕΑΤΕΡ - INTRAKAT (ΕΥΡΥΖΩΝΙΚΑ ΔΙΚΤΥΑ ΕΤΒΑ Β.Ι.Π.Ε), Ελλάδα	6
Κ/Ε INTRAKAT - ΕΑΤΕΡ (ΕΠΕΚΤΑΣΗ ΔΙΚΤΥΩΝ ΔΙΑΝΟΜΗΣ ΦΥΣ. ΑΕΡΙΟΥ ΞΑΝΘΗ-ΣΕΡΡΕΣ-ΚΟΜΟΤΗΝΗ), Ελλάδα	6
Κ/Ε ΑΚΤΩΡ ΑΤΕ - J&P ΑΒΑΣ - INTRAKAT (Κ/Ε ΜΩΡΕΑΣ), Ελλάδα	5
Κ/Ε INTRAKAT - ΕΑΤΕΡ (ΝΟΣΟΚΟΜΕΙΟ ΚΑΤΕΡΙΝΗΣ), Ελλάδα	5
Κ/Ε INTRAKAT - ΕΑΤΕΡ (ΝΟΣΟΚΟΜΕΙΟ ΚΕΡΚΥΡΑΣ), Ελλάδα	5
Κ/Ε INTRAKAT - ΕΑΤΕΡ (ΔΙΚΤΥΟ ΔΙΑΝΟΜΗΣ & ΠΑΡΟΧΗΣ ΑΓΩΓΩΝ ΦΥΣΙΚΟΥ ΑΕΡΙΟΥ ΣΤΗΝ ΑΤΤΙΚΗ ΝΟΤΙΑ ΠΕΡΙΟΧΗ - ΕΠΑ 7), Ελλάδα	3
Κ/Ε INTRAKAT - ΕΑΤΕΡ (ΔΙΚΤΥΟ ΔΙΑΝΟΜΗΣ ΦΥΣΙΚΟΥ ΑΕΡΙΟΥ ΔΑΜΙΑ-ΘΗΒΑ-ΧΑΛΚΙΔΑ), Ελλάδα	3
Κ/Ε EUROKAT - INTRAKAT (ΙΟΝΙΟΣ ΚΛΙΝΙΚΗ), Ελλάδα	3
Κ/Ε INTRAKAT - ΕΤΒΟ (ΚΑΤΑΣΚΕΥΗ ΚΤΙΡΙΟΥ ΚΕΝΤΡΙΚΗΣ ΒΙΒΛΙΟΘΗΚΗΣ ΑΝΩΤΑΤΗΣ ΣΧΟΛΗΣ ΚΑΛΩΝ ΤΕΧΝΩΝ), Ελλάδα	5
Κ/Ε ΑΝΑΣΤΗΛΩΤΙΚΗ - INTRAKAT - ΓΕΤΕΜ - ΕΤΕΘ (ΟΙΚΟΔΟΜΙΚΕΣ & Η/Μ ΕΡΓ. ΑΝΕΓΕΡΣΗΣ ΝΕΟΥ ΜΟΥΣΕΙΟΥ ΠΑΤΡΩΝ ΚΑΙ ΔΙΑΜΟΡΦ. ΠΕΡΙΒΑΛ.ΧΩΡΟΥ), Ελλάδα	3
Κ/Ε ΑΝΑΣΤΗΛΩΤΙΚΗ - ΓΕΤΕΜ - INTRAKAT (ΚΑΤΑΣΚ.ΔΙΥΑΙΣΤΗΡΙΟΥ & ΑΓΩΓΩΝ ΥΔΡΟΔ. ΠΑΤΡΑΣ ΚΑΙ ΒΙΠΕ ΠΑΤΡΑΣ ΑΠΟ ΤΟ ΦΡΑΓΜΑ ΠΕΙΡΟΥ-ΠΑΡΑΠΕΙΡΟΥ), Ελλάδα	6
Κ/Ε ΑΛΤΕΚ ΑΕ - INTRAKAT - ΑΝΑΣΤΗΛΩΤΙΚΗ ΑΤΕ (ΕΠΕΚΤ. ΚΡΑΤ. ΑΕΡΟΛΙΜ. ΘΕΣΣΑΛΟΝΙΚΗΣ ΜΑΚΕΔΟΝΙΑ ΒΟΡΕΙΟΔΥΤΙΚΑ ΜΕΧΡΙ ΤΟΝ ΠΥΡΓΟ ΕΛΕΓΧΟΥ), Ελλάδα	3
Κ/Ε INTRAKAT - ΕΑΤΕΡ (ΚΑΤΑΣΚΕΥΗ ΦΡΑΓΜΑΤΟΣ ΣΤΗ ΔΕΚΑΝΗ ΦΙΛΙΑΤΡΙΝΟΥ), Ελλάδα	3
Κ/Ε INTRAKAT - Κ. ΠΑΝΑΓΙΩΤΙΔΗΣ & ΣΙΑ Ε.Ε. (ΕΡΓΟ ΓΡΑΜΜΩΝ ΜΕΤΑΦΟΡΑΣ ΞΝΑ), Ελλάδα	3
Κ/Ε ΕΑΤΕΡ ΑΤΕ - INTRAKAT (ΕΡΓΟ ΝΕΑΣ ΜΕΣΗΜΒΡΙΑΣ), Ελλάδα	3
Κ/Ε INTRAKAT - ΦΙΛΙΠΠΟΣ ΑΕ (ΕΡΓΟ ΑΜΦΙΠΟΛΗΣ), Ελλάδα	2
Κ/Ε ΕΚΤΕΡ Α.Ε. - ΕΡΤΕΚΑ Α.Ε. - ΘΕΜΕΛΗ Α.Ε. - INTRAKAT (ΔΙΚΤΥΑ ΠΕΡΙΟΧΗΣ ΦΙΛΟΘΕΗΣ ΚΗΦΙΣΣΙΑΣ), Ελλάδα	2
Κ/Ε INTRAKAT-ΜΑΥΡΙΔΗΣ (ΑΝΕΓΕΡΣΗ ΥΠΕΡΑΓΟΡΑΣ ΤΡΟΦΙΜΩΝ CARREFOUR ΧΑΛΚΙΔΙΚΗΣ), Ελλάδα	2
Κ/Ε INTRAKAT - Γ.Δ.Κ. ΤΕΧΝΙΚΗ Ε.Π.Ε. "Κ/ΕΙΑ ΕΚΤΕΛΕΣΗΣ ΕΡΓΟΥ ΦΡΑΓΜΑΤΟΣ ΦΙΛΙΑΤΡΙΝΟΥ", Ελλάδα	2
Κ/Ε J&P ΑΒΑΣ-ΑΕΓΕΚ-INTRAKAT (ΚΑΤΑΣΚΕΥΗ ΥΠΟΔΟΜΗΣ ΔΙΠΛΗΣ ΣΙΔΗΡΟΔΡΟΜΙΚΗΣ ΓΡΑΜΜΗΣ ΚΙΑΤΟ-ΡΟΔΟΔΑΦΝΗ), Ελλάδα	1
Κ/Ε ΑΚΤΩΡ ΑΤΕ-ΠΟΡΤΟ ΚΑΡΡΑΣ ΑΕ-INTRAKAT (ΔΙΕΥΘΕΤΗΣΗ ΡΕΜΑΤΟΣ ΕΣΣΑΤΙΑΣ), Ελλάδα	1
Κ/Ε INTRAKAT-ΠΡΩΤΕΑΣ (ΔΙΕΥΘΕΤΗΣΗ ΧΕΙΜΑΡΡΟΥ ΞΗΡΙΑ), Ελλάδα	1

Η σωρευτική πρόβλεψη για τις ανέλεγκτες φορολογικά χρήσεις για τον Όμιλο ανέρχεται σε € 15,33 χιλ.

Για τη χρήση 2012 οι εταιρείες του Ομίλου οι οποίες υπόκεινται σε φορολογικό έλεγχο από Νόμιμο Ελεγκτή σύμφωνα με τις διατάξεις του άρθρου 82 παραγρ. 5 του Ν. 2238/1994, θα λάβουν Πιστοποιητικό Φορολογικής Συμμόρφωσης μετά τη δημοσίευση των οικονομικών καταστάσεων χρήσεως 2012. Αν μέχρι την ολοκλήρωση του φορολογικού ελέγχου προκύψουν πρόσθετες φορολογικές υποχρεώσεις εκτιμάται ότι αυτές δεν θα έχουν ουσιώδη επίδραση στις οικονομικές καταστάσεις.

### 7.36 Μέρισμα

Για τη χρήση 2012 το Διοικητικό Συμβούλιο της Εταιρείας θα προτείνει προς την τακτική Γενική Συνέλευση των Μετόχων τη μη διανομή μερίσματος.

### 7.37 Σημαντικά γεγονότα μετά την ημερομηνία του ισολογισμού

Σύμφωνα με το νέο φορολογικό νόμο 4110/2013 για τη χρήση 2013 και μεταγενέστερα, ο φόρος εισοδήματος των νομικών προσώπων ανέρχεται σε 26% και των μερισμάτων σε 10%.

Παταινία, 27 Μαρτίου 2013

Ο Πρόεδρος του Διοικητικού Συμβουλίου

Ο Διευθύνων Σύμβουλος

ΣΩΚΡΑΤΗΣ Π. ΚΟΚΚΑΛΗΣ  
Α.Δ.Τ. ΑΙ 091040

ΠΙΕΤΡΟΣ Κ. ΣΟΥΡΕΤΗΣ  
Α.Δ.Τ. ΑΒ 348882

Ο Οικονομικός Διευθυντής

Η Προϊσταμένη Λογιστηρίου

ΣΩΤΗΡΙΟΣ Κ. ΚΑΡΑΜΑΓΚΙΩΛΗΣ  
Α.Δ.Τ. ΑΙ 059874

ΕΛΕΝΗ Α. ΣΑΛΑΤΑ  
Α.Μ. Αδείας Ο.Ε.Ε. Α/30440

**ΣΤΟΙΧΕΙΑ ΚΑΙ ΠΛΗΡΟΦΟΡΙΕΣ ΧΡΗΣΗΣ**  
από 1η Ιανουαρίου 2012 έως 31η Δεκεμβρίου 2012



**INTRAKOM ΚΑΤΑΣΚΕΥΕΣ ΑΝΩΝΥΜΗ ΕΤΑΙΡΕΙΑ ΤΕΧΝΙΚΩΝ ΕΡΓΩΝ ΚΑΙ ΜΕΤΑΛΛΙΚΩΝ ΚΑΤΑΣΚΕΥΩΝ**

ΑΡ.Γ.Ε.ΜΗ: 408501000 (ΑΡ.Μ.Α.Ε. 16205/06/Β/87/37)

19ΧΛΜ ΛΕΩΦΟΡΟΥ ΠΑΙΔΑΝΙΑΣ - ΜΑΡΚΟΠΟΥΛΟΥ, 190 02 ΠΑΙΔΑΝΙΑ ΑΤΤΙΚΗΣ

ΣΤΟΙΧΕΙΑ ΚΑΙ ΠΛΗΡΟΦΟΡΙΕΣ ΧΡΗΣΗΣ από 1 Ιανουαρίου 2012 έως 31 Δεκεμβρίου 2012

(δημοσιευμένα βάσει του Κ.Ν.2190, άρθρο 135, για επιχειρήσεις που συντάσσουν ετήσιες οικονομικές καταστάσεις, ενοποιημένες και μη, σύμφωνα με τα ΔΠΧΑ)

Το παρόντα στοιχεία και πληροφορίες που προκύπτουν από τις οικονομικές καταστάσεις, αποσκοπούν σε μία γενική ενημέρωση για την οικονομική κατάσταση και το αποτέλεσμα της INTRAKOM ΚΑΤΑΣΚΕΥΕΣ ΑΝΩΝΥΜΗ ΕΤΑΙΡΕΙΑ ΤΕΧΝΙΚΩΝ ΕΡΓΩΝ ΚΑΙ ΜΕΤΑΛΛΙΚΩΝ ΚΑΤΑΣΚΕΥΩΝ και του ομίλου INTRAKAT. Συντάσσεται επομένως στον αναγνώστη, πριν προβεί σε οποιαδήποτε είδους επενδυτική επιλογή ή άλλη οικονομική απόφαση, να ανατρέξει στη διεύθυνση διαδικτύου του, όπου αναρτώνται οι οικονομικές καταστάσεις καθώς και η έκθεση ελέγχου των ορκισμένων ελεγκτών λογιστών.

**ΣΤΟΙΧΕΙΑ ΕΠΙΧΕΙΡΗΣΗΣ**

Αρμόδια Νομαρχία :	Υπουργείο Ανάπτυξης, Διεύθυνση Ανωνύμων Εταιρειών & Πίστεως
Σύνθεση Διοικητικού Συμβουλίου :	Σωκράτης Π. Κόκκαλης Δημήτριος Χ. Κιάνης Πέτρος Κ. Σουρέτης Χαράλαμπος Κ. Κούλης Δημήτριος Α. Παπιάς Σωκράτης Σ. Κόκκαλης Δημήτριος Σ. Θεοδωρίδης Αλέξανδρος Ε. Μυλωνάκης Σωτήριος Ν. Φίλιος Αναστάσιος Μ. Τσούφνης

**Ημερομηνία Έγκρισης των Οικονομικών Καταστάσεων**

από το Διοικητικό Συμβούλιο:	27 Μαρτίου 2013
Ελεγκτική Εταιρεία :	Σ.Ο.Λ. Α.Ε. Ορκιστών Ελεγκτών
Ορκιστές Ελεγκτικής Λογιστικής :	Μαρία Ν. Χαρίτου Α.Μ.Σ.Ο.Ε.Α 15161
Τύπος έκθεσης ελέγχου ελεγκτών :	Με σύμφωνη γνώμη
Διεύθυνση Διαδικτύου Εταιρείας :	www.intrakat.gr

ΣΤΟΙΧΕΙΑ ΚΑΤΑΣΤΑΣΗΣ ΟΙΚΟΝΟΜΙΚΗΣ ΘΕΣΗΣ (Ποσό εκφρασμένο σε ευρώ)	Ο ΟΜΙΛΟΣ		Η ΕΤΑΙΡΕΙΑ		ΣΤΟΙΧΕΙΑ ΚΑΤΑΣΤΑΣΗΣ ΤΑΜΕΙΑΚΩΝ ΡΟΩΝ (Ποσό εκφρασμένο σε ευρώ)	Ο ΟΜΙΛΟΣ		Η ΕΤΑΙΡΕΙΑ	
	31.12.2012	31.12.2011	31.12.2012	31.12.2011		1.1.-31.12.2012	1.1.-31.12.2011	1.1.-31.12.2012	1.1.-31.12.2011
<b>ΕΝΕΡΓΗΤΙΚΟ</b>					<b>Λειτουργικές δραστηριότητες</b>				
Ίδια κεφάλαια/ενομόμοια ενδιάμεσα πάγια στοιχεία	36.225.571	36.510.709	30.272.570	31.554.162	Ζημιές / κέρδη προ φόρων	-743.520	3.404.667	-6.495.774	2.006.674
Επενδύσεις σε ομόλογο	11.342.712	12.750.245	6.984.138	8.305.226	Πλέον / μείον προσαρμογές για:				
Υπερξέρχοντα	2.925.597	2.925.597	—	—	Αποσβέσεις	2.636.802	3.141.680	2.060.338	2.525.824
Άλλα περιουσιακά στοιχεία	482.767	584.132	478.769	562.057	Προβλέψεις	-96.461	78.677	190.261	167.851
Λοιπά μη κυκλοφορούντα περιουσιακά στοιχεία	7.833.684	8.215.838	23.542.919	19.950.733	Αποτελέσματα (έσοδα, έξοδα, κέρδη και ζημιές) επενδυτικής δραστηριότητας	4.411.875	-1.626.848	2.701.416	-1.861.453
Αποθέματα	12.557.759	9.543.136	8.358.313	8.142.298	Χρεωστικοί τόκοι και συναφή έξοδα	5.472.799	5.704.086	4.386.793	4.441.560
Αποτίμηση από πάγια	114.245.278	118.214.046	84.287.798	95.999.039	Πλέον/μείον προσαρμογές για μεταβολές λογ/μην κεφαλαίου κίνησης ή που σχετίζονται με τις λειτουργικές δραστηριότητες:				
Λοιπά κυκλοφορούντα περιουσιακά στοιχεία	17.811.113	16.238.517	10.837.796	6.823.120	Μείωση / (αύξηση) αποθεμάτων	-3.306.637	2.765.565	-216.028	1.384.063
<b>ΣΥΝΟΛΟ ΕΝΕΡΓΗΤΙΚΟΥ</b>	<b>203.425.481</b>	<b>205.083.220</b>	<b>164.562.303</b>	<b>171.336.622</b>	Μείωση / (αύξηση) απαιτήσεων	689.797	30.319.918	7.461.421	20.139.793
					(Μείωση) / αύξηση υποχρεώσεων (πλην δανειακών)	4.450.924	-23.565.572	1.544.795	-13.827.152
<b>ΪΔΙΑ ΚΕΦΑΛΑΙΑ ΚΑΙ ΥΠΟΧΡΕΩΣΕΙΣ</b>					Μείον: Χρεωστικοί τόκοι και συναφή έξοδα καταβλητέα	5.632.939	5.810.073	4.365.031	4.508.045
Μετοχικό Κεφάλαιο	31.489.780	31.489.780	31.489.780	31.489.780	Μείον: Καταβλητέα / (επιστραφείσα) φόρος εισοδήματος	-12.624	407.397	-663.831	-1.527.866
Λοιπά στοιχεία Ιδίων Κεφαλαίων	58.180.725	58.094.966	57.680.310	63.077.739	<b>Σύνολο εισορών / (εκροών) από λειτουργικές δραστηριότητες (α)</b>	<b>7.875.264</b>	<b>14.002.711</b>	<b>7.932.022</b>	<b>12.499.778</b>
Σύνολο Ιδίων Κεφαλαίων μετόχων εταιρείας (α)	87.670.505	89.584.746	89.170.090	94.567.519	<b>Επενδυτικές δραστηριότητες</b>				
Μη ελέγχουσες συμμετοχές (β)	2.305.309	1.830.407	—	—	Αύξηση μετοχικού κεφαλαίου θυγατρικής	347.120	—	-460.280	-100.000
Σύνολο Ιδίων Κεφαλαίων (γ) = (α) + (β)	89.975.814	91.415.153	89.170.090	94.567.519	Απόκτηση θυγατρικών, συγγενών, κοινοπραξιών και λοιπών επενδύσεων	-60.647	-69.174	-2.500	—
Μικροπρωτοβουλίες δανειακών υποχρεώσεων	556.500	708.500	—	—	Πωλήσεις θυγατρικών, συγγενών και λοιπών επενδύσεων	8.537	151.371	8.537	217.140
Προβλέψεις/Λοιπές μακροπρόθεσμες υποχρεώσεις	1.500.606	1.505.077	5.070.778	5.054.675	Αγορές χρηματικών στοιχείων στην εύλογη αξία μέσω αποτελεσμάτων	-110.396	—	-110.396	—
Βραχυπρόθεσμες δανειακές υποχρεώσεις	32.733.616	35.918.496	24.211.878	26.613.673	Αγορά ενσώματων και άλλων παγίων περιουσιακών στοιχείων & επενδύσεων σε ομόλογο	-2.919.827	-1.229.533	-1.181.770	-1.115.952
Λοιπές βραχυπρόθεσμες υποχρεώσεις	78.658.945	74.635.264	46.109.557	45.100.755	Εισπράξεις από πωλήσεις ενσώματων & άλλων παγίων στοιχείων	315.368	1.908.520	73.961	1.738.635
Σύνολο Υποχρεώσεων (δ)	113.449.897	113.868.067	75.392.213	76.769.103	Πωλήσεις χρηματοοικονομικών στοιχείων σε εύλογη αξία μέσω αποτελεσμάτων	—	4.107	—	4.107
<b>ΣΥΝΟΛΟ ΙΔΙΩΝ ΚΕΦΑΛΑΙΩΝ ΚΑΙ ΥΠΟΧΡΕΩΣΕΩΝ (γ) + (δ)</b>	<b>203.425.481</b>	<b>205.083.220</b>	<b>164.562.303</b>	<b>171.336.622</b>	Τόκοι εισπραχθέντες	1.28.517	1.631.522	652.085	1.384.222
					Μερίσματα εισπραχθέντα	—	1.533	—	173.172
<b>ΣΤΟΙΧΕΙΑ ΚΑΤΑΣΤΑΣΗΣ ΜΕΤΑΒΟΛΩΝ ΪΔΙΩΝ ΚΕΦΑΛΑΙΩΝ (Ποσό εκφρασμένο σε ευρώ)</b>					<b>Σύνολο εισορών / (εκροών) από επενδυτικές δραστηριότητες (β)</b>	<b>-1.291.522</b>	<b>2.398.346</b>	<b>-1.020.357</b>	<b>2.301.324</b>
					<b>Χρηματοδοτικές δραστηριότητες</b>				
Σύνολο Ιδίων Κεφαλαίων έναρξης χρήσης (01.01.2012 και 01.01.2011 αντίστοιχα)	91.215.153	91.326.593	94.567.519	94.924.288	Πώληση κτών μετοχών	—	71.351	—	—
Συγκεντρωτικά συνολικά έσοδα μετά από φόρους	-1.587.979	152.009	-5.397.429	-356.769	Εισπράξεις από εκδόσεις / αναληφθέντα δάνεια	5.890.205	4.663.496	3.123.389	4.618.000
Πώληση Ιδίων μετοχών	—	71.352	—	—	Εξοφλήσεις & δανείων	-10.227.096	-20.016.259	-5.525.184	-16.422.027
Αύξηση μετοχικού κεφαλαίου θυγατρικών	343.640	—	—	—	Εξοφλήσεις υποχρεώσεων από χρηματοδοτικές μεθόδους (χρεολύσια)	-305.237	-1.079.123	-263.510	-1.036.969
Μεταβολή ποσοστού σε θυγατρική/χ/δα	—	-110.261	—	—	Συν/κές & αφορές μετατροπής θυγατρικών, συγγενών & κοινοπραξιών εξωτερικών	261.075	-572.039	328.813	-547.888
Πώληση θυγατρικής/μείωση ποσοστού σε θυγατρική	—	-224.540	—	—	<b>Σύνολο εισορών / (εκροών) από χρηματοδοτικές δραστηριότητες (γ)</b>	<b>-4.381.040</b>	<b>-16.742.573</b>	<b>-2.336.492</b>	<b>-13.388.883</b>
Σύνολο Ιδίων Κεφαλαίων λήξης χρήσης (31.12.2012 και 31.12.2011 αντίστοιχα)	<b>89.975.814</b>	<b>91.215.153</b>	<b>89.170.090</b>	<b>94.567.519</b>	Καθαρή αύξηση / (μείωση) στα ταμειακά διαθέσιμα και ισοδύναμα χρήσης (α)+(β)+(γ)	2.202.702	-341.516	4.575.173	1.412.219
					Ταμειακά διαθέσιμα και ισοδύναμα έναρξης χρήσης	12.209.324	12.445.610	4.197.065	2.784.846
					Ταμειακά διαθέσιμα και ισοδύναμα εξαγοραζόμενων θυγατρικών	—	105.230	—	—
					Ταμειακά διαθέσιμα και ισοδύναμα λήξης χρήσης	14.412.026	12.209.324	8.772.238	4.197.065

**ΣΤΟΙΧΕΙΑ ΚΑΤΑΣΤΑΣΗΣ ΣΥΝΟΛΙΚΟΥ ΕΙΣΟΔΗΜΑΤΟΣ (Ποσό εκφρασμένο σε ευρώ)**

	Ο ΟΜΙΛΟΣ		Η ΕΤΑΙΡΕΙΑ	
	01.01-31.12.2012	01.01-31.12.2011	01.01-31.12.2012	01.01-31.12.2011
Κόστος Εργασιών	124.253.796	—	124.253.796	—
Μικτά Κέρδη	19.939.460	—	19.939.460	—
Κέρδη / Ζημιές προ φόρων, χρηματοδοτικών και επενδυτικών αποτελεσμάτων	5.692.516	—	5.692.516	—
Ζημιές / κέρδη προ φόρων	-743.520	—	-743.520	—
Μείον: Φόροι	-785.636	—	-785.636	—
Ζημιές / κέρδη μετά από φόρους (Α)	-1.530.156	—	-1.530.156	—
Κατανέμονται σε:				
Ιδιοκτήτες μητρικής	-1.853.048	—	-1.853.048	—
Μη ελέγχουσες συμμετοχές	322.890	—	322.890	—
Λοιπά συνολικά έσοδα μετά από φόρους (Β)	-57.823	—	-57.823	—
Συγκεντρωτικά συνολικά έσοδα μετά από φόρους (Γ) = (Α) + (Β)	-1.587.979	—	-1.587.979	—
Κατανέμονται σε:				
Ιδιοκτήτες μητρικής	-1.908.617	—	-1.908.617	—
Μη ελέγχουσες συμμετοχές	320.639	—	320.639	—
Ζημιές / κέρδη μετά από φόρους ανά μετοχή - βασικά σε ευρώ	-0,0800	0,0000	-0,0800	0,0610
Κέρδη / Ζημιές προ φόρων, χρηματοδοτικών και επενδυτικών αποτελεσμάτων και συνολικών αποσβέσεων	8.329.318	—	8.329.318	—

**ΠΡΟΣΘΕΤΑ ΣΤΟΙΧΕΙΑ ΚΑΙ ΠΛΗΡΟΦΟΡΙΕΣ**

- Οι εταιρείες και κοινοπραξίες που περιλαμβάνονται στην όλη και όλες οι σχετικές πληροφορίες ταυτίζονται αναλυτικά στη σημείωση 5.7 των Οικ. Καταστάσεων του ομίλου.
- Οι συναλλαγές από την έναρξη της χρήσης, κατ'ελάχιστον των απαιτήσεων και υποχρεώσεων της εταιρείας και του ομίλου στη λήξη της τρέχουσας χρήσης, που έχουν προκύψει από συναλλαγές τους με τα συνδεδεμένα μέρη, όπως ορίζονται στο ΔΑΠ 24, έχουν ως εξής:  

Ποσό σε ευρώ	Όμιλος	Εταιρεία
α) Έσοδα	3.931.385	23.261.357
β) Έξοδα	2.726.134	9.209.437
γ) Απαιτήσεις	10.247.121	35.491.381
δ) Υποχρεώσεις	6.535.349	11.820.071
ε) Συναλλαγές και αμοιβές διευθυντικών στελεχών και μελών της διοίκησης	1.074.684	1.074.684
- Ο αριθμός των αποσπασμένων προσωπικών στο τέλος της τρέχουσας χρήσης ήταν: Όμιλος: 415 άτομα (προηγούμενη χρήση 399), Εταιρεία: 279 άτομα (προηγούμενη χρήση 256).
- Δεν κατέχονται μετοχές της μητρικής εταιρείας είτε από την ίδια είτε από θυγατρικές, συγγενείς και κοινοπραξίες στη λήξη της τρέχουσας χρήσης.
- Το λοιπό συνολικά έσοδα μετά από φόρους οφείλονται σε: α) απόκτηση διαθεσίμων προς πώληση χρηματοοικονομικών περιουσιακών στοιχείων ποσού ευρώ -280,86 χιλ. (όμιλος και εταιρεία) και β) συναλλαγματικές διαφορές μετατροπής ποσού ευρώ 223,16 χιλ. (όμιλος) και ευρώ 328,81 χιλ. (εταιρεία) (σημ. 3α, 3β και 7.15 των Οικ. Καταστάσεων).
- Επί των ακτήνων της εταιρείας και του ομίλου δεν υφίστανται εμπράγματα βάρη.
- Για την κατάσταση των Οικονομικών Καταστάσεων της 31.12.2012 έχουν τηρηθεί οι Βασικές Λογιστικές Αρχές του Ισολογισμού της 31.12.2011.
- Οι Οικονομικές Καταστάσεις του ομίλου περιλαμβάνονται στις ενοποιημένες οικονομικές καταστάσεις του ομίλου INTRACOM HOLDINGS η οποία εδρεύει στην Ελλάδα και συμμετέχει στο μετοχικό κεφάλαιο του εκδότη με ποσοστό 81,78%.
- Δεν υπάρχουν επίδικες ή υπό διαπίστωση διαφορές, απεφάσεις δικαστικών ή διοικητικών οργάνων που έχουν ή ενδέχεται να έχουν σημαντική επίπτωση στην οικονομική κατάσταση ή λειτουργία της εταιρείας και του ομίλου. Το ποσό των προβλέψεων που έχουν διενεργηθεί για τις "λοιπές προβλέψεις" ανέρχονται σε ευρώ 8.825,78 χιλ. (όμιλος) και ευρώ 9.157,40 χιλ. (εταιρεία). Οι προβλέψεις για ανελεγκτες φορολογικές χρήσεις για τον όμιλο ανέρχονται σε ευρώ 15,33 χιλ. Δεν έχουν διενεργηθεί επιπλέον προβλέψεις για τον όμιλο και την εταιρεία, καθώς οι ίδιες υποχρεώσεις θεωρούνται επαρκείς (σημ. 7.20 και 7.35 των Οικ. Καταστάσεων).
- Στην ενοποίηση της τρέχουσας χρήσης ενοποιούνται για πρώτη φορά, με την αναλογική μέθοδο, οι κ/ές ΚΕΙΑ "J&P ΑΒΑΣ-ΑΕΓΕΚ-INTRAKAT" (ΚΑΤΑΣΚΕΥΗ ΥΠΟΔΟΜΗΣ ΔΙΑΠΛΗΣ ΣΤΑΘΙΟΔΡΟΜΙΚΗΣ ΓΡΑΜΜΗΣ ΚΙΑΤΟ-ΡΟΔΟΔΑΦΙΝΗ), όπου η INTRAKAT συμμετέχει με 33,33% (1η ενοποίηση β' τρίμηνο του 2012), η ΚΕΙΑ "ΑΚΤΩΡ ΑΤΕ-ΠΟΡΤΟ ΚΑΡΡΑΣ - INTRAKAT" (ΔΙΕΥΘΕΤΗ ΠΕΛΑΓΟΣ ΕΣΧΑΤΙΑΣ), όπου η INTRAKAT συμμετέχει με 25% (1η ενοποίηση, γ' τρίμηνο 2012), η ΚΕΙΑ "INTRAKAT-ΠΡΩΤΕΑΣ" (ΔΙΕΥΘΕΤΗ ΧΕΙΜΑΡΟΥ ΣΗΡΙΑ ΚΟΡΙΝΘΟΥ), όπου η INTRAKAT συμμετέχει με 50% (1η ενοποίηση γ' τρίμηνο 2012). Επίσης με την μέθοδο της καθαρής θέσης ενοποιήθηκε η εταιρεία IV DEVELOPMENT FACILITY MANAGEMENT COMPANY Ltd όπου στο 5ο τρίμηνο απέκτησε η INTRAKAT ποσοστό 33%. Η ουρική επίδραση των παραπάνω γεγονότων ήταν στον κύκλο εργασιών ευρώ 8.232,56 χιλ. στις ζημιές μετά από φόρους και ελέγχουσες συμμετοχές, και στην καθαρή θέση του εκδότη ευρώ 91,3 χιλ. (σημ. 5.7 των Οικ. Καταστάσεων).
- Με απόφαση της από 14.09.2012 Έκτακτης Γενικής Συνέλευσης των Μετόχων της θυγατρικής ΕΥΡΟΚΑΤ ΑΤΕ οφείθηκε το μετοχικό κεφάλαιο της κατά το ποσό των ευρώ 760 χιλ., με δικαίωμα προτίμησης υπέρ των παλιών μετόχων. Η INTRAKAT συμμετέχει στην αύξηση κατά ευρώ 420,28 χιλ. με κεφαλαιοποίηση υποχρεώσεων ευρώ -13,13 χιλ. και καταβολή μετρητών ευρώ 7,14 χιλ., αυξάνοντας τη συμμετοχή της κατά 0,56%. Από το σύνολο των 2.800 χιλ. κοινών ονομαστικών μετοχών της θυγατρικής ονομαστικής αξίας ευρώ 0,38, η INTRAKAT κατέχει 1.976 χιλ. κοινές μετοχές αξίας ευρώ 750,88 χιλ. και ποσοστό 54,69%. Επίσης με απόφαση της από 29.10.2012 Έκτακτης Γενικής Συνέλευσης των Μετόχων της θυγατρικής ΠΡΙΣΜΑ ΔΟΜΗ ΑΤΕ, οφείθηκε το μετοχικό κεφάλαιο της κατά ποσό των ευρώ 30 χιλ. με δικαίωμα προτίμησης υπέρ των παλιών μετόχων. Η INTRAKAT συμμετέχει στην αύξηση κατά 15 χιλ. με καταβολή μετρητών. Από το σύνολο των 981 χιλ. κοινών μετοχών ονομαστικής αξίας ευρώ 5 η INTRAKAT κατέχει 490,5 χιλ. μετοχές αξίας 2.452,50 χιλ. και ποσοστό 50%. Τα γεγονότα δεν είναι ουσιωδώς επίδραση στις Οικονομικές Καταστάσεις του ομίλου (σημ. 5.7 & 8 των Οικ. Καταστάσεων).
- Στην τρέχουσα χρήση δεν ενοποιήθηκαν οι κ/ές ΕΠΑ 2, ΕΠΑ 3, ΕΠΑ 4, ΕΠΑ 5, ΕΠΑ 6 & INTRAKAT-ΕΝΕΡΓΕΙΑ λόγω λύσης τους. Επίσης δεν ενοποιήθηκε η εταιρεία ΚΕΠΑ ΑΕ, λόγω πώλησής της στην προηγούμενη χρήση (σημ. 5.7 & 5.8 των Οικ. Καταστάσεων).
- Το Διοικητικό Συμβούλιο θα προτείνει στην τακτική Γενική Συνέλευση των Μετόχων, τη μη διανομή μερίσματος.
- Τυχόν διαφορές οφείλονται σε στρογγυλοποιήσεις.

Παϊονία, 27 Μαρτίου 2013

Ο ΠΡΟΕΔΡΟΣ ΤΟΥ Δ.Σ.

Ο ΔΙΕΥΘΥΝΩΝ ΣΥΜΒΟΥΛΟΣ

Ο ΟΙΚΟΝΟΜΙΚΟΣ ΔΙΕΥΘΥΝΤΗΣ

Η ΠΡΟΪΣΤΑΜΕΝΗ ΛΟΓΙΣΤΗΡΙΟΥ

Σ. Π. ΚΟΚΚΑΛΗΣ  
Α.Δ.Τ. / ΑΙ 091040

Π. Κ. ΣΟΥΡΕΤΗΣ  
Α.Δ.Τ. / ΑΒ 348882

Σ. Κ. ΚΑΡΑΜΑΓΚΙΩΛΗΣ  
Α.Δ.Τ. / ΑΙ 059874

Ε. Α. ΣΑΛΑΤΑ  
Α.Μ. Αδείας Ο.Ε.Ε. Α/30440



## ΠΛΗΡΟΦΟΡΙΕΣ ΤΟΥ ΑΡΘΡΟΥ 10 ΤΟΥ Ν.3401/2005

### Έγγραφα στη διάθεση του κοινού μέσω παραπομπής

Η Εταιρεία δημοσίευσε και κατέστησε διαθέσιμες στο κοινό κατά τη διάρκεια της οικονομικής χρήσης 2012 κατ' εφαρμογή της νομοθεσίας, τις παρακάτω πληροφορίες οι οποίες είναι αναρτημένες στο διαδικτυακό της τόπο ([www.intrakat.gr](http://www.intrakat.gr) στις ενότητες Δελτία Τύπου & Επενδυτικές Σχέσεις) και στο site του Χρηματιστηρίου Αθηνών όπως εμφανίζονται στον ακόλουθο πίνακα:

Παρασκευή, 21 Δεκεμβρίου 2012	Γνωστοποίηση για την Ανανέωση Ειδικής Διαπραγμάτευσης επί των μετοχών της INTRAKAT
Παρασκευή, 30 Νοεμβρίου 2012	Οικονομικές Καταστάσεις σε μορφή pdf
Παρασκευή, 30 Νοεμβρίου 2012	Στοιχεία Οικονομικών Καταστάσεων Βάσει ΔΛΠ
Παρασκευή, 30 Νοεμβρίου 2012	Στοιχεία Οικονομικών Καταστάσεων Βάσει ΔΛΠ
Παρασκευή, 30 Νοεμβρίου 2012	Οικονομικές Καταστάσεις σε μορφή pdf
Παρασκευή, 30 Νοεμβρίου 2012	Οικονομικές Καταστάσεις σε μορφή pdf
Παρασκευή, 30 Νοεμβρίου 2012	Οικονομικές Καταστάσεις σε μορφή pdf
Παρασκευή, 30 Νοεμβρίου 2012	Οικονομικές Καταστάσεις σε μορφή pdf
Παρασκευή, 30 Νοεμβρίου 2012	Οικονομικές Καταστάσεις σε μορφή pdf
Παρασκευή, 30 Νοεμβρίου 2012	ΔΕΛΤΙΟ ΤΥΠΟΥ-ΟΜΙΛΟΣ INTRAKAT - ΟΙΚΟΝΟΜΙΚΑ ΑΠΟΤΕΛΕΣΜΑΤΑ ΕΝΝΕΑΜΗΝΟΥ 2012 ΣΥΜΦΩΝΑ ΜΕ ΤΑ Δ.Π.Χ.Α.
Πέμπτη, 29 Νοεμβρίου 2012	Γνωστοποίηση ημερομηνίας δημοσίευσης των Οικονομικών Καταστάσεων περιόδου από 01/01/2012 έως 30/09/2012 της INTRAKAT
Τρίτη, 6 Νοεμβρίου 2012	ΑΝΑΚΟΙΝΩΣΗ ΡΥΘΜΙΖΟΜΕΝΗΣ ΠΛΗΡΟΦΟΡΙΑΣ ΤΟΥ Ν. 3556/2007: Γνωστοποίηση συναλλαγών
Τρίτη, 23 Οκτωβρίου 2012	Γνωστοποίηση για την διοικητική αναδιοργάνωση της εταιρείας με την επωνυμία INTRAKOM ΚΑΤΑΣΚΕΥΕΣ ΑΝΩΝΥΜΗ ΕΤΑΙΡΕΙΑ ΤΕΧΝΙΚΩΝ ΕΡΓΩΝ ΚΑΙ ΜΕΤΑΛΛΙΚΩΝ ΚΑΤΑΣΚΕΥΩΝ (δ.τ. INTRAKAT)
Δευτέρα, 15 Οκτωβρίου 2012	Γνωστοποίηση αλλαγής στοιχείων της INTRAKAT
Τρίτη, 11 Σεπτεμβρίου 2012	ΔΕΛΤΙΟ ΤΥΠΟΥ-ΟΜΙΛΟΣ INTRAKAT – ΥΠΕΓΡΑΦΗ Η ΣΥΜΒΑΣΗ ΓΙΑ ΤΟ ΝΕΟ ΑΕΡΟΔΡΟΜΙΟ ΤΗΣ ΠΑΡΟΥ
Δευτέρα, 3 Σεπτεμβρίου 2012	Οικονομικές Καταστάσεις σε μορφή pdf
Δευτέρα, 3 Σεπτεμβρίου 2012	Οικονομικές Καταστάσεις σε μορφή pdf
Παρασκευή, 31 Αυγούστου 2012	Στοιχεία Οικονομικών Καταστάσεων Βάσει ΔΛΠ
Παρασκευή, 31 Αυγούστου 2012	Στοιχεία Οικονομικών Καταστάσεων Βάσει ΔΛΠ
Παρασκευή, 31 Αυγούστου 2012	ΔΕΛΤΙΟ ΤΥΠΟΥ ΟΜΙΛΟΣ INTRAKAT - ΟΙΚΟΝΟΜΙΚΑ ΑΠΟΤΕΛΕΣΜΑΤΑ Α' ΕΞΑΜΗΝΟΥ 2012 ΣΥΜΦΩΝΑ ΜΕ ΤΑ Δ.Π.Χ.Α.



Πέμπτη, 30 Αυγούστου 2012	Οικονομικές Καταστάσεις σε μορφή pdf
Πέμπτη, 30 Αυγούστου 2012	Οικονομικές Καταστάσεις σε μορφή pdf
Τετάρτη, 29 Αυγούστου 2012	Ανακοίνωση ρυθμιζόμενης πληροφορίας του Ν. 3556/2007 - Γνωστοποίηση ημερομηνίας δημοσίευσης των Οικονομικών Καταστάσεων Α' Εξαμήνου 2012 της INTRAKAT
Τρίτη, 31 Ιουλίου 2012	ΔΕΛΤΙΟ ΤΥΠΟΥ-Υπογραφή νέων συμβάσεων έργων για την INTRAKAT
Τρίτη, 24 Ιουλίου 2012	ΑΝΑΚΟΙΝΩΣΗ ΡΥΘΜΙΖΟΜΕΝΗΣ ΠΛΗΡΟΦΟΡΙΑΣ ΤΟΥ Ν. 3556/2007: Γνωστοποίηση συναλλαγών
Δευτέρα, 25 Ιουνίου 2012	Γνωστοποίηση Αποφάσεων της Τακτικής Γενικής Συνέλευσης των μετόχων της Ανώνυμης Εταιρείας με την επωνυμία INTRAKOM ΚΑΤΑΣΚΕΥΕΣ ΑΝΩΝΥΜΗ ΕΤΑΙΡΕΙΑ ΤΕΧΝΙΚΩΝ ΕΡΓΩΝ ΚΑΙ ΜΕΤΑΛΛΙΚΩΝ ΚΑΤΑΣΚΕΥΩΝ και τον διακριτικό τίτλο INTRAKAT της 25ης Ιουνίου 2012
Παρασκευή, 1 Ιουνίου 2012	Πρόσκληση των μετόχων σε Τακτική Γενική Συνέλευση την 25/06/2012
Παρασκευή, 1 Ιουνίου 2012	INTRAKAT Ετήσια ενημέρωση αναλυτών
Πέμπτη, 31 Μαΐου 2012	Στοιχεία Οικονομικών Καταστάσεων Βάσει ΔΛΠ
Πέμπτη, 31 Μαΐου 2012	Στοιχεία Οικονομικών Καταστάσεων Βάσει ΔΛΠ
Πέμπτη, 31 Μαΐου 2012	ΔΕΛΤΙΟ ΤΥΠΟΥ-ΟΜΙΛΟΣ INTRAKAT - ΟΙΚΟΝΟΜΙΚΑ ΑΠΟΤΕΛΕΣΜΑΤΑ Α' ΤΡΙΜΗΝΟΥ 2012, ΣΥΜΦΩΝΑ ΜΕ ΤΑ Δ.Π.Χ.Α.
Τετάρτη, 30 Μαΐου 2012	Οικονομικές Καταστάσεις σε μορφή pdf
Τετάρτη, 30 Μαΐου 2012	Οικονομικές Καταστάσεις σε μορφή pdf
Τετάρτη, 30 Μαΐου 2012	Οικονομικές Καταστάσεις σε μορφή pdf
Τετάρτη, 30 Μαΐου 2012	Οικονομικές Καταστάσεις σε μορφή pdf
Τετάρτη, 30 Μαΐου 2012	Γνωστοποίηση ημερομηνίας δημοσίευσης των Οικονομικών Καταστάσεων περιόδου από 01/01/2012 έως 31/03/2012 της INTRAKAT
Τετάρτη, 16 Μαΐου 2012	ΑΝΑΚΟΙΝΩΣΗ ΡΥΘΜΙΖΟΜΕΝΗΣ ΠΛΗΡΟΦΟΡΙΑΣ ΤΟΥ Ν. 3556/2007: Γνωστοποίηση συναλλαγών
Παρασκευή, 11 Μαΐου 2012	INTRAKAT – Τροποποίηση Οικονομικού Ημερολογίου 2012
Τρίτη, 8 Μαΐου 2012	ΔΕΛΤΙΟ ΤΥΠΟΥ INTRAKAT – Υπογράφηκε η σύμβαση ύψους 38,14 εκατ. ευρώ για το έργο "Υδρευση Ηρακλείου και Αγίου Νικολάου από το Φράγμα Αποσελέμη - Έργα Ενίσχυσης Ταμιευτήρα Φράγματος Αποσελέμη από το Οροπέδιο Λασιθίου"
Παρασκευή, 30 Μαρτίου 2012	Οικονομικές Καταστάσεις σε μορφή pdf
Παρασκευή, 30 Μαρτίου 2012	Οικονομικές Καταστάσεις σε μορφή pdf
Παρασκευή, 30 Μαρτίου 2012	Στοιχεία Οικονομικών Καταστάσεων Βάσει ΔΛΠ
Παρασκευή, 30 Μαρτίου 2012	Στοιχεία Οικονομικών Καταστάσεων Βάσει ΔΛΠ
Παρασκευή, 30 Μαρτίου 2012	ΟΙΚΟΝΟΜΙΚΑ ΑΠΟΤΕΛΕΣΜΑΤΑ ΧΡΗΣΗΣ 2011 ΒΑΣΕΙ Δ.Π.Χ.Α.

Πέμπτη, 29 Μαρτίου 2012	INTRAKAT - Οικονομικό Ημερολόγιο 2012
Δευτέρα, 19 Μαρτίου 2012	ΔΕΛΤΙΟ ΤΥΠΟΥ-Η INTRAKAT υπέγραψε νέα σύμβαση στην Πολωνία για την κατασκευή του Δημοτικού Κέντρου στην πόλη Zduńska Wola, συνολικού προϋπολογισμού 4,65 εκ. ευρώ.
Τρίτη, 13 Μαρτίου 2012	Γνωστοποίηση της εταιρείας με την επωνυμία INTRAKOM ΚΑΤΑΣΚΕΥΕΣ ΑΝΩΝΥΜΗ ΕΤΑΙΡΕΙΑ ΤΕΧΝΙΚΩΝ ΕΡΓΩΝ ΚΑΙ ΜΕΤΑΛΛΙΚΩΝ ΚΑΤΑΣΚΕΥΩΝ και δ.τ. INTRAKAT περί συγκρότησης του Διοικητικού Συμβουλίου της σε σώμα
Δευτέρα, 12 Μαρτίου 2012	Γνωστοποίηση Απόφασης της Έκτακτης Γενικής Συνέλευσης των μετόχων της Εταιρείας INTRAKAT της 12ης Μαρτίου 2012 σχετικά με την αγορά ιδίων μετοχών
Δευτέρα, 12 Μαρτίου 2012	Γνωστοποίηση Αποφάσεων της Έκτακτης Γενικής Συνέλευσης των μετόχων της Ανώνυμης Εταιρείας με την επωνυμία INTRAKOM ΚΑΤΑΣΚΕΥΕΣ ΑΝΩΝΥΜΗ ΕΤΑΙΡΕΙΑ ΤΕΧΝΙΚΩΝ ΕΡΓΩΝ ΚΑΙ ΜΕΤΑΛΛΙΚΩΝ ΚΑΤΑΣΚΕΥΩΝ και τον διακριτικό τίτλο INTRAKAT της 12ης Μαρτίου 2012
Παρασκευή, 17 Φεβρουαρίου 2012	INTRAKAT-Πρόσκληση των μετόχων σε Έκτακτη Γενική Συνέλευση την 12/03/2012
Τετάρτη, 1 Φεβρουαρίου 2012	ΔΕΛΤΙΟ ΤΥΠΟΥ-ΥΠΟΓΡΑΦΗ ΝΕΑΣ ΣΥΜΒΑΣΗΣ ΜΕΤΑΞΥ ΤΗΣ ΕΡΓΑ ΟΣΕ ΑΕ & ΤΗΣ Κ/ΞΙΑΣ J&P ΑΒΑΕ-ΑΕΓΕΚ ΚΑΤΑΣΚΕΥΑΣΤΙΚΗ-INTRAKAT, ΠΡΟΫΠΟΛΟΓΙΣΜΟΥ 79.1 ΕΚ. ΕΥΡΩ

## ΔΙΑΘΕΣΙΜΟΤΗΤΑ ΟΙΚΟΝΟΜΙΚΩΝ ΚΑΤΑΣΤΑΣΕΩΝ ΣΤΟ ΔΙΑΔΙΚΤΥΟ

Η ετήσια οικονομική έκθεση της Εταιρείας σε ενοποιημένη και μη βάση, είναι καταχωρημένη στο διαδίκτυο στη διεύθυνση [www.intrakat.gr](http://www.intrakat.gr).

Οι οικονομικές καταστάσεις των θυγατρικών εταιρειών που ενοποιούνται, μαζί με τις εκθέσεις των Διοικητικών Συμβουλίων και τις εκθέσεις των νομίμων Ορκωτών Ελεγκτών Λογιστών, αναρτώνται στο διαδίκτυο στη διεύθυνση της μητρικής [www.intrakat.gr](http://www.intrakat.gr).