



## **ΕΞΑΜΗΝΙΑΙΑ ΟΙΚΟΝΟΜΙΚΗ ΕΚΘΕΣΗ**

**περιόδου**

**(1η Ιανουαρίου έως 30η Ιουνίου 2012)**

**Σύμφωνα με τα Διεθνή Πρότυπα**

**Χρηματοοικονομικής Αναφοράς (Δ.Π.Χ.Α.)**

**& το Ν.3556/2007**

## Περιεχόμενα

Σελίδα

ΔΗΛΩΣΕΙΣ ΜΕΛΩΝ ΤΟΥ ΔΙΟΙΚΗΤΙΚΟΥ ΣΥΜΒΟΥΛΙΟΥ .....	1
ΕΞΑΜΗΝΙΑΙΑ ΕΚΘΕΣΗ ΔΙΑΧΕΙΡΙΣΕΩΣ ΤΟΥ ΔΙΟΙΚΗΤΙΚΟΥ ΣΥΜΒΟΥΛΙΟΥ .....	2
ΕΚΘΕΣΗ ΕΠΙΣΚΟΠΗΣΗΣ ΕΝΔΙΑΜΕΣΗΣ ΧΡΗΜΑΤΟΟΙΚΟΝΟΜΙΚΗΣ ΠΛΗΡΟΦΟΡΗΣΗΣ .....	9
ΕΞΑΜΗΝΙΑΙΕΣ ΟΙΚΟΝΟΜΙΚΕΣ ΚΑΤΑΣΤΑΣΕΙΣ .....	10
1. Κατάσταση Οικονομικής Θέσης Περιόδου.....	11
2. Κατάσταση Συνολικού Εισοδήματος Περιόδου .....	12
3.α Κατάσταση Μεταβολών Ιδίων Κεφαλαίων Ομίλου .....	13
3.β Κατάσταση Μεταβολών Ιδίων Κεφαλαίων Εταιρείας.....	13
4. Κατάσταση Ταμειακών Ροών .....	14
5. Σημειώσεις επί των Ενδιάμεσων Οικονομικών Καταστάσεων της 30 <sup>ης</sup> Ιουνίου 2012 .....	16
5.1. Γενικές πληροφορίες .....	16
5.2. Αντικείμενο δραστηριότητας.....	16
5.3. Πλαίσιο κατάρτισης των οικονομικών καταστάσεων.....	16
5.4. Νέα πρότυπα, τροποποιήσεις και διερμηνείες .....	17
5.5. Δομή του Ομίλου και μέθοδος ενοποίησης εταιρειών .....	20
5.6. Διακοπήσεις δραστηριότητες.....	21
5.7. Στρογγυλοποιήσεις.....	21
6. Πληροφόρηση κατά λειτουργικό τομέα.....	22
6.1. Λειτουργικοί τομείς.....	22
6.2. Έσοδα, στοιχεία ενεργητικού και επενδύσεων του Ομίλου ανά γεωγραφική κατανομή .....	24
6.3. Έσοδα ανά κατηγορία δραστηριοτήτων .....	24
7. Αναλυτικά Στοιχεία επί των Οικονομικών Καταστάσεων .....	26
7.1. Κεφαλαιουχικές Δαπάνες.....	26
7.2. Επενδύσεις σε θυγατρικές επιχειρήσεις.....	26
7.3. Επενδύσεις σε συγγενείς επιχειρήσεις.....	26
7.4. Χρηματοοικονομικά στοιχεία διαθέσιμα προς πώληση .....	27
7.5. Μετοχικό κεφάλαιο .....	27
7.6. Αποθεματικά εύλογης αξίας.....	27
7.7. Λοιπά Αποθεματικά.....	28
7.8. Δανεισμός .....	28
7.9. Προβλέψεις .....	30
7.10. Υποχρεώσεις χρηματοδοτικής μίσθωσης.....	30
7.11. Έξοδα ανά κατηγορία.....	31
7.12. Λοιπά έσοδα.....	32
7.13. Λοιπά κέρδη / ζημιές (καθαρά) .....	33
7.14. Χρηματοοικονομικό κόστος (καθαρό).....	33
7.15. Κέρδη / (ζημιές) ανά μετοχή .....	34
7.16. Αριθμός απασχολούμενου προσωπικού.....	35
7.17. Ενδεχόμενες υποχρεώσεις – απαιτήσεις, δεσμεύσεις.....	35
7.18. Συναλλαγές με συνδεδεμένα μέρη .....	36
7.19. Επίδικες ή υπό διαιτησία διαφορές.....	38
7.20. Ανέλεγκτες φορολογικά χρήσεις .....	39
7.21. Σημαντικά γεγονότα μετά την ημερομηνία του ισολογισμού.....	40
ΣΤΟΙΧΕΙΑ ΚΑΙ ΠΛΗΡΟΦΟΡΙΕΣ ΠΕΡΙΟΔΟΥ .....	41

**ΔΗΛΩΣΕΙΣ ΜΕΛΩΝ ΤΟΥ ΔΙΟΙΚΗΤΙΚΟΥ ΣΥΜΒΟΥΛΙΟΥ**  
**(σύμφωνα με το άρθρο 5 παρ. 2 του ν. 3556/2007)**

Δηλώνεται και βεβαιώνεται με την παρούσα εξ όσων γνωρίζουμε, ότι οι εξαμηνιαίες εταιρικές και ενοποιημένες οικονομικές καταστάσεις της εταιρείας «ΙΝΤΡΑΚΟΜ ΚΑΤΑΣΚΕΥΕΣ ΑΝΩΝΥΜΗ ΕΤΑΙΡΕΙΑ ΤΕΧΝΙΚΩΝ ΕΡΓΩΝ ΚΑΙ ΜΕΤΑΛΛΙΚΩΝ ΚΑΤΑΣΚΕΥΩΝ» για την περίοδο από 1<sup>η</sup> Ιανουαρίου 2012 έως την 30<sup>η</sup> Ιουνίου 2012, οι οποίες καταρτίστηκαν σύμφωνα με τα ισχύοντα Διεθνή Πρότυπα Χρηματοοικονομικής Αναφοράς, απεικονίζουν κατά τρόπο αληθή τα στοιχεία του ενεργητικού και του παθητικού, την καθαρή θέση και τα αποτελέσματα χρήσεως του Ομίλου και της Εταιρείας, καθώς και των επιχειρήσεων που περιλαμβάνονται στην ενοποίηση εκλαμβανομένων ως σύνολο, σύμφωνα με τις διατάξεις του ν. 3556/2007 και τις επ' αυτού εκδοθείσες εκτελεστικές αποφάσεις του Διοικητικού Συμβουλίου της Επιτροπής Κεφαλαιαγοράς.

Δηλώνεται και βεβαιώνεται επίσης εξ όσων γνωρίζουμε, ότι η εξαμηνιαία έκθεση του Διοικητικού Συμβουλίου απεικονίζει κατά τρόπο αληθή τις πληροφορίες που απαιτούνται βάσει της παραγράφου 6 του άρθρου 5 του ν. 3556/2007 και τις επ' αυτού εκδοθείσες εκτελεστικές αποφάσεις του Διοικητικού Συμβουλίου της Επιτροπής Κεφαλαιαγοράς.

**Παiana, 29 Αυγούστου 2012**

**Οι βεβαιούντες**

Ο Πρόεδρος του Δ.Σ.

Ο Διευθύνων Σύμβουλος

Το Μέλος Δ.Σ.

ΣΩΚΡΑΤΗΣ Π. ΚΟΚΚΑΛΗΣ  
Α.Δ.Τ. ΑΙ 091040

ΠΕΤΡΟΣ Κ. ΣΟΥΡΕΤΗΣ  
Α.Δ.Τ. ΑΒ 348882

ΔΗΜΗΤΡΙΟΣ Α. ΠΑΠΠΑΣ  
Α.Δ.Τ. Χ 661414

## ΕΞΑΜΗΝΙΑΙΑ ΕΚΘΕΣΗ ΔΙΑΧΕΙΡΙΣΕΩΣ ΤΟΥ ΔΙΟΙΚΗΤΙΚΟΥ ΣΥΜΒΟΥΛΙΟΥ

της εταιρείας  
**«ΙΝΤΡΑΚΟΜ ΚΑΤΑΣΚΕΥΕΣ ΑΝΩΝΥΜΗ ΕΤΑΙΡΕΙΑ  
ΤΕΧΝΙΚΩΝ ΕΡΓΩΝ ΚΑΙ ΜΕΤΑΛΛΙΚΩΝ ΚΑΤΑΣΚΕΥΩΝ»**  
επί των ενοποιημένων και εταιρικών Οικονομικών Καταστάσεων  
της περιόδου από 1<sup>η</sup> Ιανουαρίου έως 30<sup>η</sup> Ιουνίου 2012

Η παρούσα Εξαμηνιαία Έκθεση του Διοικητικού Συμβουλίου συντάχθηκε σύμφωνα με τις διατάξεις του Ν. 3556/2007 καθώς και τις επ' αυτού εκδοθείσες εκτελεστικές αποφάσεις του Διοικητικού Συμβουλίου της Επιτροπής Κεφαλαιαγοράς.

Σκοπός της Έκθεσης είναι η ενημέρωση των επενδυτών:

- Για την οικονομική κατάσταση, τα αποτελέσματα, τη συνολική πορεία της εταιρείας και του Ομίλου κατά την υπό εξέταση περίοδο, καθώς και τις μεταβολές που επήλθαν.
- Για τις προοπτικές του Ομίλου και της Εταιρείας και τους κινδύνους, αβεβαιότητες που ενδέχεται να προκύψουν κατά το δεύτερο εξάμηνο της υπό εξέταση χρήσης.
- Για τις συναλλαγές που καταρτίστηκαν μεταξύ της εταιρείας και των συνδεδεμένων με αυτήν προσώπων.

### **Απολογισμός 1ου Εξαμήνου του έτους 2012 - Εξέλιξη - Μεταβολές οικονομικών μεγεθών της Εταιρείας και του Ομίλου**

Οι πωλήσεις του Ομίλου στο 1<sup>ο</sup> εξάμηνο του 2012 διαμορφώθηκαν σε € 50,3 εκατ. έναντι € 67,5 εκατ. του 1<sup>ου</sup> εξαμήνου του 2011 σημειώνοντας μείωση κατά 25,5%.

Τα κέρδη προ φόρων του Ομίλου για το 1<sup>ο</sup> εξάμηνο του 2012 διαμορφώθηκαν σε € 72 χιλ. έναντι € 1,96 εκατ. της αντίστοιχης περιόδου του 2011, ενώ τα καθαρά αποτελέσματα ανήλθαν σε ζημίες € - 844 χιλ. έναντι κερδών € 846 χιλ.

Τα αποτελέσματα μετά από φόρους και δικαιώματα μειοψηφίας διαμορφώθηκαν σε ζημίες € - 944 χιλ. για το 1<sup>ο</sup> εξάμηνο του 2012 έναντι κερδών € 919 χιλ. της αντίστοιχης περιόδου του 2011. Σημαντική επίπτωση στο αποτέλεσμα είχαν κυρίως οι επιπλέον προβλέψεις για επισφαλείς απαιτήσεις που σχηματίστηκαν στην υπό εξέταση περίοδο.

Τα κέρδη προ φόρων, χρηματοοικονομικών, επενδυτικών αποτελεσμάτων και αποσβέσεων (EBITDA) του Ομίλου στο 1<sup>ο</sup> εξάμηνο του 2012 διαμορφώθηκαν σε € 2,5 εκατ. έναντι € 5,3 εκατ. της αντίστοιχης περιόδου του 2011.

Οι πωλήσεις της Εταιρείας στο 1<sup>ο</sup> εξάμηνο του 2012 ανήλθαν σε € 30,4 εκατ. έναντι € 37,0 εκατ. σημειώνοντας μείωση 17,8% σε σχέση με το 1<sup>ο</sup> εξάμηνο του 2011.

Τα αποτελέσματα προ φόρων της Εταιρείας διαμορφώθηκαν σε ζημίες € - 1,2 εκατ. έναντι κερδών € 1,3 εκατ., ενώ τα αποτελέσματα μετά από φόρους διαμορφώθηκαν σε ζημίες € -1,4 εκατ. για το 1<sup>ο</sup> εξάμηνο του 2012 έναντι κερδών € 657 χιλ. της αντίστοιχης περιόδου του 2011. Σημαντική επίπτωση στο αποτέλεσμα είχαν κυρίως οι επιπλέον προβλέψεις για επισφαλείς απαιτήσεις που σχηματίστηκαν στην υπό εξέταση περίοδο.

Τα κέρδη προ φόρων, χρηματοοικονομικών, επενδυτικών αποτελεσμάτων και αποσβέσεων (EBITDA) της Εταιρείας στο 1<sup>ο</sup> εξάμηνο του 2012 ανήλθαν σε € 835 χιλ. έναντι € 3,9 εκατ. της αντίστοιχης περιόδου του 2011.

Μειωμένες εμφανίζονται οι βραχυπρόθεσμες υποχρεώσεις του Ομίλου στο τέλος του 1ου εξαμήνου του 2012 που ανήλθαν σε € 109,3 εκατ. έναντι € 111,5 εκατ., ενώ και σε επίπεδο Εταιρείας εμφανίζονται μειωμένες και ανήλθαν σε € 70,1 εκατ. έναντι € 71,7 εκατ.

Οι απαιτήσεις από πελάτες και οι λοιπές απαιτήσεις του Ομίλου μειώθηκαν σε σχέση με την προηγούμενη περίοδο και ανήλθαν σε € 94,7 εκατ. έναντι € 99,9 εκατ., ενώ και στην Εταιρεία μειώθηκαν και ανήλθαν σε € 81,4 εκατ. από € 85,9 εκατ.

Οι τραπεζικές δανειακές υποχρεώσεις του Ομίλου παρουσιάζουν βελτίωση και ανήλθαν σε € 36,2 εκατ. έναντι € 38,6 εκατ., ενώ και για την Εταιρεία παρουσιάζουν βελτίωση και ανήλθαν σε € 25,9 εκατ. από € 27 εκατ.

Το καθαρό χρηματοοικονομικό κόστος του Ομίλου παρουσίασε μείωση και διαμορφώθηκε σε € 1,6 εκατ. έναντι € 2,2 εκατ., ενώ και για την Εταιρεία εμφανίζεται μειωμένο και ανήλθε σε € 1,4 εκατ. από € 1,8 εκατ.

Τα ίδια κεφάλαια στο τέλος του 1<sup>ου</sup> εξαμήνου του 2012 ανήλθαν σε € 90,4 εκατ. για τον Όμιλο και σε € 93,2 εκατ. για την Εταιρεία.

Οι δείκτες ρευστότητας και δανειακής επιβάρυνσης για το 1<sup>ο</sup> εξάμηνο του 2012 σε σχέση με την χρήση 2011 διαμορφώθηκαν ως εξής:

	Ο ΟΜΙΛΟΣ		Η ΕΤΑΙΡΕΙΑ	
	30.06.2012	31.12.2011	30.06.2012	31.12.2011
<b>ΔΕΙΚΤΗΣ ΡΕΥΣΤΟΤΗΤΑΣ</b>				
Γενική Ρευστότητα	1,30	1,29	1,55	1,55
<b>ΔΕΙΚΤΗΣ ΔΑΝΕΙΑΚΗΣ ΕΠΙΒΑΡΥΝΣΗΣ</b>				
Ξένα/ Ίδια Κεφάλαια	1,24	1,25	0,81	0,81
Δανειακές Υποχρεώσεις / Ίδια Κεφάλαια	0,40	0,42	0,28	0,29

Τα συνοπτικά στοιχεία της κατάστασης ταμειακών ροών για το 1<sup>ο</sup> εξάμηνο του 2012 σε σχέση με το 1<sup>ο</sup> εξάμηνο του 2011 έχουν ως εξής:

	Ο ΟΜΙΛΟΣ		Η ΕΤΑΙΡΕΙΑ	
	01.01 - 30.06.2012	01.01 - 30.06.2011	01.01 - 30.06.2012	01.01 - 30.06.2011
<i>(Ποσά σε Ευρώ)</i>				
Καθαρές ταμειακές ροές από λειτουργικές δραστηριότητες	(1.655.890)	3.438.347	(1.754.019)	3.888.712
Καθαρές ταμειακές ροές από επενδυτικές δραστηριότητες	562.142	1.770.805	(64.416)	1.583.603
Καθαρές ταμειακές ροές από χρηματοδοτικές δραστηριότητες	(2.208.839)	(6.601.062)	(942.220)	(4.388.721)
Ταμειακά διαθέσιμα και ισοδύναμα στο τέλος της χρήσης	8.906.737	11.152.408	1.436.410	3.868.440

### Σημαντικά Γεγονότα

- ο Κατόπιν σχετικής εισήγησης του Διοικητικού Συμβουλίου, ομόφωνα εγκρίθηκε από τη Έκτακτη Γενική Συνέλευση της 12.03.2012, η αγορά από την Εταιρεία ιδίων μετοχών μέσω του Χρηματιστηρίου Αθηνών (Χ.Α.), μέχρι συμπλήρωσης του ορίου του 10% των υφιστάμενων σήμερα μετοχών αυτής, με ανώτατη τιμή διενέργειας των αγορών τα πέντε (5,00) ευρώ ανά μετοχή και κατώτατη τα δέκα λεπτά (0,10) ανά μετοχή. Οι αγορές θα συντελεστούν εντός είκοσι τεσσάρων (24) μηνών, από την ημερομηνία της Έκτακτης Γενικής Συνέλευσης και εξουσιοδοτήθηκε το Διοικητικό Συμβούλιο της Εταιρείας, για την τήρηση των νομίμων προς τούτο διατυπώσεων, κατά τα ειδικότερα αναφερόμενα στο άρθρο 16 του Κ.Ν. 2190/1920, ως ισχύει. Μέχρι σήμερα δεν έχει υλοποιηθεί η παραπάνω απόφαση.
- ο Κατά την Τακτική Γενική Συνέλευση της 25.06.2012 της εταιρείας INTRAKAT ελήφθησαν οι εξής κύριες αποφάσεις:
  - Εγκρίθηκαν οι Οικονομικές Καταστάσεις της Εταιρείας και του Ομίλου αυτής, της εταιρικής χρήσης από 01.01.2011 έως 31.12.2011, μετά των σχετικών Εκθέσεων του Διοικητικού Συμβουλίου και των Ορκωτών Ελεγκτών-Λογιστών.
  - Εγκρίθηκε για τη χρήση 2011 η μη διανομή μερίσματος και η μεταφορά των κερδών χρήσης εις νέον.

### Προοπτικές και Αναμενόμενη Εξέλιξη

Στο 1<sup>ο</sup> εξάμηνο του 2012 η οικονομική κατάσταση της χώρας παρέμεινε σε πολύ δύσκολη φάση και σε ένα εξαιρετικά αρνητικό κλίμα, με βασικά προβλήματα την πορεία της δημοσιονομικής προσαρμογής, το μέγεθος της ύφεσης, και την αντιμετώπιση του κινδύνου χρεοκοπίας αλλά και αποπομπής της χώρας από την Ευρωπαϊκή Ένωση.

Ωστόσο οι συνθήκες που διαμορφώθηκαν μετεκλογικά και η πρόοδος στην περικοπή των δαπανών του δημοσίου που επιτεύχθηκε, φάνηκαν να δημιουργούν τάση αναστροφής του έντονα αρνητικού οικονομικού κλίματος, να δημιουργούν προσδοκίες για αλλαγή της εφαρμοζόμενης πολιτικής και συγκρατημένη αισιοδοξία για περιορισμό της ύφεσης και σταδιακή ανάκαμψη.

Σημαντικοί παράγοντες που θα επηρεάσουν τέτοιες θετικές εξελίξεις είναι η εξάλειψη του κινδύνου για έξοδο της Ελλάδας από την ζώνη του ευρώ, η εξασφάλιση της συνεχούς απαιτούμενης χρηματοδότησης της χώρας και η ενίσχυση της ρευστότητας της οικονομίας, ενώ βασικές κατευθύνσεις για έξοδο από την κρίση παραμένουν η

αντιμετώπιση της ανεργίας, η διεύρυνση της φορολογικής βάσης με την αποτελεσματική αντιμετώπιση της φοροδιαφυγής και ο περιορισμός των δαπανών του δημοσίου.

Ο κατασκευαστικός κλάδος σε όλη την διάρκεια της κρίσης έχει υποστεί μεγάλες απώλειες και έχει βρεθεί σε έντονη υφεισική πορεία. Η δραστηριότητα των κατασκευαστικών επιχειρήσεων έχει υποχωρήσει σε πολύ χαμηλά επίπεδα και έχει επηρεαστεί από τις αλληπάλληλες μειώσεις των προγραμμάτων δημοσίων επενδύσεων και από την αναστολή μεγάλων έργων, ενώ αρνητικά έχουν επιδράσει παράγοντες όπως οι καθυστερήσεις πληρωμών από το κράτος, η υψηλή φορολογία, η αναποτελεσματική διοικητική υποστήριξη και γραφειοκρατία, η ανεπαρκής χρηματοδότηση και το τεράστιο πρόβλημα ρευστότητας.

Παρόλα αυτά, το σημαντικό στοιχείο που καθορίζει τις προοπτικές του κλάδου των κατασκευών είναι ότι η Ελλάδα παρουσιάζει μεγάλες επενδυτικές ευκαιρίες όπως λιμάνια, μαρίνες, αεροδρόμια και τουριστικά συγκροτήματα, ενεργειακά δίκτυα και ανανεώσιμες πηγές ενέργειας, ενώ ελπιδοφόρο στοιχείο αποτελεί το γεγονός ότι συνεχίζουν κονδύλια του ΕΣΠΑ σημαντικού ύψους (15-16 δις ευρώ) τα οποία μπορούν να απορροφηθούν και να διατεθούν σε τέτοιες επενδύσεις και μάλιστα με αυξημένη κοινοτική συμμετοχή και σημαντικά μειωμένη εθνική συμμετοχή. Σημειώνεται ότι πρόσφατα, στις άμεσες προτεραιότητες για την ανάπτυξη από τους αρμόδιους φορείς, συμπεριλήφθηκαν η επιτάχυνση και η επανεκκίνηση μεγάλων έργων όπως είναι έργα οδικά, σιδηροδρομικά, τηλεπικοινωνιακά όπως και έργα υποδομών σε λιμάνια και έργα Μετρό.




Τα παραπάνω δημιουργούν θετικές προσδοκίες ότι η αναστροφή του δυσμενούς κλίματος στον κλάδο των κατασκευών, μπορεί να επέλθει σταδιακά μέσω της υλοποίησης έργων ενεργειακών, περιβάλλοντος, ανανεώσιμων πηγών ενέργειας (αιολικά και φωτοβολταϊκά πάρκα, υποδομές εξισορρόπησης φορτίου στην ηλεκτροπαραγωγή) και ενεργειακής αξιοποίησης στερεών αποβλήτων, όπως και μέσω της κατασκευής λοιπών έργων υποδομής των οποίων η χρηματοδότηση θα ενταχθεί σε προγράμματα Εθνικού Στρατηγικού Πλαισίου Αναφοράς (ΕΣΠΑ).

Ο Όμιλος INTRAKAT έχει καταφέρει σε αυτό το πολύ δύσκολο περιβάλλον να διατηρεί σταθερή την θέση που κατέχει ανάμεσα στις πέντε καλύτερες κατασκευαστικές εταιρείες, έχει αποφύγει σημαντικές απώλειες και εκτιμάται ότι η πορεία αυτή θα είναι ανάλογη και στο έτος 2012.




Μέσω των 3 εργοληπτικών πτυχίων που διαθέτει ο Όμιλος (INTRAKAT 7ης τάξης, ΠΡΙΣΜΑ ΔΟΜΗ 5ης τάξης και EUROKAT 3ης τάξης), συμμετέχει ανταγωνιστικά στις διαδικασίες δημοπράτησης νέων κατασκευαστικών έργων, ενώ διατηρεί το ανεκτέλεστο των έργων που πρόκειται να κατασκευάσει.

Σημειώνεται ότι το ανεκτέλεστο των υπογεγραμμένων έργων στις 30.06.2012 ανερχόταν σε € 223 εκατ. πλέον € 119 εκατ. νέα έργα στα οποία έως και τον Αύγουστο του 2012 έχει μειοδοτήσει ο Όμιλος. Από τα νέα έργα έχουν συμβασιοποιηθεί € 15 εκατ. περίπου, ενώ για τα υπόλοιπα αναμένεται να ολοκληρωθούν οι διαδικασίες για την τελική υπογραφή τους.

Τα σημαντικότερα από τα έργα που έχει αναλάβει να εκτελέσει ο Όμιλος INTRAKAT αναφέρονται στον παρακάτω πίνακα.

Εταιρεία	Περιγραφή	Αναλογία Ομίλου
	ΥΠΕΧΩΔΕ - Αυτοκινητόδρομος Πελοποννήσου (Κόρινθος-Τρίπολη-Καλαμάτα) που εκτελείται από την Κοινοπραξία «Μωρέας» (ΑΚΤΩΡ: 71,67%, J&P ABAΞ: 15%, INTRAKAT: 13,3% - Συν. προϋπολ.: € 800 εκατ.)	€ 107 εκατ.
	Κατασκευή Οδικού Τμήματος Ποτίδαια-Κασσάνδρεια του Ν. Χαλκιδικής	€ 42 εκατ.
	ΥΠ.Υ.ΜΕ.ΔΙ. - Ενίσχυση Ταμιευτήρα Φράγματος Αποσελέμη από το οροπέδιο Λασιθίου	€ 38 εκατ.
	Κατασκευή Αιολικού Πάρκου 21 MW στο Ν. Βοιωτίας	€ 31 εκατ.
	ΕΡΓΑ ΟΣΕ - Κατασκευή Υποδομής Νέας Σιδηροδρομικής Γραμμής Κιάτο-Ροδοδάφνη που εκτελείται από την Κοινοπραξία J&P ABAΞ-ΑΕΓΕΚ-INTRAKAT (J&P ABAΞ: 33%, ΑΕΓΕΚ: 33%, INTRAKAT: 33% - Συν. προϋπολ.: € 78 εκατ.)	€ 26 εκατ.
	Κατασκευή φράγματος στην λεκάνη Φιλιατρινού στον Νομό Μεσσηνίας	€ 17 εκατ.
	CYTA HELLAS - Κατασκευή Πανελλαδικού Δικτύου Οπτικών Ινών	€ 8 εκατ.
	EUROMEDICA - Ανέγερση Κέντρου Αποκατάστασης-Αποθεραπείας	€ 5,2 εκατ.
	HALYPS CEMENT (SILOS)	€ 4,8 εκατ.
	Ανακατασκευή του Δημαρχείου της Zdunska Wola στην Πολωνία	€ 3,7 εκατ.
ΔΕΗ ΔΜΑΟΡ-150 - Κατασκευή ταινιοδρομών	€ 2,4 εκατ.	
	ΥΠ.Υ.ΜΕ.ΔΙ. - Βελτίωση Οδικού Τμήματος Κόμβου Ιππικού Κέντρου-Καλύβια-Λαγονήσι-Ανάβυσσος	€ 14 εκατ.
	Κατασκευή Δικτύων Απορροής Υδάτων Δήμου Παιανίας	€ 10 εκατ.
	Νομ.Αυτοδιοίκηση Ιωαννίνων - Βελτίωση Οδού Τυριά-Σιστρούνη	€ 7,2 εκατ.
	ΕΓΝΑΤΙΑ - Έργα Αποχέτευσης Δήμου Ευεργέτουλα Νομού Λέσβου	€ 5,5 εκατ.
	ΔΕΠΑΝΟΜ -Νέες Κιριακές Εγκαταστάσεις του Οργανισμού Δημόσιας Αντίληψης Ζακύνθου	€ 2,8 εκατ.

Ο Όμιλος έχει μειοδοτήσει σε έργα προϋπολογισμού € 104 εκατ. περίπου και αναμένει την ολοκλήρωση των διαδικασιών για την υπογραφή τους, τα σημαντικότερα εκ των οποίων αναφέρονται στον παρακάτω πίνακα.

Εταιρεία	Περιγραφή	Προϋπολογισμός
	ΕΡΓΑ ΟΣΕ - Κατασκευή Υποδομής Νέας Διπλής Σιδηροδρομικής Γραμμής στο Τμήμα Ροδόδαφνη - Ψαθόπυργος που εκτελείται από την Κοινοπραξία ΑΚΤΩΡ-J&P ΑΒΑΞ-INTRAKAT (ΑΚΤΩΡ: 42%, J&P ΑΒΑΞ: 33%, INTRAKAT: 25% - Συν. προϋπολ.: € 300 εκατ.)	€ 75 εκατ.
	Διευθέτηση Ρέματος Εσχατίας που θα εκτελεστεί από την Κοινοπραξία ΑΚΤΩΡ ΑΤΕ-ΜΟΧΛΟΣ ΑΕ-INTRAKAT (ΑΚΤΩΡ: 50%, ΜΟΧΛΟΣ: 25%, INTRAKAT: 25% - Συν. προϋπολ.: € 59 εκατ.)	€ 14,79 εκατ.
	ΥΠ.Υ.ΜΕ.ΔΙ.-ΕΥΔΕ ΑΕΡΟΔΡΟΜΙΩΝ - Νέο Πεδίο Ελιγμών Κρατικού Αερολιμένα Πάρου	€ 13,3 εκατ.
	Δ.Ε.Υ.Α. Νέστου Καβάλας - Αγωγοί Εσωτ. Αποχετευτικού Δικτύου Λυμάτων Χρυσοχωρίου, Γραβούνας, Ερατεινού με Σύστημα Αναρρόφησης	€ 7,5 εκατ.
	ΔΕΠΑΝΟΜ - Προσθήκη Ψ.Τ. Ενηλίκων και Ψ.Τ. Παιδών/Εφήβων στο Γενικό Παναρκαδικό Νοσοκομείο Τρίπολης "Η ΕΥΑΓΓΕΛΙΣΤΡΙΑ"	€ 6,9 εκατ.
	Δ.Ε.Υ.Α. Θήβας - Αναβάθμιση στα Υφιστάμενα Διυλιστήρια της ΔΕΥΑ Θήβας	€ 1,6 εκατ.

Σημαντική είναι και η συμμετοχή των έργων (δίκτυα οπτικών ινών και σταθμοί βάσης) που υλοποιούνται για λογαριασμό των τηλεπικοινωνιακών παρόχων Vodafone, Wind, Cosmote, και Hellas On Line, τα έργα του τομέα των μεταλλικών κατασκευών όπως γραμμές μεταφοράς ρεύματος για λογαριασμό της ΔΕΗ, έργα ΟΣΚ, μεταλλικές κατασκευές κτιρίων, μεταλλικές γέφυρες, μεταλλικοί οικίσκοι, ιστοί παρόχων κινητής τηλεφωνίας και τέλος τα φωτοβολταϊκά πάρκα τα οποία έχει αναλάβει να κατασκευάσει ο Όμιλος.

Ο Όμιλος INTRAKAT έχει εδραιώσει την στρατηγική και αναμένει τις εξελίξεις στον τομέα των περιβαλλοντικών έργων (έργα διαχείρισης φυσικών πόρων, έργα πράσινης ανάπτυξης) και στον τομέα διαχείρισης απορριμμάτων. Ειδικότερα για την διαχείριση απορριμμάτων το ενδιαφέρον του Ομίλου επικεντρώνεται στην αξιοποίηση στερεών αποβλήτων μέσω της κατασκευής, διαχείρισης, λειτουργίας και συντήρησης μονάδων θερμικής επεξεργασίας οικιακών απορριμμάτων με ταυτόχρονη παραγωγή ενέργειας.

Σημειώνεται ότι η Εταιρεία στα τέλη Ιανουαρίου του 2012 ανανέωσε την ισχύ του εργοληπτικού της πτυχίου 7ης τάξης για μία ακόμη τριετία.

## Κίνδυνοι και Διαχείριση κινδύνων

### Κίνδυνοι που σχετίζονται με την δραστηριότητα του Ομίλου και της Εταιρείας

- Πορεία του κατασκευαστικού κλάδου – Επέκταση Δραστηριοτήτων

Οι δυσκολίες που αντιμετωπίζει η ελληνική οικονομία λόγω της οικονομικής κρίσης έχουν επηρεάσει σε μεγάλο βαθμό και τον κλάδο των κατασκευών, με αποτέλεσμα να επηρεάζονται αρνητικά οι πωλήσεις και τα αποτελέσματα των εταιρειών που δραστηριοποιούνται στον κλάδο. Τα σοβαρότερα προβλήματα που παρατηρούνται είναι η εμφανής μείωση των έργων που δημοπρατούνται λόγω της αντίστοιχης μείωσης των δημοσίων δαπανών, η έντονη έλλειψη ρευστότητας και οι μεγάλες καθυστερήσεις των πληρωμών του δημοσίου για έργα υποδομών που εκτελούνται στην ελληνική επικράτεια.

Ο Όμιλος προκειμένου να διασφαλίσει τις απώλειες στα οικονομικά του μεγέθη και να μην αντιμετωπίσει προβλήματα στο κατασκευαστικό περιβάλλον έτσι όπως αυτό διαμορφώνεται σήμερα, έχει ήδη αναπροσαρμόσει το συνολικό του σχεδιασμό και τη στρατηγική του και επεκτείνει τη δραστηριότητα του και σε τομείς στους οποίους έχει δυνατότητα να αναπτυχθεί άμεσα, όπως είναι ο τομέας των περιβαλλοντικών έργων (έργα διαχείρισης φυσικών πόρων, έργα πράσινης ανάπτυξης) και ο τομέας των ανανεώσιμων πηγών ενέργειας και ο τομέας ενεργειακής αξιοποίησης στερεών αποβλήτων (waste to energy).

Σημειώνεται ότι στις 30.06.2012 το ανεκτέλεστο των υπογεγραμμένων έργων ανερχόταν σε € 223 εκατ. πλέον € 119 εκατ. νέα έργα στα οποία έως και τον Αύγουστο του 2012 έχει μειοδοτήσει ο Όμιλος. Από τα νέα έργα έχουν συμβασιοποιηθεί € 15 εκατ. περίπου, ενώ για τα υπόλοιπα αναμένεται να ολοκληρωθούν οι διαδικασίες για την τελική υπογραφή τους.

- Εξάρτηση από το εργοληπτικό πτυχίο

Σύμφωνα με τις διατάξεις της κείμενης νομοθεσίας περί δημοσίων έργων, μια εργοληπτική επιχείρηση για να μπορεί να λάβει μέρος σε δημοπρασίες για την ανάθεση συμβάσεων δημοσίων έργων, πρέπει να είναι εγγεγραμμένη στο Μητρώο Εργοληπτικών Επιχειρήσεων (ΜΕΕΠ) που τηρείται στο Υπουργείο Υποδομών και Δικτύων, ενώ παράλληλα πρέπει να διαθέτει κατά το χρόνο της τακτικής επανάκρισης την κατάλληλη στελέχωση, τα απαραίτητα οικονομικά στοιχεία από τα οποία αποδεικνύεται η τήρηση των δεικτών βιωσιμότητας που ορίζει ο νόμος, εμπειρία στην εκτέλεση έργων κ.λ.π.

Ενδεχόμενη αδυναμία πλήρωσης των κριτηρίων μελλοντικής επανάκρισης θα επηρεάσει τα οικονομικά μεγέθη του Ομίλου.



Σημειώνεται ότι το εργοληπτικό πτυχίο 7<sup>ης</sup> τάξης της εταιρείας μετά την επανάκριση τον Ιανουάριο του 2012 ισχύει για μια ακόμα τριετία.

- Εκτέλεση έργων μέσω κοινοπρακτικών σχημάτων

Μέρος των εσόδων του Ομίλου προέρχεται από έργα που εκτελούνται με τη μορφή κοινοπραξιών με άλλες κατασκευαστικές εταιρείες στην Ελλάδα. Κάθε κοινοπραξία/από κοινού δραστηριότητα συστήνεται προκειμένου να εξυπηρετήσει την υλοποίηση ενός συγκεκριμένου έργου (δημόσιου ή ιδιωτικού). Τα κοινοπρακτούντα μέλη, ευθύνονται αλληλέγγυα και εις ολόκληρο έναντι του κύριου του έργου, καθώς και για οποιαδήποτε υποχρέωση της κοινοπραξίας/από κοινού δραστηριότητας. Για τον λόγο αυτό υπάρχει συνεχής παρακολούθηση των κοινοπραξιών από τον Όμιλο INTRAKAT σε οικονομικό και σε τεχνικό επίπεδο.

- Ζημιές/βλάβες σε πρόσωπα, εξοπλισμό και περιβάλλον (ασφαλιστική κάλυψη)

Οι δραστηριότητες των εταιρειών του Ομίλου αντιμετωπίζουν κινδύνους που μπορεί να προκύψουν από αρνητικά γεγονότα όπως, μεταξύ άλλων, ατυχήματα πάσης φύσεως, τραυματισμοί και βλάβες σε πρόσωπα (εργαζομένους ή/και τρίτους), βλάβες στο περιβάλλον ή ζημιές σε εξοπλισμό και περιουσίες τρίτων.

Όλα τα παραπάνω είναι πολύ πιθανό να προκαλέσουν καθυστερήσεις ή στη δυσμενέστερη περίπτωση διακοπή εκτέλεσης εργασιών στα εμπλεκόμενα έργα και να επισύρουν ποινικές ευθύνες σε στελέχη του Ομίλου.

Ο Όμιλος προκειμένου να περιορίσει σχετικούς ενδεχόμενους κινδύνους, λαμβάνει όλα τα απαραίτητα προληπτικά μέτρα (μέτρα υγιεινής και μέτρα ασφαλείας), ώστε να αποφεύγονται τέτοιου είδους αρνητικά γεγονότα ενώ παράλληλα συνάπτονται τα ενδεδειγμένα για κάθε δραστηριότητα ασφαλιστήρια συμβόλαια.

### Χρηματοοικονομικοί Κίνδυνοι (Συναλλαγματικός κίνδυνος - Κίνδυνος επιτοκίων - Πιστωτικός κίνδυνος - Κίνδυνος Ρευστότητας - Κίνδυνος Τιμής)

Ο Όμιλος αντιμετωπίζει τους ακόλουθους χρηματοοικονομικούς κινδύνους:

- α) με τη δραστηριοποίηση του μέσω θυγατρικών και υποκαταστημάτων στο εξωτερικό, τον συναλλαγματικό κίνδυνο που προέρχεται από την δύσκολη διεθνή οικονομική συγκυρία και από το γεγονός ότι δεν μπορεί να προβλεφθεί απόλυτα η πορεία των νομισμάτων των χωρών αυτών, τον οποίο ο Όμιλος επιχειρεί να περιορίσει με το δανεισμό στο τοπικό νόμισμα (όπου αυτό είναι εφικτό) καθώς επίσης και με συμφωνίες για την είσπραξη των απαιτήσεών του σε ευρώ,
- β) τον κίνδυνο αύξησης των επιτοκίων, τον οποίο επιχειρεί να περιορίσει συνάπτοντας συμβάσεις δανεισμού και συμβάσεις χρηματοδοτικής μίσθωσης με κυμαινόμενα επιτόκια και κατά κύριο λόγο με βάση euribor τριμήνου,
- γ) τον πιστωτικό κίνδυνο που δημιουργείται από το γεγονός να μην είναι οι πελάτες σε θέση να τηρήσουν και αποπληρώσουν τις συμβατικές τους υποχρεώσεις, τον οποίο επιχειρεί να περιορίσει με συνεχή έλεγχο και εντατική παρακολούθησή των πελατών της,
- δ) τον κίνδυνο από έλλειψη επαρκούς ρευστότητας, τον οποίο επιχειρεί να εξισορροπήσει με την ύπαρξη εξασφαλισμένων τραπεζικών πιστώσεων και
- ε) τον κίνδυνο τιμής, που αφορά στη μεταβολή της αξίας των χρεογράφων που κατέχει και αφορούν σε μετοχές εταιρειών εισηγμένων στο Χ.Α.

Σε σχέση με τον κίνδυνο ρευστότητας, ο Όμιλος στο δύσκολο οικονομικό περιβάλλον έτσι όπως διαμορφώνεται σήμερα βρίσκεται σε συνεχή επαφή με τους ελληνικούς τραπεζικούς οργανισμούς προκειμένου να εξασφαλίσει τις απαιτούμενες εγγυητικές επιστολές και χρηματοδοτήσεις για την εκτέλεση των έργων που έχει αναλάβει.

Επίσης, σε σχέση με τον πιστωτικό κίνδυνο, ο Όμιλος παρακολουθεί συνεχώς το σύνολο των απαιτήσεων των πελατών και όπου απαιτείται προβαίνει άμεσα στο σύνολο των εξωδικαστικών ή και δικαστικών ενεργειών για την διασφάλιση των δικαιωμάτων και συμφερόντων των εταιρειών του Ομίλου και την είσπραξη των απαιτήσεων, με αποτέλεσμα να περιορίζεται στο ελάχιστο ο οποιοσδήποτε πιστωτικός κίνδυνος. Στις περιπτώσεις που διαφαίνεται ότι προκύπτει πιθανός κίνδυνος μη είσπραξης κάποιας απαίτησης, ο Όμιλος προχωρά στο σχηματισμό της απαιτούμενης σχετικής πρόβλεψης.

Σημειώνεται ότι από το σύνολο των απαιτήσεων την 30.06.2012 ποσού € 94,6 εκατ. περίπου, ποσό € 10,4 εκατ. αφορά απαιτήσεις από το Ελληνικό Δημόσιο ή φορείς του Ελληνικού Δημοσίου.

### **Συναλλαγές με Συνδεδεμένα Μέρη**

Οι συναλλαγές του Ομίλου και της Εταιρείας με τα συνδεδεμένα μέρη έχουν γίνει με τους συνήθεις όρους της αγοράς.

Οι κυριότερες συναλλαγές του Ομίλου και της Εταιρείας με τα συνδεδεμένα μέρη σύμφωνα με την έννοια του ΔΛΠ 24 για την περίοδο 1/1 - 30/06/2012 έχουν ως εξής:



### Ο ΟΜΙΛΟΣ

ΕΤΑΙΡΕΙΑ	ΑΠΑΙΤΗΣΕΙΣ	ΥΠΟΧΡΕΩΣΕΙΣ	ΕΣΟΔΑ	ΕΞΟΔΑ
INTRACOM HOLDINGS	73.019	2.372.685	138.453	369.840
INTRASOFT INT. (ο/κ ΕΛΛΑΔΑΣ)	430.257	759.364	259.199	6.221
INTRALOT A.E.	17.396	-	22.268	-
INTRACOM TELECOM	1.873.555	1.672.737	220.667	64.843
INTRACOM DEFENSE	52.615	5.338	299.493	380
HELLAS ON LINE	7.337.034	53.905	1.619.451	29.558
DB-DATABANK	-	84	-	-
INTRASOFT INT. Ltd	-	10.640	-	1.425
INTRACOM Ltd SKOPJE	-	2.400	-	-
INTRAROM	43.397	2	-	-
ΣΤΑΔΙΟ Γ. ΚΑΡΑΙΣΚΑΚΗΣ	812.210	26.067	167.996	-
ICC ATE	6.854	154.583	10.998	1.007.389
A.I.T.	3.537	-	42	-
INTRALOT CYPRUS Ltd	-	266.000	-	-
Κ/Ξ ΑΝΤΙΣΦΑΙΡΙΣΗΣ	137.728	39.441	-	-
Κ/Ξ INTRAKAT-ΓΑΝΤΖΟΥΛΑΣ	15.269	48.229	-	-
Κ/Ξ ΕΛΤΕΡ-INTRAKAT ΕΠΑ ΑΕΡΙΟΥ	-	107.454	-	-
Κ/Ξ ΠΑΝΘΕΣΣΑΛΙΚΟΥ	-	75.353	-	-
Κ/Ξ ΕΛΤΕΡ-INTRAKAT-ΕΝΕΡΓΕΙΑ	190	-	-	-
Κ/Ξ ΚΟΛΥΜΒΗΤΡΙΟΥ ΟΑΚΑ	352.359	-	-	-
Κ/Ξ ΚΑΡΠΑΘΟΥ	654.564	2.311	244.912	-
Κ/Ξ INTRAKAT-ERGAS-ALGAS	4.208	-	-	-
Κ/Ξ ΔΕΠΑ	74.926	-	150.000	-
	<b>11.889.120</b>	<b>5.596.595</b>	<b>3.133.479</b>	<b>1.479.656</b>

### Η ΕΤΑΙΡΕΙΑ

ΕΤΑΙΡΕΙΑ	ΑΠΑΙΤΗΣΕΙΣ	ΥΠΟΧΡΕΩΣΕΙΣ	ΕΣΟΔΑ	ΕΞΟΔΑ
INTRACOM HOLDINGS	21.863	2.319.010	-	368.173
A. ΚΑΤΣΕΛΑΗΣ ΕΝΕΡΓΕΙΑΚΗ Α.Ε.Ε.	396.725	-	72.188	-
ICC ATE	6.854	136.474	10.998	960.767
INTRACOM TELECOM	1.678.622	1.567.485	16.856	64.843
INTRACOM DEFENSE	-	5.258	-	315
INTRASOFT INT. (ο/κ ΕΛΛΑΔΑΣ)	385.959	627.329	-	6.221
INTRASOFT INT. Ltd	-	10.184	-	1.425
INTRALOT CYPRUS Ltd	-	266.000	-	-
INTRAROM	42.371	-	-	-
INTRACOM Ltd SKOPJE	-	2.400	-	-
HELLAS ON LINE	7.269.540	53.833	1.558.959	29.558
DB-DATABANK	-	84	-	-
ΣΤΑΔΙΟ Γ. ΚΑΡΑΙΣΚΑΚΗΣ	-	26.067	-	-
IN MAINT AE	120.792	261.385	20.635	89.580
EUROKAT ATE	3.102.591	-	218.163	-
INTRACOM CONSTRUCT	1.629.741	531.230	6.928	53.367
INTRADEVELOPMENT	189.989	-	966	400
INTRAKAT INT. Ltd	25.365	-	-	-
ΠΡΙΣΜΑ ΔΟΜΗ ΑΤΕ	5.986.803	150	1.872.610	15.442
FRACASSO HELLAS A.E	60.276	-	190.698	182.445
INTRAPOWER A.E.	219	338.611	240.897	4
INTRA PHOS A.E.	182.687	-	2.843	-
Κ/Ξ ΑΝΤΙΣΦΑΙΡΙΣΗΣ	137.728	39.441	-	-
Κ/Ξ ΚΟΛΥΜΒΗΤΡΙΟΥ ΟΑΚΑ	352.359	-	-	-
Κ/Ξ ΠΑΝΘΕΣΣΑΛΙΚΟΥ	-	75.353	-	-
Κ/Ξ ΕΛΤΕΡ-INTRAKAT ΕΠΑ ΑΕΡΙΟΥ	-	2.858	-	-
Κ/Ξ INTRAKAT-ΓΑΝΤΖΟΥΛΑΣ	15.269	48.229	-	-
Κ/Ξ ΕΛΤΕΡ-INTRAKAT-ΕΝΕΡΓΕΙΑ	190	-	-	-
Κ/Ξ ΚΑΡΠΑΘΟΥ	565.641	-	244.912	-
Κ/Ξ INTRAKAT-ERGAS-ALGAS	4.208	-	-	-
Κ/Ξ ΒΟΡ.ΤΟΜΕΑΣ	61.346	55.422	8.985	-
Κ/Ξ ΕΓΝΑΤΙΑ	1.940.279	14.837	-	12.063
Κ/Ξ ΑΓ.ΑΛΕΞΑΝΔΡΟΥΠΟΛΗΣ	95.952	-	-	-
Κ/Ξ ΞΗΡΙΑΣ	476.604	-	-	-
Κ/Ξ ΠΑΡΑΚΑΜΨΗΣ ΑΡΤΑΣ	745.625	-	-	-
Κ/Ξ ΔΕΠΑ	201.038	-	500.000	-
Κ/Ξ ΒΙΠΕ-ΕΥΡΥΖΩΝΙΚΑ	10.918	-	-	-
Κ/Ξ ΜΩΡΕΑΣ	1.176.096	-	-	-

ΕΤΑΙΡΕΙΑ	Η ΕΤΑΙΡΕΙΑ (Συνέχεια)			
	ΑΠΑΙΤΗΣΕΙΣ	ΥΠΟΧΡΕΩΣΕΙΣ	ΕΣΟΔΑ	ΕΞΟΔΑ
Κ/Ξ ΝΟΣΟΚΟΜΕΙΟΥ ΚΑΤΕΡΙΝΗΣ	-	5.565	-	-
Κ/Ξ ΝΟΣΟΚΟΜΕΙΟΥ ΚΕΡΚΥΡΑΣ	68.890	-	-	-
Κ/Ξ ΕΛΤΕΡ-ΙΝΤΡΑΚΑΤ ΕΠΑ 7	1.736.493	45.259	-	-
Κ/Ξ ΕΛΤΕΡ-ΙΝΤΡΑΚΑΤ ΛΑΜΙΑ-ΘΗΒΑ	102.814	-	-	-
Κ/Ξ ΕΥΡΟΚΑΤ ΑΤΕ-ΙΝΤΡΑΚΑΤ-ΙΟΝΙΟΣ ΓΕΝ.ΚΛΙΝΙΚΗ	3.147.998	-	72.738	-
Κ/Ξ ΙΝΤΡΑΚΑΤ-ΕΤΒΟ ΑΤΕ	4.663	-	-	-
Κ/Ξ ΑΝΑΣΤΗΛΩΤΙΚΗ-ΓΕΤΕΜ-ΙΝΤΡΑΚΑΤ-ΕΤΕΘ (ΜΟΥΣΕΙΟ ΠΑΤΡΑΣ)	31.857	-	-	-
Κ/Ξ ΑΛΤΕΚ-ΙΝΤΡΑΚΑΤ-ΑΝΑΣΤΗΛΩΤΙΚΗ (ΑΕΡ.ΜΕΚΕΔΟΝΙΑΣ)	649.234	152.569	-	-
Κ/Ξ ΕΛΤΕΡ-ΙΝΤΡΑΚΑΤ (ΦΡΑΓΜΑ-ΦΙΛΙΑΤΡΙΝΩΝ)	-	138.762	-	-
ΚΕ ΙΝΤΡΑΚΑΤ- Κ. ΠΑΝΑΓΙΩΤΙΔΗΣ (ΕΡΓΟ ΓΡΑΜΜΩΝ ΜΕΤΑΦΟΡΑΣ ΔΕΗ)	421.644	-	58.481	-
Κ/Ξ ΕΛΤΕΡ ΑΤΕ - ΙΝΤΡΑΚΑΤ (ΕΡΓΟ ΝΕΑΣ ΜΕΣΗΜΒΡΙΑΣ)	227	-	-	-
Κ/Ξ ΦΙΛΙΠΠΟΣ Α.Ε. - ΙΝΤΡΑΚΑΤ (ΕΡΓΟ ΑΜΦΙΠΟΛΗΣ)	103.035	-	-	-
Κ/Ξ ΙΝΤΡΑΚΑΤ-ΜΑΥΡΙΔΗΣ (ΕΡΓΟ CARREFOUR ΧΑΛΚΙΔΙΚΗΣ)	55.969	-	-	-
Κ/Ξ ΙΝΤΡΑΚΑΤ-ΓΔΚ ΤΕΧΝΙΚΗ ΕΠΕ (ΦΡΑΓΜΑ ΦΙΛΙΑΤΡΙΝΩΝ ΙΙ)	517.496	2.353.598	4.756	1.632.055
Κ/Ξ J&P ΑΒΑΞ-ΑΕΓΕΚ-ΙΝΤΡΑΚΑΤ (ΚΙΑΤΟ - ΡΟΔΟΔΑΦΝΗ)	40.020	-	1.402.000	-
	<b>33.763.994</b>	<b>9.077.396</b>	<b>6.504.612</b>	<b>3.416.659</b>

Οι αμοιβές των διευθυντικών στελεχών και μελών της Διοίκησης κατά την 30.06.2012 ανήλθαν σε € 420.833. Οι εν λόγω αμοιβές αφορούν αμοιβές εξαρτημένης εργασίας μελών του Διοικητικού Συμβουλίου και διευθυντικών στελεχών.

### Προσωπικό

Το προσωπικό του Ομίλου την 30.06.2012 ανερχόταν σε 418 άτομα από τα οποία τα 115 άτομα ήταν Διοικητικοί υπάλληλοι και τα 303 άτομα Εργατοτεχνικό προσωπικό.

Πατάνια, 29 Αυγούστου 2012

**ΤΟ ΔΙΟΙΚΗΤΙΚΟ ΣΥΜΒΟΥΛΙΟ ΤΗΣ ΕΤΑΙΡΕΙΑΣ**

## ΕΚΘΕΣΗ ΕΠΙΣΚΟΠΗΣΗΣ ΕΝΔΙΑΜΕΣΗΣ ΧΡΗΜΑΤΟΟΙΚΟΝΟΜΙΚΗΣ ΠΛΗΡΟΦΟΡΗΣΗΣ

Προς τους μετόχους της «ΙΝΤΡΑΚΟΜ ΚΑΤΑΣΚΕΥΕΣ ΑΝΩΝΥΜΗ ΕΤΑΙΡΕΙΑ ΤΕΧΝΙΚΩΝ ΕΡΓΩΝ ΚΑΙ ΜΕΤΑΛΛΙΚΩΝ ΚΑΤΑΣΚΕΥΩΝ»

### Εισαγωγή

Επισκοπήσαμε τη συνημμένη συνοπτική εταιρική και ενοποιημένη κατάσταση χρηματοοικονομικής θέσης της "ΙΝΤΡΑΚΟΜ ΚΑΤΑΣΚΕΥΕΣ ΑΝΩΝΥΜΗ ΕΤΑΙΡΕΙΑ ΤΕΧΝΙΚΩΝ ΕΡΓΩΝ & ΜΕΤΑΛΛΙΚΩΝ ΚΑΤΑΣΚΕΥΩΝ", της 30<sup>ης</sup> Ιουνίου 2012 και τις σχετικές συνοπτικές εταιρικές και ενοποιημένες καταστάσεις συνολικού εισοδήματος, μεταβολών καθαρής θέσης και ταμειακών ροών της εξαμηνιαίας περιόδου που έληξε αυτήν την ημερομηνία, καθώς και τις επιλεγμένες επεξηγηματικές σημειώσεις, που συνθέτουν την ενδιάμεση συνοπτική χρηματοοικονομική πληροφόρηση, η οποία αποτελεί αναπόσπαστο μέρος της εξαμηνιαίας οικονομικής έκθεσης του Ν. 3556/2007. Η Διοίκηση έχει την ευθύνη για την κατάρτιση και παρουσίαση αυτής της ενδιάμεσης συνοπτικής χρηματοοικονομικής πληροφόρησης, σύμφωνα με τα Διεθνή Πρότυπα Χρηματοοικονομικής Αναφοράς, όπως αυτά έχουν υιοθετηθεί από την Ευρωπαϊκή Ένωση και εφαρμόζονται στην Ενδιάμεση Χρηματοοικονομική Αναφορά (Διεθνές Λογιστικό Πρότυπο «ΔΛΠ» 34). Δική μας ευθύνη είναι η έκφραση ενός συμπεράσματος επί αυτής της ενδιάμεσης συνοπτικής χρηματοοικονομικής πληροφόρησης με βάση την επισκόπησή μας.

### Εύρος επισκόπησης

Διενεργήσαμε την επισκόπησή μας σύμφωνα με το Διεθνές Πρότυπο Επισκόπησης 2410 «Επισκόπηση ενδιάμεσης χρηματοοικονομικής πληροφόρησης που διενεργείται από τον ανεξάρτητο ελεγκτή της οντότητας». Η επισκόπηση της ενδιάμεσης χρηματοοικονομικής πληροφόρησης συνίσταται στη διενέργεια διερευνητικών ερωτημάτων κυρίως προς πρόσωπα που είναι υπεύθυνα για χρηματοοικονομικά και λογιστικά θέματα και στην εφαρμογή αναλυτικών και άλλων διαδικασιών επισκόπησης. Το εύρος της επισκόπησης είναι ουσιαστικά μικρότερο από αυτό του ελέγχου που διενεργείται σύμφωνα με τα Διεθνή Πρότυπα Ελέγχου και συνεπώς, δεν μας δίδει τη δυνατότητα να αποκτήσουμε τη διασφάλιση ότι έχουν περιέλθει στην αντίληψή μας όλα τα σημαντικά θέματα τα οποία θα μπορούσαν να εντοπιστούν σε έναν έλεγχο. Κατά συνέπεια, με την παρούσα δεν διατυπώνουμε γνώμη ελέγχου.

### Συμπέρασμα

Με βάση τη διενεργηθείσα επισκόπηση, δεν έχει περιέλθει στην αντίληψή μας οτιδήποτε θα μας οδηγούσε στο συμπέρασμα ότι η συνημμένη ενδιάμεση συνοπτική χρηματοοικονομική πληροφόρηση δεν έχει καταρτισθεί, από κάθε ουσιαστική άποψη, σύμφωνα με το ΔΛΠ 34.

### Αναφορά επί άλλων νομικών και κανονιστικών θεμάτων

Η επισκόπησή μας δεν εντόπισε οποιαδήποτε αουτέπια ή αναντιστοιχία των λοιπών στοιχείων της προβλεπόμενης από το άρθρο 5 του Ν.3556/2007 εξαμηνιαίας οικονομικής έκθεσης, με τη συνημμένη ενδιάμεση συνοπτική χρηματοοικονομική πληροφόρηση.

Αθήνα, 30 Αυγούστου 2012

Η ΟΡΚΩΤΟΣ ΕΛΕΓΚΤΗΣ ΛΟΓΙΣΤΗΣ

**ΕΞΑΜΗΝΙΑΙΕΣ ΟΙΚΟΝΟΜΙΚΕΣ ΚΑΤΑΣΤΑΣΕΙΣ  
ΤΗΣ ΜΗΤΡΙΚΗΣ ΕΤΑΙΡΕΙΑΣ ΚΑΙ ΤΟΥ ΟΜΙΛΟΥ**

**(ΠΕΡΙΟΔΟΣ ΑΠΟ 1 ΙΑΝΟΥΑΡΙΟΥ ΕΩΣ 30 ΙΟΥΝΙΟΥ 2012)**

## 1. Κατάσταση Οικονομικής Θέσης Περιόδου

(Ποσά σε Ευρώ)

<u>ΕΝΕΡΓΗΤΙΚΟ</u>	<u>Σημείωση</u>	<u>Ο ΟΜΙΛΟΣ</u>		<u>Η ΕΤΑΙΡΕΙΑ</u>	
		<u>30.06.2012</u>	<u>31.12.2011</u>	<u>30.06.2012</u>	<u>31.12.2011</u>
<b>Μη κυκλοφορούντα περιουσιακά στοιχεία</b>					
Υπεραξία		2.926.597	2.926.597	-	-
Λοιπά Άυλα περιουσιακά στοιχεία		532.903	584.132	521.360	562.057
Ενσώματα πάγια		36.195.899	36.610.709	31.212.400	31.554.162
Επενδύσεις σε ακίνητα		12.655.368	12.750.245	8.301.505	8.305.226
Επενδύσεις σε θυγατρικές		-	-	12.571.749	12.571.749
Επενδύσεις σε συγγενείς επιχειρήσεις (που ενοποιούνται με τη μέθοδο της καθαρής θέσης)	7.3	1.185.370	970.871	483.017	491.554
Χρηματοοικονομικά στοιχεία διαθέσιμα προς πώληση	7.4	6.707.180	6.824.256	6.707.180	6.824.256
Πελάτες και λοιπές απαιτήσεις		332.471	304.917	73.528	63.174
Αναβαλλόμενες φορολογικές απαιτήσεις		-	115.794	-	-
		<b>60.535.788</b>	<b>61.087.521</b>	<b>59.870.739</b>	<b>60.372.178</b>
<b>Κυκλοφορούντα περιουσιακά στοιχεία</b>					
Αποθέματα		9.844.860	9.543.136	8.262.416	8.142.286
Συμβάσεις κατασκευής έργων		24.746.507	18.313.071	15.462.540	10.097.338
Πελάτες και λοιπές απαιτήσεις		94.694.965	99.900.975	81.395.356	85.901.700
Χρηματοοικονομικά στοιχεία σε εύλογη αξία μέσω αποτελεσμάτων		190.633	104.638	190.633	104.638
Τρέχουσες φορολογικές απαιτήσεις		3.543.480	3.924.555	2.131.044	2.521.417
Ταμειακά διαθέσιμα και ισοδύναμα		8.906.737	12.209.324	1.436.410	4.197.065
		<b>141.927.182</b>	<b>143.995.699</b>	<b>108.878.399</b>	<b>110.964.444</b>
<b>Σύνολο Ενεργητικού</b>		<b>202.462.970</b>	<b>205.083.220</b>	<b>168.749.138</b>	<b>171.336.622</b>
<b>ΙΔΙΑ ΚΕΦΑΛΑΙΑ</b>					
<b>Ίδια κεφάλαια αναλογούντα στους μετόχους της μητρικής</b>					
Μετοχικό κεφάλαιο	7.5	65.573.476	65.573.476	65.573.476	65.573.476
Αποθεματικά εύλογης αξίας	7.6	(1.825.484)	(1.856.393)	(1.145.148)	(1.241.526)
Λοιπά αποθεματικά	7.7	18.466.422	18.466.422	18.440.660	18.440.660
Κέρδη εις νέον		6.456.764	7.401.241	10.375.723	11.794.909
		<b>88.671.178</b>	<b>89.584.746</b>	<b>93.244.711</b>	<b>94.567.519</b>
<b>Δικαιώματα μειοψηφίας</b>		<b>1.729.046</b>	<b>1.630.407</b>	<b>-</b>	<b>-</b>
<b>Σύνολο Ιδίων Κεφαλαίων</b>		<b>90.400.224</b>	<b>91.215.153</b>	<b>93.244.711</b>	<b>94.567.519</b>
<b>ΥΠΟΧΡΕΩΣΕΙΣ</b>					
<b>Μακροπρόθεσμες υποχρεώσεις</b>					
Δάνεια	7.8	1.257.907	1.349.071	94.310	168.930
Αναβαλλόμενες φορολογικές υποχρεώσεις		514.928	-	398.222	165.376
Προβλέψεις για παροχές στους εργαζόμενους μετά την έξοδο από την υπηρεσία		908.623	864.355	666.106	637.196
Επιχορηγήσεις		81.016	85.551	81.016	85.551
Μακροχρόνιες προβλέψεις για λοιπές υποχρεώσεις και έξοδα	7.9	15.330	15.330	4.189.886	3.997.621
Προμηθευτές και λοιπές υποχρεώσεις		19.158	-	-	-
		<b>2.796.962</b>	<b>2.314.307</b>	<b>5.429.540</b>	<b>5.054.675</b>
<b>Βραχυπρόθεσμες υποχρεώσεις</b>					
Προμηθευτές και λοιπές υποχρεώσεις		71.030.937	70.918.180	44.098.774	43.935.812
Δάνεια	7.8	34.967.713	37.223.157	25.802.639	26.873.283
Συμβάσεις κατασκευής έργων		2.823.803	2.425.730	-	93.265
Τρέχουσες φορολογικές υποχρεώσεις		269.857	446.820	-	272.195
Βραχυχρόνιες προβλέψεις για λοιπές υποχρεώσεις και έξοδα	7.9	173.474	539.873	173.474	539.873
		<b>109.265.784</b>	<b>111.553.760</b>	<b>70.074.887</b>	<b>71.714.428</b>
<b>Σύνολο υποχρεώσεων</b>		<b>112.062.746</b>	<b>113.868.067</b>	<b>75.504.427</b>	<b>76.769.103</b>
<b>Σύνολο Ιδίων Κεφαλαίων και Υποχρεώσεων</b>		<b>202.462.970</b>	<b>205.083.220</b>	<b>168.749.138</b>	<b>171.336.622</b>

Οι συνοδευτικές σημειώσεις αποτελούν αναπόσπαστο μέρος των Ενδιάμεσων Οικονομικών Καταστάσεων

## 2. Κατάσταση Συνολικού Εισοδήματος Περιόδου

(Ποσά σε Ευρώ)

		Ο ΟΜΙΛΟΣ				Η ΕΤΑΙΡΕΙΑ			
		01.01 - 30.06.2012	01.04- 30.06.2012	01.01 - 30.06.2011	01.04- 30.06.2011	01.01 - 30.06.2012	01.04- 30.06.2012	01.01 - 30.06.2011	01.04- 30.06.2011
	<b>Σημείωση</b>								
<b>Συνεχιζόμενες δραστηριότητες</b>									
		50.266.567	26.799.330	67.464.643	34.234.066	30.436.174	15.449.970	37.033.737	17.823.466
		(41.558.273)	(21.828.268)	(56.358.315)	(28.068.350)	(24.765.291)	(12.503.001)	(27.683.982)	(12.844.185)
	<b>Μικτό Κέρδος</b>	<b>8.708.294</b>	<b>4.971.062</b>	<b>11.106.328</b>	<b>6.165.716</b>	<b>5.670.883</b>	<b>2.946.969</b>	<b>9.349.755</b>	<b>4.979.281</b>
	Έξοδα διοικητικής λειτουργίας	(8.055.863)	(5.127.805)	(8.249.538)	(5.066.105)	(6.187.750)	(3.777.686)	(6.950.081)	(4.305.495)
	Λοιπά έσοδα	521.051	84.320	1.017.371	957.692	600.705	136.668	428.749	343.517
	Λοιπά κέρδη/ (ζημιές)/ καθαρά	(82.444)	(97.942)	346.611	322.803	(213.394)	(195.989)	305.360	322.061
	<b>Αποτελέσματα εκμετάλλευσης</b>	<b>1.091.038</b>	<b>(170.365)</b>	<b>4.220.772</b>	<b>2.380.106</b>	<b>(129.556)</b>	<b>(890.038)</b>	<b>3.133.783</b>	<b>1.339.364</b>
	Χρηματοοικονομικά έσοδα	1.335.074	104.722	732.035	396.465	670.049	172.758	579.706	335.790
	Χρηματοοικονομικά έξοδα	(2.900.216)	(1.592.157)	(2.937.505)	(1.853.522)	(2.071.598)	(1.171.025)	(2.402.564)	(1.303.147)
	<b>Χρηματοοικονομικό κόστος - καθαρό</b>	<b>(1.565.142)</b>	<b>(1.487.435)</b>	<b>(2.205.470)</b>	<b>(1.457.057)</b>	<b>(1.401.549)</b>	<b>(998.267)</b>	<b>(1.822.858)</b>	<b>(967.357)</b>
	Κέρδη / (ζημιές) από συγγενείς επιχειρήσεις (μετά από φόρο και δικαιώματα μειοψηφίας)	545.874	526.622	(54.428)	(37.966)	344.695	348.195	(3.764)	2.761
	<b>Καθαρά κέρδη/ (ζημιές) προ φόρων</b>	<b>71.770</b>	<b>(1.131.178)</b>	<b>1.960.874</b>	<b>885.083</b>	<b>(1.186.410)</b>	<b>(1.540.110)</b>	<b>1.307.161</b>	<b>374.768</b>
	Φόρος εισοδήματος	(915.446)	(322.592)	(1.114.475)	(601.678)	(232.776)	(62.966)	(650.472)	(386.038)
	<b>Καθαρά κέρδη/ (ζημιές) περιόδου από συνεχιζόμενες δραστηριότητες</b>	<b>(843.676)</b>	<b>(1.453.770)</b>	<b>846.399</b>	<b>283.405</b>	<b>(1.419.186)</b>	<b>(1.603.076)</b>	<b>656.689</b>	<b>(11.270)</b>
<b>Διακοπείσες δραστηριότητες</b>									
	Κέρδη / (ζημιές) περιόδου από διακοπείσες δραστηριότητες	-	-	(21.288)	-	-	-	-	-
	<b>Καθαρά κέρδη/ (ζημιές) περιόδου (συνεχιζόμενες και διακοπείσες δραστηριότητες)</b>	<b>(843.676)</b>	<b>(1.453.770)</b>	<b>825.111</b>	<b>283.405</b>	<b>(1.419.186)</b>	<b>(1.603.076)</b>	<b>656.689</b>	<b>(11.270)</b>
<b>Λοιπά συνολικά έσοδα μετά από φόρους:</b>									
	Διαθέσιμα προς πώληση χρηματοοικονομικά στοιχεία - Κέρδη/ (ζημιές) αποτίμησης στην εύλογη αξία	(117.076)	66.900	(267.602)	(551.928)	(117.076)	66.900	(267.602)	(551.928)
	Συναλλαγματικές διαφορές μετατροπής	145.823	(138.719)	(77.819)	(72.192)	213.454	(106.641)	(101.540)	7.645
	<b>Συγκεντρωτικά συνολικά έσοδα μετά από φόρους</b>	<b>(814.929)</b>	<b>(1.525.589)</b>	<b>479.690</b>	<b>(340.715)</b>	<b>(1.322.808)</b>	<b>(1.642.817)</b>	<b>287.547</b>	<b>(555.553)</b>
<b>Κέρδη περιόδου κατανεμόμενα σε :</b>									
	<i>Ιδιοκτήτες μητρικής</i>								
	Κέρδη/ (ζημιές) περιόδου από συνεχιζόμενες δραστηριότητες	(944.477)	(1.448.715)	940.016	322.997	(1.419.186)	(1.603.076)	656.689	(11.270)
	Κέρδη/ (ζημιές) περιόδου από διακοπείσες δραστηριότητες	-	-	(20.414)	-	-	-	-	-
	Κέρδη/ (ζημιές) περιόδου κατανεμόμενα στους ιδιοκτήτες της μητρικής	(944.477)	(1.448.715)	919.602	322.997	(1.419.186)	(1.603.076)	656.689	(11.270)
	<i>Μη ελέγχουσες συμμετοχές</i>								
	Κέρδη/ (ζημιές) περιόδου από συνεχιζόμενες δραστηριότητες	100.801	(5.055)	(93.617)	(39.592)	-	-	-	-
	Κέρδη/ (ζημιές) περιόδου από διακοπείσες δραστηριότητες	-	-	(874)	-	-	-	-	-
	Κέρδη/ (ζημιές) περιόδου κατανεμόμενα στις μη ελέγχουσες συμμετοχές	100.801	(5.055)	(94.491)	(39.592)	-	-	-	-
	<b>(843.676)</b>	<b>(1.453.770)</b>	<b>825.111</b>	<b>283.405</b>	<b>(1.419.186)</b>	<b>(1.603.076)</b>	<b>656.689</b>	<b>(11.270)</b>	
<b>Συγκεντρωτικά συνολικά έσοδα μετά από φόρους</b>									
<b>Κατανεμόμενα σε :</b>									
	<i>Ιδιοκτήτες μητρικής</i>								
	98.639	(1.519.424)	573.348	(298.397)	(1.322.808)	(1.642.817)	287.547	(555.553)	
	<i>Μη ελέγχουσες συμμετοχές</i>								
	98.639	(6.165)	(93.638)	(42.318)	-	-	-	-	
	<b>(814.929)</b>	<b>(1.525.589)</b>	<b>479.690</b>	<b>(340.715)</b>	<b>(1.322.808)</b>	<b>(1.642.817)</b>	<b>287.547</b>	<b>(555.553)</b>	
<b>Κέρδη/ (ζημιές) ανά μετοχή</b>									
<b>Βασικά:</b>									
	Από συνεχιζόμενες δραστηριότητες	-0,0408	-0,0626	0,0409	0,0141	-0,0613	-0,0692	0,0284	-0,0005
	Από διακοπείσες δραστηριότητες	0,0000	-	-0,0009	-	-	-	-	-
	<b>-0,0408</b>	<b>-0,0626</b>	<b>0,0400</b>	<b>0,0141</b>	<b>-0,0613</b>	<b>-0,0692</b>	<b>0,0284</b>	<b>-0,0005</b>	

Οι συνοδευτικές σημειώσεις αποτελούν αναπόσπαστο μέρος των Ενδιάμεσων Οικονομικών Καταστάσεων

### 3.α Κατάσταση Μεταβολών Ιδίων Κεφαλαίων Ομίλου

(Ποσά σε Ευρώ)

Σημείωση	Ο ΟΜΙΛΟΣ					Σύνολο Ιδίων Κεφαλαίων
	Μετοχικό Κεφάλαιο	Αποθεματικά εύλογης αξίας	Λοιπά Αποθεματικά	Κέρδη εις νέον	Μη ελέγχουσες συμμετοχές	
<b>Υπόλοιπο την 1 Ιανουαρίου 2011</b>	<b>65.333.096</b>	<b>(1.011.729)</b>	<b>17.488.927</b>	<b>7.376.592</b>	<b>2.139.707</b>	<b>91.326.594</b>
Καθαρό κέρδος περιόδου	-	-	-	919.602	(94.491)	825.111
Διαθέσιμα προς πώληση χρηματοοικονομικά στοιχεία - Κέρδη/(ζημιές) αποτίμησης στην εύλογη αξία	-	(267.602)	-	-	-	(267.602)
Συναλλαγματικές διαφορές	-	(78.652)	-	-	833	(77.819)
<b>Συγκεντρωτικά συνολικά έσοδα</b>	<b>-</b>	<b>(346.254)</b>	<b>-</b>	<b>919.602</b>	<b>(93.658)</b>	<b>479.690</b>
Πώληση θυγατρικής	-	-	(10.200)	10.200	(224.540)	(224.540)
Μεταβολή αποθεματικού εύλογης αξίας ιδίων μετοχών EUROKAT	-	-	-	(5.645)	5.645	-
Μεταφορά	-	-	-	(48.670)	48.670	-
Μεταφορά από λοιπά σε εις νέον	-	-	916.351	(916.351)	-	-
<b>Υπόλοιπο την 30 Ιουνίου 2011</b>	<b>65.333.096</b>	<b>(1.357.983)</b>	<b>18.395.078</b>	<b>7.335.726</b>	<b>1.875.824</b>	<b>91.581.741</b>
<b>Υπόλοιπο την 1 Ιανουαρίου 2012</b>	<b>65.573.476</b>	<b>(1.856.393)</b>	<b>18.466.422</b>	<b>7.401.241</b>	<b>1.630.407</b>	<b>91.215.153</b>
Καθαρό κέρδος περιόδου	-	-	-	(944.477)	100.801	(843.676)
Διαθέσιμα προς πώληση χρηματοοικονομικά στοιχεία - Κέρδη/(ζημιές) αποτίμησης στην εύλογη αξία	7.6	-	(117.076)	-	-	(117.076)
Συναλλαγματικές διαφορές	7.6	-	147.985	-	(2.162)	145.823
<b>Συγκεντρωτικά συνολικά έσοδα</b>	<b>-</b>	<b>30.909</b>	<b>-</b>	<b>(944.477)</b>	<b>98.639</b>	<b>(814.929)</b>
<b>Υπόλοιπο την 30 Ιουνίου 2012</b>	<b>65.573.476</b>	<b>(1.825.484)</b>	<b>18.466.422</b>	<b>6.456.764</b>	<b>1.729.046</b>	<b>90.400.224</b>

### 3.β Κατάσταση Μεταβολών Ιδίων Κεφαλαίων Εταιρείας

(Ποσά σε Ευρώ)

Σημείωση	Η ΕΤΑΙΡΕΙΑ				Σύνολο Ιδίων Κεφαλαίων
	Μετοχικό Κεφάλαιο	Αποθεματικά εύλογης αξίας	Λοιπά Αποθεματικά	Κέρδη εις νέον	
<b>Υπόλοιπο την 1 Ιανουαρίου 2011</b>	<b>65.573.476</b>	<b>(476.212)</b>	<b>17.453.826</b>	<b>12.373.198</b>	<b>94.924.288</b>
Καθαρό κέρδος περιόδου	-	-	-	656.689	656.689
Διαθέσιμα προς πώληση χρηματοοικονομικά στοιχεία - Κέρδη/(ζημιές) αποτίμησης στην εύλογη αξία	-	(267.602)	-	-	(267.602)
Συναλλαγματικές διαφορές	-	(101.540)	-	-	(101.540)
<b>Συγκεντρωτικά συνολικά έσοδα</b>	<b>-</b>	<b>(369.142)</b>	<b>-</b>	<b>656.689</b>	<b>287.547</b>
Μεταφορά από λοιπά εις νέον	-	-	916.351	(916.351)	-
<b>Υπόλοιπο την 30 Ιουνίου 2011</b>	<b>65.573.476</b>	<b>(845.354)</b>	<b>18.370.177</b>	<b>12.113.536</b>	<b>95.211.835</b>
<b>Υπόλοιπο την 1 Ιανουαρίου 2012</b>	<b>65.573.476</b>	<b>(1.241.526)</b>	<b>18.440.660</b>	<b>11.794.909</b>	<b>94.567.519</b>
Καθαρό κέρδος περιόδου	-	-	-	(1.419.186)	(1.419.186)
Διαθέσιμα προς πώληση χρηματοοικονομικά στοιχεία - Κέρδη/(ζημιές) αποτίμησης στην εύλογη αξία	7.6	-	(117.076)	-	(117.076)
Συναλλαγματικές διαφορές	7.6	-	213.454	-	213.454
<b>Συγκεντρωτικά συνολικά έσοδα</b>	<b>-</b>	<b>96.378</b>	<b>-</b>	<b>(1.419.186)</b>	<b>(1.322.808)</b>
<b>Υπόλοιπο την 30 Ιουνίου 2012</b>	<b>65.573.476</b>	<b>(1.145.148)</b>	<b>18.440.660</b>	<b>10.375.723</b>	<b>93.244.711</b>

Οι συνοδευτικές σημειώσεις αποτελούν αναπόσπαστο μέρος των Ενδιάμεσων Οικονομικών Καταστάσεων



## 4. Κατάσταση Ταμειακών Ροών

(Ποσά σε Ευρώ)

Σημείωση	Ο ΟΜΙΛΟΣ		Η ΕΤΑΙΡΕΙΑ	
	30.06.2012	30.06.2011	30.06.2012	30.06.2011
<b>Ταμειακές ροές από λειτουργικές δραστηριότητες</b>				
<b>Κέρδη Περιόδου</b>	<b>(843.676)</b>	<b>825.111</b>	<b>(1.419.186)</b>	<b>656.689</b>
<b>Προσαρμογές για:</b>				
Φόρους	915.446	1.114.475	232.776	650.472
Αποσβέσεις ενσώματων παγίων στοιχείων	1.267.703	1.499.821	975.561	1.152.245
Αποσβέσεις άυλων περιουσιακών στοιχείων	65.180	68.880	54.049	55.217
Αποσβέσεις επενδύσεων σε ακίνητα	3.721	3.721	3.721	3.721
Κέρδη/ (ζημιές) από πώληση ενσώματων παγίων στοιχείων	7.13	58.049	116.074	(3.267)
Κέρδη/ (ζημιές) από πώληση επενδύσεων σε ακίνητα	7.13	-	(278.232)	-
Κέρδη/ (ζημιές) εύλογης αξίας άλλων χρηματοοικονομικών στοιχείων σε εύλογη αξία μέσω αποτελεσμάτων	7.13	24.395	732	24.395
Κέρδη/ (ζημιές) από πώληση θυγατρικής	-	19.505	-	(183.600)
Έσοδα τόκων	7.14	(1.335.074)	(732.035)	(670.049)
Έξοδα τόκων	7.14	2.642.862	3.040.587	1.999.623
Συναλλαγματικές διαφορές χρηματοοικονομικού κόστους	7.14	257.353	(103.082)	71.975
Έσοδα από μερίσματα	7.12	-	(155)	-
Αποσβέσεις επιχορηγήσεων	7.12	(4.535)	(4.535)	(4.535)
Απομείωση επισφαλών απαιτήσεων	1.863.009	-	1.365.000	-
Αρνητική υπεραξία εξαγοράς θυγατρικής	7.13	-	(185.185)	-
Συναλλαγματικές διαφορές	105.139	(84.568)	(11.272)	(33.936)
Μερίδιο αποτελέσματος σε συγγενείς εταιρίες	7.3	(201.179)	50.659	-
<b>Ταμειακές ροές από λειτουργικές δραστηριότητες προ μεταβολών στο κεφάλαιο κίνησης</b>	<b>4.818.393</b>	<b>5.351.773</b>	<b>2.618.791</b>	<b>3.841.484</b>
<b>Μεταβολές κεφαλαίου κίνησης:</b>				
(Αύξηση)/ μείωση αποθεμάτων	(593.731)	3.651.780	(120.132)	2.195.301
(Αύξηση)/ μείωση απαιτήσεων	(3.117.988)	11.329.927	(2.234.212)	13.694.820
Αύξηση/ (μείωση) υποχρεώσεων	540.398	(14.945.174)	80.106	(15.469.547)
Αύξηση/ (μείωση) προβλέψεων	(366.399)	(70.971)	(174.132)	84.754
Αύξηση/ (μείωση) υποχρέωσης παροχών στο προσωπικό λόγω συνταξιοδότησης	44.269	62.937	28.910	(5.682)
	<b>(3.493.451)</b>	<b>28.499</b>	<b>(2.419.460)</b>	<b>499.646</b>
<b>Ταμειακές ροές από λειτουργικές δραστηριότητες</b>	<b>1.324.942</b>	<b>5.380.272</b>	<b>199.331</b>	<b>4.341.130</b>
Καταβληθέντες τόκοι	(2.900.215)	(2.937.505)	(2.071.598)	(2.402.563)
Καταβληθείς φόρος εισοδήματος	(80.617)	995.580	118.248	1.950.145
<b>Καθαρές ταμειακές ροές από λειτουργικές δραστηριότητες</b>	<b>(1.655.890)</b>	<b>3.438.347</b>	<b>(1.754.019)</b>	<b>3.888.712</b>
<b>Ταμειακές ροές από επενδυτικές δραστηριότητες</b>				
Αγορές ενσώματων παγίων	(684.787)	(973.410)	(624.524)	(818.946)
Αγορές άυλων περιουσιακών στοιχείων	(14.367)	(8.737)	(13.352)	(8.737)
Πωλήσεις ενσώματων παγίων	52.288	177.733	5.264	25.567
Πωλήσεις επενδύσεων σε ακίνητα	-	1.691.658	-	1.691.658
Μερίσματα εισπραχθέντα	-	155	-	155
Αγορές χρηματοοικονομικών στοιχείων στην εύλογη αξία μέσω αποτελεσμάτων	(110.390)	-	(110.390)	-
Πωλήσεις / διαγραφές θυγατρικών-συγγενών	8.537	151.371	8.537	214.200
Εισφορά σε μετοχικό κεφάλαιο θυγατρικών	-	-	-	(100.000)
Αγορά συγγενών	(24.213)	-	-	-
Τόκοι που εισπράχθηκαν	1.335.074	732.035	670.049	579.706
<b>Καθαρές ταμειακές ροές από επενδυτικές δραστηριότητες</b>	<b>562.142</b>	<b>1.770.805</b>	<b>(64.416)</b>	<b>1.583.603</b>
<b>Ταμειακές ροές από χρηματοδοτικές δραστηριότητες</b>				
Δάνεια αναληφθέντα	2.843.391	4.059.656	2.843.391	2.950.000
Αποπληρωμή δανεισμού	(5.007.724)	(9.973.596)	(3.828.496)	(6.655.913)
Πληρωμές κεφαλαίου χρηματοδοτικών μισθώσεων	(192.685)	(611.293)	(170.569)	(581.268)
Συν/κες διαφορές μετατροπής συγγενών εξωτερικού	7.3	2.356	1.990	-
Συν/κες διαφορές μετατροπής θυγατρικών & υ/κ εξωτερικού	145.823	(77.819)	213.454	(101.540)
<b>Καθαρές ταμειακές ροές από χρηματοδοτικές δραστηριότητες</b>	<b>(2.208.839)</b>	<b>(6.601.062)</b>	<b>(942.220)</b>	<b>(4.388.721)</b>
<b>Καθαρή (μείωση)/ αύξηση στα ταμειακά διαθέσιμα και ισοδύναμα</b>	<b>(3.302.587)</b>	<b>(1.391.910)</b>	<b>(2.760.655)</b>	<b>1.083.594</b>
Ταμειακά διαθέσιμα και ισοδύναμα εξαγοραζόμενης θυγατρικής	-	98.708	-	-
Ταμειακά διαθέσιμα και ισοδύναμα στην αρχή της περιόδου	12.209.324	12.445.610	4.197.065	2.784.846
<b>Ταμειακά διαθέσιμα και ισοδύναμα στο τέλος της περιόδου</b>	<b>8.906.737</b>	<b>11.152.408</b>	<b>1.436.410</b>	<b>3.868.440</b>

Οι συνοδευτικές σημειώσεις αποτελούν αναπόσπαστο μέρος των Ενδιάμεσων Οικονομικών Καταστάσεων

Από διακοπείσες δραστηριότητες:

	<u>30.06.2012</u>	<u>30.06.2011</u>
Καθαρές ταμειακές ροές από λειτουργικές δραστηριότητες	-	670
Καθαρές ταμειακές ροές από επενδυτικές δραστηριότητες	-	-
Καθαρές ταμειακές ροές από χρηματοδοτικές δραστηριότητες	-	-
Σύνολο ταμειακών ροών	<u>-</u>	<u>670</u>

## 5. Σημειώσεις επί των Ενδιάμεσων Οικονομικών Καταστάσεων της 30<sup>ης</sup> Ιουνίου 2012

### 5.1. Γενικές πληροφορίες

Οι ενδιάμεσες οικονομικές καταστάσεις περιλαμβάνουν τις εταιρικές οικονομικές καταστάσεις της INTRAKOM ΚΑΤΑΣΚΕΥΕΣ ΑΝΩΝΥΜΗ ΕΤΑΙΡΕΙΑ ΤΕΧΝΙΚΩΝ ΕΡΓΩΝ ΚΑΙ ΜΕΤΑΛΛΙΚΩΝ ΚΑΤΑΣΚΕΥΩΝ («Η Εταιρεία») και τις ενοποιημένες οικονομικές καταστάσεις της Εταιρείας και των θυγατρικών της («Ο Όμιλος»), για την εξαμηνιαία περίοδο που έληξε την 30 Ιουνίου 2012 και έχουν συνταχθεί σύμφωνα με τα Διεθνή Πρότυπα Χρηματοοικονομικής Αναφοράς όπως αυτά έχουν εκδοθεί από την Επιτροπή Διεθνών Λογιστικών Προτύπων.

Η εταιρεία «INTRAKOM ΚΑΤΑΣΚΕΥΕΣ ΑΝΩΝΥΜΗ ΕΤΑΙΡΕΙΑ ΤΕΧΝΙΚΩΝ ΕΡΓΩΝ ΚΑΙ ΜΕΤΑΛΛΙΚΩΝ ΚΑΤΑΣΚΕΥΩΝ» (δ.τ. «INTRAKAT»), είναι η μητρική εταιρεία του ομίλου με έδρα την Ελλάδα. Η έδρα της Εταιρείας βρίσκεται στο 19<sup>ο</sup> χιλιόμετρο της Λεωφόρου Παιανίας – Μαρκοπούλου, στην Παιανία Αττικής, Τ.Κ. 190 02.

Οι μετοχές της μητρικής Εταιρείας είναι εισηγμένες στο Χρηματιστήριο Αθηνών.

Οι ενδιάμεσες οικονομικές καταστάσεις της 30ης Ιουνίου 2012 εγκρίθηκαν από το Διοικητικό Συμβούλιο την 29<sup>η</sup> Αυγούστου 2012.

### 5.2. Αντικείμενο δραστηριότητας

Η Εταιρεία «INTRAKAT» ιδρύθηκε το έτος 1987, και είναι εγγεγραμμένη στο Μητρώο Ανωνύμων Εταιριών του Υπουργείου Ανάπτυξης με αριθμό 16205/06/Β/87/37.

Ο Όμιλος δραστηριοποιείται σε δύο κύριους τομείς που είναι οι κατασκευές (συμπεριλαμβανομένων των τηλεπικοινωνιών και των δικτύων οπτικών ινών) και ο τομέας των μεταλλικών κατασκευών.

Η κατασκευαστική δραστηριότητα εκτείνεται σε όλους τους σύγχρονους τομείς των δημοσίων και ιδιωτικών έργων και έως σήμερα έχουν κατασκευαστεί από την μητρική Εταιρεία ή από τις κοινοπραξίες/από κοινού δραστηριότητες που συμμετέχει, σημαντικά έργα, όπως κτίρια γραφείων, βιομηχανικά κτίρια, νοσοκομεία, επεκτάσεις αεροδρομίων, υποδομές οδικών αξόνων, αθλητικά έργα, σιδηροδρομικά, ξενοδοχειακές εγκαταστάσεις, τηλεπικοινωνιακά έργα και έργα υποδομών φυσικού αερίου.

Η μητρική Εταιρεία κατέχει εργοληπτικό πτυχίο της 7<sup>ης</sup> τάξης του Μητρώου Εργοληπτικών Επιχειρήσεων (Υπουργείο Υποδομών Μεταφορών και Δικτύων) για όλες τις κατηγορίες έργων.

Η ανάπτυξη στον τομέα των μεταλλικών κατασκευών γίνεται μέσω εργοστασιακής μονάδας της Εταιρείας, η οποία στεγάζεται σε ιδιόκτητο οικόπεδο στη Γιάννουλη Λάρισας, συνολικής έκτασης 125.000 m<sup>2</sup> (25.000 m<sup>2</sup> βιομηχανικοί χώροι) και παρέχει ένα σύνολο υπηρεσιών που περιλαμβάνει σχεδιασμό, μελέτη, ανάπτυξη, βιομηχανοποίηση και εγκατάσταση (ανέγερση) σύνθετων μεταλλικών και ηλεκτρομηχανικών κατασκευών.

Παράλληλα η δραστηριότητα του Ομίλου επεκτείνεται στον τομέα των αυτοχρηματοδοτούμενων έργων μέσω στρατηγικών συνεργασιών και στον τομέα ανάπτυξης φωτοβολταϊκών συστημάτων.

Στους στόχους του Ομίλου είναι και η εντονότερη δραστηριοποίηση στον τομέα των περιβαλλοντικών έργων (έργα διαχείρισης φυσικών πόρων και έργα πράσινης ανάπτυξης), στον τομέα διαχείρισης απορριμμάτων (waste to energy), στον τομέα των ανανεώσιμων πηγών ενέργειας (ολοκληρωμένες λύσεις μελέτης-εγκατάστασης και συντήρησης συστημάτων φωτοβολταϊκών πάρκων), ενώ σημαντική είναι η παρουσία στο εξωτερικό όπου μέσω θυγατρικών στη Ρουμανία και στην Κύπρο και μέσω υποκαταστημάτων στην Αλβανία, στη Συρία, στην Πολωνία και στη Βουλγαρία, κατασκευάζονται διάφορα κτιριακά έργα και έργα τηλεπικοινωνιακών υποδομών.

### 5.3 Πλαίσιο κατάρτισης των οικονομικών καταστάσεων

Οι ενδιάμεσες συνοπτικές εταιρικές και ενοποιημένες οικονομικές καταστάσεις της 30ης Ιουνίου 2012 (εφεξής οι «οικονομικές καταστάσεις») έχουν συνταχθεί με βάση την αρχή του ιστορικού κόστους, εκτός από τα χρηματοοικονομικά στοιχεία διαθέσιμα προς πώληση, τα χρηματοοικονομικά στοιχεία σε εύλογη αξία μέσω αποτελεσμάτων τα οποία αποτιμώνται στην εύλογη αξία, την αρχή συνέχισης της δραστηριότητας (going concern) και είναι σύμφωνες με τα Διεθνή Πρότυπα Χρηματοοικονομικής Αναφοράς («Δ.Π.Χ.Α.») όπως αυτά έχουν εκδοθεί από το Συμβούλιο Διεθνών Λογιστικών Προτύπων (IASB) καθώς και τις Διερμηνείες τους, που έχουν εκδοθεί από την Επιτροπή Διερμηνειών (IFRIC) και έχουν εγκριθεί από την Ευρωπαϊκή Ένωση και ειδικότερα σύμφωνα με τις διατάξεις του Δ.Λ.Π. 34 «Ενδιάμεση Οικονομική Αναφορά».

Οι ενδιάμεσες συνοπτικές οικονομικές καταστάσεις περιλαμβάνουν περιορισμένη πληροφόρηση σε σχέση με αυτές των ετήσιων οικονομικών καταστάσεων και για το λόγο αυτό πρέπει να μελετώνται σε συνδυασμό με τις τελευταίες δημοσιευθείσες ετήσιες οικονομικές καταστάσεις.

Η σύνταξη των οικονομικών καταστάσεων σύμφωνα με τα Δ.Π.Χ.Α. απαιτεί τη χρήση ορισμένων σημαντικών λογιστικών εκτιμήσεων και την άσκηση κρίσης από τη διοίκηση στη διαδικασία εφαρμογής των λογιστικών αρχών. Επίσης απαιτείται η χρήση υπολογισμών και υποθέσεων που επηρεάζουν τα αναφερθέντα ποσά των

περιουσιακών στοιχείων και υποχρεώσεων, τη γνωστοποίηση ενδεχόμενων απαιτήσεων και υποχρεώσεων κατά την ημερομηνία των οικονομικών καταστάσεων και τα αναφερθέντα ποσά εισοδημάτων και εξόδων κατά τη διάρκεια της υπό αναφοράς περιόδου. Παρά το γεγονός ότι οι υπολογισμοί αυτοί βασίζονται στην καλύτερη διαθέσιμη γνώση της διοίκησης σε σχέση με τις τρέχουσες συνθήκες, είναι πιθανό τα τελικά αποτελέσματα να διαφέρουν από τους υπολογισμούς αυτούς.

Οι λογιστικές αρχές βάσει των οποίων συντάχθηκαν οι ενδιάμεσες οικονομικές καταστάσεις, είναι συνεπείς με αυτές που χρησιμοποιήθηκαν για τη σύνταξη των ετήσιων οικονομικών καταστάσεων της προηγούμενης χρήσης.

Επίσης έχουν ληφθεί υπόψη στην έκταση που αυτά είναι εφαρμόσιμα όλα τα αναθεωρημένα πρότυπα και οι διερμηνείες με ισχύ από 1 Ιανουαρίου 2012.

#### **5.4 Νέα πρότυπα, τροποποιήσεις και διερμηνείες**

Συγκεκριμένα νέα πρότυπα, τροποποιήσεις προτύπων και διερμηνείες έχουν εκδοθεί, τα οποία είναι υποχρεωτικά για λογιστικές περιόδους που ξεκινούν κατά τη διάρκεια της παρούσας χρήσης ή μεταγενέστερα. Η εκτίμηση του Ομίλου σχετικά με την επίδραση από την εφαρμογή αυτών των νέων προτύπων, τροποποιήσεων και διερμηνειών παρατίθεται παρακάτω.

#### **Πρότυπα / διερμηνείες υποχρεωτικά από 1<sup>η</sup> Ιανουαρίου 2012**

##### **- ΔΛΠ 12 (Τροποποίηση) «Φόροι εισοδήματος»**

Η τροποποίηση του ΔΛΠ 12 παρέχει μια πρακτική μέθοδο για την επιμέτρηση των αναβαλλόμενων φορολογικών υποχρεώσεων και αναβαλλόμενων φορολογικών περιουσιακών στοιχείων όταν επενδυτικά ακίνητα επιμετρώνται με τη μέθοδο εύλογης αξίας σύμφωνα με το ΔΛΠ 40 «Επενδύσεις σε ακίνητα». Σύμφωνα με το ΔΛΠ 12, η επιμέτρηση της αναβαλλόμενης φορολογίας εξαρτάται από τον τρόπο που η οικονομική οντότητα αναμένει να ανακτήσει το περιουσιακό στοιχείο: μέσω της χρήσης του ή μέσω της πώλησης. Λόγω της δυσκολίας και υποκειμενικότητας στον καθορισμό του τρόπου ανάκτησης της αξίας όταν το επενδυτικό ακίνητο επιμετράται σε εύλογη αξία σύμφωνα με το ΔΛΠ 40, η τροποποίηση αυτή εισαγάγει την υπόθεση ότι το επενδυτικό ακίνητο θα ανακτηθεί εξολοκλήρου μέσω της πώλησης. Αυτή η υπόθεση καταρρίπτεται εάν το επενδυτικό ακίνητο αποσβένεται και αποτελεί μέρος ενός επιχειρηματικού μοντέλου όπου ο σκοπός είναι να ανακτηθούν τα οικονομικά οφέλη που εμπρικλείονται στο επενδυτικό ακίνητο μέσω της χρήσης του και όχι μέσω της πώλησης. Η υπόθεση αυτή δεν καταρρίπτεται για γήπεδα που είναι επενδυτικά ακίνητα, επειδή η αξία των γηπέδων μπορεί να ανακτηθεί μόνο μέσω πώλησης. Η τροποποίηση αυτή δεν έχει ακόμη υιοθετηθεί από την Ευρωπαϊκή Ένωση.

##### **- ΔΠΧΑ 7 (Τροποποίηση) «Χρηματοοικονομικά Μέσα: Γνωστοποιήσεις» - μεταβιβάσεις χρηματοοικονομικών περιουσιακών στοιχείων**

Η παρούσα τροποποίηση παρέχει τις γνωστοποιήσεις για μεταβιβασμένα χρηματοοικονομικά περιουσιακά στοιχεία που δεν έχουν αποαναγνωριστεί εξολοκλήρου καθώς και για μεταβιβασμένα χρηματοοικονομικά περιουσιακά στοιχεία που έχουν αποαναγνωριστεί εξολοκλήρου αλλά για τα οποία ο Όμιλος έχει συνεχιζόμενη ανάμειξη. Παρέχει επίσης καθοδήγηση για την εφαρμογή των απαιτούμενων γνωστοποιήσεων. Η τροποποίηση αυτή δεν έχει ακόμη υιοθετηθεί από την Ευρωπαϊκή Ένωση.

#### **Πρότυπα / διερμηνείες υποχρεωτικά για μεταγενέστερες περιόδους που δεν έχουν εφαρμοστεί νωρίτερα από τον Όμιλο**

##### **- ΔΛΠ 1 (Τροποποίηση) «Παρουσίαση Οικονομικών Καταστάσεων»**

Εφαρμόζεται για ετήσιες λογιστικές περιόδους που ξεκινούν την ή μετά την 1η Ιουλίου 2012

Αυτή η τροποποίηση απαιτεί από τις οικονομικές οντότητες να διαχωρίσουν τα στοιχεία που παρουσιάζονται στα λοιπά συνολικά εισοδήματα σε δύο ομάδες, με βάση το αν αυτά στο μέλλον είναι πιθανό να μεταφερθούν στα αποτελέσματα χρήσεως ή όχι. Η τροποποίηση δεν έχει υιοθετηθεί ακόμη από την Ευρωπαϊκή Ένωση.

##### **- ΔΛΠ 19 (Τροποποίηση) «Παροχές σε εργαζομένους»**

Εφαρμόζεται για ετήσιες λογιστικές περιόδους που ξεκινούν την ή μετά την 1η Ιανουαρίου 2013

Αυτή η τροποποίηση επιφέρει σημαντικές αλλαγές στην αναγνώριση και επιμέτρηση του κόστους των προγραμμάτων καθορισμένων παροχών και των παροχών εξόδου από την υπηρεσία (κατάργηση της μεθόδου του περιθωρίου), καθώς και τις γνωστοποιήσεις όλων των παροχών σε εργαζομένους. Οι βασικές αλλαγές αφορούν κυρίως στην αναγνώριση των αναλογιστικών κερδών και ζημιών, στην αναγνώριση του κόστους προϋπηρεσίας/περικοπών, στην επιμέτρηση του εξόδου συντάξεων, στις απαιτούμενες γνωστοποιήσεις, στο χειρισμό των εξόδων και των φόρων που σχετίζονται με τα προγράμματα καθορισμένων παροχών, καθώς και στη διάκριση μεταξύ βραχυπρόθεσμων και μακροπρόθεσμων παροχών. Η τροποποίηση δεν έχει υιοθετηθεί ακόμη από την Ευρωπαϊκή Ένωση.

- **ΔΛΠ 32 (Τροποποίηση) «Χρηματοοικονομικά Μέσα: Παρουσίαση»**

Εφαρμόζεται στις ετήσιες λογιστικές περιόδους που ξεκινούν την ή μετά την 1η Ιανουαρίου 2014

Αυτή η τροποποίηση στις οδηγίες εφαρμογής του ΔΛΠ 32 παρέχει διευκρινήσεις σχετικά με κάποιες απαιτήσεις για τον συμψηφισμό χρηματοοικονομικών περιουσιακών στοιχείων και υποχρεώσεων στην κατάσταση οικονομικής θέσης. Η τροποποίηση δεν έχει υιοθετηθεί ακόμη από την Ευρωπαϊκή Ένωση.

- **ΔΠΧΑ 7 (Τροποποίηση) «Χρηματοοικονομικά Μέσα: Γνωστοποιήσεις»**

Εφαρμόζεται στις ετήσιες λογιστικές περιόδους που ξεκινούν την ή μετά την 1η Ιανουαρίου 2013

Το ΣΔΛΠ δημοσίευσε αυτή την τροποποίηση προκειμένου να συμπεριλάβει επιπλέον πληροφόρηση η οποία θα βοηθήσει τους χρήστες των οικονομικών καταστάσεων μίας οικονομικής οντότητας να αξιολογήσουν την επίδραση ή την πιθανή επίδραση που θα έχουν οι συμφωνίες για διακανονισμό χρηματοοικονομικών περιουσιακών στοιχείων και υποχρεώσεων, συμπεριλαμβανομένου του δικαιώματος για συμψηφισμό που σχετίζεται με αναγνωρισμένα χρηματοοικονομικά περιουσιακά στοιχεία και υποχρεώσεις, στην οικονομική θέση της οικονομικής οντότητας. Η τροποποίηση δεν έχει υιοθετηθεί ακόμη από την Ευρωπαϊκή Ένωση.

- **ΔΠΧΑ 9 «Χρηματοοικονομικά μέσα»**

Εφαρμόζεται στις ετήσιες λογιστικές περιόδους που ξεκινούν την ή μετά την 1η Ιανουαρίου 2015

Το ΔΠΧΑ 9 αποτελεί το πρώτο μέρος της πρώτης φάσης στο έργο του ΣΔΛΠ (Συμβούλιο Διεθνών Λογιστικών Προτύπων) για την αντικατάσταση του ΔΛΠ 39 και αναφέρεται στην ταξινόμηση και επιμέτρηση των χρηματοοικονομικών περιουσιακών στοιχείων και χρηματοοικονομικών υποχρεώσεων. Το ΣΔΛΠ στις επόμενες φάσεις του έργου θα επεκτείνει το ΔΠΧΑ 9 έτσι ώστε να προστεθούν νέες απαιτήσεις για την απομείωση της αξίας, και τη λογιστική αντιστάθμιση. Ο Όμιλος βρίσκεται στη διαδικασία εκτίμησης της επίδρασης του ΔΠΧΑ 9 στις οικονομικές του καταστάσεις. Το ΔΠΧΑ 9 δεν μπορεί να εφαρμοστεί νωρίτερα από τον Όμιλο διότι δεν έχει υιοθετηθεί από την Ευρωπαϊκή Ένωση. Μόνο όταν υιοθετηθεί, ο Όμιλος θα αποφασίσει εάν θα εφαρμόσει το ΔΠΧΑ 9 νωρίτερα από την 1 Ιανουαρίου 2015.

- **ΔΠΧΑ 13 «Επιμέτρηση εύλογης αξίας»**

Εφαρμόζεται στις ετήσιες λογιστικές περιόδους που ξεκινούν την ή μετά την 1η Ιανουαρίου 2013

Ο βασικότερος λόγος έκδοσης του ΔΠΧΑ 13 είναι να μειώσει την περιπλοκότητα και να βελτιώσει τη συνέπεια στην εφαρμογή κατά την επιμέτρηση της εύλογης αξίας. Δεν υπάρχει μεταβολή για το πότε μια οντότητα απαιτείται να κάνει χρήση εύλογης αξίας αλλά, παρέχεται καθοδήγηση στον τρόπο επιμέτρησης της εύλογης αξίας σύμφωνα με τα ΔΠΧΑ, όταν η εύλογη αξία απαιτείται ή επιτρέπεται από τα ΔΠΧΑ. Το ΔΠΧΑ 13 ενοποιεί και διευκρινίζει τις οδηγίες για επιμέτρηση εύλογης αξίας και επίσης ενισχύει τη σύγκλιση με τα Αμερικάνικα Λογιστικά Πρότυπα που έχουν τροποποιηθεί από το Συμβούλιο Αμερικάνικων Λογιστικών Προτύπων. Το πρότυπο αυτό έχει μελλοντική ισχύ ενώ επιτρέπεται προγενέστερη εφαρμογή του. Η Ευρωπαϊκή Ένωση δεν έχει ακόμη υιοθετήσει το πρότυπο αυτό. Ο Όμιλος βρίσκεται στη διαδικασία εξέτασης της επίδρασης αυτού του προτύπου στις οικονομικές του καταστάσεις.

- **Διερμηνεία 20 «Δαπάνες αποκάλυψης επιφανειακών ορυχείων κατά το στάδιο της παραγωγής»**

Εφαρμόζεται στις ετήσιες λογιστικές περιόδους που ξεκινούν την ή μετά την 1η Ιανουαρίου 2013

Η Διερμηνεία αφορά το πότε και με ποιο τρόπο να λογίζεται χωριστά i) το χρησιμοποιήσιμο μετάλλευμα που δύναται να χρησιμοποιηθεί για την παραγωγή αποθέματος και ii) την βελτιωμένη πρόσβαση σε περαιτέρω ποσότητες υλικών που θα εξορυχθούν σε μελλοντικές περιόδους που προκύπτουν από τη δραστηριότητα απογύμνωσης, καθώς και πώς να επιμετρούνται αρχικά και μεταγενέστερα τα οφέλη αυτά. Η Διερμηνεία έχει εφαρμογή μόνο σε δαπάνες υπαίθριων ορυχείων και όχι σε υπόγεια ορυχεία ή σε δραστηριότητες εξόρυξης πετρελαίου και φυσικού αερίου. Η διερμηνεία δεν έχει υιοθετηθεί ακόμη από την Ευρωπαϊκή Ένωση.

**Ομάδα προτύπων σχετικά με ενοποίηση και από κοινού συμφωνίες** (εφαρμόζονται στις ετήσιες λογιστικές περιόδους που ξεκινούν την ή μετά την 1<sup>η</sup> Ιανουαρίου 2013).

Το ΣΔΛΠ δημοσίευσε πέντε νέα πρότυπα σχετικά με ενοποίηση και τις από κοινού συμφωνίες: ΔΠΧΑ 10, ΔΠΧΑ 11, ΔΠΧΑ 12, ΔΛΠ 27 (Τροποποίηση), ΔΛΠ 28 (Τροποποίηση). Αυτά τα πρότυπα εφαρμόζονται στις ετήσιες λογιστικές περιόδους που ξεκινούν την ή μετά την 1<sup>η</sup> Ιανουαρίου 2013. Επιτρέπεται η πρόωρη εφαρμογή τους μόνο εάν ταυτόχρονα εφαρμοστούν και τα πέντε αυτά πρότυπα. Τα πρότυπα δεν έχουν υιοθετηθεί ακόμη από την Ευρωπαϊκή Ένωση. Ο Όμιλος βρίσκεται στην διαδικασία εκτίμησης της επίδρασης των νέων προτύπων στις ενοποιημένες οικονομικές του καταστάσεις. Οι κυριότεροι όροι των προτύπων είναι οι εξής:

- **ΔΠΧΑ 10 «Ενοποιημένες Οικονομικές Καταστάσεις»**

Το ΔΠΧΑ 10 εγκαθιστά ένα ενιαίο μοντέλο ελέγχου που έχει εφαρμογή σε όλες τις εταιρείες, συμπεριλαμβανομένων και των οικονομικών οντοτήτων ειδικού σκοπού. Οι αλλαγές που εισάγονται από το

ΔΠΧΑ 10 απαιτούν από τη διοίκηση να ασκεί σημαντική κρίση προκειμένου να καθορίσει ποιες οντότητες ελέγχονται και, συνεπώς, είναι απαραίτητο να ενοποιηθούν από τη μητρική. Παραδείγματα των περιοχών που απαιτούν σημαντική κρίση περιλαμβάνουν αξιολόγηση του τεκμαρτού ελέγχου (de facto control), τα πιθανά δικαιώματα ψήφου ή το εάν ο υπεύθυνος λήψης αποφάσεων λειτουργεί ως κύριος ή αντιπρόσωπος. Το ΔΠΧΑ 10 αντικαθιστά το μέρος του ΔΛΠ 27 Ενοποιημένες και Ατομικές Οικονομικές Καταστάσεις που αφορά τις ενοποιημένες οικονομικές καταστάσεις και αντικαθιστά τη Διερμηνεία 12 Ενοποίηση – Οικονομικές Οντότητες Ειδικού Σκοπού. Η Ευρωπαϊκή Ένωση δεν έχει ακόμη υιοθετήσει το πρότυπο αυτό. Ο Όμιλος βρίσκεται στη διαδικασία εξέτασης της επίδρασης αυτού του προτύπου στις οικονομικές του καταστάσεις.

- **ΔΠΧΑ 11 «Κοινοί Διακανονισμοί/Από κοινού δραστηριότητες»**

Το ΔΠΧΑ 11 απαλείφει την αναλογική ενοποίηση των από κοινού ελεγχόμενων εταιρειών. Σύμφωνα με το ΔΠΧΑ 11, οι από κοινού ελεγχόμενες εταιρείες, εφόσον έχουν ταξινομηθεί ως «κοινοπραξίες» (ο όρος κοινοπραξία καθορίστηκε εκ νέου), πρέπει να λογίζονται χρησιμοποιώντας τη μέθοδο καθαρής θέσης. Επιπρόσθετα, περιουσιακά στοιχεία και λειτουργίες που ελέγχονται από κοινού αποτελούν «από κοινού λειτουργίες» σύμφωνα με το ΔΠΧΑ 11 και ο λογιστικός χειρισμός αυτών των διευθετήσεων θα είναι γενικά σύμφωνος με εκείνον που ακολουθείται σήμερα. Βάσει αυτού του χειρισμού, ο επενδυτής εξακολουθεί να αναγνωρίζει το ποσοστό που του αναλογεί επί των περιουσιακών στοιχείων, υποχρεώσεων, εσόδων και εξόδων. Το ΔΠΧΑ 11 αντικαθιστά το ΔΛΠ 31 Συμμετοχή σε Κοινοπραξίες και τη Διερμηνεία 13 Από κοινού ελεγχόμενες οικονομικές οντότητες – Μη χρηματικές συνεισφορές από κοινοπρακτούντες. Η Ευρωπαϊκή Ένωση δεν έχει ακόμη υιοθετήσει το πρότυπο αυτό. Ο Όμιλος βρίσκεται στη διαδικασία εξέτασης της επίδρασης αυτού του προτύπου στις οικονομικές του καταστάσεις.

- **ΔΠΧΑ 12 «Γνωστοποίηση συμμετοχής σε άλλες οικονομικές οντότητες»**

Το ΔΠΧΑ 12 συνδυάζει τις απαιτήσεις γνωστοποιήσεων για τη συμμετοχή μιας εταιρείας σε θυγατρικές εταιρείες, κοινές διευθετήσεις, επενδύσεις σε συγγενείς εταιρείες και δομημένες εταιρείες σε ένα ενιαίο πρότυπο γνωστοποιήσεων. Ένα σύνολο νέων γνωστοποιήσεων απαιτείται επίσης όπως γνωστοποίηση των κρίσεων που γίνονται προκειμένου για τον καθορισμό του ελέγχου επάνω σε μια άλλη εταιρεία. Το ΔΠΧΑ 12 αντικαθιστά τις απαιτήσεις που προηγουμένως εμπεριέχονταν στο ΔΛΠ 27, στο ΔΛΠ 31 και το ΔΛΠ 28. Η Ευρωπαϊκή Ένωση δεν έχει ακόμη υιοθετήσει το πρότυπο αυτό. Ο Όμιλος βρίσκεται στη διαδικασία εξέτασης της επίδρασης αυτού του προτύπου στις οικονομικές του καταστάσεις.

- **ΔΛΠ 27 (Τροποποίηση) «Ατομικές Οικονομικές Καταστάσεις»**

Ως συνέπεια των νέων προτύπων ΔΠΧΑ 10, ΔΠΧΑ 11 και ΔΠΧΑ 12, το πρότυπο αυτό τροποποιήθηκε για να περιλάβει τις λογιστικές απαιτήσεις και τις απαιτήσεις γνωστοποιήσεων για επενδύσεις σε θυγατρικές, κοινοπραξίες/από κοινού δραστηριότητες και συγγενείς επιχειρήσεις όταν μια εταιρεία ετοιμάζει ατομικές οικονομικές καταστάσεις. Το ΔΛΠ 27 Ατομικές Οικονομικές Καταστάσεις απαιτεί μια εταιρεία που ετοιμάζει ατομικές οικονομικές καταστάσεις να λογίζει τις επενδύσεις στο κόστος ή σύμφωνα με το ΔΠΧΑ 9 Χρηματοοικονομικά Μέσα. Επιτρέπεται προγενέστερη εφαρμογή του προτύπου. Η Ευρωπαϊκή Ένωση δεν έχει ακόμη υιοθετήσει την τροποποίηση αυτή. Ο Όμιλος βρίσκεται στη διαδικασία εξέτασης της επίδρασης αυτής της τροποποίησης στις οικονομικές του καταστάσεις.

- **ΔΛΠ 28 (Τροποποίηση) «Συμμετοχές σε Συγγενείς επιχειρήσεις και Κοινοπραξίες/Από κοινού δραστηριότητες»**

Ως συνέπεια των νέων προτύπων ΔΠΧΑ 10, ΔΠΧΑ 11 και ΔΠΧΑ 12 το πρότυπο αυτό τροποποιήθηκε για να καθορίσει το λογιστικό χειρισμό των συμμετοχών σε συγγενείς επιχειρήσεις και να παραθέσει τις απαιτήσεις για την εφαρμογή της μεθόδου καθαρής θέσης κατά το λογισμό των συμμετοχών σε συγγενείς επιχειρήσεις και σε κοινοπραξίες/από κοινού δραστηριότητες. Επιτρέπεται ωριότερη εφαρμογή του προτύπου. Η Ευρωπαϊκή Ένωση δεν έχει ακόμη υιοθετήσει την τροποποίηση αυτή. Ο Όμιλος βρίσκεται στη διαδικασία εξέτασης της επίδρασης αυτής της τροποποίησης στις οικονομικές του καταστάσεις.



## 5.5 Δομή του Ομίλου και μέθοδος ενοποίησης εταιρειών

Η δομή του Ομίλου κατά την 30<sup>η</sup> Ιουνίου 2012 είχε ως εξής:

ΕΠΩΝΥΜΙΑ	Ποσοστό Συμμετοχής	Μέθοδος Ενοποίησης
INTRAKAT, Ελλάδα	Μητρική	
IN. MAINT A.E., Ελλάδα	62,00%	ΠΑΗΡΗΣ
EUROKAT, Ελλάδα	54,38%	ΠΑΗΡΗΣ
- Κ/Ε ΑΚΤΩΡ ΑΤΕ - LOBBE TZILALIS - EUROKAT ΑΤΕ (ΔΙΑΧΕΙΡΙΣΗ ΙΛΥΟΣ Κ.Ε.Λ), Ελλάδα	18,12%	ΑΝΑΛΟΓΙΚΗ*
- Κ/Ε EUROKAT - ΠΡΩΤΕΥΣ Α.Τ.Ε.Ε. (ΕΡΓΟ ΔΙΚΤΥΩΝ ΑΠΟΡΡΟΗΣ ΟΜΒΡΙΩΝ ΥΔΑΤΩΝ Δ. ΠΑΙΑΝΙΑΣ), Ελλάδα	27,19%	ΑΝΑΛΟΓΙΚΗ*
INTRACOM CONSTRUCT SA, Ρουμανία	96,54%	ΠΑΗΡΗΣ
- OIKOS PROPERTIES SRL, Ρουμανία	96,54%	ΠΑΗΡΗΣ *
- ROMINPLOT SRL, Ρουμανία	96,54%	ΠΑΗΡΗΣ *
- SC PLURIN TELECOMMUNICATIONS, Ρουμανία	0,97%	ΠΑΗΡΗΣ *
INTRADEVELOPMENT A.E. ΑΞΙΟΠΟΙΗΣΗΣ & ΕΚΜΕΤΑΛΛΕΥΣΗΣ ΑΚΙΝΗΤΩΝ, Ελλάδα	100,00%	ΠΑΗΡΗΣ
INTRAKAT INTERNATIONAL LIMITED, Κύπρος	100,00%	ΠΑΗΡΗΣ
- SC PLURIN TELECOMMUNICATIONS, Ρουμανία	99,00%	ΠΑΗΡΗΣ*
- ALPHA MOCILANY DEVELOPMENT SP. Z.O.O, Πολωνία	25,00%	ΚΑΘΑΡΗ ΘΕΣΗ*
- ROMINPLOT SRL, Ρουμανία	0,01%	ΠΑΗΡΗΣ *
- AMBTILA ENTERPRISES LIMITED, Κύπρος	100,00%	ΠΑΗΡΗΣ *
- Α ΚΑΤΣΕΛΗΣ ΕΝΕΡΓΕΙΑΚΗ ΑΕ, Ελλάδα	30,00%	ΑΝΑΛΟΓΙΚΗ*
ΠΡΙΣΜΑ ΔΟΜΗ ΑΤΕ, Ελλάδα	50,00%	ΠΑΗΡΗΣ
- ΚΙΝΗΤΗ ΚΟΜΠΟΣΤΟΠΟΙΗΣΗ Α.Ε., Ελλάδα	12,00%	ΚΑΘΑΡΗ ΘΕΣΗ*
- Κ/ΕΙΑ ΠΡΙΣΜΑ ΔΟΜΗ - "Κ/ΕΙΑ ΑΡΧΙΡΟΔΟΝ ΕΛΛΑΣ ΑΤΕ-ΠΡΙΣΜΑ ΔΟΜΗ ΑΤΕ" (ΓΕΝΙΚΟ ΚΑΤΑΣΤΗΜΑ ΚΡΑΤΗΣΗΣ ΑΝΑΤ ΜΑΚΕΔΟΝΙΑΣ & ΘΡΑΚΗΣ), Ελλάδα	40,00%	ΑΝΑΛΟΓΙΚΗ*
- Κ/ΕΙΑ ΒΙΟΤΕΡ ΑΕ - ΠΡΙΣΜΑ ΔΟΜΗ ΑΤΕ (ΜΕΛΕΤΗ ΚΑΙ ΚΑΤΑΣΚΕΥΗ ΤΩΝ ΕΓΚ/ΣΕΩΝ ΕΠΕΞΕΡΓΑΣΙΑΣ ΛΥΜΑΤΩΝ ΚΑΙ ΤΟΥ ΥΠΟΒΡΥΧΙΟΥ ΑΓΩΓΟΥ ΔΙΑΘΕΣΗΣ ΤΟΥ ΔΗΜΟΥ ΑΓ. ΘΕΟΔΩΡΩΝ), Ελλάδα	10,00%	ΑΝΑΛΟΓΙΚΗ*
- Κ/ΕΙΑ ΝΟΕΛ ΑΕ - ΠΡΙΣΜΑ ΔΟΜΗ ΑΤΕ (ΜΕΛΕΤΗ ΚΑΙ ΚΑΤΑΣΚΕΥΗ ΕΡΓΩΝ ΠΟΛΙΤΙΚΟΥ ΜΗΧΑΝΙΚΟΥ ΚΑΙ Η/Μ ΕΓΚΑΤΑΣΤΑΣΕΩΝ ΑΙΟΛΙΚΟΥ ΠΑΡΚΟΥ 11,50ΜW, ΤΟΥ ΥΠΟΣΤΑΘΜΟΥ 20/150 ΚV ΣΤΗ ΘΕΣΗ "ΔΡΥΟΠΗ" ΚΑΙ ΤΗΣ ΕΝΑΕΡΙΑΣ ΓΡΑΜΜΗΣ ΜΕΤΑΦΟΡΑΣ), Ελλάδα	17,50%	ΑΝΑΛΟΓΙΚΗ*
- Κ/ΕΙΑ ΠΡΙΣΜΑ ΔΟΜΗ ΑΤΕ - ΜΕΣΟΓΕΙΟΣ Ε.Σ.Α.Ε (ΛΕΙΤΟΥΡΓΙΑ ΣΥΝΤΗΡΗΣΗ ΒΙΟΛΟΓΙΚΟΥ ΚΑΘΑΡΙΣΜΟΥ ΟΙΝΟΦΥΤΩΝ ΣΧΗΜΑΤΑΡΙΟΥ), Ελλάδα	25,00%	ΑΝΑΛΟΓΙΚΗ*
FRACASSO HELLAS ΑΕ ΣΧΕΔΙΑΣΜΟΣ & ΚΑΤΑΣΚΕΥΗ ΣΥΣΤΗΜΑΤΩΝ ΟΔΙΚΗΣ ΑΣΦΑΛΕΙΑΣ, Ελλάδα	55,00%	ΠΑΗΡΗΣ
INTRAPOWER ΑΝΩΝΥΜΗ ΕΤΑΙΡΕΙΑ ΕΝΕΡΓΕΙΑΚΩΝ ΕΡΓΩΝ, Ελλάδα	75,00%	ΠΑΗΡΗΣ
INTRA-PHOS ΑΝΩΝΥΜΗ ΕΤΑΙΡΕΙΑ ΑΝΑΝΕΩΣΙΜΩΝ ΠΗΓΩΝ ΕΝΕΡΓΕΙΑΣ, Ελλάδα	42,00%	ΠΑΗΡΗΣ
I.C.C. ΑΝΩΝΥΜΗ ΤΕΧΝΙΚΗ ΕΡΓΟΛΗΠΤΙΚΗ ΕΤΑΙΡΕΙΑ ΤΕΧΝΙΚΩΝ-ΗΛΕΚΤΡΟΝΙΚΩΝ-ΗΛΕΚΤΡΟΛΟΓΙΚΩΝ ΚΑΙ ΘΛΕΠΙΚΟΙΝΩΝΙΑΚΩΝ ΕΡΓΩΝ, Ελλάδα	30,00%	ΚΑΘΑΡΗ ΘΕΣΗ
Κ/Ε ΜΟΧΛΟΣ - INTRAKOM ΚΑΤΑΣΚΕΥΕΣ (ΑΝΤΙΦΑΙΡΙΣΗ), Ελλάδα	50,00%	ΚΑΘΑΡΗ ΘΕΣΗ
Κ/Ε ΜΟΧΛΟΣ - INTRAKOM ΚΑΤΑΣΚΕΥΕΣ (ΚΟΛΥΜΒΗΤΗΡΙΟ ΟΑΚΑ.), Ελλάδα	50,00%	ΚΑΘΑΡΗ ΘΕΣΗ
Κ/Ε ΠΑΝΘΕΣΣΑΛΙΚΟΥ ΣΤΑΔΙΟΥ, Ελλάδα	15,00%	ΚΑΘΑΡΗ ΘΕΣΗ
Κ/Ε ΕΛΤΕΡ - INTRAKOM ΚΑΤΑΣΚΕΥΕΣ (ΕΠΑ Αερίου), Ελλάδα	45,00%	ΚΑΘΑΡΗ ΘΕΣΗ
Κ/Ε INTRAKOM ΚΑΤΑΣΚΕΥΕΣ - Γ ΑΝΤΖΟΥΛΑΣ, Ελλάδα	30,00%	ΚΑΘΑΡΗ ΘΕΣΗ
Κ/Ε "ΑΘ ΤΕΧΝΙΚΗ - ΠΡΙΣΜΑ ΔΟΜΗ" - INTRAKAT, Ελλάδα	57,50%	ΚΑΘΑΡΗ ΘΕΣΗ **
Κ/Ε INTRAKAT - ΕΡΓΚΑΣ - ALGAS, Ελλάδα	33,33%	ΚΑΘΑΡΗ ΘΕΣΗ
Κ/Ε INTRAKAT - ΕΛΤΕΡ (ΣΥΝΤΗΡΗΣΗ Β.ΤΟΜΕΑ), Ελλάδα	50,00%	ΑΝΑΛΟΓΙΚΗ
Κ/Ε INTRAKAT - ΑΤΤΙΚΑΤ (ΕΓΝΑΤΙΑ ΟΔΟΣ), Ελλάδα	50,00%	ΑΝΑΛΟΓΙΚΗ
Κ/Ε INTRAKAT - ΕΛΤΕΡ (ΑΓΩΓΟΣ ΑΛΕΞΑΝΔΡΟΥΠΟΛΗΣ), Ελλάδα	50,00%	ΑΝΑΛΟΓΙΚΗ
Κ/Ε INTRAKAT - ΕΛΤΕΡ (ΕΡΓΟ ΕΗΡΙΑ), Ελλάδα	50,00%	ΑΝΑΛΟΓΙΚΗ
Κ/Ε INTRAKAT - ΕΛΤΕΡ (ΕΡΓΟ ΠΑΡΑΚΑΜΨΗ ΑΡΤΑΣ), Ελλάδα	30,00%	ΑΝΑΛΟΓΙΚΗ
Κ/Ε INTRAKAT - ΕΛΤΕΡ (ΕΡΓΟ ΕΓΚ/ΣΗΣ ΦΥΣ. ΑΕΡΙΟΥ ΣΧΟΛΕΙΩΝ), Ελλάδα	30,00%	ΑΝΑΛΟΓΙΚΗ
Κ/Ε INTRAKAT - INTRACOM TELECOM (ΘΛΕΠΙΚ/ΚΑ ΔΙΚΤΥΑ ΤΗΣ ΔΕΠΑ), Ελλάδα	70,00%	ΑΝΑΛΟΓΙΚΗ
Κ/Ε ΕΛΤΕΡ - INTRAKAT (ΕΥΡΥΖΩΝΙΚΑ ΔΙΚΤΥΑ ΕΤΒΑ Β.Π.Ε), Ελλάδα	50,00%	ΑΝΑΛΟΓΙΚΗ
Κ/Ε INTRAKAT - ΕΛΤΕΡ (ΕΠΕΚΤΑΣΗ ΔΙΚΤΥΩΝ ΔΙΑΝΟΜΗΣ ΦΥΣ. ΑΕΡΙΟΥ ΣΑΝΘΗ-ΣΕΡΡΕΣ-ΚΟΜΟΤΗΝΗ), Ελλάδα	50,00%	ΑΝΑΛΟΓΙΚΗ
Κ/Ε ΑΚΤΩΡ ΑΤΕ - J&P ΑΒΑΕ - INTRAKAT (Κ/Ε ΜΩΡΕΑΣ), Ελλάδα	13,33%	ΑΝΑΛΟΓΙΚΗ
Κ/Ε INTRAKAT - ΕΛΤΕΡ (ΝΟΣΟΚΟΜΕΙΟ ΚΑΤΕΡΙΝΗΣ), Ελλάδα	50,00%	ΑΝΑΛΟΓΙΚΗ
Κ/Ε INTRAKAT - ΕΛΤΕΡ (ΝΟΣΟΚΟΜΕΙΟ ΚΕΡΚΥΡΑΣ), Ελλάδα	50,00%	ΑΝΑΛΟΓΙΚΗ
Κ/Ε INTRAKAT - ΕΛΤΕΡ (ΔΙΚΤΥΟ ΔΙΑΝΟΜΗΣ & ΠΑΡΟΧΗΣ ΑΓΩΓΩΝ ΦΥΣΙΚΟΥ ΑΕΡΙΟΥ ΣΤΗΝ ΑΤΤΙΚΗ ΝΟΤΙΑ ΠΕΡΙΟΧΗ - ΕΠΑ 7), Ελλάδα	49,00%	ΑΝΑΛΟΓΙΚΗ
Κ/Ε INTRAKAT - ΕΛΤΕΡ (ΔΙΚΤΥΟ ΔΙΑΝΟΜΗΣ ΦΥΣΙΚΟΥ ΑΕΡΙΟΥ ΛΑΜΙΑ-ΘΗΒΑ-ΧΑΛΚΙΔΑ), Ελλάδα	30,00%	ΑΝΑΛΟΓΙΚΗ
Κ/Ε EUROKAT - INTRAKAT (ΙΟΝΙΟΣ ΚΑΙΝΙΚΗ), Ελλάδα	77,19%	ΑΝΑΛΟΓΙΚΗ **
Κ/Ε INTRAKAT - ΕΤΒΟ (ΚΑΤΑΣΚΕΥΗ ΚΤΙΡΙΟΥ ΚΕΝΤΡΙΚΗΣ ΒΙΒΛΙΟΘΗΚΗΣ ΑΝΩΤΑΤΗΣ ΣΧΟΛΗΣ ΚΑΛΩΝ ΤΕΧΝΩΝ), Ελλάδα	70,00%	ΑΝΑΛΟΓΙΚΗ
Κ/Ε ΑΝΑΣΤΗΛΩΤΙΚΗ - INTRAKAT - ΓΕΤΕΜ - ΕΤΒΘ (ΟΙΚΟΔΟΜΙΚΕΣ & Η/Μ ΕΡΓ. ΑΝΕΓΕΡΣΗΣ ΝΕΟΥ ΜΟΥΣΕΙΟΥ ΠΑΤΡΩΝ ΚΑΙ ΔΙΑΜΟΡΦ. ΠΕΡΙΒΑΛ.ΧΩΡΟΥ), Ελλάδα	25,00%	ΑΝΑΛΟΓΙΚΗ
Κ/Ε ΑΝΑΣΤΗΛΩΤΙΚΗ - ΓΕΤΕΜ - INTRAKAT (ΚΑΤΑΣΚ.ΔΙΥΑΙΣΤΗΡΙΟΥ & ΑΓΩΓΩΝ ΥΔΡΟΔ. ΠΑΤΡΑΣ ΚΑΙ ΒΙΠΕ ΠΑΤΡΑΣ ΑΠΟ ΤΟ ΦΡΑΓΜΑ ΠΕΙΡΟΥ-ΠΑΡΑΠΕΡΙΟΥ), Ελλάδα	33,30%	ΑΝΑΛΟΓΙΚΗ
Κ/Ε ΑΛΤΕΚ ΑΕ - INTRAKAT - ΑΝΑΣΤΗΛΩΤΙΚΗ ΑΤΕ (ΕΠΕΚΤ. ΚΡΑΤ. ΑΕΡΟΛΙΜ. ΘΕΣΣΑΛΟΝΙΚΗΣ ΜΑΚΕΔΟΝΙΑ ΒΟΡΕΙΟΔΥΤΙΚΑ ΜΕΧΡΙ ΤΟΝ ΠΥΡΓΟ ΕΛΕΓΧΟΥ), Ελλάδα	46,90%	ΑΝΑΛΟΓΙΚΗ
Κ/Ε INTRAKAT - ΕΛΤΕΡ (ΚΑΤΑΣΚΕΥΗ ΦΡΑΓΜΑΤΟΣ ΣΤΗ ΛΕΚΑΝΗ ΦΙΛΙΑΤΡΙΝΟΥ), Ελλάδα	30,00%	ΑΝΑΛΟΓΙΚΗ
Κ/Ε INTRAKAT - Κ. ΠΑΝΑΓΙΩΤΙΔΗΣ & ΣΙΑ Ε.Ε. (ΕΡΓΟ ΓΡΑΜΜΩΝ ΜΕΤΑΦΟΡΑΣ ΕΝΑ), Ελλάδα	60,00%	ΑΝΑΛΟΓΙΚΗ
Κ/Ε ΕΛΤΕΡ ΑΤΕ - INTRAKAT (ΕΡΓΟ ΝΕΑΣ ΜΕΣΗΜΒΡΙΑΣ), Ελλάδα	50,00%	ΑΝΑΛΟΓΙΚΗ
Κ/Ε INTRAKAT - ΦΙΑΙΠΠΟΣ ΑΕ (ΕΡΓΟ ΑΜΦΙΠΟΛΗΣ), Ελλάδα	50,00%	ΑΝΑΛΟΓΙΚΗ
Κ/Ε ΕΚΤΕΡ Α.Ε. - ΕΡΤΕΚΑ Α.Ε. - ΘΕΜΕΛΗ Α.Ε. - INTRAKAT (ΔΙΚΤΥΑ ΠΕΡΙΟΧΗΣ ΦΙΛΟΘΕΗΣ ΚΗΦΙΣΙΑΣ), Ελλάδα	24,00%	ΑΝΑΛΟΓΙΚΗ
Κ/Ε INTRAKAT-ΜΑΥΡΙΔΗΣ (ΑΝΕΓΕΡΣΗ ΥΠΕΡΑΓΟΡΑΣ ΤΡΟΦΙΜΩΝ CARREFOUR ΧΑΛΚΙΔΙΚΗΣ), Ελλάδα	99,00%	ΑΝΑΛΟΓΙΚΗ
Κ/Ε INTRAKAT -Γ.Δ.Κ. ΤΕΧΝΙΚΗ Ε.Π.Ε. "Κ/ΕΙΑ ΕΚΤΕΛΕΣΗΣ ΕΡΓΟΥ ΦΡΑΓΜΑΤΟΣ ΦΙΛΙΑΤΡΙΝΟΥ", Ελλάδα	70,00%	ΑΝΑΛΟΓΙΚΗ
Κ/Ε J&P ΑΒΑΕ-ΑΓΕΚΕ-INTRAKAT (ΚΑΤΑΣΚΕΥΗ ΥΠΟΔΟΜΗΣ ΔΙΠΛΗΣ ΣΙΔΗΡΟΔΡΟΜΙΚΗΣ ΓΡΑΜΜΗΣ ΚΙΑΤΟ-ΡΟΔΟΔΑΦΝΗ), Ελλάδα	33,33%	ΑΝΑΛΟΓΙΚΗ

\* έμμεση συμμετοχή, \*\* έμμεση και έμμεση συμμετοχή



Την 02.04.2012 συστάθηκε η κοινοπραξία με την επωνυμία "ΚΟΙΝΟΠΡΑΞΙΑ J&P ΑΒΑΞ - ΑΕΓΕΚ ΚΑΤΑΣΚΕΥΑΣΤΙΚΗ - INTRAKAT" και διακριτικό τίτλο "Κ/ΞΙΑ ΚΙΑΤΟ - ΡΟΔΟΔΑΦΝΗ" με σκοπό την εκτέλεση των εργασιών του έργου "Κατασκευή υποδομής νέας διπλής σιδηροδρομικής γραμμής στο τμήμα Κιάτο - Ροδοδάφνη". Για τον Όμιλο η επίδραση στον κύκλο εργασιών ήταν € 553 χιλ., στα αποτελέσματα μετά από φόρους και μη ελέγχουσες συμμετοχές και στα ίδια κεφάλαια του εκδότη ήταν μηδενική.

Την 04.04.2012 δηλώθηκε διακοπή εργασιών της κοινοπραξίας με την επωνυμία "Κ/Ξ ΕΛΤΕΡ-INTRAKAT-ΕΝΕΡΓΕΙΑ", η οποία ενοποιούνταν με τη μέθοδο της καθαρής θέσης.

Στην τρέχουσα περίοδο δεν ενοποιούνται οι κοινοπραξίες Κ/Ξ ΕΛΤΕΡ - INTRAKAT (ΕΠΑ 2), Κ/Ξ INTRAKAT - ΕΛΤΕΡ (ΕΠΑ 3), Κ/Ξ INTRAKAT - ΕΛΤΕΡ (ΕΠΑ 4), Κ/Ξ INTRAKAT - ΕΛΤΕΡ (ΕΠΑ 5) και Κ/Ξ INTRAKAT - ΕΛΤΕΡ (ΕΠΑ 6) λόγω διάλυσής τους, καθώς και η εταιρεία ΚΕΠΑ ΑΤΤΙΚΗΣ Α.Ε. λόγω πώλησής της την προηγούμενη χρήση.

### 5.6 Διακοπείσες δραστηριότητες

Την 05.01.2011 πωλήθηκε η συμμετοχή ποσοστού 51% της INTRAKAT στην ΚΕΠΑ Α.Ε έναντι € 214.200. Τα στοιχεία που αφορούν την διακοπείσα δραστηριότητα αναλύονται παρακάτω:

	01.01- 30.06.2012	01.04- 30.06.2012	01.01- 30.06.2011	01.04- 30.06.2011
Πωλήσεις	-	-	-	-
Κόστος Πωληθέντων	-	-	-	-
<b>Μικτό Κέρδος</b>	-	-	-	-
Έξοδα διοικητικής λειτουργίας	-	-	(1.783)	-
<b>Αποτελέσματα εκμετάλλευσης</b>	-	-	<b>(1.783)</b>	-
<b>Χρηματοοικονομικό κόστος - καθαρό</b>	-	-	-	-
Κέρδη/ζημιές από πώληση θυγατρικής μετά από φόρους	-	-	(19.505)	-
<b>Καθαρά κέρδη/ζημιές προ φόρων από διακοπείσες δραστηριότητες</b>	-	-	<b>(21.288)</b>	-
Φόρος εισοδήματος	-	-	-	-
<b>Καθαρά κέρδη/ζημιές περιόδου από διακοπείσες δραστηριότητες</b>	-	-	<b>(21.288)</b>	-

Τα στοιχεία ενεργητικού και υποχρεώσεων της διακοπείσας δραστηριότητας είναι:

Ενσώματα και άυλα πάγια στοιχεία	86.238
Λοιπά στοιχεία μη κυκλοφορούντος ενεργητικού	1.000
Πελάτες και λοιπές απαιτήσεις	983.145
Ταμιακά Διαθέσιμα και ισοδύναμα	62.829
Δάνεια	(270)
Αναβαλλόμενες φορολογικές υποχρεώσεις	(5.749)
Προμηθευτές και λοιπές υποχρεώσεις	(477.387)
Βραχυπρόθεσμα δάνεια	(163.504)
Τρέχουσες φορολογικές υποχρεώσεις	(28.057)
Μη ελέγχουσες συμμετοχές	(224.540)
	<b>233.706</b>
Κέρδος/ (ζημιά) από πώληση διακοπείσας δραστηριότητας	(19.506)
Έσοδα από πώληση θυγατρικής	<b>214.200</b>
Μείον: Ταμιακά διαθέσιμα και ισοδύναμα διακοπείσας δραστηριότητας	(62.829)
<b>Ταμιακή ροή από επενδυτικές δραστηριότητες πώλησης θυγατρικής μείον ταμιακά διαθέσιμα θυγατρικής</b>	<b>151.371</b>

### 5.7 Στρογγυλοποιήσεις

Διαφορές που παρουσιάζονται μεταξύ των ποσών στις οικονομικές καταστάσεις και των αντίστοιχων ποσών στις σημειώσεις οφείλονται σε στρογγυλοποιήσεις.

## 6. Πληροφόρηση κατά λειτουργικό τομέα

### 6.1 Λειτουργικοί τομείς

Ο Όμιλος αναγνωρίζει δύο επιχειρηματικούς τομείς (κατασκευαστικά και μεταλλικές κατασκευές) ως λειτουργικούς τομείς και οι οποίοι χρησιμοποιούνται από τη Διοίκηση για εσωτερικούς σκοπούς πληροφόρησης προκειμένου να λαμβάνονται στρατηγικές αποφάσεις.

#### Αποτελέσματα λειτουργικών τομέων

	01.01 - 30.06.2011		
	Κατασκευαστικά	Μεταλλικές κατασκευές	Σύνολο
Πωλήσεις ανά τομέα	64.352.857	3.111.786	67.464.643
<b>Πωλήσεις</b>	<b>64.352.857</b>	<b>3.111.786</b>	<b>67.464.643</b>
Αποτελέσματα εκμετάλλευσης	6.957.176	(2.736.404)	4.220.772
Αποτελέσματα προ φόρων χρηματοδοτικών, επενδυτικών αποτελεσμάτων και αποσβέσεων (ΕΒΙΤΔΑ)	7.353.901	(1.999.429)	5.354.472
Χρηματοοικονομικό έσοδο			732.035
Χρηματοοικονομικό έξοδο			(2.937.505)
<b>Χρηματοοικονομικό κόστος - καθαρό (Σημ. 7.14)</b>			<b>(2.205.470)</b>
Κέρδη/(ζημιές) από συγγενείς επιχειρήσεις			(54.428)
<b>Κέρδη προ φόρων</b>			<b>1.960.874</b>
Φόρος εισοδήματος			(1.114.475)
<b>Καθαρά κέρδη περιόδου</b>			<b>846.399</b>

Από διακοπείες δραστηριότητες:

	Κατασκευαστικά	Μεταλλικές κατασκευές	Σύνολο
Πωλήσεις ανά τομέα	-	-	-
<b>Πωλήσεις</b>	<b>-</b>	<b>-</b>	<b>-</b>
Αποτελέσματα εκμετάλλευσης	(1.783)	-	(1.783)
Αποτελέσματα προ φόρων χρηματοδοτικών, επενδυτικών αποτελεσμάτων και αποσβέσεων (ΕΒΙΤΔΑ)	(1.783)	-	(1.783)
<b>Χρηματοοικονομικό κόστος - καθαρό (Σημ. 7.14)</b>			<b>-</b>
Κέρδη/(ζημιές) από συγγενείς επιχειρήσεις			(19.505)
<b>Κέρδη/(ζημιές) προ φόρων</b>			<b>(21.288)</b>
Φόρος εισοδήματος			-
<b>Καθαρά κέρδη/(ζημιές) περιόδου</b>			<b>(21.288)</b>

	01.04 - 30.06.2011		
	Κατασκευαστικά	Μεταλλικές κατασκευές	Σύνολο
Πωλήσεις ανά τομέα	32.765.794	1.468.272	34.234.066
<b>Πωλήσεις</b>	<b>32.765.794</b>	<b>1.468.272</b>	<b>34.234.066</b>
Αποτελέσματα εκμετάλλευσης	3.830.190	(1.450.084)	2.380.106
Αποτελέσματα προ φόρων χρηματοδοτικών, επενδυτικών αποτελεσμάτων και αποσβέσεων (ΕΒΙΤΔΑ)	3.886.704	(1.077.389)	2.809.315
Χρηματοοικονομικό έσοδο			396.465
Χρηματοοικονομικό έξοδο			(1.853.522)
<b>Χρηματοοικονομικό κόστος - καθαρό (Σημ. 7.14)</b>			<b>(1.457.057)</b>
Κέρδη/(ζημιές) από συγγενείς επιχειρήσεις			(37.966)
<b>Κέρδη προ φόρων</b>			<b>885.083</b>
Φόρος εισοδήματος			(601.678)
<b>Καθαρά κέρδη περιόδου</b>			<b>283.405</b>

01.01 - 30.06.2012

	Κατασκευαστικά	Μεταλλικές κατασκευές	Σύνολο
Πωλήσεις ανά τομέα	45.981.385	4.285.182	50.266.567
<b>Πωλήσεις</b>	<b>45.981.385</b>	<b>4.285.182</b>	<b>50.266.567</b>
Αποτελέσματα εκμετάλλευσης	2.108.546	(1.017.508)	1.091.038
Αποτελέσματα προ φόρων χρηματοδοτικών, επενδυτικών αποτελεσμάτων και αποσβέσεων (ΕΒΙΤΔΑ)	2.744.330	(294.442)	2.449.888
Χρηματοοικονομικό έσοδο			1.335.074
Χρηματοοικονομικό έξοδο			(2.900.216)
<b>Χρηματοοικονομικό κόστος - καθαρό (Σημ. 7.14)</b>			<b>(1.565.142)</b>
Κέρδη/(ζημιές) από συγγενείς επιχειρήσεις			545.874
<b>Κέρδη προ φόρων</b>			<b>71.770</b>
Φόρος εισοδήματος			(915.446)
<b>Καθαρά κέρδη περιόδου</b>			<b>(843.676)</b>

01.04 - 30.06.2012

	Κατασκευαστικά	Μεταλλικές κατασκευές	Σύνολο
Πωλήσεις ανά τομέα	24.437.237	2.362.093	26.799.330
<b>Πωλήσεις</b>	<b>24.437.237</b>	<b>2.362.093</b>	<b>26.799.330</b>
Αποτελέσματα εκμετάλλευσης	697.580	(867.945)	(170.365)
Αποτελέσματα προ φόρων χρηματοδοτικών, επενδυτικών αποτελεσμάτων και αποσβέσεων (ΕΒΙΤΔΑ)	1.069.834	(506.490)	563.344
Χρηματοοικονομικό έσοδο			104.722
Χρηματοοικονομικό έξοδο			(1.592.157)
<b>Χρηματοοικονομικό κόστος - καθαρό (Σημ. 7.14)</b>			<b>(1.487.435)</b>
Κέρδη/(ζημιές) από συγγενείς επιχειρήσεις			526.622
<b>Κέρδη προ φόρων</b>			<b>(1.131.178)</b>
Φόρος εισοδήματος			(322.592)
<b>Καθαρά κέρδη / (ζημιές) περιόδου</b>			<b>(1.453.770)</b>

Λοιπά στοιχεία λειτουργικών τομέων

01.01 - 30.06.2011

	Κατασκευαστικά	Μεταλλικές κατασκευές	Σύνολο
Αποσβέσεις ενσώματων παγίων	776.485	723.337	1.499.822
Αποσβέσεις άυλων παγίων	55.916	12.964	68.880
Αποσβέσεις επενδύσεων σε ακίνητα	3.721	-	3.721

01.04 - 30.06.2011

	Κατασκευαστικά	Μεταλλικές κατασκευές	Σύνολο
Αποσβέσεις ενσώματων παγίων	392.632	365.192	757.824
Αποσβέσεις άυλων παγίων	28.008	6.829	34.837
Αποσβέσεις επενδύσεων σε ακίνητα	1.860	-	1.860

01.01 - 30.06.2012

	Κατασκευαστικά	Μεταλλικές κατασκευές	Σύνολο
Αποσβέσεις ενσώματων παγίων	555.431	712.272	1.267.703
Αποσβέσεις άυλων παγίων	54.388	10.792	65.180
Αποσβέσεις επενδύσεων σε ακίνητα	3.721	-	3.721

	01.04 - 30.06.2012		
	Κατασκευαστικά	Μεταλλικές κατασκευές	Σύνολο
Αποσβέσεις ενσώματων παγίων	275.402	355.809	631.211
Αποσβέσεις άδλων παγίων	27.000	5.644	32.644
Αποσβέσεις επενδύσεων σε ακίνητα	1.860	-	1.860

	31.12.2011		
	Κατασκευαστικά	Μεταλλικές κατασκευές	Σύνολο
Ενεργητικό	171.350.238	33.732.983	205.083.220
Υποχρεώσεις	101.385.846	12.482.222	113.868.067
Επενδύσεις σε ενσώματα και άδλα πάγια και επενδύσεις σε ακίνητα	843.033	390.526	1.233.559

	30.06.2012		
	Κατασκευαστικά	Μεταλλικές κατασκευές	Σύνολο
Ενεργητικό	171.701.117	30.761.853	202.462.970
Υποχρεώσεις	99.612.455	12.450.291	112.062.746
Επενδύσεις σε ενσώματα και άδλα πάγια και επενδύσεις σε ακίνητα	489.824	209.330	699.154

## 6.2 Έσοδα, στοιχεία ενεργητικού και επενδύσεων του Ομίλου ανά γεωγραφική κατανομή

	Πωλήσεις		Σύνολο Ενεργητικού		Επενδύσεις	
	01.01-30.06.2012	01.01-30.06.2011	30.06.2012	31.12.2011	30.06.2012	31.12.2011
<i>(Ποσά σε Ευρώ)</i>						
Εσωτερικού	48.277.733	63.366.827	179.286.332	181.133.703	690.918	992.919
Χώρες Ε.Ε.	1.988.834	4.097.816	22.616.741	23.294.953	8.236	240.640
Ευρωπαϊκές χώρες εκτός Ε.Ε.	-	-	127.045	139.189	-	-
Τρίτες χώρες	-	-	432.859	515.376	-	-
<b>Σύνολο</b>	<b>50.266.567</b>	<b>67.464.643</b>	<b>202.462.977</b>	<b>205.083.220</b>	<b>699.154</b>	<b>1.233.559</b>

	Πωλήσεις	
	01.04-30.06.2012	01.04-30.06.2011
<i>(Ποσά σε Ευρώ)</i>		
Εσωτερικού	25.609.157	31.527.566
Χώρες Ε.Ε.	1.190.173	2.706.500
<b>Σύνολο</b>	<b>26.799.330</b>	<b>34.234.066</b>

## 6.3 Έσοδα ανά κατηγορία δραστηριότητας

	ΟΜΙΛΟΣ		ΕΤΑΙΡΕΙΑ	
	Πωλήσεις		Πωλήσεις	
	01.01-30.06.2012	01.01-30.06.2011	01.01-30.06.2012	01.01-30.06.2011
<i>(Ποσά σε Ευρώ)</i>				
Πωλήσεις προϊόντων	1.586.229	1.420.699	771.299	957.326
Πωλήσεις αγαθών	3.481.843	8.491.739	1.373.707	1.595.772
Έσοδα από υπηρεσίες	5.052.052	11.264.814	1.543.398	5.642.864
Συμβάσεις κατασκευής έργων	40.146.443	46.287.391	26.747.770	28.837.775
<b>Σύνολο</b>	<b>50.266.567</b>	<b>67.464.643</b>	<b>30.436.174</b>	<b>37.033.737</b>

	ΟΜΙΛΟΣ		ΕΤΑΙΡΕΙΑ	
	Πωλήσεις		Πωλήσεις	
(Ποσά σε Ευρώ)	01.04- 30.06.2012	01.04- 30.06.2011	01.04- 30.06.2012	01.04- 30.06.2011
Πωλήσεις προϊόντων	465.236	1.179.297	228.998	789.258
Πωλήσεις αγαθών	3.086.594	2.022.230	412.491	236.636
Έσοδα από υπηρεσίες	1.966.342	6.561.341	498.185	3.261.331
Συμβάσεις κατασκευής έργων	21.281.158	24.471.198	14.310.296	13.536.241
<b>Σύνολο</b>	<b>26.799.330</b>	<b>34.234.066</b>	<b>15.449.970</b>	<b>17.823.466</b>

## 7. Αναλυτικά Στοιχεία επί των Οικονομικών Καταστάσεων

### 7.1 Κεφαλαιουχικές Δαπάνες

Οι κεφαλαιουχικές δαπάνες του Ομίλου (ενσώματων και άυλων περιουσιακών στοιχείων καθώς και επενδύσεων σε ακίνητα) ανέρχονται σε ποσό € 699 χιλ. (30.06.2011 € 982 χιλ.).

Επί των ακινήτων της Εταιρείας και του Ομίλου δεν υφίστανται εμπράγματα βάρη.

### 7.2 Επενδύσεις σε θυγατρικές επιχειρήσεις

Οι επενδύσεις της Εταιρείας σε θυγατρικές επιχειρήσεις αναλύονται στον παρακάτω πίνακα:

	<b>Η ΕΤΑΙΡΕΙΑ</b>	
	<b>30.06.2012</b>	<b>31.12.2011</b>
<i>(Ποσά σε Ευρώ)</i>		
<b>Υπόλοιπο έναρξης</b>	<b>12.571.749</b>	<b>12.505.289</b>
Αύξηση μετοχικού κεφαλαίου	-	100.000
Πωλήσεις	-	(30.600)
Λύση Κοινοπραξίας	-	(2.940)
<b>Υπόλοιπο λήξεως</b>	<b>12.571.749</b>	<b>12.571.749</b>

Παραθέτουμε συνοπτικές χρηματοοικονομικές πληροφορίες για τις θυγατρικές επιχειρήσεις της Εταιρείας:

	<b>30.06.2012</b>	<b>31.12.2011</b>
Ενεργητικό	73.506.966	69.396.746
Υποχρεώσεις	64.337.084	64.008.613
Έσοδα	26.525.165	69.172.195
Κέρδη (Ζημιές)	251.802	597.309

### 7.3 Επενδύσεις σε συγγενείς επιχειρήσεις

Οι επενδύσεις τόσο του Ομίλου όσο και της Εταιρείας σε συγγενείς επιχειρήσεις αναλύονται στον παρακάτω πίνακα:

	<b>Ο ΟΜΙΛΟΣ</b>	
	<b>30.06.2012</b>	<b>31.12.2011</b>
<i>(Ποσά σε Ευρώ)</i>		
<b>Υπόλοιπο έναρξης</b>	<b>970.871</b>	<b>1.041.615</b>
Μερίδιο κέρδους/ ζημιάς (μετά φορολογίας και δικαιωμάτων μειοψηφίας)	201.179	(83.900)
Συναλλαγματικές διαφορές	(2.356)	(56.018)
Προσθήκες	24.213	69.174
Πωλήσεις/ Διαγραφές	(8.537)	-
<b>Υπόλοιπο λήξεως</b>	<b>1.185.370</b>	<b>970.871</b>

	<b>Η ΕΤΑΙΡΕΙΑ</b>	
	<b>30.06.2012</b>	<b>31.12.2011</b>
<i>(Ποσά σε Ευρώ)</i>		
<b>Υπόλοιπο έναρξης</b>	<b>491.554</b>	<b>491.554</b>
Πωλήσεις/ διαγραφές	(8.537)	-
<b>Υπόλοιπο λήξεως</b>	<b>483.017</b>	<b>491.554</b>

#### 7.4 Χρηματοοικονομικά στοιχεία διαθέσιμα προς πώληση

(Ποσά σε Ευρώ)

	Ο ΟΜΙΛΟΣ		Η ΕΤΑΙΡΕΙΑ	
Υπόλοιπο έναρξης 1 Ιανουαρίου 2012 και 1 Ιανουαρίου 2011 αντίστοιχα	6.824.256	841.682	6.824.256	841.682
Προσθήκες	-	6.200.000	-	6.200.000
Προσαρμογή σε εύλογη αξία (σημ. 7.6)	(117.076)	(217.426)	(117.076)	(217.426)
Υπόλοιπο 30 Ιουνίου 2012 και 31 Δεκεμβρίου 2011 αντίστοιχα	<b>6.707.180</b>	<b>6.824.256</b>	<b>6.707.180</b>	<b>6.824.256</b>
Μη κυκλοφορούν ενεργητικό	6.707.180	6.824.256	6.707.180	6.824.256
Κυκλοφορούν ενεργητικό	-	-	-	-
	<b>6.707.180</b>	<b>6.824.256</b>	<b>6.707.180</b>	<b>6.824.256</b>

#### 7.5 Μετοχικό κεφάλαιο

Οι μετοχές της Εταιρείας είναι άυλες, εισηγμένες προς διαπραγμάτευση στην Αγορά Αξιών (κατηγορία «Μεσοίας Κεφαλαιοποίησης») του Χρηματιστηρίου Αθηνών.

(Ποσά σε Ευρώ)

	Ο ΟΜΙΛΟΣ			
	Αριθμός μετοχών	Κοινές μετοχές	Υπέρ το άρτιο	Σύνολο
Υπόλοιπο την 1 Ιανουαρίου 2011	22.977.500	31.249.400	34.083.696	65.333.096
Πώληση Ιδίων μετοχών	176.750	240.380	-	240.380
Υπόλοιπο την 31 Δεκεμβρίου 2011	23.154.250	31.489.780	34.083.696	65.573.476
Υπόλοιπο την 30 Ιουνίου 2012	23.154.250	31.489.780	34.083.696	65.573.476

(Ποσά σε Ευρώ)

	Η ΕΤΑΙΡΕΙΑ			
	Αριθμός μετοχών	Κοινές μετοχές	Υπέρ το άρτιο	Σύνολο
Υπόλοιπο την 1 Ιανουαρίου 2011	23.154.250	31.489.780	34.083.696	65.573.476
Υπόλοιπο την 31 Δεκεμβρίου 2011	23.154.250	31.489.780	34.083.696	65.573.476
Υπόλοιπο την 30 Ιουνίου 2012	23.154.250	31.489.780	34.083.696	65.573.476

#### 7.6 Αποθεματικά εύλογης αξίας

Η ανάλυση των αποθεματικών εύλογης αξίας τόσο του Ομίλου όσο και της Εταιρείας έχει ως ακολούθως:

(Ποσά σε Ευρώ)

	Ο ΟΜΙΛΟΣ		
	Χρηματοοικονομικά στοιχεία διαθέσιμα προς πώληση	Αποθεματικά συναλλαγματικών διαφορών	Σύνολο
Υπόλοιπο την 1 Ιανουαρίου 2011	(607.137)	(404.592)	(1.011.729)
Επανεκτίμηση	(217.426)	-	(217.426)
Συναλλαγματικές διαφορές θυγατρικών & υποκαταστημάτων εξωτερικού	-	(571.220)	(571.220)
Συναλλαγματικές διαφορές συγγενών	-	(56.018)	(56.018)
Υπόλοιπο την 31 Δεκεμβρίου 2011	<b>(824.563)</b>	<b>(1.031.830)</b>	<b>(1.856.393)</b>
Επανεκτίμηση	(117.076)	-	(117.076)
Συναλλαγματικές διαφορές θυγατρικών & υποκαταστημάτων εξωτερικού	-	150.341	150.341
Συναλλαγματικές διαφορές συγγενών	-	(2.356)	(2.356)
Υπόλοιπο την 30 Ιουνίου 2012	<b>(941.639)</b>	<b>(883.845)</b>	<b>(1.825.484)</b>



### Η ΕΤΑΙΡΕΙΑ

(Ποσά σε Ευρώ)

	Χρηματοοικονομικά στοιχεία διαθέσιμα προς πώληση	Αποθεματικά συναλλαγματικών διαφορών	Σύνολο
<b>Υπόλοιπο την 1 Ιανουαρίου 2011</b>	<b>(607.137)</b>	<b>130.925</b>	<b>(476.212)</b>
Επανεκτίμηση	(217.426)	-	(217.426)
Συναλλαγματικές διαφορές υποκατ/μάτων εξωτερικού	-	(547.888)	(547.888)
<b>Υπόλοιπο την 31 Δεκεμβρίου 2011</b>	<b>(824.563)</b>	<b>(416.963)</b>	<b>(1.241.526)</b>
Επανεκτίμηση	(117.076)	-	(117.076)
Συναλλαγματικές διαφορές υποκατ/μάτων εξωτερικού	-	213.454	213.454
<b>Υπόλοιπο την 30 Ιουνίου 2012</b>	<b>(941.639)</b>	<b>(203.509)</b>	<b>(1.145.148)</b>

### 7.7 Λοιπά Αποθεματικά

Τα λοιπά αποθεματικά τόσο του Ομίλου όσο και της Εταιρείας αναλύονται ως εξής:

### Ο ΟΜΙΛΟΣ

(Ποσά σε Ευρώ)

	Τακτικό αποθεματικό	Αφορολόγητα αποθεματικά	Λοιπά αποθεματικά	Σύνολο
<b>Υπόλοιπο την 1 Ιανουαρίου 2011</b>	<b>3.631.387</b>	<b>13.393.347</b>	<b>464.193</b>	<b>17.488.927</b>
Μεταφορά από αποτελέσματα εις νέο	77.115	888.123	28.228	993.466
Φόρος αποθεματικού τεχνικών εταιρειών	-	(5.771)	-	(5.771)
Πώληση θυγατρικής	(10.200)	-	-	(10.200)
Αναταξινόμηση	-	(635.195)	635.195	-
<b>Υπόλοιπο την 31 Δεκεμβρίου 2011</b>	<b>3.698.302</b>	<b>13.640.504</b>	<b>1.127.616</b>	<b>18.466.422</b>
Μεταφορά	-	36.070	(36.070)	-
<b>Υπόλοιπο την 30 Ιουνίου 2012</b>	<b>3.698.302</b>	<b>13.676.574</b>	<b>1.091.546</b>	<b>18.466.422</b>

### Η ΕΤΑΙΡΕΙΑ

(Ποσά σε Ευρώ)

	Τακτικό αποθεματικό	Αφορολόγητα αποθεματικά	Λοιπά αποθεματικά	Σύνολο
<b>Υπόλοιπο την 1 Ιανουαρίου 2011</b>	<b>3.596.286</b>	<b>13.393.347</b>	<b>464.193</b>	<b>17.453.826</b>
Μεταφορά από αποτελέσματα εις νέο	76.254	888.123	28.228	992.605
Φόρος αποθεματικού τεχνικών εταιρειών	-	(5.771)	-	(5.771)
Αναταξινόμηση	-	(635.195)	635.195	-
<b>Υπόλοιπο την 31 Δεκεμβρίου 2011</b>	<b>3.672.540</b>	<b>13.640.504</b>	<b>1.127.616</b>	<b>18.440.660</b>
Μεταφορά	-	36.070	(36.070)	-
<b>Υπόλοιπο την 30 Ιουνίου 2012</b>	<b>3.672.540</b>	<b>13.676.574</b>	<b>1.091.546</b>	<b>18.440.660</b>

### 7.8 Δανεισμός

(Ποσά σε Ευρώ)

	Ο ΟΜΙΛΟΣ		Η ΕΤΑΙΡΕΙΑ	
	30.06.2012	31.12.2011	30.06.2012	31.12.2011
<b>Μακροπρόθεσμος δανεισμός</b>				
Τραπεζικά δάνεια	708.500	708.500	-	-
Υποχρεώσεις χρηματοδοτικής μίσθωσης	549.407	640.571	94.310	168.930
<b>Σύνολο μακροπρόθεσμων δανείων</b>	<b>1.257.907</b>	<b>1.349.071</b>	<b>94.310</b>	<b>168.930</b>
<b>Βραχυπρόθεσμα δάνεια</b>				
Τραπεζικά δάνεια	34.754.163	36.918.496	25.628.568	26.613.673
Υποχρεώσεις χρηματοδοτικής μίσθωσης	213.550	304.661	174.071	259.610
<b>Σύνολο βραχυπρόθεσμων δανείων</b>	<b>34.967.713</b>	<b>37.223.157</b>	<b>25.802.639</b>	<b>26.873.283</b>
<b>Σύνολο δανείων</b>	<b>36.225.620</b>	<b>38.572.228</b>	<b>25.896.949</b>	<b>27.042.213</b>

Η έκθεση σε μεταβολές των επιτοκίων και οι ημερομηνίες ανατιμολόγησης των βραχυπρόθεσμων τραπεζικών δανείων είναι η εξής:

	Ο ΟΜΙΛΟΣ		Η ΕΤΑΙΡΕΙΑ	
	6 μήνες ή λιγότερο	Σύνολο	6 μήνες ή λιγότερο	Σύνολο
<i>(Ποσά σε Ευρώ)</i>				
<b>31 Δεκεμβρίου 2011</b>				
Σύνολο δανείων	36.918.496	36.918.496	26.613.673	26.613.673
	<b>36.918.496</b>	<b>36.918.496</b>	<b>26.613.673</b>	<b>26.613.673</b>
<b>30 Ιουνίου 2012</b>				
Σύνολο δανείων	34.754.163	34.754.163	25.628.568	25.628.568
	<b>34.754.163</b>	<b>34.754.163</b>	<b>25.628.568</b>	<b>25.628.568</b>

Οι ημερομηνίες λήξης των μακροπρόθεσμων δανείων πριν την προεξόφληση των ταμειακών ροών είναι οι εξής:

	Ο ΟΜΙΛΟΣ		Η ΕΤΑΙΡΕΙΑ	
	30.06.2012	31.12.2011	30.06.2012	31.12.2011
<i>(Ποσά σε Ευρώ)</i>				
Μεταξύ 1 και 2 ετών	366.500	366.500	-	-
Πάνω από 2 έτη	342.000	342.000	-	-
	<b>708.500</b>	<b>708.500</b>	<b>-</b>	<b>-</b>

Τα σταθμισμένα μέσα επιτόκια την ημερομηνία του ισολογισμού είναι τα παρακάτω:

	Ο ΟΜΙΛΟΣ			
	30.06.2012		31.12.2011	
	€	Λοιπά	€	Λοιπά
Τραπεζικός δανεισμός (βραχυπρόθεσμος)	7,25%	7,50%	7,00%	7,25%
Τραπεζικός δανεισμός (μακροπρόθεσμος)	7,00%	-	6,25%	-
Υποχρεώσεις χρηματοδοτικής μίσθωσης	8,00%	8,00%	7,25%	7,25%

	Η ΕΤΑΙΡΕΙΑ			
	30.06.2012		31.12.2011	
	€	Λοιπά	€	Λοιπά
Τραπεζικός δανεισμός (βραχυπρόθεσμος)	7,25%	-	6,75%	-
Τραπεζικός δανεισμός (μακροπρόθεσμος)	-	-	-	-
Υποχρεώσεις χρηματοδοτικής μίσθωσης	8,00%	-	7,25%	-

Οι λογιστικές και οι εύλογες αξίες των μακροπρόθεσμων δανείων είναι οι εξής:

	Ο ΟΜΙΛΟΣ			
	30.06.2012		31.12.2011	
	Λογιστική Αξία	Εύλογη Αξία	Λογιστική Αξία	Εύλογη Αξία
<i>(Ποσά σε Ευρώ)</i>				
Τραπεζικά δάνεια	708.500	708.500	708.500	708.500
Υποχρεώσεις χρηματοδοτικής μίσθωσης	549.407	549.407	640.571	640.571
<b>Σύνολο</b>	<b>1.257.907</b>	<b>1.257.907</b>	<b>1.349.071</b>	<b>1.349.071</b>

	Η ΕΤΑΙΡΕΙΑ			
	30.06.2012		31.12.2011	
	Λογιστική Αξία	Εύλογη Αξία	Λογιστική Αξία	Εύλογη Αξία
<i>(Ποσά σε Ευρώ)</i>				
Τραπεζικά δάνεια	-	-	-	-
Υποχρεώσεις χρηματοδοτικής μίσθωσης	94.310	94.310	168.930	168.930
<b>Σύνολο</b>	<b>94.310</b>	<b>94.310</b>	<b>168.930</b>	<b>168.930</b>

## 7.9 Προβλέψεις

Οι προβλέψεις που αφορούν τον Όμιλο και την Εταιρεία αναγνωρίζονται εφόσον υπάρχουν παρούσες νομικές ή τεκμαιρόμενες υποχρεώσεις ως συνέπεια παλαιότερων γεγονότων, εφόσον υπάρχει πιθανότητα εκκαθάρισής τους μέσω εκροών πόρων και εφόσον η υποχρέωση του ποσού μπορεί να υπολογιστεί αξιόπιστα. Ενδεχόμενες απαιτήσεις δεν αναγνωρίζονται στις οικονομικές καταστάσεις αλλά γνωστοποιούνται εφόσον υπάρχει πιθανότητα εισροής οικονομικών οφελών.

<i>(Ποσά σε Ευρώ)</i>	Ο ΟΜΙΛΟΣ			Η ΕΤΑΙΡΕΙΑ		
	Προβλέψεις για ανέλεγκτες φορολογικά χρήσεις	Λοιπές Προβλέψεις	Σύνολο	Προβλέψεις για ανέλεγκτες φορολογικά χρήσεις	Λοιπές Προβλέψεις	Σύνολο
<b>Υπόλοιπο την 1 Ιανουαρίου 2011</b>	<b>90.070</b>	<b>623.320</b>	<b>713.390</b>	<b>74.740</b>	<b>4.349.902</b>	<b>4.424.642</b>
Πρόσθετες προβλέψεις χρήσεως	-	120.057	120.057	-	899.884	899.884
Μη χρησιμοποιηθείσες προβλέψεις που αναστράφηκαν	-	(203.504)	(203.504)	-	(712.292)	(712.292)
Χρησιμοποιηθείσες προβλέψεις χρήσεως	(74.740)	-	(74.740)	(74.740)	-	(74.740)
<b>Υπόλοιπο την 31 Δεκεμβρίου 2011</b>	<b>15.330</b>	<b>539.873</b>	<b>555.203</b>	<b>-</b>	<b>4.537.494</b>	<b>4.537.494</b>
Πρόσθετες προβλέψεις χρήσεως	-	199	199	-	192.464	192.464
Μη χρησιμοποιηθείσες προβλέψεις που αναστράφηκαν	-	(345.406)	(345.406)	-	(345.406)	(345.406)
Χρησιμοποιηθείσες προβλέψεις χρήσεως	-	(21.192)	(21.192)	-	(21.192)	(21.192)
<b>Υπόλοιπο την 30 Ιουνίου 2012</b>	<b>15.330</b>	<b>173.474</b>	<b>188.804</b>	<b>-</b>	<b>4.363.360</b>	<b>4.363.360</b>

## Ανάλυση συνολικών προβλέψεων

<i>(Ποσά σε Ευρώ)</i>	Ο ΟΜΙΛΟΣ		Η ΕΤΑΙΡΕΙΑ	
	30.06.2012	31.12.2011	30.06.2012	31.12.2011
Μακροχρόνιες προβλέψεις	15.330	15.330	4.189.886	3.997.621
Βραχυχρόνιες προβλέψεις	173.474	539.873	173.474	539.873
<b>Σύνολο</b>	<b>188.804</b>	<b>555.203</b>	<b>4.363.360</b>	<b>4.537.494</b>

## 7.10 Υποχρεώσεις χρηματοδοτικής μίσθωσης

<i>(Ποσά σε Ευρώ)</i>	Ο ΟΜΙΛΟΣ		Η ΕΤΑΙΡΕΙΑ	
	30.06.2012	31.12.2011	30.06.2012	31.12.2011
<b>Υποχρεώσεις χρηματοδοτικής μίσθωσης- ελάχιστα μισθώματα</b>				
Έως 1 έτος	259.248	362.174	180.699	280.484
Από 1 έως 5 έτη	374.133	446.222	104.825	176.909
Άνω των 5 ετών	297.372	331.031	-	-
<b>Σύνολο</b>	<b>930.753</b>	<b>1.139.427</b>	<b>285.524</b>	<b>457.393</b>
Μείον: Μελλοντικές χρηματοοικονομικές χρεώσεις χρηματοδοτικών μισθώσεων	(167.796)	(194.195)	(17.143)	(28.853)
<b>Τρέχουσα αξία υποχρεώσεων χρηματοδοτικής μίσθωσης</b>	<b>762.957</b>	<b>945.232</b>	<b>268.381</b>	<b>428.540</b>

Η τρέχουσα αξία των υποχρεώσεων χρηματοδοτικής μίσθωσης αναλύεται παρακάτω:

<i>(Ποσά σε Ευρώ)</i>	Ο ΟΜΙΛΟΣ		Η ΕΤΑΙΡΕΙΑ	
	30.06.2012	31.12.2011	30.06.2012	31.12.2011
Έως 1 έτος	213.550	304.661	174.071	259.610
Από 1 έως 5 έτη	287.498	349.663	94.310	168.930
Άνω των 5 ετών	261.909	290.908	-	-
<b>Σύνολο</b>	<b>762.957</b>	<b>945.232</b>	<b>268.381</b>	<b>428.540</b>

### 7.11 Έξοδα ανά κατηγορία

Η ανάλυση των εξόδων του Ομίλου ανά κατηγορία έχει ως εξής:

#### Ο ΟΜΙΛΟΣ

(Ποσά σε Ευρώ)

	01.01 - 30.06.2012			01.01 - 30.06.2011		
	Κόστος Πωληθέντων	Έξοδα διοίκησης	Σύνολο	Κόστος Πωληθέντων	Έξοδα διοίκησης	Σύνολο
Παροχές σε εργαζομένους	4.999.761	1.769.641	6.769.402	5.871.306	2.682.139	8.553.445
Κόστος αποθεμάτων αναγνωρισμένο ως έξοδα	13.996.507	11.033	14.007.540	18.602.989	12.835	18.615.824
Αποσβέσεις ενσώματων παγίων						
-Ιδιότητα περιουσιακά στοιχεία	761.682	419.997	1.181.679	704.047	644.875	1.348.922
-Μισθωμένα περιουσιακά στοιχεία	57.962	28.062	86.024	103.283	47.616	150.899
Έξοδα επιδιόρθωσης και συντήρησης ενσώματων παγίων	413.549	82.435	495.984	471.604	110.929	582.533
Αποσβέσεις άυλων περιουσιακών στοιχείων	22.972	42.208	65.180	41.602	25.765	67.367
Αποσβέσεις μισθωμένων άυλων περιουσιακών στοιχείων	-	-	-	-	1.513	1.513
Αποσβέσεις επενδυτικών ακινήτων	-	3.721	3.721	-	3.721	3.721
Λειτουργικά ενοίκια μίσθωσης						
-Οικόπεδα	236.079	142.982	379.061	337.548	108.273	445.821
-Μηχανήματα	299.607	8.392	307.999	450.265	4.629	454.894
-Επιπλα και λοιπός εξοπλισμός	14.148	990	15.138	22.915	960	23.875
- Μεταφορικά μέσα	129.945	109.387	239.332	136.361	134.569	270.930
Διαφήμιση	14.326	370.096	384.422	15.526	641.700	657.226
Αμοιβές υπεργολάβων	9.776.681	17.011	9.793.692	17.794.504	13.179	17.807.683
Αμοιβές τρίτων	7.417.039	1.815.518	9.232.557	6.305.465	2.222.903	8.528.368
Απομείωση για επισφαλείς απαιτήσεις	-	1.863.009	1.863.009	-	-	-
Λοιπά (Παροχές τρίτων, διάφορα έξοδα κλπ)	3.418.015	1.371.381	4.789.396	5.500.900	1.593.932	7.094.832
<b>Σύνολο</b>	<b>41.558.273</b>	<b>8.055.863</b>	<b>49.614.136</b>	<b>56.358.315</b>	<b>8.249.538</b>	<b>64.607.853</b>

Από διακοπείσες δραστηριότητες:

(Ποσά σε Ευρώ)

	01.01 - 30.06.2012			01.01 - 30.06.2011		
	Κόστος Πωληθέντων	Έξοδα διοίκησης	Σύνολο	Κόστος Πωληθέντων	Έξοδα διοίκησης	Σύνολο
Λοιπά (Παροχές τρίτων, διάφορα έξοδα κλπ)	-	-	-	-	1.783	1.783
<b>Σύνολο</b>	<b>-</b>	<b>-</b>	<b>-</b>	<b>-</b>	<b>1.783</b>	<b>1.783</b>

#### Ο ΟΜΙΛΟΣ

(Ποσά σε Ευρώ)

	01.04 - 30.06.2012			01.04 - 30.06.2011		
	Κόστος Πωληθέντων	Έξοδα διοίκησης	Σύνολο	Κόστος Πωληθέντων	Έξοδα διοίκησης	Σύνολο
Παροχές σε εργαζομένους	2.726.732	852.898	3.579.630	2.717.174	1.562.921	4.280.095
Κόστος αποθεμάτων αναγνωρισμένο ως έξοδα	8.162.144	10.459	8.172.603	9.487.083	12.247	9.499.330
Αποσβέσεις ενσώματων παγίων						
-Ιδιότητα περιουσιακά στοιχεία	393.401	195.649	589.050	214.476	462.128	676.604
-Μισθωμένα περιουσιακά στοιχεία	29.544	12.617	42.161	39.393	41.826	81.219
Έξοδα επιδιόρθωσης και συντήρησης ενσώματων παγίων	193.168	15.163	208.331	274.656	53.528	328.184
Αποσβέσεις άυλων περιουσιακών στοιχείων	5.873	26.771	32.644	24.322	9.827	34.149
Αποσβέσεις μισθωμένων άυλων περιουσιακών στοιχείων	-	-	-	-	688	688
Αποσβέσεις επενδυτικών ακινήτων	-	1.860	1.860	-	1.860	1.860
Λειτουργικά ενοίκια μίσθωσης						
-Οικόπεδα	119.562	79.335	198.897	175.918	66.067	241.985
-Μηχανήματα	95.630	3.075	98.705	251.073	4.629	255.702
-Επιπλα και λοιπός εξοπλισμός	5.539	300	5.839	5.214	240	5.454
- Μεταφορικά μέσα	68.034	59.405	127.439	42.812	91.341	134.153
Διαφήμιση	1.831	182.195	184.026	8.547	451.538	460.085
Αμοιβές υπεργολάβων	4.886.785	7.466	4.894.251	8.820.950	13.179	8.834.129
Αμοιβές τρίτων	3.270.311	930.246	4.200.557	3.549.062	1.441.976	4.991.038
Απομείωση για επισφαλείς απαιτήσεις	-	1.863.009	1.863.009	-	-	-
Λοιπά (Παροχές τρίτων, διάφορα έξοδα κλπ)	1.869.714	887.357	2.757.071	2.457.670	852.110	3.309.780
<b>Σύνολο</b>	<b>21.828.268</b>	<b>5.127.805</b>	<b>26.956.073</b>	<b>28.068.350</b>	<b>5.066.105</b>	<b>33.134.455</b>

Η ανάλυση των εξόδων της Εταιρείας ανά κατηγορία έχει ως εξής:

(Ποσά σε Ευρώ)	Η ΕΤΑΙΡΕΙΑ					
	01.01 - 30.06.2012			01.01 - 30.06.2011		
	Κόστος Πωληθέντων	Εξοδα διοίκησης	Σύνολο	Κόστος Πωληθέντων	Εξοδα διοίκησης	Σύνολο
Παροχές σε εργαζομένους	2.403.020	1.550.423	3.953.443	2.264.600	2.428.269	4.692.869
Κόστος αποθεμάτων αναγνωρισμένο ως έξοδα	7.564.738	9.503	7.574.241	6.470.186	-	6.470.186
Αποσβέσεις ενσώματων παγίων						
-Ιδιότητα περιουσιακά στοιχεία	592.645	309.052	901.697	495.567	540.179	1.035.746
-Μισθωμένα περιουσιακά στοιχεία	57.962	15.902	73.864	86.980	29.519	116.499
Έξοδα επιδιόρθωσης και συντήρησης ενσώματων παγίων	137.651	88.238	225.889	161.086	117.572	278.658
Αποσβέσεις άυλων περιουσιακών στοιχείων	22.972	31.077	54.049	41.413	13.804	55.217
Αποσβέσεις επενδυτικών ακινήτων	-	3.721	3.721	-	3.721	3.721
Λειτουργικά ενοίκια μίσθωσης						
-Οικόπεδα	77.266	129.376	206.642	83.165	102.232	185.397
-Μηχανήματα	142.630	8.392	151.022	51.151	-	51.151
-Επιπλα και λοιπός εξοπλισμός	13.903	990	14.893	21.777	960	22.737
- Μεταφορικά μέσα	101.859	103.437	205.296	82.560	133.308	215.868
Διαφήμιση	10.931	364.868	375.799	14.593	408.900	423.493
Απομείωση για επισφαλείς απαιτήσεις	-	1.365.000	1.365.000	-	-	-
Αμοιβές υπεργολάβων	5.819.055	13.211	5.832.266	9.225.953	-	9.225.953
Αμοιβές τρίτων	5.413.775	1.227.464	6.641.239	4.825.383	1.884.306	6.709.689
Λοιπά (Παροχές τρίτων, διάφορα έξοδα κλπ)	2.406.884	967.096	3.373.980	3.859.568	1.287.311	5.146.879
<b>Σύνολο</b>	<b>24.765.291</b>	<b>6.187.750</b>	<b>30.953.041</b>	<b>27.683.982</b>	<b>6.950.081</b>	<b>34.634.063</b>

(Ποσά σε Ευρώ)	Η ΕΤΑΙΡΕΙΑ					
	01.04 - 30.06.2012			01.04 - 30.06.2011		
	Κόστος Πωληθέντων	Εξοδα διοίκησης	Σύνολο	Κόστος Πωληθέντων	Εξοδα διοίκησης	Σύνολο
Παροχές σε εργαζομένους	1.352.651	738.611	2.091.262	757.711	1.548.930	2.306.641
Κόστος αποθεμάτων αναγνωρισμένο ως έξοδα	3.946.459	9.503	3.955.962	2.773.229	-	2.773.229
Αποσβέσεις ενσώματων παγίων						
-Ιδιότητα περιουσιακά στοιχεία	311.250	140.489	451.739	106.504	418.879	525.383
-Μισθωμένα περιουσιακά στοιχεία	30.643	5.636	36.279	27.878	29.519	57.397
Έξοδα επιδιόρθωσης και συντήρησης ενσώματων παγίων	74.237	22.343	96.580	70.774	66.118	136.892
Αποσβέσεις άυλων περιουσιακών στοιχείων	5.906	21.054	26.960	24.181	3.472	27.653
Αποσβέσεις επενδυτικών ακινήτων	-	1.860	1.860	-	1.860	1.860
Λειτουργικά ενοίκια μίσθωσης						
-Οικόπεδα	46.062	64.846	110.908	29.881	62.313	92.194
-Μηχανήματα	37.537	3.075	40.612	32.978	-	32.978
-Επιπλα και λοιπός εξοπλισμός	5.294	300	5.594	5.427	240	5.667
- Μεταφορικά μέσα	53.394	57.062	110.456	5.654	102.446	108.100
Διαφήμιση	2.870	177.231	180.101	7.614	220.377	227.991
Απομείωση για επισφαλείς απαιτήσεις	-	1.365.000	1.365.000	-	-	-
Αμοιβές υπεργολάβων	3.013.820	3.666	3.017.486	4.391.915	-	4.391.915
Αμοιβές τρίτων	2.333.890	582.238	2.916.128	2.935.885	1.176.714	4.112.599
Λοιπά (Παροχές τρίτων, διάφορα έξοδα κλπ)	1.288.988	584.772	1.873.760	1.674.554	674.627	2.349.181
<b>Σύνολο</b>	<b>12.503.001</b>	<b>3.777.686</b>	<b>16.280.687</b>	<b>12.844.185</b>	<b>4.305.495</b>	<b>17.149.680</b>

## 7.12 Λοιπά έσοδα

Τα λοιπά έσοδα του Ομίλου και της Εταιρείας έχουν ως εξής:

(Ποσά σε Ευρώ)	Ο ΟΜΙΛΟΣ			
	01.01-30.06.2012	01.04-30.06.2012	01.01-30.06.2011	01.04-30.06.2011
<u>Άλλα χρηματοοικονομικά στοιχεία σε εύλογη αξία μέσω αποτελεσμάτων:</u>				
- Έσοδα από μερίσματα	-	-	155	155
Αποσβέσεις ληφθέντων επιχορηγήσεων	4.535	2.268	4.535	2.268
Λοιπά έσοδα επιχορηγήσεων	7.266	546	-	-
Έσοδα από ενοίκια	55.666	27.683	87.420	40.083
Ασφαλιστικές αποζημιώσεις	4.594	958	250	250
Καταπτώσεις εγγυήσεων	357.000	-	-	-
Έσοδα από μισθώσεις εξοπλισμού	2.308	(157)	8.996	8.996
Έσοδα από προβλέψεις επισφαλών απαιτήσεων	-	-	403.139	403.139
Έσοδα από παροχή υπηρεσιών προς τρίτους	24.805	20.092	412.589	412.589
Λοιπά έσοδα	64.877	32.930	100.287	90.212
<b>Σύνολο</b>	<b>521.051</b>	<b>84.320</b>	<b>1.017.371</b>	<b>957.692</b>

(Ποσά σε Ευρώ)

Άλλα χρηματοοικονομικά στοιχεία σε εύλογη αξία μέσω αποτελεσμάτων:

	<b>Η ΕΤΑΙΡΕΙΑ</b>			
	01.01- 30.06.2012	01.04- 30.06.2012	01.01- 30.06.2011	01.04- 30.06.2011
- Έσοδα από μερίσματα	-	-	155	155
Αποσβέσεις ληφθέντων επιχορηγήσεων	4.535	2.268	4.535	2.268
Λοιπά έσοδα επιχορηγήσεων	6.720	-	-	-
Έσοδα από ανοίκια	85.458	42.742	114.161	65.556
Ασφαλιστικές αποζημιώσεις	4.594	958	250	250
Καταπτώσεις εγγυήσεων	357.000	-	-	-
Έσοδα από παροχή υπηρεσιών σε τρίτους	95.876	67.535	238.237	238.237
Λοιπά έσοδα	46.522	23.165	71.411	37.051
<b>Σύνολο</b>	<b>600.705</b>	<b>136.668</b>	<b>428.749</b>	<b>343.517</b>

### 7.13 Λοιπά κέρδη/ζημιές (καθαρά)

Τα λοιπά κέρδη/ζημιές του Ομίλου και της Εταιρείας έχουν ως εξής:

(Ποσά σε Ευρώ)

Άλλα χρηματοοικονομικά στοιχεία σε εύλογη αξία μέσω αποτελεσμάτων:

	<b>Ο ΟΜΙΛΟΣ</b>			
	01.01- 30.06.2012	01.04- 30.06.2012	01.01- 30.06.2011	01.04- 30.06.2011
- Κέρδη / Ζημιές εύλογης αξίας	(24.395)	(35.025)	(732)	(23.363)
Κέρδη/ (ζημιές) από πώληση ενσώματων παγίων στοιχείων	(58.049)	(62.917)	(116.074)	(117.251)
Κέρδη/ (ζημιές) από πώληση επενδυτικών ακινήτων	-	-	278.232	278.232
Αρνητική υπεραξία εξαγοράς θυγατρικής	-	-	185.185	185.185
	<b>(82.444)</b>	<b>(97.942)</b>	<b>346.611</b>	<b>322.803</b>

(Ποσά σε Ευρώ)

Άλλα χρηματοοικονομικά στοιχεία σε εύλογη αξία μέσω αποτελεσμάτων:

	<b>Η ΕΤΑΙΡΕΙΑ</b>			
	01.01- 30.06.2012	01.04- 30.06.2012	01.01- 30.06.2011	01.04- 30.06.2011
- Κέρδη / Ζημιές εύλογης αξίας	(24.395)	(35.025)	(732)	(23.363)
Αναλογία κερδών/ζημιών κοινοπραξιών με αναλογική ενοποίηση	(192.266)	(159.344)	(155.731)	67.201
Κέρδη/(ζημιές) από πώληση θυγατρικής	-	-	183.600	-
Κέρδη/ (ζημιές) από πώληση ενσώματων παγίων στοιχείων	3.267	(1.620)	(9)	(9)
Κέρδη/ (ζημιές) από πώληση επενδυτικών ακινήτων	-	-	278.232	278.232
	<b>(213.394)</b>	<b>(195.989)</b>	<b>305.360</b>	<b>322.061</b>

### 7.14 Χρηματοοικονομικό κόστος (καθαρό)

Το χρηματοοικονομικό κόστος του Ομίλου έχει ως εξής:

(Ποσά σε Ευρώ)

	<b>Ο ΟΜΙΛΟΣ</b>			
	01.01- 30.06.2012	01.04- 30.06.2012	01.01- 30.06.2011	01.04- 30.06.2011
Έξοδα τόκων				
- Τραπεζικά δάνεια	(1.202.144)	(620.229)	(1.711.815)	(891.799)
- Ομολογιακό δάνειο	-	-	(160.750)	(85.116)
- Χρηματοδοτικές Μισθώσεις	(27.871)	(12.081)	(55.450)	(19.845)
- Εγγυητικές	(1.055.097)	(617.154)	(893.259)	(500.733)
- Λοιπά	(357.751)	(177.449)	(219.313)	(126.937)
- Καθαρά κέρδη/(ζημιές) από συναλλαγματικές διαφορές	(257.353)	(165.244)	103.082	(229.092)
	<b>(2.900.216)</b>	<b>(1.592.157)</b>	<b>(2.937.505)</b>	<b>(1.853.522)</b>
Έσοδα Τόκων	1.149.074	11.722	732.035	396.465
Τόκοι Προνομιούχων μετοχών	186.000	93.000	-	-
	<b>1.335.074</b>	<b>104.722</b>	<b>732.035</b>	<b>396.465</b>
<b>Σύνολο</b>	<b>(1.565.142)</b>	<b>(1.487.435)</b>	<b>(2.205.470)</b>	<b>(1.457.057)</b>

Το χρηματοοικονομικό κόστος της Εταιρείας έχει ως εξής:

	<b>Η ΕΤΑΙΡΕΙΑ</b>			
	01.01- 30.06.2012	01.04- 30.06.2012	01.01- 30.06.2011	01.04- 30.06.2011
<i>(Ποσά σε Ευρώ)</i>				
Εξοδα τόκων				
- Τραπεζικά δάνεια	(816.496)	(403.815)	(1.257.011)	(636.553)
- Ομολογιακό δάνειο	-	-	(160.750)	(85.117)
- Χρηματοδοτικές Μισθώσεις	(13.108)	(5.602)	(40.808)	(13.758)
- Εγγυητικές	(947.221)	(523.556)	(825.900)	(479.830)
- Λοιπά	(222.798)	(166.200)	(119.666)	(88.054)
- Καθαρά κέρδη/(ζημιές) από συναλλαγματικές διαφορές	(71.975)	(71.852)	1.571	165
	<b>(2.071.598)</b>	<b>(1.171.025)</b>	<b>(2.402.564)</b>	<b>(1.303.147)</b>
Εσοδα Τόκων	484.049	79.758	579.706	335.790
Τόκοι Προνομιούχων μετοχών	186.000	93.000	-	-
	<b>670.049</b>	<b>172.758</b>	<b>579.706</b>	<b>335.790</b>
<b>Σύνολο</b>	<b>(1.401.549)</b>	<b>(998.267)</b>	<b>(1.822.858)</b>	<b>(967.357)</b>

Σημειώνεται ότι τα παραπάνω έσοδα από τόκους προέρχονται από τιμολογήσεις σε πελάτες τόκων, στις περιπτώσεις που υπάρχουν συμφωνημένες μετατοπίσεις των σχετικών εισπράξεων.

#### 7.15 Κέρδη / (ζημιές) ανά μετοχή

Για τον προσδιορισμό των κερδών ανά μετοχή χρησιμοποιήθηκε ο μέσος σταθμισμένος αριθμός τους επί του συνόλου των μετοχών (κοινές μετοχές).

	<b>Ο ΟΜΙΛΟΣ</b>			
	30.06.2012	30.06.2011	01.04- 30.06.2012	01.04- 30.06.2011
Μέσος σταθμισμένος αριθμός μετοχών	23.154.250	22.977.500	23.154.250	22.977.500
	01.01- 30.06.2012	01.01- 30.06.2011	01.04- 30.06.2012	01.04- 30.06.2011
<b>Κέρδη προ φόρων</b>	<b>71.770</b>	<b>1.960.874</b>	<b>(1.131.178)</b>	<b>885.083</b>
Φόρος εισοδήματος	(915.446)	(1.114.475)	(322.592)	(601.678)
Κέρδη / (ζημιές) μετά από φόρους από συνεχιζόμενες δραστηριότητες	<b>(843.676)</b>	<b>846.399</b>	<b>(1.453.770)</b>	<b>283.405</b>
Κέρδη / (ζημιές) μετά από φόρους από διακοπείσες δραστηριότητες	-	(21.288)	-	-
<b>Καθαρά κέρδη / (ζημιές) περιόδου (συνεχιζόμενες και διακοπείσες δραστηριότητες)</b>	<b>(843.676)</b>	<b>825.111</b>	<b>(1.453.770)</b>	<b>283.405</b>
Κατανεμημένα σε:				
Συνεχιζόμενες δραστηριότητες				
Ιδιοκτήτες της Μητρικής	(944.477)	940.016	(1.448.715)	322.997
Μη ελέγχουσες συμμετοχές	100.801	(93.617)	(5.055)	(39.592)
Διακοπείσες δραστηριότητες				
Ιδιοκτήτες της Μητρικής	-	(20.414)	-	-
Μη ελέγχουσες συμμετοχές	-	(874)	-	-
<b>Βασικά κέρδη / (ζημιές) ανά μετοχή</b>				
Συνεχιζόμενες δραστηριότητες	<b>-0,0408</b>	<b>0,0409</b>	<b>-0,0626</b>	<b>0,0141</b>
Διακοπείσες δραστηριότητες	<b>0,0000</b>	<b>-0,0009</b>	<b>-</b>	<b>-</b>
	<b>-0,0408</b>	<b>0,0400</b>	<b>-0,0626</b>	<b>0,0141</b>

	<b>Η ΕΤΑΙΡΕΙΑ</b>			
	<u>30.06.2012</u>	<u>30.06.2011</u>	<u>01.04- 30.06.2012</u>	<u>01.04- 30.06.2011</u>
Μέσος σταθμισμένος αριθμός μετοχών	23.154.250	23.154.250	23.154.250	23.154.250
	<u>01.01- 30.06.2012</u>	<u>01.01- 30.06.2011</u>	<u>01.04- 30.06.2012</u>	<u>01.04- 30.06.2011</u>
Κέρδη / (ζημιές) προ φόρων	(1.186.410)	1.307.161	(1.540.110)	374.768
Φόρος εισοδήματος	(232.776)	(650.472)	(62.966)	(386.038)
Κέρδη / (ζημιές) μετά από φόρους	<b>(1.419.186)</b>	<b>656.689</b>	<b>(1.603.076)</b>	<b>(11.270)</b>
Κατανεμημένα σε:				
Ιδιοκτήτες της Μητρικής	(1.419.186)	656.689	(1.603.076)	(11.270)
<b>Βασικά κέρδη / (ζημιές) ανά μετοχή</b>	<b>-0,0613</b>	<b>0,0284</b>	<b>-0,0692</b>	<b>-0,0005</b>

### 7.16 Αριθμός απασχολούμενου προσωπικού

Ο αριθμός των εργαζομένων στις 30 Ιουνίου 2012 και 30 Ιουνίου 2011 αντίστοιχα είναι:

	<b>Ο ΟΜΙΛΟΣ</b>		<b>Η ΕΤΑΙΡΕΙΑ</b>	
	<u>30.06.2012</u>	<u>30.06.2011</u>	<u>30.06.2012</u>	<u>30.06.2011</u>
Ο αριθμός των εργαζομένων είναι:	418	413	277	275
(ανά κατηγορία)				
Διοικητικό (υπαλληλικό)	115	113	66	69
Εργατοτεχνικό προσωπικό	303	300	211	206

### 7.17 Ενδεχόμενες υποχρεώσεις - απαιτήσεις, δεσμεύσεις

#### Πληροφορίες σχετικά με ενδεχόμενες υποχρεώσεις

#### α) Εγγυητικές Επιστολές

	<b>Ο ΟΜΙΛΟΣ</b>	
	<u>30.06.2012</u>	<u>31.12.2011</u>
(Ποσά σε Ευρώ)		
Εγγυητικές επιστολές καλής εκτέλεσης	105.261.129	92.206.005
Χορηγηθείσες εγγυήσεις προκαταβολής	10.439.293	10.060.971
Εγγυητικές καλής πληρωμής	5.263.532	2.549.882
Άλλες εγγυήσεις	2.694.074	61.748
Εγγυητικές καλής λειτουργίας	519.074	526.529
Εγγυητικές συμμετοχής	13.879.221	18.699.637
Εγγυήσεις σε τράπεζες για λογαριασμό θυγατρικών	4.555.000	4.720.000
	<b>142.611.323</b>	<b>128.824.772</b>

	<b>Η ΕΤΑΙΡΕΙΑ</b>	
	<u>30.06.2012</u>	<u>31.12.2011</u>
(Ποσά σε Ευρώ)		
Εγγυητικές επιστολές καλής εκτέλεσης	97.982.862	84.304.543
Χορηγηθείσες εγγυήσεις προκαταβολής	10.231.276	10.060.971
Εγγυητικές καλής πληρωμής	5.263.532	2.549.882
Άλλες εγγυήσεις	2.686.076	53.750
Εγγυητικές καλής λειτουργίας	519.074	526.529
Εγγυητικές συμμετοχής	12.467.977	17.642.738
Εγγυήσεις σε τράπεζες για λογαριασμό θυγατρικών	4.555.000	4.720.000
	<b>133.705.797</b>	<b>119.858.413</b>



Ενδεχόμενες απαιτήσεις

α) Εγγυητικές Επιστολές

**Ο ΟΜΙΛΟΣ**

(Ποσά σε Ευρώ)

	30.06.2012	31.12.2011
Εγγυητικές επιστολές καλής πληρωμής από πελάτες	6.154.653	164.600
Εγγυητικές επιστολές καλής εκτέλεσης προμηθευτών	2.215.190	8.636.843
Χορηγηθείσες εγγυήσεις προκαταβολής	173.850	107.850
	<b>8.543.693</b>	<b>8.909.293</b>

**Η ΕΤΑΙΡΕΙΑ**

(Ποσά σε Ευρώ)

	30.06.2012	31.12.2011
Εγγυητικές επιστολές καλής πληρωμής από πελάτες	6.154.653	164.600
Εγγυητικές επιστολές καλής εκτέλεσης προμηθευτών	2.215.190	8.636.843
Χορηγηθείσες εγγυήσεις προκαταβολής	173.850	107.850
	<b>8.543.693</b>	<b>8.909.293</b>

Δεσμεύσεις

Οι δεσμεύσεις αφορούν μελλοντικές υποχρεώσεις μισθωμάτων λειτουργικής μίσθωσης μηχανημάτων, αυτοκινήτων κλπ.

(Ποσά σε Ευρώ)

	30.06.2012	31.12.2011
Έως 1 έτος	345.919	264.686
Από 1-5 έτη	283.025	339.963
	<b>628.944</b>	<b>604.649</b>

**7.18 Συναλλαγές με συνδεδεμένα μέρη**

Στους παρακάτω πίνακες παρατίθενται πληροφορίες για τις συναλλαγές του Ομίλου και της Εταιρείας με συνδεδεμένα μέρη. Οι αγορές-πωλήσεις από και προς συνδεδεμένα μέρη γίνονται σε όρους αγοράς. Δεν έχουν διενεργηθεί προβλέψεις επισφαλειών, καθώς δεν έχουν προκύψει προβλήματα είσπραξης απαιτήσεων.

**Ο ΟΜΙΛΟΣ**

Απαιτήσεις-Υποχρεώσεις

	30.06.2012	31.12.2011
Απαιτήσεις από τη μητρική Intracom Holdings	73.019	115.958
Απαιτήσεις από κοινοπραξίες	1.239.245	902.289
Απαιτήσεις από λοιπές συνδεδεμένες	10.576.855	12.504.985
	<b>11.889.120</b>	<b>13.523.232</b>
Υποχρεώσεις στην μητρική Intracom Holdings	2.372.685	1.952.849
Υποχρεώσεις σε κοινοπραξίες	272.790	198.596
Υποχρεώσεις σε λοιπές συνδεδεμένες	2.951.120	2.912.079
	<b>5.596.595</b>	<b>5.063.523</b>

Εσοδα-Εξοδα

	30.06.2012	30.06.2011
Εσοδα από την μητρική Intracom Holdings	138.453	240.975
Εσοδα από κοινοπραξίες	394.912	2.189.066
Εσοδα από λοιπές συνδεδεμένες	2.600.114	5.187.695
	<b>3.133.479</b>	<b>7.617.736</b>
Αγορές από την μητρική Intracom Holdings	369.840	367.535
Αγορές από λοιπές συνδεδεμένες	1.109.816	1.129.175
	<b>1.479.656</b>	<b>1.496.710</b>

Οι παραπάνω συναλλαγές αφορούν σε:

Εσοδα από πωλήσεις παγίων	10.225	-
Εσοδα από συμβάσεις έργων	1.418.185	4.577.059
Εσοδα από πωλήσεις αγαθών-υπηρεσιών	1.339.383	2.626.579
Εσοδα τόκων	365.686	407.888
Εσοδα από ενοίκια	-	6.210
	<b>3.133.479</b>	<b>7.617.736</b>
Αγορές παγίων (ενοσώματων-άυλων)	-	5.071
Αγορές αγαθών	7.604	28.914
Υπεργολαβίες	990.204	478.924
Αγορές υπηρεσιών	332.012	837.954
Εξοδα ενοικίων	149.836	145.847
	<b>1.479.656</b>	<b>1.496.710</b>

**Η ΕΤΑΙΡΕΙΑ**

**Απαιτήσεις-Υποχρεώσεις**

	<b>30.06.2012</b>	<b>31.12.2011</b>
Απαιτήσεις από τη μητρική Intracom Holdings	21.863	21.863
Απαιτήσεις από θυγατρικές	11.298.463	11.445.071
Απαιτήσεις από κοινοπραξίες	12.663.596	12.008.751
Απαιτήσεις από λοιπές συνδεδεμένες	9.780.072	11.620.775
	<b>33.763.994</b>	<b>35.096.460</b>
Υποχρεώσεις στην μητρική Intracom Holdings	2.319.010	1.901.075
Υποχρεώσεις σε θυγατρικές	1.131.376	774.323
Υποχρεώσεις σε κοινοπραξίες	2.931.895	2.648.834
Υποχρεώσεις σε λοιπές συνδεδεμένες	2.695.114	2.674.666
	<b>9.077.396</b>	<b>7.998.897</b>

**Εσοδα-Εξοδα**

	<b>30.06.2012</b>	<b>30.06.2011</b>
Εσοδα από θυγατρικές	2.550.898	930.351
Εσοδα από κοινοπραξίες	2.294.714	4.739.729
Εσοδα από λοιπές συνδεδεμένες	1.659.001	4.180.751
	<b>6.504.612</b>	<b>9.850.831</b>
Αγορές από την μητρική Intracom Holdings	368.173	365.887
Αγορές από θυγατρικές	341.239	708.818
Αγορές από κοινοπραξίες	1.644.118	2.266.316
Αγορές από λοιπές συνδεδεμένες	1.063.129	1.121.835
	<b>3.416.659</b>	<b>4.462.857</b>

Οι παραπάνω συναλλαγές αφορούν σε:

Εσοδα από πωλήσεις παγίων	11.355	-
Εσοδα από συμβάσεις έργων	4.396.563	6.549.618
Εσοδα από πωλήσεις αγαθών-υπηρεσιών	1.619.193	2.852.007
Εσοδα από ενοίκια	30.092	33.251
Εσοδα τόκων	447.409	415.956
	<b>6.504.612</b>	<b>9.850.831</b>
Αγορές παγίων (ενοσώματων-άυλων)	41.003	15.315
Αγορές αγαθών	214.317	112.717
Υπεργολαβίες	1.013.166	2.097.255
Αγορές υπηρεσιών	1.999.045	2.092.410
Εξοδα ενοικίων	149.129	145.159
	<b>3.416.659</b>	<b>4.462.857</b>

Οι αμοιβές των διευθυντικών στελεχών και μελών της Διοίκησης κατά την 30.06.2012 ανήλθαν σε € 420.833.

#### 7.19 Επίδικες ή υπό διαιτησία διαφορές

##### Πληροφορίες σχετικά με ενδεχόμενες υποχρεώσεις

Για τις έως σήμερα εκκρεμείς δικαστικές υποθέσεις υπέρ ή κατά της Εταιρείας σύμφωνα με την άποψη του Νομικού της Συμβούλου, εκτιμάται ότι δεν θα προκύψει σημαντική επιβάρυνση από την τελική έκβαση αυτών των υποθέσεων και για το λόγο αυτό δεν υπάρχει σχηματισμένη πρόβλεψη για τις περιπτώσεις αυτές. Σημειώνεται ότι στις εκκρεμείς δικαστικές υποθέσεις περιλαμβάνεται και προσφυγή της Εταιρείας κατά του Ελληνικού Δημοσίου για επιβληθέντα φόρο υπεραξίας € 1,28 εκατ.

## 7.20 Ανέλεγκτες φορολογικά χρήσεις

Οι ανέλεγκτες φορολογικά χρήσεις αναφέρονται για κάθε εταιρεία και κοινοπραξία/από κοινού δραστηριότητα στον παρακάτω πίνακα:

ΕΠΩΝΥΜΙΑ	Ανέλεγκτες φορολογικά χρήσεις
INTRAKAT, Ελλάδα	0
IN. MAINT A.E., Ελλάδα	2
EUROKAT, Ελλάδα	2
- Κ/Ε ΑΚΤΩΡ ΑΤΕ - LOBBE TZILALIS - EUROKAT ΑΤΕ (ΔΙΑΧΕΙΡΙΣΗ ΙΔΙΟΥΣ Κ.Ε.Λ.), Ελλάδα	2
- Κ/Ε EUROKAT - ΠΡΩΤΕΥΣ Α.Τ.Ε.Ε. (ΕΡΓΟ ΔΙΚΤΥΩΝ ΑΠΟΡΡΟΗΣ ΟΜΒΡΙΩΝ ΥΔΑΤΩΝ Δ. ΠΑΙΑΝΙΑΣ), Ελλάδα	1
INTRACOM CONSTRUCT SA, Ρουμανία	3
- ΟΙΚΟΣ PROPERTIES SRL, Ρουμανία	5
- ROMINPLOT SRL, Ρουμανία	2
- SC PLURIN TELECOMMUNICATIONS, Ρουμανία	4
INTRADEVELOPMENT A.E. ΑΞΙΟΠΟΙΗΣΗΣ & ΕΚΜΕΤΑΛΛΕΥΣΗΣ ΑΚΙΝΗΤΩΝ, Ελλάδα	2
INTRAKAT INTERNATIONAL LIMITED, Κύπρος	4
- SC PLURIN TELECOMMUNICATIONS, Ρουμανία	4
- ALPHA MOGLANY DEVELOPMENT SP. Ζ.Ο.Ο, Πολωνία	4
- ROMINPLOT SRL, Ρουμανία	2
- AMBITLA ENTERPRISES LIMITED, Κύπρος	5
- Α ΚΑΤΣΕΛΗΣ ΕΝΕΡΓΕΙΑΚΗ ΑΕ, Ελλάδα	3
ΠΡΙΣΜΑ ΔΟΜΗ ΑΤΕ, Ελλάδα	1
- ΚΙΝΗΤΗ ΚΟΜΠΟΣΤΟΠΟΙΗΣΗ Α.Ε., Ελλάδα	0
- Κ/ΕΙΑ ΠΡΙΣΜΑ ΔΟΜΗ - "Κ/ΕΙΑ ΑΡΧΙΠΡΟΔΟΝ ΕΛΛΑΣ ΑΤΕ-ΠΡΙΣΜΑ ΔΟΜΗ ΑΤΕ" (ΓΕΝΙΚΟ ΚΑΤΑΣΤΗΜΑ ΚΡΑΤΗΣΗΣ ΑΝΑΤ.ΜΑΚΕΔΟΝΙΑΣ & ΘΡΑΚΗΣ), Ελλάδα	2
- Κ/ΕΙΑ ΒΙΟΤΕΡ ΑΕ - ΠΡΙΣΜΑ ΔΟΜΗ ΑΤΕ (ΜΕΛΕΤΗ ΚΑΙ ΚΑΤΑΣΚΕΥΗ ΤΩΝ ΕΓΚ/ΣΕΩΝ ΕΠΕΞΕΡΓΑΣΙΑΣ ΛΥΜΑΤΩΝ ΚΑΙ ΤΟΥ ΥΠΟΒΡΥΧΙΟΥ ΑΓΩΓΟΥ ΔΙΑΘΕΣΗΣ ΤΟΥ ΔΗΜΟΥ ΑΓ.ΘΕΩΔΩΡΩΝ), Ελλάδα	2
- Κ/ΕΙΑ ΝΟΕΛ ΑΕ - ΠΡΙΣΜΑ ΔΟΜΗ ΑΤΕ (ΜΕΛΕΤΗ ΚΑΙ ΚΑΤΑΣΚΕΥΗ ΕΡΓΩΝ ΠΟΛΙΤΙΚΟΥ ΜΗΧΑΝΙΚΟΥ ΚΑΙ Η/Μ ΕΓΚΑΤΑΣΤΑΣΕΩΝ ΑΙΟΛΙΚΟΥ ΠΑΡΚΟΥ 11,50ΜW, ΤΟΥ ΥΠΟΣΤΑΘΕΜΟΥ 20/150 ΚV ΣΤΗ ΘΕΣΗ "ΔΡΥΟΠΗ" ΚΑΙ ΤΗΣ ΕΝΑΕΡΙΑΣ ΓΡΑΜΜΗΣ ΜΕΤΑΦΟΡΑΣ), Ελλάδα	2
- Κ/ΕΙΑ ΠΡΙΣΜΑ ΔΟΜΗ ΑΤΕ - ΜΕΣΟΓΕΙΟΣ Ε.Σ.Α.Ε. (ΛΕΙΤΟΥΡΓΙΑ ΣΥΝΤΗΡΗΣΗ ΒΙΟΛΟΓΙΚΟΥ ΚΑΘΑΡΙΣΜΟΥ ΟΙΝΟΦΥΤΩΝ ΣΧΗΜΑΤΑΡΙΟΥ), Ελλάδα	2
FRACASSO HELLAS ΑΕ ΣΧΕΔΙΑΣΜΟΣ & ΚΑΤΑΣΚΕΥΗ ΣΥΣΤΗΜΑΤΩΝ ΟΔΙΚΗΣ ΑΣΦΑΛΕΙΑΣ, Ελλάδα	2
INTRAPOWER ΑΝΩΝΥΜΗ ΕΤΑΙΡΕΙΑ ΕΝΕΡΓΕΙΑΚΩΝ ΕΡΓΩΝ, Ελλάδα	2
INTRA-PHOS ΑΝΩΝΥΜΗ ΕΤΑΙΡΕΙΑ ΑΝΑΝΕΩΣΙΜΩΝ ΠΗΓΩΝ ΕΝΕΡΓΕΙΑΣ, Ελλάδα	1
I.C.C. ΑΝΩΝΥΜΗ ΤΕΧΝΙΚΗ ΕΡΓΟΔΗΠΤΙΚΗ ΕΤΑΙΡΕΙΑ ΤΕΧΝΙΚΩΝ-ΗΛΕΚΤΡΟΝΙΚΩΝ-ΗΛΕΚΤΡΟΛΟΓΙΚΩΝ ΚΑΙ ΘΛΗΠΙΚΟΙΝΩΝΙΑΚΩΝ ΕΡΓΩΝ, Ελλάδα	2
Κ/Ε ΜΟΧΛΟΣ - INTRAKOM ΚΑΤΑΣΚΕΥΕΣ (ΑΝΤΙΣΦΑΙΡΙΣΗ), Ελλάδα	2
Κ/Ε ΜΟΧΛΟΣ - INTRAKOM ΚΑΤΑΣΚΕΥΕΣ (ΚΟΛΥΜΒΗΤΗΡΙΟ ΟΑΚΑ.), Ελλάδα	2
Κ/Ε ΠΑΝΘΕΣΣΑΔΙΚΟΥ ΣΤΑΔΙΟΥ, Ελλάδα	5
Κ/Ε ΕΑΤΕΡ - INTRAKOM ΚΑΤΑΣΚΕΥΕΣ (ΕΠΑ Αερίου), Ελλάδα	2
Κ/Ε INTRAKOM ΚΑΤΑΣΚΕΥΕΣ - Γ'ΑΝΤΖΟΥΛΑΣ, Ελλάδα	8
Κ/Ε "ΑΘ ΤΕΧΝΙΚΗ - ΠΡΙΣΜΑ ΔΟΜΗ" - INTRAKAT, Ελλάδα	7
Κ/Ε INTRAKAT - ΕΡΓΚΑΣ - ALGAS, Ελλάδα	5
Κ/Ε INTRAKAT - ΕΑΤΕΡ (ΣΥΝΤΗΡΗΣΗ Β.ΤΟΜΕΑ), Ελλάδα	6
Κ/Ε INTRAKAT - ΑΤΤΙΚΑΤ (ΕΓΝΑΤΙΑ ΟΔΟΣ), Ελλάδα	2
Κ/Ε INTRAKAT - ΕΑΤΕΡ (ΑΓΩΓΟΣ ΑΛΕΞΑΝΔΡΟΥΠΟΛΗΣ), Ελλάδα	2
Κ/Ε INTRAKAT - ΕΑΤΕΡ (ΕΡΓΟ ΣΗΡΙΑ), Ελλάδα	2
Κ/Ε INTRAKAT - ΕΑΤΕΡ (ΕΡΓΟ ΠΑΡΑΚΑΜΨΗ ΑΡΤΑΣ), Ελλάδα	2
Κ/Ε INTRAKAT - ΕΑΤΕΡ (ΕΡΓΟ ΕΓΚ/ΣΗΣ ΦΥΣ. ΑΕΡΙΟΥ ΣΧΟΛΕΙΩΝ), Ελλάδα	2
Κ/Ε INTRAKAT - INTRACOM TELECOM (ΤΗΛΕΠΙΚ/ΚΑ ΔΙΚΤΥΑ ΤΗΣ ΔΕΠΑ), Ελλάδα	5
Κ/Ε ΕΑΤΕΡ - INTRAKAT (ΕΥΡΥΖΩΝΙΚΑ ΔΙΚΤΥΑ ΕΤΒΑ Β.Ι.Π.Ε), Ελλάδα	5
Κ/Ε INTRAKAT - ΕΑΤΕΡ (ΕΠΕΚΤΑΣΗ ΔΙΚΤΥΩΝ ΔΙΑΝΟΜΗΣ ΦΥΣ. ΑΕΡΙΟΥ ΞΑΝΘΗ-ΣΕΡΡΕΣ-ΚΟΜΟΤΗΝΗ), Ελλάδα	5
Κ/Ε ΑΚΤΩΡ ΑΤΕ - J&P ΑΒΑΕ - INTRAKAT (Κ/Ε ΜΩΡΕΑΣ), Ελλάδα	4
Κ/Ε INTRAKAT - ΕΑΤΕΡ (ΝΟΣΟΚΟΜΕΙΟ ΚΑΤΕΡΙΝΗΣ), Ελλάδα	4
Κ/Ε INTRAKAT - ΕΑΤΕΡ (ΝΟΣΟΚΟΜΕΙΟ ΚΕΡΚΥΡΑΣ), Ελλάδα	4
Κ/Ε INTRAKAT - ΕΑΤΕΡ (ΔΙΚΤΥΟ ΔΙΑΝΟΜΗΣ & ΠΑΡΟΧΗΣ ΑΓΩΓΩΝ ΦΥΣΙΚΟΥ ΑΕΡΙΟΥ ΣΤΗΝ ΑΤΤΙΚΗ ΝΟΤΙΑ ΠΕΡΙΟΧΗ - ΕΠΑ 7), Ελλάδα	2
Κ/Ε INTRAKAT - ΕΑΤΕΡ (ΔΙΚΤΥΟ ΔΙΑΝΟΜΗΣ ΦΥΣΙΚΟΥ ΑΕΡΙΟΥ ΔΑΜΙΑ-ΘΗΒΑ-ΧΑΛΚΙΔΑ), Ελλάδα	2
Κ/Ε EUROKAT - INTRAKAT (ΙΟΝΙΟΣ ΚΛΙΝΙΚΗ), Ελλάδα	2
Κ/Ε INTRAKAT - ΕΤΒΟ (ΚΑΤΑΣΚΕΥΗ ΚΤΙΡΙΟΥ ΚΕΝΤΡΙΚΗΣ ΒΙΒΛΙΟΘΗΚΗΣ ΑΝΩΤΑΤΗΣ ΣΧΟΛΗΣ ΚΑΛΩΝ ΤΕΧΝΩΝ), Ελλάδα	4
Κ/Ε ΑΝΑΣΤΑΣΩΤΙΚΗ - INTRAKAT - ΓΕΤΕΜ - ΕΤΒΟ (ΟΙΚΟΔΟΜΙΚΕΣ & Η/Μ ΕΡΓ. ΑΝΕΓΕΡΣΗΣ ΝΒΟΥ ΜΟΥΣΕΙΟΥ ΠΑΤΡΩΝ ΚΑΙ ΔΙΑΜΟΡΦ. ΠΕΡΙΒΑΛ.ΧΩΡΟΥ), Ελλάδα	2
Κ/Ε ΑΝΑΣΤΑΣΩΤΙΚΗ - ΓΕΤΕΜ - INTRAKAT (ΚΑΤΑΣΚ.ΔΙΥΛΙΣΤΗΡΙΟΥ & ΑΓΩΓΩΝ ΥΔΡΟΔ. ΠΑΤΡΑΣ ΚΑΙ ΒΙΠΕ ΠΑΤΡΑΣ ΑΠΟ ΤΟ ΦΡΑΓΜΑ ΠΕΙΡΟΥ-ΠΑΡΑΠΕΙΡΟΥ), Ελλάδα	5
Κ/Ε ΑΛΤΕΚ ΑΕ - INTRAKAT - ΑΝΑΣΤΑΣΩΤΙΚΗ ΑΤΕ (ΕΠΕΚΤ. ΚΡΑΤ. ΑΕΡΟΛΙΜ. ΘΕΣΣΑΛΟΝΙΚΗΣ ΜΑΚΕΔΟΝΙΑ ΒΟΡΕΙΟΔΥΤΙΚΑ ΜΕΧΡΙ ΤΟΝ ΠΥΡΓΟ ΕΛΕΓΧΟΥ), Ελλάδα	2
Κ/Ε INTRAKAT - ΕΑΤΕΡ (ΚΑΤΑΣΚΕΥΗ ΦΡΑΓΜΑΤΟΣ ΣΤΗ ΔΕΚΑΝΗ ΦΙΛΙΑΤΡΙΝΟΥ), Ελλάδα	2
Κ/Ε INTRAKAT - Κ. ΠΑΝΑΓΙΩΤΙΔΗΣ & ΣΙΑ Ε.Ε. (ΕΡΓΟ ΓΡΑΜΜΩΝ ΜΕΤΑΦΟΡΑΣ ΎΔΑΤΟΣ), Ελλάδα	2
Κ/Ε ΕΑΤΕΡ ΑΤΕ - INTRAKAT (ΕΡΓΟ ΝΕΑΣ ΜΕΣΗΜΒΡΙΑΣ), Ελλάδα	2
Κ/Ε INTRAKAT - ΦΙΛΙΠΠΟΣ ΑΕ (ΕΡΓΟ ΑΜΦΙΠΟΛΗΣ), Ελλάδα	1
Κ/Ε ΕΚΤΕΡ Α.Ε. - ΕΡΤΕΚΑ Α.Ε. - ΘΕΜΕΛΗ Α.Ε. - INTRAKAT (ΔΙΚΤΥΑ ΠΕΡΙΟΧΗΣ ΦΙΛΟΘΕΗΣ ΚΗΦΙΣΣΙΑΣ), Ελλάδα	1
Κ/Ε INTRAKAT-ΜΑΥΡΙΔΗΣ (ΑΝΕΓΕΡΣΗ ΥΠΕΡΑΓΟΡΑΣ ΤΡΟΦΙΜΩΝ CARREFOUR ΧΑΛΚΙΔΙΚΗΣ), Ελλάδα	1
Κ/Ε INTRAKAT - Γ.Δ.Κ. ΤΕΧΝΙΚΗ Ε.Π.Ε. "Κ/ΕΙΑ ΕΚΤΕΛΕΣΗΣ ΕΡΓΟΥ ΦΡΑΓΜΑΤΟΣ ΦΙΛΙΑΤΡΙΝΟΥ", Ελλάδα	1
Κ/Ε J&P ΑΒΑΕ-ΑΕΓΕΚ-INTRAKAT (ΚΑΤΑΣΚΕΥΗ ΥΠΟΔΟΜΗΣ ΔΙΠΛΗΣ ΣΙΔΗΡΟΔΡΟΜΙΚΗΣ ΓΡΑΜΜΗΣ ΚΙΑΤΟ-ΡΟΔΟΔΑΦΝΗ), Ελλάδα	0

Η σωρευτική πρόβλεψη για τις ανέλεγκτες φορολογικά χρήσεις για τον Όμιλο ανέρχεται σε € 15,33 χιλ.

Για τη χρήση 2011 οι εταιρείες του Ομίλου οι οποίες υπόκεινται σε φορολογικό έλεγχο από Νόμιμο Ελεγκτή σύμφωνα με τις διατάξεις του άρθρου 82 παραγρ. 5 του Ν. 2238/1994, έλαβαν Πιστοποιητικό Φορολογικής Συμμόρφωσης χωρίς να προκύψουν διαφορές. Για να θεωρηθεί η χρήση περαιωμένη, πρέπει να ισχύσουν τα οριζόμενα στην παραγρ. 1<sup>α</sup> του άρθρου 6 της ΠΟΛ 1159/2011.

#### 7.21 Σημαντικά γεγονότα μετά την ημερομηνία του ισολογισμού

Δεν υπάρχουν γεγονότα μετά την ημερομηνία του Ισολογισμού που μπορούν να επηρεάσουν σημαντικά τη χρηματοοικονομική κατάσταση της Εταιρείας και του Ομίλου.

Παλαιά, 29 Αυγούστου 2012

Ο Πρόεδρος του Διοικητικού Συμβουλίου

Ο Διευθύνων Σύμβουλος

ΣΩΚΡΑΤΗΣ Π. ΚΟΚΚΑΛΗΣ  
Α.Δ.Τ. ΑΙ 091040

ΠΕΤΡΟΣ Κ. ΣΟΥΡΕΤΗΣ  
Α.Δ.Τ. ΑΒ 348882

Ο Οικονομικός Διευθυντής

Η Προϊσταμένη Λογιστηρίου

ΣΩΤΗΡΙΟΣ Κ. ΚΑΡΑΜΑΓΚΙΩΛΗΣ  
Α.Δ.Τ. ΑΙ 059874

ΕΛΕΝΗ Α. ΣΑΛΑΤΑ  
Α.Μ. Αδείας Ο.Ε.Ε. Α/30440



**ΣΤΟΙΧΕΙΑ ΚΑΙ ΠΛΗΡΟΦΟΡΙΕΣ ΠΕΡΙΟΔΟΥ**  
από 1η Ιανουαρίου 2012 έως 30η Ιουνίου 2012



**INTRAKOM ΚΑΤΑΣΚΕΥΕΣ ΑΝΩΝΥΜΗ ΕΤΑΙΡΕΙΑ ΤΕΧΝΙΚΩΝ ΕΡΓΩΝ ΚΑΙ ΜΕΤΑΛΛΙΚΩΝ ΚΑΤΑΣΚΕΥΩΝ**  
ΑΡ.Μ.Α.Ε. 16205/06/Β/87/37

19ο ΧΛΜ ΔΕΥΦΟΡΟΥ ΠΑΙΑΝΙΑΣ - ΜΑΡΚΟΠΟΥΛΟΥ, 190 02 ΠΑΙΑΝΙΑ ΑΤΤΙΚΗΣ  
Στοιχεία και πληροφορίες περιόδου από 1 Ιανουαρίου 2012 έως 30 Ιουνίου 2012

Σύμφωνα με την Απόφαση 4/507/28.04.2009 του Διοικητικού Συμβουλίου της Επιτροπής Κεφαλαιαγοράς

Τα παρακάτω στοιχεία και πληροφορίες που προκύπτουν από τις οικονομικές καταστάσεις, σταθερούν σε μία γενική ενημέρωση για την οικονομική κατάσταση και τα αποτελέσματα της INTRAKOM ΚΑΤΑΣΚΕΥΕΣ ΑΝΩΝΥΜΗ ΕΤΑΙΡΕΙΑ ΤΕΧΝΙΚΩΝ ΕΡΓΩΝ ΚΑΙ ΜΕΤΑΛΛΙΚΩΝ ΚΑΤΑΣΚΕΥΩΝ (δ.τ. INTRAKAT) και του Ομίλου INTRAKAT. Συνιστούμε επιμέρους στον αναγνώστη, πριν προβεί σε οποιαδήποτε είδους επενδυτική επιλογή ή άλλη συναλλαγή με τον εκδότη, να ανατρέξει στη διεύθυνση διαδικτύου του εκδότη, όπου αναρτώνται οι οικονομικές καταστάσεις καθώς και η έκθεση επισκόπησης των ορκωτών ελεγκτών λογιστών, όπως αυτή απαιτείται.

Διεύθυνση Διαδικτύου: www.intrakat.gr  
Ημερομηνία έγκρισης των εξαμηνιαίων οικονομικών καταστάσεων από το Διοικητικό Συμβούλιο: 29 Αυγούστου 2012

Ελεγκτική Εταιρεία: Σ.Ο.Λ. Α.Ε. Ορκωτών Ελεγκτών  
Όμιλος ελεγκτής: Μαρία Ν. Χαρίτου Α.Μ.ΣΟΕΛ 15161  
Τύπος έκθεσης ελέγχου ελεγκτών: Με σύμφωνη γνώμη

	Ο ΟΜΙΛΟΣ		Η ΕΤΑΙΡΕΙΑ	
	30.06.2012	31.12.2011	30.06.2012	31.12.2011
<b>ΕΝΕΡΓΗΤΙΚΟ</b>				
Ιδιοχρησιμοποιούμενα ενσώματα πάγια στοιχεία	36.195.899	36.610.709	31.212.400	31.554.162
Επενδύσεις σε ακίνητα	12.655.368	12.750.245	8.301.505	8.305.226
Υπεραξία	2.926.597	2.926.597	-	-
Άυλα περιουσιακά στοιχεία	532.903	584.132	521.360	562.057
Λοιπά μη κυκλοφορούντα περιουσιακά στοιχεία	8.225.021	8.215.838	19.835.474	19.950.733
Αποθέματα	9.844.860	9.543.136	8.262.416	8.142.286
Απατήσεις από πελάτες	119.441.472	118.214.046	96.857.896	95.999.038
Λοιπά κυκλοφορούντα περιουσιακά στοιχεία	12.640.850	16.238.517	3.758.087	6.823.120
<b>ΣΥΝΟΛΟ ΕΝΕΡΓΗΤΙΚΟΥ</b>	<b>202.462.970</b>	<b>205.083.220</b>	<b>168.749.138</b>	<b>171.336.622</b>
<b>ΙΔΙΑ ΚΕΦΑΛΑΙΑ ΚΑΙ ΥΠΟΧΡΕΩΣΕΙΣ</b>				
Μετοχικό Κεφάλαιο	31.489.780	31.489.780	31.489.780	31.489.780
Λοιπά στοιχεία Ιδίων Κεφαλαίων	57.181.398	58.094.966	61.754.931	63.077.739
Σύνολο Ιδίων Κεφαλαίων (α) = (α)+(β)	88.671.178	89.584.746	93.244.711	94.567.519
Δικαιώματα μετοχολογίας (β)	1.729.046	1.630.407	-	-
<b>Σύνολο Ιδίων Κεφαλαίων (γ) = (α)+(β)</b>	<b>90.400.224</b>	<b>91.215.153</b>	<b>93.244.711</b>	<b>94.567.519</b>
Μακροπρόθεσμες δανειακές υποχρεώσεις	708.500	708.500	-	-
Προβλέψεις/ Λοιπές μακροπρόθεσμες υποχρεώσεις	2.088.462	1.605.807	5.429.540	5.054.675
Βραχυπρόθεσμες δανειακές υποχρεώσεις	34.754.163	36.918.496	25.628.568	26.613.673
Λοιπές βραχυπρόθεσμες υποχρεώσεις	74.511.621	74.635.264	44.446.319	45.100.755
<b>Σύνολο Υποχρεώσεων (δ)</b>	<b>112.062.746</b>	<b>113.888.067</b>	<b>75.504.427</b>	<b>78.789.103</b>
<b>ΣΥΝΟΛΟ ΙΔΙΩΝ ΚΕΦΑΛΑΙΩΝ ΚΑΙ ΥΠΟΧΡΕΩΣΕΩΝ (γ)+(δ)</b>	<b>202.462.970</b>	<b>205.083.220</b>	<b>168.749.138</b>	<b>171.336.622</b>

	Ο ΟΜΙΛΟΣ		Η ΕΤΑΙΡΕΙΑ	
	01.01.-30.06.2012	01.01.-30.06.2011	01.01.-30.06.2012	01.01.-30.06.2011
<b>Σύνολο Ιδίων Κεφαλαίων έναρξης περιόδου (01.01.2012 και 01.01.2011 αντίστοιχα)</b>	<b>91.215.153</b>	<b>91.326.593</b>	<b>94.567.519</b>	<b>94.924.288</b>
Συγκεντρωτικά συνολικά έσοδα μετά από φόρους	-814.929	479.688	-1.322.808	287.547
Πώληση θυγατρικής	-	-224.540	-	-
<b>Σύνολο Ιδίων Κεφαλαίων λήξης περιόδου (30.06.2012 και 30.06.2011 αντίστοιχα)</b>	<b>90.400.224</b>	<b>91.581.741</b>	<b>93.244.711</b>	<b>95.211.835</b>

	Ο ΟΜΙΛΟΣ		Η ΕΤΑΙΡΕΙΑ	
	01.01.-30.06.2012	01.01.-30.06.2011	01.01.-30.06.2012	01.01.-30.06.2011
<b>Λειτουργικές δραστηριότητες</b>				
Κέρδη προ φόρων από συνεχιζόμενες δραστηριότητες	71.770	1.960.874	-1.188.410	1.307.182
Κέρδη προ φόρων από διακοπείσες δραστηριότητες	-	-21.288	-	-
Πλέον/μείον προσαρμογές για:				
Αποσβέσεις	1.336.604	1.572.422	1.033.331	1.211.182
Προβλέψεις	-322.130	-8.034	-145.222	79.072
Αποτέλεσμα (έσοδα, έξοδα, κέρδη και ζημιές) επενδυτικής δραστηριότητας	767.157	-1.199.039	772.247	-1.080.994
Χρεωστικοί τόκοι και συναφή έξοδα	2.642.862	3.040.587	1.999.623	2.404.134
Πλέον/μείον προσαρμογές για μεταβολές λογαριασμών κεφαλαίου κίνησης ή που αφορούν με τις λειτουργικές δραστηριότητες:				
Μείωση / (αύξηση) αποθεμάτων	-593.731	3.651.780	-120.132	2.195.301
Μείωση / (αύξηση) απαιτήσεων	-3.117.988	11.329.257	-2.234.212	13.694.820
(Μείωση) / αύξηση υποχρεώσεων (πλην δανειακών)	540.398	-14.946.957	80.106	-15.469.547
Μείον: Χρεωστικοί τόκοι και συναφή έξοδα καταβληθέντα	2.900.215	2.937.505	2.071.598	2.402.563
Μείον: Καταβληθείσες φόροι εισοδήματος	80.617	-995.580	-118.248	-1.950.145
Λειτουργικές ροές από διακοπείσες δραστηριότητες	-	670	-	-
<b>Σύνολο εισορών / (εκροών) από λειτουργικές δραστηριότητες (α)</b>	<b>-1.855.890</b>	<b>3.438.347</b>	<b>-1.754.019</b>	<b>3.888.712</b>
<b>Επενδυτικές δραστηριότητες</b>				
Αύξηση μετοχικού κεφαλαίου θυγατρικής	-	-	-	-100.000
Απόκτηση θυγατρικών, συγγενών, κοινοπραξιών και λοιπών επενδύσεων	-24.213	-	-	-
Πωλήσεις θυγατρικών, συγγενών, κοινοπραξιών και λοιπών επενδύσεων	8.537	151.371	8.537	214.200
Αγορά ενσώματων, αύλων παγίων στοιχείων και επενδύσεων σε ακίνητα	-699.154	-982.147	-637.876	-827.683
Μερίσματα εισπραχθέντα	-	155	-	155
Εισπράξεις από πωλήσεις παγίων στοιχείων	52.288	1.869.391	5.284	1.717.225
Τόκοι εισπραχθέντες	1.335.074	732.035	670.049	579.706
Αγορές χρηματικών στοιχείων στην ελίξη αξία μέσω αποτελεσμάτων	-110.390	-	-110.390	-
<b>Σύνολο εισορών / (εκροών) από επενδυτικές δραστηριότητες (β)</b>	<b>562.142</b>	<b>1.770.805</b>	<b>-64.416</b>	<b>1.583.603</b>
<b>Χρηματοδοτικές δραστηριότητες</b>				
Εισπράξεις από εκδοθέντα / αναληφθέντα δάνεια	2.843.391	4.059.656	2.843.391	2.950.000
Εξοφλήσεις δανείων	-5.007.724	-9.973.596	-3.828.496	-6.655.913
Εξοφλήσεις υποχρεώσεων από χρηματοδοτικές μεθόδους (κρεολύσια)	-192.685	-611.293	-170.569	-581.268
Συν/κές διαφορές μετατροπής θυγατρικών & συγγενών εξωτερικού	148.179	-75.829	213.454	-101.540
<b>Σύνολο εισορών / (εκροών) από χρηματοδοτικές δραστηριότητες (γ)</b>	<b>-2.208.839</b>	<b>-6.601.062</b>	<b>-942.220</b>	<b>-4.388.721</b>
<b>Καθαρή αύξηση / (μείωση) στα ταμειακά διαθέσιμα και ισοδύναμα περιόδου (α)+(β)+(γ)</b>	<b>-3.302.587</b>	<b>-1.391.910</b>	<b>-2.760.655</b>	<b>1.083.594</b>
<b>Ταμειακά διαθέσιμα και ισοδύναμα έναρξης περιόδου</b>	<b>12.209.324</b>	<b>12.445.610</b>	<b>4.197.065</b>	<b>2.784.846</b>
<b>Ταμειακά διαθέσιμα και ισοδύναμα εξεργασθείσας θυγατρικής</b>	<b>-</b>	<b>98.708</b>	<b>-</b>	<b>-</b>
<b>Ταμειακά διαθέσιμα και ισοδύναμα λήξης περιόδου</b>	<b>8.906.737</b>	<b>11.152.408</b>	<b>1.436.410</b>	<b>3.868.440</b>

INTRAKAT (ΚΑΤΑΣΚΕΥΗ ΥΠΟΔΟΜΗΣ ΔΙΠΛΗΣ ΣΙΔΗΡΟΔΡΟΜΙΚΗΣ ΓΡΑΜΜΗΣ ΚΙΑΤΟ-ΡΟΔΟΔΑΦΝΗ), όπου η INTRAKAT συμμετέχει με 33,33% (1η ενοποίηση β' τρίμηνου του 2012). Η επίδραση του γεγονότος ήταν στον κύκλο εργασιών ευρώ 553 χιλ., ενώ στα αποτελέσματα μετά από φόρους και δικαιώματα μετοχολογίας και στα ίδια κεφάλαια του εκδότη ήταν μηδενική. (σμ. 5.5 των Οικ. Καταστάσεων)

11. Στην τρέχουσα περίοδο δεν συμπεριλαμβάνονται στην ενοποίηση οι κοινοπραξίες ΕΠΑ 2, ΕΠΑ 3, ΕΠΑ 4, ΕΠΑ 5, ΕΠΑ 6 & ΕΛΤΕΡ-INTRAKAT-ΕΝΕΡΓΕΙΑ λόγω διάλυσής τους, καθώς και η ΚΕΠΑ ΑΤΤΙΚΗΣ Α.Ε. λόγω πώλησής της την προηγούμενη χρήση. (σμ. 5.5 των Οικ. Καταστάσεων)

12. Τυχόν διαφορές οφείλονται σε στραγγιλοποιήσεις.

- ΠΡΟΣΘΕΤΑ ΣΤΟΙΧΕΙΑ ΚΑΙ ΠΛΗΡΟΦΟΡΙΕΣ**
- Οι εταιρείες και κοινοπραξίες που περιλαμβάνονται στον Όμιλο και όλες οι σχετικές πληροφορίες παρατίθενται αναλυτικά στην σημείωση 5.5 των Οικ. Καταστάσεων του Ομίλου.
  - Οι συναλλαγές από την έναρξη της περιόδου και τα υπόλοιπα των απαιτήσεων και υποχρεώσεων της εταιρείας και του Ομίλου στη λήξη της τρέχουσας περιόδου, που έχουν προκύψει από συναλλαγές τους με τα συνδεδεμένα μέρη, όπως ορίζεται στο ΔΛΠ 24 έχουν ως εξής:  
Ποσά σε Ευρώ  
α) Έσοδα  
β) Έξοδα  
γ) Απατήσεις  
δ) Υποχρεώσεις  
ε) Συναλλαγές και αμοιβές διευθυντικών στελεχών και μελών της διοίκησης
  - Ο αριθμός απασχολούμενου προσωπικού στο τέλος της τρέχουσας περιόδου ήταν: Όμιλος: 418 άτομα (30.6.11:413 ), Εταιρεία: 277 άτομα (30.6.11: 275).
  - Δεν κατέχονται μετοχές της μητρικής εταιρείας είτε από την ίδια είτε από θυγατρικές, συγγενείς και κοινοπραξίες στη λήξη της τρέχουσας περιόδου.
  - Τα λοιπά συνολικά έσοδα μετά από φόρους αφορούν σε: α) απόκτηση διαθεσίμων προς πώληση χρηματοοικονομικών περιουσιακών στοιχείων ευρώ -117,08 χιλ. (Όμιλος και Εταιρεία) και β) συναλλαγματικές διαφορές μετατροπής ποσών ευρώ 145,82 χιλ. (Όμιλος) και ευρώ 213,45 χιλ. (Εταιρεία). (σμ. 3α, 3β & 7.6 των Οικ. Καταστάσεων)
  - Επί των ακινήτων της Εταιρείας και του Ομίλου δεν υφίστανται εμπράγματα βάρη.
  - Για την κάλυψη των Οικονομικών Καταστάσεων της 30.06.2012 έχουν τηρηθεί οι Βασικές Λογιστικές Αρχές του Ισολογισμού της 31.12.2011.
  - Οι Οικονομικές Καταστάσεις του Ομίλου περιλαμβάνονται στις ενοποιημένες Οικονομικές Καταστάσεις του Ομίλου INTRAKOM HOLDINGS η οποία εδρεύει στην Ελλάδα και συμμετέχει στο μετοχικό κεφάλαιο του εκδότη με ποσοστό 61,76%.
  - Δεν υπάρχουν επίδικες ή υπό διαπίστωση διαφορές, αποστάσεις δικαστικών ή διαιτητικών οργάνων που έχουν ή ενδέχεται να έχουν σημαντική επίπτωση στην οικονομική κατάσταση ή λειτουργία της Εταιρείας και του Ομίλου. Τα ποσά των προβλέψεων που έχουν διενεργηθεί για τις "λοιπές προβλέψεις" ανέρχονται σε ευρώ 5.316,67 χιλ. (Όμιλος) και ευρώ 8.177,64 χιλ. (Εταιρεία). Οι προβλέψεις για ανέλεγκτες φορολογικά χρήσεις για τον Όμιλο ανέρχονται σε ευρώ 15,33 χιλ. Για την χρήση 2011 οι εταιρείες του Ομίλου που υπόκεινται σε φορολογικό έλεγχο από Ορκωτό Ελεγκτή Λογιστή έλαβαν Πιστοποιητικό Φορολογικής Συμμόρφωσης χωρίς να προκύψουν διαφορές. Η περίπτωση της χρήσης θα γίνει βάσει των οριζόμενων στην παρ. 1α του άρθρου 6 της ΠΟΛ 1159/2011. (σμ. 7.9 & 7.20 των Οικ. Καταστάσεων).
  - Στην ενοποίηση της τρέχουσας περιόδου ενοποιήθηκε για πρώτη φορά, με την αναλογική μέθοδο, η ΚΕΙΑ J&P ΑΒΑΞ-ΑΕΤΕΚ.

	01.01.-30.06.2012			01.01.-30.06.2011			01.04.-30.06.2012			01.04.-30.06.2011		
	Συνεχιζόμενες δραστηριότητες	Διακοπείσες δραστηριότητες	Σύνολο	Συνεχιζόμενες δραστηριότητες	Διακοπείσες δραστηριότητες	Σύνολο	Συνεχιζόμενες δραστηριότητες	Διακοπείσες δραστηριότητες	Σύνολο	Συνεχιζόμενες δραστηριότητες	Διακοπείσες δραστηριότητες	Σύνολο
Κύκλος Εργασιών	50.266.567	-	50.266.567	67.464.643	-	67.464.643	26.799.330	-	26.799.330	34.234.066	-	34.234.066
Μικτά Κέρδη	8.708.294	-	8.708.294	11.106.328	-	11.106.328	4.971.062	-	4.971.062	6.165.716	-	6.165.716
<b>Κέρδη/(Ζημιές) προ φόρων, χρηματοδοτικών και επενδυτικών αποτελεσμάτων</b>	<b>1.113.284</b>	-	<b>1.113.284</b>	<b>3.782.049</b>	-1.783	<b>3.780.266</b>	<b>-102.371</b>	-	<b>-102.371</b>	<b>2.014.794</b>	-	<b>2.014.794</b>
<b>Κέρδη/(Ζημιές) προ φόρων</b>	<b>71.770</b>	-	<b>71.770</b>	<b>1.960.874</b>	-21.288	<b>1.939.586</b>	<b>-1.131.178</b>	-	<b>-1.131.178</b>	<b>885.083</b>	-	<b>885.083</b>
Μείον: Φόροι	-915.446	-	-915.446	-1.114.475	-	-1.114.475	-322.592	-	-322.592	-601.678	-	-601.678
<b>Κέρδη/(Ζημιές) μετά από φόρους (Α)</b>	<b>-843.676</b>	-	<b>-843.676</b>	<b>846.399</b>	-21.288	<b>825.111</b>	<b>-1.453.770</b>	-	<b>-1.453.770</b>	<b>283.405</b>	-	<b>283.405</b>
<b>Κατανέμονται σε:</b>												
Ιδιοκτήτες μητρικής	-944.477	-	-944.477	940.016	-20.414	919.602	-1.448.715	-	-1.448.715	322.997	-	322.997
Μη ελέγχουσες συμμετοχές	100.801	-	100.801	-93.617	-874	-94.491	-5.055	-	-5.055	-39.592	-	-39.592
<b>Λοιπά συνολικά έσοδα μετά από φόρους (Β)</b>	<b>28.747</b>	-	<b>28.747</b>	<b>-345.421</b>	-	<b>-345.421</b>	<b>-71.819</b>	-	<b>-71.819</b>	<b>-824.120</b>	-	<b>-824.120</b>
<b>Συγκεντρωτικά συνολικά έσοδα μετά από φόρους (Γ)=(Α)+(Β)</b>	<b>-814.929</b>	-	<b>-814.929</b>	<b>500.978</b>	-21.288	<b>479.690</b>	<b>-1.525.589</b>	-	<b>-1.525.589</b>	<b>-340.715</b>	-	<b>-340.715</b>
<b>Κατανέμονται σε:</b>												
Ιδιοκτήτες μητρικής	-913.568	-	-913.568	593.762	-20.414	573.348	-1.519.424	-	-1.519.424	-298.397	-	-298.397
Μη ελέγχουσες συμμετοχές	98.639	-	98.639	-92.784	-874	-93.658	-6.165	-	-6.165	-42.318	-	-42.318
<b>Κέρδη/(Ζημιές) μετά από φόρους ανα μετοχή-βασικά σε ευρώ</b>	<b>-0,0408</b>	-	<b>-0,0408</b>	<b>0,0409</b>	-0,0009	<b>0,0400</b>	<b>-0,0626</b>	-	<b>-0,0626</b>	<b>0,0141</b>	-	<b>0,0141</b>
<b>Κέρδη/(Ζημιές) προ φόρων, χρηματοδοτικών επενδυτικών αποτελεσμάτων και συνολικών αποσβέσεων</b>	<b>2.449.888</b>	-	<b>2.449.888</b>	<b>5.354.471</b>	-1.783	<b>5.352.688</b>	<b>563.344</b>	-	<b>563.344</b>	<b>2.809.314</b>	-	<b>2.809.314</b>

	ΣΤΟΙΧΕΙΑ ΚΑΤΑΣΤΑΣΗΣ ΣΥΝΟΛΙΚΟΥ ΕΙΣΟΔΗΜΑΤΟΣ ΠΕΡΙΟΔΟΥ ΕΤΑΙΡΕΙΑΣ (Ποσά εκφρασμένα σε ευρώ)				Παϊανία, 29 Αυγούστου 2012
	01.01.-30.06.2012	01.01.-30.06.2011	01.04.-30.06.2012	01.04.-30.06.2011	
Κύκλος Εργασιών	30.436.174	37.033.737	15.449.370	17.823.466	<p>Ο ΠΡΟΕΔΡΟΣ ΤΟΥ Δ.Σ. <b>Σ. Π. ΚΟΚΚΑΛΗΣ</b> Α.Δ.Τ. / ΑΙ 091040</p> <p>Ο ΟΙΚΟΝΟΜΙΚΟΣ ΔΙΕΥΘΥΝΤΗΣ <b>Σ.Κ. ΚΑΡΑΜΑΓΚΙΩΛΗΣ</b> Α.Δ.Τ. / ΑΙ 059874</p> <p>Ο ΔΙΕΥΘΥΝΩΝ ΣΥΜΒΟΥΛΟΣ <b>Π. Κ. ΣΟΥΡΕΤΗΣ</b> Α.Δ.Τ. / ΑΒ 348882</p> <p>Η ΠΡΟΪΣΤΑΜΕΝΗ ΛΟΓΙΣΤΗΡΙΟΥ <b>Ε. Α. ΣΑΛΑΤΑ</b> Α.Μ. Αδείας Ο.Ε.Ε. Α/30440</p>
Μικτά Κέρδη	5.670.883	9.349.755	2.946.969	4.979.281	
<b>Κέρδη/(Ζημιές) προ φόρων, χρηματοδοτικών και επενδυτικών αποτελεσμάτων</b>	<b>-198.421</b>	<b>2.709.572</b>	<b>-931.325</b>	<b>949.324</b>	
<b>Κέρδη/(Ζημιές) προ φόρων</b>	<b>-1.186.410</b>	<b>1.307.161</b>	<b>-1.540.110</b>		