

ΕΤΗΣΙΑ ΟΙΚΟΝΟΜΙΚΗ ΕΚΘΕΣΗ

της χρήσεως

(1η Ιανουαρίου έως 31η Δεκεμβρίου 2011)

Σύμφωνα με τα Διεθνή Πρότυπα

Χρηματοοικονομικής Αναφοράς (Δ.Π.Χ.Α.)

& το Ν.3556/2007

Περιεχόμενα

Σελίδα

ΔΗΛΩΣΕΙΣ ΜΕΛΩΝ ΤΟΥ ΔΙΟΙΚΗΤΙΚΟΥ ΣΥΜΒΟΥΛΙΟΥ	1
ΕΤΗΣΙΑ ΕΚΘΕΣΗ ΔΙΑΧΕΙΡΙΣΕΩΣ ΤΟΥ ΔΙΟΙΚΗΤΙΚΟΥ ΣΥΜΒΟΥΛΙΟΥ	2
ΕΚΘΕΣΗ ΕΛΕΓΧΟΥ	18
ΕΤΗΣΙΕΣ ΟΙΚΟΝΟΜΙΚΕΣ ΚΑΤΑΣΤΑΣΕΙΣ	20
1. Στοιχεία Κατάστασης Οικονομικής Θέσης.....	21
2. Στοιχεία Κατάστασης Συνολικού Εισοδήματος.....	22
3.α Κατάσταση Μεταβολών Ιδίων Κεφαλαίων Ομίλου	23
3.β Κατάσταση Μεταβολών Ιδίων Κεφαλαίων Εταιρείας.....	24
4. Κατάσταση Ταμειακών Ροών	25
5. Σημειώσεις επί των Ετήσιων Οικονομικών Καταστάσεων της 31 ^{ης} Δεκεμβρίου 2011 (Μητρική Εταιρεία και Όμιλος).....	27
5.1. Γενικές πληροφορίες	27
5.2. Αντικείμενο δραστηριότητας.....	27
5.3 Πλαίσιο κατάρτισης των οικονομικών καταστάσεων.....	27
5.4 Νέα πρότυπα, τροποποιήσεις και διερμηνείες	28
5.5 Πληροφόρηση κατά τομέα	32
5.6 Ενοποίηση	32
5.7 Δομή του Ομίλου και μέθοδος ενοποίησης εταιρειών	34
5.8 Διακοπείσες δραστηριότητες.....	35
5.9 Συναλλαγματικές μετατροπές.....	36
5.10 Ενσώματα πάγια περιουσιακά στοιχεία.....	37
5.11 Επενδύσεις σε ακίνητα.....	37
5.12 Μισθώσεις.....	37
5.13 Άλλα περιουσιακά στοιχεία	37
5.14 Απομείωση αξίας περιουσιακών στοιχείων	38
5.15 Επενδύσεις.....	38
5.16 Αποθέματα	39
5.17 Εμπορικές απαιτήσεις	39
5.18 Ταμειακά διαθέσιμα.....	39
5.19 Στοιχεία μη κυκλοφορούντος ενεργητικού προς πώληση και μη συνεχιζόμενες δραστηριότητες....	39
5.20 Μετοχικό κεφάλαιο	40
5.21 Δανειακές υποχρεώσεις.....	40
5.22 Αναβαλλόμενος φόρος εισοδήματος	40
5.23 Παροχές στο προσωπικό.....	40
5.24 Άλλες προβλέψεις.....	41
5.25 Αναγνώριση εσόδων και εξόδων	41
5.26 Κατασκευαστικά συμβόλαια.....	41
5.27 Διανομή μερισμάτων	42
5.28 Διαχείριση χρηματοοικονομικού κινδύνου.....	42
5.29 Διαχείριση κεφαλαίου.....	45
5.30 Στρογγυλοποιήσεις.....	45
6. Πληροφόρηση κατά λειτουργικό τομέα.....	46
6.1 Λειτουργικοί τομείς.....	46
6.2 Έσοδα, στοιχεία ενεργητικού και επενδύσεων του Ομίλου ανά γεωγραφική κατανομή	48
6.3 Έσοδα ανά κατηγορία δραστηριοτήτων	48
7. Αναλυτικά Στοιχεία επί των Οικονομικών Καταστάσεων	49
7.1 Υπεραξία.....	49
7.2 Λοιπά άλλα περιουσιακά στοιχεία	49
7.3 Ενσώματα πάγια περιουσιακά στοιχεία	50

7.4	Επενδύσεις σε ακίνητα.....	52
7.5	Επενδύσεις σε θυγατρικές επιχειρήσεις.....	52
7.6	Επενδύσεις σε συγγενείς επιχειρήσεις.....	53
7.7	Χρηματοοικονομικά στοιχεία διαθέσιμα προς πώληση.....	54
7.8	Πελάτες και λοιπές απαιτήσεις.....	55
7.9	Αναβαλλόμενη φορολογία.....	57
7.10	Αποθέματα.....	58
7.11	Συμβάσεις κατασκευής έργων.....	59
7.12	Λοιπά χρηματοοικονομικά στοιχεία αποτιμώμενα στην εύλογη αξία με μεταβολές καταχωρούμενες στα αποτελέσματα.....	59
7.13	Ταμειακά διαθέσιμα και ισοδύναμα.....	60
7.14	Μετοχικό κεφάλαιο.....	60
7.15	Αποθεματικά εύλογης αξίας.....	61
7.16	Λοιπά Αποθεματικά.....	61
7.17	Δανεισμός.....	62
7.18	Υποχρεώσεις παροχών προσωπικού λόγω εξόδου από την υπηρεσία.....	63
7.19	Επιχορηγήσεις.....	65
7.20	Προβλέψεις.....	65
7.21	Προμηθευτές και λοιπές υποχρεώσεις.....	66
7.22	Υποχρεώσεις χρηματοδοτικής μίσθωσης.....	67
7.23	Πωλήσεις.....	67
7.24	Έξοδα ανά κατηγορία.....	68
7.25	Λοιπά έσοδα.....	69
7.26	Λοιπά κέρδη / ζημιές (καθαρά).....	70
7.27	Χρηματοοικονομικό κόστος (καθαρό).....	71
7.28	Φόρος Εισοδήματος.....	71
7.29	Κέρδη ανά μετοχή.....	73
7.30	Κοινοπραξίες/ Από κοινού δραστηριότητες που ενοποιούνται με αναλογική ενοποίηση.....	73
7.31	Παροχές σε εργαζομένους.....	74
7.32	Ενδεχόμενες υποχρεώσεις - απαιτήσεις, δεσμεύσεις.....	74
7.33	Επιχειρηματικές συνενώσεις.....	75
7.34	Συναλλαγές με συνδεδεμένα μέρη.....	77
7.35	Επίδικες ή υπό διαιτησία διαφορές.....	82
7.36	Ανέλεγκτες φορολογικά χρήσεις.....	83
7.37	Μέρισμα.....	84
7.38	Σημαντικά γεγονότα μετά την ημερομηνία του ισολογισμού.....	84
	ΣΤΟΙΧΕΙΑ ΚΑΙ ΠΛΗΡΟΦΟΡΙΕΣ ΧΡΗΣΗΣ.....	85
	ΠΛΗΡΟΦΟΡΙΕΣ ΤΟΥ ΑΡΘΡΟΥ 10 ΤΟΥ Ν.3401/2005.....	86
	ΔΙΑΘΕΣΙΜΟΤΗΤΑ ΟΙΚΟΝΟΜΙΚΩΝ ΚΑΤΑΣΤΑΣΕΩΝ ΣΤΟ ΔΙΑΔΙΚΤΥΟ.....	88

ΔΗΛΩΣΕΙΣ ΜΕΛΩΝ ΤΟΥ ΔΙΟΙΚΗΤΙΚΟΥ ΣΥΜΒΟΥΛΙΟΥ
(σύμφωνα με το άρθρο 4 παρ. 2 του ν. 3556/2007)

Δηλώνεται και βεβαιώνεται με την παρούσα εξ όσων γνωρίζουμε, ότι οι ετήσιες εταιρικές και ενοποιημένες οικονομικές καταστάσεις της εταιρείας «ΙΝΤΡΑΚΟΜ ΚΑΤΑΣΚΕΥΕΣ ΑΝΩΝΥΜΗ ΕΤΑΙΡΕΙΑ ΤΕΧΝΙΚΩΝ ΕΡΓΩΝ ΚΑΙ ΜΕΤΑΛΛΙΚΩΝ ΚΑΤΑΣΚΕΥΩΝ» για τη χρήση από 1^η Ιανουαρίου 2011 έως την 31^η Δεκεμβρίου 2011, οι οποίες καταρτίστηκαν σύμφωνα με τα ισχύοντα Διεθνή Πρότυπα Χρηματοοικονομικής Αναφοράς, απεικονίζουν κατά τρόπο αληθή τα στοιχεία του ενεργητικού και του παθητικού, την καθαρή θέση και τα αποτελέσματα χρήσεως του Ομίλου και της Εταιρείας, καθώς και των επιχειρήσεων που περιλαμβάνονται στην ενοποίηση εκλαμβανομένων ως σύνολο, σύμφωνα με τα οριζόμενα στις παραγράφους 3 έως 5 του άρθρου 5 του ν. 3556/2007.

Δηλώνεται και βεβαιώνεται επίσης εξ όσων γνωρίζουμε, ότι η ετήσια έκθεση του Διοικητικού Συμβουλίου απεικονίζει κατά τρόπο αληθή τις πληροφορίες που απαιτούνται βάσει της παραγράφου 6 του άρθρου 5 του ν. 3556/2007.

Παiania, 28 Μαρτίου 2012

Οι βεβαιούντες

Ο Πρόεδρος του Δ.Σ.

Ο Διευθύνων Σύμβουλος

Το Μέλος Δ.Σ.

ΣΩΚΡΑΤΗΣ Π. ΚΟΚΚΑΛΗΣ
Α.Δ.Τ. ΑΙ 091040

ΠΕΤΡΟΣ Κ. ΣΟΥΡΕΤΗΣ
Α.Δ.Τ. ΑΒ 348882

ΔΗΜΗΤΡΙΟΣ ΑΡ. ΠΑΠΠΑΣ
Α.Δ.Τ. Χ 661414

ΕΤΗΣΙΑ ΕΚΘΕΣΗ ΔΙΑΧΕΙΡΙΣΕΩΣ ΤΟΥ ΔΙΟΙΚΗΤΙΚΟΥ ΣΥΜΒΟΥΛΙΟΥ

της εταιρείας «ΙΝΤΡΑΚΟΜ ΚΑΤΑΣΚΕΥΕΣ ΑΝΩΝΥΜΗ ΕΤΑΙΡΕΙΑ ΤΕΧΝΙΚΩΝ ΕΡΓΩΝ ΚΑΙ ΜΕΤΑΛΛΙΚΩΝ ΚΑΤΑΣΚΕΥΩΝ» επί των ενοποιημένων και εταιρικών Οικονομικών Καταστάσεων της χρήσης από 1^η Ιανουαρίου έως 31^η Δεκεμβρίου 2011

Προς την ετήσια Γενική Συνέλευση των Μετόχων της εταιρίας

Κύριοι Μέτοχοι,

Σας υποβάλλουμε για έγκριση τις οικονομικές καταστάσεις του Ομίλου και της Εταιρείας, της οικονομικής χρήσης από 1η Ιανουαρίου έως 31η Δεκεμβρίου 2011.

Οι οικονομικές καταστάσεις της τρέχουσας χρήσης, όπως και εκείνες της προηγούμενης έχουν συνταχθεί σύμφωνα με τα Διεθνή Πρότυπα Χρηματοοικονομικής Αναφοράς, όπως αυτά έχουν υιοθετηθεί από την Ευρωπαϊκή Ένωση.

Η παρούσα Ετήσια Έκθεση του Διοικητικού Συμβουλίου συντάχθηκε σύμφωνα με τις σχετικές διατάξεις του άρθρου 107 παρ. 3 του Κ.Ν. 2190/1920, τις διατάξεις του άρθρου 4 του Ν. 3556/2007 καθώς και των κατ' εξουσιοδότηση του ίδιου Νόμου αποφάσεων του Διοικητικού Συμβουλίου της Επιτροπής Κεφαλαιαγοράς.

Απολογισμός έτους 2011 - Εξέλιξη - Μεταβολές οικονομικών μεγεθών της Εταιρείας και του Ομίλου

Οι πωλήσεις του Ομίλου το 2011 διαμορφώθηκαν σε € 127,0 εκατ. έναντι € 191,0 εκατ. του 2010 σημειώνοντας μείωση κατά 33,5%.

Τα κέρδη προ φόρων του Ομίλου διαμορφώθηκαν σε € 3,4 εκατ. έναντι € 4,6 εκατ. και είναι μειωμένα κατά 26% , ενώ τα καθαρά κέρδη ανήλθαν σε € 1,0 εκατ. έναντι € 1,8 εκατ. και είναι μειωμένα κατά 43,7%.

Τα κέρδη προ φόρων, χρηματοοικονομικών, επενδυτικών αποτελεσμάτων και αποσβέσεων του Ομίλου (ΕΒΙΤΔΑ), διαμορφώθηκαν σε € 10,6 εκατ. έναντι € 10,3 εκατ., παρουσιάζοντας αύξηση 3%.

Τα κέρδη μετά από φόρους και δικαιώματα μειωψηφίας ανήλθαν σε € 1,4 εκατ. έναντι € 2,1 εκατ. και μειώθηκαν κατά 31,7%.

Οι πωλήσεις της Εταιρείας ανήλθαν σε € 69,4 εκατ. έναντι € 129,8 εκατ. σημειώνοντας μείωση 46,6% σε σχέση με το 2010.

Τα κέρδη προ φόρων της Εταιρείας διαμορφώθηκαν σε € 2,0 εκατ. έναντι € 4,0 εκατ. και είναι μειωμένα κατά 49,6%, ενώ τα καθαρά κέρδη ανήλθαν σε € 409 χιλ. έναντι € 2,3 εκατ. και είναι μειωμένα κατά 82%.

Τα κέρδη προ φόρων, χρηματοοικονομικών, επενδυτικών αποτελεσμάτων και αποσβέσεων της Εταιρείας (ΕΒΙΤΔΑ), ανήλθαν σε € 7,5 εκατ. έναντι € 9,2 εκατ. παρουσιάζοντας μείωση 18,5%.

Τα αποθέματα του Ομίλου στο τέλος του 2011 εμφανίζονται μειωμένα κατά 22,5% και διαμορφώθηκαν σε € 9,5 εκατ. από € 12,3 εκατ. ενώ και στην Εταιρεία μειώθηκαν κατά 14,5% και διαμορφώθηκαν σε € 8,1 εκατ. από € 9,5 εκατ.

Μειωμένες κατά 25,1% εμφανίζονται οι βραχυπρόθεσμες υποχρεώσεις του Ομίλου στο τέλος του 2011 που ανήλθαν σε € 111,6 εκατ. έναντι € 148,9 εκατ., ενώ σε επίπεδο Εταιρείας η μείωση των υποχρεώσεων είναι 26,7% και ανήλθαν σε € 71,7 εκατ. έναντι € 97,8 εκατ.

Οι απαιτήσεις από πελάτες και οι λοιπές απαιτήσεις του Ομίλου μειώθηκαν σε σχέση με την προηγούμενη περίοδο κατά 28,6% και ανήλθαν σε € 99,9 εκατ. από € 139,9 εκατ., ενώ στην Εταιρεία μειώθηκαν κατά 24,5% και ανήλθαν σε € 85,9 εκατ. από € 113,8 εκατ.

Οι τρέχουσες φορολογικές απαιτήσεις αφορούν φόρους που προκαταβλήθηκαν επί των εσόδων και ανήλθαν σε € 3,9 εκατ. για τον Όμιλο και σε € 2,5 εκατ. για την Εταιρεία.

Οι τραπεζικές δανειακές υποχρεώσεις του Ομίλου παρουσιάζουν βελτίωση κατά 29,4% και ανήλθαν σε € 38,6 εκατ. έναντι € 54,7 εκατ., ενώ για την Εταιρεία παρουσιάζουν βελτίωση κατά 31,9% και ανήλθαν σε € 27,0 εκατ. από € 39,7 εκατ.

Το καθαρό χρηματοοικονομικό κόστος του Ομίλου διατηρήθηκε σταθερό και διαμορφώθηκε σε € 4,2 εκατ. έναντι € 4,1 εκατ., όπως και για την Εταιρεία που ανήλθε σε € 3,1 εκατ. έναντι € 3,1 εκατ.

Το σύνολο των ιδίων κεφαλαίων του Ομίλου στο τέλος του 2011 ανήλθαν σε € 91,2 εκατ. και σε € 94,6 εκατ. για την Εταιρεία.

Οι δείκτες ρευστότητας και δανειακής επιβάρυνσης για την χρήση 2011 σε σχέση με την χρήση 2010 διαμορφώθηκαν ως εξής:

	Ο ΟΜΙΛΟΣ		Η ΕΤΑΙΡΕΙΑ	
	31.12.2011	31.12.2010	31.12.2011	31.12.2010
ΔΕΙΚΤΗΣ ΡΕΥΣΤΟΤΗΤΑΣ				
Γενική Ρευστότητα	1,29	1,23	1,55	1,43
ΔΕΙΚΤΗΣ ΔΑΝΕΙΑΚΗΣ ΕΠΙΒΑΡΥΝΣΗΣ				
Ξένα/ Ίδια Κεφάλαια	1,25	1,65	0,81	1,08
Δανειακές Υποχρεώσεις /Ίδια Κεφάλαια	0,42	0,60	0,29	0,42

Τα συνοπτικά στοιχεία της κατάστασης ταμειακών ροών της χρήσης 2011 σε σχέση με την χρήση 2010 έχουν ως εξής:

	Ο ΟΜΙΛΟΣ		Η ΕΤΑΙΡΕΙΑ	
	01.01 - 31.12.2011	01.01 - 31.12.2010	01.01 - 31.12.2011	01.01 - 31.12.2010
Καθαρές ταμειακές ροές από λειτουργικές δραστηριότητες	14.002.711	(12.292.359)	12.499.778	(17.274.428)
Καθαρές ταμειακές ροές από επενδυτικές δραστηριότητες	2.398.346	1.772.221	2.301.324	2.879.235
Καθαρές ταμειακές ροές από χρηματοδοτικές δραστηριότητες	(16.742.573)	(5.240.563)	(13.388.883)	(4.646.510)
Ταμειακά διαθέσιμα και ισοδύναμα στο τέλος της χρήσης	12.209.324	12.445.610	4.197.065	2.784.846

Σημαντικά Γεγονότα χρήσης 2011

Κατά την Τακτική Γενική Συνέλευση της 27.06.2011 της εταιρείας INTRAKAT ελήφθησαν οι εξής κύριες αποφάσεις:

- ο Εγκρίθηκαν οι Οικονομικές Καταστάσεις της Εταιρείας και του Ομίλου αυτής, της εταιρικής χρήσης από 01.01.2010 έως 31.12.2010, μετά των σχετικών Εκθέσεων του Διοικητικού Συμβουλίου και των Ορκωτών Ελεγκτών-Λογιστών.
- ο Εγκρίθηκε για τη χρήση 2010 η μη διανομή μερίσματος και η μεταφορά των κερδών χρήσης εις νέον.
- ο Εγκρίθηκε η τροποποίηση άρθρων του καταστατικού της Εταιρείας προς προσαρμογή προς τις διατάξεις του Ν. 3884/2010. Ειδικότερα: τροποποίηση των άρθρων 8 (δικαιώματα μειοψηφίας), 11 (Πρόσκληση - Ημερήσια Διάταξη Γενικής Συνέλευσης), 12 (δικαιούμενοι συμμετοχής στη Γενική Συνέλευση - Αντιπροσώπευση), 13 (Πίνακας Μετόχων που έχουν δικαίωμα Ψήφου), 17 (Θέματα συζήτησης - Πρακτικά Γενικής Συνέλευσης), 18 (Απόφαση Απαλλαγής Μελών του Διοικητικού Συμβουλίου και Ελεγκτών).

Επενδύσεις σε νέες εταιρείες και κοινοπραξίες/από κοινού δραστηριότητες

Την 05.01.2011 ολοκληρώθηκε η πώληση της κατά 51% θυγατρικής ΚΕΠΑ ΑΤΤΙΚΗΣ Α.Ε. έναντι τιμήματος € 214,20 χιλ.

Την 17.02.2011 ιδρύθηκε η Κ/Ξ EUROKAT - ΠΡΩΤΕΥΣ Α.Τ.Ε.Ε. (ΕΡΓΟ ΔΙΚΤΥΩΝ ΑΠΟΡΡΟΗΣ ΟΜΒΡΙΩΝ ΥΔΑΤΩΝ Δ. ΠΑΙΑΝΙΑΣ), όπου η θυγατρική EUROKAT συμμετέχει κατά 50%.

Την 24.03.2011 ιδρύθηκε η Κ/Ξ INTRAKAT-ΜΑΥΡΙΔΗΣ (ΑΝΕΓΕΡΣΗ ΥΠΕΡΑΓΟΡΑΣ ΤΡΟΦΙΜΩΝ CARREFOUR ΧΑΛΚΙΔΙΚΗΣ), όπου η INTRAKAT συμμετέχει κατά 99%.

Την 01.04.2011 η θυγατρική EUROKAT ΑΤΕ υποκατέστησε την ΕΛΤΕΡ ΑΤΕ στην Κοινοπραξία "ΕΛΤΕΡ-INTRAKAT ΙΟΝΙΟΣ ΚΛΙΝΙΚΗ". Το ποσοστό συμμετοχής της EUROKAT ΑΤΕ ανέρχεται σε 50%.

Την 11.04.2011 συστάθηκε η κοινοπραξία με την επωνυμία "ΚΟΙΝΟΠΡΑΞΙΑ INTRAKAT - Γ.Δ.Κ. ΤΕΧΝΙΚΗ Ε.Π.Ε." με σκοπό την εκτέλεση των εργασιών του έργου "ΚΑΤΑΣΚΕΥΗ ΦΡΑΓΜΑΤΟΣ ΛΕΚΑΝΗΣ ΦΙΛΙΑΤΡΙΝΟΥ Ν. ΜΕΣΣΗΝΙΑΣ".

Την 24.06.2011 ιδρύθηκε η εταιρεία “ΚΙΝΗΤΗ ΚΟΜΠΟΣΤΟΠΟΙΗΣΗ ΑΝΩΝΥΜΗ ΕΤΑΙΡΕΙΑ” και διακριτικό τίτλο “MOBILE COMPOSTING S.A.” στην οποία η εταιρεία του Ομίλου ΠΡΙΣΜΑ ΔΟΜΗ ΑΤΕ συμμετέχει κατά 24%. Σκοπός της ανωτέρω εταιρείας είναι η εκπόνηση ολοκληρωμένων λύσεων σε θέματα αερόβιας και αναερόβιας επεξεργασίας υπολειμμάτων με το σχεδιασμό, κατασκευή και λειτουργία αντιστοιχών μονάδων.

Την 04.07.2011 η ΠΡΙΣΜΑ ΔΟΜΗ ΑΤΕ υποκατέστησε την ΑΘΗΝΑΪΚΗ ΤΕΧΝΙΚΗ στην κοινοπραξία ΑΘΗΝΑΪΚΗ ΤΕΧΝΙΚΗ – “Κ/Ξ ΑΡΧΙΡΟΔΟΝ-ΠΡΙΣΜΑ ΔΟΜΗ”. Η συμμετοχή της ΠΡΙΣΜΑ ΔΟΜΗ ανέρχεται πλέον σε 80%.

Την 25.07.2011 ιδρύθηκε υποκατάστημα στη Βουλγαρία για την επέκταση των δραστηριοτήτων της Εταιρείας.

Προοπτικές και Αναμενόμενη Εξέλιξη

Η ελληνική οικονομία στο τέλος του 2011 βρέθηκε στην πιο κρίσιμη φάση των τελευταίων ετών και παρά τις σημαντικές αποφάσεις της συμφωνίας της 26^{ης} Οκτωβρίου 2011 που ελήφθησαν σε συνεργασία με την Ευρωπαϊκή Ένωση και σε σχέση με την δημοσιονομική προσαρμογή έφτασε σε σημείο να αντιμετωπίζει στις αρχές του 2012 σοβαρό κίνδυνο χρεοκοπίας.

Το ιδιαίτερα επιβαρυνόμενο για την Ελληνική οικονομία αυτό κλίμα στις αρχές του 2012 αντιστράφηκε με την σταθεροποίηση της πολιτικής κατάστασης και τον σχηματισμό κυβέρνησης συνεργασίας, με την υιοθέτηση και την ψήφιση του 2^{ου} Μνημονίου δημοσιονομικής σταθερότητας και ιδιαίτερα με την επιτυχημένη ανταλλαγή των ελληνικών ομολόγων και την μείωση του συνολικού χρέους που προέκυψε από την διαδικασία αυτή.

Οι παραπάνω θετικές εξελίξεις δημιούργησαν ένα συγκρατημένο κλίμα αισιοδοξίας παραμένουν όμως σημαντικά προβλήματα για τα οποία είναι επιτακτική η ανάγκη να δρομολογηθούν λύσεις και να υπάρξει τελικά μια εξισορρόπηση στο συνολικό φάσμα της οικονομίας.

Ο περιορισμός της βαθιάς ύφεσης, η προώθηση ενός προγράμματος οικονομικής ανάπτυξης με γρήγορους ρυθμούς, η στήριξη και η βελτίωση της ρευστότητας, ο περιορισμός των δαπανών του δημοσίου, η αντιμετώπιση της ανεργίας και η διεύρυνση της φορολογικής βάσης είναι οι σημαντικότερες κατευθύνσεις προκειμένου να βελτιωθεί η εικόνα της χώρας, να βελτιωθεί η ανταγωνιστικότητα της ελληνικής οικονομίας και να βρεθεί τελικά σε τροχιά ανάπτυξης.

Σε όλο αυτό το διάστημα και ειδικότερα την τελευταία διετία, ο κατασκευαστικός κλάδος έχει υποστεί μεγάλες απώλειες και έχει βρεθεί σε έντονη υφειακή πορεία, η δραστηριότητα των κατασκευαστικών επιχειρήσεων έχει υποχωρήσει σε πολύ χαμηλά επίπεδα και οι προβλέψεις για την απασχόληση στον κλάδο παρουσιάζονται δυσμενείς. Η επιχειρηματική λειτουργία του κλάδου των κατασκευών και ειδικότερα του τομέα δημοσίων έργων έχει επηρεαστεί εκτός από την γενικότερη ύφεση και τις αλληπάλληλες μειώσεις των προγραμμάτων δημοσίων επενδύσεων και από την αναστολή μεγάλων έργων, από την εμφανή μείωση των έργων που δημοπρατήθηκαν στην τελευταία διετία και από την ανεπαρκή χρηματοδότηση και το τεράστιο πρόβλημα ρευστότητας. Αρνητικά έχουν επιδράσει στον κλάδο παράγοντες όπως η υψηλή φορολογία, οι καθυστερήσεις πληρωμών από το κράτος, η αναποτελεσματική διοικητική υποστήριξη, η γραφειοκρατία και οι μεγάλες εκπώσεις στους διαγωνισμούς.



Παρόλα αυτά, το σημαντικό στοιχείο που καθορίζει τις προοπτικές του κλάδου των κατασκευών είναι ότι η Ελλάδα παρουσιάζει μεγάλες επενδυτικές ευκαιρίες όπως οδικοί άξονες, λιμάνια, μαρίνες, αεροδρόμια, τουριστικά συγκροτήματα και κατοικίες, ενεργειακά δίκτυα και ανανεώσιμες πηγές ενέργειας, ενώ ελπιδοφόρο στοιχείο αποτελεί το γεγονός ότι υπάρχουν κονδύλια του ΕΣΠΑ σημαντικού ύψους (15-16 δις ευρώ) τα οποία μπορούν να απορροφηθούν και να διατεθούν σε τέτοιες επενδύσεις και μάλιστα με αυξημένη κοινοτική συμμετοχή και σημαντικά μειωμένη εθνική συμμετοχή.

Τα παραπάνω δημιουργούν θετικές προσδοκίες ότι η αναστροφή του δυσμενούς κλίματος στον κλάδο των κατασκευών, μπορεί να επέλθει σταδιακά μέσω της ζήτησης για ενεργειακά έργα και έργα περιβάλλοντος, για έργα ανανεώσιμων πηγών ενέργειας (αιολικά και φωτοβολταϊκά πάρκα, υποδομές εξισορρόπησης φορτίου στην ηλεκτροπαραγωγή) και έργα ενεργειακής αξιοποίησης στερεών αποβλήτων, όπως και από την κατασκευή λοιπών έργων υποδομής των οποίων η χρηματοδότηση θα ενταχθεί σε προγράμματα Εθνικού Στρατηγικού Πλαισίου Αναφοράς (ΕΣΠΑ).




Ο Όμιλος INTRAKAT έχει καταφέρει σε αυτό το πολύ δύσκολο περιβάλλον να διατηρεί σταθερή την θέση που κατέχει ανάμεσα στις πέντε καλύτερες κατασκευαστικές εταιρείες, έχει περιορίσει τις απώλειες και εκτιμάται ότι η πορεία αυτή θα είναι ανάλογη και στο έτος 2012.

Μέσω των 3 εργοληπτικών πυχιών που διαθέτει ο Όμιλος (INTRAKAT 7ης τάξης, ΠΡΙΣΜΑ ΔΟΜΗ 5ης τάξης και EUROKAT 3ης τάξης), συμμετέχει ανταγωνιστικά στις διαδικασίες δημοπράτησης νέων κατασκευαστικών έργων ενώ διατηρεί το ανεκτέλεστο των έργων που πρόκειται να κατασκευάσει στα επίπεδα των 250 - 300 εκατ. ευρώ. Σημειώνεται ότι το ανεκτέλεστο των υπογεγραμμένων έργων στις 31 Δεκεμβρίου 2011 ανερχόταν σε € 180 εκατ. πλέον € 124 εκατ. νέα έργα στα οποία έως και τον Μάρτιο του 2012 έχει μειοδοτήσει ο Όμιλος και από αυτά έχουν συμβασιοποιηθεί € 40 εκατ. περίπου, ενώ για τα υπόλοιπα αναμένεται να ολοκληρωθούν οι διαδικασίες για την τελική υπογραφή τους.

Στο 2011 συνεχίστηκε η κατασκευή έργων υποδομής καθώς και η ανάληψη νέων έργων, τα σημαντικότερα εκ των οποίων αναφέρονται στον παρακάτω πίνακα.

Εταιρεία	Περιγραφή	Αναλογία Ομίλου
	ΥΠΕΧΩΔΕ - Αυτοκινητόδρομος Πελοποννήσου (Κόρινθος-Τρίπολη-Καλαμάτα) που εκτελείται από την Κοινοπραξία «Μωρέας» (ΑΚΤΩΡ: 71,67%, J&P ΑΒΑΞ: 15%, INTRAKAT: 13,3% - Συν. προϋπολ.: € 800 εκατ.)	€ 107 εκατ.
	Κατασκευή Οδικού Τμήματος Ποτίδαια-Κασσάνδρεια του Ν. Χαλκιδικής	€ 42 εκατ.
	Κατασκευή Αιολικού Πάρκου 21 MW στο Ν. Βοιωτίας	€ 31 εκατ.
	ΕΡΓΑ ΟΣΕ - Κατασκευή Υποδομής Νέας Σιδηροδρομικής Γραμμής Κιάτο-Ροδοδάφνη που εκτελείται από την Κοινοπραξία J&P ΑΒΑΞ-ΑΕΓΕΚ-INTRAKAT (J&P ΑΒΑΞ: 33%, ΑΕΓΕΚ: 33%, INTRAKAT: 33% - Συν. προϋπολ.: € 78 εκατ.)	€ 26 εκατ.
	Κατασκευή φράγματος στην λεκάνη Φιλιατρινού στον Νομό Μεσσηνίας	€ 17 εκατ.
	EUROMEDICA - Ανέγερση Ιονίου Γενικής Κλινικής	€ 12,5 εκατ.
	ΔΕΠΑΝΟΜ - Κατασκευή Ψυχιατρικών Κλινικών Κατερίνης και Κέρκυρας	€ 7,8 εκατ.
	EUROMEDICA - Ανέγερση Κέντρου Αποκατάστασης-Αποθεραπείας	€ 5,2 εκατ.
	HALYPS CEMENT (SILOS)	€ 4,8 εκατ.
	ΥΠ.Υ.ΜΕ.ΔΙ. - Βελτίωση Οδικού Τμήματος Κόμβου Ιππικού Κέντρου-Καλύβια-Λαγονήσι-Ανάβυσσος	€ 14 εκατ.
	Κατασκευή Δικτύων Απορροής Υδάτων Δήμου Παιανίας	€ 10 εκατ.
	Νομ.Αυτοδιοίκηση Ιωαννίνων - Βελτίωση Οδού Τυριά-Σιστρούνη	€ 7,2 εκατ.
	ΕΓΝΑΤΙΑ - Έργα Αποχέτευσης Δήμου Ευεργέτουλα Νομού Λέσβου	€ 5,5 εκατ.

Ο Όμιλος έχει μειοδοτήσει σε έργα προϋπολογισμού € 124 εκατ. περίπου και αναμένει την ολοκλήρωση των διαδικασιών για την υπογραφή τους, τα σημαντικότερα εκ των οποίων αναφέρονται στον παρακάτω πίνακα.

Εταιρεία	Περιγραφή	Προϋπολογισμός
	ΥΠ.Υ.ΜΕ.ΔΙ. - Ενίσχυση Ταμιευτήρα Φράγματος Αποσελέμη από το οροπέδιο Λασιθίου	€ 38 εκατ.
	Διευθέτηση Ρέματος Εσχατίας που θα εκτελεστεί από την Κοινοπραξία ΑΚΤΩΡ ΑΤΕ-ΜΟΧΛΟΣ ΑΕ-INTRAKAT (ΑΚΤΩΡ: 50%, ΜΟΧΛΟΣ: 25%, INTRAKAT: 25% - Συν. προϋπολ.: € 59 εκατ.)	€ 14,75 εκατ.
	ΣΥΤΑ HELLAS - Κατασκευή Πανελλαδικού Δικτύου Οπτικών Ινών	€ 8 εκατ.
	Ανακατασκευή του Δημαρχείου της Zdunska Wola στην Πολωνία	€ 4,65 εκατ.
	ΔΕΗ ΔΜΑΟΡ-150 - Κατασκευή ταινιόδρομων	€ 2,5 εκατ.
	ΥΠ.Υ.ΜΕ.ΔΙ.-ΕΥΔΕ ΑΕΡΟΔΡΟΜΙΩΝ - Νέο Πεδίο Ελιγμών Κρατικού Αερολιμένα Πάρου	€ 13,3 εκατ.
	ΥΠ.Υ.ΜΕ.ΔΙ.-ΕΥΔΕ ΑΕΡΟΔΡΟΜΙΩΝ - Επέκταση Δαπέδου Στάθμευσης Αεροσκαφών & νέου Τροχοδρόμου στον Κρατικό Αερολιμένα Σκιάθου	€ 10 εκατ.
	ΔΕΠΑΝΟΜ -Νέες Κτιριακές Εγκαταστάσεις του Οργανισμού Δημόσιας Αντίληψης Ζακύνθου	€ 3,5 εκατ.

Σημαντική είναι και η συμμετοχή των έργων (δίκτυα οπτικών ινών και σταθμοί βάσης) που υλοποιούνται για λογαριασμό των τηλεπικοινωνιακών παρόχων Vodafone, Wind, Cosmote, και Hellas On Line, τα έργα του τομέα των μεταλλικών κατασκευών όπως γραμμές μεταφοράς ρεύματος για λογαριασμό της ΔΕΗ, έργα ΟΣΚ, μεταλλικές κατασκευές κτιρίων, μεταλλικές γέφυρες, μεταλλικοί οικίσκοι, ιστοί παρόχων κινητής τηλεφωνίας και τέλος τα φωτοβολταϊκά πάρκα τα οποία έχει αναλάβει να κατασκευάσει ο Όμιλος.

Ο Όμιλος INTRAKAT έχει εδραιώσει την στρατηγική και αναμένει τις εξελίξεις στον τομέα των περιβαλλοντικών έργων (έργα διαχείρισης φυσικών πόρων, έργα πράσινης ανάπτυξης) και στον τομέα διαχείρισης απορριμμάτων. Ειδικότερα για την διαχείριση απορριμμάτων το ενδιαφέρον του Ομίλου επικεντρώνεται στην αξιοποίηση στερεών αποβλήτων μέσω της κατασκευής, διαχείρισης, λειτουργίας και συντήρησης μονάδων θερμικής επεξεργασίας οικιακών απορριμμάτων με ταυτόχρονη παραγωγή ενέργειας.

Σημειώνεται ότι η Εταιρεία στα τέλη Ιανουαρίου του 2012 ανανέωσε την ισχύ του εργοληπτικού της πτυχίου 7ης τάξης για μία ακόμη τριετία.

Συναλλαγές με Συνδεδεμένα Μέρη

Οι συναλλαγές του Ομίλου και της Εταιρείας με τα συνδεδεμένα μέρη έχουν γίνει με τους συνήθεις όρους της αγοράς.

Οι κυριότερες συναλλαγές του Ομίλου και της Εταιρείας με τα συνδεδεμένα μέρη σύμφωνα με την έννοια του ΔΛΠ 24 έχουν ως εξής:

Χρήση 2011

ΕΤΑΙΡΕΙΑ	Ο ΟΜΙΛΟΣ			
	ΑΠΑΙΤΗΣΕΙΣ	ΥΠΟΧΡΕΩΣΕΙΣ	ΕΣΟΔΑ	ΕΞΟΔΑ
INTRACOM HOLDINGS	115.958	1.952.849	402.570	730.235
INTRACOM IT SERVICES	683.627	334.338	1.363.226	27.844
INTRACOM TELECOM	2.027.227	1.588.447	987.693	48.946
INTRACOM DEFENSE	54.503	3.819	613.177	10.671
INTRASOFT AE	2.800	417.096	-	7.462
INTRASOFT INTERNATIONAL LTD	-	8.950	33.233	3.145
INTRALOT A.E.	14.918	-	38.483	-
INTRALOT CYPRUS Ltd	-	266.000	-	-
INTRAROM	43.428	-	-	7.237
INTRACOM Ltd SKOPJE	-	2.400	-	-
HELLAS ON LINE	8.535.642	18.786	5.295.589	43.071
DB-DATABANK	-	84	-	-
ΣΤΑΔΙΟ Γ. ΚΑΡΑΙΣΚΑΚΗΣ	683.776	-	368.604	41.512
ATHENS INFORMATION TECHNOLOGY	3.487	-	-	40.000
I.C.C. ΑΝΩΝΥΜΗ ΤΕΧΝΙΚΗ ΕΡΓΟΛΗΠΤΙΚΗ ΕΤΑΙΡΕΙΑ ΤΕΧΝΙΚΩΝ-ΗΛΕΚΤΡΟΝΙΚΩΝ	455.576	272.159	7.245	1.864.658
Κ/Ξ INTRAKAT - INTRACOM TELECOM (ΤΗΛΕΠΙΚ/ΚΑ ΔΙΚΤΥΑ ΤΗΣ ΔΕΠΑ)	54.048	3.007	34.753	-
Κ/Ξ ΕΛΤΕΡ-INTRAKAT ΕΠΑ ΔΕΡΙΟΥ	-	107.455	-	-
Κ/Ξ ΟΛΥΜΠ.- ΜΟΧΛΟΣ-ΣΥΒΑΡCO-ΑΘΗΝ.-Ι.Κ. (ΠΑΝΘΕΣΣΑΛΙΚΟ ΣΤΑΔΙΟ Ν.ΙΩΝΙΑΣ ΒΟΛΟΥ)	82.647	-	-	-
Κ/Ξ ΜΟΧΛΟΣ - INTRAKOM ΚΑΤΑΣΚΕΥΕΣ (ΑΝΤΙΣΦΑΙΡΙΣΗ)	137.728	39.904	-	-
Κ/Ξ ΜΟΧΛΟΣ - INTRAKOM ΚΑΤΑΣΚΕΥΕΣ (ΚΟΛΥΜΒΗΤΗΡΙΟ ΟΑΚΑ)	352.359	-	-	-
Κ/Ξ ΕΛΤΕΡ-INTRAKAT-ΕΝΕΡΓΕΙΑ	190	-	-	-
Κ/Ξ INTRAKAT-ΓΑΝΤΖΟΥΛΑΣ	14.699	48.229	-	-
Κ/Ξ "ΑΘ.ΤΕΧΝΙΚΗ - ΠΡΙΣΜΑ ΔΟΜΗ" - INTRAKAT (αεροδρόμιο ΚΑΡΠΑΘΟΥ)	256.409	-	3.084.119	-
Κ/Ξ INTRAKAT-ERGAS-ALGAS	4.208	-	-	-
	13.523.232	5.063.523	12.228.693	2.824.781

Η ΕΤΑΙΡΕΙΑ

ΕΤΑΙΡΕΙΑ	ΑΠΑΙΤΗΣΕΙΣ	ΥΠΟΧΡΕΩΣΕΙΣ	ΕΣΟΔΑ	ΕΞΟΔΑ
INTRACOM HOLDINGS	21.863	1.901.075	-	727.038
INTRACOM IT SERVICES	645.733	202.302	930.573	27.844
INTRACOM TELECOM	1.717.858	1.483.340	392.876	48.946
INTRACOM DEFENSE	-	3.819	-	10.671
INTRASOFT AE	-	417.096	-	7.462
INTRASOFT INTERNATIONAL LTD	-	8.759	-	3.145
INTRALOT CYPRUS Ltd	-	266.000	-	-
INTRAROM	42.371	-	-	-
INTRACOM Ltd SKOPJE	-	2.400	-	-
INTRACOM BULGARIA	-	-	-	-
HELLAS ON LINE	8.442.383	18.706	5.158.939	43.071
DB-DATABANK	-	84	-	-
ΣΤΑΔΙΟ Γ.ΚΑΡΑΙΣΚΑΚΗΣ	-	-	-	41.512
ΟΣΦΠ	-	-	-	-
ATHENS INFORMATION TECHNOLOGY	-	-	-	40.000
INTRACOM CONSTRUCT	2.122.812	477.863	1.356	10.244
IN MAINT AE	120.792	296.460	41.271	655.551
INTRAKAT INT. Ltd	25.365	-	-	-
FRACASSO HELLAS A.E	52.621	-	230.044	402.188
ΠΡΙΣΜΑ ΔΟΜΗ ΑΤΕ	4.806.886	-	840	-
INTRAPOWER A.E.	619.164	-	868.880	67.350
INTRA PHOS A.E.	158.549	-	20.580	-
INTRADEVELOPMENT	151.269	-	1.896	-
EUROKAT ΑΤΕ	3.387.612	-	1.181.097	180.000
I.C.C. ΑΝΩΝΥΜΗ ΤΕΧΝΙΚΗ ΕΡΓΟΛΗΠΤΙΚΗ ΕΤΑΙΡΕΙΑ				
ΤΕΧΝΙΚΩΝ-ΗΛΕΚΤΡΟΝΙΚΩΝ	445.620	272.159	7.245	1.864.658
A. ΚΑΤΣΕΛΗΣ ΕΝΕΡΓΕΙΑΚΗ Α.Ε.Ε.	326.812	-	1.200	-
Κ/Ξ INTRAKAT - ΑΤΤΙΚΑΤ (ΕΓΝΑΤΙΑ ΟΔΟΣ)	1.940.279	-	-	-
Κ/Ξ INTRAKAT - ΕΛΤΕΡ (ΣΥΝΤΗΡΗΣΗ Β.ΤΟΜΕΑ)	140.723	80.926	-	34.209
Κ/Ξ INTRAKAT - ΕΛΤΕΡ (ΕΡΓΟ ΞΗΡΙΑ)	423.639	-	-	-
Κ/Ξ INTRAKAT - ΕΛΤΕΡ (ΑΓΩΓΟΣ ΑΛΕΞΑΝΔΡΟΥΠΟΛΗΣ)	95.952	-	-	-
Κ/Ξ ΑΚΤΩΡ ΑΤΕ - J&P ΑΒΑΞ - INTRAKAT (Κ/Ξ ΜΩΡΕΑΣ)	1.176.096	-	24.636	-
Κ/Ξ INTRAKAT - ΕΛΤΕΡ (ΝΟΣΟΚΟΜΕΙΟ ΚΕΡΚΥΡΑΣ)	68.890	-	-	-
Κ/Ξ INTRAKAT - ΕΛΤΕΡ (ΝΟΣΟΚΟΜΕΙΟ ΚΑΤΕΡΙΝΗΣ)	-	5.565	-	-
Κ/Ξ INTRAKAT - ΕΛΤΕΡ (ΕΡΓΟ ΠΑΡΑΚΑΜΨΗ ΑΡΤΑΣ)	726.544	-	-	-
Κ/Ξ ΕΛΤΕΡ - INTRAKAT (ΒΙΠΕ-ΕΥΡΥΖΩΝΙΚΑ)	10.918	-	-	-
Κ/Ξ INTRAKAT - INTRACOM TELECOM (ΤΗΛΕΠΙΚ/ΚΑ ΔΙΚΤΥΑ ΤΗΣ ΔΕΠΙΑ)	180.160	10.022	115.844	-
Κ/Ξ ΕΛΤΕΡ-INTRAKAT ΕΠΑ 7	1.386.493	45.259	-	-
Κ/Ξ INTRAKAT - ΕΛΤΕΡ (ΔΙΚΤΥΟ ΔΙΑΝΟΜΗΣ ΦΥΣΙΚΟΥ ΑΕΡΙΟΥ ΛΑΜΙΑ-ΘΗΒΑ-ΧΑΛΚΙΔΑ)	100.897	-	-	-
Κ/Ξ INTRAKAT-ΕΤΒΟ ΑΤΕ	4.663	-	-	-
Κ/Ξ EUROKAT - INTRAKAT (ΙΟΝΙΟΣ ΚΛΙΝΙΚΗ)	2.838.045	-	-	-
Κ/Ξ ΑΝΑΣΤΗΛΩΤΙΚΗ-ΓΕΤΕΜ-INTRAKAT-ΕΤΕΘ (ΜΟΥΣΕΙΟ ΠΑΤΡΑΣ)	31.857	-	-	-
Κ/Ξ ΑΛΤΕΚ-INTRAKAT-ΑΝΑΣΤΗΛΩΤΙΚΗ (ΑΕΡ.ΜΕΚΕΔΟΝΙΑΣ)	649.234	152.569	-	-
Κ/Ξ INTRAKAT- Κ. ΠΑΝΑΓΙΩΤΙΔΗΣ (ΕΡΓΟ ΓΡΑΜΜΩΝ ΜΕΤΑΦΟΡΑΣ ΔΕΗ)	667.565	4.611	706.431	4.055
Κ/Ξ ΕΛΤΕΡ-INTRAKAT (ΦΡΑΓΜΑ-ΦΙΛΙΑΤΡΙΝΩΝ)	-	138.762	1.668.383	8.067
Κ/Ξ ΦΙΛΙΠΠΟΣ Α.Ε. - INTRAKAT (ΕΡΓΟ ΑΜΦΙΠΟΛΗΣ)	-	150.000	-	-
Κ/Ξ INTRAKAT -Γ.Δ.Κ. ΤΕΧΝΙΚΗ Ε.Π.Ε. "Κ/Ξ ΕΚΤΕΛΕΣΗΣ ΕΡΓΟΥ ΦΡΑΓΜΑΤΟΣ ΦΙΛΙΑΤΡΙΝΟΥ	636.507	1.970.128	189.216	4.643.179
Κ/Ξ INTRAKAT ΜΑΥΡΙΔΗΣ				
ΑΝΕΓ.ΥΠΕΡΑΓ.ΤΡΟΦ. CARREFOUR ΧΑΛΚΙΔΙΚΗΣ	170.969	-	718.209	6.377
Κ/Ξ EUROKAT - ΠΡΩΤΕΥΣ Α.Τ.Ε.Ε.	-	-	19.009	-
Κ/Ξ ΕΛΤΕΡ-INTRAKAT ΕΠΑ ΑΕΡΙΟΥ	-	2.858	-	-
Κ/Ξ ΟΛΥΜΠ. - ΜΟΧΛΟΣ-ΣΥΒΑΡΣΟ-ΑΘΗΝ.-Ι.Κ. (ΠΑΝΘΕΣΣΑΛΙΚΟ ΣΤΑΔΙΟ Ν.ΙΩΝΙΑΣ ΒΟΛΟΥ)	82.647	-	-	-
Κ/Ξ ΜΟΧΛΟΣ - INTRAKOM ΚΑΤΑΣΚΕΥΕΣ (ΑΝΤΙΣΦΑΙΡΙΣΗ)	137.728	39.904	-	-
Κ/Ξ ΜΟΧΛΟΣ - INTRAKOM ΚΑΤΑΣΚΕΥΕΣ (ΚΟΛΥΜΒΗΤΗΡΙΟ ΟΑΚΑ)	352.359	-	-	-
Κ/Ξ <ΕΛΤΕΡ-INTRAKAT-ΕΝΕΡΓΕΙΑ	190	-	-	-
Κ/Ξ INTRAKAT-ΓΑΝΤΖΟΥΛΑΣ	14.699	48.229	-	-
Κ/Ξ "ΑΘ.ΤΕΧΝΙΚΗ - ΠΡΙΣΜΑ ΔΟΜΗ" - INTRAKAT (αεροδρόμιο ΚΑΡΠΑΘΟΥ)	167.486	-	3.072.637	-
Κ/Ξ INTRAKAT-ERGAS-ALGAS	4.208	-	-	-
	35.096.460	7.998.897	15.351.161	8.825.569

Οι αμοιβές των διευθυντικών στελεχών και μελών της Διοίκησης για την χρήση 2011 ανήλθαν σε € 1.082.658.

Οι εν λόγω αμοιβές αφορούν αμοιβές εξαρτημένης εργασίας μελών του Διοικητικού Συμβουλίου και διευθυντικών στελεχών.

Προσωπικό

Το προσωπικό του Ομίλου την 31.12.2011 ανερχόταν σε 399 άτομα από τα οποία τα 118 άτομα ήταν Διοικητικοί υπάλληλοι και τα 281 άτομα Εργατοτεχνικό προσωπικό.

ΔΗΛΩΣΗ ΤΟΥ ΔΙΟΙΚΗΤΙΚΟΥ ΣΥΜΒΟΥΛΙΟΥ ΓΙΑ ΤΗΝ ΕΤΑΙΡΙΚΗ ΔΙΑΚΥΒΕΡΝΗΣΗ

Η παρούσα Δήλωση Εταιρικής Διακυβέρνησης του Διοικητικού Συμβουλίου της εταιρείας αποτελεί ειδικό τμήμα της ετήσιας Έκθεσης διαχείρισης και περιέχει τα πληροφοριακά στοιχεία του άρθρου 43α περίπτωση 3δ' του Κ.Ν. 2190/1920, όπως τροποποιήθηκε και ισχύει δια του Ν. 3873/2010.

1. Κώδικας Εταιρικής Διακυβέρνησης

Η Εταιρεία συμμορφούμενη με τις επιταγές του νόμου 3873/2010 έχει θεσπίσει και ακολουθεί Κώδικα Εταιρικής Διακυβέρνησης ο οποίος καταρτίστηκε αφού ελήφθη υπό όψιν το από Ιανουαρίου του 2011 τελικό κείμενο του Κώδικα Εταιρικής Διακυβέρνησης για τις Εισηγμένες Εταιρίες που κυκλοφόρησε και αναρτήθηκε στην ιστοσελίδα του ΣΕΒ, τις Αρχές Εταιρικής Διακυβέρνησης του ΟΟΣΑ που δημοσιεύτηκαν το 2004 καθώς και τις γενικώς παραδεδεγμένες αρχές εταιρικής διακυβέρνησης που εφαρμόζονται εντός των κρατών μελών της Ευρωπαϊκής Ένωσης. Ο Κώδικας Εταιρικής Διακυβέρνησης της εταιρείας ο οποίος είναι αναρτημένος στον ιστότοπο της εταιρείας www.intrakat.gr, κωδικοποιείται και αναρτάται στη ιστοσελίδα της εταιρείας μετά από οποιαδήποτε τροποποίηση - αναθεώρησή του, η οποία λαμβάνει χώρα με απόφαση του Διοικητικού Συμβουλίου της εταιρείας.

Με τον Κώδικα Εταιρικής Διακυβέρνησης η εταιρεία καταγράφει το σύνολο των αρχών και των πρακτικών που υιοθετεί προκειμένου να διασφαλίσει την μέγιστη απόδοσή της, την προάσπιση του γενικού εταιρικού συμφέροντος, τα συμφέροντα των μετόχων της, την εύρυθμη λειτουργία της καθώς και την συμμόρφωσή της με τις επιταγές της κείμενης νομοθεσίας, με επιστέγασμα την εφαρμογή του ν. 3873/2010 ο οποίος ενσωμάτωσε στην ελληνική έννομη τάξη την οδηγία 2006/46/ΕΚ του Ευρωπαϊκού Κοινοβουλίου.

Η εταιρεία δύναται να προβαίνει σε τροποποιήσεις του Κώδικα Εταιρικής Διακυβέρνησης οποτεδήποτε το κρίνει σκόπιμο δυνάμει αποφάσεων του διοικητικού Συμβουλίου

Με βάση τις γενικές αρχές λειτουργίας της εταιρείας οι οποίες απεικονίζονται στον Κώδικα Εταιρικής Διακυβέρνησης συντάσσεται και η παρούσα ΔΗΛΩΣΗ ΕΤΑΙΡΙΚΗΣ ΔΙΑΚΥΒΕΡΝΗΣΗΣ από τα μέλη του Διοικητικού Συμβουλίου της εταιρείας.

2. Πρακτικές εταιρικής διακυβέρνησης που εφαρμόζει η εταιρεία πλέον των προβλέψεων του νόμου

Η εταιρεία συμμορφώνεται πλήρως με την ισχύουσα νομοθεσία περί εταιρικής διακυβέρνησης. Οι πρακτικές εταιρικής διακυβέρνησης που εφαρμόζει, αναφέρονται αναλυτικώς στον Κώδικα εταιρικής διακυβέρνησης.

3. Περιγραφή κύριων χαρακτηριστικών του συστήματος εσωτερικού ελέγχου και διαχείρισης κινδύνων της εταιρείας αναφορικά με τη σύνταξη των Εταιρικών και Ενοποιημένων οικονομικών καταστάσεων

3.1. Σύστημα Εσωτερικού Ελέγχου/Ευθύνη λειτουργίας

Το Δ.Σ. της Εταιρείας με τη συνδρομή της Επιτροπής Ελέγχου (του άρθρου 37 Ν. 3693/2008) έχει την τελική ευθύνη παρακολούθησης της επάρκειας του συστήματος εσωτερικού ελέγχου της Εταιρείας συμπεριλαμβανομένου του συστήματος εσωτερικού ελέγχου για την σύνταξη των οικονομικών καταστάσεων, το οποίο έχει σχεδιαστεί για να παρέχει εύλογη και όχι απόλυτη διαβεβαίωση σχετικά με την προστασία των περιουσιακών στοιχείων: (α) από την άνευ αδειας χρήση ή εκχώρηση τους και (β) την διατήρηση κατάλληλων λογιστικών αρχείων και την αξιοπιστία της χρηματοοικονομικής πληροφόρησης που χρησιμοποιείται ενδοεταιρικά ή προς δημοσίευση. Αυτοί οι έλεγχοι είναι σχεδιασμένοι με σκοπό τον περιορισμό του κινδύνου αποτυχίας επίτευξης των εταιρικών στόχων λόγω συνθηκών που μπορεί να προβλεφθούν και μπορούν να παρέχουν εύλογη και όχι απόλυτη διαβεβαίωση για κάθε πιθανή ανακρίβεια ή ζημιά.

3.2. Κανόνες Λειτουργίας & διεκπεραίωσης διαδικασιών Εταιρείας/ Κώδικας Δεοντολογίας

Η Εταιρεία διαθέτει Εσωτερικό Κανονισμό Λειτουργίας, ο οποίος ρυθμίζει τη διάρθρωση και τα αντικείμενα των υπηρεσιών της εταιρείας, τη σχέση των υπηρεσιών μεταξύ τους και με τη διοίκηση, καθώς και τις διαδικασίες εσωτερικής λειτουργίας της εταιρείας. Ορίζει τους κανόνες λειτουργίας και διεκπεραίωσης των διαδικασιών της εταιρείας και εμπεριέχει Κώδικα Δεοντολογίας, σύμφωνα με τον οποίο πρέπει να λειτουργούν τα όργανα και το προσωπικό της εταιρείας.

3.3. Οργανωτική Δομή

Η οργανωτική δομή της Εταιρείας αντικατοπτρίζεται στο οργανόγραμμα της εταιρείας και περιγράφεται εκτενώς στον εσωτερικό κανονισμό λειτουργίας της. Η διατήρηση υψηλού επιπέδου επαγγελματισμού και δεξιοτήτων του προσωπικού εξασφαλίζεται μέσω αυστηρών διαδικασιών πρόσληψης και αξιολόγησης της απόδοσής των.

3.4. Διαχείριση Πληρωμών/ Καθήκοντα και Αρμοδιότητες

Ειδικές επιχειρησιακές διαδικασίες έχουν θεσπιστεί για τις περιοχές που σχετίζονται με συναλλαγές με προμηθευτές και συνεργάτες και κάθε είδους πληρωμών. Αυτές οι διαδικασίες περιγράφουν όλα τα εγκριτικά στάδια που απαιτούνται προκειμένου να εξασφαλιστεί ο αποτελεσματικός έλεγχος των συναλλαγών.

Με απόφαση του Δ.Σ. της Εταιρείας έχουν θεσπιστεί εγκριτικά όρια για όλους τους τύπους των πληρωμών μέσω τραπεζικών λογαριασμών - εμβασμάτων ή/και εκδόσεως επιταγών και λοιπών αρμοδιοτήτων που είναι σχετικές με την διαχείριση των εταιρικών υποθέσεων και περιουσιακών στοιχείων.

3.5. Πληροφοριακά Συστήματα

Η Εταιρεία έχει αναπτύξει πληροφοριακά συστήματα τα οποία υποστηρίζουν ενεργά τους μακροπρόθεσμους εταιρικούς στόχους. Όλες οι σημαντικές επιχειρηματικές δραστηριότητες της Εταιρείας καλύπτονται από επαρκείς πολιτικές και διαδικασίες.

3.6. Σχεδιασμός - Παρακολούθηση

Επαρκείς αναλυτικοί προϋπολογισμοί καταρτίζονται οι οποίοι υπόκεινται σε συνεχή παρακολούθηση.

Αντιπαραβολές πραγματοποιούνται μεταξύ πραγματικών, ιστορικών και προϋπολογισμένων λογαριασμών εξόδων με επαρκή λεπτομερή εξήγηση όλων των σημαντικών αποκλίσεων.

3.7. Διαχείριση Συστημάτων - υποδομών/ Λογιστικό Πρόγραμμα

Η εταιρεία έχει δώσει ιδιαίτερη έμφαση στη διαδικασία διασφάλισης της εύρυθμης και ασφαλούς λειτουργίας των μηχανογραφικών συστημάτων και υποδομών αυτής.

Ένα επαρκές λογιστικό πρόγραμμα είναι εγκατεστημένο το οποίο παρέχει στην Διοίκηση δείκτες που προσμετρούν την χρηματοοικονομική και επιχειρησιακή αποδοτικότητα της Εταιρείας. Ανάλυση των αποτελεσμάτων πραγματοποιείται σε μηνιαία βάση καλύπτοντας όλα τα σημαντικά πεδία της επιχειρηματικής δραστηριότητας.

3.8. Οργάνωση και λειτουργία Εσωτερικού Ελέγχου

Η εξασφάλιση αποτελεσματικής εταιρικής διακυβέρνησης θεωρείται πολύ σημαντικός στόχος για την Εταιρεία. Η εταιρεία χρησιμοποιεί τον εσωτερικό έλεγχο ως βασικό εργαλείο στην εφαρμογή κανόνων διαχείρισης κινδύνου, που αποτελεί και σημαντικό στόχο της στην εφαρμογή της αποτελεσματικότερης εταιρικής διακυβέρνησης. Το σύστημα εσωτερικού ελέγχου αξιολογείται σε διαρκή βάση, με σκοπό να επιβεβαιωθεί η διατήρηση ενός ασφαλούς και αποτελεσματικού περιβάλλοντος ελέγχου.

Η οργάνωση και λειτουργία του εσωτερικού ελέγχου πραγματοποιείται από την Υπηρεσία Εσωτερικού Ελέγχου της εταιρείας (αρθ. 7 Ν. 3016/2002), η οποία μεριμνά για την εφαρμογή και συνεχή τήρηση του εσωτερικού κανονισμού λειτουργίας και καταστατικού της εταιρείας καθώς και την εν γένει συμμόρφωση της εταιρείας με τη νομοθεσία. Επίσης, αναφέρει στο Δ.Σ. εφόσον διαπιστωθούν τυχόν περιπτώσεις σύγκρουσης συμφερόντων των μελών Δ.Σ. και Διευθυντικών στελεχών με τα συμφέροντα της εταιρείας, ενημερώνει τακτικά το Δ.Σ. για το διενεργούμενο έλεγχο και την Επιτροπή Ελέγχου του αρθ. 37 Ν. 3693/2008 εάν τυχόν ανακύψουν σοβαρά θέματα ελέγχου και συνεργάζεται με τις εποπτικές αρχές στο έργο ελέγχου και εποπτείας που αυτές ασκούν.

Περαιτέρω, η Επιτροπή Ελέγχου (αρθρ. 37 Ν. 3693/2008) επιλαμβάνεται όλων των σοβαρών θεμάτων ελέγχου που γείρονται τόσο από την διοίκηση όσο και από τους εσωτερικούς και εξωτερικούς ελεγκτές και υποβάλει τις διαπιστώσεις της στο Δ.Σ. Επίσης, συστήνει στο όργανο διοίκησης της εταιρείας το νόμιμο ελεγκτή ή ελεγκτικό γραφείο που θα προταθεί προς διορισμό στη Γενική Συνέλευση. Για όλες τις διαπιστωμένες αδυναμίες του συστήματος εσωτερικού ελέγχου, η Επιτροπή Ελέγχου μεριμνά ούτως ώστε η διοίκηση να λάβει όλα τα απαραίτητα διορθωτικά μέτρα.

3.9. Κίνδυνοι και Διαχείριση κινδύνων

Η Εταιρεία εκτίθεται σε διάφορους κινδύνους, για το λόγο αυτό με συνεχή παρακολούθηση προσπαθεί να προβλέψει το ενδεχόμενο τέτοιων κινδύνων προκειμένου να ενεργήσει έγκαιρα ώστε να περιοριστούν οι τυχόν επιπτώσεις τους. Επίσης, έχει δημιουργήσει τις κατάλληλες δομές και διαδικασίες προκειμένου να αξιολογήσει και να διαχειριστεί τους κινδύνους σχετικά με τη σύνταξη των οικονομικών καταστάσεων. Συναντήσεις των ανώτατων στελεχών της Εταιρείας πραγματοποιούνται σε εβδομαδιαία βάση προκειμένου να εξετάσουν τα τρέχοντα θέματα της εταιρείας συμπεριλαμβανομένων θεμάτων σχετικά με τις οικονομικές καταστάσεις και θεμάτων σχετικών με τα Έργα της εταιρείας.

Τέτοιοι κίνδυνοι είναι κυρίως:

α) Κίνδυνοι που σχετίζονται με την δραστηριότητα της Εταιρείας

- Πορεία του κατασκευαστικού κλάδου – Επέκταση Δραστηριοτήτων

Η εταιρεία ως κατασκευαστική και εργοληπτική είναι εγγεγραμμένη στο Μητρώο Εργοληπτικών Επιχειρήσεων (ΜΕΕΠ) που τηρείται στο Υπουργείο Υποδομών και Δικτύων, ενώ παράλληλα πρέπει να διαθέτει κατά το χρόνο της τακτικής επανάκρισης την κατάλληλη στελέχωση, τα απαραίτητα οικονομικά στοιχεία από τα οποία αποδεικνύεται η τήρηση των δεικτών βιωσιμότητας που ορίζει ο νόμος, εμπειρία στην εκτέλεση έργων κ.λ.π.

Οι δυσκολίες που αντιμετωπίζει η ελληνική οικονομία σήμερα έχουν επηρεάσει σε μεγάλο βαθμό και τον κλάδο των κατασκευών.

Τα σοβαρότερα προβλήματα που δημιουργούνται για τον κλάδο των κατασκευών είναι:

- i. Η εμφανής μείωση των έργων που δημοπρατούνται λόγω της αντίστοιχης μείωσης των δημοσίων δαπανών και
- ii. Η έντονη έλλειψη ρευστότητας και οι μεγάλες καθυστερήσεις των πληρωμών του δημοσίου για έργα υποδομών που εκτελούνται στην ελληνική επικράτεια.

Η Εταιρεία προκειμένου να διασφαλίσει τη σταθερότητα στα μεγέθη της και να μην αντιμετωπίσει προβλήματα στο κατασκευαστικό περιβάλλον έτσι όπως αυτό διαμορφώνεται σήμερα, έχει ήδη αναπροσαρμόσει το συνολικό της σχεδιασμό και τη στρατηγική της και επεκτείνει τη δραστηριότητα της και σε τομείς στους οποίους έχει δυνατότητα να αναπτυχθεί άμεσα, όπως είναι ο τομέας των περιβαλλοντικών έργων (έργα διαχείρισης φυσικών πόρων, έργα πράσινης ανάπτυξης) και ο τομέας των ανανεώσιμων πηγών ενέργειας και ο τομέας ενεργειακής αξιοποίησης στερεών αποβλήτων (waste to energy) αναζητώντας και επιδιώκοντας συνεργασίες σε θέματα Ανανεώσιμων Πηγών Ενέργειας.

- Εξάρτηση από το εργοληπτικό πτυχίο

Σύμφωνα με τις διατάξεις της κείμενης νομοθεσίας περί δημοσίων έργων, μια εργοληπτική επιχείρηση για να μπορεί να λάβει μέρος σε δημοπρασίες για την ανάθεση συμβάσεων δημοσίων έργων, πρέπει να είναι εγγεγραμμένη στο Μητρώο Εργοληπτικών Επιχειρήσεων (ΜΕΕΠ) που τηρείται στο Υπουργείο Υποδομών και Δικτύων, ενώ παράλληλα πρέπει να διαθέτει κατά το χρόνο της τακτικής επανάκρισης την κατάλληλη στελέχωση, τα απαραίτητα οικονομικά στοιχεία από τα οποία αποδεικνύεται η τήρηση των δεικτών βιωσιμότητας που ορίζει ο νόμος, εμπειρία στην εκτέλεση έργων κ.λ.π.

Ενδεχόμενη αδυναμία πλήρωσης των κριτηρίων μελλοντικής επανάκρισης θα επηρεάσει τα οικονομικά μεγέθη του Ομίλου.

- Εκτέλεση έργων μέσω κοινοπρακτικών σχημάτων

Μέρος των εσόδων του Ομίλου προέρχεται από έργα που εκτελούνται με τη μορφή κοινοπραξιών με άλλες κατασκευαστικές εταιρείες στην Ελλάδα. Κάθε κοινοπραξία/από κοινού δραστηριότητα συστήνεται προκειμένου να εξυπηρετήσει την υλοποίηση ενός συγκεκριμένου έργου (δημόσιου ή ιδιωτικού). Τα κοινοπρακτούντα μέλη, ευθύνονται αλληλέγγυα και εις ολόκληρο έναντι του κύριου του έργου, καθώς και για οποιαδήποτε υποχρέωση της κοινοπραξίας/από κοινού δραστηριότητας. Για τον λόγο αυτό υπάρχει συνεχής παρακολούθηση των κοινοπραξιών από τον Όμιλο INTRAKAT σε οικονομικό και σε τεχνικό επίπεδο.

- Ζημιές/βλάβες σε πρόσωπα, εξοπλισμό και περιβάλλον (ασφαλιστική κάλυψη)

Οι δραστηριότητες των εταιρειών του Ομίλου αντιμετωπίζουν κινδύνους που μπορεί να προκύψουν από αρνητικά γεγονότα όπως, μεταξύ άλλων, ατυχήματα πάσης φύσεως, τραυματισμοί και βλάβες σε πρόσωπα (εργαζομένους ή/και τρίτους), βλάβες στο περιβάλλον ή ζημιές σε εξοπλισμό και περιουσίες τρίτων.

Όλα τα παραπάνω είναι πολύ πιθανό να προκαλέσουν καθυστερήσεις ή στη δυσμενέστερη περίπτωση διακοπή εκτέλεσης εργασιών στα εμπλεκόμενα έργα και να επισύρουν ποινικές ευθύνες σε στελέχη της Εταιρείας.

Η εταιρεία προκειμένου να περιορίσει σχετικούς ενδεχόμενους κινδύνους, λαμβάνει όλα τα απαραίτητα προληπτικά μέτρα (μέτρα υγιεινής και μέτρα ασφαλείας), ώστε να αποφεύγονται τέτοιου είδους αρνητικά γεγονότα ενώ παράλληλα συνάπτονται τα ενδεδειγμένα για κάθε δραστηριότητα ασφαλιστήρια συμβόλαια.

β) Χρηματοοικονομικοί Κίνδυνοι (Συναλλαγματικός κίνδυνος - Κίνδυνος επιτοκίων - Πιστωτικός κίνδυνος - Κίνδυνος Ρευστότητας - Κίνδυνος Τιμής.)

Η εταιρεία η οποία δραστηριοποιείται μέσω θυγατρικών και υποκαταστημάτων στο εξωτερικό, αντιμετωπίζει: α) τον συναλλαγματικό κίνδυνο που προέρχεται από την δύσκολη διεθνή οικονομική συγκυρία και από το γεγονός ότι δεν μπορεί να προβλεφθεί απόλυτα η πορεία των νομισμάτων των χωρών αυτών, τον οποίο η εταιρεία επιχειρεί να περιορίσει με το δανεισμό στο τοπικό νόμισμα (όπου αυτό είναι εφικτό) καθώς επίσης και με συμφωνίες για την είσπραξη των απαιτήσεων της σε ευρώ, β) τον κίνδυνο αύξησης των επιτοκίων, τον οποίο επιχειρεί να περιορίσει συνάπτοντας συμβάσεις δανεισμού και συμβάσεις χρηματοδοτικής μίσθωσης με κυμαινόμενα επιτόκια και κατά κύριο λόγο με βάση euribor τριμήνου, γ) τον πιστωτικό κίνδυνο που δημιουργείται από το γεγονός να μην είναι οι πελάτες σε θέση να τηρήσουν και αποπληρώσουν τις συμβατικές τους υποχρεώσεις, τον οποίο επιχειρεί να περιορίσει με συνεχή έλεγχο και εντατική παρακολούθησή των πελατών της, δ) τον κίνδυνο από έλλειψη επαρκούς ρευστότητας, τον οποίο επιχειρεί να εξισορροπήσει με την ύπαρξη εξασφαλισμένων τραπεζικών πιστώσεων και ε) τον κίνδυνο τιμής, που αφορά στη μεταβολή της αξίας των χρεογράφων που κατέχει και αφορούν σε μετοχές εταιρειών εισηγμένων στο Χ.Α.

4. Αναφορά στα πληροφοριακά στοιχεία (γ), (δ), (στ), (η) και (θ) της παραγράφου 1 του άρθρου 10 της οδηγίας 2004/25/ΕΚ, του Ευρωπαϊκού Κοινοβουλίου και του Συμβουλίου της 21-4-2004, σχετικά με τις δημόσιες προσφορές εξαγοράς.

- Όσον αφορά στις απαιτούμενες πληροφορίες του στοιχείου (γ) της παρ. 1 του άρθρου 10 της οδηγίας 2004/25/ΕΚ, ήτοι σε σημαντικές άμεσες ή έμμεσες συμμετοχές της εταιρείας (συμπεριλαμβανομένων εμμέσων συμμετοχών μέσω πυραμιδικών διαρθρώσεων ή αλληλοσυμμετοχής) κατά την έννοια του άρθρου 85 της οδηγίας 2001/34/ΕΚ, αναφέρονται τα εξής:
Με ημερομηνία 31.12.2011, η εταιρεία ΙΝΤΡΑΚΟΜ ΑΝΩΝΥΜΗ ΕΤΑΙΡΕΙΑ ΣΥΜΜΕΤΟΧΩΝ κατέχει ποσοστό 61,76% στο μ.κ. της εταιρείας. Κανένα άλλο φυσικό ή νομικό πρόσωπο δεν κατέχει ποσοστό μεγαλύτερο του 5% του μετοχικού κεφαλαίου.
- Όσον αφορά στις απαιτούμενες πληροφορίες του στοιχείου (δ) της παρ. 1 του άρθρου 10 της οδηγίας 2004/25/ΕΚ, ήτοι σε κατόχους κάθε είδους τίτλων που παρέχουν ειδικά δικαιώματα ελέγχου και περιγραφή των εν λόγω δικαιωμάτων, αναφέρεται ότι δεν υφίστανται μετοχές της εταιρείας που παρέχουν ειδικά δικαιώματα ελέγχου στους κατόχους.
- Όσον αφορά στις απαιτούμενες πληροφορίες του στοιχείου (στ) της παρ. 1 του άρθρου 10 της οδηγίας 2004/25/ΕΚ, ήτοι σε κάθε είδους περιορισμούς στο δικαίωμα ψήφου, όπως περιορισμοί των δικαιωμάτων ψήφου σε κατόχους δεδομένου ποσοστού ή αριθμού ψήφων, προθεσμίες άσκησης των δικαιωμάτων ψήφου ή συστήματα στα οποία, με τη συνεργασία της εταιρείας, τα χρηματοπιστωτικά δικαιώματα που απορρέουν από τίτλους διαχωρίζονται από την κατοχή των τίτλων, αναφέρεται ότι δεν προβλέπεται στο καταστατικό της εταιρείας κανενός είδους περιορισμός στα δικαιώματα ψήφου.
- Όσον αφορά στις απαιτούμενες πληροφορίες του στοιχείου (η) της παρ. 1 του άρθρου 10 της οδηγίας 2004/25/ΕΚ, ήτοι σε κανόνες αναφορικά με τον διορισμό και την αντικατάσταση μελών του συμβουλίου καθώς επίσης και με την τροποποίηση του καταστατικού, αναφέρεται ότι οι προβλεπόμενοι στο Καταστατικό της εταιρείας κανόνες για τα ως άνω θέματα, δεν διαφοροποιούνται από τα προβλεπόμενα στον Κ.Ν. 2190/1920, όπως ισχύει σήμερα. Η εναρμόνιση του Καταστατικού της εταιρείας με τις διατάξεις του ΚΝ 2190/1920, όπως ισχύει σήμερα, δύναται να γίνει μελλοντικώς με απόφαση της Γενικής Συνέλευσης των μετόχων.
- Όσον αφορά στις απαιτούμενες πληροφορίες του στοιχείου (θ) της παρ. 1 του άρθρου 10 της οδηγίας 2004/25/ΕΚ, ήτοι στις εξουσίες των μελών του διοικητικού συμβουλίου, ιδίως όσον αφορά τη δυνατότητα έκδοσης ή επαναγοράς μετοχών, δεν υφίσταται απόφαση της εταιρείας περί έκδοσης ή επαναγοράς μετοχών.
Σημειώνεται ότι οι αμέσως ανωτέρω πληροφορίες εμπεριέχονται ήδη στην Επεξηγηματική Έκθεση του Διοικητικού Συμβουλίου της εταιρείας που περιέχει αναλυτικές πληροφορίες σχετικά με τα θέματα του άρθρου 11α του Ν. 3371/2005, σε συνδυασμό με τις παραγράφους 7 & 8, του άρθρου 4, του Ν. 3556/2007.

5. Πληροφοριακά στοιχεία για τον τρόπο λειτουργίας της Γενικής Συνέλευσης των Μετόχων και τις βασικές εξουσίες της καθώς και περιγραφή των δικαιωμάτων των μετόχων και του τρόπου άσκησής τους.

5.1. Βασικές εξουσίες

Η Γενική Συνέλευση είναι το ανώτατο όργανο της εταιρείας, συγκαλούμενο από το Διοικητικό Συμβούλιο και δικαιούμενο να αποφασίζει για κάθε υπόθεση που αφορά την εταιρεία. Στις συνεδριάσεις της γενικής συνέλευσης δικαιούνται να συμμετέχουν οι μέτοχοι, είτε αυτοπροσώπως είτε δια νομίμως εξουσιοδοτημένου αντιπροσώπου, σύμφωνα με την εκάστοτε προβλεπόμενη νόμιμη διαδικασία. Οι νόμιμες αποφάσεις της γενικής συνέλευσης δεσμεύουν και τους μετόχους που απουσιάζουν ή διαφωνούν.

5.2. Τρόπος λειτουργίας της Γ.Σ., περιγραφή των δικαιωμάτων των Μετόχων & του τρόπου άσκησης τους

i. Το Δ.Σ. διασφαλίζει ότι η προετοιμασία και η διεξαγωγή της Γενικής Συνέλευσης των μετόχων διευκολύνουν την αποτελεσματική άσκηση των δικαιωμάτων των μετόχων, οι οποίοι ενημερώνονται για όλα τα θέματα που σχετίζονται με τη συμμετοχή τους στη Γενική Συνέλευση, συμπεριλαμβανομένων των θεμάτων ημερήσιας διάταξης και των δικαιωμάτων τους κατά τη Γενική Συνέλευση. Σχετικά με την προετοιμασία της Γ.Σ, η εταιρεία ακολουθεί τα προβλεπόμενα στον Κ.Ν. 2190/1920 όπως ισχύει, εφαρμόζοντας τις διατάξεις του Νόμου 3884/2010, αναρτά στον ιστότοπό της από την ημέρα δημοσίευσης της Πρόσκλησης μέχρι την ημέρα της Γενικής Συνέλευσης την πρόσκληση, η οποία περιέχει πληροφορίες σχετικά με:

- την ημερομηνία, την ώρα και τον τόπο σύγκλησης της Γενικής Συνέλευσης των μετόχων,
- τους βασικούς κανόνες και τις πρακτικές συμμετοχής, συμπεριλαμβανομένου του δικαιώματος εισαγωγής θεμάτων στην ημερήσια διάταξη και υποβολής ερωτήσεων, καθώς και των προθεσμιών εντός των οποίων τα δικαιώματα αυτά μπορούν να ασκηθούν,
- τις διαδικασίες ψηφοφορίας, τους όρους αντιπροσώπευσης μέσω πληρεξουσίου και τα χρησιμοποιούμενα έντυπα για ψηφοφορία μέσω πληρεξουσίου,
- την προτεινόμενη ημερήσια διάταξη της συνέλευσης, συμπεριλαμβανομένων σχεδίων των αποφάσεων προς συζήτηση και ψήφιση, αλλά και τυχόν συνοδευτικών εγγράφων,
- τον προτεινόμενο κατάλογο υποψηφίων μελών του Δ.Σ. και τα βιογραφικά τους (εφόσον υπάρχει θέμα εκλογής μελών),
- την ημερομηνία καταγραφής των δικαιούμενων να μετέχουν και ψηφίσουν στη γενική συνέλευση, όπως προβλέπεται στο άρθρο 28α του Κ.Ν. 2190/1920 ως ισχύει, με την επισήμανση ότι μόνο τα πρόσωπα που είναι μέτοχοι κατά την ημερομηνία εκείνη έχουν δικαίωμα συμμετοχής και ψήφου στη συνέλευση,
- τον τόπο στον οποίο είναι διαθέσιμο το πλήρες κείμενο των εγγράφων και των σχεδίων αποφάσεων και
- τη διεύθυνση της ιστοσελίδας της εταιρείας όπου είναι διαθέσιμες οι πληροφορίες της παρ. 3 του αρθ. 27 του Κ.Ν. 2190/1920, όπως αυτός ισχύει.

Επιπλέον, εκτός από την πρόσκληση για τη σύγκληση της γενικής συνέλευσης η εταιρεία αναρτά στην ιστοσελίδα της από την ημέρα δημοσίευσης της Πρόσκλησης μέχρι την ημέρα της Γενικής Συνέλευσης και τις κάτωθι τουλάχιστον πληροφορίες:

- το συνολικό αριθμό των μετοχών και των δικαιωμάτων ψήφου που υφίστανται κατά την ημερομηνία της πρόσκλησης,
- τα έγγραφα που πρόκειται να υποβληθούν στη γενική συνέλευση,
- σχέδιο απόφασης για κάθε θέμα της ημερήσιας διάταξης που προτείνεται ή, εφόσον καμία απόφαση δεν έχει προταθεί προς έγκριση, σχόλιο του διοικητικού συμβουλίου για κάθε θέμα της εν λόγω ημερήσιας διάταξης και τυχόν σχέδια αποφάσεων που προτείνουν οι μέτοχοι, αμέσως μετά την παραλαβή τους από την εταιρεία,
- τα έντυπα που πρέπει να χρησιμοποιηθούν για την άσκηση του δικαιώματος ψήφου μέσω αντιπροσώπου.

ii. Κατά τις συνεδριάσεις της Γενικής Συνέλευσης, προεδρεύει προσωρινά ο Πρόεδρος του Διοικητικού Συμβουλίου ή όταν αυτός κωλύεται, ο αναπληρωτής του. Χρέη προσωρινού γραμματέα εκτελεί αυτός που ορίζεται από τον Πρόεδρο.

iii. Μετά την επικύρωση του πίνακα των μετόχων που έχουν δικαίωμα ψήφου, η Γενική Συνέλευση εκλέγει αμέσως το οριστικό προεδρείο, το οποίο συγκροτείται από τον Πρόεδρο ή όταν αυτός κωλύεται, από τον αναπληρωτή του και έναν γραμματέα που εκτελεί και χρέη ψηφοδέκτη. Οι αποφάσεις της Γενικής Συνέλευσης λαμβάνονται σύμφωνα με τις διατάξεις της κείμενης νομοθεσίας και τις προβλέψεις του καταστατικού της Εταιρείας.

iv. Με ευθύνη του Διοικητικού Συμβουλίου, οι αποφάσεις της γενικής συνέλευσης δημοσιεύονται στην ιστοσελίδα της εταιρείας εντός πέντε (5) το αργότερο ημερών από την ημερομηνία της γενικής συνέλευσης, προσδιορίζοντας για κάθε απόφαση τουλάχιστον τον αριθμό των μετοχών για τις οποίες εκδόθηκαν έγκυροι ψήφοι, την αναλογία του μ.κ. που εκπροσωπούν αυτές οι ψήφοι, το συνολικό αριθμό έγκυρων ψήφων καθώς και τον αριθμό ψήφων υπέρ και κατά κάθε απόφασης και τον αριθμό των αποχών

v. Στη Γ.Σ. της Εταιρείας δικαιούται να συμμετέχει και να ψηφίζει κάθε μέτοχος που εμφανίζεται με την ιδιότητα που τηρεί στα αρχεία του φορέα στον οποίο τηρούνται οι κινητές αξίες της Εταιρείας. Η άσκηση

των εν λόγω δικαιωμάτων δεν προϋποθέτει την δέσμευση των μετοχών του δικαιούχου ούτε την τήρηση άλλης ανάλογης διαδικασίας. Ο μέτοχος μπορεί να διορίσει αντιπρόσωπο εφόσον το επιθυμεί. Κατά τα λοιπά η Εταιρεία συμμορφώνεται με τις διατάξεις του κ.ν. 2190/1920, ως ισχύει (άρθρο 28α).

5.3. Αρμοδιότητες της Γενικής Συνέλευσης της Εταιρείας

Η Γενική Συνέλευση είναι η μόνη αρμοδία να αποφασίζει για :

- α) Παράταση της διάρκειας, συγχώνευση, διάσπαση, μετατροπή, αναβίωση ή διάλυση της Εταιρείας.
- β) Τροποποίηση του Καταστατικού.
- γ) Αύξηση ή μείωση του μετοχικού κεφαλαίου.
- δ) Έκδοση δανείου με ομολογίες μετατρέψιμες σε μετοχές ή με συμμετοχή στα κέρδη των άρθρων 3α και 3β του Κ.Ν. 2190/1920, όπως ισχύουν, με την επιφύλαξη της παρ. 2 του άρθρου 5 του παρόντος.
- ε) Εκλογή μελών του Διοικητικού Συμβουλίου, εκτός από την περίπτωση του άρθρου 22 του παρόντος.
- στ) Εκλογή Ελεγκτών.
- ζ) Διορισμό εκκαθαριστών.
- η) Διάθεση των ετησίων κερδών.
- θ) Έγκριση των ετήσιων Οικονομικών Καταστάσεων .

Στις διατάξεις της προηγούμενης παραγράφου δεν υπάγονται: α) αυξήσεις που αποφασίζονται κατά την παράγραφο 2 του άρθρου 5 του Καταστατικού της εταιρείας και τις παραγράφους 1 και 13 του άρθρου 13 του Κ.Ν. 2190/1920, όπως ισχύει, από το Διοικητικό Συμβούλιο, καθώς και αυξήσεις που επιβάλλονται από διατάξεις άλλων νόμων, β) η τροποποίηση του Καταστατικού από το Διοικητικό Συμβούλιο σύμφωνα με την παράγραφο 5 του άρθρου 11 του Κ.Ν. 2190/1920, όπως ισχύει, την παράγραφο 13 του άρθρου 13 του Κ.Ν. 2190/1920, όπως ισχύει, την παράγραφο 2 του άρθρου 13α του Κ.Ν. 2190/1920, όπως ισχύει, και την παράγραφο 4 του άρθρου 17β του Κ.Ν. 2190/1920, όπως ισχύει, γ) η απορρόφηση κατά το άρθρο 78 του Κ.Ν. 2190/1920 ανώνυμης εταιρείας, το 100% των μετοχών της οποίας κατέχεται από την Εταιρεία και δ) η δυνατότητα διανομής κερδών ή προαιρετικών αποθεματικών μέσα στην τρέχουσα εταιρική χρήση με απόφαση του Διοικητικού Συμβουλίου, εφόσον έχει υπάρξει σχετική εξουσιοδότηση της Τακτικής Γενικής Συνέλευσης.

5.4. Απλή απαρτία και πλειοψηφία γενικής συνέλευσης

Η Γενική Συνέλευση βρίσκεται σε απαρτία και συνεδριάζει έγκυρα επί των θεμάτων της ημερήσιας διάταξης, όταν εκπροσωπείται σε αυτή τουλάχιστον το είκοσι επί τοις εκατό (20%) του καταβεβλημένου μετοχικού κεφαλαίου.

Εάν δεν συντελεσθεί τέτοια απαρτία στην πρώτη συνεδρίαση, συνέρχεται επαναληπτική συνέλευση μέσα σε είκοσι (20) ημέρες από τη χρονολογία της συνεδρίασης που ματαιώθηκε, με πρόσκληση δέκα (10) ημέρες τουλάχιστον πριν. Η επαναληπτική αυτή συνέλευση βρίσκεται σε απαρτία και συνεδριάζει έγκυρα επί των θεμάτων της αρχικής ημερήσιας διάταξης οποιοδήποτε και αν είναι το τμήμα του καταβεβλημένου μετοχικού κεφαλαίου που εκπροσωπείται σε αυτή. Νεότερη πρόσκληση δεν απαιτείται, εάν στην αρχική πρόσκληση ορίζονται ο τόπος και ο χρόνος των επαναληπτικών εκ του νόμου προβλεπόμενων συνεδριάσεων, για την περίπτωση μη επίτευξης απαρτίας.

Οι αποφάσεις της Γενικής Συνέλευσης παίρνονται με απόλυτη πλειοψηφία των ψήφων που εκπροσωπούνται στη Συνέλευση.

5.5. Εξαιρετική απαρτία και πλειοψηφία της γενικής συνέλευσης

- i. Εξαιρετικά, η Γενική Συνέλευση βρίσκεται σε απαρτία και συνεδριάζει έγκυρα επί των θεμάτων της ημερήσιας διάταξης, όταν παρίστανται ή αντιπροσωπεύονται σε αυτή τα δύο τρίτα (2/3) του καταβεβλημένου μετοχικού κεφαλαίου, όταν πρόκειται για αποφάσεις που αφορούν στην :
 - α) μεταβολή της εθνικότητας της Εταιρείας
 - β) μεταβολή του σκοπού της Εταιρείας
 - γ) αύξηση του μετοχικού κεφαλαίου μη προβλεπόμενη από το Καταστατικό, σύμφωνα με το άρθρο 13 (παρ. 1 και 2) του Κ.Ν. 2190/20, ως ισχύει, εκτός εάν επιβάλλεται από το νόμο ή γίνεται με κεφαλαιοποίηση αποθεματικών
 - δ) μείωση του μετοχικού κεφαλαίου, εκτός εάν γίνεται σύμφωνα με την παράγραφο 6 του άρθρου 16 του Κ.Ν. 2190/20, ως ισχύει
 - ε) έκδοση δανείου με ομολογίες μετατρέψιμες σε μετοχές ή με δικαίωμα συμμετοχής στα κέρδη
 - στ) μεταβολή του τρόπου διάθεσης των κερδών
 - ζ) επαύξηση των υποχρεώσεων των μετόχων
 - η) συγχώνευση, διάσπαση, μετατροπή, αναβίωση, παράταση της διάρκειας ή διάλυση της Εταιρείας

- θ) παροχή ή ανανέωση εξουσίας προς το Διοικητικό Συμβούλιο για αύξηση του μετοχικού κεφαλαίου ή έκδοση ομολογιακού δανείου με ομολογίες μετατρέψιμες σε μετοχές, σύμφωνα με το άρθρο 13 παρ.1 του Κ.Ν. 2190/20 ως ισχύει
 - ι) κάθε άλλη περίπτωση, κατά την οποία ο νόμος ή το Καταστατικό ορίζει ότι για την λήψη ορισμένης απόφασης από την Γενική Συνέλευση απαιτείται η απαρτία της παραγράφου αυτής.
- ii. Αν δεν συντελεσθεί η απαρτία της προηγούμενης παραγράφου στην πρώτη συνεδρίαση, προσκαλείται και συνέρχεται εκ νέου πρώτη επαναληπτική συνέλευση, η οποία βρίσκεται σε απαρτία και συνεδριάζει έγκυρα επί των θεμάτων της αρχικής ημερήσιας διάταξης, όταν σε αυτή εκπροσωπείται τουλάχιστον το ένα δεύτερο (1/2) του καταβεβλημένου μετοχικού κεφαλαίου.
 - iii. Αν δε συντελεσθεί και αυτή η απαρτία, προσκαλείται και συνέρχεται εκ νέου δεύτερη επαναληπτική συνέλευση, σύμφωνα με την παράγραφο 2 του άρθρου 14 του Καταστατικού της εταιρείας, που βρίσκεται σε απαρτία και συνεδριάζει έγκυρα επί των θεμάτων της αρχικής ημερήσιας διάταξης, όταν σε αυτήν εκπροσωπείται τουλάχιστον το ένα πέμπτο (1/5) του καταβεβλημένου μετοχικού κεφαλαίου.
 - iv. Όλες οι αποφάσεις της παραγράφου 1 του άρθρου 15 του Καταστατικού της εταιρείας παίρνονται με πλειοψηφία των δύο τρίτων (2/3) των ψήφων που εκπροσωπούνται στη Συνέλευση.

6. Πληροφοριακά στοιχεία για τη σύνθεση και τρόπο λειτουργίας του Διοικητικού Συμβουλίου και των Επιτροπών του

Το Διοικητικό Συμβούλιο ενεργώντας συλλογικά αναλαμβάνει τη διοίκηση, διαχείριση και διάθεση της εταιρικής περιουσίας και την εκπροσώπηση της Εταιρείας, διασφαλίζοντας την εφαρμογή της εταιρικής πολιτικής και την ίση μεταχείριση των μετόχων. Αποφασίζει για όλα γενικά τα ζητήματα που αφορούν την Εταιρεία μέσα στα πλαίσια του εταιρικού σκοπού, με εξαίρεση εκείνα που σύμφωνα με το νόμο ή το παρόν Καταστατικό υπάγονται στην αποκλειστική αρμοδιότητα της Γενικής Συνέλευσης. Το Διοικητικό Συμβούλιο είναι ο θεματοφύλακας των Αρχών της Εταιρικής Διακυβέρνησης της εταιρείας.

Βιογραφικά των μελών του Δ.Σ. ευρίσκονται αναρτημένα στην ιστοσελίδα της εταιρείας, www.intrakat.gr.

6.1. Σύνθεση & Τρόπος Λειτουργίας Δ.Σ.

- i. Η Εταιρεία διοικείται από Διοικητικό Συμβούλιο, αποτελούμενο από τρία (3) κατ' ελάχιστο έως ένδεκα (11) μέλη, εκ των οποίων το 1/3 τουλάχιστον είναι μη εκτελεστικά ενώ μεταξύ των μη εκτελεστικών μελών δύο τουλάχιστον είναι ανεξάρτητα μη εκτελεστικά σύμφωνα με τις επιταγές του Ν. 3016/2002. Τα εκτελεστικά μέλη του Διοικητικού Συμβουλίου απασχολούνται στην εταιρεία και παρέχουν τις υπηρεσίες τους στην εταιρεία, ενώ τα μη εκτελεστικά μέλη του δεν ασκούν διαχειριστικά καθήκοντα στην εταιρεία. Τα μέλη του Δ.Σ. εκλέγονται από την Γ.Σ. της εταιρείας για θητεία πέντε (5) ετών, η οποία παρατείνεται αυτόματα μέχρι την πρώτη Τακτική Γενική Συνέλευση μετά τη λήξη της θητείας των, η οποία όμως δεν μπορεί να ξεπεράσει την εξαετία. Τα μέλη του ΔΣ μπορούν να επανεκλεγούν και ανακαλούνται ελεύθερα.

Η παρούσα σύνθεση του Δ.Σ., η θητεία του οποίου λήγει την 12.03.2017, περιλαμβάνει τα ακόλουθα εννέα (9) μέλη:

1. Σωκράτης	Π.	Κόκκαλης,	Πρόεδρος του Δ.Σ., μη εκτελεστικό μέλος
2. Δημήτριος	Χ.	Κλώνης,	Αντιπρόεδρος του Δ.Σ., εκτελεστικό μέλος
3. Πέτρος	Κ.	Σουρέτης	Διευθύνων Σύμβουλος, εκτελεστικό μέλος
4. Χαράλαμπος	Κ.	Καλλής,	Σύμβουλος, εκτελεστικό μέλος
5. Δημήτριος	Α.	Παππιάς,	Σύμβουλος, εκτελεστικό μέλος
6. Σωκράτης	Σ.	Κόκκαλης,	Σύμβουλος, μη εκτελεστικό μέλος
7. Δημήτριος	Σ.	Θεοδωρίδης,	Σύμβουλος, μη εκτελεστικό μέλος
8. Αλέξανδρος	Ε.	Μυλωνάκης,	Σύμβουλος, ανεξάρτητο μη εκτελεστικό μέλος
9. Σωτήριος	Ν.	Φίλος,	Σύμβουλος, ανεξάρτητο μη εκτελεστικό μέλος
10. Αναστάσιος	Μ.	Τσούφης	Σύμβουλος, ανεξάρτητο μη εκτελεστικό μέλος

- ii. Το Διοικητικό Συμβούλιο αμέσως μετά την εκλογή του συνέρχεται και συγκροτείται σε σώμα, εκλέγοντας τον Πρόεδρο και έναν ή δύο Αντιπροέδρους.

Το Διοικητικό Συμβούλιο μπορεί να εκλέγει έναν ή δύο Διευθύνοντες Συμβούλους από τα μέλη του και μόνον, καθορίζοντας συγχρόνως και τις αρμοδιότητές τους.

- iii. Ο Πρόεδρος του Διοικητικού Συμβουλίου διευθύνει τις συνεδριάσεις. Τον Πρόεδρο, όταν απουσιάζει ή κωλύεται, αναπληρώνει σε όλη την έκταση των αρμοδιοτήτων του ο Αντιπρόεδρος και αυτόν, όταν απουσιάζει ή κωλύεται, μετά από απόφαση του Διοικητικού Συμβουλίου, ο Διευθύνων Σύμβουλος της

Εταιρείας και αυτόν, όταν απουσιάζει ή κωλύεται ή δεν υπάρχει, ένας Σύμβουλος που ορίζεται με απόφαση του Διοικητικού Συμβουλίου. Σε περίπτωση που υπάρχουν δύο Αντιπρόεδροι, τον Πρόεδρο, όταν απουσιάζει ή κωλύεται, αναπληρώνει ο Α΄ Αντιπρόεδρος και αυτόν, όταν απουσιάζει ή κωλύεται, αναπληρώνει ο Β΄ Αντιπρόεδρος. Τον Β΄ Αντιπρόεδρο όταν απουσιάζει ή κωλύεται, αναπληρώνει, μετά από απόφαση του Διοικητικού Συμβουλίου, ο Διευθύνων Σύμβουλος και αυτόν, όταν απουσιάζει ή κωλύεται ή δεν υπάρχει, ένας Σύμβουλος που ορίζεται με απόφαση του Διοικητικού Συμβουλίου. Η αναπλήρωση μέλους του Διοικητικού Συμβουλίου λαμβάνει χώρα σύμφωνα με τα διαλαμβανόμενα στο νόμο (Κ.Ν. 2190/1920) και το καταστατικό της εταιρείας.

- iv. Το Διοικητικό Συμβούλιο οφείλει να συνεδριάζει στην έδρα της Εταιρείας, κατόπιν προσκλήσεως του Προέδρου ή του αναπληρωτή αυτού, κάθε φορά που ο νόμος, το Καταστατικό ή οι ανάγκες της Εταιρείας το απαιτούν. Εξαιρετικώς δύνανται να συνεδριάζει εγκύρως εκτός της έδρας της Εταιρείας σε άλλον τόπο, όπου η Εταιρεία διατηρεί υποκαταστήματα ή εργοστασιακές εγκαταστάσεις ή όπου διατηρούν γραφεία οι συνδεδεμένες/θυγατρικές εταιρείες αυτής, είτε στην ημεδαπή, είτε στην αλλοδαπή. Το Διοικητικό Συμβούλιο εγκύρως συνεδριάζει εκτός της έδρας του σε άλλο τόπο είτε στην ημεδαπή είτε στην αλλοδαπή, εφόσον στη συνεδρίαση αυτή παρίστανται ή αντιπροσωπεύονται όλα τα μέλη του και κανένα δεν αντιλέγει στην πραγματοποίηση της συνεδρίασης και στη λήψη αποφάσεων. Το Διοικητικό Συμβούλιο μπορεί να συνεδριάζει με τηλεδιάσκεψη, εφόσον συμφωνούν όλα τα μέλη του. Στην περίπτωση αυτή η πρόσκληση προς τα μέλη του Διοικητικού Συμβουλίου περιλαμβάνει τις αναγκαίες πληροφορίες για τη συμμετοχή αυτών στη συνεδρίαση, τηρουμένων των ελάχιστων τεχνικών προδιαγραφών ασφάλειας που τυχόν ορισθούν με σχετική απόφαση του Υπουργού Ανάπτυξης ή άλλου αρμόδιου φορέα σύμφωνα με το νόμο.

Τα πρακτικά του Διοικητικού Συμβουλίου υπογράφονται από τον Πρόεδρο αυτού ή τον αναπληρωτή του ή τον Διευθύνοντα Σύμβουλο της Εταιρείας. Αντίγραφα και αποσπάσματα των πρακτικών του Διοικητικού Συμβουλίου εκδίδονται επισήμως από τα πρόσωπα αυτά, χωρίς να απαιτείται άλλη επικύρωσή τους.

- v. Το Διοικητικό Συμβούλιο μπορεί, αποκλειστικά και μόνο με σχετική απόφασή του, να αναθέτει την άσκηση μέρους ή όλων των εξουσιών και αρμοδιοτήτων του (εκτός από αυτές που απαιτούν συλλογική ενέργεια) καθώς και την εκπροσώπηση της Εταιρείας, σε ένα ή περισσότερα πρόσωπα, μέλη του ή όχι, καθορίζοντας συγχρόνως και την έκταση αυτής της ανάθεσης. Τα πρόσωπα αυτά μπορούν να αναθέτουν περαιτέρω την άσκηση των εξουσιών που τους ανατέθηκαν ή μέρους τούτων σε άλλα μέλη του Διοικητικού Συμβουλίου, υπαλλήλους της εταιρείας ή τρίτους, με την προϋπόθεση ότι τούτο προβλέπεται στη σχετική απόφαση του Διοικητικού Συμβουλίου. Πάντως οι αρμοδιότητες του Διοικητικού Συμβουλίου τελούν υπό την επιφύλαξη των άρθρων 10 και 23α του Κ.Ν. 2190/1920, όπως ισχύουν.

6.2. Σύνθεση και Τρόπος Λειτουργίας Επιτροπών του Δ.Σ.

Επιτροπή Ελέγχου άρθρου 37 Ν. 3693/2008

- Η Επιτροπή Ελέγχου του άρθρου 37 του Ν. 3693/2008 είναι επιτροπή που απαρτίζεται από μέλη του Διοικητικού Συμβουλίου με κύριο σκοπό την υποβοήθηση του στην εκπλήρωση της εποπτικής του ευθύνης και έχει ενδεικτικά τις κάτωθι υποχρεώσεις: την παρακολούθηση της διαδικασίας χρηματοοικονομικής πληροφόρησης, την παρακολούθηση της αποτελεσματικής λειτουργίας του συστήματος εσωτερικού ελέγχου και διαχείρισης κινδύνων καθώς και την παρακολούθηση της ορθής λειτουργίας της μονάδας των εσωτερικών ελεγκτών της εταιρείας, την παρακολούθηση της πορείας του υποχρεωτικού ελέγχου των ατομικών και ενοποιημένων οικονομικών καταστάσεων και την επισκόπηση και παρακολούθηση θεμάτων συναφών με την ύπαρξη και διατήρηση της αντικειμενικότητας και ανεξαρτησία του νομίμου ελεγκτή ή ελεγκτικού γραφείου, ιδίως όσον αφορά την παροχή από τους τελευταίους άλλων υπηρεσιών στην εταιρεία.
- Τα μέλη της Επιτροπής Ελέγχου ορίζονται από την Γενική Συνέλευση των μετόχων της Εταιρείας κατόπιν σχετικής πρότασης του Δ.Σ. Η Επιτροπή Ελέγχου αποτελείται από δύο (2) τουλάχιστον μη εκτελεστικά μέλη και ένα ανεξάρτητο μη εκτελεστικό μέλος του Διοικητικού Συμβουλίου, το οποίο προεδρεύει των συνεδριάσεών της και έχει αποδεδειγμένη εμπειρία σε θέματα λογιστικής και ελεγκτικής.
- Η παρούσα σύνθεση της Επιτροπής Ελέγχου περιλαμβάνει τα ακόλουθα τρία (3) μέλη:
 - Σωτήριος Φίλος, ανεξάρτητο μη εκτελεστικό Μέλος (με αποδεδειγμένη επαρκή γνώση σε θέματα λογιστικής και ελεγκτικής).
 - Αλέξανδρος Μυλωνάκης, ανεξάρτητο μη εκτελεστικό Μέλος.
 - Αναστάσιος Τσούφης, ανεξάρτητο μη εκτελεστικό Μέλος.

Η παρούσα Δήλωση Εταιρικής Διακυβέρνησης συντάχθηκε από το Διοικητικό Συμβούλιο της εταιρείας, σύμφωνα με τα προβλεπόμενα στο άρθρο 43α περίπτωση δ΄ του κ.ν. 2190/1920, όπως τροποποιήθηκε και ισχύει δια του Ν. 3873/2010.

ΕΠΕΞΗΓΗΜΑΤΙΚΗ ΕΚΘΕΣΗ ΤΟΥ ΔΙΟΙΚΗΤΙΚΟΥ ΣΥΜΒΟΥΛΙΟΥ
(κατ' άρθρο 11α Ν. 3371/2005 σε συνδυασμό
με το άρθρο 4 παρ. 7 και 8 του Ν. 3556/2007)

Η παρούσα επεξηγηματική Έκθεση του Διοικητικού Συμβουλίου για τη χρήση 2011 περιέχει αναλυτικές πληροφορίες σχετικά με τα θέματα της παραγράφου 1 του άρθρου 11α του Ν. 3371/2005 (σε συνδυασμό με τις παραγράφους 7 & 8 του άρθρου 4 του Ν. 3556/2007).

1. Διάρθρωση μετοχικού κεφαλαίου της Εταιρείας

Το μετοχικό κεφάλαιο της Εταιρείας ανέρχεται σε € 31.489.780 διαιρούμενο σε 23.154.250 κοινές ονομαστικές μετοχές, ονομαστικής αξίας €1,36 η κάθε μία. Όλες οι μετοχές της Εταιρείας είναι κοινές, ονομαστικές, με δικαίωμα ψήφου, εισηγμένες προς διαπραγμάτευση στο Χρηματιστήριο Αθηνών και έχουν όλα τα δικαιώματα και τις υποχρεώσεις που καθορίζονται από το Νόμο.

2. Περιορισμοί στη μεταβίβαση μετοχών της Εταιρείας

Η μεταβίβαση των μετοχών της Εταιρείας γίνεται όπως ορίζει ο Νόμος. Δεν υφίστανται εκ του καταστατικού της περιορισμοί στη μεταβίβασή τους.

3. Οι σημαντικές άμεσες ή έμμεσες συμμετοχές κατά την έννοια των διατάξεων των άρθρων 9 έως 11 του ν. 3556/2007

Με ημερομηνία 31.12.2011, η εταιρεία ΙΝΤΡΑΚΟΜ ΑΝΩΝΥΜΗ ΕΤΑΙΡΕΙΑ ΣΥΜΜΕΤΟΧΩΝ κατέχει ποσοστό 61,76% στο μετοχικό κεφάλαιο της εταιρείας. Κανένα άλλο φυσικό ή νομικό πρόσωπο δεν κατέχει ποσοστό μεγαλύτερο του 5% του μετοχικού κεφαλαίου.

4. Κάτοχοι κάθε είδους μετοχών που παρέχουν ειδικά δικαιώματα ελέγχου

Δεν υφίστανται μετοχές της Εταιρείας οι οποίες παρέχουν ειδικά δικαιώματα ελέγχου στους κατόχους τους.

5. Περιορισμοί στο δικαίωμα ψήφου

Δεν προβλέπονται στο καταστατικό της Εταιρείας περιορισμοί στο δικαίωμα ψήφου.

6. Συμφωνίες μεταξύ μετόχων της Εταιρείας, οι οποίες συνεπάγονται περιορισμούς στη μεταβίβαση μετοχών ή περιορισμούς στην άσκηση δικαιωμάτων ψήφου

Δεν είναι γνωστή στην Εταιρεία η ύπαρξη συμφωνιών μεταξύ των μετόχων της, οι οποίες συνεπάγονται περιορισμούς στη μεταβίβαση των μετοχών της ή στην άσκηση των δικαιωμάτων ψήφου που απορρέουν από τις μετοχές της.

7. Κανόνες διορισμού και αντικατάσταση μελών του Διοικητικού Συμβουλίου και τροποποίηση του καταστατικού

Το Διοικητικό Συμβούλιο εκλέγει μέλη αυτού σε αντικατάσταση μελών που παραιτήθηκαν, απεβίωσαν ή απώλεσαν την ιδιότητά τους με οποιονδήποτε άλλο τρόπο. Η εκλογή αυτή είναι δυνατή με την προϋπόθεση ότι η αναπλήρωση των παραπάνω μελών δεν είναι εφικτή από αναπληρωματικά μέλη, που έχουν τυχόν εκλεγεί από τη Γενική Συνέλευση. Η ανωτέρω εκλογή από το Διοικητικό Συμβούλιο γίνεται με απόφαση των απομενόντων μελών, εάν είναι τουλάχιστον τρία (3), και ισχύει για το υπόλοιπο της θητείας του μέλους που αντικαθίσταται. Η απόφαση της εκλογής υποβάλλεται στη δημοσιότητα του άρθρου 7β του Κ.Ν. 2190/1920, όπως ισχύει και ανακοινώνεται από το Διοικητικό Συμβούλιο στην αμέσως προσεχή Γενική Συνέλευση, η οποία μπορεί να αντικαταστήσει τους εκλεγέντες, ακόμη και αν δεν έχει αναγραφεί σχετικό θέμα στην ημερήσια διάταξη.

Σε περίπτωση παραίτησης, θανάτου ή με οποιονδήποτε άλλο τρόπο απώλειας της ιδιότητας μέλους ή μελών του Διοικητικού Συμβουλίου, τα υπόλοιπα μέλη μπορούν να συνεχίσουν τη διαχείριση και την εκπροσώπηση της Εταιρείας και χωρίς την αντικατάσταση των ελλειπόντων μελών σύμφωνα με την προηγούμενη παράγραφο, με την προϋπόθεση ότι ο αριθμός αυτών υπερβαίνει το ήμισυ των μελών, όπως είχαν πριν από την επέλευση των ανωτέρω γεγονότων. Σε κάθε περίπτωση τα μέλη αυτά δεν επιτρέπεται να είναι λιγότερα των τριών (3).

Σε κάθε περίπτωση, τα απομένοντα μέλη του Διοικητικού Συμβουλίου, ανεξάρτητα από τον αριθμό τους, μπορούν να προβούν σε σύγκληση Γενικής Συνέλευσης με αποκλειστικό σκοπό την εκλογή νέου Διοικητικού Συμβουλίου.

8. Αρμοδιότητα του Διοικητικού Συμβουλίου ή ορισμένων μελών του για την απόκτηση ιδίων μετοχών - δικαιώματα προαίρεσης επί μετοχών

Το Διοικητικό Συμβούλιο είναι αρμόδιο να προβαίνει σε αγορά ιδίων μετοχών της Εταιρείας, στο πλαίσιο απόφασης της Έκτακτης Γενικής Συνέλευσης της 12.03.2012 για την αγορά ιδίων μετοχών μέχρι 10% του συνόλου των μετοχών της Εταιρείας, σύμφωνα με το άρθρο 16 του Κ.Ν. 2190/1920, με ανώτατη τιμή αγοράς την τιμή των πέντε (5,00) ευρώ ανά μετοχή και κατώτατη την τιμή των δέκα λεπτά (0,10) ανά μετοχή.

Οι αγορές θα συντελεστούν εντός είκοσι τεσσάρων (24) μηνών, από την ημερομηνία της Έκτακτης Γενικής Συνέλευσης της 12.03.2012. Έως την 31.03.2012 δεν είχε πραγματοποιηθεί καμία αγορά σε σχέση με την παραπάνω απόφαση.

Δεν υπάρχει σε ισχύ απόφαση Γενικής Συνέλευσης για την διάθεση δικαιωμάτων προαίρεσης (option) επί μετοχών της Εταιρείας σε πρόσωπα εκ των αναφερομένων στην παράγραφο 13 του άρθρου 13 του Κ.Ν. 2190/20, ως ισχύει .

9. Σημαντικές συμφωνίες της εταιρείας που τίθενται σε ισχύ, τροποποιούνται ή λήγουν σε περίπτωση αλλαγής ελέγχου της εταιρείας κατόπιν δημόσιας πρότασης

Δεν υφίστανται συμφωνίες της εταιρείας που τίθενται σε ισχύ τροποποιούνται ή λήγουν σε περίπτωση αλλαγής στον έλεγχο της εταιρείας κατόπιν δημόσιας πρότασης.

10. Συμφωνίες με μέλη του Διοικητικού Συμβουλίου ή με το προσωπικό της εταιρείας περί αποζημίωσης

Δεν υπάρχουν συμφωνίες της Εταιρείας με μέλη του Διοικητικού Συμβουλίου της ή με προσωπικό της εταιρείας οι οποίες να προβλέπουν την καταβολή αποζημίωσης ειδικά σε περίπτωση παραίτησης ή απόλυσης χωρίς βάσιμο λόγο ή τερματισμού της θητείας ή της απασχόλησής τους εξαιτίας δημόσιας πρότασης.

Πατάνια, 28 Μαρτίου 2012

Το Διοικητικό Συμβούλιο

Οι δηλούντες

Ο ΠΡΟΕΔΡΟΣ ΤΟΥ Δ.Σ.
Σ. Π. Κόκκαλης

Ο ΑΝΤΙΠΡΟΕΔΡΟΣ ΤΟΥ Δ.Σ.
Δ. Χ. Κλώνης

Ο ΔΙΕΥΘΥΝΩΝ ΣΥΜΒΟΥΛΟΣ
Π. Κ. Σουρέτης

ΤΑ ΜΕΛΗ

Χ. Κ. Καλλής

Δ. Α. Παπιάς

Σ. Σ. Κόκκαλης

Δ. Σ. Θεοδωρίδης

Α. Ε. Μυλωνάκης

Σ. Ν. Φίλος

Α. Μ. Τσούφης

ΕΚΘΕΣΗ ΕΛΕΓΧΟΥ ΑΝΕΞΑΡΤΗΤΟΥ ΟΡΚΩΤΟΥ ΕΛΕΓΚΤΗ ΛΟΓΙΣΤΗ

Προς τους μετόχους της «ΙΝΤΡΑΚΟΜ ΚΑΤΑΣΚΕΥΕΣ ΑΝΩΝΥΜΗ ΕΤΑΙΡΕΙΑ ΤΕΧΝΙΚΩΝ ΕΡΓΩΝ ΚΑΙ ΜΕΤΑΛΛΙΚΩΝ ΚΑΤΑΣΚΕΥΩΝ»

Έκθεση επί των Εταιρικών και Ενοποιημένων Οικονομικών Καταστάσεων

Ελέγξαμε τις συνημμένες εταιρικές και τις ενοποιημένες Οικονομικές Καταστάσεις της “ΙΝΤΡΑΚΟΜ ΚΑΤΑΣΚΕΥΕΣ ΑΝΩΝΥΜΗ ΕΤΑΙΡΕΙΑ ΤΕΧΝΙΚΩΝ ΕΡΓΩΝ ΚΑΙ ΜΕΤΑΛΛΙΚΩΝ ΚΑΤΑΣΚΕΥΩΝ” οι οποίες αποτελούνται από την εταιρική και ενοποιημένη κατάσταση οικονομικής θέσης της 31ης Δεκεμβρίου 2011, τις εταιρικές και ενοποιημένες καταστάσεις συνολικού εισοδήματος, μεταβολών ιδίων κεφαλαίων και ταμειακών ροών της χρήσεως που έληξε την ημερομηνία αυτή, καθώς και περίληψη σημαντικών λογιστικών αρχών και μεθόδων και λοιπές επεξηγηματικές πληροφορίες.

Ευθύνη της Διοίκησης για τις Εταιρικές και Ενοποιημένες Οικονομικές Καταστάσεις

Η διοίκηση έχει την ευθύνη για την κατάρτιση και εύλογη παρουσίαση αυτών των εταιρικών και ενοποιημένων οικονομικών καταστάσεων σύμφωνα με τα Διεθνή Πρότυπα Χρηματοοικονομικής Αναφοράς, όπως αυτά έχουν υιοθετηθεί από την Ευρωπαϊκή Ένωση, όπως και για εκείνες τις εσωτερικές δικλείδες, που η διοίκηση καθορίζει ως απαραίτητες, ώστε να καθίσταται δυνατή η κατάρτιση εταιρικών και ενοποιημένων οικονομικών καταστάσεων απαλλαγμένων από ουσιώδη ανακρίβεια, που οφείλεται είτε σε απάτη είτε σε λάθος.

Ευθύνη του Ελεγκτή

Η δική μας ευθύνη είναι να εκφράσουμε γνώμη επί αυτών των εταιρικών και ενοποιημένων οικονομικών καταστάσεων με βάση τον έλεγχό μας. Διενεργήσαμε τον έλεγχό μας σύμφωνα με τα Διεθνή Πρότυπα Ελέγχου. Τα πρότυπα αυτά απαιτούν να συμμορφωνόμαστε με κανόνες δεοντολογίας, καθώς και να σχεδιάζουμε και διενεργούμε τον έλεγχο με σκοπό την απόκτηση εύλογης διασφάλισης για το εάν οι εταιρικές και ενοποιημένες οικονομικές καταστάσεις είναι απαλλαγμένες από ουσιώδη ανακρίβεια.

Ο έλεγχος περιλαμβάνει τη διενέργεια διαδικασιών για την απόκτηση ελεγκτικών τεκμηρίων, σχετικά με τα ποσά και τις γνωστοποιήσεις στις εταιρικές και τις ενοποιημένες οικονομικές καταστάσεις. Οι επιλεγόμενες διαδικασίες βασίζονται στην κρίση του ελεγκτή περιλαμβανομένης της εκτίμησης των κινδύνων ουσιώδους ανακρίβειας των εταιρικών και ενοποιημένων οικονομικών καταστάσεων, που οφείλεται είτε σε απάτη είτε σε λάθος. Κατά τη διενέργεια αυτών των εκτιμήσεων κινδύνου, ο ελεγκτής εξετάζει τις εσωτερικές δικλείδες που σχετίζονται με την κατάρτιση και εύλογη παρουσίαση των εταιρικών και ενοποιημένων οικονομικών καταστάσεων της εταιρείας, με σκοπό το σχεδιασμό ελεγκτικών διαδικασιών κατάλληλων για τις περιστάσεις, αλλά όχι με σκοπό την έκφραση γνώμης επί της αποτελεσματικότητας των εσωτερικών δικλείδων της εταιρείας. Ο έλεγχος περιλαμβάνει επίσης την αξιολόγηση της καταλληλότητας των λογιστικών αρχών και μεθόδων που χρησιμοποιήθηκαν και του εύλογου των εκτιμήσεων που έγιναν από τη διοίκηση, καθώς και αξιολόγηση της συνολικής παρουσίας των εταιρικών και ενοποιημένων οικονομικών καταστάσεων.

Πιστεύουμε ότι τα ελεγκτικά τεκμήρια που έχουμε συγκεντρώσει είναι επαρκή και κατάλληλα για τη θεμελίωση της ελεγκτικής μας γνώμης.

Γνώμη

Κατά τη γνώμη μας, οι συνημμένες εταιρικές και ενοποιημένες οικονομικές καταστάσεις παρουσιάζουν εύλογα, από κάθε ουσιώδη άποψη, την οικονομική θέση της Εταιρείας «ΙΝΤΡΑΚΟΜ ΚΑΤΑΣΚΕΥΕΣ ΑΝΩΝΥΜΗ ΕΤΑΙΡΕΙΑ ΤΕΧΝΙΚΩΝ ΕΡΓΩΝ ΚΑΙ ΜΕΤΑΛΛΙΚΩΝ ΚΑΤΑΣΚΕΥΩΝ» και των θυγατρικών αυτής κατά την 31 Δεκεμβρίου 2011 και την χρηματοοικονομική τους επίδοση και τις ταμειακές τους ροές για τη χρήση που έληξε την ημερομηνία αυτή σύμφωνα με τα Διεθνή Πρότυπα Χρηματοοικονομικής Αναφοράς, όπως αυτά έχουν υιοθετηθεί από την Ευρωπαϊκή Ένωση.

Αναφορά επί άλλων Νομικών και Κανονιστικών θεμάτων

α) Στην Έκθεση Διαχείρισης του Διοικητικού Συμβουλίου περιλαμβάνεται δήλωση εταιρικής διακυβέρνησης, η οποία παρέχει τα πληροφοριακά στοιχεία που ορίζονται στην παράγραφο 3δ του άρθρου 43α του Κ.Ν. 2190/1920.

β) Επαληθεύσαμε τη συμφωνία και την αντιστοίχιση του περιεχομένου της Έκθεσης Διαχείρισης του Διοικητικού Συμβουλίου με τις συνημμένες εταιρικές και ενοποιημένες οικονομικές καταστάσεις, στα πλαίσια των οριζόμενων από τα άρθρα 43α, 108 και 37 του Κ.Ν. 2190/1920.

Αθήνα, 29 Μαρτίου 2012

Η ΟΡΚΩΤΟΣ ΕΛΕΓΚΤΗΣ ΛΟΓΙΣΤΗΣ



ΖΩΗ ΣΟΦΟΥ
Α.Μ. ΣΟΕΛ 14701

Συνεργαζόμενοι Ορκωτοί Λογιστές α.ε.ο.ε.
μέλος της Crowe Horwath International
Φωκ. Νέγρη 3, 11257 Αθήνα
Αρ Μ ΣΟΕΛ 125
" Σ.Ο.Λ. " Α.Ε. ΟΡΚΩΤΩΝ ΕΛΕΓΚΤΩΝ

**ΕΤΗΣΙΕΣ ΟΙΚΟΝΟΜΙΚΕΣ ΚΑΤΑΣΤΑΣΕΙΣ
ΤΗΣ ΜΗΤΡΙΚΗΣ ΕΤΑΙΡΕΙΑΣ ΚΑΙ ΤΟΥ ΟΜΙΛΟΥ**

(ΧΡΗΣΗ ΑΠΟ 1 ΙΑΝΟΥΑΡΙΟΥ ΕΩΣ 31 ΔΕΚΕΜΒΡΙΟΥ 2011)

1. Στοιχεία Κατάστασης Οικονομικής Θέσης

(Ποσά σε Ευρώ)

<u>ΕΝΕΡΓΗΤΙΚΟ</u>	Σημείωση	Ο ΟΜΙΛΟΣ		Η ΕΤΑΙΡΕΙΑ	
		31.12.2011	31.12.2010	31.12.2011	31.12.2010
Μη κυκλοφορούντα περιουσιακά στοιχεία					
Υπεραξία	7.1	2.926.597	2.926.597	-	-
Λοιπά Άυλα περιουσιακά στοιχεία	7.2	584.132	692.031	562.057	645.806
Ενομήματα πάγια	7.3	36.610.709	38.839.109	31.554.162	32.944.387
Επενδύσεις σε ακίνητα	7.4	12.750.245	14.199.597	8.305.226	9.726.095
Επενδύσεις σε θυγατρικές		-	-	12.571.749	12.505.289
Επενδύσεις σε συγγενείς επιχειρήσεις (που ενοποιούνται με τη μέθοδο της καθαρής θέσης)	7.6	970.871	1.041.615	491.554	491.554
Χρηματοοικονομικά στοιχεία διαθέσιμα προς πώληση	7.7	6.824.256	841.682	6.824.256	841.682
Πελάτες και λοιπές απαιτήσεις	7.8	304.917	110.770	63.174	62.983
Αναβαλλόμενες φορολογικές απαιτήσεις	7.9	115.794	1.311.597	-	769.418
		61.087.521	59.962.998	60.372.178	57.987.214
Κυκλοφορούντα περιουσιακά στοιχεία					
Αποθέματα	7.10	9.543.136	12.308.701	8.142.286	9.526.349
Συμβάσεις κατασκευής έργων	7.11	18.313.071	12.373.534	10.097.338	8.516.692
Πελάτες και λοιπές απαιτήσεις	7.8	99.900.975	139.845.970	85.901.700	113.822.329
Χρηματοοικονομικά στοιχεία σε εύλογη αξία μέσω αποτελεσμάτων	7.12	104.638	187.332	104.638	187.332
Τρέχουσες φορολογικές απαιτήσεις		3.924.555	5.267.224	2.521.417	4.748.888
Ταμειακά διαθέσιμα και ισοδύναμα	7.13	12.209.324	12.445.610	4.197.065	2.784.846
		143.995.699	182.428.371	110.964.444	139.586.436
Σύνολο Ενεργητικού		205.083.220	242.391.369	171.336.622	197.573.650
ΙΔΙΑ ΚΕΦΑΛΑΙΑ					
Ίδια κεφάλαια αναλογούντα στους μετόχους της μητρικής					
Μετοχικό κεφάλαιο	7.14	65.573.476	65.333.096	65.573.476	65.573.476
Αποθεματικά εύλογης αξίας	7.15	(1.856.393)	(1.011.729)	(1.241.526)	(476.212)
Λοιπά αποθεματικά	7.16	18.466.422	17.488.927	18.440.660	17.453.826
Κέρδη εις νέον		7.401.241	7.376.592	11.794.909	12.373.198
		89.584.746	89.186.886	94.567.519	94.924.288
Μη ελέγχουσες συμμετοχές		1.630.407	2.139.707	-	-
Σύνολο Ιδίων Κεφαλαίων		91.215.153	91.326.593	94.567.519	94.924.288
ΥΠΟΧΡΕΩΣΕΙΣ					
Μακροπρόθεσμες υποχρεώσεις					
Δάνεια	7.17	1.349.071	1.390.203	168.930	298.506
Αναβαλλόμενες φορολογικές υποχρεώσεις	7.9	-	-	165.376	-
Προβλέψεις για παροχές στους εργαζόμενους μετά την έξοδο από την υπηρεσία	7.18	864.355	627.491	637.196	582.197
Επιχορηγήσεις	7.19	85.551	94.621	85.552	94.621
Μακροχρόνιες προβλέψεις για λοιπές υποχρεώσεις και έξοδα	7.20	15.330	90.070	3.997.621	3.844.086
		2.314.307	2.202.385	5.054.675	4.819.410
Βραχυπρόθεσμες υποχρεώσεις					
Προμηθευτές και λοιπές υποχρεώσεις	7.21	70.918.180	85.681.939	43.935.812	51.708.639
Δάνεια	7.17	37.223.157	53.276.658	26.873.283	39.398.850
Συμβάσεις κατασκευής έργων	7.11	2.425.730	8.189.517	93.265	5.833.440
Τρέχουσες φορολογικές υποχρεώσεις		446.820	1.090.957	272.195	308.467
Βραχυχρόνιες προβλέψεις για λοιπές υποχρεώσεις και έξοδα	7.20	539.873	623.320	539.873	580.556
		111.553.760	148.862.391	71.714.428	97.829.952
Σύνολο υποχρεώσεων		113.868.067	151.064.776	76.769.103	102.649.362
Σύνολο Ιδίων Κεφαλαίων και Υποχρεώσεων		205.083.220	242.391.369	171.336.622	197.573.650

Οι συνοδευτικές σημειώσεις αποτελούν αναπόσπαστο μέρος των Ετήσιων Οικονομικών Καταστάσεων

2. Στοιχεία Κατάστασης Συνολικού Εισοδήματος

(Ποσά σε Ευρώ)

	Σημείωση	Ο ΟΜΙΛΟΣ		Η ΕΤΑΙΡΕΙΑ	
		01.01 - 31.12.2011	01.01 - 31.12.2010	01.01 - 31.12.2011	01.01 - 31.12.2010
Συνεχιζόμενες δραστηριότητες					
Πωλήσεις		127.044.283	190.967.177	69.351.861	129.796.667
Κόστος Πωληθέντων	7.24	(105.742.210)	(163.683.860)	(52.977.701)	(107.309.764)
Μικτό Κέρδος		21.302.073	27.283.317	16.374.160	22.486.903
Έξοδα διοικητικής λειτουργίας	7.24	(15.246.714)	(20.429.357)	(12.415.209)	(16.335.206)
Λοιπά έσοδα	7.25	1.231.005	3.224.163	953.629	2.757.864
Λοιπά κέρδη/ (ζημιές)/ καθαρά	7.26	263.423	(1.125.693)	131.555	(1.696.177)
Αποτελέσματα εκμετάλλευσης		7.549.787	8.952.430	5.044.135	7.213.384
Χρηματοοικονομικά έσοδα	7.27	1.631.522	916.165	1.384.222	732.022
Χρηματοοικονομικά έξοδα	7.27	(5.810.073)	(5.003.674)	(4.506.049)	(3.838.976)
Χρηματοοικονομικό κόστος - καθαρό		(4.178.551)	(4.087.509)	(3.121.827)	(3.106.954)
Κέρδη/ Ζημιές από συγγενείς επιχειρήσεις (μετά από φόρο και δικαιώματα μειοψηφίας)		54.719	(238.661)	84.366	(125.245)
Καθαρά κέρδη/ζημιές προ φόρων		3.425.955	4.626.260	2.006.674	3.981.185
Φόρος εισοδήματος	7.28	(2.407.175)	(2.817.427)	(1.598.129)	(1.664.745)
Καθαρά κέρδη/ζημιές περιόδου από συνεχιζόμενες δραστηριότητες		1.018.780	1.808.833	408.545	2.316.440
Διακοπείσες δραστηριότητες					
Κέρδη/ ζημιές περιόδου από διακοπείσες δραστηριότητες		(21.288)	(570.203)	-	-
Καθαρά κέρδη / ζημιές περιόδου (συνεχιζόμενες και διακοπείσες δραστηριότητες)		997.492	1.238.630	408.545	2.316.440
Λοιπά συνολικά έσοδα μετά από φόρους:					
Δαθέσιμα προς πώληση χρηματοοικονομικά στοιχεία - Κέρδη/(ζημιές) αποτίμησης στην εύλογη αξία		(217.426)	(1.371.458)	(217.426)	(1.371.458)
Συναλλαγματικές διαφορές μετατροπής		(628.057)	81.143	(547.888)	98.560
Συγκεντρωτικά συνολικά έσοδα μετά από φόρους		152.009	(51.685)	(356.769)	1.043.542
Κέρδη περιόδου κατανεμόμενα σε :					
<i>Ιδιοκτήτες μητρικής</i>					
Κέρδη περιόδου από συνεχιζόμενες δραστηριότητες		1.423.080	2.344.138	408.545	2.316.440
Κέρδη περιόδου από διακοπείσες δραστηριότητες		(20.414)	(290.804)	-	-
Κέρδη περιόδου κατανεμόμενα στους ιδιοκτήτες της μητρικής		1.402.666	2.053.334	408.545	2.316.440
<i>Μη ελέγχουσες συμμετοχές</i>					
Κέρδη περιόδου από συνεχιζόμενες δραστηριότητες		(404.300)	(535.305)	-	-
Κέρδη περιόδου από διακοπείσες δραστηριότητες		(874)	(279.399)	-	-
Κέρδη περιόδου κατανεμόμενα στις μη ελέγχουσες συμμετοχές		(405.174)	(814.704)	-	-
		997.492	1.238.630	408.545	2.316.440
Συγκεντρωτικά συνολικά έσοδα μετά από φόρους					
Κατανεμόμενα σε :					
<i>Ιδιοκτήτες μητρικής</i>		558.002	764.330	(356.769)	1.043.542
<i>Μη ελέγχουσες συμμετοχές</i>		(405.993)	(816.015)	-	-
		152.009	(51.685)	(356.769)	1.043.542
Κέρδη ανά μετοχή					
Βασικά:					
Από συνεχιζόμενες δραστηριότητες	7.29	0,0619	0,1020	0,0176	0,1000
Από διακοπείσες δραστηριότητες	7.29	-0,0009	-0,0127	-	-
		0,0610	0,0894	0,0176	0,1000

Οι συνοδευτικές σημειώσεις αποτελούν αναπόσπαστο μέρος των Ετήσιων Οικονομικών Καταστάσεων

3.α Κατάσταση Μεταβολών Ιδίων Κεφαλαίων Ομίλου

(Ποσά σε Ευρώ)

Σημείωση	Ο ΟΜΙΛΟΣ					
	Μετοχικό Κεφάλαιο	Αποθεματικά εύλογης αξίας	Λοιπά Αποθεματικά	Κέρδη εις νέον	Μη ελέγχουσες συμμετοχές	Σύνολο Ιδίων Κεφαλαίων
Υπόλοιπο την 1 Ιανουαρίου 2010	65.333.096	277.276	14.964.643	7.612.216	2.770.848	90.958.079
Καθαρό κέρδος περιόδου	-	-	-	2.053.335	(814.705)	1.238.630
Διαθέσιμα προς πώληση χρηματοοικονομικά στοιχεία - Κέρδη/(ζημιές) αποτίμησης στην εύλογη αξία	7.15	(1.371.458)	-	-	-	(1.371.458)
Συναλλαγματικές διαφορές	7.15	80.487	-	-	(1.310)	79.177
Μεταβολή συγγενούς σε θυγατρική	7.15	1.966	-	-	-	1.966
Συγκεντρωτικά συνολικά έσοδα	-	(1.289.005)	-	2.053.335	(816.015)	(51.685)
Μείωση μετοχικού κεφαλαίου θυγατρικής	-	-	-	-	(55.800)	(55.800)
Μείωση (πώληση) ποσοστού συμμετοχής θυγατρικής	-	-	(4.994)	2.478	245.716	243.200
Μεταβολή αποθεματικού εύλογης αξίας (ιδίων μετοχών) θυγατρικής	-	-	-	99.842	(99.842)	-
Αυξήσεις κεφαλαίου και ίδρυση νέων θυγατρικών	-	-	-	-	94.800	94.800
Μεταφορά από λοιπά σε εις νέον	7.16	-	2.722.895	(2.722.895)	-	-
Φόρος κερδών τεχνικών επιχειρήσεων που επιβαρύνει τα αποτελέσματα περιόδου	7.16	-	(193.617)	193.617	-	-
Χορήγηση δωρεάν συμμετοχικών τίτλων της μητρικής INTRACOM HOLDINGS	-	-	-	138.000	-	138.000
Υπόλοιπο την 31 Δεκεμβρίου 2010	65.333.096	(1.011.729)	17.488.927	7.376.592	2.139.707	91.326.593
Υπόλοιπο την 1 Ιανουαρίου 2011	65.333.096	(1.011.729)	17.488.927	7.376.592	2.139.707	91.326.593
Καθαρό κέρδος περιόδου	-	-	-	1.402.666	(405.174)	997.492
Διαθέσιμα προς πώληση χρηματοοικονομικά στοιχεία - Κέρδη/(ζημιές) αποτίμησης στην εύλογη αξία	7.15	(217.426)	-	-	-	(217.426)
Συναλλαγματικές διαφορές	7.15	(627.238)	-	-	(819)	(628.057)
Συγκεντρωτικά συνολικά έσοδα	-	(844.664)	-	1.402.666	(405.993)	152.009
Πώληση ιδίων μετοχών	240.380	-	-	(296.722)	127.694	71.352
Πώληση θυγατρικής	-	-	(10.200)	10.200	(224.540)	(224.540)
Μεταβολή ποσοστού σε θυγατρική-κ/ξια	-	-	-	(55.131)	(55.131)	(110.262)
Μεταφορά	-	-	-	(48.670)	48.670	-
Μεταφορά από λοιπά σε εις νέον	7.16	-	993.466	(993.466)	-	-
Φόρος κερδών τεχνικών επιχειρήσεων που επιβαρύνει τα αποτελέσματα περιόδου	7.16	-	(5.771)	5.771	-	-
Υπόλοιπο την 31 Δεκεμβρίου 2011	65.573.476	(1.856.393)	18.466.422	7.401.241	1.630.407	91.215.153

Οι συνοδευτικές σημειώσεις αποτελούν αναπόσπαστο μέρος των Ετήσιων Οικονομικών Καταστάσεων

3.β Κατάσταση Μεταβολών Ιδίων Κεφαλαίων Εταιρείας

(Ποσά σε Ευρώ)

Σημείωση	Η ΕΤΑΙΡΕΙΑ				
	Μετοχικό Κεφάλαιο	Αποθεματικά εύλογης αξίας	Λοιπά Αποθεματικά	Κέρδη εις νέον	Σύνολο Ιδίων Κεφαλαίων
Υπόλοιπο την 1 Ιανουαρίου 2010	65.573.476	796.686	14.928.071	12.444.513	93.742.746
Καθαρό κέρδος περιόδου	-	-	-	2.316.440	2.316.440
Διαθέσιμα προς πώληση χρηματοοικονομικά στοιχεία - Κέρδη/(ζημιές) αποτίμησης στην εύλογη αξία	7.15	(1.371.458)	-	-	(1.371.458)
Συναλλαγματικές διαφορές	7.15	98.560	-	-	98.560
Συγκεντρωτικά συνολικά έσοδα	-	(1.272.898)	-	2.316.440	1.043.542
Μεταφορά από λοιπά εις νέον	7.16	-	2.719.372	(2.719.372)	-
Φόρος κερδών τεχνικών επιχειρήσεων που επιβαρύνει τα αποτελέσματα περιόδου	7.16	-	(193.617)	193.617	-
Χορήγηση δωρεάν συμμετοχικών τίτλων της μητρικής INTRACOM HOLDINGS	-	-	-	138.000	138.000
Υπόλοιπο την 31 Δεκεμβρίου 2010	65.573.476	(476.212)	17.453.826	12.373.198	94.924.288
Υπόλοιπο την 1 Ιανουαρίου 2011	65.573.476	(476.212)	17.453.826	12.373.198	94.924.288
Καθαρό κέρδος περιόδου	-	-	-	408.545	408.545
Διαθέσιμα προς πώληση χρηματοοικονομικά στοιχεία - Κέρδη/(ζημιές) αποτίμησης στην εύλογη αξία	7.15	(217.426)	-	-	(217.426)
Συναλλαγματικές διαφορές	7.15	(547.888)	-	-	(547.888)
Συγκεντρωτικά συνολικά έσοδα	-	(765.314)	-	408.545	(356.769)
Μεταφορά από λοιπά εις νέον	7.16	-	992.605	(992.605)	-
Φόρος κερδών τεχνικών επιχειρήσεων που επιβαρύνει τα αποτελέσματα περιόδου	7.16	-	(5.771)	5.771	-
Υπόλοιπο την 31 Δεκεμβρίου 2011	65.573.476	(1.241.526)	18.440.660	11.794.909	94.567.519

Οι συνοδευτικές σημειώσεις αποτελούν αναπόσπαστο μέρος των Ετήσιων Οικονομικών Καταστάσεων

4. Κατάσταση Ταμειακών Ροών

(Ποσά σε Ευρώ)

Σημείωση	Ο ΟΜΙΛΟΣ		Η ΕΤΑΙΡΕΙΑ	
	31.12.2011	31.12.2010	31.12.2011	31.12.2010
Ταμειακές ροές από λειτουργικές δραστηριότητες				
Κέρδη Περιόδου	997.492	1.238.630	408.545	2.316.440
Προσαρμογές για:				
Φόρους	2.407.175	2.911.714	1.598.129	1.664.745
Αποσβέσεις ενσώματων παγίων στοιχείων	7.3 2.998.532	3.150.610	2.407.509	2.309.915
Αποσβέσεις άυλων περιουσιακών στοιχείων	7.2 135.713	143.883	111.672	119.390
Αποσβέσεις επενδύσεων σε ακίνητα	7.4 7.443	46.225	7.443	46.225
Κέρδη/ (ζημιές) από πώληση ενσώματων παγίων στοιχείων	7.26 121.407	388.973	23.415	(1.441)
Κέρδη/ (ζημιές) από πώληση επενδύσεων σε ακίνητα	7.26 (278.232)	811.410	(278.232)	811.410
Κέρδη/ (ζημιές) εύλογης αξίας άλλων χρηματοοικονομικών στοιχείων σε εύλογη αξία μέσω αποτελεσμάτων	7.26 79.029	110.562	79.029	110.562
(Κέρδη)/ (ζημιές) από πώληση χρηματοοικονομικών στοιχείων σε εύλογη αξία μέσω αποτελεσμάτων	7.26 (442)	-	(442)	-
Κέρδη/ (ζημιές) από πώληση θυγατρικής	19.505	-	(183.600)	-
Έσοδα τόκων	7.27 (1.631.522)	(916.388)	(1.384.222)	(732.022)
Έξοδα τόκων	7.27 5.704.086	4.996.977	4.441.560	3.853.801
Συναλλαγματικές διαφορές χρηματοοικονομικού κόστους	7.27 105.986	15.938	64.488	(14.825)
Έσοδα από μερίσματα	7.25 (1.533)	(2.470)	(173.172)	(2.061.546)
Αποσβέσεις επιχορηγήσεων	7.25 (9.070)	(9.070)	(9.070)	(9.070)
Απομείωση εποφθαλίων απαιτήσεων	7.24 30.000	4.626.395	-	2.484.924
Αρνητική υπεραξία εξαγοράς θυγατρικής	7.26 (185.185)	(192.548)	-	-
Αξία ληφθέντων συμμετοχικών τίτλων μητρικής	-	138.000	-	138.000
Συναλλαγματικές διαφορές	37.309	84.000	353	(2.755)
Μερίδιο αποτελέσματος σε συγγενείς εταιρίες	7.6 83.900	109.829	-	-
Ταμειακές ροές από λειτουργικές δραστηριότητες προ μεταβολών στο κεφάλαιο κίνησης	10.621.593	17.652.670	7.113.405	11.033.753
Μεταβολές κεφαλαίου κίνησης:				
(Αύξηση)/ μείωση αποθεμάτων	2.765.565	2.149.564	1.384.063	3.786.283
(Αύξηση)/ μείωση απαιτήσεων	30.319.918	(5.100.559)	20.139.793	(2.067.880)
Αύξηση/ (μείωση) υποχρεώσεων	(23.565.572)	(21.699.056)	(13.327.152)	(26.650.319)
Αύξηση/ (μείωση) προβλέψεων	(158.187)	(53.278)	112.852	820.300
Αύξηση/ (μείωση) υποχρέωσης παροχών στο προσωπικό λόγω συνταξιοδότησης	236.864	53.525	54.999	35.098
	9.598.588	(24.649.804)	8.364.555	(24.076.518)
Ταμειακές ροές από λειτουργικές δραστηριότητες	20.220.181	(6.997.134)	15.477.960	(13.042.765)
Καταβληθέντες τόκοι	(5.810.073)	(5.012.914)	(4.506.048)	(3.838.976)
Καταβληθείς/Επιστραφείς φόρος εισοδήματος	(407.397)	(282.311)	1.527.866	(392.687)
Καθαρές ταμειακές ροές από λειτουργικές δραστηριότητες	14.002.711	(12.292.359)	12.499.778	(17.274.428)
Ταμειακές ροές από επενδυτικές δραστηριότητες				
Αγορές ενσώματων παγίων	7.3 (1.200.510)	(1.136.770)	(1.088.029)	(1.395.061)
Αγορές επενδύσεων σε ακίνητα	7.4 -	(393.863)	-	(393.863)
Αγορές άυλων περιουσιακών στοιχείων	7.2 (29.023)	(73.597)	(27.923)	(60.237)
Πωλήσεις ενσώματων παγίων	216.862	1.561.471	46.977	171.358
Πωλήσεις επενδύσεων σε ακίνητα	1.691.658	2.300.000	1.691.658	2.300.000
Πωλήσεις χρηματοοικονομικών στοιχείων σε εύλογη αξία μέσω αποτελεσμάτων	4.107	-	4.107	-
Εξαγορές θυγατρικών	-	(1.294.298)	-	-
Πωλήσεις θυγατρικών	151.371	243.200	214.200	243.200
Λύση Κοινοπραξίας	-	-	2.940	-
Μείωση κεφαλαίου θυγατρικής	-	(55.800)	-	936.200
Εισφορά σε μετοχικό κεφάλαιο θυγατρικών	-	-	(100.000)	(1.348.750)
Ίδρυση νέων Θυγατρικών	-	-	-	(70.200)
Αγορά συγγενών	7.6 -	(296.980)	-	(296.980)
Αύξηση Κεφαλαίου και Ίδρυση Συγγενών	7.6 (69.174)	-	-	-
Μερίσματα εισπραχθέντα	1.533	2.470	173.172	2.061.546
Τόκοι που εισπράχθηκαν	1.631.522	916.388	1.384.222	732.022
Καθαρές ταμειακές ροές από επενδυτικές δραστηριότητες	2.398.346	1.772.221	2.301.324	2.879.235
Ταμειακές ροές από χρηματοδοτικές δραστηριότητες				
Αναλογία μετόχων μειοψηφίας στην ίδρυση θυγατρικής	-	94.800	-	-
Πώληση Ιδίων Μετοχών	71.352	-	-	-
Δάνεια αναληφθέντα	4.853.496	19.059.000	4.618.000	10.865.000
Αποπληρωμή δανεισμού	(20.016.259)	(22.960.772)	(16.422.027)	(14.373.420)
Πληρωμές κεφαλαίου χρηματοδοτικών μισθώσεων	(1.079.123)	(1.494.709)	(1.036.968)	(1.236.650)
Συν/κες διαφορές μετατροπής συγγενών εξωτερικού	7.6 56.018	(18.060)	-	-
Συν/κες διαφορές μετατροπής θυγατρικών & υ/κ εξωτερικού	(628.057)	79.178	(547.888)	98.560
Καθαρές ταμειακές ροές από χρηματοδοτικές δραστηριότητες	(16.742.573)	(5.240.563)	(13.388.883)	(4.646.510)
Καθαρή (μείωση)/ αύξηση στα ταμειακά διαθέσιμα και ισοδύναμα	(341.516)	(15.760.701)	1.412.219	(19.041.703)
Ταμειακά διαθέσιμα και ισοδύναμα εξαγοραζόμενων θυγατρικών	105.230	281.144	-	-
Ταμειακά διαθέσιμα και ισοδύναμα στην αρχή της περιόδου	7.13 12.445.610	27.925.167	2.784.846	21.826.549
Ταμειακά διαθέσιμα και ισοδύναμα στο τέλος της περιόδου	12.209.324	12.445.610	4.197.065	2.784.846

Οι συνοδευτικές σημειώσεις αποτελούν αναπόσπαστο μέρος των Ετήσιων Οικονομικών Καταστάσεων

Από διακοπείσες δραστηριότητες:

	<u>31.12.2011</u>	<u>31.12.2010</u>
Καθαρές ταμειακές ροές από λειτουργικές δραστηριότητες	670	69.217
Καθαρές ταμειακές ροές από επενδυτικές δραστηριότητες	-	(132)
Καθαρές ταμειακές ροές από χρηματοδοτικές δραστηριότητες	-	(15.587)
Σύνολο ταμειακών ροών	<u>670</u>	<u>53.498</u>

5. Σημειώσεις επί των Ετήσιων Οικονομικών Καταστάσεων της 31ης Δεκεμβρίου 2011 (Μητρική Εταιρεία και Όμιλος)

5.1. Γενικές πληροφορίες

Οι ετήσιες οικονομικές καταστάσεις περιλαμβάνουν τις εταιρικές οικονομικές καταστάσεις της INTRAKOM ΚΑΤΑΣΚΕΥΕΣ ΑΝΩΝΥΜΗ ΕΤΑΙΡΕΙΑ ΤΕΧΝΙΚΩΝ ΕΡΓΩΝ ΚΑΙ ΜΕΤΑΛΛΙΚΩΝ ΚΑΤΑΣΚΕΥΩΝ («Η Εταιρεία») και τις ενοποιημένες οικονομικές καταστάσεις της Εταιρείας και των θυγατρικών της («Ο Όμιλος»), για την χρήση που έληξε την 31 Δεκεμβρίου 2011 και έχουν συνταχθεί σύμφωνα με τα Διεθνή Πρότυπα Χρηματοοικονομικής Αναφοράς όπως αυτά έχουν εκδοθεί από την Επιτροπή Διεθνών Λογιστικών Προτύπων.

Η εταιρεία «INTRAKOM ΚΑΤΑΣΚΕΥΕΣ ΑΝΩΝΥΜΗ ΕΤΑΙΡΕΙΑ ΤΕΧΝΙΚΩΝ ΕΡΓΩΝ ΚΑΙ ΜΕΤΑΛΛΙΚΩΝ ΚΑΤΑΣΚΕΥΩΝ» (δ.τ. «INTRAKAT»), είναι η μητρική εταιρεία του ομίλου με έδρα την Ελλάδα. Η έδρα της Εταιρείας βρίσκεται στο 19^ο χιλιόμετρο της Λεωφόρου Παιανίας – Μαρκοπούλου, στην Παιανία Αττικής, Τ.Κ. 190 02.

Οι μετοχές της μητρικής Εταιρείας είναι εισηγμένες στο Χρηματιστήριο Αθηνών.

Οι ετήσιες οικονομικές καταστάσεις της 31ης Δεκεμβρίου 2011 εγκρίθηκαν από το Διοικητικό Συμβούλιο την 28η Μαρτίου 2012.

5.2. Αντικείμενο δραστηριότητας

Η Εταιρεία «INTRAKAT» ιδρύθηκε το έτος 1987, και είναι εγγεγραμμένη στο Μητρώο Ανωνύμων Εταιριών του Υπουργείου Ανάπτυξης με αριθμό 16205/06/Β/87/37.

Ο Όμιλος δραστηριοποιείται σε δύο κύριους τομείς που είναι οι κατασκευές (συμπεριλαμβανομένων των τηλεπικοινωνιών και των δικτύων οπτικών ινών) και ο τομέας των μεταλλικών κατασκευών.

Η κατασκευαστική δραστηριότητα εκτείνεται σε όλους τους σύγχρονους τομείς των δημοσίων και ιδιωτικών έργων και έως σήμερα έχουν κατασκευαστεί από την μητρική Εταιρεία ή από τις κοινοπραξίες/από κοινού δραστηριότητες που συμμετέχει, σημαντικά έργα, όπως κτίρια γραφείων, βιομηχανικά κτίρια, νοσοκομεία, επεκτάσεις αεροδρομίων, υποδομές οδικών αξόνων, αθλητικά έργα, σιδηροδρομικά, ξενοδοχειακές εγκαταστάσεις, τηλεπικοινωνιακά έργα και έργα υποδομών φυσικού αερίου.

Η μητρική Εταιρεία κατέχει εργοληπτικό πτυχίο της 7ης τάξης του Μητρώου Εργοληπτικών Επιχειρήσεων (Υπουργείο Υποδομών Μεταφορών και Δικτύων) για όλες τις κατηγορίες έργων.

Η ανάπτυξη στον τομέα των μεταλλικών κατασκευών γίνεται μέσω εργοστασιακής μονάδας της Εταιρείας, η οποία στεγάζεται σε ιδιόκτητο οικόπεδο στη Γιάννουλη Λάρισας, συνολικής έκτασης 125.000 m² (25.000 m² βιομηχανικοί χώροι) και παρέχει ένα σύνολο υπηρεσιών που περιλαμβάνει σχεδιασμό, μελέτη, ανάπτυξη, βιομηχανοποίηση και εγκατάσταση (ανέγερση) σύνθετων μεταλλικών και ηλεκτρομηχανικών κατασκευών.

Παράλληλα η δραστηριότητα του Ομίλου επεκτείνεται στον τομέα των αυτοχρηματοδοτούμενων έργων μέσω στρατηγικών συνεργασιών και στον τομέα ανάπτυξης φωτοβολταϊκών συστημάτων.

Στους στόχους του Ομίλου είναι και η εντονότερη δραστηριοποίηση στον τομέα των περιβαλλοντικών έργων (έργα διαχείρισης φυσικών πόρων και έργα πράσινης ανάπτυξης), στον τομέα διαχείρισης απορριμμάτων (waste to energy), στον τομέα των ανανεώσιμων πηγών ενέργειας (ολοκληρωμένες λύσεις μελέτης-εγκατάστασης και συντήρησης συστημάτων φωτοβολταϊκών πάρκων), ενώ σημαντική είναι η παρουσία στο εξωτερικό όπου μέσω θυγατρικών στη Ρουμανία και στην Κύπρο και μέσω υποκαταστημάτων στην Αλβανία, στη Συρία, στην Πολωνία και στη Βουλγαρία, κατασκευάζονται διάφορα κτιριακά έργα και έργα τηλεπικοινωνιακών υποδομών.

5.3 Πλαίσιο κατάρτισης των οικονομικών καταστάσεων

Οι ετήσιες εταιρικές και ενοποιημένες οικονομικές καταστάσεις της 31ης Δεκεμβρίου 2011 (εφεξής οι «οικονομικές καταστάσεις») έχουν συνταχθεί με βάση την αρχή του ιστορικού κόστους, εκτός από τα χρηματοοικονομικά στοιχεία διαθέσιμα προς πώληση, τα χρηματοοικονομικά στοιχεία σε εύλογη αξία μέσω αποτελεσμάτων τα οποία αποτιμώνται στην εύλογη αξία, την αρχή συνέχισης της δραστηριότητας (going concern) και είναι σύμφωνες με τα Διεθνή Πρότυπα Χρηματοοικονομικής Αναφοράς («Δ.Π.Χ.Α.») όπως αυτά έχουν εκδοθεί από το Συμβούλιο Διεθνών Λογιστικών Προτύπων (IASB) καθώς και τις Διερμηνείες τους, που έχουν εκδοθεί από την Επιτροπή Διερμηνειών (IFRIC) και έχουν εγκριθεί από την Ευρωπαϊκή Ένωση.

Η σύνταξη των οικονομικών καταστάσεων σύμφωνα με τα Δ.Π.Χ.Α. απαιτεί τη χρήση ορισμένων σημαντικών λογιστικών εκτιμήσεων και την άσκηση κρίσης από τη διοίκηση στη διαδικασία εφαρμογής των λογιστικών αρχών. Επίσης απαιτείται η χρήση υπολογισμών και υποθέσεων που επηρεάζουν τα αναφερθέντα ποσά των περιουσιακών στοιχείων και υποχρεώσεων, τη γνωστοποίηση ενδεχόμενων απαιτήσεων και υποχρεώσεων κατά την ημερομηνία των οικονομικών καταστάσεων και τα αναφερθέντα ποσά εισοδημάτων και εξόδων κατά τη

διάρκεια της υπό αναφορά περιόδου. Παρά το γεγονός ότι οι υπολογισμοί αυτοί βασίζονται στην καλύτερη διαθέσιμη γνώση της διοίκησης σε σχέση με τις τρέχουσες συνθήκες, είναι πιθανό τα τελικά αποτελέσματα να διαφέρουν από τους υπολογισμούς αυτούς.

Οι λογιστικές αρχές που έχουν εφαρμοστεί στην ετοιμασία των οικονομικών καταστάσεων των θυγατρικών και συγγενών επιχειρήσεων, καθώς και των κοινοπραξιών, είναι ομοιόμορφες με αυτές που έχουν υιοθετηθεί από την Εταιρεία.

Οι λογιστικές αρχές βάσει των οποίων συντάχθηκαν οι οικονομικές καταστάσεις, είναι συνεπείς με αυτές που χρησιμοποιήθηκαν για τη σύνταξη των ετήσιων οικονομικών καταστάσεων της προηγούμενης χρήσης.

Επίσης έχουν ληφθεί υπόψη στην έκταση που αυτά είναι εφαρμόσιμα όλα τα αναθεωρημένα πρότυπα και οι διερμηνείες με ισχύ από 1 Ιανουαρίου 2011.

5.4 Νέα πρότυπα, τροποποιήσεις και διερμηνείες

Συγκεκριμένα νέα πρότυπα, τροποποιήσεις προτύπων και διερμηνείες έχουν εκδοθεί, τα οποία είναι υποχρεωτικά για λογιστικές περιόδους που ξεκινούν κατά τη διάρκεια της παρούσας χρήσης ή μεταγενέστερα. Η εκτίμηση του Ομίλου σχετικά με την επίδραση από την εφαρμογή αυτών των νέων προτύπων, τροποποιήσεων και διερμηνειών παρατίθεται παρακάτω.

Πρότυπα / διερμηνείες υποχρεωτικά για το 2011

- **ΔΛΠ 24 (Τροποποίηση) «Γνωστοποιήσεις συνδεδεμένων μερών»**

Εφαρμόζεται για ετήσιες λογιστικές περιόδους που ξεκινούν την ή μετά την 1η Ιανουαρίου 2011

Η παρούσα τροποποίηση επιχειρεί να μειώσει τις γνωστοποιήσεις των συναλλαγών ανάμεσα σε συνδεδεμένα μέρη δημοσίου (government-related entities) και να αποσαφηνίσει την έννοια του συνδεδεμένου μέρους.

Συγκεκριμένα, καταργείται η υποχρέωση των συνδεδεμένων μερών δημοσίου να γνωστοποιήσουν τις λεπτομέρειες όλων των συναλλαγών με το δημόσιο και με άλλα συνδεδεμένα μέρη δημοσίου, αποσαφηνίζει και απλοποιεί τον ορισμό του συνδεδεμένου μέρους και επιβάλλει την γνωστοποίηση όχι μόνο των σχέσεων, των συναλλαγών και των υπολοίπων ανάμεσα στα συνδεδεμένα μέρη αλλά και των δεσμεύσεων τόσο στις ατομικές όσο και στις ενοποιημένες οικονομικές καταστάσεις.

Η τροποποίηση αυτή δεν έχει εφαρμογή στον Όμιλο.

- **ΔΛΠ 32 (Τροποποίηση) «Κατάταξη Δικαιωμάτων»**

Εκδόθηκε τον Οκτώβριο του 2009 με ισχύ για ετήσιες περιόδους που ξεκινούν την ή μετά την 01.02.2010

Βάσει της εν λόγω τροποποίησης, δικαιώματα, δικαιώματα προαίρεσης, ή δικαιώματα αγοράς μετοχών, για απόκτηση ενός σταθερού αριθμού ιδίων μετοχών μιας οντότητας έναντι ενός σταθερού ποσού οποιουδήποτε νομίσματος, είναι συμμετοχικός τίτλος αν η οντότητα τα προσφέρει αναλογικά σε όλους του υπάρχοντες ιδιοκτήτες της ίδιας κατηγορίας των ιδίων, μη παραγώγων, συμμετοχικών τίτλων της. Η εν λόγω τροποποίηση δεν έχει επίδραση στις οικονομικές καταστάσεις.

- **Διερμηνεία 14 (Τροποποίηση) «Περιπτώσεις προπληρωμών όταν υπάρχουν υποχρεώσεις ελάχιστων εισφορών»**

[Κανονισμός (ΕΚ) αριθ. 1263/2008 της Επιτροπής, της 16ης Μαρτίου 2008]

Εφαρμόζεται για ετήσιες λογιστικές περιόδους που ξεκινούν την ή μετά την 1η Ιανουαρίου 2011

Σκοπός αυτής της τροποποίησης είναι να επιτρέψει στις εταιρίες να αναγνωρίσουν ορισμένες εθελοντικές προκαταβολές για ελάχιστες κεφαλαιακές υποχρεώσεις ως περιουσιακά στοιχεία. Η τροποποίηση έχει αναδρομική ισχύ ενώ επιτρέπεται νωρίτερη εφαρμογή της. Η Ευρωπαϊκή Ένωση έχει υιοθετήσει την τροποποίηση αυτή.

- **ΕΔΛΠΧΑ 19 «Αντικατάσταση Χρηματοοικονομικών Υποχρεώσεων με συμμετοχικούς τίτλους»**

Εφαρμόζεται για ετήσιες λογιστικές περιόδους που ξεκινούν την ή μετά την 1 Ιουλίου 2010

Η Διερμηνεία 19 αναφέρεται στο λογιστικό χειρισμό από την οικονομική οντότητα που εκδίδει συμμετοχικούς τίτλους σε έναν πισωτή, προκειμένου να διακανονιστεί, ολόκληρη ή εν μέρει, μια χρηματοοικονομική υποχρέωση. Η διερμηνεία αυτή δεν έχει εφαρμογή στον Όμιλο. Η τροποποίηση αυτή έχει υιοθετηθεί από την Ευρωπαϊκή Ένωση.

Πρότυπα / διερμηνείες υποχρεωτικά για μεταγενέστερες περιόδους που δεν έχουν εφαρμοστεί νωρίτερα από τον Όμιλο

- **ΔΛΠ 1 (Τροποποίηση) «Παρουσίαση Οικονομικών Καταστάσεων»**

Εφαρμόζεται για ετήσιες λογιστικές περιόδους που ξεκινούν την ή μετά την 1η Ιουλίου 2012

Αυτή η τροποποίηση απαιτεί από τις οικονομικές οντότητες να διαχωρίσουν τα στοιχεία που παρουσιάζονται στα λοιπά συνολικά εισοδήματα σε δύο ομάδες, με βάση το αν αυτά στο μέλλον είναι πιθανό να μεταφερθούν στα αποτελέσματα χρήσεως ή όχι. Η τροποποίηση δεν έχει υιοθετηθεί ακόμη από την Ευρωπαϊκή Ένωση.

- **ΔΛΠ 12 (Τροποποίηση) «Φόροι εισοδήματος»**

Εφαρμόζεται για ετήσιες λογιστικές περιόδους που ξεκινούν την ή μετά την 1η Ιανουαρίου 2012

Η τροποποίηση του ΔΛΠ 12 παρέχει μια πρακτική μέθοδο για την επιμέτρηση των αναβαλλόμενων φορολογικών υποχρεώσεων και αναβαλλόμενων φορολογικών περιουσιακών στοιχείων όταν επενδυτικά ακίνητα επιμετρώνται με τη μέθοδο εύλογης αξίας σύμφωνα με το ΔΛΠ 40 «Επενδύσεις σε ακίνητα». Σύμφωνα με το ΔΛΠ 12, η επιμέτρηση της αναβαλλόμενης φορολογίας εξαρτάται από τον τρόπο που η οικονομική οντότητα αναμένει να ανακτήσει το περιουσιακό στοιχείο: μέσω της χρήσης του ή μέσω της πώλησης. Λόγω της δυσκολίας και υποκειμενικότητας στον καθορισμό του τρόπου ανάκτησης της αξίας όταν το επενδυτικό ακίνητο επιμετράται σε εύλογη αξία σύμφωνα με το ΔΛΠ 40, η τροποποίηση αυτή εισαγάγει την υπόθεση ότι το επενδυτικό ακίνητο θα ανακτηθεί εξολοκλήρου μέσω της πώλησης. Αυτή η υπόθεση καταρρίπτεται εάν το επενδυτικό ακίνητο αποσβένεται και αποτελεί μέρος ενός επιχειρηματικού μοντέλου όπου ο σκοπός είναι να ανακτηθούν τα οικονομικά οφέλη που εμπρικλείονται στο επενδυτικό ακίνητο μέσω της χρήσης του και όχι μέσω της πώλησης. Η υπόθεση αυτή δεν καταρρίπτεται για γήπεδα που είναι επενδυτικά ακίνητα, επειδή η αξία των γηπέδων μπορεί να ανακτηθεί μόνο μέσω πώλησης. Η τροποποίηση αυτή δεν έχει ακόμη υιοθετηθεί από την Ευρωπαϊκή Ένωση.

- **ΔΛΠ 19 (Τροποποίηση) «Παροχές σε εργαζομένους»**

Εφαρμόζεται για ετήσιες λογιστικές περιόδους που ξεκινούν την ή μετά την 1η Ιανουαρίου 2013

Αυτή η τροποποίηση επιφέρει σημαντικές αλλαγές στην αναγνώριση και επιμέτρηση του κόστους των προγραμμάτων καθορισμένων παροχών και των παροχών εξόδου από την υπηρεσία (κατάργηση της μεθόδου του περιθωρίου), καθώς και τις γνωστοποιήσεις όλων των παροχών σε εργαζομένους. Οι βασικές αλλαγές αφορούν κυρίως στην αναγνώριση των αναλογιστικών κερδών και ζημιών, στην αναγνώριση του κόστους προϋπηρεσίας/περικοπών, στην επιμέτρηση του εξόδου συντάξεων, στις απαιτούμενες γνωστοποιήσεις, στο χειρισμό των εξόδων και των φόρων που σχετίζονται με τα προγράμματα καθορισμένων παροχών, καθώς και στη διάκριση μεταξύ βραχυπρόθεσμων και μακροπρόθεσμων παροχών. Η τροποποίηση δεν έχει υιοθετηθεί ακόμη από την Ευρωπαϊκή Ένωση.

- **ΔΛΠ 32 (Τροποποίηση) «Χρηματοοικονομικά Μέσα: Παρουσίαση»**

Εφαρμόζεται στις ετήσιες λογιστικές περιόδους που ξεκινούν την ή μετά την 1η Ιανουαρίου 2014

Αυτή η τροποποίηση στις οδηγίες εφαρμογής του ΔΛΠ 32 παρέχει διευκρινήσεις σχετικά με κάποιες απαιτήσεις για τον συμψηφισμό χρηματοοικονομικών περιουσιακών στοιχείων και υποχρεώσεων στην κατάσταση οικονομικής θέσης. Η τροποποίηση δεν έχει υιοθετηθεί ακόμη από την Ευρωπαϊκή Ένωση.

- **ΔΠΧΑ 7 (Τροποποίηση) «Χρηματοοικονομικά Μέσα: Γνωστοποιήσεις» - μεταβιβάσεις χρηματοοικονομικών περιουσιακών στοιχείων**

Εφαρμόζεται για ετήσιες λογιστικές περιόδους που ξεκινούν την ή μετά την 1η Ιουλίου 2011.

Η παρούσα τροποποίηση παρέχει τις γνωστοποιήσεις για μεταβιβασμένα χρηματοοικονομικά περιουσιακά στοιχεία που δεν έχουν αποαναγνωριστεί εξολοκλήρου καθώς και για μεταβιβασμένα χρηματοοικονομικά περιουσιακά στοιχεία που έχουν αποαναγνωριστεί εξολοκλήρου αλλά για τα οποία ο Όμιλος έχει συνεχιζόμενη ανάμειξη. Παρέχει επίσης καθοδήγηση για την εφαρμογή των απαιτούμενων γνωστοποιήσεων. Η τροποποίηση αυτή δεν έχει ακόμη υιοθετηθεί από την Ευρωπαϊκή Ένωση.

- **ΔΠΧΑ 7 (Τροποποίηση) «Χρηματοοικονομικά Μέσα: Γνωστοποιήσεις»**

Εφαρμόζεται στις ετήσιες λογιστικές περιόδους που ξεκινούν την ή μετά την 1η Ιανουαρίου 2013

Το ΣΔΛΠ δημοσίευσε αυτή την τροποποίηση προκειμένου να συμπεριλάβει επιπλέον πληροφόρηση η οποία θα βοηθήσει τους χρήστες των οικονομικών καταστάσεων μιας οικονομικής οντότητας να αξιολογήσουν την επίδραση ή την πιθανή επίδραση που θα έχουν οι συμφωνίες για διακανονισμό χρηματοοικονομικών περιουσιακών στοιχείων και υποχρεώσεων, συμπεριλαμβανομένου του δικαιώματος για συμψηφισμό που σχετίζεται με αναγνωρισμένα χρηματοοικονομικά περιουσιακά στοιχεία και υποχρεώσεις, στην οικονομική θέση της οικονομικής οντότητας. Η τροποποίηση δεν έχει υιοθετηθεί ακόμη από την Ευρωπαϊκή Ένωση.

- **ΔΠΧΑ 9 «Χρηματοοικονομικά μέσα»**

Εφαρμόζεται στις ετήσιες λογιστικές περιόδους που ξεκινούν την ή μετά την 1η Ιανουαρίου 2013

Το ΔΠΧΑ 9 αποτελεί το πρώτο μέρος της πρώτης φάσης στο έργο του ΣΔΛΠ (Συμβούλιο Διεθνών Λογιστικών Προτύπων) για την αντικατάσταση του ΔΛΠ 39 και αναφέρεται στην ταξινόμηση και επιμέτρηση των χρηματοοικονομικών περιουσιακών στοιχείων και χρηματοοικονομικών υποχρεώσεων. Το ΣΔΛΠ στις επόμενες φάσεις του έργου θα επεκτείνει το ΔΠΧΑ 9 έτσι ώστε να προστεθούν νέες απαιτήσεις για την απομείωση της αξίας, και τη λογιστική αντιστάθμιση. Ο Όμιλος βρίσκεται στη διαδικασία εκτίμησης της επίδρασης του ΔΠΧΑ 9 στις οικονομικές του καταστάσεις. Το ΔΠΧΑ 9 δεν μπορεί να εφαρμοστεί νωρίτερα από τον Όμιλο διότι δεν έχει

υιοθετηθεί από την Ευρωπαϊκή Ένωση. Μόνο όταν υιοθετηθεί, ο Όμιλος θα αποφασίσει εάν θα εφαρμόσει το ΔΠΧΑ 9 νωρίτερα από την 1 Ιανουαρίου 2013.

- **ΔΠΧΑ 13 «Επιμέτρηση εύλογης αξίας»**

Εφαρμόζεται στις ετήσιες λογιστικές περιόδους που ξεκινούν την ή μετά την 1η Ιανουαρίου 2013

Ο βασικότερος λόγος έκδοσης του ΔΠΧΑ 13 είναι να μειώσει την περιπλοκότητα και να βελτιώσει τη συνέπεια στην εφαρμογή κατά την επιμέτρηση της εύλογης αξίας. Δεν υπάρχει μεταβολή για το πότε μια οντότητα απαιτείται να κάνει χρήση εύλογης αξίας αλλά, παρέχεται καθοδήγηση στον τρόπο επιμέτρησης της εύλογης αξίας σύμφωνα με τα ΔΠΧΑ, όταν η εύλογη αξία απαιτείται ή επιτρέπεται από τα ΔΠΧΑ. Το ΔΠΧΑ 13 ενοποιεί και διευκρινίζει τις οδηγίες για επιμέτρηση εύλογης αξίας και επίσης ενισχύει τη σύγκλιση με τα Αμερικάνικα Λογιστικά Πρότυπα που έχουν τροποποιηθεί από το Συμβούλιο Αμερικάνικων Λογιστικών Προτύπων. Το πρότυπο αυτό έχει μελλοντική ισχύ ενώ επιτρέπεται προγενέστερη εφαρμογή του. Η Ευρωπαϊκή Ένωση δεν έχει ακόμη υιοθετήσει το πρότυπο αυτό. Ο Όμιλος βρίσκεται στη διαδικασία εξέτασης της επίδρασης αυτού του προτύπου στις οικονομικές του καταστάσεις.

- **Διερμηνεία 20 «Δαπάνες αποκάλυψης επιφανειακών ορυχείων κατά το στάδιο της παραγωγής»**

Εφαρμόζεται στις ετήσιες λογιστικές περιόδους που ξεκινούν την ή μετά την 1η Ιανουαρίου 2013

Η Διερμηνεία αφορά το πότε και με ποιο τρόπο να λογίζεται χωριστά i) το χρησιμοποιήσιμο μετάλλευμα που δύναται να χρησιμοποιηθεί για την παραγωγή αποθέματος και ii) την βελτιωμένη πρόσβαση σε περαιτέρω ποσότητες υλικών που θα εξορυχθούν σε μελλοντικές περιόδους που προκύπτουν από τη δραστηριότητα απογύμνωσης, καθώς και πώς να επιμετρούνται αρχικά και μεταγενέστερα τα οφέλη αυτά. Η Διερμηνεία έχει εφαρμογή μόνο σε δαπάνες υπαίθριων ορυχείων και όχι σε υπόγεια ορυχεία ή σε δραστηριότητες εξόρυξης πετρελαίου και φυσικού αερίου. Η διερμηνεία δεν έχει υιοθετηθεί ακόμη από την Ευρωπαϊκή Ένωση.

Ομάδα προτύπων σχετικά με ενοποίηση και από κοινού συμφωνίες (εφαρμόζονται στις ετήσιες λογιστικές περιόδους που ξεκινούν την ή μετά την 1η Ιανουαρίου 2013).

Το ΣΔΛΠ δημοσίευσε πέντε νέα πρότυπα σχετικά με ενοποίηση και τις από κοινού συμφωνίες: ΔΠΧΑ 10, ΔΠΧΑ 11, ΔΠΧΑ 12, ΔΛΠ 27 (Τροποποίηση), ΔΛΠ 28 (Τροποποίηση). Αυτά τα πρότυπα εφαρμόζονται στις ετήσιες λογιστικές περιόδους που ξεκινούν την ή μετά την 1η Ιανουαρίου 2013. Επιτρέπεται η πρόωγη εφαρμογή τους μόνο εάν ταυτόχρονα εφαρμοστούν και τα πέντε αυτά πρότυπα. Τα πρότυπα δεν έχουν υιοθετηθεί ακόμη από την Ευρωπαϊκή Ένωση. Ο Όμιλος βρίσκεται στην διαδικασία εκτίμησης της επίδρασης των νέων προτύπων στις ενοποιημένες οικονομικές του καταστάσεις. Οι κυριότεροι όροι των προτύπων είναι οι εξής:

- **ΔΠΧΑ 10 «Ενοποιημένες Οικονομικές Καταστάσεις»**

Το ΔΠΧΑ 10 εγκαθιστά ένα ενιαίο μοντέλο ελέγχου που έχει εφαρμογή σε όλες τις εταιρείες, συμπεριλαμβανομένων και των οικονομικών οντοτήτων ειδικού σκοπού. Οι αλλαγές που εισάγονται από το ΔΠΧΑ 10 απαιτούν από τη διοίκηση να ασκεί σημαντική κρίση προκειμένου να καθορίσει ποιες οντότητες ελέγχονται και, συνεπώς, είναι απαραίτητο να ενοποιηθούν από τη μητρική. Παραδείγματα των περιοχών που απαιτούν σημαντική κρίση περιλαμβάνουν αξιολόγηση του τεκμαρτού ελέγχου (de facto control), τα πιθανά δικαιώματα ψήφου ή το εάν ο υπεύθυνος λήψης αποφάσεων λειτουργεί ως κύριος ή αντιπρόσωπος. Το ΔΠΧΑ 10 αντικαθιστά το μέρος του ΔΛΠ 27 Ενοποιημένες και Ατομικές Οικονομικές Καταστάσεις που αφορά τις ενοποιημένες οικονομικές καταστάσεις και αντικαθιστά τη Διερμηνεία 12 Ενοποίηση - Οικονομικές Οντότητες Ειδικού Σκοπού. Η Ευρωπαϊκή Ένωση δεν έχει ακόμη υιοθετήσει το πρότυπο αυτό. Ο Όμιλος βρίσκεται στη διαδικασία εξέτασης της επίδρασης αυτού του προτύπου στις οικονομικές του καταστάσεις.

- **ΔΠΧΑ 11 «Κοινοί Διακανονισμοί/Από κοινού δραστηριότητες»**

Το ΔΠΧΑ 11 απαλείφει την αναλογική ενοποίηση των από κοινού ελεγχόμενων εταιρειών. Σύμφωνα με το ΔΠΧΑ 11, οι από κοινού ελεγχόμενες εταιρείες, εφόσον έχουν ταξινομηθεί ως «κοινοπραξίες» (ο όρος κοινοπραξία καθορίστηκε εκ νέου), πρέπει να λογίζονται χρησιμοποιώντας τη μέθοδο καθαρής θέσης. Επιπρόσθετα, περιουσιακά στοιχεία και λειτουργίες που ελέγχονται από κοινού αποτελούν «από κοινού λειτουργίες» σύμφωνα με το ΔΠΧΑ 11 και ο λογιστικός χειρισμός αυτών των διευθετήσεων θα είναι γενικά σύμφωνος με εκείνον που ακολουθείται σήμερα. Βάσει αυτού του χειρισμού, ο επενδυτής εξακολουθεί να αναγνωρίζει το ποσοστό που του αναλογεί επί των περιουσιακών στοιχείων, υποχρεώσεων, εσόδων και εξόδων. Το ΔΠΧΑ 11 αντικαθιστά το ΔΛΠ 31 Συμμετοχή σε Κοινοπραξίες και τη Διερμηνεία 13 Από κοινού ελεγχόμενες οικονομικές οντότητες - Μη χρηματικές συνεισφορές από κοινοπρακτούντες. Η Ευρωπαϊκή Ένωση δεν έχει ακόμη υιοθετήσει το πρότυπο αυτό. Ο Όμιλος βρίσκεται στη διαδικασία εξέτασης της επίδρασης αυτού του προτύπου στις οικονομικές του καταστάσεις.

- **ΔΠΧΑ 12 «Γνωστοποίηση συμμετοχής σε άλλες οικονομικές οντότητες»**

Το ΔΠΧΑ 12 συνδυάζει τις απαιτήσεις γνωστοποιήσεων για τη συμμετοχή μιας εταιρείας σε θυγατρικές εταιρείες, κοινές διευθετήσεις, επενδύσεις σε συγγενείς εταιρείες και δομημένες εταιρείες σε ένα ενιαίο πρότυπο γνωστοποιήσεων. Ένα σύνολο νέων γνωστοποιήσεων απαιτείται επίσης όπως γνωστοποίηση των κρίσεων που γίνονται προκειμένου για τον καθορισμό του ελέγχου επάνω σε μια άλλη εταιρεία. Το ΔΠΧΑ 12 αντικαθιστά τις απαιτήσεις που προηγουμένως εμπεριέχονταν στο ΔΛΠ 27, στο ΔΛΠ 31 και το ΔΛΠ 28. Η Ευρωπαϊκή Ένωση δεν έχει ακόμη υιοθετήσει το πρότυπο αυτό. Ο Όμιλος βρίσκεται στη διαδικασία εξέτασης της επίδρασης αυτού του προτύπου στις οικονομικές του καταστάσεις.

- **ΔΛΠ 27 (Τροποποίηση) «Ατομικές Οικονομικές Καταστάσεις»**

Ως συνέπεια των νέων προτύπων ΔΠΧΑ 10, ΔΠΧΑ 11 και ΔΠΧΑ 12, το πρότυπο αυτό τροποποιήθηκε για να περιλάβει τις λογιστικές απαιτήσεις και τις απαιτήσεις γνωστοποιήσεων για επενδύσεις σε θυγατρικές, κοινοπραξίες/από κοινού δραστηριότητες και συγγενείς επιχειρήσεις όταν μια εταιρεία ετοιμάζει ατομικές οικονομικές καταστάσεις. Το ΔΛΠ 27 Ατομικές Οικονομικές Καταστάσεις απαιτεί μια εταιρεία που ετοιμάζει ατομικές οικονομικές καταστάσεις να λογίζει τις επενδύσεις στο κόστος ή σύμφωνα με το ΔΠΧΑ 9 Χρηματοοικονομικά Μέσα. Επιτρέπεται προγενέστερη εφαρμογή του προτύπου. Η Ευρωπαϊκή Ένωση δεν έχει ακόμη υιοθετήσει την τροποποίηση αυτή. Ο Όμιλος βρίσκεται στη διαδικασία εξέτασης της επίδρασης αυτής της τροποποίησης στις οικονομικές του καταστάσεις.

- **ΔΛΠ 28 (Τροποποίηση) «Συμμετοχές σε Συγγενείς επιχειρήσεις και Κοινοπραξίες/Από κοινού δραστηριότητες»**

Ως συνέπεια των νέων προτύπων ΔΠΧΑ 10, ΔΠΧΑ 11 και ΔΠΧΑ 12 το πρότυπο αυτό τροποποιήθηκε για να καθορίσει το λογιστικό χειρισμό των συμμετοχών σε συγγενείς επιχειρήσεις και να παραθέσει τις απαιτήσεις για την εφαρμογή της μεθόδου καθαρής θέσης κατά το λογισμό των συμμετοχών σε συγγενείς επιχειρήσεις και σε κοινοπραξίες/από κοινού δραστηριότητες. Επιτρέπεται νωρίτερη εφαρμογή του προτύπου. Η Ευρωπαϊκή Ένωση δεν έχει ακόμη υιοθετήσει την τροποποίηση αυτή. Ο Όμιλος βρίσκεται στη διαδικασία εξέτασης της επίδρασης αυτής της τροποποίησης στις οικονομικές του καταστάσεις.

Τροποποιήσεις σε πρότυπα που αποτελούν ένα τμήμα του προγράμματος ετήσιων βελτιώσεων του ΣΔΛΠ (Συμβόλιο Διεθνών Λογιστικών Προτύπων)

Οι παρακάτω τροποποιήσεις περιγράφουν τις σημαντικότερες αλλαγές που υπεισέρχονται στα ΔΠΧΑ ως επακόλουθο των αποτελεσμάτων του ετήσιου προγράμματος βελτιώσεων του ΣΔΛΠ που δημοσιεύτηκε τον Μάιο 2010. Οι παρακάτω τροποποιήσεις ισχύουν για τις ετήσιες λογιστικές περιόδους που ξεκινούν την ή μετά την 1η Ιανουαρίου 2011. Επίσης, εφόσον δεν αναφέρεται διαφορετικά, οι τροποποιήσεις αυτές δεν αναμένεται να έχουν σημαντική επίπτωση στις οικονομικές καταστάσεις του Ομίλου.

- **ΔΠΧΑ 3 «Συνενώσεις Επιχειρήσεων»**

Οι τροποποιήσεις παρέχουν επιπρόσθετες διευκρινίσεις σχετικά με: (α) συμφωνίες ενδεχόμενου τιμήματος που προκύπτουν από συνενώσεις επιχειρήσεων με ημερομηνίες απόκτησης που προηγούνται της εφαρμογής του ΔΠΧΑ 3 (2008), (β) την επιμέτρηση της μη ελέγχουσας συμμετοχής, και (γ) λογιστική αντιμετώπιση των συναλλαγών πληρωμής που βασίζονται σε αξίες μετοχών και που αποτελούν μέρος μιας επιχειρηματικής συνένωσης, συμπεριλαμβανομένων των επιβραβεύσεων που βασίζονται σε αξίες μετοχών και που δεν αντικαταστάθηκαν ή εκούσια αντικαταστάθηκαν.

- **ΔΠΧΑ 7 «Χρηματοοικονομικά Μέσα: Γνωστοποιήσεις»**

Οι τροποποιήσεις περιλαμβάνουν πολλαπλές διευκρινίσεις σχετικά με τις γνωστοποιήσεις των χρηματοοικονομικών μέσων.

- **ΔΛΠ 1 «Παρουσίαση των Οικονομικών Καταστάσεων»**

Η τροποποίηση διευκρινίζει ότι οι οικονομικές οντότητες μπορούν να παρουσιάζουν την ανάλυση των συστατικών στοιχείων των λοιπών συνολικών εσόδων είτε στην κατάσταση μεταβολών ιδίων κεφαλαίων είτε στις σημειώσεις.

- **ΔΛΠ 27 «Ενοποιημένες και Ιδιαίτερες Οικονομικές Καταστάσεις»**

Η τροποποίηση διευκρινίζει ότι οι τροποποιήσεις των ΔΛΠ 21, ΔΛΠ 28 και ΔΛΠ 31 που απορρέουν από την αναθεώρηση του ΔΛΠ 27 (2008) πρέπει να εφαρμόζονται μελλοντικά.

- **ΔΛΠ 34 «Ενδιάμεση Χρηματοοικονομική Αναφορά»**

Η τροποποίηση δίνει μεγαλύτερη έμφαση στις αρχές γνωστοποίησης που πρέπει να εφαρμόζονται σε σχέση με σημαντικά γεγονότα και συναλλαγές, συμπεριλαμβανομένων των μεταβολών αναφορικά με επιμετρήσεις στην εύλογη αξία, καθώς και στην ανάγκη επικαιροποίησης των σχετικών πληροφοριών από την πιο πρόσφατη ετήσια έκθεση.

5.5 Πληροφόρηση κατά τομέα

Ως επιχειρηματικός τομέας ορίζεται ένα διακριτό μέρος μιας επιχείρησης, που απασχολείται με την παροχή ενός εξατομικευμένου προϊόντος ή υπηρεσίας ή μιας ομάδας σχετιζομένων μεταξύ τους προϊόντων ή υπηρεσιών που υπόκειται σε κινδύνους και αποδόσεις, οι οποίες διαφέρουν από εκείνες των άλλων επιχειρηματικών τομέων. Ως γεωγραφικός τομέας, ορίζεται ένα διακριτό μέρος μιας επιχείρησης, που απασχολείται με την παροχή προϊόντων ή υπηρεσιών μέσα σε ένα ειδικό οικονομικό περιβάλλον και υπόκειται σε κινδύνους και ωφέλειες που διαφέρουν από εκείνες των μερών που λειτουργούν σε διαφορετικό οικονομικό περιβάλλον.

Ο Όμιλος δραστηριοποιείται στον τομέα των Κατασκευών (Έργα Πολιτικού Μηχανικού και Μεταλλικών Κατασκευών). Γεωγραφικά ο Όμιλος δραστηριοποιείται στην Ελληνική Επικράτεια, σε χώρες Ε.Ε., σε Ευρωπαϊκές χώρες εκτός Ε.Ε. και Μέση Ανατολή.

5.6 Ενοποίηση

Θυγατρικές: Είναι οι εταιρείες στις οποίες ο Όμιλος κατέχει περισσότερο από 50% του μετοχικού κεφαλαίου με δικαίωμα ψήφου ή έχει έλεγχο στις χρηματοοικονομικές ή λειτουργικές πολιτικές τους. Η ύπαρξη τυχόν δυνητικών δικαιωμάτων ψήφου τα οποία μπορούν να ασκηθούν κατά τον χρόνο σύνταξης των οικονομικών καταστάσεων, λαμβάνονται υπόψη προκειμένου να στοιχειοθετηθεί αν η μητρική ασκεί τον έλεγχο επί των θυγατρικών. Οι θυγατρικές ενοποιούνται πλήρως (ολική ενοποίηση) από την ημερομηνία που αποκτάται ο έλεγχος και παύουν να ενοποιούνται από την ημερομηνία που ο έλεγχος δεν υφίσταται.

Η εξαγορά θυγατρικής από τον Όμιλο λογιστικοποιείται βάσει της μεθόδου εξαγοράς. Το κόστος κτήσης μιας θυγατρικής είναι η εύλογη αξία των περιουσιακών στοιχείων που δόθηκαν, των μετοχών που εκδόθηκαν και των υποχρεώσεων που αναλήφθηκαν κατά την ημερομηνία της ανταλλαγής, πλέον τυχόν κόστους άμεσα συνδεδεμένων με τη συναλλαγή. Τα περιουσιακά στοιχεία, υποχρεώσεις και ενδεχόμενες υποχρεώσεις που αποκτώνται σε μία εξαγορά επιμετρώνται κατά την εξαγορά στις εύλογες αξίες τους ανεξαρτήτως του ποσοστού συμμετοχής. Το κόστος εξαγοράς πέραν της εύλογης αξίας των επί μέρους στοιχείων που αποκτήθηκαν, καταχωρείται ως υπεραξία. Αν το συνολικό κόστος της εξαγοράς είναι μικρότερο από την εύλογη αξία των επί μέρους στοιχείων που αποκτήθηκαν, η διαφορά καταχωρείται άμεσα στα αποτελέσματα.

Ενδοεταιρικές συναλλαγές, υπόλοιπα και μη πραγματοποιημένα κέρδη από συναλλαγές μεταξύ των εταιρειών του Ομίλου απαλείφονται. Οι μη πραγματοποιημένες ζημιές επίσης απαλείφονται, εκτός εάν η συναλλαγή παρέχει ενδείξεις απομείωσης του μεταβιβασθέντος περιουσιακού στοιχείου.

Οι οικονομικές καταστάσεις των θυγατρικών προσαρμόζονται κατάλληλα, ώστε να συντάσσονται βάσει των λογιστικών αρχών του Ομίλου.

Η Εταιρεία καταχωρεί τις επενδύσεις σε θυγατρικές στις ατομικές οικονομικές καταστάσεις σε κόστος κτήσεως μείον τις προβλέψεις για απομείωση, εφόσον υπάρχουν.

Κοινοπραξίες/Από κοινού δραστηριότητες: Με τη δραστηριοποίηση του Ομίλου στον αμιγώς κατασκευαστικό κλάδο μέσω Κοινοπραξιών με άλλες κατασκευαστικές εταιρείες, οι νέες επενδύσεις σε κοινοπραξίες/από κοινού δραστηριότητες ενοποιούνται με την μέθοδο της αναλογικής ενοποίησης.

Σύμφωνα με την μέθοδο αυτή, πραγματοποιείται ενσωμάτωση με βάση το ποσοστό συμμετοχής του Ομίλου, όλων των αναλυτικών γραμμών των εσόδων, εξόδων, ενεργητικού, παθητικού και των ταμειακών ροών των Κοινοπραξιών στις αντίστοιχες των ενοποιημένων οικονομικών καταστάσεων.

Ο Όμιλος αναγνωρίζει το μερίδιο των κερδών ή ζημιών από πωλήσεις από τον Όμιλο προς τις κοινοπραξίες/από κοινού δραστηριότητες που αναλογεί στους άλλους εταίρους της κοινοπραξίας/από κοινού δραστηριότητας. Ο Όμιλος δεν αναγνωρίζει το μερίδιό του επί των κερδών ή ζημιών των κοινοπραξιών που προέκυψε από αγορές του Ομίλου από τις κοινοπραξίες/από κοινού δραστηριότητες μέχρι τα στοιχεία που αγοράστηκαν να πωληθούν σε τρίτο μέρος. Ζημία από τέτοια συναλλαγή αναγνωρίζεται αμέσως εάν καταδεικνύει μείωση της καθαρής ρευστοποιήσιμης αξίας στοιχείων κυκλοφορούντος ενεργητικού ή απομείωση.

Οι λογιστικές αρχές των κοινοπραξιών έχουν τροποποιηθεί ώστε να είναι ομοιόμορφες με αυτές που έχουν υιοθετηθεί από τον Όμιλο.

Η Εταιρεία καταχωρεί τις επενδύσεις σε κοινοπραξίες/από κοινού δραστηριότητες στις ατομικές οικονομικές καταστάσεις σε κόστος κτήσεως μείον τις προβλέψεις ζημιολογών συμβάσεων έργων, όπου υπάρχουν.

Συγγενείς επιχειρήσεις: Είναι οι νομικές οντότητες, στις οποίες ο Όμιλος έχει ουσιώδη επιρροή, αλλά όχι έλεγχο, το οποίο γενικά ισχύει όταν τα ποσοστά συμμετοχής κυμαίνονται μεταξύ 20% και 50% των δικαιωμάτων ψήφου.

Οι επενδύσεις σε συγγενείς επιχειρήσεις λογιστικοποιούνται με τη μέθοδο της καθαρής θέσης και αρχικά αναγνωρίζονται στο κόστος κτήσεως. Οι επενδύσεις σε συγγενείς επιχειρήσεις περιλαμβάνουν και την υπεραξία που προέκυψε κατά την εξαγορά (μειωμένη με τυχόν ζημιές απομείωσης).

Το μερίδιο του Ομίλου στα κέρδη ή τις ζημιές των συγγενών επιχειρήσεων μετά την εξαγορά αναγνωρίζεται στα αποτελέσματα, ενώ το μερίδιο των μεταβολών των αποθεματικών μετά την εξαγορά, αναγνωρίζεται στα αποθεματικά. Οι συσσωρευμένες μεταβολές μετά την εξαγορά επηρεάζουν τη λογιστική αξία των επενδύσεων σε συγγενείς επιχειρήσεις.

Μη πραγματοποιηθέντα κέρδη από συναλλαγές μεταξύ του Ομίλου και των συγγενών επιχειρήσεων απαλείφονται κατά το ποσοστό συμμετοχής του Ομίλου στις συγγενείς επιχειρήσεις. Μη πραγματοποιηθείσες ζημιές απαλείφονται, εκτός εάν η συναλλαγή παρέχει ενδείξεις απομείωσης του μεταβιβασθέντος περιουσιακού στοιχείου. Στην περίπτωση που το μερίδιο του Ομίλου επί των ζημιών μιας συγγενούς υπερβεί την αξία της επένδυσης στην συγγενή, δεν αναγνωρίζονται επιπλέον ζημιές, εκτός εάν έχουν γίνει πληρωμές ή έχουν αναληφθεί περαιτέρω δεσμεύσεις για λογαριασμό της συγγενούς. Οι λογιστικές αρχές των συγγενών επιχειρήσεων έχουν τροποποιηθεί ώστε να είναι ομοιόμορφες με αυτές που έχουν υιοθετηθεί από τον Όμιλο.

Η Εταιρεία καταχωρεί τις επενδύσεις σε συγγενείς επιχειρήσεις στις ατομικές οικονομικές καταστάσεις της σε κόστος κτήσεως μείον τις προβλέψεις για απομείωση, όπου υπάρχουν.

5.7 Δομή του Ομίλου και μέθοδος ενοποίησης εταιρειών

Η δομή του Ομίλου κατά την 31^η Δεκεμβρίου 2011 είχε ως εξής:

ΕΠΩΝΥΜΙΑ	Ποσοστό Συμμετοχής	Μέθοδος Ενοποίησης
INTRAKAT, Ελλάδα	Μητρική	
IN. MAINT A.E., Ελλάδα	62,00%	ΠΛΗΡΗΣ
EUROKAT, Ελλάδα	54,38%	ΠΛΗΡΗΣ
- Κ/Ξ ΑΚΤΩΡ ΑΤΕ - LOBBE TZILALIS - EUROKAT ΑΤΕ (ΔΙΑΧΕΙΡΙΣΗ ΙΛΥΟΣ Κ.Ε.Α), Ελλάδα	18,12%	ΑΝΑΛΟΓΙΚΗ*
- Κ/Ξ EUROKAT - ΠΡΩΤΕΥΣ Α.Τ.Ε.Ε. (ΕΡΓΟ ΔΙΚΤΥΩΝ ΑΠΟΡΡΟΗΣ ΟΜΒΡΙΩΝ ΥΔΑΤΩΝ Δ. ΠΑΙΑΝΙΑΣ),	27,19%	ΑΝΑΛΟΓΙΚΗ*
INTRACOM CONSTRUCT SA, Ρουμανία	96,54%	ΠΛΗΡΗΣ
- ΟΙΚΟΣ PROPERTIES SRL, Ρουμανία	96,54%	ΠΛΗΡΗΣ *
- ROMINPLOT SRL, Ρουμανία	96,54%	ΠΛΗΡΗΣ *
- SC PLURIN TELECOMMUNICATIONS, Ρουμανία	0,97%	ΠΛΗΡΗΣ *
INTRADEVELOPMENT A.E. ΑΞΙΟΠΟΙΗΣΗΣ & ΕΚΜΕΤΑΛΛΕΥΣΗΣ ΑΚΙΝΗΤΩΝ, Ελλάδα	100,00%	ΠΛΗΡΗΣ
INTRAKAT INTERNATIONAL LIMITED, Κύπρος	100,00%	ΠΛΗΡΗΣ
- SC PLURIN TELECOMMUNICATIONS, Ρουμανία	99,00%	ΠΛΗΡΗΣ*
- ALPHA MOGILANY DEVELOPMENT SP. Z.O.O, Πολωνία	25,00%	ΚΑΘΑΡΗ ΘΕΣΗ*
- ROMINPLOT SRL, Ρουμανία	0,01%	ΠΛΗΡΗΣ *
- AMBITLA ENTERPRISES LIMITED, Κύπρος	100,00%	ΠΛΗΡΗΣ *
- Α ΚΑΤΣΕΛΗΣ ΕΝΕΡΓΕΙΑΚΗ ΑΕ, Ελλάδα	50,00%	ΑΝΑΛΟΓΙΚΗ*
ΠΡΙΣΜΑ ΔΟΜΗ ΑΤΕ, Ελλάδα	50,00%	ΠΛΗΡΗΣ
- ΚΙΝΗΤΗ ΚΟΜΠΟΣΤΟΠΟΙΗΣΗ Α.Ε., Ελλάδα	12,00%	ΚΑΘΑΡΗ ΘΕΣΗ*
- Κ/ΞΙΑ ΠΡΙΣΜΑ ΔΟΜΗ - "Κ/ΞΙΑ ΑΡΧΙΡΟΔΟΝ ΕΛΛΑΣ ΑΤΕ-ΠΡΙΣΜΑ ΔΟΜΗ ΑΤΕ" (ΓΕΝΙΚΟ ΚΑΤΑΣΤΗΜΑ ΚΡΑΤΗΣΗΣ ΑΝΑΤ.ΜΑΚΕΔΟΝΙΑΣ & ΘΡΑΚΗΣ), Ελλάδα	40,00%	ΑΝΑΛΟΓΙΚΗ*
- Κ/ΞΙΑ ΒΙΟΤΕΡ ΑΕ - ΠΡΙΣΜΑ ΔΟΜΗ ΑΤΕ (ΜΕΛΕΤΗ ΚΑΙ ΚΑΤΑΣΚΕΥΗ ΤΩΝ ΕΓΚ/ΣΕΩΝ ΕΠΙΞΕΡΓΑΣΙΑΣ ΛΥΜΑΤΩΝ ΚΑΙ ΤΟΥ ΥΠΟΒΡΥΧΙΟΥ ΑΓΩΓΟΥ ΔΙΑΘΕΣΗΣ ΤΟΥ ΔΗΜΟΥ ΑΓ.ΘΕΟΔΩΡΩΝ), Ελλάδα	10,00%	ΑΝΑΛΟΓΙΚΗ*
- Κ/ΞΙΑ ΝΟΕΛ ΑΕ - ΠΡΙΣΜΑ ΔΟΜΗ ΑΤΕ (ΜΕΛΕΤΗ ΚΑΙ ΚΑΤΑΣΚΕΥΗ ΕΡΓΩΝ ΠΟΛΙΤΙΚΟΥ ΜΗΧΑΝΙΚΟΥ ΚΑΙ Η/Μ ΕΓΚΑΤΑΣΤΑΣΕΩΝ ΑΙΟΛΙΚΟΥ ΠΑΡΚΟΥ 11,50MW, ΤΟΥ ΥΠΟΣΤΑΘΜΟΥ 20/150 KV ΣΤΗ ΘΕΣΗ "ΔΡΥΟΠΗ" ΚΑΙ ΤΗΣ ΕΝΑΕΡΙΑΣ ΓΡΑΜΜΗΣ ΜΕΤΑΦΟΡΑΣ), Ελλάδα	17,50%	ΑΝΑΛΟΓΙΚΗ*
- Κ/ΞΙΑ ΠΡΙΣΜΑ ΔΟΜΗ ΑΤΕ - ΜΕΣΟΓΕΙΟΣ Ε.Σ.Α.Ε (ΛΕΙΤΟΥΡΓΙΑ ΣΥΝΤΗΡΗΣΗΣ ΒΙΟΛΟΓΙΚΟΥ ΚΑΘΑΡΙΣΜΟΥ ΟΙΝΟΦΥΤΩΝ ΣΧΗΜΑΤΑΡΙΟΥ), Ελλάδα	25,00%	ΑΝΑΛΟΓΙΚΗ*
FRACASSO HELLAS ΑΕ ΣΧΕΔΙΑΣΜΟΣ & ΚΑΤΑΣΚΕΥΗ ΣΥΣΤΗΜΑΤΩΝ ΟΔΙΚΗΣ ΑΣΦΑΛΕΙΑΣ, Ελλάδα	55,00%	ΠΛΗΡΗΣ
INTRAPOWER ΑΝΩΝΥΜΗ ΕΤΑΙΡΕΙΑ ΕΝΕΡΓΕΙΑΚΩΝ ΕΡΓΩΝ, Ελλάδα	75,00%	ΠΛΗΡΗΣ
INTRA-PHOS ΑΝΩΝΥΜΗ ΕΤΑΙΡΕΙΑ ΑΝΑΝΕΩΣΙΜΩΝ ΠΗΓΩΝ ΕΝΕΡΓΕΙΑΣ, Ελλάδα	42,00%	ΠΛΗΡΗΣ
I.C.C. ΑΝΩΝΥΜΗ ΤΕΧΝΙΚΗ ΕΡΓΟΛΗΠΤΙΚΗ ΕΤΑΙΡΕΙΑ ΤΕΧΝΙΚΩΝ-ΗΛΕΚΤΡΟΝΙΚΩΝ-ΗΛΕΚΤΡΟΛΟΓΙΚΩΝ ΚΑΙ ΤΗΛΕΠΙΚΟΙΝΩΝΙΑΚΩΝ ΕΡΓΩΝ, Ελλάδα	50,00%	ΚΑΘΑΡΗ ΘΕΣΗ
Κ/Ξ ΜΟΧΛΟΣ - INTRAKOM ΚΑΤΑΣΚΕΥΕΣ (ΑΝΤΙΣΦΑΙΡΙΣΗ), Ελλάδα	50,00%	ΚΑΘΑΡΗ ΘΕΣΗ
Κ/Ξ ΜΟΧΛΟΣ - INTRAKOM ΚΑΤΑΣΚΕΥΕΣ (ΚΟΛΥΜΒΗΤΗΡΙΟ ΟΑΚΑ.), Ελλάδα	50,00%	ΚΑΘΑΡΗ ΘΕΣΗ
Κ/Ξ ΠΑΝΘΕΣΣΑΛΙΚΟΥ ΣΤΑΔΙΟΥ, Ελλάδα	15,00%	ΚΑΘΑΡΗ ΘΕΣΗ
Κ/Ξ ΕΛΤΕΡ - INTRAKOM ΚΑΤΑΣΚΕΥΕΣ (ΕΠΑ Αερίου), Ελλάδα	45,00%	ΚΑΘΑΡΗ ΘΕΣΗ
Κ/Ξ INTRAKOM ΚΑΤΑΣΚΕΥΕΣ - ΓΑΝΤΖΟΥΛΑΣ, Ελλάδα	50,00%	ΚΑΘΑΡΗ ΘΕΣΗ
Κ/Ξ ΕΛΤΕΡ - INTRAKAT - ΕΝΕΡΓΕΙΑ, Ελλάδα	40,00%	ΚΑΘΑΡΗ ΘΕΣΗ
Κ/Ξ "ΑΘ.ΤΕΧΝΙΚΗ - ΠΡΙΣΜΑ ΔΟΜΗ" - INTRAKAT, Ελλάδα	57,50%	ΚΑΘΑΡΗ ΘΕΣΗ **
Κ/Ξ INTRAKAT - ΕΡΓΚΑΖ - ALGAS, Ελλάδα	33,33%	ΚΑΘΑΡΗ ΘΕΣΗ
Κ/Ξ INTRAKAT - ΕΛΤΕΡ (ΣΥΝΤΗΡΗΣΗ Β.ΤΟΜΕΑ), Ελλάδα	50,00%	ΑΝΑΛΟΓΙΚΗ
Κ/Ξ INTRAKAT - ΑΤΤΙΚΑΤ (ΕΓΝΑΤΙΑ ΟΔΟΣ), Ελλάδα	50,00%	ΑΝΑΛΟΓΙΚΗ
Κ/Ξ INTRAKAT - ΕΛΤΕΡ (ΑΓΩΓΟΣ ΑΛΕΞΑΝΔΡΟΥΠΟΛΗΣ), Ελλάδα	50,00%	ΑΝΑΛΟΓΙΚΗ
Κ/Ξ INTRAKAT - ΕΛΤΕΡ (ΕΡΓΟ ΞΗΡΙΑ), Ελλάδα	50,00%	ΑΝΑΛΟΓΙΚΗ
Κ/Ξ INTRAKAT - ΕΛΤΕΡ (ΕΡΓΟ ΠΑΡΑΚΑΜΨΗ ΑΡΤΑΣ), Ελλάδα	30,00%	ΑΝΑΛΟΓΙΚΗ
Κ/Ξ INTRAKAT - ΕΛΤΕΡ (ΕΡΓΟ ΕΓΚ/ΣΗΣ ΦΥΣ. ΑΕΡΙΟΥ ΣΧΟΛΕΙΩΝ), Ελλάδα	30,00%	ΑΝΑΛΟΓΙΚΗ
Κ/Ξ ΕΛΤΕΡ - INTRAKAT (ΕΡΓΟ ΕΓΚΑΤ/ΣΕΩΝ ΦΥΣΙΚΟΥ ΑΕΡΙΟΥ ΑΤΤΙΚΗΣ ΒΟΡΕΙΟΑΝΑΤΟΛΙΚΑ & ΝΟΤΙΑ - Κ/Ξ INTRAKAT - INTRACOM TELECOM (ΤΗΛΕΠΙΚ/ΚΑ ΔΙΚΤΥΑ ΤΗΣ ΔΕΠΙΑ), Ελλάδα	49,00%	ΑΝΑΛΟΓΙΚΗ
Κ/Ξ ΕΛΤΕΡ - INTRAKAT (ΕΥΡΥΖΩΝΙΚΑ ΔΙΚΤΥΑ ΕΤΒΑ Β.Ι.Π.Ε), Ελλάδα	70,00%	ΑΝΑΛΟΓΙΚΗ
Κ/Ξ INTRAKAT - ΕΛΤΕΡ (ΕΠΕΚΤΑΣΗ ΔΙΚΤΥΩΝ ΔΙΑΝΟΜΗΣ ΦΥΣ. ΑΕΡΙΟΥ ΞΑΝΘΗ-ΣΕΡΡΕΣ-ΚΟΜΟΤΗΝΗ),	50,00%	ΑΝΑΛΟΓΙΚΗ
Κ/Ξ INTRAKAT - ΕΛΤΕΡ (ΣΥΝΔΕΣΗ ΦΥΣΙΚΟΥ ΑΕΡΙΟΥ ΣΧΟΛΕΙΩΝ - ΕΠΑ 3), Ελλάδα	50,00%	ΑΝΑΛΟΓΙΚΗ
Κ/Ξ INTRAKAT - ΕΛΤΕΡ (ΑΓΩΓΟΙ ΦΥΣΙΚΟΥ ΑΕΡΙΟΥ 2007 ΑΤΤΙΚΗΣ ΒΟΡΕΙΟΑΝΑΤΟΛΙΚΗ ΠΕΡΙΟΧΗ - ΕΠΑ 4),	50,00%	ΑΝΑΛΟΓΙΚΗ
Κ/Ξ ΑΚΤΩΡ ΑΤΕ - J&P ΑΒΑΞ - INTRAKAT (Κ/Ξ ΜΩΡΕΑΣ), Ελλάδα	13,33%	ΑΝΑΛΟΓΙΚΗ
Κ/Ξ INTRAKAT - ΕΛΤΕΡ (ΕΓΚΑΤ.ΦΥΣΙΚΟΥ ΑΕΡΙΟΥ ΚΕΝΤΡΙΚΗ ΠΕΡΙΟΧΗ - ΕΠΑ 5), Ελλάδα	50,00%	ΑΝΑΛΟΓΙΚΗ
Κ/Ξ INTRAKAT - ΕΛΤΕΡ (ΕΓΚΑΤ.ΦΥΣΙΚΟΥ ΑΕΡΙΟΥ ΝΟΤΙΑ ΠΕΡΙΟΧΗ - ΕΠΑ 6), Ελλάδα	50,00%	ΑΝΑΛΟΓΙΚΗ
Κ/Ξ INTRAKAT - ΕΛΤΕΡ (ΝΟΣΟΚΟΜΕΙΟ ΚΑΤΕΡΙΝΗΣ), Ελλάδα	50,00%	ΑΝΑΛΟΓΙΚΗ
Κ/Ξ INTRAKAT - ΕΛΤΕΡ (ΝΟΣΟΚΟΜΕΙΟ ΚΕΡΚΥΡΑΣ), Ελλάδα	50,00%	ΑΝΑΛΟΓΙΚΗ
Κ/Ξ INTRAKAT - ΕΛΤΕΡ (ΔΙΚΤΥΟ ΔΙΑΝΟΜΗΣ & ΠΑΡΟΧΗΣ ΑΓΩΓΩΝ ΦΥΣΙΚΟΥ ΑΕΡΙΟΥ ΣΤΗΝ ΑΤΤΙΚΗ ΝΟΤΙΑ ΠΕΡΙΟΧΗ - ΕΠΑ 7), Ελλάδα	49,00%	ΑΝΑΛΟΓΙΚΗ
Κ/Ξ INTRAKAT - ΕΛΤΕΡ (ΔΙΚΤΥΟ ΔΙΑΝΟΜΗΣ ΦΥΣΙΚΟΥ ΑΕΡΙΟΥ ΛΑΜΙΑ-ΘΗΒΑ-ΧΑΛΚΙΔΑ), Ελλάδα	50,00%	ΑΝΑΛΟΓΙΚΗ
Κ/Ξ EUROKAT - INTRAKAT (ΙΟΝΙΟΣ ΚΛΙΝΙΚΗ), Ελλάδα	77,19%	ΑΝΑΛΟΓΙΚΗ **
Κ/Ξ INTRAKAT - ΕΤΒΟ (ΚΑΤΑΣΚΕΥΗ ΚΤΙΡΙΟΥ ΚΕΝΤΡΙΚΗΣ ΒΙΒΛΙΟΘΗΚΗΣ ΑΝΩΤΑΤΗΣ ΣΧΟΛΗΣ ΚΑΛΩΝ	70,00%	ΑΝΑΛΟΓΙΚΗ
Κ/Ξ ΑΝΑΣΤΗΛΩΤΙΚΗ - INTRAKAT - ΓΕΤΕΜ - ΕΤΕΘ (ΟΙΚΟΔΟΜΙΚΕΣ & Η/Μ ΕΡΓ. ΑΝΕΓΕΡΣΗΣ ΝΕΟΥ ΜΟΥΣΕΙΟΥ ΠΑΤΡΩΝ ΚΑΙ ΔΙΑΜΟΡΦ. ΠΕΡΙΒΑΛ.ΧΩΡΟΥ), Ελλάδα	25,00%	ΑΝΑΛΟΓΙΚΗ
Κ/Ξ ΑΝΑΣΤΗΛΩΤΙΚΗ - ΓΕΤΕΜ - INTRAKAT (ΚΑΤΑΣΚ.ΔΙΥΛΙΣΤΗΡΙΟΥ & ΑΓΩΓΩΝ ΥΔΡΟΣ. ΠΑΤΡΑΣ ΚΑΙ ΒΙΠΕ ΠΑΤΡΑΣ ΑΠΟ ΤΟ ΦΡΑΓΜΑ ΠΕΙΡΟΥ-ΠΑΡΑΠΕΙΡΟΥ), Ελλάδα	33,30%	ΑΝΑΛΟΓΙΚΗ
Κ/Ξ ΑΛΤΕΚ ΑΕ - INTRAKAT - ΑΝΑΣΤΗΛΩΤΙΚΗ ΑΤΕ (ΕΠΕΚΤ. ΚΡΑΤ. ΑΕΡΟΛΙΜ. ΘΕΣΣΑΛΟΝΙΚΗΣ ΜΑΚΕΔΟΝΙΑ ΒΟΡΕΙΟΥΤΙΚΑ ΜΕΧΡΙ ΤΟΝ ΠΥΡΓΟ ΕΛΕΓΧΟΥ), Ελλάδα	46,90%	ΑΝΑΛΟΓΙΚΗ
Κ/Ξ INTRAKAT - ΕΛΤΕΡ (ΚΑΤΑΣΚΕΥΗ ΦΡΑΓΜΑΤΟΣ ΣΤΗ ΛΕΚΑΝΗ ΦΙΛΙΑΤΡΙΝΟΥ), Ελλάδα	50,00%	ΑΝΑΛΟΓΙΚΗ
Κ/Ξ INTRAKAT - Κ. ΠΑΝΑΓΙΩΤΙΔΗΣ & ΣΙΑ Ε.Ε. (ΕΡΓΟ ΓΡΑΜΜΩΝ ΜΕΤΑΦΟΡΑΣ ΕΝΑ), Ελλάδα	60,00%	ΑΝΑΛΟΓΙΚΗ
Κ/Ξ ΕΛΤΕΡ ΑΤΕ - INTRAKAT (ΕΡΓΟ ΝΕΑΣ ΜΕΣΗΜΒΡΙΑΣ), Ελλάδα	50,00%	ΑΝΑΛΟΓΙΚΗ
Κ/Ξ INTRAKAT - ΦΙΛΙΠΠΟΣ ΑΕ (ΕΡΓΟ ΑΜΦΙΠΟΛΗΣ), Ελλάδα	50,00%	ΑΝΑΛΟΓΙΚΗ
Κ/Ξ ΕΚΤΕΡ Α.Ε. - ΕΡΤΕΚΑ Α.Ε. - ΘΕΜΕΛΗ Α.Ε. - INTRAKAT (ΔΙΚΤΥΑ ΠΕΡΙΟΧΗΣ ΦΙΛΟΘΕΗΣ ΚΗΦΙΣΣΙΑΣ), Ελλά	24,00%	ΑΝΑΛΟΓΙΚΗ
Κ/Ξ INTRAKAT-ΜΑΥΡΙΔΗΣ (ΑΝΕΓΕΡΣΗ ΥΠΕΡΑΓΩΡΑΣ ΤΡΟΦΙΜΩΝ CARREFOUR ΧΑΛΚΙΔΙΚΗΣ), Ελλάδα	99,00%	ΑΝΑΛΟΓΙΚΗ
Κ/Ξ INTRAKAT -Γ.Δ.Κ. ΤΕΧΝΙΚΗ Ε.Π.Ε. "Κ/ΞΙΑ ΕΚΤΕΛΕΣΗΣ ΕΡΓΟΥ ΦΡΑΓΜΑΤΟΣ ΦΙΛΙΑΤΡΙΝΟΥ", Ελλάδα	70,00%	ΑΝΑΛΟΓΙΚΗ

* έμμεση συμμετοχή, ** άμεση και έμμεση συμμετοχή

Την 05.01.2011 ολοκληρώθηκε η πώληση της κατά 51% θυγατρικής ΚΕΠΑ ΑΤΤΙΚΗΣ Α.Ε. έναντι τιμήματος € 214,20 χιλ. Το κέρδος για την μητρική εταιρεία ανήλθε σε € 183,60 χιλ. Για τον Όμιλο η επίδραση στον κύκλο εργασιών ήταν μηδενική, στα αποτελέσματα μετά από φόρους και μη ελέγχουσες συμμετοχές και στα ίδια κεφάλαια του εκδότη ήταν € -20,42 χιλ. Οι μη ελέγχουσες συμμετοχές μειώθηκαν κατά € -224,54 χιλ. (Σημ. 5.6).

Την 17.02.2011 ιδρύθηκε η Κ/Ξ EUROKAT - ΠΡΩΤΕΥΣ Α.Τ.Ε.Ε. (ΕΡΓΟ ΔΙΚΤΥΩΝ ΑΠΟΡΡΟΗΣ ΟΜΒΡΙΩΝ ΥΔΑΤΩΝ Δ. ΠΑΙΑΝΙΑΣ), όπου η θυγατρική EUROKAT συμμετέχει κατά 50%. Για τον Όμιλο η επίδραση στον κύκλο εργασιών ήταν € 2.361 χιλ., στα αποτελέσματα μετά από φόρους και μη ελέγχουσες συμμετοχές και στα ίδια κεφάλαια του εκδότη ήταν € 85,33 χιλ.

Την 24.03.2011 ιδρύθηκε η Κ/Ξ INTRAKAT-ΜΑΥΡΙΔΗΣ (ΑΝΕΓΕΡΣΗ ΥΠΕΡΑΓΟΡΑΣ ΤΡΟΦΙΜΩΝ CARREFOUR ΧΑΛΚΙΔΙΚΗΣ), όπου η INTRAKAT συμμετέχει κατά 99%. Για τον Όμιλο η επίδραση στον κύκλο εργασιών ήταν € 2.107 χιλ., στα αποτελέσματα μετά από φόρους και μη ελέγχουσες συμμετοχές και στα ίδια κεφάλαια του εκδότη ήταν € 106 χιλ.

Την 01.04.2011 η θυγατρική EUROKAT ΑΤΕ υποκατέστησε την ΕΛΤΕΡ ΑΤΕ στην Κοινοπραξία "ΕΛΤΕΡ-INTRAKAT ΙΟΝΙΟΣ ΚΛΙΝΙΚΗ". Το ποσοστό συμμετοχής της EUROKAT ΑΤΕ ανέρχεται σε 50%. Για τον Όμιλο η επίδραση στον κύκλο εργασιών ήταν € 668,45 χιλ., στα αποτελέσματα μετά από φόρους και μη ελέγχουσες συμμετοχές ήταν € -132,3 χιλ. και στα ίδια κεφάλαια του εκδότη ήταν € -31,7 χιλ.

Την 11.04.2011 συστάθηκε η κοινοπραξία με την επωνυμία "ΚΟΙΝΟΠΡΑΞΙΑ INTRAKAT - Γ.Δ.Κ. ΤΕΧΝΙΚΗ Ε.Π.Ε." με σκοπό την εκτέλεση των εργασιών του έργου "ΚΑΤΑΣΚΕΥΗ ΦΡΑΓΜΑΤΟΣ ΛΕΚΑΝΗΣ ΦΙΛΙΑΤΡΙΝΟΥ Ν. ΜΕΣΣΗΝΙΑΣ". Για τον Όμιλο η επίδραση στον κύκλο εργασιών ήταν € 2.528 χιλ., στα αποτελέσματα μετά από φόρους και μη ελέγχουσες συμμετοχές και στα ίδια κεφάλαια του εκδότη ήταν € 46 χιλ.

Την 24.06.2011 ιδρύθηκε η εταιρεία "ΚΙΝΗΤΗ ΚΟΜΠΟΣΤΟΠΟΙΗΣΗ ΑΝΩΝΥΜΗ ΕΤΑΙΡΕΙΑ" και διακριτικό τίτλο "MOBILE COMPOSTING S.A." στην οποία η εταιρεία του Ομίλου ΠΡΙΣΜΑ ΔΟΜΗ ΑΤΕ συμμετέχει κατά 24%. Σκοπός της ανωτέρω εταιρείας είναι η εκπόνηση ολοκληρωμένων λύσεων σε θέματα αερόβιας και αναερόβιας επεξεργασίας υπολειμμάτων με το σχεδιασμό, κατασκευή και λειτουργία αντίστοιχων μονάδων. Η επίδραση στις οικονομικές καταστάσεις του Ομίλου είναι ασήμαντη.

Την 04.07.2011 η ΠΡΙΣΜΑ ΔΟΜΗ ΑΤΕ υποκατέστησε την ΑΘΗΝΑΪΚΗ ΤΕΧΝΙΚΗ στην κοινοπραξία ΑΘΗΝΑΪΚΗ ΤΕΧΝΙΚΗ - "Κ/Ξ ΑΡΧΙΡΟΔΟΝ-ΠΡΙΣΜΑ ΔΟΜΗ". Η συμμετοχή της ΠΡΙΣΜΑ ΔΟΜΗ ανέρχεται πλέον σε 80% (Σημ. 7.18). Για τον Όμιλο η επίδραση στον κύκλο εργασιών ήταν € 25,16 χιλ, στα αποτελέσματα μετά από φόρους και μη ελέγχουσες συμμετοχές € -5,69 χιλ. και στα ίδια κεφάλαια του εκδότη € -60,8 χιλ.

Την 25.07.2011 ιδρύθηκε υποκατάστημα στη Βουλγαρία για την επέκταση των δραστηριοτήτων της Εταιρείας.

5.8 Διακοπείσες δραστηριότητες

Την 05.01.2011 πωλήθηκε η συμμετοχή ποσοστού 51% της INTRAKAT στην ΚΕΠΑ Α.Ε έναντι € 214.200. Τα στοιχεία που αφορούν την διακοπείσα δραστηριότητα αναλύονται παρακάτω:

	01.01- 31.12.2011	01.01- 31.12.2010
Πωλήσεις	-	865.685
Κόστος Πωληθέντων	-	(514.326)
Μικτό Κέρδος	-	351.359
Έξοδα διοικητικής λειτουργίας	(1.783)	(818.276)
Λοιπά έσοδα	-	18
Αποτελέσματα εκμετάλλευσης	(1.783)	(466.899)
Χρηματοοικονομικά έσοδα	-	223
Χρηματοοικονομικά έξοδα	-	(9.240)
Χρηματοοικονομικό κόστος - καθαρό	-	(9.017)
Κέρδη/ζημιές από πώληση θυγατρικής μετά από φόρους	(19.505)	-
Καθαρά κέρδη/ζημιές προ φόρων από διακοπείσες δραστηριότητες	(21.288)	(475.916)
Φόρος εισοδήματος	-	(94.287)
Καθαρά κέρδη/ζημιές περιόδου από διακοπείσες δραστηριότητες	(21.288)	(570.203)

Τα στοιχεία ενεργητικού και υποχρεώσεων της διακοπείας δραστηριότητας είναι:

Ενσώματα και άυλα πάγια στοιχεία	86.238
Λοιπά στοιχεία μη κυκλοφορούντος ενεργητικού	1.000
Πελάτες και λοιπές απαιτήσεις	983.145
Ταμιακά διαθέσιμα και ισοδύναμα	62.829
Δάνεια	(270)
Αναβαλλόμενες φορολογικές υποχρεώσεις	(5.749)
Προμηθευτές και λοιπές υποχρεώσεις	(477.387)
Βραχυπρόθεσμα δάνεια	(163.504)
Τρέχουσες φορολογικές υποχρεώσεις	(28.057)
Μη ελέγχουσες συμμετοχές	(224.540)
	233.706
Κέρδος/(ζημιά) από πώληση διακοπείας δραστηριότητας	(19.506)
Έσοδα από πώληση θυγατρικής	214.200
Μειών: Ταμιακά διαθέσιμα και ισοδύναμα διακοπείας δραστηριότητας	(62.829)
Ταμιακή ροή από επενδυτικές δραστηριότητες πώλησης θυγατρικής μειών ταμιακά διαθέσιμα θυγατρικής	151.371

5.9 Συναλλαγματικές μετατροπές

Λειτουργικό νόμισμα και νόμισμα παρουσίασης

Τα στοιχεία των οικονομικών καταστάσεων των εταιρειών του Ομίλου επιμετρώνται βάσει του νομίσματος του πρωτεύοντος οικονομικού περιβάλλοντος, στο οποίο κάθε εταιρεία λειτουργεί («λειτουργικό νόμισμα»). Οι ενοποιημένες οικονομικές καταστάσεις παρουσιάζονται σε Ευρώ, που είναι το λειτουργικό νόμισμα και το νόμισμα παρουσίασης της μητρικής Εταιρείας.

Συναλλαγές και υπόλοιπα

Οι συναλλαγές σε ξένα νομίσματα μετατρέπονται στο λειτουργικό νόμισμα με ισοτιμίες που ισχύουν κατά την ημερομηνία των συναλλαγών. Κέρδη και ζημιές από συναλλαγματικές διαφορές οι οποίες προκύπτουν από την τακτοποίηση τέτοιων συναλλαγών κατά τη διάρκεια της χρήσης και από τη μετατροπή των νομισματικών στοιχείων που εκφράζονται σε ξένο νόμισμα με τις ισχύουσες ισοτιμίες κατά την ημερομηνία ισολογισμού, καταχωρούνται στα αποτελέσματα. Οι συναλλαγματικές διαφορές από μη νομισματικά στοιχεία που αποτιμώνται στην εύλογη αξία τους, θεωρούνται ως τμήμα της εύλογης αξίας και συνεπώς καταχωρούνται όπου και οι διαφορές της εύλογης αξίας.

Εταιρείες του Ομίλου

Η μετατροπή των οικονομικών καταστάσεων των εταιρειών του Ομίλου, οι οποίες έχουν διαφορετικό λειτουργικό νόμισμα από το νόμισμα παρουσίασης του Ομίλου γίνεται ως εξής:

- Τα περιουσιακά στοιχεία και υποχρεώσεις μετατρέπονται με τις ισοτιμίες που ισχύουν κατά την ημερομηνία του ισολογισμού.
- Τα ίδια κεφάλαια μετατρέπονται με τις ισοτιμίες που υπήρχαν κατά την ημερομηνία που προέκυψαν.
- Τα έσοδα και τα έξοδα μετατρέπονται με τις μέσες ισοτιμίες της περιόδου (εκτός εάν η μέση ισοτιμία δεν είναι λογική προσέγγιση της συσσωρευμένης επίδρασης των ισοτιμιών που ίσχυαν κατά τις ημερομηνίες των συναλλαγών, στην οποία περίπτωση τα έσοδα και έξοδα μετατρέπονται με τις ισοτιμίες που ίσχυαν τις ημερομηνίες των συναλλαγών) και
- Οι προκύπτουσες συναλλαγματικές διαφορές καταχωρούνται σε αποθεματικό των ιδίων κεφαλαίων και μεταφέρονται στα αποτελέσματα με την πώληση των επιχειρήσεων αυτών.

Οι συναλλαγματικές διαφορές που προκύπτουν από την μετατροπή της καθαρής επένδυσης σε επιχείρηση εξωτερικού καθώς και του δανεισμού που έχει χαρακτηριστεί ως αντιστάθμιση της επένδυσης αυτής, καταχωρούνται στα ίδια κεφάλαια. Κατά την πώληση επιχείρησης εξωτερικού, οι συσσωρευμένες συναλλαγματικές διαφορές μεταφέρονται στα αποτελέσματα χρήσεως ως μέρος του κέρδους ή ζημίας από την πώληση.

Η υπεραξία και οι προσαρμογές των ευλόγων αξιών που προκύπτουν από την εξαγορά επιχειρήσεων στο εξωτερικό, αντιμετωπίζονται ως στοιχεία ενεργητικού και παθητικού της επιχείρησης εξωτερικού και μετατρέπονται με τις ισοτιμίες της ημερομηνίας ισολογισμού.

5.10 Ενσώματα πάγια περιουσιακά στοιχεία

Τα ενσώματα πάγια στοιχεία του ενεργητικού απεικονίζονται στις οικονομικές καταστάσεις στις αξίες κτήσεώς τους μείον, κατ' αρχήν τις συσσωρευμένες αποσβέσεις και δεύτερον, τυχόν απομειώσεις των παγίων. Το κόστος κτήσεως περιλαμβάνει όλες τις άμεσα επιρριπτέες δαπάνες για την απόκτηση των στοιχείων.

Μεταγενέστερες δαπάνες προστίθενται στη λογιστική αξία των ενσωμάτων παγίων ή καταχωρούνται ως ξεχωριστό πάγιο μόνον εάν αναμένεται να επιφέρουν μελλοντικά οικονομικά οφέλη στον Όμιλο και το κόστος τους μπορεί να επιμετρηθεί αξιόπιστα. Το κόστος επισκευών και συντηρήσεων καταχωρείται στα αποτελέσματα της χρήσεως που πραγματοποιούνται.

Τα οικόπεδα δεν αποσβένονται. Οι αποσβέσεις των άλλων στοιχείων των ενσωμάτων παγίων υπολογίζονται με τη σταθερή μέθοδο στην διάρκεια της ωφέλιμης ζωής τους ως εξής:

- Κτίρια	33-34	έτη
- Μηχανολογικός εξοπλισμός	10-15	έτη
- Μεταφορικά μέσα	6-15	έτη
- Λοιπός εξοπλισμός	5-10	έτη

Οι υπολειμματικές αξίες και οι ωφέλιμες ζωές των ενσωμάτων παγίων αναθεωρούνται και αναπροσαρμόζονται, εφόσον κριθεί σκόπιμο, στο τέλος κάθε χρήσεως. Όταν οι λογιστικές αξίες των ενσωμάτων παγίων υπερβαίνουν την ανακτήσιμη αξία τους, η διαφορά (απομείωση) καταχωρείται άμεσα ως έξοδο στα αποτελέσματα.

Κατά την πώληση ενσωμάτων παγίων, η διαφορά μεταξύ του τιμήματος που λαμβάνεται και της λογιστικής τους αξίας καταχωρείται ως κέρδη ή ζημίες στα αποτελέσματα.

5.11 Επενδύσεις σε ακίνητα

Οι επενδύσεις σε ακίνητα κατέχονται για να εισπράττονται μισθώματα ή για αύξηση της αξίας των κεφαλαίων ή για αμφότερα.

Απεικονίζονται στις οικονομικές καταστάσεις στις αξίες κτήσεώς τους μείον, κατ' αρχήν τις συσσωρευμένες αποσβέσεις και δεύτερον, τυχόν απομειώσεις. Το κόστος κτήσεως περιλαμβάνει όλες τις άμεσα επιρριπτέες δαπάνες για την απόκτηση των στοιχείων.

5.12 Μισθώσεις

Οι μισθώσεις παγίων όπου ο Όμιλος διατηρεί ουσιαδώς όλους τους κινδύνους και οφέλη της ιδιοκτησίας ταξινομούνται ως χρηματοδοτικές μισθώσεις. Οι χρηματοδοτικές μισθώσεις κεφαλαιοποιούνται με την έναρξη της μίσθωσης στη χαμηλότερη μεταξύ της εύλογης αξίας του παγίου στοιχείου ή της παρούσας αξίας των ελάχιστων μισθωμάτων. Κάθε μίσθωμα επιμερίζεται μεταξύ της υποχρέωσης και των χρηματοοικονομικών εξόδων έτσι ώστε να επιτυγχάνεται ένα σταθερό επιτόκιο στην υπολειπόμενη χρηματοοικονομική υποχρέωση. Οι αντίστοιχες υποχρεώσεις από μισθώματα, καθαρές από χρηματοοικονομικά έξοδα, απεικονίζονται στις υποχρεώσεις. Το μέρος του χρηματοοικονομικού εξόδου που αφορά σε χρηματοδοτικές μισθώσεις αναγνωρίζεται στα αποτελέσματα χρήσης κατά τη διάρκεια της μίσθωσης. Τα πάγια που αποκτήθηκαν με χρηματοδοτική μίσθωση αποσβένονται σύμφωνα με την διάρκεια της ωφέλιμης ζωής όμοιων παγίων στοιχείων κοριότητας του Ομίλου.

Μισθώσεις όπου ουσιαδώς οι κίνδυνοι και τα οφέλη της ιδιοκτησίας διατηρούνται από τον εκμισθωτή ταξινομούνται ως λειτουργικές μισθώσεις. Οι πληρωμές που γίνονται για λειτουργικές μισθώσεις (καθαρές από τυχόν κίνητρα που προσφέρθηκαν από τον εκμισθωτή) αναγνωρίζονται στα αποτελέσματα χρήσης αναλογικά κατά τη διάρκεια της μίσθωσης.

5.13 Άλλα περιουσιακά στοιχεία

Υπεραξία: Είναι η διαφορά μεταξύ του κόστους εξαγοράς και της εύλογης αξίας του μεριδίου της καθαρής θέσης της θυγατρικής εταιρείας, κοινοπραξίας/από κοινού δραστηριότητας ή συγγενούς επιχείρησης κατά την ημερομηνία της εξαγοράς. Η υπεραξία από εξαγορές θυγατρικών εταιρειών και κοινοπραξιών αναγνωρίζεται στις ασώματες ακινητοποιήσεις. Η υπεραξία από εξαγορές συγγενών εταιρειών αναγνωρίζεται στον λογαριασμό των συμμετοχών σε συγγενείς επιχειρήσεις.

Η υπεραξία ελέγχεται ετησίως για απομείωση και αναγνωρίζεται στο κόστος μείον τις όποιες ζημιές απομειώσης.

Κέρδη και ζημίες από την πώληση μιας εταιρείας περιλαμβάνουν τη λογιστική αξία της υπεραξίας που αντιστοιχεί στην εταιρεία που πωλήθηκε.

Για σκοπούς ελέγχου της υπεραξίας για απομείωση, η υπεραξία κατανέμεται σε μονάδες δημιουργίας ταμειακών ροών, οι οποίες αντιπροσωπεύουν τον πρωτεύοντα τύπο πληροφόρησης κατά τομέα.

Η υπεραξία που έχει προκύψει από εξαγορές ή συνενώσεις επιχειρήσεων, έχει επιμερισθεί και παρακολουθείται σε επίπεδο Ομίλου στις βασικές μονάδες δημιουργίας ταμειακών ροών (cash generating units) οι οποίες έχουν προσδιορισθεί σε σχέση με τις διατάξεις του ΔΛΠ 36 «Απομείωση Αξίας Περιουσιακών Στοιχείων». Ο Όμιλος, προκειμένου να προσδιορίσει αν υφίσταται θέμα απομείωσης της υπεραξίας, διενήργησε τους σχετικούς ελέγχους απομείωσης επί των μονάδων δημιουργίας ταμειακών ροών στις οποίες έχει επιμερισθεί η υπεραξία, σε επίπεδο Ομίλου, και με βάση τους διενεργηθέντες ελέγχους δεν προέκυψε ζημία απομείωσης.

Η αρνητική υπεραξία διαγράφεται στα αποτελέσματα.

Λογισμικό: Οι άδειες λογισμικού αποτιμώνται στο κόστος κτήσεως μείον τις αποσβέσεις. Οι αποσβέσεις υπολογίζονται με την σταθερή μέθοδο κατά την διάρκεια της ωφέλιμης ζωής των στοιχείων αυτών η οποία κυμαίνεται από 3 έως 8 χρόνια.

Δαπάνες που σχετίζονται με τη συντήρηση λογισμικών προγραμμάτων αναγνωρίζονται ως έξοδα όταν πραγματοποιούνται.

5.14 Απομείωση αξίας περιουσιακών στοιχείων

Τα περιουσιακά στοιχεία που έχουν απροσδιόριστη ωφέλιμη ζωή δεν αποσβένονται και υπόκεινται σε έλεγχο απομείωσης ετησίως και όταν κάποια γεγονότα καταδεικνύουν ότι η λογιστική αξία μπορεί να μην είναι ανακτήσιμη. Τα περιουσιακά στοιχεία που αποσβένονται υπόκεινται σε έλεγχο απομείωσης της αξίας τους όταν υπάρχουν ενδείξεις ότι η λογιστική αξία τους δεν θα ανακτηθεί. Η ανακτήσιμη αξία είναι η μεγαλύτερη αξία μεταξύ εύλογης αξίας μειωμένη με το απαιτούμενο για την πώληση κόστος και αξίας χρήσεως. Για την εκτίμηση των ζημιών απομείωσης τα περιουσιακά στοιχεία εντάσσονται στις μικρότερες δυνατές μονάδες δημιουργίας ταμειακών ροών. Οι ζημιές απομείωσης καταχωρούνται ως έξοδα στα αποτελέσματα όταν προκύπτουν.

5.15 Επενδύσεις

Οι επενδύσεις του Ομίλου ταξινομούνται στις ακόλουθες κατηγορίες. Η ταξινόμηση εξαρτάται από το σκοπό για τον οποίο αποκτήθηκε η επένδυση. Η Διοίκηση προσδιορίζει την ταξινόμηση κατά την αρχική αναγνώριση και επανεξετάζει την ταξινόμηση σε κάθε ημερομηνία δημοσίευσης.

- **Χρηματοοικονομικά περιουσιακά στοιχεία αποτιμώμενα στην εύλογη αξία τους με μεταβολές στα αποτελέσματα**

Η κατηγορία αυτή περιλαμβάνει χρηματοοικονομικά στοιχεία που αποκτήθηκαν με σκοπό την πώληση σε σύντομο χρονικό διάστημα. Τα παράγωγα ταξινομούνται ως κατεχόμενα για εμπορία. Στοιχεία ενεργητικού αυτής της κατηγορίας ταξινομούνται στο κυκλοφορούν ενεργητικό εάν κατέχονται για εμπορία ή αναμένεται να πουληθούν εντός 12 μηνών από την ημερομηνία ισολογισμού.

- **Δάνεια και απαιτήσεις**

Περιλαμβάνει μη παράγωγα χρηματοοικονομικά περιουσιακά στοιχεία με πάγιες ή προσδιορισμένες πληρωμές, τα οποία δεν διαπραγματεύονται σε ενεργές αγορές και δεν υπάρχει πρόθεση πώλησής τους. Περιλαμβάνονται στο κυκλοφορούν ενεργητικό, εκτός από εκείνα με λήξεις μεγαλύτερες των 12 μηνών από την ημερομηνία ισολογισμού. Τα τελευταία συμπεριλαμβάνονται στα μη κυκλοφορούντα περιουσιακά στοιχεία.

- **Επενδύσεις διακρατούμενες ως τη λήξη**

Περιλαμβάνει μη παράγωγα χρηματοοικονομικά περιουσιακά στοιχεία με πάγιες ή προσδιορισμένες πληρωμές και συγκεκριμένη λήξη και τα οποία ο Όμιλος έχει την πρόθεση και τη δυνατότητα να τα διακρατήσει ως τη λήξη τους.

Κατά τη διάρκεια του έτους, ο Όμιλος δεν κατείχε επενδύσεις αυτής της κατηγορίας.

- **Διαθέσιμα για πώληση χρηματοοικονομικά περιουσιακά στοιχεία**

Περιλαμβάνει μη παράγωγα χρηματοοικονομικά περιουσιακά στοιχεία τα οποία είτε προσδιορίζονται σε αυτήν την κατηγορία, είτε δε μπορούν να ενταχθούν σε κάποια από τις ανωτέρω κατηγορίες. Περιλαμβάνονται στα μη κυκλοφορούντα περιουσιακά στοιχεία εφόσον η Διοίκηση δεν έχει την πρόθεση να τα ρευστοποιήσει μέσα σε 12 μήνες από την ημερομηνία Ισολογισμού.

Οι αγορές και οι πωλήσεις των επενδύσεων αναγνωρίζονται κατά την ημερομηνία της συναλλαγής που είναι και η ημερομηνία που ο Όμιλος δεσμεύεται ν' αγοράσει ή να πωλήσει το στοιχείο. Οι επενδύσεις αρχικά αναγνωρίζονται στην εύλογη αξία τους πλέον των δαπανών συναλλαγής. Οι επενδύσεις διαγράφονται όταν το δικαίωμα στις ταμειακές ροές από τις επενδύσεις λήγει ή μεταβιβάζεται και ο Όμιλος έχει μεταβιβάσει ουσιαστικά όλους τους κινδύνους και τα οφέλη που συνεπάγεται η ιδιοκτησία.

Στη συνέχεια, τα διαθέσιμα προς πώληση χρηματοοικονομικά περιουσιακά στοιχεία αποτιμώνται στην εύλογη αξία τους και τα σχετικά κέρδη ή ζημιές καταχωρούνται σε αποθεματικό των ιδίων κεφαλαίων μέχρι τα στοιχεία αυτά πωληθούν ή υποστούν απομείωση. Κατά την πώληση ή απομείωση, τα κέρδη ή οι ζημιές μεταφέρονται στα αποτελέσματα. Ζημιές απομείωσης που έχουν αναγνωρισθεί στα αποτελέσματα δεν αντιστρέφονται μέσω αποτελεσμάτων.

Τα δάνεια και απαιτήσεις αναγνωρίζονται στο αναπόσβεστο κόστος βάσει της μεθόδου του πραγματικού επιτοκίου.

Τα πραγματοποιηθέντα και μη πραγματοποιηθέντα κέρδη ή ζημιές που προκύπτουν από τις μεταβολές της εύλογης αξίας των χρηματοοικονομικών περιουσιακών στοιχείων αποτιμώνται στην εύλογη αξία τους με μεταβολές στα αποτελέσματα, αναγνωρίζονται στα αποτελέσματα της περιόδου που προκύπτουν.

Οι εύλογες αξίες των χρηματοοικονομικών περιουσιακών στοιχείων που διαπραγματεύονται σε χρηματιστηριακές αγορές προσδιορίζονται από τις τρέχουσες τιμές αγοράς. Για τα στοιχεία τα οποία δεν διαπραγματεύονται σε χρηματιστηριακή αγορά, οι εύλογες αξίες προσδιορίζονται με τη χρήση τεχνικών αποτίμησης όπως ανάλυση πρόσφατων συναλλαγών, συγκρίσιμων στοιχείων που διαπραγματεύονται και προεξόφληση ταμειακών ροών.

Σε κάθε ημερομηνία ισολογισμού ο Όμιλος εκτιμά αν υπάρχουν αντικειμενικές ενδείξεις που να οδηγούν στο συμπέρασμα ότι τα χρηματοοικονομικά περιουσιακά στοιχεία έχουν υποστεί απομείωση. Για μετοχές εταιρειών που έχουν ταξινομηθεί ως χρηματοοικονομικά στοιχεία διαθέσιμα προς πώληση, τέτοια ένδειξη συνιστά η σημαντική ή παρατεταμένη μείωση της εύλογης αξίας σε σχέση με το κόστος κτήσεως. Αν στοιχειοθετείται απομείωση, η σωρευμένη στα ίδια κεφάλαια ζημιά που είναι η διαφορά μεταξύ κόστους κτήσεως και εύλογης αξίας, μεταφέρεται στα αποτελέσματα. Οι ζημιές απομείωσης σε μετοχές που καταχωρούνται στα αποτελέσματα δεν αναστρέφονται μέσω των αποτελεσμάτων.

5.16 Αποθέματα

Τα αποθέματα αποτιμώνται στη χαμηλότερη αξία μεταξύ κόστους κτήσεως και καθαρής ρευστοποιήσιμης αξίας. Το κόστος προσδιορίζεται με τη μέθοδο του μέσου σταθμικού όρου. Η καθαρή ρευστοποιήσιμη αξία εκτιμάται με βάση τις τρέχουσες τιμές πώλησης των αποθεμάτων στα πλαίσια της συνήθους δραστηριότητας αφαιρουμένων και των τυχόν εξόδων πώλησης.

Απομειώσεις αναγνωρίζονται στα αποτελέσματα της χρήσεως κατά την οποία προκύπτουν.

5.17 Εμπορικές απαιτήσεις

Οι απαιτήσεις από πελάτες καταχωρούνται αρχικά στην εύλογη αξία τους και μεταγενέστερα αποτιμώνται στο αναπόσβεστο κόστος με τη χρήση του πραγματικού επιτοκίου, αφαιρουμένων και των ζημιών απομείωσης. Οι ζημιές απομείωσης αναγνωρίζονται όταν υπάρχει αντικειμενική ένδειξη ότι ο Όμιλος δεν είναι σε θέση να εισπράξει όλα τα ποσά που οφείλονται με βάση τους συμβατικούς όρους. Το ποσό της ζημιάς απομείωσης είναι η διαφορά μεταξύ της λογιστικής αξίας των απαιτήσεων και της παρούσας αξίας των εκτιμώμενων μελλοντικών ταμειακών ροών, προεξοφλουμένων με το πραγματικό επιτόκιο. Το ποσό της ζημιάς απομείωσης καταχωρείται ως έξοδο στα αποτελέσματα.

5.18 Ταμειακά διαθέσιμα

Τα ταμειακά διαθέσιμα περιλαμβάνουν τα μετρητά, τις καταθέσεις όψεως, τις βραχυπρόθεσμες μέχρι 3 μήνες επενδύσεις υψηλής ρευστοποίησης και χαμηλού ρίσκου. Τα στοιχεία των διαθεσίμων και ταμειακών ισοδυνάμων έχουν αμελητέο κίνδυνο μεταβολής στην αξία.

5.19 Στοιχεία μη κυκλοφορούντος ενεργητικού προς πώληση και μη συνεχιζόμενες δραστηριότητες

Τα στοιχεία μη κυκλοφορούντος ενεργητικού (ή ομάδες στοιχείων προς πώληση) ταξινομούνται ως περιουσιακά στοιχεία που προορίζονται για πώληση και αναγνωρίζονται στην χαμηλότερη μεταξύ λογιστικής αξίας και καθαρής τιμής πώλησης, εάν η λογιστική αξία ανακτάται κυρίως μέσω της πώλησης και όχι από την συνεχή χρήση τους.

5.20 Μετοχικό κεφάλαιο

Το μετοχικό κεφάλαιο περιλαμβάνει τις κοινές μετοχές της Εταιρείας. Οι κοινές μετοχές περιλαμβάνονται στα ίδια κεφάλαια. Το τίμημα που καταβλήθηκε πλέον της ονομαστικής αξίας ανά μετοχή καταχωρείται στο λογαριασμό «Διαφορά από έκδοση μετοχών υπέρ το άρτιο» στα ίδια κεφάλαια.

Άμεσα έξοδα για την έκδοση μετοχών, εμφανίζονται μετά την αφαίρεση του σχετικού φόρου εισοδήματος, σε μείωση του προϊόντος της έκδοσης. Άμεσα έξοδα που σχετίζονται με την έκδοση μετοχών για την απόκτηση επιχειρήσεων περιλαμβάνονται στο κόστος κτήσεως της επιχειρήσεως που αποκτάται.

Το κόστος κτήσεως ιδίων μετοχών εμφανίζεται αφαιρετικά των ιδίων κεφαλαίων της Εταιρείας, έως ότου οι ίδιες μετοχές πουληθούν ή ακυρωθούν. Κάθε κέρδος ή ζημιά από πώληση ιδίων μετοχών καθαρό από άμεσα για τη συναλλαγή έξοδα και φόρους, περιλαμβάνεται ως αποθεματικό στα ίδια κεφάλαια.

5.21 Δανειακές υποχρεώσεις

Οι δανειακές υποχρεώσεις καταχωρούνται αρχικά στην εύλογη αξία τους, μειωμένες με τα τυχόν άμεσα έξοδα για την πραγματοποίηση της συναλλαγής. Στη συνέχεια αποτιμώνται στο αναπόσβεστο κόστος βάσει της μεθόδου του πραγματικού επιτοκίου. Τυχόν διαφορά μεταξύ του εισπραχθέντος ποσού (καθαρό από σχετικά έξοδα) και της αξίας εξόφλησης αναγνωρίζεται στα αποτελέσματα κατά τη διάρκεια του δανεισμού βάσει της μεθόδου του πραγματικού επιτοκίου.

5.22 Αναβαλλόμενος φόρος εισοδήματος

Ο αναβαλλόμενος φόρος εισοδήματος προσδιορίζεται με τη μέθοδο της υποχρέωσης που προκύπτει από τις προσωρινές διαφορές μεταξύ της φορολογικής βάσης και της λογιστικής αξίας των περιουσιακών στοιχείων και των υποχρεώσεων. Αναβαλλόμενος φόρος εισοδήματος δε λογίζεται εάν προκύπτει από την αρχική αναγνώριση στοιχείου ενεργητικού ή παθητικού σε συναλλαγή, εκτός επιχειρηματικής συνένωσης, η οποία όταν έγινε η συναλλαγή δεν επηρέασε ούτε το λογιστικό ούτε το φορολογικό κέρδος ή ζημιά.

Οι αναβαλλόμενες φορολογικές απαιτήσεις αναγνωρίζονται κατά την έκταση στην οποία θα υπάρξει μελλοντικό φορολογητέο κέρδος για την χρησιμοποίηση της προσωρινής διαφοράς που δημιουργεί την αναβαλλόμενη φορολογική απαίτηση.

Ο αναβαλλόμενος φόρος εισοδήματος αναγνωρίζεται για τις προσωρινές διαφορές που προκύπτουν από επενδύσεις σε θυγατρικές και συνδεδεμένες επιχειρήσεις, με εξαίρεση την περίπτωση που η αναστροφή των προσωρινών διαφορών ελέγχεται από τον Όμιλο και είναι πιθανό ότι οι προσωρινές διαφορές δεν θα αναστραφούν στο προβλεπτό μέλλον.

Ο αναβαλλόμενος φόρος προσδιορίζεται με τους φορολογικούς συντελεστές που ισχύουν κατά την ημερομηνία του ισολογισμού.

5.23 Παροχές στο προσωπικό

Παροχές μετά την έξοδο από την υπηρεσία: Οι παροχές μετά την έξοδο από την υπηρεσία περιλαμβάνουν τόσο προγράμματα καθορισμένων εισφορών όσο και προγράμματα καθορισμένων παροχών.

Το δεδουλευμένο κόστος των προγραμμάτων καθορισμένων εισφορών καταχωρείται ως έξοδο στην περίοδο που αφορά.

Η υποχρέωση που καταχωρείται στον ισολογισμό για τα προγράμματα καθορισμένων παροχών είναι η παρούσα αξία της δέσμευσης για την καθορισμένη παροχή μείον την εύλογη αξία των περιουσιακών στοιχείων του προγράμματος και τις μεταβολές που προκύπτουν από τα μη αναγνωρισμένα αναλογιστικά κέρδη και ζημίες και το κόστος της προϋπηρεσίας. Η δέσμευση της καθορισμένης παροχής υπολογίζεται ετησίως από ανεξάρτητο αναλογιστή με τη χρήση της μεθόδου της προβεβλημένης πιστωτικής μονάδος (projected unit credit method).

Τα αναλογιστικά κέρδη και οι ζημίες που προκύπτουν από τις προσαρμογές με βάση τα ιστορικά δεδομένα και είναι πάνω ή κάτω από το περιθώριο του 10% της σωρευμένης υποχρέωσης, καταχωρούνται στα αποτελέσματα μέσα στον αναμενόμενο μέσο ασφαλιστικό χρόνο των συμμετεχόντων στο πρόγραμμα. Το κόστος προϋπηρεσίας καταχωρείται άμεσα στα αποτελέσματα με εξαίρεση την περίπτωση που οι μεταβολές του προγράμματος εξαρτώνται από τον εναπομένοντα χρόνο υπηρεσίας των εργαζομένων. Στην περίπτωση αυτή το κόστος προϋπηρεσίας καταχωρείται στα αποτελέσματα με τη σταθερή μέθοδο μέσα στην περίοδο ωρίμανσης.

Παροχές τερματισμού της απασχόλησης: Οι παροχές τερματισμού της απασχόλησης πληρώνονται όταν οι εργαζόμενοι αποχωρούν πριν την ημερομηνία συνταξιοδότησεως. Ο Όμιλος καταχωρεί αυτές τις παροχές όταν δεσμεύεται, είτε όταν τερματίζει την απασχόληση εργαζομένων σύμφωνα με ένα λεπτομερές πρόγραμμα για το

οποίο δεν υπάρχει πιθανότητα απόσυρσης, είτε όταν προσφέρει αυτές τις παροχές ως κίνητρο για εθελουσία αποχώρηση. Παροχές τερματισμού της απασχόλησης που οφείλονται 12 μήνες μετά την ημερομηνία του ισολογισμού προεξοφλούνται.

Στην περίπτωση τερματισμού απασχόλησης και όπου υπάρχει αδυναμία στον προσδιορισμό του αριθμού εργαζομένων που θα κάνουν χρήση αυτών των παροχών, δεν γίνεται λογιστικοποίηση αλλά γνωστοποίηση αυτών ως ενδεχόμενη υποχρέωση.

5.24 Άλλες προβλέψεις

Οι προβλέψεις αναγνωρίζονται όταν:

- Υπάρχει μία παρούσα νομική ή τεκμαιρόμενη δέσμευση ως αποτέλεσμα γεγονότων του παρελθόντος
- Είναι πιθανόν ότι θα απαιτηθεί εκροή πόρων για τον διακανονισμό της δέσμευσης
- Το απαιτούμενο ποσό μπορεί να εκτιμηθεί αξιόπιστα.

- **Ζημιόγωνα συμβόλαια**

Ο Όμιλος αναγνωρίζει πρόβλεψη για ζημιόγones μακροπρόθεσμες συμβάσεις όταν τα αναμενόμενα έσοδα είναι μικρότερα από τα αναπόφευκτα έξοδα που αναμένεται να προκύψουν προκειμένου να εκπληρωθούν οι υποχρεώσεις του συμβολαίου.

5.25 Αναγνώριση εσόδων και εξόδων

Έσοδα: Τα έσοδα περιλαμβάνουν την εύλογη αξία των πωλήσεων αγαθών και παροχής υπηρεσιών, καθαρά από Φόρο Προστιθέμενης Αξίας, εκπτώσεις και επιστροφές. Τα ενδοεταιρικά έσοδα μέσα στον Όμιλο απαλείφονται πλήρως. Η αναγνώριση των εσόδων γίνεται ως εξής:

- **Κατασκευαστικά Συμβόλαια Έργων:** Τα έσοδα από το κάθε κατασκευαστικό συμβόλαιο αναγνωρίζονται στα αποτελέσματα της χρήσης ανάλογα με το ποσοστό του κόστους που πραγματοποιήθηκε σε σχέση με το αναμενόμενο συνολικό κόστος για την ολοκλήρωση του έργου όπως καθορίζεται από το ΔΛΠ 11.
Επομένως το κόστος του έργου που έχει εκτελεσθεί αλλά δεν έχει τιμολογηθεί στον πελάτη, καταχωρείται στα αποτελέσματα χρήσης μαζί με το αναλογούν συμβατικό έσοδο.
- **Πωλήσεις αγαθών:** Οι πωλήσεις αγαθών αναγνωρίζονται όταν ο Όμιλος παραδίδει τα αγαθά στους πελάτες, τα αγαθά γίνονται αποδεκτά από αυτούς και η εισπραξη της απαίτησης είναι εύλογα εξασφαλισμένη.
- **Παροχή υπηρεσιών:** Τα έσοδα από παροχή υπηρεσιών λογίζονται την περίοδο που παρέχονται οι υπηρεσίες, με βάση το στάδιο ολοκλήρωσης της παρεχόμενης υπηρεσίας σε σχέση με το σύνολο των παρεχόμενων υπηρεσιών. Το στάδιο ολοκλήρωσης υπολογίζεται με βάση τα συνολικά κόστη μέχρι την ημερομηνία του ισολογισμού ως ποσοστό στα συνολικά υπολογιζόμενα κόστη για κάθε συμβόλαιο. Τα κόστη αναγνωρίζονται στην περίοδο την οποία πραγματοποιούνται. Όταν το αποτέλεσμα μιας σύμβασης δεν μπορεί να υπολογιστεί με αξιοπιστία, εισοδήματα αναγνωρίζονται μόνο στο βαθμό που τα έξοδα τα οποία έχουν πραγματοποιηθεί είναι πιθανό να ανακτηθούν.
- **Έσοδα από τόκους:** Τα έσοδα από τόκους αναγνωρίζονται βάσει χρονικής αναλογίας και με τη χρήση του πραγματικού επιτοκίου. Όταν υπάρχει απομείωση των απαιτήσεων, η λογιστική αξία αυτών μειώνεται στο ανακτήσιμο ποσό τους το οποίο είναι η παρούσα αξία των αναμενόμενων μελλοντικών ταμειακών ροών προεξοφλουμένων με το αρχικό πραγματικό επιτόκιο. Στη συνέχεια λογίζονται τόκοι με το ίδιο επιτόκιο επί της απομειωμένης (νέας λογιστικής) αξίας.
- **Μερίσματα:** Τα μερίσματα λογίζονται ως έσοδα, όταν θεμελιώνεται το δικαίωμα εισπραξής τους.

Έξοδα: Τα έξοδα αναγνωρίζονται στα αποτελέσματα σε δεδουλευμένη βάση.

5.26 Κατασκευαστικά συμβόλαια

Τα κατασκευαστικά συμβόλαια αφορούν την κατασκευή περιουσιακών στοιχείων ή ομάδα συνδεδεμένων περιουσιακών στοιχείων ειδικά για πελάτες σύμφωνα με τους όρους που προβλέπονται στα σχετικά συμβόλαια και των οποίων η εκτέλεση συνήθως διαρκεί για χρονικό διάστημα άνω της μια χρήσης.

Τα έξοδα που αφορούν στο συμβόλαιο αναγνωρίζονται όταν πραγματοποιούνται.

Στην περίπτωση που το αποτέλεσμα μιας σύμβασης κατασκευής έργου δεν είναι εφικτό να αποτιμηθεί αξιόπιστα,

και κυρίως στην περίπτωση όπου το έργο βρίσκεται σε πρώιμο στάδιο, το έσοδο αναγνωρίζεται μόνο στην έκταση που το αναληφθέν συμβατικό κόστος ενδέχεται να ανακτηθεί και το συμβατικό κόστος αναγνωρίζεται στα έξοδα της χρήσης στην οποία αναλήφθηκε.

Επομένως για τα συμβόλαια αυτά αναγνωρίζεται τέτοιο έσοδο ούτως ώστε το κέρδος από το συγκεκριμένο έργο να είναι μηδενικό.

Όταν το αποτέλεσμα ενός συμβολαίου έργου μπορεί να εκτιμηθεί με αξιοπιστία, το έσοδο και τα έξοδα του συμβολαίου αναγνωρίζονται κατά τη διάρκεια του συμβολαίου, αντίστοιχα, ως έσοδο και έξοδο.

Ο Όμιλος χρησιμοποιεί τη μέθοδο της ποσοστιαίας ολοκλήρωσης για να καθορίσει το κατάλληλο ποσό εσόδου και εξόδου που θα αναγνωρίσει σε μια συγκεκριμένη περίοδο.

Το στάδιο ολοκλήρωσης μετράται με βάση το συμβατικό κόστος που έχει πραγματοποιηθεί μέχρι την ημερομηνία του ισολογισμού σε σχέση με το συνολικό εκτιμώμενο κόστος κατασκευής κάθε έργου.

Όταν είναι πιθανό το συνολικό κόστος του συμβολαίου να υπερβεί το συνολικό έσοδο, τότε η αναμενόμενη ζημία αναγνωρίζεται άμεσα στα αποτελέσματα χρήσεως ως έξοδο.

Για τον υπολογισμό του κόστους που πραγματοποιήθηκε έως το τέλος της χρήσης, τυχόν έξοδα που σχετίζονται με μελλοντικές εργασίες αναφορικά με το συμβόλαιο εξαιρούνται και εμφανίζονται ως έργο σε εξέλιξη. Το σύνολο του κόστους που πραγματοποιήθηκε και του κέρδους/ζημίας που αναγνωρίστηκε για κάθε συμβόλαιο συγκρίνεται με τις προοδευτικές τιμολογήσεις μέχρι το τέλος της χρήσης.

Όπου τα πραγματοποιηθέντα έξοδα πλέον των καθαρών κερδών (μείον των ζημιών) που έχουν αναγνωρισθεί υπερβαίνουν τις προοδευτικές τιμολογήσεις, η διαφορά εμφανίζεται ως απαίτηση από πελάτες συμβολαίων έργων στο κονδύλι «Συμβάσεις κατασκευής έργων» του Ενεργητικού. Όταν οι προοδευτικές τιμολογήσεις υπερβαίνουν τα πραγματοποιηθέντα έξοδα πλέον των καθαρών κερδών (μείον των ζημιών) που έχουν αναγνωρισθεί, το υπόλοιπο εμφανίζεται ως υποχρέωση προς τους πελάτες συμβολαίων έργων στο κονδύλι «Συμβάσεις κατασκευής έργων» του Παθητικού.

5.27 Διανομή μερισμάτων

Διανομή μερισματος αναγνωρίζεται ως υποχρέωση όταν η διανομή εγκρίνεται από την Γενική Συνέλευση των μετόχων.

5.28 Διαχείριση χρηματοοικονομικού κινδύνου

Παράγοντες χρηματοοικονομικού κινδύνου

Ο Όμιλος εκτίθεται σε διάφορους χρηματοοικονομικούς κινδύνους, συμπεριλαμβανομένων των απρόβλεπτων διακυμάνσεων συναλλαγματικών ισοτιμιών και επιτοκίων, πιστωτικών κινδύνων και κινδύνων ρευστότητας, εφόσον δραστηριοποιείται και σε αγορές του εξωτερικού. Ο Όμιλος με συνεχή παρακολούθηση προσπαθεί να προβλέψει το ενδεχόμενο τέτοιων κινδύνων προκειμένου να ενεργήσει έγκαιρα ώστε να περιορισθούν οι επιπτώσεις που μπορεί να έχουν οι κίνδυνοι αυτοί στην χρηματοοικονομική απόδοση του Ομίλου, όσο και όπου είναι δυνατόν.

- **Συναλλαγματικός κίνδυνος**

Πολιτική του Ομίλου είναι να χρησιμοποιεί, για τις επενδύσεις σε θυγατρικές εξωτερικού, των οποίων η καθαρή θέση είναι εκτεθειμένη σε συναλλαγματικό κίνδυνο, σαν αντισταθμιστικό μέσο, δανεισμό στο αντίστοιχο νόμισμα - εφόσον αυτό είναι εφικτό.

- **Κίνδυνος ταμειακών ροών και κίνδυνος μεταβολών εύλογης αξίας λόγω μεταβολών των επιτοκίων**

Ο Όμιλος προκειμένου να διατηρήσει τον κίνδυνο μεταβολής επιτοκίων σε χαμηλά επίπεδα συνάπτει συμβάσεις δανεισμού με κεραινώμενα επιτόκια και κατά κύριο λόγο με βάση euribor τριμήνου. Προκειμένου να μειωθεί ο κίνδυνος μεταβολής επιτοκίων, υπάρχει δυνατότητα να χρησιμοποιηθούν παράγωγα χρηματοοικονομικά προϊόντα, τα οποία έως σήμερα δεν έχει κριθεί αναγκαίο να χρησιμοποιηθούν.

- **Πιστωτικός κίνδυνος**

Ο Όμιλος είναι εκτεθειμένος σε πιστωτικούς κινδύνους που απορρέουν από το γεγονός οι πελάτες να μην είναι σε θέση να τηρήσουν τις συμβατικές τους υποχρεώσεις και να μην αποπληρώσουν τις υποχρεώσεις τους.

Εξαιτίας της δύσκολης σημερινής οικονομικής συγκυρίας και για να περιορισθούν τέτοιοι κίνδυνοι, έχουν εντατικοποιηθεί οι έλεγχοι της οικονομικής κατάστασης των πελατών και καταβάλλεται προσπάθεια οι απαιτήσεις των πελατών να καλύπτονται από όσο το δυνατόν μεγαλύτερες εξασφαλίσεις, ενώ ελέγχεται διαρκώς η περίπτωση να υπάρξει ανάγκη απομείωσης των υπολοίπων των απαιτήσεων.

- **Κίνδυνος Ρευστότητας**

Ο κίνδυνος ρευστότητας στον οποίο εκτίθεται ο Όμιλος, επιχειρείται να περιοριστεί με προσπάθεια εξασφάλισης των αναγκαίων ρευστών διαθεσίμων και εγκεκριμένων τραπεζικών πιστώσεων, χωρίς να αποκλείεται το γεγονός να δημιουργηθούν τέτοιες οικονομικές συνθήκες που θα επιφέρουν πρόσθετο δανειακό κόστος ή πιθανό κίνδυνο ταμειακών εκροών.

- **Κίνδυνος Τιμής**

Ο Όμιλος εκτίθεται σε κίνδυνο μεταβολής της αξίας των χρεογράφων που κατέχει, τα οποία έχουν καταταχθεί ως διαθέσιμα προς πώληση περιουσιακά στοιχεία και χρηματοοικονομικά στοιχεία στην εύλογη αξία μέσω αποτελεσμάτων. Τα ανωτέρω χρεόγραφα αφορούν μετοχές εταιρειών εισηγμένων στο Χ.Α.

Οι παρακάτω πίνακες παρουσιάζουν την έκθεση του Ομίλου και της Εταιρείας σε σχέση με τους παραπάνω κινδύνους.

Κίνδυνος ταμειακών ροών και κίνδυνος μεταβολών εύλογης αξίας λόγω μεταβολών των επιτοκίων

Ο ΟΜΙΛΟΣ			
		Κέρδη προ φόρων	
2011		2,0%	-2,0%
Σύνολο δανειακών υποχρεώσεων	38.572.228	(771.445)	771.445
2010		2,0%	-2,0%
Σύνολο δανειακών υποχρεώσεων	54.666.861	(1.093.337)	1.093.337
Η ΕΤΑΙΡΕΙΑ			
		Κέρδη προ φόρων	
2011		0,5%	-0,5%
Σύνολο δανειακών υποχρεώσεων	27.042.213	(135.211)	135.211
2010		0,5%	-0,5%
Σύνολο δανειακών υποχρεώσεων	39.697.357	(198.487)	198.487

Συναλλαγματικός κίνδυνος

Στον παρακάτω πίνακα παρουσιάζεται η επίπτωση στην κερδοφορία του Ομίλου, λόγω των δραστηριοτήτων του στη Ρουμανία, από την μεταβολή στην ισοτιμία €/Ron + 10%, - 10%, διατηρώντας όλους τους άλλους παράγοντες σταθερούς.

	Λογιστική αξία	Κέρδη προ φόρων	
		€/Ron 10%	€/Ron -10%
2011			
Εμπορικές απαιτήσεις	4.479.589	(447.959)	447.959
Εμπορικές υποχρεώσεις	1.589.128	158.913	(158.913)
2010			
Εμπορικές απαιτήσεις	3.757.150	(375.715)	375.715
Εμπορικές υποχρεώσεις	1.271.548	127.155	(127.155)

Κίνδυνος τιμής

Ο Όμιλος διαθέτει χρεόγραφα που αποτιμούνται στην εύλογη αξία μέσω αποτελεσμάτων και χρηματοοικονομικά στοιχεία διαθέσιμα προς πώληση. Η ανάλυση που ακολουθεί έχει στηριχθεί στην τυπική απόκλιση των τιμών των παραπάνω κατηγοριών περιουσιακών στοιχείων από τον Γενικό δείκτη τιμών του ΧΑΑ. Μεταβολή του δείκτη κατά +/- 15,0% θα επιφέρει μεταβολή στα χρηματοοικονομικά στοιχεία στην εύλογη αξία μέσω αποτελεσμάτων κατά +/- 13,2% και στα διαθέσιμα προς πώληση χρηματοοικονομικά στοιχεία κατά +/- 3,7%.

2011

	<u>Λογιστική αξία</u>	<u>Κέρδη προ φόρων</u>	
		13,2%	-13,2%
Χρημ/κα στοιχεία στην εύλογη αξία μέσω αποτελεσμάτων	104.638	13.812	(13.812)
	<u>Λογιστική αξία</u>	<u>Καθαρή θέση</u>	
		3,7%	-3,7%
Χρημ/κα Στοιχεία Διαθέσιμα προς Πώληση	624.256	23.285	(23.285)

2010

	<u>Λογιστική αξία</u>	<u>Κέρδη προ φόρων</u>	
		14,7%	-14,7%
Χρημ/κα στοιχεία στην εύλογη αξία μέσω αποτελεσμάτων	187.332	27.538	(27.538)
	<u>Λογιστική αξία</u>	<u>Καθαρή θέση</u>	
		12,3%	-12,3%
Χρημ/κα Στοιχεία Διαθέσιμα προς Πώληση	836.255	102.859	(102.859)

Κίνδυνος ρευστότητας

Ο κίνδυνος ρευστότητας για τον Όμιλο διατηρείται σε χαμηλά επίπεδα καθώς διατηρεί επαρκή ρευστά διαθέσιμα. Ο Όμιλος διαχειρίζεται τη ρευστότητά του με συνεχή παρακολούθηση των υποχρεώσεων και πληρωμών του και τη συνεπή είσπραξη των απαιτήσεών του.

Η λήξη των υποχρεώσεων Ομίλου και εταιρείας για τις χρήσεις 2011 και 2010 αναλύεται ως εξής:

Ο ΟΜΙΛΟΣ

<u>2011</u>	<u>6 μήνες</u>	<u>6-12 μήνες</u>	<u>1-5 έτη</u>	<u>Ανω των 5 ετών</u>
Δάνεια	36.918.496	-	708.500	-
Υποχρεώσεις χρηματοδοτικής μίσθωσης	-	304.661	349.663	290.908
	36.918.496	304.661	1.058.163	290.908

<u>2010</u>	<u>6 μήνες</u>	<u>6-12 μήνες</u>	<u>1-5 έτη</u>	<u>Ανω των 5 ετών</u>
Δάνεια	46.100.034	6.046.322	565.115	-
Υποχρεώσεις χρηματοδοτικής μίσθωσης	-	1.130.302	644.592	180.496
Εμπορικές υποχρεώσεις	14.815.746	46.054.832	-	-
	60.915.780	53.231.456	1.209.707	180.496

Η ΕΤΑΙΡΕΙΑ

<u>2011</u>	<u>6 μήνες</u>	<u>6-12 μήνες</u>	<u>1-5 έτη</u>
Δάνεια	26.613.673	-	-
Υποχρεώσεις χρηματοδοτικής μίσθωσης	-	259.610	168.930
	26.613.673	259.610	168.930

<u>2010</u>	<u>6 μήνες</u>	<u>6-12 μήνες</u>	<u>1-5 έτη</u>
Δάνεια	32.371.378	6.046.322	-
Υποχρεώσεις χρηματοδοτικής μίσθωσης	-	981.151	298.506
Εμπορικές υποχρεώσεις	8.956.656	33.554.612	-
	41.328.034	40.582.085	298.506

5.29 Διαχείριση κεφαλαίου

Οι στόχοι του Ομίλου σε σχέση με τη διαχείριση κεφαλαίου είναι να διασφαλίσει τη δυνατότητα απρόσκοπτης λειτουργίας του στο μέλλον και να διατηρήσει ιδανική κατανομή κεφαλαίου μειώνοντας κατ' αυτόν τον τρόπο το κόστος κεφαλαίου.

Ο Όμιλος παρακολουθεί τα κεφάλαια του με βάση το συντελεστή μόχλευσης. Ο εν λόγω συντελεστής υπολογίζεται διαιρώντας τον καθαρό δανεισμό με τα συνολικά απασχολούμενα κεφάλαια. Ο καθαρός δανεισμός υπολογίζεται ως το «Σύνολο δανεισμού» (συμπεριλαμβανομένου «βραχυπρόθεσμου και μακροπρόθεσμου δανεισμού» όπως εμφανίζεται στον Ισολογισμό) μείον «Ταμειακά διαθέσιμα και ισοδύναμα». Τα συνολικά απασχολούμενα κεφάλαια υπολογίζονται ως «Ίδια κεφάλαια αποδιδόμενα στους μετόχους της μητρικής» όπως εμφανίζονται στον ισολογισμό πλέον τον καθαρό δανεισμό.

	Ο ΟΜΙΛΟΣ		Η ΕΤΑΙΡΕΙΑ	
	31.12.2011	31.12.2010	31.12.2011	31.12.2010
Σύνολο δανεισμού	38.572.228	54.666.861	27.042.213	39.697.356
Μείον: Ταμειακά διαθέσιμα και ισοδύναμα	12.209.324	12.445.610	4.197.065	2.784.846
Καθαρός δανεισμός	26.362.904	42.221.251	22.845.148	36.912.510
Ίδια κεφάλαια που αναλογούν στους μετόχους της μητρικής	89.584.746	89.186.886	94.567.519	94.924.288
Συνολικά απασχολούμενα κεφάλαια	115.947.650	131.408.137	117.412.667	131.836.798
Συντελεστής μόχλευσης	22,74%	32,13%	19,46%	28,00%

5.30 Στρογγυλοποιήσεις

Διαφορές που παρουσιάζονται μεταξύ των ποσών στις οικονομικές καταστάσεις και των αντίστοιχων ποσών στις σημειώσεις οφείλονται σε στρογγυλοποιήσεις.

6. Πληροφόρηση κατά λειτουργικό τομέα

6.1 Λειτουργικοί τομείς

Ο Όμιλος αναγνωρίζει δύο επιχειρηματικούς τομείς (κατασκευαστικά και μεταλλικές κατασκευές) ως λειτουργικούς τομείς και οι οποίοι χρησιμοποιούνται από τη Διοίκηση για εσωτερικούς σκοπούς πληροφόρησης προκειμένου να λαμβάνονται στρατηγικές αποφάσεις.

Αποτελέσματα λειτουργικών τομέων

	01.01 - 31.12.2010		
	Κατασκευαστικά	Μεταλλικές κατασκευές	Σύνολο
Πωλήσεις ανά τομέα	171.886.892	19.080.285	190.967.177
Πωλήσεις	171.886.892	19.080.285	190.967.177
Αποτελέσματα εκμετάλλευσης	11.905.845	(2.953.415)	8.952.430
Αποτελέσματα προ φόρων χρηματοδοτικών, επενδυτικών αποτελεσμάτων και αποσβέσεων (ΕΒΙΤΔΑ)	11.717.770	(1.429.790)	10.287.980
Χρηματοοικονομικό έσοδο			916.165
Χρηματοοικονομικό έξοδο			(5.003.674)
Χρηματοοικονομικό κόστος - καθαρό (Σημ. 7.27)			(4.087.509)
Κέρδη/(ζημιές) από συγγενείς επιχειρήσεις			(238.661)
Κέρδη προ φόρων			4.626.260
Φόρος εισοδήματος			(2.817.427)
Καθαρά κέρδη περιόδου			1.808.833

Από διακοπείσες δραστηριότητες:

	Κατασκευαστικά	Μεταλλικές κατασκευές	Σύνολο
Πωλήσεις ανά τομέα	865.685	-	865.685
Πωλήσεις	865.685	-	865.685
Αποτελέσματα εκμετάλλευσης	(466.899)	-	(466.899)
Αποτελέσματα προ φόρων χρηματοδοτικών, επενδυτικών αποτελεσμάτων και αποσβέσεων (ΕΒΙΤΔΑ)	-	-	-
Χρηματοοικονομικό έσοδο			223
Χρηματοοικονομικό έξοδο			(9.240)
Χρηματοοικονομικό κόστος - καθαρό (Σημ. 7.27)			(9.017)
Κέρδη/(ζημιές) από συγγενείς επιχειρήσεις			-
Κέρδη προ φόρων			(475.916)
Φόρος εισοδήματος			(94.287)
Καθαρά κέρδη περιόδου			(570.203)

	01.01 - 31.12.2011		
	Κατασκευαστικά	Μεταλλικές κατασκευές	Σύνολο
Πωλήσεις ανά τομέα	117.942.030	9.102.253	127.044.283
Πωλήσεις	117.942.030	9.102.253	127.044.283
Αποτελέσματα εκμετάλλευσης	9.803.016	(2.253.229)	7.549.787
Αποτελέσματα προ φόρων χρηματοδοτικών, επενδυτικών αποτελεσμάτων και αποσβέσεων (ΕΒΙΤΔΑ)	11.360.429	(786.150)	10.574.279
Χρηματοοικονομικό έσοδο			1.631.522
Χρηματοοικονομικό έξοδο			(5.810.073)
Χρηματοοικονομικό κόστος - καθαρό (Σημ. 7.27)			(4.178.551)
Κέρδη/(ζημιές) από συγγενείς επιχειρήσεις			54.719
Κέρδη προ φόρων			3.425.955
Φόρος εισοδήματος			(2.407.175)
Καθαρά κέρδη περιόδου			1.018.780

Από διακοπείες δραστηριότητες:

	Κατασκευαστικά	Μεταλλικές κατασκευές	Σύνολο
Πωλήσεις ανά τομέα	-	-	-
Πωλήσεις	-	-	-
Αποτελέσματα εκμετάλλευσης	(1.783)	-	(1.783)
Αποτελέσματα προ φόρων χρηματοδοτικών, επενδυτικών αποτελεσμάτων και αποσβέσεων (ΕΒΠΤΔΑ)	(1.783)	-	(1.783)
Χρηματοοικονομικό κόστος - καθαρό (Σημ. 7.27)			-
Κέρδη/ζημιές από πώληση θυγατρικής μετά από φόρους			(19.505)
Κέρδη προ φόρων			(21.288)
Φόρος εισοδήματος			-
Καθαρά κέρδη περιόδου			(21.288)

Λοιπά στοιχεία λειτουργικών τομέων

01.01 - 31.12.2010

	Κατασκευαστικά	Μεταλλικές κατασκευές	Σύνολο
Αποσβέσεις ενσώματων παγίων (Σημ. 7.3)	1.635.496	1.497.387	3.132.883
Αποσβέσεις άυλων παγίων (Σημ. 7.2)	118.046	25.074	143.120
Αποσβέσεις επενδύσεων σε ακίνητα (Σημ. 7.4)	46.225	-	46.225
Απομείωση απαιτήσεων	3.936.880	-	3.936.880

Από διακοπείες δραστηριότητες:

	Κατασκευαστικά	Μεταλλικές κατασκευές	Σύνολο
Αποσβέσεις ενσώματων παγίων (Σημ. 7.3)	17.727	-	17.727
Αποσβέσεις άυλων παγίων (Σημ. 7.2)	762	-	762
Απομείωση απαιτήσεων	689.515	-	689.515

01.01 - 31.12.2011

	Κατασκευαστικά	Μεταλλικές κατασκευές	Σύνολο
Αποσβέσεις ενσώματων παγίων (Σημ. 7.3)	1.558.008	1.440.524	2.998.532
Αποσβέσεις άυλων παγίων (Σημ. 7.2)	109.158	26.555	135.713
Αποσβέσεις επενδύσεων σε ακίνητα (Σημ. 7.4)	7.443	-	7.443

31.12.2010

	Κατασκευαστικά	Μεταλλικές κατασκευές	Σύνολο
Ενεργητικό	204.899.452	36.358.705	241.258.157
Υποχρεώσεις	127.731.876	22.659.717	150.391.593
Επενδύσεις σε ενσώματα και άυλα πάγια και επενδύσεις σε ακίνητα (Σημειώσεις 7.2, 7.3 και 7.4)	3.661.428	631.202	4.292.630

Από διακοπείες δραστηριότητες:

	Κατασκευαστικά	Μεταλλικές κατασκευές	Σύνολο
Ενεργητικό	1.133.212	-	1.133.212
Υποχρεώσεις	673.183	-	673.183
Επενδύσεις σε ενσώματα και άυλα πάγια και επενδύσεις σε ακίνητα (Σημειώσεις 7.2, 7.3 και 7.4)	355	-	355

	31.12.2011		Σύνολο
	Κατασκευαστικά	Μεταλλικές κατασκευές	
Ενεργητικό	171.350.238	33.732.983	205.083.221
Υποχρεώσεις	101.385.846	12.482.222	113.868.068
Επενδύσεις σε ενσώματα και άδρα πάγια και επενδύσεις σε ακίνητα (Σημειώσεις 7.2, 7.3 και 7.4)	843.033	390.526	1.233.559

6.2 Έσοδα, στοιχεία ενεργητικού και επενδύσεων του Ομίλου ανά γεωγραφική κατανομή

(Ποσά σε Ευρώ)	Πωλήσεις		Σύνολο Ενεργητικού		Επενδύσεις	
	01.01-31.12.2011	01.01-31.12.2010	31.12.2011	31.12.2010	31.12.2011	31.12.2010
Εσωτερικού	119.476.529	169.731.007	181.133.703	209.197.036	602.393	1.594.042
Χώρες Ε.Ε.	7.271.675	20.704.396	23.294.953	31.278.451	240.640	2.698.588
Ευρωπαϊκές χώρες εκτός Ε.Ε.	296.079	531.774	139.189	161.679	-	-
Τρίτες χώρες	-	-	515.376	620.991	-	-
Σύνολο	127.044.283	190.967.177	205.083.221	241.258.157	843.033	4.292.630

Από διακοπείσες δραστηριότητες:

(Ποσά σε Ευρώ)	Πωλήσεις		Σύνολο Ενεργητικού		Επενδύσεις	
	01.01-31.12.2011	01.01-31.12.2010	31.12.2011	31.12.2010	31.12.2011	31.12.2010
Εσωτερικού	-	865.685	-	1.133.212	-	355
Σύνολο	-	865.685	-	1.133.212	-	355

6.3 Έσοδα ανά κατηγορία δραστηριοτήτων

(Ποσά σε Ευρώ)	ΟΜΙΛΟΣ Πωλήσεις		ΕΤΑΙΡΕΙΑ Πωλήσεις	
	01.01-31.12.2011	01.01-31.12.2010	01.01-31.12.2011	01.01-31.12.2010
Πωλήσεις προϊόντων	-	-	-	-
Πωλήσεις αγαθών	24.375.635	17.552.212	15.138.956	14.465.827
Έσοδα από υπηρεσίες	11.308.064	23.787.639	49.674.421	12.435.279
Συμβάσεις κατασκευής έργων	91.360.584	149.627.326	4.538.484	102.895.561
Σύνολο	127.044.283	190.967.177	69.351.861	129.796.667

Από διακοπείσες δραστηριότητες:

(Ποσά σε Ευρώ)	ΟΜΙΛΟΣ Πωλήσεις	
	01.01-31.12.2011	01.01-31.12.2010
Πωλήσεις αγαθών	-	9.094
Έσοδα από υπηρεσίες	-	49.032
Συμβάσεις κατασκευής έργων	-	807.559
Σύνολο	-	865.685

7. Αναλυτικά Στοιχεία επί των Οικονομικών Καταστάσεων

7.1 Υπεραξία

Ο ΟΜΙΛΟΣ	
Υπεραξία	
<i>(Ποσά σε Ευρώ)</i>	
Υπόλοιπο στις 1 Ιανουαρίου 2010	326.268
Αγορές μέσω θυγατρικών (Ομίλος AMBTILA)	2.600.329
Υπόλοιπο στις 31 Δεκεμβρίου 2010	2.926.597
Υπόλοιπο στις 1 Ιανουαρίου 2011	2.926.597
Υπόλοιπο στις 31 Δεκεμβρίου 2011	2.926.597
Αναπόσβεστη Αξία στις 31 Δεκεμβρίου 2011	2.926.597

7.2 Λοιπά άθλα περιουσιακά στοιχεία

<i>(Ποσά σε Ευρώ)</i>	Ο ΟΜΙΛΟΣ		Η ΕΤΑΙΡΕΙΑ	
	Λογισμικό	Σύνολο	Λογισμικό	Σύνολο
Περίοδος έως 31 Δεκεμβρίου 2010				
Υπόλοιπο στις 1 Ιανουαρίου 2010	2.169.821	2.169.821	2.035.851	2.035.851
Συναλλαγματικές διαφορές	(1.089)	(1.089)	305	305
Προσθήκες	73.597	73.597	60.237	60.237
Πωλήσεις/ διαγραφές	(1.535)	(1.535)	-	-
Υπόλοιπο στις 31 Δεκεμβρίου 2010	2.240.794	2.240.794	2.096.393	2.096.393
Συσσωρευμένες αποσβέσεις				
Υπόλοιπο στις 1 Ιανουαρίου 2010	1.406.916	1.406.916	1.330.977	1.330.977
Συναλλαγματικές διαφορές	(501)	(501)	220	220
Αποσβέσεις	143.883	143.883	119.390	119.390
Πωλήσεις/ διαγραφές	(1.535)	(1.535)	-	-
Υπόλοιπο στις 31 Δεκεμβρίου 2010	1.548.763	1.548.763	1.450.587	1.450.587
Αναπόσβεστη Αξία στις 31 Δεκεμβρίου 2010	692.031	692.031	645.806	645.806
Περίοδος έως 31 Δεκεμβρίου 2011				
Υπόλοιπο στις 1 Ιανουαρίου 2011	2.240.794	2.240.794	2.096.393	2.096.393
Συναλλαγματικές διαφορές	(1.742)	(1.742)	(805)	(805)
Προσθήκες	29.023	29.023	27.923	27.923
Πωλήσεις/ διαγραφές	(148.148)	(148.148)	(148.148)	(148.148)
Πωλήσεις θυγατρικών	(5.244)	(5.244)	-	-
Υπόλοιπο στις 31 Δεκεμβρίου 2011	2.114.683	2.114.683	1.975.363	1.975.363
Συσσωρευμένες αποσβέσεις				
Υπόλοιπο στις 1 Ιανουαρίου 2011	1.548.763	1.548.763	1.450.587	1.450.587
Συναλλαγματικές διαφορές	(1.449)	(1.449)	(805)	(805)
Αποσβέσεις	135.713	135.713	111.672	111.672
Πωλήσεις/ διαγραφές	(148.148)	(148.148)	(148.148)	(148.148)
Πωλήσεις θυγατρικών	(4.328)	(4.328)	-	-
Υπόλοιπο στις 31 Δεκεμβρίου 2011	1.530.551	1.530.551	1.413.306	1.413.306
Αναπόσβεστη Αξία στις 31 Δεκεμβρίου 2011	584.132	584.132	562.057	562.057

Μισθωμένα περιουσιακά στοιχεία του Ομίλου που περιλαμβάνονται στα παραπάνω βάσει χρηματοδοτικής μίσθωσης:

31.12.2010		
Κεφαλαιοποίηση χρηματοδοτικής μίσθωσης	16.500	16.500
Συσσωρευμένες αποσβέσεις	(14.988)	(14.988)
Καθαρή αναπόσβεστη αξία	1.512	1.512
31.12.2011		
Κεφαλαιοποίηση χρηματοδοτικής μίσθωσης	-	-
Συσσωρευμένες αποσβέσεις	-	-
Καθαρή αναπόσβεστη αξία	-	-

7.3 Ενσώματα πάγια περιουσιακά στοιχεία

	Ο ΟΜΙΛΟΣ						
(Ποσά σε Ευρώ)	Οικόπεδα	Κτίρια	Μη/κός εξοπλισμός	Μεταφορικά μέσα	Επιπλα και εξαρτήματα	Προκαταβολές για αγορά παγίων και πάγια υπό κατασκευή	Σύνολο
Περίοδος έως 31 Δεκεμβρίου 2010							
Υπόλοιπο στις 1 Ιανουαρίου 2010	4.967.650	16.520.049	23.702.909	2.426.986	2.129.994	4.411.293	54.158.882
Συναλλαγματικές διαφορές	(8.782)	(5.576)	(3.928)	(5.580)	2.493	(1.611)	(22.984)
Προσθήκες	128.094	2.400	419.183	33.739	62.766	490.588	1.136.770
Πωλήσεις/ διαγραφές	(236.720)	-	(2.301.645)	(189.503)	(46.877)	(104.556)	(2.879.301)
Αγορές θυγατρικών (ΑΜΒΤΙΛΑ)	-	-	-	-	-	33.755	33.755
Ανακατανομές	-	669.075	117.573	-	69.627	(856.275)	-
Μεταφορά από επενδύσεις σε ακίνητα	174.894	270.045	-	-	-	-	444.939
Υπόλοιπο στις 31 Δεκεμβρίου 2010	5.025.136	17.455.993	21.934.092	2.265.642	2.218.003	3.973.194	52.872.061
Συσσωρευμένες αποσβέσεις							
Υπόλοιπο στις 1 Ιανουαρίου 2010	-	2.776.776	6.728.747	1.025.883	1.263.205	-	11.794.611
Συναλλαγματικές διαφορές	-	(2.062)	(3.421)	(3.560)	409	-	(8.634)
Αποσβέσεις	-	639.625	1.949.754	322.185	239.045	-	3.150.610
Πωλήσεις/ διαγραφές	-	-	(740.512)	(142.529)	(45.816)	-	(928.857)
Ανακατανομές	-	25.223	-	-	-	-	25.223
Υπόλοιπο στις 31 Δεκεμβρίου 2010	-	3.439.562	7.934.568	1.201.979	1.456.843	-	14.032.952
Αναπόσβεστη αξία στις 31 Δεκεμβρίου 2010	5.025.136	14.016.431	13.999.524	1.063.663	761.160	3.973.194	38.839.109
Περίοδος έως 31 Δεκεμβρίου 2011							
Υπόλοιπο στις 1 Ιανουαρίου 2011	5.025.136	17.455.993	21.934.092	2.265.642	2.218.003	3.973.194	52.872.061
Συναλλαγματικές διαφορές	(3.734)	(4.799)	(6.588)	(2.354)	(3.076)	(94)	(20.645)
Προσθήκες	24.690	243.012	571.115	59.621	80.571	221.501	1.200.510
Πωλήσεις/ διαγραφές	-	(6.746)	(1.317.990)	(208.710)	(470.948)	-	(2.004.394)
Εξαγορές θυγατρικών (αύξηση ποσοστού σε κοινοπραξία)	-	-	859	-	3.167	-	4.026
Πωλήσεις θυγατρικών	-	(24.099)	(102.878)	(15.803)	(38.812)	-	(181.592)
Ανακατανομές	-	753.457	427.519	-	8.583	(1.189.559)	-
Υπόλοιπο στις 31 Δεκεμβρίου 2011	5.046.092	18.416.818	21.506.129	2.098.396	1.797.488	3.005.042	51.869.965
Συσσωρευμένες αποσβέσεις							
Υπόλοιπο στις 1 Ιανουαρίου 2011	-	3.439.562	7.934.568	1.201.979	1.456.843	-	14.032.952
Συναλλαγματικές διαφορές	-	(2.187)	(6.059)	(1.412)	(2.456)	-	(12.114)
Αποσβέσεις	-	627.138	1.891.173	272.563	207.658	-	2.998.532
Πωλήσεις/ διαγραφές	-	(3.897)	(1.053.047)	(139.866)	(469.317)	-	(1.666.127)
Εξαγορές θυγατρικών (αύξηση ποσοστού σε κοινοπραξία)	-	-	520	-	1.762	-	2.282
Πωλήσεις θυγατρικών	-	(6.836)	(42.305)	(14.813)	(32.315)	-	(96.269)
Υπόλοιπο στις 31 Δεκεμβρίου 2011	-	4.053.780	8.724.850	1.318.451	1.162.175	-	15.259.256
Αναπόσβεστη αξία στις 31 Δεκεμβρίου 2011	5.046.092	14.363.038	12.781.279	779.945	635.313	3.005.042	36.610.709

Μισθωμένα περιουσιακά στοιχεία που περιλαμβάνονται στα παραπάνω βάσει χρηματοδοτικής μίσθωσης:

(Ποσά σε Ευρώ)	Οικόπεδα	Κτίρια	Μη/κός εξοπλισμός	Μεταφορικά μέσα	Επιπλα και εξαρτήματα	Προκαταβολές για αγορά παγίων και πάγια υπό κατασκευή	Σύνολο
31.12.2010							
Κεφαλαιοποίηση χρηματοδοτικής μίσθωσης	-	600.714	3.780.248	743.977	-	-	5.124.939
Συσσωρευμένες αποσβέσεις	-	(62.143)	(673.575)	(274.281)	-	-	(1.009.999)
Καθαρή αναπόσβεστη αξία	-	538.571	3.106.673	469.696	-	-	4.114.940
31.12.2011							
Κεφαλαιοποίηση χρηματοδοτικής μίσθωσης	-	600.714	2.042.778	548.525	-	-	3.192.017
Συσσωρευμένες αποσβέσεις	-	(82.857)	(371.327)	(252.262)	-	-	(706.446)
Καθαρή αναπόσβεστη αξία	-	517.857	1.671.451	296.263	-	-	2.485.571

Η ΕΤΑΙΡΕΙΑ

(Ποσά σε Ευρώ)

	Οικόπεδα	Κτίρια	Μηγ/κός εξοπλισμός	Μεταφορικά μέσα	Έπιπλα και εξαρτήματα	Προκαταβολές για αγορά παγίων και πάγια υπό κατασκευή	Σύνολο
Περίοδος έως 31 Δεκεμβρίου 2010							
Υπόλοιπο στις 1 Ιανουαρίου 2010	4.270.872	15.365.091	15.974.448	1.370.611	1.490.208	3.187.056	41.658.286
Συναλλαγματικές διαφορές	-	-	1.202	-	3.348	27	4.577
Προσθήκες	-	1.680	808.467	54.407	39.919	490.588	1.395.061
Πωλήσεις/ διαγραφές	-	-	(13.800)	(80.701)	(4.687)	(104.556)	(203.744)
Ανακατανομές	-	546.696	117.573	-	69.627	(733.896)	-
Μεταφορά από επενδύσεις σε ακίνητα	174.894	270.045	-	-	-	-	444.939
Υπόλοιπο στις 31 Δεκεμβρίου 2010	4.445.766	16.183.512	16.887.890	1.344.317	1.598.415	2.839.219	43.299.119
Συσσωρευμένες αποσβέσεις							
Υπόλοιπο στις 1 Ιανουαρίου 2010	-	2.586.534	4.268.705	480.097	716.178	-	8.051.514
Συναλλαγματικές διαφορές	-	-	793	-	1.113	-	1.906
Αποσβέσεις	-	572.492	1.383.355	152.472	201.596	-	2.309.915
Πωλήσεις/ διαγραφές	-	-	(2.071)	(28.129)	(3.626)	-	(33.826)
Μεταφορά από επενδύσεις σε ακίνητα	-	25.223	-	-	-	-	25.223
Υπόλοιπο στις 31 Δεκεμβρίου 2010	-	3.184.249	5.650.782	604.440	915.261	-	10.354.732
Αναπόσβεστη αξία στις 31 Δεκεμβρίου 2010	4.445.766	12.999.263	11.237.108	739.877	683.154	2.839.219	32.944.387
Περίοδος έως 31 Δεκεμβρίου 2011							
Υπόλοιπο στις 1 Ιανουαρίου 2011	4.445.766	16.183.512	16.887.890	1.344.317	1.598.415	2.839.219	43.299.119
Συναλλαγματικές διαφορές	-	-	(4.128)	-	(2.793)	(94)	(7.015)
Προσθήκες	-	243.012	559.250	64.265	63.164	158.338	1.088.029
Πωλήσεις/ διαγραφές	-	-	(844.454)	(33.947)	(471.883)	-	(1.350.284)
Ανακατανομές	-	803.238	427.519	-	8.583	(1.239.339)	-
Υπόλοιπο στις 31 Δεκεμβρίου 2011	4.445.766	17.229.762	17.026.077	1.374.635	1.195.486	1.758.124	43.029.849
Συσσωρευμένες αποσβέσεις							
Υπόλοιπο στις 1 Ιανουαρίου 2011	-	3.184.249	5.650.782	604.440	915.261	-	10.354.732
Συναλλαγματικές διαφορές	-	(366)	(4.048)	-	(2.247)	-	(6.661)
Αποσβέσεις	-	604.441	1.494.574	130.690	177.804	-	2.407.509
Πωλήσεις/ διαγραφές	-	-	(793.396)	(16.362)	(470.135)	-	(1.279.893)
Υπόλοιπο στις 31 Δεκεμβρίου 2011	-	3.788.324	6.347.912	718.768	620.683	-	11.475.687
Αναπόσβεστη αξία στις 31 Δεκεμβρίου 2011	4.445.766	13.441.438	10.678.165	655.867	574.803	1.758.124	31.554.162

Μισθωμένα περιουσιακά στοιχεία που περιλαμβάνονται στα παραπάνω βάσει χρηματοδοτικής μίσθωσης:

(Ποσά σε Ευρώ)

	Οικόπεδα	Κτίρια	Μηγ/κός εξοπλισμός	Μεταφορικά μέσα	Έπιπλα και εξαρτήματα	Προκαταβολές για αγορά παγίων και πάγια υπό κατασκευή	Σύνολο
31.12.2010							
Κεφαλαιοποίηση χρηματοδοτικής μίσθωσης	-	-	3.251.297	602.907	-	-	3.854.204
Συσσωρευμένες αποσβέσεις	-	-	(421.634)	(215.620)	-	-	(637.254)
Καθαρή αναπόσβεστη αξία	-	-	2.829.663	387.287	-	-	3.216.950
31.12.2011							
Κεφαλαιοποίηση χρηματοδοτικής μίσθωσης	-	-	1.980.488	526.252	-	-	2.506.740
Συσσωρευμένες αποσβέσεις	-	-	(309.037)	(241.125)	-	-	(550.162)
Καθαρή αναπόσβεστη αξία	-	-	1.671.451	285.127	-	-	1.956.578

Δεν υπάρχουν υποθήκες και προσημειώσεις, ή οποιαδήποτε άλλα βάρη, επί των παγίων στοιχείων του ενεργητικού έναντι δανεισμού.

7.4 Επενδύσεις σε ακίνητα

Οι επενδύσεις σε ακίνητα του Ομίλου και της Εταιρείας αναλύονται στον παρακάτω πίνακα:

<i>(Ποσά σε Ευρώ)</i>	Ο ΟΜΙΛΟΣ		Η ΕΤΑΙΡΕΙΑ	
	31.12.2011	31.12.2010	31.12.2011	31.12.2010
Υπόλοιπο έναρξης περιόδου	14.218.203	7.534.569	9.744.701	5.647.004
Συναλλαγματικές διαφορές	(28.483)	(69.063)	-	-
Προσθήκες προερχόμενες από εξαγορές	-	2.655.000	-	-
Προσθήκες προερχόμενες από ακόλουθες δαπάνες/ επενδύσεις	-	393.863	-	393.863
Πωλήσεις	(1.413.426)	(3.220.000)	(1.413.426)	(3.220.000)
Μη κυκλοφορούντα στοιχεία προς πώληση	-	7.368.773	-	7.368.773
Μεταφορά σε ενσώματα πάγια	-	(444.939)	-	(444.939)
Υπόλοιπο στο τέλος της περιόδου	12.776.294	14.218.203	8.331.275	9.744.701
Συσσωρευμένες αποσβέσεις				
Υπόλοιπο έναρξης περιόδου	18.606	106.194	18.606	106.194
Αποσβέσεις περιόδου	7.443	46.225	7.443	46.225
Πωλήσεις	-	(108.590)	-	(108.590)
Μεταφορά σε ενσώματα πάγια	-	(25.223)	-	(25.223)
Υπόλοιπο στο τέλος της περιόδου	26.049	18.606	26.049	18.606
Αναπόσβεστη Αξία στο τέλος της περιόδου	12.750.245	14.199.597	8.305.226	9.726.095

Οι επενδύσεις σε ακίνητα αποτιμώνται στο κόστος κτήσης μείον σωρευμένες αποσβέσεις και σωρευμένες ζημιές απομείωσης.

7.5 Επενδύσεις σε θυγατρικές επιχειρήσεις

Οι επενδύσεις της Εταιρείας σε θυγατρικές επιχειρήσεις αναλύονται στον παρακάτω πίνακα:

<i>(Ποσά σε Ευρώ)</i>	Η ΕΤΑΙΡΕΙΑ	
	31.12.2011	31.12.2010
Υπόλοιπο έναρξης	12.505.289	12.265.739
Αύξηση μετοχικού κεφαλαίου	100.000	1.348.750
Προσθήκες (Ίδρυση νέων θυγατρικών)	-	70.200
Πωλήσεις	(30.600)	(243.200)
Λύση Κοινοπραξίας	(2.940)	-
Μείωση κεφαλαίου θυγατρικής	-	(936.200)
Υπόλοιπο λήξεως	12.571.749	12.505.289

Παραθέτουμε συνοπτικές χρηματοοικονομικές πληροφορίες για τις θυγατρικές επιχειρήσεις της Εταιρείας:

	31.12.2011	31.12.2010
Ενεργητικό	69.396.746	71.548.353
Υποχρεώσεις	64.008.613	66.312.007
Έσοδα	69.172.195	70.624.529
Κέρδη (Ζημιές)	597.309	257.258

Επωνυμία	Χώρα εγκατάστασης	Ποσοστό συμμετοχής
31.12.2011		
IN MAINT A.E.	ΕΛΛΑΔΑ	62,00%
INTRACOM CONSTRUCT SA	ΡΟΥΜΑΝΙΑ	96,54%
EUROKAT (ΟΜΙΛΟΣ)	ΕΛΛΑΔΑ	54,38%
INTRADEVELOPMENT A.E. ΑΞΙΟΠΟΙΗΣΗΣ & ΕΚΜΕΤΑΛΛΕΥΣΗΣ ΑΚΙΝΗΤΩΝ	ΕΛΛΑΔΑ	100,00%
INTRAKAT INTERNATIONAL LIMITED	ΚΥΠΡΟΣ	100,00%
FRACASSO HELLAS ΑΕ ΣΧΕΔΙΑΣΜΟΣ & ΚΑΤΑΣΚΕΥΗ ΣΥΣΤΗΜΑΤΩΝ ΟΔΙΚΗΣ ΑΣΦΑΛΕΙΑΣ	ΕΛΛΑΔΑ	55,00%
INTRAPOWER ΑΝΩΝΥΜΗ ΕΤΑΙΡΕΙΑ ΕΝΕΡΓΕΙΑΚΩΝ ΕΡΓΩΝ	ΕΛΛΑΔΑ	75,00%
INTRA-PHOS ΑΝΩΝ.ΕΤΑΙΡ.ΑΝΑΝΕΩΣΙΜΩΝ ΠΗΓΩΝ ΕΝΕΡΓΕΙΑΣ	ΕΛΛΑΔΑ	42,00%
ΠΡΙΣΜΑ ΔΟΜΗ ΑΤΕ (ΟΜΙΛΟΣ)	ΕΛΛΑΔΑ	50,00%
Κ/Ε ΙΝΤΡΑΚΑΤ - ΕΛΤΕΡ (ΣΥΝΤΗΡΗΣΗ Β.ΤΟΜΕΑ)	ΕΛΛΑΔΑ	50,00%
Κ/Ε ΙΝΤΡΑΚΑΤ - ΑΤΤΙΚΑΤ (ΕΓΝΑΤΙΑ ΟΔΟΣ)	ΕΛΛΑΔΑ	50,00%
Κ/Ε ΙΝΤΡΑΚΑΤ - ΕΛΤΕΡ (ΑΓΩΓΟΣ ΑΛΕΞΑΝΔΡΟΥΠΟΛΗΣ)	ΕΛΛΑΔΑ	50,00%
Κ/Ε ΙΝΤΡΑΚΑΤ - ΕΛΤΕΡ (ΕΡΓΟ ΞΗΡΙΑ)	ΕΛΛΑΔΑ	50,00%
Κ/Ε ΙΝΤΡΑΚΑΤ - ΕΛΤΕΡ (ΕΡΓΟ ΠΑΡΑΚΑΜΨΗ ΑΡΤΑΣ)	ΕΛΛΑΔΑ	30,00%
Κ/Ε ΙΝΤΡΑΚΑΤ - ΕΛΤΕΡ (ΕΡΓΟ ΕΓΚ/ΣΗΣ ΦΥΣ. ΑΕΡΙΟΥ ΣΧΟΛΕΙΩΝ)	ΕΛΛΑΔΑ	30,00%
Κ/Ε ΙΝΤΡΑΚΑΤ - ΕΛΤΕΡ (ΕΥΡΥΖΩΝΙΚΑ ΔΙΚΤΥΑ ΕΤΒΑ Β.Ι.Π.Ε.)	ΕΛΛΑΔΑ	50,00%
Κ/Ε ΙΝΤΡΑΚΑΤ - INTRACOM TELECOM (ΤΗΛΕΠΙΚ/ΚΑ ΔΙΚΤΥΑ ΤΗΣ ΔΕΠΑ)	ΕΛΛΑΔΑ	70,00%
Κ/Ε ΕΛΤΕΡ - ΙΝΤΡΑΚΑΤ (ΕΡΓΟ ΕΓΚΑΤΑΣΤΑΣΕΩΝ ΦΥΣΙΚΟΥ ΑΕΡΙΟΥ ΑΤΤΙΚΗΣ ΒΟΡΕΙΟΑΝΑΤΟΛΙΚΑ & ΝΟΤΙΑ) (ΕΠΑ 2)	ΕΛΛΑΔΑ	49,00%
Κ/Ε ΑΚΤΩΡ ΑΤΕ - ΙΝΤΡΑΚΑΤ (Κ/Ε ΜΩΡΕΑΣ)	ΕΛΛΑΔΑ	13,33%
Κ/Ε ΙΝΤΡΑΚΑΤ - ΕΛΤΕΡ (ΣΥΝΔΕΣΗ ΦΥΣΙΚΟΥ ΑΕΡΙΟΥ ΣΧΟΛΕΙΩΝ - ΕΠΑ 3)	ΕΛΛΑΔΑ	50,00%
Κ/Ε ΙΝΤΡΑΚΑΤ - ΕΛΤΕΡ (ΕΠΕΚΤΑΣΗ ΔΙΚΤΥΩΝ ΔΙΑΝΟΜΗΣ ΦΥΣ. ΑΕΡΙΟΥ ΞΑΝΘΗ-ΣΕΡΡΕΣ-ΚΟΜΟΤΗΝΗ)	ΕΛΛΑΔΑ	50,00%
Κ/Ε ΙΝΤΡΑΚΑΤ - ΕΛΤΕΡ (ΑΓΩΓΟΙ ΦΥΣΙΚΟΥ ΑΕΡΙΟΥ 2007 ΑΤΤΙΚΗΣ ΒΟΡΕΙΟΑΝΑΤΟΛΙΚΗ ΠΕΡΙΟΧΗ - ΕΠΑ 4)	ΕΛΛΑΔΑ	50,00%
Κ/Ε ΙΝΤΡΑΚΑΤ - ΕΛΤΕΡ (ΝΟΣΟΚΟΜΕΙΟ ΚΑΤΕΡΙΝΗΣ)	ΕΛΛΑΔΑ	50,00%
Κ/Ε ΙΝΤΡΑΚΑΤ - ΕΛΤΕΡ (ΝΟΣΟΚΟΜΕΙΟ ΚΕΡΚΥΡΑΣ)	ΕΛΛΑΔΑ	50,00%
Κ/Ε ΙΝΤΡΑΚΑΤ - ΕΛΤΕΡ (ΕΓΚΑΤ.ΦΥΣΙΚΟΥ ΑΕΡΙΟΥ ΚΕΝΤΡΙΚΗ ΠΕΡΙΟΧΗ - ΕΠΑ 5)	ΕΛΛΑΔΑ	50,00%
Κ/Ε ΙΝΤΡΑΚΑΤ - ΕΛΤΕΡ (ΕΓΚΑΤ.ΦΥΣΙΚΟΥ ΑΕΡΙΟΥ ΝΟΤΙΑ ΠΕΡΙΟΧΗ - ΕΠΑ 6)	ΕΛΛΑΔΑ	50,00%
Κ/Ε ΙΝΤΡΑΚΑΤ - ΕΛΤΕΡ (ΔΙΚΤΥΟ ΔΙΑΝΟΜΗΣ ΦΥΣΙΚΟΥ ΑΕΡΙΟΥ ΛΑΜΙΑ-ΘΗΒΑ-ΧΑΛΚΙΔΑ)	ΕΛΛΑΔΑ	50,00%
Κ/Ε ΙΝΤΡΑΚΑΤ - ΕΛΤΕΡ (ΔΙΚΤΥΟ ΔΙΑΝΟΜΗΣ & ΠΑΡΟΧΗΣ ΑΓΩΓΩΝ ΦΥΣΙΚΟΥ ΑΕΡΙΟΥ ΣΤΗΝ ΑΤΤΙΚΗ ΝΟΤΙΑ ΠΕΡΙΟΧΗ - ΕΠΑ 7)	ΕΛΛΑΔΑ	49,00%
Κ/Ε ΕΛΤΕΡ ΑΤΕ - ΙΝΤΡΑΚΑΤ (ΙΟΝΙΟΣ ΚΛΙΝΙΚΗ)	ΕΛΛΑΔΑ	50,00%
Κ/Ε ΑΝΑΣΤΗΛΩΠΙΚΗ - ΙΝΤΡΑΚΑΤ - ΓΕΤΕΜ - ΕΤΕΘ (ΟΙΚΟΔΟΜΙΚΕΣ & Η/Μ ΕΡΓ. ΑΝΕΓΕΡΣΗΣ ΝΕΟΥ ΜΟΥΣΕΙΟΥ ΠΑΤΡΩΝ ΚΑΙ ΔΙΑΜΟΡΦ. ΠΕΡΙΒΑΛ.ΧΩΡΟΥ)	ΕΛΛΑΔΑ	25,00%
Κ/Ε ΑΝΑΣΤΗΛΩΠΙΚΗ - ΓΕΤΕΜ - ΙΝΤΡΑΚΑΤ (ΚΑΤΑΣΚ.ΔΙΥΛΙΣΤΗΡΙΟΥ & ΑΓΩΓΩΝ ΥΔΡΟΣ. ΠΑΤΡΑΣ ΚΑΙ ΒΙΠΕ ΠΑΤΡΑΣ ΑΠΟ ΤΟ ΦΡΑΓΜΑ ΠΕΙΡΟΥ-ΠΑΡΑΠΕΙΡΟΥ)	ΕΛΛΑΔΑ	33,30%
Κ/Ε ΑΛΤΕΚ ΑΕ - ΙΝΤΡΑΚΑΤ - ΑΝΑΣΤΗΛΩΠΙΚΗ ΑΤΕ (ΕΠΕΚΤ. ΚΡΑΤ. ΑΕΡΟΛΙΜ. ΘΕΣΣΑΛΟΝΙΚΗΣ ΜΑΚΕΔΟΝΙΑ ΒΟΡΕΙΟΔΥΤΙΚΑ ΜΕΧΡΙ ΤΟΝ ΠΥΡΤΟ ΕΛΕΓΧΟΥ)	ΕΛΛΑΔΑ	46,90%
Κ/Ε ΙΝΤΡΑΚΑΤ - ΕΤΒΟ (ΚΑΤΑΣΚΕΥΗ ΚΤΙΡΙΟΥ ΚΕΝΤΡΙΚΗΣ ΒΙΒΛΙΟΘΗΚΗΣ ΑΝΩΤΑΤΗΣ ΣΧΟΛΗΣ ΚΑΛΩΝ ΤΕΧΝΩΝ)	ΕΛΛΑΔΑ	70,00%
Κ/Ε ΙΝΤΡΑΚΑΤ - ΕΛΤΕΡ (ΚΑΤΑΣΚΕΥΗ ΦΡΑΓΜΑΤΟΣ ΣΤΗ ΛΕΚΑΝΗ ΦΙΛΙΑΤΡΙΝΟΥ)	ΕΛΛΑΔΑ	50,00%
Κ/Ε ΙΝΤΡΑΚΑΤ - Κ. ΠΑΝΑΓΙΩΤΙΔΗΣ & ΣΙΑ Ε.Ε. (ΕΡΓΟ ΓΡΑΜΜΩΝ ΜΕΤΑΦΟΡΑΣ ΞΑΝΘΗ)	ΕΛΛΑΔΑ	60,00%
Κ/Ε ΕΛΤΕΡ ΑΤΕ - ΙΝΤΡΑΚΑΤ (ΕΡΓΟ ΝΕΑΣ ΜΕΣΗΜΒΡΙΑΣ)	ΕΛΛΑΔΑ	50,00%
Κ/Ε ΙΝΤΡΑΚΑΤ - ΦΙΛΙΠΠΟΣ ΑΕ (ΕΡΓΟ ΑΜΦΙΠΟΛΗΣ)	ΕΛΛΑΔΑ	50,00%
Κ/Ε ΕΚΤΕΡ Α.Ε. - ΕΡΤΕΚΑ Α.Ε. - ΘΕΜΕΛΗ Α.Ε. - ΙΝΤΡΑΚΑΤ (ΔΙΚΤΥΑ ΠΕΡΙΟΧΗΣ ΦΙΛΟΘΕΗΣ ΚΗΦΙΣΣΙΑΣ)	ΕΛΛΑΔΑ	24,00%
Κ/Ε ΙΝΤΡΑΚΑΤ - Γ.Δ.Κ. ΤΕΧΝΙΚΗ Ε.Π.Ε. "Κ/Ε ΕΚΤΕΛΕΣΗΣ ΕΡΓΟΥ ΦΡΑΓΜΑΤΟΣ ΦΙΛΙΑΤΡΙΝΟΥ"	ΕΛΛΑΔΑ	70,00%
Κ/Ε ΙΝΤΡΑΚΑΤ ΜΑΥΡΙΔΗΣ ΑΝΕΓ.ΥΠΕΡΑΓ.ΤΡΟΦ. CARREFOUR ΧΑΛΚΙΔΙΚΗΣ	ΕΛΛΑΔΑ	99,00%

7.6 Επενδύσεις σε συγγενείς επιχειρήσεις

Οι επενδύσεις τόσο του Ομίλου όσο και της Εταιρείας σε συγγενείς επιχειρήσεις αναλύονται στον παρακάτω πίνακα:

	Ο ΟΜΙΛΟΣ	
	31.12.2011	31.12.2010
(Ποσά σε Ευρώ)		
Υπόλοιπο έναρξης	1.041.615	904.164
Εξαγορά συγγενούς εταιρίας	-	296.980
Μερίδιο κέρδους/ ζημιάς (μετά φορολογίας και δικαιωμάτων μειοψηφίας)	(83.900)	(109.829)
Συναλλαγματικές διαφορές	(56.018)	20.026
Προσθήκες	69.174	-
Μεταβολή συγγενούς σε θυγατρική	-	(69.726)
Υπόλοιπο λήξεως	970.871	1.041.615

Η ΕΤΑΙΡΕΙΑ

(Ποσά σε Ευρώ)

	31.12.2011	31.12.2010
Υπόλοιπο έναρξης	491.554	194.574
Εξαγορά συγγενούς εταιρίας	-	296.980
Υπόλοιπο λήξεως	491.554	491.554

Παραθέτουμε συνοπτικές χρηματοοικονομικές πληροφορίες:

α. Για τις συγγενείς επιχειρήσεις του Ομίλου

Επωνυμία	Χώρα εγκατάστασης	Ενεργητικό	Υποχρεώσεις	Εσοδα	Κέρδη (ζημιές)	Ποσοστό συμμετοχής
31.12.2010						
SC PLURIN TELECOMMUNICATIONS	ΡΟΥΜΑΝΙΑ	155.212	15.761	-	(6.779)	50,00%
ALPHA MOGILANY DEVELOPMENT SP. Z.O.O	ΠΟΛΩΝΙΑ	6.846.352	4.483.596	-	(263.251)	25,00%
I.C.C. ΑΝΩΝΥΜΗ ΤΕΧΝΙΚΗ ΕΡΓΟΛΗΠΤΙΚΗ ΕΤΑΙΡΕΙΑ ΤΕΧΝΙΚΩΝ-ΗΛΕΚΤΡΟΝΙΚΩΝ	ΕΛΛΑΔΑ	2.846.588	2.333.881	1.195.654	(294.819)	50,00%
		9.848.152	6.833.238	1.195.654	(564.849)	
31.12.2011						
ALPHA MOGILANY DEVELOPMENT SP. Z.O.O	ΠΟΛΩΝΙΑ	5.812.088	3.994.189	-	(421.724)	25,00%
I.C.C. ΑΝΩΝΥΜΗ ΤΕΧΝΙΚΗ ΕΡΓΟΛΗΠΤΙΚΗ ΕΤΑΙΡΕΙΑ ΤΕΧΝΙΚΩΝ-ΗΛΕΚΤΡΟΝΙΚΩΝ	ΕΛΛΑΔΑ	2.696.190	2.147.489	2.004.983	35.994	50,00%
ΚΙΝΗΤΗ ΚΟΜΠΟΣΤΟΠΟΙΗΣΗ Α.Ε.	ΕΛΛΑΔΑ	180.494	5.788	-	(5.294)	24,00%
		8.688.772	6.147.467	2.004.983	(391.025)	

β. Για τις κοινοπραξίες

Επωνυμία	Χώρα εγκατάστασης	Ενεργητικό	Υποχρεώσεις	Εσοδα	Κέρδη (ζημιές)	Ποσοστό συμμετοχής
31.12.2010						
Κ/Ε ΕΛΤΕΡ - ΙΝΤΡΑΚΑΤ (ΕΠΑ ΛΕΡΙΟΥ)	ΕΛΛΑΔΑ	1.276.750	1.425.193	-	(14.092)	45,00%
Κ/Ε ΜΟΧΛΟΣ - ΙΝΤΡΑΚΑΤ (ΚΟΛΥΜΒΗΤΗΡΙΟ ΑΝΑΔΟΧΟΣ)	ΕΛΛΑΔΑ	1.204.309	1.798.441	-	(94.572)	50,00%
Κ/Ε ΟΛΥΜΠ. ΜΟΧΛΟΣ-ΣΥΒΑΡΚΟ-ΑΘΗΝ.-Ι.Κ. (ΠΑΝΘΕΣΣΑΛΙΚΟ ΣΤΑΔΙΟ Ν.ΙΩΝΙΑΣ ΒΟΛΟΥ)	ΕΛΛΑΔΑ	3.275.061	2.257.781	587.877	(79.337)	15,00%
Κ/Ε ΙΝΤΡΑΚΑΤ - ΓΑΝΤΖΟΥΛΑΣ (ΔΕΠΑ)	ΕΛΛΑΔΑ	166.913	43.110	-	(4.323)	50,00%
Κ/Ε ΜΟΧΛΟΣ - ΙΝΤΡΑΚΑΤ (ΑΝΤΙΣΦΑΙΡΙΣΗ)	ΕΛΛΑΔΑ	107.080	122.855	-	(30.449)	50,00%
Κ/Ε ΕΛΤΕΡ - ΙΝΤΡΑΚΑΤ - ΕΝΕΡΓΕΙΑ	ΕΛΛΑΔΑ	5.317	2.317	-	-	40,00%
Κ/Ε "ΑΘΗΝ. ΤΕΧΝΙΚΗ-ΠΡΙΣΜΑ ΔΟΜΗ"-ΙΝΤΡΑΚΑΤ	ΕΛΛΑΔΑ	3.096.516	3.401.798	3.952.779	(47.840)	65,00%
Κ/Ε ΙΝΤΡΑΚΑΤ - ΕΡΙΚΑΖ - ALGAS	ΕΛΛΑΔΑ	27.550	31.414	53	53	33,33%
		9.159.494	9.082.909	4.540.708	(270.560)	
31.12.2011						
Κ/Ε ΕΛΤΕΡ - ΙΝΤΡΑΚΑΤ (ΕΠΑ ΛΕΡΙΟΥ)	ΕΛΛΑΔΑ	556.937	709.625	-	(4.245)	45,00%
Κ/Ε ΜΟΧΛΟΣ - ΙΝΤΡΑΚΑΤ (ΚΟΛΥΜΒΗΤΗΡΙΟ ΑΝΑΔΟΧΟΣ)	ΕΛΛΑΔΑ	1.202.369	1.878.181	-	(81.680)	50,00%
Κ/Ε ΟΛΥΜΠ. ΜΟΧΛΟΣ-ΣΥΒΑΡΚΟ-ΑΘΗΝ.-Ι.Κ. (ΠΑΝΘΕΣΣΑΛΙΚΟ ΣΤΑΔΙΟ Ν.ΙΩΝΙΑΣ ΒΟΛΟΥ)	ΕΛΛΑΔΑ	2.656.758	1.890.855	678.676	(251.376)	15,00%
Κ/Ε ΙΝΤΡΑΚΑΤ - ΓΑΝΤΖΟΥΛΑΣ (ΔΕΠΑ)	ΕΛΛΑΔΑ	181.895	48.483	14.326	9.610	50,00%
Κ/Ε ΜΟΧΛΟΣ - ΙΝΤΡΑΚΑΤ (ΑΝΤΙΣΦΑΙΡΙΣΗ)	ΕΛΛΑΔΑ	107.080	159.589	-	(36.734)	50,00%
Κ/Ε ΕΛΤΕΡ - ΙΝΤΡΑΚΑΤ - ΕΝΕΡΓΕΙΑ	ΕΛΛΑΔΑ	5.317	4.036	-	(1.719)	40,00%
Κ/Ε "ΑΘΗΝ. ΤΕΧΝΙΚΗ-ΠΡΙΣΜΑ ΔΟΜΗ"-ΙΝΤΡΑΚΑΤ	ΕΛΛΑΔΑ	650.632	632.649	3.440.638	361.643	65,00%
Κ/Ε ΙΝΤΡΑΚΑΤ - ΕΡΙΚΑΖ - ALGAS	ΕΛΛΑΔΑ	27.414	31.414	-	(135)	33,33%
		5.388.402	5.354.832	4.133.640	(4.638)	

7.7 Χρηματοοικονομικά στοιχεία διαθέσιμα προς πώληση

(Ποσά σε Ευρώ)

	Ο ΟΜΙΛΟΣ		Η ΕΤΑΙΡΕΙΑ	
Υπόλοιπο έναρξης 1 Ιανουαρίου 2011 και 1 Ιανουαρίου 2010 αντίστοιχα	841.682	2.213.140	841.682	2.213.140
Προσθήκες	6.200.000	-	6.200.000	-
Προσαρμογή σε εδλογη αξία (σημ. 7.15)	(217.426)	(1.371.458)	(217.426)	(1.371.458)
Υπόλοιπο 31 Δεκεμβρίου 2011 και 31 Δεκεμβρίου 2010 αντίστοιχα	6.824.256	841.682	6.824.256	841.682
Μη κυκλοφορούν ενεργητικό	6.824.256	841.682	6.824.256	841.682
Κυκλοφορούν ενεργητικό	-	-	-	-
	6.824.256	841.682	6.824.256	841.682

Τα διαθέσιμα προς πώληση χρηματοοικονομικά στοιχεία περιλαμβάνουν τα κατωτέρω:

1. Συμμετοχικούς τίτλους εισηγμένους στο Χ.Α.					
ΑΛΦΑ ΓΚΡΙΣΙΝ - INFOTECH Α.Ε.	618.829	836.255	618.829	836.255	
2. Προνομιούχες μετοχές μη εισηγμένες στο Χ.Α.					
HELLAS ON LINE	6.200.000	-	6.200.000	-	
3. Συμμετοχικούς τίτλους μη εισηγμένους στο Χ.Α.					
ΤΕΧΝΟΛΟΓΙΚΟ ΠΑΡΚΟ ΘΕΣΣΑΛΙΑΣ Α.Ε.	5.427	5.427	5.427	5.427	

Τα διαθέσιμα προς πώληση χρηματοοικονομικά στοιχεία αναλύονται στα εξής νομίσματα:

	<u>31.12.2011</u>	<u>31.12.2010</u>
Ευρώ	6.824.256	841.682
	6.824.256	841.682

Οι μετοχές της HELLAS ONLINE ύψους € 6.200.000, προέκυψαν από κεφαλαιοποίηση απαιτήσεων, πράξη η οποία εγκρίθηκε από το Διοικητικό Συμβούλιο της 6ης Δεκεμβρίου 2011 και την έκτακτη Γενική Συνέλευση της 12ης Μαρτίου 2012. Αφορούν 5.391.304 νέες προνομιούχες μετοχές χωρίς δικαίωμα ψήφου και μη μετατρέψιμες σε κοινές, με προνομιακή απόληψη μερίσματος πριν τις κοινές μετοχές, προνομιακή συμμετοχή στο προϊόν τυχόν εκκαθάρισης της εταιρικής περιουσίας της HELLAS ONLINE και δικαίωμα απόληψης τόκου ύψους 6% επί της τιμής διάθεσης των προνομιούχων μετοχών (€ 1,15 ανά μετοχή).

7.8 Πελάτες και λοιπές απαιτήσεις

Οι πελάτες και οι λοιπές απαιτήσεις αναλύονται ως εξής:

	Ο ΟΜΙΛΟΣ		Η ΕΤΑΙΡΕΙΑ	
	<u>31.12.2011</u>	<u>31.12.2010</u>	<u>31.12.2011</u>	<u>31.12.2010</u>
<i>(Ποσά σε Ευρώ)</i>				
Πελάτες	60.498.059	97.729.171	40.618.156	70.127.332
Εμπορικές απαιτήσεις από συνδεδεμένα μέρη	12.081.185	23.053.631	19.498.554	27.422.254
Μείον: Προβλέψεις απομείωσης	(3.115.532)	(11.143.822)	(2.303.571)	(4.788.494)
Τελικές απαιτήσεις πελατών	69.463.712	109.638.980	57.813.139	92.761.092
Προκαταβολές προμηθευτών	2.147.659	1.398.839	723.673	492.942
Προκαταβολές -Συνδεδεμένα μέρη	445.620	-	959.921	90.000
Έξοδα επομένων χρήσεων (προπληρωμές)	1.346.932	1.306.129	1.073.336	909.195
Έξοδα επομένων χρήσεων - συνδεδεμένα μέρη	-	5.667	-	5.667
Δεδουλευμένα έσοδα	1.241.457	2.785.849	401.959	432.039
Λοιπές απαιτήσεις	24.564.085	23.848.692	10.354.861	7.471.996
Λοιπές απαιτήσεις από συνδεδεμένα μέρη	996.427	972.584	14.637.985	11.722.381
Σύνολο	100.205.892	139.956.740	85.964.874	113.885.312
Μη κυκλοφορούν ενεργητικό	304.917	110.770	63.174	62.983
Κυκλοφορούν ενεργητικό	99.900.975	139.845.970	85.901.700	113.822.329
	100.205.892	139.956.740	85.964.874	113.885.312

Οι εύλογες αξίες των απαιτήσεων είναι οι παρακάτω:

	Ο ΟΜΙΛΟΣ		Η ΕΤΑΙΡΕΙΑ	
	<u>31.12.2011</u>	<u>31.12.2010</u>	<u>31.12.2011</u>	<u>31.12.2010</u>
<i>(Ποσά σε Ευρώ)</i>				
Εμπορικοί πελάτες (μείον πρόβλεψη)	57.382.527	86.585.349	38.314.585	65.338.838
Εμπορικές απαιτήσεις από συνδεδεμένα μέρη	12.081.185	23.053.631	19.498.554	27.422.254
Προκαταβολές προμηθευτών	2.147.659	1.398.839	723.673	492.942
Προκαταβολές -Συνδεδεμένα μέρη	445.620	-	959.921	90.000
Έξοδα επομένων χρήσεων (προπληρωμές)	1.346.932	1.306.129	1.073.336	909.195
Έξοδα επομένων χρήσεων - συνδεδεμένα μέρη	-	5.667	-	5.667
Δεδουλευμένα έσοδα	1.241.457	2.785.849	401.959	432.039
Λοιπές απαιτήσεις	24.564.085	23.848.692	10.354.861	7.471.996
Λοιπές απαιτήσεις από συνδεδεμένα μέρη	996.427	972.584	14.637.985	11.722.381
	100.205.892	139.956.740	85.964.874	113.885.312

Κατανομή σε σχέση με τη λήξη των απαιτήσεων από πελάτες:

Ο μέσος όρος εισπραξης των απαιτήσεων της Εταιρείας είναι 120 ημέρες.

	Ο ΟΜΙΛΟΣ		Η ΕΤΑΙΡΕΙΑ	
	31.12.2011	31.12.2010	31.12.2011	31.12.2010
<i>(Ποσά σε Ευρώ)</i>				
Σύνολο	69.463.712	109.638.980	57.813.139	92.761.092
Μη ληξιπρόθεσμα και μη απομειωμένα κατά την ημερομηνία του ισολογισμού	24.043.538	79.826.390	18.705.852	61.838.765
Είναι απομειωμένα κατά την ημερομηνία του ισολογισμού	3.115.532	11.143.822	2.303.571	4.788.494
Έχει δημιουργηθεί πρόβλεψη για το ποσό των:	(3.115.532)	(11.143.822)	(2.303.571)	(4.788.494)
	-	-	-	-

Δεν έχουν απομειωθεί κατά την ημερομηνία του ισολογισμού αλλά έχουν καταστεί ήδη ληξιπρόθεσμα κατά τις ακόλουθες περιόδους:

0 - 120 ημέρες	13.824.752	9.594.196	12.771.522	11.849.167
120 - 365 ημέρες	14.618.960	8.050.094	9.972.534	7.899.445
> 365 ημέρες	16.976.462	12.168.300	16.363.231	11.173.715
	45.420.174	29.812.590	39.107.287	30.922.327
	69.463.712	109.638.980	57.813.139	92.761.092

Μεταβολή στην πρόβλεψη απομείωσης εμπορικών πελατών:

	Ο ΟΜΙΛΟΣ		
	Πρόβλεψη ανά πελάτη	Συλλογική πρόβλεψη	Σύνολο
<i>(Ποσά σε Ευρώ)</i>			
Υπόλοιπο την 1 Ιανουαρίου 2010	6.831.306	381.818	7.213.124
Πρόβλεψη απομείωσης	4.626.395	-	4.626.395
Διαγραφή εισπρακτέων μέσα στη χρήση	(694.875)	-	(694.875)
Συναλλαγματικές διαφορές	(822)	-	(822)
Υπόλοιπο την 31 Δεκεμβρίου 2010	10.762.004	381.818	11.143.822
Πρόβλεψη απομείωσης	30.000	-	30.000
Διαγραφή εισπρακτέων μέσα στη χρήση	(6.978.381)	-	(6.978.381)
Μη χρησιμοποιηθείσες προβλέψεις που αναστράφηκαν	(397.490)	-	(397.490)
Ανακατανομή	381.818	(381.818)	-
Συναλλαγματικές διαφορές	38.918	-	38.918
Πώληση θυγατρικής	(721.337)	-	(721.337)
Υπόλοιπο την 31 Δεκεμβρίου 2011	3.115.532	-	3.115.532

	Η ΕΤΑΙΡΕΙΑ		
	Πρόβλεψη ανά πελάτη	Συλλογική πρόβλεψη	Σύνολο
<i>(Ποσά σε Ευρώ)</i>			
Υπόλοιπο την 1 Ιανουαρίου 2010	2.424.881	381.818	2.806.699
Πρόβλεψη απομείωσης	2.484.923	-	2.484.923
Διαγραφή εισπρακτέων μέσα στη χρήση	(503.128)	-	(503.128)
Υπόλοιπο την 31 Δεκεμβρίου 2010	4.406.676	381.818	4.788.494
Διαγραφή εισπρακτέων μέσα στη χρήση	(2.484.923)	-	(2.484.923)
Ανακατανομή	381.818	(381.818)	-
Υπόλοιπο την 31 Δεκεμβρίου 2011	2.303.571	-	2.303.571

Κατανομή ανά νόμισμα των υπολοίπων των πελατών και των λοιπών απαιτήσεων:

	Ο ΟΜΙΛΟΣ		Η ΕΤΑΙΡΕΙΑ	
	31.12.2011	31.12.2010	31.12.2011	31.12.2010
Euro	88.376.244	127.630.267	78.618.850	105.315.988
Polish zloti	6.851.521	7.997.928	6.851.521	7.997.928
Romanian RON	4.483.633	3.757.357	9	208
Albanian Lek	5.490	1.806	5.490	1.806
Syrian pound	489.004	569.382	489.004	569.382
	100.205.892	139.956.740	85.964.874	113.885.312

7.9 Αναβαλλόμενη φορολογία

Οι αναβαλλόμενες φορολογικές απαιτήσεις και υποχρεώσεις συμψηφίζονται όταν υπάρχει ένα νόμιμο ασκητό δικαίωμα να συμψηφισθούν οι τρέχουσες φορολογικές απαιτήσεις έναντι των τρεχουσών φορολογικών υποχρεώσεων και όταν οι αναβαλλόμενοι φόροι εισοδήματος σχετίζονται με την ίδια φορολογική αρχή. Τα συμψηφισμένα ποσά είναι τα παρακάτω:

	Ο ΟΜΙΛΟΣ		Η ΕΤΑΙΡΕΙΑ	
	31.12.2011	31.12.2010	31.12.2011	31.12.2010
<i>(Ποσά σε Ευρώ)</i>				
Αναβαλλόμενες φορολογικές απαιτήσεις:				
Ανακτήσιμες μετά από 12 μήνες	(2.991.611)	(2.339.401)	(2.725.064)	(1.964.659)
Ανακτήσιμες εντός 12 μηνών	(1.292.385)	(2.062.769)	(238.771)	(1.603.716)
	(4.283.997)	(4.402.170)	(2.963.835)	(3.568.375)
Αναβαλλόμενες φορολογικές υποχρεώσεις:				
Πληρωτέες μετά από 12 μήνες	1.852.357	1.174.112	1.803.621	1.034.671
Πληρωτέες εντός 12 μηνών	2.315.846	1.916.461	1.325.590	1.764.286
	4.168.203	3.090.573	3.129.211	2.798.957
	(115.794)	(1.311.597)	165.376	(769.418)

Η συνολική μεταβολή στον αναβαλλόμενο φόρο εισοδήματος είναι η παρακάτω:

	Ο ΟΜΙΛΟΣ		Η ΕΤΑΙΡΕΙΑ	
	31.12.2011	31.12.2010	31.12.2011	31.12.2010
<i>(Ποσά σε Ευρώ)</i>				
Υπόλοιπο έναρξης	(1.311.597)	(2.109.291)	(769.418)	(1.660.458)
Συναλλαγματικές διαφορές	(856)	(22.602)	(856)	(22.601)
Πώληση θυγατρικής	(5.749)	-	-	-
Μεταβολή ποσοστού συμμετοχής σε κοινοπραξίες	(29.840)	-	-	-
Φόρος αποτελεσμάτων (σημ. 7.28)	1.232.248	771.610	935.650	913.641
Φόρος αποτελεσμάτων διακοπ. εκμ. (σημ. 7.28)	-	48.686	-	-
Υπόλοιπο τέλους χρήσης	(115.794)	(1.311.597)	165.376	(769.418)

Η μεταβολή στις αναβαλλόμενες φορολογικές απαιτήσεις και υποχρεώσεις κατά την διάρκεια της χρήσης, χωρίς να λαμβάνεται υπόψη ο συμψηφισμός των υπολοίπων μέσα στην ίδια φορολογική αρχή είναι η παρακάτω:

Αναβαλλόμενες φορολογικές υποχρεώσεις:

	Ο ΟΜΙΛΟΣ		
	Επιταχυνόμενες φορολογικές αποσβέσεις	Λοιπά	Σύνολο
<i>(Ποσά σε Ευρώ)</i>			
01.01.2010	2.497.122	1.641.237	4.138.359
Χρέωση/ (πίστωση) στην κατάσταση αποτελεσμάτων	(539.987)	(504.285)	(1.044.272)
Χρέωση/ (πίστωση) στην κατάσταση αποτελεσμάτων διακοπ. εκμ/σεων	(3.514)	-	(3.514)
01.01.2011	1.953.621	1.136.952	3.090.573
Χρέωση/ (πίστωση) στην κατάσταση αποτελεσμάτων	310.056	707.693	1.017.749
Πώληση θυγατρικής	(8.511)	-	(8.511)
Μεταβολή ποσοστού συμμετοχής σε κοινοπραξίες	-	68.392	68.392
31.12.2011	2.255.166	1.913.037	4.168.203

Αναβαλλόμενες φορολογικές απαιτήσεις:

	Ο ΟΜΙΛΟΣ			
	Προβλέψεις/ Ζημιές απομείωσης	Φορολογικές ζημιές	Λοιπά	Σύνολο
<i>(Ποσά σε Ευρώ)</i>				
01.01.2010	(2.030.494)	-	(4.217.155)	(6.247.650)
Χρέωση/ (πίστωση) στην κατάσταση αποτελεσμάτων	42.084	(223.341)	1.997.138	1.815.881
Χρέωση/ (πίστωση) στην κατάσταση αποτελεσμάτων διακοπ. εκμ/σεων	-	-	52.201	52.201
Συναλλαγματικές διαφορές	-	-	(22.602)	(22.602)
01.01.2011	(1.988.410)	(223.341)	(2.190.418)	(4.402.170)
Χρέωση/ (πίστωση) στην κατάσταση αποτελεσμάτων	318.530	(1.331.776)	1.227.745	214.499
Πώληση θυγατρικής	-	-	2.762	2.762
Μεταβολή ποσοστού συμμετοχής σε κοινοπραξίες	-	-	(98.232)	(98.232)
Συναλλαγματικές διαφορές	-	-	(856)	(856)
31.12.2011	(1.669.880)	(1.555.117)	(1.058.999)	(4.283.997)

Αναβαλλόμενες φορολογικές υποχρεώσεις:

	Η ΕΤΑΙΡΕΙΑ		
	Επιταχυνόμενες φορολογικές αποσβέσεις	Λοιπά	Σύνολο
<i>(Ποσά σε Ευρώ)</i>			
01.01.2010	2.374.312	1.436.518	3.810.830
Χρέωση/ (πίστωση) στην κατάσταση αποτελεσμάτων	(551.630)	(460.243)	(1.011.873)
01.01.2011	1.822.682	976.275	2.798.957
Χρέωση/ (πίστωση) στην κατάσταση αποτελεσμάτων	280.938	49.314	330.252
31.12.2011	2.103.621	1.025.590	3.129.211

Αναβαλλόμενες φορολογικές απαιτήσεις:

	Η ΕΤΑΙΡΕΙΑ			
	Ζημιές απομείωσης	Φορολογικές ζημιές	Λοιπά	Σύνολο
<i>(Ποσά σε Ευρώ)</i>				
01.01.2010	(1.951.816)	-	(3.519.472)	(5.471.288)
Χρέωση/ (πίστωση) στην κατάσταση αποτελεσμάτων	37.207	-	1.888.306	1.925.514
Συναλλαγματικές διαφορές	-	-	(22.601)	(22.601)
01.01.2011	(1.914.609)	-	(1.653.767)	(3.568.375)
Χρέωση/ (πίστωση) στην κατάσταση αποτελεσμάτων	389.814	(1.131.083)	1.346.666	605.397
Συναλλαγματικές διαφορές	-	-	(856)	(856)
31.12.2011	(1.524.795)	(1.131.083)	(307.958)	(2.963.835)

7.10 Αποθέματα

Τα αποθέματα του Ομίλου και της Εταιρείας αναλύονται ως εξής:

	Ο ΟΜΙΛΟΣ		Η ΕΤΑΙΡΕΙΑ	
	31.12.2011	31.12.2010	31.12.2011	31.12.2010
<i>(Ποσά σε Ευρώ)</i>				
Πρώτες και βοηθητικές ύλες	6.077.369	6.913.792	5.517.669	6.376.779
Εμπορεύματα	589.528	3.346.382	153.874	1.115.429
Ετοιμα προϊόντα	2.657.989	1.890.456	2.524.198	1.876.070
Παραγωγή σε εξέλιξη	390.852	203.784	92.258	203.784
Λοιπά	-	100.000	-	100.000
Σύνολο	9.715.738	12.454.414	8.287.999	9.672.062
Μείον: Προβλέψεις για άχρηστα και κατεστραμμένα αποθέματα:				
Πρώτες και βοηθητικές ύλες	172.602	145.713	145.713	145.713
	172.602	145.713	145.713	145.713
Συνολική καθαρή ρευστοποιήσιμη αξία	9.543.136	12.308.701	8.142.286	9.526.349

Ανάλυση πρόβλεψης

Στην αρχή της χρήσης	145.713	145.713	145.713	145.713
Πρόβλεψη απομείωσης	26.889	-	-	-
Στο τέλος της χρήσης	172.602	145.713	145.713	145.713

7.11 Συμβάσεις κατασκευής έργων

	Ο ΟΜΙΛΟΣ		Η ΕΤΑΙΡΕΙΑ	
	31.12.2011	31.12.2010	31.12.2011	31.12.2010
<i>(Ποσά σε Ευρώ)</i>				
Συμβάσεις σε εξέλιξη την ημερομηνία Ισολογισμού:				
Απαιτήσεις από συμβάσεις έργων	18.313.071	12.373.534	10.097.338	8.516.692
Σύνολο:	18.313.071	12.373.534	10.097.338	8.516.692
Συμβάσεις σε εξέλιξη την ημερομηνία Ισολογισμού:				
Υποχρεώσεις από συμβάσεις έργων	2.425.730	8.189.517	93.265	5.833.440
Σύνολο:	2.425.730	8.189.517	93.265	5.833.440
Σωρευμένο κόστος έργων πλέον σωρευμένα καταχωρημένα κέρδη μείον σωρευμένες καταχωρημένες ζημιές	473.771.745	533.925.768	307.647.394	357.147.859
Μείον : Συνολικές τιμολογήσεις	(457.884.404)	(529.741.750)	(297.643.321)	(354.464.607)
Συμβάσεις κατασκευής έργων	15.887.341	4.184.018	10.004.073	2.683.252

7.12 Λοιπά χρηματοοικονομικά στοιχεία αποτιμώμενα στην εδολογη αξία με μεταβολές καταχωρούμενες στα αποτελέσματα

Πρόκειται για τοποθετήσεις υψηλής ρευστότητας, σε μετοχές με βραχυπρόθεσμο επενδυτικό ορίζοντα.

	Ο ΟΜΙΛΟΣ	Η ΕΤΑΙΡΕΙΑ
	31.12.2011	31.12.2011
<i>(Ποσά σε Ευρώ)</i>		
1 Ιανουαρίου 2011	187.332	187.332
Πωλήσεις/ Διαγραφές	(3.665)	(3.665)
Αναπροσαρμογές στην εδολογη αξία	(79.029)	(79.029)
31 Δεκεμβρίου 2011	104.638	104.638
Εισηγμένοι τίτλοι:		
Μετοχές - Ελλάδα	104.638	104.638
	104.638	104.638

Οι λογιστικές αξίες των παραπάνω χρηματοοικονομικών περιουσιακών στοιχείων για τον Όμιλο και την Εταιρεία ταξινομούνται ως εξής:

	Ο ΟΜΙΛΟΣ	Η ΕΤΑΙΡΕΙΑ
	31.12.2011	31.12.2011
<i>(Ποσά σε Ευρώ)</i>		
Κατεχόμενοι τίτλοι	104.638	104.638
	104.638	104.638

Τα χρηματοοικονομικά στοιχεία αναλύονται στα εξής νομίσματα:

	Ο ΟΜΙΛΟΣ	Η ΕΤΑΙΡΕΙΑ
	31.12.2011	31.12.2011
Ευρώ	104.638	104.638
	104.638	104.638

Τα λοιπά χρηματοοικονομικά στοιχεία που αποτιμώμενα στην εδολογη αξία με μεταβολές καταχωρούμενες στα αποτελέσματα, παρουσιάζονται στην κατάσταση ταμειακών ροών μέσα στον τομέα των λειτουργικών δραστηριοτήτων ως τμήμα των μεταβολών του κεφαλαίου κίνησης.

Μεταβολές στην εύλογη αξία των χρηματοοικονομικών στοιχείων σε εύλογη αξία μέσω αποτελεσμάτων, καταχωρούνται στα λοιπά κέρδη / ζημιές (καθαρά) της κατάστασης λογαριασμού αποτελεσμάτων (σημ. 7.26).

7.13 Ταμειακά διαθέσιμα και ισοδύναμα

	Ο ΟΜΙΛΟΣ		Η ΕΤΑΙΡΕΙΑ	
	31.12.2011	31.12.2010	31.12.2011	31.12.2010
<i>(Ποσά σε Ευρώ)</i>				
Διαθέσιμα στο ταμείο και σε τράπεζες	10.010.136	9.073.745	4.197.065	2.784.846
Βραχυπρόθεσμες τραπεζικές καταθέσεις	2.199.188	3.371.865	-	-
Σύνολο	12.209.324	12.445.610	4.197.065	2.784.846

Το πραγματικό μέσο σταθμισμένο επιτόκιο ήταν :

	Ο ΟΜΙΛΟΣ		Η ΕΤΑΙΡΕΙΑ	
	31.12.2011	31.12.2010	31.12.2011	31.12.2010
Διαθέσιμα στο ταμείο και σε τράπεζες	2,00%	1,50%	2,00%	1,50%
Βραχυπρόθεσμες τραπεζικές καταθέσεις	4,00%	3,50%	4,00%	3,50%

Τα ταμειακά διαθέσιμα για σκοπούς της κατάστασης ταμειακών ροών, περιλαμβάνουν τα εξής:

	Ο ΟΜΙΛΟΣ		Η ΕΤΑΙΡΕΙΑ	
	31.12.2011	31.12.2010	31.12.2011	31.12.2010
<i>(Ποσά σε Ευρώ)</i>				
Ταμειακά διαθέσιμα και ισοδύναμα	12.209.324	12.445.610	4.197.065	2.784.846
Σύνολο	12.209.324	12.445.610	4.197.065	2.784.846

Τα ταμειακά διαθέσιμα και ισοδύναμα αναλύονται στα εξής νομίσματα:

	Ο ΟΜΙΛΟΣ		Η ΕΤΑΙΡΕΙΑ	
	31.12.2011	31.12.2010	31.12.2011	31.12.2010
Euro	9.304.632	8.806.205	3.537.465	2.356.066
US dollar	1.320	1.311	-	-
Polish zloty	509.302	225.191	509.302	225.191
Romanian RON	2.243.791	3.209.344	19	29
Albanian Lek	126.625	156.884	126.625	156.884
Syrian pound	23.654	46.675	23.654	46.676
Σύνολο	12.209.324	12.445.610	4.197.065	2.784.846

7.14 Μετοχικό κεφάλαιο

Οι μετοχές της Εταιρείας είναι άυλες, εισηγμένες προς διαπραγμάτευση στην Αγορά Αξιών (κατηγορία «Μεσοίας Κεφαλαιοποίησης») του Χρηματιστηρίου Αθηνών.

	Ο ΟΜΙΛΟΣ			
	Αριθμός μετοχών	Κοινές μετοχές	Υπέρ το άρτιο	Σύνολο
<i>(Ποσά σε Ευρώ)</i>				
Υπόλοιπο την 1 Ιανουαρίου 2010	91.910.000	31.249.400	34.083.696	65.333.096
Αύξηση ονομαστικής αξίας με ταυτόχρονη μείωση του αριθμού των μετοχών (Reverse split)	(68.932.500)	-	-	-
Υπόλοιπο την 31 Δεκεμβρίου 2010	22.977.500	31.249.400	34.083.696	65.333.096
Πώληση Ιδίων μετοχών	176.750	240.380	-	240.380
Υπόλοιπο την 31 Δεκεμβρίου 2011	23.154.250	31.489.780	34.083.696	65.573.476

Η ΕΤΑΙΡΕΙΑ

(Ποσά σε Ευρώ)

	Αριθμός μετοχών	Κοινές μετοχές	Υπέρ το άρτιο	Σύνολο
Υπόλοιπο την 1 Ιανουαρίου 2010	92.617.000	31.489.780	34.083.696	65.573.476
Αύξηση ονομαστικής αξίας με ταυτόχρονη μείωση του αριθμού των μετοχών (Reverse split)	(69.462.750)	-	-	-
Υπόλοιπο την 31 Δεκεμβρίου 2010	23.154.250	31.489.780	34.083.696	65.573.476
Υπόλοιπο την 31 Δεκεμβρίου 2011	23.154.250	31.489.780	34.083.696	65.573.476

Η αύξηση του κεφαλαίου του Ομίλου κατά ποσό € 240.380, οφείλεται στην πώληση των 176.750 ιδίων μετοχών της Εταιρείας, που κατείχε η θυγατρική EUROKAT και οι οποίες εμφανίζονταν αφαιρετικά του μετοχικού κεφαλαίου του Ομίλου. Οι εν λόγω μετοχές πωλήθηκαν από τη θυγατρική την 17.11.2011 σύμφωνα με τις διατάξεις των άρθρων 16 και 17 του Κ.Ν. 2190/1920.

7.15 Αποθεματικά εύλογης αξίας

Η ανάλυση των αποθεματικών εύλογης αξίας τόσο του Ομίλου όσο και της Εταιρείας έχει ως ακολούθως:

Ο ΟΜΙΛΟΣ

(Ποσά σε Ευρώ)

	Χρηματοοικονομικά στοιχεία διαθέσιμα προς πώληση	Αποθεματικά συναλλαγματικών διαφορών	Σύνολο
Υπόλοιπο την 1 Ιανουαρίου 2010	764.321	(487.045)	277.276
Επανεκτίμηση	(1.371.458)	-	(1.371.458)
Συναλλαγματικές διαφορές θυγατρικών	-	60.461	60.461
Συναλλαγματικές διαφορές συγγενών	-	20.026	20.026
Μεταβολή συγγενούς σε θυγατρική	-	1.966	1.966
Υπόλοιπο την 31 Δεκεμβρίου 2010	(607.137)	(404.592)	(1.011.729)
Επανεκτίμηση	(217.426)	-	(217.426)
Συναλλαγματικές διαφορές θυγατρικών & υποκαταστημάτων εξωτερικού	-	(571.220)	(571.220)
Συναλλαγματικές διαφορές συγγενών	-	(56.018)	(56.018)
Υπόλοιπο την 31 Δεκεμβρίου 2011	(824.563)	(1.031.830)	(1.856.393)

Η ΕΤΑΙΡΕΙΑ

(Ποσά σε Ευρώ)

	Χρηματοοικονομικά στοιχεία διαθέσιμα προς πώληση	Αποθεματικά συναλλαγματικών διαφορών	Σύνολο
Υπόλοιπο την 1 Ιανουαρίου 2010	764.321	32.365	796.686
Επανεκτίμηση	(1.371.458)	-	(1.371.458)
Συναλλαγματικές διαφορές υποκαταστημάτων εξωτερικού	-	98.560	98.560
Υπόλοιπο την 31 Δεκεμβρίου 2010	(607.137)	130.925	(476.212)
Επανεκτίμηση	(217.426)	-	(217.426)
Συναλλαγματικές διαφορές υποκαταστημάτων εξωτερικού	-	(547.888)	(547.888)
Υπόλοιπο την 31 Δεκεμβρίου 2011	(824.563)	(416.963)	(1.241.526)

7.16 Λοιπά Αποθεματικά

Τα λοιπά αποθεματικά τόσο του Ομίλου όσο και της Εταιρείας αναλύονται ως εξής:

Ο ΟΜΙΛΟΣ

(Ποσά σε Ευρώ)

	Τακτικό αποθεματικό	Αφορολόγητα αποθεματικά	Λοιπά αποθεματικά	Σύνολο
Υπόλοιπο την 1 Ιανουαρίου 2010	3.481.573	11.018.877	464.193	14.964.643
Μεταφορά από αποτελέσματα εις νέο	154.808	2.568.087	-	2.722.895
Φόρος αποθεματικού τεχνικών εταιρειών	-	(193.617)	-	(193.617)
Μεταβολή ποσοστού σε θυγατρική	(4.994)	-	-	(4.994)
Υπόλοιπο την 31 Δεκεμβρίου 2010	3.631.387	13.393.347	464.193	17.488.927
Μεταφορά από αποτελέσματα εις νέο	77.115	888.123	28.228	993.466
Φόρος αποθεματικού τεχνικών εταιρειών	-	(5.771)	-	(5.771)
Πώληση θυγατρικής	(10.200)	-	-	(10.200)
Αναταξινόμηση	-	(635.195)	635.195	-
Υπόλοιπο την 31 Δεκεμβρίου 2011	3.698.302	13.640.504	1.127.616	18.466.422

Η ΕΤΑΙΡΕΙΑ

(Ποσά σε Ευρώ)

	Τακτικό αποθεματικό	Αφορολόγητα αποθεματικά	Λοιπά αποθεματικά	Σύνολο
Υπόλοιπο την 1 Ιανουαρίου 2010	3.445.001	11.018.877	464.193	14.928.071
Μεταφορά από αποτελέσματα εις νέο	151.285	2.568.087	-	2.719.372
Φόρος αποθεματικού τεχνικών εταιρειών	-	(193.617)	-	(193.617)
Υπόλοιπο την 31 Δεκεμβρίου 2010	3.596.286	13.393.347	464.193	17.453.826
Μεταφορά από αποτελέσματα εις νέο	76.254	888.123	28.228	992.605
Αναταξινόμηση	-	(635.195)	635.195	-
Φόρος αποθεματικού τεχνικών εταιρειών	-	(5.771)	-	(5.771)
Υπόλοιπο την 31 Δεκεμβρίου 2011	3.672.540	13.640.504	1.127.616	18.440.660

7.17 Δανεισμός

Ο ΟΜΙΛΟΣ

Η ΕΤΑΙΡΕΙΑ

(Ποσά σε Ευρώ)

	31.12.2011	31.12.2010	31.12.2011	31.12.2010
Μακροπρόθεσμος δανεισμός				
Τραπεζικά δάνεια	708.500	565.115	-	-
Υποχρεώσεις χρηματοδοτικής μίσθωσης	640.571	825.088	168.930	298.506
Σύνολο μακροπρόθεσμων δανείων	1.349.071	1.390.203	168.930	298.506
Βραχυπρόθεσμα δάνεια				
Τραπεζικά δάνεια	36.918.496	46.100.034	26.613.673	32.371.378
Ομολογιακό Δάνειο	-	6.046.322	-	6.046.322
Υποχρεώσεις χρηματοδοτικής μίσθωσης	304.661	1.130.302	259.610	981.151
Σύνολο βραχυπρόθεσμων δανείων	37.223.157	53.276.658	26.873.283	39.398.850
Σύνολο δανείων	38.572.228	54.666.861	27.042.213	39.697.357

Η έκθεση σε μεταβολές των επιτοκίων και οι ημερομηνίες ανατιμολόγησης των βραχυπρόθεσμων τραπεζικών δανείων είναι η εξής:

	Ο ΟΜΙΛΟΣ			Η ΕΤΑΙΡΕΙΑ		
	6 μήνες ή λιγότερο	6-12 μήνες	Σύνολο	6 μήνες ή λιγότερο	6-12 μήνες	Σύνολο
31 Δεκεμβρίου 2010						
Σύνολο δανείων	46.100.034	6.046.322	52.146.356	32.371.378	6.046.322	38.417.700
	46.100.034	6.046.322	52.146.356	32.371.378	6.046.322	38.417.700
31 Δεκεμβρίου 2011						
Σύνολο δανείων	36.918.496	-	36.918.496	26.613.673	-	26.613.673
	36.918.496	-	36.918.496	26.613.673	-	26.613.673

Οι ημερομηνίες λήξης των μακροπρόθεσμων δανείων πριν την προεξόφληση των ταμειακών ροών είναι οι εξής:

	Ο ΟΜΙΛΟΣ	
	31.12.2011	31.12.2010
Μεταξύ 1 και 2 ετών	366.500	178.105
Πάνω από 2 έτη	342.000	387.010
	708.500	565.115

Τα σταθμισμένα μέσα επιτόκια την ημερομηνία του ισολογισμού είναι τα παρακάτω:

	Ο ΟΜΙΛΟΣ			
	31.12.2011		31.12.2010	
	€	Λοιπά	€	Λοιπά
Τραπεζικός δανεισμός (βραχυπρόθεσμος)	7,00%	7,25%	6,00%	6,60%
Τραπεζικός δανεισμός (μακροπρόθεσμος)	6,25%	-	5,50%	-
Ομολογιακό Δάνειο	6,00%	-	2,60%	-
Υποχρεώσεις χρηματοδοτικής μίσθωσης	7,25%	7,25%	5,50%	6,50%

Η ΕΤΑΙΡΕΙΑ

	31.12.2011		31.12.2010	
	€	Λοιπά	€	Λοιπά
Τραπεζικός δανεισμός (βραχυπρόθεσμος)	6,75%	-	5,50%	6,60%
Τραπεζικός δανεισμός (μακροπρόθεσμος)	-	-	-	-
Ομολογιακό Δάνειο	6,00%	-	2,60%	-
Υποχρεώσεις χρηματοδοτικής μίσθωσης	7,25%	-	5,50%	-

Οι λογιστικές και οι εύλογες αξίες των μακροπρόθεσμων δανείων είναι οι εξής:

Ο ΟΜΙΛΟΣ

	31.12.2011		31.12.2010	
	Λογιστική Αξία	Εύλογη Αξία	Λογιστική Αξία	Εύλογη Αξία
<i>(Ποσά σε Ευρώ)</i>				
Τραπεζικά δάνεια	708.500	708.500	565.115	565.115
Υποχρεώσεις χρηματοδοτικής μίσθωσης	640.571	640.571	825.088	825.088
Σύνολο	1.349.071	1.349.071	1.390.203	1.390.203

Η ΕΤΑΙΡΕΙΑ

	31.12.2011		31.12.2010	
	Λογιστική Αξία	Εύλογη Αξία	Λογιστική Αξία	Εύλογη Αξία
<i>(Ποσά σε Ευρώ)</i>				
Τραπεζικά δάνεια	-	-	-	-
Υποχρεώσεις χρηματοδοτικής μίσθωσης	168.930	168.930	298.506	298.506
Σύνολο	168.930	168.930	298.506	298.506

Τα ποσά του δανεισμού αναλύονται στα εξής νομίσματα:

	Ο ΟΜΙΛΟΣ		Η ΕΤΑΙΡΕΙΑ	
	31.12.2011	31.12.2010	31.12.2011	31.12.2010
Euro	35.968.816	53.092.497	24.438.800	38.122.992
Polish zloty	2.603.412	1.574.364	2.603.412	1.574.364
	38.572.228	54.666.861	27.042.213	39.697.357

7.18 Υποχρεώσεις παροχών προσωπικού λόγω εξόδου από την υπηρεσία

Ο ΟΜΙΛΟΣ

	31.12.2011		31.12.2010	
	<i>(Ποσά σε Ευρώ)</i>			
Υποχρεώσεις ισολογισμού για :				
Συνταξιοδοτικές παροχές		864.355		627.491
Σύνολο		864.355		627.491

Χρεώσεις στα αποτελέσματα (Σημ. 7.31)

Συνταξιοδοτικές παροχές	668.302	573.512
Σύνολο	668.302	573.512

Η ΕΤΑΙΡΕΙΑ

	31.12.2011		31.12.2010	
	<i>(Ποσά σε Ευρώ)</i>			
Υποχρεώσεις ισολογισμού για :				
Συνταξιοδοτικές παροχές	637.196	582.197		
Σύνολο	637.196	582.197		

Χρεώσεις στα αποτελέσματα (Σημ. 7.31)

Συνταξιοδοτικές παροχές	630.213	495.213
Σύνολο	630.213	495.213

Τα ποσά που έχουν καταχωρηθεί στον ισολογισμό είναι τα παρακάτω:

	Ο ΟΜΙΛΟΣ	
	31.12.2011	31.12.2010
<i>(Ποσά σε Ευρώ)</i>		
Παρούσα αξία μη χρηματοδοτούμενων υποχρεώσεων	964.690	944.134
Μη καταχωρηθέντα αναλογιστικά κέρδη/ (ζημιές)	(100.335)	(316.642)
Υποχρέωση στον ισολογισμό	864.355	627.491

	Η ΕΤΑΙΡΕΙΑ	
	31.12.2011	31.12.2010
<i>(Ποσά σε Ευρώ)</i>		
Παρούσα αξία μη χρηματοδοτούμενων υποχρεώσεων	727.640	737.424
Μη καταχωρηθέντα αναλογιστικά κέρδη/ (ζημιές)	(90.444)	(155.227)
Υποχρέωση στον ισολογισμό	637.196	582.197

Τα ποσά που έχουν καταχωρηθεί στην κατάσταση λογαριασμού αποτελεσμάτων είναι τα παρακάτω:

	Ο ΟΜΙΛΟΣ	
	31.12.2011	31.12.2010
<i>(Ποσά σε Ευρώ)</i>		
Κόστος τρέχουσας απασχόλησης	178.452	87.834
Χρηματοοικονομικό κόστος	40.501	44.300
Καθαρά αναλογιστικά (κέρδη)/ ζημιές που καταχωρήθηκαν στην περίοδο	24.885	28.222
Κόστος προϋπηρεσίας	154.498	-
Ζημιές από περικοπές	437.706	413.156
	836.042	573.512
Δαπάνη τρίτων	167.740	-
Σύνολο περιλαμβανομένο στις παροχές σε εργαζομένους (Σημ. 7.31)	668.302	573.512

	Η ΕΤΑΙΡΕΙΑ	
	31.12.2011	31.12.2010
<i>(Ποσά σε Ευρώ)</i>		
Κόστος τρέχουσας απασχόλησης	150.772	68.290
Χρηματοοικονομικό κόστος	31.709	42.355
Καθαρά αναλογιστικά (κέρδη)/ ζημιές που καταχωρήθηκαν στην περίοδο	24.885	26.812
Ζημιές από περικοπές	422.847	357.756
Σύνολο περιλαμβανομένο στις παροχές σε εργαζομένους (Σημ. 7.31)	630.213	495.213

Η συνολική χρέωση έχει καταναμεηθεί ως εξής:

	Ο ΟΜΙΛΟΣ	
	31.12.2011	31.12.2010
<i>(Ποσά σε Ευρώ)</i>		
Κόστος Πωληθέντων	412.356	311.631
Έξοδα διοίκησης	255.946	261.881
	668.302	573.512
Δαπάνη τρίτων	167.740	-
	836.042	573.512

	Η ΕΤΑΙΡΕΙΑ	
	31.12.2011	31.12.2010
<i>(Ποσά σε Ευρώ)</i>		
Κόστος Πωληθέντων	374.897	234.338
Έξοδα διοίκησης	255.316	260.875
	630.213	495.213

Μεταβολή της υποχρέωσης στον ισολογισμό:

	Ο ΟΜΙΛΟΣ	
<i>(Ποσά σε Ευρώ)</i>	31.12.2011	31.12.2010
Υπόλοιπο έναρξης	627.491	573.966
Σύνολο χρέωσης στα αποτελέσματα	668.302	573.512
Σύνολο χρέωσης σε τρίτους	167.740	-
Πληρωθείσες εισφορές	(599.177)	(519.987)
Υπόλοιπο τέλους	864.355	627.491

	Η ΕΤΑΙΡΕΙΑ	
<i>(Ποσά σε Ευρώ)</i>	31.12.2011	31.12.2010
Υπόλοιπο έναρξης	582.197	547.099
Σύνολο χρέωσης στα αποτελέσματα	630.213	495.213
Πληρωθείσες εισφορές	(575.214)	(460.115)
Υπόλοιπο τέλους	637.196	582.197

Οι κύριες αναλογιστικές παραδοχές που χρησιμοποιήθηκαν για λογιστικούς σκοπούς είναι οι εξής:

	Ο ΟΜΙΛΟΣ	
	31.12.2011	31.12.2010
Προεξοφλητικό επιτόκιο	4,6%	4,3%
Πληθωρισμός	2,0%	2,0%
Μελλοντικές αυξήσεις μισθών	3,0%	3,0%

	Η ΕΤΑΙΡΕΙΑ	
	31.12.2011	31.12.2010
Προεξοφλητικό επιτόκιο	4,6%	4,3%
Πληθωρισμός	2,0%	2,0%
Μελλοντικές αυξήσεις μισθών	3,0%	3,0%

7.19 Επιχορηγήσεις

	Ο ΟΜΙΛΟΣ	
<i>(Ποσά σε Ευρώ)</i>	31.12.2011	31.12.2010
Υπόλοιπο αρχής χρήσεως	94.621	103.691
Μεταφορά στα αποτελέσματα	(9.070)	(9.070)
Υπόλοιπο τέλους χρήσεως	85.551	94.621

7.20 Προβλέψεις

Οι προβλέψεις που αφορούν τον Όμιλο και την Εταιρεία αναγνωρίζονται εφόσον υπάρχουν παρούσες νομικές ή τεκμαιρόμενες υποχρεώσεις ως συνέπεια παλαιότερων γεγονότων, εφόσον υπάρχει πιθανότητα εκκαθάρισής τους μέσω εκρών πόρων και εφόσον η υποχρέωση του ποσού μπορεί να υπολογιστεί αξιόπιστα. Ενδεχόμενες απαιτήσεις δεν αναγνωρίζονται στις οικονομικές καταστάσεις αλλά γνωστοποιούνται εφόσον υπάρχει πιθανότητα εισροής οικονομικών οφελών.

	Ο ΟΜΙΛΟΣ			Η ΕΤΑΙΡΕΙΑ		
	Προβλέψεις για ανέλεγκτες φορολογικά χρήσεις	Λοιπές Προβλέψεις	Σύνολο	Προβλέψεις για ανέλεγκτες φορολογικά χρήσεις	Λοιπές Προβλέψεις	Σύνολο
<i>(Ποσά σε Ευρώ)</i>						
Υπόλοιπο την 1 Ιανουαρίου 2010	272.180	494.487	766.667	150.000	3.454.342	3.604.342
Πρόσθετες προβλέψεις χρήσεως	-	129.617	129.617	-	952.766	952.766
Μη χρησιμοποιηθείσες προβλέψεις που αναστράφηκαν	-	(784)	(784)	-	(57.206)	(57.206)
Χρησιμοποιηθείσες προβλέψεις χρήσεως	(182.110)	-	(182.110)	(75.260)	-	(75.260)
Υπόλοιπο την 31 Δεκεμβρίου 2010	90.070	623.320	713.390	74.740	4.349.902	4.424.642
Πρόσθετες προβλέψεις χρήσεως	-	120.057	120.057	-	899.884	899.884
Μη χρησιμοποιηθείσες προβλέψεις που αναστράφηκαν	-	(203.504)	(203.504)	-	(712.292)	(712.292)
Χρησιμοποιηθείσες προβλέψεις χρήσεως	(74.740)	-	(74.740)	(74.740)	-	(74.740)
Υπόλοιπο την 31 Δεκεμβρίου 2011	15.330	539.873	555.203	-	4.537.494	4.537.494

Ανάλυση συνολικών προβλέψεων

	Ο ΟΜΙΛΟΣ		Η ΕΤΑΙΡΕΙΑ	
	31.12.2011	31.12.2010	31.12.2011	31.12.2010
<i>(Ποσά σε Ευρώ)</i>				
Μακροχρόνιες προβλέψεις	15.330	90.070	3.997.621	3.844.086
Βραχυχρόνιες προβλέψεις	539.873	623.320	539.873	580.556
Σύνολο	555.203	713.390	4.537.494	4.424.642

7.21 Προμηθευτές και λοιπές υποχρεώσεις

Η ανάλυση των υπολοίπων των προμηθευτών και των λοιπών υποχρεώσεων του Ομίλου και της Εταιρείας έχει ως εξής:

	Ο ΟΜΙΛΟΣ		Η ΕΤΑΙΡΕΙΑ	
	31.12.2011	31.12.2010	31.12.2011	31.12.2010
<i>(Ποσά σε Ευρώ)</i>				
Προμηθευτές	42.081.547	57.887.289	27.122.892	39.423.611
Προμηθευτές-συνδεδεμένα μέρη	4.431.560	2.983.289	6.462.651	3.087.657
Δεδουλευμένα έξοδα	492.685	871.483	201.310	264.058
Ασφαλιστικοί οργανισμοί και λοιπές εισφορές	921.313	1.148.633	369.662	454.090
Φόροι (εκτός φόρο εισοδήματος)	3.752.210	4.124.746	2.894.037	3.135.380
Προκαταβολές πελατών	10.324.972	12.446.922	4.317.395	2.976.942
Προκαταβολές πελατών - Συνδεδεμένα μέρη	-	-	4.611	96.119
Έσοδα επομένων χρήσεων	-	489	-	-
Λοιπές υποχρεώσεις	8.281.930	5.788.472	1.031.619	1.326.997
Λοιπές υποχρεώσεις-Συνδεδεμένα μέρη	631.963	430.616	1.531.635	943.785
Σύνολο	70.918.180	85.681.939	43.935.812	51.708.639
Μακροπρόθεσμες υποχρεώσεις	-	-	-	-
Βραχυπρόθεσμες υποχρεώσεις	70.918.180	85.681.939	43.935.812	51.708.639
	70.918.180	85.681.939	43.935.812	51.708.639

Οι προμηθευτές και λοιπές υποχρεώσεις αναλύονται στα εξής νομίσματα:

	Ο ΟΜΙΛΟΣ		Η ΕΤΑΙΡΕΙΑ	
	31.12.2011	31.12.2010	31.12.2011	31.12.2010
Euro	65.972.360	82.854.810	40.594.820	50.153.058
Polish zloti	3.317.278	1.534.127	3.317.278	1.534.127
Romanian RON	1.606.923	1.273.514	2.095	1.966
Albanian Lek	4.849	6.785	4.849	6.785
Syrian pound	16.770	12.703	16.770	12.703
	70.918.180	85.681.939	43.935.812	51.708.639

Η πολιτική εξόφλησης υποχρεώσεων προς προμηθευτές είναι οι 120 ημέρες.

Οι λήξεις αποπληρωμής των υποχρεώσεων προς προμηθευτές είναι οι παρακάτω:

	2011		2010	
	Ο ΟΜΙΛΟΣ	Η ΕΤΑΙΡΕΙΑ	Ο ΟΜΙΛΟΣ	Η ΕΤΑΙΡΕΙΑ
0 - 120 ημέρες	13.488.800	11.907.199	14.815.746	8.956.656
120 - 365 ημέρες	33.024.307	21.678.344	46.054.832	33.554.612

7.22 Υποχρεώσεις χρηματοδοτικής μίσθωσης

	Ο ΟΜΙΛΟΣ		Η ΕΤΑΙΡΕΙΑ	
	31.12.2011	31.12.2010	31.12.2011	31.12.2010
<i>(Ποσά σε Ευρώ)</i>				
Υποχρεώσεις χρηματοδοτικής μίσθωσης- ελάχιστα μισθώματα				
Έως 1 έτος	362.174	1.213.037	280.484	1.027.231
Από 1 έως 5 έτη	446.222	797.842	176.909	308.404
Άνω των 5 ετών	331.031	196.374	-	-
Σύνολο	1.139.427	2.207.253	457.393	1.335.635
Μείον: Μελλοντικές χρηματοοικονομικές χρεώσεις χρηματοδοτικών μισθώσεων	(194.195)	(251.863)	(28.853)	(55.978)
Τρέχουσα αξία υποχρεώσεων χρηματοδοτικής μίσθωσης	945.232	1.955.390	428.540	1.279.657

Η τρέχουσα αξία των υποχρεώσεων χρηματοδοτικής μίσθωσης αναλύεται παρακάτω:

	Ο ΟΜΙΛΟΣ		Η ΕΤΑΙΡΕΙΑ	
	31.12.2011	31.12.2010	31.12.2011	31.12.2010
<i>(Ποσά σε Ευρώ)</i>				
Έως 1 έτος	304.661	1.130.302	259.610	981.151
Από 1 έως 5 έτη	349.663	644.592	168.930	298.506
Άνω των 5 ετών	290.908	180.496	-	-
Σύνολο	945.232	1.955.390	428.540	1.279.657

7.23 Πωλήσεις

Η ανάλυση των εσόδων του Ομίλου έχει ως εξής:

	Ο ΟΜΙΛΟΣ	
	01.01 - 31.12.2011	01.01 - 31.12.2010
<i>(Ποσά σε Ευρώ)</i>		
Πωλήσεις αγαθών	24.375.635	17.552.212
Εσοδα από συμβάσεις κατασκευής έργων	91.360.584	149.627.326
Πωλήσεις υπηρεσιών	11.308.064	23.787.639
Σύνολο	127.044.283	190.967.177

Από διακοπείσες δραστηριότητες:

	Ο ΟΜΙΛΟΣ	
	01.01 - 31.12.2011	01.01 - 31.12.2010
<i>(Ποσά σε Ευρώ)</i>		
Πωλήσεις αγαθών	-	9.094
Εσοδα από συμβάσεις κατασκευής έργων	-	807.559
Πωλήσεις υπηρεσιών	-	49.032
Σύνολο	-	865.685

Η ανάλυση των εσόδων της Εταιρείας έχει ως εξής:

Η ΕΤΑΙΡΕΙΑ

(Ποσά σε Ευρώ)

	01.01 - 31.12.2011	01.01 - 31.12.2010
Πωλήσεις αγαθών	15.138.956	14.465.827
Εσοδα από συμβάσεις κατασκευής έργων	49.674.421	102.895.561
Πωλήσεις υπηρεσιών	4.538.484	12.435.279
Σύνολο	69.351.861	129.796.667

7.24 Έξοδα ανά κατηγορία

Η ανάλυση των εξόδων του Ομίλου ανά κατηγορία έχει ως εξής:

Ο ΟΜΙΛΟΣ

(Ποσά σε Ευρώ)

Σημείωση	01.01 - 31.12.2011			01.01 - 31.12.2010			
	Κόστος Πωληθέντων	Εξοδα διοίκησης	Σύνολο	Κόστος Πωληθέντων	Εξοδα διοίκησης	Σύνολο	
Παροχές σε εργαζομένους	7.31	10.751.393	4.926.592	15.677.985	15.940.962	5.594.186	21.535.148
Κόστος αποθεμάτων αναγνωρισμένο ως έξοδα		29.380.030	90.707	29.470.737	49.084.574	20.590	49.105.164
Αποσβέσεις ενσώματων παγίων	7.3						
- Ιδιόκτητα περιουσιακά στοιχεία		1.457.310	1.271.173	2.728.483	1.828.385	963.604	2.791.989
- Μισθωμένα περιουσιακά στοιχεία		240.203	29.846	270.049	213.384	127.510	340.894
Εξοδα επιδιόρθωσης και συντήρησης ενσώματων παγίων		940.914	180.728	1.121.642	1.033.213	158.700	1.191.913
Αποσβέσεις άλλων περιουσιακών στοιχείων	7.2	24.586	109.614	134.200	89.434	50.387	139.821
Αποσβέσεις μισθωμένων άλλων περιουσιακών στοιχείων		1.513	-	1.513	-	3.300	3.300
Αποσβέσεις επενδυτικών ακινήτων		-	7.443	7.443	-	46.225	46.225
Λειτουργικά ενόικια μίσθωσης							
- Οικόπεδα		685.103	188.587	873.690	737.440	172.161	909.601
- Μηχανήματα		785.604	14.124	799.728	1.408.250	23.053	1.431.303
- Έπιπλα και λοιπός εξοπλισμός		48.030	1.803	49.833	77.060	702	77.762
- Μεταφορικά μέσα		282.035	230.448	512.483	328.828	237.595	566.423
Διαφήμιση		25.401	1.014.109	1.039.510	41.130	961.397	1.002.527
Αμοιβές υπεργολάβων		35.345.093	33.071	35.378.164	62.823.651	8.081	62.831.732
Αμοιβές τρίτων		16.740.364	3.928.298	20.668.662	17.133.319	4.942.670	22.075.989
Απομείωση για επισφαλείς απαιτήσεις		-	30.000	30.000	-	3.936.880	3.936.880
Λοιπά (Παροχές τρίτων, διάφορα έξοδα κλπ)		9.034.631	3.190.171	12.224.802	12.944.230	3.182.316	16.126.546
Σύνολο		105.742.210	15.246.714	120.988.924	163.683.860	20.429.357	184.113.217

Από διακοπείσες δραστηριότητες:

(Ποσά σε Ευρώ)

Σημείωση	01.01 - 31.12.2011			01.01 - 31.12.2010			
	Κόστος Πωληθέντων	Εξοδα διοίκησης	Σύνολο	Κόστος Πωληθέντων	Εξοδα διοίκησης	Σύνολο	
Παροχές σε εργαζομένους	7.31	-	-	6.760	110.977	117.737	
Κόστος αποθεμάτων αναγνωρισμένο ως έξοδα		-	-	281.240	-	281.240	
Αποσβέσεις ενσώματων παγίων	7.3	-	-	-	-	-	
- Ιδιόκτητα περιουσιακά στοιχεία		-	-	5.964	5.177	11.141	
- Μισθωμένα περιουσιακά στοιχεία		-	-	6.585	-	6.585	
Εξοδα επιδιόρθωσης και συντήρησης ενσώματων παγίων		-	-	385	-	385	
Αποσβέσεις άλλων περιουσιακών στοιχείων	7.2	-	-	-	762	762	
Λειτουργικά ενόικια μίσθωσης							
- Έπιπλα και λοιπός εξοπλισμός		-	-	-	3.702	3.702	
- Μεταφορικά μέσα		-	-	50	-	50	
Διαφήμιση		-	-	-	395	395	
Αμοιβές υπεργολάβων		-	-	94.319	-	94.319	
Αμοιβές τρίτων		-	-	79.009	-	79.009	
Απομείωση για επισφαλείς απαιτήσεις		-	-	-	689.515	689.515	
Λοιπά (Παροχές τρίτων, διάφορα έξοδα κλπ)		-	1.783	1.783	40.014	7.748	47.762
Σύνολο		-	1.783	1.783	514.326	818.276	1.332.602

Η ανάλυση των εξόδων της Εταιρείας ανά κατηγορία έχει ως εξής:

	Η ΕΤΑΙΡΕΙΑ						
	Σημείωση	01.01 - 31.12.2011			01.01 - 31.12.2010		
		Κόστος Πωληθέντων	Εξοδα διοίκησης	Σύνολο	Κόστος Πωληθέντων	Εξοδα διοίκησης	Σύνολο
Παροχές σε εργαζομένους	7.31	4.401.294	4.458.969	8.860.263	6.484.658	4.834.969	11.319.627
Κόστος αποθεμάτων αναγνωρισμένο ως έξοδα		11.406.373	26.270	11.432.643	32.133.380	13.338	32.146.718
Αποσβέσεις ενσώματων παγίων	7.3						
- Ιδιόκτητα περιουσιακά στοιχεία		1.122.975	1.065.066	2.188.041	1.347.898	722.795	2.070.693
- Μισθωμένα περιουσιακά στοιχεία		219.468	-	219.468	146.004	93.218	239.222
Εξοδα επιδιόρθωσης και συντήρησης ενσώματων παγίων		321.560	186.407	507.967	360.719	201.524	562.243
Αποσβέσεις άδλων περιουσιακών στοιχείων	7.2	24.340	87.332	111.672	89.079	30.311	119.390
Αποσβέσεις επενδυτικών ακινήτων		-	7.443	7.443	-	46.225	46.225
Λειτουργικά εννοίκια μίσθωσης							
- Οικόπεδα		206.625	167.513	374.138	247.595	169.840	417.435
- Μηχανήματα		108.724	1.509	110.233	232.725	3.372	236.097
- Έπιπλα και λοιπός εξοπλισμός		45.567	1.803	47.370	68.534	702	69.236
- Μεταφορικά μέσα		180.720	221.268	401.988	233.265	185.639	418.904
Διαφήμιση		23.325	773.215	796.540	35.805	937.270	973.075
Απομείωση για επισφαλείς απαιτήσεις		-	-	-	-	2.484.924	2.484.924
Αμοιβές υπεργολάβων		18.301.155	32.900	18.334.055	46.076.530	8.081	46.084.611
Αμοιβές τρίτων		10.422.569	3.163.554	13.586.123	10.659.539	4.191.726	14.851.265
Λοιπά (Παροχές τρίτων, διάφορα έξοδα κλπ)		6.193.006	2.221.960	8.414.966	9.194.033	2.411.272	11.605.305
Σύνολο		52.977.701	12.415.209	65.392.910	107.309.764	16.335.206	123.644.970

7.25 Λοιπά έσοδα

Τα λοιπά έσοδα του Ομίλου και της Εταιρείας έχουν ως εξής:

	Ο ΟΜΙΛΟΣ	
	01.01-31.12.2011	01.01-31.12.2010
<u>Άλλα χρηματοοικονομικά στοιχεία σε εύλογη αξία μέσω αποτελεσμάτων:</u>		
- Έσοδα από μερίσματα	1.533	2.470
Αποσβέσεις ληφθέντων επιχορηγήσεων (Σημ. 7.19)	9.070	9.070
Λοιπά έσοδα επιχορηγήσεων	104.690	23.377
Έσοδα από εννοίκια	183.275	79.336
Έσοδα από απαλλοτριώσεις	-	2.565.790
Ασφαλιστικές αποζημιώσεις	34.316	56.630
Έσοδα από μισθώσεις εξοπλισμού	17.863	25.584
Έσοδα από προβλέψεις επισφαλών απαιτήσεων	397.490	-
Έσοδα από παροχή υπηρεσιών προς τρίτους	230.643	42.162
Λοιπά έσοδα	252.125	419.744
Σύνολο	1.231.005	3.224.163

Από διακοπείσες δραστηριότητες:

	Ο ΟΜΙΛΟΣ	
	01.01-31.12.2011	01.01-31.12.2010
Λοιπά έσοδα	-	18
Σύνολο	-	18

	Η ΕΤΑΙΡΕΙΑ	
	01.01- 31.12.2011	01.01- 31.12.2010
<i>(Ποσά σε Ευρώ)</i>		
Έσοδα από μερίσματα θυγατρικών εταιριών	171.639	2.059.076
<u>Άλλα χρηματοοικονομικά στοιχεία σε εύλογη αξία μέσω αποτελεσμάτων:</u>		
- Έσοδα από μερίσματα	1.533	2.470
Αποσβέσεις ληφθέντων επιχορηγήσεων (Σημ. 7.19)	9.070	9.070
Λοιπά έσοδα επιχορηγήσεων	-	22.585
Έσοδα από ενοίκια	239.650	134.219
Ασφαλιστικές αποζημιώσεις	34.316	54.089
Έσοδα από παροχή υπηρεσιών σε τρίτους	425.274	169.088
Λοιπά έσοδα	72.147	307.267
Σύνολο	953.629	2.757.864

7.26 Λοιπά κέρδη/ζημιές (καθαρά)

Τα λοιπά κέρδη/ζημιές του Ομίλου και της Εταιρείας έχουν ως εξής:

	Ο ΟΜΙΛΟΣ	
	01.01- 31.12.2011	01.01- 31.12.2010
<i>(Ποσά σε Ευρώ)</i>		
<u>Άλλα χρηματοοικονομικά στοιχεία σε εύλογη αξία μέσω αποτελεσμάτων</u> <u>(Σημ. 7.12):</u>		
- Κέρδη / Ζημιές εύλογης αξίας	(79.029)	(110.562)
- Κέρδη / Ζημιές από πώληση	442	-
Καθαρά κέρδη/(ζημιές) από συναλλαγματικές διαφορές	-	(7.296)
Κέρδη/(ζημιές) από πώληση ενσώματων παγίων στοιχείων	(121.407)	(388.973)
Κέρδη/(ζημιές) από πώληση επενδυτικών ακινήτων	278.232	(811.410)
Αρνητική υπεραξία εξαγοράς θυγατρικής	185.185	192.548
	263.423	(1.125.693)

	Η ΕΤΑΙΡΕΙΑ	
	01.01- 31.12.2011	01.01- 31.12.2010
<i>(Ποσά σε Ευρώ)</i>		
<u>Άλλα χρηματοοικονομικά στοιχεία σε εύλογη αξία μέσω αποτελεσμάτων</u> <u>(Σημ. 7.12):</u>		
- Κέρδη / Ζημιές εύλογης αξίας	(79.029)	(110.562)
- Κέρδη / Ζημιές από πώληση	442	-
Αναλογία κερδών/ζημιών κοινοπραξιών με αναλογική ενοποίηση	(228.275)	(770.315)
Καθαρά κέρδη/(ζημιές) από συναλλαγματικές διαφορές	-	(5.331)
Κέρδη/(ζημιές) από πώληση θυγατρικής	183.600	-
Κέρδη/(ζημιές) από πώληση ενσώματων παγίων στοιχείων	(23.415)	1.441
Κέρδη/(ζημιές) από πώληση επενδυτικών ακινήτων	278.232	(811.410)
	131.555	(1.696.177)

7.27 Χρηματοοικονομικό κόστος (καθαρό)

Το χρηματοοικονομικό κόστος του Ομίλου έχει ως εξής:

	Ο ΟΜΙΛΟΣ	
	01.01- 31.12.2011	01.01- 31.12.2010
<i>(Ποσά σε Ευρώ)</i>		
Εξοδα τόκων		
- Τραπεζικά δάνεια	(3.518.615)	(2.753.293)
- Ομολογιακό δάνειο	(245.406)	(414.750)
- Χρηματοδοτικές Μισθώσεις	(89.672)	(178.959)
- Εγγυητικές	(1.308.126)	(1.284.508)
- Λοιπά	(542.268)	(356.226)
- Καθαρά κέρδη/(ζημιές) από συναλλαγματικές διαφορές	(105.986)	(15.938)
	(5.810.073)	(5.003.674)
Εσοδα Τόκων	1.631.522	916.165
	1.631.522	916.165
Σύνολο	(4.178.551)	(4.087.509)

Από διακοπή δραστηριοτήτων:

	01.01- 31.12.2011	01.01- 31.12.2010
	<i>(Ποσά σε Ευρώ)</i>	
Εξοδα τόκων		
- Τραπεζικά δάνεια	-	(8.098)
- Χρηματοδοτικές Μισθώσεις	-	(658)
- Λοιπά	-	(484)
	-	(9.240)
Εσοδα Τόκων	-	223
	-	223
Σύνολο	-	(9.017)

Το χρηματοοικονομικό κόστος της Εταιρείας έχει ως εξής:

	Η ΕΤΑΙΡΕΙΑ	
	01.01- 31.12.2011	01.01- 31.12.2010
<i>(Ποσά σε Ευρώ)</i>		
Εξοδα τόκων		
- Τραπεζικά δάνεια	(2.570.583)	(1.969.532)
- Ομολογιακό δάνειο	(245.406)	(414.750)
- Χρηματοδοτικές Μισθώσεις	(62.690)	(126.182)
- Εγγυητικές	(1.173.021)	(1.207.117)
- Λοιπά	(389.861)	(136.220)
- Καθαρά κέρδη/(ζημιές) από συναλλαγματικές διαφορές	(64.488)	14.825
	(4.506.049)	(3.838.976)
Εσοδα Τόκων	1.384.222	732.022
	1.384.222	732.022
Σύνολο	(3.121.827)	(3.106.954)

7.28 Φόρος Εισοδήματος

Ο Φόρος εισοδήματος του Ομίλου έχει ως εξής:

	Ο ΟΜΙΛΟΣ	
	01.01 - 31.12.2011	01.01 - 31.12.2010
<i>(Ποσά σε Ευρώ)</i>		
Φόρος χρήσης	(1.174.927)	(2.045.818)
Αναβαλλόμενος φόρος (Σημ. 7.9)	(1.232.248)	(771.609)
Σύνολο	(2.407.175)	(2.817.427)

Από διακοπείσες δραστηριότητες:

(Ποσά σε Ευρώ)

	01.01 - 31.12.2011	01.01 - 31.12.2010
Φόρος χρήσης	-	(45.601)
Αναβαλλόμενος φόρος (Σημ. 7.9)	-	(48.686)
Σύνολο	-	(94.287)

Ο Φόρος εισοδήματος της Εταιρείας έχει ως εξής:

(Ποσά σε Ευρώ)

	Η ΕΤΑΙΡΕΙΑ	
	01.01 - 31.12.2011	01.01 - 31.12.2010
Φόρος χρήσης	(662.481)	(751.104)
Αναβαλλόμενος φόρος (Σημ. 7.9)	(935.650)	(913.641)
Σύνολο	(1.598.131)	(1.664.745)

Ο φόρος εισοδήματος που αναλογεί στα κέρδη του Ομίλου, διαφέρει από το ποσό που θα προέκυπτε εάν εφαρμοστεί ο ονομαστικός φορολογικός συντελεστής που ισχύει στην χώρα στην οποία έχει έδρα η Εταιρία, ως ακολούθως:

(Ποσά σε Ευρώ)

	Ο ΟΜΙΛΟΣ	
	01.01 - 31.12.2011	01.01 - 31.12.2010
Κέρδη προ φόρων	3.425.955	4.626.260
Φόρος υπολογισμένος με βάση τον ισχύοντα φορολογικό συντελεστή για τα κέρδη	(685.191)	(1.110.302)
Εισόδημα που δεν υπόκειται σε φόρο	387.447	794.756
Εξοδα που δεν εκπίπτουν για φορολογικούς σκοπούς	(1.295.440)	(1.662.278)
Διαφορές φορολογικών συντελεστών	(135.732)	106.196
Επιβάρυνση φορολογικού ελέγχου	(672.488)	(28.564)
Περατώση Ν. 3888/2010	-	(251.734)
Εκτακτη εισφορά κοιν. Ευθύνης Ν. 3845/2010	-	(467.390)
Φόρος αφορολογήτων κερδών τεχνικών εταιρειών	(5.771)	(193.617)
Λοιποί Φόροι	-	(4.494)
Φόροι	(2.407.175)	(2.817.427)

Από διακοπείσες δραστηριότητες:

(Ποσά σε Ευρώ)

	01.01 - 31.12.2011	01.01 - 31.12.2010
Κέρδη προ φόρων	(21.288)	(475.916)
Φόρος υπολογισμένος με βάση τον ισχύοντα φορολογικό συντελεστή για τα κέρδη	4.258	114.220
Εξοδα που δεν εκπίπτουν για φορολογικούς σκοπούς	(4.258)	(167.212)
Διαφορές φορολογικών συντελεστών	-	1.150
Περατώση Ν. 3888/2010	-	(42.445)
Φόροι	-	(94.287)

(Ποσά σε Ευρώ)

	Η ΕΤΑΙΡΕΙΑ	
	01.01 - 31.12.2011	01.01 - 31.12.2010
Κέρδη / (ζημιές) προ φόρων	2.006.675	3.981.185
Φόρος υπολογισμένος με βάση τον ισχύοντα φορολογικό συντελεστή για τα κέρδη	(401.335)	(955.484)
Εισόδημα που δεν υπόκειται σε φόρο	137.443	495.018
Εξοδα που δεν εκπίπτουν για φορολογικούς σκοπούς	(659.561)	(847.110)
Διαφορές φορολογικών συντελεστών	(12.195)	149.407
Επιβάρυνση φορολογικού ελέγχου	(656.710)	-
Εκτακτη εισφορά κοιν. Ευθύνης Ν. 3845/2010	-	(308.465)
Φόρος αφορολογήτων κερδών τεχνικών εταιρειών	(5.771)	(193.617)
Λοιποί Φόροι	-	(4.494)
Φόροι	(1.598.129)	(1.664.745)

7.29 Κέρδη ανά μετοχή

Για τον προσδιορισμό των κερδών ανά μετοχή χρησιμοποιήθηκε ο μέσος σταθμισμένος αριθμός τους επί του συνόλου των μετοχών (κοινές μετοχές).

Ο ΟΜΙΛΟΣ

	31.12.2011	31.12.2010
Μέσος σταθμισμένος αριθμός μετοχών	22.998.807	22.977.500
	01.01- 31.12.2011	01.01- 31.12.2010
Κέρδη προ φόρων	3.425.955	4.626.260
Φόρος εισοδήματος	(2.407.175)	(2.817.427)
Κέρδη μετά από φόρους από συνεχιζόμενες δραστηριότητες	1.018.780	1.808.833
Κέρδη μετά από φόρους από διακοπείσες δραστηριότητες	(21.288)	(570.203)
Καθαρά κέρδη / ζημιές χρήσης (συνεχιζόμενες και διακοπείσες δραστηριότητες)	997.492	1.238.630
Καταναμημένα σε:		
Συνεχιζόμενες δραστηριότητες		
Ιδιοκτήτες της Μητρικής	1.423.080	2.344.138
Μη ελέγχουσες συμμετοχές	(404.300)	(535.305)
Διακοπείσες δραστηριότητες		
Ιδιοκτήτες της Μητρικής	(20.414)	(290.804)
Μη ελέγχουσες συμμετοχές	(874)	(279.399)
Βασικά κέρδη/(ζημιές) ανά μετοχή		
Συνεχιζόμενες δραστηριότητες	0,0619	0,1020
Διακοπείσες δραστηριότητες	-0,0009	-0,0127
	0,0610	0,0894

Η ΕΤΑΙΡΕΙΑ

	31.12.2011	31.12.2010
Μέσος σταθμισμένος αριθμός μετοχών	23.154.250	23.154.250
	01.01- 31.12.2011	01.01- 31.12.2010
Κέρδη προ φόρων	2.006.674	3.981.185
Φόρος εισοδήματος	(1.598.129)	(1.664.745)
Κέρδη μετά από φόρους	408.545	2.316.440
Καταναμημένα σε:		
Ιδιοκτήτες της Μητρικής	408.545	2.316.440
Βασικά κέρδη/(ζημιές) ανά μετοχή	0,0176	0,1000

7.30 Κοινοπραξίες/Από κοινού δραστηριότητες που ενοποιούνται με αναλογική ενοποίηση

Τα παρακάτω ποσά αντιπροσωπεύουν στοιχεία ενεργητικού, υποχρεώσεων, εσόδων και εξόδων των κοινοπραξιών που περιλαμβάνονται στις ενοποιημένες οικονομικές καταστάσεις με τη μέθοδο της αναλογικής ενοποίησης. Οι κοινοπραξίες/από κοινού δραστηριότητες αναφέρονται αναλυτικά στη σημ. 5.7 «Δομή Ομίλου».

(Ποσά σε Ευρώ)

	31.12.2011	31.12.2010
Απαιτήσεις:		
Μη κυκλοφορούν ενεργητικό	899.911	1.507.527
Κυκλοφορούν ενεργητικό	28.330.367	27.105.780
	29.230.278	28.613.307
Υποχρεώσεις		
Μακροπρόθεσμες υποχρεώσεις	15.330	29.739
Βραχυπρόθεσμες υποχρεώσεις	31.513.374	32.116.692
	31.528.704	32.146.431
Καθαρή θέση	(2.298.426)	(3.533.124)
Εσοδα	39.386.304	49.488.685
Εξοδα	(37.874.529)	(48.408.987)
Κέρδη/ ζημιές (μετά φόρων)	1.511.775	1.079.698

7.31 Παροχές σε εργαζομένους

Ο αριθμός των εργαζομένων στις 31 Δεκεμβρίου 2011 και 31 Δεκεμβρίου 2010 αντίστοιχα είναι:

	Ο ΟΜΙΛΟΣ		Η ΕΤΑΙΡΕΙΑ	
	31.12.2011	31.12.2010	31.12.2011	31.12.2010
Ο αριθμός των εργαζομένων είναι:	399	473	256	315
(ανά κατηγορία)				
Διοικητικό (υπαλληλικό)	118	121	72	70
Εργατοτεχνικό προσωπικό	281	352	184	245

	Ο ΟΜΙΛΟΣ		Η ΕΤΑΙΡΕΙΑ	
	31.12.2011	31.12.2010	31.12.2011	31.12.2010
(Ποσά σε Ευρώ)				
Μισθοί και ημερομίσθια	11.712.077	16.362.834	6.514.373	8.611.896
Εξοδα κοινωνικής ασφάλισης	3.297.606	4.716.539	1.715.677	2.212.518
Συνταξιοδοτικό κόστος προγραμμάτων καθορισμένων παροχών	668.302	573.512	630.213	495.213
Σύνολο	15.677.985	21.652.885	8.860.263	11.319.627

7.32 Ενδεχόμενες υποχρεώσεις - απαιτήσεις δεσμεύσεις

Πληροφορίες σχετικά με ενδεχόμενες υποχρεώσεις

α) Εγγυητικές Επιστολές

	Ο ΟΜΙΛΟΣ	
	31.12.2011	31.12.2010
(Ποσά σε Ευρώ)		
Εγγυητικές επιστολές καλής εκτέλεσης	92.206.005	101.912.140
Χορηγηθείσες εγγυήσεις προκαταβολής	10.060.971	15.941.041
Εγγυητικές καλής πληρωμής	2.549.882	7.248.504
Άλλες εγγυήσεις	61.748	232.000
Εγγυητικές καλής λειτουργίας	526.529	1.350.970
Εγγυητικές συμμετοχής	18.699.637	9.352.695
Χορηγηθείσες εγγυήσεις καλής εκτέλεσης σε θυγατρικές	4.720.000	5.030.000
	128.824.772	141.067.350

Η ΕΤΑΙΡΕΙΑ

(Ποσά σε Ευρώ)

	31.12.2011	31.12.2010
Εγγυητικές επιστολές καλής εκτέλεσης	84.304.543	93.450.787
Χορηγηθείσες εγγυήσεις προκαταβολής	10.060.971	15.686.634
Εγγυητικές καλής πληρωμής	2.549.882	7.248.504
Άλλες εγγυήσεις	53.750	232.000
Εγγυητικές καλής λειτουργίας	526.529	1.350.970
Εγγυητικές συμμετοχής	17.642.738	8.303.739
Εγγυήσεις σε τράπεζες για λογαριασμό θυγατρικών	4.720.000	5.030.000
	119.858.413	131.302.634

Ευδεχόμενες απαιτήσεις

α) Εγγυητικές Επιστολές

Ο ΟΜΙΛΟΣ

(Ποσά σε Ευρώ)

	31.12.2011	31.12.2010
Εγγυητικές επιστολές καλής πληρωμής από πελάτες	164.600	3.104.600
Εγγυητικές επιστολές καλής εκτέλεσης προμηθευτών	8.636.843	7.616.027
Χορηγηθείσες εγγυήσεις προκαταβολής	107.850	290.850
	8.909.293	11.011.477

Η ΕΤΑΙΡΕΙΑ

(Ποσά σε Ευρώ)

	31.12.2011	31.12.2010
Εγγυητικές επιστολές καλής πληρωμής από πελάτες	164.600	3.104.600
Εγγυητικές επιστολές καλής εκτέλεσης προμηθευτών	8.636.843	7.615.646
Χορηγηθείσες εγγυήσεις προκαταβολής	107.850	290.850
	8.909.293	11.011.096

Δεσμεύσεις

Οι δεσμεύσεις αφορούν μελλοντικές υποχρεώσεις μισθωμάτων λειτουργικής μίσθωσης μηχανημάτων, αυτοκινήτων κλπ.

(Ποσά σε Ευρώ)

	31.12.2011	31.12.2010
Εως 1 έτος	264.686	329.140
Από 1-5 έτη	339.963	232.905
	604.649	562.045

7.33 Επιχειρηματικές συνενώσεις

Απόκτηση/Εξαγορά θυγατρικής

i. Την 01.04.2011 η θυγατρική EUROKAT ΑΤΕ υποκατέστησε την ΕΛΤΕΡ ΑΤΕ στην Κοινοπραξία "ΕΛΤΕΡ-INTRAKAT ΙΟΝΙΟΣ ΚΛΙΝΙΚΗ". Το ποσοστό συμμετοχής της EUROKAT ΑΤΕ ανέρχεται σε 50%.

Ημερομηνία εξαγοράς	01.04.2011
Αποκτηθέν ποσοστό συμμετοχής	50%
Τίμημα εξαγοράς:	
Μετρητά	-
Συνολικό τίμημα αγοράς	-
Μειών: εύλογη αξία καθαρής θέσης στοιχείων που εξαγοράστηκαν	185.185
Λοιπά (κέρδη) / Ζημιές καθαρά	(185.185)

Οι εύλογες αξίες των στοιχείων ενεργητικού-υποχρεώσεων της Κοινοπραξίας "ΕΛΤΕΡ-INTRAKAT ΙΟΝΙΟΣ ΚΛΙΝΙΚΗ" στις 01.04.2011 ήταν:

<i>(Ποσά σε Ευρώ)</i>	Εύλογη αξία εξαγοραζόμενου
Χρηματικά Διαθέσιμα	98.708
Ενσώματα πάγια	1.744
Εμπορικές απαιτήσεις	1.672.104
Λοιπά στοιχεία ενεργητικού	329.527
Εμπορικές υποχρεώσεις	(1.848.506)
Αναβαλλόμενη φορολογική υποχρέωση	(68.392)
Εξαγορασθείσα καθαρή θέση	185.185
<u>Ταμειακές εκροές απόκτησης/εξαγοράς:</u>	
Τμήμα εξαγοράς σε μετρητά	-
Ταμείο και ταμειακά ισοδύναμα εξαγοραζόμενης	98.708
	(98.708)

Η επίδραση του γεγονότος στον κύκλο εργασιών ήταν € 668,45 χιλ., στα αποτελέσματα μετά από φόρους και μη ελέγχουσες συμμετοχές ήταν € -132,3 χιλ. και στα ίδια κεφάλαια του εκδότη ήταν € -31,7 χιλ.

- ii. Την 04.07.2011 η ΠΡΙΣΜΑ ΔΟΜΗ ΑΤΕ υποκατέστησε την ΑΘΗΝΑΪΚΗ ΤΕΧΝΙΚΗ στην κοινοπραξία ΑΘΗΝΑΪΚΗ ΤΕΧΝΙΚΗ - "Κ/Ξ ΑΡΧΙΠΟΔΟΝ-ΠΡΙΣΜΑ ΔΟΜΗ". Η συμμετοχή της ΠΡΙΣΜΑ ΔΟΜΗ ανέρχεται πλέον σε 80%.

Ημερομηνία εξαγοράς	<u>04.07.2011</u>
Αποκτηθέν ποσοστό συμμετοχής	<u>60%</u>
Τμήμα εξαγοράς:	
Μετρητά	-
Συνολικό τμήμα αγοράς	-
Μείον: εύλογη αξία καθαρής θέσης στοιχείων που εξαγοράστηκαν	(110.262)
Μεταβολή απευθείας στην καθαρή θέση του Ομίλου	110.262

Οι εύλογες αξίες των στοιχείων ενεργητικού-υποχρεώσεων της Κοινοπραξίας ΑΘΗΝΑΪΚΗ ΤΕΧΝΙΚΗ-"ΚΕΙΑ ΑΡΧΙΠΟΔΟΝ-ΠΡΙΣΜΑ ΔΟΜΗ" στις 04.07.2011 ήταν:

<i>(Ποσά σε Ευρώ)</i>	Εύλογη αξία εξαγοραζόμενου
Χρηματικά Διαθέσιμα	6.522
Εμπορικές απαιτήσεις	1.775.581
Λοιπά στοιχεία ενεργητικού	98.232
Εμπορικές υποχρεώσεις	(1.686.719)
Λοιπά στοιχεία υποχρεώσεων	(303.878)
Εξαγορασθείσα καθαρή θέση	(110.262)
<u>Ταμειακές εκροές απόκτησης/εξαγοράς:</u>	
Τμήμα εξαγοράς σε μετρητά	-
Ταμείο και ταμειακά ισοδύναμα εξαγοραζόμενης	6.522
	(6.522)

Η απόκτηση του επιπλέον ποσοστού από την ΠΡΙΣΜΑ ΔΟΜΗ ΑΤΕ δεν μετέβαλε τον από κοινού έλεγχο της κοινοπραξίας, συνεπώς αποτελεί για τον Όμιλο "συναλλαγή μεταξύ μετόχων" και η επίδραση καταχωρήθηκε απ' ευθείας στην καθαρή θέση.

Η επίδραση του γεγονότος στον κύκλο εργασιών ήταν € 25,16 χιλ, στα αποτελέσματα μετά από φόρους και μη ελέγχουσες συμμετοχές € -5,69 χιλ. και στα ίδια κεφάλαια του εκδότη € -60,8 χιλ.

7.34 Συναλλαγές με συνδεδεμένα μέρη

Στους παρακάτω πίνακες παρατίθενται πληροφορίες για τις συναλλαγές του Ομίλου και της Εταιρείας με συνδεδεμένα μέρη. Οι αγορές-πωλήσεις από και προς συνδεδεμένα μέρη γίνονται σε όρους αγοράς. Δεν έχουν διενεργηθεί προβλέψεις επισφαλειών, καθώς δεν έχουν προκύψει προβλήματα είσπραξης απαιτήσεων.

Χρήση 2011

ΕΤΑΙΡΕΙΑ	Ο ΟΜΙΛΟΣ			
	ΑΠΑΙΤΗΣΕΙΣ	ΥΠΟΧΡΕΩΣΕΙΣ	ΕΣΟΔΑ	ΕΞΟΔΑ
INTRACOM HOLDINGS	115.958	1.952.849	402.570	730.235
INTRACOM IT SERVICES	683.627	334.338	1.363.226	27.844
INTRACOM TELECOM	2.027.227	1.588.447	987.693	48.946
INTRACOM DEFENSE	54.503	3.819	613.177	10.671
INTRASOFT AE	2.800	417.096	-	7.462
INTRASOFT INTERNATIONAL LTD	-	8.950	33.233	3.145
INTRALOT A.E.	14.918	-	38.483	-
INTRALOT CYPRUS Ltd	-	266.000	-	-
INTRAROM	43.428	-	-	7.237
INTRACOM Ltd SKOPJE	-	2.400	-	-
HELLAS ON LINE	8.535.642	18.786	5.295.589	43.071
DB-DATABANK	-	84	-	-
ΣΤΑΔΙΟ Γ. ΚΑΡΑΙΣΚΑΚΗΣ	683.776	-	368.604	41.512
ATHENS INFORMATION TECHNOLOGY	3.487	-	-	40.000
I.C.C. ΑΝΩΝΥΜΗ ΤΕΧΝΙΚΗ ΕΡΓΟΛΗΠΤΙΚΗ ΕΤΑΙΡΕΙΑ ΤΕΧΝΙΚΩΝ-ΗΛΕΚΤΡΟΝΙΚΩΝ	455.576	272.159	7.245	1.864.658
Κ/Ξ INTRAKAT - INTRACOM TELECOM (ΤΗΛΕΠΙΚ/ΚΑ ΔΙΚΤΥΑ ΤΗΣ ΔΕΠΙΑ)	54.048	3.007	34.753	-
Κ/Ξ ΕΛΤΕΡ-INTRAKAT ΕΠΑ ΔΕΡΙΟΥ	-	107.455	-	-
Κ/Ξ ΟΛΥΜΠ.- ΜΟΧΛΟΣ-ΣΥΒΑΡΟ-ΑΘΗΝ.-Ι.Κ. (ΠΑΝΘΕΣΣΑΛΙΚΟ ΣΤΑΔΙΟ Ν.ΙΩΝΙΑΣ ΒΟΛΟΥ)	82.647	-	-	-
Κ/Ξ ΜΟΧΛΟΣ - INTRAKOM ΚΑΤΑΣΚΕΥΕΣ (ΑΝΤΙΣΦΑΙΡΙΣΗ)	137.728	39.904	-	-
Κ/Ξ ΜΟΧΛΟΣ - INTRAKOM ΚΑΤΑΣΚΕΥΕΣ (ΚΟΛΥΜΒΗΤΗΡΙΟ ΟΑΚΑ)	352.359	-	-	-
Κ/Ξ ΕΛΤΕΡ-INTRAKAT-ΕΝΕΡΓΕΙΑ	190	-	-	-
Κ/Ξ INTRAKAT-ΓΑΝΤΖΟΥΛΑΣ	14.699	48.229	-	-
Κ/Ξ "ΑΘ.ΤΕΧΝΙΚΗ - ΠΡΙΣΜΑ ΔΟΜΗ" - INTRAKAT (αεροδρόμιο ΚΑΡΠΑΘΟΥ)	256.409	-	3.084.119	-
Κ/Ξ INTRAKAT-ERGAS-ALGAS	4.208	-	-	-
	13.523.232	5.063.523	12.228.693	2.824.781

Οι παραπάνω συναλλαγές αφορούν σε:

Έσοδα από συμβάσεις έργων	7.006.935
Έσοδα από πωλήσεις αγαθών-υπηρεσιών	5.179.851
Έσοδα από ενοίκια	7.245
Έσοδα από μερίσματα	34.662
	12.228.693
Αγορές παγίων (ενσώματων-άυλων)	23.857
Αγορές αγαθών	65.111
Υπεργολαβίες	1.178.734
Έξοδα ενοικίων	295.564
Αγορές υπηρεσιών	1.261.515
	2.824.781
Απαιτήσεις από τη μητρική Intracom Holdings	115.958
Απαιτήσεις από κοινοπραξίες	902.289
Απαιτήσεις από λοιπές συνδεδεμένες	12.504.985
	13.523.232
Υποχρεώσεις στην μητρική Intracom Holdings	1.952.849
Υποχρεώσεις σε κοινοπραξίες	198.596
Υποχρεώσεις σε λοιπές συνδεδεμένες	2.912.079
	5.063.523

ΕΤΑΙΡΕΙΑ	Η ΕΤΑΙΡΕΙΑ			
	ΑΠΑΙΤΗΣΕΙΣ	ΥΠΟΧΡΕΩΣΕΙΣ	ΕΣΟΔΑ	ΕΞΟΔΑ
INTRACOM HOLDINGS	21.863	1.901.075	-	727.038
INTRACOM IT SERVICES	645.733	202.302	930.573	27.844
INTRACOM TELECOM	1.717.858	1.483.340	392.876	48.946
INTRACOM DEFENSE	-	3.819	-	10.671
INTRASOFT AE	-	417.096	-	7.462
INTRASOFT INTERNATIONAL LTD	-	8.759	-	3.145
INTRALOT CYPRUS Ltd	-	266.000	-	-
INTRAROM	42.371	-	-	-
INTRACOM Ltd SKOPJE	-	2.400	-	-
INTRACOM BULGARIA	-	-	-	-
HELLAS ON LINE	8.442.383	18.706	5.158.939	43.071
DB-DATABANK	-	84	-	-
ΣΤΑΔΙΟ Γ.ΚΑΡΑΙΣΚΑΚΗΣ	-	-	-	41.512
ΟΣΦΠ	-	-	-	-
ATHENS INFORMATION TECHNOLOGY	-	-	-	40.000
INTRACOM CONSTRUCT	2.122.812	477.863	1.356	10.244
IN MAINT AE	120.792	296.460	41.271	655.551
INTRAKAT INT. Ltd	25.365	-	-	-
FRACASSO HELLAS A.E	52.621	-	230.044	402.188
ΠΡΙΣΜΑ ΔΟΜΗ ΑΤΕ	4.806.886	-	840	-
INTRAPOWER A.E.	619.164	-	868.880	67.350
INTRA PHOS A.E.	158.549	-	20.580	-
INTRADEVELOPMENT	151.269	-	1.896	-
EUROKAT ATE	3.387.612	-	1.181.097	180.000
I.C.C. ΑΝΩΝΥΜΗ ΤΕΧΝΙΚΗ ΕΡΓΟΛΗΠΤΙΚΗ ΕΤΑΙΡΕΙΑ				
ΤΕΧΝΙΚΩΝ-ΗΛΕΚΤΡΟΝΙΚΩΝ	445.620	272.159	7.245	1.864.658
A. ΚΑΤΣΕΛΗΣ ΕΝΕΡΓΕΙΑΚΗ Α.Ε.Ε.	326.812	-	1.200	-
Κ/Ξ INTRAKAT - ΑΤΤΙΚΑΤ (ΕΙΓΝΑΤΙΑ ΟΔΟΣ)	1.940.279	-	-	-
Κ/Ξ INTRAKAT - ΕΛΤΕΡ (ΣΥΝΤΗΡΗΣΗ Β.ΤΟΜΕΑ)	140.723	80.926	-	34.209
Κ/Ξ INTRAKAT - ΕΛΤΕΡ (ΕΡΓΟ ΕΗΡΙΑ)	423.639	-	-	-
Κ/Ξ INTRAKAT - ΕΛΤΕΡ (ΑΙΩΓΟΣ ΑΛΕΞΑΝΔΡΟΥΠΟΛΗΣ)	95.952	-	-	-
Κ/Ξ ΑΚΤΩΡ ΑΤΕ - J&P ΑΒΑΞ - INTRAKAT (Κ/Ξ ΜΩΡΕΑΣ)	1.176.096	-	24.636	-
Κ/Ξ INTRAKAT - ΕΛΤΕΡ (ΝΟΣΟΚΟΜΕΙΟ ΚΕΡΚΥΡΑΣ)	68.890	-	-	-
Κ/Ξ INTRAKAT - ΕΛΤΕΡ (ΝΟΣΟΚΟΜΕΙΟ ΚΑΤΕΡΙΝΗΣ)	-	5.565	-	-
Κ/Ξ INTRAKAT - ΕΛΤΕΡ (ΕΡΓΟ ΠΑΡΑΚΑΜΨΗ ΔΡΤΑΣ)	726.544	-	-	-
Κ/Ξ ΕΛΤΕΡ - INTRAKAT (ΒΙΠΕ-ΕΥΡΥΖΩΝΙΚΑ)	10.918	-	-	-
Κ/Ξ INTRAKAT - INTRACOM TELECOM (ΤΗΛΕΠΙΚ/ΚΑ ΔΙΚΤΥΑ ΤΗΣ ΔΕΠΑ)	180.160	10.022	115.844	-
Κ/Ξ ΕΛΤΕΡ-INTRAKAT ΕΠΑ 7	1.386.493	45.259	-	-
Κ/Ξ INTRAKAT - ΕΛΤΕΡ (ΔΙΚΤΥΟ ΔΙΑΝΟΜΗΣ ΦΥΣΙΚΟΥ ΑΕΡΙΟΥ ΛΑΜΙΑ-ΘΗΒΑ-ΧΑΛΚΙΔΑ)	100.897	-	-	-
Κ/Ξ INTRAKAT-ΕΤΒΟ ΑΤΕ	4.663	-	-	-
Κ/Ξ EUROKAT - INTRAKAT (ΙΟΝΙΟΣ ΚΛΙΝΙΚΗ)	2.838.045	-	-	-
Κ/Ξ ΑΝΑΣΤΗΛΩΓΙΚΗ-ΓΕΤΕΜ-INTRAKAT-ΕΤΕΘ (ΜΟΥΣΕΙΟ ΠΑΤΡΑΣ)	31.857	-	-	-
Κ/Ξ ΔΑΤΕΚ-INTRAKAT-ΑΝΑΣΤΗΛΩΓΙΚΗ (ΑΕΡ.ΜΕΚΕΔΟΝΙΑΣ)	649.234	152.569	-	-
ΚΞ INTRAKAT- Κ. ΠΑΝΑΓΙΩΤΙΔΗΣ (ΕΡΓΟ ΓΡΑΜΜΩΝ ΜΕΤΑΦΟΡΑΣ ΔΕΗ)	667.565	4.611	706.431	4.055
Κ/Ξ ΕΛΤΕΡ-INTRAKAT (ΦΡΑΓΜΑ-ΦΙΛΙΑΤΡΙΝΩΝ)	-	138.762	1.668.383	8.067
Κ/Ξ ΦΙΛΙΠΠΟΣ Α.Ε. - INTRAKAT (ΕΡΓΟ ΑΜΦΙΠΟΛΗΣ)	-	150.000	-	-
Κ/Ξ INTRAKAT -Γ.Δ.Κ. ΤΕΧΝΙΚΗ Ε.Π.Ε. "Κ/Ξ ΕΚΤΕΛΕΣΗΣ ΕΡΓΟΥ ΦΡΑΓΜΑΤΟΣ ΦΙΛΙΑΤΡΙΝΟΥ	636.507	1.970.128	189.216	4.643.179
Κ/Ξ INTRAKAT ΜΑΥΡΙΑΔΗΣ				
ΑΝΕΓ.ΥΠΕΡΑΓ. ΤΡΟΦ. CARREFOUR ΧΑΛΚΙΔΙΚΗΣ	170.969	-	718.209	6.377
Κ/Ξ EUROKAT - ΠΡΩΤΕΥΣ Α.Τ.Ε.Ε.	-	-	19.009	-
Κ/Ξ ΕΛΤΕΡ-INTRAKAT ΕΠΑ ΑΕΡΙΟΥ	-	2.858	-	-
Κ/Ξ ΟΛΥΜΠ.- ΜΟΧΛΟΣ-ΣΥΒΑΡΣΟ-ΑΘΗΝ.-Ι.Κ. (ΠΑΝΘΕΣΣΑΛΙΚΟ ΣΤΑΔΙΟ Ν.ΙΩΝΙΑΣ ΒΟΛΟΥ)	82.647	-	-	-
Κ/Ξ ΜΟΧΛΟΣ - INTRAKOM ΚΑΤΑΣΚΕΥΕΣ (ΑΝΤΙΣΦΑΙΡΙΣΗ)	137.728	39.904	-	-
Κ/Ξ ΜΟΧΛΟΣ - INTRAKOM ΚΑΤΑΣΚΕΥΕΣ (ΚΟΛΥΜΒΗΤΗΡΙΟ ΟΑΚΑ)	352.359	-	-	-
Κ/Ξ <ΕΛΤΕΡ-INTRAKAT-ΕΝΕΡΓΕΙΑ	190	-	-	-
Κ/Ξ INTRAKAT-ΓΑΝΤΖΟΥΛΑΣ	14.699	48.229	-	-
Κ/Ξ "ΑΘ.ΤΕΧΝΙΚΗ - ΠΡΙΣΜΑ ΔΟΜΗ" - INTRAKAT (αεροδρόμιο ΚΑΡΠΑΘΟΥ)	167.486	-	3.072.637	-
Κ/Ξ INTRAKAT-ERGAS-ALGAS	4.208	-	-	-
	35.096.460	7.998.897	15.351.161	8.825.569

Οι παραπάνω συναλλαγές αφορούν σε:

Έσοδα από πωλήσεις παγίων	16.947
Έσοδα από συμβάσεις έργων	10.630.429
Έσοδα από πωλήσεις αγαθών-υπηρεσιών	4.443.879
Έσοδα από ενοίκια	65.087
Έσοδα από μερίσματα	194.819
	<u>15.351.161</u>
Αγορές παγίων (ενσώματων-άυλων)	104.492
Αγορές αγαθών	465.499
Υπεργολαβίες	2.928.403
Έξοδα ενοικίων	294.288
Αγορές υπηρεσιών	5.032.887
	<u>8.825.569</u>
Απαιτήσεις από τη μητρική Intracom Holdings	21.863
Απαιτήσεις από θυγατρικές	11.445.071
Απαιτήσεις από κοινοπραξίες	12.008.751
Απαιτήσεις από λοιπές συνδεδεμένες	11.620.775
	<u>35.096.460</u>
Υποχρεώσεις στην μητρική Intracom Holdings	1.901.075
Υποχρεώσεις σε θυγατρικές	774.323
Υποχρεώσεις σε κοινοπραξίες	2.648.834
Υποχρεώσεις σε λοιπές συνδεδεμένες	2.674.666
	<u>7.998.897</u>

Οι αμοιβές των διευθυντικών στελεχών και μελών της Διοίκησης για την χρήση 2011 ανήλθαν σε € 1.082.658.

Χρήση 2010

ΕΤΑΙΡΕΙΑ	Ο ΟΜΙΛΟΣ			
	ΑΠΑΙΤΗΣΕΙΣ	ΥΠΟΧΡΕΩΣΕΙΣ	ΕΣΟΔΑ	ΕΞΟΔΑ
INTRACOM HOLDINGS	62.802	1.123.836	330.563	705.277
INTRACOM IT SERVICES	121.314	132.035	735.192	278.585
INTRACOM TELECOM	871.666	678.368	1.172.626	517.863
INTRACOM DEFENSE	39.471	2.232	639.655	5.051
INTRASOFT AE	11.753	447.917	-	14.648
INTRASOFT INTERNATIONAL LTD	-	5.613	23.582	1.785
INTRALOT A.E.	37.354	-	172.678	-
INTRALOT CYPRUS Ltd	-	266.000	-	-
INTRALBAN	1.630	-	1.630	-
INTRAROM	692.653	34.589	-	36.211
INTRACOM Ltd SKOPJE	-	2.400	-	-
INTRACOM BULGARIA	-	-	44.514	-
HELLAS ON LINE	11.165.044	80	4.031.666	45.324
ΑΤΤΙΚΕΣ ΤΗΛΕΠΙΚΟΙΝΩΝΙΕΣ	6.590.888	-	1.980.052	-
DB-DATABANK	-	84	-	69
ΣΤΑΔΙΟ Γ. ΚΑΡΑΙΣΚΑΚΗΣ	600.608	-	398.463	-
ΟΣΦΠ	85.401	7.975	62.920	501.740
ΘΡΥΛΟΣ Α.Ε.	-	-	80.506	-
ATHENS INFORMATION TECHNOLOGY	3.487	-	1.265	-
Κ/Ξ INTRAKAT - INTRACOM TELECOM (ΤΗΛΕΠΙΚ/ΚΑ ΔΙΚΤΥΑ ΤΗΣ ΔΕΠΑ)	180.287	15.530	896.539	36.464
I.C.C. ΑΝΩΝΥΜΗ ΤΕΧΝΙΚΗ ΕΡΓΟΛΗΠΤΙΚΗ ΕΤΑΙΡΕΙΑ ΤΕΧΝΙΚΩΝ-ΗΛΕΚΤΡΟΝΙΚΩΝ	-	353.708	2.588	2.454.258
Κ/Ξ ΕΛΤΕΡ-INTRAKAT ΕΠΑ ΔΕΡΙΟΥ	1.554.775	216.319	-	-
Κ/Ξ ΟΛΥΜΠ.- ΜΟΧΛΟΣ-ΣΥΒΑΡCO-ΑΘΗΝ.-Ι.Κ. (ΠΑΝΘΕΣΣΑΛΙΚΟ ΣΤΑΔΙΟ Ν.ΙΩΝΙΑΣ ΒΟΛΟΥ)	88.029	-	-	-
Κ/Ξ ΜΟΧΛΟΣ - INTRACOM ΚΑΤΑΣΚΕΥΕΣ (ΑΝΤΙΣΦΑΙΡΙΣΗ)	137.728	76.639	-	-
Κ/Ξ ΜΟΧΛΟΣ - INTRACOM ΚΑΤΑΣΚΕΥΕΣ (ΚΟΛΥΜΒΗΤΗΡΙΟ ΟΑΚΑ)	352.359	-	-	-
Κ/Ξ ΕΛΤΕΡ-INTRAKAT-ΕΝΕΡΓΕΙΑ	190	2.351	-	-
Κ/Ξ INTRAKAT-ΓΑΝΤΖΟΥΛΑΣ	14.699	48.229	-	-
Κ/Ξ "ΑΘ.ΤΕΧΝΙΚΗ - ΠΙΡΙΣΜΑ ΔΟΜΗ" - INTRAKAT (αεροδρόμιο ΚΑΡΠΑΘΟΥ)	1.401.808	-	3.834.606	-
Κ/Ξ INTRAKAT-ERGAS-ALGAS	17.933	-	-	-
	24.031.881	3.413.906	14.409.046	4.597.275

Οι παραπάνω συναλλαγές αφορούν σε:

Έσοδα από συμβάσεις έργων	9.792.735
Έσοδα από πωλήσεις αγαθών-υπηρεσιών	4.613.723
Έσοδα από ενοίκια	2.588
	14.409.046
Αγορές παγίων (ενσώματων-αύλων)	38.485
Αγορές αγαθών	137.791
Υπεργολαβίες	2.655.674
Έξοδα ενοικίων	284.841
Έξοδα μισθώσεων εξοπλισμού	6.876
Αγορές υπηρεσιών	1.473.608
	4.597.275
Απαιτήσεις από τη μητρική Intracom Holdings	62.802
Απαιτήσεις από κ/ξίες	3.747.809
Απαιτήσεις από λοιπές συνδεδεμένες	20.221.270
	24.031.881
Υποχρεώσεις στην μητρική Intracom Holdings	1.123.836
Υποχρεώσεις σε κ/ξίες	359.068
Υποχρεώσεις σε λοιπές συνδεδεμένες	1.931.002
	3.413.906

ΕΤΑΙΡΕΙΑ	Η ΕΤΑΙΡΕΙΑ			
	ΑΠΑΙΤΗΣΕΙΣ	ΥΠΟΧΡΕΩΣΕΙΣ	ΕΣΟΔΑ	ΕΞΟΔΑ
INTRACOM HOLDINGS	21.863	1.075.723	-	702.132
INTRACOM IT SERVICES	120.997	-	359.103	278.585
INTRACOM TELECOM	588.471	534.674	454.110	202.743
INTRACOM DEFENSE	-	2.232	-	4.921
INTRASOFT AE	-	447.917	-	14.648
INTRASOFT INTERNATIONAL LTD	-	5.613	-	1.785
INTRALOT CYPRUS Ltd	-	266.000	-	-
INTRACOM CONSTRUCT	2.123.838	-	3.206	20.364
IN MAINT AE	120.792	384.570	54.672	903.937
INTRAKAT INT. Ltd	25.365	-	-	-
FRACASSO HELLAS A.E	212.586	-	855.236	245.106
ΠΡΙΣΜΑ ΔΟΜΗ ΑΤΕ	3.819.138	92.584	840	410.400
INTRAPOWER A.E.	-	68.255	114.825	-
INTRA PHOS A.E.	600	-	-	-
INTRALBAN	1.630	-	1.630	-
INTRAROM	42.371	-	-	-
INTRACOM Ltd SKOPJE	-	2.400	-	-
INTRACOM BULGARIA	-	-	44.514	-
INTRADEVELOPMENT	125.835	-	1.816	-
ΚΕΠΑ ΑΕ	-	143.058	-	19.101
HELLAS ON LINE	11.093.929	-	3.890.101	45.324
ΑΤΤΙΚΕΣ ΤΗΛΕΠΙΚΟΙΝΩΝΙΕΣ	6.586.785	-	1.961.397	-
EUROKAT ATE	2.695.789	-	1.033.489	140.000
DB-DATABANK	-	84	-	69
ΟΣΦΠ	74.989	7.975	58.969	501.740
Κ/Ξ INTRAKAT - ΑΤΤΙΚΑΤ (ΕΙΓΝΑΤΙΑ ΟΔΟΣ)	2.934.246	-	-	10.500
Κ/Ξ INTRAKAT - ΕΛΤΕΡ (ΣΥΝΤΗΡΗΣΗ Β.ΤΟΜΕΑ)	101.589	-	-	-
Κ/Ξ INTRAKAT - ΕΛΤΕΡ (ΕΡΓΟ ΞΗΡΙΑ)	433.401	-	-	-
Κ/Ξ INTRAKAT - ΕΛΤΕΡ (ΑΓΩΓΟΣ ΑΛΕΞΑΝΔΡΟΥΠΟΛΗΣ)	95.952	-	-	-
Κ/Ξ ΑΚΤΩΡ ΑΤΕ - J&P ΑΒΑΕ - INTRAKAT (Κ/Ξ ΜΩΡΕΑΣ)	1.246.647	-	2.100.914	-
Κ/Ξ INTRAKAT - ΕΛΤΕΡ (ΝΟΣΟΚΟΜΕΙΟ ΚΕΡΚΥΡΑΣ)	68.890	-	-	-
Κ/Ξ INTRAKAT - ΕΛΤΕΡ (ΝΟΣΟΚΟΜΕΙΟ ΚΑΤΕΡΙΝΗΣ)	-	5.565	-	-
Κ/Ξ INTRAKAT - ΕΛΤΕΡ (ΕΡΓΟ ΠΑΡΑΚΑΜΨΗ ΑΡΤΑΣ)	120.986	-	-	-
Κ/Ξ ΦΥΣΙΚΟ ΑΕΡΙΟ ΣΧΟΛΕΙΑ	74.161	-	-	-
Κ/Ξ ΦΥΣΙΚΟ ΑΕΡΙΟ ΕΠΑ2	88.158	-	-	-
Κ/Ξ ΕΛΤΕΡ - INTRAKAT (ΒΙΠΕ-ΕΥΡΥΖΩΝΙΚΑ)	10.918	-	-	-
Κ/Ξ INTRAKAT - INTRACOM TELECOM (ΤΗΛΕΠΙΚ/ΚΑ ΔΙΚΤΥΑ ΤΗΣ ΔΕΠΑ)	180.287	15.530	896.539	36.464
Κ/Ξ ΕΛΤΕΡ-INTRAKAT ΕΠΑ 3	33.200	-	-	-
Κ/Ξ ΕΛΤΕΡ-INTRAKAT ΕΠΑ 4	391	-	-	-
Κ/Ξ ΕΛΤΕΡ-INTRAKAT ΕΠΑ 5	3.313	-	-	-
Κ/Ξ ΕΛΤΕΡ-INTRAKAT ΕΠΑ 6	18.845	-	-	-
Κ/Ξ ΕΛΤΕΡ-INTRAKAT ΕΠΑ 7	439.822	45.259	-	-
Κ/Ξ ΕΛΤΕΡ-INTRAKAT ΛΑΜΙΑ-ΘΗΒΑ	97.871	-	-	-
Κ/Ξ INTRAKAT-ΕΓΒΟ ΑΤΕ	4.663	-	-	-
Κ/Ξ EUROKAT - INTRAKAT (ΙΟΝΙΟΣ ΚΛΙΝΙΚΗ)	1.169.862	-	-	-
Κ/Ξ ΑΝΑΣΤΗΛΩΤΙΚΗ-ΓΕΤΕΜ-INTRAKAT-ΕΤΕΘ (ΜΟΥΣΕΙΟ ΠΑΤΡΑΣ)	31.857	-	33.696	-
Κ/Ξ ΑΛΤΕΚ-INTRAKAT-ΑΝΑΣΤΗΛΩΤΙΚΗ (ΑΕΡ.ΜΕΚΕΔΟΝΙΑΣ)	649.234	152.569	-	-
Κ/Ξ INTRAKAT- Κ. ΠΑΝΑΓΙΩΤΙΔΗΣ (ΕΡΓΟ ΓΡΑΜΜΩΝ ΜΕΤΑΦΟΡΑΣ ΔΕΗ)	378.607	96.119	2.287.759	10.942
Κ/Ξ ΕΛΤΕΡ-INTRAKAT (ΦΡΑΓΜΑ-ΦΙΛΙΑΤΡΙΝΩΝ)	161.238	-	213.738	-
Κ/Ξ ΦΙΛΙΠΠΟΣ Α.Ε. - INTRAKAT (ΕΡΓΟ ΑΜΦΙΠΟΛΗΣ)	-	300.000	-	-
I.C.C. ΑΝΩΝΥΜΗ ΤΕΧΝΙΚΗ ΕΡΓΟΛΗΠΤΙΚΗ ΕΤΑΙΡΕΙΑ ΤΕΧΝΙΚΩΝ-ΗΛΕΚΤΡΟΝΙΚΩΝ	-	353.708	2.588	2.454.258
Α. ΚΑΤΣΕΛΗΣ ΕΝΕΡΓΕΙΑΚΗ Α.Ε.Ε.	27.503	-	300	-
Κ/Ξ ΕΛΤΕΡ-INTRAKAT ΕΠΑ ΔΕΡΙΟΥ	1.250.325	2.858	-	-
Κ/Ξ ΟΛΥΜΠ.- ΜΟΧΛΟΣ-ΣΥΒΑΡΟ-ΑΘΗΝ.-Ι.Κ. (ΠΑΝΘΕΣΣΑΛΙΚΟ ΣΤΑΔΙΟ Ν.ΙΩΝΙΑΣ ΒΟΛΟΥ)	88.029	-	-	-
Κ/Ξ ΜΟΧΛΟΣ - INTRAKOM ΚΑΤΑΣΚΕΥΕΣ (ΑΝΤΙΣΦΑΙΡΙΣΗ)	137.728	76.639	-	-
Κ/Ξ ΜΟΧΛΟΣ - INTRAKOM ΚΑΤΑΣΚΕΥΕΣ (ΚΟΛΥΜΒΗΤΗΡΙΟ ΟΑΚΑ)	352.359	-	-	-
Κ/Ξ <ΕΛΤΕΡ-INTRAKAT-ΕΝΕΡΓΕΙΑ	190	-	-	-
Κ/Ξ INTRAKAT-ΓΑΝΤΖΟΥΛΑΣ	14.699	48.229	-	-
Κ/Ξ "ΑΘ.ΤΕΧΝΙΚΗ - ΠΡΙΣΜΑ ΔΟΜΗ" - INTRAKAT (αεροδρόμιο ΚΑΡΠΑΘΟΥ)	1.366.143	-	3.834.606	-
Κ/Ξ INTRAKAT-ERGAS-ALGAS	4.208	-	-	-
	39.240.301	4.127.561	18.204.048	6.003.018

Οι παραπάνω συναλλαγές αφορούν σε:

Έσοδα από συμβάσεις έργων	13.360.626
Έσοδα από πωλήσεις αγαθών-υπηρεσιών	2.726.576
Έσοδα από ενοίκια	57.770
Έσοδα από μερίσματα	2.059.076
	<u>18.204.048</u>
Αγορές παγίων (ενσώματων-άυλων)	479.749
Αγορές αγαθών	379.095
Υπεργολαβίες	3.343.378
Έξοδα ενοικίων	283.616
Έξοδα μισθώσεων εξοπλισμού	6.876
Αγορές υπηρεσιών	1.510.304
	<u>6.003.018</u>
Απαιτήσεις από τη μητρική Intracom Holdings	21.863
Απαιτήσεις από θυγατρικές	9.123.943
Απαιτήσεις από κοινοπραξίες	11.557.820
Απαιτήσεις από λοιπές συνδεδεμένες	18.536.675
	<u>39.240.301</u>
Υποχρεώσεις στην μητρική Intracom Holdings	1.075.723
Υποχρεώσεις σε θυγατρικές	688.467
Υποχρεώσεις σε κοινοπραξίες	742.767
Υποχρεώσεις σε λοιπές συνδεδεμένες	1.620.604
	<u>4.127.561</u>

Οι αμοιβές των διευθυντικών στελεχών και μελών της Διοίκησης για την χρήση 2010 ανήλθαν σε € 1.213.069.

7.35 Επίδικες ή υπό διαίτησία διαφορές

Πληροφορίες σχετικά με ενδεχόμενες υποχρεώσεις

Για τις έως σήμερα εκκρεμείς δικαστικές υποθέσεις υπέρ ή κατά της Εταιρείας σύμφωνα με την άποψη του Νομικού της Συμβούλου, εκτιμάται ότι δεν θα προκύψει σημαντική επιβάρυνση από την τελική έκβαση των παραπάνω υποθέσεων και για το λόγο αυτό δεν υπάρχει σχηματισμένη πρόβλεψη για τις παραπάνω περιπτώσεις. Σημειώνεται ότι στις εκκρεμείς δικαστικές υποθέσεις περιλαμβάνεται και προσφυγή της Εταιρείας κατά του Ελληνικού Δημοσίου για επιβληθέντα φόρο υπεραξίας € 1,28 εκατ.

7.36 Ανέλεγκτες φορολογικά χρήσεις

Οι ανέλεγκτες φορολογικά χρήσεις αναφέρονται για κάθε εταιρεία και κοινοπραξία/από κοινού δραστηριότητα στον παρακάτω πίνακα:

ΕΠΩΝΥΜΙΑ	Ανέλεγκτες φορολογικά χρήσεις
INTRAKAT, Ελλάδα	1
IN. MAINT A.E., Ελλάδα	2
EUROKAT, Ελλάδα	2
- Κ/Ξ ΑΚΤΩΡ ΑΤΕ - LOBBE TZILALIS - EUROKAT ΑΤΕ (ΔΙΑΧΕΙΡΙΣΗ ΙΛΥΟΣ Κ.Ε.Λ), Ελλάδα	2
- Κ/Ξ EUROKAT - ΠΡΩΤΕΥΣ Α.Τ.Ε.Ε. (ΕΡΓΟ ΔΙΚΤΥΩΝ ΑΠΟΡΡΟΗΣ ΟΜΒΡΙΩΝ ΥΔΑΤΩΝ Δ. ΠΑΙΑΝΙΑΣ),	1
INTRACOM CONSTRUCT SA, Ρουμανία	3
- ΟΙΚΟΣ PROPERTIES SRL, Ρουμανία	5
- ROMINPLOT SRL, Ρουμανία	2
- SC PLURIN TELECOMMUNICATIONS, Ρουμανία	4
INTRADEVELOPMENT A.E. ΑΞΙΟΠΟΙΗΣΗΣ & ΕΚΜΕΤΑΛΛΕΥΣΗΣ ΑΚΙΝΗΤΩΝ, Ελλάδα	2
INTRAKAT INTERNATIONAL LIMITED, Κύπρος	4
- SC PLURIN TELECOMMUNICATIONS, Ρουμανία	4
- ALPHA MOGILANY DEVELOPMENT SP. Z.O.O, Πολωνία	4
- ROMINPLOT SRL, Ρουμανία	2
- AMBTILA ENTERPRISES LIMITED, Κύπρος	5
- Α.ΚΑΤΣΕΛΗΣ ΕΝΕΡΓΕΙΑΚΗ ΑΕ, Ελλάδα	3
ΠΡΙΣΜΑ ΔΟΜΗ ΑΤΕ, Ελλάδα	2
- ΚΙΝΗΤΗ ΚΟΜΠΟΣΤΟΠΟΙΗΣΗ Α.Ε., Ελλάδα	0
- Κ/ΞΙΑ ΠΡΙΣΜΑ ΔΟΜΗ - "Κ/ΞΙΑ ΑΡΧΙΠΡΟΔΟΝ ΕΛΛΑΣ ΑΤΕ-ΠΡΙΣΜΑ ΔΟΜΗ ΑΤΕ" (ΓΕΝΙΚΟ ΚΑΤΑΣΤΗΜΑ ΚΡΑΤΗΣΗΣ ΑΝΑΤ.ΜΑΚΕΔΟΝΙΑΣ & ΘΡΑΚΗΣ), Ελλάδα	2
- Κ/ΞΙΑ ΒΙΟΤΕΡ ΑΕ - ΠΡΙΣΜΑ ΔΟΜΗ ΑΤΕ (ΜΕΛΕΤΗ ΚΑΙ ΚΑΤΑΣΚΕΥΗ ΤΩΝ ΕΓΚ/ΣΕΩΝ ΕΠΕΞΕΡΓΑΣΙΑΣ ΛΥΜΑΤΩΝ ΚΑΙ ΤΟΥ ΥΠΟΒΡΥΧΙΟΥ ΑΓΩΓΟΥ ΔΙΑΘΕΣΗΣ ΤΟΥ ΔΗΜΟΥ ΑΓ.ΘΕΟΔΩΡΩΝ), Ελλάδα	2
- Κ/ΞΙΑ ΝΟΕΛ ΑΕ - ΠΡΙΣΜΑ ΔΟΜΗ ΑΤΕ (ΜΕΛΕΤΗ ΚΑΙ ΚΑΤΑΣΚΕΥΗ ΕΡΓΩΝ ΠΟΛΙΤΙΚΟΥ ΜΗΧΑΝΙΚΟΥ ΚΑΙ Η/Μ ΕΓΚΑΤΑΣΤΑΣΕΩΝ ΑΙΟΛΙΚΟΥ ΠΑΡΚΟΥ 11,50MW, ΤΟΥ ΥΠΟΣΤΑΘΜΟΥ 20/150 KV ΣΤΗ ΘΕΣΗ "ΔΡΥΟΠΗ" ΚΑΙ ΤΗΣ ΕΝΑΕΡΙΑΣ ΓΡΑΜΜΗΣ ΜΕΤΑΦΟΡΑΣ), Ελλάδα	2
- Κ/ΞΙΑ ΠΡΙΣΜΑ ΔΟΜΗ ΑΤΕ - ΜΕΣΟΓΕΙΟΣ Ε.Σ.Α.Ε (ΛΕΙΤΟΥΡΓΙΑ ΣΥΝΤΗΡΗΣΗΣ ΒΙΟΛΟΓΙΚΟΥ ΚΑΘΑΡΙΣΜΟΥ ΟΙΝΟΦΥΤΩΝ ΣΧΗΜΑΤΑΡΙΟΥ), Ελλάδα	2
FRACASSO HELLAS ΑΕ ΣΧΕΔΙΑΣΜΟΣ & ΚΑΤΑΣΚΕΥΗ ΣΥΣΤΗΜΑΤΩΝ ΟΔΙΚΗΣ ΑΣΦΑΛΕΙΑΣ, Ελλάδα	2
INTRAPOWER ΑΝΩΝΥΜΗ ΕΤΑΙΡΕΙΑ ΕΝΕΡΓΕΙΑΚΩΝ ΕΡΓΩΝ, Ελλάδα	2
INTRA-PHOS ΑΝΩΝΥΜΗ ΕΤΑΙΡΕΙΑ ΑΝΑΝΕΩΣΙΜΩΝ ΠΗΓΩΝ ΕΝΕΡΓΕΙΑΣ, Ελλάδα	1
I.C.C. ΑΝΩΝΥΜΗ ΤΕΧΝΙΚΗ ΕΡΓΟΛΗΠΤΙΚΗ ΕΤΑΙΡΕΙΑ ΤΕΧΝΙΚΩΝ-ΗΛΕΚΤΡΟΝΙΚΩΝ-ΗΛΕΚΤΡΟΛΟΓΙΚΩΝ ΚΑΙ ΘΛΑΙΠΚΟΙΝΩΝΙΑΚΩΝ ΕΡΓΩΝ, Ελλάδα	2
Κ/Ξ ΜΟΧΛΟΣ - INTRAKOM ΚΑΤΑΣΚΕΥΕΣ (ΑΝΤΙΣΦΑΙΡΙΣΗ), Ελλάδα	2
Κ/Ξ ΜΟΧΛΟΣ - INTRAKOM ΚΑΤΑΣΚΕΥΕΣ (ΚΟΛΥΜΒΗΤΗΡΙΟ ΟΑΚΑ.), Ελλάδα	2
Κ/Ξ ΠΑΝΘΕΣΣΑΛΙΚΟΥ ΣΤΑΔΙΟΥ, Ελλάδα	5
Κ/Ξ ΕΛΤΕΡ - INTRAKOM ΚΑΤΑΣΚΕΥΕΣ (ΕΠΑ Αερίου), Ελλάδα	2
Κ/Ξ INTRAKOM ΚΑΤΑΣΚΕΥΕΣ - Γ'ΑΝΤΖΟΥΛΑΣ, Ελλάδα	8
Κ/Ξ ΕΛΤΕΡ - INTRAKAT - ΕΝΕΡΓΕΙΑ, Ελλάδα	7
Κ/Ξ "ΑΘ.ΤΕΧΝΙΚΗ - ΠΡΙΣΜΑ ΔΟΜΗ" - INTRAKAT, Ελλάδα	7
Κ/Ξ INTRAKAT - ΕΡΓΚΑΖ - ALGAS, Ελλάδα	5
Κ/Ξ INTRAKAT - ΕΛΤΕΡ (ΣΥΝΤΗΡΗΣΗ Β.ΤΟΜΕΑ), Ελλάδα	6
Κ/Ξ INTRAKAT - ΑΤΤΙΚΑΤ (ΕΓΝΑΤΙΑ ΟΔΟΣ), Ελλάδα	2
Κ/Ξ INTRAKAT - ΕΛΤΕΡ (ΑΓΩΓΟΣ ΑΛΕΞΑΝΔΡΟΥΠΟΛΗΣ), Ελλάδα	2
Κ/Ξ INTRAKAT - ΕΛΤΕΡ (ΕΡΓΟ ΞΗΡΙΑ), Ελλάδα	2
Κ/Ξ INTRAKAT - ΕΛΤΕΡ (ΕΡΓΟ ΠΑΡΑΚΑΜΨΗ ΑΡΤΑΣ), Ελλάδα	2
Κ/Ξ INTRAKAT - ΕΛΤΕΡ (ΕΡΓΟ ΕΓΚ/ΣΗΣ ΦΥΣ. ΑΕΡΙΟΥ ΣΧΟΛΕΙΩΝ), Ελλάδα	2
Κ/Ξ ΕΛΤΕΡ - INTRAKAT (ΕΡΓΟ ΕΓΚΑΤ/ΣΕΩΝ ΦΥΣΙΚΟΥ ΑΕΡΙΟΥ ΑΤΤΙΚΗΣ ΒΟΡΕΙΟΑΝΑΤΟΛΙΚΑ & ΝΟΤΙΑ - Κ/Ξ INTRAKAT - INTRACOM TELECOM (ΘΛΑΙΠΚ/ΚΑ ΔΙΚΤΥΑ ΤΗΣ ΔΕΠΑ), Ελλάδα	5
Κ/Ξ ΕΛΤΕΡ - INTRAKAT (ΕΥΡΥΖΩΝΙΚΑ ΔΙΚΤΥΑ ΕΤΒΑ Β.Ι.Π.Ε), Ελλάδα	5
Κ/Ξ INTRAKAT - ΕΛΤΕΡ (ΕΠΕΚΤΑΣΗ ΔΙΚΤΥΩΝ ΔΙΑΝΟΜΗΣ ΦΥΣ. ΑΕΡΙΟΥ ΞΑΝΘΗ-ΣΕΡΡΕΣ-ΚΟΜΟΤΗΝΗ),	5
Κ/Ξ INTRAKAT - ΕΛΤΕΡ (ΣΥΝΔΕΣΗ ΦΥΣΙΚΟΥ ΑΕΡΙΟΥ ΣΧΟΛΕΙΩΝ - ΕΠΑ 3), Ελλάδα	2
Κ/Ξ INTRAKAT - ΕΛΤΕΡ (ΑΓΩΓΟΙ ΦΥΣΙΚΟΥ ΑΕΡΙΟΥ 2007 ΑΤΤΙΚΗΣ ΒΟΡΕΙΟΑΝΑΤΟΛΙΚΗ ΠΕΡΙΟΧΗ - ΕΠΑ 4),	2
Κ/Ξ ΑΚΤΩΡ ΑΤΕ - J&P ΑΒΑΞ - INTRAKAT (Κ/Ξ ΜΩΡΕΑΣ), Ελλάδα	4
Κ/Ξ INTRAKAT - ΕΛΤΕΡ (ΕΓΚΑΤ.ΦΥΣΙΚΟΥ ΑΕΡΙΟΥ ΚΕΝΤΡΙΚΗ ΠΕΡΙΟΧΗ - ΕΠΑ 5), Ελλάδα	2
Κ/Ξ INTRAKAT - ΕΛΤΕΡ (ΕΓΚΑΤ.ΦΥΣΙΚΟΥ ΑΕΡΙΟΥ ΝΟΤΙΑ ΠΕΡΙΟΧΗ - ΕΠΑ 6), Ελλάδα	2
Κ/Ξ INTRAKAT - ΕΛΤΕΡ (ΝΟΣΟΚΟΜΕΙΟ ΚΑΤΕΡΙΝΗΣ), Ελλάδα	4
Κ/Ξ INTRAKAT - ΕΛΤΕΡ (ΝΟΣΟΚΟΜΕΙΟ ΚΕΡΚΥΡΑΣ), Ελλάδα	4
Κ/Ξ INTRAKAT - ΕΛΤΕΡ (ΔΙΚΤΥΟ ΔΙΑΝΟΜΗΣ & ΠΑΡΟΧΗΣ ΑΓΩΓΩΝ ΦΥΣΙΚΟΥ ΑΕΡΙΟΥ ΣΤΗΝ ΑΤΤΙΚΗ ΝΟΤΙΑ ΠΕΡΙΟΧΗ - ΕΠΑ 7), Ελλάδα	2
Κ/Ξ INTRAKAT - ΕΛΤΕΡ (ΔΙΚΤΥΟ ΔΙΑΝΟΜΗΣ ΦΥΣΙΚΟΥ ΑΕΡΙΟΥ ΛΑΜΙΑ-ΘΗΒΑ-ΧΑΛΚΙΔΑ), Ελλάδα	2
Κ/Ξ EUROKAT - INTRAKAT (ΙΟΝΙΟΣ ΚΛΙΝΙΚΗ), Ελλάδα	2
Κ/Ξ INTRAKAT - ΕΤΒΟ (ΚΑΤΑΣΚΕΥΗ ΚΤΙΡΙΟΥ ΚΕΝΤΡΙΚΗΣ ΒΙΒΛΙΟΘΗΚΗΣ ΑΝΩΤΑΤΗΣ ΣΧΟΛΗΣ ΚΑΛΩΝ ΤΕΧΝΩΝ), Ελλάδα	4
Κ/Ξ ΑΝΑΣΤΗΛΩΤΙΚΗ - INTRAKAT - ΓΕΤΕΜ - ΕΤΕΘ (ΟΙΚΟΔΟΜΙΚΕΣ & Η/Μ ΕΡΓ. ΑΝΕΓΕΡΣΗΣ ΝΕΟΥ ΜΟΥΣΕΙΟΥ ΠΑΤΡΩΝ ΚΑΙ ΔΙΑΜΟΡΦ. ΠΕΡΙΒΑΛ.ΧΩΡΟΥ), Ελλάδα	2
Κ/Ξ ΑΝΑΣΤΗΛΩΤΙΚΗ - ΓΕΤΕΜ - INTRAKAT (ΚΑΤΑΣΚ.ΔΙΥΛΙΣΤΗΡΙΟΥ & ΑΓΩΓΩΝ ΥΔΡΟΔ. ΠΑΤΡΑΣ ΚΑΙ ΒΙΠΕ ΠΑΤΡΑΣ ΑΠΟ ΤΟ ΦΡΑΓΜΑ ΠΕΙΡΟΥ-ΠΑΡΑΠΕΡΙΟΥ), Ελλάδα	5
Κ/Ξ ΑΛΤΕΚ ΑΕ - INTRAKAT - ΑΝΑΣΤΗΛΩΤΙΚΗ ΑΤΕ (ΕΠΕΚΤ. ΚΡΑΤ. ΑΕΡΟΛΙΜ. ΘΕΣΣΑΛΟΝΙΚΗΣ ΜΑΚΕΔΟΝΙΑ ΒΟΡΕΙΟΔΥΤΙΚΑ ΜΕΧΡΙ ΤΟΝ ΠΥΡΓΟ ΕΛΕΓΧΟΥ), Ελλάδα	2
Κ/Ξ INTRAKAT - ΕΛΤΕΡ (ΚΑΤΑΣΚΕΥΗ ΦΡΑΓΜΑΤΟΣ ΣΤΗ ΛΕΚΑΝΗ ΦΙΛΙΑΤΡΙΝΟΥ), Ελλάδα	2
Κ/Ξ INTRAKAT - Κ. ΠΑΝΑΓΙΩΤΙΔΗΣ & ΣΙΑ Ε.Ε. (ΕΡΓΟ ΓΡΑΜΜΩΝ ΜΕΤΑΦΟΡΑΣ ΄ΕΝΑ), Ελλάδα	2
Κ/Ξ ΕΛΤΕΡ ΑΤΕ - INTRAKAT (ΕΡΓΟ ΝΕΑΣ ΜΕΣΗΜΒΡΙΑΣ), Ελλάδα	2
Κ/Ξ INTRAKAT - ΦΙΛΙΠΠΟΣ ΑΕ (ΕΡΓΟ ΑΜΦΙΠΟΛΗΣ), Ελλάδα	1
Κ/Ξ ΕΚΤΕΡ Α.Ε. - ΕΡΤΕΚΑ Α.Ε. - ΘΕΜΕΛΗ Α.Ε. - INTRAKAT (ΔΙΚΤΥΑ ΠΕΡΙΟΧΗΣ ΦΙΛΟΘΕΗΣ ΚΗΦΙΣΣΙΑΣ), Ελλά	1
Κ/Ξ INTRAKAT-ΜΑΥΡΙΔΗΣ (ΑΝΕΓΕΡΣΗ ΥΠΕΡΑΓΩΡΑΣ ΤΡΟΦΙΜΩΝ CARREFOUR ΧΑΛΚΙΔΙΚΗΣ), Ελλάδα	1
Κ/Ξ INTRAKAT -Γ.Δ.Κ. ΤΕΧΝΙΚΗ Ε.Π.Ε. "Κ/ΞΙΑ ΕΚΤΕΛΕΣΗΣ ΕΡΓΟΥ ΦΡΑΓΜΑΤΟΣ ΦΙΛΙΑΤΡΙΝΟΥ", Ελλάδα	1

Η μητρική εταιρεία έχει ελεγχθεί φορολογικά έως και την χρήση 2010. Ο έλεγχος της χρήσης 2009 ολοκληρώθηκε την 28.04.2011 και της χρήσης 2010 την 31.01.2012. Προέκυψαν πρόσθετοι φόροι ποσού € 391,82 χιλ. και ποσού € 264,89 χιλ. αντίστοιχα, που επιβάρυναν τα αποτελέσματα της τρέχουσας χρήσης για τον Όμιλο και την εταιρεία.

Η σωρευτική πρόβλεψη για τις ανέλεγκτες φορολογικά χρήσεις, για τον Όμιλο ανέρχεται σε € 15,33 χιλ.

Για τη χρήση 2011 η εταιρεία έχει υπαχθεί στο φορολογικό έλεγχο των Ορκωτών Ελεγκτών Λογιστών που προβλέπεται από τις διατάξεις του άρθρου 82 παραγρ. 5 Ν. 2238/1994. Ο έλεγχος αυτός βρίσκεται σε εξέλιξη και το σχετικό φορολογικό πιστοποιητικό προβλέπεται να χορηγηθεί μετά τη δημοσίευση των οικονομικών καταστάσεων χρήσεως 2011. Αν μέχρι την ολοκλήρωση του φορολογικού ελέγχου προκύψουν πρόσθετες φορολογικές υποχρεώσεις εκτιμούμε ότι αυτές δεν θα έχουν ουσιώδη επίδραση στις οικονομικές καταστάσεις.

7.37 Μέρισμα

Για τη χρήση 2011 το Διοικητικό Συμβούλιο της Εταιρείας αποφάσισε να προτείνει τη μη διανομή μερίσματος και τη μεταφορά των κερδών της χρήσης 2011 εις νέον, προς όφελος της κεφαλαιακής διάρθρωσης της Εταιρείας.

7.38 Σημαντικά γεγονότα μετά την ημερομηνία του ισολογισμού

Την 12.03.2012, πραγματοποιήθηκε Έκτακτη Γενική Συνέλευση των μετόχων της Εταιρείας, και ελήφθησαν οι παρακάτω σημαντικές αποφάσεις:

1. Εκλογή Νέου Διοικητικού Συμβουλίου της Εταιρείας.
2. Εκλογή νέας Επιτροπής Ελέγχου.
3. Έγκριση
 - α) σύναψης συμβάσεων, κατ' εφαρμογή του άρθρου 23α του Κ.Ν. 2190/1920, ως ισχύει
 - β) της από 02.12.2011 απόφασης του Διοικητικού Συμβουλίου της Εταιρείας, να συναινέσει στην κεφαλαιοποίηση από την εταιρεία «HELLAS ONLINE» μέρους των απαιτήσεων της Εταιρείας ποσού € 6.200.000.
4. Αγορά ιδίων μετοχών μέχρι 10 % του συνόλου των μετοχών της Εταιρείας, σύμφωνα με το άρθρο 16 του Κ.Ν. 2190/1920, ως ισχύει και καθορισμός των όρων αυτής.

Επίσης, η Εταιρεία στα τέλη Ιανουαρίου του 2012 ανανέωσε την ισχύ του εργοληπτικού της πτυχίου 7ης τάξης για μία ακόμη τριετία.

Πατανία, 28 Μαρτίου 2012

Ο Πρόεδρος του Διοικητικού Συμβουλίου

Ο Διευθύνων Σύμβουλος

ΣΩΚΡΑΤΗΣ Π. ΚΟΚΚΑΛΗΣ
Α.Δ.Τ. ΑΙ 091040

ΠΙΕΤΡΟΣ Κ. ΣΟΥΡΕΤΗΣ
Α.Δ.Τ. ΑΒ 348882

Ο Οικονομικός Διευθυντής

Η Προϊσταμένη Λογιστηρίου

ΣΩΤΗΡΙΟΣ Κ. ΚΑΡΑΜΑΓΚΙΩΛΗΣ
Α.Δ.Τ. ΑΙ 059874

ΕΛΕΝΗ Α. ΣΑΛΑΤΑ
Α.Μ. Αδείας Ο.Ε.Ε. Α/30440

ΠΛΗΡΟΦΟΡΙΕΣ ΤΟΥ ΑΡΘΡΟΥ 10 ΤΟΥ Ν.3401/2005

Έγγραφα στη διάθεση του κοινού μέσω παραπομπής

Η Εταιρεία δημοσίευσε και κατέστησε διαθέσιμες στο κοινό κατά τη διάρκεια της οικονομικής χρήσης 2011 κατ' εφαρμογή της νομοθεσίας, τις παρακάτω πληροφορίες οι οποίες είναι αναρτημένες στο διαδικτυακό της τόπο (www.intrakat.gr στις ενότητες Δελτία Τύπου & Επενδυτικές Σχέσεις) και στο site του Χρηματιστηρίου Αθηνών όπως εμφανίζονται στον ακόλουθο πίνακα:

Παρασκευή, 23 Δεκεμβρίου 2011	Γνωστοποίηση για την Ανανέωση Ειδικής Διαπραγμάτευσης επί των μετοχών της INTRAKAT
Πέμπτη, 1 Δεκεμβρίου 2011	Στοιχεία Οικονομικών Καταστάσεων Βάσει ΔΛΠ
Τετάρτη, 30 Νοεμβρίου 2011	Στοιχεία Οικονομικών Καταστάσεων Βάσει ΔΛΠ
Τετάρτη, 30 Νοεμβρίου 2011	ΟΙΚΟΝΟΜΙΚΕΣ ΚΑΤΑΣΤΑΣΕΙΣ ΣΕ ΜΟΡΦΗ PDF
Τετάρτη, 30 Νοεμβρίου 2011	ΟΙΚΟΝΟΜΙΚΕΣ ΚΑΤΑΣΤΑΣΕΙΣ ΣΕ ΜΟΡΦΗ PDF
Τετάρτη, 30 Νοεμβρίου 2011	ΟΙΚΟΝΟΜΙΚΕΣ ΚΑΤΑΣΤΑΣΕΙΣ ΣΕ ΜΟΡΦΗ PDF
Τετάρτη, 30 Νοεμβρίου 2011	ΟΙΚΟΝΟΜΙΚΕΣ ΚΑΤΑΣΤΑΣΕΙΣ ΣΕ ΜΟΡΦΗ PDF
Τετάρτη, 30 Νοεμβρίου 2011	ΔΕΛΤΙΟ ΤΥΠΟΥ: ΟΜΙΛΟΣ INTRAKAT-ΟΙΚΟΝΟΜΙΚΑ ΑΠΟΤΕΛΕΣΜΑΤΑ ΕΝΝΕΑΜΗΝΟΥ 2011
Τρίτη, 29 Νοεμβρίου 2011	Ανακοίνωση ρυθμιζόμενης πληροφορίας του Ν. 3556/2007 - Γνωστοποίηση ημερομηνίας δημοσίευσης των Οικονομικών Καταστάσεων περιόδου από 01/01/2011 έως 30/09/2011 της INTRAKAT
Πέμπτη, 17 Νοεμβρίου 2011	ΑΝΑΚΟΙΝΩΣΗ ΡΥΘΜΙΖΟΜΕΝΗΣ ΠΛΗΡΟΦΟΡΙΑΣ ΤΟΥ Ν. 3556/2007: Γνωστοποίηση συναλλαγών
Πέμπτη, 17 Νοεμβρίου 2011	ΓΝΩΣΤΟΠΟΙΗΣΗ ΣΥΝΑΛΛΑΓΩΝ
Τρίτη, 4 Οκτωβρίου 2011	Γνωστοποίηση της εταιρείας με την επωνυμία INTRAKOM ΚΑΤΑΣΚΕΥΕΣ ΑΝΩΝΥΜΗ ΕΤΑΙΡΕΙΑ ΤΕΧΝΙΚΩΝ ΕΡΓΩΝ ΚΑΙ ΜΕΤΑΛΛΙΚΩΝ ΚΑΤΑΣΚΕΥΩΝ και δ.τ. INTRAKAT
Πέμπτη, 29 Σεπτεμβρίου 2011	Γνωστοποίηση ίδρυσης υποκαταστήματος της INTRAKAT στην Βουλγαρία
Τετάρτη, 31 Αυγούστου 2011	ΔΕΛΤΙΟ ΤΥΠΟΥ: ΟΜΙΛΟΣ INTRAKAT - ΟΙΚΟΝΟΜΙΚΑ ΑΠΟΤΕΛΕΣΜΑΤΑ Α' ΕΞΑΜΗΝΟΥ 2011
Τετάρτη, 31 Αυγούστου 2011	Στοιχεία Οικονομικών Καταστάσεων Βάσει ΔΛΠ
Τετάρτη, 31 Αυγούστου 2011	Στοιχεία Οικονομικών Καταστάσεων Βάσει ΔΛΠ
Τρίτη, 30 Αυγούστου 2011	ΟΙΚΟΝΟΜΙΚΕΣ ΚΑΤΑΣΤΑΣΕΙΣ ΣΕ ΜΟΡΦΗ PDF
Τρίτη, 30 Αυγούστου 2011	ΟΙΚΟΝΟΜΙΚΕΣ ΚΑΤΑΣΤΑΣΕΙΣ ΣΕ ΜΟΡΦΗ PDF
Τρίτη, 30 Αυγούστου 2011	ΟΙΚΟΝΟΜΙΚΕΣ ΚΑΤΑΣΤΑΣΕΙΣ ΣΕ ΜΟΡΦΗ PDF
Τρίτη, 30 Αυγούστου 2011	ΟΙΚΟΝΟΜΙΚΕΣ ΚΑΤΑΣΤΑΣΕΙΣ ΣΕ ΜΟΡΦΗ PDF

Τρίτη, 30 Αυγούστου 2011	ΟΙΚΟΝΟΜΙΚΕΣ ΚΑΤΑΣΤΑΣΕΙΣ ΣΕ ΜΟΡΦΗ PDF
Τρίτη, 30 Αυγούστου 2011	ΔΟΚΙΜΑΣΤΙΚΗ ΥΠΟΒΟΛΗ ΕΤΑΙΡΙΚΗΣ ΑΝΑΚΟΙΝΩΣΗΣ
Δευτέρα, 1 Αυγούστου 2011	ΔΟΚΙΜΑΣΤΙΚΗ ΥΠΟΒΟΛΗ ΕΤΑΙΡΙΚΗΣ ΑΝΑΚΟΙΝΩΣΗΣ
Τρίτη, 28 Ιουνίου 2011	Γνωστοποίηση Αποφάσεων της Τακτικής Γενικής Συνέλευσης των μετόχων της Ανώνυμης Εταιρείας με την επωνυμία INTRAKOM ΚΑΤΑΣΚΕΥΕΣ ΑΝΩΝΥΜΗ ΕΤΑΙΡΕΙΑ ΤΕΧΝΙΚΩΝ ΕΡΓΩΝ ΚΑΙ ΜΕΤΑΛΛΙΚΩΝ ΚΑΤΑΣΚΕΥΩΝ και τον διακριτικό τίτλο INTRAKAT της 27ης Ιουνίου 2011
Τρίτη, 28 Ιουνίου 2011	Γνωστοποίηση Αποφάσεων της Τακτικής Γενικής Συνέλευσης των μετόχων της Ανώνυμης Εταιρείας με την επωνυμία INTRAKOM ΚΑΤΑΣΚΕΥΕΣ ΑΝΩΝΥΜΗ ΕΤΑΙΡΕΙΑ ΤΕΧΝΙΚΩΝ ΕΡΓΩΝ ΚΑΙ ΜΕΤΑΛΛΙΚΩΝ ΚΑΤΑΣΚΕΥΩΝ και τον διακριτικό τίτλο INTRAKAT της 27ης Ιουνίου 2011
Παρασκευή, 3 Ιουνίου 2011	INTRAKAT - Ανακοίνωση Σχεδίου Τροποποίησης του Καταστατικού Εταιρίας
Παρασκευή, 3 Ιουνίου 2011	INTRAKAT - Πρόσκληση των μετόχων σε Τακτική Γενική Συνέλευση
Τρίτη, 31 Μαΐου 2011	Στοιχεία Οικονομικών Καταστάσεων Βάσει ΔΛΠ
Τρίτη, 31 Μαΐου 2011	Στοιχεία Οικονομικών Καταστάσεων Βάσει ΔΛΠ
Τρίτη, 31 Μαΐου 2011	ΔΕΛΤΙΟ ΤΥΠΟΥ: ΟΜΙΛΟΣ INTRAKAT - ΟΙΚΟΝΟΜΙΚΑ ΑΠΟΤΕΛΕΣΜΑΤΑ Α ΤΡΙΜΗΝΟΥ 2011-ΣΥΜΦΩΝΑ ΜΕ ΤΑ Δ.Π.Χ.Α.
Δευτέρα, 30 Μαΐου 2011	Ανακοίνωση ρυθμιζόμενης πληροφορίας του Ν. 3556/2007-Γνωστοποίηση ημερομηνίας δημοσίευσης των Οικονομικών Καταστάσεων Α Τριμήνου 2011 της INTRAKAT
Πέμπτη, 7 Απριλίου 2011	Γνωστοποίηση για την διοικητική αναδιοργάνωση της εταιρείας με την επωνυμία INTRAKOM ΚΑΤΑΣΚΕΥΕΣ ΑΝΩΝΥΜΗ ΕΤΑΙΡΕΙΑ ΤΕΧΝΙΚΩΝ ΕΡΓΩΝ ΚΑΙ ΜΕΤΑΛΛΙΚΩΝ ΚΑΤΑΣΚΕΥΩΝ και δ.τ. INTRAKAT
Πέμπτη, 31 Μαρτίου 2011	ΔΕΛΤΙΟ ΤΥΠΟΥ: INTRAKAT - ΟΙΚΟΝΟΜΙΚΑ ΑΠΟΤΕΛΕΣΜΑΤΑ ΧΡΗΣΗΣ 2010 ΒΑΣΕΙ Δ.Π.Χ.Α.
Πέμπτη, 31 Μαρτίου 2011	Στοιχεία Οικονομικών Καταστάσεων Βάσει ΔΛΠ
Πέμπτη, 31 Μαρτίου 2011	Στοιχεία Οικονομικών Καταστάσεων Βάσει ΔΛΠ
Τετάρτη, 30 Μαρτίου 2011	Ανακοίνωση ρυθμιζόμενης πληροφορίας του Ν. 3556/2007 - Γνωστοποίηση ημερομηνίας δημοσίευσης των Ετησίων Οικονομικών Καταστάσεων 2010 της INTRAKAT
Τετάρτη, 16 Φεβρουαρίου 2011	ΔΕΛΤΙΟ ΤΥΠΟΥ: INTRAKAT - ΕΣΤΙΑΖΕΙ ΣΕ ΕΡΓΑ ΠΡΑΣΙΝΗΣ ΑΝΑΠΤΥΞΗΣ ΚΑΙ ΑΠΕ ΜΕ ΜΟΧΛΟ ΑΝΑΠΤΥΞΗΣ ΤΗΝ ΚΑΙΝΟΤΟΜΙΑ
Τρίτη, 1 Φεβρουαρίου 2011	Γνωστοποίηση της εταιρείας με την επωνυμία INTRAKOM ΚΑΤΑΣΚΕΥΕΣ ΑΝΩΝΥΜΗ ΕΤΑΙΡΕΙΑ ΤΕΧΝΙΚΩΝ ΕΡΓΩΝ ΚΑΙ ΜΕΤΑΛΛΙΚΩΝ ΚΑΤΑΣΚΕΥΩΝ και δ.τ. INTRAKAT σχετικά με την παραίτηση μέλους του Διοικητικού Συμβουλίου της
Δευτέρα, 24 Ιανουαρίου 2011	ΔΕΛΤΙΟ ΤΥΠΟΥ: ΝΕΑ ΕΡΓΑ ΥΨΟΥΣ 12,7 ΕΚ. ΕΥΡΩ ΑΝΕΛΑΒΕ Ο ΟΜΙΛΟΣ INTRAKAT ΣΤΗΝ ΕΛΛΑΔΑ ΚΑΙ ΤΗ ΡΟΥΜΑΝΙΑ
Τετάρτη, 12 Ιανουαρίου 2011	Γνωστοποίηση για την υπογραφή της σύμβασης του έργου "Δίκτυα Περιοχής Φιλοθέης - Κηφισιάς"

ΔΙΑΘΕΣΙΜΟΤΗΤΑ ΟΙΚΟΝΟΜΙΚΩΝ ΚΑΤΑΣΤΑΣΕΩΝ ΣΤΟ ΔΙΑΔΙΚΤΥΟ

Η ετήσια οικονομική έκθεση της Εταιρείας σε ενοποιημένη και μη βάση, είναι καταχωρημένη στο διαδίκτυο στη διεύθυνση www.intrakat.gr.

Οι οικονομικές καταστάσεις των θυγατρικών εταιρειών που ενοποιούνται, μαζί με τις εκθέσεις των Διοικητικών Συμβουλίων και τις εκθέσεις των νομίμων Ορκωτών Ελεγκτών Λογιστών, αναρτώνται στο διαδίκτυο στη διεύθυνση της μητρικής www.intrakat.gr.