



ΕΥΡΩΣΥΜΒΟΥΛΟΙ ΑΝΩΝΥΜΗ ΕΤΑΙΡΙΑ
ΣΥΜΒΟΥΛΩΝ ΑΝΑΠΤΥΞΗΣ & ΤΕΧΝΟΛΟΓΙΑΣ

Γ.Ε.Μ.Η. 057659404000
(πρώην ΑΡ.Μ.Α.Ε. 27948/06/Β/92/11)

ΕΞΑΜΗΝΙΑΙΑ ΟΙΚΟΝΟΜΙΚΗ ΕΚΘΕΣΗ

για την περίοδο που έληξε την 30^η Ιουνίου 2016
(1^η Ιανουαρίου – 30^η Ιουνίου 2016)

Σύμφωνα με τα
Διεθνή Πρότυπα Χρηματοοικονομικής Αναφοράς
& με το άρθρο 5 του Ν. 3556/2007

ΣΕΠΤΕΜΒΡΙΟΣ 2016

Η Εξαμηνιαία Οικονομική Έκθεση εγκρίθηκε από το Δ.Σ. της "ΕΥΡΩΣΥΜΒΟΥΛΟΙ Α.Ε." την 28^η Σεπτεμβρίου 2016
και έχει αναρτηθεί στο διαδίκτυο στην ηλεκτρονική διεύθυνση www.euroconsultants.gr

ΠΙΝΑΚΑΣ ΠΕΡΙΕΧΟΜΕΝΩΝ

A. ΔΗΛΩΣΕΙΣ ΜΕΛΩΝ ΤΟΥ ΔΙΟΙΚΗΤΙΚΟΥ ΣΥΜΒΟΥΛΙΟΥ	3
B. ΕΞΑΜΗΝΙΑΙΑ ΕΚΘΕΣΗ ΤΟΥ ΔΙΟΙΚΗΤΙΚΟΥ ΣΥΜΒΟΥΛΙΟΥ	4
Γ. ΈΚΘΕΣΗ ΔΙΑΘΕΣΗΣ ΑΝΤΛΗΘΕΝΤΩΝ ΚΕΦΑΛΑΙΩΝ ΑΠΟ ΤΗΝ ΑΥΞΗΣΗ ΤΟΥ ΜΕΤΟΧΙΚΟΥ ΚΕΦΑΛΑΙΟΥ	19
Γ.1 Έκθεση Ευρημάτων από την Εκτέλεση Προσυμφωνημένων Διαδικασιών επί της Έκθεσης Διάθεσης Αντληθέντων Κεφαλαίων	20
Δ. ΕΚΘΕΣΗ ΕΠΙΣΚΟΠΗΣΗ ΕΝΔΙΑΜΕΣΗΣ ΧΡΗΜΑΤΟΟΙΚΟΝΟΜΙΚΗΣ ΠΛΗΡΟΦΟΡΗΣΗΣ	22
E. ΕΝΔΙΑΜΕΣΕΣ ΣΥΝΟΠΤΙΚΕΣ ΟΙΚΟΝΟΜΙΚΕΣ ΚΑΤΑΣΤΑΣΕΙΣ	24
E1. ΕΝΔΙΑΜΕΣΗ ΚΑΤΑΣΤΑΣΗ ΑΠΟΤΕΛΕΣΜΑΤΩΝ ΟΜΙΛΟΥ ΚΑΙ ΕΤΑΙΡΕΙΑΣ ΓΙΑ ΤΗΝ ΕΞΑΜΗΝΗ ΠΕΡΙΟΔΟ 1/1 – 30/6/2016	24
E2. ΕΝΔΙΑΜΕΣΗ ΚΑΤΑΣΤΑΣΗ ΣΥΝΟΛΙΚΟΥ ΕΙΣΟΔΗΜΑΤΟΣ ΟΜΙΛΟΥ ΚΑΙ ΕΤΑΙΡΕΙΑΣ ΓΙΑ ΤΗΝ ΕΞΑΜΗΝΗ ΠΕΡΙΟΔΟ 1/1 – 30/6/2016	25
E3. ΕΝΔΙΑΜΕΣΗ ΚΑΤΑΣΤΑΣΗ ΟΙΚΟΝΟΜΙΚΗΣ ΘΕΣΗΣ ΟΜΙΛΟΥ ΚΑΙ ΕΤΑΙΡΕΙΑΣ	26
E4. ΕΝΔΙΑΜΕΣΗ ΚΑΤΑΣΤΑΣΗ ΜΕΤΑΒΟΛΩΝ ΙΔΙΩΝ ΚΕΦΑΛΑΙΩΝ ΟΜΙΛΟΥ	27
E5. ΕΝΔΙΑΜΕΣΗ ΚΑΤΑΣΤΑΣΗ ΜΕΤΑΒΟΛΩΝ ΙΔΙΩΝ ΚΕΦΑΛΑΙΩΝ ΕΤΑΙΡΕΙΑΣ	28
E6. ΕΝΔΙΑΜΕΣΗ ΚΑΤΑΣΤΑΣΗ ΤΑΜΕΙΑΚΩΝ ΡΟΩΝ ΟΜΙΛΟΥ ΚΑΙ ΕΤΑΙΡΕΙΑΣ	29
E7. ΣΗΜΕΙΩΣΕΙΣ ΕΠΙ ΤΩΝ ΟΙΚΟΝΟΜΙΚΩΝ ΚΑΤΑΣΤΑΣΕΩΝ	30
1. Γενικές πληροφορίες	30
2. Βάση κατάρτισης των ενδιάμεσων Οικονομικών Καταστάσεων	30
2.1 Συνέχιση της επιχειρηματικής δραστηριότητας	30
3. Λογιστικές αρχές	32
4. Σημαντικές λογιστικές εκτιμήσεις και κρίσεις της Διοίκησης	32
5. Νέα πρότυπα, ερμηνείες και τροποποίηση υφιστάμενων προτύπων	34
5.1 Πρότυπα και Διερμηνείες υποχρεωτικά από την 1 ^η Ιανουαρίου 2016	34
5.2 Πρότυπα και Διερμηνείες υποχρεωτικά για μεταγενέστερες περιόδους και δεν έχουν εφαρμοστεί νωρίτερα από την Εταιρεία	37
6. Πληροφόρηση κατά τομέα	41
7. Λοιπά Έσοδα	44
8. Λοιπά Έξοδα	44
9. Χρηματοοικονομικό κόστος	44
10. Λοιπά χρηματοοικονομικά αποτελέσματα	45
11. Φόρος εισοδήματος	45
12. Κέρδη / (Ζημίες) ανά μετοχή	46
13. Ενσώματα πάγια περιουσιακά στοιχεία	46
14. Άυλα περιουσιακά στοιχεία	47
15. Επενδύσεις σε θυγατρικές εταιρείες	47
16. Επενδύσεις σε συγγενείς εταιρείες και κοινοπραξίες	50
17. Χρηματοοικονομικά στοιχεία διαθέσιμα προς πώληση	53
18. Λοιπές μακροπρόθεσμες απαιτήσεις	53
19. Πελάτες	54
20. Λοιπές απαιτήσεις	55
21. Ταμιακά διαθέσιμα και ισοδύναμα	55

22.	Μετοχικό κεφάλαιο, υπέρ το άρτιο και ίδιες μετοχές	56
23.	Αποθεματικά εύλογης αξίας.....	59
24.	Λοιπά αποθεματικά	60
25.	Μακροπρόθεσμες δανειακές υποχρεώσεις	60
26.	Υποχρεώσεις από χρηματοδοτικές μισθώσεις	63
27.	Λοιπές προβλέψεις	64
28.	Επιχορηγήσεις περιουσιακών στοιχείων	65
29.	Προμηθευτές.....	66
30.	Λοιπές υποχρεώσεις	66
31.	Βραχυπρόθεσμα δάνεια	67
32.	Χρηματοοικονομικά στοιχεία - Εύλογη αξία.....	67
33.	Γνωστοποιήσεις συνδεδεμένων μερών	68
34.	Δεσμεύσεις και ενδεχόμενες απαιτήσεις – υποχρεώσεις	70
35.	Μερίσματα	71
36.	Γεγονότα μετά την ημερομηνία αναφοράς.....	71

Α. ΔΗΛΩΣΕΙΣ ΜΕΛΩΝ ΤΟΥ ΔΙΟΙΚΗΤΙΚΟΥ ΣΥΜΒΟΥΛΙΟΥ

(σύμφωνα με το άρθρο 5, παρ. 2 του Ν. 3556/2007)

Τα κατωτέρω μέλη του Διοικητικού Συμβουλίου της Ανωνύμου Εταιρείας «**ΕΥΡΩΣΥΜΒΟΥΛΟΙ ΑΝΩΝΥΜΗ ΕΤΑΙΡΙΑ ΣΥΜΒΟΥΛΩΝ ΑΝΑΠΤΥΞΗΣ ΚΑΙ ΤΕΧΝΟΛΟΓΙΑΣ**» :

- 1) Πάρις Κοκορότσικος, Πρόεδρος του Διοικητικού Συμβουλίου και Διευθύνων Σύμβουλος
- 2) Ευστάθιος Ταυρίδης, Αντιπρόεδρος του Διοικητικού Συμβουλίου και Διευθύνων Σύμβουλος
- 3) Χρήστος Μπουγιουκλής, μέλος του Διοικητικού Συμβουλίου, ειδικά προς τούτο ορισθείς από το Διοικητικό Συμβούλιο,

Υπό την ιδιότητά μας,

ΔΗΛΩΝΟΥΜΕ ΟΤΙ

- α. εξ' όσων γνωρίζουμε, οι συνημμένες Ενδιάμεσες Συνοπτικές Οικονομικές Καταστάσεις της περιόδου 1/1 – 30/6/2016 της Εταιρείας και του Ομίλου, οι οποίες καταρτίστηκαν σύμφωνα με τα ισχύοντα Διεθνή Πρότυπα Χρηματοοικονομικής Αναφοράς, απεικονίζουν κατά τρόπο αληθή τα στοιχεία του ενεργητικού και του παθητικού, την καθαρή θέση και τα αποτελέσματα περιόδου της «**ΕΥΡΩΣΥΜΒΟΥΛΟΙ ΑΝΩΝΥΜΗ ΕΤΑΙΡΙΑ ΣΥΜΒΟΥΛΩΝ ΑΝΑΠΤΥΞΗΣ ΚΑΙ ΤΕΧΝΟΛΟΓΙΑΣ**», καθώς και των επιχειρήσεων που περιλαμβάνονται στην ενοποίηση εκλαμβανομένων ως σύνολο, σύμφωνα με τα οριζόμενα στις παραγράφους 3 έως 5 του άρθρου 5 του Ν. 3556/2007,
- β. εξ' όσων γνωρίζουμε, η συνημμένη Εξαμηνιαία Έκθεση του Διοικητικού Συμβουλίου, απεικονίζει κατά τρόπο αληθή τις πληροφορίες που απαιτούνται βάσει της παραγράφου 6 του άρθρου 5 του Ν. 3556/2007.

Θεσσαλονίκη, 28 Σεπτεμβρίου 2016


Οι Δηλούντες

Ο Πρόεδρος του Δ. Συμβουλίου
και Διευθύνων Σύμβουλος



Πάρις Κοκορότσικος
ΑΔΤ.: ΑΚ 880014

Ο Αντιπρόεδρος του Δ.
Συμβουλίου και Διευθύνων
Σύμβουλος



Ευστάθιος Ταυρίδης
ΑΔΤ.: ΑΗ 177920

Το μέλος



Χρήστος Μπουγιουκλής
ΑΔΤ.: ΑΖ 153316

**Β. ΕΞΑΜΗΝΙΑΙΑ ΕΚΘΕΣΗ ΤΟΥ ΔΙΟΙΚΗΤΙΚΟΥ ΣΥΜΒΟΥΛΙΟΥ
της «ΕΥΡΩΣΥΜΒΟΥΛΟΙ ΑΝΩΝΥΜΗ ΕΤΑΙΡΕΙΑ ΣΥΜΒΟΥΛΩΝ ΑΝΑΠΤΥΞΗΣ ΚΑΙ
ΤΕΧΝΟΛΟΓΙΑΣ»**

**επί των ενοποιημένων και ατομικών Οικονομικών Καταστάσεων
της περιόδου από 1 Ιανουαρίου έως 30 Ιουνίου 2016)**

(σύμφωνα με τις διατάξεις του άρθρου 4, του Ν. 3556/2007)

Κύριοι Μέτοχοι,

Σας υποβάλλουμε, σύμφωνα με το Νόμο και το Καταστατικό της Εταιρείας, για την περίοδο (01/01/2016 – 30/06/2016), την Εξαμηνιαία Έκθεση του Διοικητικού Συμβουλίου, η οποία καταρτίσθηκε σύμφωνα με τις διατάξεις του άρθρου 136 του Κ.Ν. 2190/1920, τις διατάξεις του άρθρου 4 του Ν. 3556/2007 καθώς και τις κατ' εξουσιοδότηση του ίδιου Νόμου εκδοθείσες εκτελεστικές αποφάσεις του Διοικητικού Συμβουλίου της Επιτροπής Κεφαλαιαγοράς.

Σκοπός της Έκθεσης είναι η ενημέρωση των επενδυτών για :

- i. Τις χρηματοοικονομικές εξελίξεις, τα αποτελέσματα, τη συνολική πορεία της Εταιρείας και του Ομίλου κατά την υπό εξέταση περίοδο καθώς και τις μεταβολές που επήλθαν.
- ii. Τα σημαντικά γεγονότα που έλαβαν χώρα κατά τη διάρκεια της περιόδου όσο και μετά τη λήξη αυτής και μέχρι την ημερομηνία σύνταξης της παρούσας Έκθεσης.
- iii. Τις προοπτικές εξέλιξης.
- iv. Τους κινδύνους και αβεβαιότητες που ενδέχεται να αντιμετωπίσει η Εταιρεία και ο Όμιλος.
- v. Τις συναλλαγές που έγιναν μεταξύ της Εταιρείας και των συνδεδεμένων με αυτήν προσώπων.

B1. ΧΡΗΜΑΤΟΟΙΚΟΝΟΜΙΚΕΣ ΕΞΕΛΙΞΕΙΣ ΚΑΙ ΕΠΙΔΟΣΕΙΣ

Τα σοβαρά προβλήματα που αντιμετώπιζε η Ελληνική οικονομία τα τελευταία οκτώ χρόνια, συνεχίστηκαν και στο πρώτο εξάμηνο του 2016 με αποτέλεσμα την αρνητική έκβαση στην χρηματοοικονομική κατάσταση και απόδοση των Ελληνικών εταιριών και έχουν εντείνει την οικονομική αβεβαιότητα στο μεσοπρόθεσμο οικονομικό και επιχειρησιακό περιβάλλον της χώρας.

Το περιβάλλον που δραστηριοποιείται ο Όμιλος δεν θα μπορούσε να παραμείνει ανεπηρέαστο από αυτή τη δυσμενή εσωτερική οικονομική συγκυρία με αποτέλεσμα ο κλάδος να αντιμετωπίσει σοβαρά προβλήματα τα τελευταία χρόνια και ειδικότερα την τελευταία περίοδο (που περιλαμβάνει τη χρήση 2015 και το α' εξάμηνο του 2016) η οποία και είναι από τις δυσμενέστερες ιστορικά για τον κλάδο. Παρά το γεγονός ότι η Εταιρεία δραστηριοποιείται στο συμβουλευτικό κλάδο που βρίσκεται «πίσω» από όλες τις γραμμές των υποχρεώσεων του Δημοσίου αλλά και από τη μοναδική προοπτική άμεσης ανάκαμψης της οικονομίας, τα κεφάλαια του νέου ΕΣΠΑ, η καθυστέρηση στην απορρόφηση των κονδυλίων του ΕΣΠΑ που ολοκληρώθηκε το 2015 και της έναρξης του νέου προγράμματος 2014-2020 καθυστερούν την επανεκκίνηση της οικονομίας και συνεπώς τη βελτίωση των οικονομικών μεγεθών του Ομίλου. Περαιτέρω προϋπόθεση για την επανεκκίνηση της οικονομίας αποτελεί η πιστή εφαρμογή του προγράμματος και των υποχρεώσεων του Δημοσίου αναφορικά με διαρθρωτικές μεταρρυθμίσεις της Ελληνικής Οικονομίας, που όμως έχουν σημειώσει πολύ μεγάλη καθυστέρηση λόγω των πολιτικών και οικονομικών εξελίξεων.

Στα ανωτέρω πλαίσια, πρωταρχικός στόχος του Ομίλου και της Εταιρείας είναι η διασφάλιση και διατήρηση της πιστοληπτικής ικανότητας με αποδεκτούς οικονομικούς δείκτες με σκοπό την αδιάκοπη υποστήριξη της ομαλής λειτουργίας και τη συνέχιση της δραστηριότητας του εξασφαλίζοντας μελλοντικές ικανοποιητικές αποδόσεις για τους μετόχους και το προσωπικό.

Τα οικονομικά αποτελέσματα του Ομίλου και της Εταιρείας εμφανίζονται συνοπτικά στον παρακάτω πίνακα:

	ΟΜΙΛΟΣ		ΕΤΑΙΡΙΑ	
	01.01-30.6.2016	01.01-30.6.2015	01.01-30.6.2016	01.01-30.6.2015
Κύκλος Εργασιών	1.025.237,34	2.887.489,26	421.575,85	1.482.729,43
Μικτά κέρδη	(401.909,31)	868.631,89	(355.106,29)	367.680,74
Κέρδη προ φόρων, χρηματοδοτικών και επενδυτικών αποτελεσμάτων	(1.088.033,00)	284.223,40	(831.935,35)	89.660,28
Κέρδη / (ζημιές) προ φόρων	(1.217.301,22)	149.184,72	(1.046.508,07)	(42.224,94)
Κέρδη / (ζημιές) μετά από φόρους (Α)	(1.081.199,14)	(19.862,51)	(933.202,11)	(135.877,37)

➤ Κύκλος εργασιών

Αναφορικά με την εξέλιξη του κύκλου εργασιών της Εταιρείας για το Α' εξάμηνο του 2016 σημειώθηκε σημαντική μείωση της τάξεως του 71,57% από € 1.483 χιλιάδες το Α' εξάμηνο του 2015 σε € 422 χιλιάδες την αντίστοιχη περίοδο του 2016.

Επειδή ο κλάδος των συμβουλευτικών υπηρεσιών έχει - παραδοσιακά - σημαντική «έκθεση» σε έργα του Δημοσίου, τα οποία αποτελούν και τη βάση του κύκλου εργασιών του, αυτός παρουσίασε μειωτικές τάσεις λόγω:

- της συνεχιζόμενης ήδη για έβδομη χρονιά οικονομικής κρίσης
- του γεγονότος ότι στη χρήση 2015 αλλά και στο α' εξάμηνο του 2016, οι διαγωνισμοί και οι αναθέσεις έργων καθυστέρησαν με συνέπεια να έχει καθυστερήσει και η εκτέλεση νέων έργων.

Η μείωση αυτή είναι αντίστοιχη στον Όμιλο με τις πωλήσεις να μειώνονται στις € 1.025 χιλιάδες έναντι € 2.887 χιλιάδες του Α' εξαμήνου του 2015.

➤ **Μικτά Κέρδη**

Η σημαντική μείωση του κύκλου εργασιών στην Εταιρεία και στον Όμιλο σε συνδυασμό με την ανελαστική φύση μέρους των εξόδων που περιλαμβάνονται στο κόστος πωλήσεων, οδήγησε για πρώτη φορά τα μικτά κέρδη σε αρνητικό πρόσημο, στον Όμιλο σε μικτές ζημίες € 402 χιλιάδων, με το αντίστοιχο διάστημα του 2015 να εμφανίζει μικτό κέρδος € 869 χιλιάδων και στην Εταιρεία από € 368 χιλιάδες μικτά κέρδη το Α' Εξάμηνο του 2015 σε ζημίες € 355 χιλιάδων το αντίστοιχο διάστημα του 2016.

➤ **Λοιπά έσοδα**

Τα λοιπά έσοδα μειώθηκαν σε επίπεδο Ομίλου στις € 140 χιλιάδες έναντι € 328 χιλιάδες στο Α' εξάμηνο του 2015. Η μείωση αυτή είναι κατά κύριο λόγο αποτέλεσμα της μείωσης των ληφθεισών επιχορηγήσεων και της μη ύπαρξης νέων επιδοτούμενων έργων.

Τα αντίστοιχα έσοδα της Εταιρείας παρουσιάζουν μια αντίστοιχη μείωση και διαμορφώνονται στις € 101 χιλιάδες έναντι € 240 χιλιάδων στο Α' εξάμηνο του 2015.

➤ **Έξοδα διάθεσης**

Τα έξοδα διάθεσης μειώθηκαν κατά € 44 χιλιάδες περίπου σε επίπεδο Ομίλου και αυξήθηκαν κατά € 20 χιλιάδες σε επίπεδο Εταιρείας. Η αύξηση σε επίπεδο Εταιρείας οφείλεται στην αύξηση των προβλέψεων για επισφαλείς απαιτήσεις η οποία όμως αντισταθμίζεται από τη μεγαλύτερη μείωση των αμοιβών τρίτων της θυγατρικής εταιρείας Γνώμων που περιλαμβάνονται στα έξοδα διάθεσής της.

➤ **Έξοδα διοίκησης**

Αντίστοιχα, τα έξοδα διοίκησης μειώθηκαν στον Όμιλο στα € 304 χιλιάδες για το Α' εξάμηνο του 2016 από € 440 χιλιάδες το αντίστοιχο διάστημα του 2015. Για την Εταιρεία η μείωση ανήλθε σε 23% περίπου, από € 221 χιλιάδες στο Α' εξάμηνο του 2015 σε € 169 χιλιάδες στο Α' εξάμηνο του 2016.

Το μεγαλύτερο μέρος της μείωσης προέρχεται από τη μείωση του προσωπικού της Εταιρείας και του Ομίλου.

➤ **Λοιπά έξοδα**

Σε επίπεδο Ομίλου τα λοιπά έξοδα αυξήθηκαν στα € 158 χιλιάδες έναντι € 58 χιλιάδων και της Εταιρείας στα € 154 χιλιάδες έναντι € 55 χιλιάδων. Η αύξηση αφορά αύξηση των προβλέψεων επισφαλών λοιπών απαιτήσεων σε επίπεδο Εταιρείας.

➤ **Κέρδη προ τόκων φόρων και αποσβέσεων (EBITDA)**

Το συνδυαστικό αποτέλεσμα όλων των ανωτέρω επηρέασε τα ενοποιημένα κέρδη προ τόκων, φόρων και αποσβέσεων (EBITDA) του Ομίλου και της Εταιρείας, τα οποία γύρισαν σε αρνητικό πρόσημο, σε ζημίες € 984 χιλιάδες και ζημίες € 773 χιλιάδες αντίστοιχα (2015 κέρδος € 399 χιλιάδες και € 144 χιλιάδες αντίστοιχα).

➤ **Κέρδη προ φόρων**

Η προσωρινή μείωση του κύκλου εργασιών λόγω της μη ανάληψης και εκτέλεσης νέων έργων σε συνδυασμό με την ανελαστική φύση κάποιων δαπανών και τη διατήρηση μιας οργανωτικής δομής στην Εταιρεία ενόψει της ανάληψης νέων έργων που ήδη έχουν δρομολογηθεί, οδήγησε την Εταιρεία να παρουσιάσει ζημίες € 1.047 χιλιάδων έναντι ζημιών € 42 χιλιάδων στο Α' εξάμηνο του 2015.

Αντίστοιχα, ο Όμιλος εμφάνισε ζημίες € 1.217 χιλιάδες έναντι κερδών € 149 χιλιάδων του 2015.

➤ **Καθαρά κέρδη μετά από φόρους**

Στα αποτελέσματα μετά από φόρους ο Όμιλος εμφάνισε ζημίες € 1.081 χιλιάδων έναντι ζημιών € 20 χιλιάδων το 2015 και αντίστοιχα η Εταιρεία ζημίες € 933 χιλιάδων έναντι ζημιών € 136 χιλιάδων στο αντίστοιχο διάστημα του 2015. Λόγω των συσσωρευμένων φορολογικών ζημιών που εμφανίζει η Εταιρεία, δεν προβλέπεται εκταμίευση για φόρο εισοδήματος το έτος 2016.

➤ **Δάνεια – Χρηματοοικονομικό Κόστος**

Η προσπάθεια του Ομίλου συνεχίστηκε με στόχο τη διατήρηση του δανεισμού σε σταθερά επίπεδα συγκριτικά με το 2015. Έτσι ο συνολικός τραπεζικός δανεισμός (μακροπρόθεσμος, βραχυπρόθεσμος και υποχρεώσεις από χρηματοδοτικές μισθώσεις) του Ομίλου το Α' εξάμηνο του 2016 ανέρχεται στα € 4,6 εκατ. έναντι € 4,5 εκατ. την 31/12/2015 και της Εταιρείας σε € 3,9 εκατ. έναντι των 3,8 εκατ. την 31/12/2015. Το κόστος δανεισμού του Ομίλου για το Α' εξάμηνο του 2016 διατηρήθηκε στα ίδια επίπεδα με το αντίστοιχο διάστημα του 2015, για τον Όμιλο στις € 138 χιλιάδες έναντι € 143 χιλιάδες του 2015 και της Εταιρείας σε € 112 χιλιάδες έναντι € 111 χιλιάδες.

➤ Ταμειακά διαθέσιμα

Τα ταμειακά διαθέσιμα σε επίπεδο Ομίλου και Εταιρείας την 30.06.2016 ανήλθαν σε € 713 χιλιάδες και € 281 χιλιάδες αντίστοιχα έναντι € 427 χιλιάδες και € 50 χιλιάδες την 30.06.2015. Η αύξηση των διαθεσίμων αφορά το υπόλοιπο των διαθεσίμων που προέκυψε από την αύξηση του μετοχικού κεφαλαίου της Εταιρείας που ολοκληρώθηκε τον Ιούνιο του 2016.

➤ Χρηματοοικονομικοί Δείκτες

Παρακάτω παρουσιάζονται κάποιοι χρηματοοικονομικοί δείκτες τόσο σε ενοποιημένο επίπεδο όσο και σε επίπεδο Εταιρίας:

	ΟΜΙΛΟΣ				ΕΤΑΙΡΙΑ			
	30.6.2016	31.12.2015			30.6.2016	31.12.2015		
Κυκλοφορούντα περιουσιακά στοιχεία	5.144.005,29	5.757.354,79	= 44,76%	= 46,40%	3.376.354,70	3.598.961,87	= 35,88%	= 36,15%
Σύνολο περιουσιακών στοιχείων	11.493.075,10	12.407.901,75			9.411.255,11	9.956.748,73		
Πάγια στοιχεία Ενεργητικού	6.349.069,81	6.650.546,96	= 55,24%	= 53,60%	6.034.900,41	6.357.786,86	= 64,12%	= 63,85%
Σύνολο περιουσιακών στοιχείων	11.493.075,10	12.407.901,75			9.411.255,11	9.956.748,73		
Ίδια Κεφάλαια	2.914.265,32	3.300.001,95	= 33,97%	= 36,23%	2.368.490,33	2.581.558,76	= 33,63%	= 35,00%
Σύνολο Υποχρεώσεων	8.578.809,78	9.107.899,80			7.042.764,78	7.375.189,97		
Σύνολο Υποχρεώσεων	8.578.809,78	9.107.899,80	= 74,64%	= 73,40%	7.042.764,78	7.375.189,97	= 74,83%	= 74,07%
Σύνολο Ιδίων Κεφαλ. + Υποχρεώσεων	11.493.075,10	12.407.901,75			9.411.255,11	9.956.748,73		
Ίδια Κεφάλαια	2.914.265,32	3.300.001,95	= 25,36%	= 26,60%	2.368.490,33	2.581.558,76	= 25,17%	= 25,93%
Σύνολο Ιδίων Κεφαλ. + Υποχρεώσεων	11.493.075,10	12.407.901,75			9.411.255,11	9.956.748,73		
Κυκλοφορούντα περιουσ. Στοιχεία	5.144.005,29	5.757.354,79	= 93,14%	= 102,41%	3.376.354,70	3.598.961,87	= 78,79%	= 84,10%
Βραχυπρόθεσμες Υποχρεώσεις	5.522.769,78	5.621.967,50			4.285.035,52	4.279.415,29		

➤ Μέρισμα

Στην Τακτική Γενική Συνέλευση των μετόχων της 22^{ης} Ιουνίου 2016 δεν τέθηκε θέμα διανομής μερίσματος λόγω των ζημιών της χρήσης 2015.

B2. ΣΗΜΑΝΤΙΚΑ ΓΕΓΟΝΟΤΑ

α) Σημαντικά γεγονότα κατά τη διάρκεια της περιόδου 1.1. – 30.6.2016

Αποφάσεις της Τακτικής Γενικής Συνέλευσης των Μετόχων της 22/6/2016

Στις 22 Ιουνίου 2016 πραγματοποιήθηκε η Τακτική Γενική Συνέλευση των Μετόχων της Εταιρείας, όπου λήφθηκαν οι παρακάτω αποφάσεις:

1. Ενέκρινε **ομόφωνα** τις Ατομικές και Ενοποιημένες Ετήσιες Οικονομικές Καταστάσεις της εταιρικής χρήσης 2015 και τις σχετικές Εκθέσεις του Διοικητικού Συμβουλίου και των Ορκωτών Ελεγκτών Λογιστών.
2. Αποφάσισε **ομόφωνα** την απαλλαγή των μελών του Διοικητικού Συμβουλίου και των Ορκωτών Ελεγκτών Λογιστών από κάθε ευθύνη αποζημίωσης για τα πεπραγμένα της χρήσης 2015.
3. Αποφάσισε **ομόφωνα** την έγκριση των αμοιβών που καταβλήθηκαν στα μέλη του Διοικητικού Συμβουλίου για την χρήση 2015 ποσού 165.167,15€
4. Προενέκρινε **ομόφωνα** την καταβολή των αμοιβών των μελών του διοικητικού Συμβουλίου για τη χρήση του 2016 μέχρι του συνολικού (μικτού) ποσού των 213.000,00€ όπως επίσης και την παράταση των συμβάσεων εργασίας τους.
5. Εξέλεξε **ομόφωνα** για τον έλεγχο της χρήσης του 2016 των οικονομικών καταστάσεων και ενοποιημένων οικονομικών καταστάσεων την Εταιρεία Ορκωτών Ελεγκτών Λογιστών Ksi Greece μέλος της KS International Λεωφ. Κηφισίας 62 & Πρεμετής Τ.Κ.151 15 Μαρούσι με αριθμό μητρώο ΣΟΕΛ 171 και ειδικότερα ως Τακτικό Ορκωτό Ελεγκτή Λογιστή τον κ. Γεώργιο Νίκου του Νικολάου με αριθμό μητρώου 21841 και ως αναπληρωματικό Ορκωτό Ελεγκτή Λογιστή τον κ. Δημήτριο Παπάζη του Τριαντάφυλλου με αριθμό μητρώου 22381.
6. Παρείχε **ομόφωνα** άδεια κατ' άρθρο 23 παρ. 1 Κ.Ν. 2190/1920 στα μέλη του Δ.Σ. και σε Διευθυντές της εταιρείας να μετέχουν στα Δ.Σ. ή στη διοίκηση άλλων συνδεδεμένων ή μη συνδεδεμένων κατά την έννοια του άρθρου 42 παρ. 5 ε' του Κ.Ν. 2190/1920 εταιρειών που επιδιώκουν παρεμφερείς σκοπούς.
7. Ενημερώθηκε σχετικά με τις από 14.1.2016 και 2.3.2016 αποφάσεις του Δ.Σ. για την αντικατάσταση δύο παραιτηθέντων μελών του Δ.Σ. τα οποία αντικαταστάθηκαν από ισάριθμα νέα μέλη Δ.Σ. σύμφωνα με το καταστατικό και τον κ.ν.2190/1920 και ενέκρινε **ομόφωνα** τις πράξεις αυτές.
8. Ενέκρινε με **πλειοψηφία 85,42%** των ψήφων που εκπροσωπήθηκαν στην Γ.Σ. (μέτοχοι που εκπροσωπούσαν **14,58%** των ψήφων που εκπροσωπήθηκαν στην Γ.Σ. ψήφισαν κατά) την παροχή αδειάς για την αγορά από την Εταιρεία μέχρι επτακοσίων ενενήντα χιλιάδων (790.000) ιδίων μετοχών ήτοι ποσοστό μικρότερο του 10% του καταβεβλημένου μετοχικού κεφαλαίου της Εταιρείας με κατώτατη τιμή απόκτησης το ένα ευρώ (100€) ανά μετοχή και ανώτατη τιμή απόκτησης τα πέντε ευρώ (500€) ανά μετοχή. Η χρονική περίοδος εντός της οποίας επιτρέπεται η αγορά των ως άνω ιδίων μετοχών άρχεται από την 1η Ιουλίου 2016 και λήγει την 30η Ιουνίου 2018 ήτοι συνολικό χρονικό διάστημα 24 μηνών. Η αγορά των ιδίων μετοχών θα γίνεται με σκοπό την ελεύθερη και χωρίς χρονικό όριο διακράτηση τους και την μελλοντική ανταλλαγή τους με μετοχές άλλης ή άλλων εταιριών στα πλαίσια της επιχειρηματικής στρατηγικής της Εταιρείας σύμφωνα με την Απόφαση 1/503/13.3.2009 του Διοικητικού Συμβουλίου της Επιτροπής Κεφαλαιαγοράς και το άρθρο 16 του ν.2190/1920.

9. Ενέκρινε **ομόφωνα** την παροχή εξουσιοδότησης προς το Δ.Σ. για την διερεύνηση των δυνατοτήτων πραγματοποίησης εξαγορών και συγχωνεύσεων και την παρουσίαση των αποτελεσμάτων σε επόμενη Γ.Σ. η οποία και θα αποφασίσει επ' αυτών.
10. Ενέκρινε με **πλειοψηφία 85,42%** των ψήφων που εκπροσωπήθηκαν στην Γ.Σ. (μέτοχοι που εκπροσωπούσαν **14,58%** των ψήφων που εκπροσωπήθηκαν στην Γ.Σ. ψήφισαν κατά) την τροποποίηση του θεσπισμένου από την Γ.Σ. της 22.6.2015 προγράμματος διάθεσης μετοχών σύμφωνα με τα οριζόμενα στο άρθρο 13 παρ. 13 του κ.ν.2190/1920 προς τα μέλη του Διοικητικού Συμβουλίου και το προσωπικό της καθώς και των συνδεδεμένων με αυτή εταιριών το οποίο θα υλοποιηθεί με την έκδοση νέων μετοχών ονομαστικής αξίας 0,60€ και θα έχει διάρκεια 5 ετών (από 30.6.2016 μέχρι 30.6.2021). Θα χορηγηθούν κατ' ανώτατο όριο συνολικά 795.500 δικαιωμάτων (κατ' ανώτατο όριο 159.100 δικαιώματα ανά έτος) με τιμή διάθεσης ανά δικαίωμα η οποία θα είναι η μέση χρηματιστηριακή τιμή των τελευταίων είκοσι εργασίμων ημερών προ της ημερομηνίας διάθεσης των δικαιωμάτων προς τους δικαιούχους. Παρασχέθηκε εξουσιοδότηση προς το Δ.Σ. για τον επακριβή ονομαστικό καθορισμό των δικαιούχων και για την ρύθμιση λοιπών λεπτομερειών.
11. Παρασχέθη γενική ενημέρωση για τις τελευταίες εξελίξεις σχετικά με την δραστηριότητα και τα επιχειρηματικά σχέδια της Εταιρείας.

β) Σημαντικά γεγονότα μετά τη λήξη της περιόδου αναφοράς μέχρι την ημερομηνία σύνταξης της παρούσας Έκθεσης

Μεταγενέστερα της ημερομηνίας αναφοράς, η Εταιρεία ανέλαβε τρία σημαντικά νέα έργα (τα οποία είναι στο στάδιο της «συμβασιοποίησης») συνολικής αξίας € 1,2 εκατομμυρίων ευρώ, εκ των οποίων ποσοστό περίπου 40% αναμένεται να υλοποιηθεί εντός του δεύτερου εξαμήνου του 2016.

Δεν υπήρξαν άλλα γεγονότα μεταγενέστερα των Οικονομικών Καταστάσεων που να αφορούν την Εταιρεία και τον Όμιλο για τα οποία να επιβάλλεται από τα Διεθνή Πρότυπα Χρηματοοικονομικής Αναφοράς είτε αναφορά είτε διαφοροποίηση στα κονδύλια των Οικονομικών Καταστάσεων.

B3. ΣΤΟΧΟΙ – ΠΡΟΟΠΤΙΚΕΣ

Η μεγάλη αβεβαιότητα που υπάρχει τα τελευταία χρόνια για την κατάσταση της Ελληνικής οικονομίας, η παρατεταμένη ύφεση και η καθυστέρηση στην προκήρυξη νέων έργων δυσχεραίνει οποιοσδήποτε μελλοντικές προβλέψεις. Επιπρόσθετα, η κυκλοφορία διάφορων και ακραίων σεναρίων για την ομαλότητα και το μέλλον της Ελληνικής οικονομίας μας οδηγούν στην αποφυγή οποιασδήποτε ουσιαστικής πρόβλεψης. Έτσι ο στρατηγικός στόχος του Ομίλου δεδομένης της συνεχιζόμενης αβεβαιότητας στις αγορές εστιάζεται στη διαχείριση των κινδύνων ρευστότητας και την ανάπτυξη σχεδίου για την άμβλυση των αρνητικών επιπτώσεων καθώς και της διατήρησης και ενίσχυσης ταυτόχρονα της θέσης του Ομίλου στην Ελλάδα και στο εξωτερικό παρέχοντας υπηρεσίες υψηλού επιπέδου. Η Διοίκηση του Ομίλου έχει προβεί από τις αρχές του 2015 σε ενέργειες για την προσαρμογή του Ομίλου στο δυσμενές οικονομικό περιβάλλον, λαμβάνοντας όλα τα αναγκαία μέτρα (αναδιοργάνωση τμημάτων και προσωπικού) για μείωση και εξορθολογισμό του κόστους λειτουργίας της Εταιρείας, αναδιάρθρωση τραπεζικού δανεισμού, εκμετάλλευση στοιχείων του ενεργητικού της που θα επιφέρουν ωφέλειες και δεν θα διαταράξουν την ομαλή λειτουργία του Ομίλου με απώτερο στόχο τη βιωσιμότητα, διατήρηση και ανάπτυξη των οικονομικών μεγεθών του.

Στις σημερινές οικονομικές συνθήκες, η πραγματικότητα είναι ότι οι συνέπειες από την αβεβαιότητα που επικρατεί στην ελληνική αγορά δεν έχουν ακόμη και δεν μπορούν πλήρως να αποσαφηνιστούν και εκτιμηθούν. Οι παραπάνω συνθήκες αβεβαιότητας σε συνδυασμό με τη συνεχιζόμενη καθυστέρηση έναρξης των προγραμμάτων είναι απόλυτα φυσιολογικό να επηρεάσουν αρνητικά την λειτουργία της Εταιρείας όπως και τις χρηματοοικονομικές της επιδόσεις. Ενώ είναι δύσκολο να προβλεφθεί επακριβώς αυτή η αρνητική επίδραση, ο στρατηγικός στόχος της διοίκησης παραμένει η δραστηριότητα της Εταιρείας και του Ομίλου να συνεχισθεί ομαλά. Με την υπόθεση ότι οι διαδικασίες της διαπραγμάτευσης και αξιολόγησης στα πλαίσια του προγράμματος δημοσιονομικής προσαρμογής της Ελληνικής οικονομίας και τα πακέτα διάσωσης θα λάβουν χώρα σε σύντομο χρονικό διάστημα, η Διοίκηση της Εταιρείας πιστεύει ότι οι κίνδυνοι από αυτή την αβεβαιότητα και χρονική διάρκεια είναι «διαχειρίσιμοι» και αντιμετωπίζονται από την Εταιρεία με ένα συνδυασμό πράξεων και ενεργειών. Λαμβάνοντας υπόψη τη συνεχιζόμενη αστάθεια των τελευταίων ετών, τα κλαδικά προβλήματα και την καθυστέρηση στη χάραξη ενός μακροπρόθεσμου στρατηγικού σχεδιασμού για την ανάπτυξη της χώρας θα πρέπει να αναφερθεί ότι η Διοίκηση του Ομίλου είναι πολύ συγκρατημένα αισιόδοξη για την περαιτέρω ανάπτυξη των δραστηριοτήτων του παρά το γεγονός ότι υπάρχουν για το επόμενο διάστημα των τουλάχιστον έξι (6) ετών, που αφορούν την νέα προγραμματική περίοδο 2014 - 2022 πλήθος έργων συμβουλευτικών υπηρεσιών που θα δικαιολογούσαν περαιτέρω αισιοδοξία.

Η Διοίκηση θα συνεχίσει να επιμένει και εκτιμά ότι με βάση τα συγκριτικά πλεονεκτήματα, την εμπειρία και την υπάρχουσα θέση του Ομίλου στην αγορά μέρος από τα έργα αυτά όταν θα ξεκινήσουν θα ανατεθούν στον Όμιλο.

1. Το νέο ΕΣΠΑ, το οποίο σταδιακά έχει ξεκινήσει περιέχει σημαντικούς πόρους εκ των οποίων ένα μεγάλο μέρος αφορά έργα συμβουλευτικής, έργα για την καταπολέμηση της ανεργίας και

φτώχειας, νέας επιχειρηματικότητας, όπου η Εταιρεία έχει αναπτύξει εξειδίκευση και εμπειρία. Η Εταιρεία αναμένει ότι θα αναλάβει ένα μέρος αυτών των έργων λόγω:

- i. Της αναγνωσιμότητας και της σοβαρότητας που της προσφέρει το γεγονός ότι είναι η μοναδική στον Ελληνικό χώρο Εταιρεία του είδους της, η οποία είναι εισηγμένη στο Χ.Α.
 - ii. Της συσσωρευμένης εμπειρίας εκτέλεσης εξαιρετικά δύσκολων και πολύπλοκων έργων.
 - iii. Της αλλαγής, προς όφελός της, των συνθηκών του ανταγωνισμού τον οποίο αντιμετωπίζει στους διαγωνισμούς στους οποίους συμμετέχει, καθώς είναι συχνότατο το φαινόμενο λόγω της οικονομικής κρίσης οι ανταγωνιστές να μην είναι σε θέση να συμμετέχουν στους σχετικούς διαγωνισμούς.
2. Ο χώρος της συμβουλευτικής σε θέματα επιχειρηματικότητας και καινοτομίας έχει αυξημένη ζήτηση ιδίως τώρα στην περίοδο της οικονομικής κρίσης καθώς με βάση τις υποχρεώσεις που απορρέουν από την υλοποίηση των όρων του Μνημονίου το Ελληνικό Δημόσιο έχει αυξημένες ανάγκες λήψης Συμβουλευτικών υπηρεσιών (σύμβουλος αποκρατικοποιήσεων, συγχώνευσης οργανισμών, κατάργησης οργανισμών κ.λπ.). Η εφαρμογή των συμβάσεων προβλέπει πολλές συμβουλευτικές υπηρεσίες και παρέχει στην Εταιρεία σημαντικές ευκαιρίες.
 3. Υπάρχουν τεράστιες ανάγκες αναδιοργάνωσης των Ελληνικών επιχειρήσεων λόγω της οικονομικής κρίσης και ύφεσης. Η Εταιρεία με στοχευμένες ενέργειες και εξειδικευμένο προσωπικό είναι έτοιμη να αναλάβει σημαντικά έργα.
 4. Η Εταιρεία έχει επενδύσει σε μάρκετινγκ και σε εξειδικευμένο προσωπικό το οποίο στοχεύει σε νέες δυναμικές αγορές του εξωτερικού. Τα ανωτέρω αποτελούν χώρους υπηρεσιών όπου ο Όμιλος «Ευρωσύμβουλοι Α.Ε» έχει και προϋπηρεσία αλλά και συγκριτικό πλεονέκτημα λόγω και της ήδη υπάρχουσας παρουσίας που διαθέτει στο εξωτερικό.
 5. Η Εταιρεία συνεχίζει να βρίσκεται σε τακτικές επαφές με τις συστημικές τράπεζες και στοχεύει με πολύ συγκεκριμένες ενέργειες στην ανάληψη διαχείρισης προβληματικών δανείων πελατών των τραπεζών.

Ήδη παρόλη τη μεγάλη καθυστέρηση που έχει παρουσιασθεί στην κλάδο λόγω της παρατεταμένης μεταβατικής περιόδου άνω των 18 μηνών, έχουν ξεκινήσει οι σχετικές διαδικασίες για τη σταδιακή προκήρυξη νέων έργων για το νέο κοινοτικό πλαίσιο στήριξης. Η Εταιρεία από αρχές του έτους συμμετέχει σε πολλούς διαγωνισμούς προϋπολογισμού άνω των € 5 εκ και προβλέπεται ότι στο επόμενο χρονικό διάστημα θα συνεχίσει εντατικά να συμμετέχει σε νέους διαγωνισμούς. Η διοίκηση εκτιμά ότι θα υπογράψει νέες συμβάσεις στο δεύτερο εξάμηνο του έτους οι οποίες αναμένεται να εξασφαλίσουν επαρκώς τη δραστηριότητα του Ομίλου για τα επόμενα χρόνια.

Σε κάθε περίπτωση το κρίσιμο για την εξέλιξη της δραστηριότητας του Ομίλου είναι το ύψος των νέων συμβολαίων που θα υπογράψει στα επόμενα δυο έτη για να εξασφαλίσει δραστηριότητα και ομαλή λειτουργία για τα επόμενα έτη. Η Εταιρεία έχει ακόμη ανεκτέλεστο ύψος συμβάσεων 500.000 €, έχει όγκο προς υπογραφή συμβάσεων περίπου €1,6 εκ ενώ συμμετέχει και σε Διαγωνισμούς σε εξέλιξη και προτάσεις που προσεγγίζουν τα € 5 εκ. Με βάση τα ανωτέρω και με την προϋπόθεση ότι θα ξεκινήσει άμεσα η υλοποίηση των προγραμμάτων η λειτουργία της Εταιρείας και του Ομίλου θα είναι διασφαλισμένη για τα επόμενα έτη.

Αξίζει να αναφερθεί ότι η Εταιρεία έχει ήδη συνάψει 3 συμβάσεις πλαίσιο με τραπεζικά ιδρύματα (2 στην Ελλάδα και ένα στο εξωτερικό) για την παροχή ολοκληρωμένης υπηρεσίας υποστήριξης των πελατών των εν λόγω τραπεζών για την συμμετοχή τους τόσο στα προγράμματα του νέου ΕΣΠΑ όσο και στον νέο Αναπτυξιακό/Επενδυτικό νόμο.

Η διοίκηση του Ομίλου παρακολουθεί καθημερινά και στενά τις τρέχουσες εξελίξεις και ανάλογα προσαρμόζει τους βασικούς πυλώνες του στρατηγικού τριετούς σχεδίου της. Ο βασικός στόχος είναι η έγκαιρη και προληπτική αντιμετώπιση των αρνητικών συνεπειών της συνεχόμενης κρίσης και η δημιουργία παράλληλα των επιχειρηματικών ευκαιριών, μέσω συνεργασιών με ομοειδείς εταιρίες του κλάδου που θα προσδώσουν αξία στον όμιλο, μετόχους και προσωπικό.

B4. ΚΙΝΔΥΝΟΙ ΚΑΙ ΑΒΕΒΑΙΟΤΗΤΕΣ

1. Κίνδυνος ρευστότητας

Η παρατεταμένη οικονομική κρίση και η δύσκολη θέση που έχουν βρεθεί τα τραπεζικά ιδρύματα στην Ελλάδα έχει ως αποτέλεσμα τη δυσκολία πρόσβασης σε νέες πιστώσεις για τον Όμιλο.

Η Διοίκηση του Ομίλου αναγνωρίζοντας την ύπαρξη του κινδύνου ρευστότητας έλαβε και λαμβάνει πρόσθετα μέτρα για την ελαχιστοποίηση του. Συγκεκριμένα:

α) η Εταιρεία μετά από διαπραγματεύσεις με τις συνεργαζόμενες τράπεζες αναδιάρθρωσε υφιστάμενα δάνεια μειώνοντας σημαντικά το μηνιαίο χρεολύσιο προς διευκόλυνση της ταμειακής της ρευστότητας.

β) Η Εταιρεία στα πλαίσια της στρατηγικής της να απεμπλακεί από συμμετοχές σε εταιρείες που δεν συνάδουν με το βασικό αντικείμενο της, θα αξιοποιήσει αυτά τα στοιχεία του ενεργητικού της για την αντιμετώπιση και βελτίωση της ταμειακής της ρευστότητας.

γ) Αν και τα ανωτέρω επαρκούν για την κάλυψη των κινδύνων ρευστότητας, η μητρική Εταιρεία δύναται περαιτέρω να προβεί σε κάλυψη ρευστότητας με την εκχώρηση σε χρηματοπιστωτικά ιδρύματα, συμβάσεων πελατών της.

Σχετικά με τη ρευστότητα, αξίζει να σημειωθεί ότι οι περισσότεροι πελάτες εξυπηρετούν τα υπόλοιπά τους με ρυθμό πολύ καλύτερο από αυτόν του παρελθόντος λόγω της ανάγκης για αυξημένη απορρόφηση στο ΕΣΠΑ.

2. Συναλλαγματικός κίνδυνος

Συναλλαγματικός είναι ο κίνδυνος διακύμανσης της αξίας των χρηματοοικονομικών μέσων, των περιουσιακών στοιχείων και υποχρεώσεων εξαιτίας των αλλαγών στις συναλλαγματικές ισοτιμίες. Δεδομένου ότι η πλειοψηφία των συναλλαγών, των υπολοίπων αλλά και των δανειακών υποχρεώσεων του Ομίλου είναι σε ευρώ, η έκθεση σε συναλλαγματικούς κινδύνους κρίνεται ασήμαντη.

3. Κίνδυνος επιτοκίου

Ο Όμιλος επιδιώκει την επίτευξη της βέλτιστης σχέσης μεταξύ του κόστους δανεισμού και των πιθανών επιπτώσεων στα κέρδη και τις ταμειακές ροές που μπορεί να επιφέρουν οι μεταβολές των επιτοκίων. Πολιτική του Ομίλου είναι να παρακολουθεί διαρκώς τις τάσεις των επιτοκίων καθώς και τις χρηματοδοτικές του ανάγκες. Όλες οι συμβάσεις των δανειακών υποχρεώσεων της Εταιρείας έχουν συναφθεί σε ευρώ και υπόκεινται σε κυμαινόμενο επιτόκιο. Σε κάθε περίπτωση ενόψει του ότι ο δανεισμός της Εταιρείας είναι συνδεδεμένος με το Euribor, η μείωση ή αύξησή του έχει άμεσο

θετικό ή αρνητικό αντίκτυπο στις χρηματοοικονομικές δαπάνες της Εταιρείας και του Ομίλου. Αύξηση ή μείωση κατά 1% του Ευρίβορ αυξάνει ή μειώνει το χρηματοοικονομικό κόστος του Ομίλου κατά 46 χιλιάδες ευρώ και της Εταιρείας κατά 39 χιλιάδες ευρώ.

4. Πιστωτικός Κίνδυνος

Ο Όμιλος δεν έχει σημαντική συγκέντρωση πιστωτικού κινδύνου έναντι των συμβαλλόμενων μερών λόγω της ευρείας πελατειακής βάσης. Ο πιστωτικός κίνδυνος των πελατών αξιολογείται από κάθε Εταιρεία του Ομίλου με βάση την καθιερωμένη πολιτική και τις σχετικές διαδικασίες. Η ενηλικίωση των υπολοίπων των πελατών και η χρηματοοικονομική τους κατάσταση παρακολουθείται από τους Υπευθύνους των έργων και τη Διοίκηση / Νομικούς Συμβούλους αντίστοιχα. Στην παρούσα φάση ο Πιστωτικός κίνδυνος έχει ελαχιστοποιηθεί. Η συντριπτική πλειοψηφία των έργων που υλοποιούνται είναι ενταγμένα στο ΕΣΠΑ, με απολύτως διασφαλισμένους πόρους, και ο όποιος κίνδυνος δημιουργείται από την καθυστέρηση στην υλοποίηση, παραλαβή και πληρωμή τους λόγω της γραφειοκρατίας του Ελληνικού Δημοσίου. Και στον τομέα όμως αυτό η ανάγκη για ταχύτερη απορρόφηση των σχετικών κονδυλίων του ΕΣΠΑ λόγω της επικείμενης λήξης του προγράμματος έχει οδηγήσει στην ελαχιστοποίηση των προαναφερθέντων καθυστερήσεων.

5. Λειτουργικός Κίνδυνος

α) Γενικοί κίνδυνοι

Ο κύριος λειτουργικός κίνδυνος προήρχετο από την πιθανότητα καθυστέρησης, ειδικά στην Ελλάδα, ενεργοποίησης των προγραμμάτων και έργων που αφορούν τον δημόσιο και ιδιωτικό τομέα και σχετίζονται με τις δραστηριότητες της Εταιρείας.

Παρόλη την καθυστέρηση λόγω της μεταβατικής περιόδου που έχει εισέλθει η χώρα στους τελευταίους δέκα μήνες, ακόμη υπάρχει συγκρατημένη αισιοδοξία στη Διοίκηση του Ομίλου για το γεγονός ότι τα κονδύλια του ΕΣΠΑ είναι αυτά που άμεσα μπορούν να εκταμιευθούν για την ώθηση της ελληνικής οικονομίας και ως αποτέλεσμα ο ρυθμός απορρόφησης του ΕΣΠΑ αναμένεται να αρχίσει να αυξάνεται σε μεγαλύτερους ρυθμούς έως τα τέλη του έτους.

β) Κίνδυνοι από τη δραστηριότητα στο εξωτερικό

Αξίζει να αναφερθεί ότι στη θυγατρική Εταιρεία EUROCONSULTANTS INTERNATIONAL, στην οποία ανήκουν οι περισσότερες θυγατρικές εταιρείες του εξωτερικού, η συνολική λογιστική τους αξία δεν ξεπερνά τις 360 χιλιάδες ευρώ. Ο κίνδυνος από τις εταιρείες του δικτύου του εξωτερικού ελαχιστοποιείται από το γεγονός ότι η μητρική Εταιρεία ενσωματώνει τους ενδεχόμενους κινδύνους από την μείωση της αξίας των συμμετοχών προβαίνοντας στις ανάλογες προβλέψεις απομείωσης. Οι προσδοκίες για την επόμενη φάση ανάπτυξης του Ομίλου βασίζονται εν πολλοίς και στην επιτυχή αναδιοργάνωση του ανωτέρω δικτύου με συνεργασίες στην Αίγυπτο και Ρουμανία με τη μορφή Franchise. Η Διοίκηση του Ομίλου αναμένει θετική συνεισφορά στον κύκλο εργασιών και στα αποτελέσματά της για την επόμενη 5ετία από χώρες του δικτύου όπως τη Βουλγαρία, Κροατία και την Κύπρο, οι οποίες υλοποιούν προγράμματα με χρηματοδότηση από την Ευρωπαϊκή Ένωση.

γ) Κίνδυνοι από επενδυτικές συμμετοχές

Μια από τις σημαντικότερες δραστηριότητες της ΕΥΡΩΣΥΜΒΟΥΛΟΙ αποτελεί και η επένδυση σε υποδομές ανάπτυξης καινοτομικής επιχειρηματικότητας καθώς και σε νέες καινοτόμες επιχειρήσεις με διεθνείς προοπτικές. Παράλληλα, η Διοίκηση της Εταιρείας εξετάζει την πώληση συμμετοχών της σε εταιρείες που δεν συνάδουν με τη βασική της δραστηριότητα. Επισημαίνουμε ότι για συγκεκριμένες συμμετοχές, η Εταιρεία έχει ήδη προβεί στη διενέργεια σημαντικών προβλέψεων απομείωσης.

B5. ΕΤΑΙΡΙΚΗ ΚΟΙΝΩΝΙΚΗ ΕΥΘΥΝΗ

Ο Όμιλος ΕΥΡΩΣΥΜΒΟΥΛΟΙ καθημερινά είναι αντιμέτωπος με ποικίλες οικονομικές, κοινωνικές και περιβαλλοντικές προκλήσεις και πιέσεις οι οποίες επηρεάζουν την αποδοτικότητα του και την υπόστασή του ως μέλος του κοινωνικού γίνεσθαι. Ο Όμιλος τελευταία ενσωμάτωσε το πνεύμα της εταιρικής υπευθυνότητας και επένδυσε στην δημιουργία μίας αμφίδρομης σχέσης με το περιβάλλον στο οποίο επιχειρεί.

B6. ΣΥΝΑΛΛΑΓΕΣ ΜΕ ΣΥΝΔΕΔΕΜΕΝΑ ΜΕΡΗ

Τα ποσά των πωλήσεων και αγορών σωρευτικά από την έναρξη της οικονομικής χρήσεως και τα υπόλοιπα των απαιτήσεων και υποχρεώσεων της Εταιρείας και του Ομίλου στη λήξη της τρέχουσας περιόδου, που έχουν προκύψει από συναλλαγές τους με τα συνδεδεμένα, κατά την έννοια του Δ.Λ.Π. 24, προς αυτά μέρη παρουσιάζονται παρακάτω :

	Ο ΟΜΙΛΟΣ		Η ΕΤΑΙΡΕΙΑ	
	1.1-30.6.2016	1.1-30.6.2015	1.1-30.6.2016	1.1-30.6.2015
Συναλλαγές με λοιπά συνδεδεμένα μέρη				
- Πωλήσεις αγαθών και υπηρεσιών	25.976,95	30.725,74	70.913,62	56.270,46
- Αγορές αγαθών και υπηρεσιών	-	9.566,07	2.948,62	19.457,74
- Συναλλαγές και αμοιβές διευθυντικών στελεχών και μελών Διοίκησης	199.234,44	171.376,08	102.034,44	98.176,08
	Ο ΟΜΙΛΟΣ		Η ΕΤΑΙΡΕΙΑ	
	1.1-30.6.2016	1.1-30.6.2015	1.1-30.6.2016	1.1-30.6.2015
Υπόλοιπα με συνδεδεμένα μέρη				
- Απαιτήσεις	38.057,38	71.684,11	324.766,43	153.578,63
- Υποχρεώσεις	22.615,30	28.202,33	70.987,38	46.461,48
- Απαιτήσεις από διευθυντικά στελέχη και μέλη Διοίκησης	1.570,40	10.678,10	677,00	777,80
- Υποχρεώσεις προς διευθυντικά στελέχη και μέλη Διοίκησης	50.909,31	90.157,51	18.624,35	37.344,89

Οι συναλλαγές και τα υπόλοιπα της Εταιρείας με τις συνδεδεμένες με αυτήν εταιρείες, για την περίοδο 1.1 – 30.6.2016, παρουσιάζονται στον παρακάτω πίνακα:

30/6/2016	Πωλήσεις / Έσοδα	Αγορές / Έξοδα	Απαιτήσεις	Υποχρεώσεις
Θυγατρικές				
EUROCONSULTANTS BULGARIA S.A. G.S.C.	-	-	2.515,00	13.050,00
ICTV HELLAS - ΕΥΡΥΖΩΝΙΚΑ ΔΙΚΤΥΑ Α.Ε.	33.720,00	-	233.076,31	-
FIRST ELEMENTS EUROCONSULTANTS L.t.d.	-	-	45.536,67	-
EUROCONSULTANTS HRVATSKA D.O.O. Croatia	-	-	6.500,00	-
ΓΝΩΜΩΝ ΠΛΗΡΟΦΟΡΙΚΗΣ Α.Ε.	11.550,00	2.948,62	1.994,30	21.656,29
	45.270,00	2.948,62	289.622,28	34.706,29
Συγγενείς				
ΘΕΡΜΟΚΟΙΠΙΔΕΣ ΑΝΑΠΤΥΞΗΣ ΕΠΙΧΕΙΡΗΣΕΩΝ Α.Ε.	25.643,62	-	11.747,23	-
LOCUS ΣΥΜΒΟΥΛΟΙ Ε.Π.Ε.	-	-	10.283,20	7.193,00
EUCONS GROUP L.L.C.	-	-	-	15.422,30
ΕΛΙΞΙΣ Α.Ε.	-	-	11.322,20	-
ΙΑΤΡΟΤΕΧΝΟΛΟΓΙΚΗ Α.Ε.	-	-	-	-
REFORM Α.Ε. ΠΛΗΡΟΦΟΡΙΑΚΑ ΣΥΣΤΗΜΑΤΑ	-	-	-	-
SILK CAPITAL ΑΕΠΕΥ	-	-	246,00	-
	25.643,62	-	33.598,63	22.615,30
Κοινοπραξίες				
Κ/Ξ ΕΥΡΩΣΥΜΒΟΥΛΟΙ - ΕΠΤΑ - ΕΚΕΤΑ	-	-	-	1.586,85
Κ/Ξ ΕΥΡΩΣΥΜΒΟΥΛΟΙ - ΒΑΣ. ΣΥΣΜ. Α.Ε.	-	-	1.545,52	12.078,94
	-	-	1.545,52	13.665,79
ΣΥΝΟΛΟ	70.913,62	2.948,62	324.766,43	70.987,38

Οι συναλλαγές και τα υπόλοιπα της Εταιρείας με τις συνδεδεμένες με αυτήν εταιρείες, για τη συγκριτική περίοδο 1.1 – 30.06.2015, παρουσιάζονται στον παρακάτω πίνακα:

30/6/2015	Πωλήσεις / Έσοδα	Αγορές / Έξοδα	Απαιτήσεις	Υποχρεώσεις
Θυγατρικές				
E.I. EUROCONSULTANTS L.t.d.	-	-	290,00	-
EUROCONSULTANTS BULGARIA S.A. G.S.C.	-	-	2.425,00	2.425,00
EUROCONSULTANTS HRVATSKA D.O.O.	-	-	6.500,00	-
ICTV HELLAS - ΕΥΡΥΖΩΝΙΚΑ ΔΙΚΤΥΑ Α.Ε.	600,00	-	8.507,51	-
FIRST ELEMENTS EUROCONSULTANTS L.t.d.	-	-	34.141,29	-
ΓΝΟΜΩΝ CYPRUS	-	-	-	-
ΓΝΩΜΩΝ ΠΛΗΡΟΦΟΡΙΚΗΣ Α.Ε.	25.130,00	9.891,67	34.371,84	-
	25.730,00	9.891,67	86.235,64	2.425,00
Συγγενείς				
ΕΞΠΕΡΤΙΜ Α.Ε.	-	-	27.810,57	-
ΘΕΡΜΟΚΟΙΠΙΔΕΣ ΑΝΑΠΤΥΞΗΣ ΕΠΙΧΕΙΡΗΣΕΩΝ Α.Ε.	30.540,46	9.566,07	11.248,70	7.066,07
LOCUS ΣΥΜΒΟΥΛΟΙ Ε.Π.Ε.	-	-	10.283,20	3.658,00
EUCONS GROUP L.L.C.	-	-	-	15.422,30
ΕΛΙΞΙΣ Α.Ε.	-	-	10.330,00	2.055,96
ΙΑΤΡΟΤΕΧΝΟΛΟΓΙΚΗ Α.Ε.	-	-	236,00	-
REFORM Α.Ε. ΠΛΗΡΟΦΟΡΙΑΚΑ ΣΥΣΤΗΜΑΤΑ	-	-	5.643,00	-
SILK CAPITAL ΑΕΠΕΥ	-	-	246,00	-
	30.540,46	9.566,07	65.797,47	28.202,33
Κοινοπραξίες				
Κ/Ξ ΕΥΡΩΣΥΜΒΟΥΛΟΙ - ΕΠΤΑ - ΕΚΕΤΑ	-	-	-	3.186,85
Κ/Ξ ΕΥΡΩΣΥΜΒΟΥΛΟΙ - ΒΑΣ. ΣΥΣΜ. Α.Ε.	-	-	1.545,52	12.647,30
	-	-	1.545,52	15.834,15
ΣΥΝΟΛΟ	56.270,46	19.457,74	153.578,63	46.461,48

Τα ανοιχτά υπόλοιπα τέλους χρήσεως είναι χωρίς εξασφαλίσεις. Δεν έχουν παρασχεθεί ή ληφθεί εγγυήσεις για τις παραπάνω απαιτήσεις.

Οι πωλήσεις και αγορές που εμφανίζονται στους ανωτέρω πίνακες αφορούν την παροχή υπηρεσιών από και προς τις θυγατρικές και λοιπές εταιρείες του Ομίλου. Οι συναλλαγές της Εταιρείας με τα συνδεδεμένα με αυτήν πρόσωπα έχουν πραγματοποιηθεί υπό τους συνήθεις όρους της αγοράς και δεν υφίστανται μεταξύ της Μητρικής Εταιρείας και των θυγατρικών εταιριών ειδικές συμφωνίες ή συνεργασίες.

**Γ. ΈΚΘΕΣΗ ΔΙΑΘΕΣΗΣ ΑΝΤΛΗΘΕΝΤΩΝ ΚΕΦΑΛΑΙΩΝ ΑΠΟ ΤΗΝ ΑΥΞΗΣΗ ΤΟΥ
ΜΕΤΟΧΙΚΟΥ ΚΕΦΑΛΑΙΟΥ**

**ΕΥΡΩΣΥΜΒΟΥΛΟΙ ΑΝΩΝΥΜΗ ΕΤΑΙΡΕΙΑ ΣΥΜΒΟΥΛΩΝ
ΑΝΑΠΤΥΞΗΣ ΚΑΙ ΤΕΧΝΟΛΟΓΙΑΣ**

Αριθμός Μητρώου Ανωνύμων Εταιρειών: 27948/06/B/92/11 – Γ.Ε.ΜΗ. 057659404000

Έκθεση Διάθεσης Αντληθέντων Κεφαλαίων από την αύξηση μετοχικού κεφαλαίου με καταβολή μετρητών

Για την περίοδο 01.01.2016 – 30.06.2016

Σύμφωνα με την υπ' αριθμ. 7/448/11.10.2007 (άρθρο 3) απόφαση του Δ.Σ. της Επιτροπής Κεφαλαιαγοράς (εφεξής η «Ε.Κ.») και την υπ' αριθμ. 25/17.7.2008 απόφαση του Δ.Σ. του Χρηματιστηρίου Αθηνών (εφεξής η «Χ.Α.») γνωστοποιείται ότι, από την Αύξηση του Μετοχικού Κεφαλαίου με καταβολή μετρητών με Δημόσια προσφορά υπέρ των παλαιών μετόχων, με αναλογία 1 νέα μετοχή για κάθε 12 παλαιές μετοχές, σε τιμή διάθεσης Ευρώ 1,10 ανά μετοχή, που πραγματοποιήθηκε σύμφωνα με την από 22.06.2015 απόφαση της Τακτικής Γενικής Συνέλευσης των μετόχων της Εταιρείας και την από 26.05.2016 απόφαση έγκρισης του περιεχομένου του Πληροφοριακού Δελτίου (εφεξής «Π.Δ.») από την Διοικούσα Επιτροπή Χρηματιστηριακών Αγορών αντλήθηκε συνολικά καθαρό ποσό κεφαλαίων Ευρώ 716.243,67 (Ευρώ 729.657,50 μείον έξοδα έκδοσης Ευρώ 13.413,83). Η αύξηση καλύφθηκε πλήρως κατά 100%.

Εκδόθηκαν 663.325 νέες κοινές ονομαστικές μετοχές οι οποίες εισήχθηκαν προς διαπραγμάτευση στο Χρηματιστήριο Αθηνών στις 05.07.2016. Η πιστοποίηση της καταβολής του κεφαλαίου έγινε από το Διοικητικό Συμβούλιο της Εταιρείας στις 22.06.2016.

Τα κεφάλαια που αντλήθηκαν από την Αύξηση του Μετοχικού Κεφαλαίου χρησιμοποιήθηκαν πλήρως εντός του τελευταίου εξαμήνου του 2016 και δεν υφίστανται «αδιάθετα κεφάλαια» τοποθετημένα σε τραπεζικούς λογαριασμούς της εταιρείας κατά την 30.06.2016.

Στο πίνακα που ακολουθεί παρουσιάζεται η διάθεση του συνόλου των αντληθέντων κεφαλαίων (ποσά σε €).

ΠΙΝΑΚΑΣ ΔΙΑΘΕΣΗΣ ΑΝΤΛΗΘΕΝΤΩΝ ΚΕΦΑΛΑΙΩΝ				
(ποσά σε €)				
ΤΡΟΠΟΣ ΔΙΑΘΕΣΕΩΣ ΑΝΤΛΗΘΕΝΤΩΝ ΚΕΦΑΛΑΙΩΝ/ΠΛΗΡΟΦΟΡΙΑΚΟ ΔΕΛΤΙΟ		ΤΡΟΠΟΣ ΔΙΑΘΕΣΕΩΣ ΑΝΤΛΗΘΕΝΤΩΝ ΚΕΦΑΛΑΙΩΝ		
		ΤΡΟΠΟΣ	ΠΟΣΟ ΠΟΥ ΚΑΤΑΒΛΗΘΗΚΕ	ΣΥΝΟΛΙΚΟ ΔΙΑΤΕΘΕΝ ΚΕΦΑΛΑΙΟ
Κεφάλαιο Κίνησης	716.243,67	Κεφάλαιο Κίνησης	716.243,67	729.657,50
Δαπάνες Έκδοσης	13.413,83	Δαπάνες Έκδοσης	13.413,83	
Σύνολο	729.657,50	Σύνολο	729.657,50	729.657,50

Γ.1 Έκθεση Ευρημάτων από την Εκτέλεση Προσυμφωνημένων Διαδικασιών επί της Έκθεσης Διάθεσης Αντληθέντων Κεφαλαίων

Προς το Διοικητικό Συμβούλιο της Ανώνυμης Εταιρείας «Ευρωσύμβουλοι Ανώνυμη Εταιρεία Συμβούλων Ανάπτυξης και Τεχνολογίας»

Σύμφωνα με την εντολή που λάβαμε από το Διοικητικό Συμβούλιο της «Ευρωσύμβουλοι Ανώνυμη Εταιρεία Συμβούλων Ανάπτυξης και Τεχνολογίας» (εφεξής «η Εταιρεία»), διενεργήσαμε τις κατωτέρω προσυμφωνημένες διαδικασίες στο πλαίσιο όσων προβλέπονται από το κανονιστικό πλαίσιο του Χρηματιστηρίου Αθηνών καθώς και το σχετικό νομοθετικό πλαίσιο της Επιτροπής Κεφαλαιαγοράς, σχετικά με την Έκθεση Διάθεσης των Αντληθέντων Κεφαλαίων της Εταιρείας, που αφορά την αύξηση μετοχικού κεφαλαίου με καταβολή μετρητών που διενεργήθηκε στις 22 Ιουνίου 2016 (ημερομηνία πιστοποίησης της καταβολής του κεφαλαίου) και με βάση την από 26 Μαΐου 2016 απόφαση έγκρισης του Πληροφοριακού Σημειώματος από την Επιτροπή Κεφαλαιαγοράς. Η Διοίκηση της Εταιρείας έχει την ευθύνη για τη σύνταξη της προαναφερόμενης Έκθεσης. Αναλάβαμε αυτή την εργασία σύμφωνα με το Διεθνές Πρότυπο Συναφών Υπηρεσιών 4400, το οποίο ισχύει σε «Αναθέσεις Εκτέλεσης Προσυμφωνημένων Διαδικασιών Συναφών με Χρηματοοικονομική Πληροφόρηση». Ευθύνη μας είναι να εκτελέσουμε τις κατωτέρω προσυμφωνημένες διαδικασίες και να σας γνωστοποιήσουμε τα ευρήματά μας.

Διαδικασίες που διενεργήθηκαν:

1. Συγκρίναμε τα ποσά που αναφέρονται ως εκταμιεύσεις στην επισυναπτόμενη «Έκθεση Διάθεσης Αντληθέντων Κεφαλαίων από την Αύξηση του Μετοχικού Κεφαλαίου με Καταβολή Μετρητών», με τα αντίστοιχα ποσά που έχουν αναγνωρισθεί στα βιβλία και στοιχεία της Εταιρείας, κατά τη χρονική περίοδο που αυτά αναφέρονται.
2. Εξετάσαμε την πληρότητα της Έκθεσης και την συνέπεια του περιεχομένου της με τα αναφερόμενα στο Ενημερωτικό Δελτίο, που εκδόθηκε από την Εταιρεία για το σκοπό αυτό, καθώς και με τις σχετικές αποφάσεις και ανακοινώσεις των αρμόδιων οργάνων της Εταιρείας, συμπεριλαμβανομένων και των αποφάσεων των Γενικών Συνελεύσεων των μετόχων με τις οποίες τροποποιείται το χρονοδιάγραμμα και η χρήση των αντληθέντων κεφαλαίων.

Ευρήματα

Από την διενέργεια των προαναφερόμενων διαδικασιών διαπιστώσαμε τα εξής:


1. Αναφορικά με την προσυμφωνημένη διαδικασία 1, τα ανά κατηγορία χρήσης ποσά που εμφανίζονται ως εκταμιεύσεις στην επισυναπτόμενη «Έκθεση Διάθεσης Αντληθέντων Κεφαλαίων από την Αύξηση του Μετοχικού Κεφαλαίου με Καταβολή Μετρητών», προκύπτουν από τα βιβλία και στοιχεία της Εταιρείας, στη χρονική περίοδο που αυτά αναφέρονται.
2. Αναφορικά με την προσυμφωνημένη διαδικασία 2, το περιεχόμενο της Έκθεσης περιλαμβάνει τις κατ' ελάχιστον πληροφορίες που προβλέπονται για το σκοπό αυτό από το κανονιστικό πλαίσιο του Χρηματιστηρίου Αθηνών καθώς και το σχετικό νομοθετικό πλαίσιο της Επιτροπής Κεφαλαιαγοράς και είναι συνεπές με τα αναφερόμενα στο οικείο Ενημερωτικό Δελτίο και τις σχετικές αποφάσεις και ανακοινώσεις των αρμόδιων οργάνων της Εταιρείας, συμπεριλαμβανομένων των αποφάσεων των Γενικών Συνελεύσεων των μετόχων σχετικά με τη χρήση των αντληθέντων κεφαλαίων.

Με δεδομένο ότι η διενεργηθείσα εργασία, δεν αποτελεί έλεγχο ή επισκόπηση, σύμφωνα με τα Διεθνή Ελεγκτικά Πρότυπα ή τα Διεθνή Πρότυπα Ανάθεσης Εργασιών Επισκόπησης, δεν εκφράζουμε οποιαδήποτε άλλη διαβεβαίωση πέραν των όσων αναφέρουμε ανωτέρω. Αν είχαμε διενεργήσει επιπρόσθετες διαδικασίες ή είχαμε εκτελέσει έλεγχο ή επισκόπηση ενδεχομένως να είχαν υποπέσει στην αντίληψή μας και άλλα θέματα, πέραν των αναφερομένων στην προηγούμενη παράγραφο.

Περιορισμός Χρήσης

Η παρούσα Έκθεση απευθύνεται αποκλειστικά προς το Διοικητικό Συμβούλιο της Εταιρείας, στα πλαίσια της τήρησης των υποχρεώσεών της προς το κανονιστικό πλαίσιο του Χρηματιστηρίου Αθηνών καθώς και το σχετικό νομοθετικό πλαίσιο της Επιτροπής Κεφαλαιαγοράς. Ως εκ τούτου, η Έκθεση αυτή δεν επιτρέπεται να χρησιμοποιηθεί για άλλους σκοπούς αφού περιορίζεται μόνο στα στοιχεία που αναφέρονται παραπάνω και δεν επεκτείνεται στις ενδιάμεσες οικονομικές καταστάσεις που συντάξε η εταιρεία κατά την 30^η Ιουνίου 2016 και για τη περίοδο 01.01.2016 - 30.06.2016 για τις οποίες εκδώσαμε ξεχωριστή Έκθεση Ελέγχου, με ημερομηνία 30 Σεπτεμβρίου 2016.

Θεσσαλονίκη, 30 Σεπτεμβρίου 2016



Γεώργιος Ν. Νίκου
Ορκωτός Ελεγκτής Λογιστής
Α.Μ. ΣΟΕΛ 21841



Για την KSi Greece IKE (Α.Μ. 171)
Μέλος της KS International
Λεωφόρος Κηφισίας & Πρεμετής, 151 25 Μαρούσι, Αθήνα
Φράγκων 6-8, 546 26, Θεσσαλονίκη

KSi Greece

Λεωφόρος Κηφισίας 62 & Πρεμετής
151 25 Μαρούσι Αττικής

T: 211 411 0991 F: 211 411 1727

Φράγκων 6-8, 546 26 Θεσσαλονίκη

T/F: 2311 820 899

W: ksigreece.gr

A member of KS International

Δ. ΕΚΘΕΣΗ ΕΠΙΣΚΟΠΗΣΗ ΕΝΔΙΑΜΕΣΗΣ ΧΡΗΜΑΤΟΟΙΚΟΝΟΜΙΚΗΣ ΠΛΗΡΟΦΟΡΗΣΗΣ

Προς τους μετόχους της Εταιρείας «Ευρωσύμβουλοι Ανώνυμη Εταιρεία Συμβούλων Ανάπτυξης και Τεχνολογίας»

Εισαγωγή

Επισκοπήσαμε τη συνημμένη συνοπτική εταιρική και ενοποιημένη κατάσταση χρηματοοικονομικής θέσης της Εταιρείας και του Ομίλου «Ευρωσύμβουλοι Ανώνυμη Εταιρεία Συμβούλων Ανάπτυξης και Τεχνολογίας», της 30ης Ιουνίου 2016 και τις σχετικές συνοπτικές εταιρικές και ενοποιημένες καταστάσεις συνολικού εισοδήματος, μεταβολών καθαρής θέσης και ταμειακών ροών της εξαμηνιαίας περιόδου που έληξε αυτή την ημερομηνία, καθώς και τις επιλεγμένες επεξηγηματικές σημειώσεις, που συνθέτουν την ενδιάμεση συνοπτική χρηματοοικονομική πληροφόρηση, η οποία αποτελεί αναπόσπαστο μέρος της εξαμηνιαίας οικονομικής έκθεσης του Ν. 3556/2007. Η Διοίκηση έχει την ευθύνη για την κατάρτιση και παρουσίαση αυτής της ενδιάμεσης συνοπτικής χρηματοοικονομικής πληροφόρησης, σύμφωνα με τα Διεθνή Πρότυπα Χρηματοοικονομικής Αναφοράς, όπως αυτά έχουν υιοθετηθεί από την Ευρωπαϊκή Ένωση και εφαρμόζονται στην Ενδιάμεση Χρηματοοικονομική Αναφορά (Διεθνές Λογιστικό Πρότυπο «ΔΛΠ» 34). Δική μας ευθύνη είναι η έκφραση ενός συμπεράσματος επί αυτής της ενδιάμεσης συνοπτικής χρηματοοικονομικής πληροφόρησης με βάση την επισκόπησή μας.

Εύρος Επισκόπησης

Διενεργήσαμε την επισκόπησή μας σύμφωνα με το Διεθνές Πρότυπο Επισκόπησης 2410 «Επισκόπηση Ενδιάμεσης Χρηματοοικονομικής Πληροφόρησης που διενεργείται από τον Ανεξάρτητο Ελεγκτή της Οντότητας». Η επισκόπηση της ενδιάμεσης χρηματοοικονομικής πληροφόρησης συνίσταται στη διενέργεια διερευνητικών ερωτημάτων κυρίως προς πρόσωπα που είναι υπεύθυνα για χρηματοοικονομικά και λογιστικά θέματα και στην εφαρμογή αναλυτικών και άλλων διαδικασιών επισκόπησης. Το εύρος της επισκόπησης είναι ουσιαστικά μικρότερο από αυτό του ελέγχου που διενεργείται σύμφωνα με τα Διεθνή Πρότυπα Ελέγχου και συνεπώς, δεν μας δίδει τη δυνατότητα να αποκτήσουμε τη διασφάλιση ότι έχουν περιέλθει στην αντίληψή μας όλα τα σημαντικά θέματα τα οποία θα μπορούσαν να εντοπιστούν σε έναν έλεγχο. Κατά συνέπεια, με την παρούσα δεν διατυπώνουμε γνώμη ελέγχου.

Έμφαση θέματος

Επιστούμε την προσοχή στη σημείωση 2.1 των συνοπτικών χρηματοοικονομικών καταστάσεων, όπου αναφέρονται οι ενέργειες που έχει αναλάβει η Εταιρεία και ο Όμιλος αναφορικά με την αντιμετώπιση των επιπτώσεων από τη μείωση του κύκλου εργασιών, τα ζημιόγωνα αποτελέσματα της περιόδου και της αντιμετώπισης του γεγονότος ότι το σύνολο των βραχυπρόθεσμων υποχρεώσεων της Εταιρείας και του Ομίλου υπερβαίνει το σύνολο των κυκλοφορούντων περιουσιακών στοιχείων με αποτέλεσμα να υπάρχει η πιθανότητα να μην είναι σε θέση να αποπληρώσουν μέρος των συμβατικών τους υποχρεώσεων. Επιπρόσθετα, λόγω των ζημιών της περιόδου η Εταιρεία δεν βρίσκεται σε συμμόρφωση με τις διατάξεις του άρθρου 47 του ΚΝ 2190/20 κατά την 30η Ιουνίου 2016, σύμφωνα με τις οποίες τα ίδια κεφάλαια δεν πρέπει να είναι κατώτερα του 1/2 του μετοχικού της κεφαλαίου. Οι παραπάνω συνθήκες υποδηλώνουν την ύπαρξη ουσιαστικού κινδύνου αβεβαιότητας που μπορεί να εγείρει σημαντική αμφιβολία για την ικανότητα της Εταιρείας να συνεχίσει τη δραστηριότητά της και απαιτούν την άμεση υλοποίηση των παρακάτω δράσεων: Η Διοίκηση έχει επικεντρώσει τις προσπάθειές της στην προσαρμογή της Εταιρείας και του Ομίλου στο δυσμενές οικονομικό περιβάλλον, λαμβάνοντας τα αναγκαία μέτρα με στόχο την περαιτέρω μείωση και εξορθολογισμό του κόστους λειτουργίας, την αύξηση των υπό εκτέλεση έργων, την αναδιάρθρωση του τραπεζικού δανεισμού, την αξιοποίηση περιουσιακών στοιχείων της που δε σχετίζονται άμεσα με τη δραστηριότητα του Ομίλου, τη δημιουργία συνεργιών με άλλες εταιρείες του κλάδου, την αξιοποίηση των θετικών λειτουργικών αποτελεσμάτων των θυγατρικών που παρουσιάζουν κερδοφορία και τέλος την περαιτέρω αύξηση του μετοχικού της κεφαλαίου. Ενδεχόμενη απόκλιση από την εφαρμογή των εξεταζόμενων μέτρων που έχουν ληφθεί και των ανωτέρω δράσεων κυρίως λόγω του μη ευνοϊκού εξωτερικού οικονομικού περιβάλλοντος μπορεί να παρατείνει τα προβλήματα αυτά και να απαιτήσει περαιτέρω ενέργειες. Επιπρόσθετα, η Διοίκηση της Εταιρείας μας διαβεβαίωσε ότι θα λάβει όλα τα απαραίτητα επιχειρηματικά μέτρα για την απρόσκοπτη συνέχιση της δραστηριότητας.

Στο συμπέρασμά μας δεν διατυπώνεται επιφύλαξη σε σχέση με το θέμα αυτό.

Συμπέρασμα

Με βάση τη διενεργηθείσα επισκόπηση, δεν έχει περιέλθει στην αντίληψή μας οτιδήποτε θα μας οδηγούσε στο συμπέρασμα ότι η συνημμένη ενδιάμεση συνοπτική χρηματοοικονομική πληροφόρηση δεν έχει καταρτισθεί, από κάθε ουσιαστική άποψη, σύμφωνα με το ΔΛΠ 34.

KSi Greece

Λεωφόρος Κηφισίας 62 & Πρεμετής

151 25 Μαρούσι Αττικής

T: 211 411 0991 F: 211 411 1727

Φράγκων 6-8, 546 26 Θεσσαλονίκη

T/F: 2311 820 899

W: ksigrreece.gr

A member of KS International

Αναφορά επί Άλλων Νομικών και Κανονιστικών Θεμάτων

1. Η επισκόπησή μας δεν εντόπισε οποιαδήποτε ασυνέπεια ή αναντιστοιχία των λοιπών στοιχείων της προβλεπόμενης από το άρθρο 5 του Ν. 3556/2007 εξαμηνιαίας οικονομικής έκθεσης με τη συνημμένη ενδιάμεση συνοπτική χρηματοοικονομική πληροφόρηση.
2. Για τις χρήσεις 2011 & 2012 η Εταιρεία και ο Όμιλος δεν είχε αποδεχθεί φορολογικό έλεγχο των Ορκωτών Ελεγκτών Λογιστών που προβλέπεται από τις διατάξεις του άρθρου 65Α του Ν. 4174/2013 και υπόκειται στις προβλεπόμενες από το άρθρο αυτό κυρώσεις. Στη σημείωση 11 της ενδιάμεσης χρηματοοικονομικής πληροφόρησης γίνεται αναφορά για την πρόβλεψη που έχει σχηματιστεί αναφορικά με το θέμα αυτό.

Θεσσαλονίκη, 30 Σεπτεμβρίου 2016
Ο Ορκωτός Ελεγκτής Λογιστής



Γεώργιος Ν. Νίκου
Α.Μ. ΣΟΕΛ 21841



Για την KSi Greece IKE (Α.Μ. 171)
Μέλος της KS International
Λεωφόρος Κηφισίας & Πρεμετής, 151 25 Μαρούσι, Αθήνα
Φράγκων 6-8, 546 26 Θεσσαλονίκη

Ε. ΕΝΔΙΑΜΕΣΕΣ ΣΥΝΟΠΤΙΚΕΣ ΟΙΚΟΝΟΜΙΚΕΣ ΚΑΤΑΣΤΑΣΕΙΣ

Ε1. ΕΝΔΙΑΜΕΣΗ ΚΑΤΑΣΤΑΣΗ ΑΠΟΤΕΛΕΣΜΑΤΩΝ ΟΜΙΛΟΥ ΚΑΙ ΕΤΑΙΡΕΙΑΣ ΓΙΑ ΤΗΝ ΕΞΑΜΗΝΗ ΠΕΡΙΟΔΟ 1/1 – 30/6/2016

	Σημ.	Ποσά εκφρασμένα σε €			
		Ο ΟΜΙΛΟΣ		Η ΕΤΑΙΡΕΙΑ	
		01.01 - 30.6.2016	01.01 - 30.6.2015	01.01 - 30.6.2016	01.01 - 30.6.2015
Πωλήσεις	6	1.025.237,34	2.887.489,26	421.575,85	1.482.729,43
Κόστος πωλήσεων		(1.427.146,65)	(2.018.857,37)	(776.682,14)	(1.115.048,69)
Μικτά κέρδη / (ζημίες)		(401.909,31)	868.631,89	(355.106,29)	367.680,74
Λοιπά έσοδα	7	140.148,40	327.968,60	101.121,85	240.509,46
Έξοδα διαθέσεως		(364.189,88)	(408.541,28)	(255.604,59)	(237.358,31)
Έξοδα διοικήσεως		(304.080,43)	(440.290,35)	(168.826,48)	(220.593,98)
Λοιπά έξοδα	8	(158.001,78)	(58.467,33)	(153.519,84)	(55.499,50)
(Ζημίες) / Κέρδη από Λειτουργικές Δραστηριότητες		(1.088.033,00)	289.301,53	(831.935,35)	94.738,41
Χρηματοοικονομικό κόστος (καθαρό)	9	(137.480,10)	(142.825,15)	(112.016,62)	(111.963,35)
Προβλέψεις Απομείωσης Θυγατρικών & Συγγενών	15+16	-	-	(100.000,00)	(25.000,00)
Λοιπά χρηματοοικονομικά αποτελέσματα	10	23.670,96	-	(2.556,10)	-
Αποτελέσματα από συγγενείς επιχειρήσεις	16	(15.459,08)	2.708,34	-	-
(Ζημίες) / Κέρδη προ φόρων από συνεχιζόμενες δραστηριότητες		(1.217.301,22)	149.184,72	(1.046.508,07)	(42.224,94)
Φόρος εισοδήματος	11	136.102,08	(169.047,23)	113.305,96	(93.652,43)
Καθαρές (Ζημίες) χρήσης		(1.081.199,14)	(19.862,51)	(933.202,11)	(135.877,37)
Αποδιδόμενα σε:					
Μετόχους μητρικής		(973.792,23)	(123.989,47)	(933.202,11)	(135.877,37)
Μη ελέγχουσες συμμετοχές		(107.406,91)	104.126,96	-	-
		(1.081.199,14)	(19.862,51)	(933.202,11)	(135.877,37)
(Ζημίες) ανά μετοχή από συνεχιζόμενες δραστηριότητες αποδιδόμενα στους μετόχους της μητρικής					
Βασικά	12	(0,1219)	(0,0156)	(0,1168)	(0,0171)
Μειωμένα	12	(0,1219)	(0,0156)	(0,1168)	(0,0171)

Ε2. ΕΝΔΙΑΜΕΣΗ ΚΑΤΑΣΤΑΣΗ ΣΥΝΟΛΙΚΟΥ ΕΙΣΟΔΗΜΑΤΟΣ ΟΜΙΛΟΥ ΚΑΙ ΕΤΑΙΡΕΙΑΣ ΓΙΑ ΤΗΝ ΕΞΑΜΗΝΗ ΠΕΡΙΟΔΟ 1/1 – 30/6/2016

		Ποσά εκφρασμένα σε €			
		Ο ΟΜΙΛΟΣ		Η ΕΤΑΙΡΕΙΑ	
		01.01 - 30.6.2016	01.01 - 30.6.2015	01.01 - 30.6.2016	01.01 - 30.6.2015
Καθαρές (Ζημίες) μετά από φόρους χρήσης		(1.081.199,14)	(19.862,51)	(933.202,11)	(135.877,37)
Λοιπά συνολικά έσοδα / (ζημίες) που θα αναταξινομηθούν μεταγενέστερα στα αποτελέσματα					
(Ζημίες) από μετατροπή οικονομικών καταστάσεων εξωτερικού		-	(140,84)	-	-
Αναλογούν φόρος		-	-	-	-
		-	(140,84)	-	-
Κέρδη από επιμέτρηση χρηματοοικονομικών στοιχείων διαθέσιμων προς πώληση		-	28.455,45	-	28.455,45
Αναλογούν φόρος		-	(7.398,43)	-	(7.398,42)
		-	21.057,02	-	21.057,03
Συμμετοχή στα λοιπά συνολικά έσοδα συγγενών	16	(10.257,13)	(3.977,39)	-	-
Αναλογούν φόρος		-	-	-	-
		(10.257,13)	(3.977,39)	-	-
Σύνολο Λοιπών συνολικών εσόδων που θα αναταξινομηθούν μεταγενέστερα στα αποτελέσματα		(10.257,13)	16.938,79	-	21.057,03
Σύνολο Λοιπών συνολικών εσόδων / (ζημιών) που δεν θα αναταξινομηθούν μεταγενέστερα στα αποτελέσματα		-	-	-	-
Σύνολο λοιπών συνολικών εσόδων / (ζημιών) μετά από φόρο		(10.257,13)	16.938,79	-	21.057,03
Σύνολο Συγκεντρωτικών συνολικών (ζημιών)		(1.091.456,27)	(2.923,72)	(933.202,11)	(114.820,34)
Αποδιδόμενο σε:					
Μετόχους μητρικής		(984.049,36)	(106.978,18)	(933.202,11)	(114.820,34)
Μη ελέγχουσες συμμετοχές		(107.406,91)	104.054,46	-	-
		(1.091.456,27)	(2.923,72)	(933.202,11)	(114.820,34)

Ε3. ΕΝΔΙΑΜΕΣΗ ΚΑΤΑΣΤΑΣΗ ΟΙΚΟΝΟΜΙΚΗΣ ΘΕΣΗΣ ΟΜΙΛΟΥ ΚΑΙ ΕΤΑΙΡΕΙΑΣ

	Σημ.	(Ποσά εκφρασμένα σε €)			
		Ο ΟΜΙΛΟΣ		Η ΕΤΑΙΡΕΙΑ	
		30.6.2016	31.12.2015	30.6.2016	31.12.2015
ΕΝΕΡΓΗΤΙΚΟ					
Μη Κυκλοφορούντα Περιουσιακά Στοιχεία					
Ενσώματα πλάγια περιουσιακά στοιχεία	13	4.448.169,55	4.515.813,29	4.319.330,47	4.382.409,40
Άυλα περιουσιακά στοιχεία	14	610.329,33	644.627,22	17.233,64	23.111,92
Επενδύσεις σε θυγατρικές εταιρείες	15	-	-	441.441,07	524.691,07
Επενδύσεις σε συγγενείς εταιρείες	16	404.592,57	430.310,78	492.905,78	513.470,80
Αναβαλλόμενες φορολογικές απατήσεις		12.909,59	11.729,88	-	-
Χρηματοοικονομικά στοιχεία διαθέσιμα προς πώληση	17	852.000,80	951.997,82	690.973,99	790.971,01
Λοιπές μακροπρόθεσμες απατήσεις	18	21.067,97	96.067,97	73.015,46	123.132,66
Σύνολο μη Κυκλοφορούντων Περιουσιακών Στοιχείων		6.349.069,81	6.650.546,96	6.034.900,41	6.357.786,86
Κυκλοφορούντα περιουσιακά στοιχεία					
Αποθέματα		38.850,40	38.850,40	-	-
Πελάτες	19	3.442.463,36	4.268.116,81	2.534.624,06	3.098.174,63
Λοιπές απατήσεις	20	949.835,68	801.909,27	560.956,12	439.965,07
Ταμιακά διαθέσιμα και ισοδύναμα	21	712.855,85	648.478,31	280.774,52	60.822,17
Σύνολο Κυκλοφορούντων Περιουσιακών Στοιχείων		5.144.005,29	5.757.354,79	3.376.354,70	3.598.961,87
ΣΥΝΟΛΟ ΕΝΕΡΓΗΤΙΚΟΥ		11.493.075,10	12.407.901,75	9.411.255,11	9.956.748,73
ΙΔΙΑ ΚΕΦΑΛΑΙΑ ΚΑΙ ΥΠΟΧΡΕΩΣΕΙΣ					
Ίδια Κεφάλαια					
Μετοχικό Κεφάλαιο	22	5.173.935,00	4.775.940,00	5.173.935,00	4.775.940,00
Αποθεματικό υπέρ το άρτιο	22	712.732,07	390.593,39	712.732,07	390.593,39
Αποθεματικά εύλογης αξίας	23	1.775.037,23	1.785.294,36	1.938.259,12	1.938.259,12
Αποθεματικά συν/κων διαφορών μετατροπής Ισολογισμού		(7.535,48)	(1.871,44)	-	-
Λοιπά αποθεματικά	24	469.215,25	468.499,93	378.609,78	378.609,78
Αποτελέσματα εις νέον		(5.719.852,80)	(4.740.291,04)	(5.835.045,64)	(4.901.843,53)
Ίδια Κεφάλαια Αποδιδόμενα στους Ίδιοκτήτες της Μητρικής		2.403.531,27	2.678.165,20	2.368.490,33	2.581.558,76
Μη ελέγχουσες συμμετοχές		510.734,05	621.836,75	-	-
Σύνολο Ιδίων Κεφαλαίων		2.914.265,32	3.300.001,95	2.368.490,33	2.581.558,76
Μακροπρόθεσμες υποχρεώσεις					
Μακροπρόθεσμες δανειακές υποχρεώσεις	25	585.526,00	722.668,86	299.443,59	368.998,65
Υποχρεώσεις από χρηματοδοτικές μισθώσεις	26	1.460.546,02	1.599.913,97	1.460.546,02	1.599.913,97
Προβλέψεις για παροχές στους εργαζόμενους		152.510,31	143.938,31	103.947,32	98.656,91
Λοιπές προβλέψεις	27	189.643,80	189.643,80	275.005,83	286.487,43
Επιχορηγήσεις περιουσιακών στοιχείων	28	336.741,89	346.367,15	336.741,89	346.367,15
Λοιπές μακροπρόθεσμες υποχρεώσεις		14.708,84	14.708,84	14.708,84	14.708,84
Αναβαλλόμενες φορολογικές υποχρεώσεις		316.363,14	468.691,37	267.335,77	380.641,73
Σύνολο Μακροπρόθεσμων Υποχρεώσεων		3.056.040,00	3.485.932,30	2.757.729,26	3.095.774,68
Βραχυπρόθεσμες υποχρεώσεις					
Προμηθευτές	29	1.457.748,70	1.630.572,16	1.024.825,10	1.116.318,43
Λοιπές υποχρεώσεις	30	1.465.037,30	1.746.431,49	1.082.062,45	1.319.052,76
Φόροι εισοδήματος πληρωτέος		45.207,32	43.205,72	-	-
Βραχυπρόθεσμα δάνεια	31	1.865.053,53	1.708.191,92	1.668.730,08	1.513.541,82
Μακροπρόθεσμες υποχρεώσεις πληρωτέες στην επόμενη χρήση	25	371.493,86	337.353,51	191.188,82	174.289,58
Επιχορηγήσεις περιουσιακών στοιχείων	28	25.043,90	27.940,59	25.043,90	27.940,59
Υποχρεώσεις από χρηματοδοτικές μισθώσεις	26	293.185,17	128.272,11	293.185,17	128.272,11
Σύνολο Βραχυπρόθεσμων Υποχρεώσεων		5.522.769,78	5.621.967,50	4.285.035,52	4.279.415,29
Σύνολο Υποχρεώσεων		8.578.809,78	9.107.899,80	7.042.764,78	7.375.189,97
ΣΥΝΟΛΟ ΙΔΙΩΝ ΚΕΦΑΛΑΙΩΝ ΚΑΙ ΥΠΟΧΡΕΩΣΕΩΝ		11.493.075,10	12.407.901,75	9.411.255,11	9.956.748,73

Ε4. ΕΝΔΙΑΜΕΣΗ ΚΑΤΑΣΤΑΣΗ ΜΕΤΑΒΟΛΩΝ ΙΔΙΩΝ ΚΕΦΑΛΑΙΩΝ ΟΜΙΛΟΥ

	Σημ.	Ποσά εκφρασμένα σε €										
		Μετοχικό Κεφάλαιο	Υπέρ το άρτιο	Ίδιες μετοχές	Αποθεματικά εύλογης αξίας	Συναλλαγματικές διαφορές	Λοιπά αποθεματικά	Έξοδα αύξησης κεφαλαίου	Αποτελέσματα εις νέον	Σύνολο Ιδίων Κεφαλαίων	Μη ελέγχουσες συμμετοχές	Σύνολο Καθαρής Θέσης
Υπόλοιπο 1.1.2015		4.775.940,00	390.593,39	-	1.959.237,59	(35.157,52)	467.007,78	(15.254,15)	(3.902.183,64)	3.640.183,45	534.814,37	4.174.997,82
(Ζημίες) / Κέρδη χρήσης		-	-	-	-	-	-	-	(123.989,47)	(123.989,47)	104.126,96	(19.862,51)
Λοιπά συνολικά έσοδα / (έξοδα) μετά από φόρους		-	-	-	17.079,64	(68,35)	-	-	-	17.011,29	(72,50)	16.938,79
Συγκεντρωτικά συνολικά έσοδα μετά από φόρους		-	-	-	17.079,64	(68,35)	-	-	(123.989,47)	(106.978,18)	104.054,46	(2.923,72)
Τακτικό αποθεματικό		-	-	-	-	-	1.492,16	-	(1.492,16)	-	-	-
Υπόλοιπο 30.6.2015		4.775.940,00	390.593,39	-	1.976.317,23	(35.225,87)	468.499,94	(15.254,15)	(4.027.665,27)	3.533.205,27	638.868,83	4.172.074,10
Υπόλοιπο 1.1.2016		4.775.940,00	390.593,39	-	1.785.294,36	(1.871,44)	468.499,93	(15.254,15)	(4.725.036,89)	2.678.165,20	621.836,75	3.300.001,95
(Ζημίες) χρήσης		-	-	-	-	-	-	-	(973.792,23)	(973.792,23)	(107.406,91)	(1.081.199,14)
Λοιπά συνολικά (έξοδα) μετά από φόρους		-	-	-	(10.257,13)	-	-	-	-	(10.257,13)	-	(10.257,13)
Συγκεντρωτικά συνολικά έξοδα μετά από φόρους		-	-	-	(10.257,13)	-	-	-	(973.792,23)	(984.049,36)	(107.406,91)	(1.091.456,27)
Αύξηση Μετοχικού Κεφαλαίου	22	397.995,00	331.662,50	-	-	-	-	-	-	729.657,50	-	729.657,50
Έξοδα αύξησης Μετοχικού Κεφαλαίου	22	-	(9.523,82)	-	-	-	-	-	-	(9.523,82)	-	(9.523,82)
Τακτικό αποθεματικό		-	-	-	-	-	715,32	-	(715,32)	-	-	-
Επιδράσεις μεταβολών σύνθεσης Ομίλου		-	-	-	-	(5.664,04)	-	-	(5.054,21)	(10.718,25)	(3.695,79)	(14.414,04)
Υπόλοιπο 30.6.2016		5.173.935,00	712.732,07	-	1.775.037,23	(7.535,48)	469.215,25	(15.254,15)	(5.704.598,65)	2.403.531,27	510.734,05	2.914.265,32

Ε5. ΕΝΔΙΑΜΕΣΗ ΚΑΤΑΣΤΑΣΗ ΜΕΤΑΒΟΛΩΝ ΙΔΙΩΝ ΚΕΦΑΛΑΙΩΝ ΕΤΑΙΡΕΙΑΣ

		Ποσά εκφρασμένα σε €						
							Αποτελέσματα εις νέον	
		Μετοχικό Κεφάλαιο	Υπέρ το άρτιο	Αποθεματικά εύλογης αξίας	Λοιπά αποθεματικά	Έξοδα αύξησης κεφαλαίου	Αποτελέσματα εις νέον	Σύνολο Ιδίων Κεφαλαίων
Υπόλοιπο 1.1.2015	Σημ.	4.775.940,00	390.593,39	2.111.630,29	378.609,78	(12.502,25)	(3.800.343,30)	3.843.927,91
(Ζημίες) περιόδου		-	-	-	-	-	(135.877,37)	(135.877,37)
Λοιπά συνολικά έσοδα μετά από φόρους		-	-	21.057,03	-	-	-	21.057,03
Συγκεντρωτικά συνολικά έσοδα μετά από φόρους		-	-	21.057,03	-	-	(135.877,37)	(114.820,34)
Υπόλοιπο 30.6.2015		4.775.940,00	390.593,39	2.132.687,32	378.609,78	(12.502,25)	(3.936.220,67)	3.729.107,57
Υπόλοιπο 1.1.2016		4.775.940,00	390.593,39	1.938.259,12	378.609,78	(12.502,25)	(4.889.341,28)	2.581.558,76
(Ζημίες) περιόδου		-	-	-	-	-	(933.202,11)	(933.202,11)
Λοιπά συνολικά έσοδα μετά από φόρους		-	-	-	-	-	-	-
Συγκεντρωτικά συνολικά έσοδα μετά από φόρους		-	-	-	-	-	(933.202,11)	(933.202,11)
Αύξηση Μετοχικού Κεφαλαίου	22	397.995,00	331.662,50	-	-	-	-	729.657,50
Έξοδα αύξησης Μετοχικού Κεφαλαίου	22	-	(9.523,82)	-	-	-	-	(9.523,82)
Υπόλοιπο 30.6.2015		5.173.935,00	712.732,07	1.938.259,12	378.609,78	(12.502,25)	(5.822.543,39)	2.368.490,33

Ε6. ΕΝΔΙΑΜΕΣΗ ΚΑΤΑΣΤΑΣΗ ΤΑΜΕΙΑΚΩΝ ΡΟΩΝ ΟΜΙΛΟΥ ΚΑΙ ΕΤΑΙΡΕΙΑΣ

	Σημ.	Ποσά εκφρασμένα σε €			
		Ο ΟΜΙΛΟΣ		Η ΕΤΑΙΡΕΙΑ	
		01.01 - 30.6.2016	01.01 - 30.6.2015	01.01 - 30.6.2016	01.01 - 30.6.2015
Ταμιακές ροές από λειτουργικές δραστηριότητες					
Κέρδη / (ζημιές) προ φόρων από συνεχιζόμενες δραστηριότητες		(1.217.301,22)	149.184,72	(1.046.508,07)	(42.224,94)
Προσαρμογές για:					
(Κέρδη) / Ζημιές πώλησης/διαγραφής ενσώματων παγίων και άυλων		-	(813,00)	-	-
Καθαρή επιβάρυνση επιχορηγ. & αναλογ.επιχορηγήσεων	28	(12.521,95)	(52.629,87)	(12.521,95)	(15.609,91)
Προβλέψεις χρήσεως		228.347,55	16.234,23	225.576,04	12.134,08
Έσοδα από προβλέψεις προηγούμενων χρήσεων		(953,63)	(9.427,17)	(609,07)	(9.427,18)
Απομείωση αξίας συμμετοχών	15	-	-	100.000,00	25.000,00
Αποσβέσεις		115.911,20	125.208,83	70.833,68	64.684,89
Συναλλαγματικές διαφορές μετατροπής οικονομικών καταστάσεων		-	(140,84)	-	-
Έσοδα επενδύσεων	9	(2.329,04)	(21,38)	(2,78)	(6,57)
Αποτελέσματα από συγγενείς επιχειρήσεις	16	15.459,08	(2.708,34)	-	-
(Κέρδη) / Ζημιές από πώληση συγγενών και ΧΣΔΠ		(23.670,96)	-	2.556,10	-
Λοιπά έσοδα / (έσοδα)		738,00	(1.804,35)	738,00	-
Χρεωστικοί τόκοι	9	139.809,14	142.846,53	112.019,40	111.969,92
		(756.511,83)	365.929,36	(547.918,65)	146.520,29
(Αύξηση) αποθεμάτων		-	(18.226,19)	-	-
(Αύξηση) / Μείωση απατήσεων		662.571,56	(1.106.830,36)	408.929,19	(759.583,91)
Αύξηση / (Μείωση) υποχρεώσεων		(454.217,65)	883.291,12	(328.483,63)	710.897,82
Ταμιακές ροές από τις λειτουργίες		(548.157,92)	124.163,93	(467.473,09)	97.834,20
Τόκοι πληρωθέντες		(110.375,62)	(100.806,82)	(82.813,32)	(73.410,63)
Φόρος εισοδήματος πληρωθείς		(8.651,75)	(9.824,98)	-	-
Σύνολο (εκροών) / εισροών από λειτουργικές δραστηριότητες (α)		(667.185,29)	13.532,13	(550.286,41)	24.423,57
Ταμιακές ροές από επενδυτικές δραστηριότητες					
Απόκτηση % θυγατρικής / αύξηση κεφαλαίου σε θυγατρική	15	(8.750,00)	-	(16.750,00)	(3.000,00)
Εισπράξεις από πώληση συγγενών		7.001,00	-	7.001,00	-
Απόκτηση χρηματοοικονομικών στοιχείων διαθέσιμων προς πώληση		(34.995,06)	-	(34.995,06)	-
Εισπράξεις από πώληση χρηματ/μικών στοιχείων διαθέσιμων προς πώληση		9.000,00	-	9.000,00	-
Κατάπτωση εγγύησης υπέρ θυγατρικής		-	-	(11.481,60)	(52.776,00)
Πώληση ενσώματων παγίων		-	813,01	-	-
Αγορά ενσωμάτων παγίων	13	(13.969,57)	(37.317,09)	(1.876,47)	(22.840,01)
Αγορά άυλων περιουσιακών στοιχείων		-	(4.331,00)	-	-
Εισπραχθέντες τόκοι επενδύσεων		2.329,04	21,38	2,78	6,57
Σύνολο (εκροών) από επενδυτικές δραστηριότητες (β)		(39.384,59)	(40.813,70)	(49.099,35)	(78.609,44)
Ταμιακές ροές από χρηματοδοτικές δραστηριότητες					
Αύξηση Μετοχικού Κεφαλαίου		729.657,50	-	729.657,50	-
Έσοδα αύξησης Μετοχικού Κεφαλαίου		(9.523,82)	-	(9.523,82)	-
Λήψη δανείων		251.743,00	113.809,48	250.000,00	113.809,48
Αποπληρωμή δανείων		(200.929,26)	(275.776,23)	(150.795,57)	(130.862,60)
Αποπληρωμή χρηματοδοτικών μισθώσεων		-	-	-	-
Σύνολο εισροών / (εκροών) από χρηματοδοτικές δραστηριότητες (γ)		770.947,42	(161.966,75)	819.338,11	(17.053,12)
Καθαρή αύξηση / (μείωση) στα ταμιακά διαθέσιμα και ισοδύναμα (α) + (β) + (γ)		64.377,54	(189.248,32)	219.952,35	(71.238,99)
Ταμιακά διαθέσιμα στην αρχή της περιόδου		648.478,31	616.371,33	60.822,17	121.325,42
Πλέον / (Μείον): Ταμιακά διαθέσιμα νεοενοποιημένων / πωληθέντων		-	-	-	-
Ταμιακά διαθέσιμα στη λήξη της περιόδου	21	712.855,85	427.123,01	280.774,52	50.086,43

E7. ΣΗΜΕΙΩΣΕΙΣ ΕΠΙ ΤΩΝ ΟΙΚΟΝΟΜΙΚΩΝ ΚΑΤΑΣΤΑΣΕΩΝ

1. Γενικές πληροφορίες

Η Εταιρεία «ΕΥΡΩΣΥΜΒΟΥΛΟΙ Α.Ε.» και οι θυγατρικές της (στο εξής «Όμιλος») δραστηριοποιούνται στον τομέα της Παροχής Επιχειρησιακών και Διαχειριστικών Υπηρεσιών. Οι εγκαταστάσεις της Εταιρείας ευρίσκονται στον Δήμο Πυλαίας στη Θεσσαλονίκη. Η Εταιρεία «ΕΥΡΩΣΥΜΒΟΥΛΟΙ Α.Ε.» έχει τη μορφή της Ανωνύμου Εταιρείας και είναι εισηγμένη στο Χρηματιστήριο Αθηνών. Οι μετοχές της Εταιρείας διαπραγματεύονται στον υποκλάδο «υποστηρικτικές υπηρεσίες προς επιχειρήσεις». Έχει την έδρα της στην οδό Αντώνη Τρίτση, αριθμός 21, στον Δήμο Πυλαίας και η διεύθυνσή της στο διαδίκτυο είναι www.euroconsultants.gr.

Οι Οικονομικές Καταστάσεις της Εταιρείας και του Ομίλου για την περίοδο που έληξε την 30^η Ιουνίου 2016 εγκρίθηκαν από το Διοικητικό Συμβούλιο την **28^η Σεπτεμβρίου 2016**.

2. Βάση κατάρτισης των ενδιάμεσων Οικονομικών Καταστάσεων

Οι συνημμένες ενδιάμεσες εταιρικές και ενοποιημένες Συνοπτικές Οικονομικές Καταστάσεις έχουν καταρτισθεί σύμφωνα με τις αρχές του ΔΛΠ 34 «Ενδιάμεσες Οικονομικές Καταστάσεις».

Οι συνημμένες ενδιάμεσες Οικονομικές Καταστάσεις παρουσιάζονται σε ευρώ και έχουν συνταχθεί σύμφωνα με την αρχή του ιστορικού κόστους, με εξαίρεση την αποτίμηση των οικοπέδων, των κτιρίων και των διαθέσιμων προς πώληση χρηματοοικονομικών στοιχείων στις εύλογες αξίες τους και με βάση την αρχή της συνέχισης της δραστηριότητας.

Οι συνημμένες ενδιάμεσες Συνοπτικές Οικονομικές Καταστάσεις πρέπει να διαβαστούν σε συνδυασμό με τις ετήσιες πλήρεις Οικονομικές Καταστάσεις για τη χρήση που έληξε την 31^η Δεκεμβρίου 2015, που έχουν αναρτηθεί στην ιστοσελίδα της Εταιρείας (www.euroconsultants.gr) και οι οποίες περιλαμβάνουν πλήρη ανάλυση των λογιστικών αρχών, μεθόδων και εκτιμήσεων που εφαρμόστηκαν καθώς και ανάλυση των σημαντικών κονδυλίων των Οικονομικών Καταστάσεων.

2.1 Συνέχιση της επιχειρηματικής δραστηριότητας

Οι ετήσιες Οικονομικές Καταστάσεις της προηγούμενης χρήσης 2015, έκαναν αναφορά στο θέμα της ομαλής συνέχισης της δραστηριότητας του Ομίλου λόγω των προβλημάτων που είχε δημιουργήσει η παρατεταμένη χρηματοπιστωτική κρίση στη χώρα, η μείωση του κύκλου εργασιών, οι πραγματοποιηθείσες ζημίες και τα προβλήματα ρευστότητας που αντιμετώπιζε η Εταιρεία.

Η Διοίκηση του Ομίλου είχε σχεδιάσει μια σειρά από ενέργειες για την αντιμετώπιση των θεμάτων αυτών όπως αναλυτικά αναφέρονται στις αντίστοιχες γνωστοποιήσεις των ανωτέρω Οικονομικών

Καταστάσεων για την προηγούμενη χρήση.

Στη διάρκεια της εξαμήνης περιόδου που έληξε την 30η Ιουνίου 2016, οι χρηματοοικονομικοί δείκτες της Εταιρείας αλλά πλέον και του Ομίλου επιδεινώθηκαν ως αποτέλεσμα της μη βελτίωσης του μακροοικονομικού περιβάλλοντος: η συνεχιζόμενη πορεία ύφεσης της ελληνικής οικονομίας για έβδομη συνεχή χρονιά, οι αρνητικές πολιτικές εξελίξεις με τρεις εκλογικές αναμετρήσεις μέσα στη χρήση 2015 όχι μόνο περαιτέρω επιδείνωσαν το κλίμα στην οικονομία και οδήγησαν στην επιβολή των κεφαλαιακών ελέγχων με τις γνωστές συνέπειες στην μείωση της εγχώριας κατανάλωσης και την περαιτέρω υφεσιακή επίπτωση, αλλά είχαν και εξαιρετικά αρνητικό αντίκτυπο στον κλάδο που δραστηριοποιείται ο Όμιλος καθώς δεν υπήρξαν προκηρύξεις και αναθέσεις σημαντικών συμβουλευτικών έργων τους τελευταίους 18 μήνες.

Η επιδείνωση των χρηματοοικονομικών δεικτών αφορά κυρίως την πραγματοποίηση ζημιών που είχε ως περαιτέρω αποτέλεσμα και τη μη συμμόρφωση με τις διατάξεις του άρθρου 47 του ΚΝ 2190/20 κατά την 30η Ιουνίου 2016 σύμφωνα με τις οποίες τα ίδια κεφάλαια δεν πρέπει να είναι κατώτερα του ½ του μετοχικού κεφαλαίου. Τα ανωτέρω δεδομένα ήταν αναμενόμενα από τη Διοίκηση του Ομίλου και για το λόγο αυτό είχε προγραμματιστεί αύξηση κεφαλαίου της Εταιρείας η οποία και ολοκληρώθηκε την 22η Ιουνίου 2016 με την καταβολή ποσού € 720 χιλ. Η αύξηση αυτή παρείχε στον Όμιλο μια σημαντική ένεση ρευστότητας, αύξησε σημαντικά τα διαθέσιμά του κατά την 30η Ιουνίου 2016 και περιόρισε σημαντικά τις επιπτώσεις στη χρηματοοικονομική του θέση από τη μείωση του κύκλου εργασιών και την επακόλουθη πραγματοποίηση ζημιών στην περίοδο.

Επιπρόσθετα, μια σειρά δράσεων με απώτερο στόχο τη σταδιακή επαναφορά της Εταιρείας και του Ομίλου σε κερδοφορία, θετικές ταμειακές ροές από λειτουργικές δραστηριότητες, και βελτίωση του κεφαλαίου κίνησης βρίσκονται σε πορεία υλοποίησης ή έχουν ήδη υλοποιηθεί, από την προηγούμενη χρήση, ως εξής:

- Αναδιάρθρωση του τραπεζικού δανεισμού με περίοδο χάριτος και ανακατάταξη μέρους του τραπεζικού δανεισμού σε μακροπρόθεσμο.
- Αναδιοργάνωση τμημάτων και προσωπικού της Εταιρείας. Η διαδικασία αυτή έχει ήδη ολοκληρωθεί και τα αποτελέσματα είναι εμφανή στη μείωση των λειτουργικών εξόδων της Εταιρείας.
- Σε συνέχεια αποφάσεων γενικής συνέλευσης των μετόχων της, η Εταιρεία έχει εκπονήσει σχέδιο για την αποδοτικότερη χρησιμοποίηση των στοιχείων του ενεργητικού της (συμμετοχές, επενδύσεις, ακίνητα), μέσω της πώλησής τους, κάτι που αναμένεται να βελτιώσει τη ρευστότητα της εταιρείας, την πιστοληπτική της ικανότητα αλλά και την απεμπλοκή της από δραστηριότητες που δεν έχουν άμεση συνάφεια με το αντικείμενο της.
- Λαμβάνοντας υπόψη ότι το 2015 ήταν μια παρατεταμένη μεταβατική περίοδος αδράνειας, στο 2016 έχουν ξεκινήσει οι προκηρύξεις νέων διαγωνισμών για έργα στο ΕΣΠΑ και αυτό είναι μια ένδειξη βελτίωσης των οικονομικών συνθηκών του κλάδου. Η Εταιρεία συμμετέχει σε πολλούς διαγωνισμούς και με βάση την θέση της στην αγορά και την ιστορική της διαδρομή εκτιμά ότι θα

υπογράψει σημαντικές νέες συμβάσεις που θα εξασφαλίσουν την δραστηριότητα της για τα επόμενα χρόνια.

- Οι συμμετοχές σε διαγωνισμούς έχουν αποφέρει ήδη τα πρώτα αποτελέσματα και όπως αναφέρεται στη σημείωση 36 «Γεγονότα μετά την ημερομηνία αναφοράς» η Εταιρεία είναι σε διαδικασία συμβατοποίησης 3 έργων ύψους 1,2 εκατομμυρίων ευρώ, εκ των οποίων το 40% αναμένεται να υλοποιηθεί εντός του δεύτερου εξαμήνου του 2016.
- Η Διοίκηση της Εταιρείας σε συνέχεια απόφασης της γενικής συνέλευσης των μετόχων, εξετάζει σοβαρά την δυνατότητα στρατηγικής συνεργασίας με ομοειδή εταιρία του κλάδου με στόχο τις οικονομικές συνέργειες, την αύξηση της παραγωγικότητας και εν τέλει την δημιουργία ενός μεγάλου και ανταγωνιστικού σχήματος στον χώρο της παροχής υπηρεσιών συμβούλου.
- Η Διοίκηση της Εταιρείας εξετάζει και περαιτέρω αύξηση του μετοχικού κεφαλαίου της Εταιρείας ώστε να επιτύχει και τη συμμόρφωση με τις διατάξεις του άρθρου 47 του ΚΝ 2190/1920.

Υπό το πρίσμα των ανωτέρω, η Διοίκηση του Ομίλου εκτιμά ότι παρά την δεύτερη συνεχή χρονιά που κινείται με εμφανώς μειούμενα μεγέθη, η επιτυχής κατάληξη των διαγωνισμών στους οποίους συμμετέχει το τελευταίο χρονικό διάστημα σε συνδυασμό με τις ανωτέρω δράσεις διασφαλίζει την βιωσιμότητα της και ταυτόχρονα προδιαγράφει μια σημαντική βελτίωση των μεγεθών της από το 2017. Στη βάση αυτή, οι συνοπτικές οικονομικές καταστάσεις έχουν συνταχθεί με βάση την αρχή της συνέχισης της επιχειρηματικής δραστηριότητας.

3. Λογιστικές αρχές

Οι λογιστικές αρχές που εφαρμόστηκαν για την ετοιμασία και παρουσίαση των συνημμένων ενδιάμεσων Οικονομικών Καταστάσεων είναι συνεπείς με αυτές που ακολουθήθηκαν στην κατάρτιση των ετήσιων Οικονομικών Καταστάσεων της Εταιρείας και του Ομίλου για τη χρήση που έληξε την 31^η Δεκεμβρίου 2015. Δεν υπάρχουν αλλαγές στις λογιστικές αρχές σε σχέση με αυτές που χρησιμοποιήθηκαν για την κατάρτιση των ετήσιων Οικονομικών Καταστάσεων της 31^{ης} Δεκεμβρίου 2015, εκτός από τα τροποποιημένα πρότυπα τα οποία ο Όμιλος και η Εταιρεία έχουν υιοθετήσει την 1^η Ιανουαρίου 2016, τα οποία δεν έχουν σημαντική επίδραση στις Οικονομικές Καταστάσεις της Εταιρείας και του Ομίλου.

4. Σημαντικές λογιστικές εκτιμήσεις και κρίσεις της Διοίκησης

Η σύνταξη των οικονομικών καταστάσεων σύμφωνα με τα Διεθνή Πρότυπα Χρηματοοικονομικής αναφοράς απαιτεί όπως η Διοίκηση του Ομίλου προβαίνει στη διενέργεια εκτιμήσεων, κρίσεων και παραδοχών που επηρεάζουν τα ποσά των στοιχείων του Ενεργητικού και Παθητικού, τη γνωστοποίηση ενδεχόμενων απαιτήσεων και υποχρεώσεων κατά την ημερομηνία σύνταξης των Οικονομικών Καταστάσεων καθώς και τα παρουσιαζόμενα έσοδα και έξοδα κατά την υπό εξέταση περίοδο. Παρά το γεγονός ότι αυτοί οι υπολογισμοί βασίζονται στη βέλτιστη γνώση της Διοίκησης σε

σχέση με τις τρέχουσες συνθήκες και περιστάσεις, τα πραγματικά αποτελέσματα ενδέχεται τελικά να διαφέρουν από αυτούς τους υπολογισμούς.

Οι εκτιμήσεις και κρίσεις της Διοίκησης επανεξετάζονται διαρκώς και βασίζονται σε ιστορικά δεδομένα και προσδοκίες για μελλοντικά γεγονότα, που κρίνονται εύλογες σύμφωνα με τα ισχύοντα.

Οι τομείς οι οποίοι απαιτούν υψηλότερου βαθμού κρίση και όπου οι παραδοχές και οι εκτιμήσεις είναι σημαντικές για τις Οικονομικές Καταστάσεις αναφέρονται στη σημείωση 4 των ετήσιων Οικονομικών Καταστάσεων της 31^{ης} Δεκεμβρίου 2015.

5. Νέα πρότυπα, ερμηνείες και τροποποίηση υφιστάμενων προτύπων

5.1 Πρότυπα και Διερμηνείες υποχρεωτικά από την 1^η Ιανουαρίου 2016

ΔΠΧΑ 11 (Τροποποίηση) «Σχήματα υπό κοινό έλεγχο - Λογιστικός χειρισμός της απόκτησης μεριδίου σε μια από κοινού δραστηριότητα»

Η τροποποίηση παρέχει οδηγίες και διευκρινίζει τον κατάλληλο λογιστικό χειρισμό όταν ένας επενδυτής αποκτά συμμετοχή σε μία από κοινού δραστηριότητα η οποία αποτελεί «επιχείρηση». Η τροποποίηση εφαρμόζεται σε ετήσιες λογιστικές περιόδους που ξεκινούν την ή μετά την 1 Ιανουαρίου 2016. Η τροποποίηση δεν έχει καμία επίδραση στον Όμιλο.

ΔΛΠ 16 και ΔΛΠ 38 (Τροποποιήσεις)- «Διευκρινήσεις για τις επιτρεπτές μεθόδους απόσβεσης»

Η τροποποίηση διευκρινίζει ότι η χρήση μεθόδων βασισμένων στα έσοδα δεν είναι κατάλληλες για τον υπολογισμό των αποσβέσεων ενός περιουσιακού στοιχείου και ότι τα έσοδα δεν θεωρούνται κατάλληλη βάση επιμέτρησης της ανάλωσης των οικονομικών ωφελειών που ενσωματώνονται σε ένα άυλο περιουσιακό στοιχείο. Η τροποποίηση εφαρμόζεται σε ετήσιες λογιστικές περιόδους που ξεκινούν την ή μετά την 1 Ιανουαρίου 2016. Η τροποποίηση δεν έχει καμία επίδραση στην Εταιρία και στον Όμιλο.

ΔΛΠ 27 «Ατομικές Οικονομικές Καταστάσεις» - τροποποίηση

Η τροποποίηση εφαρμόζεται για ετήσιες λογιστικές περιόδους που ξεκινούν την ή μετά την 1 Ιανουαρίου 2016. Η τροποποίηση επιτρέπει στις οικονομικές οντότητες να χρησιμοποιούν τη μέθοδο της καθαρής θέσης προκειμένου να λογιστικοποιούν τις επενδύσεις σε θυγατρικές, συγγενείς και κοινοπραξίες στις ατομικές τους οικονομικές καταστάσεις και επίσης ξεκαθαρίζει τον ορισμό των ατομικών οικονομικών καταστάσεων. Η Εταιρία δεν υιοθέτησε την χρήση της μεθόδου της καθαρής θέσης στις ατομικές οικονομικές καταστάσεις της.

• Ετήσιες Βελτιώσεις Προτύπων Κύκλος 2012 – 2014

Οι βελτιώσεις εφαρμόζονται για ετήσιες λογιστικές περιόδους που ξεκινούν την ή μετά την 1 Ιανουαρίου 2016. Οι βελτιώσεις δεν έχουν επίδραση στις Οικονομικές καταστάσεις της Εταιρίας και του Ομίλου. Οι βελτιώσεις επιφέρουν τροποποιήσεις στα ακόλουθα πρότυπα:

Δ.Π.Χ.Α. 5 «Μη κυκλοφορούντα περιουσιακά στοιχεία που κατέχονται προς πώληση και Διακοπείσες δραστηριότητες»

Διευκρινίζει ότι η αλλαγή από μια μέθοδο διάθεσης σε μια άλλη (πώληση ή διανομή στους ιδιοκτήτες) δεν θα πρέπει να θεωρείται ως νέο σχέδιο πώλησης αλλά ως συνέχιση του αρχικού σχεδίου και ως εκ τούτου δεν πρέπει να λογιστικοποιείται ως αλλαγή. Επίσης, η αλλαγή της μεθόδου διάθεσης δεν μεταβάλλει την ημερομηνία ταξινόμησης.

Δ.Π.Χ.Α. 7 «Χρηματοοικονομικά μέσα - Γνωστοποιήσεις»

Προσθέτει επιπλέον οδηγίες ώστε να διευκρινιστεί κατά πόσο ένα συμβόλαιο εξυπηρέτησης συνιστά συνεχιζόμενη ανάμιξη σε ένα χρηματοοικονομικό περιουσιακό στοιχείο που έχει μεταβιβασθεί για τον καθορισμό των γνωστοποιήσεων που απαιτούνται. Επιπλέον, διευκρινίζει ότι οι γνωστοποιήσεις του ΔΠΧΑ 7, σχετικά με τον συμψηφισμό χρηματοοικονομικών περιουσιακών στοιχείων και υποχρεώσεων, δεν απαιτούνται για τις ενδιάμεσες συνοπτικές οικονομικές καταστάσεις.

Δ.Λ.Π. 19 «Παροχές σε εργαζομένους»

Διευκρινίζει ότι τα εταιρικά ομόλογα υψηλής ποιότητας που χρησιμοποιούνται στον προσδιορισμό του προεξοφλητικού επιτοκίου για τις υποχρεώσεις παροχών προσωπικού μετά την έξοδο από την υπηρεσία πρέπει να είναι εκφρασμένα στο ίδιο νόμισμα όπως οι παροχές οι οποίες πρέπει να καταβληθούν. Συνεπώς, το σημαντικό είναι το νόμισμα στο οποίο παρουσιάζονται οι υποχρεώσεις και όχι η χώρα στην οποία αυτές προκύπτουν.

Δ.Λ.Π. 34 «Ενδιάμεση χρηματοοικονομική αναφορά»

Διευκρινίζει την έννοια του «πληροφόρηση που γνωστοποιείται οπουδήποτε αλλού στην ενδιάμεση χρηματοοικονομική αναφορά» και απαιτεί παραπομπή μεταξύ των ενδιάμεσων οικονομικών καταστάσεων και του σημείου που περιλαμβάνονται (π.χ. Έκθεση Διαχείρισης, Έκθεση κινδύνου).

ΔΛΠ 1 «Παρουσίαση των Οικονομικών καταστάσεων» - τροποποίηση : Γνωστοποιήσεις

Η τροποποίηση εφαρμόζεται για ετήσιες λογιστικές περιόδους που ξεκινούν την ή μετά την 1 Ιανουαρίου 2016. Η τροποποίηση διευκρινίζει τις οδηγίες του ΔΛΠ 1 σχετικά με τις έννοιες της σημαντικότητας και της συγκέντρωσης, την παρουσίαση των μερικών αθροισμάτων, τη δομή των οικονομικών καταστάσεων και τις γνωστοποιήσεις των λογιστικών πολιτικών. Ο Όμιλος έχει λάβει υπόψη την τροποποίηση για την προετοιμασία των οικονομικών καταστάσεων.

ΔΠΧΑ 10 «Ενοποιημένες Οικονομικές Καταστάσεις», ΔΠΧΑ 12 «Γνωστοποίηση συμμετοχών σε άλλες οντότητες» και ΔΛΠ 28 «Επενδύσεις σε Συγγενείς Επιχειρήσεις και Κοινοπραξίες» - τροποποίηση : Εταιρείες επενδύσεων – Εφαρμογή της απαλλαγής από την υποχρέωση ενοποίησης

Οι τροποποιήσεις εφαρμόζονται για ετήσιες λογιστικές περιόδους που ξεκινούν την ή μετά την 1 Ιανουαρίου 2016. Οι τροποποιήσεις διευκρινίζουν την εφαρμογή της απαλλαγής των εταιρειών επενδύσεων και των θυγατρικών τους από την υποχρέωση ενοποίησης. Οι τροποποιήσεις δεν έχουν επίδραση στις οικονομικές καταστάσεις του Ομίλου.

ΔΛΠ 19 «Παροχές σε εργαζομένους» (τροποποίηση): Εισφορές των εργαζομένων

Η τροποποίηση εφαρμόζεται για εισφορές από εργαζομένους ή τρίτους σε προγράμματα καθορισμένων παροχών. Ο στόχος της τροποποίησης είναι η απλοποίηση του λογιστικού χειρισμού των εισφορών που είναι ανεξάρτητες από τον αριθμό των ετών υπηρεσίας των εργαζομένων. Η Ευρωπαϊκή Ένωση έχει υιοθετήσει την τροποποίηση αυτή η οποία εφαρμόζεται σε ετήσιες λογιστικές περιόδους που ξεκινούν την ή μετά την 1 Φεβρουαρίου 2015.

Η εφαρμογή της ανωτέρω τροποποίησης δεν έχει επίδραση στις Οικονομικές Καταστάσεις της Εταιρείας και του Ομίλου.

• Ετήσιες Βελτιώσεις Προτύπων Κύκλος 2010 – 2012

Η Ευρωπαϊκή Ένωση έχει υιοθετήσει αυτές τις βελτιώσεις οι οποίες εφαρμόζονται σε ετήσιες λογιστικές περιόδους που ξεκινούν την ή μετά την 1 Φεβρουαρίου 2015. Ο Όμιλος και η Εταιρεία βρίσκονται στη διαδικασία εξέτασης της επίδρασης αυτών των βελτιώσεων στις Οικονομικές τους Καταστάσεις. Οι βελτιώσεις επιφέρουν τροποποιήσεις στα ακόλουθα πρότυπα:

Δ.Π.Χ.Α. 2 «Παροχές που εξαρτώνται από την αξία των μετοχών»

Τροποποιεί τους ορισμούς «προϋπόθεση κατοχύρωσης» και «συνθήκη αγοράς» και προσθέτει ορισμούς για «όρο απόδοσης» και «όρο υπηρεσίας».

Δ.Π.Χ.Α. 3 «Συνενώσεις επιχειρήσεων»

Το ενδεχόμενο τίμημα σε μια εξαγορά ταξινομείται ως στοιχείο καθαρής θέσης, περιουσιακό στοιχείο ή υποχρέωση. Η τροποποίηση διευκρινίζει πως οι μεταβολές στην εύλογη αξία του ενδεχόμενου τιμήματος, το οποίο έχει ταξινομηθεί ως περιουσιακό στοιχείο ή υποχρέωση, ανεξάρτητα εάν είναι χρηματοοικονομικό στοιχείο, αναγνωρίζονται στα αποτελέσματα.

Δ.Π.Χ.Α. 8 «Λειτουργικοί τομείς»

Απαιτεί γνωστοποίηση σχετικά με τις κρίσεις που κάνει η Διοίκηση όταν εφαρμόζει τα κριτήρια συγκέντρωσης στους λειτουργικούς τομείς και αποσαφηνίζει ότι οι συμφωνίες των περιουσιακών στοιχείων των τομέων απαιτούνται μόνο εάν πραγματοποιείται τακτική αναφορά των περιουσιακών στοιχείων του τομέα.

Δ.Π.Χ.Α. 13 «Επιμέτρηση εύλογης αξίας»

Διευκρινίζει ότι με την έκδοση του Δ.Π.Χ.Α. 13 και την τροποποίηση των Δ.Π.Χ.Α. 9 και Δ.Λ.Π. 39 δεν αναιρείται η δυνατότητα της επιμέτρησης των βραχυπρόθεσμων απαιτήσεων και υποχρεώσεων σε μη προεξοφλημένη βάση, εφόσον η επίπτωση της μη προεξόφλησης είναι ασήμαντη (τροποποιεί μόνο τη βάση για συμπεράσματα).

Δ.Λ.Π. 16 «Ενσώματα πάγια» και Δ.Λ.Π. 38 «Άυλα περιουσιακά στοιχεία»

Διευκρινίζει ότι η μικτή αξία των ενσώματων και άυλων περιουσιακών στοιχείων προσαρμόζεται κατά τρόπο που είναι συνεπής με την αναπροσαρμογή της λογιστικής αξίας.

Δ.Λ.Π. 24 «Γνωστοποιήσεις συνδεδεμένων μερών»

Διευκρινίζει πως μια οικονομική οντότητα που παρέχει υπηρεσίες βασικών διοικητικών στελεχών θεωρείται συνδεδεμένο μέρος και υπόκειται στις σχετικές γνωστοποιήσεις.

5.2 Πρότυπα και Διερμηνείες υποχρεωτικά για μεταγενέστερες περιόδους και δεν έχουν εφαρμοστεί νωρίτερα από την Εταιρεία

ΔΠΧΑ 9 «Χρηματοοικονομικά μέσα»

Τον Ιούλιο του 2014 το ΣΔΛΠ (Συμβούλιο Διεθνών Λογιστικών Προτύπων) εξέδωσε την τελική έκδοση του ΔΠΧΑ 9. Η τελική έκδοση ενοποιεί τις προηγούμενες εκδόσεις του προτύπου και αντικαθιστά το ΔΛΠ 39. Εφαρμόζεται σε ετήσιες λογιστικές περιόδους που ξεκινούν την ή μετά την 1 Ιανουαρίου 2018.

Το ΔΠΧΑ 9 καθορίζει ένα μοντέλο ταξινόμησης και επιμέτρησης των χρηματοοικονομικών περιουσιακών στοιχείων και υποχρεώσεων, εισάγει ένα μοντέλο απομείωσης της αξίας των περιουσιακών στοιχείων το οποίο βασίζεται στις αναμενόμενες πιστωτικές ζημίες παρά στις πραγματοποιηθείσες πιστωτικές ζημίες και καθιερώνει μια προσέγγιση της λογιστικής αντιστάθμισης η οποία ενισχύει τις γνωστοποιήσεις αναφορικά με τις δραστηριότητες διαχείρισης κινδύνου.

Η Ευρωπαϊκή Ένωση δεν έχει ακόμη υιοθετήσει το νέο πρότυπο. Η Εταιρεία και ο Όμιλος βρίσκονται στη διαδικασία εκτίμησης της επίδρασης του ΔΠΧΑ 9 στις οικονομικές τους καταστάσεις.

ΔΠΧΑ 7 (Τροποποίηση) «Χρηματοπιστωτικά Μέσα: Γνωστοποιήσεις»

Εφαρμόζεται στις ετήσιες λογιστικές περιόδους που ξεκινούν την ή μετά την 1η Ιανουαρίου 2018. Η εφαρμογή νωρίτερα επιτρέπεται. Την 16.12.2011 και την 19.11.2013, το ΣΔΛΠ εξέδωσε την τροποποίηση του ΔΠΧΑ 7 με την οποία προστέθηκαν στο πρότυπο γνωστοποιήσεις αναφορικά με τη μετάβαση στο ΔΠΧΑ 9. Η τροποποίηση δεν έχει υιοθετηθεί από την Ευρωπαϊκή Ένωση. Ο Όμιλος βρίσκεται στη διαδικασία εκτίμησης της επίδρασης της τροποποίησης στις οικονομικές του καταστάσεις.

ΔΠΧΑ 15 «Έσοδα από συμβάσεις με πελάτες»

Στις 28 Μαΐου 2014 το ΣΔΛΠ εξέδωσε το ΔΠΧΑ 15 «Έσοδα από συμβάσεις με πελάτες» το οποίο είναι υποχρεωτικής εφαρμογής σε ετήσιες λογιστικές περιόδους που ξεκινούν την ή μετά την 1 Ιανουαρίου 2018 και αποτελεί το νέο πρότυπο που αφορά στην αναγνώριση του εσόδου.

Το νέο πρότυπο περιλαμβάνει τις αρχές που πρέπει να εφαρμόσει μια οικονομική οντότητα για να προσδιορίσει την επιμέτρηση των εσόδων και τη χρονική στιγμή της αναγνώρισής τους. Επίσης, απαιτεί από τις οικονομικές οντότητες να παρέχουν στους χρήστες των οικονομικών καταστάσεων πιο κατατοπιστικές σχετικές γνωστοποιήσεις. Το πρότυπο καθιερώνει ένα ενιαίο μοντέλο πέντε βημάτων, που πρέπει να εφαρμόζεται σε όλες τις συμβάσεις με τους πελάτες για την αναγνώριση του εσόδου. Το ΔΠΧΑ 15 δεν έχει υιοθετηθεί από την Ευρωπαϊκή Ένωση. Ο Όμιλος βρίσκεται στη διαδικασία εκτίμησης της επίδρασης της τροποποίησης στις οικονομικές του καταστάσεις.

ΔΠΧΑ 16 «Μισθώσεις»

Το ΔΠΧΑ 16 εκδόθηκε τον Ιανουάριο του 2016 και αντικαθιστά το ΔΛΠ 17. Εφαρμόζεται σε ετήσιες λογιστικές περιόδους που ξεκινούν την ή μετά την 1 Ιανουαρίου 2019. Σκοπός του προτύπου είναι να εξασφαλίσει ότι οι μισθωτές και οι εκμισθωτές παρέχουν χρήσιμη πληροφόρηση που παρουσιάζει εύλογα την ουσία των συναλλαγών που αφορούν μισθώσεις. Το ΔΠΧΑ 16 εισάγει ένα ενιαίο μοντέλο για το λογιστικό χειρισμό από την πλευρά του μισθωτή, το οποίο απαιτεί ο μισθωτής να αναγνωρίζει περιουσιακά στοιχεία και υποχρεώσεις για όλες τις συμβάσεις μισθώσεων με διάρκεια άνω των 12 μηνών, εκτός εάν το υποκείμενο περιουσιακό στοιχείο είναι μη σημαντικής αξίας. Σχετικά με το λογιστικό χειρισμό από την πλευρά του εκμισθωτή, το ΔΠΧΑ 16 ενσωματώνει ουσιαστικά τις απαιτήσεις του ΔΛΠ 17. Επομένως, ο εκμισθωτής συνεχίζει να κατηγοριοποιεί τις συμβάσεις μισθώσεων σε λειτουργικές και χρηματοδοτικές μισθώσεις, και να ακολουθεί διαφορετικό λογιστικό χειρισμό για κάθε τύπο σύμβασης.

Η Ευρωπαϊκή Ένωση δεν έχει ακόμη υιοθετήσει το νέο πρότυπο. Η Εταιρεία και ο Όμιλος βρίσκονται στη διαδικασία εκτίμησης της επίδρασης του ΔΠΧΑ 16 στις οικονομικές τους καταστάσεις.

ΔΛΠ 7 (Τροποποίηση) «Κατάσταση Ταμειακών Ροών»

Εφαρμόζεται στις ετήσιες λογιστικές περιόδους που ξεκινούν την ή μετά την 1η Ιανουαρίου 2017. Η εφαρμογή νωρίτερα επιτρέπεται. Τον Ιανουάριο του 2016 το ΣΔΛΠ εξέδωσε τροποποιήσεις στο ΔΛΠ 7 «Κατάσταση Ταμειακών Ροών» αναφορικά με βελτιώσεις στις γνωστοποιήσεις. Αυτές οι γνωστοποιήσεις απαιτούν οι εταιρίες να παρέχουν πληροφόρηση σχετικά με μεταβολές στις χρηματοοικονομικές υποχρεώσεις τους που προκύπτουν από χρηματοδοτικές δραστηριότητες, συμπεριλαμβανομένων μεταβολών από ταμειακές ροές καθώς και μη ταμειακές μεταβολές (όπως κέρδη ή ζημιές από συναλλαγματικές διαφορές). Ο Όμιλος θα εξετάσει την επίδραση του νέου προτύπου στις οικονομικές καταστάσεις του. Το νέο πρότυπο δεν έχει υιοθετηθεί από την Ευρωπαϊκή Ένωση.

ΔΛΠ 12 «Φόροι Εισοδήματος» - Τροποποίηση

Η τροποποίηση εκδόθηκε τον Ιανουάριο του 2016 και εφαρμόζεται σε ετήσιες λογιστικές περιόδους που ξεκινούν την ή μετά την 1 Ιανουαρίου 2017.

Η τροποποίηση διευκρινίζει το λογιστικό χειρισμό σχετικά με την αναγνώριση αναβαλλόμενων φορολογικών απαιτήσεων σε μη πραγματοποιηθείσες ζημιές που έχουν προκύψει από δάνεια που επιμετρώνται στην εύλογη αξία. Η τροποποίηση δεν έχει υιοθετηθεί από την Ευρωπαϊκή Ένωση.

ΔΠΧΑ 10 & ΔΛΠ 28 (Τροποποιήσεις) «Πώληση ή εισφορά περιουσιακών στοιχείων ανάμεσα σε επενδυτή και σε συγγενή του εταιρία ή κοινοπραξία»

Τον Σεπτέμβριο του 2014 το ΣΔΛΠ ανακοίνωσε πως οι τροποποιήσεις εφαρμόζονται στις ετήσιες λογιστικές περιόδους που ξεκινούν την ή μετά την 1η Ιανουαρίου 2016. Τον Δεκέμβριο του 2015 ανακοινώθηκε πως αναβάλλεται επ' αόριστον η εφαρμογή. Η εφαρμογή νωρίτερα επιτρέπεται.

Τον Σεπτέμβριο του 2014, το ΣΔΛΠ εξέδωσε τροποποιήσεις στο ΔΠΧΑ 10 «Ενοποιημένες Οικονομικές Καταστάσεις» και ΔΛΠ 28 «Συμμετοχές σε Συγγενείς Επιχειρήσεις και Κοινοπραξίες». Οι τροποποιήσεις αφορούν μια αναγνωρισμένη ασυνέπεια μεταξύ των απαιτήσεων του ΔΠΧΑ 10 και εκείνων του ΔΛΠ 28 (2011), για την αντιμετώπιση της πώλησης ή της εισφοράς των περιουσιακών στοιχείων μεταξύ του επενδυτή και της συγγενούς ή της κοινοπραξίας. Η κύρια συνέπεια των τροποποιήσεων είναι ότι το συνολικό κέρδος ή η ζημία αναγνωρίζεται όταν η συναλλαγή περιλαμβάνει μια επιχειρηματική δραστηριότητα (όταν στεγάζεται ή όχι σε μια θυγατρική). Μερικό κέρδος ή ζημία αναγνωρίζεται όταν η συναλλαγή περιλαμβάνει στοιχεία ενεργητικού που δεν συνιστούν επιχειρηματική δραστηριότητα, ακόμη και αν τα στοιχεία αυτά στεγάζονται σε θυγατρική. Ο Όμιλος θα εξετάσει την επίδραση των τροποποιήσεων στις οικονομικές καταστάσεις του. Οι τροποποιήσεις αυτές δεν έχουν υιοθετηθεί από την Ευρωπαϊκή Ένωση.

ΔΠΧΑ 2 (Τροποποιήσεις) «Παροχές που εξαρτώνται από την αξία των μετοχών»

Εφαρμόζεται στις ετήσιες λογιστικές περιόδους που ξεκινούν την ή μετά την 1η Ιανουαρίου 2018. Η εφαρμογή νωρίτερα επιτρέπεται. Τον Ιούνιο του 2016 το ΣΔΛΠ εξέδωσε τροποποιήσεις στο ΔΠΧΑ 2 «Παροχές που εξαρτώνται από την αξία των μετοχών», διευκρινίζοντας πώς να λογιστικοποιηθούν συγκεκριμένα είδη συναλλαγών για παροχές που εξαρτώνται από την αξία μετοχών. Οι τροποποιήσεις παρέχουν τις απαιτήσεις για τη λογιστική μεταχείριση:

- α. των επιπτώσεων των συνθηκών κατοχύρωσης και της μη κατοχύρωσης για την επιμέτρηση των παροχών που εξαρτώνται από την αξία των μετοχών και διακανονίζονται τοις μετρητοίς,
- β. των συναλλαγών για παροχές που εξαρτώνται από την αξία μετοχών με καθαρή δυνατότητα διακανονισμού για υποχρεώσεις από παρακρατούμενους φόρους, και
- γ. της τροποποίησης στους όρους και τις προϋποθέσεις μιας παροχής που εξαρτάται από την αξία των μετοχών, η οποία αλλάζει την ταξινόμηση της συναλλαγής από διακανονιζόμενη με μετρητά σε διακανονιζόμενη με συμμετοχικούς τίτλους.

Ο Όμιλος θα εξετάσει την επίδραση των τροποποιήσεων στις οικονομικές καταστάσεις του. Οι τροποποιήσεις αυτές δεν έχουν υιοθετηθεί από την Ευρωπαϊκή Ένωση.

6. Πληροφόρηση κατά τομέα

Ένας λειτουργικός τομέας είναι συστατικό μέρος μίας οικονομικής οντότητας ο οποίος διεξάγει επιχειρηματικές δραστηριότητες από τις οποίες πραγματοποιούνται έσοδα και έξοδα. Τα λειτουργικά αποτελέσματά του εξετάζονται τακτικά από τη Διοίκηση του Ομίλου για τη λήψη επιχειρηματικών αποφάσεων. Η πληροφόρηση που γνωστοποιείται είναι αυτή που χρησιμοποιεί η Διοίκηση εσωτερικά για την αξιολόγηση της απόδοσης των λειτουργικών τομέων και για την κατανομή πόρων. Η απόδοση των τομέων αξιολογείται με βάση τα αποτελέσματα προ φόρων.

Ο Όμιλος είναι οργανωμένος σε λειτουργικούς τομείς με βάση κυρίως τις υπηρεσίες που παρέχει, ως εξής:

- **Συμβουλευτικές υπηρεσίες**
- **Θερμοκοιτίδα επιχειρήσεων** που περιλαμβάνει τα έσοδα και έξοδα της Μητρικής από την παροχή υπηρεσιών στήριξης των θερμοκοιτιζόμενων επιχειρήσεων, την εταιρεία διαχείρισης και τις συμμετοχές που αποκτήθηκαν στα πλαίσια του προγράμματος «ΕΛΕΥΘΩ».
- **Υπηρεσίες πληροφορικής** που αποτελείται από τις εταιρίες του Ομίλου που ασχολούνται με το αντικείμενο αυτό.
- **Ευρυζωνικά δίκτυα επικοινωνίας** που αποτελείται από την εταιρεία του Ομίλου που αναπτύσσει, εγκαθιστά και εκμεταλλεύεται τηλεοπτικές εφαρμογές κατά προσωπική ζήτηση σε ξενοδοχεία και νοσοκομεία.
- **Δίκτυο επιχειρήσεων συμβούλων εξωτερικού.** Ο τομέας αυτός περιλαμβάνει τις επιχειρήσεις παροχής συμβουλευτικών υπηρεσιών που έχουν δημιουργηθεί στο εξωτερικό μέσω της θυγατρικής Εταιρείας συμμετοχών στο Λουξεμβούργο.
- **Λοιπές συμμετοχές.** Ο τομέας αυτός περιλαμβάνει συμμετοχές σε λοιπές επιχειρήσεις στις οποίες έχει επενδύσει η μητρική Εταιρεία και αφορούν κυρίως εταιρίες παροχής συμβουλευτικών υπηρεσιών στην Ελλάδα και στο Εξωτερικό.

Τα αποτελέσματα ανά τομέα του Ομίλου για την τρέχουσα περίοδο 01.01 – 30.6.2016 παρουσιάζονται παρακάτω:

01.01-30.6.2016	Συμβουλευτικές υπηρεσίες	Θερμοκοιτίδα επιχειρήσεων	Υπηρεσίες πληροφορικής	Ευρυζωνικά δίκτυα επικοινωνίας	Δίκτυο επιχειρήσεων συμβούλων εξωτερικού	Λοιπές συμμετοχές	Σύνολο Τομέων	Προσαρμογές και Απαλοιφές	Ενοποιημένο σύνολο
Έσοδα									
Προς εξωτερικούς πελάτες	388.455,85	-	138.944,37	-	57.007,06	440.830,06	1.025.237,34		1.025.237,34
Ενδοεταιρικά	33.120,00	-	47.573,62	-	10.000,00	-	90.693,62	(90.693,62)	-
	421.575,85	-	186.517,99	-	67.007,06	440.830,06	1.115.930,96	(90.693,62)	1.025.237,34
Κέρδη / (Ζημίες) προ φόρου	(987.462,14)	50.273,63	(131.957,07)	(61.463,04)	(104.851,12)	18.158,52	(1.217.301,22)	-	(1.217.301,22)

Οι αντίστοιχες πληροφορίες της συγκριτικής περιόδου 01.01 – 30.6.2015 παρουσιάζονται παρακάτω:

01.01-30.6.2015	Συμβουλευτικές υπηρεσίες	Θερμοκοιτίδα επιχειρήσεων	Υπηρεσίες πληροφορικής	Ευρυζωνικά δίκτυα επικοινωνίας	Δίκτυο επιχειρήσεων συμβούλων εξωτερικού	Λοιπές συμμετοχές	Σύνολο Τομέων	Προσαρμογές και Απαλοιφές	Ενοποιημένο σύνολο
Έσοδα									
Προς εξωτερικούς πελάτες	1.469.149,43	-	801.271,16	-	151.649,08	465.419,59	2.887.489,26		2.887.489,26
Ενδοεταιρικά	13.580,00	-	93.379,22	-	-	-	106.959,22	(106.959,22)	-
	1.482.729,43	-	894.650,38	-	151.649,08	465.419,59	2.994.448,48	(106.959,22)	2.887.489,26
Κέρδη / (Ζημίες) προ φόρου	(39.036,77)	32.179,64	179.197,71	(46.084,87)	(8.699,80)	31.628,81	149.184,72	-	149.184,72

Τα έσοδα μεταξύ τομέων απαλείφονται κατά την ενοποίηση και περιλαμβάνονται στη στήλη «προσαρμογές και οι απαλοιφές».

Η κατανομή των Ενοποιημένων στοιχείων του Ενεργητικού στους επιχειρηματικούς τομείς, την 30^η Ιουνίου 2016 και 31^η Δεκεμβρίου 2015, παρουσιάζεται παρακάτω:

Σύνολο Ενεργητικού	Συμβουλευτικές υπηρεσίες	Θερμοκοιτίδα επιχειρήσεων	Υπηρεσίες πληροφορικής	Ευρυζωνικά δίκτυα επικοινωνίας	Δίκτυο επιχειρήσεων συμβούλων εξωτερικού	Λοιπές συμμετοχές	Σύνολο Τομέων
30/6/2016	6.201.814,44	2.133.858,08	1.315.763,03	133.567,89	586.364,16	1.121.707,50	11.493.075,10
31/12/2015	6.677.865,35	2.161.218,32	1.694.083,10	138.488,56	661.023,53	1.075.222,89	12.407.901,75

Η κατανομή των Ενοποιημένων Υποχρεώσεων στους επιχειρηματικούς τομείς, την 30^η Ιουνίου 2016 και 31^η Δεκεμβρίου 2015, παρουσιάζεται παρακάτω:

Σύνολο Υποχρεώσεων	Συμβουλευτικές υπηρεσίες	Θερμοκοιτίδα επιχειρήσεων	Υπηρεσίες πληροφορικής	Ευρυζωνικά δίκτυα επικοινωνίας	Δίκτυο επιχειρήσεων συμβούλων εξωτερικού	Λοιπές συμμετοχές	Σύνολο Τομέων
30/6/2016	6.504.472,99	361.785,79	592.651,94	432.072,62	449.202,76	238.623,68	8.578.809,78
31/12/2015	6.834.550,92	374.307,74	809.903,51	457.824,37	416.832,80	214.480,46	9.107.899,80

7. Λοιπά Έσοδα

Τα Λοιπά Έσοδα που περιλαμβάνονται στις συνημμένες Οικονομικές Καταστάσεις αναλύονται ως εξής:

	Ο ΟΜΙΛΟΣ		Η ΕΤΑΙΡΕΙΑ	
	01.01-30.6.2016	01.01-30.6.2015	01.01-30.6.2016	01.01-30.6.2015
Επιχορηγήσεις δαπανών	68.358,33	237.293,39	23.136,94	150.233,81
Έσοδα παρεπόμενων ασχολιών	4.872,64	8.971,93	2.682,04	881,19
Έσοδα ενοικίων	47.110,92	52.013,53	59.260,92	64.163,53
Έσοδα απόσβεσης επιχορηγήσεων	12.521,95	15.609,91	12.521,95	15.609,91
Αχρησιμοποίητες προβλέψεις	953,63	9.427,17	609,07	9.427,17
Λοιπά έσοδα	6.330,93	4.652,67	2.910,93	193,85
	140.148,40	327.968,60	101.121,85	240.509,46

8. Λοιπά Έξοδα

Τα Λοιπά Έξοδα που περιλαμβάνονται στις συνημμένες Οικονομικές Καταστάσεις αναλύονται ως εξής:

	Ο ΟΜΙΛΟΣ		Η ΕΤΑΙΡΕΙΑ	
	01.01-30.6.2016	01.01-30.6.2015	01.01-30.6.2016	01.01-30.6.2015
Πρόστιμα και προσαυξήσεις	(19.003,16)	(33.931,17)	(18.734,71)	(31.986,37)
Διαγραφή απαιτήσεων	(2.280,90)	-	-	-
Λοιποί φόροι	-	(1.001,52)	-	(1,52)
Πρόβλεψη επισφαλών λοιπών απαιτήσεων	(127.150,00)	-	(127.150,00)	-
Λοιπά έξοδα	(9.567,72)	(23.534,64)	(7.635,13)	(23.511,61)
	(158.001,78)	(58.467,33)	(153.519,84)	(55.499,50)

9. Χρηματοοικονομικό κόστος

Το χρηματοοικονομικό κόστος (καθαρό) που περιλαμβάνεται στις συνημμένες Οικονομικές Καταστάσεις αναλύεται ως εξής:

	Ο ΟΜΙΛΟΣ		Η ΕΤΑΙΡΕΙΑ	
	01.01-30.6.2016	01.01-30.6.2015	01.01-30.6.2016	01.01-30.6.2015
Πιστωτικοί τόκοι	2.329,04	21,38	2,78	6,57
Χρεωστικοί τόκοι	(91.347,53)	(88.510,66)	(73.010,99)	(69.715,10)
Προμήθειες και έξοδα τραπεζών	(23.499,16)	(26.588,19)	(14.556,05)	(15.278,25)
Χρηματοοικονομικό κόστος υποχρέωσης παροχών προσωπικού	(1.581,05)	(3.237,16)	(1.070,96)	(2.466,05)
Χρηματοοικονομικό κόστος χρηματοδοτικών μισθώσεων	(23.381,40)	(24.510,52)	(23.381,40)	(24.510,52)
ΣΥΝΟΛΑ	(137.480,10)	(142.825,15)	(112.016,62)	(111.963,35)

10. Λοιπά χρηματοοικονομικά αποτελέσματα

Τα λοιπά χρηματοοικονομικά αποτελέσματα της τρέχουσας περιόδου για την **Εταιρία** συνολικού ποσού (2.556,10) € αφορούν :

- Κέρδη πώλησης του συνόλου των μετοχών (10.392 κοινές ονομαστικές μετοχές) της «International Life AEAZ» ποσού 7,92 € (σημείωση 17).
- Ζημίες από την πώληση του συνόλου των μετοχών (78.700 ονομαστικές μετοχές) της «ΡΙΦΟΡΜ Πληροφοριακά Συστήματα – Ανώνυμος Εταιρία» ποσού 2.564,02 € (σημείωση 16).

Τα λοιπά χρηματοοικονομικά αποτελέσματα της τρέχουσας περιόδου για τον **Όμιλο** συνολικού ποσού 23.670,96 € αφορούν :

- Κέρδη πώλησης του συνόλου των μετοχών (10.392 κοινές ονομαστικές μετοχές) της «International Life AEAZ» ποσού 7,92 € (σημείωση 17).
- Κέρδη από την πώληση του συνόλου των μετοχών (78.700 ονομαστικές μετοχές) της συγγενούς εταιρίας «ΡΙΦΟΡΜ Πληροφοριακά Συστήματα – Ανώνυμος Εταιρία» ποσού 17.999,00 € (σημείωση 16).
- Κέρδη από την πώληση του συνόλου των μετοχών της συγγενούς εταιρίας «AVRUPA ILISKILERI DANISMANLIK A.S.» με έδρα την Τουρκία, ποσού 5.664,04 € (σημείωση 16).

11. Φόρος εισοδήματος

Ο φόρος εισοδήματος που αναγνωρίστηκε στην Κατάσταση Αποτελεσμάτων του Ομίλου και της Εταιρείας αναλύεται ως ακολούθως:

	Ο ΟΜΙΛΟΣ		Η ΕΤΑΙΡΕΙΑ	
	01.01-30.6.2016	01.01-30.6.2015	01.01-30.6.2016	01.01-30.6.2015
Τρέχων φόρος εισοδήματος	(17.405,86)	(14.448,59)	-	-
Πρόβλεψη για ανέλεγκτες χρήσεις	-	-	-	-
Αναβαλλόμενος φόρος εισοδήματος	153.507,94	(154.598,64)	113.305,96	(93.652,43)
	136.102,08	(169.047,23)	113.305,96	(93.652,43)

Δεν υπήρξε καμία μεταβολή αναφορικά με τις ανέλεγκτες φορολογικά χρήσεις της Εταιρείας και του Ομίλου σε σχέση με τα όσα έχουν αναφερθεί στη σημείωση 13 των ετήσιων Οικονομικών Καταστάσεων της 31^{ης} Δεκεμβρίου 2015.

Σε έναν μελλοντικό φορολογικό έλεγχο των σχετικών ανέλεγκτων χρήσεων είναι πιθανόν να επιβληθούν πρόσθετοι φόροι και προσαυξήσεις. Ο Όμιλος και η Εταιρεία θεωρούν ότι έχουν

σχηματίζει επαρκείς προβλέψεις έναντι των πρόσθετων φόρων που πιθανόν να προκύψουν κατά τους μελλοντικούς φορολογικούς ελέγχους, βάσει των ευρημάτων των φορολογικών ελέγχων προηγούμενων ετών και προγενέστερων διερμηνειών των φορολογικών νόμων. Το ποσό των προβλέψεων που έχει σχηματισθεί για πιθανούς πρόσθετους φόρους που θα προκύψουν από τον οριστικό φορολογικό έλεγχο των ανέλεγκτων χρήσεων ανέρχεται την 30^η Ιουνίου 2016 σε €189.643,80 για τον Όμιλο και σε € 124.103,43 για την Εταιρεία (31^η Δεκεμβρίου 2015: €189.643,80 για τον Όμιλο και σε €124.103,43 για την Εταιρεία).

12. Κέρδη / (Ζημίες) ανά μετοχή

Τα βασικά κέρδη / (ζημίες) ανά μετοχή υπολογίζονται με διαίρεση του κέρδους ή της ζημίας, μετά από φόρους και μη ελέγχουσες συμμετοχές, που αναλογεί στους κατόχους κοινών μετοχών της Μητρικής Εταιρείας με τον μέσο σταθμισμένο αριθμό κοινών μετοχών που είναι σε κυκλοφορία κατά τη διάρκεια της περιόδου. Ο συνολικός αριθμός των κοινών μετοχών της Εταιρείας ανέρχεται σε 7.959.900 μετοχές.

	Ο ΟΜΙΛΟΣ		Η ΕΤΑΙΡΕΙΑ	
	01.01-30.6.2016	01.01-30.6.2015	01.01-30.6.2016	01.01-30.6.2015
Καθαρή (ζημία) αποδιδόμενη στους μετόχους της Μητρικής	(973.792,23)	(123.989,47)	(933.202,11)	(135.877,37)
Σταθμισμένος μέσος αριθμός μετοχών	7.989.218	7.959.900	7.989.218	7.959.900
(Ζημία) ανά μετοχή	(0,1219)	(0,0156)	(0,1168)	(0,0171)

Σημειώνεται, ότι η Εταιρεία έχει διαθέσει δικαιώματα αγοράς μετοχών στα μέλη του Διοικητικού Συμβουλίου και στο προσωπικό της Εταιρείας. Η τυχόν εξάσκηση τους δεν έχει απομειωτική επίδραση στις ζημίες ανά μετοχή.

13. Ενσώματα πάγια περιουσιακά στοιχεία

Κατά τη διάρκεια της τρέχουσας περιόδου 1.1 – 30.6.2016 οι προσθήκες των ενσώματων περιουσιακών στοιχείων ανήλθαν σε €13.969,57 για τον Όμιλο και €1.876,47 για την Εταιρεία.

Στις ενσώματες ακινητοποιήσεις της Εταιρείας και του Ομίλου συμπεριλαμβάνονται μισθωμένα, με χρηματοδοτική μίσθωση, ενσώματα περιουσιακά στοιχεία (κτίριο και αναλογία του οικοπέδου). Η αναπόσβεστη αξία του κτιρίου κατά την 30^η Ιουνίου 2016 ανέρχεται σε €1.738.237,66 και του οικοπέδου σε €303.475 (31^η Δεκεμβρίου 2015: €1.762.025 και 303.475€ αντίστοιχα).

Δεν υπάρχουν πάγια σε αδράνεια καθώς και πάγια που αποσύρθηκαν από την εκμετάλλευση.

Επί των ακινήτων της Εταιρείας έχουν εγγραφεί προσημειώσεις υποθήκης, συνολικού ύψους 1.230.000€ (31^η Δεκεμβρίου 2015: 1.230.000€), για εξασφάλιση τραπεζικών δανείων.

Κατά την 30^η Ιουνίου 2016 η Εταιρεία και ο Όμιλος δεν είχαν δεσμεύσεις για αγορά ενσώματων ακινητοποιήσεων.

14. Άυλα περιουσιακά στοιχεία

Στα άυλα περιουσιακά στοιχεία του Ομίλου περιλαμβάνεται υπεραξία συνολικής αξίας 556.744,01 € εκ της οποίας το μεγαλύτερο μέρος, ήτοι 474.083,83 €, αφορά υπεραξία που προέκυψε από την 1^η πλήρη ενοποίηση της Εταιρείας Βέλλουμ Α.Ε.

Στα άυλα περιουσιακά στοιχεία περιλαμβάνονται επίσης λογισμικά προγράμματα, αναπόσβεστης αξίας την 30/6/2016 ύψους 33.597,93 € και κεφαλαιοποίηση εξόδων ανάπτυξης της πλατφόρμας διαχείρισης «Pay TV» της θυγατρικής Εταιρείας ICTV Hellas Α.Ε. αναπόσβεστης αξίας 19.987,39 €.

Κατά τη διάρκεια της περιόδου 1.1 - 30.6.2016 δεν υπήρξαν προσθήκες.

15. Επενδύσεις σε θυγατρικές εταιρείες

Οι επενδύσεις σε θυγατρικές εταιρείες την 30^η Ιουνίου 2016 παρουσιάζονται παρακάτω:

30.6.2016							
	Επωνυμία εταιρείας	Χώρα δραστηριοποίησης	Άμεσο ποσοστό συμμετοχής	Έμμεσο ποσοστό συμμετοχής	Συνολικό ποσοστό ελέγχου	Πραγματικό ποσοστό συμμετοχής μητρικής	Μέθοδος Ενοποίησης
1.	ChoiceXS Plc	Μεγάλη Βρετανία	73,64%	0,00%	73,64%	73,64%	Πλήρης ενοποίηση
2.	ICTV Hellas -Ευρυζωνικά Δίκτυα Επικοινωνίας Α.Ε.	Ελλάδα	19,58%	59,22%	78,80%	78,80%	Πλήρης ενοποίηση
3.	EUROCONSULTANS INTERNATIONAL S.A.	Λουξεμβούργο	100,00%	0,00%	100,00%	100,00%	Πλήρης ενοποίηση
4.	E.I. Ευρωσύμβουλοι Λτδ	Κύπρος	100,00%	0,00%	100,00%	100,00%	Πλήρης ενοποίηση
5.	First Element Euroconsultants Ltd	Κύπρος	0,00%	70,00%	70,00%	70,00%	Πλήρης ενοποίηση
6.	Euroconsultants Bulgaria J.S.C.	Βουλγαρία	0,00%	51,00%	51,00%	51,00%	Πλήρης ενοποίηση
7.	Euroconsultants D.O.O. Sarajevo	Βοσνία - Ερζεγοβίνη	0,00%	70,00%	70,00%	70,00%	Πλήρης ενοποίηση
8.	Euroconsultants HRVATSKA D.O.O.	Κροατία	0,00%	51,00%	51,00%	51,00%	Πλήρης ενοποίηση
9.	Γνώμων Πληροφορικής Α.Ε.	Ελλάδα	43,26%	0,00%	43,26%	43,26%	Πλήρης ενοποίηση
10.	Βέλλουμ Σύμβουλοι Επιχειρήσεων Α.Ε.	Ελλάδα	0,00%	98,00%	98,00%	56,61%	Πλήρης ενοποίηση
11.	Gnomon Cyprus Ltd	Κύπρος	0,00%	85,00%	85,00%	36,77%	Πλήρης ενοποίηση

Οι επενδύσεις σε θυγατρικές εταιρείες την 31^η Δεκεμβρίου 2015 παρουσιάζονται παρακάτω:

	Επωνυμία εταιρίας	Χώρα δραστηριοποίησης	Άμεσο ποσοστό συμμετοχής	Έμμεσο ποσοστό συμμετοχής	Συνολικό ποσοστό ελέγχου	Πραγματικό ποσοστό συμμετοχής μητρικής	Μέθοδος Ενοποίησης
1.	ChoiceXS Plc	Μεγάλη Βρετανία	73,64%	0,00%	73,64%	73,64%	Πλήρης ενοποίηση
2.	ICTV Hellas -Ευρυζωνικά Δίκτυα Επικοινωνίας Α.Ε.	Ελλάδα	19,58%	59,22%	78,80%	78,80%	Πλήρης ενοποίηση
3.	EUROCONSULTANS INTERNATIONAL S.A.	Λουξεμβούργο	95,15%	0,00%	95,15%	95,15%	Πλήρης ενοποίηση
4.	E.I. Ευρωσύμβουλοι Λτδ	Κύπρος	100,00%	0,00%	100,00%	100,00%	Πλήρης ενοποίηση
5.	First Element Euroconsultants Ltd	Κύπρος	0,00%	70,00%	70,00%	66,61%	Πλήρης ενοποίηση
6.	Euroconsultants Bulgaria J.S.C.	Βουλγαρία	0,00%	51,00%	51,00%	48,53%	Πλήρης ενοποίηση
7.	Euroconsultants D.O.O. Sarajevo	Βοσνία - Ερζεγοβίνη	0,00%	70,00%	70,00%	66,61%	Πλήρης ενοποίηση
8.	Euroconsultants HRVATSKA D.O.O.	Κροατία	0,00%	51,00%	51,00%	48,53%	Πλήρης ενοποίηση
9.	Γνώμων Πληροφορικής Α.Ε.	Ελλάδα	43,26%	0,00%	43,26%	43,26%	Πλήρης ενοποίηση
10.	Βέλλουμ Σύμβουλοι Επιχειρήσεων Α.Ε.	Ελλάδα	0,00%	98,00%	98,00%	56,61%	Πλήρης ενοποίηση
11.	Gnomon Cyprus Ltd	Κύπρος	0,00%	85,00%	85,00%	36,77%	Πλήρης ενοποίηση

Η Εταιρεία E.I. Ευρωσύμβουλοι Λτδ έχει τερματίσει την δραστηριότητα της και διόρισε εκκαθαριστή την 23^η Ιουνίου 2014. Μέχρι τη στιγμή της σύνταξης των οικονομικών καταστάσεων δεν είχε ολοκληρωθεί η διαδικασία εκκαθάρισης.

Η μεταβολή του υπολοίπου των θυγατρικών εταιρειών κατά τη διάρκεια της τρέχουσας περιόδου 1.1-30.6.2016 και της συγκριτικής χρήσης 2015 έχει ως ακολούθως:

	Η ΕΤΑΙΡΕΙΑ	
	01.01 - 30.6.2016	01.01 - 31.12.2015
Υπόλοιπο έναρξης	524.691,07	877.943,34
Αύξηση κεφαλαίου / εξαγορά % σε θυγατρική	16.750,00	12.900,00
Προβλέψεις απομείωσης	(100.000,00)	(366.152,27)
Υπόλοιπο λήξης	441.441,07	524.691,07

Κατά την **τρέχουσα περίοδο** 01.01 - 30.6.2016 υπήρξαν οι εξής κινήσεις :

1. Την 2.6.2016 η Μητρική Εταιρία εξαγόρασε ποσοστό 4,85% της θυγατρικής εταιρίας «Euroconsultants International S.A.», έναντι τιμήματος €8.750,00, με αποτέλεσμα να κατέχει πλέον το 100% της εν λόγω θυγατρικής. Λόγω της μεταβολής αυτής αυξήθηκε και το έμμεσο

ποσοστό της Μητρικής στις θυγατρικές εταιρίες της Euroconsultants International S.A:

- First Elements Ltd από 66,61% σε 70%
- Euroconsultants Bulgaria από 48,53% σε 51%
- Euroconsultants D.O.O. Sarajevo από 66,61% σε 70%
- Euroconsultants HRVATSKA D.O.O. από 48,53% σε 51%

Από την εξαγορά του 4,85% της «Euroconsultants International S.A.», προέκυψε ζημία ύψους 5.054,21 €, η οποία χρεώθηκε απευθείας στα Ίδια Κεφάλαια του Ομίλου:

Τμήμα εξαγοράς		8.750,00
Ίδια Κεφάλαια κατά την εξαγορά	76.201,96	
Αναλογία 4,85%	3.695,79	(3.695,79)
Ζημία κατά την εξαγορά		<u>5.054,21</u>

2. Η Μητρική Εταιρεία απομείωσε τη συμμετοχή της στη θυγατρική εταιρία «Euroconsultants International S.A.» κατά 100.000 €. Η ζημία απομείωσης καταχωρήθηκε στις «Προβλέψεις απομείωσης θυγατρικών & συγγενών» στην Κατάσταση Αποτελεσμάτων. Το ανακτήσιμο ποσό προσδιορίστηκε βάσει του υπολογισμού των καθαρών προεξοφλημένων ταμειακών χρηματοροών που αναμένεται να προκύψουν από τη δραστηριότητα της εν λόγω συμμετοχής («value in use»). Για την εκτίμηση αυτή, οι εκτιμώμενες μελλοντικές ταμειακές ροές βασίστηκαν σε οικονομικές προβλέψεις εγκεκριμένες από τη Διοίκηση που καλύπτουν περίοδο πέντε ετών. Το προεξοφλητικό επιτόκιο στο οποίο βασίστηκε ο υπολογισμός των καθαρών προεξοφλημένων ταμειακών χρηματοροών είναι 13,00%, ενώ το ποσοστό ανάπτυξης στο διηνεκές, μετά την πενταετία, που λήφθηκε υπόψη είναι 0%.
3. Επίσης, κατά την τρέχουσα περίοδο 1.1. – 30.6.2016 η Μητρική προέβη σε αύξηση κεφαλαίου στην θυγατρική εταιρία «Euroconsultants International S.A.», ποσού € 8.000,00.

Στις Οικονομικές Καταστάσεις της Μητρικής, οι θυγατρικές εταιρείες εμφανίζονται στο κόστος απόκτησής τους μείον τυχόν προβλέψεις απομείωσης της αξίας τους.

16. Επενδύσεις σε συγγενείς εταιρείες και κοινοπραξίες**Επενδύσεις σε συγγενείς εταιρείες**

Παρακάτω παρουσιάζεται η κίνηση του κονδυλίου «Επενδύσεις σε συγγενείς» τόσο σε επίπεδο Ομίλου (λογιστικοποίηση με τη Μέθοδο της Καθαρής Θέσης) όσο και σε επίπεδο Εταιρείας (λογιστικοποίηση με τη μέθοδο της αξίας κτήσεως μείον τυχόν απομειώσεις) :

	Ο ΟΜΙΛΟΣ		Η ΕΤΑΙΡΕΙΑ	
	01.01 - 30.6.2016	01.01 - 31.12.2015	01.01 - 30.6.2016	01.01 - 31.12.2015
Υπόλοιπο έναρξης	430.310,78	448.696,74	513.470,80	531.470,80
Απομείωση αξίας συγγενών	-	(5.621,29)	-	(17.999,00)
Πώληση συγγενών	(2,00)	(1,00)	(20.565,02)	(1,00)
(Ζημίες) από συγγενείς	(15.459,08)	(14.248,97)	-	-
Λοιπά Συνολικά Έσοδα από συγγενείς	(10.257,13)	1.485,30	-	-
Υπόλοιπο λήξης	404.592,57	430.310,78	492.905,78	513.470,80

Κατά την **τρέχουσα περίοδο** 01.01 - 30.6.2016 υπήρξαν οι εξής μεταβολές :

1. Την 26.1.2016 η Μητρική εταιρία πώλησε το συνολικό ποσοστό που κατείχε στην εταιρία «ΡΙΦΟΡΜ Πληροφοριακά Συστήματα – Ανώνυμος Εταιρία», ήτοι το 20%, έναντι €18.000. Από την πώληση προέκυψε κέρδος €17.999 για τον Όμιλο και ζημία € 2.564,02 για την Εταιρία τα οποία αναγνωρίστηκαν στο κονδύλιο «Λοιπά χρηματοοικονομικά αποτελέσματα» της Κατάστασης Αποτελεσμάτων (σημείωση 10).
2. Την 11.5.2016 η Μητρική εταιρία πώλησε το συνολικό ποσοστό που κατείχε στην εταιρία «ΙΑΤΡΟΤΕΧΝΟΛΟΓΙΚΗ Α.Ε.», ήτοι το 16%, έναντι €1. Δεν προέκυψε κέρδος ή ζημία από την πώληση καθώς η εν λόγω συγγενής εταιρία ήταν πλήρως απομειωμένη τόσο σε επίπεδο Μητρικής όσο και σε Ενοποιημένο επίπεδο.
3. Πουλήθηκε το συνολικό ποσοστό της συγγενούς εταιρείας «AVRUPA ILISKILERI DANISMANLIK A.S.» με έδρα την Τουρκία στην οποία η Μητρική είχε έμμεση συμμετοχή μέσω της θυγατρικής της στο Λουξεμβούργο «Euroconsultants International S.A.». Το έμμεσο ποσοστό συμμετοχής της Μητρικής ήταν 46,62% (95,15% x 49%). Από την πώληση προέκυψαν κέρδη ποσού € 5.664,04 τα οποία αφορούν συναλλαγματικές διαφορές μετατροπής οι οποίες περιλαμβάνονταν στο «Αποθεματικό συναλλαγματικών διαφορών μετατροπής Ισολογισμού» και οι οποίες κατά την πώληση αναγνωρίστηκαν στο κονδύλιο «Λοιπά χρηματοοικονομικά αποτελέσματα» της Κατάστασης Αποτελεσμάτων (σημείωση 10).
4. Τον Απρίλιο του 2015 συστάθηκε στο Abu Dhabi των Ηνωμένων Αραβικών Εμιράτων η εταιρεία «EUROCONSULTANTS EMIRATES MANAGEMENT CONSULTANCY L.L.C.», στην οποία η

Εταιρεία συμμετέχει με ποσοστό 25%. Το μετοχικό κεφάλαιο της νέας εταιρείας ανέρχεται σε 100.000 AED ή περίπου 25.000 € και δεν έχει προς το παρόν καταβληθεί. Αντικείμενο της εταιρείας θα είναι η παροχή συμβουλευτικών υπηρεσιών.

Στον επόμενο πίνακα παρατίθενται αναλυτικά στοιχεία ανά συγγενή εταιρεία – σε επίπεδο Εταιρείας και Ομίλου την 30^η Ιουνίου 2016:

Κατάσταση Συγγενών Επιχειρήσεων της 30ης Ιουνίου 2016							
	Χώρα Έδρας	Αξία Μητρικής	Ενοποιημένη αξία	Ποσοστό Άμεσης Συμμετοχής	Ποσοστό Έμμεσης Συμμετοχής	Συνολικό Ποσοστό Συμμετοχής	Πραγματικό ποσοστό έμμεσης συμμετοχής
LOCUS Σύμβουλοι Ε.Π.Ε.	Ελλάδα	56.351,64	45.586,33	40,00%	-	40,00%	40,00%
Euroconsultants S.R.O.	Τσεχία	1,00	1,00	40,00%	-	40,00%	40,00%
Eucons Group Limited Liability Company	Σερβία	28.152,14	28.560,34	33,00%	-	33,00%	33,00%
I 4 G A.E.	Ελλάδα	112.500,00	84.223,21	45,00%	4,90%	49,90%	48,26%
Έλιξις Α.Ε.	Ελλάδα	1,00	1,00	24,00%	-	24,00%	24,00%
S.I.L.K. Capital Partners ΑΕΡΕΥ	Ελλάδα	295.900,00	238.298,48	15,00%		15,00%	15,00%
ΣΥΝΟΛΑ άμεσων συμμετοχών		492.905,78	396.670,36				
ΚΜΕΣ Μονάδα Εργασιακών Συμβούλων	Κύπρος	3.805,00	-	-	25,00%	25,00%	16,65%
I 4 G A.E.	Ελλάδα	7.350,00	7.922,21	-	4,90%	4,90%	3,26%
ΣΥΝΟΛΑ έμμεσων συμμετοχών		11.155,00	7.922,21				
ΣΥΝΟΛΑ άμεσων & έμμεσων συμμετοχών		504.060,78	404.592,57				

Τα αντίστοιχα συγκριτικά στοιχεία της 31^{ης} Δεκεμβρίου 2015 παρουσιάζονται παρακάτω:

	Χώρα Έδρας	Αξία Μητρικής	Ενοποιημένη αξία	Ποσοστό Άμεσης Συμμετοχής	Ποσοστό Έμμεσης Συμμετοχής	Συνολικό Ποσοστό Συμμετοχής	Πραγματικό ποσοστό έμμεσης συμμετοχής
LOCUS Σύμβουλοι Ε.Π.Ε.	Ελλάδα	56.351,64	53.258,89	40,00%	-	40,00%	40,00%
Euroconsultants S.R.O.	Τσεχία	1,00	1,00	40,00%	-	40,00%	40,00%
Eucons Group Limited Liability Company	Σερβία	28.152,14	28.560,34	33,00%	-	33,00%	33,00%
ΙΑΤΡΟΤΕΧΝΟΛΟΓΙΚΗ Α.Ε. - Medical Technology S.A.	Ελλάδα	1,00	1,00	16,00%	-	16,00%	16,00%
REFORM Α.Ε. - Πληροφοριακά Συστήματα	Ελλάδα	20.564,02	1,00	20,00%	-	20,00%	20,00%
I 4 G Α.Ε.	Ελλάδα	112.500,00	87.443,46	45,00%	4,90%	49,90%	48,26%
Έλιξ Α.Ε.	Ελλάδα	1,00	1,00	24,00%	-	24,00%	24,00%
S.I.L.K. Capital Partners ΑΕΡΕΥ	Ελλάδα	295.900,00	252.771,23	15,00%	-	15,00%	15,00%
ΣΥΝΟΛΑ άμεσων συμμετοχών		513.470,80	422.037,92				
ΑΥΡΥΠΑ ΙΛΙΣΚΙΛΕΡΙ ΔΑΝΙΣΜΑΝΛΙΚ Α.Σ.	Τουρκία	5.075,95	-	-	49,00%	49,00%	46,62%
ΚΜΕΣ Μονάδα Εργασιακών Συμβούλων	Κύπρος	3.805,00	-	-	25,00%	25,00%	16,65%
I 4 G Α.Ε.	Ελλάδα	7.350,00	8.272,86	-	4,90%	4,90%	3,26%
ΣΥΝΟΛΑ έμμεσων συμμετοχών		16.230,95	8.272,86				
ΣΥΝΟΛΑ άμεσων & έμμεσων συμμετοχών		529.701,75	430.310,78				

Επενδύσεις σε Κοινοπραξίες

Ο Όμιλος συμμετέχει στις παρακάτω κοινοπραξίες:

	Επωνυμία εταιρίας	Χώρα δραστηριοποίησης	Άμεσο ποσοστό συμμετοχής	Έμμεσο ποσοστό συμμετοχής	Συνολικό ποσοστό ελέγχου	Πραγματικό ποσοστό συμμετοχής μητρικής
1.	Κ/Ε ΕΥΡΩΣΥΜΒΟΥΛΟΙ-ΕΠΤΑ-ΕΚΕΤΑ	Ελλάδα	40,00%	-	40,00%	40,00%
2.	Κ/Ε ΕΥΡΩΣΥΜΒΟΥΛΟΙ-ΒΑΣ.ΣΥΣΜ Α.Ε. - Ε	Ελλάδα	23,75%	-	23,75%	23,75%

Οι δύο Κοινοπραξίες στις οποίες ο Όμιλος συμμετέχει είναι ανενεργές και τα περιουσιακά στοιχεία και υποχρεώσεις τους είναι μη σημαντικά.

17. Χρηματοοικονομικά στοιχεία διαθέσιμα προς πώληση

Στα χρηματοοικονομικά στοιχεία διαθέσιμα προς πώληση περιλαμβάνονται συμμετοχές της Εταιρείας και του Ομίλου στο μετοχικό κεφάλαιο των ακόλουθων εταιρειών:

	Επωνυμία εταιρίας	30.6.2016		31.12.2015		Χώρα δραστη-ριοποίησης	Ποσοστό συμμετοχής
		Ο ΟΜΙΛΟΣ	Η ΕΤΑΙΡΕΙΑ	Ο ΟΜΙΛΟΣ	Η ΕΤΑΙΡΕΙΑ		
		1	Εταιρία Διαχείρισης & Ανάπτυξης Τεχνολογικού Πάρκου Θεσσαλονίκης Α.Ε.	1.347,77	1.347,77		
2	Εταιρία Επιχειρησιακών Σπουδών Βορείου Ελλάδος-Εργ.Ελ.Σπουδών (Αστ.μη κερδ.Εταιρία)	0,01	0,01	0,01	0,01	Ελλάδα	4,76%
3	ΔΙΕΡΓΩΝ Ε.Π.Ε (σε αδράνεια)	0,01	0,01	0,01	0,01	Ελλάδα	51,00%
4	Τεχνόπολη Θεσσαλονίκης Α.Ε.	149.288,00	0,00	149.288,00	0,00	Ελλάδα	4,85%
5	International Life Α.Ε.Γ.Α.	689.626,20	689.626,20	689.626,20	689.626,20	Ελλάδα	2,08%
6	International Life Α.Ε.Α.Ζ.	-	-	99.997,02	99.997,02	Ελλάδα	0,561%
	Λοιπές	11.738,81	-	11.738,81	0,00		
	ΣΥΝΟΛΟ	852.000,80	690.973,99	951.997,82	790.971,01		

Την 8.3.2016 η Εταιρία εξαγόρασε 2.694 μετοχές της εταιρίας «INTERNATIONAL LIFE ΑΕΑΖ» έναντι €34.995,06. Σημειώνεται, ότι η Εταιρία ήδη κατείχε 7.698 μετοχές οι οποίες εκπροσωπούσαν το 0,561% των δικαιωμάτων ψήφου. Την 4.4.2016 η Εταιρία προέβη στην πώληση του συνόλου των μετοχών που κατείχε, ήτοι 10.392 μετοχών, έναντι τιμήματος € 135.000. Από την πώληση προέκυψε κέρδος της τάξεως των €7,92 το οποίο αναγνωρίστηκε στο κονδύλιο «Λοιπά χρηματοοικονομικά αποτελέσματα» της Κατάστασης Αποτελεσμάτων (σημείωση 10).

18. Λοιπές μακροπρόθεσμες απαιτήσεις

Οι Λοιπές μακροπρόθεσμες απαιτήσεις που περιλαμβάνονται στις συνημμένες Οικονομικές Καταστάσεις αναλύονται ως εξής:

	Ο ΟΜΙΛΟΣ		Η ΕΤΑΙΡΕΙΑ	
	30.6.2016	31.12.2015	30.6.2016	31.12.2015
Απαιτήσεις από θυγατρικές Εταιρείες	-	-	58.241,49	33.358,69
Λοιπές μακροπρόθεσμες απαιτήσεις	-	75.000,00	-	75.000,00
Εγγυήσεις	21.067,97	21.067,97	14.773,97	14.773,97
	21.067,97	96.067,97	73.015,46	123.132,66

19. Πελάτες

Το συγκεκριμένο κονδύλι περιλαμβάνει μόνο τις εμπορικές απαιτήσεις της Εταιρείας και του Ομίλου κατά την 30^η Ιουνίου 2016. Οι απαιτήσεις από πελάτες είναι βραχυπρόθεσμες και δεν απαιτείται προεξόφληση κατά την ημερομηνία αναφοράς. Στον επόμενο πίνακα παρατίθεται ανάλυση των απαιτήσεων :

	Ο ΟΜΙΛΟΣ		Η ΕΤΑΙΡΕΙΑ	
	30.6.2016	31.12.2015	30.6.2016	31.12.2015
Πελάτες - τιμολογημένες απαιτήσεις	1.533.757,93	1.860.883,63	997.556,81	1.208.782,86
Γραμμάτια Εισπρακτέα	226,14	10.555,39	226,14	10.555,39
Επιταγές εισπρακτέες	37.792,07	36.256,16	14.200,00	8.034,46
Δεδουλευμένες μη τιμολογημένες απαιτήσεις από πελάτες	2.213.254,92	2.622.544,93	1.712.512,02	1.966.466,23
	3.785.031,06	4.530.240,11	2.724.494,97	3.193.838,94
Μείον :				
Προβλέψεις Επισφαλών Απαιτήσεων από Πελάτες	(342.567,70)	(262.123,30)	(189.870,91)	(95.664,31)
	3.442.463,36	4.268.116,81	2.534.624,06	3.098.174,63

Οι απαιτούμενες κατά το ΔΛΠ 11 γνωστοποιήσεις παρατίθενται στον παρακάτω πίνακα:

	Ο ΟΜΙΛΟΣ		Η ΕΤΑΙΡΕΙΑ	
	1.1-30.6.2016	1.1-31.12.2015	1.1-30.6.2016	1.1-31.12.2015
Συμβατικό έσοδο που λογίσθηκε στην περίοδο / χρήση	716.230,78	4.122.878,55	444.712,79	2.599.050,71
Προκαταβολές εισπραχθείσες	113.574,65	24.648,91	40.210,37	18.260,13
Παρακρατήσεις πελατών καλής εκτέλεσης	0,00	0,00	0,00	0,00
Δεδουλευμένο - μη τιμολογημένο έσοδο	2.213.254,92	2.622.544,93	1.712.512,02	1.966.466,23
Τιμολογημένο - μη δεδουλευμένο έσοδο	(11.835,10)	(0,02)	-	(0,02)
Συσσωρευμένο κόστος έργων Πλέον.Συσσωρευμένα καταχωρημένα κέρδη Μείον. Συσσωρευμένες καταχωρημένες ζημίες	7.404.674,26	12.181.562,78	5.521.239,73	8.730.839,76
Εκ των οποίων τιμολογηθέντα	(5.203.254,44)	(9.559.017,87)	(3.808.727,71)	(6.764.373,55)
	2.201.419,82	2.622.544,91	1.712.512,02	1.966.466,21

Δεν αναγνωρίστηκαν ζημίες για τις υπό εκτέλεση συμβάσεις καθώς τα εκτιμώμενα έσοδα υπερβαίνουν τα αντίστοιχα εκτιμώμενα έξοδα.

Η κίνηση των Προβλέψεων επισφαλών απαιτήσεων από πελάτες παρουσιάζεται παρακάτω:

	Ο ΟΜΙΛΟΣ		Η ΕΤΑΙΡΕΙΑ	
	30.6.2016	31.12.2015	30.6.2016	31.12.2015
Υπόλοιπο έναρξης	262.123,30	241.521,36	95.664,31	114.886,90
Μείον. Χρησιμοποιηθείσα πρόβλεψη	(13.759,07)	(5.832,02)	-	(5.832,02)
Πλέον. Πρόσθετη πρόβλεψη στη χρήση	94.206,60	45.284,52	94.206,60	5.459,99
Μείον. Μη χρησιμοποιηθείσα πρόβλεψη	(3,13)	(18.850,56)	-	(18.850,56)
ΣΥΝΟΛΟ	342.567,70	262.123,30	189.870,91	95.664,31

Οι σωρευμένες προβλέψεις κρίνονται επαρκείς τόσο για την Εταιρεία όσο και για τον Όμιλο.

20. Λοιπές απαιτήσεις

Οι λοιπές απαιτήσεις που περιλαμβάνονται στις συνημμένες Οικονομικές Καταστάσεις αναλύονται ως εξής:

	Ο ΟΜΙΛΟΣ		Η ΕΤΑΙΡΕΙΑ	
	30.6.2016	31.12.2015	30.6.2016	31.12.2015
Χρεώστες Διάφοροι	295.709,93	326.427,42	259.442,08	285.143,67
Γραμμάτια Εισπρακτέα	225.000,00	-	225.000,00	-
Λογαριασμοί προκαταβολών & πιστώσεων	160.395,76	152.397,36	94.452,10	81.363,64
Έξοδα επομένων χρήσεων	1.646,56	837,68	-	-
Έσοδα χρήσεως εισπρακτέα	53.816,51	-	-	-
Προκαταβολές σε προμηθευτές / πιστωτές	257.801,41	233.836,13	153.237,83	82.747,76
Προκαταβλημένοι φόροι εισοδήματος	116.769,92	205.518,13	37.189,40	94.104,61
Φ.Π.Α. εισπρακτέο	83.921,23	63.548,99	15.691,25	-
	1.195.061,32	982.565,71	785.012,66	543.359,68
Μείον :				
Προβλέψεις Επισφαλών Απαιτήσεων	(245.225,64)	(180.656,44)	(224.056,54)	(103.394,61)
	949.835,68	801.909,27	560.956,12	439.965,07

Η κίνηση της πρόβλεψης για λοιπές απαιτήσεις παρουσιάζεται παρακάτω:

	Ο ΟΜΙΛΟΣ		Η ΕΤΑΙΡΕΙΑ	
	30.6.2016	31.12.2015	30.6.2016	31.12.2015
Υπόλοιπο έναρξης	180.656,44	209.485,14	103.394,61	134.491,01
Πλέον. Πρόσθετη πρόβλεψη στη χρήση	127.150,00	26.252,75	127.150,00	23.595,95
Μείον. Μη χρησιμοποιηθείσα πρόβλεψη	(950,50)	(2.042,71)	(609,07)	(1.653,61)
Μείον. Χρησιμοποιηθείσα πρόβλεψη	(61.630,30)	(53.038,74)	(5.879,00)	(53.038,74)
ΣΥΝΟΛΟ	245.225,64	180.656,44	224.056,54	103.394,61

21. Ταμιακά διαθέσιμα και ισοδύναμα

Τα ταμιακά διαθέσιμα και ισοδύναμα που περιλαμβάνονται στις συνημμένες Οικονομικές Καταστάσεις αναλύονται ως εξής:

	Ο ΟΜΙΛΟΣ		Η ΕΤΑΙΡΕΙΑ	
	30.6.2016	31.12.2015	30.6.2016	31.12.2015
Ταμείο	13.381,15	12.744,52	7.493,39	5.751,55
Καταθέσεις όψεως	699.474,70	635.733,79	273.281,13	55.070,62
ΣΥΝΟΛΟ	712.855,85	648.478,31	280.774,52	60.822,17

22. Μετοχικό κεφάλαιο, υπέρ το άρτιο και ίδιες μετοχές

Το μετοχικό κεφάλαιο, το αποθεματικό υπέρ το άρτιο και οι ίδιες μετοχές της Εταιρείας παρουσιάζονται κατωτέρω:

	Αριθμός μετοχών - τεμάχια	Μετοχικό Κεφάλαιο	Υπέρ το άρτιο
Υπόλοιπο 1.1.2016	7.959.900	4.775.940,00	390.593,39
Έκδοση νέων μετοχών	663.325	397.995,00	322.138,68
Υπόλοιπο 30.6.2016	8.623.225	5.173.935,00	712.732,07

Μετοχικό Κεφάλαιο

Η Τακτική Γενική Συνέλευση των μετόχων της 22.6.2015 αποφάσισε την αύξηση του μετοχικού κεφαλαίου της εταιρίας κατά 397.995,00€ με την καταβολή μετρητών και την έκδοση 663.325 νέων κοινών ονομαστικών μετοχών, με δικαίωμα προτίμησης υπέρ των παλαιών μετόχων, ονομαστικής αξίας εξήντα λεπτών του ευρώ (0,60€) εκάστη, με αναλογία έκδοσης μίας (1) νέας μετοχής για κάθε δώδεκα (12) παλιές, ενώ το Δ.Σ. σε συνέχεια σχετικής εξουσιοδότησης της Γ.Σ. της 22.6.2015, αποφάσισε την 11.4.2016 την τιμή διάθεσης των νέων μετοχών, την οποία όρισε στο ποσό του ενός ευρώ και δέκα λεπτών του ευρώ (1,10€) εκάστη. Επίσης είχε αποφασιστεί ότι η τιμή έκδοσης δύναται να είναι ανώτερη της χρηματιστηριακής τιμής κατά το χρόνο αποκοπής του δικαιώματος προτίμησης, ενώ το Δ.Σ. δικαιούται να διαθέσει τυχόν αδιάθετες μετοχές, σε παλαιούς ή και νέους μετόχους. Η πιστοποίηση της καταβολής θα πρέπει να πραγματοποιηθεί εντός προθεσμίας ενός (1) μήνα από την λήξη της προθεσμίας καταβολής. Αποφασίσθηκε δυνατότητα μερικής κάλυψης του κεφαλαίου.

Η ως άνω αύξηση πραγματοποιήθηκε σύμφωνα με τις αποφάσεις της Τακτικής Γ.Σ. της 22.6.2015 κατά το χρονικό διάστημα από την 2.6.2016 μέχρι και την 16.6.2016 και υπήρξε πλήρης κάλυψη αυτής.

Έτσι το μετοχικό κεφάλαιο της εταιρείας ανέρχεται σε πέντε εκατομμύρια εκατόν εβδομήντα τρεις χιλιάδες εννιακόσια τριάντα πέντε ευρώ (5.173.935,00€), διαιρούμενο σε οκτώ εκατομμύρια εξακόσιες είκοσι τρεις χιλιάδες διακόσιες είκοσι πέντε (8.623.225) κοινές ονομαστικές μετοχές, ονομαστικής αξίας εξήντα λεπτών του ευρώ (0,60€) εκάστης και είναι ολοσχερώς καταβεβλημένο.

Η διαφορά μεταξύ της τιμής έκδοσης κάθε μετοχής (1,10€) και της ονομαστικής αξίας (0,60€) κάθε μετοχής, συνολικού ύψους 331.662,50€ πιστώθηκε στο «Αποθεματικό από έκδοση μετοχών υπέρ το άρτιο». Τα άμεσα κόστη για την έκδοση των μετοχών ανήλθαν σε 13.413,83 € τα οποία, μετά την αφαίρεση του σχετικού φόρου εισοδήματος ύψους 3.890,01 €, χρεώθηκαν στο «Αποθεματικό από έκδοση μετοχών υπέρ το άρτιο». Συνεπώς, το καθαρό ποσό της πίστωσης στο «Αποθεματικό από έκδοση μετοχών υπέρ το άρτιο» ανέρχεται σε 322.138,68 €.

Πρόγραμμα διάθεσης μετοχών

Η Τακτική Γενική Συνέλευση των Μετόχων της 22^{ης} Ιουνίου 2015, ενέκρινε ομόφωνα, τη θέσπιση προγράμματος διάθεσης μετοχών σύμφωνα με τα οριζόμενα στο άρθρο 13 παρ. 13 του κ.ν.2190/1920, προς τα μέλη του Διοικητικού Συμβουλίου και το προσωπικό της καθώς και των συνδεδεμένων με αυτή εταιριών, με την έκδοση νέων μετοχών ονομαστικής αξίας 0,60€, διάρκειας 5 ετών (από 30.6.2015 μέχρι 30.6.2020), με χορήγηση κατ' ανώτατο όριο συνολικά 795.500 δικαιωμάτων (κατ' ανώτατο όριο 159.100 δικαιώματα ανά έτος), με τιμή διάθεσης η οποία θα είναι η μέση χρηματιστηριακή τιμή του προηγούμενου έτους μειωμένη κατά 30% και με ελάχιστη επιτρεπόμενη τιμή διάθεσης το 1,50€ ανά μετοχή και με παροχή εξουσιοδότησης προς το Δ.Σ. για τον επακριβή καθορισμό των δικαιούχων ονομαστικά και τη ρύθμιση λοιπών λεπτομερειών.

Η Τακτική Γενική Συνέλευση των Μετόχων της 22^{ης} Ιουνίου 2016 ενέκρινε την τροποποίηση του προγράμματος διάθεσης μετοχών (Stock Option Plan) το οποίο θεσπίστηκε από την Τακτική Γ.Σ. της 22.6.2015, και το οποίο δεν είχε υλοποιηθεί. Το τροποποιημένο Πρόγραμμα Διάθεσης Μετοχών (Stock Option Plan) έχει ως ακολούθως:

Για την ικανοποίηση του δικαιώματος προαίρεσης, η εταιρία θα προβεί σε **αύξηση του μετοχικού της κεφαλαίου εκδίδοντας νέες μετοχές** κατά τα οριζόμενα στο άρθρο 13 παρ. 13 του κ.ν.2190/1920.

Η διάρκεια του Προγράμματος θα είναι **πενταετής**. Το ως άνω χρονικό διάστημα αρχεται την 30.6.2016 και λήγει την 30.6.2021. Ο **συνολικός αριθμός των δικαιωμάτων** που δύναται να χορηγηθούν θα είναι **κατ' ανώτατο όριο μέχρι 795.500 δικαιώματα**. Το κάθε δικαίωμα θα αντιστοιχεί σε μία κοινή ονομαστική μετοχή με δικαίωμα ψήφου, **ονομαστικής αξίας 0,60€**, η οποία θα εκδίδεται εφόσον ασκηθεί το κάθε δικαίωμα, με **τιμή διάθεσης ανά μετοχή, η οποία θα είναι η μέση χρηματιστηριακή τιμή των είκοσι εργασίμων ημερών, που θα προηγούνται της ημερομηνίας κατά την οποία θα χορηγηθούν τα δικαιώματα στους δικαιούχους**. Η ονομαστική αξία των μετοχών που δύναται να διατεθούν καθ' όλη την διάρκεια του προγράμματος, δεν θα υπερβεί το 1/10 του κεφαλαίου που είναι σήμερα καταβεβλημένο. **Δεν θα χορηγούνται περισσότερα από 159.100 δικαιώματα ανά έτος** διάρκειας του Προγράμματος. **Δικαιούχοι** του ως άνω προγράμματος ορίζονται τα **μέλη του Διοικητικού Συμβουλίου** της εταιρίας, το **προσωπικό** της καθώς και των συνδεδεμένων με αυτή εταιριών κατά την έννοια της παρ. 5 του άρθρ. 42ε του κ.ν.2190/1920 καθώς επίσης και **πρόσωπα τα οποία παρέχουν τις υπηρεσίες τους προς την εταιρία σε σταθερή βάση**.

Η Γενική Συνέλευση της 22^{ης} Ιουνίου 2016 παρείχε εξουσιοδότηση στο Δ.Σ. της εταιρίας να εξειδικεύσει και να ρυθμίσει ειδικότερα θέματα και λεπτομέρειες που δεν ρυθμίζονται από την Γ.Σ., πάντα όμως εντός των ορίων που αυτή θέτει, να αποφασίσει για τον τρόπο άσκησης των δικαιωμάτων καθώς επίσης και να διαθέσει σύμφωνα με το άρθρο 13 παρ. 13 του κ.ν.2190/1920 συγκεκριμένα δικαιώματα προαίρεσης, στους δικαιούχους που αυτό θα κρίνει και θα ορίσει ανάλογα

με την θέση και την απόδοση τους. Κατά τα λοιπά για οποιοδήποτε άλλο ζήτημα ισχύουν όσα προβλέπονται στο άρθρο 13 παρ. 13 του κ.ν.2190/1920.

Το Διοικητικό Συμβούλιο της Εταιρείας στη συνεδρίαση του την 20^η Ιουλίου 2016 προχώρησε στην κατανομή και διάθεση του συνόλου των 159.100 δικαιωμάτων προαίρεσης του πρώτου έτους του Προγράμματος (30.6.2016 μέχρι 1.7.2017). Ως ημερομηνία διάθεσης των δικαιωμάτων προς τους δικαιούχους, ορίστηκε η 20.7.2016. Ως τιμή εξάσκησης εκάστου δικαιώματος (το οποίο ενσωματώνει δικαίωμα για την απόκτηση μιας κοινής ονομαστικής μετοχής της εταιρείας), ορίστηκε η τιμή των 0,938 € (δηλαδή η μέση χρηματιστηριακή τιμή των τελευταίων 20 εργασίμων ημερών οι οποίες προηγήθηκαν της ημερομηνίας διάθεσης των δικαιωμάτων προαίρεσης στους δικαιούχους, ήτοι από 22.6.2016 μέχρι και 19.7.2016). Ως εκ τούτου εφόσον, οποτεδήποτε εντός της πενταετούς διάρκειας ισχύος του Προγράμματος, ασκηθούν τα ανωτέρω δικαιώματα από τους δικαιούχους, αυτοί για να λάβουν τις αντίστοιχες νέες μετοχές, πρέπει να καταβάλουν στην εταιρία ως τιμή εξάσκησης εκάστου δικαιώματος, το ποσό των **0,938 €**. Επίσης, εξειδικεύτηκαν οι δικαιούχοι του προγράμματος και ο αριθμός των δικαιωμάτων προαίρεσης σε αυτούς.

Στις παρούσες οικονομικές καταστάσεις δεν έχει συμπεριληφθεί οποιαδήποτε πρόβλεψη αναφορικά με το εκτιμώμενο κόστος διάθεσης των μετοχών αυτών καθώς η ημερομηνία διάθεσης των δικαιωμάτων προς τους δικαιούχους είναι η 20^η Ιουλίου 2016 ενώ η περίοδος κατοχύρωσης των δικαιωμάτων είναι η 30.6.2016 έως 1.7.2017 και ως εκ τούτου στην τρέχουσα περίοδο 1.1.2016 – 30.6.2016 αναλογεί μια μόνο ημέρα του εκτιμώμενου κόστους διάθεσης.

Ίδιες Μετοχές

Στη χρήση 2012, η Εταιρεία μεταβίβασε 110.000 τεμάχια ιδίων μετοχών, ως αντάλλαγμα για τη συμμετοχή στο μετοχικό κεφάλαιο της συγγενούς εταιρείας «S.I.L.K. Capital Partners Α.Ε.Π.Ε.Υ.». Κατά την 30/6/2016 η συγγενής εταιρεία κατείχε 99.280 μετοχές της Εταιρείας, κόστους κτήσης 267.063,20 € και τρέχουσας αξίας 79.424,00 €.

Η Τακτική Γενική Συνέλευση των Μετόχων της 22ης Ιουνίου 2016, ενέκρινε την αγορά από την εταιρία μέχρι επτακοσίων ενενήντα χιλιάδων (790.000) ιδίων μετοχών (οι οποίες σε κάθε περίπτωση αποτελούν ποσοστό μικρότερο του 10% του καταβεβλημένου μετοχικού κεφαλαίου της εταιρείας), με κατώτατη τιμή απόκτησης το ένα ευρώ (1,00€) ανά μετοχή και ανώτατη τιμή απόκτησης τα πέντε ευρώ (5,00€) ανά μετοχή. Η χρονική περίοδος εντός της οποίας επιτρέπεται η αγορά των ως άνω ιδίων μετοχών άρχεται από την 1η Ιουλίου 2016 και λήγει την 30η Ιουνίου 2018 ήτοι συνολικό χρονικό διάστημα 24 μηνών.

Οι ως άνω ίδιες μετοχές θα αποκτηθούν από την εταιρία με σκοπό την ελεύθερη και χωρίς χρονικό όριο διακράτηση τους και την μελλοντική ανταλλαγή τους με μετοχές άλλης ή άλλων εταιριών, στα πλαίσια της επιχειρηματικής στρατηγικής της εταιρείας. Εάν η διακράτηση αυτών των μετοχών αποδειχθεί στο μέλλον μη αναγκαία ή μη χρήσιμη για την εταιρία, τότε αυτή μπορεί να τις

χρησιμοποιήσει για τους σκοπούς που αναφέρονται στο άρθρο 3 του Κανονισμού της Ευρωπαϊκής Επιτροπής 2273/2003 ή να τις πουλήσει μετά από απόφαση της Γ.Σ.. Οι αποκτήσεις των ως άνω ιδίων μετοχών καθώς επίσης και η χρήση τους, θα γίνουν εντός των ως άνω ορίων και προϋποθέσεων με πρωτοβουλία και ευθύνη του Διοικητικού Συμβουλίου.

23. Αποθεματικά εύλογης αξίας

Τα αποθεματικά εύλογης αξίας περιλαμβάνουν το αποθεματικό από αναπροσαρμογή των οικοπέδων & κτιρίων στην εύλογη αξία και το αποθεματικό από την επιμέτρηση των «Διαθέσιμων προς πώληση χρηματοοικονομικών περιουσιακών στοιχείων - ΧΣΔΠ».

Αναλυτικά η κίνηση του εν λόγω κονδυλίου του **Ομίλου** παρουσιάζεται παρακάτω :

	ΟΜΙΛΟΣ		
	Κτίρια	ΧΣΔΠ	Σύνολο
Υπόλοιπο 01.01.2016	1.834.865,41	(49.571,05)	1.785.294,36
Επιμέτρηση ΧΣΔΠ σε εύλογη αξία συγγενών εταιριών	-	(10.257,13)	(10.257,13)
Υπόλοιπο 30.6.2016	1.834.865,41	(59.828,18)	1.775.037,23

	ΟΜΙΛΟΣ		
	Οικόπεδα - Κτίρια	ΧΣΔΠ	Σύνολο
Υπόλοιπο 01.01.2015	2.024.924,86	(65.687,27)	1.959.237,59
Μεταβολή φορολογικού συντελεστή από 26% σε 29%	(23.698,99)	(3.515,09)	(27.214,08)
Επανεκτίμηση αξίας οικοπέδων και κτιρίων μετά από αναβαλλόμενο φόρο	(166.360,46)	-	(166.360,46)
Επιμέτρηση ΧΣΔΠ σε εύλογη αξία (Μητρικής)	-	20.203,37	20.203,37
Επιμέτρηση ΧΣΔΠ σε εύλογη αξία συγγενών εταιριών	-	(572,06)	(572,06)
Υπόλοιπο 31.12.2015	1.834.865,41	(49.571,05)	1.785.294,36

Αντίστοιχα, η κίνηση του εν λόγω κονδυλίου της **Εταιρείας** παρουσιάζεται παρακάτω :

	Η ΕΤΑΙΡΕΙΑ		
	Κτίρια	ΧΣΔΠ	Σύνολο
Υπόλοιπο 01.01.2016	1.834.865,41	103.393,71	1.938.259,12
Επιμέτρηση ΧΣΔΠ σε εύλογη αξία	-	-	-
Υπόλοιπο 30.6.2016	1.834.865,41	103.393,71	1.938.259,12

	Η ΕΤΑΙΡΕΙΑ		
	Οικόπεδα - Κτίρια	ΧΣΔΠ	Σύνολο
Υπόλοιπο 01.01.2015	2.024.924,86	86.705,43	2.111.630,29
Μεταβολή φορολογικού συντελεστή από 26% σε 29%	(23.698,99)	(3.515,09)	(27.214,08)
Επιμέτρηση ΧΣΔΠ σε εύλογη αξία	-	20.203,37	20.203,37
Επανεκτίμηση αξίας οικοπέδων και κτιρίων μετά από αναβαλλόμενο φόρο (Σημείωση 15)	(166.360,46)	-	(166.360,46)
Υπόλοιπο 31.12.2015	1.834.865,41	103.393,71	1.938.259,12

24. Λοιπά αποθεματικά

Τα λοιπά αποθεματικά της Εταιρείας και του Ομίλου αναλύονται ως ακολούθως:

	Νόμος	Ο ΟΜΙΛΟΣ		Η ΕΤΑΙΡΕΙΑ	
		30.6.2016	31.12.2015	30.6.2016	31.12.2015
Τακτικό αποθεματικό	2190 / 1920	361.600,54	360.885,22	356.326,06	356.326,06
Ειδικά αποθεματικά επενδύσεων	ICT4GROWTH	84.789,60	84.789,60	-	-
Αποθεματικά από μερίσματα συμμετοχών	3697 / 2008	22.283,72	22.283,72	22.283,72	22.283,72
Λοιπά αποθεματικά		541,39	541,39	-	-
ΣΥΝΟΛΟ		469.215,25	468.499,93	378.609,78	378.609,78

25. Μακροπρόθεσμες δανειακές υποχρεώσεις

Οι μακροπρόθεσμες δανειακές υποχρεώσεις παρουσιάζονται στις συνημμένες Οικονομικές Καταστάσεις ως ακολούθως:

	Ο ΟΜΙΛΟΣ		Η ΕΤΑΙΡΕΙΑ	
	30.6.2016	31.12.2015	30.6.2016	31.12.2015
Μακροπρόθεσμες δανειακές υποχρεώσεις	585.526,00	722.668,86	299.443,59	368.998,65
Μακροπρόθεσμες υποχρεώσεις πληρωτέες στην επόμενη χρήση	371.493,86	337.353,51	191.188,82	174.289,58
	957.019,86	1.060.022,37	490.632,41	543.288,23

Οι μακροπρόθεσμες δανειακές υποχρεώσεις του Ομίλου την 30^η Ιουνίου 2016 είναι πληρωτές ως ακολούθως:

Ο ΟΜΙΛΟΣ - 30.6.2016					
	Έως 1 έτος	Από 2-5 έτη	> 5 έτη	Σύνολο ανεξόφλητου δανείου	Λήξη
Δάνειο Α	118.875,80	262.430,56	-	381.306,36	24/12/2018
Δάνειο Β	60.614,81	34.411,31	-	95.026,12	17/1/2018
Δάνειο Γ	49.928,19	79.607,85	-	129.536,04	30/10/2018
Δάνειο Δ	5.568,65	4.860,35	-	10.429,00	18/4/2018
Δάνειο Ε	27.520,00	148.000,00	-	175.520,00	1/9/2019
Δάνειο ΣΤ	97.288,20	53.614,20	-	150.902,40	30/6/2018
Δάνειο Ζ	4.246,82	2.601,73	-	6.848,55	31/1/2018
Δάνειο Η	7.451,39	-	-	7.451,39	30/4/2017
	371.493,86	585.526,00	-	957.019,86	

Αντίστοιχα, οι μακροπρόθεσμες δανειακές υποχρεώσεις του Ομίλου την 31^η Δεκεμβρίου 2015 είναι πληρωτές ως ακολούθως:

Ο ΟΜΙΛΟΣ - 31.12.2015					
	Έως 1 έτος	Από 2-5 έτη	> 5 έτη	Σύνολο ανεξόφλητου δανείου	Λήξη
Δάνειο Α	99.163,91	298.430,56	-	397.594,47	24/12/2018
Δάνειο Β	62.763,92	62.754,87	-	125.518,79	17/1/2018
Δάνειο Γ	48.708,39	104.883,75	-	153.592,14	30/10/2018
Δάνειο Δ	5.314,90	7.639,10	-	12.954,00	18/4/2018
Δάνειο Ε	27.804,00	160.000,00	-	187.804,00	1/9/2019
Δάνειο ΣΤ	81.236,64	81.147,36	-	162.384,00	30/6/2018
Δάνειο Ζ	4.068,02	4.751,34	-	8.819,36	31/1/2018
Δάνειο Η	8.293,73	3.061,88	-	11.355,61	30/4/2017
	337.353,51	722.668,86	-	1.060.022,37	

Οι μακροπρόθεσμες δανειακές υποχρεώσεις της Εταιρείας την 30^η Ιουνίου 2016 είναι πληρωτές ως ακολούθως:

Η ΕΤΑΙΡΕΙΑ - 30.6.2016					
	Έως 1 έτος	Από 2-5 έτη	> 5 έτη	Σύνολο ανεξόφλητου δανείου	Λήξη
Δάνειο Α	118.875,80	262.430,56	-	381.306,36	24/12/2018
Δάνειο Β	60.614,81	34.411,31	-	95.026,12	17/1/2018
Δάνειο Γ	4.246,82	2.601,72	-	6.848,54	31/1/2018
Δάνειο Δ	7.451,39	-	-	7.451,39	30/4/2017
	191.188,82	299.443,59	-	490.632,41	

Αντίστοιχα, οι μακροπρόθεσμες δανειακές υποχρεώσεις της Εταιρείας κατά την 31^η Δεκεμβρίου 2015 είναι πληρωτέες ως ακολούθως:

Η ΕΤΑΙΡΕΙΑ - 31.12.2015					
	Έως 1 έτος	Από 2-5 έτη	> 5 έτη	Σύνολο ανεξόφλητου δανείου	Λήξη
Δάνειο Α	99.163,91	298.430,56	-	397.594,47	24/12/2018
Δάνειο Β	62.763,92	62.754,87	-	125.518,79	17/1/2018
Δάνειο Γ	4.068,02	4.751,34	-	8.819,36	31/1/2018
Δάνειο Δ	8.293,73	3.061,88	-	11.355,61	30/4/2017
	174.289,58	368.998,65	-	543.288,23	

Το μεσοσταθμικό επιτόκιο των μακροπρόθεσμων δανείων του Ομίλου ανέρχεται σε 6,34% (2015: 6,36%) και της Εταιρείας σε 7,10% (2015: 7,17%).

Κατά τη διάρκεια της περιόδου 1.1.-30.6.2016 η Μητρική προέβη σε αναδιάρθρωση του Δανείου Α. Η αναδιάρθρωση πραγματοποιήθηκε την 28^η Απριλίου 2016 ημερομηνία κατά την οποία το υπόλοιπο του δανείου ανερχόταν σε 373.430,56 €. Σύμφωνα με την αναδιάρθρωση η Εταιρεία θα καταβάλει μηνιαία δόση της τάξεως των 3.000 € μέχρι την 27/12/2016 ενώ από την ημερομηνία αυτή και ως τη λήξη του στις 24/12/2018 η δόση διαφοροποιείται. Σημειώνεται ότι σύμφωνα με τον προηγούμενο διακανονισμό η μηνιαία δόση ανερχόταν σε 6.000€.

Σε προηγούμενη χρήση (01.01-31.12.2010) η θυγατρική εταιρεία, ICTV Hellas A.E., σύναψε μετατρέψιμο έντοκο ομολογιακό δάνειο αξίας 500.000,00€. Η μετατροπή του δανείου σε μετοχές ήταν στην ευχέρεια του δανειοδότη και μπορούσε να ενεργοποιηθεί μόνο μετά την ολοκλήρωση της χορήγησης του δανείου. Με μεταγενέστερη πρόσθετη πράξη περιορίστηκε το ποσό του Ομολογιακού δανείου, στο ήδη εισπραχθέν ποσό, των 300.000€ .

Για το δάνειο αυτό η Μητρική εταιρεία έχει παράσχει πλήρη εγγύηση στον δανειοδότη υπέρ της θυγατρικής της. Με την προαναφερθείσα πρόσθετη πράξη και λόγω αδυναμίας της θυγατρικής να αποπληρώσει το δάνειο, η εγγυήτρια Μητρική εταιρεία εκχωρεί συμβάσεις ενοικίου έναντι της οφειλής αυτής, ποσού 4.588,86€ / μήνα. Το δάνειο θα αποπληρωθεί πλήρως έως τον Ιούνιο του 2018. Κατά την περίοδο 1.1.-30.6.2016 η Μητρική έχει αποπληρώσει συνολικό ποσό 11.481,60 €. Η Μητρική εταιρεία, κατά τα προηγούμενα έτη, έχει σχηματίσει ισόποση πρόβλεψη για την κάλυψη από μέρους της του ποσού αυτού (Σημείωση 27).

Κατά την 30^η Ιουνίου 2016 και 31^η Δεκεμβρίου 2015 δεν υπήρχαν μακροπρόθεσμες δανειακές υποχρεώσεις του Ομίλου και της Εταιρείας σε ξένο νόμισμα.

Η εύλογη αξία του δανεισμού προσεγγίζει τη λογιστική του αξία.

Ο Όμιλος και η Εταιρεία κατά την 30^η Ιουνίου 2016 και 31^η Δεκεμβρίου 2015 έχουν χρησιμοποιήσει το σύνολο των εγκεκριμένων διαθέσιμων πιστωτικών ορίων.

26. Υποχρεώσεις από χρηματοδοτικές μισθώσεις

Οι υποχρεώσεις από χρηματοδοτικές μισθώσεις παρουσιάζονται στις συνημμένες Οικονομικές Καταστάσεις ως ακολούθως:

	Ο ΟΜΙΛΟΣ ΚΑΙ ΕΤΑΙΡΕΙΑ	
	30.6.2015	31.12.2015
Μακροπρόθεσμα χρηματοδοτικά μισθώματα	1.460.546,02	1.599.913,97
Βραχυπρόθεσμα χρηματοδοτικά μισθώματα	293.185,17	128.272,11
	1.753.731,19	1.728.186,08

Η Εταιρεία τον Μάιο του 2007 προέβη στη σύναψη σύμβασης πώλησης και επαναμίσθωσης, με δικαίωμα επαναγοράς έναντι 50€, του 50% των κτιριακών της εγκαταστάσεων (με αναλογία στο οικόπεδο 46%). Το τίμημα το οποίο εισέπραξε η Εταιρεία από την πώληση ήταν 2.668.596,76 €. Η διάρκεια της σύμβασης μίσθωσης είναι 15ετής με μηνιαία μισθώματα τα οποία, έως την 31^η Δεκεμβρίου 2013, υπολογιζόταν με Euribor 1 μήνα + περιθώριο 2%.

Την 31^η Δεκεμβρίου 2013 η Εταιρεία προέβη σε συμφωνία με την εταιρεία χρηματοδοτικών μισθώσεων για μεταφορά των ληξιπρόθεσμων οφειλών της Εταιρείας σε μακροπρόθεσμο δανεισμό (18 μηνιαία μισθώματα λήξης 27/6/2015). Αναφορικά με τις μη ληξιπρόθεσμες οφειλές δόθηκε περίοδος χάριτος 18 μηνών για την αποπληρωμή του κεφαλαίου με πληρωμή μόνο των τόκων για το εν λόγω διάστημα. Το επιτόκιο διαμορφώθηκε σε Euribor 3 μηνών + περιθώριο 3%.

Στις 9 Σεπτεμβρίου 2015 η Εταιρεία προέβη εκ νέου σε συμφωνία με την εταιρεία χρηματοδοτικών μισθώσεων για τον διακανονισμό των ληξιπρόθεσμων οφειλών της, ποσού 246.881,55 €, για αποπληρωμή αυτών έως της 9 Ιουνίου 2016. Αναφορικά με τις μη ληξιπρόθεσμες οφειλές δόθηκε περίοδος χάριτος έως το Δεκέμβριο του 2016 για την αποπληρωμή του κεφαλαίου με πληρωμή μόνο των τόκων για το εν λόγω διάστημα. Το επιτόκιο παρέμεινε σε Euribor 3 μηνών + περιθώριο 3%.

Για την περίοδο χάριτος έως το Δεκέμβριο του 2016, το ύψος των τόκων υπολογίζεται σε 3.825,13€ ενώ για το επόμενο διάστημα το μηνιαίο μίσθωμα (κεφάλαιο + τόκοι) υπολογίζεται σε 26.989,79 € περίπου.

Τα ελάχιστα μελλοντικά χρηματοδοτικά μισθώματα καθώς και η παρούσα αξία των καθαρών ελάχιστων μισθωμάτων της Εταιρείας και του Ομίλου την 30^η Ιουνίου 2016 και την 31^η Δεκεμβρίου 2015 έχουν ως εξής:

30.6.2016	Μήνες			Σύνολο
	1-12	13-60	61-τέλος	
Τοκοχρεωλυτική Δόση	186.496,83	1.299.985,22	270.830,26	1.757.312,31
Μείον : Τόκοι	(47.128,88)	(106.582,48)	(3.686,98)	(157.398,34)
Δόση κεφαλαίου	139.367,95	1.193.402,74	267.143,28	1.599.913,97
Συν : Ληξιπρόθεσμη οφειλή	153.817,22	-	-	153.817,22
Υπόλοιπο 30.6.2016	293.185,17	1.193.402,74	267.143,28	1.753.731,19

31.12.2015	Μήνες			Σύνολο
	1-12	13-60	61-τέλος	
Τοκοχρεωλυτική Δόση	154.694,06	1.295.509,87	431.836,64	1.882.040,57
Μείον : Τόκοι	(47.273,50)	(118.781,19)	(8.651,35)	(174.706,04)
Δόση κεφαλαίου	107.420,56	1.176.728,68	423.185,29	1.707.334,53
Συν : Ληξιπρόθεσμη οφειλή	20.851,55	-	-	20.851,55
Υπόλοιπο 31.12.2015	128.272,11	1.176.728,68	423.185,29	1.728.186,08

27. Λοιπές προβλέψεις

Στις Λοιπές Προβλέψεις περιλαμβάνονται οι προβλέψεις της Εταιρείας και του Ομίλου για τους πιθανούς πρόσθετους φόρους που θα προκύψουν από τον οριστικό φορολογικό έλεγχο των ανέλεγκτων χρήσεων (σημείωση 11) καθώς και από την πιθανότητα κατάπτωσης εγγύησης που έχει δοθεί από την Εταιρεία υπέρ της θυγατρικής ICTV Hellas A.E. (σημείωση 25).

Κατά την τρέχουσα περίοδο 1.1.-30.6.2016 η Εταιρεία χρησιμοποίησε μέρος της πρόβλεψης που είχε κάνει κατά τις προηγούμενες χρήσεις για κάλυψη κινδύνου από δοθείσα εγγύηση στη θυγατρική Εταιρεία ICTV Hellas A.E. λόγω της κατάπτωσης της εγγύησης.

Η κίνηση του υπολοίπου «Λοιπές Προβλέψεις» της Εταιρείας παρατίθεται στον παρακάτω πίνακα :

	Η ΕΤΑΙΡΕΙΑ			
	30.6.2016		31.12.2015	
	Κατάπτωσης Εγγυήσεων	Φόρων	Κατάπτωσης Εγγυήσεων	Φόρων
Υπόλοιπο έναρξης	162.384,00	124.103,43	278.134,00	124.103,43
Κατάπτωση εγγύησης	(11.481,60)	-	(115.750,00)	-
Υπόλοιπο λήξης	150.902,40	124.103,43	162.384,00	124.103,43
	275.005,83		286.487,43	

	Ο ΟΜΙΛΟΣ			
	30.6.2016		31.12.2015	
	Κατάπτωσης Εγγυήσεων	Φόρων	Κατάπτωσης Εγγυήσεων	Φόρων
Υπόλοιπο έναρξης	-	189.643,80	-	189.643,80
Κατάπτωση εγγύησης	-	-	-	-
Υπόλοιπο λήξης	-	189.643,80	-	189.643,80
		189.643,80		189.643,80

28. Επιχορηγήσεις περιουσιακών στοιχείων

Στο κονδύλιο αυτό περιλαμβάνεται το αναπόσβεστο υπόλοιπο των επιχορηγήσεων που έχει λάβει η Εταιρεία από την Γ.Γ.Ε.Τ. για το πρόγραμμα «ΕΛΕΥΘΩ». Το συγκεκριμένο πρόγραμμα αφορά τη λειτουργία θερμοκοιτίδας νέων επιχειρήσεων – εντάσεως γνώσης – για την οποία επιχορηγήθηκε η κατασκευή εγκαταστάσεων, οι δαπάνες λειτουργίας της, οι συμβουλευτικές υπηρεσίες προς τις θερμοκοιτιζόμενες επιχειρήσεις καθώς και η συμμετοχή στο κεφάλαιο ορισμένων από αυτές. Το σύνολο των εν λόγω επιχορηγήσεων έχει εισπραχθεί.

Σημειώνεται, ότι το μέρος των επιχορηγήσεων που αφορά το κόστος συμμετοχής σε ορισμένες από τις θερμοκοιτιζόμενες επιχειρήσεις έχει αποσβεστεί πλήρως.

Οι επιχορηγήσεις παρουσιάζονται στις συνημμένες Οικονομικές Καταστάσεις ως ακολούθως:

	Ο ΟΜΙΛΟΣ		Η ΕΤΑΙΡΕΙΑ	
	30.6.2016	31.12.2015	30.6.2016	31.12.2015
Μακροπρόθεσμες επιχορηγήσεις	336.741,89	346.367,15	336.741,89	346.367,15
Βραχυπρόθεσμες επιχορηγήσεις	25.043,90	27.940,59	25.043,90	27.940,59
	361.785,79	374.307,74	361.785,79	374.307,74

Αναλυτικά η κίνηση του κονδυλίου στον Όμιλο παρουσιάζεται παρακάτω :

	Ο ΟΜΙΛΟΣ					
	1.1 - 30.6.2016			1.1 - 31.12.2015		
	Εξόδων	Συμμετοχών	Παγίων	Εξόδων	Συμμετοχών	Παγίων
Υπόλοιπο έναρξης	-	-	374.307,74	37.019,96	10.156,25	402.248,33
Αποσβέσεις χρήσης	-	-	(12.521,95)	(37.019,96)	(10.156,25)	(27.940,59)
Προσθήκες χρήσης	-	-	-	-	-	-
Υπόλοιπο λήξης	-	-	361.785,79	-	-	374.307,74
ΣΥΝΟΛΟ			361.785,79			374.307,74

Αντίστοιχα, η κίνηση του κονδυλίου στην Εταιρεία παρουσιάζεται παρακάτω :

	Η ΕΤΑΙΡΕΙΑ			
	1.1 - 30.6.2016		1.1 - 31.12.2015	
	Συμμετοχών	Παγίων	Συμμετοχών	Παγίων
Υπόλοιπο έναρξης	-	374.307,74	10.156,25	402.248,33
Αποσβέσεις χρήσης	-	(12.521,95)	(10.156,25)	(27.940,59)
Υπόλοιπο λήξης	-	361.785,79	-	374.307,74
ΣΥΝΟΛΟ		361.785,79		374.307,74

29. Προμηθευτές

Το υπόλοιπο των προμηθευτών αναλύεται ως ακολούθως:

	30.6.2016	31.12.2015	30.6.2016	31.12.2015
Προμηθευτές	741.276,25	1.126.325,26	450.367,09	754.988,95
Συναλλαγματικές πληρωτέες	157.202,50	58.470,73	157.202,50	56.070,73
Επιταγές πληρωτέες	205.205,78	125.243,96	205.205,78	112.943,96
Έξοδα χρήσεως δουλευμένα μη τιμολογημένα	354.064,17	320.532,21	212.049,73	192.314,79
	1.457.748,70	1.630.572,16	1.024.825,10	1.116.318,43

Το κονδύλιο αυτό περιέχει τις εμπορικές υποχρεώσεις της Εταιρείας και του Ομίλου. Κατά την εκτίμηση της Διοίκησης της Εταιρείας η λογιστική αξία των υποχρεώσεων συμπίπτει με την εύλογη αξία αυτών.

30. Λοιπές υποχρεώσεις

Οι λοιπές υποχρεώσεις που περιλαμβάνονται στις συνημμένες Οικονομικές Καταστάσεις αναλύονται ως εξής:

	Ο ΟΜΙΛΟΣ		Η ΕΤΑΙΡΕΙΑ	
	30.6.2016	31.12.2015	30.6.2016	31.12.2015
Προκαταβολές πελατών	113.574,65	24.648,91	40.210,37	18.260,13
Τιμολογημένο μη δουλευμένο τμήμα έργων	11.835,10	0,02	-	0,02
Μερίσματα Πληρωτέα	185.709,53	185.709,53	185.709,53	185.709,53
Πιστωτές διάφοροι	398.243,21	608.724,37	283.480,27	446.163,09
Υποχρεώσεις από φόρους τέλη (εκτός εισοδήματος)	404.452,23	581.259,88	326.000,76	426.870,45
Ασφαλιστικοί οργανισμοί	265.333,39	279.101,50	239.600,83	235.012,17
Έσοδα επομένων χρήσεων	7.060,69	46.029,87	-	-
Έξοδα χρήσεως δεδουλευμένα	78.828,50	20.957,41	7.060,69	7.037,37
ΣΥΝΟΛΑ	1.465.037,30	1.746.431,49	1.082.062,45	1.319.052,76

Οι υποχρεώσεις προς ασφαλιστικούς οργανισμούς και μέρος των υποχρεώσεων από φόρους – τέλη έχουν υπαχθεί σε ρυθμίσεις οι οποίες αποπληρώνονται κανονικά.

Κατά την εκτίμηση της Διοίκησης της Εταιρείας η λογιστική αξία των υποχρεώσεων συμπίπτει με την εύλογη αξία αυτών.

31. Βραχυπρόθεσμα δάνεια

Οι βραχυπρόθεσμες δανειακές υποχρεώσεις, ύψους 1.865.053,53 € (31/12/2015 1.708.191,92 €) και 1.668.730,08 € (31/12/2015: 1.513.541,82 €) για τον Όμιλο και την Εταιρεία αντίστοιχα, χρησιμοποιούνται αποκλειστικά για κεφάλαια κίνησης. Η εύλογη αξία των δανειακών υποχρεώσεων προσεγγίζει τα λογιστικά υπόλοιπα λόγω των κυμαινόμενων επιτοκίων και της βραχυπρόθεσμης λήξης τους.

Το μέσο σταθμικό επιτόκιο των βραχυπρόθεσμων δανείων του Ομίλου την 30^η Ιουνίου 2016 ήταν 6,32% (6,69% την 31^η Δεκεμβρίου 2015) και της Εταιρείας 5,97% (6,36% την 31^η Δεκεμβρίου 2015).

32. Χρηματοοικονομικά στοιχεία - Εύλογη αξία

Οι μέθοδοι αποτίμησης της εύλογης αξίας ιεραρχούνται σε τρία επίπεδα:

Επίπεδο 1: Διαπραγματεύσιμες αξίες από ενεργές αγορές για όμοια περιουσιακά στοιχεία ή υποχρεώσεις,

Επίπεδο 2: Λοιπές τεχνικές για τις οποίες όλες οι εισροές που έχουν σημαντική επίδραση στην καταγεγραμμένη εύλογη αξία είναι παρατηρήσιμες, είτε άμεσα είτε έμμεσα,

Επίπεδο 3: Τεχνικές που χρησιμοποιούν εισροές που έχουν σημαντική επίδραση στην καταγεγραμμένη εύλογη αξία και δεν βασίζονται σε παρατηρήσιμα δεδομένα της αγοράς.

Οι λογιστικές αξίες των χρηματοοικονομικών στοιχείων ενεργητικού και παθητικού προσεγγίζουν τις εύλογες αξίες τους καθώς:

- Οι εμπορικές και λοιπές απαιτήσεις, τα ταμειακά διαθέσιμα, οι προμηθευτές και λοιπές υποχρεώσεις έχουν βραχυπρόθεσμη λήξη.
- Οι δανειακές υποχρεώσεις και οι υποχρεώσεις χρηματοδοτικής μίσθωσης είναι σε ευρώ και έντοκες με κυμαινόμενο επιτόκιο.

Ο τρόπος προσδιορισμού της εύλογης αξίας των χρηματοοικονομικών στοιχείων διαθέσιμων προς πώληση παρουσιάζεται παρακάτω:

	Ο ΟΜΙΛΟΣ		Η ΕΤΑΙΡΕΙΑ	
	30.6.2016	31.12.2015	30.6.2016	31.12.2015
Επίπεδο 1	689.626,20	689.626,20	689.626,20	689.626,20
Επίπεδο 3	162.374,60	262.371,62	1.347,79	101.344,81
	852.000,80	951.997,82	690.973,99	790.971,01

Η εύλογη αξία των χρηματοοικονομικών στοιχείων των Οικονομικών Καταστάσεων της 30^{ης} Ιουνίου 2015 προσδιορίστηκε με την καλύτερη δυνατή εκτίμηση της Διοίκησης.

33. Γνωστοποιήσεις συνδεδεμένων μερών

Τα ποσά των πωλήσεων και αγορών σωρευτικά από την έναρξη της οικονομικής χρήσεως και τα υπόλοιπα των απαιτήσεων και υποχρεώσεων της Εταιρείας και του Ομίλου στη λήξη της τρέχουσας περιόδου, που έχουν προκύψει από συναλλαγές τους με τα συνδεδεμένα, κατά την έννοια του Δ.Λ.Π. 24, προς αυτά μέρη παρουσιάζονται παρακάτω :

	Ο ΟΜΙΛΟΣ		Η ΕΤΑΙΡΕΙΑ	
	1.1-30.6.2016	1.1-30.6.2015	1.1-30.6.2016	1.1-30.6.2015
Συναλλαγές με λοιπά συνδεδεμένα μέρη				
- Πωλήσεις αγαθών και υπηρεσιών	25.976,95	30.725,74	70.913,62	56.270,46
- Αγορές αγαθών και υπηρεσιών	-	9.566,07	2.948,62	19.457,74
- Συναλλαγές και αμοιβές διευθυντικών στελεχών και μελών Διοίκησης	199.234,44	171.376,08	102.034,44	98.176,08
	Ο ΟΜΙΛΟΣ		Η ΕΤΑΙΡΕΙΑ	
	1.1-30.6.2016	1.1-30.6.2015	1.1-30.6.2016	1.1-30.6.2015
Υπόλοιπα με συνδεδεμένα μέρη				
- Απαιτήσεις	38.057,38	71.684,11	324.766,43	153.578,63
- Υποχρεώσεις	22.615,30	28.202,33	70.987,38	46.461,48
- Απαιτήσεις από διευθυντικά στελέχη και μέλη Διοίκησης	1.570,40	10.678,10	677,00	777,80
- Υποχρεώσεις προς διευθυντικά στελέχη και μέλη Διοίκησης	50.909,31	90.157,51	18.624,35	37.344,89

Οι συναλλαγές και τα υπόλοιπα της Εταιρείας με τις συνδεδεμένες με αυτήν εταιρείες, για την περίοδο 1.1 – 30.6.2016, παρουσιάζονται στον παρακάτω πίνακα:

30/6/2016	Πωλήσεις / Έσοδα	Αγορές / Έξοδα	Απαιτήσεις	Υποχρεώσεις
Θυγατρικές				
EUROCONSULTANTS BULGARIA S.A. G.S.C.	-	-	2.515,00	13.050,00
ICTV HELLAS - ΕΥΡΥΖΩΝΙΚΑ ΔΙΚΤΥΑ Α.Ε.	33.720,00	-	233.076,31	-
FIRST ELEMENTS EUROCONSULTANTS L.t.d.	-	-	45.536,67	-
EUROCONSULTANTS HRVATSKA D.O.O. Croatia	-	-	6.500,00	-
ΓΝΩΜΩΝ ΠΛΗΡΟΦΟΡΙΚΗΣ Α.Ε.	11.550,00	2.948,62	1.994,30	21.656,29
	45.270,00	2.948,62	289.622,28	34.706,29
Συγγενείς				
ΘΕΡΜΟΚΟΙΤΙΔΕΣ ΑΝΑΠΤΥΞΗΣ ΕΠΙΧΕΙΡΗΣΕΩΝ Α.Ε.	25.643,62	-	11.747,23	-
LOCUS ΣΥΜΒΟΥΛΟΙ Ε.Π.Ε.	-	-	10.283,20	7.193,00
EUCONS GROUP L.L.C.	-	-	-	15.422,30
ΕΛΙΞΙΣ Α.Ε.	-	-	11.322,20	-
ΙΑΤΡΟΤΕΧΝΟΛΟΓΙΚΗ Α.Ε.	-	-	-	-
REFORM Α.Ε. ΠΛΗΡΟΦΟΡΙΑΚΑ ΣΥΣΤΗΜΑΤΑ	-	-	-	-
SILK CAPITAL ΑΕΠΕΥ	-	-	246,00	-
	25.643,62	-	33.598,63	22.615,30
Κοινοπραξίες				
Κ/Ξ ΕΥΡΩΣΥΜΒΟΥΛΟΙ - ΕΠΤΑ - ΕΚΕΤΑ	-	-	-	1.586,85
Κ/Ξ ΕΥΡΩΣΥΜΒΟΥΛΟΙ - ΒΑΣ. ΣΥΣΜ. Α.Ε.	-	-	1.545,52	12.078,94
	-	-	1.545,52	13.665,79
ΣΥΝΟΛΟ	70.913,62	2.948,62	324.766,43	70.987,38

Οι συναλλαγές και τα υπόλοιπα της Εταιρείας με τις συνδεδεμένες με αυτήν εταιρείες, για τη συγκριτική περίοδο 1.1 – 30.6.2015, παρουσιάζονται στον παρακάτω πίνακα:

30/6/2015	Πωλήσεις / Έσοδα	Αγορές / Έξοδα	Απαιτήσεις	Υποχρεώσεις
Θυγατρικές				
E.I. EUROCONSULTANTS L.t.d.	-	-	290,00	-
EUROCONSULTANTS BULGARIA S.A. G.S.C.	-	-	2.425,00	2.425,00
EUROCONSULTANTS HRVATSKA D.O.O.	-	-	6.500,00	-
ICTV HELLAS - ΕΥΡΥΖΩΝΙΚΑ ΔΙΚΤΥΑ Α.Ε.	600,00	-	8.507,51	-
FIRST ELEMENTS EUROCONSULTANTS L.t.d.	-	-	34.141,29	-
GNOMON CYPRUS	-	-	-	-
ΓΝΩΜΩΝ ΠΛΗΡΟΦΟΡΙΚΗΣ Α.Ε.	25.130,00	9.891,67	34.371,84	-
	25.730,00	9.891,67	86.235,64	2.425,00
Συγγενείς				
ΕΞΠΕΡΤΙΜ Α.Ε.	-	-	27.810,57	-
ΘΕΡΜΟΚΟΙΤΙΔΕΣ ΑΝΑΠΤΥΞΗΣ ΕΠΙΧΕΙΡΗΣΕΩΝ Α.Ε.	30.540,46	9.566,07	11.248,70	7.066,07
LOCUS ΣΥΜΒΟΥΛΟΙ Ε.Π.Ε.	-	-	10.283,20	3.658,00
EUCONS GROUP L.L.C.	-	-	-	15.422,30
ΕΛΙΞΙΣ Α.Ε.	-	-	10.330,00	2.055,96
ΙΑΤΡΟΤΕΧΝΟΛΟΓΙΚΗ Α.Ε.	-	-	236,00	-
REFORM Α.Ε. ΠΛΗΡΟΦΟΡΙΑΚΑ ΣΥΣΤΗΜΑΤΑ	-	-	5.643,00	-
SILK CAPITAL ΑΕΠΕΥ	-	-	246,00	-
	30.540,46	9.566,07	65.797,47	28.202,33
Κοινοπραξίες				
Κ/Ξ ΕΥΡΩΣΥΜΒΟΥΛΟΙ - ΕΠΤΑ - ΕΚΕΤΑ	-	-	-	3.186,85
Κ/Ξ ΕΥΡΩΣΥΜΒΟΥΛΟΙ - ΒΑΣ. ΣΥΣΜ. Α.Ε.	-	-	1.545,52	12.647,30
	-	-	1.545,52	15.834,15
ΣΥΝΟΛΟ	56.270,46	19.457,74	153.578,63	46.461,48

Τα ανοιχτά υπόλοιπα τέλους χρήσεως είναι χωρίς εξασφαλίσεις. Δεν έχουν παρασχεθεί ή ληφθεί εγγυήσεις για τις παραπάνω απαιτήσεις.

Οι πωλήσεις και αγορές που εμφανίζονται στους ανωτέρω πίνακες αφορούν την παροχή υπηρεσιών από και προς τις θυγατρικές και λοιπές εταιρείες του Ομίλου. Οι συναλλαγές της Εταιρείας με τα συνδεδεμένα με αυτήν πρόσωπα έχουν πραγματοποιηθεί υπό τους συνήθεις όρους της αγοράς και δεν υφίστανται μεταξύ της Μητρικής Εταιρείας και των θυγατρικών εταιριών ειδικές συμφωνίες ή συνεργασίες.

34. Δεσμεύσεις και ενδεχόμενες απαιτήσεις – υποχρεώσεις

Η Διοίκηση εκτιμά ότι δεν αναμένονται ουσιώδεις επιβαρύνσεις από τις ενδεχόμενες υποχρεώσεις σε σχέση με τράπεζες και λοιπές εγγυήσεις.

Κίνδυνος από έκδοση εγγυητικών επιστολών

Η Διοίκηση εκτιμά ότι δεν υπάρχει κίνδυνος από τις εγγυητικές επιστολές που έχουν εκδοθεί υπέρ τρίτων ή υπέρ της ίδιας. Αυτό οφείλεται στο γεγονός ότι στην πολυετή λειτουργία της υλοποιεί έργα με την έκδοση εγγυητικών επιστολών χωρίς να έχει εκπέσει καμία μέχρι σήμερα. Όσον αφορά τις εγγυητικές υπέρ τρίτων που έχουν εκδοθεί από τα πιστωτικά όρια της ίδιας, η Εταιρεία εκτιμά ότι δεν συντρέχει ο παραμικρός κίνδυνος διότι ελέγχει άμεσα την υλοποίηση των έργων και αρκετές φορές συμμετέχει υπερβολικά. Άλλωστε πρόκειται για οικονομικά εύρωστες εταιρείες με χαμηλό δανεισμό.

Οι εγγυητικές επιστολές που υφίστανται κατά την 30^η Ιουνίου 2016 παρουσιάζονται στον παρακάτω πίνακα:

		Μητρική			
		Υπέρ της Μητρικής	Υπέρ Συνδεδεμένων Επιχειρήσεων	Υπέρ τρίτων επιχειρήσεων	Σύνολο Μητρικής
30.6.2016	Όμιλος				
Αλλου τύπου	170.000,00	0,00	170.000,00	0,00	170.000,00
Καλής Εκτέλεσης	350.919,76	269.005,47	0,00	4.000,00	273.005,47
Καλής Πληρωμής	76.800,00	0,00	76.800,00	0,00	76.800,00
Προκαταβολής	248.624,10	8.000,00	0,00	0,00	8.000,00
Συμμετοχής	8.374,68	6.761,78	0,00	0,00	6.761,78
	854.718,54	283.767,25	246.800,00	4.000,00	534.567,25

Αντίστοιχα, οι εγγυητικές επιστολές που υφίστανται κατά την 31^η Δεκεμβρίου 2015 παρουσιάζονται στον παρακάτω πίνακα:

31.12.2015	Όμιλος	Μητρική			
		Υπέρ της Μητρικής	Υπέρ Συνδεδεμένων Επιχειρήσεων	Υπέρ τρίτων επιχειρήσεων	Σύνολο Μητρικής
Αλλου τύπου	170.000,00	0,00	170.000,00	0,00	170.000,00
Καλής Εκτέλεσης	488.507,01	343.097,27	0,00	16.210,00	359.307,27
Καλής Πληρωμής	76.800,00	0,00	76.800,00	0,00	76.800,00
Προκαταβολής	520.343,61	159.098,12	0,00	49.956,39	209.054,51
Συμμετοχής	18.283,60	17.283,60	0,00	0,00	17.283,60
	1.273.934,22	519.478,99	246.800,00	66.166,39	832.445,38

Υποχρεώσεις σε σχέση με θυγατρικές και συγγενείς εταιρείες

Η μητρική Εταιρεία έχει εγγυηθεί το ομολογιακό δάνειο, ύψους 300.000 €, της θυγατρικής Εταιρείας «ICTV Hellas A.E.». Αναλυτικές πληροφορίες παρέχονται στη σημείωση 25.

Επίδικες διαφορές

Κατά της Εταιρείας υπάρχουν δύο επίδικες απαιτήσεις, συνολικού ύψους 197.845 €. Η Διοίκηση της Εταιρείας εκτιμά ότι η έκβαση τους θα είναι θετική για την Εταιρεία.

Η Εταιρεία έχει επίδικες απαιτήσεις από πελάτες της, ύψους 222.610,13 €. Για το μέρος των απαιτήσεων αυτών για το οποίο η Εταιρεία εκτιμά ότι δεν είναι ανακτήσιμο έχει σχηματίσει πρόβλεψη επισφάλειας.

Πέραν των παραπάνω, δεν υπάρχουν επίδικες ή υπό διαιτησία διαφορές δικαστικού ή διαιτητικών οργάνων που να έχουν σημαντική επίπτωση στην οικονομική κατάσταση ή λειτουργία της Εταιρείας και του Ομίλου.

35. Μερίσματα

Στην Τακτική Γενική Συνέλευση των μετόχων της 22^{ης} Ιουνίου 2016 δεν τέθηκε θέμα διανομής μερίσματος λόγω των ζημιών της χρήσης 2015.

36. Γεγονότα μετά την ημερομηνία αναφοράς

Μεταγενέστερα της ημερομηνίας αναφοράς, η Εταιρεία ανέλαβε τρία σημαντικά νέα έργα (τα οποία είναι στο στάδιο της «συμβασιοποίησης») συνολικής αξίας € 1,2 εκατομμυρίων ευρώ, εκ των οποίων ποσοστό περίπου 40% αναμένεται να υλοποιηθεί εντός του δεύτερου εξαμήνου του 2016.

Δεν υπήρξαν άλλα γεγονότα μεταγενέστερα των Οικονομικών Καταστάσεων της 30^{ης} Ιουνίου 2016 που να αφορούν είτε τον Όμιλο είτε την Εταιρεία, για τα οποία να επιβάλλεται από τα Διεθνή

Πρότυπα Χρηματοοικονομικής Αναφοράς είτε αναφορά είτε διαφοροποίηση στα κονδύλια των δημοσιευμένων Οικονομικών Καταστάσεων.


ΘΕΣΣΑΛΟΝΙΚΗ, 28 ΣΕΠΤΕΜΒΡΙΟΥ 2016

Ο ΠΡΟΕΔΡΟΣ ΤΟΥ Δ.Σ.
& ΔΙΕΥΘΥΝΩΝ ΣΥΜΒΟΥΛΟΣ




ΠΑΡΙΣ Σ. ΚΟΚΟΡΟΤΣΙΚΟΣ
Α.Δ.Τ. ΑΚ 880014

Ο ΑΝΤΙΠΡΟΕΔΡΟΣ ΤΟΥ Δ.Σ.
& ΔΙΕΥΘΥΝΩΝ ΣΥΜΒΟΥΛΟΣ



ΕΥΣΤΑΘΙΟΣ Γ. ΤΑΥΡΙΔΗΣ
Α.Δ.Τ. ΑΗ 177920

Ο ΠΡΟΪΣΤΑΜΕΝΟΣ ΛΟΓΙΣΤΗΡΙΟΥ



ΑΠΟΣΤΟΛΟΣ Γ. ΑΠΟΣΤΟΛΙΔΗΣ
Α.Δ.Τ. ΑΚ 946758
Αριθμός Αδείας Λογιστή Α΄ Τάξης 50316