



ΕΛΛΗΝΙΚΑ
ΠΕΤΡΕΛΑΙΑ

ΕΛΛΗΝΙΚΑ ΠΕΤΡΕΛΑΙΑ ΑΕ

Αριθμός Γενικού Εμπορικού Μητρώου 296601000



ΕΞΑΜΗΝΙΑΙΑ ΟΙΚΟΝΟΜΙΚΗ ΕΚΘΕΣΗ

Α' ΕΞΑΜΗΝΟ 2019

Η ΠΑΡΟΥΣΑ ΕΞΑΜΗΝΙΑΙΑ ΕΚΘΕΣΗ ΕΧΕΙ ΣΥΝΤΑΧΘΕΙ
ΣΥΜΦΩΝΑ ΜΕ ΤΙΣ ΔΙΑΤΑΞΕΙΣ ΤΟΥ ΑΡΘΡΟΥ 5
ΤΟΥ ΝΟΜΟΥ 3556/2007 ΚΑΙ ΤΙΣ ΚΑΤΑ ΕΞΟΥΣΙΟΔΟΤΗΣΗ
ΤΟΥ ΝΟΜΟΥ ΑΠΟΦΑΣΕΙΣ ΤΗΣ ΕΠΙΤΡΟΠΗΣ ΚΕΦΑΛΑΙΑΓΟΡΑΣ

ΜΑΡΟΥΣΙ, ΑΥΓΟΥΣΤΟΣ 2019

Πίνακας Περιεχομένων

1. Δηλώσεις Προέδρου, Διευθύνοντος Συμβούλου και Μέλους του Διοικητικού Συμβουλίου για αληθή απεικόνιση των ως άνω στοιχείων	4
2. ΕΞΑΜΗΝΙΑΙΑ ΕΚΘΕΣΗ ΔΙΟΙΚΗΤΙΚΟΥ ΣΥΜΒΟΥΛΙΟΥ	5
2.1. Εισαγωγή	5
2.2. Πληροφορίες παρ. 6 άρθ. 5 του Ν3556/2007.....	5
2.2.1. Σημαντικά Γεγονότα Α΄ Εξαμήνου 2019 και επίδραση τους επί των Οικονομικών Καταστάσεων ...	5
2.2.2. Ανασκόπηση ανά Κλάδο Δραστηριότητας Α΄ Εξαμήνου 2019 - Κυριότεροι Κίνδυνοι, Αβεβαιότητες και Προοπτικές Β΄ Εξαμήνου 2019.....	12
2.2.3. Σημαντικές Συναλλαγές μεταξύ Συνδεδεμένων Προσώπων (Αποφ. 1/434/3.7.2007 Αρθρ. 3)	19
2.3. Πρόσθετες Πληροφορίες και στοιχεία Εξαμηνιαίας Οικονομικής Έκθεσης του Δ.Σ (άρθρο 4 αποφ.7/448/2007)	22
2.3.1. Λοιπά Χρηματοοικονομικά Στοιχεία	22
2.3.2. Επιλεγμένοι Εναλλακτικοί Δείκτες Μέτρησης Απόδοσης.....	23
2.3.3. Μη Χρηματοοικονομική Πληροφόρηση	25
3. Έκθεση Επισκόπησης Ορκωτού Ελεγκτή – Λογιστή της Εξαμηνιαίας Οικονομικής Έκθεσης	32
4.1. Συνοπτική Ενδιάμεση Ενοποιημένη Χρηματοοικονομική Πληροφόρηση	33
4.2. Συνοπτική Ενδιάμεση Χρηματοοικονομική Πληροφόρηση	34
5. Πρόσθετες Πληροφορίες και Στοιχεία της απόφασης 7/448/11.10.2007 της Επιτροπής Κεφαλαιαγοράς (ΦΕΚ Β/2092/29.10.2007).....	35
5.1. Δημοσιευμένα Συνοπτικά Οικονομικά στοιχεία	35
5.2. Διαδικτυακός Τόπος	36

1. Δηλώσεις Προέδρου, Διευθύνοντος Συμβούλου και Μέλους του Διοικητικού Συμβουλίου για αληθή απεικόνιση των ως άνω στοιχείων

Σε εφαρμογή των διατάξεων του άρθρου 5 παρ. 2γ του Νόμου 3556/2007 δηλώνουμε ότι εξ' όσων γνωρίζουμε:

Οι εξαμηνιαίες καταστάσεις συνοπτικής ενδιάμεσης χρηματοοικονομικής πληροφόρησης, οι οποίες καταρτίστηκαν σύμφωνα με τα Διεθνή Πρότυπα Χρηματοοικονομικής Αναφοράς, όπως αυτά έχουν υιοθετηθεί από την Ευρωπαϊκή Ένωση και εφαρμόζονται στην Ενδιάμεση Χρηματοοικονομική Αναφορά (Διεθνές Λογιστικό Πρότυπο "ΔΛΠ 34"), απεικονίζουν κατά τρόπο αληθή τα στοιχεία του ενεργητικού και του παθητικού, την καθαρή θέση και τα αποτελέσματα περιόδων της εταιρείας ΕΛΛΗΝΙΚΑ ΠΕΤΡΕΛΑΙΑ Α.Ε. καθώς και των επιχειρήσεων που περιλαμβάνονται στην ενοποίηση του Ομίλου ΕΛΛΗΝΙΚΑ ΠΕΤΡΕΛΑΙΑ εκλαμβανομένων ως σύνολο.

Η εξαμηνιαία έκθεση του Διοικητικού Συμβουλίου απεικονίζει κατά τρόπο αληθή τις πληροφορίες που απαιτούνται βάσει της παραγράφου 6 του άρθρου 5 του Νόμου 3556/2007.

Αθήνα, 29 Αυγούστου 2019

Ο Πρόεδρος
του Διοικητικού Συμβουλίου

Ο Διευθύνων Σύμβουλος

Ο Γενικός Διευθυντής
Στρατηγικού Σχεδιασμού &
Νέων Δραστηριοτήτων Ομίλου,
Εκτελεστικό Μέλος ΔΣ

Ιωάννης Παπαθανασίου

Αντρέας Σιάμισις

Γεώργιος Αλεξόπουλος

2. ΕΞΑΜΗΝΙΑΙΑ ΕΚΘΕΣΗ ΔΙΟΙΚΗΤΙΚΟΥ ΣΥΜΒΟΥΛΙΟΥ Α΄ ΕΞΑΜΗΝΟΥ 2019 (άρθρο 5/Ν3556/2007)

2.1. Εισαγωγή

Κύριοι Μέτοχοι,

Η παρούσα έκθεση του Διοικητικού Συμβουλίου αφορά στην χρονική περίοδο του Α΄ εξαμήνου της τρέχουσας χρήσεως 2019 (1.1.2019–30.06.2019). Η έκθεση συντάχθηκε και είναι εναρμονισμένη με τις σχετικές διατάξεις του Κωδικοποιημένου Νόμου (Κ.Ν.) 4548/2018 όπως ισχύει, του άρθρου 5 του Ν. 3556/2007 και της απόφασης 7/448/11.10.2007 της Επιτροπής Κεφαλαιαγοράς. Οι Ενοποιημένες και Εταιρικές Οικονομικές Καταστάσεις συντάχθηκαν σύμφωνα με τα Διεθνή Πρότυπα Χρηματοοικονομικής Αναφοράς (Δ.Π.Χ.Α.), όπως αυτά έχουν υιοθετηθεί από την Ευρωπαϊκή Ένωση και εφαρμόζονται στην Ενδιάμεση Χρηματοοικονομική Αναφορά (Διεθνές Λογιστικό Πρότυπο “ΔΛΠ 34”).

Στην παρούσα έκθεση περιέχονται επιλεγμένες χρηματοοικονομικές πληροφορίες για την οικονομική κατάσταση και τα αποτελέσματα του Ομίλου (ΕΛΛΗΝΙΚΑ ΠΕΤΡΕΛΑΙΑ) και της Μητρικής Εταιρείας ΕΛΛΗΝΙΚΑ ΠΕΤΡΕΛΑΙΑ Α.Ε., περιγραφή των σημαντικών γεγονότων που έλαβαν χώρα κατά το πρώτο εξάμηνο της τρέχουσας χρήσης, περιγραφή των κυριότερων κινδύνων και αβεβαιοτήτων που ενδέχεται να αντιμετωπιστούν στο δεύτερο εξάμηνο της χρήσης, παράθεση των σημαντικών συναλλαγών που πραγματοποιήθηκαν μεταξύ της Εταιρείας και του Ομίλου με τα συνδεδεμένα τους μέρη, καθώς και παράθεση στοιχείων και εκτιμήσεων ποιοτικού χαρακτήρα για την εξέλιξη των δραστηριοτήτων της Εταιρείας και του Ομίλου κατά το επόμενο εξάμηνο.

2.2. Πληροφορίες παρ. 6 άρθ. 5 του Ν3556/2007

2.2.1. Σημαντικά Γεγονότα Α΄ Εξαμήνου 2019 και επίδραση τους επί των Οικονομικών Καταστάσεων

α) Το Επιχειρησιακό περιβάλλον

Οικονομικό Περιβάλλον¹²³⁴

Ο ρυθμός αύξησης του παγκόσμιου ΑΕΠ επιβραδύνθηκε το 2018 σε 3,6%, από 3,8% το 2017, ενώ περαιτέρω μικρή επιβράδυνση προβλέπεται για το 2019. Η παγκόσμια ανάπτυξη, σύμφωνα με τις προβλέψεις του ΔΝΤ (Απρίλιος 2019), αναμένεται να συνεχίσει να επιβραδύνεται και το 2019, αλλά μεσοπρόθεσμα να σταθεροποιείται με τον ρυθμό αύξησης του παγκόσμιου ΑΕΠ να εκτιμάται ότι θα ανέλθει το 2019 στο 3,2%, αντανακλώντας εξελίξεις τόσο στις προηγμένες όσο και στις αναδυόμενες οικονομίες. Σημαντικοί κίνδυνοι αναφορικά με τις προοπτικές της οικονομίας, που έχουν αναδειχθεί το τελευταίο διάστημα, είναι η υψηλή και αυξανόμενη πολιτική αβεβαιότητα η οποία επηρεάζει αρνητικά τις επενδύσεις και τις κεφαλαιαγορές, οι εντάσεις στο διεθνές εμπόριο και τα περιοριστικά μέτρα που έχουν

¹ Τράπεζα της Ελλάδος, Νομισματική Πολιτική 2018-2019, Ιούλιος 2019

² IMF, World Economic Outlook, Απρίλιος 2019

³ ΕΚΤ, Οικονομικό Δελτίο, Τεύχος 4/2019

⁴ ΙΟΒΕ, Η Ελληνική Οικονομία, Τεύχος 1/19

ανακοινωθεί (επιβολή δασμών από τις ΗΠΑ σε εισαγωγές προϊόντων από την Κίνα), οι γεωπολιτικοί κίνδυνοι, τυχόν αποχώρηση του Ηνωμένου Βασιλείου χωρίς συμφωνία με την ΕΕ (no-deal Brexit), καθώς και η οικονομική κρίση στην Τουρκία. Σε αυτό το πλαίσιο, σημαντικό ρόλο αναμένεται να έχουν τα εργαλεία διαμόρφωσης νομισματικής πολιτικής από Κεντρικές Τράπεζες, με πιθανό νέο κύκλο πολιτικής χαλάρωσης ρευστότητας.

Στη ζώνη του ευρώ, ο ρυθμός ανάπτυξης επιβραδύνθηκε αισθητά το 2018 στο 1,9% (2,4% το 2017) και η ΕΚΤ αναμένει να διαμορφωθεί στο 1,1% για το 2019, το χαμηλότερο επίπεδο των τελευταίων πέντε ετών, λόγω μείωσης του διεθνούς εμπορίου, παρατεταμένης αβεβαιότητας σε σχέση με το Brexit, πρόσθετων μέτρων εμπορικού προστατευτισμού, υψηλό δημόσιο χρέος και μη εξυπηρετούμενα δάνεια. Ο ρυθμός αύξησης της απασχόλησης αναμένεται να επιβραδυνθεί, παρόλα αυτά, τα ποσοστά ανεργίας στην ευρωζώνη, βάσει προβλέψεων της ΕΚΤ, προβλέπεται να διαμορφωθούν σε 7,9% το 2019 από 8,2% το 2018. Στο πλαίσιο της νομισματικής πολιτικής, η ΕΚΤ συνεχίζει τη διατήρηση των επιτοκίων με σταθερά πολύ χαμηλά επιτόκια και έχει ανακοινώσει ότι δεν πρόκειται να προχωρήσει σε αυξήσεις μέχρι το τέλος του έτους.

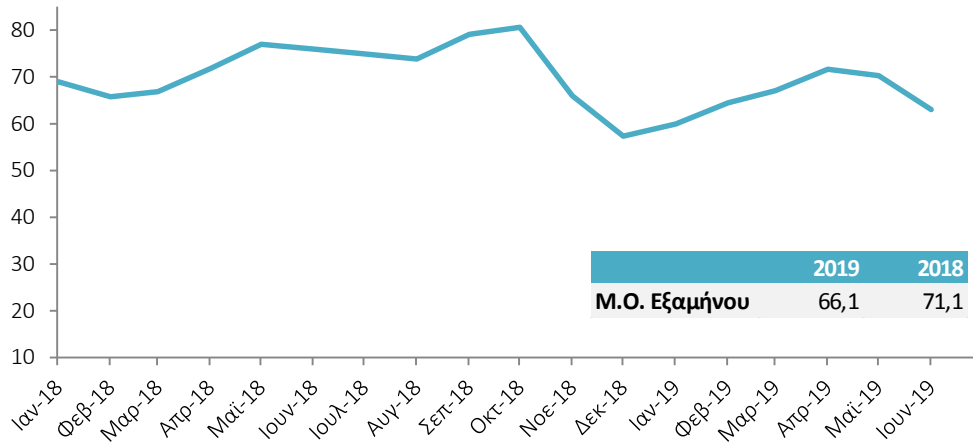
Η ανάκαμψη της Ελληνικής οικονομίας συνεχίστηκε, με το οικονομικό κλίμα να παραμένει θετικό και τη ρευστότητα του τραπεζικού συστήματος να βελτιώνεται. Παρ' όλα αυτά, οι ρυθμοί ανάπτυξης παραμένουν χαμηλοί και η οικονομία εξακολουθεί να αντιμετωπίζει μεγάλες προκλήσεις, όπως η επιβράδυνση της παγκόσμιας οικονομίας και οι γεωπολιτικές εντάσεις. Συγκεκριμένα, το Α' τρίμηνο του 2019 το ΑΕΠ αυξήθηκε 1,7%, με την άνοδο της οικονομικής δραστηριότητας να αποδίδεται κυρίως στην πορεία των εξαγωγών υπηρεσιών, τις επενδύσεις και την ιδιωτική κατανάλωση. Το Α' εξάμηνο του 2019, η άνοδος των καταθέσεων, η διακοπή χρηματοδότησης του Ελληνικού τραπεζικού συστήματος από τον μηχανισμό έκτακτης ενίσχυσης ρευστότητας (ELA), η χαλάρωση περιορισμών στο τραπεζικό σύστημα, συνέβαλαν στην αύξηση της τραπεζικής χρηματοδότησης και βελτίωση του δημοσιονομικού περιβάλλοντος.

Σύμφωνα με τις εκτιμήσεις της Τράπεζας της Ελλάδος, η οικονομική δραστηριότητα εκτιμάται ότι θα αυξηθεί κατά 1,9% το 2019 με την άνοδο του ΑΕΠ να στηρίζεται στην ιδιωτική κατανάλωση, στις επιχειρηματικές επενδύσεις και στις εξαγωγές. Καθυστερήσεις στην υλοποίηση μεταρρυθμίσεων θα έχουν αρνητική επίδραση στο επενδυτικό κλίμα και την οικονομική δραστηριότητα. Η υιοθέτηση επεκτατικών δημοσιονομικών μέτρων δημιουργεί πρόσθετους κινδύνους για την επίτευξη των συμφωνηθέντων στόχων για το πρωτογενές πλεόνασμα. Επίσης, το υψηλό απόθεμα των μη εξυπηρετούμενων δανείων, η ανεργία και οι χαμηλές ξένες επενδύσεις καθώς και οι γεωπολιτικές εξελίξεις παραμένουν οι μεγαλύτερες προκλήσεις για την Ελληνική οικονομία.

Διαμόρφωση Τιμών Αργού

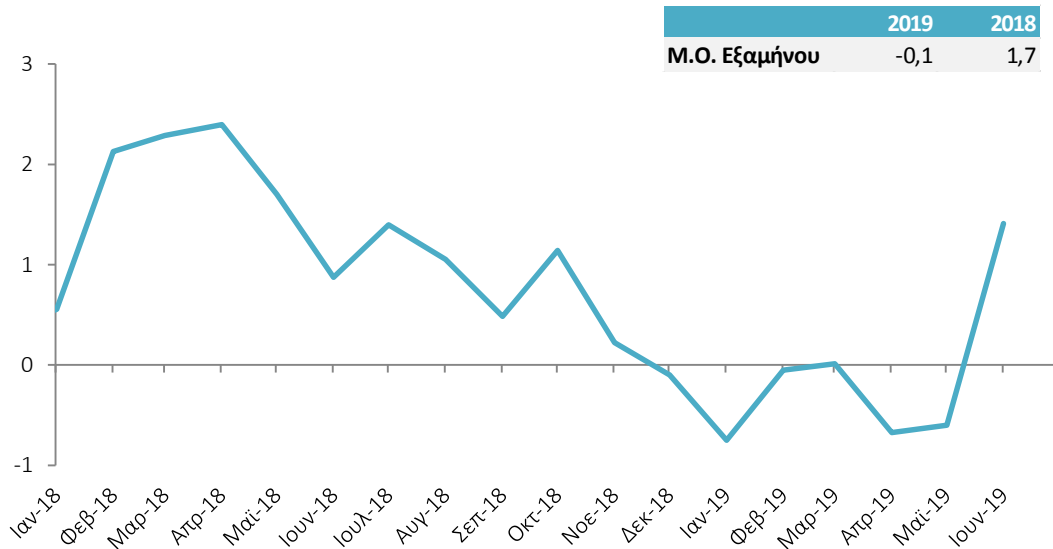
Η μέση τιμή του αργού πετρελαίου Brent (Platt's Dated) για το Α' Εξάμηνο 2019 διαμορφώθηκε στα \$66 ανά βαρέλι έναντι \$71 ανά βαρέλι τη συγκριτική περίοδο του 2018, παρουσιάζοντας πτώση της τάξης του 7%. Μετά τη μεγάλη υποχώρηση των τιμών που σημειώθηκε το Β' Εξάμηνο 2018, παράγοντες όπως η συμφωνία στο τέλος του 2018 χωρών μελών του ΟΠΕΚ και της Ρωσίας για μείωση της παραγωγής το πρώτο εξάμηνο του 2019 καθώς και μη προγραμματισμένες μειώσεις παραγωγής, βοήθησαν την ανάκαμψη των τιμών αργού πετρελαίου.

Εξέλιξη Τιμών Αργού τύπου Brent (\$/bbl)



Το διαφορικό αργών πετρελαίου τύπου Brent με Urals (Brent-Urals spread) διαμορφώθηκε στα χαμηλότερα ιστορικά επίπεδα το Α' Εξάμηνο του 2019 κυρίως λόγω καιρικών συνθηκών που επηρέασαν τις υποδομές φόρτωσης και διακίνησης στο Α' Τρίμηνο και της μόλυνσης σημαντικών ποσοτήτων αργού πετρελαίου στον αγωγό Druzhba με ουσιαστικό αντίκτυπο στη διαθεσιμότητα αργού τύπου Urals στο Β' Τρίμηνο και ανήλθε κατά μέσο όρο στο \$-0,1/bbl, έναντι \$1,7/bbl το Α' Εξάμηνο του 2018.

Διαφορικό Αργού (Brent- Urals spread, \$/ bbl)

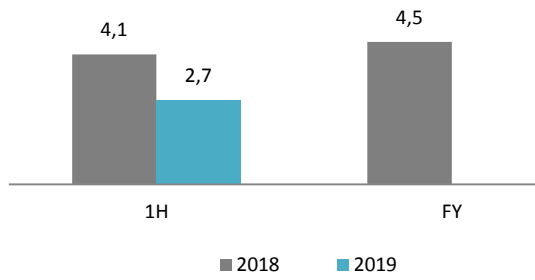


Περιθώρια Δύλισης

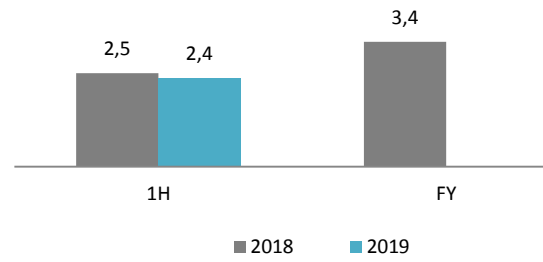
Τα χαμηλότερα περιθώρια ελαφρών κλασμάτων (βενζίνη, νάφθα), που κυμάνθηκαν σε πολυετή χαμηλά, καθώς και το διαφορικό Brent-Urals, ήταν οι βασικοί παράγοντες διαμόρφωσης των ενδεικτικών περιθωρίων δύλισης για διυλιστήρια της Μεσογείου. Συγκεκριμένα, με βάση τους Reuters, τα περιθώρια FCC ήταν κατά μέσο όρο \$2.7/bbl το Α' Εξάμηνο 2019 έναντι \$4,1/bbl το Α' Εξάμηνο 2018, ενώ το

Hydroskimming ανήλθε στα \$2,4/bbl στα ίδια επίπεδα με πέρυσι, σημειώνοντας περιορισμένη πτώση λόγω των υψηλότερων περιθωρίων μαζούτ.

Ενδεικτικά Περιθώρια διύλισης Μεσογείου -
Σύνθετα

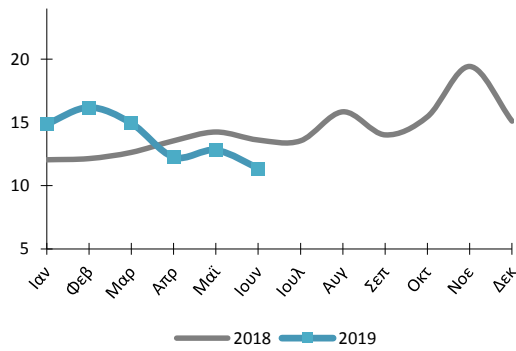


Ενδεικτικά Περιθώρια διύλισης Μεσογείου -
Απλά

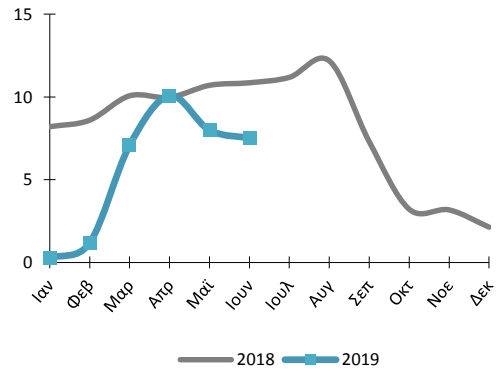


Διεθνή περιθώρια προϊόντων πετρελαίου (\$/bbl)⁵

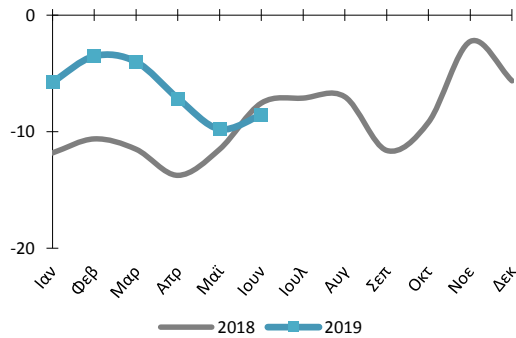
Ντίζελ κίνησης



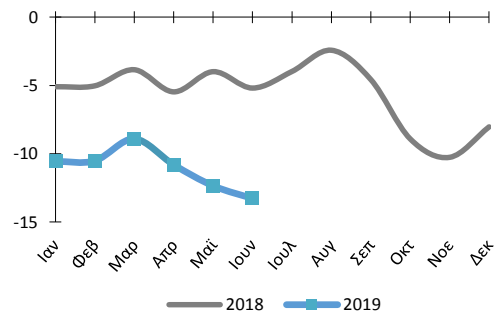
Αμόλυβδη βενζίνη



Μαζούτ υψηλού θείου



Νάφθα

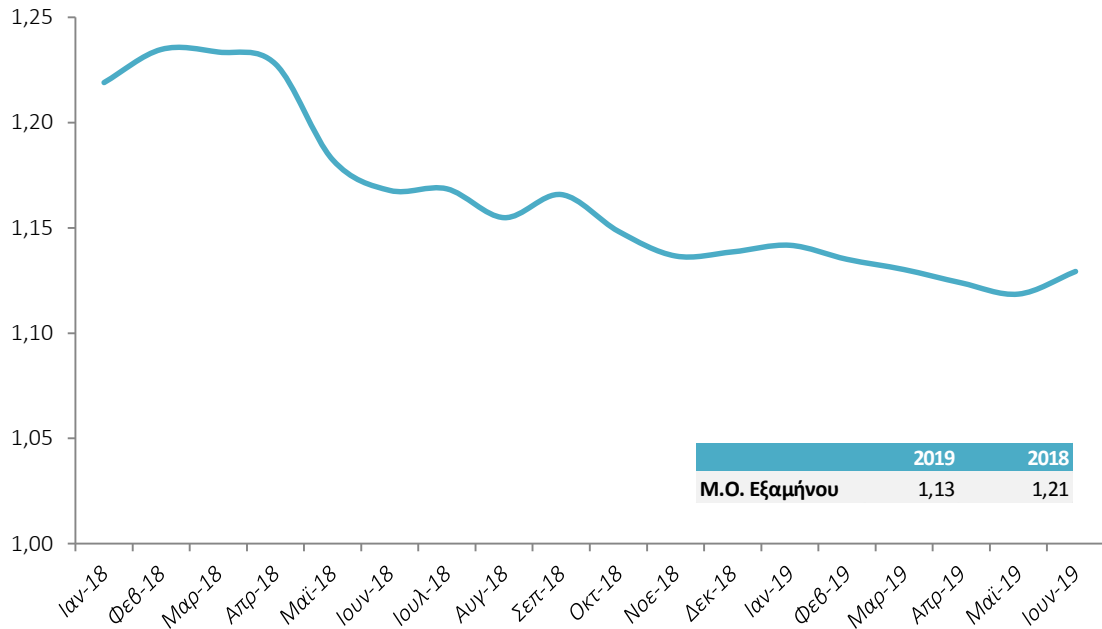


Συναλλαγματικές Ισοτιμίες

Το Α΄ Εξάμηνο 2019, η ισοτιμία του ευρώ έναντι του δολαρίου συνέχισε να κινείται πτωτικά με τη μέση τιμή στα \$1,13, 7% χαμηλότερα σε σχέση με το αντίστοιχο διάστημα. Οι κυριότεροι παράγοντες διαμόρφωσης της ισοτιμίας ήταν οι πολιτικές και εμπορικές εξελίξεις τόσο στις Η.Π.Α. όσο και στην Ευρωζώνη. Η περαιτέρω ενδυνάμωση του δολαρίου ευνοήθηκε επίσης από τη σχετική υπεραπόδοση της Αμερικανικής οικονομίας σε σχέση με την υποχώρηση στην Ευρωζώνη σε επίπεδα κατώτερα των προσδοκιών, αλλά και από τις κατευθύνσεις νομισματικής πολιτικής των δύο κεντρικών τραπεζών.

⁵ Με βάση τιμές Brent

Εξέλιξη Ισοτιμίας EUR/USD



Εξέλιξη της Πετρελαϊκής Αγοράς ⁶

Η παγκόσμια ζήτηση πετρελαίου αναμένεται να αυξηθεί κατά 1,14 εκατ. βαρέλια ημερησίως το 2019 σε σχέση με το 2018, με προσδοκίες για συνολική παγκόσμια κατανάλωση στα 99,87 εκατ. βαρέλια ημερησίως στα μέσα του έτους και να ξεπεράσει τα 100 εκατ. βαρέλια ημερησίως στο Β' Εξάμηνο 2019. Η ζήτηση στις Ευρωπαϊκές χώρες μέλη του ΟΟΣΑ εκτιμάται ότι θα μείνει σταθερή και αντίστοιχα στις χώρες της Βορείου Αμερικής εκτιμάται ότι θα αυξηθεί κατά 0,23%.

Η προσφορά πετρελαίου εκτός των χωρών του ΟΠΕΚ το 2019 εκτιμάται ότι θα αυξηθεί, με βραδύτερο ρυθμό σε σχέση με το 2018, κατά 2,05 εκατ. βαρέλια ημερησίως, με μέσο όρο για το 2019 στα 64,43 εκατ. βαρέλια ημερησίως. Η προσφορά πετρελαίου από τις χώρες του ΟΠΕΚ το Α' εξάμηνο 2019 μειώθηκε στα 30,2 εκατ. βαρέλια την ημέρα από 31,9 εκατ. βαρέλια το 2018 (-5,6%).

Εγχώρια Αγορά Καυσίμων

Η ζήτηση στην εσωτερική φορολογημένη αγορά καυσίμων ανήλθε στους 3,4 εκατ. ΜΤ, αυξημένη κατά 4,5% σε σχέση με το Α' εξάμηνο 2018, λόγω ψυχρότερων καιρικών συνθηκών που οδήγησαν σε αύξηση κατανάλωσης πετρελαίου θέρμανσης. Επίσης, αύξηση παρουσίασε η ζήτηση για αεροπορικά και ναυτιλιακά καύσιμα.

⁶ Στοιχεία : OPEC, Oil Market Report, Ιούλιος 2019

β) Οικονομικά μεγέθη

Τα βασικά οικονομικά και λειτουργικά μεγέθη του Ομίλου για το Α' εξάμηνο του 2019 παρουσιάζονται στους πιο κάτω πίνακες:

Λειτουργικά Στοιχεία	Α' Εξαμ. 2019	Α' Εξαμ. 2018
Όγκος πωλήσεων διύλισης (εκατ. Μετρ. τόνοι)	7,69	8,27
Όγκος πωλήσεων εμπορίας (εκατ. Μετρ. τόνοι)	2,3	2,24
Παραγωγή διυλιστηρίων (εκατ. Μετρ. τόνοι)	7,27	7,65
Συνολικός αριθμός εργαζομένων στον Όμιλο (FTEs)	3.652	3.483

Στοιχεία Αποτελεσμάτων (εκ. €) ⁷	Α' Εξαμ. 2019	Α' Εξαμ. 2018
Κύκλος εργασιών	4.457	4.667
Δημοσιευμένα κέρδη EBITDA ⁸	323	473
(Κέρδη)/Ζημίες από Απόθεμα	-78	-150
Άλλα μη λειτουργικά στοιχεία	7	13
Συγκρίσιμα κέρδη EBITDA ⁸	252	336
Δημοσιευμένα καθαρά κέρδη/(ζημίες) ⁹	121	225
Συγκρίσιμα καθαρά κέρδη/(ζημίες) ⁹	70	128

Το Α' Εξάμηνο 2019, τα συγκρίσιμα κέρδη EBITDA ανήλθαν στα €252 εκατ. (2018: €336 εκατ.) και τα Συγκρίσιμα Καθαρά Κέρδη στα €70 εκατ. (2018: €128 εκατ.). Βασικό λόγο για τη μεταβολή των συγκρίσιμων αποτελεσμάτων, αποτελούν τα πολύ χαμηλά περιθώρια διύλισης.

Τα παραπάνω σε συνδυασμό με τα μειωμένα κέρδη αποτίμησης αποθεμάτων (€78 εκατ. έναντι €150 εκατ. το Α' Εξάμηνο 2018) λόγω εξέλιξης της τιμής πετρελαίου, οδήγησαν τα Δημοσιευμένα κέρδη EBITDA στα €323 εκατ. (-32%) και τα Δημοσιευμένα Καθαρά Κέρδη στα 121 εκατ. (-46%).

Ο Όμιλος συνέχισε την υλοποίηση του χρηματοοικονομικού του σχεδιασμού με στόχο τη βελτίωση του ισολογισμού και τη μείωση του χρηματοοικονομικού του κόστους. Αξίζει να σημειωθεί ότι το χρηματοοικονομικό κόστος (εξαιρουμένων εξόδων μισθώσεως ΔΠΧΑ 16) σημείωσε πτώση κατά 16% σε σχέση με το Α' Εξάμηνο 2018, ενώ και ο Συντελεστής Δανειακής Μόχλευσης είναι στα χαμηλότερα επίπεδα των τελευταίων 10 ετών.

⁷ Οι επιλεγμένοι εναλλακτικοί δείκτες μέτρησης απόδοσης αναφέρονται στο κεφάλαιο 2.3.2

⁸ Τα Δημοσιευμένα καθώς και τα Συγκρίσιμα κέρδη EBITDA, έχουν επηρεαστεί θετικά κατά €19 εκατ. λόγω της εφαρμογής των ΔΠΧΑ 16, σε σχέση με τα αντίστοιχα του 2018.

⁹ Τα Δημοσιευμένα καθώς και τα Συγκρίσιμα καθαρά κέρδη/(ζημίες), έχουν επηρεαστεί αρνητικά κατά €4 εκατ. λόγω της εφαρμογής των ΔΠΧΑ 16, σε σχέση με τα αντίστοιχα του 2018.

Στοιχεία Ισολογισμού /Ταμειακών ροών (εκατ. €)	2019	2018
Συνολικό ενεργητικό	7.296	7.115
Σύνολο ιδίων κεφαλαίων	2.368	2.515
Απασχολούμενα κεφάλαια	3.766	4.431
Καθαρός δανεισμός	1.398	1.916
Καθαρές ταμειακές ροές (Λειτουργικές & Επενδυτικές ταμειακές ροές)	146	(42)
Επενδύσεις (Ταμειακές ροές)	(78)	(61)
% Δανεισμού επί των απασχολούμενων κεφαλαίων - Debt Gearing	37%	43%

Στην Ετήσια Τακτική Γενική Συνέλευση των μετόχων της 7^{ης} Ιουνίου 2019, η ΕΛΛΗΝΙΚΑ ΠΕΤΡΕΛΑΙΑ Α.Ε. ενέκρινε τη διανομή συνολικού μερίσματος χρήσης €0,75 ανά μετοχή εκ των οποίων τα €0,25/μετοχή αφορούν προμέρισμα του Δεκεμβρίου 2018 και τα €0,25/μετοχή λόγω πώλησης ΔΕΣΦΑ.

Επίσης, στις 7 Αυγούστου 2019, συγκροτήθηκε σε σώμα το νέο Διοικητικό Συμβούλιο της ΕΛΛΗΝΙΚΑ ΠΕΤΡΕΛΑΙΑ ΑΕ, του οποίου η θητεία έχει ορισθεί μέχρι την 17 Απριλίου 2023 και εξέλεξε τους Ιωάννη Παπαθανασίου ως Μη Εκτελεστικό Πρόεδρο και Ανδρέα Σιάμισση ως Διευθύνοντα Σύμβουλο.

2.2.2. Ανασκόπηση ανά Κλάδο Δραστηριότητας Α' Εξαμήνου 2019 - Κυριότεροι Κίνδυνοι, Αβεβαιότητες και Προοπτικές Β' Εξαμήνου 2019

α) Ανασκόπηση Επιχειρηματικών Δραστηριοτήτων

Οι κύριοι τομείς επιχειρηματικής δραστηριότητας του Ομίλου ΕΛΛΗΝΙΚΑ ΠΕΤΡΕΛΑΙΑ είναι:

- α) Διύλιση, Εφοδιασμός και Εμπορία Πετρελαιοειδών
- β) Λιανική Εμπορία Πετρελαιοειδών (Εγχώρια και Διεθνής)
- γ) Παραγωγή και Εμπορία Πετροχημικών / Χημικών
- δ) Έρευνα και Παραγωγή Υδρογονανθράκων
- ε) Παραγωγή και Εμπορία Ηλεκτρικής Ενέργειας
- στ) Εφοδιασμός, Διανομή και Εμπορία Φυσικού Αερίου

Οι δραστηριότητες του Ομίλου κατά το Α' Εξάμηνο του 2019 καθώς επίσης και οι προοπτικές που διαγράφονται για το Β' Εξάμηνο αναλύονται παρακάτω:

Διύλιση, Εφοδιασμός και Εμπορία

Ο κλάδος της διύλισης, εφοδιασμού και εμπορίας πετρελαιοειδών προϊόντων αποτελεί την κύρια δραστηριότητα του Ομίλου ΕΛΛΗΝΙΚΑ ΠΕΤΡΕΛΑΙΑ. Ο Όμιλος δραστηριοποιείται στον τομέα της διύλισης μέσω της μητρικής εταιρείας ΕΛΛΗΝΙΚΑ ΠΕΤΡΕΛΑΙΑ Α.Ε.. Στην Ελλάδα η Εταιρεία λειτουργεί τρία

διυλιστήρια: στην περιοχή της Αττικής, ένα τύπου FCC στον Ασπρόπυργο και ένα τύπου Hydrocracking στην Ελευσίνα, καθώς και ένα τύπου Hydroskimming στη Θεσσαλονίκη.

Κατά τη διάρκεια του Α΄ Εξαμήνου του 2019, η κατεργασία και παραγωγή των διυλιστηρίων του Ομίλου ήταν ως ακολούθως:

Διυλιστήριο	Ετήσια Ονομαστική Δυναμικότητα (Kbpd)	Διυλισθέν Αργό & Ημικατεργ/να (Χιλ. MT)	Παραχθέντα Προϊόντα & Ημικατεργ/να (Χιλ. MT)
Ασπρόπυργος	148	4.208	3.948
Θεσσαλονίκη	90	1.610	1.558
Ελευσίνα	106	2.868	2.569
Ενδο-μετακινήσεις Ημικατεργ/νων		(810)	(809)
Σύνολο		7.876	7.266

Για το σύνολο του Α΄ Εξαμήνου 2019, η παραγωγή ανήλθε στα 7,27 εκατ. τόνους, μειωμένη κατά 5% λόγω συντήρησης μονάδων στα διυλιστήρια, με τους όγκους πωλήσεων στα 7,62 εκατ. τόνους έναντι 8,27 εκατ. τόνους το 2018 (-8%), με μείωση των εξαγωγών κυρίως το Α΄ τρίμηνο του 2019. Το ενδεικτικό περιθώριο της ΕΛΠΕ διαμορφώθηκε στα 2,7 δολ. το βαρέλι, 1,8 δολ. χαμηλότερα από το περσινό εξάμηνο, στα χαμηλότερα επίπεδα των τελευταίων ετών, με το διαφορικό συνολικού έναντι ενδεικτικού περιθωρίου να διατηρείται σε υψηλά επίπεδα (5,6 δολ./βαρέλι).

	Α΄ Εξάμηνο 2019 (Χιλ. MT)	Α΄ Εξάμηνο 2018 (Χιλ. MT)
Εσωτερική Αγορά	2.176	2.117
Διεθνείς Πωλήσεις	1.227	1.177
Εξαγωγές	4.253	4.972
Σύνολο	7.656	8.266

Τα αποτελέσματα του τομέα της διύλισης, εφοδιασμού και εμπορίας πετρελαιοειδών επηρεάζονται από εξωγενείς παράγοντες όπως:

- Την εξέλιξη των τιμών του αργού και των προϊόντων πετρελαίου στη χρονική περίοδο και τη διαμόρφωση των αντίστοιχων περιθωρίων διύλισης.
- Τη συναλλαγματική ισοτιμία ΕΥΡΩ/USD, καθώς τα περιθώρια διύλισης εκφράζονται σε USD.

Αναφορικά με το διεθνές περιβάλλον, τόσο η ζήτηση όσο και η παραγωγή πετρελαίου αναμένεται να αυξηθούν κατά το Β΄ Εξάμηνο. Στους επόμενους μήνες οι κύριοι παράγοντες και σημαντικοί κίνδυνοι που αναμένεται να επηρεάσουν τα ενδεικτικά περιθώρια είναι οι εξελίξεις που θα διαμορφώσουν την προσφορά αργών πετρελαίων, η αύξηση της παγκόσμιας διυλιστικής ικανότητας λόγω λειτουργίας νέων διυλιστηρίων, καθώς και ο βαθμός απασχόλησης των διυλιστηρίων τόσο παγκοσμίως όσο και περιφερειακά, όπως επίσης οι κινήσεις της αγοράς στο πλαίσιο προετοιμασίας για τις νέες προδιαγραφές καυσίμων ναυτιλίας από τον Ιανουάριο 2020. Τα διυλιστήρια του Ομίλου αναμένεται να συνεχίσουν τη θετική συνεισφορά τους, με βάση τις συνθήκες της αγοράς.

Η ΕΛΛΗΝΙΚΑ ΠΕΤΡΕΛΑΙΑ, μέσω της πραγματοποίησης μελετών και επενδύσεων, στοχεύει στη βελτίωση της ασφάλειας, την εξοικονόμηση ενέργειας και τη βέλτιστη αξιοποίηση των μονάδων στις υφιστάμενες

εγκαταστάσεις. Επίσης, ιδιαίτερη έμφαση δίνεται στην αξιοποίηση όλων των πιθανών ωφελειών που προκύπτουν από τις συνέργειες των διυλιστηρίων του Ομίλου, ιδιαίτερα με τη λειτουργία του διυλιστηρίου Ελευσίνας. Συνεπώς, είναι διαρκής η επιδίωξη βελτίωσης των επιπέδων ασφαλείας και των λειτουργικών επιδόσεων των διυλιστηρίων του Ομίλου.

Παραγωγή και Εμπορία Πετροχημικών/Χημικών

Ο Όμιλος ΕΛΛΗΝΙΚΑ ΠΕΤΡΕΛΑΙΑ δραστηριοποιείται στον τομέα Παραγωγής και Εμπορίας Πετροχημικών/Χημικών με μία μονάδα παραγωγής Προπυλενίου στο διυλιστήριο Ασπροπύργου, καθώς και με εργοστάσια παραγωγής Πολυπροπυλενίου (PP) και Διαλυτών στη Θεσσαλονίκη.

Επίσης, ο Όμιλος διαθέτει μονάδα παραγωγής BOPP film (θυγατρική εταιρεία "DIAXON" η οποία εδρεύει στην Κομοτηνή). Επιπλέον διαθέτει ιδιόκτητο πλοίο χωρητικότητας 2.800 MT για τη μεταφορά Προπυλενίου από τις εγκαταστάσεις του διυλιστηρίου Ασπροπύργου στη Βόρειο Ελλάδα.

Οι συνολικοί όγκοι πωλήσεων Χημικών ανήλθαν στο Α' Εξάμηνο του 2019 στα επίπεδα των 142 χιλ τόνων αυξημένα κατά 4%, σε σχέση με την αντίστοιχη περίοδο του 2018.

Αναλυτικότερα οι πωλήσεις Χημικών ανά προϊόν έχουν ως ακολούθως:

Προϊόν	Α' Εξάμηνο 2019 Χιλ. MT	Α' Εξάμηνο 2018 Χιλ. MT
Πολυπροπυλένιο	111,5	107,3
Διαλύτες	13,7	14,5
BOPP φιλμ	13,9	12,9
Εμπορεύματα / Λοιπά προϊόντα	2,7	1,9
Σύνολο Πωλήσεων	141,8	136,5

Η διεθνής βιομηχανία των Πετροχημικών χαρακτηρίζεται από κυκλικότητα τιμών, επενδύσεις εντάσεως κεφαλαίου και πλεόνασμα δυναμικότητας. Τα περιθώρια Πετροχημικών, που επηρεάζουν την κερδοφορία του κλάδου, παρουσιάζουν έντονες διακυμάνσεις και εξαρτώνται από τις συνθήκες προσφοράς/ζήτησης καθώς και το μακροοικονομικό περιβάλλον.

Κατά το Α' Εξάμηνο 2019, κύριοι παράγοντες που επηρέασαν τις οικονομικές επιδόσεις είναι οι παρακάτω:

- Η ζήτηση του Πολυπροπυλενίου που κυμάνθηκε στα ίδια επίπεδα με το 2018.
- Η κερδοφορία της δραστηριότητας του Πολυπροπυλενίου διατηρήθηκε σε επίπεδα αντίστοιχα του 2018.
- Ο εξαγωγικός προσανατολισμός πωλήσεων του Πολυπροπυλενίου με το 74% των πωλήσεων να κατευθύνονται σε επιλεγμένες αγορές της Μεσογείου καθώς και σταδιακά σε αγορές της Βορείου Ευρώπης με προϊόντα υψηλής προστιθέμενης αξίας.
- Τα περιθώρια του BOPP φιλμ παρέμειναν στα επίπεδα του 2018.

Κατά το Β' Εξάμηνο 2019, προβλέπεται η διατήρηση των όγκων πωλήσεων και των περιθωρίων στα επίπεδα των επιχειρησιακών στόχων.

Λιανική Εμπορία Πετρελαιοειδών (Εγχώρια και Διεθνής)

Ο Όμιλος δραστηριοποιείται στον τομέα της Λιανικής Εμπορίας Πετρελαιοειδών μέσω της θυγατρικής του εταιρείας ΕΚΟ ΑΒΕΕ και μέσω θυγατρικών εταιρειών στα Βαλκάνια και την Κύπρο.

Κατά το Α' Εξάμηνο του 2019, οι λιανικές πωλήσεις διαμορφώθηκαν ως ακολούθως:

	Α' Εξάμηνο 2019 Χιλ. ΜΤ	Α' Εξάμηνο 2018 Χιλ. ΜΤ
Εσωτερική Αγορά	1.227	1.153
Πωλήσεις Ναυτιλίας και Αεροπορίας, Εξαγωγές	571	605
Σύνολο Εγχώριας Λιανικής Εμπορίας	1.798	1.758
Σύνολο Διεθνούς Εμπορίας	502	478
Σύνολο	2.300	2.236

Εγχώρια Λιανική Εμπορία

Στην Ελλάδα οι συνολικές πωλήσεις πετρελαιοειδών της ΕΚΟ ΑΒΕΕ ανήλθαν σε 1.798 χιλ. ΜΤ το Α' Εξάμηνο του 2019, παρουσιάζοντας αύξηση +2% σε σχέση με την αντίστοιχη περσινή περίοδο. Ο αριθμός των πρατηρίων ανήλθε σε 1.724, έναντι 1.752 πέρυσι.

Η αύξηση των πωλήσεων προέρχεται κυρίως από την σημαντική ενίσχυση της κατανάλωσης πετρελαίου θέρμανσης -λόγω των πιο έντονων καιρικών συνθηκών σε σχέση με πέρυσι-, τα καύσιμα βιομηχανίας και υγραερίου καθώς και τα καύσιμα αεροπορίας. Αύξηση σημειώθηκε επίσης στις πωλήσεις καυσίμων κίνησης, ως αποτέλεσμα των αυξημένων πωλήσεων πετρελαίου κίνησης και διαφοροποιημένων καυσίμων στα πρατήρια.

Κατά το πρώτο εξάμηνο, η Εταιρεία λιανικής εμπορίας του Ομίλου κατάφερε να βελτιώσει την ανταγωνιστική της θέση, με περαιτέρω αύξηση μεριδίων αγοράς στα βασικά προϊόντα και να προσφέρει υψηλής ποιότητας προϊόντα και υπηρεσίες στον τελικό καταναλωτή.

Κατά το δεύτερο εξάμηνο 2019, η Εταιρεία λιανικής του Ομίλου στοχεύει στην περαιτέρω αύξηση των πωλήσεων στην αγορά λιανικής μέσω της ανάπτυξης του δικτύου ιδιολειτουργούμενων πρατηρίων και την ενίσχυση των πωλήσεων Αεροπορίας και Ναυτιλίας.

Η ΕΚΟ ΑΒΕΕ, θα συνεχίσει να κινείται στους άξονες του επιχειρηματικού πλάνου, που είναι η αύξηση του μεριδίου αγοράς με περαιτέρω βελτίωση της λειτουργικής κερδοφορίας, καθώς και η αύξηση της προσφερόμενης αξίας στον καταναλωτή με καινοτόμα προϊόντα & υπηρεσίες υψηλής ποιότητας σε ανταγωνιστικές τιμές.

Διεθνής Εμπορία

Ο αριθμός των πρατηρίων σε Κύπρο, Μαυροβούνιο, Σερβία και Βουλγαρία διαμορφώθηκε συνολικά σε 281 (έναντι 278 το Α' Εξάμηνο του 2018). Κατά το Α' Εξάμηνο του 2019, οι συνολικές πωλήσεις της Διεθνούς Εμπορίας ανήλθαν στους 502 χιλ. τόνους έναντι 478 χιλ. τόνους πέρυσι (+5%), κυρίως λόγω της ανάκαμψης της ζήτησης για καύσιμα στις περισσότερες χώρες που δραστηριοποιείται ο όμιλος με τη Σερβία και τη

Βουλγαρία να σημειώνουν την πιο σημαντική αύξηση στους όγκους πωλήσεων μεταξύ των παραπάνω χωρών (+14% και +12% αντίστοιχα).

Για το Α' Εξάμηνο 2019 ο κλάδος Διεθνούς Εμπορίας σημείωσε μικρή κάμψη της λειτουργικής κερδοφορίας, λόγω μειωμένης συνεισφοράς από το Μαυροβούνιο, με το σύνολο των υπόλοιπων χωρών που δραστηριοποιείται ο Όμιλος να εμφανίζουν αύξηση της κερδοφορίας.

Για το Β' Εξάμηνο αναμένονται θετικές επιδόσεις ανάλογα και με τις συνθήκες αγοράς.

Έρευνα και Παραγωγή Υδρογονανθράκων

Ο Όμιλος ΕΛΛΗΝΙΚΑ ΠΕΤΡΕΛΑΙΑ δραστηριοποιείται στην έρευνα και παραγωγή υδρογονανθράκων με τις κύριες δραστηριότητες του να επικεντρώνονται στην Ελλάδα:

- Συμμετοχή με ποσοστό 25%, σε κοινοπραξία με την εταιρεία Calfrac Well Services Ltd (75%) στην Παραχώρηση Θρακικού Πελάγους, στο Β. Αιγαίο, συνολικής έκτασης περίπου 1.600 τετ. χλμ..
- Συμμετοχή ως Διαχειριστής, μέσω της 100% θυγατρικής ΕΛΠΕ ΠΑΤΡΑΙΚΟΣ (50%), διεθνούς επιχειρηματικού σχήματος με την EDISON International SpA (50%), στη Σύμβαση Μίσθωσης με το Ελληνικό Δημόσιο της θαλάσσιας περιοχής Πατραϊκού Κόλπου (Δυτικά), συνολικής έκτασης 1.892 τετ. χλμ.. Η Σύμβαση Μίσθωσης κυρώθηκε από την Ελληνική Βουλή και έχει ισχύ Νόμου Νο.4299, ΦΕΚ Τεύχος Α, 221/03-10-14. Στις 3/04/2018, ο Ανάδοχος εισήλθε στη Δεύτερη Ερευνητική Φάση διάρκειας δύο (2) ετών, με την υποχρέωση εκτέλεσης μιας (1) ερευνητικής γεώτρησης. Επίσης, με την είσοδο στη Δεύτερη Φάση, επεστράφη στον Εκμισθωτή το 25% της έκτασης της περιοχής παραχώρησης.

Μετά την ολοκλήρωση καταγραφής σεισμικών δύο και τριών διαστάσεων (2D, 3D seismic acquisition) και της ερμηνείας τους στην Πρώτη Ερευνητική Φάση, έχουν χαρτογραφηθεί πιθανοί στόχοι και έχουν ολοκληρωθεί θαλάσσιες εργασίες για τη μελέτη πιθανών γεω-κινδύνων καθώς και εκτεταμένες περιβαλλοντικές δειγματοληψίες. Αναμένεται να ξεκινήσει η σύνταξη των περιβαλλοντικών μελετών βάσης, της μελέτης περιβαλλοντικών και κοινωνικών επιπτώσεων για το έργο και των σχεδίων και συστημάτων ασφάλειας σύμφωνα με την Ελληνική και Ευρωπαϊκή Νομοθεσία. Παράλληλα βρίσκεται σε εξέλιξη η προετοιμασία για την εκτέλεση της πρώτης ερευνητικής γεώτρησης που αποτελεί συμβατική υποχρέωση.

- Ο Όμιλος ΕΛΛΗΝΙΚΑ ΠΕΤΡΕΛΑΙΑ κατέχει επίσης δικαιώματα έρευνας και εκμετάλλευσης υδρογονανθράκων στις χερσαίες περιοχές «Άρτα – Πρέβεζα» και «ΒΔ Πελοπόννησος». Οι συμφωνηθείσες Συμβάσεις Μίσθωσης και για τις δύο περιοχές υπεγράφησαν από τον Υπουργό Περιβάλλοντος και Ενέργειας και από τον Ανάδοχο και κυρώθηκαν από το Ελληνικό Κοινοβούλιο έχοντας ισχύ Νόμου του Κράτους (ΦΕΚ Α' 4526/16.03.2018 & ΦΕΚ Α' 4527/16.03.2018). Στις δύο χερσαίες περιοχές είναι σε εξέλιξη περιβαλλοντικές και γεωλογικές μελέτες και για την περιοχή της «Άρτας – Πρέβεζας» είναι σε εξέλιξη η προετοιμασία για την εκτέλεση γεωφυσικών ερευνών καταγραφής που αναμένονται να ξεκινήσουν αρχές του 2020. Επίσης, πραγματοποιήθηκε καμπάνια ενημέρωσης των τοπικών κοινωνιών και αρχών αναφορικά με τις ερευνητικές εργασίες που θα λάβουν χώρα στην περιοχή και τα περιβαλλοντικά μέτρα προστασίας που θα υιοθετηθούν. Στη χερσαία περιοχή της δυτικής Ελλάδας «Άρτα-Πρέβεζα», το Β' Εξάμηνο του 2019, αναμένεται να συνεχιστεί η διεξαγωγή γεωλογικών – γεωφυσικών και περιβαλλοντικών εργασιών και αδειοδοτήσεων. Στη χερσαία περιοχή «ΒΔ Πελοπόννησος», το Β' εξάμηνο του 2019, προγραμματίζεται να συνεχιστούν οι περιβαλλοντικές γεωλογικές και γεωφυσικές μελέτες.

- Το 2017 υπεγράφη η Σύμβαση Μίσθωσης της θαλάσσιας περιοχής «Block 2», δυτικά της Κέρκυρας, από τον Υπουργό Περιβάλλοντος και Ενέργειας και το επιχειρηματικό σχήμα Total E&P Greece B.V. (50%, operator) – Edison International SpA (25%) – ΕΛ.ΠΕ. Α.Ε. (25%). Επίσης, ολοκληρώθηκε η διαδικασία του προσυμβατικού ελέγχου από το Ελεγκτικό Συνέδριο και η Σύμβαση Μίσθωσης κυρώθηκε από το Ελληνικό Κοινοβούλιο στις 15/03/2018, έχοντας ισχύ Νόμου του Κράτους (ΦΕΚ Α'4525/15.03.2018). Σε εξέλιξη βρίσκονται περιβαλλοντικές και γεωλογικές μελέτες για το Β' εξάμηνο 2019.
- Στις 9 Απριλίου 2019 υπεγράφη η Σύμβαση Μίσθωσης για παραχώρηση δικαιωμάτων έρευνας και παραγωγής υδρογονανθράκων στη θαλάσσια περιοχή, Block 10, στον Κυπαρισσιακό Κόλπο, από τον Υπουργό Περιβάλλοντος και Ενέργειας και τον Ανάδοχο. Η ΕΛΠΕ ΑΕ συμμετέχει στην παραχώρηση 100%, ως διαχειριστής (operator). Αναμένεται η κύρωση της Σύμβασης από το ελληνικό κοινοβούλιο για την έναρξη των ερευνητικών εργασιών.
- Στη θαλάσσια περιοχή «Block 1» του Ιονίου Πελάγους, βόρεια της Κέρκυρας, η ΕΛΠΕ ΑΕ (100% διαχειριστής) έχει υποβάλει προσφορά και αναμένεται η ανακήρυξή της σε Έπιλεγείς Αιτών'.
- Στις 27 Ιουνίου 2019 υπεγράφησαν οι Συμβάσεις Μίσθωσης για τις δύο θαλάσσιες περιοχές 'Δυτικά Κρήτης' (20.058,40 τετ. χλμ.) και 'Νοτιοδυτικά Κρήτης' (19.868,37 τετ. χλμ.) από τον Υπουργό Περιβάλλοντος και Ενέργειας και το επιχειρηματικό σχήμα των εταιρειών Total E&P Greece B.V. (40%, Operator) – ExxonMobil Exploration & Production Greece (Crete) B.V. (40%) – ΕΛΛΗΝΙΚΑ ΠΕΤΡΕΛΑΙΑ Α.Ε. (20%) και αναμένεται η κύρωσή τους από το ελληνικό κοινοβούλιο για την έναρξη των ερευνητικών εργασιών.
- Επιπλέον, το επιχειρηματικό σχήμα των εταιρειών Repsol Exploracion S.A. (50%, operator) – ΕΛΛΗΝΙΚΑ ΠΕΤΡΕΛΑΙΑ Α.Ε. (50%) κατέθεσε προσφορά για τη θαλάσσια περιοχή «Ιόνιο». Η Σύμβαση Μίσθωσης για την παραχώρηση των δικαιωμάτων έρευνας και παραγωγής υδρογονανθράκων υπεγράφη στις 9 Απριλίου 2019 από τον Υπουργό Περιβάλλοντος και Ενέργειας και τον Ανάδοχο και αναμένεται η κύρωσή της από το ελληνικό κοινοβούλιο για την έναρξη των ερευνητικών εργασιών.

Δραστηριότητες Ηλεκτρικής Ενέργειας και Φυσικού Αερίου

Οι δραστηριότητες στους κλάδους της ηλεκτρικής ενέργειας και φυσικού αερίου αφορούν τις συμμετοχές του Ομίλου στις ELPEDISON BV (50% ΕΛΛΗΝΙΚΑ ΠΕΤΡΕΛΑΙΑ Α.Ε., 50% EDISON) και ΔΕΠΑ Α.Ε. (35% ΕΛΛΗΝΙΚΑ ΠΕΤΡΕΛΑΙΑ Α.Ε., 65% Ελληνικό Δημόσιο) αντίστοιχα.

Παραγωγή και εμπορία Ηλεκτρικής Ενέργειας

Τα αποτελέσματα της ELPEDISON BV κατά το Α' Εξάμηνο του 2019 ήταν αυξημένα σε σχέση με την ίδια περίοδο του 2018, καθώς τα περιθώρια κερδοφορίας, κυρίως στον κλάδο παραγωγής ηλεκτρισμού, κινήθηκαν σε υψηλότερα επίπεδα.

Οι κύριοι παράγοντες που επηρέασαν την αγορά παραγωγής ηλεκτρικής ενέργειας κατά το Α' Εξάμηνο 2019 ήταν: η αυξημένη παραγωγή των εργοστασίων Φυσικού Αερίου, το χαμηλότερο κόστος Φυσικού Αερίου λόγω εισαγωγών φθηνότερου Υγροποιημένου Φυσικού Αερίου (ΥΦΑ) και η σημαντική αύξηση των

τιμών δικαιωμάτων διοξειδίου του άνθρακα (CO₂). Επίσης, θετικά επέδρασε η εφαρμογή ενός νέου «Μεταβατικού Μηχανισμού Αποζημίωσης Ευελιξίας» κατά το Α' Τρίμηνο 2019, σε συνέχεια προηγούμενου Μηχανισμού, που είχε ολοκληρωθεί τον Απρίλιο 2017. Ο νέος Μηχανισμός ανεστάλη από τον Απρίλιο 2019, καθώς η λειτουργία του συνδέεται άμεσα με την εφαρμογή του Target Model, στο χρονοδιάγραμμα του οποίου έχουν προκύψει σημαντικές καθυστερήσεις.

Κατά το Α' Εξάμηνο 2019 η Elpedison κατέθεσε στη Ρυθμιστική Αρχή Ενέργειας αίτηση για τη χορήγηση Άδειας Παραγωγής Ηλεκτρικής Ενέργειας από μονάδα συνδυασμένου κύκλου με καύσιμο φυσικό αέριο, δυναμικότητας μέχρι 826 MW.

Στη λιανική αγορά ηλεκτρικής ενέργειας, το μερίδιο αγοράς της Εταιρείας παρουσίασε αύξηση, φθάνοντας περίπου το 4% (έναντι Ιουνίου 2018: 3,18%, ΛΑΓΗΕ) με διεύρυνση του πελατολογίου στη Χαμηλή και Μέση Τάση (οικιακοί και βιομηχανικοί πελάτες), παρά τον διαρκώς εντεινόμενο ανταγωνισμό από εναλλακτικούς παρόχους ηλεκτρικής ενέργειας. Επίσης, κατά το Α' Εξάμηνο 2019 η Elpedison ενίσχυσε τη θέση της στην απελευθερωμένη αγορά προμήθειας Φυσικού Αερίου, διευρύνοντας την πελατειακή της βάση, κυρίως στις περιοχές της Αττικής, Θεσσαλονίκης και Θεσσαλίας.

Κατά το Β' Εξάμηνο 2019 αναμένεται να συνεχισθεί η εκκρεμότητα για τον Μεταβατικό αλλά και τον Μόνιμο Μηχανισμό Αποζημίωσης, επηρεάζοντας αρνητικά την κερδοφορία της Elpedison. Στον τομέα προμήθειας ηλεκτρικής ενέργειας, βρίσκονται σε ισχύ ή/και έχουν προγραμματιστεί νέες δράσεις για την περαιτέρω ανάπτυξη του πελατολογίου και τη διεύρυνση του μεριδίου αγοράς, τόσο στον ηλεκτρισμό, όσο και στην προμήθεια Φυσικού Αερίου.

Εξαγορά μειοψηφικής συμμετοχής Elpedison A.E.

Κατά το Α' Εξάμηνο 2019, η ELPEDISON BV, στην οποία ο Όμιλος ΕΛΛΗΝΙΚΑ ΠΕΤΡΕΛΑΙΑ συμμετέχει με ποσοστό 50%, συμφώνησε να εξαγοράσει ποσοστό 24,22% στην ELPEDISON A.E. από τους ομίλους ΕΛΛΑΚΤΩΡ και ΕΛΒΑΛ-ΧΑΛΚΟΡ, έναντι τιμήματος €20 εκατ. σε μετρητά. Μετά την ολοκλήρωση της συναλλαγής τον Ιούλιο 2019, η ELPEDISON BV κατέχει το 100% του μετοχικού κεφαλαίου της ELPEDISON A.E.. Η εξαγορά ισχυροποιεί τη θέση του Ομίλου ΕΛΛΗΝΙΚΑ ΠΕΤΡΕΛΑΙΑ στην ELPEDISON A.E. και επιτρέπει την υλοποίηση της στρατηγικής του στον κλάδο Παραγωγής και Εμπορίας ηλεκτρισμού.

Εφοδιασμός, μεταφορά και εμπορία Φυσικού Αερίου

Η εγχώρια κατανάλωση Φυσικού Αερίου κατά το Α' Εξάμηνο 2019 παρουσίασε αύξηση κατά 18,6% σε σχέση με το αντίστοιχο διάστημα του περσινού έτους. Το χαμηλό κόστος Υγροποιημένου Φυσικού Αερίου (ΥΦΑ) σε συνδυασμό με την αναβάθμιση της δυναμικότητας του σταθμού της Ρεβυθούσας, έδωσε την δυνατότητα εναλλακτικής προμήθειας σε μεγάλους πελάτες της ΔΕΠΑ, όπως οι ηλεκτροπαραγωγοί, οδηγώντας σε μείωση πωλήσεων και μεριδίου αγοράς της ΔΕΠΑ. Παρά τις συνθήκες έντονου ανταγωνισμού, η συνεισφορά του Ομίλου ΔΕΠΑ στα κέρδη του Ομίλου ΕΛΛΗΝΙΚΑ ΠΕΤΡΕΛΑΙΑ παρουσίασε αύξηση σε σχέση με το Α' Εξάμηνο του 2018, προερχόμενη κυρίως από ενέργειες διαχείρισης του χαρτοφυλακίου Προμήθειας/Εμπορίας.

Εταιρικός μετασχηματισμός του ομίλου ΔΕΠΑ Α.Ε.

Στο πλαίσιο της διαδικασίας μετασχηματισμού του Ομίλου ΔΕΠΑ, με τις διατάξεις του αρ. 53 του Ν.4602/2019 (9.3.2019) θεσπίσθηκε ο διαχωρισμός της διαχείρισης δικτύων διανομής φυσικού αερίου από τις δραστηριότητες προμήθειας και εμπορίας φυσικού αερίου και ηλεκτρικής ενέργειας. Παράλληλα, το νομοσχέδιο προβλέπει τον τρόπο διάσπασης της ΔΕΠΑ σε ΔΕΠΑ Εμπορίας και ΔΕΠΑ Υποδομών, στο

πλαίσιο ιδιωτικοποίησης της επιχείρησης, καθώς και την προκήρυξη διαγωνισμού για την πώληση από το ΤΑΙΠΕΔ του 50% συν μία μετοχή της συμμετοχής του στη ΔΕΠΑ Εμπορίας.

Κατά το Β' Εξάμηνο 2019 αναμένεται να αποσαφηνισθεί η διαδικασία που θα εφαρμοσθεί σχετικά με την ιδιωτικοποίηση του Ομίλου ΔΕΠΑ.

β) Κυριότεροι Κίνδυνοι και Αβεβαιότητες Β' Εξαμήνου 2019

Οι δραστηριότητες του Ομίλου επικεντρώνονται στον κλάδο Διύλισης πετρελαίου και δευτερευόντως στους κλάδους πετροχημικών, εμπορίας προϊόντων πετρελαίου, έρευνας και εκμετάλλευσης υδρογονανθράκων καθώς και παραγωγής και εμπορίας ηλεκτρικής ενέργειας. Ως εκ τούτου οι σημαντικότεροι κίνδυνοι που θα μπορούσαν να επηρεάσουν τις δραστηριότητες του Ομίλου στο Β εξάμηνο του 2019 είναι οι εξελίξεις που θα διαμορφώσουν την προσφορά αργών πετρελαίων, οι διακυμάνσεις τιμών αργού πετρελαίου, η ζήτηση για προϊόντα πετρελαίου, η διακύμανση της ισοτιμίας ευρώ/δολαρίου, ο κίνδυνος μεταβολών εύλογης αξίας από μεταβολές επιτοκίων, οι μεταβολές στα περιθώρια διύλισης, καθώς και οι μεταβολές και ο βαθμός απασχόλησης της διυλιστικής ικανότητας τόσο παγκοσμίως όσο και περιφερειακά, αλλά και οι εξελίξεις στο γενικό μακροοικονομικό περιβάλλον, τόσο το παγκόσμιο και περιφερειακά, αλλά και το εγχώριο.

2.2.3. Σημαντικές Συναλλαγές μεταξύ Συνδεδεμένων Προσώπων (Αποφ. 1/434/3.7.2007 Αρθρ. 3)

Στη συνοπτική ενδιάμεση ενοποιημένη κατάσταση συνολικών εισοδημάτων συμπεριλαμβάνονται έσοδα, δαπάνες και έξοδα, τα οποία προκύπτουν από τις συναλλαγές μεταξύ του Ομίλου και συνδεδεμένων μερών. Τέτοιες συναλλαγές περιλαμβάνουν κυρίως πωλήσεις και αγορές αγαθών και υπηρεσιών στο πλαίσιο της συνήθους λειτουργίας του Ομίλου.

Συναλλαγές έχουν πραγματοποιηθεί με τις ακόλουθες συνδεδεμένες εταιρείες:

α) Συνδεδεμένες Εταιρείες και κοινοπραξίες του Ομίλου που ενοποιούνται με τη μέθοδο της καθαρής θέσης:

- Εταιρεία Αγωγού Καυσίμων Αεροδρομίου Αθηνών Α.Ε. (ΕΑΚΑΑ)
- Δημόσια Επιχείρηση Αερίου Α.Ε. (ΔΕΠΑ)
- Elpedison B.V.
- Spata Aviation Fuel Company S.A. (SAFCO)
- ΕΛΠΕ Θράκη Α.Ε.
- D.M.E.P HOLDSCO

Εξάμηνη περίοδος που έληξε
30 Ιουνίου 2019 30 Ιουνίου 2018

Χρεώσεις σε συνδεδεμένες επιχειρήσεις (πωλήσεις)		
Συνδεδεμένες εταιρείες	177.128	360.696
Κοινοπραξίες	583	340
Σύνολο	177.711	361.036

Χρεώσεις από συνδεδεμένες επιχειρήσεις (κόστος πωληθέντων)		
Συνδεδεμένες εταιρείες	217.659	418.412
Κοινοπραξίες	16.017	9.650
Σύνολο	233.676	428.062

30 Ιουνίου 2019 31 Δεκεμβρίου 2018

Υπόλοιπο σε συνδεδεμένες επιχειρήσεις (Προμηθευτές και λοιπές υποχρεώσεις)		
Συνδεδεμένες εταιρείες	8.202	11.912
Κοινοπραξίες	294	1.387
Σύνολο	8.496	13.299

Υπόλοιπο από συνδεδεμένες επιχειρήσεις (Πελάτες και λοιπές απαιτήσεις)		
Συνδεδεμένες εταιρείες	26.798	36.041
Κοινοπραξίες	3.195	150
Σύνολο	29.993	36.191

Η Εταιρεία έχει εκδώσει επιστολές διαβεβαιώσεων και εγγυητικές επιστολές προς τράπεζες για δάνεια που αυτές έχουν χορηγήσει στην Elredison B.V, το ανεξόφλητο υπόλοιπο των οποίων την 30 Ιουνίου 2019 ανερχόταν στο ισόποσο των €83 εκατ. (31 Δεκεμβρίου 2018: €83 εκατ.).

β) Συνδεδεμένα μέρη που τελούν υπό κοινό έλεγχο με τον Όμιλο λόγω της κοινής συμμετοχής του Δημοσίου και με τις οποίες ο Όμιλος έχει σημαντικές συναλλαγές και υπόλοιπα:

- Δημόσια Επιχείρηση Ηλεκτρισμού Α.Ε. (ΔΕΗ)
- Ελληνικές Ένοπλες Δυνάμεις
- Οδικές Συγκοινωνίες Α.Ε. (ΟΣΥ)

Την εξάμηνη περίοδο που έληξε την 30 Ιουνίου 2019, οι συναλλαγές και τα υπόλοιπα του Ομίλου με τα παραπάνω μέρη ήταν τα εξής:

- Πωλήσεις του Ομίλου €156 εκατ. (30 Ιουνίου 2018: €156 εκατ.)
- Αγορές του Ομίλου €33 εκατ. (30 Ιουνίου 2018: €21 εκατ.)
- Απαιτήσεις €65 εκατ. (31 Δεκεμβρίου 2018: €41 εκατ.)
- Υποχρεώσεις €5 εκατ. (31 Δεκεμβρίου 2018: €11 εκατ.).

γ) Ο Όμιλος διοικείται από τα μέλη του Διοικητικού Συμβουλίου (Εκτελεστικά και Μη Εκτελεστικά Μέλη του Διοικητικού Συμβουλίου της ΕΛΛΗΝΙΚΑ ΠΕΤΡΕΛΑΙΑ Α.Ε.) και από τους Γενικούς Διευθυντές. Οι αμοιβές που καταβλήθηκαν ή έχουν λογισθεί προς τους ανωτέρω, για την εξάμηνη περίοδο που έληξε 30 Ιουνίου 2019, ανήλθαν σε:

	Εξάμηνη περίοδος που έληξε	
	30 Ιουνίου 2019	30 Ιουνίου 2018
Αμοιβές	2.608	2.698
Παροχές λόγω εξόδου από την υπηρεσία	72	70
Αποζημιώσεις λόγω λύσης σύμβασης	-	522
Σύνολο	2.680	3.290

δ) Ο Όμιλος συμμετέχει στις ακόλουθες από κοινού ελεγχόμενες δραστηριότητες με τρίτους σχετικές με την έρευνα και παραγωγή υδρογονανθράκων στην Ελλάδα:

- Edison International SpA (Ελλάδα, Πατραϊκός Κόλπος)
- Calfrac well services Ltd (Ελλάδα, Θρακικό πέλαγος)
- Total E&P Greece B.V and Edison International SpA (Ελλάδα, Μπλοκ 2).

Καθαρός Δανεισμός

Ο Όμιλος διενεργεί κεντρικά τις χρηματοδοτικές του δραστηριότητες, συντονίζοντας και ελέγχοντας τη χρηματοδότηση και ταμειακή διαχείριση όλων των εταιρειών του. Στο πλαίσιο αυτό, ιδρύθηκε η Hellenic Petroleum Finance Plc (HPF) τον Νοέμβριο του 2005 στο Ηνωμένο Βασίλειο η οποία είναι 100% θυγατρική της Εταιρείας, για να ενεργεί ως ο κεντρικός χρηματοοικονομικός φορέας του Ομίλου.

Τα δάνεια του Ομίλου, στις 30 Ιουνίου 2019 και 31 Δεκεμβρίου 2018, αναλύονται ανά είδος και ημερομηνία λήξης, στον πίνακα που ακολουθεί (σε € εκατ.):

	Εταιρεία	Λήξη	Υπόλοιπο στις 30 Ιουνίου 2019	Υπόλοιπο στις 31 Δεκεμβρίου 2018
1. Ομολογιακό δάνειο €400 εκατ.	HP SA	Ιουν. 2023	393	392
2. Ομολογιακό δάνειο €400 εκατ.	HP SA	Νοε. 2020	223	223
3. Ομολογιακό δάνειο €300 εκατ.	HP SA	Φεβ. 2021	298	297
4. Ομολογιακό δάνειο €250 εκατ.	HP SA	Ιουν. 2021	156	155
5. Δάνεια Ευρωπαϊκής Τράπεζας Επενδύσεων ("ΕΤΕ")	HP SA	Ιουν. 2022	133	156
6. Ευρώ-ομόλογο €325 εκατ.	HPF Plc	Ιουλ. 2019	320	318
7. Ευρώ-ομόλογο €450 εκατ.	HPF Plc	Οκτ. 2021	447	447
8. Συμβάσεις διμερών πιστωτικών γραμμών	Διάφορες	Διάφορες	749	745
9. Συμβάσεις χρηματοδοτικής μίσθωσης	Διάφορες	Διάφορες	-	3
Σύνολο			2.719	2.736

Για την εξάμηνη περίοδο που έληξε στις 30 Ιουνίου 2019, οι όροι όλων των δανειακών συμβάσεων εξυπηρετούνται πλήρως (ομοίως στις 31 Δεκεμβρίου 2018).

Παρακάτω περιγράφονται οι σημαντικές μεταβολές των δανείων του Ομίλου για την εξάμηνη περίοδο που έληξε στις 30 Ιουνίου 2019.

Ευρώ-ομόλογο €325 εκατ.

Τον Ιούλιο του 2014, ο Όμιλος εξέδωσε πενταετές Ευρω-ομόλογο, ύψους €325 εκατ. με σταθερό ετήσιο επιτόκιο 5,25% και με ημερομηνία λήξης τον Ιούλιο του 2019. Οι ομολογίες, οι οποίες εκδόθηκαν από την Hellenic Petroleum Finance Plc με την εγγύηση της ΕΛΛΗΝΙΚΑ ΠΕΤΡΕΛΑΙΑ Α.Ε., είναι εισηγμένες στο Χρηματιστήριο του Λουξεμβούργου. Στις αρχές του Ιουλίου του 2019, η Hellenic Petroleum Finance Plc αποπλήρωσε το ανοιχτό υπόλοιπο των €325 του Ευρω-ομολόγου.

Συμβάσεις διμερών πιστωτικών γραμμών

Οι εταιρείες του Ομίλου διατηρούν επίσης δανειακές γραμμές με άλλες τράπεζες για την κάλυψη γενικών χρηματοδοτικών αναγκών. Η πλειοψηφία των δανειακών γραμμών αφορά σε βραχυπρόθεσμα δάνεια που έχει συνάψει η μητρική εταιρεία και τα οποία έχουν τεθεί σε ισχύ και ανανεώνονται αναλόγως με τις

ανάγκες της κατά τη διάρκεια των τελευταίων ετών. Ο Όμιλος πέτυχε σημαντική μείωση χρηματοδοτικού κόστους κατά το πρώτο εξάμηνο του 2019.

Χρηματοδοτικές μισθώσεις

Από την 1 Ιανουαρίου 2019 οπότε και υιοθετήθηκε το ΔΠΧΑ 16, οι υποχρεώσεις που σχετίζονται με χρηματοδοτικές μισθώσεις και συμπεριλαμβάνονταν στο δανεισμό, κατατάσσονται στις υποχρεώσεις μισθώσεων.

Πέραν των ανωτέρω, δεν έλαβαν χώρα άλλες σημαντικές μεταβολές στα δάνεια του Ομίλου για την εξάμηνη περίοδο που έληξε στις 30 Ιουνίου 2019.

Ορισμένες από τις δανειακές συμφωνίες του Ομίλου περιλαμβάνουν χρηματοοικονομικούς όρους οι πιο σημαντικοί των οποίων είναι η διατήρηση συγκεκριμένων αριθμοδεικτών ως ακολούθως: “Ενοποιημένος Καθαρός Δανεισμός/ Ενοποιημένα Συγκρίσιμα Κέρδη προ Φόρων, Τόκων και Αποσβέσεων”, “Ενοποιημένα Συγκρίσιμα Κέρδη προ Φόρων, Τόκων και Αποσβέσεων/ Ενοποιημένοι Καθαροί Τόκοι” και “Ενοποιημένος Καθαρός Δανεισμός/ Ενοποιημένη Καθαρή Αξία Ιδίων Κεφαλαίων”. Η Διοίκηση του Ομίλου παρακολουθεί την απόδοση του Ομίλου για να διασφαλίσει τη συμμόρφωση με τους ανωτέρω χρηματοοικονομικούς όρους.

2.3. Πρόσθετες Πληροφορίες και στοιχεία Εξαμηνιαίας Οικονομικής Έκθεσης του Δ.Σ (άρθρο 4 αποφ.7/448/2007)

2.3.1. Λοιπά Χρηματοοικονομικά Στοιχεία

Η Πορεία της Μετοχής

Η τιμή της μετοχής της Εταιρείας έκλεισε την 28 Ιουνίου στα €9,25, παρουσιάζοντας αύξηση της τάξεως του 25,3% σε σχέση με την 31 Δεκεμβρίου 2018. Η μέση τιμή του Α΄ Εξαμήνου του 2019 διαμορφώθηκε στα €8,15 αυξημένη κατά 2,90% σε σχέση με το αντίστοιχο χρονικό διάστημα του 2018. Σημειώνεται ότι η μέγιστη τιμή της μετοχής ήταν €9,25 στις 28.06.2019, ενώ η ελάχιστη τιμή ήταν €7,30, στις 02.01.2019.

Ο μέσος όγκος συναλλαγών στο Α΄ Εξάμηνο προσέγγισε τα 93.668 τεμάχια ημερησίως, μικρότερος κατά 18,42% σε σχέση με πέρυσι, ενώ αντίστοιχα η μέση ημερήσια αξία συναλλαγών ανήλθε στα €771.729, σημειώνοντας πτώση κατά 15,02%.

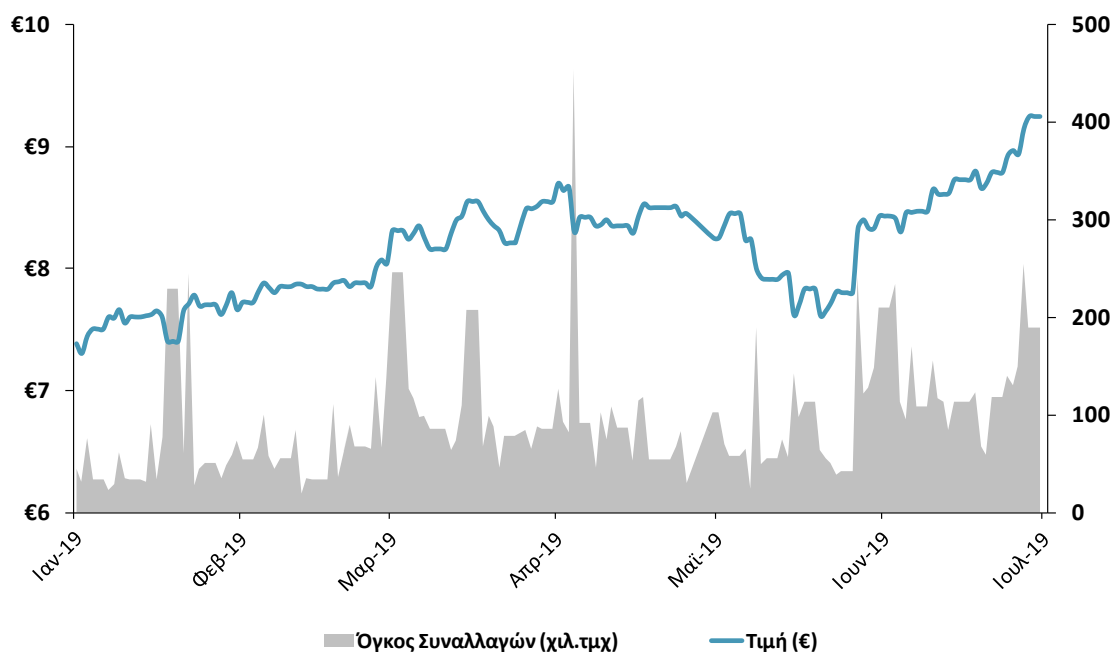
Ο πίνακας που ακολουθεί παρουσιάζει τη μέση τιμή κλεισίματος και το μέσο ημερήσιο όγκο συναλλαγών της μετοχής της Εταιρείας ανά μήνα, για το Α΄ Εξάμηνο του 2019 σε σχέση με την αντίστοιχη χρονική περίοδο του 2018.

	Τιμή Κλεισίματος (€)		Όγκος Συναλλαγών (τεμάχια)	
	2019	2018	2019	2018
Ιανουάριος	7,61	8,17	64.966	110.960
Φεβρουάριος	7,88	8,14	67.938	123.997
Μάρτιος	8,37	7,93	101.439	106.418

Απρίλιος	8,44	8,24	104.966	103.642
Μάιος	8,03	7,77	95.323	146.587
Ιούνιος	8,71	7,33	133.595	96.800

Διάγραμμα πορείας μετοχής της ΕΛΛΗΝΙΚΑ ΠΕΤΡΕΛΑΙΑ Α.Ε.

Το γράφημα που ακολουθεί, παρουσιάζει τις ημερήσιες τιμές κλεισίματος και τον όγκο συναλλαγών σε μετοχές της Εταιρείας από την 01.01.2019 έως και την 28.06.2019:



2.3.2. Επιλεγμένοι Εναλλακτικοί Δείκτες Μέτρησης Απόδοσης

Η παρούσα Έκθεση περιλαμβάνει οικονομικά μεγέθη ιστορικής χρηματοοικονομικής απόδοσης, χρηματοοικονομικής θέσης ή ταμειακών ροών, τα οποία δεν ορίζονται ή δεν προσδιορίζονται στα Δ.Π.Χ.Α. (“Διεθνή Πρότυπα Χρηματοοικονομικής Αναφοράς” / “IFRS”). Ο Όμιλος θεωρεί ότι αυτά τα μεγέθη είναι σχετικά και αξιόπιστα για την αξιολόγηση της οικονομικής απόδοσης και της θέσης του Ομίλου, ωστόσο δεν υποκαθιστούν τα χρηματοοικονομικά μεγέθη σύμφωνα με τα Δ.Π.Χ.Α. και πρέπει να διαβάζονται σε συνδυασμό με τις δημοσιευμένες ετήσιες οικονομικές καταστάσεις του Ομίλου.

Παρουσίαση και Επεξήγηση Χρήσης Εναλλακτικών Μέτρων Απόδοσης

Δημοσιευμένα κέρδη EBITDA κατά Δ.Π.Χ.Α. (IFRS Reported EBITDA)

Δημοσιευμένα κέρδη EBITDA κατά Δ.Π.Χ.Α., ορίζονται ως τα κέρδη προ φόρων, τόκων και αποσβέσεων όπως εμφανίζονται στις οικονομικές καταστάσεις της Εταιρείας σύμφωνα με τα Δ.Π.Χ.Α. (“Δημοσιευμένα κέρδη EBITDA κατά Δ.Π.Χ.Α.”) και υπολογίζονται επαναπροσθέτοντας τις αποσβέσεις στα λειτουργικά κέρδη (ζημίες).

Συγκρίσιμα κέρδη EBITDA (Adjusted EBITDA)

Τα Συγκρίσιμα κέρδη EBITDA (Adjusted EBITDA) κατά Δ.Π.Χ.Α. ορίζονται ως τα Δημοσιευμένα κέρδη EBITDA κατά Δ.Π.Χ.Α., προσαρμοσμένα με την επίδραση: α) αποτίμησης των αποθεμάτων (που ορίζεται ως η επίδραση της διακύμανσης των τιμών των αποθεμάτων αργού πετρελαίου και προϊόντων πετρελαίου στο μικτό περιθώριο) στον κλάδο Διύλισης, Εφοδιασμού και Εμπορίας και β) των μη επαναλαμβανόμενων στοιχείων (ενδεικτικά περιλαμβάνουν έξοδα πρόωρης συνταξιοδότησης, απομείωση αξίας μη στρατηγικών περιουσιακών στοιχείων και άλλα μη επαναλαμβανόμενα και μη λειτουργικά έξοδα) σύμφωνα με τη διεθνή πρακτική στον κλάδο διύλισης.

Τα Συγκρίσιμα κέρδη EBITDA κατά Δ.Π.Χ.Α. χρησιμεύουν ως ένδειξη για το ύψος των λειτουργικών ταμειακών ροών (πριν από τυχόν επενδυτικές δαπάνες) σε ένα περιβάλλον με σταθερές τιμές πετρελαίου και προϊόντων.

Τα Δημοσιευμένα κέρδη EBITDA κατά Δ.Π.Χ.Α. και Συγκρίσιμα κέρδη EBITDA κατά Δ.Π.Χ.Α. είναι δείκτες της ικανότητας δημιουργίας ταμειακών ροών του Ομίλου. Η Διοίκηση του Ομίλου χρησιμοποιεί τους ως άνω εναλλακτικούς δείκτες μέτρησης απόδοσης ως σημαντικό παράγοντα για τον προσδιορισμό της επίδοσης κερδοφορίας του Ομίλου και της δημιουργίας λειτουργικών ταμειακών ροών τόσο για σκοπούς σχεδιασμού όσο και για την αξιολόγηση παρελθούσας απόδοσης.

Συγκρίσιμα Καθαρά Κέρδη (Adjusted Net Income)

Συγκρίσιμα Καθαρά Κέρδη ορίζονται ως τα Δημοσιευμένα Καθαρά Κέρδη σύμφωνα με τα Δ.Π.Χ.Α. όπως προκύπτουν από τις οικονομικές καταστάσεις του Ομίλου, προσαρμοσμένα με την επίδραση αποτίμησης αποθεμάτων (μετά φόρων), υπολογιζόμενη ως κέρδη/(ζημίες) από αποτίμηση Αποθέματος επί (1 - φορολογικός συντελεστής στην Ελλάδα) – αφαιρουμένων άλλων μετά φόρων μη επαναλαμβανόμενων στοιχείων στις ενοποιημένες οικονομικές καταστάσεις του Ομίλου.

Τα Συγκρίσιμα Καθαρά Κέρδη παρουσιάζονται στην παρούσα έκθεση επειδή θεωρείται από τον Όμιλο και βάσει διεθνών πρακτικών του κλάδου που δραστηριοποιείται ο Όμιλος, ως ένα από τα βασικά μέτρα αξιολόγησης της οικονομικής απόδοσής του.

Καθαρός Δανεισμός (Net Debt)

Ως Καθαρός Δανεισμός υπολογίζεται ο συνολικός δανεισμός (συμπεριλαμβανομένων των «βραχυπρόθεσμων και μακροπρόθεσμων δανείων» όπως παρουσιάζονται στην κατάσταση οικονομικής θέσης των οικονομικών καταστάσεων του Ομίλου, μείον «Ταμειακά διαθέσιμα και ισοδύναμα μετρητών» και «Επενδύσεις σε συμμετοχικούς τίτλους», όπως αυτά απεικονίζονται στις οικονομικές καταστάσεις του Ομίλου.

Απασχολούμενο Κεφάλαιο (Capital Employed)

Απασχολούμενο Κεφάλαιο υπολογίζεται ως το «Σύνολο Ιδίων Κεφαλαίων» όπως εμφανίζεται στην κατάσταση οικονομικής θέσης των σχετικών οικονομικών καταστάσεων συν «Καθαρός Δανεισμός» όπως υπολογίζεται παραπάνω συν Επενδύσεις σε συμμετοχικούς τίτλους.

Συμφωνία Εναλλακτικών Μέτρων Απόδοσης με τις Οικονομικές Καταστάσεις του Ομίλου

Οι πίνακες που ακολουθούν απεικονίζουν τον τρόπο εναρμόνισης και λογιστικής συμφωνίας των επιλεγμένων εναλλακτικών δεικτών μέτρησης που παρουσιάζονται στην παρούσα Έκθεση με τα στοιχεία εκείνα των οικονομικών καταστάσεων της αντίστοιχης περιόδου.

Υπολογισμός EBITDA, Συγκρίσιμου EBITDA, Συγκρίσιμων Καθαρών κερδών		
εκατ. €	A' Εξάμ. 2019	A' Εξάμ. 2018
Λειτουργικό Κέρδος	207,6	379,3
Αποσβέσεις	115,2	93,7
EBITDA	322,8	473,0
Κέρδη/(Ζημίες) από απόθεμα	-77,7	-149,7
Άλλα, μη λειτουργικά, στοιχεία*	7,0	13,0
Συγκρίσιμο EBITDA	252,1	336,3
Καθαρά κέρδη περιόδου	121,4	225,2
Κέρδη/(Ζημίες) από απόθεμα μετά από φόρους	-56,0	-106,3
Άλλα, μη λειτουργικά, στοιχεία μετά από φόρους**	5,0	9,2
Συγκρίσιμα Καθαρά κέρδη περιόδου	70,5	128,1

Υπολογισμός Καθαρού Δανεισμού, Απασχολούμενων Κεφαλαίων και Συντελεστή Μόχλευσης		
εκατ. €	A' Εξάμ. 2019	A' Εξάμ. 2018
Μακροπρόθεσμος Δανεισμός	1.606,6	1.739,0
Βραχυπρόθεσμος Δανεισμός	1.112,8	1.087,2
Ταμειακά διαθέσιμα & ταμειακά ισοδύναμα	1.319,7	909,3
Επενδύσεις σε συμμετοχικούς τίτλους	1,6	1,0
Καθαρός Δανεισμός	1.398,2	1.915,9
Ίδια Κεφάλαια	2.367,9	2.515,0
Απασχολούμενα Κεφάλαια	3.766,1	4.430,9
Συντελεστής Μόχλευσης (Ίδια Κεφάλαια / Απασχολούμενα Κεφάλαια)	37%	43%

* Κυρίως περιλαμβάνονται, α) για το Α' εξάμηνο 2019, €3 εκατ. λόγω μεταβολής των τιμών των δικαιωμάτων εκπομπής ρύπων CO₂ στο υφιστάμενο έλλειμμα στις 31/12/2018 και €4 εκατ. για άλλα μη επαναλαμβανόμενα στοιχεία.

β) για το Α' εξάμηνο 2018, €10 εκατ. λόγω μεταβολής των τιμών των δικαιωμάτων εκπομπής ρύπων CO₂ στο υφιστάμενο έλλειμμα στις 31/12/2017 και €3 εκατ. για άλλα μη επαναλαμβανόμενα στοιχεία.

** Περιλαμβάνει όλα τα μη λειτουργικά στοιχεία προσαρμοσμένα για την ισχύουσα φορολογία

2.3.3. Μη Χρηματοοικονομική Πληροφόρηση

Ο Όμιλος Ελληνικά Πετρέλαια έχει ενσωματώσει τη Βιώσιμη Ανάπτυξη στον αναπτυξιακό στρατηγικό σχεδιασμό του και έχει δεσμευτεί μέσα από την αντίστοιχη Πολιτική για την Υγεία, την Ασφάλεια, το Περιβάλλον και τη Βιώσιμη Ανάπτυξη. Η στρατηγική αυτή επιλογή συνοψίζεται στην ασφαλή και χωρίς ατυχήματα, οικονομικά βιώσιμη λειτουργία, με σεβασμό στο περιβάλλον και την κοινωνία.

Υγεία, Ασφάλεια, Περιβάλλον

Υγεία και Ασφάλεια

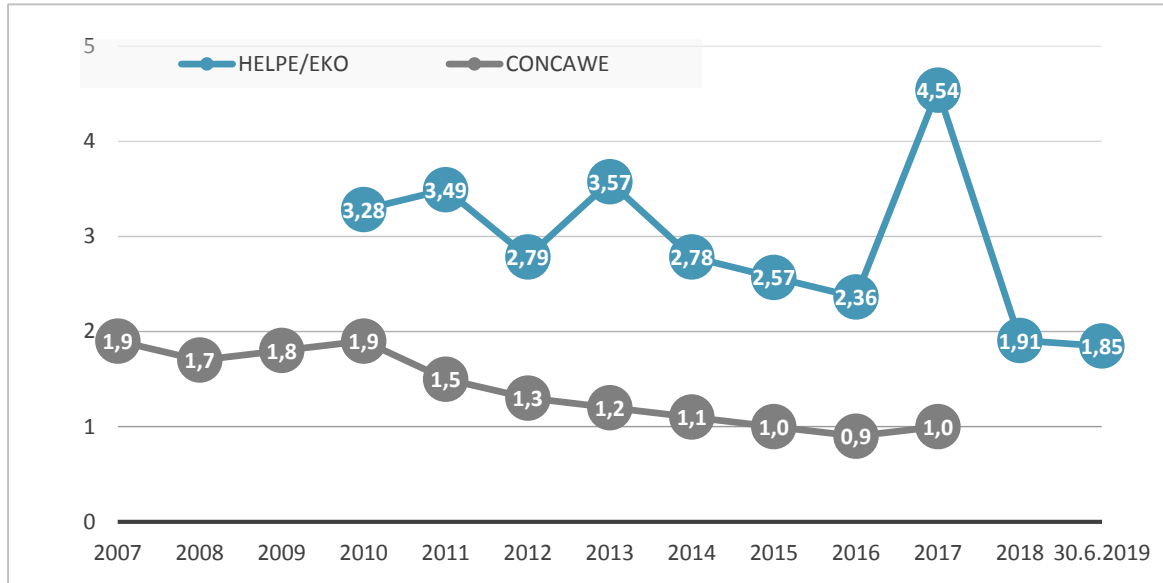
Η υγεία και η ασφάλεια σε όλες τις δραστηριότητες αποτελεί τη σημαντικότερη προτεραιότητα για τον Όμιλο ΕΛΛΗΝΙΚΑ ΠΕΤΡΕΛΑΙΑ. Για το λόγο αυτό, λαμβάνονται όλα τα απαραίτητα μέτρα ασφαλείας για τους εργαζόμενους, τους συνεργάτες και τους επισκέπτες σε όλους τους χώρους εργασίας σε ευθυγράμμιση με τον Στόχο για Καλή Υγεία (Στόχος Βιώσιμης Ανάπτυξης SDG 3).

Ο Όμιλος επενδύει συνεχώς στην πρόληψη, στις υποδομές και στην εκπαίδευση προσωπικού και συνεργατών στον τομέα υγείας και ασφάλειας για να εξασφαλίσει συμμόρφωση με τα αυστηρότερα κριτήρια σε εθνικό και ευρωπαϊκό επίπεδο. Όλες οι εγκαταστάσεις του Ομίλου θέτουν στόχους για έλεγχο και βελτίωση της επίδοσής τους στον τομέα της Υγείας και της Ασφάλειας, με τακτικό περιοδικό απολογισμό.

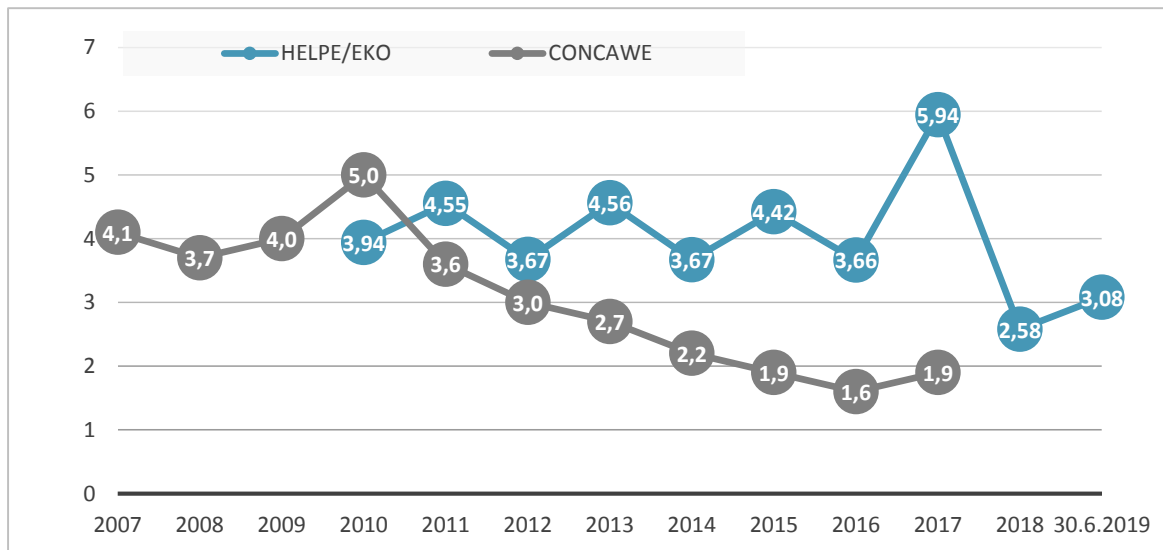
Κατά το Α΄ Εξάμηνο του 2019, αναθεωρήθηκε η Πολιτικής Υγιεινής, Ασφάλειας, Περιβάλλοντος & Βιώσιμης Ανάπτυξης (ΥΑΠ&ΒΑ) με βάση τις βέλτιστες πρακτικές διεθνώς αλλά και τις νέες απαιτήσεις σχετικών προτύπων για την πιστοποίηση των συστημάτων διαχείρισης Υγείας, Ασφάλειας και Περιβάλλοντος. Σύμφωνα με τις βασικές κατευθύνσεις της Πολιτικής, συνεχίστηκαν σειρά δράσεων και προγραμμάτων, όπως οι επιθεωρήσεις ασφαλείας όλων των εγκαταστάσεων, η εκπαίδευση του προσωπικού, η διεξαγωγή ασκήσεων πυρασφάλειας και αντιμετώπισης έκτακτων περιστατικών, η λήψη διορθωτικών μέτρων για αποφυγή ατυχημάτων και ανασφαλών καταστάσεων, η βελτίωση των οδηγιών & διαδικασιών ασφαλείας. Παράλληλα, ενισχύθηκε η αναφορά και διερεύνηση των παρ'όλιγον συμβάντων, ενώ σημαντικά διδάγματα αναδείχτηκαν και από τις επισκέψεις ασφαλείας των εγκαταστάσεων.

Στα διαγράμματα που ακολουθούν φαίνεται η πορεία των δεικτών Συχνότητας απουσία από την εργασία (LWIF - Lost Workday Injury Frequency), Συχνότητας Συνολικών Ατυχημάτων (AIF - All Injures Frequency), του δείκτη Συχνότητας Ασφάλειας Διεργασιών (PSER - Process Safety Event Rate) με τους σχετικούς με τους ετήσιους στόχους αλλά και σε σύγκριση με τον αντίστοιχο ευρωπαϊκό μέσο όρο (CONCAWE).

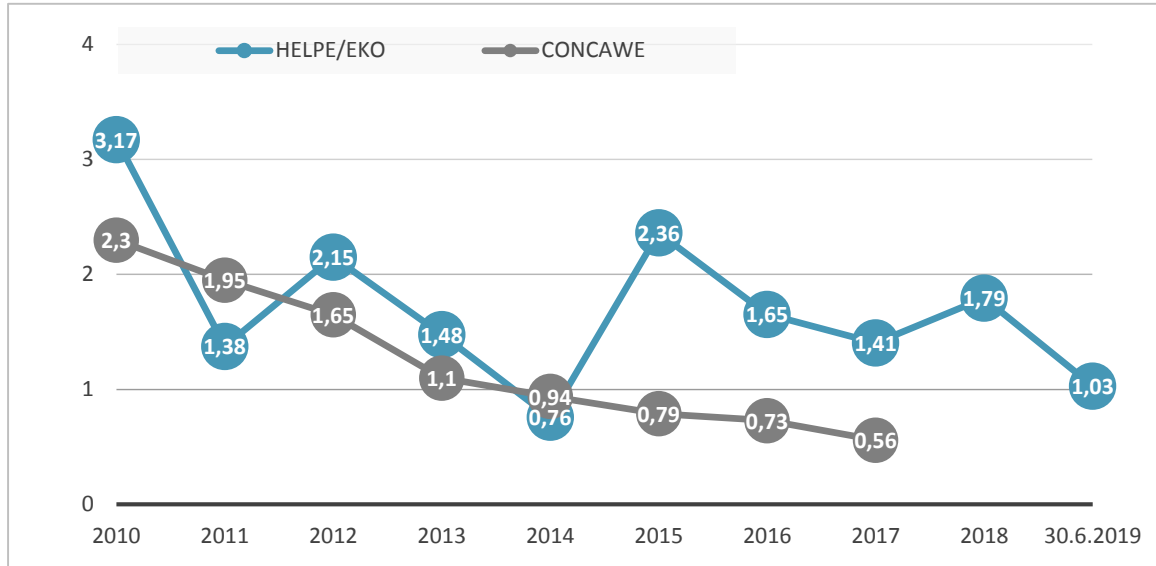
Δείκτης LWIF



Δείκτης AIF



Δείκτης PSER



Περιβάλλον

Όσον αφορά τη διαχείριση των περιβαλλοντικών θεμάτων (αέριες εκπομπές, υγρά και στερεά απόβλητα), είναι σε εξέλιξη η διαδικασία Αναθεώρησης των Περιβαλλοντικών Όρων λειτουργίας (ΑΕΠΟ) των τριών διυλιστηρίων σε συνεργασία με την αρμόδια υπηρεσία καθώς και η αξιολόγηση των μελλοντικών ΑΕΠΟ. Παράλληλα, συνεχίζεται η υλοποίηση των παρεμβάσεων για τη συμμόρφωση με τα νέα όρια εκπομπών των Συμπερασμάτων των Ευρωπαϊκών Βέλτιστων Διαθέσιμων Τεχνικών (REF BAT Conclusions).

Για την ΕΛΛΗΝΙΚΑ ΠΕΤΡΕΛΑΙΑ, σταθερά προσανατολισμένη στην κατεύθυνση της κυκλικής οικονομίας, πρωταρχικό στόχο αποτελεί η μείωση της παραγωγής των υγρών και στερεών αποβλήτων στην πηγή, η μεγιστοποίηση της ανακύκλωσης και επαναχρησιμοποίηση στην παραγωγική διαδικασία για όσα ρεύματα αποβλήτων είναι αυτό εφικτό και στη συνέχεια, η διαχείρισή τους με τον καλύτερο δυνατό τρόπο για το περιβάλλον και τη δημόσια υγεία.

Σε ό,τι αφορά τη συμμετοχή των διυλιστηρίων στο Σύστημα Εμπορίας Δικαιωμάτων Εκπομπών (ΣΕΔΕ) (3^η φάση, 2013-2020), το πρώτο Εξάμηνο του 2019 ολοκληρώθηκαν με επιτυχία όλες οι διαδικασίες συμμετοχής (επαλήθευση εκπομπών και παράδοση δικαιωμάτων για το έτος 2018) των διυλιστηρίων και η υποβολή των Εκθέσεων βελτιώσεων του σχεδίου παρακολούθησης. Οι εκπομπές διοξειδίου του άνθρακα (CO₂) για το Α' Εξάμηνο του 2019 από τα τρία διυλιστήρια (Ασπρόπυργος, Ελευσίνα και Θεσσαλονίκη), ανήλθαν σε 1,77 εκατομμύρια τόνους, σημειώνοντας μείωση σε σχέση με την αντίστοιχη περσινή περίοδο.

Επίσης, στο πλαίσιο της αίτησης για κατανομή των δωρεάν δικαιωμάτων της 4^{ης} φάσης 2021-2030 (υποπερίοδος 2021-2025) και σε συνέχεια των επιθεωρήσεων επαλήθευσης, υποβλήθηκαν στο αρμόδιο Υπουργείο τα επαληθευμένα δεδομένα βάσης (υπολογισμός benchmarking) και η μεθοδολογία σχεδίου παρακολούθησης για τα τρία διυλιστήρια.

Στις αρχές του 2019, ανακοινώθηκαν τα αποτελέσματα της πρώτης συμμετοχής του Ομίλου στη διαδικασία αξιολόγησης του CDP (συνέχεια του Carbon Disclosure Project), που αποτελεί το μεγαλύτερο πρόγραμμα συλλογής και αξιολόγησης δεδομένων εκπομπών αερίων του θερμοκηπίου, κατανάλωσης ενέργειας και αξιολόγησης του τρόπου ανταπόκρισης των εταιρειών στις προκλήσεις και τις ευκαιρίες της κλιματικής αλλαγής. Η ΕΛΛΗΝΙΚΑ ΠΕΤΡΕΛΑΙΑ (μία από τις 5 εταιρείες στην Ελλάδα που συμμετείχε στην αξιολόγηση για το 2018) βαθμολογήθηκε με B-, ξεπερνώντας το μέσο όρο στην κατηγορία Βιομηχανία Oil & Gas (M.O. κατηγορίας C).

Εργασιακά και κοινωνικά θέματα

Ο κλάδος στον οποίο δραστηριοποιείται ο Όμιλος, απαιτεί εξειδικευμένες δεξιότητες, εκπαίδευση και εμπειρία. Κατά συνέπεια η δυνατότητα προσέλκυσης και διατήρησης του κατάλληλου ανθρώπινου δυναμικού είναι σημαντικός παράγοντας για την απρόσκοπτη λειτουργία του Ομίλου.

Τυχόν αδυναμία εύρεσης και απασχόλησης ικανού προσωπικού, ειδικά μέσης και ανώτερης διοικητικής βαθμίδας και υψηλής εξειδίκευσης θα μπορούσε να επηρεάσει αρνητικά τη λειτουργία και οικονομική κατάσταση του Ομίλου.

Η παροχή ασφαλούς εργασιακού περιβάλλοντος, που επιπλέον παρακινεί τους εργαζόμενους και τους αντιμετωπίζει με σεβασμό, δίνοντας ίσες ευκαιρίες σε όλους, είναι προτεραιότητα του Ομίλου.

Οι σχέσεις με τους εργαζόμενους βασίζονται στην αρχή της ίσης μεταχείρισης. Τόσο η ένταξη όσο και η πορεία κάθε εργαζόμενου εντός Ομίλου, κρίνονται με βάση τα προσόντα, την απόδοση και τις φιλοδοξίες του, χωρίς καμία διάκριση.

Η εσωτερική λειτουργία των επιχειρηματικών μονάδων του Ομίλου γίνεται με βάση συγκεκριμένες αρχές και κανόνες, ώστε να υπάρχει συνέπεια και συνέχεια, βασικά δομικά στοιχεία που εγγυώνται μια επιτυχημένη και αναπτυξιακή πορεία. Στο πλαίσιο αυτό, ο Κώδικας Δεοντολογίας συνοψίζει τις αρχές που διέπουν την εσωτερική λειτουργία των Εταιρειών του Ομίλου και καθορίζουν τον τρόπο λειτουργίας του, ενώ ο Εσωτερικός Κανονισμός Εργασίας καθορίζει τους κανόνες που διέπουν γενικά τις εργασιακές σχέσεις μεταξύ της Εταιρείας και του προσωπικού της.

Όπως αναφέρθηκε, η ασφάλεια των εγκαταστάσεων του Ομίλου είναι από τις πλέον σημαντικές προτεραιότητες. Στον τομέα της διαχείρισης του επαγγελματικού κινδύνου δίνεται έμφαση στην πρόληψη, ώστε να προβλέπονται και να ελέγχονται όλοι οι πιθανοί κίνδυνοι υγείας και ασφάλειας, σύμφωνα με τα κριτήρια της ελληνικής νομοθεσίας (Ν.3850/2010), τους ευρωπαϊκούς και διεθνείς κώδικες και τις καλές πρακτικές.

Επιπλέον, η διασφάλιση της υγείας των εργαζομένων και η εξασφάλιση ενός ασφαλούς περιβάλλοντος εργασίας αποτελούν βασικές αξίες της Εταιρείας και αποκρυσταλλώνονται μέσω της «Διαδικασίας Επίβλεψης Υγείας Εργαζόμενων». Πραγματοποιούνται περιοδικές ιατρικές εξετάσεις των εργαζομένων σε συνδυασμό με τη θέση εργασίας τους, την ηλικιακή ομάδα και το φύλο.

Η εκπαίδευση των εργαζομένων αποτελεί άλλη μια περιοχή έμφασης, ώστε ο κάθε εργαζόμενος να κατανοήσει τους στρατηγικούς στόχους του Ομίλου, να προσδιορίσει αποτελεσματικότερα το ρόλο του και να εξελίξει τις δεξιότητες του.

Ο Όμιλος παρακολουθεί τη σχετική εργατική νομοθεσία (εθνική, ευρωπαϊκή, ILO), συμπεριλαμβανομένων των αναφορών σχετικά με την εργασία ανηλίκων, το σεβασμό των ανθρωπίνων δικαιωμάτων και τις συνθήκες εργασίας και είναι σε πλήρη συμφωνία με τις συλλογικές και σχετικές διεθνείς συμβάσεις.

Ο Όμιλος δεσμεύεται και εφαρμόζει τους 17 Στόχους Βιώσιμης Ανάπτυξης και ευθυγραμμίζεται με τα διεθνή πρότυπα περί Απολογισμού Βιωσιμότητας, τα κριτήρια CoP του Οικουμενικού Συμφώνου του ΟΗΕ, τα GRI Standards του Global Reporting Initiative, συμπεριλαμβανομένου του ειδικού συμπληρώματος δεικτών για τον πετρελαϊκό κλάδο, Oil and Gas Sector Supplement. Η αξιοπιστία των παρεχόμενων πληροφοριών διασφαλίζεται από τρίτο ανεξάρτητο φορέα. Παράλληλα εφαρμόζεται η ανάλυση ουσιαστικότητας των θεμάτων βιώσιμης ανάπτυξης που σχετίζονται με τις δραστηριότητες του Ομίλου, με τη συμμετοχή τόσο εσωτερικών όσο και εξωτερικών ενδιαφερομένων μερών.

Ειδικότερα, για την κατηγορία των κοινωνικών εταίρων που αφορούν τόσο την ευρύτερη κοινωνία όσο και τις τοπικές κοινωνίες, η συνεργασία μας είναι διαρκής, πολυδιάστατη και ουσιαστική. Οι πρωτοβουλίες που αναλαμβάνει ο Όμιλος είναι συνδεδεμένες με τις ανάγκες κάθε περιοχής και αφορούν την κοινωνία, το περιβάλλον και την τοπική οικονομία και οι οποίες διαμορφώνονται μέσα από ανοικτό διάλογο με τα ενδιαφερόμενα μέρη, μέσω διεξαγωγής ερευνών και προσδιορισμού των ουσιαστικών θεμάτων, ερευνών κοινής γνώμης, δημόσιες συζητήσεις και διαβουλεύσεις. Τα αποτελέσματα αυτών των πρακτικών αξιολογούνται και οι δράσεις επαναπροσδιορίζονται ώστε να λαμβάνονται υπόψη και να ικανοποιούνται οι ανάγκες και οι προσδοκίες των ενδιαφερομένων μερών.

Η προσφορά του Ομίλου και η υπεύθυνη στάση προς το κοινωνικό σύνολο, σε συνεργασία με φορείς, ιδρύματα, εθελοντικές οργανώσεις, ΜΚΟ κατευθύνεται σε 5 βασικούς άξονες: Ευπαθείς Κοινωνικά Ομάδες & Υγεία, Νέα Γενιά & Εκπαιδευτική Κοινότητα, Βιώσιμες Πόλεις & Περιβάλλον, Πολιτισμός, Αθλητισμός.

Ηθική, Διαφάνεια – Κώδικας Δεοντολογίας

Ο Κώδικας Δεοντολογίας συνοψίζει τις αρχές που διέπουν την εσωτερική λειτουργία του Ομίλου στην Ελλάδα και στο εξωτερικό και οι οποίες καθορίζουν τον τρόπο λειτουργίας του για την επίτευξη των επιχειρηματικών του στόχων. Έτσι υπηρετούνται με τον καλύτερο τρόπο τα συμφέροντα των ενδιαφερομένων μερών, ελαχιστοποιώντας επιπλέον κινδύνους αναφορικά με συμμόρφωση αλλά και την καλή φήμη του Ομίλου. Στον κώδικα συνοψίζονται οι αρχές, σύμφωνα με τις οποίες κάθε άτομο που συμμετέχει στην παραγωγική λειτουργία των Εταιρειών του Ομίλου και όλων των συλλογικών του οργάνων, πρέπει να ενεργεί και να πράττει εντός του πλαισίου των καθηκόντων του, αποτελώντας οδηγό για όλους, είτε εργαζομένων είτε τρίτων που συνεργάζονται με τον Όμιλο ΕΛΛΗΝΙΚΑ ΠΕΤΡΕΛΑΙΑ.

Η διαδικασία αποδοχής και επαναβεβαίωσης της δέσμευσης γίνεται σε τακτά χρονικά διαστήματα από τη Γενική Διεύθυνση Ανθρωπίνου Δυναμικού & Διοικητικών Υπηρεσιών Ομίλου και ο Κώδικας είναι μεταφρασμένος σε όλες τις γλώσσες των χωρών που δραστηριοποιείται ο Όμιλος, καθώς και στα Αγγλικά.

Από την εφαρμογή του Κώδικα Δεοντολογίας το 2011, έχει λάβει χώρα συστηματική εκπαίδευση και επιμόρφωση των στελεχών και των εργαζομένων των εταιρειών του Ομίλου στο περιεχόμενο του Κώδικα και τον τρόπο λειτουργίας του.



3. Έκθεση Επισκόπησης Ορκωτού Ελεγκτή – Λογιστή της Εξαμηνιαίας Οικονομικής Έκθεσης

Έκθεση Επισκόπησης Ανεξάρτητου Ορκωτού Ελεγκτή Λογιστή

Προς το Διοικητικό Συμβούλιο της Εταιρείας «Ελληνικά Πετρέλαια Α.Ε.»

Έκθεση Επισκόπησης Ενδιάμεσης Χρηματοοικονομικής Πληροφόρησης

Εισαγωγή

Έχουμε επισκοπήσει τη συνημμένη συνοπτική ενοποιημένη κατάσταση οικονομικής θέσης της εταιρείας Ελληνικά Πετρέλαια Α.Ε. και των θυγατρικών της, της 30^{ης} Ιουνίου 2019 και τις σχετικές συνοπτικές ενοποιημένες καταστάσεις συνολικών εισοδημάτων, μεταβολών ιδίων κεφαλαίων και ταμειακών ροών της εξάμηνης περιόδου που έληξε την ημερομηνία αυτή, καθώς και τις επιλεγμένες επεξηγηματικές σημειώσεις, που συνθέτουν την ενδιάμεση συνοπτική χρηματοοικονομική πληροφόρηση, η οποία αποτελεί αναπόσπαστο μέρος της εξαμηνιαίας οικονομικής έκθεσης του Ν.3556/2007.

Η διοίκηση είναι υπεύθυνη για την κατάρτιση και παρουσίαση αυτής της ενδιάμεσης συνοπτικής χρηματοοικονομικής πληροφόρησης, σύμφωνα με τα Διεθνή Πρότυπα Χρηματοοικονομικής Αναφοράς, όπως αυτά έχουν υιοθετηθεί από την Ευρωπαϊκή Ένωση και εφαρμόζονται στην Ενδιάμεση Χρηματοοικονομική Αναφορά (Διεθνές Λογιστικό Πρότυπο “ΔΛΠ 34”). Η δική μας ευθύνη είναι να εκφράσουμε συμπέρασμα επί της ενδιάμεσης συνοπτικής χρηματοοικονομικής πληροφόρησης με βάση την επισκόπησή μας.

Εύρος Επισκόπησης

Διενεργήσαμε την επισκόπησή μας σύμφωνα με το Διεθνές Πρότυπο Αναθέσεων Επισκόπησης (ΔΠΑΕ) 2410 “Επισκόπηση ενδιάμεσης χρηματοοικονομικής πληροφόρησης που διενεργείται από τον ανεξάρτητο ελεγκτή της οντότητας”. Η επισκόπηση της ενδιάμεσης χρηματοοικονομικής πληροφόρησης συνίσταται στην υποβολή διερευνητικών ερωτημάτων κυρίως σε πρόσωπα που είναι υπεύθυνα για χρηματοοικονομικά και λογιστικά θέματα και στην εφαρμογή αναλυτικών και άλλων διαδικασιών επισκόπησης. Η επισκόπηση έχει ουσιαστικά μικρότερο εύρος από τον έλεγχο, ο οποίος διενεργείται σύμφωνα με τα Διεθνή Πρότυπα Ελέγχου που έχουν ενσωματωθεί στην Ελληνική Νομοθεσία και συνεπώς, δεν μας δίδει τη δυνατότητα να αποκτήσουμε τη διασφάλιση ότι έχουν περιέλθει στην αντίληψή μας όλα τα σημαντικά θέματα που θα μπορούσαν να εντοπιστούν σε έναν έλεγχο. Κατά συνέπεια δεν εκφράζουμε γνώμη ελέγχου.

Συμπέρασμα

Με βάση την επισκόπησή μας, δεν έχει περιέλθει στην αντίληψή μας οτιδήποτε που θα μας έκανε να πιστεύουμε ότι η συνημμένη ενδιάμεση συνοπτική χρηματοοικονομική πληροφόρηση δεν έχει καταρτισθεί, από κάθε ουσιώδη άποψη, σύμφωνα με το ΔΛΠ 34.

Έκθεση επί άλλων Νομικών και Κανονιστικών Απαιτήσεων

Η επισκόπησή μας δεν εντόπισε ουσιώδη ασυνέπεια ή σφάλμα στις δηλώσεις των μελών του Διοικητικού Συμβουλίου και στις πληροφορίες της εξαμηνιαίας Έκθεσης Διαχείρισης του Διοικητικού Συμβουλίου, όπως αυτές ορίζονται στο άρθρο 5 και 5α του Ν. 3556/2007, σε σχέση με την ενδιάμεση συνοπτική χρηματοοικονομική πληροφόρηση.

Αθήνα, 29 Αυγούστου 2019

Η Ορκωτός Ελεγκτής Λογιστής

Χριστιάνα Παναγίδου
ΑΜ ΣΟΕΛ: 62141

ΕΡΝΣΤ & ΓΙΑΝΓΚ (ΕΛΛΑΣ)
Ορκωτοί Ελεγκτές – Λογιστές Α.Ε.
Χειμάρρας 8B
15125 Μαρούσι, Ελλάδα
Α.Μ. ΣΟΕΛ 107

Έκθεση Επισκόπησης Ανεξάρτητου Ορκωτού Ελεγκτή Λογιστή

Προς το Διοικητικό Συμβούλιο της Εταιρείας «Ελληνικά Πετρέλαια Α.Ε.»

Έκθεση Επισκόπησης Ενδιάμεσης Χρηματοοικονομικής Πληροφόρησης

Εισαγωγή

Έχουμε επισκοπήσει τη συνημμένη συνοπτική κατάσταση οικονομικής θέσης της εταιρείας Ελληνικά Πετρέλαια Α.Ε. της 30^{ης} Ιουνίου 2019 και τις σχετικές συνοπτικές καταστάσεις συνολικών εισοδημάτων, μεταβολών ιδίων κεφαλαίων και ταμειακών ροών της εξαμηνιαίας περιόδου που έληξε την ημερομηνία αυτή, καθώς και τις επιλεγμένες επεξηγηματικές σημειώσεις, που συνθέτουν την ενδιάμεση συνοπτική χρηματοοικονομική πληροφόρηση, η οποία αποτελεί αναπόσπαστο μέρος της εξαμηνιαίας οικονομικής έκθεσης του Ν.3556/2007.

Η διοίκηση είναι υπεύθυνη για την κατάρτιση και παρουσίαση αυτής της ενδιάμεσης συνοπτικής χρηματοοικονομικής πληροφόρησης, σύμφωνα με τα Διεθνή Πρότυπα Χρηματοοικονομικής Αναφοράς, όπως αυτά έχουν υιοθετηθεί από την Ευρωπαϊκή Ένωση και εφαρμόζονται στην Ενδιάμεση Χρηματοοικονομική Αναφορά (Διεθνές Λογιστικό Πρότυπο “ΔΛΠ 34”). Η δική μας ευθύνη είναι να εκφράσουμε συμπέρασμα επί της ενδιάμεσης συνοπτικής χρηματοοικονομικής πληροφόρησης με βάση την επισκόπησή μας.

Εύρος Επισκόπησης

Διενεργήσαμε την επισκόπησή μας σύμφωνα με το Διεθνές Πρότυπο Αναθέσεων Επισκόπησης (ΔΠΑΕ) 2410 “Επισκόπηση ενδιάμεσης χρηματοοικονομικής πληροφόρησης που διενεργείται από τον ανεξάρτητο ελεγκτή της οντότητας”. Η επισκόπηση της ενδιάμεσης χρηματοοικονομικής πληροφόρησης συνίσταται στην υποβολή διερευνητικών ερωτημάτων κυρίως σε πρόσωπα που είναι υπεύθυνα για χρηματοοικονομικά και λογιστικά θέματα και στην εφαρμογή αναλυτικών και άλλων διαδικασιών επισκόπησης. Η επισκόπηση έχει ουσιαστικά μικρότερο εύρος από τον έλεγχο, ο οποίος διενεργείται σύμφωνα με τα Διεθνή Πρότυπα Ελέγχου που έχουν ενσωματωθεί στην Ελληνική Νομοθεσία και συνεπώς, δεν μας δίδει τη δυνατότητα να αποκτήσουμε τη διασφάλιση ότι έχουν περιέλθει στην αντίληψή μας όλα τα σημαντικά θέματα που θα μπορούσαν να εντοπιστούν σε έναν έλεγχο. Κατά συνέπεια δεν εκφράζουμε γνώμη ελέγχου.

Συμπέρασμα

Με βάση την επισκόπησή μας, δεν έχει περιέλθει στην αντίληψή μας οτιδήποτε που θα μας έκανε να πιστεύουμε ότι η συνημμένη ενδιάμεση συνοπτική χρηματοοικονομική πληροφόρηση δεν έχει καταρτισθεί, από κάθε ουσιαστική άποψη, σύμφωνα με το ΔΛΠ 34.

Έκθεση επί άλλων Νομικών και Κανονιστικών Απαιτήσεων

Η επισκόπησή μας δεν εντόπισε ουσιώδη ασυνέπεια ή σφάλμα στις δηλώσεις των μελών του Διοικητικού Συμβουλίου και στις πληροφορίες της εξαμηνιαίας Έκθεσης Διαχείρισης του Διοικητικού Συμβουλίου, όπως αυτές ορίζονται στο άρθρο 5 και 5α του Ν. 3556/2007, σε σχέση με την ενδιάμεση συνοπτική χρηματοοικονομική πληροφόρηση.

Αθήνα, 29 Αυγούστου 2019

Η Ορκωτός Ελεγκτής Λογιστής

Χριστιάνα Παναγίδου
ΑΜ ΣΟΕΛ: 62141

ΕΡΝΣΤ & ΓΙΑΝΓΚ (ΕΛΛΑΣ)
Ορκωτοί Ελεγκτές – Λογιστές Α.Ε.
Χειμάρρας 8B
15125 Μαρούσι, Ελλάδα
Α.Μ. ΣΟΕΛ 107

4. Εξαμηνιαία Χρηματοοικονομική Πληροφόρηση

4.1. Συνοπτική Ενδιάμεση Ενοποιημένη Χρηματοοικονομική Πληροφόρηση

ΕΛΛΗΝΙΚΑ ΠΕΤΡΕΛΑΙΑ Α.Ε.
ΕΝΔΙΑΜΕΣΕΣ ΣΥΝΟΠΤΙΚΕΣ
ΕΝΟΠΟΙΗΜΕΝΕΣ
ΟΙΚΟΝΟΜΙΚΕΣ ΚΑΤΑΣΤΑΣΕΙΣ
ΤΗΣ ΕΞΑΜΗΝΗΣ ΠΕΡΙΟΔΟΥ ΠΟΥ ΕΛΗΞΕ ΤΗΝ

30 ΙΟΥΝΙΟΥ 2019



ΕΛΛΗΝΙΚΑ
ΠΕΤΡΕΛΑΙΑ

ΕΛΛΗΝΙΚΑ ΠΕΤΡΕΛΑΙΑ Α.Ε.

ΕΝΔΙΑΜΕΣΕΣ ΣΥΝΟΠΤΙΚΕΣ ΕΝΟΠΟΙΗΜΕΝΕΣ ΟΙΚΟΝΟΜΙΚΕΣ ΚΑΤΑΣΤΑΣΕΙΣ
ΤΗΣ ΕΞΑΜΗΝΗΣ ΠΕΡΙΟΔΟΥ ΠΟΥ ΕΛΗΞΕ ΤΗΝ 30 ΙΟΥΝΙΟΥ 2019
(Ποσά σε χιλιάδες Ευρώ εκτός εάν αναφέρεται διαφορετικά)

ΠΕΡΙΕΧΟΜΕΝΑ

	Σελ.
I. Στοιχεία Επιχείρησης	3
II. Ενδιάμεση Συνοπτική Ενοποιημένη Κατάσταση Οικονομικής Θέσης	4
III. Ενδιάμεση Συνοπτική Ενοποιημένη Κατάσταση Συνολικών Εισοδημάτων	5
IV. Ενδιάμεση Συνοπτική Ενοποιημένη Κατάσταση Μεταβολών Ιδίων Κεφαλαίων	6
V. Ενδιάμεση Συνοπτική Ενοποιημένη Κατάσταση Ταμειακών Ροών	7
VI. Σημειώσεις επί των Ενδιάμεσων Συνοπτικών Ενοποιημένων Οικονομικών Καταστάσεων	8

ΕΛΛΗΝΙΚΑ ΠΕΤΡΕΛΑΙΑ Α.Ε.

ΕΝΔΙΑΜΕΣΕΣ ΣΥΝΟΠΤΙΚΕΣ ΕΝΟΠΟΙΗΜΕΝΕΣ ΟΙΚΟΝΟΜΙΚΕΣ ΚΑΤΑΣΤΑΣΕΙΣ
ΤΗΣ ΕΞΑΜΗΝΗΣ ΠΕΡΙΟΔΟΥ ΠΟΥ ΕΛΗΞΕ ΤΗΝ 30 ΙΟΥΝΙΟΥ 2019
(Ποσά σε χιλιάδες Ευρώ εκτός εάν αναφέρεται διαφορετικά)

I. Στοιχεία Επιχείρησης

Διοικητικό Συμβούλιο	Ιωάννης Παπαθανασίου - Πρόεδρος Δ.Σ (Από 7/8/2019) Ανδρέας Σιάμισης - Διευθύνων Σύμβουλος (Από 7/8/2019) Γεώργιος Αλεξόπουλος - Μέλος Θεόδωρος-Αχιλλέας Βάρδας - Μέλος Μιχαήλ Κεφαλογιάννης - Μέλος (Από 7/8/2019) Αλέξανδρος Μεταξάς - Μέλος (Από 7/8/2019) Ιορδάνης Αϊβάζης - Μέλος (Από 7/8/2019) Λουκάς Παπάζογλου - Μέλος (Από 7/8/2019) Αλκιβιάδης-Κωνσταντίνος Ψάρρας - Μέλος (Από 7/8/2019) Θεόδωρος Πανταλάκης - Μέλος Σπυρίδων Παντελιάς - Μέλος Γεώργιος Παπακωνσταντίνου - Μέλος Κωνσταντίνος Παπαγιαννόπουλος - Μέλος
Άλλα μέλη Διοικητικού Συμβουλίου κατά τη χρήση	Ευστάθιος Τσοτσορός - Πρόεδρος Δ.Σ & Διευθύνων Σύμβουλος (Εως 7/8/2019) Γεώργιος Γρηγορίου - Μέλος (Εως 7/8/2019) Δημήτριος Κοντοφάκας - Μέλος (Εως 7/8/2019) Βασίλειος Κουνέλης - Μέλος (Εως 7/8/2019) Λουδοβίκος Κωτσονόπουλος - Μέλος (Εως 7/8/2019) Χρήστος Τσίτσικας - Μέλος (Εως 7/8/2019)
Διεύθυνση Έδρας εταιρείας	Χειμάρρας 8Α 151 25 Μαρούσι, Ελλάδα
Γ.Ε.Μ.Η	000296601000

Οι ετήσιες ενοποιημένες οικονομικές καταστάσεις αποτελούν αναπόσπαστο κομμάτι της Ετήσιας Οικονομικής Έκθεσης η οποία είναι διαθέσιμη στην ηλεκτρονική διεύθυνση: <https://www.helpe.gr/investor-relations/quarterly-results/httpannualreport2017helppegrhomedefault.aspx/> και η οποία περιλαμβάνει την Έκθεση Ελέγχου των Ανεξάρτητων Ελεγκτών.

ΕΛΛΗΝΙΚΑ ΠΕΤΡΕΛΑΙΑ Α.Ε.

ΕΝΔΙΑΜΕΣΕΣ ΣΥΝΟΠΤΙΚΕΣ ΕΝΟΠΟΙΗΜΕΝΕΣ ΟΙΚΟΝΟΜΙΚΕΣ ΚΑΤΑΣΤΑΣΕΙΣ
ΤΗΣ ΕΞΑΜΗΝΗΣ ΠΕΡΙΟΔΟΥ ΠΟΥ ΕΛΗΞΕ ΤΗΝ 30 ΙΟΥΝΙΟΥ 2019
(Ποσά σε χιλιάδες Ευρώ εκτός εάν αναφέρεται διαφορετικά)

Π. Ενδιάμεση Συνοπτική Ενοποιημένη Κατάσταση Οικονομικής Θέσης

	Σημ.	30 Ιουνίου 2019	31 Δεκεμβρίου 2018
ΕΝΕΡΓΗΤΙΚΟ			
Πάγιο Ενεργητικό			
Ενσώματα πάγια περιουσιακά στοιχεία	10	3.243.091	3.268.928
Δικαιώματα χρήσης παγίων	2,11	220.447	-
Άυλα περιουσιακά στοιχεία	12	109.813	105.617
Επενδύσεις σε συγγενείς επιχειρήσεις και κοινοπραξίες		403.098	390.091
Αναβαλλόμενες φορολογικές απαιτήσεις		61.382	64.109
Επενδύσεις σε συμμετοχικούς τίτλους	3	1.566	634
Δάνεια, προκαταβολές και λοιπές απαιτήσεις	2	54.250	73.922
		4.093.647	3.903.301
Κυκλοφορούν ενεργητικό			
Αποθέματα	13	1.025.159	993.031
Πελάτες και λοιπές απαιτήσεις	2,14	852.226	822.805
Περιουσιακά στοιχεία διαθέσιμα προς πώληση		3.361	3.133
Παράγωγα χρηματοοικονομικά στοιχεία	3	2.107	-
Ταμειακά διαθέσιμα και ταμειακά ισοδύναμα	15	1.319.688	1.275.159
		3.202.541	3.094.128
Σύνολο ενεργητικού		7.296.188	6.997.429
ΙΔΙΑ ΚΕΦΑΛΑΙΑ			
Μετοχικό κεφάλαιο	16	1.020.081	1.020.081
Αποθεματικά	17	265.889	258.527
Αποτελέσματα εις νέον		1.020.202	1.052.164
Ίδια κεφάλαια αποδοτέα στους μετόχους της μητρικής		2.306.172	2.330.772
Μη ελέγχουσες συμμετοχές		61.747	63.959
Σύνολο ιδίων κεφαλαίων		2.367.919	2.394.731
ΥΠΟΧΡΕΩΣΕΙΣ			
Μακροπρόθεσμες υποχρεώσεις			
Έντοκα Δάνεια	18	1.606.607	1.627.171
Υποχρεώσεις μισθώσεων	2	154.464	-
Αναβαλλόμενες φορολογικές υποχρεώσεις		204.397	185.744
Υποχρεώσεις παροχών προσωπικού λόγω εξόδου από την υπηρεσία		167.566	163.514
Προβλέψεις		29.994	42.038
Λοιπές μακροπρόθεσμες υποχρεώσεις		28.911	28.852
		2.191.939	2.047.319
Βραχυπρόθεσμες υποχρεώσεις			
Προμηθευτές και λοιπές υποχρεώσεις	19	1.330.527	1.349.153
Παράγωγα χρηματοοικονομικά στοιχεία	3	7.034	16.387
Παράγωγα χρηματοοικονομικά στοιχεία		7.034	16.387
Φόρος εισοδήματος πληρωτέος		106.591	80.171
Έντοκα Δάνεια	18	1.112.819	1.108.785
Υποχρεώσεις μισθώσεων	2	28.313	-
Μερίσματα πληρωτέα		151.046	883
		2.736.330	2.555.379
Σύνολο υποχρεώσεων		4.928.269	4.602.698
Σύνολο ιδίων κεφαλαίων και υποχρεώσεων		7.296.188	6.997.429

Οι συνοδευτικές σημειώσεις στις σελίδες 8 έως 34 αποτελούν αναπόσπαστο μέρος αυτών των συνοπτικών ενδιάμεσων ενοποιημένων οικονομικών καταστάσεων.

Ανδρέας Σιάμισης

Ευστάθιος Πουλίτσης

Στέφανος Παπαδημητρίου

Διευθύνων Σύμβουλος

Διευθυντής Οικονομικής Ενοποίησης
Ομίλου

Διευθυντής Λογιστικής

ΕΛΛΗΝΙΚΑ ΠΕΤΡΕΛΑΙΑ Α.Ε.

ΕΝΔΙΑΜΕΣΕΣ ΣΥΝΟΠΤΙΚΕΣ ΕΝΟΠΟΙΗΜΕΝΕΣ ΟΙΚΟΝΟΜΙΚΕΣ ΚΑΤΑΣΤΑΣΕΙΣ
ΤΗΣ ΕΞΑΜΗΝΗΣ ΠΕΡΙΟΔΟΥ ΠΟΥ ΕΛΗΞΕ ΤΗΝ 30 ΙΟΥΝΙΟΥ 2019
(Ποσά σε χιλιάδες Ευρώ εκτός εάν αναφέρεται διαφορετικά)

III. Ενδιάμεση Συνοπτική Ενοποιημένη Κατάσταση Συνολικών Εισοδημάτων

		Εξάμηνη περίοδος που έληξε		Τρίμηνη περίοδος που έληξε	
		30 Ιουνίου 2019	30 Ιουνίου 2018	30 Ιουνίου 2019	30 Ιουνίου 2018
Έσοδα από συμβάσεις με πελάτες	4	4.456.629	4.666.909	2.465.413	2.498.523
Κόστος πωληθέντων		(4.037.224)	(4.071.307)	(2.232.323)	(2.126.620)
Μικτό κέρδος		419.405	595.602	233.090	371.903
Έξοδα πωλήσεων και λειτουργίας διάθεσης		(157.434)	(154.463)	(81.887)	(79.988)
Έξοδα διοικητικής λειτουργίας		(65.660)	(66.393)	(31.696)	(34.264)
Έξοδα ερευνών και ανάπτυξης		(1.712)	(29)	(1.262)	97
Άλλα έσοδα εκμεταλλεύσεως		20.492	13.083	14.812	7.750
		(7.412)	(8.435)	(4.648)	(5.124)
Λοιπά λειτουργικά έσοδα/(έξοδα) και άλλα κέρδη/(ζημιές) - καθαρά	5	13.080	4.646	10.164	2.623
Λειτουργικό αποτέλεσμα		207.679	379.363	128.409	260.371
Χρηματοοικονομικά έσοδα		2.956	1.750	1.956	775
Χρηματοοικονομικά έξοδα		(66.444)	(77.766)	(33.149)	(38.258)
Χρηματοοικονομικά έξοδα μισθώσεων		(4.705)	-	(2.432)	-
Κέρδη/(ζημιές) από συναλλαγματικές διαφορές	6	743	4.528	(512)	6.646
Κέρδη από επενδύσεις σε συγγενείς επιχειρήσεις και κοινοπραξίες	7	14.445	15.083	(3.646)	1.188
Κέρδη προ φόρων		154.674	322.958	90.626	230.722
Φόρος εισοδήματος	8	(33.313)	(97.785)	(15.881)	(79.769)
Καθαρά κέρδη περιόδου		121.361	225.173	74.745	150.953
Κέρδη αποδοτέα σε :					
Μετόχους της μητρικής		121.321	223.613	74.205	149.341
Μη ελέγχουσες συμμετοχές		40	1.560	540	1.612
		121.361	225.173	74.745	150.953
Λοιπά Συνολικά Εισοδήματα:					
Λοιπά Συνολικά Εισοδήματα που δεν θα αναταξινομηθούν μελλοντικά στην κατάσταση αποτελεσμάτων (μετά φόρων):					
Αναλογιστικές ζημιές από συνταξιοδοτικά προγράμματα καθορισμένων παροχών	17	(56)	-	-	-
Λοιπά συνολικά έσοδα από επενδύσεις σε συνδεδεμένες επιχειρήσεις	17	(41)	-	(41)	-
Μεταβολές αποτίμησης συμμετοχικών τίτλων	17	700	(442)	704	(324)
Καθαρά λοιπά Συνολικά Εισοδήματα που δεν θα αναταξινομηθούν μελλοντικά στην κατάσταση αποτελεσμάτων (μετά φόρων):		603	(442)	663	(324)
Λοιπά Συνολικά Εισοδήματα που ενδέχεται να αναταξινομηθούν μελλοντικά στην κατάσταση αποτελεσμάτων (μετά φόρων):					
Αναταξινόμηση πράξεων αντιστ. κινδύνου μέσω της κατάστασης συνολικών εισοδημάτων	17	1.501	(14.920)	-	-
Κέρδη/(ζημιές) από αποτίμηση πράξεων αντιστάθμισης κινδύνου	17	5.186	16.256	(1.202)	(548)
Συναλλαγματικές διαφορές και λοιπές κινήσεις	17	66	(357)	36	(232)
Καθαρά λοιπά Συνολικά Εισοδήματα που ενδέχεται να αναταξινομηθούν μελλοντικά στην κατάσταση αποτελεσμάτων (μετά φόρων):		6.753	979	(1.166)	(780)
Λοιπά συνολικά εισοδήματα, καθαρά από φορολογία		7.356	537	(503)	(1.104)
Συγκεντρωτικά συνολικά έσοδα μετά από φόρους		128.717	225.710	74.242	149.849
Συγκεντρωτικά συνολικά εισοδήματα/(ζημιές) αποδοτέα σε:					
Μετόχους της μητρικής		128.683	224.152	73.695	148.299
Μη ελέγχουσες συμμετοχές		34	1.558	547	1.551
		128.717	225.710	74.242	149.849
Κέρδη ανά μετοχή (σε Ευρώ ανά μετοχή)	9	0,40	0,73	0,24	0,49

Οι συνοδευτικές σημειώσεις στις σελίδες 8 έως 34 αποτελούν αναπόσπαστο μέρος αυτών των συνοπτικών ενδιάμεσων ενοποιημένων οικονομικών καταστάσεων.

ΕΛΛΗΝΙΚΑ ΠΕΤΡΕΛΑΙΑ Α.Ε.

ΕΝΔΙΑΜΕΣΕΣ ΣΥΝΟΠΤΙΚΕΣ ΕΝΟΠΟΙΗΜΕΝΕΣ ΟΙΚΟΝΟΜΙΚΕΣ ΚΑΤΑΣΤΑΣΕΙΣ
ΤΗΣ ΕΞΑΜΗΝΗΣ ΠΕΡΙΟΔΟΥ ΠΟΥ ΕΛΗΞΕ ΤΗΝ 30 ΙΟΥΝΙΟΥ 2019
(Ποσά σε χιλιάδες Ευρώ εκτός εάν αναφέρεται διαφορετικά)

IV. Ενδιάμεση Συνοπτική Ενοποιημένη Κατάσταση Μεταβολών Ιδίων Κεφαλαίων

		Αποδοόμενα στους μετόχους της μητρικής εταιρείας					
	Σημ.	Μετοχικό κεφάλαιο	Αποθεματικά	Αποτελέσματα εις νέον	Σύνολο	Δικαιώματα μειοψηφίας	Σύνολο Ιδίων Κεφαλαίων
Υπόλοιπο 31 Δεκεμβρίου 2017 (δημοσιευμένο)		1.020.081	358.056	930.522	2.308.659	62.915	2.371.574
Επίδραση αλλαγής λογιστικής πολιτικής (ΔΠΧΑ 9)		-	166	(3.469)	(3.303)	-	(3.303)
Υπόλοιπο 1 Ιανουαρίου 2018 (αναπροσαρμοσμένο)		1.020.081	358.222	927.053	2.305.356	62.915	2.368.271
Μεταβολές αποτίμησης συμμετοχικών τίτλων στην εύλογη αξία		17	-	(444)	-	2	(442)
Συναλλαγματικές διαφορές και λοιπές κινήσεις		17	-	(353)	-	(4)	(357)
Ζημιές από αποτίμηση πράξεων αντιστάθμισης κινδύνου		17	-	16.256	-	-	16.256
Αναταξινόμηση πράξεων αντιστ. κινδύνου μέσω της κατάστασης συνολικών εισοδημάτων		17	-	(14.920)	-	-	(14.920)
Λοιπά συνολικά εισοδήματα / (ζημιές)		-	539	-	539	(2)	537
Καθαρά κέρδη περιόδου		-	-	223.613	223.613	1.560	225.173
Συγκεντρωτικά συνολικά εισοδήματα για την περίοδο		-	539	223.613	224.152	1.558	225.710
Παροχές σε συμμετοχικούς τίτλους		-	(73)	(970)	(1.043)	-	(1.043)
Αγορά ιδίων μετοχών		17	-	(511)	-	-	(511)
Διάθεση ιδίων μετοχών στο προσωπικό		17	-	1.042	-	-	1.042
Μεταφορά ληφθείσας επιχορήγησης σε αφορολόγητο αποθεματικό		-	-	80	-	-	80
Φόρος ενδο-ομίλικών μερισμάτων		-	-	(123)	(123)	-	(123)
Μερίσματα σε μετόχους μειοψηφίας		-	-	-	-	(2.061)	(2.061)
Μερίσματα του 2012		-	(88.335)	11.927	(76.408)	-	(76.408)
Υπόλοιπο την 30 Ιουνίου 2018		1.020.081	270.964	1.161.500	2.452.545	62.412	2.514.957
Υπόλοιπο 1 Ιανουαρίου 2019		1.020.081	258.527	1.052.164	2.330.772	63.959	2.394.731
Μεταβολές αποτίμησης συμμετοχικών τίτλων στην εύλογη αξία		17	-	691	-	9	700
Αναταξινόμηση πράξεων αντιστ. κινδύνου μέσω της κατάστασης συνολικών εισοδημάτων		17	-	1.501	-	-	1.501
Κέρδη από αποτίμηση πράξεων αντιστάθμισης κινδύνου		17	-	5.186	-	-	5.186
Λοιπά συνολικά έσοδα από επενδύσεις σε συνδεδεμένες επιχειρήσεις		-	-	(41)	-	-	(41)
Συναλλαγματικές διαφορές και λοιπές κινήσεις		17	-	81	-	(15)	66
Αναλογιστικές ζημιές από συνταξιοδοτικά προγράμματα καθορισμένων παροχών		-	-	(56)	-	-	(56)
Λοιπά συνολικά εισοδήματα/(ζημιές)		-	7.362	-	7.362	(6)	7.356
Καθαρά κέρδη περιόδου		-	-	121.321	121.321	40	121.361
Συγκεντρωτικά συνολικά εισοδήματα για την περίοδο		-	7.362	121.321	128.683	34	128.717
Διάθεση ιδίων μετοχών στο προσωπικό		-	-	(342)	(342)	-	(342)
Φόρος ενδο-ομίλικών μερισμάτων		-	-	(122)	(122)	-	(122)
Μερίσματα σε μετόχους μειοψηφίας		-	-	-	-	(2.246)	(2.246)
Μερίσματα		-	-	(152.818)	(152.818)	-	(152.818)
Υπόλοιπο την 30 Ιουνίου 2019		1.020.081	265.889	1.020.203	2.306.173	61.747	2.367.920

Οι συνοδευτικές σημειώσεις στις σελίδες 8 έως 34 αποτελούν αναπόσπαστο μέρος αυτών των συνοπτικών ενδιάμεσων ενοποιημένων οικονομικών καταστάσεων.

ΕΛΛΗΝΙΚΑ ΠΕΤΡΕΛΑΙΑ Α.Ε.

ΕΝΔΙΑΜΕΣΕΣ ΣΥΝΟΠΤΙΚΕΣ ΕΝΟΠΟΙΗΜΕΝΕΣ ΟΙΚΟΝΟΜΙΚΕΣ ΚΑΤΑΣΤΑΣΕΙΣ
ΤΗΣ ΕΞΑΜΗΝΗΣ ΠΕΡΙΟΔΟΥ ΠΟΥ ΕΛΗΞΕ ΤΗΝ 30 ΙΟΥΝΙΟΥ 2019
(Ποσά σε χιλιάδες Ευρώ εκτός εάν αναφέρεται διαφορετικά)

V. Ενδιάμεση Συνοπτική Ενοποιημένη Κατάσταση Ταμειακών Ροών

	Σημ.	Εξάμηνη περίοδος που έληξε	
		30 Ιουνίου 2019	30 Ιουνίου 2018
Ταμειακές ροές από λειτουργικές δραστηριότητες			
Ταμειακές ροές από λειτουργικές δραστηριότητες	20	228.949	31.448
Φόροι εισοδήματος εισπραχθέντες/ (καταβληθέντες)		(3.052)	2.572
Καθαρές ταμειακές ροές από λειτουργικές δραστηριότητες		225.897	34.020
Ταμειακές ροές από επενδυτικές δραστηριότητες			
Αγορές ενσώματων παγίων και άυλων περιουσιακών στοιχείων	10,12	(78.262)	(60.531)
Είσπραξη από πώληση ενσώματων παγίων και άυλων περιουσιακών στοιχείων		363	40
Επενδύσεις σε συνδεδεμένες επιχειρήσεις - καθαρές		(342)	-
Αγορά θυγατρικής, καθαρής από χρηματικά διαθέσιμα	25	(5.341)	(1.298)
Καταβολή τιμήματος εξαγοράς μη ελεγχουσών συμμετοχών θυγατρικής		-	(16.000)
Εισπραχθείσες επιδοτήσεις		199	80
Εισπραχθέντες τόκοι		2.956	1.750
Προκαταβολές για δικαιώματα χρήσης παγίων		(463)	-
Μερίσματα εισπραχθέντα		1.347	-
Εισπράξεις από πώληση επένδυσσεων σε συμμετοχικούς τίτλους		21	266
Καθαρές ταμειακές ροές από επενδυτικές δραστηριότητες		(79.522)	(75.693)
Ταμειακές ροές από χρηματοδοτικές δραστηριότητες			
Τόκοι καταβληθέντες		(63.127)	(69.941)
Μερίσματα πληρωθέντα σε μετόχους της εταιρείας		(122)	(214)
Μερίσματα πληρωθέντα σε μετόχους της μειοψηφίας		(2.246)	(2.061)
Μεταβολή δεσμευμένων καταθέσεων	15	-	144.445
Αγορά ιδίων μετοχών	17	-	(511)
Εισπράξεις από εκδοθέντα / αναληφθέντα δάνεια		10.000	407.810
Εξοφλήσεις δανείων		(27.671)	(407.272)
Πληρωμή υποχρεώσεων μισθωμάτων		(19.729)	-
Καθαρές ταμειακές ροές από χρηματοδοτικές δραστηριότητες		(102.895)	72.256
Καθαρή αύξηση στα ταμειακά διαθέσιμα και ισοδύναμα		43.480	30.583
Ταμειακά διαθέσιμα, ισοδύναμα στην αρχή της περιόδου	15	1.275.159	873.261
Συναλλαγματικές διαφορές στα ταμειακά διαθέσιμα και ισοδύναμα		1.049	4.272
Καθαρή αύξηση στα ταμειακά διαθέσιμα και ισοδύναμα		43.480	30.583
Ταμειακά διαθέσιμα και ισοδύναμα στο τέλος της περιόδου	15	1.319.688	908.116

Οι συνοδευτικές σημειώσεις στις σελίδες 8 έως 34 αποτελούν αναπόσπαστο μέρος αυτών των συνοπτικών ενδιάμεσων ενοποιημένων οικονομικών καταστάσεων.

VI. Σημειώσεις επί των Ενδιάμεσων Συνοπτικών Ενοποιημένων Οικονομικών Καταστάσεων

1. ΓΕΝΙΚΕΣ ΠΛΗΡΟΦΟΡΙΕΣ

Η εταιρεία Ελληνικά Πετρέλαια Α.Ε. (εφεξής καλούμενη «Εταιρεία» ή «Ελληνικά Πετρέλαια») είναι η μητρική εταιρεία του Ομίλου Ελληνικά Πετρέλαια (εφεξής «Όμιλος»). Οι εταιρείες του Ομίλου δραστηριοποιούνται στον τομέα της ενέργειας κυρίως στην Ελλάδα, τη Νοτιοανατολική Ευρώπη και την Ανατολική Μεσόγειο. Οι δραστηριότητες του Ομίλου περιλαμβάνουν τη διύλιση και εμπορία προϊόντων πετρελαίου, την παραγωγή και εμπορία πετροχημικών προϊόντων και την έρευνα για υδρογονάνθρακες. Ο Όμιλος παρέχει επίσης μηχανολογικές υπηρεσίες, ενώ μέσω των συμμετοχών του στη ΔΕΠΑ και την Elpedison B.V., δραστηριοποιείται και στον τομέα εμπορίας φυσικού αερίου καθώς και στην παραγωγή και εμπορία ηλεκτρικής ενέργειας.

Η μητρική εταιρεία εδρεύει στην Ελλάδα, Χειμάρρας 8Α, 151 25 Μαρούσι. Οι μετοχές της εταιρείας είναι εισηγμένες στο Χρηματιστήριο Αθηνών και στο Χρηματιστήριο του Λονδίνου μέσω GDRs.

2. ΒΑΣΗ ΣΥΝΤΑΞΗΣ ΟΙΚΟΝΟΜΙΚΩΝ ΚΑΤΑΣΤΑΣΕΩΝ, ΛΟΓΙΣΤΙΚΕΣ ΑΡΧΕΣ ΚΑΙ ΣΗΜΑΝΤΙΚΕΣ ΛΟΓΙΣΤΙΚΕΣ ΕΚΤΙΜΗΣΕΙΣ ΚΑΙ ΚΡΙΣΕΙΣ

Βάση σύνταξης των ενδιάμεσων συνοπτικών ενοποιημένων Οικονομικών Καταστάσεων

Οι ενδιάμεσες συνοπτικές ενοποιημένες οικονομικές καταστάσεις έχουν καταρτιστεί σύμφωνα με τις διατάξεις του Διεθνούς Λογιστικού Προτύπου (Δ.Λ.Π.) 34 – «Ενδιάμεση Οικονομική Αναφορά» και παρουσιάζουν την οικονομική θέση, τα αποτελέσματα και τις ταμειακές ροές του Ομίλου με βάση την αρχή της συνεχιζόμενης δραστηριότητας. Η Διοίκηση εκτιμά ότι η αρχή της συνεχιζόμενης δραστηριότητας είναι η κατάλληλη βάση για την κατάρτιση των ενδιάμεσων συνοπτικών ενοποιημένων οικονομικών καταστάσεων.

Οι ενδιάμεσες συνοπτικές ενοποιημένες οικονομικές καταστάσεις έχουν συνταχθεί σύμφωνα με την αρχή του ιστορικού κόστους, εκτός των κατωτέρω:

- τα χρηματοοικονομικά στοιχεία - αποτιμώνται στην εύλογη αξία.
- τα στοιχεία ενεργητικού που σχετίζονται με υποχρεώσεις παροχών προσωπικού λόγω εξόδου από την υπηρεσία – αποτίμηση στην εύλογη αξία
- Περιουσιακά στοιχεία διαθέσιμα προς πώληση – αποτίμηση στη χαμηλότερη τιμή ανάμεσα στην τρέχουσα και την εύλογη αξία μείον τυχόν εξόδων που απαιτούνται για την πώληση

Όπου ήταν αναγκαίο τα συγκριτικά στοιχεία έχουν ανακατανομηθεί για να συμφωνούν με τις αλλαγές στην παρουσίαση των στοιχείων της παρούσας χρήσης.

Οι ενδιάμεσες συνοπτικές ενοποιημένες οικονομικές καταστάσεις δεν περιλαμβάνουν όλες τις πληροφορίες και σημειώσεις που απαιτούνται στις ετήσιες ενοποιημένες οικονομικές καταστάσεις και πρέπει να διαβάζονται σε συνάρτηση με τις οικονομικές καταστάσεις του Ομίλου της 31ης Δεκεμβρίου 2018, οι οποίες είναι διαθέσιμες στην ιστοσελίδα της Εταιρείας www.helpe.gr.

Οι ενδιάμεσες συνοπτικές ενοποιημένες οικονομικές καταστάσεις της εξάμηνης περιόδου που έληξε στις 30 Ιουνίου 2019 εγκρίθηκαν από το Διοικητικό Συμβούλιο στις 29 Αυγούστου 2019.

Λογιστικές αρχές και σημαντικές εκτιμήσεις και παραδοχές

Η ετοιμασία των ενδιάμεσων συνοπτικών ενοποιημένων οικονομικών καταστάσεων σύμφωνα με τα ΔΠΧΑ απαιτεί τη χρήση ορισμένων σημαντικών λογιστικών εκτιμήσεων και παραδοχών. Επιπλέον απαιτεί την άσκηση κρίσης από τη Διοίκηση στη διαδικασία εφαρμογής των λογιστικών αρχών. Σημαντικές παραδοχές από τη Διοίκηση για την εφαρμογή των λογιστικών μεθόδων της Εταιρείας επισημαίνονται όπου κρίνεται απαραίτητο. Οι εκτιμήσεις και οι κρίσεις στις οποίες προβαίνει η Διοίκηση περιγράφονται αναλυτικά στις οικονομικές καταστάσεις της 31 Δεκεμβρίου 2018, ενώ αξιολογούνται συνεχώς και βασίζονται σε εμπειρικά δεδομένα και

ΕΛΛΗΝΙΚΑ ΠΕΤΡΕΛΑΙΑ Α.Ε.

ΕΝΔΙΑΜΕΣΕΣ ΣΥΝΟΠΤΙΚΕΣ ΕΝΟΠΟΙΗΜΕΝΕΣ ΟΙΚΟΝΟΜΙΚΕΣ ΚΑΤΑΣΤΑΣΕΙΣ
ΤΗΣ ΕΞΑΜΗΝΗΣ ΠΕΡΙΟΔΟΥ ΠΟΥ ΕΛΗΞΕ ΤΗΝ 30 ΙΟΥΝΙΟΥ 2019
(Ποσά σε χιλιάδες Ευρώ εκτός εάν αναφέρεται διαφορετικά)

άλλους παράγοντες συμπεριλαμβανομένων των προσδοκιών για μελλοντικά γεγονότα που θεωρούνται αναμενόμενα από εύλογες συνθήκες.

Νέα πρότυπα, διερμηνείες και τροποποίηση υφιστάμενων προτύπων που υιοθετήθηκαν από τον Όμιλο

Οι λογιστικές πολιτικές και οι μέθοδοι υπολογισμού βάσει των οποίων συντάχθηκαν οι ενδιάμεσες συνοπτικές ενοποιημένες οικονομικές καταστάσεις, είναι συνεπείς με αυτές που χρησιμοποιήθηκαν για τη σύνταξη των ετήσιων ενοποιημένων οικονομικών καταστάσεων της χρήσης που έληξε 31 Δεκεμβρίου 2018, και έχουν εφαρμοστεί με συνέπεια σε όλες τις περιόδους που παρουσιάζονται, πλην των κάτωθι αναφερόμενων τροποποιήσεων, οι οποίες υιοθετήθηκαν από τον Όμιλο κατά την 1 Ιανουαρίου 2019. Ο Όμιλος εφάρμοσε για πρώτη φορά το ΔΠΧΑ 16 Μισθώσεις από την 1 Ιανουαρίου 2019, και όπως απαιτείται από το ΔΛΠ 34, η φύση και η επίδραση των αλλαγών αναλύονται παρακάτω. Διάφορες άλλες τροποποιήσεις και ερμηνείες εφαρμόστηκαν για πρώτη φορά κατά το 2019 αλλά δεν είχαν σημαντικές επιπτώσεις στις ενδιάμεσες συνοπτικές ενοποιημένες οικονομικές καταστάσεις για την εξάμηνη περίοδο που έληξε 30 Ιουνίου 2019. Αυτές επίσης συμπεριλαμβάνονται παρακάτω.

- *ΔΠΧΑ 16*: Το ΔΠΧΑ 16 αντικαθιστά την υπάρχουσα λογιστική αντιμετώπιση των μισθώσεων βάσει των ΔΛΠ 17 *Μισθώσεις*, ΕΔΔΠΧΑ 4 *Προσδιορισμός των συμφωνιών που περιέχουν μίσθωση*, SIC 15 *Λειτουργικές Μισθώσεις – Κίνητρα* και SIC 27 *Αξιολόγηση συναλλαγών που έχουν τη νομική μορφή μίσθωσης*. Το ΔΠΧΑ 16 καθορίζει τις αρχές για την αναγνώριση, επιμέτρηση, παρουσίαση και γνωστοποίηση των μισθώσεων και απαιτεί από τον μισθωτή να αναγνωρίζει όλες τις μισθώσεις στις οικονομικές του καταστάσεις, με ένα ενιαίο λογιστικό πλαίσιο, με ορισμένες εξαιρέσεις.

Η λογιστική αντιμετώπιση των μισθώσεων για τους εκμισθωτές παραμένει αντίστοιχη με αυτή του ΔΛΠ 17, δηλαδή οι εκμισθωτές θα συνεχίζουν να ταξινομούν τις μισθώσεις τους σε χρηματοοικονομικές και λειτουργικές.

Ο Όμιλος εφάρμοσε για πρώτη φορά το ΔΠΧΑ 16 την 1 Ιανουαρίου 2019, χρησιμοποιώντας την τροποποιημένη αναδρομική προσέγγιση, βάσει της οποίας η αναδρομική επίδραση της εφαρμογής του προτύπου καταχωρήθηκε την ημερομηνία αυτή. Τα συγκριτικά στοιχεία δεν έχουν αναδιατυπωθεί.

Ο Όμιλος χρησιμοποίησε την εξαίρεση που παρέχεται από το πρότυπο αναφορικά με τον προσδιορισμό των μισθώσεων. Αυτό πρακτικά σημαίνει πως εφάρμοσε τις απαιτήσεις του ΔΠΧΑ 16 σε όλες τις συμβάσεις που ήταν σε ισχύ κατά την 1 Ιανουαρίου 2019 και είχαν αναγνωρισθεί ως μισθώσεις με βάσει το ΔΛΠ 17 και την ΕΔΔΠΧΑ 4. Επιπλέον ο Όμιλος χρησιμοποιεί τις εξαιρέσεις του προτύπου αναφορικά με τις μισθώσεις παγίων χρονικής περιόδου μικρότερης των 12 μηνών και με τις μισθώσεις χαμηλής αξίας. Τέλος ο Όμιλος εφαρμόζει ενιαίο προεξοφλητικό επιτόκιο σε κάθε κατηγορία μισθώσεων με παρόμοια χαρακτηριστικά (όπως μισθώσεις με αντίστοιχη διάρκεια, για παρόμοια πάγια και σε αντίστοιχο οικονομικό περιβάλλον).

Η επίδραση της εφαρμογής του ΔΠΧΑ 16 κατά την 1 Ιανουαρίου 2019 (αύξηση/(μείωση)) έχει ως εξής:

Απαιτήσεις	
Δικαιώματα χρήσης παγίων	220.875
Ενσώματα πάγια περιουσιακά στοιχεία	(6.259)
Πελάτες και λοιπές απαιτήσεις - προκαταβολές	(37.476)
Σύνολο απαιτήσεων	177.140
Υποχρεώσεις	
Υποχρεώσεις μισθώσεων	180.198
Δανεισμός	(3.058)
Σύνολο υποχρεώσεων	177.140

α) Φύση της επίδρασης της εφαρμογής του ΔΠΧΑ 16

Ο Όμιλος έχει συμβάσεις μίσθωσης για ακίνητα και εξοπλισμό πρατηρίων καυσίμων, μηχανήματα και μηχανολογικό εξοπλισμό και μεταφορικά μέσα. Προγενέστερα της υιοθέτησης του ΔΠΧΑ 16, ο Όμιλος (ως μισθωτής), ταξινομούσε τις μισθώσεις είτε ως χρηματοδοτικές (όπου ο Όμιλος διατηρούσε ουσιαστικά όλους τους κινδύνους και τα οφέλη της ιδιοκτησίας), είτε ως λειτουργικές. Οι χρηματοδοτικές μισθώσεις κεφαλαιοποιούνταν με την έναρξη της μίσθωσης στη χαμηλότερη μεταξύ της εύλογης αξίας του παγίου στοιχείου και της παρούσας αξίας των ελάχιστων μισθωμάτων. Κάθε μίσθωμα επιμεριζόταν μεταξύ της υποχρέωσης και των χρηματοοικονομικών εξόδων. Το μέρος του κόστους χρηματοδότησης της μίσθωσης που αντιστοιχούσε σε τόκους αναγνωριζόταν στα αποτελέσματα χρήσης κατά τη διάρκεια της μίσθωσης, ενώ οι

αντίστοιχες υποχρεώσεις από μισθώματα, απεικονίζονταν στα «Δάνεια». Μισθώσεις όπου ένα σημαντικό μέρος των κινδύνων και των οφελών της ιδιοκτησίας διατηρούνταν από τον εκμισθωτή ταξινομούνταν ως λειτουργικές μισθώσεις και δεν κεφαλαιοποιούνταν, ενώ οι πληρωμές για λειτουργικές μισθώσεις αναγνωρίζονταν στα αποτελέσματα χρήσης αναλογικά κατά τη διάρκεια της μίσθωσης. Τυχόν προπληρωθέντα μισθώματα περιλαμβάνονταν στους «Πελάτες και λοιπές απαιτήσεις», ενώ τα δεδουλευμένα μισθώματα περιλαμβάνονταν στους «Προμηθευτές και λοιπές υποχρεώσεις».

Κατά την υιοθέτηση του ΔΠΧΑ 16, ο Όμιλος εφάρμοσε ένα ενιαίο λογιστικό πλαίσιο για όλες τις μισθώσεις, εκτός από κάποιες εξαιρέσεις για τις μισθώσεις χαμηλής αξίας. Το πρότυπο παρέχει συγκεκριμένες απαιτήσεις μετάβασης καθώς και πρακτικές διευκόλυνσης, οι οποίες εφαρμόστηκαν από τον Όμιλο.

- Μισθώσεις που προηγουμένως ταξινομούνταν ως χρηματοδοτικές

Ο Όμιλος δεν άλλαξε τις προϋπάρχουσες λογιστικές αξίες των παγίων και των υποχρεώσεων κατά την ημερομηνία αρχικής εφαρμογής του προτύπου για μισθώσεις που ήταν ταξινομημένες ως χρηματοδοτικές (τα δικαιώματα χρήσης παγίων και οι υποχρεώσεις μισθώσεων ισούνται με τα μισθωμένα πάγια και υποχρεώσεις υπό το ΔΛΠ 17 στα ενσώματα πάγια περιουσιακά στοιχεία και στα δάνεια αντίστοιχα). Οι απαιτήσεις του ΔΠΧΑ 16 εφαρμόστηκαν στις μισθώσεις αυτές από την 1 Ιανουαρίου 2019.

- Μισθώσεις που προηγουμένως ταξινομούνταν ως λειτουργικές

Ο Όμιλος αναγνώρισε δικαιώματα χρήσης παγίων και υποχρεώσεις για τις μισθώσεις αυτές που προηγουμένως ταξινομούνταν ως λειτουργικές, εκτός από τις μισθώσεις χαμηλής αξίας. Το δικαίωμα χρήσης παγίου αναγνωρίστηκε ως ίσο με την υποχρέωση μίσθωσης, προσαρμοσμένο κατά το ποσό τυχόν προπληρωμένου ποσού μίσθωσης που σχετίζεται με τη μίσθωση που αναγνωρίστηκε στην κατάσταση οικονομικής θέσης αμέσως πριν την ημερομηνία αρχικής εφαρμογής. Η υποχρέωση μίσθωσης αναγνωρίστηκε ως η παρούσα αξία των υπολειπομένων πληρωμών, προεξοφλημένης με το κόστος επιπρόσθετου δανεισμού κατά την ημερομηνία της αρχικής εφαρμογής.

Ο Όμιλος εφάρμοσε τις πρακτικές διευκόλυνσης όπως παρακάτω:

- Χρησιμοποίησε ένα ενιαίο προεξοφλητικό επιτόκιο για χαρτοφυλάκια μισθώσεων με παρόμοια χαρακτηριστικά
- Αξιολόγησε την ύπαρξη επαχθών συμβάσεων, αμέσως πριν την ημερομηνία αρχικής εφαρμογής
- Εξαιρέσε τις αρχικές άμεσες δαπάνες, από την επιμέτρηση των δικαιωμάτων χρήσης παγίων κατά την ημερομηνία αρχικής εφαρμογής
- Αξιολόγησε, με βάση την προγενέστερη εμπειρία, τη διάρκεια των μισθώσεων των οποίων η σύμβαση περιλαμβάνει όρο επέκτασης ή λύσης

Η επίδραση της εφαρμογής του ΔΠΧΑ 16 για την εξάμηνη περίοδο που έληξε 30 Ιουνίου 2019 είναι €19 εκατ. θετική στα λειτουργικά αποτελέσματα και €4 εκατ. αρνητική στα καθαρά αποτελέσματα μετά από φόρους, λαμβάνοντας υπόψη τα έξοδα απόσβεσης των δικαιωμάτων χρήσης παγίων και τα έξοδα τόκων των σχετικών υποχρεώσεων μίσθωσης.

β) Σύνοψη νέων λογιστικών πολιτικών

Παρακάτω παρατίθενται οι νέες λογιστικές πολιτικές του Ομίλου κατά την υιοθέτηση του ΔΠΧΑ 16, που ισχύουν από την ημερομηνία αρχικής εφαρμογής:

- Δικαιώματα χρήσης παγίων

Ο Όμιλος αναγνωρίζει δικαιώματα χρήσης παγίων στην έναρξη της μίσθωσης (την ημερομηνία που το περιουσιακό στοιχείο είναι διαθέσιμο προς χρήση). Τα δικαιώματα χρήσης παγίων επιμετρούνται στο κόστος τους, μειωμένο κατά τη συσσωρευμένη απόσβεση και την απομείωση της αξίας τους και προσαρμοσμένο κατά την επαναμέτρηση των αντίστοιχων υποχρεώσεων μισθώσεων. Το κόστος των δικαιωμάτων χρήσης παγίων συμπεριλαμβάνει το ποσό των υποχρεώσεων μισθώσεων που έχουν αναγνωριστεί, τις αρχικές άμεσα συνδεδεμένες σχετικές δαπάνες και τις πληρωμές μισθώσεων που έγιναν την ή πριν την ημερομηνία έναρξης, μειωμένες κατά το ποσό των προσφερόμενων εκπτώσεων ή άλλων κινήτρων. Εκτός των περιπτώσεων όπου ο Όμιλος είναι σχετικά βέβαιος ότι το μισθωμένο πάγιο θα παρέλθει στην κατοχή του στο τέλος της σύμβασης μίσθωσης, τα αναγνωρισμένα δικαιώματα χρήσης παγίων αποσβένονται με τη σταθερή μέθοδο κατά τη μικρότερη διάρκεια μεταξύ της ωφέλιμης ζωής του υποκείμενου παγίου και των όρων της σύμβασης μίσθωσης. Τα δικαιώματα χρήσης παγίων υπόκεινται σε έλεγχο απομείωσης της αξίας τους.

ΕΛΛΗΝΙΚΑ ΠΕΤΡΕΛΑΙΑ Α.Ε.

ΕΝΔΙΑΜΕΣΕΣ ΣΥΝΟΠΤΙΚΕΣ ΕΝΟΠΟΙΗΜΕΝΕΣ ΟΙΚΟΝΟΜΙΚΕΣ ΚΑΤΑΣΤΑΣΕΙΣ
ΤΗΣ ΕΞΑΜΗΝΗΣ ΠΕΡΙΟΔΟΥ ΠΟΥ ΕΛΗΞΕ ΤΗΝ 30 ΙΟΥΝΙΟΥ 2019
(Ποσά σε χιλιάδες Ευρώ εκτός εάν αναφέρεται διαφορετικά)

- Υποχρεώσεις μισθώσεων

Κατά την έναρξη της μίσθωσης, ο Όμιλος αναγνωρίζει υποχρεώσεις μισθώσεων ίσες με την παρούσα αξία των μισθωμάτων κατά τη συνολική διάρκεια της σύμβασης μίσθωσης. Οι πληρωμές συμπεριλαμβάνουν τα συμβατικά σταθερά μισθώματα, μειωμένα κατά το ποσό των προσφερόμενων επιδοτήσεων, μεταβλητά μισθώματα που εξαρτώνται από κάποιον δείκτη, καθώς και ποσά για πληρωμές υπολειμματικής αξίας που αναμένεται να πληρωθούν. Τα μισθώματα επίσης περιλαμβάνουν την τιμή εξάσκησης ενός δικαιώματος αγοράς, που είναι σχετικά βέβαιο να εξασκηθεί από τον Όμιλο και πληρωμές κυρώσεων λύσης μιας μίσθωσης, αν οι όροι σύμβασης δείχνουν με σχετική βεβαιότητα ότι ο Όμιλος θα εξασκήσει το δικαίωμα για λύση. Τα μεταβλητά μισθώματα που δεν εξαρτώνται από κάποιον δείκτη, αναγνωρίζονται ως έξοδο στην περίοδο που επέρχεται το γεγονός ή η συνθήκη και γίνεται η πληρωμή.

Για να υπολογίσει την παρούσα αξία των πληρωμών, ο Όμιλος χρησιμοποιεί το κόστος επιπρόσθετου δανεισμού κατά την ημερομηνία έναρξης της μίσθωσης, εάν το πραγματικό επιτόκιο δεν προσδιορίζεται ευθέως από τη σύμβαση μίσθωσης. Μεταγενέστερα της έναρξης μίσθωσης, το ποσό των υποχρεώσεων μισθώσεων προσαυξάνεται με έξοδα τόκων και μειώνεται με τις πληρωμές μισθωμάτων που πραγματοποιούνται. Επιπλέον, η λογιστική αξία των υποχρεώσεων μισθώσεων επαναμετράται εάν υπάρξει τροποποίηση στη σύμβαση, ή οποιαδήποτε αλλαγή στη διάρκεια της σύμβασης, στα σταθερά μισθώματα ή στην αξιολόγηση αγοράς του περιουσιακού στοιχείου. Οι επαναμετρήσεις αυτές καταχωρούνται σε μια γραμμή στη σημείωση των δικαιωμάτων χρήσης παγίων ως μετατροπές.

- Βραχυχρόνιες μισθώσεις και μισθώσεις παγίων χαμηλής αξίας

Ο Όμιλος εφαρμόζει την εξαίρεση σχετικά με τις βραχυχρόνιες μισθώσεις (δηλαδή μισθώσεις διάρκειας μικρότερης ή ίσης των 12 μηνών, από την ημερομηνία έναρξης της σύμβασης μίσθωσης, όπου δεν υπάρχει το δικαίωμα αγοράς του περιουσιακού στοιχείου). Επίσης εφαρμόζει την εξαίρεση σχετικά με περιουσιακά στοιχεία χαμηλής αξίας (δηλαδή αξίας μικρότερης των €5 χιλιάδων). Πληρωμές μισθωμάτων για βραχυχρόνιες και χαμηλής αξίας μισθώσεις αναγνωρίζονται ως έξοδα με τη σταθερή μέθοδο κατά τη διάρκεια της μίσθωσης.

- Σημαντικές εκτιμήσεις στον προσδιορισμό της διάρκειας μισθώσεων με δικαίωμα ανανέωσης

Ο Όμιλος προσδιορίζει τη διάρκεια μίσθωσης ως τη συμβατική διάρκεια μίσθωσης, συμπεριλαμβανομένης της χρονικής περιόδου που καλύπτεται από (α) δικαίωμα επέκτασης της μίσθωσης, εάν είναι σχετικά βέβαιο ότι το δικαίωμα θα εξασκηθεί ή από (β) δικαίωμα λύσης της σύμβασης, εάν είναι σχετικά βέβαιο ότι το δικαίωμα δε θα εξασκηθεί.

Ο Όμιλος έχει το δικαίωμα για κάποιες μισθώσεις, να επεκτείνει τη διάρκεια της σύμβασης μίσθωσης. Ο Όμιλος αξιολογεί εάν υπάρχει σχετική βεβαιότητα ότι θα εξασκηθεί το δικαίωμα ανανέωσης, λαμβάνοντας υπόψη όλους τους σχετικούς παράγοντες που δημιουργούν οικονομικό κίνητρο, να εξασκήσει το δικαίωμα ανανέωσης. Μεταγενέστερα της ημερομηνίας έναρξης της μίσθωσης, ο Όμιλος επανεξετάζει τη διάρκεια της μίσθωσης, εάν υπάρξει ένα σημαντικό γεγονός ή αλλαγή στις συνθήκες που εμπίπτουν στον έλεγχο του και επηρεάζουν την επιλογή εξάσκησης (ή όχι) του δικαιώματος ανανέωσης (όπως για παράδειγμα μια αλλαγή στην επιχειρηματική στρατηγική του Ομίλου).

- **ΔΠΧΑ 9: (Τροποποίηση) Δικαίωμα Προπληρωμής με Αρνητική Αποζημίωση:** Η τροποποίηση διευκρινίζει ότι τα χρηματοοικονομικά περιουσιακά στοιχεία με δικαίωμα προπληρωμής που επιτρέπουν ή απαιτούν από ένα συμβαλλόμενο μέρος είτε να καταβάλει είτε να λάβει εύλογη αποζημίωση για την πρόωρη λήξη της σύμβασης (υπό την έννοια ότι από την πλευρά του κατόχου του περιουσιακού στοιχείου ενδέχεται να υπάρχει επιβάρυνση λόγω πρόωρης εξόφλησης) επιτρέπεται να επιμετρηθούν στο αποσβέσιμο κόστος ή στην εύλογη αξία μέσω της κατάστασης λοιπών συνολικών εισοδημάτων.
- **ΔΛΠ 28 (Τροποποιήσεις) Μακροπρόθεσμες Συμμετοχές σε Συγγενείς Επιχειρήσεις και Κοινοπραξίες:** Οι τροποποιήσεις σχετίζονται με το κατά πόσο η επιμέτρηση (και κυρίως η απομείωση) των μακροπρόθεσμων συμμετοχών σε συγγενείς επιχειρήσεις και κοινοπραξίες, οι οποίες στην ουσία, αποτελούν μέρος της καθαρής επένδυσης στη συγγενή επιχείρηση ή στην κοινοπραξία, διέπονται από το ΔΠΧΠ 9, ΔΛΠ 28 ή ένα συνδυασμό των δύο προτύπων. Οι τροποποιήσεις διευκρινίζουν ότι μια οικονομική οντότητα εφαρμόζει το ΔΠΧΑ 9, προτού εφαρμόσει το ΔΛΠ 28, σε αυτές τις μακροπρόθεσμες συμμετοχές για τις οποίες δεν εφαρμόζεται η μέθοδος της καθαρής θέσης. Κατά την εφαρμογή του ΔΠΧΠ 9 η οικονομική οντότητα δεν λαμβάνει υπόψη τυχόν προσαρμογές στην λογιστική αξία των μακροπρόθεσμων συμμετοχών οι οποίες προκύπτουν από την εφαρμογή του ΔΛΠ 28.

ΕΛΛΗΝΙΚΑ ΠΕΤΡΕΛΑΙΑ Α.Ε.

ΕΝΔΙΑΜΕΣΕΣ ΣΥΝΟΠΤΙΚΕΣ ΕΝΟΠΟΙΗΜΕΝΕΣ ΟΙΚΟΝΟΜΙΚΕΣ ΚΑΤΑΣΤΑΣΕΙΣ ΤΗΣ ΕΞΑΜΗΝΗΣ ΠΕΡΙΟΔΟΥ ΠΟΥ ΕΛΗΞΕ ΤΗΝ 30 ΙΟΥΝΙΟΥ 2019

(Ποσά σε χιλιάδες Ευρώ εκτός εάν αναφέρεται διαφορετικά)

- **ΔΙΕΡΜΗΝΕΙΑ ΕΛΔΠΧΑ 23: Αβεβαιότητα σχετικά με τις Θεωρήσεις Φόρου Εισοδήματος:** Η διερμηνεία παρέχει καθοδήγηση για την αντιμετώπιση της αβεβαιότητας που εμπειρεύεται σε φορολογικούς χειρισμούς, κατά το λογιστικό χειρισμό των φόρων εισοδήματος. Η διερμηνεία παρέχει πρόσθετες διευκρινίσεις σχετικά με την εξέταση αβέβαιων φορολογικών θεωρήσεων μεμονωμένα ή από κοινού, την εξέταση των φορολογικών θεωρήσεων από τις φορολογικές αρχές, την κατάλληλη μέθοδο ώστε να αντικατοπτρίζεται η αβεβαιότητα της αποδοχής της θέωσης από τις φορολογικές αρχές καθώς και την εξέταση των συνεπειών των αλλαγών στα πραγματικά περιστατικά και τις περιστάσεις.
- **ΔΛΠ 19 (Τροποποιήσεις) Μεταβολή, περικοπή ή διακανονισμός προγράμματος καθορισμένων παροχών:** Οι τροποποιήσεις απαιτούν τις οντότητες να χρησιμοποιούν επικαιροποιημένες αναλογιστικές παραδοχές για τον προσδιορισμό του κόστους τρέχουσας απασχόλησης και του καθαρού τόκου για το υπόλοιπο της ετήσιας περιόδου αναφοράς, μετά την πραγματοποίηση μιας μεταβολής, περικοπής ή ενός διακανονισμού του προγράμματος καθορισμένων παροχών. Οι τροποποιήσεις διευκρινίζουν επίσης, πως επηρεάζεται η εφαρμογή των απαιτήσεων του ανώτατου ορίου του περιουσιακού στοιχείου, από το λογιστικό χειρισμό μιας μεταβολής, περικοπής ή ενός διακανονισμού του προγράμματος καθορισμένων παροχών.
- Το ΣΔΛΠ εξέδωσε νέο κύκλο ετήσιων αναβαθμίσεων των ΔΠΧΑ 2015 -2017, το οποίο είναι μια συλλογή τροποποιήσεων των ΔΠΧΑ.
 - **ΔΠΧΑ 3 Συνενώσεις επιχειρήσεων και ΔΠΧΑ 11 Σχήματα υπό κοινό έλεγχο:** οι τροποποιήσεις στο ΔΠΧΑ 3 διευκρινίζουν ότι όταν μια οικονομική οντότητα αποκτά τον έλεγχο μιας επιχείρησης που αποτελεί κοινή επιχείρηση, η οικονομική οντότητα επιμετρά εκ νέου τη συμμετοχή που προηγουμένως κατείχε στην επιχείρηση αυτή. Οι τροποποιήσεις στο ΔΠΧΑ 11 διευκρινίζουν ότι όταν μια οικονομική οντότητα αποκτά από κοινού έλεγχο μιας επιχείρησης που αποτελεί κοινή επιχείρηση, η οικονομική οντότητα δεν επιμετρά εκ νέου τη συμμετοχή που προηγουμένως κατείχε στην επιχείρηση αυτή.
 - **ΔΛΠ 12 Φόροι εισοδήματος:** οι τροποποιήσεις διευκρινίζουν ότι οι φορολογικές συνέπειες των πληρωμών για χρηματοοικονομικά μέσα που ταξινομούνται ως στοιχεία των ιδίων κεφαλαίων, θα πρέπει να αναγνωρίζονται ανάλογα με το που οι συναλλαγές ή τα γεγονότα του παρελθόντος που δημιούργησαν τα διανεμητέα κέρδη έχουν αναγνωριστεί.
 - **ΔΛΠ 23 Κόστος δανεισμού:** οι τροποποιήσεις διευκρινίζουν την παράγραφο 14 του προτύπου ώστε, όταν ένα περιουσιακό στοιχείο που πληροί τις προϋποθέσεις είναι έτοιμο για τη χρήση για την οποία προορίζεται ή για πώληση και μέρος δανείου που λήφθηκε ειδικά για αυτό το περιουσιακό στοιχείο παραμένει ως ανοικτό υπόλοιπο κατά τη στιγμή εκείνη, το κόστος δανεισμού αυτό πρέπει να συμπεριληφθεί στα κεφάλαια που προέρχονται από γενικό δανεισμό.

Πρότυπα που έχουν εκδοθεί αλλά δεν έχουν εφαρμογή στην παρούσα λογιστική περίοδο και δεν έχουν υιοθετηθεί νωρίτερα

Η διοίκηση αξιολογεί επί του παρόντος την μελλοντική επίδραση των παρακάτω προτύπων στις ενοποιημένες οικονομικές καταστάσεις.

- **ΔΠΧΑ 10 (Τροποποίηση) Ενοποιημένες Οικονομικές Καταστάσεις και ΔΛΠ 28 Επενδύσεις σε Συγγενείς επιχειρήσεις και Κοινοπραξίες -:** Πώληση ή εισφορά περιουσιακών στοιχείων μεταξύ ενός επενδυτή και της συγγενούς του εταιρείας ή της κοινοπραξίας του: Οι τροποποιήσεις αντιμετωπίζουν μια αναγνωρισμένη ασυνέπεια μεταξύ των απαιτήσεων του ΔΠΧΑ 10 και εκείνες του ΔΛΠ 28, για την αντιμετώπιση της πώλησης ή της εισφοράς των περιουσιακών στοιχείων μεταξύ του επενδυτή και της συγγενούς του εταιρείας ή της κοινοπραξίας του. Η κύρια συνέπεια των τροποποιήσεων είναι ότι ένα πλήρες κέρδος ή η ζημία αναγνωρίζεται όταν η συναλλαγή περιλαμβάνει μια επιχείρηση (είτε στεγάζεται σε μια θυγατρική είτε όχι). Ένα μερικό κέρδος ή η ζημία αναγνωρίζεται όταν η συναλλαγή περιλαμβάνει στοιχεία ενεργητικού που δεν συνιστούν επιχείρηση, ακόμη και αν τα στοιχεία αυτά στεγάζονται σε θυγατρική. Το Δεκέμβριο του 2015 το ΣΔΛΠ ανέβαλε επ' αόριστο την ημερομηνία εφαρμογής της τροποποίησης αυτής, αναμένοντας το αποτέλεσμα του έργου του για τη μέθοδο της καθαρής θέσης. Οι τροποποιήσεις δεν έχουν ακόμη υιοθετηθεί από την Ευρωπαϊκή Ένωση.
- **Εννοιολογικό πλαίσιο Διεθνών Προτύπων Χρηματοοικονομικής Αναφοράς:** Το ΣΔΛΠ εξέδωσε το αναθεωρημένο εννοιολογικό πλαίσιο για τη χρηματοοικονομική πληροφόρηση στις 29 Μαρτίου 2018. Το

ΕΛΛΗΝΙΚΑ ΠΕΤΡΕΛΑΙΑ Α.Ε.

ΕΝΔΙΑΜΕΣΕΣ ΣΥΝΟΠΤΙΚΕΣ ΕΝΟΠΟΙΗΜΕΝΕΣ ΟΙΚΟΝΟΜΙΚΕΣ ΚΑΤΑΣΤΑΣΕΙΣ
ΤΗΣ ΕΞΑΜΗΝΗΣ ΠΕΡΙΟΔΟΥ ΠΟΥ ΕΛΗΞΕ ΤΗΝ 30 ΙΟΥΝΙΟΥ 2019

(Ποσά σε χιλιάδες Ευρώ εκτός εάν αναφέρεται διαφορετικά)

εννοιολογικό πλαίσιο καθορίζει ένα ολοκληρωμένο σύνολο εννοιών για τη χρηματοοικονομική πληροφόρηση. Οι έννοιες αυτές συμβάλλουν στον καθορισμό προτύπων, την καθοδήγηση των συντακτών για την ανάπτυξη συνεπών λογιστικών πολιτικών και την υποστήριξη στην προσπάθεια τους να κατανοήσουν και να ερμηνεύσουν τα πρότυπα. Το Συμβούλιο Διεθνών Λογιστικών Προτύπων εξέδωσε επίσης ένα συνοδευτικό έγγραφο, Τροποποιήσεις στις παραπομπές του εννοιολογικού πλαισίου, το οποίο καθορίζει τις τροποποιήσεις των προτύπων που επηρεάζονται προκειμένου να επικαιροποιηθούν οι αναφορές στο αναθεωρημένο εννοιολογικό πλαίσιο. Στόχος του εγγράφου είναι η υποστήριξη της μετάβασης στο αναθεωρημένο εννοιολογικό πλαίσιο ΔΠΧΑ για τις εταιρείες που υιοθετούν το εννοιολογικό πλαίσιο για να αναπτύξουν λογιστικές πολιτικές όταν κανένα πρότυπο ΔΠΧΑ δεν κάνει αναφορά. Για τους συντάκτες που αναπτύσσουν λογιστικές πολιτικές βάσει του εννοιολογικού πλαισίου, ισχύει για ετήσιες περιόδους που ξεκινούν την ή μετά την 1η Ιανουαρίου 2020.

- *ΔΠΧΑ 3: Συνενώσεις Επιχειρήσεων (Τροποποιήσεις):* Το ΣΔΛΠ εξέδωσε τροποποιήσεις αναφορικά με τον ορισμό μιας Επιχείρησης (τροποποιήσεις στο ΔΠΧΑ 3) με σκοπό την επίλυση των δυσκολιών που προκύπτουν όταν μια οικονομική οντότητα προσδιορίζει εάν έχει αποκτήσει μια επιχείρηση ή μια ομάδα περιουσιακών στοιχείων. Οι τροποποιήσεις εφαρμόζονται για συνενώσεις επιχειρήσεων για τις οποίες η ημερομηνία απόκτησης αρχίζει την ή μετά την έναρξη της πρώτης ετήσιας λογιστικής περιόδου που αρχίζει την ή μετά την 1η Ιανουαρίου 2020 και για απόκτηση περιουσιακών στοιχείων που συμβαίνουν την ή μετά την έναρξη αυτής της περιόδου, ενώ επιτρέπεται νωρίτερη εφαρμογή. Οι τροποποιήσεις δεν έχουν ακόμη υιοθετηθεί από την Ευρωπαϊκή Ένωση.
- *ΔΛΠ 1 Παρουσίαση των Οικονομικών Καταστάσεων και ΔΛΠ 8 Λογιστικές πολιτικές, αλλαγές στις λογιστικές εκτιμήσεις και λάθη: Ορισμός της σημαντικότητας (Τροποποιήσεις)* Οι τροποποιήσεις εφαρμόζονται για ετήσιες λογιστικές περιόδους που ξεκινούν την ή μετά την 1 Ιανουαρίου 2020 ενώ επιτρέπεται νωρίτερη εφαρμογή. Οι τροποποιήσεις διευκρινίζουν τον ορισμό της σημαντικότητας και τον τρόπο με τον οποίο θα πρέπει να εφαρμοστεί. Ο νέος ορισμός αναφέρει πως «πληροφόρηση θεωρείται σημαντική εφόσον όταν παραλείπεται, αποκρύπτεται ή είναι ανακριβής, εύλογα αναμένεται να επηρεάσει τις αποφάσεις των κύριων χρηστών των οικονομικών καταστάσεων, που λαμβάνουν με βάση αυτές τις οικονομικές καταστάσεις, οι οποίες παρέχουν οικονομική πληροφόρηση για τη συγκεκριμένη οντότητα». Επιπλέον, βελτιώθηκαν οι επεξηγήσεις που συνοδεύουν τον ορισμό της σημαντικότητας. Οι τροποποιήσεις διασφαλίζουν ότι ο ορισμός της σημαντικότητας είναι συνεπής σε όλα τα πρότυπα των ΔΠΧΑ. Οι τροποποιήσεις δεν έχουν ακόμη υιοθετηθεί από την Ευρωπαϊκή Ένωση.

3. ΔΙΑΧΕΙΡΙΣΗ ΧΡΗΜΑΤΟΟΙΚΟΝΟΜΙΚΟΥ ΚΙΝΔΥΝΟΥ

Οι δραστηριότητες του Ομίλου επικεντρώνονται πρωτίστως στον κλάδο Δύλισης (συμπεριλαμβανομένων και των Χημικών) και Εμπορίας Πετρελαίου και δευτερευόντως στους κλάδους της Έρευνας Υδρογονανθράκων και Παραγωγής και Εμπορίας Ηλεκτρικής Ενέργειας. Ως εκ τούτου, ο Όμιλος εκτίθεται σε διάφορους χρηματοοικονομικούς κινδύνους και κινδύνους σχετιζόμενους με την αγορά πετρελαιοειδών, όπως κινδύνους διακύμανσης των συναλλαγματικών ισοτιμιών, της τιμής των πετρελαιοειδών στις διεθνείς αγορές και των επιτοκίων, πιστωτικό κίνδυνο καθώς και κίνδυνο ρευστότητας και ταμειακών ροών. Συμβαδίζοντας με τις διεθνείς βέλτιστες πρακτικές και μέσα στα πλαίσια της εκάστοτε τοπικής αγοράς και νομικού πλαισίου, το γενικό πρόγραμμα διαχείρισης κινδύνων του Ομίλου εστιάζεται στην μείωση πιθανής έκθεσης στη μεταβλητότητα της αγοράς και / ή στην μετρίαση οποιασδήποτε αρνητικής επίδρασης στη χρηματοοικονομική θέση του Ομίλου, στο βαθμό που αυτό είναι εφικτό. Σε γενικές γραμμές, τα θέματα που επηρεάζουν τη λειτουργία του Ομίλου, συνοψίζονται παρακάτω:

Μακροοικονομικό Περιβάλλον: Η ανοδική πορεία της ελληνικής οικονομίας συνεχίστηκε το πρώτο τρίμηνο του 2019 με το ΑΕΠ να παρουσιάζει αύξηση της τάξης του 1,3% σε σχέση με την αντίστοιχη περίοδο του 2018, βασισμένο κυρίως στις αυξημένες εξαγωγές υπηρεσιών, τις ιδιωτικές επενδύσεις καθώς και την ενισχυμένη ιδιωτική κατανάλωση. Από την άλλη πλευρά, η αύξηση στις εισαγωγές και η μείωση στις εξαγωγές προϊόντων, περιόρισε μια ακόμη ισχυρότερη πορεία ανάπτυξης.

Η συνολική κατανάλωση καυσίμων για το πρώτο εξάμηνο του 2019 αυξήθηκε κατά 4,5% σε σύγκριση με το προηγούμενο έτος, κυρίως ως αποτέλεσμα της αύξησης στη ζήτηση του πετρελαίου θέρμανσης, λόγω των χαμηλότερων θερμοκρασιών που επικράτησαν στη χώρα κατά το πρώτο τρίμηνο του έτους. Η ζήτηση καυσίμων

ΕΛΛΗΝΙΚΑ ΠΕΤΡΕΛΑΙΑ Α.Ε.

ΕΝΔΙΑΜΕΣΕΣ ΣΥΝΟΠΤΙΚΕΣ ΕΝΟΠΟΙΗΜΕΝΕΣ ΟΙΚΟΝΟΜΙΚΕΣ ΚΑΤΑΣΤΑΣΕΙΣ
ΤΗΣ ΕΞΑΜΗΝΗΣ ΠΕΡΙΟΔΟΥ ΠΟΥ ΕΛΗΞΕ ΤΗΝ 30 ΙΟΥΝΙΟΥ 2019

(Ποσά σε χιλιάδες Ευρώ εκτός εάν αναφέρεται διαφορετικά)

κίνησης μειώθηκε κατά 1%, λόγω χαμηλότερης ζήτησης βενζίνης (-1,9%) και την οριακά μειωμένη κατανάλωση πετρελαίου κίνησης (-0,3%).

Παρόλη την οικονομική ανάκαμψη, η ελληνική οικονομία αντιμετωπίζει μία σειρά από σημαντικές προκλήσεις, όπως οι σχετικά χαμηλοί ρυθμοί ανάπτυξης και η χαμηλότερη πιστοληπτική αξιολόγηση της ελληνικής κυβέρνησης σε σχέση με την επενδυτική κατηγορία. Ταυτόχρονα, υπάρχουν σημαντικοί κίνδυνοι και αβεβαιότητες που προέρχονται από το εξωτερικό περιβάλλον, όπως η επιβράδυνση της παγκόσμιας οικονομικής δραστηριότητας λόγω του αυξανόμενου προστατευτισμού του εμπορίου και των γεωπολιτικών εντάσεων. Η Διοίκηση αξιολογεί συνεχώς την κατάσταση και τις πιθανές μελλοντικές εξελίξεις προκειμένου να διασφαλίσει τη λήψη όλων των απαιτούμενων μέτρων για την ελαχιστοποίηση τυχόν επιπτώσεων στις δραστηριότητες του στην Ελλάδα.

Έξοδος Ηνωμένου Βασιλείου από την Ευρωπαϊκή Ένωση: Στο πλαίσιο βέλτιστης διαχείρισης των δανειακών του υποχρεώσεων, ο Όμιλος αντλεί κεφάλαια από τις διεθνείς αγορές, μέσω ευρω-ομολόγων έκδοσης της θυγατρικής του εταιρείας HELLENIC PETROLEUM FINANCE plc, που εδρεύει στο Λονδίνο, εισηγμένων στην αγορά του Λουξεμβούργου. Τυχόν αποχώρηση του Ηνωμένου Βασιλείου από την Ευρωπαϊκή Ένωση, ειδικά εάν αυτή συμβεί χωρίς συμφωνία μεταξύ Ηνωμένου Βασιλείου και ΕΕ, ενδέχεται να επηρεάσει τόσο τα υφιστάμενα ομόλογα που έχει εκδώσει η HPF, καθώς και τον τρόπο χρηματοδότησης του Ομίλου από τις διεθνείς αγορές. Ο Όμιλος παρακολουθεί τις σχετικές εξελίξεις και εξετάζει εναλλακτικά σενάρια για την διατήρηση της δυνατότητας χρηματοδότησής του από τις διεθνείς αγορές ομολόγων.

Συναλλαγματικός κίνδυνος: Οι δραστηριότητες του Ομίλου είναι προστατευμένες από τη φύση τους από τον κίνδυνο που προκύπτει από συναλλαγματικές ισοτιμίες, καθώς όλες οι συναλλαγές που γίνονται στον πετρελαϊκό τομέα βασίζονται σε διεθνείς τιμές αναφοράς σε δολάρια Αμερικής τόσο για το αργό πετρέλαιο όσο και για τα προϊόντα πετρελαιοειδών. Όλες οι διεθνείς αγορές και πωλήσεις αργού πετρελαίου και προϊόντων πετρελαιοειδών διενεργούνται σε δολάρια Αμερικής, ενώ οι πωλήσεις σε τοπικές αγορές είτε γίνονται σε δολάρια Αμερικής είτε μετατρέπονται στο τοπικό νόμισμα για λογιστικούς λόγους χρησιμοποιώντας τις διεθνείς τιμές αναφοράς της ημερομηνίας συναλλαγής.

Κίνδυνος μεταβολής τιμών: Η διαχείριση κινδύνων που αφορούν τις τιμές των προϊόντων πραγματοποιείται από την επιτροπή διαχείρισης εμπορικών κινδύνων στην οποία μετέχουν ανώτερα στελέχη των εμπορικών και οικονομικών διευθύνσεων, ενώ για τους χρηματοοικονομικούς κινδύνους η διαχείριση γίνεται από τις Οικονομικές Υπηρεσίες του Ομίλου, πάντα στα πλαίσια των εγκρίσεων που έχουν δοθεί από το Διοικητικό Συμβούλιο. Οι Οικονομικές Υπηρεσίες προσδιορίζουν και εκτιμούν τους χρηματοοικονομικούς κινδύνους σε στενή συνεργασία με τις λειτουργικές μονάδες του Ομίλου.

Εξασφάλιση τροφοδοσίας με αργά πετρέλαια: Κατά τα τελευταία 2 χρόνια, οι τιμές αναφοράς του αργού πετρελαίου άρχισαν να ανακάμπτουν, μετά από τριετή περίοδο συρρίκνωσης (Ιούνιος 2014 - Ιούνιος 2017), φτάνοντας τα \$66/bbl κατά μέσο όρο για το πρώτο εξάμηνο του 2019. Ωστόσο, το κόστος του αργού πετρελαίου, κυρίως των βαρέων αργών υψηλού θείου αλλά και των ελαφριών αργών χαμηλού θείου, τα οποία αποτελούν την κύρια πρώτη ύλη για διυλιστήρια υψηλής πολυπλοκότητας όπως αυτά του Ομίλου ΕΛΠΕ, συντηρείται σε λογικά επίπεδα, βελτιώνοντας την ανταγωνιστικότητα των διυλιστηρίων στη Μεσόγειο συγκριτικά με αντίστοιχες εταιρείες παγκοσμίως. Όσον αφορά στην απόφαση του προέδρου των ΗΠΑ για την εκ νέου επιβολή των κυρώσεων εναντίον του Ιράν, ο Όμιλος κατάφερε επιτυχώς να αντικαταστήσει το Ιρανικό πετρέλαιο που προμηθευόταν με άλλες εναλλακτικές στην περιοχή, χωρίς ιδιαίτερη επίπτωση στη συνέχεια και το κόστος της λειτουργίας των διυλιστηρίων (Σημ.19).

Χρηματοδότηση δραστηριοτήτων: Δεδομένης της οικονομικής συγκυρίας από το 2011 έως και σήμερα, ο Όμιλος έχει εστιάσει στη διαχείριση της μέσης διάρκειας ζωής των στοιχείων Ενεργητικού και Παθητικού, στη χρηματοδότηση του επενδυτικού του πλάνου καθώς και στη διαχείριση του κινδύνου ρευστότητας. Σύμφωνα με τις παραπάνω προτεραιότητες και το μεσοπρόθεσμο πλάνο χρηματοδότησης, ο Όμιλος έχει διατηρήσει μια αναλογία μακροπρόθεσμων, μεσοπρόθεσμων και βραχυπρόθεσμων δανείων, λαμβάνοντας υπ' όψιν την πιστοδοτική δυνατότητα των τραπεζών και των αγορών κεφαλαίου, τη διαχείριση των χρηματοροών, καθώς και εμπορικές παραμέτρους. Περίπου 72% του συνολικού δανεισμού, χρηματοδοτείται από μεσοπρόθεσμες και μακροπρόθεσμες γραμμές πίστωσης ενώ το υπόλοιπο χρηματοδοτείται από βραχυπρόθεσμο δανεισμό. Αναλυτικότερη αναφορά γίνεται στη Σημ. 18, «Δανεισμός».

ΕΛΛΗΝΙΚΑ ΠΕΤΡΕΛΑΙΑ Α.Ε.

ΕΝΔΙΑΜΕΣΕΣ ΣΥΝΟΠΤΙΚΕΣ ΕΝΟΠΟΙΗΜΕΝΕΣ ΟΙΚΟΝΟΜΙΚΕΣ ΚΑΤΑΣΤΑΣΕΙΣ ΤΗΣ ΕΞΑΜΗΝΗΣ ΠΕΡΙΟΔΟΥ ΠΟΥ ΕΛΗΞΕ ΤΗΝ 30 ΙΟΥΝΙΟΥ 2019 (Ποσά σε χιλιάδες Ευρώ εκτός εάν αναφέρεται διαφορετικά)

Διαχείριση κεφαλαίων: Σημαντική προτεραιότητα του Ομίλου αποτελεί επίσης η διαχείριση του Ενεργητικού, όπου ο Όμιλος απασχολεί κεφάλαια ύψους, περίπου €4,0 δισ., τα οποία καλύπτουν ανάγκες για κεφάλαιο κίνησης, επενδύσεις σε πάγια στοιχεία αλλά και την επένδυση στον Όμιλο ΔΕΠΑ. Το κυκλοφορούν ενεργητικό χρηματοδοτείται κυρίως από τις βραχυπρόθεσμες υποχρεώσεις (συμπεριλαμβανομένου και του βραχυπρόθεσμου τραπεζικού δανεισμού), οι οποίες χρησιμοποιούνται για τη χρηματοδότηση του κεφαλαίου κίνησης (αποθέματα και πελάτες). Ως αποτέλεσμα του επενδυτικού πλάνου την περίοδο 2007- 2012, καθώς και της εφαρμογής του ΔΠΧΑ 16 από 1 Ιανουαρίου 2019, το επίπεδο καθαρού δανεισμού αυξήθηκε από 30 Ιουνίου 2019 στο 40% των συνολικών απασχολούμενων κεφαλαίων, ενώ το υπόλοιπο 60% χρηματοδοτείται από ίδια κεφάλαια. Ο Όμιλος έχει ξεκινήσει διαδικασία μείωσης του επιπέδου καθαρού δανεισμού μέσω αξιοποίησης των αυξημένων λειτουργικών χρηματοροών μετά την ολοκλήρωση και λειτουργία του νέου διυλιστηρίου Ελευσίνας. Η διαδικασία αυτή έχει οδηγήσει σε χαμηλότερο δείκτη Δανείων προς Ίδια Κεφάλαια, καλύτερη αντιστοίχιση των ημερομηνιών λήξης των στοιχείων Ενεργητικού και Παθητικού, καθώς και σε χαμηλότερο κόστος δανεισμού (Σημείωση 18). Οι παρούσες ενδιάμεσες συνοπτικές ενοποιημένες οικονομικές καταστάσεις δεν περιλαμβάνουν το σύνολο των πληροφοριών για διαχείριση κινδύνων και γνωστοποιήσεων που απαιτούνται για την κατάρτιση των ετήσιων οικονομικών καταστάσεων συνεπώς θα πρέπει να διαβαστούν σε συνάρτηση με τις οικονομικές καταστάσεις της χρήσης που έληξε την 31 Δεκεμβρίου 2018.

Σε σχέση με την 31 Δεκεμβρίου 2018, δεν σημειώθηκαν σημαντικές μεταβολές που να σχετίζονται με τη διαχείριση χρηματοοικονομικού κινδύνου.

Προσδιορισμός των εύλογων αξιών

Ο παρακάτω πίνακας παρουσιάζει τα χρηματοοικονομικά στοιχεία ενεργητικού και υποχρεώσεων που επιμετρώνται στην εύλογη αξία, κατηγοριοποιημένα στα διάφορα επίπεδα της ιεραρχίας εύλογων αξιών. Οι διαφορετικές κατηγορίες είναι οι ακόλουθες:

- Δημοσιευόμενες τιμές αγοράς (χωρίς τροποποίηση ή αναπροσαρμογή) για χρηματοοικονομικά στοιχεία που διαπραγματεύονται σε ενεργές χρηματαγορές (επίπεδο 1)
- Τεχνικές αποτίμησης βασισόμενες απευθείας σε δημοσιευόμενες τιμές αγοράς (εξαιρώντας τα χρηματοοικονομικά στοιχεία εκείνα που περιλαμβάνονται στο επίπεδο 1) ή υπολογιζόμενες εμμέσως από δημοσιευόμενες τιμές αγοράς για παρόμοια εργαλεία (επίπεδο 2).
- Τεχνικές αποτίμησης που δεν βασίζονται σε διαθέσιμες πληροφορίες από τρέχουσες συναλλαγές σε ενεργές χρηματαγορές (επίπεδο 3).

Τα χρηματοοικονομικά στοιχεία ενεργητικού και παθητικού που επιμετρώνται στην εύλογη αξία κατά την 30 Ιουνίου 2019 έχουν ως εξής:

	Επίπεδο 1	Επίπεδο 2	Επίπεδο 3	Σύνολο
Στοιχεία ενεργητικού				
Παράγωγα πράξεων αντιστάθμισης κινδύνου	-	2.107	-	2.107
Επενδύσεις σε συμμετοχικούς τίτλους	1.566	-	-	1.566
	1.566	2.107	-	3.673
Στοιχεία υποχρεώσεων				
Παράγωγα πράξεων αντιστάθμισης κινδύνου	-	7.034	-	7.034
	-	7.034	-	7.034

Τα χρηματοοικονομικά στοιχεία ενεργητικού και παθητικού που επιμετρώνται στην εύλογη αξία κατά την 31 Δεκεμβρίου 2018 έχουν ως εξής:

	Επίπεδο 1	Επίπεδο 2	Επίπεδο 3	Σύνολο
Στοιχεία ενεργητικού				
Επενδύσεις σε συμμετοχικούς τίτλους	634	-	-	634
	634	-	-	634
Στοιχεία υποχρεώσεων				
Παράγωγα πράξεων αντιστάθμισης κινδύνου	-	16.387	-	16.387
	-	16.387	-	16.387

ΕΛΛΗΝΙΚΑ ΠΕΤΡΕΛΑΙΑ Α.Ε.

ΕΝΔΙΑΜΕΣΕΣ ΣΥΝΟΠΤΙΚΕΣ ΕΝΟΠΟΙΗΜΕΝΕΣ ΟΙΚΟΝΟΜΙΚΕΣ ΚΑΤΑΣΤΑΣΕΙΣ
ΤΗΣ ΕΞΑΜΗΝΗΣ ΠΕΡΙΟΔΟΥ ΠΟΥ ΕΛΗΞΕ ΤΗΝ 30 ΙΟΥΝΙΟΥ 2019

(Ποσά σε χιλιάδες Ευρώ εκτός εάν αναφέρεται διαφορετικά)

Η εύλογη αξία των χρηματοοικονομικών στοιχείων που διαπραγματεύονται σε ενεργές χρηματαγορές, προσδιορίζεται με βάση τις δημοσιευόμενες τιμές που ισχύουν κατά την ημερομηνία του ισολογισμού. «Ενεργή» χρηματαγορά υπάρχει όταν υπάρχουν άμεσα διαθέσιμες και αναθεωρούμενες σε τακτά διαστήματα τιμές, που δημοσιεύονται από χρηματιστήριο, χρηματιστή, κλάδο, οργανισμό αξιολόγησης ή οργανισμό εποπτείας. Αυτά τα χρηματοοικονομικά στοιχεία περιλαμβάνονται στο επίπεδο 1.

Η εύλογη αξία των χρηματοοικονομικών στοιχείων που δεν διαπραγματεύονται σε ενεργές χρηματαγορές (π.χ. συμβόλαια παραγώγων εκτός της αγοράς παραγώγων) προσδιορίζεται με την χρήση τεχνικών αποτίμησης, οι οποίες βασίζονται ως επί το πλείστον σε διαθέσιμες πληροφορίες για συναλλαγές που διενεργούνται σε ενεργές αγορές ενώ χρησιμοποιούν κατά το δυνατό λιγότερες εκτιμήσεις της οικονομικής οντότητας. Εάν όλα τα δεδομένα που απαιτούνται για την αποτίμηση των στοιχείων αυτών είναι διαθέσιμα σε ενεργές αγορές τότε αυτά περιλαμβάνονται στο επίπεδο 2.

Εάν οι τεχνικές αποτίμησης δεν βασίζονται σε διαθέσιμες αγοραίες πληροφορίες τότε τα χρηματοοικονομικά εργαλεία περιλαμβάνονται στο επίπεδο 3.

Τεχνικές που χρησιμοποιούνται για να επιμετρηθούν τα χρηματοοικονομικά στοιχεία περιλαμβάνουν:

- Τιμές αγοράς ή τιμές διαπραγματευτών για παρόμοια στοιχεία.
- Την εύλογη αξία των πράξεων αντιστάθμισης κινδύνου εμπορευμάτων, η οποία προσδιορίζεται ως η παρούσα αξία των μελλοντικών χρηματοροών.

Δεν υπήρξαν αλλαγές στις τεχνικές αποτίμησης που χρησιμοποιεί ο Όμιλος κατά την περίοδο. Δεν υπήρξαν μεταφορές ποσών μεταξύ επιπέδων ιεράρχησης εύλογης αξίας κατά την εξάμηνη περίοδο που έληξε 30 Ιουνίου 2019.

Η εύλογη αξία των Ευρώ-ομολόγων σε ευρώ, την 30 Ιουνίου 2019 ήταν €803 εκ. (31 Δεκεμβρίου 2018: €797 εκ.) ενώ η λογιστική τους αξία ήταν €767 εκ. (31 Δεκεμβρίου 2018 €765 εκ.). Η εύλογη αξία του υπόλοιπου δανεισμού, προσεγγίζει τη λογιστική του αξία.

Οι λογιστικές αξίες των παρακάτω χρηματοοικονομικών περιουσιακών στοιχείων και υποχρεώσεων προσεγγίζουν την εύλογη τους αξία λόγω της βραχυπρόθεσμης φύσης τους:

- Εμπορικές απαιτήσεις
- Ταμειακά διαθέσιμα και ισοδύναμα
- Προμηθευτές και λοιπές υποχρεώσεις

ΕΛΛΗΝΙΚΑ ΠΕΤΡΕΛΑΙΑ Α.Ε.

ΕΝΔΙΑΜΕΣΕΣ ΣΥΝΟΠΤΙΚΕΣ ΕΝΟΠΟΙΗΜΕΝΕΣ ΟΙΚΟΝΟΜΙΚΕΣ ΚΑΤΑΣΤΑΣΕΙΣ ΤΗΣ ΕΞΑΜΗΝΗΣ ΠΕΡΙΟΔΟΥ ΠΟΥ ΕΛΗΞΕ ΤΗΝ 30 ΙΟΥΝΙΟΥ 2019 (Ποσά σε χιλιάδες Ευρώ εκτός εάν αναφέρεται διαφορετικά)

4. ΑΝΑΛΥΣΗ ΑΝΑ ΕΠΙΧΕΙΡΗΣΙΑΚΟ ΤΟΜΕΑ

Όλες οι κύριες επιχειρηματικές αποφάσεις λαμβάνονται από την εκτελεστική επιτροπή του Ομίλου. Η εκτελεστική επιτροπή ελέγχει τις εσωτερικές αναφορές χρηματοοικονομικής πληροφόρησης για να αξιολογήσει την επίδοση του Ομίλου και να λάβει αποφάσεις σχετικά με την κατανομή των πόρων. Η Διοίκηση του Ομίλου έχει καθορίσει τους τομείς δραστηριότητας βασισμένη σε αυτές τις αναφορές. Η εκτελεστική επιτροπή χρησιμοποιεί διάφορα κριτήρια για να αξιολογήσει τις δραστηριότητες του Ομίλου, τα οποία ποικίλουν ανάλογα με τη φύση και το βαθμό ωριμότητας του κάθε τομέα και λαμβάνοντας υπόψη τους εκάστοτε κινδύνους, τις υπάρχουσες ταμειακές ανάγκες, καθώς και πληροφορίες σχετικές με τα προϊόντα και τις αγορές. Το πλαίσιο κατάρτισης των εσωτερικών αναφορών χρηματοοικονομικής πληροφόρησης είναι αντίστοιχο με αυτό των οικονομικών καταστάσεων.

Πληροφορίες σχετικά με τα έσοδα από συμβάσεις με πελάτες, τα κέρδη, καθώς και άλλα οικονομικά μεγέθη ανά τομέα δραστηριότητας για την εξάμηνη περίοδο που έληξε την 30 Ιουνίου 2019, παρατίθενται στον παρακάτω πίνακα:

Εξάμηνη περίοδος που έληξε 30 Ιουνίου 2019

	Αιτύλωση	Λιανική Εμπορία	Έρευνα & Παραγωγή	Χημικά	Αέριο & Ενέργεια	Λοιπά	Σύνολο
Μικτές Πωλήσεις	3.940.101	1.521.272	-	158.657	1.809	6.908	5.628.746
Πωλήσεις μεταξύ επιχειρησιακών τομέων	(1.162.303)	(3.916)	-	-	(11)	(5.887)	(1.172.117)
Έσοδα από συμβάσεις με πελάτες	2.777.798	1.517.356	-	158.657	1.798	1.021	4.456.629
EBITDA	215.714	54.565	(2.776)	52.906	1.249	1.244	322.902
Αποσβέσεις (Ενσώματα και Ασώματα πάγια)	(73.464)	(19.856)	(250)	(2.270)	(549)	(317)	(96.706)
Αποσβέσεις Δικαιωμάτων χρήσης παγίων (*)	(3.306)	(15.598)	(16)	(54)	(5)	461	(18.517)
Λειτουργικό κέρδος / (ζημιά)	138.944	19.111	(3.042)	50.582	695	1.388	207.679
Κέρδη / (ζημιές) από συναλλαγματικές διαφορές	1.025	(281)	(1)	-	-	-	743
Κέρδη / (ζημιές) από επενδύσεις σε συγγενείς επιχειρήσεις και κοινοπραξίες	1.012	195	-	-	13.233	5	14.445
Καθαρά αποτελέσματα χρηματοοικονομικής λειτουργίας	(27.502)	(7.513)	-	25	(175)	(28.324)	(63.489)
Κόστος χρηματοδοτικών μισθώσεων (*)	(464)	(4.284)	(2)	(4)	(2)	50	(4.705)
Κέρδη/ (ζημιές) προ φόρων	113.016	7.228	(3.045)	50.604	13.751	(26.881)	154.674
Φόρος εισοδήματος							(33.313)
Καθαρά κέρδη περιόδου							121.361
Ζημιά αποδοτέα σε μετόχους μειοψηφίας							(40)
Καθαρά κέρδη έτους αποδοτέα στους ιδιοκτήτες της μητρικής							121.321

(*) Η συγκρισιμότητα με τα υπόλοιπα της 30 Ιουνίου 2018 είναι επηρεασμένη από την εφαρμογή του ΔΠΧΑ 16 από 1 Ιανουαρίου 2019 (Σημ. 2).

Πληροφορίες σχετικά με τα έσοδα από συμβάσεις με πελάτες, τα κέρδη, καθώς και άλλα οικονομικά μεγέθη ανά τομέα δραστηριότητας για την εξάμηνη περίοδο που έληξε την 30 Ιουνίου 2018, παρατίθενται στον παρακάτω πίνακα:

	Αιτύλωση	Λιανική Εμπορία	Έρευνα & Παραγωγή	Χημικά	Αέριο & Ενέργεια	Λοιπά	Σύνολο
Μικτές Πωλήσεις	4.181.290	1.456.377	-	152.678	1.309	6.222	5.797.876
Πωλήσεις μεταξύ επιχειρησιακών τομέων	(1.121.995)	(3.893)	-	-	(4)	(5.075)	(1.130.967)
Έσοδα από συμβάσεις με πελάτες	3.059.295	1.452.484	-	152.678	1.305	1.147	4.666.909
EBITDA	387.796	37.626	(3.637)	52.840	977	(2.589)	473.013
Αποσβέσεις	(69.859)	(20.537)	(343)	(2.155)	(353)	(403)	(93.650)
Λειτουργικό κέρδος / (ζημιά)	317.937	17.089	(3.980)	50.685	624	(2.992)	379.363
Κέρδη / (ζημιές) από συναλλαγματικές διαφορές	4.229	300	(1)	-	-	-	4.528
Κέρδη / (ζημιές) από επενδύσεις σε συγγενείς επιχειρήσεις και κοινοπραξίες	(133)	289	-	-	14.928	(1)	15.083
Καθαρά αποτελέσματα χρηματοοικονομικής λειτουργίας	(49.714)	(8.805)	-	3	(31)	(17.469)	(76.016)
Κέρδη/ (ζημιές) προ φόρων	272.319	8.873	(3.981)	50.688	15.521	(20.462)	322.958
Φόρος εισοδήματος							(97.785)
Καθαρά κέρδη περιόδου							225.173
Κέρδη αποδοτέα σε μετόχους μειοψηφίας							(1.560)
Καθαρά κέρδη έτους αποδοτέα στους ιδιοκτήτες της μητρικής							223.613

ΕΛΛΗΝΙΚΑ ΠΕΤΡΕΛΑΙΑ Α.Ε.

ΕΝΔΙΑΜΕΣΕΣ ΣΥΝΟΠΤΙΚΕΣ ΕΝΟΠΟΙΗΜΕΝΕΣ ΟΙΚΟΝΟΜΙΚΕΣ ΚΑΤΑΣΤΑΣΕΙΣ ΤΗΣ ΕΞΑΜΗΝΗΣ ΠΕΡΙΟΔΟΥ ΠΟΥ ΕΛΗΞΕ ΤΗΝ 30 ΙΟΥΝΙΟΥ 2019 (Ποσά σε χιλιάδες Ευρώ εκτός εάν αναφέρεται διαφορετικά)

Οι πωλήσεις μεταξύ επιχειρησιακών τομέων αφορούν κυρίως πωλήσεις από τον τομέα Διύλισης προς τους άλλους τομείς.

Η κατηγορία «Λοιποί τομείς» περιλαμβάνει εταιρείες του Ομίλου οι οποίες ασχολούνται με χρηματοοικονομικές και συμβουλευτικές υπηρεσίες καθώς και με τεχνικές μελέτες.

Δεν υπάρχουν διαφοροποιήσεις στον ορισμό ή στη βάση μέτρησης του κέρδους ή ζημίας των τομέων σε σχέση με τις ετήσιες ενοποιημένες οικονομικές καταστάσεις για τη χρήση που έληξε την 31 Δεκεμβρίου 2018.

Δεν έχουν σημειωθεί σημαντικές αλλαγές στον ορισμό των τομέων ή στην ανάλυση ανά τομέα των συνόλων ενεργητικού και παθητικού σε σχέση με τις ετήσιες ενοποιημένες οικονομικές καταστάσεις για τη χρήση που έληξε στις 31 Δεκεμβρίου 2018.

Στον παρακάτω πίνακα αναλύονται τα έσοδα του Ομίλου από συμβάσεις με πελάτες ανά τύπο αγοράς (εσωτερική αγορά, εξαγωγές, αεροπορία και ναυτιλία και διεθνείς δραστηριότητες) και ανά επιχειρησιακό τομέα:

Έσοδα από συμβάσεις με πελάτες	Για την περίοδο που έληξε 30 Ιουνίου 2019						
	Διύλιση	Λιανική Εμπορία	Exploration & Production	Χημικά	Αέριο & Ενέργεια	Λοιπά	Σύνολο
Εσωτερική αγορά	558.868	808.219	-	56.640	1.798	435	1.425.959
Αεροπορία & Ναυτιλία	287.174	301.690	-	-	-	-	588.865
Εξαγωγές	1.726.296	10.410	-	102.017	-	223	1.838.946
Διεθνείς δραστηριότητες	205.459	397.037	-	-	-	363	602.859
	-	-	-	-	-	-	-
Total	2.777.797	1.517.356	-	158.657	1.798	1.021	4.456.629

Έσοδα από συμβάσεις με πελάτες	Για την περίοδο που έληξε 30 Ιουνίου 2018						
	Διύλιση	Λιανική Εμπορία	Exploration & Production	Χημικά	Αέριο & Ενέργεια	Λοιπά	Σύνολο
Εσωτερική αγορά	544.956	753.493	-	58.874	1.305	1.040	1.359.668
Αεροπορία & Ναυτιλία	241.396	312.604	-	-	-	-	553.999
Εξαγωγές	2.076.052	12.603	-	93.804	-	107	2.182.566
Διεθνείς δραστηριότητες	196.891	373.784	-	-	-	-	570.675
	-	-	-	-	-	-	-
Total	3.059.295	1.452.484	-	152.678	1.305	1.147	4.666.909

5. ΛΟΙΠΑ ΕΣΟΔΑ/(ΕΞΟΔΑ) ΚΑΙ ΛΟΙΠΑ ΚΕΡΔΗ/(ΖΗΜΙΕΣ)

	Εξάμηνη περίοδος που έληξε		Τρίμηνη περίοδος που έληξε	
	30 Ιουνίου 2019	30 Ιουνίου 2018	30 Ιουνίου 2019	30 Ιουνίου 2018
Λοιπά λειτουργικά έσοδα				
Έσοδα από αποσβέσεις επιχορηγήσεων	589	392	394	196
Έσοδα από υπηρεσίες προς τρίτους - καθαρά	2.335	1.988	1.533	927
Έσοδα από ενοίκια - καθαρά	4.208	3.800	2.035	1.799
Έσοδα ασφαλιστικών αποζημιώσεων	269	1.145	4	886
Συνολικά λοιπά λειτουργικά έσοδα	7.401	7.325	3.966	3.808
Λοιπά κέρδη/ (ζημιές)				
Κέρδη / (ζημιές) από πώληση ενσώματων παγίων στοιχείων - καθαρά	(19)	80	(141)	(5)
Αποσβέσεις εξόδων μακροπρόθεσμων συμβολαίων	8	(2.784)	(236)	(1.807)
Κόστος εθελουσίας εξόδου	-	(323)	-	(152)
Απομείωση παγίων (Σημειώσεις 10 & 12)	(745)	-	(5)	-
Λοιπά έξοδα - καθαρά	6.435	348	6.580	779
Συνολικά λοιπά κέρδη/ (ζημιές)	5.679	(2.679)	6.198	(1.185)
Λοιπά λειτουργικά (έξοδα)/ έσοδα και άλλα κέρδη/ (ζημιές) - καθαρά	13.080	4.646	10.164	2.623

Τα λοιπά έσοδα / (έξοδα) συμπεριλαμβάνουν έσοδα ή έξοδα που δεν σχετίζονται με τις εμπορικές συναλλαγές του Ομίλου.

ΕΛΛΗΝΙΚΑ ΠΕΤΡΕΛΑΙΑ Α.Ε.

ΕΝΔΙΑΜΕΣΕΣ ΣΥΝΟΠΤΙΚΕΣ ΕΝΟΠΟΙΗΜΕΝΕΣ ΟΙΚΟΝΟΜΙΚΕΣ ΚΑΤΑΣΤΑΣΕΙΣ ΤΗΣ ΕΞΑΜΗΝΗΣ ΠΕΡΙΟΔΟΥ ΠΟΥ ΕΛΗΞΕ ΤΗΝ 30 ΙΟΥΝΙΟΥ 2019 (Ποσά σε χιλιάδες Ευρώ εκτός εάν αναφέρεται διαφορετικά)

6. ΚΕΡΔΗ / (ΖΗΜΙΕΣ) ΑΠΟ ΣΥΝΑΛΛΑΓΜΑΤΙΚΕΣ ΔΙΑΦΟΡΕΣ

Τα κέρδη από συναλλαγματικές διαφορές για την εξάμηνη περίοδο που έληξε στις 30 Ιουνίου 2019, αξίας €0,7 εκατ., προέρχονται κυρίως από την αποτίμηση τραπεζικών λογαριασμών που εκφράζονται σε ξένο νόμισμα (ως επί το πλείστον σε Δολάρια ΗΠΑ) καθώς και από την αποτίμηση των δανειακών υπολοίπων που εκφράζονται σε ξένο νόμισμα. Το αντίστοιχο ποσό για την περίοδο που έληξε στις 30 Ιουνίου 2018, ήταν κέρδη αξίας € 4,5 εκατ.

7. ΣΥΜΜΕΤΟΧΗ ΣΤΑ ΑΠΟΤΕΛΕΣΜΑΤΑ ΣΥΝΔΕΔΕΜΕΝΩΝ ΕΠΙΧΕΙΡΗΣΕΩΝ & ΚΟΙΝΟΠΡΑΞΙΩΝ

Τα ποσά απεικονίζουν τη συμμετοχή του Ομίλου στο καθαρό αποτέλεσμα συνδεδεμένων επιχειρήσεων και κοινοπραξιών που ενοποιούνται βάσει της μεθόδου της καθαρής θέσης και αναλύονται ως ακολούθως:

	Εξάμηνη περίοδος που έληξε		Τρίμηνη περίοδος που έληξε	
	30 Ιουνίου 2019	30 Ιουνίου 2018	30 Ιουνίου 2019	30 Ιουνίου 2018
Δημόσια Επιχείρηση Αερίου (ΔΕΠΑ)	16.856	20.977	245	4.325
Elpedison B.V.	(3.623)	(6.049)	(4.285)	(4.181)
DMEP	719	(425)	(11)	553
Λοιπές συνδεδεμένες	493	580	405	491
Σύνολο	14.445	15.083	(3.646)	1.188

Ο Όμιλος ενοποιεί τον Όμιλο της ΔΕΠΑ με τη μέθοδο της καθαρής θέσης και η αξία της συμμετοχής στις ενοποιημένες οικονομικές καταστάσεις την 30 Ιουνίου 2019, η οποία αντικατοπτρίζει το 35% στον Όμιλο ΔΕΠΑ, ανέρχεται στα €365 εκατ. (31 Δεκεμβρίου 2018: €348 εκατ.). Επιπρόσθετα, η ιστορική αξία της συμμετοχής στην ΔΕΠΑ, στις οικονομικές καταστάσεις της μητρικής εταιρείας Ελληνικά Πετρέλαια Α.Ε, ανέρχεται στα €237 εκατ.

8. ΦΟΡΟΙ ΕΙΣΟΔΗΜΑΤΟΣ

Ο φόρος που αναλογεί στα αποτελέσματα της χρήσης είναι:

	Εξάμηνη περίοδος που έληξε		Τρίμηνη περίοδος που έληξε	
	30 Ιουνίου 2019	30 Ιουνίου 2018	30 Ιουνίου 2019	30 Ιουνίου 2018
Φόρος τρέχουσας χρήσης	(19.861)	(42.987)	(6.848)	(41.683)
Φόρος προηγούμενων χρήσεων	5.183	5.107	4.873	(1.175)
Φόρος επί αποθεματικών	0	(11.927)	0	(11.927)
Αναβαλλόμενος φόρος	(18.635)	(47.978)	(13.906)	(24.984)
Φόροι	(33.313)	(97.785)	(15.881)	(79.769)

Ο φορολογικός συντελεστής για τις ανώνυμες εταιρείες στην Ελλάδα για την περίοδο που έληξε 30 Ιουνίου 2019, είναι 28% (31 Δεκεμβρίου 2018: 29%). Σύμφωνα με το άρθρο 23 του Νόμου 4579/2018, οι φορολογικοί συντελεστές των κερδών από επιχειρηματική δραστηριότητα των νομικών προσώπων, θα μειωθούν σταδιακά ως ακολούθως: 27% για το φορολογικό έτος 2020, 26% για το φορολογικό έτος 2021 και 25% για το φορολογικό έτος 2022 και εφεξής.

Σύμφωνα με τις φορολογικές διατάξεις, οι έλεγχοι στις εταιρείες διενεργούνται ως εξής:

α. Έλεγχοι από τους Ορκωτούς Ελεγκτές – Έκθεση Φορολογικής Συμμόρφωσης

Για τις χρήσεις 2011 και εξής οι ελληνικές εταιρείες που πληρούν συγκεκριμένα κριτήρια, δύνανται να λάβουν «Ετήσιο Φορολογικό Πιστοποιητικό», όπως προβλέπεται από τον Νόμο 2238/1994, Άρθρο 82, παρ. 5 και τον Νόμο 4174/2013, Άρθρο 65Α, από τους τακτικούς τους ορκωτούς ελεγκτές-λογιστές, ως προς τη συμμόρφωσή τους με τις διατάξεις της κείμενης φορολογικής νομοθεσίας. Η έκδοση Έκθεσης Φορολογικής Συμμόρφωσης υποκαθιστά, εφόσον πληρούνται οι σχετικές προϋποθέσεις, τον έλεγχο από τη Δημόσια Αρχή, η οποία όμως διατηρεί το δικαίωμα μεταγενέστερου ελέγχου χωρίς να περαιώνει τις φορολογικές της υποχρεώσεις για την οικεία διαχειριστική χρήση.

Όλες οι θυγατρικές εταιρείες του Ομίλου με έδρα την Ελλάδα έχουν λάβει Εκθέσεις Φορολογικής Συμμόρφωσης, με γνώμη χωρίς επιφύλαξη, έως και τη χρήση 2017. Για τη χρήση 2018, ο φορολογικός έλεγχος βρίσκεται σε εξέλιξη

ΕΛΛΗΝΙΚΑ ΠΕΤΡΕΛΑΙΑ Α.Ε.

ΕΝΔΙΑΜΕΣΕΣ ΣΥΝΟΠΤΙΚΕΣ ΕΝΟΠΟΙΗΜΕΝΕΣ ΟΙΚΟΝΟΜΙΚΕΣ ΚΑΤΑΣΤΑΣΕΙΣ
ΤΗΣ ΕΞΑΜΗΝΗΣ ΠΕΡΙΟΔΟΥ ΠΟΥ ΕΛΗΞΕ ΤΗΝ 30 ΙΟΥΝΙΟΥ 2019
(Ποσά σε χιλιάδες Ευρώ εκτός εάν αναφέρεται διαφορετικά)

και οι σχετικές Εκθέσεις Φορολογικής Συμμόρφωσης αναμένεται να ολοκληρωθούν εντός του 4ου τριμήνου του 2019. Η Διοίκηση εκτιμά ότι οι Εκθέσεις θα είναι με γνώμη χωρίς επιφύλαξη για όλες τις εταιρίες.

β. Έλεγχοι από τις φορολογικές αρχές

Οι χρήσεις που έχουν ελεγχθεί από τις φορολογικές αρχές για τη μητρική εταιρεία και τις σημαντικότερες θυγατρικές έχουν ολοκληρωθεί ως ακολούθως:

Όνομασία εταιρίας	Οικονομικές χρήσεις που έληξαν ως και
ΕΛΛΗΝΙΚΑ ΠΕΤΡΕΛΑΙΑ ΑΕ	2011
ΕΚΟ ΑΒΕΕ	2010
ΕΛΛΗΝΙΚΑ ΚΑΥΣΙΜΑ ΟΡΥΚΤΕΛΑΙΑ (πρώην ΕΚ)	2011

Ανεξάρτητα από την πιθανότητα διενέργειας μελλοντικών φορολογικών ελέγχων, η Διοίκηση του Ομίλου εκτιμά ότι δεν θα προκύψουν σημαντικές επιπρόσθετες φορολογικές επιβαρύνσεις από τον έλεγχο των μη ελεγμένων φορολογικών χρήσεων από τις φορολογικές αρχές, πέρα από αυτές που αναφέρονται και συμπεριλαμβάνονται ήδη στις συνοπτικές ενοποιημένες οικονομικές καταστάσεις για την περίοδο που έληξε στις 30 Ιουνίου 2019 (Σημείωση 23).

9. ΚΕΡΔΗ ΑΝΑ ΜΕΤΟΧΗ

Τα βασικά κέρδη ανά μετοχή υπολογίζονται διαιρώντας το καθαρό κέρδος που αναλογεί στους μετόχους της μητρικής εταιρίας με το μέσο σταθμισμένο αριθμό μετοχών κατά τη διάρκεια της περιόδου αναφοράς, αφαιρουμένου του σταθμισμένου μέσου όρου των ιδίων μετοχών (Σημ. 16). Κατά την 31 Δεκεμβρίου 2018 και 30 Ιουνίου 2019, τα δικαιώματα προαίρεσης επί μετοχών είχαν εξασκηθεί ή λήξει και δεν υπήρχαν ίδιες μετοχές. Τα απομειωμένα κέρδη ανά μετοχή ισούνται με τα βασικά κέρδη ανά μετοχή.

	Εξάμηνη περίοδος που έληξε		Τρίμηνη περίοδος που έληξε	
	30 Ιουνίου 2019	30 Ιουνίου 2018	30 Ιουνίου 2019	30 Ιουνίου 2018
Κέρδη ανά μετοχή που αναλογούν στους μετόχους της Εταιρείας (σε Ευρώ ανά μετοχή)	0,40	0,73	0,24	0,49
Καθαρά κέρδη που αναλογούν σε κοινές μετοχές (Σε χιλιάδες Ευρώ)	121.321	223.613	74.205	149.341
Μεσοσταθμικός αριθμός κοινών μετοχών	305.635.185	305.621.912	305.635.185	305.632.718

ΕΛΛΗΝΙΚΑ ΠΕΤΡΕΛΑΙΑ Α.Ε.

ΕΝΔΙΑΜΕΣΕΣ ΣΥΝΟΠΤΙΚΕΣ ΕΝΟΠΟΙΗΜΕΝΕΣ ΟΙΚΟΝΟΜΙΚΕΣ ΚΑΤΑΣΤΑΣΕΙΣ ΤΗΣ ΕΞΑΜΗΝΗΣ ΠΕΡΙΟΔΟΥ ΠΟΥ ΕΛΗΞΕ ΤΗΝ 30 ΙΟΥΝΙΟΥ 2019

(Ποσά σε χιλιάδες Ευρώ εκτός εάν αναφέρεται διαφορετικά)

10. ΕΝΣΩΜΑΤΑ ΠΑΓΙΑ

	Οικόπεδα	Κτίρια	Μηγ/κός εξοπλισμός	Μεταφο-ρικά μέσα	Έπιπλα και εξαρτή-ματα	Ακίνητοποι- ήσεις υπό εκτέλεση	Σύνολο
Κόστος							
Υπόλοιπο 1 Ιανουαρίου 2018	312.868	909.409	4.708.733	96.556	181.388	102.131	6.311.085
Προσθήκες	1.915	3.504	6.282	1.551	3.539	40.817	57.608
Κεφαλαιοποιημένα έργα	1.231	5.034	38.704	54	356	(45.379)	-
Πωλήσεις	(71)	(14)	(121)	(144)	(41)	-	(391)
Απομείωση αξίας	(18)	(167)	(84)	(2)	(15)	(916)	(1.202)
Συναλλαγματικές διαφορές	89	305	235	-	14	2	645
Μεταφορές και λοιπές κινήσεις	-	(68)	2.927	-	-	(572)	2.287
Υπόλοιπο 30 Ιουνίου 2018	316.014	918.003	4.756.676	98.015	185.241	96.083	6.370.032
Συσσωρευμένες αποσβέσεις							
Υπόλοιπο 1 Ιανουαρίου 2018	-	467.548	2.319.571	61.948	150.125	-	2.999.192
Αποσβέσεις	-	14.319	69.044	2.091	4.156	-	89.610
Πωλήσεις	-	(7)	(116)	(142)	(41)	-	(306)
Συναλλαγματικές διαφορές	-	201	270	(1)	15	-	485
Μεταφορές και λοιπές κινήσεις	-	(68)	68	-	-	-	-
Υπόλοιπο 30 Ιουνίου 2018	-	481.993	2.388.837	63.896	154.255	-	3.088.981
Αναπόσβεστη αξία στις 30 Ιουνίου 2018	316.014	436.010	2.367.839	34.119	30.986	96.083	3.281.051
Κόστος							
Υπόλοιπο 1 Ιανουαρίου 2019	314.960	918.298	4.820.343	92.319	193.750	92.143	6.431.813
Προσθήκες	1.227	908	7.851	49	3.617	62.960	76.612
Κεφαλαιοποιημένα έργα	-	3.511	23.905	65	467	(27.948)	-
Πωλήσεις	(12)	(15)	(7.895)	(75)	(1.198)	-	(9.195)
Απομείωση αξίας	-	(1.056)	(666)	(1)	(198)	(678)	(2.599)
Συναλλαγματικές διαφορές	49	(2)	(136)	(1)	(6)	(36)	(132)
Μεταφορές και λοιπές κινήσεις	(4.943)	(2.801)	(839)	2.524	(866)	(4.168)	(11.093)
Υπόλοιπο 30 Ιουνίου 2019	311.281	918.843	4.842.563	94.880	195.566	122.273	6.485.406
Συσσωρευμένες αποσβέσεις							
Υπόλοιπο 1 Ιανουαρίου 2019	-	489.551	2.452.564	63.222	157.548	-	3.162.885
Αποσβέσεις	-	13.894	72.570	1.637	4.559	-	92.660
Πωλήσεις	-	(12)	(7.599)	(75)	(1.145)	-	(8.831)
Απομείωση αξίας	-	(1.013)	(658)	-	(198)	-	(1.869)
Συναλλαγματικές διαφορές	-	(40)	(116)	(2)	(6)	-	(164)
Μεταφορές και λοιπές κινήσεις	-	(1.809)	(734)	886	(709)	-	(2.366)
Υπόλοιπο 30 Ιουνίου 2019	-	500.571	2.516.027	65.668	160.049	-	3.242.315
Αναπόσβεστη αξία στις 30 Ιουνίου 2019	311.281	418.272	2.326.536	29.212	35.517	122.273	3.243.091

Οι «Μεταφορές και λοιπές κινήσεις», περιλαμβάνουν την μεταφορά ανταλλακτικών των μονάδων των διυλιστηρίων μεταξύ αποθεμάτων και παγίων (Σημ.12), τη μεταφορά κόστους ανάπτυξης λογισμικών προγραμμάτων στα άυλα περιουσιακά στοιχεία (κόστος €2,6 εκατ.), καθώς και τη μεταφορά χρηματοοικονομικών μισθώσεων στα δικαιώματα χρήσης παγίων (κόστος €10,4 εκατ. Και συσσωρευμένη απόσβεση €4,1 εκατ.), σύμφωνα με το ΔΠΧΑ 16 που ισχύει από 1 Ιανουαρίου 2019.

11. ΔΙΚΑΙΩΜΑΤΑ ΧΡΗΣΗΣ ΠΑΓΙΩΝ

	Πρατήρια κασίμων	Εμπορικά ακίνητα	Μηγ/κός εξοπλισμός	Μεταφορικ ά μέσα	Σύνολο
Κόστος					
Υπόλοιπο 1 Ιανουαρίου 2019	189.950	22.419	6.325	6.275	224.969
Προσθήκες	8.007	73	144	1.695	9.920
Αποσύρσεις	(6)	-	-	(18)	(24)
Μετατροπές	6.955	46	10	1.177	8.188
Συναλλαγματικές διαφορές	12	-	-	(5)	7
Υπόλοιπο 30 Ιουνίου 2019	204.919	22.538	6.479	9.124	243.060
Συσσωρευμένες αποσβέσεις					
Υπόλοιπο 1 Ιανουαρίου 2019	4.094	-	-	-	4.094
Αποσβέσεις	13.225	2.950	564	1.781	18.519
Υπόλοιπο 30 Ιουνίου 2019	17.319	2.950	564	1.781	22.613
Αναπόσβεστη αξία στις 30 Ιουνίου 2019	187.600	19.588	5.915	7.343	220.447

ΕΛΛΗΝΙΚΑ ΠΕΤΡΕΛΑΙΑ Α.Ε.

ΕΝΔΙΑΜΕΣΕΣ ΣΥΝΟΠΤΙΚΕΣ ΕΝΟΠΟΙΗΜΕΝΕΣ ΟΙΚΟΝΟΜΙΚΕΣ ΚΑΤΑΣΤΑΣΕΙΣ

ΤΗΣ ΕΞΑΜΗΝΗΣ ΠΕΡΙΟΔΟΥ ΠΟΥ ΕΛΗΞΕ ΤΗΝ 30 ΙΟΥΝΙΟΥ 2019

(Ποσά σε χιλιάδες Ευρώ εκτός εάν αναφέρεται διαφορετικά)

12. ΑΨΛΑ ΠΕΡΙΟΥΣΙΑΚΑ ΣΤΟΙΧΕΙΑ

	Υπεραξία	Δικαιώματα μισθώσεων πρατηρίων	Λογισμικό	Δικαιώματα και άδειες	Λοιπά	Σύνολο
Κόστος						
Υπόλοιπο 1 Ιανουαρίου 2018	133.914	51.241	111.527	38.075	74.603	409.360
Προσθήκες	-	310	335	3.551	-	4.196
Συναλλαγματικές διαφορές	-	-	4	-	15	19
Λοιπές κινήσεις	-	-	572	-	-	572
Υπόλοιπο 30 Ιουνίου 2018	133.914	51.551	112.438	41.626	74.618	414.147
Συσσωρευμένες αποσβέσεις						
Υπόλοιπο 1 Ιανουαρίου 2018	71.829	34.834	101.407	31.224	64.382	303.676
Αποσβέσεις	-	1.236	2.283	521	-	4.040
Απομείωση αξίας/ Διαγραφές	-	-	-	295	-	295
Συναλλαγματικές διαφορές	-	-	1	-	-	1
Λοιπές κινήσεις	-	-	72	(72)	-	-
Υπόλοιπο 30 Ιουνίου 2018	71.829	36.070	103.763	31.968	64.382	308.012
Αναπόσβεστη αξία στις 30 Ιουνίου 2018	62.085	15.481	8.675	9.658	10.236	106.135
Κόστος						
Υπόλοιπο 1 Ιανουαρίου 2019	133.914	53.858	114.992	38.807	74.806	416.377
Προσθήκες	4.674	320	576	26	52	5.648
Πωλήσεις	-	(39)	(51)	-	-	(90)
Συναλλαγματικές διαφορές	-	-	1	(2)	10	9
Λοιπές κινήσεις	-	-	2.615	5	-	2.620
Υπόλοιπο 30 Ιουνίου 2019	138.588	54.139	118.133	38.836	74.868	424.564
Συσσωρευμένες αποσβέσεις						
Υπόλοιπο 1 Ιανουαρίου 2019	71.829	37.701	107.180	29.689	64.361	310.760
Αποσβέσεις	-	1.091	2.432	299	223	4.046
Απομείωση αξίας	-	-	-	15	-	15
Πωλήσεις	-	(20)	(51)	-	-	(71)
Συναλλαγματικές διαφορές	-	-	(1)	(1)	-	(2)
-	-	-	-	3	-	3
Υπόλοιπο 30 Ιουνίου 2019	71.829	38.772	109.561	30.006	64.584	314.751
Αναπόσβεστη αξία στις 30 Ιουνίου 2019	66.759	15.367	8.573	8.830	10.284	109.813

Στα «Δικαιώματα & άδειες» περιλαμβάνονται δαπάνες αδειών σχετικές με τις συμβάσεις παραχώρησης δικαιωμάτων έρευνας και παραγωγής υδρογονανθράκων στην Ελλάδα. Οι «Λοιπές κινήσεις», στη στήλη «Λογισμικό», περιλαμβάνουν την μεταφορά κόστους λογισμικών προγραμμάτων από τις «Ακίνητοποιήσεις υπό εκτέλεση» στα άυλα περιουσιακά στοιχεία.

13. ΑΠΟΘΕΜΑΤΑ

	30 Ιουνίου 2019	31 Δεκεμβρίου 2018
Αργό πετρέλαιο	327.415	328.482
Διυλισμένα και ημιτελή προϊόντα	608.313	572.461
Πετροχημικά	21.292	24.400
Αναλώσιμα, ανταλλακτικά και λοιπές α' ύλες	99.168	97.518
- Μείον: Πρόβλεψη απομείωσης για αναλώσιμα και ανταλλακτικά	(31.029)	(29.830)
Σύνολο	1.025.159	993.031

Το κόστος των αποθεμάτων που αναγνωρίζεται ως έξοδο και συμπεριλαμβάνεται στο «Κόστος πωληθέντων» ανέρχεται σε €3,6 δις (30 Ιουνίου 2018: €3,7 δις). Ο Όμιλος αναγνώρισε ζημιά €4,7 εκ. λόγω απομείωσης της αξίας των αποθεμάτων του στην καθαρή ρευστοποιήσιμη τους αξία στις 30 Ιουνίου 2019 (30 Ιουνίου 2018: €1,1 εκ. ζημιά η οποία συμπεριλήφθηκε στο «Κόστος πωληθέντων»).

ΕΛΛΗΝΙΚΑ ΠΕΤΡΕΛΑΙΑ Α.Ε.

ΕΝΔΙΑΜΕΣΕΣ ΣΥΝΟΠΤΙΚΕΣ ΕΝΟΠΟΙΗΜΕΝΕΣ ΟΙΚΟΝΟΜΙΚΕΣ ΚΑΤΑΣΤΑΣΕΙΣ ΤΗΣ ΕΞΑΜΗΝΗΣ ΠΕΡΙΟΔΟΥ ΠΟΥ ΕΛΗΞΕ ΤΗΝ 30 ΙΟΥΝΙΟΥ 2019 (Ποσά σε χιλιάδες Ευρώ εκτός εάν αναφέρεται διαφορετικά)

Η Ελλάδα, βάσει της νομοθεσίας της ΕΕ και του Διεθνούς Οργανισμού Ενέργειας, υποχρεούται στην τήρηση στρατηγικών αποθεμάτων ασφαλείας για 90 ημέρες (Υποχρέωση Τήρησης Αποθεμάτων Ασφαλείας), όπως νομοθετήθηκε με τον Ν. 3054/2002. Η υποχρέωση αυτή μετακυλιέται σε όλες τις εταιρείες που εισάγουν και πωλούν στην εγχώρια αγορά, συμπεριλαμβανομένης και της Ελληνικά Πετρέλαια Α.Ε., οι οποίες με τη σειρά τους πρέπει να τηρούν και να χρηματοδοτούν τα ανάλογα αποθέματα. Τα αποθέματα αυτά αποτελούν μέρος των λειτουργικών αποθεμάτων και αποτιμώνται με τον ίδιο τρόπο.

14. ΠΕΛΑΤΕΣ ΚΑΙ ΛΟΙΠΕΣ ΑΠΑΙΤΗΣΕΙΣ

	30 Ιουνίου 2019	31 Δεκεμβρίου 2018
Πελάτες	750.733	756.135
- Μείον: Προβλέψεις απομείωσης	(244.351)	(258.333)
Καθαρό υπόλοιπο Πελατών	506.382	497.802
Λοιπές απαιτήσεις	364.323	338.857
- Μείον: Προβλέψεις απομείωσης	(43.058)	(42.304)
Καθαρό υπόλοιπο Λοιπών απαιτήσεων	321.265	296.553
Προπληρωθέντα έξοδα και προκαταβολές	24.579	28.450
Σύνολο	852.226	822.805

Στα πλαίσια διαχείρισης του κεφαλαίου κίνησης ο Όμιλος χρησιμοποιεί υπηρεσίες πρακτόρευσης απαιτήσεων (factoring) για την πιο έγκαιρη είσπραξη απαιτήσεων από τους πελάτες του στην Ελλάδα. Προεισπραχθείσες απαιτήσεις χωρίς δικαίωμα αναγωγής δεν συμπεριλαμβάνονται στα πιο πάνω ποσά, καθώς ο κίνδυνος και η ανταμοιβή από τα συγκεκριμένα συμβόλαια έχουν μεταφερθεί στις υπηρεσίες πρακτόρευσης απαιτήσεων.

Οι λοιπές απαιτήσεις περιλαμβάνουν ποσά προκαταβολών σε προμηθευτές και εργαζομένους, απαιτήσεων από ΦΠΑ, παρακρατούμενων φόρων, καθώς και φόρων που έχουν καταλογισθεί ως αποτέλεσμα ελέγχων από τις φορολογικές Αρχές κατά τα προηγούμενα έτη τα οποία η Εταιρεία αμφισβητεί και για τα οποία έχει ασκήσει ένδικα μέσα. Ο Όμιλος αναμένει να ανακτήσει τα ποσά αυτά, αλλά ο χρόνος ολοκλήρωσης των ως άνω ένδικων μέσων δεν δύναται να προβλεφθεί και ο Όμιλος έχει κατατάξει τα σχετικά ποσά στο κυκλοφορούν ενεργητικό. Στα ποσά αυτά στις 30 Ιουνίου 2019, συμπεριλαμβάνονται και €54 εκατ. (31 Δεκεμβρίου 2018: €54 εκατ.) βεβαιωμένων επιστροφών ΦΠΑ που έχουν παρακρατηθεί από το Τελωνείο αναφορικά με φερόμενα «ελλείμματα» αποθεμάτων πετρελαιοειδών. Σε απάντηση αυτής της ενέργειας ο Όμιλος έχει εναντιωθεί νομικά και απαιτεί και αναμένει να ανακτήσει ολόκληρο το ποσό αυτό με την περάτωση της νομικής διαδικασίας (Σημείωση 23). Ο Όμιλος αναγνώρισε προβλέψεις απομείωσης στα υπόλοιπα πελατών και λοιπών απαιτήσεων, που συμπεριλαμβάνονται στην κατάσταση συνολικών εισοδημάτων, ποσού € 4,1 και € 5,3 για την εξαμηνιαία περίοδο που έληξε την 30 Ιουνίου 2019 και 2018 αντίστοιχα.

15. ΤΑΜΕΙΑΚΑ ΔΙΑΘΕΣΙΜΑ ΚΑΙ ΤΑΜΕΙΑΚΑ ΙΣΟΔΥΝΑΜΑ

	30 Ιουνίου 2019	31 Δεκεμβρίου 2018
Διαθέσιμα στο ταμείο και σε τράπεζες	1.319.688	1.275.159
Ταμειακά διαθέσιμα και ισοδύναμα	1.319.688	1.275.159 (*)

(*) Αναθεωρημένο υπόλοιπο. Στην τρέχουσα περίοδο ο Όμιλος αναταξινόμησε ένα ποσό € 1,2 εκατ. από τις δεσμευμένες καταθέσεις στους πελάτες και λοιπές απαιτήσεις. Η ίδια αναταξινόμηση έγινε και για το υπόλοιπο 31 Δεκεμβρίου 2018.

Στις 30 Ιουνίου 2019, το τραπεζικό υπόλοιπο σε δολάρια Αμερικής που περιλαμβάνεται στην κατηγορία «Διαθέσιμα στο ταμείο και σε τράπεζες», ανερχόταν σε \$653 εκ. (ισοδύναμο σε Ευρώ €574 εκ.). Το αντίστοιχο ποσό στις 31 Δεκεμβρίου 2018, ανερχόταν σε \$891 εκ. (ισοδύναμο σε Ευρώ €779 εκ.).

ΕΛΛΗΝΙΚΑ ΠΕΤΡΕΛΑΙΑ Α.Ε.

ΕΝΔΙΑΜΕΣΕΣ ΣΥΝΟΠΤΙΚΕΣ ΕΝΟΠΟΙΗΜΕΝΕΣ ΟΙΚΟΝΟΜΙΚΕΣ ΚΑΤΑΣΤΑΣΕΙΣ
ΤΗΣ ΕΞΑΜΗΝΗΣ ΠΕΡΙΟΔΟΥ ΠΟΥ ΕΛΗΞΕ ΤΗΝ 30 ΙΟΥΝΙΟΥ 2019
(Ποσά σε χιλιάδες Ευρώ εκτός εάν αναφέρεται διαφορετικά)

16. ΜΕΤΟΧΙΚΟ ΚΕΦΑΛΑΙΟ

	Αριθμός μετοχών Κοινές μετοχές		Υπέρ το όρτιο	Σύνολο
1 Ιανουαρίου και 31 Δεκεμβρίου 2018	305.635.185	666.285	353.796	1.020.081
30 Ιουνίου 2019	305.635.185	666.285	353.796	1.020.081

Το εγκεκριμένο μετοχικό κεφάλαιο είναι ίδιο με τις μετοχές που έχουν εκδοθεί και διατεθεί σε μετόχους και είναι πλήρως καταβεβλημένο. Η ονομαστική αξία μετοχής της Εταιρείας είναι €2,18 (31 Δεκεμβρίου 2018: €2,18).

Δικαιώματα προαίρεσης επί μετοχών

Η Ετήσια Γενική Συνέλευση της Εταιρείας Ελληνικά Πετρέλαια Α.Ε. που πραγματοποιήθηκε στις 25 Μαΐου 2005, ενέκρινε ένα νέο πρόγραμμα παροχής δικαιωμάτων προαίρεσης επί μετοχών, με σκοπό τη σύνδεση του αριθμού μετοχών, για τις οποίες παραχωρείται δικαίωμα προαίρεσης σε ανώτατα και ανώτερα στελέχη της Εταιρείας, με την επίτευξη εταιρικών και ατομικών στόχων άμεσα εξαρτώμενων από τα αποτελέσματα της Εταιρείας. Μεταγενέστερες Ετήσιες Γενικές Συνελεύσεις ενέκριναν την παραχώρηση δικαιωμάτων προαίρεσης επί μετοχών της Εταιρείας (stock options). Οι Ετήσιες Γενικές Συνελεύσεις που πραγματοποιήθηκαν το 2014 και το 2015, ενέκριναν αλλαγές στο πρόγραμμα παροχής δικαιωμάτων προαίρεσης επί μετοχών, ενσωματώνοντας πρόσφατες φορολογικές αλλαγές, χωρίς να μεταβάλλεται η επίδραση στα αποτελέσματα ή το όφελος στους συμμετέχοντες.

Τα παραπάνω δικαιώματα προαίρεσης επί μετοχών είχαν εξασκηθεί ή λήξει κατά την 31 Δεκεμβρίου 2018.

	30 Ιουνίου 2019		31 Δεκεμβρίου 2018	
	Μέση τιμή εξάσκησης σε € ανά μετοχή		Μέση τιμή εξάσκησης σε € ανά μετοχή	
Αρχή περιόδου (1η Ιανουαρίου)	-	-	4,52	185.633
Ασκηθέντα	-	-	4,52	(172.383)
Έληξαν	-	-	4,52	(13.250)
Τέλος περιόδου	-	-	-	-

ΕΛΛΗΝΙΚΑ ΠΕΤΡΕΛΑΙΑ Α.Ε.

ΕΝΔΙΑΜΕΣΕΣ ΣΥΝΟΠΤΙΚΕΣ ΕΝΟΠΟΙΗΜΕΝΕΣ ΟΙΚΟΝΟΜΙΚΕΣ ΚΑΤΑΣΤΑΣΕΙΣ ΤΗΣ ΕΞΑΜΗΝΗΣ ΠΕΡΙΟΔΟΥ ΠΟΥ ΕΛΗΞΕ ΤΗΝ 30 ΙΟΥΝΙΟΥ 2019 (Ποσά σε χιλιάδες Ευρώ εκτός εάν αναφέρεται διαφορετικά)

17. ΑΠΟΘΕΜΑΤΙΚΑ

	Τακτικό αποθεματικό	Ειδικά αποθεματικά	Αποθεματικό αντιστάθμισης κινδύνου	Αποθεματικό παροχόν σε συμμετοχικ. τίτλους	Αφορολόγητα αποθεματικά & αποθεματικά Αναπτυξιακών Νόμων	Λοιπά Αποθεματικά	Ύτιες μετοχές	Σύνολο
Υπόλοιπο στις 31 Δεκεμβρίου 2017 (δημοσιευμένο)	118.668	86.495	8.175	94	164.982	(19.827)	(531)	358.056
Επίδραση αλλαγής λογιστικής πολιτικής (ΔΠΧΑ 9)	-	-	-	-	-	166	-	166
Υπόλοιπο 1 Ιανουαρίου 2018 (αναπροσαρμοσμένο)	118.668	86.495	8.175	94	164.982	(19.661)	(531)	358.222
Μεταβολές αποτίμησης συμμετοχικών τίτλων στην εύλογη αξία	-	-	-	-	-	(444)	-	(444)
Κέρδη από αποτίμηση πράξεων αντιστάθμισης κινδύνου	-	-	16.256	-	-	-	-	16.256
Συναλλαγματικές διαφορές και λοιπές κινήσεις	-	-	-	-	-	(353)	-	(353)
Αναταξινόμηση πράξεων αντιστ. κινδύνου μέσω της κατάστασης συνολικών εισοδημάτων	-	-	(14.920)	-	-	-	-	(14.920)
Παροχές σε συμμετοχικούς τίτλους	-	-	-	(73)	-	-	-	(73)
Αγορά ιδίων μετοχών	-	-	-	-	-	-	(511)	(511)
Διάθεση ιδίων μετοχών στο προσωπικό	-	-	-	-	-	-	1.042	1.042
Μεταφορά ληφθείσας επιχορήγησης σε αφορολόγητο αποθεματικό	-	-	-	-	80	-	-	80
Μεταφορά φόρου λόγω διανομής αποθεματικών στα κέρδη εις νεον	-	-	-	-	(11.927)	-	-	(11.927)
Μερίσματα	-	-	-	-	(76.408)	-	-	(76.408)
Υπόλοιπο στις 30 Ιουνίου 2018	118.668	86.495	9.511	21	76.727	(20.458)	-	270.964
Υπόλοιπο στις 31 Δεκεμβρίου 2018 και 1 Ιανουαρίου 2019	144.838	86.495	(11.751)	1	71.335	(32.391)	-	258.527
Μεταβολές αποτίμησης συμμετοχικών τίτλων στην εύλογη αξία	-	-	-	-	-	691	-	691
Αναταξινόμηση πράξεων αντιστ. κινδύνου μέσω της κατάστασης συνολικών εισοδημάτων	-	-	1.501	-	-	-	-	1.501
Ζημιές από συνταξιοδοτικά προγράμματα καθορισμένων παροχών	-	-	-	-	-	(56)	-	(56)
Κέρδη από αποτίμηση πράξεων αντιστάθμισης κινδύνου	-	-	5.186	-	-	-	-	5.186
Συναλλαγματικές διαφορές και λοιπές κινήσεις	-	-	-	-	-	81	-	81
Λοιπές συνολικές ζημιές από επενδύσεις σε συνδεδεμένες επιχειρήσεις	-	-	-	-	-	(41)	-	(41)
Υπόλοιπο στις 30 Ιουνίου 2019	144.838	86.495	(5.064)	1	71.335	(31.716)	-	265.889

Τακτικό αποθεματικό

Σύμφωνα με τον Ελληνικό νόμο, οι εταιρείες υποχρεούνται να μεταφέρουν κατά ελάχιστο το 5% των ετήσιων καθαρών κερδών τους σύμφωνα με τα λογιστικά τους βιβλία σε τακτικό αποθεματικό έως ότου το αποθεματικό αυτό ισούται με το ένα τρίτο του μετοχικού τους κεφαλαίου. Το αποθεματικό αυτό δε μπορεί να διανεμηθεί, αλλά μπορεί να χρησιμοποιηθεί για τη διαγραφή ζημιών.

Ειδικά αποθεματικά

Τα ειδικά αποθεματικά αφορούν κυρίως σε αποθεματικά που προκύπτουν λόγω φορολογικών αναπροσαρμογών, σύμφωνα με τις ισχύουσες διατάξεις προηγούμενων χρήσεων.

Αφορολόγητα Αποθεματικά και Αποθεματικά Αναπτυξιακών Νόμων

Αυτά τα αποθεματικά αφορούν κέρδη που δεν έχουν φορολογηθεί με βάση τον ισχύοντα φορολογικό συντελεστή σύμφωνα με το εκάστοτε ισχύον φορολογικό πλαίσιο στην Ελλάδα και περιλαμβάνουν αποθεματικά τα οποία προέρχονται από φορολογημένα κέρδη και αφορούν ίδια συμμετοχή σε αναπτυξιακούς νόμους. Τα αποθεματικά αυτά θα είναι φορολογητέα με βάση το φορολογικό συντελεστή που θα ισχύει κατά το χρόνο διανομής τους στους μετόχους ή μετατροπής τους σε μετοχικό κεφάλαιο, κάτω από συγκεκριμένες συνθήκες.

Αποθεματικό αντιστάθμισης κινδύνου

Το αποθεματικό αντιστάθμισης κινδύνου χρησιμοποιείται για τη καταχώρηση κερδών ή ζημιών από παράγωγα χρηματοοικονομικά προϊόντα, τα οποία μπορούν να χαρακτηριστούν ως παράγωγα αντιστάθμισης μελλοντικών ταμειακών ροών (cash flow hedges) και αναγνωρίζονται στα Λοιπά συνολικά έσοδα.

Όταν η συναλλαγή με την οποία συσχετίζεται η πράξη αντιστάθμισης επηρεάζει τη κατάσταση συνολικών εισοδημάτων, τότε τα αντίστοιχα ποσά μεταφέρονται επίσης από τα λοιπά συνολικά έσοδα στη κατάσταση συνολικών εισοδημάτων.

Λοιπά αποθεματικά

Τα λοιπά αποθεματικά αποτελούνται κατά κύριο λόγο από αναλογιστικές ζημιές συνταξιοδοτικών προγραμμάτων.

ΕΛΛΗΝΙΚΑ ΠΕΤΡΕΛΑΙΑ Α.Ε.

ΕΝΔΙΑΜΕΣΕΣ ΣΥΝΟΠΤΙΚΕΣ ΕΝΟΠΟΙΗΜΕΝΕΣ ΟΙΚΟΝΟΜΙΚΕΣ ΚΑΤΑΣΤΑΣΕΙΣ
ΤΗΣ ΕΞΑΜΗΝΗΣ ΠΕΡΙΟΔΟΥ ΠΟΥ ΕΛΗΞΕ ΤΗΝ 30 ΙΟΥΝΙΟΥ 2019
(Ποσά σε χιλιάδες Ευρώ εκτός εάν αναφέρεται διαφορετικά)

Η κατηγορία λοιπά αποθεματικά περιλαμβάνει:

- (1) Αναλογιστικά κέρδη / (ζημιές) από συνταξιοδοτικά προγράμματα καθορισμένων παροχών, που προέρχονται α) από εμπειρικές προσαρμογές (το αποτέλεσμα των διαφορών μεταξύ των προηγούμενων αναλογιστικών παραδοχών και αυτών που τελικά έλαβαν χώρα) και β) από αλλαγές στις αναλογιστικές παραδοχές.
- (2) Μεταβολές στην εύλογη αξία των επενδύσεων που έχουν κατηγοριοποιηθεί ως «Επενδύσεις σε συμμετοχικούς τίτλους».
- (3) Συναλλαγματικές διαφορές που προκύπτουν από τη μετατροπή νομίσματος κατά την ενοποίηση των εταιρειών εξωτερικού, αναγνωρίζονται στα λοιπά συνολικά έσοδα και συσσωρεύονται στα άλλα αποθεματικά. Το σωρευτικό ποσό μεταφέρεται στην κατάσταση αποτελεσμάτων του έτους όταν οι συμμετοχές μεταβιβαστούν.

Ίδιες μετοχές

Οι ίδιες μετοχές διακρατούνταν για το πρόγραμμα παροχής δικαιωμάτων προαίρεσης μετοχών. Οι μετοχές που εκδίδονται στους συμμετέχοντες του προγράμματος, αναγνωρίζονται με τη μέθοδο FIFO (first in first out).

18. ΔΑΝΕΙΣΜΟΣ

	30 Ιουνίου 2019	31 Δεκεμβρίου 2018
Μακροπρόθεσμος δανεισμός		
Τραπεζικός δανεισμός	1.159.415	1.178.075
Ευρώ-ομόλογα	447.192	446.715
Χρηματοδοτικές μισθώσεις	-	2.381
Σύνολο μακροπρόθεσμων δανείων	1.606.607	1.627.171
Βραχυπρόθεσμος δανεισμός		
Βραχυπρόθεσμα δάνεια	748.659	745.278
Ευρώ-ομόλογα	319.716	318.386
Τρέχον υπόλοιπο μακροπρόθεσμων δανείων	44.444	44.444
Τρέχον υπόλοιπο χρηματοδοτικών μισθώσεων	-	677
Σύνολο βραχυπρόθεσμων δανείων	1.112.819	1.108.785
Σύνολο δανείων	2.719.426	2.735.956

Ο Όμιλος διενεργεί κεντρικά τις χρηματοδοτικές του δραστηριότητες, συντονίζοντας και ελέγχοντας τη χρηματοδότηση και ταμειακή διαχείριση όλων των εταιρειών του. Στο πλαίσιο αυτό, ιδρύθηκε η Hellenic Petroleum Finance Plc (HPF) τον Νοέμβριο του 2005 στο Ηνωμένο Βασίλειο η οποία είναι 100% θυγατρική της Εταιρείας, για να ενεργεί ως ο κεντρικός χρηματοοικονομικός φορέας του Ομίλου.

Τα δάνεια του Ομίλου, στις 30 Ιουνίου 2019 και 31 Δεκεμβρίου 2018, αναλύονται ανά είδος και ημερομηνία λήξης, στον πίνακα που ακολουθεί (σε € εκατ.):

	Εταιρεία	Λήξη	Υπόλοιπο στις 30 Ιουνίου 2019	Υπόλοιπο στις 31 Δεκεμβρίου 2018
1. Ομολογιακό δάνειο €400 εκατ.	HP SA	Ιουν. 2023	393	392
2. Ομολογιακό δάνειο €400 εκατ.	HP SA	Νοε. 2020	223	223
3. Ομολογιακό δάνειο €300 εκατ.	HP SA	Φεβ. 2021	298	297
4. Ομολογιακό δάνειο €250 εκατ.	HP SA	Ιουν. 2021	156	155
5. Δάνεια Ευρωπαϊκής Τράπεζας Επενδύσεων ("ETE")	HP SA	Ιουν. 2022	133	156
6. Ευρώ-ομόλογο €325 εκατ.	HPF Plc	Ιουλ. 2019	320	318
7. Ευρώ-ομόλογο €450 εκατ.	HPF Plc	Οκτ. 2021	447	447
8. Συμβάσεις διμερών πιστωτικών γραμμών	Διάφορες	Διάφορες	749	745
9. Συμβάσεις χρηματοδοτικής μίσθωσης	Διάφορες	Διάφορες	-	3
Σύνολο			2.719	2.736

Για την εξάμηνη περίοδο που έληξε στις 30 Ιουνίου 2019, οι όροι όλων των δανειακών συμβάσεων εξυπηρετούνται πλήρως (ομοίως στις 31 Δεκεμβρίου 2018).

ΕΛΛΗΝΙΚΑ ΠΕΤΡΕΛΑΙΑ Α.Ε.

ΕΝΔΙΑΜΕΣΕΣ ΣΥΝΟΠΤΙΚΕΣ ΕΝΟΠΟΙΗΜΕΝΕΣ ΟΙΚΟΝΟΜΙΚΕΣ ΚΑΤΑΣΤΑΣΕΙΣ
ΤΗΣ ΕΞΑΜΗΝΗΣ ΠΕΡΙΟΔΟΥ ΠΟΥ ΕΛΗΞΕ ΤΗΝ 30 ΙΟΥΝΙΟΥ 2019
(Ποσά σε χιλιάδες Ευρώ εκτός εάν αναφέρεται διαφορετικά)

Παρακάτω περιγράφονται οι σημαντικές μεταβολές των δανείων του Ομίλου για την εξάμηνη περίοδο που έληξε στις 30 Ιουνίου 2019.

Δάνεια Ευρωπαϊκής Τράπεζας Επενδύσεων

Μέχρι την 30 Ιουνίου 2019, πραγματοποιήθηκαν συνολικές αποπληρωμές ύψους €267 εκατ. (€22 εκατ. πληρώθηκαν κατά το 2019).

Ευρώ-ομόλογο €325 εκατ.

Τον Ιούλιο του 2014, ο Όμιλος εξέδωσε πενταετές Ευρω-ομόλογο, ύψους €325 εκατ. με σταθερό ετήσιο επιτόκιο 5,25% και με ημερομηνία λήξης τον Ιούλιο του 2019. Οι ομολογίες, οι οποίες εκδόθηκαν από την Hellenic Petroleum Finance Plc με την εγγύηση της Ελληνικά Πετρέλαια Α.Ε., είναι εισηγμένες στο Χρηματιστήριο του Λουξεμβούργου. Στις αρχές του Ιουλίου του 2019, η Hellenic Petroleum Finance Plc αποπλήρωσε το ανοιχτό υπόλοιπο των €319,8 εκατ. από το Ευρω-ομόλογο των €325 εκατ.

Συμβάσεις διμερών πιστωτικών γραμμών

Οι εταιρείες του Ομίλου διατηρούν επίσης δανειακές γραμμές με άλλες τράπεζες για την κάλυψη γενικών χρηματοδοτικών αναγκών. Η πλειοψηφία των δανειακών γραμμών αφορά σε βραχυπρόθεσμα δάνεια που έχει συνάψει η μητρική εταιρεία και τα οποία έχουν τεθεί σε ισχύ και ανανεώνονται αναλόγως με τις ανάγκες της κατά τη διάρκεια των τελευταίων ετών. Ο όμιλος πέτυχε σημαντική μείωση χρηματοδοτικού κόστους κατά το πρώτο εξάμηνο του 2019.

Χρηματοδοτικές μισθώσεις

Από την 1 Ιανουαρίου 2019 οπότε και υιοθετήθηκε το ΔΠΧΑ 16, οι υποχρεώσεις που σχετίζονται με χρηματοδοτικές μισθώσεις και συμπεριλαμβάνονταν στο δανεισμό, κατατάσσονται στις υποχρεώσεις μισθώσεων.

Πέραν των ανωτέρω, δεν έλαβαν χώρα άλλες σημαντικές μεταβολές στα δάνεια του Ομίλου για την εξάμηνη περίοδο που έληξε στις 30 Ιουνίου 2019.

Ορισμένες από τις δανειακές συμφωνίες του Ομίλου περιλαμβάνουν χρηματοοικονομικούς όρους οι πιο σημαντικοί των οποίων είναι η διατήρηση συγκεκριμένων αριθμοδεικτών ως ακολούθως: “Ενοποιημένος Καθαρός Δανεισμός/ Ενοποιημένα Συγκρίσιμα Κέρδη προ Φόρων, Τόκων και Αποσβέσεων”, “ Ενοποιημένα Συγκρίσιμα Κέρδη προ Φόρων, Τόκων και Αποσβέσεων/ Ενοποιημένοι Καθαροί Τόκοι” και “ Ενοποιημένος Καθαρός Δανεισμός/ Ενοποιημένη Καθαρή Αξία Ιδίων Κεφαλαίων”. Η διοίκηση του Ομίλου παρακολουθεί την απόδοση του Ομίλου για να διασφαλίσει τη συμμόρφωση με τους ανωτέρω χρηματοοικονομικούς όρους.

19. ΠΡΟΜΗΘΕΥΤΕΣ ΚΑΙ ΛΟΙΠΕΣ ΥΠΟΧΡΕΩΣΕΙΣ

	30 Ιουνίου 2019	31 Δεκεμβρίου 2018
Προμηθευτές	1.131.134	1.137.603
Δεδουλευμένα έξοδα	146.759	138.022
Λοιπές υποχρεώσεις	52.634	73.528
Σύνολο	1.330.527	1.349.153

Η γραμμή “Προμηθευτές” αποτελείται από ποσά πληρωτέα ή δεδουλευμένα τα οποία αφορούν αργό πετρέλαιο, πετρελαιοειδή προϊόντα και υπηρεσίες.

Το υπόλοιπο των “Προμηθευτών”, στις 30 Ιουνίου 2019 και στις 31 Δεκεμβρίου 2018, περιλαμβάνει ποσά οφειλόμενα από αγορές αργού πετρελαίου από το Ιράν, οι οποίες πραγματοποιήθηκαν μεταξύ Δεκεμβρίου 2011 και Μαρτίου 2012, στα πλαίσια του μακροπρόθεσμου συμβολαίου με την ΝΙΟΚ. Παρά τις συνεχείς προσπάθειες του Ομίλου να αποπληρώσει τις συγκεκριμένες υποχρεώσεις από τον Ιανουάριο μέχρι και τον Ιούνιο 2012 μέσω του διεθνούς τραπεζικού συστήματος, αυτό δεν κατέστη εφικτό, λόγω της μη αποδοχής πληρωμών από το διεθνές τραπεζικό σύστημα, προς Ιρανικές τράπεζες και κυβερνητικές εταιρείες, λόγω επιβολής ρητών ή σιωπηρών διεθνών

ΕΛΛΗΝΙΚΑ ΠΕΤΡΕΛΑΙΑ Α.Ε.

ΕΝΔΙΑΜΕΣΕΣ ΣΥΝΟΠΤΙΚΕΣ ΕΝΟΠΟΙΗΜΕΝΕΣ ΟΙΚΟΝΟΜΙΚΕΣ ΚΑΤΑΣΤΑΣΕΙΣ ΤΗΣ ΕΞΑΜΗΝΗΣ ΠΕΡΙΟΔΟΥ ΠΟΥ ΕΛΗΞΕ ΤΗΝ 30 ΙΟΥΝΙΟΥ 2019 (Ποσά σε χιλιάδες Ευρώ εκτός εάν αναφέρεται διαφορετικά)

κυρώσεων. Κατά την περίοδο από τις 16 Ιανουαρίου 2016 έως τις 8 Μαΐου 2018, οπότε και ανεστάλησαν οι κυρώσεις, ο Όμιλος πραγματοποίησε με επιτυχία αρκετές πληρωμές έναντι μέρους αυτών των οφειλών.

Μετά την εκ νέου εφαρμογή των σχετικών κυρώσεων από τις Ηνωμένες Πολιτείες, από τις 8 Μαΐου 2018 κι έπειτα, δεν πραγματοποιήθηκαν παραδόσεις αργού πετρελαίου από το Ιράν, ούτε πληρωμές.

Τα δεδουλευμένα έξοδα περιλαμβάνουν κυρίως τόκους, δεδουλευμένα έξοδα μισθοδοσίας και προβλέψεις μη τιμολογημένων εξόδων

Οι λοιπές υποχρεώσεις αφορούν μισθοδοσία, λοιπές δαπάνες προσωπικού και διάφορους φόρους και τέλη.

20. ΤΑΜΕΙΑΚΕΣ ΡΟΕΣ ΑΠΟ ΛΕΙΤΟΥΡΓΙΚΕΣ ΔΡΑΣΤΗΡΙΟΤΗΤΕΣ

	Σημ.	Εξάμηνη περίοδος που έληξε	
		30 Ιουνίου 2019	30 Ιουνίου 2018
Κέρδη προ φόρων		154.674	322.958
Προσαρμογές για:			
Αποσβέσεις και απομειώσεις ενσώματων παγίων, άυλων περιουσιακών στοιχείων και δικαιωμάτων χρήσης παγίων	10,11	111.922	93.650
Απόσβεση άυλων περιουσιακών στοιχείων	12	4.045	1.497
Αποσβέσεις επιχορηγήσεων πάγιου ενεργητικού	5	(589)	(392)
Χρηματοοικονομικά έξοδα-καθαρά		68.193	76.016
Κέρδη από συγγενείς επιχειρήσεις	7	(14.445)	(15.083)
Προβλέψεις και διαφορές αποτιμήσεων		5.441	28.322
Συναλλαγματικά κέρδη/ (ζημιές)	6	(743)	(4.528)
Αποσβέσεις εξόδων μακροπρόθεσμων συμβολαίων	5	(1.379)	2.784
Κέρδη περυσιακών στοιχείων διαθέσιμων προς πώληση		(228)	-
Ζημιές / (κέρδη) από εκποίηση παγίων	5	19	(80)
		326.911	505.144
Μεταβολές Κεφαλαίου κίνησης			
Μείωση/(Αύξηση) αποθεμάτων		(33.153)	6.172
Αύξηση απαιτήσεων		(33.358)	(100.018)
Μείωση υποχρεώσεων		(31.451)	(379.850)
		(97.962)	(473.696)
Καθαρές ταμειακές ροές από λειτουργικές δραστηριότητες		228.949	31.448

21. ΣΥΝΑΛΛΑΓΕΣ ΣΥΝΔΕΔΕΜΕΝΩΝ ΜΕΡΩΝ

Στην ενδιάμεση συνοπτική ενοποιημένη κατάσταση συνολικών εισοδημάτων συμπεριλαμβάνονται έσοδα, δαπάνες και έξοδα, τα οποία προκύπτουν από τις συναλλαγές μεταξύ του Ομίλου και συνδεδεμένων μερών. Τέτοιες συναλλαγές περιλαμβάνουν κυρίως πωλήσεις και αγορές αγαθών και υπηρεσιών στο πλαίσιο της συνήθους λειτουργίας του Ομίλου.

Συναλλαγές έχουν πραγματοποιηθεί με τις ακόλουθες συγγενείς εταιρείες:

α) Συγγενείς Εταιρείες και κοινοπραξίες του Ομίλου που ενοποιούνται με τη μέθοδο της καθαρής θέσης:

- Εταιρεία Αγωγού Καυσίμων Αεροδρομίου Αθηνών Α.Ε. (ΕΑΚΑΑ)
- Δημόσια Επιχείρηση Αερίου Α.Ε. (ΔΕΠΑ)
- Elpedison B.V.
- Spata Aviation Fuel Company S.A. (SAFCO)
- ΕΛΠΕ Θράκη Α.Ε.
- D.M.E.P HOLDCO

ΕΛΛΗΝΙΚΑ ΠΕΤΡΕΛΑΙΑ Α.Ε.

ΕΝΔΙΑΜΕΣΕΣ ΣΥΝΟΠΤΙΚΕΣ ΕΝΟΠΟΙΗΜΕΝΕΣ ΟΙΚΟΝΟΜΙΚΕΣ ΚΑΤΑΣΤΑΣΕΙΣ
ΤΗΣ ΕΞΑΜΗΝΗΣ ΠΕΡΙΟΔΟΥ ΠΟΥ ΕΛΗΞΕ ΤΗΝ 30 ΙΟΥΝΙΟΥ 2019
(Ποσά σε χιλιάδες Ευρώ εκτός εάν αναφέρεται διαφορετικά)

	Εξάμηνη περίοδος που έληξε	
	30 Ιουνίου 2019	30 Ιουνίου 2018
Χρεώσεις σε συνδεδεμένες επιχειρήσεις (πωλήσεις)		
Συνδεδεμένες εταιρείες	177.128	360.696
Κοινοπραξίες	583	340
Σύνολο	177.711	361.036
Χρεώσεις από συνδεδεμένες επιχειρήσεις (κόστος πωληθέντων)		
Συνδεδεμένες εταιρείες	217.659	418.412
Κοινοπραξίες	16.017	9.650
Σύνολο	233.676	428.062
	30 Ιουνίου 2019	31 Δεκεμβρίου 2018
Υπόλοιπο σε συνδεδεμένες επιχειρήσεις (Προμηθευτές και λοιπές υποχρεώσεις)		
Συνδεδεμένες εταιρείες	8.202	11.912
Κοινοπραξίες	294	1.387
Σύνολο	8.496	13.299
Υπόλοιπο από συνδεδεμένες επιχειρήσεις (Πελάτες και λοιπές απαιτήσεις)		
Συνδεδεμένες εταιρείες	26.798	36.041
Κοινοπραξίες	3.195	150
Σύνολο	29.993	36.191

Η μητρική εταιρεία έχει εκδώσει επιστολές διαβεβαιώσεων και εγγυητικές επιστολές προς τράπεζες για δάνεια που αυτές έχουν χορηγήσει στην Elredison B.V, το ανεξόφλητο υπόλοιπο των οποίων την 30 Ιουνίου 2019 ανερχόταν στο ποσό των €83 εκατ. (31 Δεκεμβρίου 2018: €83 εκατ.).

β) Συνδεδεμένα μέρη που τελούν υπό κοινό έλεγχο με τον Όμιλο λόγω της κοινής συμμετοχής του Δημοσίου και με τις οποίες ο Όμιλος έχει σημαντικές συναλλαγές και υπόλοιπα:

- Δημόσια Επιχείρηση Ηλεκτρισμού Α.Ε. (ΔΕΗ)
- Ελληνικές Ένοπλες Δυνάμεις
- Οδικές Συγκοινωνίες Α.Ε. (ΟΣΥ)

Την εξάμηνη περίοδο που έληξε την 30 Ιουνίου 2019, οι συναλλαγές και τα υπόλοιπα του Ομίλου με τα παραπάνω μέρη ήταν τα εξής:

- Πωλήσεις του Ομίλου €156 εκατ. (30 Ιουνίου 2018: 156 εκατ.)
- Αγορές του Ομίλου €33 εκατ. (30 Ιουνίου 2018: €21 εκατ.)
- Απαιτήσεις €65 εκατ. (31 Δεκεμβρίου 2018: €41 εκατ.)
- Υποχρεώσεις €5 εκατ. (31 Δεκεμβρίου 2018: €11 εκατ.).

γ) Ο Όμιλος διοικείται από τα μέλη του Διοικητικού Συμβουλίου (Εκτελεστικά και Μη Εκτελεστικά Μέλη του Διοικητικού Συμβουλίου της Ελληνικά Πετρέλαια Α.Ε.) και τους Γενικούς Διευθυντές. Οι αμοιβές που καταβλήθηκαν ή έχουν λογισθεί προς τους ανωτέρω, για την εξάμηνη περίοδο που έληξε 30 Ιουνίου 2019, ανήλθαν σε :

ΕΛΛΗΝΙΚΑ ΠΕΤΡΕΛΑΙΑ Α.Ε.

ΕΝΔΙΑΜΕΣΕΣ ΣΥΝΟΠΤΙΚΕΣ ΕΝΟΠΟΙΗΜΕΝΕΣ ΟΙΚΟΝΟΜΙΚΕΣ ΚΑΤΑΣΤΑΣΕΙΣ
ΤΗΣ ΕΞΑΜΗΝΗΣ ΠΕΡΙΟΔΟΥ ΠΟΥ ΕΛΗΞΕ ΤΗΝ 30 ΙΟΥΝΙΟΥ 2019
(Ποσά σε χιλιάδες Ευρώ εκτός εάν αναφέρεται διαφορετικά)

	Εξάμηνη περίοδος που έληξε	
	30 Ιουνίου 2019	30 Ιουνίου 2018
Αμοιβές	2.608	2.698
Παροχές λόγω εξόδου από την υπηρεσία	72	70
Αποζημιώσεις λόγω λύσης σύμβασης	-	522
Σύνολο	2.680	3.290

δ) Ο Όμιλος συμμετέχει στις ακόλουθες κοινές επιχειρήσεις με τρίτους σχετικές με την έρευνα και παραγωγή υδρογονανθράκων στην Ελλάδα και στο εξωτερικό:

- Edison International SpA (Ελλάδα, Πατραϊκός Κόλπος)
- Calfrac well services Ltd (Ελλάδα, Θρακικό πέλαγος)
- Total E&P Greece B.V and Edison International SpA (Ελλάδα, Οικόπεδο 2).

22. ΛΕΣΜΕΥΣΕΙΣ ΚΑΙ ΛΟΙΠΕΣ ΣΥΜΒΑΤΙΚΕΣ ΥΠΟΧΡΕΩΣΕΙΣ

Οι σημαντικότερες συμβατικές υποχρεώσεις του Ομίλου την 30 Ιουνίου 2019 αφορούν κεφαλαιουχικές επενδύσεις συνολικού ποσού €26,7 εκατ. (31 Δεκεμβρίου 2018: €21,7 εκατ.).

23. ΕΝΔΕΧΟΜΕΝΕΣ ΥΠΟΧΡΕΩΣΕΙΣ ΚΑΙ ΝΟΜΙΚΕΣ ΥΠΟΘΕΣΕΙΣ

Ο Όμιλος έχει ενδεχόμενες υποχρεώσεις σε σχέση με τραπεζικές και λοιπές εγγυήσεις και άλλα θέματα που προκύπτουν στα πλαίσια των εμπορικών του συναλλαγών. Τα πιο σημαντικά ζητήματα παρουσιάζονται στη συνέχεια:

1. Επιχειρηματικά θέματα

α) Εκκρεμείς υποθέσεις

Ο Όμιλος εμπλέκεται σε διάφορες νομικές υποθέσεις και έχει διάφορες υποχρεώσεις σε εκκρεμότητα σχετικές με τις συνήθειες δραστηριότητές του. Με βάση τις διαθέσιμες μέχρι σήμερα πληροφορίες, η διοίκηση πιστεύει ότι η έκβαση των υποθέσεων αυτών δεν θα έχει σημαντική επίδραση στα αποτελέσματα του Ομίλου ή στην χρηματοοικονομική του θέση, πέραν αυτών που αναφέρονται στις προβλέψεις για νομικές υποθέσεις.

Στο Συμβούλιο της Επικρατείας Ενώπιον των Διοικητικών Δικαστηρίων ουσίας ή του Συμβουλίου της Επικρατείας (ΣτΕ) εκκρεμούν ή έχουν εκδοθεί οριστικές αποφάσεις επ' αυτών για διάφορες υποθέσεις συμψηφιστικών ατελειών αναφορικά με περιπτώσεις εικονικών ανεφοδιασμών πετρελαϊκού προϊόντος από πρατηριούχους. Επίσης έχουν εκδοθεί και κάποιες αποφάσεις του ΣτΕ επί παρομοίων υποθέσεων οι οποίες είτε απορρίπτουν αναίρεσεις της εταιρείας ΕΚΟ, είτε κάνουν δεκτές τις αναίρεσεις του Δημοσίου και αναπέμπουν στη Διοικητικό Εφετείο για νέα κρίση επί της ουσίας και οι οποίες είτε βρίσκονται σε φάση αναίρεσης ή αναίρεσης μετ' αναπομπής από την εταιρεία ΕΚΟ, είτε σε φάση αναίρεσης από το Ελληνικό Δημόσιο. Το συνολικό ποσό που έχει καταλογιστεί ανέρχεται σε €13,9 εκατ., ενώ ποσό ύψους €11,7 εκατ. έχει καταβληθεί και έχει καταχωρηθεί ως απαίτηση στις οικονομικές καταστάσεις (31 Δεκεμβρίου 2018: €11,7 εκατ.).

Αναφορικά με τις υποθέσεις της ΕΚΟ, ο Όμιλος έχει προχωρήσει σε προσφυγή ενώπιον του Ευρωπαϊκού Δικαστηρίου των Δικαιωμάτων του Ανθρώπου («ΕΔΔΑ»), καθώς η Εταιρεία φρονεί ότι οι εν λόγω εις βάρος της αποφάσεις του ΣτΕ αντίκεινται στις διατάξεις της Ευρωπαϊκής Σύμβασης για τα Δικαιώματα του Ανθρώπου (ΕΣΔΑ).

Στα πλαίσια αυτό, η διοίκηση του Ομίλου εκτιμά ότι οι πιθανότητες ευνοϊκής κρίσης για την ΕΚΟ από τα υπερεθνικά Δικαστήρια είναι σημαντικές, κάτι το οποίο θα έχει ως αποτέλεσμα την ευνοϊκή μεταβολή της διαμορφωθείσας νομολογίας του ΣτΕ και υπό αυτήν την έννοια, ότι είναι περισσότερο πιθανό να υπάρξει θετική έκβαση επί των ανωτέρω υποθέσεων και για το λόγο αυτό δεν έχει σχηματισθεί σχετική πρόβλεψη στις οικονομικές καταστάσεις του ομίλου.

Επιπρόσθετα, κατά τη διάρκεια των δύο προηγούμενων χρήσεων καταλογίστηκαν στις εταιρείες του Ομίλου τέλη και πρόστιμα χρήσης υπεδάφους για τη διέλευση αγωγών από τους εκάστοτε Δήμους. Το συνολικό ποσό που έχει καταλογιστεί ανέρχεται σε €26,5 εκατ. στις 30 Ιουνίου 2019, ενώ ποσό ύψους €14 εκατ. (31 Δεκεμβρίου 2018: €6,4 εκατ.) έχει καταβληθεί και έχει καταχωρηθεί ως απαίτηση στην κατάσταση οικονομικής θέσης στο κονδύλι «Λοιπές Απαιτήσεις» όπως απαιτείται προκειμένου ο Όμιλος να προσφύγει κατά των ανωτέρω καταλογισμών.

ΕΛΛΗΝΙΚΑ ΠΕΤΡΕΛΑΙΑ Α.Ε.

ΕΝΔΙΑΜΕΣΕΣ ΣΥΝΟΠΤΙΚΕΣ ΕΝΟΠΟΙΗΜΕΝΕΣ ΟΙΚΟΝΟΜΙΚΕΣ ΚΑΤΑΣΤΑΣΕΙΣ ΤΗΣ ΕΞΑΜΗΝΗΣ ΠΕΡΙΟΔΟΥ ΠΟΥ ΕΛΗΞΕ ΤΗΝ 30 ΙΟΥΝΙΟΥ 2019

(Ποσά σε χιλιάδες Ευρώ εκτός εάν αναφέρεται διαφορετικά)

Αναφορικά με τις υποθέσεις αυτές ο Όμιλος έχει ασκήσει όλα τα ένδικα μέσα και εκτιμά ότι είναι περισσότερο πιθανό να υπάρξει θετική έκβαση για το σύνολο των υποθέσεων αυτών και για τον λόγο αυτό δεν έχει σχηματίσει πρόβλεψη στις ενοποιημένες οικονομικές καταστάσεις.

β) Εγγυητικές επιστολές

Η Εταιρεία έχει εκδώσει επιστολές διαβεβαιώσεων και εγγυητικές επιστολές προς τράπεζες για δάνεια που αυτές έχουν χορηγήσει σε θυγατρικές και συγγενείς εταιρείες, το ανεξόφλητο υπόλοιπο των οποίων την 30 Ιουνίου 2019 ανερχόταν στο ισόποσο των €959 εκ. (31 Δεκεμβρίου 2018: €969 εκ.). Εξ' αυτών, ποσό €876 εκ. (31 Δεκεμβρίου 2018: €886 εκ.) έχει συμπεριληφθεί στις ενοποιημένες δανειακές υποχρεώσεις του Ομίλου και εμφανίζεται στα αντίστοιχα κονδύλια των συνοπτικών ενδιάμεσων ενοποιημένων οικονομικών καταστάσεων.

γ) Διεθνείς δραστηριότητες

Παρόλο που δεν υπάρχουν σημαντικές επιπτώσεις, οι θυγατρικές του εξωτερικού αντιμετωπίζουν μία σειρά από νομικές υποθέσεις σχετικές με φορολογικές ρυθμίσεις και μεταβολές στις τοπικές αδειοδοτήσεις. Τέτοιες περιπτώσεις είναι και η υπόθεση σχετικά με τις εγκαταστάσεις δεξαμενών της Jugoreptrol A.D. στο Μαυροβούνιο, καθώς και η απόφαση της Επιτροπής Προστασίας Ανταγωνισμού της Κύπρου να ξεκινήσει εκ νέου έρευνα για τις πετρελαϊκές εταιρείες εμπορίας (χονδρικής) στην Κύπρο για την περίοδο 1 Οκτωβρίου 2004 ως 22 Δεκεμβρίου 2006. Στις 15 Νοεμβρίου 2017, η Επιτροπή Προστασίας Ανταγωνισμού της Κύπρου επέβαλλε πρόστιμο ύψους €5 εκατ. στην Εταιρεία. Στις 30 Δεκεμβρίου 2017 ξεκίνησαν σχετικές νομικές ενέργειες οι οποίες είναι σε εξέλιξη. Η πιθανότητα να υπάρξει για την υπόθεση αυτή εκταμίευση πόρων αξιολογείται ως περιορισμένη. Η Διοίκηση εκτιμά ότι δεν θα προκύψουν επιπρόσθετες υποχρεώσεις ως αποτέλεσμα των προαναφερθέντων υποθέσεων πέραν των προβλέψεων που ήδη συμπεριλαμβάνονται στις ενοποιημένες οικονομικές καταστάσεις.

2. Φορολογικά και τελωνειακά θέματα

Το φορολογικό πλαίσιο και οι φορολογικές πρακτικές στην Ελλάδα, οι οποίες καθορίζουν τη φορολογική βάση για τις συναλλαγές των σημαντικότερων εταιρειών του Ομίλου, ενδέχεται να οδηγήσουν σε εγγενείς αβεβαιότητες, λόγω της πολυπλοκότητάς τους, καθώς και του γεγονότος ότι υπόκεινται σε μεταβολές και εναλλακτικές ερμηνείες από τις αρμόδιες Αρχές σε διαφορετικές χρονικές στιγμές αλλά και μεταξύ διαφορετικών εταιρειών. Ως εκ τούτου, ενδέχεται να υπάρξουν κατηγορίες δαπανών ή χειρισμών διαφόρων ζητημάτων, για τις οποίες μία εταιρεία μπορεί να αξιολογηθεί σε διαφορετική βάση από εκείνη που εφαρμόστηκε κατά τη διάρκεια προετοιμασίας των φορολογικών δηλώσεων ή της σύνταξης των οικονομικών καταστάσεων. Με βάση την εμπειρία του παρελθόντος, οι φορολογικοί έλεγχοι διενεργούνταν από τις Φορολογικές Αρχές, κατά μέσο όρο 5-7 χρόνια μετά την υποβολή της φορολογικής δήλωσης. Επιπλέον, στις περιπτώσεις όπου ένας φορολογικός έλεγχος οδηγεί σε διαφορετική εκτίμηση από αυτή της εταιρείας του Ομίλου και ο Όμιλος μετά από εξέταση δεν συμφωνεί με την εκτίμηση του ελέγχου, η διαδικασία επίλυσης του ζητήματος ακολουθεί συνήθως τη δικαστική οδό, διαδικασία η οποία περιλαμβάνει διάφορες φάσεις και ενδέχεται να διαρκέσει αρκετά χρόνια προκειμένου να καταλήξει σε οριστική και αμετάκλητη απόφαση. Μία εταιρεία του Ομίλου δύναται να εμπλακεί σε αυτή τη δικαστική διαδικασία εάν και εφόσον καταβάλει προκαταβολικά το 50% του συνολικού φόρου και των προσαυξήσεων που έχουν εκτιμηθεί από το φορολογικό έλεγχο.

Όλα τα ανωτέρω οδηγούν σε εγγενείς δυσκολίες αναφορικά με τον προσδιορισμό και τη λογιστική αντιμετώπιση των φορολογικών υποχρεώσεων. Ως αποτέλεσμα, η διοίκηση στοχεύει στον καθορισμό της πολιτικής της βάσει ειδικής νομοθεσίας διαθέσιμης κατά τη στιγμή της λογιστικής αντιμετώπισης μιας συναλλαγής, μέσω λήψης εξειδικευμένων νομικών και φορολογικών συμβουλών σε μεμονωμένες περιπτώσεις, καθώς και αξιοποιώντας την εμπειρία από αποφάσεις προηγούμενων φορολογικών ελέγχων, συμπεριλαμβανομένων των σχετικών δικαστικών αποφάσεων. Αυτή η διαδικασία θα πρέπει να εξασφαλίζει ότι οι οικονομικές καταστάσεις αντανακλούν όλες τις σημαντικές φορολογικές και τελωνειακές υποχρεώσεις, όσο το δυνατόν ακριβέστερα και πληρέστερα.

α) Ανέλεγκτες χρήσεις - Επίδικες φορολογικές υποθέσεις

Όπως εξηγείται και στη Σημείωση 8, στις σημαντικότερες ελληνικές εταιρείες του Ομίλου, έχουν ολοκληρωθεί έλεγχοι από τις Φορολογικές Αρχές, ως εξής:

- Η εταιρεία Ελληνικά Πετρέλαια ΑΕ έχει ελεγχθεί έως και τη χρήση που έληξε στις 31 Δεκεμβρίου 2011. Οι Εκθέσεις Φορολογικού Ελέγχου για τις χρήσεις που έληξαν στις 31 Δεκεμβρίου 2010 και 31 Δεκεμβρίου 2011, ελήφθησαν τον Δεκέμβριο του 2017 και υπόκεινται σε νομική αμφισβήτηση από την εταιρεία. Συνοπτικά, οι εκθέσεις αξιώνουν πρόσθετους φόρους ύψους €22,5 εκατ. και πρόστιμα €23,5 εκατ. για κονδύλια που αφορούν σε τέλος χαρτοσήμου, διάφορες μη εκπιπόμενες δαπάνες και άλλες προσαρμογές φόρου εισοδήματος. Η εταιρεία, αφού μελέτησε τις εκθέσεις των φορολογικών ελέγχων, αμφισβητεί τους επιπρόσθετους φόρους και

ΕΛΛΗΝΙΚΑ ΠΕΤΡΕΛΑΙΑ Α.Ε.

ΕΝΔΙΑΜΕΣΕΣ ΣΥΝΟΠΤΙΚΕΣ ΕΝΟΠΟΙΗΜΕΝΕΣ ΟΙΚΟΝΟΜΙΚΕΣ ΚΑΤΑΣΤΑΣΕΙΣ ΤΗΣ ΕΞΑΜΗΝΗΣ ΠΕΡΙΟΔΟΥ ΠΟΥ ΕΛΗΞΕ ΤΗΝ 30 ΙΟΥΝΙΟΥ 2019

(Ποσά σε χιλιάδες Ευρώ εκτός εάν αναφέρεται διαφορετικά)

προσαυξήσεις (τα οποία υπερβαίνουν τα ποσά που έχουν ήδη συμπεριληφθεί στις κανονικές φορολογικές δηλώσεις της εταιρείας) και έχει προχωρήσει σε όλες τις προβλεπόμενες από τις σχετικές διατάξεις ενέργειες και ένδικα μέσα προσφυγής κατά αυτών των ποσών.

Παρά το γεγονός ότι η εταιρεία έχει αμφισβητήσει την επιβολή πρόσθετων φόρων, εντούτοις υποχρεούται να καταβάλει το 50% των καταλογισμένων ποσών (φόρων και προστίμων) από τους πιο πάνω φορολογικούς ελέγχους προκειμένου να έχει το δικαίωμα να ασκήσει ένδικα μέσα. Η καταβολή των απαιτούμενων ποσών πραγματοποιήθηκε εντός των προβλεπόμενων προθεσμιών, ενώ τα υπόλοιπα ποσά συμψηφίστηκαν από τις Αρχές με επιστρεπτέα ποσά φόρων στο σύνολό τους, εντός του 2018. Το σύνολο των ποσών, εμφανίζεται σε λογαριασμούς Απαιτήσεων, καθώς η Εταιρεία εκτιμά ότι θα επιτύχει στις προσφυγές της. Όσον αφορά τις προσαυξήσεις, οι Εκθέσεις αξιώνουν ποσό ίσο με το 120% του αρχικού φόρου, αντί του προβλεπόμενου 50%. Το ποσό αυτό αμφισβητείται επίσης νομικά από την εταιρεία.

Επί του παρόντος, βρίσκεται σε εξέλιξη φορολογικός έλεγχος για τη χρήση που έληξε στις 31 Δεκεμβρίου 2012.

Ομοίως, οι δύο κύριες θυγατρικές λιανικής εμπορίας στην Ελλάδα, οι οποίες κατά τη διάρκεια του 2016 συγχωνεύθηκαν, έχουν ελεγχθεί ως εξής:

- Η εταιρεία Ελληνικά Καύσιμα ΑΕ έχει ελεγχθεί έως και τη χρήση που έληξε στις 31 Δεκεμβρίου 2011, ενώ σε εξέλιξη βρίσκονται έλεγχοι για τις επόμενες χρήσεις έως και εκείνη που έληξε στις 31 Δεκεμβρίου 2013. Οι πιο πρόσφατες Εκθέσεις Φορολογικού Ελέγχου για το 2010 και το 2011 παραδόθηκαν τον Δεκέμβριο του 2017 και αξιώνουν πρόσθετους φόρους ύψους €1,6 εκατ. και προσαυξήσεις ύψους €1,9 εκατ. για παρόμοιους λόγους με την Ελληνικά Πετρέλαια Α.Ε., όπως αναφέρονται ανωτέρω. Η διαδικασία που ακολουθήθηκε είναι ακριβώς η ίδια με εκείνη που περιγράφεται παραπάνω για την Ελληνικά Πετρέλαια Α.Ε. και η θυγατρική έχει ήδη προχωρήσει στις σχετικές νομικές ενέργειες.
- Η εταιρεία ΕΚΟ ΑΕ έχει ελεγχθεί έως και τη χρήση που έληξε στις 31 Δεκεμβρίου 2010, ενώ σε εξέλιξη βρίσκεται έλεγχος για τη χρήση που έληξε στις 31 Δεκεμβρίου 2012. Οι πιο πρόσφατες Εκθέσεις Φορολογικού Ελέγχου για το 2008, το 2009 και το 2010 παραδόθηκαν το Φεβρουάριο του 2018 και αξιώνουν πρόσθετα τέλη χαρτοσήμου ύψους €4,1 εκατ. και πρόστιμα ύψους €3,5 εκατ. Η διαδικασία που ακολουθήθηκε είναι ακριβώς η ίδια με εκείνη που περιγράφεται παραπάνω για την Ελληνικά Πετρέλαια Α.Ε. και η θυγατρική έχει ήδη προχωρήσει στις σχετικές νομικές ενέργειες.

Παρά το γεγονός ότι οι εταιρείες αμφισβητούν την επιβολή πρόσθετων φόρων, εντούτοις υποχρεούνται να καταβάλουν το 50% των καταλογισμένων ποσών (φόρων και προστίμων) από τους πιο πάνω φορολογικούς ελέγχους προκειμένου να έχουν το δικαίωμα να ασκήσουν ένδικα μέσα. Η καταβολή των απαιτούμενων ποσών πραγματοποιήθηκε εντός των προβλεπόμενων προθεσμιών, ενώ τα υπόλοιπα ποσά έχουν συμψηφισθεί από τις Αρχές με επιστρεπτέα ποσά φόρων στο σύνολό τους εντός του 2018. Το σύνολο των ποσών που πληρώθηκαν ή συμψηφίστηκαν, εμφανίζεται σε λογαριασμούς Απαιτήσεων, καθώς η Εταιρεία εκτιμά ότι θα επιτύχει στις προσφυγές της. Η Διοίκηση πιστεύει ότι δεν θα προκύψουν σημαντικές φορολογικές επιβαρύνσεις είτε από μελλοντικούς φορολογικούς ελέγχους είτε από την έκβαση των επίδικων υποθέσεων, πέραν αυτών που αναφέρονται και συμπεριλαμβάνονται ήδη στις ενοποιημένες οικονομικές καταστάσεις που έληξαν στις 30 Ιουνίου 2019. Ο Όμιλος έχει αναγνωρίσει οποιοσδήποτε προκαταβολές σχετικές με φόρους και πρόστιμα, που αφορούν σε παλαιότερες διαφορές με τις φορολογικές αρχές, στις λοιπές απαιτήσεις (Σημείωση 14), στον βαθμό που εκτιμά ότι τα ποσά αυτά θα είναι τελικά ανακτήσιμα.

Σημειώνεται ότι σύμφωνα με τις σχετικές διατάξεις, για τις χρήσεις 2011 έως και τη χρήση που έληξε στις 31 Δεκεμβρίου 2017, οι Ελληνικές εταιρείες του Ομίλου έλαβαν από τους τακτικούς τους Ορκωτούς Ελεγκτές-Λογιστές «Ετήσιο Φορολογικό Πιστοποιητικό» με γνώμη χωρίς επιφύλαξη, όπως προβλέπεται από τον Νόμο 2238/1994, Άρθρο 82, παρ. 5 και το Νόμο 4174/2013, άρθρο 65Α.

β) Καταλογιστικές πράξεις τελωνείων

Εντός του 2008, παρελήφθησαν από το Τελωνείο καταλογιστικές πράξεις συνολικού ύψους περίπου €40 εκατ. για φερόμενα τελωνειακά «ελλείμματα» των φορολογικών αποθηκών της Εταιρείας για συγκεκριμένες περιόδους μεταξύ των ετών 2001 – 2005. Η Εταιρεία προσέφυγε κατά των σχετικών πράξεων ενώπιον του Διοικητικού Πρωτοδικείου, και η Διοίκηση θεωρεί ότι η υπόθεση θα έχει θετική κατάληξη μετά την ακροαματική διαδικασία.

Ανεξάρτητα από την κατάθεση των παραπάνω προσφυγών, το Τελωνείο προχώρησε σε παρακράτηση ποσού €54 εκατ. (σύνολο καταλογισθέντων ποσών πλέον προσαυξήσεων) βεβαιωμένων επιστροφών ΦΠΑ (Σημείωση 14). Η

ΕΛΛΗΝΙΚΑ ΠΕΤΡΕΛΑΙΑ Α.Ε.

ΕΝΔΙΑΜΕΣΕΣ ΣΥΝΟΠΤΙΚΕΣ ΕΝΟΠΟΙΗΜΕΝΕΣ ΟΙΚΟΝΟΜΙΚΕΣ ΚΑΤΑΣΤΑΣΕΙΣ

ΤΗΣ ΕΞΑΜΗΝΗΣ ΠΕΡΙΟΔΟΥ ΠΟΥ ΕΛΗΞΕ ΤΗΝ 30 ΙΟΥΝΙΟΥ 2019

(Ποσά σε χιλιάδες Ευρώ εκτός εάν αναφέρεται διαφορετικά)

Εταιρεία κατέθεσε δύο προσφυγές κατά της φορολογούσας αρχής και κατά του Τελωνείου, ενώπιον των Διοικητικών Πρωτοδικείων Αθηνών και Πειραιώς αντίστοιχα. Το Πρωτοδικείο Αθηνών εξέδωσε απόφαση με την οποία δικαιώνει την Εταιρεία, απορρίπτοντας την εν λόγω παρακράτηση ως μη νόμιμη. Η Εταιρεία εκτιμά ότι θα μπορεί να ανακτήσει τα ανωτέρω ποσά.

24. ΜΕΡΙΣΜΑΤΑ

Η πρόταση προς τη γενική συνέλευση για τελικό μέρισμα €0,50 ανά μετοχή εγκρίθηκε από το διοικητικό συμβούλιο στις 28 Φεβρουαρίου 2019. Η γενική συνέλευση των μετόχων στις 7 Ιουνίου 2019 επίσης ενέκρινε την ως άνω διανομή. Στο τελικό μέρισμα συμπεριλαμβάνεται έκτακτο μέρισμα €0,25 ανά μετοχή το οποίο αφορά σε διανομή μέρους των εσόδων από την πώληση του μεριδίου του Ομίλου στον ΔΕΣΦΑ. Το ποσό του τελικού μερίσματος για το έτος 2018, ανέρχεται σε €152,814 εκατ. και συμπεριλαμβάνεται στις παρούσες οικονομικές καταστάσεις. Το σύνολο του ποσού πληρώθηκε τον Ιούλιο 2019.

Το Διοικητικό Συμβούλιο δεν ενέκρινε κάποια αλλαγή στην πολιτική μερισμάτων του Ομίλου στο σύνολό της και θα επαναξιολογήσει την πληρωμή επιπρόσθετου μερίσματος ή επιπρόσθετου ειδικού μερίσματος εντός του 2019.

25. ΚΑΤΑΛΟΓΟΣ ΚΥΡΙΟΤΕΡΩΝ ΘΥΓΑΤΡΙΚΩΝ, ΣΥΝΔΕΔΕΜΕΝΩΝ ΕΤΑΙΡΕΙΩΝ ΚΑΙ ΚΟΙΝΟΠΡΑΞΙΩΝ ΠΟΥ ΣΥΜΠΕΡΙΛΑΜΒΑΝΟΝΤΑΙ ΣΤΙΣ ΣΥΝΟΠΤΙΚΕΣ ΕΝΔΙΑΜΕΣΕΣ ΕΝΟΠΟΙΗΜΕΝΕΣ ΟΙΚΟΝΟΜΙΚΕΣ ΚΑΤΑΣΤΑΣΕΙΣ

ΟΝΟΜΑΣΙΑ ΕΤΑΙΡΕΙΑΣ	ΔΡΑΣΤΗΡΙΟΤΗΤΑ	Έδρα Εταιρείας	Ποσοστό συμμετοχής	Μέθοδος Ενοποίησης
ΕΛΛΗΝΙΚΑ ΚΑΥΣΙΜΑ ΟΡΥΚΤΕΛΑΙΑ ΑΒΕΕ	Εμπορική	ΕΛΛΑΔΑ	100,00%	ΠΛΗΡΗΣ
ΕΚΟΤΑ ΚΩ Α.Ε.	Εμπορική	ΕΛΛΑΔΑ	49,00%	ΠΛΗΡΗΣ
ΕΚΟ ΚΑΛΥΨΩ Μ.Ε.Π.Ε.	Εμπορική	ΕΛΛΑΔΑ	100,00%	ΠΛΗΡΗΣ
ΕΚΟ ΑΘΗΝΑ Ν.Ε.	Ναυτιλιακή / Εμπορική	ΕΛΛΑΔΑ	100,00%	ΠΛΗΡΗΣ
ΕΚΟ ΑΡΤΕΜΙΣ Ν.Ε.	Ναυτιλιακή / Εμπορική	ΕΛΛΑΔΑ	100,00%	ΠΛΗΡΗΣ
ΕΚΟ ΔΗΜΗΡΑ Ν.Ε.	Ναυτιλιακή / Εμπορική	ΕΛΛΑΔΑ	100,00%	ΠΛΗΡΗΣ
ΕΚΟ ΗΡΑ Ν.Ε.	Ναυτιλιακή / Εμπορική	ΕΛΛΑΔΑ	100,00%	ΠΛΗΡΗΣ
ΕΚΟ ΑΦΡΟΔΙΤΗ Ν.Ε.	Ναυτιλιακή / Εμπορική	ΕΛΛΑΔΑ	100,00%	ΠΛΗΡΗΣ
ΕΚΟ ΒΟΥΛΓΑΡΙΑ ΕΑΔ	Εμπορική	ΒΟΥΛΓΑΡΙΑ	100,00%	ΠΛΗΡΗΣ
ΕΚΟ ΣΕΡΒΙΑ AD	Εμπορική	ΣΕΡΒΙΑ	100,00%	ΠΛΗΡΗΣ
HELLENIC PETROLEUM INTERNATIONAL S.A.	Μητρική υποομίλου	ΑΥΣΤΡΙΑ	100,00%	ΠΛΗΡΗΣ
ΕΛΠΕ ΚΥΠΡΟΣ ΑΤΑ	Εμπορική	ΗΝΩΜΕΝΟ ΒΑΣΙΛΕΙΟ	100,00%	ΠΛΗΡΗΣ
R.A.M.OIL Κύπρος LTD	Εμπορική	ΚΥΠΡΟΣ	100,00%	ΠΛΗΡΗΣ
YUGEN LTD	Εμπορική	ΚΥΠΡΟΣ	100,00%	ΠΛΗΡΗΣ
HELPE COMPANY HOLDING LTD	Εμπορική	ΚΥΠΡΟΣ	100,00%	ΠΛΗΡΗΣ
HELLENIC PETROLEUM BULGARIA (HOLDINGS) LTD	Μητρική υποομίλου	ΚΥΠΡΟΣ	100,00%	ΠΛΗΡΗΣ
HELLENIC PETROLEUM SERBIA (HOLDINGS) LTD	Μητρική υποομίλου	ΚΥΠΡΟΣ	100,00%	ΠΛΗΡΗΣ
JUGOPETROL AD	Εμπορική	ΜΑΥΡΟΒΟΥΝΙΟ	54,35%	ΠΛΗΡΗΣ
GLOBAL ΑΛΒΑΝΙΑ Α.Ε	Εμπορική	ΑΛΒΑΝΙΑ	99,96%	ΠΛΗΡΗΣ
ΕΛΠΕΤ ΒΑΛΚΑΝΙΚΗ Α.Ε.	Μητρική υποομίλου	ΕΛΛΑΔΑ	100,00%	ΠΛΗΡΗΣ
ΒΑΡΑΔΕ Α.Ε.	Αγωγός πετρελαίου	ΕΛΛΑΔΑ	80,00%	ΠΛΗΡΗΣ
ΟΚΤΑ CRUDE OIL REFINERY A.D	Διύλιση	ΣΚΟΠΙΑ	81,51%	ΠΛΗΡΗΣ
ΑΣΠΡΟΦΟΣ Α.Ε.	Μηχανολογική	ΕΛΛΑΔΑ	100,00%	ΠΛΗΡΗΣ
ΝΤΙΑΣΟΝ Α.Ε.	Πετροχημικά	ΕΛΛΑΔΑ	100,00%	ΠΛΗΡΗΣ
ΠΟΣΕΙΔΩΝ Ν.Ε.	Ναυτιλιακή/ Πετροχημικά	ΕΛΛΑΔΑ	100,00%	ΠΛΗΡΗΣ
ΑΠΟΛΛΩΝ Ν.Ε.	Ναυτιλιακή / Διύλιση	ΕΛΛΑΔΑ	100,00%	ΠΛΗΡΗΣ
HELLENIC PETROLEUM FINANCE PLC	Χρηματοοικον. Υπηρεσίες	ΗΝΩΜΕΝΟ ΒΑΣΙΛΕΙΟ	100,00%	ΠΛΗΡΗΣ
ΕΛΠΕ ΔΙΕΘΝΗΣ ΣΥΜΒΟΥΛΕΥΤΙΚΗ Α.Ε.	Συμβουλευτικές Υπηρεσίες	ΕΛΛΑΔΑ	100,00%	ΠΛΗΡΗΣ
ΕΛΠΕ ΑΝΑΝΕΩΣΙΜΕΣ ΠΗΓΕΣ ΕΝΕΡΓΕΙΑΣ Α.Ε.	Ενέργεια	ΕΛΛΑΔΑ	100,00%	ΠΛΗΡΗΣ
ΕΛΠΕ-ΔΑΡΚΟ ΕΝΕΡΓΕΙΑΚΗ ΣΕΡΒΙΩΝ Α.Ε.	Ενέργεια	ΕΛΛΑΔΑ	51,00%	ΠΛΗΡΗΣ
ΕΛΠΕ-ΔΑΡΚΟ ΕΝΕΡΓΕΙΑΚΗ ΚΟΚΚΙΝΟΥ Α.Ε.	Ενέργεια	ΕΛΛΑΔΑ	51,00%	ΠΛΗΡΗΣ
ΕΝΕΡΓΕΙΑΚΗ ΠΥΛΟΥ ΜΕΘΩΝΗΣ Α.Ε.	Ενέργεια	ΕΛΛΑΔΑ	100,00%	ΠΛΗΡΗΣ
ΑΤΕΝ ΕΝΕΡΓΕΙΑΚΗ Α.Ε.	Ενέργεια	ΕΛΛΑΔΑ	100,00%	ΠΛΗΡΗΣ
ΕΛΠΕ Ε&Π ΣΥΜΜΕΤΟΧΩΝ Α.Ε.	Έρευνα και Παραγωγή υδραγονανθράκων	ΕΛΛΑΔΑ	100,00%	ΠΛΗΡΗΣ
ΕΛΠΕ ΑΡΤΑ ΠΡΕΒΕΖΑ ΑΕ	Έρευνα και Παραγωγή υδραγονανθράκων	ΕΛΛΑΔΑ	100,00%	ΠΛΗΡΗΣ
ΕΛΠΕ Β.Δ. ΠΕΛΟΠΟΝΝΗΣΟΣ Α.Ε.	Έρευνα και Παραγωγή υδραγονανθράκων	ΕΛΛΑΔΑ	100,00%	ΠΛΗΡΗΣ
ΕΛΠΕ ΔΥΤΙΚΗ ΚΕΡΚΥΡΑ Α.Ε.	Έρευνα και Παραγωγή υδραγονανθράκων	ΕΛΛΑΔΑ	100,00%	ΠΛΗΡΗΣ
ΕΛΠΕ ΘΡΑΚΙΚΟ ΠΕΛΑΓΟΣ Α.Ε.	Έρευνα και Παραγωγή υδραγονανθράκων	ΕΛΛΑΔΑ	100,00%	ΠΛΗΡΗΣ
ΕΛΠΕ ΠΑΤΡΑΙΚΟΣ Α.Ε.	Έρευνα και Παραγωγή υδραγονανθράκων	ΕΛΛΑΔΑ	100,00%	ΠΛΗΡΗΣ
ΕΛΠΕ UPSTREAM Α.Ε	Έρευνα και Παραγωγή υδραγονανθράκων	ΕΛΛΑΔΑ	100,00%	ΠΛΗΡΗΣ
SUPERLUBE LTD	Λιπαντικά	ΚΥΠΡΟΣ	100,00%	ΠΛΗΡΗΣ
BLUE CIRCLE ENGINEERING LIMITED	Εμπορική	ΚΥΠΡΟΣ	100,00%	ΠΛΗΡΗΣ
ELPEDISON B.V.	Ενέργεια	ΟΛΛΑΝΔΙΑ	50,00%	ΚΑΘΑΡΗ ΘΕΣΗ
SAFCO ΑΕ	Εφοδιασμός Αεροδρομίου	ΕΛΛΑΔΑ	33,33%	ΚΑΘΑΡΗ ΘΕΣΗ
ΔΕΠΑ Α.Ε..	Φυσικό Αέριο	ΕΛΛΑΔΑ	35,00%	ΚΑΘΑΡΗ ΘΕΣΗ
Ε.Α.Κ.Α.Α Α.Ε.	Αγωγός πετρελαίου	ΕΛΛΑΔΑ	50,00%	ΚΑΘΑΡΗ ΘΕΣΗ
ΕΛΠΕ ΘΡΑΚΗ Α.Ε.	Αγωγός πετρελαίου	ΕΛΛΑΔΑ	25,00%	ΚΑΘΑΡΗ ΘΕΣΗ
Δ.Μ.Ε.Π. HoldCo LTD	Εμπορία Πετρελαιοειδών	ΗΝΩΜΕΝΟ ΒΑΣΙΛΕΙΟ	48,00%	ΚΑΘΑΡΗ ΘΕΣΗ

ΕΛΛΗΝΙΚΑ ΠΕΤΡΕΛΑΙΑ Α.Ε.

ΕΝΔΙΑΜΕΣΕΣ ΣΥΝΟΠΤΙΚΕΣ ΕΝΟΠΟΙΗΜΕΝΕΣ ΟΙΚΟΝΟΜΙΚΕΣ ΚΑΤΑΣΤΑΣΕΙΣ
ΤΗΣ ΕΞΑΜΗΝΗΣ ΠΕΡΙΟΔΟΥ ΠΟΥ ΕΛΗΞΕ ΤΗΝ 30 ΙΟΥΝΙΟΥ 2019
(Ποσά σε χιλιάδες Ευρώ εκτός εάν αναφέρεται διαφορετικά)

Στις 15 Ιανουαρίου 2019, η εταιρεία HELLENIC PETROLEUM CYPRUS HOLDING LTD υπέγραψε την συμφωνία αγοράς μετοχών σχετικά με το 100% του μετοχικού κεφαλαίου της εταιρείας BLUE CIRCLE ENGINEERING LIMITED, η οποία κατέχει εξειδικευμένες εγκαταστάσεις συστημάτων που χρησιμοποιούν το Υγραέριο (LPG) ως πηγή ενέργειας, καθώς και με τη διανομή υγραερίου σε ολόκληρη την Κύπρο. Η συναλλαγή ολοκληρώθηκε στις 31 Μαΐου 2019 και το συνολικό τίμημα της εξαγοράς ανήλθε σε €6,9 εκατ. εκ των οποίων ποσό €5,7 εκατ. αφορά σε άμεση πληρωμή (€5,3 εκατ. καθαρά χωρίς τα χρηματικά διαθέσιμα της αποκτηθείσας εταιρείας κατά την εξαγορά), ποσό €0,55 εκατ. θα εξοφληθεί μέσα στο τρίτο τρίμηνο του 2019 και ποσό €0,65 εκατ. που αφορά σε ενδεχόμενη πληρωμή που υπόκειται σε ικανοποίηση συγκεκριμένων όρων της σύμβασης. Ως μέρος της συναλλαγής αναγνωρίστηκε προσωρινά υπολογισμένη υπεραξία €4,7 εκατ. (Σημ. 12).

26. ΓΕΓΟΝΟΤΑ ΜΕΤΑ ΤΗΝ ΗΜΕΡΟΜΗΝΙΑ ΙΣΟΛΟΓΙΣΜΟΥ

Εκτός αυτών που ήδη έχουν αναφερθεί στις Σημειώσεις 18 και 24, τον Ιούλιο 2019, εξαγοράστηκαν οι μη ελέγχουσες συμμετοχές στην ELPEDISON SA 24,22% από την ELPEDISON BV. Ως εκ τούτου, η ELPEDISON BV, στην οποία ο Όμιλος κατέχει 50% συμμετοχή, κατέχει το σύνολο του μετοχικού κεφαλαίου της ELPEDISON SA. Δεν υπάρχουν άλλα σημαντικά γεγονότα μετά την ημερομηνία ισολογισμού και πριν τη δημοσίευση των οικονομικών καταστάσεων.



4.2. Συνοπτική Ενδιάμεση Χρηματοοικονομική Πληροφόρηση

ΕΛΛΗΝΙΚΑ ΠΕΤΡΕΛΑΙΑ Α.Ε.

ΕΝΔΙΑΜΕΣΕΣ ΣΥΝΟΠΤΙΚΕΣ
ΟΙΚΟΝΟΜΙΚΕΣ ΚΑΤΑΣΤΑΣΕΙΣ
ΤΗΣ ΕΞΑΜΗΝΗΣ ΠΕΡΙΟΔΟΥ ΠΟΥ ΕΛΗΞΕ ΤΗΝ

30 ΙΟΥΝΙΟΥ 2019



ΕΛΛΗΝΙΚΑ ΠΕΤΡΕΛΑΙΑ Α.Ε.

ΕΝΔΙΑΜΕΣΕΣ ΣΥΝΟΠΤΙΚΕΣ ΟΙΚΟΝΟΜΙΚΕΣ ΚΑΤΑΣΤΑΣΕΙΣ
ΤΗΣ ΕΞΑΜΗΝΗΣ ΠΕΡΙΟΔΟΥ ΠΟΥ ΕΛΗΞΕ ΤΗΝ 30 ΙΟΥΝΙΟΥ 2019
(Ποσά σε χιλιάδες Ευρώ εκτός εάν αναφέρεται διαφορετικά)

ΠΕΡΙΕΧΟΜΕΝΑ

	Σελ.
I. Στοιχεία Επιχείρησης	3
II. Ενδιάμεση Συνοπτική Κατάσταση Οικονομικής Θέσης	4
III. Ενδιάμεση Συνοπτική Κατάσταση Συνολικών Εισοδημάτων	5
IV. Ενδιάμεση Συνοπτική Κατάσταση Μεταβολών Ιδίων Κεφαλαίων	6
V. Ενδιάμεση Συνοπτική Κατάσταση Ταμειακών Ροών	7
VI. Σημειώσεις επί των Ενδιάμεσων Συνοπτικών Οικονομικών Καταστάσεων	8

ΕΛΛΗΝΙΚΑ ΠΕΤΡΕΛΑΙΑ Α.Ε.

ΕΝΔΙΑΜΕΣΕΣ ΣΥΝΟΠΤΙΚΕΣ ΟΙΚΟΝΟΜΙΚΕΣ ΚΑΤΑΣΤΑΣΕΙΣ
ΤΗΣ ΕΞΑΜΗΝΗΣ ΠΕΡΙΟΔΟΥ ΠΟΥ ΕΛΗΞΕ ΤΗΝ 30 ΙΟΥΝΙΟΥ 2019
(Ποσά σε χιλιάδες Ευρώ εκτός εάν αναφέρεται διαφορετικά)

I. Στοιχεία Επιχείρησης

Διοικητικό Συμβούλιο	Ιωάννης Παπαθανασίου – Πρόεδρος ΔΣ (από 7/8/2019) Ανδρέας Σιάμισης – Διευθύνων Σύμβουλος (από 7/8/2019) Γεώργιος Αλεξόπουλος – Μέλος Θεόδωρος–Αχιλλέας Βάρδας – Μέλος Μιχαήλ Κεφαλογιάννης – Μέλος (από 7/8/2019) Αλέξανδρος Μεταξάς – Μέλος (από 7/8/2019) Ιορδάνης Αιβάζης – Μέλος (από 7/8/2019) Λουκάς Παπάζογλου – Μέλος (από 7/8/2019) Αλκιβιάδης-Κωνσταντίνος Ψάρρας – Μέλος (από 7/8/2019) Θεόδωρος Πανταλάκης – Μέλος Σπυρίδων Παντελιάς – Μέλος Κωνσταντίνος Παπαγιαννόπουλος – Μέλος Γεώργιος Παπακωνσταντίνου – Μέλος
Άλλα μέλη Διοικητικού Συμβουλίου κατά την περίοδο	Ευστάθιος Τσοτσορός – Πρόεδρος Δ.Σ. & Διευθύνων Σύμβουλος (έως 7/8/2019) Γεώργιος Γρηγορίου – Μέλος (έως 7/8/2019) Δημήτριος Κοντοφάκας – Μέλος (έως 7/8/2019) Βασίλειος Κουνέλης – Μέλος (έως 7/8/2019) Χρήστος Τσίτσικας – Μέλος (έως 7/8/2019) Λουδοβίκος Κωτσονόπουλος – Μέλος (έως 7/8/2019)
Διεύθυνση Έδρας Εταιρείας	Χειμάρρας 8 ^Α 15125 Μαρούσι, Ελλάδα
Γ.Ε.Μ.Η.	000296601000
Ελεγκτές	ΕΡΝΣΤ & ΓΙΑΝΓΚ (ΕΛΛΑΣ) Ορκωτοί Ελεγκτές – Λογιστές Α.Ε. Χειμάρρας 8 ^Β 15125 Μαρούσι Ελλάδα

Οι ενδιάμεσες συνοπτικές οικονομικές καταστάσεις αποτελούν αναπόσπαστο κομμάτι της εξαμηνιαίας Οικονομικής Έκθεσης η οποία είναι διαθέσιμη στην ηλεκτρονική διεύθυνση: <https://www.helpe.gr/>, και η οποία περιλαμβάνει την Έκθεση Ελέγχου των Ανεξάρτητων Ελεγκτών

ΕΛΛΗΝΙΚΑ ΠΕΤΡΕΛΑΙΑ Α.Ε.

ΕΝΔΙΑΜΕΣΕΣ ΣΥΝΟΠΤΙΚΕΣ ΟΙΚΟΝΟΜΙΚΕΣ ΚΑΤΑΣΤΑΣΕΙΣ
ΤΗΣ ΕΞΑΜΗΝΗΣ ΠΕΡΙΟΔΟΥ ΠΟΥ ΕΛΗΞΕ ΤΗΝ 30 ΙΟΥΝΙΟΥ 2019
(Ποσά σε χιλιάδες Ευρώ εκτός εάν αναφέρεται διαφορετικά)

II. Ενδιάμεση Συνοπτική Κατάσταση Οικονομικής Θέσης

	Σημ.	30 Ιουνίου 2019	31 Δεκεμβρίου 2018
ΕΝΕΡΓΗΤΙΚΟ			
Πάγιο Ενεργητικό			
Ενσώματα πάγια	9	2.666.689	2.684.237
Δικαιώματα χρήσης παγίων	2,10	23.165	-
Άυλα περιουσιακά στοιχεία	11	5.637	4.799
Επενδύσεις σε θυγατρικές, συνδεδεμένες επιχειρήσεις και κοινοπραξίες		1.040.473	1.032.372
Επενδύσεις σε συμμετοχικούς τίτλους	3	1.203	318
Δάνεια, προκαταβολές και μακροπρόθεσμες απαιτήσεις		19.974	8.887
		3.757.141	3.730.613
Κυκλοφορούν ενεργητικό			
Αποθέματα	12	905.543	893.859
Πελάτες και λοιπές απαιτήσεις	13	718.215	681.555
Παράγωγα χρηματοοικονομικά στοιχεία	3	2.107	-
Ταμειακά διαθέσιμα και ταμειακά ισοδύναμα	14	827.875	1.070.377
		2.453.740	2.645.791
Σύνολο ενεργητικού		6.210.881	6.376.404
ΙΔΙΑ ΚΕΦΑΛΑΙΑ			
Μετοχικό κεφάλαιο	15	1.020.081	1.020.081
Αποθεματικά	16	269.601	262.263
Αποτελέσματα εις νέον		807.464	864.333
Σύνολο ιδίων κεφαλαίων		2.097.146	2.146.677
ΥΠΟΧΡΕΩΣΕΙΣ			
Μακροπρόθεσμες υποχρεώσεις			
Δάνεια	17	1.641.415	1.657.598
Υποχρεώσεις μισθώσεων	2	16.761	-
Αναβαλλόμενες φορολογικές υποχρεώσεις		171.510	151.873
Υποχρεώσεις παροχών προσωπικού λόγω εξόδου από την υπηρεσία		136.074	132.539
Προβλέψεις		24.179	37.858
Λοιπές μακροπρόθεσμες υποχρεώσεις		14.497	14.810
		2.004.436	1.994.678
Βραχυπρόθεσμες υποχρεώσεις			
Προμηθευτές και λοιπές υποχρεώσεις	18	1.200.868	1.226.107
Βραχυπρόθεσμα χρηματοοικονομικά στοιχεία	3	7.034	16.387
Φόρος εισοδήματος πληρωτέος		100.971	76.322
Δάνεια	17	642.740	915.350
Υποχρεώσεις μισθώσεων	2	6.640	-
Μερίσματα πληρωτέα		151.046	883
		2.109.299	2.235.049
Σύνολο υποχρεώσεων		4.113.735	4.229.727
Σύνολο ιδίων κεφαλαίων και υποχρεώσεων		6.210.881	6.376.404

Οι συνοδευτικές σημειώσεις στις σελίδες 8 έως 31 αποτελούν αναπόσπαστο μέρος αυτών των ενδιάμεσων συνοπτικών οικονομικών καταστάσεων.

Ανδρέας Σιάμισης

Ευστάθιος Πουλίτσης

Στέφανος Παπαδημητρίου

Διευθύνων Σύμβουλος

Διευθνής Οικονομικής
Ενοποίησης Ομίλου

Διευθνής Λογιστικής

ΕΛΛΗΝΙΚΑ ΠΕΤΡΕΛΑΙΑ Α.Ε.

ΕΝΔΙΑΜΕΣΕΣ ΣΥΝΟΠΤΙΚΕΣ ΟΙΚΟΝΟΜΙΚΕΣ ΚΑΤΑΣΤΑΣΕΙΣ
ΤΗΣ ΕΞΑΜΗΝΗΣ ΠΕΡΙΟΔΟΥ ΠΟΥ ΕΛΗΞΕ ΤΗΝ 30 ΙΟΥΝΙΟΥ 2019
(Ποσά σε χιλιάδες Ευρώ εκτός εάν αναφέρεται διαφορετικά)

III. Ενδιάμεση Συνοπτική Κατάσταση Συνολικών Εισοδημάτων

	Σημ.	Εξάμηνη περίοδος που έληξε		Τρίμηνη περίοδος που έληξε	
		30 Ιουνίου 2019	30 Ιουνίου 2018	30 Ιουνίου 2019	30 Ιουνίου 2018
Έσοδα από συμβάσεις με πελάτες	4	4.087.415	4.322.650	2.263.042	2.312.015
Κόστος πωληθέντων		(3.826.905)	(3.877.253)	(2.123.081)	(2.021.461)
Μικτό κέρδος		260.510	445.397	139.961	290.554
Έξοδα πωλήσεων και λειτουργίας διάθεσης		(49.637)	(48.132)	(25.343)	(25.894)
Έξοδα διοικητικής λειτουργίας		(39.110)	(40.142)	(18.067)	(20.585)
Έξοδα ερευνών και ανάπτυξης		(52)	(162)	(23)	(141)
Λοιπά λειτουργικά έσοδα/(έξοδα) & λοιπά κέρδη/(ζημιές)-καθαρά	5	(485)	1.044	(3.336)	425
Λειτουργικό αποτέλεσμα		171.226	358.005	93.192	244.359
Χρηματοοικονομικά έσοδα		5.509	4.614	3.121	2.127
Χρηματοοικονομικά έξοδα		(60.605)	(71.584)	(30.038)	(35.165)
Χρηματοοικονομικά έξοδα μισθώσεων		(464)	-	(245)	-
Έσοδα συμμετοχών		7.917	35.083	7.917	35.083
Κέρδη/(Ζημιές) από συναλλαγματικές διαφορές	6	1.032	4.243	(531)	6.744
Κέρδη προ φόρων		124.615	330.361	73.416	253.148
Φόρος εισοδήματος	7	(28.666)	(96.634)	(13.522)	(79.236)
Καθαρά κέρδη περιόδου		95.949	233.727	59.894	173.912
Λοιπά Συνολικά Εισοδήματα/(Ζημιές): Λοιπά Συνολικά Εισοδήματα που δεν θα ταξινομηθούν μελλοντικά στην κατάσταση αποτελεσμάτων (μετά φόρων):					
Μεταβολές αποτίμησης συμμετοχικών τίτλων	16	651	(468)	668	(345)
		651	(468)	668	(345)
Λοιπά Συνολικά Εισοδήματα που ενδέχεται να ταξινομηθούν μελλοντικά στην κατάσταση αποτελεσμάτων (μετά φόρων):					
Κέρδη/(Ζημιές) από αποτίμηση πράξεων αντιστάθμισης κινδύνου Αναταξινόμηση πράξεων αντιστ. κινδύνου μέσω της κατάστασης συνολικών εισοδημάτων	16	5.186	16.256	(2.703)	14.372
	16	1.501	(14.920)	1.501	(14.920)
		6.687	1.336	(1.202)	(548)
Λοιπά συνολικά εισοδήματα/(ζημιές), καθαρά από φορολογία		7.338	868	(534)	(893)
Συγκεντρωτικά συνολικά εισοδήματα μετά από φόρους		103.287	234.595	59.360	173.019
Κέρδη ανά μετοχή (σε Ευρώ ανά μετοχή)	8	0,31	0,76	0,20	0,57

Οι συνοδευτικές σημειώσεις στις σελίδες 8 έως 31 αποτελούν αναπόσπαστο μέρος αυτών των ενδιάμεσων συνοπτικών οικονομικών καταστάσεων.

ΕΛΛΗΝΙΚΑ ΠΕΤΡΕΛΑΙΑ Α.Ε.

ΕΝΔΙΑΜΕΣΕΣ ΣΥΝΟΠΤΙΚΕΣ ΟΙΚΟΝΟΜΙΚΕΣ ΚΑΤΑΣΤΑΣΕΙΣ
ΤΗΣ ΕΞΑΜΗΝΗΣ ΠΕΡΙΟΔΟΥ ΠΟΥ ΕΛΗΞΕ ΤΗΝ 30 ΙΟΥΝΙΟΥ 2019
(Ποσά σε χιλιάδες Ευρώ εκτός εάν αναφέρεται διαφορετικά)

IV. Ενδιάμεση Συνοπτική Κατάσταση Μεταβολών Ιδίων Κεφαλαίων

	Σημ.	Μετοχικό κεφάλαιο	Αποθεματικά	Αποτελέσματα εις νέον	Σύνολο Ιδίων Κεφαλαίων
Υπόλοιπο 1 Ιανουαρίου 2018 (δημοσιευμένο)		1.020.081	360.694	428.448	1.809.223
Επίδραση αλλαγής λογιστικής πολιτικής (ΔΠΧΑ 9)		-	166	(1.124)	(958)
Υπόλοιπο 1 Ιανουαρίου 2018 (αναπροσαρμοσμένο)		1.020.081	360.860	427.324	1.808.265
Μεταβολές αποτίμησης συμμετοχικών τίτλων στην εύλογη αξία	16	-	(468)	-	(468)
Κέρδη/(ζημιές) από αποτίμηση πράξεων αντιστάθμισης κινδύνου	16	-	16.256	-	16.256
Αναταξινόμηση πράξεων αντιστ. κινδύνου μέσω της κατάστασης συνολικών εισοδημάτων	16	-	(14.920)	-	(14.920)
Λοιπά συνολικά εισοδήματα/(ζημιές)		-	868	-	868
Καθαρά κέρδη περιόδου		-	-	233.727	233.727
Συνολικά εισοδήματα για την περίοδο		-	868	233.727	234.595
Παροχές σε συμμετοχικούς τίτλους	15	-	(73)	(970)	(1.043)
Αγορά ιδίων μετοχών	16	-	(511)	-	(511)
Διάθεση ιδίων μετοχών στο προσωπικό	16	-	1.042	-	1.042
Μερίσματα	23	-	(76.408)	-	(76.408)
Μεταφορά από αποθεματικά	16	-	(11.927)	11.927	-
Υπόλοιπο την 30 Ιουνίου 2018		1.020.081	273.851	672.008	1.965.940
Υπόλοιπο την 1 Ιανουαρίου 2019		1.020.081	262.263	864.333	2.146.677
Κινήσεις - 1 Ιανουαρίου 2019 έως 30 Ιουνίου 2019					
Μεταβολές αποτίμησης συμμετοχικών τίτλων στην εύλογη αξία	16	-	651	-	651
Κέρδη/(ζημιές) από αποτίμηση πράξεων αντιστάθμισης κινδύνου	16	-	5.186	-	5.186
Αναταξινόμηση πράξεων αντιστ. κινδύνου μέσω της κατάστασης συνολικών εισοδημάτων	16	-	1.501	-	1.501
Λοιπά συνολικά εισοδήματα/(ζημιές)		-	7.338	-	7.338
Καθαρά κέρδη περιόδου		-	-	95.949	95.949
Συνολικά εισοδήματα για την περίοδο		-	7.338	95.949	103.287
Μερίσματα	23	-	-	(152.818)	(152.818)
Υπόλοιπο την 30 Ιουνίου 2019		1.020.081	269.601	807.464	2.097.146

Οι συνοδευτικές σημειώσεις στις σελίδες 8 έως 31 αποτελούν αναπόσπαστο μέρος αυτών των ενδιάμεσων συνοπτικών οικονομικών καταστάσεων.

ΕΛΛΗΝΙΚΑ ΠΕΤΡΕΛΑΙΑ Α.Ε.

ΕΝΔΙΑΜΕΣΕΣ ΣΥΝΟΠΤΙΚΕΣ ΟΙΚΟΝΟΜΙΚΕΣ ΚΑΤΑΣΤΑΣΕΙΣ
ΤΗΣ ΕΞΑΜΗΝΗΣ ΠΕΡΙΟΔΟΥ ΠΟΥ ΕΛΗΞΕ ΤΗΝ 30 ΙΟΥΝΙΟΥ 2019
(Ποσά σε χιλιάδες Ευρώ εκτός εάν αναφέρεται διαφορετικά)

V. Ενδιάμεση Συνοπτική Κατάσταση Ταμειακών Ροών

	Σημ.	Εξάμηνη περίοδος που έληξε	
		30 Ιουνίου 2019	30 Ιουνίου 2018
Ταμειακές ροές από λειτουργικές δραστηριότητες			
Ταμειακές ροές από λειτουργικές δραστηριότητες (Πληρωμή)/Εισπραξη φόρου εισοδήματος	19	172.120 (1.768)	159.512 4.184
Καθαρές ταμειακές ροές από λειτουργικές δραστηριότητες		170.352	163.696
Ταμειακές ροές από επενδυτικές δραστηριότητες			
Αγορές ενσώματων παγίων και άυλων περιουσιακών στοιχείων	9,11	(55.856)	(41.992)
Είσπραξη από πώληση ενσώματων παγίων και άυλων περιουσιακών στοιχείων		1.074	-
Μερίσματα εισπραχθέντα		6.571	-
Εισπραχθέντες τόκοι		5.509	4.614
Καταβολή τιμήματος εξαγοράς δικαιωμάτων μειοψηφίας θυγατρικής		-	(16.000)
Καθαρή συμμετοχή σε αύξηση κεφαλαίου συνδεδ. επιχειρήσεων		(10.014)	(15.853)
Καθαρές ταμειακές ροές από επενδυτικές δραστηριότητες		(52.716)	(69.231)
Ταμειακές ροές από χρηματοδοτικές δραστηριότητες			
Τόκοι καταβληθέντες		(66.132)	(65.164)
Μερίσματα πληρωθέντα σε μετόχους της εταιρείας		(122)	(214)
Αγορά ιδίων μετοχών		-	(511)
Εισπράξεις από εκδοθέντα / αναληφθέντα δάνεια		10.067	442.698
Εξοφλήσεις δανείων		(302.423)	(406.866)
Πληρωμή υποχρεώσεων μίσθωσης		(3.527)	-
Καθαρές ταμειακές ροές από χρηματοδοτικές δραστηριότητες		(362.137)	(30.057)
Καθαρή (μείωση)/αύξηση στα ταμειακά διαθέσιμα και ισοδύναμα		(244.501)	64.408
Ταμειακά διαθέσιμα και ταμειακά ισοδύναμα στην αρχή της περιόδου	14	1.070.377	667.599
Συναλλαγματικές διαφορές στα ταμειακά διαθέσιμα και ταμειακά ισοδύναμα		1.999	4.243
Καθαρή (μείωση)/αύξηση στα ταμειακά διαθέσιμα και ισοδύναμα		(244.501)	64.408
Ταμειακά διαθέσιμα και ταμειακά ισοδύναμα στο τέλος της περιόδου	14	827.875	736.250

Οι συνοδευτικές σημειώσεις στις σελίδες 8 έως 31 αποτελούν αναπόσπαστο μέρος αυτών των ενδιάμεσων συνοπτικών οικονομικών καταστάσεων.

ΕΛΛΗΝΙΚΑ ΠΕΤΡΕΛΑΙΑ Α.Ε.

ΕΝΔΙΑΜΕΣΕΣ ΣΥΝΟΠΤΙΚΕΣ ΟΙΚΟΝΟΜΙΚΕΣ ΚΑΤΑΣΤΑΣΕΙΣ
ΤΗΣ ΕΞΑΜΗΝΗΣ ΠΕΡΙΟΔΟΥ ΠΟΥ ΕΛΗΞΕ ΤΗΝ 30 ΙΟΥΝΙΟΥ 2019
(Ποσά σε χιλιάδες Ευρώ εκτός εάν αναφέρεται διαφορετικά)

VI. Σημειώσεις επί των Ενδιάμεσων Συνοπτικών Οικονομικών Καταστάσεων

1. ΓΕΝΙΚΕΣ ΠΛΗΡΟΦΟΡΙΕΣ

Η Ελληνικά Πετρέλαια Α.Ε. (εφεξής καλούμενη «Εταιρεία» ή «Ελληνικά Πετρέλαια») δραστηριοποιείται στον τομέα της ενέργειας στην Ελλάδα. Οι δραστηριότητες της Εταιρείας περιλαμβάνουν τη διύλιση και εμπορία προϊόντων πετρελαίου, την παραγωγή και εμπορία πετροχημικών προϊόντων και την έρευνα για υδρογονάνθρακες.

Η Εταιρεία εδρεύει στην Ελλάδα, Χειμάρρας 8Α, 151 25 Μαρούσι. Οι μετοχές της εταιρείας είναι εισηγμένες στο Χρηματιστήριο Αθηνών και στο Χρηματιστήριο του Λονδίνου μέσω GDRs.

2. ΒΑΣΗ ΣΥΝΤΑΞΗΣ ΟΙΚΟΝΟΜΙΚΩΝ ΚΑΤΑΣΤΑΣΕΩΝ, ΛΟΓΙΣΤΙΚΕΣ ΑΡΧΕΣ ΚΑΙ ΣΗΜΑΝΤΙΚΕΣ ΛΟΓΙΣΤΙΚΕΣ ΕΚΤΙΜΗΣΕΙΣ ΚΑΙ ΚΡΙΣΕΙΣ

Βάση σύνταξης των ενδιάμεσων συνοπτικών οικονομικών καταστάσεων

Οι παρούσες ενδιάμεσες συνοπτικές οικονομικές καταστάσεις είναι ατομικές οικονομικές καταστάσεις. Οι ενοποιημένες οικονομικές καταστάσεις του Ομίλου Ελληνικά Πετρέλαια είναι διαθέσιμες στην ιστοσελίδα της Εταιρείας και περιλαμβάνουν κατάσταση με σημαντικές επενδύσεις σε θυγατρικές, συνδεδεμένες επιχειρήσεις και κοινοπραξίες.

Οι ενδιάμεσες συνοπτικές οικονομικές καταστάσεις της Ελληνικά Πετρέλαια Α.Ε. έχουν καταρτισθεί σύμφωνα με τις διατάξεις του Διεθνούς Λογιστικού Προτύπου (Δ.Λ.Π.) 34 – «*Ενδιάμεση Οικονομική Αναφορά*» και παρουσιάζουν την οικονομική θέση, τα αποτελέσματα και τις ταμειακές ροές της Εταιρείας με βάση την αρχή της συνεχιζόμενης δραστηριότητας. Η Διοίκηση εκτιμά ότι η αρχή της συνεχιζόμενης δραστηριότητας είναι η κατάλληλη βάση για την κατάρτιση των ενδιάμεσων συνοπτικών οικονομικών καταστάσεων.

Οι ενδιάμεσες συνοπτικές οικονομικές καταστάσεις έχουν συνταχθεί σύμφωνα με την αρχή του ιστορικού κόστους, εκτός των κατωτέρω:

- Χρηματοοικονομικά στοιχεία – αποτίμηση στην εύλογη αξία,
- Στοιχεία ενεργητικού που σχετίζονται με υποχρεώσεις παροχών προσωπικού λόγω εξόδου από την υπηρεσία – αποτίμηση στην εύλογη αξία
- Περιουσιακά στοιχεία διαθέσιμα προς πώληση – αποτίμηση στη χαμηλότερη τιμή ανάμεσα στην τρέχουσα και την εύλογη αξία μείον τυχόν έξοδα που απαιτούνται για την πώληση

Όπου ήταν αναγκαίο τα συγκριτικά στοιχεία έχουν ανακαταταχισθεί για να συμφωνούν με τις αλλαγές στην παρουσίαση των στοιχείων της παρούσας περιόδου.

Οι ενδιάμεσες συνοπτικές οικονομικές καταστάσεις δεν περιλαμβάνουν όλες τις πληροφορίες και σημειώσεις που απαιτούνται στις ετήσιες οικονομικές καταστάσεις και πρέπει να διαβάζονται σε συνάρτηση με τις οικονομικές καταστάσεις της 31 Δεκεμβρίου 2018, οι οποίες είναι διαθέσιμες στην ιστοσελίδα της Εταιρείας www.helpe.gr.

Οι ενδιάμεσες συνοπτικές οικονομικές καταστάσεις της εταιρείας Ελληνικά Πετρέλαια Α.Ε. της εξάμηνης περιόδου που έληξε την 30 Ιουνίου 2019 εγκρίθηκαν από το Διοικητικό Συμβούλιο στις 29 Αυγούστου 2019.

Λογιστικές αρχές και σημαντικές εκτιμήσεις και παραδοχές

Η ετοιμασία των ενδιάμεσων συνοπτικών οικονομικών καταστάσεων σύμφωνα με τα ΔΠΧΑ απαιτεί τη χρήση ορισμένων σημαντικών λογιστικών εκτιμήσεων και παραδοχών. Επιπλέον απαιτεί την άσκηση κρίσης από τη Διοίκηση στη διαδικασία εφαρμογής των λογιστικών αρχών. Σημαντικές παραδοχές από τη Διοίκηση για την εφαρμογή των λογιστικών μεθόδων της Εταιρείας επισημαίνονται όπου κρίνεται απαραίτητο. Οι εκτιμήσεις και οι κρίσεις στις οποίες προβαίνει η Διοίκηση περιγράφονται αναλυτικά στις οικονομικές καταστάσεις της 31 Δεκεμβρίου 2018, ενώ αξιολογούνται συνεχώς και βασίζονται σε εμπειρικά δεδομένα και άλλους παράγοντες, συμπεριλαμβανομένων των προσδοκίων για μελλοντικά γεγονότα που θεωρούνται αναμενόμενα υπό τις παρούσες συνθήκες.

ΕΛΛΗΝΙΚΑ ΠΕΤΡΕΛΑΙΑ Α.Ε.

ΕΝΔΙΑΜΕΣΕΣ ΣΥΝΟΠΤΙΚΕΣ ΟΙΚΟΝΟΜΙΚΕΣ ΚΑΤΑΣΤΑΣΕΙΣ
ΤΗΣ ΕΞΑΜΗΝΗΣ ΠΕΡΙΟΔΟΥ ΠΟΥ ΕΛΗΞΕ ΤΗΝ 30 ΙΟΥΝΙΟΥ 2019
(Ποσά σε χιλιάδες Ευρώ εκτός εάν αναφέρεται διαφορετικά)

Νέα πρότυπα, διερμηνείες και τροποποίηση υφισταμένων προτύπων που έχουν υιοθετηθεί από την Εταιρεία

Οι λογιστικές πολιτικές και οι μέθοδοι υπολογισμού, βάσει των οποίων συντάχθηκαν οι ενδιάμεσες συνοπτικές οικονομικές καταστάσεις, είναι συνεπείς με αυτές που χρησιμοποιήθηκαν για τη σύνταξη των ετήσιων οικονομικών καταστάσεων της χρήσης που έληξε 31 Δεκεμβρίου 2018 και έχουν εφαρμοσθεί με συνέπεια σε όλες τις περιόδους που παρουσιάζονται, πλην των κάτωθι αναφερόμενων τροποποιήσεων, οι οποίες υιοθετήθηκαν από την Εταιρεία κατά την 1 Ιανουαρίου 2019. Η Εταιρεία εφάρμοσε για πρώτη φορά το ΔΠΧΑ 16 Μισθώσεις από την 1 Ιανουαρίου 2019 και, όπως απαιτείται από το ΔΛΠ 34, η φύση και η επίδραση των αλλαγών αναλύονται παρακάτω. Διάφορες άλλες τροποποιήσεις και ερμηνείες εφαρμόστηκαν για πρώτη φορά κατά το 2019, αλλά δεν είχαν σημαντικές επιπτώσεις στις ενδιάμεσες συνοπτικές οικονομικές καταστάσεις για την εξάμηνη περίοδο που έληξε 30 Ιουνίου 2019. Αυτές επίσης συμπεριλαμβάνονται παρακάτω:

- **ΔΠΧΑ 16 «Μισθώσεις».** Το ΔΠΧΑ 16 αντικαθιστά την υπάρχουσα λογιστική αντιμετώπιση των μισθώσεων βάσει των ΔΛΠ 17 Μισθώσεις, ΕΔΔΠΧΑ 4 Προσδιορισμός των συμφωνιών που περιέχουν μίσθωση, SIC 15 Λειτουργικές Μισθώσεις – Κίνητρα και SIC 27 Αξιολόγηση συναλλαγών που έχουν τη νομική μορφή μίσθωσης. Το ΔΠΧΑ 16 καθορίζει τις αρχές για την αναγνώριση, επιμέτρηση, παρουσίαση και γνωστοποίηση των μισθώσεων και απαιτεί από τον μισθωτή να αναγνωρίζει όλες τις μισθώσεις στις οικονομικές του καταστάσεις, με ένα ενιαίο λογιστικό πλαίσιο, με ορισμένες εξαιρέσεις.

Η λογιστική αντιμετώπιση των μισθώσεων για τους εκμισθωτές παραμένει αντίστοιχη με αυτή του ΔΛΠ 17, δηλαδή οι εκμισθωτές θα συνεχίζουν να ταξινομούν τις μισθώσεις τους σε χρηματοοικονομικές και λειτουργικές.

Η Εταιρεία εφάρμοσε για πρώτη φορά το ΔΠΧΑ 16 την 1 Ιανουαρίου 2019 χρησιμοποιώντας την τροποποιημένη αναδρομική προσέγγιση, βάσει της οποίας η αναδρομική επίδραση της εφαρμογής του προτύπου καταχωρήθηκε την ημερομηνία αυτή. Τα συγκριτικά στοιχεία δεν αναπροσαρμόστηκαν.

Η Εταιρεία χρησιμοποίησε την εξαίρεση που παρέχεται από το πρότυπο αναφορικά με τον προσδιορισμό των μισθώσεων. Αυτό πρακτικά σημαίνει πως εφάρμοσε τις απαιτήσεις του ΔΠΧΑ 16 σε όλες τις συμβάσεις που ήταν σε ισχύ κατά την 1 Ιανουαρίου 2019 και είχαν αναγνωρισθεί ως μισθώσεις με βάσει το ΔΛΠ 17 και την ΕΔΔΠΧΑ 4. Επιπλέον η Εταιρεία χρησιμοποιεί τις εξαιρέσεις του προτύπου για τις μισθώσεις παγίων για χρονικές περιόδους μικρότερες των 12 μηνών, καθώς και για τις μισθώσεις παγίων χαμηλής αξίας. Τέλος η Εταιρεία εφαρμόζει ενιαίο προεξοφλητικό επιτόκιο σε κάθε κατηγορία μισθώσεων με παρόμοια χαρακτηριστικά (όπως μισθώσεις με αντίστοιχη διάρκεια, για παρόμοια πάγια και σε αντίστοιχο οικονομικό περιβάλλον).

Η επίδραση της εφαρμογής του ΔΠΧΑ 16 κατά την 1 Ιανουαρίου 2019 (αύξηση/(μείωση)) έχει ως εξής:

	Σημ.	1 Ιανουαρίου 2019
ΕΝΕΡΓΗΤΙΚΟ		
Δικαιώματα χρήσης παγίων	10	25.744
ΥΠΟΧΡΕΩΣΕΙΣ		
Υποχρεώσεις μισθώσεων		25.744

α) Φύση της επίδρασης της εφαρμογής του ΔΠΧΑ 16

Η Εταιρεία έχει συμβάσεις μίσθωσης για εμπορικά ακίνητα, μηχανήματα και μηχανολογικό εξοπλισμό και μεταφορικά μέσα. Προγενέστερα της υιοθέτησης του ΔΠΧΑ 16, η Εταιρεία ως μισθωτής, ταξινομούσε τις μισθώσεις είτε ως χρηματοδοτικές (όπου Εταιρεία διατηρούσε ουσιαστικά όλους τους κινδύνους και τα οφέλη της ιδιοκτησίας), είτε ως λειτουργικές. Οι χρηματοδοτικές μισθώσεις κεφαλαιοποιούνταν με την έναρξη της μίσθωσης στη χαμηλότερη μεταξύ της εύλογης αξίας του παγίου στοιχείου και της παρούσας αξίας των ελάχιστων μισθωμάτων. Κάθε μίσθωμα επιμεριζόταν μεταξύ της υποχρέωσης και των χρηματοοικονομικών εξόδων. Το μέρος του κόστους χρηματοδότησης της μίσθωσης που αντιστοιχούσε σε τόκους αναγνωριζόταν στα αποτελέσματα χρήσης κατά τη διάρκεια της μίσθωσης, ενώ οι αντίστοιχες υποχρεώσεις από μισθώματα, απεικονίζονταν στα «Δάνεια». Μισθώσεις όπου ένα σημαντικό μέρος των κινδύνων και των οφελών της ιδιοκτησίας διατηρούνταν από τον εκμισθωτή ταξινομούσαν ως λειτουργικές μισθώσεις και δεν

ΕΛΛΗΝΙΚΑ ΠΕΤΡΕΛΑΙΑ Α.Ε.

ΕΝΔΙΑΜΕΣΕΣ ΣΥΝΟΠΤΙΚΕΣ ΟΙΚΟΝΟΜΙΚΕΣ ΚΑΤΑΣΤΑΣΕΙΣ
ΤΗΣ ΕΞΑΜΗΝΗΣ ΠΕΡΙΟΔΟΥ ΠΟΥ ΕΛΗΞΕ ΤΗΝ 30 ΙΟΥΝΙΟΥ 2019
(Ποσά σε χιλιάδες Ευρώ εκτός εάν αναφέρεται διαφορετικά)

κεφαλαιοποιούνταν, ενώ οι πληρωμές για λειτουργικές μισθώσεις αναγνωρίζονταν στα αποτελέσματα χρήσης αναλογικά κατά τη διάρκεια της μίσθωσης. Τυχόν προπληρωθέντα μισθώματα περιλαμβάνονταν στους «Πελάτες και λοιπές απαιτήσεις», ενώ τα δεδουλευμένα μισθώματα περιλαμβάνονταν στους «Προμηθευτές και λοιπές υποχρεώσεις».

Κατά την υιοθέτηση του ΔΠΧΑ 16, η Εταιρεία εφάρμοσε ένα ενιαίο λογιστικό πλαίσιο για όλες τις μισθώσεις, εκτός από κάποιες εξαιρέσεις για τις μισθώσεις χαμηλής αξίας. Το πρότυπο παρέχει συγκεκριμένες απαιτήσεις μετάβασης καθώς και πρακτικές διευκόλυνσης, οι οποίες εφαρμόστηκαν από την Εταιρεία.

- Μισθώσεις που προηγουμένως ταξινομούνταν ως χρηματοδοτικές

Η Εταιρεία δεν είχε συμβάσεις για μισθώσεις που ήταν ταξινομημένες ως χρηματοδοτικές κατά την 1 Ιανουαρίου 2019.

- Μισθώσεις που προηγουμένως ταξινομούνταν ως λειτουργικές

Η Εταιρεία αναγνώρισε δικαιώματα χρήσης παγίων και υποχρεώσεις για τις μισθώσεις αυτές που προηγουμένως ταξινομούνταν ως λειτουργικές, εκτός από τις μισθώσεις χαμηλής αξίας. Το δικαίωμα χρήσης παγίου αναγνωρίστηκε ως ίσο με την υποχρέωση μίσθωσης, προσαρμοσμένο κατά το ποσό τυχόν προπληρωμένου ποσού μίσθωσης που σχετίζεται με τη μίσθωση που αναγνωρίστηκε στην κατάσταση οικονομικής θέσης αμέσως πριν την ημερομηνία αρχικής εφαρμογής. Η υποχρέωση μίσθωσης αναγνωρίστηκε ως η παρούσα αξία των υπολοίπων πληρωμών, προεξοφλημένης με το κόστος επιπρόσθετου δανεισμού κατά την ημερομηνία της αρχικής εφαρμογής.

Η Εταιρεία εφάρμοσε τις πρακτικές διευκόλυνσης όπως παρακάτω:

- Χρησιμοποίησε ένα ενιαίο προεξοφλητικό επιτόκιο για χαρτοφυλάκια μισθώσεων με παρόμοια χαρακτηριστικά
- Αξιολόγησε την ύπαρξη επαχθών συμβάσεων, αμέσως πριν την ημερομηνία αρχικής εφαρμογής
- Εξείρασε τις αρχικές άμεσες δαπάνες, από την επιμέτρηση των δικαιωμάτων χρήσης παγίων κατά την ημερομηνία αρχικής εφαρμογής
- Αξιολόγησε, με βάση την προγενέστερη εμπειρία, τη διάρκεια των μισθώσεων των οποίων η σύμβαση περιλαμβάνει όρο επέκτασης ή λύσης

Η επίδραση της εφαρμογής του ΔΠΧΑ 16 για την εξάμηνη περίοδο που έληξε 30 Ιουνίου 2019 είναι €3,5 εκατ. θετική στα λειτουργικά αποτελέσματα και €4 εκατ. αρνητική στα αποτελέσματα προ φόρων, λαμβάνοντας υπόψη τα έξοδα απόσβεσης των δικαιωμάτων χρήσης παγίων και τα έξοδα τόκων των σχετικών υποχρεώσεων μίσθωσης.

β) Σύνοψη νέων λογιστικών πολιτικών

Παρακάτω παρατίθενται οι νέες λογιστικές πολιτικές της Εταιρείας κατά την υιοθέτηση του ΔΠΧΑ 16, που ισχύουν από την ημερομηνία αρχικής εφαρμογής:

- Δικαιώματα χρήσης παγίων

Η Εταιρεία αναγνωρίζει δικαιώματα χρήσης παγίων στην έναρξη της μίσθωσης (την ημερομηνία που το περιουσιακό στοιχείο είναι διαθέσιμο προς χρήση). Τα δικαιώματα χρήσης παγίων επιμετρούνται στο κόστος τους, μειωμένο κατά τη συσσωρευμένη απόσβεση και την απομείωση της αξίας τους και προσαρμοσμένο κατά την επαναμέτρηση των αντίστοιχων υποχρεώσεων μισθώσεων. Το κόστος των δικαιωμάτων χρήσης παγίων συμπεριλαμβάνει το ποσό των υποχρεώσεων μισθώσεων που έχουν αναγνωριστεί, τις αρχικές άμεσα συνδεδεμένες σχετικές δαπάνες και τις πληρωμές μισθώσεων που έγιναν την ή πριν την ημερομηνία έναρξης, μειωμένες κατά το ποσό των προσφερόμενων εκπτώσεων ή άλλων κινήτρων. Εκτός των περιπτώσεων όπου είναι σχετικά βέβαιο ότι το μισθωμένο πάγιο θα παρέλθει στην κατοχή του στο τέλος της σύμβασης μίσθωσης, τα αναγνωρισμένα δικαιώματα χρήσης παγίων αποσβένονται με τη σταθερή μέθοδο κατά τη μικρότερη διάρκεια

ΕΛΛΗΝΙΚΑ ΠΕΤΡΕΛΑΙΑ Α.Ε.

ΕΝΔΙΑΜΕΣΕΣ ΣΥΝΟΠΤΙΚΕΣ ΟΙΚΟΝΟΜΙΚΕΣ ΚΑΤΑΣΤΑΣΕΙΣ
ΤΗΣ ΕΞΑΜΗΝΗΣ ΠΕΡΙΟΔΟΥ ΠΟΥ ΕΛΗΞΕ ΤΗΝ 30 ΙΟΥΝΙΟΥ 2019
(Ποσά σε χιλιάδες Ευρώ εκτός εάν αναφέρεται διαφορετικά)

μεταξύ της ωφέλιμης ζωής του υποκείμενου παγίου και των όρων της σύμβασης μίσθωσης. Τα δικαιώματα χρήσης παγίων υπόκεινται σε έλεγχο απομείωσης της αξίας τους.

- Υποχρεώσεις μισθώσεων

Κατά την έναρξη της μίσθωσης, η Εταιρεία αναγνωρίζει υποχρεώσεις μισθώσεων ίσες με την παρούσα αξία των μισθωμάτων κατά τη συνολική διάρκεια της σύμβασης μίσθωσης. Οι πληρωμές συμπεριλαμβάνουν τα συμβατικά σταθερά μισθώματα, μειωμένα κατά το ποσό των προσφερόμενων επιδοτήσεων, μεταβλητά μισθώματα που εξαρτώνται από κάποιον δείκτη, καθώς και ποσά για πληρωμές υπολειμματικής αξίας που αναμένεται να πληρωθούν. Τα μισθώματα επίσης περιλαμβάνουν την τιμή εξάσκησης ενός δικαιώματος αγοράς, που είναι σχετικά βέβαιο να εξασκηθεί από την Εταιρεία και πληρωμές κυρώσεων λύσης μιας μίσθωσης, αν οι όροι σύμβασης δείχνουν με σχετική βεβαιότητα ότι η Εταιρεία θα εξασκήσει το δικαίωμα για λύση. Τα μεταβλητά μισθώματα που δεν εξαρτώνται από κάποιον δείκτη, αναγνωρίζονται ως έξοδο στην περίοδο που επέρχεται το γεγονός ή η συνθήκη και γίνεται η πληρωμή.

Για να υπολογίσει την παρούσα αξία των πληρωμών, η Εταιρεία χρησιμοποιεί το κόστος επιπρόσθετου δανεισμού κατά την ημερομηνία έναρξης της μίσθωσης, εάν το πραγματικό επιτόκιο δεν προσδιορίζεται ευθέως από τη σύμβαση μίσθωσης. Μεταγενέστερα της έναρξης μίσθωσης, το ποσό των υποχρεώσεων μισθώσεων προσαυξάνεται με έξοδα τόκων και μειώνεται με τις πληρωμές μισθωμάτων που πραγματοποιούνται. Επιπλέον, η λογιστική αξία των υποχρεώσεων μισθώσεων επαναμετράται εάν υπάρξει τροποποίηση σύμβαση, ή οποιαδήποτε αλλαγή στη διάρκεια της σύμβασης, στα σταθερά μισθώματα ή στην αξιολόγηση αγοράς του περιουσιακού στοιχείου. Οι επαναμετρήσεις αυτές καταχωρούνται σε μια γραμμή στη σημείωση των δικαιωμάτων χρήσης παγίων ως μεταβολές.

- Βραχυχρόνιες μισθώσεις και μισθώσεις παγίων χαμηλής αξίας

Η Εταιρεία εφαρμόζει την εξαίρεση σχετικά με τις βραχυχρόνιες μισθώσεις (δηλαδή μισθώσεις διάρκειας μικρότερης ή ίσης των 12 μηνών, από την ημερομηνία έναρξης της σύμβασης μίσθωσης, όπου δεν υπάρχει το δικαίωμα αγοράς του περιουσιακού στοιχείου). Επίσης εφαρμόζει την εξαίρεση σχετικά με τα περιουσιακά στοιχεία χαμηλής αξίας (δηλαδή αξίας μικρότερης των πέντε χιλιάδων ευρώ). Πληρωμές μισθωμάτων για βραχυχρόνιες και χαμηλής αξίας μισθώσεις αναγνωρίζονται ως έξοδα με τη σταθερή μέθοδο κατά τη διάρκεια της μίσθωσης.

- Σημαντικές εκτιμήσεις στον προσδιορισμό της διάρκειας μισθώσεων με δικαίωμα ανανέωσης

Η Εταιρεία προσδιορίζει τη διάρκεια μίσθωσης ως τη συμβατική διάρκεια μίσθωσης, συμπεριλαμβανομένης της χρονικής περιόδου που καλύπτεται από α) δικαίωμα επέκτασης της μίσθωσης, εάν είναι σχετικά βέβαιο ότι το δικαίωμα θα εξασκηθεί ή από β) δικαίωμα λύσης της σύμβασης, εάν είναι σχετικά βέβαιο ότι το δικαίωμα δε θα εξασκηθεί.

Η Εταιρεία έχει το δικαίωμα για κάποιες μισθώσεις, να επεκτείνει τη διάρκεια της σύμβασης μίσθωσης. Η Εταιρεία αξιολογεί εάν υπάρχει σχετική βεβαιότητα ότι θα εξασκηθεί το δικαίωμα ανανέωσης, λαμβάνοντας υπόψη όλους τους σχετικούς παράγοντες που δημιουργούν οικονομικό κίνητρο, να εξασκήσει το δικαίωμα ανανέωσης. Μεταγενέστερα της ημερομηνίας έναρξης της μίσθωσης, η Εταιρεία επανεξετάζει τη διάρκεια της μίσθωσης, εάν υπάρξει ένα σημαντικό γεγονός ή αλλαγή στις συνθήκες που εμπίπτουν στον έλεγχό του και επηρεάζουν την επιλογή εξάσκησης (ή όχι) του δικαιώματος ανανέωσης (όπως για παράδειγμα μια αλλαγή στην επιχειρηματική στρατηγική της Εταιρείας).

- ΔΠΧΑ 9 (Τροποποίηση) «Δικαίωμα Προπληρωμής με Αρνητική Αποζημίωση». Η τροποποίηση διευκρινίζει ότι τα χρηματοοικονομικά περιουσιακά στοιχεία με δικαίωμα προπληρωμής που επιτρέπουν ή απαιτούν από ένα συμβαλλόμενο μέρος είτε να καταβάλει είτε να λάβει εύλογη αποζημίωση για την πρόωρη λήξη της σύμβασης (υπό την έννοια ότι από την πλευρά του κατόχου του περιουσιακού στοιχείου ενδέχεται να υπάρχει επιβάρυνση λόγω πρόωρης εξόφλησης) επιτρέπεται να επιμετρηθούν στο αποσβέσιμο κόστος ή στην εύλογη αξία μέσω της κατάστασης λοιπών συνολικών εισοδημάτων.
- ΔΛΠ 28 (Τροποποιήσεις) «Μακροπρόθεσμες Συμμετοχές σε Συγγενείς Επιχειρήσεις και Κοινοπραξίες». Οι τροποποιήσεις σχετίζονται με το κατά πόσο η επιμέτρηση (και κυρίως η απομείωση) των μακροπρόθεσμων συμμετοχών σε συγγενείς επιχειρήσεις και κοινοπραξίες, οι οποίες στην ουσία, αποτελούν μέρος της καθαρής

ΕΛΛΗΝΙΚΑ ΠΕΤΡΕΛΑΙΑ Α.Ε.

ΕΝΔΙΑΜΕΣΕΣ ΣΥΝΟΠΤΙΚΕΣ ΟΙΚΟΝΟΜΙΚΕΣ ΚΑΤΑΣΤΑΣΕΙΣ
ΤΗΣ ΕΞΑΜΗΝΗΣ ΠΕΡΙΟΔΟΥ ΠΟΥ ΕΛΗΞΕ ΤΗΝ 30 ΙΟΥΝΙΟΥ 2019
(Ποσά σε χιλιάδες Ευρώ εκτός εάν αναφέρεται διαφορετικά)

επένδυσης στη συγγενή επιχείρηση ή στην κοινοπραξία, διέπονται από το ΔΠΧΠ 9, ΔΛΠ 28 ή ένα συνδυασμό των δύο προτύπων. Οι τροποποιήσεις διευκρινίζουν ότι μια οικονομική οντότητα εφαρμόζει το ΔΠΧΑ 9, προτού εφαρμόσει το ΔΛΠ 28, σε αυτές τις μακροπρόθεσμες συμμετοχές για τις οποίες δεν εφαρμόζεται η μέθοδος της καθαρής θέσης. Κατά την εφαρμογή του ΔΠΧΠ 9 η οικονομική οντότητα δεν λαμβάνει υπόψη τυχόν προσαρμογές στην λογιστική αξία των μακροπρόθεσμων συμμετοχών οι οποίες προκύπτουν από την εφαρμογή του ΔΛΠ 28.

- *Διερμηνεία ΕΔΔΠΧΑ 23 «Αβεβαιότητα σχετικά με τις θεωρήσεις φόρου εισοδήματος».* Η διερμηνεία παρέχει καθοδήγηση για την αντιμετώπιση της αβεβαιότητας που εμπεριέχεται σε φορολογικούς χειρισμούς, κατά το λογιστικό χειρισμό των φόρων εισοδήματος. Η διερμηνεία παρέχει πρόσθετες διευκρινίσεις σχετικά με την εξέταση αβέβαιων φορολογικών θεωρήσεων μεμονωμένα ή από κοινού, την εξέταση των φορολογικών θεωρήσεων από τις φορολογικές αρχές, την κατάλληλη μέθοδο ώστε να αντικατοπτρίζεται η αβεβαιότητα της αποδοχής της θεώρησης από τις φορολογικές αρχές καθώς και την εξέταση των συνεπειών των αλλαγών στα πραγματικά περιστατικά και τις περιστάσεις.
- *ΔΛΠ 19 (Τροποποιήσεις) «Μεταβολή, περικοπή ή διακανονισμός προγράμματος καθορισμένων παροχών».* Οι τροποποιήσεις απαιτούν τις οντότητες να χρησιμοποιούν επικαιροποιημένες αναλογιστικές παραδοχές για τον προσδιορισμό του κόστους τρέχουσας απασχόλησης και του καθαρού τόκου για το υπόλοιπο της ετήσιας περιόδου αναφοράς, μετά την πραγματοποίηση μιας μεταβολής, περικοπής ή ενός διακανονισμού του προγράμματος καθορισμένων παροχών. Οι τροποποιήσεις διευκρινίζουν επίσης, πως επηρεάζεται η εφαρμογή των απαιτήσεων του ανώτατου ορίου του περιουσιακού στοιχείου, από το λογιστικό χειρισμό μιας μεταβολής, περικοπής ή ενός διακανονισμού του προγράμματος καθορισμένων παροχών.
- Το ΣΔΛΠ εξέδωσε νέο κύκλο ετήσιων αναβαθμίσεων των ΔΠΧΑ 2015 -2017, ο οποίος είναι μια συλλογή τροποποιήσεων των ΔΠΧΑ.
 - *ΔΠΧΑ 3 «Συνενώσεις επιχειρήσεων» και ΔΠΧΑ 11 «Σχήματα υπό κοινό έλεγχο».* Οι τροποποιήσεις στο ΔΠΧΑ 3 διευκρινίζουν ότι όταν μια οικονομική οντότητα αποκτά τον έλεγχο μιας επιχείρησης που αποτελεί κοινή επιχείρηση, η οικονομική οντότητα επιμετρά εκ νέου τη συμμετοχή που προηγουμένως κατείχε στην επιχείρηση αυτή. Οι τροποποιήσεις στο ΔΠΧΑ 11 διευκρινίζουν ότι όταν μια οικονομική οντότητα αποκτά από κοινού έλεγχο μιας επιχείρησης που αποτελεί κοινή επιχείρηση, η οικονομική οντότητα δεν επιμετρά εκ νέου τη συμμετοχή που προηγουμένως κατείχε στην επιχείρηση αυτή.
 - *ΔΛΠ 12 «Φόροι εισοδήματος».* Οι τροποποιήσεις διευκρινίζουν ότι οι φορολογικές συνέπειες των πληρωμών για χρηματοοικονομικά μέσα που ταξινομούνται ως στοιχεία των ιδίων κεφαλαίων, θα πρέπει να αναγνωρίζονται ανάλογα με το που οι συναλλαγές ή τα γεγονότα του παρελθόντος που δημιούργησαν τα διανεμητέα κέρδη έχουν αναγνωριστεί.
 - *ΔΛΠ 23 «Κόστος δανεισμού».* Οι τροποποιήσεις διευκρινίζουν την παράγραφο 14 του προτύπου ώστε, όταν ένα περιουσιακό στοιχείο που πληροί τις προϋποθέσεις είναι έτοιμο για τη χρήση για την οποία προορίζεται ή για πώληση και μέρος δανείου που λήφθηκε ειδικά για αυτό το περιουσιακό στοιχείο παραμένει ως ανοικτό υπόλοιπο κατά τη στιγμή εκείνη, το κόστος δανεισμού αυτό πρέπει να συμπεριληφθεί στα κεφάλαια που προέρχονται από γενικό δανεισμό.

Πρότυπα που έχουν εκδοθεί αλλά δεν έχουν εφαρμογή στην παρούσα λογιστική περίοδο και δεν έχουν υιοθετηθεί νωρίτερα

Η Εταιρεία δεν έχει υιοθετήσει κάποιο από τα παρακάτω πρότυπα, διερμηνείες ή τροποποιήσεις τα οποία έχουν εκδοθεί αλλά δεν έχουν εφαρμογή στην παρούσα λογιστική περίοδο. Η διοίκηση αξιολογεί επί του παρόντος την μελλοντική επίδραση των παρακάτω προτύπων στις οικονομικές καταστάσεις.

- *ΔΠΧΑ 10 (Τροποποίηση) «Ενοποιημένες Οικονομικές Καταστάσεις» και ΔΛΠ 28 «Επενδύσεις σε Συγγενείς επιχειρήσεις και Κοινοπραξίες: Πώληση ή εισφορά περιουσιακών στοιχείων μεταξύ ενός επενδυτή και της συγγενούς του εταιρείας ή της κοινοπραξίας του».* Οι τροποποιήσεις αντιμετωπίζουν μια αναγνωρισμένη ασυνέπεια μεταξύ των απαιτήσεων του ΔΠΧΑ 10 και εκείνης του ΔΛΠ 28, για την αντιμετώπιση της πώλησης ή της εισφοράς των περιουσιακών στοιχείων μεταξύ του επενδυτή και της συγγενούς του εταιρείας ή της κοινοπραξίας του. Η κύρια συνέπεια των τροποποιήσεων είναι ότι ένα πλήρες κέρδος ή η ζημία αναγνωρίζεται όταν η συναλλαγή περιλαμβάνει μια επιχείρηση (είτε στεγάζεται σε μια θυγατρική είτε όχι). Ένα μερικό

ΕΛΛΗΝΙΚΑ ΠΕΤΡΕΛΑΙΑ Α.Ε.

ΕΝΔΙΑΜΕΣΕΣ ΣΥΝΟΠΤΙΚΕΣ ΟΙΚΟΝΟΜΙΚΕΣ ΚΑΤΑΣΤΑΣΕΙΣ
ΤΗΣ ΕΞΑΜΗΝΗΣ ΠΕΡΙΟΔΟΥ ΠΟΥ ΕΛΗΞΕ ΤΗΝ 30 ΙΟΥΝΙΟΥ 2019
(Ποσά σε χιλιάδες Ευρώ εκτός εάν αναφέρεται διαφορετικά)

κέρδος ή η ζημία αναγνωρίζεται όταν η συναλλαγή περιλαμβάνει στοιχεία ενεργητικού που δεν συνιστούν επιχείρηση, ακόμη και αν τα στοιχεία αυτά στεγάζονται σε θυγατρική. Το Δεκέμβριο του 2015 το ΣΔΛΠ ανέβαλε επ' αόριστο την ημερομηνία εφαρμογής της τροποποίησης αυτής, αναμένοντας το αποτέλεσμα του έργου του για τη μέθοδο της καθαρής θέσης. Οι τροποποιήσεις δεν έχουν ακόμη υιοθετηθεί από την Ευρωπαϊκή Ένωση.

- «*Εννοιολογικό πλαίσιο Διεθνών Προτύπων Χρηματοοικονομικής Αναφοράς*». Το ΣΔΛΠ εξέδωσε το αναθεωρημένο εννοιολογικό πλαίσιο για τη χρηματοοικονομική πληροφόρηση στις 29 Μαρτίου 2018. Το εννοιολογικό πλαίσιο καθορίζει ένα ολοκληρωμένο σύνολο εννοιών για τη χρηματοοικονομική πληροφόρηση. Οι έννοιες αυτές συμβάλλουν στον καθορισμό προτύπων, την καθοδήγηση των συντακτών για την ανάπτυξη συνεπών λογιστικών πολιτικών και την υποστήριξη στην προσπάθεια τους να κατανοήσουν και να ερμηνεύσουν τα πρότυπα. Το Συμβούλιο Διεθνών Λογιστικών Προτύπων εξέδωσε επίσης ένα συνοδευτικό έγγραφο, «*Τροποποιήσεις στις παραπομπές του εννοιολογικού πλαισίου*», το οποίο περιλαμβάνει τις τροποποιήσεις των προτύπων που επηρεάζονται προκειμένου να επικαιροποιηθούν οι αναφορές στο αναθεωρημένο εννοιολογικό πλαίσιο. Στόχος του εγγράφου είναι η υποστήριξη της μετάβασης στο αναθεωρημένο εννοιολογικό πλαίσιο ΔΠΧΑ για τις εταιρείες που υιοθετούν το εννοιολογικό πλαίσιο για να αναπτύξουν λογιστικές πολιτικές όταν κανένα πρότυπο ΔΠΧΑ δεν κάνει αναφορά. Για τους συντάκτες που αναπτύσσουν λογιστικές πολιτικές βάσει του εννοιολογικού πλαισίου, ισχύει για ετήσιες περιόδους που ξεκινούν την ή μετά την 1η Ιανουαρίου 2020.
- *ΔΠΧΑ 3 Συνενώσεις Επιχειρήσεων (Τροποποιήσεις)*: Το ΣΔΛΠ εξέδωσε τροποποιήσεις αναφορικά με τον ορισμό μιας Επιχείρησης (τροποποιήσεις στο ΔΠΧΑ 3) με σκοπό την επίλυση των δυσκολιών που προκύπτουν όταν μια οικονομική οντότητα προσδιορίζει εάν έχει αποκτήσει μια επιχείρηση ή μια ομάδα περιουσιακών στοιχείων. Οι τροποποιήσεις εφαρμόζονται για συνενώσεις επιχειρήσεων για τις οποίες η ημερομηνία απόκτησης αρχίζει την ή μετά την έναρξη της πρώτης ετήσιας λογιστικής περιόδου που αρχίζει την ή μετά την 1η Ιανουαρίου 2020 και για απόκτηση περιουσιακών στοιχείων που συμβαίνουν την ή μετά την έναρξη αυτής της περιόδου, ενώ επιτρέπεται νωρίτερη εφαρμογή. Οι τροποποιήσεις δεν έχουν ακόμη υιοθετηθεί από την Ευρωπαϊκή Ένωση.
- *ΔΛΠ 1 Παρουσίαση των Οικονομικών Καταστάσεων και ΔΛΠ 8 Λογιστικές πολιτικές, αλλαγές στις λογιστικές εκτιμήσεις και λάθη: Ορισμός της σημαντικότητας (Τροποποιήσεις)*: Οι τροποποιήσεις εφαρμόζονται για ετήσιες λογιστικές περιόδους που ξεκινούν την ή μετά την 1 Ιανουαρίου 2020 ενώ επιτρέπεται νωρίτερη εφαρμογή. Οι τροποποιήσεις διευκρινίζουν τον ορισμό της σημαντικότητας και τον τρόπο με τον οποίο θα πρέπει να εφαρμοστεί. Ο νέος ορισμός αναφέρει πως «πληροφόρηση θεωρείται σημαντική εφόσον όταν παραλείπεται, αποκρύπτεται ή είναι ανακριβής, εύλογα αναμένεται να επηρεάσει τις αποφάσεις των κύριων χρηστών των οικονομικών καταστάσεων, που λαμβάνουν με βάση αυτές τις οικονομικές καταστάσεις, οι οποίες παρέχουν οικονομική πληροφόρηση για τη συγκεκριμένη οντότητα». Επιπλέον, βελτιώθηκαν οι επεξηγήσεις που συνοδεύουν τον ορισμό της σημαντικότητας. Οι τροποποιήσεις διασφαλίζουν ότι ο ορισμός της σημαντικότητας είναι συνεπής σε όλα τα πρότυπα των ΔΠΧΑ. Οι τροποποιήσεις δεν έχουν ακόμη υιοθετηθεί από την Ευρωπαϊκή Ένωση.

3. ΔΙΑΧΕΙΡΙΣΗ ΧΡΗΜΑΤΟΟΙΚΟΝΟΜΙΚΟΥ ΚΙΝΔΥΝΟΥ

Οι δραστηριότητες της Εταιρείας επικεντρώνονται πρωτίστως στον κλάδο Διύλισης (συμπεριλαμβανομένων και των Χημικών) και δευτερευόντως στην Έρευνα Υδρογονανθράκων. Ως εκ τούτου, η Εταιρεία εκτίθεται σε διάφορους χρηματοοικονομικούς κινδύνους και κινδύνους σχετιζόμενους με την αγορά πετρελαιοειδών, όπως κινδύνους διακύμανσης των συναλλαγματικών ισοτιμιών, της τιμής των πετρελαιοειδών στις διεθνείς αγορές και των επιτοκίων, πιστωτικό κίνδυνο καθώς και κίνδυνο ρευστότητας και ταμειακών ροών. Συμβαδίζοντας με τις διεθνείς βέλτιστες πρακτικές και μέσα στα πλαίσια της εκάστοτε τοπικής αγοράς και νομικού πλαισίου, το γενικό πρόγραμμα διαχείρισης κινδύνων της Εταιρείας εστιάζεται στην μείωση πιθανής έκθεσης στη μεταβλητότητα της αγοράς και / ή στην μετρίαση οποιασδήποτε αρνητικής επίδρασης στη χρηματοοικονομική θέση της Εταιρείας, στο βαθμό που αυτό είναι εφικτό. Σε γενικές γραμμές, τα θέματα που επηρεάζουν τη λειτουργία της Εταιρείας συνοψίζονται παρακάτω:

Μακροοικονομικό Περιβάλλον: Η ανοδική πορεία της οικονομίας συνεχίστηκε το πρώτο τρίμηνο 2019, με το ΑΕΠ να παρουσιάζει αύξηση της τάξης του 1,3%, σε σχέση με την αντίστοιχη περίοδο του 2018, βασισμένο κυρίως στις αυξημένες εξαγωγές υπηρεσιών, τις ιδιωτικές επενδύσεις καθώς και την ενισχυμένη ιδιωτική κατανάλωση. Από την

ΕΛΛΗΝΙΚΑ ΠΕΤΡΕΛΑΙΑ Α.Ε.

ΕΝΔΙΑΜΕΣΕΣ ΣΥΝΟΠΤΙΚΕΣ ΟΙΚΟΝΟΜΙΚΕΣ ΚΑΤΑΣΤΑΣΕΙΣ
ΤΗΣ ΕΞΑΜΗΝΗΣ ΠΕΡΙΟΔΟΥ ΠΟΥ ΕΛΗΞΕ ΤΗΝ 30 ΙΟΥΝΙΟΥ 2019
(Ποσά σε χιλιάδες Ευρώ εκτός εάν αναφέρεται διαφορετικά)

άλλη πλευρά η αύξηση στις εισαγωγές και η μείωση στις εξαγωγές προϊόντων, περιόρισαν μια ακόμα ισχυρότερη πορεία ανάπτυξης.

Η συνολική κατανάλωση καυσίμων για το πρώτο εξάμηνο του 2019 αυξήθηκε κατά 4,5%, σε σύγκριση με το προηγούμενο έτος, κυρίως ως αποτέλεσμα της αύξησης στη ζήτηση του πετρελαίου θέρμανσης λόγω των χαμηλότερων θερμοκρασιών που επικράτησαν στη χώρα κατά το πρώτο τρίμηνο του έτους. Η ζήτηση καυσίμων κίνησης μειώθηκε κατά 1%, λόγω χαμηλότερης ζήτησης βενζίνης (-1,9%) και την οριακά μειωμένη κατανάλωση πετρελαίου κίνησης (-0,3%).

Παρόλη την οικονομική ανάκαμψη η ελληνική οικονομία αντιμετωπίζει μία σειρά από σημαντικές προκλήσεις, όπως οι σχετικά χαμηλοί ρυθμοί ανάπτυξης και η χαμηλότερη πιστοληπτική αξιολόγηση της ελληνικής κυβέρνησης σε σχέση με την επενδυτική κατηγορία. Ταυτόχρονα, υπάρχουν σημαντικοί κίνδυνοι και αβεβαιότητες που προέρχονται από το εξωτερικό περιβάλλον, όπως η επιβράδυνση της παγκόσμιας οικονομικής δραστηριότητας, λόγω του αυξανόμενου προστατευτισμού του εμπορίου και των γεωπολιτικών εντάσεων. Η Διοίκηση αξιολογεί συνεχώς την κατάσταση και τις πιθανές μελλοντικές εξελίξεις προκειμένου να διασφαλίσει τη λήψη όλων των απαιτούμενων μέτρων για την ελαχιστοποίηση τυχόν επιπτώσεων στις δραστηριότητες της Εταιρείας στην Ελλάδα.

Έξοδος Ηνωμένου Βασιλείου από την Ευρωπαϊκή Ένωση: Στο πλαίσιο βέλτιστης διαχείρισης των δανειακών της υποχρεώσεων, η Εταιρεία αντλεί κεφάλαια από τις διεθνείς αγορές, μέσω ευρω-ομολόγων έκδοσης της θυγατρικής εταιρείας Hellenic Petroleum Finance Plc, που εδρεύει στο Λονδίνο, εισηγμένων στην αγορά του Λουξεμβούργου. Τυχόν αποχώρηση του Ηνωμένου Βασιλείου από την Ευρωπαϊκή Ένωση, ειδικά εάν αυτή συμβεί χωρίς συμφωνία μεταξύ Ηνωμένου Βασιλείου και ΕΕ, ενδέχεται να επηρεάσει τόσο τα υφιστάμενα ομόλογα που έχει εκδώσει η HPF, καθώς και τον τρόπο χρηματοδότησης της Εταιρείας από τις διεθνείς αγορές. Η Εταιρεία παρακολουθεί τις σχετικές εξελίξεις και εξετάζει εναλλακτικά σενάρια για την διατήρηση της δυνατότητας χρηματοδότησής της από τις διεθνείς αγορές ομολόγων.

Συναλλαγματικός κίνδυνος: Οι δραστηριότητες της Εταιρείας είναι προστατευμένες από τη φύση τους από τον κίνδυνο που προκύπτει από συναλλαγματικές ισοτιμίες, καθώς όλες οι συναλλαγές που γίνονται στον πετρελαϊκό τομέα βασίζονται σε διεθνείς τιμές αναφοράς σε δολάρια Αμερικής τόσο για το αργό πετρέλαιο όσο και για τα προϊόντα πετρελαιοειδών. Όλες οι διεθνείς αγορές και πωλήσεις αργού πετρελαίου και προϊόντων πετρελαιοειδών διενεργούνται σε δολάρια Αμερικής, ενώ οι πωλήσεις σε τοπικές αγορές είτε γίνονται σε δολάρια Αμερικής είτε μετατρέπονται στο τοπικό νόμισμα για λογιστικούς λόγους χρησιμοποιώντας τις διεθνείς τιμές αναφοράς της ημερομηνίας συναλλαγής.

Κίνδυνος μεταβολής τιμών: Η διαχείριση κινδύνων που αφορούν τις τιμές των προϊόντων πραγματοποιείται από την επιτροπή διαχείρισης εμπορικών κινδύνων στην οποία μετέχουν ανώτερα στελέχη των εμπορικών και οικονομικών διευθύνσεων, ενώ για τους χρηματοοικονομικούς κινδύνους η διαχείριση γίνεται από τις Οικονομικές Υπηρεσίες της Εταιρείας, πάντα στα πλαίσια των εγκρίσεων που έχουν δοθεί από το Διοικητικό Συμβούλιο. Οι Οικονομικές Υπηρεσίες προσδιορίζουν και εκτιμούν τους χρηματοοικονομικούς κινδύνους σε στενή συνεργασία με τις λειτουργικές μονάδες της Εταιρείας.

Εξασφάλιση τροφοδοσίας με αργά πετρέλαια: Κατά τα τελευταία 2 χρόνια οι τιμές αναφοράς του αργού πετρελαίου άρχισαν να ανακάμπτουν, μετά από τριετή περίοδο συρρίκνωσης (Ιούνιος 2014 – Ιούνιος 2017), φτάνοντας τα \$66/bbl κατά μέσο όρο για το πρώτο εξάμηνο του 2019. Ωστόσο το κόστος του αργού πετρελαίου, κυρίως των βαρέων αργών υψηλού θείου αλλά και των ελαφριών αργών χαμηλού θείου, τα οποία αποτελούν την κύρια πρώτη ύλη για διυλιστήρια υψηλής πολυπλοκότητας όπως αυτά της Εταιρείας, διατηρείται σε λογικά επίπεδα, βελτιώνοντας την ανταγωνιστικότητα των διυλιστηρίων στη Μεσόγειο συγκριτικά με αντίστοιχες εταιρείες παγκοσμίως. Όσον αφορά στην απόφαση του προέδρου των ΗΠΑ για την εκ νέου επιβολή των κυρώσεων εναντίον του Ιράν, η Εταιρεία κατάφερε επιτυχώς να αντικαταστήσει το Ιρανικό πετρέλαιο που προμηθευόταν με άλλες εναλλακτικές στην περιοχή, χωρίς ιδιαίτερη επίπτωση στη συνέχεια και στο κόστος της λειτουργίας των διυλιστηρίων (Σημ. 18).

Χρηματοδότηση δραστηριοτήτων: Δεδομένης της οικονομικής συγκυρίας από το 2011 έως και σήμερα, η Εταιρεία έχει εστιάσει στη διαχείριση της μέσης διάρκειας ζωής των στοιχείων Ενεργητικού και Παθητικού, στη χρηματοδότηση του επενδυτικού του πλάνου καθώς και στη διαχείριση του κινδύνου ρευστότητας. Σύμφωνα με τις παραπάνω προτεραιότητες και το μεσοπρόθεσμο πλάνο χρηματοδότησης, η Εταιρεία έχει διατηρήσει μια αναλογία μακροπρόθεσμων, μεσοπρόθεσμων και βραχυπρόθεσμων δανείων, λαμβάνοντας υπ' όψιν την πιστοδοτική δυνατότητα των τραπεζών και των αγορών κεφαλαίου, τη διαχείριση των χρηματοροών, καθώς και εμπορικές παραμέτρους. Περίπου 74% του συνολικού δανεισμού, χρηματοδοτείται από μεσοπρόθεσμες και μακροπρόθεσμες

ΕΛΛΗΝΙΚΑ ΠΕΤΡΕΛΑΙΑ Α.Ε.

ΕΝΔΙΑΜΕΣΕΣ ΣΥΝΟΠΤΙΚΕΣ ΟΙΚΟΝΟΜΙΚΕΣ ΚΑΤΑΣΤΑΣΕΙΣ
ΤΗΣ ΕΞΑΜΗΝΗΣ ΠΕΡΙΟΔΟΥ ΠΟΥ ΕΛΗΞΕ ΤΗΝ 30 ΙΟΥΝΙΟΥ 2019
(Ποσά σε χιλιάδες Ευρώ εκτός εάν αναφέρεται διαφορετικά)

γραμμές πίστωσης ενώ το υπόλοιπο χρηματοδοτείται από βραχυπρόθεσμο δανεισμό. Αναλυτικότερη αναφορά γίνεται στη Σημ. 17, «Δανεισμός».

Διαχείριση κεφαλαίων: Σημαντική προτεραιότητα της Εταιρείας αποτελεί επίσης η διαχείριση του Ενεργητικού, όπου η Εταιρεία απασχολεί κεφάλαια ύψους, περίπου €3,6 δισ., τα οποία καλύπτουν ανάγκες για κεφάλαιο κίνησης, επενδύσεις σε πάγια στοιχεία αλλά και την επένδυση στον Όμιλο ΔΕΠΑ. Το κυκλοφορούν ενεργητικό χρηματοδοτείται κυρίως από τις βραχυπρόθεσμες υποχρεώσεις (συμπεριλαμβανομένου και του βραχυπρόθεσμου τραπεζικού δανεισμού), οι οποίες χρησιμοποιούνται για τη χρηματοδότηση του κεφαλαίου κίνησης (αποθέματα και πελάτες). Ως αποτέλεσμα του επενδυτικού πλάνου, την περίοδο 2007- 2012, το επίπεδο καθαρού δανεισμού αυξήθηκε την 30 Ιουνίου 2019 στο 41% των συνολικών απασχολούμενων κεφαλαίων, ενώ το υπόλοιπο χρηματοδοτείται από ίδια κεφάλαια. Η Εταιρεία έχει ξεκινήσει διαδικασία μείωσης του επιπέδου καθαρού δανεισμού μέσω αξιοποίησης των αυξημένων λειτουργικών χρηματοροών μετά την ολοκλήρωση και λειτουργία του νέου διυλιστηρίου Ελευσίνας. Η διαδικασία αυτή έχει οδηγήσει σε χαμηλότερο δείκτη Δανείων προς Ίδια Κεφάλαια, καλύτερη αντιστοίχιση των ημερομηνιών λήξης των στοιχείων Ενεργητικού και Παθητικού, καθώς και σε χαμηλότερο κόστος δανεισμού.

Οι παρούσες ενδιάμεσες συνοπτικές οικονομικές καταστάσεις δεν περιλαμβάνουν το σύνολο των πληροφοριών για διαχείριση κινδύνων και γνωστοποιήσεων που απαιτούνται για την κατάρτιση των ετήσιων οικονομικών καταστάσεων συνεπώς θα πρέπει να διαβαστούν σε συνάρτηση με τις οικονομικές καταστάσεις της χρήσης που έληξε την 31 Δεκεμβρίου 2018.

Σε σχέση με την 31 Δεκεμβρίου 2018, δεν σημειώθηκαν σημαντικές μεταβολές που να σχετίζονται με τη διαχείριση χρηματοοικονομικού κινδύνου.

Προσδιορισμός των εύλογων αξιών

Ο παρακάτω πίνακας παρουσιάζει τα χρηματοοικονομικά στοιχεία ενεργητικού και υποχρεώσεων που επιμετρούνται στην εύλογη αξία, κατηγοριοποιημένα στα διάφορα επίπεδα της ιεραρχίας εύλογων αξιών. Οι διαφορετικές κατηγορίες είναι οι ακόλουθες:

- Δημοσιευόμενες τιμές αγοράς (χωρίς τροποποίηση ή αναπροσαρμογή) για χρηματοοικονομικά στοιχεία που διαπραγματεύονται σε ενεργές χρηματαγορές (επίπεδο 1) .
- Τεχνικές αποτίμησης βασισμένες απευθείας σε δημοσιευόμενες τιμές αγοράς (εξαιρώντας τα χρηματοοικονομικά στοιχεία εκείνα που περιλαμβάνονται στο επίπεδο 1) ή υπολογιζόμενες εμμέσως από δημοσιευόμενες τιμές αγοράς για παρόμοια εργαλεία (επίπεδο 2).
- Τεχνικές αποτίμησης που δεν βασίζονται σε διαθέσιμες πληροφορίες από τρέχουσες συναλλαγές σε ενεργές χρηματαγορές (επίπεδο 3).

Τα χρηματοοικονομικά στοιχεία ενεργητικού και παθητικού που επιμετρώνται στην εύλογη αξία κατά την 30 Ιουνίου 2019 έχουν ως εξής:

	Επίπεδο 1	Επίπεδο 2	Επίπεδο 3	Σύνολο
Στοιχεία ενεργητικού				
Παράγωγα προς πώληση	-	2.107	-	2.107
Επενδύσεις σε συμμετοχικούς τίτλους	1.203	-	-	1.203
	1.203	2.107	-	3.310
Στοιχεία υποχρεώσεων				
Παράγωγα πράξεων αντιστάθμισης κινδύνου	-	7.034	-	7.034
	-	7.034	-	7.034

ΕΛΛΗΝΙΚΑ ΠΕΤΡΕΛΑΙΑ Α.Ε.

ΕΝΔΙΑΜΕΣΕΣ ΣΥΝΟΠΤΙΚΕΣ ΟΙΚΟΝΟΜΙΚΕΣ ΚΑΤΑΣΤΑΣΕΙΣ
ΤΗΣ ΕΞΑΜΗΝΗΣ ΠΕΡΙΟΔΟΥ ΠΟΥ ΕΛΗΞΕ ΤΗΝ 30 ΙΟΥΝΙΟΥ 2019
(Ποσά σε χιλιάδες Ευρώ εκτός εάν αναφέρεται διαφορετικά)

Τα χρηματοοικονομικά στοιχεία ενεργητικού και παθητικού που επιμετρώνται στην εύλογη αξία κατά την 31 Δεκεμβρίου 2018 έχουν ως εξής:

	Επίπεδο 1	Επίπεδο 2	Επίπεδο 3	Σύνολο
Στοιχεία ενεργητικού				
Επενδύσεις σε συμμετοχικούς τίτλους	318	-	-	318
	318	-	-	318
Στοιχεία υποχρεώσεων				
Παράγωγα προς πώληση	-	66	-	66
Παράγωγα πράξεων αντιστάθμισης κινδύνου	-	16.321	-	16.321
	-	16.387	-	16.387

Η εύλογη αξία των χρηματοοικονομικών στοιχείων που διαπραγματεύονται σε ενεργές χρηματαγορές, προσδιορίζεται με βάση τις δημοσιευόμενες τιμές που ισχύουν κατά την ημερομηνία του ισολογισμού. «Ενεργή» χρηματαγορά υπάρχει όταν υπάρχουν άμεσα διαθέσιμες και αναθεωρούμενες σε τακτά διαστήματα τιμές, που δημοσιεύονται από χρηματιστήριο, χρηματιστή, κλάδο, οργανισμό αξιολόγησης ή οργανισμό εποπτείας. Αυτά τα χρηματοοικονομικά στοιχεία περιλαμβάνονται στο επίπεδο 1.

Η εύλογη αξία των χρηματοοικονομικών στοιχείων που δεν διαπραγματεύονται σε ενεργές χρηματαγορές (π.χ. συμβόλαια παραγώγων εκτός της αγοράς παραγώγων) προσδιορίζεται με την χρήση τεχνικών αποτίμησης, οι οποίες βασίζονται ως επί το πλείστον σε διαθέσιμες πληροφορίες για συναλλαγές που διενεργούνται σε ενεργές αγορές ενώ χρησιμοποιούν κατά το δυνατό λιγότερες εκτιμήσεις της οικονομικής οντότητας. Εάν όλα τα δεδομένα που απαιτούνται για την αποτίμηση των στοιχείων αυτών είναι διαθέσιμα σε ενεργές αγορές τότε αυτά περιλαμβάνονται στο επίπεδο 2.

Εάν οι τεχνικές αποτίμησης δεν βασίζονται σε διαθέσιμες αγοραίες πληροφορίες τότε τα χρηματοοικονομικά εργαλεία περιλαμβάνονται στο επίπεδο 3.

Τεχνικές που χρησιμοποιούνται για να επιμετρηθούν τα χρηματοοικονομικά στοιχεία περιλαμβάνουν:

- Τιμές αγοράς ή τιμές διαπραγματευτών για παρόμοια στοιχεία.
- Την εύλογη αξία των πράξεων αντιστάθμισης κινδύνου εμπορευμάτων, η οποία προσδιορίζεται ως η παρούσα αξία των μελλοντικών χρηματοροών.

Δεν υπήρξαν αλλαγές στις τεχνικές αποτίμησης που χρησιμοποιεί η Εταιρεία κατά την περίοδο.

Δεν υπήρξαν μεταφορές ποσών μεταξύ επιπέδων ιεράρχησης εύλογης αξίας κατά την περίοδο.

Οι λογιστικές αξίες των παρακάτω χρηματοοικονομικών περιουσιακών στοιχείων και υποχρεώσεων προσεγγίζουν την εύλογη τους αξία, λόγω της βραχυπρόθεσμης φύσης τους:

- Πελάτες και λοιπές απαιτήσεις
- Ταμειακά διαθέσιμα και ισοδύναμα
- Προμηθευτές και λοιπές υποχρεώσεις
- Δανεισμός

4. ΑΝΑΛΥΣΗ ΑΝΑ ΕΠΙΧΕΙΡΗΣΙΑΚΟ ΤΟΜΕΑ

Όλες οι κύριες επιχειρηματικές αποφάσεις λαμβάνονται από την εκτελεστική επιτροπή. Η εκτελεστική επιτροπή ελέγχει τις εσωτερικές αναφορές χρηματοοικονομικής πληροφόρησης για να αξιολογήσει την επίδοση της Εταιρείας και να λάβει αποφάσεις σχετικά με την κατανομή των πόρων. Η Διοίκηση της Εταιρείας έχει καθορίσει τους τομείς δραστηριότητας βασισμένη σε αυτές τις αναφορές. Η εκτελεστική επιτροπή χρησιμοποιεί διάφορα κριτήρια για να αξιολογήσει τις δραστηριότητες της Εταιρείας, τα οποία ποικίλουν ανάλογα με τη φύση και το βαθμό ωριμότητας του

ΕΛΛΗΝΙΚΑ ΠΕΤΡΕΛΑΙΑ Α.Ε.

ΕΝΔΙΑΜΕΣΕΣ ΣΥΝΟΠΤΙΚΕΣ ΟΙΚΟΝΟΜΙΚΕΣ ΚΑΤΑΣΤΑΣΕΙΣ
ΤΗΣ ΕΞΑΜΗΝΗΣ ΠΕΡΙΟΔΟΥ ΠΟΥ ΕΛΗΞΕ ΤΗΝ 30 ΙΟΥΝΙΟΥ 2019
(Ποσά σε χιλιάδες Ευρώ εκτός εάν αναφέρεται διαφορετικά)

κάθε τομέα, λαμβάνοντας υπόψη τους εκάστοτε κινδύνους, τις υπάρχουσες ταμειακές ανάγκες, καθώς και πληροφορίες σχετικές με τα προϊόντα και τις αγορές. Το πλαίσιο κατάρτισης των εσωτερικών αναφορών χρηματοοικονομικής πληροφόρησης είναι αντίστοιχο με αυτό των οικονομικών καταστάσεων.

Πληροφορίες σχετικά με τα έσοδα από συμβάσεις με πελάτες, τα κέρδη, καθώς και άλλα οικονομικά μεγέθη ανά τομέα δραστηριότητας για την εξάμηνη περίοδο που έληξε την 30 Ιουνίου 2019, παρατίθενται στον παρακάτω πίνακα:

Εξάμηνη περίοδος που έληξε 30 Ιουνίου 2019

	Σημ.	Διύλιση	Χημικά	Έρευνα και Παραγωγή	Λοιπά	Σύνολο
Έσοδα από συμβάσεις με πελάτες		3.928.758	158.657	-	-	4.087.415
EBITDA		205.552	46.919	967	(7.397)	246.041
Αποσβέσεις	9,10,11	(72.833)	(1.911)	(67)	(4)	(74.815)
Λειτουργικό αποτέλεσμα		132.719	45.008	900	(7.401)	171.226
Καθαρά αποτελέσματα χρηματοοικονομικής λειτουργίας		(27.969)	(903)	(1)	(26.687)	(55.560)
Έσοδα συμμετοχών		-	-	-	7.917	7.917
Κέρδη / (ζημιές) από συναλλαγματικές διαφορές	6	1.032	-	-	-	1.032
Κέρδη / (Ζημιές) προ φόρων		105.782	44.105	899	(26.171)	124.615
Φόρος εισοδήματος	7					(28.666)
Καθαρά κέρδη χρήσης						95.949

Το EBITDA υπολογίζεται ως τα Λειτουργικά αποτελέσματα της χρήσης πλέον αποσβέσεων

Πληροφορίες σχετικά με τα έσοδα από συμβάσεις με πελάτες, τα κέρδη, καθώς και άλλα οικονομικά μεγέθη ανά τομέα δραστηριότητας για την εξάμηνη περίοδο που έληξε την 30 Ιουνίου 2018, παρατίθενται στον παρακάτω πίνακα:

Εξάμηνη περίοδος που έληξε 30 Ιουνίου 2018

	Σημ.	Διύλιση	Χημικά	Έρευνα και Παραγωγή	Λοιπά	Σύνολο
Έσοδα από συμβάσεις με πελάτες		4.169.972	152.678	-	-	4.322.650
EBITDA		385.771	47.679	(3.379)	(3.898)	426.173
Αποσβέσεις	9,10,11	(66.071)	(1.772)	(309)	(16)	(68.168)
Λειτουργικό αποτέλεσμα		319.700	45.907	(3.688)	(3.914)	358.005
Καθαρά αποτελέσματα χρηματοοικονομικής λειτουργίας		(49.804)	(913)	-	(16.253)	(66.970)
Έσοδα συμμετοχών		-	-	-	35.083	35.083
Κέρδη / (ζημιές) από συναλλαγματικές διαφορές	6	4.243	-	-	-	4.243
Κέρδη / (Ζημιές) προ φόρων		274.139	44.994	(3.688)	14.916	330.361
Φόρος εισοδήματος	7					(96.634)
Καθαρά κέρδη χρήσης						233.727

Το EBITDA υπολογίζεται ως τα Λειτουργικά αποτελέσματα της χρήσης πλέον αποσβέσεων

Όπως αναφέρεται στη Σημ. 2, η συγκρισιμότητα με τα υπόλοιπα της 30 Ιουνίου 2018 επηρεάζεται από την εφαρμογή του ΔΠΧΑ 16 από Ιανουαρίου 2019.

Δεν υπάρχουν διαφοροποιήσεις στον ορισμό ή στη βάση μέτρησης του κέρδους ή ζημίας των τομέων σε σχέση με τις ετήσιες οικονομικές καταστάσεις για τη χρήση που έληξε την 31 Δεκεμβρίου 2018. Δεν έχουν σημειωθεί σημαντικές αλλαγές στον ορισμό των τομέων ή στην ανάλυση ανά τομέα των συνόλων ενεργητικού και παθητικού σε σχέση με τις ετήσιες οικονομικές καταστάσεις της χρήσης που έληξε 31 Δεκεμβρίου 2018.

ΕΛΛΗΝΙΚΑ ΠΕΤΡΕΛΑΙΑ Α.Ε.

ΕΝΔΙΑΜΕΣΕΣ ΣΥΝΟΠΤΙΚΕΣ ΟΙΚΟΝΟΜΙΚΕΣ ΚΑΤΑΣΤΑΣΕΙΣ
ΤΗΣ ΕΞΑΜΗΝΗΣ ΠΕΡΙΟΔΟΥ ΠΟΥ ΕΛΗΞΕ ΤΗΝ 30 ΙΟΥΝΙΟΥ 2019
(Ποσά σε χιλιάδες Ευρώ εκτός εάν αναφέρεται διαφορετικά)

Στον παρακάτω πίνακα αναλύονται τα έσοδα από συμβάσεις με πελάτες, ανά τύπο αγοράς (εσωτερική αγορά, αεροπορία και ναυτιλία, εξαγωγές):

Εξάμηνη περίοδος που έληξε 30 Ιουνίου 2019

	Διύλιση	Χημικά	Έρευνα και Παραγωγή	Λοιπά	Σύνολο
Εσωτερική αγορά	1.267.566	53.795	-	-	1.321.361
Αεροπορία & Ναυτιλία	544.059	-	-	-	544.059
Εξαγωγές	2.117.133	104.862	-	-	2.221.995
Έσοδα από συμβάσεις με πελάτες	3.928.758	158.657	-	-	4.087.415

Εξάμηνη περίοδος που έληξε 30 Ιουνίου 2018

	Διύλιση	Χημικά	Έρευνα και Παραγωγή	Λοιπά	Σύνολο
Εσωτερική αγορά	1.231.329	27.865	-	-	1.259.194
Αεροπορία & Ναυτιλία	512.375	-	-	-	512.375
Εξαγωγές	2.426.268	124.813	-	-	2.551.081
Έσοδα από συμβάσεις με πελάτες	4.169.972	152.678	-	-	4.322.650

5. ΛΟΙΠΑ ΕΣΟΔΑ/(ΕΞΟΔΑ) ΚΑΙ ΛΟΙΠΑ ΚΕΡΔΗ/(ΖΗΜΙΕΣ)

	Εξάμηνη περίοδος που έληξε		Τρίμηνη περίοδος που έληξε	
	30 Ιουνίου 2019	30 Ιουνίου 2018	30 Ιουνίου 2019	30 Ιουνίου 2018
Έσοδα από αποσβέσεις επιχορηγήσεων	313	315	157	157
Υπηρεσίες προς τρίτους	2.897	2.245	1.652	1.050
Έσοδα από ενοίκια	739	715	385	356
Έσοδα από μεταβίβαση δικαιωμάτων έρευνας και παραγωγής	1.070	-	-	-
Ασφαλιστικές αποζημιώσεις	269	1.149	4	1.370
Συνολικά λοιπά λειτουργικά έσοδα	5.288	4.424	2.198	2.933
Αποσβέσεις εξόδων μακροπρόθεσμων συμβολαίων	(1.407)	(2.763)	(1.468)	(1.763)
Λοιπά έσοδα/(έξοδα) - καθαρά	2.548	2.683	2.848	2.555
Συνολικά λοιπά κέρδη/(ζημιές) - καθαρά	6.429	4.344	3.578	3.725
Απομείωση επένδυσης σε συνδεδεμένες επιχειρήσεις	(6.914)	(3.300)	(6.914)	(3.300)
Λοιπά λειτουργικά έσοδα/(έξοδα) και άλλα κέρδη/(ζημιές) - καθαρά	(485)	1.044	(3.336)	425

Τα λοιπά έσοδα / (έξοδα) συμπεριλαμβάνουν έσοδα ή έξοδα που δεν σχετίζονται με τις εμπορικές συναλλαγές της Εταιρείας.

Στις 30 Ιουνίου 2019, η Διοίκηση επαναξιολόγησε την ανακτησιμότητα της αξίας της συμμετοχής της Εταιρείας στην Ασπροφός Α.Ε., σύμφωνα με τα όσα ορίζονται στο ΔΛΠ 36. Με βάση αυτή την αξιολόγηση, η Εταιρεία επιβάρυνε τα αποτελέσματα της περιόδου, αναγνωρίζοντας το ποσό των €6,9 εκατ. στα λοιπά έσοδα/(έξοδα), απομειώνοντας πλήρως την συμμετοχή της.

6. ΚΕΡΔΗ / (ΖΗΜΙΕΣ) ΑΠΟ ΣΥΝΑΛΛΑΓΜΑΤΙΚΕΣ ΔΙΑΦΟΡΕΣ

Τα κέρδη από συναλλαγματικές διαφορές για την εξάμηνη περίοδο που έληξε στις 30 Ιουνίου 2019, αξίας €1,0 εκατ. προέρχονται κυρίως από την αποτίμηση τραπεζικών λογαριασμών που εκφράζονται σε ξένο νόμισμα (ως επί το πλείστον σε Δολάρια ΗΠΑ), καθώς και από την αποτίμηση των δανειακών υπολοίπων σε Δολάρια ΗΠΑ. Το αντίστοιχο ποσό για την εξάμηνη περίοδο που έληξε στις 30 Ιουνίου 2018, ήταν κέρδη €4,2 εκατ.

ΕΛΛΗΝΙΚΑ ΠΕΤΡΕΛΑΙΑ Α.Ε.

ΕΝΔΙΑΜΕΣΕΣ ΣΥΝΟΠΤΙΚΕΣ ΟΙΚΟΝΟΜΙΚΕΣ ΚΑΤΑΣΤΑΣΕΙΣ
ΤΗΣ ΕΞΑΜΗΝΗΣ ΠΕΡΙΟΔΟΥ ΠΟΥ ΕΛΗΞΕ ΤΗΝ 30 ΙΟΥΝΙΟΥ 2019
(Ποσά σε χιλιάδες Ευρώ εκτός εάν αναφέρεται διαφορετικά)

7. ΦΟΡΟΣ ΕΙΣΟΔΗΜΑΤΟΣ

Ο φόρος που αναλογεί στα αποτελέσματα της χρήσης είναι:

	Εξάμηνη περίοδος που έληξε		Τρίμηνη περίοδος που έληξε	
	30 Ιουνίου 2019	30 Ιουνίου 2018	30 Ιουνίου 2019	30 Ιουνίου 2018
Φόρος τρέχουσας χρήσης	(16.796)	(39.519)	(5.202)	(39.306)
Φόροι προηγούμενων χρήσεων	4.913	5.426	4.913	5.426
Φόρος επί αποθεματικών	-	(11.927)	-	(11.927)
Αναβαλλόμενη φορολογία	(16.783)	(50.614)	(13.233)	(26.263)
Σύνολο φόρου εισοδήματος	(28.666)	(96.634)	(13.522)	(79.236)

Ο φορολογικός συντελεστής για τις ανώνυμες εταιρείες στην Ελλάδα για το 2019 είναι 28% (2018: 29%). Σύμφωνα με το άρθρ. 23 του Ν.4579, που ψηφίσθηκε το Δεκέμβριο του 2018, οι φορολογικοί συντελεστές των κερδών από επιχειρηματική δραστηριότητα των νομικών προσώπων, μειώνονται σταδιακά κατά 1% ανά έτος, ως ακολούθως: 27% για το φορολογικό έτος 2020, 26% για το φορολογικό έτος 2021 και 25% για το φορολογικό έτος 2022 και εφεξής.

Σύμφωνα με τις φορολογικές διατάξεις, οι έλεγχοι στις εταιρείες διενεργούνται ως εξής:

Έλεγχοι από τους Ορκωτούς Ελεγκτές – Έκθεση Φορολογικής Συμμόρφωσης

Για τις χρήσεις 2011 και εξής οι ελληνικές εταιρείες που πληρούν συγκεκριμένα κριτήρια, δύνανται να λάβουν ετήσια «Έκθεση Φορολογικής Συμμόρφωσης», όπως προβλέπεται από τον Νόμο 2238/1994, Άρθρο 82, παρ. 5 και το Νόμο 4174/2013, άρθρο 65Α, από τους τακτικούς τους ορκωτούς ελεγκτές-λογιστές, ως προς τη συμμόρφωσή τους με τις διατάξεις της κείμενης φορολογικής νομοθεσίας. Η έκδοση Έκθεσης Φορολογικής Συμμόρφωσης υποκαθιστά, εφόσον πληρούνται οι σχετικές προϋποθέσεις, τον έλεγχο από τη Δημόσια Αρχή, η οποία όμως διατηρεί το δικαίωμα μεταγενέστερου ελέγχου χωρίς να περαιώνει τις φορολογικές της υποχρεώσεις για την οικεία διαχειριστική χρήση. Η Εταιρεία ελέγχθηκε από τους ορκωτούς ελεγκτές και έλαβε Έκθεση Φορολογικής Συμμόρφωσης με γνώμη χωρίς επιφύλαξη, έως και τη χρήση 2017. Για τη χρήση 2018, ο φορολογικός έλεγχος βρίσκεται σε εξέλιξη και η σχετική Έκθεση Φορολογικής Συμμόρφωσης αναμένεται να ολοκληρωθεί εντός του τετάρτου τριμήνου του 2019. Η Διοίκηση εκτιμά ότι η Έκθεση θα είναι με γνώμη χωρίς επιφύλαξη.

Έλεγχοι από τις φορολογικές αρχές

Η Εταιρεία έχει ελεγχθεί φορολογικά για τις χρήσεις που έληξαν έως και την 31 Δεκεμβρίου 2011.

Όπως αναφέρεται στη Σημ. 22 και ανεξάρτητα από την πιθανότητα διενέργειας μελλοντικών φορολογικών ελέγχων, η Διοίκηση εκτιμά ότι δεν θα προκύψουν σημαντικές επιπρόσθετες φορολογικές επιβαρύνσεις από τον έλεγχο των μη ελεγμένων φορολογικών χρήσεων, πέρα από αυτές που αναφέρονται και συμπεριλαμβάνονται ήδη στις ενδιάμεσες συνοπτικές οικονομικές καταστάσεις για την εξάμηνη περίοδο που έληξε στις 30 Ιουνίου 2019.

8. ΚΕΡΔΗ ΑΝΑ ΜΕΤΟΧΗ

Τα βασικά κέρδη ανά μετοχή υπολογίζονται διαιρώντας το καθαρό κέρδος που αναλογεί στους μετόχους της μητρικής εταιρίας με το μέσο σταθμισμένο αριθμό μετοχών κατά τη διάρκεια της περιόδου αναφοράς, αφαιρουμένου του σταθμισμένου μέσου όρου των ιδίων μετοχών (Σημ. 16). Κατά την 31 Δεκεμβρίου 2018 και την 30 Ιουνίου 2019, τα δικαιώματα προαίρεσης επί μετοχών είχαν εξασκηθεί, ή λήξει και δεν υπήρχαν ίδιες μετοχές. Τα απομειωμένα κέρδη ανά μετοχή ισούνται με τα βασικά κέρδη ανά μετοχή.

	Εξάμηνη περίοδος που έληξε		Τρίμηνη περίοδος που έληξε	
	30 Ιουνίου 2019	30 Ιουνίου 2018	30 Ιουνίου 2019	30 Ιουνίου 2018
Κέρδη ανά μετοχή που αναλογούν στους μετόχους της Εταιρείας (σε Ευρώ ανά μετοχή)	0,31	0,76	0,20	0,57
Καθαρά κέρδη που αναλογούν σε κοινές μετοχές (Σε χιλιάδες Ευρώ)	95.949	233.727	59.894	173.912
Μεσοσταθμικός αριθμός κοινών μετοχών	305.635.185	305.621.912	305.635.185	305.632.718

ΕΛΛΗΝΙΚΑ ΠΕΤΡΕΛΑΙΑ Α.Ε.

ΕΝΔΙΑΜΕΣΕΣ ΣΥΝΟΠΤΙΚΕΣ ΟΙΚΟΝΟΜΙΚΕΣ ΚΑΤΑΣΤΑΣΕΙΣ
ΤΗΣ ΕΞΑΜΗΝΗΣ ΠΕΡΙΟΔΟΥ ΠΟΥ ΕΛΗΞΕ ΤΗΝ 30 ΙΟΥΝΙΟΥ 2019
(Ποσά σε χιλιάδες Ευρώ εκτός εάν αναφέρεται διαφορετικά)

9. ΕΝΣΩΜΑΤΑ ΠΑΓΙΑ

	Οικόπεδα	Κτίρια	Μηχ/κός εξοπλισμός	Μεταφορι- κά μέσα	Έπιπλα και εξαρτήματα	Ακίνητοι- ήσεις υπό εκτέλεση	Σύνολο
Κόστος							
Υπόλοιπο 1 Ιανουαρίου 2018	142.850	534.559	3.900.635	15.453	89.474	83.287	4.766.258
Προσθήκες	-	48	2.090	10	470	36.644	39.262
Κεφαλαιοποιημένα έργα	-	1.077	32.857	54	115	(34.103)	-
Πωλήσεις	-	-	(28)	-	(38)	-	(66)
Απομείωση αξίας / διαγραφές	-	-	-	-	-	(840)	(840)
Μεταφορές και λοιπές κινήσεις	-	-	2.859	-	-	(572)	2.287
Υπόλοιπο 30 Ιουνίου 2018	142.850	535.684	3.938.413	15.517	90.021	84.416	4.806.901
Συσσωρευμένες αποσβέσεις							
Υπόλοιπο 1 Ιανουαρίου 2018	-	216.487	1.741.434	10.814	78.351	-	2.047.086
Αποσβέσεις	-	7.799	56.874	211	1.166	-	66.050
Πωλήσεις	-	-	(28)	-	(38)	-	(66)
Υπόλοιπο 30 Ιουνίου 2018	-	224.286	1.798.280	11.025	79.479	-	2.113.070
Αναπόσβεστη αξία στις 30 Ιουνίου 2018	142.850	311.398	2.140.133	4.492	10.542	84.416	2.693.831
Κόστος							
Υπόλοιπο 1 Ιανουαρίου 2019	142.850	541.928	3.992.671	15.583	91.296	82.288	4.866.616
Προσθήκες	-	17	528	12	784	54.259	55.600
Κεφαλαιοποιημένα έργα	-	2.473	22.453	56	383	(25.365)	-
Πωλήσεις	-	-	-	(20)	(5)	-	(25)
Απομείωση αξίας / διαγραφές	-	-	-	-	-	(678)	(678)
Μεταφορές και λοιπές κινήσεις	-	-	(374)	-	-	(2.614)	(2.988)
Υπόλοιπο 30 Ιουνίου 2019	142.850	544.418	4.015.278	15.631	92.458	107.890	4.918.525
Συσσωρευμένες αποσβέσεις							
Υπόλοιπο 1 Ιανουαρίου 2019	-	232.169	1.858.332	11.226	80.652	-	2.182.379
Αποσβέσεις	-	7.673	60.423	202	1.184	-	69.482
Πωλήσεις	-	-	-	(20)	(5)	-	(25)
Υπόλοιπο 30 Ιουνίου 2019	-	239.842	1.918.755	11.408	81.831	-	2.251.836
Αναπόσβεστη αξία στις 30 Ιουνίου 2019	142.850	304.576	2.096.523	4.223	10.627	107.890	2.666.689

Οι «Μεταφορές και λοιπές κινήσεις», περιλαμβάνουν τη μεταφορά κόστους ανάπτυξης προγραμμάτων λογισμικού στα άυλα περιουσιακά στοιχεία και τη μεταφορά ανταλλακτικών των μονάδων των διυλιστηρίων, μεταξύ αποθεμάτων και παγίων.

10. ΔΙΚΑΙΩΜΑΤΑ ΧΡΗΣΗΣ ΠΑΓΙΩΝ

	Εμπορικά Ακίνητα	Μηχ/κός εξοπλισμός	Μεταφορι- κά μέσα	Σύνολο
Κόστος				
Υπόλοιπο 1 Ιανουαρίου 2019	17.054	6.285	2.405	25.744
Προσθήκες	24	144	546	714
Μεταβολές	(4)	10	-	6
Υπόλοιπο 30 Ιουνίου 2019	17.074	6.439	2.951	26.464
Συσσωρευμένες αποσβέσεις				
Υπόλοιπο 1 Ιανουαρίου 2019	-	-	-	-
Αποσβέσεις	2.347	556	396	3.299
Υπόλοιπο 30 Ιουνίου 2019	2.347	556	396	3.299
Αναπόσβεστη αξία στις 30 Ιουνίου 2019	14.727	5.883	2.555	23.165

ΕΛΛΗΝΙΚΑ ΠΕΤΡΕΛΑΙΑ Α.Ε.

ΕΝΔΙΑΜΕΣΕΣ ΣΥΝΟΠΤΙΚΕΣ ΟΙΚΟΝΟΜΙΚΕΣ ΚΑΤΑΣΤΑΣΕΙΣ
ΤΗΣ ΕΞΑΜΗΝΗΣ ΠΕΡΙΟΔΟΥ ΠΟΥ ΕΛΗΞΕ ΤΗΝ 30 ΙΟΥΝΙΟΥ 2019
(Ποσά σε χιλιάδες Ευρώ εκτός εάν αναφέρεται διαφορετικά)

11. ΑΪΛΑ ΠΕΡΙΟΥΣΙΑΚΑ ΣΤΟΙΧΕΙΑ

	Λογισμικό	Δικαιώματα και άδειες	Σύνολο
Κόστος			
Υπόλοιπο 1 Ιανουαρίου 2018	95.205	24.299	119.504
Προσθήκες	190	2.540	2.730
Μεταφορές και λοιπές κινήσεις	572	-	572
Υπόλοιπο 30 Ιουνίου 2018	95.967	26.839	122.806
Συσσωρευμένες αποσβέσεις			
Υπόλοιπο 1 Ιανουαρίου 2018	88.175	24.287	112.462
Αποσβέσεις	1.908	210	2.118
Υπόλοιπο 30 Ιουνίου 2018	90.083	24.497	114.580
Αναπόσβεστη αξία στις 30 Ιουνίου 2018	5.884	2.342	8.226
Κόστος			
Υπόλοιπο 1 Ιανουαρίου 2019	97.902	24.299	122.201
Προσθήκες	256	-	256
Μεταφορές και λοιπές κινήσεις	2.616	-	2.616
Υπόλοιπο 30 Ιουνίου 2019	100.774	24.299	125.073
Συσσωρευμένες αποσβέσεις			
Υπόλοιπο 1 Ιανουαρίου 2019	93.107	24.295	117.402
Αποσβέσεις	2.034	-	2.034
Υπόλοιπο 30 Ιουνίου 2019	95.141	24.295	119.436
Αναπόσβεστη αξία στις 30 Ιουνίου 2019	5.633	4	5.637

Κατά την εξάμηνη περίοδο που έληξε την 30 Ιουνίου 2018, στα «Δικαιώματα & άδειες» περιλαμβάνονται προσθήκες για δαπάνες αδειών σχετικές με συμβάσεις παραχώρησης δικαιωμάτων έρευνας και παραγωγής υδρογονανθράκων στη Δυτική Ελλάδα, οι οποίες μεταβιβάστηκαν σε άλλες εταιρείες του Ομίλου το Σεπτέμβριο του 2018. Οι «Μεταφορές και λοιπές κινήσεις», στη στήλη «Λογισμικό», περιλαμβάνουν τη μεταφορά κόστους προγραμμάτων λογισμικού από τις «Ακίνητοποιήσεις υπό εκτέλεση» στα άυλα περιουσιακά στοιχεία (Σημ. 9).

12. ΑΠΟΘΕΜΑΤΑ

	30 Ιουνίου 2019	31 Δεκεμβρίου 2018
Αργό πετρέλαιο	326.811	328.010
Διυλισμένα και ημιτελή προϊόντα	502.182	486.792
Πετροχημικά	21.292	24.400
Αναλώσιμα, ανταλλακτικά και λοιπές α' ύλης	85.705	83.903
- Μείον: Πρόβλεψη απομείωσης για αναλώσιμα και ανταλλακτικά	(30.447)	(29.246)
Σύνολο	905.543	893.859

Το κόστος των αποθεμάτων που αναγνωρίζεται ως έξοδο και συμπεριλαμβάνεται στο «Κόστος πωληθέντων» ανέρχεται σε €3,6 δις (30 Ιουνίου 2018: €3,7 δις). Η Εταιρεία αναγνώρισε ζημιά €4,7 εκατ. λόγω απομείωσης της αξίας των αποθεμάτων της στην καθαρή ρευστοποιήσιμη αξία τους στις 30 Ιουνίου 2019 (30 Ιουνίου 2018: €1,1 εκατ. ζημιά), η οποία συμπεριλήφθηκε στο κόστος πωληθέντων.

Η Ελλάδα, βάσει της νομοθεσίας της ΕΕ και του Διεθνούς Οργανισμού Ενέργειας, υποχρεούται στην τήρηση στρατηγικών αποθεμάτων ασφαλείας για 90 ημέρες (Υποχρέωση Τήρησης Αποθεμάτων Ασφαλείας), όπως νομοθετήθηκε με τον Ν. 3054/2002. Η υποχρέωση αυτή μετακυλιέται σε όλες τις εταιρείες που εισάγουν και πωλούν

ΕΛΛΗΝΙΚΑ ΠΕΤΡΕΛΑΙΑ Α.Ε.

ΕΝΔΙΑΜΕΣΕΣ ΣΥΝΟΠΤΙΚΕΣ ΟΙΚΟΝΟΜΙΚΕΣ ΚΑΤΑΣΤΑΣΕΙΣ
ΤΗΣ ΕΞΑΜΗΝΗΣ ΠΕΡΙΟΔΟΥ ΠΟΥ ΕΛΗΞΕ ΤΗΝ 30 ΙΟΥΝΙΟΥ 2019
(Ποσά σε χιλιάδες Ευρώ εκτός εάν αναφέρεται διαφορετικά)

στην εγχώρια αγορά, συμπεριλαμβανομένης και της Ελληνικά Πετρέλαια Α.Ε., οι οποίες με τη σειρά τους πρέπει να τηρούν και να χρηματοδοτούν τα ανάλογα αποθέματα. Τα αποθέματα αυτά αποτελούν μέρος των λειτουργικών αποθεμάτων και αποτιμώνται με τον ίδιο τρόπο.

13. ΠΕΛΑΤΕΣ ΚΑΙ ΛΟΙΠΕΣ ΑΠΑΙΤΗΣΕΙΣ

	30 Ιουνίου 2019	31 Δεκεμβρίου 2018
Πελάτες	438.492	435.505
- Μείον: Προβλέψεις απομείωσης	(100.405)	(103.080)
Καθαρό υπόλοιπο πελατών	338.087	332.425
Λοιπές απαιτήσεις	385.358	350.768
- Μείον: Προβλέψεις απομείωσης	(14.126)	(14.272)
Καθαρό υπόλοιπο λοιπών απαιτήσεων	371.232	336.496
Προπληρωθέντα έξοδα και προκαταβολές	8.896	12.633
Σύνολο	718.215	681.555

Στα πλαίσια διαχείρισης του κεφαλαίου κίνησης η Εταιρεία χρησιμοποιεί υπηρεσίες πρακτόρευσης απαιτήσεων (factoring) για την πιο έγκαιρη είσπραξη απαιτήσεων από τους πελάτες της στην Ελλάδα. Προεισπραχθείσες απαιτήσεις χωρίς δικαίωμα αναγωγής δεν συμπεριλαμβάνονται στα πιο πάνω ποσά, καθώς ο κίνδυνος και η ανταμοιβή από τα συγκεκριμένα συμβόλαια έχουν μεταφερθεί στις υπηρεσίες πρακτόρευσης απαιτήσεων.

Οι λοιπές απαιτήσεις περιλαμβάνουν ποσά προκαταβολών σε προμηθευτές και σε εργαζομένους, απαιτήσεων από ΦΠΑ, παρακρατούμενων φόρων, καθώς και ποσά φόρων που έχουν καταλογισθεί ως αποτέλεσμα ελέγχων από τις φορολογικές αρχές κατά τα προηγούμενα έτη, τα οποία η Εταιρεία αμφισβητεί και για τα οποία έχει ασκήσει ένδικα μέσα. Η Εταιρεία αναμένει να ανακτήσει τα ποσά αυτά, αλλά ο χρόνος ολοκλήρωσης των ως άνω ένδικων μέσων δε δύναται να προβλεφθεί και η Εταιρεία έχει κατατάξει τα σχετικά ποσά στο κυκλοφορούν ενεργητικό.

Επίσης για την περίοδο που έληξε την 30 Ιουνίου 2019 οι λοιπές απαιτήσεις περιλαμβάνουν και τα ακόλουθα:

α) €54 εκατ. βεβαιωμένων επιστροφών ΦΠΑ που έχουν παρακρατηθεί από το Τελωνείο αναφορικά με φερόμενα «ελλείμματα» αποθεμάτων πετρελαιοειδών (31 Δεκεμβρίου 2018: €54 εκατ.). Σε απάντηση αυτής της ενέργειας η Εταιρεία έχει εναντιωθεί νομικά και απαιτεί και αναμένει να ανακτήσει ολόκληρο το ποσό αυτό με την περάτωση της νομικής διαδικασίας (Σημ. 22).

β) Ομολογιακό δάνειο ύψους €138 εκατ. 12μηνης λήξης, προς την 100% θυγατρική εταιρεία ΕΚΟ ΑΒΕΕ (Σημ. 20).

Η Εταιρεία σχημάτισε προβλέψεις απομείωσης στα υπόλοιπα πελατών και λοιπών απαιτήσεων, που συμπεριλαμβάνονται στην κατάσταση συνολικών εισοδημάτων, ποσού €0,1 εκατ. και €1,4 εκατ. για την εξάμηνη περίοδο που έληξε την 30 Ιουνίου 2019 και 2018 αντίστοιχα.

14. ΤΑΜΕΙΑΚΑ ΔΙΑΘΕΣΙΜΑ ΚΑΙ ΤΑΜΕΙΑΚΑ ΙΣΟΔΥΝΑΜΑ

	30 Ιουνίου 2019	31 Δεκεμβρίου 2018
Διαθέσιμα στο ταμείο και σε τράπεζες	827.875	1.070.377
Ταμειακά διαθέσιμα και ταμειακά ισοδύναμα	827.875	1.070.377

Στην τρέχουσα περίοδο η Εταιρεία αναταξινόμησε ποσό €1,2 εκατ. από τις δεσμευμένες καταθέσεις στους πελάτες και λοιπές απαιτήσεις. Η ίδια αναταξινόμηση έγινε και στο υπόλοιπο της 31 Δεκεμβρίου 2018.

ΕΛΛΗΝΙΚΑ ΠΕΤΡΕΛΑΙΑ Α.Ε.

ΕΝΔΙΑΜΕΣΕΣ ΣΥΝΟΠΤΙΚΕΣ ΟΙΚΟΝΟΜΙΚΕΣ ΚΑΤΑΣΤΑΣΕΙΣ
ΤΗΣ ΕΞΑΜΗΝΗΣ ΠΕΡΙΟΔΟΥ ΠΟΥ ΕΛΗΞΕ ΤΗΝ 30 ΙΟΥΝΙΟΥ 2019
(Ποσά σε χιλιάδες Ευρώ εκτός εάν αναφέρεται διαφορετικά)

Στις 30 Ιουνίου 2019, το τραπεζικό υπόλοιπο σε δολάρια Αμερικής που περιλαμβάνεται στην κατηγορία «Διαθέσιμα στο ταμείο και σε τράπεζες» ανερχόταν σε \$646 εκατ. (ισοδύναμο σε Ευρώ: €568 εκατ.). Το αντίστοιχο ποσό στις 31 Δεκεμβρίου 2018 ανερχόταν σε \$889 εκατ. (ισοδύναμο σε Ευρώ: €777 εκατ.).

15. ΜΕΤΟΧΙΚΟ ΚΕΦΑΛΑΙΟ

	Αριθμός μετοχών	Κοινές μετοχές	Υπέρ το άρτιο	Σύνολο
1 Ιανουαρίου 2018 & 31 Δεκεμβρίου 2018	305.635.185	666.285	353.796	1.020.081
30 Ιουνίου 2019	305.635.185	666.285	353.796	1.020.081

Το εγκεκριμένο μετοχικό κεφάλαιο είναι ίδιο με τις μετοχές που έχουν εκδοθεί και διατεθεί σε μετόχους και είναι πλήρως καταβεβλημένο. Η ονομαστική αξία μιας μετοχής της Εταιρείας είναι €2,18 (31 Δεκεμβρίου 2018: €2,18).

Δικαιώματα προαίρεσης επί μετοχών

Η Ετήσια Γενική Συνέλευση της Εταιρείας που πραγματοποιήθηκε στις 25 Μαΐου 2005, ενέκρινε ένα νέο πρόγραμμα παροχής δικαιωμάτων προαίρεσης επί μετοχών, με σκοπό τη σύνδεση του αριθμού μετοχών, για τις οποίες παραχωρείται δικαίωμα προαίρεσης σε ανώτατα και ανώτερα στελέχη της Εταιρείας, με την επίτευξη εταιρικών και ατομικών στόχων άμεσα εξαρτώμενων από τα αποτελέσματα της Εταιρείας. Μεταγενέστερες Ετήσιες Γενικές Συνελεύσεις ενέκριναν την παραχώρηση δικαιωμάτων προαίρεσης επί μετοχών της Εταιρείας (stock options). Οι Ετήσιες Γενικές Συνελεύσεις που πραγματοποιήθηκαν το 2014 και το 2015, ενέκριναν αλλαγές στο πρόγραμμα παροχής δικαιωμάτων προαίρεσης επί μετοχών, ενσωματώνοντας πρόσφατες φορολογικές αλλαγές, χωρίς να μεταβάλλεται η επίδραση στα αποτελέσματα ή το όφελος στους συμμετέχοντες.

Τα παραπάνω δικαιώματα προαίρεσης επί μετοχών είχαν εξασκηθεί ή λήξει κατά την 31 Δεκεμβρίου 2018.

	30 Ιουνίου 2019		31 Δεκεμβρίου 2018	
	Μέση τιμή εξάσκησης σε € ανά μετοχή	Δικαιώματα	Μέση τιμή εξάσκησης σε € ανά μετοχή	Δικαιώματα
Αρχή περιόδου (1η Ιανουαρίου)	-	-	4,52	185.633
Ασκηθέντα	-	-	4,52	(172.383)
Έληξαν	-	-	4,52	(13.250)
Τέλος περιόδου	-	-	-	-

ΕΛΛΗΝΙΚΑ ΠΕΤΡΕΛΑΙΑ Α.Ε.

ΕΝΔΙΑΜΕΣΕΣ ΣΥΝΟΠΤΙΚΕΣ ΟΙΚΟΝΟΜΙΚΕΣ ΚΑΤΑΣΤΑΣΕΙΣ
ΤΗΣ ΕΞΑΜΗΝΗΣ ΠΕΡΙΟΔΟΥ ΠΟΥ ΕΛΗΞΕ ΤΗΝ 30 ΙΟΥΝΙΟΥ 2019
(Ποσά σε χιλιάδες Ευρώ εκτός εάν αναφέρεται διαφορετικά)

16. ΑΠΟΘΕΜΑΤΙΚΑ

Σημ.	Τακτικό αποθεματικό	Ειδικά αποθεματικά	Αποθεματικά φορολογικών και αναπτυξιακών νόμων	Αποθεματικό αντιστάθμισης κινδύνου	Αναλογιστικά κέρδη/ (ζημιές)	Κέρδη / (Ζημιές) αποτίμησης συμμετοχ. τίτλων	Αποθεματικό παροχών σε συμμετοχ. τίτλους	Ίδιες μετοχές	Σύνολο
Υπόλοιπο 1 Ιανουαρίου 2018 (δημοσιευμένο)	118.668	86.495	164.981	8.175	(17.187)	-	93	(531)	360.694
Επίδραση αλλαγής λογιστικής πολιτικής (ΔΠΧΑ 9)	-	-	-	-	-	166	-	-	166
Υπόλοιπο 1 Ιανουαρίου 2018 (αναπροσαρμοσμένο)	118.668	86.495	164.981	8.175	(17.187)	166	93	(531)	360.860
Πράξεις αντιστάθμισης κινδύνου:									
- Κέρδη/(ζημιές) από αποτίμηση πράξεων αντιστάθμισης κινδύνου	-	-	-	16.256	-	-	-	-	16.256
- Αναταξινόμηση πράξεων αντιστ. κινδύνου μέσω της κατάστασης συνολικών εισοδημάτων	-	-	-	(14.920)	-	-	-	-	(14.920)
Μεταβολές αποτίμησης συμμετοχικών τίτλων	-	-	-	-	-	(468)	-	-	(468)
Παροχές σε συμμετοχικούς τίτλους	-	-	-	-	-	-	(73)	-	(73)
Αγορά ιδίων μετοχών	-	-	-	-	-	-	-	(511)	(511)
Διάθεση ιδίων μετοχών στο προσωπικό	-	-	-	-	-	-	-	1.042	1.042
Μερίσματα	-	-	(76.408)	-	-	-	-	-	(76.408)
Μεταφορά φόρου λόγω διανομής αποθεματικών στα κέρδη εις νέον	-	-	(11.927)	-	-	-	-	-	(11.927)
Υπόλοιπο την 30 Ιουνίου 2018	118.668	86.495	76.646	9.511	(17.187)	(302)	20	-	273.851
Υπόλοιπο την 1 Ιανουαρίου 2019	144.838	86.495	71.255	(11.751)	(28.065)	(509)	-	-	262.263
Πράξεις αντιστάθμισης κινδύνου:									
- Κέρδη/(ζημιές) από αποτίμηση πράξεων αντιστάθμισης κινδύνου	-	-	-	5.186	-	-	-	-	5.186
- Αναταξινόμηση πράξεων αντιστ. κινδύνου μέσω της κατάστασης συνολικών εισοδημάτων	-	-	-	1.501	-	-	-	-	1.501
Μεταβολές αποτίμησης συμμετοχικών τίτλων	-	-	-	-	-	651	-	-	651
Υπόλοιπο 30 Ιουνίου 2019	144.838	86.495	71.255	(5.064)	(28.065)	142	-	-	269.601

Τακτικό αποθεματικό

Σύμφωνα με τον Ελληνικό νόμο, οι εταιρείες υποχρεούνται να μεταφέρουν κατά ελάχιστο το 5% των ετήσιων καθαρών κερδών τους σύμφωνα με τα λογιστικά τους βιβλία σε τακτικό αποθεματικό έως ότου το αποθεματικό αυτό ισούται με το ένα τρίτο του μετοχικού τους κεφαλαίου. Το αποθεματικό αυτό δεν μπορεί να διανεμηθεί, αλλά μπορεί να χρησιμοποιηθεί για τη διαγραφή ζημιών.

Ειδικά αποθεματικά

Τα ειδικά αποθεματικά αφορούν κυρίως σε αποθεματικά που προκύπτουν λόγω φορολογικών αναπροσαρμογών σύμφωνα με τις ισχύουσες διατάξεις προηγούμενων χρήσεων.

Αφορολόγητα αποθεματικά και αποθεματικά αναπτυξιακών νόμων

Τα αποθεματικά αυτά αφορούν σε κέρδη που δεν έχουν φορολογηθεί με βάση τον ισχύοντα φορολογικό συντελεστή, σύμφωνα με το εκάστοτε ισχύον φορολογικό πλαίσιο και περιλαμβάνουν αποθεματικά τα οποία προέρχονται από φορολογημένα κέρδη και αφορούν ίδια συμμετοχή σε αναπτυξιακούς νόμους. Τα αποθεματικά αυτά θα είναι φορολογητέα με βάση το φορολογικό συντελεστή που θα ισχύει κατά το χρόνο της διανομής τους στους μετόχους ή μετατροπής τους σε μετοχικό κεφάλαιο, κάτω από συγκεκριμένες συνθήκες.

Αποθεματικό αντιστάθμισης κινδύνου

Το αποθεματικό αντιστάθμισης κινδύνου χρησιμοποιείται για τη καταχώρηση κερδών ή ζημιών από παράγωγα χρηματοοικονομικά προϊόντα, τα οποία μπορούν να χαρακτηριστούν ως παράγωγα αντιστάθμισης μελλοντικών ταμειακών ροών (cash flow hedges) και αναγνωρίζονται στα Λοιπά συνολικά έσοδα.

Όταν η συναλλαγή με την οποία συσχετίζεται η πράξη αντιστάθμισης επηρεάζει την κατάσταση συνολικών εισοδημάτων, τότε τα αντίστοιχα ποσά μεταφέρονται επίσης από τα λοιπά συνολικά έσοδα στην κατάσταση συνολικών εισοδημάτων.

Λοιπά αποθεματικά

Η κατηγορία λοιπά αποθεματικά περιλαμβάνει:

- (α) Αναλογιστικά κέρδη / (ζημιές) από συνταξιοδοτικά προγράμματα καθορισμένων παροχών, που προέρχονται α) από εμπειρικές προσαρμογές (το αποτέλεσμα των διαφορών μεταξύ των προηγούμενων αναλογιστικών παραδοχών και αυτών που τελικά έλαβαν χώρα) και β) από αλλαγές στις αναλογιστικές παραδοχές.

ΕΛΛΗΝΙΚΑ ΠΕΤΡΕΛΑΙΑ Α.Ε.

ΕΝΔΙΑΜΕΣΕΣ ΣΥΝΟΠΤΙΚΕΣ ΟΙΚΟΝΟΜΙΚΕΣ ΚΑΤΑΣΤΑΣΕΙΣ
ΤΗΣ ΕΞΑΜΗΝΗΣ ΠΕΡΙΟΔΟΥ ΠΟΥ ΕΛΗΞΕ ΤΗΝ 30 ΙΟΥΝΙΟΥ 2019
(Ποσά σε χιλιάδες Ευρώ εκτός εάν αναφέρεται διαφορετικά)

(β) Μεταβολές στην εύλογη αξία των επενδύσεων που έχουν κατηγοριοποιηθεί ως επενδύσεις σε συμμετοχικούς τίτλους.

Ίδιες μετοχές

Οι ίδιες μετοχές διακρατούνταν για το πρόγραμμα παροχής δικαιωμάτων προαίρεσης μετοχών. Οι μετοχές που εκδίδονται στους συμμετέχοντες του προγράμματος, αναγνωρίζονται με τη μέθοδο FIFO (first-in first-out).

17. ΔΑΝΕΙΣΜΟΣ

	30 Ιουνίου 2019	31 Δεκεμβρίου 2018
Μακροπρόθεσμος δανεισμός		
Τραπεζικός δανεισμός	121.889	144.112
Ομολογιακά δάνεια	1.519.526	1.513.486
Σύνολο μακροπρόθεσμων δανείων	1.641.415	1.657.598
Βραχυπρόθεσμος δανεισμός		
Βραχυπρόθεσμα δάνεια	598.296	870.906
Τρέχον υπόλοιπο μακροπρόθεσμων δανείων	44.444	44.444
Σύνολο βραχυπρόθεσμων δανείων	642.740	915.350
Σύνολο δανείων	2.284.155	2.572.948

Η Ελληνικά Πετρέλαια Α.Ε. από κοινού με τις θυγατρικές της εταιρείες (μαζί ο «Όμιλος») διενεργεί κεντρικά τις χρηματοδοτικές δραστηριότητες, συντονίζοντας και ελέγχοντας τη χρηματοδότηση και ταμειακή διαχείριση όλων των εταιρειών του Ομίλου. Στο πλαίσιο αυτό ιδρύθηκε η Hellenic Petroleum Finance Plc («HPF») το Νοέμβριο του 2005 στο Ηνωμένο Βασίλειο, η οποία είναι 100% θυγατρική της Ελληνικά Πετρέλαια Α.Ε., για να ενεργεί ως ο κεντρικός χρηματοοικονομικός φορέας του Ομίλου.

Τα δάνεια της Εταιρείας, στις 30 Ιουνίου 2019 και 31 Δεκεμβρίου 2018, αναλύονται ανά είδος και ημερομηνία λήξης, στον πίνακα που ακολουθεί (σε € εκατ.):

		30 Ιουνίου 2019 (εκατ.)	31 Δεκεμβρίου 2018 (εκατ.)
Ομολογιακό δάνειο €400 εκατ.	Λήξη Ιούν. 2023	393	392
Ομολογιακό δάνειο €400 εκατ.	Νοέ. 2020	223	223
Ομολογιακό δάνειο €300 εκατ.	Φεβ. 2021	298	297
Ομολογιακό δάνειο \$ 250 εκατ.	Ιούν. 2021	156	155
Δάνεια Ευρωπαϊκής Τράπεζας Επενδύσεων	Ιούν. 2022	133	156
Δάνειο HPF €317,6 εκατ.	Ιούλ. 2019	-	280
Δάνειο HPF €367 εκατ.	Οκτ. 2021	449	447
Συμβάσεις διμερών πιστωτικών γραμμών	Διάφορες	632	623
Σύνολο		2.284	2.573

Για την εξάμηνη περίοδο που έληξε στις 30 Ιουνίου 2019, οι όροι όλων των δανειακών συμβάσεων εξυπηρετούνται πλήρως (ομοίως στις 31 Δεκεμβρίου 2018).

Παρακάτω περιγράφονται οι σημαντικές μεταβολές των δανείων του Ομίλου για την εξάμηνη περίοδο που έληξε στις 30 Ιουνίου 2019:

Δάνεια Ευρωπαϊκής Τράπεζας Επενδύσεων

Μέχρι την 30 Ιουνίου 2019, πραγματοποιήθηκαν συνολικές αποπληρωμές ύψους €267 εκατ. (€22 εκατ. πληρώθηκαν το 2019).

Δάνειο HPF €317,6 εκ. (Ευρώ-ομόλογο €325 εκ.)

Τον Ιούλιο του 2014, η HPF εξέδωσε πενταετές Ευρω-ομόλογο, ύψους €325 εκ. με σταθερό ετήσιο επιτόκιο 5,25% και με ημερομηνία λήξης τον Ιούλιο του 2019. Οι ομολογίες έχουν την εγγύηση της Ελληνικά Πετρέλαια Α.Ε. και είναι εισηγμένες στο Χρηματιστήριο του Λουξεμβούργου. Στη συνέχεια η Εταιρεία προχώρησε στη σύναψη δανείου

ΕΛΛΗΝΙΚΑ ΠΕΤΡΕΛΑΙΑ Α.Ε.

ΕΝΔΙΑΜΕΣΕΣ ΣΥΝΟΠΤΙΚΕΣ ΟΙΚΟΝΟΜΙΚΕΣ ΚΑΤΑΣΤΑΣΕΙΣ
ΤΗΣ ΕΞΑΜΗΝΗΣ ΠΕΡΙΟΔΟΥ ΠΟΥ ΕΛΗΞΕ ΤΗΝ 30 ΙΟΥΝΙΟΥ 2019
(Ποσά σε χιλιάδες Ευρώ εκτός εάν αναφέρεται διαφορετικά)

με την HPF, ύψους €317,6 εκ. με σκοπό τη χρηματοδότηση των επιχειρηματικών της δραστηριοτήτων. Τον Ιούνιο 2019 η Εταιρεία αποπλήρωσε το υπόλοιπο του δανείου, ύψους €280 εκατ.

Συμβάσεις διμερών πιστωτικών γραμμών

Η Εταιρεία διατηρεί επίσης δανειακές γραμμές με άλλες τράπεζες για την κάλυψη γενικών χρηματοδοτικών αναγκών. Η πλειοψηφία των δανειακών γραμμών αφορά σε βραχυπρόθεσμα δάνεια που έχει συνάψει η Εταιρεία και τα οποία έχουν τεθεί σε ισχύ και ανανεώνονται αναλόγως με τις ανάγκες της κατά τη διάρκεια των τελευταίων ετών. Η Εταιρεία πέτυχε σημαντική μείωση στο κόστος χρηματοδότησης στο α' εξάμηνο του 2019.

Πέραν των ανωτέρω, δεν έλαβαν χώρα άλλες σημαντικές μεταβολές στα δάνεια της Εταιρείας, κατά την εξάμηνη περίοδο που έληξε στις 30 Ιουνίου 2019.

Ορισμένες από τις δανειακές συμφωνίες της Εταιρείας περιλαμβάνουν χρηματοοικονομικούς όρους οι πιο σημαντικοί των οποίων είναι η διατήρηση συγκεκριμένων αριθμοδεικτών, ως ακολούθως: “Ενοποιημένος Καθαρός Δανεισμός/Συγκρίσιμα Ενοποιημένα Κέρδη προ Φόρων, Τόκων και Αποσβέσεων”, “Συγκρίσιμα Ενοποιημένα Κέρδη προ Φόρων και Τόκων/Ενοποιημένοι Καθαροί Τόκοι” και “Ενοποιημένος Καθαρός Δανεισμός/Ενοποιημένη Καθαρή Αξία Ιδίων Κεφαλαίων”. Η διοίκηση παρακολουθεί την απόδοση του Ομίλου για να διασφαλίσει τη συμμόρφωση με τους ανωτέρω χρηματοοικονομικούς όρους.

18. ΠΡΟΜΗΘΕΥΤΕΣ ΚΑΙ ΛΟΙΠΕΣ ΥΠΟΧΡΕΩΣΕΙΣ

	30 Ιουνίου 2019	31 Δεκεμβρίου 2018
Προμηθευτές	1.068.776	1.075.569
Δεδουλευμένα έξοδα	113.275	114.656
Λοιπές υποχρεώσεις	18.817	35.882
Σύνολο	1.200.868	1.226.107

Η γραμμή “Προμηθευτές” αποτελείται από ποσά πληρωτέα ή δεδουλευμένα τα οποία αφορούν αργό πετρέλαιο, πετρελαιοειδή προϊόντα και υπηρεσίες.

Το υπόλοιπο των προμηθευτών, στις 30 Ιουνίου 2019 και 31 Δεκεμβρίου 2018, περιλαμβάνει ποσά οφειλόμενα από αγορές αργού πετρελαίου από το Ιράν, οι οποίες πραγματοποιήθηκαν μεταξύ Δεκεμβρίου 2011 και Μαρτίου 2012, στα πλαίσια του μακροπρόθεσμου συμβολαίου με την NIOC. Παρά τις συνεχείς προσπάθειες της Εταιρείας να αποπληρώσει τις συγκεκριμένες υποχρεώσεις από τον Ιανουάριο μέχρι και τον Ιούνιο 2012 μέσω του διεθνούς τραπεζικού συστήματος, αυτό δεν κατέστη εφικτό, λόγω της μη αποδοχής πληρωμών από το διεθνές τραπεζικό σύστημα προς Ιρανικές τράπεζες και κυβερνητικές εταιρείες, λόγω επιβολής ρητών ή σιωπηρών διεθνών κυρώσεων.

Κατά την περίοδο από τις 16 Ιανουαρίου 2016 έως τις 8 Μαΐου 2018, οπότε και ανεστάλησαν οι κυρώσεις, η Εταιρεία πραγματοποίησε με επιτυχία αρκετές πληρωμές έναντι μέρους αυτών των οφειλών. Μετά την εκ νέου εφαρμογή των σχετικών κυρώσεων από τις Ηνωμένες Πολιτείες, από τις 8 Μαΐου 2018 κι έπειτα, δεν πραγματοποιήθηκαν παραδόσεις αργού πετρελαίου από το Ιράν, ούτε πληρωμές.

Τα δεδουλευμένα έξοδα περιλαμβάνουν κυρίως τόκους, έξοδα μισθοδοσίας και προβλέψεις μη τιμολογημένων εξόδων.

Οι λοιπές υποχρεώσεις αφορούν μισθοδοσία, λοιπές δαπάνες προσωπικού και διάφορους φόρους και τέλη.

ΕΛΛΗΝΙΚΑ ΠΕΤΡΕΛΑΙΑ Α.Ε.

ΕΝΔΙΑΜΕΣΕΣ ΣΥΝΟΠΤΙΚΕΣ ΟΙΚΟΝΟΜΙΚΕΣ ΚΑΤΑΣΤΑΣΕΙΣ
 ΤΗΣ ΕΞΑΜΗΝΗΣ ΠΕΡΙΟΔΟΥ ΠΟΥ ΕΛΗΞΕ ΤΗΝ 30 ΙΟΥΝΙΟΥ 2019
 (Ποσά σε χιλιάδες Ευρώ εκτός εάν αναφέρεται διαφορετικά)

19. ΤΑΜΕΙΑΚΕΣ ΡΟΕΣ ΑΠΟ ΛΕΙΤΟΥΡΓΙΚΕΣ ΔΡΑΣΤΗΡΙΟΤΗΤΕΣ

	Σημ.	Εξάμηνη περίοδος που έληξε	
		30 Ιουνίου 2019	30 Ιουνίου 2018
Κέρδη προ φόρων		124.615	330.361
Προσαρμογές για:			
Αποσβέσεις και απομείωση αξίας ενσώματων παγίων και δικαιωμάτων χρήσης παγίων	9,10	73.459	66.890
Αποσβέσεις και απομείωση αξίας άυλων περιουσιακών στοιχείων	11	2.034	2.118
Αποσβέσεις επιχορηγήσεων παγίου ενεργητικού	5	(313)	(315)
Χρηματοοικονομικά έξοδα / (έσοδα) - καθαρά		55.560	66.970
Προβλέψεις και διαφορές αποτιμήσεων		7.555	29.341
Συναλλαγματικά (κέρδη) / ζημιές	6	(1.032)	(4.243)
Έσοδα από μερίσματα		(7.917)	(35.083)
Αποσβέσεις εξόδων μακροπροθέσμων συμβολαίων	5	1.407	(2.763)
Κέρδη από εκποίηση παγίων		(1.074)	-
		254.294	453.276
Μεταβολές Κεφαλαίου κίνησης			
(Αύξηση) / Μείωση αποθεμάτων		(14.842)	30.959
(Αύξηση) / Μείωση απαιτήσεων		(32.991)	54.915
Μείωση υποχρεώσεων		(34.341)	(379.638)
		(82.174)	(293.764)
Καθαρές ταμειακές ροές από λειτουργικές δραστηριότητες		172.120	159.512

20. ΣΥΝΑΛΛΑΓΕΣ ΜΕ ΣΥΝΔΕΔΕΜΕΝΑ ΜΕΡΗ

Στην ενδιάμεση συνοπτική κατάσταση συνολικών εισοδημάτων συμπεριλαμβάνονται έσοδα, δαπάνες και έξοδα, τα οποία προκύπτουν από τις συναλλαγές μεταξύ της Εταιρείας και συνδεδεμένων μερών. Τέτοιες συναλλαγές περιλαμβάνουν κυρίως πωλήσεις και αγορές αγαθών και υπηρεσιών στο πλαίσιο της συνήθους λειτουργίας της Εταιρείας.

	Εξάμηνη περίοδος που έληξε	
	30 Ιουνίου 2019	30 Ιουνίου 2018
Χρεώσεις σε συνδεδεμένες επιχειρήσεις (πωλήσεις)		
Εταιρείες Ομίλου	1.356.419	1.307.568
Συνδεδεμένες εταιρείες	177.031	360.391
Κοινοπραξίες	260	272
Σύνολο	1.533.710	1.668.231
Χρεώσεις από συνδεδεμένες επιχειρήσεις (κόστος πωληθέντων)		
Εταιρείες Ομίλου	27.688	29.995
Συνδεδεμένες εταιρείες	215.396	417.742
Κοινοπραξίες	14.704	9.013
Σύνολο	257.788	456.750

Στα λοιπά έσοδα/(έξοδα) & λοιπά κέρδη/(ζημιές)-καθαρά για την εξάμηνη περίοδο που έληξε την 30 Ιουνίου 2019 συμπεριλαμβάνονται λοιπά έσοδα από θυγατρικές εταιρείες ποσού €4 εκατ. (30 Ιουνίου 2018: €2,5 εκατ.).

ΕΛΛΗΝΙΚΑ ΠΕΤΡΕΛΑΙΑ Α.Ε.

ΕΝΔΙΑΜΕΣΕΣ ΣΥΝΟΠΤΙΚΕΣ ΟΙΚΟΝΟΜΙΚΕΣ ΚΑΤΑΣΤΑΣΕΙΣ
ΤΗΣ ΕΞΑΜΗΝΗΣ ΠΕΡΙΟΔΟΥ ΠΟΥ ΕΛΗΞΕ ΤΗΝ 30 ΙΟΥΝΙΟΥ 2019
(Ποσά σε χιλιάδες Ευρώ εκτός εάν αναφέρεται διαφορετικά)

Στην κατάσταση οικονομικής θέσης συμπεριλαμβάνονται υπόλοιπα που προκύπτουν από αγορές / πωλήσεις αγαθών και υπηρεσιών κατά τη συνήθη λειτουργία της επιχείρησης.

	30 Ιουνίου 2019	31 Δεκεμβρίου 2018
Υπόλοιπο προς συνδεδεμένες επιχειρήσεις (Προμηθευτές και λοιπές υποχρεώσεις)		
Εταιρείες Ομίλου	23.417	27.107
Συνδεδεμένες εταιρείες	7.463	11.797
Κοινοπραξίες	0	1.316
Σύνολο	30.880	40.220
Υπόλοιπο από συνδεδεμένες επιχειρήσεις (Πελάτες και λοιπές απαιτήσεις)		
Εταιρείες Ομίλου	130.983	100.380
Συνδεδεμένες εταιρείες	22.833	32.381
Κοινοπραξίες	3.183	141
Σύνολο	156.999	132.902

Συναλλαγές έχουν πραγματοποιηθεί με τις ακόλουθες συγγενείς εταιρείες:

α) Θυγατρικές εταιρείες του Ομίλου Ελληνικά Πετρέλαια

β) Συγγενείς εταιρείες και κοινοπραξίες του Ομίλου που ενοποιούνται με τη μέθοδο της καθαρής θέσης:

- Εταιρεία Αγωγού Καυσίμων Αεροδρομίου Αθηνών Α.Ε. (ΕΑΚΑΑ)
- Δημόσια Επιχείρηση Αερίου Α.Ε. (ΔΕΠΑ)
- Elpedison B.V.
- Spata Aviation Fuel Company S.A. (SAFCO)
- ΕΛΠΕ Θράκη Α.Ε.
- D.M.E.P. HoldCo

Η Εταιρεία έχει εκδώσει επιστολές διαβεβαιώσεων και εγγυητικές επιστολές προς τράπεζες για δάνεια που αυτές έχουν χορηγήσει στην Elpedison B.V, το ανεξόφλητο υπόλοιπο των οποίων την 30 Ιουνίου 2019 ανερχόταν στο ποσό των €83 εκατ. (31 Δεκεμβρίου 2018: €83 εκατ.).

γ) Συνδεδεμένα μέρη που τελούν υπό κοινό έλεγχο με την Εταιρεία λόγω της κοινής συμμετοχής του Δημοσίου και με τα οποία η Εταιρεία έχει σημαντικές συναλλαγές και υπόλοιπα:

- Δημόσια Επιχείρηση Ηλεκτρισμού Α.Ε. (ΔΕΗ)
- Ελληνικές Ένοπλες Δυνάμεις

Την εξάμηνη περίοδο που έληξε την 30 Ιουνίου 2019, οι συναλλαγές και τα υπόλοιπα με τα παραπάνω μέρη ήταν τα εξής:

- Πωλήσεις αγαθών και υπηρεσιών €60 εκατ. (30 Ιουνίου 2018: €61 εκατ.),
- Αγορές αγαθών και υπηρεσιών €33 εκατ. (30 Σεπτεμβρίου 2018: €21 εκατ.),
- Απαιτήσεις €27 εκατ. (31 Δεκεμβρίου 2018: €7 εκατ.),
- Υποχρεώσεις €5 εκατ. (31 Δεκεμβρίου 2018: €10 εκατ.).

δ) Η Εταιρεία διοικείται από τα μέλη του Διοικητικού Συμβουλίου (Εκτελεστικά και μη Εκτελεστικά Μέλη του Διοικητικού Συμβουλίου της Ελληνικά Πετρέλαια Α.Ε.) και τους Γενικούς Διευθυντές. Οι αμοιβές που καταβλήθηκαν ή έχουν λογισθεί προς τους ανωτέρω, για την εξάμηνη περίοδο που έληξε 30 Ιουνίου 2019, ανήλθαν σε:

ΕΛΛΗΝΙΚΑ ΠΕΤΡΕΛΑΙΑ Α.Ε.

ΕΝΔΙΑΜΕΣΕΣ ΣΥΝΟΠΤΙΚΕΣ ΟΙΚΟΝΟΜΙΚΕΣ ΚΑΤΑΣΤΑΣΕΙΣ
ΤΗΣ ΕΞΑΜΗΝΗΣ ΠΕΡΙΟΔΟΥ ΠΟΥ ΕΛΗΞΕ ΤΗΝ 30 ΙΟΥΝΙΟΥ 2019
(Ποσά σε χιλιάδες Ευρώ εκτός εάν αναφέρεται διαφορετικά)

	Εξάμηνη περίοδος που έληξε	
	30 Ιουνίου 2019	30 Ιουνίου 2018
Αμοιβές	2.492	2.552
Παροχές λόγω εξόδου από την υπηρεσία	72	70
Αποζημιώσεις λόγω λύσης σύμβασης	-	522
Σύνολο	2.564	3.144

ε) Η Εταιρεία συμμετέχει στις ακόλουθες από κοινού ελεγχόμενες δραστηριότητες με τρίτους σχετικές με την έρευνα και παραγωγή υδρογονανθράκων στην Ελλάδα και στο εξωτερικό, άμεσα ή έμμεσα μέσω θυγατρικών της εταιρειών:

- Edison International SpA – ΕΛΠΕ Πατραϊκός, 100% θυγατρική εταιρεία του Ομίλου (Ελλάδα, Πατραϊκός Κόλπος)
- Calfrac Well Services Ltd – ΕΛΠΕ Θρακικό Πέλαγος, 100% θυγατρική εταιρεία του Ομίλου (Ελλάδα, Θρακικό πέλαγος)
- Total E&P Greece B.V., Edison International SpA – ΕΛΠΕ Δυτική Κέρκυρα, 100% θυγατρική εταιρεία του Ομίλου (Ελλάδα, Οικόπεδο 2)

στ) Η Ελληνικά Πετρέλαια Α.Ε. έχει χορηγήσει δάνεια στις θυγατρικές της. Το υπόλοιπο των δανείων αυτών στις 30 Ιουνίου 2019 ήταν €141 εκατ. (31 Δεκεμβρίου 2018: €141 εκατ.). Τα έσοδα από τόκους για το εξάμηνο που έληξε στις 30 Ιουνίου 2019 ήταν €3 εκατ. (30 Ιουνίου 2018: €4 εκατ.). Τα δάνεια είναι κυμαινόμενου επιτοκίου και το μέσο επιτόκιο δανεισμού ήταν 4,69%.

Η Εταιρεία έχει επίσης λάβει δάνεια από τις θυγατρικές της, το ανεξόφλητο υπόλοιπο των οποίων ανέρχεται σε €482 εκατ. στις 30 Ιουνίου 2019 (31 Δεκεμβρίου 2018: €760 εκατ.). Τα έξοδα τόκων για το εξάμηνο που έληξε στις 30 Ιουνίου 2019 ήταν €20 εκατ. (30 Ιουνίου 2018: €21 εκατ.). Τα δάνεια είναι κυμαινόμενου επιτοκίου και το μέσο επιτόκιο δανεισμού για το εξάμηνο που έληξε στις 30 Ιουνίου 2019 ήταν 5,35%.

21. ΛΕΣΜΕΥΣΕΙΣ ΚΑΙ ΛΟΙΠΕΣ ΣΥΜΒΑΤΙΚΕΣ ΥΠΟΧΡΕΩΣΕΙΣ

Οι σημαντικότερες συμβατικές υποχρεώσεις της Εταιρείας την 30 Ιουνίου 2019, αφορούν σε κεφαλαιουχικές επενδύσεις συνολικού ποσού €27 εκατ. (31 Δεκεμβρίου 2018: €22 εκατ.).

22. ΕΝΔΕΧΟΜΕΝΕΣ ΥΠΟΧΡΕΩΣΕΙΣ ΚΑΙ ΝΟΜΙΚΕΣ ΥΠΟΘΕΣΕΙΣ

Η Εταιρεία έχει ενδεχόμενες υποχρεώσεις σε σχέση με τραπεζικές και λοιπές εγγυήσεις και άλλα θέματα που προκύπτουν στα πλαίσια των εμπορικών της συναλλαγών. Τα πιο σημαντικά ζητήματα παρουσιάζονται στη συνέχεια:

Επιχειρηματικά θέματα

(α) Εκκρεμείς υποθέσεις

Η Εταιρεία εμπλέκεται σε διάφορες νομικές υποθέσεις και έχει διάφορες υποχρεώσεις σε εκκρεμότητα σχετικές με τις συνήθειες δραστηριότητές της. Με βάση τις διαθέσιμες μέχρι σήμερα πληροφορίες, η διοίκηση πιστεύει ότι η έκβαση των υποθέσεων αυτών δεν θα έχει σημαντική επίδραση στα αποτελέσματα της Εταιρείας ή στη χρηματοοικονομική της θέση, πέραν αυτών που ήδη περιλαμβάνονται στις προβλέψεις για νομικές υποθέσεις.

Κατά τη διάρκεια της τρέχουσας και των προηγούμενων χρήσεων καταλογίστηκαν στην Εταιρεία τέλη και πρόστιμα χρήσης υπεδάφους για τη διέλευση αγωγών από τους εκάστοτε Δήμους. Το συνολικό ποσό που έχει καταλογιστεί ανέρχεται σε €26,5 εκατ. στις 30 Ιουνίου 2019, ενώ ποσό ύψους €14 εκατ. (31 Δεκεμβρίου 2018: €6,4 εκατ.) έχει καταβληθεί και έχει καταχωρηθεί ως απαίτηση στην ενδιάμεση συνοπτική κατάσταση οικονομικής θέσης στις «Λοιπές Απαιτήσεις», όπως απαιτείται προκειμένου η Εταιρεία να προσφύγει κατά των ανωτέρω καταλογισμών. Αναφορικά με τις υποθέσεις αυτές η Εταιρεία έχει ασκήσει όλα τα ένδικα μέσα και εκτιμά ότι είναι περισσότερο πιθανό να υπάρξει θετική έκβαση για το σύνολο των υποθέσεων αυτών και για τον λόγο αυτό δεν έχει σχηματίσει πρόβλεψη στις ενδιάμεσες συνοπτικές οικονομικές καταστάσεις.

ΕΛΛΗΝΙΚΑ ΠΕΤΡΕΛΑΙΑ Α.Ε.

ΕΝΔΙΑΜΕΣΕΣ ΣΥΝΟΠΤΙΚΕΣ ΟΙΚΟΝΟΜΙΚΕΣ ΚΑΤΑΣΤΑΣΕΙΣ
ΤΗΣ ΕΞΑΜΗΝΗΣ ΠΕΡΙΟΔΟΥ ΠΟΥ ΕΛΗΞΕ ΤΗΝ 30 ΙΟΥΝΙΟΥ 2019
(Ποσά σε χιλιάδες Ευρώ εκτός εάν αναφέρεται διαφορετικά)

(β) Εγγυητικές επιστολές

Η Εταιρεία έχει εκδώσει επιστολές διαβεβαιώσεων και εγγυητικές επιστολές προς τράπεζες για δάνεια που αυτές έχουν χορηγήσει σε θυγατρικές και συγγενείς εταιρείες, το ανεξόφλητο υπόλοιπο των οποίων την 30 Ιουνίου 2019 ανερχόταν στο ισόποσο των €959 εκατ. (31 Δεκεμβρίου 2018: €969 εκατ.).

Φορολογικά και τελωνειακά θέματα

Το φορολογικό πλαίσιο και οι φορολογικές πρακτικές στην Ελλάδα, οι οποίες καθορίζουν τη φορολογική βάση, ενδέχεται να οδηγήσουν σε εγγενείς αβεβαιότητες, λόγω της πολυπλοκότητάς τους, καθώς και του γεγονότος ότι υπόκεινται σε μεταβολές και εναλλακτικές ερμηνείες από τις αρμόδιες αρχές σε διαφορετικές χρονικές στιγμές αλλά και μεταξύ διαφορετικών εταιρειών. Ως εκ τούτου, ενδέχεται να υπάρξουν κατηγορίες δαπανών ή χειρισμών διαφόρων ζητημάτων, για τις οποίες μία εταιρεία μπορεί να αξιολογηθεί σε διαφορετική βάση από εκείνη που εφαρμόστηκε κατά τη διάρκεια προετοιμασίας της φορολογικής δήλωσης ή της σύνταξης των οικονομικών καταστάσεων. Με βάση την εμπειρία του παρελθόντος, οι φορολογικοί έλεγχοι διενεργούνταν από τις Φορολογικές Αρχές κατά μέσο όρο 5-7 χρόνια μετά την υποβολή της φορολογικής δήλωσης. Επιπλέον, στις περιπτώσεις όπου ένας φορολογικός έλεγχος οδηγεί σε διαφορετική εκτίμηση από αυτή της εταιρείας και η εταιρεία, μετά από εξέταση δε συμφωνεί με την εκτίμηση του ελέγχου, η διαδικασία επίλυσης του ζητήματος ακολουθεί συνήθως τη δικαστική οδό, διαδικασία η οποία περιλαμβάνει διάφορες φάσεις και ενδέχεται να διαρκέσει αρκετά χρόνια προκειμένου να καταλήξει σε οριστική και αμετάκλητη απόφαση. Μία εταιρεία δύναται να εμπλακεί σε αυτή τη δικαστική διαδικασία εάν και εφόσον καταβάλει προκαταβολικά το 50% του συνολικού φόρου και των προσαυξήσεων που έχουν εκτιμηθεί από το φορολογικό έλεγχο.

Όλα τα ανωτέρω οδηγούν σε εγγενείς δυσκολίες αναφορικά με τον προσδιορισμό και τη λογιστική αντιμετώπιση των φορολογικών υποχρεώσεων. Ως αποτέλεσμα, η διοίκηση στοχεύει στον καθορισμό της πολιτικής της βάσει ειδικής νομοθεσίας διαθέσιμης κατά τη στιγμή της λογιστικής αντιμετώπισης μιας συναλλαγής, μέσω λήψης εξειδικευμένων νομικών και φορολογικών συμβουλών σε μεμονωμένες περιπτώσεις, καθώς και αξιοποιώντας την εμπειρία από αποφάσεις προηγούμενων φορολογικών ελέγχων, συμπεριλαμβανομένων των σχετικών δικαστικών αποφάσεων. Αυτή η διαδικασία θα πρέπει να εξασφαλίζει ότι οι οικονομικές καταστάσεις αντανακλούν όλες τις σημαντικές φορολογικές και τελωνειακές υποχρεώσεις, όσο το δυνατόν ακριβέστερα και πληρέστερα.

(α) *Ανέλεγκτες χρήσεις – Επίδικες φορολογικές υποθέσεις:*

Όπως εξηγείται και στη Σημ. 22, έχουν ολοκληρωθεί έλεγχοι από τις Φορολογικές Αρχές έως και τη χρήση που έληξε 31 Δεκεμβρίου 2011. Οι Εκθέσεις Φορολογικού Ελέγχου για τις χρήσεις που έληξαν στις 31 Δεκεμβρίου 2010 και 31 Δεκεμβρίου 2011, ελήφθησαν τον Δεκέμβριο του 2017 και υπόκεινται σε νομική αμφισβήτηση από την Εταιρεία. Συνοπτικά, οι εκθέσεις αξιάνουν πρόσθετους φόρους ύψους €22,5 εκ. και πρόστιμα €23,5 εκ. για κονδύλια που αφορούν σε τέλος χαρτοσήμου, διάφορες μη εκπιπόμενες δαπάνες και άλλες προσαρμογές φόρου εισοδήματος. Η εταιρεία, αφού μελέτησε τις εκθέσεις των φορολογικών ελέγχων, αμφισβητεί τους επιβληθέντες επιπρόσθετους φόρους και προσαυξήσεις (τα οποία υπερβαίνουν τα ποσά που έχουν ήδη συμπεριληφθεί στις κανονικές φορολογικές δηλώσεις της εταιρείας) και έχει προχωρήσει σε όλες τις προβλεπόμενες από τις σχετικές διατάξεις ενέργειες και ένδικα μέσα προσφυγής κατά αυτών των ποσών. Παρά το γεγονός ότι η Εταιρεία έχει αμφισβητήσει την επιβολή πρόσθετων φόρων, εντούτοις υποχρεούται να καταβάλει το 50% των καταλογισμένων ποσών (φόρων και προστίμων) από τους πιο πάνω φορολογικούς ελέγχους προκειμένου να έχει το δικαίωμα να ασκήσει ένδικα μέσα. Η καταβολή των απαιτούμενων ποσών πραγματοποιήθηκε, εντός των προβλεπόμενων προθεσμιών, ενώ τα υπόλοιπα ποσά συμψηφίστηκαν από τις Αρχές με επιστρεπτέα ποσά φόρων στο σύνολό τους, εντός του 2018. Το σύνολο των ποσών, εμφανίζεται σε λογαριασμούς Απαιτήσεων, καθώς η Εταιρεία εκτιμά ότι θα επιτύχει στις προσφυγές της (Σημ. 13).

Όσον αφορά τις προσαυξήσεις οι εκθέσεις αξιάνουν ποσό ίσο με το 120% του αρχικού φόρου, αντί του προβλεπόμενου 50%. Το ποσό αυτό αμφισβητείται επίσης νομικά από την Εταιρεία.

Επί του παρόντος, βρίσκεται σε εξέλιξη φορολογικός έλεγχος για τη χρήση που έληξε στις 31 Δεκεμβρίου 2012.

Η Διοίκηση πιστεύει ότι δεν θα προκύψουν σημαντικές φορολογικές επιβαρύνσεις είτε από μελλοντικούς φορολογικούς ελέγχους, είτε από την έκβαση των επίδικων υποθέσεων πέραν αυτών που αναφέρονται και συμπεριλαμβάνονται ήδη στις ενδιάμεσες συνοπτικές οικονομικές καταστάσεις.

Η Εταιρεία έχει αναγνωρίσει οποιεσδήποτε προκαταβολές σχετικές με φόρους και πρόστιμα, που αφορούν σε παλαιότερες διαφορές με τις φορολογικές αρχές, στις λοιπές απαιτήσεις (Σημ. 13), στο βαθμό που εκτιμά ότι τα ποσά αυτά θα είναι τελικά ανακτήσιμα.

ΕΛΛΗΝΙΚΑ ΠΕΤΡΕΛΑΙΑ Α.Ε.

ΕΝΔΙΑΜΕΣΕΣ ΣΥΝΟΠΤΙΚΕΣ ΟΙΚΟΝΟΜΙΚΕΣ ΚΑΤΑΣΤΑΣΕΙΣ
ΤΗΣ ΕΞΑΜΗΝΗΣ ΠΕΡΙΟΔΟΥ ΠΟΥ ΕΛΗΞΕ ΤΗΝ 30 ΙΟΥΝΙΟΥ 2019
(Ποσά σε χιλιάδες Ευρώ εκτός εάν αναφέρεται διαφορετικά)

Σημειώνεται ότι σύμφωνα με τις σχετικές διατάξεις, για τις χρήσεις 2011 έως και τη χρήση που έληξε την 31 Δεκεμβρίου 2017, η Εταιρεία, έλαβε από τους τακτικούς ορκωτούς ελεγκτές Εκθέσεις Φορολογικής Συμμόρφωσης, με γνώμη χωρίς επιφύλαξη, όπως προβλέπεται από το Ν.2238/1994, άρθ. 82, παρ. 5 και το Ν. 4174/2013, άρθρο 65Α.

(β) *Καταλογιστικές πράξεις τελωνείων:*

Εντός του 2008, παρελήφθησαν από το Τελωνείο καταλογιστικές πράξεις συνολικού ύψους περίπου €40 εκ. για φερόμενα τελωνειακά «ελλείμματα» των φορολογικών αποθηκών της Εταιρείας για συγκεκριμένες περιόδους μεταξύ των ετών 2001 – 2005. Η Εταιρεία προσέφυγε κατά των σχετικών πράξεων ενώπιον του Διοικητικού Πρωτοδικείου και η Διοίκηση θεωρεί ότι η υπόθεση θα έχει θετική κατάληξη μετά την ακροαματική διαδικασία.

Ανεξάρτητα από την κατάθεση των παραπάνω προσφυγών, το Τελωνείο προχώρησε σε παρακράτηση ποσού €54 εκατ. (σύνολο καταλογισθέντων ποσών πλέον προσαυξήσεων) βεβαιωμένων επιστροφών ΦΠΑ (Σημ. 13). Η Εταιρεία κατέθεσε δύο προσφυγές κατά της φορολογούσας αρχής και κατά του Τελωνείου, ενώπιον των Διοικητικών Πρωτοδικείων Αθηνών και Πειραιώς αντίστοιχα. Το Πρωτοδικείο Αθηνών εξέδωσε απόφαση με την οποία δικαιώνει την Εταιρεία, απορρίπτοντας την εν λόγω παρακράτηση ως μη νόμιμη. Η Εταιρεία εκτιμά ότι θα μπορεί να ανακτήσει τα ανωτέρω ποσά.

23. ΜΕΡΙΣΜΑΤΑ

Η πρόταση προς τη Γενική Συνέλευση για τελικό μέρισμα €0,50 ανά μετοχή εγκρίθηκε από το διοικητικό συμβούλιο στις 28 Φεβρουαρίου 2019. Η Γενική Συνέλευση των μετόχων ενέκρινε τη διανομή στις 7 Ιουνίου 2019. Στο τελικό μέρισμα συμπεριλαμβάνεται έκτακτο μέρισμα €0,25 ανά μετοχή το οποίο αφορά σε διανομή μέρους των εσόδων από την πώληση του μεριδίου του Ομίλου στον ΔΕΣΦΑ. Το ποσό του τελικού μερίσματος για το 2018 ανέρχεται σε €152,8 εκατ. και συμπεριλαμβάνεται στις παρούσες ενδιάμεσες συνοπτικές οικονομικές καταστάσεις. Το ποσό καταβλήθηκε τον Ιούλιο 2019.

Το Διοικητικό Συμβούλιο δεν ενέκρινε κάποια αλλαγή στην πολιτική μερισμάτων της Εταιρείας στο σύνολό της και θα επαναξιολογήσει την πληρωμή επιπρόσθετου μερίσματος, ή επιπρόσθετου ειδικού μερίσματος, εντός του 2019.

24. ΓΕΓΟΝΟΤΑ ΜΕΤΑ ΤΗΝ ΗΜΕΡΟΜΗΝΙΑ ΙΣΟΛΟΓΙΣΜΟΥ

Πέραν αυτών που ήδη έχουν αναφερθεί στη Σημ. 23, τον Ιούλιο 2019, εξαγοράστηκαν οι μη ελέγχουσες συμμετοχές στην Elpedison SA 24,22% από την Elpedison BV. Ως εκ τούτου, η Elpedison BV, στην οποία η Εταιρεία κατέχει 5% συμμετοχή, κατέχει πλέον το σύνολο του μετοχικού κεφαλαίου της Elpedison SA. Δεν υπάρχουν άλλα σημαντικά γεγονότα μετά την ημερομηνία ισολογισμού και πριν τη δημοσίευση των οικονομικών καταστάσεων.

5. Πρόσθετες Πληροφορίες και Στοιχεία της απόφασης 7/448/11.10.2007 της Επιτροπής Κεφαλαιαγοράς (ΦΕΚ Β/2092/29.10.2007)

5.1. Δημοσιευμένα Συνοπτικά Οικονομικά στοιχεία

ΕΛΛΗΝΙΚΑ ΠΕΤΡΕΛΑΙΑ Α.Ε.
Γ.Ε.ΜΗ 000296601000 (ΑΡ.Μ.Α.Ε 2443/06/Β/86/23)



ΣΤΟΙΧΕΙΑ ΚΑΙ ΠΛΗΡΟΦΟΡΙΕΣ ΠΕΡΙΟΔΟΥ ΑΠΟ 1 ΙΑΝΟΥΑΡΙΟΥ 2019 ΕΩΣ 30 ΙΟΥΝΙΟΥ 2019 (ΣΥΜΦΩΝΑ ΜΕ ΤΗΝ ΑΠΟΦΑΣΗ 4/507/28.4.2009 ΤΟΥ ΔΙΟΙΚΗΤΙΚΟΥ ΣΥΜΒΟΥΛΙΟΥ ΤΗΣ ΕΠΙΤΡΟΠΗΣ ΚΕΦΑΛΑΙΑΓΟΡΑΣ)

Τα παρακάτω στοιχεία και πληροφορίες, που προκύπτουν από τις οικονομικές καταστάσεις στοχεύουν σε μία γενική ενημέρωση για την οικονομική κατάσταση και τα αποτελέσματα του Ομίλου ΕΛΛΗΝΙΚΑ ΠΕΤΡΕΛΑΙΑ και της μητρικής Εταιρείας. Συνιστούμε επομένως στον αναγνώστη, πριν προβεί σε οποιαδήποτε είδους επενδυτική επιλογή ή άλλη συναλλαγή με τον εκδότη, να ανατρέξει στην διεύθυνση διαδικτύου της εταιρείας, όπου αναρτώνται οι οικονομικές καταστάσεις

ΣΤΟΙΧΕΙΑ ΕΠΙΧΕΙΡΗΣΗΣ

Διεύθυνση Έδρας Εταιρείας Διεύθυνση διαδικτύου Ημερομηνία έγκρισης από το Διοικητικό Συμβούλιο των οικονομικών καταστάσεων εξαμήνου Ορκωτός ελεγκτής λογιστής Ελεγκτική εταιρεία Τύπος έκθεσης επακόλουθη	ΧΕΙΜΑΡΡΑΣ 8 ^ο - 15125 ΜΑΡΟΥΣΙ http://www.helpe.gr 29 ΑΥΓΟΥΣΤΟΥ 2019 Χριστίνα Παναγιώτου, (ΑΜ ΣΟΕΛ 62141) ΕΡΝΣΤ & ΓΙΑΝΓΚ (ΕΛΛΑΣ) Α.Ε., ΑΜ ΣΟΕΛ 107 Με σύμφωνη γνώμη
--	---

ΣΤΟΙΧΕΙΑ ΚΑΤΑΣΤΑΣΗΣ ΟΙΚΟΝΟΜΙΚΗΣ ΘΕΣΗΣ

	ΕΝΟΠΙΩΜΕΝΑ ΟΜΙΛΟΥ		ΜΗΤΡΙΚΗΣ ΕΤΑΙΡΕΙΑΣ	
	30/6/2019	31/12/2018	30/6/2019	31/12/2018
ΕΝΕΡΓΗΤΙΚΟ				
Ενομήματα πάγια	3.243.091	3.268.928	2.666.689	2.684.237
Δικαιώματα χρήσης παγίων	220.447	-	23.165	-
Άυλα περιουσιακά στοιχεία	109.813	105.617	5.637	4.799
Λοιπά μη κυκλοφορούντα περιουσιακά στοιχεία	518.730	528.122	1.060.447	1.041.259
Αποθέματα	1.025.159	993.031	905.543	893.859
Πελάτες και λοιπές απαιτήσεις	852.226	822.805	718.215	681.555
Περιουσιακά στοιχεία διαθέσιμα προς πώληση	3.361	3.133	-	-
Παράγωγα χρηματοοικονομικά στοιχεία	2.107	-	2.107	-
Ταμειακά διαθέσιμα, ταμειακά ισοδύναμα	1.319.688	1.275.159	827.875	1.070.377
Επενδύσεις σε συμμετοχικούς τίτλους	1.566	634	1.203	318
ΣΥΝΟΛΟ ΕΝΕΡΓΗΤΙΚΟΥ	7.296.188	6.997.429	6.210.881	6.376.404

ΠΛΗΘΗΤΙΚΟ

	ΕΝΟΠΙΩΜΕΝΑ ΟΜΙΛΟΥ		ΜΗΤΡΙΚΗΣ ΕΤΑΙΡΕΙΑΣ	
	30/6/2019	31/12/2018	30/6/2019	31/12/2018
Μετοχικό Κεφάλαιο	666.285	666.285	666.285	666.285
Μετοχικό Κεφάλαιο - Υπέρ το άρτο	353.796	353.796	353.796	353.796
Λοιπά στοιχεία ιδίων κεφαλαίων	1.286.091	1.310.691	1.077.065	1.126.596
Ίδια κεφάλαια αποδοθέντα στους μετόχους της μητρικής	2.306.172	2.330.772	2.097.146	2.146.677
Μη ελέγχουσες συμμετοχές	61.747	63.959	-	-
Σύνολο ιδίων κεφαλαίων	2.367.919	2.394.731	2.097.146	2.146.677
Έντοκα δάνεια	1.606.607	1.627.171	1.641.415	1.657.598
Υποχρεώσεις μισθώσεων	154.464	-	16.761	-
Προβλέψεις / Λοιπές μακροπρόθεσμες υποχρεώσεις	430.868	420.148	346.260	337.080
Βραχυπρόθεσμα έντοκα δάνεια	1.112.819	1.108.785	642.740	915.350
Λοιπές βραχυπρόθεσμες υποχρεώσεις	1.623.511	1.446.594	1.466.559	1.319.699
Σύνολο υποχρεώσεων	4.928.269	4.602.698	4.113.735	4.229.727
ΣΥΝΟΛΟ ΙΔΙΩΝ ΚΕΦΑΛΑΙΩΝ ΚΑΙ ΥΠΟΧΡΕΩΣΕΩΝ	7.296.188	6.997.429	6.210.881	6.376.404

ΣΤΟΙΧΕΙΑ ΚΑΤΑΣΤΑΣΗΣ ΣΥΝΟΛΙΚΩΝ ΕΣΟΔΩΝ ΠΕΡΙΟΔΟΥ

	ΕΝΟΠΙΩΜΕΝΑ ΟΜΙΛΟΥ			
	1/1/2019 - 30/6/2019	1/1/2018 - 30/6/2018	1/4/2019 - 30/6/2019	1/4/2018 - 30/6/2018
Έσοδα από συμβάσεις με πελάτες	4.456.629	4.666.909	2.465.413	2.498.523
Μικτά κέρδη	419.405	595.602	233.090	371.903
Λειτουργικά αποτελέσματα	207.679	379.363	127.409	260.371
Κέρδη προ φόρων	154.674	322.958	89.626	230.722
Φόρος εισοδήματος	(33.313)	(97.785)	(15.601)	(79.769)
Κέρδη μετά από φόρους	121.361	225.173	74.025	150.953
Κέρδη αποδοτέα σε:				
Ιδιοκτήτες της μητρικής	121.321	223.613	73.485	149.341
Μη ελέγχουσες συμμετοχές	40	1.560	540	1.612
Κέρδη ανά μετοχή (σε Ευρώ ανά μετοχή)	0,40	0,73	0,24	0,49
(Ζημίες) / Κέρδη προ φόρων, χρηματοδοτικών, επενδυτικών αποτελεσμάτων και συνολικών αποσβέσεων (ΕΒΙΤΔΑ)	319.601	473.013	94.182	344.106

ΣΤΟΙΧΕΙΑ ΚΑΤΑΣΤΑΣΗΣ ΣΥΝΟΛΙΚΩΝ ΕΣΟΔΩΝ ΠΕΡΙΟΔΟΥ

	ΜΗΤΡΙΚΗΣ ΕΤΑΙΡΕΙΑΣ			
	1/1/2019 - 30/6/2019	1/1/2018 - 30/6/2018	1/4/2019 - 30/6/2019	1/4/2018 - 30/6/2018
Έσοδα από συμβάσεις με πελάτες	4.087.415	4.322.650	2.263.042	2.312.015
Μικτά κέρδη	260.510	445.397	139.961	290.554
Λειτουργικά αποτελέσματα	171.226	358.005	93.192	244.359
Κέρδη προ φόρων	124.615	330.361	73.416	253.148
Φόρος εισοδήματος	(28.666)	(96.634)	(13.522)	(79.236)
Κέρδη μετά από φόρους	95.949	233.727	59.894	173.912
Λοιπά συνολικά εισοδήματα καθαρά από φορολογία	7.338	868	(534)	(893)
Συγκεντρικά συνολικά έσοδα μετά από φόρους	103.287	234.595	59.360	173.019
Κέρδη ανά μετοχή (σε Ευρώ ανά μετοχή)	0,31	0,76	0,20	0,57
Κέρδη προ φόρων, χρηματοδοτικών, επενδυτικών αποτελεσμάτων και συνολικών αποσβέσεων (ΕΒΙΤΔΑ)	244.685	424.895	35.495	309.021

ΠΡΟΣΘΕΤΑ ΣΤΟΙΧΕΙΑ ΚΑΙ ΠΛΗΡΟΦΟΡΙΕΣ

1. Στη σημείωση Αρ. 25 των συνοπτικών ενδιάμεσων ενοποιημένων οικονομικών καταστάσεων του Ομίλου αναφέρονται αναλυτικά οι εταιρείες που περιλαμβάνονται στον Όμιλο και όλες οι σχετικές πληροφορίες. 2. Δεν υπάρχουν μετοχές της Εταιρείας οι οποίες κατέχονται είτε από την μητρική είτε από θυγατρικές επιχειρήσεις στη λήξη της τρέχουσας χρήσης, όπως αναφέρεται στη σημείωση Αρ. 9. 3. Όσον αφορά στους φορολογικούς ελέγχους που διενεργούνται από Ορκωτούς Ελεγκτές/Λογιστές, όλες οι θυγατρικές εταιρείες του Ομίλου με έδρα την Ελλάδα έχουν λάβει Εκθέσεις Φορολογικής Συμμόρφωσης, με γνώμη χωρίς επιφύλαξη, έως και τη χρήση 2017. Όσον αφορά στους φορολογικούς ελέγχους που διενεργούνται από τις Φορολογικές Αρχές, οι έλεγχοι έχουν ολοκληρωθεί ως εξής: α) για την Ελληνική Πετρέλαιο ΑΕ έως και τη χρήση του 2011 β) για την χρήση του 2011 γ) για την χρήση του 2011 γ) για την ΕΚΟ έως και τη χρήση του 2010. Ανεξάρτητα από την πιθανότητα διενέργειας μελλοντικών φορολογικών ελέγχων, η Διοίκηση του Ομίλου εκτιμά ότι δεν θα προκύψουν σημαντικές επιπρόσθετες φορολογικές επιβάρυνσεις από τον έλεγχο των μη ελεγμένων των φορολογικών χρήσεων, πέρα από αυτές που αναφέρονται και συμπεριλαμβάνονται ήδη στη σημείωση Αρ. 23 των συνοπτικών ενδιάμεσων ενοποιημένων οικονομικών καταστάσεων. 4. Για την κατάρτιση των συνοπτικών ενδιάμεσων ενοποιημένων οικονομικών καταστάσεων για την εξαμηνιαία περίοδο που έληξε στις 30/06/2019, έχουν τηρηθεί οι βασικές λογιστικές αρχές του Ισολογισμού της 31/12/2018, με εξαίρεση τα νέα ή αναθεωρημένα λογιστικά πρότυπα και διερμηνείες που τέθηκαν σε ισχύ το 2019 όπως αναλυτικά αναφέρονται στη σημείωση Αρ. 2 των συνοπτικών ενδιάμεσων ενοποιημένων οικονομικών καταστάσεων της 30/06/2019. Όπου ήταν αναγκαίο τα συγκριτικά στοιχεία έχουν ανακαταμετρηθεί για να συμφώνουν με τις αλλαγές στην παρουσίαση των στοιχείων της παρούσας χρήσης. 5. Όπως αναλυτικότερα αναφέρεται στη σημείωση Αρ. 23 των συνοπτικών ενδιάμεσων ενοποιημένων οικονομικών καταστάσεων του Ομίλου, λόγω του μεγθους και του πληθους των ασκούμενων δραστηριοτήτων, υφίσταται σε διάφορα στάδια της δικαστικής διαδικασίας σημαντικός αριθμός εκκρεμών δικών, υπέρ ή κατά των εταιρειών του Ομίλου από την έκβαση των οποίων δεν προβλέπεται ότι θα υπάρξει τελικά σημαντική επίπτωση επί των συνοπτικών ενδιάμεσων ενοποιημένων οικονομικών καταστάσεων του Ομίλου. 6. Αριθμός απασχολούμενου προσωπικού την 30/06/2019 εντός Ελλάδος: Εταιρεία: 2.207, Όμιλος: 2.974 (30/06/2018: Εταιρεία: 2.059, Όμιλος: 2.847 άτομα).

ΣΤΟΙΧΕΙΑ ΚΑΤΑΣΤΑΣΗΣ ΜΕΤΑΒΟΛΩΝ ΚΑΘΑΡΗΣ ΘΕΣΗΣ

	ΕΝΟΠΙΩΜΕΝΑ ΟΜΙΛΟΥ		ΜΗΤΡΙΚΗΣ ΕΤΑΙΡΕΙΑΣ	
	30/6/2019	30/6/2018	30/6/2019	30/6/2018
Σύνολο καθαρής θέσης έναρξης χρήσης 1/1/2019 & 1/1/2018 (δημοσιευμένο)	2.394.731	2.371.574	2.146.677	1.809.223
Επίδραση αλλαγής λογιστικής πολιτικής (ΔΠΧΑ 9)	-	(3.303)	-	(958)
Σύνολο καθαρής θέσης έναρξης χρήσης 1/1/2019 & 1/1/2018 (αναπροσαρμοσμένο)	2.394.731	2.368.271	2.146.677	1.808.265
Συγκεντρικά συνολικά έσοδα μετά από φόρους	128.717	225.710	103.287	234.595
Μερίσματα	(152.818)	(76.408)	(152.818)	(76.408)
Μερίσματα σε μη ελέγχουσες συμμετοχές	(2.246)	(2.061)	-	-
Φόρος ενδο-ομιλικών μερισμάτων	(122)	(123)	-	-
Παροχές σε συμμετοχικούς τίτλους	-	(1.043)	-	(1.043)
Αγορά ιδίων μετοχών	-	(511)	-	(511)
Δάθεση ιδίων μετοχών στο προσωπικό	(342)	1.042	-	1.042
Μεταφορά ληφθείσας επιχορήγησης σε αφορολόγητο αποθεματικό	-	80	-	-
Σύνολο καθαρής θέσης λήξης χρήσης	2.367.920	2.514.957	2.097.146	1.965.940

ΣΤΟΙΧΕΙΑ ΚΑΤΑΣΤΑΣΗΣ ΤΑΜΕΙΑΚΩΝ ΡΟΩΝ

	ΕΝΟΠΙΩΜΕΝΑ ΟΜΙΛΟΥ		ΜΗΤΡΙΚΗΣ ΕΤΑΙΡΕΙΑΣ	
	1/1/2019 - 30/6/2019	1/1/2018 - 30/6/2018	1/1/2019 - 30/6/2019	1/1/2018 - 30/6/2018
Λειτουργικές δραστηριότητες				
Κέρδη προ φόρων	154.674	322.958	124.615	330.361
Πλέον / μείον προσαρμογές για:				
Αποσβέσεις ενσώματων παγίων & άυλων περιουσιακών στοιχείων	111.922	93.650	73.459	66.890
Απομείωση αξίας παγίων και άυλων περιουσιακών στοιχείων	4.045	1.497	2.034	2.118
Αποσβέσεις επιχορηγήσεων παγίου ενεργητικού	(589)	(392)	(313)	(315)
Χρηματοοικονομικά έσοδα	66.444	77.766	60.605	71.584
Χρηματοοικονομικά έσοδα μισθώσεων	4.705	-	464	-
Χρηματοοικονομικά έσοδα (Κέρδη) / Ζημίες από συνδεδεμένες επιχειρήσεις	(2.956)	(1.750)	(5.509)	(4.614)
(Κέρδη) / Ζημίες από συνδεδεμένες επιχειρήσεις	(14.445)	(15.083)	-	-
Προβλέψεις και διαφορές αποτίμησών	5.441	28.322	7.555	29.341
Συναλλαγματικές διαφορές	(743)	(4.528)	(1.032)	(4.243)
Κέρδη περιουσιακών στοιχείων διαθεσίμων προς πώληση	(228)	-	-	-
Έσοδα από μερίσματα	-	-	(7.917)	(35.083)
Αποσβέσεις εξόδων μακροπρόθεσμων συμβολαίων	(1.379)	2.784	1.407	(2.763)
(Κέρδη) / Ζημίες από εκποίηση παγίων	19	(80)	(1.074)	-
Σύνολο λειτουργικών δραστηριοτήτων	326.911	505.144	254.294	453.276
Μεταβολές Κεφαλαίου Κίνησης				
Μείωση αποθεμάτων	(33.153)	6.172	(14.842)	30.959
(Αύξηση)/Μείωση απαιτήσεων	(33.358)	(100.018)	(32.991)	54.914
Μείωση υποχρεώσεων	(31.451)	(379.850)	(34.341)	(379.638)
Μείον:				
Φόροι εισοδήματος εισπραχθέντες/(καταβληθέντες)	(3.052)	2.572	(1.768)	4.184
Σύνολο εισροών/(εκροών) από λειτουργικές δραστηριότητες (α)	225.897	34.020	170.352	163.695
Επενδυτικές δραστηριότητες				
Αγορά ενσώματων παγίων και άυλων περιουσιακών στοιχείων	(78.262)	(60.531)	(55.856)	(41.992)
Εισπραξη από πώληση ενσώματων παγίων & άυλων περιουσιακών στοιχείων	363	40	1074	-
Επενδύσεις σε συνδεδεμένες επιχειρήσεις-καθαρές	(342)	-	-	-
Καταβολή τιμήματος εξοφλούμενη μη ελέγχουσας συμμετοχών θυγατρικής	-	(16.000)	-	(16.000)
Αγορά θυγατρικής, καθαρής από χρηματικά διαθέσιμα	(5.341)	(1.298)	-	-
Εισπραχθείσες επιδοτήσεις	199	80	-	-
Εισπραχθέντες τόκοι	2.956	1.750	5.509	4.614
Προκαταβολές για δικαιώματα χρήσης παγίων	(463)	-	-	-
Μερίσματα εισπραχθέντα	1.347	-	6.571	-
Εισπραχθείσες από πώληση επενδύσεων σε συμμετοχικούς τίτλους	21	266	-	-
Καθαρή συμμετοχή σε αύξηση κεφαλαίου συνδ. επιχειρήσεων	-	-	(10.014)	(15.853)
Σύνολο εκροών από επενδυτικές δραστηριότητες	(79.522)	(75.693)	(52.716)	(69.231)
Χρηματοδοτικές δραστηριότητες				
Τόκοι καταβληθέντες	(63.127)	(69.941)	(66.132)	(65.164)
Μερίσματα πληρωθέντα σε μετόχους της εταιρείας	(122)	(214)	(122)	(214)
Μερίσματα πληρωθέντα σε μη ελέγχουσες συμμετοχές	(2.246)	(2.061)	-	-
Μεταβολή δεσμευμένων καταθέσεων	-	144.445	-	-
Αγορά ιδίων μετοχών	-	(511)	-	(511)
Εισπραχές από εκδοθέντα / αναληφθέντα δάνεια	10.000	407.810	10.067	442.698
Πληρωμή υποχρεώσεων μίσθωσης	(19.729)	-	(3.527)	-
Εσφαλτικές δανείων	(27.671)	(407.272)	(302.423)	(406.866)
Σύνολο εκροών από χρηματοδοτικές δραστηριότητες	(102.895)	72.256	(362.137)	(30.057)
Καθαρή μείωση/αύξηση στα ταμειακά διαθέσιμα και ισοδύναμα περιόδου	43.480	30.583	(244.501)	64.407
Ταμειακά διαθέσιμα και ισοδύναμα έναρξης περιόδου	1.275.159	873.261	1.070.377	667.599
Συναλλαγματικές διαφορές στα ταμειακά διαθέσιμα και ισοδύναμα	1.049	4.272	1.999	4.243
Καθαρή μείωση στα ταμειακά διαθέσιμα και ισοδύναμα περιόδου	43.480	30.583	(244.501)	64.407
Ταμειακά διαθέσιμα και ισοδύναμα λήξης περιόδου	1.319.688	908.116	827.875	736.249

Μεταβολές Κεφαλαίου Κίνησης

Μείωση αποθεμάτων	(33.153)	6.172	(14.842)	30.959
(Αύξηση)/Μείωση απαιτήσεων	(33.358)	(100.018)	(32.991)	54.914
Μείωση υποχρεώσεων	(31.451)	(379.850)	(34.341)	(379.638)
Μείον:				
Φόροι εισοδήματος εισπραχθέντες/(καταβληθέντες)	(3.052)	2.572	(1.768)	4.184
Σύνολο εισροών/(εκροών) από λειτουργικές δραστηριότητες (α)	225.897	34.020	170.352	163.695

Επενδυτικές δραστηριότητες

Αγορά ενσώματων παγίων και άυλων περιουσιακών στοιχείων

5.2. Διαδικτυακός Τόπος

Οι ετήσιες και εξαμηνιαίες οικονομικές καταστάσεις της Εταιρείας σε ενοποιημένη και μη βάση, η έκθεση Ελέγχου του Ορκωτού Ελεγκτή Λογιστή και οι Εκθέσεις διαχείρισης του Διοικητικού Συμβουλίου είναι καταχωρημένες στο διαδίκτυο στη διεύθυνση www.help.gr.

Οι οικονομικές καταστάσεις των ενοποιούμενων εταιρειών της ΕΚΟ Α.Β.Ε.Ε. είναι καταχωρημένες στο διαδίκτυο στη διεύθυνση www.eko.gr.

Στην ιστοσελίδα του ιστότοπου της ΕΛΠΕ <https://www.help.gr/investor-relations/quarterly-results/financial-statements/financial-statements-of-subsiary-companies/>, είναι αναρτημένη λίστα με τις θυγατρικές εταιρείες, οι οποίες ενοποιούνται πλήρως στις οικονομικές καταστάσεις του Ομίλου και διαθέτουν ιστότοπο μέσω του οποίου είναι δυνατή η πρόσβαση στις οικονομικές καταστάσεις τους. Οι οικονομικές καταστάσεις των υπολοίπων θυγατρικών εταιρειών, είναι αναρτημένες στην παραπάνω διεύθυνση.