

**ΕΛΛΗΝΙΚΑ ΠΕΤΡΕΛΑΙΑ Α.Ε.**

**Αριθ. Μ.Α.Ε. 2443/06/Β/86/23**



**ΕΛΛΗΝΙΚΑ  
ΠΕΤΡΕΛΑΙΑ**

## **ΕΞΑΜΗΝΙΑΙΑ ΟΙΚΟΝΟΜΙΚΗ ΕΚΘΕΣΗ**

### **Α΄ ΕΞΑΜΗΝΟΥ 2016**

**Η ΠΑΡΟΥΣΑ ΕΞΑΜΗΝΙΑΙΑ ΕΚΘΕΣΗ ΕΧΕΙ ΣΥΝΤΑΧΘΕΙ ΣΥΜΦΩΝΑ ΜΕ ΤΙΣ  
ΔΙΑΤΑΞΕΙΣ ΤΟΥ ΑΡΘΡΟΥ 5 ΤΟΥ ΝΟΜΟΥ 3556/2007 ΚΑΙ ΤΙΣ ΚΑΤΑ  
ΕΞΟΥΣΙΟΔΟΤΗΣΗ ΤΟΥ ΝΟΜΟΥ ΑΠΟΦΑΣΕΙΣ ΤΗΣ ΕΠΙΤΡΟΠΗΣ  
ΚΕΦΑΛΑΙΑΓΟΡΑΣ**

Μαρούσι, Αύγουστος 2016

## **ΠΙΝΑΚΑΣ ΠΕΡΙΕΧΟΜΕΝΩΝ**

- 1. Δηλώσεις Προέδρου, Διευθύνοντος Συμβούλου & Μέλους του Διοικητικού Συμβουλίου για αληθή απεικόνιση των ως άνω στοιχείων*
- 2. Εξαμηνιαία Έκθεση Διοικητικού Συμβουλίου*
  - 2.1. Πληροφορίες παρ. 6 άρθ. 5 του Ν3556/2007*
    - 2.1.1. Σημαντικά Γεγονότα Α΄ Εξαμήνου 2016 και επίδραση των επί των Οικονομικών Καταστάσεων*
    - 2.1.2. Κυριότεροι Κίνδυνοι και Αβεβαιότητες για το Β΄ εξάμηνο της χρήσης 2016*
    - 2.1.3. Σημαντικές Συναλλαγές μεταξύ Συνδεδεμένων Προσώπων (Αποφ. 1/434/3.7.2007 Αρθρ. 3)*
  - 2.2. Πρόσθετες Πληροφορίες και στοιχεία Εξαμηνιαίας Οικονομικής Έκθεσης του Δ.Σ (άρθρο 4 αποφ.7/448/2007)*
    - 2.2.1. Απεικόνιση Θέσης και Επίδοσης του Ομίλου Α΄ Εξαμήνου 2016*
    - 2.2.2. Λοιπά Χρηματοοικονομικά Στοιχεία*
    - 2.2.3. Στοιχεία Ποιοτικού Χαρακτήρα*
- 3. Εξαμηνιαία Χρηματοοικονομική Πληροφόρηση*
  - 3.2. Συνοπτική Ενδιάμεση Ενοποιημένη Χρηματοοικονομική Πληροφόρηση*
  - 3.3. Συνοπτική Ενδιάμεση Χρηματοοικονομική Πληροφόρηση*
- 4. Πρόσθετες Πληροφορίες και Στοιχεία της απόφασης 7/448/11.10.2007 της Επιτροπής Κεφαλαιαγοράς (ΦΕΚ Β/2092/29.10.2007)*
  - 4.2. Δημοσιευμένα συνοπτικά Οικονομικά στοιχεία*

## **1. Δηλώσεις Προέδρου, Διευθύνοντος Συμβούλου & Μέλους του Διοικητικού Συμβουλίου για αληθή απεικόνιση των ως άνω στοιχείων**

Σε εφαρμογή των διατάξεων του άρθρου 5 παρ. 2γ του Νόμου 3556/2007 δηλώνουμε ότι εξ' όσων γνωρίζουμε :

Οι εξαμηνιαίες καταστάσεις συνοπτικής ενδιάμεσης χρηματοοικονομικής πληροφόρησης, οι οποίες καταρτίστηκαν σύμφωνα με τα ισχύοντα λογιστικά πρότυπα (Διεθνή Πρότυπα Χρηματοοικονομικής Αναφοράς), απεικονίζουν κατά τρόπο αληθή τα στοιχεία του ενεργητικού και του παθητικού, την καθαρή θέση και τα αποτελέσματα χρήσεων της εταιρείας Ελληνικά Πετρέλαια Α.Ε. καθώς και των επιχειρήσεων που περιλαμβάνονται στην ενοποίηση του Ομίλου των Ελληνικών Πετρελαίων εκλαμβανομένων ως σύνολο.

Η εξαμηνιαία έκθεση του Διοικητικού Συμβουλίου απεικονίζει κατά τρόπο αληθή τις πληροφορίες που απαιτούνται βάσει της παραγράφου 6 του άρθρου 5 του Νόμου 3556/2007.

Ο Πρόεδρος  
του Διοικητικού Συμβουλίου

Ο Διευθύνων Σύμβουλος

Εκτελεστικό Μέλος Δ.Σ

Ευστάθιος Τσοτσορός

Γρηγόριος Στεργιούλης

Ιωάννης Ψυχογιός

## **2. Εξαμηνιαία Έκθεση Διοικητικού Συμβουλίου**

## **ΕΞΑΜΗΝΙΑΙΑ ΕΚΘΕΣΗ ΔΙΟΙΚΗΤΙΚΟΥ ΣΥΜΒΟΥΛΙΟΥ**

### **Α' ΕΞΑΜΗΝΟΥ 2016**

#### **(άρθρο 5/N3556/2007)**

#### **2.1. Πληροφορίες παρ. 6 άρθ. 5 του N3556/2007**

##### **2.1.1. Σημαντικά Γεγονότα Α' Εξαμήνου 2016 και επίδραση των επί των Οικονομικών Καταστάσεων**

###### **α) Το Επιχειρησιακό περιβάλλον**

###### **Οικονομικό Περιβάλλον<sup>1</sup>**

Το 2016 αναμένεται να συνεχίσει σταθερά η ανάκαμψη της παγκόσμιας οικονομίας (3,1%), με το ρυθμό αύξησης του ΑΕΠ των προηγμένων οικονομιών να υποχωρεί κατά 0,1%, φτάνοντας το 1,8%, ενώ των αναδυόμενων να ενισχύεται από 4,0% σε 4,1%. Αξιοσημείωτη είναι η αναμενόμενη επιβράδυνση του ρυθμού ανάπτυξης για το Ηνωμένο Βασίλειο από 2,2% πέρυσι σε 1,7% για το 2016, λόγω αυξημένης αβεβαιότητας μετά το δημοψήφισμα της 23 Ιουνίου 2016 σχετικά με την έξοδο της χώρας από την Ευρωπαϊκή Ένωση. Στις αναδυόμενες οικονομίες, αξιοσημείωτη είναι επίσης η εκτιμώμενη επιβράδυνση της ύφεσης στη Ρωσία από -3,7% σε -1,2%, κυρίως λόγω σταδιακής ανάκαμψης των τιμών αργού πετρελαίου κατά το Α' εξάμηνο 2016.

Η οικονομία της ευρωζώνης εκτιμάται ότι θα συνεχίσει να αναπτύσσεται το 2016 με οριακά βραδύτερο ρυθμό (1,6%) σε σχέση με το 2015 (1,7%) κυρίως λόγω της αβεβαιότητας σχετικά με την έξοδο του Ηνωμένου Βασιλείου από την ΕΕ. Η ΕΚΤ επέκτεινε το πρόγραμμα ποσοτικής χαλάρωσης που έθεσε σε εφαρμογή το Μάρτιο 2015, με περαιτέρω μείωση των επιτοκίων, αύξηση της μηνιαίας ρευστότητας κατά €20δισ. και ένταξη των εταιρικών ομολόγων στο πρόγραμμα.

Όσον αφορά την Ελλάδα, η οικονομική δραστηριότητα και τα μακροοικονομικά της στοιχεία επηρεάστηκαν σημαντικά από τις επιπτώσεις της επιβολής ελέγχων στην κίνηση των κεφαλαίων (capital controls), καθώς και από τα επιπλέον μέτρα δημοσιονομικής προσαρμογής, μετά την συμφωνία και την εφαρμογή των μέτρων για το νέο πακέτο στήριξης. Πιο συγκεκριμένα, σύμφωνα με την Ελληνική Στατιστική Αρχή<sup>2</sup>, ο ρυθμός μεταβολής του ΑΕΠ για το πρώτο και δεύτερο τρίμηνο 2016 ανήλθε στο -0,8% και -0,1% αντίστοιχα.

###### **Εγχώρια Αγορά Καυσίμων**

Η ζήτηση στην εσωτερική φορολογημένη αγορά καυσίμων σημείωσε πτώση 4% κατά το Α' Εξάμηνο 2016 και κυμάνθηκε στα 3,4 εκατ. τόνους, λόγω της σημαντικής πτώσης της κατανάλωσης πετρελαίου θέρμανσης (-20%), που επηρεάστηκε από τις ήπιες καιρικές συνθήκες. Με βάση τα επίσημα στοιχεία της αγοράς, η ζήτηση για καύσιμα κίνησης το Α' Εξάμηνο 2016 σημείωσε οριακή μείωση σε σχέση με πέρυσι, με την κατανάλωση ντίζελ να καταγράφει κέρδη 2%, ενώ η βενζίνη σημείωσε σημαντικές απώλειες 4%.

<sup>1</sup> IMF, World Economic Outlook, Ιούλιος 2016

Τράπεζα της Ελλάδος, Νομισματική Πολιτική 2015-2016, Ιούνιος 2016

<sup>2</sup> ΤΡΙΜΗΝΙΑΙΟΙ ΕΘΝΙΚΟΙ ΛΟΓΑΡΙΑΣΜΟΙ: 2ο Τρίμηνο 2016 (Εκτιμήσεις)- Μη εποχικά διορθωμένα στοιχεία, 12-08-2016

Όσον αφορά στην αγορά του φυσικού αερίου, στο πρώτο εξάμηνο του 2016 η κατανάλωση ανήλθε σε 19,8 εκατ. MWh, σημειώνοντας αύξηση κατά 45% σε σχέση με το πρώτο εξάμηνο του 2015 (13,6 εκατ. MWh) λόγω σημαντικά αυξημένης ζήτησης από παραγωγούς ηλεκτρικής ενέργειας (+125%) και παρά τη μείωση των πωλήσεων στις υπόλοιπες βασικές κατηγορίες πελατών (βιομηχανικοί πελάτες: -14%, οικιακοί πελάτες: -21%, εμπορικοί πελάτες: -10%).

### **Εξέλιξη της Πετρελαϊκής Αγοράς <sup>3</sup>**

Η **παγκόσμια ζήτηση πετρελαίου** το 2016 αναμένεται να ανέλθει στα 96,1 εκατ. βαρέλια ημερησίως έναντι 94,7 εκατ. βαρελιών το 2015, υψηλότερη κατά 1,5%, με την Κίνα να ηγείται της αύξησης κατά 2,6%, φτάνοντας στα 11,7 εκατ. βαρέλια ημερησίως. Η ζήτηση τόσο στις Ευρωπαϊκές χώρες μέλη του ΟΟΣΑ όσο και στις χώρες της Βορείου Αμερικής εκτιμάται ότι θα αυξηθεί +0,7% και 0,4% αντίστοιχα.

Η **παγκόσμια παραγωγή πετρελαίου** το 2016 αναμένεται να ανέλθει στα 96,1 εκατ. βαρέλια ημερησίως έναντι 96,4 εκατ. βαρελιών ημερησίως το 2015, παρά τα σημαντικά προβλήματα παραγωγής που αντιμετώπισαν κάποιες χώρες εκτός ΟΠΕΚ, όπως ο Καναδάς και η Νιγηρία. Ο ΟΠΕΚ ανακοίνωσε εκ νέου τον Ιούνιο ότι θα διατηρήσει αμετάβλητη την παραγωγή του. Οι χώρες της Βορείου Αμερικής εκτιμάται ότι θα συνεχίσουν να μειώνουν την παραγωγή τους το 2016, φθάνοντας τα 19,4 εκατ. βαρέλια ημερησίως, έναντι 19,9 εκατ. βαρέλια ημερησίως το 2015.

### **β) Επιχειρηματικές Δραστηριότητες**

Οι κύριοι τομείς επιχειρηματικής δραστηριότητας του Ομίλου των Ελληνικών Πετρελαίων είναι:

- α) Διύλιση, Εφοδιασμός και Εμπορία Πετρελαιοειδών
- β) Λιανική Εμπορία Πετρελαιοειδών (Εγχώρια και Διεθνής)
- γ) Παραγωγή και Εμπορία Πετροχημικών/ Χημικών
- δ) Έρευνα και Παραγωγή Υδρογονανθράκων
- ε) Παραγωγή και Εμπορία Ηλεκτρικής Ενέργειας
- στ) Εφοδιασμός, Μεταφορά και Εμπορία Φυσικού Αερίου

Οι δραστηριότητες του Ομίλου κατά το Α' Εξάμηνο του 2016 καθώς επίσης και οι προοπτικές που διαγράφονται για το Β' Εξάμηνο αναλύονται παρακάτω:

### **Διύλιση, Εφοδιασμός και Εμπορία**

Ο κλάδος της διύλισης, εφοδιασμού και εμπορίας πετρελαιοειδών προϊόντων αποτελεί την κύρια δραστηριότητα του Ομίλου των Ελληνικών Πετρελαίων. Ο Όμιλος δραστηριοποιείται στον τομέα της διύλισης μέσω της μητρικής εταιρείας Ελληνικά Πετρέλαια Α.Ε.. Στην Ελλάδα η εταιρεία λειτουργεί τρία διυλιστήρια: στην περιοχή της Αττικής, ένα τύπου FCC στον Ασπρόπυργο και ένα τύπου Hydrocracking στην Ελευσίνα, καθώς και ένα τύπου Hydroskimming στην Θεσσαλονίκη.

Κατά την διάρκεια του Α' εξαμήνου του 2016, η κατεργασία και παραγωγή των Ελληνικών διυλιστηρίων του Ομίλου ήταν ως ακολούθως:

<sup>3</sup> Στοιχεία : IEA, Oil Market Report, Ιούλιος 2016.

| Διυλιστήριο                     | Ετήσια Ονομαστική Δυναμικότητα (Kbpd) | Διυλισθέν Αργό & Ημικατεργ/να (Χιλ. MT) | Παραχθέντα Προϊόντα & Ημικατεργ/να (Χιλ. MT) |
|---------------------------------|---------------------------------------|---|--|
| Ασπρόπυργος                     | 148                                   | 4.315                                   | 4.043  |
| Θεσσαλονίκη                     | 93                                    | 1.650                                   | 1.592  |
| Ελευσίνα                        | 100                                   | 2.594                                   | 2.291  |
| Ενδο-μετακινήσεις Ημικατεργ/νων |                                       | -733                                    | -734   |
| <b>Σύνολο</b>                   |                                       | <b>7.826</b>                            | <b>7.192</b>                                 |

Οι επιδόσεις του κλάδου διύλισης επηρεάστηκαν από το θετικό διεθνές περιβάλλον, με τα ενδεικτικά διεθνή περιθώρια για όλα τα διυλιστήρια, να κυμαίνονται σε ικανοποιητικά επίπεδα, αν και χαμηλότερα σε σχέση με την αντίστοιχη περσινή περίοδο, και διατήρηση του ισχυρού δολαρίου έναντι του ευρώ. Κατά το Α' εξάμηνο 2016, το διυλιστήριο Ασπρόπυργου αύξησε σημαντικά την παραγωγή, λόγω μεγαλύτερης διαθεσιμότητας συγκριτικά με πέρυσι την ίδια περίοδο. Η επίδοση του διυλιστηρίου Ελευσίνας ήταν θετική, παρά το προσωρινό σταμάτημα του συγκροτήματος hydrocracker για προγραμματισμένες εργασίες συντήρησης στο Α' Τρίμηνο. Η συνεισφορά του διυλιστηρίου της Θεσσαλονίκης υπήρξε σημαντική για το Α' εξάμηνο του 2016, λόγω καλών λειτουργικών επιδόσεων και βελτιωμένων ενδεικτικών περιθωρίων για τα Hydroskimming διυλιστήρια.

Οι συνολικές πωλήσεις παραγόμενων και εμπορευόμενων προϊόντων και πετρελαιοειδών των διυλιστηρίων του Ομίλου ήταν συνολικά 7,7 εκατ. τόνους για το Α' Εξάμηνο του 2016, αυξημένες κατά 13% σε σχέση με το αντίστοιχο του 2015, λόγω της σημαντικής αύξησης των εξαγωγών, που αντιστάθμισαν τη μείωση των πωλήσεων εσωτερικής αγοράς, ως αποτέλεσμα της μειωμένης ζήτησης για πετρέλαιο θέρμανσης. Η πορεία των επιμέρους αγορών, παρουσιάζεται στον παρακάτω πίνακα:

|                              | Α' Εξάμηνο 2016 (Χιλ. MT) | Α' Εξάμηνο 2015 (Χιλ. MT) |
|------------------------------|---------------------------|---------------------------|
| Εσωτερική Αγορά <sup>4</sup> | 2.077                     | 2.321                     |
| Διεθνείς Πωλήσεις            | 1.088                     | 1.092                     |
| Εξαγωγές <sup>5</sup>        | 4.195                     | 3.096                     |
| Πωλήσεις ΟΚΤΑ                | 349                       | 277                       |
| <b>Σύνολο</b>                | <b>7.709</b>              | <b>6.786</b>              |

Η ΟΚΤΑ εστίασε σε δραστηριότητες διακίνησης και εμπορίας προϊόντων, όπου διέθεσε 349 χιλ. τόνους το Α' Εξάμηνο του 2016.

Τα αποτελέσματα του τομέα της διύλισης, εφοδιασμού και εμπορίας πετρελαιοειδών επηρεάζονται από εξωγενείς παράγοντες όπως:

- Την εξέλιξη των τιμών του αργού και των προϊόντων πετρελαίου στη χρονική περίοδο και τη διαμόρφωση των αντίστοιχων περιθωρίων διύλισης
- Τη συναλλαγματική ισοτιμία Ευρώ/USD, καθώς τα περιθώρια διύλισης εκφράζονται σε USD:

<sup>4</sup>Εξαιρουμένων συναλλαγών με εταιρείες φύλαξης αποθεμάτων ασφαλείας και ανταλλαγών με ανταγωνιστές.

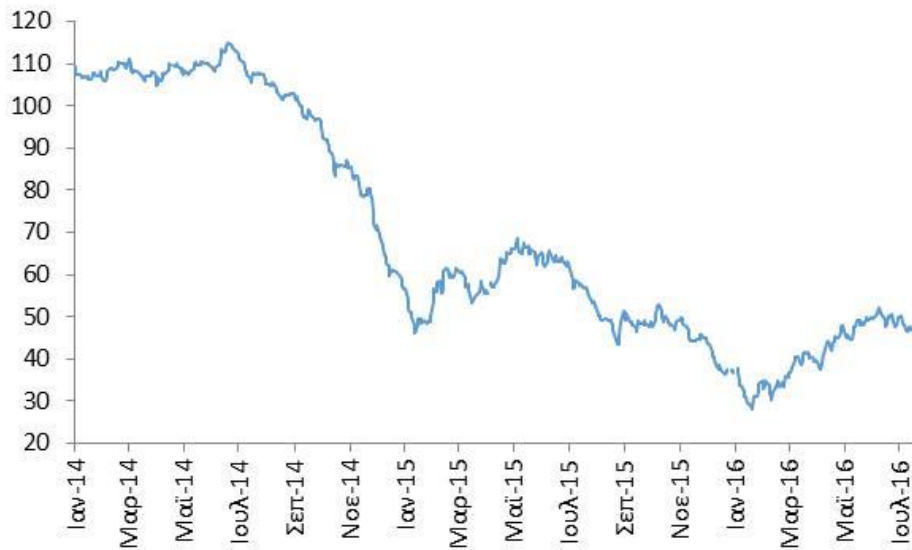
<sup>5</sup>Εξαιρουμένων των πωλήσεων αργού πετρελαίου και πετρελαιοειδών προϊόντων προς την ΟΚΤΑ

Κατά το Α' εξάμηνο του 2016, οι ανωτέρω παράγοντες διαμορφώθηκαν ως ακολούθως:

#### Διαμόρφωση Τιμών Αργού

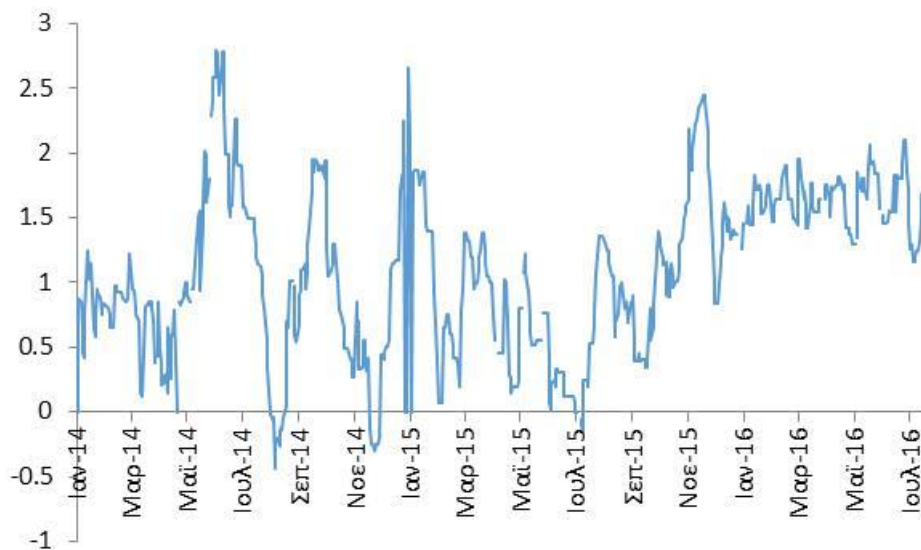
Η μέση τιμή του αργού πετρελαίου Brent (Platt's Dated) για το Α' εξάμηνο 2016 διαμορφώθηκε στα \$41 ανά βαρέλι έναντι \$59 ανά βαρέλι τη συγκριτική περίοδο του 2015, παρουσιάζοντας σημαντική μείωση της τάξεως του 31% κυρίως λόγω αυξημένης διαθεσιμότητας αργού πετρελαίου, ιδιαίτερα για τους βαρύτερους τύπους αργού στη Μεσόγειο.

#### Εξέλιξη Τιμών Αργού τύπου Brent (\$/bbl)



Το διαφορικό αργών πετρελαίου τύπου Brent με Urals (Brent-Urals spread) ανήλθε το Α' Εξάμηνο του 2016 στα υψηλά επίπεδα των τελευταίων 5 ετών, στα \$1,7/bbl από \$0,8/bbl πέρυσι.

#### Διαφορικό Αργού (Brent- Urals spread, \$/ bbl)

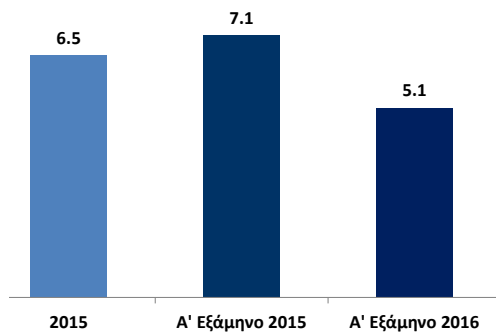




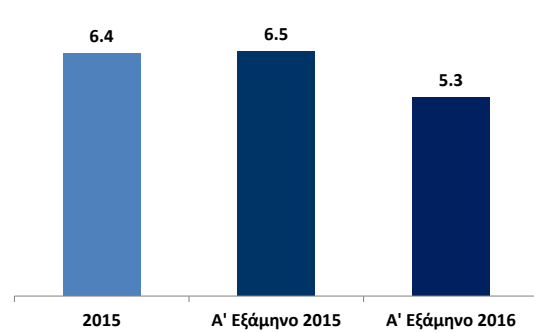
### Περιθώρια Διύλισης

Τα ενδεικτικά περιθώρια διύλισης που αφορούν την Μεσόγειο τόσο για σύνθετα FCC διυλιστήρια όσο και για τα διυλιστήρια τύπου Hydrocracking υποχώρησαν σε σχέση με το Α' Εξάμηνο 2015. Τα ενδεικτικά περιθώρια διύλισης για σύνθετα FCC διυλιστήρια στη Μεσόγειο ανήλθαν κατά μέσο όρο το Α' Εξάμηνο 2016 σε \$5,1/bbl έναντι \$7,1/bbl πέρυσι και των διυλιστηρίων τύπου Hydrocracking ανήλθαν στα \$5,3/bbl έναντι \$6,5/bbl. Όλα τα επιμέρους τελικά προϊόντα εμφάνισαν χαμηλότερα περιθώρια, κυρίως το ντίζελ, λόγω αυξημένης παγκόσμιας παραγωγής.

Ενδεικτικά περιθώρια διύλισης FCC Μεσογείου (\$/bbl)

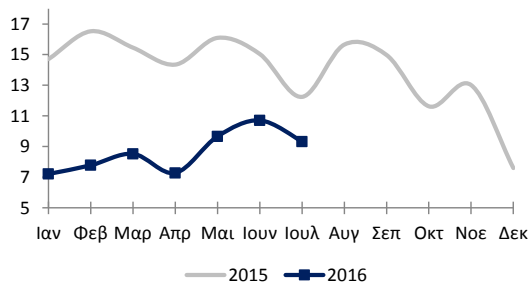


Ενδεικτικά περιθώρια διύλισης Hydrocracking Μεσογείου (\$/bbl)

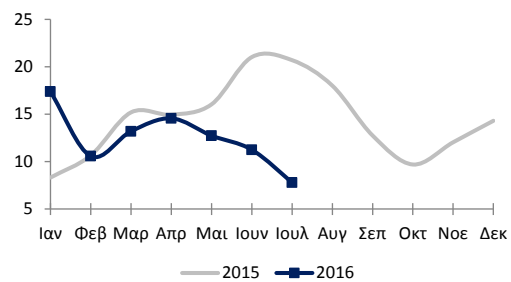


### Διεθνή περιθώρια προϊόντων πετρελαίου (\$/bbl)<sup>6</sup>

#### Ντίζελ Κίνησης



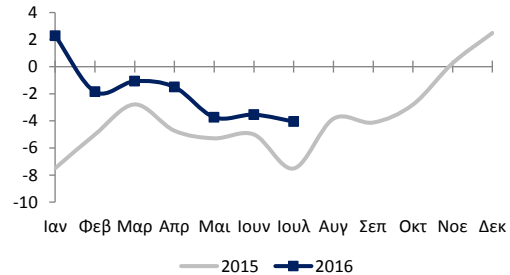
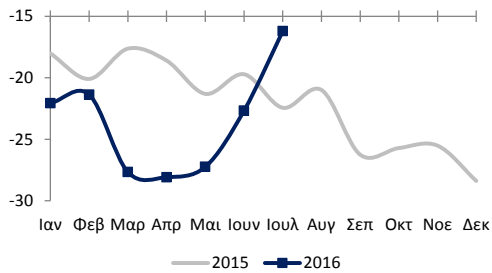
#### Αμόλυβδη Βενζίνη



#### Μαζούτ υψηλού θείου

#### Νάφθα

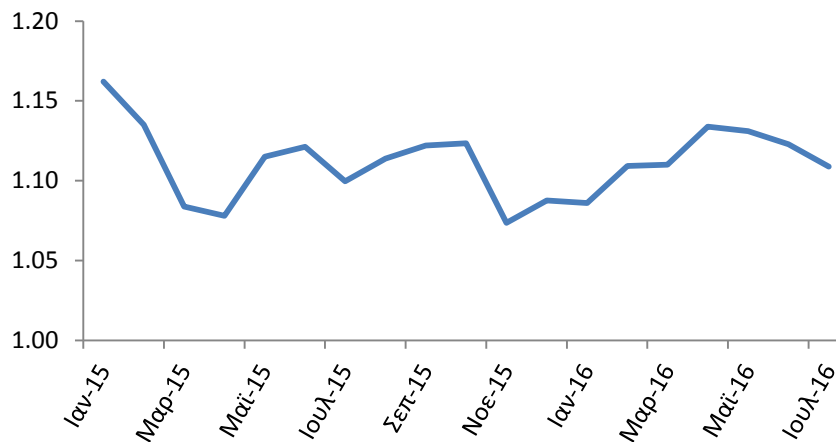
<sup>6</sup> Με βάση τιμές Brent



### Συναλλαγματικές Ισοτιμίες

Το 2016, το ευρώδολάριο συνέχισε να κινείται σταθερά στα επίπεδα του 2015, με τις κεντρικές τράπεζες να εφαρμόζουν αποκλίνουσες νομισματικές πολιτικές. Η ομοσπονδιακή τράπεζα των ΗΠΑ προχώρησε στην πρώτη αύξηση των επιτοκίων το Δεκέμβριο 2015, ενώ η ΕΚΤ επέκτεινε το τρέχον πρόγραμμα ποσοτικής χαλάρωσης το Μάρτιο 2016, μειώνοντας περαιτέρω τα επιτόκια, αυξάνοντας τη μηνιαία ρευστότητα κατά €20δισ. και εντάσσοντας επιπλέον τα εταιρικά ομόλογα στο πρόγραμμα. Κατά τη διάρκεια του Α' εξαμήνου 2016, η μέση ισοτιμία του Ευρώ έναντι του Δολαρίου (ΗΠΑ) ανήλθε στα \$1,12, σταθερά σε σχέση με το Α' εξάμηνο του 2015.

### Εξέλιξη Ισοτιμίας EUR/USD



### Λιανική Εμπορία Πετρελαιοειδών (Εγχώρια και Διεθνής)

Ο Όμιλος δραστηριοποιείται στον τομέα της Λιανικής Εμπορίας Πετρελαιοειδών μέσω των θυγατρικών του εταιρειών ΕΚΟ και Ελληνικά Καύσιμα (πρώην BP) στην Ελλάδα και μέσω θυγατρικών εταιρειών στα Βαλκάνια και την Κύπρο.

Κατά το Α' Εξάμηνο του 2016, οι λιανικές πωλήσεις διαμορφώθηκαν ως ακολούθως:

|   | <b>Α' Εξάμηνο 2016</b><br>Χιλ. MT | <b>Α' Εξάμηνο 2015</b><br>Χιλ. MT |
|---|-----------------------------------|-----------------------------------|
| Εσωτερική Αγορά   | 1.024                             | 1.127                             |
| Πωλήσεις Ναυτιλίας και Αεροπορίας, Εξαγωγές                 | 578                               | 464                               |
| <b>Σύνολο Εγχώριας Λιανικής Εμπορίας<br/>(ΕΚΟ &amp; ΕΚ)</b> | <b>1.602</b>                      | <b>1.591</b>                      |
| <b>Σύνολο Διεθνούς Εμπορίας</b>                             | <b>512</b>                        | <b>522</b>                        |
| <b>Σύνολο</b>   | <b>2.114</b>                      | <b>2.113</b>                      |

### *Εγχώρια Λιανική Εμπορία*

Στην Ελλάδα οι συνολικές πωλήσεις πετρελαιοειδών της ΕΚΟ και της Ελληνικά Καύσιμα (Ε.Κ.) ανήλθαν σε 1.602 χιλ. MT το Α' Εξάμηνο του 2016, παρουσιάζοντας οριακή αύξηση +1% σε σχέση με την αντίστοιχη περυσινή περίοδο. Ο αριθμός των πρατηρίων ανήλθε σε 1.725, έναντι 1.702 πέρυσι.

Η αύξηση των πωλήσεων προέρχεται κυρίως από τα καύσιμα ναυτιλίας (+39%) και αεροπορίας (+10%) που αντιστάθμισαν την σημαντική μείωση στις πωλήσεις πετρελαίου θέρμανσης που οφείλεται στην πτώση της συνολικής κατανάλωσης. Αύξηση σημειώθηκε και στα καύσιμα κίνησης με το πετρέλαιο κίνησης να ενισχύεται κατά +4% με σημαντική αύξηση των ενισχυμένων πετρελαίων κίνησης των δύο εταιριών. Αύξηση κατεγράφη και στις πωλήσεις μαζούτ, υγραερίων και ασφάλτου.

Κατά το πρώτο εξάμηνο, οι εταιρείες λιανικής εμπορίας του Ομίλου κατάφεραν να βελτιώσουν την ανταγωνιστική τους θέση, με αύξηση μεριδίων αγοράς στα βασικά προϊόντα, και να προσφέρουν υψηλής ποιότητας προϊόντα και υπηρεσίες στον τελικό καταναλωτή.

### *Διεθνής Εμπορία*

Ο αριθμός των πρατηρίων σε Κύπρο, Μαυροβούνιο, Σερβία και Βουλγαρία διαμορφώθηκε συνολικά σε 272 (έναντι 263 το Α' εξάμηνο του 2015). Κατά το Α' εξάμηνο του 2016, οι συνολικές πωλήσεις της Διεθνούς Εμπορίας ανήλθαν στους 511 χιλ. τόνους έναντι 509 χιλ. τόνους πέρυσι.

### **Παραγωγή και Εμπορία Πετροχημικών/Χημικών**

Ο Όμιλος Ελληνικά Πετρέλαια δραστηριοποιείται στον τομέα Παραγωγής και Εμπορίας Πετροχημικών/ Χημικών με μία μονάδα παραγωγής Προπυλενίου στο διυλιστήριο Ασπροπύργου, καθώς και με εργοστάσια παραγωγής Πολυπροπυλενίου (PP) και Διαλυτών στην Θεσσαλονίκη.

Επίσης, ο Όμιλος διαθέτει μονάδα παραγωγής BOPP film (θυγατρική εταιρεία "DIAXON" η οποία εδρεύει στην Κομοτηνή). Επιπλέον διαθέτει ιδιόκτητο πλοίο χωρητικότητας 2.800 M/T για την μεταφορά Προπυλενίου από τις εγκαταστάσεις του διυλιστηρίου Ασπροπύργου στη Βόρεια Ελλάδα.

### *Δραστηριότητα Α' Εξαμήνου 2016*

Οι συνολικοί όγκοι πωλήσεων Χημικών στο Α' Εξάμηνο του 2016 αυξήθηκαν κατά 21%, σε σχέση με την αντίστοιχη περίοδο του 2015, λόγω του ότι η διακοπή λειτουργίας του εργοστασίου

του πολυπροπυλενίου για εργασίες γενικής συντήρησης τον Μάιο του 2015 είχε ως αποτέλεσμα χαμηλό επίπεδο πωλήσεων πολυπροπυλενίου κατά την περσινή χρονιά.

Αναλυτικότερα οι πωλήσεις<sup>7</sup> Χημικών ανά προϊόν έχουν ως ακολούθως:

| Προϊόν                      | Α' Εξάμηνο 2016<br>Χιλ. ΜΤ | Α' Εξάμηνο 2015<br>Χιλ. ΜΤ |
|-----------------------------|----------------------------|----------------------------|
| Πολυπροπυλένιο              | 106                        | 84                         |
| Διαλύτες                    | 5                          | 4                          |
| ΒΟΡΡ φιλμ                   | 14                         | 14                         |
| Εμπορεύματα/ Λοιπά προϊόντα | 5                          | 5                          |
| <b>Σύνολο Πωλήσεων</b>      | <b>130</b>                 | <b>107</b>                 |

Η διεθνής βιομηχανία των Πετροχημικών χαρακτηρίζεται από κυκλικότητα τιμών, επενδύσεις εντάσεως κεφαλαίου και πλεόνασμα δυναμικότητας. Τα περιθώρια Πετροχημικών, που επηρεάζουν την κερδοφορία του κλάδου, παρουσιάζουν έντονες διακυμάνσεις και εξαρτώνται από τις συνθήκες προσφοράς/ζήτησης καθώς και το τοπικό περιβάλλον.

Κατά το Α' εξάμηνο 2016, οι τιμές πώλησης και τα περιθώρια Πολυπροπυλενίου, φιλμ ΒΟΡΡ και των λοιπών προϊόντων κινήθηκαν σε σημαντικά χαμηλότερα επίπεδα σε σχέση με το αντίστοιχο διάστημα του 2015, εξαιτίας της υποτονικής ζήτησης και της πλεονάζουσας προσφοράς, σε αντίθεση με το Α' εξάμηνο 2015 όταν κυρίως η σημαντική έλλειψη διαθεσιμότητας πολυμερών οδήγησε τις τιμές και τα περιθώρια σε ιδιαίτερα υψηλά επίπεδα.

Παρά τη μείωση των τιμών και των περιθωρίων των προϊόντων εντός του 2016, τα οικονομικά αποτελέσματα των Χημικών κινήθηκαν σε ικανοποιητικά επίπεδα.

Επιπλέον, το Α' εξάμηνο του 2016 διατηρήθηκε ο έντονος εξαγωγικός προσανατολισμός με το 71% των πωλήσεων Πολυπροπυλενίου να κατευθύνονται σε επιλεγμένες αγορές της Μεσογείου.

### Έρευνα και Παραγωγή Υδρογονανθράκων

Ο Όμιλος ΕΛΛΗΝΙΚΑ ΠΕΤΡΕΛΑΙΑ Α.Ε. (ΕΛΠΕ) δραστηριοποιείται στην έρευνα και παραγωγή υδρογονανθράκων. Οι κύριες δραστηριότητες στην Έρευνα και Παραγωγή επικεντρώνονται στην Ελλάδα:

- Συμμετοχή με ποσοστό 25% σε κοινοπραξία με την εταιρία Calfrac Well Services Ltd (75%) στις ερευνητικές περιοχές της Παραχώρησης του Θρακικού Πελάγους, στο Β. Αιγαίο, συνολικής έκτασης περίπου 1.600 τετ. χλμ. Το Α' Εξάμηνο 2016 πραγματοποιήθηκαν γεωλογικές μελέτες.
- Συμμετοχή ως διαχειριστής μέσω της 100% θυγατρικής ΕΛΠΕ ΠΑΤΡΑΙΚΟΣ (50%) σε διεθνή κοινοπραξία πετρελαϊκών εταιρειών με την EDISON International SpA (50%) στη Σύμβαση Μίσθωσης με το Ελληνικό Δημόσιο στην θαλάσσια περιοχή Πατραϊκού Κόλπου (δυτικά) συνολικής έκτασης 1.892 τετ. χλμ. Η Σύμβαση Μίσθωσης κυρώθηκε από την Ελληνική Βουλή και έχει ισχύ Νόμου, ΦΕΚ Τεύχος Α, 221/03-10-14. Το πρόγραμμα ελάχιστων εργασιών για την πρώτη τριετή ερευνητική φάση συμπεριλαμβάνει μεταξύ άλλων την καταγραφή σεισμικών 3D έκτασης 800 τετ. χλμ. και 2D περιφερειακών γραμμών μήκους 300 χλμ.

Το πρώτο εξάμηνο του 2016 ολοκληρώθηκαν οι διαδικασίες μεταβίβασης του ποσοστού της Petroceltic Resources Plc (33.3%) ώστε τα τελικά ποσοστά συμμετοχής στο επιχειρηματικό σχήμα να διαμορφώνονται σε 50% ΕΛΠΕ ΠΑΤΡΑΙΚΟΣ και 50% EDISON International. Η σχετική συναίνεση του Υπουργού Περιβάλλοντος και Ενέργειας για την μεταβίβαση των δικαιωμάτων χορηγήθηκε στις 20 Ιανουαρίου 2016. Την ίδια περίοδο, ολοκληρώθηκε η

<sup>7</sup> Συμπεριλαμβάνονται πωλήσεις μόνο από συνεχιζόμενες δραστηριότητες

εκτέλεση του προγράμματος θαλάσσιων σεισμικών καταγραφών τριών διαστάσεων (3D) έκτασης 1.822 τετ. χλμ και δισδιάστατων (2D) μήκους 325 χλμ. Παράλληλα εκπονήθηκαν γεωλογικές και άλλες μελέτες με σκοπό την αξιολόγηση της περιοχής καθώς επίσης και περιβαλλοντικές μελέτες για την κάλυψη των υποχρεώσεων που απορρέουν από την Σύμβαση Μίσθωσης.

- Η ΕΛΛΗΝΙΚΑ ΠΕΤΡΕΛΑΙΑ τον Φεβρουάριο του 2016, στο πλαίσιο διεθνούς διαγωνισμού και μετά από την αξιολόγηση των προσφορών, ανακηρύχθηκε από το ΥΠΕΝ ως Επιλεγείς Αιτών για παραχώρηση δικαιωμάτων έρευνας και εκμετάλλευσης υδρογονανθράκων στις χερσαίες περιοχές «Άρτα – Πρέβεζα» και «ΒΔ Πελοπόννησος».
- Το Α' Εξάμηνο 2016 ολοκληρώθηκε η διαδικασία αξιολόγησης των προσφορών που είχε υποβάλλει η ΕΛΛΗΝΙΚΑ ΠΕΤΡΕΛΑΙΑ για 3 θαλάσσιες περιοχές στην Δυτ. Ελλάδα στα πλαίσια του διεθνούς Διαγωνισμού για 20 θαλάσσιες περιοχές στην Δυτική Ελλάδα και Νότια της Κρήτης. Συγκεκριμένα η ΕΛΛΗΝΙΚΑ ΠΕΤΡΕΛΑΙΑ έχει υποβάλλει προσφορές για το block 2 από κοινού με την Total και την Edison International και για τα blocks 1 και 10 χωρίς τη συμμετοχή άλλων εταιρών. Το Β' Εξάμηνο 2016 η εταιρεία αναμένει να κληθεί σε σχετικές διαπραγματεύσεις σύμφωνα με τη προκήρυξη του Διαγωνισμού.

### **Δραστηριότητες Ηλεκτρικής Ενέργειας και Φυσικού Αερίου**

Οι δραστηριότητες στους κλάδους της ηλεκτρικής ενέργειας και φυσικού αερίου αφορούν τις συμμετοχές του Ομίλου στις ELPEDISON BV (50% ΕΛΛΗΝΙΚΑ ΠΕΤΡΕΛΑΙΑ Α.Ε., 50% EDISON) και ΔΕΠΑ Α.Ε. (35% ΕΛΛΗΝΙΚΑ ΠΕΤΡΕΛΑΙΑ Α.Ε., 65% Ελληνικό Δημόσιο) αντίστοιχα.

Τα αρνητικά αποτελέσματα της ELPEDISON BV για το Α' εξάμηνο του 2016, παρά την ιδιαίτερα αυξημένη συμμετοχή των μονάδων ΦΑ στο ενεργειακό μίγμα του Συστήματος λόγω χαμηλού κόστους πρώτης ύλης και μείωσης του ΕΦΚ, οφείλονται κυρίως στην έλλειψη ρυθμιστικού πλαισίου αποζημίωσης της εγκατεστημένης ισχύος των παραγωγών μέχρι και τον Απρίλιο. Το μερίδιο αγοράς της Εταιρείας στις πωλήσεις λιανικής βαίνει διαρκώς αυξημένο.

Το Μάιο 2016, τέθηκε σε εφαρμογή ο «Μεταβατικός Μηχανισμός Αποζημίωσης Ευελιξίας» με σκοπό τη διασφάλιση της ομαλούς μετάβασης σε ένα μόνιμο σχήμα ενίσχυσης της εγχώριας παραγωγής ηλεκτρικής ενέργειας. Ειδικότερα, υπό το νέο αυτό Μηχανισμό θα καταβάλλεται σε μονάδες ηλεκτροπαραγωγής ποσό αποζημίωσης σε αντάλλαγμα για τη διαθεσιμότητά τους προς παροχή της «υπηρεσίας ευελιξίας» στο Σύστημα Ηλεκτρικής Ενέργειας.

Η συνεισφορά της ΔΕΠΑ ΑΕ παρουσίασε μικρή μείωση σε σχέση με το Α' εξάμηνο του 2015, λόγω της αρνητικής απόφασης της διαιτησίας με την BOTAS, η οποία αφορά το έτος 2015 αλλά λογίστηκε από τον Όμιλο στα αποτελέσματα του πρώτου τριμήνου. Σε λειτουργικό επίπεδο, η σημαντική αύξηση των πωλήσεων προς τους ηλεκτροπαραγωγούς, η χαμηλή τιμή του ΦΑ και τα κέρδη από συναλλαγματικές διαφορές, οδηγεί σε υψηλότερη κερδοφορία σε σχέση με το Α' εξάμηνο του 2015.

### **2.1.2 Κυριότεροι Κίνδυνοι και Αβεβαιότητες για το Β' εξάμηνο της χρήσης 2016**

#### ***Προοπτικές Β' εξαμήνου 2016 για τις βασικές δραστηριότητες του Ομίλου***

#### ***Διύλιση, Εφοδιασμός και Εμπορία Πετρελαιοειδών***

Σε διεθνές επίπεδο, η ζήτηση πετρελαίου αναμένεται να συνεχίσει να αυξάνεται κατά το Β' εξάμηνο, αν και με βραδύτερους ρυθμούς σε σχέση με το Α' εξάμηνο με την αύξηση να φτάνει συνολικά για το 2016 τα 1,4 εκατ. βαρέλια ημερησίως, ενώ η παραγωγή αναμένεται να ανέλθει στα 96,1 εκατ. βαρέλια ημερησίως έναντι 96,4 το 2015.

Στους επόμενους μήνες αναμένονται πιέσεις στα ενδεικτικά περιθώρια, λόγω υπερπροσφοράς προϊόντων. Τα διυλιστήρια του Ομίλου αναμένεται να συνεχίσουν τη θετική συνεισφορά τους, με βάση τις συνθήκες της αγοράς.

Τα ΕΛ.ΠΕ, μέσω της πραγματοποίησης μελετών και επενδύσεων, στοχεύουν στη βελτίωση της ασφάλειας, την εξοικονόμηση ενέργειας και τη βέλτιστη αξιοποίηση των μονάδων στις υφιστάμενες εγκαταστάσεις. Επίσης, ιδιαίτερη έμφαση δίνεται στην αξιοποίηση όλων των πιθανών ωφελειών που προκύπτουν από τις συνέργιες των διυλιστηρίων του Ομίλου, ιδιαίτερα με τη λειτουργία του διυλιστηρίου Ελευσίνας. Συνεπώς, είναι διαρκής η επιδίωξη βελτίωσης των επιπέδων ασφαλείας και των λειτουργικών επιδόσεων των διυλιστηρίων του Ομίλου.

### **Λιανική Εμπορία Πετρελαιοειδών**

#### *Εγχώρια Λιανική Εμπορία*

Η σημαντική μείωση των πωλήσεων πετρελαίου θέρμανσης και η συμπίεση των περιθωρίων επηρέασαν την κερδοφορία των ΕΚΟ ΑΒΕΕ και ΕΚ ΑΕΕ, οι οποίες κατέγραψαν κατά το Α' Εξάμηνο του 2016 Συγκρίσιμο EBITDA €13 εκ. (-26% σε σχέση με το Α' εξάμηνο του 2015). Οι δύο εταιρείες παρά τις δύσκολες συνθήκες της εγχώριας αγοράς καυσίμων θα συνεχίσουν να κινούνται στους άξονες του επιχειρηματικού πλάνου, που είναι η αύξηση του μεριδίου αγοράς με περαιτέρω βελτίωση της λειτουργικής κερδοφορίας και της ρευστότητας, καθώς και η αύξηση της προσφερόμενης αξίας στον καταναλωτή με καινοτόμα προϊόντα & υπηρεσίες υψηλής ποιότητας σε ανταγωνιστικές τιμές.

#### *Διεθνής Εμπορία*

Για τη δραστηριότητα της Διεθνούς Εμπορίας, η 4% μείωση της κερδοφορίας (σε επίπεδο Συγκρίσιμα κέρδη EBITDA) που παρατηρήθηκε κατά το Α' εξάμηνο του 2016 σε σχέση με πέρυσι προέρχεται κυρίως από χαμηλότερα σε σχέση με πέρυσι περιθώρια στη Βουλγαρία.

### **Παραγωγή και Εμπορία Πετροχημικών/ Χημικών**

Κατά το Β' εξάμηνο 2016, προβλέπεται η διατήρηση των όγκων πωλήσεων και των περιθωρίων στα επίπεδα των επιχειρησιακών στόχων.

### **Έρευνα και Παραγωγή Υδρογονανθράκων**

Στον Πατραϊκό Κόλπο αναμένεται μέχρι το τέλος του έτους η ολοκλήρωση της επεξεργασίας των σεισμικών γραμμών τριών διαστάσεων (3D) 1.822 τετ. χλμ και δισδιάστατων (2D) 325χλμ. όπου η καταγραφή τους ολοκληρώθηκε τον Φεβρουάριο του 2016. Επίσης αναμένεται να ολοκληρωθούν μέχρι το τέλος της πρώτης ερευνητικής περιόδου γεωλογικές και άλλες μελέτες προκειμένου να εντοπιστούν πετρελαιοπιθανοί στόχοι. Στην 2η ερευνητική περίοδο με ημερομηνία έναρξης 03 Οκτωβρίου 2017, ο Ανάδοχος υποχρεούται στην εκτέλεση μίας ερευνητικής γεώτρησης.

Το τρίτο τρίμηνο αναμένεται να ξεκινήσουν οι διαπραγματεύσεις με την αρμόδια επιτροπή αξιολόγησης του ΥΠΕΝ για τις προσφορές που κατέθεσε η ΕΛΠΕ για τρεις θαλάσσιες περιοχές στην Δυτική Ελλάδα.

Παράλληλα, αναμένεται η ολοκλήρωση των διαπραγματεύσεων για τις δυο χερσαίες περιοχές Άρτα – Πρέβεζα και ΒΔ Πελοπόννησος όπου η ΕΛΛΗΝΙΚΑ ΠΕΤΡΕΛΑΙΑ έχει ανακηρυχτεί ως Προτιμητέος Ανάδοχος.

**Σημαντικές Συναλλαγές μεταξύ Συνδεδεμένων Προσώπων (Αποφ. 1/434/3.7.2007 Αρθρ. 3)**

Στην Συνοπτική Ενδιάμεση Ενοποιημένη Χρηματοοικονομική Πληροφόρηση συμπεριλαμβάνονται έσοδα και έξοδα, τα οποία προκύπτουν από τις συναλλαγές εντός του Ομίλου καθώς και μεταξύ του Ομίλου και συνδεδεμένων μερών. Τέτοιες συναλλαγές περιλαμβάνουν κυρίως πωλήσεις και αγορές των αγαθών και υπηρεσιών στα πλαίσια συνήθους λειτουργίας της επιχείρησης και για την εξαμηνιαία περίοδο που έληξε την 30 Ιουνίου 2016 στο σύνολο ανήλθαν σε:

|                                     | <b>Αγορές</b>             |                           |                                  |                |                    |
|-------------------------------------|---------------------------|---------------------------|----------------------------------|----------------|--------------------|
|                                     | <b>Πωλήσεις προϊόντων</b> | <b>Πωλήσεις Υπηρεσιών</b> | <b>Προϊόντων &amp; Υπηρεσιών</b> | <b>Πελάτες</b> | <b>Προμηθευτές</b> |
| <b><u>Εταιρείες Ομίλου</u></b>      |                           |                           |                                  |                |                    |
| ΒΑΡΔΑΞ Α.Ε.                         | -                         | -                         | -                                | 33             | -                  |
| ΟΚΤΑ Α.Ε.                           | 117.554                   | 4                         | -                                | 1.373          | -                  |
| ΕΚΟ ΒΟΥΛΓΑΡΙΑ                       | 31.649                    | 2                         | -                                | 56             | 903                |
| ΕΚΟ SERBIA                          | 94                        | -                         | -                                | 22             | 66                 |
| ΕΚΟ ΑΒΕΕ                            | 400.898                   | 2.145                     | 1.819                            | 60.003         | 229                |
| ΕΛΠΕΤ ΒΑΛΚΑΝΙΚΗ                     | -                         | -                         | -                                | 23             | -                  |
| ΕΛΛΗΝΙΚΑ ΚΑΥΣΙΜΑ ΑΕ                 | 153.681                   | 1.134                     | 2.452                            | 18.530         | 513                |
| ΕΚΟ ΑΘΗΝΑ                           | -                         | 42                        | 337                              | -              | 206                |
| ΕΚΟ ΑΡΤΕΜΙΣ                         | -                         | 43                        | 446                              | -              | 393                |
| ΕΚΟ ΔΗΜΗΤΡΑ                         | -                         | 36                        | 305                              | -              | 260                |
| ΕΚΟ ΗΡΑ                             | -                         | 4                         | -                                | 6              | -                  |
| ΕΚΟ ΑΦΡΟΔΙΤΗ                        | -                         | 5                         | -                                | 8              | -                  |
| ΕΚΟ ΚΑΛΥΨΩ                          | -                         | 4                         | 6                                | -              | 4                  |
| HELPE INTERNATIONAL                 | -                         | -                         | -                                | 327.000        | -                  |
| ΕΛΠΕ ΚΥΠΡΟΥ                         | 68.596                    | -                         | -                                | 8.036          | -                  |
| JUGOPETROL AD                       | 33.781                    | -                         | -                                | 301            | 12.037             |
| GLOBAL SA                           | -                         | -                         | -                                | 3              | 100                |
| ΠΟΣΕΙΔΩΝ Ν.Ε.                       | -                         | 8                         | 5.462                            | 14             | 6.383              |
| ΑΠΟΛΛΩΝ Ν.Ε.                        | -                         | 12                        | 4.163                            | 2              | 5.646              |
| ΑΣΠΡΟΦΟΣ                            | -                         | -                         | 3.205                            | 6.295          | -                  |
| ΝΤΙΑΞΟΝ                             | -                         | -                         | 7.825                            | 32             | 8.431              |
| ΕΛΠΕ ΑΝΑΝΕΩΣΙΜΕΣ ΠΗΓΕΣ              | -                         | -                         | -                                | 3              | -                  |
| ΕΛΠΕ - ΛΑΡΚΟ ΣΕΡΒΙΩΝ                | -                         | -                         | -                                | 1              | -                  |
| ΕΛΠΕ - ΛΑΡΚΟ ΚΟΚΚΙΝΟΥ               | -                         | -                         | -                                | 1              | -                  |
| ΕΛΠΕ ΣΥΜΒΟΥΛΕΥΤΙΚΗ                  | -                         | -                         | 251                              | 1              | 5                  |
| ΕΛΠΕ - ΕΝΕΡΓΕΙΑΚΗ ΜΕΘΩΝΗΣ ΠΥΛΟΥ     | -                         | -                         | -                                | -              | -                  |
| ΕΛΠΕ ΠΑΤΡΑΙΚΟΣ Α.Ε.                 | -                         | -                         | -                                | 6              | 700                |
| ΕΛΠΕ UPSTREAM Α.Ε.                  | -                         | -                         | 1.030                            | 295            | 801                |
|                                     | <b>806.252</b>            | <b>3.439</b>              | <b>27.300</b>                    | <b>422.044</b> | <b>36.677</b>      |
| <b><u>Άλλα Συνδεδεμένα μέρη</u></b> |                           |                           |                                  |                |                    |
| ΔΕΗ Α.Ε.                            | -                         | -                         | 25.107                           | 218            | 4.132              |
| ΕΝΟΠΛΕΣ ΔΥΝΑΜΕΙΣ                    | 35.395                    | -                         | -                                | 11.000         | -                  |
| DMER HOLDCO                         | 339.534                   | -                         | 328.149                          | 23.433         | 44.138             |
| ΔΕΠΑ Α.Ε.                           | 289                       | -                         | 1.568                            | 244            | 94                 |
| ΕΑΚΑΑ                               | 94                        | -                         | 594                              | 704            | 168                |
| SUPERLUBE                           | 128                       | -                         | 504                              | 7              | 402                |
| ELPEDIISON B.V                      | 67                        | -                         | 1.547                            | 9              | 574                |
| ΕΛΠΕ ΘΡΑΚΗ Α.Ε.                     | 2                         | -                         | -                                | 7              | -                  |
| ΟΣΥ Α.Ε.                            | 12.278                    | -                         | -                                | 8.453          | -                  |
| ΤΡΑΙΝΟΣΕ Α.Ε.                       | 7.720                     | -                         | -                                | 1.852          | -                  |
| ΛΟΙΠΕΣ                              | 6                         | -                         | -                                | 7              | -                  |
|                                     | <b>395.513</b>            | <b>-</b>                  | <b>357.469</b>                   | <b>45.934</b>  | <b>49.508</b>      |

Οι συναλλαγές με τα συνδεδεμένα μέρη έχουν γίνει με τους συνήθεις εμπορικούς όρους που ακολουθεί ο Όμιλος για αντίστοιχες συναλλαγές με τρίτους. Συναλλαγές και υπόλοιπα με συνδεδεμένες εταιρείες αφορούν τα εξής:

α) Συνδεδεμένα μέρη που τελούν υπό κοινό έλεγχο με τον Όμιλο λόγω της κοινής συμμετοχής του Δημοσίου:

- Δημόσια Επιχείρηση Ηλεκτρισμού Α.Ε. (ΔΕΗ)
- Ελληνικές Ένοπλες Δυνάμεις
- Οδικές Συγκοινωνίες Α.Ε. (ΟΣΥ)
- Τραίνοσε Α.Ε

Την εξάμηνη περίοδο που έληξε την 30 Ιουνίου 2016, οι χρεώσεις του Ομίλου προς τα παραπάνω μέρη ανήλθαν σε €55 εκατ. (30 Ιουνίου 2015: €123 εκατ.) ενώ οι χρεώσεις προς τον Όμιλο ανήλθαν σε €25 εκατ. (30 Ιουνίου 2015: €24 εκατ.). Την 30 Ιουνίου 2016, ο Όμιλος είχε συνολική απαίτηση ύψους €22 εκατ. (31 Δεκεμβρίου 2015: €31 εκατ.) και συνολική υποχρέωση ύψους €4 εκατ. (31 Δεκεμβρίου 2015: €10 εκατ.).

β) Ο Όμιλος συμμετέχει στις ακόλουθες από κοινού ελεγχόμενες δραστηριότητες με τρίτους σχετικές με την έρευνα και παραγωγή υδρογονανθράκων στην Ελλάδα και στο εξωτερικό:

- Edison International SpA (Ελλάδα, Πατραϊκός Κόλπος)
- Calfrac well services (Ελλάδα, Θρακικό πέλαγος).

γ) Συνδεδεμένες Εταιρείες του Ομίλου που ενοποιούνται με τη μέθοδο της καθαρής θέσης:

- Εταιρεία Αγωγού Καυσίμων Αεροδρομίου Αθηνών Α.Ε. (ΕΑΚΑΑ)
- Δημόσια Επιχείρηση Αερίου Α.Ε. (ΔΕΠΑ)
- Elpedison B.V.
- Spata Aviation Fuel Company S.A. (SAFCO)
- ΕΛΠΕ Θράκη Α.Ε.
- BIONTIZEL ΑΕ.
- Superlube
- D.M.E.P HOLDCO

|   | Εξάμηνη περίοδος που έληξε |                           |
|---|----------------------------|---------------------------|
|   | 30 Ιουνίου 2016            | 30 Ιουνίου 2015           |
| <b>Χρεώσεις σε συνδεδεμένες επιχειρήσεις (πωλήσεις)</b>                           |                            |                           |
| Συνδεδεμένες εταιρείες  | 340.256                    | 432.304                   |
| Κοινοπραξίες  | 67                         | 258                       |
| <b>Σύνολο</b>   | <b>340.323</b>             | <b>432.562</b>            |
| <b>Χρεώσεις από συνδεδεμένες επιχειρήσεις (κόστος πωληθέντων)</b>                 |                            |                           |
| Συνδεδεμένες εταιρείες  | 330.815                    | 429.135                   |
| Κοινοπραξίες  | 1.547                      | 963                       |
| <b>Σύνολο</b>   | <b>332.362</b>             | <b>430.098</b>            |
|   | <b>30 Ιουνίου 2016</b>     | <b>31 Δεκεμβρίου 2015</b> |
| <b>Υπόλοιπο σε συνδεδεμένες επιχειρήσεις (Προμηθευτές και λοιπές υποχρεώσεις)</b> |                            |                           |
| Συνδεδεμένες εταιρείες  | 44.801                     | 73.348                    |
| Κοινοπραξίες  | 574                        | 294                       |
| <b>Σύνολο</b>   | <b>45.375</b>              | <b>73.642</b>             |
| <b>Υπόλοιπο από συνδεδεμένες επιχειρήσεις (Πελάτες και λοιπές απαιτήσεις)</b>     |                            |                           |
| Συνδεδεμένες εταιρείες  | 24.402                     | 42.062                    |
| Κοινοπραξίες  | 9                          | 101                       |
| <b>Σύνολο</b>   | <b>24.411</b>              | <b>42.163</b>             |

Η μητρική εταιρεία έχει εκδώσει επιστολές διαβεβαιώσεων και εγγυητικές επιστολές προς τράπεζες για δάνεια που αυτές έχουν χορηγήσει στην Elpedison B.V, το ανεξόφλητο υπόλοιπο των οποίων την 30 Ιουνίου 2016 ανερχόταν στο ισόποσο των €99 εκατ. (31 Δεκεμβρίου 2015: €105 εκατ.).



## 2.2. Πρόσθετες Πληροφορίες και στοιχεία Εξαμηνιαίας Οικονομικής Έκθεσης του Δ.Σ (άρθρο 4 αποφ.7/448/2007)

### 2.2.1. Απεικόνιση Θέσης και Επίδοσης του Ομίλου Α' Εξαμήνου 2016

Στην ενότητα που ακολουθεί παρουσιάζονται συνοπτικά τα ενοποιημένα οικονομικά αποτελέσματα του Ομίλου για το Α' εξάμηνο 2016, σύμφωνα με τα Διεθνή Πρότυπα Χρηματοοικονομικής Αναφοράς.

#### Βασικά στοιχεία ενοποιημένων αποτελεσμάτων

Τα κύρια στοιχεία των ενοποιημένων οικονομικών αποτελεσμάτων του Ομίλου σύμφωνα με τα Διεθνή Πρότυπα Χρηματοοικονομικής Αναφοράς για το Α' εξάμηνο 2016 σε σύγκριση με το Α' εξάμηνο 2015 παρουσιάζονται κατωτέρω:

| Εκατ. Ευρώ                           | 30/06/2016 | 30/06/2015 |
|--------------------------------------|------------|------------|
| Κύκλος εργασιών                      | 2.940      | 3.664      |
| Δημοσιευμένα κέρδη/(ζημιές) EBITDA   | 334        | 299        |
| Συγκρίσιμα <sup>8</sup> κέρδη EBITDA | 326        | 335        |
| Δημοσιευμένα καθαρά κέρδη/(ζημιές)   | 104        | 66         |
| Συγκρίσιμα καθαρά κέρδη/(ζημιές)     | 108        | 93         |

Η αύξηση της παραγωγής και των πωλήσεων, λόγω υψηλότερης διαθεσιμότητας των μονάδων παραγωγής αντιστάθμισαν το μεγαλύτερο μέρος της επίπτωσης των μειωμένων διεθνών περιθωρίων διύλισης, ενώ θετική επίπτωση είχε η αριστοποίηση εφοδιασμού και η δυνατότητα εκμετάλλευσης εμπορικών ευκαιριών στις τιμές αργού, καθώς και η περαιτέρω αύξηση των εξαγωγών.

#### Αποτελέσματα ανά κλάδο δραστηριότητας

Τα αντίστοιχα αποτελέσματα ανά κλάδο του Α' εξαμήνου 2016 ήταν:

|                            | Όγκοι Πωλήσεων (Χιλ. MT) | Κύκλος Εργασιών (€ εκατ.) | Συγκρίσιμο EBITDA (€ εκατ.) |
|----------------------------|--------------------------|---------------------------|-----------------------------|
| Διύλιση                    | 7.449 <sup>9</sup>       | 2.529                     | 244                         |
| Εμπορία                    | 2.114                    | 979                       | 37                          |
| Έρευνα & Παραγωγή          | -                        | -                         | (4)                         |
| Πετροχημικά                | 129                      | 126                       | 50                          |
| Τεχνικές Υπηρεσίες & Λοιπά | -                        | 8                         | -                           |
| Ενδοεταιρικά               | (1.936)                  | (701)                     | -                           |
| <b>Σύνολο</b>              | <b>7.756</b>             | <b>2.940</b>              | <b>326</b>                  |

<sup>8</sup> Τα συγκρίσιμα αποτελέσματα αναπροσαρμόζονται για την επίπτωση των τιμών αργού και άλλων έκτακτων κονδυλίων (π.χ. αποζημιώσεις λόγω πρόωρης συνταξιοδότησης)

<sup>9</sup> Εξαιρουμένων των πωλήσεων προς την OTSM, των ανταλλαγών με τη Motor Oil και των πωλήσεων αργού πετρελαίου και πετρελαιοειδών προϊόντων προς την OKTA.

### Χρηματοοικονομική θέση και ταμειακές ροές

Τα κυριότερα στοιχεία του Ενοποιημένου Ισολογισμού και των Χρηματοροών του Ομίλου παρουσιάζονται παρακάτω:

| Στοιχεία Ισολογισμού (Εκατ. Ευρώ)                           | 30/06/2016 | 30/06/2015 |
|---|------------|------------|
| Σύνολο Ενεργητικού  | 7.327      | 8.229      |
| Σύνολο Ιδίων κεφαλαίων                                      | 1.915      | 1.831      |
| Απασχολούμενα κεφάλαια                                      | 3.607      | 2.947      |
| Καθαρός Δανεισμός   | 1.688      | 1.115      |
| % Δανεισμού επί των απασχολούμενων κεφαλαίων (Debt Gearing) | 47%        | 38%        |

| Στοιχεία Χρηματοροών (Εκατ. Ευρώ) | 30/06/2016 | 30/06/2015 |
|-----------------------------------|------------|------------|
| Καθαρές χρηματοροές               | (467)      | 218        |
| Επενδύσεις (Capex)                | 49         | 79         |

### Καθαρός δανεισμός

Ο Όμιλος διενεργεί κεντρικά τις χρηματοδοτικές του δραστηριότητες, συντονίζοντας και ελέγχοντας τη χρηματοδότηση και ταμειακή διαχείριση όλων των εταιρειών του. Στο πλαίσιο αυτό, η Hellenic Petroleum Finance Plc (HPF) ιδρύθηκε τον Νοέμβριο του 2005 στο Ηνωμένο Βασίλειο και είναι 100% θυγατρική της Ελληνικά Πετρέλαια Α.Ε., για να ενεργεί ως ο κεντρικός χρηματοοικονομικός φορέας του Ομίλου.

Ο καθαρός δανεισμός του Ομίλου την 30/06/2016 ανήλθε σε 1.688 εκατ. Ευρώ (30 Ιουνίου 2015: 1.115 εκατ.) και ο δείκτης μόχλευσης ανήλθε στο 47% (30 Ιουνίου 2015: 38%).

Ανάλυση των δανείων σε € εκατ. ανά εταιρεία, είδος και ημερομηνία λήξης συνοψίζονται στον πίνακα που ακολουθεί:

|  | Εταιρεία | Λήξη       | Υπόλοιπο στις<br>30 Ιουνίου 2016 | Υπόλοιπο στις<br>31 Δεκεμβρίου 2015 |
|--|----------|------------|----------------------------------|-------------------------------------|
| 1α. Κοινοπρακτικό δάνειο €40 εκατ.               | HPF plc  | Ιουλ. 2016 | 40                               | 40                                  |
| 1β. Κοινοπρακτικό δάνειο €10 εκατ.               | HPF plc  | Ιουλ. 2018 | 10                               | 10                                  |
| 1γ. Κοινοπρακτικό ομολογιακό δάνειο €350 εκατ.   | HP SA    | Ιουλ. 2018 | 343                              | 341                                 |
| 2. Ομολογιακό δάνειο €400 εκατ.                  | HP SA    | Οκτ. 2016  | 284                              | 225                                 |
| 3. Ομολογιακό δάνειο €200 εκατ.                  | HP SA    | Ιαν. 2018  | 199                              | 199                                 |
| 4. Κοινοπρακτικό Ομολογιακό δάνειο €400 εκατ.    | HP SA    | Νοε. 2017  | 198                              | -                                   |
| 5. Δάνεια Ευρωπαϊκής Τράπεζας Επενδύσεων ("ETE") | HP SA    | Ιουν. 2022 | 267                              | 289                                 |
| 6. Ευρώ-ομόλογο €500 εκατ.                       | HPF plc  | Μάιος 2017 | 483                              | 485                                 |
| 7. Ευρώ-ομόλογο \$400 εκατ.                      | HPF plc  | Μάιος 2016 | -                                | 362                                 |
| 8. Ευρώ-ομόλογο €325 εκατ.                       | HPF plc  | Ιουλ. 2019 | 312                              | 314                                 |
| 9. Συμβάσεις διμερών πιστωτικών γραμμών          | Διάφορες | Διάφορες   | 963                              | 961                                 |
| 10. Συμβάσεις χρηματοδοτικής μίσθωσης            | Διάφορες | Διάφορες   | 5                                | 5                                   |
| <b>Σύνολο</b>                                    |          |            | <b>3.104</b>                     | <b>3.231</b>                        |

Παρακάτω περιγράφονται τα δάνεια με τις σημαντικότερες μεταβολές, για την περίοδο που έληξε 30 Ιουνίου 2016:

**Ομολογιακό δάνειο €400 εκατ.**

Τον Ιούνιο 2014, ο Όμιλος παρέτεινε την ημερομηνία λήξης του ομολογιακού δανείου από τον Δεκέμβριο 2014 στις 30 Δεκεμβρίου 2015 με δυνατότητα επέκτασης για 6 ακόμη μήνες, επιτυγχάνοντας την ίδια στιγμή βελτιώσεις στο κόστος και στους γενικούς όρους και προϋποθέσεις της συμφωνίας. Τον Σεπτέμβριο 2015, η Ελληνικά Πετρέλαια Α.Ε. παρέτεινε την ημερομηνία λήξης του ομολογιακού δανείου για τον Ιούνιο 2016. Τον Απρίλιο 2016, η Ελληνικά Πετρέλαια Α.Ε. προχώρησε σε περαιτέρω ανάληψη €59,5 εκατ. από την υπάρχουσα πιστωτική γραμμή. Στις 30 Ιουνίου 2016, η Ελληνικά Πετρέλαια παρέτεινε την ημερομηνία λήξης του ομολογιακού δανείου για τις 30 Οκτωβρίου 2016 το ανεξόφλητο υπόλοιπο του οποίου ανέρχεται σε €284 εκατ..

**Κοινοπρακτικό Ομολογιακό δάνειο €400 εκατ.**

Τον Μάιο 2016, η Ελληνικά Πετρέλαια Α.Ε. σύναψε κοινοπρακτικό ομολογιακό δάνειο συνολικού ορίου € 400 εκατ., διάρκειας 18 μηνών και με δυνατότητα επιπλέον επέκτασης 6 μηνών. Το δάνειο αποτελείται από 2 μέρη (€240 εκατ. και €160 εκατ. έκαστο).

**Δάνεια Ευρωπαϊκής Τράπεζας Επενδύσεων**

Στις 26 Μαΐου 2010, η Ελληνικά Πετρέλαια Α.Ε. σύναψε δύο δανειακές συμβάσεις συνολικού ύψους €400 εκατ. (Διευκόλυνση Α και Β, €200 εκατ. έκαστη) με την Ευρωπαϊκή Τράπεζα Επενδύσεων. Ο σκοπός των δανείων ήταν να χρηματοδοτήσουν μέρος του έργου αναβάθμισης του διυλιστηρίου της Ελευσίνας. Και τα δυο δάνεια έχουν περίοδο αποπληρωμής 12 ετών, έναρξη αποπληρωμής το Δεκέμβριο του 2013, ενώ διέπονται από παρόμοιους όρους και προϋποθέσεις. Η Διευκόλυνση Β βελτιώνεται πιστοληπτικά από την εγγύηση μίας εμπορικής τράπεζας (Σημ. 15), μία πρακτική που είναι συνήθης για δανειακές συμβάσεις της ΕΤΕ ειδικότερα κατά τη φάση κατασκευής μεγάλων έργων. Μέχρι στις 30 Ιουνίου 2016, πραγματοποιήθηκαν συνολικές αποπληρωμές ύψους €133 εκατ..

**Ευρώ-ομόλογο \$400 εκατ.**

Τον Μάιο του 2014, ο Όμιλος εξέδωσε διετές δολαριακό ομόλογο, ύψους \$400 εκατ. με σταθερό ετήσιο επιτόκιο 4,625% και με ημερομηνία λήξης τον Μάιο του 2016. Στις 16 Μαΐου 2016, η Hellenic Petroleum Finance, προχώρησε με την αποπληρωμή του συγκεκριμένου ευρω-ομολόγου.

## 2.2.2. Λοιπά Χρηματοοικονομικά Στοιχεία

### Η Πορεία της Μετοχής

Η τιμή της μετοχής της εταιρείας έκλεισε την 30 Ιουνίου στα €3,77, παρουσιάζοντας μείωση της τάξεως του 6,7% σε σχέση με την 31 Δεκεμβρίου 2015. Η μέση τιμή του Α' Εξαμήνου του 2016 διαμορφώθηκε στα €3,75 μειωμένη κατά 14,50% σε σχέση με το αντίστοιχο χρονικό διάστημα του 2015. Σημειώνεται ότι η μέγιστη τιμή της μετοχής ήταν €4,29 στις 31.05.2016, ενώ η ελάχιστη τιμή ήταν €2,90, στις 11.02.2016.

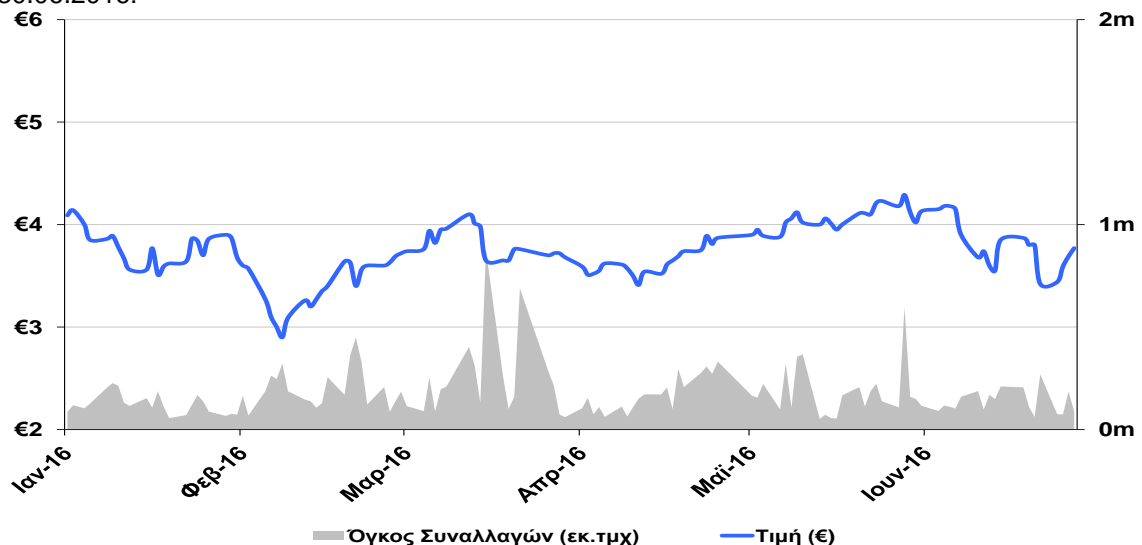
Ο μέσος όγκος συναλλαγών στο Α' Εξάμηνο προσέγγισε τα 177.223 τεμάχια ημερησίως, αυξημένος κατά 19,74% σε σχέση με πέρυσι, ενώ αντίστοιχα η μέση ημερήσια αξία συναλλαγών ανήλθε στα €664.172, σημειώνοντας άνοδο κατά 5,08%.

Ο πίνακας που ακολουθεί παρουσιάζει τη μέση τιμή κλεισίματος και το μέσο ημερήσιο όγκο συναλλαγών της μετοχής της Εταιρείας ανά μήνα, για το Α' εξάμηνο του 2016 σε σχέση με την αντίστοιχη χρονική περίοδο του 2015.

|             | Μέση Τιμή Κλεισίματος (€) |      | Μέσος Όγκος Συναλλαγών (τεμάχια) |         |
|-------------|---------------------------|------|----------------------------------|---------|
|             | 2016                      | 2015 | 2016                             | 2015    |
| Ιανουάριος  | 3,78                      | 3,76 | 132.864                          | 153.488 |
| Φεβρουάριος | 3,42                      | 4,5  | 193.630                          | 262.964 |
| Μάρτιος     | 3,80                      | 3,55 | 243.335                          | 148.865 |
| Απρίλιος    | 3,63                      | 4,44 | 166.901                          | 175.265 |
| Μάιος       | 4,05                      | 4,84 | 188.223                          | 214.740 |
| Ιούνιος     | 3,84                      | 4,68 | 137.341                          | 128.318 |

### Διάγραμμα πορείας μετοχής της ΕΛΛΗΝΙΚΑ ΠΕΤΡΕΛΑΙΑ Α.Ε.

Το γράφημα που ακολουθεί, παρουσιάζει τις τιμές κλεισίματος στο τέλος κάθε μήνα και το μηνιαίο μέσο όγκο συναλλαγών σε μετοχές της Εταιρείας από την 01.01.2016 έως και την 30.06.2016:



### 2.2.3 Στοιχεία Ποιοτικού Χαρακτήρα

#### Υγεία και Ασφάλεια

Κατά το Α΄ Εξάμηνο του 2016, στο πλαίσιο της Πολιτικής Υγιεινής, Ασφάλειας, Περιβάλλοντος & Βιώσιμης Ανάπτυξης (ΥΑΠ&ΒΑ) και των πιστοποιημένων Συστημάτων Διαχείρισης Ασφάλειας (OHSAS-18001) ολοκληρώθηκαν οι επιθεωρήσεις και επαναπιστοποιήθηκαν τα συστήματα των διυλιστηρίων Ασπροπύργου, Ελευσίνας και Θεσ/κης, συνεχίστηκαν οι επιθεωρήσεις ασφάλειας όλων των χώρων, η εκπαίδευση του προσωπικού με συμμετοχή σε ασκήσεις πυρασφάλειας, η λήψη διορθωτικών μέτρων για αποφυγή ατυχημάτων και ανασφαλών καταστάσεων, η βελτίωση των οδηγιών και διαδικασιών ασφάλειας κ.α.

Αναλυτικά στοιχεία των δεικτών του πρώτου εξαμήνου 2016 φαίνονται στον παρακάτω πίνακα για όλες τις εγκαταστάσεις του Ομίλου ΕΛΠΕ στην Ελλάδα καθώς και για τις θυγατρικές στο εξωτερικό, συνολικά για το μόνιμο και εργολαβικό προσωπικό.

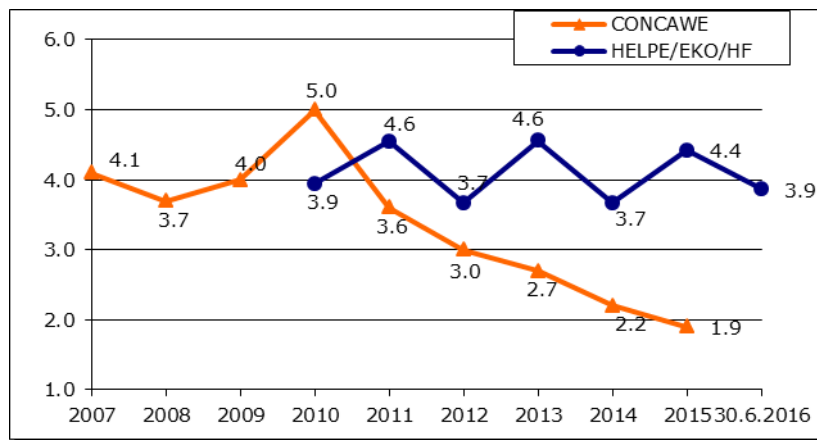
#### Αναλυτικά στοιχεία δεικτών ανά εγκατάσταση για το Α΄ εξάμηνο 2016

|                    | LWI,<br>30/6/2016 | Lost<br>Work Days | Ανθρωπο<br>ώρες  | LWIF        |
|--------------------|-------------------|-------------------|------------------|-------------|
| ΒΕΑ                | 10                | 298               | 1.305.265        | 7,66        |
| ΒΕΕ                | 1                 | 5                 | 877.780          | 1,14        |
| ΒΕΘ                | 2                 | 97                | 626.175          | 3,19        |
| Κεντρικά Γραφεία   | 0                 | 0                 | 285.271          | 0           |
| ΕΚΟ/ΕΚ             | 0                 | 0                 | 1.041.599        | 0           |
| <b>ΕΛΠΕ/ΕΚΟ/ΕΚ</b> | <b>13</b>         | <b>400</b>        | <b>4.136.090</b> | <b>3,14</b> |
| DIAXON             | 1                 | 30                | 118.235          | 8,46        |
| ΟΚΤΑ <sup>10</sup> | 1                 | 126               | 368.898          | 2,71        |
| ΕΚΟ Bulgaria       | 0                 | 0                 | 973.872          | 0           |
| JP MONTENEGRO      | 0                 | 0                 | 266.015          | 0           |
| ΕΚΟ Serbia         | 0                 | 0                 | 718.298          | 0           |
| HP CYPRUS          | 0                 | 0                 | 62.462           | 0           |

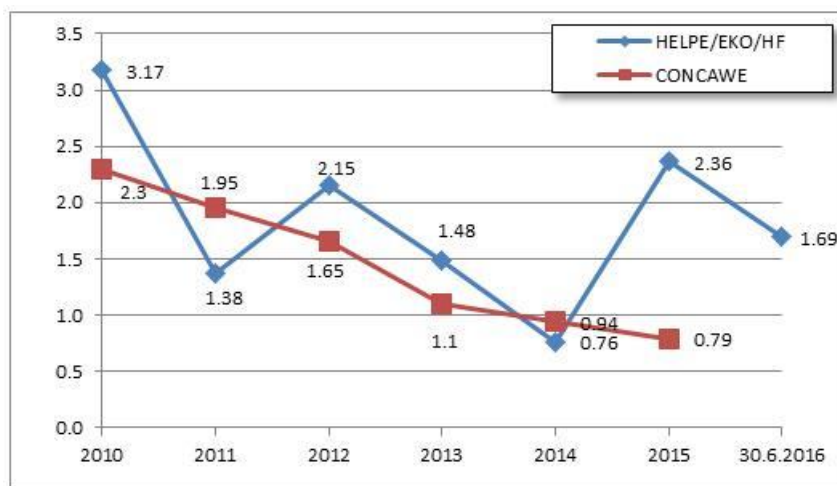
Στα διαγράμματα που ακολουθούν φαίνεται η πορεία του δείκτη Συχνότητας Συνολικών Ατυχημάτων (All Injures Frequency -AIF) και του δείκτη Συχνότητας Ασφάλειας Διεργασιών (Process Safety Event Rate- PSER) τα τελευταία χρόνια σε σύγκριση με τον αντίστοιχο ευρωπαϊκό μέσο όρο (CONCAWE).

<sup>10</sup> Τα στοιχεία της ΟΚΤΑ αφορούν μόνο μόνιμο προσωπικό, καθώς αυτά του εργολαβικού προσωπικού δεν είναι διαθέσιμα.

### Δείκτης AIF



### Δείκτης PSER



## Προστασία Περιβάλλοντος

### Περιβαλλοντική Διαχείριση

Στο πλαίσιο εφαρμογής συστημάτων περιβαλλοντικής διαχείρισης, ολοκληρώθηκε μέσα στο πρώτο εξάμηνο η εκ νέου πιστοποίηση του Συστήματος κατά το πρότυπο ISO 14001 στα διυλιστήρια Ασπροπύργου, Ελευσίνας και Θεσσαλονίκης ενώ για τα Κεντρικά Γραφεία η επιθεώρηση του συστήματος είναι προγραμματισμένη για το δεύτερο εξάμηνο.

### Εκπομπές CO<sub>2</sub>

Το πρώτο εξάμηνο του 2016 ολοκληρώθηκαν με επιτυχία όλες οι διαδικασίες συμμετοχής (επαλήθευση εκπομπών και παράδοση δικαιωμάτων για το έτος 2015) των διυλιστηρίων στα πλαίσια της 3ης φάσης του Συστήματος Εμπορίας Δικαιωμάτων Εκπομπών (ΣΕΔΕ), καθώς και η υποβολή Εκθέσεων βελτιώσεων στο πλαίσιο του πλάνου παρακολούθησης, που ορίζει η νομοθεσία.

Οι εκπομπές διοξειδίου του άνθρακα (CO<sub>2</sub>) για το Α' Εξάμηνο του 2016, από τα τρία διυλιστήρια (Ασπροπύργου, Ελευσίνας και Θεσσαλονίκης) ανήλθαν σε 1,79 εκατομμύρια τόνους.

#### **Δείκτες περιβαλλοντικής επίδοσης**

Ο δείκτης των υγρών αποβλήτων “gr υδρογονανθράκων ανά tn throughput” για το διάστημα Ιανουαρίου – Ιουνίου του 2016 για τα διυλιστήρια Ασπροπύργου και Ελευσίνας ήταν 1,59 και 3,95 gr/tn throughput αντίστοιχα, οι οποίοι είναι χαμηλότεροι κατά 35% και 23% αντίστοιχα από το ισχύον νομοθετικό όριο του αποδέκτη (Σαρωνικός).

Για το διυλιστήριο της Θεσσαλονίκης, ο δείκτης “gr υδρογονανθράκων ανά tn throughput” το πρώτο εξάμηνο του 2016 ήταν 0,87 gr/tn throughput, ο οποίος είναι χαμηλότερος κατά 80% από το ισχύον νομοθετικό όριο.

**3. Έκθεση Επισκόπησης Ορκωτού Ελεγκτή – Λογιστή  
της Εξαμηνιαίας Οικονομικής Έκθεσης**





## Έκθεση Επισκόπησης Ενδιάμεσης Χρηματοοικονομικής Πληροφόρησης

Προς τους μετόχους της Εταιρείας Ελληνικά Πετρέλαια Α.Ε.

### Εισαγωγή

Επισκοπήσαμε τη συνημμένη συνοπτική ενοποιημένη κατάσταση χρηματοοικονομικής θέσης της Εταιρείας Ελληνικά Πετρέλαια Α.Ε., της 30<sup>ης</sup> Ιουνίου 2016 και τις σχετικές συνοπτικές ενοποιημένες καταστάσεις συνολικού εισοδήματος, μεταβολών καθαρής θέσης και ταμειακών ροών της εξαμηνιαίας περιόδου που έληξε αυτή την ημερομηνία, καθώς και τις επιλεγμένες επεξηγηματικές σημειώσεις, που συνθέτουν την ενδιάμεση συνοπτική χρηματοοικονομική πληροφόρηση, η οποία αποτελεί αναπόσπαστο μέρος της εξαμηνιαίας οικονομικής έκθεσης του Ν. 3556/2007. Η Διοίκηση έχει την ευθύνη για την κατάρτιση και παρουσίαση αυτής της ενδιάμεσης συνοπτικής χρηματοοικονομικής πληροφόρησης, σύμφωνα με τα Διεθνή Πρότυπα Χρηματοοικονομικής Αναφοράς, όπως αυτά έχουν υιοθετηθεί από την Ευρωπαϊκή Ένωση και εφαρμόζονται στην Ενδιάμεση Χρηματοοικονομική Αναφορά (Διεθνές Λογιστικό Πρότυπο «ΔΛΠ» 34). Δική μας ευθύνη είναι η έκφραση ενός συμπεράσματος επί αυτής της ενδιάμεσης συνοπτικής χρηματοοικονομικής πληροφόρησης με βάση την επισκόπησή μας.

### Εύρος Επισκόπησης

Διενεργήσαμε την επισκόπησή μας σύμφωνα με το Διεθνές Πρότυπο Επισκόπησης 2410 «Επισκόπηση Ενδιάμεσης Χρηματοοικονομικής Πληροφόρησης που διενεργείται από τον Ανεξάρτητο Ελεγκτή της Οντότητας». Η επισκόπηση της ενδιάμεσης χρηματοοικονομικής πληροφόρησης συνίσταται στη διενέργεια διερευνητικών ερωτημάτων κυρίως προς πρόσωπα που είναι υπεύθυνα για χρηματοοικονομικά και λογιστικά θέματα και στην εφαρμογή αναλυτικών και άλλων διαδικασιών επισκόπησης. Το εύρος της επισκόπησης είναι ουσιαστικά μικρότερο από αυτό του ελέγχου που διενεργείται σύμφωνα με τα Διεθνή Πρότυπα Ελέγχου και συνεπώς, δεν μας δίνει τη δυνατότητα να αποκτήσουμε τη διασφάλιση ότι έχουν περιέλθει στην αντίληψή μας όλα τα σημαντικά θέματα τα οποία θα μπορούσαν να εντοπιστούν σε έναν έλεγχο. Κατά συνέπεια, με την παρούσα δεν διατυπώνουμε γνώμη ελέγχου.

### Συμπέρασμα

Με βάση τη διενεργηθείσα επισκόπηση, δεν έχει περιέλθει στην αντίληψή μας οτιδήποτε θα μας οδηγούσε στο συμπέρασμα ότι η συνημμένη ενδιάμεση συνοπτική χρηματοοικονομική πληροφόρηση δεν έχει καταρτισθεί, από κάθε ουσιαστική άποψη, σύμφωνα με το ΔΛΠ 34.

### Αναφορά επί Άλλων Νομικών και Κανονιστικών Θεμάτων

Η επισκόπησή μας δεν εντόπισε οποιαδήποτε ασυνέπεια ή αναντιστοιχία των λοιπών στοιχείων της προβλεπόμενης από το άρθρο 5 του Ν. 3556/2007 εξαμηνιαίας οικονομικής έκθεσης με τη συνημμένη ενδιάμεση συνοπτική χρηματοοικονομική πληροφόρηση.



Αθήνα, 25 Αυγούστου 2016

ΠραισιγυωτερχαουςΚούπερς  
Ανώνυμη Ελεγκτική Εταιρεία  
Λεωφόρος Κηφισίας 268,152 32 Χαλάνδρι  
ΑΜ. ΣΟΕΛ: 113

Κωνσταντίνος Μιχαλάτος  
Ορκωτός Ελεγκτής Λογιστής  
ΑΜ. ΣΟΕΛ : 17701

ΠΡΑΙΣΙΓΟΥΩΤΕΡΧΑΟΥΣΚΟΥΠΕΡΣ Ανώνυμη Ελεγκτική Εταιρεία, Λεωφ. Κηφισίας 268, 15232 Χαλάνδρι  
Τ: +30 210 6874400, Φ: +30 210 6874444, [www.pwc.gr](http://www.pwc.gr)

Λεωφ. Κηφισίας 260 & Κόδρου, 15232 Χαλάνδρι, Τ: +30 210 6874400, Φ: +30 210 6874444  
Εθνικής Αντίστασης 17, 55134 Θεσσαλονίκη, Τ: +30 2310 488880, Φ: +30 2310 459487

## **4. Εξαμηνιαία Χρηματοοικονομική Πληροφόρηση**



#### **4.1. Συνοπτική Ενδιάμεση Ενοποιημένη Χρηματοοικονομική Πληροφόρηση**

**ΕΛΛΗΝΙΚΑ ΠΕΤΡΕΛΑΙΑ Α.Ε.**

**ΣΥΝΟΠΤΙΚΗ ΕΝΔΙΑΜΕΣΗ**

**ΕΝΟΠΟΙΗΜΕΝΗ**

**ΧΡΗΜΑΤΟΟΙΚΟΝΟΜΙΚΗ ΠΛΗΡΟΦΟΡΗΣΗ**

**ΤΗΣ ΕΞΑΜΗΝΗΣ ΠΕΡΙΟΔΟΥ ΠΟΥ ΕΛΗΞΕ ΤΗΝ**

**30 ΙΟΥΝΙΟΥ 2016**



**ΕΛΛΗΝΙΚΑ**  
**ΠΕΤΡΕΛΑΙΑ**

## ΕΛΛΗΝΙΚΑ ΠΕΤΡΕΛΑΙΑ Α.Ε.

ΣΥΝΟΠΤΙΚΗ ΕΝΔΙΑΜΕΣΗ ΕΝΟΠΟΙΗΜΕΝΗ ΧΡΗΜΑΤΟΟΙΚΟΝΟΜΙΚΗ ΠΛΗΡΟΦΟΡΗΣΗ  
ΤΗΣ ΕΞΑΜΗΝΗΣ ΠΕΡΙΟΔΟΥ ΠΟΥ ΕΛΗΞΕ ΤΗΝ 30 ΙΟΥΝΙΟΥ 2016  
(Ποσά σε χιλιάδες Ευρώ εκτός εάν αναφέρεται διαφορετικά)

---

### ΠΕΡΙΕΧΟΜΕΝΑ

|   | Σελ. |
|---|------|
| I. Στοιχεία Επιχείρησης   | 3    |
| II. Συνοπτική Ενδιάμεση Ενοποιημένη Κατάσταση Οικονομικής Θέσης                           | 5    |
| III. Συνοπτική Ενδιάμεση Ενοποιημένη Κατάσταση Συνολικών Εισοδημάτων                      | 6    |
| IV. Συνοπτική Ενδιάμεση Ενοποιημένη Κατάσταση Μεταβολών Ιδίων Κεφαλαίων                   | 7    |
| V. Συνοπτική Ενδιάμεση Ενοποιημένη Κατάσταση Ταμειακών Ροών                               | 8    |
| VI. Σημειώσεις επί της Συνοπτικής Ενδιάμεσης Ενοποιημένης Χρηματοοικονομικής Πληροφόρησης | 9    |

## ΕΛΛΗΝΙΚΑ ΠΕΤΡΕΛΑΙΑ Α.Ε.

ΣΥΝΟΠΤΙΚΗ ΕΝΔΙΑΜΕΣΗ ΕΝΟΠΟΙΗΜΕΝΗ ΧΡΗΜΑΤΟΟΙΚΟΝΟΜΙΚΗ ΠΛΗΡΟΦΟΡΗΣΗ  
ΤΗΣ ΕΞΑΜΗΝΗΣ ΠΕΡΙΟΔΟΥ ΠΟΥ ΕΛΗΞΕ ΤΗΝ 30 ΙΟΥΝΙΟΥ 2016

(Ποσά σε χιλιάδες Ευρώ εκτός εάν αναφέρεται διαφορετικά)

---

### I. Στοιχεία Επιχείρησης

|   |   |
|---|---|
| <b>Διοικητικό Συμβούλιο</b>                           | Ευστάθιος Τσοτσουρόγος - Πρόεδρος Δ.Σ<br>Γρηγόριος Στεργιούλης - Διευθύνων Σύμβουλος<br>Ανδρέας Σιάμισσης - Μέλος<br>Ιωάννης Ψυχογιός - Μέλος<br>Γεώργιος Γρηγορίου - Μέλος<br>Γεώργιος Σταμπούλης - Μέλος<br>Δημήτριος Κοντοφάκας - Μέλος<br>Θεόδωρος-Αχιλλέας Βάρδας - Μέλος<br>Θεόδωρος Πανταλάκης - Μέλος<br>Κωνσταντίνος Παπαγιαννόπουλος - Μέλος<br>Παναγιώτης Οφθαλμίδης - Μέλος<br>Σπυρίδων Παντελιάς - Μέλος<br>Στρατής Ζαφείρης - Μέλος |
| <b>Άλλα μέλη Διοικητικού Συμβουλίου κατά τη χρήση</b> | Γεώργιος Μαλόγλου (Έως 27/04/2016)  |
| <b>Διεύθυνση Έδρας εταιρείας</b>                      | Χειμάρρας 8Α<br>15125 Μαρούσι, Ελλάδα   |
| <b>ΑΡ.Μ.Α.Ε</b>                                       | 2443/06/Β/86/23   |
| <b>Γ.Ε.Μ.Η</b>  | 000296601000  |
| <b>Ελεγκτική Εταιρεία</b>                             | ΠραισγουωτερχαουςΚουπερς Ανώνυμη Ελεγκτική Εταιρεία<br>Λεωφόρος Κηφισίας 268<br>152 32 Χαλάνδρι<br>Ελλάδα   |



## Έκθεση Επισκόπησης Ενδιάμεσης Χρηματοοικονομικής Πληροφόρησης

Προς τους μετόχους της Εταιρείας Ελληνικά Πετρέλαια Α.Ε.

### Εισαγωγή

Επισκοπήσαμε τη συνημμένη συνοπτική ενοποιημένη κατάσταση χρηματοοικονομικής θέσης της Εταιρείας Ελληνικά Πετρέλαια Α.Ε., της 30<sup>ης</sup> Ιουνίου 2016 και τις σχετικές συνοπτικές ενοποιημένες καταστάσεις συνολικού εισοδήματος, μεταβολών καθαρής θέσης και ταμειακών ροών της εξαμηνιαίας περιόδου που έληξε αυτή την ημερομηνία, καθώς και τις επιλεγμένες επεξηγηματικές σημειώσεις, που συνθέτουν την ενδιάμεση συνοπτική χρηματοοικονομική πληροφόρηση, η οποία αποτελεί αναπόσπαστο μέρος της εξαμηνιαίας οικονομικής έκθεσης του Ν. 3556/2007. Η Διοίκηση έχει την ευθύνη για την κατάρτιση και παρουσίαση αυτής της ενδιάμεσης συνοπτικής χρηματοοικονομικής πληροφόρησης, σύμφωνα με τα Διεθνή Πρότυπα Χρηματοοικονομικής Αναφοράς, όπως αυτά έχουν υιοθετηθεί από την Ευρωπαϊκή Ένωση και εφαρμόζονται στην Ενδιάμεση Χρηματοοικονομική Αναφορά (Διεθνές Λογιστικό Πρότυπο «ΔΛΠ» 34). Δική μας ευθύνη είναι η έκφραση ενός συμπεράσματος επί αυτής της ενδιάμεσης συνοπτικής χρηματοοικονομικής πληροφόρησης με βάση την επισκόπησή μας.

### Εύρος Επισκόπησης

Διενεργήσαμε την επισκόπησή μας σύμφωνα με το Διεθνές Πρότυπο Επισκόπησης 2410 «Επισκόπηση Ενδιάμεσης Χρηματοοικονομικής Πληροφόρησης που διενεργείται από τον Ανεξάρτητο Ελεγκτή της Οντότητας». Η επισκόπηση της ενδιάμεσης χρηματοοικονομικής πληροφόρησης συνίσταται στη διενέργεια διερευνητικών ερωτημάτων κυρίως προς πρόσωπα που είναι υπεύθυνα για χρηματοοικονομικά και λογιστικά θέματα και στην εφαρμογή αναλυτικών και άλλων διαδικασιών επισκόπησης. Το εύρος της επισκόπησης είναι ουσιαστικά μικρότερο από αυτό του ελέγχου που διενεργείται σύμφωνα με τα Διεθνή Πρότυπα Ελέγχου και συνεπώς, δεν μας δίνει τη δυνατότητα να αποκτήσουμε τη διασφάλιση ότι έχουν περιέλθει στην αντίληψή μας όλα τα σημαντικά θέματα τα οποία θα μπορούσαν να εντοπιστούν σε έναν έλεγχο. Κατά συνέπεια, με την παρούσα δεν διατυπώνουμε γνώμη ελέγχου.

### Συμπέρασμα

Με βάση τη διενεργηθείσα επισκόπηση, δεν έχει περιέλθει στην αντίληψή μας οτιδήποτε θα μας οδηγούσε στο συμπέρασμα ότι η συνημμένη ενδιάμεση συνοπτική χρηματοοικονομική πληροφόρηση δεν έχει καταρτισθεί, από κάθε ουσιαστική άποψη, σύμφωνα με το ΔΛΠ 34.

### Αναφορά επί Άλλων Νομικών και Κανονιστικών Θεμάτων

Η επισκόπησή μας δεν εντόπισε οποιαδήποτε ασυνέπεια ή αναντιστοιχία των λοιπών στοιχείων της προβλεπόμενης από το άρθρο 5 του Ν. 3556/2007 εξαμηνιαίας οικονομικής έκθεσης με τη συνημμένη ενδιάμεση συνοπτική χρηματοοικονομική πληροφόρηση.



Αθήνα, 25 Αυγούστου 2016

ΠραισιγυωτερχαουςΚούπερς  
Ανώνυμη Ελεγκτική Εταιρεία  
Λεωφόρος Κηφισίας 268,152 32 Χαλάνδρι  
ΑΜ. ΣΟΕΛ: 113

Κωνσταντίνος Μιχαλάτος  
Ορκωτός Ελεγκτής Λογιστής  
ΑΜ. ΣΟΕΛ : 17701

ΠΡΑΙΣΓΟΥΩΤΕΡΧΑΟΥΣΚΟΥΠΕΡΣ Ανώνυμη Ελεγκτική Εταιρεία, Λεωφ. Κηφισίας 268, 15232 Χαλάνδρι  
Τ: +30 210 6874400, Φ: +30 210 6874444, [www.pwc.gr](http://www.pwc.gr)

Λεωφ. Κηφισίας 260 & Κόδρου, 15232 Χαλάνδρι, Τ: +30 210 6874400, Φ: +30 210 6874444  
Εθνικής Αντίστασης 17, 55134 Θεσσαλονίκη, Τ: +30 2310 488880, Φ: +30 2310 459487

**ΕΛΛΗΝΙΚΑ ΠΕΤΡΕΛΑΙΑ Α.Ε.**

ΣΥΝΟΠΤΙΚΗ ΕΝΔΙΑΜΕΣΗ ΕΝΟΠΟΙΗΜΕΝΗ ΧΡΗΜΑΤΟΟΙΚΟΝΟΜΙΚΗ ΠΛΗΡΟΦΟΡΗΣΗ  
ΤΗΣ ΕΞΑΜΗΝΗΣ ΠΕΡΙΟΔΟΥ ΠΟΥ ΕΛΗΞΕ ΤΗΝ 30 ΙΟΥΝΙΟΥ 2016  
(Ποσά σε χιλιάδες Ευρώ εκτός εάν αναφέρεται διαφορετικά)

**II. Συνοπτική Ενδιάμεση Ενοποιημένη Κατάσταση Οικονομικής Θέσης**

|   | Σημ. | 30 Ιουνίου 2016  | 31 Δεκεμβρίου 2015 |
|---|------|------------------|--------------------|
| <b>ΕΝΕΡΓΗΤΙΚΟ</b>   |      |                  |                    |
| <b>Πάγιο Ενεργητικό</b>   |      |                  |                    |
| Ενσώματα πάγια  | 11   | 3.327.125        | 3.385.270          |
| Άυλα περιουσιακά στοιχεία   | 12   | 112.620          | 117.062            |
| Επενδύσεις σε συνδεδεμένες επιχειρήσεις και κοινοπραξίες                |      | 674.377          | 678.637            |
| Αναβαλλόμενες φορολογικές απαιτήσεις                                    |      | 191.734          | 239.538            |
| Χρηματοοικονομικά στοιχεία διαθέσιμα προς πώληση                        |      | 3.493            | 523                |
| Δάνεια, προκαταβολές και λοιπές απαιτήσεις                              |      | 59.308           | 85.022             |
|   |      | <b>4.368.657</b> | <b>4.506.052</b>   |
| <b>Κυκλοφορούν ενεργητικό</b>   |      |                  |                    |
| Αποθέματα   | 13   | 748.794          | 662.025            |
| Πελάτες και λοιπές απαιτήσεις   | 14   | 785.352          | 752.142            |
| Παράγωγα χρηματοοικονομικά στοιχεία                                     |      | 11.540           | -                  |
| Ταμειακά διαθέσιμα, ταμειακά ισοδύναμα και δεσμευμένες καταθέσεις       | 15   | 1.412.704        | 2.108.364          |
|   |      | <b>2.958.390</b> | <b>3.522.531</b>   |
| <b>Σύνολο ενεργητικού</b>   |      | <b>7.327.047</b> | <b>8.028.583</b>   |
| <b>ΙΔΙΑ ΚΕΦΑΛΑΙΑ</b>  |      |                  |                    |
| Μετοχικό κεφάλαιο   | 16   | 1.020.081        | 1.020.081          |
| Αποθεματικά   | 17   | 465.178          | 443.729            |
| Αποτελέσματα εις νέον   |      | 327.371          | 220.506            |
| <b>Κεφάλαιο και αποθεματικά αποδιδόμενα στους μετόχους της μητρικής</b> |      | <b>1.812.630</b> | <b>1.684.316</b>   |
| <b>Δικαιώματα μειοψηφίας</b>  |      | 102.686          | 105.954            |
| <b>Σύνολο ιδίων κεφαλαίων</b>   |      | <b>1.915.316</b> | <b>1.790.270</b>   |
| <b>ΥΠΟΧΡΕΩΣΕΙΣ</b>  |      |                  |                    |
| <b>Μακροπρόθεσμες υποχρεώσεις</b>                                       |      |                  |                    |
| Δάνεια  | 18   | 1.287.643        | 1.597.954          |
| Αναβαλλόμενες φορολογικές υποχρεώσεις                                   |      | 43.167           | 45.287             |
| Υποχρεώσεις παροχών προσωπικού λόγω εξόδου από την υπηρεσία             |      | 105.786          | 95.362             |
| Προβλέψεις  |      | 6.869            | 6.405              |
| Λοιπές μακροπρόθεσμες υποχρεώσεις                                       |      | 256.740          | 22.674             |
|   |      | <b>1.700.205</b> | <b>1.767.682</b>   |
| <b>Βραχυπρόθεσμες υποχρεώσεις</b>                                       |      |                  |                    |
| Προμηθευτές και λοιπές υποχρεώσεις                                      | 19   | 1.885.488        | 2.795.378          |
| Παράγωγα χρηματοοικονομικά στοιχεία                                     |      | -                | 34.814             |
| Υποχρεώσεις από φόρους - τέλη   |      | 8.777            | 6.290              |
| Δάνεια  | 18   | 1.816.596        | 1.633.033          |
| Μερίσματα πληρωτέα  |      | 665              | 1.116              |
|   |      | <b>3.711.526</b> | <b>4.470.631</b>   |
| <b>Σύνολο υποχρεώσεων</b>   |      | <b>5.411.731</b> | <b>6.238.313</b>   |
| <b>Σύνολο ιδίων κεφαλαίων και υποχρεώσεων</b>                           |      | <b>7.327.047</b> | <b>8.028.583</b>   |

Οι συνοδευτικές σημειώσεις στις σελίδες 9 έως 32 αποτελούν αναπόσπαστο μέρος αυτής της συνοπτικής ενδιάμεσης ενοποιημένης χρηματοοικονομικής πληροφόρησης.

|                                 |                       |                                       |                        |
|---------------------------------|-----------------------|---------------------------------------|------------------------|
| Ευστάθιος Τσοτσορός             | Γρηγόριος Στεργιούλης | Ανδρέας Σιάμισης                      | Στέφανος Παπαδημητρίου |
| Πρόεδρος Διοικητικού Συμβουλίου | Διευθύνων Σύμβουλος   | Γενικός Διευθυντής Οικονομικών Ομίλου | Διευθυντής Λογιστικής  |



## ΕΛΛΗΝΙΚΑ ΠΕΤΡΕΛΑΙΑ Α.Ε.

ΣΥΝΟΠΤΙΚΗ ΕΝΔΙΑΜΕΣΗ ΕΝΟΠΟΙΗΜΕΝΗ ΧΡΗΜΑΤΟΟΙΚΟΝΟΜΙΚΗ ΠΛΗΡΟΦΟΡΗΣΗ  
ΤΗΣ ΕΞΑΜΗΝΗΣ ΠΕΡΙΟΔΟΥ ΠΟΥ ΕΛΗΞΕ ΤΗΝ 30 ΙΟΥΝΙΟΥ 2016  
(Ποσά σε χιλιάδες Ευρώ εκτός εάν αναφέρεται διαφορετικά)

### III. Συνοπτική Ενδιάμεση Ενοποιημένη Κατάσταση Συνολικών Εισοδημάτων

| Σημ.   | Εξάμηνη περίοδος που έληξε |                 | Τρίμηνη περίοδος που έληξε     |                                |
|--|----------------------------|-----------------|--------------------------------|--------------------------------|
|  | 30 Ιουνίου 2016            | 30 Ιουνίου 2015 | 30 Ιουνίου 2016<br>(ανέλεγκτα) | 30 Ιουνίου 2015<br>(ανέλεγκτα) |
| Κύκλος εργασιών (πωλήσεις)   | 2.939.810                  | 3.664.022       | 1.692.809                      | 1.784.524                      |
| Κόστος πωληθέντων  | (2.517.486)                | (3.250.207)     | (1.444.397)                    | (1.579.993)                    |
| <b>Μεικτό κέρδος</b>   | <b>422.324</b>             | <b>413.815</b>  | <b>248.412</b>                 | <b>204.531</b>                 |
| Έξοδα πωλήσεων και λειτουργίας διάθεσης  | (143.996)                  | (161.405)       | (74.594)                       | (85.050)                       |
| Έξοδα διοικητικής λειτουργίας  | (62.751)                   | (54.516)        | (35.589)                       | (26.175)                       |
| Έξοδα ερευνών και ανάπτυξης  | (2.185)                    | (674)           | (113)                          | (319)                          |
| Λοιπά έσοδα/(έξοδα) - καθαρά   | 5 17.079                   | 8.190           | 12.875                         | 3.875                          |
| <b>Λειτουργικό αποτέλεσμα</b>  | <b>230.471</b>             | <b>205.410</b>  | <b>150.991</b>                 | <b>96.862</b>                  |
| Χρηματοοικονομικά (έξοδα) / έσοδα - καθαρά   | 6 (98.251)                 | (100.440)       | (49.822)                       | (50.570)                       |
| Κέρδη / (ζημιές) από συναλλαγματικές διαφορές  | 7 10.871                   | (20.682)        | (585)                          | 18.252                         |
| Κέρδη / (ζημιές) από συνδεδεμένες επιχειρήσεις   | 8 2.360                    | 10.962          | 3.078                          | 2.861                          |
| <b>Κέρδη / (ζημιές) προ φόρων</b>  | <b>145.451</b>             | <b>95.250</b>   | <b>103.662</b>                 | <b>67.405</b>                  |
| Φόρος εισοδήματος  | 9 (41.753)                 | (29.017)        | (31.561)                       | (18.335)                       |
| <b>Καθαρά κέρδη / (ζημιές) περιόδου</b>  | <b>103.698</b>             | <b>66.233</b>   | <b>72.101</b>                  | <b>49.070</b>                  |
| <b>Λοιπά Συνολικά Έσοδα</b>  |                            |                 |                                |                                |
| <b>Στοιχεία που δεν θα ταξινομηθούν μελλοντικά στην κατάσταση αποτελεσμάτων:</b>       |                            |                 |                                |                                |
| Αναλογιστικά κέρδη / (ζημιές) από συνταξιοδοτικά προγράμματα καθορισμένων παροχών      | 17 (5.300)                 | -               | (5.300)                        | -                              |
|  | (5.300)                    | -               | (5.300)                        | -                              |
| <b>Στοιχεία που ενδέχεται να ταξινομηθούν μελλοντικά στην κατάσταση αποτελεσμάτων:</b> |                            |                 |                                |                                |
| Κέρδη / (ζημιές) από αποτίμηση χρηματοοικονομικών στοιχείων διαθέσιμων προς πώληση     | (4.990)                    | (174)           | (60)                           | (159)                          |
| Κέρδη / (ζημιές) από αποτίμηση πράξεων αντιστάθμισης κινδύνου                          | 17 13.269                  | 8.074           | 16.425                         | 3.950                          |
| Αποχαρακτηρισμός πράξεων αντιστ. κινδύνου μέσω της κατάστασης συνολικών εισοδημάτων    | 17 19.642                  | 28.609          | 19.642                         | 28.609                         |
| Λοιπές κινήσεις και συναλλαγματικές διαφορές   | (1.273)                    | (479)           | (545)                          | (476)                          |
|  | 26.648                     | 36.030          | 35.462                         | 31.924                         |
| <b>Λοιπά συνολικά έσοδα/(έξοδα), καθαρά από φορολογία</b>                              | <b>21.348</b>              | <b>36.030</b>   | <b>30.162</b>                  | <b>31.924</b>                  |
| <b>Συγκεντρωτικά συνολικά έσοδα μετά από φόρους</b>                                    | <b>125.046</b>             | <b>102.263</b>  | <b>102.263</b>                 | <b>80.994</b>                  |
| <b>Κέρδη αποδοτέα σε:</b>  |                            |                 |                                |                                |
| Ιδιοκτήτες της μητρικής  | 106.865                    | 66.274          | 74.457                         | 47.985                         |
| Δικαιώματα μειοψηφίας  | (3.167)                    | (41)            | (2.356)                        | 1.085                          |
|  | 103.698                    | 66.233          | 72.101                         | 49.070                         |
| <b>Συγκεντρωτικά συνολικά έσοδα αποδοτέα σε:</b>                                       |                            |                 |                                |                                |
| Ιδιοκτήτες της μητρικής  | 128.314                    | 102.500         | 104.589                        | 79.952                         |
| Δικαιώματα μειοψηφίας  | (3.268)                    | (237)           | (2.326)                        | 1.042                          |
|  | 125.046                    | 102.263         | 102.263                        | 80.994                         |
| <b>Κέρδη ανά μετοχή (σε Ευρώ ανά μετοχή)</b>   | <b>10 0,35</b>             | <b>0,22</b>     | <b>0,24</b>                    | <b>0,16</b>                    |

Οι συνοδευτικές σημειώσεις στις σελίδες 9 έως 32 αποτελούν αναπόσπαστο μέρος αυτής της συνοπτικής ενδιάμεσης ενοποιημένης χρηματοοικονομικής πληροφόρησης.

## ΕΛΛΗΝΙΚΑ ΠΕΤΡΕΛΑΙΑ Α.Ε.

ΣΥΝΟΠΤΙΚΗ ΕΝΔΙΑΜΕΣΗ ΕΝΟΠΟΙΗΜΕΝΗ ΧΡΗΜΑΤΟΟΙΚΟΝΟΜΙΚΗ ΠΛΗΡΟΦΟΡΗΣΗ  
ΤΗΣ ΕΞΑΜΗΝΗΣ ΠΕΡΙΟΔΟΥ ΠΟΥ ΕΛΗΞΕ ΤΗΝ 30 ΙΟΥΝΙΟΥ 2016  
(Ποσά σε χιλιάδες Ευρώ εκτός εάν αναφέρεται διαφορετικά)

### IV. Συνοπτική Ενδιάμεση Ενοποιημένη Κατάσταση Μεταβολών Ιδίων Κεφαλαίων

| Αποδιδόμενα στους μετόχους της μητρικής εταιρείας                                   |                   |                |                       |                  |                       |                        |
|---|-------------------|----------------|-----------------------|------------------|-----------------------|------------------------|
| Σημ.  | Μετοχικό κεφάλαιο | Αποθεματικά    | Αποτελέσματα εις νέον | Σύνολο           | Δικαιώματα μειοψηφίας | Σύνολο Ιδίων Κεφαλαίων |
| <b>Υπόλοιπο την 1 Ιανουαρίου 2015</b>   | <b>1.020.081</b>  | <b>435.013</b> | <b>163.048</b>        | <b>1.618.142</b> | <b>110.404</b>        | <b>1.728.546</b>       |
| Κέρδη / (ζημιές) από αποτίμηση χρηματ/κών στοιχείων διαθέσιμων προς πώληση          | 17                | -              | (95)                  | (95)             | (79)                  | (174)                  |
| Συναλλαγματικές διαφορές και λοιπές κινήσεις  | 17                | -              | (362)                 | (362)            | (117)                 | (479)                  |
| Κέρδη / (ζημιές) από αποτίμηση πράξεων αντιστάθμισης κινδύνου                       | 17                | -              | 8.074                 | 8.074            | -                     | 8.074                  |
| Αποχαρακτηρισμός πράξεων αντιστ. κινδύνου μέσω της κατάστασης συνολικών εισοδημάτων | 17                | -              | 28.609                | 28.609           | -                     | 28.609                 |
| <b>Λοιπά συνολικά έσοδα / (έξοδα)</b>   | <b>-</b>          | <b>36.226</b>  | <b>-</b>              | <b>36.226</b>    | <b>(196)</b>          | <b>36.030</b>          |
| Καθαρά κέρδη / (ζημιές) περιόδου  | -                 | -              | 66.274                | 66.274           | (41)                  | 66.233                 |
| <b>Συνολικά πλήρη εισοδήματα για την περίοδο</b>                                    | <b>-</b>          | <b>36.226</b>  | <b>66.274</b>         | <b>102.500</b>   | <b>(237)</b>          | <b>102.263</b>         |
| <b>Υπόλοιπο την 30 Ιουνίου 2015</b>   | <b>1.020.081</b>  | <b>471.239</b> | <b>229.322</b>        | <b>1.720.642</b> | <b>110.167</b>        | <b>1.830.809</b>       |
| <b>Υπόλοιπο την 31 Δεκεμβρίου 2015 και την 1 Ιανουαρίου 2016</b>                    | <b>1.020.081</b>  | <b>443.729</b> | <b>220.506</b>        | <b>1.684.316</b> | <b>105.954</b>        | <b>1.790.270</b>       |
| Κέρδη / (ζημιές) από αποτίμηση χρηματ/κών στοιχείων διαθέσιμων προς πώληση          | 17                | -              | (4.991)               | (4.991)          | 1                     | (4.990)                |
| Συναλλαγματικές διαφορές και λοιπές κινήσεις  | 17                | -              | (1.171)               | (1.171)          | (102)                 | (1.273)                |
| Αναλογιστικά κέρδη / (ζημιές) από συνταξιοδοτικά προγράμματα                        | 17                | -              | (5.300)               | (5.300)          | -                     | (5.300)                |
| Κέρδη / (ζημιές) από αποτίμηση πράξεων αντιστάθμισης κινδύνου                       | 17                | -              | 13.269                | 13.269           | -                     | 13.269                 |
| Αποχαρακτηρισμός πράξεων αντιστ. κινδύνου μέσω της κατάστασης συνολικών εισοδημάτων | 17                | -              | 19.642                | 19.642           | -                     | 19.642                 |
| <b>Λοιπά συνολικά έσοδα / (έξοδα)</b>   | <b>-</b>          | <b>21.449</b>  | <b>-</b>              | <b>21.449</b>    | <b>(101)</b>          | <b>21.348</b>          |
| Καθαρά κέρδη / (ζημιές) περιόδου  | -                 | -              | 106.865               | 106.865          | (3.167)               | 103.698                |
| <b>Συνολικά πλήρη εισοδήματα για την περίοδο</b>                                    | <b>-</b>          | <b>21.449</b>  | <b>106.865</b>        | <b>128.314</b>   | <b>(3.268)</b>        | <b>125.046</b>         |
| <b>Υπόλοιπο την 30 Ιουνίου 2016</b>   | <b>1.020.081</b>  | <b>465.178</b> | <b>327.371</b>        | <b>1.812.630</b> | <b>102.686</b>        | <b>1.915.316</b>       |

Οι συνοδευτικές σημειώσεις στις σελίδες 9 έως 32 αποτελούν αναπόσπαστο μέρος αυτής της συνοπτικής ενδιάμεσης ενοποιημένης χρηματοοικονομικής πληροφόρησης.

# ΕΛΛΗΝΙΚΑ ΠΕΤΡΕΛΑΙΑ Α.Ε.

ΣΥΝΟΠΤΙΚΗ ΕΝΔΙΑΜΕΣΗ ΕΝΟΠΟΙΗΜΕΝΗ ΧΡΗΜΑΤΟΟΙΚΟΝΟΜΙΚΗ ΠΛΗΡΟΦΟΡΗΣΗ  
ΤΗΣ ΕΞΑΜΗΝΗΣ ΠΕΡΙΟΔΟΥ ΠΟΥ ΕΛΗΞΕ ΤΗΝ 30 ΙΟΥΝΙΟΥ 2016  
(Ποσά σε χιλιάδες Ευρώ εκτός εάν αναφέρεται διαφορετικά)

## V. Συνοπτική Ενδιάμεση Ενοποιημένη Κατάσταση Ταμειακών Ροών

| Σημ.   | Εξάμηνη περίοδος που έληξε |                  |                  |
|--|----------------------------|------------------|------------------|
|  | 30 Ιουνίου 2016            | 30 Ιουνίου 2015  |                  |
| <b>Ταμειακές ροές από λειτουργικές δραστηριότητες</b>  |                            |                  |                  |
| Ταμειακές ροές από λειτουργικές δραστηριότητες   | 20                         | (419.209)        | 299.511          |
| Φόρος εισοδήματος και λοιποί καταβληθέντες φόροι   |                            | (1.964)          | (25.410)         |
| <b>Καθαρές ταμειακές ροές από λειτουργικές δραστηριότητες</b>                                |                            | <b>(421.173)</b> | <b>274.101</b>   |
| <b>Ταμειακές ροές από επενδυτικές δραστηριότητες</b>   |                            |                  |                  |
| Αγορές ενσώματων παγίων και άυλων περιουσιακών στοιχείων                                     |                            | (48.986)         | (78.856)         |
| Είσπραξη από πώληση ενσώματων παγίων και άυλων περιουσιακών στοιχείων                        |                            | 354              | 198              |
| Εισπραχθέντες τόκοι  |                            | 2.411            | 4.387            |
| Μερίσματα εισπραχθέντα   |                            | 1.119            | 18.277           |
| Εισπράξεις από πώληση χρηματοοικονομικών στοιχείων διαθέσιμων προς πώληση                    |                            | -                | 771              |
| <b>Καθαρές ταμειακές ροές από επενδυτικές δραστηριότητες</b>                                 |                            | <b>(45.102)</b>  | <b>(55.223)</b>  |
| <b>Ταμειακές ροές από χρηματοδοτικές δραστηριότητες</b>                                      |                            |                  |                  |
| Τόκοι καταβληθέντες  |                            | (95.766)         | (103.461)        |
| Μερίσματα πληρωθέντα σε μετόχους της εταιρείας   |                            | (473)            | (64.004)         |
| Εισπράξεις από εκδοθέντα / αναληφθέντα δάνεια  |                            | 272.800          | 396.023          |
| Εξοφλήσεις δανείων   |                            | (405.658)        | (95.151)         |
| <b>Καθαρές ταμειακές ροές από χρηματοδοτικές δραστηριότητες</b>                              |                            | <b>(229.097)</b> | <b>133.407</b>   |
| <b>Καθαρή (μείωση) / αύξηση στα ταμειακά διαθέσιμα, ισοδύναμα και δεσμευμένες καταθέσεις</b> |                            | <b>(695.372)</b> | <b>352.285</b>   |
| <b>Ταμειακά διαθέσιμα, ισοδύναμα και δεσμευμένες καταθέσεις στην αρχή της περιόδου</b>       | <b>15</b>                  | <b>2.108.364</b> | <b>1.847.842</b> |
| Συναλλαγματικές διαφορές στα ταμειακά διαθέσιμα, ισοδύναμα και δεσμευμένες καταθέσεις        |                            | (288)            | 9.612            |
| Καθαρή (μείωση) / αύξηση στα ταμειακά διαθέσιμα, ισοδύναμα και δεσμευμένες καταθέσεις        |                            | (695.372)        | 352.285          |
| <b>Ταμειακά διαθέσιμα, ισοδύναμα και δεσμευμένες καταθέσεις στο τέλος της περιόδου</b>       | <b>15</b>                  | <b>1.412.704</b> | <b>2.209.739</b> |

Οι συνοδευτικές σημειώσεις στις σελίδες 9 έως 32 αποτελούν αναπόσπαστο μέρος αυτής της συνοπτικής ενδιάμεσης ενοποιημένης χρηματοοικονομικής πληροφόρησης.

## VI. Σημειώσεις επί της Συνοπτικής Ενδιάμεσης Ενοποιημένης Χρηματοοικονομικής Πληροφόρησης

### 1. ΓΕΝΙΚΕΣ ΠΛΗΡΟΦΟΡΙΕΣ

Η εταιρεία Ελληνικά Πετρέλαια και οι θυγατρικές της εταιρείες («Ελληνικά Πετρέλαια» ή «ο Όμιλος») δραστηριοποιούνται στον τομέα της ενέργειας κυρίως στην Ελλάδα, τη Νοτιανατολική Ευρώπη και την Ανατολική Μεσόγειο. Οι δραστηριότητες του Ομίλου περιλαμβάνουν τη διύλιση και εμπορία προϊόντων πετρελαίου, την παραγωγή και εμπορία πετροχημικών προϊόντων και την έρευνα για υδρογονάνθρακες. Ο Όμιλος παρέχει επίσης μηχανολογικές υπηρεσίες, ενώ μέσω των συμμετοχών του στη ΔΕΠΑ και την Elpedison B.V, δραστηριοποιείται και στον τομέα εμπορίας φυσικού αερίου καθώς και στην παραγωγή και εμπορία ηλεκτρικής ενέργειας.

### 2. ΠΛΑΙΣΙΟ ΚΑΤΑΡΤΙΣΗΣ ΧΡΗΜΑΤΟΟΙΚΟΝΟΜΙΚΩΝ ΚΑΤΑΣΤΑΣΕΩΝ, ΛΟΓΙΣΤΙΚΕΣ ΑΡΧΕΣ ΚΑΙ ΣΗΜΑΝΤΙΚΕΣ ΛΟΓΙΣΤΙΚΕΣ ΕΚΤΙΜΗΣΕΙΣ ΚΑΙ ΚΡΙΣΕΙΣ

#### Πλαίσιο κατάρτισης χρηματοοικονομικών καταστάσεων

Η συνοπτική ενδιάμεση ενοποιημένη χρηματοοικονομική πληροφόρηση της Ελληνικά Πετρέλαια Α.Ε. και των θυγατρικών της συντάσσονται σύμφωνα με το Διεθνές Λογιστικό Πρότυπο (ΔΛΠ) 34 – «Ενδιάμεση Οικονομική Πληροφόρηση» και παρουσιάζουν την οικονομική θέση, τα αποτελέσματα και τις ταμειακές ροές του Ομίλου με βάση την αρχή της συνεχιζόμενης δραστηριότητας. Η διοίκηση του Ομίλου θεωρεί ότι: (α) η αρχή της συνεχιζόμενης δραστηριότητας αποτελεί την κατάλληλη βάση προετοιμασίας της παρούσας χρηματοοικονομικής πληροφόρησης, (β) τα περιουσιακά στοιχεία και οι υποχρεώσεις του Ομίλου παρουσιάζονται εύλογα σύμφωνα με τις λογιστικές αρχές που εφαρμόζει ο Όμιλος.

Η παρούσα συνοπτική ενδιάμεση χρηματοοικονομική πληροφόρηση θα πρέπει να διαβαστεί σε συνάρτηση με τις χρηματοοικονομικές καταστάσεις της χρήσης που έληξε την 31 Δεκεμβρίου 2015, οι οποίες έχουν συνταχθεί σύμφωνα με τα Διεθνή Πρότυπα Χρηματοοικονομικής Αναφοράς όπως αυτά έχουν υιοθετηθεί από την Ευρωπαϊκή Ένωση και βρίσκονται στη διάθεση των χρηστών στην ηλεκτρονική διεύθυνση [www.helpe.gr](http://www.helpe.gr).

Η συνοπτική ενδιάμεση χρηματοοικονομική πληροφόρηση του Ομίλου Ελληνικά Πετρέλαια της εξάμηνης περιόδου που έληξε την 30 Ιουνίου 2016 εγκρίθηκε από το Διοικητικό Συμβούλιο στις 25 Αυγούστου 2016.

#### Λογιστικές αρχές και σημαντικές εκτιμήσεις και παραδοχές

Οι λογιστικές αρχές που ακολουθήθηκαν κατά τη σύνταξη της συνοπτικής ενδιάμεσης ενοποιημένης χρηματοοικονομικής πληροφόρησης για την εξάμηνη περίοδο που έληξε την 30 Ιουνίου 2016 είναι σύμφωνες με αυτές που ακολουθήθηκαν κατά τη σύνταξη των ετήσιων ενοποιημένων χρηματοοικονομικών καταστάσεων της χρήσης που έληξε την 31 Δεκεμβρίου 2015, πλην των κάτωθι αναφερόμενων τροποποιήσεων. Όπου ήταν αναγκαίο τα συγκριτικά στοιχεία έχουν ανακαταταξιωθεί για να συμφωνούν με τις αλλαγές στην παρουσίαση των στοιχείων της παρούσας χρήσης.

*Νέα πρότυπα, τροποποιήσεις προτύπων και διερμηνείες:* Ορισμένα νέα πρότυπα, τροποποιήσεις προτύπων και διερμηνείες έχουν εκδοθεί, τα οποία είναι υποχρεωτικά για λογιστικές περιόδους που ξεκινούν κατά τη διάρκεια της παρούσας χρήσης ή μεταγενέστερα. Η εκτίμηση του Ομίλου σχετικά με την επίδραση από την εφαρμογή εκείνων των νέων προτύπων, τροποποιήσεων και διερμηνειών παρατίθεται παρακάτω.

#### Πρότυπα και Διερμηνείες υποχρεωτικά για την τρέχουσα οικονομική χρήση:

- *Ετήσιες Βελτιώσεις σε ΔΠΧΑ 2012:*

Οι παρακάτω τροποποιήσεις περιγράφουν τις σημαντικότερες αλλαγές που υφίστανται σε συγκεκριμένα ΔΠΧΑ ως επακόλουθο των αποτελεσμάτων του κύκλου 2010-12 του ετήσιου προγράμματος βελτιώσεων του ΣΔΛΠ. Η υιοθέτηση των συγκεκριμένων τροποποιήσεων δεν έχει σημαντική επίδραση στον Όμιλο.

- *ΔΠΧΑ 2 «Παροχές που εξαρτώνται από την αξία των μετοχών».* Η τροποποίηση διευκρινίζει τον ορισμό της 'προϋπόθεσης κατοχύρωσης' και ορίζει διακριτά τον 'όρο απόδοσης' και τον 'όρο υπηρεσίας'.

## ΕΛΛΗΝΙΚΑ ΠΕΤΡΕΛΑΙΑ Α.Ε.

ΣΥΝΟΠΤΙΚΗ ΕΝΔΙΑΜΕΣΗ ΕΝΟΠΟΙΗΜΕΝΗ ΧΡΗΜΑΤΟΟΙΚΟΝΟΜΙΚΗ ΠΛΗΡΟΦΟΡΗΣΗ  
ΤΗΣ ΕΞΑΜΗΝΗΣ ΠΕΡΙΟΔΟΥ ΠΟΥ ΕΛΗΞΕ ΤΗΝ 30 ΙΟΥΝΙΟΥ 2016

(Ποσά σε χιλιάδες Ευρώ εκτός εάν αναφέρεται διαφορετικά)

- ΔΠΧΑ 3 «Συνενώσεις επιχειρήσεων». Η τροποποίηση διευκρινίζει πως η υποχρέωση για ενδεχόμενο τίμημα το οποίο πληροί τον ορισμό του χρηματοοικονομικού στοιχείου ταξινομείται ως χρηματοοικονομική υποχρέωση ή ως στοιχείο της καθαρής θέσης βάσει των ορισμών του ΔΛΠ 32 «Χρηματοοικονομικά μέσα: Παρουσίαση». Επίσης διευκρινίζει πως κάθε ενδεχόμενο τίμημα, χρηματοοικονομικό και μη χρηματοοικονομικό, που δεν είναι στοιχείο της καθαρής θέσης επιμετράται στην εύλογη αξία μέσω των αποτελεσμάτων.
- ΔΠΧΑ 8 «Λειτουργικοί τομείς». Η τροποποίηση απαιτεί τη γνωστοποίηση των εκτιμήσεων της διοίκησης όσον αφορά την συνάθροιση των λειτουργικών τομέων.
- ΔΠΧΑ 13 «Επιμέτρηση εύλογης αξίας». Η τροποποίηση διευκρινίζει ότι το πρότυπο δεν αποκλείει τη δυνατότητα της επιμέτρησης βραχυπρόθεσμων απαιτήσεων και υποχρεώσεων στα ποσά των τιμολογίων σε περιπτώσεις όπου η επίπτωση της προεξόφλησης είναι ασήμαντη.
- ΔΛΠ 16 «Ενσώματα πάγια» και ΔΛΠ 38 «Άυλα περιουσιακά στοιχεία». Και τα δύο πρότυπα τροποποιήθηκαν προκειμένου να διευκρινιστεί ο τρόπος με τον οποίο αντιμετωπίζονται η προ αποσβέσεων λογιστική αξία του περιουσιακού στοιχείου και οι συσσωρευμένες αποσβέσεις όταν μια οικονομική οντότητα ακολουθεί τη μέθοδο της αναπροσαρμογής.
- ΔΛΠ 24 «Γνωστοποιήσεις συνδεδεμένων μερών». Το πρότυπο τροποποιήθηκε προκειμένου να συμπεριλάβει ως συνδεδεμένο μέρος μία εταιρεία που παρέχει υπηρεσίες βασικού διοικητικού στελέχους στην οικονομική οντότητα ή στην μητρική εταιρεία της οικονομικής οντότητας.
- ΔΛΠ 19 Αναθεωρημένο (Τροποποίηση) «Παροχές σε Εργαζομένους». Η περιορισμένου σκοπού τροποποίηση εφαρμόζεται σε εισφορές των εργαζομένων ή τρίτων μερών στα προγράμματα καθορισμένων παροχών και απλοποιούν την λογιστικοποίηση των εισφορών όταν είναι ανεξάρτητες του αριθμού των ετών που παρέχεται η εργασία, για παράδειγμα, εισφορές εργαζομένων που υπολογίζονται βάση ενός σταθερού ποσοστού του μισθού. Η υιοθέτηση της συγκεκριμένης τροποποίησης δεν έχει σημαντική επίδραση στον Όμιλο.
- Ετήσιες Βελτιώσεις σε ΔΠΧΑ 2014:

Οι τροποποιήσεις που παρατίθενται παρακάτω περιγράφουν τις βασικές αλλαγές σε τέσσερα ΔΠΧΑ. Η υιοθέτηση τους δεν έχει σημαντική επίδραση στον Όμιλο.

- ΔΠΧΑ 5 «Μη κυκλοφορούντα περιουσιακά στοιχεία διακρατούμενα προς πώληση και διακοπείσες δραστηριότητες». Η τροποποίηση διευκρινίζει πως όταν ένα περιουσιακό στοιχείο (ή ομάδα στοιχείων) αναταξινομείται από «διακρατούμενο προς πώληση» σε «διακρατούμενο προς διανομή», ή το αντίθετο, αυτό δεν αποτελεί αλλαγή στο σχέδιο για πώληση ή διανομή και δεν πρέπει να λογιστικοποιείται σαν αλλαγή.
- ΔΠΧΑ 7 «Χρηματοοικονομικά μέσα: Γνωστοποιήσεις». Η τροποποίηση προσθέτει συγκεκριμένες οδηγίες προκειμένου να βοηθήσει τη διοίκηση να προσδιορίσει εάν οι όροι μίας συμφωνίας για εξυπηρέτηση ενός χρηματοοικονομικού περιουσιακού στοιχείου το οποίο έχει μεταβιβαστεί συνιστούν συνεχιζόμενη ανάμειξη και διευκρινίζει πως οι επιπρόσθετες γνωστοποιήσεις που απαιτούνται βάσει της τροποποίησης του ΔΠΧΑ 7 «Γνωστοποιήσεις – Συμψηφισμός χρηματοοικονομικών περιουσιακών στοιχείων και υποχρεώσεων» δεν απαιτείται για όλες τις ενδιάμεσες περιόδους, εκτός εάν απαιτείται από το ΔΛΠ 34.
- ΔΛΠ 19 «Παροχές σε εργαζομένους». Η τροποποίηση διευκρινίζει πως, όταν προσδιορίζεται το επιτόκιο προεξόφλησης για τις υποχρεώσεις παροχών προσωπικού μετά την έξοδο από την υπηρεσία, το σημαντικό είναι το νόμισμα στο οποίο παρουσιάζονται οι υποχρεώσεις και όχι η χώρα στην οποία αυτές προκύπτουν.
- ΔΛΠ 34 «Ενδιάμεση χρηματοοικονομική αναφορά». Η τροποποίηση διευκρινίζει την έννοια του «πληροφόρηση που γνωστοποιείται οπουδήποτε αλλού στην ενδιάμεση χρηματοοικονομική αναφορά» που αναφέρεται στο πρότυπο.

## ΕΛΛΗΝΙΚΑ ΠΕΤΡΕΛΑΙΑ Α.Ε.

### ΣΥΝΟΠΤΙΚΗ ΕΝΔΙΑΜΕΣΗ ΕΝΟΠΟΙΗΜΕΝΗ ΧΡΗΜΑΤΟΟΙΚΟΝΟΜΙΚΗ ΠΛΗΡΟΦΟΡΗΣΗ ΤΗΣ ΕΞΑΜΗΝΗΣ ΠΕΡΙΟΔΟΥ ΠΟΥ ΕΛΗΞΕ ΤΗΝ 30 ΙΟΥΝΙΟΥ 2016

(Ποσά σε χιλιάδες Ευρώ εκτός εάν αναφέρεται διαφορετικά)

- *ΔΠΧΑ 11 (Τροποποίηση) «Από κοινού Συμφωνίες».* Αυτή η τροποποίηση απαιτεί από έναν επενδυτή να εφαρμόσει την μέθοδο της εξαγοράς όταν αποκτά συμμετοχή σε μία από κοινού δραστηριότητα η οποία αποτελεί μία 'επιχείρηση'. Η υιοθέτηση της συγκεκριμένης τροποποίησης δεν έχει σημαντική επίδραση στον Όμιλο.
- *ΔΛΠ 16 και ΔΛΠ 38 (Τροποποιήσεις) «Διευκρίνιση των Επιτρεπών Μεθόδων Απόσβεσης».* Αυτή η τροποποίηση διευκρινίζει ότι η χρήση μεθόδων βασισμένων στα έσοδα δεν είναι κατάλληλες για τον υπολογισμό των αποσβέσεων ενός περιουσιακού στοιχείου και επίσης διευκρινίζει πως τα έσοδα δεν θεωρούνται κατάλληλη βάση επιμέτρησης της ανάλωσης των οικονομικών οφελών που ενσωματώνονται σε ένα άυλο περιουσιακό στοιχείο. Η υιοθέτηση της συγκεκριμένης τροποποίησης δεν έχει σημαντική επίδραση στον Όμιλο.
- *ΔΛΠ 27 (Τροποποίηση) «Ατομικές οικονομικές καταστάσεις».* Αυτή η τροποποίηση επιτρέπει στις οικονομικές οντότητες να χρησιμοποιούν την μέθοδο της καθαρής θέσης προκειμένου να λογιστικοποιήσουν τις επενδύσεις σε θυγατρικές, κοινοπραξίες και συγγενείς στις ατομικές τους χρηματοοικονομικές καταστάσεις και επίσης ξεκαθαρίζει τον ορισμό των ατομικών χρηματοοικονομικών καταστάσεων. Η υιοθέτηση της συγκεκριμένης τροποποίησης δεν έχει σημαντική επίδραση στον Όμιλο.
- *ΔΛΠ 1 (Τροποποιήσεις) "Γνωστοποιήσεις".* Οι τροποποιήσεις διευκρινίζουν τις οδηγίες του ΔΛΠ 1 σχετικά με τις έννοιες της σημαντικότητας και της συγκέντρωσης, την παρουσίαση των μερικών αθροισμάτων, την δομή των χρηματοοικονομικών καταστάσεων και τις γνωστοποιήσεις των λογιστικών πολιτικών. Η υιοθέτηση της συγκεκριμένης τροποποίησης δεν έχει σημαντική επίδραση στον Όμιλο.

#### **Πρότυπα και Διερμηνείες υποχρεωτικά για μεταγενέστερες περιόδους:**

- *ΔΠΧΑ 15 «Έσοδα από Συμβόλαια με Πελάτες» (εφαρμόζεται στις ετήσιες λογιστικές περιόδους που ξεκινούν την ή μετά την 1 Ιανουαρίου 2018).* Το ΔΠΧΑ 15 εκδόθηκε τον Μάιο 2014. Σκοπός του προτύπου είναι να παρέχει ένα ενιαίο, κατανοητό μοντέλο αναγνώρισης των εσόδων από όλα τα συμβόλαια με πελάτες ώστε να βελτιώσει τη συγκρισιμότητα μεταξύ εταιρειών του ίδιου κλάδου, διαφορετικών κλάδων και διαφορετικών κεφαλαιαγορών. Περιλαμβάνει τις αρχές που πρέπει να εφαρμόσει μία οικονομική οντότητα για να προσδιορίσει την επιμέτρηση των εσόδων και τη χρονική στιγμή της αναγνώρισής τους. Η βασική αρχή είναι ότι μία οικονομική οντότητα θα αναγνωρίσει τα έσοδα με τρόπο που να απεικονίζει τη μεταβίβαση των αγαθών ή υπηρεσιών στους πελάτες στο ποσό το οποίο αναμένει να δικαιούται σε αντάλλαγμα για αυτά τα αγαθά ή τις υπηρεσίες. Ο Όμιλος βρίσκεται στη διαδικασία εκτίμησης της επίδρασης του ΔΠΧΑ 15 στις χρηματοοικονομικές του καταστάσεις. Το πρότυπο δεν έχει υιοθετηθεί ακόμη από την Ευρωπαϊκή Ένωση.
- *ΔΠΧΑ 9 «Χρηματοοικονομικά μέσα» και μεταγενέστερες τροποποιήσεις στο ΔΠΧΑ 9 και ΔΠΧΑ 7 (εφαρμόζεται στις ετήσιες λογιστικές περιόδους που ξεκινούν την ή μετά την 1η Ιανουαρίου 2018).* Το ΔΠΧΑ 9 αντικαθιστά το ΔΛΠ 39 που αφορά στην ταξινόμηση και επιμέτρηση των χρηματοοικονομικών περιουσιακών στοιχείων και χρηματοοικονομικών υποχρεώσεων και συμπεριλαμβάνει επίσης ένα μοντέλο αναμενόμενων πιστωτικών ζημιών το οποίο αντικαθιστά το μοντέλο των πραγματοποιημένων πιστωτικών ζημιών που εφαρμόζεται σήμερα. Το ΔΠΧΑ 9 "Λογιστική Αντιστάθμισης" καθιερώνει μία προσέγγιση της λογιστικής αντιστάθμισης βασισμένη σε αρχές και αντιμετωπίζει ασυνέπειες και αδυναμίες στο τρέχον μοντέλο του ΔΛΠ 39. Ο Όμιλος βρίσκεται στη διαδικασία εκτίμησης της επίδρασης του ΔΠΧΑ 9 στις χρηματοοικονομικές του καταστάσεις. Το ΔΠΧΑ 9 δεν μπορεί να εφαρμοστεί νωρίτερα από τον Όμιλο διότι δεν έχει υιοθετηθεί από την Ευρωπαϊκή Ένωση.
- *ΔΠΧΑ 16 «Μισθώσεις» (εφαρμόζεται στις ετήσιες λογιστικές περιόδους που ξεκινούν την ή μετά την 1 Ιανουαρίου 2019).* Το ΔΠΧΑ 16 εκδόθηκε τον Ιανουάριο του 2016 και αντικαθιστά το ΔΛΠ 17. Σκοπός του προτύπου είναι να εξασφαλίσει ότι οι μισθωτές και οι εκμισθωτές παρέχουν χρήσιμη πληροφόρηση που παρουσιάζει εύλογα την ουσία των συναλλαγών που αφορούν μισθώσεις. Το ΔΠΧΑ 16 εισάγει ένα ενιαίο μοντέλο για το λογιστικό χειρισμό από την πλευρά του μισθωτή, το οποίο απαιτεί ο μισθωτής να αναγνωρίζει περιουσιακά στοιχεία και υποχρεώσεις για όλες τις συμβάσεις μισθώσεων με διάρκεια άνω των 12 μηνών, εκτός εάν το υποκείμενο περιουσιακό στοιχείο είναι μη σημαντικής αξίας. Σχετικά με το λογιστικό χειρισμό από την πλευρά του εκμισθωτή, το ΔΠΧΑ 16 ενσωματώνει ουσιαστικά τις απαιτήσεις του ΔΛΠ 17. Επομένως, ο εκμισθωτής συνεχίζει να κατηγοριοποιεί τις συμβάσεις μισθώσεων σε

## ΕΛΛΗΝΙΚΑ ΠΕΤΡΕΛΑΙΑ Α.Ε.

ΣΥΝΟΠΤΙΚΗ ΕΝΔΙΑΜΕΣΗ ΕΝΟΠΟΙΗΜΕΝΗ ΧΡΗΜΑΤΟΟΙΚΟΝΟΜΙΚΗ ΠΛΗΡΟΦΟΡΗΣΗ  
ΤΗΣ ΕΞΑΜΗΝΗΣ ΠΕΡΙΟΔΟΥ ΠΟΥ ΕΛΗΞΕ ΤΗΝ 30 ΙΟΥΝΙΟΥ 2016  
(Ποσά σε χιλιάδες Ευρώ εκτός εάν αναφέρεται διαφορετικά)

λειτουργικές και χρηματοδοτικές μισθώσεις, και να ακολουθεί διαφορετικό λογιστικό χειρισμό για κάθε τύπο σύμβασης. Ο Όμιλος βρίσκεται στη διαδικασία εκτίμησης της επίδρασης του ΔΠΧΑ 16 στις χρηματοοικονομικές του καταστάσεις. Το πρότυπο δεν έχει υιοθετηθεί ακόμη από την Ευρωπαϊκή Ένωση.

- ΔΠΧΑ 10, ΔΠΧΑ 12 και ΔΛΠ 28 (Τροποποιήσεις) “Εταιρείες επενδύσεων: Εφαρμογή της απαλλαγής από την υποχρέωση ενοποίησης” (εφαρμόζεται στις ετήσιες λογιστικές περιόδους που ξεκινούν την ή μετά την 1η Ιανουαρίου 2016). Οι τροποποιήσεις διευκρινίζουν την εφαρμογή της απαλλαγής των εταιρειών επενδύσεων και των θυγατρικών τους από την υποχρέωση ενοποίησης. Οι τροποποιήσεις δεν έχουν υιοθετηθεί ακόμη από την Ευρωπαϊκή Ένωση.
- ΔΛΠ 12 (Τροποποιήσεις) «Αναγνώριση αναβαλλόμενων φορολογικών απαιτήσεων σε μη πραγματοποιηθείσες ζημιές» (εφαρμόζεται στις ετήσιες λογιστικές περιόδους που ξεκινούν την ή μετά την 1η Ιανουαρίου 2017). Οι τροποποιήσεις διευκρινίζουν τον λογιστικό χειρισμό σχετικά με την αναγνώριση αναβαλλόμενων φορολογικών απαιτήσεων σε μη πραγματοποιηθείσες ζημιές που έχουν προκύψει από δάνεια που επιμετρώνται στην εύλογη αξία. Οι τροποποιήσεις δεν έχουν υιοθετηθεί ακόμη από την Ευρωπαϊκή Ένωση.
- ΔΛΠ 7 (Τροποποιήσεις) «Γνωστοποιήσεις» (εφαρμόζεται στις ετήσιες λογιστικές περιόδους που ξεκινούν την ή μετά την 1η Ιανουαρίου 2017). Οι τροποποιήσεις εισάγουν υποχρεωτικές γνωστοποιήσεις που παρέχουν τη δυνατότητα στους χρήστες των χρηματοοικονομικών καταστάσεων να αξιολογήσουν τις μεταβολές των υποχρεώσεων που προέρχονται από χρηματοδοτικές δραστηριότητες. Οι τροποποιήσεις δεν έχουν υιοθετηθεί ακόμη από την Ευρωπαϊκή Ένωση.
- ΔΠΧΑ 2 (Τροποποιήσεις) “Ταξινόμηση και επιμέτρηση συναλλαγών που αφορούν παροχές που εξαρτώνται από την αξία των μετοχών” (εφαρμόζεται στις ετήσιες λογιστικές περιόδους που ξεκινούν την ή μετά την 1η Ιανουαρίου 2018). Η τροποποίηση παρέχει διευκρινήσεις σχετικά με την βάση επιμέτρησης όσον αφορά παροχές που εξαρτώνται από την αξία των μετοχών και διακανονίζονται σε μετρητά και τον λογιστικό χειρισμό σχετικά με τροποποιήσεις σε όρους που μεταβάλλουν μία παροχή που διακανονίζεται σε μετρητά σε παροχή που διακανονίζεται σε συμμετοχικούς τίτλους. Επιπλέον εισάγουν μία εξαίρεση όσον αφορά τις αρχές του ΔΠΧΑ 2 με βάση την οποία μία παροχή θα πρέπει να αντιμετωπίζεται σαν να επρόκειτο να διακανονιστεί εξ ολοκλήρου σε συμμετοχικούς τίτλους, στις περιπτώσεις όπου ο εργοδότης υποχρεούται να παρακρατά ένα ποσό προς κάλυψη των φορολογικών υποχρεώσεων των εργαζομένων που προκύπτουν από παροχές που εξαρτώνται από την αξία των μετοχών και να το αποδίδει στις φορολογικές αρχές. Οι τροποποιήσεις δεν έχουν υιοθετηθεί ακόμη από την Ευρωπαϊκή Ένωση.

### 3. ΔΙΑΧΕΙΡΙΣΗ ΧΡΗΜΑΤΟΟΙΚΟΝΟΜΙΚΟΥ ΚΙΝΔΥΝΟΥ

Οι δραστηριότητες του Ομίλου επικεντρώνονται πρωτίστως στον κλάδο Δύλισης (συμπεριλαμβανομένων και των Χημικών) και Εμπορίας Πετρελαίου και δευτερευόντως στους κλάδους της Έρευνας Υδρογονανθράκων και Παραγωγής και Εμπορίας Ηλεκτρικής Ενέργειας. Ως εκ τούτου, ο Όμιλος εκτίθεται σε διάφορους χρηματοοικονομικούς κινδύνους και κινδύνους σχετιζόμενους με την αγορά πετρελαιοειδών, όπως κινδύνους διακύμανσης των συναλλαγματικών ισοτιμιών, της τιμής των πετρελαιοειδών στις διεθνείς αγορές και των επιτοκίων, πιστωτικό κίνδυνο καθώς και κίνδυνο ρευστότητας και ταμειακών ροών. Συμβαδίζοντας με διεθνείς πρακτικές και μέσα στα πλαίσια της εκάστοτε τοπικής αγοράς και νομικού πλαισίου, το γενικό πρόγραμμα διαχείρισης κινδύνων του Ομίλου εστιάζεται στην μείωση πιθανής έκθεσης στη μεταβλητότητα της αγοράς και / ή στην μετρίαση οποιασδήποτε αρνητικής επίδρασης στη χρηματοοικονομική θέση του Ομίλου, στο βαθμό που αυτό είναι εφικτό. Σε γενικές γραμμές, τα θέματα που επηρεάζουν τη λειτουργία του Ομίλου, συνοψίζονται παρακάτω:

**Μακροοικονομικό Περιβάλλον:** Έπειτα από επτά χρόνια οικονομικής πίεσης και αποσταθεροποίησης, το επιχειρησιακό και οικονομικό περιβάλλον στην Ελλάδα χαρακτηρίζεται ακόμη από ιδιαίτερες προκλήσεις. Μετά από μια ήπια ανάκαμψη εντός του 2014, η ελληνική οικονομία επέστρεψε σε ύφεση μέσα στο 2015 κυρίως λόγω πολιτικής και οικονομικής αστάθειας. Η εφαρμογή περιορισμών στις κινήσεις κεφαλαίου από την 28<sup>η</sup> Ιουνίου

## ΕΛΛΗΝΙΚΑ ΠΕΤΡΕΛΑΙΑ Α.Ε.

ΣΥΝΟΠΤΙΚΗ ΕΝΔΙΑΜΕΣΗ ΕΝΟΠΟΙΗΜΕΝΗ ΧΡΗΜΑΤΟΟΙΚΟΝΟΜΙΚΗ ΠΛΗΡΟΦΟΡΗΣΗ  
ΤΗΣ ΕΞΑΜΗΝΗΣ ΠΕΡΙΟΔΟΥ ΠΟΥ ΕΛΗΞΕ ΤΗΝ 30 ΙΟΥΝΙΟΥ 2016  
(Ποσά σε χιλιάδες Ευρώ εκτός εάν αναφέρεται διαφορετικά)

και έπειτα, οδήγησε σε ελλείψεις ρευστότητας ενώ η επίτευξη συμφωνίας για ένα νέο πρόγραμμα οικονομικής στήριξης τον Αύγουστο του 2015 συνοδεύτηκε από επιπρόσθετα μέτρα δημοσιονομικής προσαρμογής.

Η συμφωνία με τους διεθνείς πιστωτές για πρόγραμμα στήριξης ύψους €86δισ τον Αύγουστο του 2015, και η ανακεφαλαιοποίηση των τεσσάρων συστημικών τραπεζών το Δεκέμβριο του 2015, αποτέλεσαν τους κύριους πυλώνες προς τη σταθεροποίηση του μακροοικονομικού και χρηματοοικονομικού περιβάλλοντος στην Ελλάδα. Επίσημες εκτιμήσεις προβλέπουν εκ νέου εγχώρια ανάπτυξη μέσα στο δεύτερο εξάμηνο του 2016 καθώς η εμπιστοσύνη των καταναλωτών αναμένεται να ενισχυθεί και ορισμένες δομικές αλλαγές προβλέπεται να μεταβάλλουν την παρούσα κατάσταση στην οικονομία ευνοώντας τις επενδύσεις. Ο πληθωρισμός προβλέπεται να παραμείνει σε χαμηλά επίπεδα λόγω της πίεσης την οποία δέχεται αυτή τη στιγμή η οικονομία, ενώ η ανεργία πιθανότατα θα μειωθεί σταδιακά.

Αν και το πρόγραμμα στήριξης στοχεύει στη μείωση του κινδύνου οικονομικής αποσταθεροποίησης της Ελλάδας, παραμένει σε κάθε περίπτωση υπαρκτός ο κίνδυνος αναφορικά με την ορθή υλοποίηση του, γεγονός που αντικατοπτρίζεται στις αξιολογήσεις κινδύνου και τη διαμόρφωση τιμών στις κεφαλαιαγορές μετοχών και χρέους. Η ορθή εφαρμογή του προγράμματος και οι επιδράσεις του στην οικονομία βρίσκονται εκτός ελέγχου του Ομίλου. Η Διοίκηση του Ομίλου αξιολογεί συνεχώς την κατάσταση και τις πιθανές μελλοντικές εξελίξεις προκειμένου να διασφαλίσει τη λήψη όλων των απαιτούμενων μέτρων για την ελαχιστοποίηση τυχόν επιπτώσεων στις δραστηριότητες του Ομίλου στην Ελλάδα.

**Εξασφάλιση τροφοδοσίας με αργά πετρέλαια:** Οι εξελίξεις που έλαβαν χώρα κατά τα τελευταία 2 χρόνια στις διεθνείς και περιφερειακές αγορές, οδήγησαν σε μείωση του κόστους πρώτων υλών για τον Όμιλο, καθώς και σε διευρυμένη δυνατότητα επιλογής προμηθευτών. Οι διεθνείς τιμές αναφοράς του αργού πετρελαίου σημείωσαν πτώση περίπου 70% σε σχέση με το υψηλό όριο του Ιουνίου 2014. Αποτέλεσμα των εξελίξεων αυτών είναι η μείωση του κόστους εφοδιασμού με αργό πετρέλαιο, τόσο βαρέων αργών υψηλού θείου αλλά και ελαφριών αργών χαμηλού θείου, τα οποία αποτελούν την κύρια πρώτη ύλη για διυλιστήρια υψηλής πολυπλοκότητας όπως αυτά του Ομίλου ΕΛ.ΠΕ, βελτιώνοντας με αυτό τον τρόπο την ανταγωνιστικότητα των διυλιστηρίων στη Μεσόγειο συγκριτικά με αντίστοιχες εταιρείες παγκοσμίως. Ο Όμιλος κατάφερε να επωφεληθεί από τις εξελίξεις διαφοροποιώντας το μείγμα εφοδιασμού σε σχέση με προηγούμενα χρόνια. Από την άλλη πλευρά ωστόσο, η υποχρέωση διατήρησης υψηλών, σε σχέση με τη μηνιαία χρήση, αποθεμάτων ασφαλείας, έχει οδηγήσει τα δύο τελευταία χρόνια σε ζημίες από απομείωση της αξίας των αποθεμάτων του Ομίλου.

**Χρηματοδότηση δραστηριοτήτων:** Σύμφωνα με τις παραπάνω προτεραιότητες και το μεσοπρόθεσμο πλάνο χρηματοδότησης, ο Όμιλος διατηρεί μια αναλογία μακροπρόθεσμων, μεσοπρόθεσμων και βραχυπρόθεσμων δανείων, λαμβάνοντας υπ' όψιν την πιστοδοτική δυνατότητα των τραπεζών και των αγορών κεφαλαίου, τη διαχείριση των χρηματοροών, καθώς και εμπορικές παραμέτρους. Το 70% του συνολικού καθαρού δανεισμού περίπου, χρηματοδοτείται από μεσοπρόθεσμες και μακροπρόθεσμες γραμμές πίστωσης ενώ το υπόλοιπο χρηματοδοτείται από βραχυπρόθεσμο δανεισμό. Αναλυτικότερη αναφορά γίνεται στη Σημ. 18, «Δανεισμός».

**Διαχείριση κεφαλαίων:** Ο Όμιλος συνολικά απασχολεί κεφάλαια ύψους, περίπου €3,6δισ., τα οποία καλύπτουν τις υψηλές επενδύσεις του σε πάγια στοιχεία, το μερίδιο (35%) στον Όμιλο ΔΕΠΑ, καθώς και τις ανάγκες για κεφάλαιο κίνησης. Ως αποτέλεσμα του επενδυτικού πλάνου της περιόδου 2007- 2012, το επίπεδο καθαρού δανεισμού κυμαίνεται στο 50% των συνολικών απασχολούμενων κεφαλαίων, ενώ το υπόλοιπο χρηματοδοτείται από ίδια κεφάλαια. Ο Όμιλος έχει ξεκινήσει διαδικασία μείωσης του επιπέδου καθαρού δανεισμού μέσω της αξιοποίησης των αυξημένων λειτουργικών χρηματοροών που προκύπτουν από τη λειτουργία του νέου διυλιστηρίου Ελευσίνας, ενώ σκοπεύει να το μειώσει ακόμη περισσότερο μέσω των αναμενόμενων εσόδων από την πώληση της συμμετοχής του στο ΔΕΣΦΑ. Οι κινήσεις αυτές αναμένεται να οδηγήσουν σε χαμηλότερο δείκτη Δανείων προς Ίδια Κεφάλαια, καλύτερη αντιστοίχιση των ημερομηνιών λήξης των στοιχείων Ενεργητικού και Παθητικού, καθώς και σε χαμηλότερο κόστος δανεισμού.



## ΕΛΛΗΝΙΚΑ ΠΕΤΡΕΛΑΙΑ Α.Ε.

ΣΥΝΟΠΤΙΚΗ ΕΝΔΙΑΜΕΣΗ ΕΝΟΠΟΙΗΜΕΝΗ ΧΡΗΜΑΤΟΟΙΚΟΝΟΜΙΚΗ ΠΛΗΡΟΦΟΡΗΣΗ  
ΤΗΣ ΕΞΑΜΗΝΗΣ ΠΕΡΙΟΔΟΥ ΠΟΥ ΕΛΗΞΕ ΤΗΝ 30 ΙΟΥΝΙΟΥ 2016  
(Ποσά σε χιλιάδες Ευρώ εκτός εάν αναφέρεται διαφορετικά)

### Προσδιορισμός των ευλόγων αξιών

Ο παρακάτω πίνακας παρουσιάζει τα χρηματοοικονομικά στοιχεία ενεργητικού και υποχρεώσεων που επιμετρούνται στην εύλογη αξία, ανά μέθοδο επιμέτρησης. Οι διαφορετικές κατηγορίες είναι οι ακόλουθες:

- Δημοσιευόμενες τιμές αγοράς (χωρίς τροποποίηση ή αναπροσαρμογή) για χρηματοοικονομικά στοιχεία που διαπραγματεύονται σε ενεργές χρηματαγορές (επίπεδο 1)
- Τεχνικές αποτίμησης βασιζόμενες απευθείας σε δημοσιευόμενες τιμές αγοράς (εξαιρώντας τα χρηματοοικονομικά στοιχεία εκείνα που περιλαμβάνονται στο επίπεδο 1) ή υπολογιζόμενες εμμέσως από δημοσιευόμενες τιμές αγοράς για παρόμοια εργαλεία (επίπεδο 2).
- Τεχνικές αποτίμησης που δεν βασίζονται σε διαθέσιμες πληροφορίες από τρέχουσες συναλλαγές σε ενεργές χρηματαγορές (επίπεδο 3).

Τα χρηματοοικονομικά στοιχεία ενεργητικού και παθητικού που επιμετρώνται στην εύλογη αξία κατά την 30 Ιουνίου 2016 έχουν ως εξής:

|  | Επίπεδο 1    | Επίπεδο 2     | Επίπεδο 3 | Σύνολο        |
|--|--------------|---------------|-----------|---------------|
| <b>Στοιχεία ενεργητικού</b>                      |              |               |           |               |
| Παράγωγα προς πώληση                             | -            | -             | -         | -             |
| Παράγωγα πράξεων αντιστάθμισης κινδύνου          | -            | 11.540        | -         | 11.540        |
| Χρηματοοικονομικά στοιχεία διαθέσιμα προς πώληση | 3.493        | -             | -         | 3.493         |
|  | <b>3.493</b> | <b>11.540</b> | -         | <b>15.033</b> |
| <b>Στοιχεία υποχρεώσεων</b>                      |              |               |           |               |
| Παράγωγα προς πώληση                             | -            | -             | -         | -             |
| Παράγωγα πράξεων αντιστάθμισης κινδύνου          | -            | -             | -         | -             |
|  | -            | -             | -         | -             |

Τα χρηματοοικονομικά στοιχεία ενεργητικού και παθητικού που επιμετρώνται στην εύλογη αξία κατά την 31 Δεκεμβρίου 2015 έχουν ως εξής:

|  | Επίπεδο 1  | Επίπεδο 2     | Επίπεδο 3 | Σύνολο        |
|--|------------|---------------|-----------|---------------|
| <b>Στοιχεία ενεργητικού</b>                      |            |               |           |               |
| Παράγωγα προς πώληση                             | -          | -             | -         | -             |
| Παράγωγα πράξεων αντιστάθμισης κινδύνου          | -          | -             | -         | -             |
| Χρηματοοικονομικά στοιχεία διαθέσιμα προς πώληση | 523        | -             | -         | 523           |
|  | <b>523</b> | -             | -         | <b>523</b>    |
| <b>Στοιχεία υποχρεώσεων</b>                      |            |               |           |               |
| Παράγωγα προς πώληση                             | -          | -             | -         | -             |
| Παράγωγα πράξεων αντιστάθμισης κινδύνου          | -          | 34.814        | -         | 34.814        |
|  | -          | <b>34.814</b> | -         | <b>34.814</b> |

Η εύλογη αξία των χρηματοοικονομικών στοιχείων που διαπραγματεύονται σε ενεργές χρηματαγορές, προσδιορίζεται με βάση τις δημοσιευόμενες τιμές που ισχύουν κατά την ημερομηνία του ισολογισμού. «Ενεργή» χρηματαγορά υπάρχει όταν υπάρχουν άμεσα διαθέσιμες και αναθεωρούμενες σε τακτά διαστήματα τιμές, που δημοσιεύονται από χρηματιστήριο, χρηματιστή, κλάδο, οργανισμό αξιολόγησης ή οργανισμό εποπτείας, οι οποίες αντιπροσωπεύουν πραγματικές και συχνά επαναλαμβανόμενες συναλλαγές και γίνονται με τους συνήθεις εμπορικούς όρους. Αυτά τα χρηματοοικονομικά εργαλεία περιλαμβάνονται στο επίπεδο 1.

Η εύλογη αξία των χρηματοοικονομικών στοιχείων που δεν διαπραγματεύονται σε ενεργές χρηματαγορές (π.χ. συμβόλαια παραγωγών εκτός της αγοράς παραγωγών) προσδιορίζεται με την χρήση τεχνικών αποτίμησης, οι οποίες βασίζονται ως επί το πλείστον σε διαθέσιμες πληροφορίες για συναλλαγές που διενεργούνται σε ενεργές αγορές ενώ χρησιμοποιούν κατά το δυνατό λιγότερες εκτιμήσεις της οικονομικής οντότητας. Εάν όλα τα δεδομένα που απαιτούνται για την αποτίμηση των στοιχείων αυτών είναι διαθέσιμα σε ενεργές αγορές τότε αυτά περιλαμβάνονται στο επίπεδο 2.

## ΕΛΛΗΝΙΚΑ ΠΕΤΡΕΛΑΙΑ Α.Ε.

ΣΥΝΟΠΤΙΚΗ ΕΝΔΙΑΜΕΣΗ ΕΝΟΠΟΙΗΜΕΝΗ ΧΡΗΜΑΤΟΟΙΚΟΝΟΜΙΚΗ ΠΛΗΡΟΦΟΡΗΣΗ  
ΤΗΣ ΕΞΑΜΗΝΗΣ ΠΕΡΙΟΔΟΥ ΠΟΥ ΕΛΗΞΕ ΤΗΝ 30 ΙΟΥΝΙΟΥ 2016  
(Ποσά σε χιλιάδες Ευρώ εκτός εάν αναφέρεται διαφορετικά)

---

Εάν οι τεχνικές αποτίμησης δεν βασίζονται σε διαθέσιμες αγοραίες πληροφορίες τότε τα χρηματοοικονομικά εργαλεία περιλαμβάνονται στο επίπεδο 3.

Τεχνικές που χρησιμοποιούνται για να επιμετρηθούν τα χρηματοοικονομικά στοιχεία περιλαμβάνουν:

- Τιμές αγοράς ή τιμές διαπραγματευτών για παρόμοια στοιχεία.
- Την εύλογη αξία των πράξεων αντιστάθμισης κινδύνου εμπορευμάτων, η οποία προσδιορίζεται ως η παρούσα αξία των μελλοντικών χρηματοροών (βασισμένη σε διαθέσιμες καμπύλες απόδοσης).

Δεν υπήρξαν αλλαγές στις τεχνικές αποτίμησης που χρησιμοποιεί ο Όμιλος κατά την περίοδο.

Δεν υπήρξαν μεταφορές ποσών μεταξύ επιπέδων κατά την περίοδο.

Η εύλογη αξία των Ευρώ-ομολόγων σε ευρώ την 30 Ιουνίου 2016 ήταν €800εκατ. ενώ η λογιστική τους αξία ήταν €796εκατ. Η εύλογη αξία του υπόλοιπου δανεισμού, προσεγγίζει τη λογιστική του αξία καθώς η επίδραση της προεξόφλησης δεν είναι σημαντική.

Οι λογιστικές αξίες των παρακάτω χρηματοοικονομικών περιουσιακών στοιχείων και υποχρεώσεων προσεγγίζουν την εύλογη τους αξία:

- Εμπορικές και λοιπές απαιτήσεις
- Ταμειακά διαθέσιμα και ισοδύναμα
- Προμηθευτές και λοιπές υποχρεώσεις

## ΕΛΛΗΝΙΚΑ ΠΕΤΡΕΛΑΙΑ Α.Ε.

ΣΥΝΟΠΤΙΚΗ ΕΝΔΙΑΜΕΣΗ ΕΝΟΠΟΙΗΜΕΝΗ ΧΡΗΜΑΤΟΟΙΚΟΝΟΜΙΚΗ ΠΛΗΡΟΦΟΡΗΣΗ  
ΤΗΣ ΕΞΑΜΗΝΗΣ ΠΕΡΙΟΔΟΥ ΠΟΥ ΕΛΗΞΕ ΤΗΝ 30 ΙΟΥΝΙΟΥ 2016  
(Ποσά σε χιλιάδες Ευρώ εκτός εάν αναφέρεται διαφορετικά)

### 4. ΑΝΑΛΥΣΗ ΚΑΤΑ ΒΙΟΜΗΧΑΝΙΚΟ ΤΟΜΕΑ

Οι πωλήσεις και τα κέρδη ανά τομέα δραστηριότητας έχουν ως ακολούθως:

| Πωλήσεις         | 30 Ιουνίου 2016  |                |                  | 30 Ιουνίου 2015  |                  |                  |
|------------------|------------------|----------------|------------------|------------------|------------------|------------------|
|                  | Σύνολο           | Ενδο-ομιλικές  | Καθαρές          | Σύνολο           | Ενδο-ομιλικές    | Καθαρές          |
| Δύλιση           | 2.528.689        | 692.160        | 1.836.529        | 3.412.017        | 1.184.084        | 2.227.933        |
| Λιανική Εμπορία  | 978.661          | 3.838          | 974.823          | 1.304.860        | 3.558            | 1.301.302        |
| Χημικά           | 126.042          | -              | 126.042          | 130.517          | -                | 130.517          |
| Αέριο & Ενέργεια | 901              | -              | 901              | 941              | -                | 941              |
| Λοιπά            | 6.874            | 5.359          | 1.515            | 7.182            | 3.853            | 3.329            |
| <b>Σύνολο</b>    | <b>3.641.167</b> | <b>701.357</b> | <b>2.939.810</b> | <b>4.855.517</b> | <b>1.191.495</b> | <b>3.664.021</b> |

| Λειτουργικό κέρδος / (ζημιά)  | Για την περίοδο που έληξε |                 |                 |
|---|---------------------------|-----------------|-----------------|
|   | Σημείωση                  | 30 Ιουνίου 2016 | 30 Ιουνίου 2015 |
| Δύλιση  |                           | 180.264         | 153.127         |
| Λιανική Εμπορία   |                           | 14.189          | 17.123          |
| Έρευνα & Παραγωγή   |                           | (4.071)         | (1.611)         |
| Χημικά  |                           | 46.530          | 36.392          |
| Αέριο & Ενέργεια  |                           | (5.111)         | 551             |
| Λοιπά   |                           | (1.330)         | (172)           |
| <b>Σύνολο</b>   |                           | <b>230.471</b>  | <b>205.410</b>  |
| Κέρδη / (ζημιές) από συναλλαγματικές διαφορές                                     | 7                         | 10.871          | (20.682)        |
| Κέρδη / (ζημιές) από επενδύσεις σε συνδεδεμένες επιχειρήσεις και κοινοπραξίες     | 8                         | 2.360           | 10.962          |
| Καθαρά αποτελέσματα χρηματοοικονομικής λειτουργίας                                | 6                         | (98.251)        | (100.440)       |
| <b>Κέρδη / (ζημιές) προ φόρων</b>   |                           | <b>145.451</b>  | <b>95.250</b>   |
| Φόρος εισοδήματος   |                           | (41.753)        | (29.017)        |
| <b>Καθαρά κέρδη / (ζημιές) περιόδου</b>   |                           | <b>103.698</b>  | <b>66.233</b>   |
| (Κέρδη) / ζημιές σε μετόχους μειοψηφίας   |                           | 3.167           | 41              |
| <b>Καθαρά κέρδη / (ζημιές) περιόδου αποδιδόμενα στους ιδιοκτήτες της μητρικής</b> |                           | <b>106.865</b>  | <b>66.274</b>   |

Δεν έχουν σημειωθεί αλλαγές στον ορισμό ή στη βάση μέτρησης του κέρδους ή ζημίας των τομέων σε σχέση με τις ενοποιημένες χρηματοοικονομικές καταστάσεις που δημοσιεύτηκαν στις 31 Δεκεμβρίου 2015.

Οι ενδο-ομιλικές πωλήσεις αφορούν κυρίως πωλήσεις από τον τομέα Δύλισης προς τους άλλους τομείς και έχουν γίνει με τους συνήθεις εμπορικούς όρους που ακολουθεί ο Όμιλος για αντίστοιχες συναλλαγές με τρίτους.

Δεν έχουν σημειωθεί σημαντικές αλλαγές στον ορισμό των τομέων ή στην ανάλυση ανά τομέα των συνόλων ενεργητικού και παθητικού σε σχέση με τις ενοποιημένες χρηματοοικονομικές καταστάσεις που δημοσιεύτηκαν στις 31 Δεκεμβρίου 2015.

## ΕΛΛΗΝΙΚΑ ΠΕΤΡΕΛΑΙΑ Α.Ε.

### ΣΥΝΟΠΤΙΚΗ ΕΝΔΙΑΜΕΣΗ ΕΝΟΠΟΙΗΜΕΝΗ ΧΡΗΜΑΤΟΟΙΚΟΝΟΜΙΚΗ ΠΛΗΡΟΦΟΡΗΣΗ ΤΗΣ ΕΞΑΜΗΝΗΣ ΠΕΡΙΟΔΟΥ ΠΟΥ ΕΛΗΞΕ ΤΗΝ 30 ΙΟΥΝΙΟΥ 2016 (Ποσά σε χιλιάδες Ευρώ εκτός εάν αναφέρεται διαφορετικά)

#### 5. ΛΟΙΠΑ ΕΣΟΔΑ/(ΕΞΟΔΑ) ΚΑΙ ΛΟΙΠΑ ΚΕΡΔΗ/(ΖΗΜΙΕΣ)

|   | Εξάμηνη περίοδος που έληξε |                 | Τρίμηνη περίοδος που έληξε     |                                |
|---|----------------------------|-----------------|--------------------------------|--------------------------------|
|   | 30 Ιουνίου 2016            | 30 Ιουνίου 2015 | 30 Ιουνίου 2016<br>(ανέλεγκτα) | 30 Ιουνίου 2015<br>(ανέλεγκτα) |
| Έσοδα από αποσβέσεις επιχορηγήσεων                              | 703                        | 1.032           | 350                            | 511                            |
| Υπηρεσίες προς τρίτους  | 2.497                      | 1.385           | 1.732                          | 714                            |
| Έσοδα από ενοίκια   | 6.588                      | 5.534           | 3.271                          | 2.629                          |
| Κέρδη / (ζημιές) από πώληση ενσώματων παγίων στοιχείων - καθαρά | 75                         | 3               | 26                             | 39                             |
| Έσοδα ασφαλιστικών αποζημιώσεων                                 | 286                        | 705             | 230                            | 705                            |
| Κόστος εθελουσίας εξόδου  | (309)                      | (965)           | (187)                          | (965)                          |
| Προεξόφληση μακροπρόθεσμων υποχρεώσεων                          | 13.500                     | -               | 13.500                         | -                              |
| Λοιπά έσοδα / (έξοδα)   | (761)                      | (768)           | (547)                          | (464)                          |
| <b>Σύνολο λοιπών εσόδων / (εξόδων)</b>                          | <b>22.579</b>              | <b>6.926</b>    | <b>18.375</b>                  | <b>3.169</b>                   |
| Απομείωση επένδυσης σε συνδεδεμένες επιχειρήσεις                | (5.500)                    | -               | (5.500)                        | -                              |
| Λοιπά κέρδη / (ζημιές)  | -                          | 1.264           | -                              | 706                            |
| <b>Σύνολο λοιπών εσόδων / (εξόδων) - καθαρά</b>                 | <b>17.079</b>              | <b>8.190</b>    | <b>12.875</b>                  | <b>3.875</b>                   |

Τα λοιπά έσοδα / (έξοδα)- καθαρά συμπεριλαμβάνουν έσοδα ή έξοδα που δεν σχετίζονται με τις εμπορικές συναλλαγές του Ομίλου.

#### 6. ΧΡΗΜΑΤΟΟΙΚΟΝΟΜΙΚΑ (ΕΞΟΔΑ)/ ΕΣΟΔΑ- ΚΑΘΑΡΑ

|   | Εξάμηνη περίοδος που έληξε |                  | Τρίμηνη περίοδος που έληξε     |                                |
|---|----------------------------|------------------|--------------------------------|--------------------------------|
|   | 30 Ιουνίου 2016            | 30 Ιουνίου 2015  | 30 Ιουνίου 2016<br>(ανέλεγκτα) | 30 Ιουνίου 2015<br>(ανέλεγκτα) |
| Έσοδα από τόκους                                  | 2.411                      | 4.817            | 423                            | 2.382                          |
| Έξοδα τόκων και λοιπά χρηματοοικονομικά έξοδα     | (100.662)                  | (105.257)        | (50.245)                       | (52.952)                       |
| <b>Χρηματοοικονομικά (έξοδα) / έσοδα - καθαρά</b> | <b>(98.251)</b>            | <b>(100.440)</b> | <b>(49.822)</b>                | <b>(50.570)</b>                |

#### 7. ΚΕΡΔΗ / (ΖΗΜΙΕΣ) ΑΠΟ ΣΥΝΑΛΛΑΓΜΑΤΙΚΕΣ ΔΙΑΦΟΡΕΣ

Τα κέρδη από συναλλαγματικές διαφορές αξίας €11 εκατ. προέρχονται κυρίως από την αποπληρωμή δανειακών υποχρεώσεων του Ομίλου σε ξένο νόμισμα (US\$). Τα λειτουργικά κέρδη και ζημιές από συναλλαγματικές διαφορές σε συναλλαγές που δε σχετίζονται με τη χρηματοδότηση του Ομίλου, συμπεριλαμβάνονται στα λειτουργικά αποτελέσματα.

#### 8. ΣΥΜΜΕΤΟΧΗ ΣΤΑ ΑΠΟΤΕΛΕΣΜΑΤΑ ΣΥΝΔΕΔΕΜΕΝΩΝ ΕΠΙΧΕΙΡΗΣΕΩΝ

Τα ποσά απεικονίζουν τη συμμετοχή του Ομίλου στο καθαρό αποτέλεσμα συνδεδεμένων επιχειρήσεων που ενοποιούνται βάσει της μεθόδου της καθαρής θέσης και αναλύονται ως ακολούθως:

|                                  | Εξάμηνη περίοδος που έληξε |                 | Τρίμηνη περίοδος που έληξε     |                                |
|----------------------------------|----------------------------|-----------------|--------------------------------|--------------------------------|
|                                  | 30 Ιουνίου 2016            | 30 Ιουνίου 2015 | 30 Ιουνίου 2016<br>(ανέλεγκτα) | 30 Ιουνίου 2015<br>(ανέλεγκτα) |
| Δημόσια Επιχείρηση Αερίου (ΔΕΠΑ) | 11.698                     | 12.509          | 7.230                          | 2.709                          |
| Elpedison B.V.                   | (4.841)                    | (11.711)        | (1.872)                        | (4.369)                        |
| Λοιπές συνδεδεμένες              | (4.497)                    | 10.164          | (2.280)                        | 4.521                          |
| <b>Σύνολο</b>                    | <b>2.360</b>               | <b>10.962</b>   | <b>3.078</b>                   | <b>2.861</b>                   |

# ΕΛΛΗΝΙΚΑ ΠΕΤΡΕΛΑΙΑ Α.Ε.

## ΣΥΝΟΠΤΙΚΗ ΕΝΔΙΑΜΕΣΗ ΕΝΟΠΟΙΗΜΕΝΗ ΧΡΗΜΑΤΟΟΙΚΟΝΟΜΙΚΗ ΠΛΗΡΟΦΟΡΗΣΗ ΤΗΣ ΕΞΑΜΗΝΗΣ ΠΕΡΙΟΔΟΥ ΠΟΥ ΕΛΗΞΕ ΤΗΝ 30 ΙΟΥΝΙΟΥ 2016 (Ποσά σε χιλιάδες Ευρώ εκτός εάν αναφέρεται διαφορετικά)

Η σημαντικότερη πληροφόρηση σε σχέση με τα αποτελέσματα του Ομίλου ΔΕΠΑ, όπως προκύπτει από τις μη ελεγμένες συνοπτικές ενδιάμεσες χρηματοοικονομικές καταστάσεις είναι η ακόλουθη:

|                              | Εξάμηνη περίοδος που έληξε |                 | Τρίμηνη περίοδος που έληξε     |                                |
|------------------------------|----------------------------|-----------------|--------------------------------|--------------------------------|
|                              | 30 Ιουνίου 2016            | 30 Ιουνίου 2015 | 30 Ιουνίου 2016<br>(ανέλεγκτα) | 30 Ιουνίου 2015<br>(ανέλεγκτα) |
| EBITDA                       | 121.132                    | 71.591          | 45.772                         | 26.231                         |
| Κέρδη προ φόρων              | 87.200                     | 39.894          | 28.782                         | 8.876                          |
| Φόρος εισοδήματος            | (20.627)                   | (4.154)         | (8.125)                        | (1.135)                        |
| Καθαρά κέρδη περιόδου        | <b>66.573</b>              | <b>35.740</b>   | <b>20.657</b>                  | <b>7.741</b>                   |
| Αποτέλεσμα συμμετοχής Ομίλου | <b>11.698</b>              | <b>12.509</b>   | <b>7.230</b>                   | <b>2.709</b>                   |

Το αποτέλεσμα από τη συμμετοχή του Ομίλου στον Όμιλο ΔΕΠΑ βασίζεται σε αναφορές που προορίζονται για τη διοίκηση και οι οποίες δεν έχουν επισκοπηθεί ή ελεγχθεί από εξωτερικό ελεγκτή. Διαφορές που μπορεί να προκύψουν μεταξύ ελεγμένου και ανέλεγκτου αποτελέσματος ενσωματώνονται στα αποτελέσματα του Ομίλου στην επόμενη χρήση.

### Πώληση ΔΕΣΦΑ

Στις 16 Φεβρουαρίου 2012, τα Ελληνικά Πετρέλαια Α.Ε και το ΤΑΙΠΕΔ, συμφώνησαν να ξεκινήσουν κοινή διαδικασία πώλησης του ποσοστού τους στον Όμιλο ΔΕΠΑ, με στόχο να πουλήσουν σε σύνολο το 100% των δραστηριοτήτων εφοδιασμού και εμπορίας, τη συμμετοχή τους σε περιφερειακές εταιρείες εμπορίας (ΔΕΠΑ Α.Ε και τις ΕΠΑ), καθώς και το 66% της συμμετοχής στο δίκτυο μεταφοράς υψηλής πίεσης (ΔΕΣΦΑ Α.Ε.). Η συμφωνία αυτή εγκρίθηκε από τη Έκτακτη Γενική Συνέλευση των μετόχων της Ελληνικά Πετρέλαια Α.Ε, στις 30 Ιανουαρίου 2012.

Η διαδικασία πώλησης κατέληξε σε 3 μη-δεσμευτικές προσφορές για τον ΔΕΣΦΑ, οι οποίες παρελήφθησαν στις 5 Νοεμβρίου 2012, ενώ στο τελικό στάδιο προκρίθηκε μια δεσμευτική προσφορά για την αγορά του 66% του ΔΕΣΦΑ, από την εταιρεία SOCAR (Εθνική εταιρεία πετρελαίου και αερίου του Αζερμπαϊτζάν). Η τελική προσφορά της SOCAR ανέρχεται στα €400 εκατ. για το 66% του ΔΕΣΦΑ, το οποίο σημαίνει €212,1 εκατ. για το 35%, το οποίο ανήκει στα Ελληνικά Πετρέλαια Α.Ε. Με δεδομένο ότι με την παρούσα δομή, ο ΔΕΣΦΑ Α.Ε. είναι 100% θυγατρική της ΔΕΠΑ Α.Ε, για να ολοκληρωθεί η συναλλαγή, ο ΔΕΣΦΑ θα πρέπει να αποσχιστεί, μέσω διανομής μετοχών (η οποία θα αντιμετωπιστεί ως μείωση κεφαλαίου της ΔΕΠΑ Α.Ε.), στους 2 υπάρχοντες μετόχους/πωλητές (δηλ. Ελληνικά Πετρέλαια Α.Ε 35% και ΤΑΙΠΕΔ 65%). Στη συνέχεια, και όταν εξασφαλιστούν όλες οι απαραίτητες εγκρίσεις από τις αρμόδιες αρχές, η SOCAR θα αγοράσει το 35% κατευθείαν από την Ελληνικά Πετρέλαια Α.Ε. και 31% από το ΤΑΙΠΕΔ.

Στις 2 Αυγούστου 2013 το Διοικητικό Συμβούλιο της Ελληνικά Πετρέλαια Α.Ε. αξιολόγησε την προσφορά για την πώληση του ποσοστού συμμετοχής (35%) στο ΔΕΣΦΑ ως αποδεκτή και για το λόγο αυτό συγκάλεσε Έκτακτη Γενική Συνέλευση Μετόχων, η οποία πραγματοποιήθηκε στις 2 Σεπτεμβρίου 2013 και ενέκρινε τη συναλλαγή.

Τη μέρα πριν από τη συνεδρίαση του Διοικητικού Συμβουλίου της ΕΛ.ΠΕ Α.Ε., την 1 Αυγούστου 2013, το Διοικητικό Συμβούλιο του ΤΑΙΠΕΔ αποδέχθηκε ομόφωνα την τελική προσφορά της SOCAR.

Η Συμφωνία Αγοράς Μετοχών (ΣΑΜ) για την πώληση του 66% του μετοχικού κεφαλαίου του ΔΕΣΦΑ υπεγράφη από ΤΑΙΠΕΔ, ΕΛΠΕ και SOCAR (αντισυμβαλλόμενα μέρη της ΣΑΜ) στις 21 Δεκεμβρίου 2013. Σύμφωνα με αυτή τη συμφωνία, τα δικαιώματα και οι υποχρεώσεις των μερών εξαρτώνται από ορισμένα γεγονότα (Όροι), όπως την έγκριση της συναλλαγής από την ΕΕ ή τις εθνικές αρχές ανταγωνισμού (όπως ισχύει) και την πιστοποίηση του ΔΕΣΦΑ από τη Ρυθμιστική Αρχή Ενέργειας της Ελληνικής Δημοκρατίας («ΡΑΕ»), σύμφωνα με το άρθρο 65 του Ν. 4001/2011 ("Ενεργειακός νόμος»). Στις 29 Σεπτεμβρίου 2014 η ΡΑΕ εξέδωσε την πιστοποίηση του ΔΕΣΦΑ και την 1 Οκτωβρίου 2014 ενημερώθηκε σχετικά η Γενική Διεύθυνση Ανταγωνισμού της Ευρωπαϊκής Επιτροπής. Στις 5 Νοεμβρίου 2014, η Ευρωπαϊκή Επιτροπή ξεκίνησε σε βάθος έρευνα. Η έκταση των υποχρεώσεων που μπορεί να απαιτηθούν να αναλάβει η SOCAR και ο ακριβής χρόνος που θα χρειαστεί η Ευρωπαϊκή Επιτροπή για να εκδώσει απόφαση δεν μπορούν να ελεγχθούν από τα συμβαλλόμενα μέρη. Στις 27 Ιουλίου 2015 τα αντισυμβαλλόμενα μέρη της ΣΑΜ έκαναν χρήση της Προσθήκης 2, βάσει της οποίας η ημερομηνία διακοπής της ΣΑΜ επεκτάθηκε έως τις 21 Δεκεμβρίου 2015, ενώ στις 16 Δεκεμβρίου 2015 έγινε χρήση της Προσθήκης 3 για την επιπλέον επέκταση της ΣΑΜ έως τις 30 Σεπτεμβρίου 2016. Κατόπιν της εν λόγω συμφωνίας, η ισχύς της εγγυητικής καλής εκτέλεσης της SOCAR παρατάθηκε αναλόγως.

# ΕΛΛΗΝΙΚΑ ΠΕΤΡΕΛΑΙΑ Α.Ε.

## ΣΥΝΟΠΤΙΚΗ ΕΝΔΙΑΜΕΣΗ ΕΝΟΠΟΙΗΜΕΝΗ ΧΡΗΜΑΤΟΟΙΚΟΝΟΜΙΚΗ ΠΛΗΡΟΦΟΡΗΣΗ ΤΗΣ ΕΞΑΜΗΝΗΣ ΠΕΡΙΟΔΟΥ ΠΟΥ ΕΛΗΞΕ ΤΗΝ 30 ΙΟΥΝΙΟΥ 2016 (Ποσά σε χιλιάδες Ευρώ εκτός εάν αναφέρεται διαφορετικά)

Παρά το γεγονός ότι τα συμβαλλόμενα μέρη αναλαμβάνουν δεσμεύσεις που ισχύουν από την ημερομηνία υπογραφής της συμφωνίας, η αποτελεσματικότητα του συνόλου των διατάξεων της συμφωνίας (συμπεριλαμβανομένης της μεταφοράς των μετοχών και την πληρωμή του τιμήματος), εξακολουθεί να υπόκειται σε όρους, μερικοί από τους οποίους βρίσκονται πέρα από τον έλεγχο των συμβαλλόμενων μερών και, ως εκ τούτου, η ολοκλήρωση της συναλλαγής παραμένει σε αναστολή και εξαρτάται από την ικανοποίηση των όρων αυτών.

Ο Όμιλος ενοποιεί τον όμιλο της ΔΕΠΑ με τη μέθοδο της καθαρής θέσης και η αξία της συμμετοχής στη συνοπτική ενοποιημένη χρηματοοικονομική πληροφόρηση την 30<sup>η</sup> Ιουνίου 2016, η οποία αντικατοπτρίζει το 35% στον όμιλο ΔΕΠΑ, ανέρχεται στα €607 εκατ. Επιπρόσθετα, η αξία της συμμετοχής στην ΔΕΠΑ, στη συνοπτική ενδιάμεση χρηματοοικονομική πληροφόρηση της μητρικής εταιρείας Ελληνικά Πετρέλαια Α.Ε, ανέρχεται στα €237 εκατ. Η επίπτωση στις χρηματοοικονομικές καταστάσεις θα καθοριστεί με βάση τη δομή της συναλλαγής (προς το παρόν η ΣΑΜ προβλέπει μια διαδικασία απόσχισης) και το χρονοδιάγραμμα υλοποίησης της.

Δεδομένου ότι η συναλλαγή μπορεί να ολοκληρωθεί μόνο μετά την έγκριση των αρμοδίων αρχών και ότι δεν είναι γνωστό χρονικά πότε θα ολοκληρωθούν οι εγκρίσεις καθώς και η διαδικασία απόσχισης του ΔΕΣΦΑ, η διοίκηση του Ομίλου, θεωρεί σωστό να διατηρήσει στις 30 Ιουνίου 2016 την πολιτική, σύμφωνα με την οποία, η συμμετοχή στον όμιλο ΔΕΠΑ λογίζεται ως επένδυση σε συνδεδεμένη επιχείρηση.

### 9. ΦΟΡΟΙ ΕΙΣΟΔΗΜΑΤΟΣ

|                     | Εξάμηνη περίοδος που έληξε |                 | Τρίμηνη περίοδος που έληξε     |                                |
|---------------------|----------------------------|-----------------|--------------------------------|--------------------------------|
|                     | 30 Ιουνίου 2016            | 30 Ιουνίου 2015 | 30 Ιουνίου 2016<br>(ανέλεγκτα) | 30 Ιουνίου 2015<br>(ανέλεγκτα) |
| Φόρος χρήσης        | (5.287)                    | (3.133)         | (4.311)                        | (1.942)                        |
| Αναβαλλόμενος φόρος | (36.466)                   | (25.884)        | (27.249)                       | (16.393)                       |
| <b>Φόροι</b>        | <b>(41.753)</b>            | <b>(29.017)</b> | <b>(31.560)</b>                | <b>(18.335)</b>                |

Ο βασικός φορολογικός συντελεστής για τις ανώνυμες εταιρείες στην Ελλάδα για την περίοδο που έληξε 30 Ιουνίου 2016, είναι 29% (31 Δεκεμβρίου 2015: 29%).

Για τις χρήσεις 2011 έως και 31 Δεκεμβρίου 2015, οι ελληνικές εταιρείες υπόκεινται σε ετήσιο φορολογικό έλεγχο από τους τακτικούς τους ορκωτούς ελεγκτές-λογιστές, ως προς τη συμμόρφωσή τους με τις διατάξεις της κείμενης φορολογικής νομοθεσίας (Έλεγχος φορολογικού πιστοποιητικού). Το αποτέλεσμα αυτού του ελέγχου οδηγεί στην έκδοση φορολογικού πιστοποιητικού, το οποίο εφόσον πληρούνται οι σχετικές προϋποθέσεις υποκαθιστά τον έλεγχο από τη δημόσια αρχή, η οποία όμως διατηρεί το δικαίωμα μεταγενέστερου ελέγχου χωρίς να περαιώνει τις φορολογικές της υποχρεώσεις για την οικεία διαχειριστική χρήση. Όλες οι θυγατρικές εταιρείες του Ομίλου με έδρα την Ελλάδα ελέγχθηκαν από τους αντίστοιχους ορκωτούς ελεγκτές και έλαβαν πιστοποιητικό φορολογικής συμμόρφωσης με γνώμη χωρίς επιφύλαξη, έως και τη χρήση που έληξε 31 Δεκεμβρίου 2014.

#### Ανέλεγκτες φορολογικές χρήσεις

Οι ανέλεγκτες φορολογικές χρήσεις της μητρικής εταιρείας και των σημαντικότερων θυγατρικών παρουσιάζονται πιο κάτω. Ως αποτέλεσμα, οι φορολογικές τους υποχρεώσεις δεν θεωρούνται περαιωμένες.

#### Όνομασία Εταιρείας

ΕΛΛΗΝΙΚΑ ΠΕΤΡΕΛΑΙΑ Α.Ε.  
ΕΚΟ Α.Ε  
ΕΛΛΗΝΙΚΑ ΚΑΥΣΙΜΑ Α.Ε.

#### Οικονομικές χρήσεις που έληξαν

2010  
2008-2010  
2010

Οι έλεγχοι για το φορολογικό έτος 2015 αναμένεται να ολοκληρωθούν τον Σεπτέμβριο του 2016. Η διοίκηση δεν αναμένει ότι θα προκύψουν σημαντικές επιπρόσθετες φορολογικές επιβαρύνσεις πέρα από αυτές που αναφέρονται και συμπεριλαμβάνονται ήδη στη συνοπτική ενδιάμεση ενοποιημένη χρηματοοικονομική πληροφόρηση.

## ΕΛΛΗΝΙΚΑ ΠΕΤΡΕΛΑΙΑ Α.Ε.

ΣΥΝΟΠΤΙΚΗ ΕΝΔΙΑΜΕΣΗ ΕΝΟΠΟΙΗΜΕΝΗ ΧΡΗΜΑΤΟΟΙΚΟΝΟΜΙΚΗ ΠΛΗΡΟΦΟΡΗΣΗ  
ΤΗΣ ΕΞΑΜΗΝΗΣ ΠΕΡΙΟΔΟΥ ΠΟΥ ΕΛΗΞΕ ΤΗΝ 30 ΙΟΥΝΙΟΥ 2016  
(Ποσά σε χιλιάδες Ευρώ εκτός εάν αναφέρεται διαφορετικά)

### Λοιποί φόροι

Επιπλέον, έχουν ολοκληρωθεί οι ακόλουθοι προσωρινοί φορολογικοί έλεγχοι ΦΠΑ:

- ΕΛ.ΠΕ. για την περίοδο έως και τον Δεκέμβριο 2014
- ΕΚΟ ΑΒΕΕ για την περίοδο έως και τον Ιούλιο 2014,

ενώ σε εξέλιξη βρίσκονται έλεγχοι που αφορούν σε επόμενες περιόδους για τις υπόλοιπες εταιρείες του Ομίλου.

### 10. ΚΕΡΔΗ ΑΝΑ ΜΕΤΟΧΗ

Τα αναπροσαρμοσμένα κέρδη ανά μετοχή δεν εμφανίζονται, καθώς δεν διαφέρουν σημαντικά από τα βασικά κέρδη ανά μετοχή. Τα βασικά κέρδη ανά μετοχή υπολογίζονται διαιρώντας το καθαρό κέρδος που αναλογεί στους μετόχους της μητρικής εταιρίας με το μέσο σταθμισμένο αριθμό μετοχών κατά τη διάρκεια της περιόδου αναφοράς.

|  | Εξάμηνη περίοδος που έληξε |                 | Τρίμηνη περίοδος που έληξε     |                                |
|--|----------------------------|-----------------|--------------------------------|--------------------------------|
|  | 30 Ιουνίου 2016            | 30 Ιουνίου 2015 | 30 Ιουνίου 2016<br>(ανέλεγκτα) | 30 Ιουνίου 2015<br>(ανέλεγκτα) |
| Κέρδη/ (ζημιές) ανά μετοχή που αναλογούν στους μετόχους της Εταιρείας (σε Ευρώ ανά μετοχή) | 0,35                       | 0,22            | 0,24                           | 0,16                           |
| Καθαρά κέρδη/ (ζημιές) που αναλογούν σε κοινές μετοχές (Σε χιλιάδες Ευρώ)                  | 106.865                    | 66.274          | 74.457                         | 47.985                         |
| Μέσος αριθμός κοινών μετοχών   | 305.635.185                | 305.635.185     | 305.635.185                    | 305.635.185                    |

# ΕΛΛΗΝΙΚΑ ΠΕΤΡΕΛΑΙΑ Α.Ε.

## ΣΥΝΟΠΤΙΚΗ ΕΝΔΙΑΜΕΣΗ ΕΝΟΠΟΙΗΜΕΝΗ ΧΡΗΜΑΤΟΟΙΚΟΝΟΜΙΚΗ ΠΛΗΡΟΦΟΡΗΣΗ ΤΗΣ ΕΞΑΜΗΝΗΣ ΠΕΡΙΟΔΟΥ ΠΟΥ ΕΛΗΞΕ ΤΗΝ 30 ΙΟΥΝΙΟΥ 2016

(Ποσά σε χιλιάδες Ευρώ εκτός εάν αναφέρεται διαφορετικά)

### 11. ΕΝΣΩΜΑΤΑ ΠΑΓΙΑ

|  | Οικόπεδα       | Κτίρια         | Μηχ/κός<br>εξοπλισμός | Μεταφο-<br>ρικά μέσα | Έπιπλα και<br>εξαρτή-<br>ματα | Ακίνητοι-<br>ήσεις υπό<br>εκτέλεση | Σύνολο           |
|--|----------------|----------------|-----------------------|----------------------|-------------------------------|------------------------------------|------------------|
| <b>Κόστος</b>                                |                |                |                       |                      |                               |                                    |                  |
| <b>Υπόλοιπο 1 Ιανουαρίου 2015</b>            | <b>286.280</b> | <b>875.798</b> | <b>4.349.294</b>      | <b>89.587</b>        | <b>151.942</b>                | <b>102.372</b>                     | <b>5.855.273</b> |
| Προσθήκες                                    | 10             | 1.103          | 4.787                 | 140                  | 3.265                         | 68.860                             | 78.165           |
| Κεφαλαιοποιημένα έργα                        | -              | 2.937          | 14.309                | 2                    | 474                           | (17.722)                           | -                |
| Πωλήσεις/ διαγραφές                          | (1)            | (1)            | (684)                 | (582)                | (119)                         | -                                  | (1.387)          |
| Συναλλαγματικές διαφορές                     | 53             | (163)          | (179)                 | (5)                  | (19)                          | (1)                                | (314)            |
| Μεταφορές και λοιπές κινήσεις                | -              | -              | 632                   | (1)                  | (72)                          | (4.320)                            | (3.761)          |
| <b>Υπόλοιπο 30 Ιουνίου 2015</b>              | <b>286.342</b> | <b>879.674</b> | <b>4.368.159</b>      | <b>89.141</b>        | <b>155.471</b>                | <b>149.189</b>                     | <b>5.927.976</b> |
| <b>Συσσωρευμένες αποσβέσεις</b>              |                |                |                       |                      |                               |                                    |                  |
| <b>Υπόλοιπο 1 Ιανουαρίου 2015</b>            | -              | <b>379.129</b> | <b>1.892.498</b>      | <b>53.692</b>        | <b>131.784</b>                | -                                  | <b>2.457.103</b> |
| Αποσβέσεις                                   | -              | 15.187         | 63.401                | 2.079                | 3.463                         | -                                  | 84.130           |
| Πωλήσεις/ διαγραφές                          | -              | -              | (517)                 | (582)                | (93)                          | -                                  | (1.192)          |
| Συναλλαγματικές διαφορές                     | -              | (134)          | (8)                   | (3)                  | (47)                          | -                                  | (192)            |
| Μεταφορές και λοιπές κινήσεις                | -              | (19)           | 396                   | -                    | (113)                         | -                                  | 264              |
| <b>Υπόλοιπο 30 Ιουνίου 2015</b>              | -              | <b>394.163</b> | <b>1.955.770</b>      | <b>55.186</b>        | <b>134.994</b>                | -                                  | <b>2.540.113</b> |
| <b>Αναπόσβεστη αξία στις 30 Ιουνίου 2015</b> | <b>286.342</b> | <b>485.511</b> | <b>2.412.389</b>      | <b>33.955</b>        | <b>20.477</b>                 | <b>149.189</b>                     | <b>3.387.863</b> |
| <b>Κόστος</b>                                |                |                |                       |                      |                               |                                    |                  |
| <b>Υπόλοιπο 1 Ιανουαρίου 2016</b>            | <b>286.567</b> | <b>889.226</b> | <b>4.526.737</b>      | <b>90.720</b>        | <b>160.162</b>                | <b>63.738</b>                      | <b>6.017.150</b> |
| Προσθήκες                                    | 77             | 618            | 4.167                 | 1.215                | 3.163                         | 38.377                             | 47.617           |
| Κεφαλαιοποιημένα έργα                        | 1.606          | 1.978          | 25.487                | 24                   | 105                           | (29.200)                           | -                |
| Πωλήσεις/ διαγραφές                          | -              | (74)           | (2.156)               | (622)                | (702)                         | (139)                              | (3.693)          |
| Συναλλαγματικές διαφορές                     | (289)          | (526)          | (266)                 | (3)                  | (8)                           | (75)                               | (1.167)          |
| Μεταφορές και λοιπές κινήσεις                | -              | 997            | (6.471)               | -                    | (20)                          | (3.294)                            | (8.788)          |
| <b>Υπόλοιπο 30 Ιουνίου 2016</b>              | <b>287.961</b> | <b>892.219</b> | <b>4.547.498</b>      | <b>91.334</b>        | <b>162.700</b>                | <b>69.407</b>                      | <b>6.051.119</b> |
| <b>Συσσωρευμένες αποσβέσεις</b>              |                |                |                       |                      |                               |                                    |                  |
| <b>Υπόλοιπο 1 Ιανουαρίου 2016</b>            | -              | <b>408.915</b> | <b>2.027.382</b>      | <b>57.042</b>        | <b>138.541</b>                | -                                  | <b>2.631.880</b> |
| Αποσβέσεις                                   | -              | 14.767         | 75.939                | 2.154                | 3.118                         | -                                  | 95.978           |
| Πωλήσεις/ διαγραφές                          | -              | (12)           | (2.092)               | (622)                | (687)                         | -                                  | (3.413)          |
| Συναλλαγματικές διαφορές                     | -              | (232)          | (206)                 | (2)                  | (7)                           | -                                  | (447)            |
| Μεταφορές και λοιπές κινήσεις                | -              | -              | -                     | -                    | (4)                           | -                                  | (4)              |
| <b>Υπόλοιπο 30 Ιουνίου 2016</b>              | -              | <b>423.438</b> | <b>2.101.023</b>      | <b>58.572</b>        | <b>140.961</b>                | -                                  | <b>2.723.994</b> |
| <b>Αναπόσβεστη αξία στις 30 Ιουνίου 2016</b> | <b>287.961</b> | <b>468.781</b> | <b>2.446.475</b>      | <b>32.762</b>        | <b>21.739</b>                 | <b>69.407</b>                      | <b>3.327.125</b> |

Οι «Μεταφορές και λοιπές κινήσεις», στη στήλη «Ακίνητοποιήσεις υπό εκτέλεση», συμπεριλαμβάνουν τη μεταφορά κόστους λογισμικών προγραμμάτων στα άυλα περιουσιακά στοιχεία.

Οι «Μεταφορές και λοιπές κινήσεις» στη στήλη «Μηχ/κός εξοπλισμός», συμπεριλαμβάνουν ποσό απομείωσης ύψους €8,3 εκατ. αναφορικά με τον αγωγό που συνδέει την Θεσσαλονίκη με τα Σκόπια. Ο αγωγός αποτελεί περιουσιακό στοιχείο της θυγατρικής του Ομίλου, ΒΑΡΔΑΞ Α.Ε. Η απομείωση συμπεριλαμβάνεται στη γραμμή «Κόστος πωληθέντων» των αποτελεσμάτων.



## ΕΛΛΗΝΙΚΑ ΠΕΤΡΕΛΑΙΑ Α.Ε.

ΣΥΝΟΠΤΙΚΗ ΕΝΔΙΑΜΕΣΗ ΕΝΟΠΟΙΗΜΕΝΗ ΧΡΗΜΑΤΟΟΙΚΟΝΟΜΙΚΗ ΠΛΗΡΟΦΟΡΗΣΗ  
ΤΗΣ ΕΞΑΜΗΝΗΣ ΠΕΡΙΟΔΟΥ ΠΟΥ ΕΛΗΞΕ ΤΗΝ 30 ΙΟΥΝΙΟΥ 2016  
(Ποσά σε χιλιάδες Ευρώ εκτός εάν αναφέρεται διαφορετικά)

### 12. ΑΨΛΑ ΠΕΡΙΟΥΣΙΑΚΑ ΣΤΟΙΧΕΙΑ

|  | Υπεραξία       | Δικαιώματα<br>μισθώσεων<br>πρατηρίων | Λογισμικό      | Δικαιώμα-<br>τα και<br>άδειες | Λοιπά         | Σύνολο         |
|--|----------------|--------------------------------------|----------------|-------------------------------|---------------|----------------|
| <b>Κόστος</b>                                |                |                                      |                |                               |               |                |
| <b>Υπόλοιπο 1 Ιανουαρίου 2015</b>            | <b>133.914</b> | <b>51.365</b>                        | <b>96.582</b>  | <b>38.769</b>                 | <b>74.260</b> | <b>394.890</b> |
| Προσθήκες                                    | -              | 102                                  | 520            | 7                             | 62            | 691            |
| Συναλλαγματικές διαφορές και λοιπές κινήσεις | -              | (1.382)                              | 2.996          | 1.232                         | 63            | 2.909          |
| <b>Υπόλοιπο 30 Ιουνίου 2015</b>              | <b>133.914</b> | <b>50.085</b>                        | <b>100.098</b> | <b>40.008</b>                 | <b>74.385</b> | <b>398.490</b> |
| <b>Συσσωρευμένες αποσβέσεις</b>              |                |                                      |                |                               |               |                |
| <b>Υπόλοιπο 1 Ιανουαρίου 2015</b>            | <b>71.829</b>  | <b>26.138</b>                        | <b>85.717</b>  | <b>27.260</b>                 | <b>51.968</b> | <b>262.912</b> |
| Αποσβέσεις                                   | -              | 1.851                                | 2.391          | 1.005                         | 3.903         | 9.150          |
| Συναλλαγματικές διαφορές και λοιπές κινήσεις | -              | (779)                                | (97)           | 779                           | 97            | -              |
| <b>Υπόλοιπο 30 Ιουνίου 2015</b>              | <b>71.829</b>  | <b>27.210</b>                        | <b>88.011</b>  | <b>29.044</b>                 | <b>55.968</b> | <b>272.062</b> |
| <b>Αναπόσβεστη αξία στις 30 Ιουνίου 2015</b> | <b>62.085</b>  | <b>22.875</b>                        | <b>12.087</b>  | <b>10.964</b>                 | <b>18.417</b> | <b>126.428</b> |
| <b>Κόστος</b>                                |                |                                      |                |                               |               |                |
| <b>Υπόλοιπο 1 Ιανουαρίου 2016</b>            | <b>133.914</b> | <b>50.276</b>                        | <b>100.705</b> | <b>40.016</b>                 | <b>73.812</b> | <b>398.723</b> |
| Προσθήκες                                    | -              | 70                                   | 1.120          | 167                           | 12            | 1.369          |
| Συναλλαγματικές διαφορές και λοιπές κινήσεις | -              | (156)                                | 1.409          | 349                           | (58)          | 1.544          |
| <b>Υπόλοιπο 30 Ιουνίου 2016</b>              | <b>133.914</b> | <b>50.190</b>                        | <b>103.234</b> | <b>40.532</b>                 | <b>73.766</b> | <b>401.636</b> |
| <b>Συσσωρευμένες αποσβέσεις</b>              |                |                                      |                |                               |               |                |
| <b>Υπόλοιπο 1 Ιανουαρίου 2016</b>            | <b>71.829</b>  | <b>29.019</b>                        | <b>91.103</b>  | <b>30.060</b>                 | <b>59.650</b> | <b>281.661</b> |
| Προσθήκες                                    | -              | 1.620                                | 2.315          | 1.047                         | 2.372         | 7.354          |
| Συναλλαγματικές διαφορές και λοιπές κινήσεις | -              | -                                    | (51)           | 52                            | -             | 1              |
| <b>Υπόλοιπο 30 Ιουνίου 2016</b>              | <b>71.829</b>  | <b>30.639</b>                        | <b>93.367</b>  | <b>31.159</b>                 | <b>62.022</b> | <b>289.016</b> |
| <b>Αναπόσβεστη αξία στις 30 Ιουνίου 2016</b> | <b>62.085</b>  | <b>19.551</b>                        | <b>9.867</b>   | <b>9.373</b>                  | <b>11.744</b> | <b>112.620</b> |

Οι «Συναλλαγματικές διαφορές και λοιπές κινήσεις», στη στήλη «Λογισμικό», συμπεριλαμβάνουν την μεταφορά κόστους λογισμικών προγραμμάτων από τις «Ακινητοποιήσεις υπό εκτέλεση» στα άυλα περιουσιακά στοιχεία.

## ΕΛΛΗΝΙΚΑ ΠΕΤΡΕΛΑΙΑ Α.Ε.

ΣΥΝΟΠΤΙΚΗ ΕΝΔΙΑΜΕΣΗ ΕΝΟΠΟΙΗΜΕΝΗ ΧΡΗΜΑΤΟΟΙΚΟΝΟΜΙΚΗ ΠΛΗΡΟΦΟΡΗΣΗ  
ΤΗΣ ΕΞΑΜΗΝΗΣ ΠΕΡΙΟΔΟΥ ΠΟΥ ΕΛΗΞΕ ΤΗΝ 30 ΙΟΥΝΙΟΥ 2016  
(Ποσά σε χιλιάδες Ευρώ εκτός εάν αναφέρεται διαφορετικά)

### 13. ΑΠΟΘΕΜΑΤΑ

|   | 30 Ιουνίου 2016 | 31 Δεκεμβρίου 2015 |
|---|-----------------|--------------------|
| Αργό πετρέλαιο  | 272.493         | 180.149            |
| Διυλισμένα και ημιτελή προϊόντα   | 403.985         | 400.301            |
| Πετροχημικά   | 19.643          | 22.286             |
| Αναλώσιμα, ανταλλακτικά και λοιπές α' ύλες                                  | 83.500          | 83.705             |
| - Μείον: Πρόβλεψη απομείωσης για αναλώσιμα, ανταλλακτικά και λοιπές α' ύλες | (30.827)        | (24.416)           |
| <b>Σύνολο</b>   | <b>748.794</b>  | <b>662.025</b>     |

Το κόστος των αποθεμάτων που συμπεριλαμβάνεται στο «Κόστος Πωληθέντων» στις 30 Ιουνίου 2016 ανέρχεται σε €2,1 δις (30 Ιουνίου 2015: €2,9 δις). Το «Κόστος πωληθέντων» συμπεριλαμβάνει επίσης ζημιά ύψους €2,9 εκατ. η οποία σχετίζεται με την απομείωση της αξίας αποθεμάτων που δεν έχουν πωληθεί ακόμη, στη καθαρή ρευστοποιήσιμη αξία τους, στις 30 Ιουνίου 2016 (30 Ιουνίου 2015: €4,5 εκατ.).

Η Ελληνικά Πετρέλαια Α.Ε. υποχρεούται στην τήρηση ποσοτήτων αποθεμάτων αργών πετρελαίων και προϊόντων πετρελαιοειδών, σύμφωνα με την οδηγία της Ευρωπαϊκής Ένωσης περί αποθεμάτων ασφαλείας 90 ημερών, όπως νομοθετήθηκε με τον Ν. 3054/2002. Μέρος αυτής της υποχρέωσης έχει ανατεθεί στην ΟΤSM, θυγατρική της συνδεδεμένης ως προς τον Όμιλο εταιρείας, DMER Holdco Ltd .

### 14. ΠΕΛΑΤΕΣ ΚΑΙ ΛΟΙΠΕΣ ΑΠΑΙΤΗΣΕΙΣ

|  | 30 Ιουνίου 2016 | 31 Δεκεμβρίου 2015 |
|--|-----------------|--------------------|
| Πελάτες                                  | 550.667         | 504.984            |
| - Μείον: Προβλέψεις απομείωσης           | (227.870)       | (211.349)          |
| <b>Καθαρό υπόλοιπο Πελατών</b>           | <b>322.797</b>  | <b>293.635</b>     |
| Λοιπές απαιτήσεις                        | 469.172         | 471.003            |
| - Μείον: Προβλέψεις απομείωσης           | (29.667)        | (34.005)           |
| <b>Καθαρό υπόλοιπο Λοιπών απαιτήσεων</b> | <b>439.505</b>  | <b>436.998</b>     |
| Προπληρωθέντα έξοδα και προκαταβολές     | 23.050          | 21.509             |
| <b>Σύνολο</b>                            | <b>785.352</b>  | <b>752.142</b>     |

Στα πλαίσια διαχείρισης του κεφαλαίου κίνησης ο Όμιλος χρησιμοποιεί υπηρεσίες πρακτόρευσης απαιτήσεων (factoring) για την πιο έγκαιρη είσπραξη απαιτήσεων από τους πελάτες του στην Ελλάδα. Προεισπραχθείσες απαιτήσεις χωρίς δικαίωμα αναγωγής δεν συμπεριλαμβάνονται στα πιο πάνω ποσά.

Οι λοιπές απαιτήσεις περιλαμβάνουν ποσά απαιτήσεων από ΦΠΑ, προκαταβολές και παρακρατηθέντα ποσά φόρου εισοδήματος, και προκαταβολές σε προμηθευτές και εργαζομένους. Επίσης συμπεριλαμβάνονται και €54 εκατ. (31 Δεκεμβρίου 2015: €54 εκατ.) βεβαιωμένων επιστροφών ΦΠΑ που έχουν παρακρατηθεί από το Τελωνείο αναφορικά με φερόμενα «ελλείμματα» αποθεμάτων πετρελαιοειδών. Σε απάντηση αυτής της ενέργειας ο Όμιλος έχει εναντιωθεί νομικά και απαιτεί και αναμένει να ανακτήσει ολόκληρο το ποσό αυτό με την περάτωση της νομικής διαδικασίας (Σημείωση 23). Οι λογιστικές αξίες των ανωτέρω απαιτήσεων αντιπροσωπεύουν την εύλογη τους αξία.

## ΕΛΛΗΝΙΚΑ ΠΕΤΡΕΛΑΙΑ Α.Ε.

ΣΥΝΟΠΤΙΚΗ ΕΝΔΙΑΜΕΣΗ ΕΝΟΠΟΙΗΜΕΝΗ ΧΡΗΜΑΤΟΟΙΚΟΝΟΜΙΚΗ ΠΛΗΡΟΦΟΡΗΣΗ  
ΤΗΣ ΕΞΑΜΗΝΗΣ ΠΕΡΙΟΔΟΥ ΠΟΥ ΕΛΗΞΕ ΤΗΝ 30 ΙΟΥΝΙΟΥ 2016  
(Ποσά σε χιλιάδες Ευρώ εκτός εάν αναφέρεται διαφορετικά)

### 15. ΤΑΜΕΙΑΚΑ ΔΙΑΘΕΣΙΜΑ, ΤΑΜΕΙΑΚΑ ΙΣΟΔΥΝΑΜΑ ΚΑΙ ΔΕΣΜΕΥΜΕΝΕΣ ΚΑΤΑΘΕΣΕΙΣ

|   | 30 Ιουνίου 2016  | 31 Δεκεμβρίου 2015 |
|---|------------------|--------------------|
| Διαθέσιμα στο ταμείο και σε τράπεζες    | 1.244.066        | 1.952.808          |
| <b>Ταμειακά διαθέσιμα και ισοδύναμα</b> | <b>1.244.066</b> | <b>1.952.808</b>   |
| Δεσμευμένες καταθέσεις                  | 168.638          | 155.556            |
| <b>Σύνολο ρευστών διαθεσίμων</b>        | <b>1.412.704</b> | <b>2.108.364</b>   |

Οι δεσμευμένες καταθέσεις αφορούν κυρίως κατάθεση στη Τράπεζα Πειραιώς (€156εκατ.), η οποία έχει ως σκοπό την παροχή εγγύησης προς την Ευρωπαϊκή Τράπεζα Επενδύσεων (“EIB”) για την δανειακή διευκόλυνση Β ύψους €200εκατ., η οποία έχει συναφθεί μεταξύ της Εταιρείας και της τελευταίας. Η συγκεκριμένη κατάθεση σχετίζεται επίσης με ισόποσο δάνειο από τη Τράπεζα Πειραιώς, το οποίο συμπεριλαμβάνεται στο συνολικό δανεισμό του Ομίλου.

Στις 30 Ιουνίου 2016, και σύμφωνα με το χρονοδιάγραμμα σταδιακής αποπληρωμής, το ανεξόφλητο υπόλοιπο της δανειακής διευκόλυνσης Β, ανήλθε στα €133 εκατ., ενώ το ανεξόφλητο υπόλοιπο του δανείου με την Τράπεζα Πειραιώς στα €156 εκατ. και αναμένεται να μειωθεί στα €133 εκατ. εντός των επόμενων μηνών. Η σύμβαση εγγύησης μεταξύ της Τράπεζα Πειραιώς και της EIB, έληξε στις 15 Ιουνίου 2016 και ανανεώθηκε για ένα ακόμη έτος.

Η επίπτωση του δανείου και της κατάθεσης αποτελεί ταυτόχρονη αύξηση των στοιχείων του ενεργητικού και του παθητικού χωρίς να επηρεάζει τον καθαρό δανεισμό και την καθαρή θέση του Ομίλου.

Για την περίοδο που έληξε 30 Ιουνίου 2016, το τραπεζικό υπόλοιπο σε δολάρια Αμερικής που περιλαμβάνεται στην κατηγορία «Διαθέσιμα στο ταμείο και σε τράπεζες», ανερχόταν σε \$427.322 (ισοδύναμο σε Ευρώ €374.754). Το αντίστοιχο ποσό για την περίοδο 31 Δεκεμβρίου 2015, ανερχόταν σε \$920.895 (ισοδύναμο σε Ευρώ €845.866). Σημαντικό ποσό του υπολοίπου των ταμειακών διαθεσίμων σε δολάρια Αμερικής στις 31 Δεκεμβρίου 2015 χρησιμοποιήθηκε για την αποπληρωμή του Ευρω-ομολόγου \$400 εκατ. το οποίο έληξε τον Μάιο του 2016.

### 16. ΜΕΤΟΧΙΚΟ ΚΕΦΑΛΑΙΟ

|                                     | Αριθμός μετοχών    | Κοινές μετοχές | Υπέρ το άρτιο  | Σύνολο           |
|-------------------------------------|--------------------|----------------|----------------|------------------|
| 1 Ιανουαρίου και 31 Δεκεμβρίου 2015 | 305.635.185        | 666.285        | 353.796        | 1.020.081        |
| <b>30 Ιουνίου 2016</b>              | <b>305.635.185</b> | <b>666.285</b> | <b>353.796</b> | <b>1.020.081</b> |

Το εγκεκριμένο μετοχικό κεφάλαιο είναι ίδιο με τις μετοχές που έχουν εκδοθεί και διατεθεί σε μετόχους και είναι πλήρως καταβεβλημένο. Η ονομαστική αξία μετοχής της Εταιρείας είναι €2,18 (31 Δεκεμβρίου 2015: €2,18).

Δεν έχει υπάρξει καμία άσκηση δικαιωμάτων προαίρεσης επί μετοχών της Εταιρείας κατά την εξάμηνη περίοδο που έληξε στις 30 Ιουνίου 2016.

# ΕΛΛΗΝΙΚΑ ΠΕΤΡΕΛΑΙΑ Α.Ε.

## ΣΥΝΟΠΤΙΚΗ ΕΝΔΙΑΜΕΣΗ ΕΝΟΠΟΙΗΜΕΝΗ ΧΡΗΜΑΤΟΟΙΚΟΝΟΜΙΚΗ ΠΛΗΡΟΦΟΡΗΣΗ ΤΗΣ ΕΞΑΜΗΝΗΣ ΠΕΡΙΟΔΟΥ ΠΟΥ ΕΛΗΞΕ ΤΗΝ 30 ΙΟΥΝΙΟΥ 2016

(Ποσά σε χιλιάδες Ευρώ εκτός εάν αναφέρεται διαφορετικά)

### 17. ΛΟΙΠΑ ΑΠΟΘΕΜΑΤΙΚΑ

|   | Τακτικό<br>αποθεματικό | Ειδικά<br>αποθεματικά | Αποθεματικό<br>αντιστάθμισης<br>κινδύνου | Αποθεματικό<br>παροχών σε<br>συμμετοχικ.<br>τίτλους | Αφορολόγητα<br>αποθεματικά | Λοιπά<br>Αποθεματικά | Σύνολο         |
|---|------------------------|-----------------------|--|---|----------------------------|----------------------|----------------|
| <b>Υπόλοιπο στις 1 Ιανουαρίου 2015</b>  | <b>118.668</b>         | <b>98.420</b>         | <b>(41.982)</b>                          | <b>3.640</b>  | <b>271.845</b>             | <b>(15.578)</b>      | <b>435.013</b> |
| Κέρδη / (ζημιές) από αποτίμηση πράξεων αντιστάθμισης κινδύνου                       | -                      | -                     | 8.074                                    | -   | -                          | -                    | 8.074          |
| Αποχαρακτηρισμός πράξεων αντιστ. κινδύνου μέσω της κατάστασης συνολικών εισοδημάτων | -                      | -                     | 28.609                                   | -   | -                          | -                    | 28.609         |
| Κέρδη / (ζημιές) από αποτίμηση χρηματοοικονομικών στοιχείων διαθέσιμων προς πώληση  | -                      | -                     | -  | -   | -                          | (95)                 | (95)           |
| Λοιπές κινήσεις και συναλλαγματικές διαφορές  | -                      | -                     | -  | -   | -                          | (362)                | (362)          |
| <b>Υπόλοιπο στις 30 Ιουνίου 2015</b>  | <b>118.668</b>         | <b>98.420</b>         | <b>(5.299)</b>                           | <b>3.640</b>  | <b>271.845</b>             | <b>(16.035)</b>      | <b>471.239</b> |
| <b>Υπόλοιπο στις 31 Δεκεμβρίου 2015 και 1 Ιανουαρίου 2016</b>                       | <b>118.668</b>         | <b>98.420</b>         | <b>(22.236)</b>                          | <b>747</b>  | <b>263.047</b>             | <b>(14.917)</b>      | <b>443.729</b> |
| Κέρδη / (ζημιές) από αποτίμηση πράξεων αντιστάθμισης κινδύνου                       | -                      | -                     | 13.269                                   | -   | -                          | -                    | 13.269         |
| Αποχαρακτηρισμός πράξεων αντιστ. κινδύνου μέσω της κατάστασης συνολικών εισοδημάτων | -                      | -                     | 19.642                                   | -   | -                          | -                    | 19.642         |
| Αναλογιστικά κέρδη / (ζημιές) από συνταξιοδοτικά προγράμματα καθορισμένων παροχών   | -                      | -                     | -  | -   | -                          | (5.300)              | (5.300)        |
| Κέρδη / (ζημιές) από αποτίμηση χρηματοοικονομικών στοιχείων διαθέσιμων προς πώληση  | -                      | -                     | -  | -   | -                          | (4.991)              | (4.991)        |
| Λοιπές κινήσεις και συναλλαγματικές διαφορές  | -                      | -                     | -  | -   | -                          | (1.171)              | (1.171)        |
| <b>Υπόλοιπο στις 30 Ιουνίου 2016</b>  | <b>118.668</b>         | <b>98.420</b>         | <b>10.675</b>                            | <b>747</b>  | <b>263.047</b>             | <b>(26.379)</b>      | <b>465.178</b> |

#### Τακτικό αποθεματικό

Σύμφωνα με τον Ελληνικό νόμο, οι εταιρείες υποχρεούνται να μεταφέρουν κατά ελάχιστο το 5% των ετήσιων καθαρών κερδών τους σύμφωνα με τα λογιστικά τους βιβλία σε τακτικό αποθεματικό έως ότου το αποθεματικό αυτό ισούται με το ένα τρίτο του μετοχικού τους κεφαλαίου. Το αποθεματικό αυτό δε μπορεί να διανεμηθεί, αλλά μπορεί να χρησιμοποιηθεί για τη διαγραφή ζημιών.

#### Ειδικά αποθεματικά

Τα ειδικά αποθεματικά αφορούν κυρίως σε αποθεματικά που προκύπτουν λόγω φορολογικών αναπροσαρμογών, σύμφωνα με τις ισχύουσες διατάξεις προηγούμενων χρήσεων. Όπου κρίθηκε αναγκαίο έχουν γίνει προβλέψεις για αναβαλλόμενη φορολογία σε σχέση με αυτά τα αποθεματικά.

#### Αφορολόγητα αποθεματικά

Τα αφορολόγητα αποθεματικά αφορούν σε:

- (α) Κέρδη που δεν έχουν φορολογηθεί, σύμφωνα με το εκάστοτε ισχύον φορολογικό πλαίσιο στην Ελλάδα. Σε περίπτωση διανομής τους, τα κέρδη αυτά θα είναι φορολογητέα με βάση το φορολογικό συντελεστή που θα ισχύει κατά το χρόνο διανομής τους στους μετόχους ή μετατροπής τους σε μετοχικό κεφάλαιο.
- (β) Μερικώς φορολογηθέντα κέρδη τα οποία έχουν φορολογηθεί με φορολογικό συντελεστή ο οποίος είναι χαμηλότερος από τον εκάστοτε ισχύοντα συντελεστή στην Ελλάδα. Σε περίπτωση διανομής τους, τα κέρδη αυτά θα είναι φορολογητέα με βάση το φορολογικό συντελεστή που θα ισχύει κατά το χρόνο της διανομής τους στους μετόχους ή μετατροπής τους σε μετοχικό κεφάλαιο.

## ΕΛΛΗΝΙΚΑ ΠΕΤΡΕΛΑΙΑ Α.Ε.

ΣΥΝΟΠΤΙΚΗ ΕΝΔΙΑΜΕΣΗ ΕΝΟΠΟΙΗΜΕΝΗ ΧΡΗΜΑΤΟΟΙΚΟΝΟΜΙΚΗ ΠΛΗΡΟΦΟΡΗΣΗ  
ΤΗΣ ΕΞΑΜΗΝΗΣ ΠΕΡΙΟΔΟΥ ΠΟΥ ΕΛΗΞΕ ΤΗΝ 30 ΙΟΥΝΙΟΥ 2016  
(Ποσά σε χιλιάδες Ευρώ εκτός εάν αναφέρεται διαφορετικά)

### 18. ΔΑΝΕΙΣΜΟΣ

|  | 30 Ιουνίου 2016  | 31 Δεκεμβρίου 2015 |
|--|------------------|--------------------|
| <b>Μακροπρόθεσμος δανεισμός</b>          |                  |                    |
| Τραπεζικός δανεισμός                     | 971.260          | 794.634            |
| Ευρώ-ομόλογα                             | 312.330          | 799.014            |
| Χρηματοδοτικές μισθώσεις                 | 4.053            | 4.306              |
| <b>Σύνολο μακροπρόθεσμων δανείων</b>     | <b>1.287.643</b> | <b>1.597.954</b>   |
| <b>Βραχυπρόθεσμος δανεισμός</b>          |                  |                    |
| Βραχυπρόθεσμα δάνεια                     | 1.288.084        | 1.226.063          |
| Ευρώ-ομόλογα                             | 483.174          | 361.641            |
| Τρέχον υπόλοιπο μακροπρόθεσμων δανείων   | 44.807           | 44.796             |
| Τρέχον υπόλοιπο χρηματοδοτικών μισθώσεων | 531              | 533                |
| <b>Σύνολο βραχυπρόθεσμων δανείων</b>     | <b>1.816.596</b> | <b>1.633.033</b>   |
| <b>Σύνολο δανείων</b>                    | <b>3.104.239</b> | <b>3.230.987</b>   |

Τα δάνεια του Ομίλου, στις 30 Ιουνίου 2016 και 31 Δεκεμβρίου 2015, αναλύονται ανά είδος και ημερομηνία λήξης, στον πίνακα που ακολουθεί (σε €εκατ.):

|  |          |            | Υπόλοιπο στις<br>30 Ιουνίου 2016 | Υπόλοιπο στις<br>31 Δεκεμβρίου 2015 |
|--|----------|------------|----------------------------------|-------------------------------------|
| 1α. Κοινοπρακτικό δάνειο €40εκατ.                | Εταιρεία | Λήξη       |                                  |                                     |
|  | HPF plc  | Ιουλ. 2016 | 40                               | 40                                  |
| 1β. Κοινοπρακτικό δάνειο €10εκατ.                | HPF plc  | Ιουλ. 2018 | 10                               | 10                                  |
| 1γ. Κοινοπρακτικό ομολογιακό δάνειο €350εκατ.    | HP SA    | Ιουλ. 2018 | 343                              | 341                                 |
| 2. Ομολογιακό δάνειο €400εκατ.                   | HP SA    | Οκτ. 2016  | 284                              | 225                                 |
| 3. Ομολογιακό δάνειο €200εκατ.                   | HP SA    | Ιαν. 2018  | 199                              | 199                                 |
| 4. Κοινοπρακτικό Ομολογιακό δάνειο €400εκατ.     | HP SA    | Νοε. 2017  | 198                              | -                                   |
| 5. Δάνεια Ευρωπαϊκής Τράπεζας Επενδύσεων ("ETE") | HP SA    | Ιουν. 2022 | 267                              | 289                                 |
| 6. Ευρώ-ομόλογο €500εκατ.                        | HPF plc  | Μάιος 2017 | 483                              | 485                                 |
| 7. Ευρώ-ομόλογο \$400 εκατ.                      | HPF plc  | Μάιος 2016 | -                                | 362                                 |
| 8. Ευρώ-ομόλογο €325εκατ.                        | HPF plc  | Ιουλ. 2019 | 312                              | 314                                 |
| 9. Συμβάσεις διμερών πιστωτικών γραμμών          | Διάφορες | Διάφορες   | 963                              | 961                                 |
| 10. Συμβάσεις χρηματοδοτικής μίσθωσης            | Διάφορες | Διάφορες   | 5                                | 5                                   |
| <b>Σύνολο</b>                                    |          |            | <b>3.104</b>                     | <b>3.231</b>                        |

Ο Όμιλος διενεργεί κεντρικά τις χρηματοδοτικές του δραστηριότητες, συντονίζοντας και ελέγχοντας τη χρηματοδότηση και ταμειακή διαχείριση όλων των εταιρειών του. Στο πλαίσιο αυτό, η Hellenic Petroleum Finance Plc (HPF) ιδρύθηκε τον Νοέμβριο του 2005 στο Ηνωμένο Βασίλειο και είναι 100% θυγατρική της Ελληνικά Πετρέλαια Α.Ε., για να ενεργεί ως ο κεντρικός χρηματοοικονομικός φορέας του Ομίλου.

Παρακάτω περιγράφονται τα δάνεια με τις σημαντικότερες μεταβολές, για την περίοδο που έληξε 30 Ιουνίου 2016:

#### **Ομολογιακό δάνειο €400εκατ.**

Τον Ιούνιο 2014, ο Όμιλος παρέτεινε την ημερομηνία λήξης του ομολογιακού δανείου από τον Δεκέμβριο 2014 στις 30 Δεκεμβρίου 2015 με δυνατότητα επέκτασης για 6 ακόμη μήνες, επιτυγχάνοντας την ίδια στιγμή βελτιώσεις στο κόστος και στους γενικούς όρους και προϋποθέσεις της συμφωνίας. Τον Σεπτέμβριο 2015, η Ελληνικά Πετρέλαια Α.Ε. παρέτεινε την ημερομηνία λήξης του ομολογιακού δανείου για τον Ιούνιο 2016. Τον Απρίλιο 2016, η Ελληνικά Πετρέλαια Α.Ε. προχώρησε σε περαιτέρω ανάληψη €60εκατ. από την υπάρχουσα πιστωτική γραμμή. Στις 30 Ιουνίου 2016, η Ελληνικά Πετρέλαια παρέτεινε την ημερομηνία λήξης του ομολογιακού δανείου για τις 30 Οκτωβρίου 2016 το ανεξόφλητο υπόλοιπο του οποίου ανέρχεται σε €284εκατ..

#### **Κοινοπρακτικό Ομολογιακό δάνειο €400εκατ.**

Τον Μάιο 2016, η Ελληνικά Πετρέλαια Α.Ε. σύναψε κοινοπρακτικό ομολογιακό δάνειο συνολικού ορίου € 400 εκατ., διάρκειας 18 μηνών και με δυνατότητα επιπλέον επέκτασης 6 μηνών. Το δάνειο αποτελείται από 2 μέρη (€240εκατ. και €160εκατ. έκαστο).

## ΕΛΛΗΝΙΚΑ ΠΕΤΡΕΛΑΙΑ Α.Ε.

### ΣΥΝΟΠΤΙΚΗ ΕΝΔΙΑΜΕΣΗ ΕΝΟΠΟΙΗΜΕΝΗ ΧΡΗΜΑΤΟΟΙΚΟΝΟΜΙΚΗ ΠΛΗΡΟΦΟΡΗΣΗ ΤΗΣ ΕΞΑΜΗΝΗΣ ΠΕΡΙΟΔΟΥ ΠΟΥ ΕΛΗΞΕ ΤΗΝ 30 ΙΟΥΝΙΟΥ 2016 (Ποσά σε χιλιάδες Ευρώ εκτός εάν αναφέρεται διαφορετικά)

#### *Δάνεια Ευρωπαϊκής Τράπεζας Επενδύσεων*

Στις 26 Μαΐου 2010, η Ελληνικά Πετρέλαια Α.Ε. σύναψε δύο δανειακές συμβάσεις συνολικού ύψους €400 εκατ. (Διευκόλυνση Α και Β, €200 εκατ. έκαστη) με την Ευρωπαϊκή Τράπεζα Επενδύσεων. Ο σκοπός των δανείων ήταν να χρηματοδοτήσουν μέρος του έργου αναβάθμισης του διυλιστηρίου της Ελευσίνας. Και τα δυο δάνεια έχουν περίοδο αποπληρωμής 12 ετών, έναρξη αποπληρωμής το Δεκέμβριο του 2013, ενώ διέπονται από παρόμοιους όρους και προϋποθέσεις. Η Διευκόλυνση Β βελτιώνεται πιστοληπτικά από την εγγύηση μίας εμπορικής τράπεζας (Σημ. 15), μία πρακτική που είναι συνήθης για δανειακές συμβάσεις της ΕΤΕ ειδικότερα κατά τη φάση κατασκευής μεγάλων έργων. Μέχρι στις 30 Ιουνίου 2016, πραγματοποιήθηκαν συνολικές αποπληρωμές ύψους €133 εκατ. (€22 εκατ. αποπληρώθηκαν μέσα στο 2016). Επιπλέον πληροφορίες αναφέρονται και στη Σημ. 15 – Ταμειακά διαθέσιμα και ισοδύναμα.

#### *Ευρώ-ομόλογο \$400 εκατ.*

Τον Μάιο του 2014, ο Όμιλος εξέδωσε διετές δολαριακό ομόλογο, ύψους \$400 εκατ. με σταθερό ετήσιο επιτόκιο 4,625% και με ημερομηνία λήξης τον Μάιο του 2016. Τον Μάιο 2016, η Hellenic Petroleum Finance προχώρησε με την αποπληρωμή του συγκεκριμένου ευρω-ομολόγου.

#### **19. ΠΡΟΜΗΘΕΥΤΕΣ ΚΑΙ ΛΟΙΠΕΣ ΥΠΟΧΡΕΩΣΕΙΣ**

|   | <b>30 Ιουνίου 2016</b> | <b>31 Δεκεμβρίου 2015</b> |
|---|------------------------|---------------------------|
| Προμηθευτές                                 | 1.727.792              | 2.626.459                 |
| Δεδουλευμένα έξοδα & έσοδα επόμενων χρήσεων | 100.894                | 73.535                    |
| Λοιπές υποχρεώσεις                          | 56.802                 | 95.384                    |
| <b>Σύνολο</b>                               | <b>1.885.488</b>       | <b>2.795.378</b>          |

Η γραμμή “Προμηθευτές” αποτελείται από ποσά πληρωτέα ή δεδουλευμένα τα οποία αφορούν αργό πετρέλαιο, πετρελαιοειδή προϊόντα, συμβάσεις αγοράς προϊόντων (commodity derivative contracts) και υπηρεσίες. Ως επακόλουθο της οικονομικής κρίσης στην Ελλάδα και συγκεκριμένα την επιβολή ελέγχου στην κίνηση κεφαλαίων (28 Ιουνίου 2015), η ανοιχτή πίστωση από τους προμηθευτές μειώθηκε σημαντικά. Αυτό σταδιακά αλλάζει λόγω του γεγονότος ότι τα αποτελέσματα του Ομίλου είναι θετικά ενώ η εξάρτηση από την Ελληνική αγορά έχει μειωθεί. Θα πρέπει επίσης να σημειωθεί ότι το ύψος της ανοιχτής πίστωσης και το υπόλοιπο των προμηθευτών μεταβάλλονται ανάλογα με το επίπεδο των τιμών πετρελαίου και την ισοτιμία δολαρίου Αμερικής και Ευρώ κατά την ημερομηνία του ισολογισμού, με δεδομένο ότι η πλειοψηφία των αγορών γίνεται σε δολάρια Αμερικής.

Ο λογαριασμός “Προμηθευτές”, στις 30 Ιουνίου 2016 και στις 31 Δεκεμβρίου 2015, περιλαμβάνει ποσά οφειλόμενα από αγορές αργών πετρελαίων από το Ιράν, οι οποίες πραγματοποιήθηκαν μεταξύ Δεκεμβρίου 2011 και Μαρτίου 2012, στα πλαίσια του μακροπρόθεσμου συμβολαίου με την ΝΙΟΚ. Παρά τις συνεχείς προσπάθειες του Ομίλου να αποπληρώσει τις συγκεκριμένες υποχρεώσεις από τον Ιανουάριο μέχρι και τον Ιούνιο 2012 μέσω του διεθνούς τραπεζικού συστήματος, αυτό δεν κατέστη εφικτό, λόγω της μη αποδοχής πληρωμών από το διεθνές τραπεζικό σύστημα, προς Ιρανικές τράπεζες και κυβερνητικές εταιρείες, μετά την επιβολή των διεθνών κυρώσεων. Μετά τις 30 Ιουνίου 2012, οι κυρώσεις της Ευρωπαϊκής Ένωσης κατά του Ιράν κατέστησαν αδύνατη την πραγματοποίηση πληρωμών προς τη ΝΙΟΚ (Απόφαση του Συμβουλίου της Ευρωπαϊκής Ένωσης 267/2012 της 23 Μαρτίου 2012). Ο Όμιλος είχε ενημερώσει τον προμηθευτή του για τη σχετική καθυστέρηση η οποία οφειλόταν σε νομικές περιστάσεις πέρα από τον έλεγχό του.

Στις 18 Οκτωβρίου 2015, το Συμβούλιο της Ευρωπαϊκής Ένωσης (ΕΕ) αποφάσισε (Απόφαση ΚΕΠΠΑ 2015/1863) την άρση του συνόλου των οικονομικών και χρηματοοικονομικών κυρώσεων της ΕΕ απέναντι στο Ιράν, λαμβάνοντας υπόψη την Απόφαση του Συμβουλίου Ασφαλείας Ηνωμένων Εθνών (ΑΣΑΗΕ) 2231 (2015) και το Παράρτημα Β της ΑΣΑΗΕ 2231 (2015), καθώς επίσης και την επικύρωση του Διεθνούς Οργανισμού Ατομικής Ενέργειας του ΟΗΕ αναφορικά με την ορθή υλοποίηση των συμφωνημένων μέτρων σε σχέση με το πυρηνικό ζήτημα. Στις 16 Ιανουαρίου 2016 («Ημέρα Εφαρμογής»), το Συμβούλιο της ΕΕ αποφάσισε (απόφαση ΚΕΠΠΑ 2016/37) την εφαρμογή της απόφασης ΚΕΠΠΑ 2015/1863 με ισχύ από την 16η Ιανουαρίου 2016. Την ίδια ημέρα επήλθε επίσης μερική άρση των περιοριστικών μέτρων που είχαν τεθεί σε εφαρμογή από τις ΗΠΑ αλλά και διεθνώς. Υπό το πρίσμα των ανωτέρω εξελίξεων, στις 22 Ιανουαρίου 2016 τα Ελληνικά Πετρέλαια και η ΝΙΟΚ κατέληξαν σε

## ΕΛΛΗΝΙΚΑ ΠΕΤΡΕΛΑΙΑ Α.Ε.

### ΣΥΝΟΠΤΙΚΗ ΕΝΔΙΑΜΕΣΗ ΕΝΟΠΟΙΗΜΕΝΗ ΧΡΗΜΑΤΟΟΙΚΟΝΟΜΙΚΗ ΠΛΗΡΟΦΟΡΗΣΗ ΤΗΣ ΕΞΑΜΗΝΗΣ ΠΕΡΙΟΔΟΥ ΠΟΥ ΕΛΗΞΕ ΤΗΝ 30 ΙΟΥΝΙΟΥ 2016 (Ποσά σε χιλιάδες Ευρώ εκτός εάν αναφέρεται διαφορετικά)

συμφωνία-πλαίσιο για την επανέναρξη των εμπορικών τους σχέσεων σχετικά με την προμήθεια αργού, καθώς και για τη διευθέτηση των οφειλών. Η υλοποίηση της συμφωνίας αυτής, η οποία ξεκίνησε τον Απρίλιο του 2016, πραγματοποιείται σε πλήρη συμμόρφωση με το ισχύον ευρωπαϊκό και διεθνές νομοθετικό πλαίσιο, συμπεριλαμβανομένων και των κυρώσεων που ακόμη δεν έχουν αρθεί. Βάσει της ως άνω συμφωνίας-πλαίσιο, το σχετικό ποσό, πληρωτέο μετά από 12 μήνες, έχει μεταφερθεί από τους προμηθευτές στις μακροπρόθεσμες υποχρεώσεις στις 30 Ιουνίου 2016.

Όποτε θεωρηθεί συμφέρον για τον Όμιλο, αλλά και για την επίτευξη ευνοϊκότερων όρων συναλλαγών, (όπως καλύτερες τιμές, ψηλότερα πιστωτικά όρια, μεγαλύτερη περίοδο πίστωσης), ο Όμιλος παρέχει Εγγυητικές Επιστολές ή Ενέγγυες Πιστώσεις για την πληρωμή υποχρεώσεων προς προμηθευτές, χρησιμοποιώντας τις γραμμές πίστωσης με τις συνεργαζόμενες τράπεζες. Στο βαθμό που οι υποχρεώσεις αυτές έχουν καταστεί πληρωτέες πριν την ημερομηνία ισολογισμού, αυτές περιλαμβάνονται στα υπόλοιπα προμηθευτών.

Οι λοιπές υποχρεώσεις αφορούν μισθοδοσία, λοιπές δαπάνες προσωπικού και διάφορους φόρους και τέλη.

#### 20. ΤΑΜΕΙΑΚΕΣ ΡΟΕΣ ΑΠΟ ΛΕΙΤΟΥΡΓΙΚΕΣ ΔΡΑΣΤΗΡΙΟΤΗΤΕΣ

|   | Σημ.   | Εξάμηνη περίοδος που έληξε |                 |
|---|--------|----------------------------|-----------------|
|   |        | 30 Ιουνίου 2016            | 30 Ιουνίου 2015 |
| <b>Κέρδη / (ζημιές) προ φόρων</b>                             |        | <b>145.451</b>             | <b>95.250</b>   |
| Προσαρμογές για:  |        |                            |                 |
| Αποσβέσεις ενσώματων παγίων και άυλων περιουσιακών στοιχείων  | 11, 12 | 103.332                    | 93.280          |
| Απομείωση αξίας παγίων  | 11     | 8.314                      | -               |
| Αποσβέσεις επιχορηγήσεων πάγιου ενεργητικού                   | 5      | (703)                      | (1.032)         |
| Χρηματοοικονομικά (έσοδα) / έξοδα                             | 6      | 98.251                     | 100.440         |
| Κέρδη/ (ζημιές) από συνδεδεμένες επιχειρήσεις                 | 8      | (2.360)                    | (10.962)        |
| Προβλέψεις και διαφορές αποτιμήσεων                           |        | 30.349                     | 21.322          |
| Συναλλαγματικά (κέρδη) / ζημιές                               | 7      | (10.871)                   | 20.682          |
| Προεξόφληση μακροπρόθεσμων υποχρεώσεων                        | 5      | (13.500)                   | -               |
| (Κέρδη)/ζημιές από εκποίηση παγίων                            | 5      | (75)                       | (3)             |
|   |        | <b>358.188</b>             | <b>318.977</b>  |
| <b>Μεταβολές Κεφαλαίου κίνησης</b>                            |        |                            |                 |
| (Αύξηση)/μείωση αποθεμάτων                                    |        | (85.310)                   | (152.148)       |
| (Αύξηση)/μείωση απαιτήσεων                                    |        | (55.392)                   | (68.487)        |
| (Μείωση)/αύξηση υποχρεώσεων                                   |        | (636.695)                  | 201.169         |
|   |        | <b>(777.397)</b>           | <b>(19.466)</b> |
| <b>Καθαρές ταμειακές ροές από λειτουργικές δραστηριότητες</b> |        | <b>(419.209)</b>           | <b>299.511</b>  |

#### 21. ΣΥΝΑΛΛΑΓΕΣ ΣΥΝΔΕΔΕΜΕΝΩΝ ΜΕΡΩΝ

Στη συνοπτική ενδιάμεση ενοποιημένη κατάσταση συνολικών εισοδημάτων συμπεριλαμβάνονται έσοδα, δαπάνες και έξοδα, τα οποία προκύπτουν από τις συναλλαγές μεταξύ του Ομίλου και συνδεδεμένων μερών. Τέτοιες συναλλαγές περιλαμβάνουν κυρίως πωλήσεις και αγορές αγαθών και υπηρεσιών στο πλαίσιο της συνήθους λειτουργίας του Ομίλου και έχουν γίνει με τους συνήθεις εμπορικούς όρους που ακολουθεί ο Όμιλος για αντίστοιχες συναλλαγές με τρίτους.

Συναλλαγές έχουν πραγματοποιηθεί με τις ακόλουθες συνδεδεμένες εταιρείες:

α) Συνδεδεμένες Εταιρείες και κοινοπραξίες του Ομίλου που ενοποιούνται με τη μέθοδο της καθαρής θέσης:

- Εταιρεία Αγωγού Καυσίμων Αεροδρομίου Αθηνών Α.Ε. (ΕΑΚΑΑ)
- Δημόσια Επιχείρηση Αερίου Α.Ε. (ΔΕΠΑ)
- Elpedison B.V.

## ΕΛΛΗΝΙΚΑ ΠΕΤΡΕΛΑΙΑ Α.Ε.

ΣΥΝΟΠΤΙΚΗ ΕΝΔΙΑΜΕΣΗ ΕΝΟΠΟΙΗΜΕΝΗ ΧΡΗΜΑΤΟΟΙΚΟΝΟΜΙΚΗ ΠΛΗΡΟΦΟΡΗΣΗ  
ΤΗΣ ΕΞΑΜΗΝΗΣ ΠΕΡΙΟΔΟΥ ΠΟΥ ΕΛΗΞΕ ΤΗΝ 30 ΙΟΥΝΙΟΥ 2016  
(Ποσά σε χιλιάδες Ευρώ εκτός εάν αναφέρεται διαφορετικά)

- Spata Aviation Fuel Company S.A. (SAFCO)
- ΕΛΠΕ Θράκη Α.Ε.
- ΒΙΟΝΤΙΖΕΛ ΑΕ.
- Superlube
- D.M.E.P HOLDCO

|   | Εξάμηνη περίοδος που έληξε |                    |
|---|----------------------------|--------------------|
|   | 30 Ιουνίου 2016            | 30 Ιουνίου 2015    |
| <b>Χρεώσεις σε συνδεδεμένες επιχειρήσεις (πωλήσεις)</b>                               |                            |                    |
| Συνδεδεμένες εταιρείες  | 340.256                    | 432.304            |
| Κοινοπραξίες  | 67                         | 258                |
| <b>Σύνολο</b>   | <b>340.323</b>             | <b>432.562</b>     |
| <b>Χρεώσεις από συνδεδεμένες επιχειρήσεις (κόστος πωληθέντων)</b>                     |                            |                    |
| Συνδεδεμένες εταιρείες  | 330.815                    | 429.135            |
| Κοινοπραξίες  | 1.547                      | 963                |
| <b>Σύνολο</b>   | <b>332.362</b>             | <b>430.098</b>     |
|   | 30 Ιουνίου 2016            | 31 Δεκεμβρίου 2015 |
| <b>Υπόλοιπο σε συνδεδεμένες επιχειρήσεις<br/>(Προμηθευτές και λοιπές υποχρεώσεις)</b> |                            |                    |
| Συνδεδεμένες εταιρείες  | 44.801                     | 73.348             |
| Κοινοπραξίες  | 574                        | 294                |
| <b>Σύνολο</b>   | <b>45.375</b>              | <b>73.642</b>      |
| <b>Υπόλοιπο από συνδεδεμένες επιχειρήσεις<br/>(Πελάτες και λοιπές απαιτήσεις)</b>     |                            |                    |
| Συνδεδεμένες εταιρείες  | 24.402                     | 42.062             |
| Κοινοπραξίες  | 9                          | 101                |
| <b>Σύνολο</b>   | <b>24.411</b>              | <b>42.163</b>      |

Η μητρική εταιρεία έχει εκδώσει επιστολές διαβεβαιώσεων και εγγυητικές επιστολές προς τράπεζες για δάνεια που αυτές έχουν χορηγήσει στην Elpredison B.V, το ανεξόφλητο υπόλοιπο των οποίων την 30 Ιουνίου 2016 ανερχόταν στο ισόποσο των €99εκατ. (31 Δεκεμβρίου 2015: €105εκατ.).

β) Συνδεδεμένα μέρη που τελούν υπό κοινό έλεγχο με τον Όμιλο λόγω της κοινής συμμετοχής του Δημοσίου και με τις οποίες ο Όμιλος έχει σημαντικές συναλλαγές και υπόλοιπα:

- Δημόσια Επιχείρηση Ηλεκτρισμού Α.Ε. (ΔΕΗ)
- Ελληνικές Ένοπλες Δυνάμεις
- Οδικές Συγκοινωνίες Α.Ε. (ΟΣΥ)
- Τραϊνοσε Α.Ε

Την εξάμηνη περίοδο που έληξε την 30 Ιουνίου 2016, οι συναλλαγές και τα υπόλοιπα του Ομίλου με τα παραπάνω μέρη ήταν τα εξής:

Πωλήσεις του Ομίλου €55εκατ. (30 Ιουνίου 2015: €123εκατ.)

Αγορές του Ομίλου €25εκατ. (30 Ιουνίου 2015: €24εκατ.)

Απαιτήσεις €22εκατ. (31 Δεκεμβρίου 2015: €31εκατ.)

Υποχρεώσεις €4εκατ. (31 Δεκεμβρίου 2015: €10εκατ.).



## ΕΛΛΗΝΙΚΑ ΠΕΤΡΕΛΑΙΑ Α.Ε.

ΣΥΝΟΠΤΙΚΗ ΕΝΔΙΑΜΕΣΗ ΕΝΟΠΟΙΗΜΕΝΗ ΧΡΗΜΑΤΟΟΙΚΟΝΟΜΙΚΗ ΠΛΗΡΟΦΟΡΗΣΗ  
ΤΗΣ ΕΞΑΜΗΝΗΣ ΠΕΡΙΟΔΟΥ ΠΟΥ ΕΛΗΞΕ ΤΗΝ 30 ΙΟΥΝΙΟΥ 2016  
(Ποσά σε χιλιάδες Ευρώ εκτός εάν αναφέρεται διαφορετικά)

γ) Ο Όμιλος διοικείται από τα μέλη του Διοικητικού Συμβουλίου (Εκτελεστικά και Μη Εκτελεστικά Μέλη του Διοικητικού Συμβουλίου της Ελληνικά Πετρέλαια Α.Ε.) και από τους Γενικούς Διευθυντές. Οι αμοιβές που καταβλήθηκαν ή έχουν λογισθεί προς τους ανωτέρω ανήλθαν σε:

|                        | Εξάμηνη περίοδος που έληξε<br>30 Ιουνίου 2016 |  |                                    | Εξάμηνη περίοδος που έληξε<br>30 Ιουνίου 2015 |  |                                    |
|------------------------|---|--|------------------------------------|---|--|------------------------------------|
|                        | Αμοιβές                                       | Αποζημιώσεις<br>λόγω λύσης<br>Σύμβασης | Αριθμός<br>Μελών ΔΣ/<br>Διευθυντών | Αμοιβές                                       | Αποζημιώσεις<br>λόγω λύσης<br>Σύμβασης | Αριθμός<br>Μελών ΔΣ/<br>Διευθυντών |
| Εκτελεστικά Μέλη ΔΣ    | 560   | -                                      | 4                                  | 592   | 512                                    | 8                                  |
| Μη Εκτελεστικά Μέλη ΔΣ | 229   | -                                      | 10                                 | 267   | -                                      | 14                                 |
| Γενικοί Διευθυντές     | 768   | 523                                    | 8                                  | 776   | 906                                    | 8                                  |
| <b>Σύνολο</b>          | <b>1.557</b>                                  | <b>523</b>                             |                                    | <b>1.635</b>                                  | <b>1.418</b>                           |                                    |

Ο ανωτέρω πίνακας περιλαμβάνει αμοιβές που καταβλήθηκαν ή έχουν λογισθεί σε Μέλη ΔΣ/Διευθυντές για την περίοδο που αυτοί κατείχαν τη συγκεκριμένη θέση. Στις περιπτώσεις που κάποιος Γενικός Διευθυντής κατέχει ταυτόχρονα θέση Μέλους ΔΣ, οι σχετικές αμοιβές εμφανίζονται στη κατηγορία αμοιβών των Μελών Δ.Σ. Ο αριθμός των Μελών ΔΣ/ Διευθυντών αναφέρεται στα Μέλη ΔΣ/ Διευθυντές οι οποίοι κατείχαν τις θέσεις αυτές ακόμη και για τμήμα της περιόδου.

δ) Ο Όμιλος συμμετέχει στις ακόλουθες από κοινού ελεγχόμενες δραστηριότητες με τρίτους σχετικές με την έρευνα και παραγωγή υδρογονανθράκων στην Ελλάδα και στο εξωτερικό:

- Edison International SpA (Ελλάδα, Πατραϊκός Κόλπος)
- Calfrac well services (Ελλάδα, Θρακικό πέλαγος).

### 22. ΛΕΣΜΕΥΣΕΙΣ ΚΑΙ ΛΟΙΠΕΣ ΣΥΜΒΑΤΙΚΕΣ ΥΠΟΧΡΕΩΣΕΙΣ

Οι σημαντικότερες συμβατικές υποχρεώσεις του Ομίλου την 30 Ιουνίου 2016 αφορούν κεφαλαιουχικές επενδύσεις συνολικού ποσού €38εκατ. (31 Δεκεμβρίου 2015: €35εκατ.).

### 23. ΕΝΔΕΧΟΜΕΝΕΣ ΥΠΟΧΡΕΩΣΕΙΣ ΚΑΙ ΝΟΜΙΚΕΣ ΥΠΟΘΕΣΕΙΣ

Ο Όμιλος έχει ενδεχόμενες υποχρεώσεις σε σχέση με τραπεζικές και λοιπές εγγυήσεις και άλλα θέματα που προκύπτουν στα πλαίσια των εμπορικών του συναλλαγών:

#### 1. Επιχειρηματικά θέματα

##### α) Εκκρεμείς υποθέσεις

Ο Όμιλος εμπλέκεται σε διάφορες νομικές υποθέσεις και έχει διάφορες υποχρεώσεις σε εκκρεμότητα σχετικές με τις συνήθειες δραστηριότητές του. Με βάση τις διαθέσιμες μέχρι σήμερα πληροφορίες, η διοίκηση πιστεύει ότι η έκβαση των υποθέσεων αυτών δεν θα έχει σημαντική επίδραση στα αποτελέσματα του Ομίλου ή στην χρηματοοικονομική του θέση, πέραν αυτών που αναφέρονται στις προβλέψεις για νομικές υποθέσεις.

##### β) Εγγυητικές επιστολές

Η μητρική Εταιρεία έχει εκδώσει επιστολές διαβεβαιώσεων και εγγυητικές επιστολές προς τράπεζες για δάνεια που αυτές έχουν χορηγήσει σε θυγατρικές και συνδεδεμένες εταιρείες, το ανεξόφλητο υπόλοιπο των οποίων την 30 Ιουνίου 2016 ανερχόταν στο ισόποσο των €1.051εκατ. (31 Δεκεμβρίου 2015: €1.427εκατ.). Εξ' αυτών, ποσό €952 εκατ. (31 Δεκεμβρίου 2015: €1.322 εκατ.) έχει συμπεριληφθεί στις ενοποιημένες δανειακές υποχρεώσεις του Ομίλου και εμφανίζεται στα αντίστοιχα κονδύλια της συνοπτικής ενδιάμεσης ενοποιημένης χρηματοοικονομικής πληροφόρησης.

## ΕΛΛΗΝΙΚΑ ΠΕΤΡΕΛΑΙΑ Α.Ε.

ΣΥΝΟΠΤΙΚΗ ΕΝΔΙΑΜΕΣΗ ΕΝΟΠΟΙΗΜΕΝΗ ΧΡΗΜΑΤΟΟΙΚΟΝΟΜΙΚΗ ΠΛΗΡΟΦΟΡΗΣΗ  
ΤΗΣ ΕΞΑΜΗΝΗΣ ΠΕΡΙΟΔΟΥ ΠΟΥ ΕΛΗΞΕ ΤΗΝ 30 ΙΟΥΝΙΟΥ 2016  
(Ποσά σε χιλιάδες Ευρώ εκτός εάν αναφέρεται διαφορετικά)

### γ) Διεθνείς δραστηριότητες

Παρόλο που δεν υπάρχουν σημαντικές επιπτώσεις, οι θυγατρικές του εξωτερικού αντιμετωπίζουν μία σειρά από νομικές υποθέσεις σχετικές με φορολογικές ρυθμίσεις και μεταβολές στις τοπικές αδειοδοτήσεις. Τέτοιες περιπτώσεις είναι και η υπόθεση σχετικά με τις εγκαταστάσεις δεξαμενών της Jugopetrol A.D. στο Μαυροβούνιο, καθώς και η απόφαση της Επιτροπής Προστασίας Ανταγωνισμού της Κύπρου να ξεκινήσει εκ νέου έρευνα για τις πετρελαϊκές εταιρείες εμπορίας (χονδρικής) στην Κύπρο για την περίοδο 1 Οκτωβρίου 2004 ως 22 Δεκεμβρίου 2006, βάση της οποίας είχε επιβάλει στην Εταιρεία πρόστιμο ύψους €14εκατ. το 2011. Η Διοίκηση εκτιμά ότι δεν θα προκύψουν επιπρόσθετες υποχρεώσεις ως αποτέλεσμα των προαναφερθέντων υποθέσεων πέραν των προβλέψεων που ήδη συμπεριλαμβάνονται στη συνοπτική ενδιάμεση ενοποιημένη χρηματοοικονομική πληροφόρηση.

#### 2. Φορολογικά και τελωνειακά θέματα

##### α) Ανέλεγκτες χρήσεις

Στις σημαντικότερες ελληνικές εταιρείες του Ομίλου, έχουν ολοκληρωθεί τακτικοί φορολογικοί έλεγχοι έως και τη χρήση που έληξε στις 31 Δεκεμβρίου 2009, εκτός από την ΕΚΟ που έχει ελεγχθεί έως και τη χρήση που έληξε στις 31 Δεκεμβρίου 2007, ενώ είναι σε εξέλιξη έλεγχοι από το 2008 έως και τη χρήση 2010 για την ΕΚΟ ΑΒΕΕ, καθώς και για τις χρήσεις 2010, 2011, 2012 και 2014 για την ΕΛΠΕ Α.Ε. Επιπροσθέτως, σε όλες αυτές τις εταιρείες, έχουν ολοκληρωθεί και προσωρινοί έλεγχοι μέχρι πρόσφατα, κυρίως για επιστροφή ΦΠΑ. Η Διοίκηση πιστεύει ότι δεν θα προκύψουν σημαντικές φορολογικές επιβαρύνσεις από μελλοντικούς φορολογικούς ελέγχους πέραν αυτών που αναφέρονται και συμπεριλαμβάνονται ήδη στη συνοπτική ενδιάμεση ενοποιημένη χρηματοοικονομική πληροφόρηση.

Σημειώνεται ότι για τις χρήσεις 2011 έως και 2015, οι ελληνικές εταιρείες υπόκεινται σε ετήσιο φορολογικό έλεγχο από τους τακτικούς τους ορκωτούς ελεγκτές-λογιστές. Όλες οι υπόχρεες εταιρείες του Ομίλου, ελέγχθηκαν για τις χρήσεις που έληξαν στις 31 Δεκεμβρίου 2011 έως 2014, λαμβάνοντας πιστοποιητικά φορολογικής συμμόρφωσης, με γνώμη χωρίς επιφύλαξη, ενώ το ίδιο αναμένεται να συμβεί και για τη χρήση που έληξε στις 31 Δεκεμβρίου 2015.

##### β) Καταλογιστικές πράξεις τελωνείων

Εντός του 2008, παρελήφθησαν από το Τελωνείο καταλογιστικές πράξεις συνολικού ύψους περίπου €40εκατ. για φερόμενα τελωνειακά «ελλείμματα» των φορολογικών αποθηκών της Εταιρείας για συγκεκριμένες περιόδους μεταξύ των ετών 2001 – 2005. Η Εταιρεία προσέφυγε κατά των σχετικών πράξεων ενώπιον του Διοικητικού Πρωτοδικείου, και η Διοίκηση θεωρεί ότι η υπόθεση θα έχει θετική κατάληξη μετά την ακροαματική διαδικασία.

Ανεξάρτητα από την κατάθεση των παραπάνω προσφυγών, το Τελωνείο προχώρησε σε παρακράτηση ποσού €54 εκατ. (σύνολο καταλογισθέντων ποσών πλέον προσαυξήσεων) βεβαιωμένων επιστροφών ΦΠΑ (Σημ. 14). Η Εταιρεία κατέθεσε δύο προσφυγές κατά της φορολογούσας αρχής και κατά του Τελωνείου, ενώπιον των Διοικητικών Πρωτοδικείων Αθηνών και Πειραιώς αντίστοιχα. Το Πρωτοδικείο Αθηνών εξέδωσε απόφαση με την οποία δικαιώνει την Εταιρεία, απορρίπτοντας την εν λόγω παρακράτηση ως μη νόμιμη.

Η Εταιρεία εκτιμά ότι θα μπορεί να ανακτήσει τα ανωτέρω ποσά.

## 24. ΜΕΡΙΣΜΑΤΑ

Στις 2 Ιουνίου 2016, η Ετήσια Γενική Συνέλευση ενέκρινε τη πρόταση του Διοικητικού Συμβουλίου, να μην αποδοθεί μέρισμα για τη χρήση 2015. Το Διοικητικό Συμβούλιο θα επαναξιολογήσει την διανομή και πληρωμή μερίσματος εντός του 2016.

## ΕΛΛΗΝΙΚΑ ΠΕΤΡΕΛΑΙΑ Α.Ε.

ΣΥΝΟΠΤΙΚΗ ΕΝΔΙΑΜΕΣΗ ΕΝΟΠΟΙΗΜΕΝΗ ΧΡΗΜΑΤΟΟΙΚΟΝΟΜΙΚΗ ΠΛΗΡΟΦΟΡΗΣΗ  
ΤΗΣ ΕΞΑΜΗΝΗΣ ΠΕΡΙΟΔΟΥ ΠΟΥ ΕΛΗΞΕ ΤΗΝ 30 ΙΟΥΝΙΟΥ 2016  
(Ποσά σε χιλιάδες Ευρώ εκτός εάν αναφέρεται διαφορετικά)

### 25. ΚΑΤΑΛΟΓΟΣ ΚΥΡΙΟΤΕΡΩΝ ΘΥΓΑΤΡΙΚΩΝ, ΣΥΝΔΕΔΕΜΕΝΩΝ ΕΤΑΙΡΕΙΩΝ ΚΑΙ ΚΟΙΝΟΠΡΑΞΙΩΝ ΠΟΥ ΣΥΜΠΕΡΙΛΑΜΒΑΝΟΝΤΑΙ ΣΤΙΣ ΣΥΝΟΠΤΙΚΗ ΕΝΔΙΑΜΕΣΗ ΕΝΟΠΟΙΗΜΕΝΗ ΧΡΗΜΑΤΟΟΙΚΟΝΟΜΙΚΗ ΠΛΗΡΟΦΟΡΗΣΗ

| ΟΝΟΜΑΣΙΑ ΕΤΑΙΡΕΙΑΣ                         | ΔΡΑΣΤΗΡΙΟΤΗΤΑ                      | Έδρα Εταιρείας   | Ποσοστό συμμετοχής | Μέθοδος Ενοποίησης |
|--|------------------------------------|------------------|--------------------|--------------------|
| ΕΚΟ Α.Ε.                                   | Εμπορική                           | ΕΛΛΑΔΑ           | 100,00%            | ΠΛΗΡΗΣ             |
| ΕΛΛΗΝΙΚΑ ΚΑΥΣΙΜΑ Α.Ε.                      | Εμπορική                           | ΕΛΛΑΔΑ           | 100,00%            | ΠΛΗΡΗΣ             |
| ΕΚΟΤΑ ΚΩ Α.Ε.                              | Εμπορική                           | ΕΛΛΑΔΑ           | 49,00%             | ΠΛΗΡΗΣ             |
| ΕΚΟ ΚΑΛΥΨΩ Μ.Ε.Π.Ε.                        | Εμπορική                           | ΕΛΛΑΔΑ           | 100,00%            | ΠΛΗΡΗΣ             |
| ΕΚΟ ΑΘΗΝΑ Ν.Ε.                             | Ναυτιλιακή                         | ΕΛΛΑΔΑ           | 100,00%            | ΠΛΗΡΗΣ             |
| ΕΚΟ ΑΡΤΕΜΙΣ Ν.Ε.                           | Ναυτιλιακή                         | ΕΛΛΑΔΑ           | 100,00%            | ΠΛΗΡΗΣ             |
| ΕΚΟ ΔΗΜΗΡΑ Ν.Ε.                            | Ναυτιλιακή                         | ΕΛΛΑΔΑ           | 100,00%            | ΠΛΗΡΗΣ             |
| ΕΚΟ ΗΡΑ Ν.Ε.                               | Ναυτιλιακή                         | ΕΛΛΑΔΑ           | 100,00%            | ΠΛΗΡΗΣ             |
| ΕΚΟ ΑΦΡΟΔΙΤΗ Ν.Ε.                          | Ναυτιλιακή                         | ΕΛΛΑΔΑ           | 100,00%            | ΠΛΗΡΗΣ             |
| ΕΚΟ ΒΟΥΛΓΑΡΙΑ ΕΑΔ                          | Εμπορική                           | ΒΟΥΛΓΑΡΙΑ        | 100,00%            | ΠΛΗΡΗΣ             |
| ΕΚΟ ΣΕΡΒΙΑ ΑΔ                              | Εμπορική                           | ΣΕΡΒΙΑ           | 100,00%            | ΠΛΗΡΗΣ             |
| HELLENIC PETROLEUM INTERNATIONAL S.A.      | Μητρική υποομίλου                  | ΑΥΣΤΡΙΑ          | 100,00%            | ΠΛΗΡΗΣ             |
| ΕΛΠΕ ΚΥΠΡΟΣ ΛΤΔ                            | Εμπορική                           | ΗΝΩΜΕΝΟ ΒΑΣΙΛΕΙΟ | 100,00%            | ΠΛΗΡΗΣ             |
| RAMOIL S.A.                                | Εμπορική                           | ΚΥΠΡΟΣ           | 100,00%            | ΠΛΗΡΗΣ             |
| HELLENIC PETROLEUM BULGARIA (HOLDINGS) LTD | Μητρική υποομίλου                  | ΚΥΠΡΟΣ           | 100,00%            | ΠΛΗΡΗΣ             |
| HELLENIC PETROLEUM BULGARIA PROPERTIES LTD | Εμπορική                           | ΒΟΥΛΓΑΡΙΑ        | 100,00%            | ΠΛΗΡΗΣ             |
| HELLENIC PETROLEUM SERBIA (HOLDINGS) LTD   | Μητρική υποομίλου                  | ΚΥΠΡΟΣ           | 100,00%            | ΠΛΗΡΗΣ             |
| JUGOPETROL AD                              | Εμπορική                           | ΜΑΥΡΟΒΟΥΝΙΟ      | 54,35%             | ΠΛΗΡΗΣ             |
| GLOBAL ALBANIA A.E.                        | Εμπορική                           | ΑΛΒΑΝΙΑ          | 99,96%             | ΠΛΗΡΗΣ             |
| ΕΛΠΕΤ ΒΑΛΚΑΝΙΚΗ Α.Ε.                       | Μητρική υποομίλου                  | ΕΛΛΑΔΑ           | 63,00%             | ΠΛΗΡΗΣ             |
| ΒΑΡΔΑΞ Α.Ε.                                | Αγωγός πετρελαίου                  | ΕΛΛΑΔΑ           | 50,40%             | ΠΛΗΡΗΣ             |
| ΟΚΤΑ CRUDE OIL REFINERY A.D                | Δύλιση                             | Π.Γ.Δ.Μ          | 51,35%             | ΠΛΗΡΗΣ             |
| ΑΣΠΡΟΦΟΣ Α.Ε.                              | Μηχανολογική                       | ΕΛΛΑΔΑ           | 100,00%            | ΠΛΗΡΗΣ             |
| ΝΤΙΑΞΟΝ Α.Ε.                               | Πετροχημικά                        | ΕΛΛΑΔΑ           | 100,00%            | ΠΛΗΡΗΣ             |
| ΠΟΣΕΙΔΩΝ Ν.Ε.                              | Ναυτιλιακή                         | ΕΛΛΑΔΑ           | 100,00%            | ΠΛΗΡΗΣ             |
| ΑΠΟΛΛΩΝ Ν.Ε.                               | Ναυτιλιακή                         | ΕΛΛΑΔΑ           | 100,00%            | ΠΛΗΡΗΣ             |
| HELLENIC PETROLEUM FINANCE PLC             | Χρηματοοικον. Υπηρεσίες            | ΗΝΩΜΕΝΟ ΒΑΣΙΛΕΙΟ | 100,00%            | ΠΛΗΡΗΣ             |
| ΕΛΠΕ ΔΙΕΘΝΗΣ ΣΥΜΒΟΥΛΕΥΤΙΚΗ Α.Ε.            | Συμβουλευτικές Υπηρεσίες           | ΕΛΛΑΔΑ           | 100,00%            | ΠΛΗΡΗΣ             |
| ΕΛΠΕ ΑΝΑΝΕΩΣΙΜΕΣ ΠΗΓΕΣ ΕΝΕΡΓΕΙΑΣ Α.Ε.      | Ενέργεια                           | ΕΛΛΑΔΑ           | 100,00%            | ΠΛΗΡΗΣ             |
| ΕΛΠΕ-ΛΑΡΚΟ ΕΝΕΡΓΕΙΑΚΗ ΣΕΡΒΙΩΝ Α.Ε.         | Ενέργεια                           | ΕΛΛΑΔΑ           | 51,00%             | ΠΛΗΡΗΣ             |
| ΕΛΠΕ-ΛΑΡΚΟ ΕΝΕΡΓΕΙΑΚΗ ΚΟΚΚΙΝΟΥ Α.Ε.        | Ενέργεια                           | ΕΛΛΑΔΑ           | 51,00%             | ΠΛΗΡΗΣ             |
| ΕΝΕΡΓΕΙΑΚΗ ΠΥΛΟΥ ΜΕΘΩΝΗΣ Α.Ε.              | Ενέργεια                           | ΕΛΛΑΔΑ           | 100,00%            | ΠΛΗΡΗΣ             |
| ΕΛΠΕ ΠΑΤΡΑΙΚΟΣ Α.Ε.                        | Έρευνα και Παραγωγή υδραγοναθράκων | ΕΛΛΑΔΑ           | 100,00%            | ΠΛΗΡΗΣ             |
| ΕΛΠΕ UPSTREAM Α.Ε.                         | Έρευνα και Παραγωγή υδραγοναθράκων | ΕΛΛΑΔΑ           | 100,00%            | ΠΛΗΡΗΣ             |
| ELPEDISON B.V.                             | Ενέργεια                           | ΟΛΛΑΝΔΙΑ         | 50,00%             | ΚΑΘΑΡΗ ΘΕΣΗ        |
| SAFCO AE                                   | Εφοδιασμός Αεροδρομίου             | ΕΛΛΑΔΑ           | 33,33%             | ΚΑΘΑΡΗ ΘΕΣΗ        |
| ΔΕΠΑ Α.Ε..                                 | Φυσικό Αέριο                       | ΕΛΛΑΔΑ           | 35,00%             | ΚΑΘΑΡΗ ΘΕΣΗ        |
| Ε.Α.Κ.Α.Α Α.Ε.                             | Αγωγός πετρελαίου                  | ΕΛΛΑΔΑ           | 50,00%             | ΚΑΘΑΡΗ ΘΕΣΗ        |
| ΕΛΠΕ ΘΡΑΚΗ Α.Ε.                            | Αγωγός πετρελαίου                  | ΕΛΛΑΔΑ           | 25,00%             | ΚΑΘΑΡΗ ΘΕΣΗ        |
| ΒΙΟΝΤΙΖΕΛ Α.Ε.                             | Ενέργεια                           | ΕΛΛΑΔΑ           | 25,00%             | ΚΑΘΑΡΗ ΘΕΣΗ        |
| SUPERLUBE LTD                              | Λιπαντικά                          | ΚΥΠΡΟΣ           | 65,00%             | ΚΑΘΑΡΗ ΘΕΣΗ        |
| Δ.Μ.Ε.Π. HoldCo LTD                        | Εμπορία Πετρελαιοειδών             | ΗΝΩΜΕΝΟ ΒΑΣΙΛΕΙΟ | 48,00%             | ΚΑΘΑΡΗ ΘΕΣΗ        |

### 26. ΓΕΓΟΝΟΤΑ ΜΕΤΑ ΤΗΝ ΗΜΕΡΟΜΗΝΙΑ ΙΣΟΛΟΓΙΣΜΟΥ

Δεν υπάρχουν σημαντικά γεγονότα μετά την ημερομηνία ισολογισμού και πριν τη δημοσίευση της συνοπτικής ενδιάμεσης ενοποιημένης χρηματοοικονομικής πληροφόρησης.



## 4.2. Συνοπτική Ενδιάμεση Χρηματοοικονομική Πληροφόρηση

**ΕΛΛΗΝΙΚΑ ΠΕΤΡΕΛΑΙΑ Α.Ε.**

**ΣΥΝΟΠΤΙΚΗ ΕΝΔΙΑΜΕΣΗ  
ΧΡΗΜΑΤΟΟΙΚΟΝΟΜΙΚΗ  
ΠΛΗΡΟΦΟΡΗΣΗ  
ΤΗΣ ΕΞΑΜΗΝΗΣ ΠΕΡΙΟΔΟΥ ΠΟΥ ΕΛΗΞΕ ΤΗΝ**

**30 ΙΟΥΝΙΟΥ 2016**



**ΕΛΛΗΝΙΚΑ  
ΠΕΤΡΕΛΑΙΑ**

## ΕΛΛΗΝΙΚΑ ΠΕΤΡΕΛΑΙΑ Α.Ε.

ΣΥΝΟΠΤΙΚΗ ΕΝΔΙΑΜΕΣΗ ΧΡΗΜΑΤΟΟΙΚΟΝΟΜΙΚΗ ΠΛΗΡΟΦΟΡΗΣΗ  
ΤΗΣ ΕΞΑΜΗΝΗΣ ΠΕΡΙΟΔΟΥ ΠΟΥ ΕΛΗΞΕ ΤΗΝ 30 ΙΟΥΝΙΟΥ 2016  
(Ποσά σε χιλιάδες Ευρώ εκτός εάν αναφέρεται διαφορετικά)

---

### ΠΕΡΙΕΧΟΜΕΝΑ

|  | Σελ. |
|--|------|
| I. Στοιχεία Επιχείρησης  | 3    |
| II. Συνοπτική Ενδιάμεση Κατάσταση Οικονομικής Θέσης                      | 5    |
| III. Συνοπτική Ενδιάμεση Κατάσταση Συνολικών Εισοδημάτων                 | 6    |
| IV. Συνοπτική Ενδιάμεση Κατάσταση Μεταβολών Ιδίων Κεφαλαίων              | 7    |
| V. Συνοπτική Ενδιάμεση Κατάσταση Ταμειακών Ροών                          | 8    |
| VI. Σημειώσεις της Συνοπτικής Ενδιάμεσης Χρηματοοικονομικής Πληροφόρησης | 9    |

## ΕΛΛΗΝΙΚΑ ΠΕΤΡΕΛΑΙΑ Α.Ε.

ΣΥΝΟΠΤΙΚΗ ΕΝΔΙΑΜΕΣΗ ΧΡΗΜΑΤΟΟΙΚΟΝΟΜΙΚΗ ΠΛΗΡΟΦΟΡΗΣΗ  
ΤΗΣ ΕΞΑΜΗΝΗΣ ΠΕΡΙΟΔΟΥ ΠΟΥ ΕΛΗΞΕ ΤΗΝ 30 ΙΟΥΝΙΟΥ 2016  
(Ποσά σε χιλιάδες Ευρώ εκτός εάν αναφέρεται διαφορετικά)

---

### I. Στοιχεία Επιχείρησης

#### Διοικητικό Συμβούλιο

Ευστάθιος Τσοτσορός – Πρόεδρος Δ.Σ.  
Γρηγόριος Στεργιούλης – Διευθύνων Σύμβουλος  
Ανδρέας Σιάμιστης – Μέλος  
Ιωάννης Ψυχογιός – Μέλος  
Γεώργιος Γρηγορίου – Μέλος  
Γεώργιος Σταμπουλής – Μέλος  
Δημήτριος Κοντοφάκας – Μέλος  
Θεόδωρος-Αχιλλέας Βάρδας-Μέλος  
Θεόδωρος Πανταλάκης – Μέλος  
Κωνσταντίνος Παπαγιαννόπουλος – Μέλος  
Παναγιώτης Οφθαλμίδης – Μέλος  
Σπυρίδων Παντελιάς – Μέλος  
Στρατής Ζαφείρης – Μέλος

#### Άλλα Μέλη του Διοικητικού Συμβουλίου κατά την χρήση

Γεώργιος Μαλόγλου (έως 27/4/2016)

Χειμάρρας 8<sup>Α</sup>  
15125 Μαρούσι, Ελλάδα

2443/06/B/86/23

000296601000

#### Ελεγκτές

ΠΡΑΪΣΓΟΥΩΤΕΡΧΑΟΥΣΚΟΥΠΕΡΣ Ανώνυμη Ελεγκτική Εταιρεία,  
Λεωφ. Κηφισίας 268,  
15232 Χαλάνδρι,  
Ελλάδα



## Έκθεση Επισκόπησης Ενδιάμεσης Χρηματοοικονομικής Πληροφόρησης

Προς τους μετόχους της «Ελληνικά Πετρέλαια Α.Ε.»

### Εισαγωγή

Επισκοπήσαμε τη συνημμένη συνοπτική κατάσταση χρηματοοικονομικής θέσης της Εταιρείας Ελληνικά Πετρέλαια Α.Ε., της 30ης Ιουνίου 2016 και τις σχετικές συνοπτικές καταστάσεις συνολικού εισοδήματος, μεταβολών καθαρής θέσης και ταμειακών ροών της εξαμηνιαίας περιόδου που έληξε αυτή την ημερομηνία, καθώς και τις επιλεγμένες επεξηγηματικές σημειώσεις, που συνθέτουν την ενδιάμεση συνοπτική χρηματοοικονομική πληροφόρηση, η οποία αποτελεί αναπόσπαστο μέρος της εξαμηνιαίας οικονομικής έκθεσης του Ν. 3556/2007. Η Διοίκηση έχει την ευθύνη για την κατάρτιση και παρουσίαση αυτής της ενδιάμεσης συνοπτικής χρηματοοικονομικής πληροφόρησης, σύμφωνα με τα Διεθνή Πρότυπα Χρηματοοικονομικής Αναφοράς, όπως αυτά έχουν υιοθετηθεί από την Ευρωπαϊκή Ένωση και εφαρμόζονται στην Ενδιάμεση Χρηματοοικονομική Αναφορά (Διεθνές Λογιστικό Πρότυπο «ΔΛΠ» 34). Δική μας ευθύνη είναι η έκφραση ενός συμπεράσματος επί αυτής της ενδιάμεσης συνοπτικής χρηματοοικονομικής πληροφόρησης με βάση την επισκόπησης μας.

### Εύρος Επισκόπησης

Διενεργήσαμε την επισκόπησης μας σύμφωνα με το Διεθνές Πρότυπο Επισκόπησης 2410 «Επισκόπηση Ενδιάμεσης Χρηματοοικονομικής Πληροφόρησης που διενεργείται από τον Ανεξάρτητο Ελεγκτή της Οντότητας». Η επισκόπησης της ενδιάμεσης χρηματοοικονομικής πληροφόρησης συνίσταται στη διενέργεια διερευνητικών ερωτημάτων κυρίως προς πρόσωπα που είναι υπεύθυνα για χρηματοοικονομικά και λογιστικά θέματα και στην εφαρμογή αναλυτικών και άλλων διαδικασιών επισκόπησης. Το εύρος της επισκόπησης είναι ουσιαστικά μικρότερο από αυτό του ελέγχου που διενεργείται σύμφωνα με τα Διεθνή Πρότυπα Ελέγχου και συνεπώς, δεν μας δίδει τη δυνατότητα να αποκτήσουμε τη διασφάλιση ότι έχουν περιέλθει στην αντίληψή μας όλα τα σημαντικά θέματα τα οποία θα μπορούσαν να εντοπιστούν σε έναν έλεγχο. Κατά συνέπεια, με την παρούσα δεν διατυπώνουμε γνώμη ελέγχου.

### Συμπέρασμα

Με βάση τη διενεργηθείσα επισκόπησης, δεν έχει περιέλθει στην αντίληψή μας οτιδήποτε θα μας οδηγούσε στο συμπέρασμα ότι η συνημμένη ενδιάμεση συνοπτική χρηματοοικονομική πληροφόρηση δεν έχει καταρτισθεί, από κάθε ουσιαστική άποψη, σύμφωνα με το ΔΛΠ 34.

### Αναφορά επί Άλλων Νομικών και Κανονιστικών Θεμάτων

Η επισκόπησης μας δεν εντόπισε οποιαδήποτε ασυνέπεια ή αναντιστοιχία των λοιπών στοιχείων της προβλεπόμενης από το άρθρο 5 του Ν. 3556/2007 εξαμηνιαίας οικονομικής έκθεσης με τη συνημμένη ενδιάμεση συνοπτική χρηματοοικονομική πληροφόρηση.

Αθήνα, 25 Αυγούστου 2016



ΠράϊσιγουωτερχαουςΚούπερς  
Ανώνυμη Ελεγκτική Εταιρεία  
Ορκωτοί Ελεγκτές Λογιστές  
Λ. Κηφισίας 268  
15232 Χαλάνδρι  
Α.Μ. ΣΟΕΛ 113

Κωνσταντίνος Μιχαλάτος  
Ορκωτός Ελεγκτής Λογιστής  
Α.Μ. ΣΟΕΛ 17701

*ΠΡΑΪΣΓΟΥΩΤΕΡΧΑΟΥΣΚΟΥΠΕΡΣ Ανώνυμη Ελεγκτική Εταιρεία, Λεωφ. Κηφισίας 268, 15232 Χαλάνδρι  
Τ: +30 210 6874400, Φ: +30 210 6874444, [www.pwc.gr](http://www.pwc.gr)*

*Λεωφ. Κηφισίας 260 & Κόδρου, 15232 Χαλάνδρι, Τ: +30 210 6874400, Φ: +30 210 6874444*

*Εθνικής Αντίστασης 17, 55134 Θεσσαλονίκη, Τ: +30 2310 488880, Φ: +30 2310 459487*



# ΕΛΛΗΝΙΚΑ ΠΕΤΡΕΛΑΙΑ Α.Ε.

ΣΥΝΟΠΤΙΚΗ ΕΝΔΙΑΜΕΣΗ ΧΡΗΜΑΤΟΟΙΚΟΝΟΜΙΚΗ ΠΛΗΡΟΦΟΡΗΣΗ  
ΤΗΣ ΕΞΑΜΗΝΗΣ ΠΕΡΙΟΔΟΥ ΠΟΥ ΕΛΗΞΕ ΤΗΝ 30 ΙΟΥΝΙΟΥ 2016  
(Ποσά σε χιλιάδες Ευρώ εκτός εάν αναφέρεται διαφορετικά)

## II. Συνοπτική Ενδιάμεση Κατάσταση Οικονομικής Θέσης

|  | Σημ. | 30 Ιουνίου 2016  | 31 Δεκεμβρίου 2015 |
|--|------|------------------|--------------------|
| <b>ΕΝΕΡΓΗΤΙΚΟ</b>  |      |                  |                    |
| <b>Πάγιο Ενεργητικό</b>  |      |                  |                    |
| Ενσώματα πάγια   | 10   | 2.736.204        | 2.774.026          |
| Άυλα περιουσιακά στοιχεία  | 11   | 8.378            | 8.371              |
| Επενδύσεις σε θυγατρικές, συνδεδεμένες επιχειρήσεις και κοινοπραξίες |      | 651.626          | 656.326            |
| Αναβαλλόμενες φορολογικές απαιτήσεις                                 |      | 124.157          | 177.639            |
| Χρηματοοικονομικά στοιχεία διαθέσιμα προς πώληση                     | 3    | 3.017            | 50                 |
| Δάνεια, προκαταβολές και μακροπρόθεσμες απαιτήσεις                   | 12   | 19.034           | 16.654             |
|  |      | <b>3.542.416</b> | <b>3.633.066</b>   |
| <b>Κυκλοφορούν ενεργητικό</b>  |      |                  |                    |
| Αποθέματα  | 12   | 673.299          | 580.747            |
| Πελάτες και λουπές απαιτήσεις  | 13   | 960.980          | 1.001.818          |
| Παράγωγα χρηματοοικονομικά στοιχεία                                  | 3    | 11.540           | -                  |
| Ταμειακά διαθέσιμα, ταμειακά ισοδύναμα και δεσμευμένες καταθέσεις    | 14   | 1.208.209        | 1.839.156          |
|  |      | <b>2.854.028</b> | <b>3.421.721</b>   |
| <b>Σύνολο ενεργητικού</b>  |      | <b>6.396.444</b> | <b>7.054.787</b>   |
| <b>ΙΔΙΑ ΚΕΦΑΛΑΙΑ</b>   |      |                  |                    |
| Μετοχικό κεφάλαιο  | 15   | 1.020.081        | 1.020.081          |
| Αποθεματικά  | 16   | 462.822          | 438.818            |
| Αποτελέσματα εις νέον  |      | (88.803)         | (234.008)          |
| <b>Σύνολο ιδίων κεφαλαίων</b>  |      | <b>1.394.100</b> | <b>1.224.891</b>   |
| <b>ΥΠΟΧΡΕΩΣΕΙΣ</b>   |      |                  |                    |
| <b>Μακροπρόθεσμες υποχρεώσεις</b>                                    |      |                  |                    |
| Δάνεια   | 17   | 1.312.187        | 1.536.414          |
| Υποχρεώσεις παροχών προσωπικού λόγω εξόδου από την υπηρεσία          |      | 85.488           | 77.500             |
| Προβλέψεις   |      | 3.336            | 3.000              |
| Λουπές μακροπρόθεσμες υποχρεώσεις                                    |      | 246.560          | 12.400             |
|  |      | <b>1.647.571</b> | <b>1.629.314</b>   |
| <b>Βραχυπρόθεσμες υποχρεώσεις</b>                                    |      |                  |                    |
| Προμηθευτές και λουπές υποχρεώσεις                                   | 18   | 1.810.405        | 2.744.965          |
| Παράγωγα χρηματοοικονομικά στοιχεία                                  | 3    | -                | 34.814             |
| Δάνεια   | 17   | 1.543.725        | 1.419.687          |
| Μερίσματα πληρωτέα   |      | 643              | 1.116              |
|  |      | <b>3.354.773</b> | <b>4.200.582</b>   |
| <b>Σύνολο υποχρεώσεων</b>  |      | <b>5.002.344</b> | <b>5.829.896</b>   |
| <b>Σύνολο ιδίων κεφαλαίων και υποχρεώσεων</b>                        |      | <b>6.396.444</b> | <b>7.054.787</b>   |

Οι συνοδευτικές σημειώσεις στις σελίδες 9 έως 28 αποτελούν αναπόσπαστο μέρος αυτών των συνοπτικών ενδιάμεσων οικονομικών καταστάσεων.

|                                 |                       |                                       |                        |
|---------------------------------|-----------------------|---------------------------------------|------------------------|
| Ευστάθιος Τσοτσόρος             | Γρηγόριος Στεργιούλης | Ανδρέας Σιάμισης                      | Στέφανος Παπαδημητρίου |
| Πρόεδρος Διοικητικού Συμβουλίου | Διευθύνων Σύμβουλος   | Γενικός Διευθυντής Οικονομικών Ομίλου | Διευθυντής Λογιστικής  |

## ΕΛΛΗΝΙΚΑ ΠΕΤΡΕΛΑΙΑ Α.Ε.

ΣΥΝΟΠΤΙΚΗ ΕΝΔΙΑΜΕΣΗ ΧΡΗΜΑΤΟΟΙΚΟΝΟΜΙΚΗ ΠΛΗΡΟΦΟΡΗΣΗ  
ΤΗΣ ΕΞΑΜΗΝΗΣ ΠΕΡΙΟΔΟΥ ΠΟΥ ΕΛΗΞΕ ΤΗΝ 30 ΙΟΥΝΙΟΥ 2016  
(Ποσά σε χιλιάδες Ευρώ εκτός εάν αναφέρεται διαφορετικά)

### III. Συνοπτική Ενδιάμεση Κατάσταση Συνολικών Εισοδημάτων

|  | Σημ. | Εξάμηνη περίοδος που έληξε |                  | Τρίμηνη περίοδος που έληξε     |                                |
|--|------|----------------------------|------------------|--------------------------------|--------------------------------|
|  |      | 30 Ιουνίου 2016            | 30 Ιουνίου 2015  | 30 Ιουνίου 2016<br>(ανέλεγκτα) | 30 Ιουνίου 2015<br>(ανέλεγκτα) |
| <b>Κύκλος εργασιών (πωλήσεις)</b>  |      | <b>2.641.400</b>           | <b>3.357.750</b> | <b>1.531.488</b>               | <b>1.658.395</b>               |
| Κόστος πωληθέντων  |      | (2.348.533)                | (3.079.131)      | (1.354.112)                    | (1.534.155)                    |
| <b>Μεικτό κέρδος</b>   |      | <b>292.867</b>             | <b>278.619</b>   | <b>177.376</b>                 | <b>124.240</b>                 |
| Έξοδα πωλήσεων και λειτουργίας διάθεσης  |      | (41.292)                   | (59.231)         | (21.808)                       | (31.478)                       |
| Έξοδα διοικητικής λειτουργίας  |      | (39.653)                   | (33.828)         | (23.014)                       | (15.273)                       |
| Έξοδα ερευνών και ανάπτυξης  |      | (151)                      | (670)            | (73)                           | (315)                          |
| Λοιπά έσοδα / (έξοδα) - καθαρά   | 5    | 8.700                      | 1.921            | 7.438                          | 1.626                          |
| Έσοδα συμμετοχών   |      | 38.348                     | 32.659           | 38.348                         | 32.526                         |
| <b>Λειτουργικό αποτέλεσμα</b>  |      | <b>258.819</b>             | <b>219.470</b>   | <b>178.266</b>                 | <b>111.326</b>                 |
| Χρηματοοικονομικά (έξοδα)/έσοδα - καθαρά   | 6    | (81.236)                   | (82.442)         | (41.008)                       | (42.340)                       |
| Κέρδη / (Ζημιές) από συναλλαγματικές διαφορές  | 7    | 11.305                     | (20.180)         | (304)                          | 17.134                         |
| <b>Κέρδη / (Ζημιές) προ φόρων</b>  |      | <b>188.888</b>             | <b>116.848</b>   | <b>136.954</b>                 | <b>86.120</b>                  |
| Φόρος εισοδήματος  | 8    | (43.683)                   | (28.311)         | (31.883)                       | (18.239)                       |
| <b>Καθαρά κέρδη / (ζημιές) περιόδου</b>  |      | <b>145.205</b>             | <b>88.537</b>    | <b>105.071</b>                 | <b>67.881</b>                  |
| <b>Λοιπά Συνολικά Έσοδα:</b>   |      |                            |                  |                                |                                |
| <b>Στοιχεία που δεν θα ταξινομηθούν μελλοντικά στην κατάσταση αποτελεσμάτων:</b>       |      |                            |                  |                                |                                |
| Αναλογιστικά κέρδη / (ζημιές) από συνταξιοδοτικά προγράμματα καθορισμένων παροχών      | 16   | (3.914)                    | -                | (3.914)                        | -                              |
|  |      | (3.914)                    | -                | (3.914)                        | -                              |
| <b>Στοιχεία που ενδέχεται να ταξινομηθούν μελλοντικά στην κατάσταση αποτελεσμάτων:</b> |      |                            |                  |                                |                                |
| Κέρδη / (ζημιές) από αποτίμηση χρηματοοικονομικών στοιχείων διαθέσιμων προς πώληση     | 16   | (4.993)                    | -                | (70)                           | -                              |
| Κέρδη / (ζημιές) από αποτίμηση πράξεων αντιστάθμισης κινδύνου                          | 16   | 13.269                     | 8.073            | 16.425                         | 3.949                          |
| Αποχαρακτηρισμός πράξεων αντιστ. κινδύνου μέσω της κατάστασης συνολικών εισοδημάτων    | 16   | 19.642                     | 28.609           | 19.642                         | 28.609                         |
|  |      | <b>27.918</b>              | <b>36.682</b>    | <b>35.997</b>                  | <b>32.558</b>                  |
| <b>Λοιπά συνολικά έσοδα / (έξοδα), καθαρά από φορολογία</b>                            |      | <b>24.004</b>              | <b>36.682</b>    | <b>32.083</b>                  | <b>32.558</b>                  |
| <b>Συγκεντρωτικά συνολικά έσοδα / (έξοδα) μετά από φόρους</b>                          |      | <b>169.209</b>             | <b>125.219</b>   | <b>137.154</b>                 | <b>100.439</b>                 |
| Κέρδη ανά μετοχή (σε Ευρώ ανά μετοχή)  | 9    | 0,48                       | 0,29             | 0,34                           | 0,22                           |

Οι συνοδευτικές σημειώσεις στις σελίδες 9 έως 28 αποτελούν αναπόσπαστο μέρος αυτών των συνοπτικών ενδιάμεσων οικονομικών καταστάσεων.

**ΕΛΛΗΝΙΚΑ ΠΕΤΡΕΛΑΙΑ Α.Ε.**

ΣΥΝΟΠΤΙΚΗ ΕΝΔΙΑΜΕΣΗ ΧΡΗΜΑΤΟΟΙΚΟΝΟΜΙΚΗ ΠΛΗΡΟΦΟΡΗΣΗ  
ΤΗΣ ΕΞΑΜΗΝΗΣ ΠΕΡΙΟΔΟΥ ΠΟΥ ΕΛΗΞΕ ΤΗΝ 30 ΙΟΥΝΙΟΥ 2016  
(Ποσά σε χιλιάδες Ευρώ εκτός εάν αναφέρεται διαφορετικά)

**IV. Συνοπτική Ενδιάμεση Κατάσταση Μεταβολών Ιδίων Κεφαλαίων**

|   | Σημ. | Μετοχικό<br>κεφάλαιο | Αποθεματικά    | Αποτελέσματα<br>εις νέον | Σύνολο Ιδίων<br>Κεφαλαίων |
|---|------|----------------------|----------------|--------------------------|---------------------------|
| <b>Υπόλοιπο την 1 Ιανουαρίου 2015</b>   |      | <b>1.020.081</b>     | <b>429.994</b> | <b>(273.388)</b>         | <b>1.176.687</b>          |
| Κέρδη/(ζημιές) στην αποτίμηση πράξεων αντιστάθμισης κινδύνου                        | 16   | -                    | 8.073          | -                        | 8.073                     |
| Αποχαρακτηρισμός πράξεων αντιστ. κινδύνου μέσω της κατάστασης συνολικών εισοδημάτων | 16   | -                    | 28.609         | -                        | 28.609                    |
| <b>Λοιπά συνολικά έσοδα / (έξοδα)</b>   |      | <b>-</b>             | <b>36.682</b>  | <b>-</b>                 | <b>36.682</b>             |
| Καθαρά κέρδη / (ζημιές) περιόδου  |      | -                    | -              | 88.537                   | 88.537                    |
| <b>Συνολικά εισοδήματα για την περίοδο</b>  |      | <b>-</b>             | <b>36.682</b>  | <b>88.537</b>            | <b>125.219</b>            |
| <b>Υπόλοιπο την 30 Ιουνίου 2015</b>   |      | <b>1.020.081</b>     | <b>466.676</b> | <b>(184.851)</b>         | <b>1.301.906</b>          |
| <b>Υπόλοιπο την 31 Δεκεμβρίου 2015</b>  |      | <b>1.020.081</b>     | <b>438.818</b> | <b>(234.008)</b>         | <b>1.224.891</b>          |
| Κέρδη / (ζημιές) από αποτίμηση χρηματ/κών στοιχείων διαθέσιμων προς πώληση          | 16   | -                    | (4.993)        | -                        | (4.993)                   |
| Αναλογιστικά κέρδη / (ζημιές) από συνταξιοδοτικά προγράμματα καθορισμένων παροχών   | 16   | -                    | (3.914)        | -                        | (3.914)                   |
| Κέρδη/(ζημιές) στην αποτίμηση πράξεων αντιστάθμισης κινδύνου                        | 16   | -                    | 13.269         | -                        | 13.269                    |
| Αποχαρακτηρισμός πράξεων αντιστ. κινδύνου μέσω της κατάστασης συνολικών εισοδημάτων | 16   | -                    | 19.642         | -                        | 19.642                    |
| <b>Λοιπά συνολικά έσοδα / (έξοδα)</b>   |      | <b>-</b>             | <b>24.004</b>  | <b>-</b>                 | <b>24.004</b>             |
| Καθαρά κέρδη / (ζημιές) περιόδου  |      | -                    | -              | 145.205                  | 145.205                   |
| <b>Συνολικά εισοδήματα για την περίοδο</b>  |      | <b>-</b>             | <b>24.004</b>  | <b>145.205</b>           | <b>169.209</b>            |
| <b>Υπόλοιπο την 30 Ιουνίου 2016</b>   |      | <b>1.020.081</b>     | <b>462.822</b> | <b>(88.803)</b>          | <b>1.394.100</b>          |

Οι συνοδευτικές σημειώσεις στις σελίδες 9 έως 28 αποτελούν αναπόσπαστο μέρος αυτών των συνοπτικών ενδιάμεσων οικονομικών καταστάσεων.

## ΕΛΛΗΝΙΚΑ ΠΕΤΡΕΛΑΙΑ Α.Ε.

ΣΥΝΟΠΤΙΚΗ ΕΝΔΙΑΜΕΣΗ ΧΡΗΜΑΤΟΟΙΚΟΝΟΜΙΚΗ ΠΛΗΡΟΦΟΡΗΣΗ  
ΤΗΣ ΕΞΑΜΗΝΗΣ ΠΕΡΙΟΔΟΥ ΠΟΥ ΕΛΗΞΕ ΤΗΝ 30 ΙΟΥΝΙΟΥ 2016  
(Ποσά σε χιλιάδες Ευρώ εκτός εάν αναφέρεται διαφορετικά)

### V. Συνοπτική Ενδιάμεση Κατάσταση Ταμειακών Ροών

|   | Σημ.  | Εξάμηνη περίοδος που έληξε |                  |
|---|-------|----------------------------|------------------|
|   |       | 30 Ιουνίου 2016            | 30 Ιουνίου 2015  |
| <b>Ταμειακές ροές από λειτουργικές δραστηριότητες</b>   |       |                            |                  |
| Ταμειακές ροές από λειτουργικές δραστηριότητες  | 19    | (445.237)                  | 272.986          |
| Καταβληθείς φόρος εισοδήματος   |       | -                          | (15.933)         |
| <b>Καθαρές ταμειακές ροές από λειτουργικές δραστηριότητες</b>                                   |       | <b>(445.237)</b>           | <b>257.053</b>   |
| <b>Ταμειακές ροές από επενδυτικές δραστηριότητες</b>  |       |                            |                  |
| Αγορές ενσώματων παγίων και άυλων περιουσιακών στοιχείων  | 10,11 | (36.800)                   | (68.470)         |
| Μερίσματα εισπραχθέντα  |       | 37.684                     | 23.159           |
| Τόκοι έσοδα   | 6     | 6.783                      | 10.308           |
| Καθαρή συμμετοχή σε αύξηση κεφαλαίου συνδεδ. επιχειρήσεων                                       |       | (2.000)                    | (850)            |
| <b>Καθαρές ταμειακές ροές από επενδυτικές δραστηριότητες</b>                                    |       | <b>5.667</b>               | <b>(35.853)</b>  |
| <b>Ταμειακές ροές από χρηματοδοτικές δραστηριότητες</b>   |       |                            |                  |
| Τόκοι έξοδα   |       | (90.439)                   | (69.833)         |
| Μερίσματα πληρωθέντα σε μετόχους της εταιρείας  |       | (473)                      | (64.004)         |
| Εισπράξεις από εκδοθέντα / αναληφθέντα δάνεια   |       | 287.500                    | 354.398          |
| Εξοφλήσεις δανείων  |       | (387.689)                  | (150.252)        |
| Εισπράξεις από εκδοθέντα / αναληφθέντα δάνεια   |       | -                          | -                |
| <b>Καθαρές ταμειακές ροές από χρηματοδοτικές δραστηριότητες</b>                                 |       | <b>(191.101)</b>           | <b>70.309</b>    |
| <b>Καθαρή (μείωση)/αύξηση στα ταμειακά διαθέσιμα, ισοδύναμα και δεσμευμένες καταθέσεις</b>      |       | <b>(630.671)</b>           | <b>291.509</b>   |
| <b>Ταμειακά διαθέσιμα, ταμειακά ισοδύναμα και δεσμευμένες καταθέσεις στην αρχή της περιόδου</b> | 14    | <b>1.839.156</b>           | <b>1.593.262</b> |
| Συναλλαγματικές διαφορές στα ταμειακά διαθέσιμα, ταμειακά ισοδύναμα και δεσμευμένες καταθέσεις  |       | (276)                      | 9.629            |
| Καθαρή (μείωση)/αύξηση στα ταμειακά διαθέσιμα, ισοδύναμα και δεσμευμένες καταθέσεις             |       | (630.671)                  | 291.509          |
| <b>Ταμειακά διαθέσιμα, ταμειακά ισοδύναμα και δεσμευμένες καταθέσεις στο τέλος της περιόδου</b> | 14    | <b>1.208.209</b>           | <b>1.894.400</b> |

Οι συνοδευτικές σημειώσεις στις σελίδες 9 έως 28 αποτελούν αναπόσπαστο μέρος αυτών των συνοπτικών ενδιάμεσων οικονομικών καταστάσεων.

## ΕΛΛΗΝΙΚΑ ΠΕΤΡΕΛΑΙΑ Α.Ε.

ΣΥΝΟΠΤΙΚΗ ΕΝΔΙΑΜΕΣΗ ΧΡΗΜΑΤΟΟΙΚΟΝΟΜΙΚΗ ΠΛΗΡΟΦΟΡΗΣΗ  
ΤΗΣ ΕΞΑΜΗΝΗΣ ΠΕΡΙΟΔΟΥ ΠΟΥ ΕΛΗΞΕ ΤΗΝ 30 ΙΟΥΝΙΟΥ 2016  
(Ποσά σε χιλιάδες Ευρώ εκτός εάν αναφέρεται διαφορετικά)

### VI. Σημειώσεις της Συνοπτικής Ενδιάμεσης Χρηματοοικονομικής Πληροφόρησης

#### 1. ΓΕΝΙΚΕΣ ΠΛΗΡΟΦΟΡΙΕΣ

Η Ελληνικά Πετρέλαια Α.Ε. (η «Εταιρεία») δραστηριοποιείται στον τομέα της ενέργειας στην Ελλάδα. Οι δραστηριότητες της Εταιρείας περιλαμβάνουν τη διύλιση και εμπορία των προϊόντων πετρελαίου, την παραγωγή και εμπορία πετροχημικών προϊόντων καθώς και την έρευνα και παραγωγή υδρογονανθράκων.

#### 2. ΠΛΑΙΣΙΟ ΚΑΤΑΡΤΙΣΗΣ ΟΙΚΟΝΟΜΙΚΩΝ ΚΑΤΑΣΤΑΣΕΩΝ, ΛΟΓΙΣΤΙΚΕΣ ΑΡΧΕΣ ΚΑΙ ΣΗΜΑΝΤΙΚΕΣ ΛΟΓΙΣΤΙΚΕΣ ΕΚΤΙΜΗΣΕΙΣ ΚΑΙ ΚΡΙΣΕΙΣ

##### Πλαίσιο κατάρτισης οικονομικών καταστάσεων

Η συνοπτική ενδιάμεση χρηματοοικονομική πληροφόρηση της Ελληνικά Πετρέλαια Α.Ε. συντάσσεται σύμφωνα με το Διεθνές Λογιστικό Πρότυπο 34 (ΔΛΠ 34) – «*Ενδιάμεση Χρηματοοικονομική Πληροφόρηση*» και παρουσιάζει την οικονομική θέση, τα αποτελέσματα και τις ταμειακές ροές της Εταιρείας με βάση την αρχή της συνεχιζόμενης δραστηριότητας.

Η διοίκηση της Εταιρείας θεωρεί ότι: (α) η αρχή της συνεχιζόμενης δραστηριότητας αποτελεί την κατάλληλη βάση προετοιμασίας της παρούσας οικονομικής πληροφόρησης, (β) τα περιουσιακά στοιχεία και οι υποχρεώσεις της Εταιρείας παρουσιάζονται εύλογα σύμφωνα με τις λογιστικές αρχές που εφαρμόζει η Εταιρεία.

Η παρούσα συνοπτική ενδιάμεση χρηματοοικονομική πληροφόρηση θα πρέπει να διαβαστεί σε συνάρτηση με τις ετήσιες χρηματοοικονομικές καταστάσεις της χρήσης που έληξε την 31 Δεκεμβρίου 2015, οι οποίες έχουν συνταχθεί σύμφωνα με τα Διεθνή Πρότυπα Χρηματοοικονομικής Αναφοράς όπως αυτά έχουν υιοθετηθεί από την Ευρωπαϊκή Ένωση και βρίσκονται στη διάθεση των χρηστών στην ηλεκτρονική διεύθυνση της εταιρείας [www.helpe.gr](http://www.helpe.gr).

Η συνοπτική ενδιάμεση χρηματοοικονομική πληροφόρηση της εταιρείας Ελληνικά Πετρέλαια Α.Ε. της εξάμηνης περιόδου που έληξε την 30 Ιουνίου 2016 εγκρίθηκε από το Διοικητικό Συμβούλιο στις 25 Αυγούστου 2016.

##### Λογιστικές αρχές και σημαντικές εκτιμήσεις και παραδοχές

Οι λογιστικές αρχές που ακολουθήθηκαν κατά τη σύνταξη της συνοπτικής ενδιάμεσης χρηματοοικονομικής πληροφόρησης της εξάμηνης περιόδου που έληξε την 30 Ιουνίου 2016 είναι σύμφωνες με αυτές που ακολουθήθηκαν κατά τη σύνταξη των ετήσιων χρηματοοικονομικών καταστάσεων της χρήσης που έληξε την 31 Δεκεμβρίου 2015, πλην των κάτωθι αναφερόμενων τροποποιήσεων. Όπου ήταν αναγκαίο τα συγκριτικά στοιχεία έχουν ανακατανεμηθεί για να συμφωνούν με τις αλλαγές στην παρουσίαση των στοιχείων της παρούσας χρήσης.

*Νέα πρότυπα, τροποποιήσεις προτύπων και διερμηνείες:* Ορισμένα νέα πρότυπα, τροποποιήσεις προτύπων και διερμηνείες έχουν εκδοθεί, τα οποία είναι υποχρεωτικά για λογιστικές περιόδους που ξεκινούν κατά τη διάρκεια της παρούσας χρήσης ή μεταγενέστερα. Η εκτίμηση της Εταιρείας σχετικά με την επίδραση από την εφαρμογή εκείνων των νέων προτύπων, τροποποιήσεων και διερμηνειών παρατίθεται παρακάτω.

##### Πρότυπα και Διερμηνείες υποχρεωτικά για την τρέχουσα οικονομική χρήση:

- *Ετήσιες Βελτιώσεις σε ΔΠΧΑ 2012:*

Οι παρακάτω τροποποιήσεις περιγράφουν τις σημαντικότερες αλλαγές που υφίστανται σε συγκεκριμένα ΔΠΧΑ ως επακόλουθο των αποτελεσμάτων του κύκλου 2010-12 του ετήσιου προγράμματος βελτιώσεων του ΣΔΛΠ. Η υιοθέτηση των συγκεκριμένων τροποποιήσεων δεν έχει σημαντική επίδραση στην Εταιρεία.

- *ΔΠΧΑ 2 «Παροχές που εξαρτώνται από την αξία των μετοχών».* Η τροποποίηση διευκρινίζει τον ορισμό της 'προϋπόθεσης κατοχύρωσης' και ορίζει διακριτά τον 'όρο απόδοσης' και τον 'όρο υπηρεσίας'.
- *ΔΠΧΑ 3 «Συνενώσεις επιχειρήσεων».* Η τροποποίηση διευκρινίζει πως η υποχρέωση για ενδεχόμενο τίμημα το οποίο πληροί τον ορισμό του χρηματοοικονομικού στοιχείου ταξινομείται ως

## ΕΛΛΗΝΙΚΑ ΠΕΤΡΕΛΑΙΑ Α.Ε.

### ΣΥΝΟΠΤΙΚΗ ΕΝΔΙΑΜΕΣΗ ΧΡΗΜΑΤΟΟΙΚΟΝΟΜΙΚΗ ΠΛΗΡΟΦΟΡΗΣΗ ΤΗΣ ΕΞΑΜΗΝΗΣ ΠΕΡΙΟΔΟΥ ΠΟΥ ΕΛΗΞΕ ΤΗΝ 30 ΙΟΥΝΙΟΥ 2016

(Ποσά σε χιλιάδες Ευρώ εκτός εάν αναφέρεται διαφορετικά)

- χρηματοοικονομική υποχρέωση ή ως στοιχείο της καθαρής θέσης βάσει των ορισμών του ΔΛΠ 32 «Χρηματοοικονομικά μέσα: Παρουσίαση». Επίσης διευκρινίζει πως κάθε ενδεχόμενο τίμημα, χρηματοοικονομικό και μη χρηματοοικονομικό, που δεν είναι στοιχείο της καθαρής θέσης επιμετράται στην εύλογη αξία μέσω των αποτελεσμάτων.
- ΔΠΧΑ 8 «Λειτουργικοί τομείς». Η τροποποίηση απαιτεί τη γνωστοποίηση των εκτιμήσεων της διοίκησης όσον αφορά την συνάθροιση των λειτουργικών τομέων.
  - ΔΠΧΑ 13 «Επιμέτρηση εύλογης αξίας». Η τροποποίηση διευκρινίζει ότι το πρότυπο δεν αποκλείει τη δυνατότητα της επιμέτρησης βραχυπρόθεσμων απαιτήσεων και υποχρεώσεων στα ποσά των τιμολογίων σε περιπτώσεις όπου η επίπτωση της προεξόφλησης είναι ασήμαντη.
  - ΔΛΠ 16 «Ενσώματα πάγια» και ΔΛΠ 38 «Άλλα περιουσιακά στοιχεία». Και τα δύο πρότυπα τροποποιήθηκαν προκειμένου να διευκρινιστεί ο τρόπος με τον οποίο αντιμετωπίζονται η προ αποσβέσεων λογιστική αξία του περιουσιακού στοιχείου και οι συσσωρευμένες αποσβέσεις όταν μια οικονομική οντότητα ακολουθεί τη μέθοδο της αναπροσαρμογής.
  - ΔΛΠ 24 «Γνωστοποιήσεις συνδεδεμένων μερών». Το πρότυπο τροποποιήθηκε προκειμένου να συμπεριλάβει ως συνδεδεμένο μέρος μία εταιρεία που παρέχει υπηρεσίες βασικού διοικητικού στελέχους στην οικονομική οντότητα ή στην μητρική εταιρεία της οικονομικής οντότητας.
- ΔΛΠ 19 Αναθεωρημένο (Τροποποίηση) «Παροχές σε Εργαζομένους». Η περιορισμένου σκοπού τροποποίηση εφαρμόζεται σε εισφορές των εργαζομένων ή τρίτων μερών στα προγράμματα καθορισμένων παροχών και απλοποιούν την λογιστικοποίηση των εισφορών όταν είναι ανεξάρτητες του αριθμού των ετών που παρέχεται η εργασία, για παράδειγμα, εισφορές εργαζομένων που υπολογίζονται βάση ενός σταθερού ποσοστού του μισθού. Η υιοθέτηση της συγκεκριμένης τροποποίησης δεν έχει σημαντική επίδραση στην Εταιρεία.
  - Ετήσιες Βελτιώσεις σε ΔΠΧΑ 2014:
    - Οι τροποποιήσεις που παρατίθενται παρακάτω περιγράφουν τις βασικές αλλαγές σε τέσσερα ΔΠΧΑ. Η υιοθέτηση τους δεν έχει σημαντική επίδραση στην Εταιρεία.
    - ΔΠΧΑ 5 «Μη κυκλοφορούντα περιουσιακά στοιχεία διακρατούμενα προς πώληση και διακοπείσες δραστηριότητες». Η τροποποίηση διευκρινίζει πως όταν ένα περιουσιακό στοιχείο (ή ομάδα στοιχείων) αναταξινομείται από «διακρατούμενο προς πώληση» σε «διακρατούμενο προς διανομή», ή το αντίθετο, αυτό δεν αποτελεί αλλαγή στο σχέδιο για πώληση ή διανομή και δεν πρέπει να λογιστικοποιείται σαν αλλαγή.
    - ΔΠΧΑ 7 «Χρηματοοικονομικά μέσα: Γνωστοποιήσεις». Η τροποποίηση προσθέτει συγκεκριμένες οδηγίες προκειμένου να βοηθήσει τη διοίκηση να προσδιορίσει εάν οι όροι μίας συμφωνίας για εξυπηρέτηση ενός χρηματοοικονομικού περιουσιακού στοιχείου το οποίο έχει μεταβιβαστεί συνιστούν συνεχιζόμενη ανάμειξη και διευκρινίζει πως οι επιπρόσθετες γνωστοποιήσεις που απαιτούνται βάσει της τροποποίησης του ΔΠΧΑ 7 «Γνωστοποιήσεις – Συμψηφισμός χρηματοοικονομικών περιουσιακών στοιχείων και υποχρεώσεων» δεν απαιτείται για όλες τις ενδιάμεσες περιόδους, εκτός εάν απαιτείται από το ΔΛΠ 34.
    - ΔΛΠ 19 «Παροχές σε εργαζομένους». Η τροποποίηση διευκρινίζει πως, όταν προσδιορίζεται το επιτόκιο προεξόφλησης για τις υποχρεώσεις παροχών προσωπικού μετά την έξοδο από την υπηρεσία, το σημαντικό είναι το νόμισμα στο οποίο παρουσιάζονται οι υποχρεώσεις και όχι η χώρα στην οποία αυτές προκύπτουν.
    - ΔΛΠ 34 «Ενδιάμεση χρηματοοικονομική αναφορά». Η τροποποίηση διευκρινίζει την έννοια του «πληροφόρηση που γνωστοποιείται οπουδήποτε αλλού στην ενδιάμεση χρηματοοικονομική αναφορά» που αναφέρεται στο πρότυπο.
  - ΔΠΧΑ 11 (Τροποποίηση) «Από κοινού Συμφωνίες». Αυτή η τροποποίηση απαιτεί από έναν επενδυτή να εφαρμόσει την μέθοδο της εξαγοράς όταν αποκτά συμμετοχή σε μία από κοινού δραστηριότητα η οποία αποτελεί μία 'επιχείρηση'. Η υιοθέτηση της συγκεκριμένης τροποποίησης δεν έχει σημαντική επίδραση στην Εταιρεία.

## ΕΛΛΗΝΙΚΑ ΠΕΤΡΕΛΑΙΑ Α.Ε.

ΣΥΝΟΠΤΙΚΗ ΕΝΔΙΑΜΕΣΗ ΧΡΗΜΑΤΟΟΙΚΟΝΟΜΙΚΗ ΠΛΗΡΟΦΟΡΗΣΗ  
ΤΗΣ ΕΞΑΜΗΝΗΣ ΠΕΡΙΟΔΟΥ ΠΟΥ ΕΛΗΞΕ ΤΗΝ 30 ΙΟΥΝΙΟΥ 2016  
(Ποσά σε χιλιάδες Ευρώ εκτός εάν αναφέρεται διαφορετικά)

- ΔΛΠ 16 και ΔΛΠ 38 (Τροποποιήσεις) «Διευκρίνιση των Επιτρεπτών Μεθόδων Απόσβεσης». Αυτή η τροποποίηση διευκρινίζει ότι η χρήση μεθόδων βασισμένων στα έσοδα δεν είναι κατάλληλες για τον υπολογισμό των αποσβέσεων ενός περιουσιακού στοιχείου και επίσης διευκρινίζει πως τα έσοδα δεν θεωρούνται κατάλληλη βάση επιμέτρησης της ανάλωσης των οικονομικών οφελών που ενσωματώνονται σε ένα άυλο περιουσιακό στοιχείο. Η υιοθέτηση της συγκεκριμένης τροποποίησης δεν έχει σημαντική επίδραση στην Εταιρεία.
- ΔΛΠ 27 (Τροποποίηση) «Ατομικές οικονομικές καταστάσεις». Αυτή η τροποποίηση επιτρέπει στις οικονομικές οντότητες να χρησιμοποιούν την μέθοδο της καθαρής θέσης προκειμένου να λογιστικοποιήσουν τις επενδύσεις σε θυγατρικές, κοινοπραξίες και συγγενείς στις ατομικές τους χρηματοοικονομικές καταστάσεις και επίσης ξεκαθαρίζει τον ορισμό των ατομικών χρηματοοικονομικών καταστάσεων. Η υιοθέτηση της συγκεκριμένης τροποποίησης δεν έχει σημαντική επίδραση στην Εταιρεία.
- ΔΛΠ 1 (Τροποποιήσεις) “Γνωστοποιήσεις”. Οι τροποποιήσεις διευκρινίζουν τις οδηγίες του ΔΛΠ 1 σχετικά με τις έννοιες της σημαντικότητας και της συγκέντρωσης, την παρουσίαση των μερικών αθροισμάτων, την δομή των χρηματοοικονομικών καταστάσεων και τις γνωστοποιήσεις των λογιστικών πολιτικών. Η υιοθέτηση της συγκεκριμένης τροποποίησης δεν έχει σημαντική επίδραση στην Εταιρεία.

### Πρότυπα και Διερμηνείες υποχρεωτικά για μεταγενέστερες περιόδους:

- ΔΠΧΑ 15 «Έσοδα από Συμβόλαια με Πελάτες» (εφαρμόζεται στις ετήσιες λογιστικές περιόδους που ξεκινούν την ή μετά την 1 Ιανουαρίου 2018). Το ΔΠΧΑ 15 εκδόθηκε τον Μάιο 2014. Σκοπός του προτύπου είναι να παρέχει ένα ενιαίο, κατανοητό μοντέλο αναγνώρισης των εσόδων από όλα τα συμβόλαια με πελάτες ώστε να βελτιώσει τη συγκρισιμότητα μεταξύ εταιρειών του ίδιου κλάδου, διαφορετικών κλάδων και διαφορετικών κεφαλαιαγορών. Περιλαμβάνει τις αρχές που πρέπει να εφαρμόσει μία οικονομική οντότητα για να προσδιορίσει την επιμέτρηση των εσόδων και τη χρονική στιγμή της αναγνώρισής τους. Η βασική αρχή είναι ότι μία οικονομική οντότητα θα αναγνωρίσει τα έσοδα με τρόπο που να απεικονίζει τη μεταβίβαση των αγαθών ή υπηρεσιών στους πελάτες στο ποσό το οποίο αναμένει να δικαιούται σε αντάλλαγμα για αυτά τα αγαθά ή τις υπηρεσίες. Η Εταιρεία βρίσκεται στη διαδικασία εκτίμησης της επίδρασης του ΔΠΧΑ 15 στις χρηματοοικονομικές της καταστάσεις. Το πρότυπο δεν έχει υιοθετηθεί ακόμη από την Ευρωπαϊκή Ένωση.
- ΔΠΧΑ 9 «Χρηματοοικονομικά μέσα» και μεταγενέστερες τροποποιήσεις στο ΔΠΧΑ 9 και ΔΠΧΑ 7 (εφαρμόζεται στις ετήσιες λογιστικές περιόδους που ξεκινούν την ή μετά την 1η Ιανουαρίου 2018). Το ΔΠΧΑ 9 αντικαθιστά το ΔΛΠ 39 που αφορά στην ταξινόμηση και επιμέτρηση των χρηματοοικονομικών περιουσιακών στοιχείων και χρηματοοικονομικών υποχρεώσεων και συμπεριλαμβάνει επίσης ένα μοντέλο αναμενόμενων πιστωτικών ζημιών το οποίο αντικαθιστά το μοντέλο των πραγματοποιημένων πιστωτικών ζημιών που εφαρμόζεται σήμερα. Το ΔΠΧΑ 9 “Λογιστική Αντιστάθμισης” καθιερώνει μία προσέγγιση της λογιστικής αντιστάθμισης βασισμένη σε αρχές και αντιμετωπίζει ασυνέπειες και αδυναμίες στο τρέχων μοντέλο του ΔΛΠ 39. Η Εταιρεία βρίσκεται στη διαδικασία εκτίμησης της επίδρασης του ΔΠΧΑ 9 στις χρηματοοικονομικές της καταστάσεις. Το ΔΠΧΑ 9 δεν μπορεί να εφαρμοστεί νωρίτερα από την Εταιρεία διότι δεν έχει υιοθετηθεί από την Ευρωπαϊκή Ένωση.
- ΔΠΧΑ 16 «Μισθώσεις» (εφαρμόζεται στις ετήσιες λογιστικές περιόδους που ξεκινούν την ή μετά την 1 Ιανουαρίου 2019). Το ΔΠΧΑ 16 εκδόθηκε τον Ιανουάριο του 2016 και αντικαθιστά το ΔΛΠ 17. Σκοπός του προτύπου είναι να εξασφαλίσει ότι οι μισθωτές και οι εκμισθωτές παρέχουν χρήσιμη πληροφόρηση που παρουσιάζει εύλογα την ουσία των συναλλαγών που αφορούν μισθώσεις. Το ΔΠΧΑ 16 εισάγει ένα ενιαίο μοντέλο για το λογιστικό χειρισμό από την πλευρά του μισθωτή, το οποίο απαιτεί ο μισθωτής να αναγνωρίζει περιουσιακά στοιχεία και υποχρεώσεις για όλες τις συμβάσεις μισθώσεων με διάρκεια άνω των 12 μηνών, εκτός εάν το υποκείμενο περιουσιακό στοιχείο είναι μη σημαντικής αξίας. Σχετικά με το λογιστικό χειρισμό από την πλευρά του εκμισθωτή, το ΔΠΧΑ 16 ενσωματώνει ουσιαστικά τις απαιτήσεις του ΔΛΠ 17. Επομένως, ο εκμισθωτής συνεχίζει να κατηγοριοποιεί τις συμβάσεις μισθώσεων σε λειτουργικές και χρηματοδοτικές μισθώσεις, και να ακολουθεί διαφορετικό λογιστικό χειρισμό για κάθε τύπο σύμβασης. Η Εταιρεία βρίσκεται στη διαδικασία εκτίμησης της επίδρασης του ΔΠΧΑ 16 στις χρηματοοικονομικές της καταστάσεις. Το πρότυπο δεν έχει υιοθετηθεί ακόμη από την Ευρωπαϊκή Ένωση.
- ΔΠΧΑ 10, ΔΠΧΑ 12 και ΔΛΠ 28 (Τροποποιήσεις) “Εταιρείες επενδύσεων: Εφαρμογή της απαλλαγής από την υποχρέωση ενοποίησης”. Οι τροποποιήσεις διευκρινίζουν την εφαρμογή της απαλλαγής των εταιρειών

## ΕΛΛΗΝΙΚΑ ΠΕΤΡΕΛΑΙΑ Α.Ε.

### ΣΥΝΟΠΤΙΚΗ ΕΝΔΙΑΜΕΣΗ ΧΡΗΜΑΤΟΟΙΚΟΝΟΜΙΚΗ ΠΛΗΡΟΦΟΡΗΣΗ ΤΗΣ ΕΞΑΜΗΝΗΣ ΠΕΡΙΟΔΟΥ ΠΟΥ ΕΛΗΞΕ ΤΗΝ 30 ΙΟΥΝΙΟΥ 2016 (Ποσά σε χιλιάδες Ευρώ εκτός εάν αναφέρεται διαφορετικά)

επενδύσεων και των θυγατρικών τους από την υποχρέωση ενοποίησης. Οι τροποποιήσεις δεν έχουν υιοθετηθεί ακόμη από την Ευρωπαϊκή Ένωση.

- ΔΛΠ 12 (Τροποποιήσεις) «Αναγνώριση αναβαλλόμενων φορολογικών απαιτήσεων σε μη πραγματοποιηθείσες ζημιές» (*εφαρμόζεται στις ετήσιες λογιστικές περιόδους που ξεκινούν την ή μετά την 1η Ιανουαρίου 2017*). Οι τροποποιήσεις διευκρινίζουν τον λογιστικό χειρισμό σχετικά με την αναγνώριση αναβαλλόμενων φορολογικών απαιτήσεων σε μη πραγματοποιηθείσες ζημιές που έχουν προκύψει από δάνεια που επιμετρώνται στην εύλογη αξία. Οι τροποποιήσεις δεν έχουν υιοθετηθεί ακόμη από την Ευρωπαϊκή Ένωση.
- ΔΛΠ 7 (Τροποποιήσεις) «Γνωστοποιήσεις» (*εφαρμόζεται στις ετήσιες λογιστικές περιόδους που ξεκινούν την ή μετά την 1η Ιανουαρίου 2017*). Οι τροποποιήσεις εισάγουν υποχρεωτικές γνωστοποιήσεις που παρέχουν τη δυνατότητα στους χρήστες των χρηματοοικονομικών καταστάσεων να αξιολογήσουν τις μεταβολές των υποχρεώσεων που προέρχονται από χρηματοδοτικές δραστηριότητες. Οι τροποποιήσεις δεν έχουν υιοθετηθεί ακόμη από την Ευρωπαϊκή Ένωση.
- ΔΠΧΑ 2 (Τροποποιήσεις) «Ταξινόμηση και επιμέτρηση συναλλαγών που αφορούν παροχές που εξαρτώνται από την αξία των μετοχών» (*εφαρμόζεται στις ετήσιες λογιστικές περιόδους που ξεκινούν την ή μετά την 1η Ιανουαρίου 2018*). Η τροποποίηση παρέχει διευκρινίσεις σχετικά με την βάση επιμέτρησης όσον αφορά παροχές που εξαρτώνται από την αξία των μετοχών και διακανονίζονται σε μετρητά και τον λογιστικό χειρισμό σχετικά με τροποποιήσεις σε όρους που μεταβάλλουν μία παροχή που διακανονίζεται σε μετρητά σε παροχή που διακανονίζεται σε συμμετοχικούς τίτλους. Επιπλέον εισάγουν μία εξαίρεση όσον αφορά τις αρχές του ΔΠΧΑ 2 με βάση την οποία μία παροχή θα πρέπει να αντιμετωπίζεται σαν να επρόκειτο να διακανονιστεί εξ ολοκλήρου σε συμμετοχικούς τίτλους, στις περιπτώσεις όπου ο εργοδότης υποχρεούται να παρακρατά ένα ποσό προς κάλυψη των φορολογικών υποχρεώσεων των εργαζομένων που προκύπτουν από παροχές που εξαρτώνται από την αξία των μετοχών και να το αποδίδει στις φορολογικές αρχές. Οι τροποποιήσεις δεν έχουν υιοθετηθεί ακόμη από την Ευρωπαϊκή Ένωση.

### 3. ΔΙΑΧΕΙΡΙΣΗ ΧΡΗΜΑΤΟΟΙΚΟΝΟΜΙΚΟΥ ΚΙΝΔΥΝΟΥ

Οι δραστηριότητες της Εταιρείας επικεντρώνονται πρωτίστως στον κλάδο Δύλισης (συμπεριλαμβανομένων και των Χημικών) και Εμπορίας Πετρελαίου και δευτερευόντως στον κλάδο της Έρευνας Υδρογονανθράκων. Ως εκ τούτου, η Εταιρεία εκτίθεται σε διάφορους χρηματοοικονομικούς κινδύνους και κινδύνους σχετιζόμενους με την αγορά πετρελαιοειδών, όπως κινδύνους διακύμανσης των συναλλαγματικών ισοτιμιών, της τιμής των πετρελαιοειδών στις διεθνείς αγορές και των επιτοκίων, πιστωτικό κίνδυνο καθώς και κίνδυνο ρευστότητας και ταμειακών ροών. Συμβαδίζοντας με διεθνείς πρακτικές και μέσα στα πλαίσια της εκάστοτε τοπικής αγοράς και νομικού πλαισίου, το γενικό πρόγραμμα διαχείρισης κινδύνων της Εταιρείας εστιάζεται στην μείωση πιθανής έκθεσης στη μεταβλητότητα της αγοράς και / ή στην μετρίαση οποιασδήποτε αρνητικής επίδρασης στη χρηματοοικονομική θέση της Εταιρείας, στο βαθμό που αυτό είναι εφικτό. Σε γενικές γραμμές, τα θέματα που επηρεάζουν τη λειτουργία της Εταιρείας, συνοψίζονται παρακάτω:

*Μακροοικονομικό Περιβάλλον:* Έπειτα από επτά χρόνια οικονομικής πίεσης και αποσταθεροποίησης, το επιχειρησιακό και οικονομικό περιβάλλον στην Ελλάδα χαρακτηρίζεται ακόμη από ιδιαίτερες προκλήσεις. Μετά από μια ήπια ανάκαμψη εντός του 2014, η ελληνική οικονομία επέστρεψε σε ύφεση μέσα στο 2015 κυρίως λόγω πολιτικής και οικονομικής αστάθειας. Η εφαρμογή περιορισμών στις κινήσεις κεφαλαίου από την 28<sup>η</sup> Ιουνίου και έπειτα, οδήγησε σε έλλειψη ρευστότητας ενώ η επίτευξη συμφωνίας για ένα νέο πρόγραμμα οικονομικής στήριξης τον Αύγουστο του 2015 συνοδεύτηκε από επιπρόσθετα μέτρα δημοσιονομικής προσαρμογής.

Η συμφωνία με τους διεθνείς πιστωτές για πρόγραμμα στήριξης ύψους €86 δις τον Αύγουστο του 2015 και η ανακεφαλαιοποίηση των τεσσάρων συστημικών τραπεζών το Δεκέμβριο του 2015, αποτέλεσαν τους κύριους πυλώνες προς τη σταθεροποίηση του μακροοικονομικού και χρηματοοικονομικού περιβάλλοντος στην Ελλάδα. Επίσημες εκτιμήσεις προβλέπουν εκ νέου εγχώρια ανάπτυξη μέσα στο δεύτερο εξάμηνο του 2016, καθώς η εμπιστοσύνη των καταναλωτών αναμένεται να ενισχυθεί και ορισμένες δομικές αλλαγές προβλέπεται να μεταβάλλουν την παρούσα κατάσταση στην οικονομία ευνοώντας τις επενδύσεις. Ο πληθωρισμός προβλέπεται να παραμείνει σε χαμηλά επίπεδα λόγω της πίεσης την οποία δέχεται αυτή τη στιγμή η οικονομία, ενώ η ανεργία πιθανότατα θα μειωθεί σταδιακά.



## ΕΛΛΗΝΙΚΑ ΠΕΤΡΕΛΑΙΑ Α.Ε.

ΣΥΝΟΠΤΙΚΗ ΕΝΔΙΑΜΕΣΗ ΧΡΗΜΑΤΟΟΙΚΟΝΟΜΙΚΗ ΠΛΗΡΟΦΟΡΗΣΗ  
ΤΗΣ ΕΞΑΜΗΝΗΣ ΠΕΡΙΟΔΟΥ ΠΟΥ ΕΛΗΞΕ ΤΗΝ 30 ΙΟΥΝΙΟΥ 2016  
(Ποσά σε χιλιάδες Ευρώ εκτός εάν αναφέρεται διαφορετικά)

Αν και το πρόγραμμα στήριξης στοχεύει στη μείωση του κινδύνου οικονομικής αποσταθεροποίησης της Ελλάδας, παραμένει σε κάθε περίπτωση υπαρκτός ο κίνδυνος αναφορικά με την ορθή υλοποίησή του, γεγονός που αντικατοπτρίζεται στις αξιολογήσεις κινδύνου και τη διαμόρφωση τιμών στις κεφαλαιαγορές μετοχών και χρέους. Η ορθή εφαρμογή του προγράμματος και οι επιδράσεις του στην οικονομία βρίσκονται εκτός ελέγχου της Εταιρείας. Η Διοίκηση αξιολογεί συνεχώς την κατάσταση και τις πιθανές μελλοντικές εξελίξεις προκειμένου να διασφαλίσει τη λήψη όλων των απαιτούμενων μέτρων για την ελαχιστοποίηση τυχόν επιπτώσεων στις δραστηριότητες της Εταιρείας στην Ελλάδα.

*Εξασφάλιση τροφοδοσίας με αργά πετρέλαια:* Οι εξελίξεις που έλαβαν χώρα κατά τα τελευταία 2 χρόνια στις διεθνείς και περιφερειακές αγορές, οδήγησαν σε μείωση του κόστους πρώτων υλών για την Εταιρεία, καθώς και σε διευρυμένη δυνατότητα επιλογής προμηθευτών. Οι διεθνείς τιμές αναφοράς του αργού πετρελαίου σημείωσαν πτώση περίπου 70% σε σχέση με το υψηλό όριο του Ιουνίου 2014. Αποτέλεσμα των εξελίξεων αυτών είναι η μείωση του κόστους εφοδιασμού με αργό πετρέλαιο, τόσο βαρέων αργών υψηλού θείου αλλά και ελαφριών αργών χαμηλού θείου, τα οποία αποτελούν την κύρια πρώτη ύλη για διυλιστήρια υψηλής πολυπλοκότητας όπως αυτά της Ελληνικά Πετρέλαια Α.Ε., βελτιώνοντας με αυτόν τον τρόπο την ανταγωνιστικότητα των διυλιστηρίων στη Μεσόγειο συγκριτικά με αντίστοιχες εταιρείες παγκοσμίως. Η Εταιρεία κατάφερε να επωφεληθεί από τις εξελίξεις διαφοροποιώντας το μείγμα εφοδιασμού σε σχέση με προηγούμενα χρόνια. Από την άλλη πλευρά ωστόσο, η υποχρέωση διατήρησης υψηλών, σε σχέση με τη μηνιαία χρήση, αποθεμάτων ασφαλείας, έχει οδηγήσει τα δύο τελευταία χρόνια σε ζημίες από απομείωση της αξίας των αποθεμάτων.

*Χρηματοδότηση δραστηριοτήτων:* Σύμφωνα με τις παραπάνω προτεραιότητες και το μεσοπρόθεσμο πλάνο χρηματοδότησης, η Εταιρεία διατηρεί μια αναλογία μακροπρόθεσμων, μεσοπρόθεσμων και βραχυπρόθεσμων δανείων, λαμβάνοντας υπόψη την πιστοδοτική δυνατότητα των τραπεζών και των αγορών κεφαλαίου, τη διαχείριση των χρηματορρών, καθώς και εμπορικές παραμέτρους. Το 70% του συνολικού καθαρού δανεισμού περίπου, χρηματοδοτείται από μεσοπρόθεσμες και μακροπρόθεσμες γραμμές πίστωσης ενώ το υπόλοιπο χρηματοδοτείται από βραχυπρόθεσμο δανεισμό. Αναλυτικότερη αναφορά γίνεται στη Σημ. 17, «Δανεισμός».

*Διαχείριση κεφαλαίων:* Η Εταιρεία απασχολεί κεφάλαια ύψους, περίπου €3,0 δισ., τα οποία καλύπτουν τις υψηλές επενδύσεις σε πάγια στοιχεία, τις επενδύσεις της σε θυγατρικές και συνδεδεμένες επιχειρήσεις, καθώς και ανάγκες για κεφάλαιο κίνησης. Ως αποτέλεσμα του επενδυτικού πλάνου της περιόδου 2007- 2012, το επίπεδο καθαρού δανεισμού κυμαίνεται στο 54% των συνολικών απασχολούμενων κεφαλαίων, ενώ το υπόλοιπο χρηματοδοτείται από ίδια κεφάλαια. Η Εταιρεία έχει ξεκινήσει διαδικασία μείωσης του επιπέδου καθαρού δανεισμού μέσω της αξιοποίησης των αυξημένων λειτουργικών χρηματορρών από τη λειτουργία του νέου διυλιστηρίου Ελευσίνας ενώ σκοπεύει να μειώσει περαιτέρω το δανεισμό μέσω των αναμενόμενων εσόδων από την πώληση της συμμετοχής του στο ΔΕΣΦΑ. Οι κινήσεις αυτές αναμένεται να οδηγήσουν σε χαμηλότερο δείκτη Δανείων προς Ίδια Κεφάλαια, καλύτερη αντιστοίχιση των ημερομηνιών λήξης των στοιχείων Ενεργητικού και Παθητικού, καθώς και σε χαμηλότερο κόστος δανεισμού.

### Προσδιορισμός των ευλόγων αξιών

Ο παρακάτω πίνακας παρουσιάζει τα χρηματοοικονομικά στοιχεία ενεργητικού και υποχρεώσεων που επιμετρούνται στην εύλογη αξία, ανά μέθοδο επιμέτρησης. Οι διαφορετικές κατηγορίες είναι οι ακόλουθες:

- Δημοσιευόμενες τιμές αγοράς (χωρίς τροποποίηση ή αναπροσαρμογή) για χρηματοοικονομικά στοιχεία που διαπραγματεύονται σε ενεργές χρηματαγορές (επίπεδο 1).
- Τεχνικές αποτίμησης βασισμένες απευθείας σε δημοσιευόμενες τιμές αγοράς (εξαιρώντας τα χρηματοοικονομικά στοιχεία εκείνα που περιλαμβάνονται στο επίπεδο 1) ή υπολογιζόμενες εμμέσως από δημοσιευόμενες τιμές αγοράς για παρόμοια εργαλεία (επίπεδο 2).
- Τεχνικές αποτίμησης που δεν βασίζονται σε διαθέσιμες πληροφορίες από τρέχουσες συναλλαγές σε ενεργές χρηματαγορές (επίπεδο 3).

Τα χρηματοοικονομικά στοιχεία ενεργητικού και παθητικού που επιμετρούνται στην εύλογη αξία κατά την 30 Ιουνίου 2016 έχουν ως εξής:

## ΕΛΛΗΝΙΚΑ ΠΕΤΡΕΛΑΙΑ Α.Ε.

ΣΥΝΟΠΤΙΚΗ ΕΝΔΙΑΜΕΣΗ ΧΡΗΜΑΤΟΟΙΚΟΝΟΜΙΚΗ ΠΛΗΡΟΦΟΡΗΣΗ  
ΤΗΣ ΕΞΑΜΗΝΗΣ ΠΕΡΙΟΔΟΥ ΠΟΥ ΕΛΗΞΕ ΤΗΝ 30 ΙΟΥΝΙΟΥ 2016  
(Ποσά σε χιλιάδες Ευρώ εκτός εάν αναφέρεται διαφορετικά)

|  | Επίπεδο 1    | Επίπεδο 2     | Επίπεδο 3 | Σύνολο        |
|--|--------------|---------------|-----------|---------------|
| <b>Στοιχεία ενεργητικού</b>                      |              |               |           |               |
| Παράγωγα πράξεων αντιστάθμισης κινδύνου          | -            | 11.540        | -         | 11.540        |
| Χρηματοοικονομικά στοιχεία διαθέσιμα προς πώληση | 3.017        | -             | -         | 3.017         |
|  | <b>3.017</b> | <b>11.540</b> | -         | <b>14.557</b> |
| <b>Στοιχεία υποχρεώσεων</b>                      |              |               |           |               |
| Παράγωγα πράξεων αντιστάθμισης κινδύνου          | -            | -             | -         | -             |
|  | -            | -             | -         | -             |

Τα χρηματοοικονομικά στοιχεία ενεργητικού και παθητικού που επιμετρώνται στην εύλογη αξία κατά την 31 Δεκεμβρίου 2015 έχουν ως εξής:

|  | Επίπεδο 1 | Επίπεδο 2     | Επίπεδο 3 | Σύνολο        |
|--|-----------|---------------|-----------|---------------|
| <b>Στοιχεία ενεργητικού</b>                      |           |               |           |               |
| Χρηματοοικονομικά στοιχεία διαθέσιμα προς πώληση | 50        | -             | -         | 50            |
|  | <b>50</b> | -             | -         | <b>50</b>     |
| <b>Στοιχεία υποχρεώσεων</b>                      |           |               |           |               |
| Παράγωγα πράξεων αντιστάθμισης κινδύνου          | -         | 34.814        | -         | 34.814        |
|  | -         | <b>34.814</b> | -         | <b>34.814</b> |

Η εύλογη αξία των χρηματοοικονομικών στοιχείων που διαπραγματεύονται σε ενεργές χρηματαγορές, προσδιορίζεται με βάση τις δημοσιευόμενες τιμές που ισχύουν κατά την ημερομηνία του ισολογισμού. «Ενεργή» χρηματαγορά υπάρχει όταν υπάρχουν άμεσα διαθέσιμες και αναθεωρούμενες σε τακτά διαστήματα τιμές, που δημοσιεύονται από χρηματιστήριο, χρηματιστή, κλάδο, οργανισμό αξιολόγησης ή οργανισμό εποπτείας, οι οποίες αντιπροσωπεύουν πραγματικές και συχνά επαναλαμβανόμενες συναλλαγές και γίνονται με τους συνήθεις εμπορικούς όρους. Αυτά τα χρηματοοικονομικά εργαλεία περιλαμβάνονται στο επίπεδο 1.

Η εύλογη αξία των χρηματοοικονομικών στοιχείων που δεν διαπραγματεύονται σε ενεργές χρηματαγορές (π.χ. συμβόλαια παραγώγων εκτός της αγοράς παραγώγων) προσδιορίζεται με την χρήση τεχνικών αποτίμησης, οι οποίες βασίζονται ως επί το πλείστον σε διαθέσιμες πληροφορίες για συναλλαγές που διενεργούνται σε ενεργές αγορές ενώ χρησιμοποιούν κατά το δυνατό λιγότερες εκτιμήσεις της οικονομικής οντότητας. Εάν όλα τα δεδομένα που απαιτούνται για την αποτίμηση των στοιχείων αυτών είναι διαθέσιμα σε ενεργές αγορές τότε αυτά περιλαμβάνονται στο επίπεδο 2.

Εάν οι τεχνικές αποτίμησης δεν βασίζονται σε διαθέσιμες αγοραίες πληροφορίες τότε τα χρηματοοικονομικά εργαλεία περιλαμβάνονται στο επίπεδο 3.

Τεχνικές που χρησιμοποιούνται για να επιμετρηθούν τα χρηματοοικονομικά στοιχεία περιλαμβάνουν:

- Τιμές αγοράς ή τιμές διαπραγματευτών για παρόμοια στοιχεία.
- Την εύλογη αξία των πράξεων αντιστάθμισης κινδύνου εμπορευμάτων, η οποία προσδιορίζεται ως η παρούσα αξία των μελλοντικών χρηματοροών (βασισμένη σε διαθέσιμες καμπύλες απόδοσης).

Δεν υπήρξαν αλλαγές στις τεχνικές αποτίμησης που χρησιμοποιεί η Εταιρεία κατά την περίοδο.

Δεν υπήρξαν μεταφορές ποσών μεταξύ επιπέδων κατά την περίοδο.

Οι λογιστικές αξίες των παρακάτω χρηματοοικονομικών περιουσιακών στοιχείων και υποχρεώσεων προσεγγίζουν την εύλογη τους αξία:

- Εμπορικές και λοιπές απαιτήσεις

## ΕΛΛΗΝΙΚΑ ΠΕΤΡΕΛΑΙΑ Α.Ε.

ΣΥΝΟΠΤΙΚΗ ΕΝΔΙΑΜΕΣΗ ΧΡΗΜΑΤΟΟΙΚΟΝΟΜΙΚΗ ΠΛΗΡΟΦΟΡΗΣΗ  
ΤΗΣ ΕΞΑΜΗΝΗΣ ΠΕΡΙΟΔΟΥ ΠΟΥ ΕΛΗΞΕ ΤΗΝ 30 ΙΟΥΝΙΟΥ 2016  
(Ποσά σε χιλιάδες Ευρώ εκτός εάν αναφέρεται διαφορετικά)

- Ταμειακά διαθέσιμα και ισοδύναμα
- Προμηθευτές και λοιπές υποχρεώσεις
- Δανεισμός

#### 4. ΑΝΑΛΥΣΗ ΚΑΤΑ ΒΙΟΜΗΧΑΝΙΚΟ ΤΟΜΕΑ

Οι πωλήσεις και τα κέρδη ανά τομέα δραστηριότητας έχουν ως ακολούθως:

Εξάμηνη περίοδος που έληξε 30 Ιουνίου 2016

|   | Σημ. | Διύλιση        | Χημικά        | Έρευνα και Παραγωγή | Λοιπά         | Σύνολο         |
|---|------|----------------|---------------|---------------------|---------------|----------------|
| Καθαρές πωλήσεις                              |      | 2.515.358      | 126.042       | -                   | -             | 2.641.400      |
| <b>Λειτουργικό κέρδος / (ζημιά)</b>           |      | <b>188.468</b> | <b>41.285</b> | <b>(1.397)</b>      | <b>30.463</b> | <b>258.819</b> |
| Αποτέλεσμα χρηματοοικονομικής λειτουργίας     | 6    |                |               |                     |               | (81.236)       |
| Κέρδη / (ζημιές) από συναλλαγματικές διαφορές | 7    |                |               |                     |               | 11.305         |
| <b>Κέρδη / (Ζημιές) προ φόρων</b>             |      |                |               |                     |               | <b>188.888</b> |
| Φόρος εισοδήματος                             | 8    |                |               |                     |               | (43.683)       |
| <b>Καθαρά κέρδη / (ζημιές) περιόδου</b>       |      |                |               |                     |               | <b>145.205</b> |

Εξάμηνη περίοδος που έληξε 30 Ιουνίου 2015

|   | Σημ. | Διύλιση        | Χημικά        | Έρευνα και Παραγωγή | Λοιπά         | Σύνολο         |
|---|------|----------------|---------------|---------------------|---------------|----------------|
| Καθαρές πωλήσεις                              |      | 3.227.233      | 130.517       | -                   | -             | 3.357.750      |
| <b>Λειτουργικό κέρδος / (ζημιά)</b>           |      | <b>155.716</b> | <b>32.978</b> | <b>(1.356)</b>      | <b>32.132</b> | <b>219.470</b> |
| Κέρδη / (ζημιές) από συναλλαγματικές διαφορές | 6    |                |               |                     |               | (82.442)       |
| Αποτέλεσμα χρηματοοικονομικής λειτουργίας     | 7    |                |               |                     |               | (20.180)       |
| <b>Κέρδη / (Ζημιές) προ φόρων</b>             |      |                |               |                     |               | <b>116.848</b> |
| Φόρος εισοδήματος                             | 8    |                |               |                     |               | (28.311)       |
| <b>Καθαρά κέρδη / (ζημιές) περιόδου</b>       |      |                |               |                     |               | <b>88.537</b>  |

Δεν έχουν σημειωθεί αλλαγές στον ορισμό ή στη βάση μέτρησης του κέρδους ή ζημίας των τομέων σε σχέση με τις ετήσιες χρηματοοικονομικές καταστάσεις που δημοσιεύτηκαν στις 31 Δεκεμβρίου 2015

Δεν έχουν σημειωθεί σημαντικές αλλαγές στον ορισμό των τομέων ή στην ανάλυση ανά τομέα των συνόλων ενεργητικού και παθητικού σε σχέση με τις ετήσιες χρηματοοικονομικές καταστάσεις της χρήσης που έληξε 31 Δεκεμβρίου 2015.

#### 5. ΛΟΙΠΑ ΕΣΟΔΑ/(ΕΞΟΔΑ) ΚΑΙ ΛΟΙΠΑ ΚΕΡΔΗ/(ΖΗΜΙΕΣ)

|   | Εξάμηνη περίοδος που έληξε |                 | Τρίμηνη περίοδος που έληξε     |                                |
|---|----------------------------|-----------------|--------------------------------|--------------------------------|
|   | 30 Ιουνίου 2016            | 30 Ιουνίου 2015 | 30 Ιουνίου 2016<br>(ανέλεγκτα) | 30 Ιουνίου 2015<br>(ανέλεγκτα) |
| Έσοδα από αποσβέσεις επιχορηγήσεων            | 633                        | 642             | 316                            | 317                            |
| Υπηρεσίες προς τρίτους                        | 1.636                      | 945             | 874                            | 599                            |
| Έσοδα από εκμισθώσεις                         | 671                        | 810             | 333                            | 711                            |
| Απομείωση επένδυσης σε συνδεδεμένη επιχείρηση | (7.500)                    | -               | (7.500)                        | -                              |
| Προεξόφληση μακροπρόθεσμων υποχρεώσεων        | 13.500                     | -               | 13.500                         | -                              |
| Λοιπά έσοδα / (έξοδα)                         | (240)                      | (476)           | (85)                           | (1)                            |
| <b>Λοιπά έσοδα / (έξοδα) - καθαρά</b>         | <b>8.700</b>               | <b>1.921</b>    | <b>7.438</b>                   | <b>1.626</b>                   |

Στα λοιπά έσοδα / (έξοδα)- καθαρά συμπεριλαμβάνουν έσοδα ή έξοδα που δεν σχετίζονται με τις εμπορικές συναλλαγές της Εταιρείας.

## ΕΛΛΗΝΙΚΑ ΠΕΤΡΕΛΑΙΑ Α.Ε.

ΣΥΝΟΠΤΙΚΗ ΕΝΔΙΑΜΕΣΗ ΧΡΗΜΑΤΟΟΙΚΟΝΟΜΙΚΗ ΠΛΗΡΟΦΟΡΗΣΗ  
ΤΗΣ ΕΞΑΜΗΝΗΣ ΠΕΡΙΟΔΟΥ ΠΟΥ ΕΛΗΞΕ ΤΗΝ 30 ΙΟΥΝΙΟΥ 2016  
(Ποσά σε χιλιάδες Ευρώ εκτός εάν αναφέρεται διαφορετικά)

### 6. ΧΡΗΜΑΤΟΟΙΚΟΝΟΜΙΚΑ ΕΣΟΔΑ / (ΕΞΟΔΑ)

|   | Εξάμηνη περίοδος που έληξε |                 | Τρίμηνη περίοδος που έληξε     |                                |
|---|----------------------------|-----------------|--------------------------------|--------------------------------|
|   | 30 Ιουνίου 2016            | 30 Ιουνίου 2015 | 30 Ιουνίου 2016<br>(ανέλεγκτα) | 30 Ιουνίου 2015<br>(ανέλεγκτα) |
| Έσοδα από τόκους                              | 6.783                      | 11.927          | 2.531                          | 5.896                          |
| Έξοδα τόκων και λοιπά χρηματοοικονομικά έξοδα | (88.019)                   | (94.369)        | (43.539)                       | (48.236)                       |
| <b>Χρηματοοικονομικά έσοδα / (έξοδα)</b>      | <b>(81.236)</b>            | <b>(82.442)</b> | <b>(41.008)</b>                | <b>(42.340)</b>                |

### 7. ΚΕΡΔΗ / (ΖΗΜΙΕΣ) ΑΠΟ ΣΥΝΑΛΛΑΓΜΑΤΙΚΕΣ ΔΙΑΦΟΡΕΣ

Τα κέρδη από συναλλαγματικές διαφορές αξίας €11 εκατ. προέρχονται κυρίως από την αποπληρωμή δανειακών υποχρεώσεων σε ξένο νόμισμα (US\$). Τα λειτουργικά κέρδη και ζημίες από συναλλαγματικές διαφορές σε συναλλαγές που δε σχετίζονται με τη χρηματοδότηση της Εταιρείας, συμπεριλαμβάνονται στα λειτουργικά αποτελέσματα.

### 8. ΦΟΡΟΣ ΕΙΣΟΔΗΜΑΤΟΣ

|                                 | Εξάμηνη περίοδος που έληξε |                 | Τρίμηνη περίοδος που έληξε     |                                |
|---------------------------------|----------------------------|-----------------|--------------------------------|--------------------------------|
|                                 | 30 Ιουνίου 2016            | 30 Ιουνίου 2015 | 30 Ιουνίου 2016<br>(ανέλεγκτα) | 30 Ιουνίου 2015<br>(ανέλεγκτα) |
| Φόρος χρήσης                    | -                          | -               | -                              | -                              |
| Αναβαλλόμενη φορολογία          | (43.683)                   | (28.311)        | (31.883)                       | (18.239)                       |
| <b>Σύνολο φόρου εισοδήματος</b> | <b>(43.683)</b>            | <b>(28.311)</b> | <b>(31.883)</b>                | <b>(18.239)</b>                |

Ο βασικός φορολογικός συντελεστής για τις Ανώνυμες Εταιρείες στην Ελλάδα για την περίοδο που έληξε 30 Ιουνίου 2016 ανέρχεται σε 29% (31 Δεκεμβρίου 2015: 29%).

Για τις χρήσεις 2011 έως και 2015, οι ελληνικές εταιρείες υπόκεινται σε ετήσιο φορολογικό έλεγχο από τους τακτικούς τους ορκωτούς ελεγκτές-λογιστές, ως προς τη συμμόρφωσή τους με τις διατάξεις της κείμενης φορολογικής νομοθεσίας. Το αποτέλεσμα αυτού του ελέγχου οδηγεί στην έκδοση φορολογικού πιστοποιητικού, το οποίο, εφόσον πληρούνται οι σχετικές προϋποθέσεις, υποκαθιστά τον έλεγχο από τη δημόσια αρχή, η οποία όμως διατηρεί το δικαίωμα μεταγενέστερου ελέγχου, χωρίς να περαιώνει τις φορολογικές της υποχρεώσεις για την οικεία διαχειριστική χρήση. Η Εταιρεία ελέγχθηκε από τους ορκωτούς ελεγκτές και έλαβε πιστοποιητικό φορολογικής συμμόρφωσης με γνώμη χωρίς επιφύλαξη, έως και τη χρήση 2014.

#### Ανέλεγκτες φορολογικές χρήσεις

Η Εταιρεία δεν έχει ελεγχθεί φορολογικά για τη χρήση 2010, ως εκ τούτου οι φορολογικές της υποχρεώσεις δεν θεωρούνται περαιωμένες.

Ο έλεγχος του φορολογικού έτους 2015 αναμένεται να ολοκληρωθεί εντός του Σεπτεμβρίου 2016. Η διοίκηση δεν αναμένει ότι θα προκύψουν σημαντικές επιπρόσθετες φορολογικές επιβαρύνσεις, πέραν αυτών που αναφέρονται και συμπεριλαμβάνονται ήδη στη συνοπτική ενδιάμεση χρηματοοικονομική πληροφόρηση.

#### Λοιποί φόροι

Έχουν ολοκληρωθεί προσωρινοί φορολογικοί έλεγχοι ΦΠΑ, για περίοδο έως και Δεκέμβριο 2014.

### 9. ΚΕΡΔΗ ΑΝΑ ΜΕΤΟΧΗ

Τα αναπροσαρμοσμένα κέρδη ανά μετοχή δεν εμφανίζονται, καθώς δεν διαφέρουν σημαντικά από τα βασικά κέρδη ανά μετοχή. Τα βασικά κέρδη ανά μετοχή υπολογίζονται διαιρώντας το καθαρό κέρδος που αναλογεί στους μετόχους της μητρικής εταιρίας με το μέσο σταθμισμένο αριθμό μετοχών κατά τη διάρκεια της περιόδου αναφοράς.

## ΕΛΛΗΝΙΚΑ ΠΕΤΡΕΛΑΙΑ Α.Ε.

### ΣΥΝΟΠΤΙΚΗ ΕΝΔΙΑΜΕΣΗ ΧΡΗΜΑΤΟΟΙΚΟΝΟΜΙΚΗ ΠΛΗΡΟΦΟΡΗΣΗ ΤΗΣ ΕΞΑΜΗΝΗΣ ΠΕΡΙΟΔΟΥ ΠΟΥ ΕΛΗΞΕ ΤΗΝ 30 ΙΟΥΝΙΟΥ 2016 (Ποσά σε χιλιάδες Ευρώ εκτός εάν αναφέρεται διαφορετικά)

|   | Εξάμηνη περίοδος που έληξε |                 | Τρίμηνη περίοδος που έληξε     |                                |
|---|----------------------------|-----------------|--------------------------------|--------------------------------|
|   | 30 Ιουνίου 2016            | 30 Ιουνίου 2015 | 30 Ιουνίου 2016<br>(ανέλεγκτα) | 30 Ιουνίου 2015<br>(ανέλεγκτα) |
| Κέρδη / (ζημιές) ανά μετοχή που αναλογούν στους μετόχους της Εταιρείας (σε Ευρώ ανά μετοχή) | 0,48                       | 0,29            | 0,34                           | 0,22                           |
| Καθαρά κέρδη που αναλογούν σε κοινές μετοχές (Σε χιλιάδες Ευρώ)                             | 145.205                    | 88.537          | 105.071                        | 67.881                         |
| Μέσος αριθμός κοινών μετοχών  | 305.635.185                | 305.635.185     | 305.635.185                    | 305.635.185                    |

#### 10. ΕΝΣΩΜΑΤΑ ΠΑΓΙΑ

|  | Οικόπεδα       | Κτίρια         | Μηχ/κός εξοπλισμός | Μεταφορικά μέσα | Έπιπλα και εξαρτήματα | Ακίνητοποιήσεις υπό εκτέλεση | Σύνολο           |
|--|----------------|----------------|--------------------|-----------------|-----------------------|------------------------------|------------------|
| <b>Κόστος</b>                                |                |                |                    |                 |                       |                              |                  |
| <b>Υπόλοιπο 1 Ιανουαρίου 2015</b>            | 115.396        | 517.883        | 3.579.933          | 14.307          | 82.136                | 96.445                       | 4.406.100        |
| Προσθήκες                                    | -              | -              | 996                | 28              | 1.119                 | 66.170                       | 68.313           |
| Κεφαλαιοποιημένα έργα                        | -              | 2.554          | 13.276             | 2               | 450                   | (16.282)                     | -                |
| Πωλήσεις/ διαγραφές                          | -              | -              | (1)                | (60)            | -                     | (1.252)                      | (1.313)          |
| Μεταφορές και λοιπές κινήσεις                | -              | -              | -                  | -               | -                     | (4.084)                      | (4.084)          |
| <b>Υπόλοιπο 30 Ιουνίου 2015</b>              | <b>115.396</b> | <b>520.437</b> | <b>3.594.204</b>   | <b>14.277</b>   | <b>83.705</b>         | <b>140.997</b>               | <b>4.469.016</b> |
| <b>Συσσωρευμένες αποσβέσεις</b>              |                |                |                    |                 |                       |                              |                  |
| <b>Υπόλοιπο 1 Ιανουαρίου 2015</b>            | -              | 165.097        | 1.392.447          | 9.809           | 70.873                | -                            | 1.638.226        |
| Αποσβέσεις                                   | -              | 8.889          | 48.931             | 209             | 1.913                 | -                            | 59.942           |
| Πωλήσεις/ διαγραφές                          | -              | -              | (1)                | (60)            | -                     | -                            | (61)             |
| <b>Υπόλοιπο 30 Ιουνίου 2015</b>              | <b>-</b>       | <b>173.986</b> | <b>1.441.377</b>   | <b>9.958</b>    | <b>72.786</b>         | <b>-</b>                     | <b>1.698.107</b> |
| <b>Αναπόσβεστη αξία στις 30 Ιουνίου 2015</b> | <b>115.396</b> | <b>346.451</b> | <b>2.152.827</b>   | <b>4.319</b>    | <b>10.919</b>         | <b>140.997</b>               | <b>2.770.909</b> |
| <b>Κόστος</b>                                |                |                |                    |                 |                       |                              |                  |
| <b>Υπόλοιπο 1 Ιανουαρίου 2016</b>            | 115.396        | 527.747        | 3.748.398          | 14.283          | 84.649                | 52.813                       | 4.543.286        |
| Προσθήκες                                    | -              | -              | 342                | 107             | 633                   | 34.723                       | 35.805           |
| Κεφαλαιοποιημένα έργα                        | -              | 945            | 24.734             | -               | 16                    | (25.695)                     | -                |
| Πωλήσεις/ διαγραφές                          | -              | -              | -                  | -               | (211)                 | (52)                         | (263)            |
| Μεταφορές και λοιπές κινήσεις                | -              | -              | 1.029              | -               | -                     | (1.483)                      | (454)            |
| <b>Υπόλοιπο 30 Ιουνίου 2016</b>              | <b>115.396</b> | <b>528.692</b> | <b>3.774.503</b>   | <b>14.390</b>   | <b>85.087</b>         | <b>60.306</b>                | <b>4.578.374</b> |
| <b>Συσσωρευμένες αποσβέσεις</b>              |                |                |                    |                 |                       |                              |                  |
| <b>Υπόλοιπο 1 Ιανουαρίου 2016</b>            | -              | 182.950        | 1.501.991          | 10.148          | 74.171                | -                            | 1.769.260        |
| Αποσβέσεις                                   | -              | 8.759          | 62.911             | 190             | 1.261                 | -                            | 73.121           |
| Πωλήσεις/ διαγραφές                          | -              | -              | -                  | -               | (211)                 | -                            | (211)            |
| <b>Υπόλοιπο 30 Ιουνίου 2016</b>              | <b>-</b>       | <b>191.709</b> | <b>1.564.902</b>   | <b>10.338</b>   | <b>75.221</b>         | <b>-</b>                     | <b>1.842.170</b> |
| <b>Αναπόσβεστη αξία στις 30 Ιουνίου 2016</b> | <b>115.396</b> | <b>336.983</b> | <b>2.209.601</b>   | <b>4.052</b>    | <b>9.866</b>          | <b>60.306</b>                | <b>2.736.204</b> |

Οι «Μεταφορές και λοιπές κινήσεις», στη στήλη «Ακίνητοποιήσεις υπό εκτέλεση», συμπεριλαμβάνουν τη μεταφορά κόστους προγραμμάτων λογισμικού στα άυλα περιουσιακά στοιχεία.

**ΕΛΛΗΝΙΚΑ ΠΕΤΡΕΛΑΙΑ Α.Ε.**

ΣΥΝΟΠΤΙΚΗ ΕΝΔΙΑΜΕΣΗ ΧΡΗΜΑΤΟΟΙΚΟΝΟΜΙΚΗ ΠΛΗΡΟΦΟΡΗΣΗ  
ΤΗΣ ΕΞΑΜΗΝΗΣ ΠΕΡΙΟΔΟΥ ΠΟΥ ΕΛΗΞΕ ΤΗΝ 30 ΙΟΥΝΙΟΥ 2016  
(Ποσά σε χιλιάδες Ευρώ εκτός εάν αναφέρεται διαφορετικά)

**11. ΑΪΛΑ ΠΕΡΙΟΥΣΙΑΚΑ ΣΤΟΙΧΕΙΑ**

|  | Λογισμικό     | Δικαιώματα<br>και άδειες | Σύνολο         |
|--|---------------|--------------------------|----------------|
| <b>Κόστος</b>                                |               |                          |                |
| <b>Υπόλοιπο 1 Ιανουαρίου 2015</b>            | <b>83.006</b> | <b>24.667</b>            | <b>107.673</b> |
| Προσθήκες                                    | 157           | -                        | 157            |
| Πωλήσεις                                     | -             | (391)                    | (391)          |
| Μεταφορές και λοιπές κινήσεις                | 3.044         | (29)                     | 3.015          |
| <b>Υπόλοιπο 30 Ιουνίου 2015</b>              | <b>86.207</b> | <b>24.247</b>            | <b>110.454</b> |
| <b>Συσσωρευμένες αποσβέσεις</b>              |               |                          |                |
| <b>Υπόλοιπο 1 Ιανουαρίου 2015</b>            | <b>74.286</b> | <b>21.910</b>            | <b>96.196</b>  |
| Αποσβέσεις                                   | 2.153         | 617                      | 2.770          |
| Πωλήσεις                                     | -             | (80)                     | (80)           |
| <b>Υπόλοιπο 30 Ιουνίου 2015</b>              | <b>76.439</b> | <b>22.447</b>            | <b>98.886</b>  |
| <b>Αναπόσβεστη αξία στις 30 Ιουνίου 2015</b> | <b>9.768</b>  | <b>1.800</b>             | <b>11.568</b>  |
| <b>Κόστος</b>                                |               |                          |                |
| <b>Υπόλοιπο 1 Ιανουαρίου 2016</b>            | <b>86.445</b> | <b>24.299</b>            | <b>110.744</b> |
| Προσθήκες                                    | 995           | -                        | 995            |
| Μεταφορές και λοιπές κινήσεις                | 1.743         | -                        | 1.743          |
| <b>Υπόλοιπο 30 Ιουνίου 2016</b>              | <b>89.183</b> | <b>24.299</b>            | <b>113.482</b> |
| <b>Συσσωρευμένες αποσβέσεις</b>              |               |                          |                |
| <b>Υπόλοιπο 1 Ιανουαρίου 2016</b>            | <b>79.271</b> | <b>23.102</b>            | <b>102.373</b> |
| Αποσβέσεις                                   | 2.129         | 602                      | 2.731          |
| <b>Υπόλοιπο 30 Ιουνίου 2016</b>              | <b>81.400</b> | <b>23.704</b>            | <b>105.104</b> |
| <b>Αναπόσβεστη αξία στις 30 Ιουνίου 2016</b> | <b>7.783</b>  | <b>595</b>               | <b>8.378</b>   |

Οι «Μεταφορές και λοιπές κινήσεις», στη στήλη «Λογισμικό», συμπεριλαμβάνουν τη μεταφορά κόστους προγραμμάτων λογισμικού από τις «Ακινητοποιήσεις υπό εκτέλεση» στα άυλα περιουσιακά στοιχεία.

## ΕΛΛΗΝΙΚΑ ΠΕΤΡΕΛΑΙΑ Α.Ε.

ΣΥΝΟΠΤΙΚΗ ΕΝΔΙΑΜΕΣΗ ΧΡΗΜΑΤΟΟΙΚΟΝΟΜΙΚΗ ΠΛΗΡΟΦΟΡΗΣΗ  
ΤΗΣ ΕΞΑΜΗΝΗΣ ΠΕΡΙΟΔΟΥ ΠΟΥ ΕΛΗΞΕ ΤΗΝ 30 ΙΟΥΝΙΟΥ 2016  
(Ποσά σε χιλιάδες Ευρώ εκτός εάν αναφέρεται διαφορετικά)

### 12. ΑΠΟΘΕΜΑΤΑ

|  | 30 Ιουνίου 2016 | 31 Δεκεμβρίου 2015 |
|--|-----------------|--------------------|
| Αργό πετρέλαιο   | 272.493         | 180.149            |
| Διυλισμένα και ημιτελή προϊόντα  | 339.781         | 330.240            |
| Πετροχημικά  | 19.643          | 22.286             |
| Αναλώσιμα, ανταλλακτικά και λοιπές α' ύλες                                     | 72.179          | 72.444             |
| - Μείον: Πρόβλεψη απομείωσης για αναλώσιμα,<br>ανταλλακτικά και λοιπές α' ύλες | (30.797)        | (24.372)           |
| <b>Σύνολο</b>  | <b>673.299</b>  | <b>580.747</b>     |

Το κόστος των αποθεμάτων που συμπεριλαμβάνεται στο «Κόστος Πωληθέντων» στις 30 Ιουνίου 2016 ανέρχεται σε €2,1 δις (30 Ιουνίου 2015: €2,9 δις). Το κόστος πωληθέντων συμπεριλαμβάνει επίσης ζημιά ύψους €2,9 εκ. η οποία σχετίζεται με την απομείωση της αξίας των αποθεμάτων που δεν έχουν πωληθεί στην καθαρή ρευστοποιήσιμη αξία τους, στις 30 Ιουνίου 2016 (30 Ιουνίου 2015: €4,5 εκ.).

Η Εταιρεία υποχρεούται στην τήρηση ποσοτήτων αποθεμάτων αργών πετρελαίων και προϊόντων πετρελαιοειδών, σύμφωνα με την οδηγία της Ευρωπαϊκής Ένωσης περί αποθεμάτων ασφαλείας 90 ημερών, όπως νομοθετήθηκε με τον Ν. 3054/2002. Μέρος αυτής της υποχρέωσης έχει ανατεθεί στην ΟΤSM, θυγατρική της συνδεδεμένης ως προς τον Όμιλο εταιρείας, DMEP Holdco Ltd.

### 13. ΠΕΛΑΤΕΣ ΚΑΙ ΛΟΙΠΕΣ ΑΠΑΙΤΗΣΕΙΣ

|  | 30 Ιουνίου 2016 | 31 Δεκεμβρίου 2015 |
|--|-----------------|--------------------|
| Πελάτες                                  | 324.596         | 387.856            |
| - Μείον: Προβλέψεις απομείωσης           | (117.391)       | (109.391)          |
| <b>Καθαρό υπόλοιπο πελατών</b>           | <b>207.205</b>  | <b>278.465</b>     |
| Λοιπές απαιτήσεις                        | 760.357         | 728.945            |
| - Μείον: Προβλέψεις απομείωσης           | (13.837)        | (13.299)           |
| <b>Καθαρό υπόλοιπο λοιπών απαιτήσεων</b> | <b>746.520</b>  | <b>715.646</b>     |
| Προπληρωθέντα έξοδα και προκαταβολές     | 7.255           | 7.707              |
| <b>Σύνολο</b>                            | <b>960.980</b>  | <b>1.001.818</b>   |

Στα πλαίσια διαχείρισης του κεφαλαίου κίνησης η Εταιρεία χρησιμοποιεί υπηρεσίες πρακτόρευσης απαιτήσεων (factoring) για την πιο έγκαιρη είσπραξη απαιτήσεων από τους πελάτες της στην Ελλάδα. Προεισπραχθείσες απαιτήσεις χωρίς δικαίωμα αναγωγής δεν συμπεριλαμβάνονται στα πιο πάνω ποσά.

Οι λοιπές απαιτήσεις περιλαμβάνουν ποσά απαιτήσεων από ΦΠΑ, ποσά παρακρατηθέντος φόρου εισοδήματος και προκαταβολές (σε προμηθευτές και σε εργαζομένους). Οι λοιπές απαιτήσεις περιλαμβάνουν και τα ακόλουθα:

- α) Προκαταβολές ύψους €327 εκατ. προς την Hellenic Petroleum International A.G., θυγατρικής εταιρείας του Ομίλου, για τη μεταφορά του 100% του μετοχικού κεφαλαίου της Ελληνικά Καύσιμα Α.Ε. (η οποία επί του παρόντος αποτελεί άμεσα θυγατρική της Hellenic Petroleum International A.G.) στη λογιστική της αξία (31 Δεκεμβρίου 2015: €327 εκατ.). Η ολοκλήρωση της συναλλαγής εξαρτάται από την υπογραφή οριστικών συμβολαίων μεταξύ των δύο εταιρειών.

## ΕΛΛΗΝΙΚΑ ΠΕΤΡΕΛΑΙΑ Α.Ε.

ΣΥΝΟΠΤΙΚΗ ΕΝΔΙΑΜΕΣΗ ΧΡΗΜΑΤΟΟΙΚΟΝΟΜΙΚΗ ΠΛΗΡΟΦΟΡΗΣΗ  
ΤΗΣ ΕΞΑΜΗΝΗΣ ΠΕΡΙΟΔΟΥ ΠΟΥ ΕΛΗΞΕ ΤΗΝ 30 ΙΟΥΝΙΟΥ 2016  
(Ποσά σε χιλιάδες Ευρώ εκτός εάν αναφέρεται διαφορετικά)

β) €54 εκατ. βεβαιωμένων επιστροφών ΦΠΑ που έχουν παρακρατηθεί από το Τελωνείο αναφορικά με φερόμενα «ελλείμματα» αποθεμάτων πετρελαιοειδών (31 Δεκεμβρίου 2015: €54 εκατ.). Σε απάντηση αυτής της ενέργειας η Εταιρεία έχει εναντιωθεί νομικά και απαιτεί και αναμένει να ανακτήσει ολόκληρο το ποσό αυτό με την περάτωση της νομικής διαδικασίας (Σημ. 0).

γ) Ομολογιακό δάνειο ύψους €138 εκατ. 12μηνης λήξης, προς την 100% θυγατρική εταιρεία του Ομίλου ΕΚΟ ΑΒΕΕ.

Οι λογιστικές αξίες των πελατών και λοιπών απαιτήσεων αντιπροσωπεύουν την εύλογη τους αξία.

### 14. ΤΑΜΕΙΑΚΑ ΔΙΑΘΕΣΙΜΑ, ΤΑΜΕΙΑΚΑ ΙΣΟΔΥΝΑΜΑ ΚΑΙ ΔΕΣΜΕΥΜΕΝΕΣ ΚΑΤΑΘΕΣΕΙΣ

|   | 30 Ιουνίου 2016  | 31 Δεκεμβρίου 2015 |
|---|------------------|--------------------|
| Διαθέσιμα στο ταμείο και σε τράπεζες                                      | 1.039.572        | 1.683.600          |
| <b>Ταμειακά διαθέσιμα και ισοδύναμα</b>                                   | <b>1.039.572</b> | <b>1.683.600</b>   |
| Δεσμευμένες καταθέσεις  | 168.637          | 155.556            |
| <b>Σύνολο ταμειακών διαθεσίμων, ισοδυνάμων και δεσμευμένων καταθέσεων</b> | <b>1.208.209</b> | <b>1.839.156</b>   |

Οι δεσμευμένες καταθέσεις αφορούν κυρίως σε κατάθεση στην Τράπεζα Πειραιώς (€156 εκατ.) η οποία έχει ως σκοπό την παροχή εγγύησης προς την Ευρωπαϊκή Τράπεζα Επενδύσεων (“ΕΙΒ”) για την δανειακή διευκόλυνση Β ύψους €200 εκατ. που έχει συναφθεί μεταξύ της Εταιρείας και της τελευταίας. Η συγκεκριμένη κατάθεση σχετίζεται επίσης με ισόποσο δάνειο από τη Τράπεζα Πειραιώς, το οποίο συμπεριλαμβάνεται στο συνολικό δανεισμό της Εταιρείας (Σημ. 17).

Στις 30 Ιουνίου 2016, και σύμφωνα με το χρονοδιάγραμμα σταδιακής αποπληρωμής, το ανεξόφλητο υπόλοιπο της δανειακής διευκόλυνσης Β, ανήλθε στα €133 εκατ., ενώ το ανεξόφλητο υπόλοιπο του δανείου με την Τράπεζα Πειραιώς στα €156 εκατ. και αναμένεται να μειωθεί στα €133 εκατ. εντός των επομένων μηνών. Η σύμβαση εγγύησης μεταξύ της Τράπεζας Πειραιώς και της ΕΙΒ έληξε στις 15 Ιουνίου 2016 και ανανεώθηκε για ένα ακόμα έτος.

Η επίπτωση του δανείου και της κατάθεσης είναι η ταυτόχρονη αύξηση των στοιχείων του ενεργητικού και παθητικού χωρίς να επηρεάζει τον καθαρό δανεισμό και την καθαρή θέση της Εταιρείας.

Για την περίοδο που έληξε στις 30 Ιουνίου 2016, το υπόλοιπο σε δολάρια Αμερικής που περιλαμβάνεται στην κατηγορία «Διαθέσιμα στο ταμείο και σε τράπεζες» ανήλθε σε \$593 εκατ. (ισοδύναμο σε Ευρώ: €534 εκατ.). Το αντίστοιχο ποσό για τη χρήση που έληξε στις 31 Δεκεμβρίου 2015 ανήλθε σε €813 εκατ. (ισοδύναμος σε Ευρώ: €747 εκατ.). Σημαντικό ποσό του υπολοίπου των ταμειακών διαθεσίμων σε δολάρια Αμερικής στις 31 Δεκεμβρίου 2015 χρησιμοποιήθηκε για την αποπληρωμή δανείου που έληξε το Μάιο του 2016.

### 15. ΜΕΤΟΧΙΚΟ ΚΕΦΑΛΑΙΟ

|  | Αριθμός μετοχών    | Κοινές μετοχές | Υπέρ το άρτιο  | Σύνολο           |
|--|--------------------|----------------|----------------|------------------|
| 1 Ιανουαρίου 2015 & 31 Δεκεμβρίου 2015 | 305.635.185        | 666.285        | 353.796        | 1.020.081        |
| <b>30 Ιουνίου 2016</b>                 | <b>305.635.185</b> | <b>666.285</b> | <b>353.796</b> | <b>1.020.081</b> |

Το συγκεκριμένο μετοχικό κεφάλαιο είναι ίδιο με τις μετοχές που έχουν εκδοθεί και διατεθεί σε μετόχους και είναι πλήρως καταβεβλημένο. Η ονομαστική αξία μιας μετοχής της Εταιρείας είναι €2,18 (31 Δεκεμβρίου 2015: €2,18).



# ΕΛΛΗΝΙΚΑ ΠΕΤΡΕΛΑΙΑ Α.Ε.

## ΣΥΝΟΠΤΙΚΗ ΕΝΔΙΑΜΕΣΗ ΧΡΗΜΑΤΟΟΙΚΟΝΟΜΙΚΗ ΠΛΗΡΟΦΟΡΗΣΗ ΤΗΣ ΕΞΑΜΗΝΗΣ ΠΕΡΙΟΔΟΥ ΠΟΥ ΕΛΗΞΕ ΤΗΝ 30 ΙΟΥΝΙΟΥ 2016 (Ποσά σε χιλιάδες Ευρώ εκτός εάν αναφέρεται διαφορετικά)

Δεν έχει υπάρξει καμία άσκηση δικαιωμάτων προαίρεσης επί μετοχών της Εταιρείας κατά την εξάμηνη περίοδο που έληξε στις 30 Ιουνίου 2016.

### 16. ΑΠΟΘΕΜΑΤΙΚΑ

|   | Τακτικό αποθεματικό | Ειδικά αποθεματικά | Αφορολόγητα αποθεματικά | Αποθεματικό αντιστάθμισης κινδύνου | Αποθεματικό παροχών σε συμμετοχ. τίτλους | Αναλογιστικά κέρδη/(ζημιές) | Λοιπά αποθεματικά | Σύνολο         |
|---|---------------------|--------------------|-------------------------|------------------------------------|--|-----------------------------|-------------------|----------------|
| <b>Υπόλοιπο την 1 Ιανουαρίου 2015</b>   | <b>118.668</b>      | <b>86.495</b>      | <b>271.944</b>          | <b>(44.464)</b>                    | <b>3.639</b>                             | <b>(6.288)</b>              | <b>-</b>          | <b>429.994</b> |
| Πράξεις αντιστάθμισης κινδύνου  | -                   | -                  | -                       | 8.074                              | -  | -                           | -                 | 8.074          |
| Κέρδη / (ζημιές) από αποτίμηση πράξεων αντιστάθμισης κινδύνου                       | -                   | -                  | -                       | -                                  | -  | -                           | -                 | -              |
| Αποχαρακτηρισμός πράξεων αντιστ. κινδύνου μέσω της κατάστασης συνολικών εισοδημάτων | -                   | -                  | -                       | 28.609                             | -  | -                           | -                 | 28.609         |
| <b>Υπόλοιπο την 30 Ιουνίου 2015</b>   | <b>118.668</b>      | <b>86.495</b>      | <b>271.944</b>          | <b>(7.781)</b>                     | <b>3.639</b>                             | <b>(6.288)</b>              | <b>-</b>          | <b>466.677</b> |
| <b>Υπόλοιπο στις 31 Δεκεμβρίου 2015 και 1 Ιανουαρίου 2016</b>                       | <b>118.668</b>      | <b>86.495</b>      | <b>263.146</b>          | <b>(24.718)</b>                    | <b>746</b>                               | <b>(5.519)</b>              | <b>-</b>          | <b>438.818</b> |
| Πράξεις αντιστάθμισης κινδύνου  | -                   | -                  | -                       | 13.269                             | -  | -                           | -                 | 13.269         |
| Κέρδη / (ζημιές) από αποτίμηση πράξεων αντιστάθμισης κινδύνου                       | -                   | -                  | -                       | -                                  | -  | -                           | -                 | -              |
| Αποχαρακτηρισμός πράξεων αντιστ. κινδύνου μέσω της κατάστασης συνολικών εισοδημάτων | -                   | -                  | -                       | 19.642                             | -  | -                           | -                 | 19.642         |
| Αναλογιστικά κέρδη / (ζημιές) από συνταξιοδοτικά προγράμματα καθορισμένων παροχών   | -                   | -                  | -                       | -                                  | -  | (3.914)                     | -                 | (3.914)        |
| Κέρδη / (ζημιές) από αποτίμηση χρηματοοικονομικών στοιχείων διαθέσιμων προς πώληση  | -                   | -                  | -                       | -                                  | -  | -                           | (4.993)           | (4.993)        |
| <b>Υπόλοιπο 30 Ιουνίου 2016</b>   | <b>118.668</b>      | <b>86.495</b>      | <b>263.146</b>          | <b>8.193</b>                       | <b>746</b>                               | <b>(9.433)</b>              | <b>(4.993)</b>    | <b>462.822</b> |

#### Τακτικό αποθεματικό

Σύμφωνα με τον Ελληνικό νόμο, οι εταιρείες υποχρεούνται να μεταφέρουν κατά ελάχιστο το 5% των ετήσιων καθαρών κερδών τους σύμφωνα με τα λογιστικά τους βιβλία σε τακτικό αποθεματικό έως ότου το αποθεματικό αυτό ισούται με το ένα τρίτο του μετοχικού τους κεφαλαίου. Το αποθεματικό αυτό δε μπορεί να διανεμηθεί, αλλά μπορεί να χρησιμοποιηθεί για τη διαγραφή ζημιών.

#### Ειδικά αποθεματικά

Τα ειδικά αποθεματικά αφορούν κυρίως σε αποθεματικά που προκύπτουν λόγω φορολογικών αναπροσαρμογών σύμφωνα με τις ισχύουσες διατάξεις προηγούμενων χρήσεων. Όπου κρίθηκε αναγκαίο έχουν γίνει προβλέψεις για αναβαλλόμενη φορολογία σε σχέση με αυτά τα αποθεματικά.

#### Αφορολόγητα αποθεματικά

Τα αφορολόγητα αποθεματικά αφορούν σε:

- Κέρδη που δεν έχουν φορολογηθεί, σύμφωνα με το εκάστοτε ισχύον φορολογικό και θεσμικό πλαίσιο. Σε περίπτωση διανομής ή κεφαλαιοποίησής τους, τα κέρδη αυτά θα είναι φορολογητέα με βάση το φορολογικό συντελεστή που θα ισχύει κατά το χρόνο διανομής τους στους μετόχους ή μετατροπής τους σε μετοχικό κεφάλαιο.
- Μερικώς φορολογηθέντα αποθεματικά τα οποία έχουν φορολογηθεί με φορολογικό συντελεστή ο οποίος είναι χαμηλότερος από τον εκάστοτε ισχύοντα συντελεστή. Σε περίπτωση διανομής ή κεφαλαιοποίησής τους τα κέρδη θα είναι φορολογητέα με βάση το φορολογικό συντελεστή που θα ισχύει κατά το χρόνο της διανομής τους στους μετόχους ή μετατροπής τους σε μετοχικό κεφάλαιο.

## ΕΛΛΗΝΙΚΑ ΠΕΤΡΕΛΑΙΑ Α.Ε.

ΣΥΝΟΠΤΙΚΗ ΕΝΔΙΑΜΕΣΗ ΧΡΗΜΑΤΟΟΙΚΟΝΟΜΙΚΗ ΠΛΗΡΟΦΟΡΗΣΗ  
ΤΗΣ ΕΞΑΜΗΝΗΣ ΠΕΡΙΟΔΟΥ ΠΟΥ ΕΛΗΞΕ ΤΗΝ 30 ΙΟΥΝΙΟΥ 2016  
(Ποσά σε χιλιάδες Ευρώ εκτός εάν αναφέρεται διαφορετικά)

### 17. ΔΑΝΕΙΣΜΟΣ

|  | 30 Ιουνίου 2016  | 31 Δεκεμβρίου 2015 |
|--|------------------|--------------------|
| <b>Μακροπρόθεσμος δανεισμός</b>        |                  |                    |
| Τραπεζικός δανεισμός                   | 255.222          | 277.444            |
| Ομολογιακά δάνεια                      | 1.056.965        | 1.258.970          |
| <b>Σύνολο μακροπρόθεσμων δανείων</b>   | <b>1.312.187</b> | <b>1.536.414</b>   |
| <b>Βραχυπρόθεσμος δανεισμός</b>        |                  |                    |
| Βραχυπρόθεσμα δάνεια                   | 1.499.281        | 1.375.243          |
| Τρέχον υπόλοιπο μακροπρόθεσμων δανείων | 44.444           | 44.444             |
| <b>Σύνολο βραχυπρόθεσμων δανείων</b>   | <b>1.543.725</b> | <b>1.419.687</b>   |
| <b>Σύνολο δανείων</b>                  | <b>2.855.912</b> | <b>2.956.101</b>   |

Τα δάνεια της Εταιρείας, στις 30 Ιουνίου 2016 και 31 Δεκεμβρίου 2015, αναλύονται ανά είδος και ημερομηνία λήξης, στον πίνακα που ακολουθεί (σε € εκατ.):

|  | Λήξη       | 30 Ιουνίου 2016<br>(εκατ.) | 31 Δεκεμβρίου 2015<br>(εκατ.) |
|--|------------|----------------------------|-------------------------------|
| Κοινοπρακτικό ομολογιακό δάνειο €350 εκατ. | Ιουλ. 2018 | 343                        | 341                           |
| Ομολογιακό δάνειο €400 εκατ.               | Οκτ. 2016  | 284                        | 225                           |
| Ομολογιακό δάνειο €200 εκατ.               | Ιαν. 2018  | 199                        | 199                           |
| Ομολογιακό δάνειο €400 εκατ.               | Νοέ. 2017  | 198                        | -                             |
| Δάνεια Ευρωπαϊκής Τράπεζας Επενδύσεων      | Ιούν. 2022 | 267                        | 289                           |
| Δάνειο HPF €488 εκατ.                      | Μάι 2017   | 413                        | 401                           |
| Δάνειο HPF US\$ 397,6 εκατ.                | Μάι 2016   | -                          | 364                           |
| Δάνειο HPF €317,6 εκατ.                    | Ιουλ. 2019 | 318                        | 318                           |
| Συμβάσεις διμερών πιστωτικών γραμμών       | Διάφορες   | 834                        | 819                           |
| <b>Σύνολο</b>                              |            | <b>2.856</b>               | <b>2.956</b>                  |

Η Ελληνικά Πετρέλαια Α.Ε. από κοινού με τις θυγατρικές της εταιρείες (μαζί ο «Ομίλος») διενεργεί κεντρικά τις χρηματοδοτικές δραστηριότητες, συντονίζοντας και ελέγχοντας τη χρηματοδότηση και ταμειακή διαχείριση όλων των εταιρειών. Στο πλαίσιο αυτό η Hellenic Petroleum Finance Plc («HPF») ιδρύθηκε τον Νοέμβριο του 2005 στο Ηνωμένο Βασίλειο και είναι 100% θυγατρική της Ελληνικά Πετρέλαια Α.Ε., για να ενεργεί ως ο κεντρικός χρηματοοικονομικός φορέας του Ομίλου.

Παρακάτω περιγράφονται τα δάνεια με τις σημαντικότερες μεταβολές, για την περίοδο που έληξε 30 Ιουνίου 2016:

#### Ομολογιακό δάνειο €400 εκατ.

Τον Ιούνιο 2014, η Εταιρεία παρέτεινε την ημερομηνία λήξης του ομολογιακού δανείου από τον Δεκέμβριο 2014 στις 30 Δεκεμβρίου 2015, με δυνατότητα επέκτασης για 6 ακόμη μήνες, επιτυγχάνοντας την ίδια στιγμή βελτιώσεις στο κόστος και στους γενικούς όρους και προϋποθέσεις της συμφωνίας. Το Σεπτέμβριο 2015 η ημερομηνία λήξης του ομολογιακού δανείου παρατάθηκε έως τον Ιούνιο 2016. Τον Απρίλιο 2016, η Εταιρεία προχώρησε σε περαιτέρω ανάληψη €60 εκατ. από την υπάρχουσα πιστωτική γραμμή. Στις 30 Ιουνίου 2016 η ημερομηνία λήξης του ομολογιακού δανείου παρατάθηκε έως τις 30 Οκτωβρίου 2016, το ανεξόφλητο υπόλοιπο του οποίου ανέρχεται σε €284 εκατ.

#### Κοινοπρακτικό Ομολογιακό δάνειο €400 εκατ.

Τον Μάιο 2016, η Ελληνικά Πετρέλαια Α.Ε. σύναψε κοινοπρακτικό ομολογιακό δάνειο συνολικού ορίου € 400 εκατ., διάρκειας 18 μηνών και με δυνατότητα επιπλέον επέκτασης 6 μηνών. Το δάνειο αποτελείται από 2 μέρη (€240 εκατ. και €160 εκατ. έκαστο).

## ΕΛΛΗΝΙΚΑ ΠΕΤΡΕΛΑΙΑ Α.Ε.

ΣΥΝΟΠΤΙΚΗ ΕΝΔΙΑΜΕΣΗ ΧΡΗΜΑΤΟΟΙΚΟΝΟΜΙΚΗ ΠΛΗΡΟΦΟΡΗΣΗ  
ΤΗΣ ΕΞΑΜΗΝΗΣ ΠΕΡΙΟΔΟΥ ΠΟΥ ΕΛΗΞΕ ΤΗΝ 30 ΙΟΥΝΙΟΥ 2016  
(Ποσά σε χιλιάδες Ευρώ εκτός εάν αναφέρεται διαφορετικά)

### Δάνεια Ευρωπαϊκής Τράπεζας Επενδύσεων

Στις 26 Μαΐου 2010, η Ελληνικά Πετρέλαια Α.Ε. σύναψε δύο δανειακές συμβάσεις συνολικού ύψους € 400 εκατ. (Διευκόλυνση Α και Β, €200 εκατ. έκαστη) με την Ευρωπαϊκή Τράπεζα Επενδύσεων. Ο σκοπός των δανείων ήταν να χρηματοδοτήσουν μέρος του έργου αναβάθμισης του διυλιστηρίου της Ελευσίνας. Και τα 2 δάνεια έχουν περίοδο αποπληρωμής 12 ετών, έναρξη αποπληρωμής το Δεκέμβριο του 2013, ενώ διέπονται από παρόμοιους όρους και προϋποθέσεις. Η Διευκόλυνση Β βελτιώνεται πιστοληπτικά από την εγγύηση μίας εμπορικής τράπεζας (Σημ. 14), μία πρακτική που είναι συνήθης για δανειακές συμβάσεις της Ε.Τ.Επ. ειδικότερα κατά τη φάση κατασκευής μεγάλων έργων. Μέχρι στις 30 Ιουνίου 2016 πραγματοποιήθηκαν συνολικές αποπληρωμές ύψους €133 εκατ. (€22 εκατ. αποπληρώθηκαν μέσα στο 2016). Επιπλέον πληροφορίες αναφέρονται στη Σημ. 14.

### Δάνειο HPF \$397,6 εκατ. (Ευρω-ομόλογο \$400 εκατ.)

Το Μάιο του 2014, η HPF εξέδωσε διετές Ευρω-ομόλογο, ύψους \$400 εκ., με σταθερό ετήσιο επιτόκιο 4,625% και ημερομηνία λήξης το Μάιο του 2016. Στη συνέχεια η Εταιρεία προχώρησε στη σύναψη δανείου με την HPF, ύψους \$397,6 εκατ. με σκοπό τη χρηματοδότηση των επιχειρηματικών της δραστηριοτήτων. Το δάνειο αποπληρώθηκε τον Απρίλιο του 2016.

## 18. ΠΡΟΜΗΘΕΥΤΕΣ ΚΑΙ ΛΟΙΠΕΣ ΥΠΟΧΡΕΩΣΕΙΣ

|   | 30 Ιουνίου 2016  | 31 Δεκεμβρίου 2015 |
|---|------------------|--------------------|
| Προμηθευτές                                   | 1.704.802        | 2.633.351          |
| Δεδουλευμένα έξοδα και έσοδα επομένων χρήσεων | 89.875           | 73.432             |
| Λοιπές υποχρεώσεις                            | 15.728           | 38.182             |
| <b>Σύνολο</b>                                 | <b>1.810.405</b> | <b>2.744.965</b>   |

Η γραμμή “Προμηθευτές” αποτελείται από ποσά πληρωτέα ή δεδουλευμένα τα οποία αφορούν αργό πετρέλαιο, πετρελαιοειδή προϊόντα, συμβάσεις αγοράς προϊόντων (commodity derivative contracts) και υπηρεσίες. Ως επακόλουθο της οικονομικής κρίσης στην Ελλάδα και συγκεκριμένα της επιβολής ελέγχου στην κίνηση κεφαλαίων (28 Ιουνίου 2015), η ανοιχτή πίστωση από τους προμηθευτές μειώθηκε σημαντικά. Αυτό σταδιακά αλλάζει λόγω του γεγονότος ότι τα αποτελέσματα της Εταιρείας είναι θετικά ενώ η εξάρτηση από την Ελληνική αγορά έχει μειωθεί. Θα πρέπει επίσης να σημειωθεί ότι το ύψος της ανοιχτής πίστωσης και το υπόλοιπο των προμηθευτών μεταβάλλονται ανάλογα με το επίπεδο των τιμών πετρελαίου και την ισοτιμία δολαρίου Αμερικής και Ευρώ κατά την ημερομηνία του ισολογισμού, με δεδομένο ότι η πλειοψηφία των αγορών γίνεται σε δολάρια Αμερικής.

Ο λογαριασμός “Προμηθευτές”, στις 30 Ιουνίου 2016 και στις 31 Δεκεμβρίου 2015, περιλαμβάνει ποσά οφειλόμενα από αγορές αργών πετρελαίων από το Ιράν, οι οποίες πραγματοποιήθηκαν μεταξύ Δεκεμβρίου 2011 και Μαρτίου 2012, στα πλαίσια του μακροπρόθεσμου συμβολαίου με την ΝΙΟΚ. Παρά τις συνεχείς προσπάθειες της Εταιρείας να αποπληρώσει τις συγκεκριμένες υποχρεώσεις από τον Ιανουάριο μέχρι και τον Ιούνιο 2012 μέσω του διεθνούς τραπεζικού συστήματος, αυτό δεν κατέστη εφικτό, λόγω της μη αποδοχής πληρωμών από το διεθνές τραπεζικό σύστημα προς Ιρανικές τράπεζες και κυβερνητικές εταιρείες, μετά την επιβολή των διεθνών κυρώσεων. Μετά τις 30 Ιουνίου 2012, οι κυρώσεις της Ευρωπαϊκής Ένωσης κατά του Ιράν κατέστησαν αδύνατη την πραγματοποίηση πληρωμών προς τη ΝΙΟΚ (Απόφαση του Συμβουλίου της Ευρωπαϊκής Ένωσης 267/2012 της 23 Μαρτίου 2012). Η Εταιρεία είχε ενημερώσει τον προμηθευτή για τη σχετική καθυστέρηση η οποία οφειλόταν σε νομικές περιστάσεις πέρα από τον έλεγχό της.

Στις 18 Οκτωβρίου 2015, το Συμβούλιο της Ευρωπαϊκής Ένωσης (ΕΕ) αποφάσισε (Απόφαση ΚΕΠΠΑ 2015/1863) την άρση του συνόλου των οικονομικών και χρηματοοικονομικών κυρώσεων της ΕΕ απέναντι στο Ιράν, λαμβάνοντας υπόψη την Απόφαση του Συμβουλίου Ασφαλείας Ηνωμένων Εθνών (ΑΣΑΗΕ) 2231 (2015) και το Παράρτημα Β της ΑΣΑΗΕ 2231 (2015), καθώς επίσης και την επικύρωση του Διεθνούς Οργανισμού Ατομικής Ενέργειας του ΟΗΕ αναφορικά με την ορθή υλοποίηση των συμφωνημένων μέτρων σε σχέση με το πυρηνικό ζήτημα. Στις 16 Ιανουαρίου 2016 («Ημέρα Εφαρμογής»), το Συμβούλιο της ΕΕ αποφάσισε (απόφαση ΚΕΠΠΑ 2016/37) την εφαρμογή της απόφασης ΚΕΠΠΑ 2015/1863 με ισχύ από την 16η Ιανουαρίου 2016. Την ίδια ημέρα επήλθε επίσης μερική άρση των περιοριστικών μέτρων που είχαν τεθεί σε εφαρμογή από τις ΗΠΑ αλλά και διεθνώς. Υπό το πρίσμα των ανωτέρω εξελίξεων, στις 22 Ιανουαρίου 2016 τα Ελληνικά Πετρέλαια και η ΝΙΟΚ κατέληξαν σε

## ΕΛΛΗΝΙΚΑ ΠΕΤΡΕΛΑΙΑ Α.Ε.

ΣΥΝΟΠΤΙΚΗ ΕΝΔΙΑΜΕΣΗ ΧΡΗΜΑΤΟΟΙΚΟΝΟΜΙΚΗ ΠΛΗΡΟΦΟΡΗΣΗ  
ΤΗΣ ΕΞΑΜΗΝΗΣ ΠΕΡΙΟΔΟΥ ΠΟΥ ΕΛΗΞΕ ΤΗΝ 30 ΙΟΥΝΙΟΥ 2016  
(Ποσά σε χιλιάδες Ευρώ εκτός εάν αναφέρεται διαφορετικά)

συμφωνία-πλαίσιο για την επανέναρξη των εμπορικών τους σχέσεων σχετικά με την προμήθεια αργού, καθώς και για τη διευθέτηση των οφειλών. Η υλοποίηση της συμφωνίας αυτής, η οποία ξεκίνησε τον Απρίλιο του 2016, θα πραγματοποιηθεί σε πλήρη συμμόρφωση με το ισχύον ευρωπαϊκό και διεθνές νομοθετικό πλαίσιο, συμπεριλαμβανομένων και των κυρώσεων που ακόμη δεν έχουν αρθεί. Βάσει της ως άνω συμφωνίας-πλαίσιο, το ποσό που είναι πληρωτέο μετά από 12 μήνες έχει μεταφερθεί από τους Προμηθευτές στις Μακροπρόθεσμες Υποχρεώσεις στις 30 Ιουνίου 2016.

Όποτε θεωρηθεί συμφέρον για την Εταιρεία, αλλά και για την επίτευξη ευνοϊκότερων όρων συναλλαγών, (όπως καλύτερες τιμές, ψηλότερα πιστωτικά όρια, μεγαλύτερη περίοδο πίστωσης), η Εταιρεία παρέχει Εγγυητικές Επιστολές ή Ενέγγυες Πιστώσεις για την πληρωμή υποχρεώσεων προς προμηθευτές, χρησιμοποιώντας τις γραμμές πίστωσης με τις συνεργαζόμενες τράπεζες. Στο βαθμό που οι υποχρεώσεις αυτές έχουν καταστεί πληρωτέες πριν την ημερομηνία ισολογισμού, αυτές περιλαμβάνονται στα υπόλοιπα προμηθευτών.

Οι λοιπές υποχρεώσεις αφορούν μισθοδοσία, λοιπές δαπάνες προσωπικού και διάφορους φόρους και τέλη.

### 19. ΤΑΜΕΙΑΚΕΣ ΡΟΕΣ ΑΠΟ ΛΕΙΤΟΥΡΓΙΚΕΣ ΔΡΑΣΤΗΡΙΟΤΗΤΕΣ

| Σημ.  | Εξάμηνη περίοδος που έληξε |                  |                |
|---|----------------------------|------------------|----------------|
|   | 30 Ιουνίου 2016            | 30 Ιουνίου 2015  |                |
| <b>Κέρδη προ φόρων</b>  | <b>188.888</b>             | <b>116.848</b>   |                |
| Προσαρμογές για:  |                            |                  |                |
| Αποσβέσεις ενσώματων παγίων και άυλων περιουσιακών στοιχείων  | 10,11                      | 75.852           | 62.712         |
| Αποσβέσεις επιχορηγήσεων παγίου ενεργητικού                   |                            | (633)            | (642)          |
| Χρηματοοικονομικά έξοδα / (έσοδα) - καθαρά                    | 6                          | 81.236           | 82.442         |
| Προβλέψεις και διαφορές αποτιμήσεων                           |                            | 29.793           | 19.537         |
| Συναλλαγματικά (κέρδη) / ζημιές                               | 7                          | (11.305)         | 20.180         |
| Έσοδα από μερίσματα   |                            | (38.348)         | (32.659)       |
| Προεξόφληση μακροπρόθεσμων υποχρεώσεων                        | 5                          | (13.500)         | -              |
| Ζημιές/(Κέρδη) από εκποίηση παγίων                            |                            | 52               | -              |
|   |                            | <b>312.035</b>   | <b>268.418</b> |
| <b>Μεταβολές Κεφαλαίου κίνησης</b>                            |                            |                  |                |
| Αύξηση αποθεμάτων   |                            | (91.107)         | (152.049)      |
| Μείωση / (Αύξηση) απαιτήσεων                                  |                            | 20.584           | (10.039)       |
| (Μείωση) / Αύξηση υποχρεώσεων                                 |                            | (686.749)        | 166.656        |
|   |                            | <b>(757.272)</b> | <b>4.568</b>   |
| <b>Καθαρές ταμειακές ροές από λειτουργικές δραστηριότητες</b> |                            | <b>(445.237)</b> | <b>272.986</b> |

## ΕΛΛΗΝΙΚΑ ΠΕΤΡΕΛΑΙΑ Α.Ε.

ΣΥΝΟΠΤΙΚΗ ΕΝΔΙΑΜΕΣΗ ΧΡΗΜΑΤΟΟΙΚΟΝΟΜΙΚΗ ΠΛΗΡΟΦΟΡΗΣΗ  
ΤΗΣ ΕΞΑΜΗΝΗΣ ΠΕΡΙΟΔΟΥ ΠΟΥ ΕΛΗΞΕ ΤΗΝ 30 ΙΟΥΝΙΟΥ 2016  
(Ποσά σε χιλιάδες Ευρώ εκτός εάν αναφέρεται διαφορετικά)

### 20. ΣΥΝΑΛΛΑΓΕΣ ΜΕ ΣΥΝΔΕΔΕΜΕΝΑ ΜΕΡΗ

Στη συνοπτική ενδιάμεση κατάσταση συνολικών εισοδημάτων συμπεριλαμβάνονται έσοδα, δαπάνες και έξοδα, τα οποία προκύπτουν από τις συναλλαγές μεταξύ της Εταιρείας και συνδεδεμένων μερών. Τέτοιες συναλλαγές περιλαμβάνουν κυρίως πωλήσεις και αγορές αγαθών και υπηρεσιών στο πλαίσιο της συνήθους λειτουργίας της Εταιρείας και έχουν γίνει με τους συνήθεις εμπορικούς όρους που ακολουθεί η Εταιρεία για αντίστοιχες συναλλαγές με τρίτους.

|   | Εξάμηνη περίοδος που έληξε |                  |
|---|----------------------------|------------------|
|   | 30 Ιουνίου 2016            | 30 Ιουνίου 2015  |
| <b>Χρεώσεις σε συνδεδεμένες επιχειρήσεις (πωλήσεις)</b>           |                            |                  |
| Εταιρείες ομίλου  | 809.691                    | 1.183.981        |
| Συνδεδεμένες εταιρείες  | 339.785                    | 431.553          |
| Κοινοπραξίες  | 63                         | 128              |
| <b>Σύνολο</b>   | <b>1.149.539</b>           | <b>1.615.662</b> |
| <b>Χρεώσεις από συνδεδεμένες επιχειρήσεις (κόστος πωληθέντων)</b> |                            |                  |
| Εταιρείες ομίλου  | 27.300                     | 24.961           |
| Συνδεδεμένες εταιρείες  | 329.717                    | 428.133          |
| Κοινοπραξίες  | 760                        | 236              |
| <b>Σύνολο</b>   | <b>357.777</b>             | <b>453.330</b>   |

Στην κατάσταση οικονομικής θέσης συμπεριλαμβάνονται υπόλοιπα που προκύπτουν από αγορές / πωλήσεις αγαθών και υπηρεσιών κατά τη συνήθη λειτουργία της επιχείρησης.

|   | 30 Ιουνίου 2016   | 31 Δεκεμβρίου 2015 |
|---|---|--------------------|
|   | <b>Υπόλοιπο προς συνδεδεμένες επιχειρήσεις (Προμηθευτές και λοιπές υποχρεώσεις)</b> |                    |
| Εταιρείες ομίλου  | 36.677  | 84.086             |
| Συνδεδεμένες εταιρείες  | 44.231  | 72.961             |
| Κοινοπραξίες  | 217   | 266                |
| <b>Σύνολο</b>   | <b>81.125</b>   | <b>157.313</b>     |
| <b>Υπόλοιπο από συνδεδεμένες επιχειρήσεις (Πελάτες και λοιπές απαιτήσεις)</b> |   |                    |
| Εταιρείες ομίλου  | 422.044   | 433.088            |
| Συνδεδεμένες εταιρείες  | 21.631  | 39.252             |
| Κοινοπραξίες  | 9   | 74                 |
| <b>Σύνολο</b>   | <b>443.684</b>  | <b>472.414</b>     |

Συναλλαγές έχουν πραγματοποιηθεί με τις ακόλουθες συνδεδεμένες εταιρείες:

- α) Θυγατρικές εταιρείες του Ομίλου Ελληνικά Πετρέλαια
- β) Συνδεδεμένες Εταιρείες και κοινοπραξίες του Ομίλου που ενοποιούνται με τη μέθοδο της καθαρής θέσης:
- Εταιρεία Αγωγού Καυσίμων Αεροδρομίου Αθηνών Α.Ε. (ΕΑΚΑΑ)
  - Δημόσια Επιχείρηση Αερίου Α.Ε. (ΔΕΠΑ)
  - Elpedison B.V.
  - Spata Aviation Fuel Company S.A. (SAFCO)
  - ΕΛΠΕ Θράκη Α.Ε.

## ΕΛΛΗΝΙΚΑ ΠΕΤΡΕΛΑΙΑ Α.Ε.

ΣΥΝΟΠΤΙΚΗ ΕΝΔΙΑΜΕΣΗ ΧΡΗΜΑΤΟΟΙΚΟΝΟΜΙΚΗ ΠΛΗΡΟΦΟΡΗΣΗ  
ΤΗΣ ΕΞΑΜΗΝΗΣ ΠΕΡΙΟΔΟΥ ΠΟΥ ΕΛΗΞΕ ΤΗΝ 30 ΙΟΥΝΙΟΥ 2016  
(Ποσά σε χιλιάδες Ευρώ εκτός εάν αναφέρεται διαφορετικά)

- BIONTIZEA AE.
- Superlube A.E.
- D.M.E.P. Holdco

γ) Συνδεδεμένα μέρη που τελούν υπό κοινό έλεγχο με την Εταιρεία λόγω της κοινής συμμετοχής του Δημοσίου και με τα οποία η Εταιρεία έχει σημαντικές συναλλαγές και υπόλοιπα:

- Δημόσια Επιχείρηση Ηλεκτρισμού Α.Ε. (ΔΕΗ)
- Ελληνικές Ένοπλες Δυνάμεις

Την εξάμηνη περίοδο που έληξε την 30 Ιουνίου 2016, οι συναλλαγές και τα υπόλοιπα με τα παραπάνω μέρη ήταν τα εξής:

Πωλήσεις αγαθών και υπηρεσιών €35 εκατ. (30 Ιουνίου 2015: €46 εκατ.),

Αγορές αγαθών και υπηρεσιών €25 εκατ. (30 Ιουνίου 2015: €23 εκατ.),

Απαιτήσεις €11 εκατ. (31 Δεκεμβρίου 2015: €13 εκατ.),

Υποχρεώσεις €4 εκατ. (31 Δεκεμβρίου 2015: €10 εκατ.).

δ) Η Εταιρεία διοικείται από τα μέλη του Διοικητικού Συμβουλίου (Εκτελεστικά και Μη Εκτελεστικά Μέλη του Διοικητικού Συμβουλίου της Ελληνικά Πετρέλαια Α.Ε.) και από τους Γενικούς Διευθυντές. Οι αμοιβές που καταβλήθηκαν ή έχουν λογισθεί προς τους ανωτέρω αναλύονται ως εξής:

|                        | Εξάμηνη περίοδος που έληξε<br>30 Ιουνίου 2016 |                            |                                    | Εξάμηνη περίοδος που έληξε<br>30 Ιουνίου 2015 |                            |                                    |
|------------------------|---|----------------------------|------------------------------------|---|----------------------------|------------------------------------|
|                        | Αμοιβές                                       | Αποζημιώσεις<br>λόγω λύσης | Αριθμός<br>Μελών ΔΣ/<br>Διευθυντών | Αμοιβές                                       | Αποζημιώσεις<br>λόγω λύσης | Αριθμός<br>Μελών ΔΣ/<br>Διευθυντών |
|                        |   | Σύμβασης                   |                                    |   | Σύμβασης                   |                                    |
| Εκτελεστικά Μέλη ΔΣ    | 560   | -                          | 4                                  | 592   | 512                        | 8                                  |
| Μη Εκτελεστικά Μέλη ΔΣ | 219   | -                          | 10                                 | 267   | -                          | 14                                 |
| Γενικοί Διευθυντές     | 739   | 523                        | 8                                  | 747   | 906                        | 8                                  |
| <b>Σύνολο</b>          | <b>1.518</b>                                  | <b>523</b>                 |                                    | <b>1.606</b>                                  | <b>1.418</b>               |                                    |

Ο ανωτέρω πίνακας περιλαμβάνει αμοιβές που καταβλήθηκαν ή έχουν λογισθεί σε Μέλη ΔΣ/Διευθυντές για την περίοδο που αυτοί κατείχαν τη συγκεκριμένη θέση. Στις περιπτώσεις που Γενικός Διευθυντής κατέχει θέση Μέλους ΔΣ, οι σχετικές αμοιβές εμφανίζονται στην κατηγορία αμοιβών των Μελών ΔΣ. Ο αριθμός των Μελών ΔΣ/Διευθυντών αναφέρεται στα Μέλη ΔΣ/ Διευθυντές οι οποίοι κατείχαν τις θέσεις αυτές ακόμη και για τμήμα της περιόδου.

στ) Η Εταιρεία συμμετέχει στις ακόλουθες από κοινού ελεγχόμενες δραστηριότητες με τρίτους σχετικές με την έρευνα και παραγωγή υδρογονανθράκων στην Ελλάδα και στο εξωτερικό, άμεσα ή έμμεσα μέσω θυγατρικών της εταιρειών:

- Edison International SpA – ΕΛΠΕ Πατραϊκός, 100% θυγατρική εταιρεία (Ελλάδα, Πατραϊκός Κόλπος)
- Calfrac Well Services Ltd – Ελληνικά Πετρέλαια Α.Ε. (Ελλάδα, Θρακικό πέλαγος)

### 21. ΛΕΣΜΕΥΣΕΙΣ ΚΑΙ ΛΟΙΠΕΣ ΣΥΜΒΑΤΙΚΕΣ ΥΠΟΧΡΕΩΣΕΙΣ

Οι σημαντικότερες συμβατικές υποχρεώσεις της Εταιρείας την 30 Ιουνίου 2016 αφορούν κεφαλαιουχικές επενδύσεις συνολικού ποσού €36 εκατ. (31 Δεκεμβρίου 2015: €32 εκατ.).

## ΕΛΛΗΝΙΚΑ ΠΕΤΡΕΛΑΙΑ Α.Ε.

ΣΥΝΟΠΤΙΚΗ ΕΝΔΙΑΜΕΣΗ ΧΡΗΜΑΤΟΟΙΚΟΝΟΜΙΚΗ ΠΛΗΡΟΦΟΡΗΣΗ  
ΤΗΣ ΕΞΑΜΗΝΗΣ ΠΕΡΙΟΔΟΥ ΠΟΥ ΕΛΗΞΕ ΤΗΝ 30 ΙΟΥΝΙΟΥ 2016  
(Ποσά σε χιλιάδες Ευρώ εκτός εάν αναφέρεται διαφορετικά)

### 22. ΕΝΔΕΧΟΜΕΝΕΣ ΥΠΟΧΡΕΩΣΕΙΣ ΚΑΙ ΝΟΜΙΚΕΣ ΥΠΟΘΕΣΕΙΣ

Η Εταιρεία έχει ενδεχόμενες υποχρεώσεις σε σχέση με τραπεζικές και λοιπές εγγυήσεις και άλλα θέματα που προκύπτουν στα πλαίσια των εμπορικών της συναλλαγών:

#### Επιχειρηματικά θέματα

(α) *Εκκρεμείς υποθέσεις:* Η Εταιρεία εμπλέκεται σε διάφορες νομικές υποθέσεις και έχει διάφορες υποχρεώσεις σε εκκρεμότητα σχετικές με τις συνήθειες δραστηριότητές της. Με βάση τις διαθέσιμες μέχρι σήμερα πληροφορίες, η διοίκηση πιστεύει ότι η έκβαση των υποθέσεων αυτών δεν θα έχει σημαντική επίδραση στα αποτελέσματα της Εταιρείας ή στην οικονομική της θέση πέραν αυτών που ήδη περιλαμβάνονται στις προβλέψεις για νομικές υποθέσεις.

(β) *Εγγυητικές επιστολές:* Η Εταιρεία έχει εκδώσει επιστολές διαβεβαιώσεων και εγγυητικές επιστολές προς τράπεζες για δάνεια που αυτές έχουν χορηγήσει σε θυγατρικές και συνδεδεμένες εταιρείες, το ανεξόφλητο υπόλοιπο των οποίων την 30 Ιουνίου 2016 ανερχόταν στο ισόποσο των €1.051 εκ. (31 Δεκεμβρίου 2015: €1.427 εκ.).

#### Φορολογικά και τελωνειακά θέματα

(γ) *Ανέλεγκτες χρήσεις:* Έχουν ολοκληρωθεί τακτικοί φορολογικοί έλεγχοι έως και τη χρήση που έληξε 31 Δεκεμβρίου 2009, ενώ είναι σε εξέλιξη έλεγχοι για τις χρήσεις 2010, 2011, 2012 και 2014. Επιπροσθέτως έχουν ολοκληρωθεί και προσωρινοί έλεγχοι κυρίως για επιστροφή ΦΠΑ μέχρι και το Δεκέμβριο 2014. Η Διοίκηση εκτιμά ότι δεν θα προκύψουν σημαντικές φορολογικές επιβαρύνσεις από μελλοντικούς φορολογικούς ελέγχους πέραν αυτών που αναφέρονται και συμπεριλαμβάνονται ήδη στην ενδιάμεση χρηματοοικονομική πληροφόρηση.

Για τις χρήσεις 2011 έως και 2015, οι ελληνικές εταιρείες υπόκεινται σε ετήσιο φορολογικό έλεγχο από τους τακτικούς τους ορκωτούς ελεγκτές-λογιστές. Η Εταιρεία, ελέγχθηκε για τις χρήσεις 2011 έως 2014, λαμβάνοντας πιστοποιητικά φορολογικής συμμόρφωσης, με γνώμη χωρίς επιφύλαξη, ενώ το ίδιο αναμένεται να συμβεί και για τη χρήση που έληξε στις 31 Δεκεμβρίου 2015.

(δ) *Καταλογιστικές πράξεις τελωνείων:* Εντός του 2008, παρελήφθησαν από το Τελωνείο καταλογιστικές πράξεις συνολικού ύψους περίπου €40 εκατ. για φερόμενα τελωνειακά «ελλείμματα» των φορολογικών αποθηκών της Εταιρείας για συγκεκριμένες περιόδους μεταξύ των ετών 2001 – 2005. Η Εταιρεία προσέφυγε κατά των σχετικών πράξεων ενώπιον του Διοικητικού Πρωτοδικείου και η Διοίκηση θεωρεί ότι η υπόθεση θα έχει θετική κατάληξη μετά την ακροαματική διαδικασία.

Ανεξάρτητα από την κατάθεση των παραπάνω προσφυγών, το Τελωνείο προχώρησε σε παρακράτηση ποσού €54 εκατ. (σύνολο καταλογισθέντων ποσών πλέον προσαυξήσεων) βεβαιωμένων επιστροφών ΦΠΑ. Η Εταιρεία κατέθεσε δύο προσφυγές κατά της φορολογούσας αρχής και κατά του Τελωνείου, ενώπιον των Διοικητικών Πρωτοδικείων Αθηνών και Πειραιώς αντίστοιχα. Το Πρωτοδικείο Αθηνών εξέδωσε απόφαση με την οποία δικαιώνει την Εταιρεία, απορρίπτοντας την εν λόγω παρακράτηση ως μη νόμιμη. Η Εταιρεία εκτιμά ότι και το Πρωτοδικείο Πειραιώς θα την δικαιώσει και ότι θα μπορέσει να ανακτήσει τα ανωτέρω ποσά.

### 23. ΜΕΡΙΣΜΑΤΑ

Στις 2 Ιουνίου 2016, η Ετήσια Γενική Συνέλευση ενέκρινε τη πρόταση του Διοικητικού Συμβουλίου, να μην αποδοθεί μέρισμα για τη χρήση. Το Διοικητικό Συμβούλιο θα επαναξιολογήσει τη διανομή και την πληρωμή μερίσματος, εντός του 2016.

### 24. ΆΛΛΑ ΣΗΜΑΝΤΙΚΑ ΓΕΓΟΝΟΤΑ

#### **Πώληση ΔΕΣΦΑ**

Στις 16 Φεβρουαρίου 2012, τα Ελληνικά Πετρέλαια Α.Ε και το ΤΑΙΠΕΔ, συμφώνησαν να ξεκινήσουν κοινή διαδικασία πώλησης του ποσοστού τους στον Όμιλο ΔΕΠΑ, με στόχο να πουλήσουν σε σύνολο το 100% των δραστηριοτήτων εφοδιασμού και εμπορίας, τη συμμετοχή τους σε περιφερειακές εταιρείες εμπορίας (ΔΕΠΑ Α.Ε και τις ΕΠΑ), καθώς και το 66% της συμμετοχής στο δίκτυο μεταφοράς υψηλής πίεσης (ΔΕΣΦΑ Α.Ε.). Η συμφωνία αυτή εγκρίθηκε από τη Έκτακτη Γενική Συνέλευση των μετόχων της Ελληνικά Πετρέλαια Α.Ε, στις 30 Ιανουαρίου 2012.

## ΕΛΛΗΝΙΚΑ ΠΕΤΡΕΛΑΙΑ Α.Ε.

### ΣΥΝΟΠΤΙΚΗ ΕΝΔΙΑΜΕΣΗ ΧΡΗΜΑΤΟΟΙΚΟΝΟΜΙΚΗ ΠΛΗΡΟΦΟΡΗΣΗ ΤΗΣ ΕΞΑΜΗΝΗΣ ΠΕΡΙΟΔΟΥ ΠΟΥ ΕΛΗΞΕ ΤΗΝ 30 ΙΟΥΝΙΟΥ 2016

(Ποσά σε χιλιάδες Ευρώ εκτός εάν αναφέρεται διαφορετικά)

Η διαδικασία πώλησης κατέληξε σε 3 μη-δεσμευτικές προσφορές για τον ΔΕΣΦΑ, οι οποίες παρελήφθησαν στις 5 Νοεμβρίου 2012, ενώ στο τελικό στάδιο προκρίθηκε μια δεσμευτική προσφορά για την αγορά του 66% του ΔΕΣΦΑ, από την εταιρεία SOCAR (Εθνική εταιρεία πετρελαίου και αερίου του Αζερμπαϊτζάν). Η τελική προσφορά της SOCAR ανέρχεται στα €400 εκατ. για το 66% του ΔΕΣΦΑ, το οποίο σημαίνει €212,1 εκατ. για το 35%, το οποίο ανήκει στα Ελληνικά Πετρέλαια Α.Ε. Με δεδομένο ότι με την παρούσα δομή, ο ΔΕΣΦΑ Α.Ε. είναι 100% θυγατρική της ΔΕΠΑ Α.Ε, για να ολοκληρωθεί η συναλλαγή, ο ΔΕΣΦΑ θα πρέπει να αποσχιστεί, μέσω διανομής μετοχών (η οποία θα αντιμετωπιστεί ως μείωση κεφαλαίου της ΔΕΠΑ Α.Ε.), στους 2 υπάρχοντες μετόχους/πωλητές (δηλ. Ελληνικά Πετρέλαια Α.Ε 35% και ΤΑΙΠΕΔ 65%). Στη συνέχεια, και όταν εξασφαλιστούν όλες οι απαραίτητες εγκρίσεις από τις αρμόδιες αρχές, η SOCAR θα αγοράσει το 35% κατευθείαν από την Ελληνικά Πετρέλαια Α.Ε. και 31% από το ΤΑΙΠΕΔ.

Στις 2 Αυγούστου 2013 το Διοικητικό Συμβούλιο της Ελληνικά Πετρέλαια Α.Ε. αξιολόγησε την προσφορά για την πώληση του ποσοστού συμμετοχής (35%) στο ΔΕΣΦΑ ως αποδεκτή και για το λόγο αυτό συγκάλυψε Έκτακτη Γενική Συνέλευση Μετόχων, η οποία πραγματοποιήθηκε στις 2 Σεπτεμβρίου 2013 και ενέκρινε τη συναλλαγή.

Τη μέρα πριν από τη συνεδρίαση του Διοικητικού Συμβουλίου της ΕΛ.ΠΕ Α.Ε., την 1 Αυγούστου 2013, το Διοικητικό Συμβούλιο του ΤΑΙΠΕΔ αποδέχθηκε ομόφωνα την τελική προσφορά της SOCAR.

Η Συμφωνία Αγοράς Μετοχών (ΣΑΜ) για την πώληση του 66% του μετοχικού κεφαλαίου του ΔΕΣΦΑ υπεγράφη από ΤΑΙΠΕΔ, ΕΛΠΕ και SOCAR (αντισυμβαλλόμενα μέρη της ΣΑΜ) στις 21 Δεκεμβρίου 2013. Σύμφωνα με αυτή τη συμφωνία, τα δικαιώματα και οι υποχρεώσεις των μερών εξαρτώνται από ορισμένα γεγονότα (Όροι), όπως την έγκριση της συναλλαγής από την ΕΕ ή τις εθνικές αρχές ανταγωνισμού (όπως ισχύει) και την πιστοποίηση του ΔΕΣΦΑ από τη Ρυθμιστική Αρχή Ενέργειας της Ελληνικής Δημοκρατίας («ΡΑΕ»), σύμφωνα με το άρθρο 65 του Ν. 4001/2011 ("Ενεργειακός νόμος»). Στις 29 Σεπτεμβρίου 2014 η ΡΑΕ εξέδωσε την πιστοποίηση του ΔΕΣΦΑ και την 1 Οκτωβρίου 2014 ενημερώθηκε σχετικά η Γενική Διεύθυνση Ανταγωνισμού της Ευρωπαϊκής Επιτροπής. Στις 5 Νοεμβρίου 2014, η Ευρωπαϊκή Επιτροπή ξεκίνησε σε βάθος έρευνα. Η έκταση των υποχρεώσεων που μπορεί να απαιτηθούν να αναλάβει η SOCAR και ο ακριβής χρόνος που θα χρειαστεί η Ευρωπαϊκή Επιτροπή για να εκδώσει απόφαση δεν μπορούν να ελεγχθούν από τα συμβαλλόμενα μέρη. Στις 27 Ιουλίου 2015 τα αντισυμβαλλόμενα μέρη της ΣΑΜ έκαναν χρήση της Προσθήκης 2, βάσει της οποίας η ημερομηνία διακοπής της ΣΑΜ επεκτάθηκε έως τις 21 Δεκεμβρίου 2015, ενώ στις 16 Δεκεμβρίου 2015 έγινε χρήση της προσθήκης 3 για την επιπλέον επέκταση της ΣΑΜ έως τις 30 Σεπτεμβρίου 2016. Κατόπιν της εν λόγω συμφωνίας, η ισχύς της εγγυητικής καλής εκτέλεσης της SOCAR παρατάθηκε αναλόγως.

Παρά το γεγονός ότι τα συμβαλλόμενα μέρη αναλαμβάνουν δεσμεύσεις που ισχύουν από την ημερομηνία υπογραφής της συμφωνίας, η αποτελεσματικότητα του συνόλου των διατάξεων της συμφωνίας (συμπεριλαμβανομένης της μεταφοράς των μετοχών και την πληρωμή του τιμήματος), εξακολουθεί να υπόκειται σε όρους, μερικοί από τους οποίους βρίσκονται πέρα από τον έλεγχο των συμβαλλόμενων μερών και, ως εκ τούτου, η ολοκλήρωση της συναλλαγής παραμένει σε αναστολή και εξαρτάται από την ικανοποίηση των όρων αυτών.

Η Εταιρεία ενοποιεί τον όμιλο της ΔΕΠΑ με τη μέθοδο της καθαρής θέσης και η αξία της συμμετοχής στη συνοπτική ενδιάμεση χρηματοοικονομική πληροφόρηση την 30 Ιουνίου 2016, η οποία αντικατοπτρίζει το 35% στον όμιλο ΔΕΠΑ, ανέρχεται στα €237 εκατ. Η επίπτωση στις χρηματοοικονομικές καταστάσεις θα καθοριστεί με βάση τη δομή της συναλλαγής (προς το παρόν η ΣΑΜ προβλέπει μια διαδικασία απόσχισης) και το χρονοδιάγραμμα υλοποίησης της.

Δεδομένου ότι η συναλλαγή μπορεί να ολοκληρωθεί μόνο μετά την έγκριση των αρμοδίων αρχών, και ότι δεν είναι γνωστό χρονικά πότε θα ολοκληρωθούν οι εγκρίσεις καθώς και η διαδικασία απόσχισης του ΔΕΣΦΑ, η διοίκηση θεωρεί σωστό να διατηρήσει στις 30 Ιουνίου 2016 την πολιτική σύμφωνα με την οποία η συμμετοχή στον όμιλο ΔΕΠΑ λογίζεται ως επένδυση σε συνδεδεμένη επιχείρηση.

## 25. ΓΕΓΟΝΟΤΑ ΜΕΤΑ ΤΗΝ ΗΜΕΡΟΜΗΝΙΑ ΙΣΟΛΟΓΙΣΜΟΥ

Δεν υπάρχουν σημαντικά γεγονότα μετά την ημερομηνία ισολογισμού και πριν τη δημοσίευση της συνοπτικής ενδιάμεσης χρηματοοικονομικής πληροφόρησης.



**5. Πρόσθετες Πληροφορίες και Στοιχεία της απόφασης  
7/448/11.10.2007 της Επιτροπής Κεφαλαιαγοράς  
(ΦΕΚ Β/2092/29.10.2007)**



## 5.1. Δημοσιευμένα συνοπτικά Οικονομικά στοιχεία

