



**ΕΛΛΗΝΙΚΑ
ΠΕΤΡΕΛΑΙΑ**

ΕΤΗΣΙΑ ΟΙΚΟΝΟΜΙΚΗ ΕΚΘΕΣΗ

ΕΤΑΙΡΙΚΗΣ ΧΡΗΣΗΣ 2014

(Ν 3556/2007, άρθρο 4)

ΠΙΝΑΚΑΣ ΠΕΡΙΕΧΟΜΕΝΩΝ

1. Ελεγμένες Ετήσιες Οικονομικές Καταστάσεις
 - 1.1 Ενοποιημένες Οικονομικές Καταστάσεις Ομίλου
 - 1.2 Οικονομικές Καταστάσεις Μητρικής Εταιρείας
2. Ετήσια Έκθεση Διαχείρισης του Διοικητικού Συμβουλίου
3. Δήλωση Προέδρου, Διευθύνοντος Συμβούλου και ενός Μέλους του Δ.Σ. για αληθινή απεικόνιση των στοιχείων της Ετήσιας Οικονομικής Έκθεσης
4. Έκθεση Ελέγχου Ορκωτού Ελεγκτή επί των Ετήσιων Οικονομικών Καταστάσεων και της Ετήσιας Έκθεσης Δ.Σ.
5. Πρόσθετες πληροφορίες και στοιχεία απόφασης 7/448/11.10.07 Δ.Σ. Επιτροπής Κεφαλαιαγοράς
 - 5.1 Πληροφορίες του άρθρου 10 του Ν 3401/2005
 - 5.2 Συνοπτικά Οικονομικά στοιχεία – Δημοσίευση στον τύπο
 - 5.3 Διαδικτυακός τόπος

1. Ελεγμένες Ετήσιες Οικονομικές Καταστάσεις

1.1 Ενοποιημένες Οικονομικές Καταστάσεις Ομίλου

ΕΛΛΗΝΙΚΑ ΠΕΤΡΕΛΑΙΑ Α.Ε.

**Ενοποιημένες οικονομικές καταστάσεις
σύμφωνα με τα
Διεθνή Πρότυπα Χρηματοοικονομικής
Αναφοράς («ΔΠΧΑ»)
για τη χρήση που έληξε 31 Δεκεμβρίου 2014**



ΕΛΛΗΝΙΚΑ ΠΕΤΡΕΛΑΙΑ Α.Ε.

Γ.Ε.ΜΗ: 000296601000

ΑΡ.Μ.Α.Ε: 2443/06/Β/86/23

ΕΔΡΑ: ΧΕΙΜΑΡΡΑΣ 8^Α, 15125 ΜΑΡΟΥΣΙ

Περιεχόμενα Ενοποιημένων Οικονομικών Καταστάσεων

	Σελίδα
Στοιχεία Επιχείρησης	4
Ενοποιημένη Κατάσταση Οικονομικής Θέσης	7
Ενοποιημένη Κατάσταση Συνολικών Εισοδημάτων	8
Ενοποιημένη Κατάσταση Μεταβολών Ιδίων Κεφαλαίων	9
Ενοποιημένη Κατάσταση Ταμειακών Ροών	10
Σημειώσεις επί των ενοποιημένων οικονομικών καταστάσεων	11
1 Γενικές πληροφορίες	11
2 Σύνοψη Σημαντικών Λογιστικών Πολιτικών	11
2.1 Πλαίσιο κατάρτισης των οικονομικών καταστάσεων	11
2.2 Ενοποίηση Οικονομικών Καταστάσεων	17
2.3 Πληροφόρηση κατά τομέα	19
2.4 Συναλλαγματικές μετατροπές	19
2.5 Ενσώματα πάγια	20
2.6 Κόστος δανεισμού	21
2.7 Άυλα περιουσιακά στοιχεία	21
2.8 Έρευνα και αξιολόγηση ορυκτών πόρων	22
2.9 Απομείωση αξίας μη χρηματοοικονομικών περιουσιακών στοιχείων	23
2.10 Χρηματοοικονομικά περιουσιακά στοιχεία	23
2.11 Παράγωγα χρηματοοικονομικά στοιχεία και δραστηριότητες αντιστάθμισης κινδύνων	25
2.12 Κρατικές επιχορηγήσεις	26
2.13 Αποθέματα	26
2.14 Εμπορικές απαιτήσεις	26
2.15 Ταμειακά διαθέσιμα και ισοδύναμα	27
2.16 Μετοχικό κεφάλαιο	27
2.17 Δανεισμός	27
2.18 Τρέχουσα και αναβαλλόμενη φορολογία	27
2.19 Παροχές στο προσωπικό	28
2.20 Προμηθευτές και λοιπές υποχρεώσεις	29
2.21 Προβλέψεις	29
2.22 Περιβαλλοντικές υποχρεώσεις	30
2.23 Αναγνώριση εσόδων	30
2.24 Μισθώσεις	31
2.25 Διανομή μερισμάτων	31
2.26 Αλλαγές στις λογιστικές πολιτικές	31
2.27 Συγκριτικά στοιχεία	31
3 Διαχείριση χρηματοοικονομικού κινδύνου	32
3.1 Παράγοντες χρηματοοικονομικού κινδύνου	32
3.2 Διαχείριση κινδύνου κεφαλαίου	37
3.3 Προσδιορισμός των ευλόγων αξιών	37
4 Σημαντικές λογιστικές εκτιμήσεις και παραδοχές	39
5 Πληροφόρηση κατά τομέα	41
6 Ενσώματα πάγια περιουσιακά στοιχεία	43
7 Ασώματες ακινητοποιήσεις	44

ΕΛΛΗΝΙΚΑ ΠΕΤΡΕΛΑΙΑ Α.Ε.
Ενοποιημένες οικονομικές καταστάσεις σύμφωνα με
τα ΔΠΧΑ για τη χρήση που έληξε 31 Δεκεμβρίου 2014
(Ποσά σε χιλιάδες Ευρώ εκτός εάν αναφέρεται διαφορετικά)

8	Επενδύσεις σε συνδεδεμένες επιχειρήσεις και κοινοπραξίες	45
9	Δάνεια, προκαταβολές και λοιπές μακροπρόθεσμες απαιτήσεις	49
10	Αποθέματα	50
11	Πελάτες και λοιπές απαιτήσεις	50
12	Ταμειακά διαθέσιμα, ταμειακά ισοδύναμα και δεσμευμένες καταθέσεις	52
13	Μετοχικό κεφάλαιο	52
14	Αποθεματικά	54
15	Προμηθευτές και λοιπές υποχρεώσεις	55
16	Δανεισμός	56
17	Αναβαλλόμενη φορολογία	59
18	Υποχρεώσεις παροχών προσωπικού λόγω εξόδου από την υπηρεσία	61
19	Προβλέψεις για λοιπές υποχρεώσεις και έξοδα	63
20	Λοιπές μακροπρόθεσμες απαιτήσεις	63
21	Παράγωγα χρηματοοικονομικά προϊόντα	64
22	Παροχές σε εργαζομένους	64
23	Έξοδα ερευνών και ανάπτυξης	65
24	Λοιπά έσοδα / (έξοδα) και λοιπά κέρδη/(ζημιές)	65
25	Χρηματοοικονομικά (έξοδα)/έσοδα - καθαρά	66
26	Ζημιές / κέρδη από συναλλαγματικές διαφορές	66
27	Φόρος Εισοδήματος	66
28	Κέρδη ανά μετοχή	67
29	Μερίσματα	67
30	Διανομή Αποθεματικών	68
31	Ταμειακές ροές από λειτουργικές δραστηριότητες	68
32	Ενδεχόμενες υποχρεώσεις και νομικές υποθέσεις	68
33	Δεσμεύσεις και συμβατικές υποχρεώσεις	71
34	Συναλλαγές με συνδεδεμένα μέρη	72
35	Κύριες θυγατρικές, συνδεδεμένες εταιρείες και κοινοπραξίες που ενοποιούνται στις οικονομικές καταστάσεις	74
36	Γεγονότα μετά την ημερομηνία Ισολογισμού	74

ΕΛΛΗΝΙΚΑ ΠΕΤΡΕΛΑΙΑ Α.Ε.
Ενοποιημένες οικονομικές καταστάσεις σύμφωνα με
τα ΔΠΧΑ για τη χρήση που έληξε 31 Δεκεμβρίου 2014
(Ποσά σε χιλιάδες Ευρώ εκτός εάν αναφέρεται διαφορετικά)

Στοιχεία Επιχείρησης

Διοικητικό Συμβούλιο

Ιωάννης Παπαθανασίου – Πρόεδρος Δ.Σ.
Ιωάννης Κωστόπουλος – Διευθύνων Σύμβουλος
Θεόδωρος-Αχιλλεύς Βάρδας – Μέλος
Ανδρέας Σιάμισις – Μέλος
Βασίλειος Νικολετόπουλος – Μέλος
Παναγιώτης Οφθαλμίδης – Μέλος
Θεόδωρος Πανταλάκης – Μέλος
Σπυρίδων Παντελιάς – Μέλος
Κωνσταντίνος Παπαγιαννόπουλος – Μέλος
Χρήστος Ραζέλος – Μέλος
Ιωάννης Ράπτης – Μέλος
Ιωάννης Σεργόπουλος – Μέλος
Άγγελος Χατζηδημητρίου – Μέλος

Οι Ιωάννης Κωστόπουλος, Θεόδωρος-Αχιλλέας Βάρδας και Ανδρέας Σιάμισις, είναι εκτελεστικά μέλη του Διοικητικού συμβουλίου.

Άλλα Μέλη Διοικητικού Συμβουλίου κατά την χρήση:

Χρήστος-Αλέξης Κομνηνός – Πρόεδρος Δ.Σ. (23/12/2011 – 23/2/2014)

Διεύθυνση Έδρας Εταιρείας:

Χειμάρρας 8Α
15125 Μαρούσι , Ελλάδα

ΑΡ.Μ.Α.Ε. :

2443/06/Β/86/23

Γ.Ε.ΜΗ. :

000269901000

Ελεγκτική Εταιρεία:

ΠραισγοουτερχαουςΚούπερς Ανώνυμη Ελεγκτική Εταιρεία
Λεωφόρος Κηφισίας 268
15232 Χαλάνδρι
Ελλάδα



Έκθεση Ελέγχου Ανεξάρτητου Ορκωτού Ελεγκτή Λογιστή

Προς τους Μετόχους της Εταιρείας Ελληνικά Πετρέλαια Α.Ε

Έκθεση επί των Ενοποιημένων Οικονομικών Καταστάσεων

Ελέγξαμε τις συνημμένες τις ενοποιημένες οικονομικές καταστάσεις της Ελληνικά Πετρέλαια Α.Ε. (η «Εταιρία») και των θυγατρικών της (ο «Όμιλος»), που αποτελούνται από την ενοποιημένη κατάσταση οικονομικής θέσης της 31ης Δεκεμβρίου 2014, τις ενοποιημένες καταστάσεις συνολικού εισοδήματος, μεταβολών ιδίων κεφαλαίων και ταμειακών ροών της χρήσεως που έληξε την ημερομηνία αυτή, καθώς και περίληψη σημαντικών λογιστικών αρχών και μεθόδων και λοιπές επεξηγηματικές πληροφορίες.

Ευθύνη της Διοίκησης για τις Ενοποιημένες Οικονομικές Καταστάσεις

Η διοίκηση είναι υπεύθυνη για την κατάρτιση και εύλογη παρουσίαση αυτών των ενοποιημένων οικονομικών καταστάσεων σύμφωνα με τα Διεθνή Πρότυπα Χρηματοοικονομικής Αναφοράς, όπως αυτά έχουν υιοθετηθεί από την Ευρωπαϊκή Ένωση, όπως και για εκείνες τις εσωτερικές δικλείδες, που η διοίκηση καθορίζει ως απαραίτητες, ώστε να καθίσταται δυνατή η κατάρτιση ενοποιημένων οικονομικών καταστάσεων απαλλαγμένων από ουσιώδη ανακρίβεια, που οφείλεται είτε σε απάτη είτε σε λάθος.

Ευθύνη του Ελεγκτή

Η δική μας ευθύνη είναι να εκφράσουμε γνώμη επί αυτών των ενοποιημένων οικονομικών καταστάσεων με βάση τον έλεγχό μας. Διενεργήσαμε τον έλεγχό μας σύμφωνα με τα Διεθνή Πρότυπα Ελέγχου. Τα πρότυπα αυτά απαιτούν να συμμορφωνόμαστε με κανόνες δεοντολογίας, καθώς και να σχεδιάζουμε και διενεργούμε τον έλεγχο με σκοπό την απόκτηση εύλογης διασφάλισης για το εάν οι ενοποιημένες οικονομικές καταστάσεις είναι απαλλαγμένες από ουσιώδη ανακρίβεια.

Ο έλεγχος περιλαμβάνει τη διενέργεια διαδικασιών για την απόκτηση ελεγκτικών τεκμηρίων, σχετικά με τα ποσά και τις γνωστοποιήσεις στις τις ενοποιημένες οικονομικές καταστάσεις. Οι επιλεγόμενες διαδικασίες βασίζονται στην κρίση του ελεγκτή περιλαμβανομένης της εκτίμησης των κινδύνων ουσιώδους ανακρίβειας των ενοποιημένων οικονομικών καταστάσεων, που οφείλεται είτε σε απάτη είτε σε λάθος. Κατά τη διενέργεια αυτών των εκτιμήσεων κινδύνου, ο ελεγκτής εξετάζει τις εσωτερικές δικλείδες που σχετίζονται με την κατάρτιση και εύλογη παρουσίαση των ενοποιημένων οικονομικών καταστάσεων της εταιρείας, με σκοπό το σχεδιασμό ελεγκτικών διαδικασιών κατάλληλων για τις περιστάσεις, αλλά όχι με σκοπό την έκφραση γνώμης επί της αποτελεσματικότητας των εσωτερικών δικλείδων της εταιρείας. Ο έλεγχος περιλαμβάνει επίσης την αξιολόγηση της καταλληλότητας των λογιστικών αρχών και μεθόδων που χρησιμοποιήθηκαν και του εύλογου των εκτιμήσεων που έγιναν από τη διοίκηση, καθώς και αξιολόγηση της συνολικής παρουσίας των ενοποιημένων οικονομικών καταστάσεων.

Πιστεύουμε ότι τα ελεγκτικά τεκμήρια που έχουμε συγκεντρώσει είναι επαρκή και κατάλληλα για τη θεμελίωση της ελεγκτικής μας γνώμης.

*ΠΡΑΙΣΓΟΥΩΤΕΡΧΑΟΥΣΚΟΥΠΕΡΣ Ανώνυμη Ελεγκτική Εταιρεία, Λεωφ. Κηφισίας 268, 15232 Χαλάνδρι
T: +30 210 6874400, Φ: +30 210 6874444, www.pwc.gr*

*Λεωφ. Κηφισίας 260 & Κόδρου, 15232 Χαλάνδρι, T: +30 210 6874400, Φ: +30 210 6874444
Εθνικής Αντίστασης 17, 55134 Θεσσαλονίκη, T: +30 2310 488880, Φ: +30 2310 459487*



Γνώμη

Κατά τη γνώμη μας, οι συνημμένες ενοποιημένες οικονομικές καταστάσεις παρουσιάζουν εύλογα, από κάθε ουσιώδη άποψη, την οικονομική θέση του Ομίλου κατά την 31η Δεκεμβρίου 2014 και τη χρηματοοικονομική τους επίδοση και τις ταμειακές τους ροές για τη χρήση που έληξε την ημερομηνία αυτή σύμφωνα με τα Διεθνή Πρότυπα Χρηματοοικονομικής Αναφοράς, όπως αυτά έχουν υιοθετηθεί από την Ευρωπαϊκή Ένωση.

Αναφορά επί Άλλων Νομικών και Κανονιστικών Θεμάτων

α) Στην Έκθεση Διαχείρισης του Διοικητικού Συμβουλίου περιλαμβάνεται δήλωση εταιρικής διακυβέρνησης, η οποία παρέχει τα πληροφοριακά στοιχεία που ορίζονται στην παράγραφο 3δ του άρθρου 43α του Κ.Ν 2190/1920.

β) Επαληθεύσαμε τη συμφωνία και την αντιστοιχία του περιεχομένου της Έκθεσης Διαχείρισης του Διοικητικού Συμβουλίου με τις συνημμένες εταιρικές και ενοποιημένες οικονομικές καταστάσεις, στα πλαίσια των οριζόμενων από τα άρθρα 43α, 108 και 37 του Κ.Ν. 2190/1920.



ΠράϊσγουωτερχαουςΚούπερς
Ανώνυμη Ελεγκτική Εταιρεία
Ορκωτοί Ελεγκτές Λογιστές
Α.Μ. ΣΟΕΛ 113

Αθήνα, 26 Φεβρουαρίου 2015
Ο ΟΡΚΩΤΟΣ ΕΛΕΓΚΤΗΣ ΛΟΓΙΣΤΗΣ

Κωνσταντίνος Μιχαλάτος
Α.Μ. ΣΟΕΛ 17701

*ΠΡΑΪΣΓΟΥΩΤΕΡΧΑΟΥΣΚΟΥΠΕΡΣ Ανώνυμη Ελεγκτική Εταιρεία, Λεωφ. Κηφισίας 268, 15232 Χαλάνδρι
T: +30 210 6874400, Φ: +30 210 6874444, www.pwc.gr*

*Λεωφ. Κηφισίας 260 & Κόδρου, 15232 Χαλάνδρι, T: +30 210 6874400, Φ: +30 210 6874444
Εθνικής Αντίστασης 17, 55134 Θεσσαλονίκη, T: +30 2310 488880, Φ: +30 2310 459487*

ΕΛΛΗΝΙΚΑ ΠΕΤΡΕΛΑΙΑ Α.Ε.
Ενοποιημένες οικονομικές καταστάσεις σύμφωνα με
τα ΔΠΧΑ για τη χρήση που έληξε 31 Δεκεμβρίου 2014
(Ποσά σε χιλιάδες Ευρώ εκτός εάν αναφέρεται διαφορετικά)

Ενοποιημένη Κατάσταση Οικονομικής Θέσης

	Σημ.	31 Δεκεμβρίου 2014	31 Δεκεμβρίου 2013
ΕΝΕΡΓΗΤΙΚΟ			
Πάγιο Ενεργητικό			
Ενσώματα πάγια	6	3.398.170	3.463.119
Αυλα περιουσιακά στοιχεία	7	131.978	143.841
Επενδύσεις σε συνδεδεμένες επιχειρήσεις και κοινοπραξίες	8	682.425	691.501
Αναβαλλόμενες φορολογικές απαιτήσεις	17	224.788	63.664
Χρηματοοικονομικά στοιχεία διαθέσιμα προς πώληση	3	1.547	1.163
Δάνεια, προκαταβολές και μακροπρόθεσμες απαιτήσεις	9	86.698	106.735
		4.525.606	4.470.023
Κυκλοφορούν ενεργητικό			
Αποθέματα	10	637.613	1.005.264
Πελάτες και λοιπές απαιτήσεις	11	708.227	737.250
Παράγωγα χρηματοοικονομικά στοιχεία	21	-	5.263
Ταμειακά διαθέσιμα, ταμειακά ισοδύναμα και δεσμευμένες καταθέσεις	12	1.847.842	959.602
		3.193.682	2.707.379
Σύνολο ενεργητικού		7.719.288	7.177.402
ΙΔΙΑ ΚΕΦΑΛΑΙΑ			
Μετοχικό κεφάλαιο	13	1.020.081	1.020.081
Αποθεματικά	14	435.013	566.103
Αποτελέσματα εις νέον		163.048	512.771
Κεφάλαιο και αποθεματικά αποδιδόμενα στους μετόχους της μητρικής		1.618.142	2.098.955
Δικαιώματα μειοψηφίας		110.404	115.511
Σύνολο ιδίων κεφαλαίων		1.728.546	2.214.466
ΥΠΟΧΡΕΩΣΕΙΣ			
Μακροπρόθεσμες υποχρεώσεις			
Δάνεια	16	1.811.995	1.311.804
Αναβαλλόμενες φορολογικές υποχρεώσεις	17	40.953	45.405
Υποχρεώσεις παροχών προσωπικού λόγω εξόδου από την υπηρεσία	18	92.728	87.429
Προβλέψεις	19	6.224	6.184
Λοιπές υποχρεώσεις	20	21.861	24.584
		1.973.761	1.475.406
Βραχυπρόθεσμες υποχρεώσεις			
Προμηθευτές και λοιπές υποχρεώσεις	15	2.679.199	2.125.435
Παράγωγα χρηματοοικονομικά στοιχεία	21	60.087	-
Υποχρεώσεις από φόρους - τέλη		34.901	22.404
Δάνεια	16	1.177.645	1.338.384
Μερίσματα πληρωτέα		65.149	1.307
		4.016.981	3.487.530
Σύνολο υποχρεώσεων		5.990.742	4.962.936
Σύνολο ιδίων κεφαλαίων και υποχρεώσεων		7.719.288	7.177.402

Οι σημειώσεις στις σελίδες 11 έως 74 αποτελούν αναπόσπαστο μέρος αυτών των ενοποιημένων οικονομικών καταστάσεων.

Οι Ενοποιημένες Οικονομικές Καταστάσεις για το έτος 2014 εγκρίθηκαν από το Διοικητικό Συμβούλιο στις 26 Φεβρουαρίου 2015.

Ιωάννης Παπαθανασίου	Ιωάννης Κωστόπουλος	Ανδρέας Σιάμισης	Ρομπέρτο Καραχάννας
Πρόεδρος Διοικητικού Συμβουλίου	Διευθύνων Σύμβουλος	Αναπλ. Διευθύνων Σύμβουλος & Γενικός Διευθυντής Οικονομικών Ομίλου	Διευθυντής Λογιστικής

ΕΛΛΗΝΙΚΑ ΠΕΤΡΕΛΑΙΑ Α.Ε.
Ενοποιημένες οικονομικές καταστάσεις σύμφωνα με
τα ΔΠΧΑ για τη χρήση που έληξε 31 Δεκεμβρίου 2014
(Ποσά σε χιλιάδες Ευρώ εκτός εάν αναφέρεται διαφορετικά)

Ενοποιημένη Κατάσταση Συνολικών Εισοδημάτων

	Σημ.	Έτος που έληξε	
		31 Δεκεμβρίου 2014	31 Δεκεμβρίου 2013
Κύκλος εργασιών (πωλήσεις)		9.478.444	9.674.324
Κόστος πωληθέντων		(9.333.608)	(9.369.172)
Μικτό κέρδος		144.836	305.152
Έξοδα πωλήσεων και λειτουργίας διάθεσης		(323.305)	(324.007)
Έξοδα διοικητικής λειτουργίας		(116.947)	(123.596)
Έξοδα ερευνών και ανάπτυξης	23	(4.266)	(2.992)
Λοιπά έσοδα / (έξοδα) - καθαρά	24	10.770	(49.869)
Λειτουργικό αποτέλεσμα		(288.912)	(195.312)
Χρηματοοικονομικά (έξοδα) / έσοδα - καθαρά	25	(215.030)	(209.287)
Κέρδη / (Ζημιές) από συναλλαγματικές διαφορές	26	(9.198)	9.082
Κέρδη από επενδύσεις σε συνδεδεμένες επιχειρήσεις και κοινοπραξίες	8	28.245	57.391
Κέρδη / (Ζημιές) προ φόρων		(484.895)	(338.126)
Φόρος εισοδήματος	27	116.305	65.661
Καθαρά κέρδη / (ζημιές) έτους		(368.590)	(272.465)
Λοιπά Συνολικά Έσοδα			
Στοιχεία που δεν θα ταξινομηθούν μελλοντικά στην κατάσταση αποτελεσμάτων:			
Αναλογιστικά κέρδη / (ζημιές) από συνταξιοδοτικά προγράμματα καθορισμένων παροχών		(6.234)	(679)
Στοιχεία που ενδέχεται να ταξινομηθούν μελλοντικά στην κατάσταση αποτελεσμάτων:			
Κέρδη / (Ζημιές) από αποτίμηση χρηματοοικονομικών στοιχείων διαθέσιμων προς πώληση		375	(105)
Απραγματοποίητα κέρδη / (ζημιές) στην αποτίμηση πράξεων αντιστάθμισης κινδύνου	14	(42.289)	9.402
Αποχαρακτηρισμός πράξεων αντιστ. κινδύνου μέσω της κατάστασης συνολικών εισοδημάτων	14	(3.586)	31.465
Λοιπές κινήσεις και συναλλαγματικές διαφορές		185	(1.051)
		(45.315)	39.711
Λοιπά συνολικά έσοδα/(έξοδα), καθαρά από φορολογία		(51.549)	39.032
Συγκεντρωτικά συνολικά (έξοδα) / έσοδα έτους μετά από φόρους		(420.139)	(233.433)
Κέρδη / (Ζημιές) αποδοτέα σε :			
Ιδιοκτήτες της μητρικής		(365.292)	(269.229)
Δικαιώματα μειοψηφίας		(3.298)	(3.236)
		(368.590)	(272.465)
Συγκεντρωτικά συνολικά (έξοδα) / έσοδα αποδοτέα σε:			
Ιδιοκτήτες της μητρικής		(416.881)	(230.199)
Δικαιώματα μειοψηφίας		(3.258)	(3.234)
		(420.139)	(233.433)
Κέρδη ανά μετοχή (σε Ευρώ ανά μετοχή)	28	(1,20)	(0,88)

Οι σημειώσεις στις σελίδες 11 έως 74 αποτελούν αναπόσπαστο μέρος αυτών των ενοποιημένων οικονομικών καταστάσεων.

ΕΛΛΗΝΙΚΑ ΠΕΤΡΕΛΑΙΑ Α.Ε.
Ενοποιημένες οικονομικές καταστάσεις σύμφωνα με
τα ΔΠΧΑ για τη χρήση που έληξε 31 Δεκεμβρίου 2014
(Ποσά σε χιλιάδες Ευρώ εκτός εάν αναφέρεται διαφορετικά)

Ενοποιημένη Κατάσταση Μεταβολών Ιδίων Κεφαλαίων

Σημ.	Αποδιδόμενα στους μετόχους της μητρικής εταιρείας				Δικαιώματα μειοψηφίας	Σύνολο Ιδίων Κεφαλαίων
	Μετοχικό κεφάλαιο	Απόθεματικά	Αποτελέσματα εις νέον	Σύνολο		
Υπόλοιπο την 1 Ιανουαρίου 2013	1.020.081	527.298	827.368	2.374.747	121.484	2.496.231
Κέρδη / (ζημιές) από αποτίμηση χρηματοοικονομικών στοιχείων διαθέσιμων προς πώληση	14	-	(107)	(107)	2	(105)
Συναλλαγματικές διαφορές και λοιπές κινήσεις	14	-	(1.051)	(1.051)	-	(1.051)
Αναλογιστικά κέρδη / (ζημιές) από συνταξιοδοτικά προγράμματα καθορισμένων παροχών	14	-	(679)	(679)	-	(679)
Κέρδη / (ζημιές) από αποτίμηση πράξεων αντιστάθμισης κινδύνου	14	-	9.402	9.402	-	9.402
Αποχαρακτηρισμός πράξεων αντιστ. κινδύνου μέσω της κατάστασης συνολικών εισοδημάτων	14	-	31.465	31.465	-	31.465
Λοιπά συνολικά έσοδα / (έξοδα)		-	39.030	-	2	39.032
Καθαρά κέρδη/(ζημιές) έτους		-	-	(269.229)	(3.236)	(272.465)
Συνολικά εισοδήματα για τη χρήση		-	39.030	(269.229)	(3.234)	(233.433)
Παροχές σε συμμετοχικούς τίτλους	13	-	(225)	477	-	252
Μερίσματα σε κατόχους μειοψηφίας		-	-	-	(2.739)	(2.739)
Μερίσματα του 2012		-	-	(45.845)	-	(45.845)
Υπόλοιπο την 31 Δεκεμβρίου 2013		1.020.081	566.103	512.771	115.511	2.214.466
Κέρδη / (ζημιές) από αποτίμηση χρηματοοικονομικών στοιχείων διαθέσιμων προς πώληση	14	-	330	330	45	375
Συναλλαγματικές διαφορές και λοιπές κινήσεις	14	-	135	135	50	185
Αναλογιστικά κέρδη / (ζημιές) από συνταξιοδοτικά προγράμματα καθορισμένων παροχών	14	-	(6.179)	(6.179)	(55)	(6.234)
Κέρδη / (ζημιές) από αποτίμηση πράξεων αντιστάθμισης κινδύνου	14	-	(42.289)	(42.289)	-	(42.289)
Αποχαρακτηρισμός πράξεων αντιστ. κινδύνου μέσω της κατάστασης συνολικών εισοδημάτων	14	-	(3.586)	(3.586)	-	(3.586)
Λοιπά συνολικά έσοδα / (έξοδα)		-	(51.589)	-	40	(51.549)
Καθαρά κέρδη/(ζημιές) έτους		-	-	(365.292)	(3.298)	(368.590)
Συνολικά εισοδήματα για τη χρήση		-	(51.589)	(365.292)	(3.258)	(420.139)
Παροχές σε συμμετοχικούς τίτλους	13	-	(24)	275	-	251
Διανομή αφορολόγητων αποθεματικών Ν. 4172/2013	30	-	(64.376)	193	(22)	(64.205)
Μεταφορά φόρου διανομής αφορολόγητων αποθεματικών Ν. 4172/2013		-	(15.101)	15.101	-	-
Μερίσματα του 2013		-	-	-	(1.827)	(1.827)
Υπόλοιπο την 31 Δεκεμβρίου 2014		1.020.081	435.013	163.048	110.404	1.728.546

Οι σημειώσεις στις σελίδες 11 έως 74 αποτελούν αναπόσπαστο μέρος αυτών των ενοποιημένων οικονομικών καταστάσεων.

ΕΛΛΗΝΙΚΑ ΠΕΤΡΕΛΑΙΑ Α.Ε.
Ενοποιημένες οικονομικές καταστάσεις σύμφωνα με
τα ΔΠΧΑ για τη χρήση που έληξε 31 Δεκεμβρίου 2014
(Ποσά σε χιλιάδες Ευρώ εκτός εάν αναφέρεται διαφορετικά)

Ενοποιημένη Κατάσταση Ταμειακών Ροών

	Σημ.	Έτος που έληξε	
		31 Δεκεμβρίου 2014	31 Δεκεμβρίου 2013
Ταμειακές ροές από λειτουργικές δραστηριότητες			
Ταμειακές ροές από λειτουργικές δραστηριότητες	31	875.532	501.406
Καταβληθείς φόρος εισοδήματος		(22.750)	(8.808)
Καθαρές ταμειακές ροές από λειτουργικές δραστηριότητες		852.782	492.598
Ταμειακές ροές από επενδυτικές δραστηριότητες			
Αγορές ενσώματων παγίων και άυλων περιουσιακών στοιχείων		(135.880)	(105.149)
Αγορά θυγατρικής, καθαρή από ταμειακά διαθέσιμα		-	(6.631)
Είσπραξη από πώληση ενσώματων παγίων και άυλων περιουσιακών στοιχείων		4.981	4.097
Εισπραχθέντες τόκοι		8.841	8.050
Μερίσματα εισπραχθέντα	8	39.221	12.802
Επενδύσεις σε συνδεδεμένες επιχειρήσεις - καθαρές	8	(76)	(2.504)
Καθαρές ταμειακές ροές από επενδυτικές δραστηριότητες		(82.913)	(89.335)
Ταμειακές ροές από χρηματοδοτικές δραστηριότητες			
Τόκοι καταβληθέντες		(196.886)	(184.305)
Μερίσματα πληρωθέντα σε μετόχους της εταιρείας		(363)	(43.706)
Μερίσματα πληρωθέντα σε μετόχους της μειοψηφίας		(1.827)	(2.739)
Εισπράξεις από εκδοθέντα / αναληφθέντα δάνεια		1.111.611	1.276.000
Εξοφλήσεις δανείων		(827.781)	(1.384.182)
Καθαρές ταμειακές ροές από χρηματοδοτικές δραστηριότητες		84.754	(338.932)
Καθαρή (μείωση) / αύξηση στα ταμειακά διαθέσιμα, ισοδύναμα και δεσμευμένες καταθέσεις		854.623	64.331
Ταμειακά διαθέσιμα, ισοδύναμα και δεσμευμένες καταθέσεις στην αρχή του έτους	12	959.602	901.061
Συναλλαγματικές διαφορές στα ταμειακά διαθέσιμα, ισοδύναμα και δεσμευμένες καταθέσεις		33.617	(5.790)
Καθαρή (μείωση) / αύξηση στα ταμειακά διαθέσιμα, ισοδύναμα και δεσμευμένες καταθέσεις		854.623	64.331
Ταμειακά διαθέσιμα, ισοδύναμα και δεσμευμένες καταθέσεις στο τέλος του έτους	12	1.847.842	959.602

Οι σημειώσεις στις σελίδες 11 έως 74 αποτελούν αναπόσπαστο μέρος αυτών των ενοποιημένων οικονομικών καταστάσεων.

Σημειώσεις επί των ενοποιημένων οικονομικών καταστάσεων

1 Γενικές πληροφορίες

Η εταιρεία Ελληνικά Πετρέλαια και οι θυγατρικές της εταιρείες («Ελληνικά Πετρέλαια» ή «ο Όμιλος») δραστηριοποιούνται στον τομέα της ενέργειας κυρίως στην Ελλάδα, τη Νοτιανατολική Ευρώπη και την Ανατολική Μεσόγειο. Οι δραστηριότητες του Ομίλου περιλαμβάνουν τη διύλιση και εμπορία προϊόντων πετρελαίου, την παραγωγή και εμπορία πετροχημικών προϊόντων και την έρευνα για υδρογονάνθρακες. Ο Όμιλος παρέχει επίσης μηχανολογικές υπηρεσίες, ενώ μέσω των συμμετοχών του στη ΔΕΠΑ και την Elpedison BV, δραστηριοποιείται και στον τομέα εμπορίας φυσικού αερίου καθώς και στην παραγωγή και εμπορία ηλεκτρικής ενέργειας.

Η μητρική εταιρεία εδρεύει στην Ελλάδα, Χειμάρρας 8^Α, 151 25 Μαρούσι. Οι μετοχές της εταιρείας είναι εισηγμένες στο Χρηματιστήριο Αθηνών και στο Χρηματιστήριο του Λονδίνου μέσω GDRs.

Οι Οικονομικές Καταστάσεις της Ελληνικά Πετρέλαια Α.Ε. και οι Ενοποιημένες Οικονομικές Καταστάσεις της Ελληνικά Πετρέλαια Α.Ε. για το έτος 2014 εγκρίθηκαν από το Διοικητικό Συμβούλιο στις 26 Φεβρουαρίου 2015. Οι Μέτοχοι της Εταιρείας έχουν τη δυνατότητα να τροποποιήσουν τις Ενοποιημένες Οικονομικές Καταστάσεις μετά τη δημοσίευση.

2 Σύνοψη Σημαντικών Λογιστικών Πολιτικών

Οι σημαντικές λογιστικές πολιτικές που ακολουθήθηκαν κατά τη σύνταξη των ενοποιημένων οικονομικών καταστάσεων παρατίθενται ακολούθως. Οι λογιστικές πολιτικές έχουν εφαρμοστεί με συνέπεια σε όλα τα έτη εκτός εάν έχει δηλωθεί διαφορετικά.

2.1 Πλαίσιο κατάρτισης των οικονομικών καταστάσεων

Οι ενοποιημένες οικονομικές καταστάσεις της Ελληνικά Πετρέλαια Α.Ε. και των θυγατρικών της για το έτος που έληξε στις 31 Δεκεμβρίου 2014 έχουν συνταχθεί σύμφωνα με τα Διεθνή Πρότυπα Χρηματοοικονομικής Αναφοράς (ΔΠΧΑ) που έχουν εκδοθεί από τη Διεθνή Επιτροπή Διεθνών Λογιστικών Προτύπων (IASB) και έχουν υιοθετηθεί από την Ευρωπαϊκή Ένωση («ΕΕ») παρουσιάζουν την οικονομική θέση, τα αποτελέσματα και τις ταμειακές ροές του Ομίλου με βάση την αρχή της συνεχιζόμενης δραστηριότητας. Λαμβάνοντας τα ανωτέρω θέματα υπόψη, η Διοίκηση θεωρεί ότι: (α) η αρχή της συνεχιζόμενης δραστηριότητας αποτελεί την κατάλληλη βάση προετοιμασίας της παρούσας οικονομικής πληροφόρησης, (β) τα περιουσιακά στοιχεία και οι υποχρεώσεις του Ομίλου παρουσιάζονται εύλογα σύμφωνα με τις λογιστικές αρχές που εφαρμόζει ο Όμιλος.

Οι ενοποιημένες Οικονομικές Καταστάσεις έχουν συνταχθεί με βάση την αρχή του ιστορικού κόστους όπως έχει τροποποιηθεί από την αναπροσαρμογή της αξίας των διαθεσίμων προς πώληση χρηματοοικονομικών στοιχείων του ενεργητικού, καθώς επίσης και των λοιπών χρηματοοικονομικών στοιχείων του ενεργητικού και παθητικού (περιλαμβανομένων και των παραγώγων) που αποτιμούνται στην εύλογη αξία τους μέσω των αποτελεσμάτων.

Η σύνταξη οικονομικών καταστάσεων σύμφωνα με τα Διεθνή Λογιστικά Πρότυπα απαιτεί άσκηση κρίσης από την Διοίκηση του Ομίλου καθώς επίσης και εκτιμήσεις στην διαδικασία εφαρμογής των λογιστικών αρχών για τον υπολογισμό των διαφόρων λογιστικών μεγεθών. Οι περιοχές που χρήζουν μεγαλύτερου βαθμού υποκειμενικότητας ή είναι αυξημένης πολυπλοκότητας ή όπου οι υποθέσεις ή οι εκτιμήσεις είναι σημαντικές για τις οικονομικές καταστάσεις αναφέρονται στη σημείωση 4 «Σημαντικές λογιστικές εκτιμήσεις και παραδοχές». Οι εκτιμήσεις αυτές βασίζονται στην αντίληψη των γεγονότων και ενεργειών από τη Διοίκηση του Ομίλου και τα πραγματικά γεγονότα μπορεί να διαφέρουν από τις εκτιμήσεις αυτές.

2.1.1 Αλλαγές σε πρότυπα και διερμηνείες

Έχουν εκδοθεί ορισμένα νέα πρότυπα, τροποποιήσεις προτύπων και διερμηνείες, τα οποία είναι υποχρεωτικά για λογιστικές περιόδους που ξεκινούν κατά τη διάρκεια της παρούσας χρήσης ή μεταγενέστερα. Η εκτίμηση του Ομίλου σχετικά με την επίδραση από την εφαρμογή αυτών των νέων προτύπων, τροποποιήσεων και διερμηνειών παρατίθεται παρακάτω.

α) Τα ακόλουθα πρότυπα, τροποποιήσεις και ερμηνείες των Διεθνών Προτύπων Χρηματοοικονομικής Αναφοράς έχουν εφαρμογή στον Όμιλο σε οικονομικές περιόδους που ξεκινούν την ή μετά την 1 Ιανουαρίου 2014:

- *ΔΛΠ 32 (Τροποποίηση) «Χρηματοοικονομικά Μέσα: Παρουσίαση»* (εφαρμόζεται στις ετήσιες λογιστικές περιόδους που ξεκινούν την ή μετά την 1η Ιανουαρίου 2014). Αυτή η τροποποίηση στις οδηγίες εφαρμογής του ΔΛΠ 32 παρέχει διευκρινίσεις σχετικά με κάποιες απαιτήσεις για τον συμψηφισμό χρηματοοικονομικών περιουσιακών στοιχείων και υποχρεώσεων στην κατάσταση οικονομικής θέσης. Η υιοθέτηση της τροποποίησης δεν έχει σημαντική επίδραση για τον Όμιλο.
- *ΔΛΠ 36 (Τροποποίηση) «Γνωστοποιήσεις ανακτήσιμης αξίας μη χρηματοοικονομικών περιουσιακών στοιχείων»* (εφαρμόζεται στις ετήσιες λογιστικές περιόδους που ξεκινούν την ή μετά την 1η Ιανουαρίου 2014). Αυτή η τροποποίηση απαιτεί: α) την γνωστοποίηση της ανακτήσιμης αξίας ενός περιουσιακού στοιχείου ή μονάδας δημιουργίας ταμειακών ροών (ΜΔΤΡ) όταν έχει αναγνωριστεί ή αναστραφεί μια ζημιά απομείωσης και β) λεπτομερείς γνωστοποιήσεις σχετικά με την επιμέτρηση της εύλογης αξίας μείον έξοδα πώλησης όταν έχει αναγνωριστεί ή αναστραφεί μια ζημιά απομείωσης. Επίσης, αφαιρεί την απαίτηση να γνωστοποιηθεί η ανακτήσιμη αξία όταν μία ΜΔΤΡ περιέχει υπεραξία ή άυλα περιουσιακά στοιχεία με απροσδιόριστη ωφέλιμη ζωή και δεν υπάρχει απομείωση. Η υιοθέτηση της τροποποίησης δεν έχει σημαντική επίδραση για τον Όμιλο.
- *ΔΛΠ 39 (Τροποποίηση) «Χρηματοοικονομικά μέσα: Αναγνώριση και επιμέτρηση»* (εφαρμόζεται στις ετήσιες λογιστικές περιόδους που ξεκινούν την ή μετά την 1η Ιανουαρίου 2014). Αυτή η τροποποίηση επιτρέπει τη συνέχιση της λογιστικής αντιστάθμισης όταν ένα παράγωγο, το οποίο έχει οριστεί ως μέσο αντιστάθμισης, ανανεώνεται νομικά (novated) προκειμένου να εκκαθαριστεί από έναν κεντρικό αντισυμβαλλόμενο ως αποτέλεσμα νόμων ή κανονισμών, εφόσον πληρούνται συγκεκριμένες συνθήκες. Η υιοθέτηση της τροποποίησης δεν έχει σημαντική επίδραση για τον Όμιλο.
- *ΕΔΔΠΧΑ 21 «Εισφορές»* (εφαρμόζεται στις ετήσιες λογιστικές περιόδους που ξεκινούν την ή μετά την 17η Ιουνίου 2014). Αυτή η διερμηνεία ορίζει τον λογιστικό χειρισμό μιας υποχρέωσης πληρωμής εισφοράς που έχει επιβληθεί από τη κυβέρνηση και δεν είναι φόρος εισοδήματος. Η διερμηνεία διευκρινίζει πως το δεσμευτικό γεγονός βάση του οποίου θα έπρεπε να σχηματιστεί η υποχρέωση καταβολής εισφοράς (ένα από τα κριτήρια για την αναγνώριση υποχρέωσης σύμφωνα με το ΔΛΠ 37) είναι η ενέργεια όπως περιγράφεται στη σχετική νομοθεσία η οποία προκαλεί την πληρωμή της εισφοράς. Η διερμηνεία μπορεί να έχει ως αποτέλεσμα την αναγνώριση της υποχρέωσης αργότερα από ότι ισχύει σήμερα, ειδικότερα σε σχέση με εισφορές οι οποίες επιβάλλονται ως αποτέλεσμα συνθηκών που ισχύουν σε μια συγκεκριμένη ημερομηνία. Η υιοθέτηση της τροποποίησης δεν έχει σημαντική επίδραση για τον Όμιλο.
- *Ομάδα προτύπων σχετικά με ενοποίηση και από κοινού συμφωνίες:* (εφαρμόζονται στις ετήσιες λογιστικές περιόδους που ξεκινούν την ή μετά την 1η Ιανουαρίου 2014).

Το Συμβούλιο Διεθνών Λογιστικών Προτύπων («ΣΔΛΠ») δημοσίευσε πέντε νέα πρότυπα σχετικά με ενοποίηση και τις από κοινού συμφωνίες: ΔΠΧΑ 10, ΔΠΧΑ 11, ΔΠΧΑ 12, ΔΛΠ 27 (Τροποποίηση), ΔΛΠ 28 (Τροποποίηση), τα οποία δεν είχαν σημαντική επίδραση στις οικονομικές καταστάσεις του Ομίλου. Οι κυριότεροι όροι των προτύπων είναι οι εξής:

- *ΔΠΧΑ 10 «Ενοποιημένες Οικονομικές Καταστάσεις».* Το ΔΠΧΑ 10 αντικαθιστά στο σύνολό τους τις οδηγίες αναφορικά με τον έλεγχο και την ενοποίηση, που παρέχονται στο ΔΛΠ 27 και στο SIC 12. Το νέο πρότυπο αλλάζει τον ορισμό του ελέγχου ως καθοριστικού παράγοντα προκειμένου να αποφασιστεί εάν μια οικονομική οντότητα θα πρέπει να ενοποιείται. Το πρότυπο παρέχει εκτεταμένες διευκρινίσεις που υπαγορεύουν τους διαφορετικούς τρόπους κατά τους οποίους μία

οικονομική οντότητα (επενδυτής) μπορεί να ελέγχει μία άλλη οικονομική οντότητα (επένδυση). Ο αναθεωρημένος ορισμός του ελέγχου εστιάζει στην ανάγκη να υπάρχει ταυτόχρονα το δικαίωμα (η δυνατότητα να κατευθύνονται οι δραστηριότητες που επηρεάζουν σημαντικά τις αποδόσεις) και οι μεταβλητές αποδόσεις (θετικές, αρνητικές ή και τα δύο) προκειμένου να υπάρχει έλεγχος. Τα νέο πρότυπο παρέχει επίσης διευκρινίσεις αναφορικά με συμμετοχικά δικαιώματα και δικαιώματα άσκησης βέτο (protective rights), καθώς επίσης και αναφορικά με σχέσεις πρακτόρευσης / πρακτορευομένου.

- *ΔΠΧΑ 11 «Από κοινού Συμφωνίες».* Το ΔΠΧΑ 11 παρέχει μια πιο ρεαλιστική αντιμετώπιση των από κοινού συμφωνιών εστιάζοντας στα δικαιώματα και τις υποχρεώσεις, παρά στη νομική τους μορφή. Οι τύποι των συμφωνιών περιορίζονται σε δύο: από κοινού ελεγχόμενες δραστηριότητες και κοινοπραξίες. Η μέθοδος της αναλογικής ενοποίησης δεν είναι πλέον επιτρεπτή. Οι συμμετέχοντες σε κοινοπραξίες εφαρμόζουν υποχρεωτικά την ενοποίηση με τη μέθοδο της καθαρής θέσης. Οι οικονομικές οντότητες που συμμετέχουν σε από κοινού ελεγχόμενες δραστηριότητες εφαρμόζουν παρόμοιο λογιστικό χειρισμό με αυτόν που εφαρμόζουν επί του παρόντος οι συμμετέχοντες σε από κοινού ελεγχόμενα περιουσιακά στοιχεία ή σε από κοινού ελεγχόμενες δραστηριότητες. Το πρότυπο παρέχει επίσης διευκρινίσεις σχετικά με τους συμμετέχοντες σε από κοινού συμφωνίες, χωρίς να υπάρχει από κοινού έλεγχος.
- *ΔΠΧΑ 12 «Γνωστοποίηση συμμετοχής σε άλλες οικονομικές οντότητες».* Το ΔΠΧΑ 12 αναφέρεται στις απαιτούμενες γνωστοποιήσεις μιας οικονομικής οντότητας, συμπεριλαμβανομένων σημαντικών κρίσεων και υποθέσεων, οι οποίες επιτρέπουν στους αναγνώστες των οικονομικών καταστάσεων να αξιολογήσουν τη φύση, τους κινδύνους και τις οικονομικές επιπτώσεις που σχετίζονται με τη συμμετοχή της οικονομικής οντότητας σε θυγατρικές, συγγενείς, από κοινού συμφωνίες και μη ενοποιούμενες οικονομικές οντότητες (structured entities). Μία οικονομική οντότητα έχει τη δυνατότητα να προβεί σε κάποιες ή όλες από τις παραπάνω γνωστοποιήσεις χωρίς να είναι υποχρεωμένη να εφαρμόσει το ΔΠΧΑ 12 στο σύνολό του, ή το ΔΠΧΑ 10 ή 11 ή τα τροποποιημένα ΔΛΠ 27 ή 28.
- *ΔΠΧΑ 10, ΔΠΧΑ 11 και ΔΠΧΑ 12 (Τροποποίηση) «Ενοποιημένες οικονομικές καταστάσεις, από κοινού συμφωνίες και γνωστοποίηση συμμετοχής σε άλλες οικονομικές οντότητες: Οδηγίες μετάβασης».* Η τροποποίηση στις οδηγίες μετάβασης των ΔΠΧΑ 10, 11 και 12 παρέχει διευκρινίσεις σχετικά με τις οδηγίες μετάβασης στο ΔΠΧΑ 10 και περιορίζει τις απαιτήσεις για παροχή συγκριτικής πληροφόρησης στις γνωστοποιήσεις του ΔΠΧΑ 12 μόνο για την περίοδο που προηγείται άμεσα της πρώτης ετήσιας περιόδου κατά την οποία εφαρμόζεται το ΔΠΧΑ 12. Συγκριτική πληροφόρηση για γνωστοποιήσεις σχετικά με συμμετοχές σε μη ενοποιούμενες οικονομικές οντότητες (structured entities) δεν απαιτείται.
- *ΔΠΧΑ 10, ΔΠΧΑ 12 και ΔΛΠ 27 (Τροποποίηση) «Εταιρείες Επενδύσεων».* Η τροποποίηση του ΔΠΧΑ 10 ορίζει μία εταιρεία επενδύσεων και παρέχει μία εξαίρεση από την ενοποίηση. Πολλά επενδυτικά κεφάλαια και παρόμοιες εταιρείες που πληρούν τον ορισμό των εταιρειών επενδύσεων εξαιρούνται από την ενοποίηση των περισσότερων θυγατρικών τους, οι οποίες λογιστικοποιούνται ως επενδύσεις σε εύλογη αξία μέσω αποτελεσμάτων, παρόλο που ασκείται έλεγχος. Οι τροποποιήσεις στο ΔΠΧΑ 12 εισάγουν τις γνωστοποιήσεις που χρειάζεται να παρέχει μια εταιρεία επενδύσεων.
- *ΔΛΠ 27 (Τροποποίηση) «Ατομικές Οικονομικές Καταστάσεις».* Το Πρότυπο αυτό δημοσιεύθηκε ταυτόχρονα με το ΔΠΧΑ 10 και σε συνδυασμό, τα δύο πρότυπα αντικαθιστούν το ΔΛΠ 27 «Ενοποιημένες και Ατομικές Οικονομικές Καταστάσεις». Το τροποποιημένο ΔΛΠ 27 ορίζει το λογιστικό χειρισμό και τις απαραίτητες γνωστοποιήσεις αναφορικά με τις συμμετοχές σε θυγατρικές, κοινοπραξίες και συγγενείς όταν μία οικονομική οντότητα ετοιμάζει ατομικές οικονομικές καταστάσεις. Παράλληλα, το Συμβούλιο μετέφερε στο ΔΛΠ 27 όρους του ΔΛΠ 28

«Επενδύσεις σε Συγγενείς επιχειρήσεις» και του ΔΛΠ 31 «Συμμετοχές σε Κοινοπραξίες» που αφορούν τις ατομικές οικονομικές καταστάσεις.

- ΔΛΠ 28 (Τροποποίηση) «Επενδύσεις σε Συγγενείς επιχειρήσεις και Κοινοπραξίες». Το ΔΛΠ 28 «Επενδύσεις σε Συγγενείς επιχειρήσεις και Κοινοπραξίες» αντικαθιστά το ΔΛΠ 28 «Επενδύσεις σε Συγγενείς επιχειρήσεις». Ο σκοπός αυτού του Προτύπου είναι να ορίσει τον λογιστικό χειρισμό αναφορικά με τις επενδύσεις σε συγγενείς επιχειρήσεις και να παραθέσει τις απαιτήσεις για την εφαρμογή της μεθόδου της καθαρής θέσης κατά τη λογιστική των επενδύσεων σε συγγενείς και κοινοπραξίες, όπως προκύπτει από τη δημοσίευση του ΔΠΧΑ 11.
- ΔΛΠ 19 Αναθεωρημένο (Τροποποίηση) «Παροχές σε Εργαζομένους» (εφαρμόζεται στις ετήσιες λογιστικές περιόδους που ξεκινούν την ή μετά την 1η Ιουλίου 2014). Η περιορισμένου σκοπού τροποποίηση εφαρμόζεται σε εισφορές των εργαζομένων ή τρίτων μερών στα προγράμματα καθορισμένων παροχών και απλοποιούν την λογιστικοποίηση των εισφορών όταν είναι ανεξάρτητες του αριθμού των ετών που παρέχεται η εργασία, για παράδειγμα, εισφορές εργαζομένων που υπολογίζονται βάση ενός σταθερού ποσοστού του μισθού. Η υιοθέτηση της τροποποίησης δεν έχει σημαντική επίδραση για τον Όμιλο.
- Ετήσιες Βελτιώσεις σε ΔΠΧΑ 2012 (εφαρμόζεται στις ετήσιες λογιστικές περιόδους που ξεκινούν την ή μετά την 1η Φεβρουαρίου 2015).

Οι παρακάτω τροποποιήσεις περιγράφουν τις σημαντικότερες αλλαγές που υφίστανται σε έξι ΔΠΧΑ ως επακόλουθο των αποτελεσμάτων του κύκλου 2010-12 του ετήσιου προγράμματος βελτιώσεων του ΣΔΛΠ. Επί του παρόντος ο Όμιλος αξιολογεί την επίδραση που θα έχουν αυτές οι τροποποιήσεις στις οικονομικές καταστάσεις.

- ΔΠΧΑ 2 «Παροχές που εξαρτώνται από την αξία των μετοχών». Η τροποποίηση διευκρινίζει τον ορισμό της 'προϋπόθεσης κατοχύρωσης' και ορίζει διακριτά τον 'όρο απόδοσης' και τον 'όρο υπηρεσίας'.
- ΔΠΧΑ 3 «Συνενώσεις επιχειρήσεων». Η τροποποίηση διευκρινίζει πως η υποχρέωση για ενδεχόμενο τίμημα το οποίο πληροί τον ορισμό του χρηματοοικονομικού στοιχείου ταξινομείται ως χρηματοοικονομική υποχρέωση ή ως στοιχείο της καθαρής θέσης βάσει των ορισμών του ΔΛΠ 32 «Χρηματοοικονομικά μέσα: Παρουσίαση». Επίσης διευκρινίζει πως κάθε ενδεχόμενο τίμημα, χρηματοοικονομικό και μη χρηματοοικονομικό, που δεν είναι στοιχείο της καθαρής θέσης επιμετράται στην εύλογη αξία μέσω των αποτελεσμάτων.
- ΔΠΧΑ 8 «Λειτουργικοί τομείς». Η τροποποίηση απαιτεί τη γνωστοποίηση των εκτιμήσεων της διοίκησης όσον αφορά την συνάθροιση των λειτουργικών τομέων.
- ΔΠΧΑ 13 «Επιμέτρηση εύλογης αξίας». Η τροποποίηση διευκρινίζει ότι το πρότυπο δεν αποκλείει τη δυνατότητα της επιμέτρησης βραχυπρόθεσμων απαιτήσεων και υποχρεώσεων στα ποσά των τιμολογίων σε περιπτώσεις όπου η επίπτωση της προεξόφλησης είναι ασήμαντη.
- ΔΛΠ 16 «Ενσώματα πάγια» και ΔΛΠ 38 «Άυλα περιουσιακά στοιχεία». Και τα δύο πρότυπα τροποποιήθηκαν προκειμένου να διευκρινιστεί ο τρόπος με τον οποίο αντιμετωπίζονται η προ αποσβέσεων λογιστική αξία του περιουσιακού στοιχείου και οι συσσωρευμένες αποσβέσεις όταν μια οικονομική οντότητα ακολουθεί τη μέθοδο της αναπροσαρμογής.
- ΔΛΠ 24 «Γνωστοποιήσεις συνδεδεμένων μερών». Το πρότυπο τροποποιήθηκε προκειμένου να συμπεριλάβει ως συνδεδεμένο μέρος μία εταιρεία που παρέχει υπηρεσίες βασικού διοικητικού στελέχους στην οικονομική οντότητα ή στην μητρική εταιρεία της οικονομικής οντότητας.

- Ετήσιες Βελτιώσεις σε ΔΠΧΑ 2013 (εφαρμόζεται στις ετήσιες λογιστικές περιόδους που ξεκινούν την ή μετά την 1η Ιανουαρίου 2015).

Οι παρακάτω τροποποιήσεις περιγράφουν τις σημαντικότερες αλλαγές που υφίστανται σε τρία ΔΠΧΑ ως επακόλουθο των αποτελεσμάτων του κύκλου 2011-13 του ετήσιου προγράμματος βελτιώσεων του ΣΔΛΠ. Επί του παρόντος ο Όμιλος αξιολογεί την επίδραση που θα έχουν αυτές οι τροποποιήσεις στις οικονομικές καταστάσεις.

- *ΔΠΧΑ 3 «Συνενώσεις επιχειρήσεων».* Η τροποποίηση διευκρινίζει πως το ΔΠΧΑ 3 δεν έχει εφαρμογή στην λογιστικοποίηση του σχηματισμού οποιαδήποτε από κοινού δραστηριότητας βάσει του ΔΠΧΑ 11 στις οικονομικές καταστάσεις της ίδιας της από κοινού δραστηριότητας.
 - *ΔΠΧΑ 13 «Επιμέτρηση εύλογης αξίας».* Η τροποποίηση διευκρινίζει πως η εξαίρεση που παρέχει το ΔΠΧΑ 13 για ένα χαρτοφυλάκιο χρηματοοικονομικών απαιτήσεων και υποχρεώσεων ('portfolio exception') έχει εφαρμογή σε όλα τα συμβόλαια (συμπεριλαμβανομένων των μη χρηματοοικονομικών συμβολαίων) εντός του πεδίου εφαρμογής του ΔΛΠ 39/ΔΠΧΑ 9.
 - *ΔΛΠ 40 «Επενδύσεις σε ακίνητα».* Το πρότυπο τροποποιήθηκε προκειμένου να διευκρινιστεί πως το ΔΛΠ 40 και το ΔΠΧΑ 3 δεν είναι αμοιβαίως αποκλειόμενα.
- Ετήσιες Βελτιώσεις σε ΔΠΧΑ 2014 (εφαρμόζεται στις ετήσιες λογιστικές περιόδους που ξεκινούν την ή μετά την 1^η Ιανουαρίου 2016).

Οι τροποποιήσεις που παρατίθενται παρακάτω περιγράφουν τις βασικές αλλαγές σε τέσσερα ΔΠΧΑ. Οι τροποποιήσεις δεν έχουν υιοθετηθεί ακόμη από την Ευρωπαϊκή Ένωση.

- *ΔΠΧΑ 5 «Μη κυκλοφορούντα περιουσιακά στοιχεία διακρατούμενα προς πώληση και διακοπήσεις δραστηριότητες».* Η τροποποίηση διευκρινίζει πως όταν ένα περιουσιακό στοιχείο (ή ομάδα στοιχείων) αναταξινομείται από «διακρατούμενο προς πώληση» σε «διακρατούμενο προς διανομή», ή το αντίθετο, αυτό δεν αποτελεί αλλαγή στο σχέδιο για πώληση ή διανομή και δεν πρέπει να λογιστικοποιείται σαν αλλαγή.
- *ΔΠΧΑ 7 «Χρηματοοικονομικά μέσα: Γνωστοποιήσεις».* Η τροποποίηση προσθέτει συγκεκριμένες οδηγίες προκειμένου να βοηθήσει τη διοίκηση να προσδιορίσει εάν οι όροι μίας συμφωνίας για εξυπηρέτηση ενός χρηματοοικονομικού περιουσιακού στοιχείου το οποίο έχει μεταβιβαστεί συνιστούν συνεχιζόμενη ανάμειξη και διευκρινίζει πως οι επιπρόσθετες γνωστοποιήσεις που απαιτούνται βάσει της τροποποίησης του ΔΠΧΑ 7 «Γνωστοποιήσεις – Συμψηφισμός χρηματοοικονομικών περιουσιακών στοιχείων και υποχρεώσεων» δεν απαιτείται για όλες τις ενδιάμεσες περιόδους, εκτός εάν απαιτείται από το ΔΛΠ 34.
- *ΔΛΠ 19 «Παροχές σε εργαζομένους».* Η τροποποίηση διευκρινίζει πως, όταν προσδιορίζεται το επιτόκιο προεξόφλησης για τις υποχρεώσεις παροχών προσωπικού μετά την έξοδο από την υπηρεσία, το σημαντικό είναι το νόμισμα στο οποίο παρουσιάζονται οι υποχρεώσεις και όχι η χώρα στην οποία αυτές προκύπτουν.
- *ΔΛΠ 34 «Ενδιάμεση χρηματοοικονομική αναφορά».* Η τροποποίηση διευκρινίζει την έννοια του «πληροφόρηση που γνωστοποιείται οπουδήποτε αλλού στην ενδιάμεση χρηματοοικονομική αναφορά» που αναφέρεται στο πρότυπο.

- ΔΠΧΑ 11 (Τροποποίηση) «Από κοινού Συμφωνίες» (εφαρμόζεται στις ετήσιες λογιστικές περιόδους που ξεκινούν την ή μετά την 1^η Ιανουαρίου 2016). Αυτή η τροποποίηση απαιτεί από έναν επενδυτή να εφαρμόσει την μέθοδο της εξαγοράς όταν αποκτά συμμετοχή σε μία από κοινού δραστηριότητα η οποία αποτελεί μία 'επιχείρηση'. Η τροποποίηση δεν έχει υιοθετηθεί ακόμη από την Ευρωπαϊκή Ένωση.
- ΔΛΠ 16 και ΔΛΠ 38 (Τροποποιήσεις) «Διευκρίνιση των Επιτρεπτών Μεθόδων Απόσβεσης» (εφαρμόζεται στις ετήσιες λογιστικές περιόδους που ξεκινούν την ή μετά την 1 Ιανουαρίου 2016). Αυτή η τροποποίηση διευκρινίζει ότι η χρήση μεθόδων βασισμένων στα έσοδα δεν είναι κατάλληλες για τον υπολογισμό των αποσβέσεων ενός περιουσιακού στοιχείου και επίσης διευκρινίζει πως τα έσοδα δεν θεωρούνται κατάλληλη βάση επιμέτρησης της ανάλωσης των οικονομικών οφελών που ενσωματώνονται σε ένα άυλο περιουσιακό στοιχείο. Αυτές οι τροποποιήσεις δεν έχουν υιοθετηθεί ακόμη από την Ευρωπαϊκή Ένωση.
- ΔΠΧΑ 10 και ΔΛΠ 28 (Τροποποιήσεις) «Πώληση ή εισφορά περιουσιακών στοιχείων μεταξύ ενός επενδυτή και μιας συγγενούς εταιρείας ή κοινοπραξίας» (εφαρμόζεται στις ετήσιες λογιστικές περιόδους που ξεκινούν την ή μετά την 1 Ιανουαρίου 2016). Οι τροποποιήσεις διευθετούν μία ασυνέπεια μεταξύ των διατάξεων του ΔΠΧΑ 10 και του ΔΛΠ 28 σχετικά με την πώληση ή εισφορά των περιουσιακών στοιχείων μεταξύ ενός επενδυτή και μιας συγγενούς εταιρείας ή κοινοπραξίας. Η βασική συνέπεια των τροποποιήσεων είναι πως αναγνωρίζεται ολόκληρο το κέρδος ή η ζημιά μιας συναλλαγής που περιλαμβάνει μία δραστηριότητα (είτε με τη μορφή μιας θυγατρικής είτε όχι). Μερικό κέρδος ή ζημιά αναγνωρίζεται όταν η συναλλαγή περιλαμβάνει περιουσιακά στοιχεία τα οποία δεν αποτελούν μια δραστηριότητα, ακόμα και αν αυτά τα περιουσιακά στοιχεία έχουν τη μορφή μιας θυγατρικής. Οι τροποποιήσεις δεν έχουν υιοθετηθεί ακόμη από την Ευρωπαϊκή Ένωση.
- ΔΛΠ 27 (Τροποποίηση) «Μέθοδος Καθαρής Θέσης στις Ατομικές οικονομικές καταστάσεις» (εφαρμόζεται στις ετήσιες λογιστικές περιόδους που ξεκινούν την ή μετά την 1 Ιανουαρίου 2016). Αυτή η τροποποίηση επιτρέπει στις οικονομικές οντότητες να χρησιμοποιούν την μέθοδο της καθαρής θέσης προκειμένου να λογιστικοποιήσουν τις επενδύσεις σε θυγατρικές, κοινοπραξίες και συγγενείς στις ατομικές τους οικονομικές καταστάσεις και επίσης ξεκαθαρίζει τον ορισμό των ατομικών οικονομικών καταστάσεων. Η τροποποίηση δεν έχει υιοθετηθεί ακόμη από την Ευρωπαϊκή Ένωση.
- ΔΠΧΑ 15 «Έσοδα από Συμβόλαια με Πελάτες» (εφαρμόζεται στις ετήσιες λογιστικές περιόδους που ξεκινούν την ή μετά την 1 Ιανουαρίου 2017). Το ΔΠΧΑ 15 εκδόθηκε τον Μάιο 2014. Σκοπός του προτύπου είναι να παρέχει ένα ενιαίο, κατανοητό μοντέλο αναγνώρισης των εσόδων από όλα τα συμβόλαια με πελάτες ώστε να βελτιώσει τη συγκρισιμότητα μεταξύ εταιρειών του ίδιου κλάδου, διαφορετικών κλάδων και διαφορετικών κεφαλαιαγορών. Περιλαμβάνει τις αρχές που πρέπει να εφαρμόσει μία οικονομική οντότητα για να προσδιορίσει την επιμέτρηση των εσόδων και τη χρονική στιγμή της αναγνώρισής τους. Η βασική αρχή είναι ότι μία οικονομική οντότητα θα αναγνωρίσει τα έσοδα με τρόπο που να απεικονίζει τη μεταβίβαση των αγαθών ή υπηρεσιών στους πελάτες στο ποσό το οποίο αναμένει να δικαιούται σε αντάλλαγμα για αυτά τα αγαθά ή τις υπηρεσίες. Το πρότυπο δεν έχει υιοθετηθεί ακόμη από την Ευρωπαϊκή Ένωση.
- ΔΠΧΑ 9 «Χρηματοοικονομικά μέσα» και μεταγενέστερες τροποποιήσεις στο ΔΠΧΑ 9 και ΔΠΧΑ 7 (εφαρμόζεται στις ετήσιες λογιστικές περιόδους που ξεκινούν την ή μετά την 1η Ιανουαρίου 2018). Το ΔΠΧΑ 9 αντικαθιστά το ΔΛΠ 39 που αφορά στην ταξινόμηση και επιμέτρηση των χρηματοοικονομικών περιουσιακών στοιχείων και χρηματοοικονομικών υποχρεώσεων και συμπεριλαμβάνει επίσης ένα μοντέλο αναμενόμενων πιστωτικών ζημιών το οποίο αντικαθιστά το μοντέλο των πραγματοποιημένων πιστωτικών ζημιών που εφαρμόζεται σήμερα. Το ΔΠΧΑ 9 “Λογιστική Αντιστάθμισης” καθιερώνει μία προσέγγιση της λογιστικής αντιστάθμισης βασισμένη σε αρχές και αντιμετωπίζει ασυνέπειες και αδυναμίες στο τρέχον μοντέλο του ΔΛΠ 39. Ο Όμιλος βρίσκεται στη διαδικασία εκτίμησης της επίδρασης του ΔΠΧΑ 9 στις οικονομικές του καταστάσεις. Το ΔΠΧΑ 9 δεν μπορεί να εφαρμοστεί νωρίτερα από τον Όμιλο διότι δεν έχει υιοθετηθεί από την Ευρωπαϊκή Ένωση.
- ΔΠΧΑ 10, ΔΠΧΑ 12 και ΔΛΠ 28 (Τροποποιήσεις) “Εταιρείες επενδύσεων: Εφαρμογή της απαλλαγής από την υποχρέωση ενοποίησης” (εφαρμόζεται στις ετήσιες λογιστικές περιόδους που ξεκινούν την ή μετά την

1η Ιανουαρίου 2016). Οι τροποποιήσεις διευκρινίζουν την εφαρμογή της απαλλαγής των εταιρειών επενδύσεων και των θυγατρικών τους από την υποχρέωση ενοποίησης. Οι τροποποιήσεις δεν έχουν υιοθετηθεί ακόμη από την Ευρωπαϊκή Ένωση.

- ΔΛΠ 1 (Τροποποιήσεις) “Γνωστοποιήσεις” (εφαρμόζεται στις ετήσιες λογιστικές περιόδους που ξεκινούν την ή μετά την 1η Ιανουαρίου 2016). Οι τροποποιήσεις διευκρινίζουν τις οδηγίες του ΔΛΠ 1 σχετικά με τις έννοιες της σημαντικότητας και της συγκέντρωσης, την παρουσίαση των μερικών αθροισμάτων, την δομή των οικονομικών καταστάσεων και τις γνωστοποιήσεις των λογιστικών πολιτικών. Οι τροποποιήσεις δεν έχουν υιοθετηθεί ακόμη από την Ευρωπαϊκή Ένωση.

2.2 Ενοποίηση Οικονομικών Καταστάσεων

(α) Θυγατρικές Εταιρείες

Θυγατρικές του Ομίλου είναι τα νομικά πρόσωπα (συμπεριλαμβανομένων των structured entities) στα οποία ο Όμιλος ασκεί έλεγχο. Ο Όμιλος ελέγχει μία εταιρεία όταν εκτίθεται ή έχει δικαιώματα σε μεταβλητές αποδόσεις από τη συμμετοχή του στην εταιρεία και έχει την ικανότητα να επηρεάσει αυτές τις αποδόσεις μέσω του ελέγχου που ασκεί. Οι θυγατρικές ενοποιούνται πλήρως από την ημερομηνία κατά την οποία ο έλεγχος μεταβιβάζεται στον Όμιλο. Εξαιρούνται της ενοποίησης από την ημερομηνία που ο έλεγχος παύει να υφίσταται.

Η λογιστική μέθοδος της απόκτησης εφαρμόζεται για την λογιστικοποίηση της ενοποίησης θυγατρικών από τον Όμιλο. Το κόστος εξαγοράς υπολογίζεται ως η εύλογη αξία των περιουσιακών στοιχείων που εκχωρούνται, των υποχρεώσεων που έχουν αναληφθεί ή υφίστανται και των χρηματοοικονομικών προϊόντων που έχουν εκδοθεί κατά την ημερομηνία της συναλλαγής. Το κόστος εξαγοράς περιλαμβάνει την εύλογη αξία ενδεχομένων απαιτήσεων ή υποχρεώσεων που προκύπτουν από τη συναλλαγή. Τα περιουσιακά στοιχεία που έχουν αποκτηθεί, οι υποχρεώσεις και οι ενδεχόμενες υποχρεώσεις που έχουν αναληφθεί σε ένα επιχειρησιακό συνδυασμό αρχικά αναγνωρίζονται στην εύλογη αξία τους κατά την ημερομηνία της εξαγοράς. Κατά περίπτωση ο Όμιλος αναγνωρίζει την αξία του ποσοστού δικαιωμάτων μειοψηφίας είτε στην εύλογη αξία του ή ως ποσοστό των μειωηφούντων μετόχων επί των καθαρών περιουσιακών στοιχείων που αποκτήθηκαν. Τα έξοδα που σχετίζονται με την εξαγορά καταχωρούνται στα αποτελέσματα.

Τυχόν ενδεχόμενο τίμημα πληρωτέο από τον Όμιλο αναγνωρίζεται αρχικά στην εύλογη αξία του κατά την ημερομηνία εξαγοράς. Αλλαγές στην εύλογη αξία του ενδεχόμενου τιμήματος που πληρούν τις προϋποθέσεις χαρακτηρισμού τους ως περιουσιακό στοιχείο ή υποχρέωση αναγνωρίζονται σύμφωνα με το ΔΛΠ 39 είτε στα αποτελέσματα είτε ως επίδραση στα λοιπά συνολικά έσοδα. Ενδεχόμενο τίμημα αναγνωρίζεται στην καθαρή θέση και δεν επαναξιολογείται όσον αφορά την εύλογη αξία του - τυχόν καταβολή του αναγνωρίζεται απευθείας στην καθαρή θέση.

Η διαφορά μεταξύ του συνολικού κόστους απόκτησης, πλέον της εύλογης αξίας του ποσοστού δικαιωμάτων μειοψηφίας και της εύλογης αξίας κατά την ημερομηνία εξαγοράς του μεριδίου του Ομίλου στα καθαρά περιουσιακά στοιχεία που αποκτήθηκαν καταγράφεται σαν υπεραξία. Εάν αυτή είναι μικρότερη από την εύλογη αξία των καθαρών περιουσιακών στοιχείων που αποκτήθηκαν, η διαφορά καταχωρείται απ ευθείας στα αποτελέσματα (Σημ. 2.7).

Συναλλαγές μεταξύ εταιρειών του ομίλου, υπόλοιπα και μη πραγματοποιηθέντα κέρδη/ζημίες που σχετίζονται με συναλλαγές μεταξύ εταιρειών του Ομίλου απαλείφονται. Κέρδη/ ζημίες από συναλλαγές μεταξύ εταιρειών του Ομίλου που περιλαμβάνονται στα πάγια απαλείφονται επίσης. Οι λογιστικές αρχές των θυγατρικών εταιρειών έχουν τροποποιηθεί όπου ήταν αναγκαίο για να συμφωνούν με τις λογιστικές αρχές του Ομίλου.

(β) Μεταβολές σε ποσοστά συμμετοχής σε θυγατρικές, χωρίς ταυτόχρονη αλλαγή στον έλεγχο επί της θυγατρικής.

Συναλλαγές με τους μετόχους μειοψηφίας οι οποίες δεν επηρεάζουν τον έλεγχο που ασκεί ο Όμιλος στην θυγατρική εταιρεία, επιμετρούνται και καταχωρούνται σαν συναλλαγές κεφαλαίου (equity transactions) - δηλαδή ο χειρισμός είναι ο ίδιος με τις συναλλαγές των κύριων μετόχων του Ομίλου. Η διαφορά μεταξύ του τιμήματος που καταβλήθηκε και του αποκτηθέντος σχετικού μεριδίου της λογιστικής αξίας των ιδίων κεφαλαίων της

θυγατρικής αφαιρείται από τα ίδια κεφάλαια. Κέρδη ή ζημιές που προκύπτουν από την πώληση στους μετόχους της μειοψηφίας καταχωρούνται επίσης στα ίδια κεφάλαια.

(γ) Πώληση / παύση ελέγχου θυγατρικής

Μόλις ο Όμιλος παύσει να έχει έλεγχο, το εναπομένον ποσοστό συμμετοχής επαναυπολογίζεται στην εύλογη αξία του, κατά την ημερομηνία παύσης του ελέγχου και τυχόν διαφορές που προκύπτουν καταχωρούνται στα αποτελέσματα. Κατόπιν, το περιουσιακό αυτό στοιχείο κατηγοριοποιείται ως συνδεδεμένη επιχείρηση, κοινοπραξία ή χρηματοοικονομικό στοιχείο ενεργητικού με αξία κτήσης την εύλογη αυτή αξία. Επιπροσθέτως, ποσά που είχαν προηγουμένως καταχωρηθεί στα λοιπά συνολικά έσοδα της θυγατρικής λογιστικοποιούνται όπως στην περίπτωση της πώλησής τους, ήτοι ενδέχεται να χρειαστεί να μεταφερθούν στα αποτελέσματα.

(δ) Συνδεδεμένες επιχειρήσεις

Οι συνδεδεμένες επιχειρήσεις είναι νομικά πρόσωπα στα οποία ο Όμιλος εξασκεί σημαντική επιρροή αλλά όχι έλεγχο που συνοδεύεται συνήθως από μετοχικά δικαιώματα μετά ψήφου από 20% - 50%. Η αξία της επένδυσης στις συνδεδεμένες επιχειρήσεις υπολογίζεται με τη μέθοδο της καθαρής θέσης, βάση της οποίας η επένδυση αρχικά αναγνωρίζεται στο κόστος, ενώ στις επόμενες χρήσεις αυξομειώνεται με το μερίδιο κέρδους ή ζημιάς που αναλογεί στον Όμιλο. Το κόστος επένδυσης του ομίλου σε συνδεδεμένες επιχειρήσεις περιλαμβάνει και την υπεραξία που υπολογίζεται κατά την εξαγορά. (Σημ. 2.7)

Εάν η συμμετοχή σε μια συνδεδεμένη επιχείρηση, μειωθεί, αλλά η σημαντική επιρροή παραμένει, μόνο ένα μέρος του ποσού που είχε αναγνωριστεί κατευθείαν στην καθαρή θέση, πρέπει να μεταφερθεί στο αποτέλεσμα.

Το μερίδιο του Ομίλου στα κέρδη ή ζημιές μετά την απόκτηση καταχωρείται στα αποτελέσματα, ενώ το μερίδιο της μεταβολής στα λοιπά συνολικά έσοδα αναγνωρίζεται στα λοιπά συνολικά αποτελέσματα του Ομίλου. Οι συνολικές μεταβολές μετά την εξαγορά αντισταθμίζονται με το κόστος αγοράς. Όταν το μερίδιο του Ομίλου στις ζημιές μετά την εξαγορά ισούται με ή υπερβεί το κόστος απόκτησης ο Όμιλος δεν αναγνωρίζει περαιτέρω ζημιές εκτός αν έχει αναλάβει νομικές ή συμβατικές υποχρεώσεις ή έχει προβεί σε πληρωμές για λογαριασμό της συνδεδεμένης επιχείρησης.

Ο Όμιλος εξετάζει σε κάθε ημερομηνία ισολογισμού, εάν υπάρχουν ενδείξεις απομείωσης των συμμετοχών σε συνδεδεμένες επιχειρήσεις. Εάν κάποια συμμετοχή πρέπει να απαξιωθεί, ο Όμιλος υπολογίζει το ποσό της απαξίωσης ως τη διαφορά μεταξύ του ανακτήσιμου ποσού της συμμετοχής και του υπολοίπου στα βιβλία του Ομίλου. Το ποσό της απαξίωσης αναγνωρίζεται μέσω των αποτελεσμάτων, κάτω από τα “κέρδη/ ζημιές από επενδύσεις σε συνδεδεμένες επιχειρήσεις και κοινοπραξίες”.

Κέρδη και ζημιές που προκύπτουν από συναλλαγές “προς τα άνω” (upstream) και “προς τα κάτω” (downstream), μεταξύ του Ομίλου και των συνδεδεμένων επιχειρήσεων, αναγνωρίζονται στις Οικονομικές Καταστάσεις του Ομίλου, μόνο στο βαθμό του συμφέροντος μη-συσχετιζόμενων επενδυτών στη συνδεδεμένη. Μη πραγματοποιηθείσες ζημιές δεν αναγνωρίζονται, εκτός εάν η συναλλαγή αποτελεί ένδειξη απαξίωσης του στοιχείου που μεταφέρθηκε. Οι λογιστικές πολιτικές των συνδεδεμένων επιχειρήσεων είναι εναρμονισμένες με τις πολιτικές που έχει υιοθετήσει ο Όμιλος. Κέρδη και ζημιές που προκύπτουν μετά από άμβλυνση (dilution) της επένδυσης του Ομίλου σε συνδεδεμένη επιχείρηση, αναγνωρίζονται στο αποτέλεσμα.

(ε) Από κοινού συμφωνίες

Ο Όμιλος εφαρμόζει το ΔΠΧΑ 11 σε όλες τις από κοινού συμφωνίες στις οποίες μετέχει. Σύμφωνα με το ΔΠΧΑ 11, οι από κοινού συμφωνίες ταξινομούνται είτε ως κοινές επιχειρήσεις είτε ως κοινοπραξίες, ανάλογα με τα συμβατικά δικαιώματα και υποχρεώσεις του κάθε επενδυτή.

Οι κοινοπραξίες λογιστικοποιούνται με τη μέθοδο της καθαρής θέσης, σύμφωνα με την οποία το μερίδιο του Ομίλου στην κοινοπραξία αναγνωρίζεται αρχικά στο κόστος και στη συνέχεια προσαρμόζεται με το μερίδιο του Ομίλου στα κέρδη ή τις ζημιές μετά την απόκτηση και με μεταβολές στα αποθεματικά. Όταν το μερίδιο του Ομίλου στις ζημιές μετά την εξαγορά ισούται με ή υπερβεί το κόστος απόκτησης ο Όμιλος δεν αναγνωρίζει περαιτέρω ζημιές εκτός αν έχει αναλάβει υποχρεώσεις ή έχει προβεί σε πληρωμές για λογαριασμό της κοινοπραξίας. Μη πραγματοποιηθέντα κέρδη σχετιζόμενα με συναλλαγές μεταξύ του Ομίλου και των κοινοπραξιών απαλείφονται στο ποσοστό συμμετοχής του Ομίλου στην κοινοπραξία. Μη πραγματοποιηθείσες

ζημιές επίσης απαλείφονται εκτός αν η συναλλαγή αποτελεί ένδειξη απαξίωσης του περιουσιακού στοιχείου που μεταβιβάζεται. Οι λογιστικές αρχές των κοινοπρακτικών οντοτήτων έχουν τροποποιηθεί όπου ήταν αναγκαίο για να εξασφαλιστεί συνάφεια με τις λογιστικές αρχές του Ομίλου.

Οι κοινές επιχειρήσεις προκύπτουν όπου ο Όμιλος έχει δικαιώματα στο ενεργητικό και στις υποχρεώσεις που απορρέουν από τις κοινές επιχειρήσεις. Ο Όμιλος αναγνωρίζει το μερίδιο του από τα περιουσιακά στοιχεία, τις υποχρεώσεις, τα έσοδα και τα έξοδα της κοινής επιχείρησης συμπεριλαμβανομένης της αναλογίας εκείνων που διακρατώνται ή υφίστανται από κοινού, στους αντίστοιχους λογαριασμούς στις οικονομικές καταστάσεις.

2.3 Πληροφόρηση κατά τομέα

Οι επιχειρηματικοί τομείς είναι συμβατοί με την πληροφόρηση που παρέχεται στην Εκτελεστική Επιτροπή, η οποία ελέγχει τις εσωτερικές αναφορές χρηματοοικονομικής πληροφόρησης για να αξιολογήσει την επίδοση της Εταιρείας και του Ομίλου και να λάβει αποφάσεις σχετικά με την κατανομή των πόρων και τις στρατηγικές κινήσεις του Ομίλου.

2.4 Συναλλαγματικές μετατροπές

(α) Λειτουργικό νόμισμα και νόμισμα αναφοράς

Τα στοιχεία των οικονομικών καταστάσεων των εταιρειών του Ομίλου καταχωρούνται με βάση το κύριο νόμισμα του οικονομικού περιβάλλοντος, στο οποίο η κάθε εταιρεία λειτουργεί («λειτουργικό νόμισμα»). Οι ενοποιημένες οικονομικές καταστάσεις παρουσιάζονται σε Ευρώ, που είναι το λειτουργικό νόμισμα και το νόμισμα αναφοράς του Ομίλου. Δεδομένου ότι η διύλιση και εμπορία πετρελαιοειδών αποτελούν την κύρια δραστηριότητα του Ομίλου, οι τιμές αγοραπωλησίας αργού και πετρελαιοειδών βασίζονται κατά κύριο λόγο και σύμφωνα με την πρακτική του κλάδου στις διεθνείς τιμές αναφοράς αργού και πετρελαιοειδών σε Δολάρια Αμερικής. Οι εταιρείες του Ομίλου μετατρέπουν τις αξίες αυτές στα τοπικά τους νομίσματα (οι περισσότερες σε Ευρώ) με βάση τις ισχύουσες ισοτιμίες της ημερομηνίας συναλλαγής.

(β) Συναλλαγές και υπόλοιπα

Οι συναλλαγές σε ξένα νομίσματα μετατρέπονται στο λειτουργικό νόμισμα με βάση τις ισοτιμίες που ισχύουν κατά την ημερομηνία των συναλλαγών ή της αποτίμησης. Κέρδη και ζημιές από συναλλαγματικές διαφορές οι οποίες προκύπτουν από την εκκαθάριση τέτοιων συναλλαγών κατά τη διάρκεια της περιόδου και από τη μετατροπή των χρηματικών στοιχείων του ενεργητικού και παθητικού που εκφράζονται σε ξένο νόμισμα με τις ισχύουσες ισοτιμίες κατά την ημερομηνία Ισολογισμού, διαγράφονται στα αποτελέσματα, στη γραμμή που είναι σχετική με τη συγκεκριμένη συναλλαγή, εκτός από την περίπτωση που μεταφέρονται απ' ευθείας στην καθαρή θέση λόγω του ότι αναφέρονται σε πράξεις αντιστάθμισης κινδύνων χρηματοροών και σε πράξεις αντιστάθμισης κινδύνων καθαρών επενδύσεων.

Αλλαγές στην εύλογη αξία χρηματικών χρεογράφων σε ξένο νόμισμα που έχουν χαρακτηριστεί σαν διαθέσιμα προς πώληση αναλύονται σε συναλλαγματικές διαφορές που προέρχονται από την διαφοροποίηση της καθαρής αξίας του χρεογράφου και λοιπές αλλαγές που προέρχονται από τη λογιστική αξία. Οι συναλλαγματικές διαφορές διαγράφονται στα αποτελέσματα σε διακριτή γραμμή, ενώ οι λοιπές μεταφέρονται στα λοιπά συνολικά έσοδα.

Συναλλαγματικές διαφορές μη χρηματικών, χρηματοοικονομικών στοιχείων του ενεργητικού και παθητικού συμπεριλαμβάνονται στο κέρδος ή τη ζημία από μεταβολή στην εύλογη αξία. Συναλλαγματικές διαφορές μη χρηματικών, χρηματοοικονομικών στοιχείων του ενεργητικού και παθητικού, όπως μετοχές σε εύλογη αξία μέσω των αποτελεσμάτων, διαγράφονται στα αποτελέσματα σαν μέρος του κέρδους ή της ζημίας από μεταβολή στην εύλογη αξία. Συναλλαγματικές διαφορές σε μη χρηματικά, χρηματοοικονομικά στοιχεία του ενεργητικού, όπως μετοχές που κατηγοριοποιούνται ως διαθέσιμες προς πώληση, περιλαμβάνονται στα λοιπά συνολικά έσοδα.

(γ) Εταιρείες του Ομίλου

Τα αποτελέσματα και η χρηματοοικονομική θέση όλων των θυγατρικών του Ομίλου που έχουν λειτουργικό νόμισμα διαφορετικό από το νόμισμα αναφοράς μετατρέπονται στο νόμισμα αναφοράς ως ακολούθως:

Σημειώσεις επί των ενοποιημένων οικονομικών καταστάσεων

- (i) Στοιχεία ενεργητικού και παθητικού του κάθε ισολογισμού που παρουσιάζεται μετατρέπονται με την ισοτιμία της ημερομηνίας του ισολογισμού.
- (ii) Έσοδα και έξοδα για κάθε λογαριασμό αποτελεσμάτων μετατρέπονται με μέσες ισοτιμίες (εκτός αν οι μέσες τιμές δεν αποτελούν καλή προσέγγιση της συσσωρευτικής επίδρασης που προέρχεται από τις ισοτιμίες της ημέρας που γίνονται οι συναλλαγές στην οποία περίπτωση χρησιμοποιούνται οι συναλλαγές της ημερομηνίας που γίνεται η συναλλαγή).
- (iii) Όλες οι συναλλαγματικές διαφορές που προκύπτουν αναγνωρίζονται σαν ξεχωριστή κίνηση στην καθαρή θέση.

Στην ενοποίηση όλες οι συναλλαγματικές διαφορές που προκύπτουν από την μετατροπή του κόστους των επενδύσεων σε δραστηριότητες του εξωτερικού καθώς επίσης και από δανεισμό μεταφέρονται στην καθαρή θέση. Όταν μια δραστηριότητα του εξωτερικού πωληθεί συναλλαγματικές διαφορές που είχαν καταχωρηθεί στην καθαρή θέση μεταφέρονται στα αποτελέσματα σαν μέρος του κέρδους ή της ζημίας από την πώληση.

Υπεραξίες και τροποποιήσεις της εύλογης αξίας που προέρχονται από την απόκτηση ξένων εταιριών θεωρούνται σαν στοιχεία του ενεργητικού και παθητικού της ξένης εταιρείας και αποτιμούνται με την ισοτιμία της ημερομηνίας του ισολογισμού. Οι προκύπτουσες συναλλαγματικές διαφορές αναγνωρίζονται στη καθαρή θέση.

2.5 Ενσώματα πάγια

Τα ενσώματα πάγια περιλαμβάνουν κυρίως οικόπεδα, κτίρια (βιομηχανικές εγκαταστάσεις, ιδιόκτητες εγκαταστάσεις του δικτύου λιανικής και γραφεία), μονάδες διυλιστηρίων, πλοία και εξοπλισμό. Τα ενσώματα πάγια αναγράφονται στο κόστος κτήσεως μείον τις συσσωρευμένες αποσβέσεις. Το κόστος κτήσεως περιλαμβάνει όλες τις άμεσες δαπάνες για την απόκτηση των περιουσιακών στοιχείων.

Μεταγενέστερες δαπάνες καταχωρούνται σε επαύξηση της λογιστικής αξίας των ενσωμάτων παγίων ή ως ξεχωριστό πάγιο μόνον εάν είναι πιθανό ότι μελλοντικά οικονομικά οφέλη σχετιζόμενα με το πάγιο θα εισρεύσουν στον Όμιλο και το κόστος τους μπορεί να επιμετρηθεί αξιόπιστα. Το αναπόσβεστο υπόλοιπο των παγίων που έχουν αντικατασταθεί διαγράφεται στα αποτελέσματα. Το κόστος επισκευών και συντηρήσεων διαγράφεται στα αποτελέσματα όταν πραγματοποιείται, εκτός από το κόστος της περιοδικής γενικής συντήρησης των διυλιστηρίων το οποίο κεφαλαιοποιείται και διαγράφεται στα αποτελέσματα με τη σταθερή μέθοδο απόσβεσης μέχρι την επόμενη προγραμματισμένη γενική συντήρηση στο βαθμό που τα κόστη αυτά βελτιώνουν είτε την ωφέλιμη ζωή του παγίου είτε την παραγωγική του δυναμικότητα.

Οι ακινητοποιήσεις υπό εκτέλεση είναι πάγια που βρίσκονται υπό κατασκευή (σχετίζονται κυρίως με τις μονάδες διύλισης) και αναγράφονται στο κόστος. Το κόστος περιλαμβάνει το κόστος κατασκευής επαγγελματικές αμοιβές και άλλες άμεσες δαπάνες. Οι ακινητοποιήσεις υπό εκτέλεση δεν αποσβένονται, καθώς το πάγιο που αφορούν δεν είναι διαθέσιμο για χρήση.

Τα οικόπεδα δεν υπόκεινται σε απόσβεση, επίσης. Οι αποσβέσεις των άλλων ενσωμάτων παγίων υπολογίζονται με την σταθερή μέθοδο κατά τη διάρκεια της ωφέλιμης ζωής τους που έχει ως εξής:

– Κτίρια	13 – 40 έτη
– Μηχ/κός εξοπλισμός	
▪ Εξειδικευμένες βιομηχανικές εγκαταστάσεις και μηχανήματα	10 – 35 έτη
▪ Λοιπός εξοπλισμός	5 – 10 έτη
– Μεταφορικά μέσα	
▪ Πλοία μεταφοράς LPG και λευκών προϊόντων	8 – 25 έτη
▪ Λοιπά Μεταφορικά Μέσα	5 – 10 έτη

– Έπιπλα και εξαρτήματα

- | | |
|-------------------------------|------------|
| ▪ Υπολογιστές | 3 – 5 έτη |
| ▪ Λοιπά έπιπλα και εξαρτήματα | 4 – 10 έτη |

Οι εξειδικευμένες βιομηχανικές εγκαταστάσεις περιλαμβάνουν μονάδες διυλιστηρίων, εργοστάσια πετροχημικών, δεξαμενές καυσίμων και πρατήρια καυσίμων. Με βάση τις τεχνικές μελέτες που πραγματοποιήθηκαν, η αναμενόμενη ωφέλιμη ζωή των νέων μονάδων του διυλιστηρίου (διυλιστήριο Ελευσίνας) έχει εκτιμηθεί στα 35 έτη. Από την 1η Ιουλίου 2013 η υπολειπόμενη ωφέλιμη οικονομική ζωή των άλλων μονάδων διύλισης έχει αναθεωρηθεί και αναμορφωθεί και σε γενικές γραμμές δεν υπερβαίνει τα 25 έτη.

Αποσβέσεις σε μονάδες διυλιστηρίων (που συμπεριλαμβάνονται στις εξειδικευμένες βιομηχανικές εγκαταστάσεις), διαγράφονται στα αποτελέσματα μετά την ολοκλήρωση της δοκιμαστικής λειτουργίας όταν πλέον οι νέες μονάδες είναι έτοιμες για εμπορική λειτουργία. Στην περίπτωση πιο περίπλοκων έργων, όπως το αναβαθμισμένο διυλιστήριο, η διαδικασία της δοκιμαστικής λειτουργίας είναι πιο μακρόχρονη καθώς κάθε επιμέρους μονάδα δοκιμάζεται αυτόνομα και στη συνέχεια ως μέρος του συνολικού συστήματος. Όταν όλες οι μονάδες φτάσουν στο στάδιο τροφοδοσίας με αργό πετρέλαιο, ενσωματώνονται στη διαδικασία παράγοντες όπως η θερμοκρασία, η πίεση και οι καταλύτες προκειμένου να προχωρήσουν οι μονάδες στο κανονικό επίπεδο λειτουργίας τους όπως προορίζονταν να χρησιμοποιηθούν. Στη συνέχεια οι μονάδες ελέγχονται όσον αφορά τη δυναμικότητα και απόδοση τους, προκειμένου να μπορούν να εισέλθουν στο στάδιο της πλήρους εμπορικής λειτουργίας.

Οι υπολειμματικές αξίες και η ωφέλιμη ζωή των ενσωμάτων παγίων επανεξετάζονται σε κάθε ημερομηνία ισολογισμού.

Όταν η λογιστική αξία των ενσωμάτων παγίων υπερβαίνει την ανακτήσιμη αξία, η διαφορά (απομείωση) καταχωρείται άμεσα ως έξοδο στα αποτελέσματα. (Σημ. 2.9).

Κέρδη ή ζημιές από την πώληση ενσωμάτων παγίων, καθορίζονται από τη διαφορά μεταξύ του τιμήματος και της λογιστικής τους καθαρής αξίας. Τα κέρδη ή οι ζημιές αυτές διαγράφονται στα αποτελέσματα σαν μέρος των λοιπών εσόδων / (εξόδων) και λοιπών κερδών / (ζημιών).

2.6 Κόστος δανεισμού

Έξοδα δανεισμού που σχετίζονται άμεσα με την απόκτηση, κατασκευή ή παραγωγή στοιχείων παγίου ενεργητικού κεφαλαιοποιούνται για το χρονικό διάστημα που απαιτείται μέχρι την ολοκλήρωση της κατασκευής και μέχρι αυτά να καταστούν έτοιμα προς χρήση.

Έξοδα δανεισμού κεφαλαιοποιούνται αν τα κεφάλαια που αντλήθηκαν χρησιμοποιήθηκαν ειδικά για την απόκτηση παγίων περιουσιακών στοιχείων. Αν τα κεφάλαια αντλήθηκαν γενικά και χρησιμοποιήθηκαν για την απόκτηση παγίων περιουσιακών στοιχείων, το μέρος των εξόδων δανεισμού που κεφαλαιοποιείται καθορίζεται εφαρμόζοντας ένα συντελεστή κεφαλαιοποίησης επί του κόστους απόκτησης του παγίου. Τα υπόλοιπα έξοδα δανεισμού καταχωρούνται στα αποτελέσματα.

2.7 Άυλα περιουσιακά στοιχεία

(α) Υπεραξία

Η υπεραξία αντιπροσωπεύει το επιπλέον ποσό μεταξύ της αξίας εξαγοράς και της εύλογης αξίας του μεριδίου του Ομίλου επί των αναγνωρίσιμων περιουσιακών στοιχείων, υποχρεώσεων και ενδεχόμενων δεσμεύσεων του αγοραζόμενου πλέον της εύλογης αξίας του μεριδίου της μειοψηφίας, κατά την ημερομηνία της εξαγοράς. Κέρδη ή ζημιές από την πώληση μιας θυγατρικής περιλαμβάνουν το υπόλοιπο της υπεραξίας που σχετίζεται με τη συγκεκριμένη προς πώληση θυγατρική. Στην περίπτωση κατά την οποία η εύλογη αξία του μεριδίου της Εταιρείας στα περιουσιακά στοιχεία της εταιρείας που εξαγοράζεται κατά την ημερομηνία της απόκτησης είναι μεγαλύτερη από το κόστος αγοράς, προκύπτει αρνητική υπεραξία η οποία και αναγνωρίζεται απ' ευθείας στα αποτελέσματα.

Η υπεραξία κατανέμεται στις μονάδες παραγωγής ταμειακών ροών για έλεγχο απομείωσης. Η κατανομή γίνεται στις ομάδες των μονάδων που αναμένεται να ωφεληθούν από τους επιχειρηματικούς συνδυασμούς στους οποίους δημιουργήθηκε η υπεραξία και αναγνωρίζεται σύμφωνα με το λειτουργικό τομέα. Η υπεραξία υπόκειται σε έλεγχο απομείωσης ετησίως, ή και συντομότερα εφόσον υπάρχουν σχετικές ενδείξεις. Η τρέχουσα αξία συγκρίνεται με την ανακτήσιμη αξία, η οποία ορίζεται ως η υψηλότερη μεταξύ αξίας χρήσης και εύλογης αξίας μείον έξοδα πωλήσεων. Οποιαδήποτε απομείωση αναγνωρίζεται ως έξοδο άμεσα και δεν αναστρέφεται μεταγενέστερα.

(β) Δικαιώματα μισθώσεων πρατηρίων

Τα δικαιώματα μισθώσεων χώρων περιλαμβάνουν εφάπαξ καταβολές προς πρατηριούχους που δίδονται κατά την υπογραφή νέων συμβάσεων μίσθωσης για πρατήρια που αποκτούνται για πρώτη φορά για την εξασφάλιση της χρήσης και του ελέγχου των πρατηρίων. Οι πληρωμές αυτές αποτελούν κίνητρα που δίδονται για να εξασφαλίσουν την προώθηση σήματος και μελλοντικά έσοδα και επομένως κεφαλαιοποιούνται σύμφωνα με το IAS 38 «Αυλα περιουσιακά στοιχεία». Η φήμη και πελατεία πρατηρίων αποσβένεται κατά τη διάρκεια της μίσθωσης.

(γ) Δικαιώματα και άδειες

Αμοιβές δικαιωμάτων για τη χρήση τεχνογνωσίας για τη μονάδα πολυπροπυλενίου έχουν καταχωρηθεί στο κόστος απόκτησης και έχουν κεφαλαιοποιηθεί σύμφωνα με το ΔΛΠ 38 «Αυλα περιουσιακά στοιχεία». Τα δικαιώματα αυτά έχουν συγκεκριμένη διάρκεια ζωής και παρουσιάζονται στο κόστος μείον συσσωρευμένες αποσβέσεις. Η απόσβεση υπολογίζεται σύμφωνα με τη σταθερή μέθοδο για να κατανείμει το κόστος των δικαιωμάτων στην εκτιμώμενη διάρκεια ζωής (15 χρόνια).

Οι άδειες και δικαιώματα έρευνας και εκμετάλλευσης υδρογονανθράκων κεφαλαιοποιούνται και αποσβένονται στην περίοδο της έρευνας σύμφωνα με τους όρους των εκάστοτε αδειών.

(δ) Λογισμικό

Το κόστος λογισμικού περιλαμβάνει το κόστος αγοράς και εγκατάστασης. Το κόστος των αδειών για τη χρήση λογισμικού κεφαλαιοποιείται με βάση το κόστος απόκτησης και ανάπτυξης του συγκεκριμένου λογισμικού έως ότου να είναι έτοιμο προς χρήση. Τα κόστη αυτά αποσβένονται κατά τη διάρκεια της εκτιμώμενης ωφέλιμης ζωής τους (3 έως 5 χρόνια) με την σταθερή μέθοδο απόσβεσης.

2.8 Έρευνα και αξιολόγηση ορυκτών πόρων

(α) Πάγια στοιχεία ενεργητικού έρευνας και αξιολόγησης

Κατά τη διάρκεια της περιόδου έρευνας και πριν προκύψει εμπορικά εκμεταλλεύσιμη ανακάλυψη, οι δαπάνες της έρευνας και αξιολόγησης κοιτασμάτων πετρελαίου και φυσικού αερίου εξοδοποιούνται. Γεωλογικά και γεωφυσικά κόστη όπως και κόστη άμεσα συνδεδεμένα με μια έρευνα εξοδοποιούνται άμεσα. Τα κόστη απόκτησης δικαιωμάτων έρευνας κεφαλαιοποιούνται στα ασώματα πάγια και αποσβένονται στη διάρκεια της σχετικής άδειας ή ανάλογα με την πρόοδο των εργασιών αν διαφοροποιούνται σημαντικά.

(β) Ανάπτυξη ενσώματων και ασώματων παγίων ενεργητικού

Δαπάνες για την κατασκευή, εγκατάσταση ή ολοκλήρωση έργων υποδομής όπως πλατφόρμες, αγωγοί και οι γεωτρήσεις εμπορικά εκμεταλλεύσιμων πηγών / κοιτασμάτων κεφαλαιοποιούνται μέσα στα ασώματα και ενσώματα πάγια ανάλογα με τη φύση τους. Όταν η περίοδος ανάπτυξης ολοκληρωθεί για ένα συγκεκριμένο κοιτάσμα τότε το κόστος της μεταφέρεται στα πάγια. Καμία απόσβεση δεν χρεώνεται στη φάση της ανάπτυξης.

(γ) Πάγια στοιχεία ενεργητικού παραγωγής πετρελαίου και αερίου

Τα πάγια στοιχεία πετρελαίου και αερίου αποτελούν συσσωρευόμενα πάγια και δαπάνες ανάπτυξης που σχετίζονται άμεσα με την παραγωγή εκμεταλλεύσιμων κοιτασμάτων.

(δ) Αποσβέσεις παγίων στοιχείων ενεργητικού

Τα ενσώματα και ασώματα πάγια στοιχεία πετρελαίου και αερίου αποσβένονται με τη μέθοδο των συντελεστών ανά μονάδα παραγωγής. Οι συντελεστές ανά μονάδα παραγωγής βασίζονται σε αποδεδειγμένα αποθέματα, τα

οποία είναι πετρέλαιο, αέριο και άλλα ορυκτά αποθέματα τα οποία εκτιμάται ότι θα ανακτηθούν από τις υπάρχουσες υποδομές με τη χρήση των τρεχουσών μεθόδων εκμετάλλευσης. Οι ποσότητες πετρελαίου και αερίου θεωρούνται παραχθείσες από τη στιγμή που μετρηθούν με όργανα μέτρησης στο συμβατικό σημείο μεταβίβασης στον αγοραστή ή στα σημεία διεξαγωγής της πώλησης και συγκεκριμένα στη βαλβίδα εξόδου της δεξαμενής αποθήκευσης της περιοχής του κοιτάσματος.

(ε) Απομείωση – Πάγια στοιχεία ενεργητικού έρευνας και αξιολόγησης

Έξοδα απόκτησης δικαιωμάτων έρευνας εξετάζονται για απομείωση όταν υπάρχουν ενδείξεις που υποδεικνύουν απομείωση. Για τους σκοπούς της αποτίμησης της απομείωσης τα έξοδα απόκτησης δικαιωμάτων έρευνας τα οποία υποβάλλονται σε εξέταση για απομείωση, ομαδοποιούνται στις υπάρχουσες μονάδες δημιουργίας ταμιακών ροών (ΜΔΤΡ) των παραγωγικών κοιτασμάτων που ανήκουν στην ίδια γεωγραφική περιφέρεια και το δικαίωμα έρευνας που αφορούν.

(στ) Απομείωση – Αποδεδειγμένα ενσώματα πάγια στοιχεία ενεργητικού πετρελαίου και αερίου και ασώματα πάγια

Αποδεδειγμένα ενσώματα πάγια στοιχεία πετρελαίου και αερίου και ασώματα πάγια, εξετάζονται για απομείωση όταν γεγονότα ή αλλαγές των περιστάσεων υποδεικνύουν ότι το τρέχον υπόλοιπο του παγίου δεν πρόκειται να ανακτηθεί. Η ζημία απομείωσης αναγνωρίζεται όταν το τρέχον υπόλοιπο του παγίου υπερβαίνει το ανακτήσιμο ποσό. Το ανακτήσιμο ποσό είναι το μεγαλύτερο μεταξύ της εύλογης του αξίας μείον τα έξοδα διάθεσης και της αξίας χρήσης του. Για τους σκοπούς της αξιολόγησης της απομείωσης, τα πάγια στοιχεία ομαδοποιούνται στο κατώτατο επίπεδο για το οποίο υπάρχουν ξεχωριστά αναγνωρίσιμες ταμειακές ροές.

2.9 Απομείωση αξίας μη χρηματοοικονομικών περιουσιακών στοιχείων

Τα περιουσιακά στοιχεία που έχουν απροσδιόριστη ωφέλιμη ζωή, δεν αποσβένονται και υπόκεινται σε έλεγχο απομείωσης ετησίως. Τα περιουσιακά στοιχεία που αποσβένονται υπόκεινται σε έλεγχο απομείωσης της αξίας τους όταν υπάρχουν ενδείξεις ότι η λογιστική αξία τους δεν θα ανακτηθεί. Ζημία απομείωσης αναγνωρίζεται για το ποσό για το οποίο η λογιστική αξία του παγίου υπερβαίνει την ανακτήσιμη αξία του. Η ανακτήσιμη αξία είναι η μεγαλύτερη αξία μεταξύ εύλογης αξίας μειωμένη με το απαιτούμενο για την πώληση κόστος και αξίας χρήσεως (παρούσα αξία χρηματοροών που αναμένεται να δημιουργηθούν με βάση την εκτίμηση της διοίκησης για τις μελλοντικές οικονομικές και λειτουργικές συνθήκες). Για την εκτίμηση των ζημιών απομείωσης τα περιουσιακά στοιχεία εντάσσονται στις μικρότερες δυνατές μονάδες δημιουργίας ταμιακών ροών. Μη χρηματοοικονομικά στοιχεία εκτός από υπεραξία που έχουν υποστεί απομείωση επανεκτιμούνται για πιθανή αντιστροφή της απομείωσης σε κάθε ημερομηνία Ισολογισμού.

2.10 Χρηματοοικονομικά περιουσιακά στοιχεία

2.10.1 Ταξινόμηση

Τα χρηματοοικονομικά περιουσιακά στοιχεία του Ομίλου ταξινομούνται στις παρακάτω κατηγορίες: Χρηματοοικονομικά στοιχεία σε εύλογη αξία μέσω αποτελεσμάτων, επενδύσεις διακρατούμενες στη λήξη, επενδύσεις δάνεια και απαιτήσεις και επενδύσεις διαθέσιμες προς πώληση. Η ταξινόμηση εξαρτάται από το σκοπό για τον οποίο αποκτήθηκαν τα χρηματοοικονομικά περιουσιακά στοιχεία. Η Διοίκηση προσδιορίζει την ταξινόμηση κατά την αρχική αναγνώριση και επανεξετάζει την ταξινόμηση σε κάθε ημερομηνία Ισολογισμού.

(α) Χρηματοοικονομικά στοιχεία σε εύλογη αξία μέσω αποτελεσμάτων

Ένα χρηματοοικονομικό στοιχείο περιλαμβάνεται σε αυτήν την κατηγορία εάν αποκτάται με σκοπό να πωληθεί σε σύντομο χρονικό διάστημα ή αν έχει χαρακτηριστεί έτσι από τη διοίκηση. Παράγωγα επίσης περιλαμβάνονται στην κατηγορία προς πώληση εκτός εάν προορίζονται για αντιστάθμιση κινδύνων. Περιουσιακά στοιχεία σε αυτήν την κατηγορία περιλαμβάνονται στο κυκλοφορούν ενεργητικό είτε εξαιτίας του ότι προορίζονται προς πώληση είτε προορίζονται να ρευστοποιηθούν εντός δώδεκα μηνών από την ημερομηνία του Ισολογισμού. Σε κάθε άλλη περίπτωση συμπεριλαμβάνονται στο μη-κυκλοφορούν ενεργητικό.

(β) Επενδύσεις διακρατούμενες στη λήξη

Περιλαμβάνει μη παράγωγα χρηματοοικονομικά περιουσιακά στοιχεία με πάγιες ή προσδιορισμένες πληρωμές και καθορισμένη λήξη, τα οποία η εταιρεία έχει και την πρόθεση και την ικανότητα να διακρατήσει ως τη λήξη τους, εκτός από εκείνα τα οποία η εταιρεία αρχικά αναγνώρισε είτε ως χρηματοοικονομικά στοιχεία σε εύλογη αξία μέσω αποτελεσμάτων, είτε ως δάνεια και απαιτήσεις ή ως διαθέσιμα προς πώληση χρηματοοικονομικά περιουσιακά στοιχεία.

(γ) Δάνεια και απαιτήσεις

Περιλαμβάνει μη παράγωγα χρηματοοικονομικά περιουσιακά στοιχεία με πάγιες ή προσδιορισμένες πληρωμές, τα οποία δεν διαπραγματεύονται σε ενεργές χρηματαγορές και δεν υπάρχει πρόθεση πώλησης αυτών. Περιλαμβάνονται στο κυκλοφορούν ενεργητικό, εκτός από εκείνα με λήξεις μεγαλύτερες των 12 μηνών από την ημερομηνία ισολογισμού, τα οποία περιλαμβάνονται στα μη κυκλοφορούντα περιουσιακά στοιχεία. Τα δάνεια και οι απαιτήσεις συμπεριλαμβάνουν τους «Πελάτες και λοιπές απαιτήσεις» και τα «Χρηματικά διαθέσιμα και ισοδύναμα» στην κατάσταση οικονομικής θέσης.

(δ) Διαθέσιμα προς πώληση χρηματοοικονομικά περιουσιακά στοιχεία

Περιλαμβάνει μη παράγωγα χρηματοοικονομικά περιουσιακά στοιχεία τα οποία είτε προσδιορίζονται σε αυτήν την κατηγορία, είτε δεν μπορούν να ενταχθούν σε κάποια άλλη από τις ανωτέρω κατηγορίες. Περιλαμβάνονται στα μη κυκλοφορούντα περιουσιακά στοιχεία εφόσον η Διοίκηση δεν έχει την πρόθεση να τα ρευστοποιήσει εντός 12 μηνών από την ημερομηνία Ισολογισμού.

2.10.2 Αναγνώριση και Επιμέτρηση

Τα χρηματοοικονομικά στοιχεία που επιμετρώνται σε εύλογη αξία μέσω της κατάστασης αποτελεσμάτων αναγνωρίζονται αρχικά σε εύλογη αξία και οι δαπάνες συναλλαγής εξοδοποιούνται στα αποτελέσματα.

Οι αγορές και οι πωλήσεις χρηματοοικονομικών στοιχείων αναγνωρίζονται κατά την ημερομηνία της συναλλαγής που είναι και η ημερομηνία που ο Όμιλος δεσμεύεται να αγοράσει ή να πωλήσει την επένδυση. Τα χρηματοοικονομικά στοιχεία αρχικά αναγνωρίζονται στην εύλογη αξία τους πλέον των άμεσα επιρριπτέων στη συναλλαγή δαπανών για όλα τα χρηματοοικονομικά στοιχεία που δεν αναγνωρίζονται στην εύλογη αξία μέσω αποτελεσμάτων. Τα χρηματοοικονομικά στοιχεία διαγράφονται όταν το δικαίωμα στις ταμειακές ροές από τις επενδύσεις λήγει ή μεταβιβάζεται και ο Όμιλος έχει μεταβιβάσει ουσιαδώς όλους τους κινδύνους και τις ανταμοιβές που συνεπάγεται η ιδιοκτησία.

Δάνεια και απαιτήσεις, καθώς και τα διακρατούμενα ως τη λήξη χρηματοοικονομικά στοιχεία αναγνωρίζονται στο αναπόσβεστο κόστος με τη μέθοδο του πραγματικού επιτοκίου. Πραγματοποιηθέντα και εξ αποτιμήσεως κέρδη ή ζημιές που προκύπτουν από μεταβολή στην εύλογη αξία των στοιχείων της κατηγορίας «χρηματοοικονομικά στοιχεία μέσω αποτελεσμάτων» καταχωρούνται στα αποτελέσματα στην περίοδο που προκύπτουν. Τα κέρδη ή ζημιές εξ αποτιμήσεως που προκύπτουν από την μεταβολή στην εύλογη αξία χρηματικών και μη χρηματικών χρηματοοικονομικών στοιχείων που είναι διαθέσιμα προς πώληση περιλαμβάνονται στα λοιπά συνολικά έσοδα. Όταν επενδύσεις διαθέσιμες προς πώληση πωληθούν ή απομειωθούν η συσσωρευμένη μεταβολή στην εύλογη αξία τους μεταφέρεται στα αποτελέσματα σαν κέρδη ή ζημιές από επενδύσεις σε χρεόγραφα.

Οι εύλογες αξίες των χρηματοοικονομικών περιουσιακών στοιχείων που είναι διαπραγματεύσιμα σε ενεργές αγορές προσδιορίζονται από τις τρέχουσες τιμές ζήτησης. Για τα μη διαπραγματεύσιμα στοιχεία οι εύλογες αξίες προσδιορίζονται με τη χρήση τεχνικών αποτίμησης όπως ανάλυση πρόσφατων συναλλαγών, συγκρίσιμων στοιχείων που διαπραγματεύονται και προεξόφληση ταμειακών ροών που απεικονίζονται ανάλογα με τις πραγματικές συνθήκες του εκδότη.

2.10.3 Συμψηφισμός χρηματοοικονομικών εργαλείων

Χρηματοοικονομικά περιουσιακά στοιχεία μπορούν να συμψηφιστούν με χρηματοοικονομικές υποχρεώσεις και το καθαρό υπόλοιπο να εμφανισθεί στον Ισολογισμό εφόσον υπάρχει σχετικό νομικά κατοχυρωμένο δικαίωμα και υπάρχει και η πρόθεση να διακανονισθεί το συμψηφισμένο υπόλοιπο ή να εισπραχθεί η απαίτηση και καταβληθεί η υποχρέωση ταυτόχρονα. Το νομικά κατοχυρωμένο δικαίωμα δεν πρέπει να εξαρτάται από μελλοντικό γεγονός και να δύναται να ασκηθεί κατά τη συνήθη πορεία των εργασιών της επιχείρησης καθώς και σε περίπτωση αθέτησης, αφερεγγυότητας ή πτώχευσης της εταιρείας ή του αντισυμβαλλόμενου.

2.10.4 Απομείωση αξίας χρηματοοικονομικών περιουσιακών στοιχείων

(α) Χρηματοοικονομικά περιουσιακά στοιχεία που αποτιμώνται στο αναπόσβεστο κόστος

Σε κάθε ημερομηνία ισολογισμού ο Όμιλος εκτιμά αν υπάρχουν αντικειμενικές ενδείξεις που να οδηγούν στο συμπέρασμα ότι τα χρηματοοικονομικά περιουσιακά στοιχεία έχουν υποστεί απομείωση. Ο έλεγχος απομείωσης των δανείων και απαιτήσεων περιγράφεται στην σημείωση 2.14.

(β) Διαθέσιμα προς πώληση χρηματοοικονομικά περιουσιακά στοιχεία

Για μετοχές εταιρειών που έχουν ταξινομηθεί ως χρηματοοικονομικά στοιχεία διαθέσιμα προς πώληση, τέτοια ένδειξη συνιστά η σημαντική ή παρατεταμένη μείωση της εύλογης αξίας σε σχέση με το κόστος κτήσεως. Αν στοιχειοθετείται απομείωση, η σωρευμένη στα ίδια κεφάλαια ζημιά - που είναι η διαφορά μεταξύ κόστους κτήσεως και εύλογης αξίας μείον προγενέστερες ζημιές απομείωσης που είχαν αναγνωριστεί στα αποτελέσματα για το συγκεκριμένο χρηματοοικονομικό στοιχείο - μεταφέρεται στα αποτελέσματα. Οι ζημιές απομείωσης των συμμετοχικών τίτλων που καταχωρούνται στα αποτελέσματα δεν αναστρέφονται μέσω των αποτελεσμάτων.

2.11 Παράγωγα χρηματοοικονομικά στοιχεία και δραστηριότητες αντιστάθμισης κινδύνων

Στα πλαίσια της διαχείρισης κινδύνου, ο Όμιλος χρησιμοποιεί παράγωγα χρηματοοικονομικά μέσα επί συναλλάγματος και εμπορευμάτων για να αντισταθμίσει τους κινδύνους που συνδέονται με τη μελλοντική διακύμανση των συναλλαγματικών ισοτιμιών και των τιμών των εμπορευμάτων. Αυτά τα παράγωγα χρηματοοικονομικά εργαλεία αναγνωρίζονται αρχικά στην εύλογη τους αξία κατά την ημερομηνία συμβάσεως και μεταγενέστερα επιμετρούνται στην εύλογή τους αξία. Οι μεταβολές στην εύλογη αξία των παράγωγων χρηματοοικονομικών εργαλείων αναγνωρίζονται σε κάθε ημερομηνία Ισολογισμού είτε στην κατάσταση αποτελεσμάτων είτε στα ίδια κεφάλαια, ανάλογα με το κατά πόσο το παράγωγο χρηματοοικονομικό μέσο πληροί τις προϋποθέσεις της λογιστικής αντιστάθμισης κινδύνων και, εφόσον αυτό ισχύει, ανάλογα με τη φύση του αντικειμένου αντιστάθμισης. Ο Όμιλος κατηγοριοποιεί τα παράγωγα :

(α) Σε αντιστάθμιση της εύλογης αξίας που έχει αναγνωριστεί σαν ενεργητικό ή παθητικό στοιχείο ή μια εταιρική υποχρέωση (fair value hedge) και

(β) Σε αντιστάθμιση συγκεκριμένου κινδύνου συνδεδεμένου με αναγνωρισμένο χρηματοοικονομικό στοιχείο ενεργητικού ή παθητικού ή μια συναλλαγή που είναι πολύ πιθανό να πραγματοποιηθεί (αντιστάθμιση μελλοντικών ταμειακών ροών- cash flow hedge).

Ο Όμιλος καταγράφει κατά την ημερομηνία συναλλαγής τη σχέση μεταξύ του αντισταθμιστικού εργαλείου και του αντικειμένου αντιστάθμισης καθώς και το σκοπό διαχείρισης κινδύνου και της στρατηγικής υλοποίησης συναλλαγών αντιστάθμισης κινδύνου. Ο Όμιλος καταγράφει επίσης, τόσο κατά τη δημιουργία της συναλλαγής αντιστάθμισης όσο και στη συνέχεια, το κατά πόσο τα εργαλεία που χρησιμοποιούνται σε αυτές τις συναλλαγές είναι αποτελεσματικά στο να αντισταθμίζουν διακυμάνσεις στις εύλογες αξίες ή στις ταμειακές ροές των αντικειμένων αντιστάθμισης.

Τα χρηματοοικονομικά παράγωγα τα οποία χρησιμοποιούνται για τη διαχείριση κινδύνου συμπεριλαμβάνουν χρηματιστηριακά συμβόλαια μελλοντικής εκπλήρωσης (ICE futures), εξωχρηματιστηριακά συμβόλαια μελλοντικής εκπλήρωσης, και δικαιώματα προαίρεσης (options).

Αντιστάθμιση μελλοντικών ταμειακών ροών

Το μέρος των μεταβολών στην εύλογη αξία που αναλογεί στην αποτελεσματική αντιστάθμιση του κινδύνου, αναγνωρίζεται στην καθαρή θέση. Οποιοδήποτε κέρδος ή ζημιά απορρέει από μεταβολές στην εύλογη αξία που αναλογεί στη μη αποτελεσματική αντιστάθμιση κινδύνων, αναγνωρίζεται άμεσα στη κατάσταση αποτελεσμάτων, στα «Λοιπά έσοδα/ (έξοδα) και λοιπά κέρδη / (ζημιές)». Τα συσσωρευμένα ποσά στα ίδια κεφάλαια ανακυκλώνονται μέσω της κατάστασης συνολικών εισοδημάτων στο κόστος πωληθέντων στις περιόδους όπου το αντικείμενο αντιστάθμισης επηρεάζει το αποτέλεσμα (όταν δηλαδή λαμβάνει χώρα η προβλεπόμενη προς αντιστάθμιση συναλλαγή).

Όταν ένα χρηματοοικονομικό εργαλείο αντιστάθμισης ταμειακών ροών λήξει, πουληθεί, ή πλέον δεν πληρεί τα κριτήρια αντιστάθμισης ταμειακών ροών, συσσωρευμένα κέρδη ή ζημιές που υπάρχουν στα ίδια κεφάλαια παραμένουν εκεί έως ότου η προβλεπόμενη συναλλαγή αναγνωριστεί τελικά στην κατάσταση αποτελεσμάτων. Στην περίπτωση που δεν αναμένεται να πραγματοποιηθεί η προβλεπόμενη συναλλαγή, η λογιστική αντιστάθμιση κινδύνων διακόπτεται και τα συσσωρευμένα κέρδη / ζημιές που βρίσκονται στα ίδια κεφάλαια μεταφέρονται άμεσα στην κατάσταση αποτελεσμάτων στα «Λοιπά έσοδα/ (έξοδα) και λοιπά κέρδη / (ζημιές)».

Παράγωγα προς πώληση

Τα παράγωγα χρηματοοικονομικά εργαλεία που δεν πληρούν τις προϋποθέσεις λογιστικής αντιστάθμισης κινδύνου ταξινομούνται ως παράγωγα προς πώληση και επιμετρούνται στην εύλογη αξία μέσω της κατάστασης αποτελεσμάτων. Διακυμάνσεις στην εύλογη αξία αυτών των παραγώγων που δεν τηρούν τις προϋποθέσεις λογιστικής αντιστάθμισης κινδύνου αναγνωρίζονται άμεσα στην κατάσταση συνολικών αποτελεσμάτων.

2.12 Κρατικές επιχορηγήσεις

Επιχορηγήσεις που σχετίζονται με πάγια περιουσιακά στοιχεία αρχικά αναγνωρίζονται σαν κρατικές επιχορηγήσεις επομένων περιόδων και συμπεριλαμβάνονται στις «Λοιπές υποχρεώσεις» ως κρατικές επιχορηγήσεις. Μετά πιστώνονται στα αποτελέσματα κατά τη διάρκεια της ωφέλιμης ζωής των παγίων που αναφέρονται σε άμεση σχέση με τις αποσβέσεις του συγκεκριμένου παγίου.

2.13 Αποθέματα

Τα αποθέματα αποτελούνται από αργό πετρέλαιο και λοιπές πρώτες ύλες, διυλισμένα και ημιτελή προϊόντα, πετροχημικά, αναλώσιμα, ανταλλακτικά και λοιπά υλικά.

Τα αποθέματα αποτιμώνται στην χαμηλότερη αξία μεταξύ κόστους κτήσεως και καθαρής ρευστοποιήσιμης αξίας. Το κόστος προσδιορίζεται με την μέθοδο του μηνιαίου μέσου σταθμικού κόστους. Το κόστος των τελικών και ημιτελών προϊόντων περιλαμβάνει την αξία των πρώτων υλών, άμεσες δαπάνες προσωπικού, λοιπά άμεσα κόσθη και γενικά βιομηχανικά έξοδα. Δεν περιλαμβάνει τα κόσθη δανεισμού. Η καθαρή ρευστοποιήσιμη αξία εκτιμάται με βάση τις τρέχουσες τιμές πώλησης των αποθεμάτων στα πλαίσια της συνήθους δραστηριότητας, αφαιρουμένων των εκτιμώμενων δαπανών ολοκλήρωσης του αποθέματος και των εκτιμώμενων εξόδων πώλησης που χρειάζονται για την ολοκλήρωση της πώλησης. Τα ανταλλακτικά που καταναλώνονται μέσα στο χρόνο τηρούνται λογιστικά ως αποθέματα και αναγνωρίζονται στα αποτελέσματα όταν καταναλώνονται.

Η Ελλάδα, βάσει της νομοθεσίας της ΕΕ και του Διεθνούς Οργανισμού Ενέργειας, υποχρεούται στην τήρηση στρατηγικών αποθεμάτων ασφαλείας για 90 ημέρες (Υποχρέωση Τήρησης Αποθεμάτων Ασφαλείας). Η υποχρέωση αυτή μετακυλιέται σε όλες τις εταιρείες που εισάγουν και πωλούν στην εγχώρια αγορά, οι οποίοι με τη σειρά τους πρέπει να τηρούν και να χρηματοδοτούν τα ανάλογα αποθέματα. Τα αποθέματα αυτά αποτελούν μέρος των λειτουργικών αποθεμάτων και αποτιμώνται με τον ίδιο τρόπο.

2.14 Εμπορικές απαιτήσεις

Οι απαιτήσεις από πελάτες με πιστωτικούς όρους συνήθως από 20 έως 90 μέρες, αρχικά καταχωρούνται στην εύλογη αξία τους και μεταγενέστερα επιμετρούνται στο αναπόσβεστο κόστος με την χρήση του πραγματικού επιτοκίου, αφαιρουμένων των προβλέψεων απομείωσης. Οι προβλέψεις απομείωσης αναγνωρίζονται όταν υπάρχει

σοβαρή ένδειξη ότι ο Όμιλος δεν είναι σε θέση να εισπράξει όλα τα ποσά που οφείλονται με βάση τους συμβατικούς όρους.

Οι εμπορικές απαιτήσεις περιλαμβάνουν συναλλαγματικές και γραμμάτια εισπρακτέα από τους πελάτες.

Σοβαρά οικονομικά προβλήματα του πελάτη, η πιθανότητα χρεοκοπίας ή οικονομική αναδιοργάνωση και η αδυναμία τακτικών πληρωμών θεωρούνται ενδείξεις ότι η απαίτηση καθίσταται αβέβαιη. Το ποσό της πρόβλεψης απομείωσης είναι η διαφορά μεταξύ της λογιστικής αξίας των απαιτήσεων και της παρούσας αξίας των εκτιμώμενων μελλοντικών ταμειακών ροών, προεξοφλουμένων με το αρχικό πραγματικό επιτόκιο. Το ποσό της ζημιάς απομείωσης καταχωρείται ως έξοδο στα αποτελέσματα και συμπεριλαμβάνεται στα «Έξοδα διοίκησης και διάθεσης».

Εάν σε μεταγενέστερη περίοδο, η ζημία απομείωσης μειωθεί και η μείωση αυτή μπορεί να συνδεθεί αντικειμενικά σε γεγονότα που έλαβαν χώρα μετά την αναγνώριση της ζημιάς απομείωσης (για παράδειγμα βελτίωση της πιστοληπτικής ικανότητας του οφειλέτη), η αντιστροφή της ζημιάς αναγνωρίζεται στην κατάσταση αποτελεσμάτων.

2.15 Ταμειακά διαθέσιμα και ισοδύναμα

Τα ταμειακά διαθέσιμα και ισοδύναμα περιλαμβάνουν τα μετρητά, τις καταθέσεις όψεως και προθεσμίας, καθώς και άλλες βραχυπρόθεσμες επενδύσεις οι οποίες είναι ρευστοποιήσιμες εντός περιόδου που δεν υπερβαίνει τους 3 μήνες.

2.16 Μετοχικό κεφάλαιο

Το μετοχικό κεφάλαιο περιλαμβάνει κοινές μετοχές της Εταιρείας. Άμεσα έξοδα για την έκδοση μετοχών, εμφανίζονται μετά την αφαίρεση του σχετικού φόρου εισοδήματος και μειώνονται από το κόστος της έκδοσης.

2.17 Δανεισμός

Τα δάνεια καταχωρούνται αρχικά στην εύλογη αξία τους, μειωμένα με τα τυχόν άμεσα έξοδα που προκύπτουν από την πραγματοποίηση της συναλλαγής. Μεταγενέστερα αποτιμώνται στο αναπόσβεστο κόστος. Τυχόν διαφορά μεταξύ του εισπραχθέντος ποσού (αφαιρουμένων των σχετικών εξόδων) και της αξίας εξόφλησης αναγνωρίζεται στα αποτελέσματα κατά την διάρκεια του δανεισμού βάσει της μεθόδου του πραγματικού επιτοκίου.

Έξοδα δανείων που καταβάλλονται κατά την υπογραφή των νέων πιστώσεων αναγνωρίζονται ως έξοδα του δανείου εφόσον γίνει ανάληψη μέρους ή και του συνόλου της νέας πιστωτικής γραμμής. Σε αυτή την περίπτωση καταχωρούνται ως μελλοντικά έξοδα δανείων μέχρι να γίνει η ανάληψη. Εφόσον δεν χρησιμοποιηθούν τα νέα δάνεια, μερικώς ή στο σύνολό τους, τότε αυτά τα έξοδα περιλαμβάνονται στα προπληρωθέντα έξοδα και αναγνωρίζονται στα αποτελέσματα κατά τη διάρκεια ζωής της σχετικής πιστωτικής γραμμής.

Τα δάνεια χαρακτηρίζονται ως βραχυπρόθεσμες υποχρεώσεις εκτός εάν ο Όμιλος έχει το οριστικό δικαίωμα να αναβάλλει την εξόφληση για τουλάχιστον 12 μήνες μετά την ημερομηνία του Ισολογισμού. Κατά την ημερομηνία του ισολογισμού, οι τραπεζικές υπεραναλήψεις περιλαμβάνονται στον ισολογισμό στον βραχυπρόθεσμο δανεισμό και στην κατάσταση ταμειακών ροών στις χρηματοδοτικές δραστηριότητες.

2.18 Τρέχουσα και αναβαλλόμενη φορολογία

Ο φόρος εισοδήματος της περιόδου αποτελείται από την τρέχουσα και την αναβαλλόμενη φορολογία. Ο φόρος αναγνωρίζεται στην «Κατάσταση συνολικών εισοδημάτων» εκτός και αν σχετίζεται με ποσά που έχουν αναγνωριστεί απευθείας στα Ίδια Κεφάλαια. Σε αυτήν την περίπτωση ο φόρος αναγνωρίζεται επίσης στα Ίδια Κεφάλαια.

Ο φόρος εισοδήματος επί των κερδών, υπολογίζεται με βάση τη φορολογική νομοθεσία που έχει θεσπιστεί κατά την ημερομηνία Ισολογισμού στις χώρες όπου έχουν έδρα οι εταιρείες του Ομίλου και αναγνωρίζεται ως έξοδο την περίοδο κατά την οποία προκύπτουν τα κέρδη. Η διοίκηση ανά διαστήματα αξιολογεί τις περιπτώσεις όπου η

κείμενη φορολογική νομοθεσία χρήζει ερμηνείας. Όπου κρίνεται απαραίτητο γίνονται προβλέψεις επί των ποσών που αναμένεται να πληρωθούν στις φορολογικές αρχές.

Ο αναβαλλόμενος φόρος εισοδήματος προσδιορίζεται με την μέθοδο της υποχρέωσης που προκύπτει από τις προσωρινές διαφορές μεταξύ της λογιστικής αξίας και της φορολογικής βάσης των περιουσιακών στοιχείων και των υποχρεώσεων που εμφανίζονται στις οικονομικές καταστάσεις. Αναβαλλόμενος φόρος εισοδήματος δεν λογίζεται εάν προκύπτει από την αρχική αναγνώριση στοιχείου ενεργητικού ή παθητικού σε συναλλαγή, εκτός επιχειρηματικής συνένωσης, η οποία όταν έγινε δεν επηρέασε ούτε το λογιστικό ούτε το φορολογικό κέρδος ή ζημία. Ο αναβαλλόμενος φόρος προσδιορίζεται με τους φορολογικούς συντελεστές και νόμους που ισχύουν κατά την ημερομηνία του ισολογισμού και αναμένεται να ισχύσουν όταν οι αναβαλλόμενες φορολογικές απαιτήσεις θα πραγματοποιηθούν ή οι αναβαλλόμενες φορολογικές υποχρεώσεις θα αποπληρωθούν.

Οι αναβαλλόμενες φορολογικές απαιτήσεις αναγνωρίζονται στο βαθμό για τον οποίο ενδέχεται να υπάρξει μελλοντικό φορολογητέο κέρδος για την χρησιμοποίηση της προσωρινής διαφοράς που δημιουργεί την αναβαλλόμενη φορολογική απαίτηση.

Οι αναβαλλόμενες φορολογικές απαιτήσεις και υποχρεώσεις συμψηφίζονται μόνο εάν επιτρέπεται νομικά ο συμψηφισμός φορολογικών απαιτήσεων και υποχρεώσεων και εφόσον οι αναβαλλόμενες φορολογικές απαιτήσεις και υποχρεώσεις προκύπτουν από την ίδια φορολογούσα αρχή επί της οντότητας που φορολογείται ή και επί διαφορετικών οντοτήτων και υπάρχει η πρόθεση η τακτοποίηση να γίνει με συμψηφισμό.

2.19 Παροχές στο προσωπικό

(α) Υποχρεώσεις λόγω συνταξιοδότησης

Ο Όμιλος συμμετέχει σε διάφορα συνταξιοδοτικά προγράμματα. Οι πληρωμές καθορίζονται από την εκάστοτε τοπική νομοθεσία και τους κανονισμούς των ταμείων. Οι διάφορες εταιρείες του Ομίλου έχουν προγράμματα καθορισμένων παροχών και προγράμματα καθορισμένων εισφορών.

Πρόγραμμα καθορισμένων παροχών είναι ένα συνταξιοδοτικό πρόγραμμα το οποίο καθορίζει ένα συγκεκριμένο ποσό παροχής συντάξεως το οποίο θα εισπράξει ο εργαζόμενος όταν συνταξιοδοτηθεί το οποίο συνήθως εξαρτάται από ένα ή περισσότερους παράγοντες όπως η ηλικία, τα χρόνια προϋπηρεσίας και το ύψος των αποδοχών.

Πρόγραμμα καθορισμένων εισφορών είναι ένα συνταξιοδοτικό πρόγραμμα στα πλαίσια του οποίου ο Όμιλος πραγματοποιεί καθορισμένες πληρωμές σε ένα ξεχωριστό νομικό πρόσωπο. Ο Όμιλος δεν έχει καμία νομική υποχρέωση να πληρώσει επί πλέον εισφορές εάν το ταμείο δεν έχει επαρκή περιουσιακά στοιχεία για να πληρώσει σε όλους τους εργαζομένους τις παροχές που σχετίζονται με την υπηρεσία τους στην παρούσα και τις προηγούμενες χρονικές περιόδους.

Για τα προγράμματα καθορισμένων εισφορών ο Όμιλος πληρώνει εισφορές σε ασφαλιστικά ταμεία του δημοσίου σε υποχρεωτική βάση. Ο Όμιλος δεν έχει άλλη υποχρέωση εφόσον έχει πληρώσει τις εισφορές του. Οι εισφορές αναγνωρίζονται ως δαπάνες προσωπικού όποτε προκύπτει οφειλή. Εισφορές που προπληρώνονται αναγνωρίζονται σαν στοιχείο του ενεργητικού σε περίπτωση που υπάρχει δυνατότητα επιστροφής των χρημάτων ή συμψηφισμός με μελλοντικές οφειλές.

Η υποχρέωση που αναγνωρίζεται στον Ισολογισμό για τα προγράμματα καθορισμένων παροχών είναι η παρούσα αξία της υποχρέωσης για την καθορισμένη παροχή, κατά την ημερομηνία Ισολογισμού, μειωμένη κατά την εύλογη αξία των περιουσιακών στοιχείων του προγράμματος. Η υποχρέωση της καθορισμένης παροχής υπολογίζεται ετησίως από ανεξάρτητο αναλογιστή με τη χρήση της μεθόδου της προβλεπόμενης πιστωτικής μονάδας (projected unit credit method). Η παρούσα αξία της υποχρέωσης καθορισμένων παροχών υπολογίζεται με προεξόφληση των μελλοντικών χρηματικών εκροών με συντελεστή προεξόφλησης το επιτόκιο των μακροπροθέσμων υψηλής πιστοληπτικής διαβάθμισης εταιρικών ομολόγων που εκφράζονται στο ίδιο νόμισμα με τις πληρωμές των εισφορών και έχουν διάρκεια περίπου ίση με το συνταξιοδοτικό πρόγραμμα.

Το κόστος τρέχουσας απασχόλησης των προγραμμάτων καθορισμένων παροχών αναγνωρίζεται στη κατάσταση αποτελεσμάτων στις συνταξιοδοτικές παροχές, εκτός αν έχει ήδη συμπεριληφθεί στο κόστος κάποιου περιουσιακού στοιχείου και προκύπτει από την απασχόληση των εργαζόμενων την τρέχουσα περίοδο, λοιπές

παροχές, περικοπές και διακανονισμούς, αυξάνοντας την σχετική υποχρέωση. Τα χρηματοοικονομικά έξοδα/έσοδα υπολογίζονται εφαρμόζοντας το επιτόκιο προεξόφλησης στο καθαρό υπόλοιπο της υποχρέωσης προγραμμάτων καθορισμένων παροχών και της εύλογης αξίας των στοιχείων ενεργητικού.

Τα αναλογιστικά κέρδη ή ζημιές που προκύπτουν από εμπειρικές αναπροσαρμογές και αλλαγές σε αναλογιστικές παραδοχές χρεώνονται ή πιστώνονται στα ίδια κεφάλαια, στα λοιπά συνολικά έσοδα κατά την περίοδο την οποία προκύπτουν.

Το κόστος προϋπηρεσίας αναγνωρίζεται απευθείας στην κατάσταση αποτελεσμάτων.

(β) Παροχές τερματισμού της απασχόλησης

Οι παροχές τερματισμού της απασχόλησης πληρώνονται όταν οι εργαζόμενοι αποχωρούν πριν την ημερομηνία συνταξιοδότησεως ή όταν ο εργαζόμενος αποχωρήσει οικειοθελώς με αντάλλαγμα αυτές τις παροχές. Ο Όμιλος καταχωρεί αυτές τις παροχές το νωρίτερο από τις ακόλουθες ημερομηνίες: (α) όταν ο Όμιλος δεν μπορεί πλέον να αποσύρει την προσφορά των παροχών αυτών και β) όταν η εταιρία αναγνωρίζει κόστος αναδιάρθρωσης που εμπίπτει στο πεδίο εφαρμογής του ΔΛΠ 37 και συμπεριλαμβάνει την καταβολή των παροχών λήξης. Στην περίπτωση μίας προσφοράς που γίνεται για να ενθαρρύνει την εθελουσία αποχώρηση, οι παροχές εξόδου υπολογίζονται με βάση τον αριθμό των εργαζομένων που αναμένεται να δεχτούν την προσφορά. Παροχές τερματισμού της απασχόλησης που οφείλονται 12 μήνες μετά την ημερομηνία του Ισολογισμού προεξοφλούνται στην παρούσα αξία τους.

(γ) Παροχές σε συμμετοχικούς τίτλους ή με βάση την αξία των συμμετοχικών τίτλων

Ο Όμιλος έχει σε ισχύ ένα πρόγραμμα αποδοχών βασισμένο σε μετοχικούς τίτλους. Το συνολικό ποσό της δαπάνης κατά τη διάρκεια της περιόδου ωρίμανσης του δικαιώματος καθορίζεται με βάση την εύλογη αξία του προγράμματος κατά την περίοδο που προσφέρεται το δικαίωμα. Οι προϋποθέσεις που δεν σχετίζονται με την αγορά περιλαμβάνονται στις υποθέσεις για τον καθορισμό του αριθμού των δικαιωμάτων που αναμένεται να εξασκηθούν. Σε κάθε ημερομηνία Ισολογισμού ο Όμιλος αναθεωρεί τις εκτιμήσεις για τον αριθμό των δικαιωμάτων που αναμένεται να εξασκηθούν. Αναγνωρίζει την επίδραση της αναθεώρησης των αρχικών εκτιμήσεων, εφόσον υπάρξει, στα αποτελέσματα με ανάλογη προσαρμογή των ιδίων κεφαλαίων.

Κατά την άσκηση των δικαιωμάτων, η Εταιρεία εκδίδει νέες μετοχές. Τα ποσά που εισπράττονται καθαρά από άμεσα έξοδα της συναλλαγής, καταχωρούνται στο μετοχικό κεφάλαιο (ονομαστική αξία) και στο αποθεματικό υπέρ το άρτιο, κατά την άσκηση των δικαιωμάτων.

2.20 Προμηθευτές και λοιπές υποχρεώσεις

Οι προμηθευτές και λοιπές υποχρεώσεις αναγνωρίζονται αρχικά στην εύλογη αξία τους και μεταγενέστερα επιμετρούνται σύμφωνα με το αποσβεσμένο κόστος όπου και χρησιμοποιείται η μέθοδος του πραγματικού επιτοκίου. Οι υποχρεώσεις ταξινομούνται σε βραχυπρόθεσμες αν η πληρωμή επίκειται εντός ενός έτους ή λιγότερο. Εάν όχι, παρουσιάζονται μέσα στις μακροπρόθεσμες υποχρεώσεις.

2.21 Προβλέψεις

Προβλέψεις για αποκατάσταση περιβάλλοντος, έξοδα αναδιοργάνωσης και νομικές υποθέσεις γίνονται όταν ο Όμιλος έχει νομικές ή άλλες συμβατικές υποχρεώσεις που απορρέουν από πράξεις του παρελθόντος, είναι πιθανόν να χρειασθούν μελλοντικές εκροές για την διευθέτηση αυτών των υποχρεώσεων και τα σχετικά ποσά μπορούν να υπολογισθούν με σχετική ακρίβεια. Προβλέψεις αναδιάρθρωσης περιλαμβάνουν πρόστιμα λόγω τερματισμού συμβάσεων μισθώσεων και αμοιβές λόγω εξόδου από την υπηρεσία εργαζομένων. Προβλέψεις δεν μπορεί να γίνουν για ενδεχόμενες μελλοντικές λειτουργικές ζημιές.

Οι προβλέψεις υπολογίζονται με βάση την παρούσα αξία των εκτιμήσεων της διοίκησης και αφορούν στη δαπάνη που θα χρειαστεί για την διευθέτηση των αναμενόμενων υποχρεώσεων κατά την ημερομηνία του Ισολογισμού. Ο συντελεστής προεξόφλησης που χρησιμοποιείται αντικατοπτρίζει τις συνθήκες της αγοράς και τη διαχρονική αξία του χρήματος καθώς επίσης και επαυξήσεις σχετικές με την υποχρέωση.

2.22 Περιβαλλοντικές υποχρεώσεις

Οι περιβαλλοντικές δαπάνες που σχετίζονται με τρέχοντα ή μελλοντικά έσοδα, κεφαλαιοποιούνται ή εξοδοποιούνται ανάλογα με την περίπτωση. Οι δαπάνες που αφορούν υποχρεώσεις που δημιουργήθηκαν από παρελθούσες δραστηριότητες και που δεν συμβάλλουν στα τρέχοντα ή μελλοντικά έσοδα της εταιρείας, εξοδοποιούνται.

Ο Όμιλος εφαρμόζει πολιτική για την προστασία του περιβάλλοντος η οποία συμμορφώνεται με την ισχύουσα νομοθεσία και τους όρους που απορρέουν από τις περιβαλλοντικές και λειτουργικές άδειες των δραστηριοτήτων του. Για τη συμμόρφωση με όλους τους σχετικούς όρους και κανονισμούς ο Όμιλος έχει εφαρμόσει σύστημα παρακολούθησης των διαφόρων παραμέτρων, σύμφωνα και με τις απαιτήσεις των αρμοδίων αρχών. Επίσης προσαρμόζει τα επενδυτικά του προγράμματα για δαπάνες που απαιτούνται για γνωστές μελλοντικές περιβαλλοντολογικές απαιτήσεις. Οι παραπάνω δαπάνες προεκτιμούνται από σχετικές περιβαλλοντικές μελέτες.

Υποχρεώσεις για περιβαλλοντικές δαπάνες επανόρθωσης ή καθαρισμού αναγνωρίζονται όταν οι σχετικές περιβαλλοντικές μελέτες ή εργασίες καθαρισμού είναι πιθανές και οι σχετικές δαπάνες μπορούν εύλογα να εκτιμηθούν. Γενικά, η δημιουργία των σχετικών προβλέψεων συμπίπτει με τη δέσμευση από μέρος του Ομίλου Εταιρείας να προβεί σε υλοποίηση επίσημου σχεδίου δράσης, σε περίπτωση αποβιομηχανοποίησης ή σε περίπτωση κλεισίματος ανενεργών εγκαταστάσεων. Το ποσό της πρόβλεψης είναι η καλύτερη δυνατή εκτίμηση των απαιτούμενων δαπανών. Εάν η διαχρονική αξία του χρήματος είναι σημαντική, το ποσό της πρόβλεψης που αναγνωρίζεται είναι η παρούσα αξία των εκτιμώμενων μελλοντικών δαπανών.

2.23 Αναγνώριση εσόδων

Τα έσοδα περιλαμβάνουν την εύλογη αξία των πωλήσεων αγαθών και παροχής υπηρεσιών, καθαρά από Φόρους Προστιθέμενης Αξίας, τελωνειακά τέλη, εκπτώσεις και επιστροφές. Τα έσοδα αναγνωρίζονται όταν υπάρχει η πιθανότητα τα οικονομικά οφέλη να εισρεύσουν στον Όμιλο και μπορούν να αποτιμηθούν αξιόπιστα. Τα έσοδα αναγνωρίζονται ως ακολούθως:

(α) Πωλήσεις αγαθών στη χονδρική αγορά

Οι πωλήσεις αγαθών αναγνωρίζονται όταν ο Όμιλος παραδίδει την ιδιοκτησία και τους κινδύνους που σχετίζονται με την ιδιοκτησία των αγαθών στους πελάτες, τα αγαθά παραδίδονται στους πελάτες και γίνονται αποδεκτά από αυτούς και η είσπραξη της απαίτησης είναι εύλογα εξασφαλισμένη.

(β) Πωλήσεις αγαθών στην λιανική αγορά

Οι πωλήσεις αγαθών αναγνωρίζονται όταν μια εταιρεία του Ομίλου έχει παραδώσει προϊόντα στον πελάτη, ο πελάτης τα έχει αποδεχθεί και η δυνατότητα είσπραξης της οφειλής έχει σχετικά εξασφαλιστεί.

(γ) Παροχή υπηρεσιών

Τα έσοδα από παροχή υπηρεσιών αναγνωρίζονται κατά την περίοδο εκείνη όπου παρέχεται η υπηρεσία, σύμφωνα με το βαθμό ολοκλήρωσης της συναλλαγής, σε σχέση πάντα και με την πραγματική αξία της υπηρεσίας ως ποσοστό των συνολικών υπηρεσιών που έχουν συμφωνηθεί.

(δ) Έσοδα από τόκους

Τα έσοδα από τόκους αναγνωρίζονται αναλογικά με βάση το χρόνο και με την χρήση του πραγματικού επιτοκίου. Όταν υπάρχει απομείωση των απαιτήσεων, η λογιστική αξία αυτών μειώνεται στο ανακτήσιμο ποσό τους το οποίο είναι η παρούσα αξία των αναμενόμενων μελλοντικών ταμειακών ροών προεξοφλουμένων με το αρχικό πραγματικό επιτόκιο όπου η έκπτωση κατανέμεται σαν έσοδο από τόκους.

(ε) Έσοδα από μερίσματα

Τα έσοδα από μερίσματα αναγνωρίζονται όταν θεμελιώνεται το δικαίωμα είσπραξής τους.

2.24 Μισθώσεις

Οι μισθώσεις παγίων όπου ο Όμιλος διατηρεί ουσιαστικά όλους τους κινδύνους και οφέλη της ιδιοκτησίας ταξινομούνται ως χρηματοδοτικές μισθώσεις. Οι χρηματοδοτικές μισθώσεις κεφαλαιοποιούνται με την έναρξη της μίσθωσης στη χαμηλότερη μεταξύ της εύλογης αξίας του παγίου στοιχείου ή της παρούσας αξίας των ελάχιστων μισθωμάτων. Κάθε μίσθωμα επιμερίζεται μεταξύ της υποχρέωσης και των χρηματοοικονομικών εξόδων έτσι ώστε να επιτυγχάνεται ένα σταθερό επιτόκιο στην υπολειπόμενη χρηματοοικονομική υποχρέωση. Οι αντίστοιχες υποχρεώσεις από μισθώματα, καθαρές από χρηματοοικονομικά έξοδα, απεικονίζονται στα «Δάνεια». Το μέρος του κόστους χρηματοδότησης της μίσθωσης που αντιστοιχεί σε τόκους αναγνωρίζεται στα αποτελέσματα χρήσης κατά τη διάρκεια της μίσθωσης με τρόπο που να συνεπάγεται σταθερό επιτόκιο στο υπόλοιπο της υποχρέωσης στην κάθε περίοδο. Τα πάγια που αποκτήθηκαν με χρηματοδοτική μίσθωση αποσβένονται στη μικρότερη περίοδο μεταξύ της ωφέλιμης ζωής των παγίων στοιχείων και της διάρκειας μίσθωσής τους.

Μισθώσεις όπου ένα σημαντικό μέρος των κινδύνων και των οφελών της ιδιοκτησίας διατηρούνται από τον εκμισθωτή ταξινομούνται ως λειτουργικές μισθώσεις. Οι πληρωμές που γίνονται για λειτουργικές μισθώσεις (καθαρές από τυχόν κίνητρα που προσφέρθηκαν από τον εκμισθωτή) αναγνωρίζονται στα αποτελέσματα χρήσης αναλογικά κατά τη διάρκεια της μίσθωσης.

2.25 Διανομή μερισμάτων

Η υποχρεωτική βάσει νόμου διανομή μερισμάτων στους μετόχους του Ομίλου αναγνωρίζεται ως υποχρέωση στις οικονομικές καταστάσεις της χρήσης στην οποία η διανομή εγκρίνεται από τη γενική συνέλευση των μετόχων.

2.26 Αλλαγές στις λογιστικές πολιτικές

Ο Όμιλος έχει υιοθετήσει τα νέα πρότυπα σχετικά με την ενοποίηση και τις από κοινού συμφωνίες (ΔΠΧΑ 10, ΔΠΧΑ 11, ΔΠΧΑ 12 και τις τροποποιήσεις στα ΔΛΠ 27 και ΔΛΠ 28). Η υιοθέτηση αυτών των προτύπων δεν είχε επιπτώσεις στη δομή του Ομίλου. Παρόλα αυτά, επιπρόσθετες γνωστοποιήσεις για τις συμμετοχές του Ομίλου συμπεριλήφθηκαν στην Σημείωση 8.

Ο Όμιλος υιοθέτησε ακόμα την ΕΔΔΠΧΑ 21 «Εισφορές», η οποία ορίζει τον λογιστικό χειρισμό μιας υποχρέωσης πληρωμής εισφοράς, η οποία υπόκειται στο πεδίο εφαρμογής του ΔΛΠ 37 «Προβλέψεις». Η διερμηνεία διευκρινίζει ποιο είναι το δεσμευτικό γεγονός βάση του οποίου θα έπρεπε να πληρωθεί η υποχρέωση καταβολής εισφοράς και τότε η σχετική υποχρέωση θα πρέπει να αναγνωριστεί. Ως αποτέλεσμα της υιοθέτησης της ερμηνείας, ο Όμιλος αναγνώρισε επιπρόσθετες προβλέψεις, οι οποίες περιλαμβάνονται στις τρέχουσες φορολογικές υποχρεώσεις και δεν είναι σημαντικές για τον Όμιλο.

Η υιοθέτηση των τροποποιήσεων στα πρότυπα ΔΛΠ 32 «Χρηματοοικονομικά Μέσα: Παρουσίαση», ΔΛΠ 36 «Γνωστοποιήσεις ανακτήσιμης αξίας μη χρηματοοικονομικών περιουσιακών στοιχείων», ΔΛΠ 39 «Χρηματοοικονομικά μέσα: Αναγνώριση και επιμέτρηση» και ΔΛΠ 19 (Τροποποίηση) «Παροχές σε Εργαζομένους» δεν είχε σημαντική επίδραση στον Όμιλο.

2.27 Συγκριτικά στοιχεία

Όπου ήταν αναγκαίο τα συγκριτικά στοιχεία έχουν ανακαταταξιωθεί για να συμφωνούν με τις αλλαγές στην παρουσίαση των στοιχείων της παρούσας χρήσεως.

3 Διαχείριση χρηματοοικονομικού κινδύνου

3.1 Παράγοντες χρηματοοικονομικού κινδύνου

Οι δραστηριότητες του Ομίλου επικεντρώνονται πρωτίστως στον κλάδο Δύλισης (συμπεριλαμβανομένων και των Χημικών) και Εμπορίας Πετρελαίου και δευτερευόντως στους κλάδους της Έρευνας Υδρογονανθράκων και Παραγωγής και Εμπορίας Ηλεκτρικής Ενέργειας. Ως εκ τούτου, ο Όμιλος εκτίθεται σε διάφορους χρηματοοικονομικούς κινδύνους και κινδύνους σχετιζόμενους με την αγορά πετρελαιοειδών, όπως κινδύνους διακύμανσης των συναλλαγματικών ισοτιμιών, της τιμής των πετρελαιοειδών στις διεθνείς αγορές και των επιτοκίων, πιστωτικό κίνδυνο καθώς και κίνδυνο ρευστότητας και ταμειακών ροών. Συμβαδίζοντας με διεθνείς πρακτικές και μέσα στα πλαίσια της εκάστοτε τοπικής αγοράς και νομικού πλαισίου, το γενικό πρόγραμμα διαχείρισης κινδύνων του Ομίλου εστιάζεται στην μείωση πιθανής έκθεσης στη μεταβλητότητα της αγοράς και / ή στην μετρίαση οποιασδήποτε αρνητικής επίδρασης στη χρηματοοικονομική θέση του Ομίλου, στο βαθμό που αυτό είναι εφικτό. Σε γενικές γραμμές, τα θέματα που επηρεάζουν τη λειτουργία του Ομίλου, συνοψίζονται παρακάτω:

Μακροοικονομικό Περιβάλλον: Κατά τις προηγούμενες χρονιές, ο Όμιλος αντιμετώπισε μεγάλες προκλήσεις και ταυτόχρονα αυξημένο λειτουργικό κόστος (υψηλότερο κόστος δανεισμού, αυξημένο κόστος τροφοδοσίας αργών πετρελαίων), κυρίως λόγω της οικονομικής κρίσης στην Ελλάδα καθώς και λόγω της πολιτικής αστάθειας. Παρόλο που οι προκλήσεις αυτές αντιμετωπίστηκαν και κατά το 2014, με μικρότερη όμως επίδραση σε σχέση με τα προηγούμενα χρόνια, σημάδια βελτίωσης παρουσιάστηκαν σε συγκεκριμένες περιοχές, όπως το μακροοικονομικό περιβάλλον, το κόστος δανεισμού και το κόστος τροφοδοσίας αργών πετρελαίων. Μετά από έξι χρόνια συνεχούς ύφεσης, το ΑΕΠ αυξήθηκε για πρώτη φορά το 2014 κατά +0,8%. Παράλληλα με την αύξηση του ΑΕΠ, η εγχώρια ζήτηση πετρελαιοειδών αυξήθηκε για πρώτη φορά από το 2009, κυρίως λόγω του πετρελαίου θέρμανσης. Η ζήτηση καυσίμων κίνησης παρέμεινε το 2014 στο ίδιο επίπεδο με το 2013, καθώς η μείωση που παρατηρήθηκε το πρώτο εξάμηνο του έτους αντισταθμίστηκε κατά το δεύτερο εξάμηνο, οδηγούμενη από την αύξηση του τουρισμού και την βελτίωση της οικονομικής δραστηριότητας. Κατά το δεύτερο εξάμηνο του 2014, το Ελληνικό Δημόσιο, οι ελληνικές τράπεζες και ένας σημαντικός αριθμός μεγάλων εταιρειών, συμπεριλαμβανομένων και των Ελληνικών Πετρελαίων, άντλησαν κεφάλαια από διεθνείς χρηματαγορές, βελτιώνοντας την ρευστότητα στην οικονομία και μειώνοντας το κόστος δανεισμού. Η βελτίωση αυτή είχε με τη σειρά της θετική επίδραση στο κόστος τροφοδοσίας αργών πετρελαίων, καθώς όχι μόνο βελτιώθηκε η θέση της Ελλάδας στις διεθνείς αγορές αργών πετρελαίων, αλλά επίσης η αυξημένη ρευστότητα κατέστησε πιο εύκολη τη πρόσβαση σε περισσότερους προμηθευτές. Χωρίς να παραγνωρίζεται η επίδραση των προαναφερθέντων, και με δεδομένες τις πρόσφατες συζητήσεις μεταξύ της Ελληνικής κυβέρνησης και των διεθνών θεσμικών φορέων, οι κίνδυνοι παραμένουν όσον αφορά την οικονομική σταθερότητα της χώρας. Οι κίνδυνοι αυτοί αφορούν στη νέα συμφωνία η οποία θα επιτευχθεί μεταξύ της κυβέρνησης και των δανειστών της, η οποία θα μπορούσε να έχει επίδραση στο τραπεζικό σύστημα της χώρας, στην οικονομική πολιτική της και στην εφαρμογή μεταρρυθμίσεων. Οι παράγοντες αυτοί είναι πέραν του ελέγχου του Ομίλου, όμως η Διοίκηση συνεχώς εκτιμά τη κατάσταση όπως διαμορφώνεται αλλά και τις πιθανές συνέπειες, ώστε να διασφαλίσει πως θα γίνουν οι αναγκαίες ενέργειες με στόχο την ελαχιστοποίηση της επίδρασης στις δραστηριότητες του Ομίλου.

Συναλλαγματικός κίνδυνος: Οι δραστηριότητες του Ομίλου είναι προστατευμένες από τη φύση τους από τον κίνδυνο που προκύπτει από συναλλαγματικές ισοτιμίες, λόγω του ότι όλες οι συναλλαγές που γίνονται στον πετρελαϊκό τομέα βασίζονται σε διεθνείς τιμές αναφοράς σε δολάρια Αμερικής τόσο για το αργό πετρέλαιο όσο και για τα προϊόντα πετρελαιοειδών. Όλες οι διεθνείς αγορές και πωλήσεις αργού πετρελαίου και προϊόντων πετρελαιοειδών διενεργούνται σε δολάρια Αμερικής, ενώ οι πωλήσεις σε τοπικές αγορές είτε γίνονται σε δολάρια Αμερικής είτε μετατρέπονται στο τοπικό νόμισμα για λογιστικούς λόγους χρησιμοποιώντας τις διεθνείς τιμές αναφοράς της ημερομηνίας συναλλαγής.

Κίνδυνος μεταβολής τιμών: Η διαχείριση κινδύνων που αφορούν τις τιμές των προϊόντων πραγματοποιείται από την υπηρεσία διαχείρισης εμπορικών κινδύνων στην οποία μετέχουν ανώτερα στελέχη των εμπορικών και οικονομικών διευθύνσεων, ενώ για τους χρηματοοικονομικούς κινδύνους η διαχείριση γίνεται από τις Οικονομικές Υπηρεσίες του Ομίλου, πάντα στα πλαίσια των εγκρίσεων που έχουν δοθεί από το Διοικητικό Συμβούλιο. Οι

Οικονομικές Υπηρεσίες προσδιορίζουν και εκτιμούν τους χρηματοοικονομικούς κινδύνους σε στενή συνεργασία με τις λειτουργικές μονάδες του Ομίλου.

Εξασφάλιση τροφοδοσίας με αργά πετρέλαια: Τα οικονομικά αποτελέσματα της περιόδου που έληξε στις 31 Δεκεμβρίου 2014, υπέστησαν την επίδραση πολλαπλών παραγόντων, οι οποίοι επηρέασαν την εμπορική δυνατότητα, τις απαιτήσεις κεφαλαίου κίνησης, το κόστος τροφοδοσίας και κατ' επέκταση την χρηματοδότηση και την ρευστότητα του Ομίλου. Τους πρώτους μήνες του 2014, οι πολιτικές εξελίξεις στο Ιράκ, στη Λιβύη καθώς και στην Ουκρανία, διατήρησαν παγκοσμίως τις τιμές αναφοράς των περιθωρίων διύλισης σε υψηλά επίπεδα (\$105-115/ βαρέλι) και περιόρισαν τη διαθεσιμότητα ορισμένων τύπου αργού στην Ευρώπη, κυρίως στην περιοχή της Μεσογείου. Οι εξελίξεις αυτές, ήρθαν να προστεθούν στην επιβολή κυρώσεων εις βάρος του Ιράν από την Ευρωπαϊκή Ένωση και τις Η.Π.Α. το 2012 και στη μειωμένη τροφοδοσία ρώσικων αργών (Urals) προς την Ευρώπη και κυρίως στη Μεσόγειο. Ο συνδυασμός των παραπάνω γεγονότων, οδήγησε το διαφορικό μεταξύ των τιμών αργών τύπου Urals και των τιμών αναφοράς τύπου Brent σε ιστορικά χαμηλά, αυξάνοντας σημαντικά το κόστος τροφοδοσίας των βαρέων αργών υψηλού θείου. Τα αργά αυτού του είδους αποτελούν το μεγαλύτερο μέρος της τροφοδοσίας σε αργό πετρέλαιο ενός σύνθετου διυλιστηρίου όπως αυτά των Ελληνικών Πετρελαίων. Ανταποκρινόμενος σε αυτές τις προκλήσεις ο Όμιλος προσαρμοσε την εφοδιαστική του αλυσίδα επιτρέποντας την απρόσκοπτη λειτουργία των διυλιστηρίων και τη τροφοδοσία της ελληνικής αγοράς αλλά με αυξημένο κόστος προμήθειας αργού. Κατά το δεύτερο εξάμηνο του έτους, η αυξημένη προσφορά αργού πετρελαίου, κυρίως λόγω της αύξησης παραγωγής σχιστολιθικού πετρελαίου στις Η.Π.Α., της ενίσχυσης των εξαγωγών του Ιράκ αλλά και της ενδυνάμωσης του Δολαρίου, οδήγησε σε σημαντική πτώση των τιμών πετρελαίου, με τις διεθνείς τιμές αναφοράς να σημειώνουν πτώση μεγαλύτερη του 50% σε σχέση με τα υψηλά επίπεδα του Ιουνίου 2014 (από \$115/ βαρέλι σε \$57/ βαρέλι). Αποτέλεσμα των εξελίξεων αυτών είναι η μείωση του κόστους εφοδιασμού με αργό πετρέλαιο, τόσο βαρέων αργών υψηλού θείου αλλά και ελαφριών αργών χαμηλού θείου, βελτιώνοντας την ανταγωνιστικότητα των διυλιστηρίων στη Μεσόγειο συγκριτικά με αντίστοιχες εταιρείες παγκοσμίως αλλά και οδηγώντας σε υψηλότερα περιθώρια διύλισης, εν τούτοις με σημαντική ζημία από απομείωση της αξίας των αποθεμάτων.

Δανεισμός και Αναχρηματοδότηση: Δεδομένης της οικονομικής συγκυρίας από το 2011 έως και σήμερα, ο Όμιλος έχει εστιάσει στη διαχείριση της μέσης διάρκειας ζωής των στοιχείων Ενεργητικού και Παθητικού, στη χρηματοδότηση του επενδυτικού του πλάνου καθώς και στη διαχείριση του κινδύνου ρευστότητας. Σύμφωνα με τις παραπάνω προτεραιότητες και το μεσοπρόθεσμο πλάνο χρηματοδότησης, ο Όμιλος έχει διατηρήσει μια αναλογία μακροπρόθεσμων, μεσοπρόθεσμων και βραχυπρόθεσμων δανείων, λαμβάνοντας υπ' όψιν την πιστοδοτική δυνατότητα των τραπεζών και των αγορών κεφαλαίου, τη διαχείριση των χρηματοροών, καθώς και εμπορικές παραμέτρους. Ως αποτέλεσμα, περίπου 60% του συνολικού δανεισμού, χρηματοδοτείται από μεσοπρόθεσμες και μακροπρόθεσμες γραμμές πίστωσης ενώ το υπόλοιπο χρηματοδοτείται από βραχυπρόθεσμο δανεισμό. Κατά το 2014, ο Όμιλος ολοκλήρωσε την έκδοση δύο νέων Ευρώ-ομολόγων, ένα διετούς διάρκειας ύψους \$400 εκ. με ημερομηνία λήξης τον Μάιο του 2016 και ένα πενταετούς διάρκειας ύψους €325 εκ. με ημερομηνία λήξης τον Ιούλιο του 2019. Οι δύο παραπάνω εκδόσεις πραγματοποιήθηκαν με σημαντικά χαμηλότερο κόστος σε σύγκριση με το οριακό μακροπρόθεσμο κόστος δανεισμού ένα χρόνο πριν, αντικατοπτρίζοντας την βελτίωση του κινδύνου της χώρας και βασικών μεγεθών του Ομίλου. Επιπρόσθετα, το 2014 ο Όμιλος επαναδιαπραγματεύθηκε πιστωτικές γραμμές μεγαλύτερες των €2 δισ. με τις κύριες συμμετέχουσες τράπεζες, επιτυγχάνοντας βελτιωμένους όρους ως προς το κόστος δανεισμού, τις ημερομηνίες λήξης και άλλους γενικούς όρους και προϋποθέσεις. Ως αποτέλεσμα, το 2014 ο Όμιλος κατάφερε να διαφοροποιήσει τις πηγές χρηματοδότησής του, να βελτιστοποιήσει το χαρτοφυλάκιο των δανειακών του υποχρεώσεων, να επεκτείνει την μέση διάρκεια δανεισμού και να μειώσει το κόστος χρηματοδότησης. Αναλυτικότερη αναφορά γίνεται στην παράγραφο (γ) Κίνδυνος ρευστότητας όπως επίσης και στη Σημείωση 16.

Διαχείριση κεφαλαίων: Δεύτερη βασική προτεραιότητα του Ομίλου αποτελεί η διαχείριση του Ενεργητικού, όπου ο Όμιλος απασχολεί κεφάλαια ύψους, περίπου €2,9 δισ., τα οποία καλύπτουν ανάγκες για κεφάλαιο κίνησης, επενδύσεις σε πάγια στοιχεία αλλά και την επένδυση στον Όμιλο ΔΕΠΑ. Το κυκλοφορούν ενεργητικό μειώθηκε κυρίως ως αποτέλεσμα της σημαντικής μείωσης των τιμών πετρελαίου κατά το δεύτερο εξάμηνο του 2014, παρά την αύξηση του όγκου των παραγόμενων προϊόντων πετρελαίου και των πωλήσεων. Το κυκλοφορούν ενεργητικό

χρηματοδοτείται κυρίως από τις βραχυπρόθεσμες υποχρεώσεις (συμπεριλαμβανομένου και του βραχυπρόθεσμου τραπεζικού δανεισμού), οι οποίες χρησιμοποιούνται για τη χρηματοδότηση του κεφαλαίου κίνησης (αποθέματα και πελάτες). Ως αποτέλεσμα του επενδυτικού πλάνου, την περίοδο 2007- 2012, το επίπεδο δανεισμού αυξήθηκε στο 40-50% των συνολικών απασχολούμενων κεφαλαίων, ενώ το υπόλοιπο χρηματοδοτείται από ίδια κεφάλαια. Ο Όμιλος έχει ξεκινήσει διαδικασία μείωσης του επιπέδου καθαρού δανεισμού μέσω αξιοποίησης των αυξημένων λειτουργικών χρηματοροών μετά την ολοκλήρωση και λειτουργία του νέου διυλιστηρίου Ελευσίνας. Παράλληλα, σκοπεύει να μειώσει περαιτέρω το δανεισμό μέσω των αναμενόμενων εσόδων από την πώληση της συμμετοχής του στο ΔΕΣΦΑ, η οποία αναμένεται ότι θα οδηγήσει σε χαμηλότερο δείκτη Δανείων προς Ίδια Κεφάλαια, καλύτερη αντιστοίχιση των ημερομηνιών λήξης των στοιχείων Ενεργητικού και Παθητικού, καθώς και σε χαμηλότερο κόστος δανεισμού.

(α) Κίνδυνος αγοράς

(ι) Συναλλαγματικός κίνδυνος

Όπως εξηγείται στη σημείωση 2.4 «Συναλλαγματικές μετατροπές», το λειτουργικό νόμισμα του Ομίλου είναι το Ευρώ. Ωστόσο, σύμφωνα με την κοινή διεθνή πρακτική, όλες οι διεθνείς συναλλαγές αργού πετρελαίου και εμπορίας πετρελαιοειδών βασίζονται στις διεθνείς τιμές αναφοράς σε δολάρια ΗΠΑ.

Ο συναλλαγματικός νομισματικός κίνδυνος προκύπτει από τρεις τύπους έκθεσης σε κίνδυνο:

- **Κίνδυνος αποτίμησης στοιχείων της κατάστασης οικονομικής θέσης:** Το μεγαλύτερο μέρος από τα αποθέματα που διατηρεί ο Όμιλος αποτιμάται σε Ευρώ ενώ η υποκείμενη του αξία προσδιορίζεται σε Δολάρια Αμερικής. Ως εκ τούτου, πιθανή υποτίμηση του Δολαρίου έναντι του Ευρώ οδηγεί σε μείωση της αξίας ρευστοποίησης των αποθεμάτων που συμπεριλαμβάνεται στη κατάσταση οικονομικής θέσης. Σαν μέτρο αντιστάθμισης μέρους του συγκεκριμένου κινδύνου, σημαντικό μέρος των υποχρεώσεων του Ομίλου προς προμηθευτές (αγορά αργού με πίστωση) γίνεται σε δολάρια δημιουργώντας αντίθετη έκθεση στο κίνδυνο μεταβολής της συναλλαγματικής ισοτιμίας. Σημειώνεται όμως ότι ενώ στην περίπτωση υποτίμησης του δολαρίου η επίδραση στη κατάσταση οικονομικής θέσης αντισταθμίζεται, σε περιπτώσεις ανατίμησης του δολαρίου η αποτίμηση σε αγοραία αξία τέτοιων υποχρεώσεων οδηγεί σε συναλλαγματικές ζημιές χωρίς αντισταθμισμένα οφέλη, καθώς τα αποθέματα εξακολουθούν να παρουσιάζονται στη κατάσταση οικονομικής θέσης σε τιμή κτήσης. Στις 31 Δεκεμβρίου 2014 εάν το Ευρώ είχε εξασθενήσει έναντι του Δολαρίου κατά 5% διατηρώντας όλα τα άλλα μεταβλητά στοιχεία σταθερά τα προ φόρων αποτελέσματα θα μειώνονταν περίπου κατά €38 εκ. κυρίως ως αποτέλεσμα των κερδών/ζημιών από συναλλαγματικές διαφορές στην μετατροπή των δολαριακών εμπορικών απαιτήσεων και υποχρεώσεων, χρηματικών διαθεσίμων και στην μετατροπή των δολαριακών δανείων.
- **Κίνδυνος μετατροπής μεικτού περιθωρίου:** Λόγω του ότι οι περισσότερες συναλλαγές σε αργό πετρέλαιο και προϊόντα πετρελαίου βασίζονται σε διεθνείς τιμές Platts σε δολάρια, το μεικτό κέρδος του Ομίλου σε Ευρώ διαφοροποιείται ανάλογα με την εκάστοτε ισοτιμία. Η πρόσφατη μεταβλητότητα της αγοράς έχει επιδράσει αρνητικά στην δυνατότητα και το κόστος κάλυψης του κινδύνου αυτού. Για το λόγο αυτό ο Όμιλος δεν προέβη σε μεγάλο ύψος πράξεων αντιστάθμισης κινδύνου μετατροπής του μεικτού περιθωρίου σε Ευρώ. Η συγκεκριμένη έκθεση σε κίνδυνο σχετίζεται γραμμικά με το μεικτό περιθώριο του Ομίλου καθώς οποιαδήποτε ανατίμηση/ υποτίμηση του ευρώ έναντι του δολαρίου οδηγεί σε αντίστοιχη ζημιά/ κέρδος μετατροπής στα αποτελέσματα της περιόδου.
- **Κίνδυνος ξένων θυγατρικών:** Όπου ο Όμιλος λειτουργεί εκτός Ευρωζώνης υπάρχει μία επιπλέον έκθεση σε κίνδυνο που σχετίζεται με τη σχετική ισοτιμία μεταξύ του δολαρίου (τρόπος καθορισμού βασικής τιμής), του Ευρώ (νόμισμα παρουσίασης) και του τοπικού νομίσματος (νόμισμα συναλλαγής). Όπου είναι δυνατό ο Όμιλος προσπαθεί να ελέγξει την έκθεση στον κίνδυνο αυτό, μεταφέροντας και συγκεντρώνοντας το σύνολο των συναλλαγμάτων σε επίπεδο Ομίλου. Παρ' ότι σημαντική για τις εκτός Ελλάδας θυγατρικές, η συνολική έκθεση στον κίνδυνο αυτό δεν θεωρείται σημαντική για τον Όμιλο.

(ι) Κίνδυνος διακύμανσης τιμής προϊόντων

Η διύλιση, ως βασική δραστηριότητα του Ομίλου, δημιουργεί έκθεση σε κίνδυνο αγοράς τιμής προϊόντων. Αλλαγές στις τρέχουσες τιμές αγοράς ή στις τιμές των συμβολαίων μελλοντικής εκπλήρωσης σε σχέση με τις τιμές κόστους επηρεάζουν την αξία των αποθεμάτων, ενώ η έκθεση στα περιθώρια διύλισης (συνδυασμός τιμής αργού και προϊόντων) επηρεάζει τις μελλοντικές ταμειακές ροές της επιχείρησης.

Στην περίπτωση του κινδύνου διακύμανσης τιμής προϊόντων, το επίπεδο έκθεσης σε κίνδυνο καθορίζεται από το απόθεμα στο τέλος κάθε περιόδου. Σε περιόδους απότομης πτώσης τιμών, καθώς η πολιτική της μητρικής Εταιρείας είναι να παρουσιάζει τα αποθέματα στο χαμηλότερο της τιμής κόστους κτήσης και καθαρής ρευστοποιήσιμης αξίας, τα αποτελέσματα επηρεάζονται από την υποτίμηση αξίας των αποθεμάτων. Το μέγεθος της έκθεσης στον κίνδυνο αυτό σχετίζεται απευθείας με το ύψος των αποθεμάτων και το ποσοστό της μείωσης των τιμών. Στο βαθμό που η χρήση τέτοιων χρηματοοικονομικών προϊόντων αξιολογείται ως συμφέρουσα από άποψη απόδοσης σε σχέση με το βαθμό κινδύνου, τη δομή της αγοράς και τα διαθέσιμα πιστωτικά όρια για τέτοιου είδους συναλλαγές, η Εταιρεία προβαίνει σε μείωση της έκθεσης στο κίνδυνο με πράξεις αντιστάθμισης κινδύνου σε παράγωγα.

Η έκθεση στον κίνδυνο μεταβολών περιθωρίων διύλισης σχετίζεται με το απόλυτο μέγεθος των περιθωρίων διύλισης κάθε διυλιστηρίου. Αυτά καθορίζονται με βάση τις τιμές αναφοράς Platts και διαμορφώνονται σε καθημερινή βάση. Η μεταβολή περιθωρίων έχει ανάλογη επίπτωση στα κέρδη του Ομίλου. Ο Όμιλος, όπου αυτό είναι εφικτό, αποσκοπεί σε αντιστάθμιση μέρους του κινδύνου που αφορά στο κομμάτι της παραγωγής του που θα πωληθεί μελλοντικά. Αυτό όμως δεν είναι εφικτό να συμβεί σε όλες τις συνθήκες της αγοράς, όπως για παράδειγμα όταν οι τιμές συμβολαίων μελλοντικής εκπλήρωσης βρίσκονται χαμηλότερα από το επίπεδο των τρεχουσών (spot) τιμών αγοράς (backwardated market) ή όταν δεν υπάρχουν διαθέσιμα πιστωτικά όρια για τέτοιου είδους συναλλαγές.

(ιι) Κίνδυνος ταμειακών ροών και κίνδυνος μεταβολών εύλογης αξίας λόγω μεταβολών των επιτοκίων

Τα λειτουργικά έσοδα και ταμειακές ροές είναι ανεξάρτητα των μεταβολών στα χρηματοοικονομικά επιτόκια, δεδομένου του χαμηλού επιπέδου επιτοκίων αναφοράς που επικρατούν. Ο δανεισμός με μεταβλητά επιτόκια εκθέτει τον Όμιλο σε κίνδυνο χρηματικών ροών από διακυμάνσεις στα επιτόκια, ενώ ο δανεισμός με σταθερά επιτόκια σε κίνδυνο μεταβολών της εύλογης αξίας. Το μεγαλύτερο μέρος των δανείων του Ομίλου είναι σε σταθερό επιτόκιο. Ανάλογα με τα εκάστοτε επίπεδα καθαρού δανεισμού, η μεταβολή των επιτοκίων βάσης δανεισμού (EURIBOR ή LIBOR), έχει αναλογική επίπτωση στα αποτελέσματα του Ομίλου. Ο δανεισμός του Ομίλου είναι σε μεγάλο βαθμό με μεταβλητό επιτόκιο. Στις 31 Δεκεμβρίου 2014 εάν το επιτόκιο των δανείων σε Ευρώ ήταν κατά 0,5% υψηλότερο, των λοιπών μεταβλητών στοιχείων τηρουμένων σταθερών, τα προ φόρων κέρδη θα μειώνονταν κατά €11 εκ..

(β) Πιστωτικός κίνδυνος

Η διαχείριση του πιστωτικού κινδύνου επιτελείται κεντρικά, σε επίπεδο Ομίλου. Ο πιστωτικός κίνδυνος πηγάζει από τα ταμειακά διαθέσιμα και ισοδύναμα, τις καταθέσεις σε τράπεζες και χρηματοπιστωτικά ιδρύματα, τα παράγωγα χρηματοοικονομικά εργαλεία, καθώς και από έκθεση σε πιστωτικό κίνδυνο από πελάτες χονδρικής, συμπεριλαμβανομένων ανεξόφλητων υπολοίπων πελατών και δεσμευμένων συναλλαγών. Όπου οι πελάτες χονδρικής μπορεί να αξιολογηθούν από ανεξάρτητη αρχή, αυτές οι αξιολογήσεις χρησιμοποιούνται στη διαχείριση του συγκεκριμένου πιστωτικού κινδύνου. Σε περίπτωση όπου δεν υπάρχει ανεξάρτητη αξιολόγηση, το τμήμα διαχείρισης πιστωτικού κινδύνου αξιολογεί την πιστοληπτική ικανότητα του πελάτη λαμβάνοντας υπ' όψη την οικονομική του κατάσταση, προηγούμενες συναλλαγές καθώς και άλλες παραμέτρους. Τα πιστωτικά όρια πελατών καθορίζονται με βάση εσωτερικές ή εξωτερικές αξιολογήσεις πάντα εντός των καθορισμένων από τη Διοίκηση ορίων. Η χρήση πιστωτικών ορίων παρακολουθείται σε τακτά διαστήματα. Οι πωλήσεις σε πελάτες λιανικής εξοφλούνται με μετρητά ή με χρήση πιστωτικών καρτών.

Λόγω των συνθηκών που επικρατούν στην αγορά, η έγκριση των πιστωτικών ορίων είναι αποτέλεσμα μιας πιο αυστηρής διαδικασίας που εμπλέκει όλα τα επίπεδα της ανώτερης διοίκησης. Γι' αυτό το λόγο έχει δημιουργηθεί η επιτροπή πιστώσεων του Ομίλου, η οποία παρακολουθεί τους σημαντικούς πιστωτικούς κινδύνους ολόκληρου του Ομίλου (Σημ.11).

ΕΛΛΗΝΙΚΑ ΠΕΤΡΕΛΑΙΑ Α.Ε.
Ενοποιημένες οικονομικές καταστάσεις σύμφωνα με
τα ΔΠΧΑ για τη χρήση που έληξε 31 Δεκεμβρίου 2014
(Ποσά σε χιλιάδες Ευρώ εκτός εάν αναφέρεται διαφορετικά)

(γ) *Κίνδυνος ρευστότητας*

Ο κίνδυνος ρευστότητας αντιμετωπίζεται με την εξασφάλιση ικανών ταμειακών πόρων και διαθεσίμων καθώς και την εξασφάλιση επαρκών πιστωτικών ορίων με τις συνεργαζόμενες τράπεζες. Λόγω της δυναμικής φύσης των δραστηριοτήτων του, ο Όμιλος έχει σαν στόχο να διατηρεί ευελιξία χρηματοδότησης των δραστηριοτήτων του μέσω ταμειακών διαθεσίμων και πιστωτικών γραμμών.

Όποτε θεωρηθεί συμφέρον για τον Όμιλο, αλλά και για την επίτευξη ευνοϊκότερων όρων συναλλαγών, (όπως καλύτερες τιμές, υψηλότερα πιστωτικά όρια, μεγαλύτερη περίοδο πίστωσης), ο Όμιλος παρέχει βραχυπρόθεσμες εγγυητικές επιστολές ή ενέγγυες πιστώσεις για την πληρωμή υποχρεώσεων προς προμηθευτές, χρησιμοποιώντας υπάρχουσες γραμμές πίστωσης με εγχώριες και διεθνείς τράπεζες, βάσει των εγκεκριμένων όρων και προϋποθέσεων κάθε τράπεζας σχετικά με το ποσό, το νόμισμα, τη μέγιστη διάρκεια διακράτησης, τις εγγυήσεις κ.α. Στο βαθμό που οι υποχρεώσεις αυτές έχουν καταστεί πληρωτέες πριν την ημερομηνία Ισολογισμού, αυτές περιλαμβάνονται στα υπόλοιπα προμηθευτών στον Ισολογισμό.

Το 2013, ο Όμιλος αναχρηματοδότησε ένα σημαντικό μέρος των δανείων που πλησίαζαν στην λήξη τους και εξέδωσε ένα τετραετές Ευρω- ομόλογο, ύψους €500 εκ., με ετήσιο επιτόκιο 8% και ημερομηνία λήξης τον Μάιο του 2017. Κατά τη διάρκεια του 2014, ο Όμιλος επωφελήθηκε από τις ευνοϊκές συνθήκες που επικρατούσαν στις διεθνείς αγορές κεφαλαίου και τον εγχώριο τραπεζικό κλάδο, μετά την επιτυχή ανακεφαλαιοποίηση των ελληνικών τραπεζών, επιτυγχάνοντας τη μείωση του χρηματοοικονομικού του κόστους, την διαφοροποίηση των πηγών χρηματοδότησής του και επιμήκυνση των λήξεων των δανειακών του συμβάσεων. Τα βασικά σημεία της στρατηγικής διαχείρισης του κινδύνου ρευστότητας του Ομίλου το 2014 ήταν τα ακόλουθα:

1. Τον Ιούλιο του 2014, ο Όμιλος προπλήρωσε οικειοθελώς και αναχρηματοδότησε μερικώς δανειακές συμβάσεις ύψους €605 εκ., με ημερομηνία λήξης τον Ιανουάριο του 2016 (ανεξόφλητο υπόλοιπο τον Ιούλιο 2014: €552 εκ.) με παρόμοιες δανειακές συμβάσεις (€400 εκ.), που όμως αντικατοπτρίζουν καλύτερα τις τρέχουσες συνθήκες στην αγορά και την χρηματοοικονομική θέση του Ομίλου.
2. Ο Όμιλος εξέδωσε τα παρακάτω μη αξιολογημένα Ευρω- ομόλογα:
 - Ένα διετές δολαριακό ομόλογο τον Μάιο του 2014, ύψους \$400 εκ. με σταθερό ετήσιο επιτόκιο 4,625%
 - Ένα πενταετές Ευρω-ομόλογο τον Ιούλιο του 2014, ύψους €325 εκ. με σταθερό ετήσιο επιτόκιο 5,25% στο 99,5% της ονομαστικής τους αξίας.

Αναλυτικότερη αναφορά γίνεται στη σημ. 16 «Δανεισμός».

Ο παρακάτω πίνακας αναλύει τις χρηματοοικονομικές υποχρεώσεις και τις καθαρές χρηματοοικονομικές υποχρεώσεις από παράγωγα, ομαδοποιημένες κατά ημερομηνία λήξης, υπολογιζόμενη σύμφωνα με το χρονικό υπόλοιπο από την ημερομηνία Ισολογισμού μέχρι τη συμβατική ημερομηνία λήξης. Τα ποσά που εμφανίζονται στον πίνακα αποτελούν τις συμβατικές ταμειακές ροές. Υπόλοιπα που λήγουν εντός ενός έτους είναι ίσα με τα τρέχοντα υπόλοιπά τους καθώς η επίδραση της προεξόφλησης δεν είναι σημαντική.

	Εντός 1 έτους	Μεταξύ 1 και 2 ετών	Μεταξύ 2 και 5 ετών	Πάνω από 5 έτη
31 Δεκεμβρίου 2014				
Δανεισμός	1.319.126	507.702	1.433.120	116.016
Χρηματοδοτικές μισθώσεις	1.010	921	2.575	2.246
Παράγωγα χρηματοοικονομικά εργαλεία	60.087	-	-	-
Προμηθευτές και λοιπές υποχρεώσεις	2.629.615	-	-	-
31 Δεκεμβρίου 2013				
Δανεισμός	1.453.339	227.404	1.080.939	168.897
Χρηματοδοτικές μισθώσεις	1.069	1.010	2.686	3.056
Παράγωγα χρηματοοικονομικά εργαλεία	-	-	-	-
Προμηθευτές και λοιπές υποχρεώσεις	2.076.816	-	-	-

Σημειώσεις επί των ενοποιημένων οικονομικών καταστάσεων

Τα ποσά που περιλαμβάνονται στον πίνακα είναι οι μη προεξοφλημένες μελλοντικές ταμειακές ροές.

3.2 Διαχείριση κινδύνου κεφαλαίου

Οι στόχοι του Ομίλου σε σχέση με την κεφαλαιακή δομή του, η οποία περιλαμβάνει ίδια κεφάλαια και δανειακή χρηματοδότηση, είναι να διασφαλίσει τη δυνατότητα απρόσκοπτης λειτουργίας της εταιρείας στο μέλλον και να διατηρήσει την ιδανική κεφαλαιακή δομή από πλευράς κόστους.

Ο Όμιλος για να διατηρήσει ή να προσαρμόσει την κεφαλαιακή του διάρθρωση μπορεί να μεταβάλει το μέρισμα προς τους μετόχους, να επιστρέψει κεφάλαιο στους μετόχους, να εκδώσει νέες μετοχές ή να εκποιήσει περιουσιακά στοιχεία για να μειώσει το χρέος του.

Σύμφωνα και με την πρακτική που ακολουθεί ο κλάδος, ο Όμιλος παρακολουθεί την κεφαλαιακή δομή και το δανεισμό του με βάση το συντελεστή μόχλευσης. Ο εν λόγω συντελεστής υπολογίζεται διαιρώντας τον καθαρό δανεισμό με τα συνολικά απασχολούμενα κεφάλαια. Ο καθαρός δανεισμός υπολογίζεται ως ο συνολικός δανεισμός, μακροπρόθεσμος και βραχυπρόθεσμος όπως εμφανίζεται στον ισολογισμό, μείον τα ταμειακά διαθέσιμα και ισοδύναμα και τα διαθέσιμα προς πώληση χρηματοοικονομικά στοιχεία. Τα συνολικά απασχολούμενα κεφάλαια υπολογίζονται ως τα συνολικά ίδια κεφάλαια, όπως εμφανίζονται στον ισολογισμό, πλέον του καθαρού δανεισμού.

Οι συντελεστές μόχλευσης στις 31 Δεκεμβρίου 2014 και 2013 αντίστοιχα είχαν ως εξής:

	31 Δεκεμβρίου 2014	31 Δεκεμβρίου 2013
Σύνολο δανεισμού (Σημ. 16)	2.989.640	2.650.188
Μείον: Ταμειακά διαθέσιμα, ισοδύναμα και δεσμευμένες καταθέσεις (Σημ. 12)	(1.847.842)	(959.602)
Μείον: Χρηματοοικονομικά στοιχεία διαθέσιμα προς πώληση (Σημ. 3.3)	(1.547)	(1.163)
Καθαρός δανεισμός	1.140.249	1.689.423
Σύνολο ιδίων κεφαλαίων	1.728.546	2.214.466
Συνολικά απασχολούμενα κεφάλαια	2.868.795	3.903.888
Συντελεστής μόχλευσης	40%	43%

3.3 Προσδιορισμός των ευλόγων αξιών

Ο παρακάτω πίνακας παρουσιάζει τα χρηματοοικονομικά στοιχεία ενεργητικού και υποχρεώσεων που επιμετρούνται στην εύλογη αξία, ανά μέθοδο επιμέτρησης. Οι διαφορετικές κατηγορίες είναι οι ακόλουθες:

- Δημοσιευόμενες τιμές αγοράς (χωρίς τροποποίηση ή αναπροσαρμογή) για χρηματοοικονομικά στοιχεία που διαπραγματεύονται σε ενεργές χρηματαγορές (επίπεδο 1)
- Τεχνικές αποτίμησης βασιζόμενες απευθείας σε δημοσιευόμενες τιμές αγοράς (εξαιρώντας τα χρηματοοικονομικά στοιχεία εκείνα που περιλαμβάνονται στο επίπεδο 1) ή υπολογιζόμενες εμμέσως από δημοσιευόμενες τιμές αγοράς για παρόμοια εργαλεία (επίπεδο 2).
- Τεχνικές αποτίμησης που δεν βασίζονται σε διαθέσιμες πληροφορίες από τρέχουσες συναλλαγές σε ενεργές χρηματαγορές (επίπεδο 3).

ΕΛΛΗΝΙΚΑ ΠΕΤΡΕΛΑΙΑ Α.Ε.
Ενοποιημένες οικονομικές καταστάσεις σύμφωνα με
τα ΔΠΧΑ για τη χρήση που έληξε 31 Δεκεμβρίου 2014
(Ποσά σε χιλιάδες Ευρώ εκτός εάν αναφέρεται διαφορετικά)

Τα χρηματοοικονομικά στοιχεία ενεργητικού και παθητικού που επιμετρώνται στην εύλογη αξία κατά την 31 Δεκεμβρίου 2014 έχουν ως εξής:

	Επίπεδο 1	Επίπεδο 2	Επίπεδο 3	Σύνολο
Στοιχεία ενεργητικού				
Παράγωγα προς πώληση	-	-	-	-
Παράγωγα πράξεων αντιστάθμισης κινδύνου	-	-	-	-
Χρηματοοικονομικά στοιχεία διαθέσιμα προς πώληση	1.547	-	-	1.547
	1.547	-	-	1.547
Στοιχεία υποχρεώσεων				
Παράγωγα προς πώληση	-	-	-	-
Παράγωγα πράξεων αντιστάθμισης κινδύνου	-	60.087	-	60.087
	-	60.087	-	60.087

Τα χρηματοοικονομικά στοιχεία ενεργητικού και παθητικού που επιμετρώνται στην εύλογη αξία κατά την 31 Δεκεμβρίου 2013 έχουν ως εξής:

	Επίπεδο 1	Επίπεδο 2	Επίπεδο 3	Σύνολο
Στοιχεία ενεργητικού				
Παράγωγα προς πώληση	-	-	-	-
Παράγωγα πράξεων αντιστάθμισης κινδύνου	-	5.263	-	5.263
Χρηματοοικονομικά στοιχεία διαθέσιμα προς πώληση	1.163	-	-	1.163
	1.163	5.263	-	6.426
Στοιχεία υποχρεώσεων				
Παράγωγα προς πώληση	-	-	-	-
Παράγωγα πράξεων αντιστάθμισης κινδύνου	-	-	-	-
	-	-	-	-

Η εύλογη αξία των χρηματοοικονομικών στοιχείων που διαπραγματεύονται σε ενεργές χρηματαγορές, προσδιορίζεται με βάση τις δημοσιευόμενες τιμές που ισχύουν κατά την ημερομηνία του Ισολογισμού. «Ενεργός» χρηματαγορά υπάρχει όταν υπάρχουν άμεσα διαθέσιμες και αναθεωρούμενες σε τακτά διαστήματα τιμές, που δημοσιεύονται από χρηματιστήριο, χρηματιστή, κλάδο, οργανισμό αξιολόγησης ή οργανισμό εποπτείας, οι οποίες αντιπροσωπεύουν πραγματικές και συχνά επαναλαμβανόμενες συναλλαγές και γίνονται με τους συνήθεις εμπορικούς όρους. Αυτά τα χρηματοοικονομικά εργαλεία περιλαμβάνονται στο επίπεδο 1.

Η εύλογη αξία των χρηματοοικονομικών στοιχείων που δεν διαπραγματεύονται σε ενεργές χρηματαγορές (π.χ. συμβόλαια παραγώγων εκτός της αγοράς παραγώγων) προσδιορίζεται με την χρήση τεχνικών αποτίμησης, οι οποίες βασίζονται ως επί το πλείστον σε διαθέσιμες πληροφορίες για συναλλαγές που διενεργούνται σε ενεργές αγορές ενώ χρησιμοποιούν κατά το δυνατό λιγότερες εκτιμήσεις της οικονομικής οντότητας. Αυτά τα χρηματοοικονομικά εργαλεία περιλαμβάνονται στο επίπεδο 2.

Εάν οι τεχνικές αποτίμησης δεν βασίζονται σε διαθέσιμες αγοραίες πληροφορίες τότε τα χρηματοοικονομικά εργαλεία περιλαμβάνονται στο επίπεδο 3.

Τεχνικές που χρησιμοποιεί ο Όμιλος για να επιμετρήσει τα χρηματοοικονομικά στοιχεία περιλαμβάνουν:

- Τιμές αγοράς ή τιμές διαπραγματευτών για παρόμοια στοιχεία.
- Την εύλογη αξία των πράξεων αντιστάθμισης κινδύνου εμπορευμάτων, η οποία προσδιορίζεται ως η παρούσα αξία των μελλοντικών χρηματοροών.

Σημειώσεις επί των ενοποιημένων οικονομικών καταστάσεων

Για τα έτη 2014 και 2013, δεν υπήρξαν μεταφορές ποσών μεταξύ επιπέδων.

Η εύλογη αξία των Ευρώ-ομολόγων σε ευρώ και δολάρια, την 31 Δεκεμβρίου 2014 ήταν €1.059 εκ. (31 Δεκεμβρίου 2013 €522 εκ.) ενώ η λογιστική τους αξία ήταν €1.133 εκ. (31 Δεκεμβρίου 2013 €490 εκ.). Η εύλογη αξία του υπόλοιπου δανεισμού, προσεγγίζει τη λογιστική του αξία καθώς η επίδραση της προεξόφλησης δεν είναι σημαντική. Η εύλογη αξία του δανεισμού ταξινομείται στο επίπεδο 2 της ιεραρχίας εύλογων αξιών.

Οι λογιστικές αξίες των παρακάτω χρηματοοικονομικών περιουσιακών στοιχείων και υποχρεώσεων προσεγγίζουν την εύλογη τους αξία:

- Εμπορικές και λοιπές απαιτήσεις
- Ταμειακά διαθέσιμα και ισοδύναμα
- Προμηθευτές και λοιπές υποχρεώσεις

4 Σημαντικές λογιστικές εκτιμήσεις και παραδοχές

Οι εκτιμήσεις και παραδοχές συνεχώς επανεκτιμούνται και βασίζονται στην εμπειρία του παρελθόντος όπως προσαρμόζονται σύμφωνα με τις τρέχουσες συνθήκες αγοράς και άλλους παράγοντες περιλαμβανομένων προσδοκιών για μελλοντικά γεγονότα τα οποία θεωρούνται λογικά υπό τις παρούσες συνθήκες.

Ο Όμιλος προβαίνει σε εκτιμήσεις και παραδοχές που σχετίζονται με το μέλλον. Συνεπώς οι εκτιμήσεις αυτές εξ' ορισμού σπάνια ταυτίζονται με τα πραγματικά γεγονότα. Οι εκτιμήσεις και υποθέσεις που συνεπάγονται σημαντικό κίνδυνο επανεκτίμησης στη λογιστική αξία των στοιχείων του ενεργητικού και παθητικού στην επόμενη περίοδο αναφέρονται κατωτέρω.

(α) Φόρος εισοδήματος

Ο Όμιλος υπόκειται σε φορολόγηση και απαιτείται κρίση για τον προσδιορισμό της πρόβλεψης για φόρο εισοδήματος στις χώρες που δραστηριοποιείται. Υπάρχουν πολλές συναλλαγές και υπολογισμοί για τους οποίους ο τελικός προσδιορισμός του φόρου είναι αβέβαιος. Ο Όμιλος αναγνωρίζει υποχρεώσεις από αναμενόμενους φορολογικούς ελέγχους, βάσει εκτιμήσεων για το εάν θα επιβληθούν επιπλέον φόροι. Εάν το τελικό αποτέλεσμα του ελέγχου είναι διαφορετικό από το αρχικώς αναγνωρισθέν, η διαφορά θα επηρεάσει τον φόρο εισοδήματος και την πρόβλεψη για αναβαλλόμενη φορολογία της περιόδου.

(β) Πρόβλεψη για περιβαλλοντολογική αποκατάσταση

Ο Όμιλος δραστηριοποιείται στην βιομηχανία πετρελαίου και οι βασικές του δραστηριότητες περιλαμβάνουν την έρευνα και παραγωγή υδρογονανθράκων, τη διύλιση αργού πετρελαίου, τη διάθεση προϊόντων πετρελαίου, και την παραγωγή και διάθεση πετροχημικών προϊόντων. Οι περιβαλλοντολογικές επιπτώσεις που πιθανό να προκληθούν από τις προαναφερθείσες ουσίες και προϊόντα πιθανόν να αναγκάσουν τον Όμιλο να προβεί σε έξοδα αποκατάστασης έτσι ώστε να είναι σύννομος με σχετικούς κανονισμούς και νόμους στις διάφορες περιοχές όπου δραστηριοποιείται και να εκπληρώσει τις νομικές και συμβατικές του υποχρεώσεις. Ο Όμιλος διενεργεί σχετικές αναλύσεις και εκτιμήσεις με τους τεχνικούς και νομικούς του συμβούλους ώστε να προσδιορίσει την πιθανότητα να προκύψουν δαπάνες περιβαλλοντολογικής αποκατάστασης, καθώς και να εκτιμήσει τα σχετικά ποσά και χρονική περίοδο κατά την οποία οι δαπάνες αυτές είναι πιθανό να προκύψουν. Ο Όμιλος δημιουργεί σχετική πρόβλεψη στις οικονομικές του καταστάσεις για τις εκτιμώμενες δαπάνες περιβαλλοντολογικής αποκατάστασης όταν αυτές θεωρούνται πιθανές. Όταν ο οριστικός προσδιορισμός της σχετικής υποχρέωσης διαφέρει από το ποσό της σχετικής πρόβλεψης, η διαφορά επιβαρύνει την κατάσταση αποτελεσμάτων του Ομίλου.

(γ) Εκτίμηση απομείωσης υπεραξιών και μη χρηματοοικονομικών περιουσιακών στοιχείων

Ο Όμιλος εξετάζει ετησίως εάν η υπεραξία και τα μη χρηματοοικονομικά περιουσιακά στοιχεία έχουν υποστεί οποιαδήποτε απομείωση, σύμφωνα με τη λογιστική πρακτική (Σημ. 2.9). Τα ανακτήσιμα ποσά των μονάδων δημιουργίας χρηματοοικονομικών έχουν καθοριστεί με βάση την αξία σε χρήση. Αυτοί οι υπολογισμοί απαιτούν τη χρήση εκτιμήσεων.

(δ) *Εκτίμηση εύλογης αξίας παραγώγων και λοιπών χρηματοοικονομικών στοιχείων ενεργητικού και παθητικού*

Η εύλογη αξία των χρηματοοικονομικών στοιχείων που δεν διαπραγματεύονται σε ενεργές χρηματαγορές (π.χ. συμβόλαια παραγώγων εκτός της αγοράς παραγώγων) προσδιορίζεται με την χρήση τεχνικών αποτίμησης. Ο Όμιλος επιλέγει την κατά την κρίση του κατάλληλη μέθοδο αποτίμησης για κάθε περίπτωση κάνοντας υποθέσεις οι οποίες βασίζονται ως επί το πλείστον σε διαθέσιμες πληροφορίες στο τέλος της χρήσης για συναλλαγές που διενεργούνται σε ενεργές αγορές.

(ε) *Συνταξιοδοτικά προγράμματα*

Η παρούσα αξία των συνταξιοδοτικών παροχών βασίζεται σε έναν αριθμό παραγόντων που προσδιορίζονται με τη χρήση αναλογιστικών μεθόδων και παραδοχών. Μία τέτοια αναλογιστική παραδοχή είναι και το επιτόκιο προεξόφλησης που χρησιμοποιείται για τον υπολογισμό του κόστους της παροχής. Οι τυχόν αλλαγές στις παραδοχές αυτές θα επηρεάσουν το υπόλοιπο των συνταξιοδοτικών υποχρεώσεων.

Ο Όμιλος καθορίζει το κατάλληλο επιτόκιο προεξόφλησης στο τέλος κάθε χρήσης. Αυτό ορίζεται ως το επιτόκιο το οποίο θα έπρεπε να χρησιμοποιηθεί ώστε να προσδιοριστεί η παρούσα αξία των μελλοντικών ταμειακών ροών, οι οποίες αναμένεται να απαιτηθούν για την κάλυψη των υποχρεώσεων των συνταξιοδοτικών προγραμμάτων. Για τον καθορισμό του κατάλληλου επιτοκίου προεξόφλησης, ο Όμιλος χρησιμοποιεί το επιτόκιο των χαμηλού ρίσκου εταιρικών ομολογιών, τα οποία μετατρέπονται στο νόμισμα στο οποίο η υποχρέωση θα πληρωθεί, και των οποίων η ημερομηνία λήξης πλησιάζει εκείνη της σχετικής συνταξιοδοτικής υποχρέωσης.

Άλλες σημαντικές παραδοχές των υποχρεώσεων συνταξιοδοτικών παροχών βασίζονται μερικώς στις τρέχουσες συνθήκες αγοράς. Περαιτέρω πληροφόρηση παρατίθεται στη Σημείωση 18.

(στ) *Προβλέψεις για επίδικες υποθέσεις*

Ο Όμιλος έχει εκκρεμείς δικαστικές υποθέσεις. Η Διοίκηση αξιολογεί την έκβαση των υποθέσεων και, εάν υπάρχει πιθανότητα αρνητικής έκβασης τότε ο Όμιλος προβαίνει στο σχηματισμό των απαραίτητων προβλέψεων. Οι προβλέψεις, όπου απαιτούνται, υπολογίζονται με βάση την παρούσα αξία των εκτιμήσεων της διοίκησης για τη δαπάνη που θα χρειαστεί για την διευθέτηση των αναμενόμενων υποχρεώσεων κατά την ημερομηνία του Ισολογισμού. Η παρούσα αξία βασίζεται σε έναν αριθμό παραγόντων που απαιτεί την άσκηση κρίσης.

(ζ) *Αλλαγές σε λογιστικές αρχές*

Λόγω της έναρξης λειτουργίας του αναβαθμισμένου διυλιστηρίου της Ελευσίνας, ο Όμιλος αναθέωρησε την ωφέλιμη ζωή των διυλιστηρίων του (που συμπεριλαμβάνονται στις ειδικές βιομηχανικές εγκαταστάσεις). Με βάση τεχνικές προδιαγραφές για τις νέες μονάδες, προγράμματα συντήρησης, αξιολογήσεις που πραγματοποιήθηκαν και συσσωρευμένη εμπειρία από την αρχή έναρξης λειτουργίας των παλαιότερων μονάδων (1970), η εκτιμώμενη ωφέλιμη ζωή των μονάδων του αναβαθμισμένου διυλιστηρίου της Ελευσίνας είναι 35 έτη. Βάσει αυτών των τεχνικών αξιολογήσεων, η υπολειπόμενη ωφέλιμη ζωή των υπόλοιπων διυλιστηρίων του Ομίλου αναπροσαρμόστηκε την 1 Ιουλίου 2013 και γενικά δε ξεπερνά τα 25 έτη. Ο Όμιλος θα πραγματοποιεί τέτοιες αξιολογήσεις σε περιοδική βάση σύμφωνα με την πρακτική του κλάδου.

	Ωφέλιμη ζωή (έτη)	
	Πριν την αλλαγή στις λογιστικές αρχές	Μετά την αλλαγή στις λογιστικές αρχές
Ειδικές βιομηχανικές εγκαταστάσεις	10 – 25	10 -35

5 Πληροφόρηση κατά τομέα

Όλες οι κύριες επιχειρηματικές αποφάσεις λαμβάνονται από την εκτελεστική επιτροπή. Η εκτελεστική επιτροπή ελέγχει τις εσωτερικές αναφορές χρηματοοικονομικής πληροφόρησης για να αξιολογήσει την επίδοση του Ομίλου και να λάβει αποφάσεις σχετικά με την κατανομή των πόρων. Η Διοίκηση του Ομίλου έχει καθορίσει τους τομείς δραστηριότητας βασισμένη σε αυτές τις αναφορές. Η εκτελεστική επιτροπή χρησιμοποιεί διάφορα κριτήρια για να αξιολογήσει τις δραστηριότητες του Ομίλου, τα οποία ποικίλουν ανάλογα με τη φύση και το βαθμό ωριμότητας του κάθε τομέα και λαμβάνοντας υπόψη τους εκάστοτε κινδύνους, τις υπάρχουσες ταμειακές ανάγκες, καθώς και πληροφορίες σχετικές με τα προϊόντα και τις αγορές. Το πλαίσιο κατάρτισης των εσωτερικών αναφορών χρηματοοικονομικής πληροφόρησης είναι αντίστοιχο με αυτό των οικονομικών καταστάσεων.

Οι πωλήσεις και τα κέρδη ανά τομέα δραστηριότητας έχουν ως ακολούθως:

	Έτος που έληξε	
	31 Δεκεμβρίου 2014	31 Δεκεμβρίου 2013
Καθαρές πωλήσεις	Σημείωση	
Διύλιση	8.818.333	9.077.705
Λιανική Εμπορία	3.220.210	3.344.999
Έρευνα & Παραγωγή	186	848
Χημικά	322.205	326.823
Αέριο & Ενέργεια	1.634	905
Λοιπά	12.792	16.600
Ενδο-εταιρικά	(2.896.916)	(3.093.556)
Σύνολο	9.478.444	9.674.324
Λειτουργικό κέρδος / (ζημιά)		
Διύλιση	(371.333)	(237.986)
Λιανική Εμπορία	27.284	1.502
Έρευνα & Παραγωγή	(5.792)	(5.058)
Χημικά	63.673	39.144
Αέριο & Ενέργεια	685	513
Λοιπά	(3.429)	6.573
Ενδο-εταιρικά	-	-
Σύνολο	(288.912)	(195.312)
Κέρδη / (ζημιές) από συναλλαγματικές διαφορές	26	(9.198)
Κέρδη / (ζημιές) από επενδύσεις σε συνδεδεμένες επιχειρήσεις και κοινοπραξίες	8	28.245
Καθαρά αποτελέσματα χρηματοοικονομικής λειτουργίας	25	(215.030)
Κέρδη / (ζημιές) προ φόρων	(484.895)	(338.126)
Φόρος εισοδήματος	27	116.305
(Κέρδη) / ζημιές σε μετόχους μειοψηφίας		3.298
Καθαρά κέρδη / (ζημιές) έτους αποδιδόμενα στους ιδιοκτήτες της μητρικής	(365.292)	(269.229)

Οι ενδο-εταιρικές πωλήσεις αφορούν κυρίως πωλήσεις από τον τομέα Διύλισης προς τους άλλους τομείς και έχουν γίνει με τους συνήθεις εμπορικούς όρους που ακολουθεί ο Όμιλος για αντίστοιχες συναλλαγές με τρίτους.

ΕΛΛΗΝΙΚΑ ΠΕΤΡΕΛΑΙΑ Α.Ε.
Ενοποιημένες οικονομικές καταστάσεις σύμφωνα με
τα ΔΠΧΑ για τη χρήση που έληξε 31 Δεκεμβρίου 2014
(Ποσά σε χιλιάδες Ευρώ εκτός εάν αναφέρεται διαφορετικά)

Τα περιουσιακά στοιχεία και οι υποχρεώσεις κατά τομέα κατά την 31 Δεκεμβρίου 2014 και 2013 έχουν ως εξής:

	31 Δεκεμβρίου 2014	31 Δεκεμβρίου 2013
Σύνολο ενεργητικού		
Δτύλιση	6.203.265	5.504.222
Λιανική Εμπορία	1.237.633	1.311.492
Έρευνα & Παραγωγή	8.268	7.361
Χημικά	250.927	259.605
Αέριο & Ενέργεια	686.885	694.544
Λοιπά	1.243.036	1.040.692
Ενδο-εταιρικά	(1.910.727)	(1.640.514)
Σύνολο	7.719.288	7.177.402
Σύνολο παθητικού		
Δτύλιση	4.866.416	3.796.350
Λιανική Εμπορία	737.379	778.728
Έρευνα & Παραγωγή	11.351	6.158
Χημικά	58.199	110.344
Αέριο & Ενέργεια	3.510	9.350
Λοιπά	1.279.511	648.061
Ενδο-εταιρικά	(965.624)	(386.055)
Σύνολο	5.990.742	4.962.936

ΕΛΛΗΝΙΚΑ ΠΕΤΡΕΛΑΙΑ Α.Ε.
Ενοποιημένες οικονομικές καταστάσεις σύμφωνα με
τα ΔΠΧΑ για τη χρήση που έληξε 31 Δεκεμβρίου 2014
(Ποσά σε χιλιάδες Ευρώ εκτός εάν αναφέρεται διαφορετικά)

6 Ενσώματα πάγια περιουσιακά στοιχεία

	Οικόπεδα	Κτίρια	Μηγ/κός εξοπλισμός	Μεταφορικά μέσα	Έπιπλα και εξαρτήματα	Ακίνητοποιήσεις υπό εκτέλεση	Σύνολο
Κόστος							
Υπόλοιπο 1 Ιανουαρίου 2013	288.391	847.812	4.144.951	87.321	139.391	156.318	5.664.184
Προσθήκες	9	3.766	15.966	865	4.454	84.866	109.926
Κεφαλαιοποιημένα έργα	2	20.711	76.004	158	870	(97.745)	-
Πωλήσεις/ διαγραφές	(1.101)	(4.247)	(16.662)	(1.158)	(1.142)	(148)	(24.458)
Συναλλαγματικές διαφορές	(179)	(294)	(82)	(3)	(39)	(12)	(609)
Μεταφορές και λοιπές κινήσεις	124	(614)	7.567	(25)	(193)	(14.671)	(7.812)
Υπόλοιπο 31 Δεκεμβρίου 2013	287.246	867.134	4.227.744	87.158	143.341	128.608	5.741.231
Συσσωρευμένες αποσβέσεις							
Υπόλοιπο 1 Ιανουαρίου 2013	-	324.305	1.606.912	46.016	117.394	-	2.094.627
Αποσβέσεις έτους	-	31.616	162.006	4.597	8.327	-	206.546
Πωλήσεις/ διαγραφές	-	(3.465)	(16.363)	(1.073)	(1.124)	-	(22.025)
Συναλλαγματικές διαφορές	-	(83)	(75)	(2)	(6)	-	(166)
Μεταφορές και λοιπές κινήσεις	-	(1.462)	1.164	(68)	(504)	-	(870)
Υπόλοιπο 31 Δεκεμβρίου 2013	-	350.911	1.753.644	49.470	124.087	-	2.278.112
Αναπόσβεστη αξία στις 31 Δεκεμβρίου 2013	287.246	516.223	2.474.100	37.688	19.254	128.608	3.463.119
Κόστος							
Υπόλοιπο 1 Ιανουαρίου 2014	287.246	867.134	4.227.744	87.158	143.341	128.608	5.741.231
Προσθήκες	395	2.749	12.285	2.632	7.899	108.153	134.113
Κεφαλαιοποιημένα έργα	-	9.583	109.957	27	623	(120.190)	-
Πωλήσεις/ διαγραφές	(438)	(2.096)	(1.239)	(230)	(199)	(316)	(4.518)
Συναλλαγματικές διαφορές	(1.134)	(1.734)	(382)	-	2	(82)	(3.330)
Μεταφορές και λοιπές κινήσεις	211	162	929	-	276	(13.801)	(12.223)
Υπόλοιπο 31 Δεκεμβρίου 2014	286.280	875.798	4.349.294	89.587	151.942	102.372	5.855.273
Συσσωρευμένες αποσβέσεις							
Υπόλοιπο 1 Ιανουαρίου 2014	-	350.911	1.753.644	49.470	124.087	-	2.278.112
Αποσβέσεις έτους	-	30.646	139.250	4.443	7.901	-	182.240
Πωλήσεις/ διαγραφές	-	(1.965)	(1.150)	(223)	(208)	-	(3.546)
Συναλλαγματικές διαφορές	-	(454)	(180)	-	4	-	(630)
Μεταφορές και λοιπές κινήσεις	-	(9)	934	2	-	-	927
Υπόλοιπο 31 Δεκεμβρίου 2014	-	379.129	1.892.498	53.692	131.784	-	2.457.103
Αναπόσβεστη αξία στις 31 Δεκεμβρίου 2014	286.280	496.669	2.456.796	35.895	20.158	102.372	3.398.170

- (1) Ο Όμιλος δεν έχει δεσμεύσει ενσώματα πάγια περιουσιακά στοιχεία για εξασφάλιση των δανειακών του υποχρεώσεων.
- (2) Κατά τη χρήση του 2014 έχει κεφαλαιοποιηθεί ποσό €2 εκ. (2013: €3εκ.) που αφορά τόκους κατασκευαστικής περιόδου για ακινητοποιήσεις υπό εκτέλεση του τομέα της διύλισης, με μέσο επιτόκιο δανεισμού 6,19% (2013: 7,25%).
- (3) Οι «Μεταφορές και λοιπές κινήσεις», στη στήλη «Ακίνητοποιήσεις υπό εκτέλεση», αποτελούν κυρίως ανακατανομή ανταλλακτικών των αναβαθμισμένων μονάδων της Ελευσίνας στα αποθέματα, σύμφωνα με το αναθεωρημένο ΔΛΠ 16, καθώς αφορούν αναλώσιμα. Επίσης, περιλαμβάνουν και μεταφορές στις «Ασώματες ακινητοποιήσεις» ποσού €10εκ. που σχετίζονται με κεφαλαιοποίηση έργων πληροφορικής.

Σημειώσεις επί των ενοποιημένων οικονομικών καταστάσεων

ΕΛΛΗΝΙΚΑ ΠΕΤΡΕΛΑΙΑ Α.Ε.
Ενοποιημένες οικονομικές καταστάσεις σύμφωνα με
τα ΔΠΧΑ για τη χρήση που έληξε 31 Δεκεμβρίου 2014
(Ποσά σε χιλιάδες Ευρώ εκτός εάν αναφέρεται διαφορετικά)

7 Ασώματες ακινητοποιήσεις

Κόστος	Δικαιώματα μισθώσεων		Δικαιώματα και άδειες		Λοιπά	Σύνολο
	Υπεραξία	χώρων	Λογισμικό			
Υπόλοιπο 1 Ιανουαρίου 2013	133.914	52.938	82.644	37.645	74.643	381.784
Προσθήκες	-	822	844	55	133	1.854
Πωλήσεις/ διαγραφές	-	-	(3)	-	-	(3)
Συναλλαγματικές διαφορές και λοιπές κινήσεις	-	(2.421)	3.587	262	(260)	1.168
Υπόλοιπο 31 Δεκεμβρίου 2013	133.914	51.339	87.072	37.962	74.516	384.803
Συσσωρευμένες αποσβέσεις						
Υπόλοιπο 1 Ιανουαρίου 2013	71.829	19.073	74.099	22.751	36.328	224.080
Αποσβέσεις έτους	-	3.822	3.772	1.714	8.219	17.527
Πωλήσεις/ διαγραφές	-	-	(1)	-	-	(1)
Συναλλαγματικές διαφορές και λοιπές κινήσεις	-	(637)	(7)	205	(205)	(644)
Υπόλοιπο 31 Δεκεμβρίου 2013	71.829	22.258	77.863	24.670	44.342	240.962
Αναπόσβεστη αξία στις 31 Δεκεμβρίου 2013	62.085	29.081	9.209	13.292	30.174	143.841
Κόστος						
Υπόλοιπο 1 Ιανουαρίου 2014	133.914	51.339	87.072	37.962	74.516	384.803
Προσθήκες	-	266	1.051	397	53	1.767
Πωλήσεις/ διαγραφές	-	(166)	-	-	(39)	(205)
Συναλλαγματικές διαφορές και λοιπές κινήσεις	-	(74)	8.459	410	(270)	8.525
Υπόλοιπο 31 Δεκεμβρίου 2014	133.914	51.365	96.582	38.769	74.260	394.890
Συσσωρευμένες αποσβέσεις						
Υπόλοιπο 1 Ιανουαρίου 2014	71.829	22.258	77.863	24.670	44.342	240.962
Αποσβέσεις έτους	-	3.839	8.584	2.590	7.677	22.690
Πωλήσεις/ διαγραφές	-	(94)	-	-	(38)	(132)
Συναλλαγματικές διαφορές και λοιπές κινήσεις	-	135	(730)	-	(13)	(608)
Υπόλοιπο 31 Δεκεμβρίου 2014	71.829	26.138	85.717	27.260	51.968	262.912
Αναπόσβεστη αξία στις 31 Δεκεμβρίου 2014	62.085	25.227	10.865	11.509	22.292	131.978

(1) Η εναπομείνουσα υπεραξία την 31 Δεκεμβρίου 2014 αφορά στην εξαγορά της Ελληνικά Πετρέλαια Κύπρου ΛΤΔ το 2003 και της Jugopetrol AD το 2002 και περιλαμβάνεται στις ενοποιημένες οικονομικές καταστάσεις σύμφωνα με την πολιτική που αναφέρεται στη σημ. 2.7. Στις 31 Δεκεμβρίου 2014 η σχετική υπεραξία εξετάστηκε για απομείωση με τη μέθοδο της αξίας χρήσεως (value-in-use). Για τον υπολογισμό αυτό χρησιμοποιούνται προβλέψεις ταμειακών ροών βασιζόμενες σε εγκεκριμένους από την Διοίκηση προϋπολογισμούς που καλύπτουν περίοδο πενταετίας. Οι ταμειακές ροές μετά τα πρώτα πέντε έτη προκύπτουν με την χρησιμοποίηση ενός εκτιμώμενου ρυθμού ανάπτυξης που αντικατοπτρίζει τις προβλέψεις της Διοίκησης, βάσει επίσημων προβλέψεων αύξησης του ΑΕΠ. Η Διοίκηση καθορίζει τον ετήσιο ρυθμό ανάπτυξης του όγκου πωλήσεων και τα μεικτά περιθώρια κέρδους με βάση αποδόσεις του παρελθόντος και προσδοκίες για την ανάπτυξη της αγοράς. Τα προεξοφλητικά επιτόκια που χρησιμοποιούνται είναι προ φόρων και αντικατοπτρίζουν τους συγκεκριμένους κινδύνους των εταιρειών.

Τα αποτελέσματα της μεθόδου αυτής καταδεικνύουν ότι η εκτίμηση υπερκαλύπτει σε σημαντικό βαθμό την υπεραξία αυτή, η οποία ανέρχεται σε €62 εκ. στις 31 Δεκεμβρίου 2014. Πραγματοποιήθηκε ανάλυση ευαισθησίας για τις βασικές υποθέσεις του μοντέλου (προεξοφλητικά επιτόκια και ρυθμό ανάπτυξης στο διηνεκές) ώστε να εξεταστεί η επάρκεια του περιθωρίου αξίας. Το αποτέλεσμα της ανάλυσης ευαισθησίας ήταν ότι το ανακτήσιμο ποσό υπερβαίνει κατά πολύ την λογιστική αξία.

(2) Οι λοιπές ασώματες ακινητοποιήσεις περιλαμβάνουν πρωτίστως την εύλογη αξία των πελατειακών σχέσεων που προέκυψε κατά την εξαγορά της Ελληνικά Καύσιμα Α.Ε. τον Δεκέμβριο του 2009 (πρώην BP Ελλάς), η οποία απομειώνεται σύμφωνα με τη διάρκεια των σχετικών συμβολαίων. Επιπροσθέτως συμπεριλαμβάνουν τα δικαιώματα χρήσης γης στη Σερβία και το Μαυροβούνιο στις περιπτώσεις όπου το τοπικό νομικό πλαίσιο δεν επιτρέπει την πλήρη κυριότητα της ακίνητης περιουσίας.

Σημειώσεις επί των ενοποιημένων οικονομικών καταστάσεων

ΕΛΛΗΝΙΚΑ ΠΕΤΡΕΛΑΙΑ Α.Ε.
Ενοποιημένες οικονομικές καταστάσεις σύμφωνα με
τα ΔΠΧΑ για τη χρήση που έληξε 31 Δεκεμβρίου 2014
(Ποσά σε χιλιάδες Ευρώ εκτός εάν αναφέρεται διαφορετικά)

- (3) Οι «Μεταφορές και λοιπές κινήσεις», στη στήλη «Λογισμικό», συμπεριλαμβάνουν την μεταφορά κόστους λογισμικών προγραμμάτων από τις «Ακινήτοποιήσεις υπό εκτέλεση» στα άυλα περιουσιακά στοιχεία.
- (4) Η κατηγορία «Δικαιώματα και Άδειες» περιλαμβάνει και τις παραχωρήσεις αδειών έρευνας για τον Κόλπο του Πατραϊκού (Σημ.23).

8 Επενδύσεις σε συνδεδεμένες επιχειρήσεις και κοινοπραξίες

	31 Δεκεμβρίου 2014	31 Δεκεμβρίου 2013
Αρχή έτους	691.501	645.756
Έσοδα από μερίσματα	(39.221)	(12.802)
Κέρδη από επενδύσεις σε συνδεδεμένες επιχειρήσεις και κοινοπραξίες	28.245	57.391
Αύξηση / (μείωση) μετοχικού κεφαλαίου	76	2.504
Κέρδη/ (Ζημίες) από πράξεις αντιστάθμισης κινδύνου μέσω των Λοιπών		
Συνολικών Εσόδων	2.484	-
Λοιπές κινήσεις	(660)	(1.348)
Τέλος έτους	682.425	691.501

α) Κοινοπραξίες

Ο Όμιλος δραστηριοποιείται στους κλάδους παραγωγής και εμπορίας ενέργειας στην Ελλάδα, μέσω της συμμετοχής του στην κοινοπραξία Elpedison B.V, με ποσοστό 50%. Το υπόλοιπο 50% κατέχεται από την εταιρεία EDISON International. Ο Όμιλος ενοποιεί την Elpedison B.V. χρησιμοποιώντας τη μέθοδο της καθαρής θέσης και για αυτό το λόγο τα ενοποιημένα αποτελέσματα του Ομίλου Elpedison B.V. εμφανίζονται στη γραμμή “Κέρδη από επενδύσεις σε συνδεδεμένες επιχειρήσεις και κοινοπραξίες”, ενώ το ποσό της συμμετοχής εμφανίζεται στη γραμμή “Συμμετοχές σε συνδεδεμένες επιχειρήσεις”.

Δεδομένης της σημαντικότητας του κλάδου αυτού για τον Όμιλο, ο παρακάτω πίνακας συνοψίζει τα κύρια οικονομικά στοιχεία του Ομίλου Elpedison B.V. (με βάση προσχέδιο οικονομικών καταστάσεων), ο οποίος περιλαμβάνει τις εταιρείες Elpedison Power (75,78%) και Elpedison Energy (πρώην Elpedison Trading) (75,78%):

Όμιλος Elpedison B.V	31 Δεκεμβρίου 2014	31 Δεκεμβρίου 2013
	<i>(ανέλεγκτη χρήση)</i>	
<u>Κατάσταση Οικονομικής Θέσης</u>		
Πάγιο Ενεργητικό	376.013	402.442
Ταμειακά διαθέσιμα και ισοδύναμα	17.719	19.819
Λοιπά κυκλοφορούντα περιουσιακά στοιχεία	130.340	179.990
Σύνολο ενεργητικού	524.071	602.251
Σύνολο ιδίων κεφαλαίων	156.161	154.124
Μακροπρόθεσμες δανειακές υποχρεώσεις	-	275.371
Λοιπές μακροπρόθεσμες υποχρεώσεις	18.667	19.066
Βραχυπρόθεσμες δανειακές υποχρεώσεις	275.289	14.704
Λοιπές βραχυπρόθεσμες υποχρεώσεις	73.954	138.986
Σύνολο υποχρεώσεων	367.910	448.127
Σύνολο ιδίων κεφαλαίων και υποχρεώσεων	524.071	602.251

Σημειώσεις επί των ενοποιημένων οικονομικών καταστάσεων

ΕΛΛΗΝΙΚΑ ΠΕΤΡΕΛΑΙΑ Α.Ε.
Ενοποιημένες οικονομικές καταστάσεις σύμφωνα με
τα ΔΠΧΑ για τη χρήση που έληξε 31 Δεκεμβρίου 2014
(Ποσά σε χιλιάδες Ευρώ εκτός εάν αναφέρεται διαφορετικά)

	31 Δεκεμβρίου 2014	31 Δεκεμβρίου 2013
	<i>(ανέλεγκτη χρήση)</i>	
<u>Κατάσταση συνολικών εσόδων</u>		
Κύκλος εργασιών (πωλήσεις)	212.579	385.568
Κέρδη προ τόκων, φόρων και αποσβέσεων (ΕΒΙΤΔΑ)	51.330	57.328
Χρηματοοικονομικά έσοδα/(έξοδα) - καθαρά	(22.795)	(25.594)
Κέρδη / (ζημιές) προ φόρων	1.708	2.370
Φόρος εισοδήματος	373	(8.922)
Καθαρά κέρδη / (ζημιές) έτους	2.081	(6.552)
Καθαρά κέρδη / (ζημιές) που αναλογούν στον Όμιλο ΕΛ.ΠΕ.	852	(2.885)

Η Elpedison Power, δημιουργήθηκε μέσω της συγχώνευσης της εταιρείας T-Power A.E. (100% θυγατρική των ΕΛΠΕ), με την εταιρεία Θίσβη Α.Ε. κοινοπραξία των εταιρειών Edison και Hed, το 2009. Τον Οκτώβριο του 2013 η Elpedison Power αναχρηματοδότησε το δάνειό της ύψους €345 εκ., το οποίο είχε υπόλοιπο €296 εκ. (κατά το χρόνο της αναχρηματοδότησης), μέσω της έκδοσης νέου τραπεζικού δανείου ύψους €296 εκ. Το νέο δάνειο λήγει το Σεπτέμβριο του 2015 και παρέχει τη δυνατότητα επέκτασης της ημερομηνίας λήξης κατά ένα έτος, υπό την προϋπόθεση της σύμφωνης γνώμης των δανειστριών τραπεζών. Το δάνειο είναι πλήρως εγγυημένο αναλογικά από όλους τους μετόχους της Elpedison Power A.E.

Δεν υπάρχουν ενδεχόμενες υποχρεώσεις ή δεσμεύσεις ως προς την συμμετοχή του Ομίλου στην Elpedison B.V.

β) Συνδεδεμένες Επιχειρήσεις

Ο Όμιλος συμμετέχει σε άλλες εταιρείες με σημαντικό αλλά όχι καθοριστικό ποσοστό ελέγχου. Αυτές συμπεριλαμβάνονται στις ενοποιημένες οικονομικές καταστάσεις με τη μέθοδο της καθαρής θέσης.

Όμιλος ΔΕΠΑ

Ο Όμιλος ΔΕΠΑ δραστηριοποιείται στον κλάδο μεταφοράς, διανομής και εμπορίας φυσικού αερίου. Το ΤΑΙΠΕΔ (Ταμείο Αξιοποίησης Ιδιωτικής Περιουσίας Δημοσίου) κατέχει το 65% και η Ελληνικά Πετρέλαια Α.Ε. το 35% του μετοχικού κεφαλαίου.

Εκτός από την μητρική εταιρεία, στον Όμιλο ΔΕΠΑ ενοποιούνται οι εταιρείες ΔΕΣΦΑ Α.Ε. (πλήρης ενοποίηση, 100%- Διαχειριστής του Συστήματος Φυσικού Αερίου) και οι Εταιρείες Παροχής Αερίου (με τη μέθοδο καθαρής θέσης, συμμετοχή 51% σε κάθε εταιρεία- ΕΠΑ Αττικής Α.Ε., ΕΠΑ Θεσσαλονίκης Α.Ε., ΕΠΑ Θεσσαλίας Α.Ε.).

ΕΛΛΗΝΙΚΑ ΠΕΤΡΕΛΑΙΑ Α.Ε.
Ενοποιημένες οικονομικές καταστάσεις σύμφωνα με
τα ΔΠΧΑ για τη χρήση που έληξε 31 Δεκεμβρίου 2014
(Ποσά σε χιλιάδες Ευρώ εκτός εάν αναφέρεται διαφορετικά)

Ο παρακάτω πίνακας συνοψίζει τα κύρια οικονομικά στοιχεία του Ομίλου ΔΕΠΑ:

Όμιλος ΔΕΠΑ	31 Δεκεμβρίου 2014	31 Δεκεμβρίου 2013
	<i>(ανέλεγκτη χρήση)</i>	
<u>Κατάσταση Οικονομικής Θέσης</u>		
Πάγιο Ενεργητικό	2.386.441	2.440.565
Ταμειακά διαθέσιμα και ισοδύναμα	303.241	154.003
Λοιπά κυκλοφορούντα περιουσιακά στοιχεία	476.025	594.993
Σύνολο ενεργητικού	3.165.707	3.189.561
Σύνολο ιδίων κεφαλαίων	1.691.622	1.721.083
Μακροπρόθεσμες δανειακές υποχρεώσεις	242.259	234.956
Λοιπές μακροπρόθεσμες υποχρεώσεις	944.311	959.663
Βραχυπρόθεσμες δανειακές υποχρεώσεις	32.697	32.697
Λοιπές βραχυπρόθεσμες υποχρεώσεις	254.818	241.161
Σύνολο υποχρεώσεων	1.474.085	1.468.478
Σύνολο ιδίων κεφαλαίων και υποχρεώσεων	3.165.707	3.189.561
	31 Δεκεμβρίου 2014	31 Δεκεμβρίου 2013
	<i>(ανέλεγκτη χρήση)</i>	
<u>Κατάσταση συνολικών εσόδων</u>		
Κύκλος εργασιών (πωλήσεις)	1.088.030	1.553.479
Κέρδη προ τόκων, φόρων και αποσβέσεων (ΕΒΙΤΔΑ)	126.318	196.422
Χρηματοοικονομικά έσοδα/(έξοδα) - καθαρά	16.919	23.936
Κέρδη / (ζημιές) προ φόρων	97.358	178.798
Φόρος εισοδήματος	(14.648)	(32.097)
Καθαρά κέρδη / (ζημιές) έτους	82.710	146.701
Καθαρά κέρδη / (ζημιές) που αναλογούν στον Όμιλο ΕΛ.ΠΕ.	30.337	59.510

Το 2014, ο Όμιλος έλαβε μερίσματα ύψους €38,6 εκ. από τον Όμιλο ΔΕΠΑ (2013: €12,6 εκ.).

Πώληση ΔΕΣΦΑ

Στις 16 Φεβρουαρίου 2012, τα Ελληνικά Πετρέλαια Α.Ε και το ΤΑΙΠΕΔ, συμφώνησαν να ξεκινήσουν κοινή διαδικασία πώλησης του ποσοστού τους στον Όμιλο ΔΕΠΑ, με στόχο να πουλήσουν σε σύνολο το 100% των δραστηριοτήτων εφοδιασμού και εμπορίας, τη συμμετοχή τους σε περιφερειακές εταιρείες εμπορίας (ΔΕΠΑ Α.Ε και τις ΕΠΑ), καθώς και το 66% της συμμετοχής στο δίκτυο μεταφοράς υψηλής πίεσης (ΔΕΣΦΑ Α.Ε.). Η συμφωνία αυτή εγκρίθηκε από τη Έκτακτη Γενική Συνέλευση των μετόχων της Ελληνικά Πετρέλαια Α.Ε, στις 30 Ιανουαρίου 2012 και η απόφαση έθετε συγκεκριμένα πως οποιαδήποτε σχετική συναλλαγή θα τελεί υπό την έγκριση μιας νέας Γενικής Συνέλευσης.

Η διαδικασία πώλησης κατέληξε σε 3 μη-δεσμευτικές προσφορές για τον ΔΕΣΦΑ, οι οποίες παρελήφθησαν στις 5 Νοεμβρίου 2012, ενώ στο τελικό στάδιο προκρίθηκε μια δεσμευτική προσφορά για την αγορά του 66% του ΔΕΣΦΑ, από την εταιρεία SOCAR (Εθνική εταιρεία πετρελαίου και αερίου του Αζερμπαϊτζάν). Η τελική προσφορά της SOCAR ανέρχεται στα €400 εκ. για το 66% του ΔΕΣΦΑ, το οποίο σημαίνει €212,1 εκ. για το 35%, το οποίο ανήκει στα Ελληνικά Πετρέλαια Α.Ε. Με δεδομένο ότι με την παρούσα δομή, ο ΔΕΣΦΑ Α.Ε. είναι 100% θυγατρική της ΔΕΠΑ Α.Ε, για να ολοκληρωθεί η συναλλαγή, ο ΔΕΣΦΑ θα πρέπει να αποσχιστεί,

ΕΛΛΗΝΙΚΑ ΠΕΤΡΕΛΑΙΑ Α.Ε.
Ενοποιημένες οικονομικές καταστάσεις σύμφωνα με
τα ΔΠΧΑ για τη χρήση που έληξε 31 Δεκεμβρίου 2014
(Ποσά σε χιλιάδες Ευρώ εκτός εάν αναφέρεται διαφορετικά)

μέσω διανομής μετοχών (η οποία θα αντιμετωπιστεί ως μείωση κεφαλαίου της ΔΕΠΑ Α.Ε.), στους 2 υπάρχοντες μετόχους/πωλητές (δηλ. Ελληνικά Πετρέλαια Α.Ε 35% και ΤΑΙΠΕΔ 65%). Στη συνέχεια, και όταν εξασφαλιστούν όλες οι απαραίτητες εγκρίσεις από τις αρμόδιες αρχές, η SOCAR θα αγοράσει το 35% κατευθείαν από την Ελληνικά Πετρέλαια Α.Ε. και 31% από το ΤΑΙΠΕΔ.

Στις 2 Αυγούστου 2013 το Διοικητικό Συμβούλιο της Ελληνικά Πετρέλαια Α.Ε. αξιολόγησε την προσφορά για την πώληση του ποσοστού συμμετοχής (35%) στο ΔΕΣΦΑ ως αποδεκτή και για το λόγο αυτό συγκάλεσε Έκτακτη Γενική Συνέλευση Μετόχων, η οποία πραγματοποιήθηκε στις 2 Σεπτεμβρίου 2013 και ενέκρινε τη συναλλαγή.

Τη μέρα πριν από τη συνεδρίαση του Διοικητικού Συμβουλίου της ΕΛ.ΠΕ Α.Ε., την 1^η Αυγούστου 2013, το Διοικητικό Συμβούλιο του ΤΑΙΠΕΔ αποδέχθηκε ομόφωνα την τελική προσφορά της SOCAR.

Η συμφωνία αγοράς μετοχών για την πώληση του 66% του μετοχικού κεφαλαίου του ΔΕΣΦΑ υπεγράφη από ΤΑΙΠΕΔ, ΕΛΠΕ και SOCAR στις 21 Δεκεμβρίου 2013. Σύμφωνα με αυτή τη συμφωνία, τα δικαιώματα και οι υποχρεώσεις των μερών εξαρτώνται από ορισμένα γεγονότα (Όροι), όπως την έγκριση της συναλλαγής από την ΕΕ ή τις εθνικές αρχές ανταγωνισμού (όπως ισχύει) και την πιστοποίηση του ΔΕΣΦΑ από τη Ρυθμιστική Αρχή Ενέργειας της Ελληνικής Δημοκρατίας («ΡΑΕ»), σύμφωνα με το άρθρο 65 του Ν. 4001/2011 ("Ενεργειακός νόμος»). Στις 29 Σεπτεμβρίου 2014 η ΡΑΕ εξέδωσε την πιστοποίηση του ΔΕΣΦΑ και την 1 Οκτωβρίου 2014 ενημερώθηκε σχετικά η Γενική Διεύθυνση Ανταγωνισμού της Ευρωπαϊκής Επιτροπής. Στις 5 Νοεμβρίου 2014, η Ευρωπαϊκή Επιτροπή ξεκίνησε σε βάθος έρευνα. Η έκταση των υποχρεώσεων που μπορεί να απαιτηθούν να αναλάβει η SOCAR και ο ακριβής χρόνος που θα χρειαστεί η Ευρωπαϊκή Επιτροπή για να εκδώσει απόφαση δεν μπορούν να ελεγχθούν από τα συμβαλλόμενα μέρη.

Παρά το γεγονός ότι τα συμβαλλόμενα μέρη αναλαμβάνουν δεσμεύσεις που ισχύουν από την ημερομηνία υπογραφής της συμφωνίας, η αποτελεσματικότητα του συνόλου των διατάξεων της συμφωνίας (συμπεριλαμβανομένης της μεταφοράς των μετοχών και την πληρωμή του τιμήματος), εξακολουθεί να υπόκειται σε όρους, μερικοί από τους οποίους βρίσκονται πέρα από τον έλεγχο των συμβαλλόμενων μερών και, ως εκ τούτου, η ολοκλήρωση της συναλλαγής παραμένει σε αναστολή και εξαρτάται από την ικανοποίηση των όρων αυτών.

Ο Όμιλος ενοποιεί τον όμιλο της ΔΕΠΑ με τη μέθοδο της καθαρής θέσης και η αξία της συμμετοχής στις ενοποιημένες οικονομικές καταστάσεις την 31^η Δεκεμβρίου 2014, η οποία αντικατοπτρίζει το 35% στον όμιλο ΔΕΠΑ, ανέρχεται στα €590 εκ. Επιπρόσθετα, η αξία της συμμετοχής στην ΔΕΠΑ, στις οικονομικές καταστάσεις της μητρικής εταιρείας Ελληνικά Πετρέλαια Α.Ε, ανέρχεται στα €237 εκ.

Με δεδομένο το γεγονός ότι η συναλλαγή μπορεί να ολοκληρωθεί μόνο μετά την έγκριση των αρμοδίων αρχών, και με δεδομένο ότι δεν είναι γνωστό χρονικά πότε θα ολοκληρωθούν οι εγκρίσεις καθώς και η διαδικασία απόσχισης του ΔΕΣΦΑ, η διοίκηση του Ομίλου, θεωρεί σωστό να διατηρήσει στις 31 Δεκεμβρίου 2014 την πολιτική, σύμφωνα με την οποία, η συμμετοχή στον όμιλο ΔΕΠΑ λογίζεται ως επένδυση σε συνδεδεμένη επιχείρηση.

Άλλες Συνδεδεμένες Επιχειρήσεις

Το 2011 ο Όμιλος συμμετείχε με 48%, μέσω της θυγατρικής του Hellenic Petroleum International A.G. στη σύσταση μίας νέας εταιρείας της DMEP HoldCo Ltd, μίας εταιρείας με έδρα στο Ηνωμένο Βασίλειο, η οποία με τη σειρά της κατέχει το 100% των μετοχών της «OTSM», Ανώνυμη Εταιρεία Διατήρησης Αποθεμάτων Ασφαλείας και Εμπορίας Αργού Πετρελαίου και Πετρελαιοειδών. Η OTSM ιδρύθηκε βάσει του Ελληνικού δικαίου με πλήρη άδεια για την παροχή υπηρεσιών διαχείρισης και τήρησης αποθεμάτων αργού πετρελαίου και πετρελαιοειδών προϊόντων. Ο Όμιλος μεταβίβασε μέρος της υποχρέωσής του για την τήρηση αποθεμάτων ασφαλείας 90 ημερών στην OTSM, μειώνοντας έτσι το ύψος του τελικού της αποθέματος κατά περίπου 340 χιλιάδες MT, με αντίτιμο καθοριζόμενο στο πλαίσιο του υφιστάμενου νομικού πλαισίου.

ΕΛΛΗΝΙΚΑ ΠΕΤΡΕΛΑΙΑ Α.Ε.
Ενοποιημένες οικονομικές καταστάσεις σύμφωνα με
τα ΔΠΧΑ για τη χρήση που έληξε 31 Δεκεμβρίου 2014
(Ποσά σε χιλιάδες Ευρώ εκτός εάν αναφέρεται διαφορετικά)

Τα βασικά μεγέθη και αποτελέσματα των κυριότερων συνδεδεμένων επιχειρήσεων του Ομίλου έχουν ως εξής:

	% συμμετοχής	31 Δεκεμβρίου 2014		Καθαρά κέρδη μετά	
		Ενεργητικό	Υποχρεώσεις	Έσοδα	φόρων
ΣΑΦΚΟ	33%	3.770	2.468	4.776	1.024
ΕΛΠΕ ΘΡΑΚΗ	25%	69	4	-	(16)
ΕΑΚΑΑ	50%	14.530	5.425	2.618	579
DMEP Holdco (μητρική της OTSM)	48%	223.882	221.481	808.654	(4.281)
ΒΙΟΝΤΗΖΕΛ	25%	357	79	1.283	12

	% συμμετοχής	31 Δεκεμβρίου 2013		Καθαρά κέρδη μετά	
		Ενεργητικό	Υποχρεώσεις	Έσοδα	φόρων
ΣΑΦΚΟ	33%	3.479	1.922	4.159	655
ΕΛΠΕ ΘΡΑΚΗ	25%	310	87	-	(26)
ΕΑΚΑΑ	50%	15.236	6.595	2.256	329
DMEP Holdco (μητρική της OTSM)	48%	228.423	226.659	545.267	378
ΒΙΟΝΤΗΖΕΛ	25%	1.334	107	1.631	20

Δεν υπάρχουν ενδεχόμενες υποχρεώσεις ή δεσμεύσεις ως προς τις παραπάνω συμμετοχές του Ομίλου.

γ) Κοινές επιχειρήσεις

Ο Όμιλος συμμετέχει στις ακόλουθες κοινές επιχειρήσεις με τρίτους σχετικές με την έρευνα και παραγωγή υδρογονανθράκων στην Ελλάδα και στο εξωτερικό:

- Vegas West Obayed Limited (Αίγυπτος, West Obayed)
- Edison International– Petroceltic Resources (Ελλάδα, Πατραϊκός Κόλπος)
- Calfrac well services (Ελλάδα, Θρακικό πέλαγος)
- Gas Monte (Μαυροβούνιο, Blocks 1 & 2)

9 Δάνεια, προκαταβολές και λοιπές μακροπρόθεσμες απαιτήσεις

	31 Δεκεμβρίου 2014	31 Δεκεμβρίου 2013
Δάνεια και προκαταβολές	37.288	39.051
Άλλες μακροπρόθεσμες απαιτήσεις	49.410	67.684
Σύνολο	86.698	106.735

Τα δάνεια και οι μακροπρόθεσμες απαιτήσεις αφορούν άτοκες εμπορικές πιστώσεις προς τρίτους για οφειλές που προκύπτουν από εφοδιασμό πρατηρίων. Περιλαμβάνουν επίσης και εμπορικές απαιτήσεις εισπρακτέες σε περισσότερα από ένα έτη, ως συνέπεια διακανονισμών.

Τα λοιπά μακροπρόθεσμα περιουσιακά στοιχεία συμπεριλαμβάνουν μη τοκοφόρες προκαταβολές ενοικίων για εξασφάλιση πρατηρίων και αποσβένονται σύμφωνα με την ωφέλιμη ζωή των συμβολαίων των πρατηρίων αυτών. Επιπλέον συμπεριλαμβάνουν και άλλες μακροπρόθεσμες μη τοκοφόρες προκαταβολές οι οποίες και έχουν προεξοφληθεί με επιτόκιο 5% στις 31 Δεκεμβρίου 2014 (2013:5%).

10 Αποθέματα

	31 Δεκεμβρίου 2014	31 Δεκεμβρίου 2013
Αργό πετρέλαιο	118.519	228.261
Δωλισμένα και ημιτελή προϊόντα	422.452	690.719
Πετροχημικά	27.104	25.500
Αναλώσιμα, ανταλλακτικά και λοιπές α' ύλες	79.852	69.128
- Μείον: Πρόβλεψη για ανταλλακτικά και λοιπές α' ύλες	(10.314)	(8.344)
Σύνολο	637.613	1.005.264

Η Ελληνικά Πετρέλαια Α.Ε. υποχρεούται στην τήρηση ποσοτήτων αποθεμάτων αργών πετρελαίων και προϊόντων πετρελαιοειδών σύμφωνα με την οδηγία της Ευρωπαϊκής Ένωσης περί αποθεμάτων ασφαλείας 90 ημερών, όπως νομοθετήθηκε με τον Ν. 3054/2002.

Το κόστος των αποθεμάτων που αναγνωρίζεται ως έξοδο και συμπεριλαμβάνεται στο «Κόστος Πωληθέντων» για το 2014 ανέρχεται σε €8,5 δις (2013: €8,5 δις). Αξίζει να σημειωθεί ότι, λόγω της πτώσης των τιμών του αργού και των προϊόντων πετρελαίου η οποία καταγράφηκε τους τελευταίους μήνες του 2014 καθώς και μετά το τέλος του έτους, ο Όμιλος αναγνώρισε σημαντική ζημιά από την αποτίμηση των αποθεμάτων τόσο κατά τη διάρκεια του έτους όσο και κατά την ημερομηνία Ισολογισμού. Η επίδραση αυτή, αντιστρέφεται σε επόμενες περιόδους όταν η τιμή του πετρελαίου ανεβαίνει και το απόθεμα το οποίο αποτιμάται στη χαμηλότερη τιμή μεταξύ κόστους και καθαρής ρευστοποιήσιμης αξίας, πωλείται σε υψηλότερες τιμές.

11 Πελάτες και λοιπές απαιτήσεις

	31 Δεκεμβρίου 2014	31 Δεκεμβρίου 2013
Πελάτες	481.360	576.376
- Μείον: Προβλέψεις απομείωσης	(185.114)	(170.346)
Πελάτες	296.246	406.030
Λοιπές απαιτήσεις	421.604	337.670
- Μείον: Προβλέψεις απομείωσης	(30.286)	(32.591)
Λοιπές απαιτήσεις	391.318	305.079
Προπληρωθέντα έξοδα και προκαταβολές	20.663	26.141
Σύνολο	708.227	737.250

Στα πλαίσια διαχείρισης του κεφαλαίου κίνησης ο Όμιλος χρησιμοποιεί υπηρεσίες πρακτόρευσης απαιτήσεων (factoring) για την πιο έγκαιρη είσπραξη απαιτήσεων από τους πελάτες του στην Ελλάδα. Προείσπραχθείσες απαιτήσεις χωρίς δικαίωμα αναγωγής δεν συμπεριλαμβάνονται στα πιο πάνω ποσά.

Οι λοιπές απαιτήσεις περιλαμβάνουν ποσά απαιτήσεων από ΦΠΑ (πιστωτικού υπολοίπου), προπληρωμές φόρου εισοδήματος, προκαταβολές σε προμηθευτές και σε εργαζομένους. Επίσης συμπεριλαμβάνονται και €54 εκ. (31 Δεκεμβρίου 2013: €54 εκ.) βεβαιωμένων επιστροφών ΦΠΑ που έχουν παρακρατηθεί από το Τελωνείο Πειραιά αναφορικά με φερόμενα «ελλείμματα» αποθεμάτων πετρελαιοειδών. Σε απάντηση αυτής της ενέργειας, ο Όμιλος έχει εναντιωθεί νομικά και απαιτεί και αναμένει να ανακτήσει ολόκληρο το ποσό αυτό με την περάτωση της νομικής διαδικασίας (Σημ. 32 “Ενδεχόμενες υποχρεώσεις και νομικές υποθέσεις”).

Οι λογιστικές αξίες των ανωτέρω απαιτήσεων αντιπροσωπεύουν την εύλογη τους αξία.

ΕΛΛΗΝΙΚΑ ΠΕΤΡΕΛΑΙΑ Α.Ε.
Ενοποιημένες οικονομικές καταστάσεις σύμφωνα με
τα ΔΠΧΑ για τη χρήση που έληξε 31 Δεκεμβρίου 2014
(Ποσά σε χιλιάδες Ευρώ εκτός εάν αναφέρεται διαφορετικά)

Ο παρακάτω πίνακας παρουσιάζει την κατανομή των εμπορικών απαιτήσεων από πελάτες:

	31 Δεκεμβρίου 2014	31 Δεκεμβρίου 2013
Σύνολο απαιτήσεων από πελάτες	481.360	576.376
Ληξιπρόθεσμα, επισφαλή και απομειωμένα υπόλοιπα που συμπεριλαμβάνονται στις απαιτήσεις από πελάτες:		
α) Ληξιπρόθεσμα, μη απομειωμένα υπόλοιπα	130.872	224.318
β) Ληξιπρόθεσμα, επισφαλή & απομειωμένα υπόλοιπα	185.114	170.346

Η μέγιστη έκθεση σε πιστωτικό κίνδυνο την ημέρα του Ισολογισμού είναι η εύλογη αξία κάθε κατηγορίας εισπρακτέων ως αναφέρεται παραπάνω. Προβλέψεις σχηματίζονται για απαιτήσεις οι οποίες είναι επισφαλούς είσπραξης και έχει αξιολογηθεί ότι θα καταλήξουν σε ζημιά, αφού έχουν συνυπολογιστεί ληφθείσες εξασφαλίσεις (τίτλοι, εγγυήσεις).

Η ανάλυση παλαιότητας των ανοιχτών εμπορικών απαιτήσεων, που ήταν ληξιπρόθεσμες αλλά όχι απομειωμένες την 31 Δεκεμβρίου 2014, είναι ως ακολούθως:

	31 Δεκεμβρίου 2014	31 Δεκεμβρίου 2013
Εως 30 ημέρες	59.467	128.731
30 - 90 ημέρες	25.838	23.109
Πάνω από 90 ημέρες	45.567	72.478
Σύνολο	130.872	224.318

Η ανάλυση παλαιότητας των ανοιχτών εμπορικών απαιτήσεων, που ήταν απομειωμένες κατά την 31 Δεκεμβρίου 2014, είναι ως ακολούθως :

	31 Δεκεμβρίου 2014	31 Δεκεμβρίου 2013
Εως 30 ημέρες	4.931	4.324
30 - 90 ημέρες	150	147
Πάνω από 90 ημέρες	180.033	165.875
Σύνολο	185.114	170.346

Εκτιμήθηκε ότι το ποσοστό των απαιτήσεων για το οποίο δεν έχει γίνει πρόβλεψη, είναι ανακτήσιμο μέσω διακανονισμών, νομικών ενεργειών και εξασφάλισης πρόσθετων εξασφαλίσεων.

Η κίνηση της πρόβλεψης απομείωσης της αξίας των απαιτήσεων από πελάτες έχει ως εξής:

	31 Δεκεμβρίου 2014	31 Δεκεμβρίου 2013
Υπόλοιπο 1 Ιανουαρίου	170.346	162.374
Χρεώσεις / (Πιστώσεις) στο λογαριασμό αποτελεσμάτων:		
- Προσθήκες	16.872	10.370
- Ποσά που έχουν αντिलογισθεί	(1.618)	(1.334)
- Απαιτήσεις που διαγράφηκαν ως μη εισπραξιμες	(486)	(1.471)
Λοιπές κινήσεις	-	407
Υπόλοιπο 31 Δεκεμβρίου	185.114	170.346

Η κίνηση στην πρόβλεψη για ενδεχόμενες επισφάλειες έχει καταχωρηθεί στα αποτελέσματα στα έξοδα διοίκησης και διάθεσης.

Σημειώσεις επί των ενοποιημένων οικονομικών καταστάσεων

12 Ταμειακά διαθέσιμα, ταμειακά ισοδύναμα και δεσμευμένες καταθέσεις

	31 Δεκεμβρίου 2014	31 Δεκεμβρίου 2013
Διαθέσιμα στο ταμείο και σε τράπεζες	952.127	426.674
Βραχυπρόθεσμες τραπεζικές καταθέσεις	695.715	332.928
Ταμειακά διαθέσιμα και ισοδύναμα	1.647.842	759.602
Δεσμευμένες καταθέσεις	200.000	200.000
Σύνολο ρευστών διαθεσίμων	1.847.842	959.602

Οι δεσμευμένες καταθέσεις σχετίζονται με μία συμφωνία αλλαγής πιστωτικής δομής μεταξύ της μητρικής εταιρείας και της Τράπεζας Πειραιώς, με σκοπό την υποστήριξη της δανειακής διευκόλυνσης Β της Ευρωπαϊκής Τράπεζας Επενδύσεων ύψους €200 εκ., για την οποία η Τράπεζα Πειραιώς έχει παράσχει εγγύηση. Η εγγύηση έληξε στις 15 Ιουνίου 2014 και ανανεώθηκε για ένα ακόμα έτος (Σημ. 16).

Η επίπτωση του δανείου και της κατάθεσης είναι μία αύξηση των στοιχείων του Ισολογισμού αλλά δεν επηρεάζει τον καθαρό δανεισμό του Ομίλου.

Το σταθμισμένο κατά μέσο όρο τρέχον επιτόκιο την ημερομηνία Ισολογισμού ήταν:

	31 Δεκεμβρίου 2014	31 Δεκεμβρίου 2013
Euro	1,00%	0,65%
USD	0,80%	0,50%

13 Μετοχικό κεφάλαιο

	Αριθμός μετοχών	Κοινές μετοχές	Υπέρ το άρτιο	Σύνολο
1 Ιανουαρίου και 31 Δεκεμβρίου 2013	305.635.185	666.285	353.796	1.020.081
31 Δεκέμβριος 2014	305.635.185	666.285	353.796	1.020.081

Το εγκεκριμένο μετοχικό κεφάλαιο είναι ίδιο με τις μετοχές που έχουν εκδοθεί και διατεθεί σε μετόχους και είναι πλήρως καταβεβλημένο. Η ονομαστική αξία κάθε μιας μετοχής της Εταιρείας είναι €2,18 (31 Δεκεμβρίου 2013: €2,18).

Δικαιώματα προαίρεσης επί μετοχών

Η Ετήσια Γενική Συνέλευση της Εταιρείας Ελληνικά Πετρέλαια Α.Ε. που πραγματοποιήθηκε στις 25 Μαΐου 2005, ενέκρινε ένα νέο πρόγραμμα παροχής δικαιωμάτων προαίρεσης επί μετοχών, με σκοπό τη σύνδεση του αριθμού μετοχών, για τις οποίες παραχωρείται δικαίωμα προαίρεσης σε ανώτατα και ανώτερα στελέχη της Εταιρείας, με την επίτευξη εταιρικών και ατομικών στόχων άμεσα εξαρτώμενων από τα αποτελέσματα της Εταιρείας. Μεταγενέστερες Ετήσιες Γενικές Συνελεύσεις ενέκριναν την παραχώρηση δικαιωμάτων προαίρεσης επί μετοχών της Εταιρείας (stock options). Η περίοδος άσκησης των δικαιωμάτων είναι από την 1^η Νοεμβρίου ως τις 5 Δεκεμβρίου των ετών 2014- 2018. Η Ετήσια Γενική Συνέλευση που πραγματοποιήθηκε το 2014, ενέκρινε αλλαγές στο πρόγραμμα παροχής δικαιωμάτων προαίρεσης επί μετοχών, ενσωματώνοντας πρόσφατες νομικές και φορολογικές αλλαγές, χωρίς να μεταβάλλεται η επίδραση στα αποτελέσματα ή το όφελος στους συμμετέχοντες.

ΕΛΛΗΝΙΚΑ ΠΕΤΡΕΛΑΙΑ Α.Ε.
Ενοποιημένες οικονομικές καταστάσεις σύμφωνα με
τα ΔΠΧΑ για τη χρήση που έληξε 31 Δεκεμβρίου 2014
(Ποσά σε χιλιάδες Ευρώ εκτός εάν αναφέρεται διαφορετικά)

Οι καταληκτικές ημερομηνίες άσκησης των δικαιωμάτων προαίρεσης επί μετοχών που έχουν παραχωρηθεί έως το τέλος του έτους 2014 καθώς και οι αντίστοιχες τιμές άσκησης τους παρατίθενται στον κάτωθι πίνακα :

Έτος Παραχώρησης	Περίοδος Άσκησης Δικαιωμάτων	Ημερομηνία Λήξεως 5 Δεκεμβρίου	Τιμή εξάσκησης €/MTX	Αρ. δικαιωμάτων προαίρεσης	
				31 Δεκεμβρίου 2014	31 Δεκεμβρίου 2013
2008	2010-14	2014	11,01	-	339.561
2009	2011-15	2015	7,62	1.616.054	1.616.054
2012	2014-18	2018	4,52	1.479.933	1.479.933
Σύνολο				3.095.987	3.435.548

Δεν έχει υπάρξει, μέχρι σήμερα, καμία άσκηση δικαιώματος λόγω της αρνητικής σχέσης της τιμής άσκησης με την τρέχουσα τιμή της μετοχής στην αγορά κατά την εκάστοτε περίοδο άσκησης.

Η κίνηση δικαιωμάτων προαίρεσης επί μετοχών και η αναλογούσα μέση σταθμική τιμή εξάσκησης κατά την διάρκεια του 2014 και του 2013 είναι :

	31 Δεκεμβρίου 2014		31 Δεκεμβρίου 2013	
	Μέση τιμή εξάσκησης σε € ανά μετοχή	Δικαιώματα	Μέση τιμή εξάσκησης σε € ανά μετοχή	Δικαιώματα
Αρχή περιόδου (1η Ιανουαρίου)	6,62	3.435.548	7,08	3.932.225
Χορηγηθέντα	-	-	-	-
Ασκηθέντα	-	-	-	-
Έληξαν	11,01	(339.561)	10,30	(496.677)
Τέλος περιόδου (31η Δεκεμβρίου)	6,14	3.095.987	6,62	3.435.548

Η αξία των δικαιωμάτων προαίρεσης τα οποία έληξαν και μεταφέρθηκαν στα αποτελέσματα εις νέον το 2014 είναι €0,3 εκ. Οι παροχές σε συμμετοχικούς τίτλους που αναγνωρίστηκαν στα αποτελέσματα για το έτος που έληξε 31 Δεκεμβρίου 2014 ανήλθαν σε €0,3 εκ. (2013: €0,3 εκ.).

ΕΛΛΗΝΙΚΑ ΠΕΤΡΕΛΑΙΑ Α.Ε.
Ενοποιημένες οικονομικές καταστάσεις σύμφωνα με
τα ΔΠΧΑ για τη χρήση που έληξε 31 Δεκεμβρίου 2014
(Ποσά σε χιλιάδες Ευρώ εκτός εάν αναφέρεται διαφορετικά)

14 Αποθεματικά

	Τακτικό αποθεματικό	Ειδικά αποθεματικά	Αποθεματικό αντιστάθμισης κινδύνου	Αποθεματικό παροχών σε συμμετοχ. τίτλους	Αφορολόγητα αποθεματικά	Λοιπά αποθεματικά	Σύνολο
Υπόλοιπο 1 Ιανουαρίου 2013	118.668	98.420	(36.974)	3.889	351.322	(8.027)	527.298
Πράξεις αντιστάθμισης κινδύνου (Σημ. 21)							
- Κέρδη / (Ζημιές) από αποτίμηση πράξεων αντιστάθμισης κινδύνου	-	-	9.402	-	-	-	9.402
- Αποχαρακτηρισμός πράξεων αντιστ. κινδύνου μέσω της κατάστασης συνολικών εισοδημάτων	-	-	31.465	-	-	-	31.465
Παροχές σε συμμετοχικούς τίτλους (Σημ. 13)	-	-	-	(225)	-	-	(225)
Κέρδη / (Ζημιές) από αποτίμηση χρηματοοικονομικών στοιχείων διαθέσιμων προς πώληση	-	-	-	-	-	(107)	(107)
Αναλογιστικά κέρδη / (ζημιές) από συνταξιοδοτικά προγράμματα καθορισμένων παροχών	-	-	-	-	-	(679)	(679)
Συναλλαγματικές διαφορές και λοιπές κινήσεις	-	-	-	-	-	(1.051)	(1.051)
Υπόλοιπο 31 Δεκεμβρίου 2013	118.668	98.420	3.893	3.664	351.322	(9.864)	566.103
Πράξεις αντιστάθμισης κινδύνου (Σημ. 21)							
- Κέρδη / (Ζημιές) από αποτίμηση πράξεων αντιστάθμισης κινδύνου	-	-	(42.289)	-	-	-	(42.289)
- Αποχαρακτηρισμός πράξεων αντιστ. κινδύνου μέσω της κατάστασης συνολικών εισοδημάτων	-	-	(3.586)	-	-	-	(3.586)
Παροχές σε συμμετοχικούς τίτλους (Σημ. 13)	-	-	-	(24)	-	-	(24)
Διανομή αφορολόγητων αποθεματικών Ν.4172/2013	-	-	-	-	(64.376)	-	(64.376)
Μεταφορά φόρου διανομής αφορολόγητων αποθεματικών Ν. 4172/2013	-	-	-	-	(15.101)	-	(15.101)
Κέρδη / (Ζημιές) από αποτίμηση χρηματοοικονομικών στοιχείων διαθέσιμων προς πώληση	-	-	-	-	-	330	330
Αναλογιστικά κέρδη / (ζημιές) από συνταξιοδοτικά προγράμματα καθορισμένων παροχών	-	-	-	-	-	(6.179)	(6.179)
Συναλλαγματικές διαφορές και λοιπές κινήσεις	-	-	-	-	-	135	135
Υπόλοιπο 31 Δεκεμβρίου 2014	118.668	98.420	(41.982)	3.640	271.845	(15.578)	435.013

Τακτικό αποθεματικό

Σύμφωνα με τον Ελληνικό νόμο, οι εταιρίες υποχρεούνται να μεταφέρουν κατά ελάχιστο το 5% των ετήσιων καθαρών κερδών τους σύμφωνα με τα λογιστικά τους βιβλία σε τακτικό αποθεματικό έως ότου το αποθεματικό αυτό ισούται στο ένα τρίτο του μετοχικού τους κεφαλαίου. Το αποθεματικό αυτό δεν μπορεί να διανεμηθεί, αλλά μπορεί να χρησιμοποιηθεί για την διαγραφή συσσωρευμένων ζημιών.

Ειδικά αποθεματικά

Τα ειδικά αποθεματικά αφορούν κυρίως αποθεματικά που προκύπτουν λόγω φορολογικών αναπροσαρμογών στοιχείων του ενεργητικού και την κατηγοριοποίηση τους σύμφωνα με τις ισχύουσες διατάξεις. Όπου κρίθηκε αναγκαίο έχουν γίνει προβλέψεις για αναβαλλόμενη φορολογία σε σχέση με αυτά τα αποθεματικά.

Αφορολόγητα αποθεματικά

Τα αφορολόγητα αποθεματικά αφορούν:

- (α) Κέρδη που δεν έχουν φορολογηθεί, σύμφωνα με το εκάστοτε ισχύον φορολογικό και θεσμικό πλαίσιο. Σε περίπτωση διανομής τους, τα κέρδη αυτά θα είναι φορολογητέα με βάση το φορολογικό συντελεστή που θα ισχύει κατά το χρόνο της διανομής τους στους μετόχους ή μετατροπής τους σε μετοχικό κεφάλαιο.

Σημειώσεις επί των ενοποιημένων οικονομικών καταστάσεων

ΕΛΛΗΝΙΚΑ ΠΕΤΡΕΛΑΙΑ Α.Ε.
Ενοποιημένες οικονομικές καταστάσεις σύμφωνα με
τα ΔΠΧΑ για τη χρήση που έληξε 31 Δεκεμβρίου 2014
(Ποσά σε χιλιάδες Ευρώ εκτός εάν αναφέρεται διαφορετικά)

- (β) Μερικώς φορολογηθέντα αποθεματικά τα οποία έχουν φορολογηθεί με φορολογικό συντελεστή ο οποίος είναι χαμηλότερος από τον εκάστοτε ισχύοντα συντελεστή. Σε περίπτωση διανομής τους τα κέρδη θα είναι φορολογητέα με βάση το φορολογικό συντελεστή που θα ισχύει κατά το χρόνο της διανομής τους στους μετόχους ή μετατροπής τους σε μετοχικό κεφάλαιο.

Το 2014, μέρος αυτών των αποθεματικών διανεμήθηκε στους μετόχους του Ομίλου, σύμφωνα και με το νόμο 4172/2013. Περισσότερες πληροφορίες σχετικά με τη διανομή αναφέρονται στη σημείωση 30.

15 Προμηθευτές και λοιπές υποχρεώσεις

	31 Δεκεμβρίου 2014	31 Δεκεμβρίου 2013
Προμηθευτές	2.529.072	1.967.963
Δεδουλευμένα έξοδα & έσοδα επόμενων χρήσεων	58.830	45.460
Λοιπές υποχρεώσεις	91.297	112.012
Σύνολο	2.679.199	2.125.435

Ο λογαριασμός “Προμηθευτές” περιλαμβάνει ποσά οφειλόμενα από αγορές αργών πετρελαίων από το Ιράν, οι οποίες πραγματοποιήθηκαν μεταξύ Δεκεμβρίου 2011 και Μαρτίου 2012, στα πλαίσια του μακροπρόθεσμου συμβολαίου με την ΝΙΟΚ. Παρά τις συνεχείς προσπάθειες του Ομίλου να αποπληρώσει τις συγκεκριμένες υποχρεώσεις, στις αρχές του 2012, μέσω του διεθνούς τραπεζικού συστήματος, αυτό δεν κατέστη εφικτό, λόγω της μη αποδοχής πληρωμών από το διεθνές τραπεζικό σύστημα, προς Ιρανικές τράπεζες και κυβερνητικές εταιρείες, μετά την επιβολή κυρώσεων των χωρών της ευρωζώνης προς το Ιράν (απόφ. Ευρωπαϊκής Ένωσης 267/2012 της 23 Μαρτίου 2012). Ο Όμιλος έχει ενημερώσει τον προμηθευτή του για τη σχετική καθυστέρηση των πληρωμών και της αδυναμίας να δεχθεί φορτία αργού πετρελαίου βάσει της μεταξύ τους σύμβασης, η οποία οφείλεται στις κυρώσεις της Ε.Ε. που θέτει νομικούς περιορισμούς πέρα από τον έλεγχό του. Κατά συνέπεια καμιά παραλαβή φορτίων αργού πετρελαίου από το Ιράν ή πληρωμή προς αυτό δεν πραγματοποιήθηκε μετά τις 30 Ιουνίου 2012, ημερομηνία επιβολής των κυρώσεων από την ΕΕ.

Σύμφωνα με πρακτικές που ακολουθούνται ευρέως στο κλάδο, ο Όμιλος είναι πιθανό να εκδώσει εγγυητικές επιστολές ή ενέγγυες πιστώσεις προς προμηθευτές με στόχο την επίτευξη ευνοϊκότερων όρων συναλλαγών.

Οι λοιπές υποχρεώσεις αφορούν μισθοδοσία, λοιπές δαπάνες προσωπικού και διάφορους φόρους και τέλη.

Τα δεδουλευμένα έξοδα και έσοδα επόμενων χρήσεων, περιλαμβάνουν την εκτίμηση για το κόστος δικαιωμάτων εκπομπής ρύπων διοξειδίου του άνθρακα σύμφωνα με τη σχετική νομοθεσία η οποία στις 31 Δεκεμβρίου 2014 ανέρχεται σε € 5 εκ. (2013 €4 εκ.)

ΕΛΛΗΝΙΚΑ ΠΕΤΡΕΛΑΙΑ Α.Ε.
Ενοποιημένες οικονομικές καταστάσεις σύμφωνα με
τα ΔΠΧΑ για τη χρήση που έληξε 31 Δεκεμβρίου 2014
(Ποσά σε χιλιάδες Ευρώ εκτός εάν αναφέρεται διαφορετικά)

16 Δανεισμός

	31 Δεκεμβρίου 2014	31 Δεκεμβρίου 2013
Μακροπρόθεσμος δανεισμός		
Τραπεζικός δανεισμός	675.036	816.899
Ευρώ-ομόλογα	1.132.598	490.000
Χρηματοδοτικές μισθώσεις	4.361	4.905
Σύνολο μακροπρόθεσμων δανείων	1.811.995	1.311.804
Βραχυπρόθεσμος δανεισμός		
Βραχυπρόθεσμα δάνεια	1.132.298	1.190.481
Τρέχον υπόλοιπο μακροπρόθεσμων δανείων	44.782	147.339
Τρέχον υπόλοιπο χρηματοδοτικών μισθώσεων	565	564
Σύνολο βραχυπρόθεσμων δανείων	1.177.645	1.338.384
Σύνολο δανείων	2.989.640	2.650.188

Η λήξη του μακροπρόθεσμου δανεισμού έχει ως ακολούθως:

	31 Δεκεμβρίου 2014	31 Δεκεμβρίου 2013
Μεταξύ 1 και 2 ετών	411.260	147.019
Μεταξύ 2 και 5 ετών	1.289.624	964.784
Πάνω από 5 έτη	111.111	200.001
	1.811.995	1.311.804

Τα πραγματικά σταθμισμένα μέσα επιτόκια την ημερομηνία του Ισολογισμού είναι τα παρακάτω:

	€	31 Δεκεμβρίου 2014 US\$	RSD
Βραχυπρόθεσμος τραπεζικός δανεισμός			
-Μεταβλητό Euribor + περιθώριο	6,20%	-	-
-Μεταβλητό Belibor + περιθώριο	-	-	12,25%
Μακροπρόθεσμος τραπεζικός δανεισμός			
-Μεταβλητό Euribor + περιθώριο	4,27%	-	-
-Σταθερό επιτόκιο	6,92%	4,63%	-
	€	31 Δεκεμβρίου 2013 US\$	RSD
Βραχυπρόθεσμος τραπεζικός δανεισμός			
-Μεταβλητό Euribor + περιθώριο	6,66%	-	-
-Μεταβλητό Libor + περιθώριο	-	0,71%	-
-Μεταβλητό Belibor + περιθώριο	-	-	14,37%
Μακροπρόθεσμος τραπεζικός δανεισμός			
-Μεταβλητό Euribor + περιθώριο	4,85%	-	-
-Σταθερό επιτόκιο	8,00%	-	-

Σημειώσεις επί των ενοποιημένων οικονομικών καταστάσεων

ΕΛΛΗΝΙΚΑ ΠΕΤΡΕΛΑΙΑ Α.Ε.
Ενοποιημένες οικονομικές καταστάσεις σύμφωνα με
τα ΔΠΧΑ για τη χρήση που έληξε 31 Δεκεμβρίου 2014
(Ποσά σε χιλιάδες Ευρώ εκτός εάν αναφέρεται διαφορετικά)

Η ανάλυση ανά νόμισμα των δανείων είναι η ακόλουθη:

	31 Δεκεμβρίου 2014	31 Δεκεμβρίου 2013
Ευρώ	2.571.354	2.566.412
Δολλάριο Αμερικής	327.921	2.177
Δηνάριο Σερβίας	28.049	54.981
Λουπά	62.316	26.618
Σύνολο δανεισμού	2.989.640	2.650.188

Ο Όμιλος διενεργεί κεντρικά τις χρηματοδοτικές του δραστηριότητες, μέσω μίας κεντρικής χρηματοοικονομικής διεύθυνσης η οποία συντονίζει και ελέγχει τη χρηματοδότηση όλων των εταιρειών του. Στο πλαίσιο αυτό η Hellenic Petroleum Finance Plc (HPF) ιδρύθηκε τον Νοέμβριο του 2005 στο Ηνωμένο Βασίλειο και είναι 100% θυγατρική της Ελληνικά Πετρέλαια Α.Ε., για να ενεργεί ως ο κεντρικός χρηματοοικονομικός φορέας του Ομίλου.

Τα δάνεια του Ομίλου, στις 31 Δεκεμβρίου 2014 και 31 Δεκεμβρίου 2013, αναλύονται ανά είδος και ημερομηνία λήξης, στον πίνακα που ακολουθεί (σε € εκ.):

			Υπόλοιπο στις	
			31 Δεκεμβρίου 2014	31 Δεκεμβρίου 2013
1α. Κοινοπρακτικό δάνειο €140 εκ.	Εταιρεία	Λήξη		
	HPF plc	Ιαν. 2016	-	135
1β. Κοινοπρακτικό ομολογιακό δάνειο €465 εκ.	HP SA	Ιαν. 2016	-	451
2α. Κοινοπρακτικό δάνειο €40 εκ.	HPF plc	Ιουλ. 2016	39	-
2β. Κοινοπρακτικό δάνειο €10 εκ.	HPF plc	Ιουλ. 2018	10	-
2γ. Κοινοπρακτικό ομολογιακό δάνειο €350 εκ.	HP SA	Ιουλ. 2018	338	-
3. Ομολογιακό δάνειο €400 εκ.	HP SA	Δεκ. 2015	225	225
4. Δάνεια Ευρωπαϊκής Τράπεζας Επενδύσεων ("ΕΙΒ")	HP SA	Ιουν. 2022	333	378
5. Ευρώ-ομόλογο €500 εκ.	HPF plc	Μάιος 2017	489	490
6. Ευρώ-ομόλογο \$400 εκ.	HPF plc	Μάιος 2016	328	-
7. Ευρώ-ομόλογο €325 εκ.	HPF plc	Ιουλ. 2019	316	-
8. Συμβάσεις διμερών πιστωτικών γραμμών	Διάφορες	Διάφορες	907	966
9. Συμβάσεις χρηματοδοτικής μίσθωσης	Διάφορες	Διάφορες	5	5
Σύνολο			2.990	2.650

1-2) Κοινοπρακτικά Δάνεια

Τον Ιανουάριο του 2013, ο Όμιλος σύναψε δύο τριετείς δανειακές συμβάσεις με σταδιακή αποπληρωμή, ύψους €605 εκ., με ελληνικά και διεθνή χρηματοπιστωτικά ιδρύματα, οι οποίες διέπονταν από πανομοιότυπους όρους και προϋποθέσεις. Τον Ιούλιο του 2014, ο Όμιλος προπλήρωσε οικειοθελώς και αναχρηματοδότησε μερικώς τις συμβάσεις αυτές, αποπληρώνοντας ποσό ονομαστικής αξίας €152 εκ. και συνάπτοντας δύο νέα δάνεια με πανομοιότυπους όρους και προϋποθέσεις, ως ακολούθως:

(2α-2β) Η HPF σύναψε κοινοπρακτικό δάνειο, ύψους €50 εκ. με την εγγύηση της Ελληνικά Πετρέλαια Α.Ε., αποτελούμενο από δύο δανειακές συμβάσεις, ύψους €40 εκ. και €10 εκ. με ημερομηνίες λήξης τον Ιούλιο του 2016 και τον Ιούλιο του 2018 αντίστοιχα. Την 31 Δεκεμβρίου 2014 το ανεξόφλητο υπόλοιπο του δανείου ανερχόταν σε €49 εκ.

(2γ) Η Ελληνικά Πετρέλαια Α.Ε. σύναψε κοινοπρακτικό ομολογιακό δάνειο, ύψους €350 εκ. με την εγγύηση της HPF και με ημερομηνία λήξης τον Ιούλιο του 2018. Την 31 Δεκεμβρίου 2014 το ανεξόφλητο υπόλοιπο του δανείου ανερχόταν σε €338 εκ..

Σημειώσεις επί των ενοποιημένων οικονομικών καταστάσεων

3) Ομολογιακό δάνειο €400 εκ.

Τον Απρίλιο 2012 η Ελληνικά Πετρέλαια Α.Ε. σύναψε ομολογιακό δάνειο ύψους €400 εκ. με αρχική ημερομηνία λήξης 30 Ιουνίου 2013, με σκοπό την εν γένει κάλυψη των χρηματοδοτικών της αναγκών. Ο Όμιλος άσκησε τις δυνατότητες επέκτασης της ημερομηνίας λήξης, όπως προβλέπεται από τη σύμβαση, με τη συγκατάθεση των συμμετεχόντων τραπεζών. Η τρέχουσα ημερομηνία λήξης είναι στις 30 Δεκεμβρίου του 2015, με δυνατότητα επέκτασης για 6 ακόμη μήνες. Την 31 Δεκεμβρίου 2014 το ανεξόφλητο υπόλοιπο του δανείου ανερχόταν σε €225 εκ. (31 Δεκεμβρίου 2013: €225 εκ.).

4) Δάνεια Ευρωπαϊκής Τράπεζας Επενδύσεων

Στις 26 Μαΐου 2010, η Ελληνικά Πετρέλαια Α.Ε. σύναψε δύο δανειακές συμβάσεις συνολικού ύψους €400 εκ. (Διευκόλυνση Α και Β, €200 εκ. έκαστη) με την Ευρωπαϊκή Τράπεζα Επενδύσεων. Ο σκοπός των δανείων ήταν να χρηματοδοτήσουν μέρος του έργου αναβάθμισης του διυλιστηρίου της Ελευσίνας. Και τα 2 δάνεια έχουν περίοδο αποπληρωμής 12 ετών, έναρξη αποπληρωμής το Δεκέμβριο του 2013, ενώ διέπονται από παρόμοιους όρους και προϋποθέσεις. Η Διευκόλυνση Β βελτιώνεται πιστοληπτικά από την εγγύηση μίας εμπορικής τράπεζας (Σημ. 12), μία πρακτική που είναι συνήθης για δανειακές συμβάσεις της ΕΤΕ ειδικότερα κατά τη φάση κατασκευής μεγάλων έργων. Το 2013 αποπληρώθηκε μέρος του δανείου, ύψους €22 εκ. και επιπλέον €45 εκ. αποπληρώθηκαν το 2014. Την 31 Δεκεμβρίου 2014, το ανεξόφλητο υπόλοιπο του δανείου ανερχόταν σε €333 εκ. (31 Δεκεμβρίου 2013: €378 εκ.).

5) Ευρώ-ομόλογο €500 εκ.

Τον Μάιο του 2013, ο Όμιλος εξέδωσε τετραετές Ευρω-ομόλογο, ύψους €500 εκ., με σταθερό ετήσιο επιτόκιο 8% και με ημερομηνία λήξης τον Μάιο του 2017. Οι ομολογίες, οι οποίες εκδόθηκαν από την Hellenic Petroleum Finance Plc με την εγγύηση της Ελληνικά Πετρέλαια Α.Ε., είναι πληρωτέες στη λήξη τους και είναι εισηγμένες στο Χρηματιστήριο του Λουξεμβούργου.

6) Ευρώ-ομόλογο \$400 εκ.

Τον Μάιο του 2014, ο Όμιλος εξέδωσε διετές δολαριακό ομόλογο, ύψους \$400 εκ. με σταθερό ετήσιο επιτόκιο 4,625% και με ημερομηνία λήξης τον Μάιο του 2016. Οι ομολογίες, οι οποίες εκδόθηκαν από την Hellenic Petroleum Finance Plc με την εγγύηση της Ελληνικά Πετρέλαια Α.Ε., είναι πληρωτέες στη λήξη τους και είναι εισηγμένες στο Χρηματιστήριο του Λουξεμβούργου.

7) Ευρώ-ομόλογο €325 εκ.

Τον Ιούλιο του 2014, ο Όμιλος εξέδωσε πενταετές Ευρω-ομόλογο, ύψους €325 εκ. με σταθερό ετήσιο επιτόκιο 5,25% και με ημερομηνία λήξης τον Ιούλιο του 2019. Οι ομολογίες, οι οποίες εκδόθηκαν από την Hellenic Petroleum Finance Plc με την εγγύηση της Ελληνικά Πετρέλαια Α.Ε., είναι εξαγοράσιμες κατ' επιλογή του εκδότη τον Ιούλιο του 2017 και είναι εισηγμένες στο Χρηματιστήριο του Λουξεμβούργου.

Τον Δεκέμβριο του 2014, η HPF πραγματοποίησε πράξεις ανοιχτής αγοράς και ακυρώσεις ομολογιών ποσού €4 εκ. από το Ευρω-ομόλογο €500 εκ. λήξεως τον Μάιο του 2017 και €2 εκ. από το Ευρω-ομόλογο €325 εκ. λήξεως τον Ιούλιο του 2019. Το κέρδος από τις παραπάνω εξαγορές ανήλθε σε €0,3 εκ. (Σημ. 24).

8) Συμβάσεις διμερών πιστωτικών γραμμών

Οι εταιρείες του Ομίλου διατηρούν επίσης δανειακές γραμμές με άλλες τράπεζες για την κάλυψη κυρίως των αναγκών τους σε κεφάλαιο κίνησης, το ανεξόφλητο υπόλοιπο των οποίων ανερχόταν σε €0,9 δις περίπου κατά την 31 Δεκεμβρίου 2014 (31 Δεκεμβρίου 2013: €1,0 δις περίπου). Εξ' αυτών ποσό ύψους €0,7 δις περίπου αφορά σε βραχυπρόθεσμα δάνεια που έχει συνάψει η μητρική εταιρεία.

ΕΛΛΗΝΙΚΑ ΠΕΤΡΕΛΑΙΑ Α.Ε.
Ενοποιημένες οικονομικές καταστάσεις σύμφωνα με
τα ΔΠΧΑ για τη χρήση που έληξε 31 Δεκεμβρίου 2014
(Ποσά σε χιλιάδες Ευρώ εκτός εάν αναφέρεται διαφορετικά)

Ορισμένες από τις δανειακές συμφωνίες του Ομίλου περιλαμβάνουν χρηματοοικονομικούς όρους οι πιο σημαντικοί των οποίων είναι η διατήρηση συγκεκριμένων αριθμοδεικτών ως ακολούθως: “Καθαρός Δανεισμός/Κέρδη προ Φόρων, Τόκων και Αποσβέσεων”, “Κέρδη προ Φόρων, Τόκων και Αποσβέσεων/Καθαροί Τόκοι” και “Καθαρός Δανεισμός/Καθαρή Αξία Ιδίων Κεφαλαίων”. Η διοίκηση του Ομίλου παρακολουθεί την απόδοση του Ομίλου για να διασφαλίσει τη συμμόρφωση με τους ανωτέρω χρηματοοικονομικούς όρους.

Η ανάλυση των δανείων έχει ως ακολούθως:

	31 Δεκεμβρίου 2014	31 Δεκεμβρίου 2013
Τραπεζικός δανεισμός	907.484	966.125
Κοινοπρακτικό δάνειο	2.077.230	1.678.595
Χρηματοδοτική μίσθωση	4.926	5.469
Σύνολο δανεισμού	2.989.640	2.650.188

Οι υποχρεώσεις από χρηματοδοτικές μισθώσεις στο μακροπρόθεσμο και βραχυπρόθεσμο δανεισμό έχουν ως εξής:

	31 Δεκεμβρίου 2014	31 Δεκεμβρίου 2013
Υποχρεώσεις από χρηματοδοτικές μισθώσεις		
Εντός ενός έτους	565	564
Μεταξύ 1 και 2 ετών	532	566
Μεταξύ 2 και 5 ετών	1.817	1.712
Πάνω από 5 έτη	2.012	2.627
Σύνολο	4.926	5.469

17 Αναβαλλόμενη φορολογία

Οι αναβαλλόμενες φορολογικές απαιτήσεις και υποχρεώσεις συμψηφίζονται όταν υπάρχει εφαρμόσιμο νομικό δικαίωμα να συμψηφισθούν οι τρέχουσες φορολογικές απαιτήσεις έναντι των τρεχουσών φορολογικών υποχρεώσεων και όταν οι αναβαλλόμενοι φόροι εισοδήματος αφορούν στην ίδια φορολογική αρχή. Τα συμψηφισμένα ποσά είναι τα παρακάτω:

	31 Δεκεμβρίου 2014	31 Δεκεμβρίου 2013
Αναβαλλόμενη φορολογία ενεργητικού:		
Πέραν των 12 μηνών	224.788	63.664
	224.788	63.664
Αναβαλλόμενη φορολογία παθητικού:		
Πέραν των 12 μηνών	(40.953)	(45.405)
	(40.953)	(45.405)
	183.835	18.259

Σημειώσεις επί των ενοποιημένων οικονομικών καταστάσεων

ΕΛΛΗΝΙΚΑ ΠΕΤΡΕΛΑΙΑ Α.Ε.
Ενοποιημένες οικονομικές καταστάσεις σύμφωνα με
τα ΔΠΧΑ για τη χρήση που έληξε 31 Δεκεμβρίου 2014
(Ποσά σε χιλιάδες Ευρώ εκτός εάν αναφέρεται διαφορετικά)

Η μεταβολή της αναβαλλόμενης φορολογικής απαίτησης / υποχρέωσης είναι ως ακολούθως:

	31 Δεκεμβρίου 2014	31 Δεκεμβρίου 2013
Υπόλοιπο αρχής έτους	18.259	(64.162)
Αποτελέσματα χρήσης	125.516	92.975
Κινήσεις στην καθαρή θέση	19.084	(10.126)
Μεταφορά φόρου αποθεματικών στις υποχρεώσεις φόρων	20.949	-
Λοιπές κινήσεις	27	(428)
Υπόλοιπο τέλους έτους	183.835	18.259

Ο αναβαλλόμενος φόρος αναφέρεται στις παρακάτω κατηγορίες:

	31 Δεκεμβρίου 2014	31 Δεκεμβρίου 2013
Ενσώματων παγίων και άυλων περιουσιακών στοιχείων	(149.082)	(135.270)
Αποτίμηση αποθεμάτων	2.670	2.158
Μη πραγματοποιηθείσες συναλλαγματικές διαφορές	-	(1.426)
Προβλέψεις παροχών προσωπικού	16.847	19.460
Παράγωγα χρηματοοικονομικά εργαλεία σε εύλογη αξία	16.534	(474)
Καθαρή δαπάνη τόκων εκπεστέα στις επόμενες χρήσεις (υποκεφαλαιοδότηση)	42.913	-
Αφορολόγητα αποθεματικά (Νόμος 4172/2013)	-	(20.949)
Μεταφερόμενες φορολογικές ζημιές προς συμψηφισμό	255.648	157.907
Προβλέψεις για περιβαντολλοντικές δαπάνες	1.405	1.086
Λοιπές μεταβολές	(3.100)	(4.233)
Υπόλοιπο τέλους έτους	183.835	18.259

Οι λοιπές μεταβολές προέρχονται κυρίως από τις προσωρινές διαφορές που προκύπτουν κατά το σχηματισμό προβλέψεων επισφαλών απαιτήσεων καθώς και από προβλέψεις για ανέλεγκτες χρήσεις. Οι αναβαλλόμενες φορολογικές απαιτήσεις που προκύπτουν από αχρησιμοποίητες φορολογικές ζημιές προς συμψηφισμό σε μελλοντικές χρήσεις αναγνωρίζονται μόνο εφόσον είναι πιθανό ότι θα συμψηφιστούν μελλοντικά φορολογικά κέρδη. Οι αναβαλλόμενες φορολογικές απαιτήσεις που αναγνωρίστηκαν από τον Όμιλο για αχρησιμοποίητες φορολογικές ζημιές ανήλθαν σε €256 εκ. την 31 Δεκεμβρίου του 2014 (31 Δεκεμβρίου 2013 €158 εκ.), καθώς προβλέπεται ότι οι ζημιές αυτές θα συμψηφιστούν με μελλοντικά φορολογικά κέρδη. Με βάση το εγκεκριμένο επιχειρηματικό πλάνο, ο Όμιλος κρίνει ως πιθανό τον συμψηφισμό των φορολογικών ζημιών με μελλοντικά φορολογικά κέρδη.

Το 2014, οι διατάξεις του αρ. 49 του Ν. 4172 περί υποκεφαλαιοδότησης εφαρμόστηκαν για πρώτη φορά σύμφωνα τις οποίες, το όριο έκπτωσης των πλεοναζουσών δαπανών τόκων, ορίζεται ως προς το 60% επί του EBITDA της εκάστοτε εταιρείας. Η επίδραση στο ποσό της αναβαλλόμενης φορολογίας του Ομίλου, ήταν €43 εκ. (asset). Το ποσό αυτό μπορεί να συμψηφιστεί με μελλοντικά φορολογικά κέρδη.

Αναβαλλόμενη φορολογία που αφορά ειδικά ή αφορολόγητα αποθεματικά υπολογίζεται στο βαθμό που ο Όμιλος εκτιμά ότι είναι πιθανόν να προκύψει και καταχωρείται στα αντίστοιχα κονδύλια.

Τον Δεκέμβριο 2013 ο νόμος 4172/2013 τέθηκε σε ισχύ, σύμφωνα με τον οποίο επιβλήθηκε φόρος 15% κατά τη διανομή ή κεφαλαιοποίηση ειδικών αφορολόγητων αποθεματικών έως τις 31.12.2013. Διανομή ή κεφαλαιοποίηση αυτών των αποθεματικών το 2014, θα οδηγούσε σε φόρο 19% και αν δεν έχουν διανεμηθεί ή κεφαλαιοποιηθεί το 2014, τα συγκεκριμένα αφορολόγητα αποθεματικά θα πρέπει να συμψηφιστούν με συσσωρευμένες φορολογικές ζημιές. Από την 1η Ιανουαρίου 2015, η δυνατότητα να διατηρείται λογαριασμός αφορολόγητων αποθεματικών καταργείται. Γι αυτόν το λόγο, στις 31 Δεκεμβρίου 2013, ο Όμιλος είχε αναγνωρίσει αναβαλλόμενη φορολογική υποχρέωση ύψους € 20,9 εκ. μέσω χρέωσης στην κατάσταση αποτελεσμάτων χρήσεως. Το Δεκέμβριο του 2014, εγκρίθηκε από τις Γενικές Συνελεύσεις των αντίστοιχων εταιρειών η διανομή των αποθεματικών αυτών, ο δε αναλογών φόρος 19% μεταφέρθηκε στις βραχυπρόθεσμες φορολογικές υποχρεώσεις και θα καταβληθεί εντός των προβλεπόμενων προθεσμιών.

Σημειώσεις επί των ενοποιημένων οικονομικών καταστάσεων

ΕΛΛΗΝΙΚΑ ΠΕΤΡΕΛΑΙΑ Α.Ε.
Ενοποιημένες οικονομικές καταστάσεις σύμφωνα με
τα ΔΠΧΑ για τη χρήση που έληξε 31 Δεκεμβρίου 2014
(Ποσά σε χιλιάδες Ευρώ εκτός εάν αναφέρεται διαφορετικά)

18 Υποχρεώσεις παροχών προσωπικού λόγω εξόδου από την υπηρεσία

Ο παρακάτω πίνακας αναλύει πως τα ποσά που σχετίζονται με τις συνταξιοδοτικές παροχές του Ομίλου, έχουν καταχωρηθεί στις οικονομικές καταστάσεις.

	31 Δεκεμβρίου 2014	31 Δεκεμβρίου 2013
Υποχρεώσεις κατάστασης οικονομικής θέσης για:		
Συνταξιοδοτικές παροχές	92.728	87.429
Σύνολο	92.728	87.429
Χρεώσεις στη κατάσταση συνολικών εισοδημάτων:		
Συνταξιοδοτικές παροχές	21.942	40.628
Σύνολο	21.942	40.628
Χρεώσεις στη κατάσταση λοιπών συνολικών εισοδημάτων:		
Συνταξιοδοτικές παροχές	8.327	1.164
Σύνολο	8.327	1.164

Τα ποσά που έχουν καταχωρηθεί στη κατάσταση οικονομικής θέσης έχουν προσδιορισθεί ως εξής:

	31 Δεκεμβρίου 2014	31 Δεκεμβρίου 2013
Παρούσα αξία χρηματοδοτούμενων υποχρεώσεων	17.241	16.519
Εύλογη αξία στοιχείων ενεργητικού	(7.045)	(6.899)
Έλλειμμα χρηματοδοτούμενων προγραμμάτων	10.196	9.620
Παρούσα αξία μη χρηματοδοτούμενων υποχρεώσεων	82.532	77.809
Υποχρέωση στη κατάσταση οικονομικής θέσης	92.728	87.429

Ο Όμιλος λειτουργεί προγράμματα καθορισμένων παροχών προσωπικού λόγω εξόδου από την υπηρεσία για τους εργαζομένους στην Ελλάδα, την Βουλγαρία, την ΠΓΔΜ, το Μαυροβούνιο και τη Κύπρο. Όλα τα προγράμματα αφορούν συνταξιοδοτικές παροχές προς τους εργαζομένους. Το ποσό των παροχών εξαρτάται από το χρόνο προϋπηρεσίας και τις αποδοχές του κάθε εργαζομένου. Η πλειονοψηφία των προγραμμάτων δεν έχει περιουσιακά στοιχεία, ενώ κάποια προγράμματα στην Ελλάδα και την Κύπρο έχουν.

Η μεταβολή στις υποχρεώσεις για συνταξιοδοτικές παροχές για το 2014 και το 2013 είναι η ακόλουθη:

	Παρούσα Αξία Υποχρεώσεων	Εύλογη αξία στοιχείων ενεργητικού	Σύνολο
Υπόλοιπο 1 Ιανουαρίου 2013	109.997	(7.667)	102.330
Κόστος τρέχουσας απασχόλησης	6.571	-	6.571
Χρηματοοικονομικά έξοδα/ (έσοδα)	4.295	(261)	4.034
Κόστος παλαιότερης απασχόλησης και (κέρδη)/ ζημιές από τακτοποιήσεις	30.023	-	30.023
Σύνολο χρεώσεων στα λοιπά συνολικά έσοδα	40.889	(261)	40.628
Επαναμετρήσεις στις αναλογιστικές παραδοχές:			
Απόδοση των στοιχείων ενεργητικού, εξαιρουμένου του ποσού που συμπεριλαμβάνεται στα χρηματοοικονομικά έξοδα/ (έσοδα)	-	191	191
- (Κέρδη)/Ζημιές από μεταβολή δημογραφικών παραδοχών	660	-	660
- (Κέρδη)/Ζημιές από μεταβολή χρηματοοικονομικών παραδοχών	190	-	190
- (Κέρδη)/Ζημιές από εμπειρικές προσαρμογές	123	-	123
	973	191	1.164
Καταβολές παροχών άμεσα από τον όμιλο/ εισφορές του ομίλου στα στοιχεία ενεργητικού	(55.272)	(1.421)	(56.693)
Καταβολές παροχών από τα στοιχεία ενεργητικού	(2.259)	2.259	-
Υπόλοιπο 31 Δεκεμβρίου 2013	94.328	(6.899)	87.429

Σημειώσεις επί των ενοποιημένων οικονομικών καταστάσεων

ΕΛΛΗΝΙΚΑ ΠΕΤΡΕΛΑΙΑ Α.Ε.
Ενοποιημένες οικονομικές καταστάσεις σύμφωνα με
τα ΔΠΧΑ για τη χρήση που έληξε 31 Δεκεμβρίου 2014
(Ποσά σε χιλιάδες Ευρώ εκτός εάν αναφέρεται διαφορετικά)

	Παρούσα Αξία Υποχρεώσεων	Εύλογη αξία στοιχείων ενεργητικού	Σύνολο
Υπόλοιπο 1 Ιανουαρίου 2014	94.328	(6.899)	87.429
Κόστος τρέχουσας απασχόλησης	4.567	-	4.567
Χρηματοοικονομικά έξοδα/ (έσοδα)	3.538	(297)	3.241
Κόστος παλαιότερης απασχόλησης και (κέρδη)/ ζημίες από τακτοποιήσεις	14.134	-	14.134
Σύνολο χρεώσεων στα λοιπά συνολικά έσοδα	22.239	(297)	21.942
Επαναμετρήσεις στις αναλογιστικές παραδοχές:			
Απόδοση των στοιχείων ενεργητικού, εξαιρουμένου του ποσού που συμπεριλαμβάνεται στα χρηματοοικονομικά έξοδα/ (έσοδα)	-	117	117
- (Κέρδη)/Ζημίες από μεταβολή χρηματοοικονομικών παραδοχών	7.036	-	7.036
- (Κέρδη)/Ζημίες από εμπειρικές προσαρμογές	1.174	-	1.174
	8.210	117	8.327
Καταβολές παροχών άμεσα από τον όμιλο/ εισφορές του ομίλου στα στοιχεία ενεργητικού	(21.873)	(3.097)	(24.970)
Καταβολές παροχών από τα στοιχεία ενεργητικού	(3.131)	3.131	-
Υπόλοιπο 31 Δεκεμβρίου 2014	99.773	(7.045)	92.728

Οι μη προεξοφλημένες παροχές συνταξιοδότησης λήγουν ως ακολούθως:

Υπόλοιπο 31 Δεκεμβρίου 2014	Μέχρι ενός έτους	Μεταξύ ενός και δύο ετών	Μεταξύ δύο και πέντε ετών	Πάνω από πέντε έτη	Σύνολο
Συνταξιοδοτικές παροχές	3.651	2.656	8.179	129.437	143.923

Τα περιουσιακά στοιχεία των προγραμμάτων επενδύθηκαν ως ακολούθως:

	2014				2013			
	Εισηγμένα	Μη εισηγμένα	Σύνολο	%	Εισηγμένα	Μη εισηγμένα	Σύνολο	%
Τίτλοι συμμετοχών	1.638	-	1.638	23%	1.383	40	1.423	21%
Ομόλογα								
- Κρατικά ομόλογα	479	-	479	7%	359	-	359	5%
- Εταιρικά ομόλογα	2.489	-	2.489	35%	2.426	-	2.426	35%
Επενδυτικά κεφάλαια	655	-	655	9%	116	-	116	2%
Επενδύσεις σε ακίνητα	1.424	-	1.424	20%	1.664	-	1.664	24%
Ταμειακά διαθέσιμα και ταμειακά ισοδύναμα	-	360	360	5%	-	911	911	13%
Σύνολο	6.685	360	7.045	100%	5.948	951	6.899	100%

Οι κύριες αναλογιστικές παραδοχές που χρησιμοποιήθηκαν έχουν ως εξής:

	31 Δεκεμβρίου 2014	31 Δεκεμβρίου 2013
Προεξοφλητικό επιτόκιο	3,25%	3,75%
Μελλοντικές αυξήσεις μισθών	0,50%	0,50%
Πληθωρισμός	0,50%	0,50%

Η ανάλυση ευαισθησίας της υποχρέωσης καθορισμένων παροχών στο προσωπικό λόγω εξόδου από την υπηρεσία σε αλλαγές στις κύριες σταθμισμένες παραδοχές είναι η ακόλουθη:

	Επίδραση στην υποχρέωση		
	Μεταβολή της παραδοχής	Αύξηση στην παραδοχή	Μείωση στην παραδοχή
Προεξοφλητικό επιτόκιο	0,5%	-5,38%	5,83%
Μελλοντικές αυξήσεις μισθών	0,5%	5,86%	-5,45%

Η παραπάνω ανάλυση ευαισθησίας βασίζεται σε μία μεταβολή της παραδοχής διατηρώντας όλες τις άλλες παραδοχές σταθερές. Στην πράξη, υπάρχει μικρή πιθανότητα αυτό να συμβεί καθώς οι μεταβολές στις

Σημειώσεις επί των ενοποιημένων οικονομικών καταστάσεων

ΕΛΛΗΝΙΚΑ ΠΕΤΡΕΛΑΙΑ Α.Ε.
Ενοποιημένες οικονομικές καταστάσεις σύμφωνα με
τα ΔΠΧΑ για τη χρήση που έληξε 31 Δεκεμβρίου 2014
(Ποσά σε χιλιάδες Ευρώ εκτός εάν αναφέρεται διαφορετικά)

παραδοχές μπορεί να συνδέονται μεταξύ τους. Κατά τον υπολογισμό της ευαισθησίας της υποχρέωσης καθορισμένων παροχών στο προσωπικό λόγω εξόδου από την υπηρεσία στις κύριες αναλογιστικές παραδοχές, χρησιμοποιήθηκε η ίδια μέθοδος που χρησιμοποιείται κατά τον υπολογισμό της υποχρέωσης που αναγνωρίζεται στην Κατάσταση Οικονομικής Θέσης (παρούσα αξία της υποχρέωσης καθορισμένων παροχών στο προσωπικό με τη χρήση της αναλογιστικής μεθόδου της προβλεβλημένης πιστωτικής μονάδας (projected unit credit method).

Οι αναμενόμενες εργοδοτικές εισφορές για την επόμενη χρήση, προς τα προγράμματα καθορισμένων παροχών προσωπικού είναι €1,5 εκ. Η μέση σταθμισμένη διάρκεια των προγραμμάτων είναι 11,6 χρόνια.

19 Προβλέψεις για λοιπές υποχρεώσεις και έξοδα

Η κίνηση των προβλέψεων για το 2014 και το 2013 έχει ως εξής:

	Νομικές υποθέσεις & προβλέψεις φόρου	Λοιπές προβλέψεις	Σύνολο
1 Ιανουαρίου 2013	8.073	259	8.332
Χρεώσεις / (Πιστώσεις) στο λογαριασμό αποτελεσμάτων:			
- Προσθήκες	1.450	33	1.483
- Ποσά που έχουν αντιστραφεί	-	(198)	(198)
- Ποσά που ανακτήθηκαν κατά τη χρήση	(3.433)	-	(3.433)
31 Δεκεμβρίου 2013	6.090	94	6.184
Χρεώσεις / (Πιστώσεις) στο λογαριασμό αποτελεσμάτων:			
- Προσθήκες	170	-	170
- Ποσά που έχουν αντιστραφεί	(60)	-	(60)
- Ποσά που ανακτήθηκαν κατά τη χρήση	(67)	(3)	(70)
31 Δεκεμβρίου 2014	6.133	91	6.224

Λοιπές προβλέψεις

Τα ποσά που περιλαμβάνονται στις λοιπές προβλέψεις αφορούν διάφορα λειτουργικά έξοδα και ρίσκα προερχόμενα από τις επιχειρησιακές δραστηριότητες του Ομίλου.

20 Λοιπές μακροπρόθεσμες απαιτήσεις

	31 Δεκεμβρίου 2014	31 Δεκεμβρίου 2013
Επιχορηγήσεις	11.664	14.669
Λοιπές μακροπρόθεσμες υποχρεώσεις	10.197	9.915
Υπόλοιπο τέλους χρήσεως	21.861	24.584

Επιχορηγήσεις

Οι προκαταβολές από το Ελληνικό Κράτος στον Όμιλο αφορούν τα ενσώματα πάγια περιουσιακά στοιχεία. Η απόσβεση για το 2014 ανέρχεται σε €3,1 εκ. (2013:€2,1εκ.).

Λοιπές μακροπρόθεσμες απαιτήσεις

Οι λοιπές μακροπρόθεσμες απαιτήσεις αφορούν διάφορα λειτουργικά έξοδα και κινδύνους που προκύπτουν από την συνήθη λειτουργία του Ομίλου.

Σημειώσεις επί των ενοποιημένων οικονομικών καταστάσεων

ΕΛΛΗΝΙΚΑ ΠΕΤΡΕΛΑΙΑ Α.Ε.
Ενοποιημένες οικονομικές καταστάσεις σύμφωνα με
τα ΔΠΧΑ για τη χρήση που έληξε 31 Δεκεμβρίου 2014
(Ποσά σε χιλιάδες Ευρώ εκτός εάν αναφέρεται διαφορετικά)

21 Παράγωγα χρηματοοικονομικά προϊόντα

Τύπος παραγώγου αγαθών	31 Δεκεμβρίου 2014				31 Δεκεμβρίου 2013			
	Ονομαστική ποσότητα	Στοιχεία		Υποχρεώσεις	Ονομαστική ποσότητα	Στοιχεία		Υποχρεώσεις
		Ενεργητικού	Ε			Ενεργητικού	Ε	
	<u>ΜΤ'000</u>	<u>Βαρέλια</u>	€	€	<u>ΜΤ'000</u>	<u>Βαρέλια</u>	€	€
Συμβάσεις ανταλλαγής τιμής αγαθών	-	2.916	-	60.087	-	2.521	5.263	-
	-	2.916	-	60.087	-	2.521	5.263	-
Σύνολο	-	2.916	-	60.087	-	2.521	5.263	-

	31 Δεκεμβρίου 2014		31 Δεκεμβρίου 2013	
Μη κυκλοφορούντα στοιχεία ενεργητικού/παθητικού				
Συμβάσεις ανταλλαγής τιμής αγαθών (commodity swaps)	-	-	-	-
Κυκλοφορούντα στοιχεία ενεργητικού/παθητικού				
Συμβάσεις ανταλλαγής τιμής αγαθών (commodity swaps)	-	60.087	5.263	-
	-	60.087	5.263	-
Σύνολο εύλογης αξίας παραγώγων	-	60.087	5.263	-

Παράγωγα για αντιστάθμιση ταμειακών ροών

Κατά το έτος που έληξε στις 31 Δεκεμβρίου 2014 μεταφέρθηκαν στην κατάσταση αποτελεσμάτων ζημία μετά φόρων ύψους €3.586 (31 Δεκεμβρίου 2013: ζημίες €1.806) που αφορούν συμβάσεις που ρυθμίστηκαν κατά τη διάρκεια του έτους.

Κατά το έτος που έληξε στις 31 Δεκεμβρίου 2013, μεταφέρθηκαν στην κατάσταση αποτελεσμάτων ζημίες μετά φόρων ύψους €29.659 από αποχαρκτηρισμό πράξεων αντιστάθμισης κινδύνων που σχετίζεται με τις προγραμματισμένες συναλλαγές για την αναβάθμιση του διυλιστηρίου της Ελευσίνας.

Οι υπόλοιπες πράξεις αντιστάθμισης ταμειακών ροών παραμένουν ως πράξεις που είναι πολύ πιθανόν να πραγματοποιηθούν, ενώ η συνολική μεταβολή στην εύλογη αξία τους ανέρχεται σε ζημία μετά φόρων €44.773 (31 Δεκεμβρίου 2013: €9.402 κέρδη μετά φόρων) και έχουν μεταφερθεί στα «Αποθεματικά αντιστάθμισης κινδύνου». (Σημ. 14)

Η μέγιστη έκθεση σε πιστωτικό κίνδυνο στην ημερομηνία Ισολογισμού ανέρχεται στην εύλογη αξία των στοιχείων ενεργητικού των παραγώγων αυτών στη Κατάσταση οικονομικής θέσης.

22 Παροχές σε εργαζομένους

	Έτος που έληξε	
	31 Δεκεμβρίου 2014	31 Δεκεμβρίου 2013
Μισθοδοσία	156.519	177.491
Έξοδα κοινωνικής ασφάλισης	42.653	49.967
Συνταξιοδοτικό κόστος προγραμμάτων	9.692	12.747
Λοιπές παροχές σε εργαζομένους	27.531	53.865
Σύνολο	236.395	294.070

Οι λοιπές παροχές περιλαμβάνουν παροχές ιατροφαρμακευτικής και ασφαλιστικής μορφής, έξοδα μεταφοράς και διατροφής. Περιλαμβάνουν επίσης, παροχές προς εργαζομένους στο πλαίσιο προγράμματος εθελουσίας εξόδου (VRS) περίπου €14 εκ. (2013: €32 εκ.), που περιλαμβάνονται στα «Λοιπά έσοδα/ (έξοδα)» (Σημ. 24),

Σημειώσεις επί των ενοποιημένων οικονομικών καταστάσεων

καθώς και την αξία των δικαιωμάτων προαίρεσης που έχουν χορηγηθεί ποσού €0,3 εκ. (2013: €0,3 εκ.) – Σημ. 13.

23 Έξοδα ερευνών και ανάπτυξης

Οι δαπάνες για τις δραστηριότητες έρευνας και ανάπτυξης του Ομίλου εξοδοποιούνται κατά την πραγματοποίησή (2014: €4.266 και το 2013: €2.992) και αφορούν κυρίως τις ακόλουθες συμβάσεις παραχώρησης:

- (i) Εργασίες έρευνας για το West Obayed Block στη Δυτική Έρημο της Αιγύπτου, στο πλαίσιο σύμβασης με την EGPC. Η κοινοπραξία είναι μεταξύ των Ελληνικών Πετρελαίων Α.Ε. (30%) και της Vegas West Obayed Limited (70%, διαχειριστής).
- (ii) Εργασίες έρευνας στη θαλάσσια περιοχή του Πατραϊκού Κόλπου, στα πλαίσια της κοινοπραξίας ανάμεσα στην Ελληνικά Πετρέλαια Α.Ε. (33,3%, διαχειριστής), την Edison International SpA (33,3%) και την Petroceltic Resources Plc (33,3%). Η σύμβαση Μίσθωσης κυρώθηκε από το Ελληνικό Κοινοβούλιο και δημοσιεύτηκε στην Επίσημη Εφημερίδα της Ελληνικής Κυβερνήσεως ως Ν. 4299 - Τεύχος Α, 221/03-10-14.

Το 2014, δαπάνες ύψους €0,4 εκ. οι οποίες αφορούσαν παραχωρήσεις αδειών έρευνας για τον Κόλπο του Πατραϊκού, κεφαλαιοποιήθηκαν στις ασώματες ακινητοποιήσεις (Σημ.7).

24 Λοιπά έσοδα / (έξοδα) και λοιπά κέρδη/(ζημιές)

	Έτος που έληξε	
	31 Δεκέμβριος 2014	31 Δεκέμβριος 2013
Έσοδα από αποσβέσεις επιχορηγήσεων	3.096	2.128
Υπηρεσίες προς τρίτους	2.901	1.761
Έσοδα από ενοίκια	12.809	13.432
Κέρδη / (ζημιές) από πώληση ενσώματων παγίων στοιχείων - καθαρά	3.936	1.374
Αποζημίωση για επιπλέον φορολογικές υποχρεώσεις	-	9.048
Έσοδα ασφαλιστικών αποζημιώσεων	1.243	-
Κόστος εθελουσίας εξόδου	(14.114)	(31.905)
Ζημιά από κούρεμα τραπεζικών καταθέσεων στην Κύπρο	-	(3.970)
Απομείωση	-	(2.992)
Λοιπά έσοδα / (έξοδα)	574	1.335
Σύνολο λοιπών εσόδων / (εξόδων)	10.445	(9.789)
Λοιπά κέρδη / (ζημιές)	325	(40.080)
Σύνολο λοιπών εσόδων / (εξόδων) - καθαρά	10.770	(49.869)

Στα λοιπά έσοδα / (έξοδα) συμπεριλαμβάνονται εκτός των άλλων και έσοδα ή έξοδα που δεν σχετίζονται με τις εμπορικές συναλλαγές του Ομίλου. Η αποζημίωση για επιπλέον φορολογικές υποχρεώσεις το 2013, (€9 εκ.) αφορά την αποζημίωση που θα καταβάλει η BP Greece Limited στον Όμιλο. Αυτή η αποζημίωση αφορά επιπλέον φορολογικές υποχρεώσεις της Ελληνικά Καύσιμα Α.Ε. που σχετίζονται με χρήσεις προ της εξαγοράς της από τον Όμιλο και οι οποίες καταλογίστηκαν με την ολοκλήρωση φορολογικού ελέγχου το 2013. Επίσης, στα λοιπά έσοδα / (έξοδα) των συγκριτικών στοιχείων, συμπεριλαμβάνεται η επίπτωση από την απομείωση των τραπεζικών καταθέσεων στην Κύπρο (€4 εκ.). Τέλος, στα λοιπά κέρδη / (ζημιές) του 2013 συμπεριλαμβάνονται ζημιές από αποχαρκτηρισμό πράξεων αντιστάθμισης κινδύνου.

25 Χρηματοοικονομικά (έξοδα)/έσοδα - καθαρά

	Έτος που έληξε	
	31 Δεκεμβρίου 2014	31 Δεκεμβρίου 2013
Έσοδα από τόκους	8.841	8.050
Έξοδα τόκων και λοιπά χρηματοοικονομικά έξοδα	(223.871)	(217.337)
Χρηματοοικονομικά έσοδα / (έξοδα) - καθαρά	(215.030)	(209.287)

Επιπρόσθετα του χρηματοοικονομικού κόστους που αναφέρεται πιο πάνω, κατά το έτος που έληξε στις 31 Δεκεμβρίου 2014, τόκοι ύψους €2,1 εκ. (2013 : €3,0 εκ.) έχουν κεφαλαιοποιηθεί, όπως αναλύεται στην σημείωση 6.

Το έτος 2014, ο Όμιλος πέτυχε σημαντική μείωση του χρηματοοικονομικού κόστους των δανείων και των πιστωτικών γραμμών του, από την οποία θα επωφεληθεί πλήρως το έτος 2015. Παράλληλα, ο Όμιλος διατηρεί ταμειακά αποθέματα σύμφωνα με πολιτική διαχείρισης του κινδύνου ρευστότητας, με ετήσιο κόστος διακράτησης μεγαλύτερο του 5%. Μέρος των ταμειακών αποθεμάτων χρησιμοποιείται προσωρινά ως ταμειακή εγγύηση για τα δάνεια της ΕΤΕ (Σημ. 12).

Ως αποτέλεσμα των παραπάνω, το χρηματοοικονομικό κόστος του Ομίλου παρέμεινε στα περσινά επίπεδα.

26 Ζημίες / κέρδη από συναλλαγματικές διαφορές

Οι ζημίες από συναλλαγματικές διαφορές αξίας €9 εκ. προέρχονται κυρίως από την αποτίμηση των υποχρεώσεων σε ξένο νόμισμα (US\$) εξαιτίας της ισχυροποίησης του δολαρίου έναντι του Ευρώ, στις 31 Δεκεμβρίου 2014, σε σύγκριση με την αρχή του έτους.

27 Φόρος Εισοδήματος

	Έτος που έληξε	
	31 Δεκεμβρίου 2014	31 Δεκεμβρίου 2013
Φόρος χρήσης	9.211	27.314
Αναβαλλόμενος φόρος (Σημ. 17)	(125.516)	(92.975)
Σύνολο	(116.305)	(65.661)

Ο βασικός φορολογικός συντελεστής της Ελληνικά Πετρέλαια Α.Ε. είναι 26% για το 2014 ενώ ήταν 26% για τη συγκριτική χρήση του 2013.

Για τις χρήσεις 2011 και εξής οι ελληνικές εταιρείες υπόκεινται σε ετήσιο φορολογικό έλεγχο από τους τακτικούς τους ορκωτούς ελεγκτές-λογιστές, ως προς τη συμμόρφωσή τους με τις διατάξεις της κείμενης φορολογικής νομοθεσίας, την εμπρόθεσμη και ορθή υποβολή των φορολογικών δηλώσεων καθώς και για το σχηματισμό προβλέψεων για μη καταχωρηθείσες φορολογικές υποχρεώσεις. Το αποτέλεσμα αυτού του ελέγχου οδηγεί στην έκδοση φορολογικού πιστοποιητικού, το οποίο εφόσον πληρούνται οι σχετικές προϋποθέσεις υποκαθιστά τον έλεγχο από τη δημόσια αρχή και επιτρέπει στην εταιρεία να περαιώσει τις φορολογικές της υποχρεώσεις για την οικεία διαχειριστική χρήση. Όλες οι θυγατρικές εταιρείες του Ομίλου με έδρα την Ελλάδα, που πληρούν τις προϋποθέσεις του σχετικού νόμου ελέγχθηκαν για τις χρήσεις 2011, 2012 και 2013 λαμβάνοντας πιστοποιητικό φορολογικής συμμόρφωσης με γνώμη χωρίς επιφύλαξη.

Η Ελληνικά Πετρέλαια Α.Ε δεν έχει ελεγχθεί φορολογικά για τη χρήση 2010.

Επίσης ολοκληρώθηκε τακτικός έλεγχος για την Ελληνικά Καύσιμα Α.Ε για τις χρήσεις 2005–2009 (περίοδος διαχείρισης από τον προηγούμενο μέτοχό της BP Greece Ltd), που καταλόγισε συνολικά ποσό φόρων € 31 εκ.

ΕΛΛΗΝΙΚΑ ΠΕΤΡΕΛΑΙΑ Α.Ε.
Ενοποιημένες οικονομικές καταστάσεις σύμφωνα με
τα ΔΠΧΑ για τη χρήση που έληξε 31 Δεκεμβρίου 2014
(Ποσά σε χιλιάδες Ευρώ εκτός εάν αναφέρεται διαφορετικά)

(μετά από πλήρη συμβιβασμό) και έχει ξεκινήσει η καταβολή των σχετικών δόσεων. Το σύνολο του παραπάνω καταλογισθέντος ποσού, σύμφωνα με τις προβλέψεις της σύμβασης εξαγοράς (SPA), θα καλυφθεί από τον προηγούμενο μέτοχο, οπότε δεν υφίσταται επίπτωση στον Όμιλο.

Επιπλέον, έχουν ολοκληρωθεί οι ακόλουθοι προσωρινοί φορολογικοί έλεγχοι ΦΠΑ:

- ΕΛ.ΠΕ. για τη περίοδο έως και τον Δεκέμβριο 2013
- ΕΚΟ ΑΒΕΕ για τη περίοδο έως και τον Οκτώβριο 2013

Το 2014, συνολικά ποσά ύψους περίπου €91 εκ. ελέγχθηκαν, βεβαιώθηκαν, και τελικά συμψηφίστηκαν με τρέχουσες φορολογικές υποχρεώσεις της εκάστοτε εταιρείας.

Η Διοίκηση εκτιμά ότι δεν θα προκύψουν σημαντικές επιπρόσθετες φορολογικές επιβαρύνσεις από τους μελλοντικούς φορολογικούς ελέγχους, πέρα από αυτές που αναφέρονται και συμπεριλαμβάνονται ήδη στις συνοπτικές ενδιάμεσες ενοποιημένες οικονομικές καταστάσεις για την περίοδο που λήγει 31 Δεκεμβρίου 2014.

Ο φόρος που αναλογεί στα λοιπά συνολικά έσοδα είναι:

	31 Δεκεμβρίου 2014			31 Δεκεμβρίου 2013		
	Προ Φόρων	Φόρος	Μετά Φόρων	Προ Φόρων	Φόρος	Μετά Φόρων
Επενδύσεις διαθέσιμες προς πώληση	375	-	375	(105)	-	(105)
Παράγωγα για αντιστάθμιση ταμειακών ροών	(62.866)	16.991	(45.875)	51.478	(10.611)	40.867
Συναλλαγματικές διαφορές	185	-	185	(1.051)	-	(1.051)
Αναλογιστικά κέρδη / (ζημιές) από συνταξιοδοτικά προγράμματα καθορισμένων παροχών	(8.327)	2.093	(6.234)	(1.164)	485	(679)
Λοιπά συνολικά έσοδα	(70.633)	19.084	(51.549)	49.158	(10.126)	39.032

28 Κέρδη ανά μετοχή

Τα βασικά και αναπροσαρμοσμένα κέρδη ανά μετοχή δεν εμφανίζονται, καθώς δεν διαφέρουν σημαντικά από τα βασικά κέρδη ανά μετοχή. Τα βασικά κέρδη ανά μετοχή υπολογίζονται διαιρώντας το καθαρό κέρδος που αναλογεί στους μετόχους της μητρικής εταιρίας με το μέσο σταθμισμένο αριθμό μετοχών κατά τη διάρκεια της περιόδου αναφοράς.

	Έτος που έληξε	
	31 Δεκεμβρίου 2014	31 Δεκεμβρίου 2013
Κέρδη ανά μετοχή (σε Ευρώ ανά μετοχή)	(1,20)	(0,88)
Καθαρά κέρδη που αναλογούν σε κοινές μετοχές (Σε χιλιάδες Ευρώ)	(365.292)	(269.229)
Μέσος αριθμός κοινών μετοχών	305.635.185	305.635.185

29 Μερίσματα

Το Διοικητικό Συμβούλιο για την χρήση που έληξε 31 Δεκεμβρίου 2014, ενέκρινε πρόταση προς τη γενική συνέλευση για τη μη διανομή μερίσματος. Το Διοικητικό Συμβούλιο δεν ενέκρινε κάποια αλλαγή στην πολιτική μερισμάτων του Ομίλου στο σύνολό της και θα επαναξιολογήσει την πληρωμή ειδικού μερίσματος ή προσωρινού μερίσματος για το 2015, εντός του 2015.

30 Διανομή Αποθεματικών

Σύμφωνα με τον Ν. 4172/2013, όλες οι ελληνικές εταιρείες υποχρεούνται είτε να πληρώσουν εφάπαξ φόρο για τα αφορολόγητα ή μερικώς φορολογούμενα αποθεματικά πριν την 31 Δεκεμβρίου 2014 ή να μειώσουν τα αποθεματικά με το ποσό του φόρου, όπως υπολογίζεται με τον τρέχοντα φορολογικό συντελεστή. Στις οικονομικές καταστάσεις της χρήσης που έληξε 31 Δεκεμβρίου του 2013, καταχωρήθηκε πρόβλεψη για το συνολικό ποσό του φόρου (με φορολογικό συντελεστή 19%), η οποία εγκρίθηκε από την Ετήσια Γενική Συνέλευση το 2014. Στις 15 Δεκεμβρίου 2014, η Έκτακτη Γενική Συνέλευση Μετόχων ενέκρινε την εφάπαξ φορολόγηση και διανομή καθαρού ποσού €0,21 ανά μετοχή, ή σύνολο €64 εκ.

31 Ταμειακές ροές από λειτουργικές δραστηριότητες

		Έτος που έληξε	
Σημ.	31 Δεκεμβρίου 2014	31 Δεκεμβρίου 2013	
Κέρδη / (Ζημιές) προ φόρων	(484.895)	(338.126)	
Προσαρμογές για:			
Αποσβέσεις ενσώματων παγίων και άυλων περιουσιακών στοιχείων	6,7 204.930	224.073	
Αποσβέσεις επιχορηγήσεων πάγιου ενεργητικού	(3.096)	(2.128)	
Χρηματοοικονομικά (έσοδα) / έξοδα	25 215.030	209.287	
Κέρδη από συνδεδεμένες επιχειρήσεις	8 (28.245)	(57.391)	
Προβλέψεις & διαφορές αποτιμήσεων	37.712	31.903	
Συναλλαγματικά (κέρδη) / ζημιές	26 9.198	(9.082)	
Ζημιές / (Κέρδη) από εκποίηση παγίων	(3.936)	(1.002)	
	(53.302)	57.534	
Μεταβολές Κεφαλαίου κίνησης			
Μείωση / (Αύξηση) αποθεμάτων	369.439	194.666	
(Αύξηση) / Μείωση απαιτήσεων	17.416	38.267	
Αύξηση / (Μείωση) υποχρεώσεων	541.979	210.939	
	928.834	443.872	
Καθαρές ταμειακές ροές από λειτουργικές δραστηριότητες	875.532	501.406	

32 Ενδεχόμενες υποχρεώσεις και νομικές υποθέσεις

Ο Όμιλος έχει ενδεχόμενες υποχρεώσεις σε σχέση με τραπεζικές και λοιπές εγγυήσεις και άλλα θέματα που προκύπτουν στα πλαίσια των εμπορικών του συναλλαγών. Δημιουργούνται προβλέψεις έναντι τέτοιων θεμάτων όπου θεωρείται απαραίτητο και σύμφωνα με τις λογιστικές πολιτικές του Ομίλου και συμπεριλαμβάνονται στις «Λοιπές Προβλέψεις» (Σημ. 19).

1. Επιχειρηματικά θέματα

α) Εκκρεμείς υποθέσεις

Ο Όμιλος εμπλέκεται σε διάφορες νομικές υποθέσεις και έχει διάφορες υποχρεώσεις σε εκκρεμότητα σχετικές με τις συνήθειες δραστηριότητές του. Με βάση τις διαθέσιμες μέχρι σήμερα πληροφορίες, η διοίκηση πιστεύει ότι η έκβαση των υποθέσεων αυτών δεν θα έχει σημαντική επίδραση στα αποτελέσματα του Ομίλου ή στην οικονομική του θέση, πέραν αυτών που αναφέρονται στις προβλέψεις για νομικές υποθέσεις (Σημ. 19).

β) Εγγυητικές επιστολές

Η μητρική Εταιρεία έχει εκδώσει επιστολές διαβεβαιώσεων και εγγυητικές επιστολές προς τράπεζες για δάνεια που αυτές έχουν χορηγήσει σε θυγατρικές και συνδεδεμένες εταιρείες, το ανεξόφλητο υπόλοιπο των οποίων την 31 Δεκεμβρίου 2014 ανερχόταν στο ισόποσο των €1.403 εκ. (31 Δεκεμβρίου 2013: €885 εκ.). Εξ' αυτών, ποσό €1.294 εκ. (31 Δεκεμβρίου 2012: €769 εκ.) έχει συμπεριληφθεί στις ενοποιημένες δανειακές υποχρεώσεις του Ομίλου και εμφανίζεται στα αντίστοιχα κονδύλια των ενοποιημένων οικονομικών καταστάσεων.

γ) Διεθνείς δραστηριότητες

Παρόλο που δεν υπάρχουν σημαντικές επιπτώσεις, οι θυγατρικές του εξωτερικού αντιμετωπίζουν μία σειρά από νομικές υποθέσεις σχετικές με φορολογικές ρυθμίσεις και μεταβολές στις τοπικές αδειοδοτήσεις. Τέτοια περίπτωση είναι και η υπόθεση σχετικά με τις εγκαταστάσεις δεξαμενών της Jugopetrol AD στο Μαυροβούνιο. Πιο συγκεκριμένα, μετά την ολοκλήρωση του διεθνούς διαγωνισμού και την επακόλουθη σύμβαση αγοραπωλησίας μετοχών της Jugopetrol AD το 2002, η ιδιοκτησία και χρήση ενός μέρους των αποθηκευτικών χώρων της εταιρείας παραμένει υπό δικαστική διένεξη, καθώς θεωρήθηκαν χώροι αποθήκευσης στρατηγικών αποθεμάτων ασφαλείας. Ο Όμιλος έχει προσφύγει στα τοπικά δικαστήρια, ενώ μελετά και την προσφυγή σε διεθνή δικαιοδοτικά όργανα για την προστασία της επενδύσεώς του. Η Διοίκηση εκτιμά ότι η δικαστική διαμάχη δεν θα καταλήξει σε σημαντικές επιπλέον επιβαρύνσεις για τη θυγατρική της εταιρεία, πέρα από αυτές που αναφέρονται και συμπεριλαμβάνονται ήδη στις ενοποιημένες οικονομικές καταστάσεις.

Η Επιτροπή Προστασίας Ανταγωνισμού της Κύπρου αποφάσισε να ξεκινήσει εκ νέου έρευνα για τις πετρελαϊκές εταιρείες εμπορίας (χονδρικής) στην Κύπρο για την περίοδο 1/10/2004 ως 22/12/2006. Για την ίδια υπόθεση, η Επιτροπή, με προηγούμενη της απόφαση στις 24/5/2009, η οποία εν συνεχεία ακυρώθηκε από το Ανώτατο Δικαστήριο της Κύπρου στις 25/5/2011 είχε επιβάλει στην Εταιρεία πρόστιμο ύψους €14 εκ. Η επανεξέταση της υπόθεσης θα πραγματοποιηθεί με βάση τα έγγραφα που έχουν συλλεχθεί στο πλαίσιο της έρευνας της προηγούμενης Επιτροπής. Βάσει της πρότερης απόφασης του Ανώτατου Δικαστηρίου της Κύπρου, η Διοίκηση εκτιμά ότι η θέση της Εταιρείας μπορεί να στοιχειοθετηθεί και συνεπώς δεν έχει πραγματοποιηθεί σχετική πρόβλεψη στις ενοποιημένες οικονομικές καταστάσεις.

2. Φορολογικά και τελωνειακά θέματα

α) Ανέλεγκτες χρήσεις

Στις σημαντικότερες ελληνικές εταιρείες του Ομίλου, έχουν ολοκληρωθεί τακτικοί φορολογικοί έλεγχοι έως και τη χρήση 2009, εκτός από την ΕΚΟ που έχει ελεγχθεί έως και τη χρήση 2007. Στο μεταξύ, σε όλες αυτές τις εταιρείες, έχουν ολοκληρωθεί και προσωρινοί έλεγχοι μέχρι πρόσφατα, κυρίως για επιστροφή ΦΠΑ. Η Διοίκηση εκτιμά ότι δεν θα προκύψουν σημαντικές φορολογικές επιβαρύνσεις από μελλοντικούς φορολογικούς ελέγχους πέραν αυτών που αναφέρονται και συμπεριλαμβάνονται ήδη στις ενοποιημένες οικονομικές καταστάσεις.

Σημειώνεται ότι για τις χρήσεις 2011 και εξής, οι ελληνικές εταιρείες υπόκεινται σε ετήσιο φορολογικό έλεγχο από τους τακτικούς τους ορκωτούς ελεγκτές-λογιστές. Όλες οι υπόχρεες εταιρείες του Ομίλου, ελέγχθηκαν για τις χρήσεις 2011 έως 2013, λαμβάνοντας πιστοποιητικά φορολογικής συμμόρφωσης, με γνώμη χωρίς επιφύλαξη.

Τον Ιούνιο 2011 ολοκληρώθηκε ο φορολογικός έλεγχος των χρήσεων 2002 έως 2005 της μητρικής Εταιρείας, βάσει του οποίου προσδιορίστηκαν λογιστικές διαφορές ποσού €64 εκ. συνολικά για τις τέσσερις χρήσεις. Η Εταιρεία έχει αποδεχθεί και συμβιβαστεί εξ' αυτών για το ποσό των €32 εκ., για το οποίο προέκυψε πρόσθετος φόρος εισοδήματος πλέον προσανξήσεων ποσού €18 εκ., που έχει καταχωρηθεί ως φόρος εισοδήματος στις ετήσιες οικονομικές καταστάσεις της 31 Δεκεμβρίου 2011. Το εναπομένον υπόλοιπο ύψους €32 εκ. περιλαμβάνει, μεταξύ άλλων, λογιστικές διαφορές για φερόμενα ως «ελλείμματα» αποθεμάτων πετρελαιοειδών (Σημ. β) παρά το γεγονός ότι κατά το φορολογικό έλεγχο δεν παρουσιάστηκαν τέτοια ευρήματα. Η Εταιρεία έχει ασκήσει προσφυγή κατά των συγκεκριμένων «ευρημάτων», καθώς εκτιμά ότι διαθέτει στοιχεία για να αποδείξει την έλλειψη θεμελίωσης και την ανακρίβεια των υποστηρικτικών υπολογισμών των συγκεκριμένων

ισχυρισμών. Η έφεση της Εταιρείας συζητήθηκε στο Διοικητικό Εφετείο Αθήνας τον Ιανουάριο 2013. Η εκδοθείσα απόφαση δικαιώνει την Εταιρεία για ποσό λογιστικών διαφορών ύψους €28 εκ. που αναφέρεται στην ύπαρξη «ελλειμμάτων» αποθεμάτων πετρελαιοειδών και φερόμενες «ζημιές από παραγωγή ΒΟΡΡ φιλμ», ενώ απορρίπτει λογιστικές διαφορές ύψους €4 εκ. σχετικά με απόσβεση δικαιωμάτων έρευνας. Κατά του απορριπτικού μέρους της απόφασης η Εταιρεία άσκησε προσφυγή ενώπιον του Συμβουλίου της Επικρατείας. Επιπλέον κατά τον εν λόγω έλεγχο καταλογίσθηκαν φόροι ακινήτων συνολικού ύψους €2,2 εκ. για τα οποία η Εταιρεία έχει ασκήσει προσφυγές ενώπιον των Διοικητικών Δικαστηρίων. Η σχετική δικάσιμος πραγματοποιήθηκε τον Απρίλιο 2014. Η εκδοθείσα απόφαση δικαιώνει την Εταιρεία για τα ακίνητα ιδιοκτησίας της πρώην ΠΕΤΡΟΛΑ και τα ακίνητα στο Καλοχώρι, απορρίπτει την έφεση για τα ακίνητα της Καβάλας, ενώ δικαιώνει εν μέρει την Εταιρεία για τα ακίνητα στον Ασπρόπυργο μειώνοντας την αξία των επιπρόσθετων φόρων ακίνητης περιουσίας που είχαν αρχικώς οριστεί από τον φορολογικό έλεγχο στο €1 εκ. περίπου. Η Εταιρεία σκοπεύει να προσφύγει στο Συμβούλιο της Επικρατείας για τα ακίνητα στον Ασπρόπυργο. Η τελική δικαστική απόφαση σχετικά με την έκδοση ειδικού φόρου για την “ιδιόχρηση” (ύψους περίπου €0,3 εκ.) εκκρεμεί. Για τα ανωτέρω δεν έχει γίνει σχετική πρόβλεψη στις ενοποιημένες οικονομικές καταστάσεις της 31 Δεκεμβρίου 2014, αφού η Εταιρεία εκτιμά τη δικαίωσή της.

Το Φεβρουάριο του 2013 ολοκληρώθηκε τακτικός φορολογικός έλεγχος για τις χρήσεις 2006–2009 της Ελληνικά Πετρέλαια Α.Ε., βάσει του οποίου προσδιορίστηκαν λογιστικές διαφορές ποσού €29 εκ. συνολικά για τα τέσσερα χρόνια, στις οποίες αναλογούν συνολικά €15,2 εκ. περίπου ποσά φόρων πλέον προσαυξήσεων. Επιπλέον κατά τον ανωτέρω έλεγχο καταλογίσθηκαν φόροι ακινήτων συνολικού ύψους €6,4 εκ. Η Εταιρεία έχει αποδεχθεί και διευθετήσει μέρος των καταλογισθέντων ποσών καταλήγοντας σε πληρωμή €8,7 εκ. Η Εταιρεία έχει ασκήσει προσφυγή κατά των ποσών τα οποία δεν έγιναν αποδεκτά, καταβάλλοντας €6,4 εκ. (50% προκαταβολή), καθώς πιστεύει ότι οι υποθέσεις θα αξιολογηθούν τελικά υπέρ της.

Εντός του 2014, ολοκληρώθηκε προσωρινός φορολογικός έλεγχος εισοδήματος στην ΕΛ.ΠΕ. Α.Ε. για αγορές από χώρες προνομιακών και ειδικών φορολογικών καθεστώτων, κατά τις χρήσεις 2010 και 2011, καταλογίζοντας στην εταιρεία συνολικά ποσά φόρων πλέον προσαυξήσεων €6,5 εκ. Το συνολικό ποσό συμψηφίστηκε με βεβαιωμένες απαιτήσεις της εταιρείας από το Ελληνικό Δημόσιο. Η Εταιρεία στο πλαίσιο της ισχύουσας διαδικασίας έχει υποβάλλει αντίστοιχες νομικές προσφυγές και θεωρεί ότι θα δικαιωθεί, διότι πρόκειται για πραγματικές και συνήθεις συναλλαγές, σύμφωνα με τις ισχύουσες διατάξεις και διεθνείς πρακτικές.

Μετά την ολοκλήρωση του τακτικού φορολογικού ελέγχου στην εταιρεία ΕΛΠΕΤ Βαλκανική, για τις χρήσεις 2005 έως 2011, οι φορολογικές αρχές καταλόγισαν τον Ιανουάριο του 2015 στην εταιρεία, συνολικά ποσά φόρων πλέον προσαυξήσεων €29,6 εκ. Η εταιρεία θα προσβάλλει σύμφωνα με την ισχύουσα διαδικασία τον καταλογισμό των φόρων για το σύνολο των λογιστικών διαφορών και εκτιμά ότι θα δικαιωθεί, διότι έχουν ακολουθηθεί ορθά οι εφαρμοζόμενες αντίστοιχες λογιστικές αρχές και φορολογικές διατάξεις ενώ θεωρεί ότι η απόφαση δεν εμπίπτει στους ισχύοντες σχετικούς νόμους.

β) Καταλογιστικές πράξεις τελωνείων

Εντός του 2008, παρελήφθησαν από το Τελωνείο καταλογιστικές πράξεις συνολικού ύψους περίπου €40 εκ. για φερόμενα τελωνειακά «ελλείμματα» των φορολογικών αποθηκών της Εταιρείας στις εγκαταστάσεις Ασπροπύργου και Ελευσίνας για συγκεκριμένες περιόδους μεταξύ των ετών 2001 – 2005. Η Εταιρεία προσέφυγε κατά των σχετικών πράξεων δεδομένου ότι τα «ελλείμματα» οφείλονταν σε λογιστικές διαφορές που προέκυψαν κατά την εφαρμογή το 2001 του νέου ηλεκτρονικού συστήματος παρακολούθησης από τις τελωνειακές αρχές και όχι λόγω ύπαρξης πραγματικών ελλειμμάτων. Επιπρόσθετα τόσο οι εσωτερικές διαδικασίες της Εταιρείας όσο και ανεξάρτητοι ορκωτοί ελεγκτές επιβεβαίωσαν πέραν κάθε λογικής αμφιβολίας ότι δεν υπάρχουν ελλείμματα και τα λογιστικά βιβλία είναι σε συμφωνία με τα στοιχεία των επίσημων απογραφών, γεγονός με το οποίο συνάδουν και όλοι οι φορολογικοί έλεγχοι που αφορούν στις συγκεκριμένες περιόδους. Για τις ανωτέρω πράξεις, κατατέθηκαν εμπρόθεσμα προσφυγές ενώπιον του Διοικητικού Πρωτοδικείου Πειραιώς, για τις οποίες δεν έχει ακόμα προσδιορισθεί δικάσιμος. Δεδομένης της θέσης της Διοίκησης και των νομικών συμβούλων της Εταιρείας ότι η υπόθεση θα έχει θετική κατάληξη μετά την ακροαματική διαδικασία, δεν απαιτείται κάποια πρόβλεψη για σχετικές υποχρεώσεις.

Ωστόσο το Τελωνείο προχώρησε σε παρακράτηση ποσού €54 εκ. (σύνολο καταλογισθέντων ποσών πλέον προσαυξήσεων), παρά την ύπαρξη αντίθετης προσωρινής δικαστικής πράξης υπέρ της Εταιρείας, έναντι ποσών που είχαν βεβαιωθεί για επιστροφή. Η Εταιρεία κατέθεσε δύο προσφυγές κατά της φορολογούσας αρχής και κατά του Τελωνείου, ενώπιον των Διοικητικών Πρωτοδικείων Αθηνών και Πειραιώς αντίστοιχα. Η πρώτη προσφυγή εκδικάστηκε την 22 Μαΐου 2013 και εκδόθηκε η απόφαση υπ' αριθ. 3833/2013, η οποία δικαιώνει την Εταιρεία, απορρίπτοντας την εν λόγω παρακράτηση ως μη νόμιμη.

Η Εταιρεία εκτιμά ότι και η δεύτερη προσφυγή θα ευδοκιμήσει στο Πρωτοδικείο Πειραιά, λόγω της βασιμότητας των ανωτέρω ουσιαστικών λόγων περί μη ύπαρξης ελλειμμάτων, συμπεριλαμβανομένων μεταξύ άλλων του γεγονότος ότι μεταγενέστεροι σχετικοί έλεγχοι στις ίδιες εγκαταστάσεις έχουν επιβεβαιώσει ότι δεν υφίστανται τέτοια ελλείμματα, αλλά και σημαντικών δικονομικών επιχειρημάτων στη δεύτερη υπόθεση όπου το Τελωνείο καταχράστηκε την εξουσία του, παρακρατώντας βεβαιωθείσες επιστροφές του Δημοσίου προς τον Όμιλο.

Εντός του 2014, καταλογίσθηκαν φορολογικές επιβαρύνσεις συνολικού ποσού €3,7 εκ. από το Δ' Τελωνείο Πειραιά, επί αναλωθέντων προϊόντων που χρησιμοποιήθηκαν στη παραγωγική διαδικασία προϊόντων πετρελαίου, εκ του γεγονότος ότι παρήχθησαν σε διαφορετική εγκατάσταση της ίδιας εταιρίας. Η εταιρεία, κατέθεσε προσφυγή ενώπιον του Διοικητικού Εφετείου Αθηνών καταβάλλοντας το 50% του ποσού (€1,85 εκ.) και θεωρεί ότι θα δικαιωθεί.

33 Δεσμεύσεις και συμβατικές υποχρεώσεις

(α) Δεσμεύσεις για κεφαλαιουχικές επενδύσεις

Οι σημαντικότερες συμβατικές υποχρεώσεις του Ομίλου αφορούν σε δεσμεύσεις για κεφαλαιουχικές επενδύσεις συνολικού ποσού €45 εκ. (31 Δεκεμβρίου 2013: €64 εκ.), το μεγαλύτερο μέρος του ποσού σχετίζεται με την αναβάθμιση των διυλιστηρίων.

(β) Δεσμεύσεις για λειτουργικές μισθώσεις

Ο Όμιλος μισθώνει γραφεία και πρατήρια στο πλαίσιο συμβάσεων λειτουργικής μίσθωσης. Το σύνολο των ελάχιστων μελλοντικών μισθωμάτων στο πλαίσιο των προαναφερθέντων συμβάσεων παρουσιάζεται στον παρακάτω πίνακα.

	Έτος που έληξε	
	31 Δεκεμβρίου 2014	31 Δεκεμβρίου 2013
Εντός του επόμενου έτους	34.003	30.420
Μετά 1 έτος και έως 5 έτη	110.923	116.583
Μετά 5 ετών	98.954	105.708
Σύνολο	243.880	252.711

(γ) Ενέγγυες πιστώσεις

Ο Όμιλος είναι πιθανόν να δεχθεί αίτημα από προμηθευτές ώστε να παράσχει τραπεζικές ενέγγυες πιστώσεις, με στόχο να επιτύχει ευνοϊκότερους όρους συναλλαγής και πίστωσης. Στις περιπτώσεις όπου έχει ήδη καταχωρηθεί η υποχρέωση στις οικονομικές καταστάσεις, δεν χρειάζεται περαιτέρω γνωστοποίηση της συγκεκριμένης δέσμευσης. Στις περιπτώσεις όπου η συναλλαγή πραγματοποιείται μετά την ημερομηνία Ισολογισμού, ο Όμιλος δεν είναι υπόχρεος ώστε να διακανονίσει την ενέγγυα πίστωση εντός της περιόδου, άρα δεν αναγνωρίζεται και η αντίστοιχη υποχρέωση.

34 Συναλλαγές με συνδεδεμένα μέρη

Στη Ενοποιημένη Κατάσταση Συνολικών Εισοδημάτων συμπεριλαμβάνονται έσοδα, δαπάνες και έξοδα, τα οποία προκύπτουν από τις συναλλαγές μεταξύ του Ομίλου και συνδεδεμένων μερών. Τέτοιες συναλλαγές περιλαμβάνουν κυρίως πωλήσεις και αγορές των αγαθών και υπηρεσιών στο πλαίσιο της συνήθους λειτουργίας του Ομίλου και έχουν γίνει με τους συνήθεις εμπορικούς όρους που ακολουθεί ο Όμιλος για αντίστοιχες συναλλαγές με τρίτους.

Συναλλαγές έχουν πραγματοποιηθεί με τις ακόλουθες συνδεδεμένες εταιρείες:

α) Συνδεδεμένες Εταιρείες και κοινοπραξίες του Ομίλου που ενοποιούνται με τη μέθοδο της καθαρής θέσης:

- Εταιρεία Αγωγού Καυσίμων Αεροδρομίου Αθηνών Α.Ε. (ΕΑΚΑΑ)
- Δημόσια Επιχείρηση Αερίου Α.Ε. (ΔΕΠΑ)
- Spata Aviation Fuel Company S.A. (SAFCO)
- Elpedison B.V.
- ΕΛΠΕ Θράκη Α.Ε.
- BIONTIZEA ΑΕ.
- Superlube
- D.M.E.P./ OTSM

	Έτος που έληξε	
	31 Δεκεμβρίου 2014	31 Δεκεμβρίου 2013
Χρεώσεις σε συνδεδεμένες επιχειρήσεις (πωλήσεις)		
Συνδεδεμένες εταιρείες	803.826	526.830
Κοινοπραξίες	386	265
Σύνολο	804.212	527.095
Χρεώσεις από συνδεδεμένες επιχειρήσεις (κόστος πωληθέντων)		
Συνδεδεμένες εταιρείες	826.593	558.491
Κοινοπραξίες	1.555	1.717
Σύνολο	828.148	560.208
Υπόλοιπο σε συνδεδεμένες επιχειρήσεις (Προμηθευτές και λοιπές υποχρεώσεις)		
Συνδεδεμένες εταιρείες	36.088	21.026
Κοινοπραξίες	474	369
Σύνολο	36.562	21.395
Υπόλοιπο από συνδεδεμένες επιχειρήσεις (Πελάτες και λοιπές απαιτήσεις)		
Συνδεδεμένες εταιρείες	40.839	38.810
Κοινοπραξίες	66	21
Σύνολο	40.905	38.831

Η μητρική εταιρεία έχει εκδώσει επιστολές διαβεβαιώσεων και εγγυητικές επιστολές προς τράπεζες για δάνεια που αυτές έχουν χορηγήσει στην Elpedison B.V, το ανεξόφλητο υπόλοιπο των οποίων την 31 Δεκεμβρίου 2014 ανερχόταν στο ισόποσο των €108 εκ. (31 Δεκεμβρίου 2013: €116 εκ.).

ΕΛΛΗΝΙΚΑ ΠΕΤΡΕΛΑΙΑ Α.Ε.
Ενοποιημένες οικονομικές καταστάσεις σύμφωνα με
τα ΔΠΧΑ για τη χρήση που έληξε 31 Δεκεμβρίου 2014
(Ποσά σε χιλιάδες Ευρώ εκτός εάν αναφέρεται διαφορετικά)

β) Συνδεδεμένα μέρη που τελούν υπό κοινό έλεγχο με τον Όμιλο λόγω της κοινής συμμετοχής του Ελληνικού Δημοσίου:

- Δημόσια Επιχείρηση Ηλεκτρισμού Α.Ε. (ΔΕΗ)
- Ελληνικές Ένοπλες Δυνάμεις
- Οδικές Συγκοινωνίες Α.Ε. (ΟΣΥ)

Το 2014, οι χρεώσεις του Ομίλου προς τα παραπάνω μέρη ανήλθαν σε €337 εκ. (2013 €356 εκ.) και οι χρεώσεις προς τον Όμιλο ανήλθαν σε €43 εκ. (2013: €56 εκ.). Την 31 Δεκεμβρίου 2014, ο Όμιλος είχε συνολική απαίτηση ύψους €37 εκ. (2013: €49 εκ.) και συνολική υποχρέωση ύψους €10 εκ. (2013: €11 εκ.).

γ) Χρηματοοικονομικά ιδρύματα (συμπεριλαμβανομένων και των θυγατρικών τους) που τελούν υπό κοινό έλεγχο με τον Όμιλο λόγω της κοινής συμμετοχής του Ελληνικού Δημοσίου.

- Εθνική Τράπεζα της Ελλάδος

δ) Ο Όμιλος διοικείται από τα μέλη του Διοικητικού Συμβουλίου (εκτελεστικά και μη εκτελεστικά του Διοικητικού Συμβουλίου της Ελληνικά Πετρέλαια Α.Ε.) και τα μέλη της Εκτελεστικής Επιτροπής. Οι αμοιβές που καταβλήθηκαν ή έχουν λογισθεί προς τα μέλη ανήλθαν σε €4,5 εκ. για το 2014 (2013: €4,5 εκ.).

ΕΛΛΗΝΙΚΑ ΠΕΤΡΕΛΑΙΑ Α.Ε.
Ενοποιημένες οικονομικές καταστάσεις σύμφωνα με
τα ΔΠΧΑ για τη χρήση που έληξε 31 Δεκεμβρίου 2014
(Ποσά σε χιλιάδες Ευρώ εκτός εάν αναφέρεται διαφορετικά)

35 Κύριες θυγατρικές, συνδεδεμένες εταιρείες και κοινοπραξίες που ενοποιούνται στις οικονομικές καταστάσεις

ΟΝΟΜΑΣΙΑ ΕΤΑΙΡΕΙΑΣ	ΔΡΑΣΤΗΡΙΟΤΗΤΑ	Έδρα Εταιρείας	Ποσοστό συμμετοχής	Μέθοδος Ενοποίησης
ΕΚΟ Α.Β.Ε.Ε	Εμπορική	ΕΛΛΑΔΑ	100,00%	ΠΛΗΡΗΣ
ΕΛΛΗΝΙΚΑ ΚΑΥΣΙΜΑ Α.Ε	Εμπορική	ΕΛΛΑΔΑ	100,00%	ΠΛΗΡΗΣ
ΕΚΟΤΑ ΚΩ Α.Ε	Εμπορική	ΕΛΛΑΔΑ	49,00%	ΠΛΗΡΗΣ
ΕΚΟ ΚΑΛΥΨΩ Μ.Ε.Π.Ε	Εμπορική	ΕΛΛΑΔΑ	100,00%	ΠΛΗΡΗΣ
ΕΚΟ ΑΘΗΝΑ Ν.Ε	Ναυτιλιακή	ΕΛΛΑΔΑ	100,00%	ΠΛΗΡΗΣ
ΕΚΟ ΑΡΤΕΜΙΣ Ν.Ε	Ναυτιλιακή	ΕΛΛΑΔΑ	100,00%	ΠΛΗΡΗΣ
ΕΚΟ ΔΗΜΗΡΑ Ν.Ε	Ναυτιλιακή	ΕΛΛΑΔΑ	100,00%	ΠΛΗΡΗΣ
ΕΚΟ ΗΡΑ Ν.Ε	Ναυτιλιακή	ΕΛΛΑΔΑ	100,00%	ΠΛΗΡΗΣ
ΕΚΟ ΑΦΡΟΔΙΤΗ Ν.Ε	Ναυτιλιακή	ΕΛΛΑΔΑ	100,00%	ΠΛΗΡΗΣ
ΕΚΟ ΒΟΥΛΓΑΡΙΑ ΕΑΔ	Εμπορική	ΒΟΥΛΓΑΡΙΑ	100,00%	ΠΛΗΡΗΣ
ΕΚΟ ΣΕΡΒΙΑ Α.Δ	Εμπορική	ΣΕΡΒΙΑ	100,00%	ΠΛΗΡΗΣ
HELLENIC PETROLEUM INTERNATIONAL S.A	Μητρική υποομίλου	ΑΥΣΤΡΙΑ	100,00%	ΠΛΗΡΗΣ
ΕΛΠΕ ΚΥΠΡΟΣ ΑΤΔ	Εμπορική	ΗΝΩΜΕΝΟ ΒΑΣΙΛΕΙΟ	100,00%	ΠΛΗΡΗΣ
RAMOIL S.A.	Εμπορική	ΚΥΠΡΟΣ	100,00%	ΠΛΗΡΗΣ
HELLENIC PETROLEUM BULGARIA (HOLDINGS) LTD	Μητρική υποομίλου	ΚΥΠΡΟΣ	100,00%	ΠΛΗΡΗΣ
HELLENIC PETROLEUM BULGARIA PROPERTIES LTD	Εμπορική	ΚΥΠΡΟΣ	100,00%	ΠΛΗΡΗΣ
HELLENIC PETROLEUM SERBIA (HOLDINGS) LTD	Μητρική υποομίλου	ΚΥΠΡΟΣ	100,00%	ΠΛΗΡΗΣ
JUGOPETROL A.D	Εμπορική	ΜΑΥΡΟΒΟΥΝΙΟ	54,35%	ΠΛΗΡΗΣ
GLOBAL ALBANIA A.E	Εμπορική	ΑΛΒΑΝΙΑ	99,96%	ΠΛΗΡΗΣ
ΕΛΠΕΤ ΒΑΛΚΑΝΙΚΗ Α.Ε	Μητρική υποομίλου	ΕΛΛΑΔΑ	63,00%	ΠΛΗΡΗΣ
ΒΑΡΔΑΕ Α.Ε	Αγωγός πετρελαίου	ΕΛΛΑΔΑ	50,40%	ΠΛΗΡΗΣ
ΟΚΤΑ CRUDE OIL REFINERY A.D	Δύλιση	ΣΚΟΠΙΑ	51,35%	ΠΛΗΡΗΣ
ΑΣΠΡΟΦΟΣ Α.Ε	Μηχανολογική	ΕΛΛΑΔΑ	100,00%	ΠΛΗΡΗΣ
ΝΤΙΑΞΟΝ Α.Β.Ε.Ε	Πετροχημικά	ΕΛΛΑΔΑ	100,00%	ΠΛΗΡΗΣ
ΠΟΣΕΙΔΩΝ Ν.Ε	Ναυτιλιακή	ΕΛΛΑΔΑ	100,00%	ΠΛΗΡΗΣ
ΑΠΟΛΛΩΝ Ν.Ε	Ναυτιλιακή	ΕΛΛΑΔΑ	100,00%	ΠΛΗΡΗΣ
HELLENIC PETROLEUM FINANCE PLC	Χρηματοοικον. Υπηρεσίες	ΗΝΩΜΕΝΟ ΒΑΣΙΛΕΙΟ	100,00%	ΠΛΗΡΗΣ
ΕΛΠΕ ΔΙΕΘΝΗΣ ΣΥΜΒΟΥΛΕΥΤΙΚΗ Α.Ε	Συμβουλευτικές Υπηρεσίες	ΕΛΛΑΔΑ	100,00%	ΠΛΗΡΗΣ
ΕΛΠΕ ΑΝΑΝΕΩΣΙΜΕΣ ΠΗΓΕΣ ΕΝΕΡΓΕΙΑΣ Α.Ε	Ενέργεια	ΕΛΛΑΔΑ	100,00%	ΠΛΗΡΗΣ
ΕΛΠΕ-ΛΑΡΚΟ ΕΝΕΡΓΕΙΑΚΗ ΣΕΡΒΙΩΝ Α.Ε	Ενέργεια	ΕΛΛΑΔΑ	51,00%	ΠΛΗΡΗΣ
ΕΛΠΕ-ΛΑΡΚΟ ΕΝΕΡΓΕΙΑΚΗ ΚΟΚΚΙΝΟΥ Α.Ε	Ενέργεια	ΕΛΛΑΔΑ	51,00%	ΠΛΗΡΗΣ
ΕΝΕΡΓΕΙΑΚΗ ΠΥΛΟΥ ΜΕΘΩΝΗΣ Α.Ε	Ενέργεια	ΕΛΛΑΔΑ	100,00%	ΠΛΗΡΗΣ
ELPEDISON B.V	Ενέργεια	ΟΛΛΑΝΔΙΑ	50,00%	ΚΑΘΑΡΗ ΘΕΣΗ
SAFCO A.E	Εφοδιασμός Αεροδρομίου	ΕΛΛΑΔΑ	33,33%	ΚΑΘΑΡΗ ΘΕΣΗ
ΔΕΠΑ Α.Ε	Φυσικό Αέριο	ΕΛΛΑΔΑ	35,00%	ΚΑΘΑΡΗ ΘΕΣΗ
Ε.Α.Κ.Α.Α Α.Ε	Αγωγός πετρελαίου	ΕΛΛΑΔΑ	50,00%	ΚΑΘΑΡΗ ΘΕΣΗ
ΕΛΠΕ ΘΡΑΚΗ Α.Ε	Αγωγός πετρελαίου	ΕΛΛΑΔΑ	25,00%	ΚΑΘΑΡΗ ΘΕΣΗ
BIONTIZEΛ Α.Ε	Ενέργεια	ΕΛΛΑΔΑ	25,00%	ΚΑΘΑΡΗ ΘΕΣΗ
SUPERLUBE LTD	Λιπαντικά	ΚΥΠΡΟΣ	65,00%	ΚΑΘΑΡΗ ΘΕΣΗ
Δ.Μ.Ε.Π. HoldCo LTD	Μητρική υποομίλου	ΗΝΩΜΕΝΟ ΒΑΣΙΛΕΙΟ	48,00%	ΚΑΘΑΡΗ ΘΕΣΗ
Δ.Μ.Ε.Π.(UK) Limited	Εμπορία Πετρελαιοειδών	ΗΝΩΜΕΝΟ ΒΑΣΙΛΕΙΟ	48,00%	ΚΑΘΑΡΗ ΘΕΣΗ
ΟΤSM	Εμπορία Πετρελαιοειδών	ΕΛΛΑΔΑ	48,00%	ΚΑΘΑΡΗ ΘΕΣΗ

Οι θυγατρικές εταιρείες στις οποίες υπάρχει δικαίωμα μειοψηφίας δεν είναι σημαντικές για τον Όμιλο.

36 Γεγονότα μετά την ημερομηνία Ισολογισμού

Τον Ιανουάριο του 2015, η Ελληνικά Πετρέλαια Α.Ε. υπέγραψε σύμβαση πιστωτικής γραμμής ύψους €200 εκ. με εμπορική τράπεζα.

Τον Ιανουάριο του 2015, ο Όμιλος διένειμε το ποσό €0,21 ανά μετοχή, € 64 εκ. στο σύνολο, από τα αφορολόγητα αποθεματικά σύμφωνα με τον νόμο 4172/2013 (Σημείωση 30).

Δεν υπάρχουν σημαντικά γεγονότα μετά την ημερομηνία ισολογισμού και πριν τη δημοσίευση των οικονομικών καταστάσεων.

Σημειώσεις επί των ενοποιημένων οικονομικών καταστάσεων

1.2 Οικονομικές Καταστάσεις Μητρικής Εταιρείας

ΕΛΛΗΝΙΚΑ ΠΕΤΡΕΛΑΙΑ Α.Ε.

**Οικονομικές καταστάσεις
σύμφωνα με τα
Διεθνή Πρότυπα Χρηματοοικονομικής
Αναφοράς («ΔΠΧΑ»)
για τη χρήση που έληξε την 31 Δεκεμβρίου 2014**



ΕΛΛΗΝΙΚΑ ΠΕΤΡΕΛΑΙΑ Α.Ε.

Αριθμός Γ.Ε.ΜΗ.: 000296601000

ΑΡ.Μ.Α.Ε.: 2443/06/Β/86/23

ΕΔΡΑ: ΧΕΙΜΑΡΡΑΣ 8^Α 15125 ΜΑΡΟΥΣΙ

Περιεχόμενα Οικονομικών Καταστάσεων

	Σελίδα
Στοιχεία Επιχείρησης	4
Κατάσταση Οικονομικής Θέσης	7
Κατάσταση Συνολικών Εισοδημάτων	8
Κατάσταση Μεταβολών Ιδίων Κεφαλαίων	9
Κατάσταση Ταμειακών Ροών	10
Σημειώσεις επί των οικονομικών καταστάσεων	11
1. Γενικές πληροφορίες	11
2. Σύνοψη Σημαντικών Λογιστικών Πολιτικών	12
2.1 Πλαίσιο κατάρτισης των Οικονομικών Καταστάσεων	12
2.2 Επενδύσεις σε συνδεδεμένες επιχειρήσεις	17
2.3 Πληροφόρηση κατά τομέα	17
2.4 Συναλλαγματικές μετατροπές	17
2.5 Ενσώματα πάγια	18
2.6 Κόστος δανεισμού	19
2.7 Άυλα περιουσιακά στοιχεία	20
2.8 Έρευνα και αξιολόγηση ορυκτών πόρων	20
2.9 Απομείωση αξίας μη χρηματοοικονομικών περιουσιακών στοιχείων	21
2.10 Χρηματοοικονομικά περιουσιακά στοιχεία	21
2.11 Παράγωγα χρηματοοικονομικά στοιχεία και δραστηριότητες αντιστάθμισης κινδύνων	23
2.12 Κρατικές επιχορηγήσεις	24
2.13 Αποθέματα	24
2.14 Εμπορικές απαιτήσεις	24
2.15 Ταμειακά διαθέσιμα και ισοδύναμα	25
2.16 Μετοχικό κεφάλαιο	25
2.17 Δανεισμός	25
2.18 Τρέχουσα και αναβαλλόμενη φορολογία	25
2.19 Παροχές στο προσωπικό	26
2.20 Προμηθευτές και λοιπές υποχρεώσεις	27
2.21 Προβλέψεις	27
2.22 Περιβαλλοντικές υποχρεώσεις	27
2.23 Αναγνώριση εσόδων	28
2.24 Μισθώσεις	28
2.25 Διανομή μερισμάτων	29
2.26 Αλλαγές σε λογιστικές πολιτικές	29
2.27 Συγκριτικά στοιχεία	29
3. Διαχείριση χρηματοοικονομικού κινδύνου	29
3.1 Παράγοντες χρηματοοικονομικού κινδύνου	29
3.2 Διαχείριση κινδύνου κεφαλαίου	34
3.3 Προσδιορισμός των ευλόγων αξιών	35
4. Σημαντικές λογιστικές εκτιμήσεις και παραδοχές	36
5. Πληροφόρηση κατά τομέα	39
6. Ενσώματα πάγια	40
7. Ασώματες ακινητοποιήσεις	41

ΕΛΛΗΝΙΚΑ ΠΕΤΡΕΛΑΙΑ Α.Ε.
Οικονομικές καταστάσεις σύμφωνα με τα ΔΠΧΑ
για τη χρήση που έληξε την 31 Δεκεμβρίου 2014
(Ποσά σε χιλιάδες Ευρώ εκτός εάν αναφέρεται διαφορετικά)

8. Επενδύσεις σε θυγατρικές, συνδεδεμένες επιχειρήσεις και κοινοπραξίες	42
9. Δάνεια, προκαταβολές και λοιπές μακροπρόθεσμες απαιτήσεις	44
10. Αποθέματα	44
11. Πελάτες και λοιπές απαιτήσεις	45
12. Ταμειακά διαθέσιμα, ταμειακά ισοδύναμα και δεσμευμένες καταθέσεις	46
13. Μετοχικό κεφάλαιο	47
14. Αποθεματικά	48
15. Προμηθευτές και λοιπές υποχρεώσεις	49
16. Δανεισμός	50
17. Αναβαλλόμενη φορολογία	53
18. Υποχρεώσεις παροχών προσωπικού λόγω εξόδου από την υπηρεσία	54
19. Προβλέψεις για λοιπές υποχρεώσεις και έξοδα	57
20. Λοιπές μακροπρόθεσμες υποχρεώσεις	57
21. Εύλογη αξία παραγώγων χρηματοοικονομικών προϊόντων	57
22. Παροχές σε εργαζομένους	58
23. Έξοδα ερευνών και ανάπτυξης	58
24. Λοιπά έσοδα / (έξοδα) και λοιπά κέρδη/ (ζημιές)	59
25. Χρηματοοικονομικά έξοδα – καθαρά	59
26. Κέρδη / (ζημιές) από συναλλαγματικές διαφορές	60
27. Φόρος Εισοδήματος	60
28. Κέρδη ανά μετοχή	61
29. Μερίσματα	61
30. Διανομή αποθεματικών	61
31. Ταμειακές ροές από λειτουργικές δραστηριότητες	62
32. Ενδεχόμενες υποχρεώσεις και νομικές υποθέσεις	62
33. Δεσμεύσεις και λοιπές συμβατικές υποχρεώσεις	64
34. Συναλλαγές με συνδεδεμένα μέρη	64
35. Γεγονότα μετά την ημερομηνία του ισολογισμού	66

Στοιχεία Επιχείρησης

Διοικητικό Συμβούλιο Ιωάννης Παπαθανασίου – Πρόεδρος Δ.Σ.
 Ιωάννης Κωστόπουλος – Διευθύνων Σύμβουλος, Μέλος
 Θεόδωρος-Αχιλλεύς Βάρδας – Μέλος
 Ανδρέας Σιάμισιης – Μέλος)
 Βασίλειος Νικολετόπουλος – Μέλος
 Παναγιώτης Οφθαλμίδης – Μέλος
 Θεόδωρος Πανταλάκης – Μέλος
 Σπυρίδων Παντελιάς – Μέλος
 Κωνσταντίνος Παπαγιαννόπουλος – Μέλος
 Χρήστος Ραζέλος – Μέλος
 Ιωάννης Ράπτης – Μέλος
 Ιωάννης Σεργόπουλος – Μέλος
 Άγγελος Χατζηδημητρίου – Μέλος

Οι Ιωάννης Κωστόπουλος, Θεόδωρος-Αχιλλέας Βάρδας και Ανδρέας Σιάμισιης, είναι εκτελεστικά μέλη του Διοικητικού συμβουλίου

Άλλα Μέλη Διοικητικού Συμβουλίου κατά τη χρήση: Χρήστος-Αλέξης Κομνηνός – Πρόεδρος Δ.Σ. (23/12/2011-23/2/2014)

Διεύθυνση Έδρας Εταιρείας: Χειμάρρας 8Α
 15125 Μαρούσι , Ελλάδα

ΑΡ.Μ.Α.Ε.: 2443/06/Β/86/23
Αριθμός Γ.Ε.ΜΗ 000296601000

Ελεγκτική Εταιρεία: ΠραισγουωτερχαουζΚούπερς Ανώνυμη Ελεγκτική Εταιρεία
 Λεωφόρος Κηφισίας 268
 15232 Χαλάνδρι
 Ελλάδα



Έκθεση Ελέγχου Ανεξάρτητου Ορκωτού Ελεγκτή Λογιστή

Προς τους Μετόχους της Ελληνικά Πετρέλαια Α.Ε.

Έκθεση επί των Οικονομικών Καταστάσεων

Ελέγξαμε τις συνημμένες τις οικονομικές καταστάσεις της Ελληνικά Πετρέλαια Α.Ε. (η «Εταιρία»), που αποτελούνται από την κατάσταση οικονομικής θέσης της 31ης Δεκεμβρίου 2014, την κατάσταση συνολικού εισοδήματος, μεταβολών ιδίων κεφαλαίων και ταμειακών ροών της χρήσεως που έληξε την ημερομηνία αυτή, καθώς και περίληψη σημαντικών λογιστικών αρχών και μεθόδων και λουπές επεξηγηματικές πληροφορίες.

Ευθύνη της Διοίκησης για τις Οικονομικές Καταστάσεις

Η διοίκηση είναι υπεύθυνη για την κατάρτιση και εύλογη παρουσίαση αυτών των οικονομικών καταστάσεων σύμφωνα με τα Διεθνή Πρότυπα Χρηματοοικονομικής Αναφοράς, όπως αυτά έχουν υιοθετηθεί από την Ευρωπαϊκή Ένωση, όπως και για εκείνες τις εσωτερικές δικλείδες, που η διοίκηση καθορίζει ως απαραίτητες, ώστε να καθίσταται δυνατή η κατάρτιση οικονομικών καταστάσεων απαλλαγμένων από ουσιώδη ανακρίβεια, που οφείλεται είτε σε απάτη είτε σε λάθος.

Ευθύνη του Ελεγκτή

Η δική μας ευθύνη είναι να εκφράσουμε γνώμη επί αυτών των οικονομικών καταστάσεων με βάση τον έλεγχό μας. Διενεργήσαμε τον έλεγχό μας σύμφωνα με τα Διεθνή Πρότυπα Ελέγχου. Τα πρότυπα αυτά απαιτούν να συμμορφωνόμαστε με κανόνες δεοντολογίας, καθώς και να σχεδιάζουμε και διενεργούμε τον έλεγχο με σκοπό την απόκτηση εύλογης διασφάλισης για το εάν οι οικονομικές καταστάσεις είναι απαλλαγμένες από ουσιώδη ανακρίβεια.

Ο έλεγχος περιλαμβάνει τη διενέργεια διαδικασιών για την απόκτηση ελεγκτικών τεκμηρίων, σχετικά με τα ποσά και τις γνωστοποιήσεις στις τις οικονομικές καταστάσεις. Οι επιλεγόμενες διαδικασίες βασίζονται στην κρίση του ελεγκτή περιλαμβανομένης της εκτίμησης των κινδύνων ουσιώδους ανακρίβειας των οικονομικών καταστάσεων, που οφείλεται είτε σε απάτη είτε σε λάθος. Κατά τη διενέργεια αυτών των εκτιμήσεων κινδύνου, ο ελεγκτής εξετάζει τις εσωτερικές δικλείδες που σχετίζονται με την κατάρτιση και εύλογη παρουσίαση των οικονομικών καταστάσεων της εταιρείας, με σκοπό το σχεδιασμό ελεγκτικών διαδικασιών κατάλληλων για τις περιστάσεις, αλλά όχι με σκοπό την έκφραση γνώμης επί της αποτελεσματικότητας των εσωτερικών δικλείδων της εταιρείας. Ο έλεγχος περιλαμβάνει επίσης την αξιολόγηση της καταλληλότητας των λογιστικών αρχών και μεθόδων που χρησιμοποιήθηκαν και του εύλογου των εκτιμήσεων που έγιναν από τη διοίκηση, καθώς και αξιολόγηση της συνολικής παρουσίας των οικονομικών καταστάσεων.

Πιστεύουμε ότι τα ελεγκτικά τεκμήρια που έχουμε συγκεντρώσει είναι επαρκή και κατάλληλα για τη θεμελίωση της ελεγκτικής μας γνώμης.

*ΠΡΑΪΣΓΙΩΩΤΕΡΧΑΟΥΣΚΟΥΠΕΡΣ Ανώνυμη Ελεγκτική Εταιρεία, Λεωφ. Κηφισίας 268, 15232 Χαλάνδρι
Τηλ: +30 210 6874700, Φαξ: +30 210 6874444, www.pwc.gr*

*Λεωφ. Κηφισίας 260 & Κόδρου, 15232 Χαλάνδρι, Τ: +30 210 6874400, Φ: +30 210 6874444
Εθνικής Αντίστασης 17, 55134 Θεσσαλονίκη, Τ: +30 2310 488880, Φ: +30 2310 459487*



Γνώμη

Κατά τη γνώμη μας, οι συνημμένες οικονομικές καταστάσεις παρουσιάζουν εύλογα, από κάθε ουσιώδη άποψη, την οικονομική θέση της Εταιρίας κατά την 31η Δεκεμβρίου 2014 και τη χρηματοοικονομική τους επίδοση και τις ταμειακές τους ροές για τη χρήση που έληξε την ημερομηνία αυτή σύμφωνα με τα Διεθνή Πρότυπα Χρηματοοικονομικής Αναφοράς, όπως αυτά έχουν υιοθετηθεί από την Ευρωπαϊκή Ένωση.

Αναφορά επί Άλλων Νομικών και Κανονιστικών Θεμάτων

- α) Στην Έκθεση Διαχείρισης του Διοικητικού Συμβουλίου περιλαμβάνεται δήλωση εταιρικής διακυβέρνησης, η οποία παρέχει τα πληροφοριακά στοιχεία που ορίζονται στην παράγραφο 3δ του άρθρου 43α του Κ.Ν 2190/1920.
- β) Επαληθεύσαμε τη συμφωνία και την αντιστοίχιση του περιεχομένου της Έκθεσης Διαχείρισης του Διοικητικού Συμβουλίου με τις συνημμένες εταιρικές και οικονομικές καταστάσεις, στα πλαίσια των οριζόμενων από τα άρθρα 43α, και 37 του Κ.Ν. 2190/1920.

Αθήνα, 26 Φεβρουαρίου 2015

Ο ΟΡΚΩΤΟΣ ΕΛΕΓΚΤΗΣ ΛΟΓΙΣΤΗΣ



ΠράϊσγουωτερχαουςΚούπερς
Ανώνυμη Ελεγκτική Εταιρεία
Ορκωτοί Ελεγκτές Λογιστές
Α.Μ. ΣΟΕΛ 113

Κωνσταντίνος Μιχαλάτος

Α.Μ. ΣΟΕΛ 17701

ΕΛΛΗΝΙΚΑ ΠΕΤΡΕΛΑΙΑ Α.Ε.
Οικονομικές καταστάσεις σύμφωνα με τα ΔΠΧΑ
για τη χρήση που έληξε την 31 Δεκεμβρίου 2014
(Ποσά σε χιλιάδες Ευρώ εκτός εάν αναφέρεται διαφορετικά)

Κατάσταση Οικονομικής Θέσης

	Σημ.	31 Δεκεμβρίου 2014	31 Δεκεμβρίου 2013
ΕΝΕΡΓΗΤΙΚΟ			
Πάγιο Ενεργητικό			
Ενσώματα πάγια	6	2.767.874	2.804.714
Αυλα περιουσιακά στοιχεία	7	11.477	10.776
Επενδύσεις σε θυγατρικές, συνδεδεμένες επιχειρήσεις και κοινοπραξίες	8	659.826	654.068
Αναβαλλόμενες φορολογικές απαιτήσεις	17	174.573	25.056
Χρηματοοικονομικά στοιχεία διαθέσιμα προς πώληση		50	45
Δάνεια, προκαταβολές και μακροπρόθεσμες απαιτήσεις	9	142.980	142.742
		3.756.780	3.637.401
Κυκλοφορούν ενεργητικό			
Αποθέματα	10	543.783	882.040
Πελάτες και λοιπές απαιτήσεις	11	899.057	865.560
Παράγωγα χρηματοοικονομικά στοιχεία	21	-	5.263
Ταμειακά διαθέσιμα, ταμειακά ισοδύναμα και δεσμευμένες καταθέσεις	12	1.593.262	739.311
		3.036.102	2.492.174
		6.792.882	6.129.575
ΙΔΙΑ ΚΕΦΑΛΑΙΑ			
Μετοχικό κεφάλαιο	13	1.020.081	1.020.081
Αποθεματικά	14	429.994	561.694
Αποτελέσματα εις νέον		(273.388)	24.594
Σύνολο ιδίων κεφαλαίων		1.176.687	1.606.369
ΥΠΟΧΡΕΩΣΕΙΣ			
Μακροπρόθεσμες υποχρεώσεις			
Δάνεια	16	1.760.493	1.226.430
Υποχρεώσεις παροχών προσωπικού λόγω εξόδου από την υπηρεσία	18	74.495	72.527
Προβλέψεις	19	3.000	3.000
Λοιπές υποχρεώσεις	20	11.618	13.895
		1.849.606	1.315.852
Βραχυπρόθεσμες υποχρεώσεις			
Προμηθευτές και λοιπές υποχρεώσεις	15	2.614.360	2.053.275
Βραχυπρόθεσμα χρηματοοικονομικά στοιχεία	21	60.087	-
Υποχρεώσεις από φόρους - τέλη		16.901	6.952
Δάνεια	16	1.010.114	1.145.820
Μερίσματα πληρωτέα		65.127	1.307
		3.766.589	3.207.354
Σύνολο υποχρεώσεων		5.616.195	4.523.206
Σύνολο ιδίων κεφαλαίων και υποχρεώσεων		6.792.882	6.129.575

Οι σημειώσεις στις σελίδες 11 έως 66 αποτελούν αναπόσπαστο μέρος αυτών των οικονομικών καταστάσεων.

Οι Οικονομικές Καταστάσεις της Ελληνικά Πετρέλαια Α.Ε. για το έτος 2014 εγκρίθηκαν από το Διοικητικό Συμβούλιο στις 26 Φεβρουαρίου 2015.

Ιωάννης Παπαθανασίου	Ιωάννης Κωστόπουλος	Ανδρέας Σιάμισης	Ρομπέρτο Καραχάννας
Πρόεδρος Διοικητικού Συμβουλίου	Διευθύνων Σύμβουλος	Αναπλ. Διευθύνων Σύμβουλος & Γενικός Διευθυντής Οικονομικών Ομίλου	Διευθυντής Λογιστικής

ΕΛΛΗΝΙΚΑ ΠΕΤΡΕΛΑΙΑ Α.Ε.
Οικονομικές καταστάσεις σύμφωνα με τα ΔΠΧΑ
για τη χρήση που έληξε την 31 Δεκεμβρίου 2014
(Ποσά σε χιλιάδες Ευρώ εκτός εάν αναφέρεται διαφορετικά)

Κατάσταση Συνολικών Εισοδημάτων

Σημ.	Έτος που έληξε	
	31 Δεκεμβρίου 2014	31 Δεκεμβρίου 2013
Κύκλος εργασιών (πωλήσεις)	8.750.184	8.946.258
Κόστος πωληθέντων	(8.873.491)	(8.890.437)
Μεικτό κέρδος	(123.307)	55.821
Έξοδα πωλήσεων και λειτουργίας διάθεσης	(112.547)	(122.552)
Έξοδα διοικητικής λειτουργίας	(75.684)	(75.886)
Έξοδα ερευνών και ανάπτυξης	23 (4.266)	(2.992)
Λοιπά (έξοδα)/έσοδα - καθαρά	24 (1.174)	(68.233)
Έσοδα συμμετοχών	68.974	17.122
Λειτουργικό αποτέλεσμα	(248.004)	(196.720)
Χρηματοοικονομικά (έξοδα)/έσοδα -καθαρά	25 (173.251)	(164.692)
Κέρδη/(Ζημιές) από συναλλαγματικές διαφορές	26 (5.540)	1.871
Κέρδη / (Ζημιές) προ φόρων	(426.795)	(359.541)
Φόρος εισοδήματος	27 113.245	65.911
Καθαρά κέρδη / (ζημιές) χρήσης	(313.550)	(293.630)
Λοιπά Συνολικά Έσοδα:		
Στοιχεία που δεν θα ταξινομηθούν μελλοντικά στην κατάσταση αποτελεσμάτων:		
Αναλογιστικά κέρδη / (ζημιές) από συνταξιοδοτικά προγράμματα καθορισμένων παροχών		
18	(3.939)	(2.349)
	(3.939)	(2.349)
Κέρδη/(ζημιές) από αποτίμηση πράξεων αντιστάθμισης κινδύνου		
14	(44.773)	9.404
Αποχαρακτηρισμός πράξεων αντιστ. κινδύνου μέσω της κατάστασης συνολικών εισοδημάτων		
14	(3.586)	31.465
Λοιπά συνολικά έσοδα / (έξοδα), καθαρά από φορολογία	(52.298)	38.520
Συγκεντρωτικά συνολικά έσοδα / (έξοδα) μετά από φόρους	(365.848)	(255.110)
Κέρδη ανά μετοχή (σε Ευρώ ανά μετοχή)	28 (1,03)	(0,96)

Οι σημειώσεις στις σελίδες 11 έως 66 αποτελούν αναπόσπαστο μέρος αυτών των οικονομικών καταστάσεων.

ΕΛΛΗΝΙΚΑ ΠΕΤΡΕΛΑΙΑ Α.Ε.
Οικονομικές καταστάσεις σύμφωνα με τα ΔΠΧΑ
για τη χρήση που έληξε την 31 Δεκεμβρίου 2014
(Ποσά σε χιλιάδες Ευρώ εκτός εάν αναφέρεται διαφορετικά)

Κατάσταση Μεταβολών Ιδίων Κεφαλαίων

	Σημ.	Μετοχικό κεφάλαιο	Αποθεματικά	Αποτελέσμα τα εις νέον	Σύνολο Ιδίων Κεφαλαίων
Υπόλοιπο την 1 Ιανουαρίου 2013		1.020.081	523.400	363.592	1.907.073
Αναλογιστικά κέρδη / (ζημιές) από συνταξιοδοτικά προγράμματα καθορισμένων παροχών		-	(2.349)	-	(2.349)
Απραγματοποίητα κέρδη / (ζημιές) στην αποτίμηση πράξεων αντιστάθμισης κινδύνου	14	-	9.404	-	9.404
Αποχαρακτηρισμός πράξεων αντιστ. κινδύνου μέσω της κατάστασης συνολικών εισοδημάτων	14	-	31.465	-	31.465
Λοιπά συνολικά έσοδα		-	38.520	-	38.520
Καθαρά κέρδη / (ζημιές) έτους		-	-	(293.630)	(293.630)
Συνολικά εισοδήματα για το έτος		-	38.520	(293.630)	(255.110)
Παροχές σε συμμετοχικούς τίτλους	13	-	(226)	477	251
Μερίσματα		-	-	(45.845)	(45.845)
Υπόλοιπο την 31 Δεκεμβρίου 2013		1.020.081	561.694	24.594	1.606.369
Αναλογιστικά κέρδη / (ζημιές) από συνταξιοδοτικά προγράμματα καθορισμένων παροχών	18	-	(3.939)	-	(3.939)
Απραγματοποίητα κέρδη / (ζημιές) στην αποτίμηση πράξεων αντιστάθμισης κινδύνου	14	-	(44.773)	-	(44.773)
Αποχαρακτηρισμός πράξεων αντιστ. κινδύνου μέσω της κατάστασης συνολικών εισοδημάτων	14	-	(3.586)	-	(3.586)
Λοιπά συνολικά έσοδα / (έξοδα)		-	(52.298)	-	(52.298)
Καθαρά κέρδη / (ζημιές) έτους		-	-	(313.550)	(313.550)
Συνολικά εισοδήματα για το έτος		-	(52.298)	(313.550)	(365.848)
Παροχές σε συμμετοχικούς τίτλους	13	-	(24)	275	251
Διανομή αφορολόγητων αποθεματικών Ν. 4172/2013		-	(64.277)	192	(64.085)
Φόρος διανομής αφορολόγητων αποθεματικών Ν. 4172/2013		-	(15.101)	15.101	-
Υπόλοιπο την 31 Δεκεμβρίου 2014		1.020.081	429.994	(273.388)	1.176.687

Οι σημειώσεις στις σελίδες 11 έως 66 αποτελούν αναπόσπαστο μέρος αυτών των οικονομικών καταστάσεων.

ΕΛΛΗΝΙΚΑ ΠΕΤΡΕΛΑΙΑ Α.Ε.
Οικονομικές καταστάσεις σύμφωνα με τα ΔΠΧΑ
για τη χρήση που έληξε την 31 Δεκεμβρίου 2014
(Ποσά σε χιλιάδες Ευρώ εκτός εάν αναφέρεται διαφορετικά)

Κατάσταση Ταμειακών Ροών

Σημ.	Έτος που έληξε	
	31 Δεκεμβρίου 2014	31 Δεκεμβρίου 2013
Ταμειακές ροές από λειτουργικές δραστηριότητες		
	691.270	83.803
Ταμειακές ροές από λειτουργικές δραστηριότητες	(13.440)	-
Καταβληθείς φόρος εισοδήματος	<u>677.830</u>	<u>83.803</u>
Καθαρές ταμειακές ροές από λειτουργικές δραστηριότητες		
Ταμειακές ροές από επενδυτικές δραστηριότητες		
	(107.783)	(85.101)
Αγορές ενσώματων παγίων και άλλων περιουσιακών στοιχείων	-	2
Είσπραξη από πώληση ενσώματων παγίων και άλλων περιουσιακών στοιχείων	48.171	13.748
Μερίσματα εισπραχθέντα	20.589	16.116
Τόκοι Έσοδα	(13)	(3.504)
Καθαρή συμμετοχή σε (αύξηση)/μείωση κεφαλαίου συνδεδ. επιχειρήσεων	<u>(39.036)</u>	<u>(58.739)</u>
Καθαρές ταμειακές ροές από επενδυτικές δραστηριότητες		
Ταμειακές ροές από χρηματοδοτικές δραστηριότητες		
	(168.930)	(151.517)
Τόκοι καταβληθέντες	(363)	(43.706)
Μερίσματα πληρωθέντα σε μετόχους της εταιρείας	-	(137.900)
Δάνεια προς συνδεδεμένες επιχειρήσεις	(694.169)	(729.854)
Εξοφλήσεις δανείων	1.045.119	1.154.700
Εισπράξεις από εκδοθέντα / αναληφθέντα δάνεια	<u>181.657</u>	<u>91.723</u>
Καθαρές ταμειακές ροές από χρηματοδοτικές δραστηριότητες		
Καθαρή αύξηση στα ταμειακά διαθέσιμα, ισοδύναμα και δεσμευμένες καταθέσεις	<u>820.451</u>	<u>116.787</u>
Ταμειακά διαθέσιμα, ισοδύναμα και δεσμευμένες καταθέσεις στην αρχή του έτους	739.311	627.738
Συναλλαγματικές διαφορές στα ταμειακά διαθέσιμα, ισοδύναμα και δεσμευμένες καταθέσεις	33.500	(5.214)
Καθαρή αύξηση στα ταμειακά διαθέσιμα, ισοδύναμα και δεσμευμένες καταθέσεις	<u>820.451</u>	<u>116.787</u>
Ταμειακά διαθέσιμα, ισοδύναμα και δεσμευμένες καταθέσεις στο τέλος του έτους	<u>1.593.262</u>	<u>739.311</u>

Οι σημειώσεις στις σελίδες 11 έως 66 αποτελούν αναπόσπαστο μέρος αυτών των οικονομικών καταστάσεων.

Σημειώσεις επί των οικονομικών καταστάσεων

1. Γενικές πληροφορίες

Η εταιρεία Ελληνικά Πετρέλαια Α.Ε. (η «Εταιρεία») λειτουργεί κατά κύριο λόγο στον τομέα της διύλισης πετρελαιοειδών. Οι δραστηριότητες της Εταιρείας περιλαμβάνουν τη διύλιση και εμπορία πετρελαιοειδών και την παραγωγή και εμπορία πετροχημικών. Η Εταιρεία δραστηριοποιείται ακόμα στην έρευνα και παραγωγή υδρογονανθράκων.

Η εταιρεία ιδρύθηκε στην Ελλάδα και εδρεύει στην Χειμάρρας 8^Α στο Μαρούσι. Οι μετοχές της εταιρείας είναι εισηγμένες στο Χρηματιστήριο Αθηνών και στο Χρηματιστήριο του Λονδίνου, μέσω GDRs.

Οι λογιστικές πολιτικές και αρχές που εφαρμόστηκαν όσον αφορά την αναγνώριση και τον υπολογισμό των λογιστικών μεγεθών είναι οι ίδιες που εφαρμόζονται και στις Ετήσιες Ενοποιημένες Οικονομικές Καταστάσεις του Ομίλου Ελληνικά Πετρέλαια της 31 Δεκεμβρίου 2014. Το λειτουργικό νόμισμα και το νόμισμα αναφοράς της Εταιρείας είναι το Ευρώ και τα οικονομικά μεγέθη που παρουσιάζονται σε αυτές τις Οικονομικές Καταστάσεις εκφράζονται σε χιλιάδες Ευρώ εκτός εάν αναφέρεται διαφορετικά.

Οι Οικονομικές Καταστάσεις της εταιρείας Ελληνικά Πετρέλαια ΑΕ για το έτος που έληξε την 31 Δεκεμβρίου 2014 εγκρίθηκαν από το Διοικητικό Συμβούλιο στις 26 Φεβρουαρίου 2015. Οι Μέτοχοι της Εταιρείας έχουν τη δυνατότητα να τροποποιήσουν τις Οικονομικές Καταστάσεις μετά τη δημοσίευση.

Οι παρούσες Οικονομικές Καταστάσεις πρέπει να διαβαστούν από τους χρήστες σε συνδυασμό με τις Ενοποιημένες Οικονομικές Καταστάσεις του Ομίλου Ελληνικά Πετρέλαια της 31 Δεκεμβρίου 2014 για να αποκτήσουν πλήρεις πληροφορίες για την οικονομική κατάσταση, τα αποτελέσματα των δραστηριοτήτων και τις μεταβολές στην καθαρή θέση του Ομίλου σαν σύνολο. Οι Ενοποιημένες Οικονομικές Καταστάσεις βρίσκονται στη διάθεση των χρηστών στην ηλεκτρονική διεύθυνση της εταιρείας: www.helpe.gr

2. Σύνοψη Σημαντικών Λογιστικών Πολιτικών

Οι λογιστικές πολιτικές που υιοθετήθηκαν για την σύνταξη των οικονομικών καταστάσεων παρουσιάζονται κατωτέρω. Οι πολιτικές αυτές έχουν εφαρμοσθεί συστηματικά για όλες τις περιόδους που παρουσιάζονται εκτός αν αναφέρεται διαφορετικά.

2.1 Πλαίσιο κατάρτισης των Οικονομικών Καταστάσεων

Οι οικονομικές καταστάσεις της Ελληνικά Πετρέλαια Α.Ε. για το έτος που έληξε στις 31 Δεκεμβρίου 2014 έχουν συνταχθεί σύμφωνα με τα Διεθνή Πρότυπα Χρηματοοικονομικής Αναφοράς (ΔΠΧΑ) που έχουν εκδοθεί από τη Διεθνή Επιτροπή Διεθνών Λογιστικών Προτύπων (IASB) και έχουν υιοθετηθεί από την Ευρωπαϊκή Ένωση, ενώ παρουσιάζουν την οικονομική θέση, τα αποτελέσματα και τις ταμειακές ροές με βάση την αρχή της συνεχιζόμενης δραστηριότητας, η οποία προϋποθέτει ότι η Εταιρεία έχει επιχειρηματικά πλάνα αποφυγής διακοπής των λειτουργιών της. Λαμβάνοντας τα ανωτέρω θέματα υπόψη, η Διοίκηση θεωρεί ότι: (α) η αρχή της συνεχιζόμενης δραστηριότητας αποτελεί την κατάλληλη βάση προετοιμασίας της παρούσας οικονομικής πληροφόρησης, (β) τα περιουσιακά στοιχεία και οι υποχρεώσεις της Εταιρείας παρουσιάζονται εύλογα σύμφωνα με τις λογιστικές αρχές που εφαρμόζει.

Οι οικονομικές καταστάσεις έχουν συνταχθεί με βάση την αρχή του ιστορικού κόστους όπως έχει τροποποιηθεί από την αναπροσαρμογή της αξίας των διαθέσιμων προς πώληση χρηματοοικονομικών στοιχείων του ενεργητικού, καθώς επίσης και των λοιπών χρηματοοικονομικών στοιχείων του ενεργητικού και παθητικού (περιλαμβανομένων και των παραγώγων) που αποτιμούνται στην εύλογη αξία τους μέσω των αποτελεσμάτων.

Η σύνταξη των οικονομικών καταστάσεων σύμφωνα με τα Διεθνή Λογιστικά Πρότυπα, απαιτεί άσκηση κρίσης από την Διοίκηση της Εταιρείας καθώς επίσης και εκτιμήσεις στη διαδικασία εφαρμογής των λογιστικών αρχών για τον υπολογισμό των διαφόρων λογιστικών μεγθών. Οι περιοχές που χρήζουν μεγαλύτερου βαθμού υποκειμενικότητας ή είναι αυξημένης πολυπλοκότητας ή όπου οι υποθέσεις ή οι εκτιμήσεις είναι σημαντικές για τις οικονομικές καταστάσεις αναφέρονται στη Σημείωση 4 «Σημαντικές λογιστικές εκτιμήσεις και παραδοχές». Οι εκτιμήσεις αυτές βασίζονται στην αντίληψη των γεγονότων και ενεργειών από τη Διοίκηση της Εταιρείας και τα πραγματικά γεγονότα μπορεί να διαφέρουν από τις εκτιμήσεις αυτές.

2.1.1 Αλλαγές σε πρότυπα και διερμηνείες

Έχουν εκδοθεί ορισμένα νέα πρότυπα, τροποποιήσεις προτύπων και διερμηνείες, τα οποία είναι υποχρεωτικά για λογιστικές περιόδους που ξεκινούν κατά τη διάρκεια της παρούσας χρήσης ή μεταγενέστερα. Η εκτίμηση της Εταιρείας σχετικά με την επίδραση από την εφαρμογή αυτών των νέων προτύπων, τροποποιήσεων και διερμηνειών παρατίθεται παρακάτω.

α) Τα ακόλουθα πρότυπα, τροποποιήσεις και ερμηνείες των Διεθνών Προτύπων Χρηματοοικονομικής Αναφοράς έχουν εφαρμογή στην Εταιρεία σε οικονομικές περιόδους που ξεκινούν την ή μετά την 1 Ιανουαρίου 2014:

- *ΔΛΠ 32 (Τροποποίηση) «Χρηματοοικονομικά Μέσα: Παρουσίαση» (εφαρμόζεται στις ετήσιες λογιστικές περιόδους που ξεκινούν την ή μετά την 1η Ιανουαρίου 2014).* Αυτή η τροποποίηση στις οδηγίες εφαρμογής του ΔΛΠ 32 παρέχει διευκρινίσεις σχετικά με κάποιες απαιτήσεις για τον συμψηφισμό χρηματοοικονομικών περιουσιακών στοιχείων και υποχρεώσεων στην κατάσταση οικονομικής θέσης. Η υιοθέτηση της τροποποίησης δεν έχει σημαντική επίδραση για την Εταιρεία.
- *ΔΛΠ 36 (Τροποποίηση) «Γνωστοποιήσεις ανακτήσιμης αξίας μη χρηματοοικονομικών περιουσιακών στοιχείων» (εφαρμόζεται στις ετήσιες λογιστικές περιόδους που ξεκινούν την ή μετά την 1η Ιανουαρίου 2014).* Αυτή η τροποποίηση απαιτεί: α) την γνωστοποίηση της ανακτήσιμης αξίας ενός περιουσιακού στοιχείου ή μονάδας δημιουργίας ταμειακών ροών (ΜΔΤΡ) όταν έχει αναγνωριστεί ή αναστραφεί μια ζημιά απομείωσης και β) λεπτομερείς γνωστοποιήσεις σχετικά με την επιμέτρηση της εύλογης αξίας μείον έξοδα πώλησης όταν έχει αναγνωριστεί ή αναστραφεί μια ζημιά απομείωσης. Επίσης, αφαιρεί την απαίτηση να γνωστοποιηθεί η ανακτήσιμη αξία όταν μία ΜΔΤΡ περιέχει υπεραξία ή άυλα περιουσιακά

ΕΛΛΗΝΙΚΑ ΠΕΤΡΕΛΑΙΑ Α.Ε.
Οικονομικές καταστάσεις σύμφωνα με τα ΔΠΧΑ
για τη χρήση που έληξε την 31 Δεκεμβρίου 2014
(Ποσά σε χιλιάδες Ευρώ εκτός εάν αναφέρεται διαφορετικά)

στοιχεία με απροσδιόριστη ωφέλιμη ζωή και δεν υπάρχει απομείωση. Η υιοθέτηση της τροποποίησης δεν έχει σημαντική επίδραση για την Εταιρεία.

- *ΔΛΠ 39 (Τροποποίηση) «Χρηματοοικονομικά μέσα: Αναγνώριση και επιμέτρηση» (εφαρμόζεται στις ετήσιες λογιστικές περιόδους που ξεκινούν την ή μετά την 1η Ιανουαρίου 2014).* Αυτή η τροποποίηση επιτρέπει τη συνέχιση της λογιστικής αντιστάθμισης όταν ένα παράγωγο, το οποίο έχει οριστεί ως μέσο αντιστάθμισης, ανανεώνεται νομικά (novated) προκειμένου να εκκαθαριστεί από έναν κεντρικό αντισυμβαλλόμενο ως αποτέλεσμα νόμων ή κανονισμών, εφόσον πληρούνται συγκεκριμένες συνθήκες. Η υιοθέτηση της τροποποίησης δεν έχει σημαντική επίδραση για την Εταιρεία.
- *ΕΔΔΠΧΑ 21 «Εισφορές» (εφαρμόζεται στις ετήσιες λογιστικές περιόδους που ξεκινούν την ή μετά την 17η Ιουνίου 2014).* Αυτή η διερμηνεία ορίζει τον λογιστικό χειρισμό μιας υποχρέωσης πληρωμής εισφοράς που έχει επιβληθεί από τη κυβέρνηση και δεν είναι φόρος εισοδήματος. Η διερμηνεία διευκρινίζει πως το δεσμευτικό γεγονός βάσει του οποίου θα έπρεπε να σχηματιστεί η υποχρέωση καταβολής εισφοράς (ένα από τα κριτήρια για την αναγνώριση υποχρέωσης σύμφωνα με το ΔΛΠ 37) είναι η ενέργεια όπως περιγράφεται στη σχετική νομοθεσία η οποία προκαλεί την πληρωμή της εισφοράς. Η διερμηνεία μπορεί να έχει ως αποτέλεσμα την αναγνώριση της υποχρέωσης αργότερα από ότι ισχύει σήμερα, ειδικότερα σε σχέση με εισφορές οι οποίες επιβάλλονται ως αποτέλεσμα συνθηκών που ισχύουν σε μια συγκεκριμένη ημερομηνία. Η υιοθέτηση της τροποποίησης δεν έχει σημαντική επίδραση για την Εταιρεία.
- Ομάδα προτύπων σχετικά με ενοποίηση και από κοινού συμφωνίες: *(εφαρμόζονται στις ετήσιες λογιστικές περιόδους που ξεκινούν την ή μετά την 1η Ιανουαρίου 2014)*

Το Συμβούλιο Διεθνών Λογιστικών Προτύπων («ΣΔΛΠ») δημοσίευσε πέντε νέα πρότυπα σχετικά με ενοποίηση και τις από κοινού συμφωνίες: ΔΠΧΑ 10, ΔΠΧΑ 11, ΔΠΧΑ 12, ΔΛΠ 27 (Τροποποίηση), ΔΛΠ 28 (Τροποποίηση), τα οποία δεν είχαν σημαντική επίδραση στις οικονομικές καταστάσεις της Εταιρείας. Οι κυριότεροι όροι των προτύπων είναι οι εξής:

- *ΔΠΧΑ 10 «Ενοποιημένες Οικονομικές Καταστάσεις».* Το ΔΠΧΑ 10 αντικαθιστά στο σύνολό τους τις οδηγίες αναφορικά με τον έλεγχο και την ενοποίηση, που παρέχονται στο ΔΛΠ 27 και στο SIC 12. Το νέο πρότυπο αλλάζει τον ορισμό του ελέγχου ως καθοριστικού παράγοντα προκειμένου να αποφασιστεί εάν μια οικονομική οντότητα θα πρέπει να ενοποιείται. Το πρότυπο παρέχει εκτεταμένες διευκρινίσεις που υπαγορεύουν τους διαφορετικούς τρόπους κατά τους οποίους μία οικονομική οντότητα (επενδυτής) μπορεί να ελέγχει μία άλλη οικονομική οντότητα (επένδυση). Ο αναθεωρημένος ορισμός του ελέγχου εστιάζει στην ανάγκη να υπάρχει ταυτόχρονα το δικαίωμα (η δυνατότητα να κατευθύνονται οι δραστηριότητες που επηρεάζουν σημαντικά τις αποδόσεις) και οι μεταβλητές αποδόσεις (θετικές, αρνητικές ή και τα δύο) προκειμένου να υπάρχει έλεγχος. Τα νέο πρότυπο παρέχει επίσης διευκρινίσεις αναφορικά με συμμετοχικά δικαιώματα και δικαιώματα άσκησης βέτο (protective rights), καθώς επίσης και αναφορικά με σχέσεις πρακτόρευσης / πρακτορευομένου.
- *ΔΠΧΑ 11 «Από κοινού Συμφωνίες».* Το ΔΠΧΑ 11 παρέχει μια πιο ρεαλιστική αντιμετώπιση των από κοινού συμφωνιών εστιάζοντας στα δικαιώματα και τις υποχρεώσεις, παρά στη νομική τους μορφή. Οι τύποι των συμφωνιών περιορίζονται σε δύο: από κοινού ελεγχόμενες δραστηριότητες και κοινοπραξίες. Η μέθοδος της αναλογικής ενοποίησης δεν είναι πλέον επιτρεπτή. Οι συμμετέχοντες σε κοινοπραξίες εφαρμόζουν υποχρεωτικά την ενοποίηση με τη μέθοδο της καθαρής θέσης. Οι οικονομικές οντότητες που συμμετέχουν σε από κοινού ελεγχόμενες δραστηριότητες εφαρμόζουν παρόμοιο λογιστικό χειρισμό με αυτόν που εφαρμόζουν επί του παρόντος οι συμμετέχοντες σε από κοινού ελεγχόμενα περιουσιακά στοιχεία ή σε από κοινού ελεγχόμενες δραστηριότητες. Το πρότυπο παρέχει επίσης διευκρινίσεις σχετικά με τους συμμετέχοντες σε από κοινού συμφωνίες, χωρίς να υπάρχει από κοινού έλεγχος.
- *ΔΠΧΑ 12 «Γνωστοποίηση συμμετοχής σε άλλες οικονομικές οντότητες».* Το ΔΠΧΑ 12 αναφέρεται στις απαιτούμενες γνωστοποιήσεις μιας οικονομικής οντότητας, συμπεριλαμβανομένων

ΕΛΛΗΝΙΚΑ ΠΕΤΡΕΛΑΙΑ Α.Ε.
Οικονομικές καταστάσεις σύμφωνα με τα ΔΠΧΑ
για τη χρήση που έληξε την 31 Δεκεμβρίου 2014
(Ποσά σε χιλιάδες Ευρώ εκτός εάν αναφέρεται διαφορετικά)

σημαντικών κρίσεων και υποθέσεων, οι οποίες επιτρέπουν στους αναγνώστες των οικονομικών καταστάσεων να αξιολογήσουν τη φύση, τους κινδύνους και τις οικονομικές επιπτώσεις που σχετίζονται με τη συμμετοχή της οικονομικής οντότητας σε θυγατρικές, συγγενείς, από κοινού συμφωνίες και μη ενοποιούμενες οικονομικές οντότητες (structured entities). Μία οικονομική οντότητα έχει τη δυνατότητα να προβεί σε κάποιες ή όλες από τις παραπάνω γνωστοποιήσεις χωρίς να είναι υποχρεωμένη να εφαρμόσει το ΔΠΧΑ 12 στο σύνολό του, ή το ΔΠΧΑ 10 ή 11 ή τα τροποποιημένα ΔΛΠ 27 ή 28.

- *ΔΠΧΑ 10, ΔΠΧΑ 11 και ΔΠΧΑ 12 (Τροποποίηση) «Ενοποιημένες οικονομικές καταστάσεις, από κοινού συμφωνίες και γνωστοποίηση συμμετοχής σε άλλες οικονομικές οντότητες: Οδηγίες μετάβασης».* Η τροποποίηση στις οδηγίες μετάβασης των ΔΠΧΑ 10, 11 και 12 παρέχει διευκρινίσεις σχετικά με τις οδηγίες μετάβασης στο ΔΠΧΑ 10 και περιορίζει τις απαιτήσεις για παροχή συγκριτικής πληροφόρησης στις γνωστοποιήσεις του ΔΠΧΑ 12 μόνο για την περίοδο που προηγείται άμεσα της πρώτης ετήσιας περιόδου κατά την οποία εφαρμόζεται το ΔΠΧΑ 12. Συγκριτική πληροφόρηση για γνωστοποιήσεις σχετικά με συμμετοχές σε μη ενοποιούμενες οικονομικές οντότητες (structured entities) δεν απαιτείται.
- *ΔΠΧΑ 10, ΔΠΧΑ 12 και ΔΛΠ 27 (Τροποποίηση) «Εταιρείες Επενδύσεων».* Η τροποποίηση του ΔΠΧΑ 10 ορίζει μία εταιρεία επενδύσεων και παρέχει μία εξαίρεση από την ενοποίηση. Πολλά επενδυτικά κεφάλαια και παρόμοιες εταιρείες που πληρούν τον ορισμό των εταιρειών επενδύσεων εξαιρούνται από την ενοποίηση των περισσότερων θυγατρικών τους, οι οποίες λογιστικοποιούνται ως επενδύσεις σε εύλογη αξία μέσω αποτελεσμάτων, παρότι ασκείται έλεγχος. Οι τροποποιούνται στο ΔΠΧΑ 12 εισάγουν τις γνωστοποιήσεις που χρειάζεται να παρέχει μια εταιρεία επενδύσεων.
- *ΔΛΠ 27 (Τροποποίηση) «Ατομικές Οικονομικές Καταστάσεις».* Το Πρότυπο αυτό δημοσιεύθηκε ταυτόχρονα με το ΔΠΧΑ 10 και σε συνδυασμό, τα δύο πρότυπα αντικαθιστούν το ΔΛΠ 27 «Ενοποιημένες και Ατομικές Οικονομικές Καταστάσεις». Το τροποποιημένο ΔΛΠ 27 ορίζει το λογιστικό χειρισμό και τις απαραίτητες γνωστοποιήσεις αναφορικά με τις συμμετοχές σε θυγατρικές, κοινοπραξίες και συγγενείς όταν μία οικονομική οντότητα ετοιμάζει ατομικές οικονομικές καταστάσεις. Παράλληλα, το Συμβούλιο μετέφερε στο ΔΛΠ 27 όρους του ΔΛΠ 28 «Επενδύσεις σε Συγγενείς επιχειρήσεις» και του ΔΛΠ 31 «Συμμετοχές σε Κοινοπραξίες» που αφορούν τις ατομικές οικονομικές καταστάσεις.
- *ΔΛΠ 28 (Τροποποίηση) «Επενδύσεις σε Συγγενείς επιχειρήσεις και Κοινοπραξίες».* Το ΔΛΠ 28 «Επενδύσεις σε Συγγενείς επιχειρήσεις και Κοινοπραξίες» αντικαθιστά το ΔΛΠ 28 «Επενδύσεις σε Συγγενείς επιχειρήσεις». Ο σκοπός αυτού του Προτύπου είναι να ορίσει τον λογιστικό χειρισμό αναφορικά με τις επενδύσεις σε συγγενείς επιχειρήσεις και να παραθέσει τις απαιτήσεις για την εφαρμογή της μεθόδου της καθαρής θέσης κατά τη λογιστική των επενδύσεων σε συγγενείς και κοινοπραξίες, όπως προκύπτει από τη δημοσίευση του ΔΠΧΑ 11.
- *ΔΛΠ 19 Αναθεωρημένο (Τροποποίηση) «Παροχές σε Εργαζομένους» (εφαρμόζεται στις ετήσιες λογιστικές περιόδους που ξεκινούν την ή μετά την 1η Ιουλίου 2014).* Η περιορισμένου σκοπού τροποποίηση εφαρμόζεται σε εισφορές των εργαζομένων ή τρίτων μερών στα προγράμματα καθορισμένων παροχών και απλοποιούν την λογιστικοποίηση των εισφορών όταν είναι ανεξάρτητες του αριθμού των ετών που παρέχεται η εργασία, για παράδειγμα, εισφορές εργαζομένων που υπολογίζονται βάση ενός σταθερού ποσοστού του μισθού. Η υιοθέτηση της τροποποίησης δεν έχει σημαντική επίδραση για την Εταιρεία.
- *Ετήσιες Βελτιώσεις σε ΔΠΧΑ 2012 (εφαρμόζεται στις ετήσιες λογιστικές περιόδους που ξεκινούν την ή μετά την 1η Φεβρουαρίου 2015).*

Οι παρακάτω τροποποιήσεις περιγράφουν τις σημαντικότερες αλλαγές που υπεισέρχονται σε επτά ΔΠΧΑ ως επακόλουθο των αποτελεσμάτων του κύκλου 2010-12 του ετήσιου προγράμματος βελτιώσεων του ΣΔΛΠ. Επί του παρόντος η Εταιρεία αξιολογεί την επίδραση που θα έχουν αυτές οι τροποποιήσεις στις οικονομικές καταστάσεις.

ΕΛΛΗΝΙΚΑ ΠΕΤΡΕΛΑΙΑ Α.Ε.
Οικονομικές καταστάσεις σύμφωνα με τα ΔΠΧΑ
για τη χρήση που έληξε την 31 Δεκεμβρίου 2014
(Ποσά σε χιλιάδες Ευρώ εκτός εάν αναφέρεται διαφορετικά)

- *ΔΠΧΑ 2 «Παροχές που εξαρτώνται από την αξία των μετοχών».* Η τροποποίηση διευκρινίζει τον ορισμό της 'προϋπόθεσης κατοχύρωσης' και ορίζει διακριτά τον 'όρο απόδοσης' και τον 'όρο υπηρεσίας'.
 - *ΔΠΧΑ 3 «Συνενώσεις επιχειρήσεων».* Η τροποποίηση διευκρινίζει πως η υποχρέωση για ενδεχόμενο τίμημα το οποίο πληροί τον ορισμό του χρηματοοικονομικού στοιχείου ταξινομείται ως χρηματοοικονομική υποχρέωση ή ως στοιχείο της καθαρής θέσης βάσει των ορισμών του ΔΛΠ 32 «Χρηματοοικονομικά μέσα: Παρουσίαση». Επίσης διευκρινίζει πως κάθε ενδεχόμενο τίμημα, χρηματοοικονομικό και μη χρηματοοικονομικό, που δεν είναι στοιχείο της καθαρής θέσης επιμετρύται στην εύλογη αξία μέσω των αποτελεσμάτων.
 - *ΔΠΧΑ 8 «Λειτουργικοί τομείς».* Η τροποποίηση απαιτεί τη γνωστοποίηση των εκτιμήσεων της διοίκησης όσον αφορά την συνάθροιση των λειτουργικών τομέων.
 - *ΔΠΧΑ 13 «Επιμέτρηση εύλογης αξίας».* Η τροποποίηση διευκρινίζει ότι το πρότυπο δεν αποκλείει τη δυνατότητα της επιμέτρησης βραχυπρόθεσμων απαιτήσεων και υποχρεώσεων στα ποσά των τιμολογίων σε περιπτώσεις όπου η επίπτωση της προεξόφλησης είναι ασήμαντη.
 - *ΔΛΠ 16 «Ενσώματα πάγια» και ΔΛΠ 38 «Άυλα περιουσιακά στοιχεία».* Και τα δύο πρότυπα τροποποιήθηκαν προκειμένου να διευκρινιστεί ο τρόπος με τον οποίο αντιμετωπίζονται η προ αποσβέσεων λογιστική αξία του περιουσιακού στοιχείου και οι συσσωρευμένες αποσβέσεις όταν μια οικονομική οντότητα ακολουθεί τη μέθοδο της αναπροσαρμογής.
 - *ΔΛΠ 24 «Γνωστοποιήσεις συνδεδεμένων μερών».* Το πρότυπο τροποποιήθηκε προκειμένου να συμπεριλάβει ως συνδεδεμένο μέρος μία εταιρεία που παρέχει υπηρεσίες βασικού διοικητικού στελέχους στην οικονομική οντότητα ή στην μητρική εταιρεία της οικονομικής οντότητας.
- *Ετήσιες Βελτιώσεις σε ΔΠΧΑ 2013 (εφαρμόζεται στις ετήσιες λογιστικές περιόδους που ξεκινούν την ή μετά την 1η Ιανουαρίου 2015).*

Οι παρακάτω τροποποιήσεις περιγράφουν τις σημαντικότερες αλλαγές που υπεισέρχονται σε τέσσερα ΔΠΧΑ ως επακόλουθο των αποτελεσμάτων του κύκλου 2011-13 του ετήσιου προγράμματος βελτιώσεων του ΣΔΛΠ. Επί του παρόντος η Εταιρεία αξιολογεί την επίδραση που θα έχουν αυτές οι τροποποιήσεις στις οικονομικές καταστάσεις.

 - *ΔΠΧΑ 3 «Συνενώσεις επιχειρήσεων».* Η τροποποίηση διευκρινίζει πως το ΔΠΧΑ 3 δεν έχει εφαρμογή στην λογιστικοποίηση του σχηματισμού οποιασδήποτε από κοινού δραστηριότητας βάσει του ΔΠΧΑ 11 στις οικονομικές καταστάσεις της ίδιας της από κοινού δραστηριότητας.
 - *ΔΠΧΑ 13 «Επιμέτρηση εύλογης αξίας».* Η τροποποίηση διευκρινίζει πως η εξαίρεση που παρέχει το ΔΠΧΑ 13 για ένα χαρτοφυλάκιο χρηματοοικονομικών απαιτήσεων και υποχρεώσεων ('portfolio exception') έχει εφαρμογή σε όλα τα συμβόλαια (συμπεριλαμβανομένων των μη χρηματοοικονομικών συμβολαίων) εντός του πεδίου εφαρμογής του ΔΛΠ 39/ΔΠΧΑ 9.
 - *ΔΛΠ 40 «Επενδύσεις σε ακίνητα».* Το πρότυπο τροποποιήθηκε προκειμένου να διευκρινιστεί πως το ΔΛΠ 40 και το ΔΠΧΑ 3 δεν είναι αμοιβαίως αποκλειόμενα.
 - *Ετήσιες Βελτιώσεις σε ΔΠΧΑ 2014 (εφαρμόζεται στις ετήσιες λογιστικές περιόδους που ξεκινούν την ή μετά την 1η Ιανουαρίου 2016).*

Οι τροποποιήσεις που παρατίθενται παρακάτω περιγράφουν τις βασικές αλλαγές σε τέσσερα ΔΠΧΑ. Οι τροποποιήσεις δεν έχουν υιοθετηθεί ακόμη από την Ευρωπαϊκή Ένωση.

ΕΛΛΗΝΙΚΑ ΠΕΤΡΕΛΑΙΑ Α.Ε.
Οικονομικές καταστάσεις σύμφωνα με τα ΔΠΧΑ
για τη χρήση που έληξε την 31 Δεκεμβρίου 2014
(Ποσά σε χιλιάδες Ευρώ εκτός εάν αναφέρεται διαφορετικά)

- ΔΠΧΑ 5 «Μη κυκλοφορούντα περιουσιακά στοιχεία διακρατούμενα προς πώληση και διακοπείσες δραστηριότητες». Η τροποποίηση διευκρινίζει πως όταν ένα περιουσιακό στοιχείο (ή ομάδα στοιχείων) αναταξινομείται από «διακρατούμενο προς πώληση» σε «διακρατούμενο προς διανομή», ή το αντίθετο, αυτό δεν αποτελεί αλλαγή στο σχέδιο για πώληση ή διανομή και δεν πρέπει να λογιστικοποιείται σαν αλλαγή.
- ΔΠΧΑ 7 «Χρηματοοικονομικά μέσα: Γνωστοποιήσεις». Η τροποποίηση προσθέτει συγκεκριμένες οδηγίες προκειμένου να βοηθήσει τη διοίκηση να προσδιορίσει εάν οι όροι μίας συμφωνίας για εξυπηρέτηση ενός χρηματοοικονομικού περιουσιακού στοιχείου το οποίο έχει μεταβιβαστεί συνιστούν συνεχιζόμενη ανάμιξη και διευκρινίζει πως οι επιπρόσθετες γνωστοποιήσεις που απαιτούνται βάσει της τροποποίησης του ΔΠΧΑ 7 «Γνωστοποιήσεις – Συμψηφισμός χρηματοοικονομικών περιουσιακών στοιχείων και υποχρεώσεων» δεν απαιτείται για όλες τις ενδιάμεσες περιόδους, εκτός εάν απαιτείται από το ΔΛΠ 34.
- ΔΛΠ 19 «Παροχές σε εργαζομένους». Η τροποποίηση διευκρινίζει πως, όταν προσδιορίζεται το επιτόκιο προεξόφλησης για τις υποχρεώσεις παροχών προσωπικού μετά την έξοδο από την υπηρεσία, το σημαντικό είναι το νόμισμα στο οποίο παρουσιάζονται οι υποχρεώσεις και όχι η χώρα στην οποία αυτές προκύπτουν.
- ΔΛΠ 34 «Ενδιάμεση χρηματοοικονομική αναφορά». Η τροποποίηση διευκρινίζει την έννοια του «πληροφόρηση που γνωστοποιείται οπουδήποτε αλλού στην ενδιάμεση χρηματοοικονομική αναφορά» που αναφέρεται στο πρότυπο.
- ΔΠΧΑ 11 (Τροποποίηση) «Από κοινού Συμφωνίες» (εφαρμόζεται στις ετήσιες λογιστικές περιόδους που ξεκινούν την ή μετά την 1 Ιανουαρίου 2016). Αυτή η τροποποίηση απαιτεί από έναν επενδυτή να εφαρμόσει την μέθοδο της εξαγοράς όταν αποκτά συμμετοχή σε μία από κοινού δραστηριότητα η οποία αποτελεί μία 'επιχείρηση'. Η τροποποίηση δεν έχει υιοθετηθεί ακόμη από την Ευρωπαϊκή Ένωση.
- ΔΛΠ 16 και ΔΛΠ 38 (Τροποποιήσεις) «Διευκρίνιση των Επιτρεπτών Μεθόδων Απόσβεσης» (εφαρμόζεται στις ετήσιες λογιστικές περιόδους που ξεκινούν την ή μετά την 1 Ιανουαρίου 2016). Αυτή η τροποποίηση διευκρινίζει ότι η χρήση μεθόδων βασισμένων στα έσοδα δεν είναι κατάλληλες για τον υπολογισμό των αποσβέσεων ενός περιουσιακού στοιχείου και επίσης διευκρινίζει πως τα έσοδα δεν θεωρούνται κατάλληλη βάση επιμέτρησης της ανάλωσης των οικονομικών οφελών που ενσωματώνονται σε ένα άυλο περιουσιακό στοιχείο. Αυτές οι τροποποιήσεις δεν έχουν υιοθετηθεί ακόμη από την Ευρωπαϊκή Ένωση.
- ΔΠΧΑ 10 και ΔΛΠ 28 (Τροποποιήσεις) «Πώληση ή εισφορά περιουσιακών στοιχείων μεταξύ ενός επενδυτή και μιας συγγενούς εταιρείας ή κοινοπραξίας» (εφαρμόζεται στις ετήσιες λογιστικές περιόδους που ξεκινούν την ή μετά την 1 Ιανουαρίου 2016). Οι τροποποιήσεις διευθετούν μία ασυνέπεια μεταξύ των διατάξεων του ΔΠΧΑ 10 και του ΔΛΠ 28 σχετικά με την πώληση ή εισφορά των περιουσιακών στοιχείων μεταξύ ενός επενδυτή και μιας συγγενούς εταιρείας ή κοινοπραξίας. Η βασική συνέπεια των τροποποιήσεων είναι πως αναγνωρίζεται ολόκληρο το κέρδος ή η ζημιά μιας συναλλαγής που περιλαμβάνει μία δραστηριότητα (είτε με τη μορφή μιας θυγατρικής είτε όχι). Μερικό κέρδος ή ζημιά αναγνωρίζεται όταν η συναλλαγή περιλαμβάνει περιουσιακά στοιχεία τα οποία δεν αποτελούν μια δραστηριότητα, ακόμα και αν αυτά τα περιουσιακά στοιχεία έχουν τη μορφή μιας θυγατρικής. Οι τροποποιήσεις δεν έχουν υιοθετηθεί ακόμη από την Ευρωπαϊκή Ένωση.
- ΔΛΠ 27 (Τροποποίηση) «Μέθοδος Καθαρής Θέσης στις Ατομικές οικονομικές καταστάσεις» (εφαρμόζεται στις ετήσιες λογιστικές περιόδους που ξεκινούν την ή μετά την 1 Ιανουαρίου 2016). Αυτή η τροποποίηση επιτρέπει στις οικονομικές οντότητες να χρησιμοποιούν την μέθοδο της καθαρής θέσης προκειμένου να λογιστικοποιήσουν τις επενδύσεις σε θυγατρικές, κοινοπραξίες και συγγενείς στις ατομικές τους οικονομικές καταστάσεις και επίσης ξεκαθαρίζει τον ορισμό των ατομικών οικονομικών καταστάσεων. Η τροποποίηση δεν έχει υιοθετηθεί ακόμη από την Ευρωπαϊκή Ένωση.
- ΔΠΧΑ 15 «Έσοδα από Συμβόλαια με Πελάτες» (εφαρμόζεται στις ετήσιες λογιστικές περιόδους που ξεκινούν την ή μετά την 1 Ιανουαρίου 2017). Το ΔΠΧΑ 15 εκδόθηκε τον Μάιο 2014. Σκοπός του

ΕΛΛΗΝΙΚΑ ΠΕΤΡΕΛΑΙΑ Α.Ε.
Οικονομικές καταστάσεις σύμφωνα με τα ΔΠΧΑ
για τη χρήση που έληξε την 31 Δεκεμβρίου 2014
(Ποσά σε χιλιάδες Ευρώ εκτός εάν αναφέρεται διαφορετικά)

προτύπου είναι να παρέχει ένα ενιαίο, κατανοητό μοντέλο αναγνώρισης των εσόδων από όλα τα συμβόλαια με πελάτες ώστε να βελτιώσει τη συγκρισιμότητα μεταξύ εταιρειών του ίδιου κλάδου, διαφορετικών κλάδων και διαφορετικών κεφαλαιαγορών. Περιλαμβάνει τις αρχές που πρέπει να εφαρμόσει μία οικονομική οντότητα για να προσδιορίσει την επιμέτρηση των εσόδων και τη χρονική στιγμή της αναγνώρισής τους. Η βασική αρχή είναι ότι μία οικονομική οντότητα θα αναγνωρίσει τα έσοδα με τρόπο που να απεικονίζει τη μεταβίβαση των αγαθών ή υπηρεσιών στους πελάτες στο ποσό το οποίο αναμένει να δικαιούται σε αντάλλαγμα για αυτά τα αγαθά ή τις υπηρεσίες. Το πρότυπο δεν έχει υιοθετηθεί ακόμη από την Ευρωπαϊκή Ένωση.

- *ΔΠΧΑ 9 «Χρηματοοικονομικά μέσα» και μεταγενέστερες τροποποιήσεις στο ΔΠΧΑ 9 και ΔΠΧΑ 7 (εφαρμόζεται στις ετήσιες λογιστικές περιόδους που ξεκινούν την ή μετά την 1η Ιανουαρίου 2018).* Το ΔΠΧΑ 9 αντικαθιστά το ΔΛΠ 39 που αφορά στην ταξινόμηση και επιμέτρηση των χρηματοοικονομικών περιουσιακών στοιχείων και χρηματοοικονομικών υποχρεώσεων και συμπεριλαμβάνει επίσης ένα μοντέλο αναμενόμενων πιστωτικών ζημιών το οποίο αντικαθιστά το μοντέλο των πραγματοποιημένων πιστωτικών ζημιών που εφαρμόζεται σήμερα. Το ΔΠΧΑ 9 “Λογιστική Αντιστάθμισης” καθιερώνει μία προσέγγιση της λογιστικής αντιστάθμισης βασισμένη σε αρχές και αντιμετωπίζει αδυναμίες στο τρέχων μοντέλο του ΔΛΠ 39. Ο Όμιλος βρίσκεται στη διαδικασία εκτίμησης της επίδρασης του ΔΠΧΑ 9 στις οικονομικές του καταστάσεις. Το ΔΠΧΑ 9 δεν μπορεί να εφαρμοστεί νωρίτερα από την Εταιρεία Όμιλο διότι δεν έχει υιοθετηθεί από την Ευρωπαϊκή Ένωση.
- *ΔΠΧΑ 10, ΔΠΧΑ 12 και ΔΛΠ 28 (Τροποποιήσεις) “Εταιρείες επενδύσεων: Εφαρμογή της απαλλαγής από την υποχρέωση ενοποίησης” (εφαρμόζεται στις ετήσιες λογιστικές περιόδους που ξεκινούν την ή μετά την 1η Ιανουαρίου 2016).* Οι τροποποιήσεις διευκρινίζουν την εφαρμογή της απαλλαγής των εταιρειών επενδύσεων και των θυγατρικών τους από την υποχρέωση ενοποίησης. Οι τροποποιήσεις δεν έχουν υιοθετηθεί ακόμη από την Ευρωπαϊκή Ένωση.
- *ΔΛΠ 1 (Τροποποιήσεις) “Γνωστοποιήσεις” (εφαρμόζεται στις ετήσιες λογιστικές περιόδους που ξεκινούν την ή μετά την 1η Ιανουαρίου 2016).* Οι τροποποιήσεις διευκρινίζουν τις οδηγίες του ΔΛΠ 1 σχετικά με τις έννοιες της σημαντικότητας και της συγκέντρωσης, την παρουσίαση των μερικών αθροισμάτων, την δομή των οικονομικών καταστάσεων και τις γνωστοποιήσεις των λογιστικών πολιτικών. Οι τροποποιήσεις δεν έχουν υιοθετηθεί ακόμη από την Ευρωπαϊκή Ένωση.

2.2 Επενδύσεις σε συνδεδεμένες επιχειρήσεις

Οι επενδύσεις στις συνδεδεμένες επιχειρήσεις παρουσιάζονται στο κόστος κτήσης της αποκτηθείσας συμμετοχής στις θυγατρικές εταιρείες, στις συνδεδεμένες επιχειρήσεις και στις κοινοπραξίες μείον τυχόν προβλέψεις απομείωσης.

2.3 Πληροφόρηση κατά τομέα

Οι επιχειρηματικοί τομείς είναι συμβατοί με την πληροφόρηση που παρέχεται στην Εκτελεστική Επιτροπή, η οποία ελέγχει τις εσωτερικές αναφορές χρηματοοικονομικής πληροφόρησης, για να αξιολογήσει την επίδοση της Εταιρείας και να λάβει αποφάσεις σχετικά με την κατανομή των πόρων και τις στρατηγικές κινήσεις της Εταιρείας.

2.4 Συναλλαγματικές μετατροπές

(α) Λειτουργικό νόμισμα και νόμισμα αναφοράς

Τα στοιχεία των οικονομικών καταστάσεων της Εταιρείας καταχωρούνται στο κύριο νόμισμα του οικονομικού περιβάλλοντος, στο οποίο η εταιρεία λειτουργεί («λειτουργικό νόμισμα»). Οι οικονομικές καταστάσεις παρουσιάζονται σε Ευρώ, που είναι το λειτουργικό νόμισμα και το νόμισμα αναφοράς της Εταιρείας. Δεδομένου

ότι η διύλιση και εμπορία πετρελαιοειδών αποτελούν την κύρια δραστηριότητα της Εταιρείας, οι τιμές αγοραπωλησίας αργού και πετρελαιοειδών βασίζονται κατά κύριο λόγο και σύμφωνα με την πρακτική του κλάδου στις διεθνείς τιμές αναφοράς αργού και πετρελαιοειδών σε Δολάρια Αμερικής. Η Εταιρεία μετατρέπει τις αξίες αυτές σε ευρώ με βάση την ισχύουσα ισοτιμία της ημερομηνίας συναλλαγής.

(β) Συναλλαγές και υπόλοιπα

Οι συναλλαγές σε ξένα νομίσματα μετατρέπονται στο λειτουργικό νόμισμα με βάση τις ισοτιμίες που ισχύουν κατά την ημερομηνία των συναλλαγών ή της αποτίμησης. Κέρδη και ζημιές από συναλλαγματικές διαφορές οι οποίες προκύπτουν από την εκκαθάριση τέτοιων συναλλαγών κατά τη διάρκεια της περιόδου και από τη μετατροπή των χρηματικών στοιχείων του ενεργητικού και παθητικού που εκφράζονται σε ξένο νόμισμα με τις ισχύουσες ισοτιμίες κατά την ημερομηνία ισολογισμού, διαγράφονται στα αποτελέσματα, στη γραμμή που είναι σχετική με τη συγκεκριμένη συναλλαγή, εκτός από την περίπτωση που μεταφέρονται απ' ευθείας στην καθαρή θέση λόγω του ότι αναφέρονται σε πράξεις αντιστάθμισης κινδύνων χρηματοροών και σε πράξεις αντιστάθμισης κινδύνων καθαρών επενδύσεων.

Αλλαγές στην εύλογη αξία χρεογράφων σε ξένο νόμισμα που έχουν χαρακτηριστεί σαν διαθέσιμα προς πώληση αναλύονται σε συναλλαγματικές διαφορές που προέρχονται από τη διαφοροποίηση της καθαρής αξίας του χρεογράφου και λοιπές αλλαγές που προέρχονται από τη λογιστική αξία. Οι συναλλαγματικές διαφορές διαγράφονται στα αποτελέσματα σε διακριτή γραμμή ενώ οι λοιπές μεταφέρονται στα λοιπά συνολικά έσοδα.

Συναλλαγματικές διαφορές μη χρηματικών, χρηματοοικονομικών στοιχείων του ενεργητικού και παθητικού, συμπεριλαμβάνονται στο κέρδος ή τη ζημία από μεταβολή στην εύλογη αξία. Συναλλαγματικές διαφορές μη χρηματικών, χρηματοοικονομικών στοιχείων του ενεργητικού και παθητικού, όπως μετοχές σε εύλογη αξία μέσω των αποτελεσμάτων, διαγράφονται στα αποτελέσματα σαν μέρος του κέρδους ή της ζημίας από μεταβολή στην εύλογη αξία. Συναλλαγματικές διαφορές σε μη χρηματικά, χρηματοοικονομικά στοιχεία του ενεργητικού, όπως μετοχές που κατηγοριοποιούνται ως διαθέσιμες προς πώληση, περιλαμβάνονται στα λοιπά συνολικά έσοδα.

2.5 Ενσώματα πάγια

Τα ενσώματα πάγια περιλαμβάνουν κυρίως οικόπεδα, κτίρια και γραφεία, βιομηχανικές εγκαταστάσεις, μονάδες διυλιστηρίων και εξοπλισμό. Τα ενσώματα πάγια αναγράφονται στο κόστος κτήσεως μείον τις συσσωρευμένες αποσβέσεις. Το κόστος κτήσεως περιλαμβάνει όλες τις άμεσες δαπάνες για την απόκτηση των περιουσιακών στοιχείων.

Μεταγενέστερες δαπάνες καταχωρούνται σε επαύξηση της λογιστικής αξίας των ενσωμάτων παγίων ή ως ξεχωριστό πάγιο μόνον εάν είναι πιθανό ότι μελλοντικά οικονομικά οφέλη σχετιζόμενα με το πάγιο θα εισρεύσουν στην Εταιρεία και το κόστος τους μπορεί να επιμετρηθεί αξιόπιστα. Το αναπόσβεστο υπόλοιπο των παγίων που έχουν αντικατασταθεί διαγράφεται στα αποτελέσματα. Το κόστος επισκευών και συντηρήσεων διαγράφεται στα αποτελέσματα όταν πραγματοποιείται, εκτός από το κόστος της περιοδικής γενικής συντήρησης των διυλιστηρίων, το οποίο κεφαλαιοποιείται και διαγράφεται στα αποτελέσματα με τη σταθερή μέθοδο απόσβεσης μέχρι την επόμενη προγραμματισμένη γενική συντήρηση, στο βαθμό που οι δαπάνες αυτές βελτιώνουν είτε την ωφέλιμη ζωή του παγίου είτε την παραγωγική του δυναμικότητα.

Οι ακινητοποιήσεις υπό εκτέλεση είναι πάγια που βρίσκονται υπό κατασκευή (σχετίζονται κυρίως με τις μονάδες διύλισης) και αναγράφονται στο κόστος. Το κόστος περιλαμβάνει το κόστος κατασκευής επαγγελματικές αμοιβές και άλλες άμεσες δαπάνες. Οι ακινητοποιήσεις υπό εκτέλεση δεν αποσβένονται, καθώς τα πάγια που αφορούν δεν είναι διαθέσιμα για χρήση.

Τα οικόπεδα επίσης δεν υπόκεινται σε απόσβεση. Οι αποσβέσεις των άλλων ενσωμάτων παγίων υπολογίζονται με την σταθερή μέθοδο κατά τη διάρκεια της ωφέλιμης ζωής τους που έχει ως εξής, ανά κατηγορία παγίου:

– Κτίρια

13 – 40 έτη

ΕΛΛΗΝΙΚΑ ΠΕΤΡΕΛΑΙΑ Α.Ε.
Οικονομικές καταστάσεις σύμφωνα με τα ΔΠΧΑ
για τη χρήση που έληξε την 31 Δεκεμβρίου 2014
(Ποσά σε χιλιάδες Ευρώ εκτός εάν αναφέρεται διαφορετικά)

– Μηχ/κός εξοπλισμός	
▪ Εξειδικευμένες βιομηχανικές εγκαταστάσεις και μηχανήματα	10 – 35 έτη
▪ Λοιπός εξοπλισμός	5 – 10 έτη
– Μεταφορικά μέσα	5 – 10 έτη
– Έπιπλα και εξαρτήματα	
▪ Υπολογιστές	3 – 5 έτη
▪ Λοιπά έπιπλα και εξαρτήματα	4 – 10 έτη

Οι εξειδικευμένες βιομηχανικές εγκαταστάσεις περιλαμβάνουν μονάδες διυλιστηρίων, εργοστάσια πετροχημικών και δεξαμενές καυσίμων. Με βάση τις τεχνικές μελέτες που πραγματοποιήθηκαν, η αναμενόμενη ωφέλιμη ζωή των νέων μονάδων του διυλιστηρίου (διυλιστήριο Ελευσίνας) έχει εκτιμηθεί στα 35 έτη. Από την 1η Ιουλίου 2013 η υπολειπόμενη ωφέλιμη οικονομική ζωή των άλλων μονάδων διύλισης έχει αναθεωρηθεί και αναμορφωθεί και σε γενικές γραμμές δεν υπερβαίνει τα 25 έτη.

Αποσβέσεις σε μονάδες διυλιστηρίων (που συμπεριλαμβάνονται στις εξειδικευμένες βιομηχανικές εγκαταστάσεις), διαγράφονται στα αποτελέσματα μετά την ολοκλήρωση της δοκιμαστικής λειτουργίας όταν πλέον οι νέες μονάδες είναι έτοιμες για εμπορική λειτουργία. Στην περίπτωση πιο περίπλοκων έργων, όπως το αναβαθμισμένο διυλιστήριο της Ελευσίνας, η διαδικασία της δοκιμαστικής λειτουργίας είναι πιο μακρόχρονη καθώς κάθε επιμέρους μονάδα δοκιμάζεται αυτόνομα και στη συνέχεια ως μέρος του συνολικού συστήματος. Όταν όλες οι μονάδες φτάσουν στο στάδιο τροφοδοσίας με αργό πετρέλαιο, ενσωματώνονται στη διαδικασία παράγοντες όπως η θερμοκρασία, η πίεση και οι καταλύτες προκειμένου να προχωρήσουν οι μονάδες στο κανονικό επίπεδο λειτουργίας τους, όπως προορίζεται να χρησιμοποιηθούν. Στη συνέχεια οι μονάδες ελέγχονται όσον αφορά τη δυναμικότητα και απόδοση τους, προκειμένου να μπορούν να εισέλθουν στο στάδιο της πλήρους εμπορικής λειτουργίας.

Οι υπολειμματικές αξίες και η ωφέλιμη ζωή των ενσωμάτων παγίων επανεξετάζονται σε κάθε ημερομηνία ισολογισμού.

Όταν η λογιστική αξία των ενσωμάτων παγίων υπερβαίνει την ανακτήσιμη αξία, η διαφορά (απομείωση) καταχωρείται άμεσα ως έξοδο στα αποτελέσματα (Σημ. 2.9).

Κέρδη ή ζημίες από την πώληση ενσωμάτων παγίων, καθορίζονται από τη διαφορά μεταξύ του τιμήματος και της λογιστικής τους καθαρής αξίας. Τα κέρδη ή οι ζημίες αυτές διαγράφονται στα αποτελέσματα σαν μέρος των λοιπών εσόδων/ (εξόδων) και λοιπών κερδών / (ζημιών).

2.6 Κόστος δανεισμού

Έξοδα δανεισμού που σχετίζονται άμεσα με την απόκτηση, κατασκευή ή παραγωγή στοιχείων παγίου ενεργητικού κεφαλαιοποιούνται για το χρονικό διάστημα που απαιτείται μέχρι την ολοκλήρωση της κατασκευής και μέχρι αυτά να καταστούν έτοιμα προς χρήση.

Έξοδα δανεισμού κεφαλαιοποιούνται αν τα κεφάλαια που αντλήθηκαν χρησιμοποιήθηκαν ειδικά για την απόκτηση παγίων περιουσιακών στοιχείων. Αν τα κεφάλαια αντλήθηκαν γενικά και χρησιμοποιήθηκαν για την απόκτηση παγίων περιουσιακών στοιχείων, το μέρος των εξόδων δανεισμού που κεφαλαιοποιείται καθορίζεται εφαρμόζοντας ένα συντελεστή κεφαλαιοποίησης επί του κόστους απόκτησης του παγίου. Τα υπόλοιπα έξοδα δανεισμού καταχωρούνται στα αποτελέσματα.

2.7 Άυλα περιουσιακά στοιχεία

(α) Δικαιώματα και άδειες

Αμοιβές δικαιωμάτων για τη χρήση τεχνογνωσίας για τη μονάδα πολυπροπυλενίου έχουν καταχωρηθεί στο κόστος απόκτησης και έχουν κεφαλαιοποιηθεί σύμφωνα με το ΔΛΠ 38 «Άυλα περιουσιακά στοιχεία». Τα δικαιώματα αυτά έχουν συγκεκριμένη διάρκεια ζωής και παρουσιάζονται στο κόστος μείον συσσωρευμένες αποσβέσεις. Η απόσβεση υπολογίζεται σύμφωνα με τη σταθερή μέθοδο για να κατανείμει το κόστος των δικαιωμάτων στην εκτιμώμενη διάρκεια ζωής (15 χρόνια).

Οι άδειες και δικαιώματα έρευνας και εκμετάλλευσης υδρογονανθράκων κεφαλαιοποιούνται και αποσβένονται στην περίοδο της έρευνας σύμφωνα με τους όρους των εκάστοτε αδειών.

(β) Λογισμικό

Το κόστος λογισμικού περιλαμβάνει το κόστος αγοράς και εγκατάστασης. Το κόστος των αδειών για τη χρήση λογισμικού κεφαλαιοποιείται με βάση το κόστος απόκτησης και ανάπτυξης του συγκεκριμένου λογισμικού έως ότου να είναι έτοιμο προς χρήση. Τα κόστη αυτά αποσβένονται κατά τη διάρκεια της εκτιμώμενης ωφέλιμης ζωής τους (3 έως 5 χρόνια) με τη σταθερή μέθοδο απόσβεσης.

2.8 Έρευνα και αξιολόγηση ορυκτών πόρων

(α) Πάγια στοιχεία ενεργητικού έρευνας και αξιολόγησης

Κατά τη διάρκεια της περιόδου έρευνας και πριν προκύψει εμπορικά εκμεταλλεύσιμη ανακάλυψη, οι δαπάνες της έρευνας και αξιολόγησης κοιτασμάτων πετρελαίου και φυσικού αερίου εξοδοποιούνται. Γεωλογικά και γεωφυσικά κόστη όπως και κόστη άμεσα συνδεδεμένα με μια έρευνα εξοδοποιούνται άμεσα. Τα κόστη απόκτησης δικαιωμάτων έρευνας κεφαλαιοποιούνται στα ασώματα πάγια και αποσβένονται στη διάρκεια της σχετικής άδειας ή ανάλογα με την πρόοδο των εργασιών αν διαφοροποιούνται σημαντικά.

(β) Ανάπτυξη ενσώματων και ασώματων παγίων ενεργητικού

Δαπάνες για την κατασκευή, εγκατάσταση ή ολοκλήρωση έργων υποδομής όπως πλατφόρμες, αγωγοί και οι γεωτρήσεις εμπορικά εκμεταλλεύσιμων πηγών / κοιτασμάτων κεφαλαιοποιούνται μέσα στα ασώματα και ενσώματα πάγια ανάλογα με τη φύση τους. Όταν η περίοδος ανάπτυξης ολοκληρωθεί για ένα συγκεκριμένο κοιτάσμα τότε το κόστος της μεταφέρεται στα πάγια. Στο στάδιο της ανάπτυξης δεν χρεώνονται αποσβέσεις.

(γ) Πάγια στοιχεία ενεργητικού παραγωγής πετρελαίου και αερίου

Τα πάγια στοιχεία πετρελαίου και αερίου αποτελούν συσσωρευόμενα πάγια και δαπάνες ανάπτυξης που σχετίζονται άμεσα με την παραγωγή εκμεταλλεύσιμων κοιτασμάτων.

(δ) Αποσβέσεις παγίων στοιχείων ενεργητικού

Τα ενσώματα και ασώματα πάγια στοιχεία πετρελαίου και αερίου αποσβένονται με τη μέθοδο των συντελεστών ανά μονάδα παραγωγής. Οι συντελεστές ανά μονάδα παραγωγής βασίζονται σε αποδεδειγμένα αποθέματα, τα οποία είναι πετρέλαιο, αέριο και άλλα ορυκτά αποθέματα τα οποία εκτιμάται ότι θα ανακτηθούν από τις υπάρχουσες υποδομές με τη χρήση των τρεχουσών μεθόδων εκμετάλλευσης. Οι ποσότητες πετρελαίου και αερίου θεωρούνται παραχθείσες από τη στιγμή που μετρηθούν με όργανα μέτρησης στο συμβατικό σημείο μεταβίβασης στον αγοραστή ή στα σημεία διεξαγωγής της πώλησης και συγκεκριμένα στη βαλβίδα εξόδου της δεξαμενής αποθήκευσης της περιοχής του κοιτάσματος.

(ε) Απομείωση – Πάγια στοιχεία ενεργητικού έρευνας και αξιολόγησης

Έξοδα απόκτησης δικαιωμάτων έρευνας εξετάζονται για απομείωση όταν υπάρχουν ενδείξεις που υποδεικνύουν απομείωση. Για τους σκοπούς της αποτίμησης της απομείωσης τα έξοδα απόκτησης δικαιωμάτων έρευνας τα οποία υποβάλλονται σε εξέταση για απομείωση, ομαδοποιούνται στις υπάρχουσες μονάδες δημιουργίας

ταμειακών ροών (ΜΔΤΡ) των παραγωγικών κοιτασμάτων που ανήκουν στην ίδια γεωγραφική περιφέρεια και το δικαίωμα έρευνας που αφορούν.

(στ) Απομείωση – Αποδεδειγμένα ενσώματα πάγια στοιχεία ενεργητικού πετρελαίου και αερίου και ασώματα πάγια

Αποδεδειγμένα ενσώματα πάγια στοιχεία πετρελαίου και αερίου και ασώματα πάγια, εξετάζονται για απομείωση όταν γεγονότα ή αλλαγές των περιστάσεων υποδεικνύουν ότι το τρέχον υπόλοιπο του παγίου δεν πρόκειται να ανακτηθεί. Η ζημία απομείωσης αναγνωρίζεται όταν το τρέχον υπόλοιπο του παγίου υπερβαίνει το ανακτήσιμο ποσό. Το ανακτήσιμο ποσό είναι το μεγαλύτερο μεταξύ της εύλογης του αξίας μείον τα έξοδα διάθεσης και της αξίας χρήσης του. Για τους σκοπούς της αξιολόγησης της απομείωσης, τα πάγια στοιχεία ομαδοποιούνται στο κατώτατο επίπεδο για το οποίο υπάρχουν ξεχωριστά αναγνωρίσιμες ταμειακές ροές.

2.9 Απομείωση αξίας μη χρηματοοικονομικών περιουσιακών στοιχείων

Τα περιουσιακά στοιχεία που έχουν απροσδιόριστη ωφέλιμη ζωή, δεν αποσβένονται και υπόκεινται σε έλεγχο απομείωσης ετησίως. Τα περιουσιακά στοιχεία που αποσβένονται υπόκεινται σε έλεγχο απομείωσης της αξίας τους όταν υπάρχουν ενδείξεις ότι η λογιστική αξία τους δεν θα ανακτηθεί. Ζημία απομείωσης αναγνωρίζεται για το ποσό για το οποίο η λογιστική αξία του παγίου υπερβαίνει την ανακτήσιμη αξία του. Η ανακτήσιμη αξία είναι η μεγαλύτερη αξία μεταξύ της εύλογης αξίας (μειωμένης με το απαιτούμενο για την πώληση κόστος) και της αξίας χρήσεως (παρούσα αξία χρηματοροών που αναμένεται να δημιουργηθούν με βάση την εκτίμηση της διοίκησης για τις μελλοντικές οικονομικές και λειτουργικές συνθήκες). Για την εκτίμηση των ζημιών απομείωσης τα περιουσιακά στοιχεία εντάσσονται στις μικρότερες δυνατές μονάδες δημιουργίας ταμειακών ροών. Μη χρηματοοικονομικά στοιχεία εκτός από υπεραξία που έχουν υποστεί απομείωση επανεκτιμούνται για πιθανή αντιστροφή της απομείωσης σε κάθε ημερομηνία ισολογισμού.

2.10 Χρηματοοικονομικά περιουσιακά στοιχεία

2.10.1 Ταξινόμηση

Τα χρηματοοικονομικά περιουσιακά στοιχεία της Εταιρείας ταξινομούνται στις παρακάτω κατηγορίες: Χρηματοοικονομικά στοιχεία σε εύλογη αξία μέσω αποτελεσμάτων, επενδύσεις διακρατούμενες στη λήξη, δάνεια και απαιτήσεις και επενδύσεις διαθέσιμες προς πώληση. Η ταξινόμηση εξαρτάται από το σκοπό για τον οποίο αποκτήθηκαν τα χρηματοοικονομικά περιουσιακά στοιχεία. Η Διοίκηση προσδιορίζει την ταξινόμηση κατά την αρχική αναγνώριση και επανεξετάζει την ταξινόμηση σε κάθε ημερομηνία ισολογισμού.

(α) Χρηματοοικονομικά στοιχεία σε εύλογη αξία μέσω αποτελεσμάτων

Ένα χρηματοοικονομικό στοιχείο περιλαμβάνεται σε αυτήν την κατηγορία εάν αποκτάται με σκοπό να πωληθεί σε σύντομο χρονικό διάστημα ή αν έχει χαρακτηριστεί έτσι από τη διοίκηση. Παράγωγα επίσης περιλαμβάνονται στην κατηγορία αυτή εκτός εάν προορίζονται για αντιστάθμιση κινδύνων. Περιουσιακά στοιχεία σε αυτήν την κατηγορία περιλαμβάνονται στο κυκλοφορούν ενεργητικό είτε εξαιτίας του ότι προορίζονται προς πώληση είτε προορίζονται να ρευστοποιηθούν εντός δώδεκα μηνών από την ημερομηνία του ισολογισμού, διαφορετικά περιλαμβάνονται στο μη κυκλοφορούν ενεργητικό.

(β) Επενδύσεις διακρατούμενες στη λήξη

Περιλαμβάνει μη παράγωγα χρηματοοικονομικά περιουσιακά στοιχεία με πάγιες ή προσδιορισμένες πληρωμές και καθορισμένη λήξη, τα οποία η εταιρεία έχει και την πρόθεση και την ικανότητα να διακρατήσει ως τη λήξη τους, εκτός από εκείνα τα οποία η εταιρεία αρχικά αναγνώρισε είτε ως χρηματοοικονομικά στοιχεία σε εύλογη αξία μέσω αποτελεσμάτων, είτε ως δάνεια και απαιτήσεις ή ως διαθέσιμα προς πώληση χρηματοοικονομικά περιουσιακά στοιχεία

(γ) Δάνεια και απαιτήσεις

Περιλαμβάνει μη παράγωγα χρηματοοικονομικά περιουσιακά στοιχεία με πάγιες ή προσδιορισμένες πληρωμές, τα οποία δεν διαπραγματεύονται σε ενεργές χρηματαγορές και δεν υπάρχει πρόθεση πώλησης αυτών.

Περιλαμβάνονται στο κυκλοφορούν ενεργητικό, εκτός από εκείνα με λήξεις μεγαλύτερες των 12 μηνών από την ημερομηνία ισολογισμού, τα οποία περιλαμβάνονται στο μη κυκλοφορούν ενεργητικό. Τα δάνεια και οι απαιτήσεις συμπεριλαμβάνουν τους «Πελάτες και λοιπές απαιτήσεις» και τα «Χρηματικά διαθέσιμα και ισοδύναμα» στην κατάσταση οικονομικής θέσης.

(δ) Διαθέσιμα προς πώληση χρηματοοικονομικά περιουσιακά στοιχεία

Περιλαμβάνει μη παράγωγα χρηματοοικονομικά περιουσιακά στοιχεία τα οποία είτε προσδιορίζονται σε αυτήν την κατηγορία, είτε δεν μπορούν να ενταχθούν σε κάποια άλλη από τις ανωτέρω κατηγορίες. Περιλαμβάνονται στα μη κυκλοφορούντα περιουσιακά στοιχεία εφόσον η Διοίκηση δεν έχει την πρόθεση να τα ρευστοποιήσει μέσα σε 12 μήνες από την ημερομηνία Ισολογισμού.

2.10.2 Αναγνώριση και Επιμέτρηση

Τα χρηματοοικονομικά στοιχεία που επιμετρούνται σε εύλογη αξία μέσω της κατάστασης αποτελεσμάτων αναγνωρίζονται αρχικά σε εύλογη αξία και οι δαπάνες συναλλαγής εξοδοποιούνται στα αποτελέσματα.

Οι αγορές και οι πωλήσεις χρηματοοικονομικών στοιχείων αναγνωρίζονται κατά την ημερομηνία της συναλλαγής που είναι και η ημερομηνία που η Εταιρεία δεσμεύεται να αγοράσει ή να πωλήσει την επένδυση. Τα χρηματοοικονομικά στοιχεία αρχικά αναγνωρίζονται στην εύλογη αξία τους πλέον των άμεσα επιρριπτέων στη συναλλαγή δαπανών για όλα τα χρηματοοικονομικά στοιχεία που δεν αναγνωρίζονται στην εύλογη αξία μέσω αποτελεσμάτων. Τα χρηματοοικονομικά στοιχεία διαγράφονται όταν το δικαίωμα στις ταμειακές ροές από τις επενδύσεις λήγει ή μεταβιβάζεται και η Εταιρεία έχει μεταβιβάσει ουσιαδώς όλους τους κινδύνους και τις ανταμοιβές που συνεπάγεται η ιδιοκτησία.

Δάνεια και απαιτήσεις, καθώς και τα διακρατούμενα ως τη λήξη χρηματοοικονομικά στοιχεία αναγνωρίζονται στο αναπόσβεστο κόστος με τη μέθοδο του πραγματικού επιτοκίου. Πραγματοποιηθέντα και εξ αποτιμήσεως κέρδη ή ζημιές που προκύπτουν από μεταβολή στην εύλογη αξία των στοιχείων της κατηγορίας «χρηματοοικονομικά στοιχεία μέσω αποτελεσμάτων» καταχωρούνται στα αποτελέσματα στην περίοδο που προκύπτουν. Τα κέρδη ή ζημιές εξ αποτιμήσεως που προκύπτουν από την μεταβολή στην εύλογη αξία μη χρηματικών χρηματοοικονομικών στοιχείων που είναι διαθέσιμα προς πώληση περιλαμβάνονται στα λοιπά συνολικά έσοδα. Όταν επενδύσεις διαθέσιμες προς πώληση πωληθούν ή απομειωθούν η συσσωρευμένη μεταβολή στην εύλογη αξία τους μεταφέρεται στα αποτελέσματα σαν κέρδη ή ζημιές από επενδύσεις σε χρεόγραφα.

Οι εύλογες αξίες των χρηματοοικονομικών περιουσιακών στοιχείων που είναι διαπραγματεύσιμα σε ενεργές αγορές προσδιορίζονται από τις τρέχουσες τιμές ζήτησης. Για τα μη διαπραγματεύσιμα στοιχεία οι εύλογες αξίες προσδιορίζονται με τη χρήση τεχνικών αποτίμησης όπως ανάλυση πρόσφατων συναλλαγών, συγκρίσιμων στοιχείων που διαπραγματεύονται και προεξόφληση ταμειακών ροών που απεικονίζονται ανάλογα με τις πραγματικές συνθήκες του εκδότη.

2.10.3 Συμψηφισμός χρηματοοικονομικών εργαλείων

Χρηματοοικονομικά περιουσιακά στοιχεία μπορούν να συμψηφιστούν με χρηματοοικονομικές υποχρεώσεις και το καθαρό υπόλοιπο να εμφανισθεί στον ισολογισμό εφόσον υπάρχει σχετικό νομικά κατοχυρωμένο δικαίωμα και υπάρχει και η πρόθεση να διακανονισθεί το συμψηφισμένο υπόλοιπο ή να εισπραχθεί η απαίτηση και καταβληθεί η υποχρέωση ταυτόχρονα. Το νομικά κατοχυρωμένο δικαίωμα δεν πρέπει να εξαρτάται από μελλοντικό γεγονός και να δύναται να ασκηθεί κατά τη συνήθη πορεία των εργασιών της επιχείρησης καθώς και σε περίπτωση αθέτησης, αφερεγγυότητας ή πτώχευσης της εταιρείας ή του αντισυμβαλλόμενου.

2.10.4 Απομείωση αξίας χρηματοοικονομικών περιουσιακών στοιχείων

(α) Χρηματοοικονομικά περιουσιακά στοιχεία που αποτιμώνται στο αναπόσβεστο κόστος

Σε κάθε ημερομηνία ισολογισμού η Εταιρεία εκτιμά αν υπάρχουν αντικειμενικές ενδείξεις που να οδηγούν στο συμπέρασμα ότι τα χρηματοοικονομικά περιουσιακά στοιχεία έχουν υποστεί απομείωση. Ο έλεγχος απομείωσης των δανείων και απαιτήσεων περιγράφεται στην σημείωση 2.14.

(β) Διαθέσιμα προς πώληση χρηματοοικονομικά περιουσιακά στοιχεία

Για μετοχές εταιρειών που έχουν ταξινομηθεί ως χρηματοοικονομικά στοιχεία διαθέσιμα προς πώληση, τέτοια ένδειξη συνιστά η σημαντική ή παρατεταμένη μείωση της εύλογης αξίας σε σχέση με το κόστος κτήσεως. Αν στοιχειοθετείται απομείωση, η σωρευμένη στα ίδια κεφάλαια ζημιά - που είναι η διαφορά μεταξύ κόστους κτήσεως και εύλογης αξίας μείον προγενέστερες ζημιές απομείωσης που είχαν αναγνωριστεί στα αποτελέσματα για το συγκεκριμένο χρηματοοικονομικό στοιχείο, μεταφέρεται στα αποτελέσματα. Οι ζημιές απομείωσης των συμμετοχικών τίτλων που καταχωρούνται στα αποτελέσματα δεν αναστρέφονται μέσω των αποτελεσμάτων.

2.11 Παράγωγα χρηματοοικονομικά στοιχεία και δραστηριότητες αντιστάθμισης κινδύνων

Η Εταιρεία χρησιμοποιεί παράγωγα χρηματοοικονομικά μέσα επί συναλλάγματος και εμπορευμάτων για να αντισταθμίσει τους κινδύνους που συνδέονται με τη μελλοντική διακύμανση των συναλλαγματικών ισοτιμιών και των τιμών των εμπορευμάτων. Αυτά τα παράγωγα χρηματοοικονομικά εργαλεία αναγνωρίζονται αρχικά στην εύλογη τους αξία κατά την ημερομηνία συμβάσεως και μεταγενέστερα επιμετρούνται στην εύλογή τους αξία. Οι μεταβολές στην εύλογη αξία των παράγωγων χρηματοοικονομικών εργαλείων αναγνωρίζονται σε κάθε ημερομηνία ισολογισμού είτε στην κατάσταση αποτελεσμάτων είτε στα ίδια κεφάλαια, ανάλογα με το κατά πόσο το παράγωγο χρηματοοικονομικό μέσο πληροί τις προϋποθέσεις της λογιστικής αντιστάθμισης κινδύνων και, εφόσον αυτό ισχύει, ανάλογα με τη φύση του αντικειμένου αντιστάθμισης. Η Εταιρεία κατηγοριοποιεί τα παράγωγα :

(α) Σε αντιστάθμιση της εύλογης αξίας που έχει αναγνωριστεί σαν ενεργητικό ή παθητικό στοιχείο ή μια εταιρική υποχρέωση (fair value hedge) και

(β) Σε αντιστάθμιση συγκεκριμένου κινδύνου συνδεδεμένου με αναγνωρισμένο χρηματοοικονομικό στοιχείο ενεργητικού ή παθητικού ή μια συναλλαγή που είναι πολύ πιθανό να πραγματοποιηθεί (αντιστάθμιση μελλοντικών ταμειακών ροών- cash flow hedge).

Η Εταιρεία καταγράφει κατά την ημερομηνία συναλλαγής τη σχέση μεταξύ του αντισταθμιστικού εργαλείου και του αντικειμένου αντιστάθμισης καθώς και το σκοπό διαχείρισης κινδύνου και της στρατηγικής υλοποίησης συναλλαγών αντιστάθμισης κινδύνου. Η Εταιρεία καταγράφει επίσης, τόσο κατά τη δημιουργία της συναλλαγής αντιστάθμισης όσο και στη συνέχεια, το κατά πόσο τα εργαλεία που χρησιμοποιούνται σε αυτές τις συναλλαγές είναι αποτελεσματικά στο να αντισταθμίζουν διακυμάνσεις στις εύλογες αξίες ή στις ταμειακές ροές των αντικειμένων αντιστάθμισης.

Τα χρηματοοικονομικά παράγωγα τα οποία χρησιμοποιούνται για τη διαχείριση κινδύνου συμπεριλαμβάνουν χρηματιστηριακά συμβόλαια μελλοντικής εκπλήρωσης (ICE futures), εξωχρηματιστηριακά συμβόλαια μελλοντικής εκπλήρωσης και δικαιώματα προαίρεσης (options).

Αντιστάθμιση μελλοντικών ταμειακών ροών

Το μέρος των μεταβολών στην εύλογη αξία που αναλογεί στην αποτελεσματική αντιστάθμιση του κινδύνου, αναγνωρίζεται στα ίδια κεφάλαια. Οποιοδήποτε κέρδος ή ζημιά απορρέει από μεταβολές στην εύλογη αξία που αναλογεί στη μη αποτελεσματική αντιστάθμιση κινδύνων, αναγνωρίζεται άμεσα στη κατάσταση αποτελεσμάτων, στα «Λοιπά έσοδα/ (έξοδα) και λοιπά κέρδη / (ζημιές)». Τα συσσωρευμένα ποσά στα ίδια κεφάλαια ανακυκλώνονται μέσω της κατάστασης συνολικών εισοδημάτων στο κόστος πωληθέντων στις περιόδους όπου το αντικείμενο αντιστάθμισης επηρεάζει το αποτέλεσμα (όταν δηλαδή λαμβάνει χώρα η προβλεπόμενη προς αντιστάθμιση συναλλαγή).

Όταν ένα χρηματοοικονομικό εργαλείο αντιστάθμισης ταμειακών ροών λήξει, πουληθεί, ή πλέον δεν πληρεί τα κριτήρια αντιστάθμισης ταμειακών ροών, συσσωρευμένα κέρδη ή ζημιές που υπάρχουν στα ίδια κεφάλαια παραμένουν εκεί έως ότου η προβλεπόμενη συναλλαγή αναγνωριστεί τελικά στην κατάσταση αποτελεσμάτων. Στην περίπτωση που δεν αναμένεται να πραγματοποιηθεί η προβλεπόμενη συναλλαγή, η λογιστική αντιστάθμιση κινδύνων διακόπτεται και τα συσσωρευμένα κέρδη / ζημιές που βρίσκονται στα ίδια κεφάλαια μεταφέρονται άμεσα στην κατάσταση αποτελεσμάτων στα «Λοιπά έσοδα / (έξοδα) και λοιπά κέρδη / (ζημιές)».

Παράγωγα προς πώληση

Τα παράγωγα χρηματοοικονομικά εργαλεία που δεν πληρούν τις προϋποθέσεις λογιστικής αντιστάθμισης κινδύνου ταξινομούνται ως παράγωγα προς πώληση και επιμετρούνται στην εύλογη αξία μέσω της κατάστασης αποτελεσμάτων. Διακυμάνσεις στην εύλογη αξία αυτών των παραγώγων που δεν τηρούν τις προϋποθέσεις λογιστικής αντιστάθμισης κινδύνου αναγνωρίζονται άμεσα στην κατάσταση συνολικών αποτελεσμάτων.

2.12 Κρατικές επιχορηγήσεις

Επιχορηγήσεις που σχετίζονται με πάγια περιουσιακά στοιχεία αρχικά αναγνωρίζονται σαν κρατικές επιχορηγήσεις επομένων περιόδων και συμπεριλαμβάνονται στις «Λοιπές υποχρεώσεις» ως κρατικές επιχορηγήσεις. Μετά πιστώνονται στα αποτελέσματα κατά τη διάρκεια της ωφέλιμης ζωής των παγίων που αναφέρονται σε άμεση σχέση με τις αποσβέσεις του συγκεκριμένου παγίου.

2.13 Αποθέματα

Τα αποθέματα αποτελούνται από αργό πετρέλαιο και λοιπές πρώτες ύλες, διυλισμένα και ημιτελή προϊόντα, πετροχημικά, αναλώσιμα, ανταλλακτικά και λοιπά υλικά.

Τα αποθέματα αποτιμώνται στην χαμηλότερη αξία μεταξύ κόστους κτήσεως και καθαρής ρευστοποιήσιμης αξίας. Το κόστος προσδιορίζεται με την μέθοδο του μηνιαίου μέσου σταθμικού κόστους. Το κόστος των τελικών και ημιτελών προϊόντων περιλαμβάνει την αξία των πρώτων υλών, άμεσες δαπάνες προσωπικού λοιπά άμεσα κόστη και γενικά βιομηχανικά έξοδα. Δεν περιλαμβάνει έξοδα δανεισμού. Η καθαρή ρευστοποιήσιμη αξία εκτιμάται με βάση τις τρέχουσες τιμές πώλησης των αποθεμάτων στα πλαίσια της συνήθους δραστηριότητας, αφαιρουμένων των εκτιμώμενων δαπανών ολοκλήρωσης του αποθέματος και των εκτιμώμενων εξόδων πώλησης που χρειάζονται για την ολοκλήρωση της πώλησης. Τα ανταλλακτικά που καταναλώνονται μέσα στο χρόνο τηρούνται λογιστικά ως αποθέματα και αναγνωρίζεται η ανάλωσή τους στα αποτελέσματα.

Η Ελλάδα, βάσει της νομοθεσίας της ΕΕ και του Διεθνούς Οργανισμού Ενέργειας, υποχρεούται στην τήρηση στρατηγικών αποθεμάτων ασφαλείας για 90 ημέρες (Υποχρέωση Τήρησης Αποθεμάτων Ασφαλείας). Η υποχρέωση αυτή μετακυλιέται σε όλες τις εταιρείες που εισάγουν και πωλούν στην εγχώρια αγορά, οι οποίοι με τη σειρά τους πρέπει να τηρούν και να χρηματοδοτούν τα ανάλογα αποθέματα. Τα αποθέματα αυτά αποτελούν μέρος των λειτουργικών αποθεμάτων και αποτιμώνται με τον ίδιο τρόπο.

2.14 Εμπορικές απαιτήσεις

Οι απαιτήσεις από πελάτες με πιστωτικούς όρους, συνήθως από 20 έως 90 μέρες, αρχικά καταχωρούνται στην εύλογη αξία τους και μεταγενέστερα επιμετρούνται στο αναπόσβεστο κόστος με την χρήση του πραγματικού επιτοκίου, αφαιρουμένων των προβλέψεων απομείωσης. Οι προβλέψεις απομείωσης αναγνωρίζονται όταν υπάρχει σοβαρή ένδειξη ότι η Εταιρεία δεν είναι σε θέση να εισπράξει όλα τα ποσά που οφείλονται με βάση τους συμβατικούς όρους.

Οι εμπορικές απαιτήσεις περιλαμβάνουν συναλλαγματικές και γραμμάτια εισπρακτέα από τους πελάτες.

Σοβαρά οικονομικά προβλήματα του πελάτη, η πιθανότητα χρεοκοπίας ή οικονομική αναδιοργάνωση και η αδυναμία τακτικών πληρωμών θεωρούνται ενδείξεις ότι η απαίτηση καθίσταται αβέβαιη. Το ποσό της πρόβλεψης απομείωσης είναι η διαφορά μεταξύ της λογιστικής αξίας των απαιτήσεων και της παρούσας αξίας των εκτιμώμενων μελλοντικών ταμειακών ροών, προεξοφλουμένων με το αρχικό πραγματικό επιτόκιο. Το ποσό της ζημίας απομείωσης καταχωρείται ως έξοδο στα αποτελέσματα και συμπεριλαμβάνεται στα «Έξοδα διοίκησης και διάθεσης».

Εάν σε μεταγενέστερη περίοδο, η ζημία απομείωσης μειωθεί και η μείωση αυτή μπορεί να συνδεθεί αντικειμενικά σε γεγονότα που έλαβαν χώρα μετά την αναγνώριση της ζημίας απομείωσης (για παράδειγμα βελτίωση της πιστοληπτικής ικανότητας του οφειλέτη), η αντιστροφή της ζημίας αναγνωρίζεται στην κατάσταση αποτελεσμάτων.

2.15 Ταμειακά διαθέσιμα και ισοδύναμα

Τα ταμειακά διαθέσιμα και ισοδύναμα περιλαμβάνουν τα μετρητά, τις καταθέσεις όψεως και προθεσμίας, καθώς και άλλες βραχυπρόθεσμες επενδύσεις οι οποίες είναι ρευστοποιήσιμες εντός περιόδου που δεν υπερβαίνει τους 3 μήνες.

2.16 Μετοχικό κεφάλαιο

Το μετοχικό κεφάλαιο περιλαμβάνει κοινές μετοχές της Εταιρείας. Άμεσα έξοδα για την έκδοση μετοχών, εμφανίζονται μετά την αφαίρεση του σχετικού φόρου εισοδήματος, μειώνοντας το κόστος έκδοσης.

2.17 Δανεισμός

Τα δάνεια καταχωρούνται αρχικά στην εύλογη αξία τους, μειωμένα με τα τυχόν άμεσα έξοδα για την πραγματοποίηση της συναλλαγής. Μεταγενέστερα αποτιμώνται στο αναπόσβεστο κόστος. Τυχόν διαφορά μεταξύ του εισπραχθέντος ποσού (αφαιρουμένων των σχετικών εξόδων) και της αξίας εξόφλησης αναγνωρίζεται στα αποτελέσματα κατά την διάρκεια του δανεισμού βάσει της μεθόδου του πραγματικού επιτοκίου.

Έξοδα δανείων που καταβάλλονται κατά την υπογραφή των νέων πιστώσεων αναγνωρίζονται ως έξοδα του δανείου εφόσον γίνει ανάληψη μέρους ή και του συνόλου της νέας πιστωτικής γραμμής. Σε αυτή την περίπτωση καταχωρούνται ως μελλοντικά έξοδα δανείων μέχρι να γίνει η ανάληψη. Εφόσον δεν χρησιμοποιηθούν τα νέα δάνεια, μερικώς ή στο σύνολό τους, τότε αυτά τα έξοδα περιλαμβάνονται στα προπληρωθέντα έξοδα και αναγνωρίζονται στα αποτελέσματα κατά τη διάρκεια ζωής της σχετικής πιστωτικής γραμμής.

Τα δάνεια χαρακτηρίζονται ως βραχυπρόθεσμες υποχρεώσεις εκτός εάν η εταιρεία έχει το οριστικό δικαίωμα να αναβάλλει την εξόφληση για τουλάχιστον 12 μήνες μετά την ημερομηνία του ισολογισμού. Κατά την ημερομηνία του ισολογισμού οι τραπεζικές υπεραναλήψεις στον βραχυπρόθεσμο δανεισμό και στην κατάσταση ταμειακών ροών στις χρηματοδοτικές δραστηριότητες.

2.18 Τρέχουσα και αναβαλλόμενη φορολογία

Ο φόρος εισοδήματος της περιόδου αποτελείται από την τρέχουσα και την αναβαλλόμενη φορολογία. Ο φόρος αναγνωρίζεται στην «Κατάσταση Συνολικών Εισοδημάτων» εκτός και αν σχετίζεται με ποσά που έχουν αναγνωριστεί απευθείας στα «Ίδια Κεφάλαια». Σε αυτήν την περίπτωση ο φόρος αναγνωρίζεται επίσης στα «Ίδια Κεφάλαια».

Ο φόρος εισοδήματος επί των κερδών, υπολογίζεται με βάση τη φορολογική νομοθεσία που έχει θεσπιστεί κατά την ημερομηνία ισολογισμού στη χώρα όπου διεξάγονται οι επιχειρήσεις της Εταιρείας και αναγνωρίζεται ως έξοδο την περίοδο κατά την οποία προκύπτουν τα κέρδη. Η διοίκηση ανά διαστήματα αξιολογεί τις περιπτώσεις όπου η κείμενη φορολογική νομοθεσία χρήζει ερμηνείας. Όπου κρίνεται απαραίτητο γίνονται προβλέψεις επί των ποσών που αναμένεται να πληρωθούν στις φορολογικές αρχές.

Ο αναβαλλόμενος φόρος εισοδήματος προσδιορίζεται με την μέθοδο της υποχρέωσης που προκύπτει από τις προσωρινές διαφορές μεταξύ της λογιστικής αξίας και της φορολογικής βάσης των περιουσιακών στοιχείων και των υποχρεώσεων που εμφανίζονται στις οικονομικές καταστάσεις. Αναβαλλόμενος φόρος εισοδήματος δεν λογίζεται εάν προκύπτει από την αρχική αναγνώριση στοιχείου ενεργητικού ή παθητικού σε συναλλαγή, εκτός επιχειρηματικής συνένωσης, η οποία όταν έγινε δεν επηρέασε ούτε το λογιστικό ούτε το φορολογικό κέρδος ή ζημία. Ο αναβαλλόμενος φόρος προσδιορίζεται με τους φορολογικούς συντελεστές και νόμους που ισχύουν κατά την ημερομηνία του ισολογισμού και αναμένεται να ισχύσουν όταν οι αναβαλλόμενες φορολογικές απαιτήσεις θα πραγματοποιηθούν ή οι αναβαλλόμενες φορολογικές υποχρεώσεις θα αποπληρωθούν.

Οι αναβαλλόμενες φορολογικές απαιτήσεις αναγνωρίζονται στο βαθμό για τον οποίο ενδέχεται να υπάρξει μελλοντικό φορολογητέο κέρδος για την χρησιμοποίηση της προσωρινής διαφοράς που δημιουργεί την αναβαλλόμενη φορολογική απαίτηση.

Οι αναβαλλόμενες φορολογικές απαιτήσεις και υποχρεώσεις συμψηφίζονται μόνο εάν επιτρέπεται νομικά ο συμψηφισμός φορολογικών απαιτήσεων και υποχρεώσεων και εφόσον οι αναβαλλόμενες φορολογικές απαιτήσεις και υποχρεώσεις προκύπτουν από την ίδια φορολογούσα αρχή επί της οντότητας που φορολογείται ή και επί διαφορετικών οντοτήτων και υπάρχει η πρόθεση η τακτοποίηση να γίνει με συμψηφισμό.

2.19 Παροχές στο προσωπικό

(α) Υποχρεώσεις λόγω συνταξιοδότησης

Η Εταιρεία έχει προγράμματα καθορισμένων εισφορών και προγράμματα καθορισμένων παροχών.

Πρόγραμμα καθορισμένων εισφορών είναι ένα συνταξιοδοτικό πρόγραμμα στα πλαίσια του οποίου η Εταιρεία πραγματοποιεί καθορισμένες πληρωμές σε ένα ξεχωριστό νομικό πρόσωπο. Η Εταιρεία δεν έχει καμία νομική υποχρέωση να πληρώσει επί πλέον εισφορές εάν το ταμείο δεν έχει επαρκή περιουσιακά στοιχεία για να πληρώσει σε όλους τους εργαζομένους τις παροχές που σχετίζονται με την υπηρεσία τους στην παρούσα και τις προηγούμενες χρονικές περιόδους.

Για τα προγράμματα καθορισμένων εισφορών η εταιρεία πληρώνει εισφορές σε ασφαλιστικά ταμεία του δημοσίου σε υποχρεωτική βάση. Η Εταιρεία δεν έχει άλλη υποχρέωση εφόσον έχει πληρώσει τις εισφορές της. Οι εισφορές αναγνωρίζονται σαν δαπάνες προσωπικού όποτε προκύπτει οφειλή. Εισφορές που προπληρώνονται αναγνωρίζονται σαν στοιχείο του ενεργητικού σε περίπτωση που υπάρχει δυνατότητα επιστροφής των χρημάτων ή συμψηφισμός με μελλοντικές οφειλές.

Πρόγραμμα καθορισμένων παροχών είναι ένα συνταξιοδοτικό πρόγραμμα το οποίο καθορίζει ένα συγκεκριμένο ποσό παροχής συντάξεως το οποίο θα εισπράξει ο εργαζόμενος όταν συνταξιοδοτηθεί το οποίο συνήθως εξαρτάται από ένα ή περισσότερους παράγοντες όπως η ηλικία, τα χρόνια προϋπηρεσίας και το ύψος των αποδοχών.

Η υποχρέωση που καταχωρείται στον ισολογισμό για τα προγράμματα καθορισμένων παροχών είναι η παρούσα αξία της υποχρέωσης για την καθορισμένη παροχή, κατά την ημερομηνία ισολογισμού, μειωμένη κατά την εύλογη αξία των περιουσιακών στοιχείων του προγράμματος. Η υποχρέωση της καθορισμένης παροχής υπολογίζεται ετησίως από ανεξάρτητο αναλογιστή με τη χρήση της μεθόδου της προβλεπόμενης πιστωτικής μονάδας (projected unit credit method). Η παρούσα αξία της υποχρέωσης καθορισμένων παροχών υπολογίζεται με προεξόφληση των μελλοντικών χρηματικών εκροών με συντελεστή προεξόφλησης το επιτόκιο των μακροπρόθεσμων υψηλής πιστοληπτικής διαβάθμισης εταιρικών ομολόγων που εκφράζονται στο ίδιο νόμισμα με τις πληρωμές των εισφορών και έχουν διάρκεια περίπου ίση με το συνταξιοδοτικό πρόγραμμα.

Το κόστος τρέχουσας απασχόλησης των προγραμμάτων καθορισμένων παροχών αναγνωρίζεται στη κατάσταση αποτελεσμάτων στις συνταξιοδοτικές παροχές, εκτός αν έχει ήδη συμπεριληφθεί στο κόστος κάποιου περιουσιακού στοιχείου και προκύπτει από την απασχόληση των εργαζόμενων την τρέχουσα περίοδο, λοιπές παροχές, περικοπές και διακανονισμούς, αυξάνοντας την σχετική υποχρέωση. Τα χρηματοοικονομικά έσοδα/έσοδα υπολογίζονται εφαρμόζοντας το επιτόκιο προεξόφλησης στο καθαρό υπόλοιπο της υποχρέωσης προγραμμάτων καθορισμένων παροχών και της εύλογης αξίας των στοιχείων ενεργητικού.

Τα αναλογιστικά κέρδη ή ζημιές που προκύπτουν από εμπειρικές αναπροσαρμογές και αλλαγές σε αναλογιστικές παραδοχές χρεώνονται ή πιστώνονται στα ίδια κεφάλαια, στα λοιπά συνολικά έσοδα κατά την περίοδο την οποία προκύπτουν.

Το κόστος προϋπηρεσίας αναγνωρίζεται απευθείας στην κατάσταση αποτελεσμάτων.

(β) Παροχές τερματισμού της απασχόλησης

Οι παροχές τερματισμού της απασχόλησης πληρώνονται όταν οι εργαζόμενοι αποχωρούν πριν την ημερομηνία συνταξιοδότησεως ή όταν ο εργαζόμενος αποχωρήσει οικειοθελώς με αντάλλαγμα αυτές τις παροχές. Η Εταιρεία καταχωρεί αυτές τις παροχές το νωρίτερο από τις ακόλουθες ημερομηνίες: (α) όταν η Εταιρεία δεν μπορεί πλέον

να αποσύρει την προσφορά των παροχών αυτών και β) όταν η Εταιρία αναγνωρίζει κόστος αναδιάρθρωσης που εμπίπτει στο πεδίο εφαρμογής του ΔΛΠ 37 και συμπεριλαμβάνει την καταβολή των παροχών λήξης. Στην περίπτωση μίας προσφοράς που γίνεται για να ενθαρρύνει την εθελουσία αποχώρηση, οι παροχές εξόδου υπολογίζονται με βάση τον αριθμό των εργαζομένων που αναμένεται να δεχτούν την προσφορά. Παροχές τερματισμού της απασχόλησης που οφείλονται 12 μήνες μετά την ημερομηνία του ισολογισμού προεξοφλούνται στην παρούσα αξία τους.

(γ) Παροχές σε συμμετοχικούς τίτλους ή με βάση την αξία των συμμετοχικών τίτλων

Η Εταιρεία έχει σε ισχύ ένα πρόγραμμα αποδοχών βασισμένο σε μετοχικούς τίτλους. Το συνολικό ποσό της δαπάνης κατά τη διάρκεια της περιόδου ωρίμανσης του δικαιώματος καθορίζεται με βάση την εύλογη αξία του προγράμματος κατά την περίοδο που προσφέρεται το δικαίωμα. Οι προϋποθέσεις που δεν σχετίζονται με την αγορά περιλαμβάνονται στις υποθέσεις για τον καθορισμό του αριθμού των δικαιωμάτων που αναμένεται να εξασκηθούν. Σε κάθε ημερομηνία ισολογισμού η εταιρεία αναθεωρεί τις εκτιμήσεις για τον αριθμό των δικαιωμάτων που αναμένεται να εξασκηθούν. Αναγνωρίζει την επίδραση της αναθεώρησης των αρχικών εκτιμήσεων, εφόσον υπάρξει, στα αποτελέσματα με ανάλογη προσαρμογή των ιδίων κεφαλαίων.

Κατά την άσκηση των δικαιωμάτων, η Εταιρεία εκδίδει νέες μετοχές. Τα ποσά που εισπράττονται καθαρά από άμεσα έσοδα της συναλλαγής, καταχωρούνται στο μετοχικό κεφάλαιο (ονομαστική αξία) και στο αποθεματικό υπέρ το άρτιο, κατά την άσκηση των δικαιωμάτων.

2.20 Προμηθευτές και λοιπές υποχρεώσεις

Οι προμηθευτές και λοιπές υποχρεώσεις αναγνωρίζονται αρχικά στην εύλογη αξία τους και μεταγενέστερα επιμετρούνται σύμφωνα με το αποσβεσμένο κόστος όπου και χρησιμοποιείται η μέθοδος του πραγματικού επιτοκίου. Οι υποχρεώσεις ταξινομούνται σε βραχυπρόθεσμες αν η πληρωμή επίκειται εντός ενός έτους ή λιγότερο. Εάν όχι παρουσιάζονται μέσα στις μακροπρόθεσμες υποχρεώσεις.

2.21 Προβλέψεις

Προβλέψεις για αποκατάσταση του περιβάλλοντος, έξοδα αναδιοργάνωσης και νομικές υποθέσεις γίνονται όταν η Εταιρεία έχει νομικές ή άλλες συμβατικές υποχρεώσεις που απορρέουν από πράξεις του παρελθόντος, είναι πιθανόν να χρειασθούν μελλοντικές εκροές για την διευθέτηση αυτών των υποχρεώσεων και τα σχετικά ποσά μπορούν να υπολογισθούν με σχετική ακρίβεια. Προβλέψεις αναδιάρθρωσης περιλαμβάνουν πρόστιμα λόγω τερματισμού συμβάσεων μισθώσεων και αμοιβές λόγω εξόδου από την υπηρεσία εργαζομένων. Προβλέψεις δεν μπορεί να γίνουν για ενδεχόμενες μελλοντικές λειτουργικές ζημιές.

Οι προβλέψεις υπολογίζονται με βάση την παρούσα αξία των εκτιμήσεων της διοίκησης και αφορούν στη δαπάνη που θα χρειαστεί για την διευθέτηση των αναμενόμενων υποχρεώσεων κατά την ημερομηνία του Ισολογισμού. Ο συντελεστής προεξόφλησης που χρησιμοποιείται αντικατοπτρίζει τις συνθήκες της αγοράς και τη διαχρονική αξία του χρήματος καθώς επίσης και επαυξήσεις σχετικές με την υποχρέωση.

2.22 Περιβαλλοντικές υποχρεώσεις

Οι περιβαλλοντικές δαπάνες που σχετίζονται με τρέχοντα ή μελλοντικά έσοδα, κεφαλαιοποιούνται ή εξοδοποιούνται ανάλογα με την περίπτωση. Οι δαπάνες που αφορούν υποχρεώσεις που δημιουργήθηκαν από παρελθούσες δραστηριότητες και που δεν συμβάλλουν στα τρέχοντα ή μελλοντικά έσοδα της εταιρείας, εξοδοποιούνται.

Η Εταιρεία εφαρμόζει πολιτική για την προστασία του περιβάλλοντος η οποία συμμορφώνεται με την ισχύουσα νομοθεσία και τους όρους που απορρέουν από τις περιβαλλοντικές και λειτουργικές άδειες των δραστηριοτήτων της. Για τη συμμόρφωση με όλους τους σχετικούς όρους και κανονισμούς η Εταιρεία έχει εφαρμόσει σύστημα παρακολούθησης των διαφόρων παραμέτρων, σύμφωνα και με τις απαιτήσεις των αρμοδίων αρχών. Επίσης

προσαρμόζει τα επενδυτικά της προγράμματα για δαπάνες που απαιτούνται για γνωστές μελλοντικές περιβαλλοντολογικές απαιτήσεις. Οι παραπάνω δαπάνες προεκτιμούνται από σχετικές περιβαλλοντικές μελέτες.

Υποχρεώσεις για περιβαλλοντικές δαπάνες επανόρθωσης ή καθαρισμού αναγνωρίζονται όταν οι σχετικές περιβαλλοντικές μελέτες ή εργασίες καθαρισμού είναι πιθανές και οι σχετικές δαπάνες μπορούν εύλογα να εκτιμηθούν. Γενικά, η δημιουργία των σχετικών προβλέψεων συμπίπτει με τη δέσμευση από μέρους της Εταιρείας να προβεί σε υλοποίηση επίσημου σχεδίου δράσης, σε περίπτωση αποβιομηχανοποίησης ή σε περίπτωση κλεισίματος ανενεργών εγκαταστάσεων. Το ποσό της πρόβλεψης είναι η καλύτερη δυνατή εκτίμηση των απαιτούμενων δαπανών. Εάν η διαχρονική αξία του χρήματος είναι σημαντική, το ποσό της πρόβλεψης που αναγνωρίζεται είναι η παρούσα αξία των εκτιμώμενων μελλοντικών δαπανών.

2.23 Αναγνώριση εσόδων

Τα έσοδα περιλαμβάνουν την εύλογη αξία των πωλήσεων αγαθών και παροχής υπηρεσιών, καθαρά από Φόρους Προστιθέμενης Αξίας, τελωνειακά τέλη, εκπτώσεις και επιστροφές. Τα έσοδα αναγνωρίζονται όταν υπάρχει η πιθανότητα τα οικονομικά οφέλη να εισρεύσουν στην Εταιρεία και μπορούν να αποτιμηθούν αξιόπιστα. Τα έσοδα αναγνωρίζονται ως ακολούθως:

(α) Πωλήσεις αγαθών στη χονδρική αγορά

Οι πωλήσεις αγαθών αναγνωρίζονται όταν η Εταιρεία παραδίδει την ιδιοκτησία και τους κινδύνους που σχετίζονται με την ιδιοκτησία των αγαθών στους πελάτες, τα αγαθά παραδίδονται στους πελάτες και γίνονται αποδεκτά από αυτούς και η είσπραξη της απαίτησης είναι εύλογα εξασφαλισμένη.

(β) Παροχή υπηρεσιών

Τα έσοδα από παροχή υπηρεσιών αναγνωρίζονται κατά την περίοδο εκείνη όπου παρέχεται η υπηρεσία, σύμφωνα με το βαθμό ολοκλήρωσης της συναλλαγής, σε σχέση πάντα και με την πραγματική αξία της υπηρεσίας ως ποσοστό των συνολικών υπηρεσιών που έχουν συμφωνηθεί.

(γ) Έσοδα από τόκους

Τα έσοδα από τόκους αναγνωρίζονται αναλογικά με βάση το χρόνο και με την χρήση του πραγματικού επιτοκίου. Όταν υπάρχει απομείωση των απαιτήσεων, η λογιστική αξία αυτών μειώνεται στο ανακτήσιμο ποσό τους το οποίο είναι η παρούσα αξία των αναμενόμενων μελλοντικών ταμειακών ροών προεξοφλουμένων με το αρχικό πραγματικό επιτόκιο όπου η έκπτωση κατανέμεται σαν έσοδο από τόκους.

(δ) Έσοδα από μερίσματα

Τα έσοδα από μερίσματα αναγνωρίζονται όταν θεμελιώνεται το δικαίωμα είσπραξής τους.

2.24 Μισθώσεις

Οι μισθώσεις παγίων όπου η Εταιρεία διατηρεί ουσιαστικά όλους τους κινδύνους και οφέλη της ιδιοκτησίας ταξινομούνται ως χρηματοδοτικές μισθώσεις. Οι χρηματοδοτικές μισθώσεις κεφαλαιοποιούνται με την έναρξη της μίσθωσης στη χαμηλότερη μεταξύ της εύλογης αξίας του παγίου στοιχείου ή της παρούσας αξίας των ελάχιστων μισθωμάτων. Κάθε μίσθωμα επιμερίζεται μεταξύ της υποχρέωσης και των χρηματοοικονομικών εξόδων έτσι ώστε να επιτυγχάνεται ένα σταθερό επιτόκιο στην υπολειπόμενη χρηματοοικονομική υποχρέωση. Οι αντίστοιχες υποχρεώσεις από μισθώματα, καθαρές από χρηματοοικονομικά έξοδα, απεικονίζονται στα «Δάνεια». Το μέρος του κόστους χρηματοδότησης της μίσθωσης που αντιστοιχεί σε τόκους αναγνωρίζεται στα αποτελέσματα χρήσης κατά τη διάρκεια της μίσθωσης με τρόπο που να συνεπάγεται σταθερό επιτόκιο στο υπόλοιπο της υποχρέωσης στην κάθε περίοδο. Τα πάγια που αποκτήθηκαν με χρηματοδοτική μίσθωση αποσβένονται στη μικρότερη περίοδο μεταξύ της ωφέλιμης ζωής των παγίων στοιχείων και της διάρκειας μίσθωσής τους.

Η Εταιρεία δεν έχει χρηματοδοτικές μισθώσεις.

Μισθώσεις όπου ένα σημαντικό μέρος των κινδύνων και των ωφελειών της ιδιοκτησίας διατηρούνται από τον εκμισθωτή ταξινομούνται ως λειτουργικές μισθώσεις. Οι πληρωμές που γίνονται για λειτουργικές μισθώσεις (καθαρές από τυχόν κίνητρα που προσφέρθηκαν από τον εκμισθωτή) αναγνωρίζονται στα αποτελέσματα χρήσης αναλογικά κατά τη διάρκεια της μίσθωσης.

2.25 Διανομή μερισμάτων

Η υποχρεωτική βάσει νόμου διανομή μερισμάτων στους μετόχους της Εταιρείας αναγνωρίζεται ως υποχρέωση στις οικονομικές καταστάσεις της χρήσης στην οποία η διανομή εγκρίνεται από τη γενική συνέλευση των μετόχων.

2.26 Αλλαγές σε λογιστικές πολιτικές

Η Εταιρεία έχει υιοθετήσει τα νέα πρότυπα σχετικά με την ενοποίηση και τις από κοινού συμφωνίες (ΔΠΧΑ 10, ΔΠΧΑ 11, ΔΠΧΑ 12 και τις τροποποιήσεις στα ΔΛΠ 27 και ΔΛΠ 28). Η υιοθέτηση αυτών των προτύπων δεν είχε επιπτώσεις στη δομή της Εταιρείας..

Η Εταιρεία υιοθέτησε ακόμα την ΕΔΔΠΧΑ 21 «Εισφορές», η οποία ορίζει τον λογιστικό χειρισμό μιας υποχρέωσης πληρωμής εισφοράς, η οποία υπόκειται στο πεδίο εφαρμογής του ΔΛΠ 37 «Προβλέψεις». Η διερμηνεία διευκρινίζει ποιο είναι το δεσμευτικό γεγονός βάσει του οποίου θα έπρεπε να πληρωθεί η υποχρέωση καταβολής εισφοράς και τότε η σχετική υποχρέωση θα πρέπει να αναγνωριστεί. Ως αποτέλεσμα της υιοθέτησης της ερμηνείας, η Εταιρεία αναγνώρισε επιπρόσθετες προβλέψεις, οι οποίες περιλαμβάνονται στις τρέχουσες φορολογικές υποχρεώσεις και δεν είναι σημαντικές για την Εταιρεία.

Η υιοθέτηση των τροποποιήσεων στα πρότυπα ΔΛΠ 32 «Χρηματοοικονομικά Μέσα: Παρουσίαση», ΔΛΠ 36 «Γνωστοποιήσεις ανακτήσιμης αξίας μη χρηματοοικονομικών περιουσιακών στοιχείων», ΔΛΠ 39 «Χρηματοοικονομικά μέσα: Αναγνώριση και επιμέτρηση» και ΔΛΠ 19 (Τροποποίηση) «Παροχές σε Εργαζομένους» δεν είχε σημαντική επίδραση στην Εταιρεία.

2.27 Συγκριτικά στοιχεία

Όπου ήταν αναγκαίο τα συγκριτικά στοιχεία έχουν ανακαταναμηθεί για να συμφωνούν με τις αλλαγές στην παρουσίαση των στοιχείων της παρούσης χρήσεως

3. Διαχείριση χρηματοοικονομικού κινδύνου

3.1 Παράγοντες χρηματοοικονομικού κινδύνου

Οι δραστηριότητες της Εταιρείας επικεντρώνονται πρωτίστως στον κλάδο Δύλισης (συμπεριλαμβανομένων και των Χημικών) και δευτερευόντως στην Έρευνας Υδρογονανθράκων. Ως εκ τούτου, η Εταιρεία εκτίθεται σε διάφορους χρηματοοικονομικούς κινδύνους και κινδύνους σχετιζόμενους με την αγορά πετρελαιοειδών, όπως κινδύνους διακύμανσης των συναλλαγματικών ισοτιμιών, της τιμής των πετρελαιοειδών στις διεθνείς αγορές και των επιτοκίων, πιστωτικό κίνδυνο καθώς και κίνδυνο ρευστότητας και ταμειακών ροών. Συμβαδίζοντας με διεθνείς πρακτικές και μέσα στα πλαίσια της εκάστοτε τοπικής αγοράς και νομικού πλαισίου, το γενικό πρόγραμμα διαχείρισης κινδύνων εστιάζεται στην μείωση πιθανής έκθεσης στη μεταβλητότητα της αγοράς και / ή στην μετρίαση οποιασδήποτε αρνητικής επίδρασης στη χρηματοοικονομική θέση της Εταιρείας, στο βαθμό που αυτό είναι εφικτό. Σε γενικές γραμμές, τα θέματα που επηρεάζουν τη λειτουργία της Εταιρείας συνοψίζονται παρακάτω:

Μακροοικονομικό Περιβάλλον: Κατά τις προηγούμενες χρονιές, η Εταιρεία αντιμετώπισε μεγάλες προκλήσεις και ταυτόχρονα αυξημένο λειτουργικό κόστος (υψηλότερο κόστος δανεισμού, αυξημένο κόστος τροφοδοσίας αργών πετρελαίων), κυρίως λόγω της οικονομικής κρίσης στην Ελλάδα καθώς και λόγω της πολιτικής αστάθειας. Παρόλο που οι προκλήσεις αυτές αντιμετωπίστηκαν και κατά το 2014, με μικρότερη όμως επίδραση σε σχέση με

ΕΛΛΗΝΙΚΑ ΠΕΤΡΕΛΑΙΑ Α.Ε.
Οικονομικές καταστάσεις σύμφωνα με τα ΔΠΧΑ
για τη χρήση που έληξε την 31 Δεκεμβρίου 2014
(Ποσά σε χιλιάδες Ευρώ εκτός εάν αναφέρεται διαφορετικά)

τα προηγούμενα χρόνια, σημάδια βελτίωσης παρουσιάστηκαν σε συγκεκριμένες περιοχές, όπως το μακροοικονομικό περιβάλλον, το κόστος δανεισμού και το κόστος τροφοδοσίας αργών πετρελαίων. Μετά από έξι χρόνια συνεχούς ύφεσης, το ΑΕΠ αυξήθηκε για πρώτη φορά το 2014 κατά +0,8%. Παράλληλα με την αύξηση του ΑΕΠ, η εγχώρια ζήτηση πετρελαιοειδών αυξήθηκε για πρώτη φορά από το 2009, κυρίως λόγω του πετρελαίου θέρμανσης. Η ζήτηση καυσίμων κίνησης παρέμεινε το 2014 στο ίδιο επίπεδο με το 2013, καθώς η μείωση που παρατηρήθηκε το πρώτο εξάμηνο του έτους αντισταθμίστηκε κατά το δεύτερο εξάμηνο, οδηγούμενη από την αύξηση του τουρισμού και την βελτίωση της οικονομικής δραστηριότητας. Κατά το δεύτερο εξάμηνο του 2014, το Ελληνικό Δημόσιο, οι ελληνικές τράπεζες και ένας σημαντικός αριθμός μεγάλων εταιρειών, συμπεριλαμβανομένων και των Ελληνικών Πετρελαίων, άντλησαν κεφάλαια από διεθνείς χρηματαγορές, βελτιώνοντας την ρευστότητα στην οικονομία και μειώνοντας το κόστος δανεισμού. Η βελτίωση αυτή είχε με τη σειρά της θετική επίδραση στο κόστος τροφοδοσίας αργών πετρελαίων, καθώς όχι μόνο βελτιώθηκε η θέση της Ελλάδας στις διεθνείς αγορές αργών πετρελαίων, αλλά επίσης η αυξημένη ρευστότητα κατέστησε πιο εύκολη τη πρόσβαση σε περισσότερους προμηθευτές. Χωρίς να παραγνωρίζεται η επίδραση των προαναφερθέντων, και με δεδομένες τις πρόσφατες συζητήσεις μεταξύ της Ελληνικής κυβέρνησης και των διεθνών θεσμικών φορέων, οι κίνδυνοι παραμένουν όσον αφορά την οικονομική σταθερότητα της χώρας. Οι κίνδυνοι αυτοί αφορούν στη νέα συμφωνία η οποία θα επιτευχθεί μεταξύ της κυβέρνησης και των δανειστών της, η οποία θα μπορούσε να έχει επίδραση στο τραπεζικό σύστημα της χώρας, στην οικονομική πολιτική της και στην εφαρμογή μεταρρυθμίσεων. Οι παράγοντες αυτοί είναι πέραν του ελέγχου της Εταιρείας, όμως η Διοίκηση συνεχώς εκτιμά τη κατάσταση όπως διαμορφώνεται αλλά και τις πιθανές συνέπειες, ώστε να διασφαλίσει πως θα γίνουν οι αναγκαίες ενέργειες με στόχο την ελαχιστοποίηση της επίδρασης στις δραστηριότητες της Εταιρείας.

Συναλλαγματικός κίνδυνος: Οι δραστηριότητες της Εταιρείας είναι προστατευμένες από τη φύση τους από τον κίνδυνο που προκύπτει από συναλλαγματικές ισοτιμίες, λόγω του ότι όλες οι συναλλαγές που γίνονται στον πετρελαϊκό τομέα βασίζονται σε διεθνείς τιμές αναφοράς σε δολάρια Αμερικής τόσο για το αργό πετρέλαιο όσο και για τα προϊόντα πετρελαιοειδών. Όλες οι διεθνείς αγορές και πωλήσεις αργού πετρελαίου και προϊόντων πετρελαιοειδών διενεργούνται σε δολάρια Αμερικής, ενώ οι πωλήσεις σε τοπικές αγορές είτε γίνονται σε δολάρια Αμερικής είτε μετατρέπονται στο τοπικό νόμισμα για λογιστικούς λόγους χρησιμοποιώντας τις διεθνείς τιμές αναφοράς της ημερομηνίας συναλλαγής.

Κίνδυνος μεταβολής τιμών: Η διαχείριση κινδύνων που αφορούν τις τιμές των προϊόντων πραγματοποιείται από την υπηρεσία διαχείρισης εμπορικών κινδύνων στην οποία μετέχουν ανώτερα στελέχη των εμπορικών και οικονομικών διευθύνσεων, ενώ για τους χρηματοοικονομικούς κινδύνους η διαχείριση γίνεται από τις Οικονομικές Υπηρεσίες της Εταιρείας, πάντα στα πλαίσια των εγκρίσεων που έχουν δοθεί από το Διοικητικό Συμβούλιο. Οι Οικονομικές Υπηρεσίες προσδιορίζουν και εκτιμούν τους χρηματοοικονομικούς κινδύνους σε στενή συνεργασία με τις λειτουργικές μονάδες της Εταιρείας.

Εξασφάλιση τροφοδοσίας με αργά πετρέλαια: Τα οικονομικά αποτελέσματα της περιόδου που έληξε στις 31 Δεκεμβρίου 2014, υπέστησαν την επίδραση πολλαπλών παραγόντων, οι οποίοι επηρέασαν την εμπορική δυνατότητα, τις απαιτήσεις κεφαλαίου κίνησης, το κόστος τροφοδοσίας και κατ' επέκταση την χρηματοδότηση και την ρευστότητα της Εταιρείας. Τους πρώτους μήνες του 2014, οι πολιτικές εξελίξεις στο Ιράκ, στη Λιβύη καθώς και στην Ουκρανία, διατήρησαν παγκοσμίως τις τιμές αναφοράς των περιθωρίων διύλισης σε υψηλά επίπεδα (\$105-115/ βαρέλι) και περιόρισαν τη διαθεσιμότητα ορισμένων τύπου αργού στην Ευρώπη, κυρίως στην περιοχή της Μεσογείου. Οι εξελίξεις αυτές, ήρθαν να προστεθούν στην επιβολή κυρώσεων εις βάρος του Ιράν από την Ευρωπαϊκή Ένωση και τις Η.Π.Α. το 2012 και στη μειωμένη τροφοδοσία ρώσικων αργών (Urals) προς την Ευρώπη και κυρίως στη Μεσόγειο. Ο συνδυασμός των παραπάνω γεγονότων, οδήγησε το διαφορικό μεταξύ των τιμών αργών τύπου Urals και των τιμών αναφοράς τύπου Brent σε ιστορικά χαμηλά, αυξάνοντας σημαντικά το κόστος τροφοδοσίας των βαρέων αργών υψηλού θείου. Τα αργά αυτού του είδους αποτελούν το μεγαλύτερο μέρος της τροφοδοσίας σε αργό πετρέλαιο ενός σύνθετου διυλιστηρίου όπως αυτά των Ελληνικών Πετρελαίων. Ανταποκρινόμενη σε αυτές τις προκλήσεις η Εταιρεία προσάρμοσε την εφοδιαστική αλυσίδα επιτρέποντας την απρόσκοπτη λειτουργία των διυλιστηρίων και τη τροφοδοσία της ελληνικής αγοράς, αλλά με αυξημένο κόστος προμήθειας αργού. Κατά το δεύτερο εξάμηνο του έτους, η αυξημένη προσφορά αργού πετρελαίου, κυρίως λόγω της αύξησης παραγωγής σχιστολιθικού πετρελαίου στις Η.Π.Α., της ενίσχυσης των εξαγωγών του Ιράκ αλλά και της ενδυνάμωσης του Δολαρίου, οδήγησε σε σημαντική πτώση των τιμών πετρελαίου, με τις διεθνείς τιμές

ΕΛΛΗΝΙΚΑ ΠΕΤΡΕΛΑΙΑ Α.Ε.
Οικονομικές καταστάσεις σύμφωνα με τα ΔΠΧΑ
για τη χρήση που έληξε την 31 Δεκεμβρίου 2014
(Ποσά σε χιλιάδες Ευρώ εκτός εάν αναφέρεται διαφορετικά)

αναφοράς να σημειώνουν πτώση μεγαλύτερη του 50% σε σχέση με τα υψηλά επίπεδα του Ιουνίου 2014 (από \$115/ βαρέλι σε \$57/ βαρέλι). Αποτέλεσμα των εξελίξεων αυτών είναι η μείωση του κόστους εφοδιασμού με αργό πετρέλαιο, τόσο βαρέων αργών υψηλού θείου αλλά και ελαφριών αργών χαμηλού θείου, βελτιώνοντας την ανταγωνιστικότητα των διυλιστηρίων στη Μεσόγειο συγκριτικά με αντίστοιχες εταιρείες παγκοσμίως αλλά και οδηγώντας σε υψηλότερα περιθώρια διύλισης, εν τούτοις με σημαντική ζημία από απομείωση της αξίας των αποθεμάτων.

Δανεισμός και Αναχρηματοδότηση: Δεδομένης της οικονομικής συγκυρίας από το 2011 έως και σήμερα, η Εταιρεία έχει εστιάσει στη διαχείριση της μέσης διάρκειας ζωής των στοιχείων Ενεργητικού και Παθητικού, στη χρηματοδότηση του επενδυτικού πλάνου καθώς και στη διαχείριση του κινδύνου ρευστότητας. Σύμφωνα με τις παραπάνω προτεραιότητες και το μεσοπρόθεσμο πλάνο χρηματοδότησης, η Ελληνικά Πετρέλαια Α.Ε. και οι θυγατρικές της («ο Όμιλος») έχει διατηρήσει μια αναλογία μακροπρόθεσμων, μεσοπρόθεσμων και βραχυπρόθεσμων δανείων, λαμβάνοντας υπ' όψιν την πιστοδοτική δυνατότητα των τραπεζών και των αγορών κεφαλαίου, τη διαχείριση των χρηματοροών, καθώς και εμπορικές παραμέτρους. Ως αποτέλεσμα, περίπου 60% του συνολικού δανεισμού, χρηματοδοτείται από μεσοπρόθεσμες και μακροπρόθεσμες γραμμές πίστωσης ενώ το υπόλοιπο χρηματοδοτείται από βραχυπρόθεσμο δανεισμό. Κατά το 2014, ο Όμιλος ολοκλήρωσε την έκδοση δύο νέων Ευρώ-ομολόγων, ένα διετούς διάρκειας ύψους \$400 εκ. με ημερομηνία λήξης τον Μάιο του 2016 και ένα πενταετούς διάρκειας ύψους €325 εκ. με ημερομηνία λήξης τον Ιούλιο του 2019. Οι δύο παραπάνω εκδόσεις πραγματοποιήθηκαν με σημαντικά χαμηλότερο κόστος σε σύγκριση με το οριακό μακροπρόθεσμο κόστος δανεισμού ένα χρόνο πριν, αντικατοπτρίζοντας την βελτίωση του κινδύνου της χώρας και βασικών μεγεθών του Ομίλου. Επιπρόσθετα, το 2014 ο Όμιλος επαναδιαπραγματεύθηκε πιστωτικές γραμμές μεγαλύτερες των €2 δισ. με τις κύριες συμμετέχουσες τράπεζες, επιτυγχάνοντας βελτιωμένους όρους ως προς το κόστος δανεισμού, τις ημερομηνίες λήξης και άλλους γενικούς όρους και προϋποθέσεις. Ως αποτέλεσμα, το 2014 ο Όμιλος κατάφερε να διαφοροποιήσει τις πηγές χρηματοδότησής του, να βελτιστοποιήσει το χαρτοφυλάκιο των δανειακών του υποχρεώσεων, να επεκτείνει την μέση διάρκεια δανεισμού και να μειώσει το κόστος χρηματοδότησης. Αναλυτικότερη αναφορά γίνεται στην παράγραφο (γ) Κίνδυνος ρευστότητας όπως επίσης και στη Σημείωση 16.

Διαχείριση κεφαλαίων κίνησης: Δεύτερη βασική προτεραιότητα του Ομίλου αποτελεί η διαχείριση του Ενεργητικού, όπου ο Όμιλος απασχολεί κεφάλαια ύψους, περίπου €2,9 δισ., τα οποία καλύπτουν ανάγκες για κεφάλαιο κίνησης, επενδύσεις σε πάγια στοιχεία αλλά και την επένδυση στον Όμιλο ΔΕΠΑ. Το κυκλοφορούν ενεργητικό μειώθηκε κυρίως ως αποτέλεσμα της σημαντικής μείωσης των τιμών πετρελαίου κατά το δεύτερο εξάμηνο του 2014, παρά την αύξηση του όγκου των παραγόμενων προϊόντων πετρελαίου και των πωλήσεων. Το κυκλοφορούν ενεργητικό χρηματοδοτείται κυρίως από τις βραχυπρόθεσμες υποχρεώσεις (συμπεριλαμβανομένου και του βραχυπρόθεσμου τραπεζικού δανεισμού), οι οποίες χρησιμοποιούνται για τη χρηματοδότηση του κεφαλαίου κίνησης (αποθέματα και πελάτες). Ως αποτέλεσμα του επενδυτικού πλάνου, την περίοδο 2007- 2012, το επίπεδο δανεισμού αυξήθηκε στο 40-50% των συνολικών απασχολούμενων κεφαλαίων, ενώ το υπόλοιπο χρηματοδοτείται από ίδια κεφάλαια. Ο Όμιλος έχει ξεκινήσει διαδικασία μείωσης του επιπέδου καθαρού δανεισμού μέσω αξιοποίησης των αυξημένων λειτουργικών χρηματοροών μετά την ολοκλήρωση και λειτουργία του νέου διυλιστηρίου Ελευσίνας. Παράλληλα, σκοπεύει να μειώσει περαιτέρω το δανεισμό μέσω των αναμενόμενων εσόδων από την πώληση της συμμετοχής του στο ΔΕΣΦΑ, η οποία αναμένεται ότι θα οδηγήσει σε χαμηλότερο δείκτη Δανείων προς Ίδια Κεφάλαια, καλύτερη αντιστοίχιση των ημερομηνιών λήξης των στοιχείων Ενεργητικού και Παθητικού, καθώς και σε χαμηλότερο κόστος δανεισμού.

(α) Κίνδυνος αγοράς

(i) Συναλλαγματικός κίνδυνος

Όπως εξηγείται στη σημείωση 2.4, το λειτουργικό νόμισμα της Εταιρείας είναι το Ευρώ. Ωστόσο, σύμφωνα με την κοινή διεθνή πρακτική, όλες οι διεθνείς συναλλαγές αργού πετρελαίου και εμπορίας πετρελαιοειδών βασίζονται στις διεθνείς τιμές αναφοράς σε δολάρια ΗΠΑ.

Ο συναλλαγματικός νομισματικός κίνδυνος προκύπτει από τρεις τύπους έκθεσης σε κίνδυνο:

ΕΛΛΗΝΙΚΑ ΠΕΤΡΕΛΑΙΑ Α.Ε.
Οικονομικές καταστάσεις σύμφωνα με τα ΔΠΧΑ
για τη χρήση που έληξε την 31 Δεκεμβρίου 2014
(Ποσά σε χιλιάδες Ευρώ εκτός εάν αναφέρεται διαφορετικά)

- **Κίνδυνος αποτίμησης στοιχείων της κατάστασης οικονομικής θέσης:** Το μεγαλύτερο μέρος από τα αποθέματα που διατηρεί η Εταιρεία αποτιμάται σε Ευρώ ενώ η υποκείμενη του αξία προσδιορίζεται σε Δολάρια Αμερικής. Ως εκ τούτου, πιθανή υποτίμηση του Δολαρίου έναντι του Ευρώ οδηγεί σε μείωση της αξίας ρευστοποίησης των αποθεμάτων που συμπεριλαμβάνεται στη κατάσταση οικονομικής θέσης. Σαν μέτρο αντιστάθμισης μέρους του συγκεκριμένου κινδύνου, σημαντικό μέρος των υποχρεώσεων της Εταιρείας προς προμηθευτές (αγορά αργού με πίστωση) γίνεται σε δολάρια δημιουργώντας αντίθετη έκθεση στο κίνδυνο μεταβολής της συναλλαγματικής ισοτιμίας. Σημειώνεται όμως ότι ενώ στην περίπτωση υποτίμησης του δολαρίου η επίδραση στη κατάσταση οικονομικής θέσης αντισταθμίζεται, σε περιπτώσεις ανατίμησης του δολαρίου η αποτίμηση σε αγοραία αξία τέτοιων υποχρεώσεων οδηγεί σε συναλλαγματικές ζημιές χωρίς αντισταθμισμένα οφέλη, καθώς τα αποθέματα εξακολουθούν να παρουσιάζονται στη κατάσταση οικονομικής θέσης σε τιμή κτήσης. Στις 31 Δεκεμβρίου 2014 εάν το Ευρώ είχε εξασθενήσει έναντι του Δολαρίου κατά 5% διατηρώντας όλα τα άλλα μεταβλητά στοιχεία σταθερά τα προ φόρων αποτελέσματα θα μειώνονταν περίπου κατά €38 εκ. κυρίως ως αποτέλεσμα των κερδών/ζημιών από συναλλαγματικές διαφορές στην μετατροπή των δολαριακών εμπορικών απαιτήσεων και υποχρεώσεων, χρηματικών διαθεσίμων και στην μετατροπή των δολαριακών δανείων.
- **Κίνδυνος μετατροπής μεικτού περιθωρίου:** Λόγω του ότι οι περισσότερες συναλλαγές σε αργό πετρέλαιο και προϊόντα πετρελαίου βασίζονται σε διεθνείς τιμές Platts σε δολάρια, το μεικτό κέρδος της Εταιρείας σε Ευρώ διαφοροποιείται ανάλογα με την εκάστοτε ισοτιμία. Η πρόσφατη μεταβλητότητα της αγοράς έχει επιδράσει αρνητικά στην δυνατότητα και το κόστος κάλυψης του κινδύνου αυτού. Για το λόγο αυτό η Εταιρεία δεν προέβη σε μεγάλο ύψος πράξεων αντιστάθμισης κινδύνου μετατροπής του μεικτού περιθωρίου σε Ευρώ. Η συγκεκριμένη έκθεση σε κίνδυνο σχετίζεται γραμμικά με το μεικτό περιθώριο της Εταιρείας καθώς οποιαδήποτε ανατίμηση/ υποτίμηση του ευρώ έναντι του δολαρίου οδηγεί σε αντίστοιχη ζημιά/ κέρδος μετατροπής στα αποτελέσματα της περιόδου.
- **Κίνδυνος ξένων θυγατρικών:** Όπου η Εταιρεία λειτουργεί εκτός Ευρωζώνης υπάρχει μία επιπλέον έκθεση σε κίνδυνο που σχετίζεται με τη σχετική ισοτιμία μεταξύ του δολαρίου (τρόπος καθορισμού βασικής τιμής), του Ευρώ (νόμισμα παρουσίασης) και του τοπικού νομίσματος (νόμισμα συναλλαγής). Όπου είναι δυνατό η Εταιρεία προσπαθεί να ελέγξει την έκθεση στον κίνδυνο αυτό, μεταφέροντας και συγκεντρώνοντας το σύνολο των συναλλαγμάτων σε επίπεδο Ομίλου. Παρ' ότι σημαντική για τις εκτός Ελλάδας θυγατρικές, η συνολική έκθεση στον κίνδυνο αυτό δεν θεωρείται σημαντική για την Εταιρεία.

(ii) Κίνδυνος διακύμανσης τιμής προϊόντων

Η διύλιση, ως βασική δραστηριότητα της Εταιρείας, δημιουργεί έκθεση σε κίνδυνο αγοράς τιμής προϊόντων. Αλλαγές στις τρέχουσες τιμές αγοράς ή στις τιμές των συμβολαίων μελλοντικής εκπλήρωσης σε σχέση με τις τιμές κόστους επηρεάζουν την αξία των αποθεμάτων και ενώ η έκθεση στα περιθώρια διύλισης (συνδυασμός τιμής αργού και προϊόντων) επηρεάζει τις μελλοντικές ταμειακές ροές της επιχείρησης.

Στην περίπτωση του κινδύνου διακύμανσης τιμής προϊόντων, το επίπεδο έκθεσης σε κίνδυνο καθορίζεται από το απόθεμα στο τέλος κάθε περιόδου. Σε περιόδους απότομης πτώσης τιμών, καθώς η πολιτική της μητρικής Εταιρείας είναι να παρουσιάζει τα αποθέματα στο χαμηλότερο της τιμής κόστους κτήσης και καθαρής ρευστοποιήσιμης αξίας, τα αποτελέσματα επηρεάζονται από την υποτίμηση αξίας των αποθεμάτων. Το μέγεθος της έκθεσης στον κίνδυνο αυτό σχετίζεται απευθείας με το ύψος των αποθεμάτων και το ποσοστό της μείωσης των τιμών. Στο βαθμό που η χρήση τέτοιων χρηματοοικονομικών προϊόντων αξιολογείται ως συμφέρουσα από άποψη απόδοσης σε σχέση με το βαθμό κινδύνου, τη δομή της αγοράς και τα διαθέσιμα πιστωτικά όρια για τέτοιου είδους συναλλαγές, η Εταιρεία προβαίνει σε μείωση της έκθεσης στο κίνδυνο με πράξεις αντιστάθμισης κινδύνου σε παράγωγα.

Η έκθεση στον κίνδυνο μεταβολών περιθωρίων διύλισης σχετίζεται με το απόλυτο μέγεθος των περιθωρίων διύλισης κάθε διυλιστηρίου. Αυτά καθορίζονται με βάση τις τιμές αναφοράς Platts και διαμορφώνονται σε καθημερινή βάση. Η μεταβολή περιθωρίων έχει ανάλογη επίπτωση στα κέρδη της Εταιρείας. Η Εταιρεία, όπου αυτό είναι εφικτό, αποσκοπεί σε αντιστάθμιση μέρους του κινδύνου που αφορά στο κομμάτι της παραγωγής του που θα πωληθεί μελλοντικά. Αυτό όμως δεν είναι εφικτό να συμβεί σε όλες τις συνθήκες της αγοράς, όπως για παράδειγμα όταν οι τιμές συμβολαίων μελλοντικής εκπλήρωσης βρίσκονται χαμηλότερα από το επίπεδο των

ΕΛΛΗΝΙΚΑ ΠΕΤΡΕΛΑΙΑ Α.Ε.
Οικονομικές καταστάσεις σύμφωνα με τα ΔΠΧΑ
για τη χρήση που έληξε την 31 Δεκεμβρίου 2014
(Ποσά σε χιλιάδες Ευρώ εκτός εάν αναφέρεται διαφορετικά)

τρεχουσών (spot) τιμών αγοράς (backwardated market) ή όταν δεν υπάρχουν διαθέσιμα πιστωτικά όρια για τέτοιου είδους συναλλαγές.

(ιι) Κίνδυνος ταμειακών ροών και κίνδυνος μεταβολών εύλογης αξίας λόγω μεταβολών των επιτοκίων

Τα λειτουργικά έσοδα και ταμειακές ροές είναι ανεξάρτητα των μεταβολών στα χρηματοοικονομικά επιτόκια, δεδομένου του χαμηλού επιπέδου επιτοκίων αναφοράς που επικρατούν. Ο δανεισμός με μεταβλητά επιτόκια εκθέτει την Εταιρεία σε κίνδυνο χρηματικών ροών από διακυμάνσεις στα επιτόκια, ενώ ο δανεισμός με σταθερά επιτόκια σε κίνδυνο μεταβολών της εύλογης αξίας. Ανάλογα με τα εκάστοτε επίπεδα καθαρού δανεισμού, η μεταβολή των επιτοκίων βάσης δανεισμού (EURIBOR ή LIBOR), έχει αναλογική επίπτωση στα αποτελέσματα της Εταιρείας. Ο δανεισμός της Εταιρείας είναι σε μεγάλο βαθμό μεταβλητού επιτοκίου. Στις 31 Δεκεμβρίου 2014 εάν το επιτόκιο των δανείων σε Ευρώ ήταν κατά 0,5% υψηλότερο, των λοιπών μεταβλητών στοιχείων τηρουμένων σταθερών, τα προ φόρων αποτελέσματα θα επιβαρύνονταν με επιπλέον ζημιές περ. €10 εκ..

(β) *Πιστωτικός κίνδυνος*

Η διαχείριση του πιστωτικού κινδύνου επιτελείται κεντρικά, σε επίπεδο Ομίλου. Ο πιστωτικός κίνδυνος πηγάζει από τα ταμειακά διαθέσιμα και ισοδύναμα, τις καταθέσεις σε τράπεζες και χρηματοπιστωτικά ιδρύματα, τα παράγωγα χρηματοοικονομικά εργαλεία, καθώς και από έκθεση σε πιστωτικό κίνδυνο από πελάτες χονδρικής, συμπεριλαμβανομένων ανεξόφλητων υπολοίπων πελατών και δεσμευμένων συναλλαγών. Όπου οι πελάτες χονδρικής μπορεί να αξιολογηθούν από ανεξάρτητη αρχή, αυτές οι αξιολογήσεις χρησιμοποιούνται στη διαχείριση του συγκεκριμένου πιστωτικού κινδύνου. Σε περίπτωση όπου δεν υπάρχει ανεξάρτητη αξιολόγηση, το τμήμα διαχείρισης πιστωτικού κινδύνου αξιολογεί την πιστοληπτική ικανότητα του πελάτη λαμβάνοντας υπ' όψη την οικονομική του κατάσταση, προηγούμενες συναλλαγές καθώς και άλλες παραμέτρους. Τα πιστωτικά όρια πελατών καθορίζονται με βάση εσωτερικές ή εξωτερικές αξιολογήσεις πάντα εντός των καθορισμένων από τη Διοίκηση ορίων. Η χρήση πιστωτικών ορίων παρακολουθείται σε τακτά διαστήματα.

Λόγω των συνθηκών που επικρατούν στην αγορά, η έγκριση των πιστωτικών ορίων είναι αποτέλεσμα μιας πιο αυστηρής διαδικασίας που εμπλέκει όλα τα επίπεδα της ανώτερης διοίκησης. Γι' αυτό το λόγο έχει δημιουργηθεί η επιτροπή πιστώσεων του Ομίλου, η οποία παρακολουθεί τους σημαντικούς πιστωτικούς κινδύνους ολόκληρου του Ομίλου (Σημ.11).

(γ) *Κίνδυνος ρευστότητας*

Ο κίνδυνος ρευστότητας αντιμετωπίζεται με την εξασφάλιση ικανών ταμειακών πόρων και διαθεσίμων καθώς και την εξασφάλιση επαρκών πιστωτικών ορίων με τις συνεργαζόμενες τράπεζες. Λόγω της δυναμικής φύσης των δραστηριοτήτων του, η Εταιρεία έχει σαν στόχο να διατηρεί ευελιξία χρηματοδότησης των δραστηριοτήτων της μέσω ταμειακών διαθεσίμων και πιστωτικών γραμμών.

Όποτε θεωρηθεί συμφέρον για την Εταιρεία, αλλά και για την επίτευξη ευνοϊκότερων όρων συναλλαγών, (όπως καλύτερες τιμές, υψηλότερα πιστωτικά όρια, μεγαλύτερη περίοδο πίστωσης), η Εταιρεία παρέχει βραχυπρόθεσμες εγγυητικές επιστολές ή ενέγγυες πιστώσεις για την πληρωμή υποχρεώσεων προς προμηθευτές, χρησιμοποιώντας υπάρχουσες γραμμές πίστωσης με εγχώριες και διεθνείς τράπεζες, βάσει των εγκεκριμένων όρων και προϋποθέσεων κάθε τράπεζας σχετικά με το ποσό, το νόμισμα, τη μέγιστη διάρκεια διακράτησης, τις εγγυήσεις κ.α. Στο βαθμό που οι υποχρεώσεις αυτές έχουν καταστεί πληρωτέες πριν την ημερομηνία ισολογισμού, αυτές περιλαμβάνονται στα υπόλοιπα προμηθευτών στον Ισολογισμό.

Το 2013, η Ελληνικά Πετρέλαια Α.Ε. και οι θυγατρικές της («ο Όμιλος») αναχρηματοδότησε ένα σημαντικό μέρος των δανείων που πλησίαζαν στην λήξη τους και εξέδωσε ένα τετραετές Ευρω- ομόλογο, ύψους €500 εκ., με ετήσιο επιτόκιο 8% και ημερομηνία λήξης τον Μάιο του 2017. Κατά τη διάρκεια του 2014, ο Όμιλος επωφελήθηκε από τις ευνοϊκές συνθήκες που επικρατούσαν στις διεθνείς αγορές κεφαλαίου και τον εγχώριο τραπεζικό κλάδο, μετά την επιτυχή ανακεφαλαιοποίηση των ελληνικών τραπεζών, επιτυγχάνοντας τη μείωση του χρηματοοικονομικού του κόστους, την διαφοροποίηση των πηγών χρηματοδότησής του και επιμήκυνση των λήξεων των δανειακών του συμβάσεων. Τα βασικά σημεία της στρατηγικής διαχείρισης του κινδύνου ρευστότητας του Ομίλου το 2014 ήταν τα ακόλουθα:

1. Τον Ιούλιο του 2014, ο Όμιλος προπλήρωσε οικειοθελώς και αναχρηματοδότησε μερικώς δανειακές συμβάσεις ύψους €605 εκ., με ημερομηνία λήξης τον Ιανουάριο του 2016 (ανεξόφλητο υπόλοιπο τον

ΕΛΛΗΝΙΚΑ ΠΕΤΡΕΛΑΙΑ Α.Ε.
Οικονομικές καταστάσεις σύμφωνα με τα ΔΠΧΑ
για τη χρήση που έληξε την 31 Δεκεμβρίου 2014
(Ποσά σε χιλιάδες Ευρώ εκτός εάν αναφέρεται διαφορετικά)

Ιούλιο 2014: €552 εκ.) με παρόμοιες δανειακές συμβάσεις (€400 εκ.), που όμως αντικατοπτρίζουν καλύτερα τις τρέχουσες συνθήκες στην αγορά και την χρηματοοικονομική θέση του Ομίλου.

2. Ο Όμιλος εξέδωσε τα παρακάτω μη αξιολογημένα Ευρω- ομόλογα:
- Ένα διετές δολαριακό ομόλογο τον Μάιο του 2014, ύψους \$400 εκ. με σταθερό ετήσιο επιτόκιο 4,625%
 - Ένα πενταετές Ευρω-ομόλογο τον Ιούλιο του 2014, ύψους €325 εκ. με σταθερό ετήσιο επιτόκιο 5,25% στο 99,5% της ονομαστικής τους αξίας.

Αναλυτικότερη αναφορά γίνεται στη σημ. 16.

Ο παρακάτω πίνακας αναλύει τις χρηματοοικονομικές υποχρεώσεις και τις καθαρές χρηματοοικονομικές υποχρεώσεις από παράγωγα, ομαδοποιημένες κατά ημερομηνία λήξης, υπολογιζόμενη σύμφωνα με το χρονικό υπόλοιπο από την ημερομηνία ισολογισμού μέχρι τη συμβατική ημερομηνία λήξης. Τα ποσά που εμφανίζονται στον πίνακα αποτελούν τις συμβατικές ταμειακές ροές. Υπόλοιπα που λήγουν εντός ενός έτους είναι ίσα με τα τρέχοντα υπόλοιπά τους καθώς η επίδραση της προεξόφλησης δεν είναι σημαντική.

	Εντός 1 έτος	Μεταξύ 1 και 2 έτη	Μεταξύ 2 και 5 έτη	Πάνω από 5 έτη
31 Δεκεμβρίου 2014				
Δανεισμός	1.131.334	456.913	1.391.022	120.655
Παράγωγα χρηματοοικονομικά εργαλεία	60.087	-	-	-
Προμηθευτές και λοιπές υποχρεώσεις	2.614.360	-	-	-
31 Δεκεμβρίου 2013				
Δανεισμός	1.227.376	204.538	1.000.086	168.897
Παράγωγα χρηματοοικονομικά εργαλεία	-	-	-	-
Προμηθευτές και λοιπές υποχρεώσεις	2.053.275	-	-	-

Τα ποσά που περιλαμβάνονται στον πίνακα είναι οι μη προεξοφλημένες μελλοντικές ταμειακές ροές.

3.2 Διαχείριση κινδύνου κεφαλαίου

Οι στόχοι της Εταιρείας σε σχέση με την κεφαλαιακή δομή της, η οποία περιλαμβάνει ίδια κεφάλαια και δανειακή χρηματοδότηση, είναι να διασφαλίσει τη δυνατότητα απρόσκοπτης λειτουργίας της εταιρείας στο μέλλον και να διατηρήσει την ιδανική κεφαλαιακή δομή από πλευράς κόστους.

Η Εταιρεία για να διατηρήσει ή να προσαρμόσει την κεφαλαιακή της διάρθρωση μπορεί να μεταβάλει το μέρισμα προς τους μετόχους, να επιστρέψει κεφάλαιο στους μετόχους, να εκδώσει νέες μετοχές ή να εκποιήσει περιουσιακά στοιχεία για να μειώσει το χρέος της.

Σύμφωνα και με την πρακτική που ακολουθεί ο κλάδος, η Εταιρεία παρακολουθεί την κεφαλαιακή δομή και το δανεισμό της με βάση το συντελεστή μόχλευσης. Ο εν λόγω συντελεστής υπολογίζεται διαιρώντας τον καθαρό δανεισμό με τα συνολικά απασχολούμενα κεφάλαια. Ο καθαρός δανεισμός υπολογίζεται ως ο συνολικός δανεισμός, μακροπρόθεσμος και βραχυπρόθεσμος, μείον τα ταμειακά διαθέσιμα και ισοδύναμα και τα διαθέσιμα προς πώληση χρηματοοικονομικά στοιχεία. Τα συνολικά απασχολούμενα κεφάλαια υπολογίζονται ως τα συνολικά ίδια κεφάλαια πλέον του καθαρού δανεισμού.

ΕΛΛΗΝΙΚΑ ΠΕΤΡΕΛΑΙΑ Α.Ε.
Οικονομικές καταστάσεις σύμφωνα με τα ΔΠΧΑ
για τη χρήση που έληξε την 31 Δεκεμβρίου 2014
(Ποσά σε χιλιάδες Ευρώ εκτός εάν αναφέρεται διαφορετικά)

Οι συντελεστές μόχλευσης στις 31 Δεκεμβρίου 2014 και 2013 αντίστοιχα είχαν ως εξής:

	31 Δεκεμβρίου 2014	31 Δεκεμβρίου 2013
Σύνολο δανεισμού (Σημ. 16)	2.770.607	2.372.250
Μείον: Ταμειακά διαθέσιμα, ισοδύναμα και δεσμευμένες καταθέσεις (Σημ. 12)	(1.593.262)	(739.311)
Μείον: Χρηματοοικονομικά στοιχεία διαθέσιμα προς πώληση	(50)	(45)
Καθαρός δανεισμός	1.177.295	1.632.894
Ίδια κεφάλαια	1.176.687	1.606.369
Συνολικά αποσχολούμενα κεφάλαια	2.353.982	3.239.263
Συντελεστής μόχλευσης	50%	50%

3.3 Προσδιορισμός των ευλόγων αξιών

Ο παρακάτω πίνακας παρουσιάζει τα χρηματοοικονομικά στοιχεία ενεργητικού και υποχρεώσεων που επιμετρούνται στην εύλογη αξία, ανά μέθοδο επιμέτρησης. Οι διαφορετικές κατηγορίες είναι οι ακόλουθες:

- Δημοσιευόμενες τιμές αγοράς (χωρίς τροποποίηση ή αναπροσαρμογή) για χρηματοοικονομικά στοιχεία που διαπραγματεύονται σε ενεργές χρηματαγορές (επίπεδο 1) .
- Τεχνικές αποτίμησης βασιζόμενες απευθείας σε δημοσιευόμενες τιμές αγοράς (εξαιρώντας τα χρηματοοικονομικά στοιχεία εκείνα που περιλαμβάνονται στο επίπεδο 1) ή υπολογιζόμενες εμμέσως από δημοσιευόμενες τιμές αγοράς για παρόμοια εργαλεία (επίπεδο 2).
- Τεχνικές αποτίμησης που δεν βασίζονται σε διαθέσιμες πληροφορίες από τρέχουσες συναλλαγές σε ενεργές χρηματαγορές (επίπεδο 3).

Τα χρηματοοικονομικά στοιχεία ενεργητικού και παθητικού που επιμετρούνται στην εύλογη αξία κατά την 31 Δεκεμβρίου 2014 έχουν ως εξής:

	Επίπεδο 1	Επίπεδο 2	Επίπεδο 3	Σύνολο
Στοιχεία ενεργητικού				
Παράγωγα προς πώληση	-	-	-	-
Παράγωγα πράξεων αντιστάθμισης κινδύνου	-	-	-	-
Παράγωγα πράξεων αντιστάθμισης κινδύνου	50	-	-	50
	50	-	-	50
Στοιχεία υποχρεώσεων				
Παράγωγα προς πώληση	-	-	-	-
Παράγωγα πράξεων αντιστάθμισης κινδύνου	-	60.087	-	60.087
	-	60.087	-	60.087

Τα χρηματοοικονομικά στοιχεία ενεργητικού και παθητικού που επιμετρούνται στην εύλογη αξία κατά την 31 Δεκεμβρίου 2013 έχουν ως εξής:

ΕΛΛΗΝΙΚΑ ΠΕΤΡΕΛΑΙΑ Α.Ε.
Οικονομικές καταστάσεις σύμφωνα με τα ΔΠΧΑ
για τη χρήση που έληξε την 31 Δεκεμβρίου 2014
(Ποσά σε χιλιάδες Ευρώ εκτός εάν αναφέρεται διαφορετικά)

	Επίπεδο 1	Επίπεδο 2	Επίπεδο 3	Σύνολο
Στοιχεία ενεργητικού				
Παράγωγα προς πώληση	-	-	-	-
Παράγωγα πράξεων αντιστάθμισης κινδύνου	-	5.263	-	5.263
Παράγωγα πράξεων αντιστάθμισης κινδύνου	45	-	-	45
	45	5.263	-	5.308
Στοιχεία υποχρεώσεων				
Παράγωγα προς πώληση	-	-	-	-
Παράγωγα πράξεων αντιστάθμισης κινδύνου	-	-	-	-
	-	-	-	-

Η εύλογη αξία των χρηματοοικονομικών στοιχείων που διαπραγματεύονται σε ενεργές χρηματαγορές, προσδιορίζεται με βάση τις δημοσιευόμενες τιμές που ισχύουν κατά την ημερομηνία του ισολογισμού. «Ενεργός» χρηματαγορά υπάρχει όταν υπάρχουν άμεσα διαθέσιμες και αναθεωρούμενες σε τακτά διαστήματα τιμές, που δημοσιεύονται από χρηματιστήριο, χρηματιστή, κλάδο, οργανισμό αξιολόγησης ή οργανισμό εποπτείας, οι οποίες αντιπροσωπεύουν πραγματικές και συχνά επαναλαμβανόμενες συναλλαγές και γίνονται με τους συνήθεις εμπορικούς όρους. Αυτά τα χρηματοοικονομικά εργαλεία περιλαμβάνονται στο επίπεδο 1.

Η εύλογη αξία των χρηματοοικονομικών στοιχείων που δεν διαπραγματεύονται σε ενεργές χρηματαγορές (π.χ. συμβόλαια παραγώγων εκτός της αγοράς παραγώγων) προσδιορίζεται με την χρήση τεχνικών αποτίμησης, οι οποίες βασίζονται ως επί το πλείστον σε διαθέσιμες πληροφορίες για συναλλαγές που διενεργούνται σε ενεργές αγορές ενώ χρησιμοποιούν κατά το δυνατό λιγότερες εκτιμήσεις της οικονομικής οντότητας. Αυτά τα χρηματοοικονομικά εργαλεία περιλαμβάνονται στο επίπεδο 2.

Εάν οι τεχνικές αποτίμησης δεν βασίζονται σε διαθέσιμες αγοραίες πληροφορίες τότε τα χρηματοοικονομικά εργαλεία περιλαμβάνονται στο επίπεδο 3.

Τεχνικές που χρησιμοποιεί η Εταιρεία για να επιμετρήσει τα χρηματοοικονομικά στοιχεία περιλαμβάνουν:

- Τιμές αγοράς ή τιμές διαπραγματευτών για παρόμοια στοιχεία.
- Την εύλογη αξία των πράξεων αντιστάθμισης κινδύνου εμπορευμάτων, η οποία προσδιορίζεται ως η παρούσα αξία των μελλοντικών χρηματοροών.

Για τα έτη 2014 και 2013 δεν υπήρξαν μεταφορές ποσών μεταξύ επιπέδων.

Οι λογιστικές αξίες των παρακάτω χρηματοοικονομικών περιουσιακών στοιχείων και υποχρεώσεων προσεγγίζουν την εύλογη τους αξία:

- Εμπορικές και λοιπές απαιτήσεις
- Ταμειακά διαθέσιμα και ισοδύναμα
- Προμηθευτές και λοιπές υποχρεώσεις
- Δάνεια

4. Σημαντικές λογιστικές εκτιμήσεις και παραδοχές

Οι εκτιμήσεις και παραδοχές συνεχώς επανεκτιμούνται και βασίζονται στην εμπειρία του παρελθόντος, προσαρμοζόμενες σύμφωνα με τις τρέχουσες συνθήκες αγοράς και άλλους παράγοντες περιλαμβανομένων προσδοκιών για μελλοντικά γεγονότα τα οποία θεωρούνται λογικά υπό τις παρούσες συνθήκες.

ΕΛΛΗΝΙΚΑ ΠΕΤΡΕΛΑΙΑ Α.Ε.
Οικονομικές καταστάσεις σύμφωνα με τα ΔΠΧΑ
για τη χρήση που έληξε την 31 Δεκεμβρίου 2014
(Ποσά σε χιλιάδες Ευρώ εκτός εάν αναφέρεται διαφορετικά)

Η Εταιρεία προβαίνει σε εκτιμήσεις και παραδοχές που σχετίζονται με το μέλλον. Συνεπώς οι εκτιμήσεις αυτές εξ' ορισμού σπάνια ταυτίζονται με τα πραγματικά γεγονότα. Οι εκτιμήσεις και υποθέσεις που συνεπάγονται σημαντικό κίνδυνο επανεκτίμησης στη λογιστική αξία των στοιχείων του ενεργητικού και παθητικού στην επόμενη περίοδο αναφέρονται κατωτέρω.

(α) Φόρος εισοδήματος

Η Εταιρεία υπόκειται σε φορολόγηση και απαιτείται κρίση για τον προσδιορισμό της πρόβλεψης για φόρο εισοδήματος στις χώρες που δραστηριοποιείται. Υπάρχουν πολλές συναλλαγές και υπολογισμοί για τους οποίους ο τελικός προσδιορισμός του φόρου είναι αβέβαιος. Η Εταιρεία αναγνωρίζει υποχρεώσεις από αναμενόμενους φορολογικούς ελέγχους, βάσει εκτιμήσεων για το εάν θα επιβληθούν επιπλέον φόροι. Εάν το τελικό αποτέλεσμα του ελέγχου είναι διαφορετικό από το αρχικώς αναγνωρισθέν, η διαφορά θα επηρεάσει τον φόρο εισοδήματος και την πρόβλεψη για αναβαλλόμενη φορολογία της περιόδου.

(β) Πρόβλεψη για περιβαλλοντολογική αποκατάσταση

Η Εταιρεία δραστηριοποιείται στην βιομηχανία πετρελαίου και οι βασικές της δραστηριότητες περιλαμβάνουν την έρευνα και παραγωγή υδρογονανθράκων, τη διύλιση αργού πετρελαίου, τη διάθεση προϊόντων πετρελαίου και την παραγωγή και διάθεση πετροχημικών προϊόντων. Οι περιβαλλοντολογικές επιπτώσεις που πιθανό να προκληθούν από τις προαναφερθείσες ουσίες και προϊόντα πιθανόν να αναγκάσουν την Εταιρεία να προβεί σε έξοδα αποκατάστασης έτσι ώστε να είναι σύνομη με σχετικούς κανονισμούς και νόμους στις διάφορες περιοχές όπου δραστηριοποιείται και να εκπληρώσει τις νομικές και συμβατικές της υποχρεώσεις. Η Εταιρεία διενεργεί σχετικές αναλύσεις και εκτιμήσεις με τους τεχνικούς και νομικούς της συμβούλους ώστε να προσδιορίσει την πιθανότητα να προκύψουν δαπάνες περιβαλλοντολογικής αποκατάστασης, καθώς και να εκτιμήσει τα σχετικά ποσά και χρονική περίοδο κατά την οποία οι δαπάνες αυτές είναι πιθανό να προκύψουν. Η Εταιρεία δημιουργεί σχετική πρόβλεψη στις οικονομικές της καταστάσεις για τις εκτιμώμενες δαπάνες περιβαλλοντολογικής αποκατάστασης όταν αυτές θεωρούνται πιθανές. Όταν ο οριστικός προσδιορισμός της σχετικής υποχρέωσης διαφέρει από το ποσό της σχετικής πρόβλεψης, η διαφορά επιβαρύνει την κατάσταση αποτελεσμάτων της Εταιρείας.

(γ) Εκτίμηση απομείωσης συμμετοχών και μη χρηματοοικονομικών περιουσιακών στοιχείων

Η Εταιρεία εξετάζει ετησίως εάν οι συμμετοχές της και τα μη χρηματοοικονομικά περιουσιακά στοιχεία έχουν υποστεί οποιαδήποτε απομείωση, σύμφωνα με τη λογιστική πρακτική (Σημ. 2.9). Τα ανακτήσιμα ποσά των μονάδων δημιουργίας χρηματοροών έχουν καθοριστεί με βάση την αξία σε χρήση. Αυτοί οι υπολογισμοί απαιτούν τη χρήση εκτιμήσεων.

(δ) Εκτίμηση εύλογης αξίας παραγώγων και λοιπών χρηματοοικονομικών στοιχείων ενεργητικού και παθητικού

Η εύλογη αξία των χρηματοοικονομικών στοιχείων που δεν διαπραγματεύονται σε ενεργές χρηματαγορές (π.χ. συμβόλαια παραγώγων εκτός της αγοράς παραγώγων) προσδιορίζεται με την χρήση τεχνικών αποτίμησης. Η Εταιρεία επιλέγει την κατά την κρίση της κατάλληλη μέθοδο αποτίμησης για κάθε περίπτωση κάνοντας υποθέσεις οι οποίες βασίζονται ως επί το πλείστον σε διαθέσιμες πληροφορίες για συναλλαγές που διενεργούνται σε ενεργές αγορές και οι οποίες ισχύουν κατά το κλείσιμο της περιόδου.

(ε) Συνταξιοδοτικά προγράμματα

Η παρούσα αξία των συνταξιοδοτικών παροχών βασίζεται σε έναν αριθμό παραγόντων που προσδιορίζονται με τη χρήση αναλογιστικών μεθόδων και παραδοχών. Μία τέτοια αναλογιστική παραδοχή είναι και το επιτόκιο προεξόφλησης που χρησιμοποιείται για τον υπολογισμό του κόστους της παροχής. Οι τυχόν αλλαγές στις παραδοχές αυτές θα επηρεάσουν το υπόλοιπο των συνταξιοδοτικών υποχρεώσεων.

Η Εταιρεία καθορίζει το κατάλληλο επιτόκιο προεξόφλησης στο τέλος κάθε χρήσης. Αυτό ορίζεται ως το επιτόκιο το οποίο θα έπρεπε να χρησιμοποιηθεί ώστε να προσδιοριστεί η παρούσα αξία των μελλοντικών ταμειακών ροών, οι οποίες αναμένεται να απαιτηθούν για την κάλυψη των υποχρεώσεων των συνταξιοδοτικών προγραμμάτων. Για τον καθορισμό του κατάλληλου επιτοκίου προεξόφλησης, η Εταιρεία χρησιμοποιεί το επιτόκιο των χαμηλού ρίσκου εταιρικών ομολογιών, τα οποία μετατρέπονται στο νόμισμα στο οποίο η

ΕΛΛΗΝΙΚΑ ΠΕΤΡΕΛΑΙΑ Α.Ε.
Οικονομικές καταστάσεις σύμφωνα με τα ΔΠΧΑ
για τη χρήση που έληξε την 31 Δεκεμβρίου 2014
(Ποσά σε χιλιάδες Ευρώ εκτός εάν αναφέρεται διαφορετικά)

υποχρέωση θα πληρωθεί, και των οποίων η ημερομηνία λήξης πλησιάζει εκείνη της σχετικής συνταξιοδοτικής υποχρέωσης.

Άλλες σημαντικές παραδοχές των υποχρεώσεων συνταξιοδοτικών παροχών βασίζονται μερικώς στις τρέχουσες συνθήκες αγοράς. Περαιτέρω πληροφόρηση παρατίθεται στη σημείωση 18.

(στ) Προβλέψεις για επίδικες υποθέσεις

Η Εταιρεία έχει εκκρεμείς δικαστικές υποθέσεις. Η Διοίκηση αξιολογεί την έκβαση των υποθέσεων και, εάν υπάρχει πιθανότητα αρνητικής έκβασης τότε η Εταιρεία προβαίνει στο σχηματισμό των απαραίτητων προβλέψεων. Οι προβλέψεις, όπου απαιτούνται, υπολογίζονται με βάση την παρούσα αξία των εκτιμήσεων της διοίκησης για τη δαπάνη που θα χρειαστεί για την διευθέτηση των αναμενόμενων υποχρεώσεων κατά την ημερομηνία του Ισολογισμού. Η παρούσα αξία βασίζεται σε έναν αριθμό παραγόντων που απαιτεί την άσκηση κρίσης.

(ζ) Αλλαγές σε λογιστικές αρχές

Λόγω της έναρξης λειτουργίας του αναβαθμισμένου διυλιστηρίου της Ελευσίνας, η Εταιρεία αναθεώρησε το 2013 την ωφέλιμη ζωή των διυλιστηρίων (που συμπεριλαμβάνονται στις ειδικές βιομηχανικές εγκαταστάσεις). Με βάση τεχνικές προδιαγραφές για τις νέες μονάδες, προγράμματα συντήρησης, αξιολογήσεις που πραγματοποιήθηκαν και συσσωρευμένη εμπειρία από την αρχή έναρξης λειτουργίας των παλαιότερων μονάδων (1970), η εκτιμώμενη ωφέλιμη ζωή των μονάδων του αναβαθμισμένου διυλιστηρίου της Ελευσίνας είναι 35 έτη. Βάσει αυτών των τεχνικών αξιολογήσεων, η υπολειπόμενη ωφέλιμη ζωή των υπόλοιπων διυλιστηρίων της Εταιρείας αναπροσαρμόστηκε την 1 Ιουλίου 2013 και γενικά δεν ξεπερνά τα 25 έτη. Η Εταιρεία θα πραγματοποιεί τέτοιες αξιολογήσεις σε περιοδική βάση σύμφωνα με την πρακτική του κλάδου.

	Ωφέλιμη ζωή (έτη)	
	Προ της αλλαγής στις λογιστικές αρχές	Μετά την αλλαγή στις λογιστικές αρχές
Ειδικές βιομηχανικές εγκαταστάσεις	10 – 25	10 – 35

ΕΛΛΗΝΙΚΑ ΠΕΤΡΕΛΑΙΑ Α.Ε.
Οικονομικές καταστάσεις σύμφωνα με τα ΔΠΧΑ
για τη χρήση που έληξε την 31 Δεκεμβρίου 2014
(Ποσά σε χιλιάδες Ευρώ εκτός εάν αναφέρεται διαφορετικά)

5. Πληροφόρηση κατά τομέα

Όλες οι κύριες επιχειρηματικές αποφάσεις λαμβάνονται από την εκτελεστική επιτροπή. Η εκτελεστική επιτροπή ελέγχει τις εσωτερικές αναφορές χρηματοοικονομικής πληροφόρησης για να αξιολογήσει την επίδοση της Εταιρείας και να λάβει αποφάσεις σχετικά με την κατανομή των πόρων. Η Διοίκηση έχει καθορίσει τους τομείς δραστηριότητας βασισμένη σε αυτές τις αναφορές. Η εκτελεστική επιτροπή χρησιμοποιεί διάφορα κριτήρια για να αξιολογήσει την απόδοση των δραστηριοτήτων της Εταιρείας, τα οποία ποικίλουν ανάλογα με τη φύση και το βαθμό ωριμότητας του κάθε τομέα και λαμβάνοντας υπόψη τους εκάστοτε κινδύνους, τις υπάρχουσες ταμειακές ανάγκες, καθώς και πληροφορίες σχετικές με τα προϊόντα και τις αγορές. Το πλαίσιο κατάρτισης των εσωτερικών αναφορών χρηματοοικονομικής πληροφόρησης είναι αντίστοιχο με αυτό των οικονομικών καταστάσεων.

Οι πωλήσεις και κέρδη ανά τομέα δραστηριότητας έχουν ως ακολούθως:

Έτος που έληξε την 31 Δεκεμβρίου 2014	Σημ.	Διύλιση	Χημικά	Έρευνα και Παραγωγή	Λοιπά	Σύνολο
Καθαρές πωλήσεις		8.454.269	295.775	186	(46)	8.750.184
Λειτουργικό Αποτέλεσμα		(364.398)	54.542	(5.792)	67.644	(248.004)
Αποτέλεσμα χρηματοοικονομικής λειτουργίας	25					(173.251)
Κέρδη / (ζημιές) από συναλλαγματικές διαφορές						(5.540)
Κέρδη / (Ζημιές) προ φόρων						(426.795)
Φόρος εισοδήματος	27					113.245
Καθαρά κέρδη / (ζημιές) χρήσης						(313.550)
Έτος που έληξε την 31 Δεκεμβρίου 2013		Διύλιση	Χημικά	Έρευνα και Παραγωγή	Λοιπά	Σύνολο
Καθαρές πωλήσεις		8.645.788	299.497	848	125	8.946.258
Λειτουργικό Αποτέλεσμα		(230.563)	23.016	(5.058)	15.885	(196.720)
Αποτέλεσμα χρηματοοικονομικής λειτουργίας	25					(164.692)
Κέρδη / (ζημιές) από συναλλαγματικές διαφορές						1.871
Κέρδη / (Ζημιές) προ φόρων						(359.541)
Φόρος εισοδήματος	27					65.911
Καθαρά κέρδη / (ζημιές) χρήσης						(293.630)

Τα περιουσιακά στοιχεία και οι υποχρεώσεις ανά τομέα κατά την 31 Δεκεμβρίου 2014 και 2013 έχουν ως εξής:

	Διύλιση	Χημικά	Έρευνα και Παραγωγή	Λοιπά	Σύνολο
Σύνολο ενεργητικού	5.970.347	154.380	8.268	659.887	6.792.882
Σύνολο υποχρεώσεων	4.799.265	47.488	11.351	758.089	5.616.193
	Διύλιση	Χημικά	Έρευνα και Παραγωγή	Λοιπά	Σύνολο
Σύνολο ενεργητικού	5.955.880	166.278	7.361	56	6.129.575
Σύνολο υποχρεώσεων	4.415.993	99.747	6.158	1.308	4.523.206

ΕΛΛΗΝΙΚΑ ΠΕΤΡΕΛΑΙΑ Α.Ε.
Οικονομικές καταστάσεις σύμφωνα με τα ΔΠΧΑ
για τη χρήση που έληξε την 31 Δεκεμβρίου 2014
(Ποσά σε χιλιάδες Ευρώ εκτός εάν αναφέρεται διαφορετικά)

6. Ενσώματα πάγια

	Οικόπεδα	Κτίρια	Μηγ/κός εξοπλισμός	Μεταφορικά μέσα	Έπιπλα και εξαρτήματα	Ακινητοποιή σεις υπό εκτέλεση	Σύνολο
Κόστος							
Υπόλοιπο 1 Ιανουαρίου 2013	115.396	492.721	3.399.176	14.628	77.344	147.286	4.246.551
Προσθήκες	-	20	725	19	2.029	81.657	84.450
Κεφαλαιοποιημένα έργα	-	19.666	71.383	39	815	(91.903)	-
Πωλήσεις/ διαγραφές	-	(121)	(11.972)	(396)	(260)	(40)	(12.789)
Μεταφορές και λοιπές κινήσεις	-	-	7.008	-	-	(13.180)	(6.172)
Υπόλοιπο 31 Δεκεμβρίου 2013	115.396	512.286	3.466.320	14.290	79.928	123.820	4.312.040
Συσσωρευμένες αποσβέσεις							
Υπόλοιπο 1 Ιανουαρίου 2013	-	128.828	1.169.185	9.332	60.355	-	1.367.700
Αποσβέσεις	-	18.403	126.480	473	5.853	-	151.209
Πωλήσεις/ διαγραφές	-	(5)	(10.956)	(380)	(242)	-	(11.583)
Υπόλοιπο 31 Δεκεμβρίου 2013	-	147.226	1.284.709	9.425	65.966	-	1.507.326
Αναπόσβεστη αξία στις 31 Δεκεμβρίου 2013	115.396	365.060	2.181.611	4.865	13.962	123.820	2.804.714
Κόστος							
Υπόλοιπο 1 Ιανουαρίου 2014	115.396	512.286	3.466.320	14.290	79.928	123.820	4.312.040
Προσθήκες	-	4	6.518	48	1.876	98.584	107.030
Κεφαλαιοποιημένα έργα	-	5.593	106.380	21	379	(112.373)	-
Πωλήσεις/ διαγραφές	-	-	(228)	(52)	(47)	(275)	(602)
Μεταφορές και λοιπές κινήσεις	-	-	943	-	-	(13.311)	(12.368)
Υπόλοιπο 31 Δεκεμβρίου 2014	115.396	517.883	3.579.933	14.307	82.136	96.445	4.406.100
Συσσωρευμένες αποσβέσεις							
Υπόλοιπο 1 Ιανουαρίου 2014	-	147.226	1.284.709	9.425	65.966	-	1.507.326
Αποσβέσεις	-	17.871	107.023	436	4.954	-	130.284
Πωλήσεις/ διαγραφές	-	-	(228)	(52)	(47)	-	(327)
Μεταφορές και λοιπές κινήσεις	-	-	943	-	-	-	943
Υπόλοιπο 31 Δεκεμβρίου 2014	-	165.097	1.392.447	9.809	70.873	-	1.638.226
Αναπόσβεστη αξία στις 31 Δεκεμβρίου 2014	115.396	352.786	2.187.486	4.498	11.263	96.445	2.767.874

- (1) Η Εταιρεία δεν έχει δεσμεύσει ενσώματα πάγια περιουσιακά στοιχεία για εξασφάλιση δανειακών υποχρεώσεων.
- (2) Κατά τη χρήση του 2014 έχει κεφαλαιοποιηθεί ποσό €2 εκ. (2013: €3εκ.) που αφορά τόκους κατασκευαστικής περιόδου για ακινητοποιήσεις υπό εκτέλεση του τομέα της διύλισης, με μέσο επιτόκιο δανεισμού 6,19% (2013: 7,25%).
- (3) Οι «Μεταφορές και λοιπές κινήσεις», στη στήλη «Ακινητοποιήσεις υπό εκτέλεση», αποτελούν κυρίως ανακατανομή ανταλλακτικών των αναβαθμισμένων μονάδων της Ελευσίνας στα αποθέματα, σύμφωνα με το αναθεωρημένο ΔΛΠ 16, καθώς αφορούν αναλώσιμα. Επίσης, περιλαμβάνουν και μεταφορές στις «Ασώματες ακινητοποιήσεις» ποσού €10εκ. που σχετίζονται με κεφαλαιοποίηση έργων πληροφορικής.

ΕΛΛΗΝΙΚΑ ΠΕΤΡΕΛΑΙΑ Α.Ε.
Οικονομικές καταστάσεις σύμφωνα με τα ΔΠΧΑ
για τη χρήση που έληξε την 31 Δεκεμβρίου 2014
(Ποσά σε χιλιάδες Ευρώ εκτός εάν αναφέρεται διαφορετικά)

7. Ασώματες ακινητοποιήσεις

	Δικαιώματα		Σύνολο
	Λογισμικό	και άδειες	
Κόστος			
Υπόλοιπο 1 Ιανουαρίου 2013	69.389	23.909	93.298
Προσθήκες	642	9	651
Μεταφορές και λοιπές κινήσεις	3.417	-	3.417
Υπόλοιπο 31 Δεκεμβρίου 2013	73.448	23.918	97.366
Συσσωρευμένες αποσβέσεις			
Υπόλοιπο 1 Ιανουαρίου 2013	63.074	19.111	82.185
Αποσβέσεις	3.202	1.203	4.405
Υπόλοιπο 31 Δεκεμβρίου 2013	66.276	20.314	86.590
Αναπόσβεστη αξία στις 31 Δεκεμβρίου 2013	7.172	3.604	10.776
Κόστος			
Υπόλοιπο 1 Ιανουαρίου 2014	73.448	23.918	97.366
Προσθήκες	362	391	753
Μεταφορές και λοιπές κινήσεις	9.196	358	9.554
Υπόλοιπο 31 Δεκεμβρίου 2014	83.006	24.667	107.673
Συσσωρευμένες αποσβέσεις			
Υπόλοιπο 1 Ιανουαρίου 2014	66.276	20.314	86.590
Αποσβέσεις	8.010	1.596	9.606
Υπόλοιπο 31 Δεκεμβρίου 2014	74.286	21.910	96.196
Αναπόσβεστη αξία στις 31 Δεκεμβρίου 2014	8.720	2.757	11.477

- (1) Οι «Μεταφορές και λοιπές κινήσεις», στη στήλη «Λογισμικό», συμπεριλαμβάνουν την μεταφορά κόστους λογισμικών προγραμμάτων από τις «Ακτινοποιήσεις υπό εκτέλεση» στα άυλα περιουσιακά στοιχεία.
- (2) Η κατηγορία «Δικαιώματα και Άδειες» περιλαμβάνει και τις παραχωρήσεις αδειών έρευνας για τον Κόλπο του Πατραϊκού (Σημ 23).

ΕΛΛΗΝΙΚΑ ΠΕΤΡΕΛΑΙΑ Α.Ε.
Οικονομικές καταστάσεις σύμφωνα με τα ΔΠΧΑ
για τη χρήση που έληξε την 31 Δεκεμβρίου 2014
(Ποσά σε χιλιάδες Ευρώ εκτός εάν αναφέρεται διαφορετικά)

8. Επενδύσεις σε θυγατρικές, συνδεδεμένες επιχειρήσεις και κοινοπραξίες

	31 Δεκεμβρίου 2014	31 Δεκεμβρίου 2013
Έναρξη χρήσης	654.068	660.389
Αύξηση κεφαλαίου / (Επιστροφή) κεφαλαίου στους μετόχους	5.758	4.664
Απαξίωση αξίας συμμετοχών	-	(10.985)
Τέλος χρήσης	659.826	654.068

Επωνυμία	Ποσοστό συμμετοχής	Χώρα εγκατάστασης
ΑΣΠΡΟΦΟΣ Α.Ε.	100,0%	ΕΛΛΑΔΑ
ΝΤΙΑΞΟΝ Α.Ε.	100,0%	ΕΛΛΑΔΑ
ΕΚΟ Α.Ε.	100,0%	ΕΛΛΑΔΑ
ΕΛΠΕΤ ΒΑΛΚΑΝΙΚΗ Α.Ε.	63,0%	ΕΛΛΑΔΑ
ΑΠΟΛΛΩΝ ΝΑΥΤΙΛΙΑΚΗ ΕΤΑΙΡΙΑ Α.Ε.	100,0%	ΕΛΛΑΔΑ
HELLENIC PETROLEUM INTERNATIONAL (HPI)	100,0%	ΑΥΣΤΡΙΑ
ΠΟΣΕΙΔΩΝ ΝΑΥΤΙΛΙΑΚΗ ΕΤΑΙΡΙΑ Α.Ε.	100,0%	ΕΛΛΑΔΑ
HELLENIC PETROLEUM FINANCE (HPF)	100,0%	ΑΓΓΛΙΑ
ΕΛΠΕ ΑΝΑΝΕΩΣΙΜΕΣ ΠΗΓΕΣ ΕΝΕΡΓΕΙΑΣ Α.Ε.	100,0%	ΕΛΛΑΔΑ
GLOBAL ALBANIA Α.Ε	99,9%	ΑΛΒΑΝΙΑ
ΔΕΠΑ Α.Ε.	35,0%	ΕΛΛΑΔΑ
ΑΡΤΕΝΙΟΥΣ Α.Ε.	35,0%	ΕΛΛΑΔΑ
Ε.Α.Κ.Α.Α	50,0%	ΕΛΛΑΔΑ
ELPEDISON B.V.	5,0%	ΟΛΛΑΝΔΙΑ
ΘΡΑΚΗ Α.Ε.	25,0%	ΕΛΛΑΔΑ
VANCO	100,0%	ΕΛΛΑΔΑ
EANT	9,0%	ΕΛΛΑΔΑ
STPC	16,7%	ΕΛΛΑΔΑ
NAPC	16,7%	ΕΛΛΑΔΑ
ΕΛΛ. ΣΥΝΔ. ΑΝΕΞ. ΠΑΡΑΓ. ΗΛΕΚΤΡ. ΕΝΕΡΓΕΙΑΣ (ΕΣΑΗ)	16,7%	ΕΛΛΑΔΑ

α) Το 2013 οι μέτοχοι της Artenius Ελλάς Α.Ε., όπου η Εταιρεία συμμετέχει με ποσοστό 35%, ενέκριναν το πρόγραμμα εκκαθάρισης της καθαρής θέσης της Εταιρείας. Ως αποτέλεσμα, η Εταιρεία διέγραψε την συμμετοχή της, ποσού €11 εκατ. στα λοιπά λειτουργικά έξοδα (Σημ. 24).

β) Η Εταιρεία συμμετέχει στις ακόλουθες από κοινού ελεγχόμενες δραστηριότητες με τρίτους σχετικές με την έρευνα και παραγωγή υδρογονανθράκων στην Ελλάδα και στο εξωτερικό:

- Vegas West Obayed Limited (Αίγυπτος, West Obayed)
- Edison International – Petroceltic Resources (Ελλάδα, Πατραϊκός Κόλπος)
- Calfrac well services (Ελλάδα, Θρακικό Πέλαγος)
- Gas Monte (Μαυροβούνιο, Blocks 1 & 2)

γ) Πώληση του ΔΕΣΦΑ Α.Ε.

Στις 16 Φεβρουαρίου 2012, τα Ελληνικά Πετρέλαια Α.Ε και το ΤΑΠΠΕΔ, συμφώνησαν να ξεκινήσουν κοινή διαδικασία πώλησης του ποσοστού τους στον Όμιλο ΔΕΠΑ, με στόχο να πουλήσουν σε σύνολο το 100% των δραστηριοτήτων εφοδιασμού και εμπορίας, τη συμμετοχή τους σε περιφερειακές εταιρείες εμπορίας (ΔΕΠΑ Α.Ε και τις ΕΠΑ), καθώς και το 66% της συμμετοχής στο δίκτυο μεταφοράς υψηλής πίεσης (ΔΕΣΦΑ Α.Ε.). Η

ΕΛΛΗΝΙΚΑ ΠΕΤΡΕΛΑΙΑ Α.Ε.
Οικονομικές καταστάσεις σύμφωνα με τα ΔΠΧΑ
για τη χρήση που έληξε την 31 Δεκεμβρίου 2014
(Ποσά σε χιλιάδες Ευρώ εκτός εάν αναφέρεται διαφορετικά)

συμφωνία αυτή εγκρίθηκε από τη Έκτακτη Γενική Συνέλευση των μετόχων της Ελληνικά Πετρέλαια Α.Ε, στις 30 Ιανουαρίου 2012 και η απόφαση έθετε συγκεκριμένα πως οποιαδήποτε σχετική συναλλαγή θα τελεί υπό την έγκριση μιας νέας Γενικής Συνέλευσης.

Η διαδικασία πώλησης κατέληξε σε 3 μη-δεσμευτικές προσφορές για τον ΔΕΣΦΑ, οι οποίες παρελήφθησαν στις 5 Νοεμβρίου 2012, ενώ στο τελικό στάδιο προκρίθηκε μια δεσμευτική προσφορά για την αγορά του 66% του ΔΕΣΦΑ, από την εταιρεία SOCAR (Εθνική εταιρεία πετρελαίου και αερίου του Αζερμπαϊτζάν). Η τελική προσφορά της SOCAR ανέρχεται στα €400 εκ. για το 66% του ΔΕΣΦΑ, το οποίο σημαίνει €212,1 εκ. για το 35%, το οποίο ανήκει στα Ελληνικά Πετρέλαια Α.Ε. Με δεδομένο ότι με την παρούσα δομή, ο ΔΕΣΦΑ Α.Ε. είναι 100% θυγατρική της ΔΕΠΑ Α.Ε, για να ολοκληρωθεί η συναλλαγή, ο ΔΕΣΦΑ θα πρέπει να αποσχιστεί, μέσω διανομής μετοχών (η οποία θα αντιμετωπιστεί ως μείωση κεφαλαίου της ΔΕΠΑ Α.Ε.), στους 2 υπάρχοντες μετόχους/πωλητές (δηλ. Ελληνικά Πετρέλαια Α.Ε 35% και ΤΑΙΠΕΔ 65%). Στη συνέχεια, και όταν εξασφαλιστούν όλες οι απαραίτητες εγκρίσεις από τις αρμόδιες αρχές, η SOCAR θα αγοράσει το 35% κατευθείαν από την Ελληνικά Πετρέλαια Α.Ε. και 31% από το ΤΑΙΠΕΔ.

Στις 2 Αυγούστου 2013 το Διοικητικό Συμβούλιο της Ελληνικά Πετρέλαια Α.Ε. αξιολόγησε την προσφορά για την πώληση του ποσοστού συμμετοχής (35%) στο ΔΕΣΦΑ ως αποδεκτή και για το λόγο αυτό συγκάλυψε Έκτακτη Γενική Συνέλευση Μετόχων, η οποία πραγματοποιήθηκε στις 2 Σεπτεμβρίου 2013 και ενέκρινε τη συναλλαγή.

Τη μέρα πριν από τη συνεδρίαση του Διοικητικού Συμβουλίου της ΕΛ.ΠΕ Α.Ε., την 1^η Αυγούστου 2013, το Διοικητικό Συμβούλιο του ΤΑΙΠΕΔ αποδέχθηκε ομόφωνα την τελική προσφορά της SOCAR.

Η συμφωνία αγοράς μετοχών για την πώληση του 66% του μετοχικού κεφαλαίου του ΔΕΣΦΑ υπεγράφη από ΤΑΙΠΕΔ, ΕΛΠΕ και SOCAR στις 21 Δεκεμβρίου 2013. Σύμφωνα με αυτή τη συμφωνία, τα δικαιώματα και οι υποχρεώσεις των μερών εξαρτώνται από ορισμένα γεγονότα (Όροι), όπως την έγκριση της συναλλαγής από την ΕΕ ή τις εθνικές αρχές ανταγωνισμού (όπως ισχύει) και την πιστοποίηση του ΔΕΣΦΑ από τη Ρυθμιστική Αρχή Ενέργειας της Ελληνικής Δημοκρατίας («ΡΑΕ»), σύμφωνα με το άρθρο 65 του Ν. 4001/2011 ("Ενεργειακός νόμος»). Στις 29 Σεπτεμβρίου 2014 η ΡΑΕ εξέδωσε την πιστοποίηση τον ΔΕΣΦΑ και την 1 Οκτωβρίου 2014 ενημερώθηκε σχετικά η Γενική Διεύθυνση Ανταγωνισμού της Ευρωπαϊκής Επιτροπής. Στις 5 Νοεμβρίου 2014, η Ευρωπαϊκή Επιτροπή ξεκίνησε σε βάθος έρευνα. Η έκταση των υποχρεώσεων που μπορεί να απαιτηθούν να αναλάβει η SOCAR και ο ακριβής χρόνος που θα χρειαστεί η Ευρωπαϊκή Επιτροπή για να εκδώσει απόφαση δεν μπορούν να ελεγχθούν από τα συμβαλλόμενα μέρη.

Παρά το γεγονός ότι τα συμβαλλόμενα μέρη αναλαμβάνουν δεσμεύσεις που ισχύουν από την ημερομηνία υπογραφής της συμφωνίας, η αποτελεσματικότητα του συνόλου των διατάξεων της συμφωνίας (συμπεριλαμβανομένης της μεταφοράς των μετοχών και την πληρωμή του τιμήματος), εξακολουθεί να υπόκειται σε όρους, μερικοί από τους οποίους βρίσκονται πέρα από τον έλεγχο των συμβαλλόμενων μερών και, ως εκ τούτου, η ολοκλήρωση της συναλλαγής παραμένει σε αναστολή και εξαρτάται από την ικανοποίηση των όρων αυτών.

Ο Όμιλος ενοποιεί τον όμιλο της ΔΕΠΑ με τη μέθοδο της καθαρής θέσης και η αξία της συμμετοχής στις ενοποιημένες οικονομικές καταστάσεις την 31^η Δεκεμβρίου 2014, η οποία αντικατοπτρίζει το 35% στον όμιλο ΔΕΠΑ, ανέρχεται στα €590 εκ. Επιπρόσθετα, η αξία της συμμετοχής στην ΔΕΠΑ, στις οικονομικές καταστάσεις της μητρικής εταιρείας Ελληνικά Πετρέλαια Α.Ε, ανέρχεται στα €237 εκ.

Με δεδομένο το γεγονός ότι η συναλλαγή μπορεί να ολοκληρωθεί μόνο μετά την έγκριση των αρμοδίων αρχών, και με δεδομένο ότι δεν είναι γνωστό χρονικά πότε θα ολοκληρωθούν οι εγκρίσεις καθώς και η διαδικασία απόσχισης του ΔΕΣΦΑ, η διοίκηση του Ομίλου, θεωρεί σωστό να διατηρήσει στις 31 Δεκεμβρίου 2014 την πολιτική, σύμφωνα με την οποία, η συμμετοχή στον όμιλο ΔΕΠΑ λογίζεται ως επένδυση σε συνδεδεμένη επιχείρηση.

ΕΛΛΗΝΙΚΑ ΠΕΤΡΕΛΑΙΑ Α.Ε.
Οικονομικές καταστάσεις σύμφωνα με τα ΔΠΧΑ
για τη χρήση που έληξε την 31 Δεκεμβρίου 2014
(Ποσά σε χιλιάδες Ευρώ εκτός εάν αναφέρεται διαφορετικά)

9. Δάνεια, προκαταβολές και λοιπές μακροπρόθεσμες απαιτήσεις

	31 Δεκεμβρίου 2014	31 Δεκεμβρίου 2013
Δάνεια και προκαταβολές	137.900	137.900
Λοιπές μακροπρόθεσμες απαιτήσεις	5.080	4.842
Σύνολο	142.980	142.742

Στα Δάνεια και προκαταβολές περιλαμβάνεται τριετές ομολογιακό δάνειο ύψους €138 εκατ. προς την 100% θυγατρική εταιρεία του Ομίλου ΕΚΟ ΑΒΕΕ.

Οι λοιπές μακροπρόθεσμες απαιτήσεις έχουν προεξοφληθεί με επιτόκιο 7,30% κατά την 31 Δεκεμβρίου 2014 (2013: 7,27%).

10. Αποθέματα

	31 Δεκεμβρίου 2014	31 Δεκεμβρίου 2013
Αργό πετρέλαιο	118.519	223.571
Δυλισμένα και ημιτελή προϊόντα	339.185	578.310
Πετροχημικά	27.104	25.500
Αναλώσιμα, ανταλλακτικά και λοιπές α' ύλες	69.245	62.959
- Μείον: Πρόβλεψη για ανταλλακτικά και λοιπές α' ύλες	(10.270)	(8.300)
Σύνολο	543.783	882.040

Το κόστος των αποθεμάτων που αναγνωρίζεται ως έξοδο και συμπεριλαμβάνεται στο «Κόστος Πωληθέντων» για την περίοδο έως 31 Δεκεμβρίου 2014 ανέρχεται σε €8 δις (31 Δεκεμβρίου 2013: €8 δις.). Αξίζει να σημειωθεί ότι, λόγω της πτώσης των τιμών του αργού και των προϊόντων πετρελαίου η οποία καταγράφηκε τους τελευταίους μήνες του 2014 καθώς και μετά το τέλος του έτους, η Εταιρεία αναγνώρισε σημαντική ζημιά από την αποτίμηση των αποθεμάτων της τόσο κατά τη διάρκεια του έτους όσο και κατά την ημερομηνία Ισολογισμού. Η επίδραση αυτή, αντιστρέφεται σε επόμενες περιόδους όταν η τιμή του πετρελαίου ανεβαίνει και το απόθεμα το οποίο αποτιμάται στη χαμηλότερη τιμή μεταξύ κόστους και καθαρής ρευστοποιήσιμης αξίας, πωλείται σε υψηλότερες τιμές.

Η Εταιρεία υποχρεούται στην τήρηση ποσοτήτων αποθεμάτων αργών πετρελαίων και προϊόντων πετρελαιοειδών, σύμφωνα με την οδηγία της Ευρωπαϊκής Ένωσης περί αποθεμάτων ασφαλείας 90 ημερών, όπως νομοθετήθηκε με τον Ν. 3054/2002.

ΕΛΛΗΝΙΚΑ ΠΕΤΡΕΛΑΙΑ Α.Ε.
Οικονομικές καταστάσεις σύμφωνα με τα ΔΠΧΑ
για τη χρήση που έληξε την 31 Δεκεμβρίου 2014
(Ποσά σε χιλιάδες Ευρώ εκτός εάν αναφέρεται διαφορετικά)

11. Πελάτες και λοιπές απαιτήσεις

	31 Δεκεμβρίου 2014	31 Δεκεμβρίου 2013
Πελάτες	394.399	461.082
- Μείον: Προβλέψεις απομείωσης	(95.902)	(93.926)
Πελάτες	298.497	367.156
Λοιπές απαιτήσεις	603.636	496.041
-Μείον: Προβλέψεις απομείωσης	(10.871)	(10.283)
Λοιπές απαιτήσεις	592.765	485.758
Προπληρωθέντα έξοδα και προκαταβολές	7.795	12.646
Σύνολο	899.057	865.560

Στα πλαίσια διαχείρισης του κεφαλαίου κίνησης η Εταιρεία χρησιμοποιεί υπηρεσίες πρακτόρευσης απαιτήσεων (factoring) για την πιο έγκαιρη είσπραξη απαιτήσεων από τους πελάτες της στην Ελλάδα. Προεισπραχθείσες απαιτήσεις χωρίς δικαίωμα αναγωγής δεν συμπεριλαμβάνονται στα πιο πάνω ποσά.

Οι λοιπές απαιτήσεις περιλαμβάνουν ΦΠΑ (πιστωτικού υπολοίπου), προπληρωμές φόρου εισοδήματος, προκαταβολές σε προμηθευτές και εργαζομένους. Το υπόλοιπο περιλαμβάνει προκαταβολές ύψους €327 εκατ. προς την Hellenic Petroleum International A.G., θυγατρικής εταιρείας του Ομίλου, για τη μεταφορά του 100% του μετοχικού κεφαλαίου της Ελληνικά Καύσιμα Α.Ε. (η οποία επί του παρόντος αποτελεί άμεσα θυγατρική της Hellenic Petroleum International A.G.) στη λογιστική της αξία. Η ολοκλήρωση της συναλλαγής εξαρτάται από την υπογραφή οριστικών συμβολαίων μεταξύ των δύο εταιρειών.

Επίσης σημειώνεται ότι στα ανωτέρω ποσά συμπεριλαμβάνονται και €54 εκατ. (31 Δεκεμβρίου 2013: €54 εκατ.) βεβαιωμένων επιστροφών ΦΠΑ που έχουν παρακρατηθεί από το Τελωνείο Πειραιά αναφορικά με φερόμενα «ελλείμματα» αποθεμάτων πετρελαιοειδών (Σημ. 32). Σε απάντηση αυτής της ενέργειας η Εταιρεία έχει εναντιωθεί νομικά και απαιτεί και αναμένει να ανακτήσει ολόκληρο το ποσό αυτό με την περάτωση της νομικής διαδικασίας.

Οι λογιστικές αξίες των ανωτέρω απαιτήσεων αντιπροσωπεύουν την εύλογη τους αξία.

Ο παρακάτω πίνακας παρουσιάζει την κατανομή των εμπορικών απαιτήσεων από πελάτες:

	31 Δεκεμβρίου 2014	31 Δεκεμβρίου 2013
Σύνολο απαιτήσεων από πελάτες	394.399	461.082
Ληξιπρόθεσμα, επισφαλή και απομειωμένα υπόλοιπα που συμπεριλαμβάνονται στις απαιτήσεις από πελάτες:		
Πέραν πιστωτικής περιόδου αλλά μη απομειωμένο υπόλοιπο	125.814	124.761
Πέραν πιστωτικής περιόδου, επισφαλές και απομειωμένο υπόλοιπο	95.902	87.149
	221.716	211.910
Προβλέψεις για επισφαλείς απαιτήσεις	95.902	93.926

Η μέγιστη έκθεση σε πιστωτικό κίνδυνο την ημέρα του Ισολογισμού είναι η εύλογη αξία κάθε κατηγορίας εισπρακτέων ως αναφέρεται παραπάνω. Προβλέψεις σχηματίζονται για απαιτήσεις οι οποίες είναι επισφαλούς είσπραξης και έχει αξιολογηθεί ότι θα καταλήξουν σε ζημιά, αφού έχουν συνυπολογιστεί ληφθείσες εξασφαλίσεις (τίτλοι, εγγυήσεις).

ΕΛΛΗΝΙΚΑ ΠΕΤΡΕΛΑΙΑ Α.Ε.
Οικονομικές καταστάσεις σύμφωνα με τα ΔΠΧΑ
για τη χρήση που έληξε την 31 Δεκεμβρίου 2014
(Ποσά σε χιλιάδες Ευρώ εκτός εάν αναφέρεται διαφορετικά)

Η ανάλυση παλαιότητας των ανοιχτών εμπορικών απαιτήσεων, που ήταν ληξιπρόθεσμες αλλά όχι απομειωμένες την 31 Δεκεμβρίου 2014, είναι ως ακολούθως:

	31 Δεκεμβρίου 2014	31 Δεκεμβρίου 2013
Εως 30 ημέρες	98.806	89.685
30 - 90 ημέρες	3.520	6.103
Πάνω από 90 ημέρες	23.488	28.973
Σύνολο	125.814	124.761

Η ανάλυση παλαιότητας των ανοιχτών εμπορικών απαιτήσεων, που ήταν απομειωμένες κατά την 31 Δεκεμβρίου 2014, είναι ως ακολούθως:

	31 Δεκεμβρίου 2014	31 Δεκεμβρίου 2013
Εως 30 ημέρες	-	-
30 - 90 ημέρες	-	-
Πάνω από 90 ημέρες	95.902	87.149
Σύνολο	95.902	87.149

Εκτιμήθηκε ότι το ποσοστό των απαιτήσεων για το οποίο δεν έχει γίνει πρόβλεψη, είναι ανακτήσιμο μέσω διακανονισμών, νομικών ενεργειών και εξασφάλισης πρόσθετων εξασφαλίσεων.

Η κίνηση της πρόβλεψης απομείωσης της αξίας των απαιτήσεων από πελάτες έχει ως εξής:

	31 Δεκεμβρίου 2014	31 Δεκεμβρίου 2013
Υπόλοιπο 1 Ιανουαρίου	93.926	92.515
Χρεώσεις / (Πιστώσεις) στο λογαριασμό αποτελεσμάτων:		
- Προσθήκες	1.976	1.411
Υπόλοιπο 31 Δεκεμβρίου	95.902	93.926

Η κίνηση στην πρόβλεψη για ενδεχόμενες επισφάλειες έχει καταχωρηθεί στα αποτελέσματα στα έξοδα διοίκησης και διάθεσης.

12. Ταμειακά διαθέσιμα, ταμειακά ισοδύναμα και δεσμευμένες καταθέσεις

	31 Δεκεμβρίου 2014	31 Δεκεμβρίου 2013
Διαθέσιμα στο ταμείο και σε τράπεζες	697.600	217.849
Βραχυπρόθεσμες τραπεζικές καταθέσεις	695.662	321.462
Ταμειακά διαθέσιμα και ισοδύναμα	1.393.262	539.311
Δεσμευμένες καταθέσεις	200.000	200.000
Σύνολο ρευστών διαθεσίμων	1.593.262	739.311

Οι δεσμευμένες καταθέσεις σχετίζονται με μία συμφωνία αλλαγής της πιστωτικής δομής μεταξύ της Εταιρείας και της Τράπεζας Πειραιώς, με σκοπό την υποστήριξη της δανειακής διευκόλυνσης Β της Ευρωπαϊκής Τράπεζας Επενδύσεων ύψους €200 εκατ., για την οποία η Τράπεζα Πειραιώς έχει παράσχει εγγύηση. Η εγγύηση έληξε στις 15 Ιουνίου 2014 και ανανεώθηκε για ένα επιπλέον έτος (Σημ. 16). Η επίπτωση του δανείου και της κατάθεσης είναι μία αύξηση των στοιχείων του ενεργητικού αλλά δεν επηρεάζει τον καθαρό δανεισμό της Εταιρείας.

ΕΛΛΗΝΙΚΑ ΠΕΤΡΕΛΑΙΑ Α.Ε.
Οικονομικές καταστάσεις σύμφωνα με τα ΔΠΧΑ
για τη χρήση που έληξε την 31 Δεκεμβρίου 2014
(Ποσά σε χιλιάδες Ευρώ εκτός εάν αναφέρεται διαφορετικά)

Το σταθμισμένο κατά μέσο όρο τρέχον επιτόκιο ήταν:

	31 Δεκεμβρίου 2014	31 Δεκεμβρίου 2013
Euro	1,00%	0,51%
USD	0,80%	0,50%

13. Μετοχικό κεφάλαιο

	Αριθμός μετοχών	Κοινές μετοχές Υπέρ το άρτιο	Σύνολο
1 Ιανουαρίου & 31 Δεκεμβρίου 2013	305.635.185	666.285	1.020.081
31 Δεκεμβρίου 2014	305.635.185	666.285	1.020.081

Το εγκεκριμένο μετοχικό κεφάλαιο είναι ίδιο με τις μετοχές που έχουν εκδοθεί και διατεθεί σε μετόχους και είναι πλήρως καταβεβλημένο. Η ονομαστική αξία μιας μετοχής της Εταιρείας είναι €2,18 (31 Δεκεμβρίου 2013: €2,18).

Δικαιώματα προαίρεσης επί μετοχών

Η Ετήσια Γενική Συνέλευση της Εταιρείας Ελληνικά Πετρέλαια Α.Ε. που πραγματοποιήθηκε στις 25 Μαΐου 2005, ενέκρινε ένα πρόγραμμα παροχής δικαιωμάτων προαίρεσης επί μετοχών, με σκοπό τη σύνδεση του αριθμού μετοχών, για τις οποίες παραχωρείται δικαίωμα προαίρεσης σε ανώτερα στελέχη της Εταιρείας, με την επίτευξη εταιρικών και ατομικών στόχων άμεσα εξαρτώμενων από τα αποτελέσματα της Εταιρείας. Μεταγενέστερες Ετήσιες Γενικές Συνελεύσεις ενέκριναν την παραχώρηση δικαιωμάτων προαίρεσης επί μετοχών της Εταιρείας (stock options). Η περίοδος άσκησης των παραχωρηθέντων δικαιωμάτων, είναι από την 1η Νοεμβρίου έως και την 5η Δεκεμβρίου κάθε έτους των διαστημάτων 2014 – 2018. Το 2014, η Ετήσια Γενική Συνέλευση ενέκρινε διάφορες αλλαγές στο πρόγραμμα παροχής δικαιωμάτων προαίρεσης επί μετοχών, ενσωματώνοντας τις πιο πρόσφατες αλλαγές στο νομικό και φορολογικό πλαίσιο, χωρίς να μεταβάλλεται η επίδραση στα αποτελέσματα ή το όφελος προς τους συμμετέχοντες.

Οι καταληκτικές ημερομηνίες άσκησης των δικαιωμάτων προαίρεσης επί μετοχών που έχουν παραχωρηθεί έως το τέλος του έτους 2014 καθώς και οι αντίστοιχες τιμές άσκησης τους παρατίθενται στον κάτωθι πίνακα:

Έτος Παραχώρησης	Περίοδος Άσκησης Δικαιωμάτων	Ημερομηνία Λήξεως 5 Δεκεμβρίου	Τιμή εξάσκησης €/MTX	Αρ. δικαιωμάτων προαίρεσης	
				31 Δεκεμβρίου 2014	31 Δεκεμβρίου 2013
2008	2010-14	2014	11,01	-	339.561
2009	2011-15	2015	7,62	1.616.054	1.616.054
2012	2014-18	2018	4,52	1.479.933	1.479.933
Σύνολο				3.095.987	3.435.548

Δεν έχει υπάρξει, μέχρι σήμερα, καμία άσκηση δικαιώματος λόγω της αρνητικής σχέσης της τιμής άσκησης με την τρέχουσα τιμή της μετοχής στην αγορά κατά την εκάστοτε περίοδο άσκησης.

Η κίνηση δικαιωμάτων προαίρεσης επί μετοχών και η αναλογούσα μέση σταθμική τιμή εξάσκησης κατά την διάρκεια του 2014 και του 2013 είναι:

ΕΛΛΗΝΙΚΑ ΠΕΤΡΕΛΑΙΑ Α.Ε.
Οικονομικές καταστάσεις σύμφωνα με τα ΔΠΧΑ
για τη χρήση που έληξε την 31 Δεκεμβρίου 2014
(Ποσά σε χιλιάδες Ευρώ εκτός εάν αναφέρεται διαφορετικά)

	31 Δεκεμβρίου 2014		31 Δεκεμβρίου 2013	
	Μέση τιμή εξάσκησης σε € ανά μετοχή	Δικαιώματα	Μέση τιμή εξάσκησης σε € ανά μετοχή	Δικαιώματα
Αρχή περιόδου (1η Ιανουαρίου)	6,62	3.435.548	7,08	3.932.225
Χορηγηθέντα	-	-	-	-
Ασκηθέντα	-	-	-	-
Έληξαν	11,01	(339.561)	10,30	(496.677)
Τέλος περιόδου (31η Δεκεμβρίου)	6,14	3.095.987	6,62	3.435.548

Η αξία των δικαιωμάτων προαίρεσης τα οποία έληξαν και μεταφέρθηκαν στα αποτελέσματα εις νέον το 2014 είναι € 0,3 εκ. Οι παροχές σε συμμετοχικούς τίτλους που αναγνωρίστηκαν στα αποτελέσματα για το έτος που έληξε 31 Δεκεμβρίου 2014 ανήλθαν σε €0,3 εκ. (2013: €0,3 εκ.).

14. Αποθεματικά

	Τακτικό αποθεματικό	Ειδικά αποθεματικά	Αποθεματικό αντιστάθ- μισης κινδύνου	Αποθεματικό παροχών σε συμμετοχικ. τίτλους	Αφορολόγητα αποθεματικά	Λοιπά αποθεματικά	Σύνολο
Υπόλοιπο στις 1 Ιανουαρίου 2013	118.668	86.495	(36.974)	3.889	351.322	-	523.400
Πράξεις αντιστάθμισης κινδύνου: 21							
- Κέρδη/(ζημιές) από αποτίμηση πράξεων αντιστάθμισης κινδύνου	-	-	9.404	-	-	-	9.404
- Αποχαρακτηρισμός πράξεων αντιστ. κινδύνου μέσω της κατάστασης συνολικών εισοδημάτων	-	-	31.465	-	-	-	31.465
Αναλογιστικά κέρδη / (ζημιές) από συνταξιοδοτικά προγράμματα καθορισμένων παροχών	-	-	-	-	-	(2.349)	(2.349)
Παροχές σε συμμετοχικούς τίτλους 13	-	-	-	(226)	-	-	(226)
Υπόλοιπο στις 31 Δεκεμβρίου 2013	118.668	86.495	3.895	3.663	351.322	(2.349)	561.694
Πράξεις αντιστάθμισης κινδύνου: 21							
- Κέρδη/(ζημιές) από αποτίμηση πράξεων αντιστάθμισης κινδύνου	-	-	(44.773)	-	-	-	(44.773)
- Αποχαρακτηρισμός πράξεων αντιστ. κινδύνου μέσω της κατάστασης συνολικών εισοδημάτων	-	-	(3.586)	-	-	-	(3.586)
Αναλογιστικά κέρδη / (ζημιές) από συνταξιοδοτικά προγράμματα καθορισμένων παροχών	-	-	-	-	-	(3.939)	(3.939)
Παροχές σε συμμετοχικούς τίτλους 13	-	-	-	(24)	-	-	(24)
Διανομή αφορολόγητων αποθεματικών Ν.4172/2013	-	-	-	-	(64.277)	-	(64.277)
Φόρος διανομής αφορολόγητων αποθεματικών Ν. 4172/2013	-	-	-	-	(15.101)	-	(15.101)
Υπόλοιπο στις 31 Δεκεμβρίου 2014	118.668	86.495	(44.464)	3.639	271.944	(6.288)	429.994

Τακτικό αποθεματικό

Σύμφωνα με τον Ελληνικό νόμο, οι εταιρίες υποχρεούνται να μεταφέρουν κατά ελάχιστο το 5% των ετήσιων καθαρών κερδών τους σύμφωνα με τα λογιστικά τους βιβλία σε τακτικό αποθεματικό έως ότου το αποθεματικό αυτό ισούται με το ένα τρίτο του μετοχικού τους κεφαλαίου. Το αποθεματικό αυτό δεν μπορεί να διανεμηθεί, αλλά μπορεί να χρησιμοποιηθεί για την διαγραφή συσσωρευμένων ζημιών.

ΕΛΛΗΝΙΚΑ ΠΕΤΡΕΛΑΙΑ Α.Ε.
Οικονομικές καταστάσεις σύμφωνα με τα ΔΠΧΑ
για τη χρήση που έληξε την 31 Δεκεμβρίου 2014
(Ποσά σε χιλιάδες Ευρώ εκτός εάν αναφέρεται διαφορετικά)

Ειδικά αποθεματικά

Τα ειδικά αποθεματικά αφορούν κυρίως σε αποθεματικά που προκύπτουν λόγω φορολογικών αναπροσαρμογών στοιχείων του ενεργητικού και την κατηγοριοποίηση τους σύμφωνα με τις ισχύουσες διατάξεις προηγούμενων χρήσεων. Όπου κρίθηκε αναγκαίο έχουν γίνει προβλέψεις για αναβαλλόμενη φορολογία σε σχέση με αυτά τα αποθεματικά.

Αφορολόγητα αποθεματικά

Τα αφορολόγητα αποθεματικά αφορούν σε:

- (i) Κέρδη που δεν έχουν φορολογηθεί, σύμφωνα με το εκάστοτε ισχύον φορολογικό πλαίσιο. Τα κέρδη αυτά θα είναι φορολογητέα με βάση το φορολογικό συντελεστή που θα ισχύει κατά το χρόνο της διανομής τους στους μετόχους ή μετατροπής τους σε μετοχικό κεφάλαιο.
- (ii) Μερικώς φορολογηθέντα αποθεματικά τα οποία έχουν φορολογηθεί με φορολογικό συντελεστή ο οποίος είναι χαμηλότερος από εκάστοτε ισχύοντα συντελεστή. Σε περίπτωση διανομής τους τα κέρδη αυτά θα είναι φορολογητέα με βάση το φορολογικό συντελεστή που θα ισχύει κατά το χρόνο της διανομής τους στους μετόχους ή μετατροπής τους σε μετοχικό κεφάλαιο. Το 2014, μέρος αυτών των αποθεματικών διανεμήθηκε στους μετόχους, σύμφωνα και με το νόμο 4172/2013. Περισσότερες πληροφορίες σχετικά με τη διανομή αναφέρονται στη Σημ. 30.

15. Προμηθευτές και λοιπές υποχρεώσεις

	31 Δεκεμβρίου 2014	31 Δεκεμβρίου 2013
Προμηθευτές	2.519.287	1.978.166
Δεδουλευμένα έξοδα	58.182	39.831
Λοιπές υποχρεώσεις	36.891	35.278
Σύνολο	2.614.360	2.053.275

Ο λογαριασμός “Προμηθευτές” περιλαμβάνει ποσά οφειλόμενα από αγορές αργών πετρελαίων από το Ιράν, οι οποίες πραγματοποιήθηκαν μεταξύ Δεκεμβρίου 2011 και Μαρτίου 2012, στα πλαίσια του μακροπρόθεσμου συμβολαίου με την NIOC. Παρά τις συνεχείς προσπάθειες της Εταιρείας να αποπληρώσει τις συγκεκριμένες υποχρεώσεις, στις αρχές του 2012, μέσω του διεθνούς τραπεζικού συστήματος, αυτό δεν κατέστη εφικτό, λόγω της μη αποδοχής πληρωμών από το διεθνές τραπεζικό σύστημα, προς Ιρανικές τράπεζες και κυβερνητικές εταιρείες, μετά την επιβολή κυρώσεων των χωρών της ευρωζώνης προς το Ιράν (απόφ. Ευρωπαϊκής Ένωσης 267/2012 της 23 Μαρτίου 2012). Η Εταιρεία έχει ενημερώσει τον προμηθευτή της για τη σχετική καθυστέρηση των πληρωμών και της αδυναμίας της να δεχθεί φορτία αργού πετρελαίου βάσει της μεταξύ τους σύμβασης, η οποία οφείλεται στις κυρώσεις της ΕΕ νομικούς περιορισμούς πέρα από τον έλεγχό της. Κατά συνέπεια καμιά παραλαβή φορτίων αργού πετρελαίου από το Ιράν ή πληρωμή προς αυτό δεν πραγματοποιήθηκε μετά τις 30 Ιουνίου 2012, ημερομηνία επιβολής των κυρώσεων από την ΕΕ.

Σύμφωνα με πρακτικές που ακολουθούνται ευρέως στο κλάδο, η Εταιρεία είναι πιθανό να εκδώσει εγγυητικές επιστολές ή ενέγγυες πιστώσεις προς προμηθευτές με στόχο την επίτευξη ευνοϊκότερων όρων συναλλαγών.

Οι λοιπές υποχρεώσεις αφορούν σε μισθοδοσία, λοιπές δαπάνες προσωπικού και διάφορους φόρους και τέλη.

Τα δεδουλευμένα έξοδα και έσοδα επόμενων χρήσεων, περιλαμβάνουν την εκτίμηση για το κόστος δικαιωμάτων εκπομπής ρύπων διοξειδίου του άνθρακα σύμφωνα με τη σχετική νομοθεσία η οποία στις 31 Δεκεμβρίου 2014 ανέρχεται σε €5 εκατ. (2013: €4 εκατ.).

ΕΛΛΗΝΙΚΑ ΠΕΤΡΕΛΑΙΑ Α.Ε.
Οικονομικές καταστάσεις σύμφωνα με τα ΔΠΧΑ
για τη χρήση που έληξε την 31 Δεκεμβρίου 2014
(Ποσά σε χιλιάδες Ευρώ εκτός εάν αναφέρεται διαφορετικά)

16. Δανεισμός

	31 Δεκεμβρίου 2014	31 Δεκεμβρίου 2013
Μακροπρόθεσμος δανεισμός		
Τραπεζικός δανεισμός	321.890	366.334
Ομολογιακό δάνειο	1.438.603	860.096
Σύνολο μακροπρόθεσμων δανείων	1.760.493	1.226.430
Βραχυπρόθεσμος δανεισμός		
Βραχυπρόθεσμα δάνεια	965.670	1.022.446
Τρέχον υπόλοιπο τραπεζικού δανεισμού	44.444	123.374
Σύνολο βραχυπρόθεσμων δανείων	1.010.114	1.145.820
Σύνολο δανείων	2.770.607	2.372.250

Η λήξη του μακροπρόθεσμου δανεισμού έχει ως ακολούθως:

	31 Δεκεμβρίου 2014	31 Δεκεμβρίου 2013
Μεταξύ 1 και 2 ετών	371.930	123.374
Μεταξύ 2 και 5 ετών	1.244.452	870.056
Πάνω από 5 έτη	144.111	233.000
	1.760.493	1.226.430

Τα δάνεια της Εταιρείας, στις 31 Δεκεμβρίου 2014 και 31 Δεκεμβρίου 2013, αναλύονται ανά είδος και ημερομηνία λήξης, στον πίνακα που ακολουθεί (σε € εκατ.):

	31 Δεκέμβριος 2014	31 Δεκέμβριος 2013
Λήξη	(€ εκατ.)	(€ εκατ.)
Κοινοπρακτικό δάνειο HPF €140 εκατ.	Ιαν. 2016	-
Κοινοπρακτικό ομολογιακό δάνειο €465 εκατ.	Ιαν. 2016	451
Κοινοπρακτικό δάνειο HPF €40 εκατ.	Ιουλ. 2016	-
Κοινοπρακτικό δάνειο HPF €10 εκατ.	Ιουλ. 2018	-
Κοινοπρακτικό ομολογιακό δάνειο €350 εκατ.	Ιουλ. 2018	-
Ομολογιακό δάνειο €400 εκατ.	Δεκ. 2015	225
Δάνεια Ευρωπαϊκής Τράπεζας Επενδύσεων	Ιούν. 2022	378
Ομολογιακό δάνειο HPF €488 εκατ.	Μάιος 2017	488
Ομολογιακό δάνειο HPF US\$ 397,6 εκατ.	Μάιος 2016	-
Ομολογιακό δάνειο HPF €317,6 εκατ.	Ιουλ. 2019	-
Συμβάσεις διμερών πιστωτικών γραμμών	Διάφορες	774
Σύνολο	2.771	2.372

Η Ελληνικά Πετρέλαια Α.Ε. από κοινού με τις θυγατρικές της εταιρείες (μαζί ο «Όμιλος») διενεργεί κεντρικά τις χρηματοδοτικές δραστηριότητες, συντονίζοντας και ελέγχοντας τη χρηματοδότηση και ταμειακή διαχείριση όλων των εταιρειών. Στο πλαίσιο αυτό η Hellenic Petroleum Finance Plc («HPF») ιδρύθηκε τον Νοέμβριο του 2005 στο Ηνωμένο Βασίλειο και είναι 100% θυγατρική της Ελληνικά Πετρέλαια Α.Ε., για να ενεργεί ως ο κεντρικός χρηματοοικονομικός φορέας του Ομίλου.

1. & 2. Κοινοπρακτικό ομολογιακό δάνειο €605 εκατ. (HPF €140 εκατ. – Ελληνικά Πετρέλαια Α.Ε. €465 εκατ.)

Τον Ιανουάριο 2013 ο Όμιλος σύναψε δύο τριετείς δανειακές συμβάσεις με σταδιακή αποπληρωμή, ύψους €605 εκατ. (HPF € 140 εκατ.-Ελληνικά Πετρέλαια Α.Ε. € 465 εκατ.) με ελληνικά και διεθνή χρηματοπιστωτικά ιδρύματα, οι οποίες διέπονταν από πανομοιότυπους όρους και προϋποθέσεις. Τον Ιούλιο του 2014 ο Όμιλος

ΕΛΛΗΝΙΚΑ ΠΕΤΡΕΛΑΙΑ Α.Ε.
Οικονομικές καταστάσεις σύμφωνα με τα ΔΠΧΑ
για τη χρήση που έληξε την 31 Δεκεμβρίου 2014
(Ποσά σε χιλιάδες Ευρώ εκτός εάν αναφέρεται διαφορετικά)

προπλήρωσε οικειοθελώς και αναχρηματοδότησε μερικώς τις συμβάσεις αυτές, αποπληρώνοντας ποσό ονομαστικής αξίας €152 εκατ. και συνάπτοντας δύο νέα δάνεια με πανομοιότυπους όρους και προϋποθέσεις, ως ακολούθως:

2α) & 2β) Κοινοπρακτικό δάνειο €50 εκατ. της HPF με την εγγύηση της Ελληνικά Πετρέλαια Α.Ε., αποτελούμενο από δύο δανειακές συμβάσεις, ύψους €40 εκατ. και €10 εκατ. με ημερομηνίες λήξης τον Ιούλιο του 2016 και τον Ιούλιο του 2018 αντίστοιχα.

2γ) Κοινοπρακτικό Ομολογιακό δάνειο €350 εκατ. της Ελληνικά Πετρέλαια Α.Ε. με την εγγύηση της HPF και με ημερομηνία στη λήξης τον Ιούλιο 2018. Την 31 Δεκεμβρίου 2014 το ανεξόφλητο υπόλοιπο του δανείου ανερχόταν σε €338 εκατ.

3) Ομολογιακό δάνειο €400 εκατ.

Τον Απρίλιο 2012 η Εταιρεία σύναψε ομολογιακό δάνειο ύψους €400 εκατ. με αρχική ημερομηνία λήξης 30 Ιουνίου 2013, με σκοπό την εν γένει κάλυψη των χρηματοδοτικών της αναγκών. Η Εταιρεία άσκησε τις δυνατότητες επέκτασης της ημερομηνίας λήξης, όπως προβλέπεται από τη σύμβαση, με τη συγκατάθεση των συμμετεχόντων τραπεζών. Η τρέχουσα ημερομηνία λήξης είναι στις 30 Δεκεμβρίου του 2015, με δυνατότητα επέκτασης για 6 ακόμη μήνες. Την 31 Δεκεμβρίου 2014 το ανεξόφλητο υπόλοιπο του δανείου ανερχόταν σε €225 εκατ. (31 Δεκεμβρίου 2013: €225 εκατ.).

4) Δάνεια Ευρωπαϊκής Τράπεζας Επενδύσεων

Στις 26 Μαΐου 2010, η Ελληνικά Πετρέλαια Α.Ε. σύναψε δύο δανειακές συμβάσεις συνολικού ύψους € 400 εκατ. (Διευκόλυνση Α και Β, €200 εκατ. έκαστη) με την Ευρωπαϊκή Τράπεζα Επενδύσεων. Ο σκοπός των δανείων ήταν να χρηματοδοτήσουν μέρος του έργου αναβάθμισης του διωλιστηρίου της Ελευσίνας. Και τα 2 δάνεια έχουν περίοδο αποπληρωμής 12 ετών, έναρξη αποπληρωμής τον Δεκέμβριο του 2013, ενώ διέπονται από παρόμοιους όρους και προϋποθέσεις. Η κύρια τους διαφορά είναι ότι η Διευκόλυνση Β βελτιώνεται πιστοληπτικά από την εγγύηση μίας εμπορικής τράπεζας (Σημ.12), μία πρακτική που είναι συνήθης για δανειακές συμβάσεις της ΕΤΕ ειδικότερα κατά τη φάση κατασκευής μεγάλων έργων. Ποσό €22 εκατ. αποπληρώθηκε το Δεκέμβριο 2013 και επιπλέον €45 εκατ. το 2014. Την 31 Δεκεμβρίου 2014, το ανεξόφλητο υπόλοιπο του δανείου ανερχόταν σε €333 εκατ. (31 Δεκεμβρίου 2013: €378 εκατ.).

5) Ομολογιακό Δάνειο HPF €488 εκατ. (Ευρω-ομόλογο €500 εκατ.)

Το Μάιο του 2013, η HPF εξέδωσε τετραετές Ευρω-ομόλογο, ύψους €500 εκ., με σταθερό επιτόκιο 8% και ημερομηνία λήξης το Μάιο του 2017. Οι ομολογίες έχουν την εγγύηση της Ελληνικά Πετρέλαια Α.Ε. και είναι εισηγμένες στο Χρηματιστήριο του Λουξεμβούργου. Στη συνέχεια η Εταιρεία προχώρησε στη σύναψη κοινοπρακτικού ομολογιακού δανείου με την HPF, ύψους €488 εκατ., με σκοπό την αναχρηματοδότηση υφιστάμενων δανειακών υποχρεώσεων €225 εκατ., καθώς και τη χρηματοδότηση των επιχειρηματικών της δραστηριοτήτων. Την 31 Δεκεμβρίου 2014 το ανεξόφλητο υπόλοιπο του δανείου ανερχόταν σε €456 εκατ. (31 Δεκεμβρίου 2013: €488 εκατ.).

6) Ομολογιακό Δάνειο HPF \$397,6 εκατ. (Ευρω-ομόλογο \$400 εκατ.)

Το Μάιο του 2014, η HPF εξέδωσε διετές Ευρω-ομόλογο, ύψους \$400 εκ., με σταθερό επιτόκιο 4,625% και ημερομηνία λήξης το Μάιο του 2016. Οι ομολογίες έχουν την εγγύηση της Ελληνικά Πετρέλαια Α.Ε., και είναι εισηγμένες στο Χρηματιστήριο του Λουξεμβούργου. Στη συνέχεια η Εταιρεία προχώρησε στη σύναψη κοινοπρακτικού ομολογιακού δανείου με την HPF, ύψους \$397,6 εκατ με σκοπό τη χρηματοδότηση των επιχειρηματικών της δραστηριοτήτων. Την 31 Δεκεμβρίου 2014 το ανεξόφλητο υπόλοιπο του δανείου ανερχόταν στο ισόποσο των €327 εκατ.

7) Ομολογιακό Δάνειο HPF €317,6 εκατ. (Ευρω-ομόλογο €325 εκατ.)

Τον Ιούλιο του 2014, η HPF εξέδωσε πενταετές Ευρω-ομόλογο ύψους €325 εκατ. με σταθερό ετήσιο επιτόκιο 5,25% και ημερομηνία λήξης τον Ιούλιο 2019. Οι ομολογίες είναι εξαγοράσιμες κατ' επιλογή του εκδότη τον Ιούλιο του 2017 και είναι εισηγμένες στο Χρηματιστήριο του Λουξεμβούργου. Στη συνέχεια η Εταιρεία προχώρησε στη σύναψη κοινοπρακτικού ομολογιακού δανείου με την HPF, ύψους €317,6 εκατ., ίσης διάρκειας με

ΕΛΛΗΝΙΚΑ ΠΕΤΡΕΛΑΙΑ Α.Ε.
Οικονομικές καταστάσεις σύμφωνα με τα ΔΠΧΑ
για τη χρήση που έληξε την 31 Δεκεμβρίου 2014
(Ποσά σε χιλιάδες Ευρώ εκτός εάν αναφέρεται διαφορετικά)

17. Αναβαλλόμενη φορολογία

Οι αναβαλλόμενες φορολογικές απαιτήσεις και υποχρεώσεις συμψηφίζονται όταν υπάρχει εφαρμόσιμο νομικό δικαίωμα να συμψηφισθούν οι τρέχουσες φορολογικές απαιτήσεις έναντι των τρεχουσών φορολογικών υποχρεώσεων και όταν οι αναβαλλόμενοι φόροι εισοδήματος αφορούν στην ίδια φορολογική αρχή.

Η συνολική μεταβολή στον αναβαλλόμενο φόρο εισοδήματος είναι η παρακάτω:

	31 Δεκεμβρίου 2014	31 Δεκεμβρίου 2013
Υπόλοιπο αρχής έτους	25.056	(40.872)
Αποτελέσματα χρήσης	116.043	75.712
Κινήσεις στην καθαρή θέση	18.373	(9.784)
Μεταφορά φόρου αποθεματικών στις υποχρεώσεις φόρων	15.101	-
Υπόλοιπο τέλους χρήσης	174.573	25.056

Ο αναβαλλόμενος φόρος αναφέρεται στις πιο κάτω κατηγορίες:

	31 Δεκεμβρίου 2014	31 Δεκεμβρίου 2013
Ενσώματων παγίων και άυλων περιουσιακών στοιχείων	(127.553)	(107.748)
Αποτίμηση αποθεμάτων	2.670	2.158
Περιβαλλοντολογική πρόβλεψη	1.405	1.086
Μη πραγματοποιηθείσες συναλλαγματικές διαφορές	0	(1.426)
Προβλέψεις παροχών προσωπικού	19.939	19.449
Παράγωγα χρηματοοικονομικά εργαλεία σε εύλογη αξία	16.534	(474)
Μεταφερόμενες φορολογικές ζημιές προς συμψηφισμό	219.677	125.622
Καθαρή δαπάνη τόκων μεταφερόμενη προς συμψηφισμό (υποκεφαλαιοδότηση)	41.152	-
Φόρος διανομής αφορολόγητων αποθεματικών Ν.4172/2013	-	(15.101)
Λοιπές μεταβολές	749	1.490
Υπόλοιπο τέλους χρήσης	174.573	25.056
Αναβαλλόμενες φορολογικές υποχρεώσεις:	(138.261)	(138.184)
Αναβαλλόμενες φορολογικές απαιτήσεις:	312.834	163.240

Οι λοιπές μεταβολές προέρχονται κυρίως από τις προσωρινές διαφορές που προκύπτουν κατά το σχηματισμό προβλέψεων επισφαλών απαιτήσεων καθώς και από προβλέψεις για ανέλεγκτες χρήσεις.

Οι αναβαλλόμενες φορολογικές απαιτήσεις που προκύπτουν από αχρησιμοποίητες φορολογικές ζημιές προς συμψηφισμό σε μελλοντικές χρήσεις αναγνωρίζονται μόνο εφόσον είναι πιθανό ότι θα συμψηφιστούν μελλοντικά φορολογικά κέρδη. Οι αναβαλλόμενες φορολογικές απαιτήσεις που αναγνωρίστηκαν για αχρησιμοποίητες φορολογικές ζημιές ανήλθαν σε €220 εκατ. την 31 Δεκεμβρίου του 2014 (31 Δεκεμβρίου 2013 €126 εκατ.), καθώς, με βάση το εγκεκριμένο επιχειρηματικό πλάνο, η διοίκηση κρίνει ως πιθανό ότι οι ζημιές αυτές θα συμψηφιστούν με μελλοντικά φορολογικά κέρδη.

Αναβαλλόμενη φορολογία που αφορά ειδικά ή αφορολόγητα αποθεματικά υπολογίζεται στο βαθμό που η Εταιρεία εκτιμά ότι είναι πιθανόν να προκύψει και καταχωρείται στα αντίστοιχα κονδύλια.

Τον Δεκέμβριο 2013 ο νόμος 4172/2013 τέθηκε σε ισχύ, σύμφωνα με τον οποίο επιβλήθηκε φόρος 15% κατά τη διανομή ή κεφαλαιοποίηση ειδικών αφορολόγητων αποθεματικών έως τις 31/12/2013. Διανομή ή

ΕΛΛΗΝΙΚΑ ΠΕΤΡΕΛΑΙΑ Α.Ε.
Οικονομικές καταστάσεις σύμφωνα με τα ΔΠΧΑ
για τη χρήση που έληξε την 31 Δεκεμβρίου 2014
(Ποσά σε χιλιάδες Ευρώ εκτός εάν αναφέρεται διαφορετικά)

κεφαλαιοποίηση αυτών των αποθεματικών το 2014, θα οδηγούσε σε φόρο 19% και αν δεν έχουν διανεμηθεί ή κεφαλαιοποιηθεί το 2014, τα συγκεκριμένα αφορολόγητα αποθεματικά θα πρέπει να συμψηφιστούν με συσσωρευμένες φορολογικές ζημίες. Από την 1η Ιανουαρίου 2015, η δυνατότητα να διατηρείται λογαριασμός αφορολόγητων αποθεματικών καταργείται. Γι αυτόν το λόγο, στις 31 Δεκεμβρίου 2013, η Εταιρεία είχε αναγνωρίσει αναβαλλόμενη φορολογική υποχρέωση ύψους €15 εκατ. επιβαρύνοντας τα αποτελέσματα της χρήσης. Η Έκτακτη Γενική Συνέλευση της 15 Δεκεμβρίου 2014, ενέκρινε τη διανομή των αποθεματικών αυτών, ο δε αναλογών φόρος 19% (ύψους €15 εκατ.) μεταφέρθηκε στις βραχυπρόθεσμες φορολογικές υποχρεώσεις και θα καταβληθεί εντός των προβλεπόμενων προθεσμιών.

Το 2014 εφαρμόστηκαν για πρώτη φορά οι διατάξεις του αρ. 49 του Ν. 4172 περί υποκεφαλαιοδότησης, οι οποίες περιορίζουν, το όριο έκπτωσης των πλεοναζουσών δαπανών τόκων, έως 60% επί του EBITDA. Η επίδραση στο ποσό της αναβαλλόμενης φορολογίας, είναι €41 εκατ., ποσό που μπορεί να συμψηφιστεί με μελλοντικά φορολογικά κέρδη.

18. Υποχρεώσεις παροχών προσωπικού λόγω εξόδου από την υπηρεσία

Στον παρακάτω πίνακα αναλύεται που έχουν καταχωρηθεί τα ποσά που αφορούν τις συνταξιοδοτικές παροχές στις οικονομικές καταστάσεις.

	31 Δεκεμβρίου 2013	31 Δεκεμβρίου 2012
		<i>Αναπροσαρμοσμένο</i>
Υποχρεώσεις κατάστασης οικονομικής θέσης για:		
Συνταξιοδοτικές παροχές	74.495	72.527
Σύνολο	74.495	72.527
		Έτος που έληξε
	31 Δεκεμβρίου 2013	31 Δεκεμβρίου 2012
		<i>Αναπροσαρμοσμένο</i>
Χρεώσεις στη κατάσταση συνολικών εισοδημάτων:		
Συνταξιοδοτικές παροχές	13.628	27.390
Σύνολο	13.628	27.390
		Έτος που έληξε
	31 Δεκεμβρίου 2013	31 Δεκεμβρίου 2012
Χρεώσεις στη κατάσταση λοιπών συνολικών εισοδημάτων:		
Συνταξιοδοτικές παροχές	5.323	3.175
Σύνολο	5.323	3.175

Τα ποσά που έχουν καταχωρηθεί στη κατάσταση οικονομικής θέσης έχουν προσδιορισθεί ως εξής:

	31 Δεκεμβρίου 2013	31 Δεκεμβρίου 2012
		<i>Αναπροσαρμοσμένο</i>
Παρούσα αξία χρηματοδοτούμενων υποχρεώσεων	5.003	6.402
Εύλογη αξία στοιχείων ενεργητικού	(203)	(180)
Έλλειμμα χρηματοδοτούμενων προγραμμάτων	4.800	6.222
Παρούσα αξία μη χρηματοδοτούμενων υποχρεώσεων	69.695	66.305
Υποχρέωση στη κατάσταση οικονομικής θέσης	74.495	72.527

Τα προγράμματα αφορούν συνταξιοδοτικές παροχές προς τους εργαζομένους. Το ποσό των παροχών εξαρτάται από το χρόνο προϋπηρεσίας και τις αποδοχές του κάθε εργαζομένου.

ΕΛΛΗΝΙΚΑ ΠΕΤΡΕΛΑΙΑ Α.Ε.
Οικονομικές καταστάσεις σύμφωνα με τα ΔΠΧΑ
για τη χρήση που έληξε την 31 Δεκεμβρίου 2014
(Ποσά σε χιλιάδες Ευρώ εκτός εάν αναφέρεται διαφορετικά)

Η μεταβολή στις υποχρεώσεις για συνταξιοδοτικές παροχές για το 2014 και το 2013 είναι η ακόλουθη:

	Παρούσα Αξία Υποχρεώσεων	Εύλογη αξία στοιχείων ενεργητικού	Σύνολο
Υπόλοιπο 1 Ιανουαρίου 2013	81.783	(660)	81.123
Κόστος τρέχουσας απασχόλησης	4.151	-	4.151
Χρηματοοικονομικά έξοδα/ (έσοδα)	3.136	(19)	3.117
Κόστος παλαιότερης απασχόλησης και (κέρδη)/ ζημιές από τακτοποιήσεις	20.122	-	20.122
Σύνολο χρεώσεων στα λοιπά συνολικά έσοδα	27.409	(19)	27.390
Επαναμετρήσεις στις αναλογιστικές παραδοχές:			
Απόδοση των στοιχείων ενεργητικού, εξαιρουμένου του ποσού που συμπεριλαμβάνεται στα χρηματοοικονομικά έξοδα/(έσοδα)	-	14	14
- (Κέρδη)/Ζημιές από μεταβολή δημογραφικών παραδοχών	0	-	0
- (Κέρδη)/Ζημιές από μεταβολή χρηματοοικονομικών παραδοχών	1.821	-	1.821
- (Κέρδη)/Ζημιές από εμπειρικές προσαρμογές	1.340	-	1.340
	3.161	14	3.175
Καταβολές παροχών άμεσα από την Εταιρεία/ εισφορές της Εταιρείας στα στοιχεία ενεργητικού	(38.840)	(321)	(39.161)
Καταβολές παροχών από τα στοιχεία ενεργητικού	(806)	806	-
Υπόλοιπο 31 Δεκεμβρίου 2013	72.707	(180)	72.527
Κόστος τρέχουσας απασχόλησης	3.825	-	3.825
Χρηματοοικονομικά έξοδα/ (έσοδα)	2.670	(53)	2.617
Κόστος παλαιότερης απασχόλησης και (κέρδη)/ ζημιές από τακτοποιήσεις	7.186	-	7.186
Σύνολο χρεώσεων στα λοιπά συνολικά έσοδα	13.681	(53)	13.628
Επαναμετρήσεις στις αναλογιστικές παραδοχές:			
Απόδοση των στοιχείων ενεργητικού, εξαιρουμένου του ποσού που συμπεριλαμβάνεται στα χρηματοοικονομικά έξοδα/(έσοδα)	-	63	63
- (Κέρδη)/Ζημιές από μεταβολή χρηματοοικονομικών παραδοχών	3.844	-	3.844
- (Κέρδη)/Ζημιές από εμπειρικές προσαρμογές	1.416	-	1.416
	5.260	63	5.323
Καταβολές παροχών άμεσα από την Εταιρεία/ εισφορές της Εταιρείας στα στοιχεία ενεργητικού	(14.332)	(2.651)	(16.983)
Καταβολές παροχών από τα στοιχεία ενεργητικού	(2.618)	2.618	-
Υπόλοιπο 31 Δεκεμβρίου 2014	74.698	(203)	74.495

Οι μη προεξοφλημένες παροχές συνταξιοδότησης λήγουν ως ακολούθως:

	Μέχρι ενός έτους	Μεταξύ ενός και δύο ετών	Μεταξύ δύο και πέντε ετών	Πάνω από πέντε έτη	Σύνολο
Υπόλοιπο 31 Δεκεμβρίου 2014					
Συνταξιοδοτικές παροχές	3.238	1.906	6.317	90.184	101.645
Υπόλοιπο 31 Δεκεμβρίου 2013					
Συνταξιοδοτικές παροχές	2.988	2.484	11.082	92.757	109.311

ΕΛΛΗΝΙΚΑ ΠΕΤΡΕΛΑΙΑ Α.Ε.
Οικονομικές καταστάσεις σύμφωνα με τα ΔΠΧΑ
για τη χρήση που έληξε την 31 Δεκεμβρίου 2014
(Ποσά σε χιλιάδες Ευρώ εκτός εάν αναφέρεται διαφορετικά)

Τα περιουσιακά στοιχεία των προγραμμάτων επενδύθηκαν ως ακολούθως:

	31 Δεκεμβρίου 2014				31 Δεκεμβρίου 2013			
	Εισηγμένα	εισηγμένα	Σύνολο	%	Εισηγμένα	εισηγμένα	Σύνολο	%
Τίτλοι συμμετοχών	10	-	10	5%	7	-	7	4%
Ομόλογα:								
- Κρατικά ομόλογα	90	-	90	44%	79	-	79	44%
- Εταρικά ομόλογα	18	-	18	9%	16	-	16	9%
Επενδυτικά κεφάλαια	85	-	85	42%	78	-	78	43%
Σύνολο	203	-	203		180	-	180	

Οι κύριες αναλογιστικές παραδοχές που χρησιμοποιήθηκαν έχουν ως εξής:

	31 Δεκεμβρίου 2014	31 Δεκεμβρίου 2013
Προεξοφλητικό επιτόκιο	3,25%	3,75%
Μελλοντικές αυξήσεις μισθών	0,50%	0,50%
Πληθωρισμός	0,50%	0,50%

Η ανάλυση ευαισθησίας της υποχρέωσης καθορισμένων παροχών στο προσωπικό λόγω εξόδου από την υπηρεσία σε αλλαγές στις κύριες σταθμισμένες παραδοχές είναι η ακόλουθη:

	Επίδραση στην υποχρέωση		
	Μεταβολή της παραδοχής	Αύξηση στην παραδοχή	Μείωση στην παραδοχή
Προεξοφλητικό επιτόκιο	0,5%	-5,2%	5,6%
Μελλοντικές αυξήσεις μισθών	0,5%	5,7%	-5,3%

Η παραπάνω ανάλυση ευαισθησίας βασίζεται σε μία μεταβολή της παραδοχής διατηρώντας όλες τις άλλες παραδοχές σταθερές. Στην πράξη, αυτό έχει μικρές πιθανότητες να συμβεί καθώς οι μεταβολές στις παραδοχές μπορεί να συνδέονται μεταξύ τους. Κατά τον υπολογισμό της ευαισθησίας της υποχρέωσης καθορισμένων παροχών στο προσωπικό λόγω εξόδου από την υπηρεσία στις κύριες αναλογιστικές παραδοχές, χρησιμοποιήθηκε η ίδια μέθοδος που χρησιμοποιείται κατά τον υπολογισμό της υποχρέωσης που αναγνωρίζεται στην Κατάσταση Οικονομικής Θέσης (παρούσα αξία της υποχρέωσης καθορισμένων παροχών στον προσωπικό με τη χρήση της αναλογιστικής μεθόδου της προβλεβλημένης πιστωτικής μονάδας (projected unit credit method)).

Οι αναμενόμενες εργοδοτικές εισφορές για τα προγράμματα καθορισμένων παροχών στο προσωπικό είναι €0,9 εκατ. για το έτος που λήγει 31 Δεκεμβρίου 2014. Η μέση σταθμισμένη διάρκεια των προγραμμάτων είναι 11 χρόνια.

ΕΛΛΗΝΙΚΑ ΠΕΤΡΕΛΑΙΑ Α.Ε.
Οικονομικές καταστάσεις σύμφωνα με τα ΔΠΧΑ
για τη χρήση που έληξε την 31 Δεκεμβρίου 2014
(Ποσά σε χιλιάδες Ευρώ εκτός εάν αναφέρεται διαφορετικά)

19. Προβλέψεις για λοιπές υποχρεώσεις και έξοδα

Τα ποσά αφορούν σε προβλέψεις για νομικές υποθέσεις, όπου εκτιμάται ότι η τελική έκβαση δεν θα είναι ευνοϊκή για την Εταιρεία. Οι προβλέψεις για νομικές υποθέσεις κατά την 31 Δεκεμβρίου 2014 και 2013 ανήλθαν σε €3 εκατ.

20. Λοιπές μακροπρόθεσμες υποχρεώσεις

Λοιπές μακροπρόθεσμες υποχρεώσεις

	31 Δεκεμβρίου 2014	31 Δεκεμβρίου 2013
Επιχορηγήσεις	11.090	13.367
Λοιπές μακροπρόθεσμες υποχρεώσεις	528	528
Υπόλοιπο τέλους χρήσεως	11.618	13.895

Επιχορηγήσεις

Οι προκαταβολές από το Ελληνικό Κράτος στην Εταιρεία αφορούν στα ενσώματα πάγια περιουσιακά στοιχεία. Η απόσβεση για το 2014 ανέρχεται σε €2,3 εκατ. (2013: €1,4 εκατ).

Λοιπές μακροπρόθεσμες υποχρεώσεις

Τα ποσά που περιλαμβάνονται στις λοιπές μακροπρόθεσμες υποχρεώσεις αφορούν σε διάφορα λειτουργικά έξοδα και κινδύνους προερχόμενα από τις επιχειρησιακές δραστηριότητες της Εταιρείας.

21. Εύλογη αξία παραγώγων χρηματοοικονομικών προϊόντων

	31 Δεκεμβρίου 2014				31 Δεκεμβρίου 2013			
	Στοιχεία				Στοιχεία			
	Ονομαστική ποσότητα	Ενεργη- τικού	Υποχρε- ώσεις	€	Ονομαστική ποσότητα	Ενεργη- τικού	Υποχρε- ώσεις	€
	<u>Βαρέλια</u>				<u>Βαρέλια</u>			
Τύπος παραγώγου αγαθών	<u>ΜΤ'000</u>	<u>χιλ.</u>	€	€	<u>ΜΤ'000</u>	<u>χιλ.</u>	€	€
Συμβάσεις ανταλλαγής τιμής αγαθών	-	2.916	-	60.087	-	2.521	5.263	-
	-	2.916	-	60.087	-	2.521	5.263	-
Σύνολο	-	-	-	60.087	-	-	5.263	-

	31 Δεκεμβρίου 2014		31 Δεκεμβρίου 2013	
	Στοιχεία Ενεργη- τικού	Υποχρε- ώσεις	Στοιχεία Ενεργη- τικού	Υποχρε- ώσεις
Μη κυκλοφορούν ενεργητικό				
Συμβάσεις ανταλλαγής τιμής αγαθών (commodity swaps)	-	-	-	-
Κυκλοφορούν ενεργητικό				
Συμβάσεις ανταλλαγής τιμής αγαθών (commodity swaps)	-	60.087	5.263	-
	-	60.087	5.263	-
Σύνολο εύλογης αξίας παραγώγων	-	60.087	5.263	-

ΕΛΛΗΝΙΚΑ ΠΕΤΡΕΛΑΙΑ Α.Ε.
Οικονομικές καταστάσεις σύμφωνα με τα ΔΠΧΑ
για τη χρήση που έληξε την 31 Δεκεμβρίου 2014
(Ποσά σε χιλιάδες Ευρώ εκτός εάν αναφέρεται διαφορετικά)

Παράγωγα για αντιστάθμιση ταμειακών ροών

Κατά το έτος που έληξε στις 31 Δεκεμβρίου 2014 μεταφέρθηκαν στην κατάσταση αποτελεσμάτων ζημιές μετά φόρων ύψους €3.586 (31 Δεκεμβρίου 2013: ζημιές €1.806) που αφορούν συμβάσεις που ρυθμίστηκαν κατά τη διάρκεια του έτους.

Κατά το έτος που έληξε στις 31 Δεκεμβρίου 2013, μεταφέρθηκαν στην κατάσταση αποτελεσμάτων ζημιές μετά φόρων ύψους €29.659 από αποχαρκτηρισμό πράξεων αντιστάθμισης κινδύνων που σχετίζονταν με τις προγραμματισμένες συναλλαγές για την αναβάθμιση του διυλιστηρίου της Ελευσίνας.

Οι υπόλοιπες πράξεις αντιστάθμισης ταμειακών ροών παραμένουν ως πράξεις που είναι πολύ πιθανόν να πραγματοποιηθούν, ενώ η συνολική μεταβολή στην εύλογη αξία τους ανέρχεται σε ζημία μετά φόρων €44.773 (31 Δεκεμβρίου 2013: €9.402 κέρδη μετά φόρων) και έχουν μεταφερθεί στα Αποθεματικά αντιστάθμισης κινδύνου (Σημ. 14).

Η μέγιστη έκθεση σε πιστωτικό κίνδυνο στην ημερομηνία ισολογισμού ανέρχεται στην εύλογη αξία των στοιχείων ενεργητικού των παραγώγων αυτών στη Κατάσταση οικονομικής θέσης.

22. Παροχές σε εργαζομένους

	Έτος που έληξε	
	31 Δεκεμβρίου 2014	31 Δεκεμβρίου 2013
Μισθοδοσία	116.027	130.379
Έξοδα κοινωνικής ασφάλισης	29.969	36.018
Συνταξιοδοτικό κόστος προγραμμάτων	6.903	7.880
Λοιπές παροχές σε εργαζομένους	16.636	36.990
Σύνολο	169.535	211.267

Οι λοιπές παροχές περιλαμβάνουν παροχές ιατροφαρμακευτικής και ασφαλιστικής μορφής, έξοδα μεταφοράς και διατροφής. Περιλαμβάνουν επίσης, παροχές προς εργαζόμενους στο πλαίσιο προγράμματος εθελουσίας εξόδου (VRS) περίπου €7 εκατ. (2013: €20 εκατ.), που περιλαμβάνονται στα Λοιπά έσοδα / (έξοδα) και λοιπά κέρδη / (ζημιές) (Σημ. 24), καθώς και την αξία των δικαιωμάτων προαίρεσης που έχουν χορηγηθεί ποσού €0,3 εκατ. (2013: €0,3 εκατ.) – βλέπε Σημ. 13.

23. Έξοδα ερευνών και ανάπτυξης

Οι κεφαλαιουχικές δαπάνες για τις δραστηριότητες έρευνας και ανάπτυξης εξοδοποιούνται κατά την πραγματοποίησή τους και αφορούν κυρίως τις ακόλουθες συμβάσεις παραχώρησης:

- (i) Εργασίες έρευνας για το West Obayed Block στη Δυτική Έρημο της Αιγύπτου, στο πλαίσιο σύμβασης με την EGPC. Η κοινοπραξία είναι μεταξύ των Ελληνικών Πετρελαίων Α.Ε. (30%) και της Vegas West Obayed Limited (70%, διαχειριστής).
- (ii) Εργασίες έρευνας στη θαλάσσια περιοχή του Πατραϊκού Κόλπου, στα πλαίσια της κοινοπραξίας ανάμεσα στην Ελληνικά Πετρέλαια Α.Ε. (33,3%, διαχειριστής), την Edison International SpA (33,3%) και την Petroceltic Resources Plc (33,3%). Η σύμβαση Μίσθωσης κυρώθηκε από το Ελληνικό Κοινοβούλιο και δημοσιεύτηκε στην Επίσημη Εφημερίδα της Ελληνικής Κυβερνήσεως ως Ν. 4299 - Τεύχος Α, 221/03-10-14. Το 2014, δαπάνες ύψους €0,4 εκ. οι οποίες αφορούσαν παραχωρήσεις αδειών έρευνας για τον Κόλπο του Πατραϊκού, κεφαλαιοποιήθηκαν στις ασώματες ακινητοποιήσεις (Σημ. 7).

ΕΛΛΗΝΙΚΑ ΠΕΤΡΕΛΑΙΑ Α.Ε.
Οικονομικές καταστάσεις σύμφωνα με τα ΔΠΧΑ
για τη χρήση που έληξε την 31 Δεκεμβρίου 2014
(Ποσά σε χιλιάδες Ευρώ εκτός εάν αναφέρεται διαφορετικά)

24. Λοιπά έσοδα / (έξοδα) και λοιπά κέρδη/ (ζημιές)

Τα “Λοιπά έσοδα / (έξοδα) και λοιπά κέρδη / (ζημιές) αναλύονται ως ακολούθως:

	Έτος που έληξε	
	31 Δεκεμβρίου 2014	31 Δεκεμβρίου 2013
Έσοδα από αποσβέσεις επιχορηγήσεων	2.277	1.360
Υπηρεσίες προς τρίτους	1.876	1.452
Έσοδα από εκμισθώσεις	1.593	2.608
Κόστος εθελουσίας εξόδου	(6.925)	(20.225)
Αντιλογισμός μη χρησιμοποιηθεισών προβλέψεων	747	1.302
Διαγραφή παλαιών ακινήτων υπολοίπων προμηθευτών	-	-
Ζημιές απομείωσης συνδεδεμένων επιχειρήσεων	-	(10.985)
Λοιπά έσοδα / (έξοδα)	(742)	(3.665)
Λοιπά έσοδα / (έξοδα) - καθαρά	(1.174)	(28.153)
Αποχαρακτηρισμός πράξεων αντιστ. κινδύνου μέσω των αποτελεσμάτων	-	(40.080)
Λοιπές (ζημιές) / κέρδη - καθαρά	-	(40.080)

Στα λοιπά έσοδα / (έξοδα) συμπεριλαμβάνονται εκτός άλλων και έσοδα ή έξοδα που δεν σχετίζονται με τις εμπορικές συναλλαγές της Εταιρείας (π.χ έσοδα από ενοίκια, υπηρεσίες αποσπασμένων υπαλλήλων σε άλλες εταιρείες του Ομίλου), όπως επίσης και το επιπλέον κόστος που σχετίζεται με την εθελουσία έξοδο (VRS). Επίσης το 2013 περιλαμβάνεται ζημιά απομείωσης ύψους €11 εκατ της επένδυσης της Εταιρείας στην Αρτένιους Ελλάς Α.Ε. η οποία τέθηκε σε εκκαθάριση (Σημ. 8).

Τα λοιπά κέρδη / (ζημιές) το 2013 περιλαμβάνουν ζημιές από αποχαρακτηρισμό πράξεων αντιστάθμισης κινδύνων στα αποτελέσματα.

25. Χρηματοοικονομικά έξοδα – καθαρά

	Έτος που έληξε	
	31 Δεκεμβρίου 2014	31 Δεκεμβρίου 2013
Έσοδα από τόκους	20.589	16.116
Έξοδα τόκων και λοιπά χρηματοοικονομικά έξοδα	(193.840)	(180.808)
Χρηματοοικονομικά έξοδα - καθαρά	(173.251)	(164.692)

Επιπροσθέτως προς τα χρηματοοικονομικά έξοδα που απεικονίζονται ανωτέρω, ποσό ύψους €2 εκατ. (2013: €3 εκατ.) κεφαλαιοποιήθηκε μέσα στο 2014 (βλέπε Σημ. 6).

Το έτος 2014, η Εταιρεία πέτυχε σημαντική μείωση του χρηματοοικονομικού κόστους των δανείων και των πιστωτικών γραμμών της, από την οποία θα επωφεληθεί πλήρως το έτος 2015. Παράλληλα, η Εταιρεία διατηρεί ταμειακά αποθέματα σύμφωνα με πολιτική διαχείρισης του κινδύνου ρευστότητας, με ετήσιο κόστος διακράτησης μεγαλύτερο του 5%. Μέρος των ταμειακών αποθεμάτων χρησιμοποιείται προσωρινά ως ταμειακή εγγύηση για τα δάνεια της Ευρωπαϊκής Τράπεζας Επενδύσεων (Σημ. 12).

ΕΛΛΗΝΙΚΑ ΠΕΤΡΕΛΑΙΑ Α.Ε.
Οικονομικές καταστάσεις σύμφωνα με τα ΔΠΧΑ
για τη χρήση που έληξε την 31 Δεκεμβρίου 2014
(Ποσά σε χιλιάδες Ευρώ εκτός εάν αναφέρεται διαφορετικά)

26. Κέρδη / (ζημιές) από συναλλαγματικές διαφορές

Οι ζημιές από συναλλαγματικές διαφορές ύψους €6 εκατ., προέρχονται κατά κύριο λόγο από την αποτίμηση δανείων σε Δολάρια ΗΠΑ την 31 Ιανουαρίου 2014, εξαιτίας της ισχυροποίησης του δολαρίου έναντι του Ευρώ σε σύγκριση με την αρχή του έτους.

27. Φόρος Εισοδήματος

	31 Δεκεμβρίου 2014	31 Δεκεμβρίου 2013
Τρέχουσα φορολογική υποχρέωση	2.798	9.801
Αναβαλλόμενος φόρος (Σημ. 17)	(116.043)	(75.712)
Σύνολο	(113.245)	(65.911)

Ο βασικός φορολογικός συντελεστής της εταιρίας για το 2014 και το 2013 είναι 26%.

Ο τακτικός φορολογικός έλεγχος της Ελληνικά Πετρέλαια Α.Ε. ολοκληρώθηκε για τις χρήσεις 2002-2009 με την εταιρεία να έχει ασκήσει έφεση για μέρος των καταλογισθέντων επιπρόσθετων φόρων. Αναλυτικότερη αναφορά γίνεται στη σημ. 32.

Η Εταιρεία δεν έχει ελεγχθεί φορολογικά για τη χρήση 2010.

Για τις χρήσεις 2011 και εξής οι ελληνικές εταιρείες υπόκεινται σε ετήσιο φορολογικό έλεγχο από τους τακτικούς τους ορκωτούς ελεγκτές-λογιστές, ως προς τη συμμόρφωσή τους με τις διατάξεις της κείμενης φορολογικής νομοθεσίας, την εμπρόθεσμη και ορθή υποβολή των φορολογικών δηλώσεων καθώς και για το σχηματισμό προβλέψεων για μη καταχωρηθείσες φορολογικές υποχρεώσεις. Το αποτέλεσμα αυτού του ελέγχου οδηγεί στην έκδοση φορολογικού πιστοποιητικού, το οποίο εφόσον πληρούνται οι σχετικές προϋποθέσεις υποκαθιστά τον έλεγχο από τη δημόσια αρχή και επιτρέπει στην εταιρεία να περαιώσει τις φορολογικές της υποχρεώσεις για την οικεία διαχειριστική χρήση. Η Εταιρεία ελέγχθηκε για τις χρήσεις 2011 – 2013 λαμβάνοντας πιστοποιητικό φορολογικής συμμόρφωσης με γνώμη χωρίς επιφύλαξη.

Έχουν ολοκληρωθεί προσωρινοί φορολογικοί έλεγχοι, κυρίως ΦΠΑ, για περίοδο έως και Δεκέμβριο 2013, βεβαιώνοντας επιστρεπτέα ποσά συνολικού ύψους €58 εκατ., κατά τη διάρκεια της χρήσης, τις οποίες η Εταιρεία συμψηφίζει με τρέχουσες φορολογικές υποχρεώσεις.

Η Διοίκηση εκτιμά ότι δεν θα προκύψουν σημαντικές επιπρόσθετες φορολογικές επιβαρύνσεις από τους μελλοντικούς φορολογικούς ελέγχους πέρα από αυτές που αναφέρονται και συμπεριλαμβάνονται ήδη στις οικονομικές καταστάσεις της 31 Δεκεμβρίου 2014.

Ο φόρος που αναλογεί στα λοιπά συνολικά έσοδα είναι:

	31 Δεκεμβρίου 2014			31 Δεκεμβρίου 2013		
	Προ Φόρον	Φόρος	Μετά Φόρον	Προ Φόρον	Φόρος	Μετά Φόρον
Παράγωγα για αντιστάθμιση ταμειακών ροών	(65.350)	16.991	(48.359)	51.480	(10.611)	40.869
Αναλογιστικές αυξήσεις (ζημιές) σε συνταξιοδοτικά σχέδια καθορισμένου ωφελήματος	(5.323)	1.384	(3.939)	(3.175)	826	(2.349)
Λοιπά συνολικά έσοδα	(70.673)	18.375	(52.298)	48.305	(9.785)	38.520

28. Κέρδη ανά μετοχή

Τα κέρδη ανά μετοχή υπολογίζονται διαιρώντας τα καθαρά κέρδη που αναλογούν σε κοινές μετοχές με το μέσο αριθμό κοινών μετοχών κατά τη διάρκεια του έτους

	Έτος που έληξε	
	31 Δεκεμβρίου 2014	31 Δεκεμβρίου 2013
Κέρδη ανά μετοχή (σε Ευρώ ανά μετοχή)	(1,03)	(0,96)
Καθαρά κέρδη που αναλογούν σε κοινές μετοχές (Σε χιλιάδες Ευρώ)	(313.550)	(293.630)
Μέσος αριθμός κοινών μετοχών	305.635.185	305.635.185

Τα αναπροσαρμοσμένα κέρδη ανά μετοχή δεν διαφέρουν σημαντικά από τα βασικά κέρδη ανά μετοχή που εμφανίζονται ανωτέρω.

29. Μερίσματα

Το Διοικητικό Συμβούλιο για την χρήση που έληξε 31 Δεκεμβρίου 2014, ενέκρινε πρόταση προς τη γενική συνέλευση για τη μη διανομή μερίσματος. Το Διοικητικό Συμβούλιο δεν ενέκρινε κάποια αλλαγή στην πολιτική διανομής μερισμάτων και θα επαναξιολογήσει την πληρωμή ειδικού μερίσματος ή προσωρινού μερίσματος για το 2015, εντός του 2015.

30. Διανομή αποθεματικών

Σύμφωνα με τον Ν. 4172/2013, όλες οι ελληνικές εταιρείες υποχρεούνται είτε να πληρώσουν εφάπαξ, χαμηλότερο φόρο για τα αφορολόγητα ή μερικώς φορολογούμενα αποθεματικά πριν την 31 Δεκεμβρίου 2014 ή να μειώσουν τα αποθεματικά με το ποσό του φόρου, όπως υπολογίζεται με τον τρέχοντα φορολογικό συντελεστή. Στις οικονομικές καταστάσεις της χρήσης που έληξε 31 Δεκεμβρίου 2013, καταχωρήθηκε πρόβλεψη για το συνολικό ποσό του φόρου (με φορολογικό συντελεστή 19%), η οποία εγκρίθηκε από την Ετήσια Γενική Συνέλευση το 2014. Στις 15 Δεκεμβρίου 2014, η Έκτακτη Γενική Συνέλευση των Μετόχων ενέκρινε την εφάπαξ φορολόγηση και διανομή καθαρού ποσού €0,21 ανά μετοχή, δηλαδή συνολικού ποσού €64 εκατ.

ΕΛΛΗΝΙΚΑ ΠΕΤΡΕΛΑΙΑ Α.Ε.
Οικονομικές καταστάσεις σύμφωνα με τα ΔΠΧΑ
για τη χρήση που έληξε την 31 Δεκεμβρίου 2014
(Ποσά σε χιλιάδες Ευρώ εκτός εάν αναφέρεται διαφορετικά)

31. Ταμειακές ροές από λειτουργικές δραστηριότητες

Σημ.	Έτος που έληξε	
	31 Δεκεμβρίου 2014	31 Δεκεμβρίου 2013
Κέρδη προ φόρων	(426.795)	(359.541)
Προσαρμογές για:		
Αποσβέσεις ενσώματων παγίων και άυλων περιουσιακών στοιχείων	6,7 139.890	155.614
Αποσβέσεις επιχορηγήσεων παγίου ενεργητικού	19 (2.277)	(1.360)
Χρηματοοικονομικά (έσοδα) / έξοδα	25 173.251	164.692
Προβλέψεις και διαφορές αποτιμήσεων (Κέρδη) / Ζημιές από εκποίηση παγίων	12.303	27.296
Συναλλαγματικά (κέρδη) / ζημιές δανείων	26 5.540	(1.871)
Έσοδα από μερίσματα	(68.974)	(17.122)
	(167.081)	(32.291)
Μεταβολές Κεφαλαίου κίνησης		
(Αύξηση) / μείωση αποθεμάτων	337.893	143.329
(Αύξηση) / μείωση απαιτήσεων	(15.852)	(226.861)
Αύξηση υποχρεώσεων	536.310	199.626
	858.351	116.094
Καθαρές ταμειακές ροές από λειτουργικές δραστηριότητες	691.270	83.803

Στις προβλέψεις και διαφορές αποτιμήσεων της συγκριτικής περιόδου περιλαμβάνεται και η ζημιά από απομείωση της επένδυσης στην Αρτέμιους Ελλάς Α.Ε. ύψους €11 εκατ., η οποία τέθηκε σε εκκαθάριση το 2013.

32. Ενδεχόμενες υποχρεώσεις και νομικές υποθέσεις

Η Εταιρεία έχει ενδεχόμενες υποχρεώσεις και νομικές υποθέσεις σε σχέση με τραπεζικές και λοιπές εγγυήσεις και άλλα θέματα που προκύπτουν στα πλαίσια των εμπορικών της συναλλαγών. Δημιουργούνται προβλέψεις έναντι τέτοιων θεμάτων όπου θεωρείται απαραίτητο και συμπεριλαμβάνονται στις «Προβλέψεις». Αυτές έχουν ως εξής:

Επιχειρηματικά θέματα

(α) *Εκκρεμείς υποθέσεις:* Η Εταιρεία εμπλέκεται σε διάφορες νομικές υποθέσεις και έχει διάφορες υποχρεώσεις σε εκκρεμότητα σχετικές με τις συνήθεις δραστηριότητες της επιχείρησης. Με βάση τις διαθέσιμες μέχρι σήμερα πληροφορίες, η διοίκηση πιστεύει ότι η έκβαση των υποθέσεων αυτών δεν θα έχει σημαντική επίδραση στα αποτελέσματα της Εταιρείας ή στην οικονομική της θέση πέραν αυτών που ήδη περιλαμβάνονται στις προβλέψεις για νομικές υποθέσεις (Σημ. 19).

(β) *Εγγυητικές επιστολές:* Η Εταιρεία έχει εκδώσει επιστολές διαβεβαίωσης και εγγυητικές επιστολές προς τράπεζες για δάνεια που αυτές έχουν χορηγήσει σε θυγατρικές και συνδεδεμένες εταιρείες, το ανεξόφλητο υπόλοιπο των οποίων την 31 Δεκεμβρίου 2014 ανερχόταν στο ισόποσο των €1,4 δις εκ. (31 Δεκεμβρίου 2013: €885 εκ.).

Φορολογικά και τελωνειακά θέματα

(γ) *Φορολογικές υποθέσεις:* Τον Ιούνιο 2011 ολοκληρώθηκε ο φορολογικός έλεγχος των χρήσεων 2002 έως 2005 της Εταιρείας, βάσει του οποίου προσδιορίστηκαν λογιστικές διαφορές ποσού €64 εκατ. συνολικά για τις τέσσερις χρήσεις. Η Εταιρεία έχει αποδεχθεί και συμβιβαστεί εξ' αυτών για το ποσό των €32 εκατ., για το οποίο προέκυψε πρόσθετος φόρος εισοδήματος πλέον προσαυξήσεων ποσού €18 εκατ. που έχει καταχωρηθεί στις ετήσιες οικονομικές καταστάσεις της 31 Δεκεμβρίου 2011. Το εναπομένον υπόλοιπο ύψους €32 εκατ. περιλαμβάνει, μεταξύ άλλων, λογιστικές διαφορές για φερόμενα ως «ελλείμματα» αποθεμάτων πετρελαιοειδών

ΕΛΛΗΝΙΚΑ ΠΕΤΡΕΛΑΙΑ Α.Ε.
Οικονομικές καταστάσεις σύμφωνα με τα ΔΠΧΑ
για τη χρήση που έληξε την 31 Δεκεμβρίου 2014
(Ποσά σε χιλιάδες Ευρώ εκτός εάν αναφέρεται διαφορετικά)

(βλέπε σημ. β παρακάτω) παρά το γεγονός ότι κατά το φορολογικό έλεγχο δεν παρουσιάστηκαν τέτοια ευρήματα. Η Εταιρεία έχει ασκήσει προσφυγές κατά των συγκεκριμένων «ευρημάτων», καθώς εκτιμά ότι διαθέτει στοιχεία για να αποδείξει την έλλειψη θεμελίωσης και την ανακρίβεια των υποστηρικτικών υπολογισμών των συγκεκριμένων ισχυρισμών. Η έφεση της Εταιρείας συζητήθηκε στο Διοικητικό Εφετείο Αθηνών τον Ιανουάριο 2013. Η εκδοθείσα απόφαση δικαιώνει την Εταιρεία για ποσό λογιστικών διαφορών ύψους €28 εκατ. που αναφέρονται στην ύπαρξη «ελλειμμάτων» αποθεμάτων πετρελαιοειδών και φερόμενες «ζημιές από παραγωγή ΒΟΡΡ φιλμ», ενώ απορρίπτει λογιστικές διαφορές ύψους €4 εκατ. σχετικά με απόσβεση δικαιωμάτων έρευνας. Κατά του απορριπτικού μέρους της απόφασης η Εταιρεία άσκησε προσφυγή ενώπιον του Συμβουλίου της Επικρατείας. Επιπλέον κατά τον εν λόγω έλεγχο καταλογίσθηκαν φόροι ακινήτων συνολικού ύψους € 2,2 εκατ. για τα οποία η Εταιρεία έχει ασκήσει προσφυγές ενώπιον των Διοικητικών Δικαστηρίων. Η σχετική δικάσιμος πραγματοποιήθηκε τον Απρίλιο 2014. Η εκδοθείσα απόφαση δικαιώνει την Εταιρεία για τα ακίνητα ιδιοκτησίας της πρώην ΠΕΤΡΟΛΑ και τα ακίνητα στο Καλοχώρι, απέρριψε την έφεση για τα ακίνητα της Καβάλας, ενώ δικαίωσε εν μέρει την Εταιρεία για τα ακίνητα στον Ασπρόπυργο μειώνοντας την αξία των επιπρόσθετων φόρων ακίνητης περιουσίας που είχαν αρχικώς οριστεί από τον φορολογικό έλεγχο κατά €1 εκατ. περίπου. Η Εταιρεία εξετάζει το ενδεχόμενο προσφυγής στο Συμβούλιο της Επικρατείας για τα ακίνητα στον Ασπρόπυργο. Η τελική δικαστική απόφαση σχετικά με την έκδοση ειδικού φόρου επί ιδιόχρησης ακινήτων (ύψους περίπου €0,28 εκατ.) εκκρεμεί. Για τα ανωτέρω δεν έχει γίνει σχετική πρόβλεψη στις οικονομικές καταστάσεις της 31 Δεκεμβρίου 2014, αφού η Εταιρεία εκτιμά τη δικαίωσή της.

Το Φεβρουάριο του 2013 ολοκληρώθηκε τακτικός φορολογικός έλεγχος για τις χρήσεις 2006–2009 της Εταιρείας, βάσει του οποίου προσδιορίστηκαν συνολικές λογιστικές διαφορές ποσού €29 εκατ. συνολικά για τις τέσσερις χρήσεις, στις οποίες αναλογούν συνολικά €15,2 εκατ. περίπου ποσά φόρων πλέον προσαυξήσεων. Επιπλέον κατά τον εν λόγω έλεγχο καταλογίσθηκαν φόροι ακινήτων συνολικού ύψους €6,4 εκατ. Η Εταιρεία αποδέχθηκε μόνο μέρος των καταλογισθέντων ποσών, καταβάλλοντας ποσό ύψους €8,7 εκατ. Η Εταιρεία έχει ασκήσει προσφυγή κατά των ποσών τα οποία δεν έγιναν αποδεκτά, καταβάλλοντας €6,4 εκατ. (50% προκαταβολή), καθώς πιστεύει ότι οι υποθέσεις θα αξιολογηθούν τελικά υπέρ της.

Εντός του 2014, ολοκληρώθηκε προσωρινός φορολογικός έλεγχος εισοδήματος για αγορές από χώρες προνομιακών και ειδικών φορολογικών καθεστώτων, κατά τις χρήσεις 2010 και 2011, καταλογίζοντας στην εταιρεία συνολικά ποσά φόρων πλέον προσαυξήσεων €6,5 εκ. Το συνολικό ποσό συμψηφίσθηκε με βεβαιωμένες απαιτήσεις της εταιρείας από το Ελληνικό Δημόσιο. Η Εταιρεία στο πλαίσιο της ισχύουσας διαδικασίας έχει υποβάλλει αντίστοιχες νομικές προσφυγές και θεωρεί ότι θα δικαιωθεί, διότι πρόκειται για πραγματικές και συνήθεις συναλλαγές, σύμφωνα με τις ισχύουσες διατάξεις και διεθνείς πρακτικές.

(δ) *Καταλογιστικές πράξεις τελωνείων:* Εντός του 2008, παρελήφθησαν από το Τελωνείο Πειραιά καταλογιστικές πράξεις συνολικού ύψους περίπου €40 εκατ. για φερόμενα τελωνειακά «ελλείμματα» των φορολογικών αποθηκών της Εταιρείας στις εγκαταστάσεις Ασπροπύργου και Ελευσίνας για συγκεκριμένες περιόδους μεταξύ των ετών 2001 – 2005. Η Εταιρεία προσέφυγε κατά των σχετικών πράξεων δεδομένου ότι τα «ελλείμματα» οφείλονταν σε λογιστικές διαφορές που προέκυψαν κατά την εφαρμογή το 2001 του νέου ηλεκτρονικού συστήματος παρακολούθησης από τις τελωνειακές αρχές (σύστημα ΙΣΙΣ) και όχι λόγω ύπαρξης πραγματικών ελλειμμάτων. Επιπρόσθετα τόσο οι εσωτερικές διαδικασίες της Εταιρείας όσο και ανεξάρτητοι ορκωτοί ελεγκτές επιβεβαίωσαν πέραν κάθε λογικής αμφιβολίας ότι δεν υπάρχουν ελλείμματα και τα λογιστικά βιβλία είναι σε συμφωνία με τα στοιχεία των επίσημων απογραφών, γεγονός με το οποίο συνάδουν και όλοι φορολογικοί έλεγχοι που αφορούν στις συγκεκριμένες περιόδους. Για τις ανωτέρω πράξεις, κατατέθηκαν εμπρόθεσμα προσφυγές ενώπιον του Διοικητικού Πρωτοδικείου Πειραιώς, για τις οποίες δεν έχει ακόμα προσδιορισθεί δικάσιμος. Δεδομένης της θέσης της Διοίκησης και των νομικών συμβούλων της Εταιρείας ότι η υπόθεση θα έχει θετική κατάληξη μετά την ακροαματική διαδικασία, δεν απαιτείται κάποια πρόβλεψη για σχετικές υποχρεώσεις.

Ωστόσο το Τελωνείο προχώρησε σε παρακράτηση ποσού €54 εκατ. (σύνολο καταλογισθέντων ποσών πλέον προσαυξήσεων), παρά την ύπαρξη αντίθετης προσωρινής δικαστικής πράξης υπέρ της Εταιρείας, έναντι ποσών που είχαν βεβαιωθεί για επιστροφή. Η Εταιρεία κατέθεσε δύο προσφυγές κατά της φορολογούσας αρχής και κατά του Τελωνείου, ενώπιον των Διοικητικών Πρωτοδικείων Αθηνών και Πειραιώς αντίστοιχα. Η πρώτη προσφυγή εκδικάσθηκε την 22 Μαΐου 2013 και εκδόθηκε η απόφαση υπ' αριθ. 3833/2013 από το Διοικητικό Πρωτοδικείο Αθηνών, η οποία δικαιώνει την εταιρεία, απορρίπτοντας την εν λόγω παρακράτηση ως μη νόμιμη.

ΕΛΛΗΝΙΚΑ ΠΕΤΡΕΛΑΙΑ Α.Ε.
Οικονομικές καταστάσεις σύμφωνα με τα ΔΠΧΑ
για τη χρήση που έληξε την 31 Δεκεμβρίου 2014
(Ποσά σε χιλιάδες Ευρώ εκτός εάν αναφέρεται διαφορετικά)

Η Εταιρεία εκτιμά ότι και η δεύτερη προσφυγή θα ευδοκιμήσει στο Πρωτοδικείο Πειραιά, λόγω της βασιμότητας των ανωτέρω ουσιαστικών λόγων περί μη ύπαρξης ελλειμμάτων, συμπεριλαμβανομένων μεταξύ άλλων του γεγονότος ότι μεταγενέστεροι σχετικοί έλεγχοι στις ίδιες εγκαταστάσεις έχουν επιβεβαιώσει ότι δεν υφίστανται τέτοια ελλείμματα, αλλά και σημαντικών δικονομικών επιχειρημάτων στη δεύτερη υπόθεση όπου το Τελωνείο καταχράστηκε την εξουσία του, παρακρατώντας βεβαιωθείσες επιστροφές του Δημοσίου προς την Εταιρεία.

Εντός του 2014, καταλογίσθηκαν φορολογικές επιβαρύνσεις συνολικού ποσού €3,7 εκ. από το Δ' Τελωνείο Πειραιά, επί αναλωθέντων προϊόντων που χρησιμοποιήθηκαν στη παραγωγική διαδικασία προϊόντων πετρελαίου, εκ του γεγονότος ότι παρήχθησαν σε διαφορετική εγκατάσταση της ίδιας εταιρίας. Η εταιρεία, κατέθεσε προσφυγή ενώπιον του Διοικητικού Εφετείου Αθηνών καταβάλλοντας το 50% του ποσού (€1,85 εκ.) και θεωρεί ότι θα δικαιωθεί.

33. Δεσμεύσεις και λοιπές συμβατικές υποχρεώσεις

(α) Δεσμεύσεις για κεφαλαιουχικές επενδύσεις

Οι σημαντικότερες συμβατικές υποχρεώσεις αφορούν σε δεσμεύσεις για κεφαλαιουχικές επενδύσεις συνολικού ποσού €45 εκ. (31 Δεκεμβρίου 2013: €64 εκ.), το μεγαλύτερο μέρος του ποσού σχετίζεται με την αναβάθμιση των διυλιστηρίων.

(β) Δεσμεύσεις για λειτουργικές μισθώσεις

Η Εταιρεία μισθώνει γραφεία και κτίρια στο πλαίσιο συμβάσεων λειτουργικής μίσθωσης. Το σύνολο των ελάχιστων μελλοντικών μισθωμάτων στο πλαίσιο των προαναφερθέντων συμβάσεων παρουσιάζεται στον παρακάτω πίνακα:

	Έτος που έληξε	
	31 Δεκεμβρίου 2014	31 Δεκεμβρίου 2013
Εντός του επόμενου έτους	3.330	4.156
Μετά 1 έτος και έως 5 έτη	13.909	18.131
Μετά 5 ετών	4.421	10.475
	21.660	32.762

(γ) Ενέγγυες πιστώσεις

Η Εταιρεία είναι πιθανόν να δεχθεί αίτημα από προμηθευτές ώστε να παράσχει τραπεζικές ενέγγυες πιστώσεις, με στόχο να επιτύχει ευνοϊκότερους όρους συναλλαγής και πίστωσης. Στις περιπτώσεις όπου έχει ήδη καταχωρηθεί η υποχρέωση στις οικονομικές καταστάσεις, δεν χρειάζεται περαιτέρω γνωστοποίηση της συγκεκριμένης δέσμευσης. Στις περιπτώσεις όπου η συναλλαγή πραγματοποιείται μετά την ημερομηνία Ισολογισμού, η Εταιρεία δεν υποχρεούται να διακανονίσει την ενέγγυα πίστωση εντός της περιόδου, άρα δεν αναγνωρίζεται και η αντίστοιχη υποχρέωση.

34. Συναλλαγές με συνδεδεμένα μέρη

Στην Κατάσταση Συνολικών Εισοδημάτων συμπεριλαμβάνονται έσοδα, δαπάνες και έξοδα, τα οποία προκύπτουν από τις συναλλαγές μεταξύ της Εταιρείας και συνδεδεμένων μερών. Τέτοιες συναλλαγές περιλαμβάνουν κυρίως πωλήσεις και αγορές αγαθών και υπηρεσιών στο πλαίσιο της συνήθους λειτουργίας της επιχείρησης, και έχουν γίνει με τους συνήθεις εμπορικούς όρους που ακολουθεί η Εταιρεία για αντίστοιχες συναλλαγές με τρίτους.

ΕΛΛΗΝΙΚΑ ΠΕΤΡΕΛΑΙΑ Α.Ε.
Οικονομικές καταστάσεις σύμφωνα με τα ΔΠΧΑ
για τη χρήση που έληξε την 31 Δεκεμβρίου 2014
(Ποσά σε χιλιάδες Ευρώ εκτός εάν αναφέρεται διαφορετικά)

	Έτος που έληξε	
	31 Δεκεμβρίου 2014	31 Δεκεμβρίου 2013
Χρεώσεις σε συνδεδεμένες επιχειρήσεις (πωλήσεις)		
Εταιρείες ομίλου	2.839.225	3.036.227
Συνδεδεμένες εταιρείες	801.068	524.731
Κοινοπραξίες	125	238
Σύνολο	3.640.418	3.561.196

Χρεώσεις από συνδεδεμένες επιχειρήσεις (κόστος πωληθέντων)		
Εταιρείες ομίλου	58.728	53.614
Συνδεδεμένες εταιρείες	824.470	556.370
Κοινοπραξίες	511	509
Σύνολο	883.709	610.493

Στην Κατάσταση Οικονομικής Θέσης συμπεριλαμβάνονται υπόλοιπα που προκύπτουν από αγορές/πωλήσεις αγαθών και υπηρεσιών κατά τη συνήθη λειτουργία της επιχείρησης.

	31 Δεκεμβρίου 2014	31 Δεκεμβρίου 2013
Υπόλοιπο σε συνδεδεμένες επιχειρήσεις (Προμηθευτές και λοιπές υποχρεώσεις)		
Εταιρείες ομίλου	75.628	79.049
Συνδεδεμένες εταιρείες	35.747	20.608
Κοινοπραξίες	263	203
Σύνολο	111.638	99.860

Υπόλοιπο από συνδεδεμένες επιχειρήσεις (Πελάτες και λοιπές απαιτήσεις)		
Εταιρείες ομίλου	523.217	495.443
Συνδεδεμένες εταιρείες	37.872	38.079
Κοινοπραξίες	66	21
Σύνολο	561.155	533.543

Στις «Εταιρείες ομίλου» συγκαταλέγονται όλες οι εταιρείες που ενοποιούνται στον Όμιλο Ελληνικά Πετρέλαια με τη μέθοδο πλήρους ενοποίησης. Στις Συνδεδεμένες εταιρείες συμπεριλαμβάνονται οι εταιρείες του Ομίλου που ενοποιούνται με τη μέθοδο της καθαρής θέσης.

Συναλλαγές και υπόλοιπα με συνδεδεμένες εταιρείες αφορούν στα εξής:

- α) Θυγατρικές εταιρείες του Ομίλου Ελληνικά Πετρέλαια
- β) Συνδεδεμένες Εταιρείες του Ομίλου που ενοποιούνται με τη μέθοδο της καθαρής θέσης:
 - Εταιρεία Αγωγού Καυσίμων Αεροδρομίου Αθηνών Α.Ε. (ΕΑΚΑΑ)
 - Δημόσια Επιχείρηση Αερίου Α.Ε. (ΔΕΠΑ)
 - Elpedison B.V.
 - Σπάτα Aviation Fuel Company S.A. (SAFCO)
 - ΕΛΠΕ ΘΡΑΚΗ Α.Ε.

ΕΛΛΗΝΙΚΑ ΠΕΤΡΕΛΑΙΑ Α.Ε.
Οικονομικές καταστάσεις σύμφωνα με τα ΔΠΧΑ
για τη χρήση που έληξε την 31 Δεκεμβρίου 2014
(Ποσά σε χιλιάδες Ευρώ εκτός εάν αναφέρεται διαφορετικά)

- BIONTIZEΛ Α.Ε
- Superlube Α.Ε.
- D.M.E.P. / OTSM

γ) Συνδεδεμένα μέρη που τελούν υπό κοινό έλεγχο με την Εταιρεία λόγω της κοινής συμμετοχής του Ελληνικού Δημοσίου:

- Δημόσια Επιχείρηση Ηλεκτρισμού Α.Ε. (ΔΕΗ)
- Ελληνικές Ένοπλες Δυνάμεις

Κατά την περίοδο που έληξε 31 Δεκεμβρίου 2014, οι χρεώσεις προς τα παραπάνω μέρη ανήλθαν σε €169 εκατ. (2013: €172 εκατ.) και οι χρεώσεις προς την Εταιρεία ανήλθαν σε €43 εκατ. (2013: €55 εκατ.). Την 31 Δεκεμβρίου 2014, η Εταιρεία είχε συνολική απαίτηση ύψους €27 εκατ. (31 Δεκεμβρίου 2013: €30 εκατ.) και συνολική υποχρέωση ύψους €10 εκατ. (31 Δεκεμβρίου 2013: €11 εκατ.).

δ) Χρηματοοικονομικά ιδρύματα (συμπεριλαμβανομένων και των θυγατρικών τους) που τελούν υπό κοινό έλεγχο με την Εταιρεία λόγω της κοινής συμμετοχής του Ελληνικού Δημοσίου.

- Εθνική Τράπεζα της Ελλάδος Α.Ε.

ε) Η Εταιρεία διοικείται από τα μέλη του Διοικητικού Συμβουλίου (εκτελεστικά και μη εκτελεστικά μέλη του Διοικητικού Συμβουλίου) και τα μέλη της Εκτελεστικής Επιτροπής. Οι αμοιβές που καταβλήθηκαν ή έχουν λογισθεί προς τα μέλη ανήλθαν σε €4,4 εκατ. για την περίοδο που έληξε 31 Δεκεμβρίου 2014 (2013: €4 εκατ.).

35. Γεγονότα μετά την ημερομηνία του ισολογισμού

Τον Ιανουάριο του 2015, η Εταιρεία υπέγραψε σύμβαση πιστωτικής γραμμής ύψους €200 εκ. με εμπορική τράπεζα.

Τον Ιανουάριο του 2015, η Εταιρεία διένειμε το ποσό €0,21 ανά μετοχή, ήτοι €64 εκατ. στο σύνολο, από τα αφορολόγητα αποθεματικά σύμφωνα με τον νόμο 4172/2013 (Σημ. 30).

Δεν υπάρχουν άλλα σημαντικά γεγονότα μετά την ημερομηνία ισολογισμού και πριν τη δημοσίευση των οικονομικών καταστάσεων

ΕΤΗΣΙΑ ΕΚΘΕΣΗ ΤΟΥ ΔΙΟΙΚΗΤΙΚΟΥ ΣΥΜΒΟΥΛΙΟΥ

Περιεχόμενα

Εισαγωγή	9
A. Η Εταιρεία και ο Όμιλος	9
A.1 ΕΛΛΗΝΙΚΑ ΠΕΤΡΕΛΑΙΑ ΑΕ (Μητρική Εταιρεία)	10
A.2 Κύριοι Τομείς Δραστηριότητας του Ομίλου	10
B. Σημαντικά Γεγονότα της Χρήσης 2013	15
B.1 Επιχειρησιακό Περιβάλλον	15
B.2 Επιχειρησιακές Εξελίξεις.....	20
Δ. Δήλωση Εταιρικής Διακυβέρνησης	26
Δ.1 Κώδικας Εταιρικής Διακυβέρνησης.....	27
Δ.2 Αποκλίσεις από τον Κώδικα Εταιρικής Διακυβέρνησης	27
Δ.3 Πρακτικές Εταιρικής Διακυβέρνησης Επιπλέον των Προβλέψεων του Νόμου ...	29
Δ.4 Κύρια Χαρακτηριστικά των Συστημάτων Εσωτερικού Ελέγχου και Διαχείρισης Κινδύνων σε Σχέση με τη Διαδικασία Σύνταξης των Οικονομικών Καταστάσεων και Χρηματοοικονομικών Αναφορών	30
Δ.5 Πληροφοριακά στοιχεία που απαιτούνται κατά το άρθρο 10 παράγραφος 1 της οδηγίας 2004/25/ΕΚ, σχετικά με τις δημόσιες προσφορές εξαγοράς.....	33
Δ.6 Η Γενική Συνέλευση και τα Δικαιώματα των Μετόχων	33
Δ.7 Σύσταση & Λειτουργία Διοικητικού Συμβουλίου, Εποπτικών Οργάνων και Επιτροπών της Εταιρείας.....	34
E. Βασικοί Στρατηγικοί Στόχοι και Προοπτικές	38
ΣΤ. Κυριότεροι Κίνδυνοι και Αβεβαιότητες για την Επόμενη Χρήση	39
ΣΤ.1 Διαχείριση Χρηματοοικονομικού Κινδύνου	39
ΣΤ.2 Διαχείριση Κινδύνου Κεφαλαίου	41
Z. Συναλλαγές με Συνδεδεμένα Μέρη	42
Θ. Σημαντικά Γεγονότα που Συνέβησαν από τη Λήξη της Χρήσης μέχρι την Ημερομηνία Υποβολής της Παρούσας Έκθεσης.....	44
I. Επεξηγηματική Έκθεση του Διοικητικού Συμβουλίου επί των πληροφοριών της παρ.7 άρθρου 4 Ν 3556/2007 (σύμφωνα με την παρ.8 του άρθρου 4 του Ν.3556/2007)	44
Παράρτημα.....	48
A) ΕΝΔΙΑΜΕΣΕΣ ΟΙΚΟΝΟΜΙΚΕΣ ΚΑΤΑΣΤΑΣΕΙΣ	Error! Bookmark not defined.
B) ΔΕΛΤΙΑ ΤΥΠΟΥ ΕΠΙ ΤΩΝ ΠΕΡΙΟΔΙΚΩΝ ΟΙΚΟΝΟΜΙΚΩΝ ΚΑΤΑΣΤΑΣΕΩΝ	Error! Bookmark not defined.

Γ) ΓΕΝΙΚΕΣ ΣΥΝΕΛΕΥΣΕΙΣ / ΑΠΟΦΑΣΕΙΣ ΓΕΝΙΚΩΝ ΣΥΝΕΛΕΥΣΕΩΝ / ΜΕΡΙΣΜΑΤΑ.....Error! Bookmark not defined.

Δ) ΕΠΙΧΕΙΡΗΜΑΤΙΚΕΣ ΔΡΑΣΤΗΡΙΟΤΗΤΕΣError! Bookmark not defined.

Ε) ΜΕΤΑΒΟΛΕΣ ΑΝΩΤΑΤΩΝ ΣΤΕΛΕΧΩΝ – ΕΡΓΑΣΙΑΚΑError! Bookmark not defined.

ΣΤ) ΔΙΑΦΟΡΑError! Bookmark not defined.

Ετήσια Έκθεση του Διοικητικού Συμβουλίου της ΕΛΛΗΝΙΚΑ ΠΕΤΡΕΛΑΙΑ ΑΕ επί των Ενοποιημένων και Ατομικών Οικονομικών Καταστάσεων για τη Χρήση από 1η Ιανουαρίου έως 31η Δεκεμβρίου 2014

Εισαγωγή

Κύριοι Μέτοχοι,

Η παρούσα έκθεση του Διοικητικού Συμβουλίου αφορά στη χρονική περίοδο των δώδεκα μηνών της κλειόμενης χρήσεως (1.1.2014–31.12.2014). Η έκθεση συντάχθηκε και είναι εναρμονισμένη με τις σχετικές διατάξεις του Κ.Ν. 2190/1920 όπως ισχύει, του άρθρου 4 του Ν. 3556/2007 και της απόφασης 7/448/11.10.2007 της Επιτροπής Κεφαλαιαγοράς. Οι Ενοποιημένες και Εταιρικές Οικονομικές Καταστάσεις συντάχθηκαν σύμφωνα με τα Διεθνή Πρότυπα Χρηματοοικονομικής Αναφοράς (Δ.Π.Χ.Α.), όπως αυτά έχουν υιοθετηθεί από την Ευρωπαϊκή Ένωση.

Στην παρούσα έκθεση περιέχονται συνοπτικές χρηματοοικονομικές πληροφορίες για την οικονομική κατάσταση και τα αποτελέσματα του Ομίλου (ΕΛΛΗΝΙΚΑ ΠΕΤΡΕΛΑΙΑ) και της Μητρικής Εταιρείας ΕΛΛΗΝΙΚΑ ΠΕΤΡΕΛΑΙΑ ΑΕ, περιγραφή των σημαντικών γεγονότων που έλαβαν χώρα κατά την τρέχουσα οικονομική χρήση, περιγραφή των κυριότερων κινδύνων και αβεβαιοτήτων για την επόμενη χρήση, παράθεση των σημαντικών συναλλαγών που πραγματοποιήθηκαν μεταξύ της Εταιρείας και του Ομίλου με τα συνδεδεμένα τους μέρη, καθώς και παράθεση στοιχείων και εκτιμήσεων ποιοτικού χαρακτήρα για την εξέλιξη των δραστηριοτήτων της Εταιρείας και του Ομίλου κατά την επόμενη χρήση.

A. Η Εταιρεία και ο Όμιλος

Ο Όμιλος αποτελείται από 50 εταιρείες συμπεριλαμβανομένης και της εισηγμένης στο Χρηματιστήριο Αθηνών και Λονδίνου Μητρικής Εταιρείας. Η κατάσταση των θυγατρικών εταιρειών, το αντικείμενο τους, το ποσοστό ιδιοκτησίας και η μέθοδος ενοποίησης παρουσιάζονται στους σχετικούς πίνακες του Παραρτήματος της παρούσας έκθεσης. Η νομική μορφή του ομίλου είναι αποτέλεσμα της αρχικής συγχώνευσης στο πλαίσιο της εισαγωγής της μητρικής εταιρείας στο χρηματιστήριο που έγινε το 1998 και των μετέπειτα εταιρικών συναλλαγών (εξαγορές).

Ιδιαίτερη σημασία για τους σκοπούς διοίκησης του Ομίλου και για την καλύτερη παρακολούθηση των δραστηριοτήτων του Ομίλου έχει η επιχειρηματική δομή που εφαρμόζεται στον Όμιλο και η οποία καθορίζει επίσης και την οργανωτική δομή. Συγκεκριμένα όλες οι δραστηριότητες του Ομίλου κατατάσσονται στους κύριους κλάδους (Στρατηγικές Επιχειρησιακές Μονάδες) όπως απεικονίζεται πιο κάτω:

- Διύλιση, Εφοδιασμός και Εμπορία
- Λιανική Εμπορία πετρελαιοειδών, στην Ελλάδα και εξωτερικό
- Παραγωγή και Εμπορία Πετροχημικών
- Έρευνα και Εκμετάλλευσης Υδρογονανθράκων
- Παραγωγή και Εμπορία Ηλεκτρικής Ενέργειας και Φυσικό Αέριο

Επιπλέον, ο Όμιλος έχει δραστηριότητα και σε άλλους τομείς οι οποίοι παρά το γεγονός ότι είναι στρατηγικής σημασίας (Τεχνικές Υπηρεσίες, Ανανεώσιμες Πηγές) δεν αποτελούν ακόμη σημαντικό ποσοστό των οικονομικών μεγεθών του Ομίλου.

A.1 ΕΛΛΗΝΙΚΑ ΠΕΤΡΕΛΑΙΑ ΑΕ (Μητρική Εταιρεία)

Η Μητρική Εταιρεία είναι εισηγμένη στο χρηματιστήριο Αθηνών και παράλληλα οι μετοχές της διαπραγματεύονται μέσω GDRs (Global Depository Receipts) στο χρηματιστήριο του Λονδίνου. Η μετοχική της σύνθεση στις 31.12. 2014 ήταν:

- Ελληνικό Δημόσιο: 35,48%
- Pan-European Oil and Industrial Holdings: 42,57%
- Θεσμικοί και ιδιώτες επενδυτές: 21,95%

A.2 Κύριοι Τομείς Δραστηριότητας του Ομίλου

α) Κλάδος Διύλισης, Εφοδιασμού και Εμπορίας

Οι κύριες δραστηριότητες του Ομίλου καλύπτουν ένα ευρύ φάσμα του κλάδου της ενέργειας, καθιστώντας τα Ελληνικά Πετρέλαια έναν από τους πιο σημαντικούς ενεργειακούς ομίλους στην Νοτιοανατολική Ευρώπη.

Τα βασικά σημεία ανά δραστηριότητα συνοψίζονται παρακάτω:

Διυλιστήρια

Ο κλάδος διύλισης, εφοδιασμού και εμπορίας αποτελεί τον πυρήνα των δραστηριοτήτων του Ομίλου και τη βασική πηγή εσόδων και κερδοφορίας.

Δραστηριότητες στο Εσωτερικό

Η δραστηριότητα στην Ελλάδα εστιάζεται γύρω από την λειτουργία των τριών διυλιστηρίων του Ομίλου που βρίσκονται στον Ασπρόπυργο, στην Ελευσίνα και στη Θεσσαλονίκη, τα οποία καλύπτουν περίπου 65% της συνολικής διυλιστικής ικανότητας της χώρας, ενώ διαθέτουν συνολικά δεξαμενές αποθήκευσης αργού πετρελαίου και προϊόντων πετρελαίου χωρητικότητας 6,65 εκατ. m³.

Το κάθε διυλιστήριο έχει διαφορετικά τεχνικά χαρακτηριστικά, όπως περιγράφονται στον πιο κάτω πίνακα, τα οποία καθορίζουν την απόδοση και την κερδοφορία του:

Διυλιστήριο	Ημερήσια Δυναμικότητα Διύλισης (Kbpd)	Ετήσια Δυναμικότητα Διύλισης (MT εκ.)	Τύπος Διυλιστηρίου	Δείκτης Συνθετότητας Nelson
Ασπρόπυργος	148	7,5	Cracking (FCC)	9,7
Ελευσίνα	100	5,0	Hydrocracking	11,3
Θεσσαλονίκη	93	4,5	Hydroskimming	6,9

Το 2014 ο κλάδος διύλισης σημείωσε την υψηλότερη παραγωγή προϊόντων από το 2007, καθώς επίσης και τις υψηλότερες πωλήσεις των τελευταίων 5 ετών, λόγω αυξημένων εξαγωγών. Οι επιδόσεις αυτές επετεύχθησαν λόγω τις βελτιωμένης λειτουργίας του Διυλιστηρίου Ελευσίνας, που κατά το Β' εξάμηνο λειτούργησε σταθερά άνω του 100% της ονομαστικής δυναμικότητάς του, ενώ όλες οι μονάδες μετατροπής ξεπέρασαν σημαντικά τις αρχικές προδιαγραφές σχεδιασμού. Ισχυρές επιδόσεις σημείωσαν και τα διυλιστήρια Ασπροπύργου και Θεσσαλονίκης, σημειώνοντας υψηλά επίπεδα διαθεσιμότητας, ενώ σημαντικές ήταν και οι συνέργειες που επετεύχθησαν μεταξύ των τριών διυλιστηρίων, με ουσιαστικές θετικές επιπτώσεις στην κερδοφορία.

Η απόδοση μεσαίων κλασμάτων (ντίζελ, τζετ) του Διυλιστηρίου Ελευσίνας ξεπέρασε τις προδιαγραφές και προσέγγισε το 73%, διαμορφώνοντας το αντίστοιχο ποσοστό για το σύνολο του Ομίλου στο 53%. Το γεγονός αυτό συνέβαλλε ιδιαίτερα θετικά στις επιδόσεις των διυλιστηρίων του Ομίλου, με το ποσοστό παραγωγής προϊόντων υψηλής προστιθέμενης αξίας να διαμορφώνεται σε επίπεδα από τα πλέον υψηλά στον Ευρωπαϊκό κλάδο διύλισης, αναδεικνύοντας την ανταγωνιστικότητα της παραγωγικής μας βάσης, μετά τις σημαντικές επενδύσεις της πενταετίας 2007-2012.

Η βελτίωση του οικονομικού περιβάλλοντος για τα Ευρωπαϊκά διυλιστήρια (βελτίωση διεθνών περιθωρίων, ενδυνάμωση δολαρίου) κατά το Β' εξάμηνο έδωσε σημαντική ώθηση στα λειτουργικά αποτελέσματα του κλάδου διύλισης, εφοδιασμού και εμπορίας. Η σημαντική πτώση των διεθνών τιμών αργού πετρελαίου επηρέασε αρνητικά την αποτίμηση των αποθεμάτων, επιβαρύνοντας σημαντικά τα δημοσιευμένα αποτελέσματα, συνολικά στον κλάδο διύλισης παγκοσμίως.

Οι εξαγωγές της ΕΛΛΗΝΙΚΑ ΠΕΤΡΕΛΑΙΑ αυξήθηκαν για 5^η συνεχή χρονιά και διαμορφώθηκαν σε 6.590 χιλ. τόνους, σημειώνοντας την υψηλότερη επίδοση στην ιστορία του Ομίλου, αποτελώντας ποσοστό της τάξης του 50% των συνολικών πωλήσεων, καθιστώντας τον Όμιλο από τους πλέον εξωστρεφείς στην περιοχή της Ανατολικής Μεσογείου.

Εφοδιασμός – Προμήθεια Αργού Πετρελαίου

Οι προμήθειες αργού πετρελαίου συντονίζονται κεντρικά και καλύπτονται μέσω συμβάσεων διάρκειας (term-contracts) καθώς και με μεμονωμένες αγορές (spot). Οι συνθήκες στην αγορά αργού πετρελαίου κατά τους πρώτους μήνες του 2014 παρέμειναν ιδιαίτερα δυσμενείς, κυρίως λόγω του συνεχιζόμενου από το 2012 εμπάργκο της ΕΕ στις συναλλαγές με το Ιράν και των πολιτικών αναταραχών στη Λιβύη και το Ιράκ που επηρέασαν τον ομαλό εφοδιασμό των διυλιστηρίων, αλλά και της μείωσης των εξαγωγών από Ρωσία προς Ευρώπη που συνεχίστηκε καθ' όλη τη διάρκεια του έτους. Κατά το Β' εξάμηνο η πλεονάζουσα παραγωγή αργού, κυρίως λόγω αύξησης παραγωγής στις ΗΠΑ, που επηρέασε την παγκόσμια αγορά, αλλά και τη Λιβύη και το Ιράκ που είχε αντίκτυπο στην αγορά της Μεσογείου, είχαν ως αποτέλεσμα τη μεγάλη μείωση της τιμής του, αλλά και τη βελτίωση των συνθηκών στις αγορές αργού της Ν. Ευρώπης για εταιρείες διύλισης. Η ΕΛΛΗΝΙΚΑ ΠΕΤΡΕΛΑΙΑ προσάρμοσε αναλόγως το μίγμα εφοδιασμού της, μειώνοντας το ποσοστό αγορών από Ρωσία (41%), ενισχύοντας παράλληλα τον εφοδιασμό από το Καζακστάν (22%), και το Ιράκ (17%), αλλά και άλλες πηγές, λόγω των ευκαιριών που παρουσιάστηκαν στη διεθνή αγορά. Μείωση παρουσίασαν οι εισαγωγές αργού πετρελαίου από Λιβύη (2%), λόγω των πολιτικών εξελίξεων και τη μειωμένη παραγωγή στη χώρα.

Η δυνατότητα πρόσβασης, αλλά και η ευελιξία των διυλιστηρίων του Ομίλου να επεξεργαστούν μια μεγάλη ποικιλία αργών, αποτελούν ένα από τα βασικά ανταγωνιστικά πλεονεκτήματα του Ομίλου, που αποδεικνύεται ιδιαίτερα σημαντικό, τόσο για την κερδοφορία, όσο και για τη δυνατότητα ανταπόκρισης του σε απότομες μειώσεις προσφοράς συγκεκριμένων τύπων αργού, διασφαλίζοντας έτσι την ομαλή τροφοδοσία των αγορών, που δραστηριοποιείται ο Όμιλος.

Πωλήσεις Διυλιστηρίων (Πωλήσεις Χονδρικής Εμπορίας)

Οι πωλήσεις καυσίμων διενεργούνται από την ΕΛΛΗΝΙΚΑ ΠΕΤΡΕΛΑΙΑ ΑΕ προς τις εταιρείες εμπορίας πετρελαιοειδών στην Ελλάδα, μεταξύ των οποίων και οι θυγατρικές του Ομίλου, ΕΚΟ και Ελληνικά Καύσιμα, καθώς και προς συγκεκριμένους ειδικούς πελάτες, όπως για παράδειγμα τις ένοπλες δυνάμεις της χώρας, ενώ το 50% της παραγωγής εξάγεται. Όλα τα προϊόντα διύλισης του Ομίλου καλύπτουν τις Ευρωπαϊκές προδιαγραφές (Euro V).

Δραστηριότητες στο Εξωτερικό

Στο εξωτερικό η δραστηριότητα της διύλισης αφορά στο διυλιστήριο ΟΚΤΑ στα Σκόπια, τεχνολογίας Hydroskimming, με ετήσια ονομαστική δυναμικότητα 2,5 εκατ. τόνων. Το διυλιστήριο της ΟΚΤΑ συνδέεται μέσω αγωγού με το διυλιστήριο Θεσσαλονίκης για μεταφορά προϊόντων υψηλής προστιθέμενης αξίας (ντίζελ). Η τοποθεσία του διυλιστηρίου ΟΚΤΑ του προσδίδει σημαντικό ανταγωνιστικό πλεονέκτημα για τη διάθεση προϊόντων στην εσωτερική αγορά των Σκοπίων, μέσω εμπορικών εταιρειών και εξαγωγών σε γειτονικές αγορές των Βαλκανίων.

β) Κλάδος Λιανικής Εμπορίας

Ο κλάδος εμπορίας διαχωρίζεται στις δραστηριότητες στην Ελλάδα μέσω των θυγατρικών εταιρειών ΕΚΟ και Ελληνικά Καύσιμα και στις δραστηριότητες στο εξωτερικό.

Δραστηριότητες στο Εσωτερικό

Το δίκτυο πρατηρίων της ΕΚΟ ανέρχεται σε 900 πρατήρια σε σύνολο αγοράς περίπου 6.000, ενώ η Ελληνικά Καύσιμα λειτουργεί άλλα 816 πρατήρια με το σήμα της BP. Οι δύο εταιρείες συνδυάζουν 15 εγκαταστάσεις αποθήκευσης και διανομής καυσίμων, 23 σταθμούς ανεφοδιασμού αεροσκαφών στα κυριότερα αεροδρόμια, 2 εμφιαλωτήρια υγραερίου και μία μονάδα παραγωγής και συσκευασίας λιπαντικών. Το μερίδιο αγοράς, λαμβάνοντας υπόψη και τους βιομηχανικούς πελάτες ανέρχεται σε περίπου 30%.

Η Ελληνικά Καύσιμα κατόπιν αδείας της BP plc, διατηρεί το δικαίωμα χρήσης των εμπορικών σημάτων της BP για όλα τα καύσιμα εδάφους στην Ελλάδα μέχρι το τέλος του 2015. Ο Όμιλος βρίσκεται σε διαδικασία διαπραγμάτευσης με την BP plc για την ανανέωση του δικαιώματος χρήσης του εμπορικού σήματος στην εγχώρια αγορά.

Δραστηριότητες στο Εξωτερικό

Στο εξωτερικό ο Όμιλος έχει δραστηριότητες μέσω θυγατρικών του εταιρειών στην Κύπρο, τη Βουλγαρία, τη Σερβία, το Μαυροβούνιο και την ΠΓΔΜ. Συνολικά το δίκτυο πρατηρίων αριθμεί περίπου 287 πρατήρια ενώ η θέση σε κάθε χώρα διαφέρει. Στην Κύπρο και το Μαυροβούνιο οι τοπικές θυγατρικές, οι οποίες προέρχονται από εξαγορά προϋπάρχουσας εταιρείας, κατέχουν ηγετική θέση στις αγορές τους. Στη Βουλγαρία και τη Σερβία, όπου οι

δραστηριότητες ξεκίνησαν με ίδρυση νέας εταιρείας, οι θυγατρικές του Ομίλου κατέγραψαν ταχύτατη ανάπτυξη μετά το 2005 και σήμερα συγκαταλέγονται στις πρώτες πέντε εταιρείες του κλάδου τους. Στην ΠΓΔΜ το δίκτυο των 26 πρατηρίων φέρει το σήμα της εκεί θυγατρικής εταιρείας του Ομίλου.

γ) Κλάδος Πετροχημικών

Οι δραστηριότητες των πετροχημικών επικεντρώνονται κυρίως σε περαιτέρω επεξεργασία προϊόντων των διυλιστηρίων όπως προπυλένιο, πολυπροπυλένιο, διαλύτες και ανόργανα καθώς και εμπορία στην εσωτερική αγορά. Μέρος της παραγωγής γίνεται στον Ασπρόπυργο όπου παράγεται το προπυλένιο, ενώ οι περισσότερες μονάδες χημικών βρίσκονται στο διυλιστήριο της Θεσσαλονίκης. Σημειώνεται ότι η παραγωγή πολυπροπυλενίου στηρίζεται στην τεχνολογία της Basel η οποία θεωρείται ως μία από τις κορυφαίες διεθνώς.

Με βάση την συμμετοχή στα οικονομικά μεγέθη η αλυσίδα προϊόντων προπυλενίου και πολυπροπυλενίου αποτελεί τη βασική δραστηριότητα των πετροχημικών. Τέλος, ιδιαίτερη σημασία έχει η εξαγωγική δραστηριότητα προϊόντων χημικών καθώς 60-65% του όγκου πωλήσεων κατευθύνεται στις αγορές της Τουρκίας, Ιταλίας, της Β. Αφρικής και της Ιβηρικής χερσονήσου όπου χρησιμοποιούνται ως πρώτη ύλη για τις τοπικές βιομηχανίες.

δ) Κλάδος Έρευνας και Εκμετάλλευσης Υδρογονανθράκων

Ο Όμιλος μέσω της Διεύθυνσης Έρευνας και Παραγωγής Υ/Α δραστηριοποιείται στον τομέα της έρευνας και παραγωγής υδρογονανθράκων στην Ελλάδα και το Εξωτερικό. Οι κύριες δραστηριότητες στην Έρευνα και Παραγωγή είναι:

ΕΛΛΑΔΑ

- Συμμετοχή με ποσοστό 25% σε κοινοπραξία με την εταιρία Calfrac Well Services Ltd (75%) στις ερευνητικές περιοχές της Παραχώρησης του Θρακικού Πελάγους, στο Β. Αιγαίο, συνολικής έκτασης περίπου 1.600 τετ. χλμ.
- Η εταιρία συνέπραξε ως διαχειριστής (33,3%) σε διεθνή κοινοπραξία πετρελαϊκών εταιρειών με την Edison International SpA (33,3%) και την Petroceltic Resources Plc (33,3%) Σύμβαση Μίσθωσης με το Ελληνικό Δημόσιο στην θαλάσσια περιοχή Πατραϊκού κόλπου συνολικής έκτασης 1.892 τετ. χλμ. Το 2014 η ΕΛΠΕ ως Διαχειριστής για λογαριασμό του επιχειρηματικού σχήματος συμμετείχε σε διαπραγματεύσεις με την αρμόδια επιτροπή αξιολόγησης του ΥΠΕΚΑ και του ΥΠΟΙΚ για την κατάρτιση της Σύμβασης Μίσθωσης, η οποία υπεγράφη τελικώς την 14η Μάιου 2014 μεταξύ των εταίρων και του κράτους. Η Σύμβαση Μίσθωσης κυρώθηκε από την Ελληνική Βουλή και έχει ισχύ Νόμου, ΦΕΚ Τεύχος Α, 221/03-10-14. Το πρόγραμμα ελάχιστων εργασιών για την πρώτη τριετή ερευνητική φάση συμπεριλαμβάνει μεταξύ άλλων την καταγραφή σεισμικών 3D έκτασης 800 τ. χλμ. και 2D περιφερειακών γραμμών μήκους 300 χλμ.

ΑΙΓΥΠΤΟΣ

Ο Όμιλος δραστηριοποιείται στην Αίγυπτο στον τομέα της Έρευνας και Παραγωγής Υδρογονανθράκων μέσω δύο Συμβάσεων Παραχώρησης:

- Σύμβαση Παραχώρησης στην περιοχή West Obayed της Δυτικής Ερήμου, συνολικού εμβαδού 910 τετ. χλμ. Η σύμβαση υπεγράφη στις 5 Ιουνίου 2007 με την Εταιρεία ως

αποκλειστικό παραχωρησιούχο και διαχειριστή ενώ στις 12η Οκτωβρίου 2011 εγκρίθηκε από τις αρμόδιες Αιγυπτιακές αρχές η Σύμβαση μεταβίβασης 70% των δικαιωμάτων στην Vegas Oil & Gas μετά από σχετική συμφωνία των δύο εταιρειών από τον Δεκέμβριο 2010. Η κοινοπραξία μετά από την εκτέλεση σειράς ερευνητικών γεωτρήσεων και μετά από την άρνηση της κρατικής εταιρίας EGPC για επαναδιαπραγμάτευση της διάρκειας της Σύμβασης και εκτέλεσης επιπλέον γεωτρήσεων, αποφάσισε ομόφωνα την επιστροφή της περιοχής (5 Δεκεμβρίου 2014).

- Σύμβαση Παραχώρησης στην περιοχή Mesaha της Δυτικής Ερήμου στην Άνω Αίγυπτο, συνολικού εμβαδού 43.000 τετ. χλμ. Η σύμβαση υπεγράφη στις 9 Οκτωβρίου 2007 και στην κοινοπραξία του έργου συμμετέχουν οι εταιρείες Petroceltic Resources (40% διαχειριστής της Κοινοπραξίας), ΕΛΛΗΝΙΚΑ ΠΕΤΡΕΛΑΙΑ 30%, Kuwait Energy Company Ltd 15% και η Beach Petroleum (Egypt) Ltd 15%. Η κοινοπραξία μετά από την εκτέλεση ανεπιτυχούς ερευνητικής γεώτρησης αποφάσισε ομόφωνα την επιστροφή της περιοχής στην Αιγυπτιακή κυβέρνηση.

ΜΑΥΡΟΒΟΥΝΙΟ

Ο Όμιλος δραστηριοποιείται στο Μαυροβούνιο από το 2002, οπότε και εξαγόρασε το 54,35% της κρατικής εταιρείας πετρελαίου JUGOPETROL A.D.. Η JUGOPETROL κατείχε τα δικαιώματα έρευνας και εκμετάλλευσης υδρογονανθράκων σε δύο θαλάσσιες περιοχές στην Prevlaka του Μαυροβουνίου.

Σύμφωνα με τη Σύμβαση Παραχώρησης, οι δραστηριότητες έρευνας και εκμετάλλευσης σε αυτές τις περιοχές πραγματοποιούνται μέσω κοινοπραξιών της JUGOPETROL με ξένες εταιρείες. Η μετοχική σύνθεση των εταιρειών της Κοινοπραξίας για την περιοχή της Prevlaka διαμορφώθηκε ως εξής:

- Blocks 1&2 (1.130 τετ. χλμ. & 3.710 τετ. χλμ. αντίστοιχα): Gasmonte Limited 40%, HELLENIC PETROLEUM INTERNATIONAL AG 11% και JUGOPETROL 49%.

ε) Ηλεκτρική Ενέργεια και Φυσικό Αέριο

Ηλεκτρική Ενέργεια

Οι δραστηριότητες του Ομίλου στην ηλεκτρική ενέργεια έχουν ως βασικό άξονα την παραγωγή ενέργειας μέσω της ELPEDISON POWER και τη διασυνοριακή εμπορία ηλεκτρικής ενέργειας και την εμπορία ηλεκτρικής ενέργειας στην Ελληνική αγορά μέσω της ELPEDISON ENERGY. Η συμμετοχή του Ομίλου και στις δύο εταιρείες είναι μέσω της ELPEDISON BV (50% ΕΛΛΗΝΙΚΑ ΠΕΤΡΕΛΑΙΑ Α.Ε., 50% EDISON), η οποία συμμετέχει σε κάθε μία από τις ELPEDISON POWER και ELPEDISON ENERGY με ποσοστό 75.78%. Σε εξέλιξη βρίσκεται η διαδικασία συγχώνευσης των εταιρειών ELPEDISON POWER και ELPEDISON ENERGY με ημερομηνία μετασχηματισμού την 31.12.2014.

Η ELPEDISON Power είναι σήμερα ο δεύτερος σε μέγεθος ανεξάρτητος παραγωγός ηλεκτρικής ενέργειας στην Ελλάδα με συνολική εγκατεστημένη ισχύ 810 MW τεχνολογίας συνδυασμένου κύκλου με καύσιμο Φυσικό Αέριο (μονάδα 390 MW T-Power στη Θεσσαλονίκη σε λειτουργία από το 2005, μονάδα 420 MW στη Θίσβη Βοιωτίας ολοκληρώθηκε και τέθηκε σε λειτουργία το 2010).

Η ELPEDISON ENERGY είναι ένας από τους μεγαλύτερους εναλλακτικούς προμηθευτές ηλεκτρικής ενέργειας με πωλήσεις 400 GWh (2014) σε πελάτες μέσης και χαμηλής τάσης.

Φυσικό Αέριο

Στον τομέα του Φυσικού Αερίου ο Όμιλος συμμετέχει μέσω της συνδεδεμένης εταιρείας ΔΕΠΑ Α.Ε. (35% ΕΛΛΗΝΙΚΑ ΠΕΤΡΕΛΑΙΑ Α.Ε., 65% Ελληνικό Δημόσιο). Η ΔΕΠΑ δραστηριοποιείται στην προμήθεια Φυσικού Αερίου στην Ελλάδα μέσω αγωγών και της εγκατάστασης αεριοποίησης Υγροποιημένου Φυσικού Αερίου στη Ρεβυθούσα και την εμπορία Φυσικού Αερίου σε επιλέξιμους πελάτες (κατανάλωση >100 GWh ετησίως). Ο ΔΕΣΦΑ, θυγατρική εταιρεία της ΔΕΠΑ, διαχειρίζεται και αναπτύσσει το Εθνικό Σύστημα μεταφοράς Φυσικού Αερίου. Μέσω της συμμετοχής της με 51% στις τοπικές Εταιρείες Παροχής Αερίου, διανέμει Φυσικό Αέριο στους καταναλωτές με μέση κατανάλωση <100 GWh ετησίως μέσω των δικτύων χαμηλής πίεσης. Η ΔΕΠΑ συμμετέχει επίσης σε διασυνοριακά έργα μεταφοράς φυσικού αερίου.

Στις 16 Φεβρουαρίου 2012, τα Ελληνικά Πετρέλαια Α.Ε και το Ταμείο Αξιοποίησης Ιδιωτικής Περιουσίας του Δημοσίου («ΤΑΙΠΕΔ»), συμφώνησαν να ξεκινήσουν κοινή διαδικασία πώλησης του ποσοστού τους στον Όμιλο ΔΕΠΑ, με στόχο να πουλήσουν σε σύνολο το 100% των δραστηριοτήτων εφοδιασμού, εμπορίας και διανομής, καθώς και το 66% συμμετοχής στο δίκτυο μεταφοράς υψηλής πίεσης (ΔΕΣΦΑ Α.Ε – 100% θυγατρική της ΔΕΠΑ Α.Ε).

Η διαδικασία πώλησης κατέληξε σε δεσμευτική προσφορά για την αγορά του 66% του ΔΕΣΦΑ, από την εταιρεία SOCAR (Εθνική εταιρεία πετρελαίου και αερίου του Αζερμπαϊτζάν), η οποία ανήλθε στα €400 εκατ. για το 66% του ΔΕΣΦΑ, ενώ το ποσό που αντιστοιχεί στο 35%, το οποίο ανήκει στα Ελληνικά Πετρέλαια Α.Ε ανέρχεται στα €212 εκατ..

Στις 21 Δεκεμβρίου 2013 υπεγράφη η συμφωνία πώλησης των μετοχών (Share Purchase Agreement), ενώ η ολοκλήρωση της συναλλαγής τελεί υπό την έγκριση των αρμόδιων αρχών ανταγωνισμού της Ευρωπαϊκής Ένωσης.

B. Σημαντικά Γεγονότα της Χρήσης 2014

B.1 Επιχειρησιακό Περιβάλλον

α) Παγκόσμια Οικονομία¹

Το 2014 συνεχίστηκε η ανάκαμψη της παγκόσμιας οικονομίας (3,3%), με το ρυθμό αύξησης του ΑΕΠ των προηγμένων οικονομιών να ενισχύεται κατά 0,5%, φτάνοντας το 1,8%, ενώ των αναδυόμενων να επιβραδύνεται από 4,7% σε 4,4%. Οι περισσότερες από τις ανεπτυγμένες οικονομίες, με εξαίρεση την Ιαπωνία, παρουσίασαν αύξηση του ΑΕΠ τους με τον ρυθμό ανάπτυξης των ΗΠΑ να διαμορφώνεται στο 2,4%, υψηλότερος κατά 0,2% σε σχέση με πέρυσι. παρά την ολοκλήρωση του προγράμματος ποσοτικής χαλάρωσης. Όσον αφορά τις αναδυόμενες οικονομίες, ο ρυθμός ανάπτυξης της Κίνας υποχώρησε στο 7,4% από 7,8% πέρυσι ενώ της Ρωσίας μειώθηκε στο 0,6%, από 1,3%, κυρίως λόγω των κυρώσεων και των αυξημένων γεωπολιτικών κινδύνων.

Αναφορικά με την οικονομία της ευρωζώνης, ο ρυθμός μεταβολής του ΑΕΠ της επέστρεψε σε θετικά επίπεδα μετά από δύο χρόνια ύφεσης, αντανακλώντας βελτιωμένες οικονομικές

¹ Πηγή: IMF, World Economic Outlook Update, Ιανουάριος 2015

επιδόσεις στις περισσότερες χώρες της. Το 2014, ο ρυθμός ανάπτυξης του ΑΕΠ της διαμορφώθηκε στο 0,8% ενώ προβλέπεται να αυξηθεί σε 1,2% το 2015. Η νομισματική πολιτική παρέμεινε χαλαρή, καθώς η ΕΚΤ μείωσε δύο φορές μέσα στο χρόνο το βασικό της επιτόκιο, ενώ αναμενόταν να προβεί σε πρόγραμμα ποσοτικής χαλάρωσης στις αρχές του 2015 για την αντιμετώπιση του αποπληθωρισμού.

β) Περιβάλλον Πετρελαϊκής Βιομηχανίας²

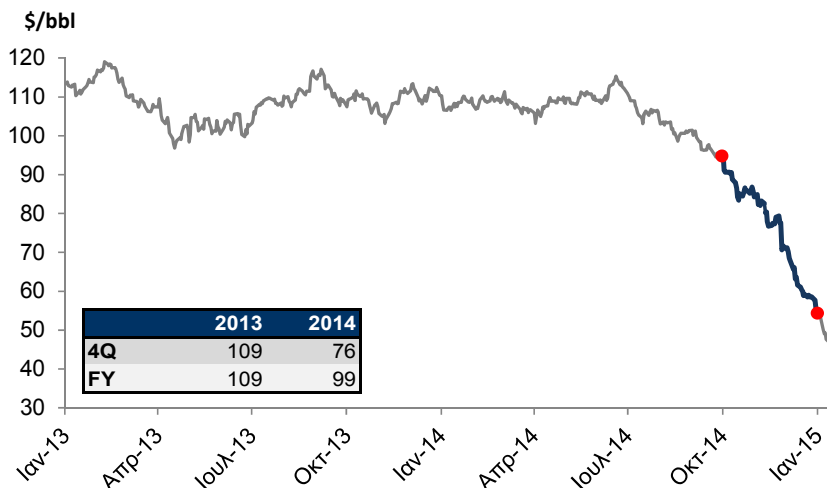
Η παγκόσμια ζήτηση πετρελαίου το 2014 ανήλθε στα 92,4 εκατ. βαρέλια ημερησίως, έναντι 91,8 εκατ. βαρελίων το 2013, αυξημένη κατά 0,7%, κυρίως λόγω αύξησης της κατανάλωσης σε αναπτυσσόμενες οικονομίες. Η Κίνα, σημείωσε αύξηση στη ζήτηση πετρελαίου κατά 3,0% φθάνοντας τα 10,4 εκατ. βαρέλια ημερησίως. Οι χώρες της Μέσης Ανατολής παρουσίασαν αύξηση 2,5% φθάνοντας τα 8,1 εκατ. βαρέλια ημερησίως. Οι Ευρωπαϊκές χώρες μέλη του ΟΟΣΑ μείωσαν τη ζήτησή τους κατά 2,2% φθάνοντας τα 13,4 εκατ. βαρέλια ημερησίως, ενώ η ζήτηση στις χώρες της Βορείου Αμερικής παρέμεινε σταθερή στα 24,1 εκατ. βαρέλια ημερησίως, σε σχέση με την υποχώρηση που σημείωσε τα προηγούμενα χρόνια.

Η παγκόσμια παραγωγή πετρελαίου το 2014 ανήλθε στα 93,3 εκατ. βαρέλια ημερησίως έναντι 91,4 εκατ. βαρελίων το 2013, αυξημένη κατά 2,1%. Η αύξηση αυτή προέρχεται από τις χώρες εκτός ΟΠΕΚ, και πιο συγκεκριμένα από τις ΗΠΑ, καθώς ο ΟΠΕΚ διατήρησε αμετάβλητη την παραγωγή του στα 36,7 εκατ. βαρέλια ημερησίως, παρά τη συνεχόμενη πτώση της τιμής του πετρελαίου στο δεύτερο εξάμηνο. Συνολικά οι χώρες της Βορείου Αμερικής σημείωσαν 9,4% αύξηση της παραγωγής, φθάνοντας τα 18,7 εκατ. βαρέλια ημερησίως, με τη ραγδαία αύξηση παραγωγής σχιστολιθικού πετρελαίου (shale oil) των ΗΠΑ να καλύπτει το μεγαλύτερο μέρος αυτής.

Οι διεθνείς τιμές του αργού πετρελαίου παρέμειναν σε σταθερά υψηλά επίπεδα το πρώτο εξάμηνο του 2014, με μέσο όρο τα \$109 το βαρέλι (2013: \$109 το βαρέλι), ενώ το δεύτερο εξάμηνο σημείωσαν απότομη μείωση της τάξης του 50%, από τα υψηλά του έτους (Ιούνιος 2014: \$115 το βαρέλι) φθάνοντας σε χαμηλά πενταετίας, στα \$55 το βαρέλι. Έτσι, η μέση διεθνής τιμή του αργού τύπου Brent διαμορφώθηκε στα \$99 το βαρέλι το 2014, μειωμένη κατά \$10 ανά βαρέλι σε σχέση με το 2013. Η πτώση αυτή οφείλεται στο πλεόνασμα προσφοράς στην παγκόσμια αγορά αργού πετρελαίου κυρίως λόγω αυξημένης διαθεσιμότητας από τις ΗΠΑ, τη σημαντική αύξηση παραγωγής σε Ιράκ, καθώς επίσης και από την απόφαση του ΟΠΕΚ να διατηρήσει αμετάβλητη την παραγωγή του.

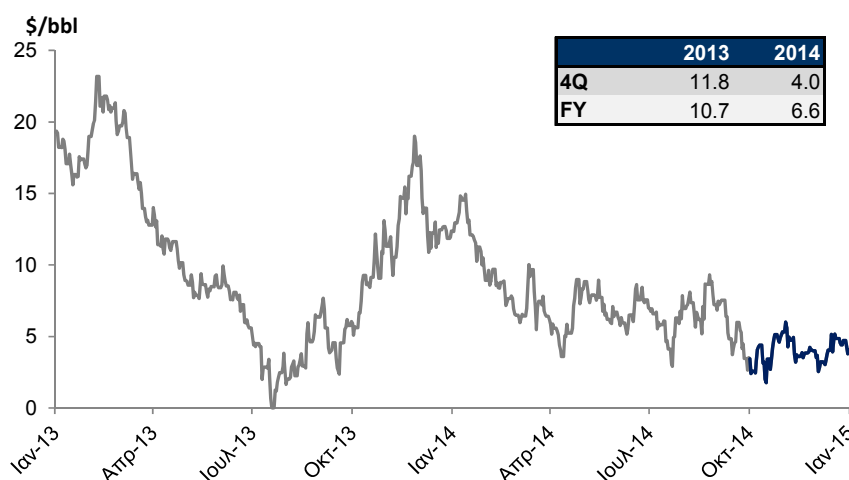
² Πηγή: IEA, "Oil Market Report", Ιανουάριος 2015

Εξέλιξη τιμή πετρελαίου Brent (\$/βαρέλι)



Οι προκλήσεις στο Ευρωπαϊκό περιβάλλον διύλισης συνέχισαν καθ' όλη τη διάρκεια του Α' εξαμήνου 2014, με κύρια χαρακτηριστικά την αβεβαιότητα για τη διαθεσιμότητα και την αυξημένη μεταβλητότητα στις αγορές αργού, λόγω των εξελίξεων στο Ιράκ, τη Λιβύη και την Ουκρανία που οδήγησαν την τιμή αργού Brent στα υψηλά έτους (\$115 το βαρέλι). Σε συνδυασμό με τη μειωμένη ζήτηση για πετρέλαιο θέρμανσης λόγω των ήπιων καιρικών συνθηκών στην Ευρώπη καθώς και τις εξαγωγές diesel από τις ΗΠΑ στην Ευρώπη που διατηρήθηκαν σε υψηλά επίπεδα, λόγω του ανταγωνιστικού τους πλεονεκτήματος στο κόστος ενέργειας και πρώτων υλών. Ενδεικτικά, το διαφορικό Brent – WTI διαμορφώθηκε στο \$8,1 το βαρέλι για το Α' εξάμηνο ενώ τα ενδεικτικά περιθώρια διύλισης Μεσογείου παρέμειναν σε χαμηλά επίπεδα, αντίστοιχα με το 2013.

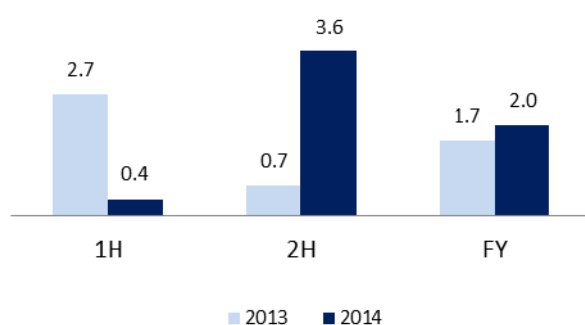
Διαφορικό Brent – WTI (\$/βαρέλι)



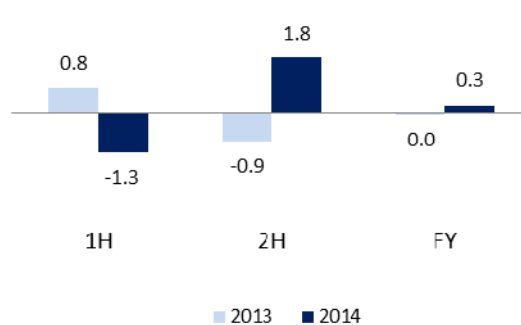
Το β' εξάμηνο του 2014, η αυξημένη διαθεσιμότητα αργού από τις ΗΠΑ και η αύξηση παραγωγής σε Λιβύη και Ιράκ, αντιστάθμισαν τη μειωμένη προσφορά Ρωσικού αργού στη Μεσόγειο με αποτέλεσμα τη μείωση των διεθνών τιμών αργού, κατά \$60 το βαρέλι. Η τιμή αργού πετρελαίου τύπου Brent από τα υψηλά έτους (\$115 το βαρέλι) που σημείωσε τον Ιούνιο 2014, τις τελευταίες μέρες του έτους βρέθηκε σε χαμηλά πενταετίας, στα \$55 το βαρέλι. Οι εξελίξεις αυτές οδήγησαν σε βελτιωμένα περιθώρια διύλισης.

Πιο συγκεκριμένα, σύμφωνα με το Reuters τα ενδεικτικά περιθώρια διύλισης που αφορούν τη Μεσόγειο για σύνθετα διυλιστήρια, ανήλθαν κατά μέσο όρο, το 2014, σε \$2,0 ανά βαρέλι, αυξημένα σε σχέση με το 2013 (\$1,7 ανά βαρέλι). Κατά τη διάρκεια του δεύτερου εξαμήνου, τα περιθώρια αυτά ενισχύθηκαν (\$3,6 ανά βαρέλι) λόγω της μείωσης των διεθνών τιμών του πετρελαίου και της ισχυροποίησης του δολαρίου. Αντίστοιχη πορεία ακολούθησαν και τα απλά διυλιστήρια, των οποίων τα ενδεικτικά περιθώρια ανήλθαν σε \$0,3 ανά βαρέλι έναντι \$0,0 ανά βαρέλι το 2013.

**Ενδεικτικά Περιθώρια διύλισης
Μεσογείου - Σύνθετα**



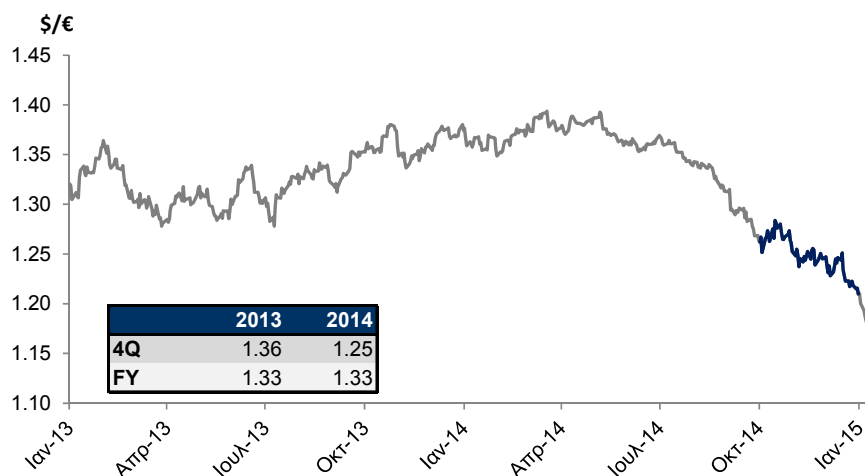
**Ενδεικτικά Περιθώρια διύλισης
Μεσογείου - Απλά**



γ) Χρηματοοικονομικοί Δείκτες

Το 2014 η μέση ισοτιμία \$/€ παρέμεινε σταθερή σε σχέση με πέρυσι, παρά τη συνεχή ισχυροποίηση του δολαρίου μετά το πρώτο εξάμηνο εν όψει των εξελίξεων στις νομισματικές πολιτικές των κεντρικών τραπεζών. Η μέση ισοτιμία διαμορφώθηκε σε 1€=\$1,33 (2013: 1€=\$1,33), με υψηλότερο έτους στα 1€=\$1,39 και χαμηλότερο έτους στα 1€=\$1,21, φθάνοντας στα επίπεδα του 2006. Η ισχυροποίηση του δολαρίου κατά το δεύτερο εξάμηνο ευνοεί τον κλάδο διύλισης, καθώς τα διεθνή περιθώρια, ο κύριος παράγοντας διαμόρφωσης της κερδοφορίας, υπολογίζονται και εκφράζονται σε δολάρια.

Εξέλιξη Ισοτιμίας \$/€



δ) Ελληνική Αγορά³

Η ελληνική οικονομία εμφάνισε για πρώτη φορά θετικό ρυθμό ανάπτυξης το 2014, μετά από έξι χρόνια ύφεσης και πέντε χρόνια δημοσιονομικής προσαρμογής, με το ρυθμό αύξησης του ΑΕΠ της να διαμορφώνεται στο +0,8% το 2014, έναντι -3,7% το 2013. Κινητήριες δυνάμεις αυτής της εξέλιξης ήταν κυρίως η αύξηση των εξαγωγών, του τουρισμού και η ανάκαμψη της ιδιωτικής κατανάλωσης, η οποία αποτυπώθηκε στην άνοδο των λιανικών πωλήσεων κατά 2,2% και στην αύξηση του αριθμού των νέων επιβατικών αυτοκινήτων ιδιωτικής χρήσης που τέθηκαν σε κυκλοφορία (+24%). Ο πληθωρισμός κατά το 2014 διαμορφώθηκε σε χ -1,3%, ενώ εκτιμάται ότι θα παραμείνει σε αρνητικά επίπεδα και το 2015, ως συνέπεια της πτώσης των τιμών της ενέργειας (πετρελαίου) και της πτώσης του μοναδιαίου κόστους εργασίας. Το ποσοστό ανεργίας σημείωσε μείωση κατά 1,6%, μετά από 5 χρόνια συνεχούς αύξησης και διαμορφώθηκε στο 25,8%, βάσει των τελευταίων διαθέσιμων στοιχείων.

Η ανάκαμψη της κατανάλωσης, η επίτευξη πλεονασμάτων γενικής κυβέρνησης και τρεχουσών συναλλαγών και το 2014, η επιτυχής και επαρκής ανακεφαλαιοποίηση των συστημικών τραπεζών καθώς και η πρόσβαση, με ευνοϊκότερους όρους, τόσο του Ελληνικού Δημοσίου, όσο και ελληνικών εταιρειών στις αγορές ομολόγων ενίσχυσαν την εκτίμηση ότι η εμπιστοσύνη στις προοπτικές της ελληνικής οικονομίας αποκαθίσταται σταδιακά. Ωστόσο, το κλίμα εμπιστοσύνης επηρεάστηκε αρνητικά και σε μεγάλο βαθμό από τις πολιτικές εξελίξεις της χώρας κατά το δεύτερο εξάμηνο.

Η Τράπεζα της Ελλάδος εκτιμά ότι η ελληνική οικονομία έχει σταθεροποιηθεί και εμφανίζει σημάδια βελτίωσης ενώ είναι πλέον πολύ πιθανή η επάνοδος της οικονομίας σε σταθερή αναπτυξιακή τροχιά τα επόμενα χρόνια. Για το 2015 εκτιμάται ότι ο ρυθμός αύξησης του ΑΕΠ θα επιταχυνθεί, αν ληφθεί υπόψη η πρόσφατη μείωση της τιμής του πετρελαίου στη διεθνή αγορά. Τέλος, εκτιμάται θα καταγραφεί και πάλι πρωτογενές πλεόνασμα σε επίπεδο Γενικής Κυβέρνησης και πλεόνασμα στο ισοζύγιο τρεχουσών συναλλαγών για τρίτη συνεχή χρονιά, γεγονός που καταδεικνύει ότι η βελτίωση των δημοσιονομικών μεγεθών είναι διατηρήσιμη.

³ Πηγές: ΕΛΣΤΑΤ, Στοιχεία Υπουργείου Παραγωγικής Ανασυγκρότησης, Περιβάλλοντος & Ενέργειας, Τράπεζα της Ελλάδος «Νομισματική Πολιτική, Ενδιάμεση Έκθεση, Δεκεμβρίου 2014

Η τάση σταθεροποίησης στην εγχώρια αγορά καυσίμων συνεχίστηκε και το α' εξάμηνο 2014 ενώ στο Β' εξάμηνο παρατηρήθηκε για πρώτη φορά μετά το 2009, αύξηση στην εγχώρια ζήτηση καυσίμων κατά 5%. Η εγχώρια ζήτηση καυσίμων το 2014 ανήλθε στα 6,7 εκατ. τόνους, ενισχυμένη κατά 1,5% σε σχέση με πέρυσι, με το ρυθμό ανάπτυξης της ζήτησης για ντίζελ (+6%) να ξεπερνά τις απώλειες στην αγορά της βενζίνης. Στην αύξηση συνέβαλαν οι μειωμένες τιμές καυσίμων, καθώς και η αναπροσαρμογή του ΕΦΚ του πετρελαίου θέρμανσης. Σημαντική ήταν επίσης και η αύξηση στη ζήτηση για αεροπορικά καύσιμα (+13%), λόγω αυξημένης αεροπορικής κίνησης από το εξωτερικό κατά την τουριστική περίοδο.

B.2 Επιχειρησιακές Εξελίξεις

α) Οικονομικά μεγέθη

Τα βασικά οικονομικά και λειτουργικά μεγέθη του Ομίλου για το 2014 παρουσιάζονται στους πιο κάτω πίνακες:

Λειτουργικά Στοιχεία	2014	2013
Όγκος πωλήσεων διύλισης (εκατ. Μετρ. τόνοι)	13,54	12,70
Όγκος πωλήσεων εμπορίας (εκατ. Μετρ. τόνοι)	4,13	4,04
Παραγωγή διυλιστηρίων (εκατ. Μετρ. τόνοι)	12,46	11,80
Αριθμός εργαζομένων εντός Ελλάδος	2.622	2.661
Συνολικός αριθμός εργαζομένων στον Όμιλο	3.288	3.680

Στοιχεία Αποτελεσμάτων (εκ. €)	2014	2013
Κύκλος εργασιών	9.478	9.674
Δημοσιευμένα κέρδη EBITDA	(84)	29
Συγκρίσιμα κέρδη EBITDA ⁴	417	178
Δημοσιευμένες καθαρές (ζημίες)/ κέρδη (αποδιδόμενα στους ιδιοκτήτες της Μητρικής)	(365)	(269)
Συγκρίσιμες καθαρές (ζημίες)/ κέρδη ¹	5	(117)

Ο Όμιλος σημείωσε σημαντική αύξηση στη λειτουργική κερδοφορία του, με τα προσαρμοσμένα κέρδη EBITDA να υπερδιπλασιάζονται στα €417εκ. (2013: €178εκ.), κυρίως λόγω των βελτιωμένων επιδόσεων σε όλες τις δραστηριότητες του Ομίλου, αλλά και την

⁴ Τα συγκρίσιμα αποτελέσματα αναπροσαρμόζονται για την επίπτωση των τιμών αργού και άλλων έκτακτων κονδυλίων (π.χ. έκτακτη φορολόγηση)

ενίσχυση των έργων μετασχηματισμού και αύξησης ανταγωνιστικότητας (π.χ. προμήθειες-BEST 80, βελτίωση ανταγωνιστικότητας διυλιστηρίων - ΔΙΑΣ) καθώς και του έλεγχου κόστους, που βοήθησαν στο να μειωθούν οι δαπάνες του Ομίλου καταγράφοντας επιπλέον όφελος στο 2014 ύψους €89 εκατ.

Σημαντική θετική επίδραση είχε η βελτίωση των περιθωρίων διύλισης κατά το Β' εξάμηνο, σε σύγκριση με τα ιδιαίτερα χαμηλά επίπεδα του Α' εξαμήνου και του 2013. Η βελτίωση των περιθωρίων διύλισης και η ισχυροποίηση του δολαρίου, ήταν από τους βασικούς παράγοντες των ισχυρών λειτουργικών αποτελεσμάτων που σημειώθηκαν στο Β' εξάμηνο.

Αρνητική επίπτωση είχε στα δημοσιευμένα αποτελέσματα η σημαντική πτώση των τιμών του πετρελαίου, που από το υψηλό των \$115/bbl τον Ιούνιο 2014, έκλεισε στα \$55/bbl στο τέλος του 2014, το χαμηλότερο επίπεδο από το Μάιο του 2009, επιβαρύνοντας τα προ φόρων αποτελέσματα στο Β' εξάμηνο κατά €475εκ. περίπου.

Στοιχεία Ισολογισμού /Χρηματορροών	2014	2013
Συνολικό ενεργητικό	7.719	7.177
Σύνολο ιδίων κεφαλαίων	1.729	2.214
Απασχολούμενα κεφάλαια	2.870	3.905
Καθαρός δανεισμός	1.140	1.689
Καθαρές χρηματορροές	764	403
Επενδύσεις	136	112
% Δανεισμού επί των απασχολούμενων κεφαλαίων - Debt Gearing	40%	43%

β) Η Μετοχή

Το Ελληνικό Χρηματιστήριο ακολούθησε συνολικά καθοδική πορεία κατά τη διάρκεια του 2014, ειδικότερα στο δεύτερο εξάμηνο, λόγω της επιδείνωσης του πολιτικού κλίματος, παρά τη βελτίωση των μακροοικονομικών μεγεθών και εταιρικών αποτελεσμάτων. Ο Γενικός Δείκτης κατέγραψε απώλειες της τάξης του 29% και ο FTSE/XA Large Cap ζημιές των 31%. Η μετοχή της ΕΛΛΗΝΙΚΑ ΠΕΤΡΕΛΑΙΑ σημείωσε πτώση 50% σε σχέση με πέρυσι, κλείνοντας στα €3,80 την 31.12.2014 παρά τις ευνοϊκές εξελίξεις και τα οικονομικά του κλάδου διύλισης κατά το δεύτερο εξάμηνο. Τόσο η πτώση του Ελληνικού Χρηματιστηρίου όσο και η διαγραφή της μετοχής από το δείκτη MSCI Emerging Markets Δείκτη, συνέβαλαν στην καθοδική πορεία της μετοχής.

Η Έκτακτη Γενική Συνέλευση των μετόχων της 15/12/14 ενέκρινε την υπαγωγή στην αυτοτελή φορολόγηση με τον ευνοϊκό συντελεστή 19% (Ν. 4172/2013), αφορολόγητων αποθεματικών της Εταιρείας ύψους 79.477.054,70 ευρώ και τη διανομή καθαρού ποσού 64.183.388,05 Ευρώ, ήτοι 0,21 ευρώ ανά μετοχή, χωρίς περεταίρω φορολογική υποχρέωση των μετόχων.

Το Διοικητικό Συμβούλιο ενέκρινε την πρόταση προς τη γενική συνέλευση για μη διανομή μερίσματος από τα αποτελέσματα του 2014. Το Διοικητικό Συμβούλιο δεν ενέκρινε κάποια αλλαγή στην πολιτική μερισμάτων του Ομίλου στο σύνολο της και θα επαναξιολογήσει την πληρωμή ειδικού μερίσματος ή προσωρινού μερίσματος για το 2015, εντός του 2015.

γ) Κύριες Εξελίξεις

Οι σημαντικότερες επιχειρηματικές εξελίξεις ήταν:

- Σημαντική βελτίωση στη λειτουργία του αναβαθμισμένου διυλιστηρίου Ελευσίνας με ουσιαστική ώθηση στα οικονομικά αποτελέσματα του Ομίλου
- Επίτευξη ιστορικού υψηλού εξαγωγών από ιδρύσεως του Ομίλου (6,6 εκ. MT), με τις πωλήσεις σε διεθνείς πελάτες να αντιπροσωπεύουν το 50% των συνολικών.
- Έκδοση δύο ευρωμολόγων συνολικού ύψους άνω των €600εκ. το Β' Τρίμηνο 2014, με σημαντική θετική επίπτωση στο χρηματοοικονομικό κόστος και το προφίλ ωρίμανσης των δανειακών υποχρεώσεων του Ομίλου.
- Ενίσχυση προγραμμάτων βελτιστοποίησης της απόδοσης με επιπλέον ταμειακά οφέλη €89εκατ. για το 2014.

Γ. Ανασκόπηση ανά Κλάδο Δραστηριότητας – Επιδόσεις και Χρηματοοικονομική Θέση

Οι βασικές εξελίξεις και οικονομικοί δείκτες για τις κύριες δραστηριότητες του Ομίλου είχαν ως εξής:

α) Κλάδος Εφοδιασμού, Εμπορίας και Διύλισης

Αποτελέσματα και βασικοί λειτουργικοί δείκτες:

	2014	2013
Οικονομικά Αποτελέσματα (€ εκατ.)		
Πωλήσεις	8.818	9.078
Συγκρίσιμα κέρδη EBITDA	253	57
Δείκτες Λειτουργίας		
Ποσότητες πωλήσεων (M/T '000) – Σύνολο	13.538	12.696
Ποσότητες πωλήσεων (M/T '000) – Διυλιστήρια στην Ελλάδα	13.531	12.664
Διεθνή Περιθώρια διύλισης σύνθετων διυλιστηρίων (FCC)	\$3,4/βαρ.	\$2,4/βαρ.
Λειτουργία διυλιστηρίων (% ονομαστικής κατεργασίας)	85%	81%
Δείκτης ασφαλείας - AIF	3,7	4,6

Τα κύρια σημεία στο κλάδο Εφοδιασμού, Εμπορίας και Διύλισης για το 2014 ήταν:

- Οι σημαντικές διακυμάνσεις στις τιμές αργού, που λόγω γεωπολιτικών εξελίξεων σημείωσαν υψηλό 9 μηνών τον Ιούνιο στα \$115/bbl, πριν ακολουθήσουν κατακόρυφη πτώση, λόγω πλεονάσματος παραγωγής, που επηρέασε το ισοζύγιο προσφοράς-ζήτησης στο Δυτικό ημισφαίριο.

- Το Ευρωπαϊκό περιβάλλον διύλισης βελτιώθηκε στο Β' εξάμηνο 2014, λόγω της αυξημένης διαθεσιμότητας αργών όλων των τύπων στην περιοχή και χαμηλότερων διεθνών σχετικών (με το αργό πετρέλαιο αναφοράς Brent) τιμών αργών που διατίθενται στην Ευρώπη, μειώνοντας το κόστος προμήθειας πρώτων υλών.
- Το διυλιστήριο Ελευσίνας βελτίωσε σημαντικά τις επιδόσεις του, επιτυγχάνοντας βαθμό απασχόλησης άνω του 100% σε όλη τη διάρκεια του Β' εξαμήνου, με σημαντικό αντίκτυπο στα αποτελέσματα του Ομίλου, ενώ το διυλιστήριο Ασπροπύργου σημείωσε ιδιαίτερα υψηλές επιδόσεις διαθεσιμότητας για τρίτη συνεχή χρονιά, χωρίς διακοπή λειτουργίας για συντήρηση. Σημαντικά βήματα βελτίωσης της απόδοσης πέτυχε και το διυλιστήριο Θεσσαλονίκης με βελτίωση της ενεργειακής απόδοσης.
- Οι εξαγωγές του ομίλου διαμορφώθηκαν στα 6,6 εκατ. τόνους, έχοντας σχεδόν τριπλασιαστεί τα τελευταία 3 χρόνια, αντιπροσωπεύοντας ποσοστό 50% του συνολικού όγκου πωλήσεων.
- Στο πλαίσιο των προσπαθειών βελτίωσης της ανταγωνιστικότητας, συνεχίστηκαν κατά το 2014 οι δράσεις επιτάχυνσης των προγραμμάτων μετασχηματισμού, με στόχο τη βελτίωση της απόδοσης στον κλάδο διύλισης και τον έλεγχο του λειτουργικού κόστους, με αύξηση απόδοσης των μονάδων μετατροπής και μείωση του ενεργειακού κόστους, ενώ υλοποιήθηκαν συνέργειες μεταξύ των 3 διυλιστηρίων, με θετικό αντίκτυπο στα περιθώρια κέρδους.

β) Κλάδος Λιανικής Εμπορίας

	2014	2013
Οικονομικά Αποτελέσματα (€ εκατ.)		
Πωλήσεις	3.220	3.345
Κέρδη EBITDA	80	63
Συγκρίσιμα κέρδη EBITDA	90	68
Δείκτες Λειτουργίας		
Ποσότητες πωλήσεων (M/T '000) –Σύνολο	4.131	4.043
Ποσότητες πωλήσεων (M/T '000) – Ελληνικά δίκτυα	3.052	2.971
Αριθμός πρατηρίων- Ελλάδα	1.716	1.816
Αριθμός πρατηρίων- εξωτερικό	261	259

Στη Λιανική Εμπορία Εσωτερικού τα κύρια σημεία για το 2014 ήταν:

- Μείωση του αριθμού των ενεργών πρατηρίων καυσίμων, ωστόσο με μικρότερους ρυθμούς σε σχέση με τα προηγούμενα χρόνια. Υπολογίζεται ότι κατά την τελευταία πενταετία οδηγήθηκαν στην έξοδο από την αγορά λιανικής 2.500 περίπου πρατήρια καυσίμων.

- Σημαντική βελτίωση της κερδοφορίας και απόδοσης του κλάδου πρατηρίων με βασικό άξονα την αύξηση των ιδιολειτουργούμενων πρατηρίων. Επιτυχής υλοποίηση προγράμματος ποιοτικού ελέγχου, συνοδευόμενο με θετική ανταπόκριση από τους διαχειριστές του δικτύου και τους τελικούς καταναλωτές.
- Λανσάρισμα στην αγορά διαφοροποιημένων προϊόντων (Diesel Avio, BP ULTIMATE Diesel) βελτιώνοντας την προσφερόμενη αξία προς τον πελάτη, που σε συνδυασμό με την διαχείριση δικτύου είχε ως αποτέλεσμα την αύξηση του μεριδίου αγοράς στα καύσιμα κίνησης (περίπου στο 30%).
- Μείωση του λειτουργικού κόστους της εφοδιαστικής αλυσίδας, υλοποίηση συνεργιών μεταξύ των δύο δικτύων εμπορίας ΕΚΟ-Ελληνικά Καύσιμα, νέα εμπορική πολιτική διαχείρισης χαρτοφυλακίου πελατών, αυστηρή τήρηση της πιστωτικής πολιτικής και μείωση επισφαλειών.
- Αύξηση της κερδοφορίας στους κλάδους Αεροπορίας και Ναυτιλίας, λόγω αυξημένης τουριστικής κίνησης, αλλά και τη στρατηγική αύξησης πωλήσεων σε περιοχές υψηλής κερδοφορίας.

Στη Λιανική Εμπορία Εξωτερικού τα κύρια σημεία για το 2014 ήταν:

- Μείωση της συνολικής ζήτησης στις αγορές που δραστηριοποιείται ο Όμιλος στο εξωτερικό, λόγω των δυσμενών οικονομικών συνθηκών που επικρατούν στην περιοχή.
- Διατήρηση συνολικών όγκων στα ίδια επίπεδα με το 2013 μέσω αυξημένων πωλήσεων χονδρικής σε αντιστάθμιση της πτώσης της ζήτησης στην λιανική.
- Η συνολική κερδοφορία της εμπορίας εξωτερικού βελτιώθηκε κατά 17% λόγω των λειτουργικών επιδόσεων και συγκράτησης εξόδων.
- Αύξηση της κερδοφορίας στην Κύπρο, παρά το περιβάλλον ύφεσης και την απώλεια όγκων, λόγω μείωσης λειτουργικού κόστους.
- Αύξηση όγκων πωλήσεων στη Βουλγαρία, παρά τον αυξημένο ανταγωνισμό, που επηρέασε την κερδοφορία.
- Βελτίωση κερδοφορίας στο Μαυροβούνιο, λόγω αναδιοργάνωσης, παρά τη μείωση στους όγκους πωλήσεων, λόγω αυξημένου ανταγωνισμού.
- Αναδιοργάνωση δικτύου και επιτυχημένη στρατηγική μάρκετινγκ οδήγησαν σε αύξηση όγκων, μεριδίων και κερδοφορίας στην αγορά της Σερβίας.

γ) Κλάδος Πετροχημικών

Αποτελέσματα και βασικοί λειτουργικοί δείκτες:

	2014	2013
Οικονομικά Αποτελέσματα (€ εκατ.)		
Πωλήσεις	322	327
Συγκρίσιμα Κέρδη EBITDA	81	57
Δείκτες Λειτουργίας		
Ποσότητες Πωλήσεων (MT '000) –Σύνολο	236	295
Διεθνή Περιθώρια πολυπροπυλενίου (\$/MT)	517	411

Τα κύρια σημεία για το 2014 ήταν:

- Βελτιωμένες συνθήκες ζήτησης και τιμών στην διεθνή αγορά Πετροχημικών κατά τη μεγαλύτερη διάρκεια του έτους, σε αντίθεση με την Ελληνική αγορά στην οποία η ζήτηση παραμένει υποτονική λόγω της γενικότερης οικονομικής συγκυρίας.
- Αυξημένη παραγωγή προπυλενίου από το Διυλιστήριο Ασπροπύργου, οδηγώντας σε διατήρηση του υψηλού βαθμού καθετοποίησης στην παραγωγική αλυσίδα προπτανίου-προπυλενίου- πολυπροπυλενίου με θετικό αντίκτυπο στην κερδοφορία.
- Αύξηση συνολικών πωλήσεων PP και BOPP φιλμ κατά 2,3%. Διατήρηση της εξωστρέφειας, με ποσοστό άνω του 60% των πωλήσεων να κατευθύνονται σε επιλεγμένες αγορές της Μεσογείου
- Ανάπτυξη νέων προϊόντων και αγορών στον τομέα του BOPP film, που σε συνδυασμό με τον έλεγχο κόστους και τις βελτιωμένες εμπορικές επιδόσεις στον κλάδο των Πετροχημικών συνολικά, οδήγησαν την κερδοφορία σε ιστορικά υψηλά.

δ) Κλάδος Έρευνας και Παραγωγής Υδρογονανθράκων

Το 2014 οι δραστηριότητες του κλάδου εστιάστηκαν στην Αίγυπτο, μέσω συμμετοχής σε διεθνείς κοινοπραξίες στις περιοχές West Obayed (Δ. Έρημος) και Mesaha (Ανω Αίγυπτος) και στην Ελλάδα με την συμμετοχή ως διαχειριστής (Operator) (33,3%) σε διεθνές επιχειρηματικό σχήμα πετρελαϊκών εταιρειών με την Edison International SpA (33.3%) και την Petroceltic Resources Plc (33.3%) στην Σύμβαση Μίσθωσης για την θαλάσσια περιοχή του Πατραϊκού κόλπου.

Στην περιοχή του Πατραϊκού Κόλπου, το πρόγραμμα ελάχιστων εργασιών για την πρώτη τριετή ερευνητική φάση συμπεριλαμβάνει μεταξύ άλλων την καταγραφή σεισμικών 3D έκτασης 800 τ. χλμ. και 2D περιφερειακών γραμμών μήκους 300 χλμ. Το τέταρτο τρίμηνο 2014 ξεκίνησαν οι αρχικές γεωλογικές μελέτες στην περιοχή. Παράλληλα η εταιρεία συνέχισε την μελέτη των ερευνητικών δεδομένων σε θαλάσσιες και χερσαίες περιοχές της Δ. Ελλάδας προετοιμαζόμενη για την πιθανή υποβολή προσφορών σε διεθνείς διαγωνισμούς που έχει προκηρύξει το ΥΠΕΚΑ. Σε αυτό το πλαίσιο, τα ΕΛΛΗΝΙΚΑ ΠΕΤΡΕΛΑΙΑ κατέθεσαν στις 6

Φεβρουαρίου 2015 προσφορές για τις υπό παραχώρηση περιοχές της Άρτας – Πρέβεζας και της ΒΔ Πελοποννήσου, στο πλαίσιο σχετικού διαγωνισμού του Υπουργείου Παραγωγικής Ανασυγκρότησης, Περιβάλλοντος & Ενέργειας.

Στο West Obayed, η κοινοπραξία (ΕΛΠΕ 30%, VEGAS 70%) τον Οκτώβριο 2014 εκτέλεσε την τελευταία υποχρεωτική ερευνητική γεώτρηση χωρίς θετικά αποτελέσματα. Μετά από την άρνηση της κρατικής εταιρίας EGPC για επαναδιαπραγμάτευση της διάρκειας της Σύμβασης και εκτέλεσης επιπλέον γεωτρήσεων, η κοινοπραξία αποφάσισε ομόφωνα την επιστροφή της περιοχής (5 Δεκεμβρίου 2014).

Στην περιοχή Mesaha η κοινοπραξία (Petroceltic, HELPE, KEC και Beach Petroleum) ομόφωνα αποφάσισαν την επιστροφή της περιοχής στην κρατική εταιρία GANOPE μετά από τα αποτελέσματα της ερευνητικής γεώτρησης Mesaha 1x χωρίς εναπομείνουσες οικονομικές υποχρεώσεις.

ε) Δραστηριότητες Ηλεκτρικής Ενέργειας και Φυσικού Αερίου

Οι δραστηριότητες στους κλάδους της ηλεκτρικής ενέργειας και φυσικού αερίου αφορούν τις συμμετοχές του Ομίλου στις ELPEDISON BV (50% ΕΛΛΗΝΙΚΑ ΠΕΤΡΕΛΑΙΑ Α.Ε., 50% EDISON) και ΔΕΠΑ Α.Ε. (35% ΕΛΛΗΝΙΚΑ ΠΕΤΡΕΛΑΙΑ Α.Ε, 65% Ελληνικό Δημόσιο) αντίστοιχα. Η συμμετοχή των παραπάνω εταιριών στα αποτελέσματα του Ομίλου, σύμφωνα με τις προσωρινές οικονομικές τους καταστάσεις, ανήλθε συνολικά σε €328 εκατ. το 2014, μειωμένη κατά 51% σε σχέση με το 2013.

Τα αποτελέσματα της ELPEDISON BV οφείλονται στη μειωμένη λειτουργία των εργοστασίων ηλεκτροπαραγωγής από φυσικό αέριο, λόγω σημαντικών αλλαγών στο ρυθμιστικό πλαίσιο της αγοράς ηλεκτρικής ενέργειας.

Τα αποτελέσματα της ΔΕΠΑ ΑΕ παρουσίασαν μείωση λόγω της μεγάλης μείωσης της κατανάλωσης φυσικού αερίου από ηλεκτροπαραγωγούς.

Δ. Δήλωση Εταιρικής Διακυβέρνησης

Γενικά

Η Εταιρική Διακυβέρνηση αναφέρεται σε ένα σύνολο αρχών με βάση το οποίο επιδιώκεται η επαρκής οργάνωση, λειτουργία, διοίκηση και έλεγχος μιας επιχείρησης, με μακροπρόθεσμο στόχο τη μεγιστοποίηση της αξίας της και τη διαφύλαξη των έννομων συμφερόντων όλων όσων συνδέονται με αυτήν.

Στην Ελλάδα, το πλαίσιο εταιρικής διακυβέρνησης έχει αναπτυχθεί κυρίως μέσω της υιοθέτησης υποχρεωτικών κανόνων, όπως ο Νόμος 3016/2002, που επιβάλλει τη συμμετοχή μη εκτελεστικών και ανεξάρτητων μη εκτελεστικών μελών στα ΔΣ των ελληνικών εισηγμένων εταιρειών, τη θέσπιση και τη λειτουργία μονάδας εσωτερικού ελέγχου και την υιοθέτηση εσωτερικού κανονισμού λειτουργίας. Επιπλέον, ένα πλήθος άλλων νομοθετικών πράξεων ενσωμάτωσαν στο ελληνικό νομοθετικό πλαίσιο τις ευρωπαϊκές οδηγίες εταιρικού δικαίου, δημιουργώντας νέους κανόνες εταιρικής διακυβέρνησης, όπως ο Νόμος 3693/2008, που επιβάλλει τη σύσταση επιτροπών ελέγχου, καθώς και σημαντικές υποχρεώσεις γνωστοποίησης, όσον αφορά στο ιδιοκτησιακό καθεστώς και τη διακυβέρνηση μιας εταιρείας, ο Νόμος 3884/2010 που αφορά σε δικαιώματα των μετόχων και πρόσθετες εταιρικές υποχρεώσεις γνωστοποιήσεων προς τους μετόχους στο πλαίσιο της προετοιμασίας της Γενικής τους Συνέλευσης και ο Νόμος 3873/2010, που ενσωμάτωσε στην ελληνική έννομη

τάξη την Οδηγία 2006/46/ΕΚ της Ευρωπαϊκής Ένωσης, περί ετησίων και ενοποιημένων λογαριασμών εταιρειών ορισμένων μορφών. Τέλος, στην Ελλάδα, όπως εξάλλου και στις περισσότερες άλλες χώρες, ο Νόμος περί ανωνύμων εταιρειών (Ν. 2190/1920, τον οποίο τροποποιούν πολλές από τις παραπάνω διατάξεις) περιλαμβάνει τους βασικούς κανόνες διακυβέρνησής τους.

Δ.1 Κώδικας Εταιρικής Διακυβέρνησης

Η Εταιρεία έχει αποφασίσει αυτοβούλως να υιοθετήσει τον **Κώδικα Εταιρικής Διακυβέρνησης του Ελληνικού Συμβουλίου Εταιρικής Διακυβέρνησης (ΕΣΕΔ) για τις Εισηγμένες Εταιρείες** (καλούμενος εφεξής «Κώδικας»). Ο Κώδικας αυτός βρίσκεται στον ιστότοπο του ΣΕΒ, στην κάτωθι ηλεκτρονική διεύθυνση:

<http://www.helex.gr/el/esed>

Εκτός του ιστότοπου του ΕΣΕΔ, ο Κώδικας είναι διαθέσιμος σε όλο το προσωπικό μέσω του εταιρικού εσωτερικού ιστότοπου καθώς και σε έντυπη μορφή στη Γενική Διεύθυνση Οικονομικών Υπηρεσιών και στη Γενική Διεύθυνση Ανθρωπίνου Δυναμικού του Ομίλου.

Δ.2 Αποκλίσεις από τον Κώδικα Εταιρικής Διακυβέρνησης

Η Εταιρεία, κατά περίπτωση, αποκλίνει ή δεν εφαρμόζει στο σύνολό τους ορισμένες διατάξεις του Κώδικα (επισημαίνονται με *πλάγια γράμματα*).

- Αναφορικά με το μέγεθος και τη σύνθεση του ΔΣ:
 - Με βάση τη μετοχική σύνθεση της Εταιρείας έχουν διαμορφωθεί συγκεκριμένοι κανόνες διορισμού και αντικατάστασης των μελών του ΔΣ οι οποίες αναφέρονται ρητά στο Καταστατικό της Εταιρείας, σύμφωνα και με τις ισχύουσες διατάξεις του Ν.3429/2005. Ο μέτοχος «Ελληνικό Δημόσιο» διορίζει επτά (7) μέλη από το σύνολο των δεκατριών (13) μελών του ΔΣ εφόσον διατηρεί τουλάχιστον το ποσοστό του 35% των μετοχών. Η μέτοχος “Panneuropean Oil and Industrial Holdings SA” και οι συνδεδεμένες με αυτήν επιχειρήσεις διορίζουν δύο (2) μέλη του ΔΣ με την προϋπόθεση ότι κατέχουν τουλάχιστον ποσοστό 16,654% του συνόλου των μετά ψήφου μετοχών της Εταιρείας. Στο ΔΣ συμμετέχουν υποχρεωτικά δύο (2) μέλη εκπρόσωποι των εργαζομένων που εκλέγονται από τους εργαζόμενους στην Εταιρεία και δύο (2) μέλη εκπρόσωποι των μετόχων της μειοψηφίας που διορίζονται από την Ειδική Γενική Συνέλευση των υπολοίπων μετόχων μειοψηφίας (εκτός Δημοσίου και Panneuropean Oil and Industrial Holdings SA ή και συνδεδεμένων με αυτήν επιχειρήσεων). *A.II (2.4)*
- Αναφορικά με το ρόλο και τις απαιτούμενες ιδιότητες του Προέδρου του ΔΣ:
 - Εφόσον υπάρχει διάκριση ρόλων μεταξύ Προέδρου και Διευθύνοντα Συμβούλου, όπως συμβαίνει σήμερα, δεν προβλέπεται θέση Αντιπροέδρου του ΔΣ. *A.III (3.1 & 3.3)*.
- Αναφορικά με την ανάδειξη υποψηφίων μελών του ΔΣ:
 - Για το θέμα της ανάδειξης υποψηφίων μελών του ΔΣ ισχύουν όλα όσα αναφέρονται για τους κανόνες διορισμού και αντικατάστασης μελών ΔΣ, όπως περιγράφεται ανωτέρω. Η θητεία του ΔΣ ορίζεται πενταετής (5ετής), παρατεινομένη μέχρι τη λήξη της

προθεσμίας, εντός της οποίας πρέπει να συνέλθει η αμέσως επόμενη τακτική Γενική Συνέλευση των μετόχων της Εταιρείας. Α.V (5.1, 5.2, 5.4, 5.5, 5.6, 5.7, 5.8).

- Αναφορικά με την εν γένει λειτουργία και αξιολόγηση του ΔΣ:
 - Εκτός από την αξιολόγηση του ΔΣ μέσω της Έκθεσης Πεπραγμένων του από την ετήσια Τακτική Γενική Συνέλευση των μετόχων, το ΔΣ παρακολουθεί και επανεξετάζει την υλοποίηση των αποφάσεών του σε ετήσια βάση. Επιπλέον των ανωτέρω, ήδη εξετάζεται η εισαγωγή συστήματος αξιολόγησης του ΔΣ και των επιτροπών του. Α.VII (7.1 & 7.2).
- Αναφορικά με το Σύστημα Εσωτερικού Ελέγχου:
 - Η Διεύθυνση Εσωτερικού Ελέγχου αναφέρεται στον Πρόεδρο του ΔΣ και στην Επιτροπή Ελέγχου του ΔΣ, η οποία συστάθηκε από τη Γενική Συνέλευση των μετόχων της εταιρείας. Για τα βασικά καθήκοντα της Επιτροπής Ελέγχου ισχύουν και εφαρμόζονται όλα όσα αναφέρονται στα πλαίσια των διατάξεων του Ν.3693/2008 και τις βέλτιστες διεθνείς πρακτικές. Το Δ.Σ. της εταιρείας με την υπ' αριθμ.1204/29.8.2013 απόφασή του ενέκρινε Κανονισμό Λειτουργίας της Επιτροπής Ελέγχου.Β.Ι. (1.7).
 - Σύμφωνα και με τις σχετικές διατάξεις του Ν.3016/2002, εφόσον στο ΔΣ της Εταιρείας συμμετέχουν ως μέλη εκπρόσωποι της μειοψηφίας των μετόχων, δεν είναι υποχρεωτική η ύπαρξη ανεξάρτητων μελών. Σύμφωνα με τον ισχύοντα Κανονισμό Λειτουργίας της Επιτροπής Ελέγχου στη σύνθεση της Επιτροπής Ελέγχου του ΔΣ προβλέπεται η συμμετοχή ενός ανεξάρτητου μη εκτελεστικού μέλους του Δ.Σ. ΒΙ (1.4)
- Αναφορικά με το επίπεδο και τη διάρθρωση των αμοιβών:
 - Οι εν γένει αμοιβές του Προέδρου του ΔΣ, του Διευθύνοντος Συμβούλου καθώς και των μελών του ΔΣ, εκτελεστικών και μη, για τη συμμετοχή τους στις συνεδριάσεις του ΔΣ και στις επιτροπές αυτού, εγκρίνονται από τη Γενική Συνέλευση των μετόχων, κατόπιν σχετικής εισήγησης της Επιτροπής Αμοιβών και Σχεδιασμού Διαδοχής του ΔΣ. Γ.Ι (1.4).
 - Η λειτουργία της Επιτροπής Αμοιβών και Σχεδιασμού Διαδοχής του ΔΣ δεν έχει συγκεκριμένο κανονισμό λειτουργίας, διέπεται από τους κανόνες λειτουργίας των συλλογικών οργάνων (Πρόσκληση του Προέδρου της, Ημερησία Διάταξη, Τήρηση Πρακτικών κλπ.). Γ.Ι (1.6, 1.7, 1.8, 1.9).
- Αναφορικά με τη Γενική Συνέλευση των μετόχων:
 - Από τη σύγκληση και διεξαγωγή της Τακτικής Γενικής Συνέλευσης 2011, η Εταιρεία έχει συμμορφωθεί με όλες τις διατάξεις του Ν.3883/2010 και συνακόλουθα των αντιστοίχων προβλέψεων του Κώδικα, με την επιφύλαξη των όσων ανωτέρω αναφέρονται σχετικά με την εκλογή των μελών του ΔΣ. Δ.ΙΙ (1.1).
 - Όσον αφορά στην εφαρμογή της ειδικής πρακτικής της ηλεκτρονικής ψήφου ή της ψήφου δι' αλληλογραφίας, η εφαρμογή της αναστέλλεται προσωρινά, εν αναμονή της έκδοσης σχετικών υπουργικών αποφάσεων, όπως προβλέπεται στο Ν.3884/2010. Δ.ΙΙ (1.2).

Δ.3 Πρακτικές Εταιρικής Διακυβέρνησης Επιπλέον των Προβλέψεων του Νόμου

Η Εταιρεία μέσα στα πλαίσια εφαρμογής ενός δομημένου και επαρκούς συστήματος εταιρικής διακυβέρνησης, έχει εφαρμόσει συγκεκριμένες πρακτικές καλής εταιρικής διακυβέρνησης κάποιες από τις οποίες είναι επιπλέον των προβλεπόμενων από τους σχετικούς νόμους (Κ.Ν. 2190/1920 όπως ισχύει, 3016/2002 και 3693/2008).

Συγκεκριμένα, η Εταιρεία εφαρμόζει τις ακόλουθες επιπλέον πρακτικές εταιρικής διακυβέρνησης, οι οποίες σχετίζονται στο σύνολό τους με το μέγεθος, τη σύνθεση, τα καθήκοντα και την εν γένει λειτουργία του ΔΣ:

- Λόγω της φύσης και του σκοπού της Εταιρείας, της πολυπλοκότητας των θεμάτων και της απαραίτητης νομικής υποστήριξης του Ομίλου, ο οποίος περιλαμβάνει πλήθος δραστηριοτήτων και θυγατρικών εταιρειών στην Ελλάδα και στο εξωτερικό, το ΔΣ - ο αριθμός των μελών του οποίου είναι δεκατρία (13), δηλαδή δέκα (10) περισσότερα από το τουλάχιστον διά νόμου ζητούμενο - για την υποβοήθηση του έργου του, έχει συστήσει επιτροπές, οι οποίες αποτελούνται από μέλη του, με συμβουλευτικές, εποπτικές ή και εγκριτικές αρμοδιότητες. Αυτές οι επιτροπές αναφέρονται επιγραμματικά πιο κάτω (αναλυτική αναφορά σε αυτές θα γίνει στην παράγραφο «Λοιπές Επιτροπές του ΔΣ», στο τέλος της Δήλωσης):
 - I. Επιτροπή Προμηθειών Πετρελαιοειδών
 - II. Επιτροπή Χρηματοοικονομικών & Οικονομικού Σχεδιασμού
 - III. Επιτροπή Εργασιακών Θεμάτων
 - IV. Επιτροπή Αμοιβών και Σχεδιασμού Διαδοχής
- Επιπλέον των ανωτέρω επιτροπών του ΔΣ, έχουν συσταθεί και λειτουργούν στην Εταιρεία εκτελεστικές και μη επιτροπές, με συμβουλευτικό κυρίως χαρακτήρα, οι οποίες απαρτίζονται από υψηλόβαθμα στελέχη της Εταιρείας και έχουν ως σκοπό την υποβοήθηση του έργου της διοίκησης, οι κυριότερες των οποίων είναι οι ακόλουθες:
 - I. Εκτελεστική Επιτροπή Ομίλου
 - II. Συμβούλιο Στρατηγικού Σχεδιασμού και Ανάπτυξης
 - III. Επιτροπή Πιστώσεων Ομίλου
 - IV. Επιτροπή Αξιολόγησης Επενδύσεων
 - V. Επιτροπή Ανθρωπίνου Δυναμικού
 - VI. Εκτελεστική Επιτροπή Τεχνικών Θεμάτων
 - VII. Εκτελεστική Επιτροπή Εμπορίας
- Το ΔΣ έχει υιοθετήσει διατάξεις στον Εσωτερικό Κανονισμό Λειτουργίας της Εταιρείας περί απαγόρευσης χρηματιστηριακών συναλλαγών του Προέδρου του ΔΣ, του Διευθύνοντος Συμβούλου και των μελών του ΔΣ, εφόσον έχουν την ιδιότητα Προέδρου ΔΣ ή Διευθύνοντα Συμβούλου συνδεδεμένης επιχείρησης. Επίσης, έχει υιοθετήσει Διαδικασία Παρακολούθησης και Δημόσιας Γνωστοποίησης Σημαντικών Συμμετοχών και Συναλλαγών επί μετοχών της εταιρείας, καθώς και διαδικασία Παρακολούθησης και Δημόσιας Γνωστοποίησης Συναλλαγών και Οικονομικών Δραστηριοτήτων με τους βασικούς πελάτες και προμηθευτές της εταιρείας.

Δ.4 Κύρια Χαρακτηριστικά των Συστημάτων Εσωτερικού Ελέγχου και Διαχείρισης Κινδύνων σε Σχέση με τη Διαδικασία Σύνταξης των Οικονομικών Καταστάσεων και Χρηματοοικονομικών Αναφορών

Το Σύστημα Εσωτερικού Ελέγχου και Διαχείρισης Κινδύνων του Ομίλου σε σχέση με τη διαδικασία σύνταξης των οικονομικών καταστάσεων και των χρηματοοικονομικών αναφορών, περιλαμβάνει δικλείδες ασφαλείας και ελεγκτικούς μηχανισμούς σε διάφορα επίπεδα εντός του Οργανισμού, που περιγράφονται στη συνέχεια:

α) Δικλείδες ασφαλείας σε εταιρικό επίπεδο

Αναγνώριση, αξιολόγηση, μέτρηση και διαχείριση κινδύνων:

Το εύρος, το μέγεθος και η πολυπλοκότητα των δραστηριοτήτων του Ομίλου απαιτεί ένα σύνθετο σύστημα μεθοδικής προσέγγισης και αντιμετώπισης των κινδύνων το οποίο εφαρμόζεται από όλες τις εταιρείες του Ομίλου.

Η πρόληψη και διαχείριση κινδύνων αποτελεί βασικό πυρήνα της στρατηγικής του Ομίλου.

Η αναγνώριση και αξιολόγηση των κινδύνων γίνεται κυρίως κατά τη φάση κατάρτισης του στρατηγικού σχεδιασμού και του ετήσιου επιχειρηματικού προγράμματος. Τα οφέλη και οι ευκαιρίες εξετάζονται όχι μόνο εντός του πλαισίου των δραστηριοτήτων της Εταιρείας, αλλά και σε σχέση με τους πολλούς και διαφορετικούς ενδιαφερόμενους (stakeholders) που είναι δυνατόν να επηρεαστούν.

Τα θέματα που εξετάζονται ποικίλουν ανάλογα με τις συνθήκες της αγοράς και της βιομηχανίας και περιλαμβάνουν ενδεικτικά, πολιτικές εξελίξεις στις αγορές που δραστηριοποιείται ο Όμιλος ή που αποτελούν σημαντικές πηγές πρώτων υλών, αλλαγές τεχνολογίας, αλλαγές στη νομοθεσία, μακροοικονομικούς δείκτες και ανταγωνιστικό περιβάλλον.

Σχεδιασμός και παρακολούθηση / Προϋπολογισμός:

Η πορεία της εταιρείας παρακολουθείται μέσω λεπτομερούς προϋπολογισμού ανά κλάδο δραστηριότητας και συγκεκριμένη αγορά. Ο προϋπολογισμός αναπροσαρμόζεται σε τακτά διαστήματα για να συμπεριλάβει τις αλλαγές στην εξέλιξη των οικονομικών μεγεθών του Ομίλου που εξαρτώνται σε μεγάλο βαθμό από εξωγενείς παράγοντες, όπως το διεθνές περιβάλλον διύλισης, οι τιμές αργού πετρελαίου και η ισοτιμία ευρώ – δολαρίου. Η Διοίκηση παρακολουθεί την εξέλιξη των οικονομικών μεγεθών του Ομίλου μέσω τακτικών αναφορών, συγκρίσεων με τον προϋπολογισμό καθώς και συναντήσεων της Διοικητικής Ομάδας.

Επάρκεια Συστήματος Εσωτερικού Ελέγχου:

Το Σύστημα Εσωτερικού Ελέγχου απαρτίζεται από τις πολιτικές, διαδικασίες και καθήκοντα που έχει σχεδιάσει και εφαρμόσει η Διοίκηση και το ανθρώπινο δυναμικό του Ομίλου με σκοπό την αποτελεσματική διαχείριση των κινδύνων, την επίτευξη των επιχειρηματικών στόχων, τη διασφάλιση της αξιοπιστίας της χρηματοοικονομικής και διοικητικής πληροφόρησης και τη συμμόρφωση με Νόμους και κανονισμούς.

Η ανεξάρτητη Διεύθυνση Εσωτερικού Ελέγχου, μέσω της διεξαγωγής περιοδικών αξιολογήσεων, διασφαλίζει ότι οι διαδικασίες αναγνώρισης και διαχείρισης κινδύνων που εφαρμόζονται από τη Διοίκηση είναι επαρκείς, ότι το Σύστημα Εσωτερικού Ελέγχου

λειτουργεί αποτελεσματικά και ότι η παρεχόμενη πληροφόρηση προς το Δ.Σ. αναφορικά με το Σύστημα Εσωτερικού Ελέγχου, είναι αξιόπιστη και ποιοτική.

Η Διεύθυνση Εσωτερικού Ελέγχου συντάσσει βραχυπρόθεσμο (ετήσιο), καθώς και κυλιόμενο μακροπρόθεσμο (τριετές) Πλάνο Ελέγχων βασιζόμενη σε διενεργηθείσα για τον σκοπό αυτό αξιολόγηση κινδύνων, καθώς και σε θέματα που έχουν επισημανθεί από την Επιτροπή Ελέγχου και τη Διοίκηση. Η Επιτροπή Ελέγχου αποτελεί το εποπτικό όργανο της Διεύθυνσης Εσωτερικού Ελέγχου.

Η Διεύθυνση Εσωτερικού Ελέγχου υποβάλλει τριμηνιαίες αναφορές στην Επιτροπή Ελέγχου, ώστε να είναι εφικτή η συστηματική παρακολούθηση της επάρκειας του Συστήματος Εσωτερικού Ελέγχου.

Οι αναφορές της Διοίκησης και της Διεύθυνσης Εσωτερικού Ελέγχου, παρέχουν αξιολόγηση των σημαντικών κινδύνων και της αποτελεσματικότητας του Συστήματος Εσωτερικού Ελέγχου ως προς τη διαχείρισή τους. Μέσω των αναφορών κοινοποιούνται οι αδυναμίες που τυχόν εντοπίζονται, οι επιπτώσεις που είχαν ή μπορεί να έχουν, καθώς και οι ενέργειες της Διοίκησης για τη διόρθωση αυτών. Τα αποτελέσματα των ελέγχων και η παρακολούθηση της υλοποίησης των συμφωνημένων ενεργειών βελτίωσης λαμβάνονται υπόψη στο Σύστημα Αξιολόγησης Κινδύνων της Εταιρείας.

Προς διασφάλιση της ανεξαρτησίας του Τακτικού Ελέγχου των οικονομικών καταστάσεων του Ομίλου, το Δ.Σ. ακολουθεί συγκεκριμένη πολιτική για τη διαμόρφωση εισήγησης προς τη Γενική Συνέλευση ως προς την εκλογή Τακτικού Ελεγκτή. Ενδεικτικά, η πολιτική αυτή προβλέπει μεταξύ άλλων την επιλογή την ίδιας εταιρείας ορκωτών ελεγκτών για όλο τον Όμιλο, καθώς επίσης και για τον έλεγχο των ενοποιημένων οικονομικών καταστάσεων και τοπικών φορολογικών ισολογισμών. Τέλος, εκλέγεται ορκωτός ελεγκτής αναγνωρισμένου διεθνούς κύρους, με ταυτόχρονη διασφάλιση της ανεξαρτησίας του.

Ρόλοι και ευθύνες του Διοικητικού Συμβουλίου:

Ο ρόλος, οι αρμοδιότητες και οι σχετικές ευθύνες του Δ.Σ. περιγράφονται στον Εσωτερικό Κανονισμό Λειτουργίας της Εταιρείας που είναι εγκεκριμένος από το Δ.Σ.

Πρόληψη και καταστολή της χρηματοοικονομικής απάτης:

Στο πλαίσιο της διαχείρισης κινδύνων οι περιοχές οι οποίες θεωρούνται υψηλού κινδύνου για χρηματοοικονομική απάτη παρακολουθούνται με τα κατάλληλα Συστήματα Ελέγχου και υφίστανται αναλόγως αυξημένες δικλείδες ασφαλείας. Ενδεικτικά, αναφέρεται η ύπαρξη λεπτομερών οργανογραμμάτων, κανονισμών λειτουργίας (προμηθειών, επενδύσεων, αγοράς πετρελαιοειδών, πιστώσεων, διαχείρισης διαθεσίμων) καθώς και λεπτομερών διαδικασιών και εγκριτικών ορίων. Επιπλέον των ελεγκτικών μηχανισμών που εφαρμόζει κάθε διεύθυνση, όλες οι δραστηριότητες της εταιρείας υπόκεινται σε ελέγχους από την Διεύθυνση Εσωτερικού Ελέγχου, τα αποτελέσματα των οποίων παρουσιάζονται στο Δ.Σ. του Ομίλου.

Εσωτερικός Κανονισμός Λειτουργίας:

Η Εταιρεία έχει συντάξει σχετικό Εσωτερικό Κανονισμό Λειτουργίας, που είναι εγκεκριμένος από το Δ.Σ. Μέσα στα πλαίσια του Κανονισμού ορίζονται και οι αρμοδιότητες και ευθύνες των βασικών θέσεων εργασίας, προάγοντας έτσι τον επαρκή διαχωρισμό αρμοδιοτήτων εντός της Εταιρείας.

Κώδικας Δεοντολογίας Ομίλου:

Η Εταιρεία στα πλαίσια της θεμελιώδους υποχρέωσης ορθής εταιρικής διακυβέρνησης, έχει καταρτίσει και υιοθετήσει από το 2011, Κώδικα Δεοντολογίας, ο οποίος είναι εγκεκριμένος από το Δ.Σ. της εταιρείας. Ο Κώδικας Δεοντολογίας συνοψίζει τις αρχές σύμφωνα με τις οποίες κάθε άτομο, εργαζόμενος ή τρίτος, που συμμετέχει στη λειτουργία του Ομίλου και κάθε συλλογικό του όργανο, πρέπει να ενεργεί και να πράττει εντός των πλαισίων των καθηκόντων του. Για το λόγο αυτό ο Κώδικας αποτελεί πρακτικό οδηγό στην καθημερινή εργασία όλων των εργαζομένων του Ομίλου, αλλά και των τρίτων που συνεργάζονται με αυτόν.

β) Δικλείδες ασφαλείας στα πληροφοριακά συστήματα

Η Διεύθυνση Πληροφορικής Ομίλου φέρει την ευθύνη του καθορισμού της στρατηγικής σε θέματα τεχνολογίας και πληροφορικής και της εκπαίδευσης του προσωπικού για την κάλυψη των όποιων αναγκών μπορεί να υπάρξουν. Επιπροσθέτως, είναι υπεύθυνη για την υποστήριξη των εφαρμογών μέσω της τήρησης και ενημέρωσης των εγχειριδίων χρήσης του λογισμικού, σε συνεργασία με εξωτερικούς αναδόχους όπου απαιτείται.

Η Εταιρεία έχει αναπτύξει ένα επαρκές πλαίσιο παρακολούθησης και ελέγχου των πληροφοριακών συστημάτων της, το οποίο ορίζεται από επιμέρους ελεγκτικούς μηχανισμούς, πολιτικές και διαδικασίες. Μεταξύ αυτών είναι η ύπαρξη γραπτών περιγραφών των εργασιών, ρόλων και αρμοδιοτήτων της Διεύθυνσης Πληροφορικής Ομίλου καθώς και στρατηγικού σχεδίου πληροφοριακών συστημάτων (IT Strategic Plan). Επίσης, προβλέπεται συγκεκριμένη διαδικασία για την διασφάλιση από τυχόν προβλήματα στα συστήματα του Ομίλου μέσω της ύπαρξης εναλλακτικών συστημάτων σε περίπτωση καταστροφής (Disaster Recovery Sites) καθώς της ολοκλήρωσης του εγκεκριμένου προγράμματος Business Continuity που βρίσκεται σε εξέλιξη. Τέλος, έχουν καθοριστεί συγκεκριμένα δικαιώματα εισόδου (Access Rights) στα διάφορα πληροφοριακά συστήματα για όλους τους εργαζομένους ανάλογα με τη θέση και το ρόλο που κατέχουν, ενώ τηρείται επίσης και σχετικό αρχείο εισόδου (entry log) στα συστήματα της Εταιρείας.

γ) Δικλείδες ασφαλείας διαδικασίας σύνταξης οικονομικών καταστάσεων και χρηματοοικονομικών αναφορών

Ως μέρος των διαδικασιών σύνταξης των χρηματοοικονομικών καταστάσεων της Εταιρείας, υφίστανται και λειτουργούν συγκεκριμένες δικλείδες ασφαλείας, οι οποίες σχετίζονται με τη χρήση εργαλείων και μεθοδολογιών κοινώς αποδεκτών βάσει των διεθνών πρακτικών. Οι βασικότερες περιοχές στις οποίες λειτουργούν δικλείδες ασφαλείας που σχετίζονται με την κατάρτιση των χρηματοοικονομικών αναφορών και οικονομικών καταστάσεων της Εταιρείας είναι οι εξής:

Οργάνωση – Κατανομή Αρμοδιοτήτων

- Η εκχώρηση των αρμοδιοτήτων και εξουσιών τόσο στην ανώτερη Διοίκηση της εταιρείας όσο και στα μεσαία και κατώτερα στελέχη της, διασφαλίζει την ενίσχυση της αποτελεσματικότητας του Συστήματος Εσωτερικού Ελέγχου, με παράλληλη διαφύλαξη του απαιτούμενου διαχωρισμού αρμοδιοτήτων (segregation of duties).
- Κατάλληλη στελέχωση των οικονομικών υπηρεσιών με άτομα που διαθέτουν την απαιτούμενη τεχνική γνώση και εμπειρία για τις αρμοδιότητες που τους ανατίθενται.

Διαδικασίες λογιστικής παρακολούθησης και σύνταξης οικονομικών καταστάσεων

- Ύπαρξη ενιαίων πολιτικών και τρόπου παρακολούθησης των λογιστηρίων κοινοποιημένων στις θυγατρικές του Ομίλου, οι οποίες περιέχουν ορισμούς, αρχές λογιστικής που χρησιμοποιούνται από την Εταιρεία και τις θυγατρικές της, οδηγίες για την προετοιμασία των οικονομικών καταστάσεων και χρηματοοικονομικών αναφορών και της ενοποίησης.
- Αυτόματοι έλεγχοι και επαληθεύσεις που διενεργούνται μεταξύ των διαφόρων συστημάτων πληροφόρησης ενώ απαιτείται ειδική έγκριση λογιστικών χειρισμών μη επαναλαμβανόμενων συναλλαγών.

Διαδικασίες διαφύλαξης περιουσιακών στοιχείων

- Ύπαρξη δικλείδων ασφαλείας για τα πάγια περιουσιακά στοιχεία, τα αποθέματα, τα χρηματικά διαθέσιμα - επιταγές και τα λοιπά περιουσιακά στοιχεία της εταιρείας, όπως ενδεικτικά η φυσική ασφάλεια ταμείου ή αποθηκών και η απογραφή και σύγκριση των καταμετρημένων ποσοτήτων με αυτές των λογιστικών βιβλίων.
- Πρόγραμμα μηνιαίων φυσικών απογραφών για την επιβεβαίωση των υπολοίπων των φυσικών και των λογιστικών αποθηκών και ύπαρξη αναλυτικού εγχειριδίου για τη διενέργεια των απογραφών.

Εγκριτικά όρια συναλλαγών

- Ύπαρξη κανονισμού επιπέδων έγκρισης (Chart of Authorities), στον οποίο απεικονίζονται οι εκχωρηθείσες εξουσίες στα διάφορα στελέχη της εταιρείας για διενέργεια συγκεκριμένων συναλλαγών ή πράξεων (π.χ. πληρωμές, εισπράξεις, δικαιοπράξεις, κλπ).

Δ.5 Πληροφοριακά στοιχεία που απαιτούνται κατά το άρθρο 10 παράγραφος 1 της οδηγίας 2004/25/ΕΚ, σχετικά με τις δημόσιες προσφορές εξαγοράς.

Η γνωστοποίηση των απαιτούμενων πληροφοριών περιλαμβάνεται στο μέρος Ι της παρούσας Έκθεσης.

Δ.6 Η Γενική Συνέλευση και τα Δικαιώματα των Μετόχων

Ο ρόλος, οι αρμοδιότητες, η σύγκληση, η συμμετοχή, η συνήθης και εξαιρετική απαρτία και πλειοψηφία των συμμετεχόντων, το Προεδρείο, η Ημερησία Διάταξη και η εν γένει λειτουργία της Γενικής Συνέλευσης των μετόχων της Εταιρείας περιγράφονται στο Καταστατικό της Εταιρείας, όπως αυτό έχει επικαιροποιηθεί με βάση τις διατάξεις του Ν.2190/1920, ως τροποποιηθείς ισχύει (με την ενσωμάτωση του Ν.3884/2010 σχετικά με τα δικαιώματα μειοψηφίας).

Οι αιτούντες μέτοχοι οφείλουν να αποδεικνύουν τη μετοχική τους ιδιότητα και τον αριθμό των μετοχών που κατέχουν κατά την άσκηση του σχετικού δικαιώματος. Τέτοια απόδειξη αποτελεί η πιστοποίηση της μετοχικής ιδιότητας με απευθείας ηλεκτρονική σύνδεση φορέα και Εταιρείας.

Δ.7 Σύνθεση & Λειτουργία Διοικητικού Συμβουλίου, Εποπτικών Οργάνων και Επιτροπών της Εταιρείας

Διοικητικό Συμβούλιο (ΔΣ)

Γενικά

Η Εταιρεία διοικείται από ΔΣ αποτελούμενο από δεκατρία (13) μέλη και η θητεία του είναι πενταετής (5ετής), λήγουσα στις 26/6/2018 παρατεινόμενη μέχρι τη λήξη της προθεσμίας, εντός της οποίας πρέπει να συνέλθει η αμέσως επόμενη Τακτική Γενική Συνέλευση των μετόχων της Εταιρείας. Αναλυτικά:

- Ιωάννης Παπαθανασίου, Πρόεδρος, Εκπρόσωπος του Ελληνικού Δημοσίου (από 27/2/2014)
- Ιωάννης Κωστόπουλος, Διευθύνων Σύμβουλος, Εκπρόσωπος του Ελληνικού Δημοσίου
- Ανδρέας Σιάμισις, Αναπληρωτής Διευθύνων Σύμβουλος, Εκπρόσωπος της Paneuropean Oil and Industrial Holdings
- Θεόδωρος-Αχιλλέας Βάρδας, Εκπρόσωπος της Paneuropean Oil and Industrial Holdings
- Βασίλειος Νικολετόπουλος, Εκπρόσωπος του Ελληνικού Δημοσίου
- Χρήστος Ραζέλος, Εκπρόσωπος του Ελληνικού Δημοσίου
- Ιωάννης Ράπτης, Εκπρόσωπος του Ελληνικού Δημοσίου
- Άγγελος Χατζηδημητρίου, Εκπρόσωπος του Ελληνικού Δημοσίου
- Ιωάννης Σεργόπουλος, Εκπρόσωπος του Ελληνικού Δημοσίου
- Κωνσταντίνος Παπαγιαννόπουλος, Εκπρόσωπος των εργαζομένων
- Παναγιώτης Οφθαλμίδης, Εκπρόσωπος των εργαζομένων
- Θεόδωρος Πανταλάκης, Ανεξάρτητο μέλος ΔΣ, Εκπρόσωπος των μετόχων της μειοψηφίας
- Σπυρίδων Παντελιάς, Ανεξάρτητο μέλος ΔΣ, Εκπρόσωπος των μετόχων της μειοψηφίας

Οι κύριοι Ιωάννης Κωστόπουλος, Ανδρέας Σιάμισις, και Θεόδωρος-Αχιλλέας Βάρδας είναι εκτελεστικά μέλη του ΔΣ.

Το μέγεθος και η σύνθεση του ΔΣ περιγράφεται αναλυτικά στο Δ.2 της παρούσας έκθεσης. Το ΔΣ συνεδρίασε δεκατέσσερις (14) φορές μέσα στο έτος 2014 και στις συνεδριάσεις παρέστη το σύνολο των μελών του, είτε αυτοπροσώπως, είτε δια αντιπροσώπου.

Ρόλοι και αρμοδιότητες του ΔΣ

Το ΔΣ είναι το ανώτατο διοικητικό όργανο της Εταιρείας και κατά κύριο λόγο διαμορφώνει τη στρατηγική και την πολιτική ανάπτυξης, εποπτεύει και ελέγχει τη διαχείριση της περιουσίας της Εταιρείας. Η σύνθεση και οι ιδιότητες των μελών του ΔΣ καθορίζονται από το Νόμο και το Καταστατικό της Εταιρείας. Πρώτιστη υποχρέωση και καθήκον των μελών του ΔΣ είναι η διαρκής επιδίωξη της ενίσχυσης της μακροχρόνιας οικονομικής αξίας της Εταιρείας και η προάσπιση του γενικού εταιρικού συμφέροντος.

Για την επίτευξη των εταιρικών στόχων και την απρόσκοπτη λειτουργία της Εταιρείας, το ΔΣ μπορεί να εκχωρεί μέρος των αρμοδιοτήτων του, εκτός από αυτές που απαιτούν συλλογική ενέργεια, καθώς και τη διαχείριση, διοίκηση ή διεύθυνση των υποθέσεων ή την εκπροσώπηση της Εταιρείας στον Πρόεδρο του ΔΣ, στο Διευθύνοντα Σύμβουλο, σε ένα ή περισσότερα μέλη (εκτελεστικά μέλη και μη), στους Διευθυντές ή σε υπαλλήλους της

Εταιρείας. Τα μέλη του ΔΣ και κάθε τρίτο πρόσωπο στο οποίο έχουν ανατεθεί από το ΔΣ αρμοδιότητές του, απαγορεύεται να επιδιώκουν ίδια συμφέροντα που αντιβαίνουν στα συμφέροντα της Εταιρείας. Τα μέλη του ΔΣ και κάθε τρίτος στον οποίο έχουν ανατεθεί αρμοδιότητές του, οφείλουν έγκαιρα να αποκαλύπτουν στα υπόλοιπα μέλη του ΔΣ τα ίδια συμφέροντα τους, που ενδέχεται να ανακύψουν από συναλλαγές της Εταιρείας που εμπίπτουν στα καθήκοντά τους, καθώς και κάθε άλλη σύγκρουση ιδίων συμφερόντων με αυτών της Εταιρείας ή συνδεδεμένων με αυτήν επιχειρήσεων κατά την έννοια του άρ. 42 (ε), παρ. 5 του Κ.Ν.2190/1920, που ανακύπτει κατά την άσκηση των καθηκόντων τους.

- Το ΔΣ ενδεικτικά, εγκρίνει μετά από εισήγηση του Διευθύνοντος Συμβούλου:
 - I. Το Επιχειρησιακό Σχέδιο της Εταιρείας και του Ομίλου.
 - II. Το Ετήσιο Επιχειρησιακό Σχέδιο και Προϋπολογισμό της Εταιρείας και του Ομίλου.
 - III. Κάθε αναγκαία αλλαγή στα παραπάνω.
 - IV. Την ετήσια έκθεση των συναλλαγών της Εταιρείας με τις συνδεδεμένες με αυτήν επιχειρήσεις του άρ. 42 (ε), παρ. 5 του Κ.Ν.2190/20.
 - V. Τον ετήσιο απολογισμό της Εταιρείας και του Ομίλου.
 - VI. Την ίδρυση ή συμμετοχή σε εταιρεία ή κοινοπραξία, την εξαγορά εταιρείας και την ίδρυση ή κατάργηση εγκαταστάσεων, ύψους για κάθε περίπτωση άνω του 1 εκ. Ευρώ.
 - VII. Τις συμφωνίες συμμετοχής σε κοινοπραξίες έρευνας και εκμετάλλευσης υδρογονανθράκων.
 - VIII. Την οριστική διακοπή λειτουργίας εργοστασίου.
 - IX. Τους κανονισμούς που διέπουν τη λειτουργία της Εταιρείας και τις τροποποιήσεις τους.
 - X. Τη βασική οργανωτική δομή της Εταιρείας και τις τροποποιήσεις της.
 - XI. Το διορισμό/ ανάκληση των Γενικών Διευθυντών και του επικεφαλής της Διεύθυνσης Εσωτερικού Ελέγχου Ομίλου της Εταιρείας.
 - XII. Την Επιχειρησιακή Συλλογική Σύμβαση Εργασίας (ΕΣΣΕ).
 - XIII. Τον Εσωτερικό Κανονισμό Λειτουργίας.
 - XIV. Τον καθορισμό της πολιτικής αμοιβών των διευθυντικών στελεχών της Εταιρείας.
 - XV. Τις διαδικασίες πρόσληψης των διευθυντικών στελεχών της Εταιρείας και της αξιολόγησης της απόδοσής τους.
 - XVI. Ό,τι άλλο προβλέπεται από τους ισχύοντες κανονισμούς της Εταιρείας.

Εκτελεστικά και μη μέλη του ΔΣ

Το ΔΣ κατά την εκάστοτε συγκρότηση του σε σώμα, ορίζει την ιδιότητα και τις αρμοδιότητες των μελών του ως εκτελεστικών και μη. Ο αριθμός των μη εκτελεστικών μελών του ΔΣ δεν μπορεί να είναι μικρότερος του 1/3 του συνολικού αριθμού των μελών του.

Πρόεδρος ΔΣ

Ο Πρόεδρος του ΔΣ εκπροσωπεί την Εταιρεία ενώπιον των Δικαστηρίων και κάθε Αρχής, προϊστάται και διευθύνει τις συνεδριάσεις του ΔΣ και ενεργεί κάθε πράξη αρμοδιότητάς του που προβλέπεται από το Νόμο, το Καταστατικό και τον Εσωτερικό Κανονισμό Λειτουργίας.

Διευθύνων Σύμβουλος

Ο Διευθύνων Σύμβουλος είναι το ανώτερο εκτελεστικό όργανο της Εταιρείας. Ο Διευθύνων Σύμβουλος προϊστάται όλων των υπηρεσιών της Εταιρείας και διευθύνει το έργο τους. Στα

πλαίσια του Επιχειρησιακού Σχεδιασμού, των Κανονισμών και Αποφάσεων του ΔΣ που διέπουν τη λειτουργία της Εταιρείας, λαμβάνει όλες τις αναγκαίες αποφάσεις, υποβάλλει στο ΔΣ της Εταιρείας τις προτάσεις και εισηγήσεις που απαιτούνται για την υλοποίηση των σκοπών της Εταιρείας.

Κατά τη συνεδρίασή του της 18.12.2014, το Διοικητικό Συμβούλιο της Εταιρείας όρισε τον κ. Ανδρέα Σιάμισιη ως Αναπληρωτή Διευθύνοντα Σύμβουλο, αναθέτοντάς του καθήκοντα αναπλήρωσης του Διευθύνοντα Συμβούλου σε περίπτωση απουσίας ή κωλύματός του. Παράλληλα ανετέθη στον Αναπληρωτή Διευθύνοντα Σύμβουλο η ευθύνη της εγχώριας και διεθνούς εμπορίας και ορίστηκε ότι σε αυτόν αναφέρονται απευθείας: η Γενική Διεύθυνση Διεθνών Δραστηριοτήτων, ο Διευθύνων Σύμβουλος των ΕΚΟ και ΕΛΛΗΝΙΚΑ ΚΑΥΣΙΜΑ, ο Διευθύνων Σύμβουλος της ΑΣΠΡΟΦΟΣ καθώς και ο Γενικός Διευθυντής Στρατηγικού Σχεδιασμού και Ανάπτυξης, ως προς τα αντικείμενα του Επιχειρησιακού και Οικονομικού Προγραμματισμού.

Τα σύντομα βιογραφικά σημειώματα των μελών του ΔΣ παρατίθενται στο Παράρτημα της παρούσας έκθεσης.

Επιτροπή Ελέγχου Ν.3693/2008

Η Εταιρεία έχει συστήσει Επιτροπή Ελέγχου, η οποία ορίζεται από τη Γενική Συνέλευση των μετόχων και αποτελείται από τρία (3) μη εκτελεστικά μέλη (Σπυρίδων Παντελιάς, Πρόεδρος, Ιωάννης Σεργόπουλος, μέλος και Βασίλειος Νικολετόπουλος, μέλος) και η οποία αποτελεί μετεξέλιξη της προϋφιστάμενης Επιτροπής Χρηματοοικονομικών & Οικονομικού Σχεδιασμού. Πραγματοποίησε δεκαέξι (16) συνεδριάσεις εντός του 2014 και παρέστησαν όλα τα μέλη της.

Η Επιτροπή Ελέγχου έχει τις ακόλουθες αρμοδιότητες:

- Να επιβλέπει τη διαδικασία χρηματοοικονομικής παρακολούθησης και την αξιοπιστία των οικονομικών καταστάσεων της Εταιρείας και να εξετάζει τα βασικά σημεία των οικονομικών καταστάσεων που εμπεριέχουν σημαντικές κρίσεις και εκτιμήσεις από πλευράς Διοίκησης.
- Να παρακολουθεί την αποτελεσματικότητα της λειτουργίας του συστήματος εσωτερικού ελέγχου και διαχείρισης κινδύνων της Εταιρείας.
- Να διασφαλίζει την ορθή λειτουργία της Διεύθυνσης Εσωτερικού Ελέγχου της Εταιρείας.
- Να επιβλέπει την πορεία του τακτικού ελέγχου των οικονομικών καταστάσεων της Εταιρείας.
- Να παρακολουθεί τα θέματα που έχουν να κάνουν με την ύπαρξη και τη διατήρηση της αντικειμενικότητας και της ανεξαρτησίας του τακτικού ελεγκτή και ιδιαίτερα σε ότι αφορά τις πιθανές επιπρόσθετες μη ελεγκτικές παρεχόμενες υπηρεσίες από αυτόν.

Σημειώνεται ότι πρόκειται να πραγματοποιηθεί επαναξιολόγηση των αρμοδιοτήτων της Επιτροπής Ελέγχου και της Επιτροπής Χρηματοοικονομικών & Οικονομικού Σχεδιασμού για την απαλοιφή οποιονδήποτε πιθανών επικαλύψεων.

Επιτροπή Αμοιβών και Σχεδιασμού Διαδοχής

Η Εταιρεία έχει συστήσει Επιτροπή Αμοιβών και Σχεδιασμού Διαδοχής, η οποία αποτελείται από δύο (2) μη εκτελεστικά μέλη και ένα (1) εκτελεστικό μέλος (Θεόδωρος Πανταλάκης, Πρόεδρος, Θεόδωρος Βάρδας, μέλος, Ιωάννης Σεργόπουλος, μέλος). Πραγματοποίησε τέσσερις (4) συνεδριάσεις εντός του 2014 και παρέστησαν όλα τα μέλη της.

Η Επιτροπή Αμοιβών και Σχεδιασμού Διαδοχής έχει τις ακόλουθες αρμοδιότητες:

- Προτείνει τις αρχές της πολιτικής αμοιβών και παροχών της Εταιρείας σε διευθυντικά στελέχη, στις οποίες θα βασίζονται οι αποφάσεις του Διευθύνοντα Συμβούλου.
- Προτείνει την ακολουθητέα εκάστοτε πολιτική αμοιβών και παροχών των ανωτάτων διευθυντικών στελεχών, στην οποία θα βασίζονται οι αποφάσεις του Διευθύνοντος Συμβούλου.
- Προτείνει στο Διευθύνοντα Σύμβουλο, το σύνολο των αμοιβών (σταθερών και μεταβλητών – περιλαμβανομένων και των δικαιωμάτων προαίρεσης αγοράς μετοχών) των εκτελεστικών μελών του ΔΣ, ως και των ανωτάτων διευθυντικών στελεχών της εταιρείας.
- Εισηγείται στο ΔΣ και δι' αυτού στη Γενική Συνέλευση των μετόχων, το σύνολο των αμοιβών του Προέδρου του ΔΣ και του Διευθύνοντα Συμβούλου.
- Φροντίζει για την ανά πάσα στιγμή ύπαρξη κατάλληλης διαδοχής των Γενικών Διευθυντών και των διευθυντικών στελεχών της εταιρείας και υποβάλλει σχετικές εισηγήσεις προς το ΔΣ.

Λοιπές Επιτροπές του ΔΣ

Το έργο του ΔΣ, στο παραπάνω πλαίσιο ενίσχυσης των δομών εταιρικής διακυβέρνησης, συνεπικουρείται και από άλλες Επιτροπές, που ορίζονται με απόφασή του. Συγκεκριμένα, οι ισχύουσες επιτροπές είναι οι εξής:

- Η Επιτροπή Προμηθειών Πετρελαιοειδών, η οποία αποτελείται από τρία (3) εκτελεστικά μέλη. Συστάθηκε με την υπ' αριθ. 1059/2β/3.9.2004 απόφαση του ΔΣ. Έργο της Επιτροπής Προμηθειών Πετρελαιοειδών είναι η κατακύρωση διαγωνισμών και έγκριση προμηθειών πετρελαιοειδών, μετά από ομόφωνη απόφαση (των μελών της Επιτροπής ΔΣ), μεταξύ δύο συνεδριάσεων του ΔΣ, για την αγορά, πώληση και μεταφορά αργού πετρελαίου και προϊόντων αυτού (άνω των 100 εκατ. Ευρώ).
- Η Επιτροπή Χρηματοοικονομικών & Οικονομικού Σχεδιασμού, η οποία αποτελείται από ένα (1) εκτελεστικό μέλος και δύο (2) μη εκτελεστικά μέλη (Θεόδωρος Πανταλάκης Πρόεδρος, Σπυρίδων Παντελιάς, μέλος, Ανδρέας Σιάμισις, μέλος). Η Επιτροπή Χρηματοοικονομικών & Οικονομικού Σχεδιασμού πραγματοποίησε επτά (7) συνεδριάσεις εντός του 2014, στις οποίες παρέστησαν όλα τα μέλη της. Συστάθηκε με την υπ' αριθ. 1059/2γ/3.9.2004 απόφαση του ΔΣ. Έργο της Επιτροπής Χρηματοοικονομικών & Οικονομικού Σχεδιασμού είναι να εξετάζει, σε συνεργασία με τη Γενική Διεύθυνση Οικονομικών Υπηρεσιών και τους ορκωτούς ελεγκτές, τα ετήσια προγράμματα διενέργειας ελέγχων, να εξετάζει θέματα διορισμού, θητείας ή αποχωρήσεως των ορκωτών ελεγκτών, να ενημερώνεται από το Διευθύνοντα Σύμβουλο, τη Γενική Διεύθυνση Οικονομικών Υπηρεσιών και τους ορκωτούς ελεγκτές, σχετικά με σημαντικούς κινδύνους ή ανοίγματα και να κρίνει τα μέτρα που ελήφθησαν ή πρέπει να ληφθούν, ώστε να ελαχιστοποιηθεί ο κίνδυνος για την εταιρεία, να εξετάζει, σε συνεργασία με το Διευθύνοντα Σύμβουλο και τους ορκωτούς ελεγκτές, τις απλές και ενοποιημένες οικονομικές καταστάσεις και τα σχετικά προσαρτήματα, όπως επίσης τις τριμηνιαίες και εξαμηνιαίες καταστάσεις, όταν αυτό κρίνεται απαραίτητο, πριν την υποβολή τους στο ΔΣ και να διαπιστώνει οποιεσδήποτε αλλαγές στον τρόπο συντάξεως, τομείς που απαιτούν ιδιαίτερες αποφάσεις κρίσεως, σημαντικές αναπροσαρμογές που προκύπτουν από τον έλεγχο, την τήρηση των λογιστικών αρχών και πρακτικών, τη τήρηση των νόμων και των κανόνων του Χρηματιστηρίου και τέλος να εξετάζει τον χρηματοοικονομικό σχεδιασμό της Εταιρείας.
- Η Επιτροπή Εργασιακών Θεμάτων, η οποία αποτελείται από δύο (2) μη εκτελεστικά μέλη του ΔΣ και τον Πρόεδρο του πλέον αντιπροσωπευτικού σωματίου των εργαζομένων ή τον αναπληρωτή του. Η Επιτροπή Εργασιακών Θεμάτων δεν πραγματοποίησε συνεδρίαση εντός του 2014. Συστάθηκε σύμφωνα με τον Εσωτερικό Κανονισμό Εργασίας

της Εταιρείας και είναι αρμόδια να αποφαινεται σαν δευτεροβάθμιο όργανο ελέγχου για κάθε έφεση που ασκείται κατά των πειθαρχικών ποινών που επιβάλλονται από το αρμόδιο πειθαρχικό όργανο της Εταιρείας.

- Οι Επιτροπή Επενδύσεων και η Επιτροπή Κανονισμού Προμηθειών Μεγάλων Έργων καταργήθηκαν με την υπ' αριθμ. 1202/25.7.2013 απόφαση του ΔΣ της εταιρείας, λόγω ολοκλήρωσης των έργων αναβάθμισης Ελευσίνας (Β.Ε.Ε.) και Θεσσαλονίκης (Β.Ε.Θ.)

Ε. Βασικοί Στρατηγικοί Στόχοι και Προοπτικές

Η στρατηγική του Ομίλου έχει διαμορφωθεί με στόχο τη βιώσιμη ανάπτυξη εστιάζοντας στους παρακάτω βασικούς άξονες

- τις αρχές της ασφαλούς και όσο το δυνατό φιλικότερης προς το περιβάλλον λειτουργίας των μονάδων και προδιαγραφών των προϊόντων,
- την εταιρική κοινωνική ευθύνη,
- την καλή συνεργασία με τις τοπικές κοινωνίες,
- και την προσθήκη αξίας για τους μετόχους.

Με βάση τις παραπάνω προτεραιότητες, ο κάθε τομέας δραστηριότητας του Ομίλου ορίζει τους κύριους στόχους για το 2015.

Διύλιση, Εφοδιασμός και Εμπορία

Εντός του 2014, ο κλάδος Διύλισης, Εφοδιασμού και Εμπορίας αύξησε σημαντικά τη συνεισφορά στη λειτουργική κερδοφορία του Ομίλου, λόγω των ισχυρών λειτουργικών επιδόσεων, όλων των διυλιστηρίων, εκμεταλλευόμενος με το καλύτερο τρόπο τη βελτίωση του περιβάλλοντος διύλισης στο Β' εξάμηνο.

Για το 2015, η στρατηγική των ΕΛΠΕ για Ανταγωνιστικότητα, Εξωστρέφεια, & Αριστεία, στοχεύει στην περαιτέρω ενίσχυση της ανταγωνιστικότητας του τομέα της διύλισης και την αύξηση της εξωστρέφειας, κυρίως μέσω:

- Αξιοποίησης της παραγωγικής βάσης και ενίσχυση της ανταγωνιστικής θέσης στη Ν.Α. Ευρώπη
- Αριστοποίησης της λειτουργικής απόδοσης (ΔΙΑΣ, BEST80) με την εκμετάλλευση συνεργειών μεταξύ των διυλιστηρίων του Ομίλου, τη βελτίωση της απόδοσης των μονάδων μετατροπής και των ενεργειακών επιδόσεων των διυλιστηρίων μας.
- Παροχής υψηλής ποιότητας υπηρεσιών προς τους πελάτες
- Περαιτέρω ενίσχυση της εξαγωγικής δραστηριότητας

Εγχώρια Λιανική Εμπορία

Η διατήρηση και οριακή αύξηση του σημαντικού μεριδίου αγοράς των εταιριών με περαιτέρω βελτίωση της λειτουργικής κερδοφορίας και της ρευστότητας εμπορίας, μετά την αναδιάρθρωση του μοντέλου λειτουργίας τους είναι οι βασικοί στόχοι για το 2014. Κύριοι άξονες της στοχευόμενης βελτίωσης ανταγωνιστικότητας είναι η αριστοποίηση/βελτιστοποίηση των εταιρικών λειτουργικών διαδικασιών και η περαιτέρω αύξηση της προσφερόμενης αξίας στον καταναλωτή με καινοτόμα προϊόντα & υπηρεσίες υψηλής ποιότητας σε ανταγωνιστικές τιμές.

Δραστηριότητες στο Εξωτερικό

Η συνέχιση της ανάπτυξης στις αγορές της Νοτιοανατολικής Ευρώπης είναι στρατηγικής σημασίας δεδομένης της αύξησης της παραγωγικής δυναμικότητας του Ομίλου μετά την ολοκλήρωση του εκσυγχρονισμού του διυλιστηρίου της Ελευσίνας και τις ευκαιρίες περαιτέρω καθετοποίησης. Στις στρατηγικές προτεραιότητες του Ομίλου περιλαμβάνεται η διατήρηση της ηγετικής θέσης στις αγορές της Κύπρου και του Μαυροβουνίου, η ενίσχυση της κερδοφορίας της εμπορικής δραστηριότητας στην ΠΓΔΜ καθώς και η συνέχιση της ανάπτυξης στις αγορές της Βουλγαρίας και της Σερβίας μέσω της στοχευόμενης ανάπτυξης του δικτύου και της αριστοποίησης της εφοδιαστικής αλυσίδας.

Αναδιοργάνωση και μετασχηματισμός Ομίλου

Τα τελευταία έτη, τα αποτελέσματα μιας σειράς πρωτοβουλιών μετασχηματισμού επιβεβαιώνουν την σημασία των προσπαθειών του Ομίλου για να προσαρμόσει την οργανωτική του δομή και τον τρόπο λειτουργίας του, καθιστώντας τον ένα σύγχρονο και ανταγωνιστικό Όμιλο σε τοπικό και περιφερειακό επίπεδο. Εντός του 2014 αυξήθηκε σημαντικά η συνεισφορά των προγραμμάτων ενίσχυσης ανταγωνιστικότητας, ανερχόμενη σε €89 εκατ. Συγκεκριμένα:

- Το έργο ΔΙΑΣ, που βρίσκεται σε εξέλιξη στον κλάδο διύλισης με τη συμμετοχή του συνόλου του στελεχών του κλάδου, στοχεύει στην βελτίωση της αποδοτικότητας και της ανταγωνιστικότητας καθώς και την επίτευξη συνεργειών μεταξύ των διυλιστηρίων του Ομίλου. Η συνεισφορά του προγράμματος για το 2014 ανήλθε στα €34 εκατ.
- Η πρωτοβουλία μείωσης του κόστους προμηθειών BEST 80 αναδεικνύει τη διαρκή προσπάθεια του Ομίλου για συνεχή αναζήτηση ευκαιριών περιορισμού των εξόδων. Η συνεισφορά του προγράμματος για το 2014 ανέρχεται στα €18 εκατ.
- Αναδιοργάνωση του μοντέλου λειτουργίας εγχώριας εμπορίας με σημαντικές αλλαγές στο δίκτυο, τον εφοδιασμό και τη διανομή με άμεσα οφέλη της τάξης των €5 εκατ. ετησίως από την επιτυχή ολοκλήρωση του προγράμματος «ΚΟΡΥΦΗ» και σημαντική αύξηση κερδοφορίας.

ΣΤ. Κυριότεροι Κίνδυνοι και Αβεβαιότητες για την Επόμενη Χρήση

Οι σημαντικότεροι χρηματοοικονομικοί κίνδυνοι για την επόμενη χρήση αναλύονται παρακάτω σε ειδικά θέματα. Συνολικά όμως παραμένει ως σημαντικός κίνδυνος η πορεία της ελληνικής οικονομίας, οι εξελίξεις στην ευρωπαϊκή βιομηχανία διύλισης, καθώς και οι διακυμάνσεις στις τιμές αργού και προϊόντων, αλλά και της ισοτιμίας ευρώ/δολαρίου. Τα διάφορα σενάρια και οι τρόποι αντιμετώπισης τους δεν είναι δυνατόν να προβλεφθούν στο σύνολο τους, αλλά ο Όμιλος παρακολουθεί στενά και προσαρμόζει την λειτουργία και τον προγραμματισμό του ανάλογα με τις εκάστοτε εξελίξεις.

ΣΤ.1 Διαχείριση Χρηματοοικονομικού Κινδύνου

Παράγοντες Χρηματοοικονομικού Κινδύνου

Οι δραστηριότητες του Ομίλου επικεντρώνονται στον κλάδο Διύλισης πετρελαίου και δευτερευόντως στους κλάδους πετροχημικών, εμπορίας προϊόντων πετρελαίου, έρευνας και εκμετάλλευσης υδρογονανθράκων καθώς και παραγωγής και εμπορίας ηλεκτρικής ενέργειας.

Ως εκ τούτου, ο Όμιλος εκτίθεται σε διάφορους χρηματοοικονομικούς κινδύνους, όπως κινδύνους διακύμανσης της τιμής των πετρελαιοειδών στις διεθνείς αγορές, μεταβολές σε συναλλαγματικές ισοτιμίες, κίνδυνο ταμειακών ροών και κίνδυνο μεταβολών εύλογης αξίας από μεταβολές επιτοκίων. Συμβαδίζοντας με διεθνείς πρακτικές και μέσα στα πλαίσια της εκάστοτε τοπικής αγοράς και νομικού πλαισίου, το γενικό πρόγραμμα διαχείρισης κινδύνων του Ομίλου εστιάζεται στην μείωση πιθανής έκθεσης στη μεταβλητότητα της αγοράς και την μετρίαση οιασδήποτε αρνητικής επίδρασης στη χρηματοοικονομική θέση του Ομίλου, στο βαθμό που αυτό είναι εφικτό.

Η διαχείριση κινδύνων που αφορούν τις τιμές των προϊόντων διεκπεραιώνεται από την υπηρεσία διαχείρισης εμπορικών κινδύνων στην οποία μετέχουν ανώτερα στελέχη των εμπορικών και οικονομικών διευθύνσεων, ενώ για τους χρηματοοικονομικούς κινδύνους η διαχείριση γίνεται από τις Οικονομικές Υπηρεσίες του Ομίλου, πάντα στα πλαίσια των εγκρίσεων που έχουν δοθεί από το ΔΣ.

α) Κίνδυνος Αγοράς

(i) Συναλλαγματικός Κίνδυνος

Καθότι η βιομηχανία διύλισης λειτουργεί διεθνώς με βάση το δολάριο, μεταφράζοντας όλες τις συναλλαγές σε τοπικό νόμισμα, οι δραστηριότητες του Ομίλου είναι εκτεθειμένες κυρίως στο κίνδυνο από την διακύμανση της ισοτιμίας δολαρίου με Ευρώ. Η ενδυνάμωση του δολαρίου σε σχέση με το ευρώ επιδρά θετικά στα οικονομικά αποτελέσματα του Ομίλου ενώ αντίθετα, σε περίπτωση υποτίμησης του, τόσο τα αποτελέσματα αλλά και στοιχεία του ενεργητικού (αποθέματα, επενδύσεις) θα αποτιμηθούν σε χαμηλότερα επίπεδα.

(ii) Κίνδυνος διακύμανσης τιμής προϊόντων και περιθωρίων διύλισης

Η βασική δραστηριότητα του Ομίλου ως εταιρείας διύλισης δημιουργεί δύο ειδών κινδύνους έκθεσης σε μεταβολές τιμών προϊόντων: έκθεση σε μεταβολές στις απόλυτες τιμές αργού πετρελαίου και πετρελαιοειδών προϊόντων, οι οποίες επηρεάζουν την αξία των αποθεμάτων και έκθεση σε μεταβολές στα περιθώρια διύλισης οι οποίες επηρεάζουν τις μελλοντικές ταμειακές ροές της επιχείρησης.

Στην περίπτωση του κινδύνου διακύμανσης των απόλυτων τιμών αργού πετρελαίου και πετρελαιοειδών προϊόντων, το επίπεδο έκθεσης στον κίνδυνο αναφέρεται σε πτώση των τιμών και καθορίζεται από το απόθεμα στο τέλος κάθε περιόδου καθώς η πολιτική του Ομίλου είναι να παρουσιάζει τα αποθέματα στο χαμηλότερο της τιμής κόστους κτήσης και καθαρής ρευστοποιήσιμης αξίας.

Η έκθεση στον κίνδυνο μεταβολών περιθωρίων διύλισης σχετίζεται με το ύψος των περιθωρίων διύλισης κάθε διυλιστηρίου. Αυτά καθορίζονται με βάση τις τιμές αναφοράς Platts αργού και πετρελαιοειδών προϊόντων, οι οποίες διαμορφώνονται σε καθημερινή βάση, ανάλογα με την εξέλιξη προσφοράς και ζήτησης αργού και πετρελαιοειδών προϊόντων τόσο σε περιφερικό, για την αγορά της Μεσογείου, όσο και σε παγκόσμιο επίπεδο. Η μεταβολή περιθωρίων έχει ανάλογη επίπτωση στα κέρδη του Ομίλου.

Οι μεταβολές τιμών αργού πετρελαίου και προϊόντων επιπλέον επηρεάζουν και το ύψος κεφαλαίου κίνησης, καθώς οι υψηλότερες τιμές αυξάνουν τις ανάγκες χρηματοδότησης.

Ο Όμιλος αποσκοπεί σε αντιστάθμιση μέρους της έκθεσης σε κινδύνους από διακύμανση των τιμών αργού, προϊόντων και περιθωρίων σε ποσοστό που κυμαίνεται από 10%-50% ανάλογα με τις επικρατούσες συνθήκες στην αγορά.

(iii) Κίνδυνος ταμειακών ροών και κίνδυνος μεταβολής εύλογης αξίας λόγω μεταβολής των επιτοκίων

Ο κίνδυνος για τις ταμειακές ροές από την μεταβολή των επιτοκίων προκύπτει κυρίως από το επίπεδο δανεισμού του Ομίλου με κυμαινόμενο επιτόκιο. Επιπλέον, λόγω του μακροπρόθεσμου ορίζοντα που έχουν οι επενδύσεις στους κλάδους που δραστηριοποιείται ο Όμιλος, σημαντικές αυξήσεις των επιτοκίων πιθανόν να δημιουργούν μεταβολές στις εύλογες αξίες των επενδύσεων αυτών μέσω αύξησης του επιτοκίου προεξόφλησης.

(β) Πιστωτικός κίνδυνος

Η διαχείριση του πιστωτικού κινδύνου επιτελείται κεντρικά, σε επίπεδο Ομίλου. Ο πιστωτικός κίνδυνος πηγάζει από τα ταμειακά διαθέσιμα και ισοδύναμα, τις καταθέσεις σε τράπεζες, τα παράγωγα χρηματοοικονομικά εργαλεία, καθώς και από εκθέσεις σε πιστωτικό κίνδυνο από πελάτες χονδρικής, συμπεριλαμβανομένων ανεξόφλητων εμπορικών υπολοίπων πελατών στην Ελλάδα και το εξωτερικό και δεσμευμένων συναλλαγών. Όλοι οι πελάτες αξιολογούνται από την Διεύθυνση Πιστωτικού Ελέγχου, σε συνεργασία όπου απαιτείται, με εξωτερικού οίκους αξιολόγησης για την πιστοληπτική τους ικανότητα.

Για την αποτελεσματική διοίκηση του πιστωτικού κινδύνου και της συναλλακτικής συμπεριφοράς των πελατών τόσο στην Ελλάδα όσο και το εξωτερικό έχει αναπτυχθεί ολοκληρωμένο μηχανογραφικό σύστημα παρακολούθησης της έκθεσης σε πιστωτικό κίνδυνο ενώ βρίσκεται σε αποτελεσματική λειτουργία κεντρική μονάδα διαχείρισης διακανονισμών οφειλών εμπορικών πελατών. Τέλος, σημαντικής σημασίας είναι η λειτουργία της Επιτροπής Πιστώσεων Ομίλου η οποία εξασφαλίζει την αποτελεσματική διοίκηση του πιστωτικού κινδύνου των υποθέσεων εμπορικών οφειλών των εταιρειών του Ομίλου.

(γ) Κίνδυνος ρευστότητας

Ο κίνδυνος ρευστότητας αντιμετωπίζεται με την εξασφάλιση ικανών ταμειακών πόρων και διαθεσίμων καθώς και την εξασφάλιση επαρκών πιστωτικών ορίων με τις συνεργαζόμενες τράπεζες. Λόγω της δυναμικής φύσης των δραστηριοτήτων του, ο Όμιλος έχει σαν στόχο να διατηρεί ευελιξία χρηματοδότησης μέσω πιστωτικών γραμμών και άλλων εργαλείων χρηματοδότησης.

ΣΤ.2 Διαχείριση Κινδύνου Κεφαλαίου

Οι στόχοι του Ομίλου ως προς τη διαχείριση κεφαλαίου είναι να διασφαλίσει τη δυνατότητα απρόσκοπτης λειτουργίας του, να διατηρήσει ιδανική κατανομή κεφαλαίου μειώνοντας κατ' αυτόν τον τρόπο το κόστος κεφαλαίου και να αυξήσει την συνολική του αξία.

Ο Όμιλος για να διατηρήσει ή να προσαρμόσει την κεφαλαιακή του διάρθρωση μπορεί να μεταβάλει το μέρισμα προς τους μετόχους, να επιστρέψει κεφάλαιο στους μετόχους, να εκδώσει νέες μετοχές ή να εκποιήσει περιουσιακά στοιχεία για να μειώσει το χρέος του.

Επιπλέον, ο Όμιλος διαχειρίζεται τις δανειακές του υποχρεώσεις ώστε να διαφοροποιεί τις πηγές χρηματοδότησής του (ομολογιακά δάνεια, πιστωτικές γραμμές, ομόλογα, άλλα), επιτυγχάνοντας την καλύτερη δυνατή κατανομή, λαμβάνοντας υπ όψη σειρά παραγόντων, συμπεριλαμβανομένου του κόστους και της ωρίμανσης.

Σύμφωνα και με την πρακτική που ακολουθεί ο κλάδος, ο Όμιλος παρακολουθεί τα κεφάλαιά του με βάση το συντελεστή μόχλευσης. Ο εν λόγω συντελεστής υπολογίζεται διαιρώντας τον καθαρό δανεισμό με τα συνολικά απασχολούμενα κεφάλαια.

Ο μακροπρόθεσμος στόχος είναι η διατήρηση του συντελεστή μόχλευσης μεταξύ 30% - 40% καθώς οι έντονες διακυμάνσεις στις τιμές αργού πετρελαίου μπορούν να οδηγήσουν διακυμάνσεις στο συνολικό δανεισμό. Ο υψηλός σχετικά συντελεστής μόχλευσης τα τελευταία χρόνια (40%-45%) οφείλεται κατά κύριο λόγο στην άντληση κεφαλαίων, μέσω δανεισμού με σκοπό τη χρηματοδότηση των έργων αναβάθμισης των διυλιστηρίων, αλλά και την αύξηση των διεθνών τιμών αργού και προϊόντων πετρελαίου που αυξάνει τις ανάγκες κεφαλαίου κίνησης.

Z. Συναλλαγές με Συνδεδεμένα Μέρη

Οι Εταιρείες που αποτελούν τον Όμιλο πραγματοποίησαν κατά τη χρήση 2014 συναλλαγές με την Μητρική Εταιρεία ΕΛΛΗΝΙΚΑ ΠΕΤΡΕΛΑΙΑ ΑΕ αλλά και μεταξύ τους, τόσο στο εσωτερικό όσο και στο εξωτερικό. Ως συνδεδεμένες επιχειρήσεις νοούνται αυτές που αναφέρονται στο άρθρο 42ε παρ. 5 του Ν. 2190/1920.

Οι εμπορικές συναλλαγές του Ομίλου και της Εταιρείας με τα συνδεδεμένα με αυτήν πρόσωπα στη διάρκεια της χρήσης 2014, έχουν πραγματοποιηθεί υπό τους συνήθεις όρους της αγοράς. Οι όροι συναλλαγών ήταν σύμφωνοι με τους ισχύοντες εταιρικούς κανονισμούς (προμηθειών, έργων κλπ) όπως έχουν εγκριθεί από το Διοικητικό Συμβούλιο. Ο Όμιλος δεν συμμετείχε σε καμία συναλλαγή ασυνήθους φύσης ή περιεχομένου και δεν αποσκοπεί να συμμετάσχει σε τέτοιου είδους συναλλαγές στο μέλλον.

Συναλλαγές έχουν πραγματοποιηθεί με τις ακόλουθες συνδεδεμένες εταιρείες:

α) Συνδεδεμένες Εταιρείες και κοινοπραξίες του Ομίλου που ενοποιούνται με τη μέθοδο της καθαρής θέσης:

- Εταιρεία Αγωγού Καυσίμων Αεροδρομίου Αθηνών Α.Ε. (ΕΑΚΑΑ)
- Δημόσια Επιχείρηση Αερίου Α.Ε. (ΔΕΠΑ)
- Spata Aviation Fuel Company S.A. (SAFCO)
- Elpedison B.V.
- ΕΛΠΕ Θράκη Α.Ε.
- ΒΙΟΝΤΙΖΕΛ ΑΕ.
- Superlube
- D.M.E.P./ OTSM

	Έτος που έληξε	
	31 Δεκεμβρίου 2014	31 Δεκεμβρίου 2013
Χρεώσεις σε συνδεδεμένες επιχειρήσεις (πωλήσεις)		
Συνδεδεμένες εταιρείες	803.826	526.830
Κοινοπραξίες	386	265
Σύνολο	804.212	527.095
Χρεώσεις από συνδεδεμένες επιχειρήσεις (κόστος πωληθέντων)		
Συνδεδεμένες εταιρείες	826.593	558.491
Κοινοπραξίες	1.555	1.717
Σύνολο	828.148	560.208
Υπόλοιπο σε συνδεδεμένες επιχειρήσεις (Προμηθευτές και λοιπές υποχρεώσεις)		
Συνδεδεμένες εταιρείες	36.088	21.026
Κοινοπραξίες	474	369
Σύνολο	36.562	21.395
Υπόλοιπο από συνδεδεμένες επιχειρήσεις (Πελάτες και λοιπές απαιτήσεις)		
Συνδεδεμένες εταιρείες	40.839	38.810
Κοινοπραξίες	66	21
Σύνολο	40.905	38.831

β) Συνδεδεμένα μέρη που τελούν υπό κοινό έλεγχο με τον Όμιλο λόγω της κοινής συμμετοχής του Ελληνικού Δημοσίου:

- Δημόσια Επιχείρηση Ηλεκτρισμού Α.Ε. (ΔΕΗ)
- Ελληνικές Ένοπλες Δυνάμεις
- Οδικές Συγκοινωνίες Α.Ε. (ΟΣΥ)

Το 2014, οι χρεώσεις του Ομίλου προς τα παραπάνω μέρη ανήλθαν σε €337 εκ. (2013 €356 εκ.) και οι χρεώσεις προς τον Όμιλο ανήλθαν σε €43 εκ. (2013: €56 εκ.). Την 31 Δεκεμβρίου 2014, ο Όμιλος είχε συνολική απαίτηση ύψους €37 εκ. (2013: €49 εκ.) και συνολική υποχρέωση ύψους €10 εκ. (2013: €11 εκ.).

Η. Πληροφορίες για τα Χρηματοοικονομικά Μέσα

Η φύση των δραστηριοτήτων του Ομίλου δημιουργεί έκθεση σε σημαντικούς κινδύνους που προέρχονται κυρίως από το ευμετάβλητο και δύσκολα προβλέψιμο διεθνές περιβάλλον διύλισης καθώς και την διαρκώς αυξανόμενη αστάθεια που παρουσιάζουν οι διεθνείς χρηματαγορές.

Στα πλαίσια της διαχείρισης κινδύνων, όπως περιγράφεται με λεπτομέρεια στις δημοσιευμένες οικονομικές καταστάσεις, ο Όμιλος προβαίνει όπου είναι δυνατόν και εξυπηρετεί τα συμφέροντά του σε συναλλαγές αντιστάθμισης κινδύνου χρησιμοποιώντας χρηματοοικονομικά παράγωγα. Το είδος των συναλλαγών αυτών διαχωρίζεται σε δύο βασικές κατηγορίες.

Βραχυπρόθεσμες Συναλλαγές

Η πρώτη κατηγορία αφορά βραχυπρόθεσμες κινήσεις διαχείρισης και αντιστάθμισης κινδύνου που επηρεάζουν τη κερδοφορία κυρίως των επομένων 6-12 μηνών, τα αποτελέσματα των οποίων αποτιμούνται κάθε τρίμηνο και συμπεριλαμβάνονται στα έσοδα ή έξοδα της περιόδου.

Μακροπρόθεσμες Συναλλαγές

Η δεύτερη κατηγορία αφορά πιο μακροπρόθεσμες συναλλαγές οι οποίες καλύπτουν στρατηγικής σημασίας θέματα όπως επενδύσεις και οι οποίες απεικονίζονται στα αποτελέσματα του Ομίλου με βάση τα προβλεπόμενα από το ΔΠΧΠ 32 και 39 για Λογιστική αντιστάθμιση κινδύνων.

Θ. Σημαντικά Γεγονότα που Συνέβησαν από τη Λήξη της Χρήσης μέχρι την Ημερομηνία Υποβολής της Παρούσας Έκθεσης

Δεν συνέβησαν σημαντικά γεγονότα μετά τη λήξη της χρήσης και μέχρι την ημερομηνία υποβολής της παρούσας έκθεσης.

Ι. Επεξηγηματική Έκθεση του Διοικητικού Συμβουλίου επί των πληροφοριών της παρ.7 άρθρου 4 Ν 3556/2007 (σύμφωνα με την παρ.8 του άρθρου 4 του Ν.3556/2007)

Το Διοικητικό Συμβούλιο υποβάλλει προς την Τακτική Γενική Συνέλευση των Μετόχων, Επεξηγηματική Έκθεση επί των πληροφοριών της παρ. 7 του άρθρου 4 του Ν3556/2007 σύμφωνα με τις διατάξεις της παραγράφου 8 του άρθρου 4 Ν 3556/2007 καθώς και επί των πληροφοριών ως ακολούθως:

α) Περιορισμοί στη μεταβίβαση των μετοχών της Εταιρείας

Σύμφωνα με την Πράξη Νομοθετικού Περιεχομένου (ΠΝΠ) της 07.9.2012, η οποία κυρώθηκε δυνάμει του Ν. 4092/08.11.2012 (ΦΕΚ Α' 220), τροποποιήθηκε η διάταξη της παραγράφου 2 του πρώτου άρθρου του Ν. 2593/1998, όπως αυτή είχε τροποποιηθεί με το άρθρο 21 Ν. 2491/2001 καταργήθηκε το υποχρεωτικό, ελάχιστο ποσοστό συμμετοχής του Δημοσίου στο κεφάλαιο της εταιρείας (35%) και πλέον δεν υπάρχουν περιορισμοί στη μεταβίβαση των μετοχών της εταιρείας.

Το Δ.Σ. της εταιρείας ως είχε σχετική υποχρέωση εκ των διατάξεων της άνω ΠΝΠ, συγκάλεσε Έκτακτη Γενική Συνέλευση η οποία πραγματοποιήθηκε την 29.1.2013, και αποφάσισε την κατάργηση του άρθρου 8 του Καταστατικού που προέβλεπε την ελάχιστη συμμετοχή του Δημοσίου και αφετέρου την τροποποίηση των άρθρων 9 παρ.3 και 20 παρ. 8 του Καταστατικού που αναφέρονται στην καταργούμενη διάταξη.

β) Σημαντικές άμεσες ή έμμεσες συμμετοχές κατά την έννοια των άρθρων 9 έως 11 του Ν 3556/2007

Οι μέτοχοι (φυσικά ή νομικά πρόσωπα) που κατέχουν, άμεσα ή έμμεσα, ποσοστό μεγαλύτερο από 2% του συνολικού αριθμού των μετοχών της εταιρείας κατά την 31.12.2014 παρατίθενται στον κάτωθι πίνακα :

ΜΕΤΟΧΙΚΗ ΣΥΝΘΕΣΗ (31.12.2014)			
Μέτοχος	Αριθμός Μετοχών	% Συμμετοχής	Δικαιώματα Ψήφου
Ελληνικό Δημόσιο	108.430.304	35,48	108.430.304
PanEuropean Oil & Industrial Holdings S.A.	130.122.305	42,57	130.122.305
Όμιλος Τράπεζα Πειραιώς	6.581.172	2,15	6.581.172
Ευρύ Επενδυτικό Κοινό	60.501.404	19,80	60.501.404
ΣΥΝΟΛΟ ΜΕΤΟΧΩΝ	305.635.185	100	305.635.185

γ) Τίτλοι (περιλαμβανομένων μετοχών) παρέχοντες ειδικά δικαιώματα ελέγχου και περιγραφή αυτών

Δεν υφίστανται τίτλοι (περιλαμβανομένων μετοχών) της Εταιρείας που παρέχουν στους κατόχους τους ειδικά δικαιώματα ελέγχου.

δ) Περιορισμοί στο δικαίωμα ψήφου

Σύμφωνα με το άρθρο 21 του Καταστατικού της εταιρείας μόνο οι μέτοχοι μειοψηφίας (εκτός Δημοσίου, PanEuropean Oil and Industrial Holdings S.A. ή/και των συνδεδεμένων με αυτήν επιχειρήσεων) δικαιούνται ψήφου στην Ειδική Γενική Συνέλευση για εκλογή των δύο μελών του ΔΣ που εκπροσωπούν τους μετόχους μειοψηφίας.

ε) Συμφωνίες μετόχων γνωστές στην Εταιρεία, που συνεπάγονται περιορισμούς στη μεταβίβαση μετοχών ή στην άσκηση δικαιωμάτων ψήφου

Υπάρχει συμφωνία μεταξύ του μετόχου «PanEuropean Oil and Industrial Holdings» και του μετόχου «Ελληνικό Δημόσιο» για περιορισμούς στη μεταβίβαση μετοχών.

στ) Κανόνες διορισμού και αντικατάστασης μελών ΔΣ και τροποποίησης καταστατικού

Σύμφωνα με το άρθρο 20 παρ. 2 (α) του Καταστατικού ο μέτοχος «Ελληνικό Δημόσιο» διορίζει 7 μέλη από το σύνολο των 13 μελών του ΔΣ εφόσον διατηρεί τουλάχιστον το ποσοστό του 35% των μετοχών. Σύμφωνα με την Πράξη Νομοθετικού Περιεχομένου (ΠΝΠ) της 07.9.2012, η οποία τροποποίησε την παράγραφο 2 του άρθρου πρώτου του Ν. 2593/1998, όπως αυτή είχε τροποποιηθεί με το άρθρο 21 Ν. 2491/2001 καταργήθηκε το υποχρεωτικό, ελάχιστο ποσοστό συμμετοχής του Δημοσίου στο κεφάλαιο της εταιρείας (35%) και πλέον, το σύνολο των διατάξεων του Καταστατικού της εταιρείας δύναται να τροποποιείται με απόφαση της Γενικής Συνέλευσης των Μετόχων, χωρίς καμία εξαίρεση. Το Δ.Σ. της εταιρείας ως είχε σχετική υποχρέωση εκ των διατάξεων της άνω ΠΝΠ, συγκάλεσε Έκτακτη Γενική Συνέλευση η οποία πραγματοποιήθηκε την 29.1.2013, και αποφάσισε την κατάργηση του άρθρου 8 του Καταστατικού που προέβλεπε την ελάχιστη συμμετοχή του Δημοσίου και

αφετέρου την τροποποίηση των άρθρων 9 παρ.3 και 20 παρ. 8 του Καταστατικού που αναφέρονται στην καταργούμενη διάταξη.

Σύμφωνα με το άρθρο 20 παρ. 2(β) του Καταστατικού της εταιρείας η μέτοχος «Paneuropean Oil and Industrial Holdings» και οι συνδεδεμένες με αυτήν επιχειρήσεις διορίζουν (2) μέλη του Διοικητικού Συμβουλίου με την προϋπόθεση ότι κατέχουν τουλάχιστον ποσοστό 16,654 % του συνόλου των μετά ψήφου μετόχων της εταιρείας.

Σύμφωνα με το άρθρο 20 παρ.2γ του Καταστατικού της εταιρείας στο ΔΣ συμμετέχουν υποχρεωτικά 2 μέλη εκπρόσωποι των εργαζομένων που εκλέγονται από τους εργαζόμενους στην εταιρεία με άμεση και καθολική ψηφοφορία και με το σύστημα της απλής αναλογικής. Σύμφωνα με την ανωτέρω αναφερόμενη Πράξη Νομοθετικού Περιεχομένου (ΠΝΠ) της 07.9.2012, για την τροποποίηση της διάταξης του άρθρου 20 παρ.(γ) του Καταστατικού της εταιρείας, δεν απαιτείται πλέον νόμος, αλλά απόφαση της Γενικής Συνέλευσης των μετόχων της εταιρείας, λαμβανομένη με απλή απαρτία κα πλειοψηφία.

Σύμφωνα με το άρθρο 20 παρ.2(δ) του Καταστατικού της εταιρείας στο Διοικητικό Συμβούλιο της εταιρείας συμμετέχουν 2 μέλη εκπρόσωποι των μετόχων της μειοψηφίας που διορίζονται από την Ειδική Γενική Συνέλευση των υπολοίπων μετόχων μειοψηφίας (εκτός Δημοσίου και Paneuropean Oil and Industrial Holdings S.A. ή και συνδεδεμένων με αυτήν επιχειρήσεων), σύμφωνα με το άρθρο 21 του Καταστατικού της εταιρείας.

ζ) Αρμοδιότητα του ΔΣ ή ορισμένων μελών του για την έκδοση νέων ή για την αγορά ιδίων μετοχών

Υπάρχει η δυνατότητα (άρθρο 6 παρ.2 του Καταστατικού της Εταιρείας) εκχώρησης στο Διοικητικό Συμβούλιο από τη Γενική Συνέλευση της αρμοδιότητας να αυξάνει το Μετοχικό Κεφάλαιο της Εταιρείας σύμφωνα με το άρθρο 13 παρ. 1β του Κ.Ν. 2190/1920 πλην, όμως, τέτοια απόφαση δεν έχει ληφθεί από τη Γενική Συνέλευση των μετόχων.

Η Ετήσια Γενική Συνέλευση της Εταιρείας έχει εγκρίνει πρόγραμμα παροχής δικαιωμάτων προαίρεσης επί μετοχών για τα έτη 2005–2007 (ως έτη αναφοράς). Το 2008 και το 2009 αντιστοίχως ενέκρινε την τροποποίηση / παράταση του προγράμματος για ένα επιπλέον έτος αναφοράς. Η περίοδος άσκησης των παραχωρηθέντων δικαιωμάτων είναι από την 1/11 έως και τις 5/12 κάθε έτους των διαστημάτων 2008–2012, 2009–2013, 2010–2014 και 2011–2015, για τα δικαιώματα των ετών αναφοράς 2005, 2006, 2007 και 2008 αντιστοίχως. Η Ετήσια Γενική Συνέλευση της Εταιρείας του 2010, ενέκρινε την μη παραχώρηση δικαιωμάτων προαίρεσης επί μετοχών για το έτος αναφοράς 2009, λόγω της παρούσας οικονομικής συγκυρίας καθώς και την τροποποίηση/ παράταση του προγράμματος για ένα επιπλέον έτος αναφοράς, ήτοι το 2010, με πρώτο έτος έναρξης της περιόδου άσκησης του δικαιώματος το 2012. Η Ετήσια Γενική Συνέλευση της Εταιρείας του 2011, ενέκρινε τη μη παραχώρηση δικαιωμάτων προαίρεσης επί μετοχών για το έτος αναφοράς 2010, καθώς και την Παράταση / τροποποίηση του Προγράμματος για το έτος αναφοράς 2011 (ένα έτος μόνο). Επισημαίνεται ότι, όλες οι παρατάσεις του προγράμματος δεν αυξάνουν τον αρχικώς εγκριθέντα συνολικό αριθμό των προς παραχώρηση δικαιωμάτων. Σύμφωνα με το άρθρο 2 του προγράμματος stock option η απόφαση του ΔΣ. περί παραχώρησης δικαιωμάτων προαίρεσης, θα υπόκειται στην τελική έγκριση της ΓΣ. Τέλος η Ετήσια Τακτική Γενική Συνέλευση του 2012 αποφάσισε την παραχώρηση των υπόλοιπων προς παραχώρηση δικαιωμάτων Προαίρεσης

επί Μετοχών (stock option) με έτος αναφοράς το 2011 προκειμένου να ολοκληρωθεί και να κλείσει το πρόγραμμα «Παροχής Δικαιωμάτων Προαίρεσης επί Μετοχών του Ομίλου ΕΛΠΕ»

Δεν έχει ληφθεί απόφαση από τη Γενική Συνέλευση των μετόχων, η οποία να εκχωρεί στο Διοικητικό Συμβούλιο ή σε ορισμένα μέλη του αρμοδιότητα να αποκτούν ίδιες μετοχές μέχρι ποσοστού 10% του καταβεβλημένου μετοχικού κεφαλαίου (εκτός αν πρόκειται να διατεθούν στο προσωπικό της Εταιρείας ή του Ομίλου) υπό τους όρους και προϋποθέσεις που η απόφαση αυτή (της Γενικής Συνέλευσης) ορίζει, σύμφωνα με τους ειδικότερους όρους και διαδικασίες του ως άνω άρθρου 16 του Κ.Ν. 2190/1920.

η) Σημαντικές συμφωνίες που τίθενται σε ισχύ, τροποποιούνται ή λήγουν σε περίπτωση αλλαγής ελέγχου κατόπιν δημόσιας πρότασης και τα αποτελέσματα των συμφωνιών αυτών

Δεν υφίστανται συμφωνίες, οι οποίες τίθενται σε ισχύ, τροποποιούνται ή λήγουν σε περίπτωση αλλαγής στον έλεγχο της Εταιρείας κατόπιν δημόσιας πρότασης.

θ) Συμφωνίες με μέλη του Διοικητικού Συμβουλίου ή με το προσωπικό οι οποίες να προβλέπουν την καταβολή αποζημίωσης ειδικά σε περίπτωση παραίτησης ή απόλυσης χωρίς βάσιμο λόγο ή τερματισμού της θητείας ή της απασχόλησής τους εξαιτίας δημόσιας πρότασης.

Δεν υπάρχουν συμφωνίες της εταιρείας με μέλη του Διοικητικού Συμβουλίου της ή με το προσωπικό της, οι οποίες να προβλέπουν την καταβολή αποζημίωσης ειδικά σε περίπτωση παραίτησης ή απόλυσης χωρίς βάσιμο λόγο ή τερματισμού της θητείας ή της απασχόλησής τους εξαιτίας δημόσιας πρότασης.

Αθήνα, 26 Φεβρουαρίου, 2015

Κατ' εξουσιοδότηση του Διοικητικού Συμβουλίου

Ιωάννης
Παπαθανασίου

Ιωάννης
Κωστόπουλος

Θεόδωρος - Αχιλλέας
Βάρδας

Πρόεδρος

Διευθύνων Σύμβουλος

Εκτελεστικό Μέλος του Δ.Σ.

Παράρτημα

Δομή Ομίλου

Εταιρεία	Σχέση	%	Δραστηριότητες
ΕΚΟ Α.Β.Ε.Ε.	Μοναδικός μέτοχος η ΕΛΛΗΝΙΚΑ ΠΕΤΡΕΛΑΙΑ Α.Ε.	100	Εμπορία Πετρ/δών
ΝΤΙΑΞΟΝ Α.Β.Ε.Ε.	Μοναδικός μέτοχος η ΕΛΛΗΝΙΚΑ ΠΕΤΡΕΛΑΙΑ Α.Ε.	100	Παραγωγή / εμπορία ΒΟΡΡ φιλμ
ΑΣΠΡΟΦΟΣ Α.Ε.	Μοναδικός μέτοχος η ΕΛΛΗΝΙΚΑ ΠΕΤΡΕΛΑΙΑ Α.Ε.	100	Υπηρεσίες Engineering τομέα ενέργειας
HELLENIC PETROLEUM INTERNATIONAL AG	Μοναδικός μέτοχος η ΕΛΛΗΝΙΚΑ ΠΕΤΡΕΛΑΙΑ Α.Ε.	100	Ηolding εταιρία για επενδύσεις Ομίλου στο εξωτερικό
ΠΟΣΕΙΔΩΝ ΝΑΥΤΙΚΗ ΕΤΑΙΡΙΑ	Μοναδικός μέτοχος η ΕΛΛΗΝΙΚΑ ΠΕΤΡΕΛΑΙΑ Α.Ε.	100	Πλοιοκλήτριες Εταιρίες
ΑΠΟΛΛΩΝ ΝΑΥΤΙΚΗ ΕΤΑΙΡΙΑ	Μοναδικός μέτοχος η ΕΛΛΗΝΙΚΑ ΠΕΤΡΕΛΑΙΑ Α.Ε.	100	Πλοιοκλήτριες Εταιρίες
GLOBAL ALBANIA Α.Ε.	Μέτοχος η ΕΛΛΗΝΙΚΑ ΠΕΤΡΕΛΑΙΑ Α.Ε.	99,96	Εισαγωγή, αγορά & εμπορία πετρ/δών στην Αλβανία
ΕΛ.ΠΕ.Τ ΒΑΛΚΑΝΙΚΗ Α.Ε.	Μέτοχος η ΕΛΛΗΝΙΚΑ ΠΕΤΡΕΛΑΙΑ Α.Ε.	63	Κατασκευή & λειτουργία αγωγού αργού
ΕΛΠΕ ΑΝΑΝΕΩΣΙΜΕΣ ΠΗΓΕΣ ΕΝΕΡΓΕΙΑΣ Α.Ε.	Μοναδικός μέτοχος η ΕΛΛΗΝΙΚΑ ΠΕΤΡΕΛΑΙΑ Α.Ε.	100	Παραγωγή, διάθεση, εμπορία ανανεώσιμων πηγών ενέργειας
ΕΛΠΕ – ΛΑΡΚΟ ΕΝΕΡΓΕΙΑΚΗ ΚΟΚΚΙΝΟΥ Α.Ε.	Μέτοχος η ΕΛΠΕ Ανανεώσιμες Πηγές Ενέργειας Α.Ε.	51	Παραγωγή, διάθεση, εμπορία ανανεώσιμων πηγών ενέργειας
ΕΛΠΕ – ΛΑΡΚΟ ΕΝΕΡΓΕΙΑΚΗ ΣΕΡΒΙΩΝ Α.Ε.	Μέτοχος η ΕΛΠΕ Ανανεώσιμες Πηγές Ενέργειας Α.Ε.	51	Παραγωγή, διάθεση, εμπορία ανανεώσιμων πηγών ενέργειας
ΕΝΕΡΓΕΙΑΚΗ ΠΥΛΟΥ ΜΕΘΩΝΗΣ Α.Ε.	Μέτοχος η ΕΛΠΕ Ανανεώσιμες Πηγές Ενέργειας Α.Ε.	100	Παραγωγή, διάθεση, εμπορία ανανεώσιμων πηγών ενέργειας
HELLENIC PETROLEUM FINANCE plc	Μοναδικός μέτοχος η ΕΛΛΗΝΙΚΑ ΠΕΤΡΕΛΑΙΑ Α.Ε.	100	Υπηρεσίες χρηματοδότησης & άλλων χρηματοοικονομικών υπηρεσιών
ΕΚΟΤΑ ΚΩ Α.Ε.	Μέτοχος η ΕΚΟ ΑΒΕΕ	49	Ανέγερση, λειτουργία, εκμετάλλευση εγκατ/σεων αποθήκευσης υγρών καυσίμων
ΕΚΟ ΚΑΛΥΨΩ Μονοπρόσωπη Ε.Π.Ε.	Μοναδικός μέτοχος η ΕΚΟ ΑΒΕΕ	100	Ίδρυση & λειτουργία πρατηρίων υγρών καυσίμων & υγραερίων στην Ελλάδα
ΕΚΟ ΔΗΜΗΤΡΑ ΝΑΥΤΙΚΗ ΕΤΑΙΡΙΑ	Μοναδικός μέτοχος η ΕΚΟ ΑΒΕΕ	100	Εκμετάλλευση δεξαμενοπλοίου
ΕΚΟ ΑΡΤΕΜΙΣ ΝΑΥΤΙΚΗ ΕΤΑΙΡΙΑ	Μοναδικός μέτοχος η ΕΚΟ ΑΒΕΕ	100	Εκμετάλλευση δεξαμενοπλοίου
ΕΚΟ ΑΘΗΝΑ ΝΑΥΤΙΚΗ ΕΤΑΙΡΙΑ	Μοναδικός μέτοχος η ΕΚΟ ΑΒΕΕ	100	Εκμετάλλευση δεξαμενοπλοίου
ΕΚΟ ΗΡΑ ΝΑΥΤΙΚΗ ΕΤΑΙΡΙΑ	Μοναδικός μέτοχος η ΕΚΟ ΑΒΕΕ	100	Εκμετάλλευση δεξαμενοπλοίου
ΕΚΟ ΑΦΡΟΔΙΤΗ ΝΑΥΤΙΚΗ ΕΤΑΙΡΙΑ	Μοναδικός μέτοχος η ΕΚΟ ΑΒΕΕ	100	Εκμετάλλευση δεξαμενοπλοίου

Εταιρεία	Σχέση	%	Δραστηριότητες
ΕΛΠΕ ΚΥΠΡΟΣ LTD	Μοναδικός μέτοχος η HELLENIC PETROLEUM INTERNATIONAL AG	100	Εμπορία, διανομή & αποθήκευση πετρ/δών στην Κύπρο.
RAM OIL LTD	Μοναδικός μέτοχος η HELLENIC PETROLEUM INTERNATIONAL AG	100	Εμπορία, διανομή & αποθήκευση πετρ/δών στην Κύπρο
JUGOPETROL AD	Μέτοχος η HELLENIC PETROLEUM INTERNATIONAL AG	54,35	Εμπορία, διανομή & αποθήκευση πετρ/δών στο Μαυροβούνιο
HELLENIC PETROLEUM BULGARIA (Holdings) LTD	Μοναδικός μέτοχος η HELLENIC PETROLEUM INTERNATIONAL AG	100	Holdίng εταιρία για επενδύσεις Ομίλου στο εξωτερικό
HELLENIC PETROLEUM SERBIA (Holdings) LTD	Μοναδικός μέτοχος η HELLENIC PETROLEUM INTERNATIONAL AG	100	Holdίng εταιρία για επενδύσεις Ομίλου στο εξωτερικό
ΕΛ.ΠΕ. ΔΙΕΘΝΗΣ ΣΥΜΒΟΥΛΕΤΙΚΗ Α.Ε.	Μοναδικός μέτοχος η HELLENIC PETROLEUM INTERNATIONAL AG	100	Παροχή συμβουλευτικών υπηρεσιών στις εταιρίες Ομίλου στο εξωτερικό
ΕΛΛΗΝΙΚΑ ΚΑΥΣΙΜΑ Α.Ε. (πρώην ΒΡ)	Μοναδικός μέτοχος η HELLENIC PETROLEUM INTERNATIONAL AG	100	Εμπορία, διανομή & αποθήκευση πετρ/δών στην Ελλάδα
ΕΚΟ BULGARIA EAD	Μοναδικός μέτοχος η Hellenic Petroleum Bulgaria (Holdings) LTD	100	Εμπορία πετρ/δών στη Βουλγαρία
HELLENIC PETROLEUM BULGARIA PROPERTIES LTD	Μοναδικός μέτοχος η Hellenic Petroleum Bulgaria (Holdings) LTD	100	Εμπορία πετρ/δών στη Βουλγαρία
ΕΚΟ-SERBIA AD	Μοναδικός μέτοχος η Hellenic Petroleum Serbia (Holdings) LTD	100	Εμπορία πετρ/δών στη Σερβία
ΟΚΤΑ CRUDE OIL REFINERY AD	Μέτοχος η ΕΛ.ΠΕ.Τ. ΒΑΛΚΑΝΙΚΗ	51,35	Διύλιση αργού, εισαγωγή & εμπορία πετρ/δών στα Σκόπια
ΒΑΡΔΑΞ Α.Ε.	Μέτοχος η ΕΛ.ΠΕ.Τ. ΒΑΛΚΑΝΙΚΗ	50.4	Λειτουργία & εκμετάλλευση του αγωγού μεταφοράς αργού Θεσ/νίκης-Σκόπια (ΟΚΤΑ)

ΣΥΝΔΕΔΕΜΕΝΕΣ ΕΠΙΧΕΙΡΗΣΕΙΣ ΠΟΥ ΕΝΟΠΙΟΥΝΤΑΙ ΜΕ ΤΗΝ ΜΕΘΟΔΟ ΤΗΣ ΚΑΘΑΡΗΣ ΘΕΣΗΣ ΚΑΙ ΛΟΙΠΕΣ ΕΠΕΝΔΥΣΕΙΣ

Εταιρεία	Σχέση	%	Δραστηριότητες
ΔΕΠΑ Α.Ε.	Μέτοχος η ΕΛΛΗΝΙΚΑ ΠΕΤΡΕΛΑΙΑ Α.Ε.	35	Εισαγωγή & Διανομή Φυσικού αερίου στην Ελλάδα
SUPERLUBE LTD	Μέτοχος η ΕΛΠΕ Κύπρος Α.Ε.	65	Παραγωγή και διανομή λιπαντικών
ΕΤΑΙΡΙΑ ΑΓΩΓΟΥ ΚΑΥΣΙΜΩΝ ΑΕΡΟΔΡΟΜΙΟΥ ΑΘΗΝΩΝ Α.Ε. (ΕΑΚΑΑ ΑΕ)	Μέτοχος η ΕΛΛΗΝΙΚΑ ΠΕΤΡΕΛΑΙΑ Α.Ε.	50	Αγωγός Ασπρόπυργος-Σπάτα
ΕΛ.ΠΕ. ΘΡΑΚΗ Α.Ε.	Μέτοχος η ΕΛΛΗΝΙΚΑ ΠΕΤΡΕΛΑΙΑ Α.Ε.	25	Αγωγός Μπουργκάζ-Αλεξανδρούπολης
Δ.Μ.Ε.Π. HOLD CO	Μέτοχος η ΗΡΠΙ S.A.	48	Παροχή υπηρεσιών διαχείρισης και αποθήκευσης πετρελαιοειδών
ELPEDISON BV	Μέτοχος η ΕΛΛΗΝΙΚΑ ΠΕΤΡΕΛΑΙΑ Α.Ε. Μέτοχος η HELLENIC PETROLEUM INTERNATIONAL AG	5 45	Ηλεκτρική Ενέργεια
ELPEDISON ΕΜΠΟΡΙΚΗ ΑΕ	Μέτοχος η ELPEDISON BV	75,78	Ηλεκτρική Ενέργεια
ELPEDISON ΠΑΡΑΓΩΓΗ ΗΛΕΚΤΡΙΚΗΣ ΕΝΕΡΓΕΙΑΣ ΑΕ	Μέτοχος η ELPEDISON BV	75,78	Ηλεκτρική Ενέργεια
SAFCO Α.Ε.	Μέτοχος η ΕΚΟ ΑΒΕΕ	33,3	Εκμετάλλευση ανεφοδιασμού αεροσκαφών
ΒΙΟΝΤΙΖΕΛ Α.Ε.	Μέτοχος η ΕΛΛΗΝΙΚΑ ΠΕΤΡΕΛΑΙΑ - ΑΝΑΝΕΩΣΙΜΕΣ ΠΗΓΕΣ ΕΝΕΡΓΕΙΑΣ Α.Ε.	25	Παραγωγή και εμπορία Βιοντίζελ
ΕΔΑΠ - ΤΘΠ	Μέτοχος η ΕΛΛΗΝΙΚΑ ΠΕΤΡΕΛΑΙΑ Α.Ε.	6,67	Διαχείριση και ανάπτυξη τεχνολογικού πάρκου Θεσσαλονίκης

Κοινές επιχειρήσεις	Σχέση	%	Δραστηριότητες
STPC (ΕΛΠΕ ΑΕ, Calfrac Well Services Ltd)	Συμμετοχή της ΕΛΛΗΝΙΚΑ ΠΕΤΡΕΛΑΙΑ Α.Ε.	25	Δικαιώματα έρευνας και εκμετάλλευσης Υδρογονανθράκων στη Παραχώρηση του Θρακικού Πελάγους.
ΕΛΠΕ ΑΕ, Edison International SpA– Petroceltic Resources PLC	Συμμετοχή της ΕΛΛΗΝΙΚΑ ΠΕΤΡΕΛΑΙΑ Α.Ε. ως Operator.	33,33	Μίσθωση θαλάσσιας περιοχής Δυτ. Πατραϊκού Κόλπου για έρευνα και εκμετάλλευση υδρογονανθράκων.
NARC	Συμμετοχή της ΕΛΛΗΝΙΚΑ ΠΕΤΡΕΛΑΙΑ Α.Ε.	16,67	Υπό εκκαθάριση.

MONTENEGRO MEDUSA/ Gas Monte	Συμμετοχή της JUGOPETROLA.D.	49	Παραχώρηση δικαιωμάτων έρευνας και εκμετάλλευσης Υδρογονανθράκων σε δυο θαλάσσιες περιοχές στο Μαυροβούνιο (Blocks 1&2)
	Συμμετοχή της HELLENIC PETROLEUM INTERNATIONAL AG.	11	
ΕΛΠΕ ΑΕ, Vegas West Obayed Limited	Συμμετοχή η ΕΛΛΗΝΙΚΑ ΠΕΤΡΕΛΑΙΑ Α.Ε.	30	Παραχώρηση δικαιωμάτων έρευνας και εκμετάλλευσης Υδρογονανθράκων στην Αίγυπτο (Δυτ. Έρημος)
ΕΛΠΕ ΑΕ, Petroceltic Mesaha Limited, Kuwait Energy Company & Beach Petroleum	Συμμετοχή της ΕΛΛΗΝΙΚΑ ΠΕΤΡΕΛΑΙΑ Α.Ε.	30	Παραχώρηση δικαιωμάτων έρευνας και εκμετάλλευσης Υδρογονανθράκων στην Άνω Αίγυπτο.

Βιογραφικά Μελών ΔΣ

Ιωάννης Παπαθανασίου, Πρόεδρος

Ο κ. Ιωάννης Παπαθανασίου γεννήθηκε στην Αθήνα το 1954.

Σπούδασε Ηλεκτρολόγος- Μηχανολόγος, στο Εθνικό Μετσόβιο Πολυτεχνείο. Από το 1988 ως το 1993 διετέλεσε Γενικός Γραμματέας του Εμπορικού & Βιομηχανικού Επιμελητηρίου Αθηνών (ΕΒΕΑ), ενώ την περίοδο 1991 -1992 διετέλεσε σύμβουλος του Υπουργού Βιομηχανίας, σε θέματα ενέργειας. Το 1993 διετέλεσε Αντιπρόεδρος του Δ.Σ. στη Δημόσια Επιχείρηση Αερίου (ΔΕΠΑ) και την ίδια χρονιά εκλέχθηκε στη θέση του Προέδρου του ΕΒΕΑ όπου και παρέμεινε ως το Μάρτιο του 2000. Από το 2000 εκλέγεται βουλευτής. Έχει διατελέσει Υπουργός Οικονομίας και Οικονομικών (8/1/2009 - 5/10/2009), Υφυπουργός Οικονομίας και Οικονομικών (19/9/2007-7/1/2009) και Υφυπουργός Ανάπτυξης (13/3/2004-16/9/2007).

Μέχρι την 31/12/2002, διετέλεσε Πρόεδρος και Διευθύνων Σύμβουλος της εταιρείας «Ι. Δ. Παπαθανασίου ΑΕ», Εμπορία Τεχνολογικού Εξοπλισμού Κτιρίων. Στις 27/02/2014 ορίστηκε Πρόεδρος του Διοικητικού Συμβουλίου της «Ελληνικά Πετρέλαια ΑΕ».

Μιλάει την αγγλική, γαλλική και γερμανική γλώσσα.

Ιωάννης Κωστόπουλος, Διευθύνων Σύμβουλος

Ο κ. Ιωάννης Κωστόπουλος είναι Διευθύνων Σύμβουλος της ΕΛΛΗΝΙΚΑ ΠΕΤΡΕΛΑΙΑ Α.Ε., μέλος των Διοικητικών Συμβουλίων της ΕΚΟ και της ΕΛΛΗΝΙΚΑ ΚΑΥΣΙΜΑ –θυγατρικές εταιρείες εμπορίας του Ομίλου ΕΛΠΕ -και μέλος του Δ.Σ. της Elpedison BV, θυγατρικής εταιρείας παραγωγής ηλεκτρικής ενέργειας του Ομίλου, σε κοινοπραξία με την Edison.

Είναι κάτοχος πτυχίου Οικονομικών και Χρηματοοικονομικών (BSc. Honours) από το Πανεπιστήμιο του Southampton στην Αγγλία καθώς και μεταπτυχιακού τίτλου σπουδών στη Διοίκηση Επιχειρήσεων (M.B.A.) από το Πανεπιστήμιο του Σικάγο, Η.Π.Α.

Από το 1979 μέχρι το 1982 εργάστηκε στην Procter & Gamble στη Γενεύη και την Ελβετία. Από το 1982 μέχρι το 1986 ανέλαβε θέσεις Διευθυντή και Αντιπροέδρου στην Chase Manhattan Bank, τόσο στη Νέα Υόρκη όσο και στο Λονδίνο. Από το 1986 μέχρι και 1991 διετέλεσε ανώτερο στέλεχος της διεθνούς εταιρείας συμβούλων επιχειρήσεων Booz Allen & Hamilton με έδρα το Λονδίνο, στους τομείς στρατηγικής ανάπτυξης και επιχειρησιακών αναδιορθώσεων.

Επιστρέφοντας στην Ελλάδα το 1991, ανέλαβε ανώτατες διευθυντικές θέσεις: Διευθύνων Σύμβουλος της ΜΕΤΑΞΑ ΑΕΒΕ (1991 – 1997), Διευθύνων Σύμβουλος της Johnson & Johnson Hellas Α.Ε. και Περιφερειακός Διευθυντής της Johnson & Johnson Κεντρικής και Ανατολικής Ευρώπης (1998 – 2000). Από το 2001 έως το 2003 ήταν Διευθύνων Σύμβουλος και Αντιπρόεδρος Δ.Σ. της ΠΕΤΡΟΛΑ ΕΛΛΑΣ ΑΕΒΕ, εταιρεία διύλισης & εμπορίας, εισηγμένη στο Χρηματιστήριο Αθηνών.

Από το 2003, με τη συγχώνευση της ΠΕΤΡΟΛΑ ΕΛΛΑΣ ΑΕΒΕ στην ΕΛΛΗΝΙΚΑ ΠΕΤΡΕΛΑΙΑ Α.Ε., συμμετείχε ως μέλος στο Διοικητικό Συμβούλιο της τελευταίας. Τον Ιούνιο του 2006 ανέλαβε Εκτελεστικό Μέλος του Διοικητικού Συμβουλίου της ίδιας Εταιρείας και τον Δεκέμβριο του 2007 ορίστηκε Διευθύνων Σύμβουλος της ΕΛΛΗΝΙΚΑ ΠΕΤΡΕΛΑΙΑ Α.Ε. Συμμετέχει ως μέλος στα Διοικητικά Συμβούλια του Συνδέσμου Επιχειρήσεων & Βιομηχανιών (ΣΕΒ) καθώς και της «Φουρλής Συμμετοχών Α.Ε.».

Ανδρέας Σιάμισης, Αναπληρωτής Διευθύνων Σύμβουλος

Σπούδασε Οικονομολόγος, με εξειδίκευση στην Οικονομετρία στο Πανεπιστήμιο του Essex Αγγλίας και είναι μέλος (F.C.A.) του Institute of Chartered Accountants in England and Wales.

Ξεκίνησε τη σταδιοδρομία του το 1989 στην εταιρεία Ορκωτών Ελεγκτών και Συμβούλων KPMG στο Λονδίνο με εξειδίκευση στον τραπεζικό κλάδο. Από το 1993 έως το 1998 εργάστηκε αρχικά ως στέλεχος και ακολούθως Finance and Customer Services Director στην εταιρεία ΜΕΤΑΧΑ του Διεθνούς Ομίλου Τροφίμων και Ποτών DIAGEO.

Το 1998 ανέλαβε Regional Finance and Business Development Director, με ευθύνη για τις περιοχές της Μέσης Ανατολής και Β. Αφρικής της εταιρείας Pillsbury (Ομίλου DIAGEO). Το διάστημα 2000 έως 2002 εργάστηκε ως Chief Financial Officer σε εισηγμένη εταιρεία συμφερόντων Ομίλου ΛΕΒΕΝΤΗ, ενώ το 2003 προσλήφθηκε ως Γενικός Διευθυντής Οικονομικών και Πληροφορικής στην ΠΕΤΡΟΛΑ ΕΛΛΑΣ Α.Ε.Β.Ε.

Μετά από τη συγχώνευση της ΠΕΤΡΟΛΑ στα ΕΛΛΗΝΙΚΑ ΠΕΤΡΕΛΑΙΑ, το 2004 ανέλαβε ως Γενικός Διευθυντής Οικονομικών Ομίλου και Μέλος της Εκτελεστικής Επιτροπής του Ομίλου. Συμμετέχει σε πολλά Διοικητικά Συμβούλια των εταιριών του Ομίλου (ΕΚΟ Α.Β.Ε.Ε., ΕΛΛΗΝΙΚΑ ΚΑΥΣΙΜΑ Α.Ε.Ε., ΔΕΠΑ Α.Ε., κλπ) ενώ το Δεκέμβριο του 2014 ανέλαβε Αναπληρωτής Διευθύνων Σύμβουλος με αρμοδιότητα για τις οικονομικές υπηρεσίες και τη Λιανική Εμπορία, στην Ελλάδα και στο Εξωτερικό. Είναι Μέλος του Οικονομικού Επιμελητηρίου Ελλάδος και του Corporate Finance Faculty του ICAEW.

Θεόδωρος-Αχιλλέας Βάρδας

Ολοκλήρωσε το διδακτορικό του (Ph.D) από το τμήμα Systems Engineering της Σχολής Χημικών Μηχανικών του Ομοσπονδιακού Πολυτεχνείου Ζυρίχης της Ελβετίας.

Το 1979 ξεκίνησε τη σταδιοδρομία του στον Όμιλο Λάτση, όπου αρχικά εργάστηκε σε επιτελικές θέσεις ευθύνης και από το 1981 ως Γενικός Διευθυντής Εμπορίας Πετρελαίων. Από το 1988 έως το 2003 διετέλεσε Αναπληρωτής Διευθύνων Σύμβουλος και μέλος του ΔΣ της ΠΕΤΡΟΛΑ ΕΛΛΑΣ και από το 1999 έως το 2003 μέλος του ΔΣ της ΠΑΠΑΣΤΡΑΤΟΣ.

Από τον Οκτώβριο του 2003 είναι μέλος του ΔΣ και Σύμβουλος Διοίκησης της ΕΛΛΗΝΙΚΑ ΠΕΤΡΕΛΑΙΑ ΑΕ, από το Μάιο του 2004 μέλος του ΔΣ της ΔΕΠΑ ΑΕ και από τον Δεκέμβριο του 2007 είναι εκτελεστικό μέλος του ΔΣ της ΕΛΛΗΝΙΚΑ ΠΕΤΡΕΛΑΙΑ ΑΕ.

Βασίλειος Νικολετόπουλος

Σπούδασε Μηχανολόγος-Ηλεκτρολόγος Μηχανικός του ΕΜΠ και κάτοχος μεταπτυχιακού τίτλου M.Sc. σε Engineering-Economic Systems του Stanford University, ΗΠΑ.

Έχει διατελέσει Διευθύνων Σύμβουλος της ΕΡΓΟΣΕ, αντιπρόεδρος των Ισπανικών εταιριών Magnesitas Navarras (μεταλλευτική, βιομηχανική) και Magna Inversiones, αντιπρόεδρος της Ellamag SA, Γαλλο-Ελληνικής κοινοπραξίας παραγωγής πυριμάχων, μελετητής μηχανικός στην INTASA INC, στην Καλιφόρνια ΗΠΑ, ερευνητής και διδάσκων επιμελητής στο Πανεπιστήμιο Stanford, Καλιφόρνια, ΗΠΑ, πρόεδρος του Ευρωπαϊκού Συνδέσμου Μεταλλευτικών Επιχειρήσεων (Euromines) στις Βρυξέλλες, Γενικός Γραμματέας του Ελληνικού Συνδέσμου Μεταλλευτικών Επιχειρήσεων (ΣΜΕ), μέλος της Εκτελεστικής Επιτροπής του Ευρωπαϊκού Συνδέσμου Επιχειρήσεων μη Σιδηρούχων Μετάλλων (Eurometalex) στις Βρυξέλλες, τακτικό μέλος της Ελληνικής Επιτροπής Ανταγωνισμού, μέλος ΔΣ της «Ελληνικοί Λευκόλιθοι AMBNEE», της Premier Magnesia, LLC στις ΗΠΑ, της Vector A.E., του ΕΒΕΑ, του ΚΕΔΕΟ, του ΚΑΠΕ και μέλος του Γενικού Συμβουλίου του ΣΕΒ.

Είναι ιδιοκτήτης της «Natural Resources GP», εταιρίας παροχής υπηρεσιών σε θέματα ενεργειακής, βιομηχανικής και εμπορικής ανάπτυξης, ελληνικής και ευρωπαϊκής πολιτικής βιομηχανίας, ενέργειας και περιβάλλοντος στους τομείς μεταλλευμάτων, μεταλλουργίας και ενέργειας. Επίσης είναι Διευθυντής Διεθνούς Ανάπτυξης, Premier Magnesia LLC, Η.Π.Α., Μέλος Δ.Σ. της εμπορικής επιχείρησης Hellex A.E., της επιχείρησης Ίταμος Υδροηλεκτρική Α.Ε., και της Thrace Gold Mines S.A., που ανήκει στην Καναδική εταιρία Eldorado Gold.

Χρήστος Γεώργιος Ραζέλος

Είναι απόφοιτος του τμήματος Πολιτικών Επιστημών της Παντείου Ανωτάτης Σχολής.

Εργάστηκε ως Δημόσιος Υπάλληλος στο Υπουργείο Εθνικής Άμυνας στο Γενικό Επιτελείο Ναυτικού στην Διεύθυνση Δημόσιων Ναυτικών Έργων. Το έτος 1988 του ανατέθηκαν τα καθήκοντα προϊστάμενου του τμήματος Λογιστικού - Συμβάσεων της παραπάνω Διεύθυνσης μέχρι το έτος 1996. Από το έτος 1996 του ανατέθηκαν τα καθήκοντα προϊστάμενου τμήματος στη Διεύθυνση Ναυτικών Έργων του Ναυστάθμου Σαλαμίνας. Το έτος 2004 ανέλαβε Γενικός Συντονιστής της Ειδικής Γραμματείας του Υπουργείου Εθνικής Άμυνας, επί όλων των αρμοδιοτήτων αυτής και για τα τρία Γενικά Επιτελεία του Υπουργείου Εθνικής Άμυνας. Στην εν λόγω θέση παρέμεινε μέχρι το τέλος του 2010, οπότε και παραιτήθηκε, αναλαμβάνοντας προϊστάμενος της Υποδιεύθυνσης του Λογιστηρίου του Κέντρου Εφοδιασμού του Ναυτικού μέχρι και το μήνα Νοέμβριο του 2011, οπότε και παραιτήθηκε.

Έχει διατελέσει εκλεγμένο μέλος του Υπηρεσιακού και Πειθαρχικού Συμβουλίου του γενικού Επιτελείου Ναυτικού για πέντε (5) θητείες. Έχει διατελέσει Γενικός Γραμματέας στο Σύλλογο Δημοσίων Υπαλλήλων Πολεμικού Ναυτικού, Γενικός Γραμματέας στην Πανελλήνια Ομοσπονδία Υπαλλήλων του Υπουργείου Εθνικής Άμυνας, καθώς και μέλος του Γενικού Συμβουλίου της Α.Δ.Ε.Δ.Υ. (Τριτοβάθμιο Συνδικαλιστικό όργανο).

Ιωάννης Ράπτης

Είναι κάτοχος πτυχίου Χημείας από το Τμήμα Χημείας του Αριστοτελείου Πανεπιστημίου Θεσσαλονίκης και κάτοχος μεταπτυχιακού τίτλου -M.B.A- στα «Τεχνο-Οικονομικά Συστήματα» από το Εθνικό Μετσόβιο Πολυτεχνείο.

Έχει διατελέσει αντιπρόεδρος του Ιδρύματος Νεολαίας και Δια Βίου Μάθησης, αντιπρόεδρος του Εθνικού Ιδρύματος Νεότητας, μέλος ΔΣ του Οργανισμού Νεολαίας και Άθλησης (ΟΝΑ) του Δήμου Αθηναίων και Μέλος της Συγκλήτου του Αριστοτελείου Πανεπιστημίου Θεσσαλονίκης.

Από το 2004 εργάζεται ως διευθυντής έργων σε εταιρείες Συμβούλων Επιχειρήσεων. Έχει διοικήσει σημαντικό αριθμό μεγάλων έργων στον Δημόσιο και τον Ιδιωτικό Τομέα σε ευρύ φάσμα κλάδων που περιλαμβάνουν τις Τράπεζες, την Εκπαίδευση και Κατάρτιση αλλά και τη Δημόσια Διοίκηση. Διαθέτει σημαντική εμπειρία στο σχεδιασμό, την υλοποίηση και τον έλεγχο μεγάλων έργων. Είναι μέλος της Διοικούσας Επιτροπής της Ένωσης Ελλήνων Χημικών (ΕΕΧ) και Μέλος του Οικονομικού Επιμελητηρίου Ελλάδος (ΟΕΕ).

Άγγελος Χατζηδημητρίου

Σπούδασε Χημικός – Τεχνολόγος Τροφίμων. Εργάστηκε κατά σειρά στις βιομηχανίες Ο.Γ.Σ.Θ και στην ΕΛ.ΒΙΖ Α.Ε ως προϊστάμενος ποιοτικού ελέγχου και στην συνέχεια ως διευθυντής.

Έχει διατελέσει αναπληρωτής γραμματέας και Διευθυντής Περιφερειακής οργάνωσης Βορείου Ελλάδος.

Ιωάννης Σεργόπουλος

Αποφοίτησε από τη Νομική Σχολή Αθηνών και εργάζεται ως Δικηγόρος Παρ' Αρείω Πάγω, εγγεγραμμένος στον Δικηγορικό Σύλλογο Αθηνών από το έτος 1977, ασκών συνεχώς μέχρι σήμερα δικαστηριακή δικηγορία. Διετέλεσε μέλος του Διοικητικού Συμβουλίου της «ΑΓΕΤ – Ηρακλής» και Νομικός Σύμβουλος της ίδιας εταιρείας (1982 – 1989), καθώς μέλος του Διοικητικού Συμβουλίου της ΕΡΤ (1995–1996), αντιπρόεδρος και αναπληρωτής διευθυντής του ΕΘΝΙΚΟΥ ΘΕΑΤΡΟΥ (1996–2005), πρόεδρος του Διοικητικού Συμβουλίου του Εκδοτικού Οίκου «ΑΡΤΟΣ ΖΩΗΣ» και μέλος του Διοικητικού Συμβουλίου του Ο.Α.Σ.Α. (6/2010 – 12/2012)

Κωνσταντίνος Παπαγιαννόπουλος, Εκπρόσωπος των εργαζομένων

Αποφοίτησε από τη Μέσης Τεχνικής Σχολής Ηλεκτρονικών το 1984.

Από το 1981 εργάστηκε αρχικά στην ΠΕΤΡΟΛΑ ΕΛΛΑΣ ΑΕΒΕ και μετά τη συγχώνευση στην ΕΛΛΗΝΙΚΑ ΠΕΤΡΕΛΑΙΑ ΑΕ στο τμήμα Ηλεκτρολογικού και Οργάνων στις Βιομηχανικές Εγκαταστάσεις Ελευσίνας. Από το 2004 είναι μέλος του ΔΣ του Πανελληνίου Σωματίου Εργαζομένων ΕΛ.ΠΕ. Το Φεβρουάριο του 2013 εκλέχτηκε ως εκπρόσωπος των εργαζομένων στο ΔΣ της Εταιρείας

Παναγιώτης Οφθαλμίδης, Εκπρόσωπος των εργαζομένων

Είναι πτυχιούχος Ηλεκτρολόγος Μηχανικός Τ.Ε. του Τ.Ε.Ι. Καβάλας. Από το 1989 εργάζεται στην ΕΛΛΗΝΙΚΑ ΠΕΤΡΕΛΑΙΑ Α.Ε. (πρώην ΕΚΟ) στο τμήμα Ηλεκτρολογικής Συντήρησης Διυλιστηρίου & Χημικών Εργοστασίων των Βιομηχανικών Εγκαταστάσεων Θεσσαλονίκης. Μετά τον Νοέμβριο του 2007, διατελεί Πρόεδρος του Πανελληνίου Σωματίου Εργαζομένων

της Εταιρείας έως και σήμερα. Το Μάρτιο του 2008 εκλέχθηκε ως εκπρόσωπος των εργαζομένων στο ΔΣ της Εταιρείας.

Θεόδωρος Πανταλάκης, Ανεξάρτητο μέλος, Εκπρόσωπος των μετόχων της μειοψηφίας

Είναι κάτοχος πτυχίου της Ανωτάτης Βιομηχανικής Σχολής Πειραιώς, του τμήματος Διοίκησης Επιχειρήσεων.

Από το 1980 έως το 1991 εργάστηκε στην Εθνική Τράπεζα Επενδύσεων & Βιομηχανικής Αναπτύξεως (ΕΤΕΒΑ), παράλληλα δε την περίοδο 1983-1985 ήταν Συνεργάτης του Αναπληρωτή Υπουργού Εθνικής Οικονομίας κ. Κωστή Βαϊτσου και την περίοδο 1985-1988 ήταν Διευθυντής του Γραφείου του Υφυπουργού Εθνικής Οικονομίας κ. Θεόδωρου Καρατζά. Από το 1991 έως το 1996 ήταν Βοηθός Γενικός Διευθυντής στον Όμιλο Interamerican. Από το Μάρτιο του 1996 έως τον Απρίλιο του 2004 κατείχε τη θέση του Υποδιοικητή της Εθνικής Τράπεζας της Ελλάδος, ενώ συγχρόνως ήταν Πρόεδρος, Αντιπρόεδρος ή Μέλος ΔΣ θυγατρικών εταιριών της Εθνικής Τράπεζας. Υπήρξε, επίσης, Αντιπρόεδρος του Χρηματιστηρίου Αθηνών, Πρόεδρος του Κεντρικού Αποθετηρίου, Πρόεδρος της Εκτελεστικής Επιτροπής της Ένωσης Ελληνικών Τραπεζών κ.ά. Τον Μάιο του 2004 ανέλαβε Αντιπρόεδρος ΔΣ της Τράπεζας Πειραιώς, και από τον Ιανουάριο 2009 έως τον Δεκέμβριο 2009 ήταν Αντιπρόεδρος και Αναπληρωτής Διευθύνων Σύμβουλος του Ομίλου. Συγχρόνως ήταν Πρόεδρος ή μέλος ΔΣ θυγατρικών και συγγενών εταιρειών του Ομίλου της Πειραιώς.

Από τον Δεκέμβριο του 2009 μέχρι τον Ιούλιο του 2012 διετέλεσε Πρόεδρος του ΔΣ – Διοικητής της Αγροτικής Τράπεζας της Ελλάδος (ΑΤΕ). Κατά την ίδια περίοδο διετέλεσε Πρόεδρος ή μέλος ΔΣ θυγατρικών εταιρειών της ΑΤΕ. Επίσης διετέλεσε μέλος του ΔΣ και του Προεδρείου της Ένωσης Ελληνικών Τραπεζών.

Εργάζεται ως σύμβουλος επιχειρήσεων, ενώ παράλληλα είναι μέλος του ΔΣ της Αττικής Οδού ΑΕ, της Ένωσης Αωνύμων Εταιρειών και Εταιρειών Περιορισμένης Ευθύνης και της Ελληνικά Πετρέλαια ΑΕ.

Σπυρίδων Παντελιάς, Ανεξάρτητο μέλος, Εκπρόσωπος των μετόχων της μειοψηφίας

Είναι κάτοχος Διδακτορικού Διπλώματος και Μάστερ στις Οικονομικές Επιστήμες του Πανεπιστημίου Washington στο St. Louis, καθώς και Πτυχίου Οικονομικών Επιστημών του Πανεπιστημίου Αθηνών.

Τραπεζικός με πολυετή εμπειρία στον χρηματοπιστωτικό χώρο. Έχει διατελέσει Εκτελεστικός Αντιπρόεδρος ΔΣ του Ταχυδρομικού Ταμιευτηρίου, Γενικός Διευθυντής Συγκροτήματος της Τράπεζας Κύπρου – Επικεφαλής των δραστηριοτήτων επενδυτικής τραπεζικής, διαχείρισης περιουσίας και χρηματιστηριακών εργασιών. Το διάστημα 2005-2007 κατείχε τη θέση του Αναπληρωτή Γενικού Διευθυντή στην Emporiki Bank, το 2002-2004 του Γενικού Διευθυντή στην EFG Telesis Finance και το 2000-2002 του Αναπληρωτή Γενικού Διευθυντή στη Γενική Τράπεζα. Έχει επίσης εργασθεί στην Εθνική Τράπεζα, στην Ένωση Ελληνικών Τραπεζών και στο Reuters News Agency.

Το παρόν διάστημα, είναι Σύμβουλος Διοίκησης της Τράπεζας της Ελλάδος.

3. Δήλωση Προέδρου, Διευθύνοντος Συμβούλου και ενός Μέλους του Διοικητικού Συμβουλίου για αληθινή απεικόνιση των στοιχείων της Ετήσιας Οικονομικής Έκθεσης

Δήλωση Προέδρου, Διευθύνοντος Συμβούλου και ενός Μέλους του Διοικητικού Συμβουλίου για αληθινή απεικόνιση των στοιχείων της Ετήσιας Οικονομικής Έκθεσης

(σύμφωνα με το άρθρο 4 παρ. 2 του Ν. 3556/2007)

Σε εφαρμογή των διατάξεων του άρθρου 4 παρ. 2 (γ) του Νόμου 3556/2007 δηλώνουμε ότι εξ' όσων γνωρίζουμε :

- α. Οι Ετήσιες Οικονομικές Καταστάσεις που καταρτίσθηκαν σύμφωνα με τα ισχύοντα Διεθνή Λογιστικά Πρότυπα Χρηματοοικονομικής Πληροφόρησης, απεικονίζουν κατά τρόπο αληθή τα στοιχεία του ενεργητικού και του παθητικού, την καθαρή θέση και τα αποτελέσματα χρήσεως της Εταιρείας ΕΛΛΗΝΙΚΑ ΠΕΤΡΕΛΑΙΑ Α.Ε. για τη χρήση 2014 καθώς και των επιχειρήσεων που περιλαμβάνονται στην ενοποίηση εκλαμβανομένων ως σύνολο.
- β. Η ετήσια έκθεση του Διοικητικού Συμβουλίου απεικονίζει κατά τρόπο αληθή την εξέλιξη, τις επιδόσεις και τη θέση της Εταιρείας ΕΛΛΗΝΙΚΑ ΠΕΤΡΕΛΑΙΑ Α.Ε. καθώς και των επιχειρήσεων που περιλαμβάνονται στην ενοποίηση εκλαμβανομένων ως σύνολο, συμπεριλαμβανομένης της περιγραφής των κυριότερων κινδύνων και αβεβαιοτήτων που αντιμετωπίζουν.

Αθήνα, 26 Φεβρουαρίου 2015

Ιωάννης Παπαθανασίου Ιωάννης Κωστόπουλος Θεόδωρος-Αχιλλέας Βάρδας

Πρόεδρος

Διευθύνων Σύμβουλος

Εκτελεστικό Μέλος του Δ.Σ.

**4. Έκθεση Ελέγχου Ορκωτού Ελεγκτή επί των
Ετήσιων Οικονομικών Καταστάσεων και της Ετήσιας
Έκθεσης Δ.Σ.**



Έκθεση Ελέγχου Ανεξάρτητου Ορκωτού Ελεγκτή Λογιστή

Προς τους Μετόχους της Ελληνικά Πετρέλαια Α.Ε.

Έκθεση επί των Ενοποιημένων Οικονομικών Καταστάσεων

Ελέγξαμε τις συνημμένες τις ενοποιημένες οικονομικές καταστάσεις της Ελληνικά Πετρέλαια Α.Ε. (η «Εταιρία») και των θυγατρικών της (ο «Όμιλος»), που αποτελούνται από την ενοποιημένη κατάσταση οικονομικής θέσης της 31^{ης} Δεκεμβρίου 2014, τις ενοποιημένες καταστάσεις συνολικού εισοδήματος, μεταβολών ιδίων κεφαλαίων και ταμειακών ροών της χρήσεως που έληξε την ημερομηνία αυτή, καθώς και περιλήψη σημαντικών λογιστικών αρχών και μεθόδων και λοιπές επεξηγηματικές πληροφορίες.

Ευθύνη της Διοίκησης για τις Ενοποιημένες Οικονομικές Καταστάσεις

Η διοίκηση είναι υπεύθυνη για την κατάρτιση και εύλογη παρουσίαση αυτών των ενοποιημένων οικονομικών καταστάσεων σύμφωνα με τα Διεθνή Πρότυπα Χρηματοοικονομικής Αναφοράς, όπως αυτά έχουν υιοθετηθεί από την Ευρωπαϊκή Ένωση, όπως και για εκείνες τις εσωτερικές δικλίδες, που η διοίκηση καθορίζει ως απαραίτητες, ώστε να καθίσταται δυνατή η κατάρτιση ενοποιημένων οικονομικών καταστάσεων απαλλαγμένων από ουσιώδη ανακρίβεια, που οφείλεται είτε σε απάτη είτε σε λάθος.

Ευθύνη του Ελεγκτή

Η δική μας ευθύνη είναι να εκφράσουμε γνώμη επί αυτών των ενοποιημένων οικονομικών καταστάσεων με βάση τον έλεγχό μας. Διενεργήσαμε τον έλεγχό μας σύμφωνα με τα Διεθνή Πρότυπα Ελέγχου. Τα πρότυπα αυτά απαιτούν να συμμορφωνόμαστε με κανόνες δεοντολογίας, καθώς και να σχεδιάζουμε και διενεργούμε τον έλεγχο με σκοπό την απόκτηση εύλογης διασφάλισης για το εάν οι ενοποιημένες οικονομικές καταστάσεις είναι απαλλαγμένες από ουσιώδη ανακρίβεια.

Ο έλεγχος περιλαμβάνει τη διενέργεια διαδικασιών για την απόκτηση ελεγκτικών τεκμηρίων, σχετικά με τα ποσά και τις γνωστοποιήσεις στις τις ενοποιημένες οικονομικές καταστάσεις. Οι επιλεγόμενες διαδικασίες βασίζονται στην κρίση του ελεγκτή περιλαμβανομένης της εκτίμησης των κινδύνων ουσιώδους ανακρίβειας των ενοποιημένων οικονομικών καταστάσεων, που οφείλεται είτε σε απάτη είτε σε λάθος. Κατά τη διενέργεια αυτών των εκτιμήσεων κινδύνου, ο ελεγκτής εξετάζει τις εσωτερικές δικλίδες που σχετίζονται με την κατάρτιση και εύλογη παρουσίαση των ενοποιημένων οικονομικών καταστάσεων της εταιρείας, με σκοπό το σχεδιασμό ελεγκτικών διαδικασιών κατάλληλων για τις περιστάσεις, αλλά όχι με σκοπό την έκφραση γνώμης επί της αποτελεσματικότητας των εσωτερικών δικλίδων της εταιρείας. Ο έλεγχος περιλαμβάνει επίσης την αξιολόγηση της καταλληλότητας των λογιστικών αρχών και μεθόδων που χρησιμοποιήθηκαν και του εύλογου των εκτιμήσεων που έγιναν από τη διοίκηση, καθώς και αξιολόγηση της συνολικής παρουσίασης των ενοποιημένων οικονομικών καταστάσεων.

Πιστεύουμε ότι τα ελεγκτικά τεκμήρια που έχουμε συγκεντρώσει είναι επαρκή και κατάλληλα για τη θεμελίωση της ελεγκτικής μας γνώμης.

*ΠΡΑΙΣΓΟΥΩΤΕΡΧΑΟΥΣΚΟΥΠΕΡΣ Ανώνυμη Ελεγκτική Εταιρεία, Λεωφ. Κηφισίας 268, 15232 Χαλάνδρι
T: +30 210 6874400, Φ: +30 210 6874444, www.pwc.gr*

*Λεωφ. Κηφισίας 260 & Κόδρου, 15232 Χαλάνδρι, T: +30 210 6874400, Φ: +30 210 6874444
Εθνικής Αντίστασης 17, 55134 Θεσσαλονίκη, T: +30 2310 488880, Φ: +30 2310 459487*



Γνώμη

Κατά τη γνώμη μας, οι συνημμένες ενοποιημένες οικονομικές καταστάσεις παρουσιάζουν εύλογα, από κάθε ουσιώδη άποψη, την οικονομική θέση του Ομίλου κατά την 31^η Δεκεμβρίου 2014 και τη χρηματοοικονομική τους επίδοση και τις ταμειακές τους ροές για τη χρήση που έληξε την ημερομηνία αυτή σύμφωνα με τα Διεθνή Πρότυπα Χρηματοοικονομικής Αναφοράς, όπως αυτά έχουν υιοθετηθεί από την Ευρωπαϊκή Ένωση.

Αναφορά επί Άλλων Νομικών και Κανονιστικών Θεμάτων

- α) Στην Έκθεση Διαχείρισης του Διοικητικού Συμβουλίου περιλαμβάνεται δήλωση εταιρικής διακυβέρνησης, η οποία παρέχει τα πληροφοριακά στοιχεία που ορίζονται στην παράγραφο 3δ του άρθρου 43α του Κ.Ν. 2190/1920.
- β) Επαληθεύσαμε τη συμφωνία και την αντιστοίχιση του περιεχομένου της Έκθεσης Διαχείρισης του Διοικητικού Συμβουλίου με τις συνημμένες εταιρικές και ενοποιημένες οικονομικές καταστάσεις, στα πλαίσια των οριζόμενων από τα άρθρα 43α, 108 και 37 του Κ.Ν. 2190/1920.

Αθήνα, 26 Φεβρουαρίου 2015
Ο ορκωτός ελεγκτής λογιστής



ΠράϊσγουωτερχαουςΚούπερς
Ανώνυμη Ελεγκτική Εταιρεία
Ορκωτοί Ελεγκτές Λογιστές
Α.Μ. ΣΟΕΛ 113

Κωνσταντίνος Μιχαλάτος
Α.Μ. ΣΟΕΛ 17701

**5. Πρόσθετες πληροφορίες και στοιχεία απόφασης
7/448/11.10.07 Δ.Σ. Επιτροπής Κεφαλαιαγοράς**

5.1 Πληροφορίες του άρθρου 10 του Ν 3401/2005

Σύμφωνα με την απόφαση 7/448/11.01.2007 άρθρο 1 του Διοικητικού Συμβουλίου της Επιτροπής Κεφαλαιαγοράς και τη διάταξη του άρθρου 10 του Ν3401/2005 η εταιρεία ενημερώνει το επενδυτικό κοινό για τις ακόλουθες ανακοινώσεις, οι οποίες εξεδόθησαν προς τις αρμόδιες εποπτικές αρχές του Χρηματιστηρίου Αθηνών και της Επιτροπής Κεφαλαιαγοράς, σύμφωνα με την κείμενη νομοθεσία κατά τη διάρκεια της χρήσης 2014.

Το πλήρες κείμενο των ανακοινώσεων αυτών βρίσκεται στην ιστοσελίδα της εταιρείας στην ηλεκτρονική διεύθυνση **www.help.gr**.

Α) ΕΝΔΙΑΜΕΣΕΣ ΟΙΚΟΝΟΜΙΚΕΣ ΚΑΤΑΣΤΑΣΕΙΣ

- 27.02.14 Ετήσιες Οικονομικές Καταστάσεις ΕΛ.ΠΕ. ΑΕ & ΟΜΙΛΟΥ 2013
- 27.05.14 Ενδιάμεσες Οικονομικές Καταστάσεις ΕΛ.ΠΕ. ΑΕ & ΟΜΙΛΟΥ α' τριμήνου 2014
- 30.07.14 Ενδιάμεσες Οικονομικές Καταστάσεις ΕΛ.ΠΕ. ΑΕ & ΟΜΙΛΟΥ α' εξαμήνου /β' τριμήνου 2014
- 10.11.14 Ενδιάμεσες Οικονομικές Καταστάσεις ΕΛ.ΠΕ. ΑΕ & ΟΜΙΛΟΥ εννεαμήνου /γ' τριμήνου 2014

Β) ΔΕΛΤΙΑ ΤΥΠΟΥ ΕΠΙ ΤΩΝ ΠΕΡΙΟΔΙΚΩΝ ΟΙΚΟΝΟΜΙΚΩΝ ΚΑΤΑΣΤΑΣΕΩΝ

- 27.02.14 Δελτίο τύπου για τα ετήσια οικονομικά αποτελέσματα της χρήσεως 2014
- 27.05.14 Δελτίο τύπου για τα οικονομικά αποτελέσματα του α' τριμήνου χρήσεως 2014
- 30.07.14 Δελτίο τύπου για τα οικονομικά αποτελέσματα του α' εξαμήνου/β' τριμήνου χρήσεως 2014
- 10.11.14 Δελτίο τύπου για τα οικονομικά αποτελέσματα του εννεαμήνου/γ' τριμήνου χρήσεως 2014

Γ) ΓΕΝΙΚΕΣ ΣΥΝΕΛΕΥΣΕΙΣ / ΑΠΟΦΑΣΕΙΣ ΓΕΝΙΚΩΝ ΣΥΝΕΛΕΥΣΕΩΝ / ΜΕΡΙΣΜΑΤΑ

- 17.06.14 Πρόσκληση στην Ετήσια Τακτική Γενική Συνέλευση
- 01.07.14 Αποφάσεις Ετήσιας Τακτικής Γενικής Συνέλευσης
- 19.11.14 Πρόσκληση σε Έκτακτη Γενική Συνέλευση
- 15.12.14 Απόφαση της Έκτακτης Γενικής Συνέλευσης
- 15.12.14 Ανακοίνωση για τη διανομή αφορολόγητων αποθεματικών σύμφωνα με το αρ.72 του Ν.4172/2013.

Δ) ΕΠΙΧΕΙΡΗΜΑΤΙΚΕΣ ΔΡΑΣΤΗΡΙΟΤΗΤΕΣ

- 14.05.14 Υπογραφή Σύμβασης Μίσθωσης για Πατραϊκό
- 30.05.14 Έκδοση σχεδίου Απόφασης της ΡΑΕ για ΔΕΣΦΑ

Ε) ΜΕΤΑΒΟΛΕΣ ΑΝΩΤΑΤΩΝ ΣΤΕΛΕΧΩΝ – ΕΡΓΑΣΙΑΚΑ

- 27.02.14 Ανακοίνωση Αντικατάστασης Προέδρου ΔΣ
- 18.12.14 Ανακοίνωση Ορισμού Αναπληρωτή Διευθύνοντος Συμβούλου

ΣΤ) ΔΙΑΦΟΡΑ

27.02.14	Οικονομικό Ημερολόγιο 2014
08.05.14	Ανακοίνωση Διοργάνωσης Έκδοσης δολαριακού Ευρω-ομολόγου
12.05.14	Ανακοίνωση Έκδοσης δολαριακού Ευρω-ομολόγου, ύψους \$400εκ.
21.05.14	Οικονομικό Ημερολόγιο 2014 (Τροποποίηση)
05.06.14	Οικονομικό Ημερολόγιο 2014 (Τροποποίηση)
10.06.14	Ανακοίνωση Σχεδίου Τροποποίησης άρθρων Καταστατικού της ΕΛΠΕ ΑΕ.
26.06.14	Ανακοίνωση Έκδοσης Ευρω-ομολόγου, ύψους €325εκ.
27.06.14	Αποτελέσματα Έκδοσης Ευρω-ομολόγου
17.07.14	Οικονομικό Ημερολόγιο 2014 (Τροποποίηση)
23.10.14	Οικονομικό Ημερολόγιο 2014 (Τροποποίηση)

5.2 Συνοπτικά Οικονομικά στοιχεία – Δημοσίευση στον τύπο

ΕΛΛΗΝΙΚΑ ΠΕΤΡΕΛΑΙΑ Α.Ε.

Γ.Ε.ΜΗ 000296601000 (ΑΡ.Μ.Α.Ε 2443/06/Β/86/23)



ΣΤΟΙΧΕΙΑ ΚΑΙ ΠΛΗΡΟΦΟΡΙΕΣ ΧΡΗΣΗΣ ΑΠΟ 1 ΙΑΝΟΥΑΡΙΟΥ 2014 ΕΩΣ 31 ΔΕΚΕΜΒΡΙΟΥ 2014 (ΔΗΜΟΣΙΕΥΟΜΕΝΑ ΒΑΣΕΙ ΤΟΥ Κ.Ν. 2190/20, ΑΡΘΡΟ 135 ΓΙΑ ΕΠΙΧΕΙΡΗΣΕΙΣ ΠΟΥ ΣΥΝΤΑΣΣΟΥΝ ΕΤΗΣΙΕΣ ΟΙΚΟΝΟΜΙΚΕΣ ΚΑΤΑΣΤΑΣΕΙΣ ΚΑΤΑ ΤΑ ΔΛΠ)

ΣΤΟΙΧΕΙΑ ΕΠΙΧΕΙΡΗΣΗΣ

Διεύθυνση Έδρας Εταιρείας:	ΧΕΙΜΑΡΡΑΣ 8 ^η - 15125 ΜΑΡΟΥΣΙ
Διεύθυνση Διαδικτύου:	http://www.help.gr
Ημερομηνία έγκρισης από το Διοικητικό Συμβούλιο των ετησίων οικονομικών καταστάσεων:	26 ΦΕΒΡΟΥΑΡΙΟΥ 2015
Ορκωτός ελεγκτής λογιστής:	ΚΩΝΣΤΑΝΤΙΝΟΣ ΜΙΧΑΛΑΤΟΣ (ΑΜ ΣΟΕΛ 17701)
Ελεγκτική εταιρεία:	ΠΡΑΙΣΓΟΥΩΤΕΡΧΑΟΥΣΚΟΥΠΕΡΣ ΑΝΩΝΥΜΗ ΕΛΕΓΚΤΙΚΗ ΕΤΑΙΡΕΙΑ, ΑΜ ΣΟΕΛ 113
Τύπος έκθεσης ελέγχου:	ΜΕ ΣΥΜΦΩΝΗ ΓΝΩΜΗ

ΣΤΟΙΧΕΙΑ ΚΑΤΑΣΤΑΣΗΣ ΟΙΚΟΝΟΜΙΚΗΣ ΘΕΣΗΣ

	ΕΝΟΠΟΙΗΜΕΝΑ ΟΜΙΛΟΥ		ΜΗΤΡΙΚΗΣ ΕΤΑΙΡΕΙΑΣ	
	31/12/2014	31/12/2013	31/12/2014	31/12/2013
ΕΝΕΡΓΗΤΙΚΟ				
Ιδιοχρησιμοποιούμενα ενσώματα πάγια στοιχεία	3.398.170	3.463.119	2.767.874	2.804.714
Άυλα περιουσιακά στοιχεία	131.978	143.841	11.477	10.776
Λοιπά μη κυκλοφορούντα περιουσιακά στοιχεία	993.911	861.900	977.379	821.866
Αποθέματα	637.613	1.005.264	543.783	882.040
Βραχυπρόθεσμες απαιτήσεις από πελάτες και χρεώστες	708.227	742.513	899.057	870.823
Ταμειακά διαθέσιμα και ισοδύναμα	1.847.842	959.602	1.593.262	739.311
Μη κυκλοφορούντα περιουσιακά στοιχεία προοριζόμενα για πώληση	1.547	1.163	50	45
ΣΥΝΟΛΟ ΕΝΕΡΓΗΤΙΚΟΥ	7.719.288	7.177.402	6.792.882	6.129.575
ΠΑΘΗΤΙΚΟ				
Μετοχικό Κεφάλαιο	666.285	666.285	666.285	666.285
Μετοχικό Κεφάλαιο - Υπέρο το άρτιο	353.796	353.796	353.796	353.796
Λοιπά στοιχεία ιδίων κεφαλαίων	598.061	1.078.874	156.806	586.288
Σύνολο ιδίων κεφαλαίων ιδιοκτητών μητρικής (α)	1.618.142	2.098.955	1.176.887	1.606.369
Δικαιώματα Μειοψηφίας (β)	110.404	115.511	-	-
Σύνολο ιδίων κεφαλαίων (γ) = (α) + (β)	1.728.546	2.214.466	1.176.887	1.606.369
Μακροπρόθεσμες δανειακές υποχρεώσεις	1.811.995	1.311.804	1.760.493	1.226.430
Προβλέψεις / Λοιπές μακροπρόθεσμες υποχρεώσεις	161.766	163.602	89.113	89.422
Βραχυπρόθεσμες δανειακές υποχρεώσεις	1.177.645	1.338.394	1.010.114	1.145.820
Λοιπές βραχυπρόθεσμες υποχρεώσεις	2.839.336	2.149.146	2.756.475	2.061.534
Σύνολο υποχρεώσεων (δ)	5.990.742	4.962.936	5.616.195	4.523.206
ΣΥΝΟΛΟ ΙΔΙΩΝ ΚΕΦΑΛΑΙΩΝ ΚΑΙ ΥΠΟΧΡΕΩΣΕΩΝ (γ) + (δ)	7.719.288	7.177.402	6.792.882	6.129.575

ΣΤΟΙΧΕΙΑ ΚΑΤΑΣΤΑΣΗΣ ΣΥΝΟΛΙΚΩΝ ΕΣΟΔΩΝ ΠΕΡΙΟΔΟΥ

	ΕΝΟΠΟΙΗΜΕΝΑ ΟΜΙΛΟΥ		ΜΗΤΡΙΚΗΣ ΕΤΑΙΡΕΙΑΣ	
	31/12/2014	31/12/2013	31/12/2014	31/12/2013
Κύκλος εργασιών	9.478.444	9.674.324	8.750.184	8.946.258
Μικτά κέρδη (Ζημιές) / Κέρδη προ φόρων, χρηματοδοτικών, επενδυτικών αποτελεσμάτων (Ζημιές) / Κέρδη προ φόρων	(288.912)	(195.312)	(248.004)	(196.720)
Μείον φόροι (Ζημιές) / Κέρδη μετά από φόρους	(368.590)	(272.465)	(313.550)	(293.630)
Κατανέμονται σε:				
Ιδιοκτήτες μητρικής	(365.292)	(269.229)	-	-
Δικαιώματα Μειοψηφίας	(3.298)	(3.236)	-	-
Λοιπά συνολικά (έξοδα) / έσοδα μετά από φόρους	(51.549)	39.032	(52.298)	38.520
Συγκεντρωτικά συνολικά (έξοδα) / έσοδα μετά από φόρους	(420.139)	(233.433)	(365.848)	(255.110)
Κατανέμονται σε:				
Ιδιοκτήτες μητρικής	(416.881)	(230.199)	-	-
Δικαιώματα Μειοψηφίας	(3.258)	(3.234)	-	-
(Ζημιές)/Κέρδη μετά από φόρους & δικ. μειοψηφίας ανά μετ.(€)	(1,20)	(0,88)	(1,03)	(0,96)
(Ζημιές) / Κέρδη προ φόρων, χρηματοδοτικών, επενδυτικών αποτελεσμάτων και συνολικών αποσβέσεων (ΕΒΙΤΔΑ)	(87.078)	26.633	(110.391)	(42.466)

ΣΤΟΙΧΕΙΑ ΚΑΤΑΣΤΑΣΗΣ ΜΕΤΑΒΟΛΩΝ ΚΑΘΑΡΗΣ ΘΕΣΗΣ

	ΕΝΟΠΟΙΗΜΕΝΑ ΟΜΙΛΟΥ		ΜΗΤΡΙΚΗΣ ΕΤΑΙΡΕΙΑΣ	
	31/12/2014	31/12/2013	31/12/2014	31/12/2013
Σύνολο καθαρής θέσης έναρξης χρήσης (1/1/2014 & 1/1/2013 αντίστοιχα)	2.214.466	2.496.231	1.606.369	1.907.073
Συγκεντρωτικά συνολικά (έξοδα) / έσοδα μετά από φόρους	(420.139)	(233.433)	(365.848)	(255.110)
Διανεμηθέντα μερίσματα στους μετόχους της μητρικής	-	(45.845)	-	(45.845)
Διανεμηθέντα μερίσματα στους μετόχους της μειοψηφίας	(1.827)	(2.739)	-	-
Διανομή αφρολόγητων αποθεματικών Ν. 4172/2013	(64.205)	-	(64.085)	-
Λοιπές κινήσεις καταχωρημένες απ'ευθείας στα ίδια κεφάλαια	251	252	251	251
Σύνολο καθαρής θέσης λήξης χρήσης	1.728.546	2.214.466	1.176.887	1.606.369

ΠΡΟΣΘΕΤΑ ΣΤΟΙΧΕΙΑ ΚΑΙ ΠΛΗΡΟΦΟΡΙΕΣ

1. Στη σημείωση Αρ. 35 των ετήσιων ενοποιημένων οικονομικών καταστάσεων του Ομίλου αναφέρονται αναλυτικά οι εταιρείες που περιλαμβάνονται στον Όμιλο και όλες οι σχετικές πληροφορίες. 2. Δεν υπάρχουν μετοχές της εταιρείας οι οποίες κατέχονται είτε από θυγατρικές επιχειρήσεις στη λήξη της τρέχουσας χρήσης. 3. Η ανέλεγκτη φορολογική χρήση για την μητρική εταιρεία ΕΛΛΗΝΙΚΑ ΠΕΤΡΕΛΑΙΑ Α.Ε. είναι η χρήση 2010, όπως αναφέρεται στη σημείωση Αρ. 27 των ενδιάμεσων ενοποιημένων οικονομικών καταστάσεων του Ομίλου. Το Φεβρουάριο του 2013 ολοκληρώθηκε τακτικός φορολογικός έλεγχος για τις χρήσεις 2006-2009 της Ελληνικά Πετρέλαια Α.Ε., βάσει του οποίου προσδιορίστηκαν λογιστικές διαφορές ποσού €29 εκ. συνολικά για τα τέσσερα χρόνια, στις οποίες αναλογούν συνολικά €15,2 εκ. περίπου ποσά φόρων πλέον προσαυχίσεων. Επιπλέον κατά τον αναίτερω έλεγχο καταλογίσθηκαν φόροι ακινήτων συνολικού ύψους €6,4 εκ. Η Εταιρεία έχει αποδεχθεί και διευθετήσει μέρος των καταλογισθέντων ποσών καταλήγοντας σε πληρωμή €8,7 εκ. Η Εταιρεία έχει ασκήσει προσφυγή κατά των ποσών τα οποία δεν έγιναν αποδεκτά, καταβάλλοντας €6,4 εκ. (50% προκαταβολή), καθώς πιστεύει ότι οι υποθέσεις θα αξιολογηθούν τελικά υπέρ της, όπως αναφέρεται στη σημείωση Αρ. 32 των ενοποιημένων οικονομικών καταστάσεων. 4. Οι ενοποιημένες οικονομικές καταστάσεις της Ελληνικά Πετρέλαια Α.Ε. και των θυγατρικών της για το έτος που έληξε στις 31 Δεκεμβρίου 2014 έχουν συνταχθεί σύμφωνα με τα Διεθνή Πρότυπα Χρηματοοικονομικής Αναφοράς (ΔΠΧΑ) που έχουν εκδοθεί από την Διεθνή Επιτροπή Διεθνών Λογιστικών Προτύπων (IASB) και έχουν υιοθετηθεί από την Ευρωπαϊκή Ένωση («ΕΕ»), όπως αναλυτικά αναφέρεται στη σημείωση Αρ. 2 των ετήσιων ενοποιημένων οικονομικών καταστάσεων του Ομίλου της 31/12/2014. Όπου ήταν αναγκαίο τα συγκριτικά στοιχεία έχουν ανακατασκευαστεί για να συμψωνούν με τις αλλαγές στην παρουσίαση των στοιχείων της παρούσας χρήσης. 5. Όπως αναλυτικότερα αναφέρεται στη σημείωση Αρ. 32 των ετήσιων ενοποιημένων οικονομικών καταστάσεων του Ομίλου, λόγω του μεγέθους και του πλήθους των ασκουμένων δραστηριοτήτων, υφίσταται σε διάφορα στάδια της δικαστικής διαδικασίας σημαντικό αριθμός εκκρεμών δικών, υπέρ ή κατά των εταιρειών του Ομίλου από την έκβαση των οποίων δεν προβλέπεται ότι θα υπάρξει τελικά σημαντική επίπτωση επί των ενοποιημένων οικονομικών καταστάσεων. 6. Η Γενική Συνέλευση των μετόχων της 30 Ιανουαρίου του 2012, ενέκρινε Σύμφωνο Συνεργασίας με την Ελληνική Κυβέρνηση (Βασικός μέτοχος του Ομίλου ΔΕΠΑ), μέσω του οποίου συμφωνήθηκε η συμμετοχή του Ομίλου ΕΛΠΕ σε κοινή προσπάθεια πώλησης της 35% επένδυσής του στον Όμιλο ΔΕΠΑ. Στο τελικό στάδιο της διαδικασίας πώλησης προκρίθηκε δεσμευτική προσφορά για την αγορά του 66% του ΔΕΣΦΑ (100% θυγατρικής της ΔΕΠΑ Α.Ε.) από την εταιρεία SOCAR (Αζερμπαϊτζάν) έναντι €400 εκατ., που αντιστοιχεί σε €212,1 εκατ. για το ποσοστό της Ελληνικά Πετρέλαια Α.Ε. Η αποδοχή της προτεινόμενης συναλλαγής δόθηκε από την Έκτακτη Γενική Συνέλευση των μετόχων της 2 Σεπτεμβρίου 2013. Στις 31 Δεκεμβρίου 2014, η καθαρή αξία της συμμετοχής στον Όμιλο ΔΕΠΑ ήταν € 590 εκατ. Δεδομένου ότι η συναλλαγή μπορεί να ολοκληρωθεί μόνο μετά την έγκριση των αρμοδίων αρχών, και ότι δεν είναι γνωστό χρονικά πότε θα ολοκληρωθούν οι εγκρίσεις καθώς και οι διαδικασίες πώλησης του ΔΕΣΦΑ, η διοίκηση του Ομίλου, θεωρεί σωστό να διατηρήσει στις 31 Δεκεμβρίου 2014, την πολιτική σύμφωνη με την οποία η συμμετοχή στον Όμιλο ΔΕΠΑ, λογίζεται ως επένδυση σε συνδεδεμένη επιχείρηση (Σημείωση Αρ. 8 των ετήσιων ενοποιημένων οικονομικών καταστάσεων). 7. Στις 16 Μαΐου 2014, ο Όμιλος ολοκλήρωσε με επιτυχία την διαδικασία έκδοσης δολαριακού ομολόγου ύψους \$400εκ. με διετή διάρκεια και σταθερό ετήσιο επιτόκιο 4,625%. Οι ομολογίες που εκδόθηκαν, από την HELLENIC PETROLEUM FINANCE PLC, είναι πλήρως εγγυημένες από την ΕΛΛΗΝΙΚΑ ΠΕΤΡΕΛΑΙΑ Α.Ε. Οι ομολογίες εισήχθησαν προς διαπραγμάτευση στο Χρηματιστήριο του Λουξεμβούργου. Τα κεφάλαια που αντλήθηκαν από την έκδοση θα χρησιμοποιηθούν για αναχρηματοδότηση υφιστάμενων βραχυχρόνιων δανειακών υποχρεώσεων καθώς και για γενικότερη κάλυψη χρηματοδοτικών αναγκών του Ομίλου, όπως αναφέρεται στη σημ. Αρ. 16 των ενοποιημένων οικονομικών καταστάσεων του Ομίλου. 8. Όπως αναλυτικότερα αναφέρεται στην σημ. Αρ. 16 των ενοποιημένων οικονομικών καταστάσεων, τον Ιούλιο 2014, ο Όμιλος ολοκλήρωσε με επιτυχία την διαδικασία έκδοσης Ευρω-ομολόγου €325εκ. με πενταετή διάρκεια και σταθερό ετήσιο επιτόκιο 5,25%. Οι ομολογίες που εκδόθηκαν, από την HELLENIC PETROLEUM FINANCE PLC, είναι πλήρως εγγυημένες από την ΕΛΛΗΝΙΚΑ ΠΕΤΡΕΛΑΙΑ Α.Ε. Οι ομολογίες εισήχθησαν προς διαπραγμάτευση στο Χρηματιστήριο του Λουξεμβούργου. Τα κεφάλαια που αντλήθηκαν από την έκδοση θα χρησιμοποιηθούν για αναχρηματοδότηση υφιστάμενων δανειακών υποχρεώσεων καθώς και για γενικότερη κάλυψη χρηματοδοτικών αναγκών του Ομίλου. Τον Ιούλιο του 2014 ο Όμιλος επίσης αναχρηματοδότησε υφιστάμενα κοινοπρακτικά δάνεια των οποίων το ανεξόφλητο υπόλοιπο ανερχόταν στα €552 εκατ. μέσω έκδοσης δανείων συνολικού ύψους €400εκ. με ευνοϊκότερους όρους. 9. Σύμφωνα με τον Ν. 4172/2013, στις 15 Δεκεμβρίου 2014, η Έκτακτη Γενική Συνέλευση Μετόχων της ΕΛΛΗΝΙΚΑ ΠΕΤΡΕΛΑΙΑ Α.Ε. ενέκρινε την εφάπαξ φορολόγηση των, έως τότε, αφορολόγητων αποθεματικών και τη διανομή καθαρού ποσού €64 εκ. (Σημείωση 30 των ετήσιων ενοποιημένων οικονομικών καταστάσεων). 10. Αριθμός απαχολούμενου προσωπικού την 31/12/2014 εντός Ελλάδος: **Εταιρεία: 1.863, Όμιλος: 2.622 άτομα** (31/12/2013: Εταιρεία: 1.905, Όμιλος: 2.661 άτομα).

Τα παρακάτω στοιχεία και πληροφορίες, που προκύπτουν από τις οικονομικές καταστάσεις στοχεύουν σε μία γενική ενημέρωση για την οικονομική κατάσταση και τα αποτελέσματα του Ομίλου ΕΛΛΗΝΙΚΑ ΠΕΤΡΕΛΑΙΑ και της μητρικής Εταιρείας. Συνιστούμε επομένως στον αναγνώστη, πριν προβεί σε οποιαδήποτε είδους επενδυτική επιλογή ή άλλη συναλλαγή με τον εκδότη, να ανατρέξει στην διεύθυνση διαδικτύου της εταιρείας, όπου αναρτώνται οι οικονομικές καταστάσεις καθώς και η έκθεση ελέγχου του ορκωτού ελεγκτή λογιστή.

Σύνθεση Διοικητικού Συμβουλίου

ΙΩΑΝΝΗΣ ΠΑΠΑΘΑΝΑΣΙΟΥ - Πρόεδρος Δ.Σ. (από 27/02/2014)
ΧΡΗΣΤΟΣ ΚΟΜΝΗΝΟΣ - Πρόεδρος Δ.Σ. (έως 23/02/2014)
ΙΩΑΝΝΗΣ ΚΩΣΤΟΠΟΥΛΟΣ - Διευθύνων Σύμβουλος
ΘΕΟΔΩΡΟΣ ΑΧΙΛΛΕΥΣ ΒΑΡΔΑΣ
ΑΝΔΡΕΑΣ ΣΙΑΜΙΣΙΗΣ

ΒΑΣΙΛΕΙΟΣ ΝΙΚΟΛΕΤΟΠΟΥΛΟΣ
ΠΑΝΑΓΙΩΤΗΣ ΟΦΘΑΛΜΙΔΗΣ
ΘΕΟΔΩΡΟΣ ΠΑΝΤΑΛΑΚΗΣ
ΣΠΥΡΙΔΩΝ ΠΑΝΤΕΛΙΑΣ
ΚΩΝΣΤΑΝΤΙΝΟΣ ΠΑΠΑΓΙΑΝΝΟΠΟΥΛΟΣ
ΧΡΗΣΤΟΣ ΡΑΖΕΛΟΣ
ΙΩΑΝΝΗΣ ΣΕΡΓΟΠΟΥΛΟΣ
ΑΓΓΕΛΟΣ ΧΑΤΖΗΔΗΜΗΤΡΙΟΥ

ΣΤΟΙΧΕΙΑ ΚΑΤΑΣΤΑΣΗΣ ΤΑΜΕΙΑΚΩΝ ΡΟΩΝ

	ΕΝΟΠΟΙΗΜΕΝΑ ΟΜΙΛΟΥ		ΜΗΤΡΙΚΗΣ ΕΤΑΙΡΕΙΑΣ	
	1/1/2014-31/12/2014	1/1/2013-31/12/2013	1/1/2014-31/12/2014	1/1/2013-31/12/2013
Λειτουργικές δραστηριότητες (Ζημιές) / Κέρδη προ φόρων (συνεχιζόμενες δραστηριότητες)	(484.895)	(338.126)	(426.795)	(359.541)
Πλέον / μείον προσαρμογές για:				
Αποσβέσεις	204.930	224.073	139.890	155.614
Αποσβέσεις Επιχορηγήσεων παγίου ενεργητικού	(3.096)	(2.128)	(2.277)	(1.360)
Χρωστικοί τόκοι και συναφή έξοδα καταβεβλημένα	223.871	217.337	193.840	180.808
Πιστωτικοί τόκοι και συναφή έσοδα	(8.841)	(8.050)	(20.589)	(16.116)
Αποτελέσματα (κέρδη και ζημιές) επενδυτικής δραστηριότητας	(28.245)	(57.391)	(68.974)	(17.122)
Προβλέψεις και διαφορές αποτιμήσεων	37.712	31.903	12.303	27.296
Συναλλαγματικές διαφορές	9.198	(9.082)	5.540	(1.871)
Ζημιές / (Κέρδη) από πώληση θυγατρικών	-	-	-	-
Ζημιές / (Κέρδη) από πωλήσεις παγίων περιουσιακών στοιχείων	(3.936)	(1.002)	(19)	1
(53.302)	57.534	(167.081)	(32.291)	
Πλέον / μείον προσαρμογές για μεταβολές λογαριασμών κεφαλαίου κίνησης ή που σχετίζονται με τις λειτουργικές δραστηριότητες (Αύξηση/Μείωση αποθεμάτων (Αύξηση/Μείωση απαιτήσεων (Αύξηση/Μείωση υποχρεώσεων	369.439	194.666	337.893	143.329
Μείον:				
Καταβεβλημένοι Φόροι	(22.750)	(8.808)	(13.440)	-
Σύνολο εισροών/(εκροών) από λειτουργικές δραστηριότητες (α)	852.782	492.596	677.830	83.803
Επενδυτικές δραστηριότητες				
Αγορά ενσώματων και άυλων παγίων στοιχείων	(135.880)	(105.149)	(107.783)	(85.101)
Αγορά θυγατρικής, καθαρή από ταμειακά διαθέσιμα	-	(6.631)	-	-
Εισπραχές από πωλήσεις ενσώματων και άυλων παγίων στοιχείων	4.981	4.097	-	2
Από (αγορά)/πώληση θυγατρικών, συγγενών, κοντινών και λοιπών επενδ.	-	-	-	-
Τόκοι εισπραχθέντες	8.841	8.050	20.589	16.116
Μερίσματα εισπραχθέντα	39.221	12.802	48.171	13.748
Πληρωμές από μείωση μετοχικού κεφαλαίου θυγατρικών σε μετόχους μειοψηφίας	-	-	-	-
Επενδύσεις σε συνδεδεμένες επιχειρήσεις - καθαρές	(76)	(2.504)	(13)	(3.504)
Σύνολο εισροών/(εκροών) από επενδυτικές δραστηριότητες (β)	(82.913)	(89.335)	(39.036)	(58.739)
Χρηματοδοτικές δραστηριότητες				
Χρωστικοί τόκοι και συναφή έξοδα καταβεβλημένα	(196.886)	(184.305)	(168.930)	(151.517)
Μερίσματα πληρωθέντα	(2.190)	(46.445)	(363)	(43.706)
Δάνεια προς συνδεδεμένες επιχειρήσεις	-	-	-	(137.900)
Εισπραχές από εκδοθέντα / αναληθέντα δάνεια	1.111.611	1.276.000	1.045.119	1.154.700
Εξοφλήσεις δανείων	(827.781)	(1.384.182)	(694.169)	(729.854)
Σύνολο εισροών/(εκροών) από χρηματοδοτικές δραστηριότητες (γ)	84.754	(338.932)	181.657	91.723
Καθαρή αύξηση / (μείωση) στα ταμειακά διαθέσιμα και ισοδύναμα περιόδου (α)+(β)+(γ)	854.623	64.331	820.451	116.787
Ταμειακά διαθέσιμα και ισοδύναμα έναρξης περιόδου	959.602	901.061	739.311	627.738
Συναλλαγματικές διαφορές στα ταμειακά διαθέσιμα και ισοδύναμα	33.617	(5.790)	33.500	(5.214)
Ταμειακά διαθέσιμα και ισοδύναμα λήξης περιόδου	1.847.842	959.602	1.593.262	739.311

10. Το ποσό των προβλέψεων που έχουν διενεργηθεί είναι:

	ΟΜΙΛΟΣ	ΕΤΑΙΡΕΙΑ
α) για επίδικες υποθέσεις	4.684	3.000
β) για φορολογικές εκκρεμότητες	8.051	3.906
γ) για μελλοντικές αποχωρήσεις προσωπικού	92.728	74.495
δ) για λοιπές προβλέψεις δανείων	5.944	5.853

11. Τα λοιπά συνολικά έσοδα μετά από φόρους του Ομίλου και της μητρικής εταιρείας αναλύονται ως εξής:

	ΕΝΟΠΟΙΗΜΕΝΑ ΟΜΙΛΟΥ	ΜΗΤΡΙΚΗΣ ΕΤΑΙΡΕΙΑΣ
	31/12/2014	31/12/2013
Κέρδη/(Ζημιές) από αποτίμηση χρηματοοικονομικών στοιχείων διαθέσιμων προς πώληση	375	(105)
Πρόξες αντιστάθμισης κινδύνου ταμειακών ροών	(45.875)	40.867
Αναλογιστικά κέρδη/(ζημιές) από συνταξιοδοτικά προγράμματα καθορισμένων παροχών	(6.234)	(679)
Λοιπές κινήσεις και συναλλαγματικές διαφορές	185	(1.051)
Λοιπά συνολικά έσοδα μετά από φόρους	(51.549)	39.032
		(52.298)
		38.520

12. Οι σωρευτικές συναλλαγές του Ομίλου και της μητρικής εταιρείας με συνδεδεμένα μέρη (σε χιλ.Ευρώ) αναφέρονται στο πιο κάτω πίνακα:

	ΟΜΙΛΟΣ	ΕΤΑΙΡΕΙΑ
Έσοδα	804.212	3.640.418
Έξοδα	828.148	883.709
Απαιτήσεις	40.905	561.155
Υποχρεώσεις	36.562	111.

5.3 Διαδικτυακός Τόπος

Οι ετήσιες οικονομικές καταστάσεις της Εταιρείας σε ενοποιημένη και μη βάση, η έκθεση Ελέγχου του Ορκωτού Ελεγκτή Λογιστή και οι Εκθέσεις διαχείρισης του Διοικητικού Συμβουλίου είναι καταχωρημένες στο διαδίκτυο στη διεύθυνση www.helpe.gr.

Οι οικονομικές καταστάσεις των ενοποιούμενων εταιρειών της ΕΚΟ Α.Ε. είναι καταχωρημένες στο διαδίκτυο στη διεύθυνση www.eko.gr.

Οι οικονομικές καταστάσεις των Ελληνικών Καυσίμων Α.Ε. είναι καταχωρημένες στο διαδίκτυο στη διεύθυνση www.hellenicfuels.gr.