

ΕΛΛΗΝΙΚΑ ΠΕΤΡΕΛΑΙΑ Α.Ε.

Αριθ. Μ.Α.Ε. 2443/06/Β/86/23



**ΕΛΛΗΝΙΚΑ
ΠΕΤΡΕΛΑΙΑ**

ΕΞΑΜΗΝΙΑΙΑ ΟΙΚΟΝΟΜΙΚΗ ΕΚΘΕΣΗ

Α΄ ΕΞΑΜΗΝΟΥ 2013

**Η ΠΑΡΟΥΣΑ ΕΞΑΜΗΝΙΑΙΑ ΕΚΘΕΣΗ ΕΧΕΙ ΣΥΝΤΑΧΘΕΙ ΣΥΜΦΩΝΑ ΜΕ ΤΙΣ
ΔΙΑΤΑΞΕΙΣ ΤΟΥ ΑΡΘΡΟΥ 5 ΤΟΥ ΝΟΜΟΥ 3556/2007 ΚΑΙ ΤΙΣ ΚΑΤΑ
ΕΞΟΥΣΙΟΔΟΤΗΣΗ ΤΟΥ ΝΟΜΟΥ ΑΠΟΦΑΣΕΙΣ ΤΗΣ ΕΠΙΤΡΟΠΗΣ
ΚΕΦΑΛΑΙΑΓΟΡΑΣ**

ΠΙΝΑΚΑΣ ΠΕΡΙΕΧΟΜΕΝΩΝ

- 1. Δηλώσεις Προέδρου, Διευθύνοντος Συμβούλου & Μέλους του Διοικητικού Συμβουλίου για αληθή απεικόνιση των ως άνω στοιχείων**
- 2. Εξαμηνιαία Έκθεση Διοικητικού Συμβουλίου**
 - 2.1. Πληροφορίες παρ. 6 άρθ. 5 του Ν3556/2007**
 - 2.1.1. Σημαντικά Γεγονότα Α΄ Εξαμήνου 2013 και επίδραση των επί των Οικονομικών Καταστάσεων**
 - 2.1.2. Κυριότεροι Κίνδυνοι και Αβεβαιότητες για το Β΄ εξάμηνο της χρήσης 2013**
 - 2.1.2. Σημαντικές Συναλλαγές μεταξύ Συνδεδεμένων Προσώπων (Αποφ. 1/434/3.7.2007 Αρθρ. 3)**
 - 2.2. Πρόσθετες Πληροφορίες και στοιχεία Εξαμηνιαίας Οικονομικής Έκθεσης του Δ.Σ (άρθρο 4 αποφ.7/448/2007)**
 - 2.2.1. Απεικόνιση Θέσης και Επίδοσης του Ομίλου Α΄ Εξαμήνου 2013**
 - 2.2.2. Λοιπά Χρηματοοικονομικά Στοιχεία**
 - 2.2.3 Στοιχεία Ποιοτικού Χαρακτήρα**
- 3. Έκθεση Επισκόπησης Ορκωτού Ελεγκτή – Λογιστή της Εξαμηνιαίας Οικονομικής Έκθεσης**
- 4. Εξαμηνιαίες Οικονομικές Καταστάσεις**
 - 4.1. Ενοποιημένες Οικονομικές Καταστάσεις Ομίλου**
 - 4.2. Οικονομικές Καταστάσεις Μητρικής Εταιρείας**
- 5. Πρόσθετες Πληροφορίες και Στοιχεία της απόφασης 7/448/11.10.2007 της Επιτροπής Κεφαλαιαγοράς (ΦΕΚ Β/2092/29.10.2007)**
 - 5.1. Δημοσιευμένα συνοπτικά Οικονομικά στοιχεία**

1. Δηλώσεις Προέδρου, Διευθύνοντος Συμβούλου & Μέλους του Διοικητικού Συμβουλίου για αληθή απεικόνιση των ως άνω στοιχείων

Σε εφαρμογή των διατάξεων του άρθρου 5 παρ. 2γ του Νόμου 3556/2007 δηλώνουμε ότι εξ' όσων γνωρίζουμε :

Οι εξαμηνιαίες καταστάσεις συνοπτικής ενδιάμεσης χρηματοοικονομικής πληροφόρησης, οι οποίες καταρτίστηκαν σύμφωνα με τα ισχύοντα λογιστικά πρότυπα απεικονίζουν κατά τρόπο αληθή τα στοιχεία του ενεργητικού και του παθητικού, την καθαρή θέση και τα αποτελέσματα χρήσεων της εταιρείας Ελληνικά Πετρέλαια Α.Ε. καθώς και των επιχειρήσεων που περιλαμβάνονται στην ενοποίηση του Ομίλου των Ελληνικών Πετρελαίων εκλαμβανομένων ως σύνολο.

Η εξαμηνιαία έκθεση του Διοικητικού Συμβουλίου απεικονίζει κατά τρόπο αληθή τις πληροφορίες που απαιτούνται βάσει της παραγράφου 6 του άρθρου 5 του Νόμου 3556/2007.

Ο Πρόεδρος
του Διοικητικού Συμβουλίου

Ο Διευθύνων Σύμβουλος

Το Εκτελεστικό Μέλος
του Διοικητικού Συμβουλίου

Χρήστος Κομνηνός

Ιωάννης Κωστόπουλος

Θεόδωρος Βάρδας

2. Εξαμηνιαία Έκθεση Διοικητικού Συμβουλίου

ΕΞΑΜΗΝΙΑΙΑ ΕΚΘΕΣΗ ΔΙΟΙΚΗΤΙΚΟΥ ΣΥΜΒΟΥΛΙΟΥ

Α' ΕΞΑΜΗΝΟΥ 2013

(άρθρο 5/N3556/2007)

2.1. Πληροφορίες παρ. 6 άρθ. 5 του Ν3556/2007

2.1.1. Σημαντικά Γεγονότα Α' Εξαμήνου 2013 και επίδραση των επί των Οικονομικών Καταστάσεων

α) Το Επιχειρησιακό περιβάλλον

Οικονομικό Περιβάλλον¹

Το Α' εξάμηνο 2013 η παγκόσμια οικονομία κινήθηκε σε χαμηλούς ρυθμούς. Οι προοπτικές της παγκόσμιας οικονομίας για το 2013 κρίνονται συγκρατημένα θετικές, κυρίως λόγω της σταδιακής ανάκαμψης στις ανεπτυγμένες αγορές, ενώ παράγοντας αβεβαιότητας αποτελεί η νομισματική κρίση στις αναδυόμενες οικονομίες. Η τρέχουσα πρόβλεψη για την αύξηση του παγκόσμιου ΑΕΠ για το 2013 εκτιμάται στο 3,1%, στα ίδια επίπεδα με το 2012. Οι αντίστοιχοι ρυθμοί αύξησης για τις ΗΠΑ διαμορφώνονται στο 1.7% και για την Ιαπωνία στο 2%.

Η πορεία της οικονομίας στη ζώνη του ευρώ θα παραμείνει ελαφρώς αρνητική το 2013, αντανακλώντας τη συνεχιζόμενη ύφεση στις χώρες του ευρωπαϊκού νότου και τις ασθενείς επιδόσεις στις υπόλοιπες χώρες της ευρωζώνης. Σταδιακή ανάκαμψη της οικονομικής δραστηριότητας προβλέπεται από το δεύτερο εξάμηνο του τρέχοντος έτους, με αύξηση του ΑΕΠ το 2014, καθώς ενισχύονται η εγχώρια ζήτηση και οι εξαγωγές. Το ΑΕΠ εκτιμάται πως θα μειωθεί κατά 0,6%, όπως και το 2012.

Όσον αφορά την Ελλάδα, κατά το Α' Εξάμηνο ενισχύθηκαν στο εσωτερικό και στο εξωτερικό οι ενδείξεις ότι η οικονομία έχει εισέλθει σε τροχιά εξισορρόπησης και ότι είναι πιθανόν να ανακάμψει το 2014. Προς το παρόν όμως συνεχίζεται η ύφεση της παραγωγικής δραστηριότητας και η διόγκωση της ανεργίας. Το 2013 εκτιμάται ότι το ΑΕΠ θα διαμορφωθεί στο -4,2%, έναντι -6,4% το 2012, καθώς η συνεχιζόμενη δημοσιονομική προσαρμογή, η μείωση των εισοδημάτων, η έλλειψη ρευστότητας και η ύφεση στην Κύπρο επηρεάζουν αρνητικά την οικονομική δραστηριότητα. Σύμφωνα με την τελευταία πρόβλεψη, το ΑΕΠ θα επιστρέψει σε ρυθμό ανάπτυξης το 2014 (+0,60%).

Ενεργειακή Ζήτηση & Κατανάλωση

Το 2012 η κατανάλωση πετρελαιοειδών στην Ελλάδα σημείωσε περαιτέρω υποχώρηση κατά 15% σε σχέση με το 2011, μια τάση που δείχνει να συνεχίζεται σύμφωνα με προσωρινά στοιχεία ^{1ου} πενταμήνου του 2013, με την πτώση να φτάνει περίπου το 30%, κυρίως λόγω της σημαντικής υποχώρησης άνω του 70% στην κατανάλωση πετρελαίου θέρμανσης λόγω της μεγάλης αύξησης στους φόρους κατανάλωσης από 60 σε 330 €/m³, ενώ και οι βενζίνες παρουσίασαν μείωση 10% σε σχέση με το 2012. Εξαίρεση στην πτωτική τάση εμφάνισε η ζήτηση του ντίζελ κίνησης, όπου παρατηρήθηκε αύξηση της τάξης του 11% σε σχέση με

¹ IMF, World Economic Outlook, July 2013

Τράπεζα της Ελλάδος, Νομισματική Πολιτική 2012-2013, Μάιος 2013

πέρυσι, οφειλόμενη στην εξίσωση του ΕΦΚ με το πετρέλαιο θέρμανσης (μείωση από 412 σε 330 €/m³) και την σχετική αντιμετώπιση φαινομένων λαθρεμπορίας. Επίσης, θετικά κινήθηκε η κατανάλωση υγραερίου όπου και σημείωσε αύξηση κατά περίπου 5% σε σχέση με το πρώτο πεντάμηνο του 2012, οφειλόμενη κυρίως στο υγραέριο κίνησης.

Όσον αφορά στη χρήση του φυσικού αερίου, στο πρώτο εξάμηνο του 2013 η κατανάλωση ανήλθε σε 20,3 εκ MWh σημειώνοντας μείωση κατά 22% σε σχέση με το πρώτο εξάμηνο του 2012 (26,1 εκ MWh) λόγω κλιματολογικών συνθηκών και συνεχιζόμενης ύφεσης.

Η ενεργειακή ζήτηση των χωρών της Νοτιοανατολικής Ευρώπης σημείωσε μείωση, καθώς οι τοπικές οικονομίες έχουν επηρεαστεί από την επιδείνωση της ύφεσης στη ζώνη του ευρώ. Η Τουρκία αποτελεί εξαίρεση, καθώς, παρά την επιβράδυνση, διατηρεί τον υψηλότερο ρυθμό ανάπτυξης στην περιοχή, εξέλιξη που οφείλεται κυρίως στη θετική συμβολή των καθαρών εξαγωγών προς αγορές εκτός της ΕΕ, αλλά και στη χαλαρή νομισματική πολιτική. Ταυτόχρονα με τη μείωση στη συνολική ζήτηση, παρατηρείται και μια σημαντική αύξηση του ανταγωνισμού σε όλες τις χώρες όπου ο Όμιλος διατηρεί παρουσία, με αποτέλεσμα την ταυτόχρονη πίεση στα περιθώρια κέρδους. Το 2013, ο ρυθμός ανάπτυξης των χωρών της περιοχής αναμένεται να βελτιωθεί ελαφρά, συμπαρασύροντας την ενεργειακή ζήτηση, καθώς η νομισματική πολιτική παραμένει χαλαρή και η οικονομία της ευρωζώνης αναμένεται να ανακάμψει σταδιακά. Από την άλλη πλευρά όμως, η ύπαρξη δημοσιονομικών περιορισμών, διαρθρωτικών αδυναμιών και προβλημάτων ανταγωνιστικότητας, καθώς και η συνεχιζόμενη άνοδος των μη εξυπηρετούμενων δανείων σε αρκετές χώρες αναμένεται να ασκήσουν αρνητική επίδραση. Οι συνθήκες αυτές επιβάλουν την προσαρμογή της στρατηγικής του Ομίλου στις χώρες του εξωτερικού, με στόχο τη διατήρηση του μεριδίου αγοράς και της κερδοφορίας στις αγορές όπου διατηρεί ηγετική θέση.

Εξέλιξη της Πετρελαϊκής Αγοράς ²

Η **παγκόσμια ζήτηση πετρελαίου** το 2013 αναμένεται να ανέλθει στα 90,7 εκατομμύρια βαρέλια ημερησίως έναντι 89,8 εκατομμυρίων βαρελιών το 2012, αυξημένη κατά 0,9%. Η Κίνα, αναμένεται να σημειώσει αύξηση κατανάλωσης πετρελαίου κατά 4,0% φθάνοντας τα 10 εκατομμύρια βαρέλια ημερησίως. Οι χώρες της Μέσης Ανατολής θα παρουσιάσουν αύξηση 2,1% φθάνοντας τα 7,8 εκατομμύρια βαρέλια ημερησίως. Οι Ευρωπαϊκές χώρες μέλη του ΟΟΣΑ αναμένεται να μειώσουν τη ζήτησή τους κατά 1,9% φθάνοντας τα 13,5 εκατομμύρια βαρέλια ημερησίως, ενώ οι χώρες της Βορείου Αμερικής προβλέπεται να παραμείνουν στα επίπεδα των 23,8 εκατομμυρίων βαρελιών ημερησίως, όπως και το 2012.

Η **παγκόσμια παραγωγή πετρελαίου** το 2013 αναμένεται να ανέλθει στα 92,0 εκατομμύρια βαρέλια ημερησίως έναντι 90,9 εκατομμυρίων βαρελιών το 2012, αυξημένη κατά 1,2%. Ο ΟΠΕΚ προβλέπεται να αυξήσει την παραγωγή του κατά 0,2% φθάνοντας τα 37,6 εκατομμύρια βαρέλια ημερησίως, οι χώρες μη μέλη του ΟΟΣΑ αναμένεται να μειώσουν την παραγωγή τους κατά 0,4% φθάνοντας τα 29,6 εκατομμύρια βαρέλια ημερησίως, ενώ οι χώρες μέλη του ΟΟΣΑ προβλέπεται να αυξήσουν την παραγωγή τους κατά 3,6% φθάνοντας τα 20,6 εκατομμύρια βαρέλια ημερησίως.

β) Επιχειρηματικές Δραστηριότητες

Οι κύριοι τομείς επιχειρηματικής δραστηριότητας του Ομίλου των Ελληνικών Πετρελαίων είναι:

- α) Διύλιση και Εμπορία Πετρελαιοειδών
- β) Λιανική Εμπορία Πετρελαιοειδών

² Στοιχεία : IEA, Oil Market Report, June 2013.

- γ) Παραγωγή και Εμπορία Χημικών
- δ) Φυσικό Αέριο και Ενέργεια
- ε) Έρευνα και Παραγωγή Υδρογονανθράκων

Οι δραστηριότητες του Ομίλου κατά το Α΄ Εξάμηνο του 2013 καθώς επίσης και οι προοπτικές που διαγράφονται για το Β΄ Εξάμηνο αναλύονται παρακάτω:

Διύλιση και Εμπορία Πετρελαιοειδών

Η διύλιση και εμπορία πετρελαιοειδών αποτελεί την κύρια δραστηριότητα του Ομίλου των Ελληνικών Πετρελαίων. Ο Όμιλος δραστηριοποιείται στον τομέα διύλισης μέσω της μητρικής εταιρείας Ελληνικά Πετρέλαια Α.Ε. και μέσω της θυγατρικής εταιρείας ΟΚΤΑ στην ΠΓΔΜ.

Στην Ελλάδα η εταιρεία λειτουργεί τρία διυλιστήρια, ένα διυλιστήριο τύπου FCC Cracking στον Ασπρόπυργο Αττικής, ένα διυλιστήριο τύπου Hydrocracking στην Ελευσίνα κι ένα διυλιστήριο τύπου Hydroskimming στην Θεσσαλονίκη. Στο αναβαθμισμένο διυλιστήριο Ελευσίνας οι νέες μονάδες, συμπεριλαμβανομένων των αναβαθμισμένων μονάδων ατμοσφαιρικής απόσταξης (CDU), των μονάδων μετατροπής (μονάδα απόσταξης κενού - VDU, μονάδα υδρογονοπυρόλυσης – Hydrocracker και μονάδα θερμικής πυρόλυσης – flexicoker) και των περιφερειακών μονάδων έχουν ξεκινήσει κανονικά την εμπορική τους δραστηριότητα από τα τέλη του προηγούμενου έτους. Όπως είναι σύνηθες για τέτοιου είδους εγκαταστάσεις διύλισης απαιτείται μία αρχική περίοδος στενής παρακολούθησης, προσαρμογής και βελτιστοποίησης της λειτουργίας τους από έξι έως δώδεκα μήνες μετά την έναρξη της εμπορικής τους δραστηριότητας, για να διασφαλιστεί ότι οι μονάδες λειτουργούν κατά τα πρότυπα σχεδιασμού τους.

Κατά την διάρκεια του Α΄ εξαμήνου του 2013 η δραστηριότητα του κλάδου διύλισης των Ελληνικών διυλιστηρίων του Ομίλου ήταν ως ακολούθως:

Διυλιστήριο	Ετήσια Ονομαστική Δυναμικότητα bbl/day	Α΄ Εξάμηνο 2013	
		Διυλισθέν Αργό & Ημικατεργύνα (Χιλ. MT)	Παραχθέντα Προϊόντα (Χιλ. MT)
Ασπρόπυργος	147.500	4.178	3.916
Θεσσαλονίκη	90.000	702	730
Ελευσίνα	100.000	2.080	1.792
Σύνολο		6.960	6.438

Οι συνολικές πωλήσεις προϊόντων και φορτίων πετρελαιοειδών για μεταπώληση ήταν συνολικά 6,4 εκατ. MT, στα ίδια επίπεδα σε σχέση με το αντίστοιχο Α΄ Εξάμηνο του 2012:

	Α΄ Εξάμηνο 2013 (Χιλ. MT)	Α΄ Εξάμηνο 2012 (Χιλ. MT)
Εσωτερική Αγορά ³	2.066	2.990
Διεθνείς Πωλήσεις	1.138	1.258
Εξαγωγές ⁴	2.686	1.399
Πωλήσεις ΟΚΤΑ	282	378
Σύνολο	6.172	6.025

³ Εξαιρουμένων των πωλήσεων προς την ΟΤΣΜ

⁴ Εξαιρουμένων των πωλήσεων αργού πετρελαίου και πετρελαιοειδών προϊόντων προς την ΟΚΤΑ

Τα αποτελέσματα του τομέα της διύλισης και εμπορίας πετρελαιοειδών επηρεάζονται από εξωγενείς παράγοντες όπως:

- Τη διαμόρφωση των τιμών του αργού και των προϊόντων πετρελαίου στη χρονική περίοδο
- Τα περιθώρια διύλισης
- Τη συναλλαγματική ισοτιμία Ευρώ/US\$, καθώς τα περιθώρια διύλισης εκφράζονται σε **US\$**.

Κατά το Α' εξάμηνο του 2013 οι ανωτέρω παράγοντες διαμορφώθηκαν ως ακολούθως:

Διαμόρφωση Τιμών Αργού

Η μέση τιμή του αργού πετρελαίου Brent (Platt's Dated) για το Α' εξάμηνο 2013 διαμορφώθηκε στα \$107,5/Bbl έναντι \$113,6/Bbl τη συγκριτική περίοδο του 2012, παρουσιάζοντας μείωση της τάξεως του 5%.

Περιθώρια Διύλισης

Σύμφωνα με το διεθνές πρακτορείο Reuter's, το ενδεικτικό περιθώριο ενός σύνθετου διυλιστηρίου στη Μεσόγειο διαμορφώθηκε κατά το Α' Εξάμηνο 2013 σε \$2,6/Bbl, σημαντικά μειωμένο σε σχέση με την αντίστοιχη περίοδο του 2012 (\$4,3/Bbl). Τα περιθώρια των Hydroskimming διυλιστηρίων κινήθηκαν στην ίδια κατεύθυνση. Έτσι, ο μέσος όρος των Hydroskimming περιθωρίων κατά το Α' Εξάμηνο 2013 ήταν \$ 0,7/bbl έναντι \$3,1/bbl το 2012.

Συναλλαγματικές Ισοτιμίες

Κατά τη διάρκεια του Α' εξαμήνου 2013 η μέση ισοτιμία του Ευρώ έναντι του Δολαρίου (ΗΠΑ) κυμάνθηκε περί τα US\$1,31, σε σχέση με US\$1,30 του Α' εξαμήνου του 2012.

Επενδύσεις

Οι επενδύσεις του τομέα διύλισης κατά το Α' εξάμηνο του 2013 ανήλθαν στο ποσό των €31,1 εκατ. ως εξής:

	Α' Εξάμηνο 2013 Ευρώ '000	Α' Εξάμηνο 2012 Ευρώ '000
Ασπρόπυργος	5.852	10.249
Θεσσαλονίκη	2.630	5.859
Ελευσίνα	10.384	24.560
Έργο αναβάθμισης διυλιστηρίου Ελευσίνας	11.864	165.989
Έργο αναβάθμισης διυλιστηρίου Θεσσαλονίκης	319	1.472
ΟΚΤΑ	54	1.000
Σύνολο	31.103	209.129

Πλέον οι επενδύσεις του Ομίλου μετά την επιτυχή ολοκλήρωση του επενδυτικού προγράμματος έχουν περιοριστεί στα επίπεδα συντήρησης του εξοπλισμού

Λιανική Εμπορία Πετρελαιοειδών

Ο Όμιλος δραστηριοποιείται στον τομέα της Λιανικής Εμπορίας Πετρελαιοειδών μέσω των θυγατρικών του εταιρειών ΕΚΟ και Ελληνικά Καύσιμα (πρώην BP) στην Ελλάδα και μέσω θυγατρικών εταιρειών στα Βαλκάνια και την Κύπρο.

Κατά το Α' Εξάμηνο του 2013 οι λιανικές πωλήσεις διαμορφώθηκαν ως ακολούθως :

	Α' Εξάμηνο 2013 Χιλ.ΜΤ	Α' Εξάμηνο 2012 Χιλ.ΜΤ
Εσωτερική Αγορά	995	1.351
Διεθνείς Πωλήσεις	377	416
Σύνολο Λιανικής Εμπορίας Ελλάδος (ΕΚΟ & ΕΚ)	1.372	1.767
Σύνολο λιανικής εμπορίας Διεθνών	522	496
Σύνολα	1.894	2.263

Στην Ελλάδα οι συνολικές πωλήσεις πετρελαιοειδών της ΕΚΟ και της Ελληνικά Καύσιμα (Ε.Κ.) του ανήλθαν σε 1.372 Χ.Τ., παρουσιάζοντας συνολική πτώση 22,4% σε σχέση με την αντίστοιχη περυσινή περίοδο, παρότι επετεύχθη αύξηση των πωλήσεων Ντίζελ Κίνησης κατά 6,3% και Υγραερίου κατά 4,5%.

Η μείωση των συνολικών πωλήσεων οφείλεται πρωτίστως στην μεγάλη μείωση της κατανάλωσης Πετρελαίου Θέρμανσης από τα νοικοκυριά κυρίως λόγω του υψηλού Ε.Φ.Κ, όπως επίσης στην συνεχιζόμενη μείωση της ζήτησης Βενζινών στα Πρατήρια και στην περαιτέρω συρρίκνωση της εγχώριας βιομηχανικής δραστηριότητας, που επικράτησε κατά το Α' Εξάμηνο του 2013 λόγω της οικονομικής ύφεσης.

Συγκεκριμένα στην Εσωτερική Αγορά, το Α' Εξάμηνο του 2013 οι πωλήσεις Πετρελαίου Θέρμανσης της ΕΚΟ και της Ελληνικά Καύσιμα (Ε.Κ.) μειώθηκαν συνολικά κατά 72,4%. Μικρότερη ήταν η πτώση σε άλλα προϊόντα με τις Βενζίνες να σημειώνουν μείωση κατά 9,6%, το Μαζούτ κατά 12,3% και η Άσφαλτος κατά 7,3% ενώ στις Διεθνείς πωλήσεις κατεγράφη μείωση κατά 9,3% κυρίως λόγω των μειωμένων πωλήσεων στην Ακτοπλοία.

Παρά τις ιδιαίτερα δυσμενείς οικονομικές συνθήκες που επικράτησαν στην εγχώρια αγορά εμπορίας πετρελαιοειδών οι εταιρείες λιανικής εμπορίας του Ομίλου κατάφεραν συνδυαστικά να βελτιώσουν την ανταγωνιστική τους θέση στην αγορά, αντανακλώντας την εμπιστοσύνη του καταναλωτή στην υψηλή ποιότητα των προσφερομένων καυσίμων & λιπαντικών σε ιδιαίτερα οικονομικές τιμές.

Μετά την πώληση του δικτύου στην Αλβανία, ο αριθμός των πρατηρίων σε Κύπρο, Μαυροβούνιο, Σερβία, και Βουλγαρία διαμορφώθηκε συνολικά σε 255 (έναντι συνολικά 261 την 30/6/2012 ή 253 εξαιρώντας τη Αλβανία). Κατά το Α' εξάμηνο του 2013, οι συνολικοί όγκοι πωλήσεων μέσω πρατηρίων ανήλθαν σε 348 χιλ. Μ3, μειωμένοι κατά 6.7% σε σχέση με το Α' εξάμηνο του 2012 σε συγκρίσιμη βάση (373 χιλ. Μ3 εξαιρούμενης της Αλβανίας), κυρίως λόγω της κρίσης στην Κύπρο, παρά την αύξηση πωλήσεων στη Βουλγαρία. Οι συνολικές πωλήσεις Διεθνούς Εμπορίας ανήλθαν στους 522 χιλ. τόνους, αυξημένες κατά 5%.

Επενδύσεις

Κατά το Α' Εξάμηνο του 2013 οι συνολικές εκταμιεύσεις για επενδύσεις παγίων στο τομέα της λιανικής εμπορίας πετρελαιοειδών Ομίλου ανήλθαν σε €5,8 εκατ. έναντι €9,0 εκατ. το αντίστοιχο εξάμηνο του 2012. Αναλυτικότερα ο παρακάτω πίνακας παρουσιάζει τις επενδύσεις των Α' Εξαμήνων του 2013 και 2012 ανά κατηγορία επένδυσης για την ΕΚΟ και την Ελληνικά Καύσιμα και ανά χώρα δραστηριότητας για τις λοιπές επενδύσεις:

	Α' Εξάμηνο 2013 Ευρώ '000	Α' Εξάμηνο 2012 Ευρώ '000
Λιανική Εμπορία Ελλάδος (ΕΚΟ & Ελλ. Καύσιμα)		
Πρατήρια	3.588	2.648
Εγκαταστάσεις καυσίμων	649	3.230
Λοιπές Επενδύσεις	57	940
Σύνολο Επενδύσεων Παγίων Τοπικής Αγοράς	4.294	6.818
Διεθνείς Εταιρείες Λιανικής Εμπορίας		
Βουλγαρία	363	747
Κύπρος	49	323
Σερβία	405	180
Μαυροβούνιο	644	930
Αλβανία	0	0
Σύνολο Επενδύσεων Παγίων Διεθνούς Εμπορίας	1.461	2.180

Παραγωγή και Εμπορία Χημικών

Ο Όμιλος Ελληνικά Πετρέλαια δραστηριοποιείται στον τομέα Παραγωγής και Εμπορίας Πετροχημικών με μία μονάδα παραγωγής προπυλενίου στο διυλιστήριο Ασπροπύργου καθώς επίσης και με εργοστάσια παραγωγής Πολυπροπυλενίου, Διαλυτών και Ανόργανων στην Θεσσαλονίκη.

Ο Όμιλος επίσης διαθέτει μονάδα παραγωγής BOPP film (θυγατρική εταιρείας "DIAXON" η οποία εδρεύει στην Κομοτηνή). Επιπλέον διαθέτει ιδιόκτητο πλοίο χωρητικότητας 2.800 Μ/Τ για την μεταφορά προπυλενίου από τις εγκαταστάσεις του διυλιστηρίου Ασπροπύργου στη Βόρειο Ελλάδα.

Δραστηριότητα Α' Εξαμήνου 2013

Οι συνολικοί όγκοι πωλήσεων Χημικών στο Α' εξάμηνο 2013 ήταν μειωμένοι σε σχέση με την αντίστοιχη περσινή περίοδο κατά 22% περίπου, λόγω κυρίως της μειωμένης παραγωγής στο εργοστάσιο διαλυτών. Οι όγκοι παραγωγής πολυπροπυλενίου διατηρήθηκαν στα ίδια επίπεδα με το Α' εξάμηνο του 2012.

Αναλυτικότερα οι πωλήσεις Χημικών ανά προϊόν κατά τις δύο εν λόγω περιόδους έχουν ως ακολούθως :

Προϊόν	Α' Εξάμηνο 2013 Χιλ.ΜΤ	Α' Εξάμηνο 2012 Χιλ.ΜΤ
Πολυπροπυλένιο	91,8	91,9
Διαλύτες	6,2	42,8
Ανόργανα	26,5	25,9
BOPP φιλμ	11,9	12,2
Εμπορεύματα	6,6	9,9
Σύνολο Πωλήσεων	143,0	182,7

Η βιομηχανία των Πετροχημικών διεθνώς, είναι μια κυκλική βιομηχανία εντάσεως κεφαλαίου με πλεόνασμα δυναμικότητας. Τα περιθώρια των πετροχημικών, που επηρεάζουν την κερδοφορία του κλάδου, παρουσιάζουν έντονες διακυμάνσεις.

Κατά το Α' εξάμηνο 2013 τα περιθώρια πολυπροπυλενίου διατηρήθηκαν σε ικανοποιητικά για την εποχή επίπεδα και σε συνδυασμό με την διατήρηση της παραγωγής προπυλενίου στον Διυλιστήριο Ασπροπύργου σε υψηλά επίπεδα, καλύπτοντας το 90% των αναγκών σε πρώτη ύλη για το εργοστάσιο πολυπροπυλενίου της Θεσσαλονίκης, ενίσχυσαν τα βιομηχανικά περιθώρια των Χημικών. Ο έντονος εξαγωγικός χαρακτήρας της δραστηριότητας εξακολούθησε με το 55% των πωλήσεων να κατευθύνονται σε επιλεγμένες αγορές της Μεσογείου.

Έρευνα και Παραγωγή Υδρογονανθράκων

Ο Όμιλος ΕΛΛΗΝΙΚΑ ΠΕΤΡΕΛΑΙΑ Α.Ε. (ΕΛΠΕ) μέσω της Διεύθυνσης Ι Έρευνας και Παραγωγής Υ/Α ασχολείται με την έρευνα και παραγωγή υδρογονανθράκων στην Ελλάδα και το εξωτερικό. Οι βασικοί άξονες δράσης στην έρευνα και παραγωγή είναι:

ΕΛΛΑΔΑ

Συμμετοχή με ποσοστό 25% σε κοινοπραξία με την εταιρεία Calfrac (75%) στις ερευνητικές περιοχές της Παραχώρησης του Θρακικού Πελάγους (1.600 τ.χλμ.), στο Β. Αιγαίο. Στο Α' εξάμηνο του 2013 δεν διεξήχθησαν ερευνητικές εργασίες.

Η εταιρεία συνέπραξε ως διαχειριστής (33,3%) σε διεθνή κοινοπραξία πετρελαιϊκών εταιρειών με την Edison International SpA (33.3%) και την Petroceltic Plc (έπειτα από εξαγορά της Melrose Resources Plc) (33.3%) και υπέβαλλε προσφορές για την θαλάσσια περιοχή Πατραϊκού κόλπου και την χερσαία περιοχή των Ιωαννίνων στο πλαίσιο του διεθνούς διαγωνισμού open door που είχε προκηρύξει το ΥΠΕΚΑ το 2012. Το Α' Εξάμηνο 2013 η κοινοπραξία συμμετείχε σε διαπραγματεύσεις με την αρμόδια επιτροπή αξιολόγησης του ΥΠΕΚΑ για την περιοχή του Πατραϊκού Κόλπου και επελέγη ως προτιμητέος ανάδοχος για τη διεξαγωγή έρευνας υδρογονανθράκων στην περιοχή. Η κοινοπραξία αναμένει την πρόσκληση του Υπουργείου άμεσα για ολοκλήρωση των διαπραγματεύσεων για την υπογραφή της σύμβασης παραχώρησης.

ΑΙΓΥΠΤΟΣ

Κατόπιν διεθνούς πλειοδοτικού διαγωνισμού, η ΕΛΛΗΝΙΚΑ ΠΕΤΡΕΛΑΙΑ Α.Ε. το Δεκέμβριο του 2010 μεταβίβασε ποσοστό 70% των δικαιωμάτων έρευνας και παραγωγής της περιοχής W.Obayed, στη Δυτική Έρημο εμβαδού 1.841 τ.χλμ, στην εταιρεία VEGAS, η οποία ανέλαβε και την διαχείριση της κοινοπραξίας σύμφωνα με τη σχετική Σύμβαση Συνδιαχείρισης. Η σύμβαση μεταβίβασης εγκρίθηκε από τις αρμόδιες αιγυπτιακές αρχές τον Οκτώβριο 2011. Η κοινοπραξία εκτέλεσε 2 υποχρεωτικές ερευνητικές γεωτρήσεις με την πρώτη West Obayed 1x, τελικό βάθος 4680μ να ολοκληρώνεται τον Σεπτέμβριο 2012 και την δεύτερη West Obayed-2x, τελικό βάθος 4330μ.να ολοκληρώνεται τον Νοέμβριο 2012. Στο Α' Εξάμηνο του 2013 πραγματοποιήθηκαν γεωλογικές και γεωφυσικές μελέτες καθώς και επανεπεργασία των δεδομένων για την επιλογή των στόχων των 2 επόμενων ερευνητικών γεωτρήσεων που αναμένεται να πραγματοποιηθούν το Α' εξάμηνο του 2014.

Δεδομένης της μεταβίβασης διαχείρισης του έργου στη VEGAS, η ΕΛΠΕ προχώρησε σε σημαντική μείωση δαπανών υποδομής και προσωπικού του γραφείου της στο Κάιρο.

Τον Οκτώβριο 2007 υπεγράφη Σύμβαση Παραχώρησης στην περιοχή Mesaha της Δυτ. Ερήμου στην Άνω Αίγυπτο, συνολικού εμβαδού 57.000 τετ.χλμ. Στην κοινοπραξία του έργου συμμετέχουν οι εταιρείες Petroceltic, με ποσοστό 40% (διαχειριστής της Κοινοπραξίας), ΕΛΛΗΝΙΚΑ ΠΕΤΡΕΛΑΙΑ με 30%, η Kuwait Energy με 15% και η Beach Petroleum με 15%. Μετά την εκτέλεση γεωλογικών μελετών, βαρυτομετρικών μετρήσεων και σεισμικών καταγραφών (σε δύο φάσεις) , τον Φεβρουάριο 2013 ολοκληρώθηκε η πρώτη ερευνητική

γεώτρηση Mesaha -1x, τελικό βάθος 2130μ τα αποτελέσματα της οποίας εξετάζει η κοινοπραξία, πριν προχωρήσει στις επόμενες ερευνητικές εργασίες.

ΜΑΥΡΟΒΟΥΝΙΟ

Ο Όμιλος δραστηριοποιείται στο Μαυροβούνιο από το 2002, οπότε και εξαγόρασε το 54,35% της κρατικής εταιρείας πετρελαίου JUGOPETROL A.D. KOTOR (JPK). Η JPK κατείχε τα δικαιώματα έρευνας και εκμετάλλευσης υδρογονανθράκων σε τρεις θαλάσσιες περιοχές του Μαυροβουνίου.

Σύμφωνα με τη Σύμβαση Παραχώρησης, οι δραστηριότητες έρευνας και εκμετάλλευσης σε αυτές τις περιοχές πραγματοποιούνται μέσω κοινοπραξιών της JPK με ξένες εταιρείες. Η μετοχική σύνθεση των εταιρειών της Κοινοπραξίας διαμορφώθηκε ως εξής:

Blocks 1&2 (1.130 τετ. χλμ. & 3.710 τετ. χλμ. αντίστοιχα Gasmonte Limited 40%, HELLENIC PETROLEUM INTERNATIONAL AG 11%, JPK 49%.

Block 3 (3.930 τετ. χλμ.): JPK 100%.

Η Κυβέρνηση του Μαυροβουνίου μονομερώς αποφάσισε τον τερματισμό της Σύμβασης Παραχώρησης του Block 3 στη JPK τον Αύγουστο του 2006. Τόσο η JPK όσο και ο όμιλος Ελληνικά Πετρέλαια δεν έχουν αποδεχθεί αυτή την απόφαση.

Η Κυβέρνηση του Μαυροβουνίου ανακοίνωσε ότι προτίθεται να προχωρήσει σε γύρο παραχωρήσεων και ζήτησε τις πετρελαϊκές εταιρείες να εκδηλώσουν ενδιαφέρον. Η ΕΛΠΕ συμμετείχε έμπρακτα στη διαδικασία, και έγινε αποδεκτή από την κυβέρνηση του Μαυροβουνίου η δυνατότητα συμμετοχής της σε μελλοντικό γύρο παραχωρήσεων. Σε αυτό το πλαίσιο υλοποιεί σύμβαση με την Ιταλική Edison και μελετά από κοινού τα τεχνικά και εμπορικά δεδομένα των περιοχών για να εξετάσει την δυνατότητα υποβολής προσφοράς μέσω κοινοπρακτικού σχήματος.

2.1.2 Κυριότεροι Κίνδυνοι και Αβεβαιότητες για το Β' εξάμηνο της χρήσης 2013

Προοπτικές Κλάδου Διύλισης και Εμπορίας Πετρελαιοειδών

Σε διεθνές επίπεδο η ζήτηση πετρελαίου αναμένεται να παρουσιάσει το 2013 αύξηση της τάξης των 0,8 εκατομμυρίων βαρελιών ημερησίως, και η παγκόσμια παραγωγή πετρελαίου επίσης αύξηση της τάξης των 1,1 εκατομμυρίων βαρελιών ημερησίως.

Η κερδοφορία του κλάδου εξαρτάται από την εξέλιξη των διεθνών περιθωρίων διύλισης, καθώς και από την εξέλιξη της ισοτιμίας Ευρώ – Δολαρίου. Ο Όμιλος των Ελληνικών Πετρελαίων με σημαντικά κεφάλαια επενδύσεων, διατηρεί τα διυλιστήρια του ανταγωνιστικά απέναντι στις προκλήσεις του διεθνούς περιβάλλοντος. Στο πλαίσιο αυτό, βρίσκονται σε φάση υλοποίησης έργα υποδομών και στα τρία διυλιστήρια, με στόχο τη βελτίωση της λειτουργικότητας και οικονομικότητας των εγκαταστάσεων.

Σύμφωνα με το διεθνές πρακτορείο Reuter's, τα cracking περιθώρια διύλισης κατά το Α' εξάμηνο 2013 μειώθηκαν σε σχέση με το 2012 και διατηρούνται σε ιδιαίτερα χαμηλά επίπεδα κατά τους πρώτους μήνες του Β' εξαμήνου. Με βάση τις πιο πρόσφατες εκτιμήσεις, τα σύνθετα περιθώρια αναμένεται να ανακάμψουν κατά το Β' Εξάμηνο, κυρίως λόγω της ενίσχυσης της κερδοφορίας των μεσαίων αποσταγμάτων, τα οποία μέχρι στιγμής έχουν μέτρια απόδοση. Η βελτίωση των περιθωρίων του διυλιστηρίου Ασπροπύργου θα έχει θετική επίδραση στην κερδοφορία του Ομίλου.

Το αναβαθμισμένο διυλιστήριο της Ελευσίνας ξεκίνησε κανονική λειτουργία από το 4^ο τρίμηνο 2012. Κατά το Α' εξάμηνο 2013 οι νέες μονάδες, συμπεριλαμβανομένων των αναβαθμισμένων μονάδων διύλισης (CDU), της μονάδας απόσταξης κενού (VDU) και των περιφερειακών μονάδων, βρίσκονταν σε εμπορική δραστηριότητα. Κατά το πρώτο τρίμηνο οι κύριες νέες μονάδες τέθηκαν εκτός λειτουργίας (shut-down) για σύντομο χρονικό διάστημα με στόχο την επίλυση προβλημάτων που συνήθως παρουσιάζονται στην αρχική λειτουργία ενός τόσο σύνθετου διυλιστηρίου και τις απαραίτητες προσαρμογές για την βελτιστοποίηση της απόδοσής τους. Το Β' Τρίμηνο η παραγωγή του Διυλιστηρίου Ελευσίνας έφτασε το 1 εκατ. Μ.Τ, με το βαθμό απασχόλησης στο 95%. Οι κύριες μονάδες μετατροπής λειτούργησαν σε επίπεδα που προσέγγισαν ή ξεπέρασαν τον αρχικό σχεδιασμό και τις προδιαγραφές τους οδηγώντας σε καλύτερη απόδοση έναντι των ενδεικτικών περιθωρίων. Το διυλιστήριο Ελευσίνας έχει προγραμματισθεί να λειτουργήσει με πλήρεις ρυθμούς κατά το Β' Εξάμηνο 2013, παράγοντας προϊόντα υψηλής προστιθέμενης αξίας και συνεισφέροντας σημαντικά στην κερδοφορία του Ομίλου.

Η κερδοφορία του διυλιστηρίου της Θεσσαλονίκης έχει επηρεαστεί αρνητικά από τα ιδιαίτερα χαμηλά περιθώρια για τα Hydroskimming διυλιστήρια, καθώς αυτά διαθέτουν μικρότερο βαθμό συνθετότητας. Σύμφωνα πάντα με το Reuter's, τα hydroskimming περιθώρια στην περιοχή της Μεσογείου παρουσιάζονται μειωμένα κατά το α' εξάμηνο 2013, σε σχέση με την αντίστοιχη περσινή περίοδο. Η τάση αυτή αναμένεται να συνεχιστεί και κατά το β' εξάμηνο του τρέχοντος έτους.

Τα ΕΛ.ΠΕ, μέσω της πραγματοποίησης επενδύσεων και μελετών, στοχεύουν στην εξοικονόμηση ενέργειας και στη βέλτιστη αξιοποίηση των μονάδων στις υφιστάμενες εγκαταστάσεις. Επίσης, ιδιαίτερη έμφαση δίνεται στην αξιοποίηση όλων των πιθανών ωφελειών που προκύπτουν από τις συνέργιες των διυλιστηρίων του Ομίλου, ιδιαίτερα και μετά την εκκίνηση του νέου συνθετότερου διυλιστηρίου Ελευσίνας. Συνεπώς, είναι διαρκής η επιδίωξη βελτίωσης των περιθωρίων σε επίπεδο υψηλότερο των διεθνών benchmarks.

Οι όγκοι που διακίνησε η ΟΚΤΑ παρουσίασαν μείωση σε σχέση με το Α' εξάμηνο του 2012 λόγω των γενικότερων συνθηκών αγοράς στη γειτονική χώρα και η τάση αυτή αναμένεται να συνεχιστεί και κατά το Β' εξάμηνο του τρέχοντος έτους.

Προοπτικές Β' εξαμήνου Κλάδου λιανικής Εμπορίας Πετρελαιοειδών

Για τη δραστηριότητα της Διεθνούς Εμπορίας συνολικά, η κερδοφορία του β' εξαμήνου του 2013 σε επίπεδο EBITDA προβλέπεται να διαμορφωθεί σε ίδια επίπεδα σε σχέση με το α' εξάμηνο, εξαιρουμένων άλλων μη προβλέψιμων παραγόντων.

Προοπτικές Β' Εξαμήνου 2013 κλάδου Χημικών

Κατά το Β' εξάμηνο 2012, προβλέπεται η διατήρηση των όγκων πωλήσεων και των περιθωρίων στα επίπεδα των επιχειρησιακών στόχων.

Προοπτικές Β' Εξαμήνου 2013 κλάδου Έρευνας και Παραγωγής Υδρογονανθράκων

Η ΕΛΛΗΝΙΚΑ ΠΕΤΡΕΛΑΙΑ Α.Ε. μέσω της αναδιάρθρωσης του χαρτοφυλακίου έρευνας και παραγωγής υδρογονανθράκων αποσκοπεί στην μεγιστοποίηση του οφέλους της με την εκτέλεση των ερευνητικών εργασιών στις παραχωρηθείσες περιοχές στην Αίγυπτο. Στην Ελλάδα στις αρχές του Β' Εξαμήνου αναμένεται η ολοκλήρωση των διαπραγματεύσεων με το Ελληνικό Δημόσιο για την Παραχώρηση του Πατραϊκού κόλπου που αποτελεί βασικό μέρος της στρατηγικής της εταιρίας για την αναδιάρθρωση του χαρτοφυλακίου της έρευνας και παραγωγής στην Ελλάδα και την δημιουργία προστιθέμενης αξίας. Στην Αίγυπτο θα συνεχισθούν στις παραχωρήσεις W. Obayed και Mesaha οι ερευνητικές εργασίες, έτσι όπως έχουν προγραμματιστεί από τις κοινοπραξίες στις οποίες η εταιρεία συμμετέχει με ποσοστό 30%, ενώ παράλληλα η εταιρεία θα εξετάσει τις δυνατότητες διαχείρισης των δικαιωμάτων της με βάση τα αποτελέσματα των ερευνών.



Το Β ΕΞΑΜΗΝΟ 2013, αναμένεται να δημιουργηθεί η κατάλληλη εταιρική υποδομή και να γίνουν οι πρώτες μελέτες για την θαλάσσια περιοχή Πατραϊκού κόλπου για λογαριασμό της κοινοπραξίας με τις εταιρίες με την Edison International SpA (33.3%) και την Petroceltic Plc στην οποία η ΕΛΛΗΝΙΚΑ ΠΕΤΡΕΛΑΙΑ Α.Ε. είναι ο διαχειριστής.

Επίσης το Β ΕΞΑΜΗΝΟ 2013 αναμένεται η μελέτη περιοχών και παρουσίαση στρατηγικής και ευκαιριών για Ε&Π στην Ελλάδα με άλλες εταιρίες του εξωτερικού.

Προοπτικές Β' Εξαμήνου 2013 κλάδου Ενέργειας και Αερίου

Το δεύτερο εξάμηνο του 2013, τα δύο εργοστάσια της Εταιρείας στην Θεσσαλονίκη και τη Θίβη, αναμένεται να συνεχίσουν τη λειτουργία τους επιτυγχάνοντας ικανοποιητικά επίπεδα παραγωγής.

2.1.2. Σημαντικές Συναλλαγές μεταξύ Συνδεδεμένων Προσώπων (Αποφ. 1/434/3.7.2007 Αριθρ. 3)

Στην Συνοπτική Ενδιάμεση Ενοποιημένη Κατάσταση Αποτελεσμάτων συμπεριλαμβάνονται έσοδα και έξοδα, τα οποία προκύπτουν από τις συναλλαγές μεταξύ του Ομίλου και συνδεδεμένων μερών. Τέτοιες συναλλαγές περιλαμβάνουν κυρίως πωλήσεις και αγορές των αγαθών και υπηρεσιών στα πλαίσια συνήθους λειτουργίας της επιχείρησης και για την εξαμηνιαία περίοδο που έληξε την 30 Ιουνίου 2013 στο σύνολο ανήλθαν σε:

	Συναλλαγές			Υπόλοιπα	
	Πωλήσεις προϊόντων	Πωλήσεις Υπηρεσιών	Αγορές Προϊόντων	Πελάτες	Προμηθευτές
Εταιρείες Ομίλου					
ΒΑΡΔΑΞ Α.Ε.	-	157	-	39	-
ΟΚΤΑ Α.Ε.	163.345	-	1	39.654	1
ΕΚΟ ΒΟΥΛΓΑΡΙΑ	100.613	7	-	27.708	-
ΕΚΟ SERBIA	2.668	-	-	519	-
ΕΚΟ ΑΒΕΕ	711.186	1.231	3.300	131.878	7.160
ΕΛΠΕΤ ΒΑΛΚΑΝΙΚΗ	-	-	-	24	-
ΕΛΛΗΝΙΚΑ ΚΑΥΣΙΜΑ ΑΕ	274.495	388	1.362	42.646	2.061
ΕΚΟ ΑΘΗΝΑ	-	46	578	-	1.454
ΕΚΟ ΑΡΤΕΜΙΣ	-	46	509	-	895
ΕΚΟ ΔΗΜΗΤΡΑ	-	34	349	-	1.154
ΕΚΟ ΗΡΑ	-	-	-	2	-
ΕΚΟ ΑΦΡΟΔΙΤΗ	-	-	-	2	-
ΕΚΟ ΚΑΛΥΨΩ	-	-	5	-	7
HELPE INTERNATIONAL	-	-	-	327.000	-
ΕΛΠΕ ΚΥΠΡΟΥ	123.724	-	-	9.260	-
JUGOPETROL AD KOTOR	66.533	-	-	234	8.982
GLOBAL SA	-	-	-	7.994	-
ΠΟΣΕΙΔΩΝ Ν.Ε.	-	53	5.984	-	12.299
ΑΠΟΛΛΩΝ Ν.Ε.	-	114	5.287	-	9.601
ΑΣΠΡΟΦΟΣ	-	-	2.228	1.873	-
ΝΤΙΑΞΟΝ	-	-	7.636	29	24.883
ΕΛΠΕ ΑΝΑΝΕΩΣΙΜΕΣ ΠΗΓΕΣ	-	-	-	4	-
ΕΛΠΕ - ΛΑΡΚΟ ΣΕΡΒΙΩΝ	-	-	-	2	-
ΕΛΠΕ - ΛΑΡΚΟ ΚΟΚΚΙΝΟΥ	-	-	-	1	-
ΕΛΠΕ ΣΥΜΒΟΥΛΕΥΤΙΚΗ	-	-	225	-	613
	1.442.564	2.076	27.464	588.869	69.110
Άλλα Συνδεδεμένα μέρη					
ΔΕΗ Α.Ε.	68.366	-	27.186	12.113	9.918
ΣΤΡΑΤΟΣ	62.786	-	-	35.668	-
ΟΤΣΜ	297.767	-	300.053	36.945	13.020
DMEP	131	-	-	-	-
ΔΕΠΑ Α.Ε.	618	-	5.886	782	13.028
ΑΡΤΕΝΙΟΥΣ ΕΛΛΑΣ Α.Ε.	-	-	(63)	-	-
ΕΑΚΑΑ	54	-	503	14	257
Supelube	187	-	559	149	389
Elpedison B.V	274	-	540	142	304
ΕΛΠΕ ΘΡΑΚΗ Α.Ε.	3	-	-	2	-
Λοιπές	-	-	-	4	-
	430.186		334.664	85.819	36.916

Οι συναλλαγές με τα συνδεδεμένα μέρη έχουν γίνει με τους συνήθεις εμπορικούς όρους που ακολουθεί ο Όμιλος για αντίστοιχες συναλλαγές με τρίτους. Συναλλαγές και υπόλοιπα με συνδεδεμένες εταιρείες αφορούν τα εξής:

α) Συνδεδεμένα μέρη που τελούν υπό κοινό έλεγχο με τον Όμιλο λόγω της κοινής συμμετοχής του Δημοσίου :

- Δημόσια Επιχείρηση Ηλεκτρισμού (ΔΕΗ)
- Ελληνικές Ένοπλες Δυνάμεις

β) Χρηματοοικονομικά ιδρύματα (συμπεριλαμβανομένων και των θυγατρικών τους) που τελούν υπό κοινό έλεγχο με τον Όμιλο λόγω της κοινής συμμετοχής του Δημοσίου. Την 30 Ιουνίου 2013, οι εν λόγω δανειακές υποχρεώσεις του Ομίλου ανήλθαν σε €841 εκατ. (31 Δεκεμβρίου 2012: €915 εκατ.) και αφορούσαν υποχρεώσεις προς τις ακόλουθες συνδεδεμένες τράπεζες:

- Εθνική Τράπεζα της Ελλάδος
- Τράπεζα Eurobank

γ) Κοινοπραξίες με τρίτους σχετικές με την από κοινού έρευνα και παραγωγή υδρογονανθράκων στην Ελλάδα και στο εξωτερικό:

- STPC Sea of Thrace (Ελλάδα, Θρακικό πέλαγος)
- Petroceltic International Plc (former Melrose) – Kuwait Energy – Beach Petroleum (Αίγυπτος, Mesaha)
- VEGAS Oil & Gas (Αίγυπτος, West Obayed)
- Medusa (Μαυροβούνιο)
- Edison (Μαυροβούνιο, Ulcinj)
- Edison International SpA – Petroceltic (Δυτικός Πατραϊκός Κόλπος).

δ) Συνδεδεμένες Εταιρείες του Ομίλου που ενοποιούνται με τη μέθοδο της καθαρής θέσης:

- Εταιρεία Αγωγού Καυσίμων Αεροδρομίου Αθηνών (ΕΑΚΑΑ)
- Δημόσια Επιχείρηση Αερίου (ΔΕΠΑ)
- Αρτέμιους Α.Ε.
- Spata Aviation Fuel Company S.A. (SAFCO)
- Elpedison B.V.
- ΕΛΠΕ Θράκη
- BIONTIZEΛ ΑΕ.
- D.M.E.P./ OTSM

ε) Επιχειρήσεις στις οποίες ασκείται έλεγχος από μέρη που κρατούν σημαντικό μερίδιο στο μετοχικό κεφάλαιο του Ομίλου

- Private Sea Marine Services (πρώην Lamda Shipyards)

2.2. Πρόσθετες Πληροφορίες και στοιχεία Εξαμηνιαίας Οικονομικής Έκθεσης του Δ.Σ (άρθρο 4 αποφ.7/448/2007)

2.2.1. Απεικόνιση Θέσης και Επίδοσης του Ομίλου Α' Εξαμήνου 2013

Στην ενότητα που ακολουθεί παρουσιάζονται συνοπτικά τα ενοποιημένα οικονομικά αποτελέσματα του Ομίλου για το Α' εξάμηνο 2013, σύμφωνα με τα Διεθνή Πρότυπα Χρηματοοικονομικής Πληροφόρησης.

Βασικά στοιχεία ενοποιημένων αποτελεσμάτων

Τα κύρια στοιχεία των ενοποιημένων οικονομικών αποτελεσμάτων του Ομίλου σύμφωνα με τα Διεθνή Πρότυπα Χρηματοοικονομικής Πληροφόρησης για το Α' εξάμηνο 2013 σε σύγκριση με το Α' εξάμηνο 2012 παρουσιάζονται κατωτέρω:

Εκατ. Ευρώ	30/06/2013	30/06/2012
Κύκλος εργασιών	4.797,2	5.078,9
Δημοσιευμένα κέρδη / (ζημιές) EBITDA	(35,4)	162,3
Συγκρίσιμα κέρδη EBITDA ⁵	59,5	272,1
Δημοσιευμένα καθαρά κέρδη/(ζημιές) (αποδιδόμενα στους μετόχους της μητρικής)	(173,0)	43,5
Συγκρίσιμα καθαρά κέρδη / (ζημιές) ⁵	(82,8)	131,3

Αρνητική επίπτωση είχε στα αποτελέσματα η μείωση των περιθωρίων διύλισης, η πτώση στις πωλήσεις εσωτερικής αγοράς και το shut-down του Διυλιστηρίου Ελευσίνας, που αντισταθμίστηκαν μερικώς από την αύξηση στις εξαγωγές και τη βελτιωμένη λειτουργική επίδοση του Διυλιστηρίου Ασπροπύργου και του κλάδου πετροχημικών.

Τα έργα μετασχηματισμού και αύξησης ανταγωνιστικότητας (π.χ. βελτίωση ανταγωνιστικότητας διυλιστηρίων – ΔΙΑΣ) καθώς και ο έλεγχος κόστους βοήθησαν στο να μειωθούν οι δαπάνες του Ομίλου καταγράφοντας επιπλέον όφελος στο Α' εξάμηνο 2013 ύψους €18 εκατ.

Αποτελέσματα ανά κλάδο δραστηριότητας

Αποτελέσματα ανά κλάδο δραστηριότητας για το Α' εξάμηνο 2013 ήταν:

	Όγκοι Πωλήσεων (Χιλ. ΜΤ)	Κύκλος Εργασιών (€' εκατ.)	Λειτουργικό Αποτέλεσμα (€' εκατ.)	EBITDA (€' εκατ.)
Διύλιση	7.091	4.529,3	(172,3)	(87,5)
Εμπορία	1.894	1.572,2	(1,4)	26,0
Έρευνα & Παραγωγή	-	0,9	(1,9)	(1,8)
Πετροχημικά	143	159,5	19,3	27,1
Τεχνικές Υπηρεσίες & Λοιπά	-	8,9	(0,3)	0,8
Ενδοεταιρικά	(1.995)	(1.473,6)	-	-
Σύνολο	7.133	4.797,2	(156,6)	(35,4)

⁵ Τα συγκρίσιμα αποτελέσματα αναπροσαρμόζονται για την επίπτωση των τιμών αργού και άλλων έκτακτων κονδυλίων (π.χ. αποζημιώσεις λόγω πρόωρης συνταξιοδότησης)

Τα αντίστοιχα αποτελέσματα ανά κλάδο του Α΄ εξαμήνου 2012 ήταν:

	Όγκοι Πωλήσεων (Χιλ. ΜΤ)	Κύκλος Εργασιών (€' εκατ.)	Λειτουργικό Αποτέλεσμα (€' εκατ.)	EBITDA (€' εκατ.)
Διύλιση	6.948	4.907,4	64,7	109,9
Εμπορία	2.263	1.960,2	(0,2)	28,9
Έρευνα & Παραγωγή	-	-	(2,6)	1,6
Πετροχημικά	183	193,0	13,2	21,9
Τεχνικές Υπηρεσίες & Λοιπά	-	7,9	3,3	-
Ενδοεταιρικά	(2.480)	(1.981,6)	-	-
Σύνολο	6.914	5.086,9	78,4	162,3

Χρηματοοικονομική θέση και ταμειακές ροές

Τα κυριότερα στοιχεία του Ενοποιημένου Ισολογισμού και των Χρηματοροών του Ομίλου παρουσιάζονται κατωτέρω :

Στοιχεία Ισολογισμού (Εκατ. Ευρώ)	30/06/2013	31/12/2012
Σύνολο ενεργητικού	7.268,5	7.404,0
Σύνολο ιδίων κεφαλαίων	2.296,6	2.497,1
Απασχολούμενα κεφάλαια	4.098,7	4.352,5
Καθαρός Δανεισμός	1.802,1	1.855,4
% Δανεισμού επί των απασχολούμενων κεφαλαίων (Debt Gearing)	44%	43%
Στοιχεία Χρηματοροών (Εκατ. Ευρώ)	30/06/2013	30/06/2012
Καθαρές χρηματοροές	(3,5)	(52,1)
Επενδύσεις (CAPEX)	37,3	219,1

Οι συνεχιζόμενες επενδύσεις στο έργο αναβάθμισης της Ελευσίνας και η αύξηση κεφαλαίου κίνησης λόγω των αυξημένων τιμών αργού πετρελαίου και προϊόντων αυτού οδήγησαν σε αύξηση του καθαρού δανεισμού του Ομίλου με τον δείκτη μόχλευσης να ανέρχεται σε 44%.

Καθαρός δανεισμός

Ο συνολικός καθαρός δανεισμός του Ομίλου την 30/06/2013 ανήλθε σε 1.802,1 εκατ. Ευρώ, μειωμένος κατά 53,3 εκατ. Ευρώ σε σχέση με την 31/12/2012 (1.855,4 εκατ. Ευρώ), όπως αποτυπώνεται στον ακόλουθο πίνακα:

(Εκατ. Ευρώ)	30/06/2013	31/12/2012
ΕΛΛΗΝΙΚΑ ΠΕΤΡΕΛΑΙΑ Α.Ε.	1.534,6	1.319,6
ΕΚΟ ΑΒΕΕ (ΟΜΙΛΟΣ)	159,0	83,3
ΕΛΛΗΝΙΚΑ ΚΑΥΣΙΜΑ Α.Ε.	37,1	23,4
HELLENIC PETROLEUM INTERNATIONAL	(6,5)	330,6
ΟΜΙΛΟΣ ΕΛΠΕΤ ΒΑΛΚΑΝΙΚΗ	(6,2)	(0,4)
INTERNATIONAL RETAIL	141,5	150,3
Λοιπές	(57,4)	(51,4)
Σύνολο	1.802,1	1.855,4

Ο Όμιλος διενεργεί κεντρικά τις χρηματοδοτικές του δραστηριότητες, μέσω μίας κεντρικής χρηματοοικονομικής διεύθυνσης η οποία συντονίζει και ελέγχει τη χρηματοδότηση όλων των εταιρειών του. Στο πλαίσιο αυτό η Hellenic Petroleum Finance Plc (HPF) ιδρύθηκε τον Νοέμβριο του 2005 στο Ηνωμένο Βασίλειο και είναι 100% θυγατρική της Ελληνικά Πετρέλαια Α.Ε., για να ενεργεί ως ο κεντρικός χρηματοοικονομικός φορέας του Ομίλου.

Ανάλυση των δανείων σε € εκατ. ανά εταιρεία, είδος και ημερομηνία λήξης συνοψίζονται στον πίνακα που ακολουθεί:

	Εταιρεία	Λήξη	Υπόλοιπο στις 30 Ιουνίου 2013
1. Κοινοπρακτικό δάνειο \$1.180 εκατ. (μερική εκταμίευση σε US\$ και μερική σε Ευρώ)	HPF plc	Ιαν. 2013	-
2α. Κοινοπρακτικό ομολογιακό δάνειο €140 εκατ.	HPF plc	Ιαν. 2016	134
2β. Κοινοπρακτικό ομολογιακό δάνειο €465 εκατ.	HP SA	Ιαν. 2016	448
3. Ομολογιακό δάνειο €400 εκατ.	HP SA	Ιουν. 2013	225
4. Δάνεια Ευρωπαϊκής Τράπεζας Επενδύσεων ("ΕΙΒ")	HP SA	Ιουν. 2022	400
5. Ομολογιακό δάνειο €225 εκατ.	HP SA	Δεκ. 2013	-
6. Ευρώ-ομόλογο	HPF plc	May 2017	489
7. Συμβάσεις διμερών πιστωτικών γραμμών	Διάφορες	Διάφορες	998
8. Συμβάσεις χρηματοδοτικής μίσθωσης	Διάφορες	Διάφορες	6
Σύνολο			2.700

1) Κοινοπρακτικό δάνειο \$1.180 εκατ.

Στις 2 Φεβρουαρίου 2007 η HPF Plc υπέγραψε κοινοπρακτικό δάνειο \$1,18 δισεκατομμυρίων πενταετούς διάρκειας με δυνατότητα δύο παρατάσεων οι οποίες μπορούσαν να εξασκηθούν σε δύο συγκεκριμένες ημερομηνίες. Στο δάνειο συμμετείχαν δεκαπέντε ελληνικά και διεθνή χρηματοπιστωτικά ιδρύματα, και για το οποίο εγγυητής ήταν η Ελληνικά Πετρέλαια Α.Ε. Το δάνειο απαρτιζόταν από μακροπρόθεσμο δανεισμό και ανακυκλούμενο βραχυπρόθεσμο δανεισμό. Το 2007 η HPF εξάσκησε το πρώτο δικαίωμα παράτασης του δανείου για ένα επιπλέον έτος έως την 31η Ιανουαρίου 2013. Όλα τα χρηματοπιστωτικά ιδρύματα που συμμετείχαν στο δάνειο συναίνεσαν στην παράταση με εξαίρεση ενός του οποίου η συμμετοχή στο δάνειο ανερχόταν σε \$20 εκατ. (με αποτέλεσμα να μειωθεί το σύνολο στα \$1,16 δις). Το δάνειο μπορούσε να εκταμιευτεί μερικώς σε US\$ και μερικώς σε ευρώ. Το δάνειο αυτό εξοφλήθηκε πλήρως στη λήξη του, στις 31 Ιανουαρίου 2013 ενώ για την αποπληρωμή του ο Όμιλος χρησιμοποίησε ίδιους πόρους καθώς και πόρους από δάνεια τα οποία περιγράφονται στις σημειώσεις 2(α) και 2(β) παρακάτω.

2) Κοινοπρακτικό ομολογιακό δάνειο €605 εκατ.

Στα πλαίσια του προγράμματος αναχρηματοδότησης, ο Όμιλος σύναψε δύο δανειακές συμβάσεις με ελληνικά και διεθνή χρηματοπιστωτικά ιδρύματα, οι οποίες διέπονται από πανομοιότυπους όρους και προϋποθέσεις:

(α) Κοινοπρακτικό Ομολογιακό δάνειο €465 εκατ. της Ελληνικά Πετρέλαια Α.Ε. με την εγγύηση της HPF Plc, με διάρκεια 3 έτη και σταδιακή αποπληρωμή. Την 30 Ιουνίου 2013 το ανεξόφλητο υπόλοιπο του δανείου ανερχόταν σε €448 εκατ.

(β) Κοινοπρακτικό Ομολογιακό δάνειο €140 εκατ. της HPF Plc. με την εγγύηση της Ελληνικά Πετρέλαια Α.Ε. με διάρκεια 3 έτη και σταδιακή αποπληρωμή. Την 30 Ιουνίου 2013 το ανεξόφλητο υπόλοιπο του δανείου ανερχόταν σε €134 εκατ.

3) Ομολογιακό δάνειο €400 εκατ.

Στις 18 Απριλίου 2006, η HPF σύναψε κοινοπρακτικό δάνειο ύψους €300 εκατ. και διάρκειας ενός έτους με την εγγύηση της Ελληνικά Πετρέλαια Α.Ε. Στη διάρκεια των τελευταίων ετών το δάνειο αυξήθηκε στα €400 εκατ. μέχρι τις 10 Απριλίου 2012, όταν και η HPF αποπλήρωσε το δάνειο αυτό ενώ την ίδια ημερομηνία ένα ισόποσο ομολογιακό δάνειο χορηγήθηκε στη μητρική Εταιρεία με ημερομηνία λήξης τον 30 Ιουνίου 2013. Στη λήξη το δάνειο ανανεώθηκε για ακόμη ένα χρόνο (μέχρι τις 30 Ιουνίου 2014) με δυνατότητα επέκτασης για 6 ακόμη μήνες. Την 30 Ιουνίου 2013 το ανεξόφλητο υπόλοιπο του δανείου ανερχόταν σε €225 εκατ. (31 Δεκεμβρίου 2012: €225 εκατ.).

4) Δάνειο Ευρωπαϊκής Τράπεζας Επενδύσεων

Στις 26 Μαΐου 2010, η Ελληνικά Πετρέλαια Α.Ε. σύναψε δύο δανειακές συμβάσεις συνολικού ύψους € 400 εκατ. (Διευκόλυνση Α και Β, €200 εκατ. έκαστη) με την Ευρωπαϊκή Τράπεζα Επενδύσεων. Ο σκοπός των δανείων ήταν να χρηματοδοτήσουν μέρος του έργου αναβάθμισης του διυλιστηρίου της Ελευσίνας. Και τα 2 δάνεια έχουν περίοδο αποπληρωμής 12 ετών, έναρξη αποπληρωμής το Δεκέμβριο του 2013, ενώ διέπονται από παρόμοιους όρους και προϋποθέσεις. Η κύρια τους διαφορά είναι ότι η Διευκόλυνση Β βελτιώνεται πιστοληπτικά από την εγγύηση μίας εμπορικής τράπεζας, μία πρακτική που είναι σύνηθες για δανειακές συμβάσεις της ΕΤΕ ειδικότερα κατά τη φάση κατασκευής μεγάλων έργων. Την 30 Ιουνίου 2013 καθώς και την 31 Δεκεμβρίου 2012, το ανεξόφλητο υπόλοιπο του δανείου ανερχόταν σε €400 εκατ.

5) Ομολογιακό δάνειο €225 εκατ.

Στα πλαίσια του προγράμματος αναχρηματοδότησης, η Ελληνικά Πετρέλαια Α.Ε. σύναψε ομολογιακό δάνειο διάρκειας 1 έτους, με ελληνικά τραπεζικά ιδρύματα. Το δάνειο προπληρώθηκε τον Μάιο του 2013, με έσοδα από το καινούριο Ευρω-ομόλογο.

6) Ευρώ-ομόλογο

Κατά τη διάρκεια του πρώτου εξαμήνου του 2013, ο Όμιλος ολοκλήρωσε την έκδοση τετραετούς Ευρώ-ομολόγου, ύψους €500 εκ., με σταθερό επιτόκιο 8%. Οι ομολογίες είναι πληρωτέες στη λήξη τους (Μάιος 2017) και είναι εισηγμένες στο Χρηματιστήριο του Λουξεμβούργου. Τα έσοδα χρησιμοποιήθηκαν για την αναχρηματοδότηση υφισταμένων δανειακών υποχρεώσεων ύψους €225 εκατ. (σημείωση για δάνειο 5) και για την κάλυψη άλλων λειτουργικών δραστηριοτήτων και αναγκών του Ομίλου.

7) Συμβάσεις διμερών πιστωτικών γραμμών

Οι εταιρείες του Ομίλου διατηρούν επίσης δάνεια με άλλες τράπεζες για την κάλυψη κυρίως των αναγκών τους σε κεφάλαιο κίνησης, το ανεξόφλητο υπόλοιπο των οποίων ανερχόταν σε €1,0 δις περίπου κατά την 30 Ιουνίου 2013 (31 Δεκεμβρίου 2012: €1,0 δις περίπου). Εξ' αυτών ποσό ύψους €0,8 δις περίπου αφορά βραχυπρόθεσμα δάνεια που έχει συνάψει η μητρική εταιρεία.

2.2.2. Λοιπά Χρηματοοικονομικά Στοιχεία

Η Πορεία της Μετοχής

Η τιμή της μετοχής της εταιρείας έκλεισε την 28 Ιουνίου στα €7.03, παρουσιάζοντας πτώση της τάξεως του 5% σε σχέση με την 31 Δεκεμβρίου 2012, έναντι πτώση 8,5% του δείκτη FTSE Large Cap. Η μέση τιμή του Α' Εξαμήνου του 2013 διαμορφώθηκε στα €8.11 αυξημένη κατά 50.9% σε σχέση με το αντίστοιχο χρονικό διάστημα του 2012. Σημειώνεται ότι η μέγιστη τιμή της μετοχής ήταν €9.3 στις 21.05.2013 ενώ η ελάχιστη τιμή ήταν €6.35, στις 25.06.2013.

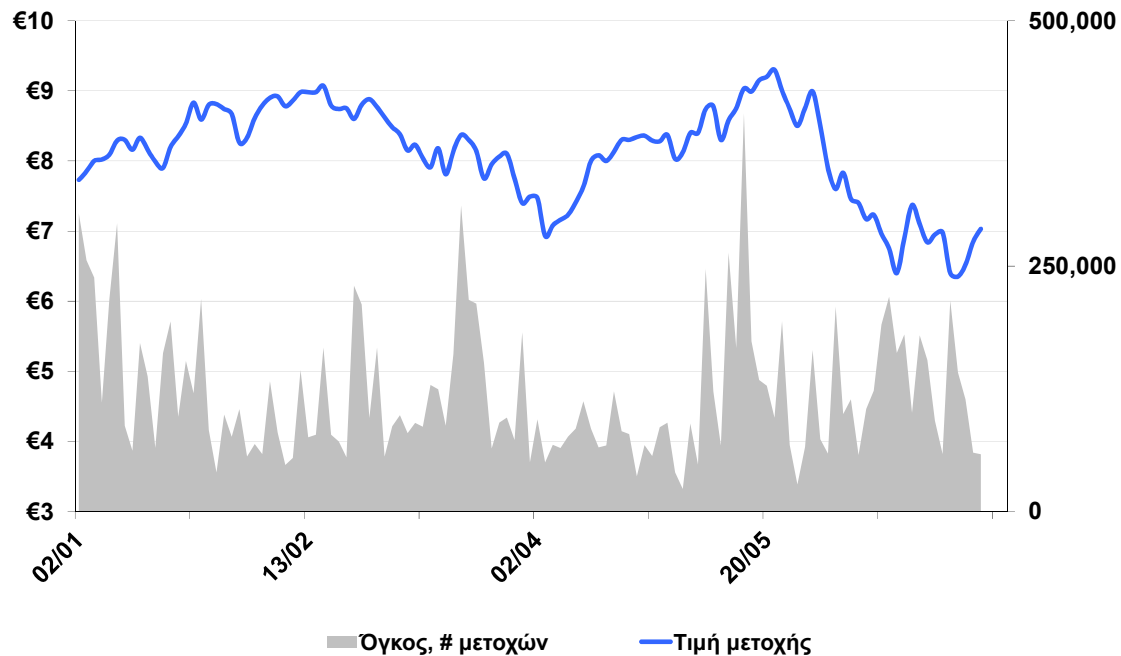
Ο μέσος όγκος συναλλαγών στο Α' Εξάμηνο προσέγγισε σε ετήσια βάση τα 119.958 τεμάχια ημερησίως, σημειώνοντας αύξηση κατά 9.4% ενώ αντίστοιχα η μέση ημερήσια αξία συναλλαγών αυξήθηκε κατά 125.4% φτάνοντας τα €971.915.

Ο πίνακας που ακολουθεί παρουσιάζει τις τιμές κλεισίματος της μετοχής της Εταιρίας στο τέλος κάθε μήνα και το μέσο ημερήσιο όγκο συναλλαγών ανά μήνα, των μετοχών της Εταιρίας για το Α' εξάμηνο του 2013 σε σχέση με την αντίστοιχη χρονική περίοδο του 2012.

	Τέλος Μηνός (Ευρώ)		Όγκος Συναλλαγών (Τεμάχια)	
	2013	2012	2013	2012
Ιανουάριος	8.26	5.75	149.342	90.700
Φεβρουάριος	8.48	5.5	100.700	73.589
Μάρτιος	7.49	5.8	127.884	82.785
Απρίλιος	8.40	5.55	73.260	40.870
Μάιος	7.60	4.76	142.714	71.445
Ιούνιος	7.03	4.72	127.557	126.468

Διάγραμμα πορείας μετοχής της ΕΛΛΗΝΙΚΑ ΠΕΤΡΕΛΑΙΑ Α.Ε.

Το γράφημα που ακολουθεί, παρουσιάζει τις τιμές κλεισίματος στο τέλος κάθε μήνα και το μηνιαίο μέσο όγκο συναλλαγών σε μετοχές της Εταιρείας από την 01.01.2013 έως και την 30.06.2013:



**2.2.3 Στοιχεία Ποιοτικού Χαρακτήρα
Υγεία και Ασφάλεια**

Κατά το Α΄ Εξάμηνο του 2013, στα πλαίσια της Πολιτικής Υγιεινής, Ασφάλειας και Περιβάλλοντος (ΥΑΠ) και των πιστοποιημένων Συστημάτων Διαχείρισης Ασφάλειας (OSHAS-18001) των εγκαταστάσεων συνεχίστηκαν οι επιθεωρήσεις ασφάλειας όλων των χώρων, η θεωρητική και πρακτική εκπαίδευση του προσωπικού με συμμετοχή σε ασκήσεις πυρασφάλειας, η λήψη διορθωτικών μέτρων για αποφυγή ατυχημάτων και ανασφαλών καταστάσεων, η βελτίωση των οδηγιών και διαδικασιών ασφάλειας κ.α.

Αξίζει να αναφερθούν ιδιαίτερα τα εξής:

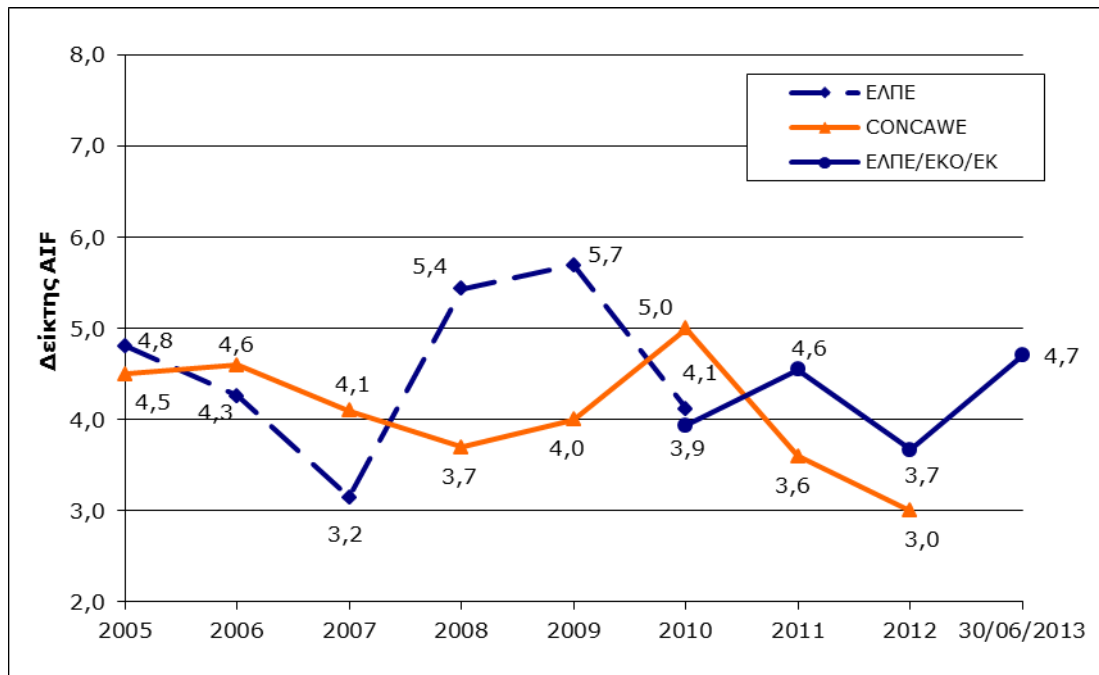
- Σύμφωνα με εταιρική διαδικασία επιβράβευσης της ασφάλειας, οι παρακάτω εγκαταστάσεις επιβραβεύθηκαν για λειτουργία εκατοντάδων ανθρωποωρών εργασίας χωρίς ατύχημα απουσίας:

BEA	Μάρτιος 2013: 500.000 ώρες
EKO και EK	Μάρτιος 2013: 500.000 ώρες
DIAXON	Απρίλιος 2013: 300.000 ώρες
BEΘ	Ιούνιος 2013: 500.000 ώρες

- Ολοκληρώθηκαν οι εσωτερικές επιθεωρήσεις ασφάλειας όλων των θυγατρικών εγκαταστάσεων αποθήκευσης και διακίνησης υγραερίου με βυτία ή φιάλες, που δρομολογήθηκαν στο 3τρ 2012.
- Ολοκληρώθηκε η θεωρητική και πρακτική εκπαίδευση των διασωστών (αγνημάτων πυρασφάλειας) των βιομηχανικών εγκαταστάσεων της ΕΛΠΕ σε διάσωση ατόμων από ψηλά σημεία ή κλειστούς χώρους. Η εκπαίδευση έγινε από την ΕΜΑΚ και την Ελληνική Ομάδα Διάσωσης ενώ οργανώθηκαν κοινές ασκήσεις πυρασφάλειας με την Πυροσβεστική Υπηρεσία:

Ο δείκτης συχνότητας όλων των ατυχημάτων, AIF, κινείται στα ίδια επίπεδα με τον αντίστοιχο ευρωπαϊκό. Αναλυτικά στοιχεία των δεικτών του πρώτου εξαμήνου 2013 φαίνονται στα παρακάτω διαγράμματα για όλες τις εγκαταστάσεις του Ομίλου ΕΛΠΕ στην Ελλάδα και στο εξωτερικό. Στο διάγραμμα που ακολουθεί φαίνεται η πορεία του δείκτη AIF τα τελευταία χρόνια σε σύγκριση με τον αντίστοιχο ευρωπαϊκό μέσο όρο (CONCAWE).

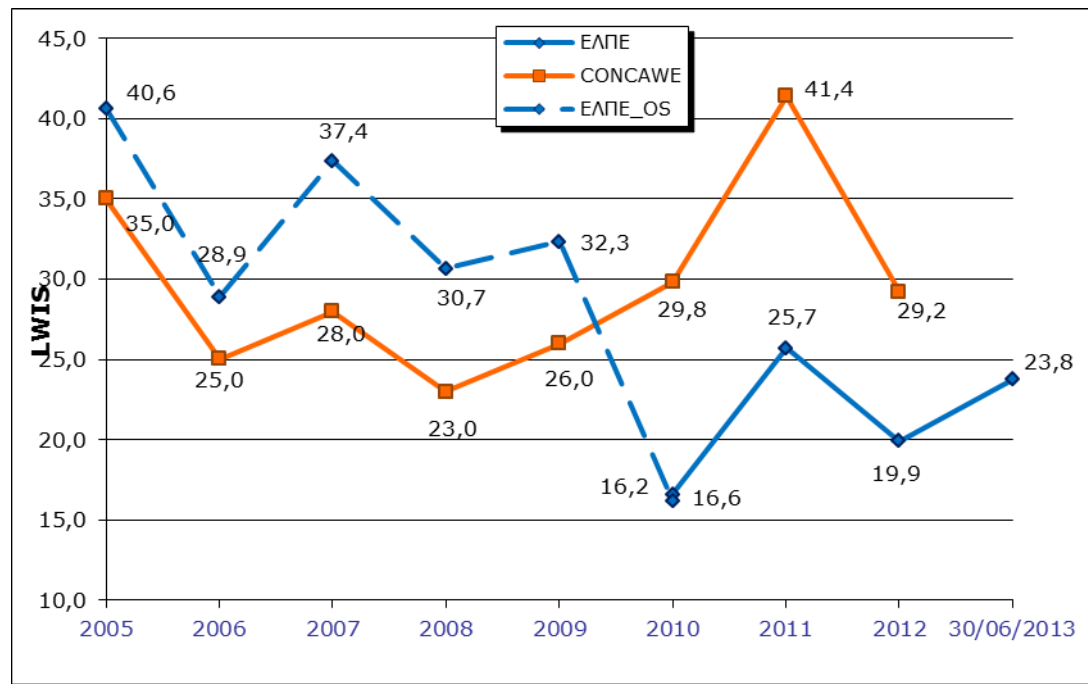
Δείκτης AIF



Ερευνώντας τη σοβαρότητα των ατυχημάτων απουσίας βλέπουμε ότι ο δείκτης σοβαρότητας των ατυχημάτων απουσίας, LWIS (ημέρες απουσίας ανά ατύχημα), κινείται κάτω από τον ευρωπαϊκό μέσο όρο (CONCAWE).

Στο παρακάτω διάγραμμα φαίνεται η πορεία του για το πρώτο εξάμηνο του 2013.

Δείκτης LWIS



Κανονισμός REACH

Κατά το πρώτο εξάμηνο του 2013, η Εταιρία επιθεωρήθηκε με επιτυχία από την αρμόδια Υπηρεσία του Γενικού Χημείου του Κράτους ως προς την εφαρμογή των διατάξεων του REACH με απόλυτα θετικό αποτέλεσμα. Παράλληλα, τέθηκε σε ισχύ η αναθεωρημένη «Εσωτερική Διαδικασία για τον καθορισμό ενεργειών εφαρμογής του Κανονισμού REACH», έγιναν οι απαιτούμενες δράσεις προς συμμόρφωση με τη νέα φάση του Κανονισμού και ολοκληρώθηκε η επικαιροποίηση των εκτεταμένων Δελτίων Ασφαλείας όλων των προϊόντων σε Ελληνική και Αγγλική έκδοση.

Προστασία Περιβάλλοντος

Περιβαλλοντική Διαχείριση

Στο πλαίσιο της επέκτασης της πιστοποίησης των συστημάτων περιβαλλοντικής διαχείρισης που εφαρμόζονται στις βιομηχανικές εγκαταστάσεις και τις κεντρικές υπηρεσίες του Ομίλου, η εταιρία ολοκλήρωσε μέσα στο πρώτο εξάμηνο την πιστοποίηση, με βάση το διεθνές πρότυπο ISO 14001, του διυλιστηρίου Θεσσαλονίκης και την επαναπιστοποίηση του διυλιστηρίου Ελευσίνας (επέκταση πεδίου εφαρμογής για το εκσυγχρονισμένο διυλιστήριο). Επίσης, για πρώτη φορά αναπτύχθηκε το ενιαίο σύστημα διαχείρισης Υγείας, Ασφάλειας και Περιβάλλοντος των κεντρικών γραφείων του Ομίλου με τα πρότυπα OHSAS18001 και ISO 14001, αντίστοιχα. Στο πλαίσιο των δράσεων περιβαλλοντικής διαχείρισης, ο Όμιλος

συνέχισε τις προσπάθειές του για περιορισμό του ανθρακικού αποτυπώματος από το σύνολο των δραστηριοτήτων του.

Εκπομπές CO₂

Οι εκπομπές διοξειδίου του άνθρακα (CO₂) για το Α' εξάμηνο του 2013, από τις εγκαταστάσεις του Ομίλου κινήθηκαν σε κανονικά επίπεδα, με κύριο χαρακτηριστικό την πλήρη λειτουργία του εκσυγχρονισμένου διυλιστηρίου Ελευσίνας. Συγκεκριμένα, οι εκπομπές CO₂ από τα τρία διυλιστήρια (Ασπροπύργου, Ελευσίνας & Θεσσαλονίκης) κατά το Α' εξάμηνο του 2013 ανέρχονται σε 1,50 εκατομμύρια τόνους.

Δείκτες περιβαλλοντικής επίδοσης

Ο δείκτης των υγρών αποβλήτων “gr υδρογονανθράκων ανά tn throughput” για το διάστημα Ιανουαρίου – Ιουνίου του 2013 για τα διυλιστήρια Ασπροπύργου και Ελευσίνας ήταν 1,32 και 4,49 gr/tn throughput αντίστοιχα, οι οποίοι είναι χαμηλότεροι κατά 25% και 36% αντίστοιχα από το ισχύον νομοθετικό όριο του αποδέκτη (Σαρωνικός).

Για το διυλιστήριο της Θεσσαλονίκης, ο δείκτης “gr υδρογονανθράκων ανά tn throughput” το πρώτο εξάμηνο του 2013 ήταν 1,78 gr/tn throughput, ο οποίος είναι χαμηλότερος κατά 69% από το ισχύον νομοθετικό όριο του αποδέκτη (Θερμαϊκός).

Συμμετοχή σε διεθνείς και εθνικούς οργανισμούς

Η εταιρία συνέχισε την παρακολούθηση όλων των κρίσιμων εξελίξεων που αφορούν στην νέα ευρωπαϊκή περιβαλλοντική νομοθεσία όσο και στην διαμόρφωση νέων νομοθετικών κειμένων και οδηγιών, μέσω της ενεργής συμμετοχής της σε τεχνικές ομάδες εργασίας της CONCAWE (Ευρωπαϊκή Ένωση για το περιβάλλον, την υγεία και την ασφάλεια των πετρελαϊκών εταιρειών), της EUROPIA (Ευρωπαϊκή Ένωση Πετρελαιοβιομηχανίας). Ιδιαίτερη μνεία πρέπει να δοθεί στην ενεργό συμμετοχή της εταιρίας στη διαδικασία αναθεώρησης του Κειμένου Αναφοράς για τις Βέλτιστες Διαθέσιμες Τεχνικές στον κλάδο των διυλιστηρίων (REFINERY BREF), το οποίο θα ολοκληρωθεί στο τέλος του έτους και θα αποτελεί το κείμενο – οδηγό για την εφαρμογή στα διυλιστήρια της Οδηγίας 2010/75/ΕΕ για τις βιομηχανικές εκπομπές.

Σε εθνικό επίπεδο, η εταιρία συμμετέχει ενεργά στις εργασίες του Συμβουλίου Βιώσιμης Ανάπτυξης του ΣΕΒ, καθώς και στις άλλες σχετικές δραστηριότητες του συνδέσμου.

**3. Έκθεση Επισκόπησης Ορκωτού Ελεγκτή – Λογιστή
της Εξαμηνιαίας Οικονομικής Έκθεσης**



Έκθεση Επισκόπησης Ενδιάμεσης Χρηματοοικονομικής Πληροφόρησης

Προς τους μετόχους της «Ελληνικά Πετρέλαια Α.Ε.»

Εισαγωγή

Επισκοπήσαμε τη συνημμένη συνοπτική ενοποιημένη κατάσταση χρηματοοικονομικής θέσης της Ελληνικά Πετρέλαια Α.Ε. , της 30^{ης} Ιουνίου 2013 και τις σχετικές συνοπτικές ενοποιημένες καταστάσεις συνολικού εισοδήματος, μεταβολών καθαρής θέσης και ταμειακών ροών της εξαμηνιαίας περιόδου που έληξε αυτή την ημερομηνία, καθώς και τις επιλεγμένες επεξηγηματικές σημειώσεις, που συνθέτουν την ενδιάμεση συνοπτική χρηματοοικονομική πληροφόρηση, η οποία αποτελεί αναπόσπαστο μέρος της εξαμηνιαίας οικονομικής έκθεσης του Ν. 3556/2007. Η Διοίκηση έχει την ευθύνη για την κατάρτιση και παρουσίαση αυτής της ενδιάμεσης συνοπτικής χρηματοοικονομικής πληροφόρησης, σύμφωνα με τα Διεθνή Πρότυπα Χρηματοοικονομικής Αναφοράς, όπως αυτά έχουν υιοθετηθεί από την Ευρωπαϊκή Ένωση και εφαρμόζονται στην Ενδιάμεση Χρηματοοικονομική Αναφορά (Διεθνές Λογιστικό Πρότυπο «ΔΛΠ» 34). Δική μας ευθύνη είναι η έκφραση ενός συμπεράσματος επί αυτής της ενδιάμεσης συνοπτικής χρηματοοικονομικής πληροφόρησης με βάση την επισκόπησή μας.

Εύρος Επισκόπησης

Διενεργήσαμε την επισκόπησή μας σύμφωνα με το Διεθνές Πρότυπο Επισκόπησης 2410 «Επισκόπηση Ενδιάμεσης Χρηματοοικονομικής Πληροφόρησης που διενεργείται από τον Ανεξάρτητο Ελεγκτή της Οντότητας». Η επισκόπηση της ενδιάμεσης χρηματοοικονομικής πληροφόρησης συνίσταται στη διενέργεια διερευνητικών ερωτημάτων κυρίως προς πρόσωπα που είναι υπεύθυνα για χρηματοοικονομικά και λογιστικά θέματα και στην εφαρμογή αναλυτικών και άλλων διαδικασιών επισκόπησης. Το εύρος της επισκόπησης είναι ουσιαστικά μικρότερο από αυτό του ελέγχου που διενεργείται σύμφωνα με τα Διεθνή Πρότυπα Ελέγχου και συνεπώς, δεν μας δίδει τη δυνατότητα να αποκτήσουμε τη διασφάλιση ότι έχουν περιέλθει στην αντίληψή μας όλα τα σημαντικά θέματα τα οποία θα μπορούσαν να εντοπιστούν σε έναν έλεγχο. Κατά συνέπεια, με την παρούσα δεν διατυπώνουμε γνώμη ελέγχου.

Συμπέρασμα

Με βάση τη διενεργηθείσα επισκόπηση, δεν έχει περιέλθει στην αντίληψή μας οτιδήποτε θα μας οδηγούσε στο συμπέρασμα ότι η συνημμένη ενδιάμεση συνοπτική χρηματοοικονομική πληροφόρηση δεν έχει καταρτισθεί, από κάθε ουσιώδη άποψη, σύμφωνα με το ΔΛΠ 34.

Αναφορά επί Άλλων Νομικών και Κανονιστικών Θεμάτων

*ΠΡΑΙΣΓΟΥΩΤΕΡΧΑΟΥΣΚΟΥΠΕΡΣ Ανώνυμη Ελεγκτική Εταιρεία, Λεωφ. Κηφισίας 268, 15232 Χαλάνδρι
T: +30 210 6874400, Φ: +30 210 6874444, www.pwc.gr*

*Λεωφ. Κηφισίας 260 & Κόδρου, 15232 Χαλάνδρι, T: +30 210 6874400, Φ: +30 210 6874444
Εθνικής Αντίστασης 17, 55134 Θεσσαλονίκη, T: +30 2310 488880, Φ: +30 2310 459487*



Η επισκόπηση μας δεν εντόπισε οποιαδήποτε ασυνέπεια ή αναντιστοιχία των λοιπών στοιχείων της προβλεπόμενης από το άρθρο 5 του Ν. 3556/2007 εξαμηνιαίας οικονομικής έκθεσης με τη συνημμένη ενδιάμεση συνοπτική χρηματοοικονομική πληροφόρηση.



ΠράϊσγουωτερχαουςΚούπερς
Ανώνυμη Ελεγκτική Εταιρεία
Ορκωτοί Ελεγκτές Λογιστές
Α.Μ. ΣΟΕΛ 113

Αθήνα, 30 Αυγούστου 2013

Ο ΟΡΚΩΤΟΣ ΕΛΕΓΚΤΗΣ ΛΟΓΙΣΤΗΣ

Μάριος Ψάλτης
Α.Μ. ΣΟΕΛ 38081

4. Εξαμηνιαίες Οικονομικές Καταστάσεις



4.1. Ενοποιημένες Οικονομικές Καταστάσεις Ομίλου

ΕΛΛΗΝΙΚΑ ΠΕΤΡΕΛΑΙΑ Α.Ε.
ΣΥΝΟΠΤΙΚΕΣ ΕΝΔΙΑΜΕΣΕΣ
ΕΝΟΠΟΙΗΜΕΝΕΣ
ΟΙΚΟΝΟΜΙΚΕΣ ΚΑΤΑΣΤΑΣΕΙΣ
ΤΗΣ ΕΞΑΜΗΝΗΣ ΠΕΡΙΟΔΟΥ ΠΟΥ ΕΛΗΞΕ ΤΗΝ
30 ΙΟΥΝΙΟΥ 2013



ΕΛΛΗΝΙΚΑ
ΠΕΤΡΕΛΑΙΑ

ΕΛΛΗΝΙΚΑ ΠΕΤΡΕΛΑΙΑ Α.Ε.

ΣΥΝΟΠΤΙΚΕΣ ΕΝΔΙΑΜΕΣΕΣ ΕΝΟΠΟΙΗΜΕΝΕΣ ΟΙΚΟΝΟΜΙΚΕΣ ΚΑΤΑΣΤΑΣΕΙΣ
ΤΗΣ ΕΞΑΜΗΝΗΣ ΠΕΡΙΟΔΟΥ ΠΟΥ ΕΛΗΞΕ ΤΗΝ 30 ΙΟΥΝΙΟΥ 2013
(Ποσά σε χιλιάδες Ευρώ εκτός εάν αναφέρεται διαφορετικά)

ΠΕΡΙΕΧΟΜΕΝΑ

	Σελ.
I. Στοιχεία Επιχείρησης	3
II. Συνοπτική Ενδιάμεση Ενοποιημένη Κατάσταση Οικονομικής Θέσης	6
III. Συνοπτική Ενδιάμεση Ενοποιημένη Κατάσταση Συνολικών Εισοδημάτων	7
IV. Συνοπτική Ενδιάμεση Ενοποιημένη Κατάσταση Μεταβολών Ιδίων Κεφαλαίων	8
V. Συνοπτική Ενδιάμεση Ενοποιημένη Κατάσταση Ταμειακών Ροών	9
VI. Σημειώσεις επί των Συνοπτικών Ενδιαμέσων Ενοποιημένων Οικονομικών Καταστάσεων	10

ΕΛΛΗΝΙΚΑ ΠΕΤΡΕΛΑΙΑ Α.Ε.

ΣΥΝΟΠΤΙΚΕΣ ΕΝΔΙΑΜΕΣΕΣ ΕΝΟΠΟΙΗΜΕΝΕΣ ΟΙΚΟΝΟΜΙΚΕΣ ΚΑΤΑΣΤΑΣΕΙΣ
ΤΗΣ ΕΞΑΜΗΝΗΣ ΠΕΡΙΟΔΟΥ ΠΟΥ ΕΛΗΞΕ ΤΗΝ 30 ΙΟΥΝΙΟΥ 2013
(Ποσά σε χιλιάδες Ευρώ εκτός εάν αναφέρεται διαφορετικά)

I. Στοιχεία Επιχείρησης

Διοικητικό Συμβούλιο

Χρήστος-Αλέξης Κομνηνός – Πρόεδρος Δ.Σ.
Ιωάννης Κωστόπουλος – Διευθύνων Σύμβουλος
Θεόδωρος-Αχιλλεύς Βάρδας – Εκτελεστικό Μέλος
Ανδρέας Σιάμισης – Εκτελεστικό Μέλος (από 27/6/2013)
Βασίλειος Νικολετόπουλος – Μη εκτελεστικό Μέλος (από 27/6/2013)
Παναγιώτης Οφθαλμίδης – Μη εκτελεστικό Μέλος
Θεόδωρος Πανταλάκης – Μη εκτελεστικό Μέλος
Σπυρίδων Παντελιάς – Μη εκτελεστικό Μέλος
Κωνσταντίνος Παπαγιαννόπουλος – Μη εκτελεστικό Μέλος (από 27/6/2013)
Χρήστος Ραζέλος – Μη εκτελεστικό Μέλος (από 27/6/2013)
Ιωάννης Ράπτης – Μη εκτελεστικό Μέλος (από 27/6/2013)
Ιωάννης Σεργόπουλος – Μη εκτελεστικό Μέλος
Άγγελος Χατζηδημητρίου – Μη εκτελεστικό Μέλος (από 27/6/2013)

Άλλα μέλη Διοικητικού Συμβουλίου κατά την προηγούμενη χρήση

Δημόκριτος Άμαλλος – Μη εκτελεστικό Μέλος (28/12/2009-26/6/2013)
Αλέξιος Αθανασόπουλος – Μη εκτελεστικό Μέλος (14/5/2008-26/6/2013)
Γεώργιος Καλλιμόπουλος – Μη εκτελεστικό Μέλος (11/12/2007-26/6/2013)
Αλέξανδρος Κατσιώτης – Μη εκτελεστικό Μέλος (28/12/2009-26/6/2013)
Γεράσιμος Λαχανάς – Μη εκτελεστικό Μέλος (28/12/2009-26/6/2013)
Δημήτριος Λάλας – Μη εκτελεστικό Μέλος (28/12/2009-26/6/2013)

Διεύθυνση Έδρας Εταιρείας:

Χειμάρρας 8Α
15125 Μαρούσι, Ελλάδα

ΑΡ.Μ.Α.Ε.:

2443/06/Β/86/23

Γ.Ε.ΜΗ. :

000296601000

Ελεγκτική Εταιρεία :

ΠραισγουωτερχαουςΚούπερς Ανώνυμη Ελεγκτική Εταιρεία
Λεωφόρος Κηφισίας 268
152 32 Χαλάνδρι
Αθήνα, Ελλάδα



Έκθεση Επισκόπησης Ενδιάμεσης Χρηματοοικονομικής Πληροφόρησης

Προς τους μετόχους της « ΕΛΛΗΝΙΚΑ ΠΕΤΡΕΛΑΙΑ Α.Ε »

Εισαγωγή

Επισκοπήσαμε τη συνημμένη συνοπτική ενοποιημένη κατάσταση χρηματοοικονομικής θέσης της Ελληνικά Πετρέλαια Α.Ε. , της 30^{ης} Ιουνίου 2013 και τις σχετικές συνοπτικές ενοποιημένες καταστάσεις συνολικού εισοδήματος, μεταβολών καθαρής θέσης και ταμειακών ροών της εξαμηνιαίας περιόδου που έληξε αυτή την ημερομηνία, καθώς και τις επιλεγμένες επεξηγηματικές σημειώσεις, που συνθέτουν την ενδιάμεση συνοπτική χρηματοοικονομική πληροφόρηση, η οποία αποτελεί αναπόσπαστο μέρος της εξαμηνιαίας οικονομικής έκθεσης του Ν. 3556/2007. Η Διοίκηση έχει την ευθύνη για την κατάρτιση και παρουσίαση αυτής της ενδιάμεσης συνοπτικής χρηματοοικονομικής πληροφόρησης, σύμφωνα με τα Διεθνή Πρότυπα Χρηματοοικονομικής Αναφοράς, όπως αυτά έχουν υιοθετηθεί από την Ευρωπαϊκή Ένωση και εφαρμόζονται στην Ενδιάμεση Χρηματοοικονομική Αναφορά (Διεθνές Λογιστικό Πρότυπο «ΔΛΠ» 34). Δική μας ευθύνη είναι η έκφραση ενός συμπεράσματος επί αυτής της ενδιάμεσης συνοπτικής χρηματοοικονομικής πληροφόρησης με βάση την επισκόπησή μας.

Εύρος Επισκόπησης

Διενεργήσαμε την επισκόπησή μας σύμφωνα με το Διεθνές Πρότυπο Επισκόπησης 2410 «Επισκόπηση Ενδιάμεσης Χρηματοοικονομικής Πληροφόρησης που διενεργείται από τον Ανεξάρτητο Ελεγκτή της Οντότητας». Η επισκόπηση της ενδιάμεσης χρηματοοικονομικής πληροφόρησης συνίσταται στη διενέργεια διερευνητικών ερωτημάτων κυρίως προς πρόσωπα που είναι υπεύθυνα για χρηματοοικονομικά και λογιστικά θέματα και στην εφαρμογή αναλυτικών και άλλων διαδικασιών επισκόπησης. Το εύρος της επισκόπησης είναι ουσιαδώς μικρότερο από αυτό του ελέγχου που διενεργείται σύμφωνα με τα Διεθνή Πρότυπα Ελέγχου και συνεπώς, δεν μας δίδει τη δυνατότητα να αποκτήσουμε τη διασφάλιση ότι έχουν περιέλθει στην αντίληψή μας όλα τα σημαντικά θέματα τα οποία θα μπορούσαν να εντοπιστούν σε έναν έλεγχο. Κατά συνέπεια, με την παρούσα δεν διατυπώνουμε γνώμη ελέγχου.

Συμπέρασμα

Με βάση τη διενεργηθείσα επισκόπηση, δεν έχει περιέλθει στην αντίληψή μας οτιδήποτε θα μας οδηγούσε στο συμπέρασμα ότι η συνημμένη ενδιάμεση συνοπτική χρηματοοικονομική πληροφόρηση δεν έχει καταρτισθεί, από κάθε ουσιώδη άποψη, σύμφωνα με το ΔΛΠ 34.

*ΠΡΑΪΣΓΟΥΩΤΕΡΧΑΟΥΣΚΟΥΠΕΡΣ Ανώνυμη Ελεγκτική Εταιρεία, Λεωφ. Κηφισίας 268, 15232 Χαλάνδρι
T: +30 210 6874400, Φ: +30 210 6874444, www.pwc.gr*

*Λεωφ. Κηφισίας 260 & Κόδρου, 15232 Χαλάνδρι, T: +30 210 6874400, Φ: +30 210 6874444
Εθνικής Αντίστασης 17, 55134 Θεσσαλονίκη, T: +30 2310 488880, Φ: +30 2310 459487*

Αναφορά επί άλλων νομικών και κανονιστικών θεμάτων

Η επισκόπησή μας δεν εντόπισε οποιαδήποτε ασυνέπεια ή αναντιστοιχία των λοιπών στοιχείων της προβλεπόμενης από το άρθρο 5 του Ν. 3556/2007 εξαμηνιαίας οικονομικής έκθεσης με τη συνημμένη ενδιάμεση συνοπτική χρηματοοικονομική πληροφόρηση.



ΠράϊσγουοτερχαουςΚούπερς
Ανώνυμη Ελεγκτική Εταιρεία
Ορκωτοί Ελεγκτές Λογιστές
Α.Μ. ΣΟΕΛ 113

Αθήνα, 30 Αυγούστου 2013

Ο ΟΡΚΩΤΟΣ ΕΛΕΓΚΤΗΣ ΛΟΓΙΣΤΗΣ

Μάριος Ψάλτης
Α.Μ. ΣΟΕΛ 38081

ΕΛΛΗΝΙΚΑ ΠΕΤΡΕΛΑΙΑ Α.Ε.

ΣΥΝΟΠΤΙΚΕΣ ΕΝΔΙΑΜΕΣΕΣ ΕΝΟΠΟΙΗΜΕΝΕΣ ΟΙΚΟΝΟΜΙΚΕΣ ΚΑΤΑΣΤΑΣΕΙΣ
ΤΗΣ ΕΞΑΜΗΝΗΣ ΠΕΡΙΟΔΟΥ ΠΟΥ ΕΛΗΞΕ ΤΗΝ 30 ΙΟΥΝΙΟΥ 2013
(Ποσά σε χιλιάδες Ευρώ εκτός εάν αναφέρεται διαφορετικά)

II. Συνοπτική Ενδιάμεση Ενοποιημένη Κατάσταση Οικονομικής Θέσης

	Σημ.	30 Ιουνίου 2013	31 Δεκεμβρίου 2012 ¹
ΕΝΕΡΓΗΤΙΚΟ			
Πάγιο Ενεργητικό			
Ενσώματα πάγια	12	3.467.020	3.550.082
Άυλα περιουσιακά στοιχεία	13	151.125	158.320
Επενδύσεις σε συνδεδεμένες επιχειρήσεις και κοινοπραξίες		671.878	645.756
Αναβαλλόμενες φορολογικές απαιτήσεις		26.618	20.437
Χρηματοοικονομικά στοιχεία διαθέσιμα προς πώληση		1.875	1.891
Δάνεια, προκαταβολές και λοιπές απαιτήσεις	14	109.790	115.055
		4.428.306	4.491.541
Κυκλοφορούν ενεργητικό			
Αποθέματα	15	1.060.382	1.220.122
Πελάτες και λοιπές απαιτήσεις	16	883.911	790.460
Βραχυπρόθεσμα χρηματοοικονομικά στοιχεία	22	162	840
Ταμειακά διαθέσιμα, ταμειακά ισοδύναμα και δεσμευμένες καταθέσεις	17	895.763	901.061
		2.840.218	2.912.483
Σύνολο ενεργητικού		7.268.524	7.404.024
ΙΔΙΑ ΚΕΦΑΛΑΙΑ			
Μετοχικό κεφάλαιο	18	1.020.081	1.020.081
Αποθεματικά	19	553.205	527.298
Αποτελέσματα εις νέον		609.374	828.191
Κεφάλαιο και αποθεματικά αποδιδόμενα στους μετόχους της μητρικής		2.182.660	2.375.570
Δικαιώματα μειοψηφίας		113.905	121.484
Σύνολο ιδίων κεφαλαίων		2.296.565	2.497.054
ΥΠΟΧΡΕΩΣΕΙΣ			
Μακροπρόθεσμες υποχρεώσεις			
Δάνεια	20	1.385.615	383.274
Αναβαλλόμενες φορολογικές υποχρεώσεις		47.881	84.390
Υποχρεώσεις παροχών προσωπικού λόγω εξόδου από την υπηρεσία	21	104.264	102.332
Προβλέψεις και λοιπές υποχρεώσεις	23	33.286	35.474
		1.571.046	605.470
Βραχυπρόθεσμες υποχρεώσεις			
Προμηθευτές και λοιπές υποχρεώσεις	24	2.006.368	1.872.626
Βραχυπρόθεσμα χρηματοοικονομικά στοιχεία	22	14.151	47.055
Υποχρεώσεις από φόρους - τέλη		17.823	5.046
Δάνεια	20	1.314.148	2.375.097
Μερίσματα πληρωτέα		48.423	1.676
		3.400.913	4.301.500
Σύνολο υποχρεώσεων		4.971.959	4.906.970
Σύνολο ιδίων κεφαλαίων και υποχρεώσεων		7.268.524	7.404.024

Οι συνοδευτικές σημειώσεις στις σελίδες 10 έως 37 αποτελούν αναπόσπαστο μέρος αυτών των συνοπτικών ενδιάμεσων ενοποιημένων οικονομικών καταστάσεων.

¹ Τα συγκριτικά ποσά έχουν προσαρμοστεί, όπου ήταν απαραίτητο κατόπιν της υιοθέτησης του αναθεωρημένου ΔΛΠ 19, όπως περιγράφεται στη Σημ. 21.

Διευθύνων Σύμβουλος

Γενικός Διευθυντής Οικονομικών
Ομίλου

Διευθυντής Λογιστικής

Ιωάννης Κωστόπουλος

Ανδρέας Σιάμισης

Στέφανος Παπαδημητρίου

ΕΛΛΗΝΙΚΑ ΠΕΤΡΕΛΑΙΑ Α.Ε.

ΣΥΝΟΠΤΙΚΕΣ ΕΝΔΙΑΜΕΣΕΣ ΕΝΟΠΟΙΗΜΕΝΕΣ ΟΙΚΟΝΟΜΙΚΕΣ ΚΑΤΑΣΤΑΣΕΙΣ ΤΗΣ ΕΞΑΜΗΝΗΣ ΠΕΡΙΟΔΟΥ ΠΟΥ ΕΛΗΞΕ ΤΗΝ 30 ΙΟΥΝΙΟΥ 2013

(Ποσά σε χιλιάδες Ευρώ εκτός εάν αναφέρεται διαφορετικά)

III. Συνοπτική Ενδιάμεση Ενοποιημένη Κατάσταση Συνολικών Εισοδημάτων

Σημ.	Εξάμηνη περίοδος που έληξε		Τρίμηνη περίοδος που έληξε	
	30 Ιουνίου 2013	30 Ιουνίου 2012 ¹	30 Ιουνίου 2013	30 Ιουνίου 2012 ¹
Κύκλος εργασιών (πολύσεις)	4.797.193	5.078.928	2.555.821	2.381.947
Κόστος πωληθέντων	(4.733.046)	(4.804.065)	(2.523.211)	(2.291.748)
Μικτό κέρδος	64.147	274.863	32.610	90.199
Έξοδα διοίκησης και διάθεσης	5 (216.151)	(204.130)	(108.528)	(98.055)
Έξοδα ερευνών και ανάπτυξης	(1.848)	(1.323)	(1.064)	(1.100)
Λοιπά έσοδα/(έξοδα) - καθαρά	6 16.656	20.135	4.909	16.696
Λοιπές (ζημιές) / κέρδη - καθαρά	6 (19.396)	(11.187)	(12.155)	2.425
Λειτουργικό αποτέλεσμα	(156.592)	78.358	(84.228)	10.165
Χρηματοοικονομικά (έξοδα) / έσοδα - καθαρά	7 (101.969)	(21.148)	(54.638)	(9.724)
Κέρδη / (Ζημιές) από συναλλαγματικές διαφορές	8 8.641	(27.521)	9.808	(45.843)
Κέρδη από συνδεδεμένες επιχειρήσεις	9 38.948	31.471	7.261	11.581
Κέρδη / (Ζημιές) προ φόρων	(210.972)	61.160	(121.797)	(33.821)
Φόρος εισοδήματος	10 33.225	(18.600)	26.741	5.354
Καθαρά κέρδη / (ζημιές) περιόδου	(177.747)	42.560	(95.056)	(28.467)
Λοιπά Συνολικά Έσοδα				
Στοιχεία που δεν θα ταξινομηθούν μελλοντικά στην κατάσταση αποτελεσμάτων:				
Αναλογιστικά κέρδη / (ζημιές) από συνταξιοδοτικά προγράμματα καθορισμένων παροχών	21 -	7.769	-	3.885
		7.769		3.885
Στοιχεία που ενδέχεται να ταξινομηθούν μελλοντικά στην κατάσταση αποτελεσμάτων:				
Κέρδη / (Ζημιές) από αποτίμηση χρηματοοικονομικών στοιχείων διαθέσιμων προς πώληση	(16)	(9)	1	(222)
Κέρδη / (Ζημιές) από αποτίμηση πράξεων αντιστάθμισης κινδύνου Απογαρκτηρισμός πράξεων αντιστ. κινδύνου μέσω της κατάστασης συνολικών εισοδημάτων	19 2.593	11.336	(6.693)	(19.665)
Συναλλαγματικές διαφορές μετατροπής από ενοποίηση θυγατρικών	19 24.027	2.425	10.406	24.323
	(762)	909	233	2.058
	23.842	14.661	3.947	6.494
Λοιπά συνολικά έσοδα/(έξοδα), καθαρά από φορολογία	25.842	22.430	3.947	10.379
Συγκεντρωτικά συνολικά έσοδα μετά από φόρους	(151.905)	64.990	(91.109)	(18.088)
Κέρδη αποδοτέα σε :				
Ιδιοκτήτες της μητρικής	(172.972)	43.509	(95.148)	(27.593)
Δικαιώματα μειοψηφίας	(4.775)	(949)	92	(874)
	(177.747)	42.560	(95.056)	(28.467)
Συγκεντρωτικά συνολικά έσοδα αποδοτέα σε:				
Ιδιοκτήτες της μητρικής	(147.065)	66.068	(91.306)	(17.095)
Δικαιώματα μειοψηφίας	(4.840)	(1.078)	197	(993)
	(151.905)	64.990	(91.109)	(18.088)
Κέρδη ανά μετοχή (σε Ευρώ ανά μετοχή)	11 (0,57)	0,14	(0,31)	(0,09)

Οι συνοδευτικές σημειώσεις στις σελίδες 10 έως 37 αποτελούν αναπόσπαστο μέρος αυτών των συνοπτικών ενδιάμεσων ενοποιημένων οικονομικών καταστάσεων.

¹ Τα συγκριτικά ποσά έχουν προσαρμοστεί, όπου ήταν απαραίτητο κατόπιν της υιοθέτησης του αναθεωρημένου ΔΛΠ 19, όπως περιγράφεται στη Σημ. 21.

ΕΛΛΗΝΙΚΑ ΠΕΤΡΕΛΑΙΑ Α.Ε.

ΣΥΝΟΠΤΙΚΕΣ ΕΝΔΙΑΜΕΣΕΣ ΕΝΟΠΟΙΗΜΕΝΕΣ ΟΙΚΟΝΟΜΙΚΕΣ ΚΑΤΑΣΤΑΣΕΙΣ ΤΗΣ ΕΞΑΜΗΝΗΣ ΠΕΡΙΟΔΟΥ ΠΟΥ ΕΛΗΞΕ ΤΗΝ 30 ΙΟΥΝΙΟΥ 2013

(Ποσά σε χιλιάδες Ευρώ εκτός εάν αναφέρεται διαφορετικά)

IV. Συνοπτική Ενδιάμεση Ενοποιημένη Κατάσταση Μεταβολών Ιδίων Κεφαλαίων

Σημ.	Αποδιδόμενα στους μετόχους της μητρικής εταιρείας			Σύνολο	Δικαιώματα μειοψηφίας	Σύνολο Ιδίων Κεφαλαίων ¹
	Μετοχικό κεφάλαιο	Αποθεματικά	Αποτελέσματα εις νέον ¹			
Υπόλοιπο την 1 Ιανουαρίου 2012	1.020.081	493.142	870.875	2.384.098	132.393	2.516.491
Κέρδη / (Ζημιές) από αποτίμηση χρηματ/κών στοιχείων διαθέσιμων προς πώληση	19	-	(9)	(9)	-	(9)
Συνάλλαγματικές διαφορές μετατροπής από ενοποίηση θυγατρικών	19	-	1.038	1.038	(129)	909
Αναλογιστικά κέρδη / (ζημιές) από συνταξιοδοτικά προγράμματα καθορισμένων παροχών	21	-	-	7.769	-	7.769
Κέρδη / (Ζημιές) από αποτίμηση πράξεων αντιστάθμισης κινδύνου	19	-	11.336	11.336	-	11.336
Αποχαρακτηρισμός πράξεων αντιστ. κινδύνου μέσω της κατάστασης συνολικών εισοδημάτων	19	-	2.425	2.425	-	2.425
Λοιπά συνολικά έσοδα / (έξοδα)		-	14.790	7.769	(129)	22.430
Καθαρά κέρδη / (ζημιές) περιόδου		-	-	43.509	(949)	42.560
Συνολικά πλήρη εισοδήματα για την περίοδο		-	14.790	51.278	(1.078)	64.990
Συμμετοχή μετόχων μειοψηφίας σε μειώσεις μετ. κφ. θυγατρικής		-	-	-	(6.455)	(6.455)
Μερίσματα σε μετόχους μειοψηφίας		-	-	-	(1.369)	(1.369)
Μερίσματα του 2011		-	-	(137.536)	-	(137.536)
Υπόλοιπο την 30 Ιουνίου 2012	1.020.081	507.932	784.617	2.312.630	123.491	2.436.121
Κινήσεις - 1 Ιουλίου 2012 έως 31 Δεκεμβρίου 2012						
Κέρδη / (ζημιές) από αποτίμηση χρηματ/κών στοιχείων διαθέσιμων προς πώληση	19	-	(91)	(91)	-	(91)
Συνάλλαγματικές διαφορές μετατροπής από ενοποίηση θυγατρικών	19	-	(2.086)	(2.086)	9	(2.077)
Κέρδη / (Ζημιές) από αποτίμηση πράξεων αντιστάθμισης κινδύνου	19	-	(8.185)	(8.185)	-	(8.185)
Αναλογιστικά κέρδη / (ζημιές) από συνταξιοδοτικά προγράμματα καθορισμένων παροχών		-	-	7.768	-	7.768
Αποχαρακτηρισμός πράξεων αντιστ. κινδύνου μέσω της κατάστασης συνολικών εισοδημάτων	19	-	24.600	24.600	-	24.600
Λοιπά συνολικά έσοδα / (έξοδα)		-	14.238	7.768	9	22.015
Καθαρά κέρδη / (ζημιές) περιόδου		-	-	40.682	(2.016)	38.666
Συνολικά πλήρη εισοδήματα για την περίοδο		-	14.238	48.450	(2.007)	60.681
Παροχές σε συμμετοχικούς τίτλους	19	-	252	252	-	252
Μεταφορά σε τακτικό και αφορολόγητο αποθεματικό	19	-	4.876	(4.876)	-	-
Υπόλοιπο την 31 Δεκεμβρίου 2012	1.020.081	527.298	828.191	2.375.570	121.484	2.497.054
Κινήσεις - 1 Ιανουαρίου 2013 έως 30 Ιουνίου 2013						
Κέρδη / (ζημιές) από αποτίμηση χρηματ/κών στοιχείων διαθέσιμων προς πώληση	19	-	(9)	(9)	(7)	(16)
Συνάλλαγματικές διαφορές μετατροπής από ενοποίηση θυγατρικών	19	-	(704)	(704)	(58)	(762)
Κέρδη / (Ζημιές) από αποτίμηση πράξεων αντιστάθμισης κινδύνου	19	-	2.593	2.593	-	2.593
Αποχαρακτηρισμός πράξεων αντιστ. κινδύνου μέσω της κατάστασης συνολικών εισοδημάτων	19	-	24.027	24.027	-	24.027
Λοιπά συνολικά έσοδα / (έξοδα)		-	25.907	-	(65)	25.842
Καθαρά κέρδη / (ζημιές) περιόδου		-	-	(172.972)	(4.775)	(177.747)
Συνολικά πλήρη εισοδήματα για την περίοδο		-	25.907	(172.972)	(4.840)	(151.905)
Μερίσματα σε μετόχους μειοψηφίας		-	-	-	(2.739)	(2.739)
Μερίσματα του 2012	29	-	-	(45.845)	-	(45.845)
Υπόλοιπο την 30 Ιουνίου 2013	1.020.081	553.205	609.374	2.182.660	113.905	2.296.565

Οι συνοδευτικές σημειώσεις στις σελίδες 10 έως 37 αποτελούν αναπόσπαστο μέρος αυτών των συνοπτικών ενδιάμεσων ενοποιημένων οικονομικών καταστάσεων.

¹ Τα συγκριτικά ποσά έχουν προσαρμοστεί, όπου ήταν απαραίτητο κατόπιν της υιοθέτησης του αναθεωρημένου ΔΛΠ 19, όπως περιγράφεται στη Σημ. 21.

ΕΛΛΗΝΙΚΑ ΠΕΤΡΕΛΑΙΑ Α.Ε.

ΣΥΝΟΠΤΙΚΕΣ ΕΝΔΙΑΜΕΣΕΣ ΕΝΟΠΟΙΗΜΕΝΕΣ ΟΙΚΟΝΟΜΙΚΕΣ ΚΑΤΑΣΤΑΣΕΙΣ
ΤΗΣ ΕΞΑΜΗΝΗΣ ΠΕΡΙΟΔΟΥ ΠΟΥ ΕΛΗΞΕ ΤΗΝ 30 ΙΟΥΝΙΟΥ 2013
(Ποσά σε χιλιάδες Ευρώ εκτός εάν αναφέρεται διαφορετικά)

V. Συνοπτική Ενδιάμεση Ενοποιημένη Κατάσταση Ταμειακών Ροών

	Σημ.	Εξάμηνη περίοδος που έληξε	
		30 Ιουνίου 2013	30 Ιουνίου 2012
Ταμειακές ροές από λειτουργικές δραστηριότητες			
Ταμειακές ροές από λειτουργικές δραστηριότητες	25	186.827	125.592
Καταβληθείς φόρος εισοδήματος		(4.290)	(3.292)
Καθαρές ταμειακές ροές από λειτουργικές δραστηριότητες		182.537	122.300
Ταμειακές ροές από επενδυτικές δραστηριότητες			
Αγορές ενσώματων παγίων και άυλων περιουσιακών στοιχείων	12,13	(37.344)	(219.119)
Είσπραξη από πώληση ενσώματων παγίων και άυλων περιουσιακών στοιχείων		3.403	1.244
Εισπραχθέντες τόκοι		3.668	6.537
Μερίσματα εισπραχθέντα		-	159
Επενδύσεις σε συνδεδεμένες επιχειρήσεις - καθαρές		(2.504)	(640)
Καθαρές ταμειακές ροές από επενδυτικές δραστηριότητες		(32.777)	(211.819)
Ταμειακές ροές από χρηματοδοτικές δραστηριότητες			
Τόκοι Καταβληθέντες		(92.848)	(26.731)
Μερίσματα πληρωθέντα σε μετόχους της εταιρείας		(11)	(914)
Μερίσματα πληρωθέντα σε μετόχους της μειοψηφίας		(1.826)	(1.369)
Εισπράξεις από εκδοθέντα / αναληφθέντα δάνεια		1.276.000	349.227
Εξοφλήσεις δανείων		(1.334.615)	(282.810)
Καθαρές ταμειακές ροές από χρηματοδοτικές δραστηριότητες		(153.300)	37.403
Καθαρή (μείωση) / αύξηση στα ταμειακά διαθέσιμα, ισοδύναμα και δεσμευμένες καταθέσεις		(3.540)	(52.116)
Ταμειακά διαθέσιμα, ισοδύναμα και δεσμευμένες καταθέσεις στην αρχή της περιόδου	17	901.061	985.486
Συναλλαγματικές διαφορές στα ταμειακά διαθέσιμα, ισοδύναμα και δεσμευμένες καταθέσεις		(1.758)	2.615
Καθαρή (μείωση) / αύξηση στα ταμειακά διαθέσιμα, ισοδύναμα και δεσμευμένες καταθέσεις		(3.540)	(52.116)
Ταμειακά διαθέσιμα, ισοδύναμα και δεσμευμένες καταθέσεις στο τέλος της περιόδου	17	895.763	935.985

Οι συνοδευτικές σημειώσεις στις σελίδες 10 έως 37 αποτελούν αναπόσπαστο μέρος αυτών των συνοπτικών ενδιάμεσων ενοποιημένων οικονομικών καταστάσεων.

VI. Σημειώσεις επί των Συνοπτικών Ενδιαμέσων Ενοποιημένων Οικονομικών Καταστάσεων

1. ΓΕΝΙΚΕΣ ΠΛΗΡΟΦΟΡΙΕΣ

Η εταιρεία Ελληνικά Πετρέλαια και οι θυγατρικές της εταιρείες («Ελληνικά Πετρέλαια» ή «ο Όμιλος») δραστηριοποιούνται στον τομέα της ενέργειας κυρίως στην Ελλάδα, τη Νοτιανατολική Ευρώπη και την Ανατολική Μεσόγειο. Οι δραστηριότητες του Ομίλου περιλαμβάνουν τη διύλιση και εμπορία προϊόντων πετρελαίου, την παραγωγή και εμπορία πετροχημικών προϊόντων και την έρευνα για υδρογονάνθρακες. Ο Όμιλος παρέχει επίσης τεχνικές υπηρεσίες, ενώ μέσω των συμμετοχών του στη ΔΕΠΑ και την Elpedison B.V, δραστηριοποιείται και στον τομέα εμπορίας φυσικού αερίου καθώς και στην παραγωγή και εμπορία ηλεκτρικής ενέργειας.

2. ΠΛΑΙΣΙΟ ΚΑΤΑΡΤΙΣΗΣ ΟΙΚΟΝΟΜΙΚΩΝ ΚΑΤΑΣΤΑΣΕΩΝ, ΛΟΓΙΣΤΙΚΕΣ ΑΡΧΕΣ ΚΑΙ ΣΗΜΑΝΤΙΚΕΣ ΛΟΓΙΣΤΙΚΕΣ ΕΚΤΙΜΗΣΕΙΣ ΚΑΙ ΚΡΙΣΕΙΣ

Πλαίσιο κατάρτισης οικονομικών καταστάσεων

Οι συνοπτικές ενδιάμεσες ενοποιημένες οικονομικές καταστάσεις της Ελληνικά Πετρέλαια Α.Ε. και των θυγατρικών της συντάσσονται σύμφωνα με το Διεθνές Λογιστικό Πρότυπο (ΔΛΠ) 34 – «Ενδιάμεση Οικονομική Πληροφόρηση».

Οι παρούσες συνοπτικές ενδιάμεσες ενοποιημένες οικονομικές καταστάσεις θα πρέπει να διαβαστούν σε συνάρτηση με τις ετήσιες ενοποιημένες οικονομικές καταστάσεις της χρήσης που έληξε την 31 Δεκεμβρίου 2012, οι οποίες έχουν συνταχθεί σύμφωνα με τα Διεθνή Πρότυπα Χρηματοοικονομικής Αναφοράς όπως αυτά έχουν υιοθετηθεί από την Ευρωπαϊκή Ένωση και βρίσκονται στη διάθεση των χρηστών στην ηλεκτρονική διεύθυνση www.helpe.gr.

Οι ενδιάμεσες ενοποιημένες οικονομικές καταστάσεις του Ομίλου Ελληνικά Πετρέλαια της εξάμηνης περιόδου που έληξε την 30 Ιουνίου 2013 εγκρίθηκαν από το Διοικητικό Συμβούλιο στις 29 Αυγούστου 2013.

Συνέχιση δραστηριότητας

Οι συνοπτικές ενδιάμεσες οικονομικές καταστάσεις της εξάμηνης περιόδου που έληξε την 30 Ιουνίου 2013 προετοιμάστηκαν κατά τα ΔΠΧΑ και παρουσιάζουν εύλογα την οικονομική θέση, τα αποτελέσματα και τις ταμειακές ροές του Ομίλου με βάση την αρχή της συνεχιζόμενης δραστηριότητας. Κατά την αξιολόγηση της εφαρμογής της αρχής της συνεχιζόμενης δραστηριότητας η Διοίκηση συνεκτίμησε τα ακόλουθα:

Μακροοικονομικό Περιβάλλον: Κατά τη περυσινή χρονιά, ο Όμιλος αντιμετώπισε μεγάλες προκλήσεις και ταυτόχρονα αυξημένο λειτουργικό κόστος (υψηλότερο κόστος δανεισμού, αυξημένο κόστος τροφοδοσίας αργών πετρελαίων), λόγω της οικονομικής κρίσης στην Ελλάδα καθώς και λόγω της σχετικής πολιτικής αστάθειας, κυρίως κατά τη διάρκεια της προεκλογικής περιόδου του δεύτερου τριμήνου του 2012 αλλά και το τελευταίο τρίμηνο πριν την απελευθέρωση της δόσης από την τριμερή ομάδα της Ευρωπαϊκής Επιτροπής, του Διεθνούς Νομισματικού Ταμείου και της Ευρωπαϊκής Κεντρικής Τράπεζας. Παρότι το οικονομικό περιβάλλον παραμένει δύσκολο, η αξιολόγηση του κινδύνου πολιτικής και οικονομικής αστάθειας έχει βελτιωθεί σημαντικά το 2013 καθώς η χώρα επιτυγχάνει τα ορόσημα και τους στόχους που έχουν τεθεί από τους δανειστές της και οι εκταμιεύσεις των δανειακών δόσεων εξελίσσονται ομαλά. Επιπλέον η δυνατότητα ορισμένων ελληνικών επιχειρήσεων, συμπεριλαμβανομένων των Ελληνικών Πετρελαίων, να εξασφαλίσουν δανειακή χρηματοδότηση από τις διεθνείς αγορές κεφαλαίου καθώς και η επιτυχής ολοκλήρωση της διαδικασίας ανακεφαλαιοποίησης του ελληνικού τραπεζικού συστήματος αναμένεται να αποκλιμακώσουν σταδιακά τόσο τις δυσκολίες ρευστότητας όσο και τον επενδυτικό κίνδυνο της ελληνικής οικονομίας.

Συναλλαγματικός κίνδυνος: Οι δραστηριότητες του Ομίλου είναι προστατευμένες από τη φύση τους από τον κίνδυνο που προκύπτει από συναλλαγματικές ισοτιμίες, λόγω του ότι όλες οι συναλλαγές που γίνονται στον πετρελαϊκό τομέα βασίζονται σε διεθνείς τιμές αναφοράς σε δολάρια Αμερικής τόσο για το αργό πετρέλαιο όσο και για τα προϊόντα πετρελαιοειδών. Όλες οι διεθνείς αγορές και πωλήσεις αργού πετρελαίου και προϊόντων πετρελαιοειδών διενεργούνται σε δολάρια Αμερικής, ενώ οι πωλήσεις σε τοπικές αγορές είτε γίνονται σε δολάρια Αμερικής είτε μετατρέπονται στο τοπικό νόμισμα για λογιστικούς λόγους χρησιμοποιώντας τις διεθνείς τιμές αναφοράς της ημερομηνίας συναλλαγής.

ΕΛΛΗΝΙΚΑ ΠΕΤΡΕΛΑΙΑ Α.Ε.

ΣΥΝΟΠΤΙΚΕΣ ΕΝΔΙΑΜΕΣΕΣ ΕΝΟΠΟΙΗΜΕΝΕΣ ΟΙΚΟΝΟΜΙΚΕΣ ΚΑΤΑΣΤΑΣΕΙΣ ΤΗΣ ΕΞΑΜΗΝΗΣ ΠΕΡΙΟΔΟΥ ΠΟΥ ΕΛΗΞΕ ΤΗΝ 30 ΙΟΥΝΙΟΥ 2013

(Ποσά σε χιλιάδες Ευρώ εκτός εάν αναφέρεται διαφορετικά)

Αναχρηματοδότηση: Ο Όμιλος ολοκλήρωσε με επιτυχία την αναχρηματοδότηση τραπεζικού δανεισμού ύψους €0,9 δις τον Ιανουάριο 2013 εν μέρει μέσω λειτουργικών ταμειακών ροών και χρηματικών διαθεσίμων και εν μέρει μέσω νέων δανείων. Η αναχρηματοδότηση αναλύεται περαιτέρω στις σημειώσεις 3 και 20, αυτών των συνοπτικών ενδιάμεσων ενοποιημένων οικονομικών καταστάσεων. Επιπλέον στις 10 Μαΐου 2013 τα Ελληνικά Πετρέλαια εξέδωσαν ένα τετραετές Ευρω-ομόλογο, ύψους €500 εκατ., το οποίο ολοκλήρωσε την αναχρηματοδότηση του Ομίλου, επεκτείνοντας τη μέση διάρκεια του δανεισμού του και μειώνοντας τον κίνδυνο ρευστότητας και χρηματοδότησης.

Εξασφάλιση τροφοδοσίας με αργά πετρέλαια: Τα ενδιάμεσα οικονομικά αποτελέσματα υπέστησαν την επίδραση εξαιρετικών συνθηκών οι οποίες επηρέασαν τόσο την εμπορική όσο και την πιστοληπτική δυνατότητα του Ομίλου και κατά συνέπεια το κόστος τροφοδοσίας του. Οι συνθήκες αυτές αφορούσαν στην πολιτική κατάσταση στο χώρο της Μέσης Ανατολής, η οποία συνεχίζει να προκαλεί προβλήματα στην τροφοδοσία σε αργό πετρέλαιο της ευρωπαϊκής αγοράς, κυρίως στα διυλιστήρια της Μεσογείου. Επιπροσθέτως προς την επιβολή κυρώσεων εις βάρος του Ιράν από την Ευρωπαϊκή Ένωση και τις Ηνωμένες Πολιτείες της Αμερικής, που επηρέασε την κερδοφορία το 2012, τα προβλήματα στην τροφοδοσία ιρακινών αργών καθώς και η μείωση στην τροφοδοσία ρωσικών αργών (Urals) προς τη Μεσόγειο με τις εξαγωγές των σχετικών φορτίων να σημειώνουν ιστορικά χαμηλά τον Ιούνιο 2013, έχουν αυξήσει σημαντικά το κόστος τροφοδοσίας εκείνων των τύπων αργών που τυπικά αποτελούν το 70% - 90% της συνολικής τροφοδοσίας σε αργό πετρέλαιο ενός σύνθετου διυλιστηρίου όπως αυτά των Ελληνικών Πετρελαίων.

Ανταποκρινόμενος σε αυτές τις προκλήσεις ο Όμιλος προσάρμοσε την εφοδιαστική του αλυσίδα επιτρέποντας την απρόσκοπτη λειτουργία των διυλιστηρίων και τροφοδοσία της Ελληνικής αγοράς αλλά με αυξημένο κόστος προμήθειας αργών.

Συμπερασματικά για τους λόγους που εξηγούνται ανωτέρω, ο Όμιλος θεωρεί ότι: (α) η αρχή της συνεχιζόμενης δραστηριότητας αποτελεί την κατάλληλη βάση προετοιμασίας της παρούσας οικονομικής πληροφόρησης, (β) τα περιουσιακά στοιχεία και οι υποχρεώσεις του Ομίλου παρουσιάζονται εύλογα σύμφωνα με τις λογιστικές αρχές που εφαρμόζει ο Όμιλος και (γ) έχουν γίνει οι απαραίτητες ενέργειες ώστε να αποφευχθούν σημαντικές δυσλειτουργίες στις δραστηριότητες του Ομίλου σε περίπτωση προβλημάτων που μπορεί να προκληθούν από το τρέχον ασταθές περιβάλλον.

Λογιστικές αρχές και σημαντικές εκτιμήσεις και παραδοχές

Οι λογιστικές αρχές που ακολουθήθηκαν κατά τη σύνταξη των συνοπτικών ενδιάμεσων ενοποιημένων οικονομικών καταστάσεων της εξάμηνης περιόδου που έληξε την 30 Ιουνίου 2013 είναι σύμφωνες με αυτές που ακολουθήθηκαν κατά τη σύνταξη των ετήσιων ενοποιημένων οικονομικών καταστάσεων της χρήσης που έληξε την 31 Δεκεμβρίου 2012, πλην των κάτωθι αναφερόμενων τροποποιήσεων. Όπου ήταν αναγκαίο τα συγκριτικά στοιχεία έχουν ανακαταμεμηθεί για να συμφωνούν με τις αλλαγές στην παρουσίαση των στοιχείων της παρούσας χρήσης. Ο φόρος εισοδήματος στις συνοπτικές ενδιάμεσες καταστάσεις είναι υπολογισμένος με τους φορολογικούς συντελεστές που αναμένεται ότι θα εφαρμοστούν για τα συνολικά ετήσια κέρδη.

Για τη σύνταξη των συνοπτικών ενδιάμεσων ενοποιημένων οικονομικών καταστάσεων της εξαμηνιαίας περιόδου που έληξε τις 30 Ιουνίου 2013 χρησιμοποιήθηκαν λογιστικές εκτιμήσεις και παραδοχές σύμφωνες με αυτές που ακολουθήθηκαν κατά τη σύνταξη των ετήσιων ενοποιημένων οικονομικών καταστάσεων της χρήσης που έληξε την 31 Δεκεμβρίου 2012, πλην του υπολογισμού προβλέψεων που αφορούν το φόρο εισοδήματος, και των αλλαγών στο ΔΛΠ 19, οι οποίες περιγράφονται αναλυτικά στη σημείωση 21.

Νέα πρότυπα, τροποποιήσεις προτύπων και διερμηνείες: Ορισμένα νέα πρότυπα, τροποποιήσεις προτύπων και διερμηνείες έχουν εκδοθεί, τα οποία είναι υποχρεωτικά για λογιστικές περιόδους που ξεκινούν κατά τη διάρκεια της παρούσας χρήσης ή μεταγενέστερα. Η εκτίμηση του Ομίλου σχετικά με την επίδραση από την εφαρμογή εκείνων των νέων προτύπων, τροποποιήσεων και διερμηνειών παρατίθεται παρακάτω.

α) Οι ακόλουθες τροποποιήσεις και ερμηνείες των Διεθνών Προτύπων Χρηματοοικονομικής Πληροφόρησης πιθανόν να έχουν εφαρμογή στον Όμιλο για την τρέχουσα οικονομική χρήση:

- **ΔΛΠ 1 (Τροποποίηση) «Παρουσίαση Οικονομικών Καταστάσεων»** Αυτή η τροποποίηση απαιτεί από τις οικονομικές οντότητες να διαχωρίσουν τα στοιχεία που παρουσιάζονται στα λοιπά συνολικά εισοδήματα σε δύο ομάδες, με βάση το αν αυτά στο μέλλον είναι πιθανό να μεταφερθούν στα αποτελέσματα χρήσεως ή όχι. Ο Όμιλος εφάρμοσε την τροποποίηση από την 1 Ιανουαρίου 2013.
- **ΔΛΠ 19 (Τροποποίηση) «Παροχές σε Εργαζόμενους».** Αυτή η τροποποίηση επιφέρει σημαντικές αλλαγές στην αναγνώριση και επιμέτρηση του κόστους των προγραμμάτων καθορισμένων παροχών και των

ΕΛΛΗΝΙΚΑ ΠΕΤΡΕΛΑΙΑ Α.Ε.

ΣΥΝΟΠΤΙΚΕΣ ΕΝΔΙΑΜΕΣΕΣ ΕΝΟΠΟΙΗΜΕΝΕΣ ΟΙΚΟΝΟΜΙΚΕΣ ΚΑΤΑΣΤΑΣΕΙΣ ΤΗΣ ΕΞΑΜΗΝΗΣ ΠΕΡΙΟΔΟΥ ΠΟΥ ΕΛΗΞΕ ΤΗΝ 30 ΙΟΥΝΙΟΥ 2013

(Ποσά σε χιλιάδες Ευρώ εκτός εάν αναφέρεται διαφορετικά)

παροχών εξόδου από την υπηρεσία (κατάργηση της μεθόδου του περιθωρίου), καθώς και στις γνωστοποιήσεις όλων των παροχών σε εργαζομένους. Οι βασικές αλλαγές αφορούν κυρίως στην αναγνώριση των αναλογιστικών κερδών και ζημιών, στην αναγνώριση του κόστους προύπηρεσίας/περικοτών, στην επιμέτρηση του εξόδου συντάξεων, στις απαιτούμενες γνωστοποιήσεις, στο χειρισμό των εξόδων και των φόρων που σχετίζονται με τα προγράμματα καθορισμένων παροχών, καθώς και στη διάκριση μεταξύ βραχυπρόθεσμων και μακροπρόθεσμων παροχών. Ο Όμιλος έχει υιοθετήσει τις συγκεκριμένες τροποποιήσεις, από την 1^η Ιανουαρίου 2013, ενώ τα συγκριτικά στοιχεία του 2012, έχουν επαναυπολογιστεί.

- *ΔΛΠ 32 (Τροποποίηση) «Χρηματοοικονομικά Μέσα: Παρουσίαση» (εφαρμόζεται στις ετήσιες λογιστικές περιόδους που ξεκινούν την ή μετά την 1η Ιανουαρίου 2014).* Αυτή η τροποποίηση στις οδηγίες εφαρμογής του ΔΛΠ 32 παρέχει διευκρινίσεις σχετικά με κάποιες απαιτήσεις για τον συμψηφισμό χρηματοοικονομικών περιουσιακών στοιχείων και υποχρεώσεων στην κατάσταση οικονομικής θέσης. Επί του παρόντος, ο Όμιλος αξιολογεί την επίδραση που θα έχει αυτή η τροποποίηση στις οικονομικές καταστάσεις της.
- *ΔΛΠ 36 (Τροποποίηση) «Γνωστοποιήσεις ανακτήσιμης αξίας μη χρηματοοικονομικών περιουσιακών στοιχείων» (εφαρμόζεται στις ετήσιες λογιστικές περιόδους που ξεκινούν την ή μετά την 1η Ιανουαρίου 2014).* Αυτή η τροποποίηση απαιτεί: α) την γνωστοποίηση της ανακτήσιμης αξίας ενός περιουσιακού στοιχείου ή μονάδας δημιουργίας ταμειακών ροών (ΜΔΤΡ) όταν έχει αναγνωριστεί ή αναστραφεί μια ζημιά απομείωσης και β) λεπτομερείς γνωστοποιήσεις σχετικά με την επιμέτρηση της εύλογης αξίας μείον έξοδα πώλησης όταν έχει αναγνωριστεί ή αναστραφεί μια ζημιά απομείωσης. Επίσης, αφαιρεί την απαίτηση να γνωστοποιηθεί η ανακτήσιμη αξία όταν μία ΜΔΤΡ περιέχει υπεραξία ή άυλα περιουσιακά στοιχεία με απροσδιόριστη ωφέλιμη ζωή και δεν υπάρχει απομείωση. Η τροποποίηση δεν έχει υιοθετηθεί ακόμη από την Ευρωπαϊκή Ένωση.
- *ΔΛΠ 39 (Τροποποίηση) «Χρηματοοικονομικά μέσα: Αναγνώριση και επιμέτρηση» (εφαρμόζεται στις ετήσιες λογιστικές περιόδους που ξεκινούν την ή μετά την 1η Ιανουαρίου 2014).* Αυτή η τροποποίηση επιτρέπει τη συνέχιση της λογιστικής αντιστάθμισης όταν ένα παράγωγο, το οποίο έχει οριστεί ως μέσο αντιστάθμισης, ανανεώνεται νομικά (novated) προκειμένου να εκκαθαριστεί από έναν κεντρικό αντισυμβαλλόμενο ως αποτέλεσμα νόμων ή κανονισμών, εφόσον πληρούνται συγκεκριμένες συνθήκες. Αυτή η τροποποίηση δεν έχει υιοθετηθεί ακόμη από την Ευρωπαϊκή Ένωση.
- *ΔΠΧΑ 7 (Τροποποίηση) «Χρηματοοικονομικά Μέσα: Γνωστοποιήσεις».* Το ΣΔΛΠ δημοσίευσε αυτή την τροποποίηση προκειμένου να συμπεριλάβει επιπλέον πληροφόρηση η οποία θα βοηθήσει τους χρήστες των οικονομικών καταστάσεων μίας οικονομικής οντότητας να αξιολογήσουν την επίδραση ή την πιθανή επίδραση που θα έχουν οι συμφωνίες για διακανονισμό χρηματοοικονομικών περιουσιακών στοιχείων και υποχρεώσεων, συμπεριλαμβανομένου του δικαιώματος για συμψηφισμό που σχετίζεται με αναγνωρισμένα χρηματοοικονομικά περιουσιακά στοιχεία και υποχρεώσεις, στην οικονομική θέση της οντότητας. Η τροποποίηση αυτή δεν αναμένεται να έχει επίδραση στις Οικονομικές Καταστάσεις του Ομίλου.
- *ΔΠΧΑ 7 (Τροποποίηση) «Χρηματοοικονομικά Μέσα: Γνωστοποιήσεις» (εφαρμόζεται στις ετήσιες λογιστικές περιόδους που ξεκινούν την ή μετά την 1η Ιανουαρίου 2015).* Η τροποποίηση απαιτεί επιπλέον γνωστοποιήσεις κατά την μετάβαση από το ΔΛΠ 39 στο ΔΠΧΑ 9. Η τροποποίηση δεν έχει υιοθετηθεί ακόμη από την Ευρωπαϊκή Ένωση.
- *ΔΠΧΑ 9 «Χρηματοοικονομικά μέσα» (εφαρμόζεται στις ετήσιες λογιστικές περιόδους που ξεκινούν την ή μετά την 1η Ιανουαρίου 2015).* Το ΔΠΧΑ 9 αποτελεί την πρώτη φάση στο έργο του ΣΔΛΠ (Συμβούλιο Διεθνών Λογιστικών Προτύπων) για την αντικατάσταση του ΔΛΠ 39 και αναφέρεται στην ταξινόμηση και επιμέτρηση των χρηματοοικονομικών περιουσιακών στοιχείων και χρηματοοικονομικών υποχρεώσεων. Το ΣΔΛΠ στις επόμενες φάσεις του έργου θα επεκτείνει το ΔΠΧΑ 9 έτσι ώστε να προστεθούν νέες απαιτήσεις για την απομείωση της αξίας και τη λογιστική αντιστάθμιση. Ο Όμιλος βρίσκεται στη διαδικασία εκτίμησης της επίδρασης του ΔΠΧΑ 9 στις οικονομικές του καταστάσεις. Το ΔΠΧΑ 9 δεν μπορεί να εφαρμοστεί νωρίτερα από τον Όμιλο διότι δεν έχει υιοθετηθεί από την Ευρωπαϊκή Ένωση.
- *ΔΠΧΑ 13 «Επιμέτρηση Εύλογης Αξίας».* Το ΔΠΧΑ 13 παρέχει νέες οδηγίες σχετικά με την επιμέτρηση της εύλογης αξίας και τις απαραίτητες γνωστοποιήσεις. Οι απαιτήσεις του προτύπου δεν διευρύνουν τη χρήση των εύλογων αξιών αλλά παρέχουν διευκρινίσεις για την εφαρμογή τους σε περίπτωση που η

ΕΛΛΗΝΙΚΑ ΠΕΤΡΕΛΑΙΑ Α.Ε.

ΣΥΝΟΠΤΙΚΕΣ ΕΝΔΙΑΜΕΣΕΣ ΕΝΟΠΟΙΗΜΕΝΕΣ ΟΙΚΟΝΟΜΙΚΕΣ ΚΑΤΑΣΤΑΣΕΙΣ
ΤΗΣ ΕΞΑΜΗΝΗΣ ΠΕΡΙΟΔΟΥ ΠΟΥ ΕΛΗΞΕ ΤΗΝ 30 ΙΟΥΝΙΟΥ 2013

(Ποσά σε χιλιάδες Ευρώ εκτός εάν αναφέρεται διαφορετικά)

χρήση τους επιβάλλεται υποχρεωτικά από άλλα πρότυπα. Το ΔΠΧΑ 13 παρέχει ακριβή ορισμό της εύλογης αξίας, καθώς και οδηγίες αναφορικά με την επιμέτρηση της εύλογης αξίας και τις απαραίτητες γνωστοποιήσεις, ανεξάρτητα από το πρότυπο με βάση το οποίο γίνεται χρήση των εύλογων αξιών. Επιπλέον, οι απαραίτητες γνωστοποιήσεις έχουν διευρυνθεί και καλύπτουν όλα τα περιουσιακά στοιχεία και τις υποχρεώσεις που επιμετρούνται στην εύλογη αξία και όχι μόνο τα χρηματοοικονομικά. Η τροποποίηση αυτή δεν αναμένεται να έχει επίδραση στις Οικονομικές Καταστάσεις του Ομίλου.

- **ΕΛΔΠΧΑ 21 «Εισφορές» (εφαρμόζεται στις ετήσιες λογιστικές περιόδους που ξεκινούν την ή μετά την 1η Ιανουαρίου 2014).** Αυτή η διερμηνεία ορίζει τον λογιστικό χειρισμό μιας υποχρέωσης πληρωμής εισφοράς που έχει επιβληθεί από τη κυβέρνηση και δεν είναι φόρος εισοδήματος. Η διερμηνεία διευκρινίζει πως το δεσμευτικό γεγονός βάση του οποίου θα έπρεπε να σχηματιστεί η υποχρέωση καταβολής εισφοράς (ένα από τα κριτήρια για την αναγνώριση υποχρέωσης σύμφωνα με το ΔΛΠ 37) είναι η ενέργεια όπως περιγράφεται στη σχετική νομοθεσία η οποία προκαλεί την πληρωμή της εισφοράς. Η διερμηνεία μπορεί να έχει ως αποτέλεσμα την αναγνώριση της υποχρέωσης αργότερα από ότι ισχύει σήμερα, ειδικότερα σε σχέση με εισφορές οι οποίες επιβάλλονται ως αποτέλεσμα συνθηκών που ισχύουν σε μια συγκεκριμένη ημερομηνία. Η διερμηνεία δεν έχει υιοθετηθεί ακόμη από την Ευρωπαϊκή Ένωση.
- **Ομάδα προτύπων σχετικά με ενοποίηση και από κοινού συμφωνίες: (εφαρμόζονται στις ετήσιες λογιστικές περιόδους που ξεκινούν την ή μετά την 1η Ιανουαρίου 2014).**

Το ΣΔΛΠ δημοσίευσε πέντε νέα πρότυπα σχετικά με ενοποίηση και τις από κοινού συμφωνίες: ΔΠΧΑ 10, ΔΠΧΑ 11, ΔΠΧΑ 12, ΔΛΠ 27 (Τροποποίηση), ΔΛΠ 28 (Τροποποίηση). Αυτά τα πρότυπα εφαρμόζονται στις ετήσιες λογιστικές περιόδους που ξεκινούν την ή μετά την 1 Ιανουαρίου 2014. Επιτρέπεται η πρόωρη εφαρμογή τους μόνο εάν ταυτόχρονα εφαρμοστούν και τα πέντε αυτά πρότυπα. Τα πρότυπα δεν έχουν υιοθετηθεί ακόμη από την Ευρωπαϊκή Ένωση. Ο Όμιλος βρίσκεται στη διαδικασία εκτίμησης της επίδρασης των νέων προτύπων στις ενοποιημένες οικονομικές του καταστάσεις. Οι κυριότεροι όροι των προτύπων είναι οι εξής:

- **ΔΠΧΑ 10 «Ενοποιημένες Οικονομικές Καταστάσεις».** Το ΔΠΧΑ 10 αντικαθιστά στο σύνολό τους τις οδηγίες αναφορικά με τον έλεγχο και την ενοποίηση, που παρέχονται στο ΔΛΠ 27 και στο SIC 12. Το νέο πρότυπο αλλάζει τον ορισμό του ελέγχου ως καθοριστικού παράγοντα προκειμένου να αποφασιστεί εάν μια οικονομική οντότητα θα πρέπει να ενοποιείται. Το πρότυπο παρέχει εκτεταμένες διευκρινίσεις που υπαγορεύουν τους διαφορετικούς τρόπους κατά τους οποίους μία οικονομική οντότητα (επενδυτής) μπορεί να ελέγχει μία άλλη οικονομική οντότητα (επένδυση). Ο αναθεωρημένος ορισμός του ελέγχου εστιάζει στην ανάγκη να υπάρχει ταυτόχρονα το δικαίωμα (η δυνατότητα να κατευθύνονται οι δραστηριότητες που επηρεάζουν σημαντικά τις αποδόσεις) και οι μεταβλητές αποδόσεις (θετικές, αρνητικές ή και τα δύο) προκειμένου να υπάρχει έλεγχος. Το νέο πρότυπο παρέχει επίσης διευκρινίσεις αναφορικά με συμμετοχικά δικαιώματα και δικαιώματα άσκησης βέτο (protective rights), καθώς επίσης και αναφορικά με σχέσεις πρακτορευσης / πρακτορευομένου.
- **ΔΠΧΑ 11 «Από κοινού Συμφωνίες».** Το ΔΠΧΑ 11 παρέχει μια πιο ρεαλιστική αντιμετώπιση των από κοινού συμφωνιών εστιάζοντας στα δικαιώματα και τις υποχρεώσεις, παρά στη νομική τους μορφή. Οι τύποι των συμφωνιών περιορίζονται σε δύο: από κοινού ελεγχόμενες δραστηριότητες και κοινοπραξίες. Η μέθοδος της αναλογικής ενοποίησης δεν είναι πλέον επιτρεπτή. Οι συμμετέχοντες σε κοινοπραξίες εφαρμόζουν υποχρεωτικά την ενοποίηση με τη μέθοδο της καθαρής θέσης. Οι οικονομικές οντότητες που συμμετέχουν σε από κοινού ελεγχόμενες δραστηριότητες εφαρμόζουν παρόμοιο λογιστικό χειρισμό με αυτόν που εφαρμόζουν επί του παρόντος οι συμμετέχοντες σε από κοινού ελεγχόμενα περιουσιακά στοιχεία ή σε από κοινού ελεγχόμενες δραστηριότητες. Το πρότυπο παρέχει επίσης διευκρινίσεις σχετικά με τους συμμετέχοντες σε από κοινού συμφωνίες, χωρίς να υπάρχει από κοινού έλεγχος.
- **ΔΠΧΑ 12 «Γνωστοποίηση συμμετοχής σε άλλες οικονομικές οντότητες».** Το ΔΠΧΑ 12 αναφέρεται στις απαιτούμενες γνωστοποιήσεις μιας οικονομικής οντότητας, συμπεριλαμβανομένων σημαντικών κρίσεων και υποθέσεων, οι οποίες επιτρέπουν στους αναγνώστες των οικονομικών καταστάσεων να αξιολογήσουν τη φύση, τους κινδύνους και τις οικονομικές επιπτώσεις που σχετίζονται με τη συμμετοχή της οικονομικής οντότητας σε θυγατρικές, συγγενείς, από κοινού συμφωνίες και μη ενοποιούμενες οικονομικές οντότητες (structured entities). Μία οικονομική

ΕΛΛΗΝΙΚΑ ΠΕΤΡΕΛΑΙΑ Α.Ε.

ΣΥΝΟΠΤΙΚΕΣ ΕΝΔΙΑΜΕΣΕΣ ΕΝΟΠΟΙΗΜΕΝΕΣ ΟΙΚΟΝΟΜΙΚΕΣ ΚΑΤΑΣΤΑΣΕΙΣ ΤΗΣ ΕΞΑΜΗΝΗΣ ΠΕΡΙΟΔΟΥ ΠΟΥ ΕΛΗΞΕ ΤΗΝ 30 ΙΟΥΝΙΟΥ 2013

(Ποσά σε χιλιάδες Ευρώ εκτός εάν αναφέρεται διαφορετικά)

οντότητα έχει τη δυνατότητα να προβεί σε κάποιες ή όλες από τις παραπάνω γνωστοποιήσεις χωρίς να είναι υποχρεωμένη να εφαρμόσει το ΔΠΧΑ 12 στο σύνολό του, ή το ΔΠΧΑ 10 ή 11 ή τα τροποποιημένα ΔΛΠ 27 ή 28.

- *ΔΠΧΑ 10, ΔΠΧΑ 11 και ΔΠΧΑ 12 (Τροποποίηση) «Ενοποιημένες οικονομικές καταστάσεις, από κοινού συμφωνίες και γνωστοποίηση συμμετοχής σε άλλες οικονομικές οντότητες: Οδηγίες μετάβασης».* Η τροποποίηση στις οδηγίες μετάβασης των ΔΠΧΑ 10, 11 και 12 παρέχει διευκρινίσεις σχετικά με τις οδηγίες μετάβασης στο ΔΠΧΑ 10 και περιορίζει τις απαιτήσεις για παροχή συγκριτικής πληροφόρησης στις γνωστοποιήσεις του ΔΠΧΑ 12 μόνο για την περίοδο που προηγείται άμεσα της πρώτης ετήσιας περιόδου κατά την οποία εφαρμόζεται το ΔΠΧΑ 12. Συγκριτική πληροφόρηση για γνωστοποιήσεις σχετικά με συμμετοχές σε μη ενοποιούμενες οικονομικές οντότητες (structured entities) δεν απαιτείται.
- *ΔΠΧΑ 10, ΔΠΧΑ 12 και ΔΛΠ 27 (Τροποποίηση) «Εταιρείες Επενδύσεων».* Η τροποποίηση του ΔΠΧΑ 10 δίνει τον ορισμό της εταιρείας επενδύσεων και αναφέρει την περίπτωση κατά την οποία οι θυγατρικές της μπορούν να εξαιρεθούν από την ενοποίηση. Πολλά επενδυτικά κεφάλαια και παρόμοιες εταιρείες που πληρούν τον ορισμό των εταιρειών επενδύσεων εξαιρούνται από την ενοποίηση των περισσότερων θυγατρικών τους, οι οποίες λογιστικοποιούνται ως επενδύσεις σε εύλογη αξία μέσω αποτελεσμάτων, παρόλο που ασκείται έλεγχος. Οι τροποποιήσεις στο ΔΠΧΑ 12 εισάγουν τις γνωστοποιήσεις που χρειάζεται να παρέχει μια εταιρεία επενδύσεων. Οι τροποποιήσεις δεν έχουν εγκριθεί από την Ευρωπαϊκή Ένωση.
- *ΔΛΠ 27 (Τροποποίηση) «Ατομικές Οικονομικές Καταστάσεις».* Το Πρότυπο αυτό δημοσιεύθηκε ταυτόχρονα με το ΔΠΧΑ 10 και σε συνδυασμό, τα δύο πρότυπα αντικαθιστούν το ΔΛΠ 27 «Ενοποιημένες και Ατομικές Οικονομικές Καταστάσεις». Το τροποποιημένο ΔΛΠ 27 ορίζει το λογιστικό χειρισμό και τις απαραίτητες γνωστοποιήσεις αναφορικά με τις συμμετοχές σε θυγατρικές, κοινοπραξίες και συγγενείς όταν μία οικονομική οντότητα ετοιμάζει ατομικές οικονομικές καταστάσεις. Παράλληλα, το Συμβόλαιο μετέφερε στο ΔΛΠ 27 όρους του ΔΛΠ 28 «Επενδύσεις σε Συγγενείς επιχειρήσεις» και του ΔΛΠ 31 «Συμμετοχές σε Κοινοπραξίες» που αφορούν τις ατομικές οικονομικές καταστάσεις.
- *ΔΛΠ 28 (Τροποποίηση) «Επενδύσεις σε Συγγενείς επιχειρήσεις και Κοινοπραξίες».* Το ΔΛΠ 28 «Επενδύσεις σε Συγγενείς επιχειρήσεις και Κοινοπραξίες» αντικαθιστά το ΔΛΠ 28 «Επενδύσεις σε Συγγενείς επιχειρήσεις». Ο σκοπός αυτού του Προτύπου είναι να ορίσει τον λογιστικό χειρισμό αναφορικά με τις επενδύσεις σε συγγενείς επιχειρήσεις και να παραθέσει τις απαιτήσεις για την εφαρμογή της μεθόδου της καθαρής θέσης κατά τη λογιστική των επενδύσεων σε συγγενείς και κοινοπραξίες, όπως προκύπτει από τη δημοσίευση του ΔΠΧΑ 11.
- Τροποποιήσεις σε πρότυπα που αποτελούν ένα τμήμα του προγράμματος ετήσιων βελτιώσεων για το 2011 του ΣΔΛΠ. Οι παρακάτω τροποποιήσεις περιγράφουν τις σημαντικότερες αλλαγές που υπεισέρχονται στα ΔΠΧΑ ως επακόλουθο των αποτελεσμάτων του ετήσιου προγράμματος βελτιώσεων του ΣΔΛΠ που δημοσιεύτηκε τον Μάιο 2012. Οι τροποποιήσεις αυτές εφαρμόζονται στις ετήσιες λογιστικές περιόδους που ξεκινούν την ή μετά την 1η Ιανουαρίου 2013 και δεν έχουν υιοθετηθεί ακόμη από την Ευρωπαϊκή Ένωση.
 - *ΔΛΠ 1 «Παρουσίαση των οικονομικών καταστάσεων».* Η τροποποίηση παρέχει διευκρινίσεις σχετικά με τις απαραίτητες γνωστοποιήσεις για τη συγκριτική πληροφόρηση όταν μια οικονομική οντότητα συντάσσει έναν επιπλέον ισολογισμό είτε (α) όπως απαιτείται από το ΔΛΠ 8 «Λογιστικές πολιτικές, μεταβολές των λογιστικών εκτιμήσεων και λάθη» είτε (β) εθελοντικά.
 - *ΔΛΠ 16 «Ενσώματα πάγια».* Η τροποποίηση διευκρινίζει πως τα ανταλλακτικά και ο λοιπός εξοπλισμός συντήρησης ταξινομούνται ως ενσώματα πάγια και όχι ως αποθέματα όταν πληρούν τον ορισμό των ενσώματων παγίων, δηλαδή όταν χρησιμοποιούνται για περισσότερες από μία περίοδο.
 - *ΔΛΠ 32 «Χρηματοοικονομικά μέσα: Παρουσίαση».* Η τροποποίηση διευκρινίζει πως ο φόρος εισοδήματος που σχετίζεται με τη διανομή αναγνωρίζεται στα αποτελέσματα και ο φόρος

ΕΛΛΗΝΙΚΑ ΠΕΤΡΕΛΑΙΑ Α.Ε.

ΣΥΝΟΠΤΙΚΕΣ ΕΝΔΙΑΜΕΣΕΣ ΕΝΟΠΟΙΗΜΕΝΕΣ ΟΙΚΟΝΟΜΙΚΕΣ ΚΑΤΑΣΤΑΣΕΙΣ
ΤΗΣ ΕΞΑΜΗΝΗΣ ΠΕΡΙΟΔΟΥ ΠΟΥ ΕΛΗΞΕ ΤΗΝ 30 ΙΟΥΝΙΟΥ 2013
(Ποσά σε χιλιάδες Ευρώ εκτός εάν αναφέρεται διαφορετικά)

εισοδήματος που σχετίζεται με τα έξοδα συναλλαγών απευθείας στην καθαρή θέση αναγνωρίζεται στην καθαρή θέση, σύμφωνα με το ΔΛΠ 12.

- ΔΛΠ 34 «Ενδιάμεση χρηματοοικονομική αναφορά». Η τροποποίηση διευκρινίζει τις απαραίτητες γνωστοποιήσεις για τα περιουσιακά στοιχεία και υποχρεώσεις των τομέων στην ενδιάμεση χρηματοοικονομική αναφορά, σύμφωνα με το ΔΠΧΑ 8 «Λειτουργικοί τομείς».

β) Οι ακόλουθες τροποποιήσεις και ερμηνείες στα ήδη εκδοθέντα λογιστικά πρότυπα είναι υποχρεωτικές για τη σύνταξη των οικονομικών καταστάσεων του Ομίλου για τις λογιστικές περιόδους που αρχίζουν την ή μετά την 1η Ιανουαρίου 2013 αλλά δεν έχουν εφαρμογή για τον Όμιλο:

- ΔΛΠ 12 (Τροποποίηση) «Φόροι εισοδήματος» σχετικοί με επενδυτικά ακίνητα που επιμετρώνται με τη μέθοδο εύλογης αξίας.
- ΕΔΔΠΧΑ 20 «Έξοδα αποκάλυψης στο παραγωγικό στάδιο ενός επιφανειακού ορυχείου». Αφορά μόνο έξοδα εργασιών επιφανειακής εξόρυξης ορυχείων.
- ΔΠΧΑ 1 (Τροποποίηση) «Κρατικά δάνεια». Η τροποποίηση παρέχει τη δυνατότητα στις οικονομικές οντότητες που εφαρμόζουν για πρώτη φορά τα ΔΠΧΑ και έχουν λάβει κρατικά δάνεια με προνομιακό επιτόκιο, της μη αναδρομικής εφαρμογής των ΔΠΧΑ στην απεικόνιση αυτών των δανείων κατά την ημερομηνία μετάβασης.

3. ΔΙΑΧΕΙΡΙΣΗ ΧΡΗΜΑΤΟΟΙΚΟΝΟΜΙΚΟΥ ΚΙΝΔΥΝΟΥ

Οι δραστηριότητες του Ομίλου επικεντρώνονται πρωτίστως στον κλάδο Δύλισης και Εμπορίας Πετρελαίου και δευτερευόντως στους κλάδους των Πετροχημικών, Έρευνας Υδρογονανθράκων και Παραγωγής και Εμπορίας Ηλεκτρικής Ενέργειας. Ως εκ τούτου, ο Όμιλος εκτίθεται σε διάφορους χρηματοοικονομικούς κινδύνους όπως, κινδύνους διακύμανσης της τιμής των πετρελαιοειδών στις διεθνείς αγορές, μεταβολές σε συναλλαγματικές ισοτιμίες και επιτοκίων, κίνδυνο ταμειακών ροών και κίνδυνο μεταβολών εύλογης αξίας από μεταβολές επιτοκίων. Συμβαδίζοντας με διεθνείς πρακτικές και μέσα στα πλαίσια της εκάστοτε τοπικής αγοράς και νομικού πλαισίου, το γενικό πρόγραμμα διαχείρισης κινδύνων του Ομίλου εστιάζεται στη μείωση πιθανής έκθεσης στη μεταβλητότητα της αγοράς και/ή στη μετρίαση οιασδήποτε αρνητικής επίδρασης στη χρηματοοικονομική θέση του Ομίλου, στο βαθμό που αυτό είναι εφικτό.

Οι πολιτικές διαχείρισης κινδύνου του Ομίλου καθώς και η λεπτομερέστερη εκτίμηση των κινδύνων που αντιμετωπίζει ο Όμιλος αναφέρονται στις ετήσιες ενοποιημένες οικονομικές καταστάσεις της 31 Δεκεμβρίου 2012. Δεδομένης της οικονομικής συγκυρίας από το 2011 έως και σήμερα, ο Όμιλος έχει εστιάσει στη διαχείριση της περιόδου ωρίμανσης των στοιχείων Ενεργητικού και Παθητικού, καθώς και στη χρηματοδότηση σχετικά με την ολοκλήρωση του επενδυτικού του πλάνου και με την διαχείριση του κινδύνου ρευστότητας.

Ο Όμιλος απασχολεί κεφάλαια ύψους, περίπου €4,0-4,5 δις, τα οποία καλύπτουν ανάγκες για κεφάλαιο κίνησης, επενδύσεις σε πάγια στοιχεία αλλά και την επένδυση στον Όμιλο ΔΕΠΑ. Κυρίως ως αποτέλεσμα της συρρίκνωσης δραστηριοτήτων στην εγχώρια αγορά, οι οποίες αποτελούν την κύρια χρήση κεφαλαίου κίνησης, αλλά και λόγω είσπραξης παλαιών ληξιπρόθεσμων οφειλών από το Δημόσιο, το κυκλοφορούν ενεργητικό χρηματοδοτείται κυρίως από τις βραχυπρόθεσμες υποχρεώσεις (εκτός τραπεζικού δανεισμού). Το μεγαλύτερο μέρος του τραπεζικού δανεισμού χρησιμοποιήθηκε για να χρηματοδοτήσει στρατηγικές επενδύσεις που ολοκληρώθηκαν πρόσφατα (σύνολο αξίας επενδύσεων νέων διυλιστηρίων, περίπου €1,7 δις). Ως αποτέλεσμα, κατά τη διάρκεια των τελευταίων χρόνων, η χρηματοδότηση μέσω δανεισμού έφτασε στο 45-50% των συνολικών απασχολούμενων κεφαλαίων, ενώ το υπόλοιπο χρηματοδοτείται από ίδια κεφάλαια. Ο Όμιλος έχει ξεκινήσει διαδικασία μείωσης του επιπέδου δανεισμού μέσω αξιοποίησης των αυξημένων λειτουργικών χρηματοροών μετά την ολοκλήρωση και λειτουργία του νέου διυλιστηρίου Ελευσίνας, ενώ σχεδιάζει να το μειώσει ακόμη περισσότερο μέσω των αναμενόμενων εσόδων από την πώληση της συμμετοχής του στον Όμιλο ΔΕΠΑ. Αυτό θα οδηγήσει σε χαμηλότερο δείκτη Δανείων προς Ίδια Κεφάλαια, καλύτερη αντιστοίχιση ωρίμανσης των στοιχείων Ενεργητικού και Παθητικού, καθώς και σε χαμηλότερο κόστος δανεισμού στα επόμενα 2 χρόνια.

Σύμφωνα με το μεσοπρόθεσμο πλάνο χρηματοδότησης, ο Όμιλος έχει διατηρήσει μια αναλογία μακροπρόθεσμων και βραχυπρόθεσμων δανείων, λαμβάνοντας υπ' όψιν την πιστοδοτική δυνατότητα των τραπεζών και των αγορών κεφαλαίου, τη διαχείριση των χρηματοροών και εμπορικές παραμέτρους. Ως αποτέλεσμα, περίπου 55% του συνολικού δανεισμού, χρηματοδοτείται από μεσοπρόθεσμες και

ΕΛΛΗΝΙΚΑ ΠΕΤΡΕΛΑΙΑ Α.Ε.

ΣΥΝΟΠΤΙΚΕΣ ΕΝΔΙΑΜΕΣΕΣ ΕΝΟΠΟΙΗΜΕΝΕΣ ΟΙΚΟΝΟΜΙΚΕΣ ΚΑΤΑΣΤΑΣΕΙΣ
ΤΗΣ ΕΞΑΜΗΝΗΣ ΠΕΡΙΟΔΟΥ ΠΟΥ ΕΛΗΞΕ ΤΗΝ 30 ΙΟΥΝΙΟΥ 2013
(Ποσά σε χιλιάδες Ευρώ εκτός εάν αναφέρεται διαφορετικά)

μακροπρόθεσμες γραμμές πίστωσης ενώ το υπόλοιπο χρηματοδοτείται από ανακυκλούμενο βραχυπρόθεσμο δανεισμό. Ως μέρος του πλάνου αναχρηματοδότησης, ο Όμιλος προχώρησε στις παρακάτω συναλλαγές, κατά τη διάρκεια του πρώτου εξαμήνου του 2013:

1. Αναχρηματοδότηση μέρους του δανείου \$ 1.160 εκατ. που έληξε τον Ιανουάριο 2013, μέσω νέων γραμμών χρηματοδότησης, διάρκειας 3 ετών και συνολικού ύψους €605 εκατ. Το υπόλοιπο ύψους €300 εκατ. περίπου αποπληρώθηκε με τη χρήση ταμειακών διαθεσίμων.
2. Έκδοση μη αξιολογημένου τετραετούς Ευρώ-ομολόγου, ύψους €500 εκατ., με σταθερό επιτόκιο 8%. Οι ομολογίες είναι πληρωτέες στη λήξη τους (Μάιος 2017) και είναι εισηγμένες στο Χρηματιστήριο του Λουξεμβούργου. Τα έσοδα του Ευρώ-ομολόγου χρησιμοποιήθηκαν για την αναχρηματοδότηση υφισταμένων δανειακών υποχρεώσεων ύψους €225 εκατ. και για την κάλυψη άλλων λειτουργικών δραστηριοτήτων και αναγκών του Ομίλου.
3. Όλες οι βραχυπρόθεσμες γραμμές χρηματοδότησης που έληξαν το 2012 ανανεώθηκαν ή αναχρηματοδοτήθηκαν από παρεμφερείς γραμμές χρηματοδότησης που παρείχαν κυρίως οι Ελληνικές συστημικές τράπεζες.

Αναλυτικότερη αναφορά γίνεται στη σημ. 20, «Δανεισμός».

ΕΛΛΗΝΙΚΑ ΠΕΤΡΕΛΑΙΑ Α.Ε.

ΣΥΝΟΠΤΙΚΕΣ ΕΝΔΙΑΜΕΣΕΣ ΕΝΟΠΟΙΗΜΕΝΕΣ ΟΙΚΟΝΟΜΙΚΕΣ ΚΑΤΑΣΤΑΣΕΙΣ
ΤΗΣ ΕΞΑΜΗΝΗΣ ΠΕΡΙΟΔΟΥ ΠΟΥ ΕΛΗΞΕ ΤΗΝ 30 ΙΟΥΝΙΟΥ 2013
(Ποσά σε χιλιάδες Ευρώ εκτός εάν αναφέρεται διαφορετικά)

4. ΑΝΑΛΥΣΗ ΚΑΤΑ ΒΙΟΜΗΧΑΝΙΚΟ ΤΟΜΕΑ ΔΡΑΣΤΗΡΙΟΤΗΤΑΣ

Όλες οι κύριες επιχειρηματικές αποφάσεις λαμβάνονται από την εκτελεστική επιτροπή. Η εκτελεστική επιτροπή ελέγχει τις εσωτερικές αναφορές χρηματοοικονομικής πληροφόρησης για να αξιολογήσει την επίδοση του Ομίλου και να λάβει αποφάσεις σχετικά με την κατανομή των πόρων. Η Διοίκηση του Ομίλου έχει καθορίσει τους τομείς δραστηριότητας βασισμένη σε αυτές τις αναφορές. Η εκτελεστική επιτροπή χρησιμοποιεί διάφορα κριτήρια για να αξιολογήσει τις δραστηριότητες του Ομίλου, τα οποία ποικίλουν ανάλογα με τη φύση και το βαθμό ωριμότητας του κάθε τομέα και λαμβάνοντας υπόψη τους εκάστοτε κινδύνους, τις υπάρχουσες ταμειακές ανάγκες, καθώς και πληροφορίες σχετικές με τα προϊόντα και τις αγορές.

Πωλήσεις και κέρδη ανά τομέα δραστηριότητας έχουν ως ακολούθως:

Εξάμηνη περίοδος που έληξε 30 Ιουνίου 2013	Διύλιση	Λιανική Εμπορία	Έρευνα & Παραγωγή	Χημικά	Αέριο & Ενέργεια	Λοιπά	Ενδο-εταιρικά	Σύνολο
Καθαρές πωλήσεις	4.529.255	1.572.198	873	159.528	293	8.686	(1.473.640)	4.797.193
Άλλα έσοδα / (έξοδα) εκμεταλλεύσεως	3.757	17.084	-	(296)	-	(5.186)	1.297	16.656
Λειτουργικό κέρδος / (ζημιά)	(172.289)	(1.409)	(1.907)	19.331	(162)	(156)	-	(156.592)
Κέρδη / (ζημιές) από συναλλαγματικές διαφορές	2.519	63	-	(1)	-	6.060	-	8.641
Κέρδη / (ζημιές) προ φόρων, καθαρών κερδών συνδεδεμένων επιχειρήσεων, και αποτελεσμάτων χρηματοοικονομικής λειτουργίας	(169.770)	(1.346)	(1.907)	19.330	(162)	5.904	-	(147.951)
Κέρδη από συνδεδεμένες επιχειρήσεις	(211)	79	-	-	39.080	-	-	38.948
Κέρδη μετά συνδεδεμένων εταιρειών	(169.981)	(1.267)	(1.907)	19.330	38.918	5.904	-	(109.003)
Αποτελέσματα χρηματοοικονομικής λειτουργίας								(101.969)
Κέρδη προ φόρων								(210.972)
Φόρος εισοδήματος								33.225
(Κέρδη) / Ζημιές σε μετόχους μειοψηφίας								4.775
Καθαρά κέρδη περιόδου αποδιδόμενα στους ιδιοκτήτες της μητρικής								(172.972)

Οι ενδοομιλικές πωλήσεις αφορούν κυρίως πωλήσεις από τον τομέα Διύλισης προς τον τομέα της Λιανικής Εμπορίας.

ΕΛΛΗΝΙΚΑ ΠΕΤΡΕΛΑΙΑ Α.Ε.

ΣΥΝΟΠΤΙΚΕΣ ΕΝΔΙΑΜΕΣΕΣ ΕΝΟΠΟΙΗΜΕΝΕΣ ΟΙΚΟΝΟΜΙΚΕΣ ΚΑΤΑΣΤΑΣΕΙΣ
ΤΗΣ ΕΞΑΜΗΝΗΣ ΠΕΡΙΟΔΟΥ ΠΟΥ ΕΛΗΞΕ ΤΗΝ 30 ΙΟΥΝΙΟΥ 2013
(Ποσά σε χιλιάδες Ευρώ εκτός εάν αναφέρεται διαφορετικά)

Εξάμηνη περίοδος που έληξε 30 Ιουνίου 2012	Αύτιση	Λιανική Εμπορία	Έρευνα & Παραγωγή	Χημικά	Αέριο & Ενέργεια	Λοιπά	Ενδο- εταιρικά	Σύνολο
Καθαρές πωλήσεις	4.907.355	1.960.202	-	193.008	41	7.965	(1.989.643)	5.078.928
Άλλα έσοδα / (έξοδα) εκμεταλλεύσεως	9.485	9.482	(82)	1.699	(21)	(428)	-	20.135
Λειτουργικό κέρδος / (ζημιά)	64.691	(157)	(2.581)	13.224	(112)	3.293	-	78.358
Κέρδη / (ζημιές) από συναλλαγματικές διαφορές	(25.951)	(1.505)	-	-	-	(65)	-	(27.521)
Κέρδη / (ζημιές) προ φόρων, καθαρών κερδών συνδεδεμένων επιχειρήσεων, και αποτελεσμάτων χρηματοοικονομικής λειτουργίας	38.740	(1.662)	(2.581)	13.224	(112)	3.228	-	50.837
Κέρδη από συνδεδεμένες επιχειρήσεις	(69)	8	-	(1.274)	32.806	-	-	31.471
Κέρδη μετά συνδεδεμένων εταιρειών	38.671	(1.654)	(2.581)	11.950	32.694	3.228	-	82.308
Αποτελέσματα χρηματοοικονομικής λειτουργίας								(21.148)
Κέρδη προ φόρων								61.160
Φόρος εισοδήματος								(18.600)
(Κέρδη) / Ζημιές σε μετόχους μειοψηφίας								949
Καθαρά κέρδη περιόδου αποδιδόμενα στους ιδιοκτήτες της μητρικής								43.509

ΕΛΛΗΝΙΚΑ ΠΕΤΡΕΛΑΙΑ Α.Ε.

ΣΥΝΟΠΤΙΚΕΣ ΕΝΔΙΑΜΕΣΕΣ ΕΝΟΠΟΙΗΜΕΝΕΣ ΟΙΚΟΝΟΜΙΚΕΣ ΚΑΤΑΣΤΑΣΕΙΣ
ΤΗΣ ΕΞΑΜΗΝΗΣ ΠΕΡΙΟΔΟΥ ΠΟΥ ΕΛΗΞΕ ΤΗΝ 30 ΙΟΥΝΙΟΥ 2013
(Ποσά σε χιλιάδες Ευρώ εκτός εάν αναφέρεται διαφορετικά)

Επιπλέον πληροφορίες ανά τομέα κατά την 30 Ιουνίου 2013 έχουν ως εξής:

	Διύλιση	Λιανική Εμπορία	Έρευνα & Παραγωγή	Χημικά	Αέριο & Ενέργεια	Λοιπά	Ενδο- εταιρικά	Σύνολο
Σύνολο ενεργητικού	5.580.117	1.437.013	14.721	236.875	665.725	1.049.502	(1.715.429)	7.268.524
Επενδύσεις σε συνδεδεμένες επιχειρήσεις	9.347	838	-	-	661.693	-	-	671.878
Σύνολο παθητικού	3.718.048	917.984	11.186	104.815	270	721.155	(501.499)	4.971.959
Καθαρή Θέση	1.862.069	519.029	3.535	132.060	665.455	328.347	(1.213.930)	2.296.565
Αγορές και ιδιοκατασκευές παγίων (της περιόδου αναφοράς)	31.103	5.755	9	354	1.192	41	(1.110)	37.344
Αποσβέσεις (της περιόδου αναφοράς)	84.741	27.436	81	8.212	69	203	-	120.742

Επιπλέον πληροφορίες ανά τομέα κατά την 31 Δεκεμβρίου 2012 έχουν ως εξής:

	Διύλιση	Λιανική Εμπορία	Έρευνα & Παραγωγή	Χημικά	Αέριο & Ενέργεια	Λοιπά	Ενδο- εταιρικά	Σύνολο
Σύνολο ενεργητικού	5.341.011	1.443.774	12.559	245.059	640.845	1.234.260	(1.513.484)	7.404.024
Επενδύσεις σε συνδεδεμένες επιχειρήσεις	9.736	759	-	(451)	635.712	-	-	645.756
Σύνολο παθητικού	3.310.512	853.596	7.613	118.136	2.383	899.390	(284.660)	4.906.970
Καθαρή Θέση	2.030.499	590.178	4.946	126.923	638.462	334.870	(1.228.824)	2.497.054
Αγορές και ιδιοκατασκευές παγίων (της χρήσης)	493.876	20.655	-	712	2.838	14	-	518.095
Αποσβέσεις (της χρήσης)	101.138	58.652	932	17.384	54	420	-	178.580

ΕΛΛΗΝΙΚΑ ΠΕΤΡΕΛΑΙΑ Α.Ε.

ΣΥΝΟΠΤΙΚΕΣ ΕΝΔΙΑΜΕΣΕΣ ΕΝΟΠΟΙΗΜΕΝΕΣ ΟΙΚΟΝΟΜΙΚΕΣ ΚΑΤΑΣΤΑΣΕΙΣ ΤΗΣ ΕΞΑΜΗΝΗΣ ΠΕΡΙΟΔΟΥ ΠΟΥ ΕΛΗΞΕ ΤΗΝ 30 ΙΟΥΝΙΟΥ 2013

(Ποσά σε χιλιάδες Ευρώ εκτός εάν αναφέρεται διαφορετικά)

5. ΕΞΟΔΑ ΔΙΑΘΕΣΗΣ, ΔΙΑΝΟΜΗΣ ΚΑΙ ΔΙΟΙΚΗΣΗΣ

	Εξάμηνη περίοδος που έληξε		Τρίμηνη περίοδος που έληξε	
	30 Ιουνίου 2013	30 Ιουνίου 2012	30 Ιουνίου 2013	30 Ιουνίου 2012
Έξοδα πωλήσεων και λειτουργίας διάθεσης	154.729	142.960	76.997	66.529
Έξοδα διοικητικής λειτουργίας	61.422	61.170	31.531	31.526
	216.151	204.130	108.528	98.055

6. ΛΟΙΠΑ ΕΣΟΔΑ/(ΕΞΟΔΑ) ΚΑΙ ΛΟΙΠΑ ΚΕΡΔΗ/(ΖΗΜΙΕΣ)

Στα λοιπά έσοδα / (έξοδα) συμπεριλαμβάνονται εκτός των άλλων και έσοδα ή έξοδα που δεν σχετίζονται με τις εμπορικές συναλλαγές του Ομίλου. Στις συνοπτικές ενδιάμεσες ενοποιημένες οικονομικές καταστάσεις της εξάμηνης περιόδου που έληξε την 30 Ιουνίου 2013 στα λοιπά έσοδα / (έξοδα) συμπεριλαμβάνονται €9 εκατ. τα οποία προέρχονται από αποζημίωση που θα καταβάλει η BP Greece Limited στον Όμιλο. Αυτή η αποζημίωση αφορά επιπλέον φορολογικές υποχρεώσεις της Ελληνικά Καύσιμα Α.Ε. που σχετίζονται με χρήσεις προ της εξαγοράς της από τον Όμιλο και οι οποίες καταλογίστηκαν με την ολοκλήρωση φορολογικού ελέγχου το 2013 (Σημείωση 10). Επίσης, στα λοιπά έσοδα / (έξοδα) συμπεριλαμβάνεται η επίπτωση από το κούρεμα των τραπεζικών καταθέσεων στην Κύπρο (€4,3 εκατ.). Τέλος, στα λοιπά κέρδη / (ζημιές) συμπεριλαμβάνονται κέρδη / (ζημιές) από αποχαρκτηρισμό πράξεων αντιστάθμισης κινδύνου όπως αναφέρεται αναλυτικά στη Σημ. 22.

7. ΧΡΗΜΑΤΟΟΙΚΟΝΟΜΙΚΑ ΕΣΟΔΑ / (ΕΞΟΔΑ)

	Εξάμηνη περίοδος που έληξε		Τρίμηνη περίοδος που έληξε	
	30 Ιουνίου 2013	30 Ιουνίου 2012	30 Ιουνίου 2013	30 Ιουνίου 2012
Έσοδα από τόκους	3.668	6.537	2.045	2.778
Έξοδα τόκων και λοιπά χρηματοοικονομικά έξοδα	(105.637)	(27.685)	(56.683)	(12.502)
Χρηματοοικονομικά (έξοδα) / έσοδα - καθαρά	(101.969)	(21.148)	(54.638)	(9.724)

Η αύξηση των χρηματοοικονομικών εξόδων στο πρώτο εξάμηνο του 2013, οφείλεται στους εξής λόγους:

- Τα συγκριτικά στοιχεία του 2012, μέχρι και την ολοκλήρωση του έργου αναβάθμισης του διυλιστηρίου Ελευσίνας, περιλαμβάνουν μόνο μέρος του κόστους δανεισμού, καθώς το υπόλοιπο αφορά σε τόκους κατασκευαστικής περιόδου και είχε κεφαλαιοποιηθεί ως κόστος της επένδυσης (Σημείωση 6 - Πάγια στις Ετήσιες Ενοποιημένες Οικονομικές Καταστάσεις 31/12/2012).
- Σε συνέχεια της αναχρηματοδότησης του κοινοπρακτικού δανείου, ύψους \$1.160 εκατ. του 2007, το μέσο επιτόκιο δανεισμού του Ομίλου αυξήθηκε περίπου κατά 2.0%.
- Η διατήρηση επιπλέον χρηματικών διαθεσίμων, σύμφωνα και με την πολιτική διαχείρισης κινδύνου την οποία υιοθέτησε ο Όμιλος κατά τη διάρκεια του προηγούμενου έτους, επιφέρει ένα κόστος διακράτησης μεγαλύτερο του 5% ετησίως. Μέρος των χρηματικών αυτών διαθεσίμων χρησιμοποιείται ως εξασφάλιση έναντι του δανείου της Ευρωπαϊκής Τράπεζας Επενδύσεων (Σημείωση 20 - Δάνεια).

8. ΚΕΡΔΗ / ΖΗΜΙΕΣ ΑΠΟ ΣΥΝΑΛΛΑΓΜΑΤΙΚΕΣ ΔΙΑΦΟΡΕΣ

Τα κέρδη από συναλλαγματικές διαφορές ύψους €9 εκατ. για το πρώτο εξάμηνο του 2013, προέρχονται κατά κύριο λόγο (α) από την αποπληρωμή δανείων σε Δολάρια ΗΠΑ την 31 Ιανουαρίου 2013 (πληρωμή δανείου ύψους \$1.160 εκατ.), εξαιτίας της αποδυνάμωσης του δολαρίου έναντι του Ευρώ σε σύγκριση με την αρχή του έτους και (β) από την αποτίμηση ταμειακών διαθεσίμων σε ξένο νόμισμα (US\$) εξαιτίας της ισχυροποίησης του δολαρίου έναντι του Ευρώ κατά την υπόλοιπη περίοδο μέχρι την 30 Ιουνίου 2013.

9. ΣΥΜΜΕΤΟΧΗ ΣΤΑ ΑΠΟΤΕΛΕΣΜΑΤΑ ΣΥΝΔΕΔΕΜΕΝΩΝ ΕΠΙΧΕΙΡΗΣΕΩΝ

Τα ποσά απεικονίζουν τη συμμετοχή του Ομίλου στο καθαρό αποτέλεσμα συνδεδεμένων επιχειρήσεων που ενοποιούνται βάσει της μεθόδου της καθαρής θέσης καθώς και έσοδα συμμετοχών από επενδύσεις οι οποίες δεν ενοποιούνται.

ΕΛΛΗΝΙΚΑ ΠΕΤΡΕΛΑΙΑ Α.Ε.

ΣΥΝΟΠΤΙΚΕΣ ΕΝΔΙΑΜΕΣΕΣ ΕΝΟΠΟΙΗΜΕΝΕΣ ΟΙΚΟΝΟΜΙΚΕΣ ΚΑΤΑΣΤΑΣΕΙΣ ΤΗΣ ΕΞΑΜΗΝΗΣ ΠΕΡΙΟΔΟΥ ΠΟΥ ΕΛΗΞΕ ΤΗΝ 30 ΙΟΥΝΙΟΥ 2013

(Ποσά σε χιλιάδες Ευρώ εκτός εάν αναφέρεται διαφορετικά)

	Εξάμηνη περίοδος που έληξε		Τρίμηνη περίοδος που έληξε	
	30 Ιουνίου 2013	30 Ιουνίου 2012	30 Ιουνίου 2013	30 Ιουνίου 2012
ΔΕΠΑ	39.483	33.319	8.509	15.256
Λοιπές συνδεδεμένες	(535)	(1.848)	(1.248)	(3.675)
Σύνολο	38.948	31.471	7.261	11.581

Μία εναλλακτική παρουσίαση των κυριότερων αποτελεσμάτων του Ομίλου ΔΕΠΑ είναι:

	Εξάμηνη περίοδος που έληξε		Τρίμηνη περίοδος που έληξε	
	30 Ιουνίου 2013 (Ανέλεγκτα, Προσχέδιο)	30 Ιουνίου 2012 (Ανέλεγκτα, Προσχέδιο)	30 Ιουνίου 2013 (Ανέλεγκτα, Προσχέδιο)	30 Ιουνίου 2012 (Ανέλεγκτα, Προσχέδιο)
EBITDA	111.728	166.150	41.068	88.291
Κέρδη προ φόρων	94.601	125.516	36.461	60.282
Φόρος εισοδήματος	(9.052)	(30.318)	(12.117)	(16.692)
Καθαρά κέρδη περιόδου	85.549	95.198	24.344	43.590
Καθαρά κέρδη Ομίλου ΕΛ.ΠΕ.	39.483	33.319	8.509	15.256

Πώληση ΔΕΣΦΑ

Στις 16 Φεβρουαρίου 2012, τα Ελληνικά Πετρέλαια Α.Ε και το Ταμείο Αξιοποίησης Ιδιωτικής Περιουσίας του Δημοσίου («ΤΑΙΠΕΔ»), συμφώνησαν να ξεκινήσουν κοινή διαδικασία πώλησης του ποσοστού τους στον Όμιλο ΔΕΠΑ, με στόχο να πουλήσουν σε σύνολο το 100% των δραστηριοτήτων εφοδιασμού και εμπορίας, τη συμμετοχή τους σε περιφερειακές εταιρείες εμπορίας (ΔΕΠΑ Α.Ε και τις ΕΠΑ – Εταιρείες Παροχής Αερίου, 51% θυγατρικές της ΔΕΠΑ Α.Ε), καθώς και το 66% συμμετοχής στο δίκτυο μεταφοράς υψηλής πίεσης (ΔΕΣΦΑ Α.Ε – 100% θυγατρική της ΔΕΠΑ Α.Ε). Η συμφωνία αυτή εγκρίθηκε από τη Έκτακτη Γενική Συνέλευση των μετόχων της Ελληνικά Πετρέλαια Α.Ε, στις 30 Ιανουαρίου 2012, και η απόφαση έθετε συγκεκριμένα πως οποιαδήποτε σχετική συναλλαγή θα τελεί υπό την έγκριση μιας νέας Γενικής Συνέλευσης.

Η διαδικασία πώλησης κατέληξε σε 3 μη-δεσμευτικές προσφορές για τον ΔΕΣΦΑ, οι οποίες παρελήφθησαν στις 5 Νοεμβρίου 2012, ενώ στο τελικό στάδιο προκρίθηκε μια δεσμευτική προσφορά για την αγορά του 66% του ΔΕΣΦΑ, από την εταιρεία SOCAR (Εθνική εταιρεία πετρελαίου και αερίου του Αζερμπαϊτζάν). Η προσφορά, η οποία βελτιώθηκε μετά από διαπραγματεύσεις μεταξύ των πωλητών και του υποψήφιου αγοραστή, ανέρχεται στα €400 εκατ. για το 66% του ΔΕΣΦΑ, το οποίο σημαίνει €212,1 εκατ. για το 35%, το οποίο ανήκει στα Ελληνικά Πετρέλαια Α.Ε. Με δεδομένο ότι με την παρούσα δομή, ο ΔΕΣΦΑ Α.Ε. είναι 100% θυγατρική της ΔΕΠΑ Α.Ε, για να ολοκληρωθεί η συναλλαγή, ο ΔΕΣΦΑ θα πρέπει να αποσχιστεί, μέσω διανομής μετοχών (η οποία θα αντιμετωπιστεί ως μείωση κεφαλαίου της ΔΕΠΑ Α.Ε.), στους 2 υπάρχοντες μετόχους/πωλητές (δηλ. Ελληνικά Πετρέλαια Α.Ε 35% και ΤΑΙΠΕΔ 65%). Στη συνέχεια, και όταν εξασφαλιστούν όλες οι απαραίτητες εγκρίσεις από τις αρμόδιες αρχές, η SOCAR θα αγοράσει το 35% κατευθείαν από την Ελληνικά Πετρέλαια Α.Ε. και 31% από το ΤΑΙΠΕΔ.

Στις 2 Αυγούστου 2013 το Διοικητικό Συμβούλιο της Ελληνικά Πετρέλαια Α.Ε. αξιολόγησε την προσφορά για την πώληση του ποσοστού συμμετοχής (35%) στο ΔΕΣΦΑ ως αποδεκτή και για το λόγο αυτό έχει συγκαλέσει Έκτακτη Γενική Συνέλευση μετόχων, για τις 2 Σεπτεμβρίου 2013, με σκοπό την έγκριση της συναλλαγής.

Τη μέρα πριν από τη συνεδρίαση του Διοικητικού Συμβουλίου της ΕΛ.ΠΕ Α.Ε., την 1^η Αυγούστου 2013, το Διοικητικό Συμβούλιο του ΤΑΙΠΕΔ αποδέχθηκε ομόφωνα την βελτιωμένη προσφορά της SOCAR.

Ο Όμιλος ενοποιεί τον όμιλο της ΔΕΠΑ με τη μέθοδο της καθαρής θέσης και η αξία της συμμετοχής στις ενοποιημένες οικονομικές καταστάσεις την 30^η Ιουνίου 2013, η οποία αντικατοπτρίζει το 35% στον όμιλο ΔΕΠΑ, ανέρχεται στα €578 εκατ. Επιπρόσθετα, η αξία της συμμετοχής στην ΔΕΠΑ, στις οικονομικές καταστάσεις της μητρικής εταιρείας Ελληνικά Πετρέλαια Α.Ε, ανέρχεται στα €237 εκατ. Τα ποσά αυτά έχουν αξιολογηθεί σύμφωνα με τις οδηγίες του ΔΛΠ 36 και το αποτέλεσμα ήταν πως δεν υφίστανται ενδείξεις απομείωσης της αξίας της επένδυσης.

Με δεδομένο το γεγονός ότι η συναλλαγή μπορεί να ολοκληρωθεί μόνο μετά την έγκριση της Γενικής Συνέλευσης και των αρμοδίων αρχών, και με δεδομένο ότι δεν είναι γνωστό χρονικά πότε θα ολοκληρωθούν οι εγκρίσεις καθώς και η διαδικασία απόσχισης του ΔΕΣΦΑ, η διοίκηση του Ομίλου, θεωρεί σωστό να διατηρήσει στις 30 Ιουνίου 2013 την πολιτική, σύμφωνα με την οποία, η συμμετοχή στον όμιλο ΔΕΠΑ λογίζεται ως επένδυση σε συνδεδεμένη επιχείρηση.

ΕΛΛΗΝΙΚΑ ΠΕΤΡΕΛΑΙΑ Α.Ε.

ΣΥΝΟΠΤΙΚΕΣ ΕΝΔΙΑΜΕΣΕΣ ΕΝΟΠΟΙΗΜΕΝΕΣ ΟΙΚΟΝΟΜΙΚΕΣ ΚΑΤΑΣΤΑΣΕΙΣ ΤΗΣ ΕΞΑΜΗΝΗΣ ΠΕΡΙΟΔΟΥ ΠΟΥ ΕΛΗΞΕ ΤΗΝ 30 ΙΟΥΝΙΟΥ 2013

(Ποσά σε χιλιάδες Ευρώ εκτός εάν αναφέρεται διαφορετικά)

10. ΦΟΡΟΙ ΕΙΣΟΔΗΜΑΤΟΣ

Ο βασικός φορολογικός συντελεστής της Ελληνικά Πετρέλαια Α.Ε. είναι 26% για την τρέχουσα χρήση 2013, ενώ ήταν 20% για τη συγκριτική χρήση του 2012. Για την περίοδο που λήγει 30 Ιουνίου 2013 δεν έχει γίνει πρόβλεψη έκτακτης εισφοράς, καθώς δεν έχει ψηφισθεί σχετικός νόμος. Η αρνητική επίπτωση στον αναβαλλόμενο φόρο του Ομίλου από την αλλαγή του φορολογικού συντελεστή για την περίοδο που λήγει 30 Ιουνίου 2013 είναι περίπου €11 εκατ.

Για τις χρήσεις 2011 και εξής οι ελληνικές εταιρείες υπόκεινται σε ετήσιο φορολογικό έλεγχο από τους τακτικούς τους ορκωτούς ελεγκτές-λογιστές, ως προς τη συμμόρφωσή τους με τις διατάξεις της κείμενης φορολογικής νομοθεσίας, την εμπρόθεσμη και ορθή υποβολή των φορολογικών δηλώσεων καθώς και για το σχηματισμό προβλέψεων για μη καταχωρηθείσες φορολογικές υποχρεώσεις. Το αποτέλεσμα αυτού του ελέγχου οδηγεί στην έκδοση φορολογικού πιστοποιητικού, το οποίο εφόσον πληρούνται οι σχετικές προϋποθέσεις υποκαθιστά τον έλεγχο από τη δημόσια αρχή και επιτρέπει στην εταιρεία να περαιώσει τις φορολογικές της υποχρεώσεις για την οικεία διαχειριστική χρήση. Όλες οι εταιρείες του Ομίλου με έδρα την Ελλάδα, που πληρούν τις προϋποθέσεις του σχετικού νόμου ελέγχθηκαν για τη χρήση 2012, και αναμένεται να λάβουν πιστοποιητικά φορολογικής συμμόρφωσης με γνώμη χωρίς επιφύλαξη.

Η Ελληνικά Πετρέλαια Α.Ε. δεν έχει ελεγχθεί φορολογικά για τη χρήση 2010.

Το Φεβρουάριο του 2013 ολοκληρώθηκε τακτικός φορολογικός έλεγχος για τις χρήσεις 2006–2009 της Ελληνικά Πετρέλαια Α.Ε., βάσει του οποίου προσδιορίστηκαν λογιστικές διαφορές ποσού €29 εκατ. συνολικά για τα τέσσερα χρόνια, στις οποίες αναλογούν συνολικά €14,5 εκατ. περίπου ποσά φόρων πλέον προσαυξήσεων. Επιπλέον κατά τον ανωτέρω έλεγχο καταλογίσθηκαν φόροι ακινήτων συνολικού ύψους €4 εκατ. Η Εταιρεία σκοπεύει να αποδεχθεί μόνο μέρος των καταλογισθέντων ποσών για τα οποία υπάρχει ήδη πρόβλεψη στις οικονομικές καταστάσεις. Ποσά τα οποία δεν θα γίνουν αποδεκτά θα αμφισβητηθούν μέσω των νομικών διαδικασιών που προβλέπονται.

Επίσης ολοκληρώθηκε τακτικός έλεγχος για τις χρήσεις 2005–2009 (περίοδος διαχείρισης από τον προηγούμενο μέτοχο της BP Greece Ltd) για την Ελληνικά Καύσιμα Α.Ε. που καταλόγισε συνολικά ποσό φόρων € 31 εκατ. (μετά από πλήρη συμβιβασμό) και έχει ήδη ξεκινήσει η καταβολή των σχετικών δόσεων. Το σύνολο του παραπάνω καταλογισθέντος ποσού, σύμφωνα με τις προβλέψεις της σύμβασης εξαγοράς (SPA), θα καλυφθεί από τον προηγούμενο μέτοχο, οπότε δεν υφίσταται επίπτωση στον Όμιλο.

Επιπλέον, έχουν ολοκληρωθεί οι ακόλουθοι προσωρινοί φορολογικοί έλεγχοι ΦΠΑ:

- ΕΛ.ΠΕ. για περίοδο έως και Δεκέμβριο 2012,
- ΕΚΟ ΑΒΕΕ για περίοδο 2008–2012

Συνολικά τα ποσά που ελέγχθηκαν και βεβαιώθηκαν, ύψους περίπου €277 εκατ., συμψηφίστηκαν με τρέχουσες φορολογικές υποχρεώσεις των εταιρειών.

Η Διοίκηση εκτιμά ότι δεν θα προκύψουν σημαντικές επιπρόσθετες φορολογικές επιβαρύνσεις από τους μελλοντικούς φορολογικούς ελέγχους, πέρα από αυτές που αναφέρονται και συμπεριλαμβάνονται ήδη στις συνοπτικές ενδιάμεσες ενοποιημένες οικονομικές καταστάσεις για την περίοδο που λήγει 30 Ιουνίου 2013.

11. ΚΕΡΔΗ ΑΝΑ ΜΕΤΟΧΗ

Τα αναπροσαρμοσμένα κέρδη ανά μετοχή δεν εμφανίζονται, καθώς δεν διαφέρουν σημαντικά από τα βασικά κέρδη ανά μετοχή. Τα βασικά κέρδη ανά μετοχή υπολογίζονται διαιρώντας το καθαρό κέρδος που αναλογεί στους μετόχους της μητρικής εταιρίας με το μέσο σταθμισμένο αριθμό μετοχών κατά τη διάρκεια της περιόδου αναφοράς.

	Εξάμηνη περίοδος που έληξε		Τρίμηνη περίοδος που έληξε	
	30 Ιουνίου 2013	30 Ιουνίου 2012	30 Ιουνίου 2013	30 Ιουνίου 2012
Κέρδη ανά μετοχή (σε Ευρώ ανά μετοχή)	(0,57)	0,14	(0,31)	(0,09)
Καθαρά κέρδη που αναλογούν σε κοινές μετοχές (Σε χιλιάδες Ευρώ)	(172.972)	43.509	(95.148)	(27.593)
Μέσος αριθμός κοινών μετοχών	305.635.185	305.635.185	305.635.185	305.635.185

ΕΛΛΗΝΙΚΑ ΠΕΤΡΕΛΑΙΑ Α.Ε.

ΣΥΝΟΠΤΙΚΕΣ ΕΝΔΙΑΜΕΣΕΣ ΕΝΟΠΟΙΗΜΕΝΕΣ ΟΙΚΟΝΟΜΙΚΕΣ ΚΑΤΑΣΤΑΣΕΙΣ ΤΗΣ ΕΞΑΜΗΝΗΣ ΠΕΡΙΟΔΟΥ ΠΟΥ ΕΛΗΞΕ ΤΗΝ 30 ΙΟΥΝΙΟΥ 2013

(Ποσά σε χιλιάδες Ευρώ εκτός εάν αναφέρεται διαφορετικά)

12. ΕΝΣΩΜΑΤΑ ΠΑΓΙΑ

	Οικόπεδα	Κτίρια	Μηγ/κός εξοπλισμός	Μεταφο- ρικά μέσα	Έπιπλα και εξαρτή- ματα	Ακίνητοι- ήσεις υπό εκτέλεση	Σύνολο
Κόστος							
Υπόλοιπο 1 Ιανουαρίου 2012	290.253	579.804	2.430.937	82.556	136.090	1.633.065	5.152.705
Προσθήκες	1.951	789	2.909	273	1.363	211.587	218.872
Κεφαλαιοποιημένα έργα	-	4.384	54.739	943	360	(60.426)	-
Πωλήσεις/ διαγραφές	-	(241)	(614)	(240)	(199)	(740)	(2.034)
Συναλλαγματικές διαφορές	(2.294)	(3.561)	(922)	15	(7)	(162)	(6.931)
Μεταφορές και λοιπές κινήσεις	(126)	(275)	(163)	(14)	(93)	(1.139)	(1.810)
Υπόλοιπο 30 Ιουνίου 2012	289.784	580.900	2.486.886	83.533	137.514	1.782.185	5.360.802
Συσσωρευμένες αποσβέσεις							
Υπόλοιπο 1 Ιανουαρίου 2012	-	301.029	1.497.533	41.643	108.404	-	1.948.609
Αποσβέσεις	-	11.227	54.802	2.440	5.079	-	73.548
Πωλήσεις/ διαγραφές	-	(185)	(328)	(235)	(62)	-	(810)
Συναλλαγματικές διαφορές	-	(757)	(632)	35	(9)	-	(1.363)
Μεταφορές και λοιπές κινήσεις	-	78	(116)	(14)	(78)	-	(130)
Υπόλοιπο 30 Ιουνίου 2012	-	311.392	1.551.259	43.869	113.334	-	2.019.854
Αναπόσβεστη αξία στις 30 Ιουνίου 2012	289.784	269.508	935.627	39.664	24.180	1.782.185	3.340.948
Κόστος							
Υπόλοιπο 1 Ιουλίου 2012	289.784	580.900	2.486.886	83.533	137.514	1.782.185	5.360.802
Προσθήκες	29	1.495	4.804	586	2.357	288.233	297.504
Κεφαλαιοποιημένα έργα	177	267.590	1.640.604	3.695	341	(1.912.407)	-
Πωλήσεις/ διαγραφές	(451)	(802)	(6.591)	(451)	(673)	(322)	(9.290)
Συναλλαγματικές διαφορές	383	643	287	(14)	3	32	1.334
Μεταφορές και λοιπές κινήσεις	(1.531)	(2.014)	(514)	(28)	(151)	(1.403)	(5.641)
Υπόλοιπο 31 Δεκεμβρίου 2012	288.391	847.812	4.125.476	87.321	139.391	156.318	5.644.709
Συσσωρευμένες αποσβέσεις							
Υπόλοιπο 1 Ιουλίου 2012	-	311.392	1.551.259	43.869	113.334	-	2.019.854
Αποσβέσεις	-	13.785	61.253	2.610	4.929	-	82.577
Πωλήσεις/ διαγραφές	-	(330)	(5.566)	(394)	(787)	-	(7.077)
Συναλλαγματικές διαφορές μετατροπής	-	179	176	(35)	(8)	-	312
Μεταφορές και λοιπές κινήσεις	-	(721)	(210)	(34)	(74)	-	(1.039)
Υπόλοιπο 31 Δεκεμβρίου 2012	-	324.305	1.606.912	46.016	117.394	-	2.094.627
Αναπόσβεστη αξία στις 31 Δεκεμβρίου 2012	288.391	523.507	2.518.564	41.305	21.997	156.318	3.550.082
Κόστος							
Υπόλοιπο 1 Ιανουαρίου 2013	288.391	847.812	4.125.476	87.321	139.391	156.318	5.644.709
Προσθήκες	10	1.232	2.907	200	1.271	31.261	36.881
Κεφαλαιοποιημένα έργα	-	3.684	14.374	121	771	(18.950)	-
Πωλήσεις/ διαγραφές	(503)	(2.427)	(3.524)	(600)	(470)	(264)	(7.788)
Συναλλαγματικές διαφορές μετατροπής	(95)	(310)	(364)	(5)	(18)	(6)	(798)
Μεταφορές και λοιπές κινήσεις	124	207	1.016	(1)	(54)	(7.039)	(5.747)
Υπόλοιπο 30 Ιουνίου 2013	287.927	850.198	4.139.885	87.036	140.891	161.320	5.667.257
Συσσωρευμένες αποσβέσεις							
Υπόλοιπο 1 Ιανουαρίου 2013	-	324.305	1.606.912	46.016	117.394	-	2.094.627
Αποσβέσεις	-	16.275	89.498	2.372	4.224	-	112.369
Πωλήσεις/ διαγραφές	-	(1.765)	(3.361)	(549)	(465)	-	(6.140)
Συναλλαγματικές διαφορές μετατροπής	-	(197)	(225)	(2)	(20)	-	(444)
Μεταφορές και λοιπές κινήσεις	-	3	(118)	(1)	(59)	-	(175)
Υπόλοιπο 30 Ιουνίου 2013	-	338.621	1.692.706	47.836	121.074	-	2.200.237
Αναπόσβεστη αξία στις 30 Ιουνίου 2013	287.927	511.577	2.447.179	39.200	19.817	161.320	3.467.020

ΕΛΛΗΝΙΚΑ ΠΕΤΡΕΛΑΙΑ Α.Ε.

ΣΥΝΟΠΤΙΚΕΣ ΕΝΔΙΑΜΕΣΕΣ ΕΝΟΠΟΙΗΜΕΝΕΣ ΟΙΚΟΝΟΜΙΚΕΣ ΚΑΤΑΣΤΑΣΕΙΣ ΤΗΣ ΕΞΑΜΗΝΗΣ ΠΕΡΙΟΔΟΥ ΠΟΥ ΕΛΗΞΕ ΤΗΝ 30 ΙΟΥΝΙΟΥ 2013

(Ποσά σε χιλιάδες Ευρώ εκτός εάν αναφέρεται διαφορετικά)

(α) Τα κεφαλαιοποιημένα έργα του 2012 περιλαμβάνουν κυρίως το κόστος των νέων μονάδων και της αναβάθμισης του διυλιστηρίου της Ελευσίνας, το οποίο τέθηκε σε εμπορική λειτουργία το Δεκέμβριο του 2012.

(β) Οι «Μεταφορές και λοιπές κινήσεις», στη στήλη «Ακίνητοποιήσεις υπό εκτέλεση», αφορούν κυρίως σε ανακατανομή ανταλλακτικών των αναβαθμισμένων μονάδων της Ελευσίνας, από τα πάγια στα αποθέματα, σύμφωνα με τις λογιστικές πολιτικές της Εταιρείας.

13. ΑΪΛΑ ΠΕΡΙΟΥΣΙΑΚΑ ΣΤΟΙΧΕΙΑ

	Δικαιώματα μισθώσεων		Δικαιώμα- τα και			
	Υπεραξία	χώρων	Λογισμικό	άδειες	Λοιπά	Σύνολο
Κόστος						
Υπόλοιπο 1 Ιανουαρίου 2012	138.983	49.679	79.182	32.536	80.020	380.400
Προσθήκες	-	-	183	62	2	247
Συναλλαγματικές διαφορές και λοιπές κινήσεις	-	-	326	622	(543)	405
Υπόλοιπο 30 Ιουνίου 2012	138.983	49.679	79.691	33.220	79.479	381.052
Συσσωρευμένες αποσβέσεις						
Υπόλοιπο 1 Ιανουαρίου 2012	71.829	15.114	69.369	19.036	27.177	202.525
Αποσβέσεις	-	2.053	1.247	1.413	5.648	10.361
Συναλλαγματικές διαφορές και λοιπές κινήσεις	-	-	(15)	-	(14)	(29)
Υπόλοιπο 30 Ιουνίου 2012	71.829	17.167	70.601	20.449	32.811	212.857
Αναπόσβεστη αξία στις 30 Ιουνίου 2012	67.154	32.512	9.090	12.771	46.668	168.195
Κόστος						
Υπόλοιπο 1 Ιουλίου 2012	138.983	49.679	79.691	33.220	79.479	381.052
Προσθήκες	500	9	764	25	174	1.472
Πωλήσεις/ διαγραφές	-	(2.207)	(52)	-	-	(2.259)
Συναλλαγματικές διαφορές και λοιπές κινήσεις	(112)	-	2.046	(622)	207	1.519
Υπόλοιπο 31 Δεκεμβρίου 2012	139.371	47.481	82.449	32.623	79.860	381.784
Συσσωρευμένες αποσβέσεις						
Υπόλοιπο 1 Ιουλίου 2012	71.829	17.167	70.601	20.449	32.811	212.857
Αποσβέσεις	-	2.616	3.593	170	5.715	12.094
Πωλήσεις/ διαγραφές	-	(1.489)	(2)	-	-	(1.491)
Συναλλαγματικές διαφορές και λοιπές κινήσεις	-	-	2	-	2	4
Υπόλοιπο 31 Δεκεμβρίου 2012	71.829	18.294	74.194	20.619	38.528	223.464
Αναπόσβεστη αξία στις 31 Δεκεμβρίου 2012	67.542	29.187	8.255	12.004	41.332	158.320
Κόστος						
Υπόλοιπο 1 Ιανουαρίου 2013	139.371	47.481	82.449	32.623	79.860	381.784
Προσθήκες	-	-	399	11	53	463
Πωλήσεις/ διαγραφές	(60)	(703)	-	-	-	(763)
Συναλλαγματικές διαφορές και λοιπές κινήσεις	-	-	1.247	21	2	1.270
Υπόλοιπο 30 Ιουνίου 2013	139.311	46.778	84.095	32.655	79.915	382.754
Συσσωρευμένες αποσβέσεις						
Υπόλοιπο 1 Ιανουαρίου 2013	71.829	18.294	74.194	20.619	38.528	223.464
Προσθήκες	-	2.051	1.452	811	4.059	8.373
Πωλήσεις/ διαγραφές	-	(206)	-	-	-	(206)
Συναλλαγματικές διαφορές και λοιπές κινήσεις	-	-	-	-	(2)	(2)
Υπόλοιπο 30 Ιουνίου 2013	71.829	20.139	75.646	21.430	42.585	231.629
Αναπόσβεστη αξία στις 30 Ιουνίου 2013	67.482	26.639	8.449	11.225	37.330	151.125

ΕΛΛΗΝΙΚΑ ΠΕΤΡΕΛΑΙΑ Α.Ε.

ΣΥΝΟΠΤΙΚΕΣ ΕΝΔΙΑΜΕΣΕΣ ΕΝΟΠΟΙΗΜΕΝΕΣ ΟΙΚΟΝΟΜΙΚΕΣ ΚΑΤΑΣΤΑΣΕΙΣ ΤΗΣ ΕΞΑΜΗΝΗΣ ΠΕΡΙΟΔΟΥ ΠΟΥ ΕΛΗΞΕ ΤΗΝ 30 ΙΟΥΝΙΟΥ 2013

(Ποσά σε χιλιάδες Ευρώ εκτός εάν αναφέρεται διαφορετικά)

14. ΔΑΝΕΙΑ, ΠΡΟΚΑΤΑΒΟΛΕΣ ΚΑΙ ΛΟΙΠΕΣ ΑΠΑΙΤΗΣΕΙΣ

	30 Ιουνίου 2013	31 Δεκεμβρίου 2012
Δάνεια και προκαταβολές	40.807	42.954
Λοιπές μακροπρόθεσμες απαιτήσεις	68.983	72.101
Σύνολο	109.790	115.055

15. ΑΠΟΘΕΜΑΤΑ

	30 Ιουνίου 2013	31 Δεκεμβρίου 2012
Αργό πετρέλαιο	332.722	349.802
Διυλισμένα και ημιτελή προϊόντα	616.809	757.803
Πετροχημικά	25.233	31.799
Αναλώσιμα, ανταλλακτικά και λοιπές α' ύλες	92.750	86.534
- Μείον: Πρόβλεψη για ανταλλακτικά και λοιπές α' ύλες	(7.132)	(5.816)
Σύνολο	1.060.382	1.220.122

Το ποσό της υποτίμησης των αποθεμάτων που αναγνωρίζεται ως έξοδο στο «Κόστος Πωληθέντων» για το α' εξάμηνο 2013 ανέρχεται σε €2 εκατ. (30 Ιουνίου 2012: €10 εκατ.).

Η Ελληνικά Πετρέλαια Α.Ε. υποχρεούται στην τήρηση ποσοτήτων αποθεμάτων αργών πετρελαίων και προϊόντων πετρελαιοειδών πέραν αυτών που απαιτούνται για την ομαλή εμπορική της λειτουργία, σύμφωνα με την οδηγία της Ευρωπαϊκής Ένωσης περί αποθεμάτων ασφαλείας 90 ημερών, όπως νομοθετήθηκε με τον Ν. 3054/2002. Κατά το τέλος του 2011 ο Όμιλος συμμετείχε στη δημιουργία ενός σχήματος που συνηθίζεται και σε άλλες ευρωπαϊκές χώρες, όπου μέρος της υποχρέωσης τήρησης αποθεμάτων ασφαλείας ανατίθεται σε εταιρείες ειδικού σκοπού που συστήνονται για να τηρούν και να διαχειρίζονται τέτοια αποθέματα. Ως εκ τούτου η Ελληνικά Πετρέλαια Α.Ε. μεταβίβασε μέρος της υποχρέωσης της αυτής στην «ΟΤSM», Ανώνυμη Εταιρεία Διατήρησης Αποθεμάτων Ασφαλείας και Εμπορίας Αργού Πετρελαίου και Πετρελαιοειδών, μειώνοντας έτσι το ύψος του τελικού της αποθέματος κατά περίπου 300 χιλιάδες ΜΤ. Ο Όμιλος συμμετέχει με ποσοστό 48% στην ΟΤSM, η οποία ενοποιείται με τη μέθοδο της καθαρής θέσης και εμφανίζεται στις «Επενδύσεις σε συνδεδεμένες επιχειρήσεις και κοινοπραξίες».

16. ΠΕΛΑΤΕΣ ΚΑΙ ΛΟΙΠΕΣ ΑΠΑΙΤΗΣΕΙΣ

	30 Ιουνίου 2013	31 Δεκεμβρίου 2012
Πελάτες	733.336	670.765
- Μείον: Προβλέψεις απομείωσης	(163.688)	(162.374)
Πελάτες	569.648	508.391
Λοιπές απαιτήσεις	315.644	281.772
- Μείον: Προβλέψεις απομείωσης	(28.563)	(28.230)
Λοιπές απαιτήσεις	287.081	253.542
Προπληρωθέντα έξοδα και προκαταβολές	27.182	28.527
Σύνολο	883.911	790.460

Στα πλαίσια διαχείρισης του κεφαλαίου κίνησης ο Όμιλος χρησιμοποιεί υπηρεσίες πρακτόρευσης απαιτήσεων (factoring) για την πιο έγκαιρη είσπραξη απαιτήσεων από τους πελάτες του στην Ελλάδα. Προεισπραχθείσες απαιτήσεις χωρίς δικαίωμα αναγωγής δεν συμπεριλαμβάνονται στα πιο πάνω ποσά.

Οι λοιπές απαιτήσεις περιλαμβάνουν ποσά απαιτήσεων από ΦΠΑ (πιστωτικού υπολοίπου ΦΠΑ), προπληρωμές φόρου εισοδήματος, προκαταβολές σε προμηθευτές και προκαταβολές σε εργαζομένους. Επίσης συμπεριλαμβάνονται και €54 εκατ. (31 Δεκεμβρίου 2012: €54 εκατ.) βεβαιωμένων επιστροφών ΦΠΑ που έχουν

ΕΛΛΗΝΙΚΑ ΠΕΤΡΕΛΑΙΑ Α.Ε.

ΣΥΝΟΠΤΙΚΕΣ ΕΝΔΙΑΜΕΣΕΣ ΕΝΟΠΟΙΗΜΕΝΕΣ ΟΙΚΟΝΟΜΙΚΕΣ ΚΑΤΑΣΤΑΣΕΙΣ
ΤΗΣ ΕΞΑΜΗΝΗΣ ΠΕΡΙΟΔΟΥ ΠΟΥ ΕΛΗΞΕ ΤΗΝ 30 ΙΟΥΝΙΟΥ 2013
(Ποσά σε χιλιάδες Ευρώ εκτός εάν αναφέρεται διαφορετικά)

παρακρατηθεί από το Τελωνείο Πειραιά αναφορικά με φερόμενα «ελλείμματα» αποθεμάτων πετρελαιοειδών. Σε απάντηση αυτής της ενέργειας ο Όμιλος έχει εναντιωθεί νομικά και απαιτεί και αναμένει να ανακτήσει ολόκληρο το ποσό αυτό με την περάτωση της νομικής διαδικασίας (Σημ. 28).

17. ΤΑΜΕΙΑΚΑ ΔΙΑΘΕΣΙΜΑ, ΤΑΜΕΙΑΚΑ ΙΣΟΔΥΝΑΜΑ ΚΑΙ ΔΕΣΜΕΥΜΕΝΕΣ ΚΑΤΑΘΕΣΕΙΣ

	30 Ιουνίου 2013	31 Δεκεμβρίου 2012
Διαθέσιμα στο ταμείο και σε τράπεζες	589.877	679.519
Βραχυπρόθεσμες τραπεζικές καταθέσεις	105.886	21.542
Ταμειακά διαθέσιμα και ισοδύναμα	695.763	701.061
Δεσμευμένες καταθέσεις	200.000	200.000
Σύνολο ρευστών διαθεσίμων	895.763	901.061

Οι δεσμευμένες καταθέσεις σχετίζονται με μία συμφωνία αλλαγής πιστωτικής δομής μεταξύ της μητρικής εταιρείας και της Τράπεζας Πειραιώς, με σκοπό την υποστήριξη της δανειακής διευκόλυνσης Β της Ευρωπαϊκής Τράπεζας Επενδύσεων ύψους €200 εκατ. (Σημ. 20), για την οποία η Τράπεζα Πειραιώς έχει παράσχει εγγύηση που λήγει στις 15 Ιουνίου 2014.

Η επίπτωση του δανείου και της κατάθεσης είναι μία αύξηση των στοιχείων του ισολογισμού αλλά δεν επηρεάζει τον καθαρό δανεισμό του Ομίλου.

18. ΜΕΤΟΧΙΚΟ ΚΕΦΑΛΑΙΟ

	Αριθμός μετοχών	Κοινές μετοχές	Υπέρ το άρτιο	Σύνολο
1 Ιανουαρίου 2012 και 31 Δεκεμβρίου 2012	305.635.185	666.285	353.796	1.020.081
30 Ιουνίου 2013	305.635.185	666.285	353.796	1.020.081

Το εγκεκριμένο μετοχικό κεφάλαιο είναι ίδιο με τις μετοχές που έχουν εκδοθεί και διατεθεί σε μετόχους και είναι πλήρως καταβλημένο. Η ονομαστική αξία μιας μετοχής του Ομίλου είναι €2,18 (31 Δεκεμβρίου 2012: €2,18).

Δικαιώματα προαίρεσης

Η Ετήσια Γενική Συνέλευση της Εταιρείας Ελληνικά Πετρέλαια Α.Ε. που πραγματοποιήθηκε στις 25 Μαΐου 2005, ενέκρινε ένα νέο πρόγραμμα παροχής δικαιωμάτων προαίρεσης επί μετοχών για τα έτη 2005 – 2007 (ως έτη αναφοράς), με σκοπό τη σύνδεση του αριθμού μετοχών, για τις οποίες παραχωρείται δικαίωμα προαίρεσης σε ανώτατα και ανώτερα στελέχη της Εταιρείας, με την επίτευξη εταιρικών και ατομικών στόχων ευθυγραμμισμένων με τα αποτελέσματα της Εταιρείας. Η Ετήσια Γενική Συνέλευση της Εταιρείας Ελληνικά Πετρέλαια Α.Ε. της 31ης Μαΐου 2006, ενέκρινε την παραχώρηση δικαιωμάτων προαίρεσης επί μετοχών της Εταιρείας (stock options) για το έτος αναφοράς 2005, συνολικά για 272.100 μετοχές. Η Ετήσια Γενική Συνέλευση της Εταιρείας της 17ης Μαΐου 2007, ενέκρινε την παραχώρηση δικαιωμάτων προαίρεσης επί μετοχών της Εταιρείας (stock options) για το έτος αναφοράς 2006, συνολικά για 408.015 μετοχές. Η Ετήσια Γενική Συνέλευση της Εταιρείας της 14ης Μαΐου 2008, ενέκρινε την παραχώρηση δικαιωμάτων προαίρεσης επί μετοχών της Εταιρείας (stock options) για το έτος αναφοράς 2007 συνολικά για 385.236 μετοχές καθώς και την τροποποίηση / παράταση του προγράμματος για ένα επί πλέον έτος αναφοράς, ήτοι το 2008. Η Ετήσια Γενική Συνέλευση της Εταιρείας της 3ης Ιουνίου 2009, ενέκρινε την παραχώρηση δικαιωμάτων προαίρεσης επί μετοχών της Εταιρείας (stock options) για το έτος αναφοράς 2008 συνολικά για 1.704.716 μετοχές καθώς και την τροποποίηση / παράταση του προγράμματος για ένα επί πλέον έτος αναφοράς, ήτοι το 2009. Η περίοδος άσκησης των παραχωρηθέντων δικαιωμάτων είναι από την 1^η Νοεμβρίου έως και την 5^η Δεκεμβρίου κάθε έτους των διαστημάτων 2008 – 2012, 2009 – 2013, 2010 – 2014 και 2011 – 2015, για τα δικαιώματα των ετών αναφοράς 2005, 2006, 2007 και 2008 αντιστοίχως.

Η Ετήσια Γενική Συνέλευση της Εταιρείας της 2 Ιουνίου 2010, ενέκρινε την από 27 Απριλίου 2010 απόφαση του Διοικητικού Συμβουλίου της Εταιρείας περί μη παραχώρησης δικαιωμάτων προαίρεσης επί μετοχών για το έτος

ΕΛΛΗΝΙΚΑ ΠΕΤΡΕΛΑΙΑ Α.Ε.

ΣΥΝΟΠΤΙΚΕΣ ΕΝΔΙΑΜΕΣΕΣ ΕΝΟΠΟΙΗΜΕΝΕΣ ΟΙΚΟΝΟΜΙΚΕΣ ΚΑΤΑΣΤΑΣΕΙΣ ΤΗΣ ΕΞΑΜΗΝΗΣ ΠΕΡΙΟΔΟΥ ΠΟΥ ΕΛΗΞΕ ΤΗΝ 30 ΙΟΥΝΙΟΥ 2013

(Ποσά σε χιλιάδες Ευρώ εκτός εάν αναφέρεται διαφορετικά)

αναφοράς 2009 λόγω της δύσκολης οικονομικής συγκυρίας καθώς και την τροποποίηση / παράταση του προγράμματος για ένα επί πλέον έτος αναφοράς, ήτοι το 2010, με πρώτο έτος έναρξης της περιόδου άσκησης του δικαιώματος, το 2012. Ομοίως η Ετήσια Γενική Συνέλευση της Εταιρείας της 29 Ιουνίου 2011, ενέκρινε την από 7 Ιουνίου 2011 απόφαση του Διοικητικού Συμβουλίου της Εταιρείας περί μη παραχώρησης δικαιωμάτων προαίρεσης επί μετοχών για το έτος αναφοράς 2010 καθώς και την τροποποίηση / παράταση του προγράμματος για ένα επί πλέον έτος αναφοράς, ήτοι το 2011, με πρώτο έτος έναρξης της περιόδου άσκησης του δικαιώματος, το 2012. Επισημαίνεται ότι, όλες οι παρατάσεις του προγράμματος δεν αυξάνουν τον αρχικώς εγκριθέντα συνολικό αριθμό των προς παραχώρηση δικαιωμάτων, με βάση την απόφαση της Ετήσιας Γενικής Συνέλευσης της Εταιρείας Ελληνικά Πετρέλαια Α.Ε. που πραγματοποιήθηκε στις 25 Μαΐου 2005.

Η Ετήσια Γενική Συνέλευση της Εταιρείας της 28ης Ιουνίου 2012, ενέκρινε την παραχώρηση δικαιωμάτων προαίρεσης επί μετοχών της Εταιρείας (stock options) για το έτος αναφοράς 2011 συνολικά για 1.479.933 μετοχές καθώς και την ολοκλήρωση και το κλείσιμο του προγράμματος. Η περίοδος άσκησης των παραχωρηθέντων δικαιωμάτων, με έτος αναφοράς το 2011 είναι από την 1^η Νοεμβρίου έως και την 5^η Δεκεμβρίου κάθε έτους των διαστημάτων 2014 – 2018.

Δεδομένου ότι η περίοδος άσκησης δικαιωμάτων είναι η 1 Νοεμβρίου έως και 5 Δεκεμβρίου ενός εκάστου έτους, δεν έχει υπάρξει άσκηση κατά την εξάμηνη περίοδο που έληξε στις 30 Ιουνίου 2013, ούτε κατά την αντίστοιχη περίοδο της προηγούμενης χρήσης. Επί πλέον, δεν έχει υπάρξει, μέχρι σήμερα, καμία άσκηση δικαιώματος λόγω της αρνητικής σχέσης της τιμής άσκησης με την τρέχουσα τιμή της μετοχής στην αγορά κατά την εκάστοτε περίοδο άσκησης. Η αξία παροχών σε συμμετοχικούς τίτλους ήταν αμελητέα κατά την εξάμηνη περίοδο που έληξε στις 30 Ιουνίου 2013, καθώς και κατά την αντίστοιχη περίοδο της προηγούμενης χρήσης.

19. ΛΟΙΠΑ ΑΠΟΘΕΜΑΤΙΚΑ

	Τακτικό αποθεματικό	Ειδικά αποθεματικά	Αποθεματικό αντιστάθμισης κινδύνου	Αποθεματικό παροχών σε συμμετοχικ. Τίτλους	Αφορολόγητα αποθεματικά	Λοιπά Αποθεματικά	Σύνολο
Υπόλοιπο στις 1 Ιανουαρίου 2012	113.792	98.420	(67.150)	3.637	351.322	(6.879)	493.142
Πράξεις αντιστάθμισης κινδύνου (Σημ. 22)							
Κέρδη / (Ζημιές) από αποτίμηση πράξεων αντιστάθμισης κινδύνου	-	-	11.336	-	-	-	11.336
- Αποχαρακτηρισμός πράξεων αντιστ. κινδύνου μέσω της κατάστασης συνολικών εισοδημάτων	-	-	2.425	-	-	-	2.425
Κέρδη / (Ζημιές) από αποτίμηση χρηματοοικονομικών στοιχείων διαθέσιμων προς πώληση	-	-	-	-	-	(9)	(9)
Συνάλλαγματικές διαφορές μετατροπής από ενοποίηση θυγατρικών	-	-	-	-	-	1.038	1.038
	113.792	98.420	(53.389)	3.637	351.322	(5.850)	507.932
Υπόλοιπο στις 30 Ιουνίου 2012							
Πράξεις αντιστάθμισης κινδύνου (Σημ. 22)							
Κέρδη / (Ζημιές) από αποτίμηση πράξεων αντιστάθμισης κινδύνου	-	-	(8.185)	-	-	-	(8.185)
- Αποχαρακτηρισμός πράξεων αντιστ. κινδύνου μέσω της κατάστασης συνολικών εισοδημάτων	-	-	24.600	-	-	-	24.600
Παροχές σε συμμετοχικούς τίτλους	-	-	-	252	-	-	252
Μεταφορά σε τακτικό και αφορολόγητο αποθεματικό	4.876	-	-	-	-	-	4.876
Κέρδη / (Ζημιές) από αποτίμηση χρηματοοικονομικών στοιχείων διαθέσιμων προς πώληση	-	-	-	-	-	(91)	(91)
Συνάλλαγματικές διαφορές μετατροπής από ενοποίηση θυγατρικών	-	-	-	-	-	(2.086)	(2.086)
	118.668	98.420	(36.974)	3.889	351.322	(8.027)	527.298
Υπόλοιπο στις 31 Δεκεμβρίου 2012 και 1 Ιανουαρίου 2013							
Πράξεις αντιστάθμισης κινδύνου (Σημ. 22)							
Κέρδη / (Ζημιές) από αποτίμηση πράξεων αντιστάθμισης κινδύνου	-	-	2.593	-	-	-	2.593
- Αποχαρακτηρισμός πράξεων αντιστ. κινδύνου μέσω της κατάστασης συνολικών εισοδημάτων	-	-	24.027	-	-	-	24.027
Κέρδη / (Ζημιές) από αποτίμηση χρηματοοικονομικών στοιχείων διαθέσιμων προς πώληση	-	-	-	-	-	(9)	(9)
Συνάλλαγματικές διαφορές μετατροπής από ενοποίηση θυγατρικών	-	-	-	-	-	(704)	(704)
	118.668	98.420	(10.354)	3.889	351.322	(8.740)	553.205
Υπόλοιπο στις 30 Ιουνίου 2013							
	118.668	98.420	(10.354)	3.889	351.322	(8.740)	553.205

Τακτικό αποθεματικό

Σύμφωνα με τον Ελληνικό νόμο, οι εταιρίες υποχρεούνται να μεταφέρουν κατά ελάχιστο το 5% των ετήσιων καθαρών κερδών τους σύμφωνα με τα λογιστικά τους βιβλία σε τακτικό αποθεματικό έως ότου το αποθεματικό

ΕΛΛΗΝΙΚΑ ΠΕΤΡΕΛΑΙΑ Α.Ε.

ΣΥΝΟΠΤΙΚΕΣ ΕΝΔΙΑΜΕΣΕΣ ΕΝΟΠΟΙΗΜΕΝΕΣ ΟΙΚΟΝΟΜΙΚΕΣ ΚΑΤΑΣΤΑΣΕΙΣ
ΤΗΣ ΕΞΑΜΗΝΗΣ ΠΕΡΙΟΔΟΥ ΠΟΥ ΕΛΗΞΕ ΤΗΝ 30 ΙΟΥΝΙΟΥ 2013
(Ποσά σε χιλιάδες Ευρώ εκτός εάν αναφέρεται διαφορετικά)

αυτό ισούται στο ένα τρίτο του μετοχικού τους κεφαλαίου. Το αποθεματικό αυτό δεν μπορεί να διανεμηθεί, αλλά μπορεί να χρησιμοποιηθεί για την διαγραφή ζημιών.

Ειδικά αποθεματικά

Τα ειδικά αποθεματικά αφορούν κυρίως σε αποθεματικά που προκύπτουν λόγω φορολογικών αναπροσαρμογών στοιχείων του ενεργητικού και την κατηγοριοποίησή τους σύμφωνα με τις ισχύουσες διατάξεις προηγούμενων χρήσεων. Όπου κρίθηκε αναγκαίο έχουν γίνει προβλέψεις για αναβαλλόμενη φορολογία σε σχέση με αυτά τα αποθεματικά.

Αφορολόγητα αποθεματικά

Τα αφορολόγητα αποθεματικά αφορούν σε:

- (α) Κέρδη που δεν έχουν φορολογηθεί, κάτω από το ισχύον κάθε φορά φορολογικό και θεσμικό πλαίσιο. Σε περίπτωση διανομής τους τα κέρδη αυτά θα είναι φορολογητέα με βάση το φορολογικό συντελεστή που θα ισχύει κατά το χρόνο της διανομής τους στους μετόχους ή μετατροπής τους σε μετοχικό κεφάλαιο. Διανομή μετοχών και μετατροπές σε μετοχικό κεφάλαιο δεν θεωρείται πιθανό να γίνουν από τα παραπάνω αποθεματικά.
- (β) Μερικώς φορολογηθέντα κέρδη τα οποία έχουν φορολογηθεί με φορολογικό συντελεστή ο οποίος είναι χαμηλότερος από τον εκάστοτε ισχύοντα συντελεστή. Σε περίπτωση διανομής τους τα κέρδη αυτά θα είναι φορολογητέα με βάση το φορολογικό συντελεστή που θα ισχύει κατά το χρόνο της διανομής τους στους μετόχους ή μετατροπής τους σε μετοχικό κεφάλαιο.

20. ΔΑΝΕΙΣΜΟΣ

	30 Ιουνίου 2013	31 Δεκεμβρίου 2012
Μακροπρόθεσμος δανεισμός		
Τραπεζικός δανεισμός	1.380.397	377.778
Χρηματοδοτικές μισθώσεις	5.218	5.496
Σύνολο μακροπρόθεσμων δανείων	1.385.615	383.274
Βραχυπρόθεσμος δανεισμός		
Βραχυπρόθεσμα δάνεια	1.222.597	2.352.051
Τρέχον υπόλοιπο μακροπροθέσμων δανείων	91.009	22.529
Τρέχον υπόλοιπο χρηματοδοτικών μισθώσεων	542	517
Σύνολο βραχυπρόθεσμων δανείων	1.314.148	2.375.097
Σύνολο δανείων	2.699.763	2.758.371

Τα δάνεια του Ομίλου, στις 30 Ιουνίου 2013 και 31 Δεκεμβρίου 2012, αναλύονται ανά είδος και ημερομηνία λήξης, στον πίνακα που ακολουθεί (σε € εκατ.):

	Εταιρεία	Λήξη	Υπόλοιπο στις 30 Ιουνίου 2013	Υπόλοιπο στις 31 Δεκεμβρίου 2012
1. Κοινοπρακτικό δάνειο \$1.180 εκατ. (μερική εκταμίευση σε US\$ και μερική σε Ευρώ)	HPF plc	Ιαν. 2013	-	884
2α. Κοινοπρακτικό ομολογιακό δάνειο €140 εκατ.	HPF plc	Ιαν. 2016	134	-
2β. Κοινοπρακτικό ομολογιακό δάνειο €465 εκατ.	HP SA	Ιαν. 2016	448	-
3. Ομολογιακό δάνειο €400 εκατ.	HP SA	Ιουν. 2013	225	225
4. Δάνεια Ευρωπαϊκής Τράπεζας Επενδύσεων ("ΕΙΒ")	HP SA	Ιουν. 2022	400	400
5. Ομολογιακό δάνειο €225 εκατ.	HP SA	Δεκ. 2013	-	222
6. Ευρώ-ομόλογο	HPF plc	May 2017	489	-
7. Συμβάσεις διμερών πιστωτικών γραμμών	Διάφορες	Διάφορες	998	1.021
8. Συμβάσεις χρηματοδοτικής μίσθωσης	Διάφορες	Διάφορες	6	6
Σύνολο			2.700	2.758

ΕΛΛΗΝΙΚΑ ΠΕΤΡΕΛΑΙΑ Α.Ε.

ΣΥΝΟΠΤΙΚΕΣ ΕΝΔΙΑΜΕΣΕΣ ΕΝΟΠΟΙΗΜΕΝΕΣ ΟΙΚΟΝΟΜΙΚΕΣ ΚΑΤΑΣΤΑΣΕΙΣ ΤΗΣ ΕΞΑΜΗΝΗΣ ΠΕΡΙΟΔΟΥ ΠΟΥ ΕΛΗΞΕ ΤΗΝ 30 ΙΟΥΝΙΟΥ 2013

(Ποσά σε χιλιάδες Ευρώ εκτός εάν αναφέρεται διαφορετικά)

Ο Όμιλος διενεργεί κεντρικά τις χρηματοδοτικές του δραστηριότητες, μέσω μίας κεντρικής χρηματοοικονομικής διεύθυνσης η οποία συντονίζει και ελέγχει τη χρηματοδότηση και ταμειακή διαχείριση όλων των εταιρειών του. Στο πλαίσιο αυτό η Hellenic Petroleum Finance Plc (HPF) ιδρύθηκε τον Νοέμβριο του 2005 στο Ηνωμένο Βασίλειο και είναι 100% θυγατρική της Ελληνικά Πετρέλαια Α.Ε., για να ενεργεί ως ο κεντρικός χρηματοοικονομικός φορέας του Ομίλου.

1) Κοινοπρακτικό δάνειο \$1.180 εκατ.

Στις 2 Φεβρουαρίου 2007 η HPF Plc υπέγραψε κοινοπρακτικό δάνειο \$1,18 δισεκατομμυρίων πενταετούς διάρκειας με δυνατότητα δύο παρατάσεων οι οποίες μπορούσαν να εξασκηθούν σε δύο συγκεκριμένες ημερομηνίες. Στο δάνειο συμμετείχαν δεκαπέντε ελληνικά και διεθνή χρηματοπιστωτικά ιδρύματα, και εγγυητής ήταν η Ελληνικά Πετρέλαια Α.Ε. Το δάνειο απαρτιζόταν από μακροπρόθεσμο δανεισμό και ανακυκλούμενο βραχυπρόθεσμο δανεισμό. Το 2007 η HPF εξάσκησε το πρώτο δικαίωμα παράτασης του δανείου για ένα επιπλέον έτος έως την 31η Ιανουαρίου 2013. Όλα τα χρηματοπιστωτικά ιδρύματα που συμμετείχαν στο δάνειο συναίνεσαν στην παράταση με εξαίρεση ενός του οποίου η συμμετοχή στο δάνειο ανερχόταν σε \$20 εκατ. (με αποτέλεσμα να μειωθεί το σύνολο στα \$1,16 δις). Το δάνειο μπορούσε να εκταμιευτεί μερικώς σε US\$ και μερικώς σε ευρώ. Το δάνειο αυτό εξοφλήθηκε πλήρως στη λήξη του, στις 31 Ιανουαρίου 2013, ενώ για την αποπληρωμή του ο Όμιλος χρησιμοποίησε ίδιους πόρους καθώς και πόρους από δάνεια τα οποία περιγράφονται στις σημειώσεις 2(α) και 2(β) παρακάτω.

2) Κοινοπρακτικό ομολογιακό δάνειο €605 εκατ.

Στα πλαίσια του προγράμματος αναχρηματοδότησης, ο Όμιλος σύναψε δύο δανειακές συμβάσεις με ελληνικά και διεθνή χρηματοπιστωτικά ιδρύματα, οι οποίες διέπονται από πανομοιότυπους όρους και προϋποθέσεις:

(α) Κοινοπρακτικό Ομολογιακό δάνειο €465 εκατ. της Ελληνικά Πετρέλαια Α.Ε. με την εγγύηση της HPF Plc, με διάρκεια 3 έτη και σταδιακή αποπληρωμή. Την 30 Ιουνίου 2013 το ανεξόφλητο υπόλοιπο του δανείου ανερχόταν σε €448 εκατ.

(β) Κοινοπρακτικό Ομολογιακό δάνειο €140 εκατ. της HPF Plc. με την εγγύηση της Ελληνικά Πετρέλαια Α.Ε. με διάρκεια 3 έτη και σταδιακή αποπληρωμή. Την 30 Ιουνίου 2013 το ανεξόφλητο υπόλοιπο του δανείου ανερχόταν σε €134 εκατ.

3) Ομολογιακό δάνειο €400 εκατ.

Στις 18 Απριλίου 2006, η HPF σύναψε κοινοπρακτικό δάνειο ύψους €300 εκατ. και διάρκειας ενός έτους με την εγγύηση της Ελληνικά Πετρέλαια Α.Ε. Στη διάρκεια των τελευταίων ετών το δάνειο αυξήθηκε στα €400 εκατ. μέχρι τις 10 Απριλίου 2012, όταν και η HPF αποπλήρωσε το δάνειο αυτό ενώ την ίδια ημερομηνία ένα ισόποσο ομολογιακό δάνειο χορηγήθηκε στη μητρική Εταιρεία με ημερομηνία λήξης 30 Ιουνίου 2013. Στη λήξη το δάνειο ανανεώθηκε για ακόμη ένα χρόνο (μέχρι τις 30 Ιουνίου 2014) με δυνατότητα επέκτασης για 6 ακόμη μήνες. Την 30 Ιουνίου 2013 το ανεξόφλητο υπόλοιπο του δανείου ανερχόταν σε €225 εκατ. (31 Δεκεμβρίου 2012: €225 εκατ.).

4) Δάνεια Ευρωπαϊκής Τράπεζας Επενδύσεων

Στις 26 Μαΐου 2010, η Ελληνικά Πετρέλαια Α.Ε. σύναψε δύο δανειακές συμβάσεις συνολικού ύψους € 400 εκατ. (Διευκόλυνση Α και Β, €200 εκατ. έκαστη) με την Ευρωπαϊκή Τράπεζα Επενδύσεων. Ο σκοπός των δανείων ήταν να χρηματοδοτήσουν μέρος του έργου αναβάθμισης του διυλιστηρίου της Ελευσίνας. Και τα 2 δάνεια έχουν περίοδο αποπληρωμής 12 ετών, έναρξη αποπληρωμής το Δεκέμβριο του 2013, ενώ διέπονται από παρόμοιους όρους και προϋποθέσεις. Η κύρια τους διαφορά είναι ότι η Διευκόλυνση Β βελτιώνεται πιστοληπτικά από την εγγύηση μίας εμπορικής τράπεζας, μία πρακτική που είναι συνήθης για δανειακές συμβάσεις της ΕΤΕ ειδικότερα κατά τη φάση κατασκευής μεγάλων έργων. Την 30 Ιουνίου 2013 καθώς και την 31 Δεκεμβρίου 2012, το ανεξόφλητο υπόλοιπο του δανείου ανερχόταν σε €400 εκατ.

5) Ομολογιακό δάνειο €225 εκατ.

Στα πλαίσια του προγράμματος αναχρηματοδότησης, η Ελληνικά Πετρέλαια Α.Ε. σύναψε ομολογιακό δάνειο διάρκειας 1 έτους, με ελληνικά τραπεζικά ιδρύματα. Το δάνειο προπληρώθηκε τον Μάιο του 2013, με έσοδα από το καινούριο Ευρω-ομόλογο.

6) Ευρώ-ομόλογο

Κατά τη διάρκεια του πρώτου εξαμήνου του 2013, ο Όμιλος ολοκλήρωσε την έκδοση τετραετούς Ευρώ-ομολόγου, ύψους €500 εκ., με σταθερό επιτόκιο 8%. Οι ομολογίες είναι πληρωτέες στη λήξη τους (Μάιος 2017) και είναι

ΕΛΛΗΝΙΚΑ ΠΕΤΡΕΛΑΙΑ Α.Ε.

ΣΥΝΟΠΤΙΚΕΣ ΕΝΔΙΑΜΕΣΕΣ ΕΝΟΠΟΙΗΜΕΝΕΣ ΟΙΚΟΝΟΜΙΚΕΣ ΚΑΤΑΣΤΑΣΕΙΣ ΤΗΣ ΕΞΑΜΗΝΗΣ ΠΕΡΙΟΔΟΥ ΠΟΥ ΕΛΗΞΕ ΤΗΝ 30 ΙΟΥΝΙΟΥ 2013

(Ποσά σε χιλιάδες Ευρώ εκτός εάν αναφέρεται διαφορετικά)

εισηγμένες στο Χρηματιστήριο του Λουξεμβούργου. Τα έσοδα χρησιμοποιήθηκαν για την αναχρηματοδότηση υφισταμένων δανειακών υποχρεώσεων ύψους €225 εκατ. (σημείωση για δάνειο 5) και για την κάλυψη άλλων λειτουργικών δραστηριοτήτων και αναγκών του Ομίλου.

7) Συμβάσεις διμερών πιστωτικών γραμμών

Οι εταιρείες του Ομίλου διατηρούν επίσης δάνεια με άλλες τράπεζες για την κάλυψη κυρίως των αναγκών τους σε κεφάλαιο κίνησης, το ανεξόφλητο υπόλοιπο των οποίων ανερχόταν σε €1,0 δις περίπου κατά την 30 Ιουνίου 2013 (31 Δεκεμβρίου 2012: €1,0 δις περίπου). Εξ' αυτών ποσό ύψους €0,8 δις περίπου αφορά σε βραχυπρόθεσμα δάνεια που έχει συνάψει η μητρική εταιρεία.

21. ΥΠΟΧΡΕΩΣΕΙΣ ΠΑΡΟΧΩΝ ΠΡΟΣΩΠΙΚΟΥ ΛΟΓΩ ΕΞΟΔΟΥ ΑΠΟ ΤΗΝ ΥΠΗΡΕΣΙΑ

Λόγω της αναπροσαρμογής του ΔΛΠ 19 που επιφέρει σημαντικές αλλαγές στην αναγνώριση και επιμέτρηση της υποχρέωσης που απορρέει από προγράμματα καθορισμένων παροχών αλλά και των παροχών εξόδου από την υπηρεσία, ο Όμιλος αναπροσάρμοσε τα λοιπά συνολικά έσοδα, τα ίδια κεφάλαια και τις υποχρεώσεις παροχών προσωπικού λόγω εξόδου από την υπηρεσία για προηγούμενες χρήσεις ως ακολούθως:

Λοιπά Συνολικά Έσοδα	30 Ιουνίου 2012
Λοιπά συνολικά έσοδα πριν την εφαρμογή του τροποποιημένου ΔΛΠ 19	14.661
Επίδραση του τροποποιημένου ΔΛΠ 19	10.498
Προσαρμογή φόρου εισοδήματος	(2.729)
Λοιπά συνολικά έσοδα μετά την εφαρμογή του τροποποιημένου ΔΛΠ 19	22.430

Ίδια Κεφάλαια	31 Δεκεμβρίου 2012	1 Ιανουαρίου 2012
Ίδια κεφάλαια πριν την εφαρμογή του τροποποιημένου ΔΛΠ 19	2.495.016	2.529.990
Επίδραση του τροποποιημένου ΔΛΠ 19	2.754	(18.242)
Μεταβολή στον αναβαλλόμενο φόρο	(716)	4.743
Ίδια κεφάλαια μετά την εφαρμογή του τροποποιημένου ΔΛΠ 19	2.497.054	2.516.491

Υποχρεώσεις παροχών προσωπικού λόγω εξόδου από την υπηρεσία	31 Δεκεμβρίου 2012
Πρόβλεψη πριν την εφαρμογή του τροποποιημένου ΔΛΠ 19	105.086
Επίδραση του τροποποιημένου ΔΛΠ 19	(2.754)
Πρόβλεψη μετά την εφαρμογή του τροποποιημένου ΔΛΠ 19	102.332

ΕΛΛΗΝΙΚΑ ΠΕΤΡΕΛΑΙΑ Α.Ε.

ΣΥΝΟΠΤΙΚΕΣ ΕΝΔΙΑΜΕΣΕΣ ΕΝΟΠΟΙΗΜΕΝΕΣ ΟΙΚΟΝΟΜΙΚΕΣ ΚΑΤΑΣΤΑΣΕΙΣ
ΤΗΣ ΕΞΑΜΗΝΗΣ ΠΕΡΙΟΔΟΥ ΠΟΥ ΕΛΗΞΕ ΤΗΝ 30 ΙΟΥΝΙΟΥ 2013

(Ποσά σε χιλιάδες Ευρώ εκτός εάν αναφέρεται διαφορετικά)

22. ΠΡΑΞΕΙΣ ΑΝΤΙΣΤΑΘΜΙΣΗΣ ΚΙΝΔΥΝΩΝ

	30 Ιουνίου 2013		31 Δεκεμβρίου 2012	
	Στοιχεία Ενεργη- τικού	Υποχρε- ώσεις	Στοιχεία Ενεργη-τικού	Υποχρε- ώσεις
Παράγωγα χαρακτηρισμένα για αντιστάθμιση ταμειακών ροών:				
Συμβάσεις ανταλλαγής τιμής αγαθών (commodity swaps)	162	14.151	840	47.055
Σύνολο εύλογης αξίας παραγώγων αντιστάθμισης ταμειακών ροών	162	14.151	840	47.055
Σύνολο	162	14.151	840	47.055
Μη κυκλοφορούντα στοιχεία ενεργητικού/παθητικού				
Συμβάσεις ανταλλαγής τιμής αγαθών (commodity swaps)	-	-	-	-
Κυκλοφορούντα στοιχεία ενεργητικού/παθητικού				
Συμβάσεις ανταλλαγής τιμής αγαθών (commodity swaps)	162	14.151	840	47.055
Σύνολο εύλογης αξίας παραγώγων	162	14.151	840	47.055

Παράγωγα προς πώληση

Στα πλαίσια της διαχείρισης των κινδύνων από τις μεταβολές της αξίας των αποθεμάτων προϊόντων και αργού πετρελαίου, ο Όμιλος διενεργεί πράξεις παραγώγων για μελλοντικές τιμές. Στο βαθμό που αυτά τα συμβόλαια δεν χαρακτηρίζονται ως πράξεις αντιστάθμισης κινδύνου, ταξινομούνται ως παράγωγα προς πώληση. Η εύλογη αξία των παραγώγων προς πώληση αναγνωρίζεται στον Ισολογισμό στους «Πελάτες και Λοιπές απαιτήσεις» και στους «Προμηθευτές και Λοιπές Υποχρεώσεις», εφόσον η ημερομηνία λήξης είναι εντός 12 μηνών και στα «Δάνεια, προκαταβολές και λοιπές απαιτήσεις» και «Προβλέψεις και λοιπές υποχρεώσεις» εφόσον η υπολειπόμενη διάρκεια υπερβαίνει τους 12 μήνες. Διακυμάνσεις στην εύλογη αξία των παραγώγων αυτών καταχωρούνται στην Κατάσταση Αποτελεσμάτων είτε στα «Λοιπά έσοδα / έξοδα» ή στο «Κόστος Πωληθέντων».

Τα χρηματοοικονομικά παράγωγα τα οποία χρησιμοποιούνται για τη διαχείριση κινδύνου συμπεριλαμβάνουν χρηματιστηριακά συμβόλαια μελλοντικής εκπλήρωσης (ICE futures), εξωχρηματιστηριακά συμβόλαια μελλοντικής εκπλήρωσης, δικαιώματα προαίρεσης (options), και σύνθετες θέσεις των ανωτέρω προϊόντων.

Ο Όμιλος στα πλαίσια διαχείρισης επιχειρησιακού κινδύνου και κινδύνου διακύμανσης τιμών εμπορεύσιμων αγαθών δραστηριοποιείται σε αγοραπωλησίες χρηματοοικονομικών παραγώγων με τρίτους αντισυμβαλλόμενους με σκοπό την αντιστάθμιση ανοιχτών θέσεων οι οποίες δημιουργούνται από την εμπορική δραστηριότητα της Εταιρείας. Τα αποτελέσματα των πράξεων παραγώγων που διενεργούνται θεωρούνται αναπόσπαστο κομμάτι του «Κόστους Πωληθέντων». Κατά την εξάμηνη περίοδο που έληξε 30 Ιουνίου 2013 τα αντίστοιχα ποσά ανήλθαν σε €7.560 ζηνιά (30 Ιουνίου 2012: €14.931 κέρδος). Το κόστος πωληθέντων περιλαμβάνει επίσης ζημιές €5.495 (€4.066 μετά φόρων) από πράξεις αντιστάθμισης κινδύνου χρηματικών ροών σχετιζόμενες με το έργο αναβάθμισης του διυλιστηρίου της Ελευσίνας (30 Ιουνίου 2012: €0).

Στις περιπτώσεις κατά τις οποίες δεν είναι δυνατόν να υπάρξει πλήρης αντιστοίχιση της ανοιχτής θέσης με τα χρηματοοικονομικά παράγωγα που χρησιμοποιήθηκαν, το αποτέλεσμα αυτών δεν μπορεί να θεωρηθεί ως μέρος του κόστους πωληθέντων, οπότε τα σχετικά ποσά παρουσιάζονται στα «Λοιπά κέρδη/(ζημιές)». Κατά την εξάμηνη περίοδο που έληξε 30 Ιουνίου 2013 τα σχετικά ποσά ανήλθαν σε €19.396 ζηνιά (30 Ιουνίου 2012: €8.918 ζηνιά).

Παράγωγα για αντιστάθμιση ταμειακών ροών

Ο Όμιλος χρησιμοποιεί χρηματοοικονομικά παράγωγα με στόχο να διαχειριστεί ορισμένους κινδύνους στη διακύμανση τιμών εμπορεύσιμων αγαθών. Σε αυτό το πλαίσιο η Εταιρεία έχει τοποθετηθεί σε μια σειρά πράξεων παραγώγων στις τιμές εμπορεύσιμων αγαθών (Commodity price swaps), πράξεις οι οποίες έχουν χαρακτηριστεί σαν πράξεις αντιστάθμισης κινδύνου ταμειακών ροών και έχουν αξιολογηθεί ως πολύ αποτελεσματικές. Ως εκ τούτου, οποιεσδήποτε αλλαγές στην εύλογη αξία τους αναγνωρίζονται στα αποθεματικά. Η εύλογη αξία αυτών των

ΕΛΛΗΝΙΚΑ ΠΕΤΡΕΛΑΙΑ Α.Ε.

ΣΥΝΟΠΤΙΚΕΣ ΕΝΔΙΑΜΕΣΕΣ ΕΝΟΠΟΙΗΜΕΝΕΣ ΟΙΚΟΝΟΜΙΚΕΣ ΚΑΤΑΣΤΑΣΕΙΣ ΤΗΣ ΕΞΑΜΗΝΗΣ ΠΕΡΙΟΔΟΥ ΠΟΥ ΕΛΗΞΕ ΤΗΝ 30 ΙΟΥΝΙΟΥ 2013

(Ποσά σε χιλιάδες Ευρώ εκτός εάν αναφέρεται διαφορετικά)

παραγώγων για αντιστάθμιση ταμειακών ροών αναγνωρίζεται στον Ισολογισμό στα «Μακροπρόθεσμα χρηματοοικονομικά στοιχεία» ενώ αλλαγές στην εύλογη αξία καταγράφονται στα αποθεματικά εφόσον οι προβλεπόμενες πράξεις είναι πολύ πιθανόν να πραγματοποιηθούν και τα χρηματοοικονομικά εργαλεία αυτά κρίνονται επιτυχή σύμφωνα με το ΔΛΠ 39.

Στην περίπτωση που συγκεκριμένες προβλεπόμενες πράξεις παύουν να είναι πολύ πιθανόν να πραγματοποιηθούν, αποαναγνωρίζονται από πράξεις αντιστάθμισης ταμειακών ροών με αποτέλεσμα τα ποσά που αρχικά καταχωρήθηκαν στα αποθεματικά να μεταφερθούν στα «Λοιπά κέρδη/(ζημιές)». Κατά την 30 Ιουνίου 2013 μεταφέρθηκε στην κατάσταση συνολικών εισοδημάτων ποσό €14.363 ζημιά μετά φόρων (30 Ιουνίου 2012: €2.269 ζημιά μετά φόρων) από αποχαρακτηρισμό πράξεων αντιστάθμισης κινδύνων που σχετίζεται με τις προγραμματισμένες συναλλαγές για την αναβάθμιση του διυλιστηρίου της Ελευσίνας.

Το ποσό που μεταφέρθηκε στην κατάσταση συνολικών εισοδημάτων σε σχέση με πράξεις παραγώγων στις τιμές εμπορεύσιμων αγαθών για την αναβάθμιση του διυλιστηρίου της Ελευσίνας οι οποίες έκλεισαν κατά την περίοδο μέχρι 30 Ιουνίου 2013 ανέρχεται σε €4.066 ζημιά μετά φόρων (30 Ιουνίου 2012: € 0) και συμπεριλαμβάνονται στο κόστος πωληθέντων όπως εξηγείται ανωτέρω.

Οι υπόλοιπες πράξεις αντιστάθμισης ταμειακών ροών παραμένουν ως πράξεις που είναι πολύ πιθανόν να πραγματοποιηθούν, ενώ η συνολική μεταβολή στην εύλογη αξία τους στις 30 Ιουνίου 2013 ανέρχεται σε κέρδη μετά φόρων €2.593 (30 Ιουνίου 2012: € 11.336 κέρδος μετά φόρων) και έχουν μεταφερθεί στα «Αποθεματικά αντιστάθμισης κινδύνου». (Σημ. 19).

Η μέγιστη έκθεση σε πιστωτικό κίνδυνο στην ημερομηνία ισολογισμού ανέρχεται στην εύλογη αξία των στοιχείων ενεργητικού των παραγώγων αυτών στον Ισολογισμό.

23. ΠΡΟΒΛΕΨΕΙΣ ΚΑΙ ΛΟΙΠΕΣ ΜΑΚΡΟΠΡΟΘΕΣΜΕΣ ΥΠΟΧΡΕΩΣΕΙΣ

	30 Ιουνίου 2013	31 Δεκεμβρίου 2012
Κρατικές Επιχορηγήσεις	14.985	16.758
Προβλέψεις για επίδικες υποθέσεις	8.093	8.073
Λοιπές προβλέψεις και μακροπρόθεσμες υποχρεώσεις	10.208	10.643
Σύνολο	33.286	35.474

Κρατικές Επιχορηγήσεις

Πρόκειται για επιδοτήσεις από το Ελληνικό Δημόσιο αναφορικά με πάγια στοιχεία ενεργητικού.

Λοιπές Προβλέψεις

Οι λοιπές προβλέψεις και μακροπρόθεσμες υποχρεώσεις αφορούν διάφορα λειτουργικά έξοδα και προβλέψεις για κινδύνους που προκύπτουν από τη συνήθη λειτουργία του Ομίλου.

24. ΠΡΟΜΗΘΕΥΤΕΣ ΚΑΙ ΛΟΙΠΕΣ ΥΠΟΧΡΕΩΣΕΙΣ

	30 Ιουνίου 2013	31 Δεκεμβρίου 2012
Προμηθευτές	1.858.013	1.769.908
Δεδουλευμένα έξοδα	63.858	36.283
Λοιπές υποχρεώσεις	84.497	66.435
Σύνολο	2.006.368	1.872.626

Ο λογαριασμός “Προμηθευτές”, στις 30 Ιουνίου 2013 και στις 31 Δεκεμβρίου 2012, περιλαμβάνει ποσά οφειλόμενα από αγορές αργών πετρελαίων από το Ιράν, οι οποίες πραγματοποιήθηκαν μεταξύ Δεκεμβρίου 2011 και Μαρτίου 2012, στα πλαίσια του μακροπρόθεσμου συμβολαίου με την ΝΙΟΚ. Παρά τις συνεχείς προσπάθειες του Ομίλου να αποπληρώσει τις συγκεκριμένες υποχρεώσεις, στις αρχές του 2012, μέσω του διεθνούς τραπεζικού συστήματος,

ΕΛΛΗΝΙΚΑ ΠΕΤΡΕΛΑΙΑ Α.Ε.

ΣΥΝΟΠΤΙΚΕΣ ΕΝΔΙΑΜΕΣΕΣ ΕΝΟΠΟΙΗΜΕΝΕΣ ΟΙΚΟΝΟΜΙΚΕΣ ΚΑΤΑΣΤΑΣΕΙΣ ΤΗΣ ΕΞΑΜΗΝΗΣ ΠΕΡΙΟΔΟΥ ΠΟΥ ΕΛΗΞΕ ΤΗΝ 30 ΙΟΥΝΙΟΥ 2013 (Ποσά σε χιλιάδες Ευρώ εκτός εάν αναφέρεται διαφορετικά)

αυτό δεν κατέστη εφικτό, λόγω της μη αποδοχής πληρωμών από το διεθνές τραπεζικό σύστημα, προς Ιρανικές τράπεζες και κυβερνητικές εταιρείες, μετά την επιβολή κυρώσεων των χωρών της ευρωζώνης προς το Ιράν (απόφ. Ευρωπαϊκής Ένωσης 267/2012 της 23 Μαρτίου 2012). Ο Όμιλος έχει ενημερώσει τον προμηθευτή του για τη σχετική καθυστέρηση η οποία οφείλεται σε νομικές περιστάσεις πέρα από τον έλεγχό του. Κατά συνέπεια καμιά παραλαβή φορτίων αργού πετρελαίου από το Ιράν ή πληρωμή προς αυτό δεν πραγματοποιήθηκε μετά τις 30 Ιουνίου 2012, ημερομηνία επιβολής των κυρώσεων από την ΕΕ.

Οι λοιπές υποχρεώσεις αφορούν σε μισθοδοσία, λοιπές δαπάνες προσωπικού και διάφορους φόρους και τέλη.

25. ΤΑΜΕΙΑΚΕΣ ΡΟΕΣ ΑΠΟ ΛΕΙΤΟΥΡΓΙΚΕΣ ΔΡΑΣΤΗΡΙΟΤΗΤΕΣ

Σημ.	Εξάμηνη περίοδος που έληξε		
	30 Ιουνίου 2013	30 Ιουνίου 2012	
Κέρδη / (Ζημιές) προ φόρων	(210.972)	61.160	
Προσαρμογές για:			
Αποσβέσεις ενσώματων παγίων και άυλων περιουσιακών στοιχείων	12,13	120.742	83.909
Αποσβέσεις επιχορηγήσεων πάγιου ενεργητικού		(1.774)	(1.804)
Χρηματοοικονομικά (έσοδα) / έξοδα	7	101.969	21.148
Κέρδη από συνδεδεμένες επιχειρήσεις	9	(38.948)	(31.471)
Προβλέψεις και διαφορές αποτιμήσεων		9.929	(5.414)
Συναλλαγματικά (κέρδη) / ζημιές	8	(8.641)	27.521
(Κέρδη)/Ζημιές από εκποίηση παγίων		(1.195)	(21)
		(28.890)	155.028
Μεταβολές Κεφαλαίου κίνησης			
(Αύξηση)/Μείωση αποθεμάτων		162.811	117.600
(Αύξηση)/Μείωση απαιτήσεων		(81.570)	17.349
(Μείωση)/Αύξηση υποχρεώσεων		134.476	(164.385)
		215.717	(29.436)
Καθαρές ταμειακές ροές από λειτουργικές δραστηριότητες		186.827	125.592

Στις προβλέψεις και διαφορές αποτιμήσεων περιλαμβάνεται και η ζημιά από απομείωση της επένδυσης στην Αρτένιους Ελλάς Α.Ε. ύψους €2 εκατ. η οποία τέθηκε σε εκκαθάριση.

ΕΛΛΗΝΙΚΑ ΠΕΤΡΕΛΑΙΑ Α.Ε.

ΣΥΝΟΠΤΙΚΕΣ ΕΝΔΙΑΜΕΣΕΣ ΕΝΟΠΟΙΗΜΕΝΕΣ ΟΙΚΟΝΟΜΙΚΕΣ ΚΑΤΑΣΤΑΣΕΙΣ ΤΗΣ ΕΞΑΜΗΝΗΣ ΠΕΡΙΟΔΟΥ ΠΟΥ ΕΛΗΞΕ ΤΗΝ 30 ΙΟΥΝΙΟΥ 2013

(Ποσά σε χιλιάδες Ευρώ εκτός εάν αναφέρεται διαφορετικά)

26. ΣΥΝΑΛΛΑΓΕΣ ΣΥΝΔΕΔΕΜΕΝΩΝ ΜΕΡΩΝ

Στη Συνοπτική Ενδιάμεση Ενοποιημένη Κατάσταση Συνολικών Εισοδημάτων συμπεριλαμβάνονται έσοδα, δαπάνες και έξοδα, τα οποία προκύπτουν από τις συναλλαγές μεταξύ του Ομίλου και συνδεδεμένων μερών. Τέτοιες συναλλαγές περιλαμβάνουν κυρίως πωλήσεις και αγορές αγαθών και υπηρεσιών στο πλαίσιο της συνήθους λειτουργίας της επιχείρησης και στο σύνολό τους ανήλθαν σε:

	Εξάμηνη περίοδος που έληξε	
	30 Ιουνίου 2013	30 Ιουνίου 2012
Χρεώσεις σε συνδεδεμένες επιχειρήσεις (πωλήσεις)	430.186	464.664
Χρεώσεις από συνδεδεμένες επιχειρήσεις (κόστος πωληθέντων)	334.664	355.386
	764.850	820.050

	30 Ιουνίου 2013	31 Δεκεμβρίου 2012
	Υπόλοιπο σε συνδεδεμένες επιχειρήσεις (Προμηθευτές και λοιπές υποχρεώσεις)	36.916
Υπόλοιπο από συνδεδεμένες επιχειρήσεις (Πελάτες και λοιπές απαιτήσεις)	85.819	58.657
	122.735	86.183

	Εξάμηνη περίοδος που έληξε	
	30 Ιουνίου 2013	30 Ιουνίου 2012
Χρεώσεις από αμοιβές μελών Διοικητικού Συμβουλίου	934	1.048

Οι συναλλαγές με τα συνδεδεμένα μέρη έχουν γίνει με τους συνήθεις εμπορικούς όρους που ακολουθεί ο Όμιλος για αντίστοιχες συναλλαγές με τρίτους.

Συναλλαγές και υπόλοιπα με συνδεδεμένες εταιρείες αφορούν στα εξής:

α) Συνδεδεμένα μέρη που τελούν υπό κοινό έλεγχο με τον Όμιλο λόγω της κοινής συμμετοχής του Δημοσίου:

- Δημόσια Επιχείρηση Ηλεκτρισμού Α.Ε. (ΔΕΗ)
- Ελληνικές Ένοπλες Δυνάμεις

β) Χρηματοοικονομικά ιδρύματα (συμπεριλαμβανομένων και των θυγατρικών τους) που τελούν υπό κοινό έλεγχο με τον Όμιλο λόγω της κοινής συμμετοχής του Ελληνικού Δημοσίου. Ο Όμιλος την 30 Ιουνίου, είχε δανειακές υποχρεώσεις προς την Εθνική Τράπεζα της Ελλάδος ύψους €332 εκατ. (31 Δεκεμβρίου 2012: €347 εκατ.), ενώ είχε δανειακές υποχρεώσεις προς τη Eurobank Α.Ε. ύψους €509 εκατ. (31 Δεκεμβρίου 2012: το ισόποσο των €568 εκατ.).

γ) Κοινοπραξίες με τρίτους σχετικές με την από κοινού έρευνα και παραγωγή υδρογονανθράκων στην Ελλάδα και στο εξωτερικό:

- STPC Sea of Thrace (Ελλάδα, Θρακικό πέλαγος)
- Petroceltic International (πρώην Melrose) – Kuwait Energy – Beach Petroleum (Αίγυπτος, Mesaha)
- VEGAS Oil & Gas (Αίγυπτος, West Obayed)
- Medusa (Μαυροβούνιο)
- Edison (Μαυροβούνιο, Ulcinj)
- Edison International SpA – Petroceltic (δυτικός Πατραϊκός Κόλπος)

δ) Συνδεδεμένες Εταιρείες του Ομίλου που ενοποιούνται με τη μέθοδο της καθαρής θέσης:

- Εταιρεία Αγωγού Καυσίμων Αεροδρομίου Αθηνών (ΕΑΚΑΑ)
- Δημόσια Επιχείρηση Αερίου (ΔΕΠΑ)
- Αρτένιους Α.Ε.

ΕΛΛΗΝΙΚΑ ΠΕΤΡΕΛΑΙΑ Α.Ε.

ΣΥΝΟΠΤΙΚΕΣ ΕΝΔΙΑΜΕΣΕΣ ΕΝΟΠΟΙΗΜΕΝΕΣ ΟΙΚΟΝΟΜΙΚΕΣ ΚΑΤΑΣΤΑΣΕΙΣ
ΤΗΣ ΕΞΑΜΗΝΗΣ ΠΕΡΙΟΔΟΥ ΠΟΥ ΕΛΗΞΕ ΤΗΝ 30 ΙΟΥΝΙΟΥ 2013

(Ποσά σε χιλιάδες Ευρώ εκτός εάν αναφέρεται διαφορετικά)

- Spata Aviation Fuel Company S.A. (SAFCO)
- Elpedison B.V.
- ΕΛΠΕ Θράκη
- BIONTIZEL ΑΕ.
- D.M.E.P./ OTSM

ε) Επιχειρήσεις στις οποίες ασκείται έλεγχος από μέρη που κρατούν σημαντικό μερίδιο στο μετοχικό κεφάλαιο του Ομίλου.

- Private Sea Marine Services (πρώην Lamda Shipyards)

27. ΔΕΣΜΕΥΣΕΙΣ ΚΑΙ ΛΟΙΠΕΣ ΣΥΜΒΑΤΙΚΕΣ ΥΠΟΧΡΕΩΣΕΙΣ

Οι σημαντικότερες συμβατικές υποχρεώσεις του Ομίλου την 30 Ιουνίου 2013 αφορούν κεφαλαιουχικές επενδύσεις συνολικού ποσού €68 εκατ. στις εγκαταστάσεις του Ομίλου (31 Δεκεμβρίου 2012: €78 εκατ.).

28. ΕΝΔΕΧΟΜΕΝΕΣ ΥΠΟΧΡΕΩΣΕΙΣ ΚΑΙ ΝΟΜΙΚΕΣ ΥΠΟΘΕΣΕΙΣ

Ο Όμιλος έχει ενδεχόμενες υποχρεώσεις και νομικές υποθέσεις σε σχέση με τραπεζικές και λοιπές εγγυήσεις και άλλα θέματα που προκύπτουν στα πλαίσια των εμπορικών τους συναλλαγών. Δημιουργούνται προβλέψεις έναντι τέτοιων θεμάτων όπου θεωρείται απαραίτητο και συμπεριλαμβάνονται στις «Λοιπές Προβλέψεις» (βλέπε σημ. 23). Αυτές έχουν ως εξής:

1. Επιχειρηματικά θέματα

α) Εκκρεμείς υποθέσεις

Ο Όμιλος εμπλέκεται σε διάφορες νομικές υποθέσεις και έχει διάφορες υποχρεώσεις σε εκκρεμότητα σχετικές με τις συνήθεις δραστηριότητές του. Με βάση τις διαθέσιμες μέχρι σήμερα πληροφορίες, η διοίκηση πιστεύει ότι η έκβαση των υποθέσεων αυτών δεν θα έχει σημαντική επίδραση στα αποτελέσματα του Ομίλου ή στην οικονομική του θέση, πέραν αυτών που αναφέρονται στις προβλέψεις για νομικές υποθέσεις (σημ. 23).

β) Εγγυητικές επιστολές

Η μητρική Εταιρεία έχει εκδώσει επιστολές διαβεβαιώσεων και εγγυητικές επιστολές προς τράπεζες για δάνεια που αυτές έχουν χορηγήσει σε θυγατρικές και συνδεδεμένες εταιρείες, το ανεξόφλητο υπόλοιπο των οποίων την 30 Ιουνίου 2013 ανερχόταν στο ισόποσο των € 919 εκατ. (31 Δεκεμβρίου 2012: €1.152 εκατ.). Εξ' αυτών, ποσό €807 εκατ. (31 Δεκεμβρίου 2012: € 1.033) έχει συμπεριληφθεί στις ενοποιημένες δανειακές υποχρεώσεις του Ομίλου και εμφανίζεται στα αντίστοιχα κονδύλια των ενοποιημένων οικονομικών καταστάσεων. Επίσης, ο Όμιλος έχει εκδώσει ενέγγυες πιστώσεις και εγγυητικές επιστολές προς τρίτους ισόποσου €279 εκατ., μέρος των οποίων για την προμήθεια αργού πετρελαίου (31 Δεκεμβρίου 2012 €46 εκατ.).

γ) Διεθνείς δραστηριότητες

Παρόλο που δεν υπάρχουν σημαντικές επιπτώσεις στις ενοποιημένες οικονομικές καταστάσεις του Ομίλου, οι θυγατρικές του εξωτερικού αντιμετωπίζουν μία σειρά από νομικές υποθέσεις σχετικές με φορολογικές ρυθμίσεις και μεταβολές στις τοπικές αδειοδοτήσεις. Τέτοια περίπτωση αφορά στην υπόθεση σχετικά με τις εγκαταστάσεις δεξαμενών της Jugopetrol AD Kotor στο Μαυροβούνιο. Πιο συγκεκριμένα, μετά την ολοκλήρωση του διεθνούς διαγωνισμού και την επακόλουθη σύμβαση αγοραπωλησίας μετοχών της Jugopetrol AD Kotor το 2002, η ιδιοκτησία και χρήση ενός μέρους των αποθηκευτικών χώρων της εταιρείας παραμένει υπό δικαστική διένεξη, αναφορικά με την αποθήκευση στρατηγικών αποθεμάτων ασφαλείας. Ο Όμιλος έχει προσφύγει στα τοπικά δικαστήρια, ενώ μελετά και την προσφυγή σε διεθνή δικαιοδοτικά όργανα για την προστασία της επενδύσεώς του. Η Διοίκηση εκτιμά ότι η δικαστική διαμάχη δεν θα καταλήξει σε σημαντικές επιπλέον επιβαρύνσεις για τη θυγατρική της εταιρεία, πέρα από αυτές που αναφέρονται και συμπεριλαμβάνονται ήδη στις ενοποιημένες οικονομικές καταστάσεις.

2. Φορολογικά και τελωνειακά θέματα

δ) Ανέλεγκτες χρήσεις

Στις σημαντικότερες ελληνικές εταιρείες του Ομίλου, έχουν ολοκληρωθεί τακτικοί φορολογικοί έλεγχοι έως και τη χρήση 2009, εκτός από την ΕΚΟ που έχει ελεγχθεί έως και τη χρήση 2007. Στο μεταξύ, σε όλες αυτές τις εταιρείες,

ΕΛΛΗΝΙΚΑ ΠΕΤΡΕΛΑΙΑ Α.Ε.

ΣΥΝΟΠΤΙΚΕΣ ΕΝΔΙΑΜΕΣΕΣ ΕΝΟΠΟΙΗΜΕΝΕΣ ΟΙΚΟΝΟΜΙΚΕΣ ΚΑΤΑΣΤΑΣΕΙΣ ΤΗΣ ΕΞΑΜΗΝΗΣ ΠΕΡΙΟΔΟΥ ΠΟΥ ΕΛΗΞΕ ΤΗΝ 30 ΙΟΥΝΙΟΥ 2013

(Ποσά σε χιλιάδες Ευρώ εκτός εάν αναφέρεται διαφορετικά)

έχουν ολοκληρωθεί και προσωρινοί έλεγχοι μέχρι πρόσφατα, κυρίως για επιστροφή ΦΠΑ. Η Διοίκηση εκτιμά ότι δεν θα προκύψουν σημαντικές φορολογικές επιβαρύνσεις από μελλοντικούς φορολογικούς ελέγχους πέραν αυτών που αναφέρονται και συμπεριλαμβάνονται ήδη στις ενοποιημένες οικονομικές καταστάσεις.

Σημειώνεται ότι για τις χρήσεις 2011 και εξής, οι ελληνικές εταιρείες υπόκεινται σε ετήσιο φορολογικό έλεγχο από τους τακτικούς τους ορκωτούς ελεγκτές-λογιστές. Όλες οι υπόχρεες εταιρείες του Ομίλου, ελέγχθηκαν για τις χρήσεις 2011 λαμβάνοντας πιστοποιητικά φορολογικής συμμόρφωσης, με γνώμη χωρίς επιφύλαξη, ενώ αντίστοιχα πιστοποιητικά αναμένεται να ληφθούν και για τους ελέγχους της χρήσης 2012.

Τον Ιούνιο 2011 ολοκληρώθηκε ο φορολογικός έλεγχος των χρήσεων 2002 έως 2005 της μητρικής Εταιρείας, βάσει του οποίου προσδιορίστηκαν λογιστικές διαφορές ποσού €64 εκατ. Η Εταιρεία έχει αποδεχθεί και συμβιβαστεί εξ' αυτών για το ποσό των €32 εκατ., για το οποίο προέκυψε πρόσθετος φόρος εισοδήματος πλέον προσανξήσεων ποσού €18 εκατ. που έχει καταχωρηθεί στις ετήσιες οικονομικές καταστάσεις της 31 Δεκεμβρίου 2011. Το εναπομένον υπόλοιπο ύψους €32 εκατ. περιλαμβάνει, μεταξύ άλλων, λογιστικές διαφορές για φερόμενα ως «ελλείμματα» αποθεμάτων πετρελαιοειδών (βλέπε σημ. ε παρακάτω) παρά το γεγονός ότι κατά το φορολογικό έλεγχο δεν παρουσιάστηκαν τέτοια ευρήματα. Η Εταιρεία έχει ασκήσει προσφυγή κατά των συγκεκριμένων «ευρημάτων», καθώς εκτιμά ότι διαθέτει στοιχεία για να αποδείξει την έλλειψη θεμελίωσης και την ανακρίβεια των υποστηρικτικών υπολογισμών των συγκεκριμένων ισχυρισμών. Η έφεση της Εταιρείας συζητήθηκε στο Διοικητικό Εφετείο Πειραιά τον Ιανουάριο 2013 με την απόφαση να εκκρεμεί. Επιπλέον, κατά τον εν λόγω έλεγχο έγινε καταλογισμός φόρων ακινήτων συνολικού ύψους € 2,2 εκατ. κατά του οποίου η Εταιρεία έχει ασκήσει προσφυγές, σχετική δικάσιμος έχει ορισθεί για το Σεπτέμβριο 2013. Για τα ανωτέρω δεν έχει γίνει σχετική πρόβλεψη στις συνοπτικές ενδιάμεσες ενοποιημένες οικονομικές καταστάσεις της 30 Ιουνίου 2013, αφού η Εταιρεία εκτιμά τη δικαίωσή της.

ε) Καταλογιστικές πράξεις τελωνείων

Εντός του 2008, παρελήφθησαν από το Τελωνείο Πειραιά καταλογιστικές πράξεις συνολικού ύψους περίπου €40 εκατ. για φερόμενα τελωνειακά «ελλείμματα» των φορολογικών αποθηκών της Εταιρείας στις εγκαταστάσεις Ασπροπύργου και Ελευσίνας για συγκεκριμένες περιόδους μεταξύ των ετών 2001 – 2005. Η Εταιρεία προσέφυγε κατά των σχετικών πράξεων δεδομένου ότι τα «ελλείμματα» οφείλονταν σε λογιστικές διαφορές που προέκυψαν κατά την εφαρμογή το 2001 του νέου ηλεκτρονικού συστήματος παρακολούθησης από τις τελωνειακές αρχές και όχι λόγω ύπαρξης πραγματικών ελλειμμάτων. Επιπρόσθετα τόσο οι εσωτερικές διαδικασίες της Εταιρείας όσο και ανεξάρτητοι ορκωτοί ελεγκτές επιβεβαίωσαν πέραν κάθε λογικής αμφιβολίας ότι δεν υπάρχουν ελλείμματα και τα λογιστικά βιβλία είναι σε συμφωνία με τα στοιχεία των επίσημων απογραφών, γεγονός με το οποίο συνάδουν και όλοι φορολογικοί έλεγχοι που αφορούν στις συγκεκριμένες περιόδους. Για τις ανωτέρω πράξεις, κατατέθηκαν εμπρόθεσμα προσφυγές ενώπιον του Διοικητικού Πρωτοδικείου Πειραιώς, για τις οποίες δεν έχει ακόμα προσδιορισθεί δικάσιμος. Δεδομένης της θέσης της Διοίκησης και των νομικών συμβούλων της Εταιρείας ότι η υπόθεση θα έχει θετική κατάληξη μετά την ακροαματική διαδικασία, δεν απαιτείται κάποια πρόβλεψη για σχετικές υποχρεώσεις.

Ωστόσο το Τελωνείο προχώρησε σε παρακράτηση ποσού €54 εκατ. (σύνολο καταλογισθέντων ποσών πλέον προσανξήσεων), παρά την ύπαρξη αντίθετης προσωρινής δικαστικής πράξης υπέρ της Εταιρείας, έναντι ποσών που είχαν βεβαιωθεί για επιστροφή. Η Εταιρεία έχει καταθέσει σχετική προσφυγή και κατά της πράξης αυτής.

Η Εταιρεία εκτιμά ότι και οι δύο ανωτέρω προσφυγές θα ευδοκιμήσουν λόγω της βασιμότητας των ανωτέρω ουσιαστικών λόγων περί μη ύπαρξης ελλειμμάτων, συμπεριλαμβανομένων μεταξύ άλλων του γεγονότος ότι μεταγενέστεροι σχετικοί έλεγχοι στις ίδιες εγκαταστάσεις έχουν επιβεβαιώσει ότι δεν υφίστανται τέτοια ελλείμματα, αλλά και σημαντικών δικονομικών επιχειρημάτων στη δεύτερη υπόθεση όπου το Τελωνείο καταχράστηκε την εξουσία του, παρακρατώντας βεβαιωθείσες επιστροφές του Δημοσίου προς τον Όμιλο.

29. ΜΕΡΙΣΜΑΤΑ

Η πρόταση προς τη γενική συνέλευση για μέρισμα €0,45 ανά μετοχή για τη χρήση 2011 εγκρίθηκε από το διοικητικό συμβούλιο στις 23 Φεβρουαρίου 2012 και η τελική έγκριση δόθηκε από τη Γενική συνέλευση των μετόχων στις 28 Ιουνίου 2012.

Το Διοικητικό Συμβούλιο ενέκρινε την πρόταση προς τη γενική συνέλευση για τη διανομή μερίσματος ύψους €0,15 ανά μετοχή από τα αποτελέσματα του 2012 και τελική έγκριση δόθηκε από τη Γενική συνέλευση των μετόχων στις 27 Ιουνίου 2013. Το πληρωτέο μέρισμα ύψους €45.845 εμφανίζεται στην ενδιάμεση ενοποιημένη κατάσταση μεταβολών καθαρής θέσης, ενώ η ημερομηνία αποκοπής του μερίσματος είναι η 26η Αυγούστου 2013.

ΕΛΛΗΝΙΚΑ ΠΕΤΡΕΛΑΙΑ Α.Ε.

ΣΥΝΟΠΤΙΚΕΣ ΕΝΔΙΑΜΕΣΕΣ ΕΝΟΠΟΙΗΜΕΝΕΣ ΟΙΚΟΝΟΜΙΚΕΣ ΚΑΤΑΣΤΑΣΕΙΣ ΤΗΣ ΕΞΑΜΗΝΗΣ ΠΕΡΙΟΔΟΥ ΠΟΥ ΕΛΗΞΕ ΤΗΝ 30 ΙΟΥΝΙΟΥ 2013

(Ποσά σε χιλιάδες Ευρώ εκτός εάν αναφέρεται διαφορετικά)

30. ΚΑΤΑΛΟΓΟΣ ΚΥΡΙΟΤΕΡΩΝ ΘΥΓΑΤΡΙΚΩΝ, ΣΥΝΔΕΔΕΜΕΝΩΝ ΕΤΑΙΡΕΙΩΝ ΚΑΙ ΚΟΙΝΟΠΡΑΞΙΩΝ ΠΟΥ ΣΥΜΠΕΡΙΛΑΜΒΑΝΟΝΤΑΙ ΣΤΙΣ ΣΥΝΟΠΤΙΚΕΣ ΕΝΔΙΑΜΕΣΕΣ ΕΝΟΠΟΙΗΜΕΝΕΣ ΟΙΚΟΝΟΜΙΚΕΣ ΚΑΤΑΣΤΑΣΕΙΣ

ΟΝΟΜΑΣΙΑ ΕΤΑΙΡΕΙΑΣ	ΔΡΑΣΤΗΡΙΟΤΗΤΑ	Έδρα Εταιρείας	Ποσοστό συμμετοχής	Μέθοδος Εννοποίησης
ΕΚΟ Α.Ε.	Εμπορική	ΕΛΛΑΔΑ	100,00%	ΠΛΗΡΗΣ
ΕΛΛΗΝΙΚΑ ΚΑΥΣΙΜΑ Α.Ε.	Εμπορική	ΕΛΛΑΔΑ	100,00%	ΠΛΗΡΗΣ
ΕΚΟΤΑ ΚΩ Α.Ε.	Εμπορική	ΕΛΛΑΔΑ	49,00%	ΠΛΗΡΗΣ
ΕΚΟ ΚΑΛΥΨΩ Μ.Ε.Π.Ε.	Εμπορική	ΕΛΛΑΔΑ	100,00%	ΠΛΗΡΗΣ
ΕΚΟ ΑΘΗΝΑ Ν.Ε.	Ναυτιλιακή	ΕΛΛΑΔΑ	100,00%	ΠΛΗΡΗΣ
ΕΚΟ ΑΡΤΕΜΙΣ Ν.Ε.	Ναυτιλιακή	ΕΛΛΑΔΑ	100,00%	ΠΛΗΡΗΣ
ΕΚΟ ΔΗΜΗΡΑ Ν.Ε.	Ναυτιλιακή	ΕΛΛΑΔΑ	100,00%	ΠΛΗΡΗΣ
ΕΚΟ ΗΡΑ Ν.Ε.	Ναυτιλιακή	ΕΛΛΑΔΑ	100,00%	ΠΛΗΡΗΣ
ΕΚΟ ΑΦΡΟΔΙΤΗ Α.Ε.	Ναυτιλιακή	ΕΛΛΑΔΑ	100,00%	ΠΛΗΡΗΣ
ΕΚΟ ΒΟΥΛΓΑΡΙΑ ΕΑΔ	Εμπορική	ΒΟΥΛΓΑΡΙΑ	100,00%	ΠΛΗΡΗΣ
ΕΚΟ ΣΕΡΒΙΑ AD	Εμπορική	ΣΕΡΒΙΑ	100,00%	ΠΛΗΡΗΣ
HELLENIC PETROLEUM INTERNATIONAL S.A.	Μητρική υποομίλου	ΑΥΣΤΡΙΑ	100,00%	ΠΛΗΡΗΣ
ΕΛΠΕ ΚΥΠΡΟΣ ΛΤΔ	Εμπορική	ΗΝΩΜΕΝΟ ΒΑΣΙΛΕΙΟ	100,00%	ΠΛΗΡΗΣ
RAMOIL S.A.	Εμπορική	ΚΥΠΡΟΣ	100,00%	ΠΛΗΡΗΣ
HELLENIC PETROLEUM BULGARIA (HOLDINGS) LTD	Παροχή υπηρεσιών	ΚΥΠΡΟΣ	100,00%	ΠΛΗΡΗΣ
HELLENIC PETROLEUM BULGARIA PROPERTIES LTD	Εμπορική	ΚΥΠΡΟΣ	100,00%	ΠΛΗΡΗΣ
HELLENIC PETROLEUM SERBIA (HOLDINGS) LTD	Παροχή υπηρεσιών	ΚΥΠΡΟΣ	100,00%	ΠΛΗΡΗΣ
JUGOPETROL AD KOTOR	Εμπορική	ΜΑΥΡΟΒΟΥΝΙΟ	54,35%	ΠΛΗΡΗΣ
GLOBAL ALBANIA A.E.	Εμπορική	ΑΛΒΑΝΙΑ	99,96%	ΠΛΗΡΗΣ
ΕΛΠΕΤ ΒΑΛΚΑΝΙΚΗ Α.Ε.	Μητρική υποομίλου	ΕΛΛΑΔΑ	63,00%	ΠΛΗΡΗΣ
ΒΑΡΔΑΞ Α.Ε.	Αγωγός πετρελαίου	ΕΛΛΑΔΑ	50,40%	ΠΛΗΡΗΣ
OKTA CRUDE OIL REFINERY A.D	Δύλιση	ΣΚΟΠΙΑ	51,35%	ΠΛΗΡΗΣ
ΑΣΠΡΟΦΟΣ Α.Ε.	Μηχανολογική	ΕΛΛΑΔΑ	100,00%	ΠΛΗΡΗΣ
ΝΤΙΑΞΟΝ Α.Ε.	Πετροχημικά	ΕΛΛΑΔΑ	100,00%	ΠΛΗΡΗΣ
ΠΟΣΕΙΔΩΝ Ν.Ε.	Ναυτιλιακή	ΕΛΛΑΔΑ	100,00%	ΠΛΗΡΗΣ
ΑΠΟΛΛΩΝ Ν.Ε.	Ναυτιλιακή	ΕΛΛΑΔΑ	100,00%	ΠΛΗΡΗΣ
HELLENIC PETROLEUM FINANCE PLC	Χρηματοοικον. Υπηρεσίες	ΗΝΩΜΕΝΟ ΒΑΣΙΛΕΙΟ	100,00%	ΠΛΗΡΗΣ
ΕΛΠΕ ΔΙΕΘΝΗΣ ΣΥΜΒΟΥΛΕΥΤΙΚΗ Α.Ε.	Συμβουλευτικές Υπηρεσίες	ΕΛΛΑΔΑ	100,00%	ΠΛΗΡΗΣ
ΕΛΠΕ ΑΝΑΝΕΩΣΙΜΕΣ ΠΗΓΕΣ ΕΝΕΡΓΕΙΑΣ Α.Ε.	Ενέργεια	ΕΛΛΑΔΑ	100,00%	ΠΛΗΡΗΣ
ΕΛΠΕ-ΛΑΡΚΟ ΕΝΕΡΓΕΙΑΚΗ ΣΕΡΒΙΩΝ Α.Ε.	Ενέργεια	ΕΛΛΑΔΑ	51,00%	ΠΛΗΡΗΣ
ΕΛΠΕ-ΛΑΡΚΟ ΕΝΕΡΓΕΙΑΚΗ ΚΟΚΚΙΝΟΥ Α.Ε.	Ενέργεια	ΕΛΛΑΔΑ	51,00%	ΠΛΗΡΗΣ
ELPEDISON B.V.	Ενέργεια	ΟΛΛΑΝΔΙΑ	50,00%	ΚΑΘΑΡΗ ΘΕΣΗ
SAFCO AE	Εφοδιασμός Αεροδρομίου	ΕΛΛΑΔΑ	50,00%	ΚΑΘΑΡΗ ΘΕΣΗ
ΔΕΠΑ Α.Ε.	Φυσικό Αέριο	ΕΛΛΑΔΑ	35,00%	ΚΑΘΑΡΗ ΘΕΣΗ
ARTENIUS HELLAS S.A.	Πετροχημικά	ΕΛΛΑΔΑ	35,00%	ΚΑΘΑΡΗ ΘΕΣΗ
Ε.Α.Κ.Α.Α Α.Ε.	Αγωγός πετρελαίου	ΕΛΛΑΔΑ	50,00%	ΚΑΘΑΡΗ ΘΕΣΗ
ΕΛΠΕ ΘΡΑΚΗ Α.Ε.	Αγωγός πετρελαίου	ΕΛΛΑΔΑ	25,00%	ΚΑΘΑΡΗ ΘΕΣΗ
BIONTIZEA A.E.	Αγωγός πετρελαίου	ΕΛΛΑΔΑ	25,00%	ΚΑΘΑΡΗ ΘΕΣΗ
Δ.Μ.Ε.Π. HoldCo LTD	Μητρική υποομίλου	ΗΝΩΜΕΝΟ ΒΑΣΙΛΕΙΟ	48,00%	ΚΑΘΑΡΗ ΘΕΣΗ
Δ.Μ.Ε.Π.(UK) Limited	Εμπορία Πετρελαιοειδών	ΗΝΩΜΕΝΟ ΒΑΣΙΛΕΙΟ	48,00%	ΚΑΘΑΡΗ ΘΕΣΗ
OTSM	Εμπορία Πετρελαιοειδών	ΕΛΛΑΔΑ	48,00%	ΚΑΘΑΡΗ ΘΕΣΗ

31. ΓΕΓΟΝΟΤΑ ΜΕΤΑ ΤΗΝ ΗΜΕΡΟΜΗΝΙΑ ΙΣΟΛΟΓΙΣΜΟΥ

Δεν υπάρχουν άλλα σημαντικά γεγονότα, πέραν της πώλησης του ΔΕΣΦΑ, η οποία περιγράφεται στη Σημείωση 9.



4.2. Οικονομικές Καταστάσεις Μητρικής Εταιρείας

ΕΛΛΗΝΙΚΑ ΠΕΤΡΕΛΑΙΑ Α.Ε.

ΣΥΝΟΠΤΙΚΕΣ ΕΝΔΙΑΜΕΣΕΣ
ΟΙΚΟΝΟΜΙΚΕΣ ΚΑΤΑΣΤΑΣΕΙΣ
ΤΗΣ ΕΞΑΜΗΝΗΣ ΠΕΡΙΟΔΟΥ ΠΟΥ ΕΛΗΞΕ ΤΗΝ

30 ΙΟΥΝΙΟΥ 2013



ΠΕΡΙΕΧΟΜΕΝΑ

	Σελ.
I. Στοιχεία Επιχείρησης	3
II. Συνοπτική Ενδιάμεση Κατάσταση Οικονομικής Θέσης	6
III. Συνοπτική Ενδιάμεση Κατάσταση Συνολικών Εισοδημάτων	7
IV. Συνοπτική Ενδιάμεση Κατάσταση Μεταβολών Ιδίων Κεφαλαίων	8
V. Συνοπτική Ενδιάμεση Κατάσταση Ταμειακών Ροών	9
VI. Σημειώσεις των Συνοπτικών Ενδιαμέσων Οικονομικών Καταστάσεων	10

ΕΛΛΗΝΙΚΑ ΠΕΤΡΕΛΑΙΑ Α.Ε.

ΣΥΝΟΠΤΙΚΕΣ ΕΝΔΙΑΜΕΣΕΣ ΟΙΚΟΝΟΜΙΚΕΣ ΚΑΤΑΣΤΑΣΕΙΣ
ΤΗΣ ΕΞΑΜΗΝΗΣ ΠΕΡΙΟΔΟΥ ΠΟΥ ΕΛΗΞΕ ΤΗΝ 30 ΙΟΥΝΙΟΥ 2013
(Ποσά σε χιλιάδες Ευρώ εκτός εάν αναφέρεται διαφορετικά)

I. Στοιχεία Επιχείρησης

Διοικητικό Συμβούλιο	Χρήστος-Αλέξης Κομνηνός – Πρόεδρος Δ.Σ. Ιωάννης Κωστόπουλος – Διευθύνων Σύμβουλος Θεόδωρος-Αχιλλεύς Βάρδας – Εκτελεστικό Μέλος Ανδρέας Σιάμισης – Εκτελεστικό Μέλος (από 27/6/2013) Βασίλειος Νικολετόπουλος – Μη εκτελεστικό Μέλος (από 27/6/2013) Παναγιώτης Οφθαλμίδης – Μη εκτελεστικό Μέλος Θεόδωρος Πανταλάκης – Μη εκτελεστικό Μέλος Σπυρίδων Παντελιάς – Μη εκτελεστικό Μέλος Κωνσταντίνος Παπαγιαννόπουλος – Μη εκτελεστικό Μέλος (από 27/6/2013) Χρήστος Ραζέλος – Μη εκτελεστικό Μέλος (από 27/6/2013) Ιωάννης Ράπτης – Μη εκτελεστικό Μέλος (από 27/6/2013) Ιωάννης Σεργόπουλος – Μη εκτελεστικό Μέλος Άγγελος Χατζηδημητρίου – Μη εκτελεστικό Μέλος (από 27/6/2013)
Άλλα μέλη Διοικητικού Συμβουλίου κατά την προηγούμενη χρήση	Αλέξιος Αθανασόπουλος – Μη εκτελεστικό Μέλος (14/5/2008-26/6/2013) Δημόκριτος Άμαλλος – Μη εκτελεστικό Μέλος (28/12/2009-26/6/2013) Γεώργιος Καλλιμόπουλος – Μη εκτελεστικό Μέλος (11/12/2007-26/6/2013) Αλέξανδρος Κατσιώτης – Μη εκτελεστικό Μέλος (28/12/2009-26/6/2013) Δημήτριος Λάλας – Μη εκτελεστικό Μέλος (28/12/2009-26/6/2013) Γεράσιμος Λαχανάς – Μη εκτελεστικό Μέλος (28/12/2009-26/6/2013)
Διεύθυνση Έδρας Εταιρείας:	Χειμάρρας 8Α 15125 Μαρούσι, Ελλάδα
ΑΡ.Μ.Α.Ε.: Αριθμός Γ.Ε.ΜΗ	2443/06/Β/86/23 000296601000
Ελεγκτική Εταιρεία :	ΠραισγουωτερχαουςΚούπερς Ανώνυμη Ελεγκτική Εταιρεία Λεωφόρος Κηφισίας 268 152 32 Χαλάνδρι Αθήνα, Ελλάδα



Έκθεση Επισκόπησης Ενδιάμεσης Χρηματοοικονομικής Πληροφόρησης

Προς τους μετόχους της « ΕΛΛΗΝΙΚΑ ΠΕΤΡΕΛΑΙΑ Α.Ε »

Εισαγωγή

Επισκοπήσαμε τη συνημμένη συνοπτική κατάσταση χρηματοοικονομικής θέσης της Εταιρείας Ελληνικά Πετρέλαια Α.Ε. της 30^{ης} Ιουνίου 2013 και τις σχετικές συνοπτικές καταστάσεις συνολικού εισοδήματος, μεταβολών καθαρής θέσης και ταμειακών ροών της εξαμηνιαίας περιόδου που έληξε αυτή την ημερομηνία, καθώς και τις επιλεγμένες επεξηγηματικές σημειώσεις, που συνθέτουν την ενδιάμεση συνοπτική χρηματοοικονομική πληροφόρηση, η οποία αποτελεί αναπόσπαστο μέρος της εξαμηνιαίας οικονομικής έκθεσης του Ν. 3556/2007. Η Διοίκηση έχει την ευθύνη για την κατάρτιση και παρουσίαση αυτής της ενδιάμεσης συνοπτικής χρηματοοικονομικής πληροφόρησης, σύμφωνα με τα Διεθνή Πρότυπα Χρηματοοικονομικής Αναφοράς, όπως αυτά έχουν υιοθετηθεί από την Ευρωπαϊκή Ένωση και εφαρμόζονται στην Ενδιάμεση Χρηματοοικονομική Αναφορά (Διεθνές Λογιστικό Πρότυπο «ΔΔΠ» 34). Δική μας ευθύνη είναι η έκφραση ενός συμπεράσματος επί αυτής της ενδιάμεσης συνοπτικής χρηματοοικονομικής πληροφόρησης με βάση την επισκόπησή μας.

Εύρος Επισκόπησης

Διενεργήσαμε την επισκόπησή μας σύμφωνα με το Διεθνές Πρότυπο Επισκόπησης 2410 «Επισκόπηση Ενδιάμεσης Χρηματοοικονομικής Πληροφόρησης που διενεργείται από τον Ανεξάρτητο Ελεγκτή της Οντότητας». Η επισκόπηση της ενδιάμεσης χρηματοοικονομικής πληροφόρησης συνίσταται στη διενέργεια διερευνητικών ερωτημάτων κυρίως προς πρόσωπα που είναι υπεύθυνα για χρηματοοικονομικά και λογιστικά θέματα και στην εφαρμογή αναλυτικών και άλλων διαδικασιών επισκόπησης. Το εύρος της επισκόπησης είναι ουσιαδώς μικρότερο από αυτό του ελέγχου που διενεργείται σύμφωνα με τα Διεθνή Πρότυπα Ελέγχου και συνεπώς, δεν μας δίδει τη δυνατότητα να αποκτήσουμε τη διασφάλιση ότι έχουν περιέλθει στην αντίληψή μας όλα τα σημαντικά θέματα τα οποία θα μπορούσαν να εντοπιστούν σε έναν έλεγχο. Κατά συνέπεια, με την παρούσα δεν διατυπώνουμε γνώμη ελέγχου.

Συμπέρασμα

Με βάση τη διενεργηθείσα επισκόπηση, δεν έχει περιέλθει στην αντίληψή μας οτιδήποτε θα μας οδηγούσε στο συμπέρασμα ότι η συνημμένη ενδιάμεση συνοπτική χρηματοοικονομική πληροφόρηση δεν έχει καταρτισθεί, από κάθε ουσιαστική άποψη, σύμφωνα με το ΔΔΠ 34.

*ΠΡΑΪΣΓΟΥΩΤΕΡΧΑΟΥΣΚΟΥΠΕΡΣ Ανώνυμη Ελεγκτική Εταιρεία, Λεωφ. Κηφισίας 268, 15232 Χαλάνδρι
T: +30 210 6874400, Φ: +30 210 6874444, www.pwc.gr*

*Λεωφ. Κηφισίας 260 & Κόδρου, 15232 Χαλάνδρι, T: +30 210 6874400, Φ: +30 210 6874444
Εθνικής Αντίστασης 17, 55134 Θεσσαλονίκη, T: +30 2310 488880, Φ: +30 2310 459487*

Αναφορά επί άλλων νομικών και κανονιστικών θεμάτων

Η επισκόπησή μας δεν εντόπισε οποιαδήποτε ασυνέπεια ή αναντιστοιχία των λοιπών στοιχείων της προβλεπόμενης από το άρθρο 5 του Ν. 3556/2007 εξαμηνιαίας οικονομικής έκθεσης με τη συνημμένη ενδιάμεση συνοπτική χρηματοοικονομική πληροφόρηση.



ΠράϊσγουωτερχαουςΚούπερς
Ανώνυμη Ελεγκτική Εταιρεία
Ορκωτοί Ελεγκτές Λογιστές
Α.Μ. ΣΟΕΛ 113

Αθήνα, 30 Αυγούστου 2013

Ο ΟΡΚΩΤΟΣ ΕΛΕΓΚΤΗΣ ΛΟΓΙΣΤΗΣ

Μάριος Ψάλτης
Α.Μ. ΣΟΕΛ 38081

ΕΛΛΗΝΙΚΑ ΠΕΤΡΕΛΑΙΑ Α.Ε.

ΣΥΝΟΠΤΙΚΕΣ ΕΝΔΙΑΜΕΣΕΣ ΟΙΚΟΝΟΜΙΚΕΣ ΚΑΤΑΣΤΑΣΕΙΣ
ΤΗΣ ΕΞΑΜΗΝΗΣ ΠΕΡΙΟΔΟΥ ΠΟΥ ΕΛΗΞΕ ΤΗΝ 30 ΙΟΥΝΙΟΥ 2013
(Ποσά σε χιλιάδες Ευρώ εκτός εάν αναφέρεται διαφορετικά)

II. Συνοπτική Ενδιάμεση Κατάσταση Οικονομικής Θέσης

	Σημ.	30 Ιουνίου 2013	31 Δεκεμβρίου 2012 ¹
ΕΝΕΡΓΗΤΙΚΟ			
Πάγιο Ενεργητικό			
Ενσώματα πάγια	11	2.797.816	2.859.376
Άυλα περιουσιακά στοιχεία	12	10.761	11.113
Επενδύσεις σε θυγατρικές, συνδεδεμένες επιχειρήσεις και κοινοπραξίες		653.068	660.389
Χρηματοοικονομικά στοιχεία διαθέσιμα προς πώληση		45	41
Δάνεια, προκαταβολές και λοιπές απαιτήσεις	13	143.209	5.384
		3.604.899	3.536.303
Κυκλοφορούν ενεργητικό			
Αποθέματα	14	928.117	1.038.763
Πελάτες και λοιπές απαιτήσεις	15	927.953	651.557
Παράγωγα χρηματοοικονομικά στοιχεία	21	162	840
Ταμειακά διαθέσιμα, ταμειακά ισοδύναμα και δεσμευμένες καταθέσεις	16	695.729	627.738
		2.551.961	2.318.898
Σύνολο ενεργητικού		6.156.860	5.855.201
ΙΔΙΑ ΚΕΦΑΛΑΙΑ			
Μετοχικό κεφάλαιο	17	1.020.081	1.020.081
Αποθεματικά	18	550.020	523.400
Αποτελέσματα εις νέον		137.467	363.592
Σύνολο ιδίων κεφαλαίων		1.707.568	1.907.073
ΥΠΟΧΡΕΩΣΕΙΣ			
Μακροπρόθεσμες υποχρεώσεις			
Δάνεια	19	1.290.836	410.778
Αναβαλλόμενες φορολογικές υποχρεώσεις		1.012	40.870
Υποχρεώσεις παροχών προσωπικού λόγω εξόδου από την υπηρεσία	20	82.647	81.124
Προβλέψεις και λοιπές υποχρεώσεις	22	16.846	18.248
		1.391.341	551.020
Βραχυπρόθεσμες υποχρεώσεις			
Προμηθευτές και λοιπές υποχρεώσεις	23	1.918.805	1.811.750
Παράγωγα χρηματοοικονομικά στοιχεία	21	14.151	47.055
Δάνεια	19	1.077.485	1.536.627
Μερίσματα πληρωτέα		47.510	1.676
		3.057.951	3.397.108
Σύνολο υποχρεώσεων		4.449.292	3.948.128
Σύνολο ιδίων κεφαλαίων και υποχρεώσεων		6.156.860	5.855.201

Οι συνοδευτικές σημειώσεις στις σελίδες 10 έως 34 αποτελούν αναπόσπαστο μέρος αυτών των συνοπτικών ενδιάμεσων οικονομικών καταστάσεων.

¹ Τα συγκριτικά ποσά έχουν προσαρμοστεί, όπου ήταν απαραίτητο κατόπιν της υιοθέτησης του αναθεωρημένου ΔΛΠ 19, όπως περιγράφεται στη Σημ. 20.

Διευθύνων Σύμβουλος

Γενικός Διευθυντής Οικονομικών
Υπηρεσιών

Διευθυντής Λογιστικής

Ιωάννης Κωστόπουλος

Ανδρέας Σιάμισης

Στέφανος Παπαδημητρίου

ΕΛΛΗΝΙΚΑ ΠΕΤΡΕΛΑΙΑ Α.Ε.

ΣΥΝΟΠΤΙΚΕΣ ΕΝΔΙΑΜΕΣΕΣ ΟΙΚΟΝΟΜΙΚΕΣ ΚΑΤΑΣΤΑΣΕΙΣ
ΤΗΣ ΕΞΑΜΗΝΗΣ ΠΕΡΙΟΔΟΥ ΠΟΥ ΕΛΗΞΕ ΤΗΝ 30 ΙΟΥΝΙΟΥ 2013
(Ποσά σε χιλιάδες Ευρώ εκτός εάν αναφέρεται διαφορετικά)

III. Συνοπτική Ενδιάμεση Κατάσταση Συνολικών Εισοδημάτων

	Σημ.	Εξάμηνη περίοδος που έληξε:		Τρίμηνη περίοδος που έληξε:	
		30 Ιουνίου 2013	30 Ιουνίου 2012 ¹	30 Ιουνίου 2013	30 Ιουνίου 2012 ¹
Κύκλος εργασιών (πολήσεις)		4.463.139	4.789.802	2.397.353	2.195.781
Κόστος πωληθέντων		(4.502.975)	(4.638.887)	(2.424.082)	(2.171.472)
Μεικτό κέρδος		(39.836)	150.915	(26.729)	24.309
Έξοδα διοίκησης και διάθεσης	5	(95.724)	(77.556)	(48.013)	(37.912)
Έξοδα ερευνών και ανάπτυξης		(1.848)	(1.323)	(1.064)	(1.100)
Λοιπά (έξοδα)/έσοδα - καθαρά	6	(6.651)	10.577	(712)	11.224
Λοιπές (ζημιές)/κέρδη - καθαρά	6	(19.396)	(11.187)	(12.155)	2.425
Έσοδα συμμετοχών		17.122	15.818	17.122	15.818
Λειτουργικό αποτέλεσμα		(146.333)	87.244	(71.551)	14.764
Χρηματοοικονομικά (έξοδα)/έσοδα - καθαρά	7	(81.004)	(5.385)	(43.261)	(1.733)
Κέρδη / (Ζημιές) από συναλλαγματικές διαφορές	8	3.194	(23.636)	8.724	(40.320)
Κέρδη / (Ζημιές) προ φόρων		(224.143)	58.223	(106.088)	(27.289)
Φόρος εισοδήματος	9	43.863	(12.918)	28.753	6.352
Καθαρά κέρδη / (ζημιές) περιόδου		(180.280)	45.305	(77.335)	(20.937)
Λοιπά Συνολικά Έσοδα:					
Στοιχεία που δεν θα ταξινομηθούν μελλοντικά στην κατάσταση αποτελεσμάτων:					
Αναλογιστικά κέρδη / (ζημιές) από συνταξιοδοτικά προγράμματα καθορισμένου παροχών	20	-	6.682	-	3.341
		-	6.682	-	3.341
Στοιχεία που ενδέχεται να ταξινομηθούν μελλοντικά στην κατάσταση αποτελεσμάτων:					
Κέρδη/(ζημιές) από αποτίμηση πράξεων αντιστάθμισης κινδύνου Αποχαρακτηρισμός πράξεων αντιστ. κινδύνου μέσω της κατάστασης αποτελεσμάτων	21	2.593	11.336	(6.693)	(19.665)
	21	24.027	2.425	10.406	24.323
		26.620	13.761	3.713	4.658
Λοιπά συνολικά έσοδα/(έξοδα), καθαρά από φορολογία		26.620	20.443	3.713	7.999
Συγκεντρωτικά συνολικά έσοδα / (έξοδα) μετά από φόρους		(153.660)	65.748	(73.622)	(12.938)
Κέρδη ανά μετοχή (σε Ευρώ ανά μετοχή)	10	(0,59)	0,15	(0,25)	(0,07)

Οι συνοδευτικές σημειώσεις στις σελίδες 10 έως 34 αποτελούν αναπόσπαστο μέρος αυτών των συνοπτικών ενδιάμεσων οικονομικών καταστάσεων.

¹ Τα συγκριτικά ποσά έχουν προσαρμοστεί, όπου ήταν απαραίτητο κατόπιν της υιοθέτησης του αναθεωρημένου ΔΛΠ 19, όπως περιγράφεται στη Σημ. 20.

ΕΛΛΗΝΙΚΑ ΠΕΤΡΕΛΑΙΑ Α.Ε.

ΣΥΝΟΠΤΙΚΕΣ ΕΝΔΙΑΜΕΣΕΣ ΟΙΚΟΝΟΜΙΚΕΣ ΚΑΤΑΣΤΑΣΕΙΣ
ΤΗΣ ΕΞΑΜΗΝΗΣ ΠΕΡΙΟΔΟΥ ΠΟΥ ΕΛΗΞΕ ΤΗΝ 30 ΙΟΥΝΙΟΥ 2013
(Ποσά σε χιλιάδες Ευρώ εκτός εάν αναφέρεται διαφορετικά)

IV. Συνοπτική Ενδιάμεση Κατάσταση Μεταβολών Ιδίων Κεφαλαίων

	Σημ.	Μετοχικό κεφάλαιο	Αποθεματικά	Αποτελέσματα εις νέον ¹	Σύνολο Ιδίων Κεφαλαίων ¹
Υπόλοιπο την 1 Ιανουαρίου 2012		1.020.081	488.096	395.135	1.903.312
Κέρδη/(ζημιές) από αποτίμηση πράξεων αντιστάθμισης κινδύνου	21	-	11.336	-	11.336
Αποχαρακτηρισμός πράξεων αντιστ. κινδύνου μέσω της					
κατάστασης αποτελεσμάτων	21	-	2.425	-	2.425
Αναλογιστικά κέρδη / (ζημιές) από συνταξιοδοτικά προγράμματα					
καθορισμένων παροχών	20	-	-	6.682	6.682
Λοιπά συνολικά έσοδα		-	13.761	6.682	20.443
Καθαρά κέρδη περιόδου		-	-	45.305	45.305
Συνολικά πλήρη εισοδήματα για την περίοδο		-	13.761	51.987	65.748
Μερίσματα του 2011	28	-	-	(137.536)	(137.536)
Υπόλοιπο την 30 Ιουνίου 2012		1.020.081	501.857	309.586	1.831.524
Κινήσεις - 1 Ιουλίου 2012 έως 31 Δεκεμβρίου 2012					
Κέρδη/(ζημιές) από αποτίμηση πράξεων αντιστάθμισης κινδύνου		-	(8.185)	-	(8.185)
Αποχαρακτηρισμός πράξεων αντιστ. κινδύνου μέσω της					
κατάστασης αποτελεσμάτων		-	24.600	-	24.600
Αναλογιστικά κέρδη / (ζημιές) από συνταξιοδοτικά προγράμματα					
καθορισμένων παροχών	20	-	-	6.682	6.682
Λοιπά συνολικά έσοδα		-	16.415	6.682	23.097
Καθαρά κέρδη περιόδου		-	-	52.200	52.200
Συνολικά πλήρη εισοδήματα για την περίοδο		-	16.415	58.882	75.297
Παροχές σε συμμετοχικούς τίτλους	17	-	252	-	252
Μεταφορά σε τακτικό και αφορολόγητο αποθεματικό	18	-	4.876	(4.876)	-
Υπόλοιπο την 31 Δεκεμβρίου 2012		1.020.081	523.400	363.592	1.907.073
Κινήσεις - 1 Ιανουαρίου 2013 έως 30 Ιουνίου 2013					
Κέρδη/(ζημιές) από αποτίμηση πράξεων αντιστάθμισης κινδύνου	21	-	2.593	-	2.593
Αποχαρακτηρισμός πράξεων αντιστ. κινδύνου μέσω της					
κατάστασης αποτελεσμάτων	21	-	24.027	-	24.027
Λοιπά συνολικά έσοδα		-	26.620	-	26.620
Καθαρές ζημιές περιόδου		-	-	(180.280)	(180.280)
Συνολικά πλήρη εισοδήματα για την περίοδο		-	26.620	(180.280)	(153.660)
Μερίσματα του 2012	28	-	-	(45.845)	(45.845)
Υπόλοιπο την 30 Ιουνίου 2013		1.020.081	550.020	137.467	1.707.568

Οι συνοδευτικές σημειώσεις στις σελίδες 10 έως 34 αποτελούν αναπόσπαστο μέρος αυτών των συνοπτικών ενδιάμεσων οικονομικών καταστάσεων.

¹ Τα συγκριτικά ποσά έχουν προσαρμοστεί, όπου ήταν απαραίτητο κατόπιν της υιοθέτησης του αναθεωρημένου ΔΛΠ 19, όπως περιγράφεται στη Σημ. 20.

ΕΛΛΗΝΙΚΑ ΠΕΤΡΕΛΑΙΑ Α.Ε.

ΣΥΝΟΠΤΙΚΕΣ ΕΝΔΙΑΜΕΣΕΣ ΟΙΚΟΝΟΜΙΚΕΣ ΚΑΤΑΣΤΑΣΕΙΣ
ΤΗΣ ΕΞΑΜΗΝΗΣ ΠΕΡΙΟΔΟΥ ΠΟΥ ΕΛΗΞΕ ΤΗΝ 30 ΙΟΥΝΙΟΥ 2013
(Ποσά σε χιλιάδες Ευρώ εκτός εάν αναφέρεται διαφορετικά)

V. Συνοπτική Ενδιάμεση Κατάσταση Ταμειακών Ροών

	Σημ.	Εξάμηνη περίοδος που έληξε	
		30 Ιουνίου 2013	30 Ιουνίου 2012
Ταμειακές ροές από λειτουργικές δραστηριότητες			
Ταμειακές ροές από λειτουργικές δραστηριότητες	24	(112.879)	184.781
Καταβληθείς φόρος εισοδήματος		-	(500)
Καθαρές ταμειακές ροές από λειτουργικές δραστηριότητες		(112.879)	184.281
Ταμειακές ροές από επενδυτικές δραστηριότητες			
Αγορές ενσώματων παγίων και άυλων περιουσιακών στοιχείων	11,12	(31.036)	(208.276)
Είσπραξη από πώληση ενσώματων παγίων και άυλων περιουσιακών στοιχείων		-	643
Εισπραχθέντες τόκοι	7	6.747	2.790
Καθαρή συμμετοχή σε αύξηση/ (μείωση) κεφαλαίου συνδεδ. επιχειρήσεων		(2.504)	(1.500)
Καθαρές ταμειακές ροές από επενδυτικές δραστηριότητες		(26.793)	(206.343)
Ταμειακές ροές από χρηματοδοτικές δραστηριότητες			
Καταβληθέντες τόκοι		(73.613)	(7.168)
Μερίσματα πληρωθέντα		(11)	(895)
Χορήγηση δανείου σε θυγατρική εταιρεία		(137.900)	-
Εξοφλήσεις δανείων		(717.583)	(379.325)
Εισπράξεις από εκδοθέντα / αναληφθέντα δάνεια		1.138.500	377.908
Καθαρές ταμειακές ροές από χρηματοδοτικές δραστηριότητες		209.393	(9.480)
Καθαρή αύξηση / (μείωση) στα ταμειακά διαθέσιμα, ισοδύναμα και δεσμευμένες καταθέσεις		69.721	(31.542)
Ταμειακά διαθέσιμα, ταμειακά ισοδύναμα και δεσμευμένες καταθέσεις στην αρχή της περιόδου	16	627.738	563.282
Συναλλαγματικές διαφορές στα ταμειακά διαθέσιμα και ισοδύναμα		(1.730)	2.289
Καθαρή αύξηση / (μείωση) στα ταμειακά διαθέσιμα, ισοδύναμα και δεσμευμένες καταθέσεις		69.721	(31.542)
Ταμειακά διαθέσιμα, ταμειακά ισοδύναμα και δεσμευμένες καταθέσεις στο τέλος της περιόδου	16	695.729	534.029

Οι συνοδευτικές σημειώσεις στις σελίδες 10 έως 34 αποτελούν αναπόσπαστο μέρος αυτών των συνοπτικών ενδιάμεσων οικονομικών καταστάσεων.

VI. Σημειώσεις των Συνοπτικών Ενδιάμεσων Οικονομικών Καταστάσεων

1. ΓΕΝΙΚΕΣ ΠΛΗΡΟΦΟΡΙΕΣ

Η Ελληνικά Πετρέλαια Α.Ε. (η «Εταιρεία») δραστηριοποιείται στον τομέα της ενέργειας στην Ελλάδα. Οι δραστηριότητες της Εταιρείας περιλαμβάνουν τη διύλιση και εμπορία των προϊόντων πετρελαίου, την παραγωγή και εμπορία πετροχημικών προϊόντων καθώς και την έρευνα και παραγωγή υδρογονανθράκων.

2. ΠΛΑΙΣΙΟ ΚΑΤΑΡΤΙΣΗΣ ΟΙΚΟΝΟΜΙΚΩΝ ΚΑΤΑΣΤΑΣΕΩΝ, ΛΟΓΙΣΤΙΚΕΣ ΑΡΧΕΣ ΚΑΙ ΣΗΜΑΝΤΙΚΕΣ ΛΟΓΙΣΤΙΚΕΣ ΕΚΤΙΜΗΣΕΙΣ ΚΑΙ ΚΡΙΣΕΙΣ

Πλαίσιο κατάρτισης οικονομικών καταστάσεων

Οι συνοπτικές ενδιάμεσες οικονομικές καταστάσεις της Ελληνικά Πετρέλαια Α.Ε. συντάσσονται σύμφωνα με το Διεθνές Λογιστικό Πρότυπο 34 (ΔΛΠ 34) – «*Ενδιάμεση Οικονομική Πληροφόρηση*».

Οι παρούσες συνοπτικές ενδιάμεσες οικονομικές καταστάσεις θα πρέπει να διαβαστούν σε συνάρτηση με τις ετήσιες οικονομικές καταστάσεις της χρήσης που έληξε την 31 Δεκεμβρίου 2012, οι οποίες έχουν συνταχθεί σύμφωνα με τα Διεθνή Πρότυπα Χρηματοοικονομικής Αναφοράς όπως αυτά έχουν υιοθετηθεί από την Ευρωπαϊκή Ένωση και βρίσκονται στη διάθεση των χρηστών στην ιστοσελίδα της εταιρείας www.helpe.gr.

Οι ενδιάμεσες οικονομικές καταστάσεις της εταιρείας Ελληνικά Πετρέλαια Α.Ε. για την εξάμηνη περίοδο που έληξε την 30 Ιουνίου 2013 εγκρίθηκαν από το Διοικητικό Συμβούλιο στις 29 Αυγούστου 2013.

Συνέχιση δραστηριότητας

Οι συνοπτικές ενδιάμεσες οικονομικές καταστάσεις της εξάμηνης περιόδου που έληξε την 30 Ιουνίου 2013 παρουσιάζουν εύλογα την οικονομική θέση, τα αποτελέσματα και τις ταμειακές ροές της Εταιρείας με βάση την αρχή της συνεχιζόμενης δραστηριότητας. Εκτιμώντας την εφαρμογή της αρχής της συνεχιζόμενης δραστηριότητας, η Διοίκηση αξιολόγησε τα ακόλουθα:

Μακροοικονομικό Περιβάλλον: Κατά τη περυσινή χρονιά, η Εταιρεία αντιμετώπισε μεγάλες προκλήσεις και ταυτόχρονα αυξημένο λειτουργικό κόστος (υψηλότερο κόστος δανεισμού, αυξημένο κόστος τροφοδοσίας αργών πετρελαίων), λόγω της οικονομικής κρίσης στην Ελλάδα καθώς και λόγω της σχετικής πολιτικής αστάθειας, κυρίως κατά τη διάρκεια της προεκλογικής περιόδου του δευτέρου τριμήνου του 2012 αλλά και το τελευταίο τρίμηνο πριν την απελευθέρωση της δόσης από τριμερή ομάδα αποτελούμενη από εκπροσώπους της Ευρωπαϊκής Επιτροπής, του Διεθνούς Νομισματικού Ταμείου και της Ευρωπαϊκής Κεντρικής Τράπεζας. Παρότι το οικονομικό περιβάλλον παραμένει δύσκολο, η αξιολόγηση του κινδύνου πολιτικής και οικονομικής αστάθειας έχει βελτιωθεί σημαντικά το 2013 καθώς η χώρα επιτυγχάνει τα ορόσημα και τους στόχους που έχουν τεθεί από τους δανειστές της και οι εκταμιεύσεις των δανειακών δόσεων εξελίσσονται ομαλά. Επιπλέον η δυνατότητα ορισμένων ελληνικών επιχειρήσεων, συμπεριλαμβανομένων των Ελληνικών Πετρελαίων, να εξασφαλίσουν δανειακή χρηματοδότηση από τις διεθνείς αγορές κεφαλαίου καθώς και η επιτυχής ολοκλήρωση της διαδικασίας ανακεφαλαιοποίησης του ελληνικού τραπεζικού συστήματος αναμένεται να αποκλιμακώσουν σταδιακά τόσο τις δυσκολίες ρευστότητας όσο και τον επενδυτικό κίνδυνο της ελληνικής οικονομίας.

Συναλλαγματικός κίνδυνος: Οι δραστηριότητες της Εταιρείας είναι προστατευμένες από τη φύση τους από τον κίνδυνο που προκύπτει από συναλλαγματικές ισοτιμίες, λόγω του ότι όλες οι συναλλαγές που γίνονται στον πετρελαϊκό τομέα βασίζονται σε διεθνείς τιμές αναφοράς σε δολάρια Αμερικής τόσο για το αργό πετρέλαιο όσο και για τα προϊόντα πετρελαιοειδών. Όλες οι διεθνείς αγορές και πωλήσεις αργού πετρελαίου και προϊόντων πετρελαιοειδών διενεργούνται σε δολάρια Αμερικής, ενώ οι πωλήσεις σε τοπικές αγορές είτε γίνονται σε δολάρια Αμερικής είτε μετατρέπονται στο τοπικό νόμισμα για λογιστικούς λόγους χρησιμοποιώντας τις διεθνείς τιμές αναφοράς της ημερομηνίας συναλλαγής.

Αναχρηματοδότηση: Η Ελληνικά Πετρέλαια Α.Ε. και οι θυγατρικές της εταιρείες (μαζί ο «Ομίλος») ολοκλήρωσαν με επιτυχία την αναχρηματοδότηση τραπεζικού δανεισμού ύψους €0,9 δις τον Ιανουάριο 2013 εν μέρει μέσω λειτουργικών ταμειακών ροών και χρηματικών διαθέσιμων και εν μέρει μέσω νέων δανείων. Η αναχρηματοδότηση αναλύεται περαιτέρω στις σημειώσεις 3 και 19, αυτών των συνοπτικών ενδιάμεσων οικονομικών καταστάσεων. Επιπλέον στις 10 Μαΐου 2013 εκδόθηκε τετραετές Ευρω-ομόλογο, ύψους €500 εκατ. (σημ. 30), ολοκληρώνοντας

ΕΛΛΗΝΙΚΑ ΠΕΤΡΕΛΑΙΑ Α.Ε.

ΣΥΝΟΠΤΙΚΕΣ ΕΝΔΙΑΜΕΣΕΣ ΟΙΚΟΝΟΜΙΚΕΣ ΚΑΤΑΣΤΑΣΕΙΣ ΤΗΣ ΕΞΑΜΗΝΗΣ ΠΕΡΙΟΔΟΥ ΠΟΥ ΕΛΗΞΕ ΤΗΝ 30 ΙΟΥΝΙΟΥ 2013

(Ποσά σε χιλιάδες Ευρώ εκτός εάν αναφέρεται διαφορετικά)

την αναχρηματοδότηση του Ομίλου, επεκτείνοντας τη μέση διάρκεια του δανεισμού του και μειώνοντας τον κίνδυνο ρευστότητας και χρηματοδότησης.

Εξασφάλιση τροφοδοσίας με αργά πετρέλαια: Τα ενδιάμεσα οικονομικά αποτελέσματα υέστησαν τη επίδραση εξαιρετικών συνθηκών οι οποίες επηρέασαν τόσο την εμπορική όσο και την πιστοληπτική δυνατότητα της Εταιρείας και κατά συνέπεια το κόστος τροφοδοσίας της. Οι συνθήκες αυτές αφορούσαν στην πολιτική κατάσταση στο χώρο της Μέσης Ανατολής, η οποία συνεχίζει να προκαλεί προβλήματα στην τροφοδοσία σε αργό πετρέλαιο της ευρωπαϊκής αγοράς, κυρίως στα διυλιστήρια της Μεσογείου. Επιπροσθέτως προς την επιβολή κυρώσεων εις βάρος του Ιράν από την Ευρωπαϊκή Ένωση και τις Ηνωμένες Πολιτείες της Αμερικής, που επηρέασε την κερδοφορία το 2012, τα προβλήματα στην τροφοδοσία ιρακινών αργών καθώς και η μείωση στην τροφοδοσία ρωσικών αργών (Urals) προς τη Μεσόγειο με τις εξαγωγές των σχετικών φορτίων να σημειώνουν ιστορικά χαμηλά τον Ιούνιο 2013, έχουν αυξήσει σημαντικά το κόστος τροφοδοσίας εκείνων των τύπων αργών που τυπικά αποτελούν το 70% - 90% της συνολικής τροφοδοσίας σε αργό πετρέλαιο ενός σύνθετου διυλιστηρίου όπως αυτά των Ελληνικών Πετρελαίων.

Ανταποκρινόμενη σε αυτές τις προκλήσεις η Εταιρεία προσάρμοσε την εφοδιαστική της αλυσίδα επιτρέποντας την απρόσκοπτη λειτουργία των διυλιστηρίων και τροφοδοσία της Ελληνικής αγοράς αλλά με αυξημένο κόστος προμήθειας αργών.

Για τους λόγους που εξηγούνται ανωτέρω, η Εταιρεία θεωρεί ότι: (α) η αρχή της συνεχιζόμενης δραστηριότητας αποτελεί την κατάλληλη βάση προετοιμασίας της παρούσας οικονομικής πληροφόρησης, (β) τα περιουσιακά στοιχεία και οι υποχρεώσεις της Εταιρείας παρουσιάζονται εύλογα σύμφωνα με τις λογιστικές αρχές που εφαρμόζει η Εταιρεία και (γ) έχουν γίνει οι απαραίτητες ενέργειες ώστε να αποφευχθούν σημαντικές δυσλειτουργίες στις δραστηριότητες της Εταιρείας σε περίπτωση προβλημάτων που μπορεί να προκληθούν από το τρέχον ασταθές περιβάλλον.

Λογιστικές αρχές και σημαντικές εκτιμήσεις και παραδοχές

Οι λογιστικές αρχές που ακολουθήθηκαν κατά τη σύνταξη των συνοπτικών ενδιάμεσων οικονομικών καταστάσεων της εξάμηνης περιόδου που έληξε την 30 Ιουνίου 2013 είναι σύμφωνες με αυτές που ακολουθήθηκαν κατά τη σύνταξη των ετήσιων οικονομικών καταστάσεων της χρήσης που έληξε την 31 Δεκεμβρίου 2012, πλην των κάτωθι αναφερόμενων τροποποιήσεων. Όπου ήταν αναγκαίο τα συγκριτικά στοιχεία έχουν ανακαταναμηθεί για να συμφωνούν με τις αλλαγές στην παρουσίαση των στοιχείων της παρούσης περιόδου. Ο φόρος εισοδήματος στις συνοπτικές ενδιάμεσες καταστάσεις είναι υπολογισμένος με τους φορολογικούς συντελεστές που αναμένεται ότι θα εφαρμοστούν για τα συνολικά ετήσια κέρδη.

Για τη σύνταξη των συνοπτικών ενδιάμεσων ενοποιημένων οικονομικών καταστάσεων της εξάμηνης περιόδου που έληξε τις 30 Ιουνίου 2013 χρησιμοποιήθηκαν λογιστικές εκτιμήσεις και παραδοχές σύμφωνες με αυτές που ακολουθήθηκαν κατά τη σύνταξη των ετήσιων οικονομικών καταστάσεων της χρήσης που έληξε την 31 Δεκεμβρίου 2012, πλην του υπολογισμού προβλέψεων που αφορούν το φόρο εισοδήματος, και των αλλαγών στο ΔΛΠ 19, οι οποίες περιγράφονται αναλυτικά στη σημ. 20.

Νέα πρότυπα, τροποποιήσεις προτύπων και διερμηνείες: Ορισμένα νέα πρότυπα, τροποποιήσεις προτύπων και διερμηνείες έχουν εκδοθεί, τα οποία είναι υποχρεωτικά για λογιστικές περιόδους που ξεκινούν κατά τη διάρκεια της παρούσας χρήσης ή μεταγενέστερα. Η εκτίμηση της Εταιρείας σχετικά με την επίδραση από την εφαρμογή των νέων προτύπων, τροποποιήσεων και διερμηνειών παρατίθεται παρακάτω.

α) Οι ακόλουθες τροποποιήσεις και ερμηνείες των Διεθνών Προτύπων Χρηματοοικονομικής Πληροφόρησης έχουν εφαρμογή στην Εταιρεία σε οικονομικές περιόδους που ξεκινούν την ή μετά την 1 Ιανουαρίου 2013:

- *ΔΛΠ 1 (Τροποποίηση) «Παρουσίαση Οικονομικών Καταστάσεων».* Αυτή η τροποποίηση απαιτεί από τις οικονομικές οντότητες να διαχωρίσουν τα στοιχεία που παρουσιάζονται στα λοιπά συνολικά εισοδήματα σε δύο ομάδες, με βάση το αν αυτά στο μέλλον είναι πιθανό να μεταφερθούν στα αποτελέσματα χρήσεως ή όχι. Η Εταιρεία εφάρμοσε την τροποποίηση από την 1 Ιανουαρίου 2013.
- *ΔΛΠ 19 (Τροποποίηση) «Παροχές σε Εργαζομένους».* Αυτή η τροποποίηση επιφέρει σημαντικές αλλαγές στην αναγνώριση και επιμέτρηση του κόστους των προγραμμάτων καθορισμένων παροχών και των παροχών εξόδου από την υπηρεσία (κατάργηση της μεθόδου του περιθωρίου), καθώς και στις γνωστοποιήσεις όλων των παροχών σε εργαζομένους. Οι βασικές αλλαγές αφορούν κυρίως στην αναγνώριση των αναλογιστικών κερδών και ζημιών, στην αναγνώριση του κόστους προϋπηρεσίας/ περικοπών, στην επιμέτρηση του εξόδου συντάξεων, στις απαιτούμενες γνωστοποιήσεις, στο χειρισμό των εξόδων και των φόρων που σχετίζονται με

ΕΛΛΗΝΙΚΑ ΠΕΤΡΕΛΑΙΑ Α.Ε.

ΣΥΝΟΠΤΙΚΕΣ ΕΝΔΙΑΜΕΣΕΣ ΟΙΚΟΝΟΜΙΚΕΣ ΚΑΤΑΣΤΑΣΕΙΣ ΤΗΣ ΕΞΑΜΗΝΗΣ ΠΕΡΙΟΔΟΥ ΠΟΥ ΕΛΗΞΕ ΤΗΝ 30 ΙΟΥΝΙΟΥ 2013

(Ποσά σε χιλιάδες Ευρώ εκτός εάν αναφέρεται διαφορετικά)

τα προγράμματα καθορισμένων παροχών, καθώς και στη διάκριση μεταξύ βραχυπρόθεσμων και μακροπρόθεσμων παροχών. Η Εταιρεία έχει υιοθετήσει τις συγκεκριμένες τροποποιήσεις από την 1 Ιανουαρίου 2013 ενώ τα συγκριτικά στοιχεία του 2012 έχουν επαναυπολογισθεί.

- *ΔΛΠ 32 (Τροποποίηση) «Χρηματοοικονομικά Μέσα: Παρουσίαση» (εφαρμόζεται στις ετήσιες λογιστικές περιόδους που ξεκινούν την ή μετά την 1η Ιανουαρίου 2014).* Αυτή η τροποποίηση στις οδηγίες εφαρμογής του ΔΛΠ 32 παρέχει διευκρινίσεις σχετικά με κάποιες απαιτήσεις για τον συμψηφισμό χρηματοοικονομικών περιουσιακών στοιχείων και υποχρεώσεων στην κατάσταση οικονομικής θέσης. Επί του παρόντος, η Εταιρεία αξιολογεί την επίδραση που θα έχει αυτή η τροποποίηση στις οικονομικές καταστάσεις της.
- *ΔΛΠ 36 (Τροποποίηση) «Γνωστοποιήσεις ανακτήσιμης αξίας μη χρηματοοικονομικών περιουσιακών στοιχείων» (εφαρμόζεται στις ετήσιες λογιστικές περιόδους που ξεκινούν την ή μετά την 1η Ιανουαρίου 2014).* Αυτή η τροποποίηση απαιτεί: α) την γνωστοποίηση της ανακτήσιμης αξίας ενός περιουσιακού στοιχείου ή μονάδας δημιουργίας ταμειακών ροών (ΜΔΤΡ) όταν έχει αναγνωριστεί ή αναστραφεί μια ζημιά απομείωσης και β) λεπτομερείς γνωστοποιήσεις σχετικά με την επιμέτρηση της εύλογης αξίας μείον έξοδα πώλησης όταν έχει αναγνωριστεί ή αναστραφεί μια ζημιά απομείωσης. Επίσης, αφαιρεί την απαίτηση να γνωστοποιηθεί η ανακτήσιμη αξία όταν μία ΜΔΤΡ περιέχει υπεραξία ή ύψα περιουσιακά στοιχεία με απροσδιόριστη ωφέλιμη ζωή και δεν υπάρχει απομείωση. Η τροποποίηση δεν έχει υιοθετηθεί ακόμη από την Ευρωπαϊκή Ένωση.
- *ΔΛΠ 39 (Τροποποίηση) «Χρηματοοικονομικά μέσα: Αναγνώριση και επιμέτρηση» (εφαρμόζεται στις ετήσιες λογιστικές περιόδους που ξεκινούν την ή μετά την 1η Ιανουαρίου 2014).* Αυτή η τροποποίηση επιτρέπει τη συνέχιση της λογιστικής αντιστάθμισης όταν ένα παράγωγο, το οποίο έχει οριστεί ως μέσο αντιστάθμισης, ανανεώνεται νομικά (novated) προκειμένου να εκκαθαριστεί από έναν κεντρικό αντισυμβαλλόμενο ως αποτέλεσμα νόμων ή κανονισμών, εφόσον πληρούνται συγκεκριμένες συνθήκες. Αυτή η τροποποίηση δεν έχει υιοθετηθεί ακόμη από την Ευρωπαϊκή Ένωση.
- *ΔΠΧΑ 7 (Τροποποίηση) «Χρηματοοικονομικά Μέσα: Γνωστοποιήσεις».* Το ΣΔΛΠ δημοσίευσε αυτή την τροποποίηση προκειμένου να συμπεριλάβει επιπλέον πληροφόρηση η οποία θα βοηθήσει τους χρήστες των οικονομικών καταστάσεων μίας οικονομικής οντότητας να αξιολογήσουν την επίδραση ή την πιθανή επίδραση που θα έχουν οι συμφωνίες για διακανονισμό χρηματοοικονομικών περιουσιακών στοιχείων και υποχρεώσεων, συμπεριλαμβανομένου του δικαιώματος για συμψηφισμό που σχετίζεται με αναγνωρισμένα χρηματοοικονομικά περιουσιακά στοιχεία και υποχρεώσεις, στην οικονομική θέση της οντότητας. Η τροποποίηση δεν έχει σημαντική επίδραση στις οικονομικές καταστάσεις της Εταιρείας.
- *ΔΠΧΑ 7 (Τροποποίηση) «Χρηματοοικονομικά Μέσα: Γνωστοποιήσεις» (εφαρμόζεται στις ετήσιες λογιστικές περιόδους που ξεκινούν την ή μετά την 1η Ιανουαρίου 2015).* Η τροποποίηση απαιτεί επιπλέον γνωστοποιήσεις κατά την μετάβαση από το ΔΛΠ 39 στο ΔΠΧΑ 9. Η τροποποίηση δεν έχει υιοθετηθεί ακόμη από την Ευρωπαϊκή Ένωση.
- *ΔΠΧΑ 9 «Χρηματοοικονομικά μέσα» (εφαρμόζεται στις ετήσιες λογιστικές περιόδους που ξεκινούν την ή μετά την 1η Ιανουαρίου 2015).* Το ΔΠΧΑ 9 αποτελεί την πρώτη φάση στο έργο του ΣΔΛΠ (Συμβούλιο Διεθνών Λογιστικών Προτύπων) για την αντικατάσταση του ΔΛΠ 39 και αναφέρεται στην ταξινόμηση και επιμέτρηση των χρηματοοικονομικών περιουσιακών στοιχείων και χρηματοοικονομικών υποχρεώσεων. Το ΣΔΛΠ στις επόμενες φάσεις του έργου θα επεκτείνει το ΔΠΧΑ 9 έτσι ώστε να προστεθούν νέες απαιτήσεις για την απομείωση της αξίας και τη λογιστική αντιστάθμισης. Η Εταιρεία βρίσκεται στη διαδικασία εκτίμησης της επίδρασης του ΔΠΧΑ 9 στις οικονομικές της καταστάσεις. Το ΔΠΧΑ 9 δεν μπορεί να εφαρμοστεί νωρίτερα από την Εταιρεία διότι δεν έχει υιοθετηθεί από την Ευρωπαϊκή Ένωση.
- *ΔΠΧΑ 13 «Επιμέτρηση Εύλογης Αξίας».* Το ΔΠΧΑ 13 παρέχει νέες οδηγίες σχετικά με την επιμέτρηση της εύλογης αξίας και τις απαραίτητες γνωστοποιήσεις. Οι απαιτήσεις του προτύπου δεν διευρύνουν τη χρήση των εύλογων αξιών αλλά παρέχουν διευκρινίσεις για την εφαρμογή τους σε περίπτωση που η χρήση τους επιβάλλεται υποχρεωτικά από άλλα πρότυπα. Το ΔΠΧΑ 13 παρέχει ακριβή ορισμό της εύλογης αξίας, καθώς και οδηγίες αναφορικά με την επιμέτρηση της εύλογης αξίας και τις απαραίτητες γνωστοποιήσεις, ανεξάρτητα από το πρότυπο με βάση το οποίο γίνεται χρήση των εύλογων αξιών. Επιπλέον, οι απαραίτητες γνωστοποιήσεις έχουν διευρυνθεί και καλύπτουν όλα τα περιουσιακά στοιχεία και τις υποχρεώσεις που επιμετρούνται στην εύλογη αξία και όχι μόνο τα χρηματοοικονομικά. Η τροποποίηση δεν έχει σημαντική επίδραση στις οικονομικές καταστάσεις της Εταιρείας.

ΕΛΛΗΝΙΚΑ ΠΕΤΡΕΛΑΙΑ Α.Ε.

ΣΥΝΟΠΤΙΚΕΣ ΕΝΔΙΑΜΕΣΕΣ ΟΙΚΟΝΟΜΙΚΕΣ ΚΑΤΑΣΤΑΣΕΙΣ ΤΗΣ ΕΞΑΜΗΝΗΣ ΠΕΡΙΟΔΟΥ ΠΟΥ ΕΛΗΞΕ ΤΗΝ 30 ΙΟΥΝΙΟΥ 2013

(Ποσά σε χιλιάδες Ευρώ εκτός εάν αναφέρεται διαφορετικά)

- ΕΛΠΧΑ 21 «Εισφορές» (εφαρμόζεται στις ετήσιες λογιστικές περιόδους που ξεκινούν την ή μετά την 1η Ιανουαρίου 2014). Αυτή η διερμηνεία ορίζει τον λογιστικό χειρισμό μιας υποχρέωσης πληρωμής εισφοράς που έχει επιβληθεί από τη κυβέρνηση και δεν είναι φόρος εισοδήματος. Η διερμηνεία διευκρινίζει πως το δεσμευτικό γεγονός βάσει του οποίου θα έπρεπε να σχηματιστεί η υποχρέωση καταβολής εισφοράς (ένα από τα κριτήρια για την αναγνώριση υποχρέωσης σύμφωνα με το ΔΛΠ 37) είναι η ενέργεια όπως περιγράφεται στη σχετική νομοθεσία η οποία προκαλεί την πληρωμή της εισφοράς. Η διερμηνεία μπορεί να έχει ως αποτέλεσμα την αναγνώριση της υποχρέωσης αργότερα από ότι ισχύει σήμερα, ειδικότερα σε σχέση με εισφορές οι οποίες επιβάλλονται ως αποτέλεσμα συνθηκών που ισχύουν σε μια συγκεκριμένη ημερομηνία. Η διερμηνεία δεν έχει υιοθετηθεί ακόμη από την Ευρωπαϊκή Ένωση.
- Ομάδα προτύπων σχετικά με ενοποίηση και από κοινού συμφωνίες (εφαρμόζονται στις ετήσιες λογιστικές περιόδους που ξεκινούν την ή μετά την 1η Ιανουαρίου 2014)

Το ΣΔΛΠ δημοσίευσε πέντε νέα πρότυπα σχετικά με ενοποίηση και τις από κοινού συμφωνίες: ΔΠΧΑ 10, ΔΠΧΑ 11, ΔΠΧΑ 12, ΔΛΠ 27 (Τροποποίηση), ΔΛΠ 28 (Τροποποίηση). Αυτά τα πρότυπα εφαρμόζονται στις ετήσιες λογιστικές περιόδους που ξεκινούν την ή μετά την 1 Ιανουαρίου 2014. Επιτρέπεται η πρόωρη εφαρμογή τους μόνο εάν ταυτόχρονα εφαρμοστούν και τα πέντε αυτά πρότυπα. Τα πρότυπα δεν έχουν υιοθετηθεί ακόμη από την Ευρωπαϊκή Ένωση. Η Εταιρεία βρίσκεται στη διαδικασία εκτίμησης της επίδρασης των νέων προτύπων στις ενοποιημένες οικονομικές του καταστάσεις. Οι κυριότεροι όροι των προτύπων είναι οι εξής:

- *ΔΠΧΑ 10 «Ενοποιημένες Οικονομικές Καταστάσεις».* Το ΔΠΧΑ 10 αντικαθιστά στο σύνολό τους τις οδηγίες αναφορικά με τον έλεγχο και την ενοποίηση, που παρέχονται στο ΔΛΠ 27 και στο SIC 12. Το νέο πρότυπο αλλάζει τον ορισμό του ελέγχου ως καθοριστικού παράγοντα προκειμένου να αποφασιστεί εάν μια οικονομική οντότητα θα πρέπει να ενοποιείται. Το πρότυπο παρέχει εκτεταμένες διευκρινίσεις που υπαγορεύουν τους διαφορετικούς τρόπους κατά τους οποίους μία οικονομική οντότητα (επενδύτης) μπορεί να ελέγχει μία άλλη οικονομική οντότητα (επένδυση). Ο αναθεωρημένος ορισμός του ελέγχου εστιάζει στην ανάγκη να υπάρχει ταυτόχρονα το δικαίωμα (η δυνατότητα να κατευθύνονται οι δραστηριότητες που επηρεάζουν σημαντικά τις αποδόσεις) και οι μεταβλητές αποδόσεις (θετικές, αρνητικές ή και τα δύο) προκειμένου να υπάρχει έλεγχος. Το νέο πρότυπο παρέχει επίσης διευκρινίσεις αναφορικά με συμμετοχικά δικαιώματα και δικαιώματα άσκησης βέτο (protective rights), καθώς επίσης και αναφορικά με σχέσεις πρακτόρευσης / πρακτορευομένου.
- *ΔΠΧΑ 11 «Από κοινού Συμφωνίες».* Το ΔΠΧΑ 11 παρέχει μια πιο ρεαλιστική αντιμετώπιση των από κοινού συμφωνιών εστιάζοντας στα δικαιώματα και τις υποχρεώσεις, παρά στη νομική τους μορφή. Οι τύποι των συμφωνιών περιορίζονται σε δύο: από κοινού ελεγχόμενες δραστηριότητες και κοινοπραξίες. Η μέθοδος της αναλογικής ενοποίησης δεν είναι πλέον επιτρεπτή. Οι συμμετέχοντες σε κοινοπραξίες εφαρμόζουν υποχρεωτικά την ενοποίηση με τη μέθοδο της καθαρής θέσης. Οι οικονομικές οντότητες που συμμετέχουν σε από κοινού ελεγχόμενες δραστηριότητες εφαρμόζουν παρόμοιο λογιστικό χειρισμό με αυτόν που εφαρμόζουν επί του παρόντος οι συμμετέχοντες σε από κοινού ελεγχόμενα περιουσιακά στοιχεία ή σε από κοινού ελεγχόμενες δραστηριότητες. Το πρότυπο παρέχει επίσης διευκρινίσεις σχετικά με τους συμμετέχοντες σε από κοινού συμφωνίες, χωρίς να υπάρχει από κοινού έλεγχος.
- *ΔΠΧΑ 12 «Γνωστοποίηση συμμετοχής σε άλλες οικονομικές οντότητες».* Το ΔΠΧΑ 12 αναφέρεται στις απαιτούμενες γνωστοποιήσεις μιας οικονομικής οντότητας, συμπεριλαμβανομένων σημαντικών κρίσεων και υποθέσεων, οι οποίες επιτρέπουν στους αναγνώστες των οικονομικών καταστάσεων να αξιολογήσουν τη φύση, τους κινδύνους και τις οικονομικές επιπτώσεις που σχετίζονται με τη συμμετοχή της οικονομικής οντότητας σε θυγατρικές, συγγενείς, από κοινού συμφωνίες και μη ενοποιούμενες οικονομικές οντότητες (structured entities). Μία οικονομική οντότητα έχει τη δυνατότητα να προβεί σε κάποιες ή όλες από τις παραπάνω γνωστοποιήσεις χωρίς να είναι υποχρεωμένη να εφαρμόσει το ΔΠΧΑ 12 στο σύνολό του, ή το ΔΠΧΑ 10 ή 11 ή τα τροποποιημένα ΔΛΠ 27 ή 28.
- *ΔΠΧΑ 10, ΔΠΧΑ 11 και ΔΠΧΑ 12 (Τροποποίηση) «Ενοποιημένες οικονομικές καταστάσεις, από κοινού συμφωνίες και γνωστοποίηση συμμετοχής σε άλλες οικονομικές οντότητες: Οδηγίες μετάβασης».* Η τροποποίηση στις οδηγίες μετάβασης των ΔΠΧΑ 10, 11 και 12 παρέχει

ΕΛΛΗΝΙΚΑ ΠΕΤΡΕΛΑΙΑ Α.Ε.

ΣΥΝΟΠΤΙΚΕΣ ΕΝΔΙΑΜΕΣΕΣ ΟΙΚΟΝΟΜΙΚΕΣ ΚΑΤΑΣΤΑΣΕΙΣ ΤΗΣ ΕΞΑΜΗΝΗΣ ΠΕΡΙΟΔΟΥ ΠΟΥ ΕΛΗΞΕ ΤΗΝ 30 ΙΟΥΝΙΟΥ 2013

(Ποσά σε χιλιάδες Ευρώ εκτός εάν αναφέρεται διαφορετικά)

διευκρινίσεις σχετικά με τις οδηγίες μετάβασης στο ΔΠΧΑ 10 και περιορίζει τις απαιτήσεις για παροχή συγκριτικής πληροφόρησης στις γνωστοποιήσεις του ΔΠΧΑ 12 μόνο για την περίοδο που προηγείται άμεσα της πρώτης ετήσιας περιόδου κατά την οποία εφαρμόζεται το ΔΠΧΑ 12. Συγκριτική πληροφόρηση για γνωστοποιήσεις σχετικά με συμμετοχές σε μη ενοποιούμενες οικονομικές οντότητες (structured entities) δεν απαιτείται.

- *ΔΠΧΑ 10, ΔΠΧΑ 12 και ΔΛΠ 27 (Τροποποίηση) «Εταιρείες Επενδύσεων»*. Η τροποποίηση του ΔΠΧΑ 10 δίνει τον ορισμό της εταιρείας επενδύσεων και αναφέρει την περίπτωση κατά την οποία οι θυγατρικές της μπορούν να εξαιρεθούν από την ενοποίηση. Πολλά επενδυτικά κεφάλαια και παρόμοιες εταιρείες που πληρούν τον ορισμό των εταιρειών επενδύσεων εξαιρούνται από την ενοποίηση των περισσότερων θυγατρικών τους, οι οποίες λογιστικοποιούνται ως επενδύσεις σε εύλογη αξία μέσω αποτελεσμάτων, παρότι ασκείται έλεγχος. Οι τροποποιήσεις στο ΔΠΧΑ 12 εισάγουν τις γνωστοποιήσεις που χρειάζεται να παρέχει μια εταιρεία επενδύσεων. Οι τροποποιήσεις δεν έχουν εγκριθεί από την Ευρωπαϊκή Ένωση.
- *ΔΛΠ 27 (Τροποποίηση) «Ατομικές Οικονομικές Καταστάσεις»*. Το Πρότυπο αυτό δημοσιεύθηκε ταυτόχρονα με το ΔΠΧΑ 10 και σε συνδυασμό, τα δύο πρότυπα αντικαθιστούν το ΔΛΠ 27 «*Ενοποιημένες και Ατομικές Οικονομικές Καταστάσεις*». Το τροποποιημένο ΔΛΠ 27 ορίζει το λογιστικό χειρισμό και τις απαραίτητες γνωστοποιήσεις αναφορικά με τις συμμετοχές σε θυγατρικές, κοινοπραξίες και συγγενείς όταν μία οικονομική οντότητα ετοιμάζει ατομικές οικονομικές καταστάσεις. Παράλληλα, το Συμβούλιο μετέφερε στο ΔΛΠ 27 όρους του ΔΛΠ 28 «*Επενδύσεις σε Συγγενείς επιχειρήσεις*» και του ΔΛΠ 31 «*Συμμετοχές σε Κοινοπραξίες*» που αφορούν τις ατομικές οικονομικές καταστάσεις.
- *ΔΛΠ 28 (Τροποποίηση) «Επενδύσεις σε Συγγενείς επιχειρήσεις και Κοινοπραξίες»*. Το ΔΛΠ 28 «*Επενδύσεις σε Συγγενείς επιχειρήσεις και Κοινοπραξίες*» αντικαθιστά το ΔΛΠ 28 «*Επενδύσεις σε Συγγενείς επιχειρήσεις*». Ο σκοπός αυτού του Προτύπου είναι να ορίσει τον λογιστικό χειρισμό αναφορικά με τις επενδύσεις σε συγγενείς επιχειρήσεις και να παραθέσει τις απαιτήσεις για την εφαρμογή της μεθόδου της καθαρής θέσης κατά τη λογιστική των επενδύσεων σε συγγενείς και κοινοπραξίες, όπως προκύπτει από τη δημοσίευση του ΔΠΧΑ 11.
- Τροποποιήσεις σε πρότυπα που αποτελούν ένα τμήμα του προγράμματος ετήσιων βελτιώσεων για το 2011 του ΣΔΛΠ. Οι παρακάτω τροποποιήσεις περιγράφουν τις σημαντικότερες αλλαγές που υφίστανται στα ΔΠΧΑ ως επακόλουθο των αποτελεσμάτων του ετήσιου προγράμματος βελτιώσεων του ΣΔΛΠ που δημοσιεύτηκε τον Μάιο 2012. Οι τροποποιήσεις αυτές εφαρμόζονται στις ετήσιες λογιστικές περιόδους που ξεκινούν την ή μετά την 1η Ιανουαρίου 2013 και δεν έχουν υιοθετηθεί ακόμη από την Ευρωπαϊκή Ένωση.
 - *ΔΛΠ 1 «Παρουσίαση των οικονομικών καταστάσεων»*. Η τροποποίηση παρέχει διευκρινίσεις σχετικά με τις απαραίτητες γνωστοποιήσεις για τα συγκριτικά στοιχεία όταν μια οικονομική οντότητα συντάσσει έναν επιπλέον ισολογισμό είτε (α) κατ' εφαρμογή του ΔΛΠ 8 «*Λογιστικές πολιτικές, μεταβολές των λογιστικών εκτιμήσεων και λάθη*» είτε (β) εθελοντικά.
 - *ΔΛΠ 16 «Ενσώματα πάγια»*. Η τροποποίηση διευκρινίζει πως τα ανταλλακτικά και ο λοιπός εξοπλισμός συντήρησης ταξινομούνται ως ενσώματα πάγια και όχι ως αποθέματα όταν πληρούν τον ορισμό των ενσώματων παγίων, δηλαδή όταν χρησιμοποιούνται για περισσότερες από μία περίοδο.
 - *ΔΛΠ 32 «Χρηματοοικονομικά μέσα: Παρουσίαση»*. Η τροποποίηση διευκρινίζει πως ο φόρος εισοδήματος που σχετίζεται με τη διανομή κερδών αναγνωρίζεται στα αποτελέσματα ενώ ο φόρος εισοδήματος που σχετίζεται με τα έξοδα συναλλαγών των λοιπών στοιχείων της καθαρής θέσης αναγνωρίζεται απευθείας στα ίδια κεφάλαια, σύμφωνα με το ΔΛΠ 12.
 - *ΔΛΠ 34 «Ενδιάμεση χρηματοοικονομική αναφορά»*. Η τροποποίηση παρέχει διευκρινίσεις σχετικά με τις απαραίτητες γνωστοποιήσεις για τα περιουσιακά στοιχεία και υποχρεώσεις των λειτουργικών τομέων στις συνοπτικές ενδιάμεσες οικονομικές καταστάσεις, όπως προβλέπει το ΔΠΧΑ 8 «*Λειτουργικοί τομείς*».

ΕΛΛΗΝΙΚΑ ΠΕΤΡΕΛΑΙΑ Α.Ε.

ΣΥΝΟΠΤΙΚΕΣ ΕΝΔΙΑΜΕΣΕΣ ΟΙΚΟΝΟΜΙΚΕΣ ΚΑΤΑΣΤΑΣΕΙΣ
ΤΗΣ ΕΞΑΜΗΝΗΣ ΠΕΡΙΟΔΟΥ ΠΟΥ ΕΛΗΞΕ ΤΗΝ 30 ΙΟΥΝΙΟΥ 2013

(Ποσά σε χιλιάδες Ευρώ εκτός εάν αναφέρεται διαφορετικά)

β) Οι ακόλουθες τροποποιήσεις και ερμηνείες στα ήδη εκδοθέντα λογιστικά πρότυπα είναι υποχρεωτικές για τη σύνταξη των οικονομικών καταστάσεων της Εταιρείας για τις λογιστικές περιόδους που αρχίζουν την ή μετά την 1η Ιανουαρίου 2013 αλλά δεν έχουν εφαρμογή για την Εταιρεία:

- ΔΛΠ 12 (Τροποποίηση) «Φόροι εισοδήματος» σχετικοί με επενδυτικά ακίνητα που επιμετρώνται με τη μέθοδο εύλογης αξίας.
- ΕΔΛΠΧΑ 20 «Έξοδα αποκάλυψης στο παραγωγικό στάδιο ενός επιφανειακού ορυχείου». Αφορά μόνο έξοδα εργασιών επιφανειακής εξόρυξης ορυχείων.
- ΔΠΧΑ 1 (Τροποποίηση) «Κρατικά δάνεια». Η τροποποίηση παρέχει τη δυνατότητα στις οικονομικές οντότητες που εφαρμόζουν για πρώτη φορά τα ΔΠΧΑ και έχουν λάβει κρατικά δάνεια με προνομιακό επιτόκιο, της μη αναδρομικής εφαρμογής των ΔΠΧΑ στην απεικόνιση αυτών των δανείων κατά την ημερομηνία μετάβασης.

3. ΔΙΑΧΕΙΡΙΣΗ ΧΡΗΜΑΤΟΟΙΚΟΝΟΜΙΚΟΥ ΚΙΝΔΥΝΟΥ

Οι δραστηριότητες της Εταιρείας επικεντρώνονται πρωτίστως στον κλάδο Διύλισης και Εμπορίας Πετρελαιοειδών προϊόντων και δευτερευόντως στους κλάδους των Πετροχημικών, Έρευνας Υδρογονανθράκων και Παραγωγής και Εμπορίας Ηλεκτρικής Ενέργειας. Ως εκ τούτου, η Εταιρεία εκτίθεται σε διάφορους χρηματοοικονομικούς κινδύνους όπως, κινδύνους διακύμανσης της τιμής των πετρελαιοειδών στις διεθνείς αγορές, μεταβολές σε συναλλαγματικές ισοτιμίες και επιτοκίων, κίνδυνο ταμειακών ροών και κίνδυνο μεταβολών εύλογης αξίας από μεταβολές επιτοκίων. Συμβαδίζοντας με διεθνείς πρακτικές και μέσα στα πλαίσια της εκάστοτε τοπικής αγοράς και νομικού πλαισίου, το γενικό πρόγραμμα διαχείρισης κινδύνων της Εταιρείας εστιάζεται στη μείωση πιθανής έκθεσης στη μεταβλητότητα της αγοράς και / ή στη μετρίαση οιασδήποτε αρνητικής επίδρασης στη χρηματοοικονομική θέση της Εταιρείας, στο βαθμό που αυτό είναι εφικτό.

Οι πολιτικές διαχείρισης κινδύνου της Εταιρείας καθώς και η λεπτομερέστερη εκτίμηση των κινδύνων που αντιμετωπίζει η Εταιρεία αναφέρονται στις ετήσιες οικονομικές καταστάσεις της 31 Δεκεμβρίου 2012. Δεδομένης της οικονομικής συγκυρίας από το 2011 έως και σήμερα, η Εταιρεία μαζί με τις θυγατρικές της («ο Όμιλος») έχει εστιάσει στον κίνδυνο ρευστότητας και στη διαχείριση της περιόδου ωρίμανσης των στοιχείων Ενεργητικού και Παθητικού, καθώς και στη χρηματοδότηση σχετικά με την ολοκλήρωση του επενδυτικού του πλάνου και με τη διαχείριση του κινδύνου ρευστότητας.

Ο Όμιλος απασχολεί κεφάλαια ύψους, περίπου €4,0-4,5 δις, τα οποία καλύπτουν ανάγκες για κεφάλαιο κίνησης, επενδύσεις σε πάγια στοιχεία αλλά και την επένδυση στον Όμιλο ΔΕΠΑ. Κυρίως ως αποτέλεσμα της συρρίκνωσης δραστηριοτήτων στην εγχώρια αγορά, οι οποίες αποτελούν την κύρια χρήση κεφαλαίου κίνησης, αλλά και λόγω είσπραξης παλαιών ληξιπρόθεσμων οφειλών από το Δημόσιο, το κυκλοφορούν ενεργητικό χρηματοδοτείται κυρίως από τις βραχυπρόθεσμες υποχρεώσεις (εκτός τραπεζικού δανεισμού). Το μεγαλύτερο μέρος του τραπεζικού δανεισμού χρησιμοποιήθηκε για να χρηματοδοτήσει στρατηγικές επενδύσεις που ολοκληρώθηκαν πρόσφατα (σύνολο αξίας επενδύσεων νέων διυλιστηρίων, περίπου €1,7 δις). Ως αποτέλεσμα, κατά τη διάρκεια των τελευταίων χρόνων, η χρηματοδότηση μέσω δανεισμού έφτασε στο 45-50% των συνολικών απασχολούμενων κεφαλαίων, ενώ το υπόλοιπο χρηματοδοτείται από ίδια κεφάλαια. Ο Όμιλος έχει ξεκινήσει διαδικασία μείωσης του επιπέδου δανεισμού μέσω αξιοποίησης των αυξημένων λειτουργικών χρηματοροών μετά την ολοκλήρωση και λειτουργία του νέου διυλιστηρίου Ελευσίνας, ενώ σχεδιάζει να το μειώσει ακόμη περισσότερο μέσω των αναμενόμενων εσόδων από την πώληση της συμμετοχής του στον Όμιλο ΔΕΠΑ. Αυτό θα οδηγήσει σε χαμηλότερο δείκτη Δανείων προς Ίδια Κεφάλαια, καλύτερη αντιστοίχιση ωρίμανσης των στοιχείων Ενεργητικού και Παθητικού, καθώς και σε χαμηλότερο κόστος δανεισμού στα επόμενα 2 χρόνια.

Σύμφωνα με το μεσοπρόθεσμο πλάνο χρηματοδότησης, ο Όμιλος έχει διατηρήσει μια αναλογία μακροπρόθεσμων και βραχυπρόθεσμων δανείων, λαμβάνοντας υπόψη την πιστοδοτική δυνατότητα των τραπεζών και των αγορών κεφαλαίου, τη διαχείριση των χρηματοροών και εμπορικές παραμέτρους. Ως αποτέλεσμα, περίπου 55% του συνολικού δανεισμού, χρηματοδοτείται από μεσοπρόθεσμες και μακροπρόθεσμες γραμμές πίστωσης ενώ το υπόλοιπο χρηματοδοτείται από ανακυκλούμενο βραχυπρόθεσμο δανεισμό. Ως μέρος του πλάνου αναχρηματοδότησης, ο Όμιλος προχώρησε στις παρακάτω συναλλαγές, κατά τη διάρκεια του πρώτου εξαμήνου του 2013:

1. Αναχρηματοδότηση μέρους του δανείου \$ 1.160 εκατ. που έληξε τον Ιανουάριο 2013, μέσω νέων γραμμών χρηματοδότησης, διάρκειας 3 ετών και συνολικού ύψους €605 εκατ. Το υπόλοιπο ύψους €300 εκατ. περίπου αποπληρώθηκε με τη χρήση ταμειακών διαθεσίμων.

ΕΛΛΗΝΙΚΑ ΠΕΤΡΕΛΑΙΑ Α.Ε.

ΣΥΝΟΠΤΙΚΕΣ ΕΝΔΙΑΜΕΣΕΣ ΟΙΚΟΝΟΜΙΚΕΣ ΚΑΤΑΣΤΑΣΕΙΣ
ΤΗΣ ΕΞΑΜΗΝΗΣ ΠΕΡΙΟΔΟΥ ΠΟΥ ΕΛΗΞΕ ΤΗΝ 30 ΙΟΥΝΙΟΥ 2013
(Ποσά σε χιλιάδες Ευρώ εκτός εάν αναφέρεται διαφορετικά)

2. Έκδοση τετραετούς Ευρώ-ομολόγου, ύψους €500 εκατ., με σταθερό επιτόκιο 8%. Οι ομολογίες είναι πληρωτέες στη λήξη τους (Μάιος 2017) και είναι εισηγμένες στο Χρηματιστήριο του Λουξεμβούργου. Τα έσοδα του Ευρώ-ομολόγου χρησιμοποιήθηκαν για την αναχρηματοδότηση υφισταμένων δανειακών υποχρεώσεων ύψους €225 εκατ. και για την κάλυψη άλλων λειτουργικών δραστηριοτήτων και αναγκών του Ομίλου.
3. Όλες οι βραχυπρόθεσμες γραμμές χρηματοδότησης που έληγαν το 2012 ανανεώθηκαν ή αναχρηματοδοτήθηκαν από παρεμφερείς γραμμές χρηματοδότησης που παρείχαν κυρίως οι Ελληνικές συστημικές τράπεζες.

Αναλυτικότερη αναφορά γίνεται στη σημ. 19.

4. ΑΝΑΛΥΣΗ ΚΑΤΑ ΒΙΟΜΗΧΑΝΙΚΟ ΤΟΜΕΑ

Η Διοίκηση της Εταιρείας έχει καθορίσει τους επιχειρηματικούς τομείς με βάση τις εσωτερικές αναφορές χρηματοοικονομικής πληροφόρησης που χρησιμοποιεί η εκτελεστική επιτροπή για να αξιολογήσει την επίδοση της Εταιρείας. Η επιτροπή χρησιμοποιεί διάφορα κριτήρια για να αξιολογήσει τις δραστηριότητες της Εταιρείας, τα οποία ποικίλουν ανάλογα με τη φύση και το βαθμό ωριμότητας του κάθε τομέα και λαμβάνοντας υπόψη τους εκάστοτε κινδύνους, τις υπάρχουσες ταμειακές ανάγκες, καθώς και πληροφορίες σχετικές με τα προϊόντα και τις αγορές.

Οι δραστηριότητες της Εταιρείας διακρίνονται σε τρεις κύριους επιχειρηματικούς τομείς:

- Εφοδιασμός, διύλιση και εμπορία προϊόντων πετρελαίου (Διύλιση)
- Πετροχημικά (Χημικά)
- Έρευνα και Παραγωγή Υδρογονανθράκων (E&P)

Τα αποτελέσματα κατά τομέα αναλύονται ως ακολούθως:

Εξάμηνη περίοδος που έληξε 30 Ιουνίου 2013	Διύλιση	Χημικά	Έρευνα και Παραγωγή	Λοιπά	Σύνολο
Καθαρές πωλήσεις	4.316.108	146.033	873	125	4.463.139
Λοιπά λειτουργικά έσοδα / (έξοδα) - (Σημ. 6)	3.291	(9.964)	-	22	(6.651)
Λειτουργικό κέρδος / (ζημιά)	(167.755)	6.727	(1.907)	16.602	(146.333)
Κέρδη / (ζημιές) από συναλλαγματικές διαφορές	3.194	-	-	-	3.194
Κέρδη / (Ζημιές) προ φόρων και αποτελεσμάτων χρηματοοικονομικής λειτουργίας	(164.561)	6.727	(1.907)	16.602	(143.139)
Αποτέλεσμα χρηματοοικονομικής λειτουργίας					(81.004)
Κέρδη προ φόρων					(224.143)
Φόρος εισοδήματος					43.863
Καθαρά κέρδη περιόδου					(180.280)

Εξάμηνη περίοδος που έληξε 30 Ιουνίου 2012	Διύλιση	Χημικά	Έρευνα και Παραγωγή	Λοιπά	Σύνολο
Καθαρές πωλήσεις	4.610.138	179.623	-	41	4.789.802
Λοιπά λειτουργικά έσοδα / (έξοδα) - (Σημ. 6)	9.636	1.023	(82)	-	10.577
Λειτουργικό κέρδος / (ζημιά)	65.176	9.220	(2.581)	15.429	87.244
Κέρδη / (ζημιές) από συναλλαγματικές διαφορές	(23.636)	-	-	-	(23.636)
Κέρδη / (Ζημιές) προ φόρων και αποτελεσμάτων χρηματοοικονομικής λειτουργίας	41.540	9.220	(2.581)	15.429	63.608
Αποτέλεσμα χρηματοοικονομικής λειτουργίας					(5.385)
Κέρδη προ φόρων					58.223
Φόρος εισοδήματος					(12.918)
Καθαρά κέρδη περιόδου					45.305

ΕΛΛΗΝΙΚΑ ΠΕΤΡΕΛΑΙΑ Α.Ε.

ΣΥΝΟΠΤΙΚΕΣ ΕΝΔΙΑΜΕΣΕΣ ΟΙΚΟΝΟΜΙΚΕΣ ΚΑΤΑΣΤΑΣΕΙΣ ΤΗΣ ΕΞΑΜΗΝΗΣ ΠΕΡΙΟΔΟΥ ΠΟΥ ΕΛΗΞΕ ΤΗΝ 30 ΙΟΥΝΙΟΥ 2013 (Ποσά σε χιλιάδες Ευρώ εκτός εάν αναφέρεται διαφορετικά)

Επιπλέον πληροφορίες ανά τομέα κατά την 30 Ιουνίου 2013 έχουν ως εξής:

	Διύλιση	Χημικά	Έρευνα και Παραγωγή	Λοιπά	Σύνολο
Σύνολο ενεργητικού	5.996.501	145.455	14.721	183	6.156.860
Σύνολο παθητικού	4.299.488	90.977	11.186	47.641	4.449.292
Καθαρή Θέση	1.697.014	54.478	3.535	(47.458)	1.707.569
Αγορές και ιδιοκατασκευές παγίων (της περιόδου αναφοράς)	31.026	1	9	-	31.036
Αποσβέσεις (της περιόδου αναφοράς)	80.632	5.913	81	19	86.645

Επιπλέον πληροφορίες ανά τομέα κατά την 31 Δεκεμβρίου 2012 έχουν ως εξής:

	Διύλιση	Χημικά	Έρευνα και Παραγωγή	Λοιπά	Σύνολο
Σύνολο ενεργητικού	5.682.345	158.727	12.559	1.570	5.855.201
Σύνολο παθητικού	3.828.128	109.227	7.613	3.160	3.948.128
Καθαρή Θέση	1.854.217	49.500	4.946	(1.590)	1.907.073
Αγορές και ιδιοκατασκευές παγίων (της χρήσης)	492.165	147	-	1.231	493.543
Αποσβέσεις (της χρήσης)	93.106	12.580	932	42	106.660

5. ΕΞΟΔΑ ΔΙΟΙΚΗΣΗΣ ΚΑΙ ΔΙΑΘΕΣΗΣ

	Εξάμηνη περίοδος που έληξε		Τρίμηνη περίοδος που έληξε	
	30 Ιουνίου 2013	30 Ιουνίου 2012	30 Ιουνίου 2013	30 Ιουνίου 2012
Έξοδα πωλήσεων και λειτουργίας διάθεσης	57.496	44.883	28.321	21.437
Έξοδα διοικητικής λειτουργίας	38.228	32.673	19.692	16.475
	95.724	77.556	48.013	37.912

6. ΛΟΙΠΑ ΕΣΟΔΑ/(ΕΞΟΔΑ) ΚΑΙ ΛΟΙΠΑ ΚΕΡΔΗ/(ΖΗΜΙΕΣ)

Στα λοιπά έσοδα / (έξοδα) - καθαρά συμπεριλαμβάνονται και έσοδα ή έξοδα μη προερχόμενα από τις εμπορικές συναλλαγές της Εταιρείας (λ.χ. έσοδα από ενοικίαση γραφείων και παροχή υπηρεσιών προσωπικού προς τις θυγατρικές εταιρείες του Ομίλου), καθώς και ζημιά απομείωσης ύψους €11 εκατ της επένδυσης της Εταιρείας στην Αρτένιους Ελλάς Α.Ε. η οποία τέθηκε σε εκκαθάριση (Σημ. 29). Στα λοιπά κέρδη/(ζημιές) – καθαρά συμπεριλαμβάνονται κέρδη / (ζημιές) από αποχαρκτηρισμό πράξεων αντιστάθμισης κινδύνου (Σημ. 21).

7. ΧΡΗΜΑΤΟΟΙΚΟΝΟΜΙΚΑ ΕΣΟΔΑ / (ΕΞΟΔΑ)

	Εξάμηνη περίοδος που έληξε		30 Ιουνίου 2013	
	30 Ιουνίου 2013	30 Ιουνίου 2012	30 Ιουνίου 2013	30 Ιουνίου 2012
Έσοδα από τόκους	6.747	2.790	4.287	1.359
Έξοδα τόκων και λοιπά χρηματοοικονομικά έξοδα	(87.751)	(8.175)	(47.548)	(3.092)
Χρηματοοικονομικά έσοδα / (έξοδα)	(81.004)	(5.385)	(43.261)	(1.733)

Η αύξηση των χρηματοοικονομικών εξόδων στο πρώτο εξάμηνο του 2013, οφείλεται στους ακόλουθους παράγοντες:

- Τα συγκριτικά στοιχεία του 2012, μέχρι και τη ολοκλήρωση του έργου αναβάθμισης του διυλιστηρίου Ελευσίνας, περιλαμβάνουν μόνο μέρος του κόστους δανεισμού, καθώς το υπόλοιπο αφορά σε τόκους κατασκευαστικής περιόδου και είχε κεφαλαιοποιηθεί μαζί με το κόστος της επένδυσης (Σημείωση 6 – Πάγια των ετησίων οικονομικών καταστάσεων της 31 Δεκεμβρίου 2012).
- Σαν αποτέλεσμα της αναχρηματοδότησης του κοινοπρακτικού δανείου που είχε συνάψει ο Όμιλος το 2007, ύψους \$ 1.160 εκατ., το μέσο επιτόκιο δανεισμού του Ομίλου αυξήθηκε περίπου κατά 2.0%.
- Η διατήρηση επιπλέον χρηματικών διαθεσίμων, σύμφωνα και με την πολιτική διαχείρισης ρίσκου την οποία υιοθέτησε ο Όμιλος κατά τη διάρκεια του προηγούμενου έτους, επιφέρει ένα κόστος διακράτησης, μεγαλύτερο του 5% ετησίως. Μέρος των χρηματικών διαθεσίμων χρησιμοποιείται ως εξασφάλιση έναντι του δανείου της Ευρωπαϊκής Τράπεζας Επενδύσεων (Σημ. 19).

ΕΛΛΗΝΙΚΑ ΠΕΤΡΕΛΑΙΑ Α.Ε.

ΣΥΝΟΠΤΙΚΕΣ ΕΝΔΙΑΜΕΣΕΣ ΟΙΚΟΝΟΜΙΚΕΣ ΚΑΤΑΣΤΑΣΕΙΣ
ΤΗΣ ΕΞΑΜΗΝΗΣ ΠΕΡΙΟΔΟΥ ΠΟΥ ΕΛΗΞΕ ΤΗΝ 30 ΙΟΥΝΙΟΥ 2013
(Ποσά σε χιλιάδες Ευρώ εκτός εάν αναφέρεται διαφορετικά)

8. ΚΕΡΔΗ / (ΖΗΜΙΕΣ) ΑΠΟ ΣΥΝΑΛΛΑΓΜΑΤΙΚΕΣ ΔΙΑΦΟΡΕΣ

Τα κέρδη από συναλλαγματικές διαφορές ύψους €3 εκατ. για το α' εξάμηνο 2013, προέρχονται κατά κύριο λόγο από την αποπληρωμή δανείων σε Δολάρια ΗΠΑ την 31 Ιανουαρίου 2013, (πληρωμή δανείου ύψους \$364, όπως αναφέρεται στη σημ. 19), εξαιτίας της αποδυνάμωσης του Ευρώ έναντι του δολαρίου σε σύγκριση με την αρχή του έτους.

9. ΦΟΡΟΣ ΕΙΣΟΔΗΜΑΤΟΣ

Ο βασικός φορολογικός συντελεστής της εταιρίας για την τρέχουσα χρήση 2013 είναι 26%, ενώ ήταν 20% για τη συγκριτική χρήση του 2012. Για την περίοδο που λήγει 30 Ιουνίου 2013 δεν έχει γίνει πρόβλεψη έκτακτης εισφοράς, καθώς δεν έχει ψηφισθεί σχετικός νόμος. Η αρνητική επίπτωση στον αναβαλλόμενο φόρο της Εταιρείας από την αλλαγή του φορολογικού συντελεστή για την περίοδο που λήγει 30 Ιουνίου 2013 είναι περίπου €18 εκατ.

Αρχής γενομένης στη χρήση 2011 οι ελληνικές εταιρίες υπόκεινται σε ετήσιο φορολογικό έλεγχο από τους τακτικούς τους ορκωτούς ελεγκτές-λογιστές, ως προς τη συμμόρφωσή τους με τις διατάξεις της κείμενης φορολογικής νομοθεσίας, την εμπρόθεσμη και ορθή υποβολή των φορολογικών δηλώσεων καθώς και για το σχηματισμό προβλέψεων για μη καταχωρηθείσες φορολογικές υποχρεώσεις. Το αποτέλεσμα αυτού του ελέγχου οδηγεί στην έκδοση φορολογικού πιστοποιητικού, το οποίο εφόσον πληρούνται οι σχετικές προϋποθέσεις υποκαθιστά τον έλεγχο από τη δημόσια αρχή και επιτρέπει στην εταιρεία να περαιώσει τις φορολογικές της υποχρεώσεις για την οικεία διαχειριστική χρήση. Η Εταιρεία ελέγχθηκε για τη χρήση 2012 και αναμένεται να λάβει πιστοποιητικά φορολογικής συμμόρφωσης με γνώμη χωρίς επιφύλαξη.

Η Εταιρεία δεν έχει ελεγχθεί φορολογικά για τη χρήση 2010.

Το Φεβρουάριο του 2013 ολοκληρώθηκε τακτικός φορολογικός έλεγχος για τις χρήσεις 2006–2009 της Εταιρείας, βάσει του οποίου προσδιορίστηκαν λογιστικές διαφορές ποσού €29 εκατ. συνολικά για τα τέσσερα χρόνια, στις οποίες αναλογούν συνολικά €14,5 εκατ. περίπου ποσά φόρων πλέον προσαυξήσεων. Επιπλέον κατά τον εν λόγω έλεγχο καταλογίστηκαν φόροι ακινήτων συνολικού ύψους €4 εκατ. Η Εταιρεία σκοπεύει να αποδεχθεί μόνο μέρος των καταλογισθέντων ποσών για τα οποία υπάρχει ήδη πρόβλεψη στις οικονομικές καταστάσεις. Ποσά τα οποία δεν θα γίνουν αποδεκτά θα αμφισβητηθούν μέσω των νομικών διαδικασιών που προβλέπονται.

Επιπλέον, έχουν ολοκληρωθεί προσωρινοί φορολογικοί έλεγχοι ΦΠΑ για περίοδο έως και Δεκέμβριο 2012, βεβαιώνοντας απαιτήσεις συνολικού €258 εκατ., τις οποίες η Εταιρεία συμψηφίζει με τρέχουσες φορολογικές υποχρεώσεις.

Η Διοίκηση εκτιμά ότι δεν θα προκύψουν σημαντικές επιπρόσθετες φορολογικές επιβαρύνσεις από τους μελλοντικούς φορολογικούς ελέγχους πέρα από αυτές που αναφέρονται και συμπεριλαμβάνονται ήδη στις καταστάσεις ενδιάμεσης οικονομικής πληροφόρησης της 30 Ιουνίου 2013.

10. ΚΕΡΔΗ ΑΝΑ ΜΕΤΟΧΗ

Τα αναπροσαρμοσμένα κέρδη ανά μετοχή δεν εμφανίζονται, καθώς δεν διαφέρουν σημαντικά από τα βασικά κέρδη ανά μετοχή.

Τα βασικά κέρδη ανά μετοχή υπολογίζονται διαιρώντας το καθαρό κέρδος που αναλογεί στους μετόχους της μητρικής εταιρίας με το μέσο σταθμισμένο αριθμό μετοχών κατά τη διάρκεια της περιόδου αναφοράς.

	Εξάμηνη περίοδος που έληξε		Τρίμηνη περίοδος που έληξε	
	30 Ιουνίου 2013	30 Ιουνίου 2012	30 Ιουνίου 2013	30 Ιουνίου 2012
Κέρδη ανά μετοχή (σε Ευρώ ανά μετοχή)	(0,59)	0,15	(0,25)	(0,07)
Καθαρά κέρδη που αναλογούν σε κοινές μετοχές (Σε χιλιάδες Ευρώ)	(180.280)	45.305	(77.335)	(20.937)
Μέσος αριθμός κοινών μετοχών	305.635.185	305.635.185	305.635.185	305.635.185

ΕΛΛΗΝΙΚΑ ΠΕΤΡΕΛΑΙΑ Α.Ε.

ΣΥΝΟΠΤΙΚΕΣ ΕΝΔΙΑΜΕΣΕΣ ΟΙΚΟΝΟΜΙΚΕΣ ΚΑΤΑΣΤΑΣΕΙΣ ΤΗΣ ΕΞΑΜΗΝΗΣ ΠΕΡΙΟΔΟΥ ΠΟΥ ΕΛΗΞΕ ΤΗΝ 30 ΙΟΥΝΙΟΥ 2013 (Ποσά σε χιλιάδες Ευρώ εκτός εάν αναφέρεται διαφορετικά)

11. ΕΝΣΩΜΑΤΑ ΠΑΓΙΑ

	Οικόπεδα	Κτίρια	Μηχ/κός εξοπλισμός	Μεταφορι- κά μέσα	Έπιπλα και εξαρτήματα	Ακίνητοποι- ήσεις υπό εκτέλεση	Σύνολο
Κόστος							
Υπόλοιπο 1 Ιανουαρίου 2012	115.396	222.532	1.692.743	10.681	74.628	1.625.544	3.741.524
Προσθήκες	-	22	172	5	861	207.118	208.178
Κεφαλαιοποιημένα έργα	-	4.383	54.584	464	348	(59.779)	-
Πωλήσεις/ διαγραφές	-	(185)	-	(94)	(24)	(641)	(944)
Μεταφορές και λοιπές κινήσεις	-	57	(57)	-	-	(973)	(973)
Υπόλοιπο 30 Ιουνίου 2012	115.396	226.809	1.747.442	11.056	75.813	1.771.269	3.947.785
Συσσωρευμένες αποσβέσεις							
Υπόλοιπο 1 Ιανουαρίου 2012	-	116.923	1.090.268	9.109	53.303	-	1.269.603
Αποσβέσεις	-	4.655	37.566	183	3.620	-	46.024
Πωλήσεις/ διαγραφές	-	(184)	-	(94)	(23)	-	(301)
Υπόλοιπο 30 Ιουνίου 2012	-	121.394	1.127.834	9.198	56.900	-	1.315.326
Αναπόσβεστη αξία στις 30 Ιουνίου 2012	115.396	105.415	619.608	1.858	18.913	1.771.269	2.632.459
Κόστος							
Υπόλοιπο 1 Ιουλίου 2012	115.396	226.809	1.747.442	11.056	75.813	1.771.269	3.947.785
Προσθήκες	-	178	110	2	1.303	283.035	284.628
Κεφαλαιοποιημένα έργα	-	265.734	1.635.604	3.657	273	(1.905.268)	-
Πωλήσεις/ διαγραφές	-	-	(3.455)	(87)	(45)	(331)	(3.918)
Μεταφορές και λοιπές κινήσεις	-	-	-	-	-	(1.419)	(1.419)
Υπόλοιπο 31 Δεκεμβρίου 2012	115.396	492.721	3.379.701	14.628	77.344	147.286	4.227.076
Συσσωρευμένες αποσβέσεις							
Υπόλοιπο 1 Ιουλίου 2012	-	121.394	1.127.834	9.198	56.900	-	1.315.326
Αποσβέσεις	-	7.435	44.053	220	3.500	-	55.208
Πωλήσεις/ διαγραφές	-	(1)	(2.702)	(86)	(45)	-	(2.834)
Υπόλοιπο 31 Δεκεμβρίου 2012	-	128.828	1.169.185	9.332	60.355	-	1.367.700
Αναπόσβεστη αξία στις 31 Δεκεμβρίου 2012	115.396	363.893	2.210.516	5.296	16.989	147.286	2.859.376
Κόστος							
Υπόλοιπο 1 Ιανουαρίου 2013	115.396	492.721	3.379.701	14.628	77.344	147.286	4.227.076
Προσθήκες	-	20	102	1	661	29.896	30.680
Κεφαλαιοποιημένα έργα	-	3.212	12.735	-	761	(16.708)	-
Πωλήσεις/ διαγραφές	-	(121)	(1.507)	(69)	(209)	(214)	(2.120)
Μεταφορές και λοιπές κινήσεις	-	-	-	-	-	(6.018)	(6.018)
Υπόλοιπο 30 Ιουνίου 2013	115.396	495.832	3.391.031	14.560	78.557	154.242	4.249.618
Συσσωρευμένες αποσβέσεις							
Υπόλοιπο 1 Ιανουαρίου 2013	-	128.828	1.169.185	9.332	60.355	-	1.367.700
Αποσβέσεις	-	9.922	71.722	239	2.984	-	84.867
Πωλήσεις/ διαγραφές	-	(5)	(498)	(69)	(193)	-	(765)
Υπόλοιπο 30 Ιουνίου 2013	-	138.745	1.240.409	9.502	63.146	-	1.451.802
Αναπόσβεστη αξία στις 30 Ιουνίου 2013	115.396	357.087	2.150.622	5.058	15.411	154.242	2.797.816

(1) Τα κεφαλαιοποιημένα έργα του 2012 περιλαμβάνουν κυρίως το κόστος των νέων μονάδων και της αναβάθμισης του διυλιστηρίου της Ελευσίνας, το οποίο τέθηκε σε εμπορική λειτουργία το Δεκέμβριο του 2012.

(2) Οι «Μεταφορές και λοιπές κινήσεις», στη στήλη «Ακίνητοποιήσεις υπό εκτέλεση», αφορούν κυρίως σε ανακατανομή ανταλλακτικών των αναβαθμισμένων μονάδων της Ελευσίνας, από τα πάγια στα αποθέματα, σύμφωνα με τις λογιστικές πολιτικές της Εταιρείας.

ΕΛΛΗΝΙΚΑ ΠΕΤΡΕΛΑΙΑ Α.Ε.

ΣΥΝΟΠΤΙΚΕΣ ΕΝΔΙΑΜΕΣΕΣ ΟΙΚΟΝΟΜΙΚΕΣ ΚΑΤΑΣΤΑΣΕΙΣ
 ΤΗΣ ΕΞΑΜΗΝΗΣ ΠΕΡΙΟΔΟΥ ΠΟΥ ΕΛΗΞΕ ΤΗΝ 30 ΙΟΥΝΙΟΥ 2013
 (Ποσά σε χιλιάδες Ευρώ εκτός εάν αναφέρεται διαφορετικά)

12. ΑΨΛΑ ΠΕΡΙΟΥΣΙΑΚΑ ΣΤΟΙΧΕΙΑ

	Λογισμικό	Δικαιώματα και άδειες	Σύνολο
Κόστος			
Υπόλοιπο 1 Ιανουαρίου 2012	66.261	23.909	90.170
Προσθήκες	98	-	98
Μεταφορές και λοιπές κινήσεις	350	622	972
Υπόλοιπο 30 Ιουνίου 2012	66.709	24.531	91.240
Συσσωρευμένες αποσβέσεις			
Υπόλοιπο 1 Ιανουαρίου 2012	58.849	17.908	76.757
Αποσβέσεις	934	1.223	2.157
Υπόλοιπο 30 Ιουνίου 2012	59.783	19.131	78.914
Αναπόσβεστη αξία στις 30 Ιουνίου 2012	6.926	5.400	12.326
Κόστος			
Υπόλοιπο 1 Ιουλίου 2012	66.709	24.531	91.240
Προσθήκες	639	-	639
Μεταφορές και λοιπές κινήσεις	2.041	(622)	1.419
Υπόλοιπο 31 Δεκεμβρίου 2012	69.389	23.909	93.298
Συσσωρευμένες αποσβέσεις			
Υπόλοιπο 1 Ιουλίου 2012	59.783	19.131	78.914
Αποσβέσεις	3.291	(20)	3.271
Υπόλοιπο 31 Δεκεμβρίου 2012	63.074	19.111	82.185
Αναπόσβεστη αξία στις 31 Δεκεμβρίου 2012	6.315	4.798	11.113
Κόστος			
Υπόλοιπο 1 Ιανουαρίου 2013	69.389	23.909	93.298
Προσθήκες	347	9	356
Μεταφορές και λοιπές κινήσεις	1.070	-	1.070
Υπόλοιπο 30 Ιουνίου 2013	70.806	23.918	94.724
Συσσωρευμένες αποσβέσεις			
Υπόλοιπο 1 Ιανουαρίου 2013	63.074	19.111	82.185
Αποσβέσεις	1.177	601	1.778
Υπόλοιπο 30 Ιουνίου 2013	64.251	19.712	83.963
Αναπόσβεστη αξία στις 30 Ιουνίου 2013	6.555	4.206	10.761

13. ΔΑΝΕΙΑ, ΠΡΟΚΑΤΑΒΟΛΕΣ ΚΑΙ ΛΟΙΠΕΣ ΑΠΑΙΤΗΣΕΙΣ

	30 Ιουνίου 2013	31 Δεκεμβρίου 2012
Δάνεια και προκαταβολές	137.900	-
Λοιπές μακροπρόθεσμες απαιτήσεις	5.309	5.384
Σύνολο	143.209	5.384

Στα Δάνεια και προκαταβολές περιλαμβάνεται τριετές ομολογιακό δάνειο ύψους €138 εκατ. προς τη θυγατρική εταιρεία ΕΚΟ ΑΒΕΕ.

ΕΛΛΗΝΙΚΑ ΠΕΤΡΕΛΑΙΑ Α.Ε.

ΣΥΝΟΠΤΙΚΕΣ ΕΝΔΙΑΜΕΣΕΣ ΟΙΚΟΝΟΜΙΚΕΣ ΚΑΤΑΣΤΑΣΕΙΣ
ΤΗΣ ΕΞΑΜΗΝΗΣ ΠΕΡΙΟΔΟΥ ΠΟΥ ΕΛΗΞΕ ΤΗΝ 30 ΙΟΥΝΙΟΥ 2013
(Ποσά σε χιλιάδες Ευρώ εκτός εάν αναφέρεται διαφορετικά)

14. ΑΠΟΘΕΜΑΤΑ

	30 Ιουνίου 2013	31 Δεκεμβρίου 2012
Αργό πετρέλαιο	330.061	339.241
Διυλισμένα και ημιτελή προϊόντα	496.617	596.468
Πετροχημικά	25.233	31.799
Αναλώσιμα, ανταλλακτικά και λοιπές α' ύλες	83.294	76.993
- Μείον: Πρόβλεψη για ανταλλακτικά και λοιπές α' ύλες	(7.088)	(5.738)
Σύνολο	928.117	1.038.763

Το ποσό της υποτίμησης των αποθεμάτων που αναγνωρίζεται ως έξοδο στο «Κόστος Πωληθέντων» για το α' εξάμηνο 2013 ανέρχεται σε €2 εκατ. (30 Ιουνίου 2012: €10 εκατ.).

Η Εταιρεία υποχρεούται στην τήρηση ποσοτήτων αποθεμάτων αργών πετρελαίων και προϊόντων πετρελαιοειδών πέραν αυτών που απαιτούνται για την ομαλή εμπορική της λειτουργία, σύμφωνα με την οδηγία της Ευρωπαϊκής Ένωσης περί αποθεμάτων ασφαλείας 90 ημερών, όπως νομοθετήθηκε με τον Ν. 3054/2002. Κατά το τέλος του 2011 η Εταιρεία συμμετείχε στη δημιουργία ενός σχήματος που συνηθίζεται και σε άλλες ευρωπαϊκές χώρες, όπου μέρος της υποχρέωσης τήρησης αποθεμάτων ασφαλείας ανατίθεται σε εταιρείες ειδικού σκοπού που συστήνονται για να τηρούν και να διαχειρίζονται τέτοια αποθέματα. Ως εκ τούτου η Εταιρεία μεταβίβασε μέρος της υποχρέωσης της αυτής στην «OTSM», Ανώνυμη Εταιρεία Διατήρησης Αποθεμάτων Ασφαλείας και Εμπορίας Αργού Πετρελαίου και Πετρελαιοειδών, μειώνοντας έτσι το ύψος του τελικού της αποθέματος κατά περίπου 300 χιλιάδες ΜΤ. Η «OTSM» αποτελεί εταιρεία στην οποία ο Όμιλος Ελληνικά Πετρέλαια διατηρεί ποσοστό ύψους 48%, μέσω της DMEP HoldCo Ltd.

15. ΠΕΛΑΤΕΣ ΚΑΙ ΛΟΙΠΕΣ ΑΠΑΙΤΗΣΕΙΣ

	30 Ιουνίου 2013	31 Δεκεμβρίου 2012
Πελάτες	518.941	589.393
- Μείον: Προβλέψεις απομείωσης	(92.515)	(92.515)
Πελάτες	426.426	496.878
Λοιπές απαιτήσεις	505.082	152.582
- Μείον: Προβλέψεις απομείωσης	(10.283)	(10.283)
Λοιπές απαιτήσεις	494.799	142.299
Προπληρωθέντα έξοδα και προκαταβολές	6.728	12.380
Σύνολο	927.953	651.557

Στα πλαίσια διαχείρισης του κεφαλαίου κίνησης η Εταιρεία χρησιμοποιεί υπηρεσίες πρακτόρευσης απαιτήσεων (factoring) για την πιο έγκαιρη είσπραξη απαιτήσεων από τους πελάτες της στην Ελλάδα. Προεισπραχθείσες απαιτήσεις χωρίς δικαίωμα αναγωγής δεν συμπεριλαμβάνονται στα πιο πάνω ποσά.

Οι λοιπές απαιτήσεις περιλαμβάνουν ΦΠΑ, προπληρωμές φόρου εισοδήματος, προκαταβολές σε προμηθευτές και προσωπικό. Το υπόλοιπο περιλαμβάνει προκαταβολές ύψους €327 εκατ. προς την Hellenic Petroleum International A.G., θυγατρικής εταιρείας του Ομίλου, για τη μεταφορά του 100% του μετοχικού κεφαλαίου της Ελληνικά Καύσιμα Α.Ε. (η οποία επί του παρόντος αποτελεί άμεσα θυγατρική της Hellenic Petroleum International A.G.) στη λογιστική της αξία. Η ολοκλήρωση της συναλλαγής εξαρτάται από την υπογραφή οριστικών συμβολαίων μεταξύ των δύο εταιρειών.

Επίσης σημειώνεται ότι στα ανωτέρω ποσά συμπεριλαμβάνονται και €54 εκατ. (31 Δεκεμβρίου 2012: €54 εκατ.) βεβαιωμένων επιστροφών ΦΠΑ που έχουν παρακρατηθεί από το Τελωνείο Πειραιά αναφορικά με φερόμενα «ελλείμματα» αποθεμάτων πετρελαιοειδών. Σε απάντηση αυτής της ενέργειας η Εταιρεία έχει εναντιωθεί νομικά και απαιτεί και αναμένει να ανακτήσει ολόκληρο το ποσό αυτό με την περάτωση της νομικής διαδικασίας (δες σημ. 27).

ΕΛΛΗΝΙΚΑ ΠΕΤΡΕΛΑΙΑ Α.Ε.

ΣΥΝΟΠΤΙΚΕΣ ΕΝΔΙΑΜΕΣΕΣ ΟΙΚΟΝΟΜΙΚΕΣ ΚΑΤΑΣΤΑΣΕΙΣ
ΤΗΣ ΕΞΑΜΗΝΗΣ ΠΕΡΙΟΔΟΥ ΠΟΥ ΕΛΗΞΕ ΤΗΝ 30 ΙΟΥΝΙΟΥ 2013
(Ποσά σε χιλιάδες Ευρώ εκτός εάν αναφέρεται διαφορετικά)

16. ΤΑΜΕΙΑΚΑ ΔΙΑΘΕΣΙΜΑ, ΤΑΜΕΙΑΚΑ ΙΣΟΔΥΝΑΜΑ ΚΑΙ ΔΕΣΜΕΥΜΕΝΕΣ ΚΑΤΑΘΕΣΕΙΣ

	30 Ιουνίου 2013	31 Δεκεμβρίου 2012
Διαθέσιμα στο ταμείο και σε τράπεζες	395.729	412.638
Βραχυπρόθεσμες τραπεζικές καταθέσεις	100.000	15.100
Ταμειακά διαθέσιμα και ισοδύναμα	495.729	427.738
Δεσμευμένες καταθέσεις	200.000	200.000
Σύνολο ρευστών διαθεσίμων	695.729	627.738

Οι δεσμευμένες καταθέσεις σχετίζονται με μία συμφωνία αλλαγής της πιστωτικής δομής μεταξύ της Εταιρείας και της Τράπεζας Πειραιώς, με σκοπό την υποστήριξη της δανειακής διευκόλυνσης Β της Ευρωπαϊκής Τράπεζας Επενδύσεων ύψους €200 εκατ. (Σημ. 19), για την οποία η Τράπεζα Πειραιώς έχει παράσχει εγγύηση που λήγει στις 15 Ιουνίου 2014. Η επίπτωση του δανείου και της κατάθεσης είναι μία αύξηση των στοιχείων του ενεργητικού αλλά δεν επηρεάζει τον καθαρό δανεισμό της Εταιρείας ή του Ομίλου.

17. ΜΕΤΟΧΙΚΟ ΚΕΦΑΛΑΙΟ

	Αριθμός μετοχών	Κοινές μετοχές	Υπέρ το άρτιο	Σύνολο
1 Ιανουαρίου 2012 & 31 Δεκεμβρίου 2012	305.635.185	666.285	353.796	1.020.081
Υπόλοιπο 30 Ιουνίου 2013	305.635.185	666.285	353.796	1.020.081

Το εγκεκριμένο μετοχικό κεφάλαιο είναι ίδιο με τις μετοχές που έχουν εκδοθεί και διατεθεί σε μετόχους και είναι πλήρως καταβεβλημένο. Η ονομαστική αξία μιας μετοχής της Εταιρείας είναι €2,18 (31 Δεκεμβρίου 2012: €2,18).

Δικαιώματα προαίρεσης

Η Ετήσια Γενική Συνέλευση της Εταιρείας Ελληνικά Πετρέλαια Α.Ε. που πραγματοποιήθηκε στις 25 Μαΐου 2005, ενέκρινε ένα νέο πρόγραμμα παροχής δικαιωμάτων προαίρεσης επί μετοχών για τα έτη 2005 – 2007 (ως έτη αναφοράς), με σκοπό τη σύνδεση του αριθμού μετοχών, για τις οποίες παραχωρείται δικαίωμα προαίρεσης σε ανώτατα και ανώτερα στελέχη της Εταιρείας, με την επίτευξη εταιρικών και ατομικών στόχων ευθυγραμμισμένων με τα αποτελέσματα της Εταιρείας. Η Ετήσια Γενική Συνέλευση της Εταιρείας Ελληνικά Πετρέλαια Α.Ε. της 31ης Μαΐου 2006, ενέκρινε την παραχώρηση δικαιωμάτων προαίρεσης επί μετοχών της Εταιρείας (stock options) για το έτος αναφοράς 2005, συνολικά για 272.100 μετοχές. Η Ετήσια Γενική Συνέλευση της Εταιρείας της 17ης Μαΐου 2007, ενέκρινε την παραχώρηση δικαιωμάτων προαίρεσης επί μετοχών της Εταιρείας (stock options) για το έτος αναφοράς 2006, συνολικά για 408.015 μετοχές. Η Ετήσια Γενική Συνέλευση της Εταιρείας της 14ης Μαΐου 2008, ενέκρινε την παραχώρηση δικαιωμάτων προαίρεσης επί μετοχών της Εταιρείας (stock options) για το έτος αναφοράς 2007 συνολικά για 385.236 μετοχές καθώς και την τροποποίηση / παράταση του προγράμματος για ένα επί πλέον έτος αναφοράς, ήτοι το 2008. Η Ετήσια Γενική Συνέλευση της Εταιρείας της 3ης Ιουνίου 2009, ενέκρινε την παραχώρηση δικαιωμάτων προαίρεσης επί μετοχών της Εταιρείας (stock options) για το έτος αναφοράς 2008 συνολικά για 1.704.716 μετοχές καθώς και την τροποποίηση / παράταση του προγράμματος για ένα επί πλέον έτος αναφοράς, ήτοι το 2009. Η περίοδος άσκησης των παραχωρηθέντων δικαιωμάτων είναι από την 1^η Νοεμβρίου έως και την 5^η Δεκεμβρίου κάθε έτους των διαστημάτων 2008 – 2012, 2009 – 2013, 2010 – 2014 και 2011 – 2015, για τα δικαιώματα των ετών αναφοράς 2005, 2006, 2007 και 2008 αντιστοίχως.

Η Ετήσια Γενική Συνέλευση της Εταιρείας της 2 Ιουνίου 2010, ενέκρινε την από 27 Απριλίου 2010 απόφαση του Διοικητικού Συμβουλίου της Εταιρείας περί μη παραχώρησης δικαιωμάτων προαίρεσης επί μετοχών για το έτος αναφοράς 2009 λόγω της δύσκολης οικονομικής συγκυρίας καθώς και την τροποποίηση / παράταση του προγράμματος για ένα επί πλέον έτος αναφοράς, ήτοι το 2010, με πρώτο έτος έναρξης της περιόδου άσκησης του δικαιώματος, το 2012. Ομοίως η Ετήσια Γενική Συνέλευση της Εταιρείας της 29 Ιουνίου 2011, ενέκρινε την από 7 Ιουνίου 2011 απόφαση του Διοικητικού Συμβουλίου της Εταιρείας περί μη παραχώρησης δικαιωμάτων προαίρεσης

ΕΛΛΗΝΙΚΑ ΠΕΤΡΕΛΑΙΑ Α.Ε.

ΣΥΝΟΠΤΙΚΕΣ ΕΝΔΙΑΜΕΣΕΣ ΟΙΚΟΝΟΜΙΚΕΣ ΚΑΤΑΣΤΑΣΕΙΣ
ΤΗΣ ΕΞΑΜΗΝΗΣ ΠΕΡΙΟΔΟΥ ΠΟΥ ΕΛΗΞΕ ΤΗΝ 30 ΙΟΥΝΙΟΥ 2013
(Ποσά σε χιλιάδες Ευρώ εκτός εάν αναφέρεται διαφορετικά)

επί μετοχών για το έτος αναφοράς 2010 καθώς και την τροποποίηση / παράταση του προγράμματος για ένα επί πλέον έτος αναφοράς, ήτοι το 2011, με πρώτο έτος έναρξης της περιόδου άσκησης του δικαιώματος, το 2012. Επισημαίνεται ότι όλες οι παρατάσεις του προγράμματος δεν αυξάνουν τον αρχικώς εγκριθέντα συνολικό αριθμό των προς παραχώρηση δικαιωμάτων, με βάση την απόφαση της Ετήσιας Γενικής Συνέλευσης της Εταιρείας Ελληνικά Πετρέλαια Α.Ε. που πραγματοποιήθηκε στις 25 Μαΐου 2005.

Η Ετήσια Γενική Συνέλευση της Εταιρείας της 28ης Ιουνίου 2012, ενέκρινε την από 26 Απριλίου 2012 απόφαση του Διοικητικού Συμβουλίου περί παραχώρησης δικαιωμάτων προαίρεσης επί μετοχών της Εταιρείας (stock options) για το έτος αναφοράς 2011 συνολικά για 1.479.933 μετοχές καθώς και την ολοκλήρωση και το κλείσιμο του προγράμματος «Παροχής Δικαιωμάτων Προαίρεσης επί Μετοχών του Ομίλου ΕΛΠΕ». Η περίοδος άσκησης των παραχωρηθέντων δικαιωμάτων, με έτος αναφοράς το 2011 είναι από την 1η Νοεμβρίου έως και την 5η Δεκεμβρίου κάθε έτους των διαστημάτων 2014 – 2018.

Δεδομένου ότι η περίοδος άσκησης δικαιωμάτων είναι η 1 Νοεμβρίου έως και 5 Δεκεμβρίου ενός εκάστου έτους, δεν έχει υπάρξει άσκηση κατά την εξάμηνη περίοδο που έληξε στις 30 Ιουνίου 2013, ούτε κατά την αντίστοιχη περίοδο της προηγούμενης χρήσης. Επί πλέον, δεν έχει υπάρξει, μέχρι σήμερα, καμία άσκηση δικαιώματος λόγω της αρνητικής σχέσης της τιμής άσκησης με την τρέχουσα τιμή της μετοχής στην αγορά κατά την εκάστοτε περίοδο άσκησης. Η αξία παροχών σε συμμετοχικούς τίτλους ήταν αμελητέα κατά την εξάμηνη περίοδο που έληξε στις 30 Ιουνίου 2013, καθώς και κατά την αντίστοιχη περίοδο της προηγούμενης χρήσης.

18. ΑΠΟΘΕΜΑΤΙΚΑ

	Τακτικό αποθεματικό	Ειδικά αποθεματικά	Αποθεματικό αντιστάθμισης κινδύνου	Αποθεματικό παροχών σε συμμετοχ. τίτλους	Αφορολόγητα αποθεματικά	Σύνολο
Υπόλοιπο την 1 Ιανουαρίου 2012	113.792	86.495	(67.150)	3.637	351.322	488.096
Πράξεις αντιστάθμισης κινδύνου (Σημ. 21)						
- Κέρδη / (ζημιές) από αποτίμηση πράξεων αντιστάθμισης κινδύνου	-	-	11.336	-	-	11.336
- Αποχαρακτηρισμός πράξεων αντιστ. κινδύνου μέσω της κατάστασης αποτελεσμάτων	-	-	2.425	-	-	2.425
Υπόλοιπο την 30 Ιουνίου 2012	113.792	86.495	(53.389)	3.637	351.322	501.857
Πράξεις αντιστάθμισης κινδύνου (Σημ. 21)						
- Κέρδη / (ζημιές) από αποτίμηση πράξεων αντιστάθμισης κινδύνου	-	-	(8.185)	-	-	(8.185)
- Αποχαρακτηρισμός πράξεων αντιστ. κινδύνου μέσω της κατάστασης αποτελεσμάτων	-	-	24.600	-	-	24.600
Παροχές σε συμμετοχικούς τίτλους	-	-	-	252	-	252
Μεταφορές σε τακτικό αποθεματικό	4.876	-	-	-	-	4.876
Υπόλοιπο στις 31 Δεκεμβρίου 2012 και 1 Ιανουαρίου 2013	118.668	86.495	(36.974)	3.889	351.322	523.400
Πράξεις αντιστάθμισης κινδύνου (Σημ. 21)						
- Κέρδη / (ζημιές) από αποτίμηση πράξεων αντιστάθμισης κινδύνου	-	-	2.593	-	-	2.593
- Αποχαρακτηρισμός πράξεων αντιστ. κινδύνου μέσω της κατάστασης αποτελεσμάτων	-	-	24.027	-	-	24.027
Υπόλοιπο 30 Ιουνίου 2013	118.668	86.495	(10.354)	3.889	351.322	550.020

Τακτικό αποθεματικό

Σύμφωνα με τον Ελληνικό νόμο, οι εταιρίες υποχρεούνται να μεταφέρουν κατά ελάχιστο το 5% των ετήσιων καθαρών κερδών τους σύμφωνα με τα λογιστικά τους βιβλία σε τακτικό αποθεματικό έως ότου το αποθεματικό αυτό ισούται με το ένα τρίτο του μετοχικού τους κεφαλαίου. Το αποθεματικό αυτό δεν μπορεί να διανεμηθεί, αλλά μπορεί να χρησιμοποιηθεί για την διαγραφή ζημιών.

Ειδικά αποθεματικά

Τα ειδικά αποθεματικά αφορούν κυρίως σε αποθεματικά που προκύπτουν λόγω φορολογικών αναπροσαρμογών στοιχείων του ενεργητικού και την κατηγοριοποίηση τους σύμφωνα με τις ισχύουσες διατάξεις προηγούμενων χρήσεων. Όπου κρίθηκε αναγκαίο έχουν γίνει προβλέψεις για αναβαλλόμενη φορολογία σε σχέση με αυτά τα αποθεματικά.

ΕΛΛΗΝΙΚΑ ΠΕΤΡΕΛΑΙΑ Α.Ε.

ΣΥΝΟΠΤΙΚΕΣ ΕΝΔΙΑΜΕΣΕΣ ΟΙΚΟΝΟΜΙΚΕΣ ΚΑΤΑΣΤΑΣΕΙΣ
ΤΗΣ ΕΞΑΜΗΝΗΣ ΠΕΡΙΟΔΟΥ ΠΟΥ ΕΛΗΞΕ ΤΗΝ 30 ΙΟΥΝΙΟΥ 2013
(Ποσά σε χιλιάδες Ευρώ εκτός εάν αναφέρεται διαφορετικά)

Αφορολόγητα αποθεματικά

Τα αφορολόγητα αποθεματικά αφορούν σε:

- (i) Κέρδη που δεν έχουν φορολογηθεί, κάτω από το ισχύον κάθε φορά φορολογικό και θεσμικό πλαίσιο. Σε περίπτωση διανομής τους τα κέρδη αυτά θα είναι φορολογητέα με βάση το φορολογικό συντελεστή που θα ισχύει κατά το χρόνο της διανομής τους στους μετόχους ή μετατροπής τους σε μετοχικό κεφάλαιο. Διανομή μετοχών και μετατροπές σε μετοχικό κεφάλαιο δεν θεωρείται πιθανό να γίνουν από τα παραπάνω αποθεματικά.
- (ii) Μερικώς φορολογηθέντα αποθεματικά τα οποία έχουν φορολογηθεί με φορολογικό συντελεστή ο οποίος είναι χαμηλότερος από εκάστοτε ισχύοντα συντελεστή. Σε περίπτωση διανομής τους τα κέρδη αυτά θα είναι φορολογητέα με βάση το φορολογικό συντελεστή που θα ισχύει κατά το χρόνο της διανομής τους στους μετόχους ή μετατροπής τους σε μετοχικό κεφάλαιο.

19. ΔΑΝΕΙΣΜΟΣ

	30 Ιουνίου 2013	31 Δεκεμβρίου 2012
Μακροπρόθεσμος δανεισμός		
Τραπεζικός δανεισμός	388.556	410.778
Ομολογιακά δάνεια	902.280	-
Σύνολο μακροπρόθεσμων δανείων	1.290.836	410.778
Βραχυπρόθεσμος δανεισμός		
Βραχυπρόθεσμα δάνεια	999.041	1.514.405
Τρέχον υπόλοιπο μακροπρόθεσμων δανείων	78.444	22.222
Σύνολο βραχυπρόθεσμων δανείων	1.077.485	1.536.627
Σύνολο δανείων	2.368.321	1.947.405

Ανάλυση των δανείων σε € εκατ. ανά είδος και ημερομηνία λήξης συνοψίζονται στον πίνακα που ακολουθεί:

	Λήξη	30 Ιουνίου 2013 (εκατ.)	31 Δεκεμβρίου 2012 (εκατ.)
1. Κοινοπρακτικό δάνειο HPF \$1.180 εκατ. (σε US\$ και Ευρώ)	Ιαν. 2013	-	276
2α. Κοινοπρακτικό ομολογιακό δάνειο HPF \$140 εκατ.	Ιαν. 2016	-	-
2β. Κοινοπρακτικό ομολογιακό δάνειο \$465 εκατ.	Ιαν. 2016	448	-
3. Ομολογιακό δάνειο €400 εκατ.	Ιούν. 2014	225	225
4. Δάνειο Ευρωπαϊκής Τράπεζας Επενδύσεων	Ιούν. 2022	400	400
5. Ομολογιακό δάνειο €225 εκατ.	Δεκ. 2013	-	222
6. Ομολογιακό δάνειο €488 εκατ. HPF	Μάι. 2017	488	-
7. Συμβάσεις διμερών πιστωτικών γραμμών	Διάφορες	807	824
Σύνολο		2.368	1.947

Η Ελληνικά Πετρέλαια Α.Ε. από κοινού με τις θυγατρικές της εταιρείες (μαζί ο «Όμιλος»)

διενεργεί κεντρικά τις χρηματοδοτικές του δραστηριότητες, μέσω μίας κεντρικής χρηματοοικονομικής διεύθυνσης η οποία συντονίζει και ελέγχει τη χρηματοδότηση όλων των εταιρειών του. Στο πλαίσιο αυτό η Hellenic Petroleum Finance Plc (HPF) ιδρύθηκε τον Νοέμβριο του 2005 στο Ηνωμένο Βασίλειο και είναι 100% θυγατρική της Ελληνικά Πετρέλαια Α.Ε., για να ενεργεί ως ο κεντρικός χρηματοοικονομικός φορέας του Ομίλου.

1) Κοινοπρακτικό δάνειο HPF \$1.180 εκατ.

Τον Απρίλιο 2006, η Εταιρεία σύναψε δανειακή (πέραν του ενός νομίσματος) σύμβαση ύψους €400 εκατ. με τη HPF, με σκοπό την αναχρηματοδότηση υφιστάμενου δανεισμού και τη χρηματοδότηση αναγκών κεφαλαίου κίνησης, το ύψος της οποίας αύξησε σε €600 εκατ. την 18 Οκτωβρίου 2006. Το δάνειο αυτό αναχρηματοδοτήθηκε την 2 Φεβρουαρίου 2007 μέσω κοινοπρακτικού δανείου που σύναψε η HPF, με εγγυητή την Ελληνικά Πετρέλαια Α.Ε., που απαρτιζόταν από μακροπρόθεσμο καθώς και ανακυκλούμενο βραχυπρόθεσμο δανεισμό. Στις 18

ΕΛΛΗΝΙΚΑ ΠΕΤΡΕΛΑΙΑ Α.Ε.

ΣΥΝΟΠΤΙΚΕΣ ΕΝΔΙΑΜΕΣΕΣ ΟΙΚΟΝΟΜΙΚΕΣ ΚΑΤΑΣΤΑΣΕΙΣ ΤΗΣ ΕΞΑΜΗΝΗΣ ΠΕΡΙΟΔΟΥ ΠΟΥ ΕΛΗΞΕ ΤΗΝ 30 ΙΟΥΝΙΟΥ 2013

(Ποσά σε χιλιάδες Ευρώ εκτός εάν αναφέρεται διαφορετικά)

Οκτωβρίου 2007 το ύψος της δανειακής σύμβασης αυξήθηκε σε €1 δις, ενώ τον Απρίλιο του 2010 αυξήθηκε σε €1,5 δις. Την 31 Δεκεμβρίου 2012, το ανεξόφλητο υπόλοιπο του δανείου με την HPF ανερχόταν στο ισόποσο των €276 εκατ. (US\$ 364 εκατ.). Το δάνειο αυτό εξοφλήθηκε στη λήξη του, στις 31 Ιανουαρίου 2013, ενώ για την αποπληρωμή του χρησιμοποιήθηκαν ίδιοι πόροι καθώς και πόροι από δάνεια τα οποία περιγράφονται στις σημειώσεις 2(α) και 2(β) παρακάτω.

2) Κοινοπρακτικό ομολογιακό δάνειο €605 εκατ. (HPF €140 εκατ. – Ελληνικά Πετρέλαια Α.Ε. €465 εκατ.)

Στα πλαίσια του προγράμματος αναχρηματοδότησης, ο Όμιλος σύναψε δύο δανειακές συμβάσεις με ελληνικά και διεθνή χρηματοπιστωτικά ιδρύματα, οι οποίες διέπονται από πανομοιότυπους όρους και προϋποθέσεις:

(α) Κοινοπρακτικό Ομολογιακό δάνειο €465 εκατ. της Ελληνικά Πετρέλαια Α.Ε. με την εγγύηση της HPF, με διάρκεια 3 έτη και σταδιακή αποπληρωμή. Την 30 Ιουνίου 2013 το ανεξόφλητο υπόλοιπο του δανείου ανερχόταν σε €448 εκατ.

(β) Κοινοπρακτικό Ομολογιακό δάνειο €140 εκατ. της HPF Plc. με την εγγύηση της Ελληνικά Πετρέλαια Α.Ε. με διάρκεια 3 έτη και σταδιακή αποπληρωμή.

3) Ομολογιακό δάνειο €400 εκατ.

Τον Απρίλιο 2012 η Εταιρεία σύναψε ομολογιακό δάνειο ύψους €400 εκατ. με ημερομηνία λήξης 30 Ιουνίου 2013, με σκοπό την εν γένει κάλυψη των χρηματοδοτικών της αναγκών. Στη λήξη του το δάνειο ανανεώθηκε για ακόμη ένα χρόνο (μέχρι τις 30 Ιουνίου 2014) με δυνατότητα επέκτασης για 6 ακόμη μήνες. Την 30 Ιουνίου 2013 το ανεξόφλητο υπόλοιπο του δανείου ανερχόταν σε €225 εκατ. (31 Δεκεμβρίου 2012: €225 εκατ.).

4) Δάνεια Ευρωπαϊκής Τράπεζας Επενδύσεων

Στις 26 Μαΐου 2010, η Ελληνικά Πετρέλαια Α.Ε. σύναψε δύο δανειακές συμβάσεις συνολικού ύψους € 400 εκατ. (Διευκόλυνση Α και Β, €200 εκατ. έκαστη) με την Ευρωπαϊκή Τράπεζα Επενδύσεων. Ο σκοπός των δανείων ήταν να χρηματοδοτήσουν μέρος του έργου αναβάθμισης του διυλιστηρίου της Ελευσίνας. Και τα 2 δάνεια έχουν περίοδο αποπληρωμής 12 ετών, έναρξη αποπληρωμής τον Δεκέμβριο του 2013, ενώ διέπονται από παρόμοιους όρους και προϋποθέσεις. Η κύρια τους διαφορά είναι ότι η Διευκόλυνση Β βελτιώνεται πιστοληπτικά από την εγγύηση μίας εμπορικής τράπεζας, μία πρακτική που είναι σύνηθες για δανειακές συμβάσεις της ΕΤΕ ειδικότερα κατά τη φάση κατασκευής μεγάλων έργων. Την 30 Ιουνίου 2013 καθώς και την 31 Δεκεμβρίου 2012, το ανεξόφλητο υπόλοιπο του δανείου ανερχόταν σε €400 εκατ.

5) Ομολογιακό δάνειο €225 εκατ.

Στα πλαίσια του προγράμματος αναχρηματοδότησης, η Ελληνικά Πετρέλαια Α.Ε. σύναψε ομολογιακό δάνειο διάρκειας 1 έτους, με ελληνικά τραπεζικά ιδρύματα. Το δάνειο προπληρώθηκε τον Μάιο του 2013, με έσοδα από το καινούριο Ευρω-ομόλογο.

6) Ευρω-ομόλογο

Κατά τη διάρκεια του πρώτου εξαμήνου του 2013, η HPF ολοκλήρωσε την έκδοση τετραετούς Ευρω-ομόλογου, ύψους €500 εκ., με σταθερό επιτόκιο 8%. Οι ομολογίες είναι πληρωτέες στη λήξη τους (Μάιος 2017) και είναι εισηγμένες στο Χρηματιστήριο του Λουξεμβούργου. Στη συνέχεια η Εταιρεία προχώρησε στη σύναψη κοινοπρακτικού ομολογιακού δανείου με την HPF, ύψους €488 εκατ., ίσης διάρκειας με σκοπό την αναχρηματοδότηση υφιστάμενων δανειακών υποχρεώσεων €225 εκατ. (δες υποσημείωση 5 ανωτέρω), καθώς και τη χρηματοδότηση των επιχειρηματικών της δραστηριοτήτων. Την 30 Ιουνίου 2013 το ανεξόφλητο υπόλοιπο του δανείου ανερχόταν στο ισόποσο των €488 εκατ.

7) Συμβάσεις διμερών πιστωτικών γραμμών

Η Εταιρεία διατηρεί επίσης δάνεια με άλλες τράπεζες για την κάλυψη των αναγκών της σε χρηματοδότηση, το ανεξόφλητο υπόλοιπο των οποίων ανερχόταν σε €807 εκατ. κατά την 30 Ιουνίου 2013 (31 Δεκεμβρίου 2012: €824 εκατ.).

ΕΛΛΗΝΙΚΑ ΠΕΤΡΕΛΑΙΑ Α.Ε.

ΣΥΝΟΠΤΙΚΕΣ ΕΝΔΙΑΜΕΣΕΣ ΟΙΚΟΝΟΜΙΚΕΣ ΚΑΤΑΣΤΑΣΕΙΣ
ΤΗΣ ΕΞΑΜΗΝΗΣ ΠΕΡΙΟΔΟΥ ΠΟΥ ΕΛΗΞΕ ΤΗΝ 30 ΙΟΥΝΙΟΥ 2013
(Ποσά σε χιλιάδες Ευρώ εκτός εάν αναφέρεται διαφορετικά)

20. ΥΠΟΧΡΕΩΣΕΙΣ ΠΑΡΟΧΩΝ ΠΡΟΣΩΠΙΚΟΥ ΛΟΓΩ ΕΞΟΔΟΥ ΑΠΟ ΤΗΝ ΥΠΗΡΕΣΙΑ

Λόγω της τροποποίησης του ΔΛΠ 19 που επιφέρει σημαντικές αλλαγές στην αναγνώριση και επιμέτρηση του κόστους των προγραμμάτων καθορισμένων παροχών και των παροχών εξόδου από την υπηρεσία η Εταιρεία αναπροσάρμοσε τα λοιπά συνολικά έσοδα, τα ίδια κεφάλαια και τις υποχρεώσεις παροχών προσωπικού λόγω εξόδου από την υπηρεσία για προηγούμενες χρήσεις ως ακολούθως:

Λοιπά Συνολικά Έσοδα 30 Ιουνίου 2012

Λοιπά συνολικά έσοδα πριν την εφαρμογή του τροποποιημένου ΔΛΠ 19	13.761
Επίδραση του τροποποιημένου ΔΛΠ 19	9.030
Προσαρμογή φόρου εισοδήματος	(2.348)
Λοιπά συνολικά έσοδα μετά την εφαρμογή του τροποποιημένου ΔΛΠ 19	<u>20.443</u>

Ίδια Κεφάλαια 31 Δεκεμβρίου 2012 1 Ιανουαρίου 2012

Ίδια κεφάλαια πριν την εφαρμογή του τροποποιημένου ΔΛΠ 19	1.907.222	1.916.825
Επίδραση του τροποποιημένου ΔΛΠ 19	(202)	(18.262)
Μεταβολή στις αναβαλλόμενες φορολογικές υποχρεώσεις	53	4.749
Ίδια κεφάλαια μετά την εφαρμογή του τροποποιημένου ΔΛΠ 19	<u>1.907.073</u>	<u>1.903.312</u>

Υποχρεώσεις παροχών προσωπικού λόγω εξόδου από την υπηρεσία 31 Δεκεμβρίου 2012

Πρόβλεψη πριν την εφαρμογή του τροποποιημένου ΔΛΠ 19	80.922
Επίδραση του τροποποιημένου ΔΛΠ 19	202
Πρόβλεψη μετά την εφαρμογή του τροποποιημένου ΔΛΠ 19	<u>81.124</u>

ΕΛΛΗΝΙΚΑ ΠΕΤΡΕΛΑΙΑ Α.Ε.

ΣΥΝΟΠΤΙΚΕΣ ΕΝΔΙΑΜΕΣΕΣ ΟΙΚΟΝΟΜΙΚΕΣ ΚΑΤΑΣΤΑΣΕΙΣ
ΤΗΣ ΕΞΑΜΗΝΗΣ ΠΕΡΙΟΔΟΥ ΠΟΥ ΕΛΗΞΕ ΤΗΝ 30 ΙΟΥΝΙΟΥ 2013
(Ποσά σε χιλιάδες Ευρώ εκτός εάν αναφέρεται διαφορετικά)

21. ΠΡΑΞΕΙΣ ΑΝΤΙΣΤΑΘΜΙΣΗΣ ΚΙΝΔΥΝΩΝ

Παράγωγα προς πώληση - Πράξεις αντιστάθμισης κινδύνου	30 Ιουνίου 2013		31 Δεκεμβρίου 2012	
	Στοιχεία		Στοιχεία	
	Ενεργη- τικού	Υποχρε- ώσεις	Ενεργη- τικού	Υποχρε- ώσεις
	€	€	€	€
Συμβάσεις ανταλλαγής τιμής αγαθών	162	14.151	840	47.055
	162	14.151	840	47.055
Σύνολο	162	14.151	840	47.055

	30 Ιουνίου 2013		31 Δεκεμβρίου 2012	
	Στοιχεία		Στοιχεία	
	Ενεργη- τικού	Υποχρε- ώσεις	Ενεργη- τικού	Υποχρε- ώσεις
Μη κυκλοφορούν ενεργητικό				
Συμβάσεις ανταλλαγής τιμής αγαθών (commodity swaps)	-	-	-	-
	-	-	-	-
Κυκλοφορούν ενεργητικό				
Συμβάσεις ανταλλαγής τιμής αγαθών (commodity swaps)	162	14.151	840	47.055
	162	14.151	840	47.055
Σύνολο εύλογης αξίας παραγώγων	162	14.151	840	47.055

Παράγωγα προς πώληση

Στα πλαίσια της διαχείρισης των κινδύνων από τις μεταβολές της αξίας των αποθεμάτων προϊόντων και αργού πετρελαίου, η Εταιρεία διενεργεί πράξεις παραγώγων για μελλοντικές τιμές. Στο βαθμό που αυτά τα συμβόλαια δεν χαρακτηρίζονται ως πράξεις αντιστάθμισης κινδύνου, ταξινομούνται ως παράγωγα προς πώληση. Η εύλογη αξία των παραγώγων προς πώληση αναγνωρίζεται στον Ισολογισμό στους «Πελάτες και Λοιπές απαιτήσεις» και στους «Προμηθευτές και Λοιπές Υποχρεώσεις», εφόσον η ημερομηνία λήξης είναι εντός 12 μηνών και στα «Δάνεια, προκαταβολές και λοιπές απαιτήσεις» και «Προβλέψεις και λοιπές υποχρεώσεις» εφόσον η υπολειπόμενη διάρκεια υπερβαίνει τους 12 μήνες. Διακυμάνσεις στην εύλογη αξία των παραγώγων αυτών καταχωρούνται στην Κατάσταση Συνολικών Εισοδημάτων είτε στα «Λοιπά κέρδη/(ζημιές)» ή στο «Κόστος Πωληθέντων».

Τα χρηματοοικονομικά παράγωγα τα οποία χρησιμοποιούνται για τη διαχείριση κινδύνου συμπεριλαμβάνουν χρηματιστηριακά συμβόλαια μελλοντικής εκπλήρωσης (ICE futures), εξωχρηματιστηριακά συμβόλαια μελλοντικής εκπλήρωσης, δικαιώματα προαίρεσης (options).

Η Εταιρεία στα πλαίσια διαχείρισης επιχειρησιακού κινδύνου και κινδύνου διακύμανσης τιμών εμπορεύσιμων αγαθών δραστηριοποιείται σε αγοραπωλησίες χρηματοοικονομικών παραγώγων με τρίτους αντισυμβαλλόμενους με σκοπό την αντιστάθμιση ανοιχτών θέσεων οι οποίες δημιουργούνται από την εμπορική δραστηριότητα της Εταιρείας. Τα αποτελέσματα των πράξεων παραγώγων που διενεργούνται θεωρούνται αναπόσπαστο κομμάτι του κόστους πωληθέντων. Κατά την εξάμηνη περίοδο που έληξε 30 Ιουνίου 2013 τα αντίστοιχα ποσά ανήλθαν σε €7.560 ζημιά (30 Ιουνίου 2012: €14.931 κέρδος). Το κόστος πωληθέντων περιλαμβάνει επίσης ζημιές €5.495 (€4.066 μετά φόρων) από πράξεις αντιστάθμισης κινδύνου χρηματικών ροών σχετιζόμενες με το έργο αναβάθμισης του διυλιστηρίου της Ελευσίνας (30 Ιουνίου 2012: € 0).

Στις περιπτώσεις κατά τις οποίες δεν είναι δυνατόν να υπάρξει πλήρης αντιστοίχιση της ανοιχτής θέσης με τα χρηματοοικονομικά παράγωγα που χρησιμοποιήθηκαν, το αποτέλεσμα αυτών δεν μπορεί να θεωρηθεί ως μέρος του κόστους πωληθέντων, οπότε τα σχετικά ποσά παρουσιάζονται στα «Λοιπά κέρδη/(ζημιές)». Κατά την εξάμηνη περίοδο που έληξε 30 Ιουνίου 2013 τα σχετικά ποσά ανήλθαν σε €19.396 ζημιά (30 Ιουνίου 2012: €8.918 ζημιά).

ΕΛΛΗΝΙΚΑ ΠΕΤΡΕΛΑΙΑ Α.Ε.

ΣΥΝΟΠΤΙΚΕΣ ΕΝΔΙΑΜΕΣΕΣ ΟΙΚΟΝΟΜΙΚΕΣ ΚΑΤΑΣΤΑΣΕΙΣ ΤΗΣ ΕΞΑΜΗΝΗΣ ΠΕΡΙΟΔΟΥ ΠΟΥ ΕΛΗΞΕ ΤΗΝ 30 ΙΟΥΝΙΟΥ 2013

(Ποσά σε χιλιάδες Ευρώ εκτός εάν αναφέρεται διαφορετικά)

Παράγωγα για αντιστάθμιση ταμειακών ροών

Η Εταιρεία χρησιμοποιεί χρηματοοικονομικά παράγωγα με στόχο να διαχειριστεί ορισμένους κινδύνους στη διακύμανση τιμών εμπορεύσιμων αγαθών. Σε αυτό το πλαίσιο η Εταιρεία έχει τοποθετηθεί σε μια σειρά πράξεων παραγώγων στις τιμές εμπορεύσιμων αγαθών (Commodity price swaps), πράξεις οι οποίες έχουν χαρακτηριστεί σαν πράξεις αντιστάθμισης κινδύνου ταμειακών ροών και έχουν αξιολογηθεί ως πολύ αποτελεσματικές. Ως εκ τούτου, οποιεσδήποτε αλλαγές στην εύλογη αξία τους αναγνωρίζονται στα αποθεματικά. Η εύλογη αξία αυτών των παραγώγων για αντιστάθμιση ταμειακών ροών αναγνωρίζεται στον Ισολογισμό στα «Μακροπρόθεσμα χρηματοοικονομικά στοιχεία» ενώ αλλαγές στην εύλογη αξία καταγράφονται στα αποθεματικά εφόσον οι προβλεπόμενες πράξεις είναι πολύ πιθανόν να πραγματοποιηθούν και τα χρηματοοικονομικά εργαλεία αυτά κρίνονται επιτυχή σύμφωνα με το ΔΛΠ 39.

Στην περίπτωση που συγκεκριμένες προβλεπόμενες πράξεις παύουν να είναι πολύ πιθανόν να πραγματοποιηθούν, αποαναγνωρίζονται από πράξεις αντιστάθμισης ταμειακών ροών με αποτέλεσμα τα ποσά που αρχικά καταχωρήθηκαν στα αποθεματικά να μεταφερθούν στα «Λοιπά κέρδη/(ζημιές)». Κατά την 30 Ιουνίου 2013 μεταφέρθηκε στην κατάσταση συνολικών εισοδημάτων ποσό €14.363 ζημιά μετά φόρων (30 Ιουνίου 2012: €2.269 ζημιά μετά φόρων) από αποχαρακτηρισμό πράξεων αντιστάθμισης κινδύνων που σχετίζεται με τις προγραμματισμένες συναλλαγές για την αναβάθμιση του διυλιστηρίου της Ελευσίνας.

Το ποσό που μεταφέρθηκε στην κατάσταση συνολικών εισοδημάτων σε σχέση με πράξεις παραγώγων στις τιμές εμπορεύσιμων αγαθών για την αναβάθμιση του διυλιστηρίου της Ελευσίνας οι οποίες έκλεισαν κατά την περίοδο μέχρι 30 Ιουνίου 2013 ανέρχεται σε €4.066 ζημιά μετά φόρων (30 Ιουνίου 2012: € 0) και συμπεριλαμβάνονται στο κόστος πωληθέντων όπως εξηγείται ανωτέρω.

Οι υπόλοιπες πράξεις αντιστάθμισης ταμειακών ροών παραμένουν ως πράξεις που είναι πολύ πιθανόν να πραγματοποιηθούν, ενώ η συνολική μεταβολή στην εύλογη αξία τους στις 30 Ιουνίου 2013 ανέρχεται σε κέρδη μετά φόρων €2.593 (30 Ιουνίου 2012: €11.336 κέρδος μετά φόρων) και έχουν μεταφερθεί στα «Αποθεματικά αντιστάθμισης κινδύνου». (Σημ. 18).

Η μέγιστη έκθεση σε πιστωτικό κίνδυνο στην ημερομηνία ισολογισμού ανέρχεται στην εύλογη αξία των στοιχείων ενεργητικού των παραγώγων αυτών στον Ισολογισμό.

22. ΠΡΟΒΛΕΨΕΙΣ ΚΑΙ ΛΟΙΠΕΣ ΜΑΚΡΟΠΡΟΘΕΣΜΕΣ ΥΠΟΧΡΕΩΣΕΙΣ

	30 Ιουνίου 2013	31 Δεκεμβρίου 2012
Κρατικές Επιχορηγήσεις (αναπόσβεστο υπόλοιπο)	13.318	14.727
Προβλέψεις για επίδικες υποθέσεις	3.000	3.000
Λοιπές προβλέψεις	528	521
Σύνολο	16.846	18.248

Κρατικές Επιχορηγήσεις

Πρόκειται για επιδοτήσεις από το Ελληνικό Δημόσιο αναφορικά με πάγια στοιχεία του Ενεργητικού.

Λοιπές Προβλέψεις

Οι λοιπές προβλέψεις και μακροπρόθεσμες υποχρεώσεις αφορούν διάφορα λειτουργικά έξοδα και προβλέψεις για κινδύνους που προκύπτουν από τη συνήθη λειτουργία της Εταιρείας.

ΕΛΛΗΝΙΚΑ ΠΕΤΡΕΛΑΙΑ Α.Ε.

ΣΥΝΟΠΤΙΚΕΣ ΕΝΔΙΑΜΕΣΕΣ ΟΙΚΟΝΟΜΙΚΕΣ ΚΑΤΑΣΤΑΣΕΙΣ
ΤΗΣ ΕΞΑΜΗΝΗΣ ΠΕΡΙΟΔΟΥ ΠΟΥ ΕΛΗΞΕ ΤΗΝ 30 ΙΟΥΝΙΟΥ 2013
(Ποσά σε χιλιάδες Ευρώ εκτός εάν αναφέρεται διαφορετικά)

23. ΠΡΟΜΗΘΕΥΤΕΣ ΚΑΙ ΛΟΙΠΕΣ ΥΠΟΧΡΕΩΣΕΙΣ

	30 Ιουνίου 2013	31 Δεκεμβρίου 2012
Προμηθευτές	1.850.934	1.751.006
Δεδουλευμένα έξοδα	52.544	30.316
Λοιπές υποχρεώσεις	15.327	30.428
Σύνολο	1.918.805	1.811.750

Ο λογαριασμός “Προμηθευτές”, στις 30 Ιουνίου 2013 και στις 31 Δεκεμβρίου 2012 περιλαμβάνει ποσά οφειλόμενα από αγορές αργών πετρελαίων από το Ιράν, οι οποίες πραγματοποιήθηκαν μεταξύ Δεκεμβρίου 2011 και Μαρτίου 2012, στα πλαίσια του μακροπρόθεσμου συμβολαίου με την ΝΙΟC. Παρά τις συνεχείς προσπάθειες της Εταιρείας να αποπληρώσει τις συγκεκριμένες υποχρεώσεις, στις αρχές του 2012, μέσω του διεθνούς τραπεζικού συστήματος, αυτό δεν κατέστη εφικτό, λόγω της μη αποδοχής πληρωμών από το διεθνές τραπεζικό σύστημα, προς Ιρανικές τράπεζες και κυβερνητικές εταιρείες, μετά την επιβολή κυρώσεων των χωρών της ευρωζώνης προς το Ιράν (απόφ. Ευρωπαϊκής Ένωσης 267/2012 της 23 Μαρτίου 2012). Η Εταιρεία έχει ενημερώσει τον προμηθευτή της για τη σχετική καθυστέρηση η οποία οφείλεται σε νομικές περιστάσεις πέρα από τον έλεγχό της. Κατά συνέπεια καμιά παραλαβή φορτίων αργού πετρελαίου από το Ιράν ή πληρωμή προς αυτό δεν πραγματοποιήθηκε μετά τις 30 Ιουνίου, ημερομηνία επιβολής των κυρώσεων από την ΕΕ.

Οι λοιπές υποχρεώσεις αφορούν σε μισθοδοσία, λοιπές δαπάνες προσωπικού και διάφορους φόρους και τέλη.

24. ΤΑΜΕΙΑΚΕΣ ΡΟΕΣ ΑΠΟ ΛΕΙΤΟΥΡΓΙΚΕΣ ΔΡΑΣΤΗΡΙΟΤΗΤΕΣ

Σημ.	Εξάμηνη περίοδος που έληξε		
	30 Ιουνίου 2013	30 Ιουνίου 2012	
(Ζημιές) / Κέρδη προ φόρων	(224.143)	58.223	
Προσαρμογές για:			
Αποσβέσεις ενσώματων παγίων και άυλων περιουσιακών στοιχείων	11,12	86.645	48.181
Αποσβέσεις επιχορηγήσεων παγίου ενεργητικού		(1.409)	(1.440)
Χρηματοοικονομικά έξοδα / (έσοδα) - καθαρά	7	81.004	5.385
Προβλέψεις και διαφορές αποτιμήσεων		19.077	(1.024)
Συναλλαγματικά (κέρδη) / ζημιές	8	(3.194)	23.636
Κέρδος από εισφορά παγίων για αύξηση μετοχικού κεφαλαίου θυγατρικής εταιρείας		(22)	-
Έσοδα από μερίσματα		(17.122)	(15.818)
		(59.164)	117.143
Μεταβολές Κεφαλαίου κίνησης			
Μείωση / (Αύξηση) αποθεμάτων		114.244	97.894
Μείωση / (Αύξηση) απαιτήσεων		(259.106)	75.877
(Μείωση) / Αύξηση υποχρεώσεων		91.147	(106.133)
		(53.715)	67.638
Καθαρές ταμειακές ροές από λειτουργικές δραστηριότητες		(112.879)	184.781

Στις προβλέψεις και διαφορές αποτιμήσεων περιλαμβάνεται και η ζημιά από απομείωση της επένδυσης στην Αρτένιους Ελλάς Α.Ε. ύψους €11 εκατ., η οποία τέθηκε σε εκκαθάριση (Σημ. 29).

ΕΛΛΗΝΙΚΑ ΠΕΤΡΕΛΑΙΑ Α.Ε.

ΣΥΝΟΠΤΙΚΕΣ ΕΝΔΙΑΜΕΣΕΣ ΟΙΚΟΝΟΜΙΚΕΣ ΚΑΤΑΣΤΑΣΕΙΣ
 ΤΗΣ ΕΞΑΜΗΝΗΣ ΠΕΡΙΟΔΟΥ ΠΟΥ ΕΛΗΞΕ ΤΗΝ 30 ΙΟΥΝΙΟΥ 2013
 (Ποσά σε χιλιάδες Ευρώ εκτός εάν αναφέρεται διαφορετικά)

25. ΣΥΝΑΛΛΑΓΕΣ ΣΥΝΔΕΔΕΜΕΝΩΝ ΜΕΡΩΝ

Στη Συνοπτική Ενδιάμεση Κατάσταση Συνολικών Εισοδημάτων συμπεριλαμβάνονται έσοδα, δαπάνες και έξοδα, τα οποία προκύπτουν από τις συναλλαγές μεταξύ της Εταιρείας και συνδεδεμένων μερών. Τέτοιες συναλλαγές περιλαμβάνουν κυρίως πωλήσεις και αγορές αγαθών και υπηρεσιών στο πλαίσιο της συνήθους λειτουργίας της επιχείρησης.

ι) Πωλήσεις αγαθών και υπηρεσιών

	Εξάμηνη περίοδος που έληξε	
	30 Ιουνίου 2013	30 Ιουνίου 2012
Πωλήσεις αγαθών		
Εταιρείες ομίλου	1.442.564	1.950.417
Λοιπές συνδεδεμένες εταιρείες	361.166	385.626
Πωλήσεις υπηρεσιών		
Εταιρείες ομίλου	2.076	2.323
	1.805.806	2.338.366

ιι) Αγορές αγαθών και υπηρεσιών

Αγορές αγαθών		
Εταιρείες ομίλου	826	6.755
Λοιπές συνδεδεμένες εταιρείες	333.126	348.364
Αγορές υπηρεσιών		
Εταιρείες ομίλου	26.638	23.813
	360.590	378.932

	Εξάμηνη περίοδος που έληξε	
	30 Ιουνίου 2013	30 Ιουνίου 2012
Χρεώσεις από αμοιβές μελών Διοικητικού Συμβουλίου	529	570

Στη Συνοπτική Ενδιάμεση Κατάσταση Οικονομικής Θέσης συμπεριλαμβάνονται υπόλοιπα που προκύπτουν από αγορές/πωλήσεις αγαθών και υπηρεσιών κατά τη συνήθη λειτουργία της επιχείρησης.

ιιι) Υπόλοιπα που προκύπτουν από πωλήσεις/ αγορές αγαθών υπηρεσιών

	30 Ιουνίου 2013	31 Δεκεμβρίου 2012
Απαιτήσεις από συνδεδεμένα μέρη		
<u>Εταιρείες ομίλου</u>		
- Υπόλοιπα πελατών	588.869	268.119
<u>Λοιπές συνδεδεμένες εταιρείες</u>		
- Υπόλοιπα από συνδεδεμένα μέρη	72.966	47.726
	661.835	315.845
Υποχρεώσεις σε συνδεδεμένα μέρη		
<u>Εταιρείες ομίλου</u>		
- Υπόλοιπα προμηθευτών	69.110	53.913
<u>Λοιπές συνδεδεμένες εταιρείες</u>		
- Υπόλοιπα από συνδεδεμένα μέρη	36.111	26.912
	105.221	80.825
Καθαρά υπόλοιπα από συνδεδεμένα μέρη	556.614	235.020

ΕΛΛΗΝΙΚΑ ΠΕΤΡΕΛΑΙΑ Α.Ε.

ΣΥΝΟΠΤΙΚΕΣ ΕΝΔΙΑΜΕΣΕΣ ΟΙΚΟΝΟΜΙΚΕΣ ΚΑΤΑΣΤΑΣΕΙΣ
ΤΗΣ ΕΞΑΜΗΝΗΣ ΠΕΡΙΟΔΟΥ ΠΟΥ ΕΛΗΞΕ ΤΗΝ 30 ΙΟΥΝΙΟΥ 2013

(Ποσά σε χιλιάδες Ευρώ εκτός εάν αναφέρεται διαφορετικά)

Οι συναλλαγές με τα συνδεδεμένα μέρη έχουν γίνει με τους συνήθεις εμπορικούς όρους που ακολουθεί η Εταιρεία για αντιστοιχες συναλλαγές με τρίτους.

Στις «Εταιρείες ομίλου» συγκαταλέγονται όλες οι εταιρείες που ενοποιούνται στον Όμιλο Ελληνικά Πετρέλαια με τη μέθοδο πλήρους ενοποίησης.

Στις «Λοιπές συνδεδεμένες εταιρείες» συγκαταλέγονται εταιρείες συνδεδεμένες με το Ελληνικό Δημόσιο όπως η Δημόσια Επιχείρηση Ηλεκτρισμού Α.Ε. και οι Ελληνικές Ένοπλες Δυνάμεις. Επίσης συμπεριλαμβάνονται και οι εταιρείες του Ομίλου που ενοποιούνται με τη μέθοδο της καθαρής θέσης.

Συναλλαγές και υπόλοιπα με συνδεδεμένες εταιρείες αφορούν στα εξής:

α) Θυγατρικές εταιρείες του Ομίλου Ελληνικά Πετρέλαια

β) Συνδεδεμένα μέρη που τελούν υπό κοινό έλεγχο με τον Όμιλο λόγω της κοινής συμμετοχής του Ελληνικού Δημοσίου:

- Δημόσια Επιχείρηση Ηλεκτρισμού Α.Ε. (ΔΕΗ)
- Ελληνικές Ένοπλες Δυνάμεις

γ) Χρηματοοικονομικά ιδρύματα (συμπεριλαμβανομένων και των θυγατρικών τους) που τελούν υπό κοινό έλεγχο με τον Όμιλο λόγω της κοινής συμμετοχής του Ελληνικού Δημοσίου. Η Εταιρεία την 30 Ιουνίου, είχε δανειακές υποχρεώσεις προς την Εθνική Τράπεζα της Ελλάδος ύψους €274 εκατ. (31 Δεκεμβρίου 2012: €40 εκατ.), ενώ είχε δανειακές υποχρεώσεις προς τη Eurobank Α.Ε. ύψους €424 εκατ. (31 Δεκεμβρίου 2012: το ισόποσο των €399 εκατ.).

δ) Κοινοπραξίες με τρίτους σχετικές με την από κοινού έρευνα και παραγωγή υδρογονανθράκων στην Ελλάδα και στο εξωτερικό:

- STPC Sea of Thrace (Ελλάδα, Θρακικό πέλαγος)
- Petroceltic International Plc (πρώην Melrose) – Kuwait Energy – Beach Petroleum (Αίγυπτος, Mesaha)
- VEGAS Oil & Gas (Αίγυπτος, West Obayed)
- Medusa (Μαυροβούνιο)
- Edison International SpA (Μαυροβούνιο, Ulcinj)
- Edison International SpA – Petroceltic (δυτικός Πατράϊκός Κόλπος)

ε) Συνδεδεμένες Εταιρείες του Ομίλου που ενοποιούνται με τη μέθοδο της καθαρής θέσης:

- Εταιρεία Αγωγού Καυσίμων Αεροδρομίου Αθηνών Α.Ε. (ΕΑΚΑΑ)
- Δημόσια Επιχείρηση Αερίου Α.Ε. (ΔΕΠΑ)
- Αρτέμιους Α.Ε.
- Elpedison B.V.
- ΕΛΠΕ ΘΡΑΚΗ Α.Ε.
- Σπάτα Aviation Fuel Company S.A. (SAFCO)
- BIONTIZEL A.E
- D.M.E.P. / OTSM

στ) Επιχειρήσεις στις οποίες ασκείται έλεγχος από μέρη που κρατούν σημαντικό μερίδιο στο μετοχικό κεφάλαιο του Ομίλου.

- Private Sea Marine Services A.E. (πρώην Lamda Shipyards)

26. ΔΕΣΜΕΥΣΕΙΣ ΚΑΙ ΛΟΙΠΕΣ ΣΥΜΒΑΤΙΚΕΣ ΥΠΟΧΡΕΩΣΕΙΣ

Οι σημαντικότερες συμβατικές υποχρεώσεις της Εταιρείας αφορούν κεφαλαιουχικές επενδύσεις συνολικού ποσού €60 εκατ. στις εγκαταστάσεις της Εταιρείας (31 Δεκεμβρίου 2012: €70 εκατ.).

27. ΕΝΔΕΧΟΜΕΝΕΣ ΥΠΟΧΡΕΩΣΕΙΣ ΚΑΙ ΝΟΜΙΚΕΣ ΥΠΟΘΕΣΕΙΣ

Η Εταιρεία έχει ενδεχόμενες υποχρεώσεις και νομικές υποθέσεις σε σχέση με τραπεζικές και λοιπές εγγυήσεις και άλλα θέματα που προκύπτουν στα πλαίσια των εμπορικών της συναλλαγών. Δημιουργούνται προβλέψεις έναντι

ΕΛΛΗΝΙΚΑ ΠΕΤΡΕΛΑΙΑ Α.Ε.

ΣΥΝΟΠΤΙΚΕΣ ΕΝΔΙΑΜΕΣΕΣ ΟΙΚΟΝΟΜΙΚΕΣ ΚΑΤΑΣΤΑΣΕΙΣ ΤΗΣ ΕΞΑΜΗΝΗΣ ΠΕΡΙΟΔΟΥ ΠΟΥ ΕΛΗΞΕ ΤΗΝ 30 ΙΟΥΝΙΟΥ 2013

(Ποσά σε χιλιάδες Ευρώ εκτός εάν αναφέρεται διαφορετικά)

τέτοιων θεμάτων όπου θεωρείται απαραίτητο και συμπεριλαμβάνονται στις «Λοιπές Προβλέψεις» (Σημ. 22). Αυτές έχουν ως εξής:

Επιχειρηματικά θέματα

(α) *Εκκρεμείς υποθέσεις:* Η Εταιρεία εμπλέκεται σε διάφορες νομικές υποθέσεις και έχει διάφορες υποχρεώσεις σε εκκρεμότητα σχετικές με τις συνήθεις δραστηριότητες της επιχείρησης. Με βάση τις διαθέσιμες μέχρι σήμερα πληροφορίες, η διοίκηση πιστεύει ότι η έκβαση των υποθέσεων αυτών δεν θα έχει σημαντική επίδραση στα αποτελέσματα της Εταιρείας ή στην οικονομική της θέση πέραν αυτών που αναφέρονται στις προβλέψεις για νομικές υποθέσεις (Σημ. 22).

(β) *Παροχή εγγυήσεων:* Η Εταιρεία έχει εκδώσει επιστολές διαβεβαιώσεων και εγγυητικές επιστολές προς τράπεζες για δάνεια που αυτές έχουν χορηγήσει σε θυγατρικές και συνδεδεμένες εταιρείες, το ανεξόφλητο υπόλοιπο των οποίων την 30 Ιουνίου 2013 ανερχόταν στο ισόποσο των €919 εκατ. (31 Δεκεμβρίου 2012 €1.152 εκατ.) Επίσης, η Εταιρεία έχει εκδώσει ενέγγυες πιστώσεις και εγγυητικές επιστολές προς τρίτους, συμπεριλαμβανομένων των εγγυήσεων για αγορές αργού πετρελαίου ισόποσου €245 εκατ. κατά την 30 Ιουνίου 2013 (31 Δεκεμβρίου 2012: €12 εκατ.).

Φορολογικά και τελωνειακά θέματα

(γ) *Φορολογικές υποθέσεις:* Τον Ιούνιο 2011 ολοκληρώθηκε ο φορολογικός έλεγχος των χρήσεων 2002 έως 2005 της Εταιρείας, βάσει του οποίου προσδιορίστηκαν λογιστικές διαφορές ποσού €64 εκατ.. Η Εταιρεία έχει αποδεχθεί και συμβιβαστεί εξ' αυτών για το ποσό των €32 εκατ., για το οποίο προέκυψε πρόσθετος φόρος εισοδήματος πλέον προσαυξήσεων ποσού €18 εκατ. που έχει καταχωρηθεί στις ετήσιες οικονομικές καταστάσεις της 31 Δεκεμβρίου 2011. Το εναπομένον υπόλοιπο ύψους €32 εκατ. περιλαμβάνει, μεταξύ άλλων, λογιστικές διαφορές για φερόμενα ως «ελλείμματα» αποθεμάτων πετρελαιοειδών (βλέπε σημ. δ παρακάτω) παρά το γεγονός ότι κατά το φορολογικό έλεγχο δεν παρουσιάστηκαν τέτοια ευρήματα. Η Εταιρεία έχει ασκήσει προσφυγή κατά των συγκεκριμένων «ευρημάτων», καθώς εκτιμά ότι διαθέτει στοιχεία για να αποδείξει την έλλειψη θεμελίωσης και την ανακρίβεια των υποστηρικτικών υπολογισμών των συγκεκριμένων ισχυρισμών. Η έφεση της Εταιρείας συζητήθηκε στο Διοικητικό Εφετείο Πειραιά τον Ιανουάριο 2013 με την απόφαση να εκκρεμεί. Επιπλέον κατά τον εν λόγω έλεγχο καταλογίστηκαν φόροι ακινήτων συνολικού ύψους € 2,2 εκατ. για τα οποία η Εταιρεία έχει ασκήσει προσφυγές. Για τα ανωτέρω δεν έχει γίνει σχετική πρόβλεψη στις οικονομικές καταστάσεις της 30 Ιουνίου 2013, αφού η Εταιρεία εκτιμά τη δικαίωσή της.

Η Ελληνικά Πετρέλαια Α.Ε δεν έχει περαιώσει φορολογικά τη χρήση 2010. Επιπλέον, έχουν ολοκληρωθεί προσωρινοί φορολογικοί έλεγχοι ΦΠΑ για περίοδο έως και Δεκέμβριο 2012, όπως αναλυτικότερα αναφέρεται στη Σημ. 9. Σημειώνεται ότι για τις χρήσεις 2011 και εξής, οι ελληνικές εταιρείες υπόκεινται σε ετήσιο φορολογικό έλεγχο από τους τακτικούς τους ορκωτούς ελεγκτές-λογιστές. Η Εταιρεία ελέγχθηκε για τη χρήση 2011, λαμβάνοντας πιστοποιητικό φορολογικής συμμόρφωσης, με γνώμη χωρίς επιφύλαξη καθώς και για τη χρήση 2012, όπου επίσης αναμένεται πιστοποιητικό φορολογικής συμμόρφωσης, με γνώμη χωρίς επιφύλαξη.

(δ) *Καταλογιστικές πράξεις τελωνείων:* Εντός του 2008, παρελήφθησαν από το Τελωνείο Πειραιά καταλογιστικές πράξεις συνολικού ύψους περίπου €40 εκατ. για φερόμενα τελωνειακά «ελλείμματα» των φορολογικών αποθηκών της Εταιρείας στις εγκαταστάσεις Ασπροπύργου και Ελευσίνας για συγκεκριμένες περιόδους μεταξύ των ετών 2001 – 2005. Η Εταιρεία προσέφυγε κατά των σχετικών πράξεων δεδομένου ότι τα «ελλείμματα» οφείλονταν σε λογιστικές διαφορές που προέκυψαν κατά την εφαρμογή το 2001 του νέου ηλεκτρονικού συστήματος παρακολούθησης από τις τελωνειακές αρχές και όχι λόγω ύπαρξης πραγματικών ελλειμμάτων. Επιπρόσθετα τόσο οι εσωτερικές διαδικασίες της Εταιρείας όσο και ανεξάρτητοι ορκωτοί ελεγκτές επιβεβαίωσαν πέραν κάθε λογικής αμφιβολίας ότι δεν υπάρχουν ελλείμματα και τα λογιστικά βιβλία είναι σε συμφωνία με τα στοιχεία των επίσημων απογραφών, γεγονός με το οποίο συνάδουν και όλοι φορολογικοί έλεγχοι που αφορούν στις συγκεκριμένες περιόδους. Για τις ανωτέρω πράξεις, κατατέθηκαν εμπρόθεσμα προσφυγές ενώπιον του Διοικητικού Πρωτοδικείου Πειραιώς, για τις οποίες δεν έχει ακόμα προσδιορισθεί δικάσιμος. Δεδομένης της θέσης της Διοίκησης και των νομικών συμβούλων της Εταιρείας ότι η υπόθεση θα έχει θετική κατάληξη μετά την ακροαματική διαδικασία, δεν απαιτείται κάποια πρόβλεψη για σχετικές υποχρεώσεις.

Ωστόσο το Τελωνείο προχώρησε σε παρακράτηση ποσού €54 εκατ. (σύνολο καταλογισθέντων ποσών πλέον προσαυξήσεων), παρά την ύπαρξη αντίθετης προσωρινής δικαστικής πράξης υπέρ της Εταιρείας, έναντι ποσών που είχαν βεβαιωθεί για επιστροφή. Η Εταιρεία έχει καταθέσει σχετική προσφυγή και κατά της πράξης αυτής.

Η Εταιρεία εκτιμά ότι και οι δύο ανωτέρω προσφυγές θα ευδοκιμήσουν λόγω της βασιμότητας των ανωτέρω ουσιαστικών λόγων περί μη ύπαρξης ελλειμμάτων, συμπεριλαμβανομένων μεταξύ άλλων του γεγονότος ότι

ΕΛΛΗΝΙΚΑ ΠΕΤΡΕΛΑΙΑ Α.Ε.

ΣΥΝΟΠΤΙΚΕΣ ΕΝΔΙΑΜΕΣΕΣ ΟΙΚΟΝΟΜΙΚΕΣ ΚΑΤΑΣΤΑΣΕΙΣ ΤΗΣ ΕΞΑΜΗΝΗΣ ΠΕΡΙΟΔΟΥ ΠΟΥ ΕΛΗΞΕ ΤΗΝ 30 ΙΟΥΝΙΟΥ 2013 (Ποσά σε χιλιάδες Ευρώ εκτός εάν αναφέρεται διαφορετικά)

μεταγενέστεροι σχετικοί έλεγχοι στις ίδιες εγκαταστάσεις έχουν επιβεβαιώσει ότι δεν υφίστανται τέτοια ελλείμματα, αλλά και σημαντικών δικονομικών επιχειρημάτων στη δεύτερη υπόθεση όπου το Τελωνείο καταχράστηκε την εξουσία του, παρακρατώντας βεβαιωθείσες επιστροφές του Δημοσίου προς την Εταιρεία.

28. ΜΕΡΙΣΜΑΤΑ

Η πρόταση προς τη γενική συνέλευση για μέρισμα €0,45 ανά μετοχή για τη χρήση 2011 εγκρίθηκε από το διοικητικό συμβούλιο στις 23 Φεβρουαρίου 2012 και η τελική έγκριση δόθηκε από τη Γενική συνέλευση των μετόχων στις 28 Ιουνίου 2012. Το πληρωτέο μέρισμα ύψους €137.536 εμφανίζεται στην κατάσταση μεταβολών καθαρής θέσης.

Το Διοικητικό Συμβούλιο ενέκρινε την πρόταση προς τη γενική συνέλευση για τη διανομή μερίσματος ύψους €0,15 ανά μετοχή από τα αποτελέσματα του 2012 και τελική έγκριση δόθηκε από τη Γενική συνέλευση των μετόχων στις 27 Ιουνίου 2013. Το πληρωτέο μέρισμα ύψους €45.845 εμφανίζεται στην κατάσταση μεταβολών καθαρής θέσης, ενώ η ημερομηνία αποκοπής του μερίσματος είναι η 26η Αυγούστου 2013.

29. ΆΛΛΑ ΣΗΜΑΝΤΙΚΑ ΓΕΓΟΝΟΤΑ

Στις 8 Μαρτίου 2013 οι μέτοχοι της Αρτέμιους Ελλάς Α.Ε., συγγενούς εταιρείας στην οποία η Ελληνικά Πετρέλαια συμμετέχει με 35%, ενέκριναν τη ρευστοποίηση των καθαρών περιουσιακών στοιχείων της, με αποτέλεσμα τη λογιστικοποίηση ζημιάς από απομείωση επενδύσεων σε συγγενείς εταιρείες ύψους €11 εκατ. στα λοιπά έξοδα (Σημ. 6).

30. ΓΕΓΟΝΟΤΑ ΜΕΤΑ ΤΗΝ ΗΜΕΡΟΜΗΝΙΑ ΤΟΥ ΙΣΟΛΟΓΙΣΜΟΥ

Στις 16 Φεβρουαρίου 2012, τα Ελληνικά Πετρέλαια Α.Ε και το Ταμείο Αξιοποίησης Ιδιωτικής Περιουσίας του Δημοσίου («ΤΑΙΠΕΔ»), συμφώνησαν να ξεκινήσουν κοινή διαδικασία πώλησης του ποσοστού τους στον Όμιλο ΔΕΠΑ, με στόχο να πουλήσουν σε σύνολο το 100% των δραστηριοτήτων εφοδιασμού και εμπορίας, τη συμμετοχή τους σε περιφερειακές εταιρείες εμπορίας (ΔΕΠΑ Α.Ε και τις ΕΠΑ – Εταιρείες Παροχής Αερίου, 51% θυγατρικές της ΔΕΠΑ Α.Ε), καθώς και το 66% συμμετοχή στο δίκτυο μεταφοράς υψηλής πίεσης (ΔΕΣΦΑ Α.Ε – 100% θυγατρική της ΔΕΠΑ Α.Ε). Η συμφωνία αυτή εγκρίθηκε από τη Γενική Συνέλευση των μετόχων της Ελληνικά Πετρέλαια Α.Ε, στις 30 Ιανουαρίου 2012, ενώ η απόφαση απαιτούσε συγκεκριμένα πως οποιαδήποτε σχετική συναλλαγή θα τελεί ξανά υπό την έγκριση μιας νέας Γενικής Συνέλευσης.

Η διαδικασία πώλησης κατέληξε σε 3 μη-δεσμευτικές προσφορές για τον ΔΕΣΦΑ, οι οποίες παρελήφθησαν στις 5 Νοεμβρίου 2012, ενώ στο τελικό στάδιο προκρίθηκε μια δεσμευτική προσφορά για την αγορά του 66% του ΔΕΣΦΑ από την εταιρεία SOCAR (Εθνική εταιρεία πετρελαίου και αερίου του Αζερμπαϊτζάν). Η προσφορά, η οποία βελτιώθηκε μετά από διαπραγματεύσεις μεταξύ των πωλητών και του υποψήφιου αγοραστή, ανέρχεται στα €400 εκατ. για το 66% του ΔΕΣΦΑ, το οποίο σημαίνει €212,1 εκατ. για το 35%, το οποίο ανήκει στα Ελληνικά Πετρέλαια Α.Ε. Με δεδομένο ότι με την παρούσα δομή, ο ΔΕΣΦΑ Α.Ε είναι 100% θυγατρική της ΔΕΠΑ Α.Ε, για να ολοκληρωθεί η συναλλαγή, ο ΔΕΣΦΑ θα πρέπει να αποσχιστεί, μέσω διανομής μετοχών (η οποία θα αντιμετωπιστεί ως μείωση κεφαλαίου της ΔΕΠΑ Α.Ε), στους 2 υπάρχοντες μετόχους/πωλητές (δηλ. Ελληνικά Πετρέλαια Α.Ε 35% και ΤΑΙΠΕΔ 65%). Στη συνέχεια, και όταν ολοκληρωθούν όλες οι απαραίτητες εγκρίσεις από τις αρμόδιες αρχές, η SOCAR θα αγοράσει το 35% κατευθείαν από την Ελληνικά Πετρέλαια Α.Ε. και 31% από το ΤΑΙΠΕΔ.

Στις 2 Αυγούστου 2013 το Διοικητικό Συμβούλιο της Ελληνικά Πετρέλαια Α.Ε. αξιολόγησε την προσφορά για την πώληση του ποσοστού συμμετοχής 35% στο ΔΕΣΦΑ ως αποδεκτή και για το σκοπό αυτό έχει συγκαλέσει Έκτακτη Γενική Συνέλευση μετόχων, για τις 2 Σεπτεμβρίου 2013, με στόχο την έγκριση της συναλλαγής.

Την προηγούμενη μέρα από τη συνεδρίαση του Διοικητικού Συμβουλίου, την 1η Αυγούστου 2013, το Διοικητικό Συμβούλιο του ΤΑΙΠΕΔ αποδέχθηκε ομόφωνα την βελτιωμένη προσφορά της SOCAR.

Ο Όμιλος ενοποιεί τον όμιλο της ΔΕΠΑ με τη μέθοδο της καθαρής θέσης και η αξία της συμμετοχής στις ενοποιημένες οικονομικές καταστάσεις την 30η Ιουνίου 2013, η οποία αντικατοπτρίζει το 35% στον όμιλο ΔΕΠΑ, ανέρχεται στα €578 εκατ. Επιπρόσθετα, η αξία της συμμετοχής στην ΔΕΠΑ, στις οικονομικές καταστάσεις της μητρικής εταιρείας Ελληνικά Πετρέλαια Α.Ε, ανέρχεται στα €237 εκατ. Τα ποσά αυτά έχουν αξιολογηθεί σύμφωνα με τις οδηγίες του ΔΛΠ 36 και το αποτέλεσμα ήταν πως δεν υφίστανται ενδείξεις απομείωσης της αξίας της επένδυσης.

ΕΛΛΗΝΙΚΑ ΠΕΤΡΕΛΑΙΑ Α.Ε.

ΣΥΝΟΠΤΙΚΕΣ ΕΝΔΙΑΜΕΣΕΣ ΟΙΚΟΝΟΜΙΚΕΣ ΚΑΤΑΣΤΑΣΕΙΣ
ΤΗΣ ΕΞΑΜΗΝΗΣ ΠΕΡΙΟΔΟΥ ΠΟΥ ΕΛΗΞΕ ΤΗΝ 30 ΙΟΥΝΙΟΥ 2013
(Ποσά σε χιλιάδες Ευρώ εκτός εάν αναφέρεται διαφορετικά)

Με δεδομένο το γεγονός ότι η συναλλαγή μπορεί να ολοκληρωθεί μόνο μετά την έγκριση της Γενικής Συνέλευσης και των αρμοδίων αρχών, και με δεδομένο ότι δεν είναι γνωστό χρονικά πότε θα ολοκληρωθούν οι εγκρίσεις καθώς και η διαδικασία απόσχισης του ΔΕΣΦΑ, η διοίκηση θεωρεί σωστό να διατηρήσει στις 30 Ιουνίου 2013 την πολιτική, σύμφωνα με την οποία, η συμμετοχή στον όμιλο ΔΕΠΑ λογίζεται ως επένδυση σε συνδεδεμένη επιχείρηση.

**5. Πρόσθετες Πληροφορίες και Στοιχεία της απόφασης
7/448/11.10.2007 της Επιτροπής Κεφαλαιαγοράς
(ΦΕΚ Β/2092/29.10.2007)**

5.1. Δημοσιευμένα συνοπτικά Οικονομικά στοιχεία

ΕΛΛΗΝΙΚΑ ΠΕΤΡΕΛΑΙΑ Α.Ε.

Γ.Ε.ΜΗ 000296601000 (ΑΡ.Μ.Α.Ε 2443/06/Β/86/23)



ΣΤΟΙΧΕΙΑ ΚΑΙ ΠΛΗΡΟΦΟΡΙΕΣ ΠΕΡΙΟΔΟΥ ΑΠΟ 1 ΙΑΝΟΥΑΡΙΟΥ 2013 ΕΩΣ 30 ΙΟΥΝΙΟΥ 2013 (ΣΥΜΦΩΝΑ ΜΕ ΤΗΝ ΑΠΟΦΑΣΗ 4/507/28.4.2009 ΤΟΥ ΔΙΟΙΚΗΤΙΚΟΥ ΣΥΜΒΟΥΛΙΟΥ ΤΗΣ ΕΠΙΤΡΟΠΗΣ ΚΕΦΑΛΑΙΑΓΟΡΑΣ)

Τα παρακάτω στοιχεία και πληροφορίες, που προκύπτουν από τις οικονομικές καταστάσεις στοχεύουν σε μία γενική ενημέρωση για την οικονομική κατάσταση και τα αποτελέσματα του Ομίλου ΕΛΛΗΝΙΚΑ ΠΕΤΡΕΛΑΙΑ και της μητρικής Εταιρείας. Συνιστούμε επομένως στον αναγνώστη, πριν προβεί σε οποιαδήποτε είδους επενδυτική επιλογή ή άλλη συναλλαγή με τον εκδότη, να ανατρέξει στην διεύθυνση διαδικτύου της εταιρείας, όπου αναρτώνται οι

ΣΤΟΙΧΕΙΑ ΕΠΙΧΕΙΡΗΣΗΣ

Table with 2 columns: Information (Διεύθυνση Εδρας Εταιρείας, Διεύθυνση διαδικτύου, Ημερομηνία έγκρισης από το Διοικητικό Συμβούλιο των οικονομικών καταστάσεων, Ορκωτός ελεγκτής λογιστής, Ελεγκτική εταιρεία, Τύπος έκθεσης επισκόπησης) and Details (ΧΕΙΜΑΡΡΑΣ 8^ο - 15125 ΜΑΡΟΥΣΙ http://www.helpe.gr, 29 ΑΥΓΟΥΣΤΟΥ 2013, ΜΑΡΙΟΣ ΨΑΛΤΗΣ (ΑΜ ΣΟΕΛ 38081), ΠΡΑΞΙΓΟΥΔΗΤΡΑΧΟΥΣΚΟΥΠΕΡΣ ΑΝΩΝΥΜΗ ΕΛΕΓΚΤΙΚΗ ΕΤΑΙΡΕΙΑ, ΑΜ ΣΟΕΛ 113 ΜΕ ΣΥΜΦΩΝΗ ΓΝΩΜΗ

ΣΤΟΙΧΕΙΑ ΚΑΤΑΣΤΑΣΗΣ ΟΙΚΟΝΟΜΙΚΗΣ ΘΕΣΗΣ

Table with columns: ENΟΠΟΙΗΜΕΝΑ ΟΜΙΛΟΥ (30/6/2013, 31/12/2012) and ΜΗΤΡΙΚΗΣ ΕΤΑΙΡΕΙΑΣ (30/6/2013, 31/12/2012). Rows include ENΕΡΓΗΤΙΚΟ (Ιδιοχρησιμοποιούμενα ενσώματα πάγια στοιχεία, Άυλα περιουσιακά στοιχεία, Λοιπά μη κυκλοφορούντα περιουσιακά στοιχεία, Αποθέματα, Βραχυπρόθεσμες απαιτήσεις από πελάτες και χρεώστες, Λοιπά κυκλοφορούντα περιουσιακά στοιχεία, Μη κυκλοφορούντα περιουσιακά στοιχεία προοριζόμενα για πώληση) and ΣΥΝΟΛΟ ΕΝΕΡΓΗΤΙΚΟΥ.

ΠΑΘΗΤΙΚΟ

Table with columns: ENΟΠΟΙΗΜΕΝΑ ΟΜΙΛΟΥ (30/6/2013, 30/6/2012) and ΜΗΤΡΙΚΗΣ ΕΤΑΙΡΕΙΑΣ (30/6/2013, 30/6/2012). Rows include Μετοχικό Κεφάλαιο, Μετοχικό Κεφάλαιο - Υπέρ το άρτο, Λοιπά στοιχεία ιδίων κεφαλαίων, Σύνολο ιδίων κεφαλαίων ιδιοκτητών μητρικής (α), Δικαιώματα Μειοψηφίας (β), Σύνολο ιδίων κεφαλαίων (γ) = (α) + (β), Μακροπρόθεσμες δανειακές υποχρεώσεις, Προβλέψεις / Λοιπές μακροπρόθεσμες υποχρεώσεις, Βραχυπρόθεσμες δανειακές υποχρεώσεις, Λοιπές βραχυπρόθεσμες υποχρεώσεις, Σύνολο υποχρεώσεων (δ), ΣΥΝΟΛΟ ΙΔΙΩΝ ΚΕΦΑΛΑΙΩΝ ΚΑΙ ΥΠΟΧΡΕΩΣΕΩΝ (γ) + (δ)

ΣΤΟΙΧΕΙΑ ΚΑΤΑΣΤΑΣΗΣ ΣΥΝΟΛΙΚΩΝ ΕΞΟΔΩΝ ΠΕΡΙΟΔΟΥ

Table with columns: ENΟΠΟΙΗΜΕΝΑ ΟΜΙΛΟΥ (1/1/2013, 30/6/2013, 1/1/2012, 30/6/2012) and ΜΗΤΡΙΚΗΣ ΕΤΑΙΡΕΙΑΣ (1/4/2013, 30/6/2012). Rows include Κύκλος εργασιών, Μικτά κέρδη (Ζημίες) / Κέρδη προ φόρων, χρηματοδοτικών, επενδυτικών αποτελεσμάτων, (Ζημίες) / Κέρδη προ φόρων, Μέσων φόροι (Ζημίες) / Κέρδη μετά από φόρους, Κατανέμονται σε: Ιδιοκτήτες μητρικής, Δικαιώματα Μειοψηφίας, Λοιπά συνολικά έσοδα μετά από φόρους, Συγκεντρωτικά συνολικά (έξοδα) / έσοδα μετά από φόρους, Κατανέμονται σε: Ιδιοκτήτες μητρικής, Δικαιώματα Μειοψηφίας, (Ζημίες)/Κέρδη μετά από φόρους & δικ. μειοψηφίας ανά μετ.(€), (Ζημίες) / Κέρδη προ φόρων, χρηματοδοτικών, επενδυτικών αποτελεσμάτων και συνολικών αποσβέσεων (ΕΒΙΤΔΑ)

ΣΤΟΙΧΕΙΑ ΚΑΤΑΣΤΑΣΗΣ ΣΥΝΟΛΙΚΩΝ ΕΞΟΔΩΝ ΠΕΡΙΟΔΟΥ

Table with columns: ΜΗΤΡΙΚΗΣ ΕΤΑΙΡΕΙΑΣ (1/1/2013, 30/6/2013, 1/1/2012, 30/6/2012). Rows include Κύκλος εργασιών, Μικτές (Ζημίες) / κέρδη (Ζημίες) / Κέρδη προ φόρων, χρηματοδοτικών επενδυτικών αποτελεσμάτων, (Ζημίες) / Κέρδη προ φόρων, Μέσων φόροι (Ζημίες) / Κέρδη μετά από φόρους, Λοιπά συνολικά έσοδα / (έξοδα) μετά από φόρους, Συγκεντρωτικά συνολικά (έξοδα) / έσοδα μετά από φόρους, (Ζημίες) / Κέρδη μετά από φόρους ανά μετοχή (σε €), (Ζημίες) / Κέρδη προ φόρων, χρηματοδοτικών επενδυτικών αποτελεσμάτων και συνολικών αποσβέσεων (ΕΒΙΤΔΑ)

ΠΡΟΣΘΕΤΑ ΣΤΟΙΧΕΙΑ ΚΑΙ ΠΛΗΡΟΦΟΡΙΕΣ

1. Στη σημείωση Αρ. 30 των ενδιάμεσων ενοποιημένων οικονομικών καταστάσεων του Ομίλου αναφέρονται αναλυτικά οι εταιρείες που περιλαμβάνονται στον Όμιλο και όλες οι σχετικές πληροφορίες. 2. Δεν υπάρχουν μετοχές της εταιρείας οι οποίες κατέχονται είτε από την μητρική είτε από θυγατρικές επιχειρήσεις στη λήξη της τρέχουσας περιόδου. 3. Η ανέλεκτη φορολογικά χρήση για την μητρική εταιρεία ΕΛΛΗΝΙΚΑ ΠΕΤΡΕΛΑΙΑ Α.Ε. είναι η χρήση 2010 και για τις σημαντικότερες θυγατρικές είναι οι χρήσεις 2008 - 2010 όπως αναφέρεται στη σημείωση Αρ. 28 των ενδιάμεσων ενοποιημένων οικονομικών καταστάσεων του Ομίλου. Τον Φεβρουάριο του 2013 ολοκληρώθηκε ο φορολογικός έλεγχος της Ελληνικά Πετρέλαια Α.Ε. για τις χρήσεις 2006-2009. Με βάση αυτόν, προσδιορίστηκαν λογιστικές διαφορές € 29 εκ., όπως αναφέρεται στην σημ. Αρ. 10 των ενδιάμεσων ενοποιημένων οικονομικών καταστάσεων. Για τις συγκεκριμένες λογιστικές διαφορές προέκυψε φόρος και προσυζητήσεις ύψους περίπου € 14,5 εκ.. Η εταιρεία αξιολογεί την ανωτέρω κατάσταση ώστε να προσδιορίσει τις περαιτέρω ενέργειές της, ωστόσο δε θεωρεί ότι θα προκύψουν περαιτέρω υποχρεώσεις από αυτές που ήδη έχει αναγνωρίσει στις ενδιάμεσες οικονομικές της καταστάσεις. 4. Για την κατάρτιση των ενδιάμεσων ενοποιημένων οικονομικών καταστάσεων της περιόδου που έληξε στις 30/06/2013 έχουν τηρηθεί οι βασικές λογιστικές αρχές του Ισολογισμού της 31/12/2012, με εξαίρεση τα νέα ή αναθεωρημένα λογιστικά πρότυπα και διαρρυθμίσεις που τέθηκαν σε ισχύ το 2013 όπως αναλυτικά αναφέρονται στη σημ. Αρ. 2 των ενδιάμεσων ενοποιημένων οικονομικών καταστάσεων του Ομίλου της 30/06/2013. Όπου ήταν αναγκαίο τα συγκριτικά στοιχεία έχουν ανακατασκευαστεί για να συμψηφιστούν με τις αλλαγές στην παρουσίαση των στοιχείων της παρούσας χρήσης. 5. Όπως αναλυτικότερα αναφέρεται στη σημείωση Αρ. 28 των ενοποιημένων οικονομικών καταστάσεων, λόγω του μεγέθους και του πλήθους των ασυμμετρήσιμων δραστηριοτήτων, υφίσταται σε διάφορα στάδια της δικαστικής διαδικασίας σημαντικό αριθμός εκκρεμών δικών, υπέρ ή κατά των εταιρειών του Ομίλου από την έκδοση των οποίων δεν προβλέπεται ότι θα υπάρξει τελικά σημαντική επίπτωση επί των ενοποιημένων οικονομικών καταστάσεων. 6. Η Γενική Συνέλευση των μετόχων της 31 Ιανουαρίου του 2012, ενέκρινε Σύμφωνο Συνεργασίας με την Ελληνική Κυβέρνηση (Βασικός μέτοχος του Ομίλου ΔΕΠΑ), μέσω του οποίου συμφωνήθηκε η συμμετοχή του Ομίλου ΕΛΠΕ σε κοινή προσπάθεια πώλησης της 35% επένδυσής του στον Όμιλο ΔΕΠΑ. Στο τελικό στάδιο της διαδικασίας πώλησης προκρίθηκε δεσμευτική προσφορά για την αγορά του 66% του ΔΕΣΦΑ (100% θυγατρικής της ΔΕΠΑ Α.Ε.) από την εταιρεία SOCAR (Αζερμπαϊτζάν) έναντι €400 εκατ., που αντιστοιχεί €212 εκατ. για το ποσοστό της Ελληνικά Πετρέλαια Α.Ε. Η τελική έγκριση για τη συναλλαγή θα ληφθεί από Εκτακτά Γενικά Συνέλευση των μετόχων της 2 Σεπτεμβρίου 2013. Στις 30 Ιουνίου 2013, η καθαρή αξία της συμμετοχής στον Όμιλο ΔΕΠΑ ήταν € 578 εκατ. Δεδομένου ότι η συναλλαγή μπορεί να ολοκληρωθεί μόνο μετά την έγκριση της Γενικής Συνέλευσης και των αρμοδίων αρχών, και ότι δεν είναι γνωστό χρονικά πότε θα ολοκληρωθούν οι εγκρίσεις καθώς και οι διαδικασίες πώλησης του ΔΕΣΦΑ, η διοίκηση του Ομίλου, θεωρεί ασφαλές να διατηρήσει στις 30 Ιουνίου 2013, την πολιτική σύμφωνα με την οποία η συμμετοχή στον Όμιλο ΔΕΠΑ, λογίζεται ως επένδυση σε συνδεδεμένη επιχείρηση (Σημ. Αρ. 9 των ενδιάμεσων ενοποιημένων οικ. καταστάσεων). 7. Ο Όμιλος ολοκλήρωσε επιτυχώς την αναχρηματοδότηση των δανείων του ύψους € 0,9 δις που έληξαν τον Ιανουάριο του 2013. Η αναχρηματοδότηση επιτεύχθηκε μερικώς από τις λειτουργικές χρηματοροές και τα ταμειακά διαθέσιμα του Ομίλου και μερικώς από νέα δάνεια, όπως αναφέρεται στις σημ. Αρ. 3 & 20 των ενδιάμεσων ενοποιημένων οικονομικών καταστάσεων. Επιπροσθέτως, το Μάιο 2013 ο Όμιλος ολοκλήρωσε τη διαδικασία έκδοσης τετραετούς Ευρω-ομολόγου ύψους €500 εκατ. με επιτόκιο 8%, 8 Αριθμός αποσχετικόμενου προσωπικού την 30/06/2013 εντός Ελλάδος: Εταιρεία: 2.100, Όμιλος: 2.964 άτομα (30/06/2012: Εταιρεία: 2.101, Όμιλος: 3.167 άτομα). 9 Λόγω της τροποποίησης του ΔΠ 19 έχουν πραγματοποιηθεί αναπροσαρμογές στα λοιπά συγκεντρωτικά εσοδή, στα ίδια κεφάλαια και στις υποχρεώσεις παροχών προσωπικού λόγω εξόδου από την υπηρεσία των προηγούμενων χρήσεων. Οι παραπάνω αναπροσαρμογές παρατίθενται στη Σημ. Αρ. 21 των ενδιάμεσων ενοποιημένων οικονομικών καταστάσεων του Ομίλου.

ΣΤΟΙΧΕΙΑ ΚΑΤΑΣΤΑΣΗΣ ΜΕΤΑΒΟΛΩΝ ΚΑΘΑΡΗΣ ΘΕΣΗΣ

Table with columns: ENΟΠΟΙΗΜΕΝΑ ΟΜΙΛΟΥ (30/6/2013, 30/6/2012) and ΜΗΤΡΙΚΗΣ ΕΤΑΙΡΕΙΑΣ (30/6/2013, 30/6/2012). Rows include Σύνολο καθαρής θέσης έναρξης χρήσης (1/1/2013 & 1/1/2012 αντίστοιχα), Συγκεντρωτικά συνολικά (έξοδα) / έσοδα μετά από φόρους, Διανεμηθέντα μερίσματα στους μετόχους της μητρικής, Διανεμηθέντα μερίσματα στους μετόχους της μειοψηφίας, Συμμετοχή μετόχων μειοψηφίας σε μείωση μετοχικού κεφαλαίου θυγατρικής, Λοιπές κινήσεις καταχωρημένες απ'ευθείας στα ίδια κεφάλαια, Σύνολο καθαρής θέσης λήξης περιόδου

ΣΤΟΙΧΕΙΑ ΚΑΤΑΣΤΑΣΗΣ ΤΑΜΕΙΑΚΩΝ ΡΟΩΝ

Table with columns: ENΟΠΟΙΗΜΕΝΑ ΟΜΙΛΟΥ (1/1/2013, 30/6/2013, 1/1/2012, 30/6/2012) and ΜΗΤΡΙΚΗΣ ΕΤΑΙΡΕΙΑΣ (1/1/2013, 30/6/2013, 1/1/2012, 30/6/2012). Rows include Λειτουργικές δραστηριότητες (Ζημίες) / Κέρδη προ φόρων (συνεχιζόμενες δραστηριότητες), Πλέον / μείον προσαρμογές για: Αποσβέσεις, Αποσβέσεις Επιχορηγήσεων παγίου ενεργητικού, Χρεωστικοί τόκοι και συναφή έξοδα καταβεβλημένα, Πιστωτικοί τόκοι και συναφή έσοδα, Αποτελέσματα (έσοδα, έξοδα, κέρδη και ζημίες) επενδυτικής δραστηριότητας, Προβλέψεις και διαφορές απομίσθων, Συναλλαγματικές διαφορές, Κέρδος από εισφορά παγίων για αύξηση ΜΚ θυγατρικής, Κέρδη από πωλήσεις παγίων περιουσιακών στοιχείων

Πλέον / μείον προσαρμογές για μεταβολές λογαριασμών κεφαλαίου κίνησης ή που σχετίζονται με τις λειτουργικές δραστηριότητες

Table with columns: ENΟΠΟΙΗΜΕΝΑ ΟΜΙΛΟΥ (1/1/2013, 30/6/2013, 1/1/2012, 30/6/2012) and ΜΗΤΡΙΚΗΣ ΕΤΑΙΡΕΙΑΣ (1/1/2013, 30/6/2013, 1/1/2012, 30/6/2012). Rows include (Αύξηση)/Μείωση αποθεμάτων, (Αύξηση)/Μείωση απαιτήσεων, Αύξηση/(Μείωση) υποχρεώσεων, Μέσων: Καταβεβλημένα Φόροι, Σύνολο εισροών/(εκροών) από λειτουργικές δραστηριότητες (α)

Επενδυτικές δραστηριότητες

Table with columns: ENΟΠΟΙΗΜΕΝΑ ΟΜΙΛΟΥ (1/1/2013, 30/6/2013, 1/1/2012, 30/6/2012) and ΜΗΤΡΙΚΗΣ ΕΤΑΙΡΕΙΑΣ (1/1/2013, 30/6/2013, 1/1/2012, 30/6/2012). Rows include Αγορά ενσώματων και άυλων παγίων στοιχείων, Εισπράξεις από πωλήσεις ενσώματων και άυλων παγίων στοιχείων, Τόκοι εισπραχθέντες, Μερίσματα εισπραχθέντα, Από (αύξηση)/μείωση μετοχ.κεφ. θυγατρικών,συγγενών, κοιν/ξένων και λοιπών επενδύσεων

Σύνολο εισροών/(εκροών) από επενδυτικές δραστηριότητες (β)

Χρηματοδοτικές δραστηριότητες

Table with columns: ENΟΠΟΙΗΜΕΝΑ ΟΜΙΛΟΥ (1/1/2013, 30/6/2013, 1/1/2012, 30/6/2012) and ΜΗΤΡΙΚΗΣ ΕΤΑΙΡΕΙΑΣ (1/1/2013, 30/6/2013, 1/1/2012, 30/6/2012). Rows include Χρεωστικοί τόκοι και συναφή έξοδα καταβεβλημένα, Μερίσματα πληρωθέντα, Εισπράξεις από εκδοθέντα / αναληφθέντα δάνεια, Εξοφλήσεις δανείων, Χορήγηση δανείων σε θυγατρική εταιρεία, Σύνολο εισροών/(εκροών) από χρηματοδοτικές δραστηριότητες (γ)

Καθαρή (μείωση) / αύξηση στα ταμειακά διαθέσιμα και ισοδύναμα περιόδου (α)+(β)+(γ)

Table with columns: ENΟΠΟΙΗΜΕΝΑ ΟΜΙΛΟΥ (30/6/2013, 30/6/2012) and ΜΗΤΡΙΚΗΣ ΕΤΑΙΡΕΙΑΣ (30/6/2013, 30/6/2012). Rows include Καθαρή (μείωση) / αύξηση στα ταμειακά διαθέσιμα και ισοδύναμα περιόδου (α)+(β)+(γ)

Ταμειακά διαθέσιμα και ισοδύναμα έναρξης περιόδου

Table with columns: ENΟΠΟΙΗΜΕΝΑ ΟΜΙΛΟΥ (30/6/2013, 30/6/2012) and ΜΗΤΡΙΚΗΣ ΕΤΑΙΡΕΙΑΣ (30/6/2013, 30/6/2012). Rows include Ταμειακά διαθέσιμα και ισοδύναμα έναρξης περιόδου, Συναλλαγματικές διαφορές στα ταμειακά διαθέσιμα και ισοδύναμα

Ταμειακά διαθέσιμα και ισοδύναμα λήξης περιόδου

Table with columns: ENΟΠΟΙΗΜΕΝΑ ΟΜΙΛΟΥ (30/6/2013, 30/6/2012) and ΜΗΤΡΙΚΗΣ ΕΤΑΙΡΕΙΑΣ (30/6/2013, 30/6/2012). Rows include Ταμειακά διαθέσιμα και ισοδύναμα λήξης περιόδου

10. Το ποσό των προβλέψεων που έχουν διενεργηθεί είναι:

Table with columns: ΟΜΙΛΟΣ, ΕΤΑΙΡΕΙΑ. Rows include α) για επίδικες υποθέσεις, β) για φορολογικές εκκρεμότητες, γ) για μελλοντικές αποχωρήσεις προσωπικού, δ) για λοιπές προβλέψεις δαπανών

11. Τα λοιπά συνολικά έσοδα μετά από φόρους του Ομίλου και της μητρικής εταιρείας αναλύονται ως εξής:

Table with columns: ENΟΠΟΙΗΜΕΝΑ ΟΜΙΛΟΥ (30/6/2013, 30/6/2012) and ΜΗΤΡΙΚΗΣ ΕΤΑΙΡΕΙΑΣ (30/6/2013, 30/6/2012). Rows include Κέρδη/(Ζημίες) από αποτίμηση χρηματοοικονομικών στοιχείων διαθέσιμων προς πώληση, Πράξεις αντιστάθμισης κινδύνου ταμειακών ροών, Αναλογιστικά κέρδη/(ζημίες) από συνταξοδοτικά προγράμματα καθορισμένων παροχών, Συναλλαγματικές διαφορές μετατροπής από ενοποίηση θυγατρικών, Λοιπά συνολικά έσοδα μετά από φόρους

12. Οι συρρετικές συναλλαγές του Ομίλου και της μητρικής εταιρείας με συνδεδεμένα μέρη (σε χιλ. Ευρώ) αναφέρονται στο πιο κάτω πίνακα:

Table with columns: ΟΜΙΛΟΣ, ΕΤΑΙΡΕΙΑ. Rows include Έσοδα, Έξοδα, Απαιτήσεις, Υποχρεώσεις, Συναλλαγές και αμοιβές Δ/κων στελεχών και μελών Διοίκησης, Απαιτήσεις/υποχρεώσεις Δ/κων στελεχών και μελών Διοίκησης

Αθήνα, 29 Αυγούστου 2013

Ο ΠΡΟΕΔΡΟΣ Δ.Σ.

Ο ΔΙΕΥΘΥΝΩΝ ΣΥΜΒΟΥΛΟΣ

Ο ΓΕΝΙΚΟΣ ΔΙΕΥΘΥΝΤΗΣ ΟΙΚΟΝΟΜΙΚΟΥ ΟΜΙΛΟΥ

Ο ΔΙΕΥΘΥΝΤΗΣ ΛΟΓΙΣΤΙΚΗΣ

ΧΡΗΣΤΟΣ Κ. ΚΟΜΝΗΝΟΣ Α.Δ.Τ. ΑΚ 121225

ΙΩΑΝΝΗΣ Α. ΚΩΣΤΟΠΟΥΛΟΣ ΑΡ. ΔΙΑΒ. 702932584

ΑΝΔΡΕΑΣ Ν. ΣΙΑΜΙΣΙΗΣ Α.Δ.Τ. ΑΑ 010147

ΣΤΕΦΑΝΟΣ Η. ΠΑΠΑΔΗΜΗΤΡΙΟΥ Α.Δ.Τ. ΑΚ 553436