

ΓΡ. ΣΑΡΑΝΤΗΣ Α.Β.Ε.Ε.

ΕΤΗΣΙΑ ΟΙΚΟΝΟΜΙΚΗ ΕΚΘΕΣΗ

της περιόδου από 1η Ιανουαρίου έως 31η Δεκεμβρίου 2021



Η Ετήσια Οικονομική Έκθεση καταρτίσθηκε σύμφωνα με το άρθρο 4 του Ν.3556/2007 και εγκρίθηκε από το Διοικητικό Συμβούλιο της ΓΡ. ΣΑΡΑΝΤΗΣ Α.Β.Ε.Ε. στις 28 Απριλίου 2022. Είναι αναρτημένη στο διαδίκτυο, στην ηλεκτρονική διεύθυνση www.sarantisgroup.com

ΠΕΡΙΕΧΟΜΕΝΑ

1.	ΔΗΛΩΣΕΙΣ ΜΕΛΩΝ ΤΟΥ ΔΙΟΙΚΗΤΙΚΟΥ ΣΥΜΒΟΥΛΙΟΥ	4
2.	ΕΤΗΣΙΑ ΕΚΘΕΣΗ ΔΙΑΧΕΙΡΙΣΗΣ ΤΟΥ ΔΙΟΙΚΗΤΙΚΟΥ ΣΥΜΒΟΥΛΙΟΥ	6
2.1	ΕΙΣΑΓΩΓΗ.....	6
2.2	ΕΠΙΔΟΣΕΙΣ ΚΑΙ ΧΡΗΜΑΤΟΟΙΚΟΝΟΜΙΚΗ ΘΕΣΗ	6
2.3	ΣΗΜΑΝΤΙΚΑ ΕΠΙΧΕΙΡΗΜΑΤΙΚΑ ΓΕΓΟΝΟΤΑ ΚΑΤΑ ΤΗΝ ΔΙΑΡΚΕΙΑ ΤΟΥ 2021	10
2.4	ΚΥΡΙΟΤΕΡΟΙ ΚΙΝΔΥΝΟΙ ΚΑΙ ΑΒΕΒΑΙΟΤΗΤΕΣ ΓΙΑ ΤΟ 2022.	13
2.5	ΠΡΟΒΛΕΠΟΜΕΝΗ ΠΟΡΕΙΑ ΚΑΙ ΕΞΕΛΙΞΗ	16
2.6	ΣΥΝΑΛΛΑΓΕΣ ΣΥΝΔΕΔΕΜΕΝΩΝ ΜΕΡΩΝ	16
2.7	ΑΝΑΛΥΤΙΚΕΣ ΠΛΗΡΟΦΟΡΙΕΣ ΚΑΤΑ ΤΟ ΑΡΘΡΟ 4, ΠΑΡ.7, Ν.3556/2007.	19
2.8	Πληροφορίες για αποκτηθείσες Ίδιες Μετοχές σύμφωνα με το α. 50 παρ. 2 του Ν. 4548/2018.	21
2.9	ΔΡΑΣΤΗΡΙΟΤΗΤΑ ΣΤΟΝ ΤΟΜΕΑ ΕΡΕΥΝΩΝ ΚΑΙ ΑΝΑΠΤΥΞΗΣ	21
2.10	ΥΠΟΚΑΤΑΣΤΗΜΑΤΑ ΤΗΣ ΕΤΑΙΡΕΙΑΣ	22
2.11	ΜΕΤΑΓΕΝΕΣΤΕΡΑ ΓΕΓΟΝΟΤΑ	22
2.12	ΔΗΛΩΣΗ ΕΤΑΙΡΙΚΗΣ ΔΙΑΚΥΒΕΡΝΗΣΗΣ	23
2.13	ΜΗ-ΧΡΗΜΑΤΟΟΙΚΟΝΟΜΙΚΗ ΚΑΤΑΣΤΑΣΗ	38
2.14	ΕΝΑΛΛΑΚΤΙΚΟΙ ΔΕΙΚΤΕΣ ΜΕΤΡΗΣΗΣ ΑΠΟΔΟΣΗΣ («ΕΔΜΑ»)	61
3.	ΕΚΘΕΣΗ ΑΝΕΞΑΡΤΗΤΟΥ ΟΡΚΩΤΟΥ ΕΛΕΓΚΤΗ ΛΟΓΙΣΤΗ	64
4.	ΕΤΗΣΙΕΣ ΧΡΗΜΑΤΟΟΙΚΟΝΟΜΙΚΕΣ ΚΑΤΑΣΤΑΣΕΙΣ	74
4.1	ΚΑΤΑΣΤΑΣΗ ΧΡΗΜΑΤΟΟΙΚΟΝΟΜΙΚΗΣ ΘΕΣΗΣ.....	74
4.2	ΣΤΟΙΧΕΙΑ ΚΑΤΑΣΤΑΣΗΣ ΣΥΝΟΛΙΚΩΝ ΕΣΟΔΩΝ	75
4.3	ΚΑΤΑΣΤΑΣΗ ΜΕΤΑΒΟΛΩΝ ΙΔΙΩΝ ΚΕΦΑΛΑΙΩΝ ΠΕΡΙΟΔΟΥ ΤΟΥ ΟΜΙΛΟΥ	76
4.4	ΚΑΤΑΣΤΑΣΗ ΜΕΤΑΒΟΛΩΝ ΙΔΙΩΝ ΚΕΦΑΛΑΙΩΝ ΠΕΡΙΟΔΟΥ ΤΗΣ ΕΤΑΙΡΕΙΑΣ.....	77
4.5	ΚΑΤΑΣΤΑΣΗ ΤΑΜΕΙΑΚΩΝ ΡΟΩΝ.....	78
4.6	ΣΗΜΕΙΩΣΕΙΣ ΕΠΙ ΤΩΝ ΕΤΗΣΙΩΝ ΧΡΗΜΑΤΟΟΙΚΟΝΟΜΙΚΩΝ ΚΑΤΑΣΤΑΣΕΩΝ	79
4.6.1	Η Εταιρεία.....	79
4.6.2	Δομή του ομίλου.....	79
4.7	ΠΛΑΙΣΙΟ ΚΑΤΑΡΤΙΣΗΣ ΤΩΝ ΧΡΗΜΑΤΟΟΙΚΟΝΟΜΙΚΩΝ ΚΑΤΑΣΤΑΣΕΩΝ	80
4.7.1	Συμμόρφωση με τα ΔΠΧΑ.....	80
4.7.2	Βάση κατάρτισης των χρηματοοικονομικών καταστάσεων	80
4.7.3	Έγκριση των χρηματοοικονομικών καταστάσεων	80
4.7.4	Καλυπτόμενη περίοδος	80
4.7.5	Παρουσίαση των χρηματοοικονομικών καταστάσεων.....	80
4.7.6	Σημαντικές κρίσεις και εκτιμήσεις της διοίκησης.....	80
4.7.7	Σημαντικές λογιστικές πολιτικές.....	84
4.8	ΒΑΣΙΚΕΣ ΛΟΓΙΣΤΙΚΕΣ ΑΡΧΕΣ	88
4.8.1	Ενοποίηση.....	88
4.8.2	Μετατροπή ξένου νομίσματος	90
4.8.3	Οικονομικές πληροφορίες κατά τομέα.....	90
4.8.4	Υπεραξία	90
4.8.5	Άυλα περιουσιακά στοιχεία.....	91
4.8.6	Ενσώματες ακινητοποιήσεις.....	91
4.8.7	Επενδύσεις σε ακίνητα	92
4.8.8	Απομείωση αξίας μη χρηματοοικονομικών περιουσιακών στοιχείων	92
4.8.9	Αποθέματα.....	92
4.8.10	Χρηματοοικονομικά μέσα.....	93
4.8.11	Συμφηφισμός χρηματοοικονομικών μέσων	94
4.8.12	Εμπορικές απαιτήσεις.....	95
4.8.13	Ταμειακά ισοδύναμα	95

4.8.14	Μετοχικό κεφάλαιο	95
4.8.15	Δάνεια	95
4.8.16	Μισθώσεις	95
4.8.17	Παροχές στο προσωπικό	96
4.8.18	Αναγνώριση εσόδων	96
4.8.19	Κρατικές επιχορηγήσεις	98
4.8.20	Ενδεχόμενες Υποχρεώσεις και Προβλέψεις	98
4.8.21	Διανομή μερισμάτων	98
4.8.22	Τρέχουσα και αναβαλλόμενη φορολογία	98
4.8.23	Αναταξινόμηση Κονδυλίων	99
4.9	ΔΙΑΧΕΙΡΙΣΗ ΧΡΗΜΑΤΟΟΙΚΟΝΟΜΙΚΟΥ ΚΙΝΔΥΝΟΥ	99
4.9.1	Διαχείριση Κεφαλαίου	99
4.9.2	Χρηματοοικονομικά Μέσα	99
4.9.3	Προσδιορισμός των εύλογων αξιών	100
4.9.4	Συναλλαγματικός κίνδυνος	101
4.9.5	Κίνδυνος επιτοκίου	101
4.9.6	Πιστωτικός κίνδυνος	102
4.9.7	Κίνδυνος Ρευστότητας	102
4.9.8	Κίνδυνος διακύμανσης τιμών πρώτων υλών	103
4.10	ΕΠΕΞΗΓΗΜΑΤΙΚΕΣ ΣΗΜΕΙΩΣΕΙΣ ΕΠΙ ΤΩΝ ΧΡΗΜΑΤΟΟΙΚΟΝΟΜΙΚΩΝ ΚΑΤΑΣΤΑΣΕΩΝ	103
4.10.1	Πληροφόρηση ανά τομέα	103
4.10.2	Επενδύσεις σε θυγατρικές, συγγενείς επιχειρήσεις	105
4.10.3	Υπεραξία	106
4.10.4	Αποθέματα	107
4.10.5	Εμπορικές Απαιτήσεις και λουπές απαιτήσεις	108
4.10.6	Ταμειακά διαθέσιμα και ισοδύναμα	110
4.10.7	Χρηματοοικονομικά στοιχεία σε εύλογη αξία μέσω αποτελεσμάτων	110
4.10.8	Προμηθευτές και λουπές υποχρεώσεις	110
4.10.9	Προβλέψεις και λουπές μακροπρόθεσμες υποχρεώσεις	111
4.10.10	Δάνεια	112
4.10.11	Φόρος εισοδήματος	114
4.10.12	Αναβαλλόμενοι φόροι	115
4.10.13	Παροχές προσωπικού	116
4.10.14	Έξοδα ανά κατηγορία	116
4.10.15	Χρηματοοικονομικά έσοδα/έξοδα	118
4.10.16	Μετοχικό κεφάλαιο	119
4.10.17	Κέρδη ανά μετοχή	119
4.10.18	Μερίσματα	119
4.10.19	Ίδιες μετοχές	119
4.10.20	Αποθεματικά	120
4.10.21	Πίνακας μεταβολής παγίων	121
4.10.22	Αριθμός απασχολούμενου προσωπικού	129
4.10.23	Παροχές στους εργαζόμενους μετά την έξοδο από την υπηρεσία	129
4.10.24	Δικαστικές Υποθέσεις	130
4.10.25	Ενδεχόμενες Υποχρεώσεις	130
4.10.26	Δεσμεύσεις και Συμβατικές Υποχρεώσεις	130
4.10.27	Γεγονότα μετά την ημερομηνία των χρηματοοικονομικών καταστάσεων	130
4.10.28	Συναλλαγματικές διαφορές μετατροπής	131
4.10.29	Συναλλαγές συνδεδεμένων μερών	132
4.10.30	Πίνακες κατανομής ανά κλάδο και χώρα δραστηριοποίησης	135

1. ΔΗΛΩΣΕΙΣ ΜΕΛΩΝ ΤΟΥ ΔΙΟΙΚΗΤΙΚΟΥ ΣΥΜΒΟΥΛΙΟΥ**Δηλώσεις των Μελών του Διοικητικού Συμβουλίου
(σύμφωνα με το άρθρο 4 του Ν. 3556/2007)**

Δηλώνεται με την παρούσα ότι, εξ' όσων γνωρίζουμε οι ετήσιες εταιρικές και ενοποιημένες χρηματοοικονομικές καταστάσεις της εταιρείας «ΓΡ. ΣΑΡΑΝΤΗΣ Α.Β.Ε.Ε.» για την περίοδο από 1η Ιανουαρίου 2021 έως την 31η Δεκεμβρίου 2021, οι οποίες καταρτίστηκαν σύμφωνα με τα ισχύοντα Διεθνή Πρότυπα Χρηματοοικονομικής Αναφοράς, απεικονίζουν κατά τρόπο αληθή τα στοιχεία του ενεργητικού και του παθητικού, την καθαρή θέση και τα αποτελέσματα χρήσεως της εταιρείας «ΓΡ. ΣΑΡΑΝΤΗΣ Α.Β.Ε.Ε.» καθώς και των επιχειρήσεων που περιλαμβάνονται στην ενοποίηση εκλαμβανομένων ως σύνολο.

Δηλώνεται επίσης ότι, εξ' όσων γνωρίζουμε η ετήσια έκθεση διαχείρισης του διοικητικού συμβουλίου απεικονίζει κατά τρόπο αληθή την εξέλιξη, τις επιδόσεις και τη θέση της «ΓΡ. ΣΑΡΑΝΤΗΣ Α.Β.Ε.Ε.», καθώς και των επιχειρήσεων που περιλαμβάνονται στην ενοποίηση εκλαμβανομένων ως σύνολο, συμπεριλαμβανομένης της περιγραφής των κυριότερων κινδύνων και αβεβαιοτήτων που αντιμετωπίζουν.

Μαρούσι, 28 Απριλίου 2022

Οι βεβαιούντες

**Ο ΠΡΟΕΔΡΟΣ ΤΟΥ ΔΙΟΙΚΗΤΙΚΟΥ
ΣΥΜΒΟΥΛΙΟΥ**

**ΔΙΕΥΘΥΝΩΝ ΣΥΜΒΟΥΛΟΣ
& ΜΕΛΟΣ Δ.Σ**

**Ο ΟΙΚΟΝΟΜΙΚΟΣ ΔΙΕΥΘΥΝΤΗΣ
ΟΜΙΛΟΥ & ΜΕΛΟΣ Δ.Σ.**

ΓΡΗΓΟΡΗΣ ΣΑΡΑΝΤΗΣ

ΚΥΡΙΑΚΟΣ ΣΑΡΑΝΤΗΣ

ΚΩΝΣΤΑΝΤΙΝΟΣ ΡΟΖΑΚΕΑΣ

Α.Δ.Τ. Χ 080619/03

Α.Δ.Τ. ΑΙ 597050/2010

Α.Δ.Τ. ΑΚ 783631/13

ΕΤΗΣΙΑ ΕΚΘΕΣΗ ΔΙΑΧΕΙΡΙΣΗΣ ΤΟΥ ΔΙΟΙΚΗΤΙΚΟΥ ΣΥΜΒΟΥΛΙΟΥ

ΓΙΑ ΤΗΝ ΧΡΗΣΗ 01.01.2021 – 31.12.2021



2. ΕΤΗΣΙΑ ΕΚΘΕΣΗ ΔΙΑΧΕΙΡΙΣΗΣ ΤΟΥ ΔΙΟΙΚΗΤΙΚΟΥ ΣΥΜΒΟΥΛΙΟΥ

ΕΤΗΣΙΑ ΕΚΘΕΣΗ ΔΙΑΧΕΙΡΙΣΗΣ ΤΟΥ ΔΙΟΙΚΗΤΙΚΟΥ ΣΥΜΒΟΥΛΙΟΥ

ΤΗΣ ΕΤΑΙΡΕΙΑΣ «ΓΡ. ΣΑΡΑΝΤΗΣ Α.Β.Ε.Ε.»

επί των Χρηματοοικονομικών Καταστάσεων της χρήσης από 1^η Ιανουαρίου έως 31^η Δεκεμβρίου 2021

2.1 ΕΙΣΑΓΩΓΗ

Η παρούσα Ετήσια Έκθεση του Διοικητικού Συμβουλίου η οποία ακολουθεί (εφεξής «Έκθεση»), αφορά στην χρονική περίοδο 1.1.2021 - 31.12.2021. Η Έκθεση συντάχθηκε και είναι εναρμονισμένη με τις σχετικές διατάξεις του νόμου 3556/2007 (ΦΕΚ 91Α/30.4.2007) και τις επ' αυτού εκδοθείσες εκτελεστικές αποφάσεις της Επιτροπής Κεφαλαιαγοράς, και ιδίως την Απόφαση 8/754/14.04.2016 του ΔΣ της Επιτροπής Κεφαλαιαγοράς, καθώς και τις διατάξεις των άρθρων 150 έως και 154 του Νόμου 4548/2018.

Η Έκθεση περιλαμβάνεται αυτούσια μαζί με τις χρηματοοικονομικές καταστάσεις της «ΓΡ. ΣΑΡΑΝΤΗΣ Α.Β.Ε.Ε.» (εφεξής «Εταιρείας») και τα λοιπά απαιτούμενα από τον νόμο στοιχεία και δηλώσεις στην ετήσια οικονομική έκθεση της χρήσης 1.1.2021 - 31.12.2021.

Στη παρούσα έκθεση συνοψίζονται χρηματοοικονομικές πληροφορίες για τη χρήση 2021, σημαντικά γεγονότα που διαδραματίστηκαν στην εν λόγω περίοδο και η επίδρασή τους στις χρηματοοικονομικές καταστάσεις, περιγράφονται οι κυριότεροι κίνδυνοι και αβεβαιότητες που οι εταιρίες του ομίλου ενδέχεται να αντιμετωπίσουν στην επόμενη χρήση και τέλος παρατίθενται οι σημαντικές συναλλαγές που καταρτίστηκαν μεταξύ του εκδότη και των συνδεδεμένων με αυτόν προσώπων.

Η Έκθεση επίσης περιέχει μη χρηματοοικονομικά στοιχεία - έκθεση βιώσιμης ανάπτυξης, τη δήλωση Εταιρικής Διακυβέρνησης, την παράθεση των σημαντικών συναλλαγών της Εταιρείας και του Ομίλου με τα συνδεδεμένα τους μέρη, καθώς και επιπρόσθετη πληροφόρηση όπως ζητείται από τη σχετική νομοθεσία.

Οι χρηματοοικονομικές καταστάσεις (εταιρικές και ενοποιημένες), η έκθεση ελέγχου του ανεξάρτητου ορκωτού ελεγκτή λογιστή και η έκθεση διαχείρισης του Διοικητικού Συμβουλίου της «ΓΡ. ΣΑΡΑΝΤΗΣ Α.Β.Ε.Ε.» αναρτώνται στην διεύθυνση: <https://sarantisgroup.com/investor-relations/financial-briefing/results-release/>

Οι χρηματοοικονομικές καταστάσεις και οι εκθέσεις ελέγχου των ορκωτών ελεγκτών λογιστών των εταιρειών του Ομίλου Σαράντη που ενοποιούνται και δεν είναι εισηγμένες αναρτώνται στην παρακάτω διεύθυνση: <https://sarantisgroup.com/investor-relations/financial-briefing/subsidiaries-financial-statements/>

Οι ενοποιημένες και εταιρικές Χρηματοοικονομικές Καταστάσεις συντάχθηκαν σύμφωνα με τα Διεθνή Πρότυπα Χρηματοοικονομικής Αναφοράς (Δ.Π.Χ.Α.), όπως αυτά έχουν υιοθετηθεί από την Ευρωπαϊκή Ένωση (Ε.Ε.).

Στην παράγραφο 2.14 της παρούσας Έκθεσης γίνεται επίσης αναφορά σε Εναλλακτικούς Δείκτες Μέτρησης Απόδοσης.

2.2 ΕΠΙΔΟΣΕΙΣ ΚΑΙ ΧΡΗΜΑΤΟΟΙΚΟΝΟΜΙΚΗ ΘΕΣΗ

Οι ενοποιημένες πωλήσεις του Ομίλου κατά το έτος 2021 ανήλθαν σε € 408,20 εκ. από € 393,38 εκ. το έτος 2020, παρουσιάζοντας σημαντική αύξηση κατά 3,77%, δεδομένης της υψηλής συγκρίσιμης βάσης πέρυσι και της εξισορροπημένης καταναλωτικής ζήτησης.

Κατά την διάρκεια του 2021 και σε ολόκληρη την γεωγραφική του περιοχή, η ανάπτυξη του Ομίλου τροφοδοτήθηκε από τις στρατηγικές προϊοντικές κατηγορίες του Ομίλου, και ιδιαιτέρως αυτές σχετίζονται με την περιποίηση δέρματος, τον καθαρισμό σώματος, τα αποσμητικά, τα αντιηλιακά, την οικιακή φροντίδα και τα συμπληρώματα διατροφής, καθώς επίσης και τα καλλυντικά επιλεκτικής διανομής.

- Οι πωλήσεις στην Ελλάδα διαμορφώθηκαν σε € 142,78 εκ. το έτος 2021 από € 136,05 εκ. το περυσινό έτος, παρουσιάζοντας κατά 4,95%, με την αγορά της ευρείας διανομής να οδηγεί την αύξηση, παρά την πτωτική πορεία που εμφανίζει η αγορά στις κατηγορίες του Ομίλου, και τα Καλλυντικά Επιλεκτικής Διανομής να

παρουσιάζουν άνοδο λόγω της επαναλειτουργίας του συγκεκριμένου καναλιού και της αυξημένης κατανάλωσης σε αυτό.

- Οι χώρες του εξωτερικού που αντιπροσωπεύουν 65,02% του συνόλου των πωλήσεων του Ομίλου, σημείωσαν άνοδο κατά 3,14% στα €265,42 εκ. το 2021 από €257,33 εκ. το 2020. Εξαιρώντας την νομισματική επίδραση, σε ουδέτερη νομισματική βάση, οι πωλήσεις των ξένων χωρών παρουσίασαν αύξηση πωλήσεων κατά 4,9%.

Η κερδοφορία του Ομίλου το έτος 2021 επηρεάστηκε σε μεγάλο βαθμό από τις αυξανόμενες πληθωριστικές πιέσεις, κυρίως λόγω των υψηλότερων τιμών των εμπορευμάτων και του μεταφορικού κόστους. Οι ισορροπημένες λειτουργικές δαπάνες και τα ελεγχόμενα έξοδα διαφήμισης και προώθησης που επικεντρώθηκαν σε συγκεκριμένες στρατηγικές κατηγορίες και πρωτοβουλίες, συνέβαλαν εν μέρει στην αντιστάθμιση των επιπτώσεων των πληθωριστικών πιέσεων.

- Το EBITDA* μειώθηκε κατά 4,71% στα €59,69 εκ. κατά το έτος 2021 από €62,64 εκ. το έτος 2020 και το περιθώριο EBITDA διαμορφώθηκε στο 14,62% στο έτος 2021 από 15,92% το περυσινό έτος.
- Το EBIT ανήλθε σε €46,82 εκ. κατά το FY '21 από €50,00 εκ. το FY'20, μειωμένο κατά 6,36% και το περιθώριο EBIT διαμορφώθηκε σε 11,47% από 12,71% το περυσινό έτος.
- Το EBT έφτασε τα €49,57 εκ. το έτος 2021 από €47,39 εκ. το περυσινό έτος, αυξημένα κατά 4,59%, και το περιθώριο EBT ανήλθε σε 12,14% από 12,05% το περυσινό έτος.
- Τα Καθαρά Κέρδη διαμορφώθηκαν σε €40,29 εκ. το FY '21 από €38,70 εκ. το περυσινό έτος, αυξημένα κατά 4,12%, και το περιθώριο Καθαρού Κέρδους ανήλθε σε 9,87% από 9,84% το FY '20.

** Συγκρίσιμα οικονομικά μεγέθη – Δίνεται επεξήγηση στην παράγραφο 2.14 «Εναλλακτικοί Δείκτες Μέτρησης Απόδοσης».*

Ο Όμιλος παρουσιάζει μια ιδιαίτερως υγιή οικονομική θέση, υποστηριζόμενη από την κερδοφορία της επιχείρησης, την ισορροπημένη διαχείριση κεφαλαιουχικών δαπανών και την αποτελεσματική διαχείριση του κεφαλαίου κίνησης.

Ο καθαρός δανεισμός του Ομίλου στο τέλος του 2021 ανέρχεται σε € 5,96 εκ. (καθαρός δανεισμός προς EBITDA στα 0,1x) από €10,91 εκ. το 2020.

Επιπλέον, χάρη στη βελτιωμένη διαχείριση αποθεμάτων και τη βελτιστοποίηση του προιοντικού χαρτοφυλακίου, ο Όμιλος κατάφερε να βελτιώσει το λειτουργικό κεφάλαιο κίνησης ως προς πωλήσεις στο 30,17% το FY '21 από 34,25% πέρυσι, υποστηρίζοντας έτσι περαιτέρω τη δημιουργία καθαρών ταμειακών ρών του Ομίλου.

Παρά τις προκλήσεις που δημιουργεί η πανδημία COVID-19, τις συνεχιζόμενες διαταραχές στις παγκόσμιες αλυσίδες εφοδιασμού και τις πληθωριστικές πιέσεις, ο Όμιλος, αφοσιωμένος στην στρατηγική του, επενδύει τις ελεύθερες ταμειακές ροές του σε πρωτοβουλίες που αποσκοπούν στην επιτάχυνση της ανάπτυξης, είτε με οργανικό τρόπο είτε μέσω εξαγορών, καθώς και στην δημιουργία πρόσθετης αξίας στους μετόχους της.

Κατά την διάρκεια του 2021, ο Όμιλος Σαράντη προέβη σε πληρωμή μερίσματος για την χρήση του 2020 ποσού 15 εκ. ευρώ (0,22393 ευρώ ανά μετοχή), αυξημένο κατά 34% σε σύγκριση με το μερίσμα του προηγούμενου έτους.

Το Διοικητικό Συμβούλιο της εταιρείας θα προτείνει κατά την Ετήσια Τακτική Γενική Συνέλευση του 2022 την διανομή μερίσματος για την χρήση 2021 ύψους 0,143108 Ευρώ ανά μετοχή, που αντιστοιχεί σε ποσό € 10 εκ.

Επιπλέον, εντός του 2021, με στόχο την περαιτέρω αναβάθμιση της γραμμής παραγωγής και την αύξηση της αποδοτικότητας, ο Όμιλος ολοκλήρωσε τις επενδύσεις του που αφορούν στην επέκταση της παραγωγικής του δυναμικότητας και την αγορά αυτοματοποιημένου μηχανολογικού εξοπλισμού στην παραγωγική του μονάδα στα Οινόφυτα.

Παράλληλα, οι επενδύσεις που αφορούν στην κατασκευή του νέου εργοστασίου της Polirak συνεχίστηκαν, ενώ η ολοκλήρωσή τους αναμένεται μέχρι το τέλος του Α' εξαμήνου του 2022.

Η νέα παραγωγική μονάδα της Polirak θα οδηγήσει στην δημιουργία νέων προϊόντων υψηλής τεχνολογίας, βελτιωμένων από άποψη οικολογικού προφίλ, ανθεκτικότητας και λειτουργικότητας. Το νέο εργοστάσιο θα χρησιμοποιεί αυτοματοποιημένες διαδικασίες παραγωγής που θα οδηγήσουν σε μεγαλύτερη παραγωγική δυναμικότητα και αυξημένη απόδοση.

Στο πλαίσιο της στρατηγικής του για περαιτέρω οργανική αύξηση πωλήσεων και κερδών, ο Όμιλος επικεντρώνεται στη βελτιστοποίηση του προιοντικού χαρτοφυλακίου του Ομίλου, αξιοποιώντας την ισχυρή αναγνωρισιμότητα των

μαρκών του στις στρατηγικές του προϊόντικές κατηγορίες. Επενδύσεις σε υποστηρικτικές ενέργειες και σε καινοτομίες σε επίπεδο προϊόντικής ανάπτυξης θα διατεθούν με έμφαση σε στοχευμένες στρατηγικές πρωτοβουλίες, προκειμένου να οδηγήσουν σε περαιτέρω δημιουργία αξίας. Επιπλέον, έχουν ενεργοποιηθεί επενδύσεις που σχετίζονται με υποδομές, συστήματα και διαδικασίες προκειμένου να αυξηθεί περαιτέρω η αποδοτικότητα και αποτελεσματικότητα του Ομίλου.

Η ισχυρή οικονομική απόδοση του Ομίλου δίνει τη κατάλληλη ώθηση στη Διοίκηση να συνεχίσει να στηρίζει τις τοπικές κοινωνίες στις οποίες δραστηριοποιείται, αναγνωρίζοντας αναδυόμενες κοινωνικές ανάγκες, ιδιαιτέρως αυτές που προέκυψαν από την πανδημία COVID-19, καθώς βασικός στόχος του Ομίλου είναι να διατηρήσει την υγιή ισορροπία μεταξύ της οικονομικής ευρωστίας και των κοινωνικά και περιβαλλοντικά υπεύθυνων πρακτικών.

Η ανανέωση της σύνθεσης του Διοικητικού Συμβουλίου του Ομίλου μέσα στο 2021, υπογραμμίζει την αφοσίωση του Ομίλου να ακολουθεί βέλτιστες πρακτικές σε θέματα Εταιρικής Διακυβέρνησης και Επιχειρηματικής Ηθικής και να εντατικοποιήσει τις προσπάθειές του προς τους τομείς της βιώσιμης ανάπτυξης του Ομίλου, με επικέντρωση στους τέσσερις πυλώνες δράσης: Βιώσιμη παραγωγή και κατανάλωση, Υπεύθυνη Διακυβέρνηση, Ενδυναμωμένοι εργαζόμενοι και Ακμάζουσες κοινότητες.

- Η **βιώσιμη παραγωγή και κατανάλωση** βρίσκονται στο επίκεντρο της στρατηγικής βιωσιμότητας του Ομίλου και επηρεάζουν σημαντικά τις εγκαταστάσεις παραγωγής και την προϊόντική του προσέγγιση. Έτσι, δίνεται ιδιαίτερη έμφαση σε δράσεις που στοχεύουν στην ελαχιστοποίηση της συσκευασίας και στην βελτίωση διαχείρισης αποβλήτων, στη διασφάλιση της βιώσιμης και κυκλικής προμήθειας πρώτων υλών και υλικών συσκευασίας, στη βελτίωση της ενεργειακής απόδοσης, στη χρήση ανανεώσιμων πηγών ενέργειας και στη μείωση των εκπομπών αερίων του θερμοκηπίου, διασφαλίζοντας παράλληλα την καινοτομία, την ποιότητα των προϊόντων και την ασφάλεια των καταναλωτών.

Τα υψηλότερα πρότυπα ποιότητας και οι πρακτικές GPM ακολουθούνται από τις μονάδες παραγωγής μας. Επιπρόσθετα, οι πρόσφατες επενδύσεις μας σε αυτοματοποιημένες διαδικασίες παραγωγής και αναβαθμισμένο εξοπλισμό στα εργοστάσια στα Οινόφυτα, την Πολίρακ και Ergorack θα μας επιτρέψουν να αυξήσουμε την ενεργειακή μας απόδοση και τη χρήση βιώσιμων υλικών, ενώ ταυτόχρονα επιδιώκουμε να αυξάνουμε το ποσοστό ανακυκλωμένων και ανακυκλώσιμων υλικών συσκευασίας και ενισχύουμε την φιλοσοφία της κυκλικής οικονομίας στην παραγωγή περιορίζοντας τη δημιουργία αποβλήτων στα εργοστάσιά μας.

Επιπρόσθετα, η επικείμενη εξαγορά της STELLA PACK θα συμβάλει σημαντικά στην εφαρμογή πρακτικών κυκλικής οικονομίας στην διαχείριση αποβλήτων και στην χρήση βιώσιμων πρώτων υλών. Οι επενδύσεις και η προσέγγισή μας αναγνωρίζονται. Ο Όμιλος Σαράντη βραβεύτηκε, για τις περιβαλλοντικά υπεύθυνες πρακτικές του, μέσω της ευρέως γνωστής γερμανικής περιβαλλοντικής πιστοποίησης Blue Angel. Ειδικότερα, το εργοστάσιο παραγωγής σακουλών απορριμμάτων του Ομίλου στην Πολωνία, Polirak, αναγνωρίστηκε για την υψηλή συμμετοχή ανακυκλωμένου πλαστικού που χρησιμοποιεί σε προϊόντα που παράγει.

Συγκεκριμένα, το οικολογικό σήμα Blue Angel επιβεβαιώνει την ικανότητα της Polirak να παράγει σακούλες απορριμμάτων που περιλαμβάνουν τουλάχιστον το 80% ανακυκλωμένο πλαστικό, μέσω μεθόδων παραγωγής που περιορίζουν τους περιβαλλοντικούς ρύπους.

Εφαρμόζουμε σύστημα διαχείρισης ενέργειας ISO 50001, και συνεχώς αναλαμβάνουμε πρωτοβουλίες μείωσης της κατανάλωσης ρεύματος σε όλο τον Όμιλο, ενώ μεταβαίνουμε σε χρήση φυσικού αερίου σε όλον τον Όμιλο, σε αντικατάσταση του πετρελαίου. Επιπλέον, βρισκόμαστε σε διαδικασία εγκατάστασης φωτοβολταϊκών συστημάτων στην μονάδα παραγωγής μας στα Οινόφυτα, ώστε σταδιακά να καλύψουμε με αυτονομία τις ενεργειακές ανάγκες μας. Παράλληλα, σκοπεύουμε στην επέκταση της πιστοποίησης ISO 14001 για το Σύστημα Περιβαλλοντικής Διαχείρισης σε όλον τον Όμιλο.

- Οι **ενδυναμωμένοι εργαζόμενοι** και η συνεπής επένδυση για την ανάπτυξη, την ασφάλεια και την ευημερία των εργαζομένων μας αποτελούν μέρος της φιλοσοφίας μας. Πρωτοβουλίες, όπως η συνεργασία με την πλατφόρμα LinkedIn Learning, η αναβάθμιση της διαδικασίας διαχείρισης απόδοσης και τα προγράμματα υγειονομικής περίθαλψης, ενισχύουν την ανάπτυξη και την ευημερία των εργαζομένων μας. Ιδιαίτερα κατά τη διάρκεια της πανδημίας COVID-19, εφαρμόσαμε όλους τους κανόνες υγείας και ασφάλειας που επιβάλλονταν από τη νομοθεσία και τις εθνικές αρχές. Ο Όμιλος εφάρμοσε επιπλέον εσωτερικούς κανονισμούς προκειμένου να αποτρέψει την εξάπλωση του COVID-19 σε εγκαταστάσεις

όπου απαιτείται φυσική παρουσία, όπως εργασίες παραγωγής, καθώς και τηλεργασία όπου ήταν δυνατόν. Ο Όμιλος εφάρμοσε συγκεκριμένες οδηγίες για την προστασία των εργαζομένων του, όπως ακύρωση εσωτερικών και εξωτερικών εκδηλώσεων, επαγγελματικά ταξίδια και επιβολή της χρήσης προστατευτικών масκών προσώπου και γαντιών.

- Η **συνεισφορά μας στις κοινότητες** ήταν σημαντική και φέτος, καθώς ο Όμιλος διέθεσε εντός του 2021 περισσότερες από 700 χιλιάδες ευρώ σε επτά χώρες Ελλάδα, Πολωνία, Βουλγαρία, Ουκρανία, Τσεχία, Ρουμανία και Φιλιππίνες, μέσω δωρεών προϊόντων και οικονομικής συνεισφοράς σε περισσότερες από 28 ΜΚΟ, 6 νοσοκομεία, 10 νηπιαγωγεία, και 4 ορφανοτροφεία, ενισχύοντας περαιτέρω το κοινωνικό του αποτύπωμα. Επιπλέον, ο Όμιλος κινητοποίησε δωρεές προϊόντων σε όσους είχαν ανάγκη κατά τη διάρκεια των πυρκαγιών στην Ελλάδα και στη Νότια Μοραβία (Ανατολική-Νότια περιοχή της Τσεχικής Δημοκρατίας) σε όσους επλήγησαν από τον ανεμοστρόβιλο τον Ιούνιο.

Αναφορικά με την ανάλυση ανά προϊοντική κατηγορία, οι πωλήσεις των προϊόντων Προσωπικής Φροντίδας & Περιποίησης αυξήθηκαν κατά 6,04% κατά το FY 2021 στα €176,31 εκ., από €166,27 εκ. πέρυσι, υποστηριζόμενες κυρίως από το χαρτοφυλάκιο των ιδιοπαραγόμενων προϊόντων, που παρουσίασε άνοδο κατά 7,38%. Η πορεία αυτή αντικατοπτρίζει την ισχυρή ζήτηση σε κατηγορίες που σχετίζονται με την προσωπική φροντίδα & υγιεινή, όπως είναι η κατηγορία του καθαρισμού σώματος και χεριών και η κατηγορία της φροντίδας προσώπου, ενώ η σταδιακή επαναλειτουργία της αγοράς μέσα στην χρονιά, ωφέλησε κατηγορίες όπως είναι τα αρώματα ευρείας διανομής, τα αποσμητικά και τα προϊόντα αντηλιακής φροντίδας. Η συνεισφορά των προϊόντων Προσωπικής Φροντίδας & Περιποίησης στις πωλήσεις του Ομίλου ανήλθε σε 43,19%.

Οι πωλήσεις των προϊόντων Οικιακής Φροντίδας διαμορφώθηκαν σε €158,88 εκ. το έτος 2021 από €156,39 εκ. το 2020, παρουσιάζοντας αύξηση κατά 1,60%, παρά την υψηλή συγκρίσιμη βάση του περασμένου έτους και την εξισορρόπηση στην κατανάλωση κατά την διάρκεια του 2021, με τις κατηγορίες της σακούλας απορριμμάτων και των ειδών συσκευασίας τροφίμων να οδηγούν την αύξηση. Η συμμετοχή των προϊόντων Οικιακής Φροντίδας στο σύνολο των πωλήσεων του Ομίλου ανήλθε σε 38,92%.

Η κατηγορία «Private Label» αντιπροσωπεύει πωλήσεις της Polirak, Πολωνική εταιρεία που παράγει private label σακούλες απορριμμάτων και παρουσίασε αύξηση πωλήσεων κατά 1,66% στα €22,50 εκ. το FY 2021 από €22,13 εκ. το FY 2020.

Η κατηγορία των λοιπών πωλήσεων παρουσίασε αύξηση κατά 3,96% επηρεαζόμενη θετικά τόσο από την υποκατηγορία των Καλλυντικών Επιλεκτικής Διανομής που σημείωσαν ανάπτυξη κατά 2,61%, ως αποτέλεσμα της επαναλειτουργίας του συγκεκριμένου καναλιού και της αυξημένης κατανάλωσης σε αυτό, όσο και από την υποκατηγορία Υγείας & Φροντίδας, που εμφάνισε σημαντική άνοδο κατά 9,61%, υποστηριζόμενη από την συνεχή ζήτηση συμπληρωμάτων διατροφής.

Σχετικά με τα λειτουργικά κέρδη ανά προϊοντική κατηγορία, το EBIT στα προϊόντα Προσωπικής Φροντίδας & Περιποίησης διαμορφώθηκε σε €12,26 εκ. από €8,50 εκ., αυξημένο κατά 44,18%, υποστηριζόμενο κυρίως από τα ιδιοπαραγόμενα προϊόντα, λόγω της ισορροπημένης διαχείρισης εξόδων διαφήμισης και προώθησης. Το περιθώριο EBIT των προϊόντων Προσωπικής Φροντίδας & Περιποίησης διαμορφώθηκε σε 6,95% το έτος 2021 από 5,11% το περυσινό έτος.

Το EBIT των προϊόντων Οικιακής Φροντίδας, επηρεασμένο αρνητικά από τις πληθωριστικές πιέσεις στις τιμές πρώτων υλών, μειώθηκε στα €18,28 εκ. από €22,05 εκ. Το περιθώριο EBIT των ειδών Οικιακής Φροντίδας διαμορφώθηκε σε 11,51% κατά το έτος 2021 από 14,10% το περυσινό έτος και η συμμετοχή τους στο συνολικό EBIT διαμορφώθηκε σε 39,05%.

Το EBIT της κατηγορίας των λοιπών πωλήσεων διαμορφώθηκε σε €3,40 εκ. το 2021 από €4,45 εκ. πέρυσι. Η υποκατηγορία των Καλλυντικών Επιλεκτικής Διανομής παρουσίασε μείωση EBIT κατά 53%, ενώ τα Προϊόντα Υγείας & Φροντίδας παρουσίασαν αύξηση EBIT κατά 21,87%.

Τα Έσοδα από Συγγενείς Εταιρείες, που αντιπροσωπεύουν τα έσοδα από την Estee Lauder JV, ανήλθαν σε €11,81 εκ. ευρώ, αυξημένα κατά 2,69% σε σύγκριση με το περυσινό έτος.

Όσον αφορά στην γεωγραφική ανάλυση, οι πωλήσεις στην Ελλάδα διαμορφώθηκαν σε € 142,78 εκ. το έτος 2021 από € 136,05 εκ. το περυσινό έτος, παρουσιάζοντας κατά 4,95%, με την αγορά της ευρείας διανομής να οδηγεί την αύξηση, παρά την πτωτική πορεία που εμφανίζει η αγορά στις κατηγορίες του Ομίλου, και τα Καλλυντικά Επιλεκτικής Διανομής να παρουσιάζουν άνοδο λόγω της επαναλειτουργίας του συγκεκριμένου καναλιού και της αυξημένης κατανάλωσης σε αυτό.

Οι χώρες του εξωτερικού που αντιπροσωπεύουν 65,02% του συνόλου των πωλήσεων του Ομίλου, σημείωσαν άνοδο κατά 3,14% στα €265,42 εκ. το 2021 από €257,33 εκ. το 2020. Εξαιρώντας την νομισματική επίδραση, σε ουδέτερη νομισματική βάση, οι πωλήσεις των ξένων χωρών παρουσίασαν αύξηση πωλήσεων κατά 4,9%.

Σχετικά με τα λειτουργικά κέρδη ανά γεωγραφική περιοχή, κατά το 2021 το EBIT της Ελλάδας αυξήθηκε κατά 2,11% στα €27,73 εκ. από €27,15 εκ. πέρυσι. Εξαιρώντας τα έσοδα από Συγγενείς Εταιρείες, το EBIT της Ελλάδας κατά το 2021 ανήλθε σε €15,92 εκ. από €15,65 εκ., αυξημένο κατά 1,69%. Το περιθώριο EBIT της Ελλάδας, εξαιρουμένων των εσόδων από Συγγενείς Εταιρείες, διαμορφώθηκε σε 11,15% το 2021 από 11,50% το 2020.

Οι ξένες χώρες παρουσίασαν μείωση EBIT κατά 16,43% στα €19,10 εκ. από €22,85 εκ. πέρυσι. Το περιθώριο EBIT των χωρών διαμορφώθηκε σε 7,19% από 8,88% το 2020.

Σημειώνονται τα εξής :

- ❖ Η ανάλυση ανά προϊόντική κατηγορία και ανά γεωγραφική περιοχή παρουσιάζεται αναλυτικά στην παράγραφο 4.10.30 «Πίνακες κατανομής ανά κλάδο και χώρα δραστηριοποίησης».
- ❖ Οι αναφορές στις πωλήσεις της Ελλάδας γίνονται σε επίπεδο Ομίλου, δηλαδή έχοντας αφαιρέσει τις ενδοομιλικές συναλλαγές.
- ❖ Οι αναφορές στο EBIT της Ελλάδας, όπως και στο EBIT των υπολοίπων χωρών, αφορούν στην λειτουργική κερδοφορία όπως την παρακολουθεί η διοίκηση με σκοπό την εξυπηρέτηση της αξιολόγησης της απόδοσης και της αποτελεσματικότερης λήψης αποφάσεων ανά τομέα δραστηριοποίησης, δηλαδή έχοντας εφαρμόσει αναλογικά την κατανομή των εξόδων ανά χώρα.

2.3 ΣΗΜΑΝΤΙΚΑ ΕΠΙΧΕΙΡΗΜΑΤΙΚΑ ΓΕΓΟΝΟΤΑ ΚΑΤΑ ΤΗΝ ΔΙΑΡΚΕΙΑ ΤΟΥ 2021

- ❖ Κατά την 24/02/2021 πραγματοποιήθηκε Έκτακτη Γενική Συνέλευση των μετόχων της Εταιρείας με τα εξής θέματα ημερησίας διάταξης:
 - Τροποποίηση του άρθρου 21 του καταστατικού της Εταιρείας.
 - Τροποποίηση του άρθρου 25 του καταστατικού της Εταιρείας.
 - Τροποποίηση της πολιτικής αποδοχών της Εταιρείας.
 - Δωρεάν διάθεση μετοχών στο προσωπικό της Εταιρείας, σύμφωνα με τη διάταξη του άρθρου 114 του ν. 4548/2018, και παροχή εξουσιοδότησης προς το Διοικητικό Συμβούλιο.
 - Τροποποίηση κανονισμού διαθέσεως μετοχών (stock option).

[Διαβάστε τις αποφάσεις της Έκτακτης Γενικής Συνέλευσης της 24/02/2021.](#)

- ❖ Κατά την 20/05/2021 πραγματοποιήθηκε η Τακτική Γενική Συνέλευση των μετόχων της Εταιρείας με τα εξής θέματα ημερησίας διάταξης:
 - Υποβολή και Έγκριση των Ετήσιων Οικονομικών Καταστάσεων, περιλαμβανομένων των ενοποιημένων ετησίων οικονομικών καταστάσεων, και ακρόαση των εκθέσεων του Διοικητικού Συμβουλίου και του Ορκωτού Ελεγκτή, της εταιρικής χρήσεως 01/01/2020 - 31/12/2020.
 - Υποβολή της Ετήσιας Έκθεσης Πεπραγμένων της Επιτροπής Ελέγχου.
 - Έγκριση της συνολικής διαχείρισης που αφορά την εταιρική χρήση 01/01/2020 - 31/12/2020.
 - Απαλλαγή του Ορκωτού Ελεγκτή για τον έλεγχο της χρήσης 01/01/2020 - 31/12/2020.
 - Εκλογή τακτικού και αναπληρωματικού ορκωτού ελεγκτή για τον τακτικό και φορολογικό έλεγχο της χρήσης 01/01/2021 - 31/12/2021, και ορισμός της αμοιβής τους.
 - Υποβολή προς συζήτηση και ψήφιση της Έκθεσης Αποδοχών για τη χρήση 01/01/2020 - 31/12/2020.
 - Τροποποίηση της Πολιτικής Αποδοχών της Εταιρείας.
 - Αύξηση του ανώτατου αριθμού μελών του Δ.Σ. από 11 σε 15 και σχετική τροποποίηση του άρθρου 8 παρ. 1 του καταστατικού της εταιρείας.
 - Εκλογή νέου Διοικητικού Συμβουλίου και ορισμός των ανεξάρτητων μη εκτελεστικών μελών του.
 - Ορισμός Μελών Επιτροπής Ελέγχου σύμφωνα με το άρθρο 44 του Ν. 4449/2017.

[Διαβάστε τις αποφάσεις της Τακτικής Γενικής Συνέλευσης της 20/05/2021.](#)

- ❖ Κατά την 20/05/2021 το νέο 11μελές Διοικητικό Συμβούλιο της Εταιρείας, που εκλέχτηκε από την Τακτική Γενική Συνέλευση των Μετόχων της Εταιρείας της 20ης Μαΐου 2021, συγκροτήθηκε σε σώμα, ως ακολούθως:

1. Γρηγόριος Σαράντης του Πανταζή, Πρόεδρος - Εκτελεστικό Μέλος,
2. Δημήτριος Ρέππας του Παναγιώτη, Αντιπρόεδρος - Ανεξάρτητο μη Εκτελεστικό Μέλος,
3. Κυριάκος Σαράντης του Πανταζή, Διευθύνων Σύμβουλος - Εκτελεστικό Μέλος,
4. Αικατερίνη Σαράντη του Πανταζή, μη Εκτελεστικό Μέλος,
5. Κωνσταντίνος Ροζακέας του Πέτρου, Εκτελεστικό Μέλος,
6. Κωνσταντίνος Σταματίου του Φωκίωνος, Εκτελεστικό Μέλος,
7. Ιωάννης Μπούρας του Κωνσταντίνου, Εκτελεστικό Μέλος,
8. Γεώργιος Κωστιάνης του Παναγιώτη, Εκτελεστικό Μέλος,
9. Χρήστος Οικονόμου του Ιωάννη, Ανεξάρτητο μη Εκτελεστικό Μέλος,
10. Νικόλαος Νομικός του Περικλή, Ανεξάρτητο μη Εκτελεστικό Μέλος,
11. Ειρήνη Νικηφοράκη του Μάρκου, Ανεξάρτητο μη Εκτελεστικό Μέλος.

Η θητεία του Δ.Σ. είναι πενταετής, δηλαδή μέχρι τις 19/05/2026 παρατεινόμενη αυτόματα μέχρι τη λήξη της προθεσμίας, εντός της οποίας πρέπει να συνέλθει η αμέσως επόμενη τακτική γενική συνέλευση μετά την παραπάνω ημερομηνία και μέχρι τη λήψη της σχετικής απόφασης, μη δυναμένη όμως να υπερβεί τα έξι έτη.

- ❖ Κατά την 20/05/2021 εγκρίθηκε η εκλογή της νέας Επιτροπής Ελέγχου και συγκροτήθηκε σε σώμα την 28/05/2021.

Συγκεκριμένα, σε συνέχεια:

α) της εκλογής του τρίτου προσώπου, κ. Ιωάννη Αρκουλή του Μιχαήλ από την Τακτική Γενική Συνέλευση της 20ης Μαΐου 2021 και αφού διακριβώθηκε ότι πληροί τις προϋποθέσεις του άρθρου 44 του ν. 4449/2017, και

β) της επιλογής από το Διοικητικό Συμβούλιο, με το 3777/28-05-2021 Πρακτικό του ΔΣ κατ' εξουσιοδότηση της Τακτικής Γ.Σ. της 20/05/2021, των ανεξαρτήτων και μη εκτελεστικών μελών του Διοικητικού Συμβουλίου, κα Ειρήνη Μ. Νικηφοράκη και τον κ. Χρήστο Ι. Οικονόμου, ως τα ανεξάρτητα και μη εκτελεστικά μέλη, τα οποία, μαζί με τον κ. Ι. Αρκουλή, θα συγκροτήσουν την Επιτροπή Ελέγχου,

τα μέλη της Επιτροπής Ελέγχου, κατά την συνεδρίαση της κατά την 28 Μαΐου 2021, αποφάσισαν τον ορισμό του κ. Αρκουλή Ιωάννη του Μιχαήλ, ως Προέδρου αυτής.

Κατόπιν των ανωτέρω, η Επιτροπή Ελέγχου της Εταιρείας συγκροτήθηκε σε σώμα ως εξής:

- Ιωάννης Αρκουλής του Μιχαήλ, Πρόεδρος της Επιτροπής Ελέγχου,
- Χρήστος Οικονόμου του Ιωάννη, μέλος της Επιτροπής Ελέγχου,
- Ειρήνη Νικηφοράκη του Μάρκου, μέλος της Επιτροπής Ελέγχου.

Σημειώνεται ότι η Επιτροπή Ελέγχου είναι ανεξάρτητη επιτροπή, καθώς αποτελείται από δύο ανεξάρτητα μη εκτελεστικά μέλη του Διοικητικού Συμβουλίου και ένα τρίτο ανεξάρτητο πρόσωπο και η θητεία της αρχίζει από την εκλογή της και λήγει κατά την ημερομηνία διεξαγωγής της Τακτικής Γενικής Συνέλευσης που θα συνέλθει εντός του 2022.

- ❖ Η εταιρεία ΓΡ. ΣΑΡΑΝΤΗΣ Α.Β.Ε.Ε. γνωστοποίησε στους μετόχους της, ότι η Τακτική Γενική Συνέλευση των μετόχων της κατά τη συνεδρίασή της στις 20.05.2021 αποφάσισε τη διανομή μερίσματος ποσού 0,214661421 ευρώ ανά μετοχή, σύμφωνα με τα προβλεπόμενα των διατάξεων της ελληνικής νομοθεσίας.

Σύμφωνα με την κείμενη νομοθεσία, το μέρισμα που αντιστοιχεί στις 2.891.424 μετοχές που κατέχει η Εταιρεία προσαυξάνει το μέρισμα των λοιπών μετόχων και συνεπώς το συνολικό μεικτό ποσό του μερίσματος ανά μετοχή ανέρχεται σε 0,22392718 ευρώ.

Το εν λόγω ποσό μερίσματος υπόκειται σε παρακράτηση φόρου 5% και συνεπώς οι μέτοχοι θα λάβουν καθαρό ποσό 0,212730821 ευρώ ανά μετοχή.

Ημερομηνία αποκοπής του δικαιώματος στη λήψη του μερίσματος χρήσης 2020 ορίσθηκε η 25.05.2021. Δικαιούχοι στη λήψη του μερίσματος, είναι οι μέτοχοι της Εταιρείας οι οποίοι ήταν εγγεγραμμένοι στα αρχεία του Συστήματος Αύλων Τίτλων την 26.05.2021 (Record Date).

Η καταβολή του μερίσματος πραγματοποιήθηκε την 31.05.2021.

- ❖ Κατά την 26/05/2021 πραγματοποιήθηκε εξαγορά ποσοστού 10% της IVYBRIDGE από την μητρική εταιρεία με αποτέλεσμα ο Όμιλος να έχει πλέον το 100% τόσο της άμεσης συμμετοχής IVYBRIDGE, όσο και της έμμεσης συμμετοχής στις θυγατρικές ERGOPACK και HOZTORG.

- ❖ Ο Όμιλος Σαράντη (ο «Όμιλος») ανακοίνωσε την 08.07.2021 ότι σύμφωνα με τους όρους της τροποποιημένης Συμφωνίας Μετόχων (amended Shareholders Agreement) που έχει συνάψει με την εταιρεία Estee Lauder Europe, Inc. (“EL Europe”) σχετικά με την εταιρεία ELCA Cosmetics Limited (“ELCA”), η EL Europe γνωστοποίησε την πρόθεση για άσκηση του πρώτου δικαιώματος αγοράς για την εξαγορά μετοχών της ELCA που κατέχει ο Όμιλος. Το πρώτο δικαίωμα αγοράς αντιπροσωπεύει το 9% των μετοχών της ELCA.

Η ELCA είναι μια κοινοπραξία που δημιουργήθηκε το 2001 με σκοπό την πώληση και διανομή προϊόντων ομορφιάς στις χώρες Ελλάδα, Ρουμανία, Βουλγαρία και Κύπρο. Η ELCA επί του παρόντος ανήκει στον Όμιλο Σαράντη (ο «Όμιλος») που κατέχει ποσοστό 49% και στην εταιρεία EL Europe που κατέχει το υπόλοιπο 51%. Η ELCA έχει έδρα στην Κύπρο και κατέχει κατά 100% τις θυγατρικές εταιρείες ESTEE LAUDER HELLAS S.A. Cosmetics Distribution, ESTEE LAUDER BULGARIA EOOD και ESTEE LAUDER ROMANIA Srl., οι οποίες έχουν έδρα στην Ελλάδα, Βουλγαρία και Ρουμανία αντίστοιχα.

Βάσει της τροποποιημένης Συμφωνίας Μετόχων, η EL Europe έχει το δικαίωμα να αυξήσει το ποσοστό της στην ELCA έως το 100%, εξαγοράζοντας τις μετοχές που κατέχει ο Όμιλος, αυξάνοντας την συμμετοχή της σύμφωνα με τις οικονομικές καταστάσεις της ELCA κατά τις ημερομηνίες 30 Ιουνίου 2021, 30 Ιουνίου 2024 και 30 Ιουνίου 2027, και κατά 9%, 25% και 15% αντίστοιχα.

- ❖ Κατά την 16/07/2021 πραγματοποιήθηκε η Έκτακτη Γενική Συνέλευση των μετόχων της Εταιρείας με το θέμα ημερησίας διάταξης την έγκριση της Πολιτικής Καταλληλότητας των μελών του Διοικητικού Συμβουλίου της Εταιρείας σύμφωνα με το άρθρο 3 παρ. 3 του ν. 4706/2020.

[Διαβάστε τις αποφάσεις της Έκτακτης Γενικής Συνέλευσης της 16/07/2021.](#)

- ❖ Ο Όμιλος Σαράντη ανακοίνωσε την 30.11.2021 ότι έχει έλθει σε συμφωνία με την εταιρεία UNILEVER ASIA για την αντιπροσώπευση και διανομή των προϊόντων βρεφικής φροντίδας Fissan στην Ελλάδα. Η αντιπροσώπευση θα τεθεί σε ισχύ την 1η Ιανουαρίου 2022 και περιλαμβάνει την διανομή σε όλα τα κανάλια διανομής του brand στην ελληνική αγορά.

Το Fissan, με ιστορία 85 ετών στην ελληνική αγορά, αποτελεί μια υψηλής αναγνωρισιμότητας μάρκα περιποίησης του βρεφικού δέρματος. Συνιστάται από παιδίατρος και το εμπιστεύονται νέες μητέρες για την φροντίδα βρεφών ηλικίας μεταξύ 0-3 ετών, καθώς δεν περιλαμβάνει χρωστικές ουσίες και parabens, ενώ διακρίνεται για την ήπια σύνθεσή του, το ουδέτερο PH και το χαρακτηριστικό απαλό άρωμα.

Για την ανάληψη της διανομής ο Όμιλος δεν χρειάστηκε να προβεί σε κάποια δαπάνη.

❖ **Ανταπόκριση του Ομίλου στον COVID-19**

Κατά τη διάρκεια του 2021, ο Όμιλος Σαράντη συνέχισε την αποτελεσματική διαχείριση των επιπτώσεων της πανδημίας COVID-19, έχοντας ως προτεραιότητα την διασφάλιση της προστασίας και της ασφάλειας των εργαζομένων του και την απρόσκοπτη επιχειρηματική λειτουργία του, ιδιαιτέρως δε την αδιάλειπτη διάθεση προϊόντων του που παραμένουν σε υψηλή ζήτηση κατά την διάρκεια της πανδημίας.

Η διοίκηση του Ομίλου συνεχίζει να παρακολουθεί στενά τις εξελίξεις σε όλη την γεωγραφική του περιοχή του και να ανταποκρίνεται μέσω ειδικού πλάνου δράσης που εφαρμόζεται ανάλογα σε όλες τις εταιρείες του Ομίλου.

Από την αρχή της πανδημίας μέχρι και σήμερα εφαρμόζεται επιτυχώς μια ειδική πολιτική προστασίας η οποία εναρμονίζεται με τις κατευθυντήριες γραμμές του Παγκόσμιου Οργανισμού Υγείας και τα επιμέρους μέτρα που τίθενται από τις αρχές στις χώρες του Ομίλου, και η οποία περιλαμβάνει, μεταξύ άλλων, εξ' αποστάσεως εργασία, ακύρωση τόσο των εσωτερικών όσο και των εξωτερικών εταιρικών γεγονότων, τακτικές απολυμάνσεις και ειδική καθοδήγηση για την υγιεινή.

Η ειδική ομάδα διαχείρισης αξιολογεί τακτικά την αποτελεσματικότητα αυτών των μέτρων σε κάθε χώρα δραστηριοποίησης του Ομίλου, προκειμένου να διασφαλίσει ότι ανταποκρίνονται στους στόχους και ότι συμμορφώνονται με τα σχετικά μέτρα που επιβάλλονται σε κάθε χώρα από τις αρμόδιες αρχές.

2.4 ΚΥΡΙΟΤΕΡΟΙ ΚΙΝΔΥΝΟΙ ΚΑΙ ΑΒΕΒΑΙΟΤΗΤΕΣ ΓΙΑ ΤΟ 2022.

Ο Όμιλος εκτίθεται σε χρηματοοικονομικούς και άλλους κινδύνους, συμπεριλαμβανομένων των απρόβλεπτων διακυμάνσεων επιτοκίων, πιστωτικών κινδύνων και κινδύνων ρευστότητας. Το συνολικό πρόγραμμα διαχείρισης των κινδύνων του Ομίλου έχει στόχο να ελαχιστοποιήσει τις αρνητικές επιπτώσεις που μπορεί να έχουν οι κίνδυνοι αυτοί στην χρηματοοικονομική του απόδοση. Τα χρηματοοικονομικά προϊόντα που χρησιμοποιεί ο Όμιλος αποτελούνται κυρίως από καταθέσεις σε τράπεζες, μετοχές, λογαριασμούς εισπρακτέους και πληρωτέους, δάνεια και μερίσματα πληρωτέα.

2.4.1 Συναλλαγματικός κίνδυνος

Ο Όμιλος δραστηριοποιείται σε ένα περιβάλλον σχετικά υψηλού συναλλαγματικού κινδύνου δεδομένου ότι περίπου το 65% του συνόλου των πωλήσεων του Ομίλου προέρχεται από τις χώρες της Νοτιοανατολικής Ευρώπης, όπου πιθανώς να παρουσιάζεται υψηλή διακύμανση των ισοτιμιών. Η Διοίκηση του Ομίλου παρακολουθεί διαρκώς τις συναλλαγματικές διακυμάνσεις, αλλά προς το παρόν ελλείψει ικανοποιητικών προϊόντων αντιστάθμισης κινδύνου δεν έχει προβεί στην λήψη σχετικών αντισταθμιστικών μέτρων.

2.4.2 Κίνδυνος επιτοκίου

Ο κίνδυνος του επιτοκίου συνίσταται από την σχέση μεταξύ του κόστους δανεισμού και των τυχόν επιπτώσεων στα κέρδη και στις ταμειακές ροές που δύνανται να επιφέρουν οι μεταβολές των επιτοκίων. Επιδίωξη του Ομίλου είναι η επίτευξη της βέλτιστης σχέσης μεταξύ του κόστους δανεισμού και των τυχόν επιπτώσεων στα κέρδη και τις ταμειακές ροές από τυχόν μεταβολές των επιτοκίων. Ο Όμιλος παρακολουθεί και διαχειρίζεται το δανεισμό και γενικά την οικονομική του στρατηγική προβαίνοντας στη συνδυασμένη χρήση βραχυπρόθεσμου και μακροπρόθεσμου δανεισμού. Πολιτική του Ομίλου είναι να παρακολουθεί διαρκώς τις τάσεις των επιτοκίων καθώς και τις χρηματοδοτικές του ανάγκες. Σε ημερήσια βάση, το κεφάλαιο κίνησης καλύπτεται κατά κύριο λόγο από τις λειτουργικές ταμειακές ροές και από τις υπάρχουσες τραπεζικές γραμμές πίστωσης προς εξασφάλιση βραχυπρόθεσμου δανεισμού. Το επιτόκιο του βραχυπρόθεσμου δανεισμού καθορίζεται σαν διαπραγματικό προσφερόμενο επιτόκιο κατά την ημερομηνία του δανεισμού πλέον ενός προκαθορισμένου περιθωρίου. Η αναλογία μεταξύ του δανεισμού με σταθερό επιτόκιο και του δανεισμού με κυμαινόμενο επιτόκιο ελέγχεται και καθορίζεται από την κατευθυντήρια πολιτική του Ομίλου.

2.4.3 Πιστωτικός κίνδυνος

Ο πιστωτικός κίνδυνος συνίσταται στην πιθανότητα κάποιος αντισυμβαλλόμενος να προκαλέσει στον Όμιλο και στην Εταιρεία οικονομική ζημιά εξαιτίας της αθέτησης των συμβατικών του υποχρεώσεων. Ο μέγιστος πιστωτικός κίνδυνος στον οποίο είναι εκτεθειμένοι ο Όμιλος και η Εταιρεία, κατά την ημερομηνία κατάρτισης των χρηματοοικονομικών καταστάσεων, είναι η λογιστική αξία των χρηματοοικονομικών περιουσιακών τους στοιχείων. Τα χρηματοοικονομικά στοιχεία που έχουν κατηγοριοποιηθεί ως επιμετρούμενα στην εύλογη αξία μέσω αποτελεσμάτων εκτιμάται ότι δεν εκθέτουν τον Όμιλο και την Εταιρεία σε σημαντικό πιστωτικό κίνδυνο.

Το μεγαλύτερο ποσοστό του κινδύνου εντοπίζεται στο ενδεχόμενο χρεώστης - πελάτης του Ομίλου να αθετήσει συμβατικές υποχρεώσεις με αποτέλεσμα να προκαλέσει στον Όμιλο σημαντική ζημιά. Οι απαιτήσεις του Ομίλου προέρχονται από χονδρικές πωλήσεις, ενώ μεγάλο μέρος των απαιτήσεων του προέρχονται από μεγάλους πελάτες. Η χρηματοοικονομική κατάσταση των πελατών παρακολουθείται διαρκώς από τις εταιρείες του Ομίλου οι οποίες αφενός ελέγχουν το μέγεθος της παροχής των πιστώσεων καθώς και τα πιστωτικά όρια των λογαριασμών και αφετέρου προσπαθούν να διαχειριστούν αποτελεσματικά τις απαιτήσεις πριν αυτές καταστούν ληξιπρόθεσμες αλλά και όταν αυτές καταστούν εκπρόθεσμες ή επισφαλείς. Όταν κρίνεται απαραίτητο, ζητείται επιπλέον εξασφάλιση με εγγυήσεις. Για την παρακολούθηση του πιστωτικού κινδύνου, οι πελάτες ομαδοποιούνται ανάλογα με την κατηγορία που ανήκουν, τα χαρακτηριστικά πιστωτικού κινδύνου τους, την ενηλικίωση των απαιτήσεων τους και τα τυχόν προηγούμενα προβλήματα εισπραξιμότητας που έχουν επιδείξει, λαμβάνοντας επιπλέον υπόψη μελλοντικούς παράγοντες σε σχέση με τους πελάτες καθώς και το οικονομικό περιβάλλον.

Ο Όμιλος και η Εταιρεία εφαρμόζουν την απλοποιημένη προσέγγιση του ΔΠΧΑ 9 για τον υπολογισμό των αναμενόμενων πιστωτικών ζημιών και αναγνωρίζουν προβλέψεις απομείωσης για αναμενόμενες πιστωτικές ζημιές για όλα τα χρηματοοικονομικά στοιχεία ενεργητικού, εκτός αυτών που επιμετρώνται στην εύλογη αξία μέσω αποτελεσμάτων χρήσης.

Δεν έχουν δημιουργηθεί προβλήματα στην ροή εισπράξεων από πελάτες, καθώς το βασικό δίκτυο πωλήσεων του Ομίλου επικεντρώνεται στο κανάλι της ευρείας διανομής, το οποίο παρέμεινε σε πλήρη και μάλιστα αυξημένη

λειτουργία λόγω των αυξημένων καταναλωτικών αναγκών. Επιπρόσθετα, σε πλήρη λειτουργία βρισκόταν και το δίκτυο των φαρμακείων, γεγονός που σημαίνει ότι πάνω από το 90% των πωλήσεων του Ομίλου παραμένουν ανεπηρέαστες από αναστολές λειτουργίας.

Συγκεκριμένα, αναφορικά με πελάτες που έχουν κάνει χρήση της παράτασης αποπληρωμής επιταγών σε 75 ημέρες, η Εταιρεία μέχρι και σήμερα εισπράττει το σύνολο των απαιτήσεων. Οι πελάτες αυτοί αφορούν στο δίκτυο της επιλεκτικής διανομής στην Ελλάδα, το οποίο τίθεται κατά διαστήματα σε αναστολή, ενώ οι πωλήσεις του δικτύου αυτού αντιπροσωπεύουν κάτω του 10% των συνολικών πωλήσεων του Ομίλου.

2.4.4 Κίνδυνος Ρευστότητας

Ο κίνδυνος ρευστότητας εντοπίζεται στο ενδεχόμενο ο Όμιλος να βρεθεί σε θέση τέτοια η οποία δεν θα του επιτρέψει να εκπληρώσει τις χρηματικές του υποχρεώσεις. Η συνετή διαχείριση της ρευστότητας επιτυγχάνεται με την ύπαρξη του κατάλληλου συνδυασμού ρευστών διαθεσίμων και εγκεκριμένων τραπεζικών πιστώσεων. Ο Όμιλος ελέγχει διαρκώς το ποσό του βραχυπρόθεσμου και μακροπρόθεσμου δανεισμού καθώς και την αναλογία αυτού προς τις συνολικές υποχρεώσεις, τη σύνθεση των συνολικών υποχρεώσεων, και διαχειρίζεται τους κινδύνους που μπορεί να δημιουργηθούν από έλλειψη επαρκούς ρευστότητας φροντίζοντας να υπάρχουν πάντα εξασφαλισμένες τραπεζικές πιστώσεις προς χρήση. Οι υπάρχουσες διαθέσιμες αχρησιμοποίητες εγκεκριμένες τραπεζικές πιστώσεις προς τον Όμιλο, είναι επαρκείς ώστε να αντιμετωπιστεί οποιαδήποτε πιθανή έλλειψη ταμειακών διαθεσίμων.

Ο Όμιλος φροντίζει να διαχειρίζεται το κεφάλαιο κίνησης με τέτοιο τρόπο ώστε να ελαχιστοποιούνται οι πιθανοί κίνδυνοι ρευστότητας και ταμειακών εισροών.

2.4.5 Κίνδυνος διακύμανσης τιμών πρώτων υλών

Ο Όμιλος εκτίθεται σε κίνδυνο από διακύμανση τιμών στις βασικές πρώτες ύλες που χρησιμοποιεί για τα προϊόντα που παράγει στις ιδιόκτητες παραγωγικές εγκαταστάσεις του.

- ❖ Οι βασικές πρώτες ύλες που ο Όμιλος χρησιμοποιεί για τις κατηγορίες των Αρωμάτων, Καλλυντικών και Προϊόντων Περιποίησης προσώπου είναι αρώματα, έλαια και χημικά.

Οι τιμές των πρώτων υλών στα Αρώματα, στα Καλλυντικά και στα Προϊόντα Περιποίησης προσώπου δεν έχουν σημαντικές διακυμάνσεις, ενώ οι όποιες διαφορές εξαλείφονται μεταφέροντας σταδιακά τους όγκους από έναν προμηθευτή στον άλλο όταν είναι απαραίτητο, διατηρώντας ενεργούς εναλλακτικούς προμηθευτές και δημιουργώντας αποθέματα ασφαλείας.

- ❖ Οι βασικές πρώτες ύλες που χρησιμοποιεί ο Όμιλος για τις κατηγορίες προϊόντων οικιακής χρήσης (προϊόντα συσκευασίας τροφίμων και πλαστικές σακούλες απορριμμάτων) είναι το αλουμίνιο (σε jumbo rolls), το πλαστικό (PVC/LDPE Cling film σε Jumbo rolls) και το Πολυαιθυλένιο (HDPE, LDPE, LLDPE).

Αναφορικά με την επίδραση των διακυμάνσεων στις τιμές του αλουμινίου και του πλαστικού, ο Όμιλος προβαίνει σε κλείσιμο τιμής κατά βραχύχρονα διαστήματα, και επιπρόσθετα δημιουργεί απόθεμα ασφαλείας όταν κρίνει απαραίτητο.

2.4.6 Κίνδυνος κανονιστικής συμμόρφωσης

Η ελλιπής συμμόρφωση με το νομικό κανονιστικό πλαίσιο του Ομίλου θα μπορούσε να οδηγήσει σε πρόστιμα και λοιπές κυρώσεις, ώστε με τον τρόπο αυτό να επιδράσει δυσμενώς στην χρηματοοικονομική θέση και ενδεχομένως στην φήμη του.

Θέματα κανονιστικής συμμόρφωσης που αναγνωρίζει η διοίκηση έχουν ως ακολούθως:

1. Θέματα σχετικά με την εμπορική νομοθεσία
2. Φορολογικά και εργατικά θέματα
3. Θέματα σχετικά με την Επιτροπή Κεφαλαιαγοράς και το Χρηματιστήριο
4. Θέματα σχετικά με την προστασία των προσωπικών δεδομένων
5. Θέματα που άπτονται του Κώδικα Δεοντολογίας (απάτη, δωροδοκία, παιδική εργασία, ασφάλεια στην εργασία και εργασιακές πρακτικές, θέματα περί του δικαίου του ελεύθερου ανταγωνισμού, κλπ.)
6. Θέματα σχετικά με την προστασία του περιβάλλοντος και την λειτουργία των εργοστασίων.
7. Θέματα σχετικά με την ασφάλεια των προϊόντων και την πιστοποίησή τους (πχ. ΕΦΕΤ) όπου προβλέπεται, καθώς και την προστασία των καταναλωτών.

Ο αρμόδιος φορέας για την εκτίμηση των κινδύνων είναι η Εκτελεστική Επιτροπή. Κάθε ομάδα κινδύνων εξετάζεται από αυτήν ξεχωριστά. Εκτιμώνται, η πιθανότητα έλευσης, η ενδεχόμενη επίδραση, προσδιορίζεται το επίπεδο ανοχής του οργανισμού και βάσει αυτών προτείνονται οι βέλτιστες ενέργειες. Στην συνέχεια ορίζονται οι υπεύθυνοι διαχείρισης οι οποίοι εφαρμόζουν τις συμφωνημένες ενέργειες και ενημερώνουν την διοίκηση για τ' αποτελέσματα των ενεργειών αυτών.

2.4.7 Πανδημική κρίση COVID-19

Η πανδημία του COVID-19 οδήγησε σε πρωτοφανή κρίση στην παγκόσμια υγεία και οικονομία. Ο Όμιλος, ανταποκρίθηκε άμεσα σε όλα τα επίπεδα, μέσω ειδικού πλάνου δράσης, σύμφωνα με την εξέλιξη της πανδημίας σε όλη την γεωγραφική του περιοχή. Από την αρχή της εκδήλωσης της πανδημίας COVID-19, προτεραιότητες του Ομίλου ήταν και παραμένουν η διασφάλιση της προστασίας και της ασφάλειας των εργαζομένων και της κοινωνίας, η απρόσκοπτη επιχειρηματική λειτουργία του και ιδιαιτέρως η αδιάλειπτη διάθεση προϊόντων του στην αγορά που είναι σε υψηλή ζήτηση.

Από τις αρχές του 2020, που άρχισε να εξαπλώνεται ο COVID-19 σε παγκόσμιο επίπεδο, μέχρι και σήμερα, ο Όμιλος θέσπισε ειδική ομάδα διαχείρισης και προληπτικά μέτρα σύμφωνα με την κυβέρνηση και τους σχετικούς φορείς κάθε κράτους που δραστηριοποιείται, αλλά και με τις κατευθυντήριες γραμμές της ΠΟΥ.

Η ειδική ομάδα διαχείρισης αξιολογεί τακτικά την αποτελεσματικότητα αυτών των μέτρων σε κάθε χώρα δραστηριοποίησης του Ομίλου, προκειμένου να διασφαλίσει ότι ανταποκρίνονται στους στόχους και ότι συμμορφώνονται με τα σχετικά μέτρα που επιβάλλονται σε κάθε χώρα από τις αρμόδιες αρχές.

Οι βασικές προτεραιότητες του Ομίλου κατά την διάρκεια της πανδημίας συνίστανται στα εξής:

- Διασφάλιση της προστασίας και της ασφάλειας των εργαζομένων, των πελατών, των συνεργατών, των καταναλωτών, καθώς και συνεχή υποστήριξη των κοινωνικών ομάδων που έχουν ανάγκη, ιδιαιτέρως εκείνων που βρίσκονται στην πρώτη γραμμή αντιμετώπισης της πανδημίας και φροντίζουν τους πληγέντες.
- Υλοποίηση κατάλληλων σχεδίων έκτακτης ανάγκης και επιχειρησιακής συνέχειας με σκοπό τη διασφάλιση των μονάδων παραγωγής και τη δυνατότητα της αλυσίδας εφοδιασμού να παραμείνει πλήρως λειτουργική ώστε να εξασφαλιστεί η απρόσκοπτη επιχειρηματική λειτουργία του και ιδιαιτέρως η αδιάλειπτη διάθεση προϊόντων του στην αγορά που είναι σε υψηλή ζήτηση.
- Διατήρηση της ισχυρής οικονομικής θέσης με σκοπό την υλοποίηση του στρατηγικού πλάνου και την περαιτέρω ανάπτυξη του Ομίλου.

Ταυτόχρονα με τις άμεσες προτεραιότητες που έθεσε ο Όμιλος για την υγεία, την ασφάλεια και την απρόσκοπτη επιχειρησιακή λειτουργία, εν μέσω του εξαιρετικά δύσκολου επιχειρηματικού περιβάλλοντος, ο Όμιλος κατάφερε να διατηρεί ισχυρή οικονομική θέση, να δημιουργεί ελεύθερες ταμειακές ροές και να υλοποιεί σταθερά το επενδυτικό του πλάνο δημιουργώντας αξία προς όλους τους ενδιαφερόμενους.

Χαρακτηριστικά, κατά το 2021 πραγματοποιήθηκαν επενδύσεις για ανάπτυξη νέων προϊόντων, εξαγορές, αναβάθμιση μηχανολογικού εξοπλισμού, επέκταση παραγωγικής δυναμικότητας, αλλά και πληρωμή μερίσματος προς τους μετόχους της Εταιρείας.

Η ευελιξία του Ομίλου και η ικανότητά του να ανταποκρίνεται σε απρόβλεπτες τάσεις κατανάλωσης, με ιδιαιτέρως αυξημένη ζήτηση σε συγκεκριμένες προϊόντικές κατηγορίες, και να αντιμετωπίζει τις πρωτοφανείς προκλήσεις που προκύπτουν σε όλη την αλυσίδα αξίας εν μέσω της πανδημίας COVID-19, αντικατοπτρίζεται στην αξιοσημείωτη απόδοσή του τόσο κατά το 2020 όσο και κατά το 2021, που χαρακτηρίζεται από αύξηση στις πωλήσεις, σημαντική αύξηση στην καθαρή κερδοφορία και στην δημιουργία ελεύθερων ταμειακών ροών.

Παρότι οι προοπτικές για την παγκόσμια οικονομία το 2022 παραμένουν αβέβαιες, η διοίκηση της Εταιρείας παραμένει αισιόδοξη λόγω των επιδόσεων του Ομίλου.

Ως εκ τούτου, η διοίκηση εκτιμά ότι δεν υπάρχει ουσιώδης αβεβαιότητα ως προς την συνέχιση της δραστηριότητας του Ομίλου και της Εταιρείας.

2.4.8 Γεωπολιτικός Κίνδυνος

Η Εταιρεία εκτίθεται σε γεωπολιτικό κίνδυνο λόγω της δραστηριότητάς της μέσω θυγατρικών εταιρειών στην ευρύτερη περιοχή της Κεντροανατολικής Ευρώπης.

Οι πολιτικές αναταραχές που απορρέουν από γεωπολιτικά, οικονομικά και στρατηγικά συμφέροντα των χωρών, πυροδοτούν την δημιουργία προσφυγικών ροών, τις επιβολές οικονομικών κυρώσεων, τις αλλαγές σε νομοθετικά πλαίσια και μπορούν να οδηγήσουν ακόμη και σε στρατιωτικές συμπλοκές συνθέτοντας ένα ρευστό και συνεχώς μεταβαλλόμενο απρόβλεπτο γεωπολιτικό περιβάλλον, το οποίο εν δυνάμει μπορεί να απειλήσει τις επιχειρηματικές δραστηριότητες του Ομίλου Σαράντη σε επίπεδο παραγωγής, εφοδιαστικής αλυσίδας, οικονομικής απόδοσης και ασφάλειας των υπαλλήλων του.

Η Εταιρεία διαθέτει συντονιστική ομάδα διαχείρισης γεωπολιτικών κρίσεων που αξιολογεί ανερχόμενους γεωπολιτικούς κινδύνους που μπορούν να επιδράσουν στην δραστηριότητα του Ομίλου. Η συγκεκριμένη ομάδα διαχείρισης κρίσεων εξασφαλίζει την αντικειμενική αξιολόγηση των κινδύνων και διασφαλίζει την έγκαιρη ενημέρωση και ενεργοποίηση της Διοίκησης προς την λήψη αποφάσεων και την λήψη μέτρων εν όψει ενεργών γεωπολιτικών κινδύνων.

2.5 ΠΡΟΒΛΕΠΟΜΕΝΗ ΠΟΡΕΙΑ ΚΑΙ ΕΞΕΛΙΞΗ

Κατά τη διάρκεια του έτους 2021 και παρά το απαιτητικό επιχειρηματικό περιβάλλον που επηρεάζεται από την πανδημία COVID-19, τις διαταραχές στην αλυσίδα εφοδιασμού και τις πληθωριστικές πιέσεις, ο Όμιλος συνέχισε να σημειώνει πρόοδο και σημαντικές επιχειρηματικές επιδόσεις.

Υποστηριζόμενος από την ικανότητά του να επενδύει στην ανάπτυξη της επιχείρησης και στην εφαρμογή του στρατηγικού του πλάνου, ο Όμιλος παρουσίασε σταθερή ανάπτυξη πωλήσεων, παρά την υψηλή συγκριτική βάση του περασμένου έτους και την ομαλοποίηση της καταναλωτικής ζήτησης, καθώς και αύξηση καθαρών κερδών κατά 4%.

Η αστάθεια που χαρακτήρισε το 2021 αναμένεται να παραμείνει υψηλή εντός του 2022, καθώς θα οξυνθεί ακόμη περισσότερο από τις αρνητικές επιπτώσεις του πολέμου στην Ουκρανία.

Ο Όμιλος διατηρεί ισχυρή οικονομική θέση και δημιουργία ταμειακών ροών, που παρέχουν την ασφάλεια και την απαραίτητη υποστήριξη για τον μετριασμό τυχόν αρνητικών επιπτώσεων. Μέσα σε αυτό το περιβάλλον, ο Όμιλος επανεξετάζει συνεχώς το σχέδιο δράσης του, προκειμένου να ενεργοποιήσει περαιτέρω μέτρα μετριασμού, ώστε να προστατεύσει την κερδοφορία του.

Η διοίκηση του Ομίλου παραμένει επικεντρωμένη στις στρατηγικές της προτεραιότητες και στην υλοποίηση των μελλοντικών της πλάνων που στοχεύουν σε περαιτέρω δημιουργία αξίας και αισθάνεται σίγουρη για το μέλλον, χάρη στην ευελιξία και στις ικανότητες των ανθρώπων του ομίλου και το αποτελεσματικό επιχειρηματικό μοντέλο του. Η στρατηγική του Ομίλου παραμένει αμετάβλητη, με έμφαση, όπως πάντα, στην ανάπτυξη, είτε οργανική είτε μέσω εξαγορών, στην περαιτέρω ενίσχυση της δραστηριότητάς του στην γεωγραφική του περιοχή, στην βελτιστοποίηση των λειτουργικών του εξόδων, στις οικονομίες κλίμακας, στις συνέργειες και στην λειτουργική μόχλευση (operating leverage).

2.6 ΣΥΝΑΛΛΑΓΕΣ ΣΥΝΔΕΔΕΜΕΝΩΝ ΜΕΡΩΝ

Οι σημαντικότερες συναλλαγές μεταξύ της Εταιρείας και συνδεδεμένων με αυτήν προσώπων (συνδεδεμένα μέρη), όπως αυτά ορίζονται στο Διεθνές Λογιστικό Πρότυπο 24 περιγράφονται παρακάτω.

Απαιτήσεις από εμπορική δραστηριότητα	31.12.2021	31.12.2020
Sarantis Belgrade D.O.O	0	88.281
Sarantis Banja Luca DOO	0	197
Sarantis Skopje D.O.O	0	245
Sarantis Bulgaria LTD	81.140	153.617
Sarantis Romania S.A.	896.889	582.200
Sarantis Polska S.A.	467.272	723.296
Sarantis Czech Republic sro	1.241.239	1.422.939
Polipak SP.Z.O.O.	8.526	47.530
Sarantis Slovakia S.R.O	64.936	320.150
Ergopack LLC	852.186	1.108.875
Sarantis Hungary Kft.	244.783	303.954
Sarantis Portugal Lda	671.346	1.119.722
Elode France SARL	31.042	27.734
Σύνολο	4.559.359	5.898.740
Γενικό σύνολο απαιτήσεων	4.559.359	5.898.740

Υποχρεώσεις από εμπορική δραστηριότητα	31.12.2021	31.12.2020
Sarantis Belgrade D.O.O	963.891	1.067.589
Sarantis Banja Luca DOO	0	5.648
Sarantis Skopje D.O.O	676.358	301.140
Sarantis Bulgaria LTD	1.769	0
Sarantis Romania S.A.	7.293	10.687
Sarantis Polska S.A.	583.828	629.875
Sarantis Czech Republic sro	3.143	0
Polipak SP.Z.O.O.	746.010	321.052
Sarantis Slovakia S.R.O	7	0
Ergopack LLC	0	470
Sarantis Hungary Kft.	5.608	10.626
Sarantis France SARL	45.630	48.960
Σύνολο	3.033.537	2.396.047

Υποχρεώσεις από δάνεια	31.12.2021	31.12.2020
Sarantis Bulgaria LTD	2.250.742	7.501.237
Sarantis Romania S.A.	4.501.484	15.002.474
Sarantis Polska S.A.	2.250.742	7.501.237
Waldeck LTD	562.373	558.255
Σύνολο	9.565.342	30.563.203
Γενικό σύνολο υποχρεώσεων	12.598.879	32.959.250

Έσοδα

Έσοδα πωλήσεις εμπορευμάτων	01.01 - 31.12.2021	01.01 - 31.12.2020
Sarantis Belgrade D.O.O	1.940.193	2.474.368
Sarantis Skopje D.O.O	611.738	681.104
Sarantis Bulgaria LTD	1.756.835	2.051.024
Sarantis Romania S.A.	5.404.913	6.377.369
Sarantis Polska S.A.	6.226.631	6.766.827
Sarantis Czech Republic sro	4.987.002	4.793.629
Sarantis Slovakia S.R.O	1.733.014	1.121.558
Ergopack LLC	771.976	1.478.184
Sarantis Hungary Kft.	883.270	1.058.339
Sarantis Portugal Lda	804.948	1.041.381
Σύνολο	25.120.521	27.843.780

Έσοδα - τόκοι	01.01 - 31.12.2021	01.01 - 31.12.2020
Ergopack LLC	0	53.849
Σύνολο	0	53.849

Έσοδα λοιπά	01.01 - 31.12.2021	01.01 - 31.12.2020
Sarantis Belgrade D.O.O	180.881	202.308
Sarantis Banja Luca DOO	8.501	4.695
Sarantis Skopje D.O.O	23.639	20.350
Sarantis Bulgaria LTD	34.992	27.669
Sarantis Romania S.A.	102.814	79.059
Sarantis Polska S.A.	583.281	421.105
Sarantis Czech Republic sro	183.365	123.851
Polipak SP.Z.O.O.	76.001	34.435
Sarantis Slovakia S.R.O	61.545	39.454
Ergopack LLC	149.328	309.685
Sarantis Hungary Kft.	75.801	92.700
Sarantis Portugal Lda	58.172	78.297
Σύνολο	1.538.320	1.433.608
Γενικό σύνολο εσόδων	26.658.841	29.331.237

Έξοδα και αγορές

Αγορές εμπορευμάτων - υπηρεσιών	01.01 - 31.12.2021	01.01 - 31.12.2020
Sarantis Belgrade D.O.O	1.443	35.041
Sarantis Banja Luca DOO	0	5.648
Sarantis Bulgaria LTD	4.526	0
Sarantis Romania S.A.	61.011	27.525
Sarantis Polska S.A.	1.976.184	2.222.215
Sarantis Czech Republic sro	3.515	6.579
Polipak SP.Z.O.O.	3.532.768	3.457.936
Sarantis Slovakia S.R.O	1.431	0
Ergopack LLC	0	2.541
Sarantis Hungary Kft.	5.675	11.177
Σύνολο	5.586.553	5.768.661

Έξοδα - τόκοι	01.01 - 31.12.2021	01.01 - 31.12.2020
Sarantis Bulgaria LTD	127.068	180.452
Sarantis Romania S.A.	254.137	360.904
Sarantis Polska S.A.	127.068	180.452
Waldeck LTD	15.687	22.120
Σύνολο	523.960	743.929

Έξοδα λοιπά	01.01 - 31.12.2021	01.01 - 31.12.2020
Sarantis Bulgaria LTD	2.445	0
Sarantis Romania S.A.	4.891	0
Sarantis Polska S.A.	2.445	0
Σύνολο	9.781	0
Γενικό σύνολο εξόδων	6.120.295	6.512.590

Πίνακας γνωστοποιήσεων συνδεδεμένων μερών		
	Όμιλος	Εταιρεία
α) Έσοδα	0	26.658.841
β) Έξοδα	0	6.120.295
γ) Απαιτήσεις	0	4.559.359
δ) Υποχρεώσεις	0	12.598.879
ε) Συναλλαγές και αμοιβές διευθυντικών στελεχών και μελών διοίκησης	2.174.257	2.174.257
στ) Απαιτήσεις από διευθυντικά στελέχη και μέλη της διοίκησης	84.778	84.778
ζ) Υποχρεώσεις προς τα διευθυντικά στελέχη και μέλη της διοίκησης	0	0
η) Απαιτήσεις από συγγενείς	178	178
θ) Υποχρεώσεις προς συγγενείς	0	0

2.7 ΑΝΑΛΥΤΙΚΕΣ ΠΛΗΡΟΦΟΡΙΕΣ ΚΑΤΑ ΤΟ ΑΡΘΡΟ 4, ΠΑΡ.7, Ν.3556/2007.

2.7.1 Διάρθρωση μετοχικού κεφαλαίου της Εταιρείας

Το μετοχικό κεφάλαιο της Εταιρείας ανέρχεται σε 54.504.437,52 ευρώ, διαιρούμενο σε 69.877.484, κοινές ονομαστικές μετοχές με δικαίωμα ψήφου, ονομαστικής αξίας 0,78 Ευρώ η κάθε μία.

Οι μετοχές της Εταιρείας είναι εισηγμένες προς διαπραγμάτευση στην Κύρια Αγορά Αξιών του Χρηματιστηρίου Αθηνών.

Τα δικαιώματα των μετόχων της Εταιρείας που πηγάζουν από τη μετοχή της είναι ανάλογα με το ποσοστό του κεφαλαίου, στο οποίο αντιστοιχεί η καταβλημένη αξία της μετοχής. Κάθε μετοχή παρέχει όλα τα δικαιώματα που προβλέπει ο νόμος και το καταστατικό της, και ειδικότερα:

- το δικαίωμα επί του μερίσματος από τα ετήσια ή τα κατά την εκκαθάριση κέρδη της Εταιρείας. Ποσοστό 35% των καθαρών κερδών μετ' αφαίρεση μόνον του τακτικού αποθεματικού διανέμεται από τα κέρδη κάθε χρήσης στους μετόχους ως πρώτο μέρος, ενώ η χορήγηση πρόσθετου μερίσματος αποφασίζεται από τη Γενική Συνέλευση. Μέρισμα δικαιούται κάθε μέτοχος, κατά την ημερομηνία προσδιορισμού δικαιούχων μερίσματος. Το μέρος κάθε μετοχής καταβάλλεται στο μέτοχο εντός δύο (2) μηνών από την ημερομηνία της Τακτικής Γενικής Συνέλευσης που ενέκρινε τις Ετήσιες Οικονομικές Καταστάσεις. Ο τρόπος και ο τόπος καταβολής ανακοινώνεται μέσω του Τύπου. Το δικαίωμα είσπραξης του μερίσματος παραγράφεται και το αντίστοιχο ποσό περιέρχεται στο Δημόσιο μετά την παρέλευση 5 ετών από το τέλος του έτους, κατά το οποίο ενέκρινε τη διανομή του η Γενική Συνέλευση.
- το δικαίωμα ανάληψης της εισφοράς κατά την εκκαθάριση ή, αντίστοιχα, της απόσβεσης κεφαλαίου που αντιστοιχεί στη μετοχή, εφόσον αυτό αποφασισθεί από τη Γενική Συνέλευση,
- το δικαίωμα προτίμησης σε κάθε αύξηση του μετοχικού κεφαλαίου της Εταιρείας με μετρητά και την ανάληψη νέων μετοχών,
- το δικαίωμα λήψης αντιγράφου των οικονομικών καταστάσεων και των εκθέσεων των ορκωτών ελεγκτών και του Διοικητικού Συμβουλίου της Εταιρείας.
- το δικαίωμα συμμετοχής στη Γενική Συνέλευση, το οποίο εξειδικεύεται στα εξής επιμέρους δικαιώματα: νομιμοποίησης, παρουσίας, συμμετοχής στις συζητήσεις, υποβολής προτάσεων σε θέματα της ημερήσιας διάταξης, καταχώρησης των απόψεων στα πρακτικά και ψήφου.

- Η Γενική Συνέλευση των μετόχων της Εταιρείας διατηρεί όλα τα δικαιώματά της κατά τη διάρκεια της εκκαθάρισης. Η ευθύνη των μετόχων της Εταιρείας περιορίζεται στην ονομαστική αξία των μετοχών που κατέχουν.

2.7.2 Περιορισμοί στη μεταβίβαση των μετοχών της Εταιρείας

Η μεταβίβαση των μετοχών της Εταιρείας γίνεται όπως ορίζει ο Νόμος και δεν υφίστανται εκ του καταστατικού της περιορισμοί στη μεταβίβασή τους, δεδομένου μάλιστα ότι πρόκειται για άυλες μετοχές εισηγμένες στο Χρηματιστήριο Αθηνών.

Σύμφωνα με το άρθρο 4 του Ν. 3016/2002, όπως ισχύει, τα ανεξάρτητα μη εκτελεστικά μέλη του Διοικητικού Συμβουλίου της Εταιρείας δεν μπορούν, μεταξύ άλλων, να κατέχουν μετοχές της σε ποσοστό πάνω από 0,5% του καταβλημένου μετοχικού κεφαλαίου.

Σύμφωνα με το άρθρο 19 του Κανονισμού 596/2014 του Ευρωπαϊκού Κοινοβουλίου και του Συμβουλίου (καθώς και τον κατ'έξουσιοδότηση Κανονισμό 2016/522 και τον Εκτελεστικό Κανονισμό 2016/523 της Ευρωπαϊκής Επιτροπής), τα πρόσωπα που ασκούν διευθυντικά καθήκοντα και οι έχοντες στενό δεσμό με αυτά τα πρόσωπα, οφείλουν να γνωστοποιούν τις συναλλαγές που διενεργούνται, άμεσα ή έμμεσα, για λογαριασμό τους και σχετίζονται με τις μετοχές ή χρεωστικούς τίτλους της Εταιρείας ή παράγωγα ή άλλα χρηματοοικονομικά μέσα που είναι συνδεδεμένα με αυτά μετά τη συμπλήρωση του ποσού των Ευρώ 5.000 (χωρίς συμψηφισμό) κάθε έτος.

2.7.3 Σημαντικές άμεσες ή έμμεσες συμμετοχές κατά την έννοια του 3556/2007

Μέχρι την 31/12/2021, αναφορικά με τις σημαντικές άμεσες ή έμμεσες συμμετοχές κατά την έννοια του 3556/2007, ισχύουν τα εξής:

- ❖ Η Εταιρεία γνωστοποίησε στο επενδυτικό κοινό, δυνάμει της αντιστοίχου ενημέρωσης που έλαβε από την εταιρεία Swedbank Robur Fonder AB την 23/09/21, ότι, λόγω αγοράς μετοχών, το συνολικό ποσοστό δικαιωμάτων ψήφου που ο μέτοχος κατέχει άμεσα στην Εταιρεία ανήλθε του 5% κατά την 22 Σεπτεμβρίου 2021 και συγκεκριμένα διαμορφώθηκε σε 5,01% (δηλαδή 3.501.091 δικαιώματα ψήφου).

2.7.4 Μετοχές παρέχουσες ειδικά δικαιώματα ελέγχου

Δεν υφίστανται μετοχές της Εταιρείας που παρέχουν στους κατόχους τους ειδικά δικαιώματα ελέγχου.

2.7.5 Περιορισμοί στο δικαίωμα ψήφου

Δεν προβλέπονται στο καταστατικό της Εταιρείας περιορισμοί του δικαιώματος ψήφου που απορρέουν από τις μετοχές της.

2.7.6 Συμφωνίες μετόχων της Εταιρείας

Δεν έχει περιέλθει σε γνώση της Εταιρείας ύπαρξη συμφωνιών μεταξύ των μετόχων της, οι οποίες συνεπάγονται περιορισμούς στη μεταβίβαση των μετοχών της ή στην άσκηση των δικαιωμάτων ψήφου που απορρέουν από τις μετοχές της, πέραν αυτών που αναφέρονται στην παράγραφο 2.7.3.

2.7.7 Κανόνες διορισμού και αντικατάστασης μελών Δ.Σ. και τροποποίησης καταστατικού

Οι κανόνες που προβλέπει το καταστατικό της Εταιρείας για το διορισμό και την αντικατάσταση των μελών του Διοικητικού Συμβουλίου της και την τροποποίηση των διατάξεών του δεν διαφοροποιούνται από τα προβλεπόμενα στον Ν. 4548/2018.

2.7.8 Αρμοδιότητα του Δ.Σ. για την έκδοση νέων ή για την αγορά ιδίων μετοχών

Σύμφωνα με τις διατάξεις του άρθρου 24§1β & 1γ του Ν. 4548/2018, το Διοικητικό Συμβούλιο της Εταιρείας έχει το δικαίωμα, κατόπιν σχετικής απόφασης της Γενικής Συνέλευσης, να αυξάνει το μετοχικό κεφάλαιο της Εταιρείας με την έκδοση νέων μετοχών, με απόφασή του που λαμβάνεται με πλειοψηφία τουλάχιστον των δύο τρίτων (2/3) του συνόλου των μελών του. Στην περίπτωση αυτή, το μετοχικό κεφάλαιο μπορεί να αυξάνεται μέχρι το ποσό του κεφαλαίου που είναι καταβλημένο κατά την ημερομηνία που χορηγήθηκε στο Διοικητικό Συμβούλιο η εν λόγω

εξουσία από τη Γενική Συνέλευση. Η ως άνω εξουσία του Διοικητικού Συμβουλίου μπορεί να ανανεώνεται από τη Γενική Συνέλευση για χρονικό διάστημα που δεν υπερβαίνει την πενταετία για κάθε ανανέωση.

2.7.9 Σημαντικές συμφωνίες που τίθενται σε ισχύ, τροποποιούνται ή λήγουν σε περίπτωση αλλαγής ελέγχου κατόπιν δημόσιας πρότασης

Δεν υφίστανται συμφωνίες, οι οποίες τίθενται σε ισχύ, τροποποιούνται ή λήγουν σε περίπτωση αλλαγής στον έλεγχο της Εταιρείας κατόπιν δημόσιας πρότασης.

2.7.10 Συμφωνίες με μέλη του Διοικητικού Συμβουλίου ή το προσωπικό της Εταιρείας

Δεν υπάρχουν συμφωνίες της Εταιρείας με μέλη του Διοικητικού Συμβουλίου της ή με το προσωπικό της, οι οποίες να προβλέπουν την καταβολή αποζημίωσης ειδικά σε περίπτωση παραίτησης ή απόλυσης χωρίς βάσιμο λόγο ή τερματισμού της θητείας ή της απασχόλησής τους εξαιτίας δημόσιας πρότασης.

2.8 Πληροφορίες για αποκτηθείσες Ίδιες Μετοχές σύμφωνα με το α. 50 παρ. 2 του Ν. 4548/2018.

Κατά την διάρκεια του 2021 η Εταιρεία προέβη σε αγορά 70.329 ιδίων μετοχών με μέση τιμή κτήσης 8,95 ευρώ ανά μετοχή, καταβάλλοντας 629.121 ευρώ.

Συνολικά, λαμβάνοντας υπόψη και τις 2.825.995 ίδιες κοινές ονομαστικές μετοχές που κατείχε ήδη η Εταιρεία, την 31/12/2021 η Εταιρεία κατέχει συνολικά 2.896.324 μετοχές ονομαστικής αξίας 0,78 ευρώ, με μέση τιμή κτήσης 4,82 ευρώ ανά μετοχή, έχοντας καταβάλλει 13.959.515 ευρώ. Οι ίδιες μετοχές που κατέχει οι Εταιρεία αντιστοιχούν σε ποσοστό 4,14% του μετοχικού της κεφαλαίου.

2.9 ΔΡΑΣΤΗΡΙΟΤΗΤΑ ΣΤΟΝ ΤΟΜΕΑ ΕΡΕΥΝΩΝ ΚΑΙ ΑΝΑΠΤΥΞΗΣ

Η διαδικασία ανάπτυξης καινοτόμων, φιλικών προς το περιβάλλον, προϊόντων είναι στο κέντρο της επιχειρηματικής δραστηριότητας του Ομίλου Σαράντη δίνοντας του την ώθηση να ικανοποιεί τις ανάγκες του καταναλωτικού κοινού προοδευτικά στο χρόνο, εδραίωνοντας την εμπιστοσύνη τους. Ο Όμιλος έχει καταφέρει να αναπτυχθεί χάρη στην έμφαση που δίνεται στην τεχνολογία, την εξειδίκευση και την υψηλή ποιότητα, χωρίς συμβιβασμούς στοχεύοντας στη βελτιστοποίηση και στην δημιουργία νέων προϊόντων που απαντούν στις ανάγκες των καταναλωτών έχοντας διασφαλίσει το πράσινο αποτύπωμα τους και την υψηλή τους ποιότητα.

Η συνεχής επένδυση στην Ε&Α και φιλικές προς το περιβάλλον υπεύθυνες πρακτικές παραγωγής που ακολουθεί ο Όμιλος εξασφαλίζουν την ποιότητα αλλά και την ευθυγράμμιση των παραγόμενων προϊόντων με την κυκλική οικονομία. Ο Όμιλος, ενισχύει τη δημιουργία οικολογικών προϊόντων που αυξάνουν την περιβαλλοντική συνείδηση και την υπεύθυνη κατανάλωση των καταναλωτών του, ενώ ωθεί περαιτέρω τον ανταγωνισμό προκειμένου να δημιουργηθεί συστηματική αλλαγή για ένα πιο πράσινο μέλλον όσον αφορά την παραγωγή.

Το εργαστήριο Έρευνας & Ανάπτυξης του Ομίλου, απαρτίζεται από έμπειρους επιστήμονες ποικίλων ειδικοτήτων οι οποίοι εξασφαλίζουν ότι οι τελευταίες επιστημονικές γνώσεις και τάσεις είναι ενσωματωμένες στην ανάπτυξη προϊόντων που αντιπροσωπεύουν πάντα μια φιλική προς το περιβάλλον προσέγγιση στην προϊοντική μας ανάπτυξη. Οι ερευνητικές μας ομάδες στοχεύουν να συγκεντρώσουν τις καλύτερες ιδέες στο πλαίσιο της συνεργασίας τους με κορυφαία πανεπιστήμια και εξειδικευμένες εταιρείες, ενώ παρακολουθούν τακτικά διεθνή συνέδρια & εκθέσεις για να ενημερώνονται συνεχώς για τις τελευταίες εξελίξεις στο κλάδο. Σε συνδυασμό με τους συνεχείς ποιοτικούς ελέγχους σε όλες τις φάσεις ανάπτυξης προϊόντων, από τη συλλογή πρώτων υλών μέχρι την τελική τους εμφάνιση στα σημεία πώλησης, τα προϊόντα μας ανταποκρίνονται με τον καλύτερο τρόπο στα πιο απαιτητικά ποιοτικά κριτήρια, αλλά και σε όλες τις σύγχρονες ανάγκες των καταναλωτών.

Παράλληλα, διερευνούμε τις δυνατότητες της κυκλικής καινοτομίας, τόσο στα συστατικά όσο και στη συσκευασία και έχουμε αρχίσει να αναπτύσσουμε τις δυνατότητές μας ξεκινώντας πιλοτικά προγράμματα για brands και υλικά που αφορούν μελλοντικά προϊοντικά λανσαρίσματα. Σε αυτό θα συμβάλει σημαντικά και το νέο σύγχρονο εργαστήριο έρευνας & ανάπτυξης, εντός του νέου εργοστασίου της Polirak, το οποίο θα έχει υπερσύγχρονες

συσκευές και θα επιτρέπει ένα ευρύ φάσμα μετρήσεων και δοκιμών, εξασφαλίζοντας υψηλή καινοτομία και ποιότητα στην κατηγορία προϊόντων οικιακής χρήσης.

Ο Όμιλος έχει αναπτύξει Σύστημα Κανονιστικής Συμμόρφωσης το οποίο συμπεριλαμβάνει: Κώδικες, Πολιτικές, Κανονισμούς, Διαδικασίες, Οδηγίες Εργασίας, Οργανογράμματα, Περιγραφές Θέσεων Εργασίας, Φόρμες και Ελεγκτικούς Μηχανισμούς. Κάθε θυγατρική είναι υποχρεωμένη να κάνει χρήση των κανονιστικών εργαλείων που αφορούν στον Όμιλο, ενώ υποχρεούται να αναπτύσσει κανονιστικά εργαλεία με βάση τις οδηγίες της υπευθύνου Business Controller.

Το Σύστημα Κανονιστικής Συμμόρφωσης συμπληρώνεται από το Ενοποιημένο Σύστημα Διαχείρισης. Το Ολοκληρωμένο Σύστημα Διαχείρισης έχει σχεδιαστεί και εγκατασταθεί με σκοπό την κάλυψη των απαιτήσεων και προσδοκιών των πελατών όσον αφορά την ποιότητα και την πλήρη συμμόρφωση με τις ισχύουσες Κανονιστικές Απαιτήσεις.

Συγκεκριμένα, το εφαρμοζόμενο Ενοποιημένο Σύστημα Διαχείρισης έχει σχεδιαστεί και εγκατασταθεί για να καλύπτει τις απαιτήσεις των Διεθνών Προτύπων ISO 9001, FSSC 22000, ISO 13485, ISO 22716 & ISO 50001.

Αναλυτικά στην ενότητα 2.13 αναφέρονται όλες οι πιστοποιήσεις που διαθέτει ο Όμιλος.

2.10 ΥΠΟΚΑΤΑΣΤΗΜΑΤΑ ΤΗΣ ΕΤΑΙΡΕΙΑΣ

Η Εταιρεία διαθέτει τα παρακάτω υποκαταστήματα:

- 1 ΜΕΣΟΓΕΙΩΝ ΤΖΑΒΕΛΛΑ 67 ΤΚ: 15231 ΧΑΛΑΝΔΡΙ
- 2 52 ΧΛΜ Ε Ο ΑΘΗΝΩΝ ΛΑΜΙΑΣ ΘΕΣΗ ΛΥΣΙΑ ΤΕΜΠΕΛΙ Ο ΤΚ: 32011 ΟΙΝΟΦΥΤΑ
- 3 ΘΕΣΗ ΤΖΟΥΜΠΑ ΠΑΤΗΜΑ Ο ΤΚ: 19011 ΑΥΛΩΝΑ
- 4 ΗΡΩΩΝ ΠΟΛΥΤΕΧΝΕΙΟΥ 19 ΤΚ: 15231 ΧΑΛΑΝΔΡΙ
- 5 ΑΓΡΟΤΕΜΑΧΙΟ 51 Β10 ΙΣΟΓΕΙΟ Ο ΤΚ: 57001 ΘΕΡΜΗ

2.11 ΜΕΤΑΓΕΝΕΣΤΕΡΑ ΓΕΓΟΝΟΤΑ

❖ Ενημέρωση σχετικά με την Ergorack

Η εταιρεία ΓΡ. ΣΑΡΑΝΤΗΣ Α.Β.Ε.Ε., δραστηριοποιείται στις αγορές της Ουκρανίας και της Ρωσίας μέσω των κατά 100% θυγατρικών του εταιρειών ERGORACK LLC και HOZTORG LLC αντίστοιχα.

Οι πωλήσεις της Ergorack LLC το 2021 αντιπροσωπεύουν το 6,7% επί των συνολικών πωλήσεων του Ομίλου και οι πωλήσεις της Hoztorg LLC το 2021 αντιπροσωπεύουν το 0,5% επί των συνολικών πωλήσεων του Ομίλου. Επιπρόσθετα, με βάση το 2021, τα Κέρδη Προ Φόρων και Τόκων (EBIT) της Ergorack LLC εκπροσωπούν το 1,0% ενώ τα Κέρδη Προ Φόρων και Τόκων (EBIT) της Hoztorg LLC εκπροσωπούν το -2,47% των συνολικών Κερδών Προ Φόρων και Τόκων του Ομίλου.

Ο Όμιλος δεν έχει σημαντικούς προμηθευτές στην Ουκρανία ή τη Ρωσία.

Έχοντας ως ύψιστη προτεραιότητα την υγεία και την ασφάλεια των εργαζομένων της, η παραγωγική μονάδα της ERGORACK που βρίσκεται στο Καπίν, από την πρώτη μέρα της εισβολής ανέστειλε προσωρινά την λειτουργία της. Έκτοτε η διοίκηση παρακολουθεί στενά την κατάσταση στην ευρύτερη περιοχή και έχει συχνή επικοινωνία με την τοπική ομάδα στην Ουκρανία.

❖ Ο Όμιλος Σαράντη ανακοίνωσε την 02.03.22 ότι προέβη στην σύναψη συμφωνίας για την εξαγορά της πολωνικής εταιρείας καταναλωτικών προϊόντων οικιακής χρήσης STELLA PACK S.A.

Πιο συγκεκριμένα, η εταιρεία Sarantis Polska S.A., 100% θυγατρική της ΓΡ. ΣΑΡΑΝΤΗΣ Α.Β.Ε.Ε. υπέγραψε συμφωνία για την εξαγορά του 100% του μετοχικού κεφαλαίου της Πολωνικής εταιρείας STELLA PACK S.A. Η ολοκλήρωση της εξαγοράς τελεί υπό τις συνήθεις συνθήκες κλεισίματος και εκκρεμεί η έγκριση των αρχών ανταγωνισμού στις χώρες δραστηριότητας της Stella Pack.

Η STELLA PACK κατέχει ηγετική θέση στην παραγωγή και διανομή ειδών οικιακής χρήσης, με 25 χρόνια επιτυχημένης παρουσίας στις κατηγορίες συσκευασιών τροφίμων, σακουλών απορριμμάτων και εργαλείων καθαρισμού, καταγράφοντας ετήσιες πωλήσεις που ανέρχονται σε περίπου 65 εκ. ευρώ.

Η STELLA PACK συμβάλλει ενεργά στην κυκλική οικονομία, καθώς λειτουργεί μόνο με ανακυκλωμένο πλαστικό και διαθέτει γραμμή διαχωρισμού απορριμμάτων που κατασκευάζει εσωτερικά δικό της ανακυκλωμένο πλαστικό καλύπτοντας πλήρως τις ανάγκες παραγωγής της.

Η εξαγορά αυτή, πλήρως ευθυγραμμισμένη με την στρατηγική του Ομίλου, ταιριάζει απόλυτα με το προϊόντικό χαρτοφυλάκιό του, ενώ αναμένεται να ενισχύσει την ηγετική του θέση στον κλάδο των καταναλωτικών προϊόντων, ενδυναμώνοντας το γεωγραφικό αποτύπωμά του στην περιοχή όπου δραστηριοποιείται.

2.12 ΔΗΛΩΣΗ ΕΤΑΙΡΙΚΗΣ ΔΙΑΚΥΒΕΡΝΗΣΗΣ

Η Δήλωση Εταιρικής Διακυβέρνησης συμπεριλαμβάνεται στην Ετήσια Έκθεση του Διοικητικού Συμβουλίου βάσει του άρθρου 152 παρ.1 του νόμου 4548/2018. Η παρούσα Δήλωση αφορά στην χρήση 1/1-31/12/2022.

Η Εταιρεία εφαρμόζει αρχές εταιρικής διακυβέρνησης, όπως αυτές ορίζονται από το ισχύον νομοθετικό πλαίσιο και ειδικότερα σύμφωνα με τα προβλεπόμενα στο άρθρο 17 του ν. 4706/20 και στο άρθρο 4 της Απόφασης της Επιτροπής Κεφαλαιαγοράς (Απόφαση 2/905/3.3.2021 του Διοικητικού Συμβουλίου της Επιτροπής Κεφαλαιαγοράς).

2.12.1 Κώδικας Εταιρικής Διακυβέρνησης:

Η Εταιρεία, με την από 15.07.2021 απόφαση του Διοικητικού της Συμβουλίου της, εφαρμόζει τον Ελληνικό Κώδικα Εταιρικής Διακυβέρνησης του Ελληνικού Συμβουλίου Εταιρικής Διακυβέρνησης (ΕΣΕΔ) (Ιούνιος 2021), με τις αποκλίσεις που αναφέρονται στην παρούσα Δήλωση Εταιρικής Διακυβέρνησης.

Ο Ελληνικός Κώδικας Εταιρικής Διακυβέρνησης βρίσκεται ανηρτημένος στον ιστότοπο του Ελληνικού Συμβουλίου Εταιρικής Διακυβέρνησης [ΕΣΕΔ Ελληνικός Κώδικας Εταιρικής Διακυβέρνησης](#) καθώς και στην εταιρική ιστοσελίδα [Γρ. Σαράντης ΑΒΕΕ Ελληνικός Κώδικας Εταιρικής Διακυβέρνησης \(2021\)](#).

Το Ελληνικό Συμβούλιο Εταιρικής Διακυβέρνησης (ΕΣΕΔ) ιδρύθηκε το 2012 ως Αστική μη Κερδοσκοπική Εταιρεία, από την σύμπραξη του Συνδέσμου Επιχειρήσεων και Βιομηχανιών (ΣΕΒ) και του Χρηματιστηρίου Αξιών Αθηνών (ΧΑΑ). Στην συνέχεια εντάχθηκαν στο σχήμα ως Τακτικά Μέλη η Ελληνική Ένωση Τραπεζών το 2018 και η Ένωση Θεσμικών Επενδυτών το 2019. Σκοπός του ΕΣΕΔ είναι η αδιάκοπη μεγέθυνση της αξιοπιστίας της ελληνικής αγοράς μεταξύ των εγχώριων και διεθνών επενδυτών και η βελτίωση της ανταγωνιστικότητας των ελληνικών επιχειρήσεων. Λειτουργεί ως εξειδικευμένος φορέας για την διάδοση των αρχών της εταιρικής διακυβέρνησης και επιδιώκει την ανάπτυξη κουλτούρας καλής διακυβέρνησης στην ελληνική οικονομία και κοινωνία.

2.12.2 Η Γενική Συνέλευση των Μετόχων:

Θέματα λειτουργίας της Γ.Σ.

Η Γενική Συνέλευση των μετόχων είναι το ανώτατο όργανο της Εταιρείας. Δικαιούται ν' αποφασίζει για κάθε υπόθεση, ενώ η απόφασή της δεσμεύει και τους απόντες ή διαφωνούντες μετόχους. Η Γενική Συνέλευση προεδρεύεται προσωρινά από τον Πρόεδρο του Δ.Σ., ο οποίος με συγκεκριμένη διαδικασία μεριμνά ώστε να εκλεχθεί ο τακτικός Πρόεδρος και ο Γραμματέας της Γ.Σ. Υποχρέωση της Γ.Σ. είναι να λαμβάνει αποφάσεις για όλα τα ζητήματα που υποβάλλονται σ' αυτήν, ενώ είναι η μόνη αρμόδια για να αποφασίζει για τα θέματα που αναφέρονται στο άρθρο 117 του Ν.4548/2018 και ειδικότερα:

- για τις τροποποιήσεις του καταστατικού συμπεριλαμβανομένων των μεταβολών κεφαλαίου,
- για την εκλογή των μελών του Δ.Σ, των ελεγκτών και τον καθορισμό της αμοιβής τους. Βάσει του άρθρου 10 του καταστατικού εξαιρείται η εκλογή συμβούλων του Δ.Σ. προς αναπλήρωση κενών θέσεων που προέκυψαν λόγω θανάτου, παραιτήσεως ή εκπτώσεως,
- για την έγκριση της συνολικής διαχείρισης κατά το άρθρο 108 του Ν. 4548/2018 και την απαλλαγή των ελεγκτών
- για την έγκριση των ετήσιων και των ενοποιημένων χρηματοοικονομικών καταστάσεων
- για τη διάθεση των ετησίων κερδών,
- για έγκριση παροχής αμοιβών ή προκαταβολής αμοιβών κατά το άρθρο 109 του Ν. 4548/2018,
- για την έκδοση ομολογιακού δανείου,
- για την έγκριση της πολιτικής και της έκθεσης αποδοχών,

- για τις περιπτώσεις συγχωνεύσεως, διασπάσεως, μετατροπής, αναβιώσεως, παρατάσεως ή λύσεως της εταιρείας και
- για τον διορισμό εκκαθαριστών.

Η Εταιρεία έχει προσαρμόσει τις διατάξεις του καταστατικού της που υπάγονται στις ρυθμίσεις του Ν. 4548/2018, όπως τις προαναφερθείσες αποφάσεις για τις οποίες απαιτείται αυξημένη απαρτία (2/3) και πλειοψηφία (2/3 των παρόντων). Τροποποίηση λοιπών διατάξεων με απλή απαρτία (1/5) και πλειοψηφία ($\frac{1}{2} + 1$ των παρόντων).

Επικοινωνία με τους Μετόχους και τους δυνητικούς Μετόχους.

Η Εταιρεία διατηρεί ιστοσελίδα στην οποία αναρτά θέματα και πληροφορίες που αφορούν στους μετόχους, τόσο στην Ελληνική όσο και στην Αγγλική γλώσσα.

Στην διάθεση των μετόχων είναι και τα στοιχεία επικοινωνίας τόσο του Προέδρου της εταιρείας, όσο και της υπευθύνου του τμήματος επενδυτικών σχέσεων και εξυπηρέτησης μετόχων, για άμεση επικοινωνία.

Στην περίπτωση που υφίσταται επιθυμία θεσμικών μετόχων να γνωρίσουν από κοντά τον όμιλο, μπορούν να επικοινωνήσουν με την υπεύθυνη του τμήματος επενδυτικών σχέσεων και εξυπηρέτησης μετόχων ώστε να μεριμνήσει για την διοργάνωση σχετικής ημερίδας παρουσίασης.

Σχετικά με την διαδικασία διεξαγωγής της Γενικής Συνέλευσης η εταιρεία υπόκειται στις διατάξεις της εθνικής νομοθεσίας και αναρτά στην ιστοσελίδα της όλες τις απαιτούμενες, πληροφορίες τόσο στην Ελληνική όσο και στην Αγγλική γλώσσα για την εξυπηρέτηση των μετόχων.

Προϋποθέσεις Συμμετοχής Μετόχων στην Γενική Συνέλευση.

Ο Ν 4548/2018 στο άρθρο 124 και ο Ν 4569/2018 στο άρθρο 14 καθορίζουν τις προϋποθέσεις για την συμμετοχή των μετόχων στην Γενική Συνέλευση.

Συγκεκριμένα:

- Δικαίωμα συμμετοχής έχει οποιοδήποτε φυσικό ή νομικό πρόσωπο κατέχει την μετοχική ιδιότητα κατά την πέμπτη ημέρα (ημερομηνία καταγραφής) πριν από την Γενική Συνέλευση.
- Για τις περιπτώσεις επαναληπτικών Γενικών Συνελεύσεων ή εξ αναβολής, ισχύουν οι προθεσμίες του άρθρου 130 Ν. 4548/2018.
- Η μετοχική ιδιότητα αποδεικνύεται από πληροφόρηση που λαμβάνεται από το Κεντρικό Αποθετήριο και εν γένει με κάθε νόμιμο μέσο.
- Δεν απαιτείται δέσμευση μετοχών των μετόχων για την συμμετοχή τους στις Γενικές Συνελεύσεις.

Δικαιώματα των Μετόχων

Ο Ν 4548/2018 στο άρθρο 123 καθορίζει τα δικαιώματα των μετόχων σχετικά με την Γενική Συνέλευση και ειδικότερα για τις πληροφορίες που υποχρεούται να παρέχει η εταιρεία στους μετόχους της. Συγκεκριμένα η Εταιρεία υποχρεούται να αναρτά στον διαδικτυακό της τόπο, από την δημοσίευση της πρόσκλησης και έως την σύγκλησή της, τις πληροφορίες που προβλέπονται στο άρθρο 121 του Ν 4548/2018 σχετικά με:

- την διαδικασία άσκησης δικαιώματος ψήφου μέσω αντιπροσώπου,
- τις πληροφορίες σχετικά με την άσκηση δικαιωμάτων μειοψηφίας των παραγράφων 2, 3, 6 και 7 του άρθρου 141 του Ν. 4548/2018,
- την διαθεσιμότητα εντύπων διορισμού και ανάκλησης αντιπροσώπου,
- τα σχέδια αποφάσεων για τα θέματα της ημερήσιας διάταξης,
- τον συνολικό αριθμό μετοχών και δικαιωμάτων ψήφου κατά την ημερομηνία της πρόσκλησης,
- τον εναλλακτικό τρόπο παροχής εντύπων διορισμού και ανάκλησης αντιπροσώπων, χωρίς χρέωση, για τις περιπτώσεις αδυναμίας λήψεως τους μέσω διαδικτύου.

Για τις περιπτώσεις συμμετοχής μέσω αντιπροσώπου ισχύει το άρθρο 128 του Ν 4548/2018. Ο διορισμός, η ανάκληση και η αντικατάσταση αντιπροσώπου υποβάλλεται εγγράφως στην Εταιρεία 48 ώρες, τουλάχιστον, πριν από την Γενική Συνέλευση. Στην περίπτωση μη συμμόρφωσης, ο μέτοχος που δεν συμμορφώθηκε μπορεί να μετέχει στην Γενική Συνέλευση, εκτός αν η Γενική Συνέλευση αρνηθεί την συμμετοχή του για σπουδαίο λόγο. Ο αντιπρόσωπος ψηφίζει σύμφωνα με τις οδηγίες του μετόχου, εφόσον υφίστανται. Μη συμμόρφωση του αντιπρόσωπου με τις οδηγίες που έχει λάβει, δεν επηρεάζει το κύρος των αποφάσεων της Γενικής Συνέλευσης. Ο αντιπρόσωπος υποχρεούται να γνωστοποιεί στην Εταιρεία, πριν από την έναρξη της συνεδρίασης της Γενικής Συνέλευσης, κάθε περίπτωση εξυπηρέτησης συμφερόντων άλλων από εκείνων του αντιπροσωπευόμενου μετόχου. Τα δικαιώματα των μετόχων της μειοψηφίας και ο τρόπος άσκησής τους καθορίζονται στα άρθρα 141 έως και 144 του Ν. 4548/2018.

2.12.3 Διοικητικό Συμβούλιο και Επιτροπές:

(α) Η Εταιρεία διοικείται από Διοικητικό Συμβούλιο, το οποίο εκλέγεται από την Γενική Συνέλευση, στα πλαίσια που ορίζει το Καταστατικό της Εταιρείας και η εθνική νομοθεσία. Το σημερινό Διοικητικό Συμβούλιο αποτελείται από 11 (έντεκα) μέλη και έχει εξαετή διάρκεια θητείας (κατά τις προβλέψεις του άρθρου 85 του Ν. 4548/2018). Πέντε (5) από τα μέλη του ΔΣ είναι μη εκτελεστικά μέλη, ενώ τέσσερα (4) εκ των μη εκτελεστικών είναι παράλληλα και ανεξάρτητα μέλη.

Στον ακόλουθο πίνακα παρουσιάζονται τα μέλη του Διοικητικού Συμβουλίου με την ιδιότητα και την σχέση καθενός μέλους, οι συμμετοχές σε επιτροπές, οι μεταβολές που επήλθαν εντός της περιόδου αναφοράς, η συνολική θητεία τους (από την ημερομηνία εισαγωγής της εταιρείας στο Χρηματιστήριο Αξιών Αθηνών) καθώς και η έναρξη και η λήξη της θητείας της περιόδου αναφοράς.

α/α	Όνοματεπώνυμο	Ιδιότητα	Σχέση	Θητεία (έτη)	Έναρξη Θητείας	Λήξη Θητείας	Επιτροπές	
							Ελέγχου	Αποδοχών & Υποψηφιοτήτων
Σύνθεση Διοικητικού Συμβουλίου								
1	Γρηγόριος Π. Σαράντης	Πρόεδρος	Εκτελεστικό μέλος	28	20/5/2021	19/5/2026		
2	Δημήτριος Π. Ρέππας	Αντιπρόεδρος	Ανεξάρτητο και μη εκτελεστικό μέλος	1	20/5/2021	19/5/2026		Π
3	Κυριάκος Π. Σαράντης	Διευθύνων Σύμβουλος	Εκτελεστικό μέλος	28	20/5/2021	19/5/2026		
4	Αικατερίνη Π. Σαράντη	Μέλος	Μη εκτελεστικό μέλος	19	20/5/2021	19/5/2026		
5	Κωνσταντίνος Π. Ροζακέας	CFO & Αναπληρωτής Δ/νων Σύμβουλος	Εκτελεστικό μέλος	23	20/5/2021	19/5/2026		
6	Κωνσταντίνος Φ. Σταματίου	Νομικός Σύμβουλος	Εκτελεστικό μέλος	22	20/5/2021	19/5/2026		
7	Ιωάννης Κ. Μπούρας	CCO & Αναπληρωτής Δ/νων Σύμβουλος	Εκτελεστικό μέλος	1	20/5/2021	19/5/2026		
8	Γεώργιος Π. Κωστιάνης	COO	Εκτελεστικό μέλος	1	20/5/2021	19/5/2026		
9	Χρήστος Ι. Οικονόμου	Μέλος	Ανεξάρτητο και μη εκτελεστικό μέλος	5	20/5/2021	19/5/2026	Μ	Μ
10	Ειρήνη Μ. Νικηφοράκη	Μέλος	Ανεξάρτητο και μη εκτελεστικό μέλος	1	20/5/2021	19/5/2026	Μ	
11	Νικόλαος Π. Νομικός	Μέλος	Ανεξάρτητο και μη εκτελεστικό μέλος	4	20/5/2021	19/5/2026		Μ
-	Δημήτριος Κ. Ευσταθίου	Μέλος	Ανεξάρτητο και μη εκτελεστικό μέλος	12	3/5/2017	20/5/2021	Μ	Μ
-	Αντώνιος Μ. Αγιοστρατίτης	Μέλος	Μη εκτελεστικό μέλος	12	3/5/2017	20/5/2021		
-	Ιωάννης Μ. Αρκουλής	Πρόεδρος της Επιτροπής Ελέγχου,	Τρίτο Πρόσωπο Ανεξάρτητος όχι μέλος του ΔΣ	2	20/5/2021	24/5/2022	Π	

Στον ακόλουθο πίνακα παρουσιάζονται οι επαγγελματικές δεσμεύσεις των μελών του Διοικητικού Συμβουλίου πέραν των υποχρεώσεών τους στον Όμιλο.

Όνοματεπώνυμο	Ιδιότητα	Επαγγελματικές Δεσμεύσεις
Γρηγόριος Π. Σαράντης	Πρόεδρος	Estee Lauder Hellas A.E. (Πρόεδρος & Διευθύνων Σύμβουλος) DATABLUΕ A.E. (Πρόεδρος Δ.Σ.) SARKK A.E. (Πρόεδρος Δ.Σ. & Δ/νων Σύμβουλος) ZAKIS M.E.Π.E. (Διαχειριστής) ΠΟΛΥΑΓΡΟΚΤΗΜΑ ΓΗ ΜΑΣ Ι.Κ.Ε. (Διαχειριστής)
Δημήτριος Π. Ρέππας	Αντιπρόεδρος	-
Κυριάκος Π. Σαράντης	Διευθύνων Σύμβουλος	SARKK A.E. (Αντιπρόεδρος Δ.Σ.) DIRTY LAUNDRY (Πρόεδρος & Διευθύνων Σύμβουλος) ΘΙΝΑΛΟΣ ΚΥΚΛΑΔΩΝ Α.Ε. (Πρόεδρος & Διευθύνων Σύμβουλος)
Αικατερίνη Π. Σαράντη	Μέλος	-
Κωνσταντίνος Π. Ροζακέας	CFO & Αναπληρωτής Δ/νων Σύμβουλος	ΛΕΝΙΔΙ Α.Ε. (Πρόεδρος Δ.Σ.)
Κωνσταντίνος Φ. Σταματίου	Νομικός Σύμβουλος	ΛΕΝΙΔΙ Α.Ε. (Μέλος Δ.Σ.) DATABLUΕ A.E. (μέλος Δ.Σ.) Ασκεί την Δικηγορία
Ιωάννης Κ. Μπούρας Γεώργιος Π. Κωστιάνης Χρήστος Ι. Οικονόμου	CCO & Αναπληρωτής Δ/νων Σύμβουλος COO Μέλος	- - -
Ειρήνη Μ. Νικηφοράκη	Μέλος	Δικηγόρος Αθηνών παρ' Αρείω Πάγω, διορισμένη στο Πρωτοδικείο Αθηνών. Δικηγόρος της ΕΕΤΤ. Διδάσκει στο Πρόγραμμα Μεταπτυχιακών Σπουδών της Νομικής Σχολής του ΕΚΠΑ. Partner του δικηγορικού γραφείου 'Nikiforaki & Fereti Law'
Νικόλαος Π. Νομικός	Μέλος	Εργάζεται ως Growth Lead στην Beat (Daimler Group)

Τα βιογραφικά σημειώματα των μελών του ΔΣ της Εταιρείας είναι αναρτημένα στην εταιρική ιστοσελίδα <https://sarantisgroup.com/the-group/leadership/board-of-directors/>. Ειδικότερα:

ΓΡΗΓΟΡΗΣ ΣΑΡΑΝΤΗΣ ΤΟΥ ΠΑΝΤΑΖΗ, Πρόεδρος του Δ.Σ. - Εκτελεστικό Μέλος

Διευθύνων Σύμβουλος της κοινοπραξίας της Γρ. Σαράντη ΑΒΕΕ με την THE ESTEE LAUDER COMPANIES.

Γεννήθηκε στην Αθήνα και σπούδασε στη Νομική Σχολή Αθηνών. Είναι απόφοιτος του Κολλεγίου Αθηνών.

Ηγέτης με όραμα και ουσιώδη συμβολή στην ανάπτυξη τόσο του Ομίλου Σαράντη όσο και της κοινοπραξίας με την The Estee Lauder Companies.

Προσανατολισμένος στα αποτελέσματα με αποδεδειγμένη την ικανότητα να επιφέρει βελτιώσεις στην ποιότητα και αναγνωσιμότητα των προϊόντων, στις σχέσεις με τους πελάτες και στις οικονομικές επιδόσεις.

Το στυλ διοίκησής του συμπεριλαμβάνει δημιουργικότητα, έμπνευση, όραμα, κίνητρο και ορθολογισμό, χαρακτηριστικά τα οποία μεταδίδει στους συνεργάτες του.

ΔΗΜΗΤΡΙΟΣ Π. ΡΕΠΠΑΣ, Αντιπρόεδρος Δ.Σ.- Ανεξάρτητο Μη Εκτελεστικό Μέλος

Ο Δημήτρης Ρέππας γεννήθηκε στο Λεωνίδιο Αρκαδίας το 1952. Είναι πτυχιούχος του Πανεπιστημίου Αθηνών (Οδοντιατρική Σχολή). Εργάστηκε ως χειρουργός οδοντίατρος στην Αθήνα. Εκλέχθηκε βουλευτής Αρκαδίας το 1981 καθώς και σε επόμενες εκλογικές αναμετρήσεις μέχρι το 2012. Στο διάστημα αυτό υπηρέτησε ως Υπουργός: Τύπου και Κυβερνητικός εκπρόσωπος, Εργασίας και Κοινωνικής Ασφάλισης, Υποδομών Μεταφορών και Δικτύων, Δημόσιας Διοίκησης και Ηλεκτρονικής Διακυβέρνησης. Έχει γράψει άρθρα, μελέτες και το βιβλίο: "Πρόσωπο με πρόσωπο με τα ΜΜΕ". Είναι έγγαμος με δύο παιδιά.

ΚΥΡΙΑΚΟΣ ΣΑΡΑΝΤΗΣ ΤΟΥ ΠΑΝΤΑΖΗ, Διευθύνων Σύμβουλος (CEO) του Ομίλου Σαράντη

Γεννήθηκε στην Αθήνα και σπούδασε στο Οικονομικό Πανεπιστήμιο Αθηνών. Είναι απόφοιτος του Κολλεγίου Αθηνών.

Το όραμα και η επιχειρηματική του σκέψη έχουν συμβάλει στην σημαντική ανάπτυξη του Ομίλου καθιστώντας τον μία από τις κορυφαίες εταιρείες καταναλωτικών προϊόντων στην Ευρώπη.

Στα πλαίσια δυναμικών και γρήγορα μεταβαλλόμενων αγορών, έχει κατορθώσει να δημιουργεί επανειλημμένως έσοδα, σημαντική βελτίωση στις λειτουργικές επιδόσεις και την κερδοφορία του Ομίλου και να επιτυγχάνει κρίσιμους στρατηγικούς στόχους, δημιουργώντας έτσι αξία για τους μετόχους και επιβεβαιώνοντας το όραμα του. Δίνει ιδιαίτερη έμφαση στους ανθρώπους του Ομίλου υιοθετώντας ένα υγιές και πρακτικό στυλ διοίκησης που επικεντρώνεται στην ικανοποίηση και την εξέλιξη των εργαζομένων.

ΚΩΝΣΤΑΝΤΙΝΟΣ ΡΟΖΑΚΕΑΣ ΤΟΥ ΠΕΤΡΟΥ, Διευθυντής Οικονομικών Υπηρεσιών (CFO), και Αναπληρωτής Διευθύνων Σύμβουλος του Ομίλου, Εκτελεστικό Μέλος.

Υπεύθυνος για όλες τις μη-εμπορικές δραστηριότητες. Βρίσκεται στην θέση της Οικονομικής Διεύθυνσης του Ομίλου τα τελευταία 25 χρόνια, έχοντας 12 χρόνια πρότερη εμπειρία ως Ορκωτός Λογιστής (στην SOL) και Σύμβουλος Επιχειρήσεων (στην ARTHUR ANDERSEN). Έχει παρακολουθήσει τα προγράμματα υψηλόβαθμων

στελεχών του INSEAD Business School, Advanced Management Program (AMP) και Corporate Financial Strategy in Global Markets (CFSGM).

ΚΩΝΣΤΑΝΤΙΝΟΣ ΣΤΑΜΑΤΙΟΥ ΤΟΥ ΦΩΚΙΩΝΟΣ, Διευθυντής του Νομικού Τμήματος του Ομίλου, Εκτελεστικό Μέλος In-house νομικός σύμβουλος της ΓΡ. ΣΑΡΑΝΤΗΣ Α.Β.Ε.Ε. από το 1997. Αποφοίτησε από το Κολλέγιο Αθηνών (1969-1978) μετ' επαιίνου.

Αριστούχος του Νομικού τμήματος της Νομικής Σχολής του Πανεπιστημίου Αθηνών (1978-1982). Μεταπτυχιακές σπουδές (Master of Laws) στο University College of London και Queen Mary College του Πανεπιστημίου του Λονδίνου.

Επιπλέον της θητείας του ως Νομικού Συμβούλου και μέλους Δ.Σ. σημαντικών εταιρειών του ιδιωτικού τομέα, έχει συμμετάσχει στα Διοικητικά Συμβούλια του «Εθνικού Συστήματος Υποδομών Ποιότητας» (Ε.Σ.Υ.Π., ΕΛ.Ο.Τ., Ε.Σ.Υ.Δ., Ι.ΜΕΤΡ.) και της «ΘΕΜΙΣ κατασκευαστικής» ως Αναπληρωτής Πρόεδρος.

ΙΩΑΝΝΗΣ Κ. ΜΠΟΥΡΑΣ, Διευθυντής Εμπορικών Δραστηριοτήτων (CCO) και Αναπληρωτής Διευθύνων Σύμβουλος του Ομίλου, Εκτελεστικό Μέλος.

Ένας αφοσιωμένος επαγγελματίας και οραματιστής του κλάδου των ταχέως κινούμενων καταναλωτικών αγαθών, με πλούσια εμπειρία σε ποικίλες προϊοντικές κατηγορίες (τρόφιμα, προϊόντα προσωπικής φροντίδας και ομορφιάς), χώρες και περιοχές δραστηριότητας. Κεντρικό του μέλημα, η απαραίτητη εστίαση στα brands και στους ανθρώπους του οργανισμού, στοχεύει πάντα στην καθημερινή στενή συνεργασία η οποία και θα φέρει καρπούς στην προσπάθεια επίτευξης των επιχειρηματικών στόχων και τελικώς θα δημιουργήσει αξία για όλα τα ενδιαφερόμενα μέλη. Κατέχει την γνώση και την εμπειρία όλων των καναλιών διανομής του κλάδου, των σύγχρονων καταστημάτων λιανικής και των e-shops. Με αποδεδειγμένο ιστορικό για την συμμετοχή του σε ηγετικές ομάδες σε ένα ευμετάβλητο ανταγωνιστικό περιβάλλον, έχει ως κεντρικό άξονα στο έργο του την αποτελεσματική επικοινωνία και την δέσμευση. Ένας αποτελεσματικός, δημιουργικός και παραγωγικός επαγγελματίας, αποτελεί υπόδειγμα με το στυλ ηγεσίας που ακολουθεί. Πάντα θετικός, ενεργητικός, προσανατολισμένος στη δράση και στη εύρεση λύσεων. Η εικοσαετή επαγγελματική του εμπειρία στον κλάδο αποτελεί προνόμιο για τον Όμιλο Σαράντη. Έχει εργαστεί σε πολλές χώρες μέσω διαφορών εταιρειών όπως η MINEPBA και η PZ Cussons. Κατέχει προπτυχιακό τίτλο χημικού μηχανικού, μεταπτυχιακό τίτλο MBA, ενώ ολοκλήρωσε το Διεθνές Διευθυντικό Πρόγραμμα του INSEAD το 2019.

ΓΕΩΡΓΙΟΣ Π. ΚΩΣΤΙΑΝΗΣ, Διευθυντής Επιχειρησιακών Λειτουργιών (COO) του Ομίλου, Εκτελεστικό Μέλος.

Ένας εξαιρετικά έμπειρος επαγγελματίας στο κλάδο των ταχέως κινούμενων καταναλωτικών προϊόντων με τριακονταετή εμπειρία. Έχει εργαστεί σε πολλές χώρες μέσω εταιρειών όπως η PZ Cussons και η MINEPBA, ήταν υπεύθυνος για προϋπολογισμούς μεγέθους £500εκ. και για P&L μεγέθους πωλήσεων άνω των £100εκ. ενώ κατέχει βαθιά γνώση της διεθνούς εφοδιαστικής αλυσίδας & θεμάτων logistics. Έχει πλούσια εμπειρία συμμετοχής σε Διοικητικά Συμβούλια εταιρειών του εξωτερικού ως Διευθυντής εμπορικών δραστηριοτήτων, σε Νιγηρία, Σιγκαπούρη και Ελλάδα για την PZ Cussons και την MINEPBA αντίστοιχα. Κατέχει Προπτυχιακό και Μεταπτυχιακό τίτλο μηχανολόγου μηχανικού από τα πανεπιστήμια του Μπίρμινγχαμ και του Μάντσεστερ αντίστοιχα. Το 2003 συμμετείχε στο Διεθνές Διευθυντικό πρόγραμμα του INSEAD, ενώ το 2019 ολοκλήρωσε το Διευθυντικό Δίπλωμα Μη Εκτελεστικών Μελών (NED) των Financial Times-Pearson Plc.

ΑΙΚΑΤΕΡΙΝΗ ΣΑΡΑΝΤΗ ΤΟΥ ΠΑΝΤΑΖΗ, Μη Εκτελεστικό Μέλος

Κατέχει Master από το Lesly College (Η.Π.Α.) στην Ειδική Αγωγή και Bachelor στην Ψυχολογία από το Deree College. Απόφοιτος της Σχολής ΜΩΡΑΪΤΗ. Διασφάλισε την αμεσότητα της επικοινωνίας της Επιτροπής Ελέγχου με τους βασικούς μετόχους και εξασφάλισε την διεύρυνση του expertise της Επιτροπής Ελέγχου, διατηρώντας τους διαύλους επικοινωνίας κατά την θητεία της έως την αποχώρησή της από την Επιτροπή Ελέγχου το 2018.

ΧΡΗΣΤΟΣ ΟΙΚΟΝΟΜΟΥ ΤΟΥ ΙΩΑΝΝΗ, Ανεξάρτητο - Μη Εκτελεστικό Μέλος,

Έχει πολύχρονη εμπειρία στον τομέα των κατασκευών, μέσω των εταιρειών Πάρνων Α.Ε. και Βιστωνίς Α.Ε, και παρέχει την εμπειρία του ειδικότερα κατά τον έλεγχο έργων και κεφαλαιακών δαπανών του Ομίλου.

ΕΙΡΗΝΗ Μ. ΝΙΚΗΦΟΡΑΚΗ, Ανεξάρτητο-Μη Εκτελεστικό Μέλος

Η Ειρήνη Νικηφοράκη διορίστηκε στο Πρωτοδικείο Αθηνών το 1997 και είναι Δικηγόρος Αθηνών παρ' Αρείω Πάγω. Είναι πτυχιούχος της Νομικής Σχολής του Πανεπιστημίου Αθηνών, κάτοχος μεταπτυχιακού τίτλου σπουδών του ιδίου Πανεπιστημίου (LL.M European Competition Law, Intellectual Property, International Commercial Arbitration) και διδάκτωρ της Νομικής Σχολής του Πανεπιστημίου του Εδιμβούργου (PhD: "Technology Licensing: the evolution of EU Competition law"), ενώ το 2020 αποφοίτησε από το Γυναικείο πρόγραμμα Ηγεσίας του Πανεπιστημίου της Οξφόρδης Saïd Business School. Έχει ιδιαίτερη εξειδίκευση στο δίκαιο Ανταγωνισμού καθώς και στο Δίκαιο της Ρύθμισης, με έμφαση στον τομέα των Τηλεπικοινωνιών, στον κλάδο των Τεχνολογιών των Πληροφοριών και

Επικοινωνιών (ICT sector), στο δίκαιο των εμπορικών συμβάσεων, στο δίκαιο πνευματικής ιδιοκτησίας, στο εταιρικό δίκαιο και στις εξαγορές, συγχωνεύσεις επιχειρήσεων. Από το 2002 έως και της παρούσης είναι Δικηγόρος της Εθνικής Επιτροπής Τηλεπικοινωνιών και Ταχυδρομείων (ΕΕΤΤ) αρμόδια για θέματα ανταγωνισμού και ρύθμισης στον κλάδο των ηλεκτρονικών επικοινωνιών. Κατά την περίοδο 2007-2008 διετέλεσε νομική σύμβουλος στο Υπουργείο Μεταφορών και Υποδομών. Αποτελεί ιδρυτικό στέλεχος του δικηγορικού γραφείου 'Nikiforaki & Fereti Law' (<https://nikiforaki.ondev.gr>). Επίσης, έχει συμμετάσχει σε σημαντικό αριθμό νομοπαρασκευαστικών επιτροπών (για τις Τηλεπικοινωνίες, την ενσωμάτωση του νέου κώδικα Ηλεκτρονικών Επικοινωνιών) και έχει εκπροσωπήσει την ΕΕΤΤ στο ευρωπαϊκό δίκτυο αρχών ανταγωνισμού της ΕΕ. Διδάσκει Δίκαιο Ηλεκτρονικών Επικοινωνιών ως επισκέπτρια λέκτορας στο Πρόγραμμα Μεταπτυχιακών Σπουδών της Νομικής Σχολής του ΕΚΠΑ ενώ έχει ποικίλες επιστημονικές και ακαδημαϊκές δημοσιεύσεις.

ΝΙΚΟΣ ΝΟΜΙΚΟΣ ΤΟΥ ΠΕΡΙΚΛΗ, Ανεξάρτητο-Μη εκτελεστικό Μέλος

Κατέχει πτυχίο Bachelor Διοίκησης Επιχειρήσεων από το University of Surrey καθώς και Master στα Χρηματοοικονομικά & στην Επιχειρησιακή Καινοτομία από το Πανεπιστήμιο του Λονδίνου. Απόφοιτος της Σχολής ΜΩΡΑΪΤΗ. Δραστηριοποιείται επαγγελματικά στον κλάδο των χρηματοοικονομικών συμβουλευτικών υπηρεσιών. Από το 2019 εργάζεται ως Growth Lead στην Beat (Daimler Group).

ΜΑΡΙΑ ΦΩΤΟΠΟΥΛΟΥ ΤΟΥ ΓΕΩΡΓΙΟΥ, Εταιρική Γραμματέυς

Η κυρία Μαρία Φωτοπούλου είναι δικηγόρος Αθηνών παρ' Αρείω Πάγω, έχουσα επαγγελματική εμπειρία 21 ετών, και in-house νομική σύμβουλος της ΓΡ. ΣΑΡΑΝΤΗΣ Α.Β.Ε.Ε. από το 2015. Πτυχιούχος της Νομικής Σχολής του Πανεπιστημίου Αθηνών και κάτοχος Μεταπτυχιακού Τίτλου Σπουδών στο Ευρωπαϊκό και Διεθνές Δίκαιο (LL.M. European Law, Private International Law, Public International Law) του ιδίου Πανεπιστημίου, διαθέτει πλούσιο και ευρύ νομικό υπόβαθρο, έχοντας ασχοληθεί τόσο με τον τομέα του εμπορικού και εταιρικού δικαίου, όσο και με όλο το φάσμα δικαίου που σχετίζεται με τις δραστηριότητες των Εταιρειών του Ομίλου. Η νομική της κατάρτιση σε συνδυασμό με την εκτενή γνώση της λειτουργίας του Ομίλου, εξασφαλίζουν την άριστη υποστήριξη του ρόλου του Εταιρικού Γραμματέως.

Τα μέλη του Δ.Σ. εκλέγονται – διορίζονται από την Γ.Σ. με απλή απαρτία (1/5) και πλειοψηφία (½ +1 των παρόντων). Σε περίπτωση παραιτήσεως, θανάτου ή με οποιονδήποτε άλλο τρόπο απώλειας της ιδιότητας μέλους ή μελών του Διοικητικού Συμβουλίου, τα υπόλοιπα μέλη αυτού δύνανται να αποφασίσουν όπως συνεχίσουν την διαχείριση και την εκπροσώπηση της εταιρείας και χωρίς την αντικατάσταση των ελλειπόντων μελών υπό την προϋπόθεση ότι ο αριθμός αυτών υπερβαίνει το ήμισυ των μελών όπως ήταν πριν από την επέλευση των ανωτέρω γεγονότων. Σε κάθε περίπτωση τα υπόλοιπα μέλη δεν επιτρέπεται να είναι λιγότερα των τριών (3).

Το Δ.Σ. συνεδριάζει τακτικά ανάλογα με τις ανάγκες της εταιρείας και των θεμάτων προς διευθέτηση και τουλάχιστον μια φορά τον μήνα.

Τα πρακτικά του Διοικητικού Συμβουλίου και των Επιτροπών του τηρεί η Γραμματέας του Διοικητικού Συμβουλίου. Ο ακόλουθος πίνακας συνοψίζει τον αριθμό των συνεδριάσεων και τα ποσοστά συμμετοχής των μελών του Διοικητικού Συμβουλίου και των Επιτροπών του της περιόδου αναφοράς ήτοι 1/1-31/12/2021.

αα	Αριθμός Συνεδριάσεων			% συμμετοχής συνεδριάσεις ΔΣ	% συμμετοχής συνεδριάσεις ΕΕ	% συμμετοχής συνεδριάσεις ΕΥ & Α
				61	16	2
1	Γρηγόριος Π. Σαράντης	Πρόεδρος	Εκτελεστικό μέλος	100%		
2	Κυριάκος Π. Σαράντης	Διευθύνων Σύμβουλος	Εκτελεστικό μέλος	100%		
3	Κωνσταντίνος Π. Ροζακέας	CFO & Αναπληρωτής Δ/νων Σύμβουλος	Εκτελεστικό μέλος	100%		
4	Κωνσταντίνος Φ. Σταματίου	Νομικός Σύμβουλος	Εκτελεστικό μέλος	100%		
5	Ιωάννης Κ. Μπούρας	CCO & Αναπληρωτής Δ/νων Σύμβουλος	Εκτελεστικό μέλος	46%		
6	Γεώργιος Π. Κωστιάνης	COO	Εκτελεστικό μέλος	38%		
7	Αικατερίνη Π. Σαράντη	Μέλος	Μη εκτελεστικό μέλος	77%		
8	Δημήτριος Π. Ρέππας	Αντιπρόεδρος	Ανεξάρτητο και μη εκτελεστικό μέλος	18%		50%
9	Χρήστος Ι. Οικονόμου	Μέλος	Ανεξάρτητο και μη εκτελεστικό μέλος	38%	94%	100%

10	Ειρήνη Μ. Νικηφοράκη	Μέλος	Ανεξάρτητο και μη εκτελεστικό μέλος	25%	81%	
11	Νικόλαος Π. Νομικός	Μέλος	Ανεξάρτητο και μη εκτελεστικό μέλος	31%		100%
-	Ιωάννης Μ. Αρκουλής	Πρόεδρος της Επιτροπής Ελέγχου,	Τρίτο Πρόσωπο Ανεξάρτητος όχι μέλος του ΔΣ	7%	100%	
	Αντώνιος Μ. Αγιοστρατίτης	μέλος	Μη εκτελεστικό μέλος	36%		
	Δημήτριος Κ. Ευσταθίου	μέλος	Ανεξάρτητο και μη εκτελεστικό μέλος	13%	13%	50%

Στον Κανονισμό Λειτουργίας της εταιρείας περίληψη του οποίου είναι αναρτημένη στην εταιρική ιστοσελίδα [Περίληψη Κανονισμού Λειτουργίας Γρ. Σαράντης ΑΒΕΕ](#), περιγράφεται αναλυτικά η λειτουργία του Διοικητικού Συμβουλίου, οι εξουσίες, οι αρμοδιότητες και τα καθήκοντά του, περιγράφονται οι αρμοδιότητες των εκτελεστικών μελών, των μη εκτελεστικών και των ανεξάρτητων μελών. Γίνεται αναφορά στις αρμοδιότητες του Προέδρου και του Ανεξάρτητου Αντιπροέδρου.

Η Διοίκηση έχει θεσπίσει **πολιτική και διαδικασία πρόληψης και αντιμετώπισης καταστάσεων σύγκρουσης συμφερόντων**. Στόχος της Πολιτικής είναι να συστήσει το πλαίσιο για την αναγνώριση, την αξιολόγηση, την διαχείριση, και την αποτροπή των περιπτώσεων σύγκρουσης συμφερόντων, ώστε τα διοικητικά όργανα της Εταιρείας να είναι σε θέση να λαμβάνουν συνετές, αντικειμενικές και ανεξάρτητες αποφάσεις προς όφελος της Εταιρείας και προς επίτευξη των στόχων της, να διασφαλίζεται η επιβαλλόμενη επιμέλεια των μελών τους και η προώθηση του εταιρικού συμφέροντος. Η Διαδικασία αποτυπώνει τις αρχές και τις διαδικασίες που έχει υιοθετήσει η Εταιρεία, προκειμένου να εκπληρώνει τις υποχρεώσεις του νόμου ως προς τη διατήρηση και την εφαρμογή αποτελεσματικών διοικητικών διαδικασιών και μηχανισμών ελέγχου, για την πρόληψη, τον εντοπισμό και τη διαχείριση υφιστάμενων και δυνητικών καταστάσεων σύγκρουσης συμφερόντων στο περιβάλλον δραστηριοτήτων της.

Η Διοίκηση έχει μεριμνήσει για την υιοθέτηση **διαδικασίας** συμμόρφωσης ως προς τις **συναλλαγές με συνδεδεμένα μέρη** στο πλαίσιο εναρμόνισης με το άρθρο 14 του Ν.4706/20 και τις υποχρεώσεις που απορρέουν αναφορικά με την αναγνώριση, παρακολούθηση και γνωστοποίηση των συναλλαγών της Εταιρείας με τα συνδεδεμένα μέρη της. Οι κανόνες που διέπουν την αναγνώριση, παρακολούθηση και γνωστοποίηση των συναλλαγών με τα συνδεδεμένα μέρη βασίζονται στον νόμο 4548/2018 και ειδικότερα στα Άρθρα 99-101, στα Διεθνή Λογιστικά Πρότυπα/Διεθνή Πρότυπα Χρηματοοικονομικής Αναφοράς και πιο συγκεκριμένα στο ΔΛΠ 24 «Γνωστοποιήσεις Συνδεδεμένων Μερών» και στο ΔΛΠ27 «Ενοποιημένες και ιδιαίτερες οικονομικές καταστάσεις» και στις οδηγίες της Επιτροπής Κεφαλαιαγοράς (Εγκύκλιος 45/21.7.2011 «Συναλλαγές εισηγμένης Εταιρείας με συνδεδεμένα μέρη»).

Η παρακολούθηση των συναλλαγών μεταξύ της Εταιρείας και των συνδεδεμένων με αυτή μερών διενεργείται σε συνεχή βάση από την Οικονομική Διεύθυνση. Η Οικονομική Διεύθυνση είναι υπεύθυνη για την τήρηση των προβλεπόμενων από την νομοθεσία σχετικά με τις ενδοομιλικές συναλλαγές, την παρακολούθηση των διαδικασιών των συμφωνιών ή των έγγραφων συμβάσεων μεταξύ των συνδεδεμένων οντοτήτων καθώς και την αιτιολόγηση και τεκμηρίωσή τους με τον υπολογισμό των τιμών των προϊόντων- υπηρεσιών (παρεχόμενων ή λαμβανόμενων).

Το Διοικητικό Συμβούλιο της Εταιρείας αξιολογεί και επικαιροποιεί σε ετήσια βάση τα κριτήρια που εφαρμόζονται για τον εντοπισμό των συναλλαγών της Εταιρείας με συνδεδεμένα μέρη και την πλήρωση των κριτηρίων για να εξαιρεθεί μια επικείμενη συναλλαγή από τους περιορισμούς του Ν.4548/2018.

Αρμόδιο όργανο για την λήψη της σχετικής απόφασης περί κατάρτισης Ενδοομιλικής Συναλλαγής και χορήγησης της σχετικής άδειας καθίσταται το Διοικητικό Συμβούλιο της Εταιρείας. Η αρμοδιότητα του Διοικητικού Συμβουλίου για τη χορήγηση άδειας ασκείται συλλογικά και δεν μπορεί να αποτελέσει αντικείμενο ανάθεσης σε ένα ή περισσότερα πρόσωπα, μέλη του Διοικητικού Συμβουλίου ή μη.

Το Διοικητικό Συμβούλιο μπορεί να χορηγεί άδεια, η οποία ισχύει για έξι (6) μήνες. Επί επαναλαμβανόμενων συμβάσεων με το ίδιο πρόσωπο μπορεί να δοθεί ενιαία άδεια σύναψης, που ορίζει τα χαρακτηριστικά των συμβάσεων και ισχύει για ένα (1) έτος.

Το Διοικητικό Συμβούλιο ανακοινώνει την παροχή άδειας για την κατάρτιση της Ενδοομιλικής Συναλλαγής. Η ανακοίνωση αυτή υποβάλλεται στην προβλεπόμενη από το Ν. 4548/2018 δημοσιότητα πριν από την ολοκλήρωση της συναλλαγής.

Εντός δέκα (10) ημερών από τη δημοσίευση της ανακοίνωσης της χορήγησης της ανωτέρω άδειας από το Διοικητικό Συμβούλιο, μέτοχοι που εκπροσωπούν το ένα εικοστό (1/20) του καταβεβλημένου μετοχικού κεφαλαίου, μπορούν να ζητήσουν τη σύγκληση Γενικής Συνέλευσης για να αποφασίσει αυτή για το ζήτημα της παροχής της άδειας. Η σύμβαση για την οποία χορηγήθηκε άδεια από το Διοικητικό Συμβούλιο θεωρείται οριστικά έγκυρη μόνο μετά την

άπρακτη παρέλευση της προθεσμίας των δέκα (10) ημερών ή τη λήψη της άδειας από τη Γενική Συνέλευση ή την έγγραφη δήλωση του συνόλου των μετόχων προς την Εταιρεία ότι δεν προτίθενται να ζητήσουν τη σύγκληση της Γενικής Συνέλευσης.

Αν μέχρι να χορηγηθεί άδεια από τη Γενική Συνέλευση, έχει ήδη συναφθεί η Ενδοομιλική Συναλλαγή, τότε η χορήγηση της άδειας από την Γενική Συνέλευση ματαιώνεται, αν αντιταχθούν σε αυτήν μέτοχοι που εκπροσωπούν το ένα εικοστό (1/20) του εκπροσωπούμενου στη συνέλευση κεφαλαίου.

Στην περίπτωση που η συναλλαγή αφορά μέτοχο της Εταιρείας, ο συγκεκριμένος μέτοχος δεν μετέχει στην ψηφοφορία της Γενικής Συνέλευσης και δεν υπολογίζεται για το σχηματισμό της απαρτίας και της πλειοψηφίας. Ομοίως δεν μετέχουν στην ψηφοφορία άλλοι μέτοχοι, με τους οποίους ο αντισυμβαλλόμενος συνδέεται με σχέση υπαγόμενη στην παράγραφο 2 του άρθρου 99 του Ν. 4548/2018. Η παρούσα παράγραφος δεν εφαρμόζεται αν η άδεια του Διοικητικού Συμβουλίου δόθηκε με τη συμφωνία της πλειοψηφίας των ανεξάρτητων μελών τούτου.

Σε κάθε περίπτωση η χορήγηση της άδειας από τη Γενική Συνέλευση ματαιώνεται, αν αντιταχθούν σε αυτήν μέτοχοι που εκπροσωπούν το ένα τρίτο (1/3) του εκπροσωπούμενου στη συνέλευση κεφαλαίου.

Αν η άδεια σύναψης της σύμβασης δόθηκε από τη Γενική Συνέλευση, τυχόν τροποποιήσεις της μπορούν να γίνουν με άδεια του Διοικητικού Συμβουλίου, εκτός αν η Γενική Συνέλευση επιφυλάχθηκε να παρέχει η ίδια την άδεια και σε αυτές.

Η απόφαση του Διοικητικού Συμβουλίου ή της Γενικής Συνέλευσης (κατά περίπτωση) λαμβάνεται με βάση έκθεση ορκωτού ελεγκτή λογιστή ή ελεγκτικής εταιρείας ή άλλου ανεξάρτητου προς την Εταιρεία τρίτου μέρους, η οποία αξιολογεί κατά πόσον η συναλλαγή είναι δίκαιη και εύλογη για την Εταιρεία και τους μετόχους που δεν αποτελούν συνδεδεμένο μέρος, συμπεριλαμβανομένων των μετόχων μειοψηφίας της Εταιρείας, και εξηγεί τις παραδοχές στις οποίες βασίζεται αυτή, μαζί με τις μεθόδους που χρησιμοποιήθηκαν. Τα πρόσωπα της παραγράφου 2 του άρθρου 99 Ν. 4548/2018 δεν συμμετέχουν στην κατάρτιση της έκθεσης.

Πέραν της περίπτωσης που το Διοικητικό Συμβούλιο έχει χορηγήσει το ίδιο την άδεια για την κατάρτιση της Ενδοομιλικής Συναλλαγής, το Διοικητικό Συμβούλιο ανακοινώνει την παροχή άδειας για την κατάρτιση Ενδοομιλικής Συναλλαγής από τη Γενική Συνέλευση, καθώς και την άπρακτη παρέλευση της προθεσμίας των δέκα (10) ημερών κατά τα ανωτέρω. Η ανακοίνωση αυτή υποβάλλεται στην προβλεπόμενη από το Ν.4548/2018 δημοσιότητα πριν από την ολοκλήρωση της Ενδοομιλικής Συναλλαγής. Ανακρίβεια της ανακοίνωσης δεν αντιτάσσεται στους τρίτους, εκτός αν η Εταιρεία αποδείξει ότι οι τρίτοι γνώριζαν την ανακρίβεια αυτή. Η ανακοίνωση περιλαμβάνει κατ' ελάχιστον πληροφορίες:

- ως προς τη φύση της σχέσης της Εταιρείας με το συνδεδεμένο μέρος,
- την ημερομηνία και την αξία της Ενδοομιλικής Συναλλαγής,
- κάθε άλλη πληροφορία που είναι αναγκαία για να αξιολογηθεί κατά πόσον η συναλλαγή είναι δίκαιη και εύλογη για την Εταιρεία και τα πρόσωπα που δεν αποτελούν συνδεδεμένο μέρος, συμπεριλαμβανομένων των μετόχων μειοψηφίας.

Η ανακοίνωση συνοδεύεται από την έκθεση ορκωτού ελεγκτή λογιστή ή ελεγκτικής εταιρείας κατά τα ανωτέρω. Στις διατυπώσεις δημοσιότητας υποβάλλεται επίσης η συναλλαγή που συνάπτεται μεταξύ του συνδεδεμένου με την Εταιρεία προσώπου και θυγατρικής της.

Τα προβλεπόμενα στην διαδικασία αυτή ισχύουν υπό την επιφύλαξη των υποχρεώσεων δημοσιοποίησης προνομιακών πληροφοριών, όπως αναφέρονται στο άρθρο 17 του Κανονισμού (ΕΕ) αριθμ. 596/2014 του Ευρωπαϊκού Κοινοβουλίου και του Συμβουλίου.

Η Διοίκηση έχει μεριμνήσει για την δημιουργία **Διαδικασίας Αξιολόγησης και Εποπτείας των Μελών του Διοικητικού Συμβουλίου και των Επιτροπών του**. Η αξιολόγηση διενεργείται κατ' έτος. Στο πλαίσιο αυτό, η Επιτροπή Αποδοχών και Υποψηφιοτήτων, αξιολογεί την δομή, την σύνθεση το μέγεθος και την απόδοση των οργάνων, όσο και τις δεξιότητες, τις γνώσεις και την εμπειρία των μελών τους και καταθέτει σχετικές προτάσεις στο ΔΣ της Εταιρείας. Οι αξιολογήσεις πραγματοποιούνται και στις δυο περιπτώσεις με την συμπλήρωση κατάλληλα διαμορφωμένων ερωτηματολογίων. Κατόπιν της ενημέρωσης του Διοικητικού Συμβουλίου για τα αποτελέσματα της αξιολόγησης, διαμορφώνονται οι ενέργειες που θα πρέπει να πραγματοποιηθούν. Σε περίπτωση που έχουν αποφασισθεί συγκεκριμένες διορθωτικές ενέργειες σε συνέχεια της αξιολόγησης, η Επιτροπή Αποδοχών και Υποψηφιοτήτων μεριμνά για την κατάλληλη υλοποίησή τους, η οποία παρακολουθείται και από τον Πρόεδρο του Διοικητικού Συμβουλίου.

(β) Επιτροπές

(β1) Εκτελεστική Επιτροπή/Επιτροπή Διαχείρισης (Executive/Management Committee) (Κανονισμός Λειτουργίας παρ.2.2.3.1).

Επιπλέον των προβλέψεων του νόμου η εταιρεία έχει συστήσει Εκτελεστική Επιτροπή. Σε αυτήν προΐσταται ο Διευθύνων Σύμβουλος και συμμετέχουν οι διευθυντές του βασικού ιστού του Ομίλου και κατά περίπτωση οι

αρμόδιοι διευθυντές των Business Units. Η Εκτελεστική Επιτροπή αποτελεί συλλογικό όργανο διοίκησης της Εταιρείας με αμιγώς εκτελεστικές αρμοδιότητες και εποπτικό ρόλο επί τρεχόντων ζητημάτων λειτουργίας και διαχείρισης. Είναι η αρμόδια επιτροπή για την διαχείριση των επιχειρηματικών κινδύνων.

(β2) Επιτροπή Ελέγχου (Κανονισμός Λειτουργίας παρ.2.2.3.2).

Η Επιτροπή Ελέγχου συνίσταται από τρία τουλάχιστον μέλη ως ανεξάρτητη επιτροπή. Ο Πρόεδρος ορίζεται από τα μέλη. Αποτελείται από τους Ιωάννη Αρκουλή, Ορκωτό Ελεγκτή Λογιστή (Πρόεδρο, Ανεξάρτητο τρίτο πρόσωπο εκλεγμένο από την ΤΓΣ), Ειρήνη Νικηφοράκη, Νομική Σύμβουλο, Δικηγόρο Αθηνών παρ' Αρείω Πάγω, κι επισκέπτρια λέκτορα στο Πρόγραμμα Μεταπτυχιακών Σπουδών της Νομικής Σχολής του ΕΚΠΑ (Μέλος, Ανεξάρτητο μη Εκτελεστικό Μέλος ΔΣ), Χρίστο Οικονόμου, Επιχειρηματία (Μέλος, Ανεξάρτητο Μη Εκτελεστικό Μέλος ΔΣ).

Η Επιτροπή Ελέγχου επικουρεί το Διοικητικό Συμβούλιο ως προς την εκπλήρωση της ευθύνης εποπτείας που έχει αναλάβει έναντι των μετόχων. Συνιστά επιτροπή σχεδιασμένη να προσθέτει αξία και να βελτιώνει τις λειτουργίες του οργανισμού. Ο ρόλος της μεταξύ άλλων περιλαμβάνει τα εξής: (α) ενημερώνει το Διοικητικό Συμβούλιο για το αποτέλεσμα του υποχρεωτικού ελέγχου, (β) παρακολουθεί την διαδικασία χρηματοοικονομικής πληροφόρησης, (γ) παρακολουθεί την αποτελεσματικότητα των συστημάτων εσωτερικού ελέγχου, (δ) παρακολουθεί τον υποχρεωτικό έλεγχο των ετήσιων και ενοποιημένων χρηματοοικονομικών καταστάσεων, (ε) επισκοπεί και παρακολουθεί την ανεξαρτησία των ορκωτών ελεγκτών λογιστών ή των ελεγκτικών εταιρειών, (στ) είναι υπεύθυνη για τη διαδικασία επιλογής ορκωτών ελεγκτών λογιστών ή ελεγκτικών εταιρειών, (ζ) έχει την ευθύνη, της διαδικασίας επιλογής των ανεξάρτητων αξιολογητών για το έργο της αξιολόγησης του ΣΕΕ, της παρακολούθησης του έργου τους και της ενημέρωσης τόσο του ΔΣ όσο και τον αρμόδιου εποπτικού φορέα.

Η Επιτροπή Ελέγχου διαθέτει κανονισμό λειτουργίας, με τον οποίο ορίζονται, μεταξύ άλλων, ο ρόλος της, η διαδικασία εκπλήρωσής του, καθώς και η διαδικασία σύγκλησης και συνεδριάσεών της. Ο κανονισμός λειτουργίας της Επιτροπής Ελέγχου είναι αναρτημένος στον διαδικτυακό τόπο της Εταιρείας [Κανονισμός Λειτουργίας Επιτροπής Ελέγχου Γρ. Σαράντης ΑΒΕΕ](#).

Η Επιτροπή συνεδρίασε συνολικά εντός της χρήσεως 16 φορές. Στον πίνακα της σελίδας 9 παρουσιάζονται τα ποσοστά συμμετοχής των μελών της. Λεπτομερής περιγραφή των εργασιών της Επιτροπής παρουσιάζεται στην ετήσια έκθεση πεπραγμένων της που συμπεριλαμβάνεται στην ετήσια Τακτική Γενική Συνέλευση και αναρτάται στην εταιρική ιστοσελίδα. Τα θέματα που την απασχόλησαν συνοπτικά έχουν ως ακολούθως:

Αναφορικά με την υποχρέωση εποπτείας του **εξωτερικού ελέγχου και της διαδικασίας χρηματοοικονομικής πληροφόρησης**, η Επιτροπή Ελέγχου μεταξύ άλλων:

Γνωμοδότησε σχετικά με την επέκταση του διορισμού της Ελεγκτικής Εταιρείας BDO Ορκωτοί Ελεγκτές Λογιστές Α.Ε. Έλαβε το χρονοδιάγραμμα σύνταξης της χρηματοοικονομικής πληροφόρησης από την διοίκηση καθώς και για τις σημαντικές κρίσεις, παραδοχές και εκτιμήσεις κατά τη σύνταξη των χρηματοοικονομικών καταστάσεων. Εξέτασε την ανεξαρτησία των Ορκωτών Ελεγκτών Λογιστών και διαπίστωσε ότι αυτοί δεν λαμβάνουν αμοιβές από την Εταιρεία και τις θυγατρικές της για μη ελεγκτικές υπηρεσίες. Κατά τις συναντήσεις με τον ορκωτό ελεγκτή λογιστή της Γρ. Σαράντης ΑΒΕΕ ενημερώθηκε για το ετήσιο πρόγραμμα υποχρεωτικού ελέγχου, προέβη σε αξιολόγησή του προγράμματος και βεβαιώθηκε ότι έχουν συμπεριληφθεί σε αυτό τα σημαντικότερα πεδία ελέγχου, σε συνάρτηση με τους κύριους επιχειρηματικούς και χρηματοοικονομικούς κινδύνους του Ομίλου. Εξέτασε το επίπεδο σημαντικότητας που επιλέχθηκε από τον ορκωτό ελεγκτή – λογιστή καθώς και την μεθοδολογία δειγματοληψίας που χρησιμοποιείται. Έλαβε την συμπληρωματική έκθεση με τα αποτελέσματα του υποχρεωτικού ελέγχου και ενημέρωσε το ΔΣ σχετικά. Ενημερώθηκε για την διαδικασία και το λογισμικό ενοποίησης των οικονομικών καταστάσεων του Ομίλου. Εξέτασε, πριν την έγκρισή τους από το Διοικητικό Συμβούλιο, τις χρηματοοικονομικές καταστάσεις (εταιρικές και ενοποιημένες) και λαμβάνοντας υπόψη το περιεχόμενο της συμπληρωματικής έκθεσης του Ορκωτού Ελεγκτή, αξιολόγησε θετικά την πληρότητα και την συνέπεια αυτών και ενημέρωσε το Διοικητικό Συμβούλιο.

Αναφορικά με την εποπτεία της **μονάδας εσωτερικού ελέγχου, κανονιστικής συμμόρφωσης και διαχείρισης κινδύνων** η Επιτροπή Ελέγχου μεταξύ άλλων:

Ενέκρινε τον επικαιροποιημένο κανονισμό λειτουργίας της Επιτροπής Ελέγχου και τον πρότεινε για έγκριση στο Δ.Σ. Αξιολόγησε την επάρκεια και αποτελεσματικότητα του Συστήματος Εσωτερικού Ελέγχου, λαμβάνοντας υπόψη και το περιεχόμενο των εκθέσεων ελέγχου της Μονάδας Εσωτερικού Ελέγχου. Αξιολόγησε την επάρκεια και αποτελεσματικότητα του Συστήματος Διαχείρισης Κινδύνων. Αξιολόγησε την επάρκεια και αποτελεσματικότητα του Συστήματος Κανονιστικής Συμμόρφωσης. Αναφορικά με το έργο της συμμόρφωσης προς το νέο κανονιστικό πλαίσιο εταιρικής διακυβέρνησης, τον νόμο 4706/2020, και τις αποφάσεις και εγκυκλίου της ΕΚ, η επιτροπή ελέγχου επισκόπησε και ενέκρινε τις επικαιροποιημένες Πολιτικές, Κανονισμούς και Διαδικασίες, συμπεριλαμβανομένου του επικαιροποιημένου Κώδικα Δεοντολογίας του οργανισμού. Ενέκρινε το ετήσιο πρόγραμμα ελέγχων της Μονάδας Εσωτερικού Ελέγχου, αξιολογώντας την διαδικασία διαμόρφωσής του. Επιβεβαίωσε ότι το ετήσιο πρόγραμμα ελέγχων 2021 καταρτίστηκε με βάση τους κύριους κινδύνους (χρηματοοικονομικής πληροφόρησης, λειτουργικούς, κανονιστικής συμμόρφωσης, χρηματοοικονομικούς) που αντιμετωπίζουν οι εταιρείες του Ομίλου. Παρακολούθησε την υλοποίηση του ετήσιου πλάνου ελέγχου και αξιολόγησε την αποτελεσματικότητα της Μονάδας Εσωτερικού

Ελέγχου, μέσω των τριμηνιαίων αναφορών του Επικεφαλής της Μονάδας. Παρακολούθησε την πρόοδο και την αποτελεσματικότητα του ελεγκτικού έργου, αξιολογώντας, μέσω των τριμηνιαίων αναφορών, τα ευρήματα που εντοπίστηκαν, τις διορθωτικές ενέργειες που συμφωνήθηκαν για την αντιμετώπιση των ευρημάτων καθώς και την πορεία υλοποίησης αυτών. Παρακολούθησε τις διαδικασίες απογραφής τέλους χρήσεως 2021. Έλαβε γνώση για θέματα ελέγχου συμμόρφωσης σχετικά με θέματα προστασίας προσωπικών δεδομένων καθώς και για το σύστημα διασφάλισης της εταιρείας.

Ειδικά για το οφινγενές γεγονός (μη διορθωτικό) του πολέμου Ουκρανίας – Ρωσίας και της επίδρασης στις θυγατρικές του Ομίλου στην Ουκρανία και τη Ρωσία, η Επιτροπή Ελέγχου:

Ζήτησε και έλαβε άμεση ενημέρωση από την Διοίκηση ως προς την αξιολόγηση των κινδύνων που έχει προβεί, καθώς και για κάθε ενδεχόμενη μελέτη εναλλακτικών σεναρίων αντιμετώπισης της κατάστασης. Εξέτασε μαζί με την Διοίκηση και τους Ελεγκτές το ενδεχόμενο μη συνέχισης δραστηριότητας των θυγατρικών (going concern) σε Ουκρανία και Ρωσία και τις τυχόν επιπτώσεις στη δραστηριότητα της Εταιρείας και του Ομίλου. Ζήτησε και έλαβε ενημέρωση από την Διοίκηση σχετικά με την δυνατότητα ολοκλήρωσης του ελέγχου των θυγατρικών Ρωσίας και Ουκρανίας για τη χρήση 2021 και διαπίστωσε την έγκαιρη ολοκλήρωσή τους. Λόγω της κρισιμότητας της κατάστασης συμφωνήθηκε με πρωτοβουλία της Διοίκησης, η ενημέρωση από τον Αναπληρωτή Δ/νων Σύμβουλο και Οικονομικό Διευθυντή του Ομίλου να παρέχεται στον Πρόεδρο της ΕΕ, στους ΟΕΛ και στον Υπεύθυνο Εσωτερικού Ελέγχου σε εβδομαδιαία βάση έως και την ανακοίνωση των αποτελεσμάτων εκτός εάν υπάρξει σχετική λύση στο θέμα αυτό.

Αναφορικά με την **Πολιτική Βιώσιμης Ανάπτυξης** η Επιτροπή Ελέγχου έλαβε την εγκεκριμένη από το Διοικητικό Συμβούλιο Πολιτική Βιώσιμης Ανάπτυξης. Διαπίστωσε την δομή της Πολιτικής και τις δεσμεύσεις του οργανισμού. Διαπίστωσε ότι οι επιχειρηματικές πρακτικές που υιοθετεί ο οργανισμός έχουν σχεδιαστεί ώστε να δημιουργούν αξία τόσο βραχυπρόθεσμα όσο και μακροπρόθεσμα, μεγιστοποιώντας τις θετικές επιδράσεις, όπως την δημιουργία απασχόλησης, την βελτίωση της υγείας και ευεξίας των καταναλωτών, ελαχιστοποιώντας τις αρνητικές επιπτώσεις, όπως οι εκπομπές αερίων του θερμοκηπίου ή η χρήση πλαστικού.

Η **Πολιτική Βιώσιμης Ανάπτυξης** του οργανισμού βασίζεται:

- Στην τήρηση της κείμενης νομοθεσίας
- Στην συνεισφορά στους Στόχους Βιώσιμης Ανάπτυξης των Ηνωμένων Εθνών
- Στην Αρχή της Προφύλαξης, όπως αυτή διατυπώθηκε από τον ΟΗΕ σύμφωνα με τη διακήρυξη της Αρχής 15 του Ρίο για το Περιβάλλον και την Ανάπτυξη (Precautionary Principle or approach - Principle 15 of 'The Rio Declaration on Environment and Development).
- Στην Αρχή της Ουσιαστικότητας, όπως αυτή ορίζεται από τα Πρότυπα GRI, μέσω της οποίας ο Όμιλος δεσμεύεται να ιεραρχεί τουλάχιστον ανά διετία τις σημαντικότερες οικονομικές, κοινωνικές και περιβαλλοντικές επιδράσεις που δημιουργεί
- Στις Αρχές του Οικουμενικού Συμφώνου του ΟΗΕ (United Nations Global Compact)

Η Πολιτική Βιώσιμης Ανάπτυξης καλύπτει τις παρακάτω οικονομικές, κοινωνικές και περιβαλλοντικές πτυχές επιδράσεων του Οργανισμού, οι οποίες προκύπτουν σε συνέχεια της τήρησης των Αρχών της Πολιτικής, και οι οποίες επανεξετάζονται τουλάχιστον σε διετή βάση, στο πλαίσιο της ανάλυσης ουσιαστικότητας θεμάτων βιώσιμης ανάπτυξης του Ομίλου Σαράντης:

(i) Βιώσιμη παραγωγή και κατανάλωση:

- Διασφάλιση της ποιότητας των προϊόντων και της ασφάλειας των καταναλωτών
- Υπεύθυνο marketing και περιβαλλοντική/κοινωνική σήμανση προϊόντων.
- Διασφάλιση της βιώσιμης και κυκλικής προμήθειας πρώτων υλών και υλικών συσκευασίας.
- Ελαχιστοποίηση συσκευασιών και υιοθέτηση πρακτικών κυκλικότητας στη διαχείριση αποβλήτων
- Βελτίωση της ενεργειακής απόδοσης, της χρήσης ανανεώσιμων πηγών ενέργειας και της μείωσης των εκπομπών αερίων του θερμοκηπίου στην παραγωγή και τη διανομή.
- Επένδυση στην Έρευνα και Ανάπτυξη για καινοτόμα και βιώσιμα προϊόντα.
- Αξιολόγηση προμηθευτών για περιβαλλοντικές και κοινωνικές επιδράσεις
- Βελτίωση της αποδοτικότητας χρήσης νερού, της επεξεργασίας αποβλήτων και της κυκλικότητας στην παραγωγή
- Υποστήριξη της υπεύθυνης κατανάλωσης και του αειφόρου τρόπου διαβίωσης

(ii) Υπεύθυνη διακυβέρνηση

- Διασφάλιση ισχυρών οικονομικών επιδόσεων.
- Διασφάλιση της εταιρικής διακυβέρνησης, της κανονιστικής συμμόρφωσης και της επιχειρηματικής δεοντολογίας.

(iii) Ενδυναμωμένοι εργαζόμενοι

- Δημιουργία απασχόλησης και επένδυση στην εκπαίδευση εργαζομένων
- Διασφάλιση της υγείας, ασφάλειας και ευεξίας όλων των εργαζομένων
- Παροχή ίσων ευκαιριών, διασφάλιση της ποικιλομορφίας και του σεβασμού των Ανθρώπινων Δικαιωμάτων

(iv) Ακμάζουσες Κοινότητες

- Αποτελώντας ενεργό μέρος της κοινωνίας που δραστηριοποιείται, ο Όμιλος υποστηρίζει αποτελεσματικά τις ανάγκες των τοπικών κοινοτήτων και υλοποιεί ανάλογες πρωτοβουλίες. Ο αντίκτυπος του Ομίλου στην τοπική και ευρύτερη κοινότητα κατανοείται σε βάθος και εκφράζεται μέσω οικονομικών συνεισφορών, προϊόντικών δωρεών και πολλών άλλων πρωτοβουλιών με στόχο την αύξηση των θετικών οικονομικών, κοινωνικών και περιβαλλοντικών επιδράσεων προς όλα τα ενδιαφερόμενά του μέρη.

Η εταιρεία συντάσσει ως οφείλει μη χρηματοοικονομική κατάσταση στην οποία ενσωματώνει αναφορά στα ουσιαστικά θέματα ESG, την οποία συμπεριλαμβάνει στην έκθεση διαχείρισης. Επίσης καταρτίζει Απολογισμό Βιώσιμης Ανάπτυξης βάσει των GRI Standards.

(β3) Επιτροπή Υποψηφιοτήτων & Αποδοχών: (Κανονισμός Λειτουργίας παρ.2.2.3.3) Η Επιτροπή είναι τριμελής, συνίσταται από μη εκτελεστικά και ανεξάρτητα μέλη του Διοικητικού Συμβουλίου. Η σημερινή επιτροπή αποτελείται από τους Δημήτριο Ρέππα του Κων/νου (Πρόεδρο, Ανεξάρτητος Αντιπρόεδρος ΔΣ), Χρήστο Οικονόμου του Ιωάννη (Μέλος, Ανεξάρτητο μη Εκτελεστικό Μέλος ΔΣ), Νικόλαο Νομικό του Περικλή (Μέλος, Ανεξάρτητο μη Εκτελεστικό Μέλος ΔΣ).

Ο Κανονισμός Λειτουργίας της Επιτροπής Υποψηφιοτήτων και Αποδοχών είναι ανηρτημένος στην εταιρική ιστοσελίδα: [Κανονισμός Λειτουργίας Επιτροπής Υποψηφιοτήτων και Αποδοχών Γρ. Σαράντης ΑΒΕΕ](#).

Η Επιτροπή συνεδρίασε εντός της χρήσεως δύο φορές στις οποίες υπήρχε απαρτία. Στην πρώτη συνεδρίαση εντός του έτους εξέτασε την πολιτική αποδοχών και την έκθεση αποδοχών της προηγούμενης χρήσεως και ενέκρινε τόσο την επικαιροποιημένη πολιτική αποδοχών όσο και την έκθεση αποδοχών, όπου αμφότερες κατατέθηκαν προς ψήφιση και συμπεριλήφθηκαν στα πρακτικά της ΤΓΣ του Μαΐου 2021. Στην έτερη συνεδρίαση συγκροτήθηκε σε σώμα με την σημερινή της σύνθεση.

Εντός του 2022 η Επιτροπή προέβη σε εξέταση των δηλώσεων ανεξαρτησίας των ανεξαρτήτων μελών, βάσει της Διαδικασίας Γνωστοποίησης Ανεξαρτησίας που εγκρίθηκε από το ΔΣ την 14^η Ιουλίου 2021, και διαπίστωσε την ανεξαρτησία τους.

Ο καθορισμός των αποδοχών των μελών του ΔΣ γίνεται βάσει της Πολιτικής Αποδοχών η οποία είναι αναρτημένη στην εταιρική ιστοσελίδα: [Πολιτική Αποδοχών Γρ. Σαράντη ΑΒΕΕ](#).

Η Έκθεση Αποδοχών της χρήσεως 1/1-31/12/2021 τέθηκε στην διάθεση της Επιτροπής Αποδοχών και Υποψηφιοτήτων, η οποία την ενέκρινε και βρίσκεται αναρτημένη από την Τρίτη 3 Μαΐου 2022 στην εταιρική ιστοσελίδα στην οποία μπορείτε να οδηγηθείτε από τον ακόλουθο σύνδεσμο: <https://sarantisgroup.com/el/ependytikes-sxeseis/pliorefories-pros-metoxous/genikes-suneleuseis/>

Στον ακόλουθο πίνακα παρουσιάζονται οι μετοχές που βρίσκονται στην κατοχή των μελών του Διοικητικού Συμβουλίου και των Διευθυντικών Στελεχών κατά την 31/12/2021.

Όνοματεπώνυμο	Ιδιότητα	Μετοχές
Γρηγόριος Π. Σαράντης	Πρόεδρος	13.160.674
Δημήτριος Π. Ρέππας	Ανεξάρτητος Αντιπρόεδρος	-
Κυριάκος Π. Σαράντης	Διευθύνων Σύμβουλος	14.875.207
Αικατερίνη Π. Σαράντη	Μέλος Δ.Σ. μη εκτελεστικό	7.578.801
Κωνσταντίνος Π. Ροζακάας	CFO & Αναπληρωτής Δ/νων Σύμβουλος	-
Κωνσταντίνος Φ. Σταματίου	Νομικός Σύμβουλος	10
Ιωάννης Κ. Μπούρας	CCO & Αναπληρωτής Δ/νων Σύμβουλος	-
Γεώργιος Π. Κωστιάνης	COO	-
Χρήστος Ι. Οικονόμου	Μέλος Δ.Σ. ανεξάρτητο	-
Ειρήνη Μ. Νικηφοράκη	Μέλος Δ.Σ. ανεξάρτητο	-
Νικόλαος Π. Νομικός	Μέλος Δ.Σ. ανεξάρτητο	-
Τέσσυ Λατσού	Οικονομική Δ/ντρια Ελλάδος	4.564
Γεώργιος Κατσικογιάννης	Δ/ντης Εφοδιαστικής Αλυσίδας Ομίλου	600
Krzysztof Kaminski	Γενικός Δ/ντης Sarantis Czech	100

Η Επιτροπή στο πλαίσιο των αρμοδιοτήτων της εποπτεύει την εφαρμογή της Πολιτικής Καταλληλότητας η οποία είναι αναρτημένη στην εταιρική ιστοσελίδα: [Πολιτική Καταλληλότητας Μελών ΔΣ Γρ. Σαράντης ΑΒΕΕ](#). Βάσει αυτής τα μέλη του Διοικητικού Συμβουλίου κρίνονται για την καταλληλότητά τους τόσο ατομικά όσο και συλλογικά στα όργανα που μετέχουν. Ειδικότερα, κάθε μέλος του Διοικητικού Συμβουλίου κρίνεται βάσει της επάρκειας γνώσεων και δεξιοτήτων του, τα εχέγγυα ήθους και φήμης, αξιολογείται βάσει της **Πολιτικής Σύγκρουσης Συμφερόντων** ώστε να διασφαλιστεί η ανεξαρτησία κρίσης, επίσης εξετάζονται στοιχεία όπως η αμερόληπτη στάση και νοοτροπία, στοιχεία σθένους, ικανότητα τεκμηρίωσης και διατύπωσης ορθών ερωτημάτων, ικανότητα εποικοδομητικής κριτικής και αντίσταση σε φαινόμενα group-thinking, καθώς και η επάρκεια χρόνου. Ως προς την συλλογική καταλληλότητα εξετάζεται το ΔΣ ως όργανο το οποίο πρέπει να διαθέτει την ικανότητα να εξετάσει θέματα που σχετίζονται με την επιχειρηματική δραστηριότητα και τους συνδεόμενους κινδύνους, θέματα στρατηγικού σχεδιασμού, κατανόησης και εποπτείας των χρηματοοικονομικών αναφορών, κατανόηση θεμάτων νομοθετικού και ρυθμιστικού πλαισίου, εταιρικής διακυβέρνησης, αναγνώριση και διαχείριση κινδύνων, εφαρμογή ασφαλών αξιόπιστων και αποτελεσματικών τεχνολογικών λύσεων, καθώς και θέματα σχετιζόμενα με την Πολιτικής Πολυμορφίας.

Ο οργανισμός διαθέτει **Πολιτική Πολυμορφίας** τα κριτήρια της οποίας συμπεριλαμβάνονται στην Πολιτική Καταλληλότητας. Η Πολιτική Πολυμορφίας και ο **Κώδικας Δεοντολογίας** ο οποίος βρίσκεται αναρτημένος στην εταιρική ιστοσελίδα: [Κώδικας Δεοντολογίας Γρ. Σαράντης ΑΒΕΕ](#), θέτουν συγκεκριμένες αρχές ως θεμέλιο του επιχειρηματικού μοντέλου του Οργανισμού. Μεταξύ αυτών των αρχών συμπεριλαμβάνονται και οι δεσμεύσεις επαρκούς εκπροσώπησης ανά φύλο τουλάχιστον 25% επί του συνόλου των μελών, καθώς και ο μη αποκλεισμός εξαιτίας διάκρισης λόγω φύλου, φυλής, χρώματος, εθνοτικής ή κοινωνικής προέλευσης, θρησκείας ή πεποιθήσεων, περιουσίας, γέννησης, αναπηρίας, ηλικίας ή σεξουαλικού προσανατολισμού. Το σημερινό Διοικητικό Συμβούλιο αποτελείται από 11 μέλη και το 25% αυτών αντιστοιχεί σε 2,75 πρόσωπα. Η στρογγυλοποίηση στην περίπτωση αυτή γίνεται στο έλατων.

Στον ακόλουθο πίνακα συνοψίζονται τα στοιχεία σχετικά με το φύλο, την ηλικία και τις σπουδές του ανώτατου, ανώτερου και μέσου επιπέδου διοίκησης του Ομίλου.

Επίπεδα	Θέσεις	ΦΥΛΟ		ΣΠΟΥΔΕΣ			ΗΛΙΚΙΑ		
		% Γυναικών	% Ανδρών	% ΤΡΙΤΟΒΑΘΜΙΑ	% ΑΝΩΤΕΡΗ (BSc)	% ΑΝΩΤΑΤΗ (MSc)	ΑΠΌ	ΕΩΣ	AVERAGE
31/12/2021									
Ανώτατο	ΔΣ	18,00%	82,00%		27,27%	72,72%	32	70	58
Ανώτερο	DIRECTORS & GM's	17,00%	83,00%		31,35%	68,65%	33	62	48
Μέσο	MANAGERS	46,00%	54,00%	16,50%	61,00%	22,50%	31	64	45

2.12.4 Σύστημα Εσωτερικού Ελέγχου και διαχείριση κινδύνων:

Σύστημα Εσωτερικού Ελέγχου

Ως Σύστημα Εσωτερικού Ελέγχου στον Όμιλο, νοείται το σύνολο διαδικασιών μεθόδων και μηχανισμών, για την εφαρμογή των οποίων είναι υπεύθυνοι το διοικητικό συμβούλιο, τα στελέχη διοίκησης και εν γένει όλο το προσωπικό του Ομίλου για τις αναλογούσες αρμοδιότητες, σχεδιασμένο να παρέχει ένα επιθυμητό επίπεδο διασφάλισης σχετικά με την επίτευξη των ακόλουθων στόχων:

- Την αποδοτικότητα και αποτελεσματικότητα των διαφόρων λειτουργιών (business cycles)
- Την αξιοπιστία των αναφορών κι εκθέσεων
- Την συμμόρφωση με τους εν ισχύ νόμους και κανονισμούς

Το σύστημα εσωτερικού ελέγχου του Οργανισμού περιλαμβάνει το σύνολο των εσωτερικών ελεγκτικών μηχανισμών και διαδικασιών, Πολιτικών, Κανόνων και Κωδίκων, συμπεριλαμβανομένης της διαχείρισης κινδύνων, του εσωτερικού ελέγχου και της κανονιστικής συμμόρφωσης, που καλύπτει σε συνεχή βάση κάθε δραστηριότητά του και συντελεί στην ασφάλη και αποτελεσματική λειτουργία του. Στον Οργανισμό εφαρμόζεται το μοντέλο εσωτερικού ελέγχου των τριών γραμμών (the three lines model) του Ινστιτούτου Εσωτερικών Ελεγκτών (the IIA) όπως επικαιροποιήθηκε τον Ιούλιο του 2020.

Οι Βασικοί Ρόλοι στο μοντέλο αυτό έχουν ως ακολούθως:

I. Ως προς το όργανο διοίκησης (Διοικητικό Συμβούλιο και Επιτροπή Διαχείρισης)

- Αποδέχεται λογοδοσία στα ενδιαφερόμενα μέρη για την εποπτεία του οργανισμού.
- Συνεργάζεται με τα ενδιαφερόμενα μέρη παρακολουθεί τα ενδιαφέροντά τους και επικοινωνεί με διαφάνεια θέματα σχετικά με την επίτευξη των στόχων.
- Καλλιεργεί μια κουλτούρα που προάγει την ηθική συμπεριφορά και την υπευθυνότητα.
- Δημιουργεί δομές και διαδικασίες για την διακυβέρνηση, συμπεριλαμβανομένων βοηθητικών επιτροπών, όπως απαιτείται.
- Εκχωρεί ευθύνη και παρέχει πόρους στην διοίκηση για την επίτευξη των στόχων του οργανισμού.
- Καθορίζει την ανοχή ως προς τους κινδύνους και ασκεί την εποπτεία της διαχείρισης κινδύνων.
- Διατηρεί την εποπτεία της συμμόρφωσης με το νομικό, κανονιστικό και ηθικό/δεοντολογικό πλαίσιο.
- Δημιουργεί και επιβλέπει μια ανεξάρτητη, αντικειμενική και ικανή λειτουργία εσωτερικού ελέγχου

II. Ως προς την Διοίκηση (Management)

Ρόλοι Πρώτης Γραμμής (Πωλήσεις, Παραγωγή, Αποθήκευση, Διακίνηση-Διαχείριση Αποθεμάτων κοκ)

- Οδηγούν και κατευθύνουν δράσεις (συμπεριλαμβανομένης της διαχείρισης κινδύνων που εντοπίζονται κατά την εκτέλεση του έργου), διαθέτουν πόρους για την επίτευξη των στόχων του οργανισμού.
- Διατηρούν ανοιχτή επικοινωνία με το όργανο διοίκησης και αναφέρουν τα προγραμματισμένα, πραγματικά και αναμενόμενα αποτελέσματα που συνδέονται με τους στόχους του οργανισμού και τον τους εκτιμώμενους κινδύνους.
- Δημιουργούν και διατηρούν κατάλληλες δομές και διαδικασίες (κανονιστικά εργαλεία) για την διαχείριση των λειτουργιών και κινδύνων (συμπεριλαμβανομένων των δικλίδων ελέγχου).
- Εξασφαλίζουν την συμμόρφωση με το νομικό, κανονιστικό και ηθικό/δεοντολογικό πλαίσιο.

Ρόλοι δεύτερης γραμμής (Μονάδες ελέγχου, προγραμματισμού και διασφάλισης, επί παραδείγματι: Business Control, Credit Control, Quality Control, IT Security, Προστασία Δεδομένων, Supply Chain Optimization unit, Factory Planning, Group Planning, Supply Planning, Group Procurement Financial Analyst, HR Organizational Development dpt, Group Product Development Departments, κοκ).

- Παρέχουν συμπληρωματική εμπειρογνομosύνη, υποστήριξη, παρακολούθηση και αξιολόγηση που σχετίζεται με την διαχείριση κινδύνων, συμπεριλαμβανομένων:
 - ο της ανάπτυξης, εφαρμογής και συνεχούς βελτίωσης της διαχείρισης κινδύνων, των πρακτικών (συμπεριλαμβανομένων των δικλίδων εσωτερικού ελέγχου) σε επίπεδο διαδικασίας και των συστημάτων σε επίπεδο business cycles.
 - ο Της επίτευξης των στόχων, της διαχείρισης κινδύνων, όπως: την βέλτιστη αποτελεσματικότητα και αποδοτικότητα του οργανισμού, την συμμόρφωση με τους νόμους, τους κανονισμούς, τον Κώδικα Δεοντολογίας, του εσωτερικού ελέγχου, την ασφάλεια της εταιρικής πληροφορίας και την ακεραιότητα των συστημάτων πληροφορικής, της βιωσιμότητας και την διασφάλιση ποιότητας.
- Παρέχουν ανάλυση και αναφορές/εκθέσεις σχετικά με την επάρκεια και την αποτελεσματικότητα της διαχείρισης κινδύνων (συμπεριλαμβανομένων των δικλίδων ασφαλείας του συστήματος εσωτερικού ελέγχου).

III. Εσωτερικός έλεγχος

- Διατηρεί την πρωταρχική ευθύνη έναντι του διοικητικού οργάνου και ανεξαρτησία από τις ευθύνες της διαχείρισης.
- Παρέχει ανεξάρτητη και αντικειμενική διαβεβαίωση και συμβουλές στην διοίκηση και στους διαχειριστές αναφορικά με την επάρκεια και την αποτελεσματικότητα της διακυβέρνησης και της διαχείρισης κινδύνων (συμπεριλαμβανομένων των εφαρμοζόμενων συστημάτων εσωτερικού ελέγχου) για την υποστήριξη της επίτευξης των οργανωτικών στόχων και την προώθηση και την υποστήριξη συνεχούς βελτίωσης.
- Αναφέρει επιδράσεις (εξασθένηση) στην ανεξαρτησία και στην αντικειμενικότητα στο διοικητικό σώμα και εφαρμόζει μεθόδους διασφάλισης όπως απαιτείται.

IV. Εξωτερικοί πάροχοι διασφάλισης

- Παρέχουν πρόσθετη διασφάλιση ώστε:
 - ο να ικανοποιούνται οι νομοθετικές και κανονιστικές προσδοκίες που εξυπηρετούν την προστασία των συμφερόντων των ενδιαφερομένων μερών.
 - ο να ικανοποιούνται τα αιτήματα της διοίκησης και του διοικητικού οργάνου ως προς την συμπληρωματική διαβεβαίωση των εσωτερικών συστημάτων διασφάλισης του οργανισμού.

Οι σχέσεις μεταξύ των βασικών ρόλων

Μεταξύ του διοικητικού οργάνου και της διοικητικής ομάδας (ρόλοι πρώτης και δεύτερης γραμμής)

Το διοικητικό όργανο θέτει την κατεύθυνση του οργανισμού καθορίζοντας το όραμα, την αποστολή, τις αξίες και την ανοχή του οργανισμού στον κίνδυνο. Στην συνέχεια μεταβιβάζει στην διοικητική ομάδα την ευθύνη για την επίτευξη των στόχων του οργανισμού, και παρέχει τους αναγκαίους/απαραίτητους πόρους. Το διοικητικό όργανο λαμβάνει

εκθέσεις από την διοικητική ομάδα με τα προγραμματισμένα, πραγματικά και αναμενόμενα αποτελέσματα, καθώς και αναφορές σχετικά με τον κίνδυνο και τη διαχείρισή του.

Μεταξύ της διοικητικής ομάδας (ρόλοι πρώτης και δεύτερης γραμμής) και μονάδας εσωτερικού ελέγχου

Η ανεξαρτησία της Μονάδας Εσωτερικού Ελέγχου από την διοικητική ομάδα διασφαλίζει την ανεμπόδιστη και χωρίς πολώσεις εκτέλεση της εργασίας της τόσο ως προς την φάση του προγραμματισμού της εργασίας, όσο και κατά την εκτέλεσή της, διαθέτοντας απεριόριστη πρόσβαση στους ανθρώπους, τις πηγές και στις πληροφορίες που απαιτεί. Η Μονάδα είναι υπόλογη στο διοικητικό όργανο. Ωστόσο, η ανεξαρτησία δεν συνεπάγεται απομόνωση. Πρέπει να υπάρχει τακτική αλληλεπίδραση μεταξύ της Μονάδας Εσωτερικού Ελέγχου και της διοικητικής ομάδας για να διασφαλιστεί ότι το έργο του εσωτερικού ελέγχου είναι σχετικό και ευθυγραμμισμένο με τις στρατηγικές και τις επιχειρησιακές ανάγκες του οργανισμού. Μέσω όλων των δραστηριοτήτων του, ο εσωτερικός έλεγχος χτίζει τις γνώσεις και την κατανόησή του για τον οργανισμό και συμβάλλει με την παροχή συμβουλών στην βελτίωση των συστημάτων διαχείρισης του οργανισμού. Υπάρχει ανάγκη συνεργασίας και επικοινωνίας με τους ρόλους τόσο της πρώτης όσο και της δεύτερης γραμμής των ομάδων διαχείρισης και της Μονάδας Εσωτερικού Ελέγχου για να διασφαλιστεί ότι δεν υπάρχουν περιττές επαναλήψεις, επικαλύψεις ή κενά.

Μεταξύ της Μονάδας Εσωτερικού Ελέγχου και του διοικητικού οργάνου

Η Μονάδα Εσωτερικού Ελέγχου αναφέρεται στο διοικητικό όργανο. Το διοικητικό όργανο έχει την ευθύνη εποπτείας της Μονάδας Εσωτερικού Ελέγχου:

- ορίζει τον Υπεύθυνο Εσωτερικού Ελέγχου
- εξασφαλίζει την ανεξαρτησία της Μονάδας
- εξασφαλίζει την λειτουργική αναφορά του Υπευθύνου Εσωτερικού Ελέγχου στην Επιτροπή Ελέγχου
- εξασφαλίζει την έγκριση του προγράμματος ελέγχου και των πόρων για την εκτέλεσή του
- εξασφαλίζει ελεύθερη πρόσβαση του Υπευθύνου Εσωτερικού Ελέγχου στο διοικητικό όργανο με προσωπικές συνεδρίες χωρίς την παρουσία υπευθύνων της διοικητικής ομάδας.

Μεταξύ όλων των Ρόλων

Το διοικητικό όργανο, η ομάδα διαχείρισης και η Μονάδα Εσωτερικού Ελέγχου έχουν ξεχωριστές αρμοδιότητες, αλλά όλες οι λειτουργίες οφείλουν να ευθυγραμμιστούν με τους στόχους του οργανισμού. Η βάση για την επιτυχή συνοχή τους είναι ο τακτικός και αποτελεσματικός συντονισμός, η συνεργασία και η επικοινωνία.

Βασικές Συνιστώσες Συστήματος Εσωτερικού Ελέγχου

- **Περιβάλλον Ελέγχου** αποτελείται από το σύνολο των δομών, των πολιτικών και των διαδικασιών που παρέχουν τη βάση ενός αποτελεσματικού Συστήματος Εσωτερικού Ελέγχου,
- **Διαχείριση Κινδύνων**, περιλαμβάνει την επισκόπηση της διαδικασίας αναγνώρισης και αξιολόγησης των κινδύνων (risk assessment), τις διαδικασίες διαχείρισης και απόκρισης της Εταιρείας σε αυτούς (risk response) και τις διαδικασίες παρακολούθησης της εξέλιξης των κινδύνων (risk monitoring),
- **Ελεγκτικοί Μηχανισμοί & Δικλείδες Ασφαλείας**, που αφορούν στην επισκόπηση των μηχανισμών ελέγχου με έμφαση σε δικλείδες ασφαλείας που σχετίζονται ιδίως με θέματα σύγκρουσης συμφερόντων, διαχωρισμό καθηκόντων, όπως και την διακυβέρνηση & ασφάλεια των πληροφοριακών συστημάτων.
- **Πληροφόρηση και Επικοινωνία** που αφορά στην επισκόπηση της όλης διαδικασίας χρηματοοικονομικής και μη πληροφόρησης, συμπεριλαμβανομένων των εκθέσεων των ελεγκτικών μηχανισμών, καθώς και την επισκόπηση των διαδικασιών & καναλιών εσωτερικής και εξωτερικής επικοινωνίας της Εταιρείας.
- **Παρακολούθηση του Συστήματος Εσωτερικού Ελέγχου**, αφορά στην επισκόπηση δομών και μηχανισμών της Εταιρείας που έχουν επιφορτισθεί με την διαρκή αξιολόγηση στοιχείων του Συστήματος Εσωτερικού Ελέγχου και την αναφορά ευρημάτων προς διόρθωση ή βελτίωση. Επισκοπείται από ανεξάρτητο αξιολογητή η λειτουργία της Επιτροπής Ελέγχου, της Μονάδας Εσωτερικού Ελέγχου και της Μονάδας Κανονιστικής Συμμόρφωσης και Αξιολόγησης Κινδύνων.
- **Η Επιτροπή Ελέγχου** είναι υπεύθυνη για την παρακολούθηση του έργου του ανεξάρτητου αξιολογητή, ο οποίος καλείται ανά τακτά χρονικά διαστήματα να ενημερώνει για την πορεία εργασιών του, καθώς και οποιουδήποτε κινδύνους (καθυστερήσεις κ.λπ.) αντιμετωπίζει, ώστε να επιλυθούν. Η Επιτροπή Ελέγχου συνεργάζεται με το Τμήμα Εσωτερικού Ελέγχου, Διαχείρισης Κινδύνων και Συμμόρφωσης καθώς και με τις λοιπές οργανωτικές μονάδες της Εταιρείας για την απρόσκοπτη και εντός χρονοδιαγράμματος υλοποίηση του έργου. Η Εταιρεία, μέσω της Επιτροπής Ελέγχου, υποβάλλει αμελλητί στην Επιτροπή Κεφαλαιαγοράς, και πάντως εντός τριών (3) μηνών από την ημερομηνία αναφοράς της Έκθεσης αξιολόγησης, τη σύνοψη της Έκθεσης και, εφόσον απαιτηθεί, το σύνολο αυτής.

Εσωτερικός Έλεγχος ως μέρος του συστήματος, ο Οργανισμός διαθέτει Μονάδα Εσωτερικού Ελέγχου η οποία λειτουργεί βάσει κανονισμού.

Κανονιστική Συμμόρφωση ως μέρος του συστήματος ο Οργανισμός διαθέτει Μονάδα Κανονιστικής συμμόρφωσης η οποία λειτουργεί βάσει κανονισμού.

Σύστημα Αναφοράς Πληροφοριών Ομίλου (Speak-up Policy) Στα πλαίσια του Συστήματος Εσωτερικού Ελέγχου, η Εταιρεία θέτει ως προτεραιότητα τη δραστηριοποίησή της εντός ενός πλαισίου που διέπεται από το υψηλότερο

επίπεδο δεοντολογίας και επαγγελματικής συμπεριφοράς. Στο πλαίσιο αυτό έχει θεσπιστεί Πολιτική Διαχείρισης Αναφορών και Καταγγελιών. Η Πολιτική καθορίζει τις αρχές και τον τρόπο λειτουργίας της διαδικασίας που έχει υιοθετήσει η Εταιρεία προκειμένου να λαμβάνει, επεξεργάζεται και διερευνά επώνυμες ή/και ανώνυμες αναφορές και καταγγελίες σχετικά με αντιδεοντολογικές συμπεριφορές, παρατυπίες, παραλείψεις ή άλλες αξιόποινες ενέργειες.

Αξιολόγηση και Διαχείριση Κινδύνων ως μέρος του Συστήματος Εσωτερικού Ελέγχου ο Οργανισμός διαθέτει Μονάδα Αξιολόγησης & Διαχείρισης Κινδύνων η οποία λειτουργεί βάσει κανονισμού.

Η μεθοδολογία στην οποία βασίζεται η αξιολόγηση κινδύνων της χρήσεως λαμβάνει υπόψη της τόσο τους κινδύνους του περιβάλλοντος δραστηριοποίησης, όσο εκείνων που οφείλονται σε ενδογενείς παράγοντες λειτουργίας. Η διαδικασία αξιολόγησης προβλέπει τα ακόλουθα βήματα:

- Αναγνώριση του κινδύνου
- Περιγραφή της ενδεχόμενης επίδρασης στον οργανισμό από την επέλευσή του
- Εκτίμηση της πιθανότητας έλευσης του κινδύνου
- Εκτίμηση της ενδεχόμενης επίδρασης στον οργανισμό
- Προσδιορισμός του επιπέδου ανοχής του οργανισμού για τον συγκεκριμένο κίνδυνο
- Ενέργειες της διοίκησης για την αντιμετώπιση του κινδύνου (βάσει των κύριων προσεγγίσεων αποφυγής, αποδοχής, μετριασμού και μεταφοράς). Όπως αναφέραμε και στην παράγραφο για τις επιτροπές, η Επιτροπή Διαχείρισης (Management Committee) είναι η αρμόδια επιτροπή για την διαχείριση των επιχειρηματικών κινδύνων. Αναλόγως της φύσεως, της επίδρασης και της πιθανότητας ελεύσεως των κινδύνων, λαμβάνονται σχετικές αποφάσεις, βάσει εκτιμήσεων κόστους – οφέλους.

Το Διοικητικό Συμβούλιο με την υποστήριξη της Επιτροπής Διαχείρισης (Management Committee) επανεξετάζει ανά τακτά διαστήματα (και οπωσδήποτε κατ' έτος) τους επιχειρηματικούς κινδύνους και προσαρμόζει κατάλληλα την εταιρική στρατηγική και το Σύστημα Εσωτερικού Ελέγχου.

Βασικοί κίνδυνοι που αντιμετωπίζει ο όμιλος αναφέρονται στην έκθεση του ΔΣ προς την ΓΣ και αναλυτικότερα στις Ετήσιες Οικονομικές Καταστάσεις. Συγκεκριμένα, η περιγραφή των κυριότερων κινδύνων που έχει αναγνωρίσει η διοίκηση παρουσιάζονται στο κεφάλαιο 2.4 της ετήσιας οικονομικής έκθεσης, ενώ η περιγραφή της διαχείρισης των κυριότερων αναγνωρισμένων κινδύνων συμπεριλαμβάνεται στο κεφάλαιο 4.9 της ετήσιας οικονομικής έκθεσης.

Η Διοίκηση έχει υποστηρίξει την ανάπτυξη νέας μεθοδολογίας αξιολόγησης κινδύνων βάσει της οποίας θα διενεργείται η ετήσια αξιολόγηση κινδύνων αρχής γενομένης από την χρήση του 2022.

Το Σύστημα Εσωτερικού Ελέγχου θ' αξιολογηθεί από εξωτερικό αξιολογητή εντός του 2023.

Περιγραφή αποκλίσεων από τις ειδικές πρακτικές του Ελληνικού Κώδικα Εταιρικής Διακυβέρνησης (Ιουνίου 2021) και παροχή αιτιολογήσεων.

Η χρήση 1/1-31/12/21 ήταν η πρώτη χρήση κατά την οποία η Εταιρεία συμμορφώθηκε με τον Ελληνικό Κώδικα Εταιρικής Διακυβέρνησης (Ιούνιος 2021).

- Ειδική Πρακτική 1.17. Στην αρχή κάθε ημερολογιακού έτους το Διοικητικό Συμβούλιο υιοθετεί ένα **ημερολόγιο συνεδριάσεων** κι ένα ετήσιο πρόγραμμα δράσης, το οποίο αναθεωρείται ανάλογα με τις εξελίξεις και τις ανάγκες της εταιρείας, προκειμένου να διασφαλίζει τη σωστή, πλήρη και έγκαιρη εκπλήρωση των καθηκόντων του, καθώς και την εξέταση όλων των θεμάτων, επί των οποίων λαμβάνει αποφάσεις.

Το Διοικητικό Συμβούλιο ενέκρινε την εφαρμογή του Ελληνικού Κώδικα Εταιρικής Διακυβέρνησης την 14^η Ιουλίου 2021. Κατά την πρώτη χρήση (χρήση 1/1-31/12/21) κατά την οποία η Εταιρεία συμμορφώθηκε με τον Ελληνικό Κώδικα Εταιρικής Διακυβέρνησης (Ιούλιος 2021), δεν συντάχθηκε ημερολόγιο συνεδριάσεων κι ετήσιο πρόγραμμα δράσης. Η εταιρεία σκοπεύει να συμμορφωθεί με αυτήν την ειδική πρακτική στην επόμενη χρήση.

- Ειδική Πρακτική 2.4.13. Η **ωρίμανση των δικαιωμάτων προαίρεσης** ορίζεται σε διάστημα όχι μικρότερο των τριών (3) ετών από την ημερομηνία χορήγησής τους στα εκτελεστικά μέλη του Διοικητικού Συμβουλίου.

Στο πρόγραμμα δικαιωμάτων προαίρεσης δεν προβλέπεται ωρίμανση των δικαιωμάτων προαίρεσης στον περιορισμό που ορίζει η ειδική πρακτική.

- Ειδική Πρακτική 2.4.14. Οι συμβάσεις των εκτελεστικών μελών του Διοικητικού Συμβουλίου προβλέπουν ότι το Διοικητικό Συμβούλιο μπορεί να απαιτήσει την **επιστροφή όλου ή μέρους του bonus** που έχει απονεμηθεί, λόγω παράβασης συμβατικών όρων ή ανακριβών οικονομικών καταστάσεων προηγούμενων χρήσεων ή γενικώς βάσει εσφαλμένων χρηματοοικονομικών στοιχείων, που χρησιμοποιήθηκαν για τον υπολογισμό του bonus αυτού.

Η ανωτέρω ειδική πρακτική δεν ακολουθείται.

- Ειδική Πρακτική 3.3.12 Το Διοικητικό Συμβούλιο υπό την καθοδήγηση της επιτροπής υποψηφιοτήτων μεριμνά για την **ετήσια αξιολόγηση** της απόδοσης του Διευθύνοντος Συμβούλου. Τα αποτελέσματα της αξιολόγησης θα πρέπει να επικοινωνούνται στο Διευθύνοντα Σύμβουλο και να λαμβάνονται υπόψη στον προσδιορισμό των μεταβλητών αποδοχών του.

- Ειδική Πρακτική 3.3.15 Τα αποτελέσματα της αξιολόγησης του Διοικητικού Συμβουλίου γνωστοποιούνται και συζητούνται στο Διοικητικό Συμβούλιο και λαμβάνονται υπόψη στις εργασίες του σχετικά με τη σύνθεση, το πλάνο της ένταξης νέων μελών, την ανάπτυξη προγραμμάτων και άλλα συναφή θέματα του Διοικητικού Συμβουλίου. Σε συνέχεια της αξιολόγησης, το Διοικητικό Συμβούλιο λαμβάνει μέτρα για την αντιμετώπιση των διαπιστωμένων αδυναμιών.

Αναφορικά με τις δυο προαναφερόμενες πρακτικές, η εταιρεία έχει αναπτύξει «ΔΙΑΔΙΚΑΣΙΑ ΑΞΙΟΛΟΓΗΣΗΣ ΚΑΙ ΕΠΟΠΤΕΙΑΣ ΤΩΝ ΜΕΛΩΝ ΤΟΥ ΔΙΟΙΚΗΤΙΚΟΥ ΣΥΜΒΟΥΛΙΟΥ ΚΑΙ ΤΩΝ ΕΠΙΤΡΟΠΩΝ ΤΟΥ». Βάσει αυτής, το Διοικητικό Συμβούλιο αξιολογεί τακτικά την αποτελεσματικότητα του ίδιου ως συλλογικού οργάνου και της συνεισφοράς των μελών του, καθώς και εκείνη των Επιτροπών του. Στο πλαίσιο αυτό, η Επιτροπή Αποδοχών και Υποψηφιοτήτων, αξιολογεί την δομή, την σύνθεση το μέγεθος και την απόδοση των μελών του ΔΣ και των Επιτροπών της Εταιρείας, καθώς και τις δεξιότητες, τις γνώσεις και την εμπειρία των μελών του ΔΣ και των Επιτροπών της Εταιρείας και των θυγατρικών αυτής και καταθέτει σχετικές προτάσεις στο ΔΣ της Εταιρείας. Στην Επιτροπή Αποδοχών και Υποψηφιοτήτων προεδρεύει ο Ανεξάρτητος Αντιπρόεδρος. Η αξιολόγηση αυτή θα πραγματοποιηθεί εντός του 2022.

2.13 ΜΗ-ΧΡΗΜΑΤΟΟΙΚΟΝΟΜΙΚΗ ΚΑΤΑΣΤΑΣΗ

Η παρούσα κατάσταση μη-χρηματοοικονομικής πληροφόρησης έχει καταρτιστεί σύμφωνα με το α. 151 του Ν.4548/2018 και παρέχει στοιχεία σχετικά με τις επιδόσεις και τις θέσεις της Εταιρείας σε σχέση με περιβαλλοντικά, κοινωνικά και εργασιακά θέματα, θέματα που σχετίζονται με το σεβασμό των ανθρωπίνων δικαιωμάτων, την καταπολέμηση της διαφθοράς και τη δωροδοκία. Έχει συνταχθεί σύμφωνα με τις κατευθυντήριες γραμμές των προτύπων GRI (Global Reporting Initiative Standards) και του Οδηγού Δημοσιοποίησης Πληροφοριών ESG του Χρηματιστηρίου.

Πρόσθετες και πιο αναλυτικές πληροφορίες για αυτά τα θέματα, θα είναι επίσης διαθέσιμες στον Ετήσιο Απολογισμό Εταιρικής Υπευθυνότητας & Βιώσιμης Ανάπτυξης του Ομίλου Σαράντη 2021, ο οποίος θα εκπονηθεί σύμφωνα με τα Πρότυπα GRI και θα είναι διαθέσιμος έως τον Ιούνιο του 2022.

Σύντομη περιγραφή του επιχειρηματικού μοντέλου

Με έδρα την Αθήνα και μια ιστορία άνω των 50 ετών, ο Όμιλος Σαράντη αποτελεί μια πολυεθνική εταιρεία καταναλωτικών προϊόντων έχοντας ηγετική παρουσία στην Ανατολική Ευρώπη μέσω θυγατρικών και ισχυρή εξαγωγική δραστηριότητας παγκοσμίως.

Καθ' όλη τη διάρκεια της ιστορίας μας, προσφέρουμε καταναλωτικά προϊόντα υψηλής ποιότητας που οι άνθρωποι εμπιστεύονται κάθε μέρα, λαμβάνοντας πάντα υπ' όψιν τις ανάγκες των καταναλωτών και τον κοινωνικό-περιβαλλοντικό αντίκτυπο της δράσης μας. Η δραστηριότητά μας επικεντρώνεται στις κατηγορίες Προσωπικής Φροντίδας & Περιποίησης, Οικιακής Φροντίδας, Υγείας & Φροντίδας και Καλλυντικών Επιλεκτικής Διανομής, προσφέροντας σε κάθε κατηγορία υψηλής ποιότητας brands που βρίσκονται στην κορυφή της προτίμησης των καταναλωτών.

Ο Όμιλος Σαράντη δραστηριοποιείται, μέσω των εταιρειών του, σε 13 χώρες στην Ευρώπη, συγκεκριμένα στην Ελλάδα, Πολωνία, Ρουμανία, Βουλγαρία, Σερβία, Τσεχική Δημοκρατία, Σλοβακία, Βόρεια Μακεδονία, Ουγγαρία, Βοσνία-Ερζεγοβίνη, Πορτογαλία, Ουκρανία, και Ρωσία, ενώ παράλληλα, διατηρεί ένα ισχυρό δίκτυο διανομής σε παραπάνω από 50 χώρες μέσω άμεσων εξαγωγών στην Ευρώπη, Ασία, Αφρική και Ωκεανία.

Η ιστορία του Ομίλου καθορίζει την ταυτότητά του στο σήμερα. Οι αξίες μας αποτελούν την ηθική του πυξίδα που εμπιστεύεται, είναι αυτές που χαρακτηρίζουν τη μακροχρόνια επιτυχημένη πορεία του και ορίζουν την αξιοπιστία του. Η βιώσιμη ανάπτυξη είναι το κέντρο της δέσμευσης του, δίνοντας νόημα στην ύπαρξη του Ομίλου, καθώς στόχος του πάντα, μέσα από την λειτουργία του, να δημιουργεί θετικό αντίκτυπο στην καθημερινή ζωή των ανθρώπων.

Οι άνθρωποι αποτελούν το κέντρο του Ομιλικού έργου, είναι αυτοί που κάνουν πραγματικότητα τους Ομιλικούς στόχους με το πάθος, το επαγγελματισμό και την αφοσίωση τους. Αποτελούν τους συνεχιστές της εταιρικής κληρονομιάς, κάνοντας τον Όμιλο περήφανο κάθε μέρα.

Η δύναμη των brands και η άρτια οργάνωσή είναι οι πυλώνες της φιλοσοφίας μας και αυτοί που ενισχύουν την στενή συνεργασία με τους stakeholder του Ομίλου, στο κοινό στόχο για την παραγωγή αξίας.

Αγκαλιάζουμε τις τοπικές κοινότητες στις οποίες δραστηριοποιούμαστε και τις ενδυναμώνουμε μέσω πρωτοβουλιών που βοηθούν στην οικοδόμηση ενός καλύτερου σήμερα, φροντίζοντας το αύριο.

Ο σκοπός μας να προσφέρουμε απλές και όμορφες λύσεις που φτιάχνουν τη διάθεση, που κάνουν την κάθε μέρα καλύτερη, που δημιουργούν βιώσιμη αξία.

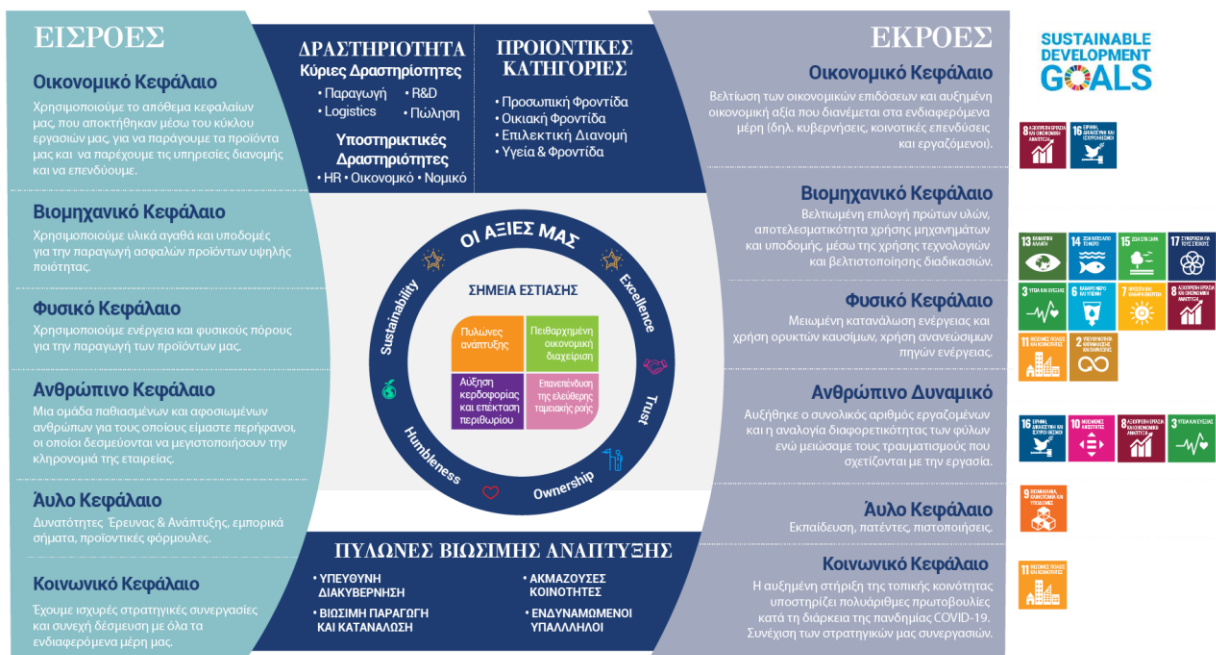
Ο Όμιλος ακολουθεί και επενδύει σε μια ξεκάθαρη στρατηγική που διαμορφώνεται καθ' όλη τη διάρκεια της επιτυχημένης ιστορίας του και δημιουργεί βιώσιμη κερδοφόρα ανάπτυξη και αξία για όλους τους ενδιαφερόμενους, (Μετόχους, Τράπεζες και Χρηματοπιστωτικά Ιδρύματα, Πελάτες, Καταναλωτές, Εργαζόμενοι, Προμηθευτές και συνεργάτες, Επιχειρηματική κοινότητα, Κοινωνία - Κοινότητες, Κρατικές Αρχές, Ρυθμιστικές Αρχές), σε ένα πολύ ανταγωνιστικό και δυναμικό διεθνές επιχειρηματικό περιβάλλον.

Οι στρατηγικές μας προτεραιότητες εστιάζουν στο να επεκτείνουν περαιτέρω την επιχειρηματική μας δραστηριότητα στους κλάδους Οικιακής Φροντίδας, Προσωπικής Φροντίδας και Ομορφιάς στην ευρύτερη περιοχή της Κεντρικής Ανατολικής Ευρώπης & της Κοινοπολιτείας Ανεξάρτητων Κρατών, προσεγγίζοντας και επηρεάζοντας θετικά περισσότερους καταναλωτές με τις καθημερινές μας προϊόντικές προτάσεις μέσω των βιώσιμων επιχειρηματικών πρακτικών και της ηθικής μας.

Το επιχειρηματικό μοντέλο που υποστηρίζει και διασφαλίζει την υλοποίηση των στρατηγικών στόχων του Ομίλου έχει ως εξής:

- Εστίαση στη διατήρηση δυναμικής αύξησης των πωλήσεων τόσο σε οργανική βάση όσο και μέσω εξαγορών, σε συνδυασμό με νέες στρατηγικές διεθνείς συμφωνίες διανομής εμπορικών σημάτων, καθώς και τη γεωγραφική επέκταση του Ομίλου.
- Εστίαση στη βελτιστοποίηση του κόστους, τις οικονομίες κλίμακας και την αξιοποίηση των συνεργιών.
- Αποτελεσματική διαχείριση ρευστότητας.
- Επανεπένδυση καθαρών ταμειακών ροών για περαιτέρω ενίσχυση της λειτουργίας και της χρηματοδότησης των αναπτυξιακών του έργων.

Το Επιχειρηματικό μας μοντέλο



Ο Όμιλος εκπληρώνει το όραμά του με οδηγό τις αξίες του. Οι κύριες αξίες μας είναι: Excellence, Trust, Humbleness, Ownership, Sustainability. Οι αξίες μας αποτελούν το θεμέλιο του επιχειρηματικού μας μοντέλου και, σε συνδυασμό με την σταθερή οικονομική μας απόδοση, δημιουργούν τη βάση της επιτυχημένης μελλοντικής μας ανάπτυξης.

Οι αξίες μας καθορίζουν τον τρόπο με τον οποίο συνεργαζόμαστε με τους συναδέλφους, τους συνεργάτες, τους πελάτες και τους καταναλωτές μας, προσδίδοντας νόημα και αξία στον κύκλο της επαγγελματικής μας ζωής.

“We are a Team with ETHOS”

Το “ETHOS” προέρχεται απ’ την ελληνική λέξη ‘Ηθος, και αποδεικνύει την ποιότητα των πιστεύω μιας ομάδας ή ενός ατόμου. Το ETHOS είναι αυτό που εμπνέει ανεξάντλητα την κουλτούρα μας, είναι ο δρόμος που ακολουθούμε πιστά όλα αυτά τα χρόνια έως σήμερα.

Excellence: Στοχεύουμε όλο και ψηλότερα. Δεν σταματάμε ποτέ να δίνουμε τον καλύτερό μας εαυτό, παρέχοντας εξαιρετικές λύσεις σε κάθε ευκαιρία. Ενισχύουμε την ομαδικότητα, ενθαρρύνοντας κάθε μέλος της ομάδας να ανταποκριθεί παραγωγικά στις καθημερινές εργασιακές προκλήσεις. Πιστεύουμε βαθιά σε μια νοοτροπία προόδου και αποδοτικότητας, που ενδυναμώνει τους ανθρώπους και τους επιτρέπει να απελευθερώσουν το πλήρες δυναμικό τους.

Trust: Για εμάς συνεργασία, θα πει εμπιστοσύνη. Οι σχέσεις που χτίζουμε έχουν αμφίδρομο όφελος. Γι’ αυτό και πάντα επικοινωνούμε με ειλικρίνεια και ακεραιότητα. Ξέρουμε να τηρούμε τον λόγο μας και να παράγουμε αποτελέσματα που τιμούν τις δεσμεύσεις μας.

Humbleness: Η απλότητα μας οδηγεί στην επιτυχία. Θέλουμε πάντα να είμαστε περήφανοι για τις πράξεις μας. Για εμάς, οι επιτυχίες αλλά και οι αποτυχίες είναι ευκαιρίες μάθησης και συνεχούς εξέλιξης. Έχουμε πλήρη επίγνωση της μοναδικής κληρονομιάς μας, αλλά δεν σταματάμε ποτέ να πιστεύουμε πως μπορούμε να γίνουμε ακόμα καλύτεροι.

Ownership: Έχουμε όλοι μας τη νοοτροπία του επιχειρηματία. Κάθε ένας από εμάς, σκέφτεται, αποφασίζει και πράττει σαν να του ανήκει ένα κομμάτι της εταιρίας. Κάθε ένας από εμάς αντιλαμβάνεται ότι η επιτυχία έρχεται μέσα από τη συλλογική προσπάθεια και γι’ αυτό το λόγο οι σχέσεις μας στηρίζονται στον αμοιβαίο σεβασμό και την ενσυναίσθηση. Και έτσι ηγούμαστε: με πάθος, δυναμισμό και δέσμευση για την επίτευξη των στόχων μας.

Sustainability: Φροντίζουμε σήμερα, για το αύριο. Η επιχειρηματική μας δράση βασίζεται στην κοινωνική υπευθυνότητα και την ηθική. Έτσι μόνο μπορούμε και παράγουμε διαρκώς αξία για τους συνέταιρους μας/ συνεργάτες μας. Σεβόμαστε τη διαφορετικότητα, τα ανθρώπινα δικαιώματα και τις κοινότητες στις οποίες δραστηριοποιούμαστε.

Πολιτική Βιώσιμης Ανάπτυξης¹

Αναγνωρίζουμε πως η επιχειρηματική μας δράση έχει άμεσο και έμμεσο οικονομικό, κοινωνικό και περιβαλλοντικό αντίκτυπο σε όλα τα ενδιαφερόμενα μας μέλη, συμπεριλαμβανομένων των καταναλωτών, των υπαλλήλων, των επενδυτών, των πελατών, των συνεργατών και των τοπικών κοινωνιών που δραστηριοποιούμαστε ανά τον κόσμο.

Αντιλαμβανόμαστε πλήρως την σημαντικότητα της συνεισφοράς μας στην βιώσιμη ανάπτυξη, δεσμευόμαστε άλλωστε να διαχειριστούμε υπεύθυνα όλες τις επιδράσεις μας καθ’ όλη την αξιακή μας αλυσίδα, από την παραγωγή των πρώτων υλών έως την τελική χρήση και έκθεση των προϊόντων μας από τους καταναλωτές.

Για εμάς, η άμεση αντίδραση στις οικονομικές, κοινωνικές και περιβαλλοντικές ανάγκες και προσδοκίες των ενδιαφερόμενων μελών αλλά και η συνεισφορά μας στην αντιμετώπιση αντίστοιχων προκλήσεων της ευρύτερης κοινωνίας, ειδικά σε ζητήματα που σχετίζονται με τον κλάδο μας, δεν αποτελεί μόνο ηθική υποχρέωση αλλά και επιχειρηματικό κίνητρο, καθώς επιζητούμε να διατηρήσουμε την βέλτιστη ισορροπία μεταξύ της οικονομικής μας απόδοσης και των υπεύθυνων περιβαλλοντικών και κοινωνικών πρακτικών μας.

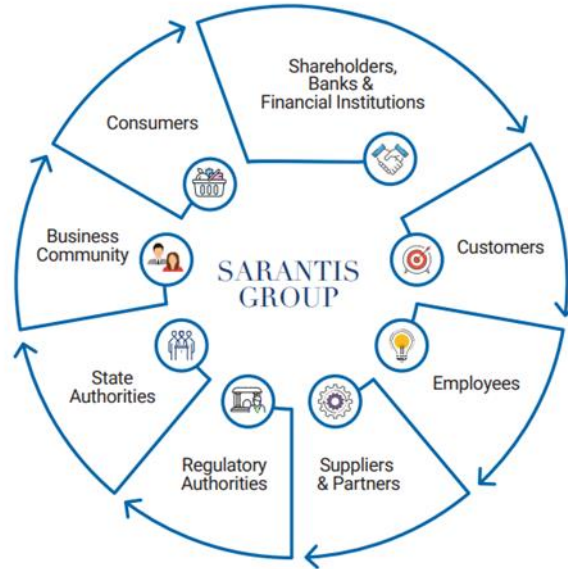
Οι επιχειρηματικές πρακτικές μας έχουν σχεδιαστεί για να δημιουργούν αξία τόσο βραχυπρόθεσμα όσο και μακροπρόθεσμα, μεγιστοποιώντας τις θετικές επιδράσεις της λειτουργίας μας, όπως η δημιουργία θέσεων εργασίας, η βελτίωση της υγείας και ευεξίας των καταναλωτών και ταυτόχρονα μειώνοντας τις αρνητικές επιπτώσεις, όπως οι εκπομπές αερίων του θερμοκηπίου ή η χρήση πλαστικού.

Για να αναπτύξουμε και να συντάξουμε την στρατηγική βιώσιμης ανάπτυξης του Ομίλου, ακολουθήσαμε βήματα χαρτογράφησης των ενδιαφερόμενων μελών, συμπεριλαμβάνοντας όσες ομάδες επηρεάζονται από την δράση μας αλλά και όσες μας επηρεάζουν, σε όλες τις χώρες της δραστηριότητας μας.

¹ ATHEX C-G4

Εφαρμόζοντας την Αρχή της Συμμετοχής των Ενδιαφερομένων μελών των Προτύπων GRI, πραγματοποιήσαμε μια λεπτομερή χαρτογράφηση των βασικών κατηγοριών και υποκατηγοριών των ενδιαφερομένων μελών που επηρεάζονται από εμάς και μας επηρεάζουν, σε όλες τις χώρες της δραστηριότητας μας.²

Ο παρακάτω πίνακας περιλαμβάνει τις προσδιοριζόμενες κύριες κατηγορίες ενδιαφερομένων μελών, τα θέματα που τους ενδιαφέρουν, καθώς και τους βασικούς τύπους δέσμευσης και τη συχνότητά τους.



Ανάλυση σημαντικότητας (Materiality Analysis)³

Η διαδικασία της ανάλυσης σημαντικότητας στηρίχθηκε στις αρχές των προτύπων GRI (Αρχή της Υλικότητας, Αρχή Πληρότητας, Αρχή Συμμετοχικότητας των Ενδιαφερομένων μελών, Αρχή του Πλαισίου Αειφορίας).

Εξετάσαμε τις οικονομικές, κοινωνικές και περιβαλλοντικές επιδράσεις της δράσης μας, καθ' όλη την αξιακή μας αλυσίδα, η οποία και δημιουργεί επιδράσεις είτε άμεσες στα ενδιαφερόμενα μέλη είτε ευρύτερα στην οικονομία, την κοινωνία και το φυσικό περιβάλλον.

Συνολικά, προσδιορίστηκαν 15 θέματα βιωσιμότητας σε τέσσερις βασικούς πυλώνες ESG, με βάση την καθημερινή επικοινωνία με διάφορες ομάδες ενδιαφερομένων, την ανασκόπηση της αγοράς στο κλάδο μας, και τα σημεία ενδιαφέροντος των ενδιαφερομένων μας. Αυτά τα θέματα τέθηκαν σε προτεραιότητα χρησιμοποιώντας μια διαδικτυακή έρευνα.

Μια εσωτερική αξιολόγηση που διεξάχθηκε το 2021 κατέταξε τα ουσιαστικά θέματα με βάση τη σημασία τους για τον επηρεασμό των αποφάσεων των ενδιαφερομένων και για τη δημιουργία οικονομικής, περιβαλλοντικής και κοινωνικής αξίας σε όλη την αλυσίδα αξίας του Ομίλου σε όλες τις χώρες όπου δραστηριοποιείται ο Όμιλος.

Τα αποτελέσματα της ανάλυσης σημαντικότητας επικυρώθηκαν από την ανώτατη διοίκηση του Ομίλου Σαράντη.

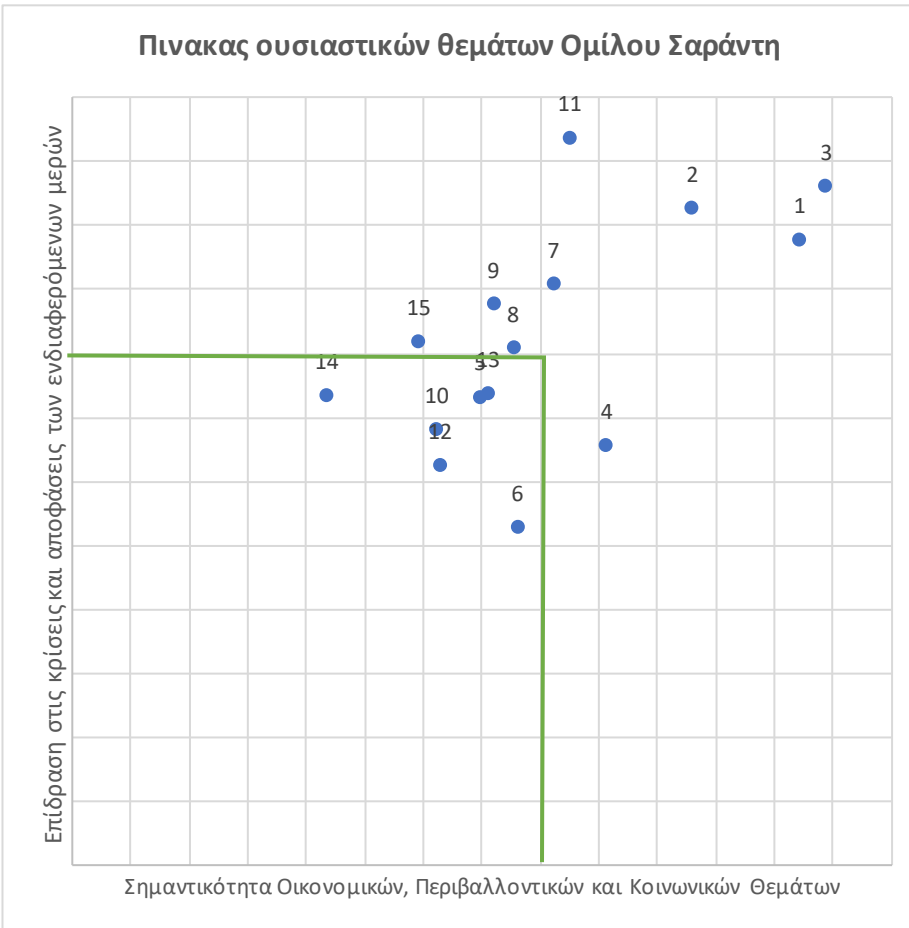
Τα προσδιορισμένα θέματα και τα ουσιαστικά θέματα (bold) είναι τα εξής:

² ATHEX C-S1

³ ATHEX C-G3

1	Διασφάλιση ισχυρής οικονομικής επίδοσης
2	Προάσπιση της εταιρικής διακυβέρνησης, κανονιστικής συμμόρφωσης και επιχειρηματικής ηθικής
3	Διασφάλιση την ποιότητας των προϊόντων και της ασφάλειας των πελατών
4	Προάσπιση της βιώσιμης και κυκλικής προμήθειας πρώτων υλών και υλικών συσκευασίας
5	Αξιολόγηση προμηθευτών βάσει περιβαλλοντικών και κοινωνικών κριτηρίων (π.χ. κατανάλωση ενέργειας, εκπομπές αερίων θερμοκηπίου, κατανάλωση νερού, προστασία της βιοποικιλότητας, ανθρώπινα δικαιώματα κ.λπ.)
6	Βελτίωση της αποδοτικότητας χρήσης νερού, της επεξεργασίας λυμάτων και της κυκλικότητας στην παραγωγή
7	Βελτίωση της ενεργειακής απόδοσης, χρήση ανανεώσιμων πηγών ενέργειας και μείωση των εκπομπών αερίων του θερμοκηπίου στην παραγωγή και τη διανομή
8	Ελαχιστοποίηση της συσκευασίας και υιοθέτηση πρακτικών αποβλήτων κυκλικής οικονομίας
9	Διασφάλιση υπεύθυνης επικοινωνίας, μάρκετινγκ, περιβαλλοντικής και κοινωνικής σήμανσης προϊόντων
10	Υποστήριξη της υπεύθυνης κατανάλωσης και βιώσιμου τρόπου ζωής (π.χ. κατανάλωση και απόρριψη νερού που σχετίζεται με τη χρήση προϊόντων)
11	Επένδυση στην έρευνα και ανάπτυξη καινοτόμων και βιώσιμων προϊόντων
12	Δημιουργία σχέσεων με την κοινότητα και ανταπόκριση στις κοινωνικές ανάγκες
13	Δημιουργία απασχόλησης και διασφάλιση της ανάπτυξης του ανθρώπινου κεφαλαίου
14	Προάσπιση της διαφορετικότητας των εργαζομένων, των ίσων ευκαιριών και των ανθρωπίνων δικαιωμάτων
15	Διασφάλιση της υγείας, ασφάλειας και ευεξίας των εργαζομένων

Πίνακας ουσιαστικών θεμάτων Ομίλου Σαράντη



Η ανάλυση των οικονομικών, κοινωνικών και περιβαλλοντικών επιπτώσεών μας προσδιόρισε τέσσερις βασικούς πυλώνες ESG και καθόρισε τα ακόλουθα βασικά θέματα για τη βιώσιμη ανάπτυξη.

Υπεύθυνη Διακυβέρνηση	Βιώσιμη Παραγωγή και Κατανάλωση	Ακμάζουσες Κοινότητες	Ενδυναμωμένοι Υπάλληλοι
<p>Δεσμευόμαστε για τη διασφάλιση μιας ισχυρής εταιρικής διακυβέρνησης, τη παρακολούθηση των επιπτώσεων της δράσης μας στη βιωσιμότητα, τη συμμόρφωσή μας με τους κανονισμούς και την επιχειρηματική ηθική. Μέσω της υπεύθυνης δομής διακυβέρνησής μας, διατηρούμε την ικανότητά μας να δημιουργήσουμε οικονομικές επιπτώσεις στα ενδιαφερόμενα μέρη μας, συμβάλλοντας έτσι στην οικονομική ανάπτυξη στις χώρες όπου δραστηριοποιούμαστε, διασφαλίζοντας παράλληλα τη διαφάνεια.</p>	<p>Δεσμευόμαστε να αξιολογούμε και να διαχειριζόμαστε τις περιβαλλοντικές και κοινωνικές επιπτώσεις των προϊόντων μας καθ' όλη τη διάρκεια του κύκλου ζωής τους, προκειμένου να διασφαλίζουμε τη βιώσιμη παραγωγή στις δραστηριότητές μας και να υποστηρίζουμε τις υπεύθυνες πρακτικές κατανάλωσης στην αλυσίδα αξίας μας. Για το σκοπό αυτό, τονίζουμε τις προσπάθειές μας για τη μείωση του αποτυπώματος άνθρακα, την αύξηση της κυκλικότητας στη διαχείριση απορριμμάτων, την ενίσχυση των βιώσιμων πρακτικών προμήθειας, διασφαλίζοντας παράλληλα την καινοτομία, την ποιότητα των προϊόντων και την ασφάλεια των πελατών.</p>	<p>Δεσμευόμαστε να συμβάλλουμε εμπράκτως στην ευημερία των κοινοτήτων σε όλες τις χώρες της δραστηριότητάς μας, δημιουργώντας κοινωνικοοικονομικές επιδράσεις για τα ενδιαφερόμενα μέρη μας, μέσω της δημιουργίας εργασίας, πληρωμών σε τοπικούς προμηθευτές και απαντώντας στις αναδυόμενες κοινωνικές ανάγκες.</p>	<p>Δεσμευόμαστε να προστατεύουμε την επαγγελματική υγεία, την ασφάλεια και την ευημερία των εργαζομένων μας, επενδύοντας στην εκπαίδευση για την ανάπτυξη του ανθρώπινου κεφαλαίου του Ομίλου και στη διαφύλαξη της διαφορετικότητας, των ίσων ευκαιριών και των ανθρωπίνων δικαιωμάτων.</p>
SDGs	SDGs	SDGs	SDGs

I. Κύριοι μη χρηματοοικονομικοί κίνδυνοι και η διαχείρισή τους

Σύστημα Διαχείρισης Κινδύνων

Η Αξιολόγηση και Διαχείριση Κινδύνων είναι μέρος του Συστήματος Εσωτερικού Ελέγχου (παρ. 2.12.4). Ο Όμιλος διαθέτει Μονάδα Αξιολόγησης & Διαχείρισης Κινδύνων η οποία λειτουργεί βάσει κανονισμού.

Η μεθοδολογία στην οποία βασίζεται η αξιολόγηση κινδύνων της χρήσεως λαμβάνει υπόψη της τόσο τους κινδύνους του περιβάλλοντος δραστηριοποίησης, όσο εκείνων που οφείλονται σε ενδογενείς παράγοντες λειτουργίας. Η διαδικασία αξιολόγησης προβλέπει τα ακόλουθα βήματα:

- Αναγνώριση του κινδύνου
- Περιγραφή της ενδεχόμενης επίδρασης στον οργανισμό από την επέλευσή του
- Εκτίμηση της πιθανότητας έλευσης του κινδύνου
- Εκτίμηση της ενδεχόμενης επίδρασης στον οργανισμό
- Προσδιορισμός του επιπέδου ανοχής του οργανισμού για τον συγκεκριμένο κίνδυνο
- Ενέργειες της διοίκησης για την αντιμετώπιση του κινδύνου (βάσει των κύριων προσεγγίσεων αποφυγής, αποδοχής, μετριασμού και μεταφοράς). Η Επιτροπή Διαχείρισης (Management Committee) είναι η αρμόδια επιτροπή για την διαχείριση των επιχειρηματικών κινδύνων.

Αναλόγως της φύσεως, της επίδρασης και της πιθανότητας ελεύσεως των κινδύνων, λαμβάνονται σχετικές αποφάσεις, βάση εκτιμήσεων κόστους – οφέλους.

Το Διοικητικό Συμβούλιο με την υποστήριξη της Επιτροπής Διαχείρισης (Management Committee) επανεξετάζει ανά τακτά διαστήματα (και οπωσδήποτε κατ' έτος) τους επιχειρηματικούς κινδύνους και προσαρμόζει κατάλληλα την εταιρική στρατηγική και το Σύστημα Εσωτερικού Ελέγχου.

Βασικοί κίνδυνοι που αντιμετωπίζει ο όμιλος αναφέρονται στην έκθεση του ΔΣ προς την ΓΣ και αναλυτικότερα στις Ετήσιες Οικονομικές Καταστάσεις. Συγκεκριμένα, η περιγραφή των κυριότερων κινδύνων που έχει αναγνωρίσει η διοίκηση παρουσιάζονται στο κεφάλαιο 2.4 της ετήσιας οικονομικής έκθεσης, ενώ η περιγραφή της διαχείρισης των κυριότερων αναγνωρισμένων κινδύνων συμπεριλαμβάνεται στο κεφάλαιο 4.9 της ετήσιας οικονομικής έκθεσης.

Εκτός από τους οικονομικούς κινδύνους που περιγράφονται στην Ετήσια Οικονομική Έκθεση, ο Όμιλος λαμβάνει υπόψη περιβαλλοντικούς (έκθεση σε κανονισμούς διαχείρισης αποβλήτων και υλικών συσκευασίας, αποτύπωμα άνθρακα της αλυσίδας εφοδιασμού μας και πιθανές επιπτώσεις, περιβαλλοντικές επιπτώσεις των πρώτων υλών που χρησιμοποιούνται στα προϊόντα μας, κ.λπ.) και κοινωνικούς (π.χ. κινδύνους εφοδιασμού και προμήθειας, συμμόρφωση με υπεύθυνες πρακτικές μάρκετινγκ κ.λπ.) κινδύνους που πρέπει να διαχειριστούν. Οι περιβαλλοντικοί και κοινωνικοί κίνδυνοι μπορεί να έχουν οικονομικές, νομικές επιπτώσεις, αλλά και επιπτώσεις στην φήμη που απειλούν τις δραστηριότητες του Ομίλου. Καθώς ο Όμιλος δραστηριοποιείται σε έναν τομέα που εξαρτάται σε μεγάλο βαθμό από τις πρώτες ύλες και τις διαδικασίες εξαγωγής τους καθώς και τις επιπτώσεις των προϊόντων στους καταναλωτές του, η διαχείριση αυτών των κινδύνων αποτελεί αναπόσπαστο μέρος της διαδικασίας διαχείρισης.

Η Διοίκηση έχει υποστηρίξει την ανάπτυξη νέας μεθοδολογίας αξιολόγησης κινδύνων βάσει της οποίας θα διενεργείται η ετήσια αξιολόγηση κινδύνων αρχής γενομένης από την χρήση του 2022.

Η Διοίκηση έχει καταρτίσει και χρησιμοποιεί, ως γενικό πλαίσιο κανόνων και λειτουργιών για τον Όμιλο, τον Εσωτερικό Κανονισμό Λειτουργίας, τον Κώδικα Εταιρικής Διακυβέρνησης και τον Κώδικα Ηθικής και Δεοντολογίας⁴. Ο εσωτερικός κανονισμός λειτουργίας και ο κώδικας επιχειρηματικής συμπεριφοράς δημοσιεύονται στον εταιρικό ιστότοπο: <https://sarantisgroup.com/el/ependytikes-sxeseis/etairiki-diakuvernisi/etairiki-diakuvernisi/>

⁴ ATHEX C-G5

II. Περιβαλλοντικές πολιτικές

Η δέσμευση του Ομίλου για την προστασία του περιβάλλοντος εκφράζεται μέσω της περιβαλλοντικής του πολιτικής που ενσωματώνει στη στρατηγική και την κουλτούρα της εταιρείας ενέργειες για την προστασία του περιβάλλοντος και την ανάσχεση της κλιματικής αλλαγής.

Φτάνοντας σε ένα δύσκολο σταυροδρόμι όσον αφορά τις περιβαλλοντικές προκλήσεις, το μόνο βέβαιο είναι πώς το μέλλον του πλανήτη μας διακυβεύεται. Με αυτό το δεδομένο στον ορίζοντα, προσπαθούμε να περιορίζουμε το περιβαλλοντικό αποτύπωμα του Ομίλου, έχοντας ως στόχο να αποτελέσουμε μέρος στην αλλαγή. Αυτή η δράση αποτελεί την πιο βασική πτυχή της υπευθυνότητας μας ως προς τον κόσμο και το περιβάλλον.

Στον τομέα της παραγωγής, η υιοθέτηση πρακτικών βιώσιμης ανάπτυξης αποτελεί βασικό στοιχείο της στρατηγικής μας στο πλαίσιο της αλυσίδας εφοδιασμού. Η αποδοτική χρήση της ενέργειας και των φυσικών πόρων, η χρήση ανανεώσιμων πηγών ενέργειας, ο μετριασμός της παραγωγής αποβλήτων και η ορθολογική διαχείρισή τους, η κατασκευή πιο φιλικών προς το περιβάλλον προϊόντων ήταν και εξακολουθούν να παραμένουν κύριες δεσμεύσεις μας σε σχέση με τις περιβαλλοντικές προκλήσεις.

Όσον αφορά την υπεύθυνη κατανάλωση, δεσμευόμαστε να προωθήσουμε έναν πιο βιώσιμο τρόπο ζωής στους καταναλωτές μας, υποστηρίζοντας μια οικολογική προοπτική στη χρήση των προϊόντων μας, ενώ αγκαλιάζουμε της έννοιες της ανακύκλωσης, της υπεύθυνης χρήσης των προϊόντων μας με σεβασμό στο περιβάλλον, σωστό διαχωρισμό απορριμμάτων και την επαναχρησιμοποίηση της συσκευασίας.

Διασφάλιση την ποιότητας των προϊόντων και της ασφάλειας των πελατών

Η ποιότητα και η ασφάλεια των προϊόντων είναι μία από τις κορυφαίες προτεραιότητες του Ομίλου, καθώς φροντίζουμε να έχουμε υψηλά κριτήρια ποιότητας και ασφάλειας κατά τις παραγωγικές μας διαδικασίες, ακολουθώντας όλους τους σχετικούς τοπικούς και ευρωπαϊκούς κανονισμούς. Η ποιότητα είναι το θεμέλιο πίσω από τη διαδικασία ανάπτυξης προϊόντων μας και είναι ο παράγοντας που χτίζει εμπιστοσύνη με τους καταναλωτές και ενισχύει την αναγνωρισιμότητα και την απόδοση των brands. Υπάρχει μια συνεχής ροή νέων καινοτόμων ιδεών και τεχνικών που παρουσιάζουν ένα βελτιωμένο περιβαλλοντικό και κοινωνικό αποτύπωμα, έχοντας την ποιότητα ως καθοδηγητική αρχή.

Στόχος μας είναι να παρέχουμε τα καλύτερα δυνατά συστατικά, σύνθεση και απόδοση σε όλα τα προϊόντα του Ομίλου. Από την προσεκτική προμήθεια της πρώτης ύλης έως την άψογη συσκευασία του τελικού προϊόντος, κάθε βήμα της παραγωγικής διαδικασίας προεπιλέγεται προσεκτικά, αγκαλιάζοντας την ποιότητα ως τη βασική μας δέσμευση σε όλη τη διάρκεια της επιχειρησιακής μας δραστηριότητας.

Ο Όμιλος παρακολουθεί συνεχώς τις εξελίξεις κυρίως στην Ευρωπαϊκή Ένωση αλλά και σε όλο τον κόσμο, ακολουθώντας τις θέσεις και τις στάσεις των οργανισμών παράδοσης γνώμης (IFRA, SCCS κ.λπ.) ή συλλογικών φορέων (Polish Association of Cosmetic and Detergent Industry, Romanian Union of Cosmetics and Detergents Manufacturers κ.λπ.).

Ο στόχος είναι η πλήρης και άμεση συμμόρφωση με το νομικό πλαίσιο σχετικά με το προϊόν στις χώρες που δραστηριοποιείται ο Όμιλος. Ο Όμιλος είναι σε θέση να ανταποκριθεί στις ανησυχίες και τις ερωτήσεις των καταναλωτών που προσφέροντας τεκμηριωμένες πληροφορίες μέσω τηλεφώνου ή γραπτώς.

Επιπλέον, ο Όμιλος έχει εφαρμόσει μια διαδικασία διαχείρισης προμηθευτών, προκειμένου να αξιολογεί τους προμηθευτές του μέσω ποιοτικών και κοινωνικών κριτηρίων, διασφαλίζοντας περαιτέρω την ποιότητα στο τελικό προϊόν που παράγει.

Επιπρόσθετα, ακολουθούμε αυστηρούς εσωτερικούς ποιοτικούς ελέγχους και διαδικασίες διασφάλισης ποιότητας σε όλα τα εργοστάσια παραγωγής μας (Ergorack, Polipak, Πολωνία, Οινόφυτα). Αυτές οι διαδικασίες αποτελούν αναπόσπαστο μέρος της προσέγγισης του Ομίλου για την Ποιότητα. Με αυτόν τον τρόπο είμαστε σε θέση να μετριάσουμε τις επιπτώσεις οποιουδήποτε πιθανού ελαττωματικού προϊόντος που φτάνει στον καταναλωτή καθώς όλα τα τελικά προϊόντα ελέγχονται διεξοδικά, ενώ παρακολουθούμε στενά όλη τη διαδικασία παραγωγής με στόχο την αριστεία.

International Standard	International Standard Implementation Department	Scope of Certification
FSSC 22000 Food Safety System Certification [for Packaging Materials]	GR. SARANTIS SA HOUSEHOLD PRODUCTION	<ul style="list-style-type: none"> ▪ Production (winding) & packaging of aluminium foil, cling-films and repacking of one-use plastic food packaging products.
ISO 9001 Quality Management Systems-Requirements	GR. SARANTIS SA HOUSEHOLD PRODUCTION	<ul style="list-style-type: none"> ▪ Production and Packaging of Aluminum Foil, Plastic Films, Plastic Food Containers for multiple uses and related Food Packaging Products and Household – Garbage Bags for Household and Industrial Use.
ISO 22716 Cosmetics-Good Manufacturing Practices (GMP)-Guidelines on Good Manufacturing Practices	GR. SARANTIS SA COSMETICS PRODUCTION	<ul style="list-style-type: none"> ▪ Production and Packaging of Sun Care Products, Hair Care Products, Skin Care Products, Perfumery Products and Depilatory Products.
ISO 9001 Quality Management Systems-Requirements	GR. SARANTIS SA DISTRIBUTION CENTER / HEALTH & CARE DPT	<ul style="list-style-type: none"> ▪ Trade and Distribution of Medical Devices for Self Care, Diagnostics and Disposables: Dressings and Wound Care, Thermometers, Devices for Venipuncture, Therapy Delivery Devices, Earplugs, Thermogel, Ice Spray and Nasal Spray. ▪ Trade and Distribution of IVD and self-test IVD
ISO 13485 Medical devices-Quality Management Systems-Requirements for regulatory purposes	GR. SARANTIS SA DISTRIBUTION CENTER / HEALTH & CARE DPT	
ISO 9001 Quality Management Systems-Requirements	SARANTIS ROMANIA SA	<ul style="list-style-type: none"> ▪ Import and distribution of cosmetics and home care products.
ISO 13485 Medical devices-Quality Management Systems-Requirements for regulatory purposes	SARANTIS ROMANIA SA	<ul style="list-style-type: none"> ▪ Import and distribution of medical devices - Mouth rinse device for prevention and/or treatment of tooth sensitivity and foot skin care products. Storage and distribution of products. Labeling and repackaging of products
BRC Consumer Products (Personal Care and Household)	SARANTIS POLAND HOUSEHOLD PRODUCTION	<ul style="list-style-type: none"> ▪ Rewinding and packaging of aluminum foil, LDPE and PVC foil for food, baking paper, breakfast paper; packaging of baking sleeves and freezer bags; sealing and packaging of ice bags. <p>Exclusions: commercial products including other food contact articles, cosmetics, household chemicals, household and cleaning accessories, personal hygiene accessories.</p>
ISO 9001 Quality Management Systems-Requirements	POLIPAK POLAND	<ul style="list-style-type: none"> ▪ Designing, Production and Sales of Foil Packaging
ISO 9001 Quality Management Systems-Requirements	SARANTIS HUNGARY	<ul style="list-style-type: none"> ▪ Distributing of Household Products, Household Cleaning Products and Cosmetic Products
ISO 9001 Quality Management Systems-Requirements	ERGOPACK	<ul style="list-style-type: none"> ▪ Development, Manufacture and Supply of Household Disposable Goods

Επένδυση στην έρευνα και ανάπτυξη καινοτόμων και βιώσιμων προϊόντων

Ο Όμιλος αποδεικνύει τη δέσμευσή του σε μια διαρκώς δυναμική φιλοσοφία έρευνας και ανάπτυξης επενδύοντας πίσω από εξειδικευμένα τμήματα E&A στις παραγωγικές εγκαταστάσεις του στην Ελλάδα, την Πολωνία και την Ουκρανία.

Το αποτέλεσμα αυτής της προσπάθειας είναι μια συνεχής ροή πρωτοβουλιών ανάπτυξης νέων προϊόντων που ικανοποιούν κριτήρια βιωσιμότητας, όπως τα ακόλουθα:

- Η σειρά σάκων απορριμμάτων "Green Life" χρησιμοποιεί 90% - 100% ανακυκλωμένο πλαστικό & χάρτινη συσκευασία με ετικέτα FSC, η σειρά υποστηρίζει μάρκες όπως Sanitas, Fino, Jan Niezbedny από το 2020 έως σήμερα.
- Η σειρά σάκων απορριμμάτων «flexi» προέρχεται από 100% ανακυκλωμένο πλαστικό, ενισχύοντας ένα πιο φιλικό προς το περιβάλλον προφίλ σε επίπεδο προϊόντος, η σειρά διαθέτει οικολογική συσκευασία από χάρτινο περιτύλιγμα, αφαιρώντας τις πλαστικές σακούλες συσκευασίας. Η συγκεκριμένη σειρά θα υποστηρίζεται από τα brand μας Sanitas και Fino.
- Επιπλέον, ο Όμιλος εξετάζει τη μείωση του πάχους των πλαστικών σακουλών του.
- Οι περιβαλλοντικά υπεύθυνες πρακτικές τις οποίες εφαρμόζει ο Όμιλος Σαράντη αναγνωρίστηκαν μέσω της ευρέως γνωστής γερμανικής περιβαλλοντικής πιστοποίησης Blue Angel. Συγκεκριμένα, το εργοστάσιο παραγωγής των σάκων απορριμμάτων του Ομίλου, Polirak, αναγνωρίστηκε για την υψηλή συμμετοχή ανακυκλωμένου πλαστικού που χρησιμοποιεί σε προϊόντα που παράγει. Η πιστοποίηση Blue Angel έρχεται να επιβεβαιώσει τη δυνατότητα της Polirak να παράγει σάκους απορριμμάτων που αποτελούνται από τουλάχιστον 80% ανακυκλωμένο πλαστικό, μέσω της διαδικασίας παραγωγής η οποία μειώνει αισθητά τους περιβαλλοντικούς ρύπους.
- Στην κατηγορία προσωπικής φροντίδας, εντός του 2022 θα κυκλοφορήσει μια eco σειρά αντιηλιακών με προσανατολισμό τη βιώσιμη συσκευασία και φόρμουλα.
- Επιπλέον, σχεδιάζεται να κυκλοφορήσουν το 2022 ανακυκλώσιμες κατά 100% μάσκες προσώπου στην κατηγορία περιποίησης δέρματος, όσον αφορά τη συσκευασία του προϊόντος (100% ανακυκλώσιμο - κατασκευασμένο από αλουμίνιο) ενώ το ύφασμα της μάσκας θα είναι 100% βιοδιασπώμενο.
- Η νέα επένδυση στη θυγατρική του Ομίλου Polirak θα οδηγήσει σε μια πιο αυτοματοποιημένη παραγωγική διαδικασία εντός του 2022, η οποία, σε συνδυασμό με ένα νέο εργαστήριο Έρευνας και Ανάπτυξης και νέο προηγμένο εξοπλισμό, θα οδηγήσει σε αυξημένη παραγωγική απόδοση και βελτίωση της ποιότητας. Επιπλέον, μια νέα τεχνολογία παραγωγής είναι υπό ανάπτυξη. Όταν εφαρμοστεί εντός του 2022, θα οδηγήσει σε βελτιωμένες διαδικασίες παραγωγής που έχουν μικρότερο περιβαλλοντικό αποτύπωμα. Αυτή η νέα τεχνολογία αναμένεται να αποτελέσει μέρος της νέας επένδυσης που ξεκίνησε στο εργοστάσιο της Polirak που βρίσκεται στην Πολωνία.
- Τα νέα μηχανήματα στο εργοστάσιο παραγωγής της Πολωνίας (Polirak) θα ενισχύσουν την παραγωγή ανακυκλωμένων πλαστικών λαβών για τους σάκους απορριμμάτων, ενώ έχει εφαρμοστεί και νέα τεχνολογία για ανάγλυφους σάκους απορριμμάτων χορδών, με μεγαλύτερη ελαστικότητα. Αυτό το προϊόν παράγεται 100% από ανακυκλωμένο υλικό και η νέα τεχνολογία ανάγλυφου μας δίνει την ευκαιρία να επιτύχουμε καλύτερες μηχανικές ιδιότητες με τα ίδια μεγέθη/πάχος.

Ο Όμιλος αναζητά και επενδύει σε νέες διαδικασίες παραγωγής που θα επιτρέψουν την αύξηση των συστατικών που προέρχονται από βιώσιμες πηγές ενώ παράλληλα βελτιστοποιεί τις φόρμουλες του ώστε να έχουν βελτιωμένο περιβαλλοντικό αποτύπωμα (δηλαδή αύξηση του ποσοστού των φυσικών συστατικών, vegan friendly φόρμουλες, περιβαλλοντικά ισορροπημένα UV φίλτρα στα αντιηλιακά προϊόντα μας).

Για παράδειγμα, στην κατηγορία προσωπικής φροντίδας πιο συγκεκριμένα:

- Τα υγρά σαπούνια Indulona Caring περιλαμβάνουν στη σύνθεσή τους 97% βιοδιασπώμενα συστατικά.
- Τα προϊόντα της Orzene περιλαμβάνουν υψηλό ποσοστό βιοδιασπώμενων συστατικών και συγκεκριμένα το Σαμπουάν της: 80% & τα Μαλακτικά/ Μάσκες της: 60% βιοδιασπώμενα συστατικά.
- Τα προϊόντα Luksja περιλαμβάνουν υψηλό ποσοστό φυσικών συστατικών, οι φόρμουλες τους είναι vegan και βιοδιασπώμενες, στις κατηγορίες των μπαρών σαπουνιών, υγρών σαπουνιών, ανταλλακτικών, αφρόλουτρων.
- Τα προϊόντα Noxzema, συγκεκριμένα τα αφρόλουτρα, περιλαμβάνουν 95% βιοδιασπώμενων συστατικών στις συνθέσεις των αφρόλουτρων.

Συνολικά, ο Όμιλος δεσμεύεται να εφαρμόζει τις πιο σύγχρονες τεχνολογίες για την ασφάλεια και την προστασία του περιβάλλοντος, ακολουθώντας αυστηρά όλους τους σχετικούς τοπικούς και ευρωπαϊκούς κανονισμούς.

Προάσπιση της βιώσιμης και κυκλικής προμήθειας πρώτων υλών και υλικών συσκευασίας

- Ο Όμιλος εξετάζει συνεχώς τρόπους για να αυξήσει το επίπεδο των συστατικών που προέρχονται από βιώσιμες πηγές, να αυξήσει το ποσοστό των φυσικών συστατικών βιώσιμης προέλευσης και το επίπεδο των βιοδιασπώμενων συστατικών ώστε να προσαρμόσει τις φόρμουλες του και να έχει βελτιωμένο περιβαλλοντικό αποτύπωμα μέσω των προϊόντων του.
- Λαμβάνοντας υπόψη την αυξανόμενη έμφαση του κλάδου σε πιο βιώσιμες λύσεις - η οποία επιταχύνθηκε με το ξέσπασμα του COVID-19 - καθώς και την κλιμακούμενη περιβαλλοντική ευαισθητοποίηση των καταναλωτών, η τάση της βιώσιμης αντιηλιακής προστασίας παραμένει στο προσκήνιο, ως εκ τούτου ο Όμιλος σχεδιάζει να λανσάρει εντός του 2022 ολοκαίνουργια αντιηλιακή σειρά ecoline.
- Στοχεύουμε στην αύξηση ίδιας παραγωγής post-consumer recycled plastic (PCR-regranulation) που χρησιμοποιείται στις διαδικασίες συλλογής/διαλογής απορριμμάτων, πλύσης, τήξης, δημιουργίας κόκκων, παραγωγής αλουμινίου.
- Επιλέγουμε να συνεργαζόμαστε στενά με κορυφαίους προμηθευτές, που έχουν αποδεδειγμένο προσανατολισμό ESG, για την προμήθεια υλικών βιώσιμης προέλευσης. Η συνεργασία με ειδικούς συνεργάτες που υποστηρίζουν ενεργά τις νέες τάσεις και την καινοτομία βιώσιμων υλικών μας εμπνέει και ενισχύει τις φιλοδοξίες μας προς ένα βιώσιμο μέλλον. Η διαδικασία διαχείρισης προμηθευτών μας, η οποία περιλαμβάνει, μεταξύ άλλων, κριτήρια βιωσιμότητας, μας βοηθά επίσης στη διαχείριση, την αξιολόγηση και την αξιολόγηση κινδύνου των προμηθευτών μας.

Ελαχιστοποίηση της συσκευασίας και υιοθέτηση πρακτικών αποβλήτων κυκλικής οικονομίας

Ο Όμιλος εξετάζει συνεχώς τρόπους αύξησης της χρήσης ανακυκλωμένων υλικών συσκευασίας (πλαστικό, γυαλί, χαρτί) και αύξηση των υλικών συσκευασίας που είναι ανακυκλώσιμα, επαναχρησιμοποιήσιμα ή κομποστοποιήσιμα, όπως:

- Συγκεκριμένα σε προϊόντικές σειρές αντιηλιακής προστασίας, προσωπικής φροντίδας και οικιακής φροντίδας, έχει αυξήσει το ποσοστό ανακυκλωμένου πλαστικού στη συσκευασία. Για παράδειγμα, τα προϊόντα AVA περιέχουν 20% λιγότερο πλαστικό στη συσκευασία τους, τα προϊόντα Noxzema περιέχουν 30% λιγότερο στην συσκευασία τους ενώ το νέο STR8 spray αποσμητικό περιέχει 48% λιγότερο πλαστικό στην συσκευασία του σε σύγκριση με την παλαιότερη σειρά.
- Τα προϊόντα Luksja, Elode και Noxzema roll on έχουν FSC πιστοποιημένο χαρτί στη συσκευασία τους που σημαίνει ότι πληροί το «χρυσό πρότυπο» για ηθική παραγωγή. Το ξύλο που θα μετατραπεί σε χαρτί συσκευασίας, συλλέγεται από δάση που διαχειρίζονται υπεύθυνα, με κοινωνικά ωφέλιμο τρόπο, περιβαλλοντική συνείδηση και με οικονομικά βιώσιμο τρόπο.
- Η σειρά Skincare προετοιμάζει τη δημιουργία ανακυκλώσιμων μασκών προσώπου κατά 100% όσον αφορά τη συσκευασία (100% ανακυκλώσιμο- κατασκευασμένο από αλουμίνιο).
- Επί του παρόντος, ο Όμιλος εξετάζει τη δημιουργία μιας νέας σειράς περιποίησης δέρματος με γυάλινη ανακυκλώσιμη-επαναχρησιμοποιήσιμη συσκευασία, που θα έχει επιπλέον ανταλλακτικά.
- Ο Όμιλος αύξησε τα χάρτινα κουτιά με πιστοποίηση FSC που χρησιμοποιούνται στις συσκευασίες.
- Στη κατηγορία προϊόντων οικιακής φροντίδας, στους σάκους απορριμμάτων έχει γίνει η μετάβαση στο χάρτινο περιτύλιγμα στη συσκευασία, αφαιρώντας τις πλαστικές σακούλες.
- Πιο συγκεκριμένα, στα πλαίσια των πλάνων που γίνονται για την κατηγορία οικιακής φροντίδας, εξετάζεται εντός του 2022 να κυκλοφορήσουν συσκευασίες που προέρχονται από 100% ανακυκλωμένο χαρτί (εξωτερικά κουτιά από χαρτόνι, κουτιά εσωτερικής συσκευασίας & πυρήνες χαρτιού από πιστοποιημένο υλικό FSC). Όσον αφορά τα πλαστικά υλικά συσκευασίας στοχεύουμε στη μείωση της εσωτερικής πλαστικής συσκευασίας και στην αύξηση του ποσοστού ανακυκλωμένου υλικού, όπου είναι δυνατόν, ή στη χρήση εναλλακτικών υλικών συσκευασίας, χωρίς να διακυβεύεται η ποιότητα και η ασφάλεια του προϊόντος.
- Στο πλαίσιο της Κυκλικής Οικονομίας υπάρχει καθιερωμένο σύστημα παραγωγής ανακυκλωμένων πλαστικών φιλμ που προέρχεται από καταναλωτικά απορρίμματα.

- Ιδιαίτερα στην Ελλάδα, οι οικονομικές συνεισφορές μας στην Ελληνική Εταιρεία Αξιοποίησης Ανακύκλωσης, υποστηρίζουν την προσπάθεια βελτίωσης των υποδομών ανακύκλωσης στην χώρα. Το συνολικό ποσό των οικονομικών εισφορών της εταιρείας αντιστοιχεί στη χρηματοδότηση της αγοράς 5.540 μπλε κάδων ή 10 οχημάτων ανακύκλωσης.
- Επιπλέον, μέσω της διαδικασίας «Διαχείρισης προμηθευτών» εστιάζουμε στη συνεργασία με συνεργάτες που υιοθετούν πρακτικές απορριμμάτων κυκλικής οικονομίας και έχουν τυποποιημένες διαδικασίες ανακύκλωσης.

Βελτίωση της ενεργειακής απόδοσης, χρήση ανανεώσιμων πηγών ενέργειας και μείωση των εκπομπών αερίων του θερμοκηπίου στην παραγωγή και τη διανομή

Η δέσμευση του Ομίλου για την προστασία του περιβάλλοντος εκφράζεται μέσω της περιβαλλοντικής του πολιτικής που ενσωματώνεται στον Κώδικα Δεοντολογίας του Ομίλου. Όπως αναφέρει η πολιτική, περιβαλλοντικά θέματα όπως η προστασία και η διατήρηση του φυσικού περιβάλλοντος καθώς και η ανάσχεση της κλιματικής αλλαγής ενσωματώνονται στη στρατηγική και στην κουλτούρα του Ομίλου.

Ο Όμιλος Σαράντη έχει διαπιστώσει ότι η αποτελεσματική χρήση της ενέργειας και η χρήση ανανεώσιμων πηγών ενέργειας στις παραγωγικές διαδικασίες του έχουν εγγενή ρόλο στην επίτευξη των στόχων που έχουν τεθεί και στην τήρηση των δεσμεύσεών του σχετικά με τις περιβαλλοντικές προκλήσεις που αντιμετωπίζουμε.

- Ο Όμιλος έκανε συντήρηση φέτος το ηλιακό/ψυκτικό σύστημα που διαθέτει στο εργοστάσιο παραγωγής στα Οινόφυτα της Ελλάδας. Το σύστημα μετατρέπει την ηλιακή ενέργεια σε ενέργεια ψύξης, καλύπτοντας μέρος των αναγκών του εργοστασίου σε κλιματισμό. Η συντήρηση εξασφάλισε μεγαλύτερη ενεργειακή απόδοση στο εργοστάσιο παραγωγής, μέσω της βελτιστοποίησης της απόδοσης του συστήματος.
- Ο Όμιλος ανανέωσε το Σύστημα Διαχείρισης Ενέργειας ISO 50001 στα κεντρικά γραφεία και τις εγκαταστάσεις παραγωγής του που βρίσκονται στην Ελλάδα. Η σχετική πιστοποίηση ανανεώθηκε το 2021. Το εύρος της πιστοποίησης καλύπτει την παραγωγή και συσκευασία οικιακών προϊόντων και καλλυντικών, καθώς και το εμπόριο και τη διανομή οικιακών προϊόντων, καλλυντικών και προϊόντων υγείας και φροντίδας. Το σύστημα συμβάλλει στην περαιτέρω βελτίωση της ενεργειακής απόδοσης, μειώνοντας τη χρήση ενέργειας και συνεπώς μειώνοντας τις εκπομπές αερίων του θερμοκηπίου.
- Επενδύσεις περιβαλλοντικής διαχείρισης οδήγησαν στην εφαρμογή του ISO 14001 στο εργοστάσιο παραγωγής του και στην Ουκρανία. Το αντικείμενο της πιστοποίησης είναι η ανάπτυξη, κατασκευή και προμήθεια ειδών οικιακής προϊόντων μιας χρήσης. Προβλέπεται επέκταση του περιβαλλοντικού ISO, στο εργοστάσιο παραγωγής της Ελλάδας εντός του 2023 και έως το τέλος του 2022 και στην πολωνική παραγωγική μονάδα.
- Η πρώτη φάση εγκατάστασης φωτοβολταϊκών στο εργοστάσιο παραγωγής μας στην Ελλάδα έχει ολοκληρωθεί μέσα στο 2021 και η σύνδεση και λειτουργία του αναμένεται μέσα στο 2022. Το σύστημα αναμένεται να καλύψει σχεδόν το 45% των αναγκών της παραγωγής. Παράλληλα εξετάζεται η περαιτέρω επέκταση των φωτοβολταϊκών στην οροφή ώστε να καλύπτεται στο μέλλον σχεδόν το 90% των αναγκών στην παραγωγή.
- Επιπρόσθετα, εξετάζουμε να προχωρήσουμε στο μέλλον στην εγκατάσταση φωτοβολταϊκών στις εγκαταστάσεις παραγωγής της Polirak που αναμένεται να καλύψουν το 30% των αναγκών του εργοστασίου.
- Προβλέπεται να προχωρήσει στο εργοστάσιο της Ελλάδας σε ελέγχους δικτύου πεπιεσμένου αέρα από εξειδικευμένη εταιρεία και σε αναβάθμιση των υφιστάμενων ηλεκτροκινητήρων, προκειμένου να μετριαστεί περαιτέρω το περιβαλλοντικό μας αποτύπωμα.
- Ολοκληρώθηκε η αντικατάσταση των λαμπτήρων με led σε όλους τους χώρους παραγωγής στις εγκαταστάσεις παραγωγής μας στην Ελλάδα.
- Βελτιστοποίηση της αλυσίδας εφοδιασμού μας σε όλες τις χώρες μας προκειμένου να μετριαστεί το περιβαλλοντικό μας αποτύπωμα.

III. Κοινωνικές και εργασιακές πολιτικές

Δημιουργία σχέσεων με την κοινότητα και ανταπόκριση στις κοινωνικές ανάγκες

Μαζί με τους υπαλλήλους μας, δεσμευόμαστε να συνεισφέρουμε διαρκώς στην κοινωνία σε όλες τις χώρες πέρα από τις επιχειρηματικές μας δραστηριότητες. Η προσφορά είναι άρρηκτα συνδεδεμένη με το μέλλον μας, δίνοντάς μας τη δυνατότητα να αναδυθούμε πιο δυνατοί και ενωμένοι παρά το δυσμενές περιβάλλον της κοινωνικής αδικίας.

Η δημιουργία θετικού κοινωνικού αντίκτυπου πέρα από τα προϊόντα μας είναι η επέκταση της εταιρικής μας φιλοσοφίας και τη λαμβάνουμε υπ' όψιν με την αντίστοιχη σοβαρότητα που δίνουμε στη βασική μας δραστηριότητα.

Η οικογένεια του Ομίλου Σαράντη λαχταρά ένα βιώσιμο μέλλον και με αυτόν τον τρόπο επιμένουμε στην αντιμετώπιση των κοινωνικών προκλήσεων. Σε αυτό το πλαίσιο, κάθε χρόνο επιδεικνύουμε τη δέσμευσή μας να συνεισφέρουμε σε πολλές ΜΚΟ και ευάλωτες ομάδες μέσω των καλά προγραμματισμένων δωρεών, οικονομικών δωρεών είτε προϊόντικών δωρεών, προκειμένου να ενισχύσουμε περαιτέρω τις κοινότητες διαθέτοντας κεφάλαια για ένα καλύτερο μέλλον για όλους.

Μετά την πανδημική κρίση, ο Όμιλος οργανώθηκε για να κινητοποιήσει κεφάλαια για την παροχή έκτακτης βοήθειας σε όλες τις χώρες του. Το 2021 στην Ελλάδα, μετά τις πυρκαγιές της Βαρυμπόμπης που κατέστρεψαν σχεδόν ολόκληρη την περιοχή εκθέτοντας πολλούς ανθρώπους σε δυσμενή κατάσταση, παρείχαμε ευγενική βοήθεια για να στηρίξουμε τους πληγέντες. Στην Τσεχική Δημοκρατία, με το πέρας ενός ισχυρού ανεμοστρόβιλου που διέσχισε πολλά χωριά στα σύνορα των περιοχών Břeclav και Hodonín στη νότια Μοραβία κατά τη διάρκεια του καλοκαιριού, αφήνοντας την περιοχή αναμφίβολα επηρεασμένη, ο Όμιλος παρείχε προϊόντική βοήθεια για να εξομαλύνει περαιτέρω τις ανάγκες όσων επλήγησαν από το καταστροφικό καιρό φαινόμενο. Εντός του 2021 διανεμήθηκε επείγουσα βοήθεια σε είδος, ύψους 20.000 €, εκφράζοντας την αλληλεγγύη του Ομίλου σε ευάλωτες ομάδες.

Εξετάζοντας την φετινή μας πρόοδο, συνολικά έχουμε διοχετεύσει πολυδιάστατες δωρεές σε 7 χώρες (Ελλάδα, Πολωνία, Ρουμανία, Βουλγαρία, Τσεχία, Ουκρανία και Φιλιππίνες) υποστηρίζοντας περισσότερες από 28 ΜΚΟ/οργανισμούς, 6 νοσοκομεία/γηροκομεία, 10 νηπιαγωγεία, 4 ορφανοτροφεία για την κάλυψη των αναγκών τους αγκαλιάζοντας ταυτόχρονα την αποστολή τους. Περισσότερα από 720.000 € διατέθηκαν από τον Όμιλο για να συνεισφέρουμε στο πυλώνα της βιώσιμης ανάπτυξης, ακμάζουσες κοινότητες, υποστηρίζοντας όσους το χρειάζονται περισσότερο.

Πιο συγκεκριμένα, στην **Ελλάδα** η κοινωνική μας συνεισφορά διαμορφώνεται ως εξής:

- Πολλαπλές οικονομικές δωρεές διοχετεύτηκαν για την περαιτέρω υποστήριξη της αποστολής των ΜΚΟ. Αυτή τη χρονιά στηρίξαμε τις εξής ΜΚΟ: **Οι Φίλοι του Παιδιού, Μπορούμε, Κιβωτός του Κόσμου, Μέριμνα, ΚΕΘΕΑ, make a wish, Women on Top, Χαρά και το Ίδρυμα Κοινωνικής Εργασίας - Χατζηπατέρειο.**
- Ο Όμιλος Σαράντη υποστήριξε πλήρως το σκοπό του **W.I.N HELLAS** για την πρόληψη και την καταπολέμηση της βίας κατά των γυναικών και την προώθηση της ισότητας των φύλων. Η αξιόπιστη μάρκα υγείας και φροντίδας Lanes ξεκίνησε μια υποστηρικτική πρωτοβουλία παρέχοντας προϊόντα που είχαν υποστηρικτικό μήνυμα προς τη ΜΚΟ. Μέσω των πωλήσεων της μάρκας, οικονομική υποστήριξη δόθηκε στον οργανισμό. Στην οικογένεια του Ομίλου Σαράντη, υποστηρίζουμε ένα μέλλον χωρίς βία κατά των γυναικών και κάνουμε ό,τι καλύτερο μπορούμε για να διασφαλίσουμε την ισότητα των φύλων και την ενδυνάμωση των γυναικών.
- Ο Όμιλος Σαράντη στήριξε οικονομικά το **Δίκτυο Παρέμβασης & Πρόληψης του ΚΕΘΕΑ**. Το ποσό μαζεύτηκε μέσω εκπτώσεων των προϊόντων μας στις υπεραγορές **AB ΒΑΣΙΛΟΠΟΥΛΟΣ VASILOPOULOS (SANITAS, AVA, AFROSO, BIOTEN, NOXZEMA, STR8, ORZENE, WASH & GO, KOLESTON and WELLA)** για την κάλυψη υλικοτεχνικών αναγκών αλλά και για την υποστήριξη των δραστηριοτήτων του δικτύου αλλά δόθηκε και για την χρηματοδότηση εκπαιδευτικών σεμιναρίων για δικαιούχους/προσωπικό και ευρύτερες ψυχαγωγικές δραστηριότητες.
- Μέσω προϊόντικών εκπτώσεων του **NOXZEMA, BIOTEN, KOLESTON, WELLALEX, ORZENE, WASH & GO, STR8, BU, AVA & SANITAS** που πραγματοποιήθηκε σε αλυσίδα σουπερμάρκετ στην βόρεια Ελλάδα Ελληνική Διατροφή δόθηκε οικονομική στήριξη στο «Σύλλογο Ατόμων με Σκλήρυνση κατά Πλάκας Καστοριάς».
- **Οι μάρκες μας έδρασαν μέσω πρωτοβουλιών ΕΚΕ υποστηρίζοντας περαιτέρω πολλές ΜΚΟ και οργανισμούς, συγκεκριμένα:**
- Το **NOXZEMA** προχώρησε σε προϊόντική δωρεά 30.000 μπαρών σαπουνιού στην ΜΚΟ **οι Φίλοι του Παιδιού** για τις ετήσιες ανάγκες τους.

- Το **SANITAS** αγάλιασε την ενέργεια **Save you hood** που στοχεύει στο να εξασφαλίσει καθαρότερες γειτονιές, προσφέροντας SANITAS σάκους απορριμμάτων για τις ανάγκες τους κατά το Μάιο, Ιούνιο και Ιούλιο!
- Δόθηκαν στη ΜΚΟ **Κιβωτός του Κόσμου** υλικά συσκευασίας, καθαριστικά, απορρυπαντικά πιάτων, σαμπουάν, αφρόλουτρα, σαπούνια και άλλα προϊόντα μέσω προϊοντικής δωρεάς που πραγματοποιήθηκε από τα brands μας **SANITAS, AVA, TUBOFLO, AFROSO, TEZA, PYROX, NOXZENA, BIOTEN, STR8, ORZENE, BU**.
- Το **SANITAS** ένωσε τις δυνάμεις του με την ΜΚΟ **“Μπορούμε”** για να στηρίξει το έργο του **Δικτύου Άμεσης Κοινωνικής Παρέμβασης Δυτικής Αθήνας και της εκκλησίας των Αγίων Ασωμάτων στο Θησείο - Αγ. Γεωργίου Χατζηκώστα**. Συγκεκριμένα, το SANITAS πρόσφερε 100.000 μερίδες φαγητού και 6.000 συσκευασίες τροφίμων για να ενδυναμώσει το έργο των δύο φορέων, στηρίζοντας έμπρακτα ευάλωτες κοινωνικές ομάδες.
- Το **SANITAS** προσέφερε στην ΜΚΟ **Ithaca** 9.000 σάκους απορριμμάτων και 9.040 γάντια μιας χρήσης για να στηρίξει το σκοπό και τις καθημερινές απαιτητικές ανάγκες του φορέα. Με χαρά ο Όμιλος συμβάλει στο έργο της ΜΚΟ, καθώς το Ithaca μετρά 6 χρόνια ύπαρξης και έχει βοηθήσει περισσότερους από 6.000 ανθρώπους που έχουν ανάγκη μέσω της κινητής μονάδας βαν πλυντηρίου ρούχων που διαθέτουν, στοχεύοντας στην αποκατάσταση της αξιοπρέπειας και της αυτοεκτίμησής των ανθρώπων που εξυπηρετούν.
- Το **SANITAS** για 5^η συνεχόμενη φορά προσέφερε 6.000 συσκευασίες φαγητού στο **Ίδρυμα Γαλήνη και στην Κοινωνική Κουζίνα Αγίας Παρασκευής**. Το Ίδρυμα Γαλήνη εξυπηρετεί καθημερινά 600 άτομα μέσω συσσιτίου και η κοινωνική κουζίνα Αγίας Παρασκευής καλύπτει τις καθημερινές ανάγκες 120 ατόμων.
- Το **SAM LOVES BETTY** προσέφερε προϊόντα στο **Δήμο Αθηναίων**.
- Το **LANES** προσέφερε προϊόντα σε αθλητές, σε καταναλωτές με σοβαρές παθήσεις και στην **Ένωση Συνοριακών Φυλάκων Νομού Έβρου/ Πανελληνίας Ομοσπονδίας Συνοριακών Φυλάκων (ΠΟ.ΣΥ.ΦΥ)**, ενώ το τμήμα Υγείας και Φροντίδας του Ομίλου ήταν χρυσός χορηγός στο πρώτο στο 1ο Συμπόσιο Φαρμακείου με θέμα τις «Βιταμίνες και τα ιχνοστοιχεία στην περίοδο COVID-19».
- Το **CARROTEN** δώρισε ποικίλα προϊόντα στο **Δήμο Νίκαιας και στο Δήμο Λήμνου**, ενώ στήριξε την δράση **Safe Water sports** προωθώντας εκπαιδευτικά προγράμματα που αφορούσαν την ηλικιακή προστασία.
- Τα brands **SANITAS, AVA, AFROSO, PYROX, CARROTEN, NOXZEMA, BIOTEN, STR8, KOLESTON, WELLAFLX, ORZENE** μέσω εκπαιδύσεων στις υπεραγορές **ΓΑΛΑΞΙΑΣ** στήριξαν την αποστολή του **Ιδρύματος Κοινωνικής Εργασίας - Χατζηπατέρειο**.
- Προϊόντα προσωπικής και οικιακής φροντίδας **AVA, ORZENE, STR8, BIOTEN, ANTONIO BANDERAS, SANITAS, TEZA** προσφέρθηκαν για να στηρίζουν τις ανάγκες ανθρώπων που μένουν στο οίκο ευγηρίας Μέγας Αθανάσιο ο Μέγας στην Παλλήνη.
- Προϊόντα **FINO, CARROTEN, NOXZEMA, STR8, C-THRU** αγάλιασαν μέσω προϊοντικής δωρεάς το σκοπό της **Ελληνικής Εθελοντικής Υποστήριξης αμκε**.

Επιπλέον, στα πλαίσια της ΕΚΕ δραστηριότητά μας, έχουμε προσφέρει βοήθεια και σε πολλές άλλες χώρες.

○ **Στην Πολωνία:**

-Ο Όμιλος στήριξε την δράση **“Clean Poland Initiative”** μέσω χορηγίας του **Jan Niezbędy**, ενώ δόθηκαν στους συμμετέχοντες προϊόντα **Jan Niezbędy και Luksja**. Φέτος στη θυγατρική μας στην Πολωνία γιορτάσαμε τη 10^η επέτειο της Πρωτοβουλίας Tatra, που είναι το μεγαλύτερο έργο καθαρισμού στην Πολωνία. Η εκδήλωση «Clean Tatra Mountains» στοχεύει στην ενίσχυση της οικολογικής συνείδησης και στην ενημέρωση των συμμετεχόντων για τρέχοντα περιβαλλοντικά ζητήματα. Φέτος καταφέραμε να συγκεντρώσουμε 589 κιλά απορριμμάτων, ενώ εθελοντές είχαν την ευκαιρία να συμμετάσχουν σε διάφορα εργαστήρια. Κατά τη διάρκεια των εργαστηρίων δόθηκαν πληροφορίες για τις αλλαγές στη συσκευασία, την ανάγκη διαχωρισμού των σκουπιδιών, τον κύκλο ανακύκλωσης, καθώς και την ποικιλία των προϊόντων από πλαστικό. Επίσης, πραγματοποιήθηκε διάλεξη για την προστασία των οικοσυστημάτων της Βαλτικής, με έμφαση στις απειλές, τις ευκαιρίες και τις αλλαγές που μας περιμένουν στο άμεσο μέλλον. Ευγενικοί χορηγοί στο event ήταν: Biedronka, Garnier JN, REKOPOL, Olivia Business Centre, Re.kologia and ENEA.

-Το **Carex** ήταν υπερήφανος χορηγός του 1^{ου} **Company Bike Run στη Βρότσλαβ** προσφέροντας δωρεάν προϊόντα προσωπικής φροντίδας στους συμμετέχοντες.

-**Οικονομική στήριξη δόθηκε για την υποστήριξη: ορφανοτροφείου στο Szlachcin, κέντρου υγείας στην περιοχή Środa Wlkp, και στα ιδρύματα για άρρωστα παιδιά "Siepomaga", "Wielka Orkiestra Świątecznej Pomocy "**. Επιπλέον, οικονομική στήριξη δόθηκε στο νοσοκομείο **"Szpital Średzki Serca Jezusowego"**, και στη συνοικιακή **Εθελοντική Πυροσβεστική Υπηρεσία** ώστε να συγχρηματοδοτηθεί η αγορά πυροσβεστικού οχήματος ενώ οικονομική βοήθεια δόθηκε και στο **Λύκειο Ogólnokształcące, Zespół Szkół Rolniczych**, προκειμένου να αγοραστεί εξοπλισμός για σχολικά εργαστήρια και να δοθούν υποτροφίες μαθητών.

- Προκειμένου να υποστηρίξουμε την τοπική βιοποικιλότητα, υιοθετήσαμε τρεις ευρωπαϊκούς βίσονες από τον Νέο Ζωολογικό Κήπο του Πόζναν υποστηρίζοντας οικονομικά τη συντήρησή τους.

○ **Στη Βουλγαρία:**

- Μέσω crowd funding, οι συνάδελφοί μας στη θυγατρική της Βουλγαρίας συγκέντρωσαν χρήματα για τα παιδιά που στερήθηκαν τη γονική μέριμνα και ζουν στο Ίδρυμα Lisichono. Επίσης προσφέρθηκαν λευκά είδη για όλα τα παιδιά του ιδρύματος, βιβλία, επιτραπέζια παιχνίδια, σετ χριστουγεννιάτικων δώρων με σοκολάτες και ζαχαρωτά.

○ **Στη Ρουμανία:**

- Μέσω των brands μας: **STR8, ANTONIO BANDERAS, CTHRU, ELMIPLANT, TESORI D' ORIENTE, WASH & GO, DENIM, BABYLINO, TOPSTAR, FINO** κινητοποιήσαμε προϊόντικές δωρεές για το Σύλλογο "Flowers' Whisper" που βοηθά κακοποιημένες γυναίκες και παιδιά, θύματα ενδοοικογενειακής βίας και εμπορίας ανθρώπων, ενώ δωρίσαμε προϊόντα και σε ΜΚΟ όπως: ο Σύλλογος για τη Βιώσιμη Ανάπτυξη, ο Σύλλογος "lives with joy" και τέλος προσφέραμε και προϊόντα στο Νοσοκομείο Λοιμωδών Νοσημάτων και Ψυχιατρικής - Baia Mare.

○ **Στην Ουκρανία:**

- Προσφέραμε **MZ προϊόντα οικιακής φροντίδας στο Τμήμα Καρδιοπαθειών του νοσοκομείου του Κιέβου.**
- Προσφέραμε οικονομική ενίσχυση για τη στήριξη τοπικού ορφανοτροφείου αλλά γίναμε χορηγοί για τις γιορτές της Επίσημης Ημέρας του Kaniv.

○ **Στην Τσεχία:**

- Το ταμείο μας για την επείγουσα βοήθεια κινητοποιήθηκε και μέσω μιας δωρεάς προϊόντος της INDULONA, προσφέραμε προϊόντα προσωπικής φροντίδας σε όσους επλήγησαν από τον ανεμοστρόβιλο στη Νότια Μοραβία τον Ιούνιο (περιοχή Νοτιοανατολικής Τσεχίας).
- Υποστηρίξαμε μέσω σεμιναρίων πλουσίματος χεριών 10 νηπιαγωγεία και δωρίσαμε μπάρες σαπουνιού INDULONA για την αντιμετώπιση της πανδημίας COVID-19.

○ **Στις Φιλιππίνες:**

Μαζί με την ΜΚΟ For the Future, την Madtravel.org, το I-Face την Influencer του bioten Nadine Lustre, θέσαμε ως στόχο να φυτέψουμε τα επόμενα χρόνια 88.000 δέντρα στις Φιλιππίνες, αντανακλώντας τα 88% φυσικά συστατικά του bioten που περιλαμβάνονται στις κρέμες προσώπου SKIN MOISTURE. Αυτή η πρωτοβουλία θα ενισχύσει περαιτέρω τις προσπάθειές μας για την αλλαγή προς ένα πιο πράσινο μέλλον. Επιπλέον, η πρωτοβουλία θα συμβάλει σημαντικά στις τοπικές κοινωνίες βοηθώντας τις να ευδοκιμήσουν, καθώς η επαρχία Zambales καταστράφηκε από την έκρηξη του ηφαιστείου Pinatubo το 1991 και ως εκ τούτου ενισχύσαμε τις προσπάθειες που έγιναν από τις φυλές των Yangil και των Banawen για την αναδάσωση της περιοχής.

Ευθύνη του Εργοδότη

Οι ενδυναμωμένοι εργαζόμενοι και η συνεπής επένδυση για την ανάπτυξη, την ασφάλεια και την ευημερία των εργαζομένων μας αποτελούν μέρος της φιλοσοφίας του Ομίλου. Ο Όμιλος δεσμεύεται να παρέχει έναν υποστηρικτικό χώρο εργασίας, ενώ δημιουργεί προοπτικές για τους εργαζομένους του, επενδύοντας στην αναβάθμιση των γνώσεων και των ικανοτήτων τους, προκειμένου να τους βοηθήσει να αναπτυχθούν και να εκπληρώσουν τις επαγγελματικές τους φιλοδοξίες.

Στο πλαίσιο αυτό, οι βασικοί άξονες στους οποίους εστιάζει ο Όμιλος είναι οι εξής:

Δημιουργία απασχόλησης και διασφάλιση της ανάπτυξης του ανθρώπινου κεφαλαίου

- Ο Όμιλος υποστηρίζει νέους που θέλουν να εξοικειωθούν επαγγελματικά με τον τομέα Fast-Moving Consumer Goods (FMCG). Για αυτόν τον λόγο, παρέχουμε το πρόγραμμα "Shape your future with us" ως πρόγραμμα πρακτικής άσκησης. Το πρόγραμμα παρέχει την ευκαιρία σε νέους φοιτητές να ενταχθούν στην ομάδα μας και να αποκτήσουν επαγγελματική εμπειρία αποκτώντας γνώσεις και δεξιότητες για να συνεχίσουν περαιτέρω το επαγγελματικό τους ταξίδι. Το 2021, είχαμε την ευκαιρία να υποδεχτούμε τέσσερις ασκούμενους στις εγκαταστάσεις μας στην Ελλάδα, τόσο στα κεντρικά μας γραφεία όσο και στην παραγωγική μας μονάδα. Για την υλοποίηση αυτού του προγράμματος πρακτικής άσκησης, το τμήμα ανθρώπινου δυναμικού μας συνεργάζεται με τα κορυφαία πανεπιστήμια και επαγγελματικά ιδρύματα της χώρας, για να υποστηρίξει ενεργά την ένταξη των νέων στον χώρο εργασίας.
- Πιστεύουμε ότι η ύπαρξη του κατάλληλου ατόμου στη σωστή θέση είναι το κλειδί για το αύξηση της αξίας του Ομίλου και επομένως επενδύουμε σε μια σύγχρονη διαδικασία πρόσληψης με ενημερωμένα εργαλεία ανθρώπινου δυναμικού, ενώ φέτος προβήκαμε στην αναβάθμιση του προφίλ μας σε [πλατφόρμα θέσεων εργασίας](#) προκειμένου να προσελκύσουμε περαιτέρω υποψηφίους.
- Φέτος μέσω της συνεργασίας μας με την πλατφόρμα LinkedIn Learning, λανσάραμε το εργαλείο εκμάθησης my Sarantis LinkedIn Learning που παρέχει πρόσβαση στους υπαλλήλους μας σε όλες τις χώρες μας σε περισσότερα από 9.500 μαθήματα σε διαφορετικούς τομείς μέσω ενός φιλικού προς τον χρήστη περιβάλλοντος και εκπαιδευτών υψηλού επιπέδου. Το εργαλείο εντός του 2021 κυκλοφόρησε σε Ελλάδα, Βοσνία, Βουλγαρία, Τσεχία & Σλοβακία, Ουγγαρία, Βόρεια Μακεδονία, Ρουμανία, Σερβία και Ουκρανία, ενώ το 2022 θα είναι διαθέσιμο και στη θυγατρική μας στην Πολωνία. Έχουν προβληθεί περισσότερα από 61.877 βίντεο που προσφέρουν την αναβάθμιση του εργατικού δυναμικού μας. Οι κύριοι άξονες περιεχομένου των διαδικτυακών σεμιναρίων φέτος αφορούσαν: Leadership, Team Management, Performance Management, Constructive Feedback, Marketing, Πωλήσεις, Project Management, Διαχείριση Εφοδιαστικής Αλυσίδας, HSE Management, ISO 50001, Δίκαιο Ανταγωνισμού, Lean Manufacturing, Εργατικό Δίκαιο, E-Commerce, Εξυπηρέτηση πελατών, Υγεία και ασφάλεια, φορολογία και Διαχείριση ρίσκου. Ο Όμιλος επιδιώκει να ενδυναμώσει τους υπαλλήλους του βοηθώντας τους να αναπτυχθούν και να εκπληρώσουν τις επαγγελματικές τους φιλοδοξίες. Αυτή η πρωτοβουλία θα έχει σημαντικό αντίκτυπο στην κουλτούρα του Ομίλου, ενισχύοντας τη συνεχή μάθηση και ανάπτυξη.
- Προς την επιβράβευση των εργαζομένων μας για τις προσπάθειές τους και την αξιολόγηση της απόδοσής τους, εντός του 2021 το τμήμα Ανθρώπινου Δυναμικού εφάρμοσε μια αναβαθμισμένη διαδικασία Διαχείρισης Απόδοσης για όλους τους υπαλλήλους του. Η διαδικασία θα ενεργοποιείτε 3 φορές το χρόνο (καθορισμός στόχου, ενδιάμεση αξιολόγηση, αξιολόγηση τέλους έτους). Αυτή η διαδικασία θα παίξει το ρόλο της στην καλύτερη παρακολούθηση και βελτίωση της απόδοσης των εργαζομένων μας, βοηθώντας το Όμιλο να τους ανταμείψει ανάλογα.
- Στόχος του Ομίλου είναι να ενισχύσει τις ηγετικές ικανότητες των ανθρώπων του, την επιχειρηματική τους αντίληψη και τα ταλέντα τους για τη δημιουργία ομάδων υψηλής απόδοσης. Οι συνεχώς μεταβαλλόμενες, ανταγωνιστικές συνθήκες στις αγορές όπου δραστηριοποιείται ο Όμιλος απαιτούν ένα επιχειρηματικό πλαίσιο σκέψης που προωθεί την καινοτομία και τη βελτιωμένη απόδοση. Για το σκοπό αυτό, ο Όμιλος επενδύει σε εκπαιδευτικά προγράμματα και σεμινάρια κατάρτισης για τους υπαλλήλους του (SAP εκπαίδευση, BV εκπαίδευση, ESG εκπαίδευση, PR εκπαίδευση, εκπαίδευση διαχείρισης κρίσεων κ.α.), στοχεύοντας στην αναβάθμιση των δεξιοτήτων και της τεχνογνωσίας τους στην επιχειρηματική δραστηριότητα.
- Παρέχεται ένα πρόγραμμα ένταξης σε όλους τους νέους εργαζόμενους στην εταιρεία. Με αυτόν τον τρόπο μπορούν να έχουν μια ευρύτερη εικόνα του Ομίλου αλλά και της εταιρικής δεοντολογίας ως όπλο για το επιχειρηματικό τους ταξίδι.

Διασφάλιση της υγείας, ασφάλειας και ευεξίας των εργαζομένων

Οι εργαζόμενοί μας είναι η κινητήρια δύναμη του Ομίλου, η ευημερία τους ενισχύει την ευρωστία του Ομίλου, επομένως κάνουμε ό,τι καλύτερο μπορούμε με ποικίλους τρόπους για να διασφαλίσουμε την υγεία, την ασφάλεια και την ευημερία τους καθ' όλη τη διάρκεια της του έργου τους.

- Εργασιακό περιβάλλον: Το εργασιακό περιβάλλον μπορεί να επηρεάσει άμεσα την παραγωγικότητα. Ένας ασφαλής και άνετος χώρος εργασίας, καθώς και ένα ευχάριστο εργασιακό περιβάλλον όπου ενθαρρύνεται

ο διάλογος και η συνεργασία, μπορούν να βοηθήσουν τους υπαλλήλους να ξεπεράσουν τις δυσκολίες και να είναι πιο κινητοποιημένοι και αποτελεσματικοί. Τα γραφεία του Ομίλου φιλοξενούνται σε σύγχρονα κτίρια με προηγμένα χαρακτηριστικά ασφαλείας (συστήματα ελέγχου πυρκαγιάς κ.λπ.). Προσφέρουμε ευρύχωρα, καθαρά γραφεία με μοντέρνα έπιπλα, επαρκή πρόσβαση φωτισμού στο φυσικό φως της ημέρας, έλεγχο θερμοκρασίας και ποιότητα αέρα. Επιπλέον, παρέχουμε έναν καλά εξοπλισμένο χώρο για τα διαλείμματα τους (χώρος εστιατορίου κ.λπ.), καθώς και όλα τα απαραίτητα εργαλεία, πόρους και τεχνολογικά μέσα για τη μεγιστοποίηση της απόδοσής τους. Επιπλέον, ειδικά στην Ελλάδα ένα νέο φιλικό προς το περιβάλλον κτίριο θα είναι διαθέσιμο μέχρι το τέλος του 2022 για να φιλοξενήσει τους υπαλλήλους μας και τις αυξημένες ανάγκες τους. Όσον αφορά τους εργαζομένους στις εγκαταστάσεις παραγωγής μας, κάνουμε το καλύτερο δυνατό για να διασφαλίσουμε την υγεία και την ασφάλεια στην εργασία, όλες οι βέλτιστες πρακτικές ακολουθούνται με τα αυστηρότερα κριτήρια εργασιακών συνθηκών. Το εργοστάσιο παραγωγής μας στην Ουκρανία λαμβάνει το ISO 45001 σχετικά με τις Απαιτήσεις Συστημάτων Διαχείρισης Υγείας και Ασφάλειας στην Εργασία και σκοπεύουμε να επεκτείνουμε αυτό το εν λόγω ISO σε όλες τις χώρες μας στο μέλλον, ξεκινώντας από τις εγκαταστάσεις παραγωγής της Ελλάδας εντός του 2022.

- Προσωπική στήριξη και φροντίδα: Πιστεύουμε ότι οικογενειακά ζητήματα που αντιμετωπίζουν οι εργαζόμενοι μας κατά τη διάρκεια της εργασιακής τους πορείας χρήζουν της πλήρους στήριξης μας. Παράλληλα, δεν κάνουμε τους υπάλληλους μας να αισθάνονται άβολα να αναφέρουν και να δηλώσουν απουσία λόγω ασθένειας. Φροντίζουμε και νοιαζόμαστε για την ευεξία των εργαζομένων μας, σωματική και πνευματική, ανεξάρτητα από την παραγωγικότητά τους. Ειδικά φέτος, με αφορμή την Παγκόσμια Ημέρα Οικογένειας, το τμήμα Ανθρώπινου Δυναμικού πραγματοποίησε διαδικτυακή ομιλία με ψυχολόγο σχετικά με τη θετική επίδραση της πανδημίας στις οικογενειακές σχέσεις. Η συζήτηση ήταν ανοιχτή για να συμμετάσχουν οι εργαζόμενοι εξ' αποστάσεως και στόχευε στην ενίσχυση της ευημερίας τους στην περίοδο της COVID-19 πανδημίας.
- Υπηρεσίες ιατρικής και υγειονομικής περίθαλψης: Ο Όμιλος διασφαλίζει στους υπαλλήλους της ότι παρέχονται υπηρεσίες ιατρικής και υγειονομικής περίθαλψης σύμφωνα με τους νόμους και κανονισμούς κάθε χώρας. Σε πολλές χώρες, εφαρμόζουμε ένα ομαδικό συμβόλαιο που παρέχει στους υπαλλήλους και τα παιδιά τους διάφορα πλεονεκτήματα, καθώς και καλύψεις όπως: Ασφάλιση ζωής, Ασφάλιση ιατρικής κάλυψης, Ασφάλιση μητρότητας, προληπτική ασφάλιση (check-up), Ασφάλιση χειρουργικών παροχών κ.λπ. Επιπλέον, εντός του 2021 το τμήμα Ανθρώπινου Δυναμικού πέτυχε καλύτερους όρους στο ιατρικό μας πλάνο.
- Παρέχουμε δωρεάν ραντεβού με έναν εσωτερικό γιατρό / διατροφολόγο σε ετήσια βάση, ενώ μέσω της ελληνικής αντικαρκινικής εταιρείας διοργανώνουμε δωρεάν μαστογραφική εξέταση για όλες τις γυναίκες εργαζόμενες μας στην Ελλάδα.
- Άλλες Εταιρικές παροχές που παρέχονται στους εργαζομένους μας για την ευημερία τους ύψους 84.950 €. Με βάση το πακέτο αποδοχών και της θέσης εργασίας των εργαζομένων προσφέρουμε: Ιατρικό πρόγραμμα υγείας και ασφάλισης, συνταξιοδοτικό πρόγραμμα, μπόνους απόδοσης, άτοκα δάνεια για σοβαρά περιστατικά / έκτακτες ανάγκες, εταιρικό ηλεκτρονικό κατάστημα, δώρα Χριστουγέννων, προπληρωμένες κάρτες, δωρεάν γεύματα, τράπεζα αίματος τόσο για τους υπαλλήλους μας όσο και για τους συγγενείς τους και δώρα με την ευκαιρία του γάμου, του τοκετού ή της συνταξιοδότησης. Ειδικά στη θυγατρική μας στην Τσεχία και τη Σλοβακία προσφέρουμε 50% έκπτωση για κάρτες αθλημάτων, οικονομική υποστήριξη για βιταμίνες/εμβόλια γρίπης και κάρτες τα μέσα μαζικής μεταφοράς.
- Παρέχουμε γιατρό και διατροφολόγο για τους υπαλλήλους της εταιρείας μας; ως εκ τούτου, είχαμε την ευκαιρία να μοιραστούμε συμβουλές διατροφής και αποτοξίνωσης σε όλους τους εργαζομένους μας καθ' όλη τη διάρκεια του έτους και ειδικά κατά τη διάρκεια του Πάσχα. Επιπλέον, η πρωτοβουλία "Sarantis Wellness Days" ξεκίνησε από τμήμα του Ανθρώπινου Δυναμικού, με στόχο την ενδυνάμωση της σωματικής και ψυχικής υγείας των εργαζομένων μας. Οι εργαζόμενοί μας στην Ελλάδα είχαν την ευκαιρία να παρακολουθήσουν webinars σχετικά με την ψυχική ανθεκτικότητα και την υγιεινή βιώσιμη διατροφή, ενώ παράλληλα έκαναν ελέγχους υγείας, μαθήματα γιόγκα, συμμετείχαν στο διαγωνισμό step challenge και σε μαθήματα @LinkedIn Learning ενώ τους προσφέρθηκαν τα υγιεινά γεύματα για όλους.
- Περαιτέρω πρωτοβουλίες που ενδυναμώνουν τους εργαζομένους έλαβαν χώρα μέσω των προϊοντικών δράσεων: Επιπρόσθετα, κατά τη διάρκεια του χρόνου πρόσθετες δράσεις πραγματοποιήθηκαν. Το καλοκαίρι, με τη στήριξη του bioten και Carroten αγκαλιάσαμε το καλοκαίρι στην Ελλάδα, με ένα ειδικό welcome event για τους υπαλλήλους μας που έλαβε χώρα στις εγκαταστάσεις μας στην Ελλάδα. Η εκδήλωση τίμησε το νέο λανσάρισμα της bioten vitamin C, προσφέροντας υγιεινά smoothies σε όλα τα μέλη της

οικογένειας του Ομίλου Σαράντη, ενώ προσφέρθηκε ένα καλοκαιρινό photobooth με την υποστήριξη της Carroten για να απαθανατίσει τη στιγμή. Επιπλέον, καθώς ο Οκτώβριος είναι Μήνας Ευαισθητοποίησης για τον Καρκίνο του Μαστού, διοργανώθηκε εκστρατεία στις εγκαταστάσεις μας στην Ελλάδα για την ευαισθητοποίηση σχετικά με τις επιπτώσεις του καρκίνου του μαστού και τη σημασία της πρόληψης στην καταπολέμησή του. Η πρωτοβουλία ενισχύθηκε από τη μάρκα προσωπικής φροντίδας bioten, η ενεργοποίηση αγκάλιασε όλες τις γυναίκες υπαλλήλους μας διαδίδοντας το μήνυμα ενθάρρυνσης σχετικά με την πρόληψη, τον έλεγχο και την έγκαιρη διάγνωση της νόσου. Τέλος, τον Μάρτιο γιορτάσαμε με αφορμή την Παγκόσμια Ημέρα της Γυναίκας το γυναικείο εργατικό δυναμικό μας, αναγνωρίζοντας τις προσπάθειές τους πίσω από την επιτυχία του Ομίλου.

Επιπτώσεις της πανδημίας COVID-19 στον Όμιλο Σαράντη

Δυστυχώς η πανδημία εξακολουθεί να κλιμακώνεται σε όλο τον κόσμο, επομένως όλοι οι σχετικοί κανόνες και κανονισμοί που επιβλήθηκαν για την ανάσχεση της πανδημίας COVID-19 που εφαρμόστηκαν αυστηρά από τον Όμιλο, τόσο στην Ελλάδα όσο και σε όλες τις χώρες εντός του 2020, επεκτάθηκαν για το 2021. Σχετικά με:

- Ακύρωση επαγγελματικών και προσωπικών ταξιδιών
- Ακύρωση όλων των εσωτερικών και εξωτερικών συμβάντων
- Διατήρηση προσωπικής υγιεινής
- Διατήρηση της κοινωνικής απόστασης
- Κατάλληλη χρήση και απόρριψη μάσκας μίας χρήσης και γαντιών

Επιπλέον, επεκτάθηκε και η απομακρυσμένη εργασία και ζητήθηκε από όλους τους εργαζόμενους να συμβουλευτούν αμέσως το τμήμα ανθρώπινου δυναμικού σε περίπτωση εμφάνισης συμπτωμάτων COVID-19.

Προάσπιση της διαφορετικότητας των εργαζομένων, των ίσων ευκαιριών και των ανθρωπίνων δικαιωμάτων

Πιστεύουμε ότι η διαφορετικότητα διευρύνει την αντίληψη μας και ενισχύει την επιχείρησή μας. Σεβόμαστε τη μοναδικότητα του κάθε ατόμου και στοχεύουμε να αντιμετωπίζουμε όλους εξίσου, με σεβασμό και αξιοπρέπεια. Εκτιμούμε και επιδιώκουμε την ποικιλομορφία στο επιχειρηματικό μας περιβάλλον, πιστεύουμε ότι η διαφορετικότητα εντός του Ομίλου φέρνει διαφορετική σκέψη και ευελιξία. Επιπλέον, πιστεύουμε στην ισότητα των φύλων και, ως εκ τούτου, επενδύουμε σε εργαζόμενες γυναίκες και στις δεξιότητές τους. Το 2021, το 55% του συνολικού εργατικού δυναμικού μας είναι γυναίκες εργαζόμενοι, επιτυγχάνοντας υψηλό ποσοστό ποικιλομορφίας εντός του Ομίλου.

Ο Όμιλος:

- Προσφέρει ίσες ευκαιρίες απασχόλησης.
- Έχει διασφαλίσει ότι δεν ασκείται παράνομη διάκριση σε οποιαδήποτε πτυχή της εργασιακής σχέσης.
- Παρέχει ένα εργασιακό περιβάλλον συμπερίληψης, απαλλαγμένο από κάθε μορφή ασεβούς συμπεριφοράς και μίσους, όπως παρενόχληση και εκφοβισμό.
- Ενθαρρύνει τους εργαζόμενους μας να αναφέρουν τυχόν συμβάντα διάκρισης στο χώρο εργασίας.
- Εξασφαλίζει πως οι γυναίκες εργαζόμενοι αντιμετωπίζονται ισότιμα και προωθούνται εντός της εταιρείας, όπως και οι άνδρες.

Η πολιτική Ανθρωπίνων Δικαιωμάτων του Ομίλου ενσωματώνεται στον τον Κώδικα Ηθικής και Δεοντολογίας⁵ που βρίσκεται στον εταιρικό ιστότοπο: <https://sarantisgroup.com/el/ependytikes-sxeseis/etairiki-diakubernisi/etairiki-diakubernisi/>

⁵ ATHEX C-S6

IV. Πολιτικές κατά της διαφθοράς και της δωροδοκίας

Προάσπιση της εταιρικής διακυβέρνησης, κανονιστικής συμμόρφωσης και επιχειρηματικής ηθικής

Θέματα περί δικαίου ανταγωνισμού

Συμμορφωνόμαστε πλήρως με την εμπορική νομοθεσία και τη νομοθεσία περί ανταγωνισμού κατά τις συνδιαλλαγές με ανταγωνιστές, συνεργάτες και πελάτες. Υποστηρίζουμε και ενισχύουμε την ελεύθερη επιχειρηματικότητα και φροντίζουμε ώστε να λειτουργούμε σύμφωνα με τις αρχές του θεμιτού και ελεύθερου ανταγωνισμού, σε όλες τις περιοχές δραστηριοποίησής μας. Αντίστοιχα αναμένουμε από τους εργαζομένους μας να συμμορφώνονται με τις απαιτήσεις της νομοθεσίας περί μονοπωλίου και ανταγωνισμού και να συμμετέχουν μόνο σε δίκαιες και αξιοκρατικές συναλλαγές. Κάθε εργαζόμενος, εφόσον απαιτείται ή έχει οποιαδήποτε αμφιβολία, οφείλει να συμβουλευτεί την Νομική Υπηρεσία του Ομίλου για σχετικά θέματα, ενώ ταυτόχρονα οφείλει να ενημερώνει άμεσα τη Νομική Υπηρεσία του Ομίλου σε περίπτωση που λάβει οποιαδήποτε ειδοποίηση από αρχή υπεύθυνη για αντιμονοπωλιακά θέματα. Στο πλαίσιο των παραπάνω, στην Εταιρεία μας δεν είναι αποδεκτή οποιαδήποτε συμπεριφορά που περιορίζει ή εμποδίζει τον ελεύθερο και δίκαιο ανταγωνισμό.

Καταπολέμηση κάθε μορφής διαφθοράς και δωροδοκίας

Απαγορεύεται στον Όμιλό μας οποιουδήποτε είδους πρακτική διαφθοράς, ή παράνομης επαγγελματικής δραστηριότητας και δωροδοκίας. Σε συμμόρφωση πάντα με τους ισχύοντες νόμους και κανονισμούς, δεν επιτρέπονται αθέμιτες πρακτικές εκ μέρους των εργαζομένων, των συνεργατών ή των προμηθευτών μας, οι οποίες θα μπορούσαν να αποτελέσουν ακατάλληλη και παράνομη δραστηριότητα. Στο ίδιο πλαίσιο, οποιαδήποτε δραστηριότητα που σχετίζεται με ξέπλυμα χρήματος ή παράνομη χρηματοδότηση είναι καταδικαστέα.

Η Εταιρεία επίσης, δεν επιτρέπει στους εργαζομένους την αποδοχή δώρων, προσκλήσεων ή προσφορών, καθώς υφίσταται κίνδυνος να αμφισβητηθεί η ακεραιότητα και εντιμότητά τους ή να επηρεαστούν τυχόν επαγγελματικές αποφάσεις.

Πρόληψη περιπτώσεων απάτης

Στο πλαίσιο της υπεύθυνης λειτουργίας και δραστηριοποίησής μας, δεν γίνονται ανεκτές περιπτώσεις που ενδέχεται να συνδέονται με περιστατικά απάτης. Με στόχο την πρόληψη σχετικών περιπτώσεων, έχουν αναπτυχθεί συγκεκριμένες δικλίδες ασφαλείας, ενώ μέσω της ειδικής πολιτικής καταγγελιών και αναφορών που έχουμε υιοθετήσει (whistleblowing) ένα περιστατικό απάτης ή διαφθοράς μπορεί να δηλωθεί, να ερευνηθεί και να επιλυθεί. Η Πολιτική διαχείρισης αναφορών και καταγγελιών της Σαράντης καθορίζει τις αρχές και τον τρόπο λειτουργίας της διαδικασίας που έχει υιοθετήσει η Εταιρεία προκειμένου να λαμβάνει, επεξεργάζεται και διερευνά επώνυμες ή/και ανώνυμες αναφορές και καταγγελίες σχετικά με αντιδεοντολογικές συμπεριφορές, παρατυπίες, παραλείψεις ή αξιόποινες ενέργειες. Βασική δέσμευση της Εταιρείας είναι η προστασία της ανωνυμίας και η διασφάλιση της εμπιστευτικότητας των στοιχείων των ατόμων που υποβάλλουν τέτοιου είδους αναφορές/καταγγελίες. Η Πολιτική λαμβάνει υπόψη τα οριζόμενα στην Οδηγία (ΕΕ) 2019/1937, καθώς και τις βέλτιστες πρακτικές που εφαρμόζονται στην αγορά.

Την ευθύνη της πρόληψης, της παρακολούθησης και της λήψης διορθωτικών ενεργειών, την έχει η Διοίκηση της Εταιρείας, ενώ οι επιμέρους διευθύνσεις και τμήματα οφείλουν να εφαρμόζουν απαρέγκλιτα όλες τις σχετικές διαδικασίες και μέτρα πρόληψης.

Σύγκρουση συμφερόντων

Οι συγκρούσεις συμφερόντων απαγορεύονται στο πλαίσιο της πολιτικής της Εταιρείας. Μια «σύγκρουση συμφερόντων» υπάρχει όταν το ιδιωτικό συμφέρον ενός εργαζόμενου ή στελέχους ή αποκλειστικού συνεργάτη παρεμβαίνει με οποιονδήποτε τρόπο ή φαίνεται να επηρεάζει τα συμφέροντα της Εταιρείας. Η Διοίκηση και το σύνολο των εργαζομένων, οφείλουν να ρυθμίζουν με τέτοιο τρόπο τις προσωπικές τους ή άλλες εξωτερικές δραστηριότητες και οικονομικά ενδιαφέροντα, ώστε να εξασφαλίζεται πως δεν υπάρχει κανενός είδους σύγκρουση συμφερόντων με την Εταιρεία. Καθώς οι συγκρούσεις συμφερόντων σε έναν μεγάλο Όμιλο όπως ο Σαράντης μπορεί να προκύψουν σε πολλαπλές περιπτώσεις, έχει αναπτυχθεί πολιτική και διαδικασία πρόληψης και αντιμετώπισης καταστάσεων σύγκρουσης συμφερόντων όπου αναλυτικά δίνονται κατευθύνσεις και οδηγίες προς αποφυγή κάθε

σχετικής εμπλοκής εργαζομένου, στελέχους ή αποκλειστικού συνεργάτη. Οι συγκρούσεις συμφερόντων ενδέχεται να μην είναι πάντοτε εμφανείς, επομένως εάν ένα μέλος μας έχει μια ερώτηση σχετικά με το αν μια συγκεκριμένη κατάσταση ενέχει σύγκρουση συμφερόντων, οφείλει να συμβουλευτεί τον Υπεύθυνο κανονιστικής συμμόρφωσης.

Προστασία δεδομένων και εμπιστευτικών πληροφοριών

Σε απόλυτη συμμόρφωση με την εφαρμοστέα νομοθεσία και σε συμφωνία με την Πολιτική Προστασίας Προσωπικών Δεδομένων του Ομίλου⁶, φροντίζουμε ώστε τα προσωπικά δεδομένα και οι εμπιστευτικές πληροφορίες να προστατεύονται και να διατηρούνται με εμπιστευτικότητα. Ως εμπιστευτική πληροφορία νοείται κάθε εμπορικό μυστικό, αποκλειστική πληροφορία για πελάτες ή προμηθευτές, συμβόλαιο ή οικονομική θέση. Όλοι οι εργαζόμενοι οφείλουν να διαχειρίζονται με τη μέγιστη διακριτικότητα προσωπικά δεδομένα και πληροφορίες και να μην αποκαλύπτουν εμπιστευτικές πληροφορίες σε τρίτους, πρόσωπα ή οργανισμούς, εκτός αυτής. Επιπλέον φροντίζουμε για τη συνεχή προστασία των πληροφοριακών συστημάτων, καθώς η προστασία της ακεραιότητάς τους και η ορθή χρήση τους διασφαλίζει την αποτελεσματική προστασία των προσωπικών και επαγγελματικών δεδομένων από μη εξουσιοδοτημένη πρόσβαση, απώλεια, χειραγώγηση ή διαρροή. Ακολουθούμε βέλτιστες πρακτικές και λαμβάνουμε όλα τα απαραίτητα μέτρα για την αποφυγή συμβάντων ασφάλειας και για τη διατήρηση της εμπιστευτικότητας, ενώ διασφαλίζεται η συμμόρφωση με ρυθμιστικές, κανονιστικές και νομοθετικές αρχές. Σε αυτό το πλαίσιο, όλοι οι εργαζόμενοι της Εταιρείας οφείλουν να συμβάλλουν στην προστασία της ασφάλειας των πληροφοριών που αποθηκεύονται και διακινούνται στα πληροφοριακά συστήματα εντός του οργανισμού. Η μη εξουσιοδοτημένη χρήση ή διανομή αυτών των πληροφοριών παραβιάζει την πολιτική της Εταιρείας και δύναται να επισύρει αστικές ή / και ποινικές κυρώσεις.

V. Αποτελέσματα και μη-χρηματοοικονομικές επιδόσεις

Τα κύρια αποτελέσματα των παραπάνω πολιτικών παρουσιάζονται στον παρακάτω πίνακα. Οι αναφορές μη χρηματοοικονομικών πληροφοριών ευθυγραμμίζονται με τα παγκόσμια πρότυπα αναφοράς βιωσιμότητας GRI αλλά και τις κατευθυντήριες γραμμές του Χρηματιστηρίου (ATHEX ESG):

Περιβάλλον			
	2021	2020	2019
Συνολική κατανάλωση ενέργειας (GRI 302-1) (MJ)*	159.471.949	168.756.356	175.481.684
Ενεργειακή ένταση (GRI 302--3)	0,39	0,43	0,47
Κατανάλωση ενέργειας από ανανεώσιμες πηγές ενέργειας (GRI 302-1) (MJ)*	7.622.382	9.181.723	12.363.458
Συνολική ποσότητα ενέργειας που καταναλώνεται εντός του οργανισμού (ATHEX C-E3) (MWh)*	44.298	46.877	48.745
Ποσοστό κατανάλωσης ηλεκτρικής ενέργειας, σε ποσοστό (ATHEX C-E3)*	57,76%	61,56%	60,39%
Ποσοστό ενέργειας που καταναλώνεται από ανανεώσιμες πηγές, σε ποσοστό (ATHEX C-E3)*	4,78%	5,44%	7,05%
Αμεσες εκπομπές - Scope 1 (GRI 305-1, ATHEX C-E1) (tCO2)	3.635,6	3.396,5	3.665,9
Εμμεσες εκπομπές - Scope 2 (GRI 305-2, ATHEX C-E2) - location based (tCO2)	14.547,7	16.155,2	15.724,4
Εμμεσες εκπομπές - Scope 2 (GRI 305-2, ATHEX C-E2) - market based (tCO2)	16.500,0	18.282,0	18.116,9
Ένταση εκπομπών (GRI 305-4) - Scope 2 location based	0,04	0,05	0,05
Ένταση εκπομπών (GRI 305-4) - Scope 2 market based	0,05	0,06	0,06

⁶ ATHEX C-G6

Εργασία			
Συνολικός αριθμός εργαζομένων (GRI 102-8)			
Πλήθος	2021	2020	2019
	2.376	2.683	2.786
Ποσοστό συνόλου γυναικών υπαλλήλων (ATHEX C-52)	2021	2020	2019
	55%	56%	47%
Συνολικός αριθμός εργαζομένων ανά σύμβαση εργασίας ανά φύλο το 2020 (GRI 102-8)			
Άνδρες	Μόνιμοι	Προσωρινοί	
	1.007	58	
Γυναίκες	Μόνιμοι	Προσωρινοί	
	1.252	59	
Συνολικός αριθμός εργαζομένων ανά τύπο απασχόλησης, ανά φύλο το 2020 (GRI 102-8)			
Άνδρες	Πλήρους Απασχόλησης	Μερικής Απασχόλησης	
	1.048	19	
Γυναίκες	Πλήρους Απασχόλησης	Μερικής Απασχόλησης	
	1.219	90	
Ποσοστό ατόμων εντός των φορέων διακυβέρνησης του οργανισμού κατά ηλικία και φύλο το 2021 (GRI 405-1, ATHEX C-53)			
Άνδρες	<30 ετών	30-50 ετών	>50 ετών
	0%	31%	54%
Γυναίκες	<30 ετών	30-50 ετών	>50 ετών
	0%	0%	15%
Αριθμός τραυματισμών που σχετίζονται με την εργασία (GRI 403-9)	2021	2020	2019
	11	6	7
Μέσος όρος εκπαίδευσης τον χρόνο ανα εργαζόμενο (GRI 404-1)		2021	5
Ποσοστό υπαλλήλων που λαμβάνουν συστηματικά αξιολόγηση επίδοσης (GRI 404-3)	Άνδρες	Γυναίκες	
	63%	54%	

Νόμοι και κανονισμοί			
	2021	2020	2019
Συνολικός αριθμός επιβεβαιωμένων περιστατικών διαφθοράς (GRI 205-3)	0	0	0
Επιβεβαιωμένα περιστατικά μη συμμόρφωσης με νόμους και κανονισμούς στο κοινωνικό και οικονομικό τομέα (ανθρώπινα δικαιώματα και υποχρεωτική εργασία) (GRI 419-1)	0	0	0
Επιβεβαιωμένα περιστατικά μη συμμόρφωσης με περιβαλλοντικούς νόμους και κανονισμούς (GRI 307-1)	0	0	0

Κοινωνική Επίδραση			
	2021	2020	2019
Δωρεές, φιλανθρωπίες, προσφορά στην κοινότητα (€)	720.033	926.812	190.000
Ποσοστό του προϋπολογισμού προμηθειών που δαπανάται για τοπικούς προμηθευτές (GRI 204-1)	71,84%	66,90%	73,20%

*Σε σύγκριση με την περσινή έκθεση, η κατανάλωση ενέργειας που αναφέρεται εδώ περιλαμβάνει την κατανάλωση καυσίμου των εταιρικών οχημάτων (ντίζελ, βενζίνη, LPG, LNG) για το 2019-2021 και την κατανάλωση φυσικού αερίου της Ουγγαρίας για τα έτη 2019, η οποία πέρυσι δεν λήφθηκε υπόψη λόγω των περιορισμών της πανδημίας COVID-19 που έκαναν πιο δύσκολη την ανάκτηση συγκεκριμένων δεδομένων. Επιπλέον, η καταναλωθείσα ενέργεια από ανανεώσιμες πηγές (καύσιμα) εκτός από τα δεδομένα της Ελλάδας, φέτος περιλαμβάνει στοιχεία από την παραγωγική μας μονάδα στην Ουκρανία και συγκεκριμένα στοιχεία σχετικά με τη Βιομάζα. Τα Δεδομένα που παρουσιάζονται στον πίνακα κατανάλωσης ενέργειας αναφέρονται στις δραστηριότητές μας σε: Ελλάδα, Πολωνία, Ρουμανία, Βουλγαρία, Ουγγαρία, Σερβία, Τσεχία, Σλοβακία, Βόρεια Μακεδονία, Βοσνία & Ερζεγοβίνη, Ρωσία και Ουκρανία.

Περισσότερα δεδομένα σχετικά με την Βιώσιμη Ανάπτυξη θα παρουσιαστούν στην Έκθεση Βιώσιμης Ανάπτυξης για το 2021, η οποία αυτή τη στιγμή προετοιμάζεται σύμφωνα με τα πρότυπα GRI και αναμένεται να είναι διαθέσιμη αργότερα αυτό το έτος.

I. Ευρωπαϊκό Σύστημα Ταξινόμησης Βιώσιμων Επενδύσεων (EU Taxonomy)

Προκειμένου να υποστηρίξουν τη μετάβαση σε μια πιο βιώσιμη οικονομία και ενόψει της υπερθέρμανσης του πλανήτη, τα ευρωπαϊκά κράτη έχουν δεσμευτεί να μειώσουν τις εκπομπές αερίων θερμοκηπίου. Για να καταστεί δυνατή αυτή η μετάβαση, η Συμφωνία του Παρισιού για το Κλίμα και η Ευρωπαϊκή Πράσινη Συμφωνία θεωρούν τις βιώσιμες επενδύσεις ως σημαντικό σημείο εκκίνησης. Ένα βασικό μέσο σε αυτό το πλαίσιο είναι η Ευρωπαϊκή ταξινόμια (https://ec.europa.eu/info/business-economy-euro/banking-and-finance/sustainable-finance/eu-taxonomy-sustainable-activities_en), ένα σύστημα ταξινόμησης βιώσιμων οικονομικών δραστηριοτήτων με στόχο την προώθηση των επενδύσεων σε αυτές. Σύμφωνα με τον «Κανονισμό (ΕΕ) 2020/852 του Ευρωπαϊκού Κοινοβουλίου και του Συμβουλίου του Ιουνίου 2020 σχετικά με τη θέσπιση πλαισίου για τη διευκόλυνση των βιώσιμων επενδύσεων και για την τροποποίηση του κανονισμού (ΕΕ) 2019/2088», μια οικονομική δραστηριότητα θεωρείται περιβαλλοντικά βιώσιμη εάν συμβάλλει σημαντικά στην επίτευξη ενός ή περισσότερων από τους περιβαλλοντικούς στόχους.

Οι περιβαλλοντικοί στόχοι που ορίζονται βάσει του Κανονισμού Ταξινόμιας είναι: ο μετριασμός της κλιματικής αλλαγής, η προσαρμογή στην κλιματική αλλαγή, η βιώσιμη χρήση και προστασία των υδάτινων και θαλάσσιων πόρων, η μετάβαση σε μια κυκλική οικονομία, η πρόληψη και ο έλεγχος της ρύπανσης και η προστασία και αποκατάσταση της βιοποικιλότητας και των οικοσυστημάτων.

Ταυτόχρονα, η οικονομική δραστηριότητα που συμβάλλει σημαντικά στην επίτευξη ενός ή περισσότερων περιβαλλοντικών στόχων δεν πρέπει να επιβαρύνει σημαντικά (DNSH) τους άλλους περιβαλλοντικούς στόχους. Επιπλέον, η οικονομική δραστηριότητα πρέπει να διεξάγεται σύμφωνα με τις ελάχιστες κοινωνικές διασφαλίσεις και να συμμορφώνεται με τα κριτήρια τεχνικού ελέγχου που έχει θεσπίσει η Επιτροπή της ΕΕ μέσω των κατ' εξουσιοδότηση πράξεων.

Ο κατ' εξουσιοδότηση κανονισμός για την ταξινόμια εισάγει το πρώτο σύνολο τεχνικών κριτηρίων ελέγχου για να προσδιορίσει ποιες δραστηριότητες συμβάλλουν σημαντικά στην επίτευξη δύο εκ των περιβαλλοντικών στόχων που ορίζονται στον κανονισμό ταξινόμιας: τον μετριασμό της κλιματικής αλλαγής και την προσαρμογή στην κλιματική αλλαγή.

Για να προσδιορίσουμε τυχόν επιλέξιμες οικονομικές δραστηριότητες εντός της επιχείρησής μας, επανεξετάσαμε τον κύκλο εργασιών, τις κεφαλαιουχικές δαπάνες και τις λειτουργικές δαπάνες του Ομίλου όπως ορίζονται στην Ευρωπαϊκή ταξινόμια.

Προσδιορίσαμε τις ακόλουθες επιλέξιμες οικονομικές δραστηριότητες:

- **«Κατασκευή πλαστικών σε πρωτογενή μορφή» (C.20.1.6)**, καθώς αφορά σε ένα μέρος της επιχειρηματικής μονάδας των προϊόντων Οικιακής Φροντίδας του Ομίλου Σαράντη.

Ειδικότερα, η Polirak, θυγατρική του Ομίλου που ειδικεύεται στην παραγωγή σακουλών απορριμμάτων, δραστηριοποιείται, στο πλαίσιο της συνολικής της λειτουργίας, στην παραγωγή ανακυκλωμένου πλαστικού κόκκου από δικά της πλαστικά απόβλητα, που στη συνέχεια επαναχρησιμοποιείται στην παραγωγική διαδικασία.

Επιπλέον, η Ergorack επεξεργάζεται πλαστικά απόβλητα μετά την κατανάλωση και παράγει ανακυκλωμένο πλαστικό κόκκο που χρησιμοποιείται στην παραγωγή των σακουλών απορριμμάτων της Ergorack.

- **«Παραγωγή ηλεκτρικής ενέργειας από φωτοβολταϊκά» (D.35.1.1).**

Συγκεκριμένα, στο πλαίσιο του σχεδίου του για μείωση των εκπομπών αερίων του θερμοκηπίου, εντός του 2021 ο Όμιλος προχώρησε στην εγκατάσταση φωτοβολταϊκών στο εργοστάσιο παραγωγής του Ομίλου στα Οινόφυτα. Η εγκατάσταση του εκσυγχρονισμένου φωτοβολταϊκού συστήματος, δυναμικότητας 1MW αναμένεται να παράξει 1.333 Mwh, καλύπτοντας περίπου το 50% των αναγκών του εργοστασίου σε επίπεδο ενέργειας (net metering). Σημειώνεται ότι η σύνδεση θα ολοκληρωθεί και το σύστημα θα είναι σε πλήρη λειτουργία μέσα στο 2022.

Τέλος, η παραγωγή και οι πωλήσεις προϊόντων προσωπικής φροντίδας δεν εμπίπτουν στο πεδίο εφαρμογής της Ευρωπαϊκής ταξινόμιας. Επομένως, δεν υπήρχαν αντίστοιχες επενδύσεις ή λειτουργικές δαπάνες που θα μπορούσαν να χαρακτηριστούν επιλέξιμες.

Ο παρακάτω πίνακας παρουσιάζει τους Βασικούς Δείκτες Επιδόσεων των οικονομικών δραστηριοτήτων που είναι επιλέξιμες για την Ευρωπαϊκή ταξινόμια κατά το οικονομικό έτος 2021:

Οικονομικές Δραστηριότητες	% πωλήσεων	% of capex	% of opex
A. Δραστηριότητες επιλέξιμες κατά την Ευρωπαϊκή ταξινόμια			
Κατασκευή πλαστικών σε πρωτογενή μορφή» (C.20.1.6)	1,86%	0	1,47%
Παραγωγή ηλεκτρικής ενέργειας από φωτοβολταϊκά» (D.35.1.1)	0	1,60%	0
συνολο	1,86%	1,60%	1,47%
B. Δραστηριότητες μη-επιλέξιμες κατά την Ευρωπαϊκή ταξινόμια	98,14%	98,40%	98,53%
Σύνολο A+B	100%	100%	100%

Λογιστική Πολιτική

Ο Όμιλος όρισε τους επιλέξιμους για την ταξινόμια Βασικούς Δείκτες Επιδόσεων (εφεξής «ΒΔΕ») σύμφωνα με τις νομικές απαιτήσεις και περιγράφει την λογιστική του πολιτική ως προς αυτό, ως εξής:

Τα μεγέθη αυτής της έκθεσης έχουν υπολογιστεί και παρουσιάζονται σύμφωνα με τα Διεθνή Πρότυπα Χρηματοοικονομικής Αναφοράς (ΔΠΧΑ). Για τον καθορισμό τους απαιτείται η χρήση λογιστικών εκτιμήσεων και κρίσης της διοίκησης κατά την εφαρμογή των λογιστικών αρχών του Ομίλου. Σημαντικές παραδοχές από τη διοίκηση για την εφαρμογή των λογιστικών μεθόδων της εταιρείας έχουν επισημανθεί όπου κρίνεται κατάλληλο.

Στην παρούσα έκθεση παρουσιάζονται οι εξής ΒΔΕ: ποσοστά επί του ετήσιου κύκλου εργασιών από πωλήσεις προϊόντων, κεφαλαιουχικών (capex) και λειτουργικών (opex) δαπανών τα οποία αντιστοιχούν στις οικονομικές δραστηριότητες του Ομίλου που κρίθηκαν ως επιλέξιμες για σκοπούς Ταξινόμιας ΕΕ σύμφωνα με την περιγραφή των δραστηριοτήτων αυτών και λαμβάνοντας υπόψη και τους αντίστοιχους κωδικούς δραστηριότητας NACE, όπως αυτά παρατίθενται στον Κατ' εξουσιοδότηση κανονισμό 2021/2139/ΕΕ.

Καθώς διανύουμε την πρώτη περίοδο εφαρμογής του πλαισίου της Ταξινόμιας (1/1 – 31/12/2022), οι οικονομικές δραστηριότητες του Ομίλου εξετάστηκαν και συμπεριλήφθηκαν/αποκλείστηκαν μόνο στη βάση της επιλεξιμότητας και δεν έχει εξεταστεί η ευθυγράμμισή τους με τα τεχνικά κριτήρια που παρέχονται στους σχετικούς κατ' εξουσιοδότηση κανονισμούς.

Λαμβάνοντας υπόψη τα ανωτέρω, στην παρούσα έκθεση παρουσιάζονται τα εξής:

- **ΒΔΕ κύκλου εργασιών:** Υπολογίστηκε με βάση μόνο τον καθαρό κύκλο εργασιών από την πώληση προϊόντων. Ο αριθμητής περιλαμβάνει μόνο τις δραστηριότητες που θεωρούνται επιλέξιμες με βάση τη νομοθεσία της Ταξινόμιας και με την προϋπόθεση ότι τα έσοδα αυτά δεν αφορούν κάλυψη ιδίων αναγκών ή ενδοομιλικές πωλήσεις.
- **ΒΔΕ κεφαλαιουχικών δαπανών.** Υπολογίστηκε με βάση τα κεφαλαιοποιημένα έξοδα για προσθήκες σε στοιχεία ενεργητικού ή διαδικασίες που συνδέονται με επιλέξιμες οικονομικές δραστηριότητες. Ο αριθμητής περιλαμβάνει μόνο τις δραστηριότητες που θεωρούνται επιλέξιμες με βάση τη νομοθεσία της Ταξινόμιας.
- **ΒΔΕ λειτουργικών δαπανών.** Υπολογίστηκε με βάση τα λειτουργικά έξοδα που σχετίζονται με τη συντήρηση και επισκευή στοιχείων του ενεργητικού ή διαδικασίες που συνδέονται με επιλέξιμες οικονομικές δραστηριότητες. Ο αριθμητής περιλαμβάνει μόνο τις δραστηριότητες που θεωρούνται επιλέξιμες με βάση τη νομοθεσία της Ταξινόμιας.

Η ενότητα αυτή περιλαμβάνεται για πρώτη φορά στην Μη Χρηματοοικονομική Κατάσταση, όπως προβλέπεται από τον Κανονισμό (ΕΕ) 2020/852. Οι πληροφορίες που παρουσιάζονται ακολουθούν τις απαιτήσεις του Κανονισμού και των κατ' εξουσιοδότηση πράξεων που έχουν εκδοθεί. Οι σχετικές οδηγίες αφήνουν περιθώριο προς ερμηνεία και εξελίσσονται οπότε αντίστοιχα και ο Όμιλος θα παρακολουθεί τις εξελίξεις και θα προσαρμόζει ανάλογα την προσέγγισή του ως προς τις παραδοχές και μεθοδολογία που εφαρμόζει.

2.14 ΕΝΑΛΛΑΚΤΙΚΟΙ ΔΕΙΚΤΕΣ ΜΕΤΡΗΣΗΣ ΑΠΟΔΟΣΗΣ («ΕΔΜΑ»)

Ο Όμιλος χρησιμοποιεί Εναλλακτικούς Δείκτες Μέτρησης Απόδοσης («ΕΔΜΑ») στα πλαίσια λήψης αποφάσεων σχετικά με τον χρηματοοικονομικό, λειτουργικό και στρατηγικό σχεδιασμό του καθώς και για την αξιολόγηση και την δημοσίευση των επιδόσεών του. Οι ΕΔΜΑ εξυπηρετούν στην καλύτερη κατανόηση των χρηματοοικονομικών και λειτουργικών αποτελεσμάτων του Ομίλου, της χρηματοοικονομικής του θέσης καθώς και της κατάστασης ταμειακών ροών. Οι εναλλακτικοί δείκτες (ΕΔΜΑ) θα πρέπει να λαμβάνονται υπόψη πάντα σε συνδυασμό με τα οικονομικά αποτελέσματα που έχουν συνταχθεί σύμφωνα με τα ΔΠΧΑ και σε καμία περίπτωση δεν αντικαθιστούν αυτά.

Ορισμοί και συμφωνία των Εναλλακτικών Δεικτών Μέτρησης Απόδοσης («ΕΔΜΑ»)

α) Δείκτες κερδοφορίας

Ο Όμιλος, προκειμένου για την πληρέστερη ανάλυση των λειτουργικών αποτελεσμάτων του Ομίλου χρησιμοποιεί τους εξής δείκτες κερδοφορίας:

EBITDA (Κέρδη προ φόρων, χρηματοοικονομικών και επενδυτικών δραστηριοτήτων, αποσβέσεων και απομειώσεων)

Ο δείκτης EBITDA υπολογίζεται από τις χρηματοοικονομικές καταστάσεις ως εξής: «Μικτά κέρδη εκμεταλλεύσεως» συν «Άλλα έσοδα εκμεταλλεύσεως» αφαιρώντας τα «Έξοδα διοικητικής λειτουργίας» και τα «Έξοδα λειτουργίας διαθέσεως» πριν από τις αποσβέσεις. Οι αποσβέσεις της περιόδου για τον Όμιλο παρουσιάζονται στην παράγραφο «Πίνακες Μεταβολής Παγίων» των χρηματοοικονομικών καταστάσεων.

(Ευρώ εκ.)	FY 2021	FY 2020**
Μικτά κέρδη εκμεταλλεύσεως	143,90	148,47
Άλλα έσοδα εκμεταλλεύσεως	12,73	12,53
Έξοδα διοικητικής λειτουργίας	19,06	18,26
Έξοδα λειτουργίας διαθέσεως	90,74	92,74
Αποσβέσεις	12,87	12,63
Κέρδη προ φόρων, χρηματοοικονομικών και επενδυτικών δραστηριοτήτων, αποσβέσεων και απομειώσεων	59,69	62,64

** Τα συγκριτικά μεγέθη για τη χρήση 2020 έχουν αναθεωρηθεί λόγω της αλλαγής που επέφερε η μεταβολή της λογιστικής πολιτικής του ΔΛΠ 19.

EBIT (Κέρδη προ φόρων, τόκων)

Ο δείκτης EBIT ισούται με τα Κέρδη εκμετάλλευσης του Ομίλου που προκύπτουν από τις χρηματοοικονομικές καταστάσεις.

EBT (Κέρδη προ φόρων)

Είναι τα Κέρδη πριν την αφαίρεση φόρων και προκύπτουν από τις χρηματοοικονομικές καταστάσεις.

Net Income (Καθαρά Κέρδη)

Είναι τα Κέρδη μετά την αφαίρεση φόρων που διανέμονται στους μετόχους της μητρικής και προκύπτουν από τις χρηματοοικονομικές καταστάσεις.

Περιθώρια κερδοφορίας

Για όλους τους παραπάνω δείκτες κερδοφορίας, το αντίστοιχο περιθώριο κερδοφορίας υπολογίζεται διαιρώντας το αντίστοιχο κονδύλι με το σύνολο του κύκλου εργασιών.

(Ευρώ εκ.)	FY 2021	FY 2020**
	Περιθώριο	Περιθώριο
Κέρδη προ φόρων, χρηματοοικονομικών και επενδυτικών δραστηριοτήτων, αποσβέσεων και απομειώσεων	59,69	62,64
EBITDA	14,62%	15,92%
EBIT	11,47%	12,71%
EBT	12,14%	12,05%
Net Income	9,87%	9,84%

** Τα συγκριτικά μεγέθη για τη χρήση 2020 έχουν αναθεωρηθεί λόγω της αλλαγής που επέφερε η μεταβολή της λογιστικής πολιτικής του ΔΛΠ 19.

b) Καθαρός δανεισμός

Ο καθαρός δανεισμός είναι ένας δείκτης που αποσκοπεί στην αποτύπωση της κεφαλαιακής διάρθρωσης του Ομίλου. Υπολογίζεται προσθέτοντας στα μακροπρόθεσμα δάνεια τα βραχυπρόθεσμα δάνεια, και αφαιρώντας τα ταμειακά διαθέσιμα και ισοδύναμα και τα Χρηματοοικονομικά Στοιχεία σε εύλογη αξία μέσω αποτελεσμάτων, καθώς αποτελούν σχετικά άμεσα ρευστοποιήσιμα στοιχεία. Οι υπολογισμοί παρουσιάζονται στον παρακάτω πίνακα:

(Ευρώ εκ.)	FY 2021	FY 2020
Μακροπρόθεσμα Δάνεια	43,97	48,61
Βραχυπρόθεσμα Δάνεια	12,57	7,81
Ταμειακά διαθέσιμα και ισοδύναμα	45,81	40,60
Λοιπά χρηματοοικονομικά περιουσιακά στοιχεία	4,77	4,91
Καθαρός Δανεισμός	5,96	10,91

γ) Λειτουργικό κεφάλαιο κίνησης

Το λειτουργικό κεφάλαιο κίνησης ένας δείκτης που αποσκοπεί στην αποτύπωση της ρευστότητας του Ομίλου. Οι υπολογισμοί παρουσιάζονται παρακάτω:

(Ευρώ εκ.)	FY 2021	FY 2020
Απαιτήσεις από πελάτες	91,91	90,95
Αποθέματα	99,61	108,60
Προμηθευτές	68,35	64,80
Λειτουργικό κεφάλαιο κίνησης	123,17	134,75
Λειτουργικό κεφάλαιο κίνησης ως προς πωλήσεις	30,17%	34,25%

Μαρούσι, 28 Απριλίου 2022

Το Διοικητικό Συμβούλιο

**Ο ΠΡΟΕΔΡΟΣ ΤΟΥ ΔΙΟΙΚΗΤΙΚΟΥ
ΣΥΜΒΟΥΛΙΟΥ**

**ΔΙΕΥΘΥΝΩΝ ΣΥΜΒΟΥΛΟΣ
& ΜΕΛΟΣ Δ.Σ.**

**Ο ΟΙΚΟΝΟΜΙΚΟΣ ΔΙΕΥΘΥΝΤΗΣ
ΟΜΙΛΟΥ & ΜΕΛΟΣ Δ.Σ.**

ΓΡΗΓΟΡΗΣ ΣΑΡΑΝΤΗΣ

ΚΥΡΙΑΚΟΣ ΣΑΡΑΝΤΗΣ

ΚΩΝΣΤΑΝΤΙΝΟΣ ΡΟΖΑΚΕΑΣ

Α.Δ.Τ. Χ 080619/03

Α.Δ.Τ. ΑΙ 597050/2010

Α.Δ.Τ. ΑΚ 783631/13

3. ΕΚΘΕΣΗ ΑΝΕΞΑΡΤΗΤΟΥ ΟΡΚΩΤΟΥ ΕΛΕΓΚΤΗ ΛΟΓΙΣΤΗ

Προς τους Μετόχους της εταιρείας ΓΡ. ΣΑΡΑΝΤΗΣ Α.Β.Ε.Ε.

Έκθεση Ελέγχου επί των Εταιρικών και Ενοποιημένων Χρηματοοικονομικών Καταστάσεων

Γνώμη

Έχουμε ελέγξει τις συνημμένες εταιρικές και ενοποιημένες χρηματοοικονομικές καταστάσεις της εταιρείας «ΓΡ. ΣΑΡΑΝΤΗΣ Α.Β.Ε.Ε.» (η Εταιρεία), οι οποίες αποτελούνται από την εταιρική και ενοποιημένη κατάσταση χρηματοοικονομικής θέσης της 31^{ης} Δεκεμβρίου 2021, τις εταιρικές και ενοποιημένες καταστάσεις συνολικού εισοδήματος, μεταβολών ιδίων κεφαλαίων και ταμειακών ροών της χρήσεως που έληξε την ημερομηνία αυτή, καθώς και περίληψη σημαντικών λογιστικών αρχών και μεθόδων και λοιπές επεξηγηματικές πληροφορίες.

Κατά τη γνώμη μας, οι συνημμένες εταιρικές και ενοποιημένες χρηματοοικονομικές καταστάσεις παρουσιάζουν εύλογα, από κάθε ουσιώδη άποψη, την οικονομική θέση της εταιρείας «ΓΡ. ΣΑΡΑΝΤΗΣ Α.Β.Ε.Ε.» και των θυγατρικών αυτής (ο Όμιλος) κατά την 31^η Δεκεμβρίου 2021, τη χρηματοοικονομική τους επίδοση και τις ταμειακές τους ροές για τη χρήση που έληξε την ημερομηνία αυτή σύμφωνα με τα Διεθνή Πρότυπα Χρηματοοικονομικής Αναφοράς, όπως αυτά έχουν υιοθετηθεί από την Ευρωπαϊκή Ένωση.

Βάση γνώμης

Διενεργήσαμε τον έλεγχό μας σύμφωνα με τα Διεθνή Πρότυπα Ελέγχου (ΔΠΕ) όπως αυτά έχουν ενσωματωθεί στην Ελληνική Νομοθεσία. Οι ευθύνες μας, σύμφωνα με τα πρότυπα αυτά περιγράφονται περαιτέρω στην ενότητα της έκθεσής μας “Ευθύνες ελεγκτή για τον έλεγχο των εταιρικών και ενοποιημένων χρηματοοικονομικών καταστάσεων”. Είμαστε ανεξάρτητοι από την Εταιρεία και τις ενοποιούμενες θυγατρικές της, καθ’ όλη τη διάρκεια του διορισμού μας, σύμφωνα με τον Κώδικα Δεοντολογίας για Επαγγελματίες Ελεγκτές του Συμβουλίου Διεθνών Προτύπων Δεοντολογίας Ελεγκτών, όπως αυτός έχει ενσωματωθεί στην Ελληνική Νομοθεσία και τις απαιτήσεις δεοντολογίας που σχετίζονται με τον έλεγχο των εταιρικών και ενοποιημένων χρηματοοικονομικών καταστάσεων στην Ελλάδα και έχουμε εκπληρώσει τις δεοντολογικές μας υποχρεώσεις σύμφωνα με τις απαιτήσεις της ισχύουσας νομοθεσίας και του προαναφερόμενου Κώδικα Δεοντολογίας. Πιστεύουμε ότι τα ελεγκτικά τεκμήρια που έχουμε αποκτήσει είναι επαρκή και κατάλληλα να παρέχουν βάση για τη γνώμη μας.

Έμφαση Θέματος

Εφιστούμε την προσοχή σας στη σημείωση 4.10.27 επί των εταιρικών και ενοποιημένων χρηματοοικονομικών καταστάσεων, όπου περιγράφεται το θέμα της Ρωσικής στρατιωτικής εισβολής στην Ουκρανία, η οποία εξελίσσεται συνεχώς από την 24^η Φεβρουαρίου 2022. Λαμβάνοντας υπόψη ότι η πορεία της θα μπορούσε να επηρεάσει σημαντικά το λειτουργικό περιβάλλον των θυγατρικών εταιρειών σε Ουκρανία και Ρωσία και η τελική διευθέτηση δεν μπορεί να προβλεφθεί με βεβαιότητα, η διοίκηση της Εταιρείας και του Ομίλου παρακολουθεί στενά την κατάσταση και είναι έτοιμη να προβεί σε τυχόν προσαρμογές μόλις η επίδραση της εισβολής γίνει ξεκάθαρη. Στη γνώμη μας δεν διατυπώνεται επιφύλαξη σε σχέση με το θέμα αυτό.

Σημαντικότερα θέματα ελέγχου

Τα σημαντικότερα θέματα ελέγχου είναι εκείνα τα θέματα που, κατά την επαγγελματική μας κρίση, ήταν εξέχουσας σημασίας στον έλεγχό μας επί των εταιρικών και ενοποιημένων χρηματοοικονομικών καταστάσεων της ελεγχόμενης χρήσεως. Τα θέματα αυτά και οι σχετιζόμενοι κίνδυνοι ουσιώδους ανακρίβειας αντιμετωπίστηκαν στο πλαίσιο του ελέγχου των εταιρικών και ενοποιημένων χρηματοοικονομικών καταστάσεων ως σύνολο, για τη διαμόρφωση της γνώμης μας επί αυτών και δεν εκφέραμε ξεχωριστή γνώμη για τα θέματα αυτά.

Σημαντικότερο θέμα ελέγχου

Αντιμετώπιση ελεγκτικού θέματος

Αξιολόγηση απομείωσης υπεραξίας

Όπως παρουσιάζεται στη σημείωση 4.10.3 των χρηματοοικονομικών καταστάσεων, η λογιστική αξία της υπεραξίας στην κατάσταση χρηματοοικονομικής θέσης του Ομίλου και της Εταιρείας την 31^η Δεκεμβρίου 2021 ανέρχεται σε ποσό € 7.663 χιλ. περίπου και € 1.100 χιλ., αντίστοιχα.

Η υπεραξία ελέγχεται για απομείωση τουλάχιστον σε ετήσια βάση. Η επανεξέταση αυτή περιλαμβάνει εκτιμήσεις βασισμένες σε υποθέσεις μελλοντικών ταμειακών ροών, συμπεριλαμβανομένων παραδοχών σχετικά με την αύξηση των εσόδων, τα περιθώρια κέρδους και τις προβλεπόμενες ταμειακές ροές, την επιλογή των κατάλληλων προεξοφλητικών επιτοκίων και την αξιολόγηση των Μονάδων Δημιουργίας Ταμειακών Ροών του Ομίλου και της Εταιρείας.

Λόγω της σημαντικότητας της αξίας του παραπάνω κονδυλίου, της υποκειμενικότητας των παραδοχών της διοίκησης και τις σημαντικές κρίσεις και εκτιμήσεις αυτής για τον προσδιορισμό του ανακτήσιμου ποσού, θεωρούμε την αξιολόγηση της πιθανής απομείωσης της υπεραξίας ως ένα εκ των σημαντικότερων θεμάτων του ελέγχου μας.

Οι γνωστοποιήσεις του Ομίλου και της Εταιρείας σχετικά με τη λογιστική πολιτική, καθώς και τις κρίσεις και εκτιμήσεις που χρησιμοποιήθηκαν κατά την αξιολόγηση απομείωσης της υπεραξίας, περιλαμβάνονται στις σημειώσεις 4.7.6, 4.8.4 και 4.10.3 των χρηματοοικονομικών καταστάσεων.

Η προσέγγιση του ελέγχου μας έγινε με βάση τον ελεγκτικό κίνδυνο και περιλαμβάνει, μεταξύ άλλων, τη διενέργεια των ακόλουθων διαδικασιών:

- Λάβαμε την μελέτη για τον έλεγχο της απομείωσης της υπεραξίας που πραγματοποίησε η διοίκηση και αξιολογήσαμε τις κρίσεις, εκτιμήσεις και παραδοχές της αναφορικά με τις μελλοντικές ταμειακές ροές, τα μελλοντικά ποσοστά αύξησης του όγκου και κύκλου εργασιών, τους αναμενόμενους ρυθμούς ανάπτυξης και το συντελεστή προεξόφλησης των ταμειακών ροών των Μονάδων Δημιουργίας Ταμειακών Ροών. Στα πλαίσια της αξιολόγησης μας χρησιμοποιήσαμε και ιστορικά δεδομένα.

- Αξιολογήσαμε τη συνέπεια, μεταξύ των χρήσεων, των μεθόδων, των παραδοχών και των υπολογισμών που ακολουθεί ο Όμιλος και η Εταιρεία, και κατά πόσο έχουν ληφθεί υπόψη γεγονότα εντός της χρήσης ή μεταγενέστερα τα οποία μεταβάλλουν το περιβάλλον ή τις συνθήκες και δεδομένα που επηρεάζουν τις υποθέσεις που χρησιμοποιούνται ή μεταβολές σε επιχειρηματικές πρακτικές, λογιστικές αρχές και πολιτικές που επηρεάζουν τους υπολογισμούς.

- Αξιολογήσαμε την επάρκεια και καταλληλότητα των σχετικών γνωστοποιήσεων στις χρηματοοικονομικές καταστάσεις.

Αποτίμηση αποθεμάτων

Όπως παρουσιάζεται στη σημείωση 4.10.4 των χρηματοοικονομικών καταστάσεων, η αξία των αποθεμάτων στην κατάσταση χρηματοοικονομικής θέσης του Ομίλου και της Εταιρείας την 31^η Δεκεμβρίου 2021 ανέρχεται σε ποσό € 99.614 χιλ. περίπου και € 41.642 χιλ. περίπου, αντίστοιχα, έναντι των οποίων έχει σχηματιστεί πρόβλεψη απομείωσης ύψους € 3.037 χιλ. περίπου και € 2.660 χιλ. περίπου αντίστοιχα.

Ο Όμιλος και η Εταιρεία αποτιμά τα αποθέματα στη χαμηλότερη τιμή μεταξύ της αξίας κτήσης τους και της καθαρής ρευστοποιήσιμης αξίας τους. Η καθαρή ρευστοποιήσιμη αξία είναι η εκτιμώμενη τιμή πώλησης κατά τη συνήθη ροή των δραστηριοτήτων του Ομίλου και της Εταιρείας, μείον το εκτιμώμενο κόστος που είναι αναγκαίο για να πραγματοποιηθεί η πώληση.

Βάσει των ανωτέρω, η διοίκηση του Ομίλου και της Εταιρείας προβαίνει σε εκτιμήσεις για τον υπολογισμό της πρόβλεψης απομείωσης των αποθεμάτων που περιλαμβάνουν, μεταξύ άλλων, την ληκτότητα των αποθεμάτων, την κίνηση τους μέσα στη χρήση, τον προγραμματισμό για την επόμενη περίοδο και εκτίμηση της μελλοντικής τιμής πώλησης.

Λόγω της σημαντικότητας της αξίας των αποθεμάτων τέλους χρήσης και των εκτιμήσεων και κρίσεων της διοίκησης για τον προσδιορισμό της καθαρής ρευστοποιήσιμης αξίας τους, θεωρούμε ότι η ορθή αποτίμηση των αποθεμάτων είναι ένα εκ των σημαντικότερων θεμάτων του ελέγχου μας.

Οι γνωστοποιήσεις του Ομίλου και της Εταιρείας αναφορικά με τη λογιστική πολιτική που εφαρμόζεται για την αποτίμηση των αποθεμάτων περιλαμβάνεται στις Σημειώσεις 4.7.6, 4.8.9 και 4.10.4 των χρηματοοικονομικών καταστάσεων.

Η προσέγγιση του ελέγχου μας έγινε με βάση τον ελεγκτικό κίνδυνο και περιλαμβάνει, μεταξύ άλλων, τη διενέργεια των ακόλουθων διαδικασιών:

- Παρευρεθήκαμε σε μέρος της διαδικασίας των φυσικών απογραφών που πραγματοποιήθηκε σε αποθήκες της Εταιρείας και του Ομίλου για να εξετάσουμε σε δειγματοληπτική βάση την κατάσταση των αποθεμάτων.

- Για δείγμα κωδικών αποθεμάτων, προβήκαμε σε επαναυπολογισμό της καθαρής ρευστοποιήσιμης αξίας, βάσει τόσο του μέσου όρου πωλήσεων της τρέχουσας χρήσης όσο και των πωλήσεων μετά την λήξη της περιόδου αναφοράς και τη συγκρίναμε με την τιμή αποτίμησης τέλους χρήσης.

- Για τα αποθέματα με περιορισμένη διάρκεια ζωής λόγω ληκτότητας, επιβεβαιώσαμε τον ορθό υπολογισμό της πρόβλεψης απομείωσης και την κατάλληλη αποτύπωση αυτής στις χρηματοοικονομικές καταστάσεις.

- Αξιολογήσαμε τις εκτιμήσεις της διοίκησης εξετάζοντας ιστορικά και απολογιστικά στοιχεία αναφορικά με την ληκτότητα, τις καταστροφές και τις τιμές πώλησης των αποθεμάτων.

- Αξιολογήσαμε την επάρκεια και καταλληλότητα των σχετικών γνωστοποιήσεων στις χρηματοοικονομικές καταστάσεις.

Ανακτησιμότητα εμπορικών απαιτήσεων

Όπως παρουσιάζεται στη σημείωση 4.10.5 των χρηματοοικονομικών καταστάσεων, η αξία των εμπορικών απαιτήσεων στην κατάσταση χρηματοοικονομικής θέσης του Ομίλου και της Εταιρείας την 31^η Δεκεμβρίου 2021 ανέρχεται σε ποσό € 91.911 χιλ. περίπου και € 43.372 χιλ. περίπου αντίστοιχα, έναντι των οποίων έχει σχηματιστεί πρόβλεψη απομείωσης ύψους € 5.508 χιλ. περίπου και € 4.278 χιλ. περίπου αντίστοιχα.

Η διοίκηση αξιολογεί την ανακτησιμότητα των εμπορικών απαιτήσεων του Ομίλου και της Εταιρείας και προβαίνει σε εκτίμηση της απαιτούμενης πρόβλεψης απομείωσης για τις αναμενόμενες πιστωτικές ζημιές.

Η διοίκηση αξιολογεί την απαιτούμενη πρόβλεψη απομείωσης εμπορικών απαιτήσεων, λαμβάνοντας υπόψη μεταξύ άλλων την στοχευμένη επισκόπηση λογαριασμών πελατών, την εμπειρία της σχετικά με τις τρέχουσες οικονομικές συνθήκες καθώς και τις εξασφαλίσεις και εγγυήσεις που έχουν αποκτηθεί από συγκεκριμένους πελάτες.

Λόγω της σημαντικότητας της αξίας των εμπορικών απαιτήσεων και του γεγονότος ότι η αξιολόγηση της απομείωσης αυτών απαιτεί σημαντικό βαθμό κρίσης από τη διοίκηση αναφορικά με την αξιολόγηση της δυνατότητας του πελάτη να εξοφλήσει, του αναμενόμενου χρόνου είσπραξης, της αξίας των κατεχόμενων εγγυήσεων, καθώς και εκτιμήσεις για τις μελλοντικές συνθήκες αγοράς, θεωρούμε ότι η ανακτησιμότητα των εμπορικών απαιτήσεων του Ομίλου και της Εταιρείας είναι ένα εκ των σημαντικότερων θεμάτων του ελέγχου μας.

Οι γνωστοποιήσεις του Ομίλου και της Εταιρείας σχετικά με τις εμπορικές απαιτήσεις, τους συναφείς κινδύνους όπως ο πιστωτικός κίνδυνος και η ενηλικίωση των εμπορικών απαιτήσεων περιλαμβάνονται στις σημειώσεις 4.7.6, 4.8.12 και 4.10.5 των χρηματοοικονομικών καταστάσεων.

Η προσέγγιση του ελέγχου μας έγινε με βάση τον ελεγκτικό κίνδυνο και περιλαμβάνει, μεταξύ άλλων, τη διενέργεια των ακόλουθων διαδικασιών:

- Κατανοήσαμε τη διαδικασία της Εταιρείας και του Ομίλου ως προς την παρακολούθηση των εμπορικών απαιτήσεων, και των παραγόντων που λαμβάνονται υπόψη για την εκτίμηση της πρόβλεψης απομείωσης των απαιτήσεων αυτών. Αξιολογήσαμε εάν η διαδικασία ευθυγραμμίζεται με τα σχετικά λογιστικά πρότυπα.

- Λάβαμε επιστολές επιβεβαίωσης τρίτων για ένα αντιπροσωπευτικό δείγμα εμπορικών απαιτήσεων και εκτελέσαμε διαδικασίες μεταγενέστερα της ημερομηνίας των χρηματοοικονομικών καταστάσεων για εισπράξεις έναντι των υπολοίπων κλεισίματος.

- Αξιολογήσαμε την εκτίμηση της διοίκησης σχετικά με την ανακτησιμότητα των εμπορικών απαιτήσεων λαμβάνοντας υπόψη την ανάλυση της ενηλικίωσης πελατών και τυχόν εγγυήσεις και εξασφαλίσεις που έχουν ληφθεί από τους πελάτες.

- Λάβαμε και επισκοπήσαμε τις επιστολές των νομικών συμβούλων σχετικά με την ανακτησιμότητα των εμπορικών απαιτήσεων.

- Σε δειγματοληπτική βάση, επιβεβαιώσαμε την ακρίβεια και πληρότητα των δεδομένων που χρησιμοποίησε η διοίκηση στο μοντέλο υπολογισμού των αναμενόμενων πιστωτικών ζημιών.

- Αξιολογήσαμε την επάρκεια και την καταλληλότητα των σχετικών γνωστοποιήσεων στις χρηματοοικονομικές καταστάσεις.

Άλλες πληροφορίες

Η διοίκηση είναι υπεύθυνη για τις άλλες πληροφορίες. Οι άλλες πληροφορίες περιλαμβάνονται στην Έκθεση Διαχείρισης του Διοικητικού Συμβουλίου, για την οποία γίνεται σχετική αναφορά στην “Έκθεση επί άλλων Νομικών και Κανονιστικών Απαιτήσεων”, στις Δηλώσεις των Μελών του Διοικητικού Συμβουλίου, αλλά δεν περιλαμβάνουν τις χρηματοοικονομικές καταστάσεις και την έκθεση ελέγχου επί αυτών, καθώς και την έκθεση «Απολογισμός Εταιρικής Υπευθυνότητας & Βιώσιμης Ανάπτυξης», η οποία αναμένεται να μας υποβληθεί μετά την ημερομηνία αυτή.

Η γνώμη μας επί των εταιρικών και ενοποιημένων χρηματοοικονομικών καταστάσεων δεν καλύπτει τις άλλες πληροφορίες και δεν εκφράζουμε με τη γνώμη αυτή οποιασδήποτε μορφής συμπέρασμα διασφάλισης επί αυτών.

Σε σχέση με τον έλεγχό μας επί των εταιρικών και ενοποιημένων χρηματοοικονομικών καταστάσεων, η ευθύνη μας είναι να αναγνώσουμε τις άλλες πληροφορίες και με τον τρόπο αυτό, να εξετάσουμε εάν οι άλλες πληροφορίες είναι ουσιωδώς ασυνεπείς με τις εταιρικές και ενοποιημένες χρηματοοικονομικές καταστάσεις ή τις γνώσεις που αποκτήσαμε κατά τον έλεγχο ή αλλιώς φαίνεται να είναι ουσιωδώς εσφαλμένες. Όταν διαβάσουμε την έκθεση «Απολογισμός Εταιρικής Υπευθυνότητας & Βιώσιμης Ανάπτυξης», εάν καταλήξουμε στο συμπέρασμα ότι υπάρχει ουσιώδες σφάλμα σε αυτή, έχουμε την υποχρέωση να γνωστοποιήσουμε το θέμα αυτό στους υπεύθυνους για τη διακυβέρνηση και ανάλογα την περίπτωση να προβούμε σε περαιτέρω ενέργειες σύμφωνα με την κείμενη νομοθεσία.

Ευθύνες της διοίκησης και των υπευθύνων για τη διακυβέρνηση επί των εταιρικών και ενοποιημένων χρηματοοικονομικών καταστάσεων

Η διοίκηση έχει την ευθύνη για την κατάρτιση και εύλογη παρουσίαση των εταιρικών και ενοποιημένων χρηματοοικονομικών καταστάσεων σύμφωνα με τα ΔΠΧΑ όπως αυτά έχουν υιοθετηθεί από την Ευρωπαϊκή Ένωση, όπως και για εκείνες τις δικλίδες εσωτερικού ελέγχου που η διοίκηση καθορίζει ως απαραίτητες, ώστε να καθίσταται δυνατή η κατάρτιση των εταιρικών και ενοποιημένων χρηματοοικονομικών καταστάσεων απαλλαγμένων από ουσιώδες σφάλμα, που οφείλεται είτε σε απάτη είτε σε λάθος.

Κατά την κατάρτιση των εταιρικών και ενοποιημένων χρηματοοικονομικών καταστάσεων, η διοίκηση είναι υπεύθυνη για την αξιολόγηση της ικανότητας της Εταιρείας και του Ομίλου να συνεχίσουν τη δραστηριότητά τους, γνωστοποιώντας όπου συντρέχει τέτοια περίπτωση, τα θέματα που σχετίζονται με τη συνεχιζόμενη δραστηριότητα και τη χρήση της λογιστικής αρχής της συνεχιζόμενης δραστηριότητας, εκτός και εάν η διοίκηση είτε προτίθεται να ρευστοποιήσει την Εταιρεία και τον Όμιλο ή να διακόψει τη δραστηριότητά τους ή δεν έχει άλλη ρεαλιστική εναλλακτική επιλογή από το να προβεί σ' αυτές τις ενέργειες.

Η Επιτροπή Ελέγχου (άρθ. 44 Ν. 4449/2017) της Εταιρείας έχει την ευθύνη εποπτείας της διαδικασίας χρηματοοικονομικής αναφοράς της Εταιρείας και του Ομίλου.

Ευθύνες ελεγκτή για τον έλεγχο των εταιρικών και ενοποιημένων χρηματοοικονομικών καταστάσεων

Οι στόχοι μας είναι να αποκτήσουμε εύλογη διασφάλιση για το κατά πόσο οι εταιρικές και ενοποιημένες χρηματοοικονομικές καταστάσεις, στο σύνολο τους, είναι απαλλαγμένες από ουσιώδες σφάλμα, που οφείλεται είτε σε απάτη είτε σε λάθος και να εκδώσουμε έκθεση ελεγκτή, η οποία περιλαμβάνει τη γνώμη μας. Η εύλογη διασφάλιση συνιστά διασφάλιση υψηλού επιπέδου, αλλά δεν είναι εγγύηση ότι ο έλεγχος που διενεργείται σύμφωνα με τα ΔΠΕ, όπως αυτά έχουν ενσωματωθεί στην Ελληνική Νομοθεσία, θα εντοπίζει πάντα ένα ουσιώδες σφάλμα, όταν αυτό υπάρχει. Σφάλματα δύναται να προκύψουν από απάτη ή από λάθος και θεωρούνται ουσιώδη όταν, μεμονωμένα ή αθροιστικά, θα μπορούσε εύλογα να αναμένεται ότι θα επηρέαζαν τις οικονομικές αποφάσεις των χρηστών, που λαμβάνονται με βάση αυτές τις εταιρικές και ενοποιημένες χρηματοοικονομικές καταστάσεις.

Ως καθήκον του ελέγχου, σύμφωνα με τα ΔΠΕ όπως αυτά έχουν ενσωματωθεί στην Ελληνική Νομοθεσία, ασκούμε επαγγελματική κρίση και διατηρούμε επαγγελματικό σκεπτικισμό καθ' όλη τη διάρκεια του ελέγχου. Επίσης:

- Εντοπίζουμε και αξιολογούμε τους κινδύνους ουσιώδους σφάλματος στις εταιρικές και ενοποιημένες χρηματοοικονομικές καταστάσεις, που οφείλεται είτε σε απάτη είτε σε λάθος, σχεδιάζοντας και διενεργώντας ελεγκτικές διαδικασίες που ανταποκρίνονται στους κινδύνους αυτούς και αποκτούμε ελεγκτικά τεκμήρια που είναι επαρκή και κατάλληλα για να παρέχουν βάση για τη γνώμη μας. Ο κίνδυνος μη εντοπισμού ουσιώδους σφάλματος που οφείλεται σε απάτη είναι υψηλότερος από αυτόν που οφείλεται σε λάθος, καθώς η απάτη μπορεί να εμπεριέχει συμπαιγνία, πλαστογραφία, εσκεμμένες παραλείψεις, ψευδείς διαβεβαιώσεις ή παράκαμψη των δικλίδων εσωτερικού ελέγχου.
- Κατανοούμε τις δικλίδες εσωτερικού ελέγχου που σχετίζονται με τον έλεγχο, με σκοπό το σχεδιασμό ελεγκτικών διαδικασιών κατάλληλων για τις περιστάσεις, αλλά όχι με σκοπό τη διατύπωση γνώμης επί της αποτελεσματικότητας των δικλίδων εσωτερικού ελέγχου της Εταιρείας και του Ομίλου.
- Αξιολογούμε την καταλληλότητα των λογιστικών αρχών και μεθόδων που χρησιμοποιήθηκαν και το εύλογο των λογιστικών εκτιμήσεων και των σχετικών γνωστοποιήσεων που έγιναν από τη διοίκηση.
- Αποφαινόμαστε για την καταλληλότητα της χρήσης από τη διοίκηση της λογιστικής αρχής της συνεχιζόμενης δραστηριότητας και με βάση τα ελεγκτικά τεκμήρια που αποκτήθηκαν για το εάν υπάρχει ουσιώδης αβεβαιότητα σχετικά με γεγονότα ή συνθήκες που μπορεί να υποδηλώνουν ουσιώδη αβεβαιότητα ως προς την ικανότητα της Εταιρείας και του Ομίλου να συνεχίσουν τη δραστηριότητά τους. Εάν συμπεράνουμε ότι υφίσταται ουσιώδης αβεβαιότητα, είμαστε υποχρεωμένοι στην έκθεση ελεγκτή να επιστήσουμε την προσοχή στις σχετικές γνωστοποιήσεις των εταιρικών και ενοποιημένων χρηματοοικονομικών καταστάσεων ή εάν αυτές οι γνωστοποιήσεις είναι ανεπαρκείς να διαφοροποιήσουμε τη γνώμη μας. Τα συμπεράσματά μας βασίζονται σε ελεγκτικά τεκμήρια που αποκτώνται μέχρι την ημερομηνία της έκθεσης ελεγκτή. Ωστόσο, μελλοντικά γεγονότα ή συνθήκες ενδέχεται να έχουν ως αποτέλεσμα η Εταιρεία και ο Όμιλος να παύσουν να λειτουργούν ως συνεχιζόμενη δραστηριότητα.
- Αξιολογούμε τη συνολική παρουσίαση, τη δομή και το περιεχόμενο των εταιρικών και ενοποιημένων χρηματοοικονομικών καταστάσεων, συμπεριλαμβανομένων των γνωστοποιήσεων, καθώς και το κατά πόσο οι εταιρικές και ενοποιημένες χρηματοοικονομικές καταστάσεις απεικονίζουν τις υποκείμενες συναλλαγές και τα γεγονότα με τρόπο που επιτυγχάνεται η εύλογη παρουσίαση.
- Αποκτούμε επαρκή και κατάλληλα ελεγκτικά τεκμήρια αναφορικά με την χρηματοοικονομική πληροφόρηση των οντοτήτων ή των επιχειρηματικών δραστηριοτήτων εντός του Ομίλου για την έκφραση γνώμης επί των εταιρικών και ενοποιημένων χρηματοοικονομικών καταστάσεων. Είμαστε υπεύθυνοι για την καθοδήγηση, την επίβλεψη και την εκτέλεση του ελέγχου της Εταιρείας και των θυγατρικών της. Παραμένουμε αποκλειστικά υπεύθυνοι για την ελεγκτική μας γνώμη.

Μεταξύ άλλων θεμάτων, κοινοποιούμε στους υπεύθυνους για τη διακυβέρνηση, το σχεδιαζόμενο εύρος και το χρονοδιάγραμμα του ελέγχου, καθώς και σημαντικά ευρήματα του ελέγχου, συμπεριλαμβανομένων όποιων σημαντικών ελλείψεων στις δικλίδες εσωτερικού ελέγχου εντοπίζουμε κατά τη διάρκεια του ελέγχου μας.

Επιπλέον, δηλώνουμε προς τους υπεύθυνους για τη διακυβέρνηση ότι έχουμε συμμορφωθεί με τις σχετικές απαιτήσεις δεοντολογίας περί ανεξαρτησίας και γνωστοποιούμε προς αυτούς όλες τις σχέσεις και άλλα θέματα που μπορεί εύλογα να θεωρηθεί ότι επηρεάζουν την ανεξαρτησία μας και τα σχετικά μέτρα προστασίας, όπου συντρέχει περίπτωση.

Από τα θέματα που γνωστοποιήθηκαν στους υπεύθυνους για τη διακυβέρνηση, καθορίζουμε τα θέματα εκείνα που ήταν εξέχουσας σημασίας για τον έλεγχο των εταιρικών και ενοποιημένων χρηματοοικονομικών καταστάσεων της ελεγχόμενης χρήσεως και ως εκ τούτου αποτελούν τα σημαντικότερα θέματα ελέγχου.

Έκθεση επί άλλων Νομικών και Κανονιστικών Απαιτήσεων

1. Έκθεση Διαχείρισης Διοικητικού Συμβουλίου

Λαμβάνοντας υπόψη ότι η διοίκηση έχει την ευθύνη για την κατάρτιση της Έκθεσης Διαχείρισης του Διοικητικού Συμβουλίου και της Δήλωσης Εταιρικής Διακυβέρνησης που περιλαμβάνεται στην έκθεση αυτή, κατ' εφαρμογή των διατάξεων της παραγράφου 5 του άρθρου 2 του Ν. 4336/2015 (μέρος Β), σημειώνουμε ότι:

- α) Στην Έκθεση Διαχείρισης του Διοικητικού Συμβουλίου περιλαμβάνεται δήλωση εταιρικής διακυβέρνησης, η οποία παρέχει τα πληροφοριακά στοιχεία που ορίζονται στο άρθρο 152 του Ν. 4548/2018.
- β) Κατά τη γνώμη μας η Έκθεση Διαχείρισης του Διοικητικού Συμβουλίου έχει καταρτισθεί σύμφωνα με τις ισχύουσες νομικές απαιτήσεις των άρθρων 150-151 και 153-154 και της παραγράφου 1 (περιπτώσεις γ' και δ') του άρθρου 152 του Ν. 4548/2018 και το περιεχόμενο αυτής αντιστοιχεί με τις συνημμένες χρηματοοικονομικές καταστάσεις της χρήσης που έληξε την 31.12.2021.
- γ) Με βάση τη γνώση που αποκτήσαμε κατά το έλεγχό μας, για την εταιρεία «ΓΡ. ΣΑΡΑΝΤΗΣ Α.Β.Ε.Ε.» και το περιβάλλον της, δεν έχουμε εντοπίσει ουσιώδεις ανακρίβειες στην Έκθεση Διαχείρισης του Διοικητικού της Συμβουλίου.

2. Συμπληρωματική Έκθεση προς την Επιτροπή Ελέγχου

Η γνώμη μας επί των συνημμένων εταιρικών και ενοποιημένων χρηματοοικονομικών καταστάσεων είναι συνεπής με τη Συμπληρωματική Έκθεσή μας προς την Επιτροπή Ελέγχου της Εταιρείας, που προβλέπεται από το άρθρο 11 του κανονισμού της Ευρωπαϊκής Ένωσης (ΕΕ) αριθ. 537/2014.

3. Παροχή μη ελεγκτικών υπηρεσιών

Δεν παρείχαμε στην Εταιρεία και τις θυγατρικές της μη ελεγκτικές υπηρεσίες που απαγορεύονται σύμφωνα με το άρθρο 5 του κανονισμού της Ευρωπαϊκής Ένωσης (ΕΕ) αριθ. 537/2014.

4. Διορισμός Ελεγκτή

Διοριστήκαμε για πρώτη φορά ως Ορκωτοί Ελεγκτές Λογιστές της Εταιρείας με την από 26/06/2014 απόφαση της ετήσιας τακτικής γενικής συνέλευσης των μετόχων. Έκτοτε ο διορισμός μας έχει αδιαλείπτως ανανεωθεί για μια συνολική περίοδο 8 ετών με βάση τις κατ' έτος λαμβανόμενες αποφάσεις της τακτικής γενικής συνέλευσης των μετόχων.

5. Κανονισμός Λειτουργίας

Η Εταιρεία διαθέτει κανονισμό λειτουργίας και το περιεχόμενο του είναι αυτό που προβλέπεται από τις διατάξεις του άρθρου 14 του Ν. 4706/2020.

6. Έκθεση διασφάλισης επί του Ευρωπαϊκού Ενιαίου Ηλεκτρονικού Μορφότυπου Αναφοράς

Εξετάσαμε τα ψηφιακά αρχεία της εταιρείας «ΓΡ. ΣΑΡΑΝΤΗΣ Α.Β.Ε.Ε.» (εφεξής Εταιρεία και Όμιλος), τα οποία καταρτίστηκαν σύμφωνα με τον Ευρωπαϊκό Ενιαίο Ηλεκτρονικό Μορφότυπο (ESEF) που ορίζεται από τον κατ' εξουσιοδότηση Κανονισμό της Ευρωπαϊκής Επιτροπής (ΕΕ) 2019/815, όπως τροποποιήθηκε με τον Κανονισμό (ΕΕ) 2020/1989 (εφεξής Κανονισμός ESEF), καθώς και τα οποία περιλαμβάνουν τις εταιρικές και ενοποιημένες χρηματοοικονομικές καταστάσεις της Εταιρείας και του Ομίλου για τη χρήση που έληξε την 31 Δεκεμβρίου 2021, σε μορφή XHTML (21380078FJXYHF8KP46-2021-12-31-el.xhtml), καθώς και το προβλεπόμενο αρχείο XBRL (21380078FJXYHF8KP46-2021-12-31-el.zip) με την κατάλληλη σήμανση, επί των προαναφερόμενων ενοποιημένων χρηματοοικονομικών καταστάσεων.

Κανονιστικό πλαίσιο

Τα ψηφιακά αρχεία του Ευρωπαϊκού Ενιαίου Ηλεκτρονικού Μορφότυπου (ESEF) καταρτίζονται σύμφωνα με τον Κανονισμό ESEF και την 2020/C 379/01 Ερμηνευτική Ανακοίνωση της Ευρωπαϊκής Επιτροπής της 10ης Νοεμβρίου 2020, όπως προβλέπεται από το Ν. 3556/2007 και τις σχετικές ανακοινώσεις της Επιτροπής Κεφαλαιαγοράς και του Χρηματιστηρίου Αθηνών (εφεξής «Κανονιστικό Πλαίσιο ESEF»).

Συνοπτικά το Πλαίσιο αυτό περιλαμβάνει, μεταξύ άλλων, τις ακόλουθες απαιτήσεις:

- Όλες οι ετήσιες οικονομικές εκθέσεις θα πρέπει να συντάσσονται σε μορφότυπο XHTML.
- Όσον αφορά τις ενοποιημένες χρηματοοικονομικές καταστάσεις βάσει των Διεθνών Προτύπων Χρηματοοικονομικής Αναφοράς, η χρηματοοικονομική πληροφόρηση, που περιλαμβάνεται στην Κατάσταση Συνολικού Εισοδήματος, στην Κατάσταση Χρηματοοικονομικής Θέσης, στην Κατάσταση Μεταβολών Ιδίων Κεφαλαίων και στην Κατάσταση Ταμειακών Ροών, θα πρέπει να επισημαίνεται με ετικέτες XBRL (XBRL 'tags'), σύμφωνα με την Ταξινόμια του ESEF (ESEF Taxonomy), όπως ισχύει. Οι τεχνικές προδιαγραφές για τον ESEF, συμπεριλαμβανομένης και της σχετικής ταξινόμιας, παρατίθενται στα Ρυθμιστικά Τεχνικά Πρότυπα (Regulatory Technical Standards) του ESEF.

Οι απαιτήσεις που ορίζονται από το ισχύον Κανονιστικό Πλαίσιο ESEF αποτελούν κατάλληλα κριτήρια για να εκφράσουμε συμπέρασμα που παρέχει εύλογη διασφάλιση.

Ευθύνες της διοίκησης και των υπευθύνων για τη διακυβέρνηση

Η διοίκηση έχει την ευθύνη για την κατάρτιση και υποβολή των εταιρικών και ενοποιημένων χρηματοοικονομικών καταστάσεων της Εταιρείας και του Ομίλου, για τη χρήση που έληξε την 31 Δεκεμβρίου 2021, σύμφωνα με τις απαιτήσεις που ορίζονται από το Κανονιστικό Πλαίσιο ESEF, όπως και για εκείνες τις δικλίδες εσωτερικού ελέγχου που η διοίκηση καθορίζει ως απαραίτητες, ώστε να καθίσταται δυνατή η κατάρτιση των ψηφιακών αρχείων απαλλαγμένων από ουσιώδες σφάλμα, που οφείλεται είτε σε απάτη είτε σε λάθος.

Ευθύνες του Ελεγκτή

Η δική μας ευθύνη είναι ο σχεδιασμός και η διενέργεια αυτής της εργασίας διασφάλισης, σύμφωνα με την υπ' αρ. 214/4/11-02-2022 Απόφαση του Δ.Σ. της Επιτροπής Λογιστικής Τυποποίησης και Ελέγχων (ΕΛΤΕ) και τις «Κατευθυντήριες οδηγίες σε σχέση με την εργασία και την έκθεση διασφάλισης των Ορκωτών Ελεγκτών Λογιστών επί του Ευρωπαϊκού Ενιαίου Ηλεκτρονικού Μορφότυπου Αναφοράς (ESEF) των εκδοτών με κινητές αξίες εισηγμένες σε ρυθμιζόμενη αγορά στην Ελλάδα», όπως εκδόθηκαν από το Σώμα Ορκωτών Ελεγκτών την 14/02/2022 (εφεξής "Κατευθυντήριες Οδηγίες ESEF"), έτσι ώστε να αποκτήσουμε εύλογη διασφάλιση ότι οι εταιρικές και ενοποιημένες χρηματοοικονομικές καταστάσεις της Εταιρείας και του Ομίλου που καταρτίστηκαν από τη διοίκηση σύμφωνα με τον ESEF συμμορφώνονται από κάθε ουσιώδη άποψη με το ισχύον Κανονιστικό Πλαίσιο ESEF.

Η εργασία μας διενεργήθηκε σύμφωνα με τον Κώδικα Δεοντολογίας για Επαγγελματίες Ελεγκτές του Συμβουλίου Διεθνών Προτύπων Δεοντολογίας Ελεγκτών (Κώδικας ΣΔΠΔΕ), που έχει ενσωματωθεί στην Ελληνική Νομοθεσία και επιπλέον έχουμε εκπληρώσει τις δεοντολογικές υποχρεώσεις ανεξαρτησίας, σύμφωνα με το Ν. 4449/2017 και τον Κανονισμό ΕΕ 537/2014.

Η εργασία διασφάλισης που διενεργήσαμε καλύπτει περιοριστικά τα αντικείμενα που περιλαμβάνονται στις Κατευθυντήριες Οδηγίες ESEF και διενεργήθηκε σύμφωνα με το Διεθνές Πρότυπο Εργασιών Διασφάλισης 3000, "Εργα Διασφάλισης Πέραν Ελέγχου ή Επισκόπησης Ιστορικής Οικονομικής Πληροφόρησης". Η εύλογη διασφάλιση συνιστά διασφάλιση υψηλού επιπέδου, αλλά δεν είναι εγγύηση ότι η εργασία αυτή θα εντοπίζει πάντα ένα ουσιώδες σφάλμα αναφορικά με μη συμμόρφωση με τις απαιτήσεις του κανονισμού ESEF.

Συμπέρασμα

Με βάση τη διενεργηθείσα εργασία και τα τεκμήρια που αποκτήθηκαν, διατυπώνουμε το συμπέρασμα ότι οι εταιρικές και ενοποιημένες χρηματοοικονομικές καταστάσεις της Εταιρείας και του Ομίλου για τη χρήση που έληξε την 31 Δεκεμβρίου 2021, σε μορφή αρχείου XHTML (21380078FJXYHFE8KP46-2021-12-31-el.xhtml), καθώς και το προβλεπόμενο αρχείο XBRL (21380078FJXYHFE8KP46-2021-12-31-el.zip) με την κατάλληλη σήμανση, επί των προαναφερόμενων ενοποιημένων χρηματοοικονομικών καταστάσεων έχουν καταρτιστεί, από κάθε ουσιώδη άποψη, σύμφωνα με τις απαιτήσεις του Κανονιστικού Πλαισίου ESEF.



Αγ. Παρασκευή, 29 Απριλίου 2022
Ο Ορκωτός Ελεγκτής Λογιστής

BDO Ορκωτοί Ελεγκτές Α.Ε.
Λ. Μεσογείων 449, Αγ. Παρασκευή
ΑΜ ΣΟΕΛ: 173

Χριστόφορος Ι. Αχινώτης
ΑΜ/ΣΟΕΛ: 35961

ΕΤΗΣΙΕΣ ΧΡΗΜΑΤΟΟΙΚΟΝΟΜΙΚΕΣ ΚΑΤΑΣΤΑΣΕΙΣ



4. ΕΤΗΣΙΕΣ ΧΡΗΜΑΤΟΟΙΚΟΝΟΜΙΚΕΣ ΚΑΤΑΣΤΑΣΕΙΣ

Υπεύθυνοι για την κατάρτιση των Χρηματοοικονομικών Καταστάσεων της χρήσης 01/01 – 31/12/2021 είναι οι υπογράφωντες στο τέλος αυτών.

4.1 ΚΑΤΑΣΤΑΣΗ ΧΡΗΜΑΤΟΟΙΚΟΝΟΜΙΚΗΣ ΘΕΣΗΣ

Ποσά σε €	Σημείωση	Όμιλος		Εταιρεία	
		31.12.2021	31.12.2020*	31.12.2021	31.12.2020*
ΕΝΕΡΓΗΤΙΚΟ					
Μη κυκλοφορούντα περιουσιακά στοιχεία					
Ιδιοχρησιμοποιούμενα ενσώματα πάγια στοιχεία	4.10.21	99.899.922	73.343.011	43.110.411	38.791.337
Δικαίωμα χρήσης	4.10.21	11.088.658	14.622.686	4.587.805	5.694.264
Επενδύσεις σε ακίνητα	4.10.21	4.632.076	1.033.026	31.857	31.857
Άυλα περιουσιακά στοιχεία	4.10.21	59.286.939	60.381.322	30.464.273	31.436.048
Υπεραξία επιχειρήσεων	4.10.3	7.662.556	7.676.364	1.100.000	1.100.000
Αναβαλλόμενες φορολογικές απαιτήσεις	4.10.12	126.963	287.378	0	0
Επενδύσεις σε θυγατρικές, συγγενείς επιχειρήσεις	4.10.2	29.606.078	25.649.283	107.598.517	104.633.691
Λοιπές μακροπρόθεσμες απαιτήσεις		363.926	408.207	262.288	231.228
Κυκλοφορούντα περιουσιακά στοιχεία		250.272.217	251.973.162	115.225.509	119.516.988
Αποθέματα	4.10.4	99.613.527	108.595.399	41.642.311	49.258.450
Εμπορικές απαιτήσεις	4.10.5	91.911.217	90.951.747	43.372.075	45.583.265
Λοιπές απαιτήσεις	4.10.5	8.166.547	6.921.480	5.357.115	3.628.334
Ταμειακά διαθέσιμα	4.10.6	45.809.278	40.595.341	20.082.361	16.137.744
Χρηματοοικονομικά Στοιχεία σε εύλογη αξία μέσω αποτελεσμάτων	4.10.7	4.771.648	4.909.195	4.771.648	4.909.195
Σύνολο Ενεργητικού		462.939.335	435.374.438	302.380.660	301.435.412
ΙΔΙΑ ΚΕΦΑΛΑΙΑ Μετόχων της Μητρικής:					
Μετοχικό κεφάλαιο	4.10.16	54.504.438	54.504.438	54.504.438	54.504.438
Αποθεματικό υπέρ το άρτιο	4.10.16	40.676.356	40.676.356	40.676.356	40.676.356
Αποθεματικά	4.10.20	19.744.904	17.388.833	13.818.124	11.903.109
Κέρδη (ζημιές) εις νέον		182.996.596	158.026.014	107.371.318	96.344.957
Σύνολο Ιδίων Κεφαλαίων Ιδιοκτητών Μητρικής		297.922.293	270.595.641	216.370.235	203.428.860
Μη ελέγχουσα συμμετοχή		2.071.826	2.638.737	0	0
Σύνολο Ιδίων Κεφαλαίων		299.994.119	273.234.378	216.370.235	203.428.860
ΥΠΟΧΡΕΩΣΕΙΣ					
Μακροπρόθεσμες υποχρεώσεις					
Δάνεια	4.10.10	43.973.729	48.607.624	30.385.000	44.000.000
Υποχρεώσεις από μισθώσεις		7.324.835	10.595.268	3.096.925	3.974.856
Αναβαλλόμενες φορολογικές υποχρεώσεις	4.10.12	6.676.942	5.868.690	2.153.149	2.037.813
Προβλέψεις για παροχές στους εργαζόμενους μετά την έξοδο από την υπηρεσία	4.10.23	1.196.007	2.012.802	1.050.546	1.885.457
Προβλέψεις - Μακροπρόθεσμες υποχρεώσεις	4.10.9	3.900.128	2.836.813	0	7.087
Βραχυπρόθεσμες υποχρεώσεις		99.873.575	92.218.863	49.324.805	46.101.339
Προμηθευτές	4.10.8	68.353.645	64.800.497	29.594.583	29.662.690
Λοιπές υποχρεώσεις	4.10.8	9.282.427	9.220.899	7.166.001	6.048.675
Φόρος εισοδήματος - λοιποί φόροι πληρωτέοι		5.216.265	5.745.599	2.900.381	2.499.440
Δάνεια	4.10.10	12.565.387	7.805.390	7.885.000	6.000.000
Υποχρεώσεις από μισθώσεις		4.455.850	4.646.478	1.778.839	1.890.534
Σύνολο Ιδίων Κεφαλαίων και Υποχρεώσεων		462.939.335	435.374.438	302.380.660	301.435.412

Οι βασικές χρηματοοικονομικές καταστάσεις θα πρέπει να διαβάζονται σε συνδυασμό με τις συνοδευτικές σημειώσεις.

* Τα συγκριτικά μεγέθη του Ομίλου και της Εταιρείας για τη χρήση 2020 έχουν αναθεωρηθεί λόγω της αλλαγής που επέφερε η μεταβολή της λογιστικής πολιτικής του ΔΛΠ 19 (βλέπε σημείωση 4.7.7.1)

* Όσον αφορά τα αποθεματικά από μερίσματα έχει πραγματοποιηθεί αναταξινόμηση στα συγκριτικά μεγέθη της Εταιρείας για τη χρήση 2020 μεταξύ των κονδυλίων «Αποθεματικά» και «Κέρδη (ζημιές) εις νέον» (βλέπε σημείωση 4.8.23)

4.2 ΣΤΟΙΧΕΙΑ ΚΑΤΑΣΤΑΣΗΣ ΣΥΝΟΛΙΚΩΝ ΕΣΟΔΩΝ

Ποσά σε €	Σημείωση	Όμιλος		Εταιρεία	
		01.01-31.12.2021 Σύνολο Δραστ/των	01.01-31.12.2020* Σύνολο Δραστ/των	01.01-31.12.2021 Σύνολο Δραστ/των	01.01-31.12.2020* Σύνολο Δραστ/των
Έσοδα	4.10.1	408.198.987	393.375.384	167.902.356	163.893.474
Κόστος πωλήσεων	4.10.14	(264.299.692)	(244.906.347)	(106.879.558)	(102.892.199)
Μικτά κέρδη εκμεταλλεύσεως		143.899.295	148.469.038	61.022.798	61.001.275
Έσοδα από συγγενείς	4.10.2	11.812.501	11.502.933	0	0
Άλλα έσοδα εκμεταλλεύσεως		916.934	1.031.075	1.763.069	1.782.480
Έξοδα διοικητικής λειτουργίας	4.10.14	(19.061.336)	(18.256.703)	(10.354.239)	(9.360.393)
Έξοδα λειτουργίας διαθέσεως	4.10.14	(90.743.202)	(92.741.490)	(46.264.466)	(45.880.185)
Κέρδη (ζημίες) εκμεταλλεύσεως		46.824.192	50.004.853	6.167.162	7.543.177
Χρηματοοικονομικά έσοδα-έξοδα	4.10.15	(890.985)	(2.631.109)	21.934.046	11.595.893
Κέρδη (ζημίες) από επανεκτίμηση/πώληση περιουσιακών στοιχείων	4.10.21	3.635.244	19.057	0	0
Κέρδος (ζημία) προ φόρων		49.568.451	47.392.801	28.101.208	19.139.070
Φόρος εισοδήματος	4.10.11	(8.175.096)	(8.083.690)	(1.032.988)	(699.795)
Αναβαλλόμενοι φόροι	4.10.11	(796.227)	176.158	(127.520)	(143.584)
Κέρδος (ζημία) μετά την αφαίρεση φόρου (Α)		40.597.128	39.485.269	26.940.700	18.295.690
Μιτόχους της μητρικής		40.292.216	38.697.755	26.940.700	18.295.690
Μη ελέγχουσα συμμετοχή		304.912	787.513	0	0
Λοιπά Συνολικά Έσοδα:					
Κονδύλια που δεν θα μεταφερθούν στην κατάσταση συνολικών εσόδων:		2.122.946	233.349	1.629.796	(21.986)
Κέρδος από επανεκτίμηση περιουσιακών στοιχείων		2.254.602	480.381	1.640.857	35.162
Αναβαλλόμενος Φόρος από επανεκτίμηση περιουσιακών στοιχείων		(115.489)	(83.105)	0	0
Μερίδιο των λοιπών συνολικών εσόδων από συγγενείς		1	(79.915)	0	0
Κέρδος/Ζημία από αναλογιστική μελέτη		(28.352)	(105.299)	(23.245)	(75.194)
Αναβαλλόμενος Φόρος αναλογιστικής μελέτης		5.114	21.287	5.114	18.047
Επίδραση από αλλαγή φορολογικού συντελεστή		7.071	0	7.071	0
Κονδύλια που ενδέχεται να μεταφερθούν μελλοντικά στην κατάσταση συνολικών εσόδων:		2.644.684	(8.723.284)	0	0
Συναλλαγματικές διαφορές μετατροπής θυγατρικών εξωτερικού		2.644.684	(8.723.284)	0	0
Λοιπά συνολικά έσοδα μετά από φόρους (Β)		4.767.630	(8.489.935)	1.629.796	(21.986)
Συγκεντρωτικά συνολικά έσοδα μετά από φόρους (Α)+(Β)		45.364.758	30.995.334	28.570.496	18.273.704
Μιτόχους της μητρικής		44.932.252	30.721.151	28.570.496	18.273.704
Μη ελέγχουσα συμμετοχή		432.505	274.183	0	0
Κέρδη (ζημίες) κατά μετοχή που αναλογούν στους μετόχους της μητρικής για την χρήση	4.10.17	0,6014	0,5766	0,4021	0,2726

Οι βασικές χρηματοοικονομικές καταστάσεις θα πρέπει να διαβάζονται σε συνδυασμό με τις συνοδευτικές σημειώσεις.

* Τα συγκριτικά μεγέθη του Ομίλου και της Εταιρείας για τη χρήση 2020 έχουν αναθεωρηθεί λόγω της αλλαγής που επέφερε η μεταβολή της λογιστικής πολιτικής του ΔΛΠ 19 (βλέπε σημείωση 4.7.7.1)

4.3 ΚΑΤΑΣΤΑΣΗ ΜΕΤΑΒΟΛΩΝ ΙΔΙΩΝ ΚΕΦΑΛΑΙΩΝ ΠΕΡΙΟΔΟΥ ΤΟΥ ΟΜΙΛΟΥ

Ποσά σε €	Αποδιδόμενα στους μετόχους της μητρικής					Μη ελέγχουσα συμμετοχή	Σύνολο
	Μετοχικό κεφάλαιο	Διαφορά από έκδοση μετοχών υπέρ το άρτιο	Αποθεματικό Αναπροσαρμογών και λοιπά	Υπόλοιπο κερδών ζημιών	Σύνολο		
Υπόλοιπα κατά την 1η Ιανουαρίου 2020	54.504.438	40.676.356	13.751.423	142.339.550	251.271.767	2.364.554	253.636.320
Προσαρμογή λόγω αλλαγής λογιστικής πολιτικής ΔΛΠ 19			(200.069)	818.307	618.237		618.237
Αναπροσαρμοσμένα υπόλοιπα κατά την 1η Ιανουαρίου 2020	54.504.438	40.676.356	13.551.354	143.157.857	251.890.004	2.364.554	254.254.558
Συγκεντρωτικά συνολικά έσοδα χρήσης							
Καθαρά κέρδη χρήσης				38.697.755	38.697.755	787.513	39.485.269
Λοιπά συγκεντρωτικά έσοδα							
Συναλλαγματικές διαφορές				(8.150.524)	(8.150.524)	(572.760)	(8.723.284)
Αποθεματικό από αναλογιστική μελέτη			(84.012)		(84.012)	0	(84.012)
Επανεκτίμηση ακινήτων			337.847		337.847	59.429	397.277
Μεταβολή από συγγενείς				(79.915)	(79.915)	0	(79.915)
Σύνολο λοιπών συγκεντρωτικών εσόδων			253.835	(8.230.439)	(7.976.604)	(513.330)	(8.489.935)
Λοιπές συναλλαγές καταχωρημένες στα ίδια κεφάλαια							
Συνολικά συγκεντρωτικά έσοδα μετά από φόρους			253.835	30.467.316	30.721.151	274.183	30.995.334
Αγορές ιδίων μετοχών			(801.481)		(801.481)	0	(801.481)
Διανεμηθέντα μερίσματα				(11.214.034)	(11.214.034)	0	(11.214.034)
Σχηματισμός αποθεματικών			4.385.125	(4.385.125)	0	0	0
Σύνολο λοιπών συναλλαγών			3.583.644	(15.599.159)	(12.015.515)		(12.015.515)
Υπόλοιπα κατά την 31η Δεκεμβρίου 2020	54.504.438	40.676.356	17.388.833	158.026.014	270.595.641	2.638.737	273.234.378
Υπόλοιπα κατά την 1η Ιανουαρίου 2021	54.504.438	40.676.356	17.388.833	158.026.014	270.595.641	2.638.737	273.234.378
Συγκεντρωτικά συνολικά έσοδα χρήσης							
Καθαρά κέρδη χρήσης				40.292.216	40.292.216	304.912	40.597.128
Λοιπά συγκεντρωτικά έσοδα							
Συναλλαγματικές διαφορές				2.569.805	2.569.805	74.879	2.644.684
Αποθεματικό από αναλογιστική μελέτη			(16.168)		(16.168)		(16.168)
Επανεκτίμηση ακινήτων			2.086.398		2.086.398	52.714	2.139.113
Μεταβολή από συγγενείς			0	1	1		1
Σύνολο λοιπών συγκεντρωτικών εσόδων			2.070.231	2.569.806	4.640.036	127.593	4.767.630
Λοιπές συναλλαγές καταχωρημένες στα ίδια κεφάλαια							
Συνολικά συγκεντρωτικά έσοδα μετά από φόρους			2.070.231	42.862.022	44.932.252	432.505	45.364.758
Αγορές ιδίων μετοχών			(629.121)		(629.121)	0	(629.121)
Διανεμηθέντα μερίσματα				(15.000.000)	(15.000.000)	0	(15.000.000)
Δικαιώματα μειοψηφίας λόγω εξαγοράς ποσοστού θυγατρικής				(1.975.409)	(1.975.409)	(999.417)	(2.974.826)
Σχηματισμός αποθεματικών			915.030	(915.030)	0	0	0
Μεταβολή από θυγατρικές			(69)	(1.000)	(1.069)	0	(1.069)
Σύνολο λοιπών συναλλαγών			285.840	(17.891.439)	(17.605.599)	(999.417)	(18.605.016)
Υπόλοιπα κατά την 31η Δεκεμβρίου 2021	54.504.438	40.676.356	19.744.904	182.996.596	297.922.293	2.071.826	299.994.119

Οι βασικές χρηματοοικονομικές καταστάσεις θα πρέπει να διαβάζονται σε συνδυασμό με τις συνοδευτικές σημειώσεις.

* Τα συγκριτικά μεγέθη του Ομίλου και της Εταιρείας για τη χρήση 2020 έχουν αναθεωρηθεί λόγω της αλλαγής που επέφερε η μεταβολή της λογιστικής πολιτικής του ΔΛΠ 19 (βλέπε σημείωση 4.7.7.1)

4.4 ΚΑΤΑΣΤΑΣΗ ΜΕΤΑΒΟΛΩΝ ΙΔΙΩΝ ΚΕΦΑΛΑΙΩΝ ΠΕΡΙΟΔΟΥ ΤΗΣ ΕΤΑΙΡΕΙΑΣ

Ποσά σε €	Αποδιδόμενα στους μετόχους της μητρικής				
	Μετοχικό κεφάλαιο	Διαφορά από έκδοση μετοχών υπέρ το άρτιο	Αποθεματικό Αναπροσαρμογών και λοιπά	Υπόλοιπο κερδών ζημιών	Σύνολο
Υπόλοιπα κατά την 1η Ιανουαρίου 2020	54.504.438	40.676.356	9.027.851	92.343.788	196.552.433
Προσαρμογή λόγω αλλαγής λογιστικής πολιτικής ΔΛΠ 19			(200.069)	818.307	618.237
Αναπροσαρμοσμένα υπόλοιπα κατά την 1η Ιανουαρίου 2020	54.504.438	40.676.356	8.827.782	93.162.095	197.170.670
Συγκεντρωτικά συνολικά έσοδα χρήσης					
Καθαρά κέρδη χρήσης				18.295.690	18.295.690
Λοιπά συγκεντρωτικά έσοδα					
Αποθεματικό από αναλογιστική μελέτη			(57.148)		(57.148)
Επανεκτίμηση ακινήτων			35.162		35.162
Σύνολο λοιπών συγκεντρωτικών εσόδων			(21.986)		(21.986)
Λοιπές συναλλαγές καταχωρημένες στα ίδια κεφάλαια					
Συνολικά συγκεντρωτικά έσοδα μετά από φόρους			(21.986)	18.295.690	18.273.704
Αγορές ιδίων μετοχών			(801.481)		(801.481)
Σχηματισμός αποθεματικών			3.898.794	(3.898.794)	0
Διανεμηθέντα μερίσματα				(11.214.034)	(11.214.034)
Σύνολο λοιπών συναλλαγών			3.097.313	(15.112.828)	(12.015.515)
Υπόλοιπα κατά την 31η Δεκεμβρίου 2020	54.504.438	40.676.356	11.903.109	96.344.957	203.428.860
Υπόλοιπα κατά την 1η Ιανουαρίου 2021	54.504.438	40.676.356	11.903.109	96.344.957	203.428.860
Συγκεντρωτικά συνολικά έσοδα χρήσης					
Καθαρά κέρδη χρήσης				26.940.700	26.940.700
Λοιπά συγκεντρωτικά έσοδα					
Αποθεματικό από αναλογιστική μελέτη			(11.060)		(11.060)
Επανεκτίμηση ακινήτων			1.640.857		1.640.857
Σύνολο λοιπών συγκεντρωτικών εσόδων			1.629.796		1.629.796
Λοιπές συναλλαγές καταχωρημένες στα ίδια κεφάλαια					
Συνολικά συγκεντρωτικά έσοδα μετά από φόρους			1.629.796	26.940.700	28.570.496
Αγορές ιδίων μετοχών			(629.121)		(629.121)
Διανεμηθέντα μερίσματα				(15.000.000)	(15.000.000)
Σχηματισμός αποθεματικών			914.339	(914.339)	0
Σύνολο λοιπών συναλλαγών			285.218	(15.914.339)	(15.629.121)
Υπόλοιπα κατά την 31η Δεκεμβρίου 2021	54.504.438	40.676.356	13.818.124	107.371.318	216.370.235

Οι βασικές χρηματοοικονομικές καταστάσεις θα πρέπει να διαβάζονται σε συνδυασμό με τις συνοδευτικές σημειώσεις.

* Τα συγκριτικά μεγέθη του Ομίλου και της Εταιρείας για τη χρήση 2020 έχουν αναθεωρηθεί λόγω της αλλαγής που επέφερε η μεταβολή της λογιστικής πολιτικής του ΔΛΠ 19 (βλέπε σημείωση 4.7.7.1)

* Όσον αφορά τα αποθεματικά από μερίσματα έχει πραγματοποιηθεί αναταξινόμηση στα συγκριτικά μεγέθη της Εταιρείας για τη χρήση 2020 μεταξύ των κονδυλίων «Αποθεματικά» και «Κέρδη (ζημιές) εις νέον» (βλέπε σημείωση 4.8.23)

4.5 ΚΑΤΑΣΤΑΣΗ ΤΑΜΕΙΑΚΩΝ ΡΟΩΝ

Ποσά σε €	Όμιλος		Εταιρεία	
	01.01 - 31.12.2021	01.01 - 31.12.2020*	01.01 - 31.12.2021	01.01 - 31.12.2020*
Λειτουργικές Δραστηριότητες				
Κέρδη / (ζημίες) προ φόρων (συνεχιζόμενες δραστηριότητες)	49.568.451	47.392.801	28.101.208	19.139.070
Πλέον / μείον προσαρμογές για:				
Αποσβέσεις	12.868.154	12.634.766	6.905.388	6.810.518
Επανεκτίμηση περιουσιακών στοιχείων	(3.635.244)	(19.057)	0	0
Συναλλαγματικές διαφορές	410.753	1.237.331	15.005	(48.201)
Αποτελέσματα (έσοδα, έξοδα, κέρδη και ζημίες) επενδυτικής δραστηριότητας	(13.347.647)	(12.753.367)	(23.074.114)	(13.059.173)
Χρεωστικοί τόκοι & συναφή έξοδα	1.715.132	2.095.807	1.162.845	1.484.179
Μείωση / (αύξηση) αποθεμάτων	9.733.447	(17.769.983)	7.616.139	(5.430.299)
Μείωση / (αύξηση) απαιτήσεων	(1.446.660)	5.406.415	(56.870)	6.807.492
(Μείωση) / αύξηση υποχρεώσεων (πλην δανειακών)	2.394.771	(281.328)	254.505	(3.460.032)
Μειον:				
Χρεωστικοί τόκοι & συναφή έξοδα καταβλημένα	(1.851.356)	(2.134.199)	(1.073.444)	(1.471.978)
Καταβλημένοι φόροι	(5.950.721)	(3.589.369)	(795.758)	0
Σύνολο εισροών / (εκροών) από λειτουργικές δραστηριότητες (α)	50.459.080	32.219.818	19.054.905	10.771.577
Επενδυτικές Δραστηριότητες				
Απόκτηση/Πώληση θυγατρικών, συγγενών, κοινοπραξιών και λοιπών επενδύσεων	(1.681.255)	(1.861.035)	(1.688.379)	(9.346.016)
Αγορά ενσώματων & άυλων παγίων περιουσιακών στοιχείων	(30.503.544)	(28.201.299)	(7.364.413)	(16.044.429)
Εισπράξεις από πωλήσεις ενσώματων & άυλων παγίων περιουσιακών στοιχείων	127.098	175.571	63.523	1.727
Τόκοι εισπραχθέντες	164.354	170.359	151.078	691.664
Μερίσματα εισπραχθέντα	5.253.323	4.914.211	22.471.872	18.219.184
Εισπράξεις από επιχορηγήσεις	1.263.051	3.229.350	0	0
Σύνολο εισροών / (εκροών) από επενδυτικές δραστηριότητες (β)	(25.376.973)	(21.572.844)	13.633.682	(6.477.869)
Χρηματοδοτικές Δραστηριότητες				
Εισπράξεις από εκδοθέντα / αναληφθέντα δάνεια	33.917.651	40.241.394	22.000.000	40.000.000
Εξοφλήσεις δανείων	(33.730.000)	(48.944.355)	(33.730.000)	(45.000.000)
Εξοφλήσεις υποχρεώσεων από μισθώσεις	(4.449.083)	(4.142.210)	(1.721.858)	(1.684.230)
(Πληρωμές)/Εισπράξεις από (αγορά)/πώληση ιδίων μετοχών	(629.121)	(801.481)	(629.121)	(801.481)
Μερίσματα πληρωθέντα προς μετόχους μητρικής	(14.662.991)	(10.949.153)	(14.662.991)	(10.949.153)
Σύνολο εισροών / (εκροών) από χρηματοδοτικές δραστηριότητες (γ)	(19.553.544)	(24.595.804)	(28.743.970)	(18.434.863)
Καθαρή Αύξηση / (μείωση) στα ταμειακά διαθέσιμα κ ισοδύναμα περιόδου (α+β+γ)	5.528.563	(13.948.830)	3.944.617	(14.141.155)
Ταμειακά διαθέσιμα & ισοδύναμα έναρξης περιόδου	40.595.341	54.847.405	16.137.744	30.278.899
Ταμειακά διαθέσιμα απορροφούμενης θυγατρικής	0	0	0	0
Επίδραση συναλ/κών διαφορ. λόγω μετατροπής σε ευρω	(314.626)	(303.234)	0	0
Ταμειακά διαθέσιμα & ισοδύναμα λήξης περιόδου	45.809.278	40.595.341	20.082.361	16.137.744

Οι βασικές χρηματοοικονομικές καταστάσεις θα πρέπει να διαβάζονται σε συνδυασμό με τις συνοδευτικές σημειώσεις.

* Τα συγκριτικά μεγέθη του Ομίλου και της Εταιρείας για τη χρήση 2020 έχουν αναθεωρηθεί λόγω της αλλαγής που επέφερε η μεταβολή της λογιστικής πολιτικής του ΔΛΠ 19 (βλέπε σημείωση 4.7.7.1)

4.6 ΣΗΜΕΙΩΣΕΙΣ ΕΠΙ ΤΩΝ ΕΤΗΣΙΩΝ ΧΡΗΜΑΤΟΟΙΚΟΝΟΜΙΚΩΝ ΚΑΤΑΣΤΑΣΕΩΝ

4.6.1 Η Εταιρεία

Η Γρ. Σαράντης Α.Β.Ε.Ε. (Εταιρεία) έχει την νομική μορφή ανώνυμης εταιρείας και είναι η μητρική εταιρεία του Ομίλου Γρ. Σαράντης ΑΒΕΕ (ο Όμιλος).

Η έδρα της Εταιρείας βρίσκεται στη οδό Αμαρουσίου - Χαλανδρίου 26, Μαρούσι στην Ελλάδα. Εκεί βρίσκονται και τα κεντρικά γραφεία της Εταιρείας.

Οι μετοχές της Γρ. Σαράντης Α.Β.Ε.Ε. είναι εισηγμένες στην κύρια αγορά του Χρηματιστηρίου Αθηνών.

4.6.2 Δομή του ομίλου

Οι εταιρείες του Ομίλου οι οποίες περιλαμβάνονται στις ενοποιημένες χρηματοοικονομικές καταστάσεις, είναι οι εξής:

Δομή Ομίλου				
Εταιρεία	Έδρα	Ποσοστό Άμεσης Συμμετοχής	Ποσοστό Έμμεσης Συμμετοχής	Σύνολο
Μέθοδος Πλήρους Ενοποίησης				
ΓΡ.ΣΑΡΑΝΤΗΣ Α.Β.Ε.Ε.	ΕΛΛΑΔΑ	ΜΗΤΡΙΚΗ		
SARANTIS BULGARIA LTD	ΒΟΥΛΓΑΡΙΑ	100.00%	0.00%	100.00%
SARANTIS ROMANIA S.A.	ΡΟΥΜΑΝΙΑ	100.00%	0.00%	100.00%
SARANTIS BELGRADE D.O.O.	ΣΕΡΒΙΑ	100.00%	0.00%	100.00%
SARANTIS BANJA LUKA D.O.O.	ΒΟΣΝΙΑ	0.00%	100.00%	100.00%
SARANTIS SKOPJE D.O.O.	ΣΚΟΠΙΑ	0.00%	100.00%	100.00%
SARANTIS POLSKA S.A.	ΠΟΛΩΝΙΑ	100.00%	0.00%	100.00%
POLIPAK SP. Z.O.O.	ΠΟΛΩΝΙΑ	0.00%	80.00%	80.00%
SARANTIS CZECH REPUBLIC sro	ΤΣΕΧΙΑ	100.00%	0.00%	100.00%
SARANTIS HUNGARY Kft.	ΟΥΓΓΑΡΙΑ	100.00%	0.00%	100.00%
ZETAFIN LTD	ΚΥΠΡΟΣ	100.00%	0.00%	100.00%
ZETA COSMETICS LTD	ΚΥΠΡΟΣ	0.00%	100.00%	100.00%
WALDECK LTD	ΚΥΠΡΟΣ	0.00%	100.00%	100.00%
ELODE FRANCE S.A.R.L	ΓΑΛΛΙΑ	100.00%	0.00%	100.00%
SARANTIS FRANCE S.A.R.L	ΓΑΛΛΙΑ	100.00%	0.00%	100.00%
SARANTIS PORTUGAL Lda	ΠΟΡΤΟΓΑΛΙΑ	100.00%	0.00%	100.00%
ASTRID T.M. A.S.	ΤΣΕΧΙΑ	100.00%	0.00%	100.00%
SARANTIS SLOVAKIA S.R.O	ΣΛΟΒΑΚΙΑ	0.00%	100.00%	100.00%
IVYBRIDGE VENTURES LTD	ΚΥΠΡΟΣ	100.00%	0.00%	100.00%
ERGOPACK LLC	ΟΥΚΡΑΝΙΑ	0.00%	100.00%	100.00%
HOZTORG LLC	ΡΩΣΙΑ	0.00%	100.00%	100.00%
Μέθοδος Καθαρής Θέσης				
ELCA COSMETICS LTD	ΚΥΠΡΟΣ	0.00%	49.00%	49.00%
ESTEE LAUDER HELLAS S.A.	ΕΛΛΑΔΑ	0.00%	49.00%	49.00%
ESTEE LAUDER BULGARIA EOOD	ΒΟΥΛΓΑΡΙΑ	0.00%	49.00%	49.00%
ESTEE LAUDER ROMANIA S.A.	ΡΟΥΜΑΝΙΑ	0.00%	49.00%	49.00%

Κατά τον Μάιο του 2021 η Εταιρεία προέβη στην αγορά επιπλέον του 10% της εταιρείας IVYBRIDGE με αποτέλεσμα να ανήκει στον Όμιλο το 100% των μετοχών, όπως επίσης και των έμμεσων συμμετοχών ERGOPACK και HOZTORG.

Η Εταιρεία Sarantis Ukraine LLC εκκαθαρίστηκε κατά το Σεπτέμβριο του 2021.

Αντικείμενο δραστηριότητας

Ο Όμιλος δραστηριοποιείται στην παραγωγή και εμπορία καλλυντικών ειδών, ειδών οικιακής χρήσης και παραφαρμακευτικών ειδών.

Οι κύριες δραστηριότητες του Ομίλου δεν έχουν αλλάξει σε σχέση με την προηγούμενη χρήση.

4.7 ΠΛΑΙΣΙΟ ΚΑΤΑΡΤΙΣΗΣ ΤΩΝ ΧΡΗΜΑΤΟΟΙΚΟΝΟΜΙΚΩΝ ΚΑΤΑΣΤΑΣΕΩΝ

4.7.1 Συμμόρφωση με τα ΔΠΧΑ

Οι ενοποιημένες και εταιρικές χρηματοοικονομικές καταστάσεις της «ΓΡ.ΣΑΡΑΝΤΗΣ Α.Β.Ε.Ε.» είναι σύμφωνες με τα Διεθνή Πρότυπα Χρηματοοικονομικής Αναφοράς (ΔΠΧΑ) τα οποία έχουν εκδοθεί από την Επιτροπή Διεθνών Λογιστικών Προτύπων (IASB), καθώς και των ερμηνειών τους, οι οποίες έχουν εκδοθεί από την Επιτροπή Ερμηνείας Προτύπων (IFRIC) της IASB και τα οποία έχουν υιοθετηθεί από την Ευρωπαϊκή Ένωση.

4.7.2 Βάση κατάρτισης των χρηματοοικονομικών καταστάσεων

Οι ενοποιημένες και εταιρικές χρηματοοικονομικές καταστάσεις της «ΓΡ.ΣΑΡΑΝΤΗΣ Α.Β.Ε.Ε.» έχουν συνταχθεί με βάση την αρχή της συνέχισης της δραστηριότητας (going concern) και την αρχή του ιστορικού κόστους, εκτός από τα χρηματοοικονομικά περιουσιακά στοιχεία στην εύλογη αξία μέσω αποτελεσμάτων, διαθέσιμα προς πώληση, που με βάση τις απαιτήσεις των ΔΠΧΑ αποτιμώνται στην εύλογη αξία τους.

4.7.3 Έγκριση των χρηματοοικονομικών καταστάσεων

Οι ετήσιες ενοποιημένες και εταιρικές χρηματοοικονομικές καταστάσεις έχουν εγκριθεί από το Διοικητικό Συμβούλιο της Εταιρείας την 28 Απριλίου 2022 και τελούν υπό την έγκριση της Τακτικής Γενικής Συνέλευσης των Μετόχων.

4.7.4 Καλυπτόμενη περίοδος

Οι παρούσες ενοποιημένες χρηματοοικονομικές καταστάσεις περιλαμβάνουν τις χρηματοοικονομικές καταστάσεις της «ΓΡ.ΣΑΡΑΝΤΗΣ Α.Β.Ε.Ε.» και των θυγατρικών της, που μαζί αναφέρονται ως όμιλος και καλύπτουν την περίοδο από την 1^η Ιανουαρίου 2021 έως και την 31^η Δεκεμβρίου 2021.

4.7.5 Παρουσίαση των χρηματοοικονομικών καταστάσεων

Οι παρούσες χρηματοοικονομικές καταστάσεις παρουσιάζονται σε Ευρώ (€), το οποίο είναι το λειτουργικό νόμισμα του Ομίλου, δηλαδή το νόμισμα του πρωτεύοντος οικονομικού περιβάλλοντος, στο οποίο λειτουργεί η μητρική εταιρεία.

4.7.6 Σημαντικές κρίσεις και εκτιμήσεις της διοίκησης

Ο Όμιλος και η Εταιρεία προβαίνουν σε εκτιμήσεις και παραδοχές που σχετίζονται με το μέλλον. Συνεπώς οι εκτιμήσεις αυτές σπάνια θα ταυτίζονται με τα πραγματικά γεγονότα. Οι εκτιμήσεις και υποθέσεις που συνεπάγονται σημαντικό κίνδυνο επανεκτίμησης στη λογιστική αξία των στοιχείων του ενεργητικού και παθητικού στη επόμενη περίοδο αναφέρονται κατωτέρω.

Οι εκτιμήσεις και παραδοχές συνεχώς επανεκτιμούνται και βασίζονται στην εμπειρία του παρελθόντος όπως προσαρμόζεται σύμφωνα με τις τρέχουσες συνθήκες αγοράς και άλλους παράγοντες περιλαμβανομένων προσδοκιών για μελλοντικά γεγονότα τα οποία θεωρούνται λογικά υπό τις παρούσες συνθήκες. Τα πραγματικά αποτελέσματα ενδέχεται να διαφέρουν από τις ανωτέρω εκτιμήσεις κάτω από διαφορετικές παραδοχές ή συνθήκες. Οι σημαντικές λογιστικές εκτιμήσεις και παραδοχές που αφορούν σε μελλοντικές και άλλες κύριες πηγές αβεβαιότητας κατά την ημερομηνία σύνταξης των χρηματοοικονομικών καταστάσεων και ενέχουν σημαντικό κίνδυνο να προκαλέσουν ουσιώδεις προσαρμογές στις λογιστικές αξίες των περιουσιακών στοιχείων και των υποχρεώσεων μέσα στην επόμενη χρήση, έχουν ως εξής:

Απομείωση υπεραξίας

Ο Όμιλος και η Εταιρεία αξιολογούν αν υπάρχει απομείωση της υπεραξίας τουλάχιστον σε ετήσια βάση. Για το λόγο αυτό απαιτείται να εκτιμηθεί η αξία χρήσης κάθε μονάδας δημιουργίας ταμειακών ροών στην οποία έχει επιμεριστεί ποσό υπεραξίας. Η εκτίμηση της αξίας χρήσης απαιτεί ο Όμιλος και η Εταιρεία να εκτιμήσουν τις μελλοντικές ταμειακές ροές των μονάδων δημιουργίας ταμειακών ροών και να επιλέξουν το κατάλληλο επιτόκιο προεξόφλησης, με βάση το οποίο θα καθοριστεί η παρούσα αξία των ανωτέρω μελλοντικών ταμειακών ροών. Ανάλυση σχετικά με τον έλεγχο απομείωσης περιλαμβάνεται στη σημείωση 4.10.3.

Εκτίμηση της ωφέλιμης ζωής περιουσιακών στοιχείων

Ο Όμιλος και η Εταιρεία εκτιμούν την ωφέλιμη ζωή των ενσώματων και άυλων παγίων. Οι εκτιμήσεις αυτές επανεξετάζονται τουλάχιστον σε ετήσια βάση λαμβάνοντας υπόψη νέα δεδομένα και τις εκάστοτε συνθήκες της αγοράς.

Ιδιοχρησιμοποιούμενα περιουσιακά στοιχεία

Αναφορικά με τα γήπεδα και οικόπεδα, ο προσδιορισμός της εύλογης αξίας πραγματοποιείται από εγκεκριμένους ανεξάρτητους εκτιμητές βάσει διεθνών κανόνων και οδηγιών (όπως RICS Valuation - Professional Standards 2017), λαμβάνοντας υπόψη συγκριτικά στοιχεία πρόσφατων ή και παλαιότερων πραγματοποιηθεισών τιμών ακινήτων στην ευρύτερη περιοχή των ακινήτων εφόσον υφίστανται ή με την μέθοδο αποσβεσμένου κόστους αντικατάστασης (DRC) καθώς και τα ιδιαίτερα χαρακτηριστικά του όπως θέση, μέγεθος, ποιότητα κατασκευής και κατάσταση συντήρησης. Αυτές οι εκτιμήσεις και λόγω της πανδημικής κρίσης επαναξιολογούνται σε σύντομα χρονικά διαστήματα.

Κατά την 31^η Δεκεμβρίου 2021 διενεργήθηκε εκτίμηση από εγκεκριμένο εκτιμητή για τα οικόπεδα και κτίρια της μητρικής εταιρείας και των θυγατρικών εταιρειών στην Πολωνία, Ρουμανία και Ουκρανία.

Επενδύσεις σε ακίνητα

Ο προσδιορισμός της εύλογης αξίας πραγματοποιείται από εγκεκριμένους ανεξάρτητους εκτιμητές βάσει διεθνών κανόνων και οδηγιών (όπως RICS Valuation - Professional Standards 2017), λαμβάνοντας υπόψη συγκριτικά στοιχεία πρόσφατων ή και παλαιότερων πραγματοποιηθεισών τιμών ακινήτων στην ευρύτερη περιοχή των ακινήτων εφόσον υφίστανται ή με την μέθοδο αποσβεσμένου κόστους αντικατάστασης (DRC) καθώς και τα ιδιαίτερα χαρακτηριστικά του όπως θέση, μέγεθος, ποιότητα κατασκευής και κατάσταση συντήρησης. Αυτές οι εκτιμήσεις επαναξιολογούνται σε ετήσια τουλάχιστον βάση ή και πιο σύντομα λόγω της πανδημικής κρίσης.

Κατά την 31^η Δεκεμβρίου 2021 διενεργήθηκε εκτίμηση από εγκεκριμένο εκτιμητή και βάσει συγκεκριμένων οδηγιών και κανόνων.

Περιουσιακά στοιχεία με δικαίωμα χρήσης

Οι βασικότερες εκτιμήσεις του Ομίλου αναφορικά με τα περιουσιακά στοιχεία με δικαίωμα χρήσης αφορούν: τον προσδιορισμό της ύπαρξης μισθώσεων σε συγκεκριμένες συναλλαγές, τους όρους ανανέωσης των συμβάσεων μίσθωσης και τον προσδιορισμό του επιτοκίου προεξόφλησης.

Πρόβλεψη για φόρο εισοδήματος

Η πρόβλεψη για φόρο εισοδήματος με βάση το ΔΛΠ 12 «Φόροι Εισοδήματος» αφορά στα ποσά των φόρων που αναμένεται να καταβληθούν στις φορολογικές αρχές και περιλαμβάνει την πρόβλεψη για τον τρέχοντα φόρο εισοδήματος και την πρόβλεψη για τυχόν πρόσθετους φόρους που πιθανόν να προκύψουν σαν αποτέλεσμα ελέγχου από τις φορολογικές αρχές. Οι εταιρείες του Ομίλου υπόκεινται σε διαφορετικές νομοθεσίες σχετικά με τη φορολογία εισοδήματος και ως εκ τούτου απαιτείται σημαντική εκτίμηση από τη διοίκηση προκειμένου να προσδιοριστεί η πρόβλεψη του Ομίλου για τους φόρους εισοδήματος. Οι απολογιστικοί φόροι εισοδήματος μπορεί να διαφέρουν από αυτές τις εκτιμήσεις, εξαιτίας μελλοντικών αλλαγών στη φορολογική νομοθεσία, σημαντικών αλλαγών στις νομοθεσίες των χωρών στις οποίες δραστηριοποιείται ο Όμιλος και η Εταιρεία, ή απρόβλεπτων επιπτώσεων από τον τελικό προσδιορισμό της φορολογικής υποχρέωσης κάθε χρήσης από τις φορολογικές αρχές. Αυτές οι αλλαγές μπορεί να έχουν σημαντική επίδραση στην χρηματοοικονομική θέση του Ομίλου και της Εταιρείας. Στην περίπτωση που οι τελικοί πρόσθετοι φόροι που προκύπτουν είναι διαφορετικοί από τα ποσά που αρχικά είχαν καταχωρηθεί, οι διαφορές αυτές θα επηρεάσουν το φόρο εισοδήματος και τις προβλέψεις για αναβαλλόμενους φόρους στην χρήση που πραγματοποιήθηκε ο προσδιορισμός των φορολογικών διαφορών.

Αναβαλλόμενες φορολογικές απαιτήσεις

Οι αναβαλλόμενες φορολογικές απαιτήσεις και υποχρεώσεις αναγνωρίζονται στις περιπτώσεις προσωρινών διαφορών μεταξύ της λογιστικής βάσης και της φορολογικής βάσης των περιουσιακών στοιχείων και υποχρεώσεων χρησιμοποιώντας τους φορολογικούς συντελεστές που έχουν θεσμοθετηθεί και αναμένεται να ισχύουν στις περιόδους που οι διαφορές αυτές αναμένεται να απαλειφθούν. Αναβαλλόμενες φορολογικές απαιτήσεις αναγνωρίζονται για όλες τις εκπιπτόμενες προσωρινές διαφορές και μεταφερόμενες φορολογικές ζημιές, στο βαθμό που είναι πιθανό ότι θα υπάρξει διαθέσιμο φορολογητέο εισόδημα το οποίο θα χρησιμοποιηθεί έναντι των εκπιπτόμενων προσωρινών διαφορών και των μεταφερόμενων αχρησιμοποίητων φορολογικών ζημιών. Ο Όμιλος και η Εταιρεία λαμβάνουν υπόψη την ύπαρξη μελλοντικού φορολογητέου εισοδήματος και ακολουθούν μια συνεχή συντηρητική στρατηγική φορολογικού σχεδιασμού κατά την εκτίμηση της ανάκτησης των αναβαλλόμενων φορολογικών απαιτήσεων. Οι λογιστικές εκτιμήσεις που σχετίζονται με τις αναβαλλόμενες φορολογικές απαιτήσεις,

απαιτούν από τη διοίκηση να κάνει υποθέσεις σχετικά με το χρονικό προσδιορισμό μελλοντικών γεγονότων, όπως της πιθανότητας του αναμενόμενου μελλοντικού φορολογητέου εισοδήματος και τις διαθέσιμες δυνατότητες φορολογικού σχεδιασμού.

Αποθέματα

Τα αποθέματα αποτιμώνται στη χαμηλότερη τιμή μεταξύ της αξίας κτήσης τους και της καθαρής ρευστοποιήσιμης αξίας τους. Η καθαρή ρευστοποιήσιμη αξία είναι η εκτιμώμενη τιμή πώλησης κατά τη συνήθη ροή των δραστηριοτήτων των εταιρειών του Ομίλου μείον το εκτιμώμενο κόστος που είναι αναγκαίο για να πραγματοποιηθεί η πώληση. Η διοίκηση του Ομίλου προβαίνει σε εκτιμήσεις για τον υπολογισμό τυχόν πρόβλεψης απομείωσης των αποθεμάτων, που περιλαμβάνουν, μεταξύ άλλων, τη ληκτότητα των αποθεμάτων, την κίνηση τους μέσα στη χρήση, τον προγραμματισμό για την επόμενη περίοδο και εκτίμηση της μελλοντικής τιμής πώλησης. Σχετικά με την αναγνώριση πρόβλεψης για τη χρήση 2021 βλέπε σημείωση 4.10.4.

Προβλέψεις για αναμενόμενες πιστωτικές ζημιές από απαιτήσεις από πελάτες και συμβατικά περιουσιακά στοιχεία

Ο Όμιλος εφαρμόζει την απλοποιημένη προσέγγιση του ΔΠΧΑ 9 για τον υπολογισμό των αναμενόμενων πιστωτικών ζημιών, σύμφωνα με την οποία, η πρόβλεψη ζημιάς επιμετράται πάντοτε σε ποσό ίσο με τις αναμενόμενες πιστωτικές ζημιές καθ' όλη τη διάρκεια ζωής για τις απαιτήσεις από πελάτες. Σε κάθε ημερομηνία αναφοράς, επικαιροποιούνται τα ιστορικά ποσοστά που χρησιμοποιούνται και αναλύονται οι εκτιμήσεις της μελλοντικής οικονομικής κατάστασης. Η συσχέτιση μεταξύ των ιστορικών στοιχείων, της μελλοντικής οικονομικής κατάστασης και των αναμενόμενων πιστωτικών ζημιών περιλαμβάνει σημαντικές εκτιμήσεις. Το ύψος των αναμενόμενων πιστωτικών ζημιών εξαρτάται σε μεγάλο βαθμό από τις αλλαγές των συνθηκών και των προβλέψεων της μελλοντικής οικονομικής κατάστασης. Επιπλέον, η εμπειρία του παρελθόντος αλλά και οι προβλέψεις που γίνονται για το μέλλον ενδέχεται να μην οδηγήσουν σε συμπεράσματα ενδεικτικά του πραγματικού ύψους αθέτησης υποχρεώσεων πελατών στο μέλλον. Πρόσθετη ανάλυση περιλαμβάνεται στη σημείωση 4.10.5.

Υποχρεώσεις παροχών προσωπικού λόγω εξόδου από την υπηρεσία

Η παρούσα αξία των συνταξιοδοτικών παροχών των προγραμμάτων καθορισμένων παροχών προσωπικού βασίζεται σε έναν αριθμό παραγόντων που προσδιορίζονται με τη χρήση αναλογιστικών μεθόδων και παραδοχών. Τέτοιες αναλογιστικές παραδοχές είναι το επιτόκιο προεξόφλησης που χρησιμοποιείται για τον υπολογισμό του κόστους της παροχής και το ποσοστό μισθολογικών αυξήσεων. Οι τυχόν αλλαγές στις παραδοχές αυτές θα επηρεάσουν το υπόλοιπο των συνταξιοδοτικών υποχρεώσεων. Η Εταιρεία καθορίζει το κατάλληλο επιτόκιο προεξόφλησης στο τέλος κάθε χρήσης. Αυτό ορίζεται ως το επιτόκιο το οποίο θα έπρεπε να χρησιμοποιηθεί ώστε να προσδιοριστεί η παρούσα αξία των μελλοντικών ταμειακών ροών, οι οποίες αναμένεται να απαιτηθούν για την κάλυψη των υποχρεώσεων των συνταξιοδοτικών προγραμμάτων. Για τον καθορισμό του κατάλληλου επιτοκίου προεξόφλησης, η Εταιρεία χρησιμοποιεί το επιτόκιο των χαμηλού ρίσκου εταιρικών ομολογιών, τα οποία μετατρέπονται στο νόμισμα στο οποίο η υποχρέωση θα πληρωθεί, και των οποίων η ημερομηνία λήξης πλησιάζει εκείνη της σχετικής συνταξιοδοτικής υποχρέωσης. Πρόσθετη ανάλυση περιλαμβάνεται στην σημείωση 4.10.23.

Συνενώσεις επιχειρήσεων

Κατά την απόκτηση μιας εταιρείας, πραγματοποιείται ο προσδιορισμός της εύλογης αξίας και της ωφέλιμης διάρκειας ζωής των αποκτηθέντων ενσώματων και ασωμάτων περιουσιακών στοιχείων, όπου απαιτείται η χρήση εκτιμήσεων. Μελλοντικά γεγονότα θα μπορούσαν να προκαλέσουν αλλαγές στις παραδοχές που χρησιμοποιήθηκαν από τον Όμιλο, οι οποίες θα μπορούσαν να έχουν επίδραση στα αποτελέσματα και στην καθαρή θέση του Ομίλου.

Ενδεχόμενες υποχρεώσεις

Ο Όμιλος και η Εταιρεία εμπλέκονται σε διάφορες αντιδικίες και νομικές υποθέσεις. Ο Όμιλος και η Εταιρεία επανεξετάζουν την κατάσταση κάθε σημαντικής υπόθεσης σε περιοδική βάση και αξιολογεί τον πιθανό οικονομικό κίνδυνο, βασιζόμενη στην άποψη των νομικών συμβούλων. Εάν η ενδεχόμενη ζημιά από οποιαδήποτε αντιδικία ή νομική υπόθεση θεωρείται πιθανή και το ποσό μπορεί να εκτιμηθεί αξιόπιστα, ο Όμιλος και η Εταιρεία υπολογίζουν πρόβλεψη για την εκτιμώμενη ζημιά. Τόσο για τον καθορισμό της πιθανότητας όσο και για τον καθορισμό του αν ο κίνδυνος μπορεί να εκτιμηθεί αξιόπιστα, απαιτείται σε σημαντικό βαθμό η κρίση της διοίκησης. Όταν πρόσθετες πληροφορίες καθίστανται διαθέσιμες, ο Όμιλος και η Εταιρεία επανεξετάζουν τη πιθανή υποχρέωση σχετικά με εκκρεμείς αντιδικίες και νομικές υποθέσεις και πιθανόν να αναθεωρηθούν οι εκτιμήσεις για την πιθανότητα ενός δυσμενούς αποτελέσματος και η σχετική εκτίμηση της πιθανής ζημιάς. Τέτοιες αναθεωρήσεις στις εκτιμήσεις της πιθανής υποχρέωσης μπορεί να έχουν σημαντική επίδραση στη χρηματοοικονομική θέση και στα αποτελέσματα του Ομίλου και της Εταιρείας.

Εκτίμηση επίδρασης του COVID-19

Ο Όμιλος, με μέγιστο αίσθημα ευθύνης παρακολουθεί στενά τις εξελίξεις και ανταποκρίνεται σε όλα τα επίπεδα, μέσω ειδικού πλάνου δράσης, σύμφωνα με την εξέλιξη της πανδημίας σε όλη την γεωγραφική της περιοχή. Η ραγδαία εξάπλωση του COVID-19 και η κήρυξη του σε πανδημία από τον Παγκόσμιο Οργανισμό Υγείας, αποτελεί μία πρωτόγνωρη δοκιμασία για όλο τον κόσμο με αβέβαιη πορεία.

Ο Όμιλος ανταποκρίθηκε με ιδιαίτερη ευελιξία και ευαισθησία, υποστηριζόμενος από τους ανθρώπους του, παρότι οι προσκλήσεις ήταν συνεχείς σε όλες τις χώρες δραστηριοποίησής του.

Από την αρχή της εκδήλωσης της πανδημίας COVID-19, ο Όμιλος καθόρισε τις βασικές του προτεραιότητες:

- Διασφάλιση της προστασίας και της ασφάλειας των εργαζομένων, των πελατών, των συνεργατών, των καταναλωτών, καθώς και συνεχή υποστήριξη των κοινωνικών ομάδων που έχουν ανάγκη, ιδιαιτέρως εκείνων που βρίσκονται στην πρώτη γραμμή αντιμετώπισης της πανδημίας και φροντίζουν τους πληγέντες.

Από τις αρχές του 2020, που άρχισε να εξαπλώνεται ο COVID-19 σε παγκόσμιο επίπεδο, ο Όμιλος θέσπισε ειδική ομάδα διαχείρισης και προληπτικά μέτρα σύμφωνα με την κυβέρνηση και τους σχετικούς φορείς κάθε κράτους που δραστηριοποιείται, αλλά και με τις κατευθυντήριες γραμμές της ΠΟΥ.

Στην Ελλάδα, συμβάλλοντας στην εθνική προσπάθεια για την πρόληψη της εξάπλωσης του COVID-19, εφαρμόστηκε μια ειδική πολιτική προστασίας περιλαμβάνοντας, μεταξύ άλλων, εξ' αποστάσεως εργασία, αναστολή τόσο των επαγγελματικών όσο και των προσωπικών ταξιδιών, ακύρωση τόσο των εσωτερικών όσο και των εξωτερικών εταιρικών γεγονότων, απολύμανση των κεντρικών γραφείων και ειδική καθοδήγηση για την υγιεινή. Στις υπόλοιπες χώρες δραστηριοποίησής του, ο Όμιλος ευθυγραμμίστηκε με τα προληπτικά μέτρα που ελήφθησαν από τις αρχές και εφάρμοσε εξ' αποστάσεως εργασία και περαιτέρω ειδικά μέτρα προστασίας.

Έκτοτε, ο Όμιλος διατηρεί μέτρα ασφάλειας και υγιεινής στις εγκαταστάσεις του και προσαρμόζεται ανάλογα με τα περιοριστικά μέτρα που τίθενται από τις κυβερνήσεις και τους σχετικούς φορείς στις χώρες που δραστηριοποιείται, καθώς η πανδημία βρίσκεται ακόμα σε πλήρη εξέλιξη.

Επιπρόσθετα, η προσφορά του Ομίλου στην κοινωνία εντατικοποιήθηκε κατά την διάρκεια της πανδημίας, εστιάζοντας στην ενίσχυση του τομέα της υγείας και στην στήριξη όσων έχουν ανάγκη στις χώρες του Ομίλου, μέσα από προϊόντικές και χρηματικές δωρεές, καθώς και δωρεές σε είδος σε νοσοκομεία, γηροκομεία, ΜΚΟ και άλλων κοινωνικά ευπαθών ομάδων.

Επιπλέον, κατά την περίοδο καραντίνας, ο Όμιλος προσέφερε εσωτερικά πληροφορίες για την πανδημία και υπηρεσίες προώθησης της υγείας & ευεξίας [π.χ. υγιεινές διατροφικές συνήθειες εντός της καραντίνας, εναλλακτικές προτάσεις ψυχαγωγίας αναψυχής, όπως σεμινάρια, διαδικτυακά θέατρα, διαδικτυακά βιβλία, διαδικτυακές εκδρομές].

- Υλοποίηση κατάλληλων σχεδίων έκτακτης ανάγκης και επιχειρησιακής συνέχειας με σκοπό τη διασφάλιση των μονάδων παραγωγής και τη δυνατότητα της αλυσίδας εφοδιασμού να παραμείνει πλήρως λειτουργική ώστε να εξασφαλιστεί η απρόσκοπτη επιχειρηματική λειτουργία του και ιδιαιτέρως η αδιάλειπτη διάθεση προϊόντων του στην αγορά που είναι σε υψηλή ζήτηση.

Καθώς οι ανάγκες των καταναλωτών στράφηκαν σε συγκεκριμένες προϊόντικές κατηγορίες, ο Όμιλος φρόντισε να ανταποκριθεί στην υψηλή ζήτηση που παρουσιάστηκε σε συγκεκριμένες προϊόντικές κατηγορίες, όπως είναι τα προϊόντα οικιακής φροντίδας και τα προϊόντα προσωπικής υγιεινής καθώς και τα συμπληρώματα διατροφής.

Επιπρόσθετα, ο Όμιλος εισήλθε άμεσα στην παραγωγή αντιβακτηριακών προϊόντων, στην κατηγορία της περιποίησης και καθαρισμού χεριών, προκειμένου να ανταποκριθεί στην υψηλή ζήτηση για τα συγκεκριμένα προϊόντα.

- Διατήρηση της ισχυρής οικονομικής θέσης με σκοπό την υλοποίηση του στρατηγικού πλάνου και την περαιτέρω ανάπτυξη του Ομίλου.

Ταυτόχρονα με τις άμεσες προτεραιότητες που έθεσε ο Όμιλος για την υγεία, την ασφάλεια και την απρόσκοπτη επιχειρησιακή λειτουργία, εν μέσω του εξαιρετικά δύσκολου επιχειρηματικού περιβάλλοντος, ο Όμιλος κατάφερε

να διατηρεί ισχυρή οικονομική θέση, να δημιουργεί ελεύθερες ταμειακές ροές και να υλοποιεί σταθερά το επενδυτικό του πλάνο δημιουργώντας αξία προς όλους τους ενδιαφερόμενους.

Χαρακτηριστικά, κατά το 2021 πραγματοποιήθηκαν επενδύσεις για ανάπτυξη νέων προϊόντων, εξαγορές, αναβάθμιση μηχανολογικού εξοπλισμού, επέκταση παραγωγικής δυναμικότητας, αλλά και πληρωμή μερίσματος προς τους μετόχους της Εταιρείας.

Η ευελιξία του Ομίλου και η ικανότητά του να ανταποκρίνεται σε απρόβλεπτες τάσεις κατανάλωσης, με ιδιαίτερως αυξημένη ζήτηση σε συγκεκριμένες προϊοντικές κατηγορίες, και να αντιμετωπίζει τις πρωτοφανείς προκλήσεις που προκύπτουν σε όλη την αλυσίδα αξίας εν μέσω της πανδημίας COVID-19, αντικατοπτρίζεται στην αξιοσημείωτη απόδοσή του τόσο κατά το 2020 όσο και κατά το 2021, που χαρακτηρίζεται από αύξηση στις πωλήσεις, αύξηση στην καθαρή κερδοφορία και στην δημιουργία ελεύθερων ταμειακών ροών.

Παρότι οι προοπτικές για την παγκόσμια οικονομία το 2022 παραμένουν αβέβαιες, η διοίκηση της Εταιρείας παραμένει αισιόδοξη λόγω των επιδόσεων του Ομίλου.

Ως εκ τούτου η διοίκηση εκτιμά ότι δεν υπάρχει ουσιώδης αβεβαιότητα ως προς την συνέχιση της δραστηριότητας του Ομίλου και της Εταιρείας.

Εκτίμηση επίδρασης στην Ουκρανία και τη Ρωσία

Η εταιρεία ΓΡ. ΣΑΡΑΝΤΗΣ Α.Β.Ε.Ε., δραστηριοποιείται στις αγορές της Ουκρανίας και της Ρωσίας μέσω των κατά 100% θυγατρικών του εταιρειών ERGOPACK LLC και HOZTORG LLC αντίστοιχα.

Οι πωλήσεις της Ergopack LLC το 2021 αντιπροσωπεύουν το 6,7% επί των συνολικών πωλήσεων του Ομίλου και οι πωλήσεις της Hoztorg LLC το 2021 αντιπροσωπεύουν το 0,5% επί των συνολικών πωλήσεων του Ομίλου. Επιπρόσθετα, με βάση το 2021, τα Κέρδη Προ Φόρων και Τόκων (EBIT) της Ergopack LLC εκπροσωπούν το 1,0% ενώ τα Κέρδη Προ Φόρων και Τόκων (EBIT) της Hoztorg LLC εκπροσωπούν το -2,47% των συνολικών Κερδών Προ Φόρων και Τόκων του Ομίλου.

Ο Όμιλος δεν έχει σημαντικούς προμηθευτές στην Ουκρανία ή τη Ρωσία.

Έχοντας ως ύψιστη προτεραιότητα την υγεία και την ασφάλεια των εργαζομένων της, η παραγωγική μονάδα της ERGOPACK που βρίσκεται στο Καπίν, από την πρώτη μέρα της εισβολής ανέστειλε προσωρινά την λειτουργία της. Έκτοτε η διοίκηση παρακολουθεί στενά την κατάσταση στην ευρύτερη περιοχή και έχει συχνή επικοινωνία με την τοπική ομάδα στην Ουκρανία.

4.7.7 Σημαντικές λογιστικές πολιτικές

Οι σημαντικές λογιστικές πολιτικές που υιοθετήθηκαν στην προετοιμασία των χρηματοοικονομικών καταστάσεων του Ομίλου αναφέρονται στην σημείωση 4.8. Οι πολιτικές εφαρμόζονται με συνέπεια για όλες τις χρήσεις, εκτός από τις περιπτώσεις που γίνεται σχετική αναφορά.

Αλλαγές σε λογιστικές πολιτικές

α. Νέα Λογιστικά Πρότυπα, τροποποιήσεις προτύπων και Διερμηνείες που εφαρμόστηκαν στις χρηματοοικονομικές καταστάσεις

Τίτλος	Εφαρμόζονται σε ετήσιες λογιστικές περιόδους που ξεκινούν την
Τροποποιήσεις στο ΔΠΧΑ 9, ΔΛΠ 39, ΔΠΧΑ 7, ΔΠΧΑ 4 & ΔΠΧΑ 16: Αναμόρφωση επιτοκίων αναφοράς (IBOR Reform) – 2 ^ο Στάδιο	1 Ιανουαρίου 2021

Οι τροποποιήσεις που εφαρμόζονται υποχρεωτικά δεν είχαν σημαντική επίπτωση στις χρηματοοικονομικές καταστάσεις της Εταιρείας και του Ομίλου.

Επιπρόσθετα των παραπάνω τροποποιήσεων, η Επιτροπή Διερμηνειών των ΔΠΧΑ (IFRS Interpretations Committee) έχει δημοσιεύσει κάποιες οριστικές αποφάσεις ημερήσιας διάταξης που αντικατοπτρίζουν το σκεπτικό της Επιτροπής ως προς την εφαρμογή των ΔΠΧΑ σε συγκεκριμένες περιπτώσεις.

Πρότυπο	Θεματολογία
ΔΛΠ 19	Κατανομή παροχών σε περιόδους υπηρεσίας

Οι μεταβολές που προκύπτουν από την ως άνω απόφαση εφαρμόστηκαν στις ετήσιες χρηματοοικονομικές καταστάσεις αναφέρονται στη σημείωση 4.7.7.1.

β. Νέα Λογιστικά Πρότυπα, τροποποιήσεις προτύπων και Διερμηνείες που εφαρμόζονται υποχρεωτικά σε μεταγενέστερες περιόδους

Τίτλος	Εφαρμόζονται σε ετήσιες λογιστικές περιόδους που ξεκινούν την
Τροποποιήσεις στο ΔΠΧΑ 16: Covid19 - Παραχωρήσεις ενοικίου μετά την 30 ^η Ιουνίου 2021 – Παράταση εφαρμογής	1 Απριλίου 2021
Ετήσιες βελτιώσεις στα ΔΠΧΑ: Κύκλος 2018-2020	1 Ιανουαρίου 2022
Τροποποιήσεις στο ΔΛΠ 16: Έσοδα πριν την έναρξη της προοριζόμενης χρήσης παγίου	1 Ιανουαρίου 2022
Τροποποιήσεις στο ΔΛΠ 37: Επαχθείς συμβάσεις / Κόστος εκπλήρωσης συμβάσεων	1 Ιανουαρίου 2022
Τροποποιήσεις στο ΔΠΧΑ 3: Αναφορές στο Πλαίσιο Κατάρτισης χρηματοοικονομικών καταστάσεων	1 Ιανουαρίου 2022
ΔΠΧΑ 17 «Ασφαλιστήριες Συμβάσεις»	1 Ιανουαρίου 2023
Τροποποιήσεις στο ΔΛΠ 1 και το ΔΛΠ 8: Ταξινόμηση υποχρεώσεων ως Μακροπρόθεσμες ή Βραχυπρόθεσμες	1 Ιανουαρίου 2023
Τροποποιήσεις στο ΔΛΠ 1 και τη 2 ^η Δήλωση Πρακτικής ΔΠΧΑ: Γνωστοποίηση λογιστικών πολιτικών	1 Ιανουαρίου 2023
Τροποποιήσεις στο ΔΛΠ 8: Ορισμός των λογιστικών εκτιμήσεων	1 Ιανουαρίου 2023
Τροποποιήσεις στο ΔΛΠ 12: Αναβαλλόμενος φόρος που σχετίζεται με περιουσιακά στοιχεία και υποχρεώσεις που προκύπτουν από μία ενιαία συναλλαγή	1 Ιανουαρίου 2023

Η Εταιρεία και ο Όμιλος ερευνά την επίδραση των νέων προτύπων και τροποποιήσεων στις χρηματοοικονομικές καταστάσεις. Δεν αναμένεται, οι τροποποιήσεις που εφαρμόζονται υποχρεωτικά σε μεταγενέστερες περιόδους να έχουν σημαντική επίπτωση στις χρηματοοικονομικές καταστάσεις της Εταιρείας και του Ομίλου.

4.7.7.1 Αλλαγή λογιστικής πολιτικής σύμφωνα με το ΔΛΠ 19

Η Επιτροπή Διερμηνειών των ΔΠΧΑ εξέδωσε τον Μάιο του 2021 την οριστική απόφαση ημερήσιας διάταξης υπό τον τίτλο «Κατανομή παροχών σε περιόδους υπηρεσίας (ΔΛΠ 19)» επί της οποίας περιλαμβάνεται επεξηγηματικό υλικό αναφορικά με τον τρόπο κατανομής των παροχών σε περιόδους υπηρεσίας επί συγκεκριμένου προγράμματος καθορισμένων παροχών ανάλογου εκείνου που ορίζεται στο άρθρο 8 του Ν.3198/1955 ως προς την παροχή αποζημίωσης λόγω συνταξιοδότησης.

Το εν λόγω επεξηγηματικό υλικό διαφοροποιεί τον τρόπο με τον οποίο εφαρμόζονταν, στην Ελλάδα, κατά το παρελθόν οι βασικές αρχές και κανόνες του ΔΛΠ 19 ως προς το θέμα αυτό, και κατά συνέπεια, οι οικονομικές οντότητες που συντάσσουν τις οικονομικές τους καταστάσεις σύμφωνα με τα ΔΠΧΑ απαιτείται να τροποποιήσουν ανάλογα την Λογιστική τους Πολιτική ως προς το θέμα αυτό.

Η Εταιρεία μέχρι την έκδοση της απόφασης ημερήσιας διάταξης, εφάρμοζε το ΔΛΠ 19 κατανέμοντας τις παροχές που ορίζονται από το άρθρο 8 του Ν.3198/1955, τον Ν.2112/1920, και της τροποποίησής του από τον Ν.4093/2012 στην περίοδο από την πρόσληψη μέχρι την ημερομηνία συνταξιοδότησης των εργαζομένων.

Η εφαρμογή της εν λόγω οριστικής Απόφασης στις συνημμένες οικονομικές καταστάσεις, έχει ως αποτέλεσμα να γίνεται πλέον η κατανομή των παροχών στα τελευταία 16 έτη μέχρι την ημερομηνία συνταξιοδότησης των εργαζομένων ακολουθώντας την κλίμακα του Ν.4093/2012.

Οι μεταβολές που προκύπτουν από την ως άνω απόφαση εφαρμόστηκαν στις ετήσιες χρηματοοικονομικές καταστάσεις που λήγουν την 31η Δεκεμβρίου 2021 και αντιμετωπίστηκαν ως Μεταβολή Λογιστικής Πολιτικής. Η εφαρμογή πραγματοποιήθηκε αναδρομικά, με ανάλογη προσαρμογή του υπόλοιπου έναρξης κάθε επηρεαζόμενου στοιχείου των ιδίων κεφαλαίων για την παλαιότερη από τις παρουσιαζόμενες περιόδους και των άλλων συγκριτικών ποσών για κάθε προγενέστερη περίοδο που παρουσιάζεται ως αν η νέα λογιστική πολιτική να ήταν ανέκαθεν σε χρήση.

Οι παρακάτω πίνακες παρουσιάζουν την επίδραση από την εφαρμογή της οριστικής απόφασης για κάθε συγκεκριμένο κονδύλι των οικονομικών καταστάσεων που επηρεάζεται.

Ποσά σε €	Όμιλος			Εταιρεία		
	31.12.2019	Προσαρμογή ΔΛΠ 19	01.01.2020	31.12.2019	Προσαρμογή ΔΛΠ 19	01.01.2020
ΕΝΕΡΓΗΤΙΚΟ						
Μη κυκλοφορούντα περιουσιακά στοιχεία	162.023.115	0	162.023.115	163.278.521	0	163.278.521
Ιδιοχρησιμοποιούμενα ενσώματα πάγια στοιχεία	67.215.999		67.215.999	38.363.658		38.363.658
Δικαίωμα χρήσης	11.960.168		11.960.168	4.603.531		4.603.531
Επενδύσεις σε ακίνητα	1.032.612		1.032.612	31.857		31.857
Άυλα περιουσιακά στοιχεία	51.689.682		51.689.682	21.659.829		21.659.829
Υπεραξία επιχειρήσεως	7.898.422		7.898.422	1.100.000		1.100.000
Αναβαλλόμενες φορολογικές απαιτήσεις	166.767		166.767	0		0
Επενδύσεις σε θυγατρικές, συγγενείς επιχειρήσεις	21.458.228		21.458.228	97.148.691		97.148.691
Λοιπές μακροπρόθεσμες απαιτήσεις	601.237		601.237	370.955		370.955
Κυκλοφορούντα περιουσιακά στοιχεία	259.525.736	0	259.525.736	139.064.473	0	139.064.473
Αποθέματα	94.553.285		94.553.285	43.828.151		43.828.151
Εμπορικές απαιτήσεις	102.486.263		102.486.263	45.734.670		45.734.670
Λοιπές απαιτήσεις	5.124.423		5.124.423	16.708.392		16.708.392
Ταμειακά διαθέσιμα	54.847.405		54.847.405	30.278.899		30.278.899
Χρηματοοικονομικά Στοιχεία σε εύλογη αξία μέσω αποτελεσμάτων	2.514.360		2.514.360	2.514.360		2.514.360
Σύνολο Ενεργητικού	421.548.851	0	421.548.851	302.342.993	0	302.342.993
ΙΔΙΑ ΚΕΦΑΛΑΙΑ Μετόχων της Μητρικής:						
Μετοχικό κεφάλαιο	54.504.438		54.504.438	54.504.438		54.504.438
Αποθεματικό υπέρ το άρτιο	40.676.356		40.676.356	40.676.356		40.676.356
Αποθεματικά	13.751.423	-200.069	13.551.353	137.114.752	-200.069	136.914.683
Κέρδη (ζημιές) εις νέον	142.339.551	818.307	143.157.858	-35.743.113	818.307	-34.924.806
Σύνολο Ιδίων Κεφαλαίων Ιδιοκτητών Μητρικής	251.271.767	618.237	251.890.004	196.552.433	618.237	197.170.670
Μη ελέγχουσα συμμετοχή:	2.364.554		2.364.554	0		0
Σύνολο Ιδίων Κεφαλαίων	253.636.320	618.237	254.254.558	196.552.433	618.237	197.170.670
ΥΠΟΧΡΕΩΣΕΙΣ						
Μακροπρόθεσμες υποχρεώσεις	52.718.198	-618.237	52.099.961	42.100.833	-618.237	41.482.596
Δάνεια	35.000.000		35.000.000	35.000.000		35.000.000
Υποχρεώσεις από μισθώσεις	8.768.273		8.768.273	3.245.488		3.245.488
Αναβαλλόμενες φορολογικές υποχρεώσεις	6.025.422	195.233	6.220.655	1.717.043	195.233	1.912.276
Προβλέψεις για παροχές στους εργαζόμενους μετά την έξοδο από την υπηρεσία	2.230.142	-813.470	1.416.672	2.138.302	-813.470	1.324.832
Προβλέψεις - Μακροπρόθεσμες υποχρεώσεις	694.362		694.362	0		0
Βραχυπρόθεσμες υποχρεώσεις	115.194.332	0	115.194.332	63.689.728	0	63.689.728
Προμηθευτές	65.725.156		65.725.156	31.993.865		31.993.865
Λοιπές υποχρεώσεις	9.998.637		9.998.637	7.784.885		7.784.885
Φόρος εισοδήματος - λοιποί φόροι πληρωτέοι	4.871.081		4.871.081	2.264.380		2.264.380
Δάνεια	30.814.535		30.814.535	20.000.000		20.000.000
Υποχρεώσεις από μισθώσεις	3.784.924		3.784.924	1.646.597		1.646.597
Σύνολο Ιδίων Κεφαλαίων και Υποχρεώσεων	421.548.851	0	421.548.851	302.342.993	0	302.342.993

Ποσά σε €	Όμιλος			Εταιρεία		
	31.12.2020	Προσαρμογή ΔΛΠ 19	Αναθεωρημένο 31.12.2020	31.12.2020	Προσαρμογή ΔΛΠ 19	Αναθεωρημένο 31.12.2020
ΕΝΕΡΓΗΤΙΚΟ						
Μη κυκλοφορούντα περιουσιακά στοιχεία	183.401.276	0	183.401.276	181.918.424	0	181.918.424
Ιδιοχρησιμοποιούμενα ενσώματα πάγια στοιχεία	73.343.011		73.343.011	38.791.337		38.791.337
Δικαίωμα χρήσης	14.622.686		14.622.686	5.694.264		5.694.264
Επενδύσεις σε ακίνητα	1.033.026		1.033.026	31.857		31.857
Άυλα περιουσιακά στοιχεία	60.381.322		60.381.322	31.436.048		31.436.048
Υπεραξία επιχειρήσεως	7.676.364		7.676.364	1.100.000		1.100.000
Αναβαλλόμενες φορολογικές απαιτήσεις	287.378		287.378	0		0
Επενδύσεις σε θυγατρικές, συγγενείς επιχειρήσεις	25.649.283		25.649.283	104.633.691		104.633.691
Λοιπές μακροπρόθεσμες απαιτήσεις	408.207		408.207	231.228		231.228
Κυκλοφορούντα περιουσιακά στοιχεία	251.973.162	0	251.973.162	119.516.988	0	119.516.988
Αποθέματα	108.595.399		108.595.399	49.258.450		49.258.450
Εμπορικές απαιτήσεις	90.951.747		90.951.747	45.583.265		45.583.265
Λοιπές απαιτήσεις	6.921.480		6.921.480	3.628.334		3.628.334
Ταμειακά διαθέσιμα	40.595.341		40.595.341	16.137.744		16.137.744
Χρηματοοικονομικά Στοιχεία σε εύλογη αξία μέσω αποτελεσμάτων	4.909.195		4.909.195	4.909.195		4.909.195
Σύνολο Ενεργητικού	435.374.438	0	435.374.438	301.435.412	0	301.435.412
ΙΔΙΑ ΚΕΦΑΛΑΙΑ Μετόχων της Μητρικής:						
Μετοχικό κεφάλαιο	54.504.438		54.504.438	54.504.438		54.504.438
Αποθεματικό υπέρ το άρτιο	40.676.356		40.676.356	40.676.356		40.676.356
Αποθεματικά	17.463.998	-75.164	17.388.833	141.131.347	-75.164	141.056.183
Κέρδη (ζημιές) εις νέον	157.236.105	789.909	158.026.014	-33.598.025	789.909	-32.808.116
Σύνολο Ιδίων Κεφαλαίων Ιδιοκτητών Μητρικής	269.880.896	714.745	270.595.641	202.714.115	714.745	203.428.860
Μη ελέγχουσα συμμετοχή:	2.638.737		2.638.737	0		0
Σύνολο Ιδίων Κεφαλαίων	272.519.633	714.745	273.234.378	202.714.115	714.745	203.428.860
ΥΠΟΧΡΕΩΣΕΙΣ						
Μακροπρόθεσμες υποχρεώσεις	70.635.943	-714.745	69.921.198	52.619.959	-714.745	51.905.214
Δάνεια	48.607.624		48.607.624	44.000.000		44.000.000
Υποχρεώσεις από μισθώσεις	10.595.268		10.595.268	3.974.856		3.974.856
Αναβαλλόμενες φορολογικές υποχρεώσεις	5.642.981	225.709	5.868.690	1.812.104	225.709	2.037.813
Προβλέψεις για παροχές στους εργαζόμενους μετά την έξοδο από την υπηρεσία	2.953.256	-940.454	2.012.802	2.825.911	-940.454	1.885.457
Προβλέψεις - Μακροπρόθεσμες υποχρεώσεις	2.836.813		2.836.813	7.087		7.087
Βραχυπρόθεσμες υποχρεώσεις	92.218.863	0	92.218.863	46.101.339	0	46.101.339
Προμηθευτές	64.800.497		64.800.497	29.662.690		29.662.690
Λοιπές υποχρεώσεις	9.220.899		9.220.899	6.048.675		6.048.675
Φόρος εισοδήματος - λοιποί φόροι πληρωτέοι	5.745.599		5.745.599	2.499.440		2.499.440
Δάνεια	7.805.390		7.805.390	6.000.000		6.000.000
Υποχρεώσεις από μισθώσεις	4.646.478		4.646.478	1.890.534		1.890.534
Σύνολο Ιδίων Κεφαλαίων και Υποχρεώσεων	435.374.438	0	435.374.438	301.435.412	0	301.435.412

Ποσά σε €	Όμιλος			Εταιρεία		
	01.01 - 31.12.2020	Προσαρμογή ΔΛΠ 19	Αναθεωρημένο 01.01 - 31.12.2020	01.01 - 31.12.2020	Προσαρμογή ΔΛΠ 19	Αναθεωρημένο 01.01 - 31.12.2020
Έσοδα	393.375.384		393.375.384	163.893.474		163.893.474
Κόστος πωλήσεων	-244.906.347		-244.906.347	-102.892.199		-102.892.199
Μικτά κέρδη εκμεταλλεύσεως	148.469.038		148.469.038	61.001.275		61.001.275
Έσοδα από συγγενείς	11.502.933		11.502.933	0		0
Άλλα έσοδα εκμεταλλεύσεως	1.031.075		1.031.075	1.782.480		1.782.480
Έξοδα διοικητικής λειτουργίας	-18.256.703		-18.256.703	-9.360.393		-9.360.393
Έξοδα λειτουργίας διαθέσεως	-92.685.518	-55.972	-92.741.490	-45.824.213	-55.972	-45.880.185
Κέρδη (ζημίες) εκμεταλλεύσεως	50.060.825	-55.972	50.004.853	7.599.149	-55.972	7.543.177
Χρηματοοικονομικά έσοδα-έξοδα	-2.649.716	18.607	-2.631.109	11.577.286	18.607	11.595.893
Κέρδη (ζημίες) από επανεκτίμηση/πώληση περιουσιακών στοιχείων	19.057		19.057	0		0
Κέρδος (ζημία) προ φόρων	47.430.166	-37.365	47.392.801	19.176.435	-37.365	19.139.070
Φόρος εισοδήματος	-8.083.690		-8.083.690	-699.795		-699.795
Αναβαλλόμενοι φόροι	167.190	8.968	176.158	-152.552	8.968	-143.584
Κέρδος (ζημία) μετά την αφαίρεση φόρου (Α)	39.513.666	-28.398	39.485.269	18.324.088	-28.398	18.295.690
Μετόχους της μητρικής	38.726.153	-28.398	38.697.755	18.324.088	-28.398	18.295.690
Μη ελέγχουσα συμμετοχή	787.513		787.513	0		0
Λοιπά Συνολικά Έσοδα:						
Κονδύλια που δεν θα μεταφερθούν στην κατάσταση συνολικών εσόδων:	108.444	124.905	233.349	-146.891	124.905	-21.986
Κέρδος από επανεκτίμηση περιουσιακών στοιχείων	480.381		480.381	35.162		35.162
Αναβαλλόμενος Φόρος από επανεκτίμηση περιουσιακών στοιχείων	-83.105		-83.105	0		0
Μερίδιο των λοιπών συνολικών εσόδων από συγγενείς	-79.915		-79.915	0		0
Κέρδος/Ζημία από αναλογιστική μελέτη	-269.648	164.349	-105.299	-239.543	164.349	-75.194
Αναβαλλόμενος Φόρος αναλογιστικής μελέτης	60.731	-39.443	21.287	57.490	-39.443	18.047
Κονδύλια που ενδέχεται να μεταφερθούν μελλοντικά στην κατάσταση συνολικών εσόδων:	-8.723.284	0	-8.723.284	0	0	0
Συναλλαγματικές διαφορές μετατροπής θυγατρικών εξωτερικού	-8.723.284		-8.723.284	0		0
Λοιπά συνολικά έσοδα μετά από φόρους (Β)	-8.614.840	124.905	-8.489.935	-146.891	124.905	-21.986
Συγκεντρωτικά συνολικά έσοδα μετά από φόρους (Α)+(Β)	30.898.827	96.508	30.995.334	18.177.197	96.508	18.273.704
Ίδιοκτήτες μητρικής	30.624.644	96.508	30.721.151	18.177.197	96.508	18.273.704
Μη ελέγχουσα συμμετοχή	274.183		274.183	0		0
Κέρδη (ζημίες) κατά μετοχή που αναλογούν στους μετόχους της μητρικής για την χρήση	0,5770		0,5766	0,2730		0,2726

4.8 ΒΑΣΙΚΕΣ ΛΟΓΙΣΤΙΚΕΣ ΑΡΧΕΣ

4.8.1 Ενοποίηση

4.8.1.1 Θυγατρικές

Οι θυγατρικές του Ομίλου είναι νομικά πρόσωπα για τα οποία ο Όμιλος έχει την δυνατότητα να διαμορφώνει τις πολιτικές λειτουργικής και οικονομικής φύσεως συνήθως σε συνδυασμό με συμμετοχή στο μετοχικό κεφάλαιο με δικαίωμα ψήφου πέραν του 50%. Η ύπαρξη και η επίδραση των δικαιωμάτων ψήφου που μπορούν να εξασκηθούν ή να μετατραπούν συνεκτιμούνται για να τεκμηριωθεί ότι ο Όμιλος ελέγχει ένα νομικό πρόσωπο.

Οι θυγατρικές ενοποιούνται πλήρως από την ημερομηνία κατά την οποία ο έλεγχος μεταβιβάζεται στον Όμιλο. Εξαίρουνται της ενοποίησης από την ημερομηνία που ο έλεγχος παύει να υφίσταται.

Η λογιστική μέθοδος της απόκτησης χρησιμοποιείται για την λογιστικοποίηση της απόκτησης θυγατρικών από τον Όμιλο. Το κόστος εξαγοράς υπολογίζεται ως η εύλογη αξία των περιουσιακών στοιχείων που εκχωρούνται, των υποχρεώσεων που έχουν αναληφθεί ή υφίστανται και των χρηματοοικονομικών προϊόντων που έχουν εκδοθεί κατά την ημερομηνία της συναλλαγής. Τα έξοδα που σχετίζονται με την εξαγορά καταχωρούνται στα αποτελέσματα. Τα περιουσιακά στοιχεία που έχουν αποκτηθεί, οι υποχρεώσεις και οι ενδεχόμενες υποχρεώσεις που έχουν αναληφθεί σε ένα επιχειρησιακό συνδυασμό αρχικά αναγνωρίζονται στην εύλογη αξία τους κατά την ημερομηνία της εξαγοράς. Κατά περίπτωση ο Όμιλος αναγνωρίζει την αξία του ποσοστού δικαιωμάτων μειοψηφίας είτε στην εύλογη αξία του ή ως ποσοστό των μειοψηφούντων μετόχων επί των καθαρών περιουσιακών στοιχείων που αποκτήθηκαν. Η διαφορά μεταξύ του κόστους απόκτησης, του ποσοστού δικαιωμάτων μειοψηφίας πλέον της εύλογης αξίας κατά την ημερομηνία εξαγοράς προηγούμενου ποσοστού συμμετοχής και του μεριδίου του Ομίλου στα καθαρά περιουσιακά στοιχεία που αποκτήθηκαν καταγράφεται σαν υπεραξία. Εάν αυτό είναι μικρότερο από την εύλογη αξία των καθαρών περιουσιακών στοιχείων που αποκτήθηκαν, η διαφορά καταχωρείται απ' ευθείας στα αποτελέσματα.

Συναλλαγές μεταξύ εταιρειών του Ομίλου και μη πραγματοποιηθέντα κέρδη που σχετίζονται με συναλλαγές μεταξύ εταιρειών του Ομίλου απαλείφονται. Μη πραγματοποιηθείσες ζημιές επίσης απαλείφονται. Οι λογιστικές αρχές των θυγατρικών εταιρειών έχουν τροποποιηθεί όπου ήταν αναγκαίο για να συμφωνούν με τις λογιστικές αρχές του Ομίλου. Στις χρηματοοικονομικές καταστάσεις της μητρικής, οι επενδύσεις στις θυγατρικές εταιρείες αποτιμώνται στο κόστος κτήσης τους μείον κάθε σωρευμένη ζημιά από μείωση της αξίας τους.

4.8.1.2 Επενδύσεις σε συγγενείς επιχειρήσεις

Συγγενείς είναι οι επιχειρήσεις στις οποίες ο όμιλος έχει τη δυνατότητα να ασκήσει σημαντική επιρροή και δεν αποτελούν ούτε θυγατρικές ούτε δικαιώματα σε κοινοπραξία. Σημαντική επιρροή είναι η εξουσία να συμμετάσχει στις αποφάσεις που αφορούν τις αποφάσεις για τις οικονομικές και επιχειρηματικές πολιτικές της εκδότριας, αλλά όχι ο έλεγχος σε αυτές τις πολιτικές. Σημαντική επιρροή συνήθως υπάρχει όταν ο όμιλος κατέχει ποσοστό μεταξύ 20% με 50% των δικαιωμάτων ψήφου μέσω κυριότητας μετοχών ή μέσω άλλου είδους συμφωνίας.

Οι επενδύσεις σε συγγενείς επιχειρήσεις αναγνωρίζονται αρχικά στο κόστος ενώ για σκοπούς ενοποίησης χρησιμοποιείται η μέθοδος της καθαρής θέσης. Η υπεραξία περιλαμβάνεται στη λογιστική αξία (κόστος) της επένδυσης και ελέγχεται για απομείωση σαν μέρος της επένδυσης.

Όταν μια οικονομική οντότητα του Ομίλου συναλλάσσεται με μια συγγενή επιχείρηση του Ομίλου, τα τυχόν διεταιρικά κέρδη και οι ζημιές απαλείφονται κατά το ποσοστό συμμετοχής του Ομίλου στη σχετική συγγενή επιχείρηση.

Όλες οι μετέπειτα μεταβολές στο ποσοστό συμμετοχής στην καθαρή θέση της συγγενούς επιχείρησης αναγνωρίζονται στη λογιστική αξία της επένδυσης του Ομίλου.

Μεταβολές οι οποίες προκύπτουν από τα κέρδη ή τις ζημιές των συγγενών επιχειρήσεων καταχωρούνται στην ενοποιημένη κατάσταση αποτελεσμάτων.

Μεταβολές οι οποίες έχουν απευθείας αναγνωριστεί στα ίδια κεφάλαια των συγγενών επιχειρήσεων αναγνωρίζονται στα ενοποιημένα ίδια κεφάλαια του Ομίλου.

Οποιοσδήποτε μεταβολές που αναγνωρίζονται απευθείας στα ίδια κεφάλαια και δεν σχετίζονται με αποτέλεσμα, όπως για παράδειγμα η διανομή μερισμάτων ή άλλες συναλλαγές με τους μετόχους της συγγενούς επιχείρησης, καταχωρούνται έναντι της λογιστικής αξίας της συμμετοχής. Καμιά επίδραση στο καθαρό αποτέλεσμα ή στα ίδια κεφάλαια δεν αναγνωρίζεται στο πλαίσιο αυτών των συναλλαγών.

Όταν το μερίδιο ζημιών του Ομίλου σε μια συγγενή επιχείρηση ισούται ή υπερβαίνει τη λογιστική αξία της επένδυσης, συμπεριλαμβανομένων και οποιοδήποτε άλλων μη εξασφαλισμένων απαιτήσεων, ο όμιλος δεν αναγνωρίζει περαιτέρω ζημιές, εκτός κι αν ο όμιλος έχει επιβαρυνθεί με δεσμεύσεις ή έχει προβεί σε πληρωμές για λογαριασμό της συγγενούς επιχείρησης.

Οι λογιστικές πολιτικές των συνδεδεμένων επιχειρήσεων μεταβάλλονται όπου κρίνεται απαραίτητο προκειμένου να είναι συνεπείς με τις πολιτικές που υιοθετούνται από τον όμιλο.

Στις χρηματοοικονομικές καταστάσεις της μητρικής, οι επενδύσεις στις συγγενείς εταιρείες αποτιμώνται, σύμφωνα με το ΔΛΠ 28, στο κόστος κτήσης τους μείον κάθε σωρευμένη ζημιά από μείωση της αξίας τους.

4.8.1.3 Από κοινού συμφωνίες

Οι επενδύσεις σε από κοινού συμφωνίες ταξινομούνται ως από κοινού δραστηριότητες, είτε ως κοινοπραξίες και η ταξινόμηση εξαρτάται από τα συμβατικά δικαιώματα και τις υποχρεώσεις του κάθε επενδυτή. Ο Όμιλος αξιολόγησε τη φύση των επενδύσεών του σε από κοινού συμφωνίες και αποφάσισε ότι αποτελούν κοινοπραξίες. Οι κοινοπραξίες λογιστικοποιούνται βάσει της μεθόδου της καθαρής θέσης. Σύμφωνα με τη μέθοδο της καθαρής θέσης, οι συμμετοχές σε κοινοπραξίες αναγνωρίζονται αρχικά στο κόστος κτήσης και μετά προσαρμόζονται με το ποσοστό του Ομίλου πάνω στα κέρδη (ή τις ζημιές) και στα λοιπά συνολικά εισοδήματα των κοινοπραξιών. Όταν το ποσοστό του Ομίλου στις ζημιές μιας κοινοπραξίας είναι ίσο ή υπερβαίνει τη συμμετοχή του σε αυτή την κοινοπραξία, ο Όμιλος δεν αναγνωρίζει περαιτέρω ζημιές, εκτός εάν έχει αναλάβει υποχρεώσεις ή έχει προχωρήσει

σε πληρωμές για λογαριασμό της κοινοπραξίας. Μη πραγματοποιηθέντα κέρδη από συναλλαγές μεταξύ του Ομίλου και των κοινοπραξιών απαλείφονται κατά το ποσοστό συμμετοχής του Ομίλου στις κοινοπραξίες. Επίσης απαλείφονται και οι μη πραγματοποιηθείσες ζημιές, εκτός εάν υπάρχουν ενδείξεις από τη συναλλαγή για την απομείωση του περιουσιακού στοιχείου που μεταβιβάστηκε. Στις εταιρικές οικονομικές καταστάσεις, οι συμμετοχές σε κοινοπραξίες εμφανίζονται στην αξία κτήσης μείον τις ζημιές απομείωσης, εφόσον υπάρχουν.

4.8.2 Μετατροπή ξένου νομίσματος

Οι συναλλαγές σε ξένα νομίσματα μετατρέπονται στο λειτουργικό νόμισμα με την χρήση των ισοτιμιών που ισχύουν κατά την ημερομηνία των συναλλαγών.

Κέρδη και ζημιές από συναλλαγματικές διαφορές οι οποίες προκύπτουν από την εκκαθάριση τέτοιων συναλλαγών κατά την διάρκεια της περιόδου και από την μετατροπή των νομισματικών στοιχείων που εκφράζονται σε ξένο νόμισμα με τις ισχύουσες ισοτιμίες κατά την ημερομηνία αναφοράς, καταχωρούνται στα αποτελέσματα.

Οι συναλλαγματικές διαφορές από μη νομισματικά στοιχεία που αποτιμώνται στην εύλογη αξία τους, θεωρούνται ως τμήμα της εύλογης αξίας και συνεπώς καταχωρούνται όπου και οι διαφορές της εύλογης αξίας.

Τα στοιχεία των χρηματοοικονομικών καταστάσεων των εταιρειών του Ομίλου επιμετρώνται βάσει του νομίσματος του οικονομικού περιβάλλοντος, της εκάστοτε χώρας όπου λειτουργεί η κάθε εταιρεία του Ομίλου.

Οι εταιρικές χρηματοοικονομικές καταστάσεις των εταιρειών που μετέχουν στην ενοποίηση, και οι οποίες αρχικά παρουσιάζονται σε νόμισμα διαφορετικό από το νόμισμα παρουσίασης του Ομίλου, έχουν μετατραπεί σε €. Τα στοιχεία του ενεργητικού και οι υποχρεώσεις έχουν μεταφραστεί σε € στην ισοτιμία κλεισίματος την ημερομηνία αναφοράς. Τα έσοδα και τα έξοδα έχουν μετατραπεί στο νόμισμα παρουσίασης του Ομίλου στις μέσες ισοτιμίες κάθε αναφερόμενης περιόδου. Όποιες διαφορές προκύπτουν από αυτή την διαδικασία έχουν μεταφερθεί σε αποθεματικό της καθαρής θέσης.

4.8.3 Οικονομικές πληροφορίες κατά τομέα

Το Διοικητικό συμβούλιο της Εταιρείας συνιστά τον κύριο λήπτη επιχειρηματικών αποφάσεων και ελέγχει τις εσωτερικές αναφορές χρηματοοικονομικής πληροφόρησης προκειμένου να αξιολογήσει την επίδοση της εταιρείας και του Ομίλου και να λάβει αποφάσεις σχετικά με την κατανομή πόρων.

Η Διοίκηση έχει καθορίσει τους τομείς δραστηριότητας βασισμένη σε αυτές τις εσωτερικές αναφορές σύμφωνα με το ΔΠΧΑ 8. Ως λειτουργικοί τομείς ορίζονται οι τομείς στους οποίους δραστηριοποιείται ο Όμιλος και στους οποίους βασίζεται το εσωτερικό σύστημα πληροφόρησης του Ομίλου.

Για την κατηγοριοποίηση ανά λειτουργικό τομέα έχουν ληφθεί υπόψη τα εξής:

- Η φύση των προϊόντων και υπηρεσιών.
- Τα ποσοτικά όρια που ορίζει το ΔΠΧΑ 8.

Ο Όμιλος προσφέρει πληροφόρηση κατά γεωγραφικό τομέα ως συμπληρωματική πληροφόρηση στους χρήστες των χρηματοοικονομικών καταστάσεων.

4.8.4 Υπεραξία

Η υπεραξία η οποία αποκτάται σε μια συνένωση επιχειρήσεων αρχικά αναγνωρίζεται στο κόστος της, το οποίο είναι το υπερβάλλον του κόστους της συνένωσης, πάνω από την αναλογία του Ομίλου στην εύλογη αξία των καθαρών περιουσιακών στοιχείων που αποκτήθηκαν.

Μετά την αρχική αναγνώριση, η υπεραξία επιμετρείται στο κόστος μείον οποιονδήποτε σωρευμένων ζημιών απομείωσης. Ο όμιλος εξετάζει την υπεραξία για απομείωση της αξίας τουλάχιστον σε ετήσια βάση. Ζημία απομείωσης που καταχωρείται για υπεραξία δεν αναστρέφεται σε επόμενες περιόδους.

4.8.5 Άυλα περιουσιακά στοιχεία

Τα αποκτώμενα άυλα περιουσιακά στοιχεία του Ομίλου αναγνωρίζονται αρχικά στο κόστος κτήσης τους. Τα άυλα περιουσιακά στοιχεία, αναγνωρίζονται σε συνενώσεις επιχειρήσεων, εάν διαχωρίζονται από την αποκτώμενη οντότητα ή δημιουργούν άλλα συμβατικά / νομικά δικαιώματα. Μετά την αρχική αναγνώριση, τα άυλα περιουσιακά στοιχεία επιμετρούνται στο κόστος τους μείον τις σωρευμένες αποσβέσεις τους και οποιαδήποτε ζημία απομείωσης που τυχόν έχει προκύψει.

Η ωφέλιμη ζωή και η μέθοδος απόσβεσης αναθεωρούνται τουλάχιστον στο τέλος κάθε χρήσης. Εάν η προσδοκώμενη ωφέλιμη ζωή ή ο προσδοκώμενος ρυθμός ανάλωσης των μελλοντικών οικονομικών ωφελειών που ενσωματώνονται σε κάποιο άυλο περιουσιακό στοιχείο έχουν μεταβληθεί, οι αλλαγές αντιμετωπίζονται λογιστικά ως μεταβολές σε λογιστικές εκτιμήσεις.

Οι αποσβέσεις των άυλων περιουσιακών στοιχείων υπολογίζονται με την σταθερή μέθοδο απόσβεσης μέσα στην ωφέλιμη ζωή τους, η οποία υπολογίζεται ανάλογα με τη χρονική διάρκεια χρήσης των άυλων αγαθών και κυμαίνεται από 3 έως 50 έτη.

Τα άυλα περιουσιακά στοιχεία κυρίως περιλαμβάνουν το αποκτώμενο λογισμικό που χρησιμοποιείται στην παραγωγή ή στη διοίκηση, καθώς και σήματα και λοιπά δικαιώματα.

4.8.6 Ενσώματες ακινητοποιήσεις

Οι ενσώματες ακινητοποιήσεις αναγνωρίζονται αρχικά στο κόστος κτήσεως το οποίο περιλαμβάνει όλες τις άμεσα επιρριπτέες δαπάνες για την απόκτηση αυτών των στοιχείων. Μεταγενέστερες δαπάνες καταχωρούνται σε επαύξηση της λογιστικής αξίας των ενσωμάτων παγίων ή ως ξεχωριστό πάγιο, μόνον κατά την έκταση που οι δαπάνες αυτές αυξάνουν τα μελλοντικά οικονομικά οφέλη που αναμένεται να εισρεύσουν από την χρήση του παγίου στοιχείου και το κόστος τους μπορεί να επιμετρηθεί αξιόπιστα. Το κόστος επισκευών και συντηρήσεων καταχωρείται στα αποτελέσματα των χρήσεων που πραγματοποιούνται.

Οι ιδιοπαραγόμενες ενσώματες ακινητοποιήσεις στοιχειοθετούν προσθήκη στο κόστος κτήσεως των ενσωμάτων ακινητοποιήσεων σε αξίες που περιλαμβάνουν το άμεσο κόστος μισθοδοσίας του προσωπικού, που συμμετέχει στην κατασκευή, κόστος αναλωθέντων υλικών και άλλα γενικά κόστη.

Τα οικόπεδα και κτίρια απεικονίζονται στις χρηματοοικονομικές καταστάσεις σε εύλογες αξίες μείον τις σωρευμένες αποσβέσεις.

Οι εύλογες αξίες των οικοπέδων και των κτιρίων προσδιορίζονται από εκτιμήσεις που διενεργούνται από ανεξάρτητο ειδικό εκτιμητή. Αυτές οι επανεκτιμήσεις γίνονται σε τακτά χρονικά διαστήματα για να διασφαλιστεί ότι η λογιστική αξία δεν διαφέρει ουσιαστικά από εκείνη που θα προσδιοριζόταν χρησιμοποιώντας την εύλογη αξία στο τέλος της περιόδου αναφοράς. Όταν οι λογιστικές αξίες των οικοπέδων και κτιρίων υπερβαίνουν την εύλογη αξία τους, η διαφορά (απομείωση) καταχωρείται αρχικά σε μείωση του σχηματισθέντος αποθεματικού εύλογης αξίας (εάν υπάρχει για το αντίστοιχο πάγιο) το οποίο απεικονίζεται σε λογαριασμούς των ιδίων κεφαλαίων. Κάθε ζημία απομείωσης που προκύπτει πέρα από το σχηματισθέν αποθεματικό για το συγκεκριμένο πάγιο, αναγνωρίζεται άμεσα ως έξοδο στην κατάσταση αποτελεσμάτων χρήσης.

Κατά την 31^η Δεκεμβρίου 2021 διενεργήθηκε εκτίμηση από εγκεκριμένο εκτιμητή για τα οικόπεδα και κτίρια της μητρικής εταιρείας και των θυγατρικών εταιρειών στην Πολωνία, Ρουμανία και Ουκρανία.

Ο μηχανολογικός εξοπλισμός και τα λοιπά ενσώματα πάγια απεικονίζονται στο κόστος κτήσεως μείον τις σωρευμένες αποσβέσεις και τυχόν ζημιές απομείωσης.

Οι αποσβέσεις των ενσωμάτων παγίων υπολογίζονται με την σταθερή μέθοδο απόσβεσης μέσα στην ωφέλιμη ζωή τους που έχει ως εξής:

Κτίρια	από 10 έως 60 έτη
Μηχανολογικός Εξοπλισμός	από 8 έως 10 έτη
Αυτόκινητα	από 4 έως 10 έτη
Λοιπός Εξοπλισμός	από 3 έως 20 έτη

Οι υπολειμματικές αξίες και οι ωφέλιμες ζωές των ενσωμάτων παγίων υπόκεινται σε επανεξέταση σε κάθε ημερομηνία ισολογισμού. Εάν οι υπολειμματικές αξίες, η προσδοκώμενη ωφέλιμη ζωή ή ο προσδοκώμενος ρυθμός ανάλωσης των μελλοντικών οικονομικών ωφελειών που ενσωματώνονται σε κάποιο περιουσιακό στοιχείο έχουν μεταβληθεί, οι αλλαγές αντιμετωπίζονται λογιστικά ως μεταβολές σε λογιστικές εκτιμήσεις.

Κατά την πώληση ενσωμάτων παγίων, οι διαφορές μεταξύ του τιμήματος που λαμβάνεται και της λογιστικής τους αξίας καταχωρούνται ως κέρδη ή ζημίες στα αποτελέσματα.

Η λογιστική αξία των ενσωμάτων παγίων ελέγχεται για απομείωση όταν υπάρχουν ενδείξεις, δηλαδή γεγονότα ή αλλαγές στις περιστάσεις δείχνουν ότι η λογιστική αξία πιθανόν να μην είναι ανακτήσιμη. Αν υπάρχει τέτοια ένδειξη και η λογιστική αξία ξεπερνά το προβλεπόμενο ανακτήσιμο ποσό, τα περιουσιακά στοιχεία ή μονάδες δημιουργίας ταμειακών ροών απομειώνονται στο ανακτήσιμο ποσό. Το ανακτήσιμο ποσό του μηχανολογικού εξοπλισμού και λοιπού εξοπλισμού είναι το μεγαλύτερο μεταξύ της καθαρής τιμής πώλησής τους και της αξίας χρήσης τους. Για τον υπολογισμό της αξίας χρήσης, οι αναμενόμενες μελλοντικές ταμειακές ροές προεξοφλούνται στην παρούσα αξία τους χρησιμοποιώντας ένα προ-φόρου προεξοφλητικό επιτόκιο που αντανακλά τις τρέχουσες εκτιμήσεις της αγοράς για τη διαχρονική αξία του χρήματος και των συναφών κινδύνων προς το περιουσιακό στοιχείο. Όταν οι λογιστικές αξίες των ενσωμάτων ακινητοποιήσεων υπερβαίνουν την ανακτήσιμη αξία τους, η διαφορά (απομείωση), αναγνωρίζεται άμεσα ως έξοδο στην κατάσταση αποτελεσμάτων χρήσης.

4.8.7 Επενδύσεις σε ακίνητα

Οι επενδύσεις σε ακίνητα περιλαμβάνουν ιδιότητα γήπεδα και κτίρια, τα οποία κατέχει η Εταιρεία με σκοπό την είσπραξη μισθωμάτων ή / και την αποκόμιση κεφαλαιακών κερδών. Οι επενδύσεις σε ακίνητα καταχωρούνται αρχικά στην αξία κτήσης τους, η οποία περιλαμβάνει και τις δαπάνες συναλλαγής.

Μεταγενέστερα της αρχικής καταχώρησής τους, οι επενδύσεις σε ακίνητα αποτιμώνται στην εύλογη αξία, με μεταβολές στη λογιστική αξία να αναγνωρίζονται στην κατάσταση αποτελεσμάτων χρήσης.

Κατά την 31η Δεκεμβρίου 2021 διενεργήθηκε εκτίμηση από εγκεκριμένο εκτιμητή και βάσει συγκεκριμένων οδηγιών και κανόνων.

4.8.8 Απομείωση αξίας μη χρηματοοικονομικών περιουσιακών στοιχείων

Τα περιουσιακά στοιχεία που έχουν απροσδιόριστη ωφέλιμη ζωή, δεν αποσβένονται και υπόκεινται σε έλεγχο απομείωσης ετησίως και επίσης όταν κάποια γεγονότα ή αλλαγές στις συνθήκες καταδεικνύουν ότι η λογιστική αξία μπορεί να μην είναι ανακτήσιμη. Τα περιουσιακά στοιχεία που αποσβένονται υπόκεινται σε έλεγχο απομείωσης της αξίας τους όταν υπάρχουν ενδείξεις ότι η λογιστική αξία τους δεν θα ανακτηθεί. Ζημία απομείωσης αναγνωρίζεται για το ποσό για το οποίο η λογιστική αξία του παγίου υπερβαίνει την ανακτήσιμη αξία του. Η ανακτήσιμη αξία είναι η μεγαλύτερη αξία μεταξύ εύλογης αξίας μειωμένη με το απαιτούμενο για την πώληση κόστος και αξίας χρήσης (παρούσα αξία χρηματοροών που αναμένεται να δημιουργηθούν με βάση την εκτίμηση της διοίκησης για τις μελλοντικές οικονομικές και λειτουργικές συνθήκες.) Για την εκτίμηση των ζημιών απομείωσης τα περιουσιακά στοιχεία εντάσσονται στις μικρότερες δυνατές μονάδες δημιουργίας ταμειακών ροών. Μη χρηματοοικονομικά στοιχεία εκτός από υπεραξία που έχουν υποστεί απομείωση επανεκτιμούνται για πιθανή αντιστροφή της απομείωσης σε κάθε ημερομηνία ισολογισμού.

4.8.9 Αποθέματα

Το κόστος των αποθεμάτων προσδιορίζεται χρησιμοποιώντας την μέθοδο του μέσου σταθμικού, και περιλαμβάνει όλες τις δαπάνες που πραγματοποιήθηκαν για να φθάσουν τα αποθέματα στην παρούσα θέση και κατάσταση και οι οποίες είναι άμεσα αποδοτέες στην παραγωγική διαδικασία, καθώς και ένα μέρος γενικών εξόδων που σχετίζεται με την παραγωγή. Κατά την ημερομηνία Ισολογισμού, τα αποθέματα απεικονίζονται στην χαμηλότερη τιμή μεταξύ κόστους κτήσης και καθαρής ρευστοποιήσιμης αξίας.

Η καθαρή ρευστοποιήσιμη αξία είναι η εκτιμώμενη τιμή πώλησης κατά τη συνήθη ροή των δραστηριοτήτων της επιχείρησης, μείον το εκτιμώμενο κόστος που είναι αναγκαίο για να πραγματοποιηθεί η πώληση.

4.8.10 Χρηματοοικονομικά μέσα

Τα χρηματοοικονομικά περιουσιακά στοιχεία ταξινομούνται, κατά την αρχική αναγνώριση, και μεταγενέστερα αποτιμώνται στο αποσβεσμένο κόστος, στην εύλογη αξία μέσω άλλων συνολικών εισοδημάτων και στην εύλογη αξία μέσω των αποτελεσμάτων.

Η ταξινόμηση των χρηματοοικονομικών περιουσιακών στοιχείων κατά την αρχική αναγνώριση εξαρτάται από τα συμβατικά χαρακτηριστικά των ταμειακών ροών του χρηματοοικονομικού περιουσιακού στοιχείου και το επιχειρηματικό μοντέλο της Εταιρείας και του Ομίλου για τη διαχείριση τους. Με εξαίρεση τις εμπορικές απαιτήσεις που δεν περιέχουν σημαντική χρηματοοικονομική συνιστώσα, η Εταιρεία και ο Όμιλος αρχικά αποτιμούν τα χρηματοοικονομικά περιουσιακά στοιχεία στην εύλογη αξία τους πλέον, στην περίπτωση ενός χρηματοοικονομικού περιουσιακού στοιχείου που δεν αποτιμάται μέσω αποτελεσμάτων, του κόστους συναλλαγής. Οι απαιτήσεις από πελάτες που δεν περιέχουν σημαντική χρηματοοικονομική συνιστώσα, αποτιμώνται στην τιμή συναλλαγής που προσδιορίζεται σύμφωνα με το ΔΠΧΑ 15.

Προκειμένου ένα χρηματοοικονομικό περιουσιακό στοιχείο να ταξινομηθεί και να αποτιμηθεί στο αποσβεσμένο κόστος ή στην εύλογη αξία μέσω των συνολικών εισοδημάτων, πρέπει από αυτά να προκύπτουν ταμειακές ροές οι οποίες να είναι «αποκλειστικά πληρωμές κεφαλαίου και τόκων (SPPI)» επί του αρχικού κεφαλαίου.

Το επιχειρηματικό μοντέλο της Εταιρείας και του Ομίλου για τη διαχείριση χρηματοοικονομικών περιουσιακών στοιχείων αναφέρεται στον τρόπο με τον οποίο διαχειρίζεται τις οικονομικές της δυνατότητες προκειμένου να δημιουργήσει ταμειακές ροές. Το επιχειρηματικό μοντέλο καθορίζει εάν οι ταμιακές ροές θα προκύψουν από τη συλλογή συμβατικών ταμειακών ροών, πώληση των χρηματοοικονομικών περιουσιακών στοιχείων ή και από τα δύο.

Η αγορά ή πώληση χρηματοοικονομικών περιουσιακών στοιχείων που απαιτούν την παράδοση περιουσιακών στοιχείων εντός χρονικού πλαισίου που καθορίζεται με κανονισμό ή σύμβαση στην αγορά αναγνωρίζονται κατά την ημερομηνία συναλλαγής δηλαδή κατά την ημερομηνία κατά την οποία η Εταιρεία δεσμεύεται να αγοράσει ή να πωλήσει το περιουσιακό στοιχείο.

Για σκοπούς μεταγενέστερης επιμέτρησης, τα χρηματοοικονομικά περιουσιακά στοιχεία ταξινομούνται στις κάτωθι κατηγορίες:

(α) Χρηματοοικονομικά στοιχεία ενεργητικού που αποτιμώνται στην εύλογη αξία μέσω των αποτελεσμάτων

(β) Χρηματοοικονομικά περιουσιακά στοιχεία σε αποσβεσμένο κόστος

(γ) Χρηματοοικονομικά περιουσιακά στοιχεία που αποτιμώνται στην εύλογη αξία μέσω των συνολικών εισοδημάτων χωρίς ανακύκλωση σωρευτικών κερδών και ζημιών κατά την αποαναγνώριση.

(α) Χρηματοοικονομικά στοιχεία ενεργητικού που αποτιμώνται στην σε εύλογη αξία μέσω αποτελεσμάτων

Τα χρηματοοικονομικά περιουσιακά στοιχεία που αποτιμώνται στην εύλογη αξία μέσω των αποτελεσμάτων περιλαμβάνουν τα χρηματοοικονομικά περιουσιακά στοιχεία που κατέχονται προς εμπορία, τα χρηματοοικονομικά περιουσιακά στοιχεία που προσδιορίζονται κατά την αρχική αναγνώριση στην εύλογη αξία μέσω των αποτελεσμάτων ή τα χρηματοοικονομικά περιουσιακά στοιχεία που υποχρεωτικά θα πρέπει να επιμετρηθούν στην εύλογη αξία. Χρηματοοικονομικά στοιχεία ενεργητικού ταξινομούνται ως διακρατούμενα προς εμπορία εάν αποκτώνται με σκοπό την πώληση ή την επαναγορά τους στο εγγύς μέλλον. Παράγωγα περιλαμβανομένων των ενσωματωμένων παραγώγων επίσης ταξινομούνται ως κατεχόμενα προς εμπορία, εκτός εάν ορίζονται ως αποτελεσματικά μέσα αντιστάθμισης. Τα χρηματοοικονομικά περιουσιακά στοιχεία με ταμιακές ροές που δεν είναι μόνο πληρωμές κεφαλαίου και τόκων ταξινομούνται και αποτιμώνται στην εύλογη αξία μέσω των αποτελεσμάτων, ανεξάρτητα από το επιχειρηματικό μοντέλο.

(β) Χρηματοοικονομικά στοιχεία σε αποσβεσμένο κόστος

Η Εταιρεία και ο Όμιλος αποτιμούν τα χρηματοοικονομικά περιουσιακά στοιχεία σε αποσβεσμένο κόστος εάν πληρούνται και οι δύο ακόλουθοι όροι: α) Το χρηματοοικονομικό περιουσιακό στοιχείο διατηρείται σε επιχειρηματικό μοντέλο με στόχο τη διακράτηση χρηματοοικονομικών περιουσιακών στοιχείων για τη συλλογή συμβατικών ταμειακών ρών και β) οι συμβατικές ρήτρες του χρηματοοικονομικού περιουσιακού στοιχείου δημιουργούν σε συγκεκριμένες ημερομηνίες ταμειακές ροές που αποτελούν μόνο πληρωμές κεφαλαίου και τόκων επί του υπολοίπου του αρχικού κεφαλαίου.

Τα κέρδη και οι ζημίες αναγνωρίζονται στα αποτελέσματα όταν το περιουσιακό στοιχείο αποαναγνωρίζεται, τροποποιηθεί ή απομειωθεί.

(γ) Χρηματοοικονομικά περιουσιακά στοιχεία που ταξινομούνται στην εύλογη αξία μέσω των συνολικών εισοδημάτων

Κατά την αρχική αναγνώριση, η Εταιρεία και ο Όμιλος μπορούν να επιλέξουν να ταξινομήσουν αμετάκλητα τις συμμετοχικές επενδύσεις του ως συμμετοχικούς τίτλους που προσδιορίζονται στην εύλογη αξία μέσω συνολικών εισοδημάτων όταν πληρούν τον ορισμό της καθαρής θέσης σύμφωνα με το ΔΛΠ 32 Χρηματοοικονομικά μέσα: Παρουσίαση, και δεν κατέχονται προς εμπορία. Η ταξινόμηση καθορίζεται ανά χρηματοοικονομικό μέσο.

Τα κέρδη και οι ζημίες από αυτά τα χρηματοοικονομικά περιουσιακά στοιχεία δεν ανακυκλώνονται ποτέ στα κέρδη ή τις ζημίες. Τα μερίσματα αναγνωρίζονται στην κατάσταση αποτελεσμάτων όταν έχει αποδειχθεί το δικαίωμα πληρωμής, εκτός εάν η Εταιρεία επωφελείται από τα έσοδα αυτά ως ανάκτηση μέρους του κόστους του χρηματοοικονομικού περιουσιακού στοιχείου, οπότε τα κέρδη αυτά αναγνωρίζονται στην κατάσταση συνολικών εισοδημάτων. Οι συμμετοχικοί τίτλοι που προσδιορίζονται στην εύλογη αξία μέσω των συνολικών εισοδημάτων δεν υπόκεινται σε εξέταση απομείωσης.

Ένα χρηματοοικονομικό περιουσιακό στοιχείο αποαναγνωρίζεται κυρίως όταν:

- Τα δικαιώματα λήψης ταμειακών ρών από το περιουσιακό στοιχείο έχουν λήξει, ή
- Η Εταιρεία και ο Όμιλος έχουν μεταβιβάσει τα δικαιώματά τους να λαμβάνουν ταμειακές ροές από το περιουσιακό στοιχείο ή έχουν αναλάβει την υποχρέωση να πληρώσει εξ' ολοκλήρου τις λαμβανόμενες ταμειακές ροές χωρίς σημαντική καθυστέρηση σε τρίτο μέρος βάσει συμφωνίας "pass-through" και είτε (α) η Εταιρεία και ο Όμιλος έχουν μεταβιβάσει ουσιαστικά όλους τους κινδύνους και τα οφέλη του περιουσιακού στοιχείου είτε (β) η Εταιρεία και ο Όμιλος δεν έχουν μεταβιβάσει ούτε κρατήσει ουσιαστικά όλους τους κινδύνους και τις εκτιμήσεις του περιουσιακού στοιχείου, αλλά έχει μεταβιβάσει τον έλεγχο του περιουσιακού στοιχείου.

Όταν η Εταιρεία και ο Όμιλος έχουν μεταβιβάσει τα δικαιώματα να εισπράξουν ταμειακές ροές από ένα περιουσιακό στοιχείο ή έχει συνάψουν συμφωνία μεταβίβασης, αξιολογούν εάν και σε ποιο βαθμό κατέχουν τους κινδύνους και τα οφέλη από την κυριότητα. Όταν η Εταιρεία και ο Όμιλος δεν έχουν μεταβιβάσει ούτε κατέχουν ουσιαστικά όλους τους κινδύνους και τα οφέλη του περιουσιακού στοιχείου και ούτε έχουν μεταβιβάσει τον έλεγχο του περιουσιακού στοιχείου, συνεχίζουν να αναγνωρίζουν το μεταβιβασθέν περιουσιακό στοιχείο στο βαθμό της συνεχιζόμενης εμπλοκής της. Στην περίπτωση αυτή, η Εταιρεία και ο Όμιλος αναγνωρίζουν επίσης κάθε σχετική υποχρέωση. Το μεταβιβασθέν περιουσιακό στοιχείο και η σχετική υποχρέωση αποτιμώνται σε βάση τα δικαιώματα και τις υποχρεώσεις που η Εταιρεία και ο Όμιλος κατέχουν.

Περαιτέρω γνωστοποιήσεις σχετικά με απομείωση χρηματοοικονομικών περιουσιακών στοιχείων παρέχονται επίσης στις ακόλουθες σημειώσεις:

- Γνωστοποιήσεις για σημαντικές παραδοχές
- Απαιτήσεις από πελάτες

4.8.11 Συμψηφισμός χρηματοοικονομικών μέσων

Τα χρηματοοικονομικά περιουσιακά στοιχεία και οι υποχρεώσεις συμψηφίζονται και παρουσιάζονται καθαρά στην κατάσταση οικονομικής θέσης εάν υπάρχει νόμιμο δικαίωμα να συμψηφιστούν τα ποσά που έχουν αναγνωριστεί

και επιπλέον υπάρχει πρόθεση να γίνει εκκαθάριση του καθαρού ποσού, δηλαδή πάγια και υποχρεώσεις να τακτοποιηθούν παράλληλα.

4.8.12 Εμπορικές απαιτήσεις

Οι απαιτήσεις από πελάτες αναγνωρίζονται όταν υπάρχει ένα άνευ προϋποθέσεων δικαίωμα να λάβει η οικονομική οντότητα το τίμημα για τις εκτελεσμένες υποχρεώσεις της σύμβασης προς τον πελάτη. Το συμβατικό περιουσιακό στοιχείο αναγνωρίζεται όταν η Εταιρεία και ο Όμιλος έχουν ικανοποιήσει τις υποχρεώσεις τους προς τον πελάτη, πριν ο πελάτης πληρώσει ή πριν καταστεί απαιτητή η πληρωμή, για παράδειγμα όταν τα αγαθά ή οι υπηρεσίες μεταβιβάζονται στον πελάτη πριν από το δικαίωμα της Εταιρείας και του Ομίλου για την έκδοση τιμολογίου. Οι απαιτήσεις από πελάτες με πίστωση καταχωρούνται αρχικά στην εύλογη αξία τους η οποία συμπίπτει με την ονομαστική αξία, αφαιρουμένων των ζημιών απομείωσης.

Σχετικά με τις μη επισφαλείς εμπορικές απαιτήσεις, η Εταιρεία και ο Όμιλος εφαρμόζουν την απλοποιημένη προσέγγιση του ΔΠΧΑ 9 και υπολογίζει τις αναμενόμενες πιστωτικές ζημίες καθ' όλη τη διάρκεια ζωής των απαιτήσεων. Για το σκοπό αυτό χρησιμοποιεί πίνακα προβλέψεων πιστωτικής ζημιάς με βάση την ενηλικίωση των υπολοίπων, βασιζόμενο στα ιστορικά στοιχεία για πιστωτικές ζημιές, προσαρμοσμένο για μελλοντικούς παράγοντες σε σχέση με τους οφειλέτες και το οικονομικό περιβάλλον. Οι επισφαλείς απαιτήσεις αξιολογούνται μία προς μία για τον υπολογισμό της σχετικής πρόβλεψης. Το ποσό της πρόβλεψης αναγνωρίζεται στην κατάσταση συνολικών εισοδημάτων.

4.8.13 Ταμειακά ισοδύναμα

Τα διαθέσιμα και ισοδύναμα διαθεσίμων περιλαμβάνουν τα μετρητά στην τράπεζα και στο ταμείο καθώς επίσης και τις βραχυπρόθεσμες επενδύσεις υψηλής ρευστότητας όπως γερós και τραπεζικές καταθέσεις με ημερομηνία λήξης μικρότερη των τριών μηνών.

4.8.14 Μετοχικό κεφάλαιο

Το μετοχικό κεφάλαιο περιλαμβάνει κοινές μετοχές της Εταιρείας. Άμεσα έξοδα τα οποία πραγματοποιήθηκαν για την έκδοση μετοχών εμφανίζονται μετά την αφαίρεση του σχετικού φόρου εισοδήματος, σε μείωση του προϊόντος της έκδοσης.

4.8.15 Δάνεια

Τα δάνεια καταχωρούνται αρχικά στην εύλογη αξία τους, μειωμένα με τα τυχόν άμεσα έξοδα για την πραγματοποίηση της συναλλαγής. Μεταγενέστερα αποτιμώνται στο αναπόσβεστο κόστος. Τυχόν διαφορά μεταξύ του εισπραχθέντος ποσού (καθαρό από σχετικά έξοδα) και της αξίας εξόφλησης αναγνωρίζεται στα αποτελέσματα κατά την διάρκεια του δανεισμού βάσει της μεθόδου του πραγματικού επιτοκίου. Τα δάνεια χαρακτηρίζονται ως βραχυπρόθεσμες υποχρεώσεις εκτός εάν ο Όμιλος έχει το οριστικό δικαίωμα να αναβάλλει την εξόφληση για τουλάχιστον 12 μήνες μετά την ημερομηνία αναφοράς.

4.8.16 Μισθώσεις

Οι μισθώσεις παγίων όπου ο Όμιλος διατηρεί ουσιαδώς όλους τους κινδύνους και οφέλη της ιδιοκτησίας ταξινομούνται ως χρηματοδοτικές μισθώσεις. Οι χρηματοδοτικές μισθώσεις κεφαλαιοποιούνται με την έναρξη της μίσθωσης στη χαμηλότερη μεταξύ της εύλογης αξίας του παγίου στοιχείου ή της παρούσας αξίας των ελάχιστων μισθωμάτων. Κάθε μίσθωμα επιμερίζεται μεταξύ της υποχρέωσης και των χρηματοοικονομικών εξόδων έτσι ώστε να επιτυγχάνεται ένα σταθερό επιτόκιο στην υπολειπόμενη χρηματοοικονομική υποχρέωση. Οι αντίστοιχες υποχρεώσεις από μισθώματα, καθαρές από χρηματοοικονομικά έξοδα, απεικονίζονται στις υποχρεώσεις. Το μέρος του κόστους χρηματοδότησης της μίσθωσης που αντιστοιχεί σε τόκους αναγνωρίζεται στα αποτελέσματα χρήσης κατά τη διάρκεια της μίσθωσης με τρόπο που να συνεπάγεται σταθερό επιτόκιο στο υπόλοιπο της υποχρέωσης στην κάθε περίοδο. Τα πάγια που αποκτήθηκαν με χρηματοδοτική μίσθωση αποσβένονται στη μικρότερη περίοδο μεταξύ της ωφέλιμης ζωής των παγίων στοιχείων και της διάρκειας μίσθωσής τους. Μισθώσεις όπου ουσιαδώς οι κίνδυνοι και οφέλη της ιδιοκτησίας διατηρούνται από τον εκμισθωτή ταξινομούνται ως λειτουργικές μισθώσεις. Οι πληρωμές που γίνονται για λειτουργικές μισθώσεις (καθαρές από τυχόν κίνητρα που προσφέρθηκαν από τον εκμισθωτή) αναγνωρίζονται στα αποτελέσματα χρήσης αναλογικά κατά τη διάρκεια της μίσθωσης.

4.8.17 Παροχές στο προσωπικό

4.8.17.1 Βραχυπρόθεσμες παροχές

Οι βραχυπρόθεσμες παροχές προς τους εργαζομένους (εκτός από παροχές λήξης της εργασιακής σχέσης) σε χρήμα και σε είδος αναγνωρίζονται ως έξοδο όταν καθίστανται δεδουλευμένες.

4.8.17.2 Υποχρεώσεις λόγω συνταξιοδότησης

Ο Όμιλος έχει τόσο προγράμματα καθορισμένων παροχών όσο και προγράμματα καθορισμένων εισφορών, σύμφωνα με τις συνθήκες και τις πρακτικές που ισχύουν στις χώρες που ο Όμιλος δραστηριοποιείται.

Τα προγράμματα καθορισμένων παροχών ορίζουν ένα συγκεκριμένο ποσό ως καταβολή σύνταξης/παροχής, το οποίο θα λάβει ένας υπάλληλος στην συνταξιοδότησή του. Συνήθως, το ποσό αυτό εξαρτάται από έναν ή περισσότερους παράγοντες όπως η ηλικία, τα χρόνια προϋπηρεσίας και η αποζημίωση.

Πρόγραμμα καθορισμένων εισφορών ορίζεται ένα πρόγραμμα συνταξιοδότησης στα πλαίσια του οποίου ο Όμιλος καταβάλλει σταθερές εισφορές και δεν υπάρχει καμία νομική ή τεκμαιρόμενη δέσμευση να καταβάλλει πρόσθετες εισφορές στην περίπτωση που οι πόροι του ταμείου δε θα είναι επαρκείς, ώστε να καταβάλλει στους εργαζομένους παροχές για την υπηρεσία τους που αφορά την τρέχουσα περίοδο καθώς και προηγούμενες περιόδους.

Η υποχρέωση σχετικά με τα προγράμματα καθορισμένων παροχών που αναγνωρίζεται στην κατάσταση χρηματοοικονομικής θέσης είναι η παρούσα αξία της δέσμευσης για την καθορισμένη παροχή κατά την ημερομηνία κατάρτισης των χρηματοοικονομικών καταστάσεων, μείον την εύλογη αξία των περιουσιακών στοιχείων του προγράμματος (εάν υπάρχουν). Η δέσμευση της καθορισμένης παροχής υπολογίζεται ετησίως από ανεξάρτητο αναλογιστή με τη χρήση της μεθόδου της προβεβλημένης πιστωτικής μονάδας. Η παρούσα αξία της δέσμευσης για την καθορισμένη παροχή υπολογίζεται με την προεξόφληση των αναμενόμενων μελλοντικών ταμειακών εκροών χρησιμοποιώντας επιτόκια εταιρικών ομολόγων υψηλής ποιότητας, που εκφράζονται στο νόμισμα στο οποίο η παροχή θα πληρωθεί και που έχουν διάρκεια που προσεγγίζει τη διάρκεια της σχετικής συνταξιοδοτικής υποχρέωσης.

Ο Όμιλος αναγνωρίζει στην κατάσταση αποτελεσμάτων το τρέχον κόστος υπηρεσίας και το καθαρό χρηματοοικονομικό έσοδο ή έξοδο. Επανεκτιμήσεις, που αποτελούνται από τα αναλογιστικά κέρδη ή ζημιές, αναγνωρίζονται αμέσως στην κατάσταση χρηματοοικονομικής θέσης με την ανάλογη χρέωση ή πίστωση του ανάλογου αποθεματικού μέσω των λοιπών συνολικών εισοδημάτων της περιόδου που πραγματοποιούνται. Οι επανεκτιμήσεις δεν αναταξινομούνται στα αποτελέσματα χρήσης σε μεταγενέστερες περιόδους.

Για τα προγράμματα καθορισμένων εισφορών ο Όμιλος πληρώνει εισφορές σε ασφαλιστικά ταμεία του δημοσίου σε υποχρεωτική βάση. Ο Όμιλος δεν έχει άλλη υποχρέωση εφ' όσον έχει πληρώσει τις εισφορές του. Οι εισφορές αναγνωρίζονται σαν δαπάνες προσωπικού όταν οφείλονται. Εισφορές που προπληρώνονται αναγνωρίζονται σαν στοιχείο του ενεργητικού σε περίπτωση που υπάρχει δυνατότητα επιστροφής των χρημάτων ή συμψηφισμός με νέες οφειλές.

4.8.17.3 Παροχές σε συμμετοχικούς τίτλους ή με βάση την αξία των συμμετοχικών τίτλων

Ο Όμιλος έχει σε ισχύ ένα πρόγραμμα αποδοχών βασισμένο σε μετοχικούς τίτλους. Το συνολικό ποσό της δαπάνης κατά τη διάρκεια της περιόδου ωρίμανσης του δικαιώματος καθορίζεται με βάση την εύλογη αξία του προγράμματος κατά την περίοδο που προσφέρεται το δικαίωμα. Οι προϋποθέσεις που δεν σχετίζονται με την αγορά περιλαμβάνονται στις υποθέσεις για τον καθορισμό του αριθμού των δικαιωμάτων που αναμένεται να εξασκηθούν. Σε κάθε ημερομηνία αναφοράς ο Όμιλος αναθεωρεί τις εκτιμήσεις για τον αριθμό των δικαιωμάτων που αναμένεται να εξασκηθούν. Αναγνωρίζει την επίδραση της αναθεώρησης των αρχικών εκτιμήσεων στα αποτελέσματα με ανάλογη προσαρμογή των ιδίων κεφαλαίων.

4.8.18 Αναγνώριση εσόδων

Τα έσοδα αναγνωρίζονται στο ποσό, το οποίο ο όμιλος αναμένει να δικαιούται ως αντάλλαγμα για τη μεταβίβαση των αγαθών ή των υπηρεσιών σε έναν πελάτη.

Έσοδο ορίζεται το ποσό το οποίο μία οικονομική οντότητα αναμένει να δικαιούται ως αντάλλαγμα για τα αγαθά ή τις υπηρεσίες που μεταβίβασε σε έναν πελάτη, εκτός από τα ποσά που εισπράττονται για λογαριασμό τρίτων (φόρος προστιθέμενης αξίας, λοιποί φόροι επί των πωλήσεων). Τα μεταβλητά ποσά περιλαμβάνονται στο τίμημα και υπολογίζονται είτε με τη μέθοδο της «αναμενόμενης αξίας», είτε με τη μέθοδο του «πιο πιθανού ποσού».

Ο Όμιλος αναγνωρίζει έσοδα όταν (ή καθώς) ικανοποιεί την υποχρέωση εκτέλεσης μιας σύμβασης, μεταβιβάζοντας τα αγαθά ή τις υπηρεσίες που έχει υποσχεθεί στον πελάτη. Ο πελάτης αποκτά τον έλεγχο του αγαθού ή της υπηρεσίας, εάν έχει τη δυνατότητα να κατευθύνει τη χρήση και να αντλεί ουσιαστικά όλα τα οικονομικά οφέλη από αυτό το αγαθό ή την υπηρεσία. Ο έλεγχος μεταβιβάζεται κατά τη διάρκεια μιας περιόδου ή σε μια συγκεκριμένη χρονική στιγμή.

Τα έσοδα από την πώληση αγαθών αναγνωρίζονται όταν ο έλεγχος του αγαθού μεταφέρεται στον πελάτη, συνήθως με την παράδοσή του, και δεν υπάρχει καμία ανεκπλήρωτη υποχρέωση που θα μπορούσε να επηρεάσει την αποδοχή του αγαθού από τον πελάτη.

Ο Όμιλος δραστηριοποιείται στην παραγωγή και διανομή καταναλωτικών προϊόντων. Τα κύρια προϊόντα της Εταιρείας και του Ομίλου είναι αρώματα, προϊόντα προσωπικής περιποίησης, αντιηλιακά προϊόντα, προϊόντα περιποίησης μαλλιών, καθώς και προϊόντα συσκευασίας τροφίμων, πλαστικές σακούλες σκουπιδιών και προϊόντα καθαρισμού σπιτιού. Τα καθαρά έσοδα από τις πωλήσεις επιμετρώνται στην εύλογη αξία του εισπραχθέντος ή εισπρακτέου τιμήματος και δηλώνονται χωρίς τις εκπτώσεις επί των πωλήσεων και το τίμημα που καταβάλλεται στους πελάτες. Πρόκειται κυρίως για κίνητρα προώθησης των πωλήσεων τα οποία καταχωρούνται αφαιρετικά των πωλήσεων.

Η απαίτηση από τον πελάτη αναγνωρίζεται όταν υπάρχει ένα άνευ προϋποθέσεων δικαίωμα να λάβει η οικονομική οντότητα το τίμημα για τις εκτελεσμένες υποχρεώσεις της σύμβασης προς τον πελάτη. Το συμβατικό περιουσιακό στοιχείο αναγνωρίζεται όταν η Εταιρεία και ο Όμιλος έχει ικανοποιήσει τις υποχρεώσεις του προς τον πελάτη, πριν ο πελάτης πληρώσει ή πριν καταστεί απαιτητή η πληρωμή, για παράδειγμα όταν τα αγαθά ή οι υπηρεσίες μεταβιβάζονται στον πελάτη πριν από το δικαίωμα της Εταιρείας και του Ομίλου για την έκδοση τιμολογίου.

Η συμβατική υποχρέωση αναγνωρίζεται όταν η Εταιρεία και ο Όμιλος λαμβάνει τίμημα από τον πελάτη (προπληρωμή) ή όταν διατηρεί δικαίωμα επί ενός τιμήματος το οποίο είναι ανεπιφύλακτο (αναβαλλόμενο έσοδο) πριν την εκτέλεση των υποχρεώσεων της σύμβασης και τη μεταφορά των αγαθών ή των υπηρεσιών. Η συμβατική υποχρέωση από-αναγνωρίζεται όταν εκτελεστούν οι υποχρεώσεις της σύμβασης και το έσοδο καταγραφεί στην κατάσταση αποτελεσμάτων.

Η αναγνώριση των εσόδων κατά κατηγορία, γίνεται ως εξής:

i. Πωλήσεις αγαθών

Οι πωλήσεις αγαθών αναγνωρίζονται όταν ο Όμιλος παραδίδει την ιδιοκτησία και τους κινδύνους που σχετίζονται με την ιδιοκτησία των αγαθών στους πελάτες, τα αγαθά γίνονται αποδεκτά από αυτούς και η είσπραξη της απαίτησης είναι εύλογα εξασφαλισμένη.

ii. Έσοδα από τόκους

Τα έσοδα από τόκους αναγνωρίζονται βάσει χρονικής αναλογίας και με την χρήση πραγματικού επιτοκίου.

iii. Έσοδα από ενοίκια

Ενοίκια εισπρακτέα αναγνωρίζονται στον λογαριασμό αποτελεσμάτων με βάση το ποσό ενοικίων που αντιστοιχεί στην υπό εξέταση περίοδο.

iv. Έσοδα από Μερίσματα

Τα μερίσματα, λογίζονται ως έσοδα, όταν θεμελιώνεται το δικαίωμα είσπραξής τους.

4.8.19 Κρατικές επιχορηγήσεις

Ο όμιλος αναγνωρίζει τις κρατικές επιχορηγήσεις οι οποίες ικανοποιούν αθροιστικά τα εξής κριτήρια:

- υπάρχει τεκμαιρόμενη βεβαιότητα ότι η επιχείρηση έχει συμμορφωθεί ή πρόκειται να συμμορφωθεί με τους όρους της επιχορήγησης και
- πιθανολογείται ότι το ποσό της επιχορήγησης θα εισπραχθεί.

Οι κρατικές επιχορηγήσεις σχετικά με απόκτηση παγίων περιουσιακών στοιχείων του ενεργητικού παρουσιάζονται σαν αναβαλλόμενο έσοδο στο παθητικό και αναγνωρίζονται στην κατάσταση αποτελεσμάτων κατά τη διάρκεια της ωφέλιμης ζωής των παγίων που αφορούν.

4.8.20 Ενδεχόμενες Υποχρεώσεις και Προβλέψεις

Προβλέψεις αναγνωρίζονται όταν ο Όμιλος έχει παρούσες νομικές ή τεκμηριωμένες υποχρεώσεις ως αποτέλεσμα παρελθόντων γεγονότων, είναι πιθανή η εκκαθάρισή τους μέσω εκρών πόρων και η εκτίμηση του ακριβούς ποσού της υποχρέωσης μπορεί να πραγματοποιηθεί με αξιοπιστία. Οι προβλέψεις επισκοπούνται σε κάθε ημερομηνία αναφοράς και προσαρμόζονται προκειμένου να αντανακλούν την παρούσα αξία της δαπάνης που αναμένεται να απαιτηθεί για τη διευθέτηση της υποχρέωσης. Οι ενδεχόμενες υποχρεώσεις δεν αναγνωρίζονται στις χρηματοοικονομικές καταστάσεις αλλά γνωστοποιούνται, εκτός αν η πιθανότητα εκρών πόρων οι οποίοι ενσωματώνουν οικονομικά οφέλη είναι ελάχιστη. Οι ενδεχόμενες απαιτήσεις δεν αναγνωρίζονται στις χρηματοοικονομικές καταστάσεις αλλά γνωστοποιούνται εφόσον η εισροή οικονομικών οφελών είναι πιθανή.

4.8.21 Διανομή μερισμάτων

Η διανομή μερισμάτων στους μετόχους της μητρικής από τα κέρδη της χρήσης, αναγνωρίζονται ως υποχρέωση στις εταιρικές και ενοποιημένες χρηματοοικονομικές καταστάσεις την ημερομηνία κατά την οποία η διανομή εγκρίνεται από τη Γενική Συνέλευση των μετόχων.

4.8.22 Τρέχουσα και αναβαλλόμενη φορολογία

Ο φόρος εισοδήματος της περιόδου αποτελείται από την τρέχουσα και την αναβαλλόμενη φορολογία. Ο φόρος αναγνωρίζεται στην «Κατάσταση συνολικών εισοδημάτων» εκτός και αν σχετίζεται με ποσά που έχουν αναγνωριστεί απευθείας στα «Ίδια Κεφάλαια». Σε αυτήν την περίπτωση ο φόρος αναγνωρίζεται επίσης στα Ίδια Κεφάλαια.

Ο φόρος εισοδήματος επί των κερδών, υπολογίζεται με βάση τη φορολογική νομοθεσία που έχει θεσπιστεί κατά την ημερομηνία ισολογισμού στις χώρες όπου διεξάγονται οι εργασίες του Ομίλου και αναγνωρίζεται ως έξοδο την περίοδο κατά την οποία προκύπτουν τα κέρδη. Η διοίκηση ανά διαστήματα αξιολογεί τις περιπτώσεις όπου η κείμενη φορολογική νομοθεσία χρήζει ερμηνείας. Όπου κρίνεται απαραίτητο γίνονται προβλέψεις επί των ποσών που αναμένεται να πληρωθούν στις φορολογικές αρχές.

Ο αναβαλλόμενος φόρος εισοδήματος προσδιορίζεται με την μέθοδο της υποχρέωσης που προκύπτει από τις προσωρινές διαφορές μεταξύ της λογιστικής αξίας και της φορολογικής βάσης των περιουσιακών στοιχείων και των υποχρεώσεων που εμφανίζονται στις χρηματοοικονομικές καταστάσεις. Αναβαλλόμενος φόρος εισοδήματος δεν λογίζεται εάν προκύπτει από την αρχική αναγνώριση στοιχείου ενεργητικού ή παθητικού σε συναλλαγή, εκτός επιχειρηματικής συνένωσης, η οποία όταν έγινε δεν επηρέασε ούτε το λογιστικό ούτε το φορολογικό κέρδος ή ζημία. Ο αναβαλλόμενος φόρος προσδιορίζεται με τους φορολογικούς συντελεστές και νόμους που ισχύουν κατά την ημερομηνία αναφοράς και αναμένεται να ισχύσουν όταν οι αναβαλλόμενες φορολογικές απαιτήσεις θα πραγματοποιηθούν ή οι αναβαλλόμενες φορολογικές υποχρεώσεις θα αποπληρωθούν.

Οι αναβαλλόμενες φορολογικές απαιτήσεις αναγνωρίζονται στο βαθμό για τον οποίο ενδέχεται να υπάρξει μελλοντικό φορολογητέο κέρδος για την χρησιμοποίηση της προσωρινής διαφοράς που δημιουργεί την αναβαλλόμενη φορολογική απαίτηση. Οι αναβαλλόμενες φορολογικές απαιτήσεις και υποχρεώσεις συμψηφίζονται μόνο εάν επιτρέπεται νομικά ο συμψηφισμός φορολογικών απαιτήσεων και υποχρεώσεων και εφόσον οι αναβαλλόμενες φορολογικές απαιτήσεις και υποχρεώσεις προκύπτουν από την ίδια φορολογούσα αρχή επί της οντότητας που φορολογείται ή και επί διαφορετικών οντοτήτων και υπάρχει η πρόθεση η τακτοποίηση να γίνει με συμψηφισμό.

4.8.23 Αναταξινόμηση Κονδυλίων

Στη διάρκεια της τρέχουσας περιόδου η Εταιρεία προέβη σε αναταξινόμηση κονδυλίων για καλύτερη πληροφόρηση. Ως αποτέλεσμα της αναταξινόμησης αυτής κάποια συγκριτικά στοιχεία της εταιρικής κατάστασης χρηματοοικονομικής θέσης και κατάστασης μεταβολών ιδίων κεφαλαίων αντίστοιχα της προηγούμενης χρήσης αναπροσαρμόστηκαν για να καλύψουν τις αλλαγές στην παρουσίαση της τρέχουσας χρήσης.

Πιο αναλυτικά, στην Κατάσταση χρηματοοικονομικής θέσης, το κονδύλι Αποθεματικά κατά το μέρος που αφορά αποθεματικό από ενδοομιλικά μερίσματα, στην τρέχουσα χρήση εμφανίζεται στα Κέρδη εις νέον. Αντίστοιχα, στην Κατάσταση μεταβολών ιδίων κεφαλαίων, τα ενδοομιλικά μερίσματα περιλαμβάνονται στα κέρδη χρήσης.

4.9 ΔΙΑΧΕΙΡΙΣΗ ΧΡΗΜΑΤΟΟΙΚΟΝΟΜΙΚΟΥ ΚΙΝΔΥΝΟΥ

4.9.1 Διαχείριση Κεφαλαίου

Οι στόχοι του Ομίλου σε σχέση με τη διαχείριση κεφαλαίου είναι να διασφαλίσει τη δυνατότητα απρόσκοπτης λειτουργίας του Ομίλου με σκοπό να παρέχει ικανοποιητικές αποδόσεις στους μετόχους και να διατηρήσει ιδανική κατανομή κεφαλαίου μειώνοντας κατ' αυτόν τον τρόπο το κόστος κεφαλαίου. Ο Όμιλος παρακολουθεί τα κεφάλαια του με βάση το συντελεστή μόχλευσης. Ο εν λόγω συντελεστής υπολογίζεται διαιρώντας τον καθαρό δανεισμό με τα συνολικά απασχολούμενα κεφάλαια. Ο καθαρός δανεισμός υπολογίζεται ως το «Σύνολο δανεισμού» (συμπεριλαμβανομένου «βραχυπρόθεσμου και μακροπρόθεσμου δανεισμού» όπως εμφανίζεται στην Κατάσταση Χρηματοοικονομικής Θέσης) μείον «Ταμειακά διαθέσιμα και ταμειακά ισοδύναμα», και «χρηματοοικονομικά στοιχεία σε εύλογη αξία μέσω αποτελεσμάτων». Στον υπολογισμό του καθαρού δανεισμού δεν περιλαμβάνονται οι αγορές των ιδίων μετοχών. Τα συνολικά απασχολούμενα κεφάλαια υπολογίζονται ως «Ίδια κεφάλαια αποδιδόμενα στους μετόχους της μητρικής» όπως εμφανίζονται στον ισολογισμό συν τον καθαρό δανεισμό. Ο συντελεστής μόχλευσης την 31 Δεκεμβρίου 2021 και 2020 αντίστοιχα είχε ως εξής:

Ποσά σε €	Όμιλος	
	31.12.2021	31.12.2020
Σύνολο δανεισμού	56.539.117	56.413.014
Μείον		
Ταμειακά διαθέσιμα	(45.809.278)	(40.595.341)
Χρημ/κα στοιχεία σε εύλογη αξία μέσω αποτελ/ων	(4.771.648)	(4.909.195)
Καθαρός δανεισμός	5.958.191	10.908.477
Ίδια κεφάλαια αποδιδόμενα στους μετόχους της μητρικής	297.922.293	270.595.641
Συνολικά απασχολούμενα κεφάλαια	303.880.484	281.504.118
Συντελεστής μόχλευσης	1,96%	3,88%

4.9.2 Χρηματοοικονομικά Μέσα

Τα Χρηματοοικονομικά μέσα του Ομίλου αποτελούνται κυρίως από καταθέσεις σε τράπεζες, υπεραναλήψεις σε τράπεζες, εμπορικούς χρεώστες και πιστωτές, επενδύσεις σε μετοχές, λοιπές υποχρεώσεις.

Τα χρηματοοικονομικά περιουσιακά στοιχεία καθώς και οι χρηματοοικονομικές υποχρεώσεις κατά την ημερομηνία των χρηματοοικονομικών καταστάσεων μπορούν να ταξινομηθούν ως εξής:

Ποσά σε €	Όμιλος		Εταιρεία	
	31.12.2021	31.12.2020	31.12.2021	31.12.2020
Μη κυκλοφορούντα περιουσιακά στοιχεία				
Χρηματοοικονομικά Στοιχεία Διαθέσιμα προς Πώληση				
Λοιπές μακροπρόθεσμες απαιτήσεις	363.926	408.207	262.288	231.228
Σύνολο	363.926	408.207	262.288	231.228
Κυκλοφορούντα περιουσιακά στοιχεία				
Απαιτήσεις από πελάτες	91.911.217	90.951.747	43.372.075	45.583.265
Λοιπές απαιτήσεις	8.166.547	6.921.480	5.357.115	3.628.334
Ταμειακά διαθέσιμα	45.809.278	40.595.341	20.082.361	16.137.744
Χρηματοοικονομικά Στοιχεία σε εύλογη αξία μέσω αποτελεσμάτων	4.771.648	4.909.195	4.771.648	4.909.195
Σύνολο	150.658.690	143.377.763	73.583.198	70.258.538
Μακροπρόθεσμες Υποχρεώσεις				
Δάνεια	43.973.729	48.607.624	30.385.000	44.000.000
Υποχρεώσεις από μισθώσεις	7.324.835	10.595.268	3.096.925	3.974.856
Προβλέψεις και λοιπές μακροπρόθεσμες υποχρεώσεις	3.900.128	2.836.813	0	7.087
Σύνολο	55.198.692	62.039.705	33.481.925	47.981.943
Βραχυπρόθεσμες Υποχρεώσεις				
Δάνεια	12.565.387	7.805.390	7.885.000	6.000.000
Υποχρεώσεις από μισθώσεις	4.455.850	4.646.478	1.778.839	1.890.534
Προμηθευτές	68.353.645	64.800.497	29.594.583	29.662.690
Λοιπές υποχρεώσεις	9.282.427	9.220.899	7.166.001	6.048.675
Σύνολο	94.657.310	86.473.264	46.424.424	43.601.899

4.9.3 Προσδιορισμός των εύλογων αξιών

Ο παρακάτω πίνακας παρουσιάζει τα περιουσιακά στοιχεία που επιμετρούνται στην εύλογη αξία, κατά μέθοδο επιμέτρησης. Οι διαφορετικές κατηγορίες είναι οι ακόλουθες:

- Δημοσιευόμενες τιμές αγοράς (χωρίς τροποποίηση ή αναπροσαρμογή) για περιουσιακά στοιχεία που διαπραγματεύονται σε ενεργές χρηματαγορές (επίπεδο 1)
- Τεχνικές αποτίμησης βασιζόμενες απευθείας σε δημοσιευόμενες τιμές αγοράς ή υπολογιζόμενες εμμέσως από δημοσιευόμενες τιμές αγοράς για παρόμοια εργαλεία (επίπεδο 2).
- Τεχνικές αποτίμησης που δεν βασίζονται σε διαθέσιμες πληροφορίες από τρέχουσες συναλλαγές σε ενεργούς χρηματαγορές (επίπεδο 3).

Τα περιουσιακά στοιχεία που επιμετρούνται στην εύλογη αξία κατά την 31 Δεκεμβρίου 2021 έχουν ως εξής:

Στοιχεία Ενεργητικού	Όμιλος			Σύνολο
	Επίπεδο 1	Επίπεδο 2	Επίπεδο 3	
Ιδιοχρησιμοποιούμενα ενσώματα πάγια στοιχεία	0	55.364.491	0	55.364.491
Επενδύσεις σε ακίνητα	0	4.632.076	0	4.632.076
Χρηματοοικονομικά Στοιχεία σε εύλογη αξία μέσω αποτελεσμάτων	4.771.648	0	0	4.771.648

Στοιχεία Ενεργητικού	Εταιρεία			Σύνολο
	Επίπεδο 1	Επίπεδο 2	Επίπεδο 3	
Ιδιοχρησιμοποιούμενα ενσώματα πάγια στοιχεία	0	27.294.399	0	27.294.399
Επενδύσεις σε ακίνητα	0	31.857	0	31.857
Χρηματοοικονομικά Στοιχεία σε εύλογη αξία μέσω αποτελεσμάτων	4.771.648	0	0	4.771.648

Όσον αφορά στα ιδιοχρησιμοποιούμενα περιουσιακά στοιχεία (γήπεδα και κτίρια), όσο και στις επενδύσεις σε ακίνητα, ο προσδιορισμός της εύλογης αξίας πραγματοποιείται από εγκεκριμένους εκτιμητές βάσει διεθνών

κανόνων και οδηγιών, λαμβάνοντας υπόψη συγκριτικά στοιχεία πρόσφατων ή και παλαιότερων πραγματοποιηθεισών τιμών ακινήτων στην ευρύτερη περιοχή των ακινήτων εφόσον υφίστανται ή με την μέθοδο αποσβεσμένου κόστους αντικατάστασης (DRC) καθώς και τα ιδιαίτερα χαρακτηριστικά του όπως θέση, μέγεθος, ποιότητα κατασκευής και κατάσταση συντήρησης.

Η εύλογη αξία των περιουσιακών στοιχείων που διαπραγματεύονται σε ενεργές χρηματαγορές (π.χ. παράγωγα, μετοχές, ομόλογα, αμοιβαία κεφάλαια), προσδιορίζεται με βάση τις δημοσιευόμενες τιμές που ισχύουν κατά την ημερομηνία αναφοράς. «Ενεργός» χρηματαγορά υπάρχει όταν υπάρχουν άμεσα διαθέσιμες και αναθεωρούμενες σε τακτά διαστήματα τιμές, που δημοσιεύονται από χρηματιστήριο, χρηματιστή, κλάδο, οργανισμό αξιολόγησης ή οργανισμό εποπτείας. Αυτά τα χρηματοοικονομικά εργαλεία περιλαμβάνονται στο επίπεδο 1.

Η εύλογη αξία των περιουσιακών στοιχείων που δεν διαπραγματεύονται σε ενεργές χρηματαγορές (π.χ. συμβόλαια παραγώγων εκτός της αγοράς παραγώγων) προσδιορίζεται με την χρήση τεχνικών αποτίμησης, οι οποίες βασίζονται ως επί το πλείστον σε διαθέσιμες πληροφορίες για συναλλαγές που διενεργούνται σε ενεργές αγορές ενώ χρησιμοποιούν κατά το δυνατό λιγότερο εκτιμήσεις της οικονομικής οντότητας. Αυτά τα χρηματοοικονομικά εργαλεία περιλαμβάνονται στο επίπεδο 2.

Εάν οι τεχνικές αποτίμησης δεν βασίζονται σε διαθέσιμες αγοραίες πληροφορίες τότε τα χρηματοοικονομικά εργαλεία περιλαμβάνονται στο επίπεδο 3.

4.9.4 Συναλλαγματικός κίνδυνος

Ο Όμιλος δραστηριοποιείται σε ένα περιβάλλον σχετικά υψηλού συναλλαγματικού κινδύνου δεδομένου ότι περίπου το 65% του συνόλου των πωλήσεων του Ομίλου προέρχεται από τις χώρες της Νοτιοανατολικής Ευρώπης, όπου τελευταίως παρουσιάζεται υψηλή διακύμανση των ισοτιμιών. Η Διοίκηση του Ομίλου παρακολουθεί διαρκώς τις συναλλαγματικές διακυμάνσεις, αλλά προς το παρόν ελλείπει μη ικανοποιητικών προϊόντων αντιστάθμισης κινδύνου δεν έχει προβεί στην λήψη σχετικών μέτρων.

Την 31η Δεκεμβρίου 2021, εάν το ευρώ είχε υποτιμηθεί κατά 5% έναντι των ακόλουθων νομισμάτων, με όλες τις άλλες μεταβλητές να παραμένουν σταθερές, η επίδραση στην κατάσταση συνολικών εσόδων και στην καθαρή θέση του Ομίλου για κάθε μία μεταβολή ξεχωριστά θα ήταν η ακόλουθη:

Επίδραση	Αποτελέσματα	Καθαρή Θέση
PLN	370.202	2.648.026
RON	556.891	1.017.713
YUD	127.661	1.569.976
UAH	50.868	1.086.876
HUF	19.764	214.101

Μία ανατίμηση κατά 5% έναντι των ακόλουθων νομισμάτων, θα είχε την ισόποση αλλά αντίθετη επίδραση στα παραπάνω νομίσματα με τα ποσά που αναγράφονται πιο πάνω, στη βάση ότι όλες οι άλλες μεταβλητές παραμένουν σταθερές.

4.9.5 Κίνδυνος επιτοκίου

Επιδίωξη του Ομίλου είναι η επίτευξη της βέλτιστης σχέσης μεταξύ του κόστους δανεισμού και των τυχόν επιπτώσεων στα κέρδη και τις ταμειακές ροές που δύνανται να επιφέρουν οι μεταβολές των επιτοκίων. Ο Όμιλος παρακολουθεί και διαχειρίζεται το δανεισμό και γενικά την οικονομική του στρατηγική προβαίνοντας στη συνδυασμένη χρήση βραχυπρόθεσμου και μακροπρόθεσμου δανεισμού. Πολιτική του Ομίλου είναι να παρακολουθεί διαρκώς τις τάσεις των επιτοκίων καθώς και τις χρηματοδοτικές του ανάγκες. Σε ημερήσια βάση, το κεφάλαιο κίνησης καλύπτεται κατά κύριο λόγο από τις λειτουργικές ταμειακές ροές και από τις υπάρχουσες τραπεζικές γραμμές πίστωσης προς εξασφάλιση βραχυπρόθεσμου δανεισμού. Το επιτόκιο του βραχυπρόθεσμου δανεισμού καθορίζεται σαν διατραπεζικό προσφερόμενο επιτόκιο κατά την ημερομηνία του δανεισμού πλέον ενός προκαθορισμένου περιθωρίου. Η αναλογία μεταξύ του δανεισμού με σταθερό επιτόκιο και του δανεισμού με κυμαινόμενο επιτόκιο ελέγχεται και καθορίζεται από την κατευθυντήρια πολιτική του Ομίλου.

Μια αύξηση του επιτοκίου δανεισμού κατά 0,5%, λαμβάνοντας υπόψη το σύνολο του δανεισμού της 31/12/2021, θα προκαλούσε μείωση στα καθαρά αποτελέσματα και στα Ίδια Κεφάλαια κατά 0,28 εκ. ευρώ.

4.9.6 Πιστωτικός κίνδυνος

Οι απαιτήσεις του Ομίλου προέρχονται από χονδρικές πωλήσεις. Η χρηματοοικονομική κατάσταση των πελατών παρακολουθείται διαρκώς από τις εταιρείες του Ομίλου, οι οποίες ελέγχουν το μέγεθος της παροχής των πιστώσεων καθώς και τα πιστωτικά όρια των λογαριασμών. Όταν κρίνεται απαραίτητο, ζητείται επιπλέον εξασφάλιση με εγγυήσεις. Όπου διαπιστώνεται πιθανότητα μη είσπραξης των απαιτήσεων γίνονται προβλέψεις για επισφάλειες.

Σχετική ανάλυση παρατίθεται στην σημείωση 4.10.5.

Συγκεκριμένα, αναφορικά με πελάτες που έχουν κάνει χρήση της παράτασης αποπληρωμής επιταγών σε 75 ημέρες, η Εταιρεία μέχρι και σήμερα εισπράττει το σύνολο των απαιτήσεων. Οι πελάτες αυτοί αφορούν στο δίκτυο της επιλεκτικής διανομής στην Ελλάδα πωλήσεις του δικτύου αυτού αντιπροσωπεύουν κάτω του 10% των συνολικών πωλήσεων του Ομίλου.

4.9.7 Κίνδυνος Ρευστότητας

Η συνετή διαχείριση της ρευστότητας επιτυγχάνεται με την ύπαρξη του κατάλληλου συνδυασμού ρευστών διαθεσίμων και εγκεκριμένων τραπεζικών πιστώσεων. Ο Όμιλος ελέγχει διαρκώς το ποσό του βραχυπρόθεσμου και μακροπρόθεσμου δανεισμού καθώς και την αναλογία αυτού προς τις συνολικές υποχρεώσεις, τη σύνθεση των συνολικών υποχρεώσεων, και διαχειρίζεται τους κινδύνους που μπορεί να δημιουργηθούν από έλλειψη επαρκούς ρευστότητας φροντίζοντας να υπάρχουν πάντα εξασφαλισμένες τραπεζικές πιστώσεις προς χρήση. Οι υπάρχουσες διαθέσιμες αχρησιμοποίητες εγκεκριμένες τραπεζικές πιστώσεις προς τον Όμιλο, είναι επαρκείς ώστε να αντιμετωπιστεί οποιαδήποτε πιθανή έλλειψη ταμειακών διαθεσίμων.

Ο Όμιλος φροντίζει να διαχειρίζεται το κεφάλαιο κίνησης με τέτοιο τρόπο ώστε να ελαχιστοποιούνται οι πιθανοί κίνδυνοι ρευστότητας και ταμειακών εισροών. Η συμβατική ληκτότητα των χρηματοοικονομικών υποχρεώσεων (μη προεξοφλημένες ταμειακές ροές) την 31^η Δεκεμβρίου 2021 και 2020 για τον Όμιλο και την Εταιρεία αναλύεται ως εξής:

Ενηλικίωση υποχρεώσεων 2021	Όμιλος				
	εντός 6 μηνών	6 έως 12 μήνες	1 έως 5 έτη	αργότερα από 5 έτη	Σύνολο
Μακροπρόθεσμα δάνεια			42.003.729	1.970.000	43.973.729
Βραχυπρόθεσμα δάνεια	5.301.373	7.264.015			12.565.388
Υποχρεώσεις από μισθώσεις	2.362.108	2.291.013	6.557.555	1.157.818	12.368.494
Προμηθευτές	68.358.767	(5.122)			68.353.645
Λοιπές υποχρεώσεις	5.214.793	213.383	(35.961)	95.024	5.487.239
Σύνολο	81.237.041	9.763.289	48.525.323	3.222.842	142.748.495

Ενηλικίωση υποχρεώσεων 2020	Όμιλος				
	εντός 6 μηνών	6 έως 12 μήνες	1 έως 5 έτη	αργότερα από 5 έτη	Σύνολο
Μακροπρόθεσμα δάνεια			48.607.623		48.607.623
Βραχυπρόθεσμα δάνεια	3.000.000	4.805.390			7.805.390
Υποχρεώσεις από μισθώσεις	2.567.667	2.379.158	9.632.070	1.544.929	16.123.825
Προμηθευτές	64.538.162	262.335			64.800.497
Λοιπές υποχρεώσεις	3.682.640	261.858	1.096.212		5.040.710
Σύνολο	73.788.470	7.708.741	59.335.905	1.544.929	142.378.046

Ενηλικίωση υποχρεώσεων 2021	Εταιρεία				
	εντός 6 μηνών	6 έως 12 μήνες	1 έως 5 έτη	αργότερα από 5 έτη	Σύνολο
Μακροπρόθεσμα δάνεια			28.415.000	1.970.000	30.385.000
Βραχυπρόθεσμα δάνεια	3.942.500	3.942.500			7.885.000
Υποχρεώσεις από μισθώσεις	930.074	927.679	2.681.766	565.200	5.104.720
Προμηθευτές	29.594.583				29.594.583
Λοιπές υποχρεώσεις	3.252.409	2.276.700	308.010		5.837.120
Σύνολο	37.719.567	7.146.880	31.404.776	2.535.200	78.806.423

Ενηλικίωση υποχρεώσεων 2020	Εταιρεία				
	εντός 6 μηνών	6 έως 12 μήνες	1 έως 5 έτη	αργότερα από 5 έτη	Σύνολο
Μακροπρόθεσμα δάνεια			44.000.000		44.000.000
Βραχυπρόθεσμα δάνεια	3.000.000	3.000.000			6.000.000
Υποχρεώσεις από μισθώσεις	1.031.399	959.465	3.318.567	871.800	6.181.232
Προμηθευτές	29.402.719	259.971			29.662.690
Λοιπές υποχρεώσεις	1.856.823	1.165.246	2.050.231		5.072.300
Σύνολο	35.290.941	5.384.683	49.368.798	871.800	90.916.221

Επισημαίνεται ότι στις Λοιπές Υποχρεώσεις δεν περιλαμβάνονται οι επιχορηγήσεις και οι μεταβατικοί λογαριασμοί παθητικού.

Δεν υπάρχει εξάρτηση του Ομίλου από προμηθευτές που έχουν αναστείλει την λειτουργία τους ή που αναμένεται να επηρεαστούν σημαντικά από τον COVID-19.

4.9.8 Κίνδυνος διακύμανσης τιμών πρώτων υλών

Ο Όμιλος εκτίθεται σε κίνδυνο από διακύμανση τιμών στις βασικές πρώτες ύλες που χρησιμοποιεί για τα προϊόντα που παράγει ιδιόκτητες παραγωγικές εγκαταστάσεις του.

- ❖ Οι βασικές πρώτες ύλες που ο Όμιλος χρησιμοποιεί για τις κατηγορίες των Αρωμάτων, Καλλυντικών και Προϊόντων περιποίησης προσώπου είναι αρώματα, έλαια και χημικά.

Οι τιμές των πρώτων υλών στα Αρώματα, στα Καλλυντικά και στα Προϊόντα Περιποίησης προσώπου δεν έχουν σημαντικές διακυμάνσεις, ενώ οι όποιες διαφορές εξαλείφονται μεταφέροντας σταδιακά τους όγκους από έναν προμηθευτή στον άλλο όταν είναι απαραίτητο, διατηρώντας ενεργούς εναλλακτικούς προμηθευτές και δημιουργώντας αποθέματα ασφαλείας.

- ❖ Οι βασικές πρώτες ύλες που χρησιμοποιεί ο Όμιλος για τις κατηγορίες προϊόντων οικιακής χρήσης (προϊόντα συσκευασίας τροφίμων και πλαστικές σακούλες απορριμμάτων) είναι το αλουμίνιο (σε jumbo rolls), το πλαστικό (PVC/LDPE Cling film σε Jumbo rolls) και το Πολυαιθυλένιο (HDPE, LDPE, LLDPE).

Αναφορικά με την επίδραση των διακυμάνσεων στις τιμές του αλουμινίου και του πλαστικού, ο Όμιλος προβαίνει σε κλείσιμο τιμής κατά βραχύχρονα διαστήματα, και επιπρόσθετα δημιουργεί απόθεμα ασφαλείας όταν κρίνει απαραίτητο.

Παρ' όλα αυτά, στο σενάριο που αυξηθεί το κόστος στα προϊόντα που έχουν βάση το αλουμίνιο και το πλαστικό ταυτόχρονα κατά 3%-5%, τότε διατηρώντας όλες τις υπόλοιπες παραμέτρους σταθερές, η επιβάρυνση στο κόστος πωληθέντων του Ομίλου θα κυμανθεί μεταξύ 1 εκ. ευρώ και 1,8 εκ. ευρώ.

4.10 ΕΠΕΞΗΓΗΜΑΤΙΚΕΣ ΣΗΜΕΙΩΣΕΙΣ ΕΠΙ ΤΩΝ ΧΡΗΜΑΤΟΟΙΚΟΝΟΜΙΚΩΝ ΚΑΤΑΣΤΑΣΕΩΝ

4.10.1 Πληροφόρηση ανά τομέα

Για διοικητικούς σκοπούς, ο Όμιλος είναι οργανωμένος σε τέσσερις βασικές επιχειρηματικές δραστηριότητες: τα Καλλυντικά Ευρείας Διανομής, τα Προϊόντα Οικιακής Χρήσης, τις Λοιπές Πωλήσεις και τα Προϊόντα Private Label. Σύμφωνα με το ΔΠΧΑ 8 – Λειτουργικοί Τομείς η διοίκηση παρακολουθεί τα λειτουργικά αποτελέσματα των επιχειρηματικών τομέων ξεχωριστά με σκοπό την αξιολόγηση απόδοσης και την λήψη αποφάσεων σχετικά με την διάθεση πόρων. Τα αποτελέσματα του Ομίλου ανά τομέα αναλύονται ως εξής:

Για την περίοδο 01/01/2021 - 31/12/2021:

Τομείς Εμπορικής Δραστηριότητας	Καλλυντικά Ευρείας Διανομής	Προϊόντα Οικιακής Χρήσης	Λοιπές Πωλήσεις	Private Label (Polipak)	Έσοδα από συγγενείς Εταιρείες	Σύνολο Ομίλου
Έσοδα από εξωτερικούς πελάτες	176.313.682	158.883.379	50.503.779	22.498.148	0	408.198.987
Κέρδη προ φόρων χρηματοδοτικών και επενδυτικών αποτελεσμ	12.256.778	18.283.941	3.397.560	1.073.413	11.812.501	46.824.192
Έσοδα από τόκους	59.787	53.877	17.126	7.629	0	138.418
Έξοδα από τόκους	(430.054)	(387.539)	(123.186)	(54.876)	0	(995.654)
Κέρδη προ φόρων	13.442.107	19.352.089	3.737.089	1.224.664	11.812.501	49.568.451
Φόρος εισοδήματος	2.282.005	3.285.315	634.428	207.906	2.561.668	8.971.323
Κέρδη και ζημίες μετά από φόρους	11.160.103	16.066.774	3.102.661	1.016.759	9.250.833	40.597.128
Αποσβέσεις	5.396.692	4.863.178	1.545.844	1.062.441	0	12.868.154
Κέρδη και ζημίες προ φόρων χρηματοδοτικών και επενδυτικών αποτελεσμάτων & αποσβέσεων	17.653.470	23.147.118	4.943.404	2.135.854	11.812.501	59.692.347

Για την περίοδο 01/01/2020 - 31/12/2020:

Τομείς Εμπορικής Δραστηριότητας	Καλλυντικά Ευρείας Διανομής	Προϊόντα Οικιακής Χρήσης	Λοιπές Πωλήσεις	Private Label (Polipak)	Έσοδα από συγγενείς Εταιρείες	Σύνολο Ομίλου
Έσοδα από εξωτερικούς πελάτες	166.274.914	156.388.265	48.581.931	22.130.275	0	393.375.384
Κέρδη προ φόρων χρηματοδοτικών και επενδυτικών αποτελεσμάτων	8.500.890	22.054.865	4.454.690	3.491.475	11.502.933	50.004.853
Έσοδα από τόκους	42.980	40.425	12.558	5.720	0	101.684
Έξοδα από τόκους	(596.568)	(561.096)	(174.304)	(79.400)	0	(1.411.368)
Κέρδη προ φόρων	7.407.550	21.009.034	4.129.803	3.343.481	11.502.933	47.392.801
Φόρος εισοδήματος	1.158.879	3.295.582	647.821	524.475	2.280.775	7.907.532
Κέρδη και ζημίες μετά από φόρους	6.248.671	17.713.453	3.481.981	2.819.006	9.222.158	39.485.269
Αποσβέσεις	5.175.515	4.867.780	1.512.173	1.079.296	0	12.634.764
Κέρδη και ζημίες προ φόρων χρηματοδοτικών και επενδυτικών αποτελεσμάτων & αποσβέσεων	13.676.404	26.922.646	5.966.863	4.570.770	11.502.933	62.639.616

Σημειώσεις:

- Τα έσοδα από συγγενείς εταιρείες αφορούν έσοδα που προέρχονται από την εταιρεία Elca Cosmetics Ltd και των θυγατρικών της.

- Ο υπολογισμός των χρηματοοικονομικών εσόδων & εξόδων και των αποσβέσεων έχει γίνει αναλογικά βάσει των πωλήσεων της εκάστοτε επιχειρηματικής δραστηριότητας του Ομίλου. Ο δε υπολογισμός των φόρων εισοδήματος έχει βασιστεί αναλογικά στα κέρδη προ φόρων της εκάστοτε επιχειρηματικής δραστηριότητας του Ομίλου.

Η κατανομή των ενοποιημένων στοιχείων του ενεργητικού και των υποχρεώσεων στους επιχειρηματικούς τομείς του Ομίλου αναλύεται ως εξής:

	Όμιλος		Καλλυντικά Ευρείας Διανομής		Προϊόντα Οικιακής Χρήσης		Λοιπές Πωλήσεις		Private Label (Polipak)	
	31.12.2021	31.12.2020	31.12.2021	31.12.2020	31.12.2021	31.12.2020	31.12.2021	31.12.2020	31.12.2021	31.12.2020
Σύνολο Ενεργητικού	462.939.335	435.374.438	186.806.842	183.817.549	168.339.190	172.887.821	53.509.469	53.707.509	54.283.834	24.961.559
Σύνολο Υποχρεώσεων	162.945.216	162.140.061	61.045.929	65.365.962	55.010.952	62.151.571	17.486.165	19.307.352	29.402.170	15.315.176

Πληροφόρηση ανά γεωγραφική περιοχή

Οι πωλήσεις του Ομίλου και τα μη κυκλοφοριακά στοιχεία ενεργητικού κατανέμονται ανά γεωγραφική περιοχή ως κάτωθι:

01.01 - 31.12.2021	Πωλήσεις	Μη Κυκλοφοριακά Στοιχεία Ενεργητικού
Ελλάδα	142.780.980	79.556.633
Πολωνία	91.489.499	55.290.132
Ρουμανία	60.778.599	10.686.856
Βουλγαρία	14.208.364	751.299
Σερβία	20.286.684	878.476
Τσεχία	23.099.684	16.158.828
Σλοβακία	6.063.668	369.000
Ουγγαρία	10.504.212	1.894.311
Βόρεια Μακεδονία	4.464.795	377.800
Βοσνία	3.326.125	136.833
Πορτογαλία	1.928.689	2.872
Ουκρανία	27.328.523	16.864.223
Ρωσία	1.939.162	93.177
Κύπρος	0	29.606.078
Γαλλία	0	597
Σύνολο	408.198.987	212.667.117

01.01 - 31.12.2020	Πωλήσεις	Μη Κυκλοφοριακά Στοιχεία Ενεργητικού
Ελλάδα	136.049.690	77.284.733
Πολωνία	92.954.829	34.391.475
Ρουμανία	55.204.052	8.132.130
Βουλγαρία	12.827.935	1.086.424
Σερβία	19.921.852	1.048.399
Τσεχία	20.651.521	15.838.665
Σλοβακία	6.048.407	339.012
Ουγγαρία	10.284.046	2.137.242
Βόρεια Μακεδονία	4.015.026	514.753
Βοσνία	3.037.960	256.061
Πορτογαλία	2.147.060	4.355
Ουκρανία	28.057.465	16.627.371
Ρωσία	2.175.542	90.787
Κύπρος	0	25.649.283
Γαλλία	0	585
Σύνολο	393.375.384	183.401.276

4.10.2 Επενδύσεις σε θυγατρικές, συγγενείς επιχειρήσεις

Η κίνηση των συμμετοχών της Εταιρείας σε θυγατρικές εταιρείες, αναλύεται ως εξής:

Ποσά σε €

Εταιρεία	31.12.2021	31.12.2020
Υπόλοιπο έναρξης περιόδου	104.633.691	97.148.691
Αποκτήσεις	2.974.826	7.485.000
Πωλήσεις	(10.000)	0
Υπόλοιπο λήξης περιόδου	107.598.517	104.633.691

Κατά τον Μάιο του 2021 η Εταιρεία προέβη στην αγορά επιπλέον του 10% της εταιρείας IVYBRIDGE με αποτέλεσμα να ανήκει στον Όμιλο το 100% των μετοχών, όπως επίσης και των έμμεσων συμμετοχών ERGOPACK και HOZTORG.

Σχετικά με την πώληση αξίας 10.000 ευρώ αφορά στην εκκαθάριση της Εταιρείας Sarantis Ukraine LLC που έλαβε χώρα το Σεπτέμβριο του 2021.

Στις ενοποιημένες χρηματοοικονομικές καταστάσεις του Ομίλου ενσωματώνονται τα ενοποιημένα οικονομικά μεγέθη της εταιρείας ELCA Cosmetics Ltd, με βάση την μέθοδο της καθαρής θέσης.

Η κίνηση των συμμετοχών του Ομίλου σε συγγενείς εταιρείες και κοινοπραξίες, αναλύεται ως εξής:

Ποσά σε €

Όμιλος	31.12.2021	31.12.2020
Υπόλοιπο έναρξης περιόδου	25.649.283	21.458.228
Συμμετοχή στα κέρδη συγγενών εταιρειών και κοινοπραξιών	9.250.833	9.222.158
Μερίσματα	(5.253.323)	(4.914.211)
Λοιπά συνολικά εισοδήματα	1	(79.915)
Συναλλαγματικές διαφορές	(40.715)	(36.976)
Υπόλοιπο λήξης περιόδου	29.606.078	25.649.283

Τα βασικά ενοποιημένα οικονομικά μεγέθη της ELCA Cosmetics Ltd παρατίθενται στους παρακάτω πίνακες:

ELCA COSMETICS	01.01-31.12.2021	01.01-31.12.2020
Έσοδα	106.504.061	108.345.768
Κέρδος (ζημιά) προ φόρων	24.107.145	23.475.374
Κέρδος (ζημιά) μετά την αφαίρεση φόρου	18.879.250	18.820.730

ELCA COSMETICS	31.12.2021	31.12.2020
Κυκλοφορούντα περιουσιακά στοιχεία	79.942.868	70.232.050
Μη κυκλοφορούντα περιουσιακά στοιχεία	20.647.549	21.912.443
Βραχυπρόθεσμες υποχρεώσεις	(30.599.336)	(30.408.495)
Μακροπρόθεσμες υποχρεώσεις	(9.570.514)	(9.390.523)
Σύνολο ιδίων κεφαλαίων	60.420.567	52.345.475

Σημειώνεται ότι ο Όμιλος και η Εταιρεία The Estée Lauder Companies Inc. ("EL") έχουν προβεί σε τροποποίηση της προ υπάρχουσας συμφωνίας μετόχων (Shareholding Agreement) που διέπει την εταιρεία ELCA, η οποία έληγε το 2021, επεκτείνοντας τη διάρκεια της από τις 30 Ιουνίου 2021 στις 30 Ιουνίου 2028.

Βάσει του νέου συμφωνητικού, η EL θα έχει το δικαίωμα να αυξήσει το ποσοστό της στην ELCA έως το 100%, εξαγοράζοντας τις μετοχές που κατέχει ο Όμιλος έως 30 Ιουνίου 2027.

Κατά τον Ιούλιο του 2021 η εταιρεία EL Europe γνωστοποίησε την πρόθεση της για άσκηση του πρώτου δικαιώματος αγοράς για την εξαγορά μετοχών της ELCA που κατέχει ο Όμιλος. Το πρώτο δικαίωμα αγοράς αντιπροσωπεύει το 9% των μετοχών της ELCA.

4.10.3 Υπεραξία

Η υπεραξία στον Όμιλο και στην Εταιρεία αναλύονται ως εξής:

Ποσά σε Ευρώ	Όμιλος	Εταιρεία
Υπόλοιπο 1.1.2021	7.676.364	1.100.000
Προσθήκες / Μειώσεις	0	0
Απομειώσεις/Επανεκτίμηση	0	0
Συναλλαγματικές διαφορές	(13.808)	0
Υπόλοιπο 31.12.2021	7.662.556	1.100.000

Ποσά σε Ευρώ	Όμιλος	Εταιρεία
Υπόλοιπο 1.1.2020	7.898.422	1.100.000
Προσθήκες / Μειώσεις	0	0
Απομειώσεις/Επανεκτίμηση	0	0
Συναλλαγματικές διαφορές	(222.058)	0
Υπόλοιπο 31.12.2020	7.676.364	1.100.000

Ο Όμιλος και η Εταιρεία ετησίως προβαίνουν σε έλεγχο για τυχόν απομείωση των υφισταμένων υπεραξιών, η οποία καταχωρείται στα αποτελέσματα χρήσης. Για τη χρήση του 2021, οι χρησιμοποιούμενες παραδοχές ανά Μονάδα Δημιουργίας Ταμειακών Ροών έχουν ως κάτωθι:

Παραδοχές 2021	Δ. Κουκουζέλης ΕΠΕ-Ελλάδα	Elmiplant- Ρουμανία	Polipak-Πολωνία	Trade 90- Ουγγαρία	Astrid T.M.- Τσεχία	Indulona- Σλοβακία & Τσεχία	Ergopack- Ουκρανία
Προεξοφλητικό επιτόκιο (WACC)	8,1%	13,5%	10,7%	12,9%	9,6%	8,3%	21,0%
Ρυθμός ανάπτυξης 5+	1,2%	2,5%	2,3%	3,4%	2,5%	2,0%	6,0%
Κέρδη προ φόρων (εύρος 4ετίας)	2,3% - 4,3%	14,3% - 14,8%	2,2% - 3,7%	2,9% - 3,5%	12,8% - 13,9%	7,2% - 7,7%	5,1% - 9,8%
Υπόλοιπο Υπεραξίας	1.100.000	2.159.841	2.066.275	1.285.763	236.776	269.156	544.744

Το ανακτήσιμο ποσό των ανωτέρω μονάδων δημιουργίας ταμειακών ροών προσδιορίστηκε με βάση τη μέθοδο της αξίας λόγω χρήσης. Η αξία χρήσης υπολογίστηκε χρησιμοποιώντας προβλέψεις ταμειακών ροών που βασίστηκαν στα εγκεκριμένα από τη διοίκηση τετραετή επιχειρηματικά σχέδια και οι οποίες προβλήθηκαν στο διηνεκές. Από το διενεργηθέντα έλεγχο απομείωσης, δεν προέκυψε ανάγκη αποαναγνώρισης υπεραξίας.

Οι βασικές παραδοχές που χρησιμοποιήθηκαν από την Διοίκηση κατά τον υπολογισμό των προβλέψεων των ταμειακών ροών στα πλαίσια διενέργειας του ετήσιου ελέγχου για την απομείωση της υπεραξίας είναι οι ακόλουθες:

- Το επιτόκιο μηδενικού κινδύνου καθορίστηκε με βάση εξωτερική πληροφόρηση.
- Τα προϋπολογιστικά κέρδη προ φόρων και τόκων υπολογίστηκαν με βάση τα πραγματικά ιστορικά στοιχεία των τελευταίων ετών προσαρμοσμένα προκειμένου να ληφθούν υπόψη οι αναμενόμενες μεταβολές λειτουργικής κερδοφορίας.

4.10.4 Αποθέματα

Τα αποθέματα αναλύονται ως εξής:

Όμιλος	31.12.2021	31.12.2020
Εμπορεύματα	73.796.600	79.753.887
Προϊόντα	9.075.069	12.353.966
Α' ύλες	16.796.458	17.839.677
Προκαταβολές για αγορές αποθεμάτων	2.982.481	860.997
Απομείωση Αξίας λόγω Απαξίωσης	(3.037.080)	(2.213.126)
Σύνολο	99.613.527	108.595.399

Εταιρεία	31.12.2021	31.12.2020
Εμπορεύματα	24.640.220	26.961.135
Προϊόντα	8.070.893	11.344.251
Α' ύλες	9.364.701	12.157.803
Προκαταβολές για αγορές αποθεμάτων	2.226.496	437.133
Απομείωση Αξίας λόγω Απαξίωσης	(2.660.000)	(1.641.873)
Σύνολο	41.642.311	49.258.450

Τα αποθέματα της Εταιρείας και του Ομίλου είναι ελεύθερα βαρών.

Η ανάλυση της πρόβλεψης απομείωσης αξίας λόγω απαξίωσης έχει ως εξής:

Όμιλος	31.12.2021	31.12.2020
Υπόλοιπο Έναρξης	2.213.126	2.274.919
Πρόβλεψη χρήσης	5.061.390	1.800.893
Χρησιμοποίηση πρόβλεψης	(4.233.299)	(1.751.445)
Αντιλογισμός Πρόβλεψης	(24.803)	(38.886)
Συναλλαγματικές διαφορές	20.665	(72.354)
Υπόλοιπο Λήξης	3.037.080	2.213.126

Εταιρεία	31.12.2021	31.12.2020
Υπόλοιπο Έναρξης	1.641.873	1.492.317
Πρόβλεψη χρήσης	4.639.964	1.446.621
Χρησιμοποίηση πρόβλεψης	(3.621.837)	(1.297.064)
Υπόλοιπο Λήξης	2.660.000	1.641.873

Κατά την τρέχουσα χρήση ο Όμιλος και η Εταιρεία προέβη σε καταστροφές αποθεμάτων συνολικού ύψους 4,4 εκ. ευρώ και 3,6 εκ. ευρώ αντιστοίχως και το 2020 οι καταστροφές αποθεμάτων ανήλθαν σε 2,03 εκ. ευρώ και 1,3 εκ. ευρώ αντιστοίχως.

4.10.5 Εμπορικές Απαιτήσεις και λοιπές απαιτήσεις

Ο λογαριασμός Εμπορικές Απαιτήσεις αναλύεται ως εξής:

Όμιλος	31.12.2021	31.12.2020
Πελάτες	80.724.903	83.238.504
Μείον προβλέψεις	(3.107.534)	(3.550.375)
Καθαρές απαιτήσεις πελατών	77.617.370	79.688.129
Επιταγές εισπρακτέες και γραμμάτια	16.693.847	13.663.618
Μείον προβλέψεις	(2.400.000)	(2.400.000)
Καθαρές επιταγές εισπρακτέες και γραμμάτια	14.293.847	11.263.618
Σύνολο	91.911.217	90.951.747

Εταιρεία	31.12.2021	31.12.2020
Πελάτες	31.727.310	36.932.468
Μείον προβλέψεις	(1.877.517)	(1.855.636)
Καθαρές απαιτήσεις πελατών	29.849.793	35.076.832
Επιταγές εισπρακτέες και γραμμάτια	15.922.282	12.906.433
Μείον προβλέψεις	(2.400.000)	(2.400.000)
Καθαρές επιταγές εισπρακτέες και γραμμάτια	13.522.282	10.506.433
Σύνολο	43.372.075	45.583.265

Καθώς το βασικό δίκτυο πωλήσεων του Ομίλου επικεντρώνεται στο κανάλι της ευρείας διανομής, το οποίο παρέμεινε σε πλήρη και μάλιστα αυξημένη λειτουργία λόγω των αυξημένων καταναλωτικών αναγκών, υπάρχει κανονική ροή εισπραξιμότητας των απαιτήσεων από πελάτες.

Την 31 Δεκεμβρίου 2021 και 2020, η ενηλικίωση των τρεχουσών και ληξιπρόθεσμων εμπορικών απαιτήσεων από πελάτες είχε ως εξής:

	Όμιλος		Εταιρεία	
	31.12.2021	31.12.2020	31.12.2021	31.12.2020
Τρέχουσες (εντός πίστωσης)	81.377.442	76.033.175	34.612.069	33.777.840
0-90 ημέρες	5.721.754	9.000.727	2.379.864	4.942.182
91-180 ημέρες	1.638.633	2.652.137	1.774.368	2.657.214
μεγαλύτερη των 180 ημερών	8.680.922	9.216.083	8.883.290	8.461.665
	97.418.751	96.902.122	47.649.591	49.838.901

Στον Όμιλο και την Εταιρεία εφαρμόζεται η απλοποιημένη προσέγγιση του ΔΠΧΑ 9 και υπολογίζει τις αναμενόμενες πιστωτικές ζημιές καθ' όλη την διάρκεια ζωής των απαιτήσεων τους.

Τα αναμενόμενα ποσοστά ζημιών βασίζονται στις ιστορικές πιστωτικές απώλειες του Ομίλου και της Εταιρείας. Στη συνέχεια, τα ιστορικά ποσοστά ζημιών προσαρμόζονται για τρέχουσες και μελλοντικές πληροφορίες σχετικά με μακροοικονομικούς παράγοντες που επηρεάζουν τους πελάτες του Ομίλου και της Εταιρείας.

Στον παρακάτω πίνακες παρουσιάζεται η πληροφόρηση σχετικά με την έκθεση του Ομίλου και της Εταιρεία στον πιστωτικό κίνδυνο:

Όμιλος					
ΕΜΠΟΡΙΚΕΣ ΑΠΑΙΤΗΣΕΙΣ	Τρέχουσες	<90	90-180	181+	Σύνολο
ΣΥΝΟΛΙΚΟ ΠΟΣΟ ΕΜΠΟΡΙΚΩΝ ΑΠΑΙΤΗΣΕΩΝ	81.377.442	5.721.754	1.638.633	8.680.922	97.418.751
ΑΝΑΜΕΝΟΜΕΝΗ ΠΙΣΤΩΤΙΚΗ ΖΗΜΙΑ	245.494	229.621	175.738	4.856.681	5.507.534
ΑΝΑΜΕΝΟΜΕΝΟ ΠΟΣΟΣΤΟ ΠΙΣΤΩΤΙΚΗ ΖΗΜΙΑΣ	0,30%	4,01%	10,72%	55,95%	5,65%

Εταιρεία					
ΕΜΠΟΡΙΚΕΣ ΑΠΑΙΤΗΣΕΙΣ	Τρέχουσες	<90	90-180	181+	Σύνολο
ΣΥΝΟΛΙΚΟ ΠΟΣΟ ΕΜΠΟΡΙΚΩΝ ΑΠΑΙΤΗΣΕΩΝ	34.612.069	2.379.864	1.774.368	8.883.290	47.649.591
ΑΝΑΜΕΝΟΜΕΝΗ ΠΙΣΤΩΤΙΚΗ ΖΗΜΙΑ	16.792	14.988	13.752	4.231.985	4.277.517
ΑΝΑΜΕΝΟΜΕΝΟ ΠΟΣΟΣΤΟ ΠΙΣΤΩΤΙΚΗ ΖΗΜΙΑΣ	0,05%	0,63%	0,78%	47,64%	8,98%

Οι λοιπές απαιτήσεις αναλύονται ως εξής:

Όμιλος	31.12.2021	31.12.2020
Λογ. Επίδικων απαιτήσεων	475.766	425.134
Χρεώστες διάφοροι	5.488.849	3.146.064
Βραχυπρόθεσμες Απαιτήσεις από Μισθώσεις	179.116	216.755
Προπληρωμές και δουλευμένα έσοδα	2.436.181	3.397.281
Λογ/σμοι διαχειρίσεως προκαταβολών και πιστώσεων	47.530	46.511
Μείον προβλέψεις	(460.895)	(310.266)
Σύνολο	8.166.547	6.921.480

Εταιρεία	31.12.2021	31.12.2020
Λογ. Επίδικων απαιτήσεων	425.136	425.136
Χρεώστες διάφοροι	2.779.329	713.750
Απαίτηση από μερίσματα εισπρακτέα	1.219.981	1.728.348
Βραχυπρόθεσμες Απαιτήσεις από Μισθώσεις	179.116	181.871
Προπληρωμές και δουλευμένα έσοδα	1.116.287	842.983
Λογ/σμοι διαχειρίσεως προκαταβολών και πιστώσεων	47.530	46.511
Μείον προβλέψεις	(410.266)	(310.266)
Σύνολο	5.357.115	3.628.334

Η μεταβολή στο κονδύλι Χρεώστες Διάφοροι της Εταιρείας αφορά κατά κύριο λόγο στην απαίτηση ΦΠΑ προς συμψηφισμό.

Η ανάλυση της πρόβλεψης τόσο για τις εμπορικές όσο και για τις λοιπές απαιτήσεις έχει ως εξής:

Όμιλος	31.12.2021	31.12.2020
Υπόλοιπο Έναρξης	6.260.641	6.446.024
Προσθήκες χρήσης	213.116	207.822
Απαιτήσεις που διαγράφηκαν	(374.963)	(19.434)
Ποσά που έχουν αντιλογιστεί	(230.897)	(83.461)
Συναλλαγματικές διαφορές	100.532	(290.309)
Υπόλοιπο Λήξης	5.968.429	6.260.641

Εταιρεία	31.12.2021	31.12.2020
Υπόλοιπο Έναρξης	4.565.901	4.506.280
Προσθήκες χρήσης	121.881	67.045
Ποσά που έχουν αντιλογιστεί	0	(7.423)
Υπόλοιπο Λήξης	4.687.782	4.565.901

4.10.6 Ταμειακά διαθέσιμα και ισοδύναμα

Τα διαθέσιμα αντιπροσωπεύουν μετρητά στα ταμεία του Ομίλου και της Εταιρείας και τραπεζικές καταθέσεις διαθέσιμες σε πρώτη ζήτηση, που αναλύονται ως εξής:

Όμιλος	31.12.2021	31.12.2020
Ταμείο	166.061	342.844
Καταθέσεις στις τράπεζες	45.643.217	40.252.497
Σύνολο	45.809.278	40.595.341

Εταιρεία	31.12.2021	31.12.2020
Ταμείο	157.180	322.674
Καταθέσεις στις τράπεζες	19.925.181	15.815.070
Σύνολο	20.082.361	16.137.744

Σημειώνεται ότι δεν υπάρχουν δεσμευμένες καταθέσεις.

4.10.7 Χρηματοοικονομικά στοιχεία σε εύλογη αξία μέσω αποτελεσμάτων

	Όμιλος		Εταιρεία	
	31.12.2021	31.12.2020	31.12.2021	31.12.2020
Υπόλοιπο Έναρξης	4.909.195	2.514.360	4.909.195	2.514.360
Προσθήκες	6.518.648	9.041.818	6.518.648	9.041.818
Πωλήσεις	(6.505.904)	(6.457.126)	(6.505.904)	(6.457.126)
Αναπροσαρμογές Εύλογης Αξίας	(150.291)	(189.857)	(150.291)	(189.857)
Συναλλαγματικές διαφορές				
Υπόλοιπο Λήξης	4.771.648	4.909.195	4.771.648	4.909.195

Πρόκειται για τοποθετήσεις με βραχυπρόθεσμο επενδυτικό ορίζοντα που διαπραγματεύονται στο σύνολό τους σε ενεργή αγορά.

4.10.8 Προμηθευτές και λοιπές υποχρεώσεις

Οι προμηθευτές της Εταιρείας και του Ομίλου αναλύονται ως εξής:

Όμιλος	31.12.2021	31.12.2020
Προμηθευτές	65.289.371	60.921.970
Επιταγές πληρωτέες	3.064.274	3.878.527
Σύνολο	68.353.645	64.800.497

Εταιρεία	31.12.2021	31.12.2020
Προμηθευτές	26.530.309	25.784.163
Επιταγές πληρωτέες	3.064.274	3.878.527
Σύνολο	29.594.583	29.662.690

Οι λοιπές υποχρεώσεις της Εταιρείας και του Ομίλου αναλύονται ως εξής:

Όμιλος	31.12.2021	31.12.2020
Ασφαλιστικοί Οργανισμοί	1.848.740	1.780.949
Προκαταβολές πελατών	2.165.104	1.668.507
Μακρ. υποχρ. πληρ. την επομ. χρ.	0	24.464
Επιχορηγήσεις	1.264.436	1.215.936
Μερίσματα πληρωτέα	32.224	33.104
Έσοδα επόμενων χρήσεων και δουλευμένα έξοδα	2.830.060	3.131.359
Πιστωτές διάφοροι	1.141.862	1.366.579
Σύνολο	9.282.427	9.220.899

Εταιρεία	31.12.2021	31.12.2020
Ασφαλιστικοί Οργανισμοί	1.253.790	1.167.084
Προκαταβολές πελατών	3.523.605	2.487.567
Βραχ. υποχρ. προς συνδ. επιχ	562.373	558.255
Επιχορηγήσεις	5.161	8.885
Μερίσματα πληρωτέα	32.224	33.104
Έσοδα επόμενων χρήσεων και δουλευμένα έξοδα	1.323.721	967.491
Πιστωτές διάφοροι	465.127	826.290
Σύνολο	7.166.001	6.048.675

Δεν υπάρχει εξάρτηση του Ομίλου από προμηθευτές που έχουν αναστείλει την λειτουργία τους ή που αναμένεται να επηρεαστούν σημαντικά από τον COVID-19.

4.10.9 Προβλέψεις και λοιπές μακροπρόθεσμες υποχρεώσεις

Οι προβλέψεις και λοιπές μακροπρόθεσμες υποχρεώσεις αναλύονται ως εξής:

Όμιλος	31.12.2021	31.12.2020
Επιχορηγήσεις	3.097.460	2.177.277
Λοιπές προβλέψεις	503.360	492.429
Λοιπές μακροπρόθεσμες υποχρεώσεις	299.308	167.107
Σύνολο	3.900.128	2.836.813

Εταιρεία	31.12.2021	31.12.2020
Επιχορηγήσεις	0	7.087
Σύνολο	0	7.087

Η ανάλυση της πρόβλεψης έχει ως εξής:

Όμιλος	31.12.2021	31.12.2020
Υπόλοιπο Έναρξης	492.429	588.706
Προσθήκες χρήσης	239.273	536.865
Χρησιμοποιηθείσα πρόβλεψη	(249.873)	(551.509)
Ποσά που έχουν αντιλογιστεί	0	0
Συναλλαγματικές διαφορές	21.531	(81.632)
Υπόλοιπο Λήξης	503.360	492.429

4.10.10 Δάνεια

Τα δάνεια αναλύονται ως εξής:

	Όμιλος		Εταιρεία	
	31.12.2021	31.12.2020	31.12.2021	31.12.2020
Βραχυπρόθεσμα δάνεια				
Τραπεζικά δάνεια	8.390.387	7.805.390	1.460.000	0
Ομολογίες	4.175.000	0	6.425.000	6.000.000
Μακροπρόθεσμα δάνεια				
Τραπεζικά δάνεια	28.148.729	28.607.624	7.810.000	0
Ομολογίες	15.825.000	20.000.000	22.575.000	44.000.000
Σύνολο	56.539.117	56.413.014	38.270.000	50.000.000

Τα τραπεζικά δάνεια του Ομίλου αφορούν δάνεια για κεφάλαια κίνησης και Ομολογιακά δάνεια.

Κατά τη διάρκεια του 1^{ου} εξαμήνου του έτους 2021 αποπληρώθηκε το υπόλοιπο του ομολογιακού δανείου ποσού 10 εκ. ευρώ που είχε χορηγηθεί από την Eurobank S.A. στην μητρική εταιρεία αρχικού ύψους 20 εκ. ευρώ.

Επιπρόσθετα, το 1^ο εξάμηνο του έτους 2021 χορηγήθηκε δάνειο ύψους 10 εκ. ευρώ από την EBRD στην μητρική εταιρεία.

Κατά το 2^ο εξάμηνο του έτους 2021 αποπληρώθηκε μέρος του συνόλου των δανείων των θυγατρικών προς την Credit Suisse που ανήλθε στο ποσό των 15 εκ. ευρώ.

Κατά τη διάρκεια του έτους 2021 χορηγήθηκε επενδυτικό δάνειο ύψους 11,8 εκ. ευρώ από την BNP PARIBAS στην θυγατρική POLIPAK.

Τέλος, το Δεκέμβριο του έτους 2021 χορηγήθηκε ομολογιακό δάνειο ύψους 10 εκ. ευρώ από την Eurobank S.A. στην μητρική εταιρεία.

Η ανάλυση των ομολογιακών δανείων του Ομίλου και της Εταιρείας αναλύεται ως εξής:

4.10.10.1 Όμιλος

Όμιλος		
Ανάλυση ομολογιακών δανείων		
Τράπεζα	Λήξη	Ποσό
EUROBANK	18/9/2025	20.000.000
Σύνολο		20.000.000

4.10.10.2 Εταιρεία

Εταιρεία		
Ανάλυση ομολογιακών δανείων		
Τράπεζα	Λήξη	Ποσό
EUROBANK	18/9/2025	20.000.000
SARANTIS POLSKA	25/9/2023	2.250.000
SARANTIS BULGARIA	25/9/2023	2.250.000
SARANTIS ROMANIA	25/9/2023	4.500.000
Σύνολο		29.000.000

Παρακάτω παρατίθεται η ανάλυση της μεταβολής των υποχρεώσεων που προέρχονται από χρηματοδοτικές δραστηριότητες:

Όμιλος	Μακροπρόθεσμες Δανειακές υποχρεώσεις	Βραχυπρόθεσμες Δανειακές υποχρεώσεις	Σύνολο
1.1.2020	35.000.000	30.814.535	65.814.535
Ταμειακές ροές	19.783.851	(28.486.812)	(8.702.961)
Δανεια και δανειακές υποχρεώσεις από εξαγορές	0	0	0
Μη ταμειακές ροές:			
-Επίδραση συναλλαγματικών διαφορών	(176.227)	(522.333)	(698.560)
-Μακροπρόθεσμες δανειακές υποχρεώσεις την 31 Δεκεμβρίου 2019 που έγιναν βραχυπρόθεσμες στη διάρκεια του 2020	(6.000.000)	6.000.000	0
31.12.2020	48.607.624	7.805.390	56.413.014

Όμιλος	Μακροπρόθεσμες Δανειακές υποχρεώσεις	Βραχυπρόθεσμες Δανειακές υποχρεώσεις	Σύνολο
1.1.2021	48.607.624	7.805.390	56.413.014
Ταμειακές ροές	1.941.072	(1.753.422)	187.650
Δανεια και δανειακές υποχρεώσεις από εξαγορές	0	0	0
Μη ταμειακές ροές:			
-Επίδραση συναλλαγματικών διαφορών	(47.466)	(14.081)	(61.547)
-Μακροπρόθεσμες δανειακές υποχρεώσεις την 31 Δεκεμβρίου 2020 που έγιναν βραχυπρόθεσμες στη διάρκεια του 2021	(6.527.500)	6.527.500	0
31.12.2021	43.973.729	12.565.387	56.539.117

Εταιρεία	Μακροπρόθεσμες Δανειακές υποχρεώσεις	Βραχυπρόθεσμες Δανειακές υποχρεώσεις	Σύνολο
1.1.2020	35.000.000	20.000.000	55.000.000
Ταμειακές ροές	15.000.000	(20.000.000)	(5.000.000)
Δανεια και δανειακές υποχρεώσεις από εξαγορές	0	0	0
Μη ταμειακές ροές:			
-Επίδραση συναλλαγματικών διαφορών	0	0	0
-Μακροπρόθεσμες δανειακές υποχρεώσεις την 31 Δεκεμβρίου 2019 που έγιναν βραχυπρόθεσμες στη διάρκεια του 2020	(6.000.000)	6.000.000	0
31.12.2020	44.000.000	6.000.000	50.000.000

Εταιρεία	Μακροπρόθεσμες Δανειακές υποχρεώσεις	Βραχυπρόθεσμες Δανειακές υποχρεώσεις	Σύνολο
1.1.2021	44.000.000	6.000.000	50.000.000
Ταμειακές ροές	(7.087.500)	(4.642.500)	(11.730.000)
Δανεια και δανειακές υποχρεώσεις από εξαγορές	0	0	0
Μη ταμειακές ροές:			
-Επίδραση συναλλαγματικών διαφορών	0	0	0
-Μακροπρόθεσμες δανειακές υποχρεώσεις την 31 Δεκεμβρίου 2020 που έγιναν βραχυπρόθεσμες στη διάρκεια του 2021	(6.527.500)	6.527.500	0
31.12.2021	30.385.000	7.885.000	38.270.000

4.10.11 Φόρος εισοδήματος

	Όμιλος		Εταιρεία	
	01.01-31.12.2021	01.01-31.12.2020	01.01-31.12.2021	01.01-31.12.2020
Φόρος χρήσης	(8.175.096)	(8.083.690)	(1.032.988)	(699.795)
Αναβαλλόμενος φόρος	(796.227)	176.158	(127.520)	(143.584)
Σύνολο	(8.971.323)	(7.907.532)	(1.160.508)	(843.380)
Κέρδη / (Ζημιές) προ φόρων	49.568.451	47.392.801	28.101.208	19.139.070
μείον/πλέον: Προσωρινές διαφορές στα έσοδα	(13.488.099)	(6.475.610)	(9.381.964)	(6.823.417)
μείον/πλέον: Προσωρινές διαφορές στις δαπάνες	8.537.767	7.668.852	8.292.254	6.225.150
Προσαρμογές στο φόρο για εισοδήματα που δεν υπόκεινται σε φορολογία				
Αφορολόγητα εισοδήματα	0	(494.274)	(21.930.693)	(12.774.480)
Διαφορές στα έσοδα	(1.792.233)	(3.195.044)	(1.580)	(251.758)
Κέρδος από απόκτηση εταιρείας	0	0	0	0
Λοιπές προσαρμογές	8.819	(51)	0	0
Προσαρμογές στο φόρο για έξοδα που δεν εκπίπτουν για φορολογικούς σκοπούς				
Διαφορές στις δαπάνες	(2.765.745)	(2.200.529)	(2.103.261)	(2.402.687)
Μη εκπιπώμενες δαπάνες	5.321.836	3.489.448	1.785.280	389.289
Συμφηφισμός ζημιών προηγούμενων χρήσεων	0	(759.924)	0	(585.352)
Σύνολο	45.390.795	45.425.669	4.761.244	2.915.814
Αναμενόμενη δαπάνη φόρου	8.440.176	8.209.282	1.047.474	699.795
Προσαρμογές στο φόρο για μεταβολή στον συντελεστή	(112.216)	0	(112.216)	0
Φόρος απο αναγνώριση φορολογικών ζημιών	408	(19.335)	0	0
Φόρος προσωρινών διαφορών	908.036	(156.823)	239.736	143.584
Λοιπές κινήσεις	(265.080)	(125.592)	(14.485)	0
Προβλέψεις και δαπάνες πρόσθετων φορολογικών υποχρεώσεων	0	0	0	0
Πραγματική δαπάνη φόρου	8.971.323	7.907.532	1.160.508	843.380

Για τη χρήση 2021 η Εταιρεία έχει υπαχθεί στο φορολογικό έλεγχο των Ορκωτών Ελεγκτών Λογιστών που προβλέπεται από τις διατάξεις του Άρθρου 65Α του Ν.4174/2013. Ο έλεγχος αυτός βρίσκεται σε εξέλιξη και το σχετικό φορολογικό πιστοποιητικό προβλέπεται να χορηγηθεί μετά τη δημοσίευση των ετήσιων χρηματοοικονομικών καταστάσεων για τη χρήση 31.12.2021. Η Διοίκηση της Εταιρείας δεν αναμένει να προκύψουν σημαντικές φορολογικές υποχρεώσεις πέραν από αυτές που καταχωρήθηκαν και που απεικονίζονται στις χρηματοοικονομικές καταστάσεις.

Σημειώνεται ότι σύμφωνα με την παράγραφο 120 του Νόμου 4799/2021, τα κέρδη από επιχειρηματική δραστηριότητα που αποκτούν τα νομικά πρόσωπα και οι νομικές οντότητες που τηρούν διπλογραφικά βιβλία, εξαιρουμένων των πιστωτικών ιδρυμάτων φορολογούνται με συντελεστή 22% για τα εισοδήματα του φορολογικού έτους 2021 και εφεξής. Ο συντελεστής φορολογίας εισοδήματος του φορολογικού έτους 2020 ήταν 24%.

4.10.12 Αναβαλλόμενοι φόροι**Όμιλος**

Αναβαλλόμενες απαιτήσεις	31.12.2021	31.12.2020
Διαφορές ασωμ. περιουσιακών στοιχείων	1.105	(309.827)
Διαφορές ενσωμ. περιουσιακών στοιχείων	6.815	(357.558)
Διαγραφή πελατών	19.764	50.350
Προβλέψεις για παροχές στο προσωπικό	0	9.290
Προβλέψεις	12.868	787.109
Αναγνώριση φορολογικής ζημιάς	86.410	80.500
Συναλλαγματικές διαφορές	0	27.512
Σύνολο	126.963	287.378

Αναβαλλόμενες υποχρεώσεις	31.12.2021	31.12.2020
Διαφορές ασωμ. περιουσιακών στοιχείων	(7.174.072)	(6.761.442)
Διαφορές ενσωμ. περιουσιακών στοιχείων	(1.273.541)	(228.871)
Προβλέψεις επισφαλών πελατών	59.286	60.244
Προβλέψεις για παροχές στο προσωπικό	252.825	463.436
Προβλέψεις	1.439.091	597.305
Συναλλαγματικές διαφορές	19.470	637
Σύνολο	(6.676.942)	(5.868.690)

Αναβαλλόμενοι φόροι έσοδο / (έξοδο)	31.12.2021	31.12.2020
Διαφορές ασωμ. περιουσιακών στοιχείων	2.767	(63.566)
Διαφορές ενσωμ. περιουσιακών στοιχείων	(650.871)	(236.332)
Προβλέψεις επισφαλών πελατών	(32.479)	30.079
Προβλέψεις για παροχές στο προσωπικό	(219.949)	95.015
Προβλέψεις	42.012	511.767
Αναγνώριση φορολογικής ζημιάς	(408)	19.335
Συναλλαγματικές διαφορές	(9.028)	38.516
Μερικό σύνολο	(867.955)	394.815
Αναλογία αναβαλλόμενου φόρου από συγγενείς εταιρείες	(31.576)	(280.474)
Σύνολο	(899.531)	114.340
Σύνολο αναβαλλόμενου φόρου που αναγνωρίστηκε στα αποτελέσματα (α)	(796.227)	176.158
Σύνολο αναβαλλόμενου φόρου που αναγνωρίστηκε στα λοιπά συνολικά εισοδήματα (β)	(103.304)	(61.817)

Εταιρεία

Αναβαλλόμενες απαιτήσεις / (υποχρεώσεις)	31.12.2021	31.12.2020
Διαφορές ασωμ. περιουσιακών στοιχείων	(3.205.058)	(3.127.701)
Διαφορές ενσωμ. περιουσιακών στοιχείων	279.671	282.547
Προβλέψεις επισφαλών πελατών	35.332	33.292
Προβλέψεις για παροχές στο προσωπικό	231.120	452.510
Προβλέψεις	505.786	321.538
Σύνολο	(2.153.149)	(2.037.813)

Αναβαλλόμενοι φόροι έσοδο / (έξοδο)	31.12.2021	31.12.2020
Διαφορές ασωμ. περιουσιακών στοιχείων	(77.357)	(363.993)
Διαφορές ενσωμ. περιουσιακών στοιχείων	(2.876)	53.832
Προβλέψεις επισφαλών πελατών	2.039	(1.782)
Προβλέψεις για παροχές στο προσωπικό	(221.390)	134.550
Προβλέψεις	184.248	51.855
Σύνολο	(115.335)	(125.538)
Σύνολο αναβαλλόμενου φόρου που αναγνωρίστηκε στα αποτελέσματα (α)	(127.520)	(143.584)
Σύνολο αναβαλλόμενου φόρου που αναγνωρίστηκε στα λοιπά συνολικά εισοδήματα (β)	12.185	18.047

4.10.13 Παροχές προσωπικού

Οι αμοιβές και τα έξοδα προσωπικού αναλύονται ως εξής :

Όμιλος	31.12.2021	31.12.2020
Αμοιβές προσωπικού	39.640.535	41.183.057
Παροχές σε προσωπικό	1.588.612	1.412.748
Εργοδοτικές εισφορές	7.964.206	8.340.719
Αποζημιώσεις απόλυσης	995.561	1.238.172
Μισθοί μελών Δ.Σ.	2.174.257	659.028
Σύνολο	52.363.171	52.833.723
Μέσος όρος απασχολούμενου προσωπικού	2.376	2.683

Εταιρεία	31.12.2021	31.12.2020
Αμοιβές προσωπικού	19.022.808	19.664.610
Παροχές σε προσωπικό	973.259	837.491
Εργοδοτικές εισφορές	4.530.957	4.829.724
Αποζημιώσεις απόλυσης	790.068	965.278
Μισθοί μελών Δ.Σ.	2.174.257	532.298
Σύνολο	27.491.348	26.829.400
Μέσος όρος απασχολούμενου προσωπικού	846	857

4.10.14 Έξοδα ανά κατηγορία

Η ανάλυση των εξόδων ανά κατηγορία έχει ως εξής:

Όμιλος	01.01 - 31.12.2021	01.01 - 31.12.2020
Κόστος πωληθέντων εμπορευμάτων	264.299.692	244.906.347
Έξοδα προσωπικού	44.743.467	44.807.390
Αμοιβές τρίτων	6.163.728	6.356.993
Παροχές τρίτων	8.097.834	8.583.525
Φόροι τέλη	2.662.588	2.711.661
Διάφορα έξοδα	38.627.998	39.093.791
Αποσβέσεις παγίων	9.508.922	9.444.833
Σύνολο δραστηριοτήτων	374.104.229	355.904.540

Εταιρεία	01.01 - 31.12.2021	01.01 - 31.12.2020
Κόστος πωληθέντων εμπορευμάτων	106.879.558	102.892.199
Έξοδα προσωπικού	24.780.436	24.270.776
Αμοιβές τρίτων	2.995.797	2.657.198
Παροχές τρίτων	3.088.369	3.096.969
Φόροι τέλη	1.515.102	1.565.631
Διάφορα έξοδα	18.820.556	18.126.245
Αποσβέσεις παγίων	5.418.446	5.523.760
Σύνολο δραστηριοτήτων	163.498.263	158.132.777

Σημείωση: Τα παραπάνω έξοδα είναι μειωμένα κατά το ποσό των δαπανών που έχουν επιβαρύνει την παραγωγή της μητρικής εταιρείας και του Ομίλου.

Η ανάλυση του κόστους πωληθέντων έχει ως εξής:

Όμιλος	01.01 - 31.12.2021	01.01 - 31.12.2020
Κόστος εμπορευμάτων	248.338.943	226.976.208
Έξοδα προσωπικού	7.619.703	8.026.333
Αμοιβές τρίτων	3.770.205	4.672.541
Παροχές τρίτων	4.796.318	5.004.883
Φόροι τέλη	62.004	55.835
Διάφορα έξοδα	474.144	501.463
Αποσβέσεις παγίων	3.362.268	3.192.381
Ιδιόχρηση αποθεμάτων	(4.123.893)	(3.523.296)
Σύνολο δραστηριοτήτων	264.299.692	244.906.347

Εταιρεία	01.01 - 31.12.2021	01.01 - 31.12.2020
Κόστος εμπορευμάτων	100.807.391	96.877.993
Έξοδα προσωπικού	2.710.912	2.558.624
Αμοιβές τρίτων	1.545.333	2.341.113
Παροχές τρίτων	921.691	745.019
Φόροι τέλη	8.519	6.231
Διάφορα έξοδα	199.498	205.682
Αποσβέσεις παγίων	1.489.977	1.289.208
Ιδιόχρηση αποθεμάτων	(803.764)	(1.131.670)
Σύνολο δραστηριοτήτων	106.879.558	102.892.199

Η ανάλυση των εξόδων διοίκησης έχει ως εξής:

Όμιλος	01.01 - 31.12.2021	01.01 - 31.12.2020
Έξοδα προσωπικού	10.417.153	9.745.567
Αμοιβές τρίτων	2.436.317	2.165.293
Παροχές τρίτων	3.018.949	2.997.035
Φόροι τέλη	333.094	341.517
Διάφορα έξοδα	881.958	1.038.961
Αποσβέσεις παγίων	1.973.865	1.968.330
Σύνολο δραστηριοτήτων	19.061.336	18.256.703

Εταιρεία	01.01 - 31.12.2021	01.01 - 31.12.2020
Έξοδα προσωπικού	5.324.235	4.537.935
Αμοιβές τρίτων	1.224.907	939.375
Παροχές τρίτων	1.940.971	1.970.263
Φόροι τέλη	113.985	135.666
Διάφορα έξοδα	607.827	654.841
Αποσβέσεις παγίων	1.142.314	1.122.314
Σύνολο δραστηριοτήτων	10.354.239	9.360.393

Η ανάλυση των εξόδων διάθεσης έχει ως εξής:

Όμιλος	01.01 - 31.12.2021	01.01 - 31.12.2020
Έξοδα προσωπικού	34.326.315	35.061.822
Αμοιβές τρίτων	3.727.411	4.191.700
Παροχές τρίτων	5.078.885	5.586.490
Φόροι τέλη	2.329.494	2.370.144
Διάφορα έξοδα	37.746.040	38.054.831
Αποσβέσεις παγίων	7.535.057	7.476.503
Σύνολο δραστηριοτήτων	90.743.202	92.741.490

Εταιρεία	01.01 - 31.12.2021	01.01 - 31.12.2020
Έξοδα προσωπικού	19.456.201	19.732.841
Αμοιβές τρίτων	1.770.890	1.717.823
Παροχές τρίτων	1.147.398	1.126.705
Φόροι τέλη	1.401.117	1.429.965
Διάφορα έξοδα	18.212.728	17.471.404
Αποσβέσεις παγίων	4.276.132	4.401.447
Σύνολο δραστηριοτήτων	46.264.466	45.880.185

4.10.15 Χρηματοοικονομικά έσοδα/έξοδα

Τα χρηματοοικονομικά έσοδα/έξοδα αναλύονται ως εξής :

Όμιλος	01.01-31.12.2021	01.01-31.12.2020
Χρεωστικοί τόκοι	(995.654)	(1.411.368)
Πιστωτικοί τόκοι	138.418	101.684
Συναλλαγματικές διαφορές	(410.753)	(1.237.331)
Κέρδη από πώληση συμμ.& χρεογράφων	967.537	554.332
Έξοδα & ζημιές από πώληση συμμ.& χρεογράφων	(43.950)	(166.720)
Λοιπά χρηματοοικονομικά έσοδα/έξοδα	(546.583)	(471.706)
Σύνολο	(890.985)	(2.631.109)

Εταιρεία	01.01-31.12.2021	01.01-31.12.2020
Χρεωστικοί τόκοι	(946.995)	(1.292.930)
Πιστωτικοί τόκοι	36.601	174.195
Συναλλαγματικές διαφορές	(15.005)	48.201
Κέρδη από πώληση συμμ.& χρεογράφων	967.537	554.332
Έξοδα & ζημιές από πώληση συμμ.& χρεογράφων	(53.950)	(166.720)
Μερίσματα εισπρακτέα θυγατρ.	21.930.693	12.280.207
Λοιπά χρηματοοικονομικά έσοδα/έξοδα	15.164	(1.393)
Σύνολο	21.934.046	11.595.893

4.10.16 Μετοχικό κεφάλαιο

Μετοχικό κεφάλαιο					
	Αριθμός μετοχών	Ονομασ. αξία μετοχών	Μετοχικό κεφάλαιο	Υπέρ το άρτιο	Σύνολο
31.12.2021	69.877.484	0,78	54.504.438	40.676.356	95.180.793
31.12.2020	69.877.484	0,78	54.504.438	40.676.356	95.180.793
31.12.2019	69.877.484	0,78	54.504.438	40.676.356	95.180.793

4.10.17 Κέρδη ανά μετοχή

Τα κέρδη ανά μετοχή υπολογίστηκαν χρησιμοποιώντας τον μέσο σταθμισμένο αριθμό μετοχών αφαιρουμένου του σταθμισμένου μέσου όρου των ιδίων μετοχών που κατέχει η Εταιρεία.

	Όμιλος		Εταιρεία	
	01.01 - 31.12.2021	01.01 - 31.12.2020	01.01 - 31.12.2021	01.01 - 31.12.2020
Κέρδη μετά φόρων που αναλογούν στους μετόχους της μητρικής	40.292.216	38.697.755	26.940.700	18.295.690
Μεσοσταθμικός αριθμός μετοχών	66.995.069	67.120.671	66.995.069	67.120.671
Κέρδη ανα μετοχή (€)	0,6014	0,5766	0,4021	0,2726

4.10.18 Μερίσματα

- ❖ Για την περίοδο που έληξε την 31/12/2021:

Η Τακτική Γενική Συνέλευση των μετόχων της κατά τη συνεδρίασή της στις 20.05.2021 αποφάσισε τη διανομή μερίσματος ποσού 0,214661421 ευρώ ανά μετοχή, δηλαδή συνολικού ποσού 15.000.000 ευρώ. Σύμφωνα με την κείμενη νομοθεσία, το μέρισμα που αντιστοιχεί στις 2.891.424 μετοχές που κατείχε η Εταιρεία προσαύξησε το μέρισμα των λοιπών μετόχων και συνεπώς το συνολικό μεικτό ποσό του μερίσματος ανά μετοχή ανήλθε σε 0,22392718 ευρώ.

Επιπρόσθετα, το Διοικητικό Συμβούλιο της εταιρείας θα προτείνει κατά την Ετήσια Τακτική Γενική Συνέλευση του 2022 την διανομή μερίσματος για την χρήση 2021 ύψους 0,143108 Ευρώ ανά μετοχή, που αντιστοιχεί σε ποσό € 10 εκ.

- ❖ Για την περίοδο που έληξε την 31/12/2020:

Η Τακτική Γενική Συνέλευση των μετόχων της κατά τη συνεδρίασή της στις 07.05.2020 αποφάσισε τη διανομή μερίσματος ποσού 0,1604814 ευρώ ανά μετοχή, δηλαδή συνολικού ποσού 11.214.034 ευρώ. Σύμφωνα με την κείμενη νομοθεσία, το μέρισμα που αντιστοιχεί στις 2.731.600 μετοχές που κατείχε η Εταιρεία προσαύξησε το μέρισμα των λοιπών μετόχων και συνεπώς το συνολικό μεικτό ποσό του μερίσματος ανά μετοχή ανήλθε σε 0,16701 ευρώ.

4.10.19 Ίδιες μετοχές

Κατά τη διάρκεια του 2021 η Εταιρεία προέβη σε αγορά 70.329 ιδίων μετοχών με μέση τιμή κτήσης 8,95 ευρώ ανά μετοχή, καταβάλλοντας 629.121 ευρώ.

Συνολικά, λαμβάνοντας υπόψη και τις 2.825.995 ίδιες κοινές ονομαστικές μετοχές που κατείχε ήδη η Εταιρεία, την 31/12/2021 η Εταιρεία κατέχει συνολικά 2.896.324 μετοχές ονομαστικής αξίας 0,78 ευρώ, με μέση τιμή κτήσης 4,82

ευρώ ανά μετοχή, έχοντας καταβάλλει 13.959.514 ευρώ. Οι ίδιες μετοχές που κατέχει οι Εταιρεία αντιστοιχούν σε ποσοστό 4,14% του μετοχικού της κεφαλαίου.

4.10.20 Αποθεματικά

Τα αποθεματικά αναλύονται ως εξής:

Όμιλος	31.12.2021	31.12.2020
Τακτικό Αποθεματικό	11.491.426	10.577.086
Ειδικό Αποθεματικό	151.865	168.032
Έκτακτο Αποθεματικό	165.377	165.446
Αφορολόγητα Αποθεματικά ειδικών διατάξεων νόμων	3.601.875	3.601.875
Αποθεμ. για ίδιες μετοχές	(13.959.514)	(13.330.393)
Αποθεματικό από αναπροσαρμογή περιουσιακών στοιχείων	18.293.876	16.206.787
Σύνολο	19.744.904	17.388.833

Εταιρεία	31.12.2021	31.12.2020
Τακτικό Αποθεματικό	8.989.801	8.075.461
Ειδικό Αποθεματικό	257.628	268.688
Αφορολόγητα Αποθεματικά ειδικών διατάξεων νόμων	3.601.875	3.601.875
Αποθεμ. για ίδιες μετοχές	(13.959.514)	(13.330.393)
Αποθεματικό από αναπροσαρμογή περιουσιακών στοιχείων	14.928.335	13.287.478
Σύνολο	13.818.124	11.903.109

Στη διάρκεια της τρέχουσας περιόδου η Εταιρεία προέβη σε αναταξινόμηση κονδυλίων για καλύτερη πληροφόρηση. Ως αποτέλεσμα της αναταξινόμησης αυτής κάποια συγκριτικά στοιχεία της εταιρικής κατάστασης χρηματοοικονομικής θέσης και κατάστασης μεταβολών ιδίων κεφαλαίων αντίστοιχα της προηγούμενης χρήσης αναπροσαρμόστηκαν για να καλύψουν τις αλλαγές στην παρουσίαση της τρέχουσας χρήσης.

Πιο αναλυτικά, στην Κατάσταση χρηματοοικονομικής θέσης, το κονδύλι Αποθεματικά κατά το μέρος που αφορά αποθεματικό από ενδοομιλικά μερίσματα, στην τρέχουσα χρήση εμφανίζεται στα Κέρδη εις νέον. Αντίστοιχα, στην Κατάσταση μεταβολών ιδίων κεφαλαίων, τα ενδοομιλικά μερίσματα περιλαμβάνονται ήδη στα κέρδη χρήσης.

4.10.21 Πίνακας μεταβολής παγίων

4.10.21.1 Εταιρεία

	Γήπεδα - Οικόπεδα	Κτίρια εγκατασ.κτιρ.& Τεχνικά έργα	Επενδύσεις σε ακίνητα	Μηχανήματα- Τεχ.εγκατ. & Λοιπός	Μεταφορικά μέσα	Έπιπλα & Λοιπός εξοπλισμός	Ακίνητοποιήσεις υπό εκτέλεση &	Ασώματες ακίνητοποιήσεις	Σύνολο
Αξία κτήσης 1.1.2020	8.550.833	35.712.545	31.972	16.794.644	1.048.714	12.286.365	134.992	29.129.726	103.689.791
Προσθήκες	0	566.961	0	1.068.506	23.513	761.090	1.617.004	11.231.695	15.268.768
Αναταξινόμησης	0	36.733	0	(4.564)	0	4.746	(111.610)	74.696	0
Επανεκτίμηση	(245.218)	684.942	0	0	0	0	0	0	439.724
Διαγραφές	0	(326.932)	0	0	0	(889.161)	(18.510)	0	(1.234.603)
Πωλήσεις	0	0	0	0	(31.620)	(6.319)	0	0	(37.939)
Αξία κατά την 31.12.2020	8.305.615	36.674.248	31.972	17.858.586	1.040.607	12.156.721	1.621.876	40.436.117	118.125.742

	Γήπεδα - Οικόπεδα	Κτίρια εγκατασ.κτιρ.& Τεχνικά έργα	Επενδύσεις σε ακίνητα	Μηχανήματα- Τεχ.εγκατ. & Λοιπός	Μεταφορικά μέσα	Έπιπλα & Λοιπός εξοπλισμός	Ακίνητοποιήσεις υπό εκτέλεση &	Ασώματες ακίνητοποιήσεις	Σύνολο
Αποσβέσεις 1.1.2020	0	16.978.390	115	9.790.071	812.248	8.583.725	0	7.469.897	43.634.448
Αποσβέσεις περιόδου	0	1.250.487	0	1.111.406	52.646	1.124.072	0	1.530.172	5.068.783
Επανεκτίμηση	0	404.562	0	0	0	0	0	0	404.562
Αποσβέσεις διαγραφών	0	(326.837)	0	0	0	(876.687)	0	0	(1.203.524)
Αποσβέσεις πωλήσεων	0	0	0	0	(31.620)	(6.148)	0	0	(37.768)
Αποσβέσεις 31.12.2020	0	18.306.603	115	10.901.477	833.274	8.824.961	0	9.000.069	47.866.501
Αναπόσβεστη αξία κατά την 31.12.2020	8.305.615	18.367.645	31.857	6.957.109	207.333	3.331.759	1.621.876	31.436.048	70.259.241

	Γήπεδα - Οικόπεδα	Κτίρια εγκατασ.κτιρ.& Τεχνικά έργα	Επενδύσεις σε ακίνητα	Μηχανήματα- Τεχ.εγκατ. & Λοιπός	Μεταφορικά μέσα	Έπιπλα & Λοιπός εξοπλισμός	Ακινήτοποιήσεις υπό εκτέλεση &	Ασώματες ακινήτοποιήσεις	Σύνολο
Αξία κτήσης 1.1.2021	8.305.615	36.674.248	31.972	17.858.586	1.040.607	12.156.721	1.621.876	40.436.117	118.125.742
Προσθήκες	0	139.262	0	1.953.374	75.638	978.859	3.407.490	370.609	6.925.233
Αναταξινομήσεις	0	8.267	0	2.931.460	0	30.008	(3.208.257)	238.521	(0)
Επανεκτίμηση	1.184.836	1.152.422	0	0	0	0	0	0	2.337.258
Διαγραφές	0	0	0	0	0	(696.881)	0	0	(696.881)
Πωλήσεις	0	0	0	(5.800)	(30.000)	(1.974)	0	0	(37.774)
Αξία κατά την 31.12.2021	9.490.451	37.974.200	31.972	22.737.621	1.086.245	12.466.732	1.821.109	41.045.247	126.653.578

	Γήπεδα - Οικόπεδα	Κτίρια εγκατασ.κτιρ.& Τεχνικά έργα	Επενδύσεις σε ακίνητα	Μηχανήματα- Τεχ.εγκατ. & Λοιπός	Μεταφορικά μέσα	Έπιπλα & Λοιπός εξοπλισμός	Ακινήτοποιήσεις υπό εκτέλεση &	Ασώματες ακινήτοποιήσεις	Σύνολο
Αποσβέσεις 1.1.2021	0	18.306.603	115	10.901.477	833.274	8.824.961	0	9.000.069	47.866.501
Αποσβέσεις περιόδου	0	1.287.712	0	1.281.996	47.239	980.804	0	1.580.905	5.178.656
Επανεκτίμηση	0	696.401	0	0	0	0	0	0	696.401
Αποσβέσεις διαγραφών	0	0	0	0	0	(682.877)	0	0	(682.877)
Αποσβέσεις πωλήσεων	0	0	0	(3.084)	(7.150)	(1.410)	0	0	(11.643)
Αποσβέσεις 31.12.2021	0	20.290.717	115	12.180.389	873.363	9.121.478	0	10.580.975	53.047.038
Αναπόσβεστη αξία κατά την 31.12.2021	9.490.451	17.683.483	31.857	10.557.232	212.882	3.345.254	1.821.109	30.464.273	73.606.540

Τα περιουσιακά στοιχεία με δικαίωμα χρήσης για την Εταιρεία κατά την 31η Δεκεμβρίου 2021 έχουν ως ακολούθως:

	Κτίρια εγκατασ.κτιρ.& Τεχνικά έργα	Μεταφορικά μέσα	Σύνολο
Αξία κτήσης 1.1.2020	3.764.903	2.337.923	6.102.826
Προσθήκες	2.745.829	133.924	2.879.753
Διαγραφές	(352.608)	(77.188)	(429.796)
Αξία κατά την 31.12.2020	6.158.123	2.394.659	8.552.782

	Κτίρια εγκατασ.κτιρ.& Τεχνικά έργα	Μεταφορικά μέσα	Σύνολο
Αποσβέσεις 1.1.2020	907.065	592.230	1.499.295
Αποσβέσεις περιόδου	1.084.175	660.011	1.744.186
Αποσβέσεις διαγραφών	(328.494)	(56.469)	(384.963)
Αποσβέσεις 31.12.2020	1.662.745	1.195.773	2.858.518
Αναπόσβεστη αξία κατά την 31.12.2020	4.495.378	1.198.886	5.694.264

	Κτίρια εγκατασ.κτιρ.& Τεχνικά έργα	Μεταφορικά μέσα	Σύνολο
Αξία κτήσης 1.1.2021	6.158.123	2.394.659	8.552.782
Προσθήκες	3.022	645.676	648.698
Διαγραφές	(159.893)	(63.955)	(223.848)
Αξία κατά την 31.12.2021	6.001.252	2.976.380	8.977.632

	Κτίρια εγκατασ.κτιρ.& Τεχνικά έργα	Μεταφορικά μέσα	Σύνολο
Αποσβέσεις 1.1.2021	1.662.745	1.195.773	2.858.518
Αποσβέσεις περιόδου	1.068.537	661.231	1.729.767
Αποσβέσεις διαγραφών	(159.893)	(38.565)	(198.458)
Αποσβέσεις 31.12.2021	2.571.388	1.818.439	4.389.827
Αναπόσβεστη αξία κατά την 31.12.2021	3.429.864	1.157.941	4.587.805

4.10.21.2 Όμιλος

	Γήπεδα - Οικόπεδα	Κτίρια εγκατασ.κτιρ.& Τεχνικά έργα	Επενδύσεις σε ακίνητα	Μηχανήματα- Τεχ.εγκατ. & Λοιπός	Μεταφορικά μέσα	Έπιπλα & Λοιπός εξοπλισμός	Ακινήτοποιήσεις υπό εκτέλεση &	Ασώματες ακινήτοποιήσεις	Σύνολο
Αξία κτήσης 1.1.2020	11.116.955	49.249.832	1.032.727	41.314.472	2.693.227	13.532.516	1.708.456	64.741.919	185.390.104
Προσθήκες	17.531	635.294	0	1.891.008	124.102	903.794	12.366.606	11.765.973	27.704.309
Αναταξινομήσεις	0	36.568	0	1.340.369	36.976	(180.864)	(1.307.744)	74.696	0
Επανεκτίμηση	(234.245)	1.355.177	19.057	0	0	0	0	0	1.139.988
Διαγραφές	0	(326.932)	0	(111.828)	(53.220)	(889.401)	(127.481)	(13.809)	(1.522.672)
Πωλήσεις	0	0	0	(906.835)	(139.801)	(57.415)	0	(123)	(1.104.174)
Συναλλαγματικές διαφορές	(216.566)	(1.893.541)	(18.643)	(3.102.743)	(118.709)	(96.605)	(597.800)	(1.014.818)	(7.059.424)
Αξία κατά την 31.12.2020	10.683.675	49.056.398	1.033.141	40.424.444	2.542.574	13.212.025	12.042.037	75.553.838	204.548.131

	Γήπεδα - Οικόπεδα	Κτίρια εγκατασ.κτιρ.& Τεχνικά έργα	Επενδύσεις σε ακίνητα	Μηχανήματα- Τεχ.εγκατ. & Λοιπός	Μεταφορικά μέσα	Έπιπλα & Λοιπός εξοπλισμός	Ακινήτοποιήσεις υπό εκτέλεση &	Ασώματες ακινήτοποιήσεις	Σύνολο
Αποσβέσεις 1.1.2020	0	20.440.850	115	20.755.885	1.905.221	9.297.502	0	13.052.237	65.451.811
Αποσβέσεις περιόδου	0	1.560.074	0	2.925.252	196.628	1.213.043	0	2.381.423	8.276.420
Επανεκτίμηση	0	610.196	0	0	0	0	0	0	610.196
Αποσβέσεις ανακατατάξεων	0	(4.462)	0	126.253	33.698	(155.488)	0	0	0
Αποσβέσεις διαγραφών	0	(326.837)	0	(96.824)	(39.386)	(876.873)	0	(13.809)	(1.353.728)
Αποσβέσεις πωλήσεων	0	0	0	(632.837)	(126.806)	(38.590)	0	(123)	(798.356)
Συναλλαγματικές διαφορές	0	(620.554)	0	(1.385.107)	(81.633)	(61.066)	0	(247.211)	(2.395.571)
Αποσβέσεις 31.12.2020	0	21.659.267	115	21.692.623	1.887.722	9.378.528	0	15.172.516	69.790.772
Αναπόσβεστη αξία κατά την 31.12.2020	10.683.675	27.397.130	1.033.026	18.731.821	654.852	3.833.496	12.042.037	60.381.322	134.757.359

	Γήπεδα - Οικόπεδα	Κτίρια εγκατασ.κτιρ.& Τεχνικά έργα	Επενδύσεις σε ακίνητα	Μηχανήματα- Τεχ.εγκατ. & Λοιπός	Μεταφορικά μέσα	Έπιπλα & Λοιπός εξοπλισμός	Ακίνητοποιήσεις υπό εκτέλεση &	Ασώματες ακίνητοποιήσεις	Σύνολο
Αξία κτήσης 1.1.2021	10.683.675	49.056.398	1.033.141	40.424.444	2.542.574	13.212.025	12.042.037	75.553.838	204.548.131
Προσθήκες	384.836	139.262	0	2.398.979	118.486	1.001.977	25.939.180	468.209	30.450.930
Αναταξινομήσεις	0	334.819	0	3.063.336	74.146	30.649	(3.741.472)	238.521	0
Επανεκτίμηση	1.380.585	1.740.110	3.635.244	0	0	0	21.554	0	6.777.493
Διαγραφές	0	0	0	(115.691)	(21.306)	(699.935)	(80.589)	(57.324)	(974.845)
Πωλήσεις	0	0	0	(54.612)	(130.711)	(5.074)	0	0	(190.397)
Συναλλαγματικές διαφορές	14.111	546.036	(36.193)	798.033	31.242	3.588	(101.332)	700.203	1.955.688
Αξία κατά την 31.12.2021	12.463.207	51.816.624	4.632.191	46.514.490	2.614.431	13.543.230	34.079.379	76.903.447	242.567.000

	Γήπεδα - Οικόπεδα	Κτίρια εγκατασ.κτιρ.& Τεχνικά έργα	Επενδύσεις σε ακίνητα	Μηχανήματα- Τεχ.εγκατ. & Λοιπός	Μεταφορικά μέσα	Έπιπλα & Λοιπός εξοπλισμός	Ακίνητοποιήσεις υπό εκτέλεση &	Ασώματες ακίνητοποιήσεις	Σύνολο
Αποσβέσεις 1.1.2021	0	21.659.267	115	21.692.623	1.887.722	9.378.528	0	15.172.516	69.790.772
Αποσβέσεις περιόδου	0	1.611.474	0	3.080.078	180.637	1.070.395	0	2.436.051	8.378.634
Επανεκτίμηση	0	888.914	0	0	0	0	0	0	888.914
Αποσβέσεις διαγραφών	0	0	0	(105.884)	(13.940)	(685.931)	0	(57.324)	(863.078)
Αποσβέσεις πωλήσεων	0	0	0	(37.101)	(93.462)	(3.519)	0	0	(134.082)
Συναλλαγματικές διαφορές	0	212.605	0	384.764	22.293	1.974	0	65.266	686.903
Αποσβέσεις 31.12.2021	0	24.372.260	115	25.014.480	1.983.252	9.761.448	0	17.616.508	78.748.063
Αναπόσβεστη αξία κατά την 31.12.2021	12.463.207	27.444.364	4.632.076	21.500.010	631.180	3.781.782	34.079.379	59.286.939	163.818.937

Οι προσθήκες κατά το 2021 στις ακίνητοποιήσεις υπό εκτέλεση & προκαταβολές, αφορούν κατά κύριο λόγο στο επενδυτικό έργο που βρίσκεται σε εξέλιξη από το 2020 στη θυγατρική εταιρεία Ρολιράκ και το οποίο αναμένεται να ολοκληρωθεί εντός του 2022. Επιπρόσθετα, οι προσθήκες στο κονδύλι Μηχανήματα – Τεχ.εγκατ. & Λοιπός αφορά σε επένδυση νέου μηχανολογικού εξοπλισμού στο εργοστάσιο των Οινόφυτων.

Στο κονδύλι Επενδύσεις σε Ακίνητα ποσό αξίας 3,6 εκ. ευρώ αφορά στην επανεκτίμηση του επενδυτικού οικοπέδου στη Ρουμανία, η πώληση του οποίου πραγματοποιήθηκε τον Ιανουάριο του 2022 με τίμημα που ανήλθε σε € 4,6 εκ. ευρώ.

Η αναπόσβεστη αξία των ασώματων ακίνητοποιήσεων του Ομίλου κατά την 31/12/2021 αποτελείται από σήματα - δικαιώματα ύψους περίπου 52,7 εκ. ευρώ (53,9 εκ. ευρώ την 31/12/2020) και από λογισμικά προγράμματα ύψους περίπου 6,5 εκ. ευρώ (6,5 εκ. ευρώ την 31/12/2020).

Αντίστοιχα, η αναπόσβεστη αξία των ασώματων ακίνητοποιήσεων της Εταιρείας κατά την 31/12/2021 αποτελείται από σήματα - δικαιώματα ύψους περίπου 26,7 εκ. ευρώ (27,7 εκ. ευρώ την 31/12/2020) και από λογισμικά προγράμματα ύψους περίπου 3,8 εκ. ευρώ (3,7 εκ. ευρώ την 31/12/2020).

Τα πάγια περιουσιακά στοιχεία του Ομίλου είναι ελεύθερα βαρών.

Τα περιουσιακά στοιχεία με δικαίωμα χρήσης για τον Όμιλο κατά την 31η Δεκεμβρίου 2021 έχουν ως ακολούθως:

	Γήπεδα - Οικόπεδα	Κτίρια εγκατασ.κτιρ.& Τεχνικά έργα	Μηχανήματα- Τεχ.εγκατ. & Λοιπός	Μεταφορικά μέσα	Έπιπλα & Λοιπός εξοπλισμός	Σύνολο
Αξία κτήσης 1.1.2020	295.575	11.037.268	21.685	4.163.235	94.034	15.611.797
Προσθήκες	0	4.768.275	0	2.817.440	0	7.585.715
Διαγραφές	(1.063)	(421.778)	(20.776)	(636.979)	0	(1.080.597)
Συναλλαγματικές διαφορές	(70.648)	(413.052)	(909)	(77.130)	(1.740)	(563.479)
Αξία κατά την 31.12.2020	223.864	14.970.713	0	6.266.566	92.294	21.553.436

	Γήπεδα - Οικόπεδα	Κτίρια εγκατασ.κτιρ.& Τεχνικά έργα	Μηχανήματα- Τεχ.εγκατ. & Λοιπός	Μεταφορικά μέσα	Έπιπλα & Λοιπός εξοπλισμός	Σύνολο
Αποσβέσεις 1.1.2020	10.714	2.398.205	8.674	1.221.642	12.393	3.651.628
Αποσβέσεις περιόδου	9.142	2.780.764	5.540	1.559.951	13.298	4.368.696
Αποσβέσεις διαγραφών	0	(360.140)	(13.851)	(579.337)	0	(953.328)
Συναλλαγματικές διαφορές	(3.602)	(116.142)	(364)	(15.822)	(317)	(136.246)
Αποσβέσεις 31.12.2020	16.255	4.702.688	0	2.186.434	25.375	6.930.751
Αναπόσβεστη αξία κατά την 31.12.2020	207.609	10.268.025	0	4.080.132	66.919	14.622.686

	Γήπεδα - Οικόπεδα	Κτίρια εγκατασ.κτιρ.& Τεχνικά έργα	Μηχανήματα- Τεχ.εγκατ. & Λοιπός	Μεταφορικά μέσα	Έπιπλα & Λοιπός εξοπλισμός	Σύνολο
Αξία κτήσης 1.1.2021	223.864	14.970.713	0	6.266.566	92.294	21.553.436
Προσθήκες	0	401.382	0	1.085.841	0	1.487.223
Διαγραφές	0	(771.702)	0	(437.228)	0	(1.208.930)
Συναλλαγματικές διαφορές	27.633	43.586	0	5.473	(1.468)	75.225
Αξία κατά την 31.12.2021	251.497	14.643.979	0	6.920.652	90.826	21.906.955

	Γήπεδα - Οικόπεδα	Κτίρια εγκατασ.κτιρ.& Τεχνικά έργα	Μηχανήματα- Τεχ.εγκατ. & Λοιπός	Μεταφορικά μέσα	Έπιπλα & Λοιπός εξοπλισμός	Σύνολο
Αποσβέσεις 1.1.2021	16.255	4.702.688	0	2.186.434	25.375	6.930.751
Αποσβέσεις περιόδου	8.709	2.757.197	0	1.723.666	13.038	4.502.609
Αποσβέσεις διαγραφών	0	(367.369)	0	(257.601)	0	(624.970)
Συναλλαγματικές διαφορές	2.394	5.643	0	2.346	(476)	9.907
Αποσβέσεις 31.12.2021	27.358	7.098.159	0	3.654.844	37.936	10.818.296
Αναπόσβεστη αξία κατά την 31.12.2021	224.139	7.545.821	0	3.265.808	52.890	11.088.658

4.10.22 Αριθμός απασχολούμενου προσωπικού

Ο αριθμός απασχολούμενου προσωπικού στον όμιλο και στην εταιρεία είναι:

	Όμιλος		Εταιρεία	
	01.01 - 31.12.2021	01.01 - 31.12.2020	01.01 - 31.12.2021	01.01 - 31.12.2020
Μισθωτοί	2.036	2.262	748	765
Ημερομίσθιοι	340	421	98	92
Σύνολο εργαοδοτούμενων	2.376	2.683	846	857

4.10.23 Παροχές στους εργαζόμενους μετά την έξοδο από την υπηρεσία

Η υποχρέωση για αποζημίωση λόγω εξόδου από την υπηρεσία βασίζεται σε αναλογιστική μελέτη η οποία καταρτίστηκε με ημερομηνία 31 Δεκεμβρίου 2021.

Για τους υπολογισμούς της μελέτης έγιναν οι παρακάτω αναλογιστικές παραδοχές:

α. Μέσος ετήσιος ρυθμός μακροχρόνιας αύξησης πληθωρισμού: 1,8%

β. Αύξηση Ετήσιου Μισθολογίου: 2,0%

γ. Προεξοφλητικό επιτόκιο: Σύμφωνα με τις οδηγίες του ΔΛΠ 19, το προεξοφλητικό επιτόκιο για τον υπολογισμό παρούσων αξιών, και την επένδυση των αποθεματικών πρέπει να προσδιορίζεται με βάση τη σύνεση. Στην περίπτωση μας, το επιτόκιο αυτό ορίστηκε σε 1,20 %, σε ονομαστικές τιμές.

δ. Κινητικότητα Προσωπικού: Ο δείκτης κινητικότητας προσωπικού καθορίστηκε ως εξής:

Από 0 έως 1 έτη	3,00%
Από 2 έως 5 έτη	2,00%
Από 6 έως 10 έτη	1,00%
Από 11 και άνω	0,00%

ε. Προϋποθέσεις και όριο ηλικίας: Σύμφωνα με τις καταστατικές διατάξεις του Ταμείου Κύριας ασφάλισης κάθε εργαζόμενου.

ζ. Ύψος αποζημίωσης: Εφαρμογή των νομοθετικών διατάξεων του Ν.4093/2012.

η. Περιουσιακά στοιχεία για την αποζημίωση του Ν.2112/20: μηδέν (0)

Η δαπάνη για πρόβλεψη αποζημίωσης προσωπικού, λόγω συνταξιοδότησης, που αναγνωρίστηκε στα αποτελέσματα είναι:

	Όμιλος		Εταιρεία	
	31.12.2021	31.12.2020	31.12.2021	31.12.2020
Τρέχον κόστος υπηρεσίας	890.019	(458.114)	898.942	(445.350)
Χρηματοοικονομικό κόστος	(44.649)	(40.081)	(40.785)	(40.081)
Κέρδη/(Ζημιές) από αναλογιστική μελέτη	(28.320)	(105.334)	(23.245)	(75.194)
Σύνολο	817.050	(603.529)	834.911	(560.626)
Επιπλέον καταβολές	0	0	0	0
Έξοδα συνταξιοδότησης	817.050	(603.529)	834.911	(560.626)
Υπόλοιπο υποχρέωσης στην έναρξη	2.012.802	1.416.672	1.885.457	1.324.832
Έξοδα συνταξιοδότησης	(817.050)	603.529	(834.911)	560.626
Συναλλαγματικές Διαφορές	255	(7.399)	0	0
Υπόλοιπα λήξεως	1.196.007	2.012.802	1.050.546	1.885.457

Παρακάτω παρατίθεται ποσοτική ανάλυση ευαισθησίας των σημαντικών παραδοχών κατά την 31η Δεκεμβρίου 2021:

Αναλογιστική Υποχρέωση			
Επιτόκιο προεξόφλησης		Επιτόκιο προεξόφλησης	
-0,50%		0,50%	
29.515	3%	(28.076)	-3%
Αναμενόμενη αύξηση μισθών		Αναμενόμενη αύξηση μισθών	
-0,50%		0,50%	
(27.995)	-3%	29.131	3%
Θνησιμότητα		Θνησιμότητα	
-10%		10%	
9.330	1%	(9.211)	-1%

4.10.24 Δικαστικές Υποθέσεις

Δεν υπάρχουν επίδικες ή υπό διαιτησία διαφορές καθώς και αποφάσεις δικαστικών ή διαιτητικών οργάνων που να έχουν σημαντική επίπτωση στις χρηματοοικονομικές καταστάσεις του Ομίλου και της Εταιρείας, πλην της υπόθεσης της Μαρινόπουλος Α.Ε., για την οποία η Εταιρεία διεκδικεί το ποσό των 2,4 εκ. ευρώ για την οποία έχει σχηματίσει ισόποση πρόβλεψη.

4.10.25 Ενδεχόμενες Υποχρεώσεις

Δεν υπάρχουν ενδεχόμενες υποχρεώσεις είτε στον Όμιλο είτε στην Εταιρεία.

4.10.26 Δεσμεύσεις και Συμβατικές Υποχρεώσεις

A. Εγγυήσεις

Η Εταιρεία έχει εγγυηθεί έναντι δανειακών υποχρεώσεων των θυγατρικών της.

B. Δεσμεύσεις για κεφαλαιουχικές επενδύσεις

Η νέα επένδυση στη θυγατρική εταιρεία Polirak βρίσκεται σε εξέλιξη και θα οδηγήσει σε μια πιο αυτοματοποιημένη διαδικασία παραγωγής, της οποίας το εκτιμώμενο ύψος θα ανέλθει σε € 25 εκ. περίπου.

4.10.27 Γεγονότα μετά την ημερομηνία των χρηματοοικονομικών καταστάσεων

❖ Ενημέρωση σχετικά με την Ergorack

Η εταιρεία ΓΡ. ΣΑΡΑΝΤΗΣ Α.Β.Ε.Ε., δραστηριοποιείται στις αγορές της Ουκρανίας και της Ρωσίας μέσω των κατά 100% θυγατρικών του εταιρειών ERGOPACK LLC και HOZTORG LLC αντίστοιχα.

Οι πωλήσεις της Ergorack LLC το 2021 αντιπροσωπεύουν το 6,7% επί των συνολικών πωλήσεων του Ομίλου και οι πωλήσεις της Hoztorg LLC το 2021 αντιπροσωπεύουν το 0,5% επί των συνολικών πωλήσεων του Ομίλου. Επιπρόσθετα, με βάση το 2021, τα Κέρδη Προ Φόρων και Τόκων (EBIT) της Ergorack LLC εκπροσωπούν το 1,0% ενώ τα Κέρδη Προ Φόρων και Τόκων (EBIT) της Hoztorg LLC εκπροσωπούν το -2,47% των συνολικών Κερδών Προ Φόρων και Τόκων του Ομίλου.

Ο Όμιλος δεν έχει σημαντικούς προμηθευτές στην Ουκρανία ή τη Ρωσία.

Έχοντας ως ύψιστη προτεραιότητα την υγεία και την ασφάλεια των εργαζομένων της, η παραγωγική μονάδα της ERGOPACK που βρίσκεται στο Κανίν, από την πρώτη μέρα της εισβολής ανέστειλε προσωρινά την λειτουργία της.

Έκτοτε η διοίκηση παρακολουθεί στενά την κατάσταση στην ευρύτερη περιοχή και έχει συχνή επικοινωνία με την τοπική ομάδα στην Ουκρανία.

❖ **Ο Όμιλος Σαράντη ανακοίνωσε την 02.03.22 ότι προέβη στη σύναψη συμφωνίας για την εξαγορά της πολωνικής εταιρείας καταναλωτικών προϊόντων οικιακής χρήσης STELLA PACK S.A.**

Πιο συγκεκριμένα, η εταιρεία Sarantis Polska S.A., 100% θυγατρική της ΓΡ. ΣΑΡΑΝΤΗΣ Α.Β.Ε.Ε. υπέγραψε συμφωνία για την εξαγορά του 100% του μετοχικού κεφαλαίου της Πολωνικής εταιρείας STELLA PACK S.A. Η ολοκλήρωση της εξαγοράς τελεί υπό τις συνθήκες συνθήκες κλεισίματος και εκκρεμεί η έγκριση των αρχών ανταγωνισμού στις χώρες δραστηριότητας της Stella Pack.

Η STELLA PACK κατέχει ηγετική θέση στην παραγωγή και διανομή ειδών οικιακής χρήσης, με 25 χρόνια επιτυχημένης παρουσίας στις κατηγορίες συσκευασιών τροφίμων, σακουλών απορριμμάτων και εργαλείων καθαρισμού, καταγράφοντας ετήσιες πωλήσεις που ανέρχονται σε περίπου 65 εκ. ευρώ.

Η STELLA PACK συμβάλλει ενεργά στην κυκλική οικονομία, καθώς λειτουργεί μόνο με ανακυκλωμένο πλαστικό και διαθέτει γραμμή διαχωρισμού απορριμμάτων που κατασκευάζει εσωτερικά δικό της ανακυκλωμένο πλαστικό καλύπτοντας πλήρως τις ανάγκες παραγωγής της.

Η εξαγορά αυτή, πλήρως ευθυγραμμισμένη με την στρατηγική του Ομίλου, ταιριάζει απόλυτα με το προϊόντικό χαρτοφυλάκιό του, ενώ αναμένεται να ενισχύσει την ηγετική του θέση στον κλάδο των καταναλωτικών προϊόντων, ενδυναμώνοντας το γεωγραφικό αποτύπωμά του στην περιοχή όπου δραστηριοποιείται.

4.10.28 Συναλλαγματικές διαφορές μετατροπής

Το λειτουργικό νόμισμα του Ομίλου είναι το Ευρώ. Για σκοπούς ενοποίησης, τα αποτελέσματα των θυγατρικών εταιρειών μετατρέπονται σε ευρώ με την μέση συναλλαγματική ισοτιμία και τα στοιχεία της κατάστασης χρηματοοικονομικής θέσης στην τιμή κλεισίματος της συναλλαγματικής ισοτιμίας την 31 Δεκεμβρίου.

Οι κυριότερες τιμές συναλλάγματος που χρησιμοποιήθηκαν για την μετατροπή των συναλλαγών σε ευρώ είναι οι εξής:

	Μέση συναλλαγματική ισοτιμία χρήσης που εληξε		Συναλλαγματική ισοτιμία κλεισίματος	
	31.12.2021	31.12.2020	31.12.2021	31.12.2020
US dollar	1,18	1,14	1,13	1,23
UK sterling	0,86	0,89	0,84	0,90
Polish zloty	4,57	4,44	4,60	4,61
Romanian leu	4,92	4,84	4,95	4,87
Bulgarian lev	1,96	1,96	1,96	1,96
Czech koruna	25,65	26,45	24,86	26,25
Serbian dinar	117,57	117,58	117,58	117,58
Macedonian dinar	61,63	61,67	61,63	61,69
Hungarian florint	358,57	351,12	369,00	365,13
Bosnia-Herzegovina convertible marka	1,96	1,96	1,96	1,96
Ukrainian hryvnia	32,30	30,80	30,92	34,74
Russian rouble	87,19	82,45	84,07	90,68

4.10.29 Συναλλαγές συνδεδεμένων μερών

Οι σημαντικότερες συναλλαγές μεταξύ της Εταιρείας και συνδεδεμένων με αυτήν προσώπων (συνδεδεμένα μέρη), όπως αυτά ορίζονται στο ΔΛΠ 24 περιγράφονται παρακάτω.

Απαιτήσεις από εμπορική δραστηριότητα	31.12.2021	31.12.2020
Sarantis Belgrade D.O.O	0	88.281
Sarantis Banja Luca DOO	0	197
Sarantis Skopje D.O.O	0	245
Sarantis Bulgaria LTD	81.140	153.617
Sarantis Romania S.A.	896.889	582.200
Sarantis Polska S.A.	467.272	723.296
Sarantis Czech Republic sro	1.241.239	1.422.939
Polipak SP.Z.O.O.	8.526	47.530
Sarantis Slovakia S.R.O	64.936	320.150
Ergopack LLC	852.186	1.108.875
Sarantis Hungary Kft.	244.783	303.954
Sarantis Portugal Lda	671.346	1.119.722
Elode France SARL	31.042	27.734
Σύνολο	4.559.359	5.898.740
Γενικό σύνολο απαιτήσεων	4.559.359	5.898.740

Υποχρεώσεις από εμπορική δραστηριότητα	31.12.2021	31.12.2020
Sarantis Belgrade D.O.O	963.891	1.067.589
Sarantis Banja Luca DOO	0	5.648
Sarantis Skopje D.O.O	676.358	301.140
Sarantis Bulgaria LTD	1.769	0
Sarantis Romania S.A.	7.293	10.687
Sarantis Polska S.A.	583.828	629.875
Sarantis Czech Republic sro	3.143	0
Polipak SP.Z.O.O.	746.010	321.052
Sarantis Slovakia S.R.O	7	0
Ergopack LLC	0	470
Sarantis Hungary Kft.	5.608	10.626
Sarantis France SARL	45.630	48.960
Σύνολο	3.033.537	2.396.047

Υποχρεώσεις από δάνεια	31.12.2021	31.12.2020
Sarantis Bulgaria LTD	2.250.742	7.501.237
Sarantis Romania S.A.	4.501.484	15.002.474
Sarantis Polska S.A.	2.250.742	7.501.237
Waldeck LTD	562.373	558.255
Σύνολο	9.565.342	30.563.203
Γενικό σύνολο υποχρεώσεων	12.598.879	32.959.250

Έσοδα

Έσοδα πωλήσεις εμπορευμάτων	01.01 - 31.12.2021	01.01 - 31.12.2020
Sarantis Belgrade D.O.O	1.940.193	2.474.368
Sarantis Skopje D.O.O	611.738	681.104
Sarantis Bulgaria LTD	1.756.835	2.051.024
Sarantis Romania S.A.	5.404.913	6.377.369
Sarantis Polska S.A.	6.226.631	6.766.827
Sarantis Czech Republic sro	4.987.002	4.793.629
Sarantis Slovakia S.R.O	1.733.014	1.121.558
Ergopack LLC	771.976	1.478.184
Sarantis Hungary Kft.	883.270	1.058.339
Sarantis Portugal Lda	804.948	1.041.381
Σύνολο	25.120.521	27.843.780

Έσοδα - τόκοι	01.01 - 31.12.2021	01.01 - 31.12.2020
Ergopack LLC	0	53.849
Σύνολο	0	53.849

Έσοδα λοιπά	01.01 - 31.12.2021	01.01 - 31.12.2020
Sarantis Belgrade D.O.O	180.881	202.308
Sarantis Banja Luca DOO	8.501	4.695
Sarantis Skopje D.O.O	23.639	20.350
Sarantis Bulgaria LTD	34.992	27.669
Sarantis Romania S.A.	102.814	79.059
Sarantis Polska S.A.	583.281	421.105
Sarantis Czech Republic sro	183.365	123.851
Polipak SP.Z.O.O.	76.001	34.435
Sarantis Slovakia S.R.O	61.545	39.454
Ergopack LLC	149.328	309.685
Sarantis Hungary Kft.	75.801	92.700
Sarantis Portugal Lda	58.172	78.297
Σύνολο	1.538.320	1.433.608
Γενικό σύνολο εσόδων	26.658.841	29.331.237

Έξοδα και αγορές

Αγορές εμπορευμάτων - υπηρεσιών	01.01 - 31.12.2021	01.01 - 31.12.2020
Sarantis Belgrade D.O.O	1.443	35.041
Sarantis Banja Luca DOO	0	5.648
Sarantis Bulgaria LTD	4.526	0
Sarantis Romania S.A.	61.011	27.525
Sarantis Polska S.A.	1.976.184	2.222.215
Sarantis Czech Republic sro	3.515	6.579
Polipak SP.Z.O.O.	3.532.768	3.457.936
Sarantis Slovakia S.R.O	1.431	0
Ergopack LLC	0	2.541
Sarantis Hungary Kft.	5.675	11.177
Σύνολο	5.586.553	5.768.661

Έξοδα - τόκοι	01.01 - 31.12.2021	01.01 - 31.12.2020
Sarantis Bulgaria LTD	127.068	180.452
Sarantis Romania S.A.	254.137	360.904
Sarantis Polska S.A.	127.068	180.452
Waldeck LTD	15.687	22.120
Σύνολο	523.960	743.929

Έξοδα λοιπά	01.01 - 31.12.2021	01.01 - 31.12.2020
Sarantis Bulgaria LTD	2.445	0
Sarantis Romania S.A.	4.891	0
Sarantis Polska S.A.	2.445	0
Σύνολο	9.781	0
Γενικό σύνολο εξόδων	6.120.295	6.512.590

Πίνακας γνωστοποιήσεων συνδεδεμένων μερών		
	Όμιλος	Εταιρεία
α) Έσοδα	0	26.658.841
β) Έξοδα	0	6.120.295
γ) Απαιτήσεις	0	4.559.359
δ) Υποχρεώσεις	0	12.598.879
ε) Συναλλαγές και αμοιβές διευθυντικών στελεχών και μελών διοίκησης	2.174.257	2.174.257
στ) Απαιτήσεις από διευθυντικά στελέχη και μέλη της διοίκησης	84.778	84.778
ζ) Υποχρεώσεις προς τα διευθυντικά στελέχη και μέλη της διοίκησης	0	0
η) Απαιτήσεις από συγγενείς	178	178
θ) Υποχρεώσεις προς συγγενείς	0	0

Σημειώνεται ότι οι συναλλαγές με τα συνδεδεμένα μέρη γίνονται σε κανονικές τιμές αγοράς.

4.10.30 Πίνακες κατανομής ανά κλάδο και χώρα δραστηριοποίησης

4.10.30.1 Ανάλυση ανά Κλάδο Δραστηριοποίησης

Ανάλυση Ενοποιημένων Πωλήσεων			
Πωλήσεις ανά Κατηγορία (€ εκ)	FY '21	%	FY '20
Προσωπική Φροντίδα & Περιποίηση	176,31	6,04%	166,27
% Πωλήσεων	43,19%		42,27%
Ιδιοπαραγόμενα	110,14	7,38%	102,57
% Κατηγορίας	62,47%		61,69%
Διανεμόμενα	66,18	3,88%	63,71
% Κατηγορίας	37,53%		38,31%
Οικιακή Φροντίδα	158,88	1,60%	156,39
% Πωλήσεων	38,92%		39,76%
Ιδιοπαραγόμενα	155,82	1,13%	154,08
% Κατηγορίας	98,07%		98,52%
Διανεμόμενα	3,06	32,83%	2,31
% Κατηγορίας	1,93%		1,48%
Private Label	22,50	1,66%	22,13
% Πωλήσεων	5,51%		5,63%
Λοιπές Πωλήσεις	50,50	3,96%	48,58
% Πωλήσεων	12,37%		12,35%
Υγεία & Φροντίδα	10,27	9,61%	9,37
% Κατηγορίας	20,34%		19,30%
Καλλυντικά Επιλεκτικής Διανομής	40,23	2,61%	39,21
% Κατηγορίας	79,66%		80,70%
Συνολικές Πωλήσεις	408,20	3,77%	393,38

Ανάλυση Ενοποιημένων Κερδών προ Τόκων και Φόρων

EBIT ανά Κατηγορία (€ εκ)		FY '21	%	FY '20**
Προσωπική Φροντίδα & Περιποίηση		12,26	44,18%	8,50
	Περιθώριο	6,95%		5,11%
	% EBIT	26,18%		17,00%
Ιδιοπαραγόμενα		9,88	60,84%	6,14
	Περιθώριο	8,97%		5,99%
	% EBIT	21,09%		12,28%
Διανεμόμενα		2,38	0,87%	2,36
	Περιθώριο	3,60%		3,71%
	% EBIT	5,09%		4,72%
Οικιακή Φροντίδα		18,28	-17,10%	22,05
	Περιθώριο	11,51%		14,10%
	% EBIT	39,05%		44,11%
Ιδιοπαραγόμενα		18,10	-17,01%	21,81
	Περιθώριο	11,62%		14,15%
	% EBIT	38,66%		43,61%
Διανεμόμενα		0,18	-25,25%	0,25
	Περιθώριο	5,99%		10,64%
	% EBIT	0,39%		0,49%
Private Label		1,07	-69,26%	3,49
	Περιθώριο	4,77%		15,78%
	% EBIT	2,29%		6,98%
Λουπές Πωλήσεις		3,40	-23,73%	4,45
	Περιθώριο	6,73%		9,17%
	% EBIT	7,26%		8,91%
Υγεία & Φροντίδα		2,13	21,87%	1,74
	Περιθώριο	20,70%		18,62%
	% EBIT	4,54%		3,49%
Καλλυντικά Επιλεκτικής Διανομής		1,27	-53,10%	2,71
	Περιθώριο	3,16%		6,91%
	% EBIT	2,71%		5,42%
Εσοδα από Συγγενείς Εταιρείες		11,81	2,69%	11,50
	% EBIT	25,23%		23,00%
Συνολικό EBIT		46,82	-6,36%	50,00
	Περιθώριο	11,47%		12,71%

** Τα συγκριτικά μεγέθη για τη χρήση 2020 έχουν αναθεωρηθεί λόγω της αλλαγής που επέφερε η μεταβολή της λογιστικής πολιτικής του ΔΛΠ 19.

4.10.30.2 Ανάλυση ανά Χώρα Δραστηριοποίησης

Για διοικητικούς σκοπούς, ο Όμιλος παρακολουθεί ξεχωριστά ανά χώρα δραστηριοποίησης τα λειτουργικά αποτελέσματά του. Η κατανομή των λειτουργικών εξόδων γίνεται με σκοπό την εξυπηρέτηση της αξιολόγησης της απόδοσης και της αποτελεσματικότερης λήψης αποφάσεων ανά τομέα δραστηριοποίησης.

Ανάλυση Ενοποιημένων Πωλήσεων

<i>Πωλήσεις ανά Χώρα (€ εκ)</i>	<i>FY '21</i>	<i>%</i>	<i>FY '20</i>
Ελλάδα	142,78	4,95%	136,05
% Πωλήσεων	34,98%		34,59%
Πολωνία	68,99	-2,59%	70,82
Polirak - Πολωνία	22,50	1,66%	22,13
Ρουμανία	60,78	10,10%	55,20
Βουλγαρία	14,21	10,76%	12,83
Σερβία	20,29	1,83%	19,92
Τσεχία	23,10	11,85%	20,65
Σλοβακία	6,06	0,25%	6,05
Ουγγαρία	10,50	2,14%	10,28
Βόρεια Μακεδονία	4,46	11,20%	4,02
Βοσνία	3,33	9,49%	3,04
Πορτογαλία	1,93	-10,17%	2,15
Ουκρανία	27,33	-2,60%	28,06
Ρωσία	1,94	-10,87%	2,18
Ξένες Χώρες	265,42	3,14%	257,33
% Πωλήσεων	65,02%		65,41%
Συνολικές Πωλήσεις	408,20	3,77%	393,38

Ανάλυση Ενοποιημένων Κερδών προ Τόκων και Φόρων

<i>EBIT ανά Χώρα (€ εκ)</i>	<i>FY '21</i>	<i>%</i>	<i>FY '20</i>
Ελλάδα	27,73	2,11%	27,15
% EBIT	59,22%		54,30%
Πολωνία	5,07	-20,68%	6,39
Poland-Polirak	1,07	-69,26%	3,49
Ρουμανία	6,60	14,01%	5,79
Βουλγαρία	1,16	-23,92%	1,52
Σερβία	1,90	-11,90%	2,16
Τσεχία	2,53	82,76%	1,38
Σλοβακία	0,21	303,13%	0,05
Ουγγαρία	0,11	-76,56%	0,45
Βόρεια Μακεδονία	0,53	27,89%	0,42
Βοσνία	-0,23	-43,72%	-0,16
Πορτογαλία	-0,08	49,91%	-0,16
Ουκρανία	0,27	-81,52%	1,48
Ρωσία	-0,05	-233,03%	0,04
Ξένες Χώρες	19,10	-16,43%	22,85
% EBIT	40,78%		45,70%
Συνολικό EBIT	46,82	-6,36%	50,00

Μαρούσι, 28 Απριλίου 2022

Ο ΠΡΟΕΔΡΟΣ Δ.Σ.**ΔΙΕΥΘΥΝΩΝ ΣΥΜΒΟΥΛΟΣ
& ΜΕΛΟΣ Δ.Σ.****Ο ΟΙΚΟΝΟΜΙΚΟΣ ΔΙΕΥΘΥΝΤΗΣ
ΟΜΙΛΟΥ & ΜΕΛΟΣ Δ.Σ.****Η ΟΙΚΟΝΟΜΙΚΗ
ΔΙΕΥΘΥΝΤΡΙΑ ΕΤΑΙΡΕΙΑΣ****Ο ΔΙΕΥΘΥΝΤΗΣ
ΛΟΓΙΣΤΗΡΙΟΥ****ΓΡΗΓΟΡΗΣ
ΣΑΡΑΝΤΗΣ****ΚΥΡΙΑΚΟΣ
ΣΑΡΑΝΤΗΣ****ΚΩΝΣΤΑΝΤΙΝΟΣ
ΡΟΖΑΚΕΑΣ****ΑΝΑΣΤΑΣΙΑ-
ΣΤΑΥΡΟΥΛΑ ΛΑΤΣΟΥ****ΕΥΣΤΑΘΙΟΣ
ΣΤΕΦΑΣ**

Α.Δ.Τ. Χ 080619/03

Α.Δ.Τ. ΑΙ 597050/10

Α.Δ.Τ. ΑΚ 783631/13

Α.Δ.Τ. ΑΑ 128208/05

Α.Δ.Τ. ΑΙ 988547/12