



ATHEXGROUP
Athens Exchange Group

Ελληνικά Χρηματιστήρια - Χρηματιστήριο Αθηνών Α.Ε. Συμμετοχών



2016

δελτίο ημερησίων συναλλαγών

daily official list

Πέμπτη, 17 Μαρτίου, 2016

Έτος: 137 Αύξων Αριθμός Συνεδρίασης: 52



Αποποίηση Ευθύνης:

Η εταιρεία Ελληνικά Χρηματιστήρια-Χρηματιστήριο Αθηνών Ανώνυμη Εταιρεία Συμμετοχών καταβάλλει κάθε δυνατή προσπάθεια ώστε να διασφαλίσει ότι οι πληροφορίες και τα λοιπά στοιχεία που εμφανίζονται στο Ημερήσιο Δελτίο Τιμών (Η.Δ.Τ.) είναι ορθά και πλήρη αλλά δεν έχει καμία ευθύνη για ενδεχόμενο λάθος ή παράλειψη στοιχείων και / ή ευθύνη σχετικά με την ακρίβεια, αξιοπιστία, επικαιροποίηση και πληρότητα των παραπάνω πληροφοριών και στοιχείων ή ευθύνη προερχόμενη άμεσα ή έμμεσα από την χρήση των παραπάνω πληροφοριών.

Η Εταιρία δεν έχει καμία ευθύνη για την ακρίβεια των στοιχείων που περιλαμβάνονται στις ανακοινώσεις των εισηγμένων εταιρειών. Πιθανές προσβολές δικαιωμάτων τρίτων από το περιεχόμενο των ανακοινώσεων συνιστούν αποκλειστική ευθύνη του αποστολέα των ανακοινώσεων.

Όλα τα αναγραφόμενα στο Η.Δ.Τ. στοιχεία παρέχονται μόνο για τους σκοπούς της πληροφόρησης και δεν συνιστούν παροχή επενδυτικών συμβουλών ή πρόσκληση για επένδυση σε κινητές αξίες που διαπραγματεύονται στο Χρηματιστήριο Αθηνών.

Αναγνωρίζεται και συμφωνείται ότι όλα τα δικαιώματα επί των πληροφοριών που εμφανίζονται στο Η.Δ.Τ. θα αποτελούν κυριότητα της εταιρίας και οποιοδήποτε άλλο δικαίωμα συμπεριλαμβανομένου του δικαιώματος πνευματικής ιδιοκτησίας, σήματος κλπ. ανήκουν στο Χρηματιστήριο Αθηνών.

Τα ανωτέρω στοιχεία αποτελούν ιδιοκτησία της Εταιρίας και προστατεύονται σύμφωνα με τις διατάξεις περί πνευματικής ιδιοκτησίας. Απαγορεύεται α) η με οποιοδήποτε τρόπο ή μέσω αναπαραγωγή, αναδημοσίευση, τροποποίηση, αντιγραφή, πώληση, μετάδοση ή διανομή του συνόλου ή μέρους τους, χωρίς αναφορά στην πηγή και β) η εμπορική εκμετάλλευση των στοιχείων από τρίτους.

Η Εταιρία δεν φέρει καμία ευθύνη προερχόμενη άμεσα ή έμμεσα από χρήση ή τυχόν αλλοίωση των ανωτέρω στοιχείων όταν αυτά χρησιμοποιούνται από

Ελληνικά Χρηματιστήρια - Χρηματιστήριο Αθηνών Α.Ε. Συμμετοχών

Λεωφόρος Αθηνών 110, 10442 Αθήνα, Τηλ: (210) 33.66.800, Fax: (210) 32.13.938

www.helex.gr

Χρηματιστηριακό Κέντρο Θεσσαλονίκης

Κατούνη 16-18, Θεσ/νίκη 546 25, Τηλ: (2310) 567.667, Fax: (2310) 530.455

Συνεργητικό Κεφάλαιο Εξασφάλισης Επενδυτικών Υπηρεσιών

Φειδίου 14-16, Αθήνα 106 78, Τηλ: (210) 33.04.682, Fax: (210) 33.04.155

Επιτροπή Κεφαλαιαγοράς

Κολοκοτρώνη 1 & Σταδίου 1, Αθήνα 105 62, Τηλ: (210) 33.77.100, Fax: (210) 33.77.173

Πίνακας Περιεχομένων

Ενότητα 1: Στατιστικά Στοιχεία Χρεογράφων, Παραγωγών και Δανεισμού

- Οι Αγορές Χρεογράφων Παραγωγών Δανεισμού
- Χρηματιστηριακοί Δείκτες
- Αναλυτικά Στοιχεία Συναλλαγών Αγοράς Χρεογράφων
- Στοιχεία Συναλλαγών Κλάδων Χρηματιστηρίου Αθηνών & Χρηματοοικονομικών Προϊόντων (Δ.Α.Κ.)
- Οι 10 Μετοχές με τη μεγαλύτερη Άνοδο & Πτώση
- Αναλυτικά Στοιχεία Συναλλαγών Αγοράς Παραγωγών

Ενότητα 2: Αναλυτικά Στοιχεία Συναλλαγών Χρεογράφων

- Αναλυτικά Στοιχεία Συναλλαγών Χρεογράφων
- Σημειώσεις Χρεογράφων

Ενότητα 3: Στοιχεία Συναλλαγών Χρεογράφων

- Στοιχεία Συναλλαγών Πακέτων
- Στοιχεία Συναλλαγών Δικαιωμάτων

- Στοιχεία Δανεισμού Τίτλων
- Στοιχεία Συναλλαγών Εκποιήσεων
- Στοιχεία Συναλλαγών Εκποιήσεων Ενσώματων Ονομαστικών Μετοχών
- Στοιχεία Ενεργητικού Διαπραγματεύσιμων Αμοιβαίων Κεφαλαίων (Δ.Α.Κ.)
- Χαρακτηριστικά Διαπραγματεύσιμων Αμοιβαίων Κεφαλαίων (Δ.Α.Κ.)

Ενότητα 4: Ανακοινώσεις

Ενότητα 5: Ομόλογα Διαπραγματεύσιμα στην Αγορά Αξιών Σταθερού Εισοδήματος

- Ομολογιακά Δάνεια Επιχειρήσεων
- Ομόλογα Ελληνικού Δημοσίου
- Έντοκα Γραμμάτια & Zero Coupon Ομόλογα Ελληνικού Δημοσίου
- Ομόλογα Ελληνικού Δημοσίου Διαπραγματεύσιμα με τη Μέθοδο Εκφώνησης - Αντιφώνησης
- Ομόλογα Κρατικών Τραπεζών

Ενότητα 6: Πρόσθετα Στοιχεία Ενημέρωσης

- Πίνακας Μελών Χρηματιστηρίου Αθηνών και Μελών ΕΤ.ΕΚ.
- Πίνακας Μετοχών Υπό Ειδική Διαπραγμάτευση
- Γνωστοποιήσεις Συναλλαγών - Κατάλογος Υπόχρεων Προσώπων

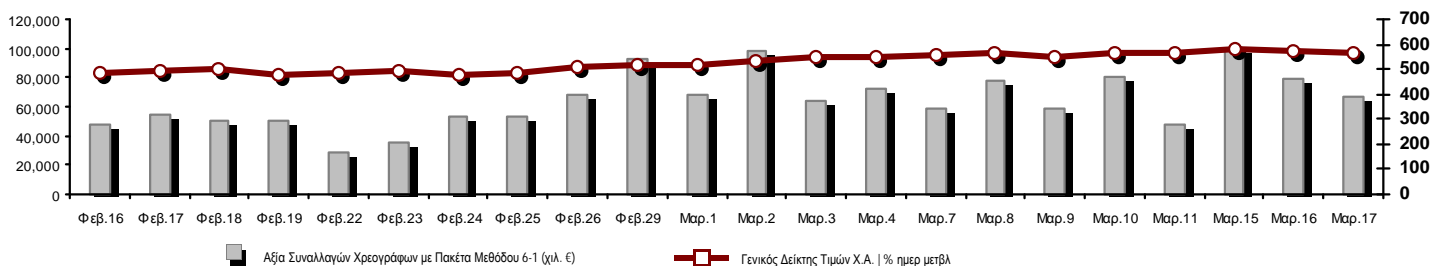
Ενότητα 7: Αναλυτικά Στοιχεία Συναλλαγών Αγοράς Παραγωγών

- Συμβόλαια Μελλοντικής Εκπλήρωσης σε Δείκτες
- Συμβόλαια Μελλοντικής Εκπλήρωσης σε Μετοχές
- Δικαιώματα Προαίρεσης σε Δείκτες
- Δικαιώματα Προαίρεσης σε Μετοχές
- Στοιχεία Συναλλαγών Προϊόντων Δανεισμού

Παράρτημα Α: Κωδικοί και ονομασίες Κλάδων Οικονομικής Δραστηριότητας του Χρηματιστηρίου Αθηνών

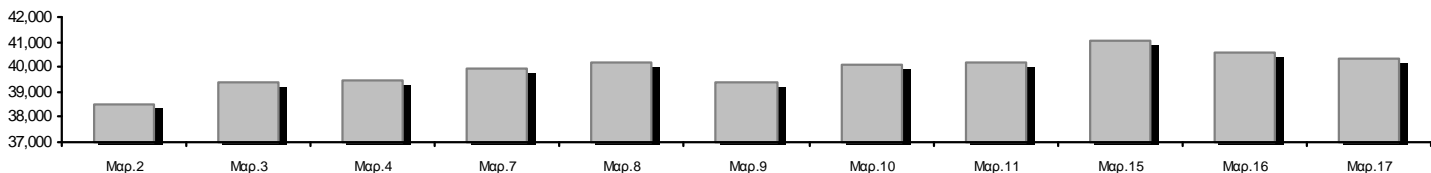
Οι Αγορές Χρεογράφων Παραγώγων Δανεισμού

Γενικός Δείκτης Τιμών και Αξία Συναλλαγών Μετοχών και Παραγώγων

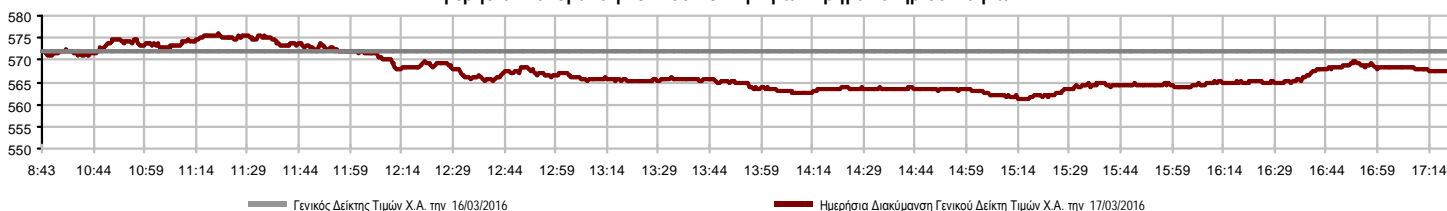


Κεφαλοποίηση Χ.Α. (εκατ €)**:	40,324.40	Συνολικές Ανοικτές Θέσεις σε Παράγωγα	215,887
Ημερήσια μεταβολή: εκατ. € %	-237.45 -0.59%	Ανοικτές θέσεις σε ΣΜΕ επί Δεικτών % ημερ μετβλ	13,190 -0.57%
Μέση ετήσια Κεφ/ποίηση: εκατ. € % Μετβλ. Μέση προηγ. έτος	38,843.62 -10.96%	Ανοικτές θέσεις σε ΣΜΕ επί μετοχών % ημερ μετβλ	196,207 -1.21%
Γενικός Δείκτης Τιμών Χ.Α. % ημερ μετβλ	567.24 -0.79%	Ανοικτές θέσεις σε Δικαιώματα επί Δεικτών % ημερ μετβλ	5,401 1.98%
Κεφαλοποίηση Γενικού Δείκτη (εκατ. €)	36,176.87	Ανοικτές θέσεις σε Δικαιώματα επί μετοχών % ημερ μετβλ	1,089 0.93%
Ημερήσια μεταβολή (εκατ. €)	-247.10		
Αξία Συναλλαγών Χρεογράφων με Πακέτα Μεθόδου 6-1 (χιλ. €)	67,336.02	Πλήθος Συμβολαίων Παραγώγων:	107,423
Ημερήσια μεταβολή: χιλ. € %	-11,765.83 -14.87%	Ημερήσια μεταβολή: τμχ %	-35,779 -24.98%
Μέση Αξία Συν/γών ΥΙD: χιλ. € % Μετβλ Μέση προηγ. έτος	68,569.15 -19.90%	Μέσος Όγκος Συμβ. ΥΙD: χιλ. € % Μετβλ Μέσο προηγ. έτος	67,151 2.19%
Αξία Συναλλαγών Πακέτων Μεθόδου 6-1 (χιλ. €)	5,078.84	Πλήθος Πράξεων Παραγώγων:	4,502
Αξία Συναλλαγών Πακέτων Μεθόδου 6-2 & 6-3 (χιλ. €)	0.00	Ημερήσια μεταβολή: πλήθος %	199 4.62%
Αξία Συναλλαγών Ομολόγων (χιλ. €)	0.00	Μέσο Πλήθος Πράξεων ΥΙD: χιλ. € % Μετβλ Μέσο προηγ. έτος	3,034 -7.17%
Όγκος Συναλλαγών Χρεογράφων με Πακέτα Μεθόδου 6-1 (χιλ. Τμχ)	76,601.47	Συνολικές Ανοικτές Θέσεις σε Δανεισμό	1,091,312
Ημερήσια μεταβολή: χιλ. τμχ %	-48,006.65 -38.53%	Ημερήσια μεταβολή: τμχ %	-51,621 -4.52%
Μέσος Όγκος Συν/γών ΥΙD: χιλ. τμχ % Μετβλ Μέσο προηγ. έτο	123,936.60 -35.80%	Πλήθος Συναλλαγών Δανεισμού (Πολυμερής/Διμερής)	771,012
Όγκος Συναλλαγών Πακέτων Μεθόδου 6-1 (χιλ. Τεμάχια)	1,113.34	Ημερήσια μεταβολή: τμχ %	715,203 1281.52%
Όγκος Συναλλαγών Πακέτων Μεθόδου 6-2 & 6-3 (χιλ. Τεμάχια)	0.00	Πλήθος Πολυμερών Συναλλαγών	54,500
Όγκος Συναλλαγών Ομολόγων (χιλ. τεμάχια)	0.00	Πλήθος Διμερών Συναλλαγών	716,512
Πλήθος Πράξεων Χρεογράφων με Πακέτα Μεθόδου 6-1	23,706	Πλήθος Πράξεων Δανεισμού:	30
Ημερήσια μεταβολή: πλήθος %	-2,802 -10.57%	Ημερήσια μεταβολή: χιλ. € %	13 76.47%
Μέσο Πλήθος Πράξεων ΥΙD: χιλ. € % Μετβλ Μέσο προηγ. έτος	24,087 -10.80%	Πλήθος Πράξεων Πολυμερών Συναλλαγών	21
Πλήθος πακέτων Μεθόδου 6-1	6	Πλήθος Πράξεων Διμερών Συναλλαγών	9
Πλήθος πακέτων Μεθόδου 6-2 & 6-3	0		
Πλήθος συναλλαγών Ομολόγων	0		

Κεφαλοποίηση Χ.Α. (εκατ €)**



Ημερήσια Διακύμανση Γενικού Δείκτη Τιμών Χρηματιστηρίου Αθηνών



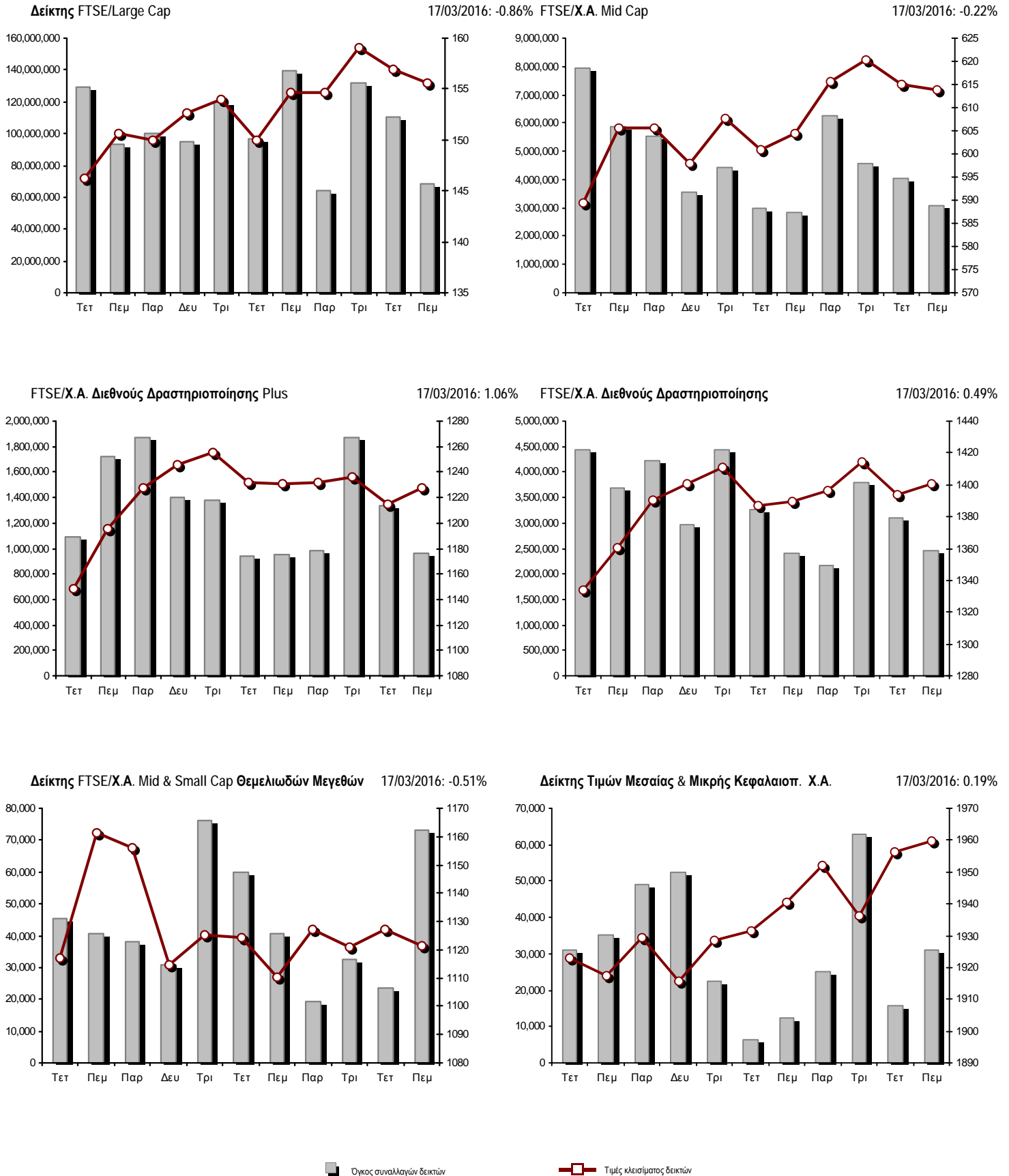
Χρηματιστηριακοί Δείκτες

Όνομασία Δείκτη	17/03/2016	16/03/2016	Δ μον.	Δ %	Κατώτερη	Ανώτερη	Κατ.έτους	Ανωτ.έτους	Ετησ. μεταβ.
Γενικός Δείκτης Τιμών Χ.Α.	567.24	571.73	-4.49	-0.79%	561.10	575.77	420.82	631.35	-10.15%
FTSE/X.A. Large Cap	155.56	156.91	-1.35	-0.86%	153.15	158.32	107.52	183.34	-15.15%
FTSE/X.A. Custom Capped	513.42	521.25	-7.84	-1.50%			390.34	576.80	-12.67%
FTSE/X.A. Custom Capped - USD	407.64	415.27	-7.63	-1.84%			317.45	446.81	-10.97%
FTSE/X.A. Mid Cap	613.79	615.14	-1.35	-0.22%	607.28	621.13	515.21	820.16	-24.82%
FTSE/X.A.-Χ.Α.Κ. Τραπεζικός Δείκτης	31.51	32.56	-1.05	-3.22%	30.84	32.95	13.57	44.84	-29.35%
FTSE/X.A. Διεθνούς Δραστηριοποίησης Plus	1,227.39	1,214.49	12.90	1.06%	1,211.29	1,227.86	1,031.55	1,278.16	-3.70%
FTSE/X.A. Διεθνούς Δραστηριοποίησης	1,400.72	1,393.85	6.87	0.49%	1,381.97	1,405.82	1,129.41	1,426.71	-1.82%
FTSE/X.A. Mid & Small Cap Θεμελιωδών Μεγεθών	1,121.35	1,127.14	-5.79	-0.51%	1,111.59	1,128.23	1,066.64	1,261.08	-10.69%
Greece & Turkey 30 Δείκτης Τιμών	495.79	484.94	10.85	2.24%	488.52	495.79	396.10	498.94	6.80%
Δείκτης Τιμών Μεσαίας & Μικρής Κεφαλαιοπ. Χ.Α.	1,959.87	1,956.23	3.64	0.19%	1,935.19	1,968.07	1,848.24	2,183.18	-9.76%
FTSE/X.A. Δείκτης Αγοράς	380.23	383.45	-3.22	-0.84%	374.54	386.82	265.17	449.96	-15.50%
Δείκτης FTSE Med	4,932.44	4,933.33	-0.89	-0.02%			4,396.47	5,530.53	-10.81%
Δείκτης Συνολικής Απόδοσης Γενικού Δείκτη Χ.Α.	844.02	850.70	-6.68	-0.79%	834.88	856.72	626.16	939.41	-10.15%
FTSE/X.A. Large Cap Συνολικής Απόδοσης	214.72	216.45	-1.73	-0.80%			157.44	246.77	-15.09%
FTSE/X.A. Large Cap Net Συνολικής Απόδοσης	641.02	646.60	-5.58	-0.86%	631.11	652.39	443.06	755.50	-15.15%
FTSE/X.A. Custom Capped Συνολικής Απόδοσης	550.95	559.36	-8.41	-1.50%			418.87	618.97	-12.67%
FTSE/X.A. Custom Capped - USD Συνολικής Απόδ.	437.45	445.63	-8.18	-1.84%			340.66	479.47	-10.97%
FTSE/X.A. Mid Cap Συνολικής Απόδοσης	754.62	756.29	-1.67	-0.22%			669.55	1,008.35	-24.82%
FTSE/X.A.-Χ.Α.Κ. Τραπεζικός Δείκτης Συνολ. Απόδ.	29.39	30.37	-0.98	-3.23%			15.92	42.34	-32.42%
Greece & Turkey 30 Δείκτης Συνολικής Απόδοσης	601.41	602.62	-1.21	-0.20%			502.35	611.14	4.46%
Ελληνικός Δείκτης Mid & Small Cap	681.13	680.08	1.05	0.15%	675.05	686.29	560.15	722.84	-4.81%
FTSE/X.A. Τράπεζες	41.64	43.02	-1.38	-3.21%	40.74	43.53	17.93	59.24	-29.33%
FTSE/X.A. Ασφάλειες	1,475.13	1,475.13	0.00	0.00%	1,475.13	1,475.13	1,274.94	1,517.28	0.00%
FTSE/X.A. Χρηματοοικονομικές Υπηρεσίες	1,003.20	1,013.50	-10.30	-1.02%	968.35	1,024.79	634.69	1,029.78	3.01%
FTSE/X.A. Βιομηχανικά Προϊόντα & Υπηρεσίες	1,470.21	1,472.60	-2.39	-0.16%	1,460.71	1,489.22	1,369.56	1,844.00	-19.43%
FTSE/X.A. Εμπόριο	2,483.22	2,410.14	73.08	3.03%	2,388.29	2,483.22	1,826.41	2,691.96	-1.70%
FTSE/X.A. Ακίνητης Περιουσίας	2,383.94	2,417.62	-33.68	-1.39%	2,373.31	2,472.64	2,179.99	2,502.99	-1.49%
FTSE/X.A. Προσωπικά & Οικιακά Προϊόντα	5,788.67	5,805.79	-17.12	-0.29%	5,661.93	5,805.94	4,433.32	5,913.40	14.33%
FTSE/X.A. Τρόφιμα & Ποτά	6,772.98	6,739.46	33.52	0.50%	6,709.61	6,832.62	5,952.97	7,376.68	-8.18%
FTSE/X.A. Πρώτες Ύλες	1,488.52	1,508.22	-19.70	-1.31%	1,474.49	1,522.71	1,200.24	1,648.25	-8.94%
FTSE/X.A. Κατασκευές & Υλικά	1,962.79	1,932.12	30.67	1.59%	1,920.98	1,977.05	1,500.04	2,059.39	4.49%
FTSE/X.A. Πετρέλαιο & Αέριο	2,361.46	2,354.94	6.52	0.28%	2,321.00	2,395.88	1,860.37	2,447.68	-2.09%
FTSE/X.A. Χημικά	6,661.36	6,612.98	48.38	0.73%	6,564.59	6,661.36	6,190.46	6,951.67	-2.22%
FTSE/X.A. Ταξίδια & Αναψυχή	1,220.39	1,218.65	1.74	0.14%	1,199.38	1,230.51	982.74	1,426.44	-14.35%
FTSE/X.A. Τεχνολογία	572.61	569.60	3.01	0.53%	564.49	579.49	489.05	598.90	0.10%
FTSE/X.A. Τηλεπικοινωνίες	2,188.29	2,188.29	0.00	0.00%	2,147.00	2,224.08	1,802.93	2,543.37	-13.96%
FTSE/X.A. Υπηρεσίες Κοινής Ωφέλειας	1,454.53	1,445.18	9.35	0.65%	1,428.49	1,472.47	1,136.34	1,734.68	-13.19%
FTSE/X.A. Υγεία	96.75	92.79	3.96	4.27%	92.79	99.13	61.86	102.31	14.01%
Δείκτης Όλων των Μετοχών Χ.Α.	142.52	143.33	-0.81	-0.56%	142.52	142.52	113.39	162.12	-13.32%
Ελληνικός Δείκτης Εταιρικών Ομολόγων	99.07	99.05	0.02	0.02%			96.90	100.40	-1.41%
Ελληνικός Δείκτης Τιμών Εταιρικών Ομολόγων	92.23	92.22	0.00	0.01%			90.43	94.61	-2.67%

Σημείωση 1: Τα στοιχεία του Greece & Turkey 30 Pr είναι ενδεικτικά στις 17:20 ενώ το κλείσιμο των Δεικτών FTSE/XA Custom Capped, FTSE/XA Custom Capped - USD, FTSE/XA Custom Capped ΣΑ, FTSE/XA Custom Capped - USD ΣΑ, FTSE/Med 100, Greece & Turkey 30 Pr & Rt, Ελληνικός Δείκτης Εταιρικών Ομολόγων, Ελληνικός Δείκτης Τιμών Εταιρικών Ομολόγων αφορούν την συνεδρίαση της 15/03/2016.

Σημείωση 2: Ο Ελληνικός Δείκτης Mid & Small Cap είναι Customized δείκτης υπολογιζόμενος από το Χρηματιστήριο Αθηνών.

Χρηματιστηριακοί Δείκτες



Αναλυτικά Στοιχεία Συναλλαγών Αγοράς Χρεογράφων

	Όλα τα Χρεόγραφα	Κύρια Αγορά	Χαμηλή Διασπορά	Λοιπές Κατηγορίες (*)	Διαπραγματεύσιμα Αμοιβαία Κεφάλαια	Τίτλοι Παραστατικοί (Warrants)
Σύνολα	122	98	5	14	3	2
Ανοδικές / Καθοδικές / Σταθερές:	46 / 50 / 26	41 / 39 / 18	2 / 1 / 2	1 / 8 / 5	2 / 1 / 0	0 / 1 / 1
Κεφαλαιοποίηση Χ.Α. (εκατ €) **	40,324.40	37,745.28	2,457.05	122.07		
Μέση Ημερήσια Αξία Συνγών (χιλ. €)	68,569.15	68,552.28	48.54	5.73	15.40	4.35
Αξία Συναλλαγών	67,336.02	67,318.41	8.43	5.54	1.60	2.03
Κύριος Πίνακας:	62,257.18	62,239.57	8.43	5.54	1.60	2.03
Προσυμφωνημένων Συναλλαγών 6_1_2_3:	5,078.84	5,078.84	0.00	0.00	0.00	0.00
Πίνακας Εκποιήσεων:	0.00	0.00	0.00	0.00	0.00	0.00
Πίνακας Ειδικών Όρων:	0.00	0.00	0.00	0.00	0.00	0.00
Μέσος Ημερήσιος Όγκος Συναλλαγών	123,936,595	121,044,050	20,129	98,646	10,679	2,844,185
Όγκος Συναλλαγών	76,601,472	76,050,527	3,257	71,348	1,004	475,336
Κύριος Πίνακας:	75,488,132	74,937,187	3,257	71,348	1,004	475,336
Προσυμφωνημένων Συναλλαγών 6_1_2_3:	1,113,340	1,113,340	0	0	0	0
Πίνακας Εκποιήσεων:	0	0	0	0	0	0
Πίνακας Ειδικών Όρων:	0	0	0	0	0	0
Μέσο Ημερήσιο Πλήθος Πράξεων	24,087	23,943	43	55	5	41
Αριθμός Πράξεων	23,706	23,609	29	37	3	28
Κύριος Πίνακας:	23,700	23,603	29	37	3	28
Προσυμφωνημένων Συναλλαγών 6_1_2_3:	6	6	0	0	0	0
Πίνακας Εκποιήσεων:	0	0	0	0	0	0
Πίνακας Ειδικών Όρων:	0	0	0	0	0	0

(*) Απεικονίζονται αθροιστικά τα αναλυτικά στοιχεία συναλλαγών των μετοχών που διαπραγματεύονται στις Κατηγορίες: Προς Διαγραφή & Επιτήρησης. (**) Δεν περιλαμβάνεται η Κεφαλαιοποίηση των εταιρειών που βρίσκονται σε κατάσταση Αναστολής.

Στοιχεία Συναλλαγών Κλάδων Χρηματιστηρίου Αθηνών & Χρηματοοικονομικών Προϊόντων (Δ.Α.Κ.)

Κωδικός	Κλάδοι	Ανοδικές / Καθοδικές / Σταθερές	Αριθμός Πράξεων	Όγκος Συναλλαγών	Αξία Συναλλαγών	% στη Συνολική Αξία
12000	- Χρηματοοικονομικά Προϊόντα	2 / 1 / 0	3	1,004	1,602.96	0.00%
8600	- Ακίνητη Περιουσία	1 / 4 / 1	511	449,806	3,068,842.50	4.56%
8500	- Ασφάλειες	0 / 0 / 0	---	---	---	---
2700	- Βιομηχανικά Προϊόντα & Υπηρεσίες	8 / 5 / 2	1,003	324,329	583,349.26	0.87%
5300	- Εμπόριο	2 / 0 / 2	959	237,000	3,933,328.74	5.84%
2300	- Κατασκευές & Υλικά Κατασκευών	4 / 6 / 5	931	255,235	1,995,456.97	2.96%
5500	- Μέσα Ενημέρωσης	0 / 2 / 1	15	8,816	393.80	0.00%
500	- Πετρέλαιο & Αέριο	2 / 1 / 0	1,392	282,615	1,940,134.02	2.88%
3700	- Προσωπικά & Οικιακά Αγαθά	7 / 7 / 2	763	173,492	1,586,777.42	2.36%
1700	- Πρώτες Ύλες	4 / 3 / 0	473	146,640	437,566.82	0.65%
5700	- Ταξίδια & Αναψυχή	3 / 3 / 5	1,906	834,210	5,123,417.60	7.61%
9500	- Τεχνολογία	3 / 5 / 2	179	238,613	76,010.99	0.11%
6500	- Τηλεπικοινωνίες	0 / 0 / 1	1,580	1,110,891	8,785,154.98	13.05%
8300	- Τράπεζες	1 / 6 / 2	11,644	69,360,045	36,958,286.11	54.89%
3500	- Τρόφιμα & Ποτά	3 / 2 / 1	204	92,509	362,421.70	0.54%
4500	- Υγεία	1 / 2 / 1	106	65,935	21,010.28	0.03%
7500	- Υπηρεσίες Κοινής Ωφέλειας	4 / 1 / 0	938	302,563	911,875.29	1.35%
1300	- Χημικά	1 / 0 / 1	11	2,876	3,796.21	0.01%
8700	- Χρηματοοικονομικές Υπηρεσίες	0 / 2 / 0	1,088	2,714,893	1,546,596.05	2.30%

Οι 10 Μετοχές με τη μεγαλύτερη Άνοδο & Πτώση

Κύρια Αγορά

Μετοχές με τη μεγαλύτερη Θετική μεταβολή τιμής	Τιμή κλεισ.	Μεταβ.	Μετοχές με τη μεγαλύτερη Αρνητική μεταβολή τιμής	Τιμή κλεισ.	Μεταβ.
INTEPTEK (ΚΟ)	0.178	7.88% #	ΚΥΠΡΟΥ ΤΡΑΠΕΖΑ (ΚΟ)	0.150	-6.25% α
ΚΛΕΕΜΑΝ HELLAS (ΚΟ)	1.47	3.52% #	ALPHA BANK (ΚΟ)	1.83	-6.15% α
FOLLI-FOLLIE (ΚΟ)	17.00	3.03% #	FRIGOGLASS (ΚΟ)	0.600	-5.06% α
ΤΙΤΑΝ (ΚΟ)	18.98	2.26% #	ΑΤΤΙΚΑ BANK Α.Τ.Ε. (ΚΟ)	0.086	-4.44% α
ΤΕΡΝΑ ΕΝΕΡΓΕΙΑΚΗ (ΚΟ)	2.56	1.59% #	ΤΡΑΠΕΖΑ EUROBANK ERGASIAS (ΚΟ)	0.825	-3.96% α
ΚΥΡΙΑΚΙΔΗΣ Η.- F.H.L. (ΚΟ)	2.48	1.22% #	MARFIN INVESTMENT GROUP (ΚΟ)	0.098	-3.92% α
ΠΕΙΡΑΙΩΣ ΤΡΑΠΕΖΑ (ΚΟ)	0.179	1.13% #	LAMDA DEVELOPMENT(ΚΟ)	3.75	-3.60% α
ΔΕΗ (ΚΟ)	3.16	0.96% #	ΝΙΟΗΛCO SA/NV (ΚΑ)	1.12	-3.45% α
MLS ΠΛΗΡΟΦΟΡΙΚΗ (ΚΟ)	3.25	0.93% #	ΙΑΣΩ (ΚΟ)	0.406	-3.33% α
ΜΟΤΟΡ ΟΪΛ (ΚΟ)	9.71	0.83% #	ΕΛΛΑΔΟΣ ΤΡΑΠΕΖΑ (ΚΟ)	9.12	-2.88% α

Μετοχές με τη μεγαλύτερη Αξία Συναλλαγών	Αξία (χιλ. €)	Μεταβ.	Μετοχές με το μεγαλύτερο Όγκο Συναλλαγών	Όγκος	Μεταβ.
ALPHA BANK (ΚΟ)	15,513.07	-6.15% α	ΕΘΝΙΚΗ ΤΡΑΠΕΖΑ (ΚΟ)	24,730,959	0.00% -
ΤΡΑΠΕΖΑ EUROBANK ERGASIAS (ΚΟ)	11,929.04	-3.96% α	ΠΕΙΡΑΙΩΣ ΤΡΑΠΕΖΑ (ΚΟ)	16,818,149	1.13% #
ΟΤΕ (ΚΟ)	8,785.15	0.00% -	ΤΡΑΠΕΖΑ EUROBANK ERGASIAS (ΚΟ)	14,317,290	-3.96% α
ΕΘΝΙΚΗ ΤΡΑΠΕΖΑ (ΚΟ)	5,776.75	0.00% -	ALPHA BANK (ΚΟ)	8,280,442	-6.15% α
ΟΠΑΠ (ΚΟ)	4,740.22	0.00% -	ΚΥΠΡΟΥ ΤΡΑΠΕΖΑ (ΚΟ)	4,310,814	-6.25% α
FOLLI-FOLLIE (ΚΟ)	3,932.63	3.03% #	MARFIN INVESTMENT GROUP (ΚΟ)	2,463,407	-3.92% α
ΠΕΙΡΑΙΩΣ ΤΡΑΠΕΖΑ (ΚΟ)	2,951.03	1.13% #	ΟΤΕ (ΚΟ)	1,110,891	0.00% -
GRIVALIA PROPERTIES (ΚΟ)	2,916.63	-0.27% α	ΟΠΑΠ (ΚΟ)	733,684	0.00% -
ΤΙΤΑΝ (ΚΟ)	1,789.74	2.26% #	ΑΤΤΙΚΑ BANK Α.Τ.Ε. (ΚΟ)	417,784	-4.44% α
JUMBO (ΚΟ)	1,477.00	-0.35% α	GRIVALIA PROPERTIES (ΚΟ)	388,784	-0.27% α

Σημείωση: Απεικονίζονται οι Μετοχές που δεν ανήκουν στις Κατηγορίες Χαμηλής Διασποράς και Επιτήρησης και πραγματοποίησαν κατά τη διάρκεια της συνεδρίασης Αξία Συναλλαγών μεγαλύτερη από 10,000 Ευρώ.

Αναλυτικά Στοιχεία Συναλλαγών Αγοράς Παραγώγων

	Αριθμός Πράξεων	Όγκος	Ανοικτές θέσεις
Σ.Μ.Ε. σε Δείκτες	461	7,147	13,190
FTSE/X.A. Large Cap	461	7,147	13,190
Σ.Μ.Ε. σε Μετοχές	4,014	100,093	196,207
ALPHA BANK (ΚΟ)	407	6,550	6,796
COCA-COLA HBC AG (ΚΟ)	3	13	154
ΩΛΓΕΙΑ ΚΟΡΙΝΘΟΥ (ΚΟ)	24	291	627
ΕΛΛΑΚΤΩΡ (ΚΟ)	35	295	1,344
ΤΡΑΠΕΖΑ EUROBANK ERGASIAS (ΚΟ)	528	10,101	31,152
ΕΥΔΑΠ (ΚΟ)	12	54	231
FOLLI-FOLLIE (ΚΟ)	76	457	544
FRIGOGLASS (ΚΟ)	28	352	1,425
ΓΕΚ ΤΕΡΝΑ (ΚΟ)	49	1,539	7,155
GRIVALIA PROPERTIES (ΚΟ)	8	42	256
ΕΛΛΗΝ. ΧΡΗΜΑΤΙΣΤΗΡΙΑ-Χ.Α. (ΚΟ)	137	682	707
ΕΛΛΗΝΙΚΑ ΠΕΤΡΕΛΑΙΑ (ΚΟ)	172	2,933	4,753
ΙΝΤΡΑΛΟΤ (ΚΟ)	16	178	474
JUMBO (ΚΟ)	78	243	592
MARFIN INVESTMENT GROUP (ΚΟ)	99	13,363	36,653
ΜΕΤΚΑ (ΚΟ)	77	294	501
ΜΟΤΟΡ ΟΪΛ (ΚΟ)	111	584	979
ΜΥΤΙΛΗΝΑΙΟΣ (ΚΟ)	242	2,204	4,346
ΕΘΝΙΚΗ ΤΡΑΠΕΖΑ (ΚΟ)	623	30,232	46,516
ΟΠΑΠ (ΚΟ)	257	1,381	2,287
ΟΤΕ (ΚΟ)	208	1,581	3,554
ΟΛΠ (ΚΟ)	59	261	566
ΠΕΙΡΑΙΩΣ ΤΡΑΠΕΖΑ (ΚΟ)	396	22,528	36,857
ΔΕΗ (ΚΟ)	280	2,930	5,025
ΤΕΡΝΑ ΕΝΕΡΓΕΙΑΚΗ (ΚΟ)	15	458	1,140
ΤΙΤΑΝ (ΚΟ)	35	165	391
ΒΙΟΗΑΛCO SA/NV (ΚΑ)	39	382	1,182
Δικαιώματα σε Δείκτες	25	173	5,401
FTSE/X.A. Large Cap	25	173	5,401
Δικαιώματα σε Μετοχές	2	10	1,089
ALPHA BANK (ΚΟ)	0	0	169
ΕΘΝΙΚΗ ΤΡΑΠΕΖΑ (ΚΟ)	0	0	0
ΟΠΑΠ (ΚΟ)	0	0	345
ΟΤΕ (ΚΟ)	0	0	445
ΠΕΙΡΑΙΩΣ ΤΡΑΠΕΖΑ (ΚΟ)	2	10	10
ΔΕΗ (ΚΟ)	0	0	120
Συνολική Δραστηριότητα	4,502	107,423	215,887

Πληθος Χρεογράφων	Όνομ. Αξία	Μερίσματα [1]			Ημερ. Τελευτ. Αποκοπής Μέρισμα [2]	Αποκοπής Δικαίωμα	Σημ. Χρεόγραφα	Τιμή κλεισίματος	% μεταβ.	Προηγ. Κλείσιμο-ημ/νία	Άνοιγμα	Κατωτ Τιμή	Ανωτ Τιμή	Τελ. Τιμή	Σταθμ. Τιμή	Τελευταία ζήτηση [7]	Τελευταία προσφορά [7]	Ρ/Ε μετά φ. Χρήση	Όγκος	Πράξεις	Αξία Συναλλαγών[8]	Χ.Α. Εταιρείας (χιλ. €) [3,5]	Χαμηλό έτους	Υψηλό έτους	Κλάδος [4]	
		2013	2014	2015																						
245,745,725					27/06/2013		ΕΘΝΙΚΗ ΤΡΑΠΕΖΑ (ΤΠΔ)	0.005		0.005	16/03/2016	0.005	0.004	0.005	0.005	0.004			2014	471,482	18	2,026.93	2,149,580.61	0.002	0.007	8355
843,637,022					03/07/2013		ΤΡ. ΠΕΙΡΑΙΩΣ (ΤΠΔ)	0.001		0.001	16/03/2016								2014				1,563,239.81	0.001	0.001	8355
1,141,734,167					11/06/2013		ALPHA ΤΡΑΠΕΖΑ (ΤΠΔ)	0.001	-50.00	€ 0.002	16/03/2016	0.001	0.001	0.002	0.001	0.001			2015	3,854	10	3.86	2,812,492.60	0.001	0.002	8355

Τίτλοι Παραστατικοί (Warrants)

71,417,100	0.650		0.7		14/05/2015	27/06/2014		ΑΕΡΟΠΟΡΙΑ ΑΙΓΑΙΟΥ (ΚΟ)	8.10	0.25	# 8.08	16/03/2016	8.00	7.94	8.18	8.10	8.10			2014	44,194	291	358,163.03	578,478.51	6.13	8.19	5751
11,178,000	1.12				21/04/2010	15/12/2014		ΑΙΟΛΙΚΗ ΑΕΕΧ (ΚΟ)	0.540		0.540	16/03/2016							2014				6,036.12	0.400	0.680	8985	
22,016,250	0.370				15/07/2009	11/05/2000		ΑΛΟΥΜΥΛΑ (ΚΟ)	0.251	9.13	# 0.230	16/03/2016	0.251	0.251	0.251	0.251			2014	11	1	2.76	5,526.08	0.227	0.280	1753	
417,608	16.00	0.8			29/04/2014	05/03/2013		ΑΝΔΡΟΜΕΔΑ ΑΕΕΧ (ΚΟ)	12.03		12.03	16/03/2016							2015				5,023.82	11.53	13.90	8985	
15,300,000	0.300				30/07/2009	13/12/1999		ΑΤΤΙΚΕΣ ΕΚΔΟΣΕΙΣ (ΚΟ)	1.21		1.21	16/03/2016							2014				18,513.00	0.706	1.21	5557	
18,810,000	0.400				08/07/2010	14/11/2007		ΒΑΡΒΕΡΗΣ Ν. - MODA BAGNO (ΚΟ)	0.150		0.150	16/03/2016							2014				2,821.50	0.115	0.165	2353	
23,986,500	1.05				26/06/2009	15/03/2000		ΒΙΟΚΑΡΠΕΤ (ΚΟ)	0.193	9.66	# 0.176	16/03/2016	0.176	0.176	0.193	0.193	0.187		2014	50	2	9.33	4,629.39	0.139	0.250	3726	
4,968,600	2.88				01/07/1998	14/12/1998		ΒΙΣ (ΚΟ)	0.800		0.800	16/03/2016	0.750	0.750	0.800	0.800	0.757		2014	750	3	567.50	3,974.88	0.611	1.00	2723	
6,325,000	0.600				02/05/2014	17/02/2014		ΒΟΓΙΑΤΖΟΓΛΟΥ SYSTEMS (ΚΟ)	1.12		1.12	16/03/2016							2014				7,084.00	0.978	1.12	2797	
14,076,360	0.370				19/08/2008	22/07/2003		ΓΑΛΛΕΙΔΙ (ΚΟ)	0.195		0.195	16/03/2016							2014				2,744.89	0.191	0.570	3573	
103,144,548	0.570				01/08/2011	07/08/2015		ΓΕΚ ΤΕΡΝΑ (ΚΟ)	1.56		1.56	16/03/2016	1.57	1.52	1.59	1.56	1.55		2014	72,350	180	111,922.33	160,905.49	1.05	1.68	2357	
8,418,750	0.300			0.12	16/12/2015	27/06/2012		ΓΕΚΕ (ΚΑ)	4.80		4.80	16/03/2016							2014				40,410.00	3.90	4.80	5753	
24,060,000	0.300	0.017	0.02		03/08/2015	21/01/2000		ΓΕΝΙΚΗ ΕΜΠΟΡΙΟΥ (ΚΟ)	0.357	9.85	# 0.325	16/03/2016	0.323	0.323	0.357	0.357	0.338		2015	10,000	8	3,382.00	8,589.42	0.253	0.357	2797	
15,000,000	0.300				06/07/2007	18/07/2000		ΔΑΙΟΣ ΠΛΑΣΤΙΚΑ (ΚΟ)	2.90		2.90	16/03/2016							2014				43,500.00	2.70	2.90	1357	
232,000,000	4.60		0.05		20/07/2015	12/12/2001		ΔΕΗ (ΚΟ)	3.16	0.96	# 3.13	16/03/2016	3.13	3.08	3.21	3.16	3.14		2014	229,473	563	720,160.39	733,120.00	2.34	4.08	7535	
34,720,000	0.310				16/06/2010	01/08/2007		ΔΡΟΜΕΑΣ (ΚΟ)	0.100	-4.76	€ 0.105	16/03/2016	0.100	0.100	0.100	0.100	0.100		2014	2,000	1	200.00	3,472.00	0.066	0.148	3726	
13,673,200	0.880				18/07/2008	26/07/2001		ΕΒΡΟΦΑΡΜΑ (ΚΟ)	0.140	5.26	# 0.133	16/03/2016	0.134	0.133	0.140	0.140	0.135		2014	11,363	18	1,533.16	1,914.25	0.120	0.270	3577	
9,147,151,527	0.300				16/05/2008	30/11/2015		ΕΘΝΙΚΗ ΤΡΑΠΕΖΑ (ΚΟ)	0.235		0.235	16/03/2016	0.232	0.226	0.241	0.235	0.234		2014	24,730,959	2,592	5,776,754.79	2,149,580.61	0.099	0.340	8355	
27,848,000	0.300	0.004	0.0032		18/08/2015	02/09/2003		ΕΙΔΗΣΕΟΦΩΝΙΚΗ ΕΛΛΑΣ (ΚΟ)	0.205		0.205	16/03/2016							2014				5,708.84	0.135	0.250	2791	
11,250,000	0.520				26/07/2010	09/11/2015		ΕΚΤΕΡ (ΚΟ)	0.393	-1.50	€ 0.399	16/03/2016	0.360	0.360	0.409	0.393	0.375		2014	6,181	37	2,315.71	4,421.25	0.301	0.499	2357	
18,435,000	1.00				07/07/2009	10/09/2010		ΕΛΑΣΤΡΟΝ (ΚΟ)	0.360	-6.98	€ 0.387	16/03/2016	0.403	0.360	0.403	0.360	0.382		2014	20	2	7.63	6,636.60	0.320	0.405	1757	
13,230,000	0.300				11/08/2010	24/09/2015		ΕΛΒΕ Α.Β.Ε.Ε. (ΚΟ)	0.387	-0.77	€ 0.390	16/03/2016	0.351	0.351	0.387	0.387	0.353		2014	530	4	187.11	5,120.01	0.327	0.410	3763	
31,734,530	1.60				09/07/2007	19/07/2006		ΕΛΓΕΚΑ (ΚΟ)	0.169		0.169	16/03/2016							2014				5,363.14	0.144	0.210	3577	
23,828,130	0.500				07/07/2010	17/02/2009		ΕΛΙΝΟΙΛ (ΚΟ)	0.780	1.30	# 0.770	16/03/2016	0.780	0.780	0.780	0.780	0.780		2014	6,260	1	4,882.80	18,585.94	0.690	0.850	537	
177,001,313	1.03				05/07/2011	20/12/2007		ΕΛΛΑΚΤΩΡ (ΚΟ)	1.34	-0.74	€ 1.35	16/03/2016	1.36	1.33	1.39	1.34	1.36		2014	43,025	126	58,396.36	237,181.76	0.857	1.51	2357	
19,864,886	5.60	0.672	0.672	0.672	03/03/2016	02/07/2008		ΕΛΛΑΔΟΣ ΤΡΑΠΕΖΑ (ΚΟ)	9.12	-2.88	€ 9.39	16/03/2016	9.38	9.06	9.38	9.12	9.19		2015	9,271	106	85,207.81	181,167.76	8.70	9.90	8355	
29,546,360	0.710				20/06/2008	23/08/2000		ΕΛΛΗΝΙΚΑ ΚΑΛΩΔΙΑ (ΚΟ)	0.629	5.01	# 0.599	16/03/2016	0.595	0.585	0.629	0.629	0.592		2015	1,488	7	880.90	18,584.66	0.567	0.749	2733	
305,635,185	2.18				31/12/2014	01/10/2003	4795	ΕΛΛΗΝΙΚΑ ΠΕΤΡΕΛΙΑΙ (ΚΟ)	3.98	-0.75	€ 4.01	16/03/2016	4.01	3.93	4.08	3.98	3.99		2015	130,017	638	518,848.24	1,216,428.04	2.74	4.21	537	
65,368,563	1.30		0.21		26/05/2015	07/08/2015		ΕΛΛΗΝ. ΧΡΗΜΑΤΙΣΤΗΡΙΑ-Χ.Α. (ΚΟ)	5.26	-0.57	€ 5.29	16/03/2016	5.29	5.05	5.35	5.26	5.18		2014	251,486	709	1,301,774.86	343,838.64	3.40	5.35	8777	
82,667,000	0.300				22/07/2014			ΕΛ.ΤΕΧ. ΑΝΕΜΟΣ Α.Ε. (ΚΟ)	0.650	0.46	# 0.647	16/03/2016	0.650	0.650	0.650	0.650	0.650		2014	10,000	6	6,500.00	53,733.55	0.533	0.730	7537	
26,730,187	0.600	0.05			23/06/2014	30/12/2010		ΕΛΤΟΝ (ΚΟ)	0.930		0.930	16/03/2016	0.930	0.930	0.930	0.930	0.930		2014	110	2	102.30	24,859.07	0.869	1.00	1353	
14,050,971	0.340				06/07/2011	17/10/2002		ΕΛΤΡΑΚ (ΚΟ)	1.15		1.15	16/03/2016							2014				16,158.62	0.990	1.35	2753	
52,067,296	0.300				23/12/2003	24/01/2007		ΕΠΙΛΕΚΤΟΣ (ΚΟ)	0.140		0.140	16/03/2016	0.099	0.099	0.140	0.140	0.106		2015	1,941	5	206.68	7,289.42	0.084	0.188	3763	

Πληθός Χρεογράφων	Ονομ. Αξία	Μερίσματα [1]			Ημερ. Τελευτ. Αποκοπής		Σημ.	Χρεόγραφο	Τιμή κλεισίματος	% μεταβ.	Προηγ. Κλεισιμο- ημ/νία	Άνοιγμα	Κατωτ Τιμή	Ανωτ Τιμή	Τελ Τιμή	Σταθμ Τιμή	Τελευταία ζήτηση [7]	Τελευταία προσφορά [7]	Ρ/Ε μετά φ. Χρήση	Όγκος	Πράξεις	Αξία Συναλλαγών[8]	Χ.Α. Εταιρείας (χιλ. €) [3,5]	Χαμηλό έτους	Υψηλό έτους	Κλάδος [4]		
		2013	2014	2015	Μέρισμα [2]	Δικαίωμα																						
36,300,000	1.12	0.285	0.24	---	03/08/2015	12/12/2007	---	ΕΥΑΘ (ΚΟ)	2.89	0.70 #	2.87	16/03/2016	2.86	2.86	2.91	2.89	2.86	---	---	7.93	2014	2,416	13	6,918.54	104,907.00	2.65	3.05	7577
106,500,000	0.600	0.36	0.2	---	05/05/2015	28/01/2000	---	ΕΥΔΑΠ (ΚΟ)	4.35	-0.46 €	4.37	16/03/2016	4.37	4.31	4.48	4.43	4.40	---	---	11.04	2014	12,460	99	54,764.19	463,275.00	3.60	5.20	7577
27,503,677	0.630	---	---	---	11/07/2013	18/10/1999	---	ΕΥΡΩΠΑΪΚΗ ΠΙΣΤΗ (ΚΟ)	1.40	---	1.40	16/03/2016	---	---	---	---	---	---	---	3.76	2014	---	---	---	38,505.15	1.21	1.44	8536
7,959,900	0.600	---	---	---	02/06/2010	10/12/2013	5031	ΕΥΡΩΣΥΜΒΟΥΛΟΙ (ΚΟ)	1.59	-0.63 €	1.60	16/03/2016	1.59	1.59	1.59	1.59	1.59	---	---	-(6)-	2014	10	1	15.90	12,656.24	1.12	1.74	2791
65,441,118	0.440	---	---	---	24/11/2014	11/08/2015	---	ΙΑΣΩ (ΚΟ)	0.406	-3.33 €	0.420	16/03/2016	0.406	0.401	0.415	0.406	0.405	---	---	---	2014	50,135	97	20,329.12	26,569.09	0.360	0.563	4533
86,735,980	0.310	---	---	---	06/07/2009	02/01/2002	---	ΙΑΤΡΙΚΟ ΑΘΗΝΩΝ (ΚΟ)	0.700	---	0.700	16/03/2016	0.680	0.680	0.700	0.700	0.699	---	---	---	2014	140	2	97.80	60,715.19	0.550	0.737	4533
28,580,100	0.400	0.025	---	---	18/08/2014	10/10/2013	---	ΙΚΤΙΝΟΣ ΕΛΛΑΣ (ΚΟ)	0.949	4.29 #	0.910	16/03/2016	0.949	0.922	0.950	0.950	0.939	---	---	9.07	2014	5,475	10	5,143.20	27,122.51	0.891	1.15	2353
9,090,000	0.900	---	---	---	15/05/2009	13/10/2014	---	ΙΛΥΔΑ (ΚΟ)	0.550	---	0.550	16/03/2016	---	---	---	---	---	---	---	---	2014	---	---	---	4,999.50	0.500	0.590	9537
8,298,467	0.400	---	---	---	30/08/1993	08/05/2013	---	ΙΝΤΕΛ ΟΜΙΛΟΣ (ΚΟ)	0.700	---	0.700	16/03/2016	---	---	---	---	---	---	---	---	2014	---	---	---	5,808.93	0.568	0.822	9574
11,233,200	0.730	---	---	---	12/07/2010	30/07/1999	---	ΙΝΤΕΡΤΕΚ (ΚΟ)	0.178	7.88 #	0.165	16/03/2016	0.170	0.155	0.180	0.178	0.170	---	---	---	2014	196,070	9	33,332.46	1,999.51	0.120	0.229	9572
158,961,721	0.300	---	---	---	30/05/2013	14/11/2007	---	ΙΝΤΡΑΛΟΤ (ΚΟ)	1.16	-0.86 €	1.17	16/03/2016	1.18	1.16	1.19	1.17	1.17	---	---	---	2014	7,290	18	8,536.80	184,395.60	1.01	1.21	5752
66,948,210	0.300	---	0.1005	---	22/09/2015	22/09/2015	---	FOLLI-FOLLIE (ΚΟ)	17.00	3.03 #	16.50	16/03/2016	16.50	16.35	17.00	17.00	16.72	---	---	---	2014	235,205	950	3,932,627.29	1,138,119.57	12.50	18.45	5379
7,500,000	0.800	0.0863	0.1	---	19/06/2015	10/02/2014	---	ΚΑΝΑΚΗΣ Σ. (ΚΟ)	2.00	---	2.00	16/03/2016	2.00	1.99	2.00	2.00	2.00	---	---	9.02	2014	45	3	89.95	15,000.00	1.75	2.25	3577
9,742,920	0.400	0.01	0.01	---	10/08/2015	14/07/2000	---	ΚΑΡΑΜΟΛΕΓΚΟΣ (ΚΟ)	0.862	---	0.862	16/03/2016	---	---	---	---	---	---	---	8.28	2014	---	---	---	8,398.40	0.601	1.14	3577
14,679,792	1.68	---	---	---	24/06/2014	04/09/2000	---	ΚΑΡΑΤΖΗ (ΚΟ)	3.75	---	3.75	16/03/2016	3.63	3.63	3.75	3.75	3.65	---	---	9.07	2014	740	4	2,699.00	55,049.22	3.44	3.95	2723
13,202,756	0.350	---	---	---	01/07/2004	05/08/2014	---	ΚΕΚΡΩΦ (ΚΟ)	0.239	---	0.239	16/03/2016	0.239	0.239	0.239	0.239	0.239	---	---	---	2014	500	3	119.50	3,155.46	0.195	0.330	8633
6,700,000	0.800	0.16	0.03	---	26/06/2015	29/05/2014	---	ΚΕΠΕΝΟΥ ΜΥΛΟΙ (ΚΟ)	1.68	---	1.68	16/03/2016	---	---	---	---	---	---	---	7.30	2014	---	---	---	11,256.00	1.54	1.89	3577
40,219,218	0.300	---	---	---	25/05/2009	09/07/2013	---	ΚΛΟΥΚΙΝΑΣ - ΛΑΪΠΑΣ (ΚΟ)	0.252	---	0.252	16/03/2016	0.252	0.252	0.252	0.252	0.252	---	---	---	2014	12	1	3.02	10,135.24	0.227	0.299	2357
11,510,102	0.890	---	---	---	24/06/2005	06/10/1999	---	ΚΛΩΣ/ΓΙΑ ΝΑΥΠΑΚΤΟΥ (ΚΑ)	0.248	1.64 #	0.244	16/03/2016	0.180	0.180	0.248	0.248	0.183	---	---	---	2014	189	4	34.63	2,854.51	0.135	0.313	3763
21,224,340	0.420	---	---	---	02/07/2008	25/04/2006	---	ΚΟΡΔΕΛΟΥ Χ. ΑΦΟΙ (ΚΟ)	0.290	---	0.290	16/03/2016	---	---	---	---	---	---	---	---	2014	---	---	---	6,155.06	0.216	0.290	1757
13,586,500	0.390	---	---	---	25/06/2010	28/05/2008	---	ΚΟΡΡΕΣ (ΚΟ)	3.44	1.48 #	3.39	16/03/2016	3.26	3.26	3.44	3.43	3.43	---	---	---	2014	594	10	2,039.19	46,737.56	2.92	3.90	3767
29,480,000	0.420	---	---	---	19/07/2010	01/08/2007	---	ΚΡΕΤΑ ΦΑΡΜ (ΚΟ)	0.325	-5.80 €	0.345	16/03/2016	0.355	0.323	0.355	0.325	0.327	---	---	8.93	2014	2,160	19	706.81	9,581.00	0.300	0.416	3577
33,065,136	0.380	---	0.06	---	04/08/2015	16/09/2013	---	ΚΡΙ - ΚΡΙ (ΚΟ)	1.60	---	1.60	16/03/2016	---	---	---	---	---	---	---	14.81	2014	---	---	---	52,904.22	1.52	1.90	3577
15,804,800	0.360	---	---	---	15/06/2010	12/03/2004	---	ΚΤΗΜΑ Κ. ΛΑΖΑΡΙΔΗ (ΚΟ)	0.370	---	0.370	16/03/2016	---	---	---	---	---	---	---	---	2014	---	---	---	5,847.78	0.203	0.370	3535
8,922,944,533	0.100	---	---	---	31/05/2011	02/02/2015	4857	ΚΥΠΡΟΥ ΤΡΑΠΕΖΑ (ΚΟ)	0.150	-6.25 €	0.160	16/03/2016	0.160	0.150	0.160	0.150	0.154	---	---	---	2014	4,310,814	271	664,588.32	1,338,441.68	0.121	0.161	8355
23,719,554	0.990	---	0.2406	---	14/08/2015	15/09/2014	---	ΚΥΡΙΑΚΙΔΗΣ Η.- Φ.Η.Λ. (ΚΟ)	2.48	1.22 #	2.45	16/03/2016	2.43	2.36	2.50	2.50	2.44	---	---	9.42	2014	9,830	24	24,003.08	58,824.49	2.11	2.50	2353
7,595,160	0.600	---	---	---	08/08/2008	18/08/2010	---	ΚΥΡΙΑΚΟΥΛΗΣ (ΚΟ)	0.400	0.25 #	0.399	16/03/2016	0.399	0.399	0.400	0.400	0.400	---	---	---	2014	100	2	40.00	3,038.06	0.220	0.586	5759
21,364,000	1.12	---	---	---	05/07/2010	10/08/2005	---	ΛΑΜΨΑ (ΚΟ)	16.20	---	16.20	16/03/2016	15.80	15.80	16.20	16.20	16.02	---	---	98.35	2014	300	9	4,805.00	346,096.80	15.51	17.00	5753
5,939,268	0.620	---	---	---	10/07/2003	03/01/2002	---	ΛΑΝΑΚΑΜ (ΚΟ)	0.600	---	0.600	16/03/2016	---	---	---	---	---	---	---	---	2014	---	---	---	3,563.56	0.600	0.638	3763
8,321,682	0.670	---	---	---	17/08/2007	23/11/1999	---	ΛΕΒΕΝΤΕΡΗΣ Ν. (ΚΑ)	0.166	9.93 #	0.151	16/03/2016	0.166	0.166	0.166	0.166	0.166	---	---	---	2014	187	1	31.04	4,060.45	0.138	0.195	1757
2,160,524	0.670	0.0436	0.0436	---	29/07/2015	23/11/1999	---	ΛΕΒΕΝΤΕΡΗΣ Ν. (ΠΑ)	1.24	---	1.24	16/03/2016	---	---	---	---	---	---	---	---	2014	---	---	---	4,060.45	1.24	1.25	1757
7,734,375	1.00	---	---	---	09/07/2007	07/01/2011	---	ΛΙΒΑΝΗ ΕΚΔΟΤ. ΟΡΓ. (ΚΟ)	0.129	---	0.129	16/03/2016	---	---	---	---	---	---	---	---	2014	---	---	---	997.73	0.072	0.148	5557
17,125,062	0.940	---	---	---	01/06/2010	02/02/2015	---	ΛΟΥΛΗ ΜΥΛΟΙ (ΚΟ)	1.56	---	1.56	16/03/2016	---	---	---	---	---	---	---	7.63	2014	---	---	---	26,715.10	1.35	1.67	3577
9,819,370	0.690	---	---	---	14/08/2007	09/01/2004	---	ΜΑΘΙΟΣ ΠΥΡΙΜΑΧΑ (ΚΟ)	0.314	9.79 #	0.286	16/03/2016	0.260	0.260	0.314	0.314	0.280	---	---	---	2014	819	3	229.02	3,083.28	0.237	0.324	2353
51,950,600	0.320	0.3	0.5	---	08/05/2015	21/10/2005	---	ΜΕΤΚΑ (ΚΟ)	6.73	0.60 #	6.69	16/03/2016	6.84	6.63	6.84	6.73	6.71	---	---	4.73	2014	36,460	203	244,664.96	349,627.54	6.24	7.30	2757
11,700,000	0.590	---	---	---	02/06/2009	24/07/2012	---	ΜΟΤΟΔΥΝΑΜΙΚΗ (ΚΟ)	0.463	---	0.463	16/03/2016	---	---	---	---	---	---	---	16.90	2015	---	---	---	5,417.10	0.419	0.549	5379
110,782,980	0.750	0.2	---	0.15	07/12/2015	04/11/2013	---	ΜΟΤΟΡ ΟΪΛ (ΚΟ)	9.71	0.83 #	9.63	16/03/2016	9.63	9.52	9.84	9.71	9.68	---	---	5.35	2015	146,338	753	1,416,402.98	1,075,702.74	8.13	10.40	533
32,188,050	1.04	---	---	---	21/07/2008	20/01/2000	---	ΜΟΥΖΑΚΗΣ (ΚΑ)	0.132	---	0.132	16/03/2016	---	---	---	---	---	---	---	---	2014	---	---	---	4,248.82	0.084	0.215	3763

Πληθος Χρεογράφων	Ονομ. Αξία	Μερίσματα [1]			Ημερ. Τελευτ. Αποκοπής Μέρημα [2]	Αποκοπή Δικαίωμα	Σημ. Χρεόγραφο	Τιμή κλεισίματος	% μεταβ.	Προηγ. Κλείσιμο- ημ/νία	Άνοιγμα	Κατωτ Τιμή	Ανωτ Τιμή	Τελ Σταθμ Τιμή	Τελευταία ζήτηση [7]	Τελευταία προσφορά [7]	Ρ/Ε μετά φ. Χρήση	Όγκος	Πράξεις	Αξία Συναλλαγών[8]	Χ.Α. Εταιρείας (χιλ. €) [3,5]	Χαμηλό έτους	Υψηλό έτους	Κλάδος [4]
		2013	2014	2015																				
15,842,391	1.51	---	---	---	15/07/2009	12/05/2000	---	---	---	---	---	---	---	---	---	---	---	---	---	---	---	---	---	---
116,915,862	0.970	---	---	---	11/05/2009	19/10/2015	---	---	---	---	---	---	---	---	---	---	---	---	---	---	---	---	---	---
6,340,000	0.600	---	---	---	30/11/2009	04/12/2015	---	---	---	---	---	---	---	---	---	---	---	---	---	---	---	---	---	---
23,935,280	0.300	---	---	---	29/06/2009	13/06/2000	---	---	---	---	---	---	---	---	---	---	---	---	---	---	---	---	---	---
259,030,486	0.300	---	---	---	08/07/2008	10/11/2008	---	---	---	---	---	---	---	---	---	---	---	---	---	---	---	---	---	---
3,873,120	0.300	---	---	---	07/07/2008	04/10/2012	---	---	---	---	---	---	---	---	---	---	---	---	---	---	---	---	---	---
34,986,430	0.440	---	---	---	25/07/2008	23/02/2010	---	---	---	---	---	---	---	---	---	---	---	---	---	---	---	---	---	---
2,566,836	0.440	---	---	---	13/08/2010	09/01/2007	---	---	---	---	---	---	---	---	---	---	---	---	---	---	---	---	---	---
10,080,000	3.00	0.6	1.95	---	04/05/2015	27/08/2001	---	---	---	---	---	---	---	---	---	---	---	---	---	---	---	---	---	---
25,000,000	2.00	0.12	0.099	---	25/06/2015	08/08/2003	---	---	---	---	---	---	---	---	---	---	---	---	---	---	---	---	---	---
319,000,000	0.300	0.25	0.7017	0.17	11/09/2015	25/04/2001	---	---	---	---	---	---	---	---	---	---	---	---	---	---	---	---	---	---
490,150,389	2.83	---	0.08	---	25/06/2015	18/06/1998	---	---	---	---	---	---	---	---	---	---	---	---	---	---	---	---	---	---
4,971,466	1.46	---	---	---	04/07/2007	08/10/2003	---	---	---	---	---	---	---	---	---	---	---	---	---	---	---	---	---	---
50,797,369	0.310	---	---	---	17/08/2000	12/10/2010	---	---	---	---	---	---	---	---	---	---	---	---	---	---	---	---	---	---
8,733,183,280	0.300	---	---	---	16/05/2008	27/11/2015	---	---	---	---	---	---	---	---	---	---	---	---	---	---	---	---	---	---
7,070,400	0.930	---	---	---	18/05/2010	25/05/2015	---	---	---	---	---	---	---	---	---	---	---	---	---	---	---	---	---	---
22,080,000	0.330	0.2	---	---	21/05/2014	27/04/2015	---	---	---	---	---	---	---	---	---	---	---	---	---	---	---	---	---	---
45,094,620	0.660	0.05	0.0225	---	20/04/2015	01/11/1999	---	---	---	---	---	---	---	---	---	---	---	---	---	---	---	---	---	---
41,068,800	0.420	(0.0667)	(0.03)	---	24/07/2015	17/02/2016	---	---	---	---	---	---	---	---	---	---	---	---	---	---	---	---	---	---
22,280,000	0.300	---	---	---	11/04/2011	23/02/2007	---	---	---	---	---	---	---	---	---	---	---	---	---	---	---	---	---	---
34,770,982	1.55	0.3	0.15	---	15/05/2015	27/07/2000	---	---	---	---	---	---	---	---	---	---	---	---	---	---	---	---	---	---
4,181,450	0.500	---	---	---	21/08/2000	05/03/2002	---	---	---	---	---	---	---	---	---	---	---	---	---	---	---	---	---	---
204,235,184	0.300	---	---	---	01/07/2008	30/07/2012	---	---	---	---	---	---	---	---	---	---	---	---	---	---	---	---	---	---
28,438,268	0.300	---	---	---	21/08/2006	24/11/1999	---	---	---	---	---	---	---	---	---	---	---	---	---	---	---	---	---	---
124,170,201	0.780	---	---	---	28/06/2002	07/02/2005	---	---	---	---	---	---	---	---	---	---	---	---	---	---	---	---	---	---
109,314,400	0.300	---	---	---	28/05/2012	05/08/2015	---	---	---	---	---	---	---	---	---	---	---	---	---	---	---	---	---	---
40,693,350	5.00	---	---	---	03/07/2006	26/05/2015	---	---	---	---	---	---	---	---	---	---	---	---	---	---	---	---	---	---
77,063,568	4.00	---	0.1551	---	24/06/2015	25/06/2004	---	---	---	---	---	---	---	---	---	---	---	---	---	---	---	---	---	---
7,568,960	4.00	---	0.1551	---	24/06/2015	25/06/2004	---	---	---	---	---	---	---	---	---	---	---	---	---	---	---	---	---	---
305,732,436	0.410	---	---	---	08/07/2009	28/09/2011	---	---	---	---	---	---	---	---	---	---	---	---	---	---	---	---	---	---
10,203,575	0.730	---	---	---	16/07/2007	18/10/1999	---	---	---	---	---	---	---	---	---	---	---	---	---	---	---	---	---	---
8,340,750	1.18	---	---	---	25/06/2009	09/09/2015	---	---	---	---	---	---	---	---	---	---	---	---	---	---	---	---	---	---
101,279,627	0.380	---	---	---	26/06/2008	14/07/2006	---	---	---	---	---	---	---	---	---	---	---	---	---	---	---	---	---	---
4,034,950	0.680	---	---	---	01/07/2005	30/12/2010	---	---	---	---	---	---	---	---	---	---	---	---	---	---	---	---	---	---
26,252,040	0.340	---	---	---	08/07/2010	10/06/2015	---	---	---	---	---	---	---	---	---	---	---	---	---	---	---	---	---	---
1,536,881,200	0.300	---	---	---	07/04/2008	27/11/2015	---	---	---	---	---	---	---	---	---	---	---	---	---	---	---	---	---	---
2,339,353,394	0.300	---	---	---	04/06/2008	01/12/2015	5103	---	---	---	---	---	---	---	---	---	---	---	---	---	---	---	---	---
46,821,187	0.700	---	---	---	01/07/2008	01/03/2010	---	---	---	---	---	---	---	---	---	---	---	---	---	---	---	---	---	---

Πληθος Χρεογράφων	Όνομ. Αξία	Μερίσματα [1]			Ημερ. Τελευτ. Αποκοπής		Σημ.	Χρεόγραφο	Τιμή κλεισίματος	% μεταβ.	Προηγ. Κλεισιμο- ημ/νία	Άνοιγμα	Κατωτ Τιμή	Ανωτ Τιμή	Τελ Τιμή	Σταθμ Τιμή	Τελευταία ζήτηση [7]	Τελευταία προσφορά [7]	Ρ/Ε μετά φ. Χρήση	Όγκος	Πράξεις	Αξία Συναλλαγών[8]	Χ.Α. Εταιρείας (χιλ. €) [3,5]	Χαμηλό έτους	Υψηλό έτους	Κλάδος [4]				
		2013	2014	2015	Μέρισμα [2]	Δικαιώμα																								
12,157,500	0.320	---	0.8	---	20/05/2015	22/11/2013	---	AUTOHELLAS (ΚΟ)	11.40	9.51 #	10.41	16/03/2016	10.30	10.30	11.40	11.40	11.33	---	---	13.76	2014	533	4	6,039.90	138,595.50	9.51	11.40	5759		
15,816,009	0.300	---	---	---	01/07/2009	17/07/2000	---	BYTE COMPUTER (ΚΟ)	0.295	---	0.295	16/03/2016	---	---	---	---	---	---	---	4.44	2014	---	---	---	4,665.72	0.257	0.318	9533		
101,123,806	0.360	---	---	---	22/07/2010	28/06/2011	---	CENTRIC ΣΥΜΜΕΤΟΧΩΝ (ΚΟ)	0.090	-5.26 (€)	0.095	16/03/2016	0.102	0.090	0.102	0.090	0.092	---	---	14.86	2014	13,375	4	1,231.50	9,101.14	0.067	0.105	5752		
368,141,297	6.70	0.354	0.36	---	02/07/2015	29/04/2013	---	COCA-COLA HBC AG (ΚΟ)	18.17	0.50 #	18.08	16/03/2016	18.26	18.00	18.33	18.33	18.19	---	---	---	---	19,361	97	352,139.25	6,689,127.37	15.97	19.58	3537		
9,907,500	0.300	---	---	---	06/10/2005	13/02/2002	---	CPI (ΚΟ)	0.100	---	0.100	16/03/2016	---	---	---	---	---	---	---	35.57	2015	---	---	---	990.75	0.092	0.150	9572		
2,185,998,765	0.300	---	---	---	02/05/2008	27/11/2015	---	ΤΡΑΠΕΖΑ EUROBANK ERGASIAS (ΚΟ)	0.825	-3.96 (€)	0.859	16/03/2016	0.860	0.804	0.867	0.825	0.833	---	---	---	---	2014	14,317,290	4,209	11,929,038.86	1,803,448.98	0.241	1.03	8355	
101,260,000	2.13	0.1821	0.3037	---	19/03/2015	08/01/2014	---	GRIVALIA PROPERTIES (ΚΟ)	7.49	-0.27 (€)	7.51	16/03/2016	7.51	7.40	7.67	7.49	7.50	---	---	14.08	2015	388,784	300	2,916,628.53	758,437.40	6.95	7.70	8675		
52,800,154	0.300	0.2	---	---	20/08/2014	21/06/2004	---	F.G. EUROPE (ΚΟ)	0.585	---	0.585	16/03/2016	---	---	---	---	---	---	---	---	---	---	---	---	30,888.09	0.441	0.649	3722		
11,720,024	0.540	0.0394	---	---	21/08/2014	04/11/2015	---	FLEXOPACK (ΚΟ)	2.64	---	2.64	16/03/2016	---	---	---	---	---	---	---	---	---	---	---	---	---	30,940.86	2.25	3.00	2723	
50,992,322	1.07	---	---	---	21/06/2010	16/07/2002	---	FOURLIS ΣΥΜΜΕΤΟΧΩΝ (ΚΟ)	2.95	0.34 #	2.94	16/03/2016	2.90	2.80	2.97	2.95	2.90	---	---	---	---	2015	33,894	117	98,182.28	150,427.35	2.00	3.06	3722	
50,593,832	0.300	---	---	---	07/07/2010	07/09/2011	---	FRIGOGLASS (ΚΟ)	0.600	-5.06 (€)	0.632	16/03/2016	0.643	0.600	0.644	0.600	0.610	---	---	---	---	2014	39,570	194	24,143.36	30,356.30	0.599	1.87	2757	
11,962,443	0.300	---	---	---	05/09/2008	21/01/2016	---	QUEST ΣΥΜΜΕΤΟΧΩΝ (ΚΟ)	3.60	-0.28 (€)	3.61	16/03/2016	3.42	3.42	3.60	3.60	3.53	---	---	19.00	2014	38	3	133.96	43,064.79	3.30	4.05	9533		
20,578,374	0.620	---	0.4	---	04/06/2015	18/05/2015	---	INFORM ΛΥΚΟΣ Π. (ΚΟ)	0.500	---	0.500	16/03/2016	---	---	---	---	---	---	---	0.41	2014	---	---	---	10,289.19	0.420	0.594	2791		
133,025,996	1.41	---	---	---	03/07/2007	07/01/2002	---	INTRACOM HOLDINGS (ΚΟ)	0.350	1.74 #	0.344	16/03/2016	0.340	0.338	0.355	0.350	0.347	---	---	---	---	2014	27,881	60	9,674.03	46,559.10	0.245	0.357	9578	
23,154,250	1.36	---	---	---	12/08/2008	02/08/2010	---	INTRAKAT (ΚΟ)	0.360	---	0.360	16/03/2016	0.360	0.360	0.360	0.360	0.360	---	---	2.91	2014	203	4	73.08	8,335.53	0.222	0.428	2357		
77,654,850	0.580	---	---	---	01/07/2011	21/02/2003	---	J. & P. - ΑΒΑΞ (ΚΟ)	0.295	-1.67 (€)	0.300	16/03/2016	0.290	0.290	0.299	0.295	0.292	---	---	1.37	2014	10,200	26	2,983.39	22,908.18	0.208	0.358	2357		
136,059,759	1.19	0.18	0.18	---	23/12/2014	05/03/2014	---	JUMBO (ΚΟ)	11.35	-0.35 (€)	11.39	16/03/2016	11.39	11.11	11.39	11.35	11.25	---	---	20.68	2015	131,269	580	1,476,997.60	1,544,278.26	8.75	11.78	3747		
23,648,700	0.350	---	---	---	13/07/2011	31/03/2015	---	KLEEMAN HELLAS (ΚΟ)	1.47	3.52 #	1.42	16/03/2016	1.43	1.42	1.50	1.47	1.49	---	---	5.92	2014	41,518	30	61,781.47	34,763.59	1.21	1.54	2757		
79,721,775	0.300	---	---	---	30/05/2007	23/06/2014	---	LAMDA DEVELOPMENT(ΚΟ)	3.75	-3.60 (€)	3.89	16/03/2016	3.95	3.72	3.99	3.75	3.82	---	---	---	---	2014	38,864	195	148,597.71	298,956.66	3.12	4.24	8633	
4,740,000	0.860	---	---	---	14/03/2003	---	---	LOGISMOS (ΚΟ)	0.432	---	0.432	16/03/2016	---	---	---	---	---	---	---	---	---	---	---	---	---	2,047.68	0.432	0.489	9533	
939,385,586	0.300	---	---	---	26/04/2007	29/08/2014	---	MARFIN INVESTMENT GROUP (ΚΟ)	0.098	-3.92 (€)	0.102	16/03/2016	0.102	0.097	0.104	0.098	0.099	---	---	---	---	2014	2,463,407	379	244,821.19	92,059.79	0.048	0.110	8775	
468,700	0.65	1	---	---	25/06/2015	21/05/2004	---	MERMEREN KOMB. A.D. PR. (ΕΛΠ)	5.91	4.23 #	5.67	16/03/2016	6.22	5.08	6.22	5.91	5.34	---	---	0.57	2015	24	9	128.11	2,770.02	4.87	8.49	1775		
10,500,000	0.950	---	---	---	24/06/2008	19/12/2013	---	MEVACO (ΚΟ)	0.930	5.68 #	0.880	16/03/2016	0.930	0.930	0.930	0.930	0.930	---	---	---	---	2014	824	3	766.32	9,765.00	0.705	1.02	2757	
6,200,000	0.500	---	---	---	22/06/2010	01/11/1995	---	MINERVA (ΚΑ)	0.054	-10.00 (€)	0.060	16/03/2016	0.054	0.054	0.054	0.054	0.054	---	---	---	---	2014	70	1	3.78	334.80	0.054	0.092	3763	
12,417,000	0.480	---	---	---	28/07/2008	06/09/2011	---	MLS ΠΛΗΡΟΦΟΡΙΚΗ (ΚΟ)	3.25	0.93 #	3.22	16/03/2016	3.25	3.16	3.26	3.25	3.21	---	---	23.92	2014	5,602	43	17,976.64	40,355.25	2.75	3.77	9537		
22,996,875	1.25	---	---	---	24/06/2011	02/02/2016	---	NEXANS ΕΛΛΑΣ (ΚΟ)	0.855	-10.00 (€)	0.950	16/03/2016	0.855	0.855	0.855	0.855	0.855	---	---	---	---	2014	174	1	148.77	19,662.33	0.781	1.09	2733	
3,953,090	0.900	---	0.067	---	27/05/2015	05/12/2012	---	PAPERPACK (ΚΟ)	0.949	-0.94 (€)	0.958	16/03/2016	0.949	0.949	0.949	0.949	0.949	---	---	2.91	2014	70	2	66.43	3,751.48	0.651	1.03	2723		
11,812,193	0.470	---	0.02	---	26/03/2015	15/11/2006	---	PROFILE (ΚΟ)	0.400	-3.61 (€)	0.415	16/03/2016	0.400	0.400	0.405	0.400	0.401	---	---	10.59	2014	4,844	8	1,942.60	4,724.88	0.388	0.546	9533		
27,345,120	0.470	---	---	---	18/07/2005	26/02/2014	---	QUALITY & RELIABILITY (ΚΟ)	0.318	---	0.318	16/03/2016	0.318	0.318	0.318	0.318	0.318	---	---	11.94	2014	11	1	3.50	8,695.75	0.251	0.319	9533		
57,434,884	1.31	---	---	---	05/06/2008	12/06/2009	---	REDS (ΚΟ)	0.310	-20.31 (€)	0.389	16/03/2016	0.370	0.301	0.370	0.310	0.323	---	---	---	---	2014	385	3	124.54	17,804.81	0.300	0.389	8633	
6,456,530	1.61	---	---	---	29/06/2001	02/08/2010	---	SPACE HELLAS (ΚΟ)	0.900	-9.09 (€)	0.990	16/03/2016	0.730	0.730	0.900	0.900	0.773	---	---	6.85	2015	12	5	9.27	5,810.88	0.730	1.28	9578		
15,627,315	0.300	---	---	---	16/11/1992	03/12/2012	---	UNIBIOS (ΚΟ)	0.061	-6.15 (€)	0.065	16/03/2016	0.061	0.061	0.061	0.061	0.061	---	---	---	---	2014	7,550	7	460.55	953.27	0.053	0.091	2353	
259,189,761	---	---	---	---	26/02/2016	---	---	VIOTALCO SA/NV (ΚΑ)	1.12	-3.45 (€)	1.16	16/03/2016	1.16	1.11	1.17	1.12	1.13	---	---	---	---	---	---	1,000	1	1,578.00	---	0.928	1.67	2727

Διαπραγματεύσιμα Αμοιβαία Κεφάλαια (Δ.Α.Κ.)

294,878	---	---	---	---	29/06/2009	---	---	NBGAM ETF ΓΔ Χ.Α.	6.63	-0.30 (€)	6.65	16/03/2016	6.63	6.63	6.63	6.63	6.63	---	---	---	---	---	---	2	1	13.26	---	4.50	7.23	12003
388,550	---	---	---	---	03/11/2010	---	---	NBGAM ETF GREECE & TURKEY 30	5.85	2.27 #	5.72	16/03/2016	5.85	5.85	5.85	5.85	5.85	---	---	---	---	---	---	2	1	11.70	---	4.90	5.85	12003
6,030,903	---	---	---	---	24/01/2008	---	---	ALPHA ETF FTSE Athens Large Cap	1.58	0.51 #	1.57	16/03/2016	1.58	1.58	1.58	1.58	1.58	---	---	---	---	---	---	1,000	1	1,578.00	---	1.13	1.81	12003

Πληθος Χρεογράφων	Ονομ. Αξία	Μερίσματα [1]			Ημερ. Τελευτ. Αποκοπής Μέρημα [2]	Αποκοπή Δικαίωμα	Σημ. Χρεόγραφα	Τιμή κλεισίματος	% μεταβ.	Προηγ. Κλείσιμο-ημ/νία	Άνοιγμα	Κατωτ Τιμή	Ανωτ Τιμή	Τελ Σταθμ Τιμή	Τελευταία ζήτηση [7]	Τελευταία προσφορά [7]	Ρ/Ε μετά φ. Χρήση	Όγκος	Πράξεις	Αξία Συναλλαγών[8]	Χ.Α. Εταιρείας (χιλ. €) [3,5]	Χαμηλό έτους	Υψηλό έτους	Κλάδος [4]					
		2013	2014	2015																									
134,652,904	0.800	---	---	---	09/08/2004	08/03/2006	4814	ΑΘΗΝΑ (ΚΟ)	0.098	---	0.098	16/03/2016	---	---	---	---	---	2014	---	---	---	13,195.98	0.018	0.098	2357				
63,900,000	3.00	---	---	---	23/06/2003	04/11/2008	4816	ΑΣΤΗΡ ΠΑΛΑΣ (ΚΟ)	2.99	-0.33	€	3.00	16/03/2016	2.91	2.91	3.00	3.00	2.99	---	---	2015	377	7	1,125.60	191,061.00	2.90	3.51	5753	
13,404,440	8.63	---	---	---	02/04/2001	06/03/1992	4822	ΙΟΝΙΚΗ ΞΕΝΟΔΟΧΕΙΑΚΗ (ΚΟ)	6.21	---	---	16/03/2016	6.21	6.21	6.21	6.21	6.21	---	---	2015	50	2	310.50	83,241.57	5.64	8.13	5753		
2,760,000	11.83	8.5	9.3	---	23/06/2015	16/07/1990	4823	ΚΑΡΕΛΙΑ (ΚΑ)	249.90	5.42	#	237.05	16/03/2016	249.90	249.90	249.90	249.90	249.90	---	---	2014	20	3	4,998.00	689,724.00	228.00	265.00	3785	
106,980,050	2.25	---	---	---	25/07/2008	24/02/2014	5046	ΜΙΝΩΙΚΕΣ ΓΡΑΜΜΕΣ ΑΝΕ (ΚΟ)	2.30	---	---	16/03/2016	---	---	---	---	---	---	---	---	2014	---	---	---	246,054.12	2.00	2.30	5759	
17,240,776	0.370	---	---	---	14/07/2005	30/09/2003	4827	ΠΕΡΣΥΣ (ΚΟ)	0.515	---	---	16/03/2016	---	---	---	---	---	---	---	---	2014	---	---	---	8,879.00	0.277	0.515	3577	
14,000,000	4.15	---	---	---	23/04/2010	29/06/1999	4815	ΑΛΡΗΑ ΑΣΤΙΚΑ ΑΚΙΝΗΤΑ (ΚΟ)	4.45	---	---	16/03/2016	---	---	---	---	---	---	---	---	2015	---	---	---	62,300.00	4.20	6.00	8637	
191,660,320	0.300	---	---	---	20/07/2009	29/12/2010	4817	ΑΤΤΙΚΑ ΣΥΜΜΕΤΟΧΩΝ (ΚΟ)	0.637	---	---	16/03/2016	0.601	0.601	0.640	0.640	0.636	---	---	2015	90.17	2015	1,537	9	978.29	122,087.62	0.490	0.700	5759
255,494,534	3.00	---	---	---	02/03/2012	23/12/2015	5104	ΕΘΝΙΚΗ ΠΑΝΓΑΙΑ (ΚΟ)	3.90	---	---	16/03/2016	---	---	---	---	---	---	---	---	2014	---	---	---	996,428.68	3.45	6.03	8671	
54,888,240	1.13	0.09	---	---	25/04/2014	22/03/2006	5100	TRASTOR Α.Ε.Ε.Α.Π. (ΚΟ)	0.803	0.75	#	0.797	16/03/2016	0.803	0.803	0.803	0.803	0.803	---	---	2015	---	---	---	1,022.22	44,075.26	0.611	1.25	8671

Επιτήρηση

33,301,715	0.320	---	---	---	27/06/2003	08/07/2009	4978	ΑΕΓΕΚ (ΚΟ)	0.041	-19.61	€	0.051	16/03/2016	0.041	0.041	0.051	0.051	0.041	---	---	2014	3,228	5	132.45	1,365.37	0.029	0.072	2357			
13,000,000	1.00	---	---	---	01/08/2007	07/04/2000	5093	ΑΚΡΙΑΣ (ΚΟ)	0.102	---	---	16/03/2016	0.102	0.102	0.102	0.102	0.102	---	---	---	2014	280	3	28.56	1,326.00	0.061	0.530	2353			
14,870,100	0.300	---	---	---	15/05/2008	26/09/2011	4844	ΑΛΦΑ ΓΚΡΙΣΙΝ Α.Ε. (ΚΟ)	0.032	---	---	16/03/2016	0.032	0.032	0.032	0.032	0.030	---	---	---	2014	2	1	0.06	475.84	0.019	0.032	9533			
185,373,016	0.300	---	---	---	02/07/2008	28/02/2011	4957	ΑΝΕΚ (ΚΟ)	0.060	---	---	16/03/2016	0.060	0.060	0.060	0.060	0.060	---	---	---	2014	32,770	5	1,966.20	11,900.47	0.050	0.079	5759			
312,163	0.300	---	---	---	02/07/2008	28/02/2011	4959	ΑΝΕΚ (ΠΟ '90)	0.666	---	---	16/03/2016	---	---	---	---	---	---	---	---	---	2014	---	---	---	11,900.47	0.666	1.04	5759		
2,969,713	0.300	---	---	---	02/07/2008	28/02/2011	4958	ΑΝΕΚ (ΠΟ '96)	0.192	---	---	16/03/2016	---	---	---	---	---	---	---	---	---	2014	---	---	---	11,900.47	0.192	0.240	5759		
16,383,428	0.300	---	---	---	25/06/2002	21/06/2013	4997	ΒΑΡΒΑΡΕΣΟΣ (ΚΑ)	0.012	20.00	#	0.010	16/03/2016	0.012	0.012	0.012	0.012	0.012	---	---	2014	0.28	2014	20	1	0.24	196.60	0.006	0.012	3763	
17,579,754	4.16	---	---	---	18/08/2006	02/08/2010	5097	ΒΙΟΤΕΡ (ΚΟ)	0.088	---	---	16/03/2016	---	---	---	---	---	---	---	---	---	2014	---	---	---	1,547.02	0.038	0.149	2357		
77,376,446	0.340	---	---	---	23/05/2005	18/08/2011	5094	Γ.Ε. ΔΗΜΗΤΡΙΟΥ (ΚΟ)	0.006	-14.29	€	0.007	16/03/2016	0.006	0.006	0.006	0.006	0.006	---	---	---	2014	200	2	1.20	464.26	0.006	0.010	3722		
6,000,000	0.600	---	---	---	13/06/2008	08/04/2004	4886	ΓΙΟΥΡΟΜΠΡΟΚΕΡΣ (ΚΟ)	0.009	---	---	16/03/2016	---	---	---	---	---	---	---	---	---	2014	---	---	---	54.00	0.009	0.009	8534		
15,878,748	0.480	---	---	---	10/07/2006	22/03/2004	5095	ΔΟΜΙΚΗ ΚΡΗΤΗΣ (ΚΟ)	0.203	-19.76	€	0.253	16/03/2016	0.203	0.203	0.203	0.203	0.203	---	---	---	2014	100	1	20.30	3,223.39	0.203	0.318	2357		
3,961,300	1.28	---	---	---	29/06/2004	03/08/2000	5080	ΔΟΥΡΟΣ (ΚΟ)	0.240	---	---	16/03/2016	---	---	---	---	---	---	---	---	---	2014	---	---	---	950.71	0.240	0.300	3763		
7,085,888	1.59	---	---	---	02/07/1996	06/09/2010	4690	ΕΛΒΙΕΜΕΚ (ΚΟ)	3.97	---	---	16/03/2016	---	---	---	---	---	---	---	---	---	2014	---	---	---	28,130.98	3.97	3.97	8633		
7,125,216	0.650	---	---	---	01/07/2005	14/12/1999	4955	ΚΡΕΚΑ (ΚΟ)	0.122	---	---	16/03/2016	---	---	---	---	---	---	---	---	---	2014	---	---	---	869.28	0.090	0.144	3573		
25,179,640	0.600	---	---	---	08/08/1994	19/09/2000	5057	ΜΠΟΥΤΑΡΗΣ Ι. & ΥΙΟΣ (ΚΑ)	0.044	---	---	16/03/2016	---	---	---	---	---	---	---	---	---	2014	---	---	---	1,203.38	0.025	0.070	3535		
1,540,000	0.600	---	---	---	08/08/1994	19/09/2000	5058	ΜΠΟΥΤΑΡΗΣ Ι. & ΥΙΟΣ (ΠΑ)	0.062	---	---	16/03/2016	---	---	---	---	---	---	---	---	---	2014	---	---	---	1,203.38	0.006	0.062	3535		
20,231,328	0.600	---	---	---	15/07/2008	25/06/2004	4879	ΝΙΚΑΣ (ΚΟ)	0.119	---	---	16/03/2016	---	---	---	---	---	---	---	---	---	2014	---	---	---	2,407.53	0.070	0.119	3577		
18,750,000	0.300	---	---	---	02/07/2001	31/12/2012	4985	ΠΗΓΑΣΟΣ ΕΚΔΟΤΙΚΗ Α.Ε. (ΚΟ)	0.041	-12.77	€	0.047	16/03/2016	0.041	0.041	0.041	0.041	0.041	---	---	---	2014	30	3	1.23	768.75	0.040	0.120	5557		
24,319,250	0.300	---	---	---	09/07/2002	04/07/2007	5054	ΠΡΟΟΔΕΥΤΙΚΗ (ΚΟ)	0.086	---	---	16/03/2016	0.086	0.086	0.086	0.086	0.086	---	---	---	2014	3.01	2014	100	2	8.60	2,091.46	0.050	0.092	2357	
10,186,667	1.35	---	---	---	24/06/2008	02/02/2016	4887	ΣΙΔΑΜΑ (ΚΟ)	0.335	---	---	16/03/2016	---	---	---	---	---	---	---	---	---	2014	---	---	---	3,412.53	0.096	0.335	1757		
7,914,480	0.300	---	---	---	23/06/2008	29/06/2011	4888	ΣΦΑΚΙΑΝΑΚΗΣ (ΚΟ)	0.428	---	---	16/03/2016	0.428	0.428	0.428	0.428	0.428	---	---	---	2014	1,325	2014	3	567.10	3,387.40	0.360	5.64	5379		
1,270,000	0.300	---	---	---	06/07/2007	06/02/2013	5007	ΤΖΙΡΑΚΙΑΝ ΠΡΟΦΙΛ (ΚΑ)	0.084	---	---	16/03/2016	---	---	---	---	---	---	---	---	---	2014	---	---	---	106.68	0.084	0.167	1757		
20,255,805	0.300	---	---	---	22/08/2006	02/08/2010	4881	ΑΧΟΝ ΣΥΜΜΕΤΟΧΩΝ (ΚΟ)	0.011	-8.33	€	0.012	16/03/2016	0.011	0.011	0.011	0.011	0.011	---	---	---	2014	12,010	2014	3	132.11	222.81	0.011	0.070	4533	
14,173,104	0.300	---	---	---	11/08/2010	28/11/2013	5055	ΔΙΟΝΙΣ (ΚΟ)	0.042	---	---	16/03/2016	---	---	---	---	---	---	---	---	---	2014	---	---	---	595.27	0.024	0.054	2797		
21,820,410	0.800	---	---	---	22/05/2008	02/08/2011	4882	ΕΥΡΟΜΕΔΙΣΑ (ΚΟ)	0.012	---	---	16/03/2016	---	---	---	---	---	---	---	---	---	2014	---	---	---	261.84	0.012	0.028	4533		
110,097,185	0.300	---	---	---	04/12/2013	5033	FORTHNET (ΚΟ)	0.335	-17.49	€	0.406	16/03/2016	0.335	0.335	0.335	0.335	0.335	---	---	---	---	---	---	---	969	2	324.62	36,882.56	0.334	0.750	9535

Πληθός Χρεογράφων	Όνομ. Αξία	Μερίσματα [1]			Ημερ. Τελευτ. Αποκοπής		Σημ.	Χρεόγραφο	Τιμή κλεισίματος	% μεταβ.	Προηγ. Κλείσιμο-ημ/νία	Άνοιγμα	Κατωτ Τιμή	Ανωτ Τιμή	Τελ Τιμή	Σταθμ Τιμή	Τελευταία ζήτηση [7]	Τελευταία προσφορά [7]	Ρ/Ε μετά φ.	Χρήση	Όγκος	Πράξεις	Αξία Συναλλαγών[8]	Χ.Α. Εταιρείας (χιλ. €) [3,5]	Χαμηλό έτους	Υψηλό έτους	Κλάδος [4]
		2013	2014	2015	Μέρισμα [2]	Δικαίωμα																					
51,081,030	1.00	---	---	---	20/08/2007	03/09/2007	4912	ΛΑΝΙΦΑΡΜ (ΚΟ)	0.135	---	0.135	16/03/2016	---	---	---	---	---	---	---	2014	---	---	---	6,895.94	0.092	0.155	4577
4,419,616	1.58	---	---	---	21/07/2011	04/03/2015	4983	MEDICON ΕΛΛΑΣ (ΚΟ)	0.390	---	0.390	16/03/2016	---	---	---	---	---	---	2.23	2014	---	---	---	1,723.65	0.390	0.465	4535
14,967,940	0.500	---	---	---	21/05/2008	04/01/2008	4956	PASAL Α.Ε. (ΚΟ)	0.118	-9.23	€ 0.130	16/03/2016	0.125	0.110	0.125	0.110	0.118	---	---	2014	20,000	2	2,350.00	1,766.22	0.058	0.130	8633
40,946,303	0.360	---	---	---	18/07/2005	27/11/2007	5089	PC SYSTEMS (ΚΟ)	0.009	---	0.009	16/03/2016	---	---	---	---	---	---	---	2014	---	---	---	368.52	0.007	0.014	9533
65,326,268	0.530	---	---	---	04/07/2007	19/07/2006	4750	SATO ΑΕ (ΚΟ)	0.023	-17.86	€ 0.028	16/03/2016	0.023	0.023	0.023	0.023	0.023	---	---	2014	314	4	7.22	1,502.50	0.023	0.103	3726
13,191,620	0.620	---	---	---	04/08/2010	09/09/2002	4977	YALCO - ΚΩΝΣΤΑΝΤΙΝΟΥ (ΚΑ)	0.103	---	0.103	16/03/2016	---	---	---	---	---	---	---	2014	---	---	---	1,358.74	0.060	0.143	3722

Προς Διαγραφή

4,737,503	0.320	---	---	---	22/06/2005	22/09/2015	5091	ΒΑΡΑΓΚΗΣ (ΚΟ)	0.300	---	0.300	16/03/2016	---	---	---	---	---	---	2014	---	---	---	1,421.25	0.300	0.300	3726	
9,567,289	0.300	---	---	---	01/07/2004	19/11/2007	5062	ΜΑΡΑΚ ΗΛΕΚΤΡΟΝΙΚΗ (ΚΟ)	0.298	---	0.298	16/03/2016	---	---	---	---	---	---	---	2014	---	---	---	2,851.05	0.298	0.298	9578
766,000	1.00	---	---	---	01/07/2004	11/12/2012	4937	ΤΡΙΑ ΑΛΦΑ (ΚΟ)	2.59	---	2.59	16/03/2016	---	---	---	---	---	---	---	2014	---	---	---	2,317.14	1.80	2.59	3763
245,000	1.00	---	---	---	19/07/2010	11/12/2012	4938	ΤΡΙΑ ΑΛΦΑ (ΠΟ)	1.36	---	1.36	16/03/2016	---	---	---	---	---	---	---	2014	---	---	---	2,317.14	1.36	1.36	3763
1,130,180	0.440	---	---	---	20/06/2003	02/07/2014	5092	COMPUCON (ΚΟ)	0.016	---	0.016	16/03/2016	---	---	---	---	---	---	---	2014	---	---	---	18.08	0.016	0.019	9537

Κατάσταση σε Αναστολή

5,000,000	0.400	---	---	---	03/06/2009	01/09/2014	5087	ΑΛΚΟ ΕΛΛΑΣ (ΚΟ)	0.180	---	0.180	31/03/2015	---	---	---	---	---	---	---	---	---	---	---	900.00	0.180	0.180	1753
81,644,555	0.300	---	---	---	01/07/2008	02/09/2002	5098	ΑΤΤΙ - ΚΑΤ (ΚΟ)	0.012	---	0.012	29/05/2015	---	---	---	---	---	---	---	---	---	---	---	979.73	0.012	0.012	2357
20,121,710	1.21	---	---	---	27/07/1992	12/03/2003	5002	ΒΑΛΚΑΝ ΑΚΙΝΗΤΑ (ΚΟ)	0.190	---	0.190	29/08/2013	---	---	---	---	---	---	---	---	---	---	---	3,823.12	0.190	0.190	8633
33,930,000	0.300	---	---	---	03/07/2006	30/05/2001	4865	ΒΘΒΟΣ ΜΠΑΜΠΗΣ (ΚΟ)	0.304	---	0.304	30/03/2012	---	---	---	---	---	---	---	---	---	---	---	10,314.72	0.304	0.304	8633
25,667,143	0.320	---	---	---	03/07/2000	18/12/2007	4548	ΣΔΟΣ (ΚΟ)	1.56	---	0.780	# 31/03/2009	---	---	---	---	---	---	---	---	---	---	---	40,040.74	1.56	1.56	2773
30,159,583	0.470	---	---	---	26/06/2008	29/12/2010	5047	ΔΙΑΣ ΙΧΘΥΕΙΣ (ΚΟ)	0.050	---	0.050	26/03/2014	---	---	---	---	---	---	---	---	---	---	---	1,507.98	0.050	0.050	3573
7,847,611	1.20	---	---	---	01/08/2007	28/09/2011	4939	ΕΔΡΑΣΗ - ΨΑΛΛΙΔΑΣ Χ. (ΚΟ)	0.150	---	0.150	29/11/2012	---	---	---	---	---	---	---	---	---	---	---	1,177.14	0.150	0.150	2357
36,748,909	0.730	---	---	---	15/12/2005	13/12/2006	5109	ΕΛ ΒΙΟΜ. ΖΑΧΑΡΗΣ (ΚΑ)	0.075	---	0.075	29/02/2016	---	---	---	---	---	---	---	---	---	---	---	2,756.17	0.064	0.150	3577
30,390,000	0.310	---	---	---	18/08/2008	29/12/2006	5099	ΕΛΛΗΝΙΚΕΣ ΙΧΘΥΟΚΑΛΥΡΓΕΙΕΣ (ΚΟ)	0.070	---	0.070	02/06/2015	---	---	---	---	---	---	---	---	---	---	---	2,127.30	0.070	0.070	3573
13,692,227	1.47	---	---	---	07/07/2006	08/10/1999	5049	ΕΛΛΗΝΙΚΗ ΥΦΑΝΤΟΥΡΓΙΑ (ΚΟ)	0.117	---	0.117	31/03/2014	---	---	---	---	---	---	---	---	---	---	---	1,601.99	0.117	0.117	3763
24,605,397	0.400	---	---	---	29/06/1995	27/05/2002	4651	ΕΜΠΟΡΙΚΟΣ ΔΕΣΜΟΣ (ΚΟ)	0.080	---	0.080	31/05/2010	---	---	---	---	---	---	---	---	---	---	---	2,134.04	0.080	0.080	3722
1,182,903	0.400	---	---	---	01/07/1996	27/05/2002	4652	ΕΜΠΟΡΙΚΟΣ ΔΕΣΜΟΣ (ΠΟ)	0.140	---	0.140	31/05/2010	---	---	---	---	---	---	---	---	---	---	---	2,134.04	0.140	0.140	3722
5,750,000	0.300	---	---	---	12/12/2008	12/12/2011	4929	ΗΛΕΚΤΡΟΝΙΚΗ ΑΘΗΝΩΝ (ΚΟ)	0.480	---	0.480	28/09/2012	---	---	---	---	---	---	---	---	---	---	---	2,760.00	0.480	0.480	5375
71,082,707	1.70	---	---	---	01/07/2010	21/11/2012	4820	ΗΡΑΚΛΗΣ ΑΓΕΤ (ΚΟ)	1.23	---	1.23	09/03/2016	---	---	---	---	---	---	---	---	---	---	---	87,431.73	1.23	1.23	2353
21,920,570	0.300	---	---	---	03/07/2007	13/12/1999	4702	ΚΑΡΔΑΣΙΛΑΡΗΣ (ΚΟ)	0.140	---	0.140	30/11/2010	---	---	---	---	---	---	---	---	---	---	---	3,068.88	0.140	0.140	3577
24,619,524	0.500	---	---	---	10/10/1986	30/12/2002	4914	ΚΕΡΑΜΕΙΑ-ΑΛΛΑΤΙΝΗ (ΚΟ)	0.088	---	0.088	30/08/2012	---	---	---	---	---	---	---	---	---	---	---	2,166.52	0.088	0.088	8633
89,616,200	0.300	---	---	---	21/08/2000	28/06/2007	4616	ΕΝΩΜΕΝΗ ΚΛΩΣΤΟΥΦΑΝΤΟΥΡΓΙΑ (ΚΟ)	0.050	---	0.050	24/02/2010	---	---	---	---	---	---	---	---	---	---	---	4,480.81	0.050	0.050	3763
9,550,386	0.500	---	---	---	01/07/1997	12/06/2008	4626	ΠΡΑΞΙΤΕΛΕΙΟ (ΚΟ)	0.390	---	0.390	31/03/2010	---	---	---	---	---	---	---	---	---	---	---	4,430.09	0.390	0.390	4533
1,306,368	0.500	---	---	---	01/07/1997	12/06/2008	4627	ΠΡΑΞΙΤΕΛΕΙΟ (ΠΟ)	0.540	---	0.540	31/03/2010	---	---	---	---	---	---	---	---	---	---	---	4,430.09	0.540	0.540	4533
17,544,600	0.600	---	---	---	03/07/2000	01/08/2000	4868	ΚΟΥΜΠΑΣ ΣΥΜΜΕΤΟΧΩΝ (ΚΟ)	0.132	---	0.132	30/03/2012	---	---	---	---	---	---	---	---	---	---	---	2,315.89	0.132	0.132	8775
66,937,526	0.700	---	---	---	13/08/2010	21/05/2003	5003	ΜΗΧΑΝΙΚΗ (ΚΟ)	0.100	---	0.100	29/08/2013	---	---	---	---	---	---	---	---	---	---	---	9,186.78	0.100	0.100	2357
25,968,987	0.700	---	---	---	13/08/2010	21/05/2003	5004	ΜΗΧΑΝΙΚΗ (ΠΟ)	0.096	---	0.096	29/08/2013	---	---	---	---	---	---	---	---	---	---	---	9,186.78	0.096	0.096	2357
255,459,600	0.300	---	---	---	26/06/2000	03/12/2010	5101	ΝΕΛ (ΚΟ)	0.070	---	0.070	31/08/2015	---	---	---	---	---	---	---	---	---	---	---	17,882.17	0.070	0.070	5759

Πληθος Χρεογράφων	Ονομ. Αξία	Μερίσματα [1]			Ημερ.Τελευτ. Μέρισμα [2]	Αποκοπή Δικαίωμα	Σημ.	Χρεόγραφο	Τιμή κλεισίματος	% μεταβ.	Προηγ. Κλείσιμο- ημ/νια	Άνοιγμα	Κατωτ Τιμή	Ανωτ Τιμή	Τελ Τιμή	Σταθμ Τιμή	Τελευταία ζήτηση [7]	Τελευταία προσφορά [7]	Ρ/Ε μετά φ.	Χρήση	Όγκος	Πράξεις	Αξία Συναλλαγών[8]	Χ.Α. Εταιρείας (χιλ. €) [3,5]	Χαμηλό έτους	Υψηλό έτους	Κλάδος [4]
		2013	2014	2015																							
23,463,874	0.800	---	---	---	23/05/2003	21/12/1999	4918	ΝΕΩΡΙΟΝ (ΚΟ)	0.125	---	0.125	30/08/2012	---	---	---	---	---	---	---	---	---	---	---	2,932.98	0.125	0.125	2753
20,210,127	1.53	---	---	---	27/06/1997	20/03/2000	5061	ΠΑΡΝΑΣΣΟΣ (ΚΟ)	0.070	---	0.070	30/05/2014	---	---	---	---	---	---	---	---	---	---	---	1,414.71	0.070	0.070	8775
25,583,146	0.300	---	---	---	25/06/2001	03/12/2008	4723	ΠΕΤΖΕΤΑΚΙΣ Α. (ΚΟ)	0.260	---	0.260	28/01/2011	---	---	---	---	---	---	---	---	---	---	---	6,651.62	0.260	0.260	1357
510,840	1.00	---	---	---	15/07/2008	21/11/2013	5036	ΤΡΟΠΑΙΑ ΣΥΜΜΕΤΟΧΙΚΗ (ΚΟ)	2.00	---	0.020	# 30/03/2012	---	---	---	---	---	---	---	---	---	---	---	1,021.68	2.00	2.00	3722
60,221,300	0.400	---	---	---	01/07/2002	01/11/2010	5022	ΣΕΛΜΑΝ (ΚΟ)	0.080	---	0.080	29/11/2013	---	---	---	---	---	---	---	---	---	---	---	4,817.70	0.080	0.080	2353
284,465,964	3.70	---	---	---	20/06/2008	15/06/2009	4913	ΤΑΧΥΔΡΟΜΙΚΟ ΤΑΜΙΕΥΤΗΡΙΟ (ΚΟ)	0.168	---	0.239	# 29/08/2012	---	---	---	---	---	---	---	---	---	---	---	47,790.28	0.168	0.168	8355
13,920,000	0.320	---	---	---	19/11/2001	01/08/2000	4726	ΤΕΞΑΠΡΕΤ (ΚΟ)	0.080	---	0.080	28/02/2011	---	---	---	---	---	---	---	---	---	---	---	1,113.60	0.080	0.080	3763
6,523,780	0.530	---	---	---	01/07/2002	06/03/2001	4971	ΤΕΧΝΙΚΕΣ ΕΚΔΟΣΕΙΣ (ΚΟ)	0.006	---	0.006	31/05/2013	---	---	---	---	---	---	---	---	---	---	---	39.14	0.006	0.006	5557
151,189,500	0.300	---	---	---	16/07/2009	11/02/2016	5110	ΤΗΛΕΤΥΠΟΣ (ΚΟ)	0.060	---	0.060	07/03/2016	---	---	---	---	---	---	---	---	---	---	---	9,071.37	0.054	0.070	5553
26,408,040	0.300	---	---	---	01/07/1997	26/05/1999	4464	ΧΑΛΥΒΔΟΦΥΛΛΩΝ (ΚΟ)	0.120	---	0.120	28/11/2008	---	---	---	---	---	---	---	---	---	---	---	3,168.96	0.120	0.120	1757
71,683,906	0.400	---	---	---	15/06/2005	05/02/2008	4953	ΧΑΤΖΗΓΙΑΝΝΟΥ (ΚΟ)	0.026	---	0.026	28/03/2013	---	---	---	---	---	---	---	---	---	---	---	1,863.78	0.026	0.026	3763
21,382,067	0.300	---	---	---	02/10/2006	15/02/2006	4628	ΑΤΕΡΜΩΝ (ΚΟ)	0.120	---	0.120	31/03/2010	---	---	---	---	---	---	---	---	---	---	---	2,565.85	0.120	0.120	5555
5,025,000	0.300	---	---	---	05/07/2005	14/03/2002	5023	ALSINCO (ΚΟ)	0.043	---	0.043	29/11/2013	---	---	---	---	---	---	---	---	---	---	---	216.08	0.043	0.043	3763
215,246,452	0.300	---	---	---	25/06/2001	24/09/2001	4446	ALTEC (ΚΟ)	0.012	---	0.012	30/11/2015	---	---	---	---	---	---	---	---	---	---	---	2,582.96	0.012	0.012	9533
13,555,100	1.00	---	---	---	08/07/2005		4576	MICROLAND COMPUTERS (ΚΟ)	0.640	---	0.640	14/07/2009	---	---	---	---	---	---	---	---	---	---	---	8,675.26	0.640	0.640	5379
29,060,950	0.340	---	---	---	20/08/2007	24/10/2001	5088	SPIDER - ΠΕΤΣΙΟΣ Ν & ΥΙΟΙ (ΚΟ)	0.008	---	0.008	31/03/2015	---	---	---	---	---	---	---	---	---	---	---	232.49	0.008	0.008	2757
144,688,060	0.600	---	---	---	21/04/2008	10/03/2010	4982	T BANK (ΚΟ)	0.048	---	0.052	# 29/11/2011	---	---	---	---	---	---	---	---	---	---	---	6,945.03	0.048	0.048	8355

Σημειώσεις Χρεογράφων

Κωδικός	Κείμενο σημείωσης
()	- Προσαρμοσμένα Μερισίματα λόγω διανομής Δωρεάν μετοχών.
*	- Τελευταία προσαρμοσμένη τιμή κλεισίματος.
[1]	- Καθαρά μερίσματα.
[2]	- Στη στήλη "Ημερ. Αποκοπής τελευταίου δικαιώματος" αναφέρεται η Ημερομηνία εισαγωγής για Νέες Εταιρείες.
[3]	- Η Χρηματιστηριακή αξία αναφέρεται στο σύνολο των μετοχών
[4]	- Η κωδικοποίηση των Κλάδων Οικονομικής Δραστηριότητας του Χ.Α. παρουσιάζονται στο Παράρτημα Α
[5]	- Η Χρηματιστηριακή Αξία αναφέρεται στο σύνολο των κατηγοριών μετοχών (εφόσον έχουν εισαχθεί περισσότερες της μιας κατηγορίες) και δεν αναφέρεται σε επιμέρους κατηγορίες μετοχών μιας εταιρείας.
[6]	- Ρ/Ε μεγαλύτερο του 100
[7]	- Τελευταία εικόνα του Βιβλίου Εντολών πριν το τέλος της συνεδρίασης
[8]	- Στην Αξία Συναλλαγών των Μετοχών περιλαμβάνονται όλοι οι τύποι Πακέτων
4446	- Μεταφορά στην κατηγορία Επιτήρησης από 20/10/2008.
4464	- Αναστολή διαπραγμάτευσης από 1/12/2008.
4548	- Αναστολή διαπραγμάτευσης από 1/4/2009.
4576	- Αναστολή διαπραγμάτευσης από 15/7/2009.
4616	- Αναστολή διαπραγμάτευσης από 25/2/2010.
4626	- Αναστολή διαπραγμάτευσης από 1/4/2010.
4627	- Αναστολή διαπραγμάτευσης από 1/4/2010.
4628	- Αναστολή διαπραγμάτευσης από 1/4/2010.
4651	- Αναστολή διαπραγμάτευσης από 1/6/2010.
4652	- Αναστολή διαπραγμάτευσης από 1/6/2010.
4690	- Μεταφορά στην κατηγορία Επιτήρησης από 4/4/2006.
4702	- Αναστολή διαπραγμάτευσης από 1/12/2010.
4723	- Αναστολή διαπραγμάτευσης από 31/1/2011.
4726	- Αναστολή διαπραγμάτευσης από 1/3/2011.
4750	- Μεταφορά στην "Κατηγορία Επιτήρησης" από 8/4/2011.
4795	- Το υπόλοιπο μικτό ποσό μερίσματος ανά μετοχή ανέρχεται σε \diamond 0,30 για τη χρήση 2010, από το οποίο παρακρατείται φόρος 21% επί του συνολικού μερίσματος χρήσεως 2010 ανά μετοχή, ήτοι 0,45.
4814	- Μεταφορά στην Κατηγορία Χαμηλής Διασποράς από 30/5/2011.
4815	- Μεταφορά στην Κατηγορία Χαμηλής Διασποράς από 30/5/2011.
4816	- Μεταφορά στην Κατηγορία Χαμηλής Διασποράς από 30/5/2011.
4817	- Μεταφορά στην Κατηγορία Χαμηλής Διασποράς από 30/5/2011.
4820	- Μεταφορά στην κατηγορία Χαμηλής Διασποράς από 18/4/2008.
4822	- Μεταφορά στην κατηγορία Χαμηλής Διασποράς από 30/5/2011.
4823	- Μεταφορά στην κατηγορία Χαμηλής Διασποράς από 4/4/2006.
4827	- Μεταφορά στην κατηγορία Χαμηλής Διασποράς από 5/5/2010.
4844	- Μεταφορά στην κατηγορία Επιτήρησης από 8/4/2011.
4857	- Δεν έχουν εισαχθεί οι 793.906.274 νέες (ΚΟ) μετοχές, οι οποίες προέκυψαν από την πρόσφατη ΑΜΚ με καταβολή μετρητών.
4865	- Αναστολή διαπραγμάτευσης από 2/4/2012.
4868	- Αναστολή διαπραγμάτευσης από 2/4/2012.
4879	- Μεταφορά στην Κατηγορία Επιτήρησης από 10/4/2012.
4881	- Μεταφορά στην Κατηγορία Επιτήρησης από 10/4/2012.
4882	- Μεταφορά στην Κατηγορία Επιτήρησης από 10/4/2012.
4886	- Μεταφορά στην Κατηγορία Επιτήρησης από 10/4/2012.
4887	- Μεταφορά στην Κατηγορία Επιτήρησης από 10/4/2012.
4888	- Μεταφορά στην Κατηγορία Επιτήρησης από 10/4/2012.
4912	- Μεταφορά στην κατηγορία Επιτήρησης από 31/7/2012.
4913	- Αναστολή διαπραγμάτευσης από 30/8/2012.
4914	- Αναστολή διαπραγμάτευσης από 31/8/2012.
4918	- Αναστολή διαπραγμάτευσης από 31/8/2012.
4929	- Αναστολή διαπραγμάτευσης από 1/10/2012.
4937	- Μεταφορά στην κατηγορία ΠΡΟΣ ΔΙΑΓΡΑΦΗ από 30/11/2012.
4938	- Μεταφορά στην κατηγορία ΠΡΟΣ ΔΙΑΓΡΑΦΗ από 30/11/2012.

Σημειώσεις Χρεογράφων

Κωδικός	Κείμενο σημείωσης
4939	- Αναστολή διαπραγμάτευσης από 30/11/2012.
4953	- Αναστολή διαπραγμάτευσης από 2/4/2013.
4955	- Μεταφορά στην Επιτήρηση από 5/4/2013.
4956	- Μεταφορά στην Επιτήρηση από 5/4/2013.
4957	- Μεταφορά στην Επιτήρηση από 5/4/2013.
4958	- Μεταφορά στην Επιτήρηση από 5/4/2013.
4959	- Μεταφορά στην Επιτήρηση από 5/4/2013.
4971	- Αναστολή διαπραγμάτευσης από 3/6/2013.
4977	- Μεταφορά στην Κατηγορία "Επιτήρησης" από 11/6/2013.
4978	- Από 11/6/2013, μεταφορά στην Κατηγορία Επιτήρησης.
4982	- Αναστολή διαπραγμάτευσης από 1/12/2011.
4983	- Μεταφορά στην κατηγορία Επιτήρησης από 5/4/2013.
4985	- Μεταφορά στην "Κατηγορία Επιτήρησης" από 8/4/2011.
4997	- Μεταφορά στην Κατηγορία Επιτήρησης από 21/12/2009. - Δεν έχουν εισαχθεί οι 6.870.053 νέες (ΚΑ) μετοχές, οι οποίες προέκυψαν από την πρόσφατη ΑΜΚ με καταβολή μετρητών.
5002	- Αναστολή διαπραγμάτευσης από 30/08/2013.
5003	- Αναστολή διαπραγμάτευσης από 30/08/2013.
5004	- Αναστολή διαπραγμάτευσης από 30/08/2013.
5007	- Μεταφορά στην κατηγορία Επιτήρησης, από 11/10/2013.
5022	- Αναστολή διαπραγμάτευσης από 2/12/2013.
5023	- Αναστολή διαπραγμάτευσης από 2/12/2013.
5031	- Δεν έχουν εισαχθεί οι 612.300 νέες (ΚΟ) μετοχές, οι οποίες προέκυψαν από την πρόσφατη ΑΜΚ με καταβολή μετρητών.
5033	- Μεταφορά στην κατηγορία Επιτήρησης από τις 25/11/2011. Δεν έχουν εισαχθεί 97.144.575 νέες (ΚΟ) μετοχές, οι οποίες προέκυψαν από την πρόσφατη ΑΜΚ με καταβολή μετρητών.
5036	- Η μετοχή της εταιρείας βρίσκεται σε καθεστώς αναστολής διαπραγμάτευσης από 2/4/2012. Κατά τη διάρκεια της αναστολής, η εταιρία προέβη σε reverse split μετοχών, με βάση το οποίο αναπροσαρμόστηκε μετά την ολοκλήρωση της εταιρικής πράξης ο αριθμός των μετοχών της εταιρείας αλλά και αναλογικά η τελευταία τιμή κλεισίματος της μετοχής της 30/03/2012.
5046	- Μεταφορά στην κατηγορία Χαμηλής Διασποράς από 8/4/2011.
5047	- Αναστολή διαπραγμάτευσης από 27/3/2014.
5049	- Σε αναστολή διαπραγμάτευσης από 1/4/2014.
5054	- Μεταφορά στην Κατηγορία Επιτήρησης από 10/04/2014.
5055	- Μεταφορά στην Κατηγορία Επιτήρησης από 10/4/2014.
5057	- Μεταφορά στην κατηγορία Επιτήρησης από τις 29/12/2011.
5058	- Μεταφορά στην κατηγορία Επιτήρησης από τις 29/12/2011.
5061	- Αναστολή διαπραγμάτευσης από 2/6/2014.
5062	- Μεταφορά στην κατηγορία ΠΡΟΣ ΔΙΑΓΡΑΦΗ από 4/6/2014.
5080	- Μεταφορά στην κατηγορία Επιτήρησης από 6/9/2011.
5087	- Αναστολή διαπραγμάτευσης από 1/4/2015.
5088	- Αναστολή διαπραγμάτευσης από 1/4/2015.
5089	- Μεταφορά στην κατηγορία Επιτήρησης από τις 8/4/2015.
5091	- Μεταφορά στην κατηγορία ΠΡΟΣ ΔΙΑΓΡΑΦΗ από 8/4/2015.
5092	- Μεταφορά στην κατηγορία ΠΡΟΣ ΔΙΑΓΡΑΦΗ από 8/4/2015.
5093	- Μεταφορά στην Κατηγορία Επιτήρησης από 8/4/2015.
5094	- Μεταφορά στην Κατηγορία Επιτήρησης από 8/4/2015.
5095	- Μεταφορά στην Επιτήρηση από 9/4/2015.
5097	- Μεταφορά στην Κατηγορία Επιτήρησης από 10/4/2012.
5098	- Αναστολή διαπραγμάτευσης από 2/6/2015.
5099	- Αναστολή διαπραγμάτευσης από 3/6/2015.
5100	- Μεταφορά στην Κατηγορία Χαμηλής Διασποράς από 24/6/2015.
5101	- Αναστολή διαπραγμάτευσης από 1/9/2015.
5103	- Δεν έχουν εισαχθεί οι 2.495.784.996 νέες (ΚΟ) μετοχές, που προήλθαν από την αύξηση του μετοχικού κεφαλαίου με καταβολή μετρητών.
5104	- Μεταφορά στην Κατηγορία "Χαμηλής Διασποράς" από 31/10/2014. Από 30/12/2015, η επωνυμία της εταιρείας " MIG REAL ESTATE Α.Ε.Ε.Α.Π." αλλάζει σε " ΕΘΝΙΚΗ ΠΑΝΓΑΙΑ Α.Ε.Ε.Α.Π." .
5109	- Αναστολή διαπραγμάτευσης από 01/03/2016.

Σημειώσεις Χρεογράφων

Κωδικός Κείμενο σημείωσης

5110 - Αναστολή διαπραγμάτευσης από 08/03/2016.

Στοιχεία Συναλλαγών Πακέτων

Μετοχές	Όγκος πακέτου	Τιμή πακέτου	Αξία πακέτου	Ώρα έγκρισης	Σημείωση
ΤΡΑΠΕΖΑ EUROBANK ERGASIAS (ΚΟ)	607,802	0.840	510,553.68	12:03:43	20
GRIVALIA PROPERTIES (ΚΟ)	205,538	7.50	1,541,535.00	12:49:30	20
ΟΤΕ (ΚΟ)	150,000	7.90	1,185,000.00	13:21:00	20
FOLLI-FOLLIE (ΚΟ)	50,000	16.71	835,500.00	13:21:42	20
FOLLI-FOLLIE (ΚΟ)	25,000	16.70	417,500.00	13:22:05	20
ΟΤΕ (ΚΟ)	75,000	7.85	588,750.00	17:16:47	20

Σημειώσεις πακέτων

- 9 - Μέθοδος 6-1 / Ειδική Χρέωση
- 10 - Μέθοδος 6-1 / Ειδική Χρέωση, Αυθημερόν Διακανονισμός
- 14 - Μέθοδος 6-3 / Πακέτο Αποκατάστασης, Ατελής αγορά και Πώληση
- 18 - Μέθοδος 6-2 / SPOT 1
- 19 - Μέθοδος 6-2 / SPOT 2
- 20 - Μέθοδος 6-1 και Μέθοδος 6-1 Αυθημερόν Διακανονισμός
- 21 - Άλλη Προσυμφωνημένη

Στοιχεία Συναλλαγών Δικαιωμάτων

Ημερ. αποκοπής	Έναρξη εξάσκησης	Λήξη εξάσκησης	Λήξη διαπρ/σης	Δικαιώματα	Κατωτ Τιμή	Ανωτ Τιμή	Τιμή κλεισ.	Τελευταία ζήτηση	Τελευταία προσφορά	Όγκος	Πράξεις	Αξία Συναλλαγών
----------------	------------------	----------------	----------------	------------	------------	-----------	-------------	------------------	--------------------	-------	---------	-----------------

Δεν υπάρχουν Συναλλαγές Δικαιωμάτων.

Στοιχεία Συναλλαγών Εκποιήσεων

Μετοχές	Όγκος Συναλλαγών	Αριθμός Πράξεων	Αξία Συναλλαγών	Σημείωση
Δεν πραγματοποιήθηκαν Εκποιήσεις Μετοχών.				

Σημειώσεις Εκποιήσεων

- 1 - Κανονική Εκποίηση.
- 2 - Εκποίηση Ενσώματων Ονομαστικών Μετοχών.
- 3 - Εκποίηση Αδιάθετων Κλασματικών Υπολοίπων.

Στοιχεία Συναλλαγών Εκποιήσεων Ενσώματων Ονομαστικών Μετοχών

Μετοχές	Ημερ/νία έναρξης	Ημερ/νία λήξης	Αρχικό πλήθος	Διαθέσιμο πλήθος	Ημερομηνία	Μέση τιμή (ημέρας)	Μέση τιμή (περιόδου)	Αριθμός Πράξεων	Όγκος Συναλλαγών	Αξία Συναλλαγών
Δεν πραγματοποιήθηκαν Εκποιήσεις Ενσώματων Ονομαστικών Μετοχών.										

Σημειώσεις Εκποιήσεων

Σύμφωνα με την Απόφαση 1/380/04.05.2006 της Επιτροπής Κεφαλαιαγοράς εκποιούνται μέσω του Χρηματιστηρίου Αθηνών με επιμέλεια της εκδότριας εταιρείας, οι ενσώματες ονομαστικές μετοχές που δεν έχουν κατατεθεί στην εκδότρια προς αποϋλοποίηση. Η εκποίηση διενεργείται σύμφωνα με τον τρόπο που ορίζεται στο άρθρο 99Α του Κανονισμού του Χρηματιστηρίου Αθηνών.

Στοιχεία Ενεργητικού Διαπραγματεύσιμων Αμοιβαίων Κεφαλαίων (Δ.Α.Κ.)

	Ημερομηνία συναλλαγών	Δημιουργία / Εξαγορά	Αριθ. Μερ. (T-1)	Νέα Μερ. (T-1)	Εξαγορασθ. Μερ. (T-1)	Μερίδια (T) [1]	Αξία Ενεργητικού [2]	Καθαρή Τιμή	Μέρισμα/Μερίδι	Ημερ. Αποκοπής
NBGAM ETF ΓΔ Χ.Α.	17/03/2016	25,000	294,878	---	---	294,878	1,967,415.00	6.6720	---	27/10/2011
ALPHA ETF FTSE Athex Large Cap	17/03/2016	50,000	6,030,903	---	---	6,030,903	9,517,902.00	1.5782	0.06	03/08/2015
NBGAM ETF GREECE & TURKEY 30	17/03/2016	25,000	388,550	---	---	388,550	2,233,078.00	5.7472	---	27/10/2011

Σημειώσεις Δ.Α.Κ.

[1] - Αριθμ. μεριδίων (T) = Αριθμ. μεριδίων (T-1) + Νεοεκδιθέντα μερίδια (T-1) - Εξαγορασθέντα μερίδια (T-1)

[2] - Περιλαμβάνονται και τα μερίδια που δημιουργήθηκαν / εξαγοράσθηκαν την ημέρα T-1.

Περιγραφή	Στοιχεία
Όνομασία Δ.Α.Κ.	ALPHA ETF FTSE Athex Large Cap
Σύμβολο Δ.Α.Κ. (GR)	ΑΔΑΚ
Σύμβολο Δ.Α.Κ. (EN)	AETF
ISIN Δ.Α.Κ.	GRF000013000
Κατηγορία Διαπραγμάτευσης	Διαπραγματεύσιμα Αμοιβαία Κεφάλαια (Δ.Α.Κ.)
Τύπος Δ.Α.Κ.	Μετοχών
Τρόπος διαχείρισης	Παθητικός
Επενδυτική Στρατηγική	Σκοπός της επενδυτικής πολιτικής του Αμοιβαίου Κεφαλαίου είναι η αναπαραγωγή της αποδόσεως του Δείκτη FTSE/X.A. Large Cap του Χρηματιστηρίου Αθηνών σε όρους Ευρώ, ακολουθώντας πλήρως και πανομοιότυπας τη σύνθεση του υποκείμενου Δείκτη.
Εκδότης	ΑΛΦΑ ASSET MANAGEMENT Α.Ε.Δ.Α.Κ.
Εταιρεία Διαχείρισης	ΑΛΦΑ ASSET MANAGEMENT Α.Ε.Δ.Α.Κ.
Ειδικοί Διαπραγματευτές	ΑΛΦΑ FINANCE Α.Χ.Ε.Π.Ε.Υ. , ΕΘΝΙΚΗ ΧΡΗΜΑΤΙΣΤΗΡΙΑΚΗ Α.Χ.Ε.Π.Ε.Υ.
Θεματοφύλακας	ΑΛΦΑ ΤΡΑΠΕΖΑ Α.Ε.
Σύμβολο Δείκτη (GR)	FTSE
Σύμβολο Δείκτη (EN)	FTSE
Όνομασία Δείκτη	FTSE/X.A. Large Cap
ISIN Δείκτη	GRI99201A006
Κλάσμα Δείκτη [1]	1/100
Αρχική Τιμή Μεριδίου	21.76
Συνολικός Αριθμός Μεριδίων [2]	6,030,903
Ημερομηνία πρώτης Έκδοσης	14/01/2008
Ημερομηνία έναρξης Διαπραγμάτευσης	24/01/2008
Νόμισμα Διαπραγμάτευσης	ΕΥΡΩ
Νόμισμα Ενεργητικού	ΕΥΡΩ
Αρχική Αξία Ενεργητικού [3]	3,000,000.00
Αριθμ. Μεριδίων για Δημιουργία-Εξαγορά [4]	50,000
Αμοιβή Διαχείρισης	0.375

Σημειώσεις Δ.Α.Κ.

- [1] - Το κλάσμα της τιμής του δείκτη που αποτελεί η τιμή της πρώτης έκδοσης
 [2] - Ο αριθμός μεριδίων που διαπραγματεύθηκαν στο Χρηματιστήριο την ημέρα T
 [3] - Η αξία του ενεργητικού κατά την έκδοση
 [4] - Ο αριθμός μεριδίων που απαιτείται κατά τη διαδικασία δημιουργίας εξαγοράς

Περιγραφή	Στοιχεία
Όνομασία Δ.Α.Κ.	NBGAM ETF ΓΔ Χ.Α.
Σύμβολο Δ.Α.Κ. (GR)	ΔΑΚΓΔ
Σύμβολο Δ.Α.Κ. (EN)	ETFASE
ISIN Δ.Α.Κ.	GRF000054004
Κατηγορία Διαπραγμάτευσης	Διαπραγματεύσιμα Αμοιβαία Κεφάλαια (Δ.Α.Κ.)
Τύπος Δ.Α.Κ.	Μετοχών
Τρόπος διαχείρισης	Παθητικός
Επενδυτική Στρατηγική	Επενδυτικός σκοπός του Αμοιβαίου Κεφαλαίου είναι η αναπαραγωγή της σύνθεσης του Γενικού Δείκτη Τιμών του Χρηματιστηρίου Αθηνών και η επίτευξη της απόδοσης του Δείκτη.
Εκδότης	ΕΘΝΙΚΗ ASSET MANAGEMENT ΑΕΔΑΚ
Εταιρεία Διαχείρισης	ΕΘΝΙΚΗ ASSET MANAGEMENT ΑΝΩΝΥΜΗ ΕΤΑΙΡΙΑ ΔΙΑΧΕΙΡΙΣΕΩΣ ΑΜΟΙΒΑΙΩΝ ΚΕΦΑΛΑΙΩΝ
Ειδικοί Διαπραγματευτές	ΕΘΝΙΚΗ ΧΡΗΜΑΤΙΣΤΗΡΙΑΚΗ Α.Χ.Ε.Π.Ε.Υ.
Θεματοφύλακας	ΕΘΝΙΚΗ ΤΡΑΠΕΖΑ
Σύμβολο Δείκτη (GR)	ΓΔ
Σύμβολο Δείκτη (EN)	GD
Όνομασία Δείκτη	Γενικός Δείκτης Τιμών Χ.Α.
ISIN Δείκτη	GRI99117A004
Κλάσμα Δείκτη [1]	1/100
Αρχική Τιμή Μεριδίου	21.61
Συνολικός Αριθμός Μεριδίων [2]	294,878
Ημερομηνία πρώτης Έκδοσης	24/06/2009
Ημερομηνία έναρξης Διαπραγμάτευσης	29/06/2009
Νόμισμα Διαπραγμάτευσης	ΕΥΡΩ
Νόμισμα Ενεργητικού	ΕΥΡΩ
Αρχική Αξία Ενεργητικού [3]	4,495,405.02
Αριθμ. Μεριδίων για Δημιουργία-Εξαγορά [4]	25,000
Αμοιβή Διαχείρισης	0.600

Σημειώσεις Δ.Α.Κ.

- [1] - Το κλάσμα της τιμής του δείκτη που αποτελεί η τιμή της πρώτης έκδοσης
- [2] - Ο αριθμός μεριδίων που διαπραγματεύθηκαν στο Χρηματιστήριο την ημέρα T
- [3] - Η αξία του ενεργητικού κατά την έκδοση
- [4] - Ο αριθμός μεριδίων που απαιτείται κατά τη διαδικασία δημιουργίας εξαγοράς

Περιγραφή	Στοιχεία
Όνομασία Δ.Α.Κ.	NBGAM ETF GREECE & TURKEY 30
Σύμβολο Δ.Α.Κ. (GR)	ΔΑΚΕΤ30
Σύμβολο Δ.Α.Κ. (EN)	ETFGT30P
ISIN Δ.Α.Κ.	GRF000055001
Κατηγορία Διαπραγμάτευσης	Διαπραγματεύσιμα Αμοιβαία Κεφάλαια (Δ.Α.Κ.)
Τύπος Δ.Α.Κ.	Μετοχών
Τρόπος διαχείρισης	Παθητικός
Επενδυτική Στρατηγική	Επενδυτικός σκοπός του Αμοιβαίου Κεφαλαίου είναι η αναπαραγωγή της σύνθεσης του Δείκτη GREECE & TURKEY 30 (GT-30) και η επίτευξη της απόδοσης του Δείκτη.
Εκδότης	ΕΘΝΙΚΗ ASSET MANAGEMENT ΑΕΔΑΚ
Εταιρεία Διαχείρισης	ΕΘΝΙΚΗ ASSET MANAGEMENT ΑΝΩΝΥΜΗ ΕΤΑΙΡΕΙΑ ΔΙΑΧΕΙΡΙΣΕΩΣ ΑΜΟΙΒΑΙΩΝ ΚΕΦΑΛΑΙΩΝ
Ειδικοί Διαπραγματευτές	ΕΘΝΙΚΗ ΧΡΗΜΑΤΙΣΤΗΡΙΑΚΗ Α.Χ.Ε.Π.Ε.Υ.
Θεματοφύλακας	ΕΘΝΙΚΗ ΤΡΑΠΕΖΑ
Σύμβολο Δείκτη (GR)	GT30P
Σύμβολο Δείκτη (EN)	GT30P
Όνομασία Δείκτη	Greece & Turkey 30 Δείκτης Τιμών
ISIN Δείκτη	CH0045018782
Κλάσμα Δείκτη [1]	1/100
Αρχική Τιμή Μεριδίου	8.85
Συνολικός Αριθμός Μεριδίων [2]	388,550
Ημερομηνία πρώτης Έκδοσης	27/10/2010
Ημερομηνία έναρξης Διαπραγμάτευσης	03/11/2010
Νόμισμα Διαπραγμάτευσης	ΕΥΡΩ
Νόμισμα Ενεργητικού	ΕΥΡΩ
Αρχική Αξία Ενεργητικού [3]	3,438,286.49
Αριθμ. Μεριδίων για Δημιουργία-Εξαγορά [4]	25,000
Αμοιβή Διαχείρισης	1.050

Σημειώσεις Δ.Α.Κ.

[1] - Το κλάσμα της τιμής του δείκτη που αποτελεί η τιμή της πρώτης έκδοσης

[2] - Ο αριθμός μεριδίων που διαπραγματεύθηκαν στο Χρηματιστήριο την ημέρα T

[3] - Η αξία του ενεργητικού κατά την έκδοση

[4] - Ο αριθμός μεριδίων που απαιτείται κατά τη διαδικασία δημιουργίας εξαγοράς

Περιγραφή	Στοιχεία
Όνομασία Warrant	ALPHA ΤΡΑΠΕΖΑ Α.Ε. (ΤΠΔ)
Σύμβολο Warrant (GR)	ΑΛΦΑΤΠ
ISIN Warrant	GRR000000028
Κατηγορία Διαπραγμάτευσης	Τίτλοι Παραστατικοί (Warrants)
Υποκείμενος Τίτλος	ALPHA ΤΡΑΠΕΖΑ Α.Ε. (ΚΟ)
Συνολικός Αριθμός Warrants	1,141,734,167
Ημ/νία Έναρξης Διαπραγμάτευσης	11/06/2013
Νόμισμα Διαπραγμάτευσης	ΕΥΡΩ
Πολλαπλασιαστής	7.41
Αναλογία Μετατροπής	0.13
Τύπος Εξάσκησης	BERMUDAN
Τιμή Διάθεσης	1.45

Περιγραφή	Στοιχεία
Όνομασία Warrant	ΕΘΝΙΚΗ ΤΡΑΠΕΖΑ ΤΗΣ ΕΛΛΑΔΟΣ Α.Ε. (ΤΠΔ)
Σύμβολο Warrant (GR)	ΕΤΕΤΠ
ISIN Warrant	GRR000000036
Κατηγορία Διαπραγμάτευσης	Τίτλοι Παραστατικοί (Warrants)
Υποκείμενος Τίτλος	ΕΘΝΙΚΗ ΤΡΑΠΕΖΑ ΤΗΣ ΕΛΛΑΔΟΣ Α.Ε. (ΚΟ)
Συνολικός Αριθμός Warrants	245,745,725
Ημ/νία Έναρξης Διαπραγμάτευσης	27/06/2013
Νόμισμα Διαπραγμάτευσης	ΕΥΡΩ
Πολλαπλασιαστής	8.23
Αναλογία Μετατροπής	0.12
Τύπος Εξάσκησης	BERMUDAN
Τιμή Διάθεσης	6.83

Περιγραφή	Στοιχεία
Όνομασία Warrant	ΤΡΑΠΕΖΑ ΠΕΙΡΑΙΩΣ Α.Ε. (ΤΠΔ)
Σύμβολο Warrant (GR)	ΠΕΙΡΤΠ
ISIN Warrant	GRR000000044
Κατηγορία Διαπραγμάτευσης	Τίτλοι Παραστατικοί (Warrants)
Υποκείμενος Τίτλος	ΤΡΑΠΕΖΑ ΠΕΙΡΑΙΩΣ Α.Ε. (ΚΟ)
Συνολικός Αριθμός Warrants	843,637,022
Ημ/νία Έναρξης Διαπραγμάτευσης	03/07/2013
Νόμισμα Διαπραγμάτευσης	ΕΥΡΩ
Πολλαπλασιαστής	4.48
Αναλογία Μετατροπής	0.22
Τύπος Εξάσκησης	BERMUDAN
Τιμή Διάθεσης	0.90

ΑΝΑΚΟΙΝΩΣΕΙΣ

ΓΝΩΣΤΟΠΟΙΗΣΕΙΣ ΕΤΑΙΡΕΙΩΝ

ΕΛΛΗΝΙΚΑ ΧΡΗΜΑΤΙΣΤΗΡΙΑ - ΧΡΗΜΑΤΙΣΤΗΡΙΟ ΑΘΗΝΩΝ Α.Ε. ΣΥΜΜΕΤΟΧΩΝ

Δελτίο Τύπου

Το Χρηματιστήριο Αθηνών, κατόπιν της σημερινής συνεδρίασης της Διοικούσας Επιτροπής του, γνωστοποιεί ότι τη **Δευτέρα 21 Μαρτίου 2016**, θα υλοποιηθεί η αποκοπή του δικαιώματος συμμετοχής στο πλαίσιο της **αύξησης μετοχικού κεφαλαίου** της εταιρίας «**ΝΗΡΕΥΣ ΙΧΘΥΟΚΑΛΛΙΕΡΓΕΙΕΣ Α.Ε.**» (ISIN: GRS234003002) που πραγματοποιείται **λόγω συγχώνευσης με απορρόφηση** της μη εισηγμένης εταιρίας "SEAFARM IONIAN A.E.", με την έκδοση 31.582.478 νέων κοινών ονομαστικών μετοχών. Ημερομηνία καταγραφής των δικαιούχων (record date) για την εν λόγω εταιρική πράξη είναι η **Τρίτη 22 Μαρτίου 2016** και ημερομηνία έναρξης διαπραγμάτευσης των νέων μετοχών είναι η **Πέμπτη 24 Μαρτίου 2016**.

ΝΗΡΕΥΣ Α.Ε.

Ανακοίνωση

Η ΝΗΡΕΥΣ ΙΧΘΥΟΚΑΛΛΙΕΡΓΕΙΕΣ Α.Ε. (εφεξής «Εταιρία» ή «Απορροφώσα») ανακοινώνει, ότι την 24.03.2016 θα αρχίσει η διαπραγμάτευση στο Χρηματιστήριο Αθηνών των 31.582.478 νέων κοινών ονομαστικών μετά ψήφου μετοχών της Εταιρίας, ονομαστικής αξίας €0,30 εκάστης, που προέκυψαν λόγω συγχώνευσης με απορρόφηση της εταιρίας SEAFARM IONIAN A.E. (εφεξής «Απορροφώμενη») σύμφωνα με τις αποφάσεις α) της Συνέλευσης των ομολογιούχων δανειστών της ΝΗΡΕΥΣ ΙΧΘΥΟΚΑΛΛΙΕΡΓΕΙΕΣ Α.Ε. του Μετατρέψιμου Ομολογιακού Δανείου αρχικού ύψους €29.466.293 στις 4 Δεκεμβρίου 2015, β) της Έκτακτης Γενικής Συνέλευσης των μετόχων της ΝΗΡΕΥΣ ΙΧΘΥΟΚΑΛΛΙΕΡΓΕΙΕΣ Α.Ε. στις 7 Δεκεμβρίου 2015, γ) της Συνέλευσης των ομολογιούχων δανειστών της ΝΗΡΕΥΣ ΙΧΘΥΟΚΑΛΛΙΕΡΓΕΙΕΣ Α.Ε. του Μετατρέψιμου Ομολογιακού Δανείου αρχικού ύψους €19.995.575,10 στις 7 Δεκεμβρίου 2015 και δ) της Έκτακτης Γενικής Συνέλευσης των μετόχων της SEAFARM IONIAN A.E. στις 7 Δεκεμβρίου 2015.

Σύμφωνα με τις αποφάσεις των Γ.Σ των συγχωνευόμενων εταιρειών, η σχέση ανταλλαγής των μετοχών που θα εφαρμοσθεί είναι η ακόλουθη:

Α) Για τους μετόχους της Απορροφώμενης Α.Ε.

Οι μέτοχοι της απορροφώμενης Α.Ε. θα ανταλλάξουν 1 (μία) κατεχόμενη μετοχή αυτής ονομαστικής αξίας 0,40 ευρώ, με 0,5167857101 άυλη κοινή ονομαστική μετά ψήφου μετοχή της απορροφώσας Α.Ε. ονομαστικής αξίας 0,30 Ευρώ. Δηλαδή θα λάβουν συνολικά δώδεκα εκατομμύρια διακόσιες σαράντα μία χιλιάδες τριάντα (12.241.030) ονομαστικές μετά ψήφου άυλες μετοχές της απορροφώσας Α.Ε. ονομαστικής αξίας 0,30 Ευρώ.

Β) Για τους μετόχους της Απορροφώσας Α.Ε.

Οι μέτοχοι της απορροφώσας Α.Ε. θα ανταλλάξουν τις διακόσια πενήντα εννέα εκατομμύρια τριάντα χιλιάδες τετρακόσιες ογδόντα έξι (259.030.486) παλαιές μετοχές τους με διακόσια εβδομήντα οκτώ εκατομμύρια τριακόσιες εβδομήντα μία χιλιάδες εννιακόσιες τριάντα τέσσερις (278.371.934) νέες μετοχές. Σχέση ανταλλαγής 1 παλαιά προς 1,0746686149 νέες μετοχές (1: 1,0746686149).

Μετά τη συγχώνευση, η οποία εγκρίθηκε δυνάμει της υπ' αριθμ. πρωτ. 133423/22-12-2015 απόφασης του Υπουργείου Οικονομίας Ανάπτυξης και Τουρισμού και καταχωρήθηκε στο Γενικό Εμπορικό Μητρώο την ίδια ημέρα με Κωδικό Αριθμό Καταχώρησης 481808, το μετοχικό κεφάλαιο της Εταιρίας ανέρχεται πλέον σε €87.183,889,20 και διαιρείται σε 290.612.964 κοινές ονομαστικές μετά ψήφου μετοχές, ονομαστικής αξίας €0,30 η καθεμία.

Σημειώνεται ότι, ως ημερομηνία αποκοπής των νέων δωρεάν μετοχών για τους μετόχους της απορροφώσας ορίζεται η 21/3/2016. Από την ίδια ημερομηνία η τιμή εκκίνησης της μετοχής της εισηγμένης εταιρείας θα διαμορφωθεί σύμφωνα με τον κανονισμό του Χ.Α και την υπ' αριθμ απόφαση 26 του Δ.Σ του Χ.Α όπως ισχύει. Δικαιούχοι των νέων μετοχών είναι οι μέτοχοι που θα είναι εγγεγραμμένοι στα αρχεία του Σ.Α.Τ στις 22/3/2016 (Record date) για την εν λόγω εισηγμένη εταιρεία.

Το έγγραφο του άρθρου 4 του Ν.3401/2005 σχετικά με την ως άνω συγχώνευση (εφεξής το «Έγγραφο»), για το περιεχόμενο του οποίου ενημερώθηκε το Διοικητικό Συμβούλιο της Επιτροπής Κεφαλαιαγοράς στις 11.03.2016 είναι διαθέσιμο στο επενδυτικό κοινό από τις 15.03.2016 σε ηλεκτρονική μορφή, στην ιστοσελίδα της Εταιρίας στην ηλεκτρονική διεύθυνση http://www.nireus.com/57_1_ea19/enhmerotika-delta, στην ιστοσελίδα της Απορροφώμενης στην ηλεκτρονική διεύθυνση <http://sfi.gr/>,

στην ιστοσελίδα του Χρηματιστηρίου Αθηνών στην ηλεκτρονική διεύθυνση <http://www.helex.gr/el/web/guest/company-prospectus>.

Επίσης, το ως άνω Έγγραφο θα είναι διαθέσιμο δωρεάν στο επενδυτικό κοινό και σε έντυπη μορφή, εφόσον ζητηθεί, στα γραφεία της Εταιρίας, 1ο χλμ Λεωφόρου Κορωπίου Βάρης και Δημοκρίτου, 19400 Κορωπί Αττικής.

Η Διοικούσα Επιτροπή Χρηματιστηριακών Αγορών του Χρηματιστηρίου κατά τη συνεδρίασή της στις 17.03.2016 ενέκρινε την εισαγωγή προς διαπραγμάτευση των 31.582.478 νέων κοινών ονομαστικών μετά ψήφου μετοχών που προέκυψαν λόγω της συγχώνευσης. Η έναρξη διαπραγμάτευσης του συνόλου των 31.582.478 νέων κοινών ονομαστικών μετά ψήφου μετοχών που προέκυψαν από την συγχώνευση θα αρχίσει στις 24/3/2016.

Οι νέες μετοχές που προέκυψαν από τη συγχώνευση θα είναι πιστωμένες, βάσει της εγκριθείσας σχέσης ανταλλαγής, στις μερίδες και τους λογαριασμούς αξιών των Μετόχων στο Σύστημα Αύλων Τίτλων (Σ.Α.Τ.), κατά την ημερομηνία έναρξης διαπραγμάτευσης.

Για περισσότερες πληροφορίες, οι κ.κ. μέτοχοι μπορούν να απευθύνονται κατά τις εργάσιμες ημέρες και ώρες στα γραφεία της Εταιρίας, 1ο χλμ Λεωφόρος Κορωπίου-Βάρης & Δημοκρίτου, 194 00 Κορωπί Αττικής (κα Κορίνα Μελιώτη, Υπεύθυνη Εξυπηρέτησης Μετόχων, τηλ.: 210 66 98 224).

Ο.Λ.Π. Α.Ε.

Ανακοίνωση

Στα πλαίσια της συνεχούς βελτίωσης των Υπηρεσιών ΟΛΠ ΑΕ που παρέχονται στους Πελάτες μας, οι Υπηρεσίες Εξυπηρέτησης Κρουαζιέρας (Cruise Terminal) επαναπιστοποιήθηκαν σύμφωνα με τα Διεθνή Πρότυπα Διαχείρισης Ποιότητας ISO 9001:2008 και

Περιβάλλοντος ISO 14001:2004, ενώ πιστοποιήθηκαν για πρώτη φορά και οι Υπηρεσίες Διακίνησης Αυτοκινήτων (Car Terminal) σύμφωνα με τα ίδια Διεθνή Πρότυπα. Η πιστοποίηση πραγματοποιήθηκε από το διεθνώς αναγνωρισμένο φορέα πιστοποίησης Lloyd's Register Quality Assurance / Hellenic Lloyd's SA έπειτα από σχετική επιθεώρηση και επιβεβαίωση της ικανοποίησης των απαιτήσεων και των δύο (2) Διεθνών Προτύπων. Ο ΟΛΠ ΑΕ έχει θέσει ως επίκεντρο της πολιτικής του την άρτια εξυπηρέτηση και ικανοποίηση των Πελατών λαμβάνοντας συγχρόνως κατάλληλα μέτρα για την προστασία του περιβάλλοντος στο οποίο λειτουργεί. Η συγκεκριμένη πιστοποίηση αποτελεί απόδειξη προς τους Πελάτες μας και το ευρύ κοινό για τις ενέργειες και τη δέσμευση της Διοίκησης ΟΛΠ ΑΕ για συνεχή βελτίωση των Υπηρεσιών ΟΛΠ ΑΕ. Στόχος αποτελεί η αιεφόρος ανάπτυξη για την ευημερία όλων των εμπλεκόμενων στην παροχή λιμενικών υπηρεσιών. Η Διοίκηση ευχαριστεί όλους τους εργαζόμενους ΟΛΠ ΑΕ για τη συμβολή τους και καλεί όλους τους εμπλεκόμενους, μεταξύ αυτών τους χρήστες, συνεργάτες και την ευρύτερη κοινωνία για ενεργή συμμετοχή στη συνεχή βελτίωση των Υπηρεσιών ΟΛΠ ΑΕ.

AS COMPANY A.E.

Ανακοίνωση

Σύμφωνα με τα άρθρα 4.1.2 & 4.1.4.3.1. του Κανονισμού του Χρηματιστηρίου Αθηνών η εταιρία AS COMPANY A.E. ανακοινώνει το Οικονομικό Ημερολόγιο για το έτος 2016.

Ανακοίνωση Ετήσιων Οικονομικών Καταστάσεων (Στοιχεία & Πληροφορίες Χρήσης 1/1-31/12/2015 και Ετήσια Οικονομική Έκθεση περιόδου 1/1-31/12/2015) και ανάρτηση στις ιστοσελίδες της Εταιρίας (www.ascorpany.gr) και του Χρηματιστηρίου Αθηνών (www.ase.gr): **Πέμπτη 31 Μαρτίου 2016**

Οικονομικά Αποτελέσματα Α Τριμήνου 2016: **Παρασκευή 27 Μαΐου 2016**

Ετήσια Τακτική Γενική Συνέλευση: **Πέμπτη 23 Ιουνίου 2016.**

Η διοίκηση της εταιρίας προτίθεται να προτείνει στην Ετήσια Τακτική Γενική Συνέλευση την μη διανομή μερίσματος για τη χρήση 2015.

4. Οικονομικά Αποτελέσματα Εξαμήνου 2016: **Τετάρτη 31 Αυγούστου 2016**

5. Οικονομικά Αποτελέσματα Εννεάμηνου 2016: **Δευτέρα 28 Νοεμβρίου 2016**

Η εταιρία διατηρεί το δικαίωμα να μεταβάλλει τις ως άνω ημερομηνίες ενημερώνοντας έγκαιρα το επενδυτικό κοινό με τροποποίηση του παρόντος.

ΓΕΚΕ Α.Ε.

Γνωστοποίηση

Η εταιρία ΓΕΚΕ Α.Ε. ανακοινώνει, σύμφωνα με την Απόφαση της Επιτροπής Κεφαλαιαγοράς 5/204/14.11.2000, ότι η κα Ρουσσάκη Σταυρούλα του Ηλία, με την από 16.03.2016 απόφαση του Δ.Σ. της εταιρίας αναλαμβάνει τη θέση του Εσωτερικού ελεγκτή της εταιρίας.

COCA-COLA HBC A.G.

Ανακοίνωση

Zug, Switzerland – 17 March 2016 - Coca-Cola HBC AG (Coca-Cola HBC or the Company or the Group) announced today the publication of its integrated annual report for the year ended 31 December 2015 (Annual Report). A copy of the Annual Report will be submitted to the National Storage Mechanism and will be shortly available for inspection at www.morningstar.co.uk/uk/hsm. The Annual Report is also available on the Company's website at: <http://www.coca-colahellenic.com/investorrelations/annualreports>.

Printed copies of the Annual Report will be available from 11 April 2016 and can be requested by interested shareholders, free of charge, at: <http://www.coca-colahellenic.com/investorrelations/annualreports/orderareport>.

In accordance with the Disclosure and Transparency Rule (DTR) 6.3.5R and the requirements it imposes as to how to make public annual financial reports, we are required to disclose such information from the Annual Report as is of a type that would be required to be disseminated in compliance with DTR6.3.5R(2). A condensed set of the Company's consolidated financial statements and information on important events that have occurred during the financial year ended 31 December 2015 and their impact on the financial statements were included in the Group's preliminary results announcement released on 19 February 2016. That information, together with the information set out in the Appendix to this announcement, which is extracted from the Annual Report, constitutes the material required by DTR6.3.5R to be communicated to the media in unedited full text through a Regulatory Information Service. Page numbers and notes to the accounts mentioned in the extracts from the Annual Report, refer to page numbers and notes to the accounts in the Annual Report. Terms used, but not otherwise defined in this announcement, have the meanings given to them in the Annual Report. This material is not a substitute for reading the Annual Report in its entirety.

Enquiries:

Coca-Cola HBC Group
Basak Kotler

Tel: +41 41 726 0143
basak.kotler@cchellenic.com

Investor Relations Director
Nikos Efstathopoulos

Tel: +30 210 618 3260

Investor Relations Manager

nikos.efstathopoulos@cchellenic.com

International media contact:

Teneo

Tel: +44 20 7240 2486

Rob Morgan
Ben Ullmann
Anushka Mathew

robert.morgan@teneostrategy.com
ben.ullmann@teneostrategy.com
anushka.mathew@teneostrategy.com

Greek media contact:

V+O Communications
Argyro Oikonomou

Tel: +30 211 7501219
ao@vando.gr

ΕΛΛ. ΒΙΟΜ. ΖΑΧΑΡΗΣ Α.Ε.

Δελτίο Τύπου

Η Ελληνική Βιομηχανία Ζάχαρης Α.Ε. γνωστοποιεί στο επενδυτικό κοινό ότι στη συνεδρίαση του Δ.Σ. της 16/3/2016 ο Αντιπρόεδρος & Διευθύνων Σύμβουλος, εκτελεστικό μέλος του Δ.Σ. κ. Δημήτριος Γιαννακίδης υπέβαλε την παραίτησή του, την οποία το Διοικητικό Συμβούλιο έκανε αποδεκτή. Η εταιρεία με νεότερη ανακοίνωσή της θα ενημερώσει το επενδυτικό κοινό για την εκλογή του νέου μέλους του Δ.Σ. σε αντικατάσταση του παραιτηθέντος κ. Γιαννακίδη.

F.H.L. Η. ΚΥΡΙΑΚΙΔΗΣ Α.Β.Ε.Ε.

Αγορά Ιδίων Μετοχών

Η F.H.L. Η. ΚΥΡΙΑΚΙΔΗΣ ΜΑΡΜΑΡΑ GRANITES Α.Β.Ε.Ε. (η Εταιρεία) ενημερώνει το επενδυτικό κοινό ότι σε εκτέλεση της από 03.12.2014 απόφασης της Έκτακτης Γενικής Συνέλευσης των Μετόχων της Εταιρείας, προέβη σε αγορά ιδίων μετοχών, και συγκεκριμένα στις 16.03.2016 αγοράστηκαν 1.322 μετοχές, με μέση τιμή κτήσης 2,4455 ευρώ ανά μετοχή και συνολική αξίας 3.252,33 ευρώ. Οι αγορές ιδίων μετοχών πραγματοποιούνται μέσω του μέλους του Χρηματιστηρίου Αθηνών ΕΠΕΝΔΥΤΙΚΗ ΤΡΑΠΕΖΑ ΕΛΛΑΔΟΣ Α.Ε.

ΔΑΙΟΣ ΠΛΑΣΤΙΚΑ Α.Β.Ε.Ε.

Ανακοίνωση

Η εταιρεία «ΔΑΪΟΣ ΠΛΑΣΤΙΚΑ Α.Β.Ε.Ε.», στο πλαίσιο των υποχρεώσεων της που απορρέουν από τις παραγράφους 4.1.2 και 4.1.4.3.1 του Κανονισμού του Χρηματιστηρίου Αθηνών Α.Ε., ανακοινώνει το Οικονομικό Ημερολόγιο έτους 2016, το οποίο έχει ως ακολούθως:

- Ανακοίνωση και δημοσίευση Ετήσιων Οικονομικών Καταστάσεων (Στοιχεία και Πληροφορίες Χρήσης 1/1-31/12/2015 και Ετήσια Οικονομική Έκθεση 1/1-31/12/2015 στις ιστοσελίδες της Εταιρείας (www.daiosplastics.com) και του Χρηματιστηρίου Αθηνών (www.athexgroup.gr): Τετάρτη 30 Μαρτίου 2016.

- Ετήσια Τακτική Γενική Συνέλευση των Μετόχων: Πέμπτη 30 Ιουνίου 2016.

Η εταιρεία «ΔΑΪΟΣ ΠΛΑΣΤΙΚΑ Α.Β.Ε.Ε.» διατηρεί το δικαίωμα να μεταβάλει τις παραπάνω ημερομηνίες, αφού ενημερώσει έγκαιρα το επενδυτικό κοινό με τροποποίηση του παρόντος. Η Εταιρεία δεν προτίθεται να διανείμει μέρισμα για την οικονομική χρήση του 2015.

INTEPTEK A.E.

Ανακοίνωση

Στο πλαίσιο της τακτικής ενημέρωσης του επενδυτικού κοινού σύμφωνα με τα άρθρα 4.1.2 και 4.1.4.3.1 του Κανονισμού του Χρηματιστηρίου Αθηνών, η εταιρεία INTEPTEK A.E. ανακοινώνει το Οικονομικό Ημερολόγιο για το έτος 2016:

- Η ανακοίνωση της Ετήσιας Οικονομικής Έκθεσης και των Στοιχείων και Πληροφοριών για τη χρήση 2015, θα πραγματοποιηθεί τη Πέμπτη 31 Μαρτίου 2016, με την ανάρτηση στην ιστοσελίδα της εταιρείας (www.intertech.gr) και στην ιστοσελίδα του Χρηματιστηρίου Αθηνών μετά τη λήξη της συνεδρίασης.

- Ανακοίνωση Αποτελεσμάτων Α' τριμήνου 2016: Τρίτη 31 Μαΐου 2016.

- Ετήσια Τακτική Γενική Συνέλευση των Μετόχων: Δευτέρα 27 Ιουνίου 2016. (Το Διοικητικό Συμβούλιο της εταιρείας θα προτείνει στην Ετήσια Τακτική Γενική Συνέλευση τη μη διανομή μερίσματος για τη χρήση 2015).

- Ανακοίνωση Αποτελεσμάτων Εξαμήνου 2016: Τετάρτη 31 Αυγούστου 2016.

- Ανακοίνωση Αποτελεσμάτων Εννιαμήνου 2016: Τετάρτη 30 Νοεμβρίου 2016.

Η Εταιρεία διατηρεί το δικαίωμα να μεταβάλλει τις παραπάνω ημερομηνίες, αφού ενημερώσει έγκαιρα το επενδυτικό κοινό με τροποποίηση του παρόντος, σύμφωνα με το οριζόμενο στον Κανονισμό του Χρηματιστηρίου Αθηνών.

GRIVALIA PROPERTIES A.E.E.A.Π.

Ορθή Επανάληψη από Εταιρεία - Ανακοίνωση

Η GRIVALIA PROPERTIES A.E.E.A.Π. (η «Εταιρεία») ανακοινώνει προς τους μετόχους ότι η Τακτική Γενική Συνέλευση των μετόχων της αποφάσισε σήμερα τη διανομή μερίσματος ποσού 0,305 ευρώ ανά μετοχή (καθαρό) από κέρδη της χρήσης 2015. Το ποσό του μερίσματος που αναλογεί στις μετοχές που έχει στην κατοχή της η Εταιρεία, θα προσ αυξήσει αναλογικά το ποσό του μερίσματος που αντιστοιχεί στις υπόλοιπες μετοχές και το συνολικό προς διανομή μέρισμα θα ανέλθει σε €0,31337 ανά μετοχή (καθαρό). Από την Παρασκευή 18 Μαρτίου 2016 οι μετοχές της Εταιρείας θα διαπραγματεύονται στο Χ.Α χωρίς το δικαίωμα μερίσματος χρήσης 2015 (ημ/νια αποκοπής δικαιώματος συμμετοχής στο μέρισμα). Δικαιούχοι του μερίσματος είναι οι εγγεγραμμένοι στα αρχεία του Συστήματος Άυλων Τίτλων (Σ.Α.Τ.) που διαχειρίζεται η «Ελληνικό Κεντρικό Αποθετήριο Τίτλων Ανώνυμη Εταιρεία» τη Δευτέρα 21 Μαρτίου 2016 (record date). Το μέρισμα θα αρχίσει να καταβάλλεται από την Πέμπτη 24 Μαρτίου 2016 μέσω της πληρώτριας Τράπεζας Eurobank Ergasias A.E. ως εξής:

(i) Μέσω των χειριστών των λογαριασμών αξιών στο Σ.Α.Τ. στους μετόχους εκείνους, οι οποίοι έχουν εξουσιοδοτήσει για την είσπραξη μερισμάτων τους χειριστές τους.

(ii) Μέσω του δικτύου των καταστημάτων της Τράπεζας Eurobank Ergasias A.E. στους μετόχους που έχουν ζητήσει τη μη είσπραξη μερισμάτων από το χειριστή τους ή έχουν ανακαλέσει την σχετική εξουσιοδότηση προς τον χειριστή τους ή η είσπραξή τους δεν κατέστη δυνατή από το χειριστή τους ή των οποίων οι μετοχές φυλάσσονται στον ειδικό λογαριασμό της Ε.Χ.Α.Ε.. Για την είσπραξη του μερίσματος από τα καταστήματα θα είναι αναγκαία η προσκόμιση του Δελτίου Αστυνομικής Ταυτότητας. Μερίσματα που δεν θα εισπραχθούν μέσα σε πέντε (5) χρόνια παραγράφονται υπέρ του Ελληνικού Δημοσίου.

Για περισσότερες πληροφορίες παρακαλούνται οι κ.κ. μέτοχοι να επικοινωνούν με την Διεύθυνση Διαχείρισης Δεδομένων Μετόχων και Επενδυτών της Τράπεζας Eurobank Ergasias A.E., στη διεύθυνση Πεσμαζόγλου 2-6, 10175, Αθήνα, τηλ. 210 – 3704040.

M.L.S. ΠΛΗΡΟΦΟΡΙΚΗ Α.Ε.

Ανακοίνωση

Η εταιρεία MLS Πληροφορική Α.Ε. με την παρούσα ενημερώνει το επενδυτικό κοινό σύμφωνα με τις διατάξεις των άρθρων 3 και 21 του ν.3556/2007 και την απόφαση 1/434/3.7.2007 της ΕΚ ότι την Τετάρτη 16/03/2016 ο κ. ΚΑΜΑΤΑΚΗΣ ΙΩΑΝΝΗΣ Πρόεδρος και Διευθύνων Σύμβουλος πραγματοποίησε αγορά 1.800 μετοχών της εταιρείας MLS Πληροφορική Α.Ε. συνολικής αξίας 5.767,86 ευρώ.

M.L.S. ΠΛΗΡΟΦΟΡΙΚΗ Α.Ε.

Αγορά Ιδίων Μετοχών

Η MLS Πληροφορική Α.Ε. κατ' εφαρμογή του άρθρου 4 παρ. 4 του υπ' αριθμ. 2273/2003 Κανονισμού της Επιτροπής των Ευρωπαϊκών Κοινοτήτων και του άρθρου 16 παρ.5 του Κ.Ν 2190/1920 όπως τροποποιήθηκε και ισχύει γνωστοποιεί στο επενδυτικό κοινό ότι, σε εκτέλεση της από 30.06.2014 απόφασης της Τακτικής Γενικής Συνέλευσης των μετόχων της εταιρείας και της από 10.10.2014

απόφασης του Διοικητικού Συμβουλίου της, προέβη την Τετάρτη 16.03.2016 σε αγορά 2.510 ιδίων μετοχών με μέση τιμή κτήσης 3,2012 ευρώ και συνολική αξία συναλλαγής 8.035,04 ευρώ. Οι ως άνω 2.510 μετοχές αγοράστηκαν μέσω της ALPHA FINANCE Α.Ε.Π.Ε.Υ.

**ΙΚΤΙΝΟΣ ΕΛΛΑΣ Α.Ε.
Αγορά Ιδίων Μετοχών**

Η Εταιρεία ΙΚΤΙΝΟΣ ΕΛΛΑΣ Α.Ε. ανακοινώνει ότι, βάσει των σχετικών αποφάσεων της Έκτακτης Γενικής Συνέλευσης των Μετόχων της 28.5.2015, προέβη μέσω του μέλους του Χ.Α. EUROXX Χρηματιστηριακή Α.Ε.Π.Ε.Υ. σε αγορά ιδίων μετοχών. Στις 16.3.2016 η Εταιρεία αγόρασε με μέση τιμή κτήσης 0,9322 ευρώ ανά μετοχή, 400 μετοχές αξίας ευρώ 372,9.

**ΟΜΙΛΟΣ ΙΝΤΕΑΛ Α.Β.Ε.Ε.Δ.Ε.Σ.
Αγορά Ιδίων Μετοχών**

Ο ΟΜΙΛΟΣ ΙΝΤΕΑΛ ΑΒΕΕΔΕΣ ενημερώνει το επενδυτικό κοινό, κατ' εφαρμογή του άρθρου 4 παρ. 4 του υπ' αριθμ. 2273/2003 Κανονισμού της Επιτροπής των Ευρωπαϊκών Κοινοτήτων, ότι σε εκτέλεση της από 18/06/2015 απόφασης της Τακτικής Γενικής Συνέλευσης των Μετόχων της και της από 14/12/2015 απόφασης του Διοικητικού της Συμβουλίου και σύμφωνα με το άρθρο 16 του Κ.Ν. 2190/1920, κατά τη διάρκεια της συνεδρίασης της Τετάρτης 16ης Μαρτίου προέβη, μέσω της «Εθνικής Π & Κ Χρηματιστηριακής Α.Ε.Π.Ε.Υ.», σε αγορά 4 ιδίων μετοχών με μέση τιμή κτήσης 0,70 ευρώ ανά μετοχή, συνολικής αξίας 2,8 ευρώ.

**LAMDA DEVELOPMENT A.E.
Αγορά Ιδίων Μετοχών**

Η LAMDA Development S.A. (η «Εταιρεία») σε εφαρμογή του άρθρου 4 παρ. 4 του υπ' αριθμ. 2273/2003 Κανονισμού της Επιτροπής των Ευρωπαϊκών Κοινοτήτων ανακοινώνει ότι, σύμφωνα με το άρθρο 16 του Κ.Ν. 2190/1920 όπως τροποποιήθηκε και ισχύει και σε εκτέλεση σχετικών αποφάσεων της Ετήσιας Τακτικής Γενικής Συνέλευσης των Μετόχων και του Διοικητικού της Συμβουλίου (συνεδριάσεις της 16.06.2015), προέβη μέσω του μέλους του Χ.Α. Eurobank Equities Α.Ε.Π.Ε.Υ., σε αγορά ιδίων μετοχών, ως ακολούθως: Στις 16 Μαρτίου 2016 η Εταιρεία αγόρασε, με μέση τιμή κτήσης € 3,92 ανά μετοχή, 3.250 μετοχές, συνολικής αξίας € 12.745,00.

**ΕΛΛΗΝΙΚΑ ΧΡΗΜΑΤΙΣΤΗΡΙΑ Α.Ε.
Αγορά Ιδίων Μετοχών**

Η εταιρεία «Ελληνικά Χρηματιστήρια - Χρηματιστήριο Αθηνών Ανώνυμη Εταιρεία Συμμετοχών» (ATHEX ή Εταιρεία) ενημερώνει το επενδυτικό κοινό ότι κατ' εφαρμογή του άρθρου 4 παρ. 4 του υπ' αριθμ. 2273/2003 Κανονισμού της Επιτροπής των Ευρωπαϊκών Κοινοτήτων, και σε εκτέλεση της από 20.5.2015 απόφασης της Τακτικής Γενικής Συνέλευσης των Μετόχων της Εταιρείας, προέβη σε αγορά ιδίων μετοχών, και συγκεκριμένα την 16.03.2016 προέβη στην αγορά 22.400 ιδίων μετοχών, με μέση τιμή κτήσης EUR5,25 ανά μετοχή και συνολική αξία συναλλαγών EUR117.702,20. Οι συναλλαγές πραγματοποιήθηκαν μέσω του μέλους του Χρηματιστηρίου Αθηνών «Alpha Finance Ανώνυμη Εταιρεία Παροχής Επενδυτικών Υπηρεσιών». Μετά και τις ανωτέρω αγορές, η Εταιρεία κατέχει συνολικά 593.300 ίδιες μετοχές (0,91% του συνόλου των 65.368.563 κοινών ονομαστικών μετοχών).

**ΤΕΡΝΑ ΕΝΕΡΓΕΙΑΚΗ Α.Β.Ε.Τ.Ε.
Αγορά Ιδίων Μετοχών**

Η ΤΕΡΝΑ ΕΝΕΡΓΕΙΑΚΗ Α.Β.Ε.Τ.Ε. κατ' εφαρμογή του άρθρου 4 παρ. 4 του υπ' αριθμ. 2273/2003 Κανονισμού της Επιτροπής των Ευρωπαϊκών Κοινοτήτων, γνωστοποιεί στο Επενδυτικό Κοινό ότι, σύμφωνα με το άρθρο 16 του ΚΝ 2190/20 όπως τροποποιήθηκε και ισχύει και σε εκτέλεση της από 29/4/2014 απόφασης της Τακτικής Γενικής Συνέλευσης των Μετόχων της Εταιρείας και της από 30/4/2014 απόφασης του Δ.Σ., προέβη την 16/3/2016 μέσω του μέλους του Χ.Α. ΒΕΤΑ ΑΧΕΠΕΥ, σε αγορά 16.200 ιδίων μετοχών με μέση τιμή κτήσης 2,5427 ευρώ ανά μετοχή και συνολική αξία συναλλαγής 41.191,42 ευρώ.

**GRIVALIA PROPERTIES A.E.E.A.Π.
Ανακοίνωση**

Η Εταιρεία GRIVALIA PROPERTIES Α.Ε.Ε.Α.Π. (η «Εταιρεία») ανακοινώνει σύμφωνα με το Ν. 3556/2007 και το Ν. 3340/2005 σε συνδυασμό με την απόφαση 1/434/3.7.2007 της Επιτροπής Κεφαλαιαγοράς και μετά από σχετική γνωστοποίηση που έλαβε σύμφωνα με το άρθρο 13 του Ν. 3340/2005, ότι ο κος Πλάτων Μονοκρούσος, μη εκτελεστικό μέλος του Διοικητικού της Συμβουλίου, προέβη στις 15/03/2016 σε πώληση 1.580 κοινών μετοχών της Εταιρείας, συνολικής αξίας € 11.850.

**GRIVALIA PROPERTIES A.E.E.A.Π.
Δελτίο Τύπου**

Η GRIVALIA PROPERTIES Α.Ε.Ε.Α.Π. (η «Εταιρεία»), ανακοινώνει ότι το Διοικητικό Συμβούλιο που επανεξελέγη από την Τακτική Γενική Συνέλευση της Εταιρείας που συνήλθε την 16η Μαρτίου 2016, συγκροτήθηκε σε σώμα με την από 16^η Μαρτίου 2016 απόφασή του ως ακολούθως:

1. Νικόλαος Α. Μπέρτσος, Πρόεδρος, μη εκτελεστικό μέλος
2. Wade Sebastian Burton, Αντιπρόεδρος μη εκτελεστικό μέλος
3. Γεώργιος Χρυσικός, εκτελεστικό μέλος, Διευθύνων Σύμβουλος
4. Απόστολος Καζάκος, μη εκτελεστικό μέλος
5. Πλάτων Μονοκρούσος, μη εκτελεστικό μέλος
6. Γιώργος Μπερατής, μη εκτελεστικό μέλος
7. Τάκης Κανελλόπουλος, ανεξάρτητο μη εκτελεστικό μέλος
8. Γεώργιος Κατσιμπής, ανεξάρτητο μη εκτελεστικό μέλος
9. Δημήτρης Παπαδόπουλος, ανεξάρτητο μη εκτελεστικό μέλος
10. Γεώργιος Παπάζογλου, ανεξάρτητο μη εκτελεστικό μέλος
11. Ignace Charles Rotman, ανεξάρτητο μη εκτελεστικό μέλος

Σημειώνεται ότι οι κ.κ. Κανελλόπουλος, Κατσιμπής, Παπαδόπουλος, Παπάζογλου και Rotman ορίστηκαν ως ανεξάρτητα μη εκτελεστικά μέλη δυνάμει της από 16η Μαρτίου 2016 Τακτικής Γενικής Συνέλευσης των μετόχων, ενώ η θητεία του νέου Διοικητικού Συμβουλίου ορίστηκε τριετής λήγουσα κατά την Τακτική Γενική Συνέλευση του 2019.

ΠΛΑΣΤΙΚΑ ΘΡΑΚΗΣ Α.Β.Ε.Ε.

Αγορά Ιδίων Μετοχών

Η εταιρεία Πλαστικά Θράκης Α.Β.Ε.Ε. ανακοινώνει ότι κατ' εφαρμογή του άρθρου 4 παρ. 4 του υπ' αριθμ. 2273/2003 Κανονισμού της Επιτροπής των Ευρωπαϊκών Κοινοτήτων και σε εκτέλεση της σχετικής απόφασης της Έκτακτης Γενικής Συνέλευσης των μετόχων της 29^{ης} Δεκεμβρίου 2014 προέβη στις 16 Μαρτίου 2016 σε αγορά 2.712 ιδίων μετοχών, μέσω του μέλους του Χρηματιστηρίου Αθηνών Alpha Finance Α.Ε.Π.Ε.Υ. με μέση τιμή κτήσης Ευρώ 1,3509 ανά μετοχή. Η συνολική αξία της συναλλαγής ανήλθε σε Ευρώ 3.663,70.

Π. ΠΕΤΡΟΠΟΥΛΟΣ Α.Ε.Β.Ε.

Αγορά Ιδίων Μετοχών

Η Πέτρος Πετρόπουλος Α.Ε.Β.Ε. γνωστοποιεί στο επενδυτικό κοινό ότι σύμφωνα με το άρθρο 16 του ΚΝ 2190/20, όπως τροποποιήθηκε και ισχύει, και σύμφωνα με τους όρους του Κανονισμού 2273/2003 της Ευρωπαϊκής Επιτροπής και σε εκτέλεση της από 16/4/2014 απόφασης της Γενικής Συνέλευσης των Μετόχων της Εταιρίας και απόφασης του Διοικητικού Συμβουλίου με ημερομηνία 9/7/2014, προέβη την 16/3/2016 σε αγορά 102 Ιδίων Μετοχών της Εταιρίας μέσω της Alpha Finance με τιμή κτήσης 3,72 ευρώ ανά μετοχή και συνολική αξία 379,44 ευρώ.

ΑΤΤΙΚΑ BANK Α.Τ.Ε.

Ανακοίνωση

Με αφορμή τα δημοσιεύματα της ιστοσελίδας «www.bankingnews.gr», η οποία το τελευταίο διάστημα συστηματικώς συκοφαντεί την Attica Bank, η Τράπεζα ενημερώνει το επενδυτικό κοινό για τα εξής:

- α) Ουδέποτε υπήρξε οποιαδήποτε σχέση ή αντιδικία της Attica Bank με την πολυεθνική Roland Berger.
- β) Ουδέποτε εξεδόθη οποιαδήποτε Απόφαση σε βάρος της Attica Bank ή της Attica Funds PLC από οποιοδήποτε Βρετανικό δικαστήριο και συνεπώς είναι αδύνατο να εκτελεσθεί ανύπαρκτη Απόφαση αγγλικού δικαστηρίου για κατάσχεση σε βάρος της Attica Bank ή της Attica Funds PLC.
- γ) Ουδέποτε κατετέθη αίτηση πτώχευσης σε βάρος της Attica Bank από τη γνωστή πολυεθνική εταιρεία Roland Berger.
- δ) Ο Στ. Παπασταύρου χρησιμοποιεί παρανόμως την επωνυμία Roland Berger σε μια Ελληνική ΕΠΕ και γι' αυτό υποχρεώθηκε από το Πολυμελές Πρωτοδικείο Αθηνών (Απόφαση 4369/2007) να παύσει να χρησιμοποιεί την επωνυμία και το διακριτικό τίτλο «Roland Berger», ενώ παραλλήλως του επεβλήθη πρόστιμο €15.000 από την Επιτροπή Κεφαλαιαγοράς (24/401/20-10-2006).
- ε) Η κατατεθείσα την 14-6-2010 από την Ελληνική ΕΠΕ συμφερόντων Στ. Παπασταύρου αίτηση πτώχευσης απερρίφθη αμετακλήτως από το Πολ. Πρωτ. Αθηνών (Απόφ. 838/2010). Κατά συνέπεια η επαναφορά της ίδιας αίτησης ενώπιον του Πολυμελούς Πρωτοδικείου Αθηνών αντιβαίνει και προσκρούει στο δεδικασμένο της αμετακλήτης Απόφασης του Πολυμελούς Πρωτοδικείου Αθηνών και είναι άνευ ουσίας και σημασίας, γι' αυτό και την 16-3-2016 ο Στ. Παπασταύρου παρητήθη του δικογράφου της εν λόγω αίτησης και έτσι απέφυγε την πανηγυρική απόρριψή της.

Η Attica Bank και τα στελέχη της, επιφυλάσονται κάθε νόμιμο δικαίωμά τους για οποιαδήποτε περαιτέρω σε βάρος τους συκοφαντική ή άλλη εγκληματική πράξη.

ΓΕΝΙΚΕΣ ΣΥΝΕΛΕΥΣΕΙΣ

TRASTOR Α.Ε.Ε.Α.Π.

Τακτική Γενική Συνέλευση την 21/03/2016 ημέρα Δευτέρα και ώρα **11:00**, στην Αθήνα, στην οδό Πανεπιστημίου αρ. 18, στον 8ο όροφο. Σε περίπτωση μη επίτευξης της απαιτούμενης απαρτίας για τα θέματα της ημερήσιας διάταξης, καλούνται οι κ.κ. Μέτοχοι σε Α Επαναληπτική Γενική Συνέλευση την 1η Απριλίου 2016, ημέρα Παρασκευή και ώρα 11:00, στην Αθήνα, στην οδό Πανεπιστημίου αρ. 18, στον 8ο όροφο. Τα θέματα της ημερήσιας διάταξης είναι τα ακόλουθα:

1. Έγκριση της Ετήσιας Οικονομικής Έκθεσης επί των Ενοποιημένων Οικονομικών Καταστάσεων της Εταιρείας και του Ομίλου της εταιρικής χρήσης 2015 (01.01.2015 έως 31.12.2015, μετά των Ετησίων Οικονομικών Καταστάσεων (εταιρικών και ενοποιημένων) της εν λόγω Εταιρικής Χρήσης (01.01.2015 έως 31.12.2015 καθώς και των σχετικών Ετησίων Εκθέσεων του Διοικητικού Συμβουλίου και του Ορκωτού Ελεγκτή - Λογιστή.
2. Έγκριση περί μη διανομής μερίσματος για την εταιρική χρήση 2015.
3. Απαλλαγή των μελών του Διοικητικού Συμβουλίου και του Ορκωτού Ελεγκτή - Λογιστή από κάθε ευθύνη για την δραστηριότητά τους, κατά την εταιρική χρήση, που έληξε την 31.12.2015 (01.01.2015 έως 31.12.2015).
4. Εκλογή ενός τακτικού και ενός αναπληρωματικού Ορκωτού Ελεγκτή - Λογιστή για τον φορολογικό έλεγχο για την χρήση 2016 και τον έλεγχο της χρήσης 2016 των Ετήσιων και Εξαμηνιαίων Οικονομικών καταστάσεων (εταιρικών και ενοποιημένων), και καθορισμός της αμοιβής τους.
5. Εκλογή Ορκωτού Εκτιμητή κατ' άρθρο 22 παρ. 7 του ν. 2778/1999.
6. Έγκριση καταβολής αμοιβών και αποζημιώσεων στα μέλη του Διοικητικού Συμβουλίου για την Εταιρική Χρήση 2015 και προέγκριση αυτών για την Εταιρική Χρήση 2016.
7. Χορήγηση άδειας σύμφωνα με το άρθρο 23 του κ.ν. 2190/1920 στα μέλη του Διοικητικού Συμβουλίου και σε Διευθυντές να μετέχουν σε Διοικητικά Συμβούλια ή/και στη διοίκηση άλλων Εταιρειών.
8. Έγκριση συμβάσεων μεταξύ της εταιρείας και προσώπων του άρθρου 23α παρ. 5 του κ.ν. 2190/1920.
9. Άλλα θέματα και ανακοινώσεις

Στη Συνέλευση αυτή έχουν δικαίωμα να λάβουν μέρος και να ψηφίσουν Μέτοχοι οι οποίοι θα είναι εγγεγραμμένοι κατά την έναρξη της 16.03.2016 στο αρχείο μετόχων της Εταιρείας που τηρείται ηλεκτρονικά στην εταιρία «Ελληνικό Κεντρικό Αποθετήριο Τίτλων» (ΕΛΚΑΤ), χωρίς να απαιτείται δέσμευση των μετοχών τους. Σε περίπτωση μη επίτευξης απαρτίας κατά την ανωτέρω αρχική συνεδρίαση, στην Α Επαναληπτική Γενική Συνέλευση θα έχουν δικαίωμα να λάβουν μέρος και να ψηφίσουν Μέτοχοι οι οποίοι θα είναι εγγεγραμμένοι στο ανωτέρω αρχείο κατά την έναρξη της 28.03.2016. Οι Μέτοχοι που επιθυμούν να συμμετάσχουν στη Γενική Συνέλευση μέσω πληρεξουσίου οφείλουν να καταθέσουν τη σχετική εξουσιοδότηση αντιπροσώπησης, που είναι διαθέσιμη στα γραφεία της έδρας της Εταιρείας, οδός Σταδίου αρ. 10, 4ος όροφος, στην ιστοσελίδα <http://www.trastor-reic.gr> και στο Μετοχολόγιο, Πανεπιστημίου 25-29, Αθήνα 105 64 (2ος όροφος), το αργότερο την τρίτη ημέρα πριν από τη συνεδρίαση της κάθε Γενικής Συνέλευσης. Σε σχέση με την ανωτέρω Γενική Συνέλευση οι Μέτοχοι της Εταιρείας έχουν και τα εξής δικαιώματα:

(Α) Μέτοχοι που εκπροσωπούν τουλάχιστον ένα εικοστό (1/20) του καταβεβλημένου μετοχικού κεφαλαίου, μπορούν με αίτησή τους, η οποία πρέπει να περιέλθει στο Διοικητικό Συμβούλιο δέκα πέντε (15) τουλάχιστον ημέρες πριν από τη Γενική Συνέλευση, να ζητήσουν από το Διοικητικό Συμβούλιο να εγγράψει στην ημερήσια διάταξη της Γενικής Συνέλευσης, πρόσθετα θέματα. Η αίτηση πρέπει να συνοδεύεται από αιτιολόγηση ή από σχέδιο απόφασης προς έγκριση στη Γενική Συνέλευση.

(Β) Μέτοχοι που εκπροσωπούν τουλάχιστον ένα εικοστό (1/20) του καταβεβλημένου μετοχικού κεφαλαίου, μπορούν με αίτησή τους, η οποία πρέπει να περιέλθει στο Διοικητικό Συμβούλιο επτά (7) τουλάχιστον ημέρες πριν από τη Γενική Συνέλευση, να ζητήσουν από το Διοικητικό Συμβούλιο να θέσει στη διάθεση των μετόχων με ανάρτηση στην ιστοσελίδα της Εταιρείας (<http://www.trastor-reic.gr>), τουλάχιστον έξι (6) ημέρες πριν την ημερομηνία της Γενικής Συνέλευσης, σχέδια απόφασης για τα θέματα που έχουν περιληφθεί στην αρχική ή την αναθεωρημένη ημερήσια διάταξη.

(Γ) Με αίτηση αναθεωρημένη μετόχου που υποβάλλεται στην Εταιρεία πέντε (5) τουλάχιστον πλήρεις ημέρες πριν από τη Γενική Συνέλευση, μπορεί να ζητηθεί από το Διοικητικό Συμβούλιο να παράσχει στη Γενική Συνέλευση τις αιτούμενες συγκεκριμένες πληροφορίες για τις υποθέσεις της Εταιρείας, στο μέτρο που αυτές είναι χρήσιμες για την πραγματική εκτίμηση των θεμάτων της ημερήσιας διάταξης.

(Δ) Μέτοχοι που εκπροσωπούν το ένα πέμπτο (1/5) του καταβεβλημένου μετοχικού κεφαλαίου, μπορούν με αίτησή τους, η οποία υποβάλλεται στην Εταιρεία πέντε (5) τουλάχιστον πλήρεις ημέρες πριν από τη Γενική Συνέλευση, να ζητήσουν από το Διοικητικό Συμβούλιο να παράσχει στη Γενική Συνέλευση πληροφορίες για την πορεία των εταιρικών υποθέσεων και την περιουσιακή κατάσταση της Εταιρείας.

Οι πληροφορίες της παρ. 3 του άρθρου 27 του κ.ν.2190/1920 είναι διαθέσιμες στα γραφεία της έδρας της Εταιρείας, οδός Σταδίου αρ. 10, 4ος όροφος, και στην ιστοσελίδα <http://www.trastor-reic.gr>.

ΔΟΜΙΚΗ ΚΡΗΤΗΣ Α.Ε.

Έκτακτη Γενική Συνέλευση την 30/03/2016, ημέρα της εβδομάδας Τετάρτη και **ώρα 10:00 π.μ.** στο Ηράκλειο, στην έδρα της εταιρείας οδό Κορωναίου 14, προκειμένου να ληφθούν αποφάσεις για τα παρακάτω:

Θέμα της Ημερήσιας Διάταξης:

Έκδοση κοινού Ομολογιακού Δανείου, ποσού τριών εκατομμυρίων εκατό χιλιάδων Ευρώ (€ 3.100.000) και παροχή εξουσιοδότησης στο Διοικητικό Συμβούλιο.

I. ΔΙΚΑΙΩΜΑ ΣΥΜΜΕΤΟΧΗΣ ΚΑΙ ΨΗΦΟΥ - Στην Έκτακτη Γενική Συνέλευση δικαιούται να συμμετέχει όποιο φυσικό ή νομικό πρόσωπο εμφανίζεται ως μέτοχος στα αρχεία του Συστήματος Άυλων Τίτλων που διαχειρίζεται η "Ελληνικά Χρηματιστήρια Α.Ε." (Ε.Χ.Α.Ε.), στο οποίο τηρούνται οι κινητές αξίες (μετοχές) της Εταιρείας κατά την έναρξη της πέμπτης (5ης) ημέρας πριν από την ημέρα συνεδρίασης της 30ης Μαρτίου 2016, ήτοι κατά τις 25/3/2016 (ημερομηνία καταγραφής). Η απόδειξη της μετοχικής ιδιότητας γίνεται με την προσκόμιση σχετικής έγγραφης βεβαίωσης του ως άνω φορέα ή, εναλλακτικά, με απευθείας ηλεκτρονική σύνδεση της Εταιρείας με τα αρχεία αυτού. Η σχετική έγγραφη βεβαίωση της Ε.Χ.Α.Ε ή η ηλεκτρονική πιστοποίηση σχετικά με τη μετοχική ιδιότητα πρέπει να περιέλθει στα γραφεία της Εταιρείας (Κορωναίου 14, Τ.Κ. 712.02 Ηράκλειο Κρήτης) το αργότερο την τρίτη ημέρα πριν από τη συνεδρίαση της Γενικής Συνέλευσης, δηλαδή μέχρι και την 27/3/2016. Έναντι της Εταιρείας θεωρείται ότι έχει δικαίωμα συμμετοχής και ψήφου στη Γενική Συνέλευση μόνον όποιος φέρει την ιδιότητα του μετόχου κατά την ανωτέρω οριζόμενη ημερομηνία καταγραφής. Σε περίπτωση μη συμμόρφωσης του μετόχου προς τις διατάξεις του άρθρου 28α του Κ.Ν. 2190/1920, αυτός μετέχει στη Γενική Συνέλευση μόνο μετά από άδειά της. Η άσκηση των εν λόγω δικαιωμάτων δεν προϋποθέτει τη δέσμευση των μετόχων του δικαιούχου ούτε την τήρηση άλλης ανάλογης διαδικασίας, η οποία περιορίζει τη δυνατότητα πώλησης και μεταβίβασης αυτών κατά το χρονικό διάστημα που μεσολαβεί ανάμεσα στην ημερομηνία καταγραφής και στη Γενική Συνέλευση. II. ΔΙΑΔΙΚΑΣΙΑ ΓΙΑ ΤΗΝ ΑΣΚΗΣΗ ΔΙΚΑΙΩΜΑΤΟΣ ΨΗΦΟΥ ΜΕΣΩ ΑΝΤΙΠΡΟΣΩΠΟΥ - Ο μέτοχος συμμετέχει στην Έκτακτη Γενική Συνέλευση και ψηφίζει είτε αυτοπροσώπως είτε μέσω αντιπροσώπων του. Κάθε μέτοχος μπορεί να διορίσει μέχρι τρεις (3) αντιπροσώπους. Νομικά πρόσωπα μετόχων ορίζοντας ως εκπροσώπους τους μέχρι τρία (3) φυσικά πρόσωπα. Ωστόσο, αν ο μέτοχος κατέχει μετοχές της Εταιρείας, οι οποίες εμφανίζονται σε περισσότερους του ενός λογαριασμούς αξιών, ο περιορισμός αυτός δεν τον εμποδίζει να ορίσει διαφορετικούς αντιπροσώπους για τις μετοχές του που εμφανίζονται στον κάθε λογαριασμό αξιών. Αντιπρόσωπος που ενεργεί για περισσότερους μετόχους μπορεί να ψηφίζει διαφορετικά για κάθε μέτοχο. Ο διορισμός και η ανάκληση αντιπροσώπου του μετόχου γίνεται εγγράφως και κοινοποιείται στην Εταιρεία. Η Εταιρεία διαθέτει στα γραφεία της στο Ηράκλειο στην οδό Κορωναίου 14, τα έντυπα που οφείλει να χρησιμοποιεί ο μέτοχος για τον ορισμό του/των αντιπροσώπου/ων του. Τα έντυπα αυτά, κατατίθενται, συμπληρωμένα και υπογεγραμμένα από το μέτοχο στα γραφεία της Εταιρείας στο Ηράκλειο στην οδό Κορωναίου 14, τρεις (3) τουλάχιστον ημέρες πριν από την ημερομηνία της Έκτακτης Γενικής Συνέλευσης. Δεν παρέχεται η δυνατότητα συμμετοχής και άσκησης του δικαιώματος ψήφου στη Γενική Συνέλευση, με ηλεκτρονικά μέσα ή με αλληλογραφία. Ο αντιπρόσωπος μετόχου υποχρεούται να γνωστοποιεί στην Εταιρεία, πριν από την έναρξη της συνεδρίασης της Γενικής Συνέλευσης, κάθε συγκεκριμένο γεγονός, το οποίο μπορεί να είναι χρήσιμο στους μετόχους για την αξιολόγηση του κινδύνου να εξυπηρετήσει ο αντιπρόσωπος άλλα συμφέροντα πλην των συμφερόντων του αντιπροσωπευμένου μετόχου. Σύγκρουση συμφερόντων μπορεί να προκύψει ιδίως όταν ο αντιπρόσωπος: α) είναι μέτοχος που ασκεί τον έλεγχο της Εταιρείας ή είναι άλλο νομικό πρόσωπο ή οντότητα η οποία ελέγχεται από το μέτοχο αυτόν, β) είναι μέλος του διοικητικού συμβουλίου ή της εν γένει διοίκησης της Εταιρείας ή μετόχου που ασκεί τον έλεγχο της Εταιρείας, ή άλλου νομικού προσώπου ή οντότητας που ελέγχεται από μέτοχο ο οποίος ασκεί τον έλεγχο της Εταιρείας, γ) είναι υπάλληλος ή ορκωτός ελεγκτής της Εταιρείας ή μετόχου που ασκεί τον έλεγχο της Εταιρείας, ή άλλου νομικού προσώπου ή οντότητας που ελέγχεται από μέτοχο, ο οποίος ασκεί τον έλεγχο της Εταιρείας, δ) είναι σύζυγος ή συγγενής πρώτου βαθμού με ένα από τα φυσικά πρόσωπα που αναφέρονται στις περιπτώσεις (α) έως (γ). III. ΔΙΚΑΙΩΜΑΤΑ ΜΕΙΟΨΗΦΙΑΣ ΤΩΝ ΜΕΤΟΧΩΝ - (α) Με αίτηση μετόχων που εκπροσωπούν το ένα εικοστό (1/20) του καταβεβλημένου μετοχικού κεφαλαίου, το διοικητικό συμβούλιο της Εταιρείας υποχρεούται να εγγράψει στην ημερήσια διάταξη της Γενικής Συνέλευσης πρόσθετα θέματα, εάν η σχετική αίτηση περιέλθει στο διοικητικό συμβούλιο δεκαπέντε (15) τουλάχιστον ημέρες πριν από τη Γενική Συνέλευση. Η αίτηση για την εγγραφή πρόσθετων θεμάτων στην ημερήσια διάταξη συνοδεύεται από αιτιολόγηση ή από σχέδιο απόφασης προς έγκριση στη Γενική Συνέλευση και η αναθεωρημένη ημερήσια διάταξη δημοσιοποιείται με τον ίδιο τρόπο όπως η προηγούμενη ημερήσια διάταξη, δεκατρείς (13) ημέρες πριν από την ημερομηνία της Γενικής Συνέλευσης και ταυτόχρονα τίθεται στη διάθεση των μετόχων στην ιστοσελίδα της Εταιρείας, μαζί με την αιτιολόγηση ή το σχέδιο απόφασης που έχει υποβληθεί από τους μετόχους κατά τα προβλεπόμενα στο άρθρο 27 παρ. 3 του Κ.Ν. 2190/1920. (β) Με αίτηση μετόχων που εκπροσωπούν το ένα εικοστό (1/20) του καταβεβλημένου μετοχικού κεφαλαίου, το διοικητικό συμβούλιο θέτει στη διάθεση των μετόχων κατά τα οριζόμενα στο άρθρο 27 παρ. 3 του Κ.Ν. 2190/1920, έξι (6) τουλάχιστον ημέρες πριν από την ημερομηνία της Γενικής Συνέλευσης, σχέδια αποφάσεων για θέματα που έχουν περιληφθεί στη αρχική ή την αναθεωρημένη ημερήσια διάταξη, αν η σχετική αίτηση περιέλθει στο

Διοικητικό συμβούλιο επτά (7) τουλάχιστον ημέρες πριν από την ημερομηνία της Γενικής Συνέλευσης. (γ) Μετά από αίτηση οποιουδήποτε μετόχου που υποβάλλεται στην Εταιρεία πέντε (5) τουλάχιστον πλήρεις ημέρες πριν από τη Γενική Συνέλευση, το διοικητικό συμβούλιο υποχρεούται να παρέχει στη Γενική Συνέλευση τις αιτούμενες συγκεκριμένες πληροφορίες για τις υποθέσεις της Εταιρείας, στο μέτρο που αυτές είναι χρήσιμες για την πραγματική εκτίμηση των θεμάτων της ημερήσιας διάταξης. Το διοικητικό συμβούλιο μπορεί να αρνηθεί την παροχή των πληροφοριών για αποχρώντα ουσιώδη λόγο, ο οποίος αναγράφεται στα πρακτικά. Το διοικητικό συμβούλιο μπορεί να απαντήσει ενιαία σε αιτήσεις μετόχων με το ίδιο περιεχόμενο. Υποχρέωση παροχής πληροφοριών δεν υφίσταται όταν οι σχετικές πληροφορίες διατίθενται ήδη στην ιστοσελίδα της Εταιρείας, ιδίως με τη μορφή ερωτήσεων και απαντήσεων. (δ) Μετά από αίτηση μετόχων που εκπροσωπούν το ένα πέμπτο (1/5) του καταβεβλημένου μετοχικού κεφαλαίου η οποία υποβάλλεται στην Εταιρεία πέντε (5) τουλάχιστον πλήρεις ημέρες πριν από τη Γενική Συνέλευση, το διοικητικό συμβούλιο υποχρεούται να παρέχει στη Γενική Συνέλευση πληροφορίες για την πορεία των εταιρικών υποθέσεων και την περιουσιακή κατάσταση της Εταιρείας. Το διοικητικό συμβούλιο μπορεί να αρνηθεί την παροχή των πληροφοριών για αποχρώντα ουσιώδη λόγο, ο οποίος αναγράφεται στα πρακτικά. Σε όλες τις ανωτέρω αναφερόμενες περιπτώσεις οι αιτούντες μέτοχοι οφείλουν να αποδεικνύουν τη μετοχική τους ιδιότητα και τον αριθμό των μετοχών που κατέχουν κατά την άσκηση του σχετικού δικαιώματος. Τέτοια απόδειξη αποτελεί η προσκόμιση βεβαίωσης από την Ε.Χ.Α.Ε. ή η πιστοποίηση της μετοχικής ιδιότητας με απευθείας ηλεκτρονική σύνδεση του αρχείου της Ε.Χ.Α.Ε. και της Εταιρείας. IV. ΔΙΑΘΕΣΙΜΑ ΕΓΓΡΑΦΑ ΚΑΙ ΠΛΗΡΟΦΟΡΙΕΣ - Οι πληροφορίες του άρθρου 27 παρ. 3 του Κ.Ν. 2190/1920 συμπεριλαμβανομένης της πρόσκλησης αυτής, της διαδικασίας για την άσκηση δικαιώματος ψήφου μέσω αντιπροσώπου, των εντύπων διορισμού και ανάκλησης αντιπροσώπου και των σχολίων ή/και σχεδίων αποφάσεων για τα θέματα της ημερήσιας διάταξης θα διατίθενται σε ηλεκτρονική μορφή στην ιστοσελίδα της Εταιρείας <http://www.domik.gr/site>. Σύμφωνα με το άρθρο 27 παρ. 3 περιπτώσεις γ', δ' και ε', το κείμενο των τυχόν εγγράφων, σχεδίων αποφάσεων και εντύπων που θα χρησιμοποιηθούν για την άσκηση δικαιώματος ψήφου θα διατίθενται και σε έγχαρτη μορφή στα γραφεία της Εταιρείας (Κορωναίου 14, Τ.Κ. 712.02 Ηράκλειο Κρήτης).

ΑΘΗΝΑ Α.Τ.Ε.

Έκτακτη Γενική Συνέλευση των μετόχων της εταιρείας, η οποία θα συνέλθει στις **28/03/2016** ημέρα Δευτέρα και **ώρα 11.00**, στην έδρα της Εταιρείας, στο Μαρούσι Ν. Αττικής, οδός Αμαρουσίου – Χαλανδρίου, αριθμός 16, Τ.Κ. 151 25, για λήψη αποφάσεων στα παρακάτω θέματα της ημερήσιας διάταξης:

1. Αύξηση της ονομαστικής αξίας κάθε κοινής μετοχής της Εταιρείας, με ταυτόχρονη μείωση του αριθμού των κοινών μετοχών της (reverse split).
2. Μείωση του Μετοχικού Κεφαλαίου της Εταιρείας με μείωση της ονομαστικής αξίας των κοινών ονομαστικών μετοχών και απόσβεση λογιστικών ζημιών, σύμφωνα με το άρθρο 4 του Κ.Ν. 2190/1920, όπως ισχύει σήμερα.
3. Αύξηση του Μετοχικού Κεφαλαίου της Εταιρείας με κεφαλαιοποίηση υποχρεώσεων και κατάργηση του δικαιώματος προτίμησης των παλαιών μετόχων.
4. Τροποποίηση του άρθρου 5 του καταστατικού της Εταιρείας.
5. Παροχή σχετικών εξουσιοδοτήσεων στο Διοικητικό Συμβούλιο για την υλοποίηση των αποφάσεων που θα λάβει η Γενική Συνέλευση επί των ως άνω θεμάτων ημερήσιας διάταξης.
6. Διάφορες εγκρίσεις – ανακοινώσεις.

Σε περίπτωση μη επίτευξης της εκ του νόμου απαρτίας για τη λήψη απόφασης επί των θεμάτων της ημερήσιας διάταξης, η Α' Επαναληπτική Έκτακτη Γενική Συνέλευση θα συνέλθει την 08^η Απριλίου 2016, ημέρα Παρασκευή και ώρα 11:00 π.μ. στην έδρα της Εταιρείας στον ίδιο ως άνω χώρο με τα ίδια θέματα ημερήσιας διάταξης. Σύμφωνα με τα άρθρα 26 παρ.2, 2β και 28α του Κ.Ν. 2190/1920, όπως ισχύει σήμερα, η Εταιρεία γνωστοποιεί στους Μετόχους της τα εξής:

ΔΙΚΑΙΩΜΑ ΣΥΜΜΕΤΟΧΗΣ ΚΑΙ ΨΗΦΟΥ ΣΤΗ ΓΕΝΙΚΗ ΣΥΝΕΛΕΥΣΗ - Στην Έκτακτη Γενική Συνέλευση δικαιούται να συμμετάσχει όποιος εμφανίζεται ως μέτοχος στα αρχεία του Συστήματος Άυλων Τίτλων που διαχειρίζεται η «ΕΛΛΗΝΙΚΑ ΧΡΗΜΑΤΙΣΤΗΡΙΑ Α.Ε.» (Ε.Χ.Α.Ε.), στο οποίο τηρούνται οι κινητές αξίες (μετοχές) της Εταιρείας. Η απόδειξη της μετοχικής ιδιότητας γίνεται με την προσκόμιση σχετικής έγγραφης βεβαίωσης του ως άνω φορέα. Η ιδιότητα του μετόχου πρέπει να υφίσταται κατά την Τετάρτη 23 Μαρτίου 2016, (ημερομηνία καταγραφής), ήτοι κατά την έναρξη της πέμπτης (5ης) ημέρας πριν από την ημέρα συνεδρίασης της Έκτακτης Γενικής Συνέλευσης, της 28^{ης} Μαρτίου 2016, και η σχετική βεβαίωση αναφορικά με τη μετοχική ιδιότητα πρέπει να περιέλθει στην Εταιρεία το αργότερο την Παρασκευή 25 Μαρτίου 2016, ήτοι την τρίτη (3η) ημέρα πριν από τη συνεδρίαση της Τακτικής Γενικής Συνέλευσης. Για την Α' Επαναληπτική Έκτακτη Γενική Συνέλευση, η ιδιότητα του μετόχου πρέπει να υφίσταται κατά την έναρξη της 04^{ης} Απριλίου 2016, (ημερομηνία καταγραφής Α Επαναληπτικής Γενικής Συνέλευσης), ήτοι κατά την έναρξη της τέταρτης (4ης) ημέρας πριν από την ημέρα συνεδρίασης της Α' Επαναληπτικής Έκτακτης Γενικής Συνέλευσης της 08^{ης} Απριλίου 2016. Η δε σχετική έγγραφη βεβαίωση σχετικά με τη μετοχική ιδιότητα πρέπει να περιέλθει στην Εταιρεία το αργότερο την 05η Απριλίου 2016 ήτοι την Τρίτη (3η) ημέρα πριν από τη συνεδρίαση της ως άνω Επαναληπτικής Γενικής Συνέλευσης. Έναντι της Εταιρείας θεωρείται ότι έχει δικαίωμα συμμετοχής και ψήφου στην Έκτακτη Γενική Συνέλευση, μόνον όποιος φέρει την ιδιότητα του μετόχου κατά την αντίστοιχη ημερομηνία καταγραφής. Σε περίπτωση μη συμμόρφωσης προς τις διατάξεις του άρθρου 28α του Κ.Ν. 2190/1920, όπως ισχύει, ο εν λόγω μέτοχος μετέχει στην Έκτακτη Γενική Συνέλευση μόνο μετά από άδειά της. Σημειώνεται ότι η άσκηση των εν λόγω δικαιωμάτων (συμμετοχής και ψήφου) δεν προϋποθέτει τη δέσμευση των μετοχών του δικαιούχου ούτε την τήρηση άλλης ανάλογης διαδικασίας, η οποία περιορίζει τη δυνατότητα πώλησης και μεταβίβασης αυτών κατά το χρονικό διάστημα που μεσολαβεί ανάμεσα στην ημερομηνία καταγραφής και στην ημερομηνία της Έκτακτης Γενικής Συνέλευσης. Το πλήρες κείμενο της παρούσας πρόσκλησης, καθώς και οι πληροφορίες που προβλέπονται στην παράγραφο 3 του άρθρου 27 του Κ.Ν. 2190/1920 όπως ισχύει σήμερα, είναι διαθέσιμα σε ηλεκτρονική μορφή στην ιστοσελίδα της Εταιρείας www.athena-sa.gr.

ΙΧΘΥΟΤΡΟΦΕΙΑ ΣΕΛΟΝΤΑ Α.Ε.Γ.Ε.

Ορθή Επανάληψη από Εταιρεία

Έκτακτη Γενική Συνέλευση την **01/04/2016**, ημέρα Παρασκευή και **ώρα 14.00 μμ** στα γραφεία της Εταιρείας επί της οδού Ναυάρχου Νικοδήμιου αρ. 30, στον Δήμο Αθηναίων, στην συνοικία Πλάκα, για συζήτηση και λήψη αποφάσεων επί των ακολούθων θεμάτων:

Θέμα 1^ο: Έκδοση κοινού, εμπραγματώως εξασφαλισμένου, ομολογιακού δανείου μέχρι του ποσού των 30.000.000 Ευρώ, σύμφωνα με τις διατάξεις του ν. 3156/2003, και εξουσιοδότηση προς το Διοικητικό Συμβούλιο της Εταιρείας για εξειδίκευση των ειδικότερων όρων αυτού.

Θέμα 2^ο: Παροχή άδειας σύμφωνα με το άρθρο 23 παρ. 1 του κ.ν. 2190/1920 σε μέλη του Διοικητικού Συμβουλίου και διευθυντικά στελέχη της για τη συμμετοχή τους σε νομικά πρόσωπα με παρεμφερή σκοπό με αυτό της Εταιρείας.

Θέμα 3^ο: Έγκριση συμβάσεων, κατά άρθρο 23α Ν. 2190/1920

Θέμα 4^ο: Συμπλήρωση - εξειδίκευση της από 25.06.2015 εξουσιοδότησης της Γενικής Συνέλευσης των μετόχων της Εταιρείας προς το Διοικητικό Συμβούλιο της Εταιρείας, αναφορικά με την αποφασισθείσα κατά την άνω ημερομηνία αύξηση του μετοχικού κεφαλαίου της Εταιρείας, να καθορίσει κατά το άρθρο 13 παρ. 6 του κν 2190/1920 την τιμή διάθεσης των μετοχών, ήτοι την ονομαστική τιμή των εκδιδόμενων μετοχών πλέον της αξίας που θα αχθεί σε πίστωση του λογαριασμού αποθεματικό από την έκδοση μετοχών υπέρ το άρτιο.

Διαπίστωση της πλήρωσης της αίρεσης που είχε τεθεί με την από 25.06.2015 απόφαση Γενικής Συνέλευσης των μετόχων της Εταιρείας.

Διαπίστωση ότι παρέλκει η κατάργηση του δικαιώματος προτίμησης των παλαιών μετόχων της Εταιρείας στην εν λόγω αύξηση μετοχικού κεφαλαίου, καθώς πρόκειται για αύξηση με εισφορά σε είδος στην οποία σύμφωνα με το Νόμο και το Καταστατικό της Εταιρείας δεν γεννάται δικαίωμα προτίμησης των παλαιών μετόχων.

Θέμα 5^ο: Διάφορες ανακοινώσεις.

Σε περίπτωση μη επίτευξης της απαιτούμενης εκ του Νόμου απαρτίας για την λήψη απόφασης επί των θεμάτων της Ημερησίας Διάταξης, η τυχόν Α' Επαναληπτική Έκτακτη Γενική Συνέλευση θα συνέλθει την 12η Απριλίου 2016, ημέρα Τρίτη και ώρα 14:00 μμ στον ίδιο χώρο χωρίς την δημοσίευση νεότερης πρόσκλησης και η τυχόν Β' Επαναληπτική Έκτακτη Γενική Συνέλευση θα συνέλθει την 25^η Απριλίου 2016, ημέρα Δευτέρα και ώρα 14:00μμ στον ίδιο χώρο.

Σύμφωνα με το άρθρ. 26 παρ. 2β του Κ.Ν. 2190/1920 όπως τροποποιήθηκε με το άρθρο 3 του Ν. 3884/2010 και ισχύει, η Εταιρεία ενημερώνει τους μετόχους της για τα ακόλουθα:

Α. ΔΙΚΑΙΩΜΑ ΣΥΜΜΕΤΟΧΗΣ & ΨΗΦΟΥ ΣΤΗ ΓΕΝΙΚΗ ΣΥΝΕΛΕΥΣΗ - Στη Γενική Συνέλευση δικαιούται να συμμετέχει όποιος εμφανίζεται ως μέτοχος στα αρχεία του συστήματος άλλων τίτλων που διαχειρίζεται η «Ελληνικά Χρηματιστήρια Α.Ε.» (Ε.Χ.Α.Ε.), στο οποίο τηρούνται οι κινητές αξίες (μετοχές) της Εταιρείας. Η απόδειξη της μετοχικής ιδιότητας γίνεται με την προσκόμιση σχετικής έγγραφης βεβαίωσης της Ε.Χ.Α.Ε. ή εναλλακτικά με απευθείας ηλεκτρονική σύνδεση της Εταιρείας με τα αρχεία της Ε.Χ.Α.Ε. Κάθε μετοχή έχει δικαίωμα μίας ψήφου. Η ιδιότητα του μετόχου πρέπει να υφίσταται κατά την έναρξη της 27.3.2016 (ημερομηνία καταγραφής) δηλ. της πέμπτης (5ης) ημέρας πριν από την ημέρα συνεδρίασης της Έκτακτης Γενικής Συνέλευσης της 01.04.2016 η σχετική έγγραφη βεβαίωση ή η ηλεκτρονική πιστοποίηση σχετικά με τη μετοχική ιδιότητα πρέπει να περιέλθει στην Εταιρεία το αργότερο την 29.3.2016 δηλ. την τρίτη (3η) ημέρα πριν από τη Συνεδρίαση της Γενικής Συνέλευσης. Έναντι της Εταιρείας θεωρείται ότι έχει δικαίωμα συμμετοχής και ψήφου στην Γενική Συνέλευση μόνον όποιος φέρει την ιδιότητα του μετόχου κατά την ως άνω αναγραφόμενη ημερομηνία καταγραφής. Σε περίπτωση μη συμμόρφωσης προς τις διατάξεις του αρ. 28 α του Κ.Ν. 2190/1920 όπως ισχύει, ο εν λόγω μέτοχος μετέχει στην Γενική Συνέλευση μόνο μετά από άδεια αυτής. Η άσκηση των εν λόγω δικαιωμάτων δεν προϋποθέτει τη δέσμευση των μετοχών του δικαιούχου ούτε την τήρηση άλλης ανάλογης διαδικασίας, η οποία περιορίζει τη δυνατότητα πώλησης και μεταβίβασης αυτών κατά το χρονικό διάστημα που μεσολαβεί ανάμεσα στην ημερομηνία καταγραφής και στην ημερομηνία της Γενικής Συνέλευσης. Β. ΔΙΑΔΙΚΑΣΙΑ ΓΙΑ ΤΗΝ ΑΣΚΗΣΗ ΔΙΚΑΙΩΜΑΤΟΣ ΨΗΦΟΥ ΜΕΣΩ ΑΝΤΙΠΡΟΣΩΠΟΥ - Ο μέτοχος συμμετέχει στην Γενική Συνέλευση και ψηφίζει είτε αυτοπροσώπως είτε μέσω αντιπροσώπων. Κάθε μέτοχος φυσικό ή νομικό πρόσωπο μπορεί να διορίζει μέχρι τρεις (3) αντιπροσώπους για μία και μόνη Γενική Συνέλευση ή για όσες Συνελεύσεις λάβουν χώρα εντός ορισμένου χρόνου. Ωστόσο, αν ο μέτοχος κατέχει μετοχές της Εταιρείας, οι οποίες εμφανίζονται σε περισσότερους του ενός λογαριασμούς αξιών, ο περιορισμός αυτός δεν εμποδίζει τον εν λόγω μέτοχο να ορίζει διαφορετικούς αντιπροσώπους για τις μετοχές που εμφανίζονται στον κάθε λογαριασμό αξιών σε σχέση με την Γενική Συνέλευση. Αντιπρόσωπος που ενεργεί για περισσότερους μετόχους μπορεί να ψηφίζει διαφορετικά για κάθε μέτοχο. Ο Αντιπρόσωπος ψηφίζει σύμφωνα με τις οδηγίες του Μετόχου, εφόσον υφίστανται και υποχρεούται να αρχειοθετεί τις οδηγίες ψήφου για τουλάχιστον ένα (1) χρόνο από την υποβολή του Πρακτικού της Γενικής Συνέλευσης στην αρμόδια Αρχή ή εάν η Απόφαση υποβάλλεται σε δημοσιότητα από την καταχώρησή της στο Μητρώο Ανωνύμων Εταιρειών. Η μη συμμόρφωση του Αντιπροσώπου με τις οδηγίες που έχει λάβει δεν επηρεάζει το κύρος των αποφάσεων της Γενικής Συνέλευσης ακόμη και αν η ψήφος του Αντιπροσώπου ήταν αποφασιστική για τη λήψη τους. Ο αντιπρόσωπος μετόχου υποχρεούται να γνωστοποιεί στην Εταιρεία, πριν από την έναρξη της συνεδρίασης της Γενικής Συνέλευσης, κάθε συγκεκριμένο γεγονός, το οποίο μπορεί να είναι χρήσιμο στους μετόχους για την αξιολόγηση του κινδύνου να εξυπηρετήσει ο αντιπρόσωπος άλλα συμφέροντα πλην των συμφερόντων του αντιπροσωπευμένου μετόχου. Κατά την έννοια της παρούσας παραγράφου, μπορεί να προκύπτει σύγκρουση συμφερόντων ιδίως όταν ο αντιπρόσωπος:

- (α) είναι μέτοχος που ασκεί τον έλεγχο της Εταιρείας ή είναι άλλο νομικό πρόσωπο ή οντότητα η οποία ελέγχεται από το μέτοχο αυτόν,
- (β) είναι μέλος του Διοικητικού Συμβουλίου ή της εν γένει διοίκησης της Εταιρείας ή μετόχου που ασκεί τον έλεγχο της Εταιρείας ή άλλου νομικού προσώπου ή οντότητας που ελέγχεται από μέτοχο ο οποίος ασκεί τον έλεγχο της Εταιρείας, (γ) είναι υπάλληλος ή ορκωτός ελεγκτής της Εταιρείας ή μετόχου που ασκεί τον έλεγχο της Εταιρείας, ή άλλου νομικού προσώπου ή οντότητας που ελέγχεται από μέτοχο, ο οποίος ασκεί τον έλεγχο της Εταιρείας,
- (δ) είναι σύζυγος ή συγγενής πρώτου βαθμού με ένα από τα φυσικά πρόσωπα που αναφέρονται στις ως άνω περιπτώσεις (α) έως (γ).

Ο διορισμός και η ανάκληση αντιπροσώπου του μετόχου γίνεται εγγράφως και κοινοποιείται στην Εταιρεία εγγράφως, τουλάχιστον τρεις (3) ημέρες πριν από την ημερομηνία συνεδρίασης της Γενικής Συνέλευσης, ήτοι μέχρι την 29.03.2016.

Η Εταιρεία διαθέτει στην ιστοσελίδα της (www.selonda.gr) το έντυπο που πρέπει να χρησιμοποιηθεί για τον διορισμό αντιπροσώπου. Το έντυπο αυτό κατατίθεται συμπληρωμένο και υπογεγραμμένο από τον μέτοχο στο Τμήμα Εξυπηρέτησης Μετόχων της Εταιρείας (Υπόψη: κας Ανδρομάχης Παπατόλη, τηλ: 210-3724900) στη διεύθυνση: Ναυάρχου Νικοδήμου 30, ΤΚ 10556, Αθήνα τρεις (3) τουλάχιστον ημέρες πριν από την ημερομηνία της Γενικής Συνέλευσης, ήτοι μέχρι την 29.03.2016.

Το Καταστατικό της Εταιρείας δεν προβλέπει τη δυνατότητα συμμετοχής στη Γενική Συνέλευση με ηλεκτρονικά μέσα χωρίς τη φυσική παρουσία των μετόχων στον τόπο διεξαγωγής της, ούτε τη δυνατότητα εξ αποστάσεως συμμετοχής των μετόχων στην ψηφοφορία ούτε τη δυνατότητα διορισμού και ανάκλησης αντιπροσώπου με ηλεκτρονικά μέσα.

Γ. ΔΙΚΑΙΩΜΑΤΑ ΜΕΙΟΨΗΦΙΑΣ ΜΕΤΟΧΩΝ - Σύμφωνα με το άρθρο 39 παρ. 2, 2α, 4 και 5 του Κ.Ν. 2190/1920 οι μέτοχοι έχουν τα ακόλουθα δικαιώματα:

- (α) Με αίτηση μετόχων που εκπροσωπούν το ένα εικοστό (1/20) του καταβεβλημένου μετοχικού κεφαλαίου, το Διοικητικό Συμβούλιο της Εταιρείας υποχρεούται να εγγράψει στην ημερήσια διάταξη της Γενικής Συνέλευσης πρόσθετα θέματα, εάν η σχετική αίτηση περιέλθει στο Διοικητικό Συμβούλιο δεκαπέντε (15) τουλάχιστον ημέρες πριν από τη Γενική Συνέλευση. Η αίτηση για την εγγραφή πρόσθετων θεμάτων στην ημερήσια διάταξη συνοδεύεται από αποιολόγηση ή από σχέδιο απόφασης προς έγκριση στη Γενική Συνέλευση και η αναθεωρημένη ημερήσια διάταξη δημοσιοποιείται με τον ίδιο τρόπο όπως η προηγούμενη ημερήσια διάταξη δεκατρείς

(13) ημέρες πριν από την ημερομηνία της Γενικής Συνέλευσης και ταυτόχρονα τίθεται στη διάθεση των μετόχων στην ιστοσελίδα της Εταιρείας (www.selonda.gr), μαζί με την αιτιολόγηση ή το σχέδιο απόφασης που έχει υποβληθεί από τους μετόχους κατά τα προβλεπόμενα στο άρθρο 27 παρ. 3 του Κ.Ν. 2190/1920.

(β) Με αίτηση μετόχων που εκπροσωπούν το ένα εικοστό (1/20) του καταβεβλημένου μετοχικού κεφαλαίου, το Διοικητικό Συμβούλιο θέτει στη διάθεση των μετόχων κατά τα οριζόμενα στο άρθρο 27 παρ. 3 του Κ.Ν. 2190/1920, έξι (6) τουλάχιστον ημέρες πριν από την ημερομηνία της Γενικής Συνέλευσης, σχέδια αποφάσεων για θέματα που έχουν περιληφθεί στην αρχική ή την αναθεωρημένη ημερήσια διάταξη, αν η σχετική αίτηση περιέλθει στο Διοικητικό Συμβούλιο επτά (7) τουλάχιστον ημέρες πριν από την ημερομηνία της Γενικής Συνέλευσης.

(γ) Μετά από αίτηση οποιουδήποτε μετόχου που υποβάλλεται στην Εταιρεία πέντε (5) τουλάχιστον πλήρεις ημέρες πριν από τη Γενική Συνέλευση, το Διοικητικό Συμβούλιο υποχρεούται να παρέχει στη Γενική Συνέλευση τις αιτούμενες συγκεκριμένες πληροφορίες για τις υποθέσεις της Εταιρείας, στο μέτρο που αυτές είναι χρήσιμες για την πραγματική εκτίμηση των θεμάτων της ημερήσιας διάταξης. Το Διοικητικό Συμβούλιο μπορεί να απαντήσει ενιαία σε αιτήσεις μετόχων με το ίδιο περιεχόμενο. Υποχρέωση παροχής πληροφοριών δεν υφίσταται όταν οι σχετικές πληροφορίες διατίθενται ήδη στην ιστοσελίδα της Εταιρείας, ιδίως με την μορφή ερωτήσεων και απαντήσεων.

(δ) Μετά από αίτηση μετόχων που εκπροσωπούν το ένα πέμπτο (1/5) του καταβεβλημένου μετοχικού κεφαλαίου, η οποία υποβάλλεται στην Εταιρεία πέντε (5) τουλάχιστον πλήρεις ημέρες πριν από τη Γενική Συνέλευση, το Διοικητικό Συμβούλιο υποχρεούται να παρέχει στη Γενική Συνέλευση πληροφορίες για την πορεία των εταιρικών υποθέσεων και την περιουσιακή κατάσταση της Εταιρείας. Το Διοικητικό Συμβούλιο μπορεί να αρνηθεί την παροχή των πληροφοριών για αποχρώντα ουσιώδη λόγο, ο οποίος αναγράφεται στα πρακτικά. Αντίστοιχες προθεσμίες για τυχόν άσκηση δικαιωμάτων μειοψηφίας των μετόχων ισχύουν και σε περίπτωση Επαναληπτικών Γενικών Συνελεύσεων. Σε όλες τις ανωτέρω αναφερόμενες περιπτώσεις οι αιτούντες μέτοχοι οφείλουν να αποδεικνύουν τη μετοχική τους ιδιότητα και τον αριθμό των μετοχών που κατέχουν κατά την άσκηση του σχετικού δικαιώματος. Τέτοια απόδειξη αποτελεί και η προσκόμιση βεβαίωσης από την Ε.Χ.Α.Ε. όπου τηρούνται οι κινητές αξίες ή η πιστοποίηση της μετοχικής ιδιότητας με απευθείας ηλεκτρονική σύνδεση της Εταιρείας με τα αρχεία της Ε.Χ.Α.Ε.

Δ. ΔΙΑΘΕΣΙΜΑ ΕΓΓΡΑΦΑ & ΠΛΗΡΟΦΟΡΙΕΣ - Το πλήρες κείμενο των εγγράφων και των σχεδίων αποφάσεων που προβλέπονται στις περιπτώσεις γ' και δ' της παρ. 3 του άρθρου 27 του Κ.Ν. 2190/1920 θα διατίθεται και σε έγχαρτη μορφή στα γραφεία του Τμήματος Εξυπηρέτησης Μετόχων της Εταιρείας στη διεύθυνση Ναυάρχου Νικοδήμου 30, ΤΚ 10556, Αθήνα (Υπεύθυνη: κα Ανδρομάχη Παπατόλη, τηλ: 210-3724900). Οι πληροφορίες του άρθρου 27 παρ. 3 του Κ.Ν. 2190/1920 (πλήρες κείμενο Πρόσκλησης σύγκλησης Γενικής Συνέλευσης, συνολικός αριθμός των μετοχών και των δικαιωμάτων ψήφου που υφίστανται κατά την ημερομηνία της Πρόσκλησης, έγγραφα που πρόκειται να υποβληθούν στην Γενική Συνέλευση, σχέδια αποφάσεων ή σχόλιο ΔΣ για κάθε θέμα της ημερήσιας διάταξης, έντυπο διορισμού αντιπροσώπου) διατίθενται σε ηλεκτρονική μορφή στην ιστοσελίδα της εταιρείας (www.selonda.gr) ενώ μπορούν να αποσταλούν και ταχυδρομικώς χωρίς χρέωση σε κάθε μέτοχο που το ζητεί.

Ο.Λ.Π. Α.Ε.

Ορθή Επανάληψη από Εταιρεία

Έκτακτη Γενική Συνέλευση, την **01/04/2016**, ημέρα Παρασκευή και **ώρα 12:00**, στο Ξενοδοχείο N.J.V. Athens Plaza (Λεωφ. Βασ. Γεωργίου 2, Πλατεία Συντάγματος), για συζήτηση και λήψη απόφασης στα παρακάτω θέματα της Ημερήσιας Διάταξης:

Θέματα Ημερήσιας Διάταξης:

1. Εκλογή νέου 13μελούς Διοικητικού Συμβουλίου της Εταιρείας
2. Λήψη απόφασης - έγκριση αναφορικά με το πλαίσιο διακανονισμών και ρυθμίσεων ανεξόφλητων οφειλών προς την Εταιρεία, επιχειρήσεων δραστηριοποιούμενων εντός της Ναυπηγοεπισκευαστικής Ζώνης.
3. Λήψη απόφασης - έγκριση αναφορικά με την κατάρτιση σύμβασης μακροχρόνιας μίσθωσης ακινήτου κυριότητας της Εταιρείας με το Δήμο Πειραιά, προς στέγαση Δημοτικού Σχολείου.
4. Έγκριση μακροχρόνιων παρατάσεων παραχώρησης χρήσης χώρων ΟΛΠ Α.Ε.
5. Διάφορες Ανακοινώσεις.

Σε περίπτωση μη επίτευξης της απαιτούμενης εκ του νόμου απαρτίας για την λήψη απόφασης επί των θεμάτων της ημερήσιας διάταξης ή τυχόν Α' Επαναληπτική Έκτακτη Γενική Συνέλευση θα συνέλθει την 11η Απριλίου 2016 ημέρα Δευτέρα και ώρα 12:00, στον ίδιο χώρο με τα ίδια θέματα ημερήσιας διάταξης. Σύμφωνα με τα άρθρα 26 παρ. 2β και 28α του ΚΝ 2190/1920 όπως τροποποιήθηκαν και προστέθηκαν αντιστοίχως με τα άρθρα 3 και 5 του Ν. 3884/2010 και ισχύουν η Εταιρεία ενημερώνει του μετόχους για τα εξής:

Δικαίωμα Συμμετοχής στη Γενική Συνέλευση - Στην Έκτακτη Γενική Συνέλευση των μετόχων της Εταιρείας δικαιούται να συμμετάσχει όποιος εμφανίζεται ως μέτοχος στα αρχεία του Συστήματος Αύλων Τίτλων που διαχειρίζεται η "Ελληνικά Χρηματιστήρια Α.Ε." (Ε.Χ.Α.Ε.), στο οποίο τηρούνται οι κινητές αξίες (μετοχές) της Εταιρείας. Η απόδειξη της μετοχικής ιδιότητας γίνεται με την προσκόμιση σχετικής έγγραφης βεβαίωσης του ως άνω φορέα ή εναλλακτικά, με απευθείας ηλεκτρονική σύνδεση της Εταιρείας με τα αρχεία της Ε.Χ.Α.Ε. Η ιδιότητα του μετόχου πρέπει να υφίσταται κατά την 27η Μαρτίου 2016, ήτοι κατά την έναρξη της πέμπτης (5ης) ημέρας πριν από την ημέρα συνεδρίασης της Γενικής Συνέλευσης (Ημερομηνία Καταγραφής), και η σχετική βεβαίωση ή η ηλεκτρονική πιστοποίηση σχετικά με την μετοχική ιδιότητα πρέπει να περιέλθει στην Εταιρεία το αργότερο την 29η Μαρτίου 2016, ήτοι την τρίτη (3η) ημέρα πριν από τη συνεδρίαση της Γενικής Συνέλευσης. Έναντι της Εταιρείας θεωρείται ότι έχει δικαίωμα συμμετοχής και ψήφου στη Γενική Συνέλευση μόνο όποιος φέρει την ιδιότητα του μετόχου κατά την ως άνω ημερομηνία καταγραφής. Σε περίπτωση μη συμμόρφωσης με τις διατάξεις του άρθρου 28α του ΚΝ 2190/1920, οι μέτοχοι μετέχουν στην Έκτακτη Γενική Συνέλευση μόνο μετά από άδεια της. Η άσκηση των εν λόγω δικαιωμάτων δεν προϋποθέτει τη δέσμευση των μετοχών του δικαιούχου ούτε την τήρηση άλλης ανάλογης διαδικασίας η οποία περιορίζει τη δυνατότητα πώλησης και μεταβίβασης αυτών κατά το χρονικό διάστημα που μεσολαβεί ανάμεσα στην Ημερομηνία Καταγραφής και στη Γενική Συνέλευση. Η εξ αποστάσεως συμμετοχή των μετόχων στην ψηφοφορία δεν είναι δυνατή. Κάθε μετοχή δίνει δικαίωμα μιας ψήφου.

Διαδικασία για την άσκηση δικαιώματος ψήφου μέσω αντιπροσώπων - Οι δικαιούχοι μέτοχοι μπορούν να συμμετέχουν στην Έκτακτη Γενική Συνέλευση αυτοπροσώπως ή μέσω νομίμως εξουσιοδοτημένων εκπροσώπων τους. Κάθε μέτοχος μπορεί να διορίζει μέχρι 3 αντιπροσώπους. Νομικά πρόσωπα μετέχουν στη Γενική Συνέλευση ορίζοντας ως εκπροσώπους τους μέχρι 3 φυσικά πρόσωπα. Ωστόσο, αν ο μέτοχος κατέχει μετοχές της Εταιρείας, οι οποίες εμφανίζονται σε περισσότερους του ενός λογαριασμούς αξιών, ο περιορισμός αυτός δεν εμποδίζει το μέτοχο να ορίζει διαφορετικούς αντιπροσώπους για τις μετοχές που εμφανίζονται στον κάθε λογαριασμό αξιών σε σχέση με τη Γενική Συνέλευση. Αντιπρόσωπος που ενεργεί για περισσότερους μετόχους μπορεί να ψηφίζει διαφορετικά για κάθε μέτοχο. Ο διορισμός και η ανάκληση αντιπροσώπου του μετόχου γίνεται εγγράφως και κοινοποιείται στην Εταιρεία

με τους ίδιους τύπους, τουλάχιστον τρεις (3) ημέρες πριν από την ημερομηνία συνεδρίασης της Γενικής Συνέλευσης, δηλ. στις 29/3/2016. Έντυπο πληρεξουσιότητας για τον διορισμό αντιπροσώπου είναι διαθέσιμο στους μετόχους στην ιστοσελίδα της Εταιρείας www.olp.gr και σε έγχαρτη μορφή από το Τμήμα Εξυπηρέτησης Μετόχων και Εταιρικών Ανακοινώσεων της Εταιρείας στην διεύθυνση Ακτή Μιαούλη 10- Πειραιάς. Ο αντιπρόσωπος μέτοχου υποχρεούται να γνωστοποιεί στην Εταιρεία πριν από την έναρξη της συνεδρίασης της Έκτακτης Γενικής Συνέλευσης κάθε συγκεκριμένο γεγονός το οποίο μπορεί να είναι χρήσιμο στους μετόχους για την αξιολόγησή του κινδύνου να εξυπηρετεί ο αντιπρόσωπος άλλα συμφέροντα πλην των συμφερόντων του μετόχου. Κατά την έννοια της παρούσας παραγράφου μπορεί να προκύπτει σύγκρουση συμφερόντων ιδίως όταν ο αντιπρόσωπος: α) είναι μέτοχος που ασκεί τον έλεγχο της Εταιρείας ή είναι άλλο νομικό πρόσωπο ή οντότητα η οποία ελέγχεται από τον μέτοχο αυτόν, β) είναι μέλος του Διοικητικού Συμβουλίου ή της διοίκησης γενικά της Εταιρείας ή μέτοχου που ασκεί τον έλεγχο της Εταιρείας ή άλλου νομικού προσώπου ή οντότητας που ελέγχεται από μέτοχο ο οποίος ασκεί τον έλεγχο της Εταιρείας, γ) είναι υπάλληλος ή ορκωτός ελεγκτής της Εταιρείας ή μέτοχου που ασκεί τον έλεγχο της Εταιρείας ή άλλου νομικού προσώπου ή οντότητας που ελέγχεται από μέτοχο ο οποίος ασκεί τον έλεγχο της Εταιρείας, δ) είναι σύζυγος ή συγγενής πρώτου βαθμού με ένα από τα φυσικά πρόσωπα που αναφέρονται στις περιπτώσεις α έως γ.

Δικαιώματα μειοψηφίας των μετόχων:

I. Η Εταιρεία ενημερώνει τους μετόχους ότι σύμφωνα με τα προβλεπόμενα στο άρθρο 39 του ΚΝ 2190/1920 μέτοχοι που εκπροσωπούν το 1/20 του καταβεβλημένου μετοχικού κεφαλαίου της Εταιρείας δικαιούνται να ζητήσουν από το Διοικητικό Συμβούλιο να εγγράψει πρόσθετα θέματα στην ημερήσια διάταξη της Έκτακτης Γενικής Συνέλευσης κατόπιν σχετικής αίτησης που πρέπει να περιέλθει στο Διοικητικό Συμβούλιο 15 τουλάχιστον ημέρες πριν από τη Γενική Συνέλευση ήτοι μέχρι την 17η Μαρτίου 2016.

Η αίτηση για την εγγραφή πρόσθετων θεμάτων στην ημερήσια διάταξη πρέπει να συνοδεύεται από αιτιολόγηση ή σχέδιο απόφασης προς έγκριση από τη Γενική Συνέλευση σύμφωνα με το άρθρο 39 παρ.2 του ΚΝ 2190/1920.

Η αναθεωρημένη ημερήσια διάταξη δημοσιοποιείται με τον ίδιο τρόπο όπως η προηγούμενη ημερήσια διάταξη, την 19η Μαρτίου 2016, ήτοι δέκα τρεις (13) ημέρες πριν από την ημερομηνία της Γενικής Συνέλευσης και ταυτόχρονα τίθεται στη διάθεση των μετόχων στην ιστοσελίδα της Εταιρείας, μαζί με την αιτιολόγηση ή το σχέδιο απόφασης που έχει υποβληθεί από τους μετόχους κατά τα προβλεπόμενα στο άρθρο 27 παρ. 3 του κ.ν. 2190/1920.

II. Με αίτηση μετόχων που εκπροσωπούν το ένα εικοστό (1/20) του καταβεβλημένου μετοχικού κεφαλαίου, το Διοικητικό Συμβούλιο θέτει στη διάθεση των μετόχων κατά τα οριζόμενα στο άρθρο 27 παρ. 3 του κ.ν. 2190/1920, το αργότερο μέχρι την 26^η Μαρτίου 2016, ήτοι έξι (6) τουλάχιστον ημέρες πριν από την ημερομηνία της Γενικής Συνέλευσης, σχέδια αποφάσεων για θέματα που έχουν περιληφθεί στην αρχική ή την αναθεωρημένη ημερήσια διάταξη, αν η σχετική αίτηση περιέλθει στο Διοικητικό Συμβούλιο μέχρι την 25η Μαρτίου 2016, ήτοι επτά (7) τουλάχιστον ημέρες πριν από την ημερομηνία της Γενικής Συνέλευσης.

III. Μετά από αίτηση οποιοδήποτε μέτοχου που υποβάλλεται στην Εταιρεία 5 τουλάχιστον πλήρεις ημέρες πριν από τη Γενική Συνέλευση, ήτοι μέχρι την 26η Μαρτίου 2016, το Διοικητικό Συμβούλιο υποχρεούται να παρέχει τις αιτούμενες συγκεκριμένες πληροφορίες για τις υποθέσεις της Εταιρείας στο μέτρο που αυτές είναι χρήσιμες για την πραγματική εκτίμηση των θεμάτων της ημερήσιας διάταξης.

Υποχρέωση παροχής πληροφοριών δεν υφίσταται όταν οι σχετικές πληροφορίες διατίθενται ήδη στην ιστοσελίδα της Εταιρείας.

IV. Μέτοχοι που εκπροσωπούν το 1/5 του καταβεβλημένου μετοχικού κεφαλαίου της Εταιρείας δικαιούνται να ζητήσουν από την Εταιρεία 5 τουλάχιστον πλήρεις ημέρες πριν από την ημερομηνία της Γενικής Συνέλευσης ήτοι μέχρι την 26η Μαρτίου 2016, και το Διοικητικό Συμβούλιο υποχρεούται να παρέχει στη Γενική Συνέλευση πληροφορίες για την πορεία των εταιρικών υποθέσεων και την περιουσιακή κατάσταση της Εταιρείας.

Σε όλες τις ανωτέρω αναφερόμενες περιπτώσεις οι αιτούντες μέτοχοι οφείλουν να αποδεικνύουν τη μετοχική ιδιότητα και τον αριθμό των μετοχών που κατέχουν κατά την άσκηση του σχετικού δικαιώματος. Τέτοια απόδειξη αποτελεί και η προσκόμιση βεβαίωσης από τον φορέα στον οποίο τηρούνται οι οικείες κινητές αξίες ή η πιστοποίηση της μετοχικής ιδιότητας με ηλεκτρονική σύνδεση φορέα και Εταιρείας. Οι πληροφορίες του άρθρου 27 παρ. 3 του Κ.Ν. 2190/1920 συμπεριλαμβανομένης της πρόσκλησης για σύγκληση της Γενικής Συνέλευσης, του εντύπου διορισμού αντιπροσώπου και των σχολίων του ΔΣ για τα θέματα της ημερήσιας διάταξης διατίθενται σε ηλεκτρονική μορφή στην ιστοσελίδα της Εταιρείας (www.olp.gr). Οι ενδιαφερόμενοι μέτοχοι δύνανται να λαμβάνουν αντίγραφα των τυχόν εγγράφων και σχεδίων αποφάσεων της παρ. 3 του άρθρου 27 του Κ.Ν. 2190/1920, όπως ισχύει, προσερχόμενοι στα γραφεία της Εταιρείας Ακτή Μιαούλη 10- Πειραιάς, ή επικοινωνώντας με το Τμήμα Εξυπηρέτησης Μετόχων & Εταιρικών Ανακοινώσεων στο τηλέφωνο 210-4520257 του Ο.Λ.Π Α.Ε.

ΑΣΤΗΡ ΠΑΛΑΣ ΒΟΥΛΙΑΓΜΕΝΗΣ Α.Ε.Ε.

Τακτική Γενική Συνέλευση 2016, την 01/04/2016, ημέρα Παρασκευή και ώρα 15:00 στην έδρα της Εταιρείας, Απόλλωνος 40, Βουλιαγμένη, προκειμένου να συζητήσουν και να λάβουν απόφαση επί των παρακάτω θεμάτων της ημερήσιας διάταξης:

1. Υποβολή προς έγκριση των Ετήσιων Οικονομικών Καταστάσεων της εταιρικής χρήσης 2015 (1/1/2015-31/12/2015) καθώς και των σχετικών Εκθέσεων του Διοικητικού Συμβουλίου και των Ορκωτών Ελεγκτών Λογιστών.
2. Απαλλαγή των μελών του Διοικητικού Συμβουλίου και των Ορκωτών Ελεγκτών Λογιστών από κάθε ευθύνη αποζημίωσης για τις Ετήσιες Οικονομικές Καταστάσεις και τη διαχείριση της εταιρικής χρήσης 2015 (1/1/2015-31/12/2015).
3. Έγκριση αμοιβών και συμβάσεων μελών του Διοικητικού Συμβουλίου για το χρονικό διάστημα από 13 Μαΐου 2015 έως και 01 Απριλίου 2016 και προέγκριση αυτών μέχρι την Τακτική Γενική Συνέλευση του 2017.
4. Εκλογή τακτικών και αναπληρωματικών Ορκωτών Ελεγκτών Λογιστών για τον έλεγχο της χρήσης 2016 και έγκριση της αμοιβής τους.
5. Χορήγηση αδειας, σύμφωνα με το άρθρο 23 παρ.1 του Κ.Ν. 2190/1920, στα μέλη του Διοικητικού Συμβουλίου ή και σε Διευθυντές να μετέχουν σε Διοικητικά Συμβούλια ή στη Διεύθυνση εταιρειών του Ομίλου της Εθνικής Τράπεζας, που επιδιώκουν όμοιους ή παρεμφερείς σκοπούς.
6. Έγκριση διάθεσης των κεφαλαίων που αντλήθηκαν από την τελευταία αύξηση του μετοχικού κεφαλαίου της εταιρείας.
7. Ανανέωση θητείας μελών επιτροπής ελέγχου.
8. Ανακοίνωση εκλογής νέων μελών Διοικητικού Συμβουλίου σε αντικατάσταση παραιτηθέντων.
9. Εκλογή νέων μελών Διοικητικού Συμβουλίου.
10. Τροποποίηση Καταστατικού της Εταιρείας.
11. Διάφορες ανακοινώσεις.

Σύμφωνα με το άρθρο 26 παρ.2β του Κ.Ν. 2190/1920, όπως τροποποιήθηκε με το άρθρο 3 του Ν. 3884/2010 και ισχύει, η Εταιρεία ενημερώνει τους κ.κ. Μετόχους για τα ακόλουθα:

Α. Δικαίωμα συμμετοχής και ψήφου - Κάθε μετοχή έχει δικαίωμα μιας ψήφου. Στην Έκτακτη Γενική Συνέλευση δικαιούται να συμμετέχει όποιος εμφανίζεται ως μέτοχος στα αρχεία του Συστήματος Αυλών Τίτλων της «Ελληνικό Κεντρικό Αποθετήριο Τίτλων Α.Ε.» (ΕΛ.Κ.Α.Τ.), στο οποίο τηρούνται οι κινητές αξίες της Εταιρείας. Η απόδειξη της μετοχικής ιδιότητας γίνεται με την προσκόμιση σχετικής έγγραφης βεβαίωσης του ως άνω φορέα ή, εναλλακτικά, με απευθείας ηλεκτρονική σύνδεση της Εταιρείας με τα αρχεία του τελευταίου. Η ιδιότητα του μετόχου πρέπει να υφίσταται κατά την έναρξη της πέμπτης (5^{ης}) ημέρας πριν από την ημέρα συνεδρίασης της Τακτικής Γενικής Συνέλευσης της 01^{ης} Απριλίου 2016, ήτοι κατά την έναρξη της 27^{ης} Μαρτίου 2016 (ημερομηνία καταγραφής), και η σχετική έγγραφη βεβαίωση ή η ηλεκτρονική πιστοποίηση σχετικά με την μετοχική ιδιότητα πρέπει να περιέλθει στην Εταιρεία το αργότερο την 29^η Μαρτίου 2016. Για την Επαναληπτική Γενική Συνέλευση η ιδιότητα του μετόχου πρέπει να υφίσταται κατά την έναρξη της τέταρτης ημέρας πριν από την ημερομηνία συνεδρίασης της Επαναληπτικής Γενικής Συνέλευσης, (ημερομηνία καταγραφής Επαναληπτικής Γενικής Συνέλευσης), η δε σχετική έγγραφη βεβαίωση ή η ηλεκτρονική πιστοποίηση σχετικά με την ιδιότητα πρέπει να περιέλθει στην Εταιρεία το αργότερο την τρίτη ημέρα πριν από την συνεδρίαση της ως άνω Γενικής Συνέλευσης. Έναντι της Εταιρείας θεωρείται ότι έχει δικαίωμα συμμετοχής και ψήφου στην τακτική Γενική Συνέλευση μόνον όποιος φέρει την ιδιότητα του μετόχου κατά την αντίστοιχη Ημερομηνία Καταγραφής. Σε περίπτωση μη συμμόρφωσης προς τις διατάξεις του άρθρου 28^α του Κ.Ν. 2190/1920, ο εν λόγω μέτοχος μετέχει στη Γενική Συνέλευση μόνο μετά από άδειά της. Η άσκηση των εν λόγω δικαιωμάτων δεν προϋποθέτει τη δέσμευση των μετοχών του δικαιούχου ούτε την τήρηση άλλης ανάλογης διαδικασίας, η οποία περιορίζει τη δυνατότητα πώλησης και μεταβίβασης αυτών κατά το χρονικό διάστημα που μεσολαβεί ανάμεσα στην Ημερομηνία Καταγραφής και τη Γενική Συνέλευση. Β. Διαδικασία άσκησης δικαιώματος ψήφου μέσω αντιπροσώπου - Κάθε μέτοχος συμμετέχει στην Τακτική Γενική Συνέλευση και ψηφίζει είτε αυτοπροσώπως είτε μέσω αντιπροσώπου. Κάθε μέτοχος μπορεί να διορίζει μέχρι τρεις (3) αντιπροσώπους. Ωστόσο, αν ο μέτοχος κατέχει μετοχές της Εταιρείας, οι οποίες εμφανίζονται σε περισσότερους του ενός λογαριασμούς αξιών, ο περιορισμός αυτός δεν εμποδίζει το μέτοχο να ορίζει διαφορετικούς αντιπροσώπους για τις μετοχές που εμφανίζονται στον κάθε λογαριασμό αξιών σε σχέση με την Γενική Συνέλευση. Νομικά πρόσωπα μετέχουν στην Έκτακτη Γενική Συνέλευση ορίζοντας ως εκπροσώπους τους μέχρι τρία (3) φυσικά πρόσωπα. Αντιπρόσωπος που ενεργεί για περισσότερους μετόχους μπορεί να ψηφίζει διαφορετικά για κάθε μέτοχο. Ο αντιπρόσωπος μετόχου υποχρεούται να γνωστοποιεί στην Εταιρεία, πριν από την έναρξη της συνεδρίασης της Γενικής Συνέλευσης, κάθε συγκεκριμένο γεγονός, το οποίο μπορεί να είναι χρήσιμο στους μετόχους για την αξιολόγηση του κινδύνου να εξυπηρετεί ο αντιπρόσωπος άλλα συμφέροντα πλην των συμφερόντων του μετόχου. Κατά την έννοια της παρούσας παραγράφου, μπορεί να προκύπτει σύγκρουση συμφερόντων ιδίως όταν ο αντιπρόσωπος:

- α) είναι μέτοχος που ασκεί τον έλεγχο της Εταιρείας ή είναι άλλο νομικό πρόσωπο ή οντότητα η οποία ελέγχεται από το μέτοχο αυτό,
 - β) είναι μέλος του διοικητικού συμβουλίου ή της εν γένει διοίκησης της Εταιρείας ή μετόχου που ασκεί τον έλεγχο της Εταιρείας, ή άλλου νομικού προσώπου ή οντότητας που ελέγχεται από μέτοχο ο οποίος ασκεί τον έλεγχο της Εταιρείας,
 - γ) είναι υπάλληλος ή ορκωτός ελεγκτής της Εταιρείας ή μετόχου που ασκεί τον έλεγχο της Εταιρείας, ή άλλου νομικού προσώπου ή οντότητας που ελέγχεται από μέτοχο, ο οποίος ασκεί τον έλεγχο της Εταιρείας, και
 - δ) είναι σύζυγος ή συγγενής πρώτου βαθμού με ένα από τα φυσικά πρόσωπα που αναφέρονται στις περιπτώσεις (α) έως (γ).
- Ο διορισμός και η ανάκληση αντιπροσώπου για τη συμμετοχή στην Έκτακτη Γενική Συνέλευση γίνεται εγγράφως και κοινοποιείται στην Εταιρεία με κατάθεση του εγγράφου στα γραφεία της έδρας της Εταιρείας (Απόλλωνος 40 Βουλαγμένη, Αθήνα) ή ταχυδρομικώς τουλάχιστον τρεις (3) ημέρες πριν από την ημερομηνία της Τακτικής Γενικής Συνέλευσης.

Έντυπο εξουσιοδότησης είναι διαθέσιμο στην ιστοσελίδα της Εταιρείας www.astir-palace.com.

Ελλείψει σχετικής καταστατικής πρόβλεψης, η Εταιρεία δεν δέχεται ηλεκτρονικές κοινοποιήσεις διορισμού και ανάκλησης αντιπροσώπων.

Ελλείψει σχετικής καταστατικής πρόβλεψης, δεν είναι δυνατή η συμμετοχή στη Γενική Συνέλευση με ηλεκτρονικά μέσα ή εξ αποστάσεως.

Γ. Δικαιώματα μειοψηφίας των μετόχων σύμφωνα με τις παραγράφους 2, 2^α, 4 και 5 του άρθρου 39 του Κ.Ν. 2190/1920 όπως ισχύει. Μέτοχοι που εκπροσωπούν το 1/20 του καταβεβλημένου μετοχικού κεφαλαίου δικαιούνται να ζητήσουν από το Διοικητικό Συμβούλιο και το τελευταίο υποχρεούται να εγγράψει στην ημερήσια διάταξη πρόσθετα θέματα. Η σχετική αίτηση πρέπει να περιέλθει στο Διοικητικό Συμβούλιο 15 τουλάχιστον ημέρες πριν από την Τακτική Γενική Συνέλευση, ήτοι μέχρι και την 16η Μαρτίου 2016 και να συνοδεύεται από αιτιολόγηση ή από σχέδιο απόφασης προς έγκριση από τη Γενική Συνέλευση. Η αναθεωρημένη ημερήσια διάταξη δημοσιοποιείται με τον τρόπο όπως η προηγούμενη ημερήσια διάταξη, δεκατρείς (13) ημέρες πριν από την ημερομηνία της Τακτικής Γενικής Συνέλευσης και ταυτόχρονα τίθεται στη διάθεση των μετόχων στην ιστοσελίδα της Εταιρείας, μαζί με την αιτιολόγηση ή το σχέδιο απόφασης που έχει υποβληθεί από τους μετόχους κατά τα προβλεπόμενα στο άρθρο 27 παρ.3 του Κ.Ν. 2190/1920.

Μέτοχοι που εκπροσωπούν το 1/20 του καταβεβλημένου μετοχικού κεφαλαίου δικαιούνται να ζητήσουν από το Διοικητικό Συμβούλιο και το τελευταίο υποχρεούται να θέσει στη διάθεση των μετόχων έξι (6) τουλάχιστον ημέρες πριν από την ημερομηνία της Τακτικής Γενικής Συνέλευσης σχέδιο αποφάσεων για θέματα που έχουν περιληφθεί στην αρχική ή την αναθεωρημένη ημερήσια διάταξη. Η σχετική αίτηση πρέπει να περιέλθει στο Διοικητικό Συμβούλιο επτά (7) τουλάχιστον ημέρες πριν από την ημερομηνία της Τακτικής Γενικής Συνέλευσης, ήτοι μέχρι την 24^η Μαρτίου 2016. Μετά από αίτηση οποιουδήποτε μετόχου που υποβάλλεται στην Εταιρεία πέντε (5) τουλάχιστον πλήρεις ημέρες πριν από τη Τακτική Γενική Συνέλευση, ήτοι μέχρι την 26^η Μαρτίου 2016, το Διοικητικό Συμβούλιο υποχρεούται να παρέχει στη Γενική Συνέλευση τις αιτούμενες συγκεκριμένες πληροφορίες για τις υποθέσεις της Εταιρείας, στο μέτρο που αυτές είναι χρήσιμες για την πραγματική εκτίμηση των θεμάτων της ημερήσιας διάταξης. Υποχρέωση παροχής πληροφοριών δεν υφίσταται όταν οι σχετικές πληροφορίες διατίθενται ήδη στην ιστοσελίδα της Εταιρείας. Μετά από αίτηση μετόχων που εκπροσωπούν το 1/5 του καταβεβλημένου μετοχικού κεφαλαίου, η οποία υποβάλλεται στην Εταιρεία εντός της προθεσμίας της προηγούμενης παραγράφου, το Διοικητικό Συμβούλιο υποχρεούται να παρέχει στη Γενική Συνέλευση πληροφορίες για την πορεία των εταιρικών υποθέσεων και την περιουσιακή κατάσταση της Εταιρείας. Σε όλες τις ανωτέρω αναφερόμενες περιπτώσεις οι αιτούντες μέτοχοι οφείλουν να αποδεικνύουν τη μετοχική τους ιδιότητα και τον αριθμό των μετοχών που κατέχουν κατά την άσκηση του σχετικού δικαιώματος. Τέτοια απόδειξη αποτελεί και η προσκόμιση βεβαίωσης από τον φορέα στον οποίο τηρούνται οικείες κινητές αξίες ή η πιστοποίηση της μετοχικής ιδιότητας με απευθείας ηλεκτρονική σύνδεση φορέα και Εταιρείας. Δ. Πληροφορίες παρ.3 άρθρου 27 του Κ.Ν. 2190/1920, όπως ισχύει - Οι πληροφορίες του άρθρου 27 παρ.3 του Κ.Ν. 2190/1920 συμπεριλαμβανομένης της πρόσκλησης για σύγκληση της Τακτικής Γενικής Συνέλευσης, του συνολικού αριθμού των μετόχων και των δικαιωμάτων ψήφου, του εντύπου διορισμού αντιπροσώπου και του σχεδίου απόφασης για κάθε θέμα της ημερήσιας διάταξης, διατίθενται σε ηλεκτρονική μορφή στην ιστοσελίδα

της Εταιρείας www.astir-palace.com. Οι ενδιαφερόμενοι μέτοχοι δύνανται να λαμβάνουν αντίγραφα των τυχόν εγγράφων της παρ.3 του άρθρου 27 του Κ.Ν. 2190/1920, όπως ισχύει, προσερχόμενοι στα γραφεία της Εταιρείας Απόλλωνος 40 Βουλιαγμένη ή επικοινωνώντας με το Τμήμα Εξυπηρέτησης Μετόχων στο τηλέφωνο 210-8901656.

Π. ΠΕΤΡΟΠΟΥΛΟΣ Α.Ε.Β.Ε.

Τακτική Γενική Συνέλευση στις 05/04/2016, ημέρα Τρίτη και ώρα **12:00** στα γραφεία της έδρας της Εταιρείας στην Ιερά Οδό, αριθμός 96, για συζήτηση και λήψη αποφάσεων στα πιο κάτω θέματα της Ημερήσιας Διατάξεως:

1. Υποβολή και έγκριση των Ετήσιων Οικονομικών Καταστάσεων της Εταιρείας για την εταιρική χρήση 2015 (01.01.15 - 31.12.15) και των επ' αυτών εκθέσεων του Διοικητικού Συμβουλίου και του Ορκωτού Ελεγκτή.
2. Έγκριση διάθεσης αποτελεσμάτων χρήσεως 2015 (01.01.2015 -31.12.2015) και λήψη απόφασης διανομής (ή μη διανομής) μερίσματος.
3. Απαλλαγή των μελών του Διοικητικού Συμβουλίου και του Ορκωτού Ελεγκτή Λογιστή από κάθε ευθύνη αποζημίωσης για τις ανωτέρω οικονομικές καταστάσεις και τη διαχείριση της χρήσης 2015.
4. Αύξηση του μετοχικού κεφαλαίου της Εταιρείας με κεφαλαιοποίηση αποθεματικών και ταυτόχρονη αύξηση της ονομαστικής τιμής της μετοχής. Μείωση του μετοχικού κεφαλαίου της Εταιρείας με μείωση της ονομαστικής αξίας της μετοχής και επιστροφή του ποσού της μείωσης του κεφαλαίου στους μετόχους με καταβολή μετρητών.
5. Τροποποίηση του άρθρου 5 του καταστατικού περί μετοχικού κεφαλαίου
6. Έγκριση αμοιβών που χορηγήθηκαν και θα χορηγηθούν στα μέλη του Διοικητικού Συμβουλίου.
7. Εκλογή ενός τακτικού και ενός αναπληρωματικού Ορκωτού Ελεγκτή Λογιστή για τους ελέγχους της χρήσης 2016 και καθορισμός της αμοιβής τους.
8. Αγορά ιδίων μετοχών σύμφωνα με το άρθρο 16 του Κ.Ν. 2190/1920, όπως ισχύει.
9. Χορήγηση άδειας κατ' άρθρο 23 παρ.1 του Κ.Ν.2190/20 όπως ισχύει, στα Μέλη του Διοικητικού Συμβουλίου, στους Γενικούς Διευθυντές και στους Διευθυντές της Εταιρείας, να μετέχουν σε Διοικητικά Συμβούλια ή στη Διεύθυνση θυγατρικών ή συγγενών εταιρειών της Εταιρείας και κατ' επέκταση του Ομίλου Πέτρος Πετρόπουλος.
10. Διάφορα Θέματα και ανακοινώσεις.

Δικαίωμα συμμετοχής και ψήφου στην Τακτική Γενική Συνέλευση έχουν όσοι εμφανίζονται ως μέτοχοι της ΠΕΤΡΟΣ ΠΕΤΡΟΠΟΥΛΟΣ Α.Ε.Β.Ε. στα αρχεία του Συστήματος Άυλων Τίτλων που διαχειρίζεται η ΕΛΛΗΝΙΚΑ ΧΡΗΜΑΤΙΣΤΗΡΙΑ Α.Ε. (Ε.Χ.Α.Ε.), στο οποίο τηρούνται οι κινητές αξίες της Εταιρείας, κατά την έναρξη της πέμπτης ημέρας (ημερομηνία καταγραφής: Πέμπτη 31 Μαρτίου 2016) που προηγείται της συνεδρίασης της Τακτικής Γενικής Συνέλευσης. Η απόδειξη της μετοχικής ιδιότητας γίνεται με την προσκόμιση σχετικής έγγραφης βεβαίωσης της "ΕΧΑΕ" ή, εναλλακτικά, με απευθείας ηλεκτρονική σύνδεση της Εταιρείας με τα αρχεία της "ΕΧΑΕ". Η σχετική έγγραφη βεβαίωση ή η ηλεκτρονική πιστοποίηση αναφορικά με τη μετοχική ιδιότητα πρέπει να περιέλθει στην Εταιρεία το αργότερο την τρίτη ημέρα που προηγείται της συνεδρίασης της Γενικής Συνέλευσης. Έναντι της Εταιρείας θεωρείται ότι έχει δικαίωμα συμμετοχής και ψήφου στη Γενική Συνέλευση μόνον όποιος φέρει την ιδιότητα του μετόχου κατά την ως άνω ημερομηνία καταγραφής. Σε περίπτωση μη συμμόρφωσης προς τις διατάξεις του άρθρου 28α του Κ.Ν. 2190/1920, οι μέτοχοι μετέχουν στην Τακτική Γενική Συνέλευση μόνο μετά από άδεια της. Σημειώνεται ότι η άσκηση των δικαιωμάτων συμμετοχής και ψήφου δεν προϋποθέτει την δέσμευση των μετοχών του δικαιούχου ούτε την τήρηση άλλης ανάλογης διαδικασίας, η οποία περιορίζει την δυνατότητα πώλησης και μεταβίβασης αυτών κατά το χρονικό διάστημα που μεσολαβεί ανάμεσα στην ημερομηνία καταγραφής και στην ημερομηνία της Γενικής Συνέλευσης. Οι πληροφορίες και τα έγγραφα που προβλέπονται στο άρθρο 27 παρ. 3 του κ.ν. 2190/1920 που περιλαμβάνουν το πλήρες κείμενο της πρόσκλησης, τον συνολικό αριθμό των μετοχών και δικαιωμάτων της Εταιρείας, τα έγγραφα που πρόκειται να υποβληθούν στη Συνέλευση, το σχέδιο απόφασης για κάθε θέμα της ημερήσιας διάταξης και το έντυπο αντιπροσώπευσης θα διατίθενται σε ηλεκτρονική μορφή στην ιστοσελίδα της Εταιρείας www.petropoulos.com και σε έγχαρτη, στα γραφεία της Εταιρείας στην Ιερά Οδό 96 Αθήνα. Σε περίπτωση εφαρμογής του άρθρου 39 παράγραφος 2 του κ.ν.2190/1920 (δικαιώματα μειοψηφίας των μετόχων), η Εταιρεία στην ιστοσελίδα της και σε μέσα ενημέρωσης (έντυπα και ηλεκτρονικά) για την διάχυση της πληροφορίας, θα δημοσιεύσει αναθεωρημένη ημερήσια διάταξη.

ΙΚΤΙΝΟΣ ΕΛΛΑΣ Α.Ε.

Ορθή Επανάληψη από Εταιρεία

Έκτακτη Γενική Συνέλευση την 15/04/2016, ημέρα Παρασκευή και ώρα **12:00 μ.μ.** στα γραφεία της εταιρείας στην Λυκόβρυσος 7 - Μεταμόρφωση, για συζήτηση και λήψη αποφάσεων για τα παρακάτω θέματα:

1. Τροποποίηση της συμβάσεως ομολογιακού δανείου της από 17.10.2008 με την ΑΛΦΑ ΤΡΑΠΕΖΑ ΑΕ
2. Αύξηση Μετοχικού Κεφαλαίου με κεφαλαιοποίηση Αποθεματικού και αύξηση της ονομαστικής αξίας της μετοχής.
3. Μείωση του Μετοχικού Κεφαλαίου με μείωση της ονομαστικής αξίας της μετοχής και αναλογική επιστροφή κεφαλαίου στους Μετόχους.

Δικαίωμα συμμετοχής και ψήφου στην Έκτακτη Γενική Συνέλευση έχουν όσοι εμφανίζονται ως μέτοχοι της ΙΚΤΙΝΟΣ ΕΛΛΑΣ Α.Ε. στα αρχεία του Συστήματος Άυλων Τίτλων που διαχειρίζεται η ΕΛΛΗΝΙΚΑ ΧΡΗΜΑΤΙΣΤΗΡΙΑ Α.Ε. (Ε.Χ.Α.Ε.), στο οποίο τηρούνται οι κινητές αξίες της Εταιρείας, κατά την έναρξη της πέμπτης ημέρας (ημερομηνία καταγραφής: Κυριακή 10 Απριλίου 2016) που προηγείται της συνεδρίασης της Έκτακτης Γενικής Συνέλευσης. Η απόδειξη της μετοχικής ιδιότητας γίνεται με την προσκόμιση σχετικής έγγραφης βεβαίωσης της "ΕΧΑΕ" ή, εναλλακτικά, με απευθείας ηλεκτρονική σύνδεση της Εταιρείας με τα αρχεία της "ΕΧΑΕ". Η σχετική έγγραφη βεβαίωση ή η ηλεκτρονική πιστοποίηση αναφορικά με τη μετοχική ιδιότητα πρέπει να περιέλθει στην Εταιρεία το αργότερο την τρίτη ημέρα που προηγείται της συνεδρίασης της Γενικής Συνέλευσης. Έναντι της Εταιρείας θεωρείται ότι έχει δικαίωμα συμμετοχής και ψήφου στη Γενική Συνέλευση μόνον όποιος φέρει την ιδιότητα του μετόχου κατά την ως άνω ημερομηνία καταγραφής. Σε περίπτωση μη συμμόρφωσης προς τις διατάξεις του άρθρου 28α του Κ.Ν. 2190/1920, οι μέτοχοι μετέχουν στην Έκτακτη Γενική Συνέλευση μόνο μετά από άδεια της. Σημειώνεται ότι η άσκηση των δικαιωμάτων συμμετοχής και ψήφου δεν προϋποθέτει την δέσμευση των μετοχών του δικαιούχου ούτε την τήρηση άλλης ανάλογης διαδικασίας, η οποία περιορίζει την δυνατότητα πώλησης και μεταβίβασης αυτών κατά το χρονικό διάστημα που μεσολαβεί ανάμεσα στην ημερομηνία καταγραφής και στην ημερομηνία της Γενικής Συνέλευσης. Κάθε μέτοχος δύνανται να λάβει μέρος και να ψηφίσει είτε αυτοπροσώπως, είτε με αντιπρόσωπο υπογράφοντας σχετική εξουσιοδότηση διορίζοντας μέχρι τρεις (3) αντιπρόσωπους. Νομικά πρόσωπα μετέχουν στη Γενική Συνέλευση ορίζοντας ως εκπροσώπους τους μέχρι τρία (3) φυσικά πρόσωπα. Ωστόσο, αν ο μέτοχος κατέχει μετοχές, οι οποίες εμφανίζονται σε περισσότερους του ενός λογαριασμούς αξιών, ο περιορισμός αυτός δεν εμποδίζει το μέτοχο να ορίζει διαφορετικούς αντιπρόσωπους για τις μετοχές που εμφανίζονται στον κάθε λογαριασμό αξιών σε σχέση με τη Γενική Συνέλευση. Αντιπρόσωπος που ενεργεί για περισσότερους μετόχους μπορεί να ψηφίζει

διαφορετικά για κάθε μέτοχο. Ο αντιπρόσωπος μετόχου υποχρεούται να γνωστοποιεί στην Εταιρεία, πριν από την έναρξη της συνεδρίασης της Γενικής Συνέλευσης, κάθε συγκεκριμένο γεγονός, το οποίο μπορεί να είναι χρήσιμο στους μετόχους για την αξιολόγηση του κινδύνου να εξυπηρετήσει ο αντιπρόσωπος άλλα συμφέροντα πλην των συμφερόντων του μετόχου. Κατά την έννοια της παρούσας παραγράφου, μπορεί να προκύπτει σύγκρουση συμφερόντων ιδίως όταν ο αντιπρόσωπος:

α) είναι μέτοχος που ασκεί τον έλεγχο της Εταιρείας ή είναι άλλο νομικό πρόσωπο ή οντότητα η οποία ελέγχεται από το μέτοχο αυτόν,
β) είναι μέλος του διοικητικού συμβουλίου ή της εν γένει διοίκησης της Εταιρείας ή μετόχου που ασκεί τον έλεγχο της Εταιρείας, ή άλλου νομικού προσώπου ή οντότητας που ελέγχεται από μέτοχο ο οποίος ασκεί τον έλεγχο της Εταιρείας,
γ) είναι υπάλληλος ή ορκωτός ελεγκτής της Εταιρείας ή μετόχου που ασκεί τον έλεγχο της Εταιρείας, ή άλλου νομικού προσώπου ή οντότητας που ελέγχεται από μέτοχο, ο οποίος ασκεί τον έλεγχο της Εταιρείας,
δ) είναι σύζυγος ή συγγενής πρώτου βαθμού με ένα από τα φυσικά πρόσωπα που αναφέρονται στις περιπτώσεις (α) έως (γ). Ο διορισμός και η ανάκληση αντιπροσώπου του μετόχου γίνεται εγγράφως και κατατίθεται στην Εταιρεία στα κεντρικά της γραφεία ή αποστέλλεται μέσω fax (210 2818574), τουλάχιστον τρεις (3) ημέρες πριν από την ημερομηνία συνεδρίασης της Γενικής Συνέλευσης. Το Καταστατικό της Εταιρείας δεν προβλέπει τη δυνατότητα συμμετοχής στη Γενική Συνέλευση με ηλεκτρονικά μέσα χωρίς τη φυσική παρουσία των μετόχων στον τόπο διεξαγωγής της ή τη δυνατότητα εξ αποστάσεως συμμετοχής των μετόχων στην ψηφοφορία. Με αίτηση μετόχων που εκπροσωπούν το ένα εικοστό (1/20) του καταβεβλημένου μετοχικού κεφαλαίου, το Διοικητικό Συμβούλιο της Εταιρείας υποχρεούται να εγγράψει στην ημερήσια διάταξη της Γενικής Συνέλευσης πρόσθετα θέματα, εάν η σχετική αίτηση περιέλθει στο Διοικητικό Συμβούλιο μέχρι την 31.03.2016 δηλ. δεκαπέντε (15) τουλάχιστον ημέρες πριν από τη Γενική Συνέλευση. Η αίτηση για την εγγραφή πρόσθετων θεμάτων στην ημερήσια διάταξη συνοδεύεται από αιτιολόγηση ή από σχέδιο απόφασης προς έγκριση στη Γενική Συνέλευση και η αναθεωρημένη ημερήσια διάταξη δημοσιοποιείται με τον ίδιο τρόπο όπως η προηγούμενη ημερήσια διάταξη, στις 02.04.2016, δηλ. δεκατρείς (13) ημέρες πριν από την ημερομηνία της Γενικής Συνέλευσης και ταυτόχρονα τίθεται στη διάθεση των μετόχων στην ιστοσελίδα της Εταιρείας, μαζί με την αιτιολόγηση ή το σχέδιο απόφασης που έχει υποβληθεί από τους μετόχους κατά τα προβλεπόμενα στο άρθρο 27 παρ. 3 του Κ.Ν. 2190/1920. Με αίτηση μετόχων που εκπροσωπούν το ένα εικοστό (1/20) του καταβεβλημένου μετοχικού κεφαλαίου, το Διοικητικό Συμβούλιο θέτει στη διάθεση των μετόχων κατά τα οριζόμενα στο άρθρο 27 παρ. 3 του Κ.Ν. 2190/1920, το αργότερο μέχρι την 09.04.2016, ήτοι έξι (6) τουλάχιστον ημέρες πριν από την ημερομηνία της Γενικής Συνέλευσης, σχέδια αποφάσεων για θέματα που έχουν περιληφθεί στη αρχική ή την αναθεωρημένη ημερήσια διάταξη, αν η σχετική αίτηση περιέλθει στο Διοικητικό Συμβούλιο μέχρι την 08.04.2016 δηλ. επτά (7) τουλάχιστον ημέρες πριν από την Ημερομηνία της Γενικής Συνέλευσης. Μετά από αίτηση οποιουδήποτε μετόχου που υποβάλλεται στην Εταιρεία μέχρι την 10.04.2016, δηλ. πέντε (5) τουλάχιστον πλήρεις ημέρες πριν από τη Γενική Συνέλευση, το Διοικητικό Συμβούλιο υποχρεούται να παρέχει στη Γενική Συνέλευση τις αιτούμενες συγκεκριμένες πληροφορίες για τις υποθέσεις της Εταιρείας, στο μέτρο που αυτές είναι χρήσιμες για την πραγματική εκτίμηση των θεμάτων της ημερήσιας διάταξης. Το Διοικητικό Συμβούλιο μπορεί να απαντήσει ενιαία σε απτήσεις μετόχων με το ίδιο περιεχόμενο. Υποχρέωση παροχής πληροφοριών δεν υφίσταται όταν οι σχετικές πληροφορίες διατίθενται ήδη στην ιστοσελίδα της Εταιρείας, ιδίως με τη μορφή ερωτήσεων και απαντήσεων. Μετά από αίτηση μετόχων που εκπροσωπούν το ένα πέμπτο (1/5) του καταβεβλημένου μετοχικού κεφαλαίου η οποία υποβάλλεται στην Εταιρεία μέχρι την 10.04.2016, δηλ. πέντε (5) τουλάχιστον πλήρεις ημέρες πριν από τη Γενική Συνέλευση, το Διοικητικό Συμβούλιο υποχρεούται να παρέχει στη Γενική Συνέλευση πληροφορίες για την πορεία των εταιρικών υποθέσεων και την περιουσιακή κατάσταση της Εταιρείας. Σε όλες τις ανωτέρω αναφερόμενες περιπτώσεις οι αιτούντες μέτοχοι οφείλουν να αποδεικνύουν τη μετοχική τους ιδιότητα και τον αριθμό των μετοχών που κατέχουν κατά την άσκηση του σχετικού δικαιώματος. Τέτοια απόδειξη αποτελεί και η προσκόμιση βεβαίωσης από τον φορέα στον οποίο τηρούνται οι οικείες κινητές αξίες ή η πιστοποίηση της μετοχικής ιδιότητας με απευθείας ηλεκτρονική σύνδεση φορέα και Εταιρείας. Οι πληροφορίες και τα έγγραφα που προβλέπονται στο άρθρο 27 παρ. 3 του κ.ν. 2190/1920 θα διατίθενται σε ηλεκτρονική μορφή στην ιστοσελίδα της Εταιρείας www.iktinos.gr και σε έγχαρτη στα γραφεία της Εταιρείας στην οδό Λυκοβρύσεως 7, Μεταμόρφωση Αττικής.

Ομολογιακά Δάνεια Επιχειρήσεων

Πλήθος Εισηγμένων Ομολογίων	Ονομαστική αξία	Τιμή έκδοσης	Σημερινό επιτόκιο	Ημερ. λήξης	Διάρκεια (έτη)	Σημείωση	Ομολογιακά Δάνεια Επιχειρήσεων			Κατωτ Τιμή	Ανωτ Τιμή	Τιμή κλεισ.	Προηγ. Κλείσιμο-ημέ/νια	Όγκος	Αξία Συναλλαγών	Τελευταία εντολή			Μεγ έτους					
							Προσ/μένο Κοινό	Τοκ/ρίδιο Προτιμησιακό	Μον. Διασπ.							Τιμή	Αγορ./ Πώλ.	Ημερομηνία		λαχ έτους				
1,794,284	13.76	9.77	0.00	21/10/2025	18	---	---	---	1	ΝΗΡΕΥΣ ΙΧΘΥΟΚΑΛΛΙΕΡΓΕΙΕΣ Α.Ε. (Μετατρ. σε ΚΟ μτχ)			---	---	---	12.0000	29/01/2014	---	---	11.0000	A	17/11/2014	12.0000	12.0000
212,237,880	1.00	1.00	6.30	29/07/2020	7	---	11	---	1	MARFIN INVESTMENT GROUP Α.Ε. ΣΕΙΡΑ Β (ΜΟΔ)			---	---	---	0.8500	23/08/2013	---	---	1.0000	A	28/11/2014	0.8500	0.8500
163,076,727	1.00	1.00	7.00	29/07/2019	6	---	11	---	1	MARFIN INVESTMENT GROUP Α.Ε. ΣΕΙΡΑ Α (ΜΟΔ)			---	---	---	1.0000	23/08/2013	---	---	1.0000	A	28/11/2014	1.0000	1.0000

Σημειώσεις Εταιρικών Ομολόγων

Ο Όγκος Συναλλαγών υπολογίζεται ως (Τεμάχια) * (Ονομαστική Τιμή). Η Αξία Συναλλαγών υπολογίζεται ως (Τεμάχια) * (Ονομαστική Τιμή) * (Τιμή %) + (Δεδουλευμένοι Τόκοι).

Οι τιμές συναλλαγών των ομολόγων υπολογίζονται ως ποσοστό επί τοις εκατό (%) της ονομαστικής τους τιμής.

Όλα τα ομόλογα έχουν Ονομαστική Αξία εκπεφρασμένη σε Ευρώ (εκτός εάν σημειώνεται διαφορετικά).

* Προσ/μένο = Προσαρτημένο

Ομόλογα Ελληνικού Δημοσίου

Πλήθος Εισηγμ. Ομολογιών	Ονομ. αξία	Σημερινό επιτόκιο	Υπολογισμός Δεδουλευμένων	Ημερ/νία Λήξης [1]	Διάρκεια (έτη)	Σημείωση	Ημερομηνία Πληρ.	Αξία τρέχοντος	Μον. Διαπρ.	Ομόλογα Ελληνικού Δημοσίου	Κατωτ Τιμή	Ανωτ Τιμή	Τιμή κλεισ.	Προηγ. Κλείσιμο-ημ/νία	Όγκος	Αξία Συναλλαγών	Τελευταία εντολή Αγορ./ Πώλ. Ημερομηνία
1,792,455,803	1.00	4.30	Πργμ/Πργμ	24/02/2023	11	---	24/02	4.30	1	ΟΕΔ-ΣΤΘ-240223-11X-2,000-1,00	---	---	---	10.0000	22/06/2015	---	---
1,771,485,249	1.00	4.30	Πργμ/Πργμ	24/02/2024	12	---	24/02	4.30	1	ΟΕΔ-ΣΤΘ-240224-12X-2,000-1,00	---	---	---	10.0000	22/06/2015	---	---
1,744,316,583	1.00	4.30	Πργμ/Πργμ	24/02/2025	13	---	24/02	4.30	1	ΟΕΔ-ΣΤΘ-240225-13X-2,000-1,00	---	---	---	10.0000	22/06/2015	---	---
1,498,761,836	1.00	4.30	Πργμ/Πργμ	24/02/2026	14	---	24/02	4.30	1	ΟΕΔ-ΣΤΘ-240226-14X-2,000-1,00	---	---	---	10.0000	22/06/2015	---	---
1,469,952,920	1.00	4.30	Πργμ/Πργμ	24/02/2027	15	---	24/02	4.30	1	ΟΕΔ-ΣΤΘ-240227-15X-2,000-1,00	---	---	---	10.0000	22/06/2015	---	---
1,525,434,082	1.00	4.30	Πργμ/Πργμ	24/02/2028	16	---	24/02	4.30	1	ΟΕΔ-ΣΤΘ-240228-16X-2,000-1,00	---	---	---	10.0000	22/06/2015	---	---
1,503,860,546	1.00	4.30	Πργμ/Πργμ	24/02/2029	17	---	24/02	4.30	1	ΟΕΔ-ΣΤΘ-240229-17X-2,000-1,00	---	---	---	10.0000	22/06/2015	---	---
1,435,418,132	1.00	4.30	Πργμ/Πργμ	24/02/2030	18	---	24/02	4.30	1	ΟΕΔ-ΣΤΘ-240230-18X-2,000-1,00	---	---	---	10.0000	22/06/2015	---	---
1,368,045,727	1.00	4.30	Πργμ/Πργμ	24/02/2031	19	---	24/02	4.30	1	ΟΕΔ-ΣΤΘ-240231-19X-2,000-1,00	---	---	---	10.0000	22/06/2015	---	---
1,373,758,194	1.00	4.30	Πργμ/Πργμ	24/02/2032	20	---	24/02	4.30	1	ΟΕΔ-ΣΤΘ-240232-20X-2,000-1,00	---	---	---	10.0000	22/06/2015	---	---
1,452,639,893	1.00	4.30	Πργμ/Πργμ	24/02/2033	21	---	24/02	4.30	1	ΟΕΔ-ΣΤΘ-240233-21X-2,000-1,00	---	---	---	10.0000	22/06/2015	---	---
1,410,344,954	1.00	4.30	Πργμ/Πργμ	24/02/2034	22	---	24/02	4.30	1	ΟΕΔ-ΣΤΘ-240234-22X-2,000-1,00	---	---	---	10.0000	22/06/2015	---	---
1,444,202,190	1.00	4.30	Πργμ/Πργμ	24/02/2035	23	---	24/02	4.30	1	ΟΕΔ-ΣΤΘ-240235-23X-2,000-1,00	---	---	---	10.0000	22/06/2015	---	---
1,505,138,031	1.00	4.30	Πργμ/Πργμ	24/02/2036	24	---	24/02	4.30	1	ΟΕΔ-ΣΤΘ-240236-24X-2,000-1,00	---	---	---	10.0000	22/06/2015	---	---
1,396,254,095	1.00	4.30	Πργμ/Πργμ	24/02/2037	25	---	24/02	4.30	1	ΟΕΔ-ΣΤΘ-240237-25X-2,000-1,00	---	---	---	10.0000	22/06/2015	---	---
1,382,167,704	1.00	4.30	Πργμ/Πργμ	24/02/2038	26	---	24/02	4.30	1	ΟΕΔ-ΣΤΘ-240238-26X-2,000-1,00	---	---	---	10.0000	22/06/2015	---	---
1,337,331,257	1.00	4.30	Πργμ/Πργμ	24/02/2039	27	---	24/02	4.30	1	ΟΕΔ-ΣΤΘ-240239-27X-2,000-1,00	---	---	---	10.0000	22/06/2015	---	---
1,371,908,706	1.00	4.30	Πργμ/Πργμ	24/02/2040	28	---	24/02	4.30	1	ΟΕΔ-ΣΤΘ-240240-28X-2,000-1,00	---	---	---	10.0000	22/06/2015	---	---
1,360,659,778	1.00	4.30	Πργμ/Πργμ	24/02/2041	29	---	24/02	4.30	1	ΟΕΔ-ΣΤΘ-240241-29X-2,000-1,00	---	---	---	10.0000	22/06/2015	---	---
1,432,747,403	1.00	4.30	Πργμ/Πργμ	24/02/2042	30	---	24/02	4.30	1	ΟΕΔ-ΣΤΘ-240242-30X-2,000-1,00	---	---	---	10.0000	22/06/2015	---	---
742,153	1,000.00	0.93	FLR Πργμ/360	10/08/2019	5	---	10/02 - 10/08	---	1	ΟΕΔ-ΚΥΜ-100819-05X-0,934-1.000	---	---	---	---	---	---	---
4,030,827	1,000.00	4.75	Πργμ/Πργμ	17/04/2019	5	---	17/04	4.75	1	ΟΕΔ-ΣΤΘ-170419-05X-4,750-1.000	---	---	---	---	---	---	---
2,089,066	1,000.00	3.38	Πργμ/Πργμ	17/07/2017	3	---	17/07	3.38	1	ΟΕΔ-ΣΤΘ-170717-03X-3,375-1.000	---	---	---	---	---	---	---

Σημειώσεις Ομολόγων Ελλ. Δημοσίου

Ο Όγκος Συναλλαγών υπολογίζεται ως (Τεμάχια) * (Ονομαστική Τιμή). Η Αξία Συναλλαγών υπολογίζεται ως (Τεμάχια) * (Ονομαστική Τιμή) * (Τιμή %) + (Δεδουλευμένοι Τόκοι)

Η Αξία του τρέχοντος τοκομεριδίου για τις εκδόσεις Ονομαστικής Αξίας 0,01 ευρώ, αναφέρεται σε Ονομαστική Αξία 100 ευρώ.

FLR (= Floating Interest Rate) Ομόλογο Μεταβλητού Επιτοκίου.

[1] - Η Ημερομηνία Λήξης της τοκοφόρου περιόδου και η Ημερομηνία Πληρωμής του τοκομεριδίου.

Ομόλογα σε Κυκλοφορία	Νόμισμα / Ελάχιστη διαπραγ.	Ημερομηνία Πληρ.	Αξία τρέχοντος τοκομεριδίου	Σημείωση	Προσ/μένο* Τοκ/ρίδιο	Μονάδα διαπραγ/σης	Ημερ/νία Έκδοσης	Διάρκεια (έτη)	Σημερινό επιτόκιο	Υ.Δ.Τ σε	Ομόλογα	Τελευταία τιμή προηγ.	Τελευτ. Τιμή	Εκφ. τοις μετρητοίς (€) / Πώλ Ημερομηνία	Συναλλαγές σε τμχ	Ελάχιστο ζωής	Μέγιστο ζωής		
Ομολογιακά Δάνεια Διεθνών Οργανισμών																			
1,000,000	EUR / 1000	21/07	---	---	10	1	21/07/2006	10	5.0 FLR	360	ΟΜΟΛΟΓΟ ΕΥΡΩΠΑΪΚΗΣ ΤΡΑΠΕΖΑΣ ΕΠΕΝΔΥΣΕΩΝ	97.50	16/04/2007	---	---	---	---	---	
Νομικών Προσώπων και Εταιρειών σε Συνάλλαγμα και Ευρο																			
0	GBP / 10	01/12	0.25	---	59	1	01/12/1928	100	2.5	360	Ε.Κ.Τ.Ε.	---	---	---	---	---	---	---	
103,746	GBP / 10	01/12	0.25	---	57	1	01/12/1930	98	2.5	360	Ε.Κ.Τ.Ε. σειρά	2.27	05/02/1996	2.27	Π	05/02/1996	---	2.27	2.27

Σημειώσεις Ομολόγων Ελλ. Δημοσίου

Υ.Δ.Τ: Υπολογισμός Δεδουλευμένων Τόκων.

FLR (= Floating Interest Rate) Ομόλογο Μεταβλητού Επιτοκίου.

Η ελάχιστη διαπραγματεύσιμη Ονομαστική Αξία για όλους τους Άυλους Τίτλους του Δημοσίου είναι τα 100 Ευρώ.

* Προσ/μένο = Προσαρτημένο

Πίνακας Μελών Χρηματιστηρίου Αθηνών και Μελών ΕΤ.ΕΚ.

Επωνυμία	Τηλέφωνο	Φαξ	Αγορά Μετοχών			Αγορά Παραγώγων		Μέλη ΕΤ.ΕΚ.	
			Μέλος Αγοράς	Μέλος εξ Αποστάσεως	Ειδικός Διαπρήτης	Διαπρήτης	Ειδικός Διαπρήτης	Γενικό Εκκαθ/στικό	Άμεσο Εκκαθ/στικό
ALPHA ΤΡΑΠΕΖΑ Α.Ε.								a	
ΣΤΑΔΙΟΥ 40, ΑΘΗΝΑ	(210)-3260000	(210)-3264116							
	(210)-3265546	(210)-3265811							
ARGUS STOCKBROKERS LTD			a	a		a			
ΛΕΩΦΟΡΟΣ ΔΗΜΟΣΘΕΝΗ ΣΕΒΕΡΗ 25 , ΛΕΥΚΩΣΙΑ ΚΥΠΡΟΥ	+357 22717000	0035722717070							
ATLANTIC SECURITIES LTD			a	a					
ΠΡΟΔΡΟΜΟΥ 37, ΛΕΥΚΩΣΙΑ ΚΥΠΡΟΥ	+357 22445400	00357 22661914							
ΑΤΤΙΚΑ BANK ΑΝΩΝΥΜΗ ΤΡΑΠΕΖΙΚΗ ΕΤΑΙΡΕΙΑ								a	
ΟΜΗΡΟΥ 23, ΑΘΗΝΑ	(210)-3669000	(210)-3669410							
ΑΚΑΔΗΜΙΑΣ 54, ΑΘΗΝΑ	(210)-3390757	(210)-3646090							
ΑΧΙΑ VENTURES GROUP LTD			a	a					
ΓΙΑΝΝΟΥ ΚΡΑΝΙΔΙΩΤΗ 10, ΓΡΑΦΕΙΟ 102 , ΛΕΥΚΩΣΙΑ ΚΥΠΡΟΥ	+357 227242000	357 227242001							
ΑΧΟΝ ΧΡΗΜΑΤΙΣΤΗΡΙΑΚΗ Α.Ε.Π.Ε.Υ.			a			a			
ΣΤΑΔΙΟΥ 48, ΑΘΗΝΑ	+30 2103363800	210-3243903							
BANK OF AMERICA MERRILL LYNCH			a	a					
KING EDWARD STREET 2 , LONDON	+44 20276281000								
ΒΕΤΑ ΧΡΗΜΑΤΙΣΤΗΡΙΑΚΗ Α.Ε.Π.Ε.Υ.			a		a	a	a		a
Λ.ΑΛΕΞΑΝΔΡΑΣ & ΒΡΑΪΛΑ 29 , ΑΘΗΝΑ	+30 2106478900	210-6410139							
BNP PARIBAS SECURITIES SERVICES S.A.								a	
ΒΑΣΙΛΙΣΣΗΣ ΣΟΦΙΑΣ 94 & ΚΕΡΑΣΟΥΝΤΟΣ 1 , ΑΘΗΝΑ	+30 2107468500	210-7468579-581							
CAPITAL AXEPEY			a			a			
ΜΗΤΡΟΠΟΛΕΩΣ 58, ΑΘΗΝΑ	+30 2103369700	+30 210 3369820							
CFS ΧΡΗΜΑΤΙΣΤΗΡΙΑΚΗ Α.Ε.Π.Ε.Υ.			a						
ΔΡΑΓΑΤΣΑΝΙΟΥ 6, ΑΘΗΝΑ	+30 2103360800	+30 210-3360980							
CITIGROUP GLOBAL MARKETS LIMITED			a	a					
CITIGROUP CENTER , CANADA SQ., CANARY WHARF 1, LONDON	+44 02079864000								
CREDIT SUISSE SECURITIES (EUROPE) LIMITED			a	a					
ONE CABOT SQUARE , LONDON	+44 2078888888								
DELTA STOCK AD									a
MEGAPARK OFFICE BUILDING, OFFICE AREA E, G TSARIGRADSKO SHOSE	+35928115051	+35928115049							
DEUTSCHE BANK AG			a	a		a			
GREAT WINCHESTER STREET 1 , LONDON	+44 20 754 54209	00441133361437							
ESTINVEST S.A.									a
TH REPUBLICII STREET 9, FOCSANI	+40 237238900	+40 237237471							
EUROBANK EQUITIES Α.Ε.Π.Ε.Υ.			a		a	a	a		a
ΦΙΛΕΛΛΗΝΩΝ 10 & ΞΕΝΟΦΩΝΤΟΣ 13 , ΑΘΗΝΑ	+30 2103720000	210-3720001							
EUROCORP ΧΡΗΜΑΤΙΣΤΗΡΙΑΚΗ Α.Ε.			a			a			a
ΠΛ.ΦΙΛΙΚΗΣ ΕΤΑΙΡΕΙΑΣ 14, ΑΘΗΝΑ	+30 2107263500	210-7263666							
EUROTRUST ΧΡΗΜΑΤΙΣΤΗΡΙΑΚΗ Α.Ε.Π.Ε.Υ.			a						
ΣΕΒΑΣΤΟΥΠΟΛΕΩΣ 113, ΑΘΗΝΑ	+30 2103363100	+30 210-3238334							
EUROXX ΧΡΗΜΑΤΙΣΤΗΡΙΑΚΗ Α.Ε.Π.Ε.Υ.			a		a	a	a		a
ΠΑΛΑΙΟΛΟΓΟΥ 7, ΧΑΛΑΝΔΡΙ	(210)-6879400	(210)-6879401							
GLOBAL CAPITAL SECURITIES & FINANCIAL SERVICES LTD			a	a					
ΛΕΩΦ. ΑΡΧΙΕΠΙΣΚΟΠΟΥ ΜΑΚΑΡΙΟΥ Γ' 50, ΚΤΙΡΙΟ ALPHA HOUSE ,	+357 22710710	357 22339332							
GUARDIAN TRUST ΧΡΗΜΑΤΙΣΤΗΡΙΑΚΗ Α.Ε.Π.Ε.Υ.			a			a			
ΕΡΜΟΥ 31, ΑΘΗΝΑ	+30 2103378700	210-3220498							
HSBC BANK PLC								a	
Λ. ΜΕΣΟΓΕΙΩΝ 109-111, ΑΘΗΝΑ	+30 2106960000	210-6928000							
INDEX ΧΡΗΜΑΤΙΣΤΗΡΙΑΚΗ Α.Ε.Π.Ε.Υ.			a						
ΔΡΑΓΑΤΣΑΝΙΟΥ 6, ΑΘΗΝΑ	+30 2103213920	+30 210-3213216							
INTERFINBROK CORPORATION S.A.									a
STR.CALARASI NR. 1, CONSTANTA	+40 241639071	0241-547829							
LAIKI FINANCIAL SERVICES LTD				a					
ΛΕΩΦ. ΒΥΡΩΝΟΣ 26, ΛΕΥΚΩΣΙΑ ΚΥΠΡΟΥ	357 22367367	357 22718567							
MAGNA TRUST ΧΡΗΜΑΤΙΣΤΗΡΙΑΚΗ Α.Ε.Π.Ε.Υ.			a						
ΤΖΩΡΤΖ 5, ΑΘΗΝΑ	+30 2103800820	210-3220910							
MEGA EQUITY SECURITIES & FINANCIAL SERVICES LTD			a	a		a			
ΛΕΩΦ. ΓΡΙΒΑ ΔΙΓΕΝΗ 42-44, ΛΕΥΚΩΣΙΑ ΚΥΠΡΟΥ	+357 22711711	357 22711811							
MERIT ΧΡΗΜΑΤΙΣΤΗΡΙΑΚΗ Α.Ε.Π.Ε.Υ.			a		a	a			a
ΓΕΩΡΓΙΟΥ ΣΟΥΡΗ 3, ΑΘΗΝΑ	+30 2103671890	210-3671830							
NUNTIOUS ΧΡΗΜΑΤΙΣΤΗΡΙΑΚΗ Α.Ε.Π.Ε.Υ.			a						
ΔΡΑΓΑΤΣΑΝΙΟΥ 6, ΑΘΗΝΑ	+30 2103350599	+30210-3254846							

Πίνακας Μελών Χρηματιστηρίου Αθηνών και Μελών ΕΤ.ΕΚ.

Επωνυμία	Τηλέφωνο	Φαξ	Αγορά Μετοχών			Αγορά Παραγώγων		Μέλη ΕΤ.ΕΚ.	
			Μέλος Αγοράς	Μέλος εξ Αποστάσεως	Ειδικός Διαπρήτης	Διαπρήτης	Ειδικός Διαπρήτης	Γενικό Εκκαθιστικό	Άμεσο Εκκαθιστικό
ONE PLUS CAPITAL LIMITED 75 PRODROMOU AVENUE, ONEWORLD PARKVIEW HOUSE, 3RD FLOOR, 30722873760			a	a		a			
PRELIUM Α.Ε.Π.Ε.Υ.			a			a			
ΔΑΒΑΚΗ & ΛΕΩΦ. ΚΗΦΙΣΙΑΣ 1, ΑΘΗΝΑ	+30 2103677000	+30 210-6926403							
PROCHOICE CHRIMATISTIRIARIKI LTD ΣΠΥΡΟΥ ΚΥΠΡΙΑΝΟΥ 57, ΛΕΥΚΩΣΙΑ ΚΥΠΡΟΥ	+357-24-661192	+357-24-662464	a	a					
SHARELINK SECURITIES & FINANCIAL SERVICES LTD ΘΕΟΤΟΚΗ ΜΕΓΑΡΟ ΕΛΛΗΝΑ 6, ΛΕΥΚΩΣΙΑ ΚΥΠΡΟΥ	+357 22554200	+357 22750852	a	a		a			
SOCIETE GENERALE S.A. 17 COURS VALMY 92987 PUTEAUX - LA DEFENSE, ΠΑΡΙΣΙ	+33 157290504	+33142138697	a	a		a			
SOLIDUS SECURITIES Α.Ε.Π.Ε.Υ. ΛΟΥΙΖΗΣ ΡΙΑΝΚΟΥΡ 64, ΑΘΗΝΑ	+30 2106900600	210-6985421	a			a			a
SSIF BROKER SA CALEA MOTILOR 119, NAROCA	+40 364401709	0040364401710							a
SSIF VIENNA INVESTMENT TRUST S.A. 4 SPLAIUL UNIRII, BUILDING B3, BUCHAREST	+40 212074880	004 021 207 48 98							a
THE CYPRUS INVESTMENT & SECURITIES CORPORATION LTD LIMASSOL AVENUE 154, ΛΕΥΚΩΣΙΑ ΚΥΠΡΟΥ	+357 22121700	357 22338800	a	a					
UBS LIMITED FINSBURY AVENUE 1, LONDON	+44 2075687135		a	a					
Α. ΣΑΡΡΗΣ ΧΡΗΜΑΤΙΣΤΗΡΙΑΚΗ Α.Ε.Π.Ε.Υ. ΔΡΑΓΑΤΣΑΝΙΟΥ 6, ΑΘΗΝΑ	+30 2103367700	210-3312324	a						
ΑΛΦΑ FINANCE ΔΕΠΕΥ ΜΕΡΛΙΝ 5, ΑΘΗΝΑ	+30 2103677400	210-33311193	a		a	a	a		a
ΑΤΛΑΣ ΧΡΗΜΑΤΙΣΤΗΡΙΑΚΗ Α.Ε.Π.Ε.Υ. ΜΙΧΑΛΑΚΟΠΟΥΛΟΥ 125 & ΒΕΡΒΑΙΝΩΝ 14-16, ΑΘΗΝΑ	+30 2103363300	210-3238925	a			a			
Γ.Α. ΠΕΡΒΑΝΑΣ ΧΡΗΜΑΤΙΣΤΗΡΙΑΚΗ Α.Ε.Π.Ε.Υ. ΣΟΦΟΚΛΕΟΥΣ 7-9, ΑΘΗΝΑ	+30 2103727200	210-3210-291	a						
Δ.Α. ΤΣΕΚΟΥΡΑΣ ΧΡΗΜΑΤΙΣΤΗΡΙΑΚΗ Α.Ε.Π.Ε.Υ. ΣΤΑΔΙΟΥ 33, ΑΘΗΝΑ	+30 2103245100	210-3211997	a						
ΔΥΝΑΜΙΚΗ ΧΡΗΜΑΤΙΣΤΗΡΙΑΚΗ Α.Ε.Π.Ε.Υ. ΟΜΗΡΟΥ 8, ΑΘΗΝΑ	+30 2103677700	210-3677777	a			a			a
ΕΘΝΙΚΗ ΤΡΑΠΕΖΑ ΤΗΣ ΕΛΛΑΔΟΣ Α.Ε. ΑΚΑΔΗΜΙΑΣ 68, ΑΘΗΝΑ	(210)-3328817	(210)-3328678	a			a		a	
ΑΙΟΛΟΥ 86, ΑΘΗΝΑ	(210)-3341000	(210)-3228187							
ΕΘΝΙΚΗ ΧΡΗΜΑΤΙΣΤΗΡΙΑΚΗ Α.Ε.Π.Ε.Υ. ΜΙΧΑΛΑΚΟΠΟΥΛΟΥ 91, ΑΘΗΝΑ	+30 2107720000	+30 210-7720002	a		a	a	a		
ΕΛΛΗΝΙΚΗ ΤΡΑΠΕΖΑ (ΕΠΕΝΔΥΣΕΙΣ) ΛΤΔ ΛΕΩΦ.ΚΥΡΙΑΚΟΥ ΜΑΤΣΗ 31 - ΤΘ 24747, ΛΕΥΚΩΣΙΑ ΚΥΠΡΟΥ	+357 22500100	357 22500110	a	a					
ΕΛΛΗΝΟΑΜΕΡΙΚΑΝΙΚΗ ΧΡΗΜΑΤΙΣΤΗΡΙΑΚΗ Α.Ε.Π.Ε.Υ. ΑΝΔΡΕΑ ΠΑΠΑΝΔΡΕΟΥ 27, ΑΘΗΝΑ	+30 2103311100	+30 210-3215968	a		a	a			a
ΕΠΕΝΔΥΤΙΚΗ ΤΡΑΠΕΖΑ ΕΛΛΑΔΟΣ Α.Ε. ΑΙΓΙΑΛΕΙΑΣ & ΠΑΡΑΔΕΙΣΟΥ 32, ΜΑΡΟΥΣΙ	+30 2108173111	+30 210-6896325	a		a	a	a	a	
ΗΛΙΑΣ ΠΕΤΡΟΠΟΥΛΑΚΗΣ ΧΡΗΜΑΤΙΣΤΗΡΙΑΚΗ Α.Ε.Π.Ε.Υ. ΑΡΙΣΤΕΙΔΟΥ 9, ΑΘΗΝΑ	+30 2103213928	+30 210-3216810	a			a			
Ι.Χ.ΜΑΥΡΙΚΗΣ ΧΡΗΜΑΤΙΣΤΗΡΙΑΚΗ Α.Ε.Π.Ε.Υ. ΣΟΦΟΚΛΕΟΥΣ 5, ΑΘΗΝΑ	+30 2103216730	210-3217767	a						
ΚΑΠΠΑ ΧΡΗΜΑΤΙΣΤΗΡΙΑΚΗ Α.Ε.Π.Ε.Υ. ΒΑΛΛΩΡΙΤΟΥ 15, ΑΘΗΝΑ	+30 2103678600	+30 210-3641002	a			a			
ΚΑΡΑΜΑΝΩΦ ΧΡΗΜΑΤΙΣΤΗΡΙΑΚΗ Α.Ε.Π.Ε.Υ. ΠΛ. ΑΓΙΩΝ ΘΕΟΔΩΡΩΝ 2, ΑΘΗΝΑ	+30 2103212947	+30 210-3217088	a			a			
ΚΥΚΛΟΣ ΧΡΗΜΑΤΙΣΤΗΡΙΑΚΗ Α.Ε.Π.Ε.Υ. ΠΑΝΕΠΙΣΤΗΜΙΟΥ 39, ΑΘΗΝΑ	+30 2103364300	+30 210-3239122	a			a			a
ΛΕΩΝ ΔΕΠΟΛΑΣ ΧΡΗΜΑΤΙΣΤΗΡΙΑΚΗ Α.Ε.Π.Ε.Υ. ΧΡ. ΛΑΔΑ 1, ΑΘΗΝΑ	+30 2103213276	+30 210-3211618	a		a	a			
ΜΙΔΑΣ ΧΡΗΜΑΤΙΣΤΗΡΙΑΚΗ Α.Ε.Π.Ε.Υ. ΣΟΦΟΚΛΕΟΥΣ 5, ΑΘΗΝΑ	+30 2141008800	+30 210-3253205	a		a				
Ν.ΧΡΥΣΟΧΟΙΔΗΣ ΧΡΗΜΑΤΙΣΤΗΡΙΑΚΗ Α.Ε.Π.Ε.Υ. ΣΟΦΟΚΛΕΟΥΣ 7-9, ΑΘΗΝΑ	+30 2103213913	+30 210-3216115	a			a			a
ΠΑΝΤΕΛΑΚΗΣ ΧΡΗΜΑΤΙΣΤΗΡΙΑΚΗ Α.Ε.Π.Ε.Υ. ΕΘΝΙΚΗΣ ΑΝΤΙΣΤΑΣΕΩΣ Β 57, ΧΑΛΑΝΔΡΙ	+30 2106965000	210-6929550	a			a			
ΠΕΙΡΑΙΩΣ Α.Ε.Π.Ε.Υ. ΚΟΡΑΗ 5, ΑΘΗΝΑ	+30 2103354100	210-3354170	a	a		a	a		a

Πίνακας Μελών Χρηματιστηρίου Αθηνών και Μελών ΕΤ.ΕΚ.

Επωνυμία	Τηλέφωνο	Φαξ	Αγορά Μετοχών			Αγορά Παραγώγων		Μέλη ΕΤ.ΕΚ.	
			Μέλος Αγοράς	Μέλος εξ Αποστάσεως	Ειδικός Διαπρήτης	Διαπρήτης	Ειδικός Διαπρήτης	Γενικό Εκκαθιστικό	Άμεσο Εκκαθιστικό
ΠΗΓΑΣΟΣ ΧΡΗΜΑΤΙΣΤΗΡΙΑΚΗ Α.Ε.Π.Ε.Υ.			a			a			
ΒΑΛΛΑΡΙΤΟΥ & ΑΜΕΡΙΚΗΣ 17, ΑΘΗΝΑ	+30 2103670700	+30 210-3670760							
ΣΤ.ΕΜ.ΛΑΥΡΕΝΤΑΚΗΣ ΧΡΗΜΑΤΙΣΤΗΡΙΑΚΗ Α.Ε.Π.Ε.Υ.			a			a			
ΣΟΦΟΚΛΕΟΥΣ 7-9, ΑΘΗΝΑ	+30 2103213336	+30 210-3246572							
ΤΡΑΠΕΖΑ EUROBANK ERGASIAS A.E.								a	
ΟΘΩΝΟΣ 8, ΑΘΗΝΑ	(210)-3337000	(210)-3233866							
	(210)-3337969	(210)-3245916							
ΤΡΑΠΕΖΑ ΠΕΙΡΑΙΩΣ Α.Ε.			a			a		a	
ΑΜΕΡΙΚΗΣ 4, ΑΘΗΝΑ	(210)-3335918	(210)-3254207							
	(210)-3335000	(210)-3335079							

Πίνακας Μετοχών Υπό Ειδική Διαπραγμάτευση

Μετοχές	Κατηγορία Διαπραγμάτευσης
Ειδικός Διαπραγματευτής	Έναρξη Ειδικής Διαπραγμάτευσης
ALPHA BANK (ΚΟ)	Κύρια Αγορά
EUROBANK EQUITIES Α.Ε.Π.Ε.Υ.	24/10/2012
MERIT ΧΡΗΜΑΤΙΣΤΗΡΙΑΚΗ Α.Ε.Π.Ε.Υ.	03/09/2013
ΑΛΦΑ FINANCE ΑΕΠΕΥ	29/02/2016
ΕΘΝΙΚΗ ΧΡΗΜΑΤΙΣΤΗΡΙΑΚΗ Α.Ε.Π.Ε.Υ.	15/01/2013
ΕΛΛΗΝΟΑΜΕΡΙΚΑΝΙΚΗ ΧΡΗΜΑΤΙΣΤΗΡΙΑΚΗ Α.Ε.Π.Ε.Υ.	25/07/2014
ΕΠΕΝΔΥΤΙΚΗ ΤΡΑΠΕΖΑ ΕΛΛΑΔΟΣ Α.Ε.	08/01/2013
ΛΕΩΝ ΔΕΠΟΛΑΣ ΧΡΗΜΑΤΙΣΤΗΡΙΑΚΗ Α.Ε.Π.Ε.Υ.	04/01/2016
ΜΙΔΑΣ ΧΡΗΜΑΤΙΣΤΗΡΙΑΚΗ Α.Ε.Π.Ε.Υ.	11/01/2006
ΠΕΙΡΑΙΩΣ Α.Ε.Π.Ε.Υ.	28/05/2013
ΑΤΤΙΚΑ BANK Α.Τ.Ε. (ΚΟ)	Κύρια Αγορά
ΒΕΤΑ ΧΡΗΜΑΤΙΣΤΗΡΙΑΚΗ Α.Ε.Π.Ε.Υ.	02/06/2014
EUROBANK EQUITIES Α.Ε.Π.Ε.Υ.	25/07/2014
BYTE COMPUTER (ΚΟ)	Κύρια Αγορά
MERIT ΧΡΗΜΑΤΙΣΤΗΡΙΑΚΗ Α.Ε.Π.Ε.Υ.	04/08/2013
COCA-COLA HBC AG (ΚΟ)	Κύρια Αγορά
EUROBANK EQUITIES Α.Ε.Π.Ε.Υ.	23/10/2013
ΕΘΝΙΚΗ ΧΡΗΜΑΤΙΣΤΗΡΙΑΚΗ Α.Ε.Π.Ε.Υ.	29/04/2013
ΠΕΙΡΑΙΩΣ Α.Ε.Π.Ε.Υ.	04/05/2015
FOLLI-FOLLIE (ΚΟ)	Κύρια Αγορά
ΕΘΝΙΚΗ ΧΡΗΜΑΤΙΣΤΗΡΙΑΚΗ Α.Ε.Π.Ε.Υ.	17/02/2014
ΠΕΙΡΑΙΩΣ Α.Ε.Π.Ε.Υ.	04/05/2015
FOURLIS ΣΥΜΜΕΤΟΧΩΝ (ΚΟ)	Κύρια Αγορά
ΕΛΛΗΝΟΑΜΕΡΙΚΑΝΙΚΗ ΧΡΗΜΑΤΙΣΤΗΡΙΑΚΗ Α.Ε.Π.Ε.Υ.	14/09/2005
FRIGOLASS (ΚΟ)	Κύρια Αγορά
EUROBANK EQUITIES Α.Ε.Π.Ε.Υ.	27/10/2014
INTRACOM HOLDINGS (ΚΟ)	Κύρια Αγορά
ΕΛΛΗΝΟΑΜΕΡΙΚΑΝΙΚΗ ΧΡΗΜΑΤΙΣΤΗΡΙΑΚΗ Α.Ε.Π.Ε.Υ.	07/09/2015
J. & P. - ΑΒΑΞ (ΚΟ)	Κύρια Αγορά
EUROBANK EQUITIES Α.Ε.Π.Ε.Υ.	14/12/2015
LAMDA DEVELOPMENT (ΚΟ)	Κύρια Αγορά
EUROBANK EQUITIES Α.Ε.Π.Ε.Υ.	08/12/2014
MARFIN INVESTMENT GROUP (ΚΟ)	Κύρια Αγορά
EUROBANK EQUITIES Α.Ε.Π.Ε.Υ.	23/03/2015
ΕΛΛΗΝΟΑΜΕΡΙΚΑΝΙΚΗ ΧΡΗΜΑΤΙΣΤΗΡΙΑΚΗ Α.Ε.Π.Ε.Υ.	25/07/2014
ΠΕΙΡΑΙΩΣ Α.Ε.Π.Ε.Υ.	02/02/2013
MLS ΠΛΗΡΟΦΟΡΙΚΗ (ΚΟ)	Κύρια Αγορά
ΕΛΛΗΝΟΑΜΕΡΙΚΑΝΙΚΗ ΧΡΗΜΑΤΙΣΤΗΡΙΑΚΗ Α.Ε.Π.Ε.Υ.	07/12/2015
QUALITY & RELIABILITY (ΚΟ)	Κύρια Αγορά
ΒΕΤΑ ΧΡΗΜΑΤΙΣΤΗΡΙΑΚΗ Α.Ε.Π.Ε.Υ.	20/08/2014
VIOTALCO SA/NV (ΚΑ)	Κύρια Αγορά
MERIT ΧΡΗΜΑΤΙΣΤΗΡΙΑΚΗ Α.Ε.Π.Ε.Υ.	17/03/2014
ΑΛΦΑ FINANCE ΑΕΠΕΥ	17/02/2014
ΑΛΟΥΜΥΛ (ΚΟ)	Κύρια Αγορά
ΒΕΤΑ ΧΡΗΜΑΤΙΣΤΗΡΙΑΚΗ Α.Ε.Π.Ε.Υ.	18/07/2013
ΓΕΚ ΤΕΡΝΑ (ΚΟ)	Κύρια Αγορά
ΕΛΛΗΝΟΑΜΕΡΙΚΑΝΙΚΗ ΧΡΗΜΑΤΙΣΤΗΡΙΑΚΗ Α.Ε.Π.Ε.Υ.	07/09/2015
ΕΠΕΝΔΥΤΙΚΗ ΤΡΑΠΕΖΑ ΕΛΛΑΔΟΣ Α.Ε.	02/01/2013
ΔΕΗ (ΚΟ)	Κύρια Αγορά
EUROBANK EQUITIES Α.Ε.Π.Ε.Υ.	23/10/2012
ΑΛΦΑ FINANCE ΑΕΠΕΥ	08/01/2013
ΕΘΝΙΚΗ ΧΡΗΜΑΤΙΣΤΗΡΙΑΚΗ Α.Ε.Π.Ε.Υ.	26/03/2013
ΕΛΛΗΝΟΑΜΕΡΙΚΑΝΙΚΗ ΧΡΗΜΑΤΙΣΤΗΡΙΑΚΗ Α.Ε.Π.Ε.Υ.	01/09/2014
ΕΠΕΝΔΥΤΙΚΗ ΤΡΑΠΕΖΑ ΕΛΛΑΔΟΣ Α.Ε.	08/01/2013
ΠΕΙΡΑΙΩΣ Α.Ε.Π.Ε.Υ.	28/09/2013
ΕΘΝΙΚΗ ΤΡΑΠΕΖΑ (ΚΟ)	Κύρια Αγορά
EUROBANK EQUITIES Α.Ε.Π.Ε.Υ.	24/10/2012
MERIT ΧΡΗΜΑΤΙΣΤΗΡΙΑΚΗ Α.Ε.Π.Ε.Υ.	03/09/2013
ΑΛΦΑ FINANCE ΑΕΠΕΥ	08/01/2013
ΕΘΝΙΚΗ ΧΡΗΜΑΤΙΣΤΗΡΙΑΚΗ Α.Ε.Π.Ε.Υ.	28/02/2013
ΕΛΛΗΝΟΑΜΕΡΙΚΑΝΙΚΗ ΧΡΗΜΑΤΙΣΤΗΡΙΑΚΗ Α.Ε.Π.Ε.Υ.	25/07/2014
ΕΠΕΝΔΥΤΙΚΗ ΤΡΑΠΕΖΑ ΕΛΛΑΔΟΣ Α.Ε.	08/01/2013
ΛΕΩΝ ΔΕΠΟΛΑΣ ΧΡΗΜΑΤΙΣΤΗΡΙΑΚΗ Α.Ε.Π.Ε.Υ.	20/04/2015
ΜΙΔΑΣ ΧΡΗΜΑΤΙΣΤΗΡΙΑΚΗ Α.Ε.Π.Ε.Υ.	07/01/2016
ΠΕΙΡΑΙΩΣ Α.Ε.Π.Ε.Υ.	08/09/2013
ΕΛΛΑΚΤΩΡ (ΚΟ)	Κύρια Αγορά
EUROBANK EQUITIES Α.Ε.Π.Ε.Υ.	01/06/2013
ΕΘΝΙΚΗ ΧΡΗΜΑΤΙΣΤΗΡΙΑΚΗ Α.Ε.Π.Ε.Υ.	25/06/2013
ΕΠΕΝΔΥΤΙΚΗ ΤΡΑΠΕΖΑ ΕΛΛΑΔΟΣ Α.Ε.	02/01/2013

Πίνακας Μετοχών Υπό Ειδική Διαπραγμάτευση

Μετοχές	Κατηγορία Διαπραγμάτευσης
Ειδικός Διαπραγματευτής	Έναρξη Ειδικής Διαπραγμάτευσης
ΕΛΛΗΝ. ΧΡΗΜΑΤΙΣΤΗΡΙΑ-Χ.Α. (ΚΟ)	Κύρια Αγορά
EUROBANK EQUITIES Α.Ε.Π.Ε.Υ.	01/06/2013
ΕΘΝΙΚΗ ΧΡΗΜΑΤΙΣΤΗΡΙΑΚΗ Α.Ε.Π.Ε.Υ.	25/06/2013
ΕΛΛΗΝΟΑΜΕΡΙΚΑΝΙΚΗ ΧΡΗΜΑΤΙΣΤΗΡΙΑΚΗ Α.Ε.Π.Ε.Υ.	01/09/2014
ΕΠΕΝΔΥΤΙΚΗ ΤΡΑΠΕΖΑ ΕΛΛΑΔΟΣ Α.Ε	02/01/2013
ΠΕΙΡΑΙΩΣ Α.Ε.Π.Ε.Υ.	04/05/2015
ΕΛΛΗΝΙΚΑ ΠΕΤΡΕΛΑΙΑ (ΚΟ)	Κύρια Αγορά
ΕΛΛΗΝΟΑΜΕΡΙΚΑΝΙΚΗ ΧΡΗΜΑΤΙΣΤΗΡΙΑΚΗ Α.Ε.Π.Ε.Υ.	14/09/2015
ΕΛΤΟΝ (ΚΟ)	Κύρια Αγορά
ΒΕΤΑ ΧΡΗΜΑΤΙΣΤΗΡΙΑΚΗ Α.Ε.Π.Ε.Υ.	03/09/2013
ΕΥΡΩΣΥΜΒΟΥΛΟΙ (ΚΟ)	Κύρια Αγορά
EUROBANK EQUITIES Α.Ε.Π.Ε.Υ.	22/07/2014
ΙΝΤΡΑΛΟΤ (ΚΟ)	Κύρια Αγορά
EUROBANK EQUITIES Α.Ε.Π.Ε.Υ.	01/06/2013
ΕΠΕΝΔΥΤΙΚΗ ΤΡΑΠΕΖΑ ΕΛΛΑΔΟΣ Α.Ε	02/01/2013
ΠΕΙΡΑΙΩΣ Α.Ε.Π.Ε.Υ.	28/09/2013
ΚΑΝΑΚΗΣ Σ. (ΚΟ)	Κύρια Αγορά
ΒΕΤΑ ΧΡΗΜΑΤΙΣΤΗΡΙΑΚΗ Α.Ε.Π.Ε.Υ.	01/10/2013
ΚΛΟΥΚΙΝΑΣ - ΛΑΠΠΑΣ (ΚΟ)	Κύρια Αγορά
ΒΕΤΑ ΧΡΗΜΑΤΙΣΤΗΡΙΑΚΗ Α.Ε.Π.Ε.Υ.	22/09/2014
ΚΥΠΡΟΥ ΤΡΑΠΕΖΑ (ΚΟ)	Κύρια Αγορά
EUROBANK EQUITIES Α.Ε.Π.Ε.Υ.	23/03/2015
ΕΘΝΙΚΗ ΧΡΗΜΑΤΙΣΤΗΡΙΑΚΗ Α.Ε.Π.Ε.Υ.	22/06/2015
ΜΟΤΟΡ ΟΪΛ (ΚΟ)	Κύρια Αγορά
EUROBANK EQUITIES Α.Ε.Π.Ε.Υ.	23/10/2012
ΕΘΝΙΚΗ ΧΡΗΜΑΤΙΣΤΗΡΙΑΚΗ Α.Ε.Π.Ε.Υ.	17/02/2014
ΕΛΛΗΝΟΑΜΕΡΙΚΑΝΙΚΗ ΧΡΗΜΑΤΙΣΤΗΡΙΑΚΗ Α.Ε.Π.Ε.Υ.	01/09/2014
ΠΕΙΡΑΙΩΣ Α.Ε.Π.Ε.Υ.	04/05/2015
ΜΥΤΙΛΗΝΑΙΟΣ (ΚΟ)	Κύρια Αγορά
ΕΘΝΙΚΗ ΧΡΗΜΑΤΙΣΤΗΡΙΑΚΗ Α.Ε.Π.Ε.Υ.	25/06/2013
ΕΛΛΗΝΟΑΜΕΡΙΚΑΝΙΚΗ ΧΡΗΜΑΤΙΣΤΗΡΙΑΚΗ Α.Ε.Π.Ε.Υ.	25/07/2014
ΕΠΕΝΔΥΤΙΚΗ ΤΡΑΠΕΖΑ ΕΛΛΑΔΟΣ Α.Ε	02/01/2013
ΠΕΙΡΑΙΩΣ Α.Ε.Π.Ε.Υ.	04/05/2015
ΟΠΑΠ (ΚΟ)	Κύρια Αγορά
EUROBANK EQUITIES Α.Ε.Π.Ε.Υ.	24/10/2012
ΑΛΦΑ FINANCE ΑΕΠΕΥ	08/01/2013
ΕΘΝΙΚΗ ΧΡΗΜΑΤΙΣΤΗΡΙΑΚΗ Α.Ε.Π.Ε.Υ.	15/01/2013
ΕΛΛΗΝΟΑΜΕΡΙΚΑΝΙΚΗ ΧΡΗΜΑΤΙΣΤΗΡΙΑΚΗ Α.Ε.Π.Ε.Υ.	25/07/2014
ΕΠΕΝΔΥΤΙΚΗ ΤΡΑΠΕΖΑ ΕΛΛΑΔΟΣ Α.Ε	08/01/2013
ΠΕΙΡΑΙΩΣ Α.Ε.Π.Ε.Υ.	04/05/2015
ΟΤΕ (ΚΟ)	Κύρια Αγορά
EUROBANK EQUITIES Α.Ε.Π.Ε.Υ.	24/10/2012
ΑΛΦΑ FINANCE ΑΕΠΕΥ	08/01/2013
ΕΘΝΙΚΗ ΧΡΗΜΑΤΙΣΤΗΡΙΑΚΗ Α.Ε.Π.Ε.Υ.	01/12/2012
ΕΛΛΗΝΟΑΜΕΡΙΚΑΝΙΚΗ ΧΡΗΜΑΤΙΣΤΗΡΙΑΚΗ Α.Ε.Π.Ε.Υ.	25/07/2014
ΕΠΕΝΔΥΤΙΚΗ ΤΡΑΠΕΖΑ ΕΛΛΑΔΟΣ Α.Ε	08/01/2013
ΛΕΩΝ ΔΕΠΟΛΑΣ ΧΡΗΜΑΤΙΣΤΗΡΙΑΚΗ Α.Ε.Π.Ε.Υ.	20/04/2015
ΜΙΔΑΣ ΧΡΗΜΑΤΙΣΤΗΡΙΑΚΗ Α.Ε.Π.Ε.Υ.	01/10/2015
ΠΕΙΡΑΙΩΣ Α.Ε.Π.Ε.Υ.	08/09/2013
ΠΑΠΟΥΤΣΑΝΗΣ (ΚΟ)	Κύρια Αγορά
ΒΕΤΑ ΧΡΗΜΑΤΙΣΤΗΡΙΑΚΗ Α.Ε.Π.Ε.Υ.	25/11/2013
ΠΕΙΡΑΙΩΣ ΤΡΑΠΕΖΑ (ΚΟ)	Κύρια Αγορά
EUROBANK EQUITIES Α.Ε.Π.Ε.Υ.	23/10/2012
MERIT ΧΡΗΜΑΤΙΣΤΗΡΙΑΚΗ Α.Ε.Π.Ε.Υ.	16/09/2013
ΕΘΝΙΚΗ ΧΡΗΜΑΤΙΣΤΗΡΙΑΚΗ Α.Ε.Π.Ε.Υ.	02/06/2013
ΕΛΛΗΝΟΑΜΕΡΙΚΑΝΙΚΗ ΧΡΗΜΑΤΙΣΤΗΡΙΑΚΗ Α.Ε.Π.Ε.Υ.	25/07/2014
ΕΠΕΝΔΥΤΙΚΗ ΤΡΑΠΕΖΑ ΕΛΛΑΔΟΣ Α.Ε	08/01/2013
ΜΙΔΑΣ ΧΡΗΜΑΤΙΣΤΗΡΙΑΚΗ Α.Ε.Π.Ε.Υ.	11/01/2016
ΠΕΙΡΑΙΩΣ Α.Ε.Π.Ε.Υ.	16/02/2013
ΠΕΤΡΟΠΟΥΛΟΣ ΠΕΤΡΟΣ (ΚΟ)	Κύρια Αγορά
ΒΕΤΑ ΧΡΗΜΑΤΙΣΤΗΡΙΑΚΗ Α.Ε.Π.Ε.Υ.	28/05/2013
ΠΛΑΙΣΙΟ COMPUTERS (ΚΟ)	Κύρια Αγορά
ΒΕΤΑ ΧΡΗΜΑΤΙΣΤΗΡΙΑΚΗ Α.Ε.Π.Ε.Υ.	05/05/2014
EUROBANK EQUITIES Α.Ε.Π.Ε.Υ.	02/03/2015
ΣΑΡΑΝΤΗΣ ΓΡ. (ΚΟ)	Κύρια Αγορά
ΒΕΤΑ ΧΡΗΜΑΤΙΣΤΗΡΙΑΚΗ Α.Ε.Π.Ε.Υ.	14/05/2013

Πίνακας Μετοχών Υπό Ειδική Διαπραγμάτευση

Μετοχές	Κατηγορία Διαπραγμάτευσης
Ειδικός Διαπραγματευτής	Έναρξη Ειδικής Διαπραγμάτευσης
ΤΙΤΑΝ (ΚΟ)	Κύρια Αγορά
EUROBANK EQUITIES Α.Ε.Π.Ε.Υ.	23/10/2012
ΕΘΝΙΚΗ ΧΡΗΜΑΤΙΣΤΗΡΙΑΚΗ Α.Ε.Π.Ε.Υ.	17/02/2014
ΠΕΙΡΑΙΩΣ Α.Ε.Π.Ε.Υ.	04/05/2015
ΤΡΑΠΕΖΑ EUROBANK ERGASIAS (ΚΟ)	Κύρια Αγορά
EUROBANK EQUITIES Α.Ε.Π.Ε.Υ.	01/06/2013
ΑΛΦΑ FINANCE ΑΕΠΕΥ	08/01/2013
ΕΛΛΗΝΟΑΜΕΡΙΚΑΝΙΚΗ ΧΡΗΜΑΤΙΣΤΗΡΙΑΚΗ Α.Ε.Π.Ε.Υ.	25/07/2014
ΕΠΕΝΔΥΤΙΚΗ ΤΡΑΠΕΖΑ ΕΛΛΑΔΟΣ Α.Ε	08/01/2013
ΜΙΔΑΣ ΧΡΗΜΑΤΙΣΤΗΡΙΑΚΗ Α.Ε.Π.Ε.Υ.	07/01/2016
ΠΕΙΡΑΙΩΣ Α.Ε.Π.Ε.Υ.	28/09/2013

Γνωστοποιήσεις Συναλλαγών - Κατάλογος Υπόχρεων Προσώπων

Ημερομηνία Υποβολής [1]	Επωνυμία	Λόγος Υποβολής [2]	Υπόχρεος	Ιδιότητα Υποχρέου	Σχέση με τον Υπόχρεο	Ημερομηνία Συναλλαγής	Αγορά	Όγκος Συναλλαγών	Αξία Συναλλαγών	Φύση Συναλλαγής [3]	Είδος Χρηματικού μέσου	Παρατηρήσεις [4]
17/03/2016	M.L.S. ΠΛΗΡΟΦΟΡΙΚΗ Α.Ε.	A	ΚΑΜΑΤΑΚΗΣ ΙΩΑΝΝΗΣ	Πρόεδρος κ Διευθ. Σύμβουλος	Ο Ιδιος	16/03/2016	ΑΞΙΩΝ ΧΑ	1,800	5,767.86	A	Μετοχή (Κοινή)	
17/03/2016	ΥALCO - ΚΩΝΣΤΑΝΤΙΝΟΥ Α.Ε.	A	ΚΩΝΣΤΑΝΤΙΝΟΥ ΣΩΚΡΑΤΗΣ	Διευθ.Σύμβουλος	Ο Ιδιος	16/03/2016	ΑΞΙΩΝ ΧΑ	2,100	216.30	A	Μετοχή (Κοινή)	

Σημειώσεις Γνωστοποιήσεων Συναλλαγών

[1] - Η Ημερομηνία Υποβολής αφορά την Ημερομηνία που η Γνωστοποίηση παρελήφθει από το Χ.Α.

[2] - Λόγος Υποβολής: Α: Πρόσωπο που ασκεί Διευθυντικά καθήκοντα, Β: Πρόσωπο που έχει στενό δεσμό με πρόσωπο που ασκεί Διευθυντικά καθήκοντα.

[3] - Φύση Συναλλαγής: Α: Αγορά, Π: Πώληση.

[4] - Παρατηρήσεις: 1 - Λόγω Συμμετοχής σε ΑΜΚ, 2 - Λόγω Εξάσκησης Δικαιώματος Προαίρεσης αγοράς μετοχών που παρέχεται στο προσωπικό, 3 - Λόγω Δωρεάς, 4 - Λόγω Συγχώνευσης ή Διάσπασης κλπ, 5 - Λόγω Μετατροπής ή Ανταλλαγής Ομολογιών, 6 - Ανταλλαγή λόγω Προαιρετικής Δημόσιας Πρότασης.

Υποκείμενη Αγορά

Αγορά Παραγώγων

Ανωτ Τιμή	Κατωτ Τιμή	Τιμή κλεισ.	Μεταβ.	Μήνας Παράδοσης	Άνοιγμα	Ανωτ Τιμή	Κατωτ Τιμή	Τελ Τιμή	Τιμή κλεισ.	Τελευταία ζήτηση	Τελευταία προσφορά	Τιμή Εκκαθάρισης	Υψηλό ζωής	Χαμηλό ζωής	Πράξεις	Όγκος	Ανοικτές θέσεις
FTSE/X.A. Large Cap																	
158.32	153.15	155.56	-0.86%														(Μονάδα Διαπραγμάτευσης: 1 Μονάδα Δείκτη x 5€, Χρηματικός Διακανονισμός)
				Μάρτιος 2016	157.00	158.50	152.75	156.25	156.25	---	---	156.00	170.50	---	220	3,753	3,528
				Απρίλιος 2016	157.25	159.00	152.00	156.50	156.50	---	---	155.75	160.50	---	240	3,389	9,648
				Μάιος 2016	155.50	155.50	155.50	155.50	155.50	---	---	156.50	172.00	---	1	5	13
				Ιούνιος 2016	---	---	---	---	157.75	---	---	156.25	156.00	---	---	---	1
				Σεπτέμβριος 2016	---	---	---	---	158.50	---	---	---	---	---	---	---	---
				Δεκέμβριος 2016	---	---	---	---	159.25	---	---	---	---	---	---	---	---

Υποκείμενη Αγορά				Αγορά Παραγώγων													
Ανωτ Τιμή	Κατωτ Τιμή	Τιμή κλεισ.	Μεταβ.	Μήνας Παράδοσης	Άνοιγμα	Ανωτ Τιμή	Κατωτ Τιμή	Τελ Τιμή	Τιμή κλεισ.	Τελευταία ζήτηση	Τελευταία προσφορά	Τιμή Εκκαθάρισης	Υψηλό ζωής	Χαμηλό ζωής	Πράξεις	Όγκος	Ανοικτές θέσεις
(Μέγεθος Συμβολαίου: 100 Μετοχές, Φυσική Παράδοση)																	
ALPHA BANK (ΚΟ)				Μάρτιος 2016	1.96	1.96	1.82	1.84	1.84	---	---	1.87	2.64	---	237	4,733	3,577
1.98	1.82	1.83	-6.15%	Ιούνιος 2016	1.92	1.96	1.80	1.82	1.82	---	---	1.85	2.68	---	169	1,767	3,169
				Σεπτέμβριος 2016	1.90	1.90	1.90	1.90	1.90	---	---	1.90	1.90	---	1	50	50
				Δεκέμβριος 2016	---	---	---	---	1.98	---	---	---	---	---	---	---	---
(Μέγεθος Συμβολαίου: 100 Μετοχές, Φυσική Παράδοση)																	
COCA-COLA HBC AG (ΚΟ)				Μάρτιος 2016	18.19	18.19	18.19	18.19	18.19	---	---	18.19	21.55	---	2	7	139
18.33	18.00	18.17	0.50%	Ιούνιος 2016	17.97	17.97	17.97	17.97	17.97	---	---	17.97	18.15	---	1	6	15
				Σεπτέμβριος 2016	---	---	---	---	18.26	---	---	---	---	---	---	---	---
				Δεκέμβριος 2016	---	---	---	---	18.36	---	---	---	---	---	---	---	---
(Μέγεθος Συμβολαίου: 100 Μετοχές, Φυσική Παράδοση)																	
FOLLI-FOLLIE (ΚΟ)				Μάρτιος 2016	16.50	16.98	16.50	16.98	16.98	---	---	16.68	18.54	---	41	228	174
17.00	16.35	17.00	3.03%	Ιούνιος 2016	16.55	16.95	16.55	16.74	16.74	---	---	16.74	17.82	---	35	229	370
				Σεπτέμβριος 2016	---	---	---	---	16.67	---	---	---	---	---	---	---	---
				Δεκέμβριος 2016	---	---	---	---	16.75	---	---	---	---	---	---	---	---
(Μέγεθος Συμβολαίου: 100 Μετοχές, Φυσική Παράδοση)																	
FRIGOGLASS (ΚΟ)				Μάρτιος 2016	0.632	0.632	0.595	0.600	0.600	---	---	0.602	1.98	---	10	173	319
0.644	0.600	0.600	-5.06%	Ιούνιος 2016	0.617	0.640	0.605	0.610	0.610	---	---	0.610	0.720	---	18	179	1,106
				Σεπτέμβριος 2016	---	---	---	---	0.638	---	---	---	---	---	---	---	---
				Δεκέμβριος 2016	---	---	---	---	0.642	---	---	---	---	---	---	---	---
(Μέγεθος Συμβολαίου: 100 Μετοχές, Φυσική Παράδοση)																	
GRIVALIA PROPERTIES (ΚΟ)				Μάρτιος 2016	7.51	7.51	7.22	7.22	7.22	---	---	7.16	8.14	---	3	16	183
7.67	7.40	7.49	-0.27%	Ιούνιος 2016	7.22	7.54	7.22	7.25	7.25	---	---	7.13	7.54	---	5	26	73
				Σεπτέμβριος 2016	---	---	---	---	7.59	---	---	---	---	---	---	---	---
				Δεκέμβριος 2016	---	---	---	---	7.62	---	---	---	---	---	---	---	---
(Μέγεθος Συμβολαίου: 100 Μετοχές, Φυσική Παράδοση)																	
JUMBO (ΚΟ)				Μάρτιος 2016	11.39	11.42	11.13	11.28	11.28	---	---	11.43	11.66	---	49	154	455
11.39	11.11	11.35	-0.35%	Ιούνιος 2016	11.41	11.41	11.01	11.18	11.18	---	---	11.36	11.61	---	29	89	137
				Σεπτέμβριος 2016	---	---	---	---	11.51	---	---	---	---	---	---	---	---
				Δεκέμβριος 2016	---	---	---	---	11.56	---	---	---	---	---	---	---	---
(Μέγεθος Συμβολαίου: 100 Μετοχές, Φυσική Παράδοση)																	
MARFIN INVESTMENT GROUP (ΚΟ)				Μάρτιος 2016	0.102	0.102	0.097	0.099	0.099	---	---	0.099	0.108	---	45	6,889	4,498
0.104	0.097	0.098	-3.92%	Ιούνιος 2016	0.103	0.103	0.098	0.100	0.100	---	---	0.100	0.109	---	54	6,474	32,155
				Σεπτέμβριος 2016	---	---	---	---	0.103	---	---	---	---	---	---	---	---
				Δεκέμβριος 2016	---	---	---	---	0.104	---	---	---	---	---	---	---	---
(Μέγεθος Συμβολαίου: 100 Μετοχές, Φυσική Παράδοση)																	
VIOHALCO SA/NV (ΚΑ)				Μάρτιος 2016	1.15	1.15	1.09	1.11	1.11	---	---	1.12	1.95	---	21	188	343
1.17	1.11	1.12	-3.45%	Ιούνιος 2016	1.16	1.16	1.10	1.11	1.11	---	---	1.13	1.30	---	18	194	839
				Σεπτέμβριος 2016	---	---	---	---	1.17	---	---	---	---	---	---	---	---
				Δεκέμβριος 2016	---	---	---	---	1.18	---	---	---	---	---	---	---	---

Υποκείμενη Αγορά				Αγορά Παραγώγων													
Ανωτ Τιμή	Κατωτ Τιμή	Τιμή κλεισ.	Μεταβ.	Μήνας Παράδοσης	Άνοιγμα	Ανωτ Τιμή	Κατωτ Τιμή	Τελ Τιμή	Τιμή κλεισ.	Τελευταία ζήτηση	Τελευταία προσφορά	Τιμή Εκκαθάρισης	Υψηλό ζωής	Χαμηλό ζωής	Πράξεις	Όγκος	Ανοικτές θέσεις
(Μέγεθος Συμβολαίου: 100 Μετοχές, Φυσική Παράδοση)																	
ΓΕΚ ΤΕΡΝΑ (ΚΟ)				Μάρτιος 2016	1.55	1.56	1.51	1.56	1.56	---	---	1.53	1.66	---	25	769	887
1.59	1.52	1.56	0.00%	Ιούνιος 2016	1.57	1.57	1.52	1.56	1.56	---	---	1.54	1.66	---	24	770	6,268
				Σεπτέμβριος 2016	---	---	---	---	1.58	---	---	---	---	---	---	---	---
				Δεκέμβριος 2016	---	---	---	---	1.58	---	---	---	---	---	---	---	---
(Μέγεθος Συμβολαίου: 100 Μετοχές, Φυσική Παράδοση)																	
ΔΕΗ (ΚΟ)				Μάρτιος 2016	3.13	3.20	3.09	3.15	3.15	---	---	3.12	5.53	---	157	1,599	1,700
3.21	3.08	3.16	0.96%	Ιούνιος 2016	3.16	3.23	3.09	3.15	3.15	---	---	3.13	3.53	---	123	1,331	3,325
				Σεπτέμβριος 2016	---	---	---	---	3.16	---	---	---	---	---	---	---	---
				Δεκέμβριος 2016	---	---	---	---	3.18	---	---	---	---	---	---	---	---
(Μέγεθος Συμβολαίου: 100 Μετοχές, Φυσική Παράδοση)																	
ΕΘΝΙΚΗ ΤΡΑΠΕΖΑ (ΚΟ)				Μάρτιος 2016	0.235	0.241	0.226	0.233	0.233	---	---	0.235	0.551	---	212	13,446	12,293
0.241	0.226	0.235	0.00%	Ιούνιος 2016	0.234	0.242	0.225	0.233	0.233	---	---	0.235	0.346	---	411	16,786	34,223
				Σεπτέμβριος 2016	---	---	---	---	0.237	---	---	---	---	---	---	---	---
				Δεκέμβριος 2016	---	---	---	---	0.239	---	---	---	---	---	---	---	---
(Μέγεθος Συμβολαίου: 100 Μετοχές, Φυσική Παράδοση)																	
ΕΛΛΑΚΤΩΡ (ΚΟ)				Μάρτιος 2016	1.35	1.36	1.32	1.35	1.35	---	---	1.36	1.87	---	24	166	489
1.39	1.33	1.34	-0.74%	Ιούνιος 2016	1.36	1.36	1.34	1.34	1.34	---	---	1.37	1.41	---	11	129	855
				Σεπτέμβριος 2016	---	---	---	---	1.36	---	---	---	---	---	---	---	---
				Δεκέμβριος 2016	---	---	---	---	1.37	---	---	---	---	---	---	---	---
(Μέγεθος Συμβολαίου: 100 Μετοχές, Φυσική Παράδοση)																	
ΕΛΛΗΝ. ΧΡΗΜΑΤΙΣΤΗΡΙΑ Χ.Α. (ΚΟ)				Μάρτιος 2016	5.30	5.34	5.06	5.22	5.22	---	---	5.22	5.61	---	66	295	396
5.35	5.05	5.26	-0.57%	Ιούνιος 2016	5.22	5.28	4.92	5.12	5.12	---	---	5.08	5.35	---	71	387	311
				Σεπτέμβριος 2016	---	---	---	---	5.34	---	---	---	---	---	---	---	---
				Δεκέμβριος 2016	---	---	---	---	5.37	---	---	---	---	---	---	---	---
(Μέγεθος Συμβολαίου: 100 Μετοχές, Φυσική Παράδοση)																	
ΕΛΛΗΝΙΚΑ ΠΕΤΡΕΛΑΙΑ (ΚΟ)				Μάρτιος 2016	4.05	4.06	3.93	3.97	3.97	---	---	3.97	4.42	---	76	1,479	1,196
4.08	3.93	3.98	-0.75%	Ιούνιος 2016	4.04	4.09	3.97	3.99	3.99	---	---	3.99	4.22	---	96	1,454	3,557
				Σεπτέμβριος 2016	---	---	---	---	4.05	---	---	---	---	---	---	---	---
				Δεκέμβριος 2016	---	---	---	---	4.07	---	---	---	---	---	---	---	---
(Μέγεθος Συμβολαίου: 100 Μετοχές, Φυσική Παράδοση)																	
ΕΥΔΑΠ (ΚΟ)				Μάρτιος 2016	4.39	4.45	4.32	4.32	4.32	---	---	4.26	5.18	---	7	33	144
4.48	4.31	4.35	-0.46%	Ιούνιος 2016	4.49	4.49	4.28	4.28	4.28	---	---	4.24	4.49	---	5	21	87
				Σεπτέμβριος 2016	---	---	---	---	4.41	---	---	---	---	---	---	---	---
				Δεκέμβριος 2016	---	---	---	---	4.44	---	---	---	---	---	---	---	---
(Μέγεθος Συμβολαίου: 100 Μετοχές, Φυσική Παράδοση)																	
ΙΝΤΡΑΛΟΤ (ΚΟ)				Μάρτιος 2016	1.16	1.18	1.16	1.18	1.18	---	---	1.16	1.23	---	9	90	135
1.19	1.16	1.16	-0.86%	Ιούνιος 2016	1.17	1.19	1.17	1.19	1.19	---	---	1.17	1.19	---	7	88	339
				Σεπτέμβριος 2016	---	---	---	---	1.18	---	---	---	---	---	---	---	---
				Δεκέμβριος 2016	---	---	---	---	1.19	---	---	---	---	---	---	---	---

Υποκείμενη Αγορά				Αγορά Παραγώγων													
Ανωτ Τιμή	Κατωτ Τιμή	Τιμή κλεισ.	Μεταβ.	Μήνας Παράδοσης	Άνοιγμα	Ανωτ Τιμή	Κατωτ Τιμή	Τελ Τιμή	Τιμή κλεισ.	Τελευταία ζήτηση	Τελευταία προσφορά	Τιμή Εκκαθάρισης	Υψηλό ζωής	Χαμηλό ζωής	Πράξεις	Όγκος	Ανοικτές θέσεις
(Μέγεθος Συμβολαίου: 100 Μετοχές, Φυσική Παράδοση)																	
ΜΕΤΚΑ (ΚΟ)				Μάρτιος 2016	6.65	6.73	6.65	6.71	6.71	---	---	6.61	7.98	---	37	137	221
6.84	6.63	6.73	0.60%	Ιούνιος 2016	6.67	6.75	6.55	6.63	6.63	---	---	6.61	6.82	---	40	157	280
				Σεπτέμβριος 2016	---	---	---	---	6.76	---	---	---	---	---	---	---	---
				Δεκέμβριος 2016	---	---	---	---	6.79	---	---	---	---	---	---	---	---
(Μέγεθος Συμβολαίου: 100 Μετοχές, Φυσική Παράδοση)																	
ΜΟΤΟΡ ΟΪΛ (ΚΟ)				Μάρτιος 2016	9.69	9.81	9.50	9.81	9.81	---	---	9.76	10.78	---	57	287	421
9.84	9.52	9.71	0.83%	Ιούνιος 2016	9.74	9.81	9.50	9.74	9.74	---	---	9.78	9.98	---	53	267	528
				Σεπτέμβριος 2016	9.86	9.86	9.86	9.86	9.86	---	---	9.93	9.86	---	1	30	30
				Δεκέμβριος 2016	---	---	---	---	9.78	---	---	---	---	---	---	---	---
(Μέγεθος Συμβολαίου: 100 Μετοχές, Φυσική Παράδοση)																	
ΜΥΤΙΛΗΝΑΙΟΣ (ΚΟ)				Μάρτιος 2016	3.40	3.42	3.32	3.35	3.35	---	---	3.35	4.20	---	157	1,297	2,046
3.43	3.32	3.35	-1.47%	Ιούνιος 2016	3.44	3.45	3.35	3.39	3.39	---	---	3.34	3.55	---	85	907	2,300
				Σεπτέμβριος 2016	---	---	---	---	3.43	---	---	---	---	---	---	---	---
				Δεκέμβριος 2016	---	---	---	---	3.45	---	---	---	---	---	---	---	---
(Μέγεθος Συμβολαίου: 100 Μετοχές, Φυσική Παράδοση)																	
ΟΛΠ (ΚΟ)				Μάρτιος 2016	11.54	11.54	11.30	11.31	11.31	---	---	11.39	15.50	---	32	134	201
11.69	11.42	11.60	0.52%	Ιούνιος 2016	11.60	11.60	11.34	11.37	11.37	---	---	11.45	14.75	---	27	127	365
				Σεπτέμβριος 2016	---	---	---	---	11.66	---	---	---	---	---	---	---	---
				Δεκέμβριος 2016	---	---	---	---	11.72	---	---	---	---	---	---	---	---
(Μέγεθος Συμβολαίου: 100 Μετοχές, Φυσική Παράδοση)																	
ΟΠΑΠ (ΚΟ)				Μάρτιος 2016	6.50	6.56	6.35	6.50	6.50	---	---	6.51	8.72	---	136	845	843
6.58	6.35	6.50	0.00%	Ιούνιος 2016	6.26	6.31	6.07	6.20	6.20	---	---	6.20	7.25	---	120	526	1,424
				Σεπτέμβριος 2016	6.30	6.30	6.30	6.30	6.30	---	---	6.25	6.34	---	1	10	20
				Δεκέμβριος 2016	---	---	---	---	6.60	---	---	---	---	---	---	---	---
(Μέγεθος Συμβολαίου: 100 Μετοχές, Φυσική Παράδοση)																	
ΟΤΕ (ΚΟ)				Μάρτιος 2016	7.95	8.05	7.82	7.95	7.95	---	---	7.93	9.34	---	114	1,080	1,433
8.08	7.80	7.95	0.00%	Ιούνιος 2016	7.96	8.08	7.82	7.90	7.90	---	---	7.93	8.20	---	94	501	2,121
				Σεπτέμβριος 2016	---	---	---	---	8.03	---	---	---	---	---	---	---	---
				Δεκέμβριος 2016	---	---	---	---	8.07	---	---	---	---	---	---	---	---
(Μέγεθος Συμβολαίου: 100 Μετοχές, Φυσική Παράδοση)																	
ΠΕΙΡΑΙΩΣ ΤΡΑΠΕΖΑ (ΚΟ)				Μάρτιος 2016	0.177	0.180	0.170	0.177	0.177	---	---	0.177	0.312	---	152	10,966	16,068
0.181	0.170	0.179	1.13%	Ιούνιος 2016	0.174	0.181	0.167	0.176	0.176	---	---	0.176	0.303	---	244	11,562	20,789
				Σεπτέμβριος 2016	---	---	---	---	0.179	---	---	---	---	---	---	---	---
				Δεκέμβριος 2016	---	---	---	---	0.180	---	---	---	---	---	---	---	---
(Μέγεθος Συμβολαίου: 100 Μετοχές, Φυσική Παράδοση)																	
ΣΩΛ/ΓΕΙΑ ΚΟΡΙΝΘΟΥ (ΚΟ)				Μάρτιος 2016	0.888	0.888	0.860	0.860	0.860	---	---	0.860	1.08	---	12	145	124
0.910	0.861	0.900	0.90%	Ιούνιος 2016	0.893	0.898	0.866	0.870	0.870	---	---	0.869	0.965	---	12	146	503
				Σεπτέμβριος 2016	---	---	---	---	0.901	---	---	---	---	---	---	---	---
				Δεκέμβριος 2016	---	---	---	---	0.906	---	---	---	---	---	---	---	---

Υποκείμενη Αγορά				Αγορά Παραγώγων													
Ανωτ Τιμή	Κατωτ Τιμή	Τιμή κλεισ.	Μεταβ.	Μήνας Παράδοσης	Άνοιγμα	Ανωτ Τιμή	Κατωτ Τιμή	Τελ Τιμή	Τιμή κλεισ.	Τελευταία ζήτηση	Τελευταία προσφορά	Τιμή Εκκαθάρισης	Υψηλό ζωής	Χαμηλό ζωής	Πράξεις	Όγκος	Ανοικτές θέσεις
ΤΕΡΝΑ ΕΝΕΡΓΕΙΑΚΗ (ΚΟ)																	
(Μέγεθος Συμβολαίου: 100 Μετοχές, Φυσική Παράδοση)																	
2.61	2.51	2.56	1.59%	Μάρτιος 2016	2.50	2.60	2.50	2.60	2.60	---	---	2.59	2.64	---	10	238	38
				Ιούνιος 2016	2.54	2.61	2.53	2.61	2.61	---	---	2.58	2.65	---	5	220	1,102
				Σεπτέμβριος 2016	---	---	---	---	2.55	---	---	---	---	---	---	---	---
				Δεκέμβριος 2016	---	---	---	---	2.56	---	---	---	---	---	---	---	---
ΤΙΤΑΝ (ΚΟ)																	
(Μέγεθος Συμβολαίου: 100 Μετοχές, Φυσική Παράδοση)																	
19.08	18.52	18.98	2.26%	Μάρτιος 2016	18.74	18.90	18.60	18.78	18.78	---	---	18.59	21.29	---	20	62	253
				Ιούνιος 2016	18.65	18.90	18.50	18.80	18.80	---	---	18.59	19.82	---	14	41	76
				Σεπτέμβριος 2016	18.59	18.59	18.59	18.59	18.59	---	---	18.59	18.59	---	1	62	62
				Δεκέμβριος 2016	---	---	---	---	18.84	---	---	---	---	---	---	---	---
ΤΡΑΠΕΖΑ EUROBANK ERGASIAS (ΚΟ)																	
(Μέγεθος Συμβολαίου: 100 Μετοχές, Φυσική Παράδοση)																	
0.867	0.804	0.825	-3.96%	Μάρτιος 2016	0.859	0.864	0.804	0.825	0.825	---	---	0.826	1.14	---	237	5,640	12,619
				Ιούνιος 2016	0.846	0.856	0.790	0.819	0.819	---	---	0.816	1.16	---	291	4,461	18,533
				Σεπτέμβριος 2016	---	---	---	---	0.868	---	---	---	---	---	---	---	---
				Δεκέμβριος 2016	---	---	---	---	0.872	---	---	---	---	---	---	---	---

FTSE/X.A. Large Cap

(Μονάδα Διαπραγμάτευσης: 1 Μονάδα Δείκτη x 5€ - Τρόπος Εξάσκησης: Ευρωπαϊκός Χρηματικός Διακανονισμός)

Τιμή Εξάσκησης	Δικαιώματα Αγοράς														Δικαιώματα Πώλησης																					
	Μάρτιος 2016							Απρίλιος 2016							Λοιποί Μήνες		Μάρτιος 2016							Απρίλιος 2016							Λοιποί Μήνες		Τιμή Εξάσκησης			
	Άνοιγμα	Ανιγτ Τιμή	Καπιτ Τιμή	Τελ Τιμή	Τιμή κλεισ.	Όγκος	Ανοικτές θέσεις	Άνοιγμα	Ανιγτ Τιμή	Καπιτ Τιμή	Τελ Τιμή	Τιμή κλεισ.	Όγκος	Ανοικτές θέσεις	Όγκος	Ανοικτές θέσεις	Άνοιγμα	Ανιγτ Τιμή	Καπιτ Τιμή	Τελ Τιμή	Τιμή κλεισ.	Όγκος	Ανοικτές θέσεις	Άνοιγμα	Ανιγτ Τιμή	Καπιτ Τιμή	Τελ Τιμή	Τιμή κλεισ.	Όγκος	Ανοικτές θέσεις	Όγκος	Ανοικτές θέσεις				
90	0.00	0.00	0.00	-	66.00	-	-	0.00	0.00	0.00	-	66.00	-	-	0.00	0.00	0.00	-	0.01	-	-	0.00	0.00	0.00	-	0.01	-	-	0.00	0.00	0.00	-		0.01	-	-
95	0.00	0.00	0.00	-	61.00	-	-	0.00	0.00	0.00	-	61.00	-	-	0.00	0.00	0.00	-	0.01	-	-	0.00	0.00	0.00	-	0.01	-	-	0.00	0.00	0.00	-	0.01	-	-	95
100	0.00	0.00	0.00	-	56.00	-	-	0.00	0.00	0.00	-	56.00	-	-	0.00	0.00	0.00	-	0.05	-	-	0.00	0.00	0.00	-	0.02	-	-	0.00	0.00	0.00	-	0.02	-	-	100
105	0.00	0.00	0.00	-	51.00	-	23	0.00	0.00	0.00	-	51.00	-	-	0.00	0.00	0.00	-	0.01	-	-	0.00	0.00	0.00	-	0.02	-	-	0.00	0.00	0.00	-	0.02	-	-	105
110	0.00	0.00	0.00	-	46.00	-	1	0.00	0.00	0.00	-	46.00	-	30	0.00	0.00	0.00	-	0.01	-	-	0.00	0.00	0.00	-	0.04	-	-	0.00	0.00	0.00	-	0.04	-	-	110
115	0.00	0.00	0.00	-	41.00	-	3	0.00	0.00	0.00	-	41.00	-	12	0.00	0.00	0.00	-	0.01	-	1	0.00	0.00	0.00	-	0.11	-	-	0.00	0.00	0.00	-	0.11	-	-	115
120	0.00	0.00	0.00	-	36.00	-	148	0.00	0.00	0.00	-	36.25	-	-	0.00	0.00	0.00	-	0.01	-	13	0.00	0.00	0.00	-	0.26	-	50	0.00	0.00	0.00	-	0.26	-	50	120
125	0.00	0.00	0.00	-	31.00	-	3	0.00	0.00	0.00	-	31.50	-	-	0.00	0.00	0.00	-	0.01	-	159	0.00	0.00	0.00	-	0.52	-	-	0.00	0.00	0.00	-	0.52	-	-	125
130	0.00	0.00	0.00	-	26.00	-	201	0.00	0.00	0.00	-	27.00	-	120	0.00	0.00	0.00	-	0.01	-	218	0.00	0.00	0.00	-	0.98	-	47	0.00	0.00	0.00	-	0.98	-	47	130
135	0.00	0.00	0.00	-	21.00	-	6	0.00	0.00	0.00	-	22.75	-	-	0.00	0.00	0.00	-	0.01	-	55	0.00	0.00	0.00	-	1.70	-	37	0.00	0.00	0.00	-	1.70	-	37	135
140	17.75	18.00	17.75	18.00	18.00	11	237	0.00	0.00	0.00	-	18.75	-	-	17.75	18.00	0.00	-	0.01	-	298	3.00	3.00	2.50	2.50	2.50	60	71	0.00	0.00	0.00	-	2.50	-	-	140
145	12.25	12.25	8.00	8.00	8.00	20	107	0.00	0.00	0.00	-	15.25	-	359	12.25	12.25	0.00	-	0.01	-	238	0.00	0.00	0.00	-	4.20	-	-	0.00	0.00	0.00	-	4.20	-	-	145
150	8.50	8.50	6.00	6.00	6.00	19	95	0.00	0.00	0.00	-	12.00	-	87	8.50	8.50	0.00	-	0.17	-	61	5.50	5.50	5.50	5.50	5.50	3	68	0.00	0.00	0.00	-	5.50	-	-	150
155	2.50	2.50	1.00	1.00	1.00	7	680	7.00	7.00	7.00	7.00	7.00	29	734	2.50	2.50	0.00	-	1.30	-	138	0.00	0.00	0.00	-	8.40	-	-	0.00	0.00	0.00	-	8.40	-	-	155
160	0.00	0.00	0.00	-	0.46	-	684	0.00	0.00	0.00	-	7.10	-	-	0.00	0.00	0.00	-	4.50	-	21	0.00	0.00	0.00	-	11.25	-	31	0.00	0.00	0.00	-	11.25	-	31	160
165	0.00	0.00	0.00	-	0.04	-	6	4.40	4.40	4.40	4.40	4.40	20	39	0.00	0.00	0.00	-	9.00	-	2	15.25	15.25	14.00	14.00	14.00	4	5	0.00	0.00	0.00	-	14.00	-	-	165
170	0.00	0.00	0.00	-	0.01	-	10	0.00	0.00	0.00	-	3.90	-	-	0.00	0.00	0.00	-	14.00	-	-	0.00	0.00	0.00	-	18.00	-	-	0.00	0.00	0.00	-	18.00	-	-	170
175	0.00	0.00	0.00	-	0.03	-	-	0.00	0.00	0.00	-	2.80	-	-	0.00	0.00	0.00	-	19.00	-	-	0.00	0.00	0.00	-	21.75	-	-	0.00	0.00	0.00	-	21.75	-	-	175
180	0.00	0.00	0.00	-	0.01	-	-	0.00	0.00	0.00	-	2.00	-	-	0.00	0.00	0.00	-	24.00	-	5	0.00	0.00	0.00	-	26.00	-	-	0.00	0.00	0.00	-	26.00	-	-	180
185	0.00	0.00	0.00	-	0.01	-	-	0.00	0.00	0.00	-	1.40	-	-	0.00	0.00	0.00	-	29.00	-	-	0.00	0.00	0.00	-	30.25	-	-	0.00	0.00	0.00	-	30.25	-	-	185
190	0.00	0.00	0.00	-	0.03	-	-	-	-	-	-	-	-	-	0.00	0.00	0.00	-	34.00	-	-	-	-	-	-	-	-	-	-	-	-	-	-	-	190	
195	0.00	0.00	0.00	-	0.01	-	-	-	-	-	-	-	-	-	0.00	0.00	0.00	-	39.00	-	-	-	-	-	-	-	-	-	-	-	-	-	-	-	195	
200	0.00	0.00	0.00	-	0.01	-	11	-	-	-	-	-	-	-	0.00	0.00	0.00	-	44.00	-	187	-	-	-	-	-	-	-	-	-	-	-	-	-	200	
205	0.00	0.00	0.00	-	0.01	-	-	-	-	-	-	-	-	-	0.00	0.00	0.00	-	49.00	-	-	-	-	-	-	-	-	-	-	-	-	-	-	-	205	
210	0.00	0.00	0.00	-	0.01	-	-	-	-	-	-	-	-	-	0.00	0.00	0.00	-	54.00	-	-	-	-	-	-	-	-	-	-	-	-	-	-	-	210	
215	0.00	0.00	0.00	-	0.01	-	-	-	-	-	-	-	-	-	0.00	0.00	0.00	-	59.00	-	-	-	-	-	-	-	-	-	-	-	-	-	-	-	215	
220	0.00	0.00	0.00	-	0.01	-	-	-	-	-	-	-	-	-	0.00	0.00	0.00	-	64.00	-	-	-	-	-	-	-	-	-	-	-	-	-	-	-	220	
225	0.00	0.00	0.00	-	0.01	-	-	-	-	-	-	-	-	-	0.00	0.00	0.00	-	69.00	-	-	-	-	-	-	-	-	-	-	-	-	-	-	-	225	
230	0.00	0.00	0.00	-	0.01	-	-	-	-	-	-	-	-	-	0.00	0.00	0.00	-	74.00	-	-	-	-	-	-	-	-	-	-	-	-	-	-	-	230	
235	0.00	0.00	0.00	-	0.03	-	-	-	-	-	-	-	-	-	0.00	0.00	0.00	-	79.00	-	-	-	-	-	-	-	-	-	-	-	-	-	-	-	235	
240	0.00	0.00	0.00	-	0.02	-	-	-	-	-	-	-	-	-	0.00	0.00	0.00	-	84.00	-	-	-	-	-	-	-	-	-	-	-	-	-	-	-	240	
245	0.00	0.00	0.00	-	0.01	-	-	-	-	-	-	-	-	-	0.00	0.00	0.00	-	89.00	-	-	-	-	-	-	-	-	-	-	-	-	-	-	-	245	
250	0.00	0.00	0.00	-	0.01	-	-	-	-	-	-	-	-	-	0.00	0.00	0.00	-	94.00	-	-	-	-	-	-	-	-	-	-	-	-	-	-	-	250	
255	0.00	0.00	0.00	-	0.01	-	-	-	-	-	-	-	-	-	0.00	0.00	0.00	-	99.00	-	-	-	-	-	-	-	-	-	-	-	-	-	-	-	255	
260	0.00	0.00	0.00	-	0.01	-	-	-	-	-	-	-	-	-	0.00	0.00	0.00	-	104.00	-	40	-	-	-	-	-	-	-	-	-	-	-	-	-	260	
265	0.00	0.00	0.00	-	0.01	-	-	-	-	-	-	-	-	-	0.00	0.00	0.00	-	109.00	-	-	-	-	-	-	-	-	-	-	-	-	-	-	-	265	

ALPHA BANK (ΚΟ)

(Μέγεθος Συμβολαίου: 100 Μετοχές, Τρόπος Εξάσκησης: Αμερικάνικος, Φυσική Παράδοση)

Τιμή Εξάσκησης	Δικαιώματα Αγοράς														Δικαιώματα Πώλησης																				
	Μάρτιος 2016						Απρίλιος 2016						Λοιποί Μήνες		Μάρτιος 2016						Απρίλιος 2016						Λοιποί Μήνες		Τιμή Εξάσκησης						
	Άνοιγμα	Ανιγτ Τιμή	Καπιτ Τιμή	Τελ Τιμή	Τιμή κλεισ.	Όγκος	Άνοιγμα	Ανιγτ Τιμή	Καπιτ Τιμή	Τελ Τιμή	Τιμή κλεισ.	Όγκος	Άνοιγτες θέσεις	Όγκος	Άνοιγτες θέσεις	Άνοιγμα	Ανιγτ Τιμή	Καπιτ Τιμή	Τελ Τιμή	Τιμή κλεισ.	Όγκος	Άνοιγτες θέσεις	Άνοιγμα	Ανιγτ Τιμή	Καπιτ Τιμή	Τελ Τιμή	Τιμή κλεισ.	Όγκος		Άνοιγτες θέσεις	Όγκος	Άνοιγτες θέσεις			
0.100	0.000	0.000	0.000	1.85	-	-										0.000	0.000	0.000	0.001	-	-												0.001		
0.200	0.000	0.000	0.000	1.75	-	-										0.000	0.000	0.000	0.001	-	-											0.002			
0.300	0.000	0.000	0.000	1.65	-	-										0.000	0.000	0.000	0.001	-	-											0.003			
0.400	0.000	0.000	0.000	1.55	-	-										0.000	0.000	0.000	0.001	-	-											0.004			
0.500	0.000	0.000	0.000	1.45	-	-										0.000	0.000	0.000	0.001	-	-											0.005			
0.600	0.000	0.000	0.000	1.35	-	-										0.000	0.000	0.000	0.001	-	-											0.006			
0.700	0.000	0.000	0.000	1.25	-	-										0.000	0.000	0.000	0.001	-	-											0.007			
0.800	0.000	0.000	0.000	1.15	-	-	0.000	0.000	0.000	1.15	-	-				0.000	0.000	0.000	0.001	-	-	0.000	0.000	0.000	0.001	-	-					0.008			
0.850	0.000	0.000	0.000	1.10	-	-	0.000	0.000	0.000	1.10	-	-				0.000	0.000	0.000	0.001	-	-	0.000	0.000	0.000	0.001	-	-					0.009			
0.900	0.000	0.000	0.000	1.05	-	-	0.000	0.000	0.000	1.05	-	-				0.000	0.000	0.000	0.001	-	-	0.000	0.000	0.000	0.001	-	-					0.009			
0.950	0.000	0.000	0.000	1.00	-	-	0.000	0.000	0.000	1.00	-	-				0.000	0.000	0.000	0.001	-	-	0.000	0.000	0.000	0.001	-	-					0.010			
1.000	0.000	0.000	0.000	0.950	-	-	0.000	0.000	0.000	0.952	-	-				0.000	0.000	0.000	0.001	-	-	0.000	0.000	0.000	0.001	-	-					0.010			
1.100	0.000	0.000	0.000	0.850	-	-	0.000	0.000	0.000	0.852	-	-				0.000	0.000	0.000	0.001	-	-	0.000	0.000	0.000	0.001	-	-					0.011			
1.200	0.000	0.000	0.000	0.750	-	-	0.000	0.000	0.000	0.754	-	-				0.000	0.000	0.000	0.001	-	-	0.000	0.000	0.000	0.002	-	-					0.012			
1.300	0.000	0.000	0.000	0.650	-	-	0.000	0.000	0.000	0.658	-	-				0.000	0.000	0.000	0.001	-	-	0.000	0.000	0.000	0.006	-	-					0.013			
1.400	0.000	0.000	0.000	0.550	-	-	0.000	0.000	0.000	0.565	-	-				0.000	0.000	0.000	0.001	-	-	0.000	0.000	0.000	0.012	-	-					0.014			
1.500	0.000	0.000	0.000	0.450	-	-	0.000	0.000	0.000	0.477	-	-				0.000	0.000	0.000	0.005	-	-	0.000	0.000	0.000	0.024	-	-					0.015			
1.600	0.000	0.000	0.000	0.350	-	10	0.000	0.000	0.000	0.395	-	-				0.000	0.000	0.000	0.001	-	2	0.000	0.000	0.000	0.043	-	-					0.016			
1.700	0.000	0.000	0.000	0.252	-	-	0.000	0.000	0.000	0.323	-	-				0.000	0.000	0.000	0.002	-	-	0.000	0.000	0.000	0.070	-	-					0.017			
1.800	0.000	0.000	0.000	0.162	-	100	0.000	0.000	0.000	0.259	-	-				0.000	0.000	0.000	0.011	-	-	0.000	0.000	0.000	0.106	-	-					0.018			
1.900	0.000	0.000	0.000	0.088	-	-	0.000	0.000	0.000	0.205	-	-				0.000	0.000	0.000	0.038	-	2	0.000	0.000	0.000	0.152	-	-					0.019			
2.000	0.000	0.000	0.000	0.039	-	-	0.000	0.000	0.000	0.160	-	-				0.000	0.000	0.000	0.089	-	-	0.000	0.000	0.000	0.206	-	-					0.020			
2.200	0.000	0.000	0.000	0.004	-	50	0.000	0.000	0.000	0.092	-	-				0.000	0.000	0.000	0.254	-	-	0.000	0.000	0.000	0.339	-	-					0.022			
2.400	0.000	0.000	0.000	0.002	-	-	0.000	0.000	0.000	0.050	-	-				0.000	0.000	0.000	0.450	-	-	0.000	0.000	0.000	0.497	-	-					0.024			
2.600	0.000	0.000	0.000	0.002	-	-	0.000	0.000	0.000	0.027	-	-				0.000	0.000	0.000	0.650	-	-	0.000	0.000	0.000	0.674	-	-					0.026			
2.800	0.000	0.000	0.000	0.001	-	-	0.000	0.000	0.000	0.014	-	-				0.000	0.000	0.000	0.850	-	-	0.000	0.000	0.000	0.861	-	-					0.028			
3.000	0.000	0.000	0.000	0.001	-	-	0.000	0.000	0.000	0.007	-	-				0.000	0.000	0.000	1.05	-	-	0.000	0.000	0.000	1.05	-	-					0.030			
3.200	0.000	0.000	0.000	0.001	-	-										0.000	0.000	0.000	1.25	-	-											0.032			
3.400	0.000	0.000	0.000	0.001	-	-										0.000	0.000	0.000	1.45	-	-											0.034			
3.600	0.000	0.000	0.000	0.001	-	-										0.000	0.000	0.000	1.65	-	-											0.036			
Σύνολα:							0	160																0	4							0	0	0	5
Αριθμός Πράξεων:							0																0.00									0	0		

ΔΕΗ (ΚΟ)

(Μέγεθος Συμβολαίου: 100 Μετοχές, Τρόπος Εξάσκησης: Αμερικάνικος, Φυσική Παράδοση)

Τιμή Εξάσκησης	Δικαιώματα Αγοράς													Δικαιώματα Πώλησης															
	Μάρτιος 2016				Απρίλιος 2016				Λοιποί Μήνες					Μάρτιος 2016				Απρίλιος 2016				Λοιποί Μήνες							
	Άνοιγμα	Ανιγτ Τιμή	Κατωτ Τιμή	Τελ Τιμή	Τιμή κλεισ.	Όγκος	Ανοικτές θέσεις	Άνοιγμα	Ανιγτ Τιμή	Κατωτ Τιμή	Τελ Τιμή	Τιμή κλεισ.	Όγκος	Ανοικτές θέσεις	Όγκος	Ανοικτές θέσεις	Άνοιγμα	Ανιγτ Τιμή	Κατωτ Τιμή	Τελ Τιμή	Τιμή κλεισ.	Όγκος	Ανοικτές θέσεις	Όγκος	Ανοικτές θέσεις	Όγκος	Ανοικτές θέσεις	Τιμή Εξάσκησης	
1.800	0.000	0.000	0.000	1.33	-	-	0.000	0.000	0.000	1.33	-	-				0.000	0.000	0.000	0.001	-	-	0.000	0.000	0.000	0.001	-	-		0.018
1.900	0.000	0.000	0.000	1.23	-	-	0.000	0.000	0.000	1.23	-	-				0.000	0.000	0.000	0.001	-	-	0.000	0.000	0.000	0.001	-	-		0.019
2.000	0.000	0.000	0.000	1.13	-	-	0.000	0.000	0.000	1.13	-	-				0.000	0.000	0.000	0.001	-	-	0.000	0.000	0.000	0.001	-	-		0.020
2.200	0.000	0.000	0.000	0.930	-	-	0.000	0.000	0.000	0.934	-	-				0.000	0.000	0.000	0.002	-	-	0.000	0.000	0.000	0.001	-	-		0.022
2.400	0.000	0.000	0.000	0.730	-	-	0.000	0.000	0.000	0.738	-	-				0.000	0.000	0.000	0.001	-	-	0.000	0.000	0.000	0.004	-	-		0.024
2.600	0.000	0.000	0.000	0.530	-	-	0.000	0.000	0.000	0.550	-	-				0.000	0.000	0.000	0.001	-	-	0.000	0.000	0.000	0.016	-	-		0.026
2.800	0.000	0.000	0.000	0.330	-	-	0.000	0.000	0.000	0.382	-	-				0.000	0.000	0.000	0.001	-	-	0.000	0.000	0.000	0.047	-	-		0.028
3.000	0.000	0.000	0.000	0.135	-	-	0.000	0.000	0.000	0.244	-	-				0.000	0.000	0.000	0.005	-	-	0.000	0.000	0.000	0.109	-	-		0.030
3.200	0.000	0.000	0.000	0.016	-	-	0.000	0.000	0.000	0.145	-	-				0.000	0.000	0.000	0.086	-	-	0.000	0.000	0.000	0.210	-	-		0.032
3.400	0.000	0.000	0.000	0.001	-	20	0.000	0.000	0.000	0.077	-	-				0.000	0.000	0.000	0.270	-	-	0.000	0.000	0.000	0.342	-	-		0.034
3.600	0.000	0.000	0.000	0.001	-	-	0.000	0.000	0.000	0.039	-	-				0.000	0.000	0.000	0.470	-	-	0.000	0.000	0.000	0.504	-	-		0.036
3.800	0.000	0.000	0.000	0.001	-	40	0.000	0.000	0.000	0.017	-	-				0.000	0.000	0.000	0.670	-	-	0.000	0.000	0.000	0.683	-	-		0.038
4.000	0.000	0.000	0.000	0.001	-	-	0.000	0.000	0.000	0.008	-	-				0.000	0.000	0.000	0.870	-	-	0.000	0.000	0.000	0.874	-	-		0.040
4.400	0.000	0.000	0.000	0.001	-	-	0.000	0.000	0.000	0.001	-	-				0.000	0.000	0.000	1.27	-	-	0.000	0.000	0.000	1.27	-	-		0.044
4.800	0.000	0.000	0.000	0.001	-	60	0.000	0.000	0.000	0.001	-	-				0.000	0.000	0.000	1.67	-	-	0.000	0.000	0.000	1.67	-	-		0.048
5.200	0.000	0.000	0.000	0.001	-	-	0.000	0.000	0.000	0.001	-	-				0.000	0.000	0.000	2.07	-	-	0.000	0.000	0.000	2.07	-	-		0.052
5.600	0.000	0.000	0.000	0.001	-	-					-	-				0.000	0.000	0.000	2.47	-	-				-	-		0.056	
6.000	0.000	0.000	0.000	0.001	-	-					-	-				0.000	0.000	0.000	2.87	-	-				-	-		0.060	
6.400	0.000	0.000	0.000	0.001	-	-					-	-				0.000	0.000	0.000	3.27	-	-				-	-		0.064	
6.800	0.000	0.000	0.000	0.001	-	-					-	-				0.000	0.000	0.000	3.67	-	-				-	-		0.068	
7.200	0.000	0.000	0.000	0.001	-	-					-	-				0.000	0.000	0.000	4.07	-	-				-	-		0.072	
Σύνολο:					0	120					0	0	0	0					0	0				0	0	0	0		
Αριθμός Πράξεων:					0						0	0	0						0.00					0	0	0			

ΕΘΝΙΚΗ ΤΡΑΠΕΖΑ (ΚΟ)

(Μέγεθος Συμβολαίου: 100 Μετοχές, Τρόπος Εξάσκησης: Αμερικάνικος, Φυσική Παράδοση)

Τιμή Εξάσκησης	Δικαιώματα Αγοράς													Δικαιώματα Πώλησης														
	Μάρτιος 2016				Απρίλιος 2016				Λοιποί Μήνες					Μάρτιος 2016				Απρίλιος 2016				Λοιποί Μήνες						
	Άνοιγμα	Ανιγτ Τιμή	Καπιτ Τιμή	Τελ Τιμή	Τιμή κλεισ.	Όγκος	Ανοικτές θέσεις	Άνοιγμα	Ανιγτ Τιμή	Καπιτ Τιμή	Τελ Τιμή	Τιμή κλεισ.	Όγκος	Ανοικτές θέσεις	Όγκος	Ανοικτές θέσεις	Άνοιγμα	Ανιγτ Τιμή	Καπιτ Τιμή	Τελ Τιμή	Τιμή κλεισ.	Όγκος	Ανοικτές θέσεις	Όγκος	Ανοικτές θέσεις	Τιμή Εξάσκησης		
0.050	0.000	0.000	0.000	0.185	-	-	0.000	0.000	0.000	0.185	-	-				0.000	0.000	0.000	0.001	-	-				0.000	0.000	0.001	
0.100	0.000	0.000	0.000	0.135	-	-	0.000	0.000	0.000	0.135	-	-				0.000	0.000	0.000	0.001	-	-				0.000	0.000	0.001	
0.150	0.000	0.000	0.000	0.085	-	-	0.000	0.000	0.000	0.086	-	-				0.000	0.000	0.000	0.001	-	-				0.000	0.000	0.001	
0.200	0.000	0.000	0.000	0.036	-	-	0.000	0.000	0.000	0.044	-	-				0.000	0.000	0.000	0.001	-	-				0.000	0.000	0.009	
0.250	0.000	0.000	0.000	0.004	-	-	0.000	0.000	0.000	0.018	-	-				0.000	0.000	0.000	0.019	-	-				0.000	0.000	0.033	
0.300	0.000	0.000	0.000	0.002	-	-	0.000	0.000	0.000	0.006	-	-				0.000	0.000	0.000	0.065	-	-				0.000	0.000	0.071	
0.350	0.000	0.000	0.000	0.001	-	-	0.000	0.000	0.000	0.002	-	-				0.000	0.000	0.000	0.115	-	-				0.000	0.000	0.117	
0.400	0.000	0.000	0.000	0.001	-	-	0.000	0.000	0.000	0.001	-	-				0.000	0.000	0.000	0.165	-	-				0.000	0.000	0.165	
0.450	0.000	0.000	0.000	0.001	-	-	0.000	0.000	0.000	0.001	-	-				0.000	0.000	0.000	0.215	-	-				0.000	0.000	0.215	
0.500	0.000	0.000	0.000	0.001	-	-	0.000	0.000	0.000	0.001	-	-				0.000	0.000	0.000	0.265	-	-				0.000	0.000	0.265	
0.550	0.000	0.000	0.000	0.001	-	-					-	-				0.000	0.000	0.000	0.315	-	-							
0.600	0.000	0.000	0.000	0.001	-	-					-	-				0.000	0.000	0.000	0.365	-	-							
0.700	0.000	0.000	0.000	0.001	-	-					-	-				0.000	0.000	0.000	0.465	-	-							
0.800	0.000	0.000	0.000	0.004	-	-					-	-				0.000	0.000	0.000	0.565	-	-							
0.900	0.000	0.000	0.000	0.002	-	-					-	-				0.000	0.000	0.000	0.665	-	-							
1.000	0.000	0.000	0.000	0.001	-	-					-	-				0.000	0.000	0.000	0.765	-	-							
1.100	0.000	0.000	0.000	0.001	-	-					-	-				0.000	0.000	0.000	0.865	-	-							
1.200	0.000	0.000	0.000	0.001	-	-					-	-				0.000	0.000	0.000	0.965	-	-							
1.300	0.000	0.000	0.000	0.009	-	-					-	-				0.000	0.000	0.000	1.07	-	-							
1.400	0.000	0.000	0.000	0.008	-	-					-	-				0.000	0.000	0.000	1.17	-	-							
1.500	0.000	0.000	0.000	0.007	-	-					-	-				0.000	0.000	0.000	1.27	-	-							
1.600	0.000	0.000	0.000	0.006	-	-					-	-				0.000	0.000	0.000	1.37	-	-							
Σύνολο:					0	0						0	0	0	0					0	0				0	0	0	0
Αριθμός Πράξεων:					0							0		0						0.00					0		0	

ΟΠΑΠ (ΚΟ)

(Μέγεθος Συμβολαίου: 100 Μετοχές, Τρόπος Εξάσκησης: Αμερικάνικος, Φυσική Παράδοση)

Τιμή Εξάσκησης	Δικαιώματα Αγοράς												Δικαιώματα Πώλησης												Τιμή Εξάσκησης			
	Μάρτιος 2016				Απρίλιος 2016				Λοιποί Μήνες				Μάρτιος 2016				Απρίλιος 2016				Λοιποί Μήνες							
	Άνοιγμα	Ανιγν. Τιμή	Καπιτ. Τιμή	Τελ. Τιμή	Τιμή κλεισ.	Όγκος	Ανοικτές θέσεις	Άνοιγμα	Ανιγν. Τιμή	Καπιτ. Τιμή	Τελ. Τιμή	Τιμή κλεισ.	Όγκος	Ανοικτές θέσεις	Όγκος	Ανοικτές θέσεις	Άνοιγμα	Ανιγν. Τιμή	Καπιτ. Τιμή	Τελ. Τιμή	Τιμή κλεισ.	Όγκος	Ανοικτές θέσεις	Όγκος		Ανοικτές θέσεις		
3.600	0.000	0.000	0.000	2.90	-	-	0.000	0.000	0.000	2.91	-	-	0.000	0.000	0.000	0.001	-	-	0.000	0.000	0.000	0.001	-	-	0.000	0.000	0.000	0.036
3.800	0.000	0.000	0.000	2.70	-	-	0.000	0.000	0.000	2.71	-	-	0.000	0.000	0.000	0.001	-	-	0.000	0.000	0.000	0.001	-	-	0.000	0.000	0.000	0.038
4.000	0.000	0.000	0.000	2.50	-	-	0.000	0.000	0.000	2.51	-	-	0.000	0.000	0.000	0.001	-	-	0.000	0.000	0.000	0.001	-	-	0.000	0.000	0.000	0.040
4.400	0.000	0.000	0.000	2.10	-	-	0.000	0.000	0.000	2.11	-	-	0.000	0.000	0.000	0.001	-	-	0.000	0.000	0.000	0.001	-	-	0.000	0.000	0.000	0.044
4.800	0.000	0.000	0.000	1.70	-	-	0.000	0.000	0.000	1.71	-	-	0.000	0.000	0.000	0.001	-	-	0.000	0.000	0.000	0.003	-	-	0.000	0.000	0.000	0.048
5.200	0.000	0.000	0.000	1.30	-	-	0.000	0.000	0.000	1.32	-	-	0.000	0.000	0.000	0.001	-	-	0.000	0.000	0.000	0.014	-	-	0.000	0.000	0.000	0.052
5.600	0.000	0.000	0.000	0.901	-	5	0.000	0.000	0.000	0.960	-	-	0.000	0.000	0.000	0.005	-	-	0.000	0.000	0.000	0.051	-	-	0.000	0.000	0.000	0.056
6.000	0.000	0.000	0.000	0.502	-	-	0.000	0.000	0.000	0.647	-	-	0.000	0.000	0.000	0.001	-	100	0.000	0.000	0.000	0.137	-	-	0.000	0.000	0.000	0.060
6.400	0.000	0.000	0.000	0.154	-	20	0.000	0.000	0.000	0.402	-	-	0.000	0.000	0.000	0.053	-	-	0.000	0.000	0.000	0.292	-	-	0.000	0.000	0.000	0.064
6.800	0.000	0.000	0.000	0.013	-	15	0.000	0.000	0.000	0.228	-	5	0.000	0.000	0.000	0.313	-	200	0.000	0.000	0.000	0.518	-	-	0.000	0.000	0.000	0.068
7.200	0.000	0.000	0.000	0.004	-	-	0.000	0.000	0.000	0.119	-	-	0.000	0.000	0.000	0.700	-	-	0.000	0.000	0.000	0.809	-	-	0.000	0.000	0.000	0.072
7.600	0.000	0.000	0.000	0.001	-	-	0.000	0.000	0.000	0.056	-	-	0.000	0.000	0.000	1.10	-	-	0.000	0.000	0.000	1.15	-	-	0.000	0.000	0.000	0.076
8.000	0.000	0.000	0.000	0.002	-	-	0.000	0.000	0.000	0.025	-	-	0.000	0.000	0.000	1.50	-	-	0.000	0.000	0.000	1.52	-	-	0.000	0.000	0.000	0.080
8.400	0.000	0.000	0.000	0.001	-	-	0.000	0.000	0.000	0.010	-	-	0.000	0.000	0.000	1.90	-	-	0.000	0.000	0.000	1.90	-	-	0.000	0.000	0.000	0.084
8.800	0.000	0.000	0.000	0.001	-	-	0.000	0.000	0.000	0.004	-	-	0.000	0.000	0.000	2.30	-	-	0.000	0.000	0.000	2.30	-	-	0.000	0.000	0.000	0.088
9.200	0.000	0.000	0.000	0.001	-	-					-	-	0.000	0.000	0.000	2.70	-	-				-	-					0.092
9.600	0.000	0.000	0.000	0.001	-	-					-	-	0.000	0.000	0.000	3.10	-	-				-	-					0.096
10.000	0.000	0.000	0.000	0.001	-	-					-	-	0.000	0.000	0.000	3.50	-	-				-	-					0.100
Σύνολο:					0	40					0	5	0	0		0	300				0	0	0	0				
Αριθμός Πράξεων:					0						0		0			0.00						0		0				

ΟΤΕ (ΚΟ)

(Μέγεθος Συμβολαίου: 100 Μετοχές, Τρόπος Εξάσκησης: Αμερικάνικος, Φυσική Παράδοση)

Τιμή Εξάσκησης	Δικαιώματα Αγοράς												Δικαιώματα Πώλησης												Τιμή Εξάσκησης							
	Μάρτιος 2016				Απρίλιος 2016				Λοιποί Μήνες				Μάρτιος 2016				Απρίλιος 2016				Λοιποί Μήνες											
	Άνοιγμα	Ανιγν. Τιμή	Καπιτ. Τιμή	Τελ. Τιμή	Τιμή κλεισ.	Όγκος	Ανοικτές θέσεις	Άνοιγμα	Ανιγν. Τιμή	Καπιτ. Τιμή	Τελ. Τιμή	Τιμή κλεισ.	Όγκος	Ανοικτές θέσεις	Όγκος	Ανοικτές θέσεις	Άνοιγμα	Ανιγν. Τιμή	Καπιτ. Τιμή	Τελ. Τιμή	Τιμή κλεισ.	Όγκος	Ανοικτές θέσεις	Όγκος		Ανοικτές θέσεις	Όγκος	Ανοικτές θέσεις				
4.800	0.000	0.000	0.000	3.15	-	-	0.000	0.000	0.000	3.16	-	-	0.000	0.000	0.000	0.001	-	-	0.000	0.000	0.000	0.001	-	-	0.000	0.000	0.000	0.001	-	-	0.048	
5.200	0.000	0.000	0.000	2.75	-	-	0.000	0.000	0.000	2.76	-	-	0.000	0.000	0.000	0.001	-	-	0.000	0.000	0.000	0.001	-	-	0.000	0.000	0.000	0.001	-	-	0.052	
5.600	0.000	0.000	0.000	2.35	-	-	0.000	0.000	0.000	2.36	-	-	0.000	0.000	0.000	0.001	-	-	0.000	0.000	0.000	0.001	-	-	0.000	0.000	0.000	0.001	-	-	0.056	
6.000	0.000	0.000	0.000	1.95	-	-	0.000	0.000	0.000	1.96	-	-	0.000	0.000	0.000	0.001	-	-	0.000	0.000	0.000	0.004	-	-	0.000	0.000	0.000	0.004	-	-	0.060	
6.400	0.000	0.000	0.000	1.55	-	-	0.000	0.000	0.000	1.58	-	-	0.000	0.000	0.000	0.001	-	60	0.000	0.000	0.000	0.015	-	-	0.000	0.000	0.000	0.015	-	-	0.064	
6.800	0.000	0.000	0.000	1.15	-	5	0.000	0.000	0.000	1.21	-	-	0.000	0.000	0.000	0.001	-	210	0.000	0.000	0.000	0.049	-	-	0.000	0.000	0.000	0.049	-	-	0.068	
7.200	0.000	0.000	0.000	0.751	-	-	0.000	0.000	0.000	0.881	-	-	0.000	0.000	0.000	0.001	-	130	0.000	0.000	0.000	0.119	-	-	0.000	0.000	0.000	0.119	-	-	0.072	
7.600	0.000	0.000	0.000	0.362	-	5	0.000	0.000	0.000	0.604	-	-	0.000	0.000	0.000	0.011	-	30	0.000	0.000	0.000	0.242	-	-	0.000	0.000	0.000	0.242	-	-	0.076	
8.000	0.000	0.000	0.000	0.085	-	5	0.000	0.000	0.000	0.388	-	-	0.000	0.000	0.000	0.134	-	-	0.000	0.000	0.000	0.426	-	-	0.000	0.000	0.000	0.426	-	-	0.080	
8.400	0.000	0.000	0.000	0.006	-	-	0.000	0.000	0.000	0.236	-	-	0.000	0.000	0.000	0.455	-	-	0.000	0.000	0.000	0.673	-	-	0.000	0.000	0.000	0.673	-	-	0.084	
8.800	0.000	0.000	0.000	0.003	-	-	0.000	0.000	0.000	0.132	-	-	0.000	0.000	0.000	0.850	-	-	0.000	0.000	0.000	0.970	-	-	0.000	0.000	0.000	0.970	-	-	0.088	
9.200	0.000	0.000	0.000	0.003	-	-	0.000	0.000	0.000	0.069	-	-	0.000	0.000	0.000	1.25	-	-	0.000	0.000	0.000	1.31	-	-	0.000	0.000	0.000	1.31	-	-	0.092	
9.600	0.000	0.000	0.000	0.001	-	-	0.000	0.000	0.000	0.035	-	-	0.000	0.000	0.000	1.65	-	-	0.000	0.000	0.000	1.68	-	-	0.000	0.000	0.000	1.68	-	-	0.096	
10.000	0.000	0.000	0.000	0.001	-	-	0.000	0.000	0.000	0.017	-	-	0.000	0.000	0.000	2.05	-	-	0.000	0.000	0.000	2.06	-	-	0.000	0.000	0.000	2.06	-	-	0.100	
11.000	0.000	0.000	0.000	0.002	-	-					-	-				3.05	-	-					-	-							0.110	
12.000	0.000	0.000	0.000	0.001	-	-					-	-				4.05	-	-					-	-								0.120
13.000	0.000	0.000	0.000	0.001	-	-					-	-				5.05	-	-					-	-								0.130
14.000	0.000	0.000	0.000	0.001	-	-					-	-				6.05	-	-					-	-								0.140
Σύνολο:					0	15					0	0	0	0			0	430				0	0	0	0	0	0	0	0	0		
Αριθμός Πράξεων:					0						0		0				0.00					0		0		0		0				

ΠΕΙΡΑΙΩΣ ΤΡΑΠΕΖΑ (ΚΟ)

(Μέγεθος Συμβολαίου: 100 Μετοχές, Τρόπος Εξάσκησης: Αμερικάνικος, Φυσική Παράδοση)

Τιμή Εξάσκησης	Δικαιώματα Αγοράς													Δικαιώματα Πώλησης															
	Μάρτιος 2016				Απρίλιος 2016				Λοιποί Μήνες					Μάρτιος 2016				Απρίλιος 2016				Λοιποί Μήνες							
	Άνοιγμα	Ανιγτ Τιμή	Καπιτ Τιμή	Τελ Τιμή	Τιμή κλεισ.	Όγκος	Ανοικτές θέσεις	Άνοιγμα	Ανιγτ Τιμή	Καπιτ Τιμή	Τελ Τιμή	Τιμή κλεισ.	Όγκος	Ανοικτές θέσεις	Όγκος	Ανοικτές θέσεις	Άνοιγμα	Ανιγτ Τιμή	Καπιτ Τιμή	Τελ Τιμή	Τιμή κλεισ.	Όγκος	Ανοικτές θέσεις	Όγκος	Ανοικτές θέσεις	Τιμή Εξάσκησης			
0.050	0.000	0.000	0.000	0.127	-	-	0.000	0.000	0.000		0.127	-	-			0.000	0.000	0.000	0.001	-	-	0.000	0.000	0.000	0.002	-	-	0.001	
0.100	0.000	0.000	0.000	0.077	-	-	0.000	0.000	0.000		0.078	-	-			0.000	0.000	0.000	0.001	-	-	0.000	0.000	0.000	0.001	-	-	0.001	
0.150	0.000	0.000	0.000	0.028	-	-	0.000	0.000	0.000		0.037	-	-			0.000	0.000	0.000	0.001	-	-	0.000	0.000	0.000	0.010	-	-	0.002	
0.200	0.000	0.000	0.000	0.003	-	-	0.021	0.021	0.021	0.021	0.021	10	10			0.000	0.000	0.000	0.026	-	-	0.000	0.000	0.000	0.037	-	-	0.002	
0.250	0.000	0.000	0.000	0.002	-	-	0.000	0.000	0.000		0.005	-	-			0.000	0.000	0.000	0.073	-	-	0.000	0.000	0.000	0.077	-	-	0.003	
0.300	0.000	0.000	0.000	0.001	-	-	0.000	0.000	0.000		0.002	-	-			0.000	0.000	0.000	0.123	-	-	0.000	0.000	0.000	0.124	-	-	0.003	
0.350	0.000	0.000	0.000	0.001	-	-	0.000	0.000	0.000		0.001	-	-			0.000	0.000	0.000	0.173	-	-	0.000	0.000	0.000	0.173	-	-	0.004	
0.400	0.000	0.000	0.000	0.001	-	-	0.000	0.000	0.000		0.001	-	-			0.000	0.000	0.000	0.223	-	-	0.000	0.000	0.000	0.223	-	-	0.004	
0.450	0.000	0.000	0.000	0.001	-	-	0.000	0.000	0.000		0.001	-	-			0.000	0.000	0.000	0.273	-	-	0.000	0.000	0.000	0.273	-	-	0.005	
0.500	0.000	0.000	0.000	0.001	-	-						-	-			0.000	0.000	0.000	0.323	-	-					-	-	0.005	
0.550	0.000	0.000	0.000	0.001	-	-						-	-			0.000	0.000	0.000	0.373	-	-					-	-	0.006	
0.600	0.000	0.000	0.000	0.001	-	-						-	-			0.000	0.000	0.000	0.423	-	-					-	-	0.006	
0.650	0.000	0.000	0.000	0.001	-	-						-	-			0.000	0.000	0.000	0.473	-	-					-	-	0.007	
0.700	0.000	0.000	0.000	0.001	-	-						-	-			0.000	0.000	0.000	0.523	-	-					-	-	0.007	
0.800	0.000	0.000	0.000	0.003	-	-						-	-			0.000	0.000	0.000	0.623	-	-					-	-	0.008	
Σύνολο:					0	0						10	10	0	0				0	0						0	0	0	0
Αριθμός Πράξεων:					0							2		0					0.00						0		0		

Προϊόν Δανεισμού	Υποκείμενος Τίτλος	Πολυμερείς Συναλλαγές[1]					Διμερείς Συναλλαγές[2]		Δανεισμός Τίτλων μέσω ΟΤC[3]
		Ανοιχτές θέσεις[5]	Προσφερόμενη ποσότητα	Μ.Σ.Τ[4]	Όγκος συναλλαγών	Μ.Σ.Τ[4]	Όγκος συναλλαγών	Μ.Σ.Τ[4]	Όγκος συναλλαγών
ASCOBOR	A.S. COMPANY (ΚΟ)	---	---	---	---	---	---	---	---
AETFBOR	ALPHA ETF FTSE Athex Large Cap	---	---	---	---	---	---	---	---
ALPHABOR	ALPHA BANK (ΚΟ)	93,361	33,122	5.31%	9,000	4.11%	---	---	3,401,805
OTOELBOR	AUTOHELLAS (ΚΟ)	---	1,361	5.31%	---	---	---	---	---
CENTRBOR	CENTRIC ΣΥΜΜΕΤΟΧΩΝ (ΚΟ)	---	16,000	5.31%	---	---	---	---	---
EEEBOR	COCA-COLA HBC AG (ΚΟ)	7,898	1	5.65%	---	---	---	---	70,546
FFGRPBOR	FOLLI-FOLLIE (ΚΟ)	8,500	71,895	5.31%	---	---	---	---	588,553
FOYRKBOR	FOURLIS ΣΥΜΜΕΤΟΧΩΝ (ΚΟ)	---	5,130	5.31%	---	---	---	---	3,850
FRIGOBOR	FRIGOGLASS (ΚΟ)	---	5,760	5.31%	---	---	---	---	---
EUPROBOR	GRIVALIA PROPERTIES (ΚΟ)	25,040	67,984	5.31%	---	---	---	---	33,150
LYKBOR	INFORM ΛΥΚΟΣ Π. (ΚΟ)	---	---	---	---	---	---	---	---
INTRKBOR	INTRACOM HOLDINGS (ΚΟ)	---	168,546	5.31%	---	---	---	---	---
AVAXBOR	J. & P. - ΑΒΑΞ (ΚΟ)	---	20,335	5.31%	---	---	---	---	---
BELABOR	JUMBO (ΚΟ)	81,901	34,423	5.31%	---	---	---	---	75,550
KLEMBOR	KLEEMAN HELLAS (ΚΟ)	---	23,512	5.31%	---	---	---	---	---
LAMDABOR	LAMDA DEVELOPMENT(ΚΟ)	111	23	5.41%	---	---	---	---	10,377
MIGBOR	MARFIN INVESTMENT GROUP (ΚΟ)	---	84,717	5.31%	---	---	---	---	744,474
MLSBOR	MLS ΠΛΗΡΟΦΟΡΙΚΗ (ΚΟ)	---	9,118	5.31%	---	---	---	---	---
ETFGT30PBOR	NBGAM ETF GREECE & TURKEY 30	---	---	---	---	---	---	---	---
ETFASEBOR	NBGAM ETF ΓΔ Χ.Α.	---	---	---	---	---	500	1.00%	---
QUALBOR	QUALITY & RELIABILITY (ΚΟ)	---	---	---	---	---	---	---	---
QUESTBOR	QUEST ΣΥΜΜΕΤΟΧΩΝ (ΚΟ)	---	---	---	---	---	---	---	---
KAMPBOR	REDS (ΚΟ)	---	---	---	---	---	---	---	---
VIOBOR	VIOHALCO SA/NV (ΚΑ)	5,035	49,576	5.31%	---	---	---	---	---
AEGBOR	ΑΕΡΟΠΟΡΙΑ ΑΙΓΑΙΟΥ (ΚΟ)	1,500	8,380	5.31%	---	---	---	---	11,701
ALMYBOR	ΑΛΟΥΜΥΛ (ΚΟ)	---	---	---	---	---	---	---	---
GEKTERNABOR	ΓΕΚ ΤΕΡΝΑ (ΚΟ)	12,100	46,038	3.55%	---	---	---	---	---
PPCBOR	ΔΕΗ (ΚΟ)	96,296	28,653	5.31%	---	---	---	---	1,227,224
ETEBOBOR	ΕΘΝΙΚΗ ΤΡΑΠΕΖΑ (ΚΟ)	295,860	10,007	5.31%	---	---	10,000	0.01%	1,220,526
ANEMOSBOR	ΕΛ.ΤΕΧ. ΑΝΕΜΟΣ Α.Ε. (ΚΟ)	---	---	---	---	---	---	---	---
ELLAKTORBOR	ΕΛΛΑΚΤΩΡ (ΚΟ)	40,900	48,809	5.31%	8,000	3.81%	---	---	23,700

Σημειώσεις Προϊόντων Δανεισμού

[1] - Πολυμερείς Συμβάσεις Δανειοδοσίας των μεθόδων 8-1, 8-2 και 8-3-3 (σύμφ. Με Αποφ.17 ΔΣ του Χρηματιστηρίου).

[2] - Διμερείς Συμβάσεις Δανειοδοσίας των μεθόδων 8-3-1 και 8-3-2 (σύμφ. Με Αποφ. 20 ΔΣ του Χρηματιστηρίου).

[3] - Τα στοιχεία Συναλλαγές Δανεισμού Τίτλων μέσω ΟΤC δηλώνονται από τους χειριστές ΣΑΤ και αφορούν τις ποσότητες που έχουν καταγραφεί στο ΣΑΤ έως και τη προηγούμενη εργάσιμη ημέρα.

[4] - Μ.Σ.Τ.: - Μέση Σταθμισμένη Τιμή (ως προς τα τεμάχια)

[5] - Τα στοιχεία αφορούν σε ανοιχτές θέσεις πριν την έναρξη της συνεδρίασης

Προϊόν Δανεισμού	Υποκείμενος Τίτλος	Πολυμερείς Συναλλαγές[1]					Διμερείς Συναλλαγές[2]		Δανεισμός Τίτλων μέσω ΟΤC[3]
		Ανοιχτές θέσεις[5]	Προσφερόμενη ποσότητα	Μ.Σ.Τ[4]	Όγκος συναλλαγών	Μ.Σ.Τ[4]	Όγκος συναλλαγών	Μ.Σ.Τ[4]	Όγκος συναλλαγών
ΕΧΑΕΒΟR	ΕΛΛΗΝ. ΧΡΗΜΑΤΙΣΤΗΡΙΑ-Χ.Α. (ΚΟ)	116,219	350,510	3.31%	10,000	2.65%	---	---	98,609
ΕLPEBΟR	ΕΛΛΗΝΙΚΑ ΠΕΤΡΕΛΑΙΑ (ΚΟ)	9,212	159,938	5.31%	5,500	3.17%	---	---	44,796
ΕLTONBΟR	ΕLTON (ΚΟ)	---	---	---	---	---	---	---	---
ΕΥΑΡSΒΟR	ΕΥΑΘ (ΚΟ)	---	798	5.31%	---	---	---	---	---
ΕΥΔΑΡBΟR	ΕΥΔΑΠ (ΚΟ)	3,178	902	5.31%	---	---	---	---	24,480
ΕΥΡΙCΒΟR	ΕΥΡΩΠΑΪΚΗ ΠΙΣΤΗ (ΚΟ)	---	---	---	---	---	---	---	---
ΕΥRΟCΒΟR	ΕΥΡΩΣΥΜΒΟΥΛΟΙ (ΚΟ)	---	---	---	---	---	---	---	---
ΙΑSΟBΟR	ΙΑSΩ (ΚΟ)	---	---	---	---	---	---	---	---
ΙΑΤRΒΟR	ΙΑΤΡΙΚΟ ΑΘΗΝΩΝ (ΚΟ)	---	39,104	5.31%	---	---	---	---	---
ΙΚΤΙΝBΟR	ΙΚΤΙΝΟΣ ΕΛΛΑΣ (ΚΟ)	---	---	---	---	---	---	---	---
ΙΝLΟΤBΟR	ΙΝΤΡΑΛΟΤ (ΚΟ)	10,131	59,769	5.31%	---	---	---	---	803
KORRESBΟR	KOPPEΣ (ΚΟ)	---	---	---	---	---	---	---	---
KRIBO R	KPI - KPI (ΚΟ)	---	47,768	5.31%	---	---	---	---	---
KΥRMBΟR	KΥΡΙΑΚΙΔΗΣ Η. F.H.L. (ΚΟ)	---	5,737	5.31%	---	---	---	---	---
ΜΕΤΚΚBΟR	ΜΕΤΚΑ (ΚΟ)	5,000	13,761	5.31%	2,000	3.76%	---	---	5,165
ΜΟΗBΟR	ΜΟΤΟΡ ΟΪΑ (ΚΟ)	19,899	24,451	5.31%	---	---	---	---	40,254
ΜΥΤΙLΒΟR	ΜΥΤΙΛΗΝΑΙΟΣ (ΚΟ)	24,570	165,677	3.31%	15,000	2.65%	---	---	8,300
ΟLTHBΟR	ΟΛΘ (ΚΟ)	---	263	5.31%	---	---	---	---	---
ΡΡΑΒΟ R	ΟΛΠ (ΚΟ)	97	880	5.31%	---	---	---	---	151
ΟΡΑΡBΟR	ΟΠΑΠ (ΚΟ)	45,029	97,894	5.31%	---	---	---	---	876,040
ΗΤΟBΟR	ΟΤΕ (ΚΟ)	61,259	2,642	6.65%	---	---	12,500	0.01%	179,848
ΤΡΕΙRΒΟR	ΠΕΙΡΑΙΩΣ ΤΡΑΠΕΖΑ (ΚΟ)	21,931	314	5.31%	---	---	666,512	3.00%	3,210,343
ΡΕΤRΟBΟR	ΠΕΤΡΟΠΟΥΛΟΣ ΠΕΤΡΟΣ (ΚΟ)	---	---	---	---	---	---	---	---
ΡLΑΙSΒΟR	ΡLΑΙSΙΟ CΟΜΡΤΕRS (ΚΟ)	---	---	---	---	---	---	---	---
ΡLΑΤBΟR	ΡLΑSΤΙΚΑ ΘΡΑΚΗΣ (ΚΟ)	---	42,700	5.31%	---	---	---	---	---
ΡLΑΚRΒΟR	ΡLΑSΤΙΚΑ ΚΡΗΤΗΣ (ΚΟ)	---	---	---	---	---	---	---	---
SΑRΒΟR	SΑΡΑΝΤΗΣ ΓΡ. (ΚΟ)	---	1,931	5.31%	---	---	---	---	---
SΟLΚBΟR	SΩΛΓΕΙΑ ΚΟΡΙΝΘΟΥ (ΚΟ)	---	---	---	---	---	---	---	---
TΕΝΕRΓΥBΟR	TΕΡΝΑ ΕΝΕΡΓΕΙΑΚΗ (ΚΟ)	---	25,691	5.31%	---	---	---	---	13,200
ΟLΥΜΡBΟR	TΕΧΝΙΚΗ ΟΛΥΜΠΙΑΚΗ (ΚΟ)	---	9,039	5.31%	---	---	---	---	---
ΤΙΤΚBΟR	ΤΙΤΑΝ (ΚΟ)	25,300	237,609	3.31%	5,000	2.65%	17,000	2.59%	3,204

Σημειώσεις Προϊόντων Δανεισμού

[1] - Πολυμερείς Συμβάσεις Δανειοδοσίας των μεθόδων 8-1, 8-2 και 8-3-3 (σύμφ. Με Αποφ.17 ΔΣ του Χρηματιστηρίου).

[2] - Διμερείς Συμβάσεις Δανειοδοσίας των μεθόδων 8-3-1 και 8-3-2 (σύμφ. Με Αποφ. 20 ΔΣ του Χρηματιστηρίου).

[3] - Τα στοιχεία Συναλλαγές Δανεισμού Τίτλων μέσω ΟΤC δηλώνονται από τους χειριστές ΣΑΤ και αφορούν τις ποσότητες που έχουν καταγραφεί στο ΣΑΤ έως και τη προηγούμενη εργάσιμη ημέρα.

[4] - Μ.Σ.Τ.: - Μέση Σταθμισμένη Τιμή (ως προς τα τεμάχια)

[5] - Τα στοιχεία αφορούν σε ανοιχτές θέσεις πριν την έναρξη της συνεδρίασης

Προϊόν Δανεισμού	Υποκείμενος Τίτλος	Πολυμερείς Συναλλαγές[1]					Διμερείς Συναλλαγές[2]		Δανεισμός Τίτλων μέσω OTC[3]
		Ανοικτές θέσεις[5]	Προσφερόμενη ποσότητα	Μ.Σ.Τ[4]	Όγκος συναλλαγών	Μ.Σ.Τ[4]	Όγκος συναλλαγών	Μ.Σ.Τ[4]	Όγκος συναλλαγών
EUROBBOR	ΤΡΑΠΕΖΑ EUROBANK ERGASIAS (ΚΟ)	80,985	1,864	5.31%	---	---	10,000	5.00%	2,139,879
HYGEIABOR	ΥΓΕΙΑ (ΚΟ)	---	48,700	5.31%	---	---	---	---	---
ΧΑΚΟΒΟΡ	ΧΑΛΚΟΡ (ΚΑ)	---	50,550	5.31%	---	---	---	---	---

Σημειώσεις Προϊόντων Δανεισμού

[1] - Πολυμερείς Συμβάσεις Δανειοδοσίας των μεθόδων 8-1, 8-2 και 8-3-3 (σύμφ. Με Αποφ.17 ΔΣ του Χρηματιστηρίου).

[2] - Διμερείς Συμβάσεις Δανειοδοσίας των μεθόδων 8-3-1 και 8-3-2 (σύμφ. Με Αποφ. 20 ΔΣ του Χρηματιστηρίου).

[3] - Τα στοιχεία Συναλλαγές Δανεισμού Τίτλων μέσω OTC δηλώνονται από τους χειριστές ΣΑΤ και αφορούν τις ποσότητες που έχουν καταγραφεί στο ΣΑΤ έως και τη προηγούμενη εργάσιμη ημέρα.

[4] - Μ.Σ.Τ.: - Μέση Σταθμισμένη Τιμή (ως προς τα τεμάχια)

[5] - Τα στοιχεία αφορούν σε ανοικτές θέσεις πριν την έναρξη της συνεδρίασης

Κωδικοί και ονομασίες Κλάδων Οικονομικής Δραστηριότητας του Χρηματιστηρίου Αθηνών

533 - Διυλιστήρια	537 - Καθετοποιημένες Εταιρ. Πετρελαίου & Φυσικού Αερίου
1353 - Βασικά Χημικά	1357 - Εξειδικευμένα Χημικά
1753 - Αλουμίνιο	1755 - Μη Σιδηρούχα Μέταλλα
1757 - Χάλυβας	1775 - Ορυχεία
2353 - Οικοδομικά Υλικά & Εξαρτήματα	2357 - Κατασκευές
2723 - Υλικά Συσκευασίας	2727 - Διαφοροποιημένες Βιομηχανίες
2733 - Ηλεκτρικά Μέρη & Εξοπλισμός	2753 - Εμπορικά Οχήματα και Φορτηγά
2757 - Μηχανήματα Βιομηχανικού Εξοπλισμού	2773 - Θαλάσσιες Μεταφορές
2777 - Υπηρεσίες Μεταφορών	2791 - Υποστηρικτικές Υπηρεσίες προς Επιχειρήσεις
2797 - Προμηθευτές Βιομηχανίας	3535 - Απόσταξη & Οινοπαραγωγή
3537 - Αναψυκτικά	3573 - Γεωργία & Αλιεία
3577 - Τρόφιμα	3722 - Διαρκή Καταναλωτικά Αγαθά
3726 - Έπιπλα	3728 - Κατασκευή Κατοικιών
3747 - Παιχνίδια	3763 - Ρουχισμός & Αξεσουάρ
3765 - Υποδήματα	3767 - Είδη Προσωπικής Φροντίδας
3785 - Καπνός	4533 - Ιατρικές Υπηρεσίες
4535 - Ιατρικός Εξοπλισμός	4577 - Φαρμακευτικά Προϊόντα
5337 - Λιανικό & Χονδρικό Εμπόριο Τροφίμων	5371 - Εμπόριο Ενδυμάτων
5373 - Γενικό Εμπόριο	5375 - Οικιακός Εξοπλισμός
5379 - Εξειδικευμένο Λιανικό Εμπόριο	5553 - Τηλεόραση & Ψυχαγωγία
5555 - Διαφήμιση	5557 - Εκδόσεις
5751 - Αεροπορικές Εταιρείες	5752 - Τυχερά Παιχνίδια
5753 - Ξενοδοχεία	5755 - Υπηρεσίες Αναψυχής
5757 - Εστίαση	5759 - Ταξίδια & Τουρισμός
6535 - Σταθερή Τηλεφωνία	6575 - Κινητή Τηλεφωνία
7535 - Συμβατικός Ηλεκτρισμός	7537 - Εναλλακτικός Ηλεκτρισμός
7577 - Ύδρευση	8355 - Τράπεζες
8534 - Μεσίτες Ασφαλίσεων	8536 - Ασφάλειες Ιδιοκτησίας & Ζημιών
8633 - Συμμετοχές & Ανάπτυξη Ακίνητης Περιουσίας	8637 - Υπηρεσίες Ακίνητης Περιουσίας
8671 - Ε.Ε.Α.Π. Βιομηχανικών & Επαγγελματικών Χώρων	8675 - Εξειδικευμένες Ε.Ε.Α.Π.
8775 - Εξειδικευμένες Χρηματοοικονομικές Υπηρεσίες	8777 - Επενδυτικές Υπηρεσίες
8985 - Εταιρείες Επενδύσεων	9533 - Υπηρεσίες Ηλεκτρονικών Υπολογιστών
9535 - Διαδίκτυο	9537 - Λογισμικό
9572 - Υλικό Υπολογιστών	9574 - Ηλεκτρονικός Εξοπλισμός Γραφείων
9578 - Εξοπλισμός Τηλεπικοινωνιών	12003 - Διαπραγματεύσιμα Αμοιβαία Κεφάλαια



ATHEXGROUP
Όμιλος Χρηματιστηρίου Αθηνών

Λεωφ. Αθηνών 110 104 42 Αθήνα
110, Athinon Ave. GR 104 42 Athens
tel. (+30)210-33.66.800, fax (+30)210-33.66.101
www.athexgroup.gr