



**ATHEXGROUP**  
Athens Exchange Group

Ελληνικά Χρηματιστήρια - Χρηματιστήριο Αθηνών Α.Ε. Συμμετοχών

“

**2016**

δελτίο ημερησίων συναλλαγών

*daily official list*

Παρασκευή, 11 Μαρτίου, 2016

Έτος: 137 Αύξων Αριθμός Συνεδρίασης: 49

”

**Αποποίηση Ευθύνης:**

Η εταιρεία Ελληνικά Χρηματιστήρια-Χρηματιστήριο Αθηνών Ανώνυμη Εταιρεία Συμμετοχών καταβάλλει κάθε δυνατή προσπάθεια ώστε να διασφαλίσει ότι οι πληροφορίες και τα λοιπά στοιχεία που εμφανίζονται στο Ημερήσιο Δελτίο Τιμών (Η.Δ.Τ.) είναι ορθά και πλήρη αλλά δεν έχει καμία ευθύνη για ενδεχόμενο λάθος ή παράλειψη στοιχείων και / ή ευθύνη σχετικά με την ακρίβεια, αξιοπιστία, επικαιροποίηση και πληρότητα των παραπάνω πληροφοριών και στοιχείων ή ευθύνη προερχόμενη άμεσα ή έμμεσα από την χρήση των παραπάνω πληροφοριών.

Η Εταιρία δεν έχει καμία ευθύνη για την ακρίβεια των στοιχείων που περιλαμβάνονται στις ανακοινώσεις των εισηγμένων εταιρειών. Πιθανές προσβολές δικαιωμάτων τρίτων από το περιεχόμενο των ανακοινώσεων συνιστούν αποκλειστική ευθύνη του αποστολέα των ανακοινώσεων.

Όλα τα αναγραφόμενα στο Η.Δ.Τ. στοιχεία παρέχονται μόνο για τους σκοπούς της πληροφόρησης και δεν συνιστούν παροχή επενδυτικών συμβουλών ή πρόσκληση για επένδυση σε κινητές αξίες που διαπραγματεύονται στο Χρηματιστήριο Αθηνών.

Αναγνωρίζεται και συμφωνείται ότι όλα τα δικαιώματα επί των πληροφοριών που εμφανίζονται στο Η.Δ.Τ. θα αποτελούν κυριότητα της εταιρίας και οποιοδήποτε άλλο δικαίωμα συμπεριλαμβανομένου του δικαιώματος πνευματικής ιδιοκτησίας, σήματος κλπ. ανήκουν στο Χρηματιστήριο Αθηνών.

Τα ανωτέρω στοιχεία αποτελούν ιδιοκτησία της Εταιρίας και προστατεύονται σύμφωνα με τις διατάξεις περί πνευματικής ιδιοκτησίας. Απαγορεύεται α) η με οποιοδήποτε τρόπο ή μέσο αναπαραγωγή, αναδημοσίευση, τροποποίηση, αντιγραφή, πώληση, μετάδοση ή διανομή του συνόλου ή μέρους τους, χωρίς αναφορά στην πηγή και β) η εμπορική εκμετάλλευση των στοιχείων από τρίτους.

Η Εταιρία δεν φέρει καμία ευθύνη προερχόμενη άμεσα ή έμμεσα από χρήση ή τυχόν αλλοίωση των ανωτέρω στοιχείων όταν αυτά χρησιμοποιούνται από

**Ελληνικά Χρηματιστήρια - Χρηματιστήριο Αθηνών Α.Ε. Συμμετοχών**

Λεωφόρος Αθηνών 110, 10442 Αθήνα, Τηλ: (210) 33.66.800, Fax: (210) 32.13.938

[www.helex.gr](http://www.helex.gr)

**Χρηματιστηριακό Κέντρο Θεσσαλονίκης**

Κατούνη 16-18, Θεσ/νίκη 546 25, Τηλ: (2310) 567.667, Fax: (2310) 530.455

**Συνεγγητικό Κεφάλαιο Εξασφάλισης Επενδυτικών Υπηρεσιών**

Φειδίου 14-16, Αθήνα 106 78, Τηλ: (210) 33.04.682, Fax: (210) 33.04.155

**Επιτροπή Κεφαλαιαγοράς**

Κολοκοτρώνη 1 & Σταδίου 1, Αθήνα 105 62, Τηλ: (210) 33.77.100, Fax: (210) 33.77.173

**Πίνακας Περιεχομένων**

**Ενότητα 1: Στατιστικά Στοιχεία Χρεογράφων, Παραγωγών και Δανεισμού**

- Οι Αγορές Χρεογράφων Παραγωγών Δανεισμού
- Χρηματιστηριακοί Δείκτες
- Αναλυτικά Στοιχεία Συναλλαγών Αγοράς Χρεογράφων
- Στοιχεία Συναλλαγών Κλάδων Χρηματιστηρίου Αθηνών & Χρηματοοικονομικών Προϊόντων (Δ.Α.Κ.)
- Οι 10 Μετοχές με τη μεγαλύτερη Άνοδο & Πτώση
- Αναλυτικά Στοιχεία Συναλλαγών Αγοράς Παραγωγών

**Ενότητα 2: Αναλυτικά Στοιχεία Συναλλαγών Χρεογράφων**

- Αναλυτικά Στοιχεία Συναλλαγών Χρεογράφων
- Σημειώσεις Χρεογράφων

**Ενότητα 3: Στοιχεία Συναλλαγών Χρεογράφων**

- Στοιχεία Συναλλαγών Πακέτων
- Στοιχεία Συναλλαγών Δικαιωμάτων

- Στοιχεία Δανεισμού Τίτλων
- Στοιχεία Συναλλαγών Εκποιήσεων
- Στοιχεία Συναλλαγών Εκποιήσεων Ενσώματων Ονομαστικών Μετοχών
- Στοιχεία Ενεργητικού Διαπραγματεύσιμων Αμοιβαίων Κεφαλαίων (Δ.Α.Κ.)
- Χαρακτηριστικά Διαπραγματεύσιμων Αμοιβαίων Κεφαλαίων (Δ.Α.Κ.)

**Ενότητα 4: Ανακοινώσεις**

**Ενότητα 5: Ομόλογα Διαπραγματεύσιμα στην Αγορά Αξιών Σταθερού Εισοδήματος**

- Ομολογιακά Δάνεια Επιχειρήσεων
- Ομόλογα Ελληνικού Δημοσίου
- Έντοκα Γραμμάτια & Zero Coupon Ομόλογα Ελληνικού Δημοσίου
- Ομόλογα Ελληνικού Δημοσίου Διαπραγματεύσιμα με τη Μέθοδο Εκφώνησης - Αντιφώνησης
- Ομόλογα Κρατικών Τραπεζών

**Ενότητα 6: Πρόσθετα Στοιχεία Ενημέρωσης**

- Πίνακας Μελών Χρηματιστηρίου Αθηνών και Μελών ΕΤ.ΕΚ.
- Πίνακας Μετοχών Υπό Ειδική Διαπραγμάτευση
- Γνωστοποιήσεις Συναλλαγών - Κατάλογος Υπόχρεων Προσώπων

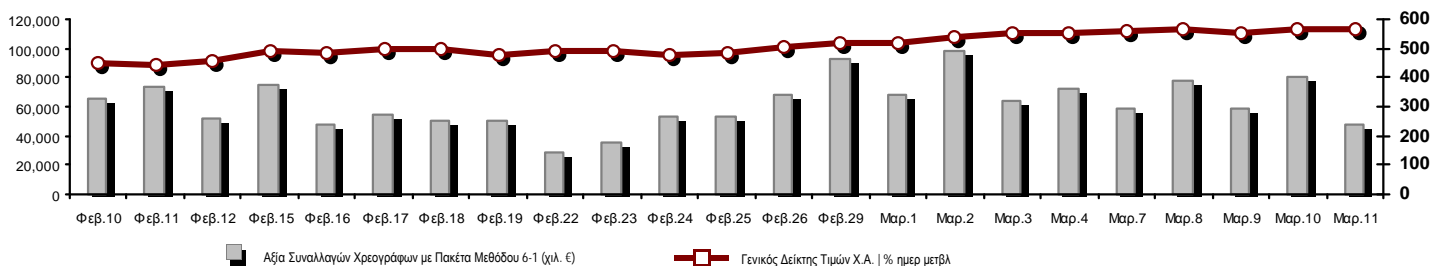
**Ενότητα 7: Αναλυτικά Στοιχεία Συναλλαγών Αγοράς Παραγωγών**

- Συμβόλαια Μελλοντικής Εκπλήρωσης σε Δείκτες
- Συμβόλαια Μελλοντικής Εκπλήρωσης σε Μετοχές
- Δικαιώματα Προαίρεσης σε Δείκτες
- Δικαιώματα Προαίρεσης σε Μετοχές
- Στοιχεία Συναλλαγών Προϊόντων Δανεισμού

**Παράρτημα Α: Κωδικοί και ονομασίες Κλάδων Οικονομικής Δραστηριότητας του Χρηματιστηρίου Αθηνών**

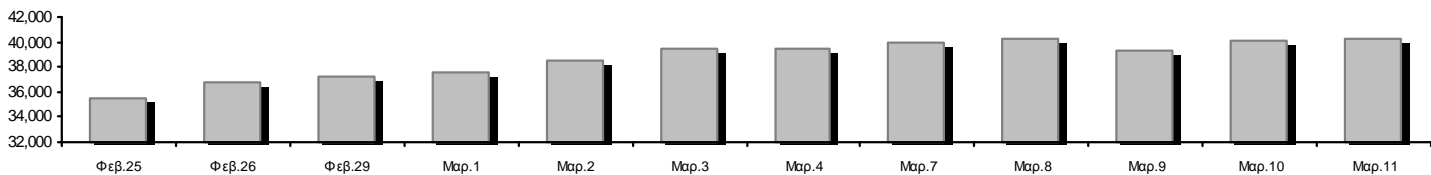
**Οι Αγορές Χρεογράφων Παραγώγων Δανεισμού**

**Γενικός Δείκτης Τιμών και Αξία Συναλλαγών Μετοχών και Παραγώγων**



<b>Κεφαλοποίηση Χ.Α. (εκατ €) **:</b>	40,202.22	<b>Συνολικές Ανοικτές Θέσεις σε Παράγωγα</b>	226,696
Ημερήσια μεταβολή: εκατ. €   %	79.07 0.20%	Ανοικτές θέσεις σε ΣΜΕ επί Δεικτών   % ημερ μετβλ	13,487 -4.23%
Μέση ετήσια Κεφ/ποίηση: εκατ. €   % Μετβλ. Μέση προηγ. έτος	38,732.88 -11.22%	Ανοικτές θέσεις σε ΣΜΕ επί μετοχών   % ημερ μετβλ	206,848 -0.60%
<b>Γενικός Δείκτης Τιμών Χ.Α.   % ημερ μετβλ</b>	566.20 0.37%	Ανοικτές θέσεις σε Δικαιώματα επί Δεικτών   % ημερ μετβλ	5,282 1.34%
<b>Κεφαλοποίηση Γενικού Δείκτη (εκατ. €)</b>	36,027.21	Ανοικτές θέσεις σε Δικαιώματα επί μετοχών   % ημερ μετβλ	1,079 0.65%
Ημερήσια μεταβολή (εκατ. €)	47.30		
<b>Αξία Συναλλαγών Χρεογράφων με Πακέτα Μεθόδου 6-1 (χιλ. €)</b>	47,665.80	<b>Πλήθος Συμβολαίων Παραγώγων:</b>	61,765
Ημερήσια μεταβολή: χιλ. €   %	-32,605.82 -40.62%	Ημερήσια μεταβολή: τμχ   %	-48,597 -44.03%
Μέση Αξία Συν/γών ΥΙD: χιλ. €   % Μετβλ Μέση προηγ. έτος	67,734.01 -20.88%	Μέσος Όγκος Συμβ. ΥΙD: χιλ. €   % Μετβλ Μέσο προηγ. έτος	63,870 -2.80%
<b>Αξία Συναλλαγών Πακέτων Μεθόδου 6-1 (χιλ. €)</b>	0.00	<b>Πλήθος Πράξεων Παραγώγων:</b>	2,701
<b>Αξία Συναλλαγών Πακέτων Μεθόδου 6-2 &amp; 6-3 (χιλ. €)</b>	0.00	Ημερήσια μεταβολή: πλήθος   %	-1,971 -42.19%
<b>Αξία Συναλλαγών Ομολόγων (χιλ. €)</b>	0.00	Μέσο Πλήθος Πράξεων ΥΙD: χιλ. €   % Μετβλ Μέσο προηγ. έτος	2,956 -9.55%
<b>Όγκος Συναλλαγών Χρεογράφων με Πακέτα Μεθόδου 6-1 (χιλ. Τμχ)</b>	82,774.64	<b>Συνολικές Ανοικτές Θέσεις σε Δανεισμό</b>	1,108,417
Ημερήσια μεταβολή: χιλ. τμχ   %	-94,654.30 -53.35%	Ημερήσια μεταβολή: τμχ   %	-168,103 -13.17%
Μέσος Όγκος Συν/γών ΥΙD: χιλ. τμχ   % Μετβλ Μέσο προηγ. έτο	124,366.26 -35.57%	<b>Πλήθος Συναλλαγών Δανεισμού (Πολυμερής/Διμερής)</b>	188,201
<b>Όγκος Συναλλαγών Πακέτων Μεθόδου 6-1 (χιλ. Τεμάχια)</b>	0.00	Ημερήσια μεταβολή: τμχ   %	99,684 112.62%
<b>Όγκος Συναλλαγών Πακέτων Μεθόδου 6-2 &amp; 6-3 (χιλ. Τεμάχια)</b>	0.00	<b>Πλήθος Πολυμερών Συναλλαγών</b>	35,701
<b>Όγκος Συναλλαγών Ομολόγων (χιλ. τεμάχια)</b>	0.00	<b>Πλήθος Διμερών Συναλλαγών</b>	152,500
<b>Πλήθος Πράξεων Χρεογράφων με Πακέτα Μεθόδου 6-1</b>	19,999	<b>Πλήθος Πράξεων Δανεισμού:</b>	21
Ημερήσια μεταβολή: πλήθος   %	-7,530 -27.35%	Ημερήσια μεταβολή: χιλ. €   %	-29 -58.00%
Μέσο Πλήθος Πράξεων ΥΙD: χιλ. €   % Μετβλ Μέσο προηγ. έτος	23,900 -11.49%	<b>Πλήθος Πράξεων Πολυμερών Συναλλαγών</b>	18
<b>Πλήθος πακέτων Μεθόδου 6-1</b>	0	<b>Πλήθος Πράξεων Διμερών Συναλλαγών</b>	3
<b>Πλήθος πακέτων Μεθόδου 6-2 &amp; 6-3</b>	0		
<b>Πλήθος συναλλαγών Ομολόγων</b>	0		

**Κεφαλοποίηση Χ.Α. (εκατ €) \*\***



**Ημερήσια Διακύμανση Γενικού Δείκτη Τιμών Χρηματιστηρίου Αθηνών**



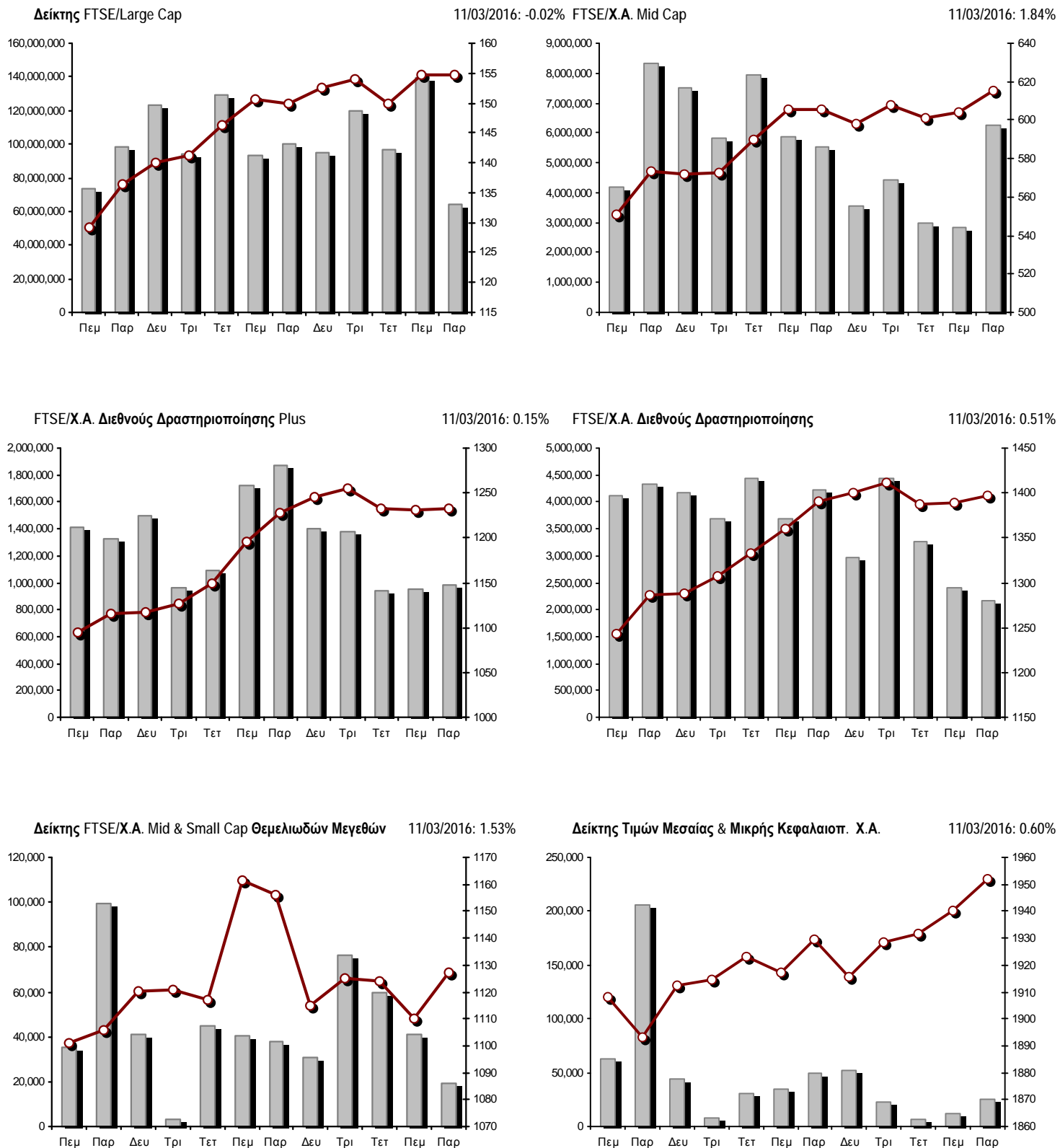
**Χρηματιστηριακοί Δείκτες**

Όνομασία Δείκτη	11/03/2016	10/03/2016	Δ μον.	Δ %	Κατώτερη	Ανώτερη	Κατ.έτους	Ανωτ.έτους	Ετησ. μεταβ.
<b>Γενικός Δείκτης Τιμών Χ.Α.</b>	566.20 #	564.12	2.08	0.37%	561.37	571.23	420.82	631.35	-10.32% Ε
FTSE/X.A. Large Cap	154.60 Ε	154.63	-0.03	-0.02%	153.50	156.76	107.52	183.34	-15.68% Ε
FTSE/X.A. Custom Capped	509.49 #	496.33	13.16	2.65%			390.34	576.80	-13.34% Ε
FTSE/X.A. Custom Capped - USD	407.16 #	391.80	15.36	3.92%			317.45	446.81	-11.07% Ε
FTSE/X.A. Mid Cap	615.51 #	604.40	11.11	1.84%	603.03	617.43	515.21	820.16	-24.61% Ε
<b>FTSE/X.A.-Χ.Α.Κ. Τραπεζικός Δείκτης</b>	31.15 #	31.13	0.02	0.06%	30.69	32.33	13.57	44.84	-30.16% Ε
FTSE/X.A. Διεθνούς Δραστηριοποίησης Plus	1,232.29 #	1,230.47	1.82	0.15%	1,224.85	1,240.03	1,031.55	1,278.16	-3.32% Ε
FTSE/X.A. Διεθνούς Δραστηριοποίησης	1,396.66 #	1,389.63	7.03	0.51%	1,384.05	1,399.67	1,129.41	1,426.71	-2.11% Ε
FTSE/X.A. Mid & Small Cap Θεμελιωδών Μεγεθών	1,127.29 #	1,110.32	16.97	1.53%	1,110.32	1,132.86	1,066.64	1,261.08	-10.22% Ε
Greece & Turkey 30 Δείκτης Τιμών	487.42 #	481.90	5.52	1.15%	481.90	490.86	396.10	498.94	5.00% #
<b>Δείκτης Τιμών Μεσαίας &amp; Μικρής Κεφαλαιοπ. Χ.Α.</b>	1,952.03 #	1,940.46	11.57	0.60%	1,935.64	1,955.73	1,848.24	2,183.18	-10.13% Ε
FTSE/X.A. Δείκτης Αγοράς	378.01 #	377.85	0.16	0.04%	375.34	383.11	265.17	449.96	-15.99% Ε
Δείκτης FTSE Med	4,983.18 #	4,919.40	63.78	1.30%			4,396.47	5,530.53	-9.89% Ε
<b>Δείκτης Συνολικής Απόδοσης Γενικού Δείκτη Χ.Α.</b>	842.48 #	839.37	3.11	0.37%	835.29	849.95	626.16	939.41	-10.32% Ε
FTSE/X.A. Large Cap Συνολικής Απόδοσης	213.27 Ε	213.31	-0.04	-0.02%			157.44	246.77	-15.67% Ε
FTSE/X.A. Large Cap Net Συνολικής Απόδοσης	637.08 Ε	637.18	-0.10	-0.02%	632.53	645.98	443.06	755.50	-15.67% Ε
FTSE/X.A. Custom Capped Συνολικής Απόδοσης	546.74 #	532.62	14.13	2.65%			418.87	618.97	-13.34% Ε
FTSE/X.A. Custom Capped - USD Συνολικής Απόδ.	436.93 #	420.45	16.48	3.92%			340.66	479.47	-11.07% Ε
FTSE/X.A. Mid Cap Συνολικής Απόδοσης	756.75 #	743.09	13.66	1.84%			669.55	1,008.35	-24.61% Ε
FTSE/X.A.-Χ.Α.Κ. Τραπεζικός Δείκτης Συνολ. Απόδ.	29.06 #	29.04	0.02	0.07%			15.92	42.34	-33.18% Ε
Greece & Turkey 30 Δείκτης Συνολικής Απόδοσης	597.63 Ε	598.75	-1.12	-0.19%			502.35	598.75	3.81% #
<b>Ελληνικός Δείκτης Mid &amp; Small Cap</b>	681.17 #	679.42	1.75	0.26%	677.58	686.29	560.15	722.84	-4.81% Ε
FTSE/X.A. Τράπεζες	41.16 #	41.13	0.03	0.07%	40.54	42.71	17.93	59.24	-30.14% Ε
FTSE/X.A. Ασφάλειες	1,359.23 Ε	1,380.30	-21.07	-1.53%	1,327.62	1,380.30	1,274.94	1,517.28	-7.86% Ε
FTSE/X.A. Χρηματοοικονομικές Υπηρεσίες	995.90 #	974.98	20.92	2.15%	970.67	1,003.54	634.69	1,004.86	2.26% #
FTSE/X.A. Βιομηχανικά Προϊόντα & Υπηρεσίες	1,493.05 Ε	1,496.20	-3.15	-0.21%	1,486.90	1,511.30	1,369.56	1,844.00	-18.18% Ε
FTSE/X.A. Εμπόριο	2,511.76 Ε	2,513.27	-1.51	-0.06%	2,454.97	2,514.73	1,826.41	2,691.96	-0.57% Ε
FTSE/X.A. Ακίνητης Περιουσίας	2,449.75 #	2,437.21	12.54	0.51%	2,415.96	2,460.54	2,179.99	2,502.99	1.23% #
FTSE/X.A. Προσωπικά & Οικιακά Προϊόντα	5,639.38 #	5,603.72	35.66	0.64%	5,598.65	5,643.81	4,433.32	5,913.40	11.38% #
FTSE/X.A. Τρόφιμα & Ποτά	6,698.46 Ε	6,750.65	-52.19	-0.77%	6,661.19	6,761.83	5,952.97	7,376.68	-9.19% Ε
FTSE/X.A. Πρώτες Ύλες	1,513.73 ~	1,513.73	0.00	0.00%	1,501.35	1,557.83	1,200.24	1,648.25	-7.40% Ε
FTSE/X.A. Κατασκευές & Υλικά	2,029.17 #	2,013.23	15.94	0.79%	2,003.81	2,035.12	1,500.04	2,059.39	8.03% #
FTSE/X.A. Πετρέλαιο & Αέριο	2,333.53 Ε	2,337.82	-4.29	-0.18%	2,316.10	2,367.98	1,860.37	2,447.68	-3.25% Ε
FTSE/X.A. Χημικά	6,612.98 Ε	6,709.74	-96.76	-1.44%	6,516.21	6,758.13	6,190.46	6,951.67	-2.93% Ε
FTSE/X.A. Ταξίδια & Αναψυχή	1,192.49 Ε	1,193.04	-0.55	-0.05%	1,172.03	1,209.67	982.74	1,426.44	-16.31% Ε
FTSE/X.A. Τεχνολογία	568.41 #	548.83	19.58	3.57%	548.13	578.69	489.05	598.90	-0.63% Ε
FTSE/X.A. Τηλεπικοινωνίες	2,213.07 #	2,193.80	19.27	0.88%	2,174.53	2,213.07	1,802.93	2,543.37	-12.99% Ε
FTSE/X.A. Υπηρεσίες Κοινής Ωφέλειας	1,439.93 Ε	1,463.10	-23.17	-1.58%	1,427.41	1,480.74	1,136.34	1,734.68	-14.06% Ε
FTSE/X.A. Υγεία	95.96 #	95.17	0.79	0.83%	95.17	101.51	61.86	101.51	13.08% #
<b>Δείκτης Όλων των Μετοχών Χ.Α.</b>	142.05 #	141.80	0.25	0.18%	142.05	142.05	113.39	162.12	-13.61% Ε

Σημείωση 1: Τα στοιχεία του Greece & Turkey 30 Pt είναι ενδεικτικά στις 17:20 ενώ το κλείσιμο των Δεικτών FTSE/XA Custom Capped, FTSE/XA Custom Capped - USD, FTSE/XA Custom Capped ΣΑ, FTSE/XA Custom Capped - USD ΣΑ, FTSE/Med 100, Greece & Turkey 30 Pt & Rt, Ελληνικός Δείκτης Εταιρικών Ομολόγων, Ελληνικός Δείκτης Τιμών Εταιρικών Ομολόγων αφορούν την συνεδρίαση της 10/03/2016.

Σημείωση 2: Ο Ελληνικός Δείκτης Mid & Small Cap είναι Customized δείκτης υπολογιζόμενος από το Χρηματιστήριο Αθηνών.

**Χρηματιστηριακοί Δείκτες**



■ Όγκος συναλλαγών δεικτών

—●— Τιμές κλεισίματος δεικτών

**Αναλυτικά Στοιχεία Συναλλαγών Αγοράς Χρεογράφων**

	Όλα τα Χρεόγραφα	Κύρια Αγορά	Χαμηλή Διασπορά	Λοιπές Κατηγορίες (*)	Διαπραγματεύσιμα Αμοιβαία Κεφάλαια	Τίτλοι Παραστατικοί (Warrants)
<b>Σύνολα</b>	120	99	4	12	3	2
Ανοδικές / Καθοδικές / Σταθερές:	60 / 36 / 24	50 / 32 / 17	2 / 0 / 2	6 / 3 / 3	1 / 1 / 1	1 / 0 / 1
<b>Κεφαλαιοποίηση Χ.Α. (εκατ €) **</b>	40,202.22	37,599.14	2,468.72	134.36		
Μέση Ημερήσια Αξία Συνγών (χιλ. €)	67,734.01	67,718.44	50.33	5.86	15.54	4.50
<b>Αξία Συναλλαγών</b>	47,665.80	47,647.49	3.81	3.84	0.79	9.87
Κύριος Πίνακας:	47,665.80	47,647.49	3.81	3.84	0.79	9.87
Προσυμφωνημένων Συναλλαγών 6_1_2_3:	0.00	0.00	0.00	0.00	0.00	0.00
Πίνακας Εκποιήσεων:	0.00	0.00	0.00	0.00	0.00	0.00
Πίνακας Ειδικών Όρων:	0.00	0.00	0.00	0.00	0.00	0.00
Μέσος Ημερήσιος Όγκος Συναλλαγών	124,366,264	121,355,877	20,893	100,074	10,883	2,964,596
<b>Όγκος Συναλλαγών</b>	82,774,635	73,208,302	1,842	117,219	504	9,446,768
Κύριος Πίνακας:	82,774,635	73,208,302	1,842	117,219	504	9,446,768
Προσυμφωνημένων Συναλλαγών 6_1_2_3:	0	0	0	0	0	0
Πίνακας Εκποιήσεων:	0	0	0	0	0	0
Πίνακας Ειδικών Όρων:	0	0	0	0	0	0
Μέσο Ημερήσιο Πλήθος Πράξεων	23,900	23,754	44	56	5	42
<b>Αριθμός Πράξεων</b>	19,999	19,862	13	43	3	78
Κύριος Πίνακας:	19,999	19,862	13	43	3	78
Προσυμφωνημένων Συναλλαγών 6_1_2_3:	0	0	0	0	0	0
Πίνακας Εκποιήσεων:	0	0	0	0	0	0
Πίνακας Ειδικών Όρων:	0	0	0	0	0	0

(\*) Απεικονίζονται αθροιστικά τα αναλυτικά στοιχεία συναλλαγών των μετοχών που διαπραγματεύονται στις Κατηγορίες: Προς Διαγραφή & Επιτήρησης. (\*\*) Δεν περιλαμβάνεται η Κεφαλαιοποίηση των εταιρειών που βρίσκονται σε κατάσταση Αναστολής.

**Στοιχεία Συναλλαγών Κλάδων Χρηματιστηρίου Αθηνών & Χρηματοοικονομικών Προϊόντων (Δ.Α.Κ.)**

Κωδικός	Κλάδοι	Ανοδικές / Καθοδικές / Σταθερές	Αριθμός Πράξεων	Όγκος Συναλλαγών	Αξία Συναλλαγών	% στη Συνολική Αξία
12000	- Χρηματοοικονομικά Προϊόντα	1 / 1 / 1	3	504	792.30	0.00%
8600	- Ακίνητη Περιουσία	2 / 2 / 1	214	46,706	302,362.53	0.63%
8500	- Ασφάλειες	0 / 1 / 0	3	466	590.70	0.00%
2700	- Βιομηχανικά Προϊόντα & Υπηρεσίες	6 / 7 / 3	865	265,747	408,375.28	0.86%
5300	- Εμπόριο	0 / 2 / 0	487	51,843	872,365.90	1.83%
2300	- Κατασκευές & Υλικά Κατασκευών	10 / 3 / 2	1,024	328,262	962,768.56	2.02%
5500	- Μέσα Ενημέρωσης	1 / 0 / 0	5	460	21.63	0.00%
500	- Πετρέλαιο & Αέριο	1 / 1 / 0	1,050	306,732	1,758,179.51	3.69%
3700	- Προσωπικά & Οικιακά Αγαθά	5 / 3 / 4	458	191,091	1,168,488.02	2.45%
1700	- Πρώτες Ύλες	3 / 1 / 4	475	136,621	405,093.67	0.85%
5700	- Ταξίδια & Αναψυχή	6 / 1 / 2	1,673	856,777	3,943,232.76	8.27%
9500	- Τεχνολογία	3 / 3 / 4	636	463,991	171,758.11	0.36%
6500	- Τηλεπικοινωνίες	1 / 0 / 0	680	355,533	2,840,027.72	5.96%
8300	- Τράπεζες	7 / 1 / 1	9,852	74,328,075	32,102,158.63	67.35%
3500	- Τρόφιμα & Ποτά	7 / 5 / 0	200	107,382	89,874.41	0.19%
4500	- Υγεία	2 / 1 / 0	22	4,903	1,318.19	0.00%
7500	- Υπηρεσίες Κοινής Ωφέλειας	2 / 3 / 0	1,290	556,432	1,756,957.74	3.69%
1300	- Χημικά	0 / 1 / 2	48	35,511	47,210.30	0.10%
8700	- Χρηματοοικονομικές Υπηρεσίες	3 / 0 / 0	1,014	4,737,599	834,221.60	1.75%

**Οι 10 Μετοχές με τη μεγαλύτερη Άνοδο & Πτώση**

**Κύρια Αγορά**

Μετοχές με τη μεγαλύτερη Θετική μεταβολή τιμής	Τιμή κλεισ.	Μεταβ.	Μετοχές με τη μεγαλύτερη Αρνητική μεταβολή τιμής	Τιμή κλεισ.	Μεταβ.
INTRACOM HOLDINGS (ΚΟ)	0.339	8.65% #	ΕΘΝΙΚΗ ΤΡΑΠΕΖΑ (ΚΟ)	0.229	-2.97% α
MARFIN INVESTMENT GROUP (ΚΟ)	0.100	7.53% #	ΑΕΡΟΠΟΡΙΑ ΑΙΓΑΙΟΥ (ΚΟ)	7.72	-2.65% α
KLEEMAN HELLAS (ΚΟ)	1.42	6.77% #	ΕΥΔΑΠ (ΚΟ)	4.32	-2.26% α
J. & P. - ΑΒΑΞ (ΚΟ)	0.297	4.95% #	ΔΕΗ (ΚΟ)	3.17	-2.16% α
ΚΥΠΡΟΥ ΤΡΑΠΕΖΑ (ΚΟ)	0.155	4.73% #	ΠΛΑΣΤΙΚΑ ΘΡΑΚΗΣ (ΚΟ)	1.34	-1.47% α
FOURLIS ΣΥΜΜΕΤΟΧΩΝ (ΚΟ)	2.99	3.46% #	ΟΛΠ (ΚΟ)	11.68	-1.02% α
ΣΑΡΑΝΤΗΣ ΓΡ. (ΚΟ)	7.39	2.92% #	COCA-COLA HBC AG (ΚΟ)	17.97	-0.77% α
ΓΕΚ ΤΕΡΝΑ (ΚΟ)	1.58	1.93% #	ΜΕΤΚΑ (ΚΟ)	6.69	-0.74% α
ΤΕΡΝΑ ΕΝΕΡΓΕΙΑΚΗ (ΚΟ)	2.40	1.70% #	ΜΟΤΟΡ ΟΪΛ (ΚΟ)	9.56	-0.42% α
ΤΡΑΠΕΖΑ EUROBANK ERGASIAS (ΚΟ)	0.772	1.58% #	FOLLI-FOLLIE (ΚΟ)	17.20	-0.06% α

Μετοχές με τη μεγαλύτερη Αξία Συναλλαγών	Αξία (χιλ. €)	Μεταβ.	Μετοχές με το μεγαλύτερο Όγκο Συναλλαγών	Όγκος	Μεταβ.
ALPHA BANK (ΚΟ)	11,990.47	0.53% #	ΕΘΝΙΚΗ ΤΡΑΠΕΖΑ (ΚΟ)	23,478,662	-2.97% α
ΤΡΑΠΕΖΑ EUROBANK ERGASIAS (ΚΟ)	11,007.93	1.58% #	ΠΕΙΡΑΙΩΣ ΤΡΑΠΕΖΑ (ΚΟ)	17,776,698	0.58% #
ΕΘΝΙΚΗ ΤΡΑΠΕΖΑ (ΚΟ)	5,535.18	-2.97% α	ΤΡΑΠΕΖΑ EUROBANK ERGASIAS (ΚΟ)	14,213,073	1.58% #
ΟΠΑΠ (ΚΟ)	3,452.51	0.31% #	ALPHA BANK (ΚΟ)	6,190,703	0.53% #
ΠΕΙΡΑΙΩΣ ΤΡΑΠΕΖΑ (ΚΟ)	3,075.05	0.58% #	MARFIN INVESTMENT GROUP (ΚΟ)	4,665,654	7.53% #
ΟΤΕ (ΚΟ)	2,840.03	0.88% #	ΚΥΠΡΟΥ ΤΡΑΠΕΖΑ (ΚΟ)	2,483,790	4.73% #
ΔΕΗ (ΚΟ)	1,598.27	-2.16% α	ΑΤΤΙΚΑ BANK A.T.E. (ΚΟ)	734,262	1.15% #
JUMBO (ΚΟ)	1,047.46	0.37% #	ΟΠΑΠ (ΚΟ)	544,551	0.31% #
ΜΟΤΟΡ ΟΪΛ (ΚΟ)	935.25	-0.42% α	ΔΕΗ (ΚΟ)	500,890	-2.16% α
FOLLI-FOLLIE (ΚΟ)	872.17	-0.06% α	INTRACOM HOLDINGS (ΚΟ)	410,538	8.65% #

Σημείωση: Απεικονίζονται οι Μετοχές που δεν ανήκουν στις Κατηγορίες Χαμηλής Διασποράς και Επιτήρησης και πραγματοποιήσαν κατά τη διάρκεια της συνεδρίασης Αξία Συναλλαγών μεγαλύτερη από 10,000 Ευρώ.



**Αναλυτικά Στοιχεία Συναλλαγών Αγοράς Παραγώγων**

	Αριθμός Πράξεων	Όγκος	Ανοικτές θέσεις
<b>Σ.Μ.Ε. σε Δείκτες</b>	235	4,097	13,487
FTSE/X.A. Large Cap	235	4,097	13,487
<b>Σ.Μ.Ε. σε Μετοχές</b>	2,446	57,578	206,848
ALPHA BANK (ΚΟ)	447	8,324	11,163
COCA-COLA HBC AG (ΚΟ)	5	9	161
ΩΛΓΕΙΑ ΚΟΡΙΝΘΟΥ (ΚΟ)	11	94	623
ΕΛΛΑΚΤΩΡ (ΚΟ)	18	123	1,370
ΤΡΑΠΕΖΑ EUROBANK ERGASIAS (ΚΟ)	377	8,606	32,804
ΕΥΔΑΠ (ΚΟ)	6	30	231
FOLLI-FOLLIE (ΚΟ)	14	57	371
FRIGOGLASS (ΚΟ)	29	355	1,360
ΓΕΚ ΤΕΡΝΑ (ΚΟ)	37	250	6,996
GRIVALIA PROPERTIES (ΚΟ)	5	25	185
ΕΛΛΗΝ. ΧΡΗΜΑΤΙΣΤΗΡΙΑ-Χ.Α. (ΚΟ)	25	87	801
ΕΛΛΗΝΙΚΑ ΠΕΤΡΕΛΙΑΙΑ (ΚΟ)	47	850	4,847
ΙΝΤΡΑΛΟΤ (ΚΟ)	9	106	382
JUMBO (ΚΟ)	12	45	745
MARFIN INVESTMENT GROUP (ΚΟ)	125	3,870	37,481
ΜΕΤΚΑ (ΚΟ)	13	49	553
ΜΟΤΟΡ ΟΪΛ (ΚΟ)	34	148	886
ΜΥΤΙΛΗΝΑΙΟΣ (ΚΟ)	72	304	4,340
ΕΘΝΙΚΗ ΤΡΑΠΕΖΑ (ΚΟ)	375	16,032	49,913
ΟΠΑΠ (ΚΟ)	171	743	2,308
ΟΤΕ (ΚΟ)	84	652	3,939
ΟΛΠ (ΚΟ)	15	127	528
ΠΕΙΡΑΙΩΣ ΤΡΑΠΕΖΑ (ΚΟ)	278	15,691	37,450
ΔΕΗ (ΚΟ)	176	744	4,748
ΤΕΡΝΑ ΕΝΕΡΓΕΙΑΚΗ (ΚΟ)	9	40	1,179
ΤΙΤΑΝ (ΚΟ)	14	29	358
ΒΙΟΗΑΛCO SA/NV (ΚΑ)	38	188	1,126
<b>Δικαιώματα σε Δείκτες</b>	18	83	5,282
FTSE/X.A. Large Cap	18	83	5,282
<b>Δικαιώματα σε Μετοχές</b>	2	7	1,079
ALPHA BANK (ΚΟ)	2	7	169
ΕΘΝΙΚΗ ΤΡΑΠΕΖΑ (ΚΟ)	0	0	0
ΟΠΑΠ (ΚΟ)	0	0	345
ΟΤΕ (ΚΟ)	0	0	445
ΠΕΙΡΑΙΩΣ ΤΡΑΠΕΖΑ (ΚΟ)	0	0	0
ΔΕΗ (ΚΟ)	0	0	120
<b>Συνολική Δραστηριότητα</b>	2,701	61,765	226,696

Πληθος Χρεογράφων	Ονομ. Αξία	Μερίσματα [1]			Ημερ. Τελευτ. Αποκοπής Μέρημα [2]	Αποκοπής Δικαίωμα	Σημ. Χρεόγραφα	Τιμή κλεισίματος	% μεταβ.	Προηγ. Κλείσιμο-ημ/νία	Άνοιγμα	Κατωτ Τιμή	Ανωτ Τιμή	Τελ. Τιμή	Σταθμ Τιμή	Τελευταία ζήτηση [7]	Τελευταία προσφορά [7]	Ρ/Ε μετά φ. Χρήση	Όγκος	Πράξεις	Αξία Συναλλαγών[8]	Χ.Α. Εταιρείας (χιλ. €) [3,5]	Χαμηλό έτους	Υψηλό έτους	Κλάδος [4]	
		2013	2014	2015																						
245,745,725	---	---	---		27/06/2013	---	ΕΘΝΙΚΗ ΤΡΑΠΕΖΑ (ΤΠΔ)	0.005	---	0.005	10/03/2016	0.004	0.004	0.005	0.005	0.004	---	---	2014	139,177	13	560.85	2,094,697.70	0.002	0.007	8355
843,637,022	---	---	---		03/07/2013	---	ΤΡ. ΠΕΙΡΑΙΩΣ (ΤΠΔ)	0.001	---	0.001	10/03/2016	---	---	---	---	---	---	---	2014	---	---	---	1,502,107.52	0.001	0.001	8355
1,141,734,167	---	---	---		11/06/2013	---	ALPHA ΤΡΑΠΕΖΑ (ΤΠΔ)	0.002	100.00	# 0.001	10/03/2016	0.001	0.001	0.002	0.002	0.001	---	---	2015	9,307,591	65	9,307.61	2,920,074.28	0.001	0.002	8355

Τίτλοι Παραστατικοί (Warrants)

71,417,100	0.650	---	0.7	---	14/05/2015	27/06/2014	---	ΑΕΡΟΠΟΡΙΑ ΑΙΓΑΙΟΥ (ΚΟ)	7.72	-2.65	€ 7.93	10/03/2016	7.93	7.71	7.93	7.72	7.79	---	---	9.70	2014	23,856	210	185,748.18	551,340.01	6.13	8.19	5751
11,178,000	1.12	---	---	---	21/04/2010	15/12/2014	---	ΑΙΟΛΙΚΗ ΑΕΕΧ (ΚΟ)	0.534	0.38	# 0.532	10/03/2016	0.520	0.510	0.540	0.540	0.528	---	---	2014	600	7	316.84	5,969.05	0.400	0.680	8985	
22,016,250	0.370	---	---	---	15/07/2009	11/05/2000	---	ΑΛΟΥΜΥΛΑ (ΚΟ)	0.280	---	0.280	10/03/2016	0.280	0.280	0.280	0.280	0.280	---	---	2014	27	6	7.56	6,164.55	0.228	0.280	1753	
417,608	16.00	0.8	---	---	29/04/2014	05/03/2013	---	ΑΝΔΡΟΜΕΔΑ ΑΕΕΧ (ΚΟ)	12.03	---	12.03	10/03/2016	---	---	---	---	---	---	---	2015	---	---	---	5,023.82	11.53	13.90	8985	
15,300,000	0.300	---	---	---	30/07/2009	13/12/1999	---	ΑΤΤΙΚΕΣ ΕΚΔΟΣΕΙΣ (ΚΟ)	1.21	---	1.21	10/03/2016	---	---	---	---	---	---	---	2014	---	---	---	18,513.00	0.706	1.21	5557	
18,810,000	0.400	---	---	---	08/07/2010	14/11/2007	---	ΒΑΡΒΕΡΗΣ Ν. - MODA BAGNO (ΚΟ)	0.150	---	0.150	10/03/2016	---	---	---	---	---	---	---	2014	---	---	---	2,821.50	0.115	0.165	2353	
23,986,500	1.05	---	---	---	26/06/2009	15/03/2000	---	ΒΙΟΚΑΡΠΕΤ (ΚΟ)	0.160	---	0.160	10/03/2016	---	---	---	---	---	---	---	2014	---	---	---	3,837.84	0.139	0.250	3726	
4,968,600	2.88	---	---	---	01/07/1998	14/12/1998	---	ΒΙΣ (ΚΟ)	0.800	---	0.800	10/03/2016	0.800	0.800	0.800	0.800	0.800	---	---	2014	100	1	80.00	3,974.88	0.611	1.00	2723	
6,325,000	0.600	---	---	---	02/05/2014	17/02/2014	---	ΒΟΓΙΑΤΖΟΓΛΟΥ SYSTEMS (ΚΟ)	1.12	---	1.12	10/03/2016	---	---	---	---	---	---	---	2014	---	---	---	7,084.00	0.978	1.12	2797	
14,076,360	0.370	---	---	---	19/08/2008	22/07/2003	---	ΓΑΛΛΑΙΔΙ (ΚΟ)	0.211	9.90	# 0.192	10/03/2016	0.211	0.211	0.211	0.211	0.210	---	---	2014	3	1	0.63	2,970.11	0.191	0.570	3573	
103,144,548	0.570	---	---	---	01/08/2011	07/08/2015	---	ΓΕΚ ΤΕΡΝΑ (ΚΟ)	1.58	1.93	# 1.55	10/03/2016	1.51	1.51	1.58	1.58	1.56	---	---	2014	96,070	221	150,015.95	162,968.39	1.05	1.64	2357	
8,418,750	0.300	---	---	0.12	16/12/2015	27/06/2012	---	ΓΕΚΕ (ΚΑ)	4.70	---	4.70	10/03/2016	---	---	---	---	---	---	---	2014	---	---	---	39,568.13	3.90	4.71	5753	
24,060,000	0.300	0.017	0.02	---	03/08/2015	21/01/2000	---	ΓΕΝΙΚΗ ΕΜΠΟΡΙΟΥ (ΚΟ)	0.309	-0.32	€ 0.310	10/03/2016	0.286	0.285	0.309	0.309	0.286	---	---	2014	1,295	4	370.41	7,434.54	0.253	0.333	2797	
15,000,000	0.300	---	---	---	06/07/2007	18/07/2000	---	ΔΑΙΟΣ ΠΛΑΣΤΙΚΑ (ΚΟ)	2.90	---	2.90	10/03/2016	---	---	---	---	---	---	---	2014	---	---	---	43,500.00	2.70	2.90	1357	
232,000,000	4.60	---	0.05	---	20/07/2015	12/12/2001	---	ΔΕΗ (ΚΟ)	3.17	-2.16	€ 3.24	10/03/2016	3.20	3.11	3.30	3.17	3.19	---	---	2014	500,890	940	1,598,266.19	735,440.00	2.34	4.08	7535	
34,720,000	0.310	---	---	---	16/06/2010	01/08/2007	---	ΔΡΟΜΕΑΣ (ΚΟ)	0.112	---	0.112	10/03/2016	---	---	---	---	---	---	---	2014	---	---	---	3,888.64	0.066	0.148	3726	
13,673,200	0.880	---	---	---	18/07/2008	26/07/2001	---	ΕΒΡΟΦΑΡΜΑ (ΚΟ)	0.126	-2.33	€ 0.129	10/03/2016	0.129	0.126	0.132	0.126	0.128	---	---	2014	26,961	26	3,454.43	1,722.82	0.120	0.270	3577	
9,147,151,527	0.300	---	---	---	16/05/2008	30/11/2015	---	ΕΘΝΙΚΗ ΤΡΑΠΕΖΑ (ΚΟ)	0.229	-2.97	€ 0.236	10/03/2016	0.236	0.228	0.242	0.229	0.236	---	---	2014	23,478,662	2,423	5,535,178.23	2,094,697.70	0.099	0.340	8355	
27,848,000	0.300	0.004	0.0032	---	18/08/2015	02/09/2003	---	ΕΙΔΗΣΕΟΦΩΝΙΚΗ ΕΛΛΑΣ (ΚΟ)	0.205	---	0.205	10/03/2016	---	---	---	---	---	---	---	2014	---	---	---	5,708.84	0.135	0.250	2791	
11,250,000	0.520	---	---	---	26/07/2010	09/11/2015	---	ΕΚΤΕΡ (ΚΟ)	0.408	-0.49	€ 0.410	10/03/2016	0.400	0.380	0.408	0.408	0.387	---	---	2014	3,207	8	1,241.24	4,590.00	0.301	0.499	2357	
18,435,000	1.00	---	---	---	07/07/2009	10/09/2010	---	ΕΛΑΣΤΡΟΝ (ΚΟ)	0.390	0.26	# 0.389	10/03/2016	0.389	0.389	0.390	0.390	0.389	---	---	2014	11	2	4.28	7,189.65	0.320	0.405	1757	
13,230,000	0.300	---	---	---	11/08/2010	24/09/2015	---	ΕΛΒΕ Α.Β.Ε.Ε. (ΚΟ)	0.390	---	0.390	10/03/2016	---	---	---	---	---	---	---	2014	---	---	---	5,159.70	0.327	0.410	3763	
31,734,530	1.60	---	---	---	09/07/2007	19/07/2006	---	ΕΛΓΕΚΑ (ΚΟ)	0.169	---	0.169	10/03/2016	---	---	---	---	---	---	---	2014	---	---	---	5,363.14	0.144	0.210	3577	
23,828,130	0.500	---	---	---	07/07/2010	17/02/2009	---	ΕΛΙΝΟΙΛ (ΚΟ)	0.700	---	0.700	10/03/2016	---	---	---	---	---	---	---	2014	---	---	---	16,679.69	0.690	0.850	537	
177,001,313	1.03	---	---	---	05/07/2011	20/12/2007	---	ΕΛΛΑΚΤΩΡ (ΚΟ)	1.34	0.75	# 1.33	10/03/2016	1.33	1.31	1.36	1.34	1.33	---	---	2014	121,249	274	161,626.84	237,181.76	0.857	1.51	2357	
19,864,886	5.60	0.672	0.672	0.672	03/03/2016	02/07/2008	---	ΕΛΛΑΔΟΣ ΤΡΑΠΕΖΑ (ΚΟ)	9.19	0.11	# 9.18	10/03/2016	9.18	9.00	9.29	9.19	9.13	---	---	---	---	4,119	72	37,623.82	182,558.30	8.70	9.90	8355
29,546,360	0.710	---	---	---	20/06/2008	23/08/2000	---	ΕΛΛΗΝΙΚΑ ΚΑΛΩΔΙΑ (ΚΟ)	0.644	0.63	# 0.640	10/03/2016	0.640	0.620	0.644	0.644	0.629	---	---	2015	1,500	7	943.10	19,027.86	0.567	0.749	2733	
305,635,185	2.18	---	---	---	31/12/2014	01/10/2003	4795	ΕΛΛΗΝΙΚΑ ΠΕΤΡΕΛΙΑΙΑ (ΚΟ)	3.96	0.25	# 3.95	10/03/2016	3.90	3.86	3.97	3.96	3.93	---	---	2015	209,364	722	822,930.05	1,210,315.33	2.74	4.15	537	
65,368,563	1.30	---	0.21	---	26/05/2015	07/08/2015	---	ΕΛΛΗΝ. ΧΡΗΜΑΤΙΣΤΗΡΙΑ-Χ.Α. (ΚΟ)	5.20	1.37	# 5.13	10/03/2016	5.13	5.08	5.23	5.20	5.19	---	---	2014	71,345	258	370,396.04	339,916.53	3.40	5.33	8777	
82,667,000	0.300	---	---	---	22/07/2014	---	---	ΕΛ.ΤΕΧ. ΑΝΕΜΟΣ Α.Ε. (ΚΟ)	0.654	0.61	# 0.650	10/03/2016	0.635	0.635	0.658	0.654	0.645	---	---	2014	204	6	131.51	54,064.22	0.533	0.730	7537	
26,730,187	0.600	0.05	---	---	23/06/2014	30/12/2010	---	ΕΛΤΟΝ (ΚΟ)	0.930	---	0.930	10/03/2016	0.930	0.930	0.930	0.930	0.930	---	---	2014	110	1	102.30	24,859.07	0.869	1.00	1353	
14,050,971	0.340	---	---	---	06/07/2011	17/10/2002	---	ΕΛΤΡΑΚ (ΚΟ)	1.15	---	1.15	10/03/2016	1.15	1.15	1.15	1.15	1.15	---	---	2014	110	1	126.50	16,158.62	0.990	1.35	2753	
52,067,296	0.300	---	---	---	23/12/2003	24/01/2007	---	ΕΠΙΛΕΚΤΟΣ (ΚΟ)	0.138	-4.83	€ 0.145	10/03/2016	0.142	0.136	0.144	0.138	0.138	---	---	2015	22,000	7	3,046.35	7,185.29	0.084	0.188	3763	

Πληθος Χρεογράφων	Ονομ. Αξία	Μερίσματα [1]			Ημερ. Τελευτ. Αποκοπής		Σημ.	Χρεόγραφο	Τιμή κλεισίματος	% μεταβ.	Προηγ. Κλείσιμο-ημ/νία	Άνοιγμα	Κατωτ Τιμή	Ανωτ Τιμή	Τελ Σταθμ Τιμή	Τελευταία ζήτηση [7]	Τελευταία προσφορά [7]	Ρ/Ε μετά φ. Χρήση	Όγκος	Πράξεις	Αξία Συναλλαγών[8]	Χ.Α. Εταιρείας (χιλ. €) [3,5]	Χαμηλό έτους	Υψηλό έτους	Κλάδος [4]				
		2013	2014	2015	Μέρισμα [2]	Δικαίωμα																							
36,300,000	1.12	0.285	0.24	---	03/08/2015	12/12/2007	---	ΕΥΑΘ (ΚΟ)	2.90	-3.01	€	2.99	10/03/2016	2.92	2.90	2.96	2.90	2.93	---	---	7.96	2014	2,030	14	5,948.50	105,270.00	2.65	3.05	7577
106,500,000	0.600	0.36	0.2	---	05/05/2015	28/01/2000	---	ΕΥΔΑΠ (ΚΟ)	4.32	-2.26	€	4.42	10/03/2016	4.44	4.32	4.46	4.32	4.40	---	---	10.97	2014	12,903	147	56,769.26	460,080.00	3.60	5.20	7577
27,503,677	0.630	---	---	---	11/07/2013	18/10/1999	---	ΕΥΡΩΠΑΪΚΗ ΠΙΣΤΗ (ΚΟ)	1.29	-1.53	€	1.31	10/03/2016	1.27	1.26	1.29	1.29	1.27	---	---	3.46	2014	466	3	590.70	35,479.74	1.21	1.44	8536
7,959,900	0.600	---	---	---	02/06/2010	10/12/2013	5031	ΕΥΡΩΣΥΜΒΟΥΛΟΙ (ΚΟ)	1.58	-1.86	€	1.61	10/03/2016	1.63	1.58	1.63	1.58	1.59	---	---	(-6)	2014	110	3	174.80	12,576.64	1.12	1.74	2791
65,441,118	0.440	---	---	---	24/11/2014	11/08/2015	---	ΙΑΣΩ (ΚΟ)	0.427	2.64	#	0.416	10/03/2016	0.430	0.422	0.440	0.422	0.432	---	---	---	2014	1,641	10	709.20	27,943.36	0.360	0.563	4533
86,735,980	0.310	---	---	---	06/07/2009	02/01/2002	---	ΙΑΤΡΙΚΟ ΑΘΗΝΩΝ (ΚΟ)	0.700	---	~	0.700	10/03/2016	---	---	---	---	---	---	---	---	2014	---	---	60,715.19	0.550	0.737	4533	
28,580,100	0.400	0.025	---	---	18/08/2014	10/10/2013	---	ΙΚΤΙΝΟΣ ΕΛΛΑΣ (ΚΟ)	0.993	-0.30	€	0.996	10/03/2016	0.999	0.962	1.06	0.990	0.978	---	---	9.49	2014	9,926	70	9,710.38	28,380.04	0.891	1.15	2353
9,090,000	0.900	---	---	---	15/05/2009	13/10/2014	---	ΙΛΥΔΑ (ΚΟ)	0.500	---	~	0.500	10/03/2016	---	---	---	---	---	---	---	---	2014	---	---	4,545.00	0.500	0.590	9537	
8,298,467	0.400	---	---	---	30/08/1993	08/05/2013	---	ΙΝΤΕΡΑΛ ΟΜΙΛΟΣ (ΚΟ)	0.700	---	~	0.700	10/03/2016	---	---	---	---	---	---	---	---	2014	---	---	5,808.93	0.568	0.822	9574	
11,233,200	0.730	---	---	---	12/07/2010	30/07/1999	---	ΙΝΤΕΡΤΕΚ (ΚΟ)	0.165	-5.17	€	0.174	10/03/2016	0.124	0.124	0.165	0.165	0.130	---	---	---	2014	2,240	8	291.41	1,853.48	0.120	0.229	9572
158,961,721	0.300	---	---	---	30/05/2013	14/11/2007	---	ΙΝΤΡΑΛΟΤ (ΚΟ)	1.15	0.88	#	1.14	10/03/2016	1.15	1.15	1.17	1.15	1.15	---	---	---	2014	260,043	83	299,298.42	182,805.98	1.01	1.21	5752
66,948,210	0.300	---	0.1005	---	22/09/2015	22/09/2015	---	FOLLI-FOLLIE (ΚΟ)	17.20	-0.06	€	17.21	10/03/2016	17.21	16.81	17.22	17.20	17.07	---	---	---	2014	51,093	483	872,174.76	1,151,509.21	12.50	18.45	5379
7,500,000	0.800	0.0863	0.1	---	19/06/2015	10/02/2014	---	ΚΑΝΑΚΗΣ Σ. (ΚΟ)	1.98	8.20	#	1.83	10/03/2016	1.98	1.83	1.98	1.98	1.97	---	---	8.93	2014	30	7	58.97	14,850.00	1.75	2.25	3577
9,742,920	0.400	0.01	0.01	---	10/08/2015	14/07/2000	---	ΚΑΡΑΜΟΛΕΓΚΟΣ (ΚΟ)	0.850	0.12	#	0.849	10/03/2016	0.848	0.848	0.850	0.850	0.848	---	---	8.17	2014	286	3	242.67	8,281.48	0.601	1.14	3577
14,679,792	1.68	---	---	---	24/06/2014	04/09/2000	---	ΚΑΡΑΤΖΗ (ΚΟ)	3.75	---	~	3.75	10/03/2016	---	---	---	---	---	---	---	9.07	2014	---	---	---	55,049.22	3.44	3.95	2723
13,202,756	0.350	---	---	---	01/07/2004	05/08/2014	---	ΚΕΚΡΩΦ (ΚΟ)	0.269	-3.93	€	0.280	10/03/2016	0.269	0.269	0.269	0.269	0.269	---	---	---	2014	300	1	80.70	3,551.54	0.195	0.330	8633
6,700,000	0.800	0.16	0.03	---	26/06/2015	29/05/2014	---	ΚΕΠΕΝΟΥ ΜΥΛΟΙ (ΚΟ)	1.70	-3.41	€	1.76	10/03/2016	1.70	1.70	1.70	1.70	1.70	---	---	7.39	2014	1	1	1.70	11,390.00	1.54	1.89	3577
40,219,218	0.300	---	---	---	25/05/2009	09/07/2013	---	ΚΛΟΥΚΙΝΑΣ - ΛΑΠΠΑΣ (ΚΟ)	0.252	---	~	0.252	10/03/2016	0.252	0.252	0.252	0.252	0.252	---	---	---	2014	24	1	6.05	10,135.24	0.227	0.299	2357
11,510,102	0.890	---	---	---	24/06/2005	06/10/1999	---	ΚΛΩΣ/ΓΙΑ ΝΑΥΠΑΚΤΟΥ (ΚΑ)	0.245	---	~	0.245	10/03/2016	0.245	0.245	0.245	0.245	0.245	---	---	---	2014	30	1	7.35	2,819.97	0.135	0.313	3763
21,224,340	0.420	---	---	---	02/07/2008	25/04/2006	---	ΚΟΡΔΕΛΟΥ Χ. ΑΦΟΙ (ΚΟ)	0.290	8.21	#	0.268	10/03/2016	0.290	0.290	0.290	0.290	0.290	---	---	---	2014	10	1	2.90	6,155.06	0.216	0.290	1757
13,586,500	0.390	---	---	---	25/06/2010	28/05/2008	---	ΚΟΡΡΕΣ (ΚΟ)	3.40	-2.30	€	3.48	10/03/2016	3.34	3.34	3.46	3.40	3.38	---	---	---	2014	174	4	588.36	46,194.10	2.92	3.90	3767
29,480,000	0.420	---	---	---	19/07/2010	01/08/2007	---	ΚΡΕΤΑ ΦΑΡΜ (ΚΟ)	0.340	2.41	#	0.332	10/03/2016	0.350	0.340	0.350	0.340	0.340	---	---	9.34	2014	920	5	313.10	10,023.20	0.300	0.416	3577
33,065,136	0.380	---	0.06	---	04/08/2015	16/09/2013	---	ΚΡΙ - ΚΡΙ (ΚΟ)	1.53	-1.92	€	1.56	10/03/2016	1.55	1.53	1.62	1.53	1.55	---	---	14.17	2014	4,377	16	6,776.67	50,589.66	1.52	1.90	3577
15,804,800	0.360	---	---	---	15/06/2010	12/03/2004	---	ΚΤΗΜΑ Κ. ΛΑΖΑΡΙΔΗ (ΚΟ)	0.369	9.82	#	0.336	10/03/2016	0.336	0.336	0.369	0.369	0.368	---	---	---	2014	914	4	336.80	5,831.97	0.203	0.369	3535
8,922,944,533	0.100	---	---	---	31/05/2011	02/02/2015	4857	ΚΥΠΡΟΥ ΤΡΑΠΕΖΑ (ΚΟ)	0.155	4.73	#	0.148	10/03/2016	0.147	0.147	0.160	0.155	0.154	---	---	---	2014	2,483,790	247	381,679.44	1,383,056.40	0.121	0.160	8355
23,719,554	0.990	---	0.2406	---	14/08/2015	15/09/2014	---	ΚΥΡΙΑΚΙΔΗΣ Η.- F.H.L. (ΚΟ)	2.38	0.85	#	2.36	10/03/2016	2.36	2.30	2.40	2.40	2.35	---	---	9.04	2014	6,389	17	15,032.96	56,452.54	2.11	2.44	2353
7,595,160	0.600	---	---	---	08/08/2008	18/08/2010	---	ΚΥΡΙΑΚΟΥΛΗΣ (ΚΟ)	0.386	9.97	#	0.351	10/03/2016	0.351	0.351	0.386	0.386	0.377	---	---	---	2014	100	5	37.73	2,931.73	0.220	0.586	5759
21,364,000	1.12	---	---	---	05/07/2010	10/08/2005	---	ΛΑΜΨΑ (ΚΟ)	16.00	---	~	16.00	10/03/2016	---	---	---	---	---	---	---	97.14	2014	---	---	---	341,824.00	15.51	17.00	5753
5,939,268	0.620	---	---	---	10/07/2003	03/01/2002	---	ΛΑΝΑΚΑΜ (ΚΟ)	0.600	---	~	0.600	10/03/2016	0.600	0.600	0.600	0.600	0.600	---	---	---	2014	255	2	153.00	3,563.56	0.600	0.638	3763
8,321,682	0.670	---	---	---	17/08/2007	23/11/1999	---	ΛΕΒΕΝΤΕΡΗΣ Ν. (ΚΑ)	0.138	-9.80	€	0.153	10/03/2016	0.138	0.138	0.138	0.138	0.138	---	---	---	2014	10	1	1.38	3,827.44	0.138	0.195	1757
2,160,524	0.670	0.0436	0.0436	---	29/07/2015	23/11/1999	---	ΛΕΒΕΝΤΕΡΗΣ Ν. (ΠΑ)	1.24	---	~	1.24	10/03/2016	---	---	---	---	---	---	---	---	2014	---	---	---	3,827.44	1.24	1.25	1757
7,734,375	1.00	---	---	---	09/07/2007	07/01/2011	---	ΛΙΒΑΝΗ ΕΚΔΟΤ. ΟΡΓ. (ΚΟ)	0.129	---	~	0.129	10/03/2016	---	---	---	---	---	---	---	---	2014	---	---	---	997.73	0.072	0.148	5557
17,125,062	0.940	---	---	---	01/06/2010	02/02/2015	---	ΛΟΥΛΗ ΜΥΛΟΙ (ΚΟ)	1.56	---	~	1.56	10/03/2016	---	---	---	---	---	---	---	7.63	2014	---	---	---	26,715.10	1.35	1.67	3577
9,819,370	0.690	---	---	---	14/08/2007	09/01/2004	---	ΜΑΘΙΟΣ ΠΥΡΙΜΑΧΑ (ΚΟ)	0.237	---	~	0.237	10/03/2016	---	---	---	---	---	---	---	---	2014	---	---	---	2,327.19	0.237	0.324	2353
51,950,600	0.320	0.3	0.5	---	08/05/2015	21/10/2005	---	ΜΕΤΚΑ (ΚΟ)	6.69	-0.74	€	6.74	10/03/2016	6.80	6.68	6.80	6.69	6.74	---	---	4.70	2014	14,333	142	96,544.29	347,549.51	6.24	7.30	2757
11,700,000	0.590	---	---	---	02/06/2009	24/07/2012	---	ΜΟΤΟΔΥΝΑΜΙΚΗ (ΚΟ)	0.464	---	~	0.464	10/03/2016	---	---	---	---	---	---	---	---	2014	---	---	---	5,428.80	0.457	0.549	5379
110,782,980	0.750	0.2	---	0.15	07/12/2015	04/11/2013	---	ΜΟΤΟΡ ΟΪΛ (ΚΟ)	9.56	-0.42	€	9.60	10/03/2016	9.60	9.52	9.79	9.56	9.61	---	---	5.27	2015	97,368	328	935,249.46	1,059,085.29	8.13	10.40	533
32,188,050	1.04	---	---	---	21/07/2008	20/01/2000	---	ΜΟΥΖΑΚΗΣ (ΚΑ)	0.132	---	~	0.132	10/03/201																

Πληθος Χρεογράφων	Ονομ. Αξία	Μερίσματα [1]			Ημερ. Τελευτ. Αποκοπής Μέρημα [2]	Αποκοπή Δικαίωμα	Σημ. Χρεόγραφο	Τιμή κλεισίματος	% μεταβ.	Προηγ. Κλεισίμο- ημ/νία	Άνοιγμα	Κατωτ Τιμή	Ανωτ Τιμή	Τελ Σταθμ Τιμή	Τελευταία ζήτηση [7]	Τελευταία προσφορά [7]	Ρ/Ε μετά φ. Χρήση	Όγκος	Πράξεις	Αξία Συναλλαγών[8]	Χ.Α. Εταιρείας (χιλ. €) [3,5]	Χαμηλό έτους	Υψηλό έτους	Κλάδος [4]	
		2013	2014	2015																					
15,842,391	1.51	---	---	---	15/07/2009	12/05/2000	---	---	---	---	---	---	---	---	---	---	---	---	---	---	---	---	---	---	---
116,915,862	0.970	---	---	---	11/05/2009	19/10/2015	---	---	---	---	---	---	---	---	---	---	---	---	---	---	---	---	---	---	---
6,340,000	0.600	---	---	---	30/11/2009	04/12/2015	---	---	---	---	---	---	---	---	---	---	---	---	---	---	---	---	---	---	---
23,935,280	0.300	---	---	---	29/06/2009	13/06/2000	---	---	---	---	---	---	---	---	---	---	---	---	---	---	---	---	---	---	---
259,030,486	0.300	---	---	---	08/07/2008	10/11/2008	---	---	---	---	---	---	---	---	---	---	---	---	---	---	---	---	---	---	---
3,873,120	0.300	---	---	---	07/07/2008	04/10/2012	---	---	---	---	---	---	---	---	---	---	---	---	---	---	---	---	---	---	---
34,986,430	0.440	---	---	---	25/07/2008	23/02/2010	---	---	---	---	---	---	---	---	---	---	---	---	---	---	---	---	---	---	---
2,566,836	0.440	---	---	---	13/08/2010	09/01/2007	---	---	---	---	---	---	---	---	---	---	---	---	---	---	---	---	---	---	---
10,080,000	3.00	0.6	1.95	---	04/05/2015	27/08/2001	---	---	---	---	---	---	---	---	---	---	---	---	---	---	---	---	---	---	---
25,000,000	2.00	0.12	0.099	---	25/06/2015	08/08/2003	---	---	---	---	---	---	---	---	---	---	---	---	---	---	---	---	---	---	---
319,000,000	0.300	0.25	0.7017	0.17	11/09/2015	25/04/2001	---	---	---	---	---	---	---	---	---	---	---	---	---	---	---	---	---	---	---
490,150,389	2.83	---	0.08	---	25/06/2015	18/06/1998	---	---	---	---	---	---	---	---	---	---	---	---	---	---	---	---	---	---	---
4,971,466	1.46	---	---	---	04/07/2007	08/10/2003	---	---	---	---	---	---	---	---	---	---	---	---	---	---	---	---	---	---	---
50,797,369	0.310	---	---	---	17/08/2000	12/10/2010	---	---	---	---	---	---	---	---	---	---	---	---	---	---	---	---	---	---	---
8,733,183,280	0.300	---	---	---	16/05/2008	27/11/2015	---	---	---	---	---	---	---	---	---	---	---	---	---	---	---	---	---	---	---
7,070,400	0.930	---	---	---	18/05/2010	25/05/2015	---	---	---	---	---	---	---	---	---	---	---	---	---	---	---	---	---	---	---
22,080,000	0.330	0.2	---	---	21/05/2014	27/04/2015	---	---	---	---	---	---	---	---	---	---	---	---	---	---	---	---	---	---	---
45,094,620	0.660	0.05	0.0225	---	20/04/2015	01/11/1999	---	---	---	---	---	---	---	---	---	---	---	---	---	---	---	---	---	---	---
41,068,800	0.420	(0.0667)	(0.03)	---	24/07/2015	17/02/2016	---	---	---	---	---	---	---	---	---	---	---	---	---	---	---	---	---	---	---
22,280,000	0.300	---	---	---	11/04/2011	23/02/2007	---	---	---	---	---	---	---	---	---	---	---	---	---	---	---	---	---	---	---
34,770,982	1.55	0.3	0.15	---	15/05/2015	27/07/2000	---	---	---	---	---	---	---	---	---	---	---	---	---	---	---	---	---	---	---
4,181,450	0.500	---	---	---	21/08/2000	05/03/2002	---	---	---	---	---	---	---	---	---	---	---	---	---	---	---	---	---	---	---
204,235,184	0.300	---	---	---	01/07/2008	30/07/2012	---	---	---	---	---	---	---	---	---	---	---	---	---	---	---	---	---	---	---
28,438,268	0.300	---	---	---	21/08/2006	24/11/1999	---	---	---	---	---	---	---	---	---	---	---	---	---	---	---	---	---	---	---
124,170,201	0.780	---	---	---	28/06/2002	07/02/2005	---	---	---	---	---	---	---	---	---	---	---	---	---	---	---	---	---	---	---
109,314,400	0.300	---	---	---	28/05/2012	05/08/2015	---	---	---	---	---	---	---	---	---	---	---	---	---	---	---	---	---	---	---
40,693,350	5.00	---	---	---	03/07/2006	26/05/2015	---	---	---	---	---	---	---	---	---	---	---	---	---	---	---	---	---	---	---
77,063,568	4.00	---	0.1551	---	24/06/2015	25/06/2004	---	---	---	---	---	---	---	---	---	---	---	---	---	---	---	---	---	---	---
7,568,960	4.00	---	0.1551	---	24/06/2015	25/06/2004	---	---	---	---	---	---	---	---	---	---	---	---	---	---	---	---	---	---	---
305,732,436	0.410	---	---	---	08/07/2009	28/09/2011	---	---	---	---	---	---	---	---	---	---	---	---	---	---	---	---	---	---	---
10,203,575	0.730	---	---	---	16/07/2007	18/10/1999	---	---	---	---	---	---	---	---	---	---	---	---	---	---	---	---	---	---	---
8,340,750	1.18	---	---	---	25/06/2009	09/09/2015	---	---	---	---	---	---	---	---	---	---	---	---	---	---	---	---	---	---	---
101,279,627	0.380	---	---	---	26/06/2008	14/07/2006	---	---	---	---	---	---	---	---	---	---	---	---	---	---	---	---	---	---	---
4,034,950	0.680	---	---	---	01/07/2005	30/12/2010	---	---	---	---	---	---	---	---	---	---	---	---	---	---	---	---	---	---	---
26,252,040	0.340	---	---	---	08/07/2010	10/06/2015	---	---	---	---	---	---	---	---	---	---	---	---	---	---	---	---	---	---	---
1,536,881,200	0.300	---	---	---	07/04/2008	27/11/2015	---	---	---	---	---	---	---	---	---	---	---	---	---	---	---	---	---	---	---
2,339,353,394	0.300	---	---	---	04/06/2008	01/12/2015	5103	---	---	---	---	---	---	---	---	---	---	---	---	---	---	---	---	---	---
46,821,187	0.700	---	---	---	01/07/2008	01/03/2010	---	---	---	---	---	---	---	---	---	---	---	---	---	---	---	---	---	---	---

Πληθος Χρεογράφων	Ονομ. Αξία	Μερίσματα [1]			Ημερ.Τελευτ.Αποκοπής Μέρημα [2]	Αποκοπής Δικαίωμα	Σημ.	Χρεόγραφο	Τιμή κλεισίματος	% μεταβ.	Προηγ. Κλείσιμο- ημ/νία	Άνοιγμα	Κατωτ Τιμή	Ανωτ Τιμή	Τελ Τιμή	Σταθμ Τιμή	Τελευταία ζήτηση [7]	Τελευταία προσφορά [7]	Ρ/Ε μετά φ.	Χρήση	Όγκος	Πράξεις	Αξία Συναλλαγών[8]	Χ.Α. Εταιρείας (χιλ. €) [3,5]	Χαμηλό έτους	Υψηλό έτους	Κλάδος [4]	
		2013	2014	2015																								
12,157,500	0.320	---	0.8	---	20/05/2015	22/11/2013	---	AUTOHELLAS (ΚΟ)	10.41	---	10.41	10/03/2016	---	---	---	---	---	---	12.57	2014	---	---	---	126,559.58	9.51	11.40	5759	
15,816,009	0.300	---	---	---	01/07/2009	17/07/2000	---	BYTE COMPUTER (ΚΟ)	0.293	---	0.293	10/03/2016	---	---	---	---	---	---	4.41	2014	---	---	---	4,634.09	0.257	0.318	9533	
101,123,806	0.360	---	---	---	22/07/2010	28/06/2011	---	CENTRIC ΣΥΜΜΕΤΟΧΩΝ (ΚΟ)	0.094	---	0.094	10/03/2016	0.094	0.088	0.094	0.094	0.091	---	15.52	2014	8,163	18	739.97	9,505.64	0.067	0.105	5752	
368,141,297	6.70	0.354	0.36	---	02/07/2015	29/04/2013	---	COCA-COLA HBC AG (ΚΟ)	17.97	-0.77	€ 18.11	10/03/2016	18.00	17.87	18.14	17.97	18.00	---	---	---	3,915	51	70,455.07	6,615,499.11	15.97	19.58	3537	
9,907,500	0.300	---	---	---	06/10/2005	13/02/2002	---	CPI (ΚΟ)	0.093	---	0.093	10/03/2016	---	---	---	---	---	---	33.08	2015	---	---	---	921.40	0.092	0.150	9572	
2,185,998,765	0.300	---	---	---	02/05/2008	27/11/2015	---	ΤΡΑΠΕΖΑ EUROBANK ERGASIAS (ΚΟ)	0.772	1.58	# 0.760	10/03/2016	0.751	0.745	0.789	0.772	0.774	---	---	2014	14,213,073	3,107	11,007,926.82	1,687,591.05	0.241	1.03	8355	
101,260,000	2.13	0.1821	0.3037	---	19/03/2015	08/01/2014	---	GRIVALIA PROPERTIES (ΚΟ)	7.55	0.67	# 7.50	10/03/2016	7.40	7.40	7.59	7.55	7.54	---	14.19	2015	34,564	164	260,634.25	764,513.00	6.95	7.70	8675	
52,800,154	0.300	0.2	---	---	20/08/2014	21/06/2004	---	F.G. EUROPE (ΚΟ)	0.539	---	0.539	10/03/2016	---	---	---	---	---	---	---	2014	---	---	---	28,459.28	0.441	0.649	3722	
11,720,024	0.540	0.0394	---	---	21/08/2014	04/11/2015	---	FLEXORPACK (ΚΟ)	2.64	---	2.64	10/03/2016	---	---	---	---	---	---	8.09	2014	---	---	---	30,940.86	2.25	3.00	2723	
50,992,322	1.07	---	---	---	21/06/2010	16/07/2002	---	FOURLIS ΣΥΜΜΕΤΟΧΩΝ (ΚΟ)	2.99	3.46	# 2.89	10/03/2016	2.91	2.81	3.02	2.99	2.91	---	---	2015	18,601	120	54,090.30	152,467.04	2.00	3.06	3722	
50,593,832	0.300	---	---	---	07/07/2010	07/09/2011	---	FRIGOGLASS (ΚΟ)	0.670	1.21	# 0.662	10/03/2016	0.661	0.661	0.700	0.670	0.675	---	---	2014	59,984	135	40,480.17	33,897.87	0.599	1.87	2757	
11,962,443	0.300	---	---	---	05/09/2008	21/01/2016	---	QUEST ΣΥΜΜΕΤΟΧΩΝ (ΚΟ)	3.62	-1.36	€ 3.67	10/03/2016	3.52	3.52	3.62	3.62	3.56	---	19.10	2014	100	3	356.20	43,304.04	3.30	4.05	9533	
20,578,374	0.620	---	0.4	---	04/06/2015	18/05/2015	---	INFORM ΛΥΚΟΣ Π. (ΚΟ)	0.470	-6.00	€ 0.500	10/03/2016	0.470	0.470	0.470	0.470	0.470	---	0.38	2014	380	1	178.60	9,671.84	0.420	0.594	2791	
133,025,996	1.41	---	---	---	03/07/2007	07/01/2002	---	INTRACOM HOLDINGS (ΚΟ)	0.339	8.65	# 0.312	10/03/2016	0.312	0.312	0.357	0.339	0.339	---	---	2014	410,538	509	139,125.80	45,095.81	0.245	0.357	9578	
23,154,250	1.36	---	---	---	12/08/2008	02/08/2010	---	INTRAKAT (ΚΟ)	0.427	29.39	# 0.330	10/03/2016	0.330	0.330	0.428	0.427	0.386	---	3.45	2014	37	5	14.28	9,886.86	0.222	0.428	2357	
77,654,850	0.580	---	---	---	01/07/2011	21/02/2003	---	J. & P. - ΑΒΑΞ (ΚΟ)	0.297	4.95	# 0.283	10/03/2016	0.310	0.285	0.310	0.297	0.297	---	1.38	2014	44,853	92	13,300.02	23,063.49	0.208	0.358	2357	
136,059,759	1.19	0.18	0.18	---	23/12/2014	05/03/2014	---	JUMBO (ΚΟ)	11.00	0.37	# 10.96	10/03/2016	10.96	10.96	11.05	11.00	11.00	---	20.05	2015	95,251	260	1,047,457.64	1,496,657.35	8.75	11.78	3747	
23,648,700	0.350	---	---	---	13/07/2011	31/03/2015	---	KLEEMAN HELLAS (ΚΟ)	1.42	6.77	# 1.33	10/03/2016	1.29	1.29	1.42	1.42	1.36	---	5.72	2014	13,080	51	17,769.90	33,581.15	1.21	1.54	2757	
79,721,775	0.300	---	---	---	30/05/2007	23/06/2014	---	LAMDA DEVELOPMENT(ΚΟ)	4.00	0.25	# 3.99	10/03/2016	3.99	3.97	4.01	4.00	4.00	---	---	2014	10,254	44	41,013.16	318,887.10	3.12	4.24	8633	
4,740,000	0.860	---	---	---	14/03/2003	---	---	LOGISMOS (ΚΟ)	0.432	---	0.432	10/03/2016	---	---	---	---	---	---	---	2014	---	---	---	2,047.68	0.432	0.489	9533	
939,385,586	0.300	---	---	---	26/04/2007	29/08/2014	---	MARFIN INVESTMENT GROUP (ΚΟ)	0.100	7.53	# 0.093	10/03/2016	0.091	0.091	0.105	0.100	0.099	---	---	2014	4,665,654	749	463,508.72	93,938.56	0.048	0.105	8775	
468,700	0.65	1	---	---	25/06/2015	21/05/2004	---	MERMEREN KOMB. A.D. PR. (ΕΛΠ)	5.10	1.19	# 5.04	10/03/2016	5.10	5.10	5.10	5.10	5.10	---	0.35	2014	81	3	413.10	2,390.37	4.87	8.49	1775	
10,500,000	0.950	---	---	---	24/06/2008	19/12/2013	---	MEVACO (ΚΟ)	0.890	-4.30	€ 0.930	10/03/2016	0.890	0.890	0.890	0.890	0.890	---	---	2014	225	2	200.25	9,345.00	0.705	1.02	2757	
6,200,000	0.500	---	---	---	22/06/2010	01/11/1995	---	MINERVA (ΚΑ)	0.060	---	0.060	10/03/2016	---	---	---	---	---	---	---	2014	---	---	---	372.00	0.060	0.092	3763	
12,417,000	0.480	---	---	---	28/07/2008	06/09/2011	---	MLS ΠΛΗΡΟΦΟΡΙΚΗ (ΚΟ)	3.24	---	3.24	10/03/2016	3.14	3.12	3.24	3.24	3.18	---	23.85	2014	6,277	71	19,978.25	40,231.08	2.75	3.77	9537	
22,996,875	1.25	---	---	---	24/06/2011	02/02/2016	---	NEXANS ΕΛΛΑΣ (ΚΟ)	0.988	5.11	# 0.940	10/03/2016	0.988	0.988	0.988	0.988	0.988	---	---	2014	10	1	9.88	22,720.91	0.781	1.09	2733	
3,953,090	0.900	---	0.067	---	27/05/2015	05/12/2012	---	PAPERPACK (ΚΟ)	0.958	-0.21	€ 0.960	10/03/2016	0.958	0.958	0.958	0.958	0.958	---	2.94	2014	1,335	1	1,278.93	3,787.06	0.651	1.03	2723	
11,812,193	0.470	---	0.02	---	26/03/2015	15/11/2006	---	PROFILE (ΚΟ)	0.425	-0.93	€ 0.429	10/03/2016	0.434	0.413	0.434	0.425	0.418	---	11.25	2014	139	7	58.09	5,020.18	0.388	0.546	9533	
27,345,120	0.470	---	---	---	18/07/2005	26/02/2014	---	QUALITY & RELIABILITY (ΚΟ)	0.319	---	0.319	10/03/2016	0.319	0.319	0.319	0.319	0.319	---	11.98	2014	13	2	4.15	8,723.09	0.251	0.319	9533	
57,434,884	1.31	---	---	---	05/06/2008	12/06/2009	---	REDS (ΚΟ)	0.301	-0.33	€ 0.302	10/03/2016	0.302	0.301	0.302	0.301	0.302	---	---	2014	1,550	3	467.60	17,287.90	0.300	0.340	8633	
6,456,530	1.61	---	---	---	29/06/2001	02/08/2010	---	SPACE HELLAS (ΚΟ)	1.07	7.00	# 1.00	10/03/2016	1.06	1.06	1.07	1.07	1.07	---	8.15	2015	2	2	2.13	6,908.49	0.840	1.28	9578	
15,627,315	0.300	---	---	---	16/11/1992	03/12/2012	---	UNIBIOS (ΚΟ)	0.070	2.94	# 0.068	10/03/2016	0.068	0.068	0.070	0.070	0.068	---	---	2014	2,174	10	148.27	1,093.91	0.053	0.091	2353	
259,189,761	---	---	---	---	26/02/2016	---	---	VIHALCO SA/ΝV (ΚΑ)	1.22	---	1.22	10/03/2016	1.21	1.20	1.27	1.22	1.23	---	---	---	---	169,647	444	208,323.89	316,211.51	0.928	1.67	2727

Διαπραγματεύσιμα Αμοιβαία Κεφάλαια (Δ.Α.Κ.)

294,878	---	---	---	---	29/06/2009	---	---	NBGAM ETF ΓΔ Χ.Α.	6.60	---	6.60	10/03/2016	6.60	6.60	6.60	6.60	6.60	---	---	---	---	2	1	13.20	---	4.50	7.23	12003
388,550	---	---	---	---	03/11/2010	---	---	NBGAM ETF GREECE & TURKEY 30	5.80	0.35	# 5.78	10/03/2016	5.80	5.80	5.80	5.80	5.80	---	---	---	---	2	1	11.60	---	4.90	5.80	12003
6,030,903	---	---	---	---	24/01/2008	---	---	ALPHA ETF FTSE Athens Large Cap	1.54	-2.17	€ 1.57	10/03/2016	1.54	1.54	1.54	1.54	1.54	---	---	---	---	500	1	767.50	---	1.13	1.81	12003

Πληθός Χρεογράφων	Όνομ. Αξία	Μερίσματα [1]	Ημερ. Τελευτ. Αποκοπή	Αποκοπή	Σημ.	Χρεόγραφο	Τιμή κλεισίματος	% μεταβ.	Προηγ. Κλεισίμο- ημ/νία	Άνοιγμα	Κατωτ Τιμή	Ανωτ Τιμή	Τελ Σταθμ Τιμή	Τελευταία ζήτηση [7]	Τελευταία προσφορά [7]	Ρ/Ε μετά φ. Χρήση	Όγκος	Πράξεις	Αξία Συναλλαγών[8]	Χ.Α. Εταιρείας (χιλ. €) [3,5]	Χαμηλό έτους	Υψηλό έτους	Κλάδος [4]	
134,652,904	0.800	---	---	---	09/08/2004	08/03/2006	4814	ΑΘΗΝΑ (ΚΟ)	0.098	---	0.098	10/03/2016	---	---	---	---	---	---	---	---	---	---	---	---
63,900,000	3.00	---	---	---	23/06/2003	04/11/2008	4816	ΑΣΤΗΡ ΠΑΛΑΣ (ΚΟ)	3.07	1.99 #	3.01	10/03/2016	2.97	2.97	3.10	3.10	3.07	---	---	---	---	---	---	---
13,404,440	8.63	---	---	---	02/04/2001	06/03/1992	4822	ΙΟΝΙΚΗ ΞΕΝΟΔΟΧΕΙΑΚΗ (ΚΟ)	6.08	---	6.08	10/03/2016	---	---	---	---	---	---	---	---	---	---	---	---
2,760,000	11.83	8.5	9.3	---	23/06/2015	16/07/1990	4823	ΚΑΡΕΛΙΑ (ΚΑ)	237.45	---	237.45	10/03/2016	---	---	---	---	---	---	---	---	---	---	---	---
106,980,050	2.25	---	---	---	25/07/2008	24/02/2014	5046	ΜΙΝΩΙΚΕΣ ΓΡΑΜΜΕΣ ΑΝΕ (ΚΟ)	2.30	---	2.30	10/03/2016	2.30	2.30	2.30	2.30	2.30	---	---	---	---	---	---	---
17,240,776	0.370	---	---	---	14/07/2005	30/09/2003	4827	ΠΕΡΣΕΥΣ (ΚΟ)	0.515	---	0.515	10/03/2016	---	---	---	---	---	---	---	---	---	---	---	---
14,000,000	4.15	---	---	---	23/04/2010	29/06/1999	4815	ΑΛΡΗΑ ΑΣΤΙΚΑ ΑΚΙΝΗΤΑ (ΚΟ)	4.39	---	4.39	10/03/2016	4.39	4.39	4.39	4.39	4.39	---	---	---	---	---	---	---
191,660,320	0.300	---	---	---	20/07/2009	29/12/2010	4817	ΑΤΤΙΚΑ ΣΥΜΜΕΤΟΧΩΝ (ΚΟ)	0.680	5.92 #	0.642	10/03/2016	0.680	0.660	0.680	0.660	0.680	---	---	---	---	---	---	---
255,494,534	3.00	---	---	---	02/03/2012	23/12/2015	5104	ΕΘΝΙΚΗ ΠΑΝΓΑΙΑ (ΚΟ)	4.00	---	4.00	10/03/2016	---	---	---	---	---	---	---	---	---	---	---	---
54,888,240	1.13	0.09	---	---	25/04/2014	22/03/2006	5100	TRASTOR Α.Ε.Ε.Α.Π. (ΚΟ)	0.980	---	0.980	10/03/2016	---	---	---	---	---	---	---	---	---	---	---	---

Επιτήρηση

33,301,715	0.320	---	---	---	27/06/2003	08/07/2009	4978	ΑΕΓΕΚ (ΚΟ)	0.039	18.18 #	0.033	10/03/2016	0.033	0.033	0.039	0.039	0.039	---	---	---	---	---	---	---	---
13,000,000	1.00	---	---	---	01/08/2007	07/04/2000	5093	ΑΚΡΙΑΣ (ΚΟ)	0.100	---	0.100	10/03/2016	0.100	0.100	0.100	0.100	0.100	---	---	---	---	---	---	---	---
14,870,100	0.300	---	---	---	15/05/2008	26/09/2011	4844	ΑΛΦΑ ΓΚΡΙΣΙΝ Α.Ε. (ΚΟ)	0.027	---	0.027	10/03/2016	0.027	0.027	0.027	0.027	0.027	---	---	---	---	---	---	---	---
185,373,016	0.300	---	---	---	02/07/2008	28/02/2011	4957	ΑΝΕΚ (ΚΟ)	0.068	13.33 #	0.060	10/03/2016	0.070	0.060	0.070	0.070	0.068	---	---	---	---	---	---	---	---
312,163	0.300	---	---	---	02/07/2008	28/02/2011	4959	ΑΝΕΚ (ΠΟ '90)	0.666	---	0.666	10/03/2016	---	---	---	---	---	---	---	---	---	---	---	---	---
2,969,713	0.300	---	---	---	02/07/2008	28/02/2011	4958	ΑΝΕΚ (ΠΟ '96)	0.192	---	0.192	10/03/2016	---	---	---	---	---	---	---	---	---	---	---	---	---
16,383,428	0.300	---	---	---	25/06/2002	21/06/2013	4997	ΒΑΡΒΑΡΕΣΟΣ (ΚΑ)	0.009	---	0.009	10/03/2016	---	---	---	---	---	---	---	---	---	---	---	---	---
17,579,754	4.16	---	---	---	18/08/2006	02/08/2010	5097	ΒΙΟΤΕΡ (ΚΟ)	0.088	17.33 #	0.075	10/03/2016	0.060	0.060	0.090	0.090	0.088	---	---	---	---	---	---	---	---
77,376,446	0.340	---	---	---	23/05/2005	18/08/2011	5094	Γ.Ε. ΔΗΜΗΤΡΙΟΥ (ΚΟ)	0.008	---	0.008	10/03/2016	0.008	0.008	0.008	0.008	0.008	---	---	---	---	---	---	---	---
6,000,000	0.600	---	---	---	13/06/2008	08/04/2004	4886	ΓΙΟΥΡΟΜΠΡΟΚΕΡΣ (ΚΟ)	0.009	---	0.009	10/03/2016	---	---	---	---	---	---	---	---	---	---	---	---	---
15,878,748	0.480	---	---	---	10/07/2006	22/03/2004	5095	ΔΟΜΙΚΗ ΚΡΗΤΗΣ (ΚΟ)	0.253	---	0.253	10/03/2016	---	---	---	---	---	---	---	---	---	---	---	---	---
3,961,300	1.28	---	---	---	29/06/2004	03/08/2000	5080	ΔΟΥΡΟΣ (ΚΟ)	0.300	---	0.300	10/03/2016	---	---	---	---	---	---	---	---	---	---	---	---	---
7,085,888	1.59	---	---	---	02/07/1996	06/09/2010	4690	ΔΑΒΙΕΜΕΚ (ΚΟ)	3.97	---	3.97	10/03/2016	---	---	---	---	---	---	---	---	---	---	---	---	---
7,125,216	0.650	---	---	---	01/07/2005	14/12/1999	4955	ΚΡΕΚΑ (ΚΟ)	0.122	---	0.122	10/03/2016	---	---	---	---	---	---	---	---	---	---	---	---	---
25,179,640	0.600	---	---	---	08/08/1994	19/09/2000	5057	ΜΠΟΥΤΑΡΗΣ Ι. & ΥΙΟΣ (ΚΑ)	0.045	-19.64 €	0.056	10/03/2016	0.045	0.045	0.045	0.045	0.045	---	---	---	---	---	---	---	---
1,540,000	0.600	---	---	---	08/08/1994	19/09/2000	5058	ΜΠΟΥΤΑΡΗΣ Ι. & ΥΙΟΣ (ΠΑ)	0.062	---	0.062	10/03/2016	---	---	---	---	---	---	---	---	---	---	---	---	---
20,231,328	0.600	---	---	---	15/07/2008	25/06/2004	4879	ΝΙΚΑΣ (ΚΟ)	0.119	---	0.119	10/03/2016	---	---	---	---	---	---	---	---	---	---	---	---	---
18,750,000	0.300	---	---	---	02/07/2001	31/12/2012	4985	ΠΗΓΑΣΟΣ ΕΚΔΟΤΙΚΗ Α.Ε. (ΚΟ)	0.047	---	0.047	10/03/2016	---	---	---	---	---	---	---	---	---	---	---	---	---
24,319,250	0.300	---	---	---	09/07/2002	04/07/2007	5054	ΠΡΟΟΔΕΥΤΙΚΗ (ΚΟ)	0.075	13.64 #	0.066	10/03/2016	0.075	0.053	0.075	0.053	0.075	---	---	---	---	---	---	---	---
10,186,667	1.35	---	---	---	24/06/2008	02/02/2016	4887	ΣΙΔΑΜΑ (ΚΟ)	0.335	---	0.335	10/03/2016	---	---	---	---	---	---	---	---	---	---	---	---	---
7,914,480	0.300	---	---	---	23/06/2008	29/06/2011	4888	ΣΦΑΚΙΑΝΑΚΗΣ (ΚΟ)	0.430	---	0.430	10/03/2016	---	---	---	---	---	---	---	---	---	---	---	---	---
1,270,000	0.300	---	---	---	06/07/2007	06/02/2013	5007	ΤΖΙΡΑΚΙΑΝ ΠΡΟΦΙΛ (ΚΑ)	0.084	---	0.084	10/03/2016	---	---	---	---	---	---	---	---	---	---	---	---	---
20,255,805	0.300	---	---	---	22/08/2006	02/08/2010	4881	ΑΧΟΝ ΣΥΜΜΕΤΟΧΩΝ (ΚΟ)	0.012	---	0.012	10/03/2016	---	---	---	---	---	---	---	---	---	---	---	---	---
14,173,104	0.300	---	---	---	11/08/2010	28/11/2013	5055	ΔΙΟΝΙΣ (ΚΟ)	0.036	---	0.036	10/03/2016	---	---	---	---	---	---	---	---	---	---	---	---	---
21,820,410	0.800	---	---	---	22/05/2008	02/08/2011	4882	ΕΥΡΟΜΕΔΙΣΑ (ΚΟ)	0.012	---	0.012	10/03/2016	---	---	---	---	---	---	---	---	---	---	---	---	---
110,097,185	0.300	---	---	---	---	04/12/2013	5033	FORTHNET (ΚΟ)	0.420	17.65 #	0.357	10/03/2016	0.420	0.420	0.420	0.420	0.420	---	---	---	---	---	---	---	---

Πληθος Χρεογράφων	Ονομ. Αξία	Μερίσματα [1]			Ημερ. Τελευτ. Αποκοπής		Σημ.	Χρεόγραφο	Τιμή κλεισίματος	% μεταβ.	Προηγ. Κλείσιμο- ημ/νία	Άνοιγμα	Κατωτ Τιμή	Ανωτ Τιμή	Τελ. Σταθμ Τιμή	Τελευταία ζήτηση [7]	Τελευταία προσφορά [7]	Ρ/Ε μετά φ.	Χρήση	Όγκος	Πράξεις	Αξία Συναλλαγών[8]	Χ.Α. Εταιρείας (χιλ. €) [3,5]	Χαμηλό έτους	Υψηλό έτους	Κλάδος [4]	
		2013	2014	2015	Μέρισμα [2]	Δικαίωμα																					
51,081,030	1.00	---	---	---	20/08/2007	03/09/2007	4912	ΛΑΝΙΦΑΡΜ (ΚΟ)	0.135	---	0.135	10/03/2016	---	---	---	---	---	---	2014	---	---	---	6,895.94	0.092	0.155	4577	
4,419,616	1.58	---	---	---	21/07/2011	04/03/2015	4983	MEDICON ΕΛΛΑΣ (ΚΟ)	0.390	-16.13	€	0.465	10/03/2016	0.390	0.390	0.390	0.390	0.390	2.23	2014	790	3	308.10	1,723.65	0.390	0.465	4535
14,967,940	0.500	---	---	---	21/05/2008	04/01/2008	4956	PASAL Α.Ε. (ΚΟ)	0.129	---	0.129	10/03/2016	---	---	---	---	---	---	2014	---	---	---	1,930.86	0.058	0.129	8633	
40,946,303	0.360	---	---	---	18/07/2005	27/11/2007	5089	PC SYSTEMS (ΚΟ)	0.009	---	0.009	10/03/2016	---	---	---	---	---	---	2014	---	---	---	368.52	0.007	0.014	9533	
65,326,268	0.530	---	---	---	04/07/2007	19/07/2006	4750	SATO ΑΕ (ΚΟ)	0.034	-17.07	€	0.041	10/03/2016	0.034	0.034	0.034	0.034	0.034	---	2014	10	1	0.34	2,221.09	0.034	0.103	3726
13,191,620	0.620	---	---	---	04/08/2010	09/09/2002	4977	YALCO - ΚΩΝΣΤΑΝΤΙΝΟΥ (ΚΑ)	0.086	19.44	#	0.072	10/03/2016	0.086	0.086	0.086	0.086	---	2014	3,000	6	258.00	1,134.48	0.060	0.143	3722	

### Προς Διαγραφή

4,737,503	0.320	---	---	---	22/06/2005	22/09/2015	5091	ΒΑΡΑΓΚΗΣ (ΚΟ)	0.300	---	0.300	10/03/2016	---	---	---	---	---	---	2014	---	---	---	1,421.25	0.300	0.300	3726
9,567,289	0.300	---	---	---	01/07/2004	19/11/2007	5062	ΜΑΡΑΚ ΗΛΕΚΤΡΟΝΙΚΗ (ΚΟ)	0.298	---	0.298	10/03/2016	---	---	---	---	---	---	2014	---	---	---	2,851.05	0.298	0.298	9578
766,000	1.00	---	---	---	01/07/2004	11/12/2012	4937	ΤΡΙΑ ΑΛΦΑ (ΚΟ)	2.59	---	2.59	10/03/2016	---	---	---	---	---	---	2014	---	---	---	2,317.14	1.80	2.59	3763
245,000	1.00	---	---	---	19/07/2010	11/12/2012	4938	ΤΡΙΑ ΑΛΦΑ (ΠΟ)	1.36	---	1.36	10/03/2016	---	---	---	---	---	---	2014	---	---	---	2,317.14	1.36	1.36	3763
1,130,180	0.440	---	---	---	20/06/2003	02/07/2014	5092	COMPUCON (ΚΟ)	0.016	---	0.016	10/03/2016	---	---	---	---	---	---	2014	---	---	---	18.08	0.016	0.019	9537

### Κατάσταση σε Αναστολή

5,000,000	0.400	---	---	---	03/06/2009	01/09/2014	5087	ΑΛΚΟ ΕΛΛΑΣ (ΚΟ)	0.180	---	0.180	31/03/2015	---	---	---	---	---	---	---	---	---	---	900.00	0.180	0.180	1753
81,644,555	0.300	---	---	---	01/07/2008	02/09/2002	5098	ΑΤΤΙ - ΚΑΤ (ΚΟ)	0.012	---	0.012	29/05/2015	---	---	---	---	---	---	---	---	---	---	979.73	0.012	0.012	2357
20,121,710	1.21	---	---	---	27/07/1992	12/03/2003	5002	ΒΑΛΚΑΝ ΑΚΙΝΗΤΑ (ΚΟ)	0.190	---	0.190	29/08/2013	---	---	---	---	---	---	---	---	---	---	3,823.12	0.190	0.190	8633
33,930,000	0.300	---	---	---	03/07/2006	30/05/2001	4865	ΒΘΒΟΣ ΜΠΑΜΠΗΣ (ΚΟ)	0.304	---	0.304	30/03/2012	---	---	---	---	---	---	---	---	---	---	10,314.72	0.304	0.304	8633
25,667,143	0.320	---	---	---	03/07/2000	18/12/2007	4548	ΣΔΟΣ (ΚΟ)	1.56	---	0.780	# 31/03/2009	---	---	---	---	---	---	---	---	---	---	40,040.74	1.56	1.56	2773
30,159,583	0.470	---	---	---	26/06/2008	29/12/2010	5047	ΔΙΑΣ ΙΧΘΥΓΕΙΕΣ (ΚΟ)	0.050	---	0.050	26/03/2014	---	---	---	---	---	---	---	---	---	---	1,507.98	0.050	0.050	3573
7,847,611	1.20	---	---	---	01/08/2007	28/09/2011	4939	ΕΔΡΑΣΗ - ΨΑΛΛΙΔΑΣ Χ. (ΚΟ)	0.150	---	0.150	29/11/2012	---	---	---	---	---	---	---	---	---	---	1,177.14	0.150	0.150	2357
36,748,909	0.730	---	---	---	15/12/2005	13/12/2006	5109	ΕΛ. ΒΙΟΜ. ΖΑΧΑΡΗΣ (ΚΑ)	0.075	---	0.075	29/02/2016	---	---	---	---	---	---	---	---	---	---	2,756.17	0.064	0.150	3577
30,390,000	0.310	---	---	---	18/08/2008	29/12/2006	5099	ΕΛΛΗΝΙΚΕΣ ΙΧΘΥΟΚΑΛΥΡΓΕΙΕΣ (ΚΟ)	0.070	---	0.070	02/06/2015	---	---	---	---	---	---	---	---	---	---	2,127.30	0.070	0.070	3573
13,692,227	1.47	---	---	---	07/07/2006	08/10/1999	5049	ΕΛΛΗΝΙΚΗ ΥΦΑΝΤΟΥΡΓΙΑ (ΚΟ)	0.117	---	0.117	31/03/2014	---	---	---	---	---	---	---	---	---	---	1,601.99	0.117	0.117	3763
24,605,397	0.400	---	---	---	29/06/1995	27/05/2002	4651	ΕΜΠΟΡΙΚΟΣ ΔΕΣΜΟΣ (ΚΟ)	0.080	---	0.080	31/05/2010	---	---	---	---	---	---	---	---	---	---	2,134.04	0.080	0.080	3722
1,182,903	0.400	---	---	---	01/07/1996	27/05/2002	4652	ΕΜΠΟΡΙΚΟΣ ΔΕΣΜΟΣ (ΠΟ)	0.140	---	0.140	31/05/2010	---	---	---	---	---	---	---	---	---	---	2,134.04	0.140	0.140	3722
5,750,000	0.300	---	---	---	12/12/2008	12/12/2011	4929	ΗΛΕΚΤΡΟΝΙΚΗ ΑΘΗΝΩΝ (ΚΟ)	0.480	---	0.480	28/09/2012	---	---	---	---	---	---	---	---	---	---	2,760.00	0.480	0.480	5375
71,082,707	1.70	---	---	---	01/07/2010	21/11/2012	4820	ΗΡΑΚΛΗΣ ΑΓΕΤ (ΚΟ)	1.23	---	1.23	09/03/2016	---	---	---	---	---	---	---	---	---	---	87,431.73	1.23	1.23	2353
21,920,570	0.300	---	---	---	03/07/2007	13/12/1999	4702	ΚΑΡΔΑΣΙΛΑΡΗΣ (ΚΟ)	0.140	---	0.140	30/11/2010	---	---	---	---	---	---	---	---	---	---	3,068.88	0.140	0.140	3577
24,619,524	0.500	---	---	---	10/10/1986	30/12/2002	4914	ΚΕΡΑΜΕΙΑ-ΑΛΛΑΤΙΝΗ (ΚΟ)	0.088	---	0.088	30/08/2012	---	---	---	---	---	---	---	---	---	---	2,166.52	0.088	0.088	8633
89,616,200	0.300	---	---	---	21/08/2000	28/06/2007	4616	ΕΝΩΜΕΝΗ ΚΛΩΣΤΟΥΦΑΝΤΟΥΡΓΙΑ (ΚΟ)	0.050	---	0.050	24/02/2010	---	---	---	---	---	---	---	---	---	---	4,480.81	0.050	0.050	3763
9,550,386	0.500	---	---	---	01/07/1997	12/06/2008	4626	ΠΡΑΞΙΤΕΛΕΙΟ (ΚΟ)	0.390	---	0.390	31/03/2010	---	---	---	---	---	---	---	---	---	---	4,430.09	0.390	0.390	4533
1,306,368	0.500	---	---	---	01/07/1997	12/06/2008	4627	ΠΡΑΞΙΤΕΛΕΙΟ (ΠΟ)	0.540	---	0.540	31/03/2010	---	---	---	---	---	---	---	---	---	---	4,430.09	0.540	0.540	4533
17,544,600	0.600	---	---	---	03/07/2000	01/08/2000	4868	ΚΟΥΜΠΑΣ ΣΥΜΜΕΤΟΧΩΝ (ΚΟ)	0.132	---	0.132	30/03/2012	---	---	---	---	---	---	---	---	---	---	2,315.89	0.132	0.132	8775
66,937,526	0.700	---	---	---	13/08/2010	21/05/2003	5003	ΜΗΧΑΝΙΚΗ (ΚΟ)	0.100	---	0.100	29/08/2013	---	---	---	---	---	---	---	---	---	---	9,186.78	0.100	0.100	2357
25,968,987	0.700	---	---	---	13/08/2010	21/05/2003	5004	ΜΗΧΑΝΙΚΗ (ΠΟ)	0.096	---	0.096	29/08/2013	---	---	---	---	---	---	---	---	---	---	9,186.78	0.096	0.096	2357
255,459,600	0.300	---	---	---	26/06/2000	03/12/2010	5101	ΝΕΛ (ΚΟ)	0.070	---	0.070	31/08/2015	---	---	---	---	---	---	---	---	---	---	17,882.17	0.070	0.070	5759

Πληθος Χρεογράφων	Ονομ. Αξία	Μερίσματα [1]	Ημερ. Τελευτ. Αποκοπής Μέρημα [2]	Αποκοπή Δικαίωμα	Σημ. Χρεόγραφα	Τιμή κλεισίματος	% μεταβ.	Προηγ. Κλείσιμο-ημ/νία	Άνοιγμα	Κατωτ Τιμή	Ανωτ Τιμή	Τελ Σταθμ Τιμή	Τελευταία ζήτηση [7]	Τελευταία προσφορά [7]	Ρ/Ε μετά φ. Χρήση	Όγκος	Πράξεις	Αξία Συναλλαγών[8]	Χ.Α. Εταιρείας (χιλ. €) [3,5]	Χαμηλό έτους	Υψηλό έτους	Κλάδος [4]
-------------------	------------	---------------	-----------------------------------	------------------	----------------	------------------	----------	------------------------	---------	------------	-----------	----------------	----------------------	------------------------	-------------------	-------	---------	--------------------	-------------------------------	--------------	-------------	------------

Κατάσταση σε Αναστολή

23,463,874	0.800	---	---	---	23/05/2003 21/12/1999	4918	ΝΕΩΡΙΟΝ (ΚΟ)	0.125	---	0.125	30/08/2012	---	---	---	---	---	---	---	2,932.98	0.125	0.125	2753
20,210,127	1.53	---	---	---	27/06/1997 20/03/2000	5061	ΠΑΡΝΑΣΣΟΣ (ΚΟ)	0.070	---	0.070	30/05/2014	---	---	---	---	---	---	---	1,414.71	0.070	0.070	8775
25,583,146	0.300	---	---	---	25/06/2001 03/12/2008	4723	ΠΕΤΖΕΤΑΚΙΣ Α. (ΚΟ)	0.260	---	0.260	28/01/2011	---	---	---	---	---	---	---	6,651.62	0.260	0.260	1357
510,840	1.00	---	---	---	15/07/2008 21/11/2013	5036	ΤΡΟΠΑΙΑ ΣΥΜΜΕΤΟΧΙΚΗ (ΚΟ)	2.00	---	0.020	# 30/03/2012	---	---	---	---	---	---	---	1,021.68	2.00	2.00	3722
60,221,300	0.400	---	---	---	01/07/2002 01/11/2010	5022	ΣΕΛΜΑΝ (ΚΟ)	0.080	---	0.080	29/11/2013	---	---	---	---	---	---	---	4,817.70	0.080	0.080	2353
284,465,964	3.70	---	---	---	20/06/2008 15/06/2009	4913	ΤΑΧΥΔΡΟΜΙΚΟ ΤΑΜΙΕΥΤΗΡΙΟ (ΚΟ)	0.168	---	0.239	# 29/08/2012	---	---	---	---	---	---	---	47,790.28	0.168	0.168	8355
13,920,000	0.320	---	---	---	19/11/2001 01/08/2000	4726	ΤΕΞΑΠΡΕΤ (ΚΟ)	0.080	---	0.080	28/02/2011	---	---	---	---	---	---	---	1,113.60	0.080	0.080	3763
6,523,780	0.530	---	---	---	01/07/2002 06/03/2001	4971	ΤΕΧΝΙΚΕΣ ΕΚΔΟΣΕΙΣ (ΚΟ)	0.006	---	0.006	31/05/2013	---	---	---	---	---	---	---	39.14	0.006	0.006	5557
151,189,500	0.300	---	---	---	16/07/2009 11/02/2016	5110	ΤΗΛΕΤΥΠΟΣ (ΚΟ)	0.060	---	0.060	07/03/2016	---	---	---	---	---	---	---	9,071.37	0.054	0.070	5553
26,408,040	0.300	---	---	---	01/07/1997 26/05/1999	4464	ΧΑΛΥΒΔΟΦΥΛΛΩΝ (ΚΟ)	0.120	---	0.120	28/11/2008	---	---	---	---	---	---	---	3,168.96	0.120	0.120	1757
71,683,906	0.400	---	---	---	15/06/2005 05/02/2008	4953	ΧΑΤΖΗΓΙΑΝΝΟΥ (ΚΟ)	0.026	---	0.026	28/03/2013	---	---	---	---	---	---	---	1,863.78	0.026	0.026	3763
21,382,067	0.300	---	---	---	02/10/2006 15/02/2006	4628	ΑΤΕΡΜΩΝ (ΚΟ)	0.120	---	0.120	31/03/2010	---	---	---	---	---	---	---	2,565.85	0.120	0.120	5555
5,025,000	0.300	---	---	---	05/07/2005 14/03/2002	5023	ALSINCO (ΚΟ)	0.043	---	0.043	29/11/2013	---	---	---	---	---	---	---	216.08	0.043	0.043	3763
215,246,452	0.300	---	---	---	25/06/2001 24/09/2001	4446	ALTEC (ΚΟ)	0.012	---	0.012	30/11/2015	---	---	---	---	---	---	---	2,582.96	0.012	0.012	9533
13,555,100	1.00	---	---	---	08/07/2005	4576	MICROLAND COMPUTERS (ΚΟ)	0.640	---	0.640	14/07/2009	---	---	---	---	---	---	---	8,675.26	0.640	0.640	5379
29,060,950	0.340	---	---	---	20/08/2007 24/10/2001	5088	SPIDER - ΠΕΤΣΙΟΣ Ν & ΥΙΟΙ (ΚΟ)	0.008	---	0.008	31/03/2015	---	---	---	---	---	---	---	232.49	0.008	0.008	2757
144,688,060	0.600	---	---	---	21/04/2008 10/03/2010	4982	T BANK (ΚΟ)	0.048	---	0.052	# 29/11/2011	---	---	---	---	---	---	---	6,945.03	0.048	0.048	8355



**Σημειώσεις Χρεογράφων**

Κωδικός	Κείμενο σημείωσης
( )	- Προσαρμοσμένα Μερισίματα λόγω διανομής Δωρεάν μετοχών.
*	- Τελευταία προσαρμοσμένη τιμή κλεισίματος.
[1]	- Καθαρά μερίσματα.
[2]	- Στη στήλη "Ημερ. Αποκοπής τελευταίου δικαιώματος" αναφέρεται η Ημερομηνία εισαγωγής για Νέες Εταιρείες.
[3]	- Η Χρηματιστηριακή αξία αναφέρεται στο σύνολο των μετοχών
[4]	- Η κωδικοποίηση των Κλάδων Οικονομικής Δραστηριότητας του Χ.Α. παρουσιάζονται στο Παράρτημα Α
[5]	- Η Χρηματιστηριακή Αξία αναφέρεται στο σύνολο των κατηγοριών μετοχών (εφόσον έχουν εισαχθεί περισσότερες της μιας κατηγορίες) και δεν αναφέρεται σε επιμέρους κατηγορίες μετοχών μιας εταιρείας.
[6]	- Ρ/Ε μεγαλύτερο του 100
[7]	- Τελευταία εικόνα του Βιβλίου Εντολών πριν το τέλος της συνεδρίασης
[8]	- Στην Αξία Συναλλαγών των Μετοχών περιλαμβάνονται όλοι οι τύποι Πακέτων
4446	- Μεταφορά στην κατηγορία Επιτήρησης από 20/10/2008.
4464	- Αναστολή διαπραγμάτευσης από 1/12/2008.
4548	- Αναστολή διαπραγμάτευσης από 1/4/2009.
4576	- Αναστολή διαπραγμάτευσης από 15/7/2009.
4616	- Αναστολή διαπραγμάτευσης από 25/2/2010.
4626	- Αναστολή διαπραγμάτευσης από 1/4/2010.
4627	- Αναστολή διαπραγμάτευσης από 1/4/2010.
4628	- Αναστολή διαπραγμάτευσης από 1/4/2010.
4651	- Αναστολή διαπραγμάτευσης από 1/6/2010.
4652	- Αναστολή διαπραγμάτευσης από 1/6/2010.
4690	- Μεταφορά στην κατηγορία Επιτήρησης από 4/4/2006.
4702	- Αναστολή διαπραγμάτευσης από 1/12/2010.
4723	- Αναστολή διαπραγμάτευσης από 31/1/2011.
4726	- Αναστολή διαπραγμάτευσης από 1/3/2011.
4750	- Μεταφορά στην "Κατηγορία Επιτήρησης" από 8/4/2011.
4795	- Το υπόλοιπο μικτό ποσό μερίσματος ανά μετοχή ανέρχεται σε € 0,30 για τη χρήση 2010, από το οποίο παρακρατείται φόρος 21% επί του συνολικού μερίσματος χρήσεως 2010 ανά μετοχή, ήτοι 0,45.
4814	- Μεταφορά στην Κατηγορία Χαμηλής Διασποράς από 30/5/2011.
4815	- Μεταφορά στην Κατηγορία Χαμηλής Διασποράς από 30/5/2011.
4816	- Μεταφορά στην Κατηγορία Χαμηλής Διασποράς από 30/5/2011.
4817	- Μεταφορά στην Κατηγορία Χαμηλής Διασποράς από 30/5/2011.
4820	- Μεταφορά στην κατηγορία Χαμηλής Διασποράς από 18/4/2008.
4822	- Μεταφορά στην κατηγορία Χαμηλής Διασποράς από 30/5/2011.
4823	- Μεταφορά στην κατηγορία Χαμηλής Διασποράς από 4/4/2006.
4827	- Μεταφορά στην κατηγορία Χαμηλής Διασποράς από 5/5/2010.
4844	- Μεταφορά στην κατηγορία Επιτήρησης από 8/4/2011.
4857	- Δεν έχουν εισαχθεί οι 793.906.274 νέες (ΚΟ) μετοχές, οι οποίες προέκυψαν από την πρόσφατη ΑΜΚ με καταβολή μετρητών.
4865	- Αναστολή διαπραγμάτευσης από 2/4/2012.
4868	- Αναστολή διαπραγμάτευσης από 2/4/2012.
4879	- Μεταφορά στην Κατηγορία Επιτήρησης από 10/4/2012.
4881	- Μεταφορά στην Κατηγορία Επιτήρησης από 10/4/2012.
4882	- Μεταφορά στην Κατηγορία Επιτήρησης από 10/4/2012.
4886	- Μεταφορά στην Κατηγορία Επιτήρησης από 10/4/2012.
4887	- Μεταφορά στην Κατηγορία Επιτήρησης από 10/4/2012.
4888	- Μεταφορά στην Κατηγορία Επιτήρησης από 10/4/2012.
4912	- Μεταφορά στην κατηγορία Επιτήρησης από 31/7/2012.
4913	- Αναστολή διαπραγμάτευσης από 30/8/2012.
4914	- Αναστολή διαπραγμάτευσης από 31/8/2012.
4918	- Αναστολή διαπραγμάτευσης από 31/8/2012.
4929	- Αναστολή διαπραγμάτευσης από 1/10/2012.
4937	- Μεταφορά στην κατηγορία ΠΡΟΣ ΔΙΑΓΡΑΦΗ από 30/11/2012.
4938	- Μεταφορά στην κατηγορία ΠΡΟΣ ΔΙΑΓΡΑΦΗ από 30/11/2012.

**Σημειώσεις Χρεογράφων**

Κωδικός	Κείμενο σημείωσης
4939	- Αναστολή διαπραγμάτευσης από 30/11/2012.
4953	- Αναστολή διαπραγμάτευσης από 2/4/2013.
4955	- Μεταφορά στην Επιτήρηση από 5/4/2013.
4956	- Μεταφορά στην Επιτήρηση από 5/4/2013.
4957	- Μεταφορά στην Επιτήρηση από 5/4/2013.
4958	- Μεταφορά στην Επιτήρηση από 5/4/2013.
4959	- Μεταφορά στην Επιτήρηση από 5/4/2013.
4971	- Αναστολή διαπραγμάτευσης από 3/6/2013.
4977	- Μεταφορά στην Κατηγορία "Επιτήρησης" από 11/6/2013.
4978	- Από 11/6/2013, μεταφορά στην Κατηγορία Επιτήρησης.
4982	- Αναστολή διαπραγμάτευσης από 1/12/2011.
4983	- Μεταφορά στην κατηγορία Επιτήρησης από 5/4/2013.
4985	- Μεταφορά στην "Κατηγορία Επιτήρησης" από 8/4/2011.
4997	- Μεταφορά στην Κατηγορία Επιτήρησης από 21/12/2009. - Δεν έχουν εισαχθεί οι 6.870.053 νέες (ΚΑ) μετοχές, οι οποίες προέκυψαν από την πρόσφατη ΑΜΚ με καταβολή μετρητών.
5002	- Αναστολή διαπραγμάτευσης από 30/08/2013.
5003	- Αναστολή διαπραγμάτευσης από 30/08/2013.
5004	- Αναστολή διαπραγμάτευσης από 30/08/2013.
5007	- Μεταφορά στην κατηγορία Επιτήρησης, από 11/10/2013.
5022	- Αναστολή διαπραγμάτευσης από 2/12/2013.
5023	- Αναστολή διαπραγμάτευσης από 2/12/2013.
5031	- Δεν έχουν εισαχθεί οι 612.300 νέες (ΚΟ) μετοχές, οι οποίες προέκυψαν από την πρόσφατη ΑΜΚ με καταβολή μετρητών.
5033	- Μεταφορά στην κατηγορία Επιτήρησης από τις 25/11/2011. Δεν έχουν εισαχθεί 97.144.575 νέες (ΚΟ) μετοχές, οι οποίες προέκυψαν από την πρόσφατη ΑΜΚ με καταβολή μετρητών.
5036	- Η μετοχή της εταιρίας βρίσκεται σε καθεστώς αναστολής διαπραγμάτευσης από 2/4/2012. Κατά τη διάρκεια της αναστολής, η εταιρία προέβη σε reverse split μετοχών, με βάση το οποίο αναπροσαρμόστηκε μετά την ολοκλήρωση της εταιρικής πράξης ο αριθμός των μετοχών της εταιρίας αλλά και αναλογικά η τελευταία τιμή κλεισίματος της μετοχής της 30/03/2012.
5046	- Μεταφορά στην κατηγορία Χαμηλής Διασποράς από 8/4/2011.
5047	- Αναστολή διαπραγμάτευσης από 27/3/2014.
5049	- Σε αναστολή διαπραγμάτευσης από 1/4/2014.
5054	- Μεταφορά στην Κατηγορία Επιτήρησης από 10/04/2014.
5055	- Μεταφορά στην Κατηγορία Επιτήρησης από 10/4/2014.
5057	- Μεταφορά στην κατηγορία Επιτήρησης από τις 29/12/2011.
5058	- Μεταφορά στην κατηγορία Επιτήρησης από τις 29/12/2011.
5061	- Αναστολή διαπραγμάτευσης από 2/6/2014.
5062	- Μεταφορά στην κατηγορία ΠΡΟΣ ΔΙΑΓΡΑΦΗ από 4/6/2014.
5080	- Μεταφορά στην κατηγορία Επιτήρησης από 6/9/2011.
5087	- Αναστολή διαπραγμάτευσης από 1/4/2015.
5088	- Αναστολή διαπραγμάτευσης από 1/4/2015.
5089	- Μεταφορά στην κατηγορία Επιτήρησης από τις 8/4/2015.
5091	- Μεταφορά στην κατηγορία ΠΡΟΣ ΔΙΑΓΡΑΦΗ από 8/4/2015.
5092	- Μεταφορά στην κατηγορία ΠΡΟΣ ΔΙΑΓΡΑΦΗ από 8/4/2015.
5093	- Μεταφορά στην Κατηγορία Επιτήρησης από 8/4/2015.
5094	- Μεταφορά στην Κατηγορία Επιτήρησης από 8/4/2015.
5095	- Μεταφορά στην Επιτήρηση από 9/4/2015.
5097	- Μεταφορά στην Κατηγορία Επιτήρησης από 10/4/2012.
5098	- Αναστολή διαπραγμάτευσης από 2/6/2015.
5099	- Αναστολή διαπραγμάτευσης από 3/6/2015.
5100	- Μεταφορά στην Κατηγορία Χαμηλής Διασποράς από 24/6/2015.
5101	- Αναστολή διαπραγμάτευσης από 1/9/2015.
5103	- Δεν έχουν εισαχθεί οι 2.495.784.996 νέες (ΚΟ) μετοχές, που προήλθαν από την αύξηση του μετοχικού κεφαλαίου με καταβολή μετρητών.
5104	- Μεταφορά στην Κατηγορία "Χαμηλής Διασποράς" από 31/10/2014. Από 30/12/2015, η επωνυμία της εταιρείας " MIG REAL ESTATE Α.Ε.Ε.Α.Π." αλλάζει σε " ΕΘΝΙΚΗ ΠΑΝΓΑΙΑ Α.Ε.Ε.Α.Π." .
5109	- Αναστολή διαπραγμάτευσης από 01/03/2016.

## Σημειώσεις Χρεογράφων

Κωδικός      Κείμενο σημείωσης

5110      -      Αναστολή διαπραγμάτευσης από 08/03/2016.

**Στοιχεία Συναλλαγών Πακέτων**

Μετοχές	Όγκος πακέτου	Τιμή πακέτου	Αξία πακέτου	Ωρα έγκρισης	Σημείωση
---------	---------------	--------------	--------------	--------------	----------

**Δεν υπάρχουν Συναλλαγές Πακέτων.**

**Σημειώσεις πακέτων**

- 9 - Μέθοδος 6-1 / Ειδική Χρέωση
- 10 - Μέθοδος 6-1 / Ειδική Χρέωση, Αυθημερόν Διακανονισμός
- 14 - Μέθοδος 6-3 / Πακέτο Αποκατάστασης, Ατελής αγορά και Πώληση
- 18 - Μέθοδος 6-2 / SPOT 1
- 19 - Μέθοδος 6-2 / SPOT 2
- 20 - Μέθοδος 6-1 και Μέθοδος 6-1 Αυθημερόν Διακανονισμός
- 21 - Άλλη Προσυμφωνημένη

**Στοιχεία Συναλλαγών Δικαιωμάτων**

Ημερ. αποκοπής	Έναρξη εξάσκησης	Λήξη εξάσκησης	Λήξη διαπρ/σης	Δικαιώματα	Κατωτ Τιμή	Ανωτ Τιμή	Τιμή κλεισ.	Τελευταία ζήτηση	Τελευταία προσφορά	Όγκος	Πράξεις	Αξία Συναλλαγών
----------------	------------------	----------------	----------------	------------	------------	-----------	-------------	------------------	--------------------	-------	---------	-----------------

**Δεν υπάρχουν Συναλλαγές Δικαιωμάτων.**

**Στοιχεία Συναλλαγών Εκποιήσεων**

Μετοχές	Όγκος Συναλλαγών	Αριθμός Πράξεων	Αξία Συναλλαγών	Σημείωση
<b>Δεν πραγματοποιήθηκαν Εκποιήσεις Μετοχών.</b>				

**Σημειώσεις Εκποιήσεων**

- 1 - Κανονική Εκποίηση.
- 2 - Εκποίηση Ενσώματων Ονομαστικών Μετοχών.
- 3 - Εκποίηση Αδιάθετων Κλασματικών Υπολοίπων.

**Στοιχεία Συναλλαγών Εκποιήσεων Ενσώματων Ονομαστικών Μετοχών**

Μετοχές	Ημερ/νία έναρξης	Ημερ/νία λήξης	Αρχικό πλήθος	Διαθέσιμο πλήθος	Ημερομηνία	Μέση τιμή (ημέρας)	Μέση τιμή (περιόδου)	Αριθμός Πράξεων	Όγκος Συναλλαγών	Αξία Συναλλαγών
<b>Δεν πραγματοποιήθηκαν Εκποιήσεις Ενσώματων Ονομαστικών Μετοχών.</b>										

**Σημειώσεις Εκποιήσεων**

Σύμφωνα με την Απόφαση 1/380/04.05.2006 της Επιτροπής Κεφαλαιαγοράς εκποιούνται μέσω του Χρηματιστηρίου Αθηνών με επιμέλεια της εκδότριας εταιρείας, οι ενσώματες ονομαστικές μετοχές που δεν έχουν κατατεθεί στην εκδότρια προς αποϋλοποίηση. Η εκποίηση διενεργείται σύμφωνα με τον τρόπο που ορίζεται στο άρθρο 99Α του Κανονισμού του Χρηματιστηρίου Αθηνών.

**Στοιχεία Ενεργητικού Διαπραγματεύσιμων Αμοιβαίων Κεφαλαίων (Δ.Α.Κ.)**

	Ημερομηνία συναλλαγών	Δημιουργία / Εξαγορά	Αριθ. Μερ. (T-1)	Νέα Μερ. (T-1)	Εξαγορασθ. Μερ. (T-1)	Μερίδια (T) [1]	Αξία Ενεργητικού [2]	Καθαρή Τιμή	Μέρισμα/Μερίδι	Ημερ. Αποκοπής
NBGAM ETF ΓΔ Χ.Α.	11/03/2016	25,000	294,878	---	---	294,878	1,942,362.00	6.5870	---	27/10/2011
ALPHA ETF FTSE Athex Large Cap	11/03/2016	50,000	6,030,903	---	---	6,030,903	9,380,751.00	1.5554	0.06	03/08/2015
NBGAM ETF GREECE & TURKEY 30	11/03/2016	25,000	388,550	---	---	388,550	2,222,638.00	5.7203	---	27/10/2011

**Σημειώσεις Δ.Α.Κ.**

[1] - Αριθμ. μεριδίων (T) = Αριθμ. μεριδίων (T-1) + Νεοεκδιθέντα μερίδια (T-1) - Εξαγορασθέντα μερίδια (T-1)

[2] - Περιλαμβάνονται και τα μερίδια που δημιουργήθηκαν / εξαγοράσθηκαν την ημέρα T-1.



Περιγραφή	Στοιχεία
Όνομασία Δ.Α.Κ.	ALPHA ETF FTSE Athex Large Cap
Σύμβολο Δ.Α.Κ. (GR)	<b>ΑΔΑΚ</b>
Σύμβολο Δ.Α.Κ. (EN)	AETF
ISIN Δ.Α.Κ.	GRF000013000
Κατηγορία Διαπραγμάτευσης	Διαπραγματεύσιμα Αμοιβαία Κεφάλαια (Δ.Α.Κ.)
Τύπος Δ.Α.Κ.	Μετοχών
Τρόπος διαχείρισης	Παθητικός
Επενδυτική Στρατηγική	Σκοπός της επενδυτικής πολιτικής του Αμοιβαίου Κεφαλαίου είναι η αναπαραγωγή της αποδόσεως του Δείκτη FTSE/X.A. Large Cap του Χρηματιστηρίου Αθηνών σε όρους Ευρώ, ακολουθώντας πλήρως και πανομοιότυπας τη σύνθεση του υποκείμενου Δείκτη.
Εκδότης	ΑΛΦΑ ASSET MANAGEMENT Α.Ε.Δ.Α.Κ.
Εταιρεία Διαχείρισης	ΑΛΦΑ ASSET MANAGEMENT Α.Ε.Δ.Α.Κ.
Ειδικοί Διαπραγματευτές	ΑΛΦΑ FINANCE Α.Χ.Ε.Π.Ε.Υ. , ΕΘΝΙΚΗ ΧΡΗΜΑΤΙΣΤΗΡΙΑΚΗ Α.Χ.Ε.Π.Ε.Υ.
Θεματοφύλακας	ΑΛΦΑ ΤΡΑΠΕΖΑ Α.Ε.
Σύμβολο Δείκτη (GR)	FTSE
Σύμβολο Δείκτη (EN)	FTSE
Όνομασία Δείκτη	FTSE/X.A. Large Cap
ISIN Δείκτη	GRI99201A006
Κλάσμα Δείκτη [1]	1/100
Αρχική Τιμή Μεριδίου	21.76
Συνολικός Αριθμός Μεριδίων [2]	6,030,903
Ημερομηνία πρώτης Έκδοσης	14/01/2008
Ημερομηνία έναρξης Διαπραγμάτευσης	24/01/2008
Νόμισμα Διαπραγμάτευσης	ΕΥΡΩ
Νόμισμα Ενεργητικού	ΕΥΡΩ
Αρχική Αξία Ενεργητικού [3]	3,000,000.00
Αριθμ. Μεριδίων για Δημιουργία-Εξαγορά [4]	50,000
Αμοιβή Διαχείρισης	0.375

**Σημειώσεις Δ.Α.Κ.**

[1] - Το κλάσμα της τιμής του δείκτη που αποτελεί η τιμή της πρώτης έκδοσης

[2] - Ο αριθμός μεριδίων που διαπραγματεύθηκαν στο Χρηματιστήριο την ημέρα T

[3] - Η αξία του ενεργητικού κατά την έκδοση

[4] - Ο αριθμός μεριδίων που απαιτείται κατά τη διαδικασία δημιουργίας εξαγοράς

Περιγραφή	Στοιχεία
Όνομασία Δ.Α.Κ.	NBGAM ETF ΓΔ Χ.Α.
Σύμβολο Δ.Α.Κ. (GR)	ΔΑΚΓΔ
Σύμβολο Δ.Α.Κ. (EN)	ETFASE
ISIN Δ.Α.Κ.	GRF000054004
Κατηγορία Διαπραγμάτευσης	Διαπραγματεύσιμα Αμοιβαία Κεφάλαια (Δ.Α.Κ.)
Τύπος Δ.Α.Κ.	Μετοχών
Τρόπος διαχείρισης	Παθητικός
Επενδυτική Στρατηγική	Επενδυτικός σκοπός του Αμοιβαίου Κεφαλαίου είναι η αναπαραγωγή της σύνθεσης του Γενικού Δείκτη Τιμών του Χρηματιστηρίου Αθηνών και η επίτευξη της απόδοσης του Δείκτη.
Εκδότης	ΕΘΝΙΚΗ ASSET MANAGEMENT ΑΕΔΑΚ
Εταιρεία Διαχείρισης	ΕΘΝΙΚΗ ASSET MANAGEMENT ΑΝΩΝΥΜΗ ΕΤΑΙΡΙΑ ΔΙΑΧΕΙΡΙΣΕΩΣ ΑΜΟΙΒΑΙΩΝ ΚΕΦΑΛΑΙΩΝ
Ειδικοί Διαπραγματευτές	ΕΘΝΙΚΗ ΧΡΗΜΑΤΙΣΤΗΡΙΑΚΗ Α.Χ.Ε.Π.Ε.Υ.
Θεματοφύλακας	ΕΘΝΙΚΗ ΤΡΑΠΕΖΑ
Σύμβολο Δείκτη (GR)	ΓΔ
Σύμβολο Δείκτη (EN)	GD
Όνομασία Δείκτη	Γενικός Δείκτης Τιμών Χ.Α.
ISIN Δείκτη	GRI99117A004
Κλάσμα Δείκτη [1]	1/100
Αρχική Τιμή Μεριδίου	21.61
Συνολικός Αριθμός Μεριδίων [2]	294,878
Ημερομηνία πρώτης Έκδοσης	24/06/2009
Ημερομηνία έναρξης Διαπραγμάτευσης	29/06/2009
Νόμισμα Διαπραγμάτευσης	ΕΥΡΩ
Νόμισμα Ενεργητικού	ΕΥΡΩ
Αρχική Αξία Ενεργητικού [3]	4,495,405.02
Αριθμ. Μεριδίων για Δημιουργία-Εξαγορά [4]	25,000
Αμοιβή Διαχείρισης	0.600

**Σημειώσεις Δ.Α.Κ.**

- [1] - Το κλάσμα της τιμής του δείκτη που αποτελεί η τιμή της πρώτης έκδοσης
- [2] - Ο αριθμός μεριδίων που διαπραγματεύθηκαν στο Χρηματιστήριο την ημέρα T
- [3] - Η αξία του ενεργητικού κατά την έκδοση
- [4] - Ο αριθμός μεριδίων που απαιτείται κατά τη διαδικασία δημιουργίας εξαγοράς

Περιγραφή	Στοιχεία
Όνομασία Δ.Α.Κ.	NBGAM ETF GREECE & TURKEY 30
Σύμβολο Δ.Α.Κ. (GR)	ΔΑΚΕΤ30
Σύμβολο Δ.Α.Κ. (EN)	ETFGT30P
ISIN Δ.Α.Κ.	GRF000055001
Κατηγορία Διαπραγμάτευσης	Διαπραγματεύσιμα Αμοιβαία Κεφάλαια (Δ.Α.Κ.)
Τύπος Δ.Α.Κ.	Μετοχών
Τρόπος διαχείρισης	Παθητικός
Επενδυτική Στρατηγική	Επενδυτικός σκοπός του Αμοιβαίου Κεφαλαίου είναι η αναπαραγωγή της σύνθεσης του Δείκτη GREECE & TURKEY 30 (GT-30) και η επίτευξη της απόδοσης του Δείκτη.
Εκδότης	ΕΘΝΙΚΗ ASSET MANAGEMENT ΑΕΔΑΚ
Εταιρεία Διαχείρισης	ΕΘΝΙΚΗ ASSET MANAGEMENT ΑΝΩΝΥΜΗ ΕΤΑΙΡΕΙΑ ΔΙΑΧΕΙΡΙΣΕΩΣ ΑΜΟΙΒΑΙΩΝ ΚΕΦΑΛΑΙΩΝ
Ειδικοί Διαπραγματευτές	ΕΘΝΙΚΗ ΧΡΗΜΑΤΙΣΤΗΡΙΑΚΗ Α.Χ.Ε.Π.Ε.Υ.
Θεματοφύλακας	ΕΘΝΙΚΗ ΤΡΑΠΕΖΑ
Σύμβολο Δείκτη (GR)	GT30P
Σύμβολο Δείκτη (EN)	GT30P
Όνομασία Δείκτη	Greece & Turkey 30 Δείκτης Τιμών
ISIN Δείκτη	CH0045018782
Κλάσμα Δείκτη [1]	1/100
Αρχική Τιμή Μεριδίου	8.85
Συνολικός Αριθμός Μεριδίων [2]	388,550
Ημερομηνία πρώτης Έκδοσης	27/10/2010
Ημερομηνία έναρξης Διαπραγμάτευσης	03/11/2010
Νόμισμα Διαπραγμάτευσης	ΕΥΡΩ
Νόμισμα Ενεργητικού	ΕΥΡΩ
Αρχική Αξία Ενεργητικού [3]	3,438,286.49
Αριθμ. Μεριδίων για Δημιουργία-Εξαγορά [4]	25,000
Αμοιβή Διαχείρισης	1.050

**Σημειώσεις Δ.Α.Κ.**

[1] - Το κλάσμα της τιμής του δείκτη που αποτελεί η τιμή της πρώτης έκδοσης

[2] - Ο αριθμός μεριδίων που διαπραγματεύθηκαν στο Χρηματιστήριο την ημέρα T

[3] - Η αξία του ενεργητικού κατά την έκδοση

[4] - Ο αριθμός μεριδίων που απαιτείται κατά τη διαδικασία δημιουργίας εξαγοράς

# ΑΝΑΚΟΙΝΩΣΕΙΣ

## ΓΝΩΣΤΟΠΟΙΗΣΕΙΣ ΕΤΑΙΡΕΙΩΝ

### ΣΩΛΗΝΟΥΡΓΕΙΑ ΚΟΡΙΝΘΟΥ Α.Ε.

#### Ανακοίνωση

Η ΣΩΛΗΝΟΥΡΓΕΙΑ ΚΟΡΙΝΘΟΥ Α.Ε. γνωστοποιεί στο επενδυτικό κοινό την τροποποίηση του Οικονομικού Ημερολογίου του 2016 ως προς την ημερομηνία της Ετήσιας Ενημέρωσης Αναλυτών για τα Οικονομικά Αποτελέσματα της Εταιρίας, η οποία θα πραγματοποιηθεί την Πέμπτη 21 Απριλίου 2016.

### ΕΛΛΗΝΙΚΑ ΚΑΛΩΔΙΑ Α.Ε.

#### Ορθή Επανάληψη από Εταιρεία - Ανακοίνωση

Η ΕΛΛΗΝΙΚΑ ΚΑΛΩΔΙΑ Α.Ε. ανακοινώνει το Οικονομικό Ημερολόγιο, σύμφωνα με τα άρθρα 4.1.2 παρ. 1β και 4.1.4.3.1 παρ. 2 του Κανονισμού Χρηματιστηρίου Αθηνών ως ακολούθως:

#### Ανακοίνωση, Δημοσίευση & Σχολιασμός των Οικονομικών Αποτελεσμάτων χρήσης 1/1-31/12/2015

Πέμπτη 10 Μαρτίου 2016

#### Ετήσια ενημέρωση Αναλυτών για τα Οικονομικά Αποτελέσματα της Εταιρίας

Πέμπτη 21 Απριλίου 2016

#### Ετήσια Τακτική Γενική Συνέλευση των Μετόχων

Πέμπτη 26 Μαΐου 2016

#### Ανακοίνωση & Δημοσίευση Αποτελεσμάτων 1ου Εξαμήνου 2016

Τρίτη 30 Αυγούστου 2016

Η εταιρία δε θα διανείμει μέρισμα για την χρήση 2015.

Οι ανακοινώσεις των αποτελεσμάτων θα γίνουν μετά το πέρας των συνεδριάσεων του Χ.Α. κατά τις αντίστοιχες ημέρες. Η εταιρία διατηρεί το δικαίωμα να μεταβάλει τις παραπάνω ημερομηνίες, εφόσον ενημερώσει εγκαίρως το επενδυτικό κοινό με τροποποίηση του παρόντος, σύμφωνα με τα οριζόμενα στον Κανονισμό του Χρηματιστηρίου.

### ΙΚΤΙΝΟΣ ΕΛΛΑΣ Α.Ε.

#### Αγορά Ιδίων Μετοχών

Η Εταιρεία ΙΚΤΙΝΟΣ ΕΛΛΑΣ Α.Ε. ανακοινώνει ότι, βάσει των σχετικών αποφάσεων της Έκτακτης Γενικής Συνέλευσης των Μετόχων της 28.5.2015, προέβη μέσω του μέλους του Χ.Α. EUROXX Χρηματιστηριακή Α.Ε.Π.Ε.Υ. σε αγορά ιδίων μετοχών. Στις 10.3.2016 η Εταιρεία αγόρασε με μέση τιμή κτήσης 0,9912 ευρώ ανά μετοχή, 289 μετοχές αξίας ευρώ 286,47.

### ΠΛΑΣΤΙΚΑ ΘΡΑΚΗΣ Α.Β.Ε.Ε.

#### Αγορά Ιδίων Μετοχών

Η εταιρεία Πλαστικά Θράκης Α.Β.Ε.Ε. ανακοινώνει ότι κατ' εφαρμογή του άρθρου 4 παρ. 4 του υπ' αριθμ. 2273/2003 Κανονισμού της Επιτροπής των Ευρωπαϊκών Κοινοτήτων και σε εκτέλεση της σχετικής απόφασης της Έκτακτης Γενικής Συνέλευσης των μετόχων της 29ης Δεκεμβρίου 2014 προέβη στις 10 Μαρτίου 2016 σε αγορά 500 ιδίων μετοχών, μέσω του μέλους του Χρηματιστηρίου Αθηνών Alpha Finance Α.Ε.Π.Ε.Υ. με μέση τιμή κτήσης Ευρώ 1,3540 ανά μετοχή. Η συνολική αξία της συναλλαγής ανήλθε σε Ευρώ 677,00.

### GRIVALIA PROPERTIES Α.Ε.Ε.Α.Π.

#### Δελτίο Τύπου

Σε εφαρμογή του άρθρου 4 παρ. 4 του υπ' αριθμ. 2273/2003 Κανονισμού της Επιτροπής των Ευρωπαϊκών Κοινοτήτων, η Εταιρεία Grivalia Properties ΑΕΕΑΠ («Η Εταιρεία»), ανακοινώνει ότι βάσει σχετικών αποφάσεων της Έκτακτης Γενικής Συνέλευσης της 30ης Ιουλίου 2015 προέβη, μέσω του μέλους του Χ.Α. Eurobank Equities Α.Ε.Π.Ε.Υ., σε αγορά ιδίων μετοχών, ως ακολούθως: Στις 10.03.2016 η Εταιρεία αγόρασε, με μέση τιμή κτήσης €7,51 ανά μετοχή, 20.000 μετοχές συνολικής αξίας €150.150,00.

### LAMDA DEVELOPMENT Α.Ε.

#### Αγορά Ιδίων Μετοχών

Η LAMDA Development S.A. (η «Εταιρεία») σε εφαρμογή του άρθρου 4 παρ. 4 του υπ' αριθμ. 2273/2003 Κανονισμού της Επιτροπής των Ευρωπαϊκών Κοινοτήτων ανακοινώνει ότι, σύμφωνα με το άρθρο 16 του Κ.Ν. 2190/1920 όπως τροποποιήθηκε και ισχύει και σε εκτέλεση σχετικών αποφάσεων της Ετήσιας Τακτικής Γενικής Συνέλευσης των Μετόχων και του Διοικητικού της Συμβουλίου (συνεδριάσεις της 16.06.2015), προέβη μέσω του μέλους του Χ.Α. Eurobank Equities Α.Ε.Π.Ε.Υ., σε αγορά ιδίων μετοχών, ως ακολούθως: Στις 10 Μαρτίου 2016 η Εταιρεία αγόρασε, με μέση τιμή κτήσης €3,99 ανά μετοχή, 6.300 μετοχές, συνολικής αξίας € 25.111,65.

### VIOTALCO SA/NV

#### Δελτίο Τύπου

Η παρακάτω πληροφόρηση αποτελεί ρυθμιζόμενη πληροφορία, όπως αυτή ορίζεται στο Νόμο της 2ης Αυγούστου 2002 και στο Βελγικό Βασιλικό Διάταγμα της 14ης Νοεμβρίου 2007 σχετικά με τις υποχρεώσεις των εκδοτών χρηματοοικονομικών τίτλων οι οποίοι διαπραγματεύονται σε ρυθμιζόμενη αγορά. Δημοσίευση των οικονομικών αποτελεσμάτων του έτους 2015 των θυγατρικών εταιριών της Viohalco, Ελληνικά Καλώδια και Σωληνουργία Κορίνθου, στο Χρηματιστήριο Αθηνών Σύνοψη των αποτελεσμάτων:

Καλώδια: Ο ενοποιημένος κύκλος εργασιών της Ελληνικά Καλώδια ανήλθε σε 480 εκ. ευρώ το 2015, αυξημένος κατά 33% έναντι 359 εκ. ευρώ το 2014. Τα αποτελέσματα μετά από φόρους και δικαιώματα μειοψηφίας ανήλθαν σε ζημίες 1,8 εκ. ευρώ (0,062 ευρώ ανά μετοχή) από ζημίες 30 εκ. ευρώ (1,026 ευρώ ανά μετοχή) το 2014. Σημειώνεται ότι τα αποτελέσματα του 2015 εμφανίζονται επιβαρυνμένα κατά 5,7 εκ. ευρώ από την αποτίμηση του βασικού αποθέματος μετάλλου (μη αντισταθμισμένο στη χρηματιστηριακή αγορά) λόγω της πτώσης των τιμών στα χρηματιστήρια μετάλλων. Η σημαντική βελτίωση των οικονομικών αποτελεσμάτων κατά το 2015 οφείλεται κυρίως στην αύξηση του όγκου πωλήσεων, στην εκτέλεση δύο σημαντικών έργων υποβρυχίων καλωδίων, της διασύνδεσης των Κυκλάδων και της διασύνδεσης της νήσου Αγ. Γεώργιος, καθώς και στις αυξημένες πωλήσεις προϊόντων και υπηρεσιών προστιθέμενης αξίας. Το 2015, ο Όμιλος Ελληνικά Καλώδια ανέλαβε σημαντικά έργα υποβρυχίων καλωδίων μέσης και υψηλής τάσης, καθώς επίσης σύναψε σημαντικά συμβόλαια με Ευρωπαϊκούς διαχειριστές δικτύων ενεργείας για υπόγεια καλώδια.

Σωλήνες Χάλυβα: Ο ενοποιημένος κύκλος εργασιών της Σωληνοουργεία Κορίνθου ανήλθε κατά τη χρήση 2015 σε 296 εκ. ευρώ έναντι 188 εκ. ευρώ τη χρήση 2014, καταγράφοντας αύξηση της τάξης του 57%. Τα αποτελέσματα μετά από φόρους και δικαιώματα μειοψηφίας της περιόδου διαμορφώθηκαν σε κέρδη 7,8 εκ. ευρώ (0,0625 ευρώ ανά μετοχή) από ζημίες 5,6 εκ. ευρώ (0,0447 ευρώ ανά μετοχή) κατά τη χρήση 2014. Το 2015 το διεθνές επιχειρηματικό περιβάλλον στο οποίο δραστηριοποιείται ο Όμιλος Σωληνοουργεία Κορίνθου, επηρεάστηκε αρνητικά από την πτώση των τιμών του πετρελαίου και του φυσικού αερίου, καθώς οδήγησε σε αναβολή πολλών ενεργειακών έργων σε παγκόσμιο επίπεδο. Παρόλα αυτά, ο Όμιλος πέτυχε σημαντική βελτίωση των μεγεθών του, καθώς υλοποίησε με απόλυτη επιτυχία τα τρία ενεργειακά έργα που είχε αναλάβει στις ΗΠΑ και παράλληλα ολοκλήρωσε το μεγάλο επενδυτικό πλάνο το οποίο είχε ξεκινήσει το 2013 με την κατασκευή της νέας μονάδας παραγωγής ειδικών σωλήνων μεγάλης διαμέτρου που αφορά κυρίως τους υποθαλάσσιους αγωγούς μεγάλου βάθους (LSAW), της μονάδας παραγωγής σωλήνων μήκους 24 μέτρων, καθώς και των μονάδων εσωτερικής και εξωτερικής επένδυσης σωλήνων μήκους 24 μέτρων. Επίσης, το 2015 ανατέθηκε από το Διαδριατικό Αγωγό Φυσικού Αερίου (TAP AG) στη Σωληνοουργεία Κορίνθου σύμβαση προμήθειας περίπου 270.000 τόνων σωλήνων μεγάλης διαμέτρου, για το χερσαίο τμήμα του αγωγού στην Ελλάδα, μήκους περίπου 495 χλμ. Τα οικονομικά αποτελέσματα της Ελληνικά Καλώδια συμπεριλαμβάνονται στα οικονομικά αποτελέσματα της Χαλκόρ. Οι ενοποιημένες οικονομικές καταστάσεις της Viohalco για τη χρήση 2015 θα δημοσιευθούν την 31η Μαρτίου 2016. Οι οικονομικές καταστάσεις και οι ανακοινώσεις στα αγγλικά των θυγατρικών εταιριών της Viohalco είναι διαθέσιμες στις αντίστοιχες εταιρικές ιστοσελίδες τους, ενώ σχετικές συνδέσεις υπάρχουν στην ιστοσελίδα [www.viohalco.com](http://www.viohalco.com). Για περισσότερες πληροφορίες, παρακαλούμε επισκεφθείτε την εταιρική ιστοσελίδα [www.viohalco.com](http://www.viohalco.com).

#### **F.H.L. H. KYPIAKIDHS A.B.E.E.**

##### **Αγορά Ιδίων Μετοχών**

Η F.H.L. H. KYPIAKIDHS MAPMAPA GRANITES A.B.E.E. (η Εταιρεία) ενημερώνει το επενδυτικό κοινό ότι σε εκτέλεση της από 03.12.2014 απόφασης της Έκτακτης Γενικής Συνέλευσης των Μετόχων της Εταιρείας, προέβη σε αγορά ιδίων μετοχών, και συγκεκριμένα στις 10.03.2016 αγοράστηκαν 140 μετοχές, με μέση τιμή κτήσης 2,3600 ευρώ ανά μετοχή και συνολική αξία 336,45 ευρώ. Οι αγορές ιδίων μετοχών πραγματοποιούνται μέσω του μέλους του Χρηματιστηρίου Αθηνών ΕΠΕΝΔΥΤΙΚΗ ΤΡΑΠΕΖΑ ΕΛΛΑΔΟΣ Α.Ε.

#### **ΜΙΝΩΙΚΕΣ ΓΡΑΜΜΕΣ Α.Ν.Ε.**

##### **Ανακοίνωση**

Οι Μινωικές Γραμμές Α.Ν.Ε. ανακοινώνουν ότι η εταιρεία (Grimaldi Euromed S.p.A) συνδεδεμένο νομικό πρόσωπο με τον Πρόεδρο του Διοικητικού Συμβουλίου της Εταιρείας Emanuele G. Grimaldi (υπόχρεο πρόσωπο με βάση το άρθρο 13 του Ν.3340/2005), προέβη στις 08/03/2016 σε αγορά 41 κοινών ονομαστικών μετοχών των Μινωικών Γραμμών συνολικής αξίας € 94,30. Η παρούσα γίνεται σύμφωνα με το Ν.3556/2007 (άρθρο 3, (ιστ), (ββ), και άρθρο 21) και σε συνδυασμό με το άρθρο 11 της απόφασης 1/434/3.7.2007 της Επιτροπής Κεφαλαιαγοράς.

#### **ΤΕΡΝΑ ΕΝΕΡΓΕΙΑΚΗ Α.Β.Ε.Τ.Ε.**

##### **Αγορά Ιδίων Μετοχών**

Η ΤΕΡΝΑ ΕΝΕΡΓΕΙΑΚΗ Α.Β.Ε.Τ.Ε. κατ' εφαρμογή του άρθρου 4 παρ. 4 του υπ' αριθμ. 2273/2003 Κανονισμού της Επιτροπής των Ευρωπαϊκών Κοινοτήτων, γνωστοποιεί στο Επενδυτικό Κοινό ότι, σύμφωνα με το άρθρο 16 του ΚΝ 2190/20 όπως τροποποιήθηκε και ισχύει και σε εκτέλεση της από 29/4/2014 απόφασης της Τακτικής Γενικής Συνέλευσης των Μετόχων της Εταιρείας και της από 30/4/2014 απόφασης του Δ.Σ., προέβη την 10/3/2016 μέσω του μέλους του Χ.Α. ΒΕΤΑ ΑΧΕΠΕΥ, σε αγορά 13.700 ιδίων μετοχών με μέση τιμή κτήσης 2,3899 ευρώ ανά μετοχή και συνολική αξία συναλλαγής 32.741,00 ευρώ.

#### **ΣΩΛΗΝΟΥΡΓΕΙΑ ΚΟΡΙΝΘΟΥ Α.Ε.**

##### **Ανακοίνωση**

Το 2015 το διεθνές επιχειρηματικό περιβάλλον στο οποίο δραστηριοποιείται ο Όμιλος Σωληνοουργεία Κορίνθου, επηρεάστηκε αρνητικά από την πτώση των τιμών του πετρελαίου και του φυσικού αερίου, καθώς οδήγησε σε αναβολή πολλών ενεργειακών έργων σε παγκόσμιο επίπεδο. Παρόλα αυτά, ο Όμιλος πέτυχε σημαντική βελτίωση των μεγεθών του, καθώς υλοποίησε με απόλυτη επιτυχία τα τρία ενεργειακά έργα που είχε αναλάβει στις ΗΠΑ και παράλληλα ολοκλήρωσε το μεγάλο επενδυτικό πλάνο το οποίο είχε ξεκινήσει το 2013 με την κατασκευή της νέας μονάδας παραγωγής ειδικών σωλήνων μεγάλης διαμέτρου που αφορά κυρίως τους υποθαλάσσιους αγωγούς μεγάλου βάθους (LSAW), της μονάδας παραγωγής σωλήνων μήκους 24 μέτρων, καθώς και των μονάδων εσωτερικής και εξωτερικής επένδυσης σωλήνων μήκους 24 μέτρων. Ειδικότερα, ο ενοποιημένος κύκλος εργασιών της Σωληνοουργεία Κορίνθου κατέγραψε άνοδο της τάξης του 57% και διαμορφώθηκε σε 296,2 εκ. ευρώ από 188,2 εκ. ευρώ το 2014. Το μικτό κέρδος του Ομίλου τριπλασιάστηκε περίπου και διαμορφώθηκε σε 69,8 εκ. ευρώ από 19,2 εκ. ευρώ την προηγούμενη χρήση. Τα αποτελέσματα προ φόρων, χρηματοδοτικών, επενδυτικών αποτελεσμάτων και συνολικών αποσβέσεων (EBITDA) του Ομίλου σημείωσαν επίσης αύξηση και ανήλθαν στο ύψος των 26,4 εκ. ευρώ έναντι 3,6 εκ. ευρώ την 31/12/2014. Τα ενοποιημένα αποτελέσματα προ φόρων διαμορφώθηκαν σε κέρδη 12,1 εκ. ευρώ από ζημίες 4,9 εκ. ευρώ την προηγούμενη χρήση. Τέλος, τα κέρδη μετά από φόρους και δικαιώματα μειοψηφίας ενισχύθηκαν σημαντικά και διαμορφώθηκαν σε κέρδη 7,8 εκ. ευρώ (κέρδη ανά μετοχή 0,0625 ευρώ) έναντι ζημιών 5,6 εκ. ευρώ (ζημίες ανά μετοχή 0,0447 ευρώ) το 2014. Ο καθαρός δανεισμός του Ομίλου κατά τη χρήση 2015 διαμορφώθηκε στο ύψος των 116,2 εκ. ευρώ έναντι 107,7 εκ. ευρώ την 31/12/2014, ενώ τα Ίδια Κεφάλαια του Ομίλου ανήλθαν την 31/12/2015 σε 149,4 εκ. ευρώ. Το διεθνές οικονομικό περιβάλλον παραμένει ιδιαίτερα ευμετάβλητο. Οι τιμές του πετρελαίου και του φυσικού αερίου διατηρούνται σε εξαιρετικά χαμηλά επίπεδα επηρεάζοντας αρνητικά τη ζήτηση για προϊόντα του ενεργειακού τομέα. Από την άλλη μεριά, το υψηλό ανεκτέλεστο υπόλοιπο παραγγελιών της Εταιρίας, μετά και την ανάθεση προμήθειας 270.000 τόνων χαλυβδοσωλήνων για το έργο του TAP το οποίο θα παραδοθεί τα έτη 2016 και 2017, η διατήρηση της συναλλαγματικής ισοτιμίας του ευρώ με το δολάριο

σε επίπεδα που καθιστούν τα προϊόντα της πιο ανταγωνιστικά, καθώς και η χαμηλή τιμή των πρώτων υλών είναι παράγοντες που αναμένεται να επηρεάσουν θετικά την πορεία της Σωληνουργία Κορίνθου. Διαθέτοντας συσσωρευμένη εμπειρία, η Σωληνουργία Κορίνθου είναι πλέον σε θέση να συνδυάζει το πλεονέκτημα της μεγάλης παραγωγικής δυναμικότητας με την ευρεία γκάμα προϊόντων της, κατατάσσοντας τη στις κορυφαίες εταιρίες του κλάδου, παγκοσμίως. Δημοσίευση στις 10 Μαρτίου 2016, μετά τη λήξη της συνεδρίασης του Χ.Α. Τα Στοιχεία & Πληροφορίες της περιόδου από 01.01.2015 – 31.12.2015 δημοσιεύονται μαζί με την Ετήσια Οικονομική Έκθεση της ίδιας περιόδου και θα βρίσκονται αναρτημένα στην ιστοσελίδα της Εταιρίας, στο διαδίκτυο στη διεύθυνση [www.cpw.gr](http://www.cpw.gr), καθώς και στην ιστοσελίδα του ΧΑ [www.helix.gr](http://www.helix.gr) στις 10 Μαρτίου 2016 μετά το κλείσιμο της συνεδρίασης του Χρηματιστηρίου Αθηνών.

## Π. ΠΕΤΡΟΠΟΥΛΟΣ Α.Ε.Β.Ε. Αγορά Ιδίων Μετοχών

Η Πέτρος Πετρόπουλος Α.Ε.Β.Ε. γνωστοποιεί στο επενδυτικό κοινό ότι σύμφωνα με το άρθρο 16 του ΚΝ 2190/20, όπως τροποποιήθηκε και ισχύει, και σύμφωνα με τους όρους του Κανονισμού 2273/2003 της Ευρωπαϊκής Επιτροπής και σε εκτέλεση της από 16/4/2014 απόφασης της Γενικής Συνέλευσης των Μετόχων της Εταιρίας και απόφασης του Διοικητικού Συμβουλίου με ημερομηνία 9/7/2014, προέβη την 10/3/2016 σε αγορά 118 Ιδίων Μετοχών της Εταιρίας μέσω της Alpha Finance με τιμή κτήσης 3,6431 ευρώ ανά μετοχή και συνολική αξία 429,88 ευρώ.

## ΕΛΛΗΝΙΚΑ ΚΑΛΩΔΙΑ Α.Ε. Ανακοίνωση

Ο κύκλος εργασιών του Ομίλου Ελληνικά Καλώδια ανήλθε σε 480 εκατ. ευρώ το 2015, αυξημένος κατά 33% έναντι του 2014 (359 εκατ. ευρώ). Η βελτίωση αυτή οφείλεται κυρίως στην αύξηση του όγκου πωλήσεων και στην εκτέλεση δύο σημαντικών έργων υποβρύχιων καλωδίων, της διασύνδεσης των Κυκλάδων και της διασύνδεσης της νήσου Αγ. Γεώργιος. Τα ενοποιημένα κέρδη προ φόρων, χρηματοδοτικών και επενδυτικών αποτελεσμάτων και συνολικών αποσβέσεων (EBITDA) το 2015 διαμορφώθηκαν σε 37 εκατ. ευρώ έναντι ζημιών 10,8 εκατ. ευρώ το 2014, ενώ το αποτέλεσμα εκμετάλλευσης (EBIT) του Ομίλου ανήλθε σε κέρδη 23,6 εκατ. ευρώ έναντι ζημιών 20 εκατ. ευρώ το 2014. Η βελτίωση των αποτελεσμάτων οφείλεται κυρίως στο μεγαλύτερο όγκο πωλήσεων και στις αυξημένες πωλήσεις προϊόντων και υπηρεσιών προστιθέμενης αξίας. Επιπρόσθετα, τα αποτελέσματα του 2015 επιβαρύνθηκαν κατά 5,7 εκατ. ευρώ από την αποτίμηση του βασικού αποθέματος μετάλλου (μη αντισταθμισμένο στην χρηματιστηριακή αγορά) λόγω της πτώσης των τιμών στα χρηματιστήρια μετάλλων. Τα ενοποιημένα κέρδη προ φόρων ανήλθαν σε 644 χιλ. ευρώ έναντι ζημιών 37,9 εκατ. ευρώ το 2014, ενώ τα καθαρά ενοποιημένα αποτελέσματα μετά από φόρους και δικαιώματα μειοψηφίας ανήλθαν σε ζημιές 1,8 εκατ. ευρώ ή 0,062 ευρώ ανά μετοχή. Ο καθαρός δανεισμός του Ομίλου ανήλθε σε 223,6 εκατ. ευρώ την 31/12/2015 έναντι 217,6 εκατ. ευρώ την 31/12/2014, που οφείλεται κυρίως στις αυξημένες ανάγκες κεφαλαίου κίνησης λόγω του μεγαλύτερου όγκου πωλήσεων. Οι επενδύσεις κατά τη διάρκεια του 2015 ανήλθαν σε 11,5 εκατ. ευρώ. Η Ελληνικά Καλώδια παραμένει αισιόδοξη για το 2016. Ο Όμιλος έχει αναλάβει σημαντικά έργα υποβρυχίων καλωδίων μέσης και υψηλής τάσης, έχει πιστοποιηθεί από διεθνείς διαχειριστές δικτύων ενεργείας και συμμετέχει επιτυχώς σε σημαντικούς διαγωνισμούς για υπόγεια καλώδια. Οι πρωτοβουλίες που έχει αναλάβει τα τελευταία χρόνια έχουν επικεντρωθεί τόσο στην ανάπτυξη ανταγωνιστικού δικτύου πωλήσεων όσο και στην αύξηση της παραγωγικότητας και στη μείωση του κόστους παραγωγής. Συνεπώς ο Όμιλος βρίσκεται σε θέση να εκμεταλλευτεί τις ευκαιρίες που παρουσιάζονται διεθνώς και να ανταγωνιστεί επάξια τις κορυφαίες εταιρίες του κλάδου.

## ΕΛΛΗΝΙΚΑ ΧΡΗΜΑΤΙΣΤΗΡΙΑ Α.Ε. Αγορά Ιδίων Μετοχών

Η εταιρεία «Ελληνικά Χρηματιστήρια-Χρηματιστήριο Αθηνών Ανώνυμη Εταιρεία Συμμετοχών» (ATHEX ή Εταιρεία) ενημερώνει το επενδυτικό κοινό ότι κατ' εφαρμογή του άρθρου 4 παρ. 4 του υπ' αριθμ. 2273/2003 Κανονισμού της Επιτροπής των Ευρωπαϊκών Κοινοτήτων, και σε εκτέλεση της από 20.5.2015 απόφασης της Τακτικής Γενικής Συνέλευσης των Μετόχων της Εταιρείας, προέβη σε αγορά ιδίων μετοχών, και συγκεκριμένα την 10.03.2016 προέβη στην αγορά 23.700 ιδίων μετοχών, με μέση τιμή κτήσης EUR5,11 ανά μετοχή και συνολική αξία συναλλαγών EUR121.298,58. Οι συναλλαγές πραγματοποιήθηκαν μέσω του μέλους του Χρηματιστηρίου Αθηνών «Alpha Finance Ανώνυμη Εταιρεία Παροχής Επενδυτικών Υπηρεσιών». Μετά και τις ανωτέρω αγορές, η Εταιρεία κατέχει συνολικά 526.100 ίδιες μετοχές (0,80% του συνόλου των 65.368.563 κοινών ονομαστικών μετοχών).

## ΕΛΛΗΝΙΚΑ ΧΡΗΜΑΤΙΣΤΗΡΙΑ Α.Ε. Ανακοίνωση

Η Εταιρεία Ελληνικά Χρηματιστήρια-Χρηματιστήριο Αθηνών Α.Ε. Συμμετοχών (ATHEX) ανακοινώνει με βάση τους ν. 3556/2007 και 3606/2007 ότι η Eurobank Equities Α.Ε.Π.Ε.Υ. την ενημέρωσε ότι πραγματοποίησε τις εξής συναλλαγές:

α/α	Ημερομηνία γνωστοποίησης στην ATHEX	Ημερομηνία συναλλαγής	Είδος συναλ.	Ποσότητα	Χρηματοπιστωτικό μέσο	Συνολική αξία (ευρώ)
1	09/03/2016	08/03/2016	Αγορά	18	Μετοχές EXAE (κο)	93,60
2	09/03/2016	08/03/2016	Πώληση	1.300	Μετοχές EXAE (κο)	6.780,42
3	09/03/2016	08/03/2016	Αγορά	13	ΣΜΕ EXAE	6.741,00
4	10/03/2016	09/03/2016	Αγορά	5	Μετοχές EXAE (κο)	25,20
5	10/03/2016	09/03/2016	Πώληση	1.993	Μετοχές EXAE (κο)	10.059,18
6	10/03/2016	09/03/2016	Αγορά	4.082	Μετοχές EXAE (κο)	20.856,52
7	10/03/2016	09/03/2016	Πώληση	4.082	Μετοχές EXAE (κο)	20.463,48
8	10/03/2016	09/03/2016	Αγορά	24	ΣΜΕ EXAE	12.068,00
9	10/03/2016	09/03/2016	Πώληση	5	ΣΜΕ EXAE	2.520,00

Η Eurobank Equities Α.Ε.Π.Ε.Υ. πραγματοποίησε τις ανωτέρω συναλλαγές λόγω της ειδικής διαπραγμάτευσης που έχει αναλάβει στην αγορά παραγώγων σε Συμβόλαια Μελλοντικής Εκπλήρωσης (ΣΜΕ) με υποκείμενο τίτλο την μετοχή της εταιρίας (σύμβολο μετοχής: EXAE). Η γνωστοποίηση εκ μέρους της Eurobank Equities Α.Ε.Π.Ε.Υ. προς την εταιρεία και ακολούθως από την εταιρεία προς τις αρχές της Κεφαλαιαγοράς, γίνεται επειδή ο κ. Κωνσταντίνος Βασιλείου είναι μη εκτελεστικό μέλος του Δ.Σ. της Eurobank Equities

Α.Ε.Π.Ε.Υ., ενώ κατέχει ταυτόχρονα τη θέση του Μη Εκτελεστικού Μέλους του Δ.Σ. της ATHEX (υπόχρεο πρόσωπο με βάση το Ν.3340/2005).

### **TITAN A.E.**

#### **Ανακοίνωση**

Η Α.Ε. ΤΣΙΜΕΝΤΩΝ TITAN ανακοινώνει το Οικονομικό Ημερολόγιο για το έτος 2016, σύμφωνα με το άρθρο 4.1.4.3.1.παρ. 2 του Κανονισμού Χρηματιστηρίου Αθηνών ως ακολούθως:

Ανακοίνωση **Ετησίων Αποτελεσμάτων 2015** και ενημέρωση Αναλυτών και Επενδυτών μέσω τηλεδιάσκεψης

Πέμπτη 10 Μαρτίου 2016

Ανακοίνωση **Αποτελεσμάτων Α' τριμήνου 2016** και ενημέρωση Αναλυτών και Επενδυτών μέσω τηλεδιάσκεψης

Πέμπτη 12 Μαΐου 2016

**Τακτική Γενική Συνέλευση των Μετόχων**

Παρασκευή 17 Ιουνίου 2016

**Αποκοπή Μερίσματος**

Δευτέρα 27 Ιουνίου 2016

Η αποκοπή θα πραγματοποιηθεί μετά την 17η Ιουνίου 2016 που είναι η ημερομηνία λήξης των συμβολαίων Μελλοντικής Εκπλήρωσης επί του Δείκτη FTSE/ATHEX Large Cap.

**Ημερομηνία προσδιορισμού δικαιούχων – Record date**

Τρίτη 28 Ιουνίου 2016

**Ημερομηνία καταβολής μερίσματος**

Η καταβολή θα αρχίσει την Δευτέρα 4 Ιουλίου 2016

Ανακοίνωση **Αποτελεσμάτων Εξαμήνου 2016** και ενημέρωση Αναλυτών και Επενδυτών μέσω τηλεδιάσκεψης

Πέμπτη 28 Ιουλίου 2015

Ανακοίνωση **Αποτελεσμάτων Εννεαμήνου 2016** και ενημέρωση Αναλυτών και Επενδυτών μέσω τηλεδιάσκεψης

Πέμπτη 3 Νοεμβρίου 2016

Ανακοίνωση **Ετησίων Αποτελεσμάτων 2016** και ενημέρωση Αναλυτών και Επενδυτών μέσω τηλεδιάσκεψης

Πέμπτη 9 Μαρτίου 2017

Οι ανακοινώσεις των αποτελεσμάτων θα γίνονται μετά το πέρας των συνεδριάσεων του Χ.Α. κατά τις αντίστοιχες ημέρες.

### **GRIVALIA PROPERTIES A.E.E.A.Π.**

#### **Δελτίο Τύπου**

Η GRIVALIA PROPERTIES A.E.E.A.Π. (η «Εταιρεία») ανακοινώνει ότι την 9.3.2016 ανακηρύχθηκε πλειοδότη σε δημόσιο πλειστηριασμό για την απόκτηση ενός ακινήτου επί της Λεωφόρου Βασιλίσσης Σοφίας 68 στην Αθήνα. Πρόκειται για πολυώροφο κτίριο το οποίο διαθέτει εξαιρετική προβολή, σύγχρονες προδιαγραφές και άριστη προσβασιμότητα. Συνδυάζει εμπορική και γραφειακή χρήση, διαθέτει υπόγειες θέσεις στάθμευσης ενώ η εκμισθώσιμη επιφάνεια ανέρχεται σε 3.990 τ.μ. περίπου και είναι στο μεγαλύτερο βαθμό του εκμισθωμένο σε μεγάλους πολυεθνικούς οργανισμούς. Το τίμημα που προσέφερε η Εταιρεία ανήλθε σε 11.250.000 ευρώ. Εντός των προσεχών ημερών αναμένεται η ολοκλήρωση των διαδικαστικών ενεργειών για την απόκτηση του ανωτέρω ακινήτου. Σημειώνεται ότι η απόκτηση θα χρηματοδοτηθεί από κεφάλαια που αντλήθηκαν κατά την Αύξηση Μετοχικού Κεφαλαίου της Εταιρείας που πραγματοποιήθηκε το 2014.

### **ΕΘΝΙΚΗ ΤΡΑΠΕΖΑ ΤΗΣ ΕΛΛΑΔΟΣ Α.Ε.**

#### **Δελτίο Τύπου**

Αλλαγή ημερομηνίας και ώρας ανακοίνωσης ετήσιων οικονομικών αποτελεσμάτων 2015 - Σε συνέχεια της από 29/2/2016 σχετικής ανακοίνωσης, η Εθνική Τράπεζα ενημερώνει το επενδυτικό κοινό ότι, η ανακοίνωση των Ετήσιων Οικονομικών Αποτελεσμάτων 2015 θα πραγματοποιηθεί την Τρίτη 15 Μαρτίου στις 08:00, ώρα Ελλάδος, ημερομηνία ολοκλήρωσης όλων των απαιτούμενων εγκριτικών διαδικασιών από το Διοικητικό Συμβούλιο και τις αρμόδιες Επιτροπές, στο πλαίσιο εφαρμογής των αρχών εταιρικής διακυβέρνησης. Θα ακολουθήσει κλήση τηλεδιάσκεψης την ίδια ημέρα στις 14:00 ώρα Ελλάδος (12:00 GMT), για την παρουσίαση και συζήτηση των αποτελεσμάτων.

### **M.L.S. ΠΛΗΡΟΦΟΡΙΚΗ Α.Ε.**

#### **Αγορά Ιδίων Μετοχών**

Η MLS Πληροφορική Α.Ε. κατ' εφαρμογή του άρθρου 4 παρ.4 του υπ αριθμ. 2273/2003 Κανονισμού της Επιτροπής των Ευρωπαϊκών Κοινοτήτων και του άρθρου 16 παρ.5 του Κ.Ν 2190/1920 όπως τροποποιήθηκε και ισχύει γνωστοποιεί στο επενδυτικό κοινό ότι, σε εκτέλεση της από 30.06.2014 απόφασης της Τακτικής Γενικής Συνέλευσης των μετόχων της εταιρίας και της από 10.10.2014 απόφασης του Διοικητικού Συμβουλίου της, προέβη την Πέμπτη 10.03.2016 σε αγορά 3.160 ιδίων μετοχών με μέση τιμή κτήσης 3,2205 ευρώ και συνολική αξία συναλλαγής 10.176,78 ευρώ. Οι ως άνω 3.160 μετοχές αγοράστηκαν μέσω της ALPHA FINANCE Α.Ε.Π.Ε.Υ.

### **TITAN A.E.**

#### **Δελτίο Τύπου**

Αποτελέσματα Έτους 2015 Το 2015 οι πωλήσεις του Ομίλου TITAN σημείωσαν σημαντική ανάπτυξη, κυρίως λόγω της δυναμικής ανόδου της αγοράς στις ΗΠΑ. Ο ενοποιημένος κύκλος εργασιών ανήλθε σε €1.397,8 εκ., παρουσιάζοντας αύξηση 20,7% σε σύγκριση με το 2014. Τα λειτουργικά κέρδη προ φόρων, τόκων και αποσβέσεων αυξήθηκαν κατά 19,2% και ανήλθαν σε €216,4 εκ. Τα καθαρά κέρδη μετά τα δικαιώματα μειοψηφίας και την πρόβλεψη για φόρους ανήλθαν σε €33,8 εκ., σε σύγκριση με κέρδη €30,9 εκ. το 2014, παρουσιάζοντας αύξηση 9,1%. Το 4ο τρίμηνο του έτους, τα αποτελέσματα παρουσίασαν σημαντική άνοδο έναντι της αντίστοιχης περσινής περιόδου, η οποία προήλθε κυρίως από τις ΗΠΑ. Ο κύκλος εργασιών αυξήθηκε κατά 25,8% και ανήλθε σε €368,3 εκ., τα λειτουργικά κέρδη προ φόρων, τόκων και αποσβέσεων αυξήθηκαν κατά 46,7% φθάνοντας τα €51,2 εκ. Τα καθαρά αποτελέσματα μετά τα δικαιώματα μειοψηφίας και την πρόβλεψη για φόρους διαμορφώθηκαν σε -€2,4 εκ., έναντι €0,4 εκ. το 4ο τρίμηνο του 2014, μετά την επιβάρυνση κόστους δαπανών απομείωσης €12,4 εκ. το 2015.

ΛΕΙΤΟΥΡΓΙΚΑ ΑΠΟΤΕΛΕΣΜΑΤΑ: Στην Ελλάδα ο κλάδος κατασκευών βρίσκεται σε συνεχή βαθιά κρίση. Τα σημάδια ήπιας βελτίωσης που εμφανίστηκαν μέσα στο 2014, αναστράφηκαν ραγδαία από το καλοκαίρι του 2015 κι έπειτα, λόγω των capital controls και της περαιτέρω συρρίκνωσης της οικονομικής δραστηριότητας που οδήγησε σε ελάχιστη ζήτηση για ιδιωτικές κατασκευές και σε υπολειτουργία των δημοσίων έργων. Η ζήτηση τσιμέντου στην Ελλάδα εκτιμάται ότι το 2015 κινήθηκε στα επίπεδα του 1962, δηλαδή σε

επίπεδα χαμηλότερα κατά 65% του μέσου όρου των τελευταίων 50 ετών! Τη βαθύτατη κρίση του κλάδου κατασκευών στην Ελλάδα επιβεβαιώνουν και πρόσφατα στοιχεία της Eurostat που δείχνουν ότι οι επενδύσεις σε κατοικίες έχουν περιοριστεί από το 10,8% του ΑΕΠ το 2007 σε 1% το 2014, ενώ στην Ευρωζώνη η κάμψη είναι πολύ πιο περιορισμένη, από 6% το 2007 σε περίπου 5,5% του ΑΕΠ το 2014. Για να αντιμετωπίσει την κρίση στην εγχώρια αγορά τα τελευταία χρόνια ο Όμιλος στράφηκε έντονα στις εξαγωγές και παρά τις συνθήκες υψηλού ανταγωνισμού, κατόρθωσε να εξάγει το μεγαλύτερο μέρος της παραγωγής, χάρη στις υψηλές επιδόσεις των εργοστασίων του. Σημειώνεται ότι το 2015 οι πωλήσεις τσιμέντου στην εγχώρια αγορά αντιπροσώπευαν ποσοστό της τάξης του 6% του συνολικού όγκου πωλήσεων του Ομίλου. Συνολικά, ο κύκλος εργασιών του Τομέα Ελλάδας και Δυτικής Ευρώπης το 2015 ανήλθε σε €268,8 εκ. και ήταν χαμηλότερος κατά 5,6% σε σύγκριση με το 2014. Τα λειτουργικά κέρδη ανήλθαν σε €44,8 εκ. από €36,6 εκ. το 2014. Η βελτίωση των λειτουργικών κερδών οφείλεται κατά κύριο λόγο στην αναθεώρηση της λογιστικής μεθοδολογίας που αφορά την επανακατανομή των δαπανών του επιτελικού κέντρου του Ομίλου σύμφωνα με οδηγίες του ΟΟΣΑ και είχε θετική επίπτωση στα κέρδη του Τομέα Ελλάδος ύψους €7 εκ. Η αμερικανική αγορά αποτέλεσε κύριο μοχλό ανάπτυξης για τον Όμιλο. Η ανάκαμψη της αγοράς ακινήτων τροφοδοτεί τη ζήτηση για δομικά υλικά, ιδιαίτερα στις Νοτιοανατολικές Πολιτείες. Θετικά επέδρασε επίσης στα αποτελέσματα και στην ανάπτυξη των εργασιών το εκτεταμένο πρόγραμμα επενδύσεων που πραγματοποιεί ο Όμιλος και το οποίο αθροιστικά το 2014 και 2015 στις ΗΠΑ έφθασε τα €125 εκ. Επίσης θετικά συνεισέφερε και η ενδυνάμωση του δολαρίου. Συνολικά, το 2015 ο κύκλος εργασιών στις ΗΠΑ παρουσίασε αύξηση κατά 45% και ανήλθε σε €679,8 εκ. (19% αύξηση σε \$), ενώ τα λειτουργικά κέρδη υπερδιπλασιάστηκαν και ανήλθαν σε €100,8 εκ., έναντι €46,5 εκ. το 2014. Σημειώνεται ότι η θυγατρική του Ομίλου Titan America αποφάσισε την αναστολή των επενδυτικών της δραστηριοτήτων που αφορούν στην κατασκευή νέου εργοστασίου τσιμέντου στη Βόρεια Καρολίνα των ΗΠΑ κρίνοντας την επένδυση προς το παρόν ασύμφορη και ως αποτέλεσμα, τα καθαρά κέρδη του Ομίλου το 2015, επιβαρύνθηκαν με κόστος πρόβλεψης για δαπάνες απομείωσης ύψους €12,4 εκατ. (μετά από φόρους €8,3 εκ.). Στις χώρες της Νοτιοανατολικής Ευρώπης η κατασκευαστική δραστηριότητα δεν σημείωσε αξιόλογη μεταβολή καθώς η ζήτηση παρέμεινε σε σχετικά χαμηλά επίπεδα. Ο κύκλος εργασιών το 2015 παρουσίασε μικρή βελτίωση 0,4% και ανήλθε σε €208,5 εκ., ενώ τα λειτουργικά κέρδη λόγω του έντονου ανταγωνισμού περιορίστηκαν σε €55,8 εκ., εμφανίζοντας μείωση 17,3%. Στην Αίγυπτο, η ζήτηση τσιμέντου αυξήθηκε κατά 5% περίπου. Η παραγωγή των εργοστασίων από το καλοκαίρι κι έπειτα επανήλθε σε υψηλά επίπεδα, χάρη στη λειτουργία με στερεά καύσιμα της μίας γραμμής παραγωγής του εργοστασίου του Beni Suef και στην εξασφάλιση επαρκών, αν και ακριβών, καυσίμων για τις υπόλοιπες γραμμές παραγωγής. Ωστόσο, οι χαμηλότερες τιμές που επικράτησαν στην αγορά στο 2ο εξάμηνο σε συνδυασμό με το υψηλό κόστος καυσίμων οδήγησαν σε περαιτέρω περιορισμό της κερδοφορίας. Έτσι, ενώ ο κύκλος εργασιών στην Αίγυπτο αυξήθηκε κατά 22,3% στα €240,7 εκ., τα λειτουργικά αποτελέσματα μειώθηκαν σε €15 εκ. από €31 εκ. το 2014. Επισημαίνεται ότι εντός του Μαρτίου 2016 τίθεται σε λειτουργία και ο δεύτερος μύλος άνθρακα στο Beni Suef, καθώς επίσης και η πρώτη μονάδα επεξεργασίας δευτερογενών καυσίμων, γεγονός που θα δώσει τη δυνατότητα στον Όμιλο το 2016, λόγω του ανταγωνιστικού κόστους παραγωγής, να αξιοποιήσει αποτελεσματικότερα την αυξανόμενη ζήτηση της αγοράς. Στην Τουρκία, η κοινοπραξία Adocim στην οποία συμμετέχει ο Όμιλος TITAN με ποσοστό 50%, επωφελήθηκε της αυξημένης ζήτησης για δημόσια και ιδιωτικά έργα και παρουσίασε θετικά αποτελέσματα. Οι επενδυτικές δαπάνες του Ομίλου το 2015, εξαιρουμένων των εξαγορών και των ασώματων ακινητοποιήσεων, ανήλθαν σε €173 εκατ. σημαντικά υψηλότερες από τα επίπεδα των προηγούμενων ετών και κατά €91 εκατ. υψηλότερες από την αντίστοιχη περίοδο πέρυσι. Η αύξηση οφείλεται κυρίως στις επενδύσεις που πραγματοποιήθηκαν για την επέκταση και ανάπτυξη των δραστηριοτήτων του Ομίλου στις ΗΠΑ και για τη διασφάλιση ενεργειακής επάρκειας των εργοστασίων στην Αίγυπτο. Ο καθαρός δανεισμός του Ομίλου στο τέλος του 2015 διαμορφώθηκε στα €621 εκ., υψηλότερος κατά €81 εκ. σε σύγκριση με το τέλος του 2014, αντικατοπτρίζοντας τη σημαντική αύξηση των επενδύσεων το 2015, την εξαγορά μειοψηφικής συμμετοχής στην Antea στην Αλβανία το 1ο τρίμηνο του έτους, καθώς και την ενδυνάμωση του δολαρίου ΗΠΑ. ΠΡΟΟΠΤΙΚΕΣ ΓΙΑ ΤΟ 2016: Οι προοπτικές του Ομίλου για το 2016 διαγράφονται θετικές, παρά τις σημαντικές αβεβαιότητες και προκλήσεις. Στην παρούσα συγκυρία, ισχυρότερη πηγή εσόδων και λειτουργικής κερδοφορίας για τον Όμιλο συνιστά η ανακάμπτουσα αγορά των ΗΠΑ. Το 2015, ο Τομέας Αμερικής αντιπροσώπευσε το 49% των πωλήσεων του Ομίλου και το 47% της λειτουργικής κερδοφορίας του. Η ανάκαμψη του κλάδου κατασκευών στις ΗΠΑ αναμένεται να συνεχιστεί, με κινητήρια δύναμη τα ακίνητα οικιστικής χρήσης, τα εμπορικά ακίνητα και, σε μικρότερο βαθμό, τα δημόσια έργα. Με βάση την ανάπτυξη που παρουσιάζει η αγορά και τις θετικές προοπτικές, ο Όμιλος προγραμματίζει και για το 2016 εκτεταμένες επενδύσεις στις ΗΠΑ με στόχο την ισχυροποίηση της θέσης του και τη βελτίωση της απόδοσης των δραστηριοτήτων του. Στην Αίγυπτο παρά τις μακροοικονομικές ανισοροπίες, η ζήτηση δομικών υλικών αναμένεται να συνεχίσει να κινείται ανοδικά. Ο Όμιλος συνεχίζει τις επενδύσεις για τη λειτουργία των γραμμών παραγωγής με στερεά και εναλλακτικά καύσιμα, προκειμένου να εξασφαλίσει την ενεργειακή επάρκεια και να βελτιώσει τα κοστολόγια των εργοστασίων του. Η πλήρης λειτουργία του εργοστασίου του Beni Suef με στερεά και εναλλακτικά καύσιμα αναμένεται να ολοκληρωθεί τον Μάρτιο του 2016 και του εργοστασίου της Αλεξάνδρειας στα τέλη του 2016. Η κατασκευαστική δραστηριότητα στις χώρες της Νοτιοανατολικής Ευρώπης όπου έχει παρουσία ο Όμιλος εκτιμάται ότι θα παραμείνει αναμικτή, πιθανώς σε επίπεδα ελαφρώς χαμηλότερα του προηγούμενου έτους. Η περιοχή εξακολουθεί να επηρεάζεται από την οικονομική αδυναμία των γειτονικών χωρών της Ευρωζώνης, σημειώνοντας χαμηλούς ρυθμούς ανάπτυξης. Στην Ελλάδα εκτιμάται ότι η ζήτηση θα βελτιωθεί οριακά χάρη στην υλοποίηση δημοσίων έργων, αλλά θα παραμείνει σε εξαιρετικά χαμηλά επίπεδα. Οι τρέχουσες συνθήκες δεν οδηγούν σε αισιόδοξες προοπτικές εξέλιξης, τουλάχιστον βραχυπρόθεσμα, καθώς η ανάκαμψη του κλάδου εξαρτάται άμεσα από την οικονομική ανάπτυξη και την επακόλουθη ενίσχυση του διαθέσιμου εισοδήματος των νοικοκυριών, την άνοδο της απασχόλησης και τη βελτίωση της τραπεζικής χρηματοδότησης. Ο Όμιλος έχει λάβει σειρά μέτρων προκειμένου να εξασφαλιστεί η απρόσκοπτη λειτουργία των εργοστασίων του, των οποίων η παραγωγή και το 2016 αναμένεται να διοχετευτεί κατά το μεγαλύτερο μέρος σε εξαγωγικούς προορισμούς και σε συνθήκες πολύ έντονου ανταγωνισμού.

ΜΗΤΡΙΚΗ ΕΤΑΙΡΙΑ Α.Ε. ΤΣΙΜΕΝΤΩΝ TITAN: Το 2015 ο κύκλος εργασιών της «Α.Ε. ΤΣΙΜΕΝΤΩΝ TITAN» αυξήθηκε κατά 3,5% στα €273,2 εκ., ενώ τα λειτουργικά κέρδη ανήλθαν σε €43,8 εκ. από €30,6 εκ. το 2014. Τα καθαρά κέρδη μετά από φόρους (NPAT) ανήλθαν το 2015 σε €60,1 εκ. έναντι €91,7 εκ. το 2014. Τα καθαρά κέρδη (NPAT) το 2015 συμπεριλαμβάνουν μερίσματα €55,2 εκ. από θυγατρικές εταιρίες του εξωτερικού ενώ το 2014 το αντίστοιχο ποσό ήταν €12 εκ. Το Διοικητικό Συμβούλιο θα προτείνει στην τακτική Γενική Συνέλευση των Μετόχων, που έχει προγραμματιστεί για την 17.6.2016, τη διανομή μερίσματος συνολικού ποσού €25.390 χιλ. ήτοι €0,30 ανά μετοχή. Σύμφωνα με την περίπτωση β παράγραφο 8 του άρθρου 16 του νόμου 2190/1920, τα τελικά ποσά που θα διανεμηθούν ανά μετοχή ή θα προσαυξηθούν με το μερίσμα που αντιστοιχεί στις ίδιες μετοχές της Εταιρίας. Ο Όμιλος TITAN είναι ένας ανεξάρτητος παραγωγός τσιμέντου και άλλων δομικών υλικών με περισσότερα από 100 χρόνια βιομηχανικής εμπειρίας. Έχοντας έδρα την Ελλάδα, διαθέτει εργοστάσια παραγωγής τσιμέντου σε εννέα χώρες και είναι οργανωμένος σε τέσσερις γεωγραφικούς τομείς: Ελλάδα και Δυτική Ευρώπη, ΗΠΑ, Νοτιοανατολική Ευρώπη και Ανατολική Μεσόγειο. Καθ' όλη την διάρκεια της ιστορίας του, ο Όμιλος TITAN επιδίωξε να συνδυάσει τη λειτουργική αρτιότητα με το σεβασμό στον άνθρωπο, την κοινωνία και το περιβάλλον. Το 2015



πούλησε 16,5 εκ. τόνους τσιμέντου και υλικών με παρεμφερείς ιδιότητες, 4,3 εκ. μ3 ετοίμου σκυροδέματος, 14 εκ. τόνους αδρανών υλικών και διάφορα ακόμη οικοδομικά υλικά όπως τσιμεντόλιθους, έτοιμα κονιάματα κλπ. Λεπτομερή οικονομικά και άλλα στοιχεία παρέχονται στην ιστοσελίδα του Ομίλου TITAN με διεύθυνση: [www.titan-cement.com](http://www.titan-cement.com) Η ανωτέρω ανακοίνωση κοινοποιήθηκε στο Χ.Α. και στην Επιτροπή Κεφαλαιαγοράς και βρίσκεται αναρτημένη στην ιστοσελίδα του Χ.Α.

## ΓΕΝΙΚΕΣ ΣΥΝΕΛΕΥΣΕΙΣ

### Γ.Ε. ΔΗΜΗΤΡΙΟΥ Α.Ε.Ε.

**Έκτακτη Γενική Συνέλευση** την δεκάτη πέμπτη (15η) **Μαρτίου 2016**, ημέρα Τρίτη και **ώρα 16:30**, στην έδρα της Εταιρείας στο Δήμο Αιγάλεω Αττικής και στα επί της οδού Κηφισού, αριθμ. 6 γραφεία της Εταιρείας, προς συζήτηση και λήψη αποφάσεων επί των εξής θεμάτων ημερήσιας διάταξης: ΘΕΜΑΤΑ ΗΜΕΡΗΣΙΑΣ ΔΙΑΤΑΞΗΣ: 1) Έκδοση κοινού έγχαρτου ομολογιακού δανείου ποσού ευρώ εννιακοσίων τριάντα χιλιάδων (€ 930.000,00) εξασφαλισμένου με ενοχικές ασφάλειες, σύμφωνα με τις διατάξεις του Ν. 3156/2003, έως τις 30/04/2016, και 2) Εξουσιοδότηση προς το Διοικητικό Συμβούλιο της Εταιρείας για τον καθορισμό των ειδικότερων όρων του ανωτέρω ομολογιακού δανείου. Σε περίπτωση που δεν επιτευχθεί απαραίτητη για το σύνολο ή για ορισμένα θέματα της ημερήσιας διάταξης, οι κ.κ. Μέτοχοι της Εταιρείας καλούνται σε: Α' Επαναληπτική Έκτακτη Γενική Συνέλευση στον ίδιο χώρο την 28/03/2016, ημέρα Δευτέρα και ώρα 16:00. Σε περίπτωση μη επιτεύξεως και πάλι της προβλεπόμενης απαρτίας από το Νόμο και το Καταστατικό, για το σύνολο ή για ορισμένα θέματα της ημερήσιας διάταξης, οι μέτοχοι καλούνται σε Β' Επαναληπτική Έκτακτη Γενική Συνέλευση την 08/04/2016, ημέρα Παρασκευή και ώρα 16:00 στον ίδιο χώρο. Σύμφωνα με τον Κ.Ν. 2190/1920, ως τροποποιήθηκε και ισχύει, η Εταιρεία ενημερώνει τους μετόχους για τα ακόλουθα: Ημερομηνία Καταγραφής Γενικής Συνέλευσης και Επαναληπτικών Γενικών Συνελεύσεων. Για τη συμμετοχή στην Έκτακτη Γενική Συνέλευση η ιδιότητα του μετόχου πρέπει να υφίσταται κατά την έναρξη της πέμπτης ημέρας πριν από την ημέρα συνεδρίασης της Γενικής Συνέλευσης της 15ης Μαρτίου 2016, ήτοι την 10<sup>η</sup> Μαρτίου 2016. Για τη συμμετοχή στην Α' Επαναληπτική Έκτακτη Γενική Συνέλευση η ιδιότητα του μετόχου πρέπει να υφίσταται κατά την έναρξη της τέταρτης ημέρας πριν από την ημέρα συνεδρίασης της Γενικής Συνέλευσης της 28ης Μαρτίου 2016, ήτοι την 24<sup>η</sup> Μαρτίου 2016. Αντίστοιχα για τη συμμετοχή στην Β' Επαναληπτική Έκτακτη Γενική Συνέλευση, η ιδιότητα του μετόχου πρέπει να υφίσταται κατά την έναρξη της τέταρτης ημέρας πριν από την ημέρα συνεδρίασης της Γενικής Συνέλευσης της 8ης Απριλίου 2016, ήτοι την 4η Απριλίου 2016. Έναντι της Εταιρείας θεωρείται ότι έχει δικαίωμα συμμετοχής και ψήφου στη Γενική Συνέλευση μόνον όποιος φέρει την ιδιότητα του μετόχου κατά την αντίστοιχη Ημερομηνία Καταγραφής. Σε περίπτωση μη συμμόρφωσης προς τις διατάξεις του άρθρου 28α του Κ.Ν. 2190/1920, ο εν λόγω μέτοχος μετέχει στη Γενική Συνέλευση μόνο μετά από άδεια της. Η άσκηση των εν λόγω δικαιωμάτων δεν προϋποθέτει τη δέσμευση των μετοχών του δικαιούχου ούτε την τήρηση άλλης ανάλογης διαδικασίας, η οποία περιορίζει τη δυνατότητα πώλησης και μεταβίβασης αυτών κατά το χρονικό διάστημα που μεσολαβεί ανάμεσα στην Ημερομηνία Καταγραφής και στη Γενική Συνέλευση. Κάθε μετοχή έχει δικαίωμα μίας ψήφου. Για την απόδειξη της μετοχικής ιδιότητας κάθε μέτοχος πρέπει να προσκομίσει στην Εταιρεία σχετική έγγραφη βεβαίωση της Ε.Χ.Α.Ε. το αργότερο την τρίτη ημέρα πριν από τη συνεδρίαση της Γενικής Συνέλευσης ή της τυχόν επαναληπτικής αυτής. Εναλλακτικά, η απόδειξη της μετοχικής ιδιότητας μπορεί να γίνει με απευθείας ηλεκτρονική σύνδεση της Εταιρείας με τα αρχεία του ως άνω φορέα. Η διαδικασία άσκησης δικαιώματος ψήφου μέσω αντιπροσώπου. Ο μέτοχος συμμετέχει στη Γενική Συνέλευση και ψηφίζει είτε αυτοπροσώπως είτε μέσω αντιπροσώπων. Αντιπρόσωπος που ενεργεί για περισσότερους μετόχους μπορεί να ψηφίζει διαφορετικά για κάθε μέτοχο. Ο διορισμός και η ανάκληση αντιπροσώπου για τη συμμετοχή στη Γενική Συνέλευση γίνεται εγγράφως και κοινοποιείται στην Εταιρεία με κατάθεση του σχετικού εγγράφου στα γραφεία της έδρας της Εταιρείας (οδός Κηφισού, αριθμ. 6 στο Αιγάλεω Αττικής, υπόψη Τμήματος Εξυπηρέτησης Μετόχων) ή ταχυδρομικώς τουλάχιστον τρεις (3) ημέρες πριν από την ημερομηνία της Γενικής Συνέλευσης ή της τυχόν επαναληπτικής αυτής. Κάθε μέτοχος μπορεί να διορίζει μέχρι τρεις (3) αντιπροσώπους. Ωστόσο, αν ο μέτοχος κατέχει μετοχές της Εταιρείας, οι οποίες εμφανίζονται σε περισσότερους του ενός λογαριασμό αξιών, ο περιορισμός αυτός δεν εμποδίζει το μέτοχο να ορίζει διαφορετικούς αντιπροσώπους για τις μετοχές του που εμφανίζονται στον κάθε λογαριασμό αξιών σε σχέση με ορισμένη Γενική Συνέλευση. Η Εταιρεία έχει καταστήσει διαθέσιμο στην ιστοσελίδα της ([www.gedsa.gr](http://www.gedsa.gr)) το έντυπο που χρησιμοποιεί για το διορισμό αντιπροσώπου. Ο δικαιούχος καλείται να μεριμνά για την επιβεβαίωση της επιτυχούς αποστολής του εντύπου διορισμού αντιπροσώπου και της παραλαβής του από την Εταιρεία, καλώντας στο τηλέφωνο: 210 5386400. Ελλείψει σχετικής καταστατικής πρόβλεψης η Εταιρεία δε δέχεται ηλεκτρονικές κοινοποιήσεις διορισμού και ανάκλησης αντιπροσώπων. Ο αντιπρόσωπος μετόχου υποχρεούται να γνωστοποιεί στην Εταιρεία, πριν από την έναρξη της συνεδρίασης της Γενικής Συνέλευσης, κάθε συγκεκριμένο γεγονός, το οποίο μπορεί να είναι χρήσιμο στους μετόχους για την αξιολόγηση του κινδύνου να εξυπηρετήσει ο αντιπρόσωπος άλλα συμφέροντα πλην των συμφερόντων του μετόχου. Κατά την έννοια της παρούσας παραγράφου, μπορεί να προκύπτει σύγκρουση συμφερόντων ιδίως όταν ο αντιπρόσωπος: α) είναι μέτοχος που ασκεί τον έλεγχο της Εταιρείας ή είναι άλλο νομικό πρόσωπο ή οντότητα η οποία ελέγχεται από το μέτοχο αυτόν, β) είναι μέλος του διοικητικού συμβουλίου ή της εν γένει διοίκησης της Εταιρείας ή μετόχου που ασκεί τον έλεγχο της Εταιρείας, ή άλλου νομικού προσώπου ή οντότητας που ελέγχεται από μέτοχο ο οποίος ασκεί τον έλεγχο της Εταιρείας, γ) είναι υπάλληλος ή ορκωτός ελεγκτής της Εταιρείας ή μετόχου που ασκεί τον έλεγχο της Εταιρείας, ή άλλου νομικού προσώπου ή οντότητας που ελέγχεται από μέτοχο, ο οποίος ασκεί τον έλεγχο της Εταιρείας, δ) είναι σύζυγος ή συγγενής πρώτου βαθμού με ένα από τα φυσικά πρόσωπα που αναφέρονται στις περιπτώσεις (α) έως (γ). Διαδικασία για άσκηση του δικαιώματος ψήφου με αλληλογραφία. Το Καταστατικό της Εταιρείας προβλέπει τη δυνατότητα εξ αποστάσεως συμμετοχής των μετόχων στην ψηφοφορία. Οι μέτοχοι που ψηφίζουν δι' αλληλογραφίας υπολογίζονται για το σχηματισμό της απαρτίας και της πλειοψηφίας, εφόσον τα σχετικά ψηφοδέλτια έχουν παραληφθεί από την εταιρεία το αργότερο μέχρι την έναρξη συνεδρίασης της Γενικής Συνέλευσης. Δικαιώματα των μετόχων μειοψηφίας: (α) Με αίτηση μετόχων που εκπροσωπούν το ένα εικοστό (1/20) του καταβεβλημένου μετοχικού κεφαλαίου, το διοικητικό συμβούλιο της Εταιρείας υποχρεούται να εγγράψει στην ημερήσια διάταξη της Γενικής Συνέλευσης πρόσθετα θέματα, εάν η σχετική αίτηση περιέλθει στο διοικητικό συμβούλιο δεκαπέντε (15) τουλάχιστον ημέρες πριν από τη Γενική Συνέλευση. Τα πρόσθετα θέματα πρέπει να δημοσιεύονται ή να γνωστοποιούνται με ευθύνη του διοικητικού συμβουλίου, επτά (7) τουλάχιστον ημέρες πριν από τη γενική συνέλευση. Η αίτηση για την εγγραφή πρόσθετων θεμάτων στην ημερήσια διάταξη συνοδεύεται από αιτιολόγηση ή από σχέδιο απόφασης προς έγκριση στη Γενική Συνέλευση και η αναθεωρημένη ημερήσια διάταξη δημοσιοποιείται με τον ίδιο τρόπο όπως η προηγούμενη ημερήσια διάταξη, δεκατρείς (13) ημέρες πριν από την ημερομηνία της Γενικής Συνέλευσης και ταυτόχρονα τίθεται στη διάθεση των μετόχων στην ιστοσελίδα της Εταιρείας, μαζί με την αιτιολόγηση ή το σχέδιο απόφασης που έχει υποβληθεί από τους μετόχους κατά τα προβλεπόμενα στο άρθρο 27 παρ. 3 του Κ.Ν. 2190/1920. (β) Με αίτηση μετόχων που εκπροσωπούν το ένα εικοστό (1/20) του καταβεβλημένου μετοχικού κεφαλαίου,

το διοικητικό συμβούλιο θέτει στη διάθεση των μετόχων κατά τα οριζόμενα στο άρθρο 27 παρ. 3 του Κ.Ν. 2190/1920, έξι (6) τουλάχιστον ημέρες πριν από την ημερομηνία της Γενικής Συνέλευσης, σχέδια αποφάσεων για θέματα που έχουν περιληφθεί στην αρχική ή την αναθεωρημένη ημερήσια διάταξη, αν η σχετική αίτηση περιέλθει στο διοικητικό συμβούλιο επτά (7) τουλάχιστον ημέρες πριν από την ημερομηνία της Γενικής Συνέλευσης. (γ) Με αίτηση μετόχου ή μετόχων που εκπροσωπούν το ένα εικοστό (1/20) του καταβεβλημένου μετοχικού κεφαλαίου, ο πρόεδρος της συνέλευσης υποχρεούται να αναβάλει μια μόνο φορά τη λήψη αποφάσεων από τη Γενική Συνέλευση, για όλα ή ορισμένα θέματα, ορίζοντας ημέρα συνέχισης της συνεδρίασης, αυτή που ορίζεται στην αίτηση των μετόχων, η οποία όμως δε μπορεί να απέχει περισσότερο από τριάντα (30) ημέρες από τη χρονολογία της αναβολής. Η μετά από αναβολή Γενική Συνέλευση αποτελεί συνέχιση της προηγούμενης και δεν απαιτείται η επανάληψη των διατυπώσεων δημοσίευσης της πρόσκλησης των μετόχων, σε αυτήν μπορούν να μετέχουν και νέοι μέτοχοι, με την τήρηση των διατάξεων των άρθρων 27 παράγραφος 2, 28 και 28α. (δ) Μετά από αίτηση οποιουδήποτε μετόχου που υποβάλλεται στην Εταιρεία πέντε (5) τουλάχιστον πλήρεις ημέρες πριν από τη Γενική Συνέλευση, το διοικητικό συμβούλιο υποχρεούται να παρέχει στη Γενική Συνέλευση τις αιτούμενες συγκεκριμένες πληροφορίες για τις υποθέσεις της Εταιρείας, στο μέτρο που αυτές είναι χρήσιμες για την πραγματική εκτίμηση των θεμάτων της ημερήσιας διάταξης. Το διοικητικό συμβούλιο μπορεί να αρνηθεί την παροχή των πληροφοριών για αποχρώντα ουσιώδη λόγο, ο οποίος αναγράφεται στα πρακτικά. Το διοικητικό συμβούλιο μπορεί να απαντήσει ενιαία σε αιτήσεις μετόχων με το ίδιο περιεχόμενο. Υποχρέωση παροχής πληροφοριών δεν υφίσταται όταν οι σχετικές πληροφορίες διατίθενται ήδη στην ιστοσελίδα της Εταιρείας, ιδίως με τη μορφή ερωτήσεων και απαντήσεων. (ε) Μετά από αίτηση μετόχων που εκπροσωπούν το ένα πέμπτο (1/5) του καταβεβλημένου μετοχικού κεφαλαίου η οποία υποβάλλεται στην Εταιρεία πέντε (5) τουλάχιστον πλήρεις ημέρες πριν από τη Γενική Συνέλευση, το διοικητικό συμβούλιο υποχρεούται να παρέχει στη Γενική Συνέλευση πληροφορίες για την πορεία των εταιρικών υποθέσεων και την περιουσιακή κατάσταση της Εταιρείας. Το διοικητικό συμβούλιο μπορεί να αρνηθεί την παροχή των πληροφοριών για αποχρώντα ουσιώδη λόγο, ο οποίος αναγράφεται στα πρακτικά. (στ) Με αίτηση μετόχων που εκπροσωπούν το ένα εικοστό (1/20) του καταβεβλημένου μετοχικού κεφαλαίου, η λήψη αποφάσεως επί τινός θεμάτων της ημερήσιας διάταξης της Γενικής Συνέλευσης, ενεργείται δια ονομαστικής κλήσεως. Αντίστοιχες προθεσμίες για τυχόν άσκηση δικαιωμάτων μειοψηφίας των μετόχων ισχύουν και σε περίπτωση Επαναληπτικών Γενικών Συνελεύσεων. Σε όλες τις ανωτέρω αναφερόμενες περιπτώσεις οι αιτούντες μέτοχοι οφείλουν να αποδεικνύουν τη μετοχική τους ιδιότητα και τον αριθμό των μετοχών που κατέχουν κατά την άσκηση του σχετικού δικαιώματος. Τέτοια απόδειξη αποτελεί και η προσκόμιση βεβαίωσης από τον φορέα στον οποίο τηρούνται οι οικείες κινητές αξίες ή η πιστοποίηση της μετοχικής ιδιότητας με απευθείας ηλεκτρονική σύνδεση φορέα και Εταιρείας. Διαθέσιμα έγγραφα και πληροφορίες - Οι ενδιαφερόμενοι μέτοχοι δύνανται να λαμβάνουν αντίγραφα των εγγράφων και σχεδίων αποφάσεων της παρ. 3 του άρθρου 27 του Κ.Ν. 2190/1920, όπως ισχύει, προσερχόμενοι στα γραφεία της έδρας της Εταιρείας (οδός Κηφισού, αριθμ. 6, Αιγάλεω) ή επικοινωνώντας με το Τμήμα Εξυπηρέτησης Μετόχων στο τηλέφωνο 210 5386400. Τα ως άνω έγγραφα και οι πληροφορίες της παρ. 3 του άρθρου 27 του Κ.Ν. 2190/1920, όπως ισχύει, είναι επίσης διαθέσιμες στην ιστοσελίδα της Εταιρείας [www.gedsa.gr](http://www.gedsa.gr).

#### **GRIVALIA PROPERTIES A.E.E.A.Π.**

**Τακτική Γενική Συνέλευση**, την **16/03/2016**, ημέρα Τετάρτη και **ώρα 12:00 μμ.** στην Αθήνα, στο «Μέγαρο Ιδρύματος Μποδοσάκη» (αίθουσα «Ιωάννης Σ. Λάτσης»), Λεωφ. Αμαλίας 20. Τα θέματα της ημερήσιας διάταξης είναι τα εξής:

1. Έγκριση Ετήσιων Οικονομικών Καταστάσεων χρήσης 2015, εκθέσεων του Διοικητικού Συμβουλίου και των Ελεγκτών και διανομής κερδών χρήσης 2015.
2. Απαλλαγή των μελών του Διοικητικού Συμβουλίου και των ελεγκτών από κάθε ευθύνη αποζημίωσης για τη χρήση 2015.
3. Εκλογή εταιρείας ορκωτών ελεγκτών – λογιστών για τη χρήση 2016 και καθορισμός της αμοιβής της.
4. Ορισμός εκτιμητών για τη χρήση 2016 και καθορισμός της αμοιβής τους.
5. Έγκριση συμβάσεων και αμοιβών κατά τα άρθρα 23α και 24 του κ.ν. 2190/1920-Προέγκριση αμοιβών για τη χρήση 2016.
6. Επανεκλογή του παρόντος Διοικητικού Συμβουλίου, καθορισμός των ανεξάρτητων μη εκτελεστικών μελών του και επικύρωση εκλογής του κ. Απόστολου Καζάκου ως μέλους του παρόντος Διοικητικού Συμβουλίου σε αντικατάσταση παραιτηθέντος.
7. Ορισμός μελών της Επιτροπής Ελέγχου.
8. Λοιπές ανακοινώσεις.

Σύμφωνα με το άρθρο 26 παρ. 2β και 28α του κ.ν. 2190/1920, η Εταιρεία ενημερώνει τους μετόχους για τα ακόλουθα:

**ΔΙΚΑΙΩΜΑ ΣΥΜΜΕΤΟΧΗΣ ΚΑΙ ΨΗΦΟΥ ΣΤΗ ΓΕΝΙΚΗ ΣΥΝΕΛΕΥΣΗ** - Στη Γενική Συνέλευση της 16ης Μαρτίου 2016 δικαιούται να συμμετέχει και να ψηφίζει όποιος εμφανίζεται ως μέτοχος κοινών μετοχών της Εταιρείας στα αρχεία του Συστήματος Άυλων Τίτλων (Σ.Α.Τ.) που διαχειρίζεται η «Ελληνικό Κεντρικό Αποθετήριο Τίτλων Ανώνυμη Εταιρεία» (ΕΛ.Κ.Α.Τ.), κατά την Παρασκευή 11 Μαρτίου 2016 («Ημερομηνία Καταγραφής»), δηλαδή κατά την έναρξη της πέμπτης (5ης) ημέρας πριν από την ημέρα συνεδρίασης της Γενικής Συνέλευσης. Η μετοχική ιδιότητα πιστοποιείται ηλεκτρονικά από την ΕΛ.Κ.Α.Τ με απευθείας ηλεκτρονική σύνδεση της Εταιρείας με τα αρχεία του Σ.Α.Τ.. Συνεπώς για να συμμετάσχει και να ψηφίσει στην Γενική Συνέλευση ο μέτοχος δεν απαιτείται να προσκομίσει σχετική έγγραφη βεβαίωση της ΕΛ.Κ.Α.Τ. Έναντι της Εταιρείας θεωρείται ότι δικαίωμα συμμετοχής και ψήφου στην Γενική Συνέλευση έχει μόνο όποιος φέρει την ιδιότητα του μετόχου κατά την αντίστοιχη Ημερομηνία Καταγραφής. Η άσκηση των εν λόγω δικαιωμάτων δεν προϋποθέτει τη δέσμευση των μετοχών του δικαιούχου ούτε την τήρηση άλλης ανάλογης διαδικασίας, η οποία περιορίζει την δυνατότητα πώλησης και μεταβίβασης αυτών κατά το χρονικό διάστημα που μεσολαβεί ανάμεσα στην Ημερομηνία Καταγραφής και στη Γενική Συνέλευση. Κάθε κοινή μετοχή δίνει δικαίωμα μίας ψήφου. **ΔΙΑΔΙΚΑΣΙΑ ΣΥΜΜΕΤΟΧΗΣ ΚΑΙ ΨΗΦΟΥ ΜΕΣΩ ΑΝΤΙΠΡΟΣΩΠΟΥ** - Ο μέτοχος συμμετέχει στην Γενική Συνέλευση και ψηφίζει είτε αυτοπροσώπως είτε μέσω αντιπροσώπων. Κάθε μέτοχος μπορεί να διορίξει μέχρι τρεις (3) αντιπρόσωπους και τα νομικά πρόσωπα/μέτοχοι μπορούν να ορίζουν ως εκπροσώπους τους μέχρι τρία (3) φυσικά πρόσωπα. Σε περίπτωση που μέτοχος κατέχει τις Εταιρείας, οι οποίες εμφανίζονται σε περισσότερους του ενός λογαριασμούς αξιών, αυτός μπορεί να ορίσει διαφορετικούς αντιπρόσωπους για τις μετοχές που εμφανίζονται στον κάθε λογαριασμό αξιών. Αντιπρόσωπος που ενεργεί για περισσότερους μετόχους μπορεί να ψηφίζει διαφορετικά για κάθε μέτοχο. Το καταστατικό της Εταιρείας δεν προβλέπει την δυνατότητα συμμετοχής των μετόχων στη Γενική Συνέλευση με ηλεκτρονικά μέσα, χωρίς την φυσική παρουσία τους στον τόπο διεξαγωγής της, ούτε τη δυνατότητα ψήφου εξ αποστάσεως είτε με ηλεκτρονικά μέσα είτε δι' αλληλογραφίας, καθώς και τη δυνατότητα διορισμού και ανάκλησης αντιπροσώπου με ηλεκτρονικά μέσα. Έντυπο πληρεξουσιότητας για τον διορισμό αντιπροσώπου θα είναι διαθέσιμο στους μετόχους α) σε έντυπη μορφή στην Διεύθυνση Διαχείρισης Δεδομένων Μετόχων και Επενδυτών της Τράπεζας Eurobank Ergasias A.E., Πεσμαζόγλου 2-6, 10175, Αθήνα (τηλ. 210 – 3704717) και β) σε ηλεκτρονική μορφή στην ιστοσελίδα της Εταιρείας ([www.grivalia.com](http://www.grivalia.com)). Το ανωτέρω έντυπο πρέπει να κατατεθεί συμπληρωμένο και υπογεγραμμένο στην Εταιρεία στην προαναφερόμενη υπό στοιχείο α) διεύθυνση, τουλάχιστον τρεις (3) ημέρες πριν από την ημερομηνία της Γενικής Συνέλευσης. Ο αντιπρόσωπος υποχρεούται να γνωστοποιεί στην Εταιρεία, πριν από την έναρξη της συνεδρίασης της Γενικής

Συνέλευσης κάθε συγκεκριμένο γεγονός, το οποίο μπορεί να είναι χρήσιμο στους μετόχους για την αξιολόγηση του κινδύνου να εξυπηρετήσει ο αντιπρόσωπος άλλα συμφέροντα πλην των συμφερόντων του μετόχου. Σύγκρουση συμφερόντων είναι δυνατόν να προκύπτει ιδίως όταν ο αντιπρόσωπος είναι:

- α) μέτοχος που ασκεί τον έλεγχο της Εταιρείας ή άλλο νομικό πρόσωπο ή οντότητα που ελέγχεται από τον μέτοχο αυτόν.
- β) μέλος του Διοικητικού Συμβουλίου ή της εν γένει διοίκησης της Εταιρείας ή μετόχου που ασκεί τον έλεγχο της Εταιρείας ή άλλου νομικού προσώπου ή οντότητας που ελέγχεται από μέτοχο ο οποίος ασκεί τον έλεγχο της Εταιρείας.
- γ) υπάλληλος ή ορκωτός ελεγκτής της Εταιρείας ή μετόχου που ασκεί τον έλεγχο της ή άλλου νομικού προσώπου ή οντότητας που ελέγχεται από μέτοχο ο οποίος ασκεί τον έλεγχο της Εταιρείας.
- δ) σύζυγος ή συγγενής πρώτου βαθμού με ένα από τα φυσικά πρόσωπα που αναφέρονται στις περιπτώσεις α έως γ.

**ΔΙΚΑΙΩΜΑΤΑ ΜΕΙΟΨΗΦΙΑΣ ΤΩΝ ΜΕΤΟΧΩΝ** - 1. Μέτοχοι που εκπροσωπούν το ένα εικοστό (1/20) του καταβεβλημένου μετοχικού κεφαλαίου της Εταιρείας μπορούν να ζητήσουν:

α) την εγγραφή στην ημερήσια διάταξη της Γενικής Συνέλευσης πρόσθετων θεμάτων, με αίτησή τους που πρέπει να περιέλθει στο Δ.Σ. έως την Τρίτη 1 Μαρτίου 2016, η οποία θα συνοδεύεται από αιτιολόγηση ή από σχέδιο απόφασης προς έγκριση στην Γενική Συνέλευση.

β) να τεθούν στην διάθεση των μετόχων έως την Πέμπτη 10 Μαρτίου 2016, σχέδια αποφάσεων για θέματα που έχουν περιληφθεί στην αρχική ή τυχόν αναθεωρημένη ημερήσια διάταξη, με αίτησή τους που πρέπει να περιέλθει στο Διοικητικό Συμβούλιο έως την Τετάρτη 9 Μαρτίου 2016.

2. Οποιοσδήποτε μέτοχος μπορεί να ζητήσει, με αίτησή του που υποβάλλεται στην Εταιρεία έως την Παρασκευή 11 Μαρτίου 2016, την παροχή στην Γενική Συνέλευση συγκεκριμένων πληροφοριών για τις υποθέσεις της Εταιρείας, στο μέτρο που αυτές είναι χρήσιμες για την πραγματική εκτίμηση των θεμάτων της ημερήσιας διάταξης.

3. Μέτοχοι που εκπροσωπούν το ένα πέμπτο (1/5) του καταβεβλημένου μετοχικού κεφαλαίου της Εταιρείας δικαιούνται να ζητήσουν με αίτησή τους που υποβάλλεται στην Εταιρεία έως την Παρασκευή 11 Μαρτίου 2016, την παροχή στη Γενική Συνέλευση πληροφοριών για την πορεία των εταιρικών υποθέσεων και την περιουσιακή κατάσταση της Εταιρείας.

Λεπτομερέστερες πληροφορίες σχετικά με τα ανωτέρω δικαιώματα μειοψηφίας και τους όρους άσκησής τους είναι διαθέσιμες στην ιστοσελίδα της Εταιρείας ([www.grivalia.com](http://www.grivalia.com)).

**ΔΙΑΘΕΣΙΜΑ ΕΓΓΡΑΦΑ ΚΑΙ ΠΛΗΡΟΦΟΡΙΕΣ** - Το πλήρες κείμενο των εγγράφων που πρόκειται να υποβληθούν στην Γενική Συνέλευση και των σχεδίων απόφασης για κάθε θέμα της ημερήσιας διάταξης είναι διαθέσιμο σε έντυπη μορφή στην Διεύθυνση Διαχείρισης Δεδομένων Μετόχων και Επενδυτών της Τράπεζας Eurobank Ergasias A.E., Πεσμαζόγλου 2-6, 10175, Αθήνα (τηλ. 210 – 3704717), από όπου οι μέτοχοι μπορούν να λαμβάνουν αντίγραφα. Όλα τα ανωτέρω έγγραφα, η παρούσα Πρόσκληση, ο συνολικός αριθμός των υφισταμένων σήμερα μετοχών και δικαιωμάτων ψήφου, τα έντυπα για την ψήφο μέσω αντιπροσώπου, η αναλυτική επεξήγηση των θεμάτων της ημερήσιας διάταξης και τα σχέδια αποφάσεων της Γενικής Συνέλευσης είναι διαθέσιμα σε ηλεκτρονική μορφή στην ιστοσελίδα της Εταιρείας ([www.grivalia.com](http://www.grivalia.com)).

#### **TRASTOR A.E.E.A.P.**

**Τακτική Γενική Συνέλευση** την **21/03/2016** ημέρα Δευτέρα και ώρα **11:00**, στην Αθήνα, στην οδό Πανεπιστημίου αρ. 18, στον 8ο όροφο. Σε περίπτωση μη επίτευξης της απαιτούμενης απαρτίας για τα θέματα της ημερήσιας διάταξης, καλούνται οι κ.κ. Μέτοχοι σε Α Επαναληπτική Γενική Συνέλευση την 1η Απριλίου 2016, ημέρα Παρασκευή και ώρα 11:00, στην Αθήνα, στην οδό Πανεπιστημίου αρ. 18, στον 8ο όροφο. Τα θέματα της ημερήσιας διάταξης είναι τα ακόλουθα:

1. Έγκριση της Ετήσιας Οικονομικής Έκθεσης επί των Ενοποιημένων Οικονομικών Καταστάσεων της Εταιρείας και του Ομίλου της εταιρικής χρήσης 2015 (01.01.2015 έως 31.12.2015, μετά των Ετησίων Οικονομικών Καταστάσεων (εταιρικών και ενοποιημένων) της εν λόγω Εταιρικής Χρήσης (01.01.2015 έως 31.12.2015 καθώς και των σχετικών Ετησίων Εκθέσεων του Διοικητικού Συμβουλίου και του Ορκωτού Ελεγκτή - Λογιστή.
2. Έγκριση περί μη διανομής μερίσματος για την εταιρική χρήση 2015.
3. Απαλλαγή των μελών του Διοικητικού Συμβουλίου και του Ορκωτού Ελεγκτή - Λογιστή από κάθε ευθύνη για την δραστηριότητά τους, κατά την εταιρική χρήση, που έληξε την 31.12.2015 (01.01.2015 έως 31.12.2015).
4. Εκλογή ενός τακτικού και ενός αναπληρωματικού Ορκωτού Ελεγκτή-Λογιστή για τον φορολογικό έλεγχο για την χρήση 2016 και τον έλεγχο της χρήσης 2016 των Ετήσιων και Εξαμηνιαίων Οικονομικών καταστάσεων (εταιρικών και ενοποιημένων), και καθορισμός της αμοιβής τους.
5. Εκλογή Ορκωτού Εκτιμητή κατ' άρθρο 22 παρ. 7 του ν. 2778/1999.
6. Έγκριση καταβολής αμοιβών και αποζημιώσεων στα μέλη του Διοικητικού Συμβουλίου για την Εταιρική Χρήση 2015 και προέγκριση αυτών για την Εταιρική Χρήση 2016.
7. Χορήγηση άδειας σύμφωνα με το άρθρο 23 του κ.ν. 2190/1920 στα μέλη του Διοικητικού Συμβουλίου και σε Διευθυντές να μετέχουν σε Διοικητικά Συμβούλια ή/και στη διοίκηση άλλων Εταιρειών.
8. Έγκριση συμβάσεων μεταξύ της εταιρείας και προσώπων του άρθρου 23α παρ. 5 του κ.ν. 2190/1920.
9. Άλλα θέματα και ανακοινώσεις

Στη Συνέλευση αυτή έχουν δικαίωμα να λάβουν μέρος και να ψηφίσουν Μέτοχοι οι οποίοι θα είναι εγγεγραμμένοι κατά την έναρξη της 16.03.2016 στο αρχείο μετόχων της Εταιρείας που τηρείται ηλεκτρονικά στην εταιρία «Ελληνικό Κεντρικό Αποθετήριο Τίτλων» (ΕΛΚΑΤ), χωρίς να απαιτείται δέσμευση των μετοχών τους. Σε περίπτωση μη επίτευξης απαρτίας κατά την ανωτέρω αρχική συνεδρίαση, στην Α Επαναληπτική Γενική Συνέλευση θα έχουν δικαίωμα να λάβουν μέρος και να ψηφίσουν Μέτοχοι οι οποίοι θα είναι εγγεγραμμένοι στο ανωτέρω αρχείο κατά την έναρξη της 28.03.2016. Οι Μέτοχοι που επιθυμούν να συμμετάσχουν στη Γενική Συνέλευση μέσω πληρεξουσίου οφείλουν να καταθέσουν τη σχετική εξουσιοδότηση αντιπροσώπευσης, που είναι διαθέσιμη στα γραφεία της έδρας της Εταιρείας, οδός Σταδίου αρ. 10, 4ος όροφος, στην ιστοσελίδα <http://www.trastor-reic.gr> και στο Μετοχολόγιο, Πανεπιστημίου 25-29, Αθήνα 105 64 (2ος όροφος), το αργότερο την τρίτη ημέρα πριν από τη συνεδρίαση της κάθε Γενικής Συνέλευσης. Σε σχέση με την ανωτέρω Γενική Συνέλευση οι Μέτοχοι της Εταιρείας έχουν και τα εξής δικαιώματα:

(Α) Μέτοχοι που εκπροσωπούν τουλάχιστον ένα εικοστό (1/20) του καταβεβλημένου μετοχικού κεφαλαίου, μπορούν με αίτησή τους, η οποία πρέπει να περιέλθει στο Διοικητικό Συμβούλιο δέκα πέντε (15) τουλάχιστον ημέρες πριν από τη Γενική Συνέλευση, να ζητήσουν από το Διοικητικό Συμβούλιο να εγγράψει στην ημερήσια διάταξη της Γενικής Συνέλευσης, πρόσθετα θέματα. Η αίτηση πρέπει να συνοδεύεται από αιτιολόγηση ή από σχέδιο απόφασης προς έγκριση στη Γενική Συνέλευση.

(Β) Μέτοχοι που εκπροσωπούν τουλάχιστον ένα εικοστό (1/20) του καταβεβλημένου μετοχικού κεφαλαίου, μπορούν με αίτησή τους, η οποία πρέπει να περιέλθει στο Διοικητικό Συμβούλιο επτά (7) τουλάχιστον ημέρες πριν από τη Γενική Συνέλευση, να ζητήσουν από το Διοικητικό Συμβούλιο να θέσει στη διάθεση των μετόχων με ανάρτηση στην ιστοσελίδα της Εταιρείας (<http://www.trastor-reic.gr>), τουλάχιστον έξι (6) ημέρες πριν την ημερομηνία της Γενικής Συνέλευσης, σχέδια απόφασης για τα θέματα που έχουν περιληφθεί στην αρχική ή την αναθεωρημένη ημερήσια διάταξη.

(Γ) Με αίτηση οποιοδήποτε μετόχου που υποβάλλεται στην Εταιρεία πέντε (5) τουλάχιστον πλήρεις ημέρες πριν από τη Γενική Συνέλευση, μπορεί να ζητηθεί από το Διοικητικό Συμβούλιο να παράσχει στη Γενική Συνέλευση τις αιτούμενες συγκεκριμένες πληροφορίες για τις υποθέσεις της Εταιρείας, στο μέτρο που αυτές είναι χρήσιμες για την πραγματική εκτίμηση των θεμάτων της ημερήσιας διάταξης.

(Δ) Μέτοχοι που εκπροσωπούν το ένα πέμπτο (1/5) του καταβεβλημένου μετοχικού κεφαλαίου, μπορούν με αίτησή τους, η οποία υποβάλλεται στην Εταιρεία πέντε (5) τουλάχιστον πλήρεις ημέρες πριν από τη Γενική Συνέλευση, να ζητήσουν από το Διοικητικό Συμβούλιο να παράσχει στη Γενική Συνέλευση πληροφορίες για την πορεία των εταιρικών υποθέσεων και την περιουσιακή κατάσταση της Εταιρείας.

Οι πληροφορίες της παρ. 3 του άρθρου 27 του κ.ν.2190/1920 είναι διαθέσιμες στα γραφεία της έδρας της Εταιρείας, οδός Σταδίου αρ. 10, 4ος όροφος, και στην ιστοσελίδα <http://www.trastor-reic.gr>.

#### **ΔΟΜΙΚΗ ΚΡΗΤΗΣ Α.Ε.**

**Έκτακτη Γενική Συνέλευση την 30/03/2016**, ημέρα της εβδομάδας Τετάρτη και **ώρα 10:00 π.μ.** στο Ηράκλειο, στην έδρα της εταιρείας οδό Κορωναίου 14, προκειμένου να ληφθούν αποφάσεις για τα παρακάτω:

Θέμα της Ημερήσιας Διάταξης:

Έκδοση κοινού Ομολογιακού Δανείου, ποσού τριών εκατομμυρίων εκατό χιλιάδων Ευρώ (€ 3.100.000) και παροχή εξουσιοδότησης στο Διοικητικό Συμβούλιο.

I. ΔΙΚΑΙΩΜΑ ΣΥΜΜΕΤΟΧΗΣ ΚΑΙ ΨΗΦΟΥ - Στην Έκτακτη Γενική Συνέλευση δικαιούται να συμμετέχει όποιο φυσικό ή νομικό πρόσωπο εμφανίζεται ως μέτοχος στα αρχεία του Συστήματος 'Αυλών Τίτλων που διαχειρίζεται η "Ελληνικά Χρηματιστήρια Α.Ε." (Ε.Χ.Α.Ε.), στο οποίο τηρούνται οι κινητές αξίες (μετοχές) της Εταιρείας κατά την έναρξη της πέμπτης (5ης) ημέρας πριν από την ημέρα συνεδρίασης της 30ης Μαρτίου 2016, ήτοι κατά τις 25/3/2016 (ημερομηνία καταγραφής). Η απόδειξη της μετοχικής ιδιότητας γίνεται με την προσκόμιση σχετικής έγγραφης βεβαίωσης του ως άνω φορέα ή, εναλλακτικά, με απευθείας ηλεκτρονική σύνδεση της Εταιρείας με τα αρχεία αυτού. Η σχετική έγγραφη βεβαίωση της Ε.Χ.Α.Ε ή η ηλεκτρονική πιστοποίηση σχετικά με τη μετοχική ιδιότητα πρέπει να περιέλθει στα γραφεία της Εταιρείας (Κορωναίου 14, Τ.Κ. 712.02 Ηράκλειο Κρήτης) το αργότερο την τρίτη ημέρα πριν από τη συνεδρίαση της Γενικής Συνέλευσης, δηλαδή μέχρι και την 27/3/2016. Έναντι της Εταιρείας θεωρείται ότι έχει δικαίωμα συμμετοχής και ψήφου στη Γενική Συνέλευση μόνον όποιος φέρει την ιδιότητα του μετόχου κατά την ανωτέρω οριζόμενη ημερομηνία καταγραφής. Σε περίπτωση μη συμμόρφωσης του μετόχου προς τις διατάξεις του άρθρου 28α του Κ.Ν. 2190/1920, αυτός μετέχει στη Γενική Συνέλευση μόνο μετά από άδειά της. Η άσκηση των εν λόγω δικαιωμάτων δεν προϋποθέτει τη δέσμευση των μετόχων του δικαιούχου ούτε την τήρηση άλλης ανάλογης διαδικασίας, η οποία περιορίζει τη δυνατότητα πώλησης και μεταβίβασης αυτών κατά το χρονικό διάστημα που μεσολαβεί ανάμεσα στην ημερομηνία καταγραφής και στη Γενική Συνέλευση.

II. ΔΙΑΔΙΚΑΣΙΑ ΓΙΑ ΤΗΝ ΑΣΚΗΣΗ ΔΙΚΑΙΩΜΑΤΟΣ ΨΗΦΟΥ ΜΕΣΩ ΑΝΤΙΠΡΟΣΩΠΟΥ - Ο μέτοχος συμμετέχει στην Έκτακτη Γενική Συνέλευση και ψηφίζει είτε αυτοπροσώπως είτε μέσω αντιπροσώπων του. Κάθε μέτοχος μπορεί να διορίζει μέχρι τρεις (3) αντιπροσώπους. Νομικά πρόσωπα μετέχουν ορίζοντας ως εκπροσώπους τους μέχρι τρία (3) φυσικά πρόσωπα. Ωστόσο, αν ο μέτοχος κατέχει μετοχές της Εταιρείας, οι οποίες εμφανίζονται σε περισσότερους του ενός λογαριασμούς αξιών, ο περιορισμός αυτός δεν τον εμποδίζει να ορίσει διαφορετικούς αντιπροσώπους για τις μετοχές του που εμφανίζονται στον κάθε λογαριασμό αξιών. Αντιπρόσωπος που ενεργεί για περισσότερους μετόχους μπορεί να ψηφίζει διαφορετικά για κάθε μέτοχο. Ο διορισμός και η ανάκληση αντιπροσώπου του μετόχου γίνεται εγγράφως και κοινοποιείται στην Εταιρεία. Η Εταιρεία διαθέτει στα γραφεία της στο Ηράκλειο στην οδό Κορωναίου 14, τα έντυπα που οφείλει να χρησιμοποιεί ο μέτοχος για τον ορισμό του/των αντιπροσώπου/ων του. Τα έντυπα αυτά, κατατίθενται, συμπληρωμένα και υπογεγραμμένα από το μέτοχο στα γραφεία της Εταιρείας στο Ηράκλειο στην οδό Κορωναίου 14, τρεις (3) τουλάχιστον ημέρες πριν από την ημερομηνία της Έκτακτης Γενικής Συνέλευσης. Δεν παρέχεται η δυνατότητα συμμετοχής και άσκησης του δικαιώματος ψήφου στη Γενική Συνέλευση, με ηλεκτρονικά μέσα ή με αλληλογραφία. Ο αντιπρόσωπος μετόχου υποχρεούται να γνωστοποιεί στην Εταιρεία, πριν από την έναρξη της συνεδρίασης της Γενικής Συνέλευσης, κάθε συγκεκριμένο γεγονός, το οποίο μπορεί να είναι χρήσιμο στους μετόχους για την αξιολόγηση του κινδύνου να εξυπηρετήσει ο αντιπρόσωπος άλλα συμφέροντα πλην των συμφερόντων του αντιπροσωπευμένου μετόχου. Σύγκρουση συμφερόντων μπορεί να προκύπτει ιδίως όταν ο αντιπρόσωπος: α) είναι μέτοχος που ασκεί τον έλεγχο της Εταιρείας ή είναι άλλο νομικό πρόσωπο ή οντότητα η οποία ελέγχεται από το μέτοχο αυτόν, β) είναι μέλος του διοικητικού συμβουλίου ή της εν γένει διοίκησης της Εταιρείας ή μετόχου που ασκεί τον έλεγχο της Εταιρείας, ή άλλου νομικού προσώπου ή οντότητας που ελέγχεται από μέτοχο ο οποίος ασκεί τον έλεγχο της Εταιρείας, γ) είναι υπάλληλος ή ορκωτός ελεγκτής της Εταιρείας ή μετόχου που ασκεί τον έλεγχο της Εταιρείας, ή άλλου νομικού προσώπου ή οντότητας που ελέγχεται από μέτοχο, ο οποίος ασκεί τον έλεγχο της Εταιρείας, δ) είναι σύζυγος ή συγγενής πρώτου βαθμού με ένα από τα φυσικά πρόσωπα που αναφέρονται στις περιπτώσεις (α) έως (γ).

III. ΔΙΚΑΙΩΜΑΤΑ ΜΕΙΟΨΗΦΙΑΣ ΤΩΝ ΜΕΤΟΧΩΝ - (α) Με αίτηση μετόχων που εκπροσωπούν το ένα εικοστό (1/20) του καταβεβλημένου μετοχικού κεφαλαίου, το διοικητικό συμβούλιο της Εταιρείας υποχρεούται να εγγράψει στην ημερήσια διάταξη της Γενικής Συνέλευσης πρόσθετα θέματα, εάν η σχετική αίτηση περιέλθει στο διοικητικό συμβούλιο δεκαπέντε (15) τουλάχιστον ημέρες πριν από τη Γενική Συνέλευση. Η αίτηση για την εγγραφή πρόσθετων θεμάτων στην ημερήσια διάταξη συνοδεύεται από αιτιολόγηση ή από σχέδιο απόφασης προς έγκριση στη Γενική Συνέλευση και η αναθεωρημένη ημερήσια διάταξη δημοσιοποιείται με τον ίδιο τρόπο όπως η προηγούμενη ημερήσια διάταξη, δεκατρείς (13) ημέρες πριν από την ημερομηνία της Γενικής Συνέλευσης και ταυτόχρονα τίθεται στη διάθεση των μετόχων στην ιστοσελίδα της Εταιρείας, μαζί με την αιτιολόγηση ή το σχέδιο απόφασης που έχει υποβληθεί από τους μετόχους κατά τα προβλεπόμενα στο άρθρο 27 παρ. 3 του Κ.Ν. 2190/1920. (β) Με αίτηση μετόχων που εκπροσωπούν το ένα εικοστό (1/20) του καταβεβλημένου μετοχικού κεφαλαίου, το διοικητικό συμβούλιο θέτει στη διάθεση των μετόχων κατά τα οριζόμενα στο άρθρο 27 παρ. 3 του Κ.Ν. 2190/1920, έξι (6) τουλάχιστον ημέρες πριν από την ημερομηνία της Γενικής Συνέλευσης, σχέδια αποφάσεων για θέματα που έχουν περιληφθεί στη αρχική ή την αναθεωρημένη ημερήσια διάταξη, αν η σχετική αίτηση περιέλθει στο διοικητικό συμβούλιο επτά (7) τουλάχιστον ημέρες πριν από την ημερομηνία της Γενικής Συνέλευσης. (γ) Μετά από αίτηση οποιοδήποτε μετόχου που υποβάλλεται στην Εταιρεία πέντε (5) τουλάχιστον πλήρεις ημέρες πριν από τη Γενική Συνέλευση, το διοικητικό συμβούλιο υποχρεούται να παρέχει στη Γενική Συνέλευση τις αιτούμενες συγκεκριμένες πληροφορίες για τις υποθέσεις της Εταιρείας, στο μέτρο που αυτές είναι χρήσιμες για την πραγματική εκτίμηση των θεμάτων της ημερήσιας διάταξης. Το διοικητικό



συμβούλιο μπορεί να αρνηθεί την παροχή των πληροφοριών για αποχρώντα ουσιώδη λόγο, ο οποίος αναγράφεται στα πρακτικά. Το διοικητικό συμβούλιο μπορεί να απαντήσει ενιαία σε αιτήσεις μετόχων με το ίδιο περιεχόμενο. Υποχρέωση παροχής πληροφοριών δεν υφίσταται όταν οι σχετικές πληροφορίες διατίθενται ήδη στην ιστοσελίδα της Εταιρείας, ιδίως με τη μορφή ερωτήσεων και απαντήσεων. (δ) Μετά από αίτηση μετόχων που εκπροσωπούν το ένα πέμπτο (1/5) του καταβεβλημένου μετοχικού κεφαλαίου η οποία υποβάλλεται στην Εταιρεία πέντε (5) τουλάχιστον πλήρεις ημέρες πριν από τη Γενική Συνέλευση, το διοικητικό συμβούλιο υποχρεούται να παρέχει στη Γενική Συνέλευση πληροφορίες για την πορεία των εταιρικών υποθέσεων και την περιουσιακή κατάσταση της Εταιρείας. Το διοικητικό συμβούλιο μπορεί να αρνηθεί την παροχή των πληροφοριών για αποχρώντα ουσιώδη λόγο, ο οποίος αναγράφεται στα πρακτικά. Σε όλες τις ανωτέρω αναφερόμενες περιπτώσεις οι αιτούντες μέτοχοι οφείλουν να αποδεικνύουν τη μετοχική ιδιότητα και τον αριθμό των μετοχών που κατέχουν κατά την άσκηση του σχετικού δικαιώματος. Τέτοια απόδειξη αποτελεί η προσκόμιση βεβαίωσης από την Ε.Χ.Α.Ε. ή η πιστοποίηση της μετοχικής ιδιότητας με απευθείας ηλεκτρονική σύνδεση του αρχείου της Ε.Χ.Α.Ε. και της Εταιρείας. IV. ΔΙΑΘΕΣΙΜΑ ΕΓΓΡΑΦΑ ΚΑΙ ΠΛΗΡΟΦΟΡΙΕΣ - Οι πληροφορίες του άρθρου 27 παρ. 3 του Κ.Ν. 2190/1920 συμπεριλαμβανομένης της πρόσκλησης αυτής, της διαδικασίας για την άσκηση δικαιώματος ψήφου μέσω αντιπροσώπου, των εντύπων διορισμού και ανάκλησης αντιπροσώπου και των σχολίων ή/και σχεδίων αποφάσεων για τα θέματα της ημερήσιας διάταξης θα διατίθενται σε ηλεκτρονική μορφή στην ιστοσελίδα της Εταιρείας <http://www.domik.gr/site>. Σύμφωνα με το άρθρο 27 παρ. 3 περιπτώσεις γ', δ' και ε', το κείμενο των τυχόν εγγράφων, σχεδίων αποφάσεων και εντύπων που θα χρησιμοποιηθούν για την άσκηση δικαιώματος ψήφου θα διατίθενται και σε έγχαρτη μορφή στα γραφεία της Εταιρείας (Κορωναίου 14, Τ.Κ. 712.02 Ηράκλειο Κρήτης).

#### **ΑΘΗΝΑ Α.Τ.Ε.**

**Έκτακτη Γενική Συνέλευση** των μετόχων της εταιρείας, η οποία θα συνέλθει στις **28/03/2016** ημέρα Δευτέρα και **ώρα 11.00**, στην έδρα της Εταιρείας, στο Μαρούσι Ν. Αττικής, οδός Αμαρουσίου – Χαλανδρίου, αριθμός 16, Τ.Κ. 151 25, για λήψη αποφάσεων στα παρακάτω θέματα της ημερήσιας διάταξης:

1. Αύξηση της ονομαστικής αξίας κάθε κοινής μετοχής της Εταιρείας, με ταυτόχρονη μείωση του αριθμού των κοινών μετοχών της (reverse split).
2. Μείωση του Μετοχικού Κεφαλαίου της Εταιρείας με μείωση της ονομαστικής αξίας των κοινών ονομαστικών μετοχών και απόσβεση λογιστικών ζημιών, σύμφωνα με το άρθρο 4 του Κ.Ν. 2190/1920, όπως ισχύει σήμερα.
3. Αύξηση του Μετοχικού Κεφαλαίου της Εταιρείας με κεφαλαιοποίηση υποχρεώσεων και κατάργηση του δικαιώματος προτίμησης των παλαιών μετόχων.
4. Τροποποίηση του άρθρου 5 του καταστατικού της Εταιρείας.
5. Παροχή σχετικών εξουσιοδοτήσεων στο Διοικητικό Συμβούλιο για την υλοποίηση των αποφάσεων που θα λάβει η Γενική Συνέλευση επί των ως άνω θεμάτων ημερήσιας διάταξης.
6. Διάφορες εγκρίσεις – ανακοινώσεις.

Σε περίπτωση μη επίτευξης της εκ του νόμου απαρτίας για τη λήψη απόφασης επί των θεμάτων της ημερήσιας διάταξης, η Α' Επαναληπτική Έκτακτη Γενική Συνέλευση θα συνέλθει την 08η Απριλίου 2016, ημέρα Παρασκευή και ώρα 11:00 π.μ. στην έδρα της Εταιρείας στον ίδιο ως άνω χώρο με τα ίδια θέματα ημερήσιας διάταξης. Σύμφωνα με τα άρθρα 26 παρ.2, 2β και 28α του Κ.Ν. 2190/1920, όπως ισχύει σήμερα, η Εταιρεία γνωστοποιεί στους Μετόχους της τα εξής:

**ΔΙΚΑΙΩΜΑ ΣΥΜΜΕΤΟΧΗΣ ΚΑΙ ΨΗΦΟΥ ΣΤΗ ΓΕΝΙΚΗ ΣΥΝΕΛΕΥΣΗ** - Στην Έκτακτη Γενική Συνέλευση δικαιούται να συμμετάσχει όποιος εμφανίζεται ως μέτοχος στα αρχεία του Συστήματος Αυλών Τίτλων που διαχειρίζεται η «ΕΛΛΗΝΙΚΑ ΧΡΗΜΑΤΙΣΤΗΡΙΑ Α.Ε.» (Ε.Χ.Α.Ε.), στο οποίο τηρούνται οι κινητές αξίες (μετοχές) της Εταιρείας. Η απόδειξη της μετοχικής ιδιότητας γίνεται με την προσκόμιση σχετικής έγγραφης βεβαίωσης του ως άνω φορέα. Η ιδιότητα του μετόχου πρέπει να υφίσταται κατά την Τετάρτη 23 Μαρτίου 2016, (ημερομηνία καταγραφής), ήτοι κατά την έναρξη της πέμπτης (5ης) ημέρας πριν από την ημέρα συνεδρίασης της Έκτακτης Γενικής Συνέλευσης, της 28ης Μαρτίου 2016, και η σχετική βεβαίωση αναφορικά με τη μετοχική ιδιότητα πρέπει να περιέλθει στην Εταιρεία το αργότερο την Παρασκευή 25 Μαρτίου 2016, ήτοι την τρίτη (3η) ημέρα πριν από τη συνεδρίαση της Τακτικής Γενικής Συνέλευσης. Για την Α' Επαναληπτική Έκτακτη Γενική Συνέλευση, η ιδιότητα του μετόχου πρέπει να υφίσταται κατά την έναρξη της 04ης Απριλίου 2016, (ημερομηνία καταγραφής Α Επαναληπτικής Γενικής Συνέλευσης), ήτοι κατά την έναρξη της τέταρτης (4ης) ημέρας πριν από την ημέρα συνεδρίασης της Α' Επαναληπτικής Έκτακτης Γενικής Συνέλευσης της 08ης Απριλίου 2016. Η δε σχετική έγγραφη βεβαίωση σχετικά με τη μετοχική ιδιότητα πρέπει να περιέλθει στην Εταιρεία το αργότερο την 05η Απριλίου 2016 ήτοι την Τρίτη (3η) ημέρα πριν από τη συνεδρίαση της ως άνω Επαναληπτικής Γενικής Συνέλευσης. Έναντι της Εταιρείας θεωρείται ότι έχει δικαίωμα συμμετοχής και ψήφου στην Έκτακτη Γενική Συνέλευση, μόνον όποιος φέρει την ιδιότητα του μετόχου κατά την αντίστοιχη ημερομηνία καταγραφής. Σε περίπτωση μη συμμόρφωσης προς τις διατάξεις του άρθρου 28α του Κ.Ν. 2190/1920, όπως ισχύει, ο εν λόγω μέτοχος μετέχει στην Έκτακτη Γενική Συνέλευση μόνο μετά από άδειά της. Σημειώνεται ότι η άσκηση των εν λόγω δικαιωμάτων (συμμετοχής και ψήφου) δεν προϋποθέτει τη δέσμευση των μετοχών του δικαιούχου ούτε την τήρηση άλλης ανάλογης διαδικασίας, η οποία περιορίζει τη δυνατότητα πώλησης και μεταβίβασης αυτών κατά το χρονικό διάστημα που μεσολαβεί ανάμεσα στην ημερομηνία καταγραφής και στην ημερομηνία της Έκτακτης Γενικής Συνέλευσης. Το πλήρες κείμενο της παρούσας πρόσκλησης, καθώς και οι πληροφορίες που προβλέπονται στην παράγραφο 3 του άρθρου 27 του Κ.Ν. 2190/1920 όπως ισχύει σήμερα, είναι διαθέσιμα σε ηλεκτρονική μορφή στην ιστοσελίδα της Εταιρείας [www.athena-sa.gr](http://www.athena-sa.gr).

#### **Ο.Λ.Π. Α.Ε.**

##### **Ορθή Επανάληψη από Εταιρεία**

**Έκτακτη Γενική Συνέλευση**, την **01/04/2016**, ημέρα Παρασκευή και **ώρα 12:00**, στο Ξενοδοχείο Ν.Ι.Ν. Athens Plaza (Λεωφ. Βασ. Γεωργίου 2, Πλατεία Συντάγματος), για συζήτηση και λήψη απόφασης στα παρακάτω θέματα της Ημερήσιας Διάταξης:

Θέματα Ημερήσιας Διάταξης:

1. Εκλογή νέου 13μελούς Διοικητικού Συμβουλίου της Εταιρείας
2. Λήψη απόφασης - έγκριση αναφορικά με το πλαίσιο διακανονισμών και ρυθμίσεων ανεξόφλητων οφειλών προς την Εταιρεία, επιχειρήσεων δραστηριοποιούμενων εντός της Ναυπηγοεπισκευαστικής Ζώνης.
3. Λήψη απόφασης - έγκριση αναφορικά με την κατάρτιση σύμβασης μακροχρόνιας μίσθωσης ακινήτου κυριότητας της Εταιρείας με το Δήμο Πειραιά, προς στέγαση Δημοτικού Σχολείου.
4. Έγκριση μακροχρόνιων παρατάσεων παραχώρησης χρήσης χώρων ΟΛΠ ΑΕ.
5. Διάφορες Ανακοινώσεις.

Σε περίπτωση μη επίτευξης της απαιτούμενης εκ του νόμου απαρτίας για την λήψη απόφασης επί των θεμάτων της ημερήσιας διάταξης η τυχόν Α' Επαναληπτική Έκτακτη Γενική Συνέλευση θα συνέλθει την 11η Απριλίου 2016 ημέρα Δευτέρα και ώρα 12:00, στον

ίδιο χώρο με τα ίδια θέματα ημερήσιας διάταξης. Σύμφωνα με τα άρθρα 26 παρ. 2β και 28α του ΚΝ 2190/1920 όπως τροποποιήθηκαν και προστέθηκαν αντιστοίχως με τα άρθρα 3 και 5 του Ν. 3884/2010 και ισχύουν η Εταιρεία ενημερώνει του μετόχους για τα εξής:

Δικαίωμα Συμμετοχής στη Γενική Συνέλευση - Στην Έκτακτη Γενική Συνέλευση των μετόχων της Εταιρείας δικαιούται να συμμετάσχει όποιος εμφανίζεται ως μέτοχος στα αρχεία του Συστήματος Αύλων Τίτλων που διαχειρίζεται η "Ελληνικά Χρηματιστήρια Α.Ε." (Ε.Χ.Α.Ε.), στο οποίο τηρούνται οι κινητές αξίες (μετοχές) της Εταιρείας. Η απόδειξη της μετοχικής ιδιότητας γίνεται με την προσκόμιση σχετικής έγγραφης βεβαίωσης του ως άνω φορέα ή εναλλακτικά, με απευθείας ηλεκτρονική σύνδεση της Εταιρείας με τα αρχεία της Ε.Χ.Α.Ε. Η ιδιότητα του μετόχου πρέπει να υφίσταται κατά την 27η Μαρτίου 2016, ήτοι κατά την έναρξη της πέμπτης (5ης) ημέρας πριν από την ημέρα συνεδρίασης της Γενικής Συνέλευσης (Ημερομηνία Καταγραφής), και η σχετική βεβαίωση ή η ηλεκτρονική πιστοποίηση σχετικά με την μετοχική ιδιότητα πρέπει να περιέλθει στην Εταιρεία το αργότερο την 29η Μαρτίου 2016, ήτοι την τρίτη (3η) ημέρα πριν από τη συνεδρίαση της Γενικής Συνέλευσης. Έναντι της Εταιρείας θεωρείται ότι έχει δικαίωμα συμμετοχής και ψήφου στη Γενική Συνέλευση μόνο όποιος φέρει την ιδιότητα του μετόχου κατά την ως άνω ημερομηνία καταγραφής. Σε περίπτωση μη συμμόρφωσης με τις διατάξεις του άρθρου 28α του ΚΝ 2190/1920, οι μέτοχοι μετέχουν στην Έκτακτη Γενική Συνέλευση μόνο μετά από άδειά της. Η άσκηση των εν λόγω δικαιωμάτων δεν προϋποθέτει τη δέσμευση των μετόχων του δικαιούχου ούτε την τήρηση άλλης ανάλογης διαδικασίας η οποία περιορίζει τη δυνατότητα πλήρωσης και μεταβίβασης αυτών κατά το χρονικό διάστημα που μεσολαβεί ανάμεσα στην Ημερομηνία Καταγραφής και στη Γενική Συνέλευση. Η εξ αποστάσεως συμμετοχή των μετόχων στην ψηφοφορία δεν είναι δυνατή. Κάθε μετοχή δίνει δικαίωμα μιας ψήφου.

Διαδικασία για την άσκηση δικαιώματος ψήφου μέσω αντιπροσώπων - Οι δικαιούχοι μέτοχοι μπορούν να συμμετέχουν στην Έκτακτη Γενική Συνέλευση αυτοπροσώπως ή μέσω νομίμως εξουσιοδοτημένων εκπροσώπων τους. Κάθε μέτοχος μπορεί να διορίζει μέχρι 3 αντιπροσώπους. Νομικά πρόσωπα μετέχουν στη Γενική Συνέλευση ορίζοντας ως εκπροσώπους τους μέχρι 3 φυσικά πρόσωπα. Ωστόσο, αν ο μέτοχος κατέχει μετοχές της Εταιρείας, οι οποίες εμφανίζονται σε περισσότερους του ενός λογαριασμούς αξιών, ο περιορισμός αυτός δεν εμποδίζει το μέτοχο να ορίζει διαφορετικούς αντιπροσώπους για τις μετοχές που εμφανίζονται στον κάθε λογαριασμό αξιών σε σχέση με τη Γενική Συνέλευση. Αντιπρόσωπος που ενεργεί για περισσότερους μετόχους μπορεί να ψηφίζει διαφορετικά για κάθε μέτοχο. Ο διορισμός και η ανάκληση αντιπροσώπου του μετόχου γίνεται εγγράφως και κοινοποιείται στην Εταιρεία με τους ίδιους τύπους, τουλάχιστον τρεις (3) ημέρες πριν από την ημερομηνία συνεδρίασης της Γενικής Συνέλευσης, δηλ. στις 29/3/2016. Έντυπο πληρεξουσιότητας για τον διορισμό αντιπροσώπου είναι διαθέσιμο στους μετόχους στην ιστοσελίδα της Εταιρείας [www.olp.gr](http://www.olp.gr) και σε έγχαρτη μορφή από το Τμήμα Εξυπηρέτησης Μετόχων και Εταιρικών Ανακοινώσεων της Εταιρείας στην διεύθυνση Ακτή Μιαούλη 10- Πειραιάς. Ο αντιπρόσωπος μετόχου υποχρεούται να γνωστοποιεί στην Εταιρεία πριν από την έναρξη της συνεδρίασης της Έκτακτης Γενικής Συνέλευσης κάθε συγκεκριμένο γεγονός το οποίο μπορεί να είναι χρήσιμο στους μετόχους για την αξιολόγησή του κινδύνου να εξυπηρετεί ο αντιπρόσωπος άλλα συμφέροντα πλην των συμφερόντων του μετόχου. Κατά την έννοια της παρούσας παραγράφου μπορεί να προκύπτει σύγκρουση συμφερόντων ιδίως όταν ο αντιπρόσωπος: α) είναι μέτοχος που ασκεί τον έλεγχο της Εταιρείας ή είναι άλλο νομικό πρόσωπο ή οντότητα η οποία ελέγχεται από τον μέτοχο αυτόν, β) είναι μέλος του Διοικητικού Συμβουλίου ή της διοίκησης γενικά της Εταιρείας ή μετόχου που ασκεί τον έλεγχο της Εταιρείας ή άλλου νομικού προσώπου ή οντότητας που ελέγχεται από μέτοχο ο οποίος ασκεί τον έλεγχο της Εταιρείας, γ) είναι υπάλληλος ή ορκωτός ελεγκτής της Εταιρείας ή μετόχου που ασκεί τον έλεγχο της Εταιρείας ή άλλου νομικού προσώπου ή οντότητας που ελέγχεται από μέτοχο ο οποίος ασκεί τον έλεγχο της Εταιρείας, δ) είναι σύζυγος ή συγγενής πρώτου βαθμού με ένα από τα φυσικά πρόσωπα που αναφέρονται στις περιπτώσεις α έως γ.

Δικαιώματα μειοψηφίας των μετόχων:

I. Η Εταιρεία ενημερώνει τους μετόχους ότι σύμφωνα με τα προβλεπόμενα στο άρθρο 39 του ΚΝ 2190/1920 μέτοχοι που εκπροσωπούν το 1/20 του καταβεβλημένου μετοχικού κεφαλαίου της Εταιρείας δικαιούνται να ζητήσουν από το Διοικητικό Συμβούλιο να εγγράψει πρόσθετα θέματα στην ημερήσια διάταξη της Έκτακτης Γενικής Συνέλευσης κατόπιν σχετικής αίτησης που πρέπει να περιέλθει στο Διοικητικό Συμβούλιο 15 τουλάχιστον ημέρες πριν από τη Γενική Συνέλευση ήτοι μέχρι την 17η Μαρτίου 2016.

Η αίτηση για την έγγραφη πρόσθετων θεμάτων στην ημερήσια διάταξη πρέπει να συνοδεύεται από αιτιολόγηση ή σχέδιο απόφασης προς έγκριση από τη Γενική Συνέλευση σύμφωνα με το άρθρο 39 παρ.2 του ΚΝ 2190/1920.

Η αναθεωρημένη ημερήσια διάταξη δημοσιοποιείται με τον ίδιο τρόπο όπως η προηγούμενη ημερήσια διάταξη, την 19η Μαρτίου 2016, ήτοι δέκα τρεις (13) ημέρες πριν από την ημερομηνία της Γενικής Συνέλευσης και ταυτόχρονα τίθεται στη διάθεση των μετόχων στην ιστοσελίδα της Εταιρείας, μαζί με την αιτιολόγηση ή το σχέδιο απόφασης που έχει υποβληθεί από τους μετόχους κατά τα προβλεπόμενα στο άρθρο 27 παρ. 3 του κ.ν. 2190/1920.

II. Με αίτηση μετόχων που εκπροσωπούν το ένα εικοστό (1/20) του καταβεβλημένου μετοχικού κεφαλαίου, το Διοικητικό Συμβούλιο θέτει στη διάθεση των μετόχων κατά τα οριζόμενα στο άρθρο 27 παρ. 3 του κ.ν. 2190/1920, το αργότερο μέχρι την 26<sup>η</sup> Μαρτίου 2016, ήτοι έξι (6) τουλάχιστον ημέρες πριν από την ημερομηνία της Γενικής Συνέλευσης, σχέδια αποφάσεων για θέματα που έχουν περιληφθεί στην αρχική ή την αναθεωρημένη ημερήσια διάταξη, αν η σχετική αίτηση περιέλθει στο Διοικητικό Συμβούλιο μέχρι την 25η Μαρτίου 2016, ήτοι επτά (7) τουλάχιστον ημέρες πριν από την ημερομηνία της Γενικής Συνέλευσης.

III. Μετά από αίτηση οποιουδήποτε μετόχου που υποβάλλεται στην Εταιρεία 5 τουλάχιστον πλήρεις ημέρες πριν από τη Γενική Συνέλευση, ήτοι μέχρι την 26η Μαρτίου 2016, το Διοικητικό Συμβούλιο υποχρεούται να παρέχει τις αιτούμενες συγκεκριμένες πληροφορίες για τις υποθέσεις της Εταιρείας στο μέτρο που αυτές είναι χρήσιμες για την πραγματική εκτίμηση των θεμάτων της ημερήσιας διάταξης.

Υποχρέωση παροχής πληροφοριών δεν υφίσταται όταν οι σχετικές πληροφορίες διατίθενται ήδη στην ιστοσελίδα της Εταιρείας.

IV. Μέτοχοι που εκπροσωπούν το 1/5 του καταβεβλημένου μετοχικού κεφαλαίου της Εταιρείας δικαιούνται να ζητήσουν από την Εταιρεία 5 τουλάχιστον πλήρεις ημέρες πριν από την ημερομηνία της Γενικής Συνέλευσης ήτοι μέχρι την 26η Μαρτίου 2016, και το Διοικητικό Συμβούλιο υποχρεούται να παρέχει στη Γενική Συνέλευση πληροφορίες για την πορεία των εταιρικών υποθέσεων και την περιουσιακή κατάσταση της Εταιρείας.

Σε όλες τις ανωτέρω αναφερόμενες περιπτώσεις οι αιτούντες μέτοχοι οφείλουν να αποδεικνύουν τη μετοχική ιδιότητα και τον αριθμό των μετοχών που κατέχουν κατά την άσκηση του σχετικού δικαιώματος. Τέτοια απόδειξη αποτελεί και η προσκόμιση βεβαίωσης από τον φορέα στον οποίο τηρούνται οι οικείες κινητές αξίες ή η πιστοποίηση της μετοχικής ιδιότητας με ηλεκτρονική σύνδεση φορέα και Εταιρείας. Οι πληροφορίες του άρθρου 27 παρ. 3 του Κ.Ν. 2190/1920 συμπεριλαμβανομένης της πρόσκλησης για σύγκληση της Γενικής Συνέλευσης, του εντύπου διορισμού αντιπροσώπου και των σχολίων του ΔΣ για τα θέματα της ημερήσιας διάταξης διατίθενται σε ηλεκτρονική μορφή στην ιστοσελίδα της Εταιρείας ([www.olp.gr](http://www.olp.gr)). Οι ενδιαφερόμενοι μέτοχοι δύνανται να λαμβάνουν αντίγραφα των τυχόν εγγράφων και σχεδίων αποφάσεων της παρ. 3 του άρθρου 27 του Κ.Ν. 2190/1920, όπως ισχύει, προσερχόμενοι στα γραφεία της

Εταιρείας Ακτή Μιαούλη 10- Πειραιάς, ή επικοινωνώντας με το Τμήμα Εξυπηρέτησης Μετόχων & Εταιρικών Ανακοινώσεων στο τηλέφωνο 210-4520257 του Ο.Λ.Π.Α.Ε.

### **ΑΣΤΗΡ ΠΑΛΑΣ ΒΟΥΛΙΑΓΜΕΝΗΣ Α.Ξ.Ε.**

**Τακτική Γενική Συνέλευση 2016**, την **01/04/2016**, ημέρα Παρασκευή και **ώρα 15:00** στην έδρα της Εταιρείας, Απόλλωνος 40, Βουλιαγμένη, προκειμένου να συζητήσουν και να λάβουν απόφαση επί των παρακάτω θεμάτων της ημερήσιας διάταξης:

1. Υποβολή προς έγκριση των Ετήσιων Οικονομικών Καταστάσεων της εταιρικής χρήσης 2015 (1/1/2015-31/12/2015) καθώς και των σχετικών Εκθέσεων του Διοικητικού Συμβουλίου και των Ορκωτών Ελεγκτών Λογιστών.
2. Απαλλαγή των μελών του Διοικητικού Συμβουλίου και των Ορκωτών Ελεγκτών Λογιστών από κάθε ευθύνη αποζημίωσης για τις Ετήσιες Οικονομικές Καταστάσεις και τη διαχείριση της εταιρικής χρήσης 2015 (1/1/2015-31/12/2015).
3. Έγκριση αμοιβών και συμβάσεων μελών του Διοικητικού Συμβουλίου για το χρονικό διάστημα από 13 Μαΐου 2015 έως και 01 Απριλίου 2016 και προέγκριση αυτών μέχρι την Τακτική Γενική Συνέλευση του 2017.
4. Εκλογή τακτικών και αναπληρωματικών Ορκωτών Ελεγκτών Λογιστών για τον έλεγχο της χρήσης 2016 και έγκριση της αμοιβής τους.
5. Χορήγηση αδειάς, σύμφωνα με το άρθρο 23 παρ.1 του Κ.Ν. 2190/1920, στα μέλη του Διοικητικού Συμβουλίου ή και σε Διευθυντές να μετέχουν σε Διοικητικά Συμβούλια ή στη Διεύθυνση εταιρειών του Ομίλου της Εθνικής Τράπεζας, που επιδιώκουν όμοιους ή παρεμφερείς σκοπούς.
6. Έγκριση διάθεσης των κεφαλαίων που αντλήθηκαν από την τελευταία αύξηση του μετοχικού κεφαλαίου της εταιρείας.
7. Ανανέωση θητείας μελών επιτροπής ελέγχου.
8. Ανακοίνωση εκλογής νέων μελών Διοικητικού Συμβουλίου σε αντικατάσταση παραιτηθέντων.
9. Εκλογή νέων μελών Διοικητικού Συμβουλίου.
10. Τροποποίηση Καταστατικού της Εταιρείας.
11. Διάφορες ανακοινώσεις.

Σύμφωνα με το άρθρο 26 παρ.2β του Κ.Ν. 2190/1920, όπως τροποποιήθηκε με το άρθρο 3 του Ν. 3884/2010 και ισχύει, η Εταιρεία ενημερώνει τους κ.κ. Μετόχους για τα ακόλουθα:

Α. Δικαίωμα συμμετοχής και ψήφου - Κάθε μετοχή έχει δικαίωμα μιας ψήφου. Στην Έκτακτη Γενική Συνέλευση δικαιούται να συμμετέχει όποιος εμφανίζεται ως μέτοχος στα αρχεία του Συστήματος Άυλων Τίτλων της «Ελληνικό Κεντρικό Αποθετήριο Τίτλων Α.Ε.» (ΕΛ.Κ.Α.Τ.), στο οποίο τηρούνται οι κινητές αξίες της Εταιρείας. Η απόδειξη της μετοχικής ιδιότητας γίνεται με την προσκόμιση σχετικής έγγραφης βεβαίωσης του ως άνω φορέα ή, εναλλακτικά, με απευθείας ηλεκτρονική σύνδεση της Εταιρείας με τα αρχεία του τελευταίου. Η ιδιότητα του μετόχου πρέπει να υφίσταται κατά την έναρξη της πέμπτης (5ης) ημέρας πριν από την ημέρα συνεδρίασης της Τακτικής Γενικής Συνέλευσης της 01ης Απριλίου 2016, ήτοι κατά την έναρξη της 27ης Μαρτίου 2016 (ημερομηνία καταγραφής), και η σχετική έγγραφη βεβαίωση ή η ηλεκτρονική πιστοποίηση σχετικά με την μετοχική ιδιότητα πρέπει να περιέλθει στην Εταιρεία το αργότερο την 29η Μαρτίου 2016. Για την Επαναληπτική Γενική Συνέλευση η ιδιότητα του μετόχου πρέπει να υφίσταται κατά την έναρξη της τέταρτης ημέρας πριν από την ημερομηνία συνεδρίασης της Επαναληπτικής Γενικής Συνέλευσης, (ημερομηνία καταγραφής Επαναληπτικής Γενικής Συνέλευσης), η δε σχετική έγγραφη βεβαίωση ή η ηλεκτρονική πιστοποίηση σχετικά με την ιδιότητα πρέπει να περιέλθει στην Εταιρεία το αργότερο την τρίτη ημέρα πριν από την συνεδρίαση της ως άνω Γενικής Συνέλευσης. Έναντι της Εταιρείας θεωρείται ότι έχει δικαίωμα συμμετοχής και ψήφου στην τακτική Γενική Συνέλευση μόνον όποιος φέρει την ιδιότητα του μετόχου κατά την αντίστοιχη Ημερομηνία Καταγραφής. Σε περίπτωση μη συμμόρφωσης προς τις διατάξεις του άρθρου 28α του Κ.Ν. 2190/1920, ο εν λόγω μέτοχος μετέχει στη Γενική Συνέλευση μόνο μετά από άδειά της. Η άσκηση των εν λόγω δικαιωμάτων δεν προϋποθέτει τη δέσμευση των μετοχών του δικαιούχου ούτε την τήρηση άλλης ανάλογης διαδικασίας, η οποία περιορίζει τη δυνατότητα πώλησης και μεταβίβασης αυτών κατά το χρονικό διάστημα που μεσολαβεί ανάμεσα στην Ημερομηνία Καταγραφής και τη Γενική Συνέλευση. Β. Διαδικασία άσκησης δικαιώματος ψήφου μέσω αντιπροσώπου - Κάθε μέτοχος συμμετέχει στην Τακτική Γενική Συνέλευση και ψηφίζει είτε αυτοπροσώπως είτε μέσω αντιπροσώπου. Κάθε μέτοχος μπορεί να διορίζει μέχρι τρεις (3) αντιπροσώπους. Ωστόσο, αν ο μέτοχος κατέχει μετοχές της Εταιρείας, οι οποίες εμφανίζονται σε περισσότερους του ενός λογαριασμούς αξιών, ο περιορισμός αυτός δεν εμποδίζει το μέτοχο να ορίζει διαφορετικούς αντιπροσώπους για τις μετοχές που εμφανίζονται στον κάθε λογαριασμό αξιών σε σχέση με την Γενική Συνέλευση. Νομικά πρόσωπα μετέχουν στην Έκτακτη Γενική Συνέλευση ορίζοντας ως εκπροσώπους τους μέχρι τρία (3) φυσικά πρόσωπα. Αντιπρόσωπος που ενεργεί για περισσότερους μετόχους μπορεί να ψηφίζει διαφορετικά για κάθε μέτοχο. Ο αντιπρόσωπος μετόχου υποχρεούται να γνωστοποιεί στην Εταιρεία, πριν από την έναρξη της συνεδρίασης της Γενικής Συνέλευσης, κάθε συγκεκριμένο γεγονός, το οποίο μπορεί να είναι χρήσιμο στους μετόχους για την αξιολόγηση του κινδύνου να εξυπηρετεί ο αντιπρόσωπος άλλα συμφέροντα πλην των συμφερόντων του μετόχου. Κατά την έννοια της παρούσας παραγράφου, μπορεί να προκύπτει σύγκρουση συμφερόντων ιδίως όταν ο αντιπρόσωπος:

- α) είναι μέτοχος που ασκεί τον έλεγχο της Εταιρείας ή είναι άλλο νομικό πρόσωπο ή οντότητα η οποία ελέγχεται από το μέτοχο αυτό,
  - β) είναι μέλος του διοικητικού συμβουλίου ή της εν γένει διοίκησης της Εταιρείας ή μετόχου που ασκεί τον έλεγχο της Εταιρείας, ή άλλου νομικού προσώπου ή οντότητας που ελέγχεται από μέτοχο ο οποίος ασκεί τον έλεγχο της Εταιρείας,
  - γ) είναι υπάλληλος ή ορκωτός ελεγκτής της Εταιρείας ή μετόχου που ασκεί τον έλεγχο της Εταιρείας, ή άλλου νομικού προσώπου ή οντότητας που ελέγχεται από μέτοχο, ο οποίος ασκεί τον έλεγχο της Εταιρείας, και
  - δ) είναι σύζυγος ή συγγενής πρώτου βαθμού με ένα από τα φυσικά πρόσωπα που αναφέρονται στις περιπτώσεις (α) έως (γ).
- Ο διορισμός και η ανάκληση αντιπροσώπου για τη συμμετοχή στην Έκτακτη Γενική Συνέλευση γίνεται εγγράφως και κοινοποιείται στην Εταιρεία με κατάθεση του εγγράφου στα γραφεία της έδρας της Εταιρείας (Απόλλωνος 40 Βουλιαγμένη, Αθήνα) ή ταχυδρομικώς τουλάχιστον τρεις (3) ημέρες πριν από την ημερομηνία της Τακτικής Γενικής Συνέλευσης.

Έντυπο εξουσιοδότησης είναι διαθέσιμο στην ιστοσελίδα της Εταιρείας [www.astir-palace.com](http://www.astir-palace.com).

Ελλείψει σχετικής καταστατικής πρόβλεψης, η Εταιρεία δεν δέχεται ηλεκτρονικές κοινοποιήσεις διορισμού και ανάκλησης αντιπροσώπων.

Ελλείψει σχετικής καταστατικής πρόβλεψης, δεν είναι δυνατή η συμμετοχή στη Γενική Συνέλευση με ηλεκτρονικά μέσα ή εξ αποστάσεως.

Γ. Δικαιώματα μειοψηφίας των μετόχων σύμφωνα με τις παραγράφους 2, 2α, 4 και 5 του άρθρου 39 του Κ.Ν. 2190/1920 όπως ισχύει. Μέτοχοι που εκπροσωπούν το 1/20 του καταβεβλημένου μετοχικού κεφαλαίου δικαιούνται να ζητήσουν από το Διοικητικό Συμβούλιο και το τελευταίο υποχρεούται να εγγράψει στην ημερήσια διάταξη πρόσθετα θέματα. Η σχετική αίτηση πρέπει να περιέλθει στο Διοικητικό Συμβούλιο 15 τουλάχιστον ημέρες πριν από την Τακτική Γενική Συνέλευση, ήτοι μέχρι και την 16η Μαρτίου 2016 και να

συνοδεύεται από αιτιολόγηση ή από σχέδιο απόφασης προς έγκριση από τη Γενική Συνέλευση. Η αναθεωρημένη ημερήσια διάταξη δημοσιοποιείται με τον τρόπο όπως η προηγούμενη ημερήσια διάταξη, δεκατρείς (13) ημέρες πριν από την ημερομηνία της Τακτικής Γενικής Συνέλευσης και ταυτόχρονα τίθεται στη διάθεση των μετόχων στην ιστοσελίδα της Εταιρείας, μαζί με την αιτιολόγηση ή το σχέδιο απόφασης που έχει υποβληθεί από τους μετόχους κατά τα προβλεπόμενα στο άρθρο 27 παρ.3 του Κ.Ν. 2190/1920.

Μέτοχοι που εκπροσωπούν το 1/20 του καταβεβλημένου μετοχικού κεφαλαίου δικαιούνται να ζητήσουν από το Διοικητικό Συμβούλιο και το τελευταίο υποχρεούται να θέσει στη διάθεση των μετόχων έξι (6) τουλάχιστον ημέρες πριν από την ημερομηνία της Τακτικής Γενικής Συνέλευσης σχέδιο αποφάσεων για θέματα που έχουν περιληφθεί στην αρχική ή την αναθεωρημένη ημερήσια διάταξη. Η σχετική αίτηση πρέπει να περιέλθει στο Διοικητικό Συμβούλιο επτά (7) τουλάχιστον ημέρες πριν από την ημερομηνία της Τακτικής Γενικής Συνέλευσης, ήτοι μέχρι την 24η Μαρτίου 2016. Μετά από αίτηση οποιουδήποτε μετόχου που υποβάλλεται στην Εταιρεία πέντε (5) τουλάχιστον πλήρεις ημέρες πριν από τη Τακτική Γενική Συνέλευση, ήτοι μέχρι την 26η Μαρτίου 2016, το Διοικητικό Συμβούλιο υποχρεούται να παρέχει στη Γενική Συνέλευση τις αιτούμενες συγκεκριμένες πληροφορίες για τις υποθέσεις της Εταιρείας, στο μέτρο που αυτές είναι χρήσιμες για την πραγματική εκτίμηση των θεμάτων της ημερήσιας διάταξης. Υποχρέωση παροχής πληροφοριών δεν υφίσταται όταν οι σχετικές πληροφορίες διατίθενται ήδη στην ιστοσελίδα της Εταιρείας. Μετά από αίτηση μετόχων που εκπροσωπούν το 1/5 του καταβεβλημένου μετοχικού κεφαλαίου, η οποία υποβάλλεται στην Εταιρεία εντός της προθεσμίας της προηγούμενης παραγράφου, το Διοικητικό Συμβούλιο υποχρεούται να παρέχει στη Γενική Συνέλευση πληροφορίες για την πορεία των εταιρικών υποθέσεων και την περιουσιακή κατάσταση της Εταιρείας. Σε όλες τις ανωτέρω αναφερόμενες περιπτώσεις οι αιτούντες μέτοχοι οφείλουν να αποδεικνύουν τη μετοχική τους ιδιότητα και τον αριθμό των μετοχών που κατέχουν κατά την άσκηση του σχετικού δικαιώματος. Τέτοια απόδειξη αποτελεί και η προσκόμιση βεβαίωσης από τον φορέα στον οποίο τηρούνται οικείες κινητές αξίες ή η πιστοποίηση της μετοχικής ιδιότητας με απευθείας ηλεκτρονική σύνδεση φορέα και Εταιρείας. Δ. Πληροφορίες παρ.3 άρθρου 27 του Κ.Ν. 2190/1920, όπως ισχύει - Οι πληροφορίες του άρθρου 27 παρ.3 του Κ.Ν. 2190/1920 συμπεριλαμβανομένης της πρόσκλησης για σύγκληση της Τακτικής Γενικής Συνέλευσης, του συνολικού αριθμού των μετοχών και των δικαιωμάτων ψήφου, του εντύπου διορισμού αντιπροσώπου και του σχεδίου απόφασης για κάθε θέμα της ημερήσιας διάταξης, διατίθενται σε ηλεκτρονική μορφή στην ιστοσελίδα της Εταιρείας [www.astir-palace.com](http://www.astir-palace.com). Οι ενδιαφερόμενοι μέτοχοι δύνανται να λαμβάνουν αντίγραφα των τυχόν εγγράφων της παρ.3 του άρθρου 27 του Κ.Ν. 2190/1920, όπως ισχύει, προσερχόμενοι στα γραφεία της Εταιρείας Απόλλωνος 40 Βουλιαγμένη ή επικοινωνώντας με το Τμήμα Εξυπηρέτησης Μετόχων στο τηλέφωνο 210-8901656.

#### Π. ΠΕΤΡΟΠΟΥΛΟΣ Α.Ε.Β.Ε.\*

**Τακτική Γενική Συνέλευση στις 05/04/2016**, ημέρα Τρίτη και ώρα **12:00** στα γραφεία της έδρας της Εταιρείας στην Ιερά Οδό, αριθμός 96, για συζήτηση και λήψη αποφάσεων στα πιο κάτω θέματα της Ημερήσιας Διατάξεως:

- 1.Υποβολή και έγκριση των Ετήσιων Οικονομικών Καταστάσεων της Εταιρείας για την εταιρική χρήση 2015 (01.01.15 - 31.12.15) και των επ' αυτών εκθέσεων του Διοικητικού Συμβουλίου και του Ορκωτού Ελεγκτή.
- 2.Έγκριση διάθεσης αποτελεσμάτων χρήσεως 2015 (01.01.2015 -31.12.2015) και λήψη απόφασης διανομής (ή μη διανομής) μερίσματος.
- 3.Απαλλαγή των μελών του Διοικητικού Συμβουλίου και του Ορκωτού Ελεγκτή Λογιστή από κάθε ευθύνη αποζημίωσης για τις ανωτέρω οικονομικές καταστάσεις και τη διαχείριση της χρήσης 2015.
- 4.Αύξηση του μετοχικού κεφαλαίου της Εταιρείας με κεφαλαιοποίηση αποθεματικών και ταυτόχρονη αύξηση της ονομαστικής τιμής της μετοχής. Μείωση του μετοχικού κεφαλαίου της Εταιρείας με μείωση της ονομαστικής αξίας της μετοχής και επιστροφή του ποσού της μείωσης του κεφαλαίου στους μετόχους με καταβολή μετρητών.
- 5.Τροποποίηση του άρθρου 5 του καταστατικού περί μετοχικού κεφαλαίου
- 6.Έγκριση αμοιβών που χορηγήθηκαν και θα χορηγηθούν στα μέλη του Διοικητικού Συμβουλίου.
- 7.Εκλογή ενός τακτικού και ενός αναπληρωματικού Ορκωτού Ελεγκτή Λογιστή για τους ελέγχους της χρήσης 2016 και καθορισμός της αμοιβής τους.
- 8.Αγορά ιδίων μετοχών σύμφωνα με το άρθρο 16 του Κ.Ν. 2190/1920, όπως ισχύει.
- 9.Χορήγηση άδειας κατ' άρθρο 23 παρ.1 του Κ.Ν.2190/20 όπως ισχύει, στα Μέλη του Διοικητικού Συμβουλίου, στους Γενικούς Διευθυντές και στους Διευθυντές της Εταιρείας, να μετέχουν σε Διοικητικά Συμβούλια ή στη Διεύθυνση θυγατρικών ή συγγενών εταιρειών της Εταιρείας και κατ' επέκταση του Ομίλου Πέτρος Πετρόπουλος.
10. Διάφορα Θέματα και ανακοινώσεις.

Δικαίωμα συμμετοχής και ψήφου στην Τακτική Γενική Συνέλευση έχουν όσοι εμφανίζονται ως μέτοχοι της ΠΕΤΡΟΣ ΠΕΤΡΟΠΟΥΛΟΣ ΑΕΒΕ στα αρχεία του Συστήματος 'Αυλών Τίτλων που διαχειρίζεται η ΕΛΛΗΝΙΚΑ ΧΡΗΜΑΤΙΣΤΗΡΙΑ Α.Ε. (Ε.Χ.Α.Ε.), στο οποίο τηρούνται οι κινητές αξίες της Εταιρείας, κατά την έναρξη της πέμπτης ημέρας (ημερομηνία καταγραφής: Πέμπτη 31 Μαρτίου 2016) που προηγείται της συνεδρίασης της Τακτικής Γενικής Συνέλευσης. Η απόδειξη της μετοχικής ιδιότητας γίνεται με την προσκόμιση σχετικής έγγραφης βεβαίωσης της "ΕΧΑΕ" ή, εναλλακτικά, με απευθείας ηλεκτρονική σύνδεση της Εταιρείας με τα αρχεία της "ΕΧΑΕ". Η σχετική έγγραφη βεβαίωση ή η ηλεκτρονική πιστοποίηση αναφορικά με τη μετοχική ιδιότητα πρέπει να περιέλθει στην Εταιρεία το αργότερο την τρίτη ημέρα που προηγείται της συνεδρίασης της Γενικής Συνέλευσης. Έναντι της Εταιρείας θεωρείται ότι έχει δικαίωμα συμμετοχής και ψήφου στη Γενική Συνέλευση μόνον όποιος φέρει την ιδιότητα του μετόχου κατά την ως άνω ημερομηνία καταγραφής. Σε περίπτωση μη συμμόρφωσης προς τις διατάξεις του άρθρου 28α του Κ.Ν. 2190/1920, οι μέτοχοι μετέχουν στην Τακτική Γενική Συνέλευση μόνο μετά από άδεια της.

Σημειώνεται ότι η άσκηση των δικαιωμάτων συμμετοχής και ψήφου δεν προϋποθέτει την δέσμευση των μετοχών του δικαιούχου ούτε την τήρηση άλλης ανάλογης διαδικασίας, η οποία περιορίζει την δυνατότητα πώλησης και μεταβίβασης αυτών κατά το χρονικό διάστημα που μεσολαβεί ανάμεσα στην ημερομηνία καταγραφής και στην ημερομηνία της Γενικής Συνέλευσης.

Οι πληροφορίες και τα έγγραφα που προβλέπονται στο άρθρο 27 παρ. 3 του κ.ν. 2190/1920 που περιλαμβάνουν το πλήρες κείμενο της πρόσκλησης, τον συνολικό αριθμό των μετοχών και δικαιωμάτων της Εταιρείας, τα έγγραφα που πρόκειται να υποβληθούν στη Συνέλευση, το σχέδιο απόφασης για κάθε θέμα της ημερήσιας διάταξης και το έντυπο αντιπροσώπευσης θα διατίθενται σε ηλεκτρονική μορφή στην ιστοσελίδα της Εταιρείας [www.petropoulos.com](http://www.petropoulos.com) και σε έγχαρτη, στα γραφεία της Εταιρείας στην Ιερά Οδό 96 Αθήνα. Σε περίπτωση εφαρμογής του άρθρου 39 παράγραφος 2 του κ.ν.2190/1920 (δικαιώματα μειοψηφίας των μετόχων), η Εταιρεία στην ιστοσελίδα της και σε μέσα ενημέρωσης (έντυπα και ηλεκτρονικά) για την διάχυση της πληροφόρησης, θα δημοσιεύσει αναθεωρημένη ημερήσια διάταξη.



Περιγραφή	Στοιχεία
Όνομασία Warrant	ALPHA ΤΡΑΠΕΖΑ Α.Ε. (ΤΠΔ)
Σύμβολο Warrant (GR)	ΑΛΦΑΤΠ
ISIN Warrant	GRR000000028
Κατηγορία Διαπραγμάτευσης	Τίτλοι Παραστατικοί (Warrants)
Υποκείμενος Τίτλος	ALPHA ΤΡΑΠΕΖΑ Α.Ε. (ΚΟ)
Συνολικός Αριθμός Warrants	1,141,734,167
Ημ/νία Έναρξης Διαπραγμάτευσης	11/06/2013
Νόμισμα Διαπραγμάτευσης	ΕΥΡΩ
Πολλαπλασιαστής	7.41
Αναλογία Μετατροπής	0.13
Τύπος Εξάσκησης	BERMUDAN
Τιμή Διάθεσης	1.45

Περιγραφή	Στοιχεία
Όνομασία Warrant	ΕΘΝΙΚΗ ΤΡΑΠΕΖΑ ΤΗΣ ΕΛΛΑΔΟΣ Α.Ε. (ΤΠΔ)
Σύμβολο Warrant (GR)	ΕΤΕΤΠ
ISIN Warrant	GRR000000036
Κατηγορία Διαπραγμάτευσης	Τίτλοι Παραστατικοί (Warrants)
Υποκείμενος Τίτλος	ΕΘΝΙΚΗ ΤΡΑΠΕΖΑ ΤΗΣ ΕΛΛΑΔΟΣ Α.Ε. (ΚΟ)
Συνολικός Αριθμός Warrants	245,745,725
Ημ/νία Έναρξης Διαπραγμάτευσης	27/06/2013
Νόμισμα Διαπραγμάτευσης	ΕΥΡΩ
Πολλαπλασιαστής	8.23
Αναλογία Μετατροπής	0.12
Τύπος Εξάσκησης	BERMUDAN
Τιμή Διάθεσης	6.83

Περιγραφή	Στοιχεία
Όνομασία Warrant	ΤΡΑΠΕΖΑ ΠΕΙΡΑΙΩΣ Α.Ε. (ΤΠΔ)
Σύμβολο Warrant (GR)	ΠΕΙΡΤΠ
ISIN Warrant	GRR000000044
Κατηγορία Διαπραγμάτευσης	Τίτλοι Παραστατικοί (Warrants)
Υποκείμενος Τίτλος	ΤΡΑΠΕΖΑ ΠΕΙΡΑΙΩΣ Α.Ε. (ΚΟ)
Συνολικός Αριθμός Warrants	843,637,022
Ημ/νία Έναρξης Διαπραγμάτευσης	03/07/2013
Νόμισμα Διαπραγμάτευσης	ΕΥΡΩ
Πολλαπλασιαστής	4.48
Αναλογία Μετατροπής	0.22
Τύπος Εξάσκησης	BERMUDAN
Τιμή Διάθεσης	0.90

**Ομολογιακά Δάνεια Επιχειρήσεων**

Πλήθος Εισηγμένων Ομολογίων	Ονομαστική αξία	Τιμή έκδοσης	Σημερινό επιτόκιο	Ημερ. λήξης	Διάρκεια (έτη)	Σημείωση	Ομολογιακά Δάνεια Επιχειρήσεων			Κατωτ Τιμή	Ανωτ Τιμή	Τιμή κλεισ.	Προηγ. Κλείσιμο-ημ/νία	Όγκος	Αξία Συναλλαγών	Τελευταία εντολή			Μεγ έτους					
							Προσ/μένο Κοινό	Τοκ/ρίδιο Προτιμησιακό	Μον. Διασπ.							Τιμή	Αγορ./ Πώλ.	Ημερομηνία		λαχ έτους				
1,794,284	13.76	9.77	0.00	21/10/2025	18	---	---	---	1	ΝΗΡΕΥΣ ΙΧΘΥΟΚΑΛΛΙΕΡΓΕΙΕΣ Α.Ε. (Μετατρ. σε ΚΟ μτχ)			---	---	---	12.0000	29/01/2014	---	---	11.0000	A	17/11/2014	12.0000	12.0000
212,237,880	1.00	1.00	6.30	29/07/2020	7	---	11	---	1	MARFIN INVESTMENT GROUP Α.Ε. ΣΕΙΡΑ Β (ΜΟΔ)			---	---	---	0.8500	23/08/2013	---	---	1.0000	A	28/11/2014	0.8500	0.8500
163,076,727	1.00	1.00	7.00	29/07/2019	6	---	11	---	1	MARFIN INVESTMENT GROUP Α.Ε. ΣΕΙΡΑ Α (ΜΟΔ)			---	---	---	1.0000	23/08/2013	---	---	1.0000	A	28/11/2014	1.0000	1.0000

**Σημειώσεις Εταιρικών Ομολόγων**

Ο Όγκος Συναλλαγών υπολογίζεται ως (Τεμάχια) \* (Ονομαστική Τιμή). Η Αξία Συναλλαγών υπολογίζεται ως (Τεμάχια) \* (Ονομαστική Τιμή) \* (Τιμή %) + (Δεδουλευμένοι Τόκοι).

Οι τιμές συναλλαγών των ομολόγων υπολογίζονται ως ποσοστό επί τοις εκατό (%) της ονομαστικής τους τιμής.

Όλα τα ομόλογα έχουν Ονομαστική Αξία εκπεφρασμένη σε Ευρώ (εκτός εάν σημειώνεται διαφορετικά).

\* Προσ/μένο = Προσαρτημένο

**Ομόλογα Ελληνικού Δημοσίου**

Πλήθος Εισηγμ. Ομολογιών	Ονομ. αξία	Σημερινό επιτόκιο	Υπολογισμός Δεδοουλευμένων	Ημερ/νία Λήξης [1]	Διάρκεια (έτη)	Σημείωση	Ημερομηνία Πληρ.	Αξία τρέχοντος	Μον. Διαπρ.	Ομόλογα Ελληνικού Δημοσίου	Κατωτ Τιμή	Ανωτ Τιμή	Τιμή κλεισ.	Προηγ. Κλείσιμο-ημ/νία	Όγκος	Αξία Συναλλαγών	Τελευταία εντολή Αγορ./ Πώλ. Ημερομηνία
1,792,455,803	1.00	4.30	Πργμ/Πργμ	24/02/2023	11	---	24/02	4.30	1	ΟΕΔ-ΣΤΘ-240223-11X-2,000-1,00	---	---	---	10.0000	22/06/2015	---	---
1,771,485,249	1.00	4.30	Πργμ/Πργμ	24/02/2024	12	---	24/02	4.30	1	ΟΕΔ-ΣΤΘ-240224-12X-2,000-1,00	---	---	---	10.0000	22/06/2015	---	---
1,744,316,583	1.00	4.30	Πργμ/Πργμ	24/02/2025	13	---	24/02	4.30	1	ΟΕΔ-ΣΤΘ-240225-13X-2,000-1,00	---	---	---	10.0000	22/06/2015	---	---
1,498,761,836	1.00	4.30	Πργμ/Πργμ	24/02/2026	14	---	24/02	4.30	1	ΟΕΔ-ΣΤΘ-240226-14X-2,000-1,00	---	---	---	10.0000	22/06/2015	---	---
1,469,952,920	1.00	4.30	Πργμ/Πργμ	24/02/2027	15	---	24/02	4.30	1	ΟΕΔ-ΣΤΘ-240227-15X-2,000-1,00	---	---	---	10.0000	22/06/2015	---	---
1,525,434,082	1.00	4.30	Πργμ/Πργμ	24/02/2028	16	---	24/02	4.30	1	ΟΕΔ-ΣΤΘ-240228-16X-2,000-1,00	---	---	---	10.0000	22/06/2015	---	---
1,503,860,546	1.00	4.30	Πργμ/Πργμ	24/02/2029	17	---	24/02	4.30	1	ΟΕΔ-ΣΤΘ-240229-17X-2,000-1,00	---	---	---	10.0000	22/06/2015	---	---
1,435,418,132	1.00	4.30	Πργμ/Πργμ	24/02/2030	18	---	24/02	4.30	1	ΟΕΔ-ΣΤΘ-240230-18X-2,000-1,00	---	---	---	10.0000	22/06/2015	---	---
1,368,045,727	1.00	4.30	Πργμ/Πργμ	24/02/2031	19	---	24/02	4.30	1	ΟΕΔ-ΣΤΘ-240231-19X-2,000-1,00	---	---	---	10.0000	22/06/2015	---	---
1,373,758,194	1.00	4.30	Πργμ/Πργμ	24/02/2032	20	---	24/02	4.30	1	ΟΕΔ-ΣΤΘ-240232-20X-2,000-1,00	---	---	---	10.0000	22/06/2015	---	---
1,452,639,893	1.00	4.30	Πργμ/Πργμ	24/02/2033	21	---	24/02	4.30	1	ΟΕΔ-ΣΤΘ-240233-21X-2,000-1,00	---	---	---	10.0000	22/06/2015	---	---
1,410,344,954	1.00	4.30	Πργμ/Πργμ	24/02/2034	22	---	24/02	4.30	1	ΟΕΔ-ΣΤΘ-240234-22X-2,000-1,00	---	---	---	10.0000	22/06/2015	---	---
1,444,202,190	1.00	4.30	Πργμ/Πργμ	24/02/2035	23	---	24/02	4.30	1	ΟΕΔ-ΣΤΘ-240235-23X-2,000-1,00	---	---	---	10.0000	22/06/2015	---	---
1,505,138,031	1.00	4.30	Πργμ/Πργμ	24/02/2036	24	---	24/02	4.30	1	ΟΕΔ-ΣΤΘ-240236-24X-2,000-1,00	---	---	---	10.0000	22/06/2015	---	---
1,396,254,095	1.00	4.30	Πργμ/Πργμ	24/02/2037	25	---	24/02	4.30	1	ΟΕΔ-ΣΤΘ-240237-25X-2,000-1,00	---	---	---	10.0000	22/06/2015	---	---
1,382,167,704	1.00	4.30	Πργμ/Πργμ	24/02/2038	26	---	24/02	4.30	1	ΟΕΔ-ΣΤΘ-240238-26X-2,000-1,00	---	---	---	10.0000	22/06/2015	---	---
1,337,331,257	1.00	4.30	Πργμ/Πργμ	24/02/2039	27	---	24/02	4.30	1	ΟΕΔ-ΣΤΘ-240239-27X-2,000-1,00	---	---	---	10.0000	22/06/2015	---	---
1,371,908,706	1.00	4.30	Πργμ/Πργμ	24/02/2040	28	---	24/02	4.30	1	ΟΕΔ-ΣΤΘ-240240-28X-2,000-1,00	---	---	---	10.0000	22/06/2015	---	---
1,360,659,778	1.00	4.30	Πργμ/Πργμ	24/02/2041	29	---	24/02	4.30	1	ΟΕΔ-ΣΤΘ-240241-29X-2,000-1,00	---	---	---	10.0000	22/06/2015	---	---
1,432,747,403	1.00	4.30	Πργμ/Πργμ	24/02/2042	30	---	24/02	4.30	1	ΟΕΔ-ΣΤΘ-240242-30X-2,000-1,00	---	---	---	10.0000	22/06/2015	---	---
742,153	1,000.00	0.93	FLR Πργμ/360	10/08/2019	5	---	10/02 - 10/08	---	1	ΟΕΔ-ΚΥΜ-100819-05X-0,934-1.000	---	---	---	---	---	---	---
4,030,827	1,000.00	4.75	Πργμ/Πργμ	17/04/2019	5	---	17/04	4.75	1	ΟΕΔ-ΣΤΘ-170419-05X-4,750-1.000	---	---	---	---	---	---	---
2,089,066	1,000.00	3.38	Πργμ/Πργμ	17/07/2017	3	---	17/07	3.38	1	ΟΕΔ-ΣΤΘ-170717-03X-3,375-1.000	---	---	---	---	---	---	---

**Σημειώσεις Ομολόγων Ελλ. Δημοσίου**

Ο Όγκος Συναλλαγών υπολογίζεται ως (Τεμάχια) \* (Ονομαστική Τιμή). Η Αξία Συναλλαγών υπολογίζεται ως (Τεμάχια) \* (Ονομαστική Τιμή) \* (Τιμή %) + (Δεδοουλευμένοι Τόκοι)

Η Αξία του τρέχοντος τοκομεριδίου για τις εκδόσεις Ονομαστικής Αξίας 0,01 ευρώ, αναφέρεται σε Ονομαστική Αξία 100 ευρώ.

FLR (= Floating Interest Rate) Ομόλογο Μεταβλητού Επιτοκίου.

[1] - Η Ημερομηνία Λήξης της τοκοφόρου περιόδου και η Ημερομηνία Πληρωμής του τοκομεριδίου.

Ομόλογα σε Κυκλοφορία	Νόμισμα / Ελάχιστη διαπραγ.	Ημερομηνία Πληρ.	Αξία τρέχοντος τοκομεριδίου	Σημείωση	Προσ/μένο* Τοκ/ρίδιο	Μονάδα διαπραγ/σης	Ημερ/νία Έκδοσης	Διάρκεια (έτη)	Σημερινό επιτόκιο	Υ.Δ.Τ σε	Ομόλογα	Τελευταία τιμή προηγ.	Τελευτ. Τιμή	Εκφ. τοις μετρητοίς (€) Αγور. / Πώλ Ημερομηνία	Συναλλαγές σε τμχ	Ελάχιστο ζωής	Μέγιστο ζωής	
<b>Ομολογιακά Δάνεια Διεθνών Οργανισμών</b>																		
1,000,000	EUR / 1000	21/07	---	---	10	1	21/07/2006	10	5.0 FLR	360	ΟΜΟΛΟΓΟ ΕΥΡΩΠΑΪΚΗΣ ΤΡΑΠΕΖΑΣ ΕΠΕΝΔΥΣΕΩΝ	97.50	16/04/2007	---	---	---	---	---
<b>Νομικών Προσώπων και Εταιρειών σε Συνάλλαγμα και Ευρο</b>																		
0	GBP / 10	01/12	0.25	---	59	1	01/12/1928	100	2.5	360	Ε.Κ.Τ.Ε.	---	---	---	---	---	---	---
103,746	GBP / 10	01/12	0.25	---	57	1	01/12/1930	98	2.5	360	Ε.Κ.Τ.Ε. σειρά	2.27	05/02/1996	2.27	Π	05/02/1996	---	2.27

**Σημειώσεις Ομολόγων Ελλ. Δημοσίου**

Υ.Δ.Τ: Υπολογισμός Δεδουλευμένων Τόκων.

FLR (= Floating Interest Rate) Ομόλογο Μεταβλητού Επιτοκίου.

Η ελάχιστη διαπραγματεύσιμη Ονομαστική Αξία για όλους τους Άυλους Τίτλους του Δημοσίου είναι τα 100 Ευρώ.

\* Προσ/μένο = Προσαρτημένο

**Πίνακας Μελών Χρηματιστηρίου Αθηνών και Μελών ΕΤ.ΕΚ.**

Επωνυμία	Τηλέφωνο	Φαξ	Αγορά Μετοχών			Αγορά Παραγώγων		Μέλη ΕΤ.ΕΚ.	
			Μέλος Αγοράς	Μέλος εξ Αποστάσεως	Ειδικός Διαπρήτης	Διαπρήτης	Ειδικός Διαπρήτης	Γενικό Εκκαθιστικό	Άμεσο Εκκαθιστικό
<b>ALPHA ΤΡΑΠΕΖΑ Α.Ε.</b>								a	
ΣΤΑΔΙΟΥ 40, ΑΘΗΝΑ	(210)-3260000	(210)-3264116							
	(210)-3265546	(210)-3265811							
<b>ARGUS STOCKBROKERS LTD</b>			a	a		a			
ΛΕΩΦΟΡΟΣ ΔΗΜΟΣΘΕΝΗ ΣΕΒΕΡΗ 25 , ΛΕΥΚΩΣΙΑ ΚΥΠΡΟΥ	+357 22717000	0035722717070							
<b>ATLANTIC SECURITIES LTD</b>			a	a					
ΠΡΟΔΡΟΜΟΥ 37, ΛΕΥΚΩΣΙΑ ΚΥΠΡΟΥ	+357 22445400	00357 22661914							
<b>ΑΤΤΙΚΑ BANK ΑΝΩΝΥΜΗ ΤΡΑΠΕΖΙΚΗ ΕΤΑΙΡΕΙΑ</b>								a	
ΟΜΗΡΟΥ 23, ΑΘΗΝΑ	(210)-3669000	(210)-3669410							
ΑΚΑΔΗΜΙΑΣ 54, ΑΘΗΝΑ	(210)-3390757	(210)-3646090							
<b>ΑΧΙΑ VENTURES GROUP LTD</b>			a	a					
ΓΙΑΝΝΟΥ ΚΡΑΝΙΔΙΩΤΗ 10, ΓΡΑΦΕΙΟ 102 , ΛΕΥΚΩΣΙΑ ΚΥΠΡΟΥ	+357 227242000	357 227242001							
<b>ΑΧΟΝ ΧΡΗΜΑΤΙΣΤΗΡΙΑΚΗ Α.Ε.Π.Ε.Υ.</b>			a			a			
ΣΤΑΔΙΟΥ 48, ΑΘΗΝΑ	+30 2103363800	210-3243903							
<b>BANK OF AMERICA MERRILL LYNCH</b>			a	a					
KING EDWARD STREET 2 , LONDON	+44 20276281000								
<b>ΒΕΤΑ ΧΡΗΜΑΤΙΣΤΗΡΙΑΚΗ Α.Ε.Π.Ε.Υ.</b>			a		a	a	a		a
Λ.ΑΛΕΞΑΝΔΡΑΣ & ΒΡΑΪΛΑ 29 , ΑΘΗΝΑ	+30 2106478900	210-6410139							
<b>BNP PARIBAS SECURITIES SERVICES S.A.</b>								a	
ΒΑΣΙΛΙΣΣΗΣ ΣΟΦΙΑΣ 94 & ΚΕΡΑΣΟΥΝΤΟΣ 1 , ΑΘΗΝΑ	+30 2107468500	210-7468579-581							
<b>CAPITAL AXEPEY</b>			a			a			
ΜΗΤΡΟΠΟΛΕΩΣ 58, ΑΘΗΝΑ	+30 2103369700	+30 210 3369820							
<b>CFS ΧΡΗΜΑΤΙΣΤΗΡΙΑΚΗ Α.Ε.Π.Ε.Υ.</b>			a						
ΔΡΑΓΑΤΣΑΝΙΟΥ 6, ΑΘΗΝΑ	+30 2103360800	+30 210-3360980							
<b>CITIGROUP GLOBAL MARKETS LIMITED</b>			a	a					
CITIGROUP CENTER , CANADA SQ., CANARY WHARF 1, LONDON	+44 02079864000								
<b>CREDIT SUISSE SECURITIES (EUROPE) LIMITED</b>			a	a					
ONE CABOT SQUARE , LONDON	+44 2078888888								
<b>DELTA STOCK AD</b>									a
MEGAPARK OFFICE BUILDING, OFFICE AREA E, G TSARIGRADSKO SHOSE	+35928115051	+35928115049							
<b>DEUTSCHE BANK AG</b>			a	a		a			
GREAT WINCHESTER STREET 1 , LONDON	+44 20 754 54209	00441133361437							
<b>ESTINVEST S.A.</b>									a
TH REPUBLICII STREET 9, FOCSANI	+40 237238900	+40 237237471							
<b>EUROBANK EQUITIES Α.Ε.Π.Ε.Υ.</b>			a		a	a	a		a
ΦΙΛΕΛΛΗΝΩΝ 10 & ΞΕΝΟΦΩΝΤΟΣ 13 , ΑΘΗΝΑ	+30 2103720000	210-3720001							
<b>EUROCORP ΧΡΗΜΑΤΙΣΤΗΡΙΑΚΗ Α.Ε.</b>			a			a			a
ΠΛ.ΦΙΛΙΚΗΣ ΕΤΑΙΡΕΙΑΣ 14, ΑΘΗΝΑ	+30 2107263500	210-7263666							
<b>EUROTRUST ΧΡΗΜΑΤΙΣΤΗΡΙΑΚΗ Α.Ε.Π.Ε.Υ.</b>			a						
ΣΕΒΑΣΤΟΥΠΟΛΕΩΣ 113, ΑΘΗΝΑ	+30 2103363100	+30 210-3238334							
<b>EUROXX ΧΡΗΜΑΤΙΣΤΗΡΙΑΚΗ Α.Ε.Π.Ε.Υ.</b>			a		a	a	a		a
ΠΑΛΑΙΟΛΟΓΟΥ 7, ΧΑΛΑΝΔΡΙ	(210)-6879400	(210)-6879401							
<b>GLOBAL CAPITAL SECURITIES &amp; FINANCIAL SERVICES LTD</b>			a	a					
ΛΕΩΦ. ΑΡΧΙΕΠΙΣΚΟΠΟΥ ΜΑΚΑΡΙΟΥ Γ&#039; 50, ΚΤΙΡΙΟ ALPHA HOUSE ,	+357 22710710	357 22339332							
<b>GUARDIAN TRUST ΧΡΗΜΑΤΙΣΤΗΡΙΑΚΗ Α.Ε.Π.Ε.Υ.</b>			a			a			
ΕΡΜΟΥ 31, ΑΘΗΝΑ	+30 2103378700	210-3220498							
<b>HSBC BANK PLC</b>								a	
Λ. ΜΕΣΟΓΕΙΩΝ 109-111, ΑΘΗΝΑ	+30 2106960000	210-6928000							
<b>INDEX ΧΡΗΜΑΤΙΣΤΗΡΙΑΚΗ Α.Ε.Π.Ε.Υ.</b>			a						
ΔΡΑΓΑΤΣΑΝΙΟΥ 6, ΑΘΗΝΑ	+30 2103213920	+30 210-3213216							
<b>INTERFINBROK CORPORATION S.A.</b>									a
STR.CALARASI NR. 1, CONSTANTA	+40 241639071	0241-547829							
<b>LAIKI FINANCIAL SERVICES LTD</b>				a					
ΛΕΩΦ. ΒΥΡΩΝΟΣ 26, ΛΕΥΚΩΣΙΑ ΚΥΠΡΟΥ	357 22367367	357 22718567							
<b>MAGNA TRUST ΧΡΗΜΑΤΙΣΤΗΡΙΑΚΗ Α.Ε.Π.Ε.Υ.</b>			a						
ΤΖΩΡΤΖ 5, ΑΘΗΝΑ	+30 2103800820	210-3220910							
<b>MEGA EQUITY SECURITIES &amp; FINANCIAL SERVICES LTD</b>			a	a		a			
ΛΕΩΦ. ΓΡΙΒΑ ΔΙΓΕΝΗ 42-44, ΛΕΥΚΩΣΙΑ ΚΥΠΡΟΥ	+357 22711711	357 22711811							
<b>MERIT ΧΡΗΜΑΤΙΣΤΗΡΙΑΚΗ Α.Ε.Π.Ε.Υ.</b>			a		a	a			a
ΓΕΩΡΓΙΟΥ ΣΟΥΡΗ 3, ΑΘΗΝΑ	+30 2103671890	210-3671830							
<b>NUNTIOUS ΧΡΗΜΑΤΙΣΤΗΡΙΑΚΗ Α.Ε.Π.Ε.Υ.</b>			a						
ΔΡΑΓΑΤΣΑΝΙΟΥ 6, ΑΘΗΝΑ	+30 2103350599	+30210-3254846							

**Πίνακας Μελών Χρηματιστηρίου Αθηνών και Μελών ΕΤ.ΕΚ.**

Επωνυμία	Διεύθυνση	Τηλέφωνο	Φαξ	Αγορά Μετοχών			Αγορά Παραγώγων		Μέλη ΕΤ.ΕΚ.	
				Μέλος Αγοράς	Μέλος εξ Αποστάσεως	Ειδικός Διαπρήτης	Διαπρήτης	Ειδικός Διαπρήτης	Γενικό Εκκαθ'οριστικό	Άμεσο Εκκαθ'οριστικό
ONE PLUS CAPITAL LIMITED	75 PRODROMOU AVENUE, ONEWORLD PARKVIEW HOUSE, 3RD FLOOR	3722873760		a	a		a			
PRELIUM Α.Ε.Π.Ε.Υ.	ΔΑΒΑΚΗ & ΛΕΩΦ. ΚΗΦΙΣΙΑΣ 1, ΑΘΗΝΑ	+30 2103677000	+30 210-6926403	a			a			
PROCHOICE CHRIMATISTIRIARIKI LTD	ΣΠΥΡΟΥ ΚΥΠΡΙΑΝΟΥ 57, ΛΕΥΚΩΣΙΑ ΚΥΠΡΟΥ	+357-24-661192	+357-24-662464	a	a					
SHARELINK SECURITIES & FINANCIAL SERVICES LTD	ΘΕΟΤΟΚΗ ΜΕΓΑΡΟ ΕΛΛΗΝΑ 6, ΛΕΥΚΩΣΙΑ ΚΥΠΡΟΥ	+357 22554200	+357 22750852	a	a		a			
SOCIETE GENERALE S.A.	17 COURS VALMY 92987 PUTEAUX - LA DEFENSE, ΠΑΡΙΣΙ	+33 157290504	+33142138697	a	a		a			
SOLIDUS SECURITIES Α.Ε.Π.Ε.Υ.	ΛΟΥΙΖΗΣ ΡΙΑΝΚΟΥΡ 64, ΑΘΗΝΑ	+30 2106900600	210-6985421	a			a			a
SSIF BROKER SA	CALEA MOTILOR 119, NAROCA	+40 364401709	0040364401710							a
SSIF VIENNA INVESTMENT TRUST S.A.	4 SPLAIUL UNIRII, BUILDING B3, BUCHAREST	+40 212074880	004 021 207 48 98							a
THE CYPRUS INVESTMENT & SECURITIES CORPORATION LTD	LIMASSOL AVENUE 154, ΛΕΥΚΩΣΙΑ ΚΥΠΡΟΥ	+357 22121700	357 22338800	a	a					
UBS LIMITED	FINSBURY AVENUE 1, LONDON	+44 2075687135		a	a					
Α. ΣΑΡΡΗΣ ΧΡΗΜΑΤΙΣΤΗΡΙΑΚΗ Α.Ε.Π.Ε.Υ.	ΔΡΑΓΑΤΣΑΝΙΟΥ 6, ΑΘΗΝΑ	+30 2103367700	210-3312324	a						
ΑΛΦΑ FINANCE ΔΕΠΕΥ	ΜΕΡΛΙΝ 5, ΑΘΗΝΑ	+30 2103677400	210-33311193	a		a	a	a		a
ΑΤΛΑΣ ΧΡΗΜΑΤΙΣΤΗΡΙΑΚΗ Α.Ε.Π.Ε.Υ.	ΜΙΧΑΛΑΚΟΠΟΥΛΟΥ 125 & ΒΕΡΒΑΙΝΩΝ 14-16, ΑΘΗΝΑ	+30 2103363300	210-3238925	a			a			
Γ.Α. ΠΕΡΒΑΝΑΣ ΧΡΗΜΑΤΙΣΤΗΡΙΑΚΗ Α.Ε.Π.Ε.Υ.	ΣΟΦΟΚΛΕΟΥΣ 7-9, ΑΘΗΝΑ	+30 2103727200	210-3210-291	a						
Δ.Α. ΤΣΕΚΟΥΡΑΣ ΧΡΗΜΑΤΙΣΤΗΡΙΑΚΗ Α.Ε.Π.Ε.Υ.	ΣΤΑΔΙΟΥ 33, ΑΘΗΝΑ	+30 2103245100	210-3211997	a						
ΔΥΝΑΜΙΚΗ ΧΡΗΜΑΤΙΣΤΗΡΙΑΚΗ Α.Ε.Π.Ε.Υ.	ΟΜΗΡΟΥ 8, ΑΘΗΝΑ	+30 2103677700	210-3677777	a			a			a
ΕΘΝΙΚΗ ΤΡΑΠΕΖΑ ΤΗΣ ΕΛΛΑΔΟΣ Α.Ε.	ΑΚΑΔΗΜΙΑΣ 68, ΑΘΗΝΑ	(210)-3328817	(210)-3328678	a			a		a	
	ΑΙΟΛΟΥ 86, ΑΘΗΝΑ	(210)-3341000	(210)-3228187							
ΕΘΝΙΚΗ ΧΡΗΜΑΤΙΣΤΗΡΙΑΚΗ Α.Ε.Π.Ε.Υ.	ΜΙΧΑΛΑΚΟΠΟΥΛΟΥ 91, ΑΘΗΝΑ	+30 2107720000	+30 210-7720002	a		a	a	a		
ΕΛΛΗΝΙΚΗ ΤΡΑΠΕΖΑ (ΕΠΕΝΔΥΣΕΙΣ) ΛΤΔ	ΛΕΩΦ.ΚΥΡΙΑΚΟΥ ΜΑΤΣΗ 31 - ΤΘ 24747, ΛΕΥΚΩΣΙΑ ΚΥΠΡΟΥ	+357 22500100	357 22500110	a	a					
ΕΛΛΗΝΟΑΜΕΡΙΚΑΝΙΚΗ ΧΡΗΜΑΤΙΣΤΗΡΙΑΚΗ Α.Ε.Π.Ε.Υ.	ΑΝΔΡΕΑ ΠΑΠΑΝΔΡΕΟΥ 27, ΑΘΗΝΑ	+30 2103311100	+30 210-3215968	a		a	a			a
ΕΠΕΝΔΥΤΙΚΗ ΤΡΑΠΕΖΑ ΕΛΛΑΔΟΣ Α.Ε.	ΑΙΓΙΑΛΕΙΑΣ & ΠΑΡΑΔΕΙΣΟΥ 32, ΜΑΡΟΥΣΙ	+30 2108173111	+30 210-6896325	a		a	a	a	a	
ΗΛΙΑΣ ΠΕΤΡΟΠΟΥΛΑΚΗΣ ΧΡΗΜΑΤΙΣΤΗΡΙΑΚΗ Α.Ε.Π.Ε.Υ.	ΑΡΙΣΤΕΙΔΟΥ 9, ΑΘΗΝΑ	+30 2103213928	+30 210-3216810	a			a			
Ι.Χ.ΜΑΥΡΙΚΗΣ ΧΡΗΜΑΤΙΣΤΗΡΙΑΚΗ Α.Ε.Π.Ε.Υ.	ΣΟΦΟΚΛΕΟΥΣ 5, ΑΘΗΝΑ	+30 2103216730	210-3217767	a						
ΚΑΠΠΑ ΧΡΗΜΑΤΙΣΤΗΡΙΑΚΗ Α.Ε.Π.Ε.Υ.	ΒΑΛΛΩΡΙΤΟΥ 15, ΑΘΗΝΑ	+30 2103678600	+30 210-3641002	a			a			
ΚΑΡΑΜΑΝΩΦ ΧΡΗΜΑΤΙΣΤΗΡΙΑΚΗ Α.Ε.Π.Ε.Υ.	ΠΛ. ΑΓΙΩΝ ΘΕΟΔΩΡΩΝ 2, ΑΘΗΝΑ	+30 2103212947	+30 210-3217088	a			a			
ΚΥΚΛΟΣ ΧΡΗΜΑΤΙΣΤΗΡΙΑΚΗ Α.Ε.Π.Ε.Υ.	ΠΑΝΕΠΙΣΤΗΜΙΟΥ 39, ΑΘΗΝΑ	+30 2103364300	+30 210-3239122	a			a			a
ΛΕΩΝ ΔΕΠΟΛΑΣ ΧΡΗΜΑΤΙΣΤΗΡΙΑΚΗ Α.Ε.Π.Ε.Υ.	ΧΡ. ΛΑΔΑ 1, ΑΘΗΝΑ	+30 2103213276	+30 210-3211618	a		a	a			
ΜΙΔΑΣ ΧΡΗΜΑΤΙΣΤΗΡΙΑΚΗ Α.Ε.Π.Ε.Υ.	ΣΟΦΟΚΛΕΟΥΣ 5, ΑΘΗΝΑ	+30 2141008800	+30 210-3253205	a		a				
Ν.ΧΡΥΣΟΧΟΙΔΗΣ ΧΡΗΜΑΤΙΣΤΗΡΙΑΚΗ Α.Ε.Π.Ε.Υ.	ΣΟΦΟΚΛΕΟΥΣ 7-9, ΑΘΗΝΑ	+30 2103213913	+30 210-3216115	a			a			a
ΠΑΝΤΕΛΑΚΗΣ ΧΡΗΜΑΤΙΣΤΗΡΙΑΚΗ Α.Ε.Π.Ε.Υ.	ΕΘΝΙΚΗΣ ΑΝΤΙΣΤΑΣΕΩΣ Β 57, ΧΑΛΑΝΔΡΙ	+30 2106965000	210-6929550	a			a			
ΠΕΙΡΑΙΩΣ Α.Ε.Π.Ε.Υ.	ΚΟΡΑΗ 5, ΑΘΗΝΑ	+30 2103354100	210-3354170	a	a		a	a		a



**Πίνακας Μελών Χρηματιστηρίου Αθηνών και Μελών ΕΤ.ΕΚ.**

Επωνυμία	Τηλέφωνο	Φαξ	Αγορά Μετοχών			Αγορά Παραγώγων		Μέλη ΕΤ.ΕΚ.	
			Μέλος Αγοράς	Μέλος εξ Αποστάσεως	Ειδικός Διαπρήτης	Διαπρήτης	Ειδικός Διαπρήτης	Γενικό Εκκαθιστικό	Άμεσο Εκκαθιστικό
<b>ΠΗΓΑΣΟΣ ΧΡΗΜΑΤΙΣΤΗΡΙΑΚΗ Α.Ε.Π.Ε.Υ.</b>			a			a			
ΒΑΛΛΑΡΙΤΟΥ & ΑΜΕΡΙΚΗΣ 17, ΑΘΗΝΑ	+30 2103670700	+30 210-3670760							
<b>ΣΤ.ΕΜ.ΛΑΥΡΕΝΤΑΚΗΣ ΧΡΗΜΑΤΙΣΤΗΡΙΑΚΗ Α.Ε.Π.Ε.Υ.</b>			a			a			
ΣΟΦΟΚΛΕΟΥΣ 7-9, ΑΘΗΝΑ	+30 2103213336	+30 210-3246572							
<b>ΤΡΑΠΕΖΑ EUROBANK ERGASIAS A.E.</b>								a	
ΟΘΩΝΟΣ 8, ΑΘΗΝΑ	(210)-3337000	(210)-3233866							
	(210)-3337969	(210)-3245916							
<b>ΤΡΑΠΕΖΑ ΠΕΙΡΑΙΩΣ Α.Ε.</b>			a			a		a	
ΑΜΕΡΙΚΗΣ 4, ΑΘΗΝΑ	(210)-3335918	(210)-3254207							
	(210)-3335000	(210)-3335079							

**Πίνακας Μετοχών Υπό Ειδική Διαπραγμάτευση**

Μετοχές	Κατηγορία Διαπραγμάτευσης
Ειδικός Διαπραγματευτής	Έναρξη Ειδικής Διαπραγμάτευσης
<b>CYPRUS POPULAR BANK (ΚΟ)</b>	<b>Κατάσταση σε Αναστολή</b>
ΠΕΙΡΑΙΩΣ Α.Ε.Π.Ε.Υ.	02/02/2013
<b>ΒΙΟΧΑΛΚΟ (ΚΑ)</b>	<b>Κατάσταση σε Αναστολή</b>
EUROBANK EQUITIES Α.Ε.Π.Ε.Υ.	20/01/2013
MERIT ΧΡΗΜΑΤΙΣΤΗΡΙΑΚΗ Α.Ε.Π.Ε.Υ.	13/12/2012
ΑΛΦΑ FINANCE ΑΕΠΕΥ	11/02/2013
<b>ALPHA BANK (ΚΟ)</b>	<b>Κύρια Αγορά</b>
EUROBANK EQUITIES Α.Ε.Π.Ε.Υ.	24/10/2012
MERIT ΧΡΗΜΑΤΙΣΤΗΡΙΑΚΗ Α.Ε.Π.Ε.Υ.	03/09/2013
ΑΛΦΑ FINANCE ΑΕΠΕΥ	29/02/2016
ΕΘΝΙΚΗ ΧΡΗΜΑΤΙΣΤΗΡΙΑΚΗ Α.Ε.Π.Ε.Υ.	15/01/2013
ΕΛΛΗΝΟΑΜΕΡΙΚΑΝΙΚΗ ΧΡΗΜΑΤΙΣΤΗΡΙΑΚΗ Α.Ε.Π.Ε.Υ.	25/07/2014
ΕΠΕΝΔΥΤΙΚΗ ΤΡΑΠΕΖΑ ΕΛΛΑΔΟΣ Α.Ε	08/01/2013
ΛΕΩΝ ΔΕΠΟΛΑΣ ΧΡΗΜΑΤΙΣΤΗΡΙΑΚΗ Α.Ε.Π.Ε.Υ.	04/01/2016
ΜΙΔΑΣ ΧΡΗΜΑΤΙΣΤΗΡΙΑΚΗ Α.Ε.Π.Ε.Υ.	11/01/2006
ΠΕΙΡΑΙΩΣ Α.Ε.Π.Ε.Υ.	28/05/2013
<b>ΑΤΤΙΚΑ BANK Α.Τ.Ε. (ΚΟ)</b>	<b>Κύρια Αγορά</b>
ΒΕΤΑ ΧΡΗΜΑΤΙΣΤΗΡΙΑΚΗ Α.Ε.Π.Ε.Υ.	02/06/2014
EUROBANK EQUITIES Α.Ε.Π.Ε.Υ.	25/07/2014
<b>BYTE COMPUTER (ΚΟ)</b>	<b>Κύρια Αγορά</b>
MERIT ΧΡΗΜΑΤΙΣΤΗΡΙΑΚΗ Α.Ε.Π.Ε.Υ.	04/08/2013
<b>COCA-COLA HBC AG (ΚΟ)</b>	<b>Κύρια Αγορά</b>
EUROBANK EQUITIES Α.Ε.Π.Ε.Υ.	23/10/2013
ΕΘΝΙΚΗ ΧΡΗΜΑΤΙΣΤΗΡΙΑΚΗ Α.Ε.Π.Ε.Υ.	29/04/2013
ΠΕΙΡΑΙΩΣ Α.Ε.Π.Ε.Υ.	04/05/2015
<b>FOLLI-FOLLIE (ΚΟ)</b>	<b>Κύρια Αγορά</b>
ΕΘΝΙΚΗ ΧΡΗΜΑΤΙΣΤΗΡΙΑΚΗ Α.Ε.Π.Ε.Υ.	17/02/2014
ΠΕΙΡΑΙΩΣ Α.Ε.Π.Ε.Υ.	04/05/2015
<b>FOURLIS ΣΥΜΜΕΤΟΧΩΝ (ΚΟ)</b>	<b>Κύρια Αγορά</b>
ΕΛΛΗΝΟΑΜΕΡΙΚΑΝΙΚΗ ΧΡΗΜΑΤΙΣΤΗΡΙΑΚΗ Α.Ε.Π.Ε.Υ.	14/09/2005
<b>FRIGOGLOSS (ΚΟ)</b>	<b>Κύρια Αγορά</b>
EUROBANK EQUITIES Α.Ε.Π.Ε.Υ.	27/10/2014
<b>INTRACOM HOLDINGS (ΚΟ)</b>	<b>Κύρια Αγορά</b>
ΕΛΛΗΝΟΑΜΕΡΙΚΑΝΙΚΗ ΧΡΗΜΑΤΙΣΤΗΡΙΑΚΗ Α.Ε.Π.Ε.Υ.	07/09/2015
<b>J. &amp; P. - ΑΒΑΞ (ΚΟ)</b>	<b>Κύρια Αγορά</b>
EUROBANK EQUITIES Α.Ε.Π.Ε.Υ.	14/12/2015
<b>LAMDA DEVELOPMENT (ΚΟ)</b>	<b>Κύρια Αγορά</b>
EUROBANK EQUITIES Α.Ε.Π.Ε.Υ.	08/12/2014
<b>MARFIN INVESTMENT GROUP (ΚΟ)</b>	<b>Κύρια Αγορά</b>
EUROBANK EQUITIES Α.Ε.Π.Ε.Υ.	23/03/2015
ΕΛΛΗΝΟΑΜΕΡΙΚΑΝΙΚΗ ΧΡΗΜΑΤΙΣΤΗΡΙΑΚΗ Α.Ε.Π.Ε.Υ.	25/07/2014
ΠΕΙΡΑΙΩΣ Α.Ε.Π.Ε.Υ.	02/02/2013
<b>MLS ΠΛΗΡΟΦΟΡΙΚΗ (ΚΟ)</b>	<b>Κύρια Αγορά</b>
ΕΛΛΗΝΟΑΜΕΡΙΚΑΝΙΚΗ ΧΡΗΜΑΤΙΣΤΗΡΙΑΚΗ Α.Ε.Π.Ε.Υ.	07/12/2015
<b>QUALITY &amp; RELIABILITY (ΚΟ)</b>	<b>Κύρια Αγορά</b>
ΒΕΤΑ ΧΡΗΜΑΤΙΣΤΗΡΙΑΚΗ Α.Ε.Π.Ε.Υ.	20/08/2014
<b>VIOHALCO SA/NV (ΚΑ)</b>	<b>Κύρια Αγορά</b>
MERIT ΧΡΗΜΑΤΙΣΤΗΡΙΑΚΗ Α.Ε.Π.Ε.Υ.	17/03/2014
ΑΛΦΑ FINANCE ΑΕΠΕΥ	17/02/2014
<b>ΑΛΟΥΜΥΛ (ΚΟ)</b>	<b>Κύρια Αγορά</b>
ΒΕΤΑ ΧΡΗΜΑΤΙΣΤΗΡΙΑΚΗ Α.Ε.Π.Ε.Υ.	18/07/2013
<b>ΓΕΚ ΤΕΡΝΑ (ΚΟ)</b>	<b>Κύρια Αγορά</b>
ΕΛΛΗΝΟΑΜΕΡΙΚΑΝΙΚΗ ΧΡΗΜΑΤΙΣΤΗΡΙΑΚΗ Α.Ε.Π.Ε.Υ.	07/09/2015
ΕΠΕΝΔΥΤΙΚΗ ΤΡΑΠΕΖΑ ΕΛΛΑΔΟΣ Α.Ε	02/01/2013
<b>ΔΕΗ (ΚΟ)</b>	<b>Κύρια Αγορά</b>
EUROBANK EQUITIES Α.Ε.Π.Ε.Υ.	23/10/2012
ΑΛΦΑ FINANCE ΑΕΠΕΥ	08/01/2013
ΕΘΝΙΚΗ ΧΡΗΜΑΤΙΣΤΗΡΙΑΚΗ Α.Ε.Π.Ε.Υ.	26/03/2013
ΕΛΛΗΝΟΑΜΕΡΙΚΑΝΙΚΗ ΧΡΗΜΑΤΙΣΤΗΡΙΑΚΗ Α.Ε.Π.Ε.Υ.	01/09/2014
ΕΠΕΝΔΥΤΙΚΗ ΤΡΑΠΕΖΑ ΕΛΛΑΔΟΣ Α.Ε	08/01/2013
ΠΕΙΡΑΙΩΣ Α.Ε.Π.Ε.Υ.	28/09/2013

**Πίνακας Μετοχών Υπό Ειδική Διαπραγμάτευση**

Μετοχές	Κατηγορία Διαπραγμάτευσης
Ειδικός Διαπραγματευτής	Έναρξη Ειδικής Διαπραγμάτευσης
<b>ΕΘΝΙΚΗ ΤΡΑΠΕΖΑ (ΚΟ)</b>	<b>Κύρια Αγορά</b>
EUROBANK EQUITIES Α.Ε.Π.Ε.Υ.	24/10/2012
MERIT ΧΡΗΜΑΤΙΣΤΗΡΙΑΚΗ Α.Ε.Π.Ε.Υ.	03/09/2013
ΑΛΦΑ FINANCE ΑΕΠΕΥ	08/01/2013
ΕΘΝΙΚΗ ΧΡΗΜΑΤΙΣΤΗΡΙΑΚΗ Α.Ε.Π.Ε.Υ.	28/02/2013
ΕΛΛΗΝΟΑΜΕΡΙΚΑΝΙΚΗ ΧΡΗΜΑΤΙΣΤΗΡΙΑΚΗ Α.Ε.Π.Ε.Υ.	25/07/2014
ΕΠΕΝΔΥΤΙΚΗ ΤΡΑΠΕΖΑ ΕΛΛΑΔΟΣ Α.Ε	08/01/2013
ΛΕΩΝ ΔΕΠΟΛΑΣ ΧΡΗΜΑΤΙΣΤΗΡΙΑΚΗ Α.Ε.Π.Ε.Υ.	20/04/2015
ΜΙΔΑΣ ΧΡΗΜΑΤΙΣΤΗΡΙΑΚΗ Α.Ε.Π.Ε.Υ.	07/01/2016
ΠΕΙΡΑΙΩΣ Α.Ε.Π.Ε.Υ.	08/09/2013
<b>ΕΛΛΑΚΤΩΡ (ΚΟ)</b>	<b>Κύρια Αγορά</b>
EUROBANK EQUITIES Α.Ε.Π.Ε.Υ.	01/06/2013
ΕΘΝΙΚΗ ΧΡΗΜΑΤΙΣΤΗΡΙΑΚΗ Α.Ε.Π.Ε.Υ.	25/06/2013
ΕΠΕΝΔΥΤΙΚΗ ΤΡΑΠΕΖΑ ΕΛΛΑΔΟΣ Α.Ε	02/01/2013
<b>ΕΛΛΗΝ. ΧΡΗΜΑΤΙΣΤΗΡΙΑ Χ.Α. (ΚΟ)</b>	<b>Κύρια Αγορά</b>
EUROBANK EQUITIES Α.Ε.Π.Ε.Υ.	01/06/2013
ΕΘΝΙΚΗ ΧΡΗΜΑΤΙΣΤΗΡΙΑΚΗ Α.Ε.Π.Ε.Υ.	25/06/2013
ΕΛΛΗΝΟΑΜΕΡΙΚΑΝΙΚΗ ΧΡΗΜΑΤΙΣΤΗΡΙΑΚΗ Α.Ε.Π.Ε.Υ.	01/09/2014
ΕΠΕΝΔΥΤΙΚΗ ΤΡΑΠΕΖΑ ΕΛΛΑΔΟΣ Α.Ε	02/01/2013
ΠΕΙΡΑΙΩΣ Α.Ε.Π.Ε.Υ.	04/05/2015
<b>ΕΛΛΗΝΙΚΑ ΠΕΤΡΕΛΑΙΑ (ΚΟ)</b>	<b>Κύρια Αγορά</b>
ΕΛΛΗΝΟΑΜΕΡΙΚΑΝΙΚΗ ΧΡΗΜΑΤΙΣΤΗΡΙΑΚΗ Α.Ε.Π.Ε.Υ.	14/09/2015
<b>ΕΛΤΟΝ (ΚΟ)</b>	<b>Κύρια Αγορά</b>
ΒΕΤΑ ΧΡΗΜΑΤΙΣΤΗΡΙΑΚΗ Α.Ε.Π.Ε.Υ.	03/09/2013
<b>ΕΥΡΩΣΥΜΒΟΥΛΟΙ (ΚΟ)</b>	<b>Κύρια Αγορά</b>
EUROBANK EQUITIES Α.Ε.Π.Ε.Υ.	22/07/2014
<b>ΙΝΤΡΑΛΟΤ (ΚΟ)</b>	<b>Κύρια Αγορά</b>
EUROBANK EQUITIES Α.Ε.Π.Ε.Υ.	01/06/2013
ΕΠΕΝΔΥΤΙΚΗ ΤΡΑΠΕΖΑ ΕΛΛΑΔΟΣ Α.Ε	02/01/2013
ΠΕΙΡΑΙΩΣ Α.Ε.Π.Ε.Υ.	28/09/2013
<b>ΚΑΝΑΚΗΣ Σ. (ΚΟ)</b>	<b>Κύρια Αγορά</b>
ΒΕΤΑ ΧΡΗΜΑΤΙΣΤΗΡΙΑΚΗ Α.Ε.Π.Ε.Υ.	01/10/2013
<b>ΚΛΟΥΚΙΝΑΣ - ΛΑΠΠΑΣ (ΚΟ)</b>	<b>Κύρια Αγορά</b>
ΒΕΤΑ ΧΡΗΜΑΤΙΣΤΗΡΙΑΚΗ Α.Ε.Π.Ε.Υ.	22/09/2014
<b>ΚΥΠΡΟΥ ΤΡΑΠΕΖΑ (ΚΟ)</b>	<b>Κύρια Αγορά</b>
EUROBANK EQUITIES Α.Ε.Π.Ε.Υ.	23/03/2015
ΕΘΝΙΚΗ ΧΡΗΜΑΤΙΣΤΗΡΙΑΚΗ Α.Ε.Π.Ε.Υ.	22/06/2015
<b>ΜΟΤΟΡ ΟΪΛ (ΚΟ)</b>	<b>Κύρια Αγορά</b>
EUROBANK EQUITIES Α.Ε.Π.Ε.Υ.	23/10/2012
ΕΘΝΙΚΗ ΧΡΗΜΑΤΙΣΤΗΡΙΑΚΗ Α.Ε.Π.Ε.Υ.	17/02/2014
ΕΛΛΗΝΟΑΜΕΡΙΚΑΝΙΚΗ ΧΡΗΜΑΤΙΣΤΗΡΙΑΚΗ Α.Ε.Π.Ε.Υ.	01/09/2014
ΠΕΙΡΑΙΩΣ Α.Ε.Π.Ε.Υ.	04/05/2015
<b>ΜΥΤΙΛΗΝΑΙΟΣ (ΚΟ)</b>	<b>Κύρια Αγορά</b>
ΕΘΝΙΚΗ ΧΡΗΜΑΤΙΣΤΗΡΙΑΚΗ Α.Ε.Π.Ε.Υ.	25/06/2013
ΕΛΛΗΝΟΑΜΕΡΙΚΑΝΙΚΗ ΧΡΗΜΑΤΙΣΤΗΡΙΑΚΗ Α.Ε.Π.Ε.Υ.	25/07/2014
ΕΠΕΝΔΥΤΙΚΗ ΤΡΑΠΕΖΑ ΕΛΛΑΔΟΣ Α.Ε	02/01/2013
ΠΕΙΡΑΙΩΣ Α.Ε.Π.Ε.Υ.	04/05/2015
<b>ΟΠΑΠ (ΚΟ)</b>	<b>Κύρια Αγορά</b>
EUROBANK EQUITIES Α.Ε.Π.Ε.Υ.	24/10/2012
ΑΛΦΑ FINANCE ΑΕΠΕΥ	08/01/2013
ΕΘΝΙΚΗ ΧΡΗΜΑΤΙΣΤΗΡΙΑΚΗ Α.Ε.Π.Ε.Υ.	15/01/2013
ΕΛΛΗΝΟΑΜΕΡΙΚΑΝΙΚΗ ΧΡΗΜΑΤΙΣΤΗΡΙΑΚΗ Α.Ε.Π.Ε.Υ.	25/07/2014
ΕΠΕΝΔΥΤΙΚΗ ΤΡΑΠΕΖΑ ΕΛΛΑΔΟΣ Α.Ε	08/01/2013
ΠΕΙΡΑΙΩΣ Α.Ε.Π.Ε.Υ.	04/05/2015
<b>ΟΤΕ (ΚΟ)</b>	<b>Κύρια Αγορά</b>
EUROBANK EQUITIES Α.Ε.Π.Ε.Υ.	24/10/2012
ΑΛΦΑ FINANCE ΑΕΠΕΥ	08/01/2013
ΕΘΝΙΚΗ ΧΡΗΜΑΤΙΣΤΗΡΙΑΚΗ Α.Ε.Π.Ε.Υ.	01/12/2012
ΕΛΛΗΝΟΑΜΕΡΙΚΑΝΙΚΗ ΧΡΗΜΑΤΙΣΤΗΡΙΑΚΗ Α.Ε.Π.Ε.Υ.	25/07/2014
ΕΠΕΝΔΥΤΙΚΗ ΤΡΑΠΕΖΑ ΕΛΛΑΔΟΣ Α.Ε	08/01/2013
ΛΕΩΝ ΔΕΠΟΛΑΣ ΧΡΗΜΑΤΙΣΤΗΡΙΑΚΗ Α.Ε.Π.Ε.Υ.	20/04/2015
ΜΙΔΑΣ ΧΡΗΜΑΤΙΣΤΗΡΙΑΚΗ Α.Ε.Π.Ε.Υ.	01/10/2015
ΠΕΙΡΑΙΩΣ Α.Ε.Π.Ε.Υ.	08/09/2013
<b>ΠΑΠΟΥΤΣΑΝΗΣ (ΚΟ)</b>	<b>Κύρια Αγορά</b>
ΒΕΤΑ ΧΡΗΜΑΤΙΣΤΗΡΙΑΚΗ Α.Ε.Π.Ε.Υ.	25/11/2013

**Πίνακας Μετοχών Υπό Ειδική Διαπραγμάτευση**

Μετοχές	Κατηγορία Διαπραγμάτευσης
Ειδικός Διαπραγματευτής	Έναρξη Ειδικής Διαπραγμάτευσης
<b>ΠΕΙΡΑΙΩΣ ΤΡΑΠΕΖΑ (ΚΟ)</b>	<b>Κύρια Αγορά</b>
EUROBANK EQUITIES Α.Ε.Π.Ε.Υ.	23/10/2012
MERIT ΧΡΗΜΑΤΙΣΤΗΡΙΑΚΗ Α.Ε.Π.Ε.Υ.	16/09/2013
ΕΘΝΙΚΗ ΧΡΗΜΑΤΙΣΤΗΡΙΑΚΗ Α.Ε.Π.Ε.Υ.	02/06/2013
ΕΛΛΗΝΟΑΜΕΡΙΚΑΝΙΚΗ ΧΡΗΜΑΤΙΣΤΗΡΙΑΚΗ Α.Ε.Π.Ε.Υ.	25/07/2014
ΕΠΕΝΔΥΤΙΚΗ ΤΡΑΠΕΖΑ ΕΛΛΑΔΟΣ Α.Ε.	08/01/2013
ΜΙΔΑΣ ΧΡΗΜΑΤΙΣΤΗΡΙΑΚΗ Α.Ε.Π.Ε.Υ.	11/01/2016
ΠΕΙΡΑΙΩΣ Α.Ε.Π.Ε.Υ.	16/02/2013
<b>ΠΕΤΡΟΠΟΥΛΟΣ ΠΕΤΡΟΣ (ΚΟ)</b>	<b>Κύρια Αγορά</b>
ΒΕΤΑ ΧΡΗΜΑΤΙΣΤΗΡΙΑΚΗ Α.Ε.Π.Ε.Υ.	28/05/2013
<b>ΠΛΑΙΣΙΟ COMPUTERS (ΚΟ)</b>	<b>Κύρια Αγορά</b>
ΒΕΤΑ ΧΡΗΜΑΤΙΣΤΗΡΙΑΚΗ Α.Ε.Π.Ε.Υ.	05/05/2014
EUROBANK EQUITIES Α.Ε.Π.Ε.Υ.	02/03/2015
<b>ΣΑΡΑΝΤΗΣ ΓΡ. (ΚΟ)</b>	<b>Κύρια Αγορά</b>
ΒΕΤΑ ΧΡΗΜΑΤΙΣΤΗΡΙΑΚΗ Α.Ε.Π.Ε.Υ.	14/05/2013
<b>ΤΙΤΑΝ (ΚΟ)</b>	<b>Κύρια Αγορά</b>
EUROBANK EQUITIES Α.Ε.Π.Ε.Υ.	23/10/2012
ΕΘΝΙΚΗ ΧΡΗΜΑΤΙΣΤΗΡΙΑΚΗ Α.Ε.Π.Ε.Υ.	17/02/2014
ΠΕΙΡΑΙΩΣ Α.Ε.Π.Ε.Υ.	04/05/2015
<b>ΤΡΑΠΕΖΑ EUROBANK ERGASIAS (ΚΟ)</b>	<b>Κύρια Αγορά</b>
EUROBANK EQUITIES Α.Ε.Π.Ε.Υ.	01/06/2013
ΑΛΦΑ FINANCE ΑΕΠΕΥ	08/01/2013
ΕΛΛΗΝΟΑΜΕΡΙΚΑΝΙΚΗ ΧΡΗΜΑΤΙΣΤΗΡΙΑΚΗ Α.Ε.Π.Ε.Υ.	25/07/2014
ΕΠΕΝΔΥΤΙΚΗ ΤΡΑΠΕΖΑ ΕΛΛΑΔΟΣ Α.Ε.	08/01/2013
ΜΙΔΑΣ ΧΡΗΜΑΤΙΣΤΗΡΙΑΚΗ Α.Ε.Π.Ε.Υ.	07/01/2016
ΠΕΙΡΑΙΩΣ Α.Ε.Π.Ε.Υ.	28/09/2013

**Γνωστοποιήσεις Συναλλαγών - Κατάλογος Υπόχρεων Προσώπων**

Ημερομηνία Υποβολής [1]	Επωνυμία	Λόγος Υποβολής [2]	Υπόχρεος	Ιδιότητα Υποχρέου	Σχέση με τον Υπόχρεο	Ημερομηνία Συναλλαγής	Αγορά	Όγκος Συναλλαγών	Αξία Συναλλαγών	Φύση Συναλλαγής [3]	Είδος Χρηματικού μέσου	Παρατηρήσεις [4]
11/03/2016	ΥΑΛCO - ΚΩΝΣΤΑΝΤΙΝΟΥ Α.Ε.	A	ΚΩΝΣΤΑΝΤΙΝΟΥ ΣΩΚΡΑΤΗΣ	Διευθ.Σύμβουλος	Ο Ιδιος	10/03/2016	ΑΞΙΩΝ ΧΑ	181	23.10	A	Μετοχή (Κοινή)	
11/03/2016	ΤΡΑΠΕΖΑ EUROBANK ERGASIAS A.E.	B	ΑΡΧΟΝΤΙΔΗΣ ΔΗΜΟΣΘΕΝΗΣ	Γεν.Διευθυντής	Συνδεδόμενο Νομικό Πρόσωπο	09/03/2016	ΑΞΙΩΝ ΧΑ	62	43.09	Π	Μετοχή (Κοινή)	
11/03/2016	ΤΡΑΠΕΖΑ EUROBANK ERGASIAS A.E.	B	ΑΡΧΟΝΤΙΔΗΣ ΔΗΜΟΣΘΕΝΗΣ	Γεν.Διευθυντής	Συνδεδόμενο Νομικό Πρόσωπο	09/03/2016	ΑΞΙΩΝ ΧΑ	127,151	87,624.10	Π	Μετοχή (Κοινή)	
11/03/2016	ΤΡΑΠΕΖΑ EUROBANK ERGASIAS A.E.	B	ΑΡΧΟΝΤΙΔΗΣ ΔΗΜΟΣΘΕΝΗΣ	Γεν.Διευθυντής	Συνδεδόμενο Νομικό Πρόσωπο	09/03/2016	ΑΞΙΩΝ ΧΑ	127,151	87,622.16	A	Μετοχή (Κοινή)	
11/03/2016	ΤΡΑΠΕΖΑ EUROBANK ERGASIAS A.E.	B	ΑΡΧΟΝΤΙΔΗΣ ΔΗΜΟΣΘΕΝΗΣ	Γεν.Διευθυντής	Συνδεδόμενο Νομικό Πρόσωπο	09/03/2016	ΑΞΙΩΝ ΧΑ	481,189	330,843.54	Π	Μετοχή (Κοινή)	
11/03/2016	ΤΡΑΠΕΖΑ EUROBANK ERGASIAS A.E.	B	ΑΡΧΟΝΤΙΔΗΣ ΔΗΜΟΣΘΕΝΗΣ	Γεν.Διευθυντής	Συνδεδόμενο Νομικό Πρόσωπο	09/03/2016	ΑΞΙΩΝ ΧΑ	336,690	231,592.28	A	Μετοχή (Κοινή)	
11/03/2016	ΤΡΑΠΕΖΑ EUROBANK ERGASIAS A.E.	B	ΑΡΧΟΝΤΙΔΗΣ ΔΗΜΟΣΘΕΝΗΣ	Γεν.Διευθυντής	Συνδεδόμενο Νομικό Πρόσωπο	10/03/2016	ΑΞΙΩΝ ΧΑ	58,523	42,948.52	Π	Μετοχή (Κοινή)	
11/03/2016	ΤΡΑΠΕΖΑ EUROBANK ERGASIAS A.E.	B	ΑΡΧΟΝΤΙΔΗΣ ΔΗΜΟΣΘΕΝΗΣ	Γεν.Διευθυντής	Συνδεδόμενο Νομικό Πρόσωπο	10/03/2016	ΑΞΙΩΝ ΧΑ	58,523	43,016.22	A	Μετοχή (Κοινή)	
11/03/2016	ΤΡΑΠΕΖΑ EUROBANK ERGASIAS A.E.	B	ΑΡΧΟΝΤΙΔΗΣ ΔΗΜΟΣΘΕΝΗΣ	Γεν.Διευθυντής	Συνδεδόμενο Νομικό Πρόσωπο	10/03/2016	ΑΞΙΩΝ ΧΑ	287,232	210,903.65	Π	Μετοχή (Κοινή)	
11/03/2016	ΤΡΑΠΕΖΑ EUROBANK ERGASIAS A.E.	B	ΑΡΧΟΝΤΙΔΗΣ ΔΗΜΟΣΘΕΝΗΣ	Γεν.Διευθυντής	Συνδεδόμενο Νομικό Πρόσωπο	10/03/2016	ΑΞΙΩΝ ΧΑ	145,591	106,573.44	A	Μετοχή (Κοινή)	
11/03/2016	ΤΡΑΠΕΖΑ EUROBANK ERGASIAS A.E.	B	ΑΡΧΟΝΤΙΔΗΣ ΔΗΜΟΣΘΕΝΗΣ	Γεν.Διευθυντής	Συνδεδόμενο Νομικό Πρόσωπο	10/03/2016	ΑΞΙΩΝ ΧΑ	100,000	74,900.00	Π	Μετοχή (Κοινή)	
11/03/2016	ΤΡΑΠΕΖΑ EUROBANK ERGASIAS A.E.	B	ΑΡΧΟΝΤΙΔΗΣ ΔΗΜΟΣΘΕΝΗΣ	Γεν.Διευθυντής	Συνδεδόμενο Νομικό Πρόσωπο	10/03/2016	ΑΞΙΩΝ ΧΑ	100,000	75,000.00	A	Μετοχή (Κοινή)	

**Σημειώσεις Γνωστοποιήσεων Συναλλαγών**

[1] - Η Ημερομηνία Υποβολής αφορά την Ημερομηνία που η Γνωστοποίηση παρελήφθει από το Χ.Α.

[2] - Λόγος Υποβολής: Α: Πρόσωπο που ασκεί Διευθυντικά καθήκοντα, Β: Πρόσωπο που έχει στενό δεσμό με πρόσωπο που ασκεί Διευθυντικά καθήκοντα.

[3] - Φύση Συναλλαγής: Α: Αγορά, Π: Πώληση.

[4] - Παρατηρήσεις: 1 - Λόγω Συμμετοχής σε ΑΜΚ, 2 - Λόγω Εξάσκησης Δικαιώματος Προαίρεσης αγοράς μετοχών που παρέχεται στο προσωπικό, 3 - Λόγω Δωρεάς, 4 - Λόγω Συγχώνευσης ή Διάσπασης κλπ, 5 - Λόγω Μετατροπής ή Ανταλλαγής Ομολογιών, 6 - Ανταλλαγή λόγω Προαιρετικής Δημόσιας Πρότασης.

Υποκείμενη Αγορά				Αγορά Παραγώγων														
Ανωτ Τιμή	Κατωτ Τιμή	Τιμή κλεισ.	Μεταβ.	Μήνας Παράδοσης	Άνοιγμα	Ανωτ Τιμή	Κατωτ Τιμή	Τελ Τιμή	Τιμή κλεισ.	Τελευταία ζήτηση	Τελευταία προσφορά	Τιμή Εκκαθάρισης	Υψηλό ζωής	Χαμηλό ζωής	Πράξεις	Όγκος	Ανοικτές θέσεις	
FTSE/X.A. Large Cap				(Μονάδα Διαπραγμάτευσης: 1 Μονάδα Δείκτη x 5€, Χρηματικός Διακανονισμός)														
156.76	153.50	154.60	-0.02%	Μάρτιος 2016	153.50	156.50	152.75	154.50	154.50	---	---	154.75	170.50	---	152	2,392	7,992	
				Απρίλιος 2016	155.00	157.00	153.50	154.75	154.75	---	---	154.75	---	159.00	---	83	1,705	5,494
				Μάιος 2016	---	---	---	---	155.25	---	---	---	---	---	---	---	---	
				Ιούνιος 2016	---	---	---	---	155.50	---	---	155.25	---	156.00	---	---	1	
				Σεπτέμβριος 2016	---	---	---	---	156.25	---	---	---	---	---	---	---	---	
				Δεκέμβριος 2016	---	---	---	---	157.00	---	---	---	---	---	---	---	---	

Υποκείμενη Αγορά				Αγορά Παραγώγων													
Ανωτ Τιμή	Κατωτ Τιμή	Τιμή κλεισ.	Μεταβ.	Μήνας Παράδοσης	Άνοιγμα	Ανωτ Τιμή	Κατωτ Τιμή	Τελ Τιμή	Τιμή κλεισ.	Τελευταία ζήτηση	Τελευταία προσφορά	Τιμή Εκκαθάρισης	Υψηλό ζωής	Χαμηλό ζωής	Πράξεις	Όγκος	Ανοικτές θέσεις
(Μέγεθος Συμβολαίου: 100 Μετοχές, Φυσική Παράδοση)																	
<b>ALPHA BANK (ΚΟ)</b>				Μάρτιος 2016	1.86	1.98	1.85	1.90	1.90	---	---	1.89	2.64	---	416	7,846	10,201
1.98	1.85	1.90	0.53%	Ιούνιος 2016	1.87	1.96	1.86	1.88	1.88	---	---	1.89	2.68	---	31	478	962
				Σεπτέμβριος 2016	---	---	---	---	1.91	---	---	---	---	---	---	---	---
				Δεκέμβριος 2016	---	---	---	---	1.92	---	---	---	---	---	---	---	---
(Μέγεθος Συμβολαίου: 100 Μετοχές, Φυσική Παράδοση)																	
<b>COCA-COLA HBC AG (ΚΟ)</b>				Μάρτιος 2016	---	---	---	---	18.12	---	---	17.98	21.55	---	---	---	152
18.14	17.87	17.97	-0.77%	Ιούνιος 2016	17.98	17.98	17.95	17.95	17.95	---	---	18.12	18.15	---	5	9	9
				Σεπτέμβριος 2016	---	---	---	---	18.30	---	---	---	---	---	---	---	---
				Δεκέμβριος 2016	---	---	---	---	18.39	---	---	---	---	---	---	---	---
(Μέγεθος Συμβολαίου: 100 Μετοχές, Φυσική Παράδοση)																	
<b>FOLLI-FOLLIE (ΚΟ)</b>				Μάρτιος 2016	17.19	17.24	16.97	17.17	17.17	---	---	17.19	18.54	---	9	34	322
17.22	16.81	17.20	-0.06%	Ιούνιος 2016	17.15	17.32	16.99	17.32	17.32	---	---	17.22	17.82	---	5	23	49
				Σεπτέμβριος 2016	---	---	---	---	17.39	---	---	---	---	---	---	---	---
				Δεκέμβριος 2016	---	---	---	---	17.48	---	---	---	---	---	---	---	---
(Μέγεθος Συμβολαίου: 100 Μετοχές, Φυσική Παράδοση)																	
<b>FRIGOGLASS (ΚΟ)</b>				Μάρτιος 2016	0.662	0.694	0.662	0.670	0.670	---	---	0.672	1.98	---	14	181	1,180
0.700	0.661	0.670	1.21%	Ιούνιος 2016	0.672	0.690	0.672	0.675	0.675	---	---	0.678	0.710	---	15	174	180
				Σεπτέμβριος 2016	---	---	---	---	0.669	---	---	---	---	---	---	---	---
				Δεκέμβριος 2016	---	---	---	---	0.672	---	---	---	---	---	---	---	---
(Μέγεθος Συμβολαίου: 100 Μετοχές, Φυσική Παράδοση)																	
<b>GRIVALIA PROPERTIES (ΚΟ)</b>				Μάρτιος 2016	7.21	7.24	7.21	7.24	7.24	---	---	7.18	8.14	---	3	15	160
7.59	7.40	7.55	0.67%	Ιούνιος 2016	7.22	7.22	7.22	7.22	7.22	---	---	7.19	7.30	---	2	10	25
				Σεπτέμβριος 2016	---	---	---	---	7.58	---	---	---	---	---	---	---	---
				Δεκέμβριος 2016	---	---	---	---	7.62	---	---	---	---	---	---	---	---
(Μέγεθος Συμβολαίου: 100 Μετοχές, Φυσική Παράδοση)																	
<b>JUMBO (ΚΟ)</b>				Μάρτιος 2016	11.00	11.02	10.94	11.00	11.00	---	---	10.98	11.66	---	8	25	724
11.05	10.96	11.00	0.37%	Ιούνιος 2016	11.01	11.05	11.00	11.00	11.00	---	---	11.01	11.61	---	4	20	21
				Σεπτέμβριος 2016	---	---	---	---	11.08	---	---	---	---	---	---	---	---
				Δεκέμβριος 2016	---	---	---	---	11.13	---	---	---	---	---	---	---	---
(Μέγεθος Συμβολαίου: 100 Μετοχές, Φυσική Παράδοση)																	
<b>MARFIN INVESTMENT GROUP (ΚΟ)</b>				Μάρτιος 2016	0.096	0.103	0.095	0.100	0.100	---	---	0.103	0.103	---	109	2,883	35,849
0.105	0.091	0.100	7.53%	Ιούνιος 2016	0.097	0.102	0.097	0.102	0.102	---	---	0.105	0.102	---	16	987	1,632
				Σεπτέμβριος 2016	---	---	---	---	0.094	---	---	---	---	---	---	---	---
				Δεκέμβριος 2016	---	---	---	---	0.094	---	---	---	---	---	---	---	---
(Μέγεθος Συμβολαίου: 100 Μετοχές, Φυσική Παράδοση)																	
<b>VIOHALCO SA/NV (ΚΑ)</b>				Μάρτιος 2016	1.23	1.26	1.22	1.23	1.23	---	---	1.24	1.95	---	20	103	910
1.27	1.20	1.22	0.00%	Ιούνιος 2016	1.25	1.30	1.22	1.22	1.22	---	---	1.26	1.30	---	18	85	216
				Σεπτέμβριος 2016	---	---	---	---	1.23	---	---	---	---	---	---	---	---
				Δεκέμβριος 2016	---	---	---	---	1.24	---	---	---	---	---	---	---	---

Υποκείμενη Αγορά				Αγορά Παραγώγων														
Ανωτ Τιμή	Κατωτ Τιμή	Τιμή κλεισ.	Μεταβ.	Μήνας Παράδοσης	Άνοιγμα	Ανωτ Τιμή	Κατωτ Τιμή	Τελ Τιμή	Τιμή κλεισ.	Τελευταία ζήτηση	Τελευταία προσφορά	Τιμή Εκκαθάρισης	Υψηλό ζωής	Χαμηλό ζωής	Πράξεις	Όγκος	Ανοικτές θέσεις	
(Μέγεθος Συμβολαίου: 100 Μετοχές, Φυσική Παράδοση)																		
<b>ΓΕΚ ΤΕΡΝΑ (ΚΟ)</b>				Μάρτιος 2016	1.52	1.58	1.52	1.58	1.58	---	---	1.56	1.63	---	31	192	5,920	
1.58	1.51	1.58	1.93%	Ιούνιος 2016	1.55	1.56	1.55	1.56	1.56	---	---	1.56	1.59	---	6	58	1,076	
				Σεπτέμβριος 2016	---	---	---	---	1.57	---	---	---	---	---	---	---	---	
				Δεκέμβριος 2016	---	---	---	---	1.57	---	---	---	---	---	---	---	---	
(Μέγεθος Συμβολαίου: 100 Μετοχές, Φυσική Παράδοση)																		
<b>ΔΕΗ (ΚΟ)</b>				Μάρτιος 2016	3.17	3.30	3.11	3.17	3.17	---	---	3.16	5.53	---	139	553	4,338	
3.30	3.11	3.17	-2.16%	Ιούνιος 2016	3.14	3.30	3.14	3.14	3.14	---	---	3.17	3.53	---	37	191	410	
				Σεπτέμβριος 2016	---	---	---	---	3.27	---	---	---	---	---	---	---	---	
				Δεκέμβριος 2016	---	---	---	---	3.29	---	---	---	---	---	---	---	---	
(Μέγεθος Συμβολαίου: 100 Μετοχές, Φυσική Παράδοση)																		
<b>ΕΘΝΙΚΗ ΤΡΑΠΕΖΑ (ΚΟ)</b>				Μάρτιος 2016	0.231	0.242	0.227	0.231	0.231	---	---	0.230	0.551	---	315	13,663	38,968	
0.242	0.228	0.229	-2.97%	Ιούνιος 2016	0.239	0.242	0.226	0.227	0.227	---	---	0.229	0.346	---	60	2,369	10,945	
				Σεπτέμβριος 2016	---	---	---	---	0.238	---	---	---	---	---	---	---	---	
				Δεκέμβριος 2016	---	---	---	---	0.240	---	---	---	---	---	---	---	---	
(Μέγεθος Συμβολαίου: 100 Μετοχές, Φυσική Παράδοση)																		
<b>ΕΛΛΑΚΤΩΡ (ΚΟ)</b>				Μάρτιος 2016	1.32	1.36	1.32	1.33	1.33	---	---	1.37	1.87	---	6	29	1,014	
1.36	1.31	1.34	0.75%	Ιούνιος 2016	1.36	1.37	1.33	1.35	1.35	---	---	1.37	1.40	---	12	94	356	
				Σεπτέμβριος 2016	---	---	---	---	1.34	---	---	---	---	---	---	---	---	
				Δεκέμβριος 2016	---	---	---	---	1.35	---	---	---	---	---	---	---	---	
(Μέγεθος Συμβολαίου: 100 Μετοχές, Φυσική Παράδοση)																		
<b>ΕΛΛΗΝ. ΧΡΗΜΑΤΙΣΤΗΡΙΑ-Χ.Α. (ΚΟ)</b>				Μάρτιος 2016	5.13	5.22	5.13	5.16	5.16	---	---	5.15	5.61	---	19	68	701	
5.23	5.08	5.20	1.37%	Ιούνιος 2016	5.12	5.22	5.12	5.22	5.22	---	---	5.13	5.22	---	6	19	100	
				Σεπτέμβριος 2016	---	---	---	---	5.18	---	---	---	---	---	---	---	---	
				Δεκέμβριος 2016	---	---	---	---	5.21	---	---	---	---	---	---	---	---	
(Μέγεθος Συμβολαίου: 100 Μετοχές, Φυσική Παράδοση)																		
<b>ΕΛΛΗΝΙΚΑ ΠΕΤΡΕΛΑΙΑ (ΚΟ)</b>				Μάρτιος 2016	3.94	3.97	3.88	3.92	3.92	---	---	3.93	4.42	---	33	431	4,019	
3.97	3.86	3.96	0.25%	Ιούνιος 2016	3.98	3.99	3.90	3.99	3.99	---	---	3.95	3.99	---	14	419	828	
				Σεπτέμβριος 2016	---	---	---	---	3.99	---	---	---	---	---	---	---	---	
				Δεκέμβριος 2016	---	---	---	---	4.01	---	---	---	---	---	---	---	---	
(Μέγεθος Συμβολαίου: 100 Μετοχές, Φυσική Παράδοση)																		
<b>ΕΥΔΑΠ (ΚΟ)</b>				Μάρτιος 2016	4.38	4.38	4.36	4.36	4.36	---	---	4.21	5.18	---	4	20	196	
4.46	4.32	4.32	-2.26%	Ιούνιος 2016	4.38	4.38	4.35	4.35	4.35	---	---	4.21	4.38	---	2	10	35	
				Σεπτέμβριος 2016	---	---	---	---	4.47	---	---	---	---	---	---	---	---	
				Δεκέμβριος 2016	---	---	---	---	4.49	---	---	---	---	---	---	---	---	
(Μέγεθος Συμβολαίου: 100 Μετοχές, Φυσική Παράδοση)																		
<b>ΙΝΤΡΑΛΟΤ (ΚΟ)</b>				Μάρτιος 2016	1.14	1.14	1.14	1.14	1.14	---	---	1.16	1.23	---	4	43	319	
1.17	1.15	1.15	0.88%	Ιούνιος 2016	1.13	1.15	1.13	1.15	1.15	---	---	1.17	1.15	---	5	63	63	
				Σεπτέμβριος 2016	---	---	---	---	1.15	---	---	---	---	---	---	---	---	
				Δεκέμβριος 2016	---	---	---	---	1.16	---	---	---	---	---	---	---	---	



Υποκείμενη Αγορά				Αγορά Παραγώγων														
Ανωτ Τιμή	Κατωτ Τιμή	Τιμή κλεισ.	Μεταβ.	Μήνας Παράδοσης	Άνοιγμα	Ανωτ Τιμή	Κατωτ Τιμή	Τελ Τιμή	Τιμή κλεισ.	Τελευταία ζήτηση	Τελευταία προσφορά	Τιμή Εκκαθάρισης	Υψηλό ζωής	Χαμηλό ζωής	Πράξεις	Όγκος	Ανοικτές θέσεις	
(Μέγεθος Συμβολαίου: 100 Μετοχές, Φυσική Παράδοση)																		
<b>ΜΕΤΚΑ (ΚΟ)</b>				Μάρτιος 2016	6.70	6.76	6.70	6.76	6.76	---	---	6.65	7.98	---	4	12	430	
6.80	6.68	6.69	-0.74%	Ιούνιος 2016	6.67	6.67	6.61	6.63	6.63	---	---	6.57	6.82	---	9	37	123	
				Σεπτέμβριος 2016	---	---	---	---	6.81	---	---	---	---	---	---	---	---	
				Δεκέμβριος 2016	---	---	---	---	6.85	---	---	---	---	---	---	---	---	
(Μέγεθος Συμβολαίου: 100 Μετοχές, Φυσική Παράδοση)																		
<b>ΜΟΤΟΡ ΟΪΛ (ΚΟ)</b>				Μάρτιος 2016	9.70	9.77	9.59	9.59	9.59	---	---	9.57	10.78	---	24	99	795	
9.79	9.52	9.56	-0.42%	Ιούνιος 2016	9.68	9.74	9.56	9.60	9.60	---	---	9.58	9.80	---	10	49	91	
				Σεπτέμβριος 2016	---	---	---	---	9.70	---	---	---	---	---	---	---	---	
				Δεκέμβριος 2016	---	---	---	---	9.75	---	---	---	---	---	---	---	---	
(Μέγεθος Συμβολαίου: 100 Μετοχές, Φυσική Παράδοση)																		
<b>ΜΥΤΙΛΗΝΑΙΟΣ (ΚΟ)</b>				Μάρτιος 2016	3.42	3.49	3.37	3.37	3.37	---	---	3.43	4.20	---	62	240	3,871	
3.51	3.36	3.40	0.00%	Ιούνιος 2016	3.43	3.49	3.41	3.41	3.41	---	---	3.41	3.55	---	10	64	469	
				Σεπτέμβριος 2016	---	---	---	---	3.44	---	---	---	---	---	---	---	---	
				Δεκέμβριος 2016	---	---	---	---	3.45	---	---	---	---	---	---	---	---	
(Μέγεθος Συμβολαίου: 100 Μετοχές, Φυσική Παράδοση)																		
<b>ΟΛΠ (ΚΟ)</b>				Μάρτιος 2016	11.60	11.60	11.60	11.60	11.60	---	---	11.50	15.50	---	6	60	352	
11.75	11.51	11.68	-1.02%	Ιούνιος 2016	11.55	11.65	11.54	11.65	11.65	---	---	11.53	14.75	---	9	67	176	
				Σεπτέμβριος 2016	---	---	---	---	11.92	---	---	---	---	---	---	---	---	
				Δεκέμβριος 2016	---	---	---	---	11.98	---	---	---	---	---	---	---	---	
(Μέγεθος Συμβολαίου: 100 Μετοχές, Φυσική Παράδοση)																		
<b>ΟΠΑΠ (ΚΟ)</b>				Μάρτιος 2016	6.38	6.47	6.24	6.37	6.37	---	---	6.38	8.72	---	134	603	1,765	
6.47	6.23	6.38	0.31%	Ιούνιος 2016	6.15	6.28	6.03	6.05	6.05	---	---	6.15	7.25	---	37	140	543	
				Σεπτέμβριος 2016	---	---	---	---	6.43	---	---	---	---	---	---	---	---	
				Δεκέμβριος 2016	---	---	---	---	6.46	---	---	---	---	---	---	---	---	
(Μέγεθος Συμβολαίου: 100 Μετοχές, Φυσική Παράδοση)																		
<b>ΟΤΕ (ΚΟ)</b>				Μάρτιος 2016	7.97	8.03	7.94	8.01	8.01	---	---	7.99	9.34	---	78	557	3,098	
8.04	7.90	8.04	0.88%	Ιούνιος 2016	7.98	8.02	7.92	8.02	8.02	---	---	7.97	8.20	---	6	95	841	
				Σεπτέμβριος 2016	---	---	---	---	8.05	---	---	---	---	---	---	---	---	
				Δεκέμβριος 2016	---	---	---	---	8.09	---	---	---	---	---	---	---	---	
(Μέγεθος Συμβολαίου: 100 Μετοχές, Φυσική Παράδοση)																		
<b>ΠΕΙΡΑΙΩΣ ΤΡΑΠΕΖΑ (ΚΟ)</b>				Μάρτιος 2016	0.170	0.177	0.165	0.171	0.171	---	---	0.170	0.312	---	241	13,196	31,777	
0.178	0.166	0.172	0.58%	Ιούνιος 2016	0.173	0.176	0.167	0.173	0.173	---	---	0.168	0.303	---	37	2,495	5,673	
				Σεπτέμβριος 2016	---	---	---	---	0.173	---	---	---	---	---	---	---	---	
				Δεκέμβριος 2016	---	---	---	---	0.174	---	---	---	---	---	---	---	---	
(Μέγεθος Συμβολαίου: 100 Μετοχές, Φυσική Παράδοση)																		
<b>ΣΩΛ/ΓΕΙΑ ΚΟΡΙΝΘΟΥ (ΚΟ)</b>				Μάρτιος 2016	0.940	0.950	0.940	0.950	0.950	---	---	0.948	1.08	---	7	57	413	
0.963	0.922	0.939	0.00%	Ιούνιος 2016	0.965	0.965	0.958	0.958	0.958	---	---	0.956	0.965	---	4	37	210	
				Σεπτέμβριος 2016	---	---	---	---	0.949	---	---	---	---	---	---	---	---	
				Δεκέμβριος 2016	---	---	---	---	0.954	---	---	---	---	---	---	---	---	

Υποκείμενη Αγορά				Αγορά Παραγώγων													
Ανωτ Τιμή	Κατωτ Τιμή	Τιμή κλεισ.	Μεταβ.	Μήνας Παράδοσης	Άνοιγμα	Ανωτ Τιμή	Κατωτ Τιμή	Τελ Τιμή	Τιμή κλεισ.	Τελευταία ζήτηση	Τελευταία προσφορά	Τιμή Εκκαθάρισης	Υψηλό ζωής	Χαμηλό ζωής	Πράξεις	Όγκος	Ανοικτές θέσεις
<b>ΤΕΡΝΑ ΕΝΕΡΓΕΙΑΚΗ (ΚΟ)</b>																	
(Μέγεθος Συμβολαίου: 100 Μετοχές, Φυσική Παράδοση)																	
2.42	2.33	2.40	1.70%	Μάρτιος 2016	2.35	2.39	2.35	2.39	2.39	---	---	2.45	2.55	---	4	16	1,156
				Ιούνιος 2016	2.40	2.40	2.33	2.37	2.37	---	---	2.47	2.40	---	5	24	23
				Σεπτέμβριος 2016	---	---	---	---	2.38	---	---	---	---	---	---	---	---
				Δεκέμβριος 2016	---	---	---	---	2.40	---	---	---	---	---	---	---	---
<b>ΤΙΤΑΝ (ΚΟ)</b>																	
(Μέγεθος Συμβολαίου: 100 Μετοχές, Φυσική Παράδοση)																	
19.85	19.55	19.80	0.66%	Μάρτιος 2016	19.60	19.81	19.60	19.81	19.81	---	---	19.54	21.29	---	11	18	335
				Ιούνιος 2016	19.47	19.48	19.47	19.48	19.48	---	---	19.40	19.82	---	3	11	23
				Σεπτέμβριος 2016	---	---	---	---	19.88	---	---	---	---	---	---	---	---
				Δεκέμβριος 2016	---	---	---	---	19.98	---	---	---	---	---	---	---	---
<b>ΤΡΑΠΕΖΑ EUROBANK ERGASIAS (ΚΟ)</b>																	
(Μέγεθος Συμβολαίου: 100 Μετοχές, Φυσική Παράδοση)																	
0.789	0.745	0.772	1.58%	Μάρτιος 2016	0.751	0.787	0.741	0.762	0.762	---	---	0.765	1.14	---	247	4,636	25,130
				Ιούνιος 2016	0.735	0.772	0.735	0.758	0.758	---	---	0.756	1.16	---	130	3,970	7,674
				Σεπτέμβριος 2016	---	---	---	---	0.768	---	---	---	---	---	---	---	---
				Δεκέμβριος 2016	---	---	---	---	0.772	---	---	---	---	---	---	---	---

FTSE/X.A. Large Cap

(Μονάδα Διαπραγμάτευσης: 1 Μονάδα Δείκτη x 5€ - Τρόπος Εξάσκησης: Ευρωπαϊκός Χρηματικός Διακανονισμός)

Τιμή Εξάσκησης	Δικαιώματα Αγοράς														Δικαιώματα Πώλησης																							
	Μάρτιος 2016							Απρίλιος 2016							Λοιποί Μήνες		Μάρτιος 2016							Απρίλιος 2016							Λοιποί Μήνες		Τιμή Εξάσκησης					
	Άνοιγμα	Ανιτ Τιμή	Κατω Τιμή	Τελ Τιμή	Τιμή κλεισ.	Όγκος	Ανοικτές θέσεις	Άνοιγμα	Ανιτ Τιμή	Κατω Τιμή	Τελ Τιμή	Τιμή κλεισ.	Όγκος	Ανοικτές θέσεις	Όγκος	Ανοικτές θέσεις	Άνοιγμα	Ανιτ Τιμή	Κατω Τιμή	Τελ Τιμή	Τιμή κλεισ.	Όγκος	Ανοικτές θέσεις	Άνοιγμα	Ανιτ Τιμή	Κατω Τιμή	Τελ Τιμή	Τιμή κλεισ.	Όγκος	Ανοικτές θέσεις	Όγκος	Ανοικτές θέσεις						
90	0.00	0.00	0.00	-	64.50	-	-	0.00	0.00	0.00	-	64.50	-	-			0.00	0.00	0.00	-	0.01	-	-	0.00	0.00	0.00	-	0.01	-	-	0.00	0.00		0.00	-	0.01	-	-
95	0.00	0.00	0.00	-	59.50	-	-	0.00	0.00	0.00	-	59.50	-	-			0.00	0.00	0.00	-	0.01	-	-	0.00	0.00	0.00	-	0.01	-	-	0.00	0.00	0.00	-	0.01	-	-	95
100	0.00	0.00	0.00	-	54.50	-	-	0.00	0.00	0.00	-	54.50	-	-			0.00	0.00	0.00	-	0.05	-	-	0.00	0.00	0.00	-	0.01	-	-	0.00	0.00	0.00	-	0.01	-	-	100
105	0.00	0.00	0.00	-	49.75	-	23	0.00	0.00	0.00	-	49.50	-	-			0.00	0.00	0.00	-	0.01	-	-	0.00	0.00	0.00	-	0.02	-	-	0.00	0.00	0.00	-	0.02	-	-	105
110	0.00	0.00	0.00	-	44.75	-	1	0.00	0.00	0.00	-	44.50	-	30			0.00	0.00	0.00	-	0.01	-	-	0.00	0.00	0.00	-	0.06	-	-	0.00	0.00	0.00	-	0.06	-	-	110
115	0.00	0.00	0.00	-	39.75	-	3	0.00	0.00	0.00	-	39.50	-	12			0.00	0.00	0.00	-	0.01	-	1	0.00	0.00	0.00	-	0.16	-	-	0.00	0.00	0.00	-	0.16	-	-	115
120	0.00	0.00	0.00	-	34.75	-	148	0.00	0.00	0.00	-	34.75	-	-			0.00	0.00	0.00	-	0.01	-	13	0.00	0.00	0.00	-	0.34	-	50	0.00	0.00	0.00	-	0.34	-	50	120
125	0.00	0.00	0.00	-	29.75	-	3	0.00	0.00	0.00	-	30.00	-	-			0.00	0.00	0.00	-	0.01	-	159	0.00	0.00	0.00	-	0.67	-	-	0.00	0.00	0.00	-	0.67	-	-	125
130	25.75	25.75	25.75	25.75	25.75	1	202	0.00	0.00	0.00	-	25.75	-	120			25.75	25.75	0.00	-	0.01	-	218	0.00	0.00	0.00	-	1.20	-	47	0.00	0.00	0.00	-	1.20	-	47	130
135	0.00	0.00	0.00	-	19.75	-	6	0.00	0.00	0.00	-	21.50	-	-			0.00	0.00	0.00	-	0.06	-	55	0.00	0.00	0.00	-	2.00	-	37	0.00	0.00	0.00	-	2.00	-	37	135
140	15.75	16.00	15.25	15.25	15.25	6	348	0.00	0.00	0.00	-	17.75	-	-			15.75	16.00	0.00	-	0.26	-	298	0.00	0.00	0.00	-	3.20	-	11	0.00	0.00	0.00	-	3.20	-	11	140
145	0.00	0.00	0.00	-	10.50	-	240	14.75	14.75	14.50	14.50	14.50	12	376			0.00	0.00	0.00	-	0.81	-	238	0.00	0.00	0.00	-	4.80	-	-	0.00	0.00	0.00	-	4.80	-	-	145
150	0.00	0.00	0.00	-	6.80	-	168	0.00	0.00	0.00	-	11.25	-	87			0.00	0.00	0.00	-	2.00	-	61	6.70	6.70	6.70	6.70	6.70	1	6	0.00	0.00	0.00	-	6.70	-	6	150
155	0.00	0.00	0.00	-	3.90	-	609	0.00	0.00	0.00	-	8.80	-	585			0.00	0.00	3.50	4.00	4.00	56	130	0.00	0.00	0.00	-	9.30	-	-	0.00	0.00	0.00	-	9.30	-	-	155
160	0.00	0.00	0.00	-	2.00	-	684	0.00	0.00	0.00	-	6.70	-	-			0.00	0.00	6.00	6.00	6.00	6	21	0.00	0.00	0.00	-	12.25	-	-	0.00	0.00	0.00	-	12.25	-	-	160
165	0.00	0.00	0.00	-	0.89	-	6	0.00	0.00	0.00	-	5.00	-	-			0.00	0.00	0.00	-	11.25	-	2	17.75	17.75	17.75	17.75	17.75	1	1	0.00	0.00	0.00	-	17.75	-	1	165
170	0.00	0.00	0.00	-	0.35	-	10	0.00	0.00	0.00	-	3.60	-	-			0.00	0.00	0.00	-	15.50	-	-	0.00	0.00	0.00	-	19.00	-	-	0.00	0.00	0.00	-	19.00	-	-	170
175	0.00	0.00	0.00	-	0.12	-	-	0.00	0.00	0.00	-	2.60	-	-			0.00	0.00	0.00	-	20.25	-	-	0.00	0.00	0.00	-	23.00	-	-	0.00	0.00	0.00	-	23.00	-	-	175
180	0.00	0.00	0.00	-	0.04	-	-	0.00	0.00	0.00	-	1.90	-	-			0.00	0.00	0.00	-	25.25	-	5	0.00	0.00	0.00	-	27.25	-	-	0.00	0.00	0.00	-	27.25	-	-	180
185	0.00	0.00	0.00	-	0.01	-	-	0.00	0.00	0.00	-	1.30	-	-			0.00	0.00	0.00	-	30.25	-	-	0.00	0.00	0.00	-	31.75	-	-	0.00	0.00	0.00	-	31.75	-	-	185
190	0.00	0.00	0.00	-	0.03	-	-	-	-	-	-	-	-	-			0.00	0.00	0.00	-	35.25	-	-	-	-	-	-	-	-	-	-	-	-	-	-	-	190	
195	0.00	0.00	0.00	-	0.01	-	-	-	-	-	-	-	-	-			0.00	0.00	0.00	-	40.25	-	-	-	-	-	-	-	-	-	-	-	-	-	-	-	195	
200	0.00	0.00	0.00	-	0.01	-	11	-	-	-	-	-	-	-			0.00	0.00	0.00	-	45.25	-	187	-	-	-	-	-	-	-	-	-	-	-	-	-	200	
205	0.00	0.00	0.00	-	0.01	-	-	-	-	-	-	-	-	-			0.00	0.00	0.00	-	50.00	-	-	-	-	-	-	-	-	-	-	-	-	-	-	-	205	
210	0.00	0.00	0.00	-	0.01	-	-	-	-	-	-	-	-	-			0.00	0.00	0.00	-	55.00	-	-	-	-	-	-	-	-	-	-	-	-	-	-	-	210	
215	0.00	0.00	0.00	-	0.01	-	-	-	-	-	-	-	-	-			0.00	0.00	0.00	-	60.00	-	-	-	-	-	-	-	-	-	-	-	-	-	-	-	215	
220	0.00	0.00	0.00	-	0.01	-	-	-	-	-	-	-	-	-			0.00	0.00	0.00	-	65.00	-	-	-	-	-	-	-	-	-	-	-	-	-	-	-	220	
225	0.00	0.00	0.00	-	0.01	-	-	-	-	-	-	-	-	-			0.00	0.00	0.00	-	70.00	-	-	-	-	-	-	-	-	-	-	-	-	-	-	-	225	
230	0.00	0.00	0.00	-	0.01	-	-	-	-	-	-	-	-	-			0.00	0.00	0.00	-	75.00	-	-	-	-	-	-	-	-	-	-	-	-	-	-	-	230	
235	0.00	0.00	0.00	-	0.03	-	-	-	-	-	-	-	-	-			0.00	0.00	0.00	-	80.00	-	-	-	-	-	-	-	-	-	-	-	-	-	-	-	235	
240	0.00	0.00	0.00	-	0.02	-	-	-	-	-	-	-	-	-			0.00	0.00	0.00	-	85.00	-	-	-	-	-	-	-	-	-	-	-	-	-	-	-	240	
245	0.00	0.00	0.00	-	0.01	-	-	-	-	-	-	-	-	-			0.00	0.00	0.00	-	90.00	-	-	-	-	-	-	-	-	-	-	-	-	-	-	-	245	
250	0.00	0.00	0.00	-	0.01	-	-	-	-	-	-	-	-	-			0.00	0.00	0.00	-	95.00	-	-	-	-	-	-	-	-	-	-	-	-	-	-	-	250	
255	0.00	0.00	0.00	-	0.01	-	-	-	-	-	-	-	-	-			0.00	0.00	0.00	-	100.00	-	-	-	-	-	-	-	-	-	-	-	-	-	-	-	255	
260	0.00	0.00	0.00	-	0.01	-	-	-	-	-	-	-	-	-			0.00	0.00	0.00	-	105.00	-	40	-	-	-	-	-	-	-	-	-	-	-	-	-	260	
265	0.00	0.00	0.00	-	0.01	-	-	-	-	-	-	-	-	-			0.00	0.00	0.00	-	110.00	-	-	-	-	-	-	-	-	-	-	-	-	-	-	-	265	

FTSE/X.A. Large Cap

(Μονάδα Διαπραγμάτευσης: 1 Μονάδα Δείκτη x 5€ - Τρόπος Εξάσκησης: Ευρωπαϊκός Χρηματικός Διακανονισμός)

Δικαιώματα Αγοράς																Δικαιώματα Πώλησης																		
Τιμή Εξάσκησης	Μάρτιος 2016							Απρίλιος 2016							Λοιποί Μήνες		Μάρτιος 2016							Απρίλιος 2016				Λοιποί Μήνες		Τιμή Εξάσκησης				
	Άνοιγμα	Ανιψ. Τιμή	Κατωτ. Τιμή	Τελ. Τιμή	Τιμή κλεισ.	Όγκος	Ανοικτές θέσεις	Άνοιγμα	Ανιψ. Τιμή	Κατωτ. Τιμή	Τελ. Τιμή	Τιμή κλεισ.	Όγκος	Ανοικτές θέσεις	Όγκος	Ανοικτές θέσεις	Άνοιγμα	Ανιψ. Τιμή	Κατωτ. Τιμή	Τελ. Τιμή	Τιμή κλεισ.	Όγκος	Ανοικτές θέσεις	Άνοιγμα	Ανιψ. Τιμή	Κατωτ. Τιμή	Τελ. Τιμή	Τιμή κλεισ.	Όγκος		Ανοικτές θέσεις	Όγκος	Ανοικτές θέσεις	
Σύνολο:						7	2,462						12	1,210	0	30							62	1,428							2	152	0	0
Αριθμός Πράξεων:						7							2		0								7								2		0	

ALPHA BANK (ΚΟ)

(Μέγεθος Συμβολαίου: 100 Μετοχές, Τρόπος Εξάσκησης: Αμερικάνικος, Φυσική Παράδοση)

Τιμή Εξάσκησης	Δικαιώματα Αγοράς												Δικαιώματα Πώλησης																	
	Μάρτιος 2016				Απρίλιος 2016				Λοιποί Μήνες				Μάρτιος 2016				Απρίλιος 2016				Λοιποί Μήνες									
	Ανοιγμα	Ανιγτ Τιμή	Καπιτ Τιμή	Τελ Τιμή	Τιμή κλεισ.	Όγκος	Ανοικτές θέσεις	Ανοιγμα	Ανιγτ Τιμή	Καπιτ Τιμή	Τελ Τιμή	Τιμή κλεισ.	Όγκος	Ανοικτές θέσεις	Όγκος	Ανοικτές θέσεις	Ανοιγμα	Ανιγτ Τιμή	Καπιτ Τιμή	Τελ Τιμή	Τιμή κλεισ.	Όγκος	Ανοικτές θέσεις	Όγκος	Ανοικτές θέσεις	Τιμή Εξάσκησης				
0.100	0.000	0.000	0.000	1.79	-	-											0.000	0.000	0.000	0.001	-	-							0.001	
0.200	0.000	0.000	0.000	1.69	-	-											0.000	0.000	0.000	0.001	-	-							0.002	
0.300	0.000	0.000	0.000	1.59	-	-											0.000	0.000	0.000	0.001	-	-							0.003	
0.400	0.000	0.000	0.000	1.49	-	-											0.000	0.000	0.000	0.001	-	-							0.004	
0.500	0.000	0.000	0.000	1.39	-	-											0.000	0.000	0.000	0.001	-	-							0.005	
0.600	0.000	0.000	0.000	1.29	-	-											0.000	0.000	0.000	0.001	-	-							0.006	
0.700	0.000	0.000	0.000	1.19	-	-											0.000	0.000	0.000	0.001	-	-							0.007	
0.800	0.000	0.000	0.000	1.09	-	-	0.000	0.000	0.000		1.09	-	-				0.000	0.000	0.000	0.001	-	-	0.000	0.000	0.000	0.001	-	-	0.008	
0.850	0.000	0.000	0.000	1.04	-	-	0.000	0.000	0.000		1.04	-	-				0.000	0.000	0.000	0.001	-	-	0.000	0.000	0.000	0.001	-	-	0.009	
0.900	0.000	0.000	0.000	0.990	-	-	0.000	0.000	0.000		0.992	-	-				0.000	0.000	0.000	0.001	-	-	0.000	0.000	0.000	0.001	-	-	0.009	
0.950	0.000	0.000	0.000	0.940	-	-	0.000	0.000	0.000		0.942	-	-				0.000	0.000	0.000	0.001	-	-	0.000	0.000	0.000	0.001	-	-	0.010	
1.000	0.000	0.000	0.000	0.890	-	-	0.000	0.000	0.000		0.893	-	-				0.000	0.000	0.000	0.001	-	-	0.000	0.000	0.000	0.001	-	-	0.010	
1.100	0.000	0.000	0.000	0.791	-	-	0.000	0.000	0.000		0.794	-	-				0.000	0.000	0.000	0.001	-	-	0.000	0.000	0.000	0.002	-	-	0.011	
1.200	0.000	0.000	0.000	0.691	-	-	0.000	0.000	0.000		0.698	-	-				0.000	0.000	0.000	0.001	-	-	0.000	0.000	0.000	0.005	-	-	0.012	
1.300	0.000	0.000	0.000	0.591	-	-	0.000	0.000	0.000		0.605	-	-				0.000	0.000	0.000	0.001	-	-	0.000	0.000	0.000	0.012	-	-	0.013	
1.400	0.000	0.000	0.000	0.494	-	-	0.000	0.000	0.000		0.516	-	-				0.000	0.000	0.000	0.003	-	-	0.000	0.000	0.000	0.024	-	-	0.014	
1.500	0.000	0.000	0.000	0.400	-	-	0.000	0.000	0.000		0.435	-	-				0.000	0.000	0.000	0.009	-	-	0.000	0.000	0.000	0.042	-	-	0.015	
1.600	0.000	0.000	0.000	0.313	-	10	0.000	0.000	0.000		0.361	-	-				0.000	0.000	0.000	0.022	-	2	0.000	0.000	0.000	0.067	-	-	0.016	
1.700	0.000	0.000	0.000	0.236	-	-	0.000	0.000	0.000		0.295	-	-				0.000	0.000	0.000	0.045	-	-	0.000	0.000	0.000	0.102	-	-	0.017	
1.800	0.000	0.000	0.000	0.170	-	100	0.000	0.000	0.000		0.238	-	-				0.000	0.000	0.000	0.079	-	-	0.000	0.000	0.000	0.144	-	-	0.018	
1.900	0.000	0.000	0.000	0.118	-	-	0.000	0.000	0.000		0.188	-	-				0.110	0.110	0.110	0.110	0.110	2	2	0.000	0.000	0.000	0.195	-	-	0.019
2.000	0.000	0.000	0.000	0.079	-	-	0.000	0.000	0.000		0.149	-	-				0.000	0.000	0.000	0.188	-	-	0.000	0.000	0.000	0.255	-	-	0.020	
2.200	0.000	0.000	0.000	0.031	-	50	0.000	0.000	0.000		0.088	-	-				0.000	0.000	0.000	0.341	-	-	0.000	0.000	0.000	0.395	-	-	0.022	
2.400	0.000	0.000	0.000	0.011	-	-	0.000	0.000	0.000		0.051	-	-				0.000	0.000	0.000	0.520	-	-	0.000	0.000	0.000	0.558	-	-	0.024	
2.600	0.000	0.000	0.000	0.003	-	-	0.000	0.000	0.000		0.029	-	-				0.000	0.000	0.000	0.713	-	-	0.000	0.000	0.000	0.735	-	-	0.026	
2.800	0.000	0.000	0.000	0.001	-	-	0.000	0.000	0.000		0.016	-	-				0.000	0.000	0.000	0.910	-	-	0.000	0.000	0.000	0.922	-	-	0.028	
3.000	0.000	0.000	0.000	0.001	-	-	0.000	0.000	0.000		0.008	-	-				0.000	0.000	0.000	1.11	-	-	0.000	0.000	0.000	1.12	-	-	0.030	
3.200	0.000	0.000	0.000	0.001	-	-						-	-				0.000	0.000	0.000	1.31	-	-						0.032		
3.400	0.000	0.000	0.000	0.001	-	-						-	-				0.000	0.000	0.000	1.51	-	-						0.034		
3.600	0.000	0.000	0.000	0.001	-	-						-	-				0.000	0.000	0.000	1.71	-	-						0.036		
<b>Σύνολα:</b>						0	160							0	0	0	0	0	0	0	0	0	0	0	0	0	0	0	0	
<b>Αριθμός Πράξεων:</b>						0								0	0					1.00							0		1	

ΔΕΗ (ΚΟ)

(Μέγεθος Συμβολαίου: 100 Μετοχές, Τρόπος Εξάσκησης: Αμερικάνικος, Φυσική Παράδοση)

Τιμή Εξάσκησης	Δικαιώματα Αγοράς													Δικαιώματα Πώλησης															
	Μάρτιος 2016				Απρίλιος 2016				Λοιποί Μήνες					Μάρτιος 2016				Απρίλιος 2016				Λοιποί Μήνες							
	Άνοιγμα	Ανιγτ Τιμή	Κατωτ Τιμή	Τελ Τιμή	Τιμή κλεισ.	Όγκος	Ανοικτές θέσεις	Άνοιγμα	Ανιγτ Τιμή	Κατωτ Τιμή	Τελ Τιμή	Τιμή κλεισ.	Όγκος	Ανοικτές θέσεις	Όγκος	Ανοικτές θέσεις	Άνοιγμα	Ανιγτ Τιμή	Κατωτ Τιμή	Τελ Τιμή	Τιμή κλεισ.	Όγκος	Ανοικτές θέσεις	Όγκος	Ανοικτές θέσεις	Όγκος	Ανοικτές θέσεις	Τιμή Εξάσκησης	
1.800	0.000	0.000	0.000	1.44	-	-	0.000	0.000	0.000	1.44	-	-				0.000	0.000	0.000	0.001	-	-	0.000	0.000	0.000	0.001	-	-		0.018
1.900	0.000	0.000	0.000	1.34	-	-	0.000	0.000	0.000	1.34	-	-				0.000	0.000	0.000	0.001	-	-	0.000	0.000	0.000	0.001	-	-		0.019
2.000	0.000	0.000	0.000	1.24	-	-	0.000	0.000	0.000	1.24	-	-				0.000	0.000	0.000	0.001	-	-	0.000	0.000	0.000	0.001	-	-		0.020
2.200	0.000	0.000	0.000	1.04	-	-	0.000	0.000	0.000	1.04	-	-				0.000	0.000	0.000	0.002	-	-	0.000	0.000	0.000	0.001	-	-		0.022
2.400	0.000	0.000	0.000	0.841	-	-	0.000	0.000	0.000	0.848	-	-				0.000	0.000	0.000	0.001	-	-	0.000	0.000	0.000	0.003	-	-		0.024
2.600	0.000	0.000	0.000	0.641	-	-	0.000	0.000	0.000	0.658	-	-				0.000	0.000	0.000	0.001	-	-	0.000	0.000	0.000	0.012	-	-		0.026
2.800	0.000	0.000	0.000	0.443	-	-	0.000	0.000	0.000	0.483	-	-				0.000	0.000	0.000	0.002	-	-	0.000	0.000	0.000	0.037	-	-		0.028
3.000	0.000	0.000	0.000	0.260	-	-	0.000	0.000	0.000	0.332	-	-				0.000	0.000	0.000	0.018	-	-	0.000	0.000	0.000	0.087	-	-		0.030
3.200	0.000	0.000	0.000	0.119	-	-	0.000	0.000	0.000	0.214	-	-				0.000	0.000	0.000	0.077	-	-	0.000	0.000	0.000	0.168	-	-		0.032
3.400	0.000	0.000	0.000	0.040	-	20	0.000	0.000	0.000	0.128	-	-				0.000	0.000	0.000	0.198	-	-	0.000	0.000	0.000	0.282	-	-		0.034
3.600	0.000	0.000	0.000	0.009	-	-	0.000	0.000	0.000	0.073	-	-				0.000	0.000	0.000	0.368	-	-	0.000	0.000	0.000	0.427	-	-		0.036
3.800	0.000	0.000	0.000	0.002	-	40	0.000	0.000	0.000	0.038	-	-				0.000	0.000	0.000	0.561	-	-	0.000	0.000	0.000	0.592	-	-		0.038
4.000	0.000	0.000	0.000	0.001	-	-	0.000	0.000	0.000	0.018	-	-				0.000	0.000	0.000	0.760	-	-	0.000	0.000	0.000	0.773	-	-		0.040
4.400	0.000	0.000	0.000	0.001	-	-	0.000	0.000	0.000	0.004	-	-				0.000	0.000	0.000	1.16	-	-	0.000	0.000	0.000	1.16	-	-		0.044
4.800	0.000	0.000	0.000	0.001	-	60	0.000	0.000	0.000	0.001	-	-				0.000	0.000	0.000	1.56	-	-	0.000	0.000	0.000	1.56	-	-		0.048
5.200	0.000	0.000	0.000	0.001	-	-	0.000	0.000	0.000	0.001	-	-				0.000	0.000	0.000	1.96	-	-	0.000	0.000	0.000	1.96	-	-		0.052
5.600	0.000	0.000	0.000	0.001	-	-					-	-				0.000	0.000	0.000	2.36	-	-					-	-		0.056
6.000	0.000	0.000	0.000	0.001	-	-					-	-				0.000	0.000	0.000	2.76	-	-					-	-		0.060
6.400	0.000	0.000	0.000	0.001	-	-					-	-				0.000	0.000	0.000	3.16	-	-					-	-		0.064
6.800	0.000	0.000	0.000	0.001	-	-					-	-				0.000	0.000	0.000	3.56	-	-					-	-		0.068
7.200	0.000	0.000	0.000	0.001	-	-					-	-				0.000	0.000	0.000	3.96	-	-					-	-		0.072
<b>Σύνολο:</b>					0	120					0	0	0	0					0	0				0	0	0	0		
<b>Αριθμός Πράξεων:</b>					0						0		0						0.00					0		0			

ΕΘΝΙΚΗ ΤΡΑΠΕΖΑ (ΚΟ)

(Μέγεθος Συμβολαίου: 100 Μετοχές, Τρόπος Εξάσκησης: Αμερικάνικος, Φυσική Παράδοση)

Τιμή Εξάσκησης	Δικαιώματα Αγοράς												Δικαιώματα Πώλησης												Τιμή Εξάσκησης				
	Μάρτιος 2016				Απρίλιος 2016				Λοιποί Μήνες				Μάρτιος 2016				Απρίλιος 2016				Λοιποί Μήνες								
	Άνοιγμα	Ανιγτ Τιμή	Καπιτ Τιμή	Τελ Τιμή	Τιμή κλεισ.	Όγκος	Ανοικτές θέσεις	Άνοιγμα	Ανιγτ Τιμή	Καπιτ Τιμή	Τελ Τιμή	Τιμή κλεισ.	Όγκος	Ανοικτές θέσεις	Όγκος	Ανοικτές θέσεις	Άνοιγμα	Ανιγτ Τιμή	Καπιτ Τιμή	Τελ Τιμή	Τιμή κλεισ.	Όγκος	Ανοικτές θέσεις	Όγκος		Ανοικτές θέσεις			
0.050	0.000	0.000	0.000	0.186	-	-	0.000	0.000	0.000	0.186	-	-				0.000	0.000	0.000	0.001	-	-	0.000	0.000	0.000	0.001	-	-	0.001	
0.100	0.000	0.000	0.000	0.136	-	-	0.000	0.000	0.000	0.136	-	-				0.000	0.000	0.000	0.001	-	-	0.000	0.000	0.000	0.001	-	-	0.001	
0.150	0.000	0.000	0.000	0.086	-	-	0.000	0.000	0.000	0.087	-	-				0.000	0.000	0.000	0.001	-	-	0.000	0.000	0.000	0.001	-	-	0.002	
0.200	0.000	0.000	0.000	0.040	-	-	0.000	0.000	0.000	0.045	-	-				0.000	0.000	0.000	0.004	-	-	0.000	0.000	0.000	0.009	-	-	0.002	
0.250	0.000	0.000	0.000	0.011	-	-	0.000	0.000	0.000	0.019	-	-				0.000	0.000	0.000	0.025	-	-	0.000	0.000	0.000	0.032	-	-	0.003	
0.300	0.000	0.000	0.000	0.002	-	-	0.000	0.000	0.000	0.007	-	-				0.000	0.000	0.000	0.066	-	-	0.000	0.000	0.000	0.070	-	-	0.003	
0.350	0.000	0.000	0.000	0.001	-	-	0.000	0.000	0.000	0.002	-	-				0.000	0.000	0.000	0.114	-	-	0.000	0.000	0.000	0.116	-	-	0.004	
0.400	0.000	0.000	0.000	0.001	-	-	0.000	0.000	0.000	0.001	-	-				0.000	0.000	0.000	0.164	-	-	0.000	0.000	0.000	0.164	-	-	0.004	
0.450	0.000	0.000	0.000	0.001	-	-	0.000	0.000	0.000	0.001	-	-				0.000	0.000	0.000	0.214	-	-	0.000	0.000	0.000	0.214	-	-	0.005	
0.500	0.000	0.000	0.000	0.001	-	-	0.000	0.000	0.000	0.001	-	-				0.000	0.000	0.000	0.264	-	-	0.000	0.000	0.000	0.264	-	-	0.005	
0.550	0.000	0.000	0.000	0.001	-	-										0.000	0.000	0.000	0.314	-	-						0.006		
0.600	0.000	0.000	0.000	0.001	-	-										0.000	0.000	0.000	0.364	-	-						0.006		
0.700	0.000	0.000	0.000	0.001	-	-										0.000	0.000	0.000	0.464	-	-						0.007		
0.800	0.000	0.000	0.000	0.004	-	-										0.000	0.000	0.000	0.564	-	-						0.008		
0.900	0.000	0.000	0.000	0.002	-	-										0.000	0.000	0.000	0.664	-	-						0.009		
1.000	0.000	0.000	0.000	0.001	-	-										0.000	0.000	0.000	0.764	-	-						0.010		
1.100	0.000	0.000	0.000	0.001	-	-										0.000	0.000	0.000	0.864	-	-						0.011		
1.200	0.000	0.000	0.000	0.001	-	-										0.000	0.000	0.000	0.964	-	-						0.012		
1.300	0.000	0.000	0.000	0.009	-	-										0.000	0.000	0.000	1.06	-	-						0.013		
1.400	0.000	0.000	0.000	0.008	-	-										0.000	0.000	0.000	1.16	-	-						0.014		
1.500	0.000	0.000	0.000	0.007	-	-										0.000	0.000	0.000	1.26	-	-						0.015		
1.600	0.000	0.000	0.000	0.006	-	-										0.000	0.000	0.000	1.36	-	-						0.016		
Σύνολο:					0	0							0	0	0	0										0	0	0	0
Αριθμός Πράξεων:					0								0		0					0.00						0		0	

ΟΠΑΠ (ΚΟ)

(Μέγεθος Συμβολαίου: 100 Μετοχές, Τρόπος Εξάσκησης: Αμερικάνικος, Φυσική Παράδοση)

Τιμή Εξάσκησης	Δικαιώματα Αγοράς												Δικαιώματα Πώλησης												Τιμή Εξάσκησης						
	Μάρτιος 2016				Απρίλιος 2016				Λοιποί Μήνες				Μάρτιος 2016				Απρίλιος 2016				Λοιποί Μήνες										
	Άνοιγμα	Ανιγν. Τιμή	Καπιτ. Τιμή	Τελ. Τιμή	Τιμή κλεισ.	Όγκος	Ανοικτές θέσεις	Άνοιγμα	Ανιγν. Τιμή	Καπιτ. Τιμή	Τελ. Τιμή	Τιμή κλεισ.	Όγκος	Ανοικτές θέσεις	Όγκος	Ανοικτές θέσεις	Άνοιγμα	Ανιγν. Τιμή	Καπιτ. Τιμή	Τελ. Τιμή	Τιμή κλεισ.	Όγκος	Ανοικτές θέσεις	Όγκος		Ανοικτές θέσεις					
3.600	0.000	0.000	0.000	2.76	-	-	0.000	0.000	0.000	2.77	-	-	0.000	0.000	0.000	0.001	-	-	0.000	0.000	0.000	0.001	-	-	0.000	0.000	0.000	0.001	-	-	0.036
3.800	0.000	0.000	0.000	2.56	-	-	0.000	0.000	0.000	2.57	-	-	0.000	0.000	0.000	0.001	-	-	0.000	0.000	0.000	0.001	-	-	0.000	0.000	0.000	0.001	-	-	0.038
4.000	0.000	0.000	0.000	2.36	-	-	0.000	0.000	0.000	2.37	-	-	0.000	0.000	0.000	0.001	-	-	0.000	0.000	0.000	0.001	-	-	0.000	0.000	0.000	0.001	-	-	0.040
4.400	0.000	0.000	0.000	1.96	-	-	0.000	0.000	0.000	1.97	-	-	0.000	0.000	0.000	0.001	-	-	0.000	0.000	0.000	0.001	-	-	0.000	0.000	0.000	0.001	-	-	0.044
4.800	0.000	0.000	0.000	1.56	-	-	0.000	0.000	0.000	1.58	-	-	0.000	0.000	0.000	0.001	-	-	0.000	0.000	0.000	0.007	-	-	0.000	0.000	0.000	0.007	-	-	0.048
5.200	0.000	0.000	0.000	1.16	-	-	0.000	0.000	0.000	1.20	-	-	0.000	0.000	0.000	0.001	-	-	0.000	0.000	0.000	0.030	-	-	0.000	0.000	0.000	0.030	-	-	0.052
5.600	0.000	0.000	0.000	0.770	-	5	0.000	0.000	0.000	0.858	-	-	0.000	0.000	0.000	0.007	-	-	0.000	0.000	0.000	0.087	-	-	0.000	0.000	0.000	0.087	-	-	0.056
6.000	0.000	0.000	0.000	0.418	-	-	0.000	0.000	0.000	0.574	-	-	0.000	0.000	0.000	0.055	-	100	0.000	0.000	0.000	0.203	-	-	0.000	0.000	0.000	0.203	-	-	0.060
6.400	0.000	0.000	0.000	0.170	-	20	0.000	0.000	0.000	0.354	-	-	0.000	0.000	0.000	0.208	-	-	0.000	0.000	0.000	0.383	-	-	0.000	0.000	0.000	0.383	-	-	0.064
6.800	0.000	0.000	0.000	0.049	-	15	0.000	0.000	0.000	0.205	-	5	0.000	0.000	0.000	0.486	-	200	0.000	0.000	0.000	0.633	-	-	0.000	0.000	0.000	0.633	-	-	0.068
7.200	0.000	0.000	0.000	0.009	-	-	0.000	0.000	0.000	0.107	-	-	0.000	0.000	0.000	0.847	-	-	0.000	0.000	0.000	0.936	-	-	0.000	0.000	0.000	0.936	-	-	0.072
7.600	0.000	0.000	0.000	0.001	-	-	0.000	0.000	0.000	0.055	-	-	0.000	0.000	0.000	1.24	-	-	0.000	0.000	0.000	1.28	-	-	0.000	0.000	0.000	1.28	-	-	0.076
8.000	0.000	0.000	0.000	0.002	-	-	0.000	0.000	0.000	0.026	-	-	0.000	0.000	0.000	1.64	-	-	0.000	0.000	0.000	1.66	-	-	0.000	0.000	0.000	1.66	-	-	0.080
8.400	0.000	0.000	0.000	0.001	-	-	0.000	0.000	0.000	0.011	-	-	0.000	0.000	0.000	2.04	-	-	0.000	0.000	0.000	2.04	-	-	0.000	0.000	0.000	2.04	-	-	0.084
8.800	0.000	0.000	0.000	0.001	-	-	0.000	0.000	0.000	0.004	-	-	0.000	0.000	0.000	2.44	-	-	0.000	0.000	0.000	2.44	-	-	0.000	0.000	0.000	2.44	-	-	0.088
9.200	0.000	0.000	0.000	0.001	-	-							0.000	0.000	0.000	2.84	-	-					-	-							0.092
9.600	0.000	0.000	0.000	0.001	-	-							0.000	0.000	0.000	3.24	-	-					-	-							0.096
10.000	0.000	0.000	0.000	0.001	-	-							0.000	0.000	0.000	3.64	-	-					-	-							0.100
<b>Σύνολο:</b>					0	40							0	5	0	0		0	300			0	0	0	0	0	0	0	0	0	
<b>Αριθμός Πράξεων:</b>					0								0	0	0		0.00					0		0	0	0	0	0	0		



ΟΤΕ (ΚΟ)

(Μέγεθος Συμβολαίου: 100 Μετοχές, Τρόπος Εξάσκησης: Αμερικάνικος, Φυσική Παράδοση)

Τιμή Εξάσκησης	Δικαιώματα Αγοράς												Δικαιώματα Πώλησης												Τιμή Εξάσκησης							
	Μάρτιος 2016				Απρίλιος 2016				Λοιποί Μήνες				Μάρτιος 2016				Απρίλιος 2016				Λοιποί Μήνες											
	Άνοιγμα	Ανιγν. Τιμή	Καπιτ. Τιμή	Τελ. Τιμή	Τιμή κλεισ.	Όγκος	Ανοικτές θέσεις	Άνοιγμα	Ανιγν. Τιμή	Καπιτ. Τιμή	Τελ. Τιμή	Τιμή κλεισ.	Όγκος	Ανοικτές θέσεις	Όγκος	Ανοικτές θέσεις	Άνοιγμα	Ανιγν. Τιμή	Καπιτ. Τιμή	Τελ. Τιμή	Τιμή κλεισ.	Όγκος	Ανοικτές θέσεις	Όγκος		Ανοικτές θέσεις	Όγκος	Ανοικτές θέσεις				
4.800	0.000	0.000	0.000	3.17	-	-	0.000	0.000	0.000	3.18	-	-	0.000	0.000	0.000	0.001	-	-	0.000	0.000	0.000	0.001	-	-	0.000	0.000	0.000	0.001	-	-	0.048	
5.200	0.000	0.000	0.000	2.77	-	-	0.000	0.000	0.000	2.78	-	-	0.000	0.000	0.000	0.001	-	-	0.000	0.000	0.000	0.001	-	-	0.000	0.000	0.000	0.001	-	-	0.052	
5.600	0.000	0.000	0.000	2.37	-	-	0.000	0.000	0.000	2.38	-	-	0.000	0.000	0.000	0.001	-	-	0.000	0.000	0.000	0.001	-	-	0.000	0.000	0.000	0.001	-	-	0.056	
6.000	0.000	0.000	0.000	1.97	-	-	0.000	0.000	0.000	1.99	-	-	0.000	0.000	0.000	0.001	-	-	0.000	0.000	0.000	0.001	-	-	0.000	0.000	0.000	0.007	-	-	0.060	
6.400	0.000	0.000	0.000	1.57	-	-	0.000	0.000	0.000	1.61	-	-	0.000	0.000	0.000	0.001	-	60	0.000	0.000	0.000	0.023	-	-	0.000	0.000	0.000	0.023	-	-	0.064	
6.800	0.000	0.000	0.000	1.17	-	5	0.000	0.000	0.000	1.24	-	-	0.000	0.000	0.000	0.002	-	210	0.000	0.000	0.000	0.061	-	-	0.000	0.000	0.000	0.061	-	-	0.068	
7.200	0.000	0.000	0.000	0.789	-	-	0.000	0.000	0.000	0.923	-	-	0.000	0.000	0.000	0.015	-	130	0.000	0.000	0.000	0.139	-	-	0.000	0.000	0.000	0.139	-	-	0.072	
7.600	0.000	0.000	0.000	0.450	-	5	0.000	0.000	0.000	0.650	-	-	0.000	0.000	0.000	0.076	-	30	0.000	0.000	0.000	0.265	-	-	0.000	0.000	0.000	0.265	-	-	0.076	
8.000	0.000	0.000	0.000	0.205	-	5	0.000	0.000	0.000	0.433	-	-	0.000	0.000	0.000	0.232	-	-	0.000	0.000	0.000	0.448	-	-	0.000	0.000	0.000	0.448	-	-	0.080	
8.400	0.000	0.000	0.000	0.072	-	-	0.000	0.000	0.000	0.276	-	-	0.000	0.000	0.000	0.499	-	-	0.000	0.000	0.000	0.691	-	-	0.000	0.000	0.000	0.691	-	-	0.084	
8.800	0.000	0.000	0.000	0.019	-	-	0.000	0.000	0.000	0.166	-	-	0.000	0.000	0.000	0.846	-	-	0.000	0.000	0.000	0.982	-	-	0.000	0.000	0.000	0.982	-	-	0.088	
9.200	0.000	0.000	0.000	0.004	-	-	0.000	0.000	0.000	0.095	-	-	0.000	0.000	0.000	1.23	-	-	0.000	0.000	0.000	1.31	-	-	0.000	0.000	0.000	1.31	-	-	0.092	
9.600	0.000	0.000	0.000	0.001	-	-	0.000	0.000	0.000	0.052	-	-	0.000	0.000	0.000	1.63	-	-	0.000	0.000	0.000	1.67	-	-	0.000	0.000	0.000	1.67	-	-	0.096	
10.000	0.000	0.000	0.000	0.001	-	-	0.000	0.000	0.000	0.027	-	-	0.000	0.000	0.000	2.03	-	-	0.000	0.000	0.000	2.05	-	-	0.000	0.000	0.000	2.05	-	-	0.100	
11.000	0.000	0.000	0.000	0.002	-	-					-	-				3.03	-	-					-	-							0.110	
12.000	0.000	0.000	0.000	0.001	-	-					-	-				4.03	-	-					-	-								0.120
13.000	0.000	0.000	0.000	0.001	-	-					-	-				5.03	-	-					-	-								0.130
14.000	0.000	0.000	0.000	0.001	-	-					-	-				6.03	-	-					-	-								0.140
<b>Σύνολο:</b>					0	15					0	0	0	0			0	430				0	0	0	0	0	0	0	0	0		
<b>Αριθμός Πράξεων:</b>					0						0		0				0.00					0		0		0		0				

ΠΕΙΡΑΙΩΣ ΤΡΑΠΕΖΑ (ΚΟ)

(Μέγεθος Συμβολαίου: 100 Μετοχές, Τρόπος Εξάσκησης: Αμερικάνικος, Φυσική Παράδοση)

Τιμή Εξάσκησης	Δικαιώματα Αγοράς												Δικαιώματα Πώλησης														
	Μάρτιος 2016				Απρίλιος 2016				Λοιποί Μήνες				Μάρτιος 2016				Απρίλιος 2016				Λοιποί Μήνες						
	Άνοιγμα	Ανιγτ Τιμή	Κατωτ Τιμή	Τελ Τιμή	Τιμή κλεισ.	Όγκος	Ανοικτές θέσεις	Άνοιγμα	Ανιγτ Τιμή	Κατωτ Τιμή	Τελ Τιμή	Τιμή κλεισ.	Όγκος	Ανοικτές θέσεις	Όγκος	Ανοικτές θέσεις	Άνοιγμα	Ανιγτ Τιμή	Κατωτ Τιμή	Τελ Τιμή	Τιμή κλεισ.	Όγκος	Ανοικτές θέσεις	Όγκος	Ανοικτές θέσεις	Τιμή Εξάσκησης	
0.050	0.000	0.000	0.000	0.121	-	-	0.000	0.000	0.000	0.121	-	-	0.000	0.000	0.000	0.001	-	-	0.000	0.000	0.000	0.002	-	-	0.000	0.000	0.001
0.100	0.000	0.000	0.000	0.071	-	-	0.000	0.000	0.000	0.073	-	-	0.000	0.000	0.000	0.001	-	-	0.000	0.000	0.000	0.002	-	-	0.000	0.000	0.001
0.150	0.000	0.000	0.000	0.030	-	-	0.000	0.000	0.000	0.037	-	-	0.000	0.000	0.000	0.009	-	-	0.000	0.000	0.000	0.016	-	-	0.000	0.000	0.002
0.200	0.000	0.000	0.000	0.009	-	-	0.000	0.000	0.000	0.017	-	-	0.000	0.000	0.000	0.038	-	-	0.000	0.000	0.000	0.046	-	-	0.000	0.000	0.002
0.250	0.000	0.000	0.000	0.002	-	-	0.000	0.000	0.000	0.007	-	-	0.000	0.000	0.000	0.081	-	-	0.000	0.000	0.000	0.086	-	-	0.000	0.000	0.003
0.300	0.000	0.000	0.000	0.001	-	-	0.000	0.000	0.000	0.003	-	-	0.000	0.000	0.000	0.129	-	-	0.000	0.000	0.000	0.132	-	-	0.000	0.000	0.003
0.350	0.000	0.000	0.000	0.001	-	-	0.000	0.000	0.000	0.001	-	-	0.000	0.000	0.000	0.179	-	-	0.000	0.000	0.000	0.180	-	-	0.000	0.000	0.004
0.400	0.000	0.000	0.000	0.001	-	-	0.000	0.000	0.000	0.001	-	-	0.000	0.000	0.000	0.229	-	-	0.000	0.000	0.000	0.229	-	-	0.000	0.000	0.004
0.450	0.000	0.000	0.000	0.001	-	-	0.000	0.000	0.000	0.001	-	-	0.000	0.000	0.000	0.279	-	-	0.000	0.000	0.000	0.279	-	-	0.000	0.000	0.005
0.500	0.000	0.000	0.000	0.001	-	-					-	-	0.000	0.000	0.000	0.329	-	-				-	-	0.000	0.000	0.005	
0.550	0.000	0.000	0.000	0.001	-	-					-	-	0.000	0.000	0.000	0.379	-	-				-	-	0.000	0.000	0.006	
0.600	0.000	0.000	0.000	0.001	-	-					-	-	0.000	0.000	0.000	0.429	-	-				-	-	0.000	0.000	0.006	
0.650	0.000	0.000	0.000	0.001	-	-					-	-	0.000	0.000	0.000	0.479	-	-				-	-	0.000	0.000	0.007	
0.700	0.000	0.000	0.000	0.001	-	-					-	-	0.000	0.000	0.000	0.529	-	-				-	-	0.000	0.000	0.007	
0.800	0.000	0.000	0.000	0.003	-	-					-	-	0.000	0.000	0.000	0.629	-	-				-	-	0.000	0.000	0.008	
<b>Σύνολο:</b>					0	0					0	0	0	0		0	0				0	0	0	0	0		
<b>Αριθμός Πράξεων:</b>					0						0		0			0.00						0		0			

Προϊόν Δανεισμού	Υποκείμενος Τίτλος	Πολυμερείς Συναλλαγές[1]					Διμερείς Συναλλαγές[2]		Δανεισμός Τίτλων μέσω ΟΤC[3]
		Ανοιχτές θέσεις[5]	Προσφερόμενη ποσότητα	Μ.Σ.Τ[4]	Όγκος συναλλαγών	Μ.Σ.Τ[4]	Όγκος συναλλαγών	Όγκος συναλλαγών	
ASCOBOR	A.S. COMPANY (ΚΟ)	---	---	---	---	---	---	---	
AETFBOR	ALPHA ETF FTSE Athex Large Cap	---	---	---	---	---	---	---	
ALPHABOR	ALPHA BANK (ΚΟ)	84,361	14	7.76%	---	---	---	3,401,805	
OTOELBOR	AUTOHELLAS (ΚΟ)	---	1,361	5.31%	---	---	---	---	
CENTRBOR	CENTRIC ΣΥΜΜΕΤΟΧΩΝ (ΚΟ)	---	16,000	5.31%	---	---	---	---	
EEEBOR	COCA-COLA HBC AG (ΚΟ)	7,898	1	7.15%	---	---	---	70,546	
FFGRPBOR	FOLLI-FOLLIE (ΚΟ)	8,500	71,696	5.31%	---	---	---	508,553	
FOYRKBOR	FOURLIS ΣΥΜΜΕΤΟΧΩΝ (ΚΟ)	---	5,130	5.31%	---	---	---	3,850	
FRIGOBOR	FRIGOGLASS (ΚΟ)	---	5,760	5.31%	---	---	---	---	
EUPROBOR	GRIVALIA PROPERTIES (ΚΟ)	25,040	67,984	5.31%	---	---	---	37,742	
LYKBOR	INFORM ΛΥΚΟΣ Π. (ΚΟ)	---	---	---	---	---	---	---	
INTRKBOR	INTRACOM HOLDINGS (ΚΟ)	---	168,546	5.31%	---	---	---	---	
AVAXBOR	J. & P. - ΑΒΑΞ (ΚΟ)	---	20,335	5.31%	---	---	---	---	
BELABOR	JUMBO (ΚΟ)	88,901	34,423	5.31%	---	---	---	147,865	
KLEMBOR	KLEEMAN HELLAS (ΚΟ)	---	23,512	5.31%	---	---	---	---	
LAMDABOR	LAMDA DEVELOPMENT(ΚΟ)	111	23	5.41%	---	---	---	10,377	
MIGBOR	MARFIN INVESTMENT GROUP (ΚΟ)	---	84,717	5.31%	---	---	---	744,474	
MLSBOR	MLS ΠΛΗΡΟΦΟΡΙΚΗ (ΚΟ)	---	9,118	5.31%	---	---	---	---	
ETFGT30PBOR	NBGAM ETF GREECE & TURKEY 30	---	---	---	---	---	---	---	
ETFASEBOR	NBGAM ETF ΓΔ Χ.Α.	---	---	---	---	---	---	---	
QUALBOR	QUALITY & RELIABILITY (ΚΟ)	---	---	---	---	---	---	---	
QUESTBOR	QUEST ΣΥΜΜΕΤΟΧΩΝ (ΚΟ)	---	---	---	---	---	---	---	
KAMPBOR	REDS (ΚΟ)	---	---	---	---	---	---	---	
VIOBOR	VIOHALCO SA/NV (ΚΑ)	5,035	49,576	5.31%	---	---	---	---	
AEGBOR	ΑΕΡΟΠΟΡΙΑ ΑΙΓΑΙΟΥ (ΚΟ)	1,500	8,380	5.31%	---	---	---	11,701	
ALMYBOR	ΑΛΟΥΜΥΛ (ΚΟ)	---	---	---	---	---	---	---	
GEKTERNABOR	ΓΕΚ ΤΕΡΝΑ (ΚΟ)	500	57,638	5.31%	---	---	---	---	
PPCBOR	ΔΕΗ (ΚΟ)	96,296	8,285	5.31%	---	---	---	1,227,224	
ETEBOR	ΕΘΝΙΚΗ ΤΡΑΠΕΖΑ (ΚΟ)	295,860	6,470	7.64%	601	5.85%	150,000	6.00%	1,220,526
ANEMOSBOR	ΕΛ.ΤΕΧ. ΑΝΕΜΟΣ Α.Ε. (ΚΟ)	---	---	---	---	---	---	---	
ELLAKTORBOR	ΕΛΛΑΚΤΩΡ (ΚΟ)	32,900	48,809	3.31%	---	---	---	23,700	

Σημειώσεις Προϊόντων Δανεισμού

[1] - Πολυμερείς Συμβάσεις Δανειοδοσίας των μεθόδων 8-1, 8-2 και 8-3-3 (σύμφ. Με Αποφ.17 ΔΣ του Χρηματιστηρίου).

[2] - Διμερείς Συμβάσεις Δανειοδοσίας των μεθόδων 8-3-1 και 8-3-2 (σύμφ. Με Αποφ. 20 ΔΣ του Χρηματιστηρίου).

[3] - Τα στοιχεία Συναλλαγής Δανεισμού Τίτλων μέσω ΟΤC δηλώνονται από τους χειριστές ΣΑΤ και αφορούν τις ποσότητες που έχουν καταγραφεί στο ΣΑΤ έως και τη προηγούμενη εργάσιμη ημέρα.

[4] - Μ.Σ.Τ.: - Μέση Σταθμισμένη Τιμή (ως προς τα τεμάχια)

[5] - Τα στοιχεία αφορούν σε ανοιχτές θέσεις πριν την έναρξη της συνεδρίασης

Προϊόν Δανεισμού	Υποκείμενος Τίτλος	Πολυμερείς Συναλλαγές[1]					Διμερείς Συναλλαγές[2]		Δανεισμός Τίτλων μέσω ΟΤC[3]
		Ανοιχτές θέσεις[5]	Προσφερόμενη ποσότητα	Μ.Σ.Τ[4]	Όγκος συναλλαγών	Μ.Σ.Τ[4]	Όγκος συναλλαγών	Όγκος συναλλαγών	
ΕΧΑΕΒΟR	ΕΛΛΗΝ. ΧΡΗΜΑΤΙΣΤΗΡΙΑ-Χ.Α. (ΚΟ)	95,519	371,211	3.31%	10,000	2.65%	---	---	98,443
ΕLPEBΟR	ΕΛΛΗΝΙΚΑ ΠΕΤΡΕΛΑΙΑ (ΚΟ)	3,712	109,938	5.31%	---	---	---	---	44,796
ΕLTONBΟR	ΕLTON (ΚΟ)	---	---	---	---	---	---	---	---
ΕΥΑΡSΒΟR	ΕΥΑΘ (ΚΟ)	---	798	5.31%	---	---	---	---	---
ΕΥΔΑΡBΟR	ΕΥΔΑΠ (ΚΟ)	3,492	63	5.31%	---	---	500	0.01%	24,480
ΕΥΡΙCΒΟR	ΕΥΡΩΠΑΪΚΗ ΠΙΣΤΗ (ΚΟ)	---	---	---	---	---	---	---	---
ΕΥRΟCΒΟR	ΕΥΡΩΣΥΜΒΟΥΛΟΙ (ΚΟ)	---	---	---	---	---	---	---	---
ΙΑSΟBΟR	ΙΑSΩ (ΚΟ)	---	---	---	---	---	---	---	---
ΙΑΤRΒΟR	ΙΑΤΡΙΚΟ ΑΘΗΝΩΝ (ΚΟ)	---	39,104	5.31%	---	---	---	---	---
ΙΚΤΙΝBΟR	ΙΚΤΙΝΟΣ ΕΛΛΑΣ (ΚΟ)	---	---	---	---	---	---	---	---
ΙΝLΟΤBΟR	ΙΝΤΡΑΛΟΤ (ΚΟ)	10,131	59,769	5.31%	---	---	---	---	803
KORRESBΟR	KOPPEΣ (ΚΟ)	---	---	---	---	---	---	---	---
KRIBO R	KPI - KPI (ΚΟ)	---	47,768	5.31%	---	---	---	---	---
KΥRMΒO R	KΥΡΙΑΚΙΔΗΣ Η. F.H.L. (ΚΟ)	---	5,737	5.31%	---	---	---	---	---
METKKBOR	METKA (ΚΟ)	3,000	13,761	5.31%	---	---	---	---	5,165
MOHBOR	ΜΟΤΟΡ ΟΙΛ (ΚΟ)	19,899	22,371	5.31%	---	---	---	---	120,254
MYTILBOR	ΜΥΤΙΛΗΝΑΙΟΣ (ΚΟ)	8,870	167,515	5.31%	1,600	3.15%	---	---	8,300
OLTHBOR	ΟΛΘ (ΚΟ)	---	263	5.31%	---	---	---	---	---
PPABOR	ΟΛΠ (ΚΟ)	97	880	5.31%	---	---	---	---	151
OPAPBOR	ΟΠΑΠ (ΚΟ)	45,029	101,893	5.31%	6,000	3.37%	---	---	857,278
HTOBOR	ΟΤΕ (ΚΟ)	48,050	18,996	4.68%	7,500	3.88%	---	---	179,848
TPEIRBOR	ΠΕΙΡΑΙΩΣ ΤΡΑΠΕΖΑ (ΚΟ)	21,931	307	8.57%	---	---	---	---	3,210,343
PETROBOR	ΠΕΤΡΟΠΟΥΛΟΣ ΠΕΤΡΟΣ (ΚΟ)	---	---	---	---	---	---	---	---
PLAISBOR	ΠΛΑΙΣΙΟ COMPUTERS (ΚΟ)	---	---	---	---	---	---	---	---
PLATBOR	ΠΛΑΣΤΙΚΑ ΘΡΑΚΗΣ (ΚΟ)	---	42,700	5.31%	---	---	---	---	---
PLAKRBOR	ΠΛΑΣΤΙΚΑ ΚΡΗΤΗΣ (ΚΟ)	---	---	---	---	---	---	---	---
SARBOR	ΣΑΡΑΝΤΗΣ ΓΡ. (ΚΟ)	---	1,931	5.31%	---	---	---	---	---
SOLKBOR	ΣΩΛΓΕΙΑ ΚΟΡΙΝΘΟΥ (ΚΟ)	---	---	---	---	---	---	---	---
TENERGYBOR	ΤΕΡΝΑ ΕΝΕΡΓΕΙΑΚΗ (ΚΟ)	---	25,691	5.31%	---	---	---	---	13,200
OLYMPBOR	ΤΕΧΝΙΚΗ ΟΛΥΜΠΙΑΚΗ (ΚΟ)	---	9,039	5.31%	---	---	---	---	---
TITKBOR	ΤΙΤΑΝ (ΚΟ)	19,800	246,309	3.31%	10,000	2.65%	---	---	3,204

Σημειώσεις Προϊόντων Δανεισμού

[1] - Πολυμερείς Συμβάσεις Δανειοδοσίας των μεθόδων 8-1, 8-2 και 8-3-3 (σύμφ. Με Αποφ.17 ΔΣ του Χρηματιστηρίου).

[2] - Διμερείς Συμβάσεις Δανειοδοσίας των μεθόδων 8-3-1 και 8-3-2 (σύμφ. Με Αποφ. 20 ΔΣ του Χρηματιστηρίου).

[3] - Τα στοιχεία Συναλλαγές Δανεισμού Τίτλων μέσω ΟΤC δηλώνονται από τους χειριστές ΣΑΤ και αφορούν τις ποσότητες που έχουν καταγραφεί στο ΣΑΤ έως και τη προηγούμενη εργάσιμη ημέρα.

[4] - Μ.Σ.Τ.: - Μέση Σταθμισμένη Τιμή (ως προς τα τεμάχια)

[5] - Τα στοιχεία αφορούν σε ανοιχτές θέσεις πριν την έναρξη της συνεδρίασης

Προϊόν Δανεισμού	Υποκείμενος Τίτλος	Πολυμερείς Συναλλαγές[1]					Διμερείς Συναλλαγές[2]		Δανεισμός Τίτλων μέσω OTC[3]
		Ανοικτές θέσεις[5]	Προσφερόμενη ποσότητα	Μ.Σ.Τ[4]	Όγκος συναλλαγών	Μ.Σ.Τ[4]	Όγκος συναλλαγών	Μ.Σ.Τ[4]	Όγκος συναλλαγών
EUROBBOR	ΤΡΑΠΕΖΑ EUROBANK ERGASIAS (ΚΟ)	181,985	265	5.32%	---	---	2,000	0.01%	2,146,981
HYGEIABOR	ΥΓΕΙΑ (ΚΟ)	---	48,700	5.31%	---	---	---	---	---
ΧΑΚΟΒΟΡ	ΧΑΛΚΟΡ (ΚΑ)	---	50,550	5.31%	---	---	---	---	---

**Σημειώσεις Προϊόντων Δανεισμού**

[1] - Πολυμερείς Συμβάσεις Δανειοδοσίας των μεθόδων 8-1, 8-2 και 8-3-3 (σύμφ. Με Αποφ.17 ΔΣ του Χρηματιστηρίου).

[2] - Διμερείς Συμβάσεις Δανειοδοσίας των μεθόδων 8-3-1 και 8-3-2 (σύμφ. Με Αποφ. 20 ΔΣ του Χρηματιστηρίου).

[3] - Τα στοιχεία Συναλλαγές Δανεισμού Τίτλων μέσω OTC δηλώνονται από τους χειριστές ΣΑΤ και αφορούν τις ποσότητες που έχουν καταγραφεί στο ΣΑΤ έως και τη προηγούμενη εργάσιμη ημέρα.

[4] - Μ.Σ.Τ.: - Μέση Σταθμισμένη Τιμή (ως προς τα τεμάχια)

[5] - Τα στοιχεία αφορούν σε ανοικτές θέσεις πριν την έναρξη της συνεδρίασης

**Κωδικοί και ονομασίες Κλάδων Οικονομικής Δραστηριότητας του Χρηματιστηρίου Αθηνών**

533 - Διυλιστήρια	537 - Καθετοποιημένες Εταιρ. Πετρελαίου & Φυσικού Αερίου
1353 - Βασικά Χημικά	1357 - Εξειδικευμένα Χημικά
1753 - Αλουμίνιο	1755 - Μη Σιδηρούχα Μέταλλα
1757 - Χάλυβας	1775 - Ορυχεία
2353 - Οικοδομικά Υλικά & Εξαρτήματα	2357 - Κατασκευές
2723 - Υλικά Συσκευασίας	2727 - Διαφοροποιημένες Βιομηχανίες
2733 - Ηλεκτρικά Μέρη & Εξοπλισμός	2753 - Εμπορικά Οχήματα και Φορτηγά
2757 - Μηχανήματα Βιομηχανικού Εξοπλισμού	2773 - Θαλάσσιες Μεταφορές
2777 - Υπηρεσίες Μεταφορών	2791 - Υποστηρικτικές Υπηρεσίες προς Επιχειρήσεις
2797 - Προμηθευτές Βιομηχανίας	3535 - Απόσταση & Οινοπαραγωγή
3537 - Αναψυκτικά	3573 - Γεωργία & Αλιεία
3577 - Τρόφιμα	3722 - Διαρκή Καταναλωτικά Αγαθά
3726 - Έπιπλα	3728 - Κατασκευή Κατοικιών
3747 - Παιχνίδια	3763 - Ρουχισμός & Αξεσουάρ
3765 - Υποδήματα	3767 - Είδη Προσωπικής Φροντίδας
3785 - Καπνός	4533 - Ιατρικές Υπηρεσίες
4535 - Ιατρικός Εξοπλισμός	4577 - Φαρμακευτικά Προϊόντα
5337 - Λιανικό & Χονδρικό Εμπόριο Τροφίμων	5371 - Εμπόριο Ενδυμάτων
5373 - Γενικό Εμπόριο	5375 - Οικιακός Εξοπλισμός
5379 - Εξειδικευμένο Λιανικό Εμπόριο	5553 - Τηλέοραση & Ψυχαγωγία
5555 - Διαφήμιση	5557 - Εκδόσεις
5751 - Αεροπορικές Εταιρείες	5752 - Τυχερά Παιχνίδια
5753 - Ξενοδοχεία	5755 - Υπηρεσίες Αναψυχής
5757 - Εστίαση	5759 - Ταξίδια & Τουρισμός
6535 - Σταθερή Τηλεφωνία	6575 - Κινητή Τηλεφωνία
7535 - Συμβατικός Ηλεκτρισμός	7537 - Εναλλακτικός Ηλεκτρισμός
7577 - Ύδρευση	8355 - Τράπεζες
8534 - Μεσίτες Ασφαλίσεων	8536 - Ασφάλειες Ιδιοκτησίας & Ζημιών
8633 - Συμμετοχές & Ανάπτυξη Ακίνητης Περιουσίας	8637 - Υπηρεσίες Ακίνητης Περιουσίας
8671 - Ε.Ε.Α.Π. Βιομηχανικών & Επαγγελματικών Χώρων	8675 - Εξειδικευμένες Ε.Ε.Α.Π.
8775 - Εξειδικευμένες Χρηματοοικονομικές Υπηρεσίες	8777 - Επενδυτικές Υπηρεσίες
8985 - Εταιρείες Επενδύσεων	9533 - Υπηρεσίες Ηλεκτρονικών Υπολογιστών
9535 - Διαδίκτυο	9537 - Λογισμικό
9572 - Υλικό Υπολογιστών	9574 - Ηλεκτρονικός Εξοπλισμός Γραφείων
9578 - Εξοπλισμός Τηλεπικοινωνιών	12003 - Διαπραγματεύσιμα Αμοιβαία Κεφάλαια



**ATHEXGROUP**  
*Όμιλος Χρηματιστηρίου Αθηνών*

Λεωφ. Αθηνών 110 104 42 Αθήνα  
110, Athinon Ave. GR 104 42 Athens  
tel. (+30)210-33.66.800, fax (+30)210-33.66.101  
[www.athexgroup.gr](http://www.athexgroup.gr)