



**ATHEXGROUP**  
Athens Exchange Group

Ελληνικά Χρηματιστήρια - Χρηματιστήριο Αθηνών Α.Ε. Συμμετοχών



**2016**

δελτίο ημερησίων συναλλαγών

*daily official list*

Τετάρτη, 9 Μαρτίου, 2016

Έτος: 137 Αύξων Αριθμός Συνεδρίασης: 47



**Αποποίηση Ευθύνης:**

Η εταιρεία Ελληνικά Χρηματιστήρια-Χρηματιστήριο Αθηνών Ανώνυμη Εταιρεία Συμμετοχών καταβάλλει κάθε δυνατή προσπάθεια ώστε να διασφαλίσει ότι οι πληροφορίες και τα λοιπά στοιχεία που εμφανίζονται στο Ημερήσιο Δελτίο Τιμών (Η.Δ.Τ.) είναι ορθά και πλήρη αλλά δεν έχει καμία ευθύνη για ενδεχόμενο λάθος ή παράλειψη στοιχείων και / ή ευθύνη σχετικά με την ακρίβεια, αξιοπιστία, επικαιροποίηση και πληρότητα των παραπάνω πληροφοριών και στοιχείων ή ευθύνη προερχόμενη άμεσα ή έμμεσα από την χρήση των παραπάνω πληροφοριών.

Η Εταιρία δεν έχει καμία ευθύνη για την ακρίβεια των στοιχείων που περιλαμβάνονται στις ανακοινώσεις των εισηγμένων εταιρειών. Πιθανές προσβολές δικαιωμάτων τρίτων από το περιεχόμενο των ανακοινώσεων συνιστούν αποκλειστική ευθύνη του αποστολέα των ανακοινώσεων.

Όλα τα αναγραφόμενα στο Η.Δ.Τ. στοιχεία παρέχονται μόνο για τους σκοπούς της πληροφόρησης και δεν συνιστούν παροχή επενδυτικών συμβουλών ή πρόσκληση για επένδυση σε κινητές αξίες που διαπραγματεύονται στο Χρηματιστήριο Αθηνών.

Αναγνωρίζεται και συμφωνείται ότι όλα τα δικαιώματα επί των πληροφοριών που εμφανίζονται στο Η.Δ.Τ. θα αποτελούν κυριότητα της εταιρίας και οποιοδήποτε άλλο δικαίωμα συμπεριλαμβανομένου του δικαιώματος πνευματικής ιδιοκτησίας, σήματος κλπ. ανήκουν στο Χρηματιστήριο Αθηνών.

Τα ανωτέρω στοιχεία αποτελούν ιδιοκτησία της Εταιρίας και προστατεύονται σύμφωνα με τις διατάξεις περί πνευματικής ιδιοκτησίας. Απαγορεύεται α) η με οποιοδήποτε τρόπο ή μέσω αναπαραγωγή, αναδημοσίευση, τροποποίηση, αντιγραφή, πώληση, μετάδοση ή διανομή του συνόλου ή μέρους τους, χωρίς αναφορά στην πηγή και β) η εμπορική εκμετάλλευση των στοιχείων από τρίτους.

Η Εταιρία δεν φέρει καμία ευθύνη προερχόμενη άμεσα ή έμμεσα από χρήση ή τυχόν αλλοίωση των ανωτέρω στοιχείων όταν αυτά χρησιμοποιούνται από

**Ελληνικά Χρηματιστήρια - Χρηματιστήριο Αθηνών Α.Ε. Συμμετοχών**

Λεωφόρος Αθηνών 110, 10442 Αθήνα, Τηλ: (210) 33.66.800, Fax: (210) 32.13.938

[www.helex.gr](http://www.helex.gr)

**Χρηματιστηριακό Κέντρο Θεσσαλονίκης**

Κατούνη 16-18, Θεσ/νίκη 546 25, Τηλ: (2310) 567.667, Fax: (2310) 530.455

**Συνεγγυητικό Κεφάλαιο Εξασφάλισης Επενδυτικών Υπηρεσιών**

Φειδίου 14-16, Αθήνα 106 78, Τηλ: (210) 33.04.682, Fax: (210) 33.04.155

**Επιτροπή Κεφαλαιαγοράς**

Κολοκοτρώνη 1 & Σταδίου 1, Αθήνα 105 62, Τηλ: (210) 33.77.100, Fax: (210) 33.77.173

**Πίνακας Περιεχομένων**

**Ενότητα 1: Στατιστικά Στοιχεία Χρεογράφων, Παραγωγών και Δανεισμού**

- Οι Αγορές Χρεογράφων Παραγωγών Δανεισμού
- Χρηματιστηριακοί Δείκτες
- Αναλυτικά Στοιχεία Συναλλαγών Αγοράς Χρεογράφων
- Στοιχεία Συναλλαγών Κλάδων Χρηματιστηρίου Αθηνών & Χρηματοοικονομικών Προϊόντων (Δ.Α.Κ.)
- Οι 10 Μετοχές με τη μεγαλύτερη Άνοδο & Πτώση
- Αναλυτικά Στοιχεία Συναλλαγών Αγοράς Παραγωγών

**Ενότητα 2: Αναλυτικά Στοιχεία Συναλλαγών Χρεογράφων**

- Αναλυτικά Στοιχεία Συναλλαγών Χρεογράφων
- Σημειώσεις Χρεογράφων

**Ενότητα 3: Στοιχεία Συναλλαγών Χρεογράφων**

- Στοιχεία Συναλλαγών Πακέτων
- Στοιχεία Συναλλαγών Δικαιωμάτων

- Στοιχεία Δανεισμού Τίτλων
- Στοιχεία Συναλλαγών Εκποιήσεων
- Στοιχεία Συναλλαγών Εκποιήσεων Ενσώματων Ονομαστικών Μετοχών
- Στοιχεία Ενεργητικού Διαπραγματεύσιμων Αμοιβαίων Κεφαλαίων (Δ.Α.Κ.)
- Χαρακτηριστικά Διαπραγματεύσιμων Αμοιβαίων Κεφαλαίων (Δ.Α.Κ.)

**Ενότητα 4: Ανακοινώσεις**

**Ενότητα 5: Ομόλογα Διαπραγματεύσιμα στην Αγορά Αξιών Σταθερού Εισοδήματος**

- Ομολογιακά Δάνεια Επιχειρήσεων
- Ομόλογα Ελληνικού Δημοσίου
- Έντοκα Γραμμάτια & Zero Coupon Ομόλογα Ελληνικού Δημοσίου
- Ομόλογα Ελληνικού Δημοσίου Διαπραγματεύσιμα με τη Μέθοδο Εκφώνησης - Αντιφώνησης
- Ομόλογα Κρατικών Τραπεζών

**Ενότητα 6: Πρόσθετα Στοιχεία Ενημέρωσης**

- Πίνακας Μελών Χρηματιστηρίου Αθηνών και Μελών ΕΤ.ΕΚ.
- Πίνακας Μετοχών Υπό Ειδική Διαπραγμάτευση
- Γνωστοποιήσεις Συναλλαγών - Κατάλογος Υπόχρεων Προσώπων

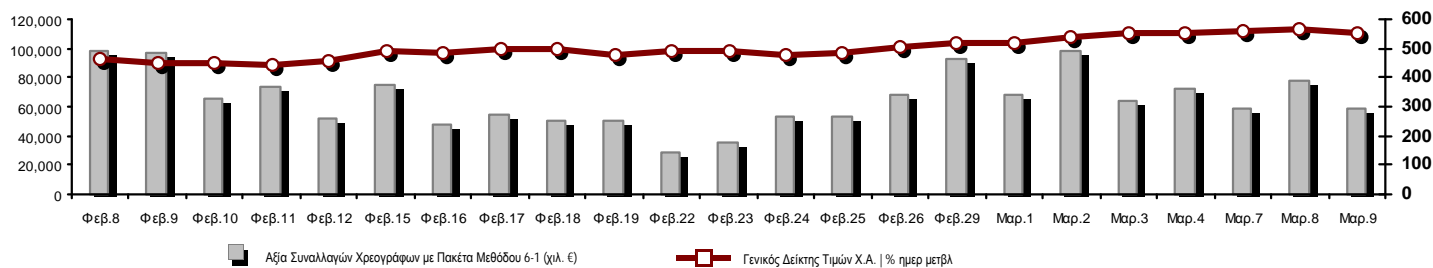
**Ενότητα 7: Αναλυτικά Στοιχεία Συναλλαγών Αγοράς Παραγωγών**

- Συμβόλαια Μελλοντικής Εκπλήρωσης σε Δείκτες
- Συμβόλαια Μελλοντικής Εκπλήρωσης σε Μετοχές
- Δικαιώματα Προαίρεσης σε Δείκτες
- Δικαιώματα Προαίρεσης σε Μετοχές
- Στοιχεία Συναλλαγών Προϊόντων Δανεισμού

**Παράρτημα Α: Κωδικοί και ονομασίες Κλάδων Οικονομικής Δραστηριότητας του Χρηματιστηρίου Αθηνών**

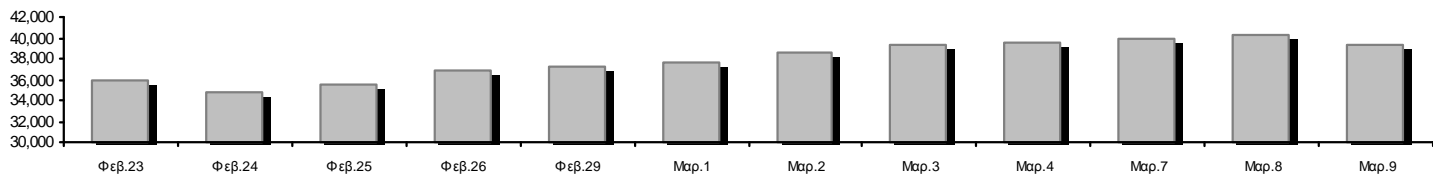
**Οι Αγορές Χρεογράφων Παραγώγων Δανεισμού**

**Γενικός Δείκτης Τιμών και Αξία Συναλλαγών Μετοχών και Παραγώγων**

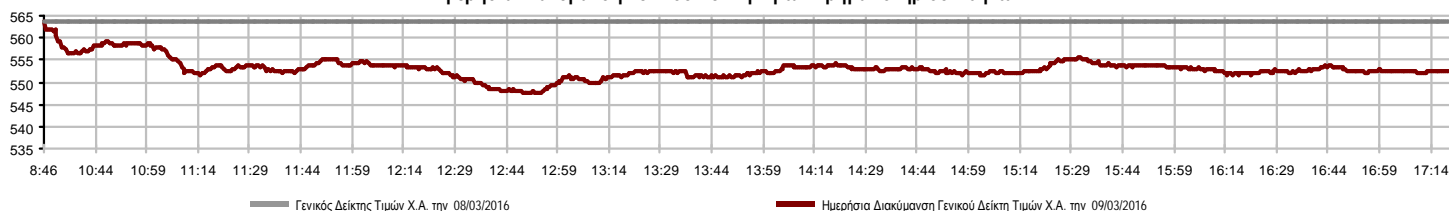


<b>Κεφαλοποίηση Χ.Α. (εκατ €) **:</b>	39,370.54	<b>Συνολικές Ανοικτές Θέσεις σε Παράγωγα</b>	232,420
Ημερήσια μεταβολή: εκατ. €   %	-824.07 -2.05%	Ανοικτές θέσεις σε ΣΜΕ επί Δεικτών   % ημερ μετβλ	13,809 0.94%
Μέση ετήσια Κεφ/ποίηση: εκατ. €   % Μετβλ. Μέση προηγ. έτος	38,672.03 -11.36%	Ανοικτές θέσεις σε ΣΜΕ επί μετοχών   % ημερ μετβλ	212,345 -0.39%
<b>Γενικός Δείκτης Τιμών Χ.Α.   % ημερ μετβλ</b>	552.59 -1.97%	Ανοικτές θέσεις σε Δικαιώματα επί Δεικτών   % ημερ μετβλ	5,174 0.78%
<b>Κεφαλοποίηση Γενικού Δείκτη (εκατ. €)</b>	35,141.50	Ανοικτές θέσεις σε Δικαιώματα επί μετοχών   % ημερ μετβλ	1,092 0.00%
Ημερήσια μεταβολή (εκατ. €)	-767.42		
<b>Αξία Συναλλαγών Χρεογράφων με Πακέτα Μεθόδου 6-1 (χιλ. €)</b>	58,046.41	<b>Πλήθος Συμβολαίων Παραγώγων:</b>	82,864
Ημερήσια μεταβολή: χιλ. €   %	-19,553.46 -25.20%	Ημερήσια μεταβολή: τμχ   %	-13,952 -14.41%
Μέση Αξία Συν/γών ΥΙΔ: χιλ. €   % Μετβλ Μέση προηγ. έτος	67,894.24 -20.69%	Μέσος Όγκος Συμβ. ΥΙΔ: χιλ. €   % Μετβλ Μέσο προηγ. έτος	62,926 -4.24%
<b>Αξία Συναλλαγών Πακέτων Μεθόδου 6-1 (χιλ. €)</b>	4,253.63	<b>Πλήθος Πράξεων Παραγώγων:</b>	3,510
<b>Αξία Συναλλαγών Πακέτων Μεθόδου 6-2 &amp; 6-3 (χιλ. €)</b>	0.00	Ημερήσια μεταβολή: πλήθος   %	-1,339 -27.61%
<b>Αξία Συναλλαγών Ομολόγων (χιλ. €)</b>	0.00	Μέσο Πλήθος Πράξεων ΥΙΔ: χιλ. €   % Μετβλ Μέσο προηγ. έτος	2,925 -10.50%
<b>Όγκος Συναλλαγών Χρεογράφων με Πακέτα Μεθόδου 6-1 (χιλ. Τμχ)</b>	104,729.34	<b>Συνολικές Ανοικτές Θέσεις σε Δανεισμό</b>	1,231,051
Ημερήσια μεταβολή: χιλ. τμχ   %	-21,590.35 -17.09%	Ημερήσια μεταβολή: τμχ   %	97,100 8.56%
Μέσος Όγκος Συν/γών ΥΙΔ: χιλ. τμχ   % Μετβλ Μέσο προηγ. έτο	124,122.20 -35.70%	<b>Πλήθος Συναλλαγών Δανεισμού (Πολυμερής/Διμερής)</b>	196,800
<b>Όγκος Συναλλαγών Πακέτων Μεθόδου 6-1 (χιλ. Τεμάχια)</b>	525.00	Ημερήσια μεταβολή: τμχ   %	133,390 210.36%
<b>Όγκος Συναλλαγών Πακέτων Μεθόδου 6-2 &amp; 6-3 (χιλ. Τεμάχια)</b>	0.00	<b>Πλήθος Πολυμερών Συναλλαγών</b>	136,800
<b>Όγκος Συναλλαγών Ομολόγων (χιλ. τεμάχια)</b>	0.00	<b>Πλήθος Διμερών Συναλλαγών</b>	60,000
<b>Πλήθος Πράξεων Χρεογράφων με Πακέτα Μεθόδου 6-1</b>	22,421	<b>Πλήθος Πράξεων Δανεισμού:</b>	11
Ημερήσια μεταβολή: πλήθος   %	-10,087 -31.03%	Ημερήσια μεταβολή: χιλ. €   %	-7 -38.89%
Μέσο Πλήθος Πράξεων ΥΙΔ: χιλ. €   % Μετβλ Μέσο προηγ. έτος	23,906 -11.47%	<b>Πλήθος Πράξεων Πολυμερών Συναλλαγών</b>	7
<b>Πλήθος πακέτων Μεθόδου 6-1</b>	2	<b>Πλήθος Πράξεων Διμερών Συναλλαγών</b>	4
<b>Πλήθος πακέτων Μεθόδου 6-2 &amp; 6-3</b>	0		
<b>Πλήθος συναλλαγών Ομολόγων</b>	0		

**Κεφαλοποίηση Χ.Α. (εκατ €) \*\***



**Ημερήσια Διακύμανση Γενικού Δείκτη Τιμών Χρηματιστηρίου Αθηνών**



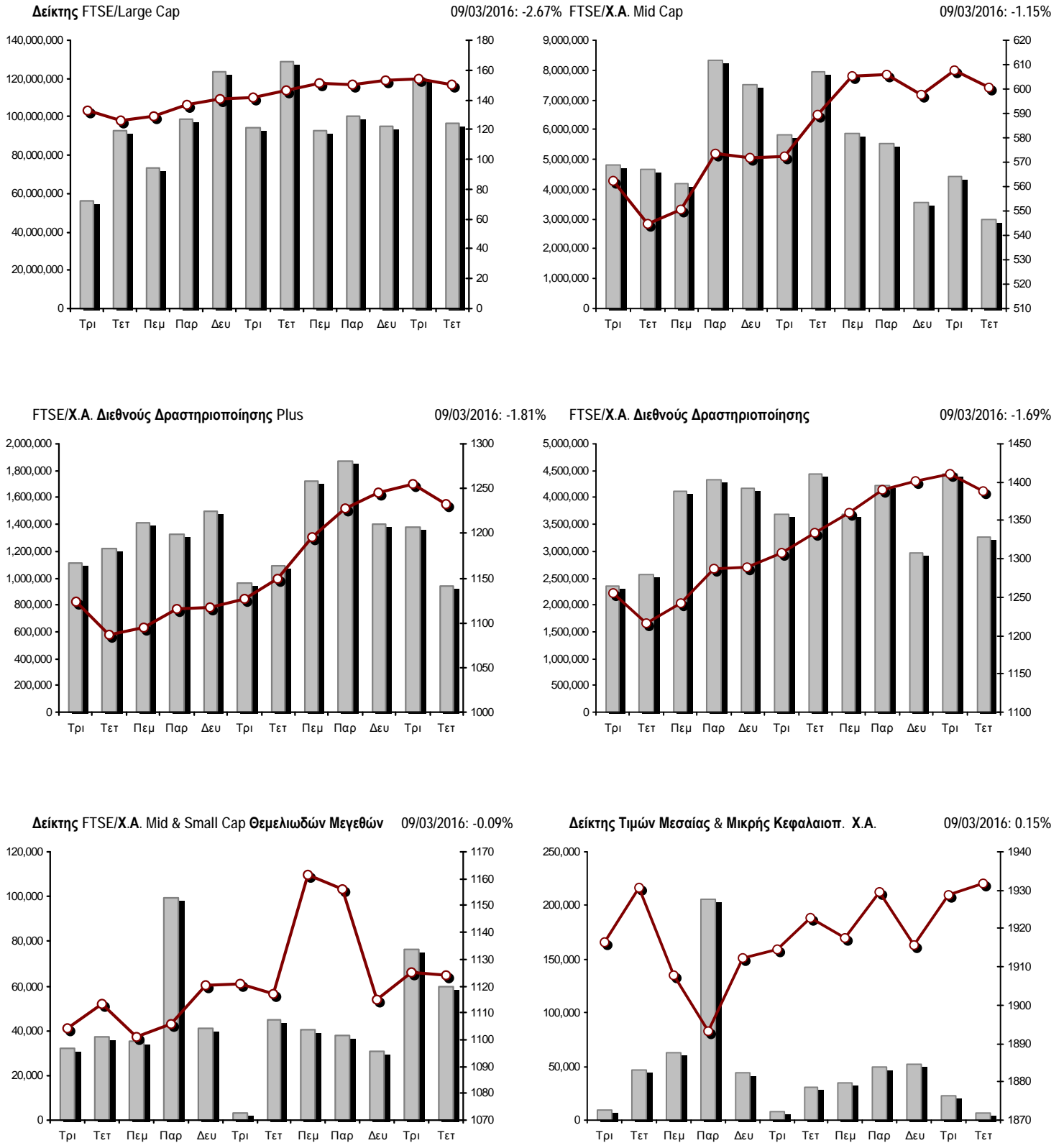
**Χρηματιστηριακοί Δείκτες**

Όνομασία Δείκτη	09/03/2016	08/03/2016	Δ μον.	Δ %	Κατώτερη	Ανώτερη	Κατ.έτους	Ανωτ.έτους	Ετησ. μεταβ.
<b>Γενικός Δείκτης Τιμών Χ.Α.</b>	552.59	€ 563.67	-11.08	-1.97%	547.37	563.67	420.82	631.35	-12.47% €
FTSE/X.A. Large Cap	149.93	€ 154.05	-4.12	-2.67%	148.26	154.05	107.52	183.34	-18.22% €
FTSE/X.A. Custom Capped	509.01	# 505.54	3.47	0.69%			390.34	576.80	-13.42% €
FTSE/X.A. Custom Capped - USD	403.38	# 398.10	5.28	1.33%			317.45	446.81	-11.90% €
FTSE/X.A. Mid Cap	600.79	€ 607.75	-6.96	-1.15%	596.91	608.96	515.21	820.16	-26.41% €
<b>FTSE/X.A.-Χ.Α.Κ. Τραπεζικός Δείκτης</b>	28.60	€ 30.32	-1.72	-5.67%	27.70	30.32	13.57	44.84	-35.87% €
FTSE/X.A. Διεθνούς Δραστηριοποίησης Plus	1,232.36	€ 1,255.10	-22.74	-1.81%	1,222.16	1,255.10	1,031.55	1,278.16	-3.31% €
FTSE/X.A. Διεθνούς Δραστηριοποίησης	1,387.33	€ 1,411.23	-23.90	-1.69%	1,379.51	1,411.23	1,129.41	1,426.71	-2.76% €
FTSE/X.A. Mid & Small Cap Θεμελιωδών Μεγεθών	1,124.06	€ 1,125.05	-0.99	-0.09%	1,098.82	1,129.68	1,066.64	1,261.08	-10.47% €
Greece & Turkey 30 Δείκτης Τιμών	482.83	# 475.27	7.56	1.59%	474.56	483.23	396.10	483.23	4.01% #
<b>Δείκτης Τιμών Μεσαίας &amp; Μικρής Κεφαλαιοπ. Χ.Α.</b>	1,931.59	# 1,928.64	2.95	0.15%	1,917.26	1,938.27	1,848.24	2,183.18	-11.07% €
FTSE/X.A. Δείκτης Αγοράς	366.71	€ 376.55	-9.84	-2.61%	362.70	376.55	265.17	449.96	-18.50% €
Δείκτης FTSE Med	4,883.64	# 4,866.89	16.75	0.34%			4,396.47	5,530.53	-11.69% €
<b>Δείκτης Συνολικής Απόδοσης Γενικού Δείκτη Χ.Α.</b>	822.22	€ 838.71	-16.49	-1.97%	814.45	838.71	626.16	939.41	-12.47% €
FTSE/X.A. Large Cap Συνολικής Απόδοσης	206.82	€ 212.50	-5.68	-2.67%			157.44	246.77	-18.22% €
FTSE/X.A. Large Cap Net Συνολικής Απόδοσης	617.81	€ 634.80	-16.99	-2.68%	610.96	634.80	443.06	755.50	-18.23% €
FTSE/X.A. Custom Capped Συνολικής Απόδοσης	546.22	# 542.50	3.72	0.69%			418.87	618.97	-13.42% €
FTSE/X.A. Custom Capped - USD Συνολικής Απόδ.	432.87	# 427.20	5.67	1.33%			340.66	479.47	-11.90% €
FTSE/X.A. Mid Cap Συνολικής Απόδοσης	738.65	€ 747.20	-8.55	-1.14%			669.55	1,008.35	-26.41% €
FTSE/X.A.-Χ.Α.Κ. Τραπεζικός Δείκτης Συνολ. Απόδ.	26.68	€ 28.28	-1.60	-5.66%			15.92	42.34	-38.65% €
Greece & Turkey 30 Δείκτης Συνολικής Απόδοσης	589.42	# 588.19	1.23	0.21%			502.35	589.42	2.38% #
<b>Ελληνικός Δείκτης Mid &amp; Small Cap</b>	675.07	€ 684.22	-9.15	-1.34%	672.28	684.22	560.15	722.84	-5.66% €
FTSE/X.A. Τράπεζες	37.78	€ 40.06	-2.28	-5.69%	36.60	40.06	17.93	59.24	-35.88% €
FTSE/X.A. Ασφάλειες	1,369.77	- 1,369.77	0.00	0.00%	1,369.77	1,369.77	1,274.94	1,517.28	-7.14% €
FTSE/X.A. Χρηματοοικονομικές Υπηρεσίες	949.41	€ 975.96	-26.55	-2.72%	946.09	978.62	634.69	1,004.86	-2.52% €
FTSE/X.A. Βιομηχανικά Προϊόντα & Υπηρεσίες	1,492.62	€ 1,509.32	-16.70	-1.11%	1,478.50	1,519.68	1,369.56	1,844.00	-18.20% €
FTSE/X.A. Εμπόριο	2,519.15	€ 2,628.14	-108.99	-4.15%	2,491.48	2,628.14	1,826.41	2,691.96	-0.27% €
FTSE/X.A. Ακίνητης Περιουσίας	2,417.57	# 2,409.10	8.47	0.35%	2,381.77	2,447.30	2,179.99	2,502.99	-0.10% €
FTSE/X.A. Προσωπικά & Οικιακά Προϊόντα	5,623.83	# 5,607.12	16.71	0.30%	5,569.74	5,664.96	4,433.32	5,913.40	11.07% #
FTSE/X.A. Τρόφιμα & Ποτά	6,709.65	# 6,672.37	37.28	0.56%	6,672.37	6,810.28	5,952.97	7,376.68	-9.04% €
FTSE/X.A. Πρώτες Ύλες	1,500.29	€ 1,554.90	-54.61	-3.51%	1,500.29	1,566.34	1,200.24	1,648.25	-8.22% €
FTSE/X.A. Κατασκευές & Υλικά	2,023.79	€ 2,045.08	-21.29	-1.04%	1,958.03	2,045.40	1,500.04	2,059.39	7.74% #
FTSE/X.A. Πετρέλαιο & Αέριο	2,293.57	€ 2,334.17	-40.60	-1.74%	2,285.32	2,334.17	1,860.37	2,447.68	-4.91% €
FTSE/X.A. Χημικά	6,612.98	- 6,612.98	0.00	0.00%	6,612.98	6,709.74	6,190.46	6,951.67	-2.93% €
FTSE/X.A. Ταξίδια & Αναψυχή	1,200.97	€ 1,233.02	-32.05	-2.60%	1,190.72	1,233.02	982.74	1,426.44	-15.71% €
FTSE/X.A. Τεχνολογία	538.43	- 538.43	0.00	0.00%	531.09	541.13	489.05	598.90	-5.87% €
FTSE/X.A. Τηλεπικοινωνίες	2,174.53	€ 2,235.09	-60.56	-2.71%	2,152.51	2,235.09	1,802.93	2,543.37	-14.50% €
FTSE/X.A. Υπηρεσίες Κοινής Ωφέλειας	1,427.31	€ 1,450.51	-23.20	-1.60%	1,419.39	1,452.73	1,136.34	1,734.68	-14.81% €
FTSE/X.A. Υγεία	98.34	# 95.17	3.17	3.33%	92.00	98.34	61.86	98.34	15.88% #
<b>Δείκτης Όλων των Μετοχών Χ.Α.</b>	138.83	€ 141.74	-2.91	-2.05%	138.83	138.83	113.39	162.12	-15.57% €
<b>Ελληνικός Δείκτης Εταιρικών Ομολόγων</b>	98.28	# 98.12	0.16	0.17%			96.90	100.40	-2.19% €
<b>Ελληνικός Δείκτης Τιμών Εταιρικών Ομολόγων</b>	91.60	# 91.46	0.14	0.15%			90.43	94.61	-3.33% €

Σημείωση 1: Τα στοιχεία του Greece & Turkey 30 Pr είναι ενδεικτικά στις 17:20 ενώ το κλείσιμο των Δεικτών FTSE/XA Custom Capped, FTSE/XA Custom Capped - USD, FTSE/XA Custom Capped ΣΑ, FTSE/XA Custom Capped - USD ΣΑ, FTSE/Med 100, Greece & Turkey 30 Pr & Rt, Ελληνικός Δείκτης Εταιρικών Ομολόγων, Ελληνικός Δείκτης Τιμών Εταιρικών Ομολόγων αφορούν την συνεδρίαση της 07/03/2016.

Σημείωση 2: Ο Ελληνικός Δείκτης Mid & Small Cap είναι Customized δείκτης υπολογιζόμενος από το Χρηματιστήριο Αθηνών.

**Χρηματιστηριακοί Δείκτες**



■ Όγκος συναλλαγών δεικτών

— Τιμές κλεισίματος δεικτών

**Αναλυτικά Στοιχεία Συναλλαγών Αγοράς Χρεογράφων**

	Όλα τα Χρεόγραφα	Κύρια Αγορά	Χαμηλή Διασπορά	Λοιπές Κατηγορίες (*)	Διαπραγματεύσιμα Αμοιβαία Κεφάλαια	Τίτλοι Παραστατικοί (Warrants)
<b>Σύνολα</b>	118	95	6	12	3	2
Ανοδικές / Καθοδικές / Σταθερές:	30 / 67 / 21	23 / 56 / 16	1 / 3 / 2	4 / 6 / 2	1 / 2 / 0	1 / 0 / 1
<b>Κεφαλαιοποίηση Χ.Α. (εκατ €) **</b>	39,370.54	36,679.74	2,564.40	126.40		
Μέση Ημερήσια Αξία Συνιγών (χιλ. €)	67,894.24	67,879.27	52.17	6.00	16.17	3.81
<b>Αξία Συναλλαγών</b>	58,046.41	58,033.06	9.58	2.89	0.03	0.84
Κύριος Πίνακας:	53,792.78	53,779.44	9.58	2.89	0.03	0.84
Προσυμφωνημένων Συναλλαγών 6_1_2_3:	4,253.63	4,253.63	0.00	0.00	0.00	0.00
Πίνακας Εκποιήσεων:	0.00	0.00	0.00	0.00	0.00	0.00
Πίνακας Ειδικών Όρων:	0.00	0.00	0.00	0.00	0.00	0.00
Μέσος Ημερήσιος Όγκος Συναλλαγών	124,122,199	121,860,618	21,641	101,383	11,326	2,216,933
<b>Όγκος Συναλλαγών</b>	104,729,337	104,347,484	6,286	81,930	6	293,631
Κύριος Πίνακας:	104,204,337	103,822,484	6,286	81,930	6	293,631
Προσυμφωνημένων Συναλλαγών 6_1_2_3:	525,000	525,000	0	0	0	0
Πίνακας Εκποιήσεων:	0	0	0	0	0	0
Πίνακας Ειδικών Όρων:	0	0	0	0	0	0
Μέσο Ημερήσιο Πλήθος Πράξεων	23,906	23,761	45	57	5	40
<b>Αριθμός Πράξεων</b>	22,421	22,314	29	59	4	15
Κύριος Πίνακας:	22,419	22,312	29	59	4	15
Προσυμφωνημένων Συναλλαγών 6_1_2_3:	2	2	0	0	0	0
Πίνακας Εκποιήσεων:	0	0	0	0	0	0
Πίνακας Ειδικών Όρων:	0	0	0	0	0	0

(\*) Απεικονίζονται αθροιστικά τα αναλυτικά στοιχεία συναλλαγών των μετοχών που διαπραγματεύονται στις Κατηγορίες: Προς Διαγραφή & Επιτήρησης. (\*\*) Δεν περιλαμβάνεται η Κεφαλαιοποίηση των εταιρειών που βρίσκονται σε κατάσταση Αναστολής.

**Στοιχεία Συναλλαγών Κλάδων Χρηματιστηρίου Αθηνών & Χρηματοοικονομικών Προϊόντων (Δ.Α.Κ.)**

Κωδικός	Κλάδοι	Ανοδικές / Καθοδικές / Σταθερές	Αριθμός Πράξεων	Όγκος Συναλλαγών	Αξία Συναλλαγών	% στη Συνολική Αξία
12000	- Χρηματοοικονομικά Προϊόντα	1 / 2 / 0	4	6	27.38	0.00%
8600	- Ακίνητη Περιουσία	3 / 0 / 0	150	51,535	348,010.71	0.60%
8500	- Ασφάλειες	0 / 0 / 0	---	---	---	---
2700	- Βιομηχανικά Προϊόντα & Υπηρεσίες	4 / 9 / 2	888	231,508	417,640.20	0.72%
5300	- Εμπόριο	1 / 2 / 0	575	65,353	1,071,503.07	1.85%
2300	- Κατασκευές & Υλικά Κατασκευών	2 / 11 / 3	1,479	1,782,150	2,111,706.05	3.64%
5500	- Μέσα Ενημέρωσης	1 / 0 / 1	8	311	20.22	0.00%
500	- Πετρέλαιο & Αέριο	0 / 2 / 0	1,073	227,251	1,662,797.88	2.86%
3700	- Προσωπικά & Οικιακά Αγαθά	3 / 6 / 3	1,361	552,239	5,470,609.70	9.42%
1700	- Πρώτες Ύλες	1 / 4 / 2	551	127,727	413,118.76	0.71%
5700	- Ταξίδια & Αναψυχή	1 / 8 / 2	1,632	904,736	4,750,610.09	8.18%
9500	- Τεχνολογία	4 / 1 / 3	154	120,657	67,793.11	0.12%
6500	- Τηλεπικοινωνίες	0 / 1 / 0	987	974,360	7,728,874.18	13.31%
8300	- Τράπεζες	2 / 6 / 1	11,479	97,531,355	31,728,703.80	54.66%
3500	- Τρόφιμα & Ποτά	3 / 6 / 1	318	97,192	531,389.11	0.92%
4500	- Υγεία	4 / 1 / 0	39	16,809	5,583.68	0.01%
7500	- Υπηρεσίες Κοινής Ωφέλειας	0 / 5 / 0	909	193,868	594,213.80	1.02%
1300	- Χημικά	0 / 1 / 2	27	8,871	21,202.46	0.04%
8700	- Χρηματοοικονομικές Υπηρεσίες	0 / 2 / 1	787	1,843,409	1,122,602.94	1.93%

**Οι 10 Μετοχές με τη μεγαλύτερη Άνοδο & Πτώση**

**Κύρια Αγορά**

Μετοχές με τη μεγαλύτερη Θετική μεταβολή τιμής	Τιμή κλεισ.	Μεταβ.	Μετοχές με τη μεγαλύτερη Αρνητική μεταβολή τιμής	Τιμή κλεισ.	Μεταβ.
ΑΥΤΟHELLAS (ΚΟ)	11.17	7.30% #	ΠΕΙΡΑΙΩΣ ΤΡΑΠΕΖΑ (ΚΟ)	0.152	-14.61% α
ΚΥΠΡΟΥ ΤΡΑΠΕΖΑ (ΚΟ)	0.145	2.11% #	ΑΤΤΙCΑ BANK A.T.E. (ΚΟ)	0.081	-8.99% α
COCA-COLA HBC AG (ΚΟ)	18.00	0.56% #	ΕΘΝΙΚΗ ΤΡΑΠΕΖΑ (ΚΟ)	0.222	-4.31% α
JUMBO (ΚΟ)	11.00	0.46% #	FOLLI-FOLLIE (ΚΟ)	17.25	-4.17% α
GRIVALIA PROPERTIES (ΚΟ)	7.41	0.41% #	J. & P. - ΑΒΑΞ (ΚΟ)	0.295	-3.91% α
LAMDA DEVELOPMENT(ΚΟ)	3.99	0.25% #	ΠΛΑΣΤΙΚΑ ΚΡΗΤΗΣ (ΚΟ)	3.62	-3.72% α
			ΜΥΤΙΛΗΝΑΙΟΣ (ΚΟ)	3.37	-3.71% α
			ALPHA BANK (ΚΟ)	1.74	-3.33% α
			ΤΡΑΠΕΖΑ EUROBANK ERGASIAS (ΚΟ)	0.697	-3.33% α
			ΝΙΟHALCO SA/NV (ΚΑ)	1.20	-3.23% α

Μετοχές με τη μεγαλύτερη Αξία Συναλλαγών	Αξία (χιλ. €)	Μεταβ.	Μετοχές με το μεγαλύτερο Όγκο Συναλλαγών	Όγκος	Μεταβ.
ALPHA BANK (ΚΟ)	11,655.22	-3.33% α	ΠΕΙΡΑΙΩΣ ΤΡΑΠΕΖΑ (ΚΟ)	55,438,662	-14.61% α
ΠΕΙΡΑΙΩΣ ΤΡΑΠΕΖΑ (ΚΟ)	8,708.77	-14.61% α	ΕΘΝΙΚΗ ΤΡΑΠΕΖΑ (ΚΟ)	21,999,186	-4.31% α
ΟΤΕ (ΚΟ)	7,728.87	-2.71% α	ΤΡΑΠΕΖΑ EUROBANK ERGASIAS (ΚΟ)	8,658,185	-3.33% α
ΤΡΑΠΕΖΑ EUROBANK ERGASIAS (ΚΟ)	5,977.46	-3.33% α	ALPHA BANK (ΚΟ)	6,809,549	-3.33% α
JUMBO (ΚΟ)	5,425.49	0.46% #	ΚΥΠΡΟΥ ΤΡΑΠΕΖΑ (ΚΟ)	3,388,684	2.11% #
ΕΘΝΙΚΗ ΤΡΑΠΕΖΑ (ΚΟ)	4,804.69	-4.31% α	MARFIN INVESTMENT GROUP (ΚΟ)	1,646,280	0.00% -
ΟΠΑΠ (ΚΟ)	3,258.76	-3.03% α	UNIBIOS (ΚΟ)	1,004,304	-2.94% α
ΜΟΤΟΡ ΟΪΛ (ΚΟ)	1,325.91	-1.04% α	ΟΤΕ (ΚΟ)	974,360	-2.71% α
ΑΕΡΟΠΟΡΙΑ ΑΙΓΑΙΟΥ (ΚΟ)	1,239.42	-2.94% α	ΑΤΤΙCΑ BANK A.T.E. (ΚΟ)	941,989	-8.99% α
FOLLI-FOLLIE (ΚΟ)	1,070.40	-4.17% α	ΟΠΑΠ (ΚΟ)	510,254	-3.03% α

Σημείωση: Απεικονίζονται οι Μετοχές που δεν ανήκουν στις Κατηγορίες Χαμηλής Διασποράς και Επιτήρησης και πραγματοποιήσαν κατά τη διάρκεια της συνεδρίασης Αξία Συναλλαγών μεγαλύτερη από 10,000 Ευρώ.



**Αναλυτικά Στοιχεία Συναλλαγών Αγοράς Παραγώγων**

	Αριθμός Πράξεων	Όγκος	Ανοικτές θέσεις
<b>Σ.Μ.Ε. σε Δείκτες</b>	345	3,083	13,809
FTSE/X.A. Large Cap	345	3,083	13,809
<b>Σ.Μ.Ε. σε Μετοχές</b>	3,161	79,681	212,345
ALPHA BANK (ΚΟ)	355	8,390	12,516
COCA-COLA HBC AG (ΚΟ)	7	8	148
ΩΛΓΕΙΑ ΚΟΡΙΝΘΟΥ (ΚΟ)	2	8	620
ΕΛΛΑΚΤΩΡ (ΚΟ)	28	116	1,280
ΤΡΑΠΕΖΑ EUROBANK ERGASIAS (ΚΟ)	531	7,654	30,461
ΕΥΔΑΠ (ΚΟ)	7	29	245
FOLLI-FOLLIE (ΚΟ)	22	48	344
FRIGOGLOSS (ΚΟ)	7	14	1,351
ΓΕΚ ΤΕΡΝΑ (ΚΟ)	66	2,304	7,061
GRIVALIA PROPERTIES (ΚΟ)	12	53	179
ΕΛΛΗΝ. ΧΡΗΜΑΤΙΣΤΗΡΙΑ-Χ.Α. (ΚΟ)	40	160	709
ΕΛΛΗΝΙΚΑ ΠΕΤΡΕΛΙΑΙΑ (ΚΟ)	48	766	4,680
ΙΝΤΡΑΛΟΤ (ΚΟ)	0	0	362
JUMBO (ΚΟ)	22	77	725
MARFIN INVESTMENT GROUP (ΚΟ)	39	598	36,803
ΜΕΤΚΑ (ΚΟ)	50	198	537
ΜΟΤΟΡ ΟΪΛ (ΚΟ)	18	51	725
ΜΥΤΙΛΗΝΑΙΟΣ (ΚΟ)	109	484	4,398
ΕΘΝΙΚΗ ΤΡΑΠΕΖΑ (ΚΟ)	543	24,853	54,615
ΟΠΑΠ (ΚΟ)	209	926	2,086
ΟΤΕ (ΚΟ)	190	1,388	4,226
ΟΛΠ (ΚΟ)	4	65	478
ΠΕΙΡΑΙΩΣ ΤΡΑΠΕΖΑ (ΚΟ)	576	30,680	40,470
ΔΕΗ (ΚΟ)	151	485	4,686
ΤΕΡΝΑ ΕΝΕΡΓΕΙΑΚΗ (ΚΟ)	7	12	1,179
ΤΙΤΑΝ (ΚΟ)	92	220	357
ΒΙΟΗΑΛCO SA/NV (ΚΑ)	26	94	1,104
<b>Δικαιώματα σε Δείκτες</b>	4	100	5,174
FTSE/X.A. Large Cap	4	100	5,174
<b>Δικαιώματα σε Μετοχές</b>	0	0	1,092
ALPHA BANK (ΚΟ)	0	0	182
ΕΘΝΙΚΗ ΤΡΑΠΕΖΑ (ΚΟ)	0	0	0
ΟΠΑΠ (ΚΟ)	0	0	345
ΟΤΕ (ΚΟ)	0	0	445
ΠΕΙΡΑΙΩΣ ΤΡΑΠΕΖΑ (ΚΟ)	0	0	0
ΔΕΗ (ΚΟ)	0	0	120
<b>Συνολική Δραστηριότητα</b>	3,510	82,864	232,420

Πληθος Χρεογράφων	Όνομ. Αξία	Μερίσματα [1]			Ημερ. Τελευτ. Αποκοπής Μέρισμα [2]	Αποκοπής Δικαίωμα	Σημ.	Χρεόγραφο	Τιμή κλεισίματος	% μεταβ.	Προηγ. Κλείσιμο- ημ/νία	Άνοιγμα	Κατωτ Τιμή	Ανωτ Τιμή	Τελ Σταθμ Τιμή	Τελευταία ζήτηση [7]	Τελευταία προσφορά [7]	Ρ/Ε μετά φ. Χρήση	Όγκος	Πράξεις	Αξία Συναλλαγών[8]	Χ.Α. Εταιρείας (χιλ. €) [3,5]	Χαμηλό έτους	Υψηλό έτους	Κλάδος [4]	
		2013	2014	2015																						
245,745,725	---	---	---	---	27/06/2013	---	ΕΘΝΙΚΗ ΤΡΑΠΕΖΑ (ΤΠΔ)	0.005	---	0.005	08/03/2016	0.005	0.004	0.005	0.005	0.005	---	---	2014	92,653	8	446.71	2,030,667.64	0.002	0.007	8355
843,637,022	---	---	---	---	03/07/2013	---	ΤΡ. ΠΕΙΡΑΙΩΣ (ΤΠΔ)	0.001	---	0.001	08/03/2016	---	---	---	---	---	---	---	2014	---	---	---	1,327,443.86	0.001	0.001	8355
1,141,734,167	---	---	---	---	11/06/2013	---	ALPHA ΤΡΑΠΕΖΑ (ΤΠΔ)	0.002	100.00	# 0.001	08/03/2016	0.001	0.001	0.002	0.002	0.002	---	---	2015	200,978	7	397.48	2,674,173.29	0.001	0.002	8355

Τίτλοι Παραστατικοί (Warrants)

Κύρια Αγορά

71,417,100	0.650	---	0.7	---	14/05/2015	27/06/2014	---	ΑΕΡΟΠΟΡΙΑ ΑΙΓΑΙΟΥ (ΚΟ)	7.91	-2.94	€ 8.15	08/03/2016	8.15	7.91	8.19	7.91	8.06	---	---	9.93	2014	153,749	387	1,239,420.53	564,909.26	6.13	8.19	5751
11,178,000	1.12	---	---	---	21/04/2010	15/12/2014	---	ΑΙΟΛΙΚΗ ΑΕΕΧ (ΚΟ)	0.486	-10.00	€ 0.540	08/03/2016	0.481	0.481	0.521	0.482	0.496	---	---	2014	5,776	17	2,863.29	5,432.51	0.400	0.680	8985	
22,016,250	0.370	---	---	---	15/07/2009	11/05/2000	---	ΑΛΟΥΜΥΛΑ (ΚΟ)	0.280	---	0.280	08/03/2016	0.280	0.280	0.280	0.280	0.280	---	---	2014	31	10	8.68	6,164.55	0.228	0.280	1753	
417,608	16.00	0.8	---	---	29/04/2014	05/03/2013	---	ΑΝΔΡΟΜΕΔΑ ΑΕΕΧ (ΚΟ)	12.03	---	12.03	08/03/2016	---	---	---	---	---	---	---	2015	---	---	---	5,023.82	11.53	13.90	8985	
15,300,000	0.300	---	---	---	30/07/2009	13/12/1999	---	ΑΤΤΙΚΕΣ ΕΚΔΟΣΕΙΣ (ΚΟ)	1.21	---	1.21	08/03/2016	---	---	---	---	---	---	---	2014	---	---	---	18,513.00	0.706	1.21	5557	
18,810,000	0.400	---	---	---	08/07/2010	14/11/2007	---	ΒΑΡΒΕΡΗΣ Ν. - MODA BAGNO (ΚΟ)	0.150	---	0.150	08/03/2016	---	---	---	---	---	---	---	2014	---	---	---	2,821.50	0.115	0.165	2353	
23,986,500	1.05	---	---	---	26/06/2009	15/03/2000	---	ΒΙΟΚΑΡΠΕΤ (ΚΟ)	0.151	-9.58	€ 0.167	08/03/2016	0.151	0.151	0.160	0.151	0.154	---	---	2014	2,900	9	446.00	3,621.96	0.139	0.250	3726	
4,968,600	2.88	---	---	---	01/07/1998	14/12/1998	---	ΒΙΣ (ΚΟ)	0.850	---	0.850	08/03/2016	---	---	---	---	---	---	---	2014	---	---	---	4,223.31	0.611	1.00	2723	
6,325,000	0.600	---	---	---	02/05/2014	17/02/2014	---	ΒΟΓΙΑΤΖΟΓΛΟΥ SYSTEMS (ΚΟ)	1.12	---	1.12	08/03/2016	---	---	---	---	---	---	---	2014	---	---	---	7,084.00	0.978	1.12	2797	
14,076,360	0.370	---	---	---	19/08/2008	22/07/2003	---	ΓΑΛΑΞΙΔΙ (ΚΟ)	0.212	-9.79	€ 0.235	08/03/2016	0.214	0.212	0.214	0.212	0.213	---	---	2014	4,668	10	993.48	2,984.19	0.196	0.570	3573	
103,144,548	0.570	---	---	---	01/08/2011	07/08/2015	---	ΓΕΚ ΤΕΡΝΑ (ΚΟ)	1.54	-1.91	€ 1.57	08/03/2016	1.55	1.52	1.64	1.54	1.58	---	---	2014	484,782	416	766,817.74	158,842.60	1.05	1.64	2357	
8,418,750	0.300	---	---	0.12	16/12/2015	27/06/2012	---	ΓΕΚΕ (ΚΑ)	4.70	-0.21	€ 4.71	08/03/2016	4.71	4.70	4.71	4.70	4.71	---	---	2014	2	2	9.41	39,568.13	3.90	4.71	5753	
24,060,000	0.300	0.017	0.02	---	03/08/2015	21/01/2000	---	ΓΕΝΙΚΗ ΕΜΠΟΡΙΟΥ (ΚΟ)	0.310	-3.13	€ 0.320	08/03/2016	0.289	0.289	0.310	0.310	0.296	---	---	2014	145	3	42.85	7,458.60	0.253	0.333	2797	
15,000,000	0.300	---	---	---	06/07/2007	18/07/2000	---	ΔΑΙΟΣ ΠΛΑΣΤΙΚΑ (ΚΟ)	2.90	---	2.90	08/03/2016	---	---	---	---	---	---	---	2014	---	---	---	43,500.00	2.70	2.90	1357	
232,000,000	4.60	---	0.05	---	20/07/2015	12/12/2001	---	ΔΕΗ (ΚΟ)	3.19	-1.54	€ 3.24	08/03/2016	3.20	3.15	3.24	3.19	3.18	---	---	2014	137,412	458	437,498.42	740,080.00	2.34	4.08	7535	
34,720,000	0.310	---	---	---	16/06/2010	01/08/2007	---	ΔΡΟΜΕΑΣ (ΚΟ)	0.112	---	0.112	08/03/2016	---	---	---	---	---	---	---	2014	---	---	---	3,888.64	0.066	0.148	3726	
13,673,200	0.880	---	---	---	18/07/2008	26/07/2001	---	ΕΒΡΟΦΑΡΜΑ (ΚΟ)	0.129	-7.19	€ 0.139	08/03/2016	0.130	0.129	0.130	0.129	0.129	---	---	2014	2,100	6	271.46	1,763.84	0.129	0.270	3577	
9,147,151,527	0.300	---	---	---	16/05/2008	30/11/2015	---	ΕΘΝΙΚΗ ΤΡΑΠΕΖΑ (ΚΟ)	0.222	-4.31	€ 0.232	08/03/2016	0.226	0.212	0.226	0.222	0.218	---	---	2014	21,999,186	2,662	4,804,694.37	2,030,667.64	0.099	0.340	8355	
27,848,000	0.300	0.004	0.0032	---	18/08/2015	02/09/2003	---	ΕΙΔΗΣΕΟΦΩΝΙΚΗ ΕΛΛΑΣ (ΚΟ)	0.205	---	0.205	08/03/2016	---	---	---	---	---	---	---	2014	---	---	---	5,708.84	0.135	0.250	2791	
11,250,000	0.520	---	---	---	26/07/2010	09/11/2015	---	ΕΚΤΕΡ (ΚΟ)	0.400	3.09	# 0.388	08/03/2016	0.370	0.370	0.400	0.400	0.373	---	---	2014	9,553	19	3,560.68	4,500.00	0.301	0.499	2357	
18,435,000	1.00	---	---	---	07/07/2009	10/09/2010	---	ΕΛΑΣΤΡΟΝ (ΚΟ)	0.398	---	0.398	08/03/2016	---	---	---	---	---	---	---	2014	---	---	---	7,337.13	0.320	0.405	1757	
13,230,000	0.300	---	---	---	11/08/2010	24/09/2015	---	ΕΛΒΕ Α.Β.Ε.Ε. (ΚΟ)	0.394	---	0.394	08/03/2016	---	---	---	---	---	---	---	2014	---	---	---	5,212.62	0.327	0.410	3763	
31,734,530	1.60	---	---	---	09/07/2007	19/07/2006	---	ΕΛΓΕΚΑ (ΚΟ)	0.169	---	0.169	08/03/2016	---	---	---	---	---	---	---	2014	---	---	---	5,363.14	0.144	0.210	3577	
23,828,130	0.500	---	---	---	07/07/2010	17/02/2009	---	ΕΛΙΝΟΙΛ (ΚΟ)	0.700	---	0.700	08/03/2016	---	---	---	---	---	---	---	2014	---	---	---	16,679.69	0.690	0.850	537	
177,001,313	1.03	---	---	---	05/07/2011	20/12/2007	---	ΕΛΛΑΚΤΩΡ (ΚΟ)	1.31	-2.96	€ 1.35	08/03/2016	1.35	1.31	1.39	1.31	1.34	---	---	2014	138,060	311	185,371.44	231,871.72	0.857	1.51	2357	
19,864,886	5.60	0.672	0.672	0.672	03/03/2016	02/07/2008	---	ΕΛΛΑΔΟΣ ΤΡΑΠΕΖΑ (ΚΟ)	9.16	-0.87	€ 9.24	08/03/2016	9.47	9.13	9.47	9.16	9.16	---	---	---	---	1,469	61	13,458.58	181,962.36	8.70	9.90	8355
29,546,360	0.710	---	---	---	20/06/2008	23/08/2000	---	ΕΛΛΗΝΙΚΑ ΚΑΛΩΔΙΑ (ΚΟ)	0.640	2.24	# 0.626	08/03/2016	0.596	0.590	0.640	0.640	0.595	---	---	2014	1,580	9	940.50	18,909.67	0.567	0.749	2733	
305,635,185	2.18	---	---	---	31/12/2014	01/10/2003	4795	ΕΛΛΗΝΙΚΑ ΠΕΤΡΕΛΑΙΑ (ΚΟ)	3.82	-3.05	€ 3.94	08/03/2016	3.89	3.76	3.89	3.82	3.83	---	---	2015	87,904	562	336,889.69	1,167,526.41	2.74	4.15	537	
65,368,563	1.30	---	0.21	---	26/05/2015	07/08/2015	---	ΕΛΛΗΝ. ΧΡΗΜΑΤΙΣΤΗΡΙΑ-Χ.Α. (ΚΟ)	5.00	-3.10	€ 5.16	08/03/2016	5.15	4.98	5.18	5.00	5.08	---	---	2014	191,353	479	971,040.52	326,842.82	3.40	5.33	8777	
82,667,000	0.300	---	---	---	22/07/2014	---	---	ΕΛ.ΤΕΧ. ΑΝΕΜΟΣ Α.Ε. (ΚΟ)	0.656	-1.65	€ 0.667	08/03/2016	0.657	0.630	0.657	0.656	0.652	---	---	2014	480	9	312.85	54,229.55	0.533	0.730	7537	
26,730,187	0.600	0.05	---	---	23/06/2014	30/12/2010	---	ΕΛΤΟΝ (ΚΟ)	0.930	---	0.930	08/03/2016	0.930	0.930	0.930	0.930	0.930	---	---	2014	152	3	141.36	24,859.07	0.869	1.00	1353	
14,050,971	0.340	---	---	---	06/07/2011	17/10/2002	---	ΕΛΤΡΑΚ (ΚΟ)	1.15	---	1.15	08/03/2016	---	---	---	---	---	---	---	2014	---	---	---	16,158.62	0.990	1.35	2753	
52,067,296	0.300	---	---	---	23/12/2003	24/01/2007	---	ΕΠΙΛΕΚΤΟΣ (ΚΟ)	0.114	---	0.114	08/03/2016	0.114	0.114	0.114	0.114	0.114	---	---	2015	158	1	18.01	5,935.67	0.084	0.188	3763	





Πληθος Χρεογράφων	Ονομ. Αξία	Μερίσματα [1]			Ημερ. Τελευτ. Αποκοπής Μέρημα [2]	Αποκοπή Δικαίωμα	Σημ.	Χρεόγραφο	Τιμή κλεισίματος	% μεταβ.	Προηγ. Κλεισιμο- ημ/νία	Άνοιγμα	Κατωτ Τιμή	Ανωτ Τιμή	Τελ Σταθμ Τιμή	Τελευταία ζήτηση [7]	Τελευταία προσφορά [7]	Ρ/Ε μετά φ. Χρήση	Όγκος	Πράξεις	Αξία Συναλλαγών[8]	Χ.Α. Εταιρείας (χιλ. €) [3,5]	Χαμηλό έτους	Υψηλό έτους	Κλάδος [4]						
		2013	2014	2015																											
12,157,500	0.320	---	0.8	---	20/05/2015	22/11/2013	---	AUTOHELLAS (ΚΟ)	11.17	7.30 #	10.41	08/03/2016	10.80	10.80	11.40	11.00	11.07	---	---	13.48	2014	1,050	12	11,619.46	135,799.28	9.51	11.40	5759			
15,816,009	0.300	---	---	---	01/07/2009	17/07/2000	---	BYTE COMPUTER (ΚΟ)	0.293	---	0.293	08/03/2016	---	---	---	---	---	---	---	4.41	2014	---	---	---	4,634.09	0.257	0.318	9533			
101,123,806	0.360	---	---	---	22/07/2010	28/06/2011	---	CENTRIC ΣΥΜΜΕΤΟΧΩΝ (ΚΟ)	0.097	-2.02 (€)	0.099	08/03/2016	0.097	0.097	0.097	0.097	0.097	---	---	16.01	2014	16,500	7	1,600.50	9,809.01	0.067	0.105	5752			
368,141,297	6.70	0.354	0.36	---	02/07/2015	29/04/2013	---	COCA-COLA HBC AG (ΚΟ)	18.00	0.56 #	17.90	08/03/2016	18.06	18.00	18.27	18.00	18.14	---	---	---	---	28,295	167	513,257.24	6,626,543.35	15.97	19.58	3537			
9,907,500	0.300	---	---	---	06/10/2005	13/02/2002	---	CPI (ΚΟ)	0.093	---	0.093	08/03/2016	---	---	---	---	---	---	---	33.08	2015	---	---	---	921.40	0.092	0.150	9572			
2,185,998,765	0.300	---	---	---	02/05/2008	27/11/2015	---	ΤΡΑΠΕΖΑ EUROBANK ERGASIAS (ΚΟ)	0.697	-3.33 (€)	0.721	08/03/2016	0.695	0.656	0.710	0.697	0.690	---	---	---	---	2014	8,658,185	2,684	5,977,456.81	1,523,641.14	0.241	1.03	8355		
101,260,000	2.13	0.1821	0.3037	---	19/03/2015	08/01/2014	---	GRIVALIA PROPERTIES (ΚΟ)	7.41	0.41 #	7.38	08/03/2016	7.29	7.29	7.58	7.41	7.53	---	---	13.93	2015	40,426	101	304,259.43	750,336.60	6.95	7.70	8675			
52,800,154	0.300	0.2	---	---	20/08/2014	21/06/2004	---	F.G. EUROPE (ΚΟ)	0.539	---	0.539	08/03/2016	---	---	---	---	---	---	---	---	---	---	---	---	28,459.28	0.441	0.649	3722			
11,720,024	0.540	0.0394	---	---	21/08/2014	04/11/2015	---	FLEXORACK (ΚΟ)	2.57	---	2.57	08/03/2016	2.56	2.56	2.57	2.57	2.57	---	---	7.87	2014	500	4	1,282.50	30,120.46	2.25	3.00	2723			
50,992,322	1.07	---	---	---	21/06/2010	16/07/2002	---	FOURLIS ΣΥΜΜΕΤΟΧΩΝ (ΚΟ)	2.90	-1.02 (€)	2.93	08/03/2016	2.85	2.80	2.94	2.90	2.88	---	---	---	---	2015	13,010	114	37,496.49	147,877.73	2.00	3.06	3722		
50,593,832	0.300	---	---	---	07/07/2010	07/09/2011	---	FRIGOGLASS (ΚΟ)	0.675	-2.88 (€)	0.695	08/03/2016	0.695	0.667	0.695	0.675	0.676	---	---	---	---	2014	50,936	108	34,430.24	34,150.84	0.599	1.87	2757		
11,962,443	0.300	---	---	---	05/09/2008	21/01/2016	---	QUEST ΣΥΜΜΕΤΟΧΩΝ (ΚΟ)	3.67	---	3.67	08/03/2016	---	---	---	---	---	---	---	19.37	2014	---	---	---	43,902.17	3.30	4.05	9533			
20,578,374	0.620	---	0.4	---	04/06/2015	18/05/2015	---	INFORM ΛΥΚΟΣ Π. (ΚΟ)	0.500	---	0.500	08/03/2016	---	---	---	---	---	---	---	0.41	2014	---	---	---	10,289.19	0.420	0.594	2791			
133,025,996	1.41	---	---	---	03/07/2007	07/01/2002	---	INTRACOM HOLDINGS (ΚΟ)	0.300	---	0.300	08/03/2016	0.295	0.292	0.303	0.300	0.300	---	---	---	---	2014	110,586	63	33,132.76	39,907.80	0.245	0.345	9578		
23,154,250	1.36	---	---	---	12/08/2008	02/08/2010	---	INTRAKAT (ΚΟ)	0.340	18.88 #	0.286	08/03/2016	0.272	0.272	0.350	0.340	0.339	---	---	2.74	2014	2,331	12	789.81	7,872.45	0.222	0.350	2357			
77,654,850	0.580	---	---	---	01/07/2011	21/02/2003	---	J. & P. - ΑΒΑΞ (ΚΟ)	0.295	-3.91 (€)	0.307	08/03/2016	0.306	0.285	0.314	0.295	0.299	---	---	1.37	2014	65,804	98	19,702.74	22,908.18	0.208	0.358	2357			
136,059,759	1.19	0.18	0.18	---	23/12/2014	05/03/2014	---	JUMBO (ΚΟ)	11.00	0.46 #	10.95	08/03/2016	10.99	10.90	11.10	11.00	10.98	---	---	20.05	2015	494,257	1,151	5,425,486.51	1,496,657.35	8.75	11.78	3747			
23,648,700	0.350	---	---	---	13/07/2011	31/03/2015	---	KLEEMAN HELLAS (ΚΟ)	1.33	1.53 #	1.31	08/03/2016	1.31	1.31	1.33	1.33	1.32	---	---	5.35	2014	2,899	14	3,830.85	31,452.77	1.21	1.54	2757			
79,721,775	0.300	---	---	---	30/05/2007	23/06/2014	---	LAMDA DEVELOPMENT(ΚΟ)	3.99	0.25 #	3.98	08/03/2016	4.04	3.85	4.04	3.99	3.93	---	---	---	---	2014	11,009	45	43,312.28	318,089.88	3.12	4.24	8633		
4,740,000	0.860	---	---	---	14/03/2003	---	---	LOGISMOS (ΚΟ)	0.432	---	0.432	08/03/2016	---	---	---	---	---	---	---	---	---	---	---	---	2,047.68	0.432	0.489	9533			
939,385,586	0.300	---	---	---	26/04/2007	29/08/2014	---	MARFIN INVESTMENT GROUP (ΚΟ)	0.090	---	0.090	08/03/2016	0.088	0.087	0.094	0.090	0.090	---	---	---	---	2014	1,646,280	291	148,699.13	84,544.70	0.048	0.099	8775		
468,700	0.65	1	---	---	25/06/2015	21/05/2004	---	MERMEREN KOMB. A.D. PR. (ΕΛΠ)	5.04	-8.20 (€)	5.49	08/03/2016	5.00	5.00	5.06	5.06	5.01	---	---	0.34	2014	1,760	14	8,810.74	2,362.25	4.87	8.49	1775			
10,500,000	0.950	---	---	---	24/06/2008	19/12/2013	---	MEVACO (ΚΟ)	0.970	-3.00 (€)	1.00	08/03/2016	0.970	0.970	0.970	0.970	0.970	---	---	---	---	2014	2,000	2	1,940.00	10,185.00	0.705	1.02	2757		
6,200,000	0.500	---	---	---	22/06/2010	01/11/1995	---	MINERVA (ΚΑ)	0.060	---	0.060	08/03/2016	---	---	---	---	---	---	---	---	---	---	---	---	---	372.00	0.060	0.092	3763		
12,417,000	0.480	---	---	---	28/07/2008	06/09/2011	---	MLS ΠΛΗΡΟΦΟΡΙΚΗ (ΚΟ)	3.22	---	3.22	08/03/2016	3.20	3.17	3.24	3.22	3.21	---	---	23.70	2014	6,020	33	19,317.90	39,982.74	2.75	3.77	9537			
22,996,875	1.25	---	---	---	24/06/2011	02/02/2016	---	NEXANS ΕΛΛΑΣ (ΚΟ)	0.940	-4.66 (€)	0.986	08/03/2016	0.940	0.930	0.940	0.940	0.933	---	---	---	---	2014	268	3	250.12	21,617.06	0.781	1.09	2733		
3,953,090	0.900	---	0.067	---	27/05/2015	05/12/2012	---	PAPERPACK (ΚΟ)	1.03	---	1.03	08/03/2016	---	---	---	---	---	---	---	3.16	2014	---	---	---	---	4,071.68	0.651	1.03	2723		
11,812,193	0.470	---	0.02	---	26/03/2015	15/11/2006	---	PROFILE (ΚΟ)	0.433	0.93 #	0.429	08/03/2016	0.433	0.433	0.433	0.433	0.433	---	---	11.47	2014	18	1	7.79	5,114.68	0.388	0.546	9533			
27,345,120	0.470	---	---	---	18/07/2005	26/02/2014	---	QUALITY & RELIABILITY (ΚΟ)	0.299	9.52 #	0.273	08/03/2016	0.299	0.270	0.299	0.299	0.296	---	---	11.23	2014	40	15	11.82	8,176.19	0.251	0.303	9533			
57,434,884	1.31	---	---	---	05/06/2008	12/06/2009	---	REDS (ΚΟ)	0.302	---	0.302	08/03/2016	---	---	---	---	---	---	---	---	---	---	---	---	---	17,345.33	0.300	0.340	8633		
6,456,530	1.61	---	---	---	29/06/2001	02/08/2010	---	SPACE HELLAS (ΚΟ)	1.00	---	1.00	08/03/2016	---	---	---	---	---	---	---	7.61	2015	---	---	---	---	6,456.53	0.840	1.28	9578		
15,627,315	0.300	---	---	---	16/11/1992	03/12/2012	---	UNIBIOS (ΚΟ)	0.066	-2.94 (€)	0.068	08/03/2016	0.058	0.058	0.067	0.066	0.065	---	---	---	---	2014	1,004,304	13	65,259.71	1,031.40	0.053	0.091	2353		
259,189,761	---	---	---	---	26/02/2016	---	---	VIOTALCO SA/ΝV (ΚΑ)	1.20	-3.23 (€)	1.24	08/03/2016	1.24	1.19	1.24	1.20	1.21	---	---	---	---	---	---	---	138,725	355	168,245.14	311,027.71	0.928	1.67	2727

Διαπραγματεύσιμα Αμοιβαία Κεφάλαια (Δ.Α.Κ.)

294,878	---	---	---	---	29/06/2009	---	---	NBGAM ETF ΓΔ Χ.Α.	6.45	-2.27 (€)	6.60	08/03/2016	6.45	6.45	6.45	6.45	6.45	---	---	---	---	---	---	2	1	12.90	---	4.50	7.23	12003
388,550	---	---	---	---	03/11/2010	---	---	NBGAM ETF GREECE & TURKEY 30	5.72	1.24 #	5.65	08/03/2016	5.72	5.72	5.72	5.72	5.72	---	---	---	---	---	---	2	1	11.44	---	4.90	5.72	12003
6,030,903	---	---	---	---	24/01/2008	---	---	ALPHA ETF FTSE Athens Large Cap	1.51	-2.01 (€)	1.54	08/03/2016	1.53	1.51	1.53	1.51	1.52	---	---	---	---	---	---	2	2	3.04	---	1.13	1.81	12003

Πληθός Χρεογράφων	Όνομ. Αξία	Μερίσματα [1]			Ημερ. Τελευτ. Αποκοπής		Σημ. Χρεόγραφα	Τιμή κλεισίματος	% μεταβ.	Προηγ. Κλεισιμο- ημ/νία	Άνοιγμα	Κατωτ Τιμή	Ανωτ Τιμή	Τελ Τιμή	Σταθμ Τιμή	Τελευταία ζήτηση [7]	Τελευταία προσφορά [7]	Ρ/Ε μετά φ. Χρήση	Όγκος	Πράξεις	Αξία Συναλλαγών[8]	Χ.Α. Εταιρείας (χιλ. €) [3,5]	Χαμηλό έτους	Υψηλό έτους	Κλάδος [4]		
		2013	2014	2015	Μέρισμα [2]	Δικαιώμα																					
134,652,904	0.800	---	---	---	09/08/2004	08/03/2006	4814	0.098	---	0.098	08/03/2016	---	---	---	---	---	---	---	2014	---	---	---	13,195.98	0.018	0.098	2357	
63,900,000	3.00	---	---	---	23/06/2003	04/11/2008	4816	2.99	-1.65	€	3.04	08/03/2016	2.97	2.97	3.00	3.00	2.99	---	---	2015	168	5	502.56	191,061.00	2.90	3.51	5753
71,082,707	1.70	---	---	---	01/07/2010	21/11/2012	4820	1.23	---	1.23	08/03/2016	1.23	1.23	1.23	1.23	1.23	---	---	2014	5,089	12	6,259.47	87,431.73	1.23	1.23	2353	
13,404,440	8.63	---	---	---	02/04/2001	06/03/1992	4822	6.08	---	6.08	08/03/2016	---	---	---	---	---	---	37.59	2015	---	---	---	81,499.00	5.64	8.13	5753	
2,760,000	11.83	8.5	9.3	---	23/06/2015	16/07/1990	4823	245.00	-2.00	€	250.00	08/03/2016	245.00	245.00	245.00	245.00	245.00	---	10.92	2014	5	2	1,225.00	676,200.00	228.00	265.00	3785
106,980,050	2.25	---	---	---	25/07/2008	24/02/2014	5046	2.30	---	2.30	08/03/2016	2.30	2.30	2.30	2.30	2.30	---	---	2014	340	4	782.00	246,054.12	2.00	2.30	5759	
17,240,776	0.370	---	---	---	14/07/2005	30/09/2003	4827	0.515	---	0.515	08/03/2016	---	---	---	---	---	---	---	2.48	2014	---	---	---	8,879.00	0.277	0.515	3577
14,000,000	4.15	---	---	---	23/04/2010	29/06/1999	4815	4.39	0.69	#	4.36	08/03/2016	4.39	4.39	4.39	4.39	4.39	---	22.18	2015	100	4	439.00	61,460.00	4.20	6.00	8637
191,660,320	0.300	---	---	---	20/07/2009	29/12/2010	4817	0.641	-4.76	€	0.673	08/03/2016	0.641	0.641	0.641	0.641	0.641	---	90.73	2015	584	2	374.34	122,854.27	0.490	0.700	5759
255,494,534	3.00	---	---	---	02/03/2012	23/12/2015	5104	4.00	---	4.00	08/03/2016	---	---	---	---	---	---	---	13.51	2014	---	---	---	1,021,978.14	3.45	6.03	8671
54,888,240	1.13	0.09	---	---	25/04/2014	22/03/2006	5100	0.980	---	0.980	08/03/2016	---	---	---	---	---	---	---	---	2015	---	---	---	53,790.48	0.611	1.25	8671

Επιήρηση

33,301,715	0.320	---	---	---	27/06/2003	08/07/2009	4978	0.039	-11.36	€	0.044	08/03/2016	0.052	0.037	0.052	0.037	0.038	---	---	2014	3,236	7	124.53	1,298.77	0.029	0.072	2357
13,000,000	1.00	---	---	---	01/08/2007	07/04/2000	5093	0.100	---	0.100	08/03/2016	0.100	0.100	0.100	0.100	0.100	---	---	---	2014	30	3	3.00	1,300.00	0.061	0.530	2353
14,870,100	0.300	---	---	---	15/05/2008	26/09/2011	4844	0.027	17.39	#	0.023	08/03/2016	0.027	0.027	0.027	0.027	0.025	---	---	2014	2	1	0.05	401.49	0.019	0.027	9533
185,373,016	0.300	---	---	---	02/07/2008	28/02/2011	4957	0.062	-1.59	€	0.063	08/03/2016	0.060	0.056	0.063	0.063	0.062	---	---	2014	24,294	11	1,504.44	12,271.21	0.050	0.079	5759
312,163	0.300	---	---	---	02/07/2008	28/02/2011	4959	0.666	---	0.666	08/03/2016	---	---	---	---	---	---	---	---	2014	---	---	---	12,271.21	0.666	1.04	5759
2,969,713	0.300	---	---	---	02/07/2008	28/02/2011	4958	0.192	---	0.192	08/03/2016	---	---	---	---	---	---	---	---	2014	---	---	---	12,271.21	0.192	0.240	5759
16,383,428	0.300	---	---	---	25/06/2002	21/06/2013	4997	0.009	12.50	#	0.008	08/03/2016	0.009	0.009	0.009	0.009	0.009	---	0.21	2014	10	1	0.09	147.45	0.006	0.009	3763
17,579,754	4.16	---	---	---	18/08/2006	02/08/2010	5097	0.075	---	0.075	08/03/2016	---	---	---	---	---	---	---	---	2014	---	---	---	1,318.48	0.038	0.149	2357
77,376,446	0.340	---	---	---	23/05/2005	18/08/2011	5094	0.007	---	0.007	08/03/2016	0.007	0.007	0.007	0.007	0.007	---	---	---	2014	32,000	8	224.00	541.64	0.006	0.010	3722
6,000,000	0.600	---	---	---	13/06/2008	08/04/2004	4886	0.009	---	0.009	08/03/2016	---	---	---	---	---	---	---	---	2014	---	---	---	54.00	0.009	0.009	8534
15,878,748	0.480	---	---	---	10/07/2006	22/03/2004	5095	0.253	---	0.253	08/03/2016	---	---	---	---	---	---	---	---	2014	---	---	---	4,017.32	0.204	0.318	2357
3,961,300	1.28	---	---	---	29/06/2004	03/08/2000	5080	0.300	---	0.300	08/03/2016	---	---	---	---	---	---	---	---	2014	---	---	---	1,188.39	0.300	0.300	3763
7,085,888	1.59	---	---	---	02/07/1996	06/09/2010	4690	3.97	---	3.97	08/03/2016	---	---	---	---	---	---	---	---	2014	---	---	---	28,130.98	3.97	3.97	8633
7,125,216	0.650	---	---	---	01/07/2005	14/12/1999	4955	0.122	---	0.122	08/03/2016	---	---	---	---	---	---	---	---	2014	---	---	---	869.28	0.090	0.144	3573
25,179,640	0.600	---	---	---	08/08/1994	19/09/2000	5057	0.056	---	0.056	08/03/2016	---	---	---	---	---	---	---	---	2014	---	---	---	1,505.54	0.025	0.070	3535
1,540,000	0.600	---	---	---	08/08/1994	19/09/2000	5058	0.062	---	0.062	08/03/2016	---	---	---	---	---	---	---	---	2014	---	---	---	1,505.54	0.006	0.062	3535
20,231,328	0.600	---	---	---	15/07/2008	25/06/2004	4879	0.119	---	0.119	08/03/2016	---	---	---	---	---	---	---	---	2014	---	---	---	2,407.53	0.070	0.119	3577
18,750,000	0.300	---	---	---	02/07/2001	31/12/2012	4985	0.047	17.50	#	0.040	08/03/2016	0.040	0.040	0.048	0.048	0.047	---	---	2014	32	4	1.49	881.25	0.040	0.120	5557
24,319,250	0.300	---	---	---	09/07/2002	04/07/2007	5054	0.060	-9.09	€	0.066	08/03/2016	0.053	0.053	0.065	0.065	0.060	---	2.10	2014	8,750	5	523.75	1,459.16	0.050	0.092	2357
10,186,667	1.35	---	---	---	24/06/2008	02/02/2016	4887	0.312	---	0.312	08/03/2016	---	---	---	---	---	---	---	---	2014	---	---	---	3,178.24	0.096	0.312	1757
7,914,480	0.300	---	---	---	23/06/2008	29/06/2011	4888	0.430	---	0.430	08/03/2016	---	---	---	---	---	---	---	---	2014	---	---	---	3,403.23	0.360	5.64	5379
1,270,000	0.300	---	---	---	06/07/2007	06/02/2013	5007	0.084	---	0.084	08/03/2016	---	---	---	---	---	---	---	---	2014	---	---	---	106.68	0.084	0.167	1757
20,255,805	0.300	---	---	---	22/08/2006	02/08/2010	4881	0.012	-7.69	€	0.013	08/03/2016	0.012	0.012	0.012	0.012	0.012	---	---	2014	1,326	8	15.91	243.07	0.012	0.070	4533
14,173,104	0.300	---	---	---	11/08/2010	28/11/2013	5055	0.032	-11.11	€	0.036	08/03/2016	0.032	0.032	0.032	0.032	0.032	---	---	2014	6,400	4	204.80	453.54	0.024	0.054	2797
21,820,410	0.800	---	---	---	22/05/2008	02/08/2011	4882	0.012	---	0.012	08/03/2016	---	---	---	---	---	---	---	---	2014	---	---	---	261.84	0.012	0.028	4533

Πληθος Χρεογράφων	Ονομ. Αξία	Μερίσματα [1]			Ημερ. Τελευτ. Αποκοπής Μέρισμα [2]	Αποκοπή Δικαίωμα	Σημ. Χρεόγραφο	Τιμή κλεισίματος	% μεταβ.	Προηγ. Κλείσιμο- ημ/νία	Άνοιγμα	Κατωτ Τιμή	Ανωτ Τιμή	Τελ Τιμή	Σταθμ Τιμή	Τελευταία ζήτηση [7]	Τελευταία προσφορά [7]	Ρ/Ε μετά φ.	Χρήση	Όγκος	Πράξεις	Αξία Συναλλαγών[8]	Χ.Α. Εταιρείας (χιλ. €) [3,5]	Χαμηλό έτους	Υψηλό έτους	Κλάδος [4]	
		2013	2014	2015																							
110,097,185	0.300	---	---	---	04/12/2013	5033	FORTHNET (ΚΟ)	0.357	---	0.357	08/03/2016	---	---	---	---	---	---	---	---	---	---	---	39,304.70	0.334	0.750	9535	
51,081,030	1.00	---	---	---	20/08/2007	03/09/2007	4912	LAVIPHARM (ΚΟ)	0.135	0.75	# 0.134	08/03/2016	0.135	0.135	0.135	0.135	0.135	---	---	2014	50	1	6.75	6,895.94	0.092	0.155	4577
4,419,616	1.58	---	---	---	21/07/2011	04/03/2015	4983	MEDICON ΕΛΛΑΣ (ΚΟ)	0.465	---	0.465	08/03/2016	---	---	---	---	---	---	2.66	2014	---	---	---	2,055.12	0.465	0.465	4535
14,967,940	0.500	---	---	---	21/05/2008	04/01/2008	4956	PASAL A.E. (ΚΟ)	0.116	---	0.116	08/03/2016	---	---	---	---	---	---	---	2014	---	---	---	1,736.28	0.058	0.116	8633
40,946,303	0.360	---	---	---	18/07/2005	27/11/2007	5089	PC SYSTEMS (ΚΟ)	0.009	---	0.009	08/03/2016	---	---	---	---	---	---	---	2014	---	---	---	368.52	0.007	0.014	9533
65,326,268	0.530	---	---	---	04/07/2007	19/07/2006	4750	SATO AE (ΚΟ)	0.049	-19.67	€ 0.061	08/03/2016	0.049	0.049	0.049	0.049	0.049	---	---	2014	5,800	6	284.20	3,200.99	0.049	0.103	3726
13,191,620	0.620	---	---	---	04/08/2010	09/09/2002	4977	YALCO - ΚΩΝΣΤΑΝΤΙΝΟΥ (ΚΑ)	0.060	---	0.060	08/03/2016	---	---	---	---	---	---	---	2014	---	---	---	791.50	0.060	0.143	3722

Προς Διαγραφή

4,737,503	0.320	---	---	---	22/06/2005	22/09/2015	5091	ΒΑΡΑΓΚΗΣ (ΚΟ)	0.300	---	0.300	08/03/2016	---	---	---	---	---	---	---	2014	---	---	---	1,421.25	0.300	0.300	3726
9,567,289	0.300	---	---	---	01/07/2004	19/11/2007	5062	ΜΑΡΑΚ ΗΛΕΚΤΡΟΝΙΚΗ (ΚΟ)	0.298	---	0.298	08/03/2016	---	---	---	---	---	---	---	2014	---	---	---	2,851.05	0.298	0.298	9578
766,000	1.00	---	---	---	01/07/2004	11/12/2012	4937	ΤΡΙΑ ΛΑΦΑ (ΚΟ)	2.59	---	2.59	08/03/2016	---	---	---	---	---	---	---	2014	---	---	---	2,317.14	1.80	2.59	3763
245,000	1.00	---	---	---	19/07/2010	11/12/2012	4938	ΤΡΙΑ ΛΑΦΑ (ΠΟ)	1.36	---	1.36	08/03/2016	---	---	---	---	---	---	---	2014	---	---	---	2,317.14	1.36	1.36	3763
1,130,180	0.440	---	---	---	20/06/2003	02/07/2014	5092	COMPUCON (ΚΟ)	0.016	---	0.016	08/03/2016	---	---	---	---	---	---	---	2014	---	---	---	18.08	0.016	0.019	9537

Κατάσταση σε Αναστολή

5,000,000	0.400	---	---	---	03/06/2009	01/09/2014	5087	ΑΛΚΟ ΕΛΛΑΣ (ΚΟ)	0.180	---	0.180	31/03/2015	---	---	---	---	---	---	---	---	---	---	900.00	0.180	0.180	1753	
81,644,555	0.300	---	---	---	01/07/2008	02/09/2002	5098	ΑΤΤΙ - ΚΑΤ (ΚΟ)	0.012	---	0.012	29/05/2015	---	---	---	---	---	---	---	---	---	---	---	979.73	0.012	0.012	2357
20,121,710	1.21	---	---	---	27/07/1992	12/03/2003	5002	ΒΑΛΚΑΝ ΑΚΙΝΗΤΑ (ΚΟ)	0.190	---	0.190	29/08/2013	---	---	---	---	---	---	---	---	---	---	---	3,823.12	0.190	0.190	8633
33,930,000	0.300	---	---	---	03/07/2006	30/05/2001	4865	ΒΩΒΟΣ ΜΠΑΜΠΗΣ (ΚΟ)	0.304	---	0.304	30/03/2012	---	---	---	---	---	---	---	---	---	---	---	10,314.72	0.304	0.304	8633
25,667,143	0.320	---	---	---	03/07/2000	18/12/2007	4548	ΣΑΟΣ (ΚΟ)	1.56	---	0.780	# 31/03/2009	---	---	---	---	---	---	---	---	---	---	---	40,040.74	1.56	1.56	2773
30,159,583	0.470	---	---	---	26/06/2008	29/12/2010	5047	ΔΙΑΣ ΙΧΘΥΓΕΙΣ (ΚΟ)	0.050	---	0.050	26/03/2014	---	---	---	---	---	---	---	---	---	---	---	1,507.98	0.050	0.050	3573
7,847,611	1.20	---	---	---	01/08/2007	28/09/2011	4939	ΕΔΡΑΣΗ - ΨΑΛΛΙΔΑΣ Χ. (ΚΟ)	0.150	---	0.150	29/11/2012	---	---	---	---	---	---	---	---	---	---	---	1,177.14	0.150	0.150	2357
36,748,909	0.730	---	---	---	15/12/2005	13/12/2006	5109	ΕΛ ΒΙΟΜ. ΖΑΧΑΡΗΣ (ΚΑ)	0.075	---	0.075	29/02/2016	---	---	---	---	---	---	---	---	---	---	---	2,756.17	0.064	0.150	3577
30,390,000	0.310	---	---	---	18/08/2008	29/12/2006	5099	ΕΛΛΗΝΙΚΕΣ ΙΧΘΥΟΚΑΛΥΓΕΙΣ (ΚΟ)	0.070	---	0.070	02/06/2015	---	---	---	---	---	---	---	---	---	---	---	2,127.30	0.070	0.070	3573
13,692,227	1.47	---	---	---	07/07/2006	08/10/1999	5049	ΕΛΛΗΝΙΚΗ ΥΦΑΝΤΟΥΡΓΙΑ (ΚΟ)	0.117	---	0.117	31/03/2014	---	---	---	---	---	---	---	---	---	---	---	1,601.99	0.117	0.117	3763
24,605,397	0.400	---	---	---	29/06/1995	27/05/2002	4651	ΕΜΠΟΡΙΚΟΣ ΔΕΣΜΟΣ (ΚΟ)	0.080	---	0.080	31/05/2010	---	---	---	---	---	---	---	---	---	---	---	2,134.04	0.080	0.080	3722
1,182,903	0.400	---	---	---	01/07/1996	27/05/2002	4652	ΕΜΠΟΡΙΚΟΣ ΔΕΣΜΟΣ (ΠΟ)	0.140	---	0.140	31/05/2010	---	---	---	---	---	---	---	---	---	---	---	2,134.04	0.140	0.140	3722
5,750,000	0.300	---	---	---	12/12/2008	12/12/2011	4929	ΗΛΕΚΤΡΟΝΙΚΗ ΑΘΗΝΩΝ (ΚΟ)	0.480	---	0.480	28/09/2012	---	---	---	---	---	---	---	---	---	---	---	2,760.00	0.480	0.480	5375
21,920,570	0.300	---	---	---	03/07/2007	13/12/1999	4702	ΚΑΡΔΑΣΙΛΑΡΗΣ (ΚΟ)	0.140	---	0.140	30/11/2010	---	---	---	---	---	---	---	---	---	---	---	3,068.88	0.140	0.140	3577
24,619,524	0.500	---	---	---	10/10/1986	30/12/2002	4914	ΚΕΡΑΜΕΙΑ-ΑΛΛΑΤΙΝΗ (ΚΟ)	0.088	---	0.088	30/08/2012	---	---	---	---	---	---	---	---	---	---	---	2,166.52	0.088	0.088	8633
89,616,200	0.300	---	---	---	21/08/2000	28/06/2007	4616	ΕΝΩΜΕΝΗ ΚΛΩΣΤΟΥΦΑΝΤΟΥΡΓΙΑ (ΚΟ)	0.050	---	0.050	24/02/2010	---	---	---	---	---	---	---	---	---	---	---	4,480.81	0.050	0.050	3763
9,550,386	0.500	---	---	---	01/07/1997	12/06/2008	4626	ΠΡΑΞΙΤΕΛΕΙΟ (ΚΟ)	0.390	---	0.390	31/03/2010	---	---	---	---	---	---	---	---	---	---	---	4,430.09	0.390	0.390	4533
1,306,368	0.500	---	---	---	01/07/1997	12/06/2008	4627	ΠΡΑΞΙΤΕΛΕΙΟ (ΠΟ)	0.540	---	0.540	31/03/2010	---	---	---	---	---	---	---	---	---	---	---	4,430.09	0.540	0.540	4533
17,544,600	0.600	---	---	---	03/07/2000	01/08/2000	4868	ΚΟΥΜΠΑΣ ΣΥΜΜΕΤΟΧΩΝ (ΚΟ)	0.132	---	0.132	30/03/2012	---	---	---	---	---	---	---	---	---	---	---	2,315.89	0.132	0.132	8775
66,937,526	0.700	---	---	---	13/08/2010	21/05/2003	5003	ΜΗΧΑΝΙΚΗ (ΚΟ)	0.100	---	0.100	29/08/2013	---	---	---	---	---	---	---	---	---	---	---	9,186.78	0.100	0.100	2357
25,968,987	0.700	---	---	---	13/08/2010	21/05/2003	5004	ΜΗΧΑΝΙΚΗ (ΠΟ)	0.096	---	0.096	29/08/2013	---	---	---	---	---	---	---	---	---	---	---	9,186.78	0.096	0.096	2357
255,459,600	0.300	---	---	---	26/06/2000	03/12/2010	5101	ΝΕΛ (ΚΟ)	0.070	---	0.070	31/08/2015	---	---	---	---	---	---	---	---	---	---	---	17,882.17	0.070	0.070	5759

Πληθος Χρεογράφων	Όνομ. Αξία	Μερίσματα [1]			Ημερ.Τελευτ. Μέρισμα [2]	Αποκοπή Δικαίωμα	Σημ.	Χρεόγραφο	Τιμή κλεισίματος	% μεταβ.	Προηγ. Κλείσιμο- ημ/νία	Άνοιγμα	Κατωτ Τιμή	Ανωτ Τιμή	Τελ Τιμή	Σταθμ Τιμή	Τελευταία ζήτηση [7]	Τελευταία προσφορά [7]	Ρ/Ε μετά φ.	Χρήση	Όγκος	Πράξεις	Αξία Συναλλαγών[8]	Χ.Α. Εταιρείας (χιλ. €) [3,5]	Χαμηλό έτους	Υψηλό έτους	Κλάδος [4]
		2013	2014	2015																							
23,463,874	0.800	---	---	---	23/05/2003	21/12/1999	4918	ΝΕΩΡΙΟΝ (ΚΟ)	0.125	---	0.125	30/08/2012	---	---	---	---	---	---	---	---	---	---	---	2,932.98	0.125	0.125	2753
20,210,127	1.53	---	---	---	27/06/1997	20/03/2000	5061	ΠΑΡΝΑΣΣΟΣ (ΚΟ)	0.070	---	0.070	30/05/2014	---	---	---	---	---	---	---	---	---	---	---	1,414.71	0.070	0.070	8775
25,583,146	0.300	---	---	---	25/06/2001	03/12/2008	4723	ΠΕΤΖΕΤΑΚΙΣ Α. (ΚΟ)	0.260	---	0.260	28/01/2011	---	---	---	---	---	---	---	---	---	---	---	6,651.62	0.260	0.260	1357
510,840	1.00	---	---	---	15/07/2008	21/11/2013	5036	ΤΡΟΠΑΙΑ ΣΥΜΜΕΤΟΧΙΚΗ (ΚΟ)	2.00	---	0.020	# 30/03/2012	---	---	---	---	---	---	---	---	---	---	---	1,021.68	2.00	2.00	3722
60,221,300	0.400	---	---	---	01/07/2002	01/11/2010	5022	ΣΕΛΜΑΝ (ΚΟ)	0.080	---	0.080	29/11/2013	---	---	---	---	---	---	---	---	---	---	---	4,817.70	0.080	0.080	2353
284,465,964	3.70	---	---	---	20/06/2008	15/06/2009	4913	ΤΑΧΥΔΡΟΜΙΚΟ ΤΑΜΙΕΥΤΗΡΙΟ (ΚΟ)	0.168	---	0.239	# 29/08/2012	---	---	---	---	---	---	---	---	---	---	---	47,790.28	0.168	0.168	8355
13,920,000	0.320	---	---	---	19/11/2001	01/08/2000	4726	ΤΕΞΑΠΡΕΤ (ΚΟ)	0.080	---	0.080	28/02/2011	---	---	---	---	---	---	---	---	---	---	---	1,113.60	0.080	0.080	3763
6,523,780	0.530	---	---	---	01/07/2002	06/03/2001	4971	ΤΕΧΝΙΚΕΣ ΕΚΔΟΣΕΙΣ (ΚΟ)	0.006	---	0.006	31/05/2013	---	---	---	---	---	---	---	---	---	---	---	39.14	0.006	0.006	5557
151,189,500	0.300	---	---	---	16/07/2009	11/02/2016	5110	ΤΗΛΕΤΥΠΟΣ (ΚΟ)	0.060	---	0.060	07/03/2016	---	---	---	---	---	---	---	---	---	---	---	9,071.37	0.054	0.070	5553
26,408,040	0.300	---	---	---	01/07/1997	26/05/1999	4464	ΧΑΛΥΒΔΟΦΥΛΛΩΝ (ΚΟ)	0.120	---	0.120	28/11/2008	---	---	---	---	---	---	---	---	---	---	---	3,168.96	0.120	0.120	1757
71,683,906	0.400	---	---	---	15/06/2005	05/02/2008	4953	ΧΑΤΖΗΔΑΝΝΟΥ (ΚΟ)	0.026	---	0.026	28/03/2013	---	---	---	---	---	---	---	---	---	---	---	1,863.78	0.026	0.026	3763
21,382,067	0.300	---	---	---	02/10/2006	15/02/2006	4628	ΑΤΕΡΜΩΝ (ΚΟ)	0.120	---	0.120	31/03/2010	---	---	---	---	---	---	---	---	---	---	---	2,565.85	0.120	0.120	5555
5,025,000	0.300	---	---	---	05/07/2005	14/03/2002	5023	ALSINCO (ΚΟ)	0.043	---	0.043	29/11/2013	---	---	---	---	---	---	---	---	---	---	---	216.08	0.043	0.043	3763
215,246,452	0.300	---	---	---	25/06/2001	24/09/2001	4446	ALTEC (ΚΟ)	0.012	---	0.012	30/11/2015	---	---	---	---	---	---	---	---	---	---	---	2,582.96	0.012	0.012	9533
13,555,100	1.00	---	---	---	08/07/2005		4576	MICROLAND COMPUTERS (ΚΟ)	0.640	---	0.640	14/07/2009	---	---	---	---	---	---	---	---	---	---	---	8,675.26	0.640	0.640	5379
29,060,950	0.340	---	---	---	20/08/2007	24/10/2001	5088	SPIDER - ΠΕΤΣΙΟΣ Ν & ΥΙΟΙ (ΚΟ)	0.008	---	0.008	31/03/2015	---	---	---	---	---	---	---	---	---	---	---	232.49	0.008	0.008	2757
144,688,060	0.600	---	---	---	21/04/2008	10/03/2010	4982	T BANK (ΚΟ)	0.048	---	0.052	# 29/11/2011	---	---	---	---	---	---	---	---	---	---	---	6,945.03	0.048	0.048	8355



**Σημειώσεις Χρεογράφων**

Κωδικός	Κείμενο σημείωσης
( )	- Προσαρμοσμένα Μερισίματα λόγω διανομής Δωρεάν μετοχών.
*	- Τελευταία προσαρμοσμένη τιμή κλεισίματος.
[1]	- Καθαρά μερίσματα.
[2]	- Στη στήλη "Ημερ. Αποκοπής τελευταίου δικαιώματος" αναφέρεται η Ημερομηνία εισαγωγής για Νέες Εταιρείες.
[3]	- Η Χρηματιστηριακή αξία αναφέρεται στο σύνολο των μετοχών
[4]	- Η κωδικοποίηση των Κλάδων Οικονομικής Δραστηριότητας του Χ.Α. παρουσιάζονται στο Παράρτημα Α
[5]	- Η Χρηματιστηριακή Αξία αναφέρεται στο σύνολο των κατηγοριών μετοχών (εφόσον έχουν εισαχθεί περισσότερες της μιας κατηγορίες) και δεν αναφέρεται σε επιμέρους κατηγορίες μετοχών μιας εταιρείας.
[6]	- Ρ/Ε μεγαλύτερο του 100
[7]	- Τελευταία εικόνα του Βιβλίου Εντολών πριν το τέλος της συνεδρίασης
[8]	- Στην Αξία Συναλλαγών των Μετοχών περιλαμβάνονται όλοι οι τύποι Πακέτων
4446	- Μεταφορά στην κατηγορία Επιτήρησης από 20/10/2008.
4464	- Αναστολή διαπραγμάτευσης από 1/12/2008.
4548	- Αναστολή διαπραγμάτευσης από 1/4/2009.
4576	- Αναστολή διαπραγμάτευσης από 15/7/2009.
4616	- Αναστολή διαπραγμάτευσης από 25/2/2010.
4626	- Αναστολή διαπραγμάτευσης από 1/4/2010.
4627	- Αναστολή διαπραγμάτευσης από 1/4/2010.
4628	- Αναστολή διαπραγμάτευσης από 1/4/2010.
4651	- Αναστολή διαπραγμάτευσης από 1/6/2010.
4652	- Αναστολή διαπραγμάτευσης από 1/6/2010.
4690	- Μεταφορά στην κατηγορία Επιτήρησης από 4/4/2006.
4702	- Αναστολή διαπραγμάτευσης από 1/12/2010.
4723	- Αναστολή διαπραγμάτευσης από 31/1/2011.
4726	- Αναστολή διαπραγμάτευσης από 1/3/2011.
4750	- Μεταφορά στην "Κατηγορία Επιτήρησης" από 8/4/2011.
4795	- Το υπόλοιπο μικτό ποσό μερίσματος ανά μετοχή ανέρχεται σε € 0,30 για τη χρήση 2010, από το οποίο παρακρατείται φόρος 21% επί του συνολικού μερίσματος χρήσεως 2010 ανά μετοχή, ήτοι 0,45.
4814	- Μεταφορά στην Κατηγορία Χαμηλής Διασποράς από 30/5/2011.
4815	- Μεταφορά στην Κατηγορία Χαμηλής Διασποράς από 30/5/2011.
4816	- Μεταφορά στην Κατηγορία Χαμηλής Διασποράς από 30/5/2011.
4817	- Μεταφορά στην Κατηγορία Χαμηλής Διασποράς από 30/5/2011.
4820	- Μεταφορά στην κατηγορία Χαμηλής Διασποράς από 18/4/2008.
4822	- Μεταφορά στην κατηγορία Χαμηλής Διασποράς από 30/5/2011.
4823	- Μεταφορά στην κατηγορία Χαμηλής Διασποράς από 4/4/2006.
4827	- Μεταφορά στην κατηγορία Χαμηλής Διασποράς από 5/5/2010.
4844	- Μεταφορά στην κατηγορία Επιτήρησης από 8/4/2011.
4857	- Δεν έχουν εισαχθεί οι 793.906.274 νέες (ΚΟ) μετοχές, οι οποίες προέκυψαν από την πρόσφατη ΑΜΚ με καταβολή μετρητών.
4865	- Αναστολή διαπραγμάτευσης από 2/4/2012.
4868	- Αναστολή διαπραγμάτευσης από 2/4/2012.
4879	- Μεταφορά στην Κατηγορία Επιτήρησης από 10/4/2012.
4881	- Μεταφορά στην Κατηγορία Επιτήρησης από 10/4/2012.
4882	- Μεταφορά στην Κατηγορία Επιτήρησης από 10/4/2012.
4886	- Μεταφορά στην Κατηγορία Επιτήρησης από 10/4/2012.
4887	- Μεταφορά στην Κατηγορία Επιτήρησης από 10/4/2012.
4888	- Μεταφορά στην Κατηγορία Επιτήρησης από 10/4/2012.
4912	- Μεταφορά στην κατηγορία Επιτήρησης από 31/7/2012.
4913	- Αναστολή διαπραγμάτευσης από 30/8/2012.
4914	- Αναστολή διαπραγμάτευσης από 31/8/2012.
4918	- Αναστολή διαπραγμάτευσης από 31/8/2012.
4929	- Αναστολή διαπραγμάτευσης από 1/10/2012.
4937	- Μεταφορά στην κατηγορία ΠΡΟΣ ΔΙΑΓΡΑΦΗ από 30/11/2012.
4938	- Μεταφορά στην κατηγορία ΠΡΟΣ ΔΙΑΓΡΑΦΗ από 30/11/2012.

**Σημειώσεις Χρεογράφων**

Κωδικός	Κείμενο σημείωσης
4939	- Αναστολή διαπραγμάτευσης από 30/11/2012.
4953	- Αναστολή διαπραγμάτευσης από 2/4/2013.
4955	- Μεταφορά στην Επιτήρηση από 5/4/2013.
4956	- Μεταφορά στην Επιτήρηση από 5/4/2013.
4957	- Μεταφορά στην Επιτήρηση από 5/4/2013.
4958	- Μεταφορά στην Επιτήρηση από 5/4/2013.
4959	- Μεταφορά στην Επιτήρηση από 5/4/2013.
4971	- Αναστολή διαπραγμάτευσης από 3/6/2013.
4977	- Μεταφορά στην Κατηγορία "Επιτήρησης" από 11/6/2013.
4978	- Από 11/6/2013, μεταφορά στην Κατηγορία Επιτήρησης.
4982	- Αναστολή διαπραγμάτευσης από 1/12/2011.
4983	- Μεταφορά στην κατηγορία Επιτήρησης από 5/4/2013.
4985	- Μεταφορά στην "Κατηγορία Επιτήρησης" από 8/4/2011.
4997	- Μεταφορά στην Κατηγορία Επιτήρησης από 21/12/2009. - Δεν έχουν εισαχθεί οι 6.870.053 νέες (ΚΑ) μετοχές, οι οποίες προέκυψαν από την πρόσφατη ΑΜΚ με καταβολή μετρητών.
5002	- Αναστολή διαπραγμάτευσης από 30/08/2013.
5003	- Αναστολή διαπραγμάτευσης από 30/08/2013.
5004	- Αναστολή διαπραγμάτευσης από 30/08/2013.
5007	- Μεταφορά στην κατηγορία Επιτήρησης, από 11/10/2013.
5022	- Αναστολή διαπραγμάτευσης από 2/12/2013.
5023	- Αναστολή διαπραγμάτευσης από 2/12/2013.
5031	- Δεν έχουν εισαχθεί οι 612.300 νέες (ΚΟ) μετοχές, οι οποίες προέκυψαν από την πρόσφατη ΑΜΚ με καταβολή μετρητών.
5033	- Μεταφορά στην κατηγορία Επιτήρησης από τις 25/11/2011. Δεν έχουν εισαχθεί 97.144.575 νέες (ΚΟ) μετοχές, οι οποίες προέκυψαν από την πρόσφατη ΑΜΚ με καταβολή μετρητών.
5036	- Η μετοχή της εταιρίας βρίσκεται σε καθεστώς αναστολής διαπραγμάτευσης από 2/4/2012. Κατά τη διάρκεια της αναστολής, η εταιρία προέβη σε reverse split μετοχών, με βάση το οποίο αναπροσαρμόστηκε μετά την ολοκλήρωση της εταιρικής πράξης ο αριθμός των μετοχών της εταιρίας αλλά και αναλογικά η τελευταία τιμή κλεισίματος της μετοχής της 30/03/2012.
5046	- Μεταφορά στην κατηγορία Χαμηλής Διασποράς από 8/4/2011.
5047	- Αναστολή διαπραγμάτευσης από 27/3/2014.
5049	- Σε αναστολή διαπραγμάτευσης από 1/4/2014.
5054	- Μεταφορά στην Κατηγορία Επιτήρησης από 10/04/2014.
5055	- Μεταφορά στην Κατηγορία Επιτήρησης από 10/4/2014.
5057	- Μεταφορά στην κατηγορία Επιτήρησης από τις 29/12/2011.
5058	- Μεταφορά στην κατηγορία Επιτήρησης από τις 29/12/2011.
5061	- Αναστολή διαπραγμάτευσης από 2/6/2014.
5062	- Μεταφορά στην κατηγορία ΠΡΟΣ ΔΙΑΓΡΑΦΗ από 4/6/2014.
5080	- Μεταφορά στην κατηγορία Επιτήρησης από 6/9/2011.
5087	- Αναστολή διαπραγμάτευσης από 1/4/2015.
5088	- Αναστολή διαπραγμάτευσης από 1/4/2015.
5089	- Μεταφορά στην κατηγορία Επιτήρησης από τις 8/4/2015.
5091	- Μεταφορά στην κατηγορία ΠΡΟΣ ΔΙΑΓΡΑΦΗ από 8/4/2015.
5092	- Μεταφορά στην κατηγορία ΠΡΟΣ ΔΙΑΓΡΑΦΗ από 8/4/2015.
5093	- Μεταφορά στην Κατηγορία Επιτήρησης από 8/4/2015.
5094	- Μεταφορά στην Κατηγορία Επιτήρησης από 8/4/2015.
5095	- Μεταφορά στην Επιτήρηση από 9/4/2015.
5097	- Μεταφορά στην Κατηγορία Επιτήρησης από 10/4/2012.
5098	- Αναστολή διαπραγμάτευσης από 2/6/2015.
5099	- Αναστολή διαπραγμάτευσης από 3/6/2015.
5100	- Μεταφορά στην Κατηγορία Χαμηλής Διασποράς από 24/6/2015.
5101	- Αναστολή διαπραγμάτευσης από 1/9/2015.
5103	- Δεν έχουν εισαχθεί οι 2.495.784.996 νέες (ΚΟ) μετοχές, που προήλθαν από την αύξηση του μετοχικού κεφαλαίου με καταβολή μετρητών.
5104	- Μεταφορά στην Κατηγορία "Χαμηλής Διασποράς" από 31/10/2014. Από 30/12/2015, η επωνυμία της εταιρείας " MIG REAL ESTATE Α.Ε.Ε.Α.Π." αλλάζει σε " ΕΘΝΙΚΗ ΠΑΝΓΑΙΑ Α.Ε.Ε.Α.Π." .
5109	- Αναστολή διαπραγμάτευσης από 01/03/2016.

## Σημειώσεις Χρεογράφων

Κωδικός      Κείμενο σημείωσης

5110      -      Αναστολή διαπραγμάτευσης από 08/03/2016.

**Στοιχεία Συναλλαγών Πακέτων**

Μετοχές	Όγκος πακέτου	Τιμή πακέτου	Αξία πακέτου	Ώρα έγκρισης	Σημείωση
ΟΤΕ (ΚΟ)	475,000	7.96	3,778,625.00	12:13:25	20
ΜΟΤΟΡ ΟΪΛ (ΚΟ)	50,000	9.50	475,000.00	14:10:51	20

**Σημειώσεις πακέτων**

- 9 - Μέθοδος 6-1 / Ειδική Χρέωση
- 10 - Μέθοδος 6-1 / Ειδική Χρέωση, Αυθημερόν Διακανονισμός
- 14 - Μέθοδος 6-3 / Πακέτο Αποκατάστασης, Ατελής αγορά και Πώληση
- 18 - Μέθοδος 6-2 / SPOT 1
- 19 - Μέθοδος 6-2 / SPOT 2
- 20 - Μέθοδος 6-1 και Μέθοδος 6-1 Αυθημερόν Διακανονισμός
- 21 - Άλλη Προσυμφωνημένη

**Στοιχεία Συναλλαγών Δικαιωμάτων**

Ημερ. αποκοπής	Έναρξη εξάσκησης	Λήξη εξάσκησης	Λήξη διαπραγμάτευσης	Δικαιώματα	Κατωτ Τιμή	Ανωτ Τιμή	Τιμή κλεισ.	Τελευταία ζήτηση	Τελευταία προσφορά	Όγκος	Πράξεις	Αξία Συναλλαγών
----------------	------------------	----------------	----------------------	------------	------------	-----------	-------------	------------------	--------------------	-------	---------	-----------------

**Δεν υπάρχουν Συναλλαγές Δικαιωμάτων.**

**Στοιχεία Συναλλαγών Εκποιήσεων**

Μετοχές	Όγκος Συναλλαγών	Αριθμός Πράξεων	Αξία Συναλλαγών	Σημείωση
<b>Δεν πραγματοποιήθηκαν Εκποιήσεις Μετοχών.</b>				

**Σημειώσεις Εκποιήσεων**

- 1 - Κανονική Εκποίηση.
- 2 - Εκποίηση Ενσώματων Ονομαστικών Μετοχών.
- 3 - Εκποίηση Αδιάθετων Κλασματικών Υπολοίπων.

**Στοιχεία Συναλλαγών Εκποιήσεων Ενσώματων Ονομαστικών Μετοχών**

Μετοχές	Ημερ/νία έναρξης	Ημερ/νία λήξης	Αρχικό πλήθος	Διαθέσιμο πλήθος	Ημερομηνία	Μέση τιμή (ημέρας)	Μέση τιμή (περιόδου)	Αριθμός Πράξεων	Όγκος Συναλλαγών	Αξία Συναλλαγών
---------	------------------	----------------	---------------	------------------	------------	--------------------	----------------------	-----------------	------------------	-----------------

**Δεν πραγματοποιήθηκαν Εκποιήσεις Ενσώματων Ονομαστικών Μετοχών.**

**Σημειώσεις Εκποιήσεων**

Σύμφωνα με την Απόφαση 1/380/04.05.2006 της Επιτροπής Κεφαλαιαγοράς εκποιούνται μέσω του Χρηματιστηρίου Αθηνών με επιμέλεια της εκδότριας εταιρείας, οι ενσώματες ονομαστικές μετοχές που δεν έχουν κατατεθεί στην εκδότρια προς αποϋλοποίηση. Η εκποίηση διενεργείται σύμφωνα με τον τρόπο που ορίζεται στο άρθρο 99Α του Κανονισμού του Χρηματιστηρίου Αθηνών.

**Στοιχεία Ενεργητικού Διαπραγματεύσιμων Αμοιβαίων Κεφαλαίων (Δ.Α.Κ.)**

	Ημερομηνία συναλλαγών	Δημιουργία / Εξαγορά	Αριθ. Μερ. (T-1)	Νέα Μερ. (T-1)	Εξαγορασθ. Μερ. (T-1)	Μερίδια (T) [1]	Αξία Ενεργητικού [2]	Καθαρή Τιμή	Μέρισμα/Μερίδι	Ημερ. Αποκοπής
NBGAM ETF ΓΔ Χ.Α.	09/03/2016	25,000	294,878	---	---	294,878	1,941,051.00	6.5826	---	27/10/2011
ALPHA ETF FTSE Athex Large Cap	09/03/2016	50,000	6,030,903	---	---	6,030,903	9,346,079.00	1.5497	0.06	03/08/2015
NBGAM ETF GREECE & TURKEY 30	09/03/2016	25,000	388,550	---	---	388,550	2,188,757.00	5.6331	---	27/10/2011

**Σημειώσεις Δ.Α.Κ.**

[1] - Αριθμ. μεριδίων (T) = Αριθμ. μεριδίων (T-1) + Νεοεκδιθέντα μερίδια (T-1) - Εξαγορασθέντα μερίδια (T-1)

[2] - Περιλαμβάνονται και τα μερίδια που δημιουργήθηκαν / εξαγοράσθηκαν την ημέρα T-1.



Περιγραφή	Στοιχεία
Όνομασία Δ.Α.Κ.	ALPHA ETF FTSE Athex Large Cap
Σύμβολο Δ.Α.Κ. (GR)	<b>ΑΔΑΚ</b>
Σύμβολο Δ.Α.Κ. (EN)	AETF
ISIN Δ.Α.Κ.	GRF000013000
Κατηγορία Διαπραγμάτευσης	Διαπραγματεύσιμα Αμοιβαία Κεφάλαια (Δ.Α.Κ.)
Τύπος Δ.Α.Κ.	Μετοχών
Τρόπος διαχείρισης	Παθητικός
Επενδυτική Στρατηγική	Σκοπός της επενδυτικής πολιτικής του Αμοιβαίου Κεφαλαίου είναι η αναπαραγωγή της αποδόσεως του Δείκτη FTSE/X.A. Large Cap του Χρηματιστηρίου Αθηνών σε όρους Ευρώ, ακολουθώντας πλήρως και πανομοιότυπως τη σύνθεση του υποκείμενου Δείκτη.
Εκδότης	ΑΛΦΑ ASSET MANAGEMENT Α.Ε.Δ.Α.Κ.
Εταιρεία Διαχείρισης	ΑΛΦΑ ASSET MANAGEMENT Α.Ε.Δ.Α.Κ.
Ειδικοί Διαπραγματευτές	ΑΛΦΑ FINANCE Α.Χ.Ε.Π.Ε.Υ. , ΕΘΝΙΚΗ ΧΡΗΜΑΤΙΣΤΗΡΙΑΚΗ Α.Χ.Ε.Π.Ε.Υ.
Θεματοφύλακας	ΑΛΦΑ ΤΡΑΠΕΖΑ Α.Ε.
Σύμβολο Δείκτη (GR)	FTSE
Σύμβολο Δείκτη (EN)	FTSE
Όνομασία Δείκτη	FTSE/X.A. Large Cap
ISIN Δείκτη	GRI99201A006
Κλάσμα Δείκτη [1]	1/100
Αρχική Τιμή Μεριδίου	21.76
Συνολικός Αριθμός Μεριδίων [2]	6,030,903
Ημερομηνία πρώτης Έκδοσης	14/01/2008
Ημερομηνία έναρξης Διαπραγμάτευσης	24/01/2008
Νόμισμα Διαπραγμάτευσης	ΕΥΡΩ
Νόμισμα Ενεργητικού	ΕΥΡΩ
Αρχική Αξία Ενεργητικού [3]	3,000,000.00
Αριθμ. Μεριδίων για Δημιουργία-Εξαγορά [4]	50,000
Αμοιβή Διαχείρισης	0.375

**Σημειώσεις Δ.Α.Κ.**

[1] - Το κλάσμα της τιμής του δείκτη που αποτελεί η τιμή της πρώτης έκδοσης

[2] - Ο αριθμός μεριδίων που διαπραγματεύθηκαν στο Χρηματιστήριο την ημέρα T

[3] - Η αξία του ενεργητικού κατά την έκδοση

[4] - Ο αριθμός μεριδίων που απαιτείται κατά τη διαδικασία δημιουργίας εξαγοράς

Περιγραφή	Στοιχεία
Όνομασία Δ.Α.Κ.	NBGAM ETF ΓΔ Χ.Α.
Σύμβολο Δ.Α.Κ. (GR)	ΔΑΚΓΔ
Σύμβολο Δ.Α.Κ. (EN)	ETFASE
ISIN Δ.Α.Κ.	GRF000054004
Κατηγορία Διαπραγμάτευσης	Διαπραγματεύσιμα Αμοιβαία Κεφάλαια (Δ.Α.Κ.)
Τύπος Δ.Α.Κ.	Μετοχών
Τρόπος διαχείρισης	Παθητικός
Επενδυτική Στρατηγική	Επενδυτικός σκοπός του Αμοιβαίου Κεφαλαίου είναι η αναπαραγωγή της σύνθεσης του Γενικού Δείκτη Τιμών του Χρηματιστηρίου Αθηνών και η επίτευξη της απόδοσης του Δείκτη.
Εκδότης	ΕΘΝΙΚΗ ASSET MANAGEMENT ΑΕΔΑΚ
Εταιρεία Διαχείρισης	ΕΘΝΙΚΗ ASSET MANAGEMENT ΑΝΩΝΥΜΗ ΕΤΑΙΡΙΑ ΔΙΑΧΕΙΡΙΣΕΩΣ ΑΜΟΙΒΑΙΩΝ ΚΕΦΑΛΑΙΩΝ
Ειδικοί Διαπραγματευτές	ΕΘΝΙΚΗ ΧΡΗΜΑΤΙΣΤΗΡΙΑΚΗ Α.Χ.Ε.Π.Ε.Υ.
Θεματοφύλακας	ΕΘΝΙΚΗ ΤΡΑΠΕΖΑ
Σύμβολο Δείκτη (GR)	ΓΔ
Σύμβολο Δείκτη (EN)	GD
Όνομασία Δείκτη	Γενικός Δείκτης Τιμών Χ.Α.
ISIN Δείκτη	GRI99117A004
Κλάσμα Δείκτη [1]	1/100
Αρχική Τιμή Μεριδίου	21.61
Συνολικός Αριθμός Μεριδίων [2]	294,878
Ημερομηνία πρώτης Έκδοσης	24/06/2009
Ημερομηνία έναρξης Διαπραγμάτευσης	29/06/2009
Νόμισμα Διαπραγμάτευσης	ΕΥΡΩ
Νόμισμα Ενεργητικού	ΕΥΡΩ
Αρχική Αξία Ενεργητικού [3]	4,495,405.02
Αριθμ. Μεριδίων για Δημιουργία-Εξαγορά [4]	25,000
Αμοιβή Διαχείρισης	0.600

**Σημειώσεις Δ.Α.Κ.**

- [1] - Το κλάσμα της τιμής του δείκτη που αποτελεί η τιμή της πρώτης έκδοσης
- [2] - Ο αριθμός μεριδίων που διαπραγματεύθηκαν στο Χρηματιστήριο την ημέρα T
- [3] - Η αξία του ενεργητικού κατά την έκδοση
- [4] - Ο αριθμός μεριδίων που απαιτείται κατά τη διαδικασία δημιουργίας εξαγοράς

Περιγραφή	Στοιχεία
Όνομασία Δ.Α.Κ.	NBGAM ETF GREECE & TURKEY 30
Σύμβολο Δ.Α.Κ. (GR)	ΔΑΚΕΤ30
Σύμβολο Δ.Α.Κ. (EN)	ETFGT30P
ISIN Δ.Α.Κ.	GRF000055001
Κατηγορία Διαπραγμάτευσης	Διαπραγματεύσιμα Αμοιβαία Κεφάλαια (Δ.Α.Κ.)
Τύπος Δ.Α.Κ.	Μετοχών
Τρόπος διαχείρισης	Παθητικός
Επενδυτική Στρατηγική	Επενδυτικός σκοπός του Αμοιβαίου Κεφαλαίου είναι η αναπαραγωγή της σύνθεσης του Δείκτη GREECE & TURKEY 30 (GT-30) και η επίτευξη της απόδοσης του Δείκτη.
Εκδότης	ΕΘΝΙΚΗ ASSET MANAGEMENT ΑΕΔΑΚ
Εταιρεία Διαχείρισης	ΕΘΝΙΚΗ ASSET MANAGEMENT ΑΝΩΝΥΜΗ ΕΤΑΙΡΕΙΑ ΔΙΑΧΕΙΡΙΣΕΩΣ ΑΜΟΙΒΑΙΩΝ ΚΕΦΑΛΑΙΩΝ
Ειδικοί Διαπραγματευτές	ΕΘΝΙΚΗ ΧΡΗΜΑΤΙΣΤΗΡΙΑΚΗ Α.Χ.Ε.Π.Ε.Υ.
Θεματοφύλακας	ΕΘΝΙΚΗ ΤΡΑΠΕΖΑ
Σύμβολο Δείκτη (GR)	GT30P
Σύμβολο Δείκτη (EN)	GT30P
Όνομασία Δείκτη	Greece & Turkey 30 Δείκτης Τιμών
ISIN Δείκτη	CH0045018782
Κλάσμα Δείκτη [1]	1/100
Αρχική Τιμή Μεριδίου	8.85
Συνολικός Αριθμός Μεριδίων [2]	388,550
Ημερομηνία πρώτης Έκδοσης	27/10/2010
Ημερομηνία έναρξης Διαπραγμάτευσης	03/11/2010
Νόμισμα Διαπραγμάτευσης	ΕΥΡΩ
Νόμισμα Ενεργητικού	ΕΥΡΩ
Αρχική Αξία Ενεργητικού [3]	3,438,286.49
Αριθμ. Μεριδίων για Δημιουργία-Εξαγορά [4]	25,000
Αμοιβή Διαχείρισης	1.050

**Σημειώσεις Δ.Α.Κ.**

[1] - Το κλάσμα της τιμής του δείκτη που αποτελεί η τιμή της πρώτης έκδοσης

[2] - Ο αριθμός μεριδίων που διαπραγματεύθηκαν στο Χρηματιστήριο την ημέρα T

[3] - Η αξία του ενεργητικού κατά την έκδοση

[4] - Ο αριθμός μεριδίων που απαιτείται κατά τη διαδικασία δημιουργίας εξαγοράς

Περιγραφή	Στοιχεία
Όνομασία Warrant	ALPHA ΤΡΑΠΕΖΑ Α.Ε. (ΤΠΔ)
Σύμβολο Warrant (GR)	ΑΛΦΑΤΠ
ISIN Warrant	GRR000000028
Κατηγορία Διαπραγμάτευσης	Τίτλοι Παραστατικοί (Warrants)
Υποκείμενος Τίτλος	ALPHA ΤΡΑΠΕΖΑ Α.Ε. (ΚΟ)
Συνολικός Αριθμός Warrants	1,141,734,167
Ημ/νία Έναρξης Διαπραγμάτευσης	11/06/2013
Νόμισμα Διαπραγμάτευσης	ΕΥΡΩ
Πολλαπλασιαστής	7.41
Αναλογία Μετατροπής	0.13
Τύπος Εξάσκησης	BERMUDAN
Τιμή Διάθεσης	1.45

Περιγραφή	Στοιχεία
Όνομασία Warrant	ΕΘΝΙΚΗ ΤΡΑΠΕΖΑ ΤΗΣ ΕΛΛΑΔΟΣ Α.Ε. (ΤΠΔ)
Σύμβολο Warrant (GR)	ΕΤΕΤΠ
ISIN Warrant	GRR000000036
Κατηγορία Διαπραγμάτευσης	Τίτλοι Παραστατικοί (Warrants)
Υποκείμενος Τίτλος	ΕΘΝΙΚΗ ΤΡΑΠΕΖΑ ΤΗΣ ΕΛΛΑΔΟΣ Α.Ε. (ΚΟ)
Συνολικός Αριθμός Warrants	245,745,725
Ημ/νία Έναρξης Διαπραγμάτευσης	27/06/2013
Νόμισμα Διαπραγμάτευσης	ΕΥΡΩ
Πολλαπλασιαστής	8.23
Αναλογία Μετατροπής	0.12
Τύπος Εξάσκησης	BERMUDAN
Τιμή Διάθεσης	6.83

Περιγραφή	Στοιχεία
Όνομασία Warrant	ΤΡΑΠΕΖΑ ΠΕΙΡΑΙΩΣ Α.Ε. (ΤΠΔ)
Σύμβολο Warrant (GR)	ΠΕΙΡΤΠ
ISIN Warrant	GRR000000044
Κατηγορία Διαπραγμάτευσης	Τίτλοι Παραστατικοί (Warrants)
Υποκείμενος Τίτλος	ΤΡΑΠΕΖΑ ΠΕΙΡΑΙΩΣ Α.Ε. (ΚΟ)
Συνολικός Αριθμός Warrants	843,637,022
Ημ/νία Έναρξης Διαπραγμάτευσης	03/07/2013
Νόμισμα Διαπραγμάτευσης	ΕΥΡΩ
Πολλαπλασιαστής	4.48
Αναλογία Μετατροπής	0.22
Τύπος Εξάσκησης	BERMUDAN
Τιμή Διάθεσης	0.90

# ΑΝΑΚΟΙΝΩΣΕΙΣ

## ΓΝΩΣΤΟΠΟΙΗΣΕΙΣ ΕΤΑΙΡΕΙΩΝ

### ΕΛΛΗΝΙΚΑ ΚΑΛΩΔΙΑ Α.Ε.

#### Ανακοίνωση

Η ΕΛΛΗΝΙΚΑ ΚΑΛΩΔΙΑ Α.Ε. ανακοινώνει το Οικονομικό Ημερολόγιο, σύμφωνα με τα άρθρα 4.1.2 παρ. 1β και 4.1.4.3.1 παρ. 2 του Κανονισμού Χρηματιστηρίου Αθηνών ως ακολούθως:

#### Ανακοίνωση, Δημοσίευση & Σχολιασμός των Οικονομικών Αποτελεσμάτων χρήσης 1/1-31/12/2015

Πέμπτη 10 Μαρτίου 2016

#### Ετήσια ενημέρωση Αναλυτών για τα Οικονομικά Αποτελέσματα της Εταιρίας

Τρίτη 17 Μαΐου 2016

#### Ετήσια Τακτική Γενική Συνέλευση των Μετόχων

Πέμπτη 26 Μαΐου 2016

#### Ανακοίνωση & Δημοσίευση Αποτελεσμάτων 1ου Εξαμήνου 2016

Τρίτη 30 Αυγούστου 2016

Η εταιρία δε θα διανείμει μέρισμα για την χρήση 2015.

Οι ανακοινώσεις των αποτελεσμάτων θα γίνονται μετά το πέρας των συνεδριάσεων του Χ.Α. κατά τις αντίστοιχες ημέρες.

*Η εταιρία διατηρεί το δικαίωμα να μεταβάλει τις παραπάνω ημερομηνίες, εφόσον ενημερώσει εγκαίρως το επενδυτικό κοινό με τροποποίηση του παρόντος, σύμφωνα με τα οριζόμενα στον Κανονισμό του Χρηματιστηρίου.*

### F.H.L. Η. ΚΥΡΙΑΚΙΔΗΣ Α.Β.Ε.Ε.

#### Ορθή Επανάληψη από Εταιρεία - Ανακοίνωση

Στα πλαίσια της από 3/12/2014 απόφασης της Τακτικής Γενικής Συνελεύσεως των μετόχων της σχετικά με την αγορά ιδίων μετοχών, η ανώνυμη εταιρεία με την επωνυμία «FHL Η. ΚΥΡΙΑΚΙΔΗΣ ΜΑΡΜΑΡΑ ΓΡΑΝΙΤΕΣ ΑΒΕΕ» κατ' εφαρμογή της παρ. 3 του άρθρου 5 του υπ' αριθμ. 2273/2003 Κανονισμού της Επιτροπής Ευρωπαϊκών Κοινοτήτων και λόγω συνδρομής των προβλεπόμενων από την διάταξη αυτή προϋποθέσεων, ανακοινώνει ότι ενδέχεται να προβεί κατά το χρονικό διάστημα από 24/2/2016 έως 23/5/2016 σε αγορά ιδίων μετοχών άνω του ορίου του 25% του μέσου ημερήσιου όγκου, χωρίς να υπερβεί το 50% αυτού, σύμφωνα με τα οριζόμενα στις παραγράφους 2 και 3 του άρθρου 5 του ως άνω Κανονισμού και την από 4.12.2009/5308 επιστολή της Επιτροπής Κεφαλαιαγοράς για τον προσδιορισμό χαμηλής ρευστότητας.

### ΙΝΤΡΑΚΟΜ ΚΑΤΑΣΚΕΥΕΣ Α.Ε.

#### Ανακοίνωση

Παιανία, 09/03/2016 – Σύμβαση προϋπολογισμού 29,2 εκατ. ευρώ υπέγραψε πρόσφατα η Intrakat με το Υπουργείο Υγείας της ΠΓΔΜ για την κατασκευή νοσοκομειακής μονάδας στην πόλη Shtip. Η νοσοκομειακή μονάδα, συνολικής έκτασης 26,000 τ.μ. περίπου, θα είναι δυναμικότητας 350 κλινών. Οι εργασίες περιλαμβάνουν την κατεδάφιση των υφισταμένων παλαιών κτιρίων, τον εκσυγχρονισμό των υποδομών, την κατασκευή των υποστηρικτικών εγκαταστάσεων, την αναβάθμιση και επέκταση του υπάρχοντος εσωτερικού οδικού δικτύου, εσωτερικούς και εξωτερικούς χώρους στάθμευσης και την διαμόρφωση του περιβάλλοντος χώρου. Ο κ. Πέτρος Σουρέτης, Διευθύνων Σύμβουλος του Ομίλου Intrakat, με αφορμή την υπογραφή της σύμβασης δήλωσε: "Η Intrakat αξιοποιώντας την μεγάλη εμπειρία και υψηλή τεχνογνωσία που διαθέτει έχοντας εκτελέσει πολυάριθμα νοσοκομειακά έργα, συνεχίζει να διευρύνει τις διεθνείς της δραστηριότητες, αναλαμβάνοντας έργα που συμβάλλουν στην ανάπτυξη της εκάστοτε χώρας και την ποιότητα ζωής των πολιτών της". Πληροφορίες για θέματα Τύπου: Ιωάννα Παπαβασιλείου, Τμήμα Επικοινωνίας Intrakat, Τ: 21-06674646 E: [ipapav@intrakat.gr](mailto:ipapav@intrakat.gr) Web: [www.intrakat.com](http://www.intrakat.com).

### F.H.L. Η. ΚΥΡΙΑΚΙΔΗΣ Α.Β.Ε.Ε.

#### Αγορά Ιδίων Μετοχών

Η F.H.L. Η. ΚΥΡΙΑΚΙΔΗΣ ΜΑΡΜΑΡΑ ΓΡΑΝΙΤΕΣ Α.Β.Ε.Ε. (η Εταιρεία) ενημερώνει το επενδυτικό κοινό ότι σε εκτέλεση της από 03.12.2014 απόφασης της Έκτακτης Γενικής Συνελεύσεως των Μετόχων της Εταιρείας, προέβη σε αγορά ιδίων μετοχών, και συγκεκριμένα στις 08.03.2016 αγοράστηκαν 1.906 μετοχές, με μέση τιμή κτήσης 2,3806 ευρώ ανά μετοχή και συνολική αξίας 4.564,25 ευρώ. Οι αγορές ιδίων μετοχών πραγματοποιούνται μέσω του μέλους του Χρηματιστηρίου Αθηνών ΕΠΕΝΔΥΤΙΚΗ ΤΡΑΠΕΖΑ ΕΛΛΑΔΟΣ Α.Ε.

### M.L.S. ΠΛΗΡΟΦΟΡΙΚΗ Α.Ε.

#### Αγορά Ιδίων Μετοχών

Η MLS Πληροφορική Α.Ε. κατ' εφαρμογή του άρθρου 4 παρ.4 του υπ αριθμ. 2273/2003 Κανονισμού της Επιτροπής των Ευρωπαϊκών Κοινοτήτων και του άρθρου 16 παρ.5 του Κ.Ν 2190/1920 όπως τροποποιήθηκε και ισχύει γνωστοποιεί στο επενδυτικό κοινό ότι, σε εκτέλεση της από 30.06.2014 απόφασης της Τακτικής Γενικής Συνελεύσεως των μετόχων της εταιρίας και της από 10.10.2014

απόφασης του Διοικητικού Συμβουλίου της, προέβη την Τρίτη 08.03.2016 σε αγορά 3.056 ιδίων μετοχών με μέση τιμή κτήσης 3,2044 ευρώ και συνολική αξία συναλλαγής 9.792,77 ευρώ. Οι ως άνω 3.056 μετοχές αγοράστηκαν μέσω της ALPHA FINANCE Α.Ε.Π.Ε.Υ.

#### **ΠΛΑΣΤΙΚΑ ΘΡΑΚΗΣ Α.Β.Ε.Ε.**

##### **Αγορά Ιδίων Μετοχών**

Η εταιρεία Πλαστικά Θράκης Α.Β.Ε.Ε. ανακοινώνει ότι κατ' εφαρμογή του άρθρου 4 παρ. 4 του υπ' αριθμ. 2273/2003 Κανονισμού της Επιτροπής των Ευρωπαϊκών Κοινοτήτων και σε εκτέλεση της σχετικής απόφασης της Έκτακτης Γενικής Συνέλευσης των μετόχων της 29ης Δεκεμβρίου 2014 προέβη στις 8 Μαρτίου 2016 σε αγορά 2.430 ιδίων μετοχών, μέσω του μέλους του Χρηματιστηρίου Αθηνών Alpha Finance Α.Ε.Π.Ε.Υ. με μέση τιμή κτήσης Ευρώ 1,3488 ανά μετοχή. Η συνολική αξία της συναλλαγής ανήλθε σε Ευρώ 3.277,50.

#### **GRIVALIA PROPERTIES Α.Ε.Ε.Α.Π.**

##### **Αγορά Ιδίων Μετοχών**

Σε εφαρμογή του άρθρου 4 παρ. 4 του υπ' αριθμ. 2273/2003 Κανονισμού της Επιτροπής των Ευρωπαϊκών Κοινοτήτων, η Εταιρεία Grivalia Properties ΑΕΕΑΠ («Η Εταιρεία»), ανακοινώνει ότι βάσει σχετικών αποφάσεων της Έκτακτης Γενικής Συνέλευσης της 30ης Ιουλίου 2015 προέβη, μέσω του μέλους του Χ.Α. Eurobank Equities Α.Ε.Π.Ε.Υ., σε αγορά ιδίων μετοχών, ως ακολούθως: Στις 08.03.2016 η Εταιρεία αγόρασε, με μέση τιμή κτήσης €7,54 ανά μετοχή, 20.000 μετοχές συνολικής αξίας €150.885,17.

#### **ΕΠΙΛΕΚΤΟΣ Α.Ε.Β.Ε.**

##### **Ανακοίνωση**

Η εταιρεία «ΕΠΙΛΕΚΤΟΣ ΚΛΩΣΤΟΨΦΑΝΤΟΥΡΓΙΑ Α.Ε.Β.Ε.» γνωστοποιεί σύμφωνα με το Ν.3556/2007 σε συνδυασμό με την απόφαση της ΕΚ 1/434/03.07.2007 τα ακόλουθα: Ο κος Ευριπίδης Δοντάς του Χαραλάμπους, Πρόεδρος και Διευθύνων Σύμβουλος του Δ.Σ. της εταιρείας (Υπόχρεο Πρόσωπο βάσει του αρθρ.13 του Ν.3340/2005), προέβη την 07.03.2016 σε αγορά 10.000 κοινών ονομαστικών μετοχών της εταιρείας έναντι ποσού 1.150,00 ευρώ.

#### **LAMDA DEVELOPMENT Α.Ε.**

##### **Αγορά Ιδίων Μετοχών**

Η LAMDA Development S.A. (η «Εταιρεία») σε εφαρμογή του άρθρου 4 παρ. 4 του υπ' αριθμ. 2273/2003 Κανονισμού της Επιτροπής των Ευρωπαϊκών Κοινοτήτων ανακοινώνει ότι, σύμφωνα με το άρθρο 16 του Κ.Ν. 2190/1920 όπως τροποποιήθηκε και ισχύει και σε εκτέλεση σχετικών αποφάσεων της Ετήσιας Τακτικής Γενικής Συνέλευσης των Μετόχων και του Διοικητικού της Συμβουλίου (συνεδριάσεις της 16.06.2015), προέβη μέσω του μέλους του Χ.Α. Eurobank Equities Α.Ε.Π.Ε.Υ., σε αγορά ιδίων μετοχών, ως ακολούθως: Στις 8 Μαρτίου 2016 η Εταιρεία αγόρασε, με μέση τιμή κτήσης € 3,99 ανά μετοχή, 6.750 μετοχές, συνολικής αξίας € 26.948,28.

#### **ΜΙΝΩΙΚΕΣ ΓΡΑΜΜΕΣ Α.Ν.Ε.**

##### **Ανακοίνωση**

Οι Μινωικές Γραμμές Α.Ν.Ε. ανακοινώνουν ότι η εταιρεία (Grimaldi Euromed S.p.A) συνδεόμενο νομικό πρόσωπο με τον Πρόεδρο του Διοικητικού Συμβουλίου της Εταιρείας Emanuele G. Grimaldi (υπόχρεο πρόσωπο με βάση το άρθρο 13 του Ν.3340/2005), προέβη στις 04/03/2016 σε αγορά 91 κοινών ονομαστικών μετοχών των Μινωικών Γραμμών συνολικής αξίας € 200,20. Η παρούσα γίνεται σύμφωνα με το Ν.3556/2007 (άρθρο 3, (ιστ), (ββ), και άρθρο 21) και σε συνδυασμό με το άρθρο 11 της απόφασης 1/434/3.7.2007 της Επιτροπής Κεφαλαιαγοράς.

#### **COCA-COLA HBC Α.Γ.**

##### **Ανακοίνωση**

Zug, Switzerland – 8 March 2016 – Coca-Cola HBC AG (“Coca-Cola HBC”) today announces the following final terms (the “Final Terms”) are available for viewing: Final Terms dated 8 March 2016 of €600,000,000 1.875 per cent. Guaranteed Notes due 11 November 2024 issued by Coca-Cola HBC Finance B.V. (the “Issuer”) under the base prospectus dated 30 September 2015 as supplemented on 19 February 2016 (the “Base Prospectus”) in respect of the Issuer's €3,000,000,000 Euro Medium-Term Note Programme guaranteed by Coca-Cola HBC and Coca-Cola HBC Holdings B.V. To view the Final Terms, please paste the following URL into the address bar of your browser: [http://www.rns-pdf.londonstockexchange.com/rns/4636R\\_1-2016-3-8.pdf](http://www.rns-pdf.londonstockexchange.com/rns/4636R_1-2016-3-8.pdf). A copy of the Final Terms has also been submitted to the National Storage Mechanism and will shortly be available for inspection at <http://www.morningstar.co.uk/uk/NSM>. **DISCLAIMER – INTENDED ADDRESSEES:** Please note that the information contained in the Final Terms may be addressed to and/or targeted at persons who are residents of particular countries (specified in the Base Prospectus) only and is not intended for use and should not be relied upon by any person outside these countries and/or to whom the offer contained in the Base Prospectus is not addressed. Prior to relying on the information contained in the Final Terms or the Base Prospectus you must ascertain from the Base Prospectus whether or not you are part of the intended addressees of the information contained therein. Your right to access this service is conditional upon complying with the above requirement. This announcement shall not constitute an offer to sell or a solicitation of an offer to buy the notes or any other securities. The notes under the Euro Medium Term Note Programme will not be registered under the United States Securities Act of 1933 (as amended) and, subject to certain exceptions, may not be offered, sold or delivered within the United States or to or for the account or benefit of U.S. persons.

#### **ΧΑΛΚΟΡ Α.Ε.**

##### **Ανακοίνωση**

Η Εταιρία ΧΑΛΚΟΡ Α.Ε., στα πλαίσια των υποχρεώσεων της για ενημέρωση του επενδυτικού κοινού και σύμφωνα με τα άρθρα 4.1.2, παρ. 1.Β. και 4.1.4.3.1 του Κανονισμού του Χρηματιστηρίου Αθηνών, γνωστοποιεί στο επενδυτικό κοινό το Οικονομικό Ημερολόγιο για το έτος 2016, το οποίο έχει ως εξής:

#### **Ανακοίνωση, Δημοσίευση & Σχολιασμός των Οικονομικών Αποτελεσμάτων χρήσης 1/1-31/12/2015**

Τρίτη 15 Μαρτίου 2016 (μετά τη λήξη της συνεδρίασης)

#### **Ετήσια ενημέρωση Αναλυτών για τα Οικονομικά Αποτελέσματα της Εταιρίας**

Τρίτη 17 Μαΐου 2016



## Ετήσια Τακτική Γενική Συνέλευση των Μετόχων

Πέμπτη 26 Μαΐου 2016

### Ανακοίνωση & Δημοσίευση Αποτελεσμάτων 1ου Τριμήνου 2016

Τετάρτη 25 Μαΐου 2016(μετά τη λήξη της συνεδρίασης)

### Ανακοίνωση & Δημοσίευση Αποτελεσμάτων 1ου Εξαμήνου 2016

Τετάρτη 31 Αυγούστου 2016(μετά τη λήξη της συνεδρίασης)

### Ανακοίνωση & Δημοσίευση Αποτελεσμάτων Εννεάμηνου 2016

Τετάρτη 30 Νοεμβρίου 2016(μετά τη λήξη της συνεδρίασης)

Η εταιρία δε θα διανείμει μέρισμα για τη χρήση 2015.

\* Η εταιρία διατηρεί το δικαίωμα να μεταβάλει τις παραπάνω ημερομηνίες, εφόσον ενημερώσει εγκαίρως το επενδυτικό κοινό με τροποποίηση του παρόντος, σύμφωνα με τα οριζόμενα στον Κανονισμό του Χρηματιστηρίου.

#### ΟΜΙΛΟΣ ΙΝΤΕΑΛ Α.Β.Ε.Ε.Δ.Ε.Σ.

##### Αγορά Ιδίων Μετοχών

Ο ΟΜΙΛΟΣ ΙΝΤΕΑΛ ΑΒΕΕΔΕΣ ενημερώνει το επενδυτικό κοινό, κατ' εφαρμογή του άρθρου 4 παρ. 4 του υπ' αριθμ. 2273/2003 Κανονισμού της Επιτροπής των Ευρωπαϊκών Κοινοτήτων, ότι σε εκτέλεση της από 18/06/2015 απόφασης της Τακτικής Γενικής Συνέλευσης των Μετόχων της και της από 14/12/2015 απόφασης του Διοικητικού της Συμβουλίου και σύμφωνα με το άρθρο 16 του Κ.Ν. 2190/1920, κατά τη διάρκεια της συνεδρίασης της Τρίτης 8ης Μαρτίου προέβη, μέσω της «Εθνικής Π & Κ Χρηματιστηριακής Α.Ε.Π.Ε.Υ.», σε αγορά 133 ιδίων μετοχών με μέση τιμή κτήσης 0,70 ευρώ ανά μετοχή, συνολικής αξίας 93,1 ευρώ.

#### ΤΕΡΝΑ ΕΝΕΡΓΕΙΑΚΗ Α.Β.Ε.Τ.Ε.

##### Αγορά Ιδίων Μετοχών

Η ΤΕΡΝΑ ΕΝΕΡΓΕΙΑΚΗ Α.Β.Ε.Τ.Ε. κατ' εφαρμογή του άρθρου 4 παρ. 4 του υπ' αριθμ. 2273/2003 Κανονισμού της Επιτροπής των Ευρωπαϊκών Κοινοτήτων, γνωστοποιεί στο Επενδυτικό Κοινό ότι, σύμφωνα με το άρθρο 16 του ΚΝ 2190/20 όπως τροποποιήθηκε και ισχύει και σε εκτέλεση της από 29/4/2014 απόφασης της Τακτικής Γενικής Συνέλευσης των Μετόχων της Εταιρείας και της από 30/4/2014 απόφασης του Δ.Σ., προέβη την 8/3/2016 μέσω του μέλους του Χ.Α. ΒΕΤΑ ΑΧΕΠΕΥ, σε αγορά 14.700 ιδίων μετοχών με μέση τιμή κτήσης 2,3941 ευρώ ανά μετοχή και συνολική αξία συναλλαγής 35.193,81 ευρώ.

#### ΒΙΟΗΑΛΚΟ SA/NV

##### Ανακοίνωση

Η παρακάτω πληροφόρηση αποτελεί ρυθμιζόμενη πληροφορία, όπως αυτή ορίζεται στο Βελγικό Νόμο της 2ας Μαΐου 2007 και στο Βασιλικό Διάταγμα της 14ης Νοεμβρίου 2008 περί διαφάνειας σχετικά με τις υποχρεώσεις των εκδοτών χρηματοοικονομικών τίτλων οι οποίοι διαπραγματεύονται σε ρυθμιζόμενη αγορά. Ανακοίνωση - Ύψος μετοχικού κεφαλαίου και αριθμός μετοχών: Η Viohalco SA, εταιρεία περιορισμένης ευθύνης συσταθείσα σύμφωνα με το βελγικό Νόμο (Viohalco), ανακοινώνει στο επενδυτικό κοινό ότι, μετά την ολοκλήρωση της διασυννοριακής συγχώνευσης με απορρόφηση από τη Viohalco των ελληνικών εταιρειών Ελβάλ Συμμετοχών Α.Ε. (Ελβάλ), Διατούρ Διαχειριστική και Τουριστική Α.Ε. (Διατούρ), Alcomet Χαλκού και Αλουμινίου Α.Ε. (Alcomet), και της λουξεμβουργιανής εταιρείας Eufina S.A. (Eufina), το μετοχικό κεφάλαιο της Viohalco ανέρχεται σε 141.893.811,46 ΕΥΡΩ και διαιρείται σε 259.189.761 μετοχές χωρίς ονομαστική αξία, φέρουσες 259.189.761 δικαιώματα ψήφου, σύμφωνα με το άρθρο 15§1 του βελγικού νόμου περί διαφάνειας της 2ας Μαΐου 2007. Για περισσότερες πληροφορίες, παρακαλούμε επισκεφθείτε την εταιρική ιστοσελίδα [www.viohalco.com](http://www.viohalco.com).

#### ΕΛΛΗΝΙΚΑ ΧΡΗΜΑΤΙΣΤΗΡΙΑ Α.Ε.

##### Αγορά Ιδίων Μετοχών

Η εταιρεία «Ελληνικά Χρηματιστήρια-Χρηματιστήριο Αθηνών Ανώνυμη Εταιρεία Συμμετοχών» (ATHEX ή Εταιρεία) ενημερώνει το επενδυτικό κοινό ότι κατ' εφαρμογή του άρθρου 4 παρ. 4 του υπ' αριθμ. 2273/2003 Κανονισμού της Επιτροπής των Ευρωπαϊκών Κοινοτήτων, και σε εκτέλεση της από 20.5.2015 απόφασης της Τακτικής Γενικής Συνέλευσης των Μετόχων της Εταιρείας, προέβη σε αγορά ιδίων μετοχών, και συγκεκριμένα την 08.03.2016 προέβη στην αγορά 24.000 ιδίων μετοχών, με μέση τιμή κτήσης EUR5,20 ανά μετοχή και συνολική αξία συναλλαγών EUR124.888,44. Οι συναλλαγές πραγματοποιήθηκαν μέσω του μέλους του Χρηματιστηρίου Αθηνών «Alpha Finance Ανώνυμη Εταιρεία Παροχής Επενδυτικών Υπηρεσιών». Μετά και τις ανωτέρω αγορές, η Εταιρεία κατέχει συνολικά 478.800 ίδιες μετοχές (0,73% του συνόλου των 65.368.563 κοινών ονομαστικών μετοχών).

#### ΕΛΛΗΝΙΚΑ ΧΡΗΜΑΤΙΣΤΗΡΙΑ Α.Ε.

##### Ανακοίνωση

Η Εταιρία Ελληνικά Χρηματιστήρια-Χρηματιστήριο Αθηνών Α.Ε. Συμμετοχών (ATHEX) ανακοινώνει με βάση τους ν. 3556/2007 και 3606/2007 ότι η Eurobank Equities Α.Ε.Π.Ε.Υ. την ενημέρωσε ότι πραγματοποίησε τις εξής συναλλαγές:

α/α	Ημερομηνία γνωστοποίησης στην ATHEX	Ημερομηνία συναλλαγής	Είδος συναλ.	Ποσότητα	Χρηματοπιστωτικό μέσο	Συνολική αξία (ευρώ)
1	07/03/2016	04/03/2016	Αγορά	858	Μετοχές ΕΧΑΕ (κο)	4.346,27
2	07/03/2016	04/03/2016	Πώληση	5.253	Μετοχές ΕΧΑΕ (κο)	26.157,28
3	07/03/2016	04/03/2016	Αγορά	45	ΣΜΕ ΕΧΑΕ	22.832,00
4	07/03/2016	04/03/2016	Πώληση	1	ΣΜΕ ΕΧΑΕ	502,00

5	08/03/2016	07/03/2016	Πώληση	1.200	Μετοχές EXAE (κο)	6.037,92
6	08/03/2016	07/03/2016	Αγορά	5	ΣΜΕ EXAE	5.509,00

Η Eurobank Equities A.E.Π.Ε.Υ. πραγματοποίησε τις ανωτέρω συναλλαγές λόγω της ειδικής διαπραγμάτευσης που έχει αναλάβει στην αγορά παραγώγων σε Συμβόλαια Μελλοντικής Εκπλήρωσης (ΣΜΕ) με υποκείμενο τίτλο την μετοχή της εταιρίας (σύμβολο μετοχής: EXAE). Η γνωστοποίηση εκ μέρους της Eurobank Equities A.E.Π.Ε.Υ. προς την εταιρεία και ακολούθως από την εταιρεία προς τις αρχές της Κεφαλαιαγοράς, γίνεται επειδή ο κ. Κωνσταντίνος Βασιλείου είναι μη εκτελεστικό μέλος του Δ.Σ. της Eurobank Equities A.E.Π.Ε.Υ., ενώ κατέχει ταυτόχρονα τη θέση του Μη Εκτελεστικού Μέλους του Δ.Σ. της ATHEX (υπόχρεο πρόσωπο με βάση το Ν.3340/2005).

#### INFORM Π. ΛΥΚΟΣ Α.Ε.

##### Ανακοίνωση

Η INFORM Π. ΛΥΚΟΣ Α.Ε. ανακοινώνει ότι το Διοικητικό Συμβούλιο της εταιρείας κατόπιν ανασυγκρότησής του την 08/03/2016 έχει πλέον ως εξής:

- Παναγιώτης Λύκος, Πρόεδρος, μη εκτελεστικό μέλος
- Παναγιώτης Σπυρόπουλος, Αντιπρόεδρος & Διευθύνων Σύμβουλος, εκτελεστικό μέλος
- Ηλίας Καράντζαλης, μη εκτελεστικό μέλος
- Κωνσταντίνος Λάγιος, μη εκτελεστικό μέλος
- Γεώργιος Τριανταφυλλίδης, μη εκτελεστικό μέλος
- Εμμανουήλ - Ευάγγελος Λεκάκης, ανεξάρτητο μη εκτελεστικό μέλος
- Σπυρίδων Μανιάς, ανεξάρτητο μη εκτελεστικό μέλος.

#### FOURLIS A.E ΣΥΜΜΕΤΟΧΩΝ

##### Δελτίο Τύπου

Ο Όμιλος Furlis το 2015 παρουσίασε αύξηση πωλήσεων και αύξηση κερδοφορίας σε σχέση με το 2014. Συγκεκριμένα οι συνεχιζόμενες δραστηριότητες λιανικής (IKEA, INTERSPORT) είχαν πωλήσεις € 413,3 εκατ. 4,5% αυξημένες σε σχέση με το 2014 (€ 395,5 εκατ.). Οι πωλήσεις στο σύνολο των δραστηριοτήτων έφθασαν τα € 414,4 εκατ., έναντι € 413,4 εκατ. το 2014. Τα ενοποιημένα κέρδη προ φόρων, τόκων και αποσβέσεων (EBITDA) ανήλθαν σε € 32,6 εκατ. έναντι € 25,9 εκατ. το 2014 αύξηση 25,9%. Τα κέρδη προ φόρων ανήλθαν σε € 2,5 εκατ. έναντι ζημιών € 9,1 εκατ. το 2014. Τα κέρδη μετά από φόρους και δικαιώματα μειοψηφίας ήταν € 253 χιλ. έναντι ζημιών € 11,5 εκατ. το 2014. Η λιανική οικιακού εξοπλισμού και επίπλων (IKEA), παρουσίασε πωλήσεις € 279,5 εκατ. το 2015 αυξημένες κατά 4,4% σε σχέση με το 2014 (€ 267,7 εκατ.). Το EBITDA ανήλθε στα € 25,6 εκατ. έναντι € 19,7 εκατ. το 2014, ενώ παρουσίασε κέρδη προ φόρων € 4,6 εκατ. έναντι ζημιών € 1,1 εκατ. το 2014. Το 4ο τρίμηνο του έτους και παρά τις επιπτώσεις της συνεχιζόμενης κρίσης στην Ελλάδα, οι πωλήσεις του κλάδου ήταν αυξημένες κατά 6,8% σε σχέση με το αντίστοιχο τρίμηνο του 2014. Σήμερα, λειτουργούν συνολικά 7 καταστήματα IKEA, 5 από αυτά στην Ελλάδα, ένα στην Κύπρο, και ένα στη Σόφια Βουλγαρίας. Επίσης λειτουργούν 6 σημεία παραγγελιοληψίας προϊόντων IKEA στη Ρόδο, στην Πάτρα, στα Χανιά, στο Ηράκλειο, στη Κομοτηνή και από τον Ιούλιο 2015 και στην πόλη Βάρνα της Βουλγαρίας. Τέλος το ηλεκτρονικό κατάστημα της IKEA (e-commerce) είναι σε πλήρη λειτουργία και στις τρεις χώρες Ελλάδα, Βουλγαρία και Κύπρο. Στη λιανική αθλητικών ειδών (INTERSPORT), οι πωλήσεις παρουσίασαν αύξηση κατά 5,6% σε σχέση με το 2014, στα € 129,2 εκατ. έναντι € 122,4 εκατ. το 2014. Οι πωλήσεις του 4ου τριμήνου του 2015 παρουσίασαν αύξηση 4,6% σε σχέση με το αντίστοιχο διάστημα του 2014 στις 5 χώρες που δραστηριοποιείται η Intersport. Η δραστηριότητα αθλητικών ειδών είχε EBITDA € 10,9 εκατ. σε σχέση με € 10,8 εκατ. το 2014, ενώ τα κέρδη προ φόρων ανήλθαν σε € 2,8 εκατ. έναντι κερδών € 4,3 εκατ. το 2014. Ο Όμιλος Furlis αριθμεί σήμερα 106 καταστήματα Intersport συνολικά, (Ελλάδα 47, Ρουμανία 28, Τουρκία 22, Βουλγαρία 5 και Κύπρο 4) έναντι 103 στο τέλος του 2014 και 6 καταστήματα The Athlete's Foot (Ελλάδα 4, Τουρκία 2).

#### Π. ΠΕΤΡΟΠΟΥΛΟΣ Α.Ε.Β.Ε.

##### Αγορά Ιδίων Μετοχών

Η Πέτρος Πετρόπουλος Α.Ε.Β.Ε. γνωστοποιεί στο επενδυτικό κοινό ότι σύμφωνα με το άρθρο 16 του ΚΝ 2190/20, όπως τροποποιήθηκε και ισχύει, και σύμφωνα με τους όρους του Κανονισμού 2273/2003 της Ευρωπαϊκής Επιτροπής και σε εκτέλεση της από 16/4/2014 απόφασης της Γενικής Συνέλευσης των Μετόχων της Εταιρίας και απόφασης του Διοικητικού Συμβουλίου με ημερομηνία 9/7/2014, προέβη την 8/3/2016 σε αγορά 122 Ιδίων Μετοχών της Εταιρίας μέσω της Alpha Finance με τιμή κτήσης 3,66 ευρώ ανά μετοχή και συνολική αξία 446,52 ευρώ.

#### FOURLIS A.E ΣΥΜΜΕΤΟΧΩΝ

##### Ανακοίνωση

Η FOURLIS A.E. ΣΥΜΜΕΤΟΧΩΝ ανακοινώνει το Οικονομικό Ημερολόγιο για το έτος 2016 σύμφωνα με τα άρθρα 4.1.2 και 4.1.4.3.1 της ενότητας 4 του Κανονισμού του Χρηματιστηρίου Αθηνών, ως ακολούθως:

- 08/03/2016 Δημοσίευση Ετήσιων Οικονομικών Καταστάσεων και Ετήσιων Ενοποιημένων Οικονομικών Καταστάσεων της περιόδου από 01/01/2015 έως 31/12/2015 κατά IFRS.
- 09/03/2016 Ετήσια ενημέρωση αναλυτών για τα οικονομικά στοιχεία της χρήσεως 2015 στην Ένωση Θεσμικών Επενδυτών.
- 24/05/2016 Δημοσίευση Οικονομικών Καταστάσεων της περιόδου από 01/01/2016 έως 31/03/2016 κατά IFRS.
- 17/06/2016 Ετήσια Τακτική Γενική Συνέλευση των μετόχων.
- 30/08/2016 Δημοσίευση Οικονομικών Καταστάσεων της περιόδου από 01/01/2016 έως 30/06/2016 κατά IFRS.
- 22/11/2016 Δημοσίευση Οικονομικών Καταστάσεων της περιόδου από 01/01/2016 έως 30/09/2016 κατά IFRS.

Η πρόταση του Διοικητικού συμβουλίου είναι η μη διανομή μερισμάτων το 2016. Σημειώνεται ότι το αρμόδιο όργανο για τη λήψη απόφασης διανομής ή μη μερισματος, καθώς και το ύψος αυτού είναι η Ετήσια Τακτική Γενική Συνέλευση των μετόχων, κατόπιν προτάσεως του Διοικητικού Συμβουλίου της Εταιρείας.

#### ΑΕΡΟΠΟΡΙΑ ΑΙΓΑΙΟΥ Α.Ε.

##### Ανακοίνωση

Η ΑΕΡΟΠΟΡΙΑ ΑΙΓΑΙΟΥ Α.Ε. ανακοινώνει ότι η ημερομηνία δημοσίευσης των Αποτελεσμάτων Έτους 2015 μεταφέρεται για την Πέμπτη, 24 Μαρτίου 2016, μετά τη λήξη της συνεδρίασης του Χρηματιστηρίου Αθηνών. Τα Στοιχεία και Πληροφορίες καθώς και η

Ετήσια Οικονομική Έκθεση της χρήσης 2015, θα αναρτηθούν στην ιστοσελίδα της εταιρίας [www.aegeanair.com](http://www.aegeanair.com) καθώς και στην ιστοσελίδα του Χρηματιστηρίου Αθηνών [www.helex.gr](http://www.helex.gr). Η τηλεδιάσκεψη των αναλυτών, όπως έχει ανακοινωθεί, θα πραγματοποιηθεί την Πέμπτη, 31 Μαρτίου 2016 στις 16:00 (ώρα Ελλάδος).

#### ΓΙΟΥΡΟΜΠΡΟΚΕΡΣ Α.Ε.

##### Ανακοίνωση

Σύμφωνα με τις διατάξεις της παραγράφου 4.1.4.3.1. του Κανονισμού του Χρηματιστηρίου Αθηνών, η εταιρεία «ΓΙΟΥΡΟΜΠΡΟΚΕΡΣ ΜΕΣΙΤΕΣ ΑΣΦΑΛΙΣΕΩΝ Α.Ε.» ενημερώνει το επενδυτικό κοινό για τα ακόλουθα:

α) Ημερομηνία ανάρτησης της «Ετήσιας Οικονομικής Έκθεσης» για τη χρήση του έτους 2015 μαζί με τα Στοιχεία και Πληροφορίες της χρήσης 2015 της εταιρείας και του Ομίλου στις ιστοσελίδες του Χρηματιστηρίου Αθηνών ([www.helex.gr](http://www.helex.gr)) και της εταιρείας ([www.eurobrokers.gr](http://www.eurobrokers.gr)), θα είναι η 31η Μαρτίου 2016, ημέρα Πέμπτη.

β) Η Ετήσια Τακτική Γενική Συνέλευση των Μετόχων της Εταιρείας θα πραγματοποιηθεί την Πέμπτη 30 Ιουνίου 2016.

γ) Η εταιρεία δεν θα διανείμει μέρισμα για τη χρήση 2015.

Η Εταιρεία διατηρεί το δικαίωμα να μεταβάλει τις παραπάνω ημερομηνίες, εφόσον ενημερώσει εγκαίρως το επενδυτικό κοινό με τροποποίηση του παρόντος.

#### J. & P. - ΑΒΑΞ Α.Ε.

##### Δελτίο Τύπου

Η J&P-ΑΒΑΞ ανακοινώνει ότι σε κοινοπραξία με την Ιταλική εταιρεία Bonatti SpA υπέγραψε σύμβαση με την «Διαδριατικός Αγωγός Φυσικού Αερίου/Trans Adriatic Pipeline (TAP AG)» για τη μελέτη & κατασκευή (EPC) χερσαίου αγωγού μήκους περίπου 360 χιλιομέτρων στη βόρεια Ελλάδα. Το χερσαίο τμήμα του TAP θα ξεκινάει από τα ελληνοτουρκικά σύνορα και μετά από διαδρομή 550 περίπου χιλιομέτρων σε Ελληνικό έδαφος και 215 χιλιόμετρα σε Αλβανικό έδαφος θα φτάνει στην πόλη Fier. Το υποθαλάσσιο τμήμα του αγωγού κάτω από την Αδριατική έχει μήκος 105 χιλιόμετρα και με χερσαία διαδρομή 8 χιλιομέτρων θα συνδεθεί με το Ιταλικό εθνικό δίκτυο μεταφοράς αερίου. Ο αγωγός TAP αποτελεί το Ευρωπαϊκό σκέλος του αποκαλούμενου «Νότιου Διαδρόμου Φυσικού Αερίου» της Ευρωπαϊκής Ένωσης, που περιλαμβάνει τον αγωγό φυσικού αερίου Ανατολίας (TANAP) στην Τουρκία, και τον Αγωγό Νότιου Καυκάσου (SCPX) στο Αζερμπαϊτζάν και τη Γεωργία. Ο αγωγός TAP θα εισφέρει στην διαφοροποίηση του ενεργειακού εφοδιασμού της Ευρώπης, μεταφέροντας 10 δις κυβικά μέτρα φυσικού αερίου ανά έτος από το κοίτασμα Shah Deniz 2 της Κασπίας Θάλασσας. Ο TAP θα εξυπηρετήσει και συνδέσεις με τον Διασυνδεδετήριο Αγωγό Ελλάδας - Βουλγαρίας (Interconnector Greece Bulgaria - IGB) και τον Αγωγό Ιονίου-Αδριατικής (Ionian Adriatic Pipeline – IAP). Ειδικότερα, η κοινοπραξία των εταιρειών J&P-ΑΒΑΞ και Bonatti θα κατασκευάσει τα εξής τμήματα του αγωγού:

- Τμήμα 2, μήκους περίπου 180,1 χιλιομέτρων από τη Νέα Καρβάλη του νομού Καβάλας έως τη Νέα Μεσήμβρια Θεσσαλονίκης, διερχόμενο από τους νομούς Δράμας, Ξερρών, Κιλκίς και Θεσσαλονίκης, και το

- Τμήμα 3, μήκους περίπου 186,3 χιλιομέτρων από τη Νέα Μεσήμβρια Θεσσαλονίκης έως τα ΕλληνοΑλβανικά σύνορα νότια της Κρυσταλλοπηγής διαμέσω των νομών Πέλλας, Ημαθίας, Κοζάνης και Καστοριάς.

Το έργο περιλαμβάνει την εγκατάσταση χαλύβδινου αγωγού διαμέτρου 48 ιντσών περνώντας αρκετά ποτάμια και ορεινούς όγκους, τη δημιουργία οδικού δικτύου συντήρησης και βαλβιδοστάσια. Η κατασκευή θα ξεκινήσει άμεσα και θα παραδοθεί σύμφωνα με το χρονοδιάγραμμα του TAP.

Ο όμιλος της J&P-ΑΒΑΞ διαθέτει σημαντική εμπειρία και τεχνογνωσία στην κατασκευή έργων δικτύων μεταφοράς και διανομής φυσικού αερίου καθώς και σε εγκαταστάσεις αποθήκευσης φυσικού αερίου. Εταιρείες του ομίλου στο παρελθόν έχουν εκτελέσει αρκετά σοβαρά έργα, όπως:

- κατασκευή δικτύων μεταφοράς φυσικού αερίου

υψηλής πίεσης για βιομηχανικούς καταναλωτές, όπως η ΔΕΗ και τα Ελληνικά Πετρέλαια

μέσης και χαμηλής πίεσης για οικιακούς και επαγγελματικούς καταναλωτές σε διάφορους νομούς της χώρας

- εγκατάσταση σταθμών διανομής / ρυθμιστικών σταθμών για βιομηχανικούς καταναλωτές

- συντήρηση και υπηρεσίες άμεσης επέμβασης / επιφυλακής για τα δίκτυα μεταφοράς φυσικού αερίου & των εγκαταστάσεών τους, για τον ΔΕΣΦΑ, τη ΔΕΠΑ, την ΕΠΑ ΑΤΤΙΚΗΣ και ΕΠΑ ΘΕΣΣΑΛΙΑΣ,

- κατασκευή της πρώτης φάσης ανάπτυξης (δύο δεξαμενές LNG και κρυογενικές εγκαταστάσεις) και των μετέπειτα αναβαθμίσεων του ΔΕΣΦΑ στη νήσο Ρεβυθούσα.

Το τρέχον διάστημα, ο όμιλος κατασκευάζει:

- την 3η δεξαμενή LNG και τη συνολική αναβάθμιση των εγκαταστάσεων της ΔΕΣΦΑ ΑΕ στη νήσο Ρεβυθούσα, προϋπολογισμού €107 εκατομμυρίων, και

- τον πλωτό σταθμό αποθήκευσης και επαναεριοποίησης LNG στη Μάλτα, προϋπολογισμού €124 εκατομμυρίων για λογαριασμό του διεθνούς consortium των εταιρειών GEM Holdings Limited, Socar Trading SA, SIEMENS Project Ventures GmbH, και Gasol LNG Import Limited.

### ΓΕΝΙΚΕΣ ΣΥΝΕΛΕΥΣΕΙΣ

#### ΕΔΡΑΣΗ - Χ. ΨΑΛΛΙΔΑΣ Α.Τ.Ε.

Έκτακτη Γενική Συνέλευση των μετόχων της εταιρείας, η οποία θα συνέλθει την **11/03/2016**, ημέρα Παρασκευή και ώρα **15.00**, στην έδρα της Εταιρείας στο Κορωπί Αττικής, 47<sup>ο</sup> χιλ. Αττικής Οδού, για συζήτηση και λήψη απόφασης στα παρακάτω θέματα της ημερήσιας διάταξης:

**Θέμα 1ον: «Εκλογή Νέου Διοικητικού Συμβουλίου».**

**Θέμα 2ον: «Ενημέρωση των μετόχων επί διαφόρων θεμάτων».**

Σε περίπτωση μη επίτευξης της απαιτούμενης εκ του νόμου απαρτίας, συγκαλείται Α' Επαναληπτική Έκτακτη Γενική Συνέλευση των μετόχων της εταιρείας, για την 23<sup>η</sup> Μαρτίου 2016, ημέρα Τετάρτη και ώρα 15.00 στα ως άνω γραφεία της εταιρείας, χωρίς δημοσίευση νεότερης πρόσκλησης.

Περαιτέρω, με βάση τα άρθρα 26 παρ. 2β και 28 Α του Κ.Ν. 2190/20, ως τροποποιήθηκαν και προστέθηκαν, αντιστοίχως, με τα άρθρα 3 και 6 του ν. 3884/2010 και ισχύουν σήμερα, η Εταιρεία ενημερώνει τους μετόχους για τα ακόλουθα:

Δικαίωμα Συμμετοχής και Ψήφου στη Γενική Συνέλευση: Στη Γενική Συνέλευση δικαιούται να συμμετέχει και να ψηφίζει κάθε μέτοχος. Κάθε κοινή μετοχή της Εταιρείας παρέχει δικαίωμα μίας (1) ψήφου στη Γενική Συνέλευση. Στην Γενική Συνέλευση δικαιούται να συμμετέχει όποιος εμφανίζεται ως μέτοχος στα αρχεία του Συστήματος Άυλων Τίτλων, που διαχειρίζεται η «Ελληνικά Χρηματιστήρια Α.Ε.» (Ε.Χ.Α.Ε.), όπου τηρούνται οι κινητές αξίες (μετοχές) της Εταιρείας. Η απόδειξη της μετοχικής ιδιότητας γίνεται με την προσκόμιση σχετικής έγγραφης βεβαίωσης από την «Ελληνικά Χρηματιστήρια Α.Ε.» ή εναλλακτικά, με απευθείας ηλεκτρονική σύνδεση της Εταιρείας με τα αρχεία του εν λόγω φορέα. Η ιδιότητα του μετόχου πρέπει να υφίσταται κατά την έναρξη της πέμπτης (5ης) ημέρας πριν από την ημέρα συνεδρίασης της Γενικής Συνέλευσης της 11ης Μαρτίου 2016 (ημερομηνία καταγραφής), ήτοι κατά την έναρξη της 9ης Μαρτίου 2016 και η σχετική έγγραφη βεβαίωση ή ηλεκτρονική πιστοποίηση της μετοχικής τους ιδιότητας πρέπει να περιέλθει στην Εταιρεία, το αργότερο μέχρι την τρίτη (3<sup>η</sup>) ημέρα πριν από την συνεδρίαση της Γενικής Συνέλευσης, ήτοι έως και την 8<sup>η</sup> Μαρτίου 2016. Σε περίπτωση σύγκλησης της Α' Επαναληπτικής Έκτακτης Γενικής Συνέλευσης, η ιδιότητα του μετόχου πρέπει να υφίσταται κατά την έναρξη της τέταρτης (4<sup>ης</sup>) ημέρας πριν από την ημέρα Συνέλευσης της 23ης Μαρτίου 2016 (ημερομηνία καταγραφής), ήτοι κατά την έναρξη της 19<sup>ης</sup> Μαρτίου 2016 και η σχετική έγγραφη βεβαίωση ή ηλεκτρονική πιστοποίηση της μετοχικής τους ιδιότητας πρέπει να περιέλθει στην Εταιρεία, το αργότερο μέχρι την τρίτη (3<sup>η</sup>) ημέρα πριν από την συνεδρίαση της Γενικής Συνέλευσης, ήτοι έως και την 20<sup>η</sup> Μαρτίου 2016. Έναντι της Εταιρείας θεωρείται ότι έχει δικαίωμα συμμετοχής και ψήφου στην Γενική Συνέλευση μόνον όποιος φέρει την ιδιότητα του μετόχου κατά την ημερομηνία καταγραφής. Σε περίπτωση μη συμμόρφωσης προς τις άνω διατάξεις του άρθρου 28α' του Κ.Ν. 2190/1920, ο εν λόγω μέτοχος μετέχει στη Γενική Συνέλευση μόνο μετά από άδεια της. Σημειώνεται ότι η άσκηση των εν λόγω δικαιωμάτων συμμετοχής και ψήφου δεν προϋποθέτει τη δέσμευση των μετόχων του δικαιούχου ούτε την τήρηση άλλης ανάλογης διαδικασίας, η οποία περιορίζει τη δυνατότητα πώλησης και μεταβίβασης αυτών κατά το χρονικό διάστημα που μεσολαβεί ανάμεσα στην Ημερομηνία Καταγραφής και στην ημερομηνία συνεδρίασης της οικείας Γενικής Συνέλευσης. Διαθέσιμες πληροφορίες και έγγραφα: Οι πληροφορίες και τα έγγραφα που προβλέπονται στο άρθρο 27 παρ. 3 του Κ.Ν. 2190/1920, συμπεριλαμβανομένου του πλήρους κειμένου της πρόσκλησης για σύγκληση της Γενικής Συνέλευσης, όπου παρατίθενται αναλυτικά (α) τα Δικαιώματα Συμμετοχής στην Έκτακτη Γενική Συνέλευση των μετόχων της εταιρείας της 11<sup>ης</sup> Μαρτίου 2016, καθώς και στις τυχόν επαναληπτικές αυτής (β) η Διαδικασία για την Άσκηση του Δικαιώματος Ψήφου μέσω Αντιπροσώπου και (γ) τα Δικαιώματα Μειοψηφίας, του εντύπου διορισμού αντιπροσώπου και των σχεδίων απόφασης για τα θέματα της ημερήσιας διάταξης, θα διατίθενται σε έγχαρτη μορφή στα γραφεία της έδρας της Εταιρείας στο Κορωπί Αττικής, 47<sup>ο</sup> χιλ. Αττικής Οδού (τμήμα μετόχων της Εταιρείας υπεύθυνος Βασίλειος Ραγκαβάς) και σε ηλεκτρονική μορφή στο διαδίκτυο, με ανάρτησή τους στην ιστοσελίδα της Εταιρείας [www.edrasis.gr](http://www.edrasis.gr).

#### Γ.Ε. ΔΗΜΗΤΡΙΟΥ Α.Ε.Ε.

**Έκτακτη Γενική Συνέλευση** την δεκάτη πέμπτη (15<sup>η</sup>) Μαρτίου 2016, ημέρα Τρίτη και ώρα 16:30, στην έδρα της Εταιρείας στο Δήμο Αιγάλεω Αττικής και στα επί της οδού Κηφισού, αριθμ. 6 γραφεία της Εταιρείας, προς συζήτηση και λήψη αποφάσεων επί των εξής θεμάτων ημερήσιας διάταξης: ΘΕΜΑΤΑ ΗΜΕΡΗΣΙΑΣ ΔΙΑΤΑΞΗΣ: 1) Έκδοση κοινού έγχαρτου ομολογιακού δανείου ποσού ευρώ εννιακοσίων τριάντα χιλιάδων (€ 930.000,00) εξασφαλισμένου με ενοχικές ασφάλειες, σύμφωνα με τις διατάξεις του Ν. 3156/2003, έως τις 30/04/2016, και 2) Εξουσιοδότηση προς το Διοικητικό Συμβούλιο της Εταιρείας για τον καθορισμό των ειδικότερων όρων του ανωτέρω ομολογιακού δανείου. Σε περίπτωση που δεν επιτευχθεί απαρτία για το σύνολο ή για ορισμένα θέματα της ημερήσιας διάταξης, οι κ.κ. Μέτοχοι της Εταιρείας καλούνται σε: Α' Επαναληπτική Έκτακτη Γενική Συνέλευση στον ίδιο χώρο την 28/03/2016, ημέρα Δευτέρα και ώρα 16:00. Σε περίπτωση μη επιτεύξεως και πάλι της προβλεπόμενης απαρτίας από το Νόμο και το Καταστατικό, για το σύνολο ή για ορισμένα θέματα της ημερήσιας διάταξης, οι μέτοχοι καλούνται σε Β' Επαναληπτική Έκτακτη Γενική Συνέλευση την 08/04/2016, ημέρα Παρασκευή και ώρα 16:00 στον ίδιο χώρο. Σύμφωνα με τον Κ.Ν. 2190/1920, ως τροποποιήθηκε και ισχύει, η Εταιρεία ενημερώνει τους μετόχους για τα ακόλουθα: Ημερομηνία Καταγραφής Έκτακτης Γενικής Συνέλευσης και Επαναληπτικών Γενικών Συνελεύσεων. Για τη συμμετοχή στην Έκτακτη Γενική Συνέλευση η ιδιότητα του μετόχου πρέπει να υφίσταται κατά την έναρξη της πέμπτης ημέρας πριν από την ημέρα συνεδρίασης της Γενικής Συνέλευσης της 15ης Μαρτίου 2016, ήτοι την 10<sup>η</sup> Μαρτίου 2016. Για τη συμμετοχή στην Α' Επαναληπτική Έκτακτη Γενική Συνέλευση η ιδιότητα του μετόχου πρέπει να υφίσταται κατά την έναρξη της τέταρτης ημέρας πριν από την ημέρα συνεδρίασης της Γενικής Συνέλευσης της 28ης Μαρτίου 2016, ήτοι την 24<sup>η</sup> Μαρτίου 2016. Αντίστοιχα για τη συμμετοχή στην Β' Επαναληπτική Έκτακτη Γενική Συνέλευση, η ιδιότητα του μετόχου πρέπει να υφίσταται κατά την έναρξη της τέταρτης ημέρας πριν από την ημέρα συνεδρίασης της Γενικής Συνέλευσης της 8ης Απριλίου 2016, ήτοι την 4η Απριλίου 2016. Έναντι της Εταιρείας θεωρείται ότι έχει δικαίωμα συμμετοχής και ψήφου στη Γενική Συνέλευση μόνον όποιος φέρει την ιδιότητα του μετόχου κατά την αντίστοιχη Ημερομηνία Καταγραφής. Σε περίπτωση μη συμμόρφωσης προς τις διατάξεις του άρθρου 28α του Κ.Ν. 2190/1920, ο εν λόγω μέτοχος μετέχει στη Γενική Συνέλευση μόνο μετά από άδεια της. Η άσκηση των εν λόγω δικαιωμάτων δεν προϋποθέτει τη δέσμευση των μετόχων του δικαιούχου ούτε την τήρηση άλλης ανάλογης διαδικασίας, η οποία περιορίζει τη δυνατότητα πώλησης και μεταβίβασης αυτών κατά το χρονικό διάστημα που μεσολαβεί ανάμεσα στην Ημερομηνία Καταγραφής και στη Γενική Συνέλευση. Κάθε μετοχή έχει δικαίωμα μίας ψήφου. Για την απόδειξη της μετοχικής ιδιότητας κάθε μέτοχος πρέπει να προσκομίσει στην Εταιρεία σχετική έγγραφη βεβαίωση της Ε.Χ.Α.Ε. το αργότερο την τρίτη ημέρα πριν από τη συνεδρίαση της Γενικής Συνέλευσης ή της τυχόν επαναληπτικής αυτής. Εναλλακτικά, η απόδειξη της μετοχικής ιδιότητας μπορεί να γίνει με απευθείας ηλεκτρονική σύνδεση της Εταιρείας με τα αρχεία του ως άνω φορέα. Διαδικασία άσκησης δικαιώματος ψήφου μέσω αντιπροσώπου. Ο μέτοχος συμμετέχει στη Γενική Συνέλευση και ψηφίζει είτε αυτοπροσώπως είτε μέσω αντιπροσώπων. Αντιπρόσωπος που ενεργεί για περισσότερους μετόχους μπορεί να ψηφίζει διαφορετικά για κάθε μέτοχο. Ο διορισμός και η ανάκληση αντιπροσώπου για τη συμμετοχή στη Γενική Συνέλευση γίνεται εγγράφως και κοινοποιείται στην Εταιρεία με κατάθεση του σχετικού εγγράφου στα γραφεία της έδρας της Εταιρείας (οδός Κηφισού, αριθμ. 6 στο Αιγάλεω Αττικής, υπόψη Τμήματος Εξυπηρέτησης Μετόχων) ή ταχυδρομικώς τουλάχιστον τρεις (3) ημέρες πριν από την ημερομηνία της Γενικής Συνέλευσης ή της τυχόν επαναληπτικής αυτής. Κάθε μέτοχος μπορεί να διορίζει μέχρι τρεις (3) αντιπρόσωπους. Οποσόνια, αν ο μέτοχος κατέχει μετοχές της Εταιρείας, οι οποίες εμφανίζονται σε περισσότερους του ενός λογαριασμούς αξιών, ο περιορισμός αυτός δεν εμποδίζει το μέτοχο να ορίζει διαφορετικούς αντιπρόσωπους για τις μετοχές που εμφανίζονται στον κάθε λογαριασμό αξιών σε σχέση με ορισμένη Γενική Συνέλευση. Η Εταιρεία έχει καταστήσει διαθέσιμο στην ιστοσελίδα της ([www.gedsa.gr](http://www.gedsa.gr)) το έντυπο που χρησιμοποιεί για το διορισμό αντιπροσώπου. Ο δικαιούχος καλείται να μεριμνά για την επιβεβαίωση της επιτυχούς αποστολής του εντύπου διορισμού αντιπροσώπου και της παραλαβής του από την Εταιρεία, καλώντας στο τηλέφωνο: 210 5386400. Ελλείψει σχετικής καταστατικής πρόβλεψης η Εταιρεία δε δέχεται ηλεκτρονικές κοινοποιήσεις διορισμού και ανάκλησης αντιπροσώπων. Ο αντιπρόσωπος μετόχου υποχρεούται να γνωστοποιεί στην Εταιρεία, πριν από την έναρξη της

συνεδρίασης της Γενικής Συνέλευσης, κάθε συγκεκριμένο γεγονός, το οποίο μπορεί να είναι χρήσιμο στους μετόχους για την αξιολόγηση του κινδύνου να εξυπηρετήσει ο αντιπρόσωπος άλλα συμφέροντα πλην των συμφερόντων του μετόχου. Κατά την έννοια της παρούσας παραγράφου, μπορεί να προκύπτει σύγκρουση συμφερόντων ιδίως όταν ο αντιπρόσωπος: α) είναι μέτοχος που ασκεί τον έλεγχο της Εταιρείας ή είναι άλλο νομικό πρόσωπο ή οντότητα η οποία ελέγχεται από το μέτοχο αυτόν, β) είναι μέλος του διοικητικού συμβουλίου ή της εν γένει διοίκησης της Εταιρείας ή μετόχου που ασκεί τον έλεγχο της Εταιρείας, ή άλλου νομικού προσώπου ή οντότητας που ελέγχεται από μέτοχο ο οποίος ασκεί τον έλεγχο της Εταιρείας, γ) είναι υπάλληλος ή ορκωτός ελεγκτής της Εταιρείας ή μετόχου που ασκεί τον έλεγχο της Εταιρείας, ή άλλου νομικού προσώπου ή οντότητας που ελέγχεται από μέτοχο, ο οποίος ασκεί τον έλεγχο της Εταιρείας, δ) είναι σύζυγος ή συγγενής πρώτου βαθμού με ένα από τα φυσικά πρόσωπα που αναφέρονται στις περιπτώσεις (α) έως (γ). Διαδικασία για άσκηση του δικαιώματος ψήφου με αλληλογραφία. Το Καταστατικό της Εταιρείας προβλέπει τη δυνατότητα εξ αποστάσεως συμμετοχής των μετόχων στην ψηφοφορία. Οι μέτοχοι που ψηφίζουν δι' αλληλογραφίας υπολογίζονται για το σχηματισμό της απαρτίας και της πλειοψηφίας, εφόσον τα σχετικά ψηφοδέλτια έχουν παραληφθεί από την εταιρεία το αργότερο μέχρι την έναρξη συνεδρίασης της Γενικής Συνέλευσης. Δικαιώματα των μετόχων μειοψηφίας: (α) Με αίτηση μετόχων που εκπροσωπούν το ένα εικοστό (1/20) του καταβεβλημένου μετοχικού κεφαλαίου, το διοικητικό συμβούλιο της Εταιρείας υποχρεούται να εγγραφεί στην ημερήσια διάταξη της Γενικής Συνέλευσης πρόσθετα θέματα, εάν η σχετική αίτηση περιέλθει στο διοικητικό συμβούλιο δεκαπέντε (15) τουλάχιστον ημέρες πριν από τη Γενική Συνέλευση. Τα πρόσθετα θέματα πρέπει να δημοσιεύονται ή να γνωστοποιούνται με ευθύνη του διοικητικού συμβουλίου, επτά (7) τουλάχιστον ημέρες πριν από τη γενική συνέλευση. Η αίτηση για την εγγραφή πρόσθετων θεμάτων στην ημερήσια διάταξη συνοδεύεται από αιτιολόγηση ή από σχέδιο απόφασης προς έγκριση στη Γενική Συνέλευση και η αναθεωρημένη ημερήσια διάταξη δημοσιοποιείται με τον ίδιο τρόπο όπως η προηγούμενη ημερήσια διάταξη, δεκατρείς (13) ημέρες πριν από την ημερομηνία της Γενικής Συνέλευσης και ταυτόχρονα τίθεται στη διάθεση των μετόχων στην ιστοσελίδα της Εταιρείας, μαζί με την αιτιολόγηση ή το σχέδιο απόφασης που έχει υποβληθεί από τους μετόχους κατά τα προβλεπόμενα στο άρθρο 27 παρ. 3 του Κ.Ν. 2190/1920. (β) Με αίτηση μετόχων που εκπροσωπούν το ένα εικοστό (1/20) του καταβεβλημένου μετοχικού κεφαλαίου, το διοικητικό συμβούλιο θέτει στη διάθεση των μετόχων κατά τα οριζόμενα στο άρθρο 27 παρ. 3 του Κ.Ν. 2190/1920, έξι (6) τουλάχιστον ημέρες πριν από την ημερομηνία της Γενικής Συνέλευσης, σχέδια αποφάσεων για θέματα που έχουν περιληφθεί στην αρχική ή την αναθεωρημένη ημερήσια διάταξη, αν η σχετική αίτηση περιέλθει στο διοικητικό συμβούλιο επτά (7) τουλάχιστον ημέρες πριν από την ημερομηνία της Γενικής Συνέλευσης. (γ) Με αίτηση μετόχου ή μετόχων που εκπροσωπούν το ένα εικοστό (1/20) του καταβεβλημένου μετοχικού κεφαλαίου, ο πρόεδρος της συνέλευσης υποχρεούται να αναβάλει μια μόνο φορά τη λήψη αποφάσεων από τη Γενική Συνέλευση, για όλα ή ορισμένα θέματα, ορίζοντας ημέρα συνέχισης της συνεδρίασης, αυτή που ορίζεται στην αίτηση των μετόχων, η οποία όμως δε μπορεί να απέχει περισσότερο από τριάντα (30) ημέρες από τη χρονολογία της αναβολής. Η μετά από αναβολή Γενική Συνέλευση αποτελεί συνέχιση της προηγούμενης και δεν απαιτείται η επανάληψη των διατυπώσεων δημοσίευσης της πρόσκλησης των μετόχων, σε αυτήν μπορούν να μετέχουν και νέοι μέτοχοι, με την τήρηση των διατάξεων των άρθρων 27 παράγραφος 2, 28 και 28α. (δ) Μετά από αίτηση οποιουδήποτε μετόχου που υποβάλλεται στην Εταιρεία πέντε (5) τουλάχιστον πλήρεις ημέρες πριν από τη Γενική Συνέλευση, το διοικητικό συμβούλιο υποχρεούται να παρέχει στη Γενική Συνέλευση τις αιτούμενες συγκεκριμένες πληροφορίες για τις υποθέσεις της Εταιρείας, στο μέτρο που αυτές είναι χρήσιμες για την πραγματική εκτίμηση των θεμάτων της ημερήσιας διάταξης. Το διοικητικό συμβούλιο μπορεί να αρνηθεί την παροχή των πληροφοριών για αποχρώντα ουσιαστικά λόγια, ο οποίος αναγράφεται στα πρακτικά. Το διοικητικό συμβούλιο μπορεί να απαντήσει ενιαία σε αιτήσεις μετόχων με το ίδιο περιεχόμενο. Υποχρέωση παροχής πληροφοριών δεν υφίσταται όταν οι σχετικές πληροφορίες διατίθενται ήδη στην ιστοσελίδα της Εταιρείας, ιδίως με τη μορφή ερωτήσεων και απαντήσεων. (ε) Μετά από αίτηση μετόχων που εκπροσωπούν το ένα πέμπτο (1/5) του καταβεβλημένου μετοχικού κεφαλαίου η οποία υποβάλλεται στην Εταιρεία πέντε (5) τουλάχιστον πλήρεις ημέρες πριν από τη Γενική Συνέλευση, το διοικητικό συμβούλιο υποχρεούται να παρέχει στη Γενική Συνέλευση πληροφορίες για την πορεία των εταιρικών υποθέσεων και την περιουσιακή κατάσταση της Εταιρείας. Το διοικητικό συμβούλιο μπορεί να αρνηθεί την παροχή των πληροφοριών για αποχρώντα ουσιαστικά λόγια, ο οποίος αναγράφεται στα πρακτικά. (στ) Με αίτηση μετόχων που εκπροσωπούν το ένα εικοστό (1/20) του καταβεβλημένου μετοχικού κεφαλαίου, η λήψη αποφάσεως επί τινός θέματος της ημερήσιας διάταξης της Γενικής Συνέλευσης, ενεργείται δια ονομαστικής κλήσεως. Αντίστοιχες προθεσμίες για τυχόν άσκηση δικαιωμάτων μειοψηφίας των μετόχων ισχύουν και σε περίπτωση Επαναληπτικών Γενικών Συνελεύσεων. Σε όλες τις ανωτέρω αναφερόμενες περιπτώσεις οι αιτούντες μέτοχοι οφείλουν να αποδεικνύουν τη μετοχική τους ιδιότητα και τον αριθμό των μετοχών που κατέχουν κατά την άσκηση του σχετικού δικαιώματος. Τέτοια αποδείξη αποτελεί και η προσκόμιση βεβαίωσης από τον φορέα στον οποίο τηρούνται οι οικείες κινητές αξίες ή η πιστοποίηση της μετοχικής ιδιότητας με απευθείας ηλεκτρονική σύνδεση φορέα και Εταιρείας. Διαθέσιμα έγγραφα και πληροφορίες - Οι ενδιαφερόμενοι μέτοχοι δύνανται να λαμβάνουν αντίγραφα των εγγράφων και σχεδίων αποφάσεων της παρ. 3 του άρθρου 27 του Κ.Ν. 2190/1920, όπως ισχύει, προσερχόμενοι στα γραφεία της έδρας της Εταιρείας (οδός Κηφισού, αριθμ. 6, Αιγάλεω) ή επικοινωνώντας με το Τμήμα Εξυπηρέτησης Μετόχων στο τηλέφωνο 210 5386400. Τα ως άνω έγγραφα και οι πληροφορίες της παρ. 3 του άρθρου 27 του Κ.Ν. 2190/1920, όπως ισχύει, είναι επίσης διαθέσιμες στην ιστοσελίδα της Εταιρείας [www.gedsa.gr](http://www.gedsa.gr).

#### GRIVALIA PROPERTIES A.E.E.A.Π.

**Τακτική Γενική Συνέλευση**, την **16/03/2016**, ημέρα Τετάρτη και ώρα **12:00 μμ.** στην Αθήνα, στο «Μέγαρο Ιδρύματος Μποδοσάκη» (αίθουσα «Ιωάννης Σ. Λάτσης»), Λεωφ. Αμαλίας 20. Τα θέματα της ημερήσιας διάταξης είναι τα εξής:

1. Έγκριση Ετήσιων Οικονομικών Καταστάσεων χρήσης 2015, εκθέσεων του Διοικητικού Συμβουλίου και των Ελεγκτών και διανομής κερδών χρήσης 2015.
2. Απαλλαγή των μελών του Διοικητικού Συμβουλίου και των ελεγκτών από κάθε ευθύνη αποζημίωσης για τη χρήση 2015.
3. Εκλογή εταιρείας ορκωτών ελεγκτών – λογιστών για τη χρήση 2016 και καθορισμός της αμοιβής της.
4. Ορισμός εκτιμητών για τη χρήση 2016 και καθορισμός της αμοιβής τους.
5. Έγκριση συμβάσεων και αμοιβών κατά τα άρθρα 23α και 24 του κ.ν. 2190/1920-Προέγκριση αμοιβών για τη χρήση 2016.
6. Επανεκλογή του παρόντος Διοικητικού Συμβουλίου, καθορισμός των ανεξάρτητων μη εκτελεστικών μελών του και επικύρωση εκλογής του κ. Απόστολου Καζάκου ως μέλους του παρόντος Διοικητικού Συμβουλίου σε αντικατάσταση παραιτηθέντος.
7. Ορισμός μελών της Επιτροπής Ελέγχου.
8. Λοιπές ανακοινώσεις.

Σύμφωνα με το άρθρο 26 παρ. 2β και 28α του κ.ν. 2190/1920, η Εταιρεία ενημερώνει τους μετόχους για τα ακόλουθα:

**ΔΙΚΑΙΩΜΑ ΣΥΜΜΕΤΟΧΗΣ ΚΑΙ ΨΗΦΟΥ ΣΤΗ ΓΕΝΙΚΗ ΣΥΝΕΛΕΥΣΗ** - Στη Γενική Συνέλευση της 16ης Μαρτίου 2016 δικαιούται να συμμετέχει και να ψηφίζει όποιος εμφανίζεται ως μέτοχος κοινών μετοχών της Εταιρείας στα αρχεία του Συστήματος Άυλων Τίτλων (Σ.Α.Τ.) που διαχειρίζεται η «Ελληνικό Κεντρικό Αποθετήριο Τίτλων Ανώνυμη Εταιρεία» (ΕΛ.Κ.Α.Τ.), κατά την Παρασκευή 11 Μαρτίου



2016 («Ημερομηνία Καταγραφής»), δηλαδή κατά την έναρξη της πέμπτης (5ης) ημέρας πριν από την ημέρα συνεδρίασης της Γενικής Συνέλευσης. Η μετοχική ιδιότητα πιστοποιείται ηλεκτρονικά από την ΕΛ.Κ.Α.Τ με απευθείας ηλεκτρονική σύνδεση της Εταιρείας με τα αρχεία του Σ.Α.Τ.. Συμπεπώς για να συμμετάσχει και να ψηφίσει στην Γενική Συνέλευση ο μέτοχος δεν απαιτείται να προσκομίσει σχετική έγγραφη βεβαίωση της ΕΛ.Κ.Α.Τ. Έναντι της Εταιρείας θεωρείται ότι δικαίωμα συμμετοχής και ψήφου στην Γενική Συνέλευση έχει μόνο όποιος φέρει την ιδιότητα του μετόχου κατά την αντίστοιχη Ημερομηνία Καταγραφής. Η άσκηση των εν λόγω δικαιωμάτων δεν προϋποθέτει τη δέσμευση των μετοχών του δικαιούχου ούτε την τήρηση άλλης ανάλογης διαδικασίας, η οποία περιορίζει την δυνατότητα πώλησης και μεταβίβασης αυτών κατά το χρονικό διάστημα που μεσολαβεί ανάμεσα στην Ημερομηνία Καταγραφής και στη Γενική Συνέλευση. Κάθε κοινή μετοχή δίνει δικαίωμα μίας ψήφου. ΔΙΑΔΙΚΑΣΙΑ ΣΥΜΜΕΤΟΧΗΣ ΚΑΙ ΨΗΦΟΥ ΜΕΣΩ ΑΝΤΙΠΡΟΣΩΠΟΥ - Ο μέτοχος συμμετέχει στην Γενική Συνέλευση και ψηφίζει είτε αυτοπροσώπως είτε μέσω αντιπροσώπων. Κάθε μέτοχος μπορεί να διορίζει μέχρι τρεις (3) αντιπροσώπους και τα νομικά πρόσωπα/μέτοχοι μπορούν να ορίζουν ως εκπροσώπους τους μέχρι τρία (3) φυσικά πρόσωπα. Σε περίπτωση που μέτοχος κατέχει μετοχές της Εταιρείας, οι οποίες εμφανίζονται σε περισσότερους του ενός λογαριασμούς αξιών, αυτός μπορεί να ορίσει διαφορετικούς αντιπροσώπους για τις μετοχές που εμφανίζονται στον κάθε λογαριασμό αξιών. Αντιπρόσωπος που ενεργεί για περισσότερους μετόχους μπορεί να ψηφίζει διαφορετικά για κάθε μέτοχο. Το καταστατικό της Εταιρείας δεν προβλέπει την δυνατότητα συμμετοχής των μετόχων στη Γενική Συνέλευση με ηλεκτρονικά μέσα, χωρίς την φυσική παρουσία τους στον τόπο διεξαγωγής της, ούτε τη δυνατότητα ψήφου εξ αποστάσεως είτε με ηλεκτρονικά μέσα είτε δι' αλληλογραφίας, καθώς και τη δυνατότητα διορισμού και ανάκλησης αντιπροσώπου με ηλεκτρονικά μέσα. Έντυπο πληρεξουσιότητας για τον διορισμό αντιπροσώπου θα είναι διαθέσιμο στους μετόχους α) σε έντυπη μορφή στην Διεύθυνση Διαχείρισης Δεδομένων Μετόχων και Επενδυτών της Τράπεζας Eurobank Ergasias A.E., Πεσμαζόγλου 2-6, 10175, Αθήνα (τηλ. 210 – 3704717) και β) σε ηλεκτρονική μορφή στην ιστοσελίδα της Εταιρείας ([www.grivalia.com](http://www.grivalia.com)). Το ανωτέρω έντυπο πρέπει να κατατεθεί συμπληρωμένο και υπογεγραμμένο στην Εταιρεία στην προαναφερόμενη υπό στοιχείο α) διεύθυνση, τουλάχιστον τρεις (3) ημέρες πριν από την ημερομηνία της Γενικής Συνέλευσης. Ο αντιπρόσωπος υποχρεούται να γνωστοποιεί στην Εταιρεία, πριν από την έναρξη της συνεδρίασης της Γενικής Συνέλευσης κάθε συγκεκριμένο γεγονός, το οποίο μπορεί να είναι χρήσιμο στους μετόχους για την αξιολόγηση του κινδύνου να εξυπηρετήσει ο αντιπρόσωπος άλλα συμφέροντα πλην των συμφερόντων του μετόχου. Σύγκρουση συμφερόντων είναι δυνατόν να προκύπτει ιδίως όταν ο αντιπρόσωπος είναι:

- α) μέτοχος που ασκεί τον έλεγχο της Εταιρείας ή άλλο νομικό πρόσωπο ή οντότητα που ελέγχεται από τον μέτοχο αυτόν.
- β) μέλος του Διοικητικού Συμβουλίου ή της εν γένει διοίκησης της Εταιρείας ή μετόχου που ασκεί τον έλεγχο της Εταιρείας ή άλλο νομικό πρόσωπο ή οντότητα που ελέγχεται από μέτοχο ο οποίος ασκεί τον έλεγχο της Εταιρείας.
- γ) υπάλληλος ή ορκωτός ελεγκτής της Εταιρείας ή μετόχου που ασκεί τον έλεγχό της ή άλλο νομικού προσώπου ή οντότητας που ελέγχεται από μέτοχο ο οποίος ασκεί τον έλεγχο της Εταιρείας.
- δ) σύζυγος ή συγγενής πρώτου βαθμού με ένα από τα φυσικά πρόσωπα που αναφέρονται στις περιπτώσεις α έως γ.

ΔΙΚΑΙΩΜΑΤΑ ΜΕΙΟΨΗΦΙΑΣ ΤΩΝ ΜΕΤΟΧΩΝ - 1. Μέτοχοι που εκπροσωπούν το ένα εικοστό (1/20) του καταβεβλημένου μετοχικού κεφαλαίου της Εταιρείας μπορούν να ζητήσουν:

α) την εγγραφή στην ημερήσια διάταξη της Γενικής Συνέλευσης πρόσθετων θεμάτων, με αίτησή τους που πρέπει να περιέλθει στο Δ.Σ. έως την Τρίτη 1 Μαρτίου 2016, η οποία θα συνοδεύεται από αιτιολόγηση ή από σχέδιο απόφασης προς έγκριση στην Γενική Συνέλευση.

β) να τεθούν στην διάθεση των μετόχων έως την Πέμπτη 10 Μαρτίου 2016, σχέδια αποφάσεων για θέματα που έχουν περιληφθεί στην αρχική ή τυχόν αναθεωρημένη ημερήσια διάταξη, με αίτησή τους που πρέπει να περιέλθει στο Διοικητικό Συμβούλιο έως την Τετάρτη 9 Μαρτίου 2016.

2. Οποιοσδήποτε μέτοχος μπορεί να ζητήσει, με αίτησή του που υποβάλλεται στην Εταιρεία έως την Παρασκευή 11 Μαρτίου 2016, την παροχή στην Γενική Συνέλευση συγκεκριμένων πληροφοριών για τις υποθέσεις της Εταιρείας, στο μέτρο που αυτές είναι χρήσιμες για την πραγματική εκτίμηση των θεμάτων της ημερήσιας διάταξης.

3. Μέτοχοι που εκπροσωπούν το ένα πέμπτο (1/5) του καταβεβλημένου μετοχικού κεφαλαίου της Εταιρείας δικαιούνται να ζητήσουν με αίτησή τους που υποβάλλεται στην Εταιρεία έως την Παρασκευή 11 Μαρτίου 2016, την παροχή στη Γενική Συνέλευση πληροφοριών για την πορεία των εταιρικών υποθέσεων και την περιουσιακή κατάσταση της Εταιρείας.

Λεπτομερέστερες πληροφορίες σχετικά με τα ανωτέρω δικαιώματα μειοψηφίας και τους όρους άσκησής τους είναι διαθέσιμες στην ιστοσελίδα της Εταιρείας ([www.grivalia.com](http://www.grivalia.com)).

ΔΙΑΘΕΣΙΜΑ ΕΓΓΡΑΦΑ ΚΑΙ ΠΛΗΡΟΦΟΡΙΕΣ - Το πλήρες κείμενο των εγγράφων που πρόκειται να υποβληθούν στην Γενική Συνέλευση και των σχεδίων απόφασης για κάθε θέμα της ημερήσιας διάταξης είναι διαθέσιμο σε έντυπη μορφή στην Διεύθυνση Διαχείρισης Δεδομένων Μετόχων και Επενδυτών της Τράπεζας Eurobank Ergasias A.E., Πεσμαζόγλου 2-6, 10175, Αθήνα (τηλ. 210 – 3704717), από όπου οι μέτοχοι μπορούν να λαμβάνουν αντίγραφα. Όλα τα ανωτέρω έγγραφα, η παρούσα Πρόσκληση, ο συνολικός αριθμός των υφισταμένων σήμερα μετοχών και δικαιωμάτων ψήφου, τα έντυπα για την ψήφο μέσω αντιπροσώπου, η αναλυτική επεξήγηση των θεμάτων της ημερήσιας διάταξης και τα σχέδια αποφάσεων της Γενικής Συνέλευσης είναι διαθέσιμα σε ηλεκτρονική μορφή στην ιστοσελίδα της Εταιρείας ([www.grivalia.com](http://www.grivalia.com)).

#### TRASTOR A.E.E.A.Π.

**Τακτική Γενική Συνέλευση την 21/03/2016** ημέρα Δευτέρα και **ώρα 11:00**, στην Αθήνα, στην οδό Πανεπιστημίου αρ. 18, στον 8ο όροφο. Σε περίπτωση μη επίτευξης της απαιτούμενης απαρτίας για τα θέματα της ημερήσιας διάταξης, καλούνται οι κ.κ. Μέτοχοι σε Α Επαναληπτική Γενική Συνέλευση την 1η Απριλίου 2016, ημέρα Παρασκευή και ώρα 11:00, στην Αθήνα, στην οδό Πανεπιστημίου αρ. 18, στον 8ο όροφο. Τα θέματα της ημερήσιας διάταξης είναι τα ακόλουθα:

1. Έγκριση της Ετήσιας Οικονομικής Έκθεσης επί των Ενοποιημένων Οικονομικών Καταστάσεων της Εταιρείας και του Ομίλου της εταιρικής χρήσης 2015 (01.01.2015 έως 31.12.2015, μετά των Ετησίων Οικονομικών Καταστάσεων (εταιρικών και ενοποιημένων) της εν λόγω Εταιρικής Χρήσης (01.01.2015 έως 31.12.2015 καθώς και των σχετικών Ετησίων Εκθέσεων του Διοικητικού Συμβουλίου και του Ορκωτού Ελεγκτή - Λογιστή).
2. Έγκριση περί μη διανομής μερίσματος για την εταιρική χρήση 2015.
3. Απαλλαγή των μελών του Διοικητικού Συμβουλίου και του Ορκωτού Ελεγκτή - Λογιστή από κάθε ευθύνη για την δραστηριότητά τους, κατά την εταιρική χρήση, που έληξε την 31.12.2015 (01.01.2015 έως 31.12.2015).
4. Εκλογή ενός τακτικού και ενός αναπληρωματικού Ορκωτού Ελεγκτή-Λογιστή για τον φορολογικό έλεγχο για την χρήση 2016 και τον έλεγχο της χρήσης 2016 των Ετήσιων και Εξαμηνιαίων Οικονομικών καταστάσεων (εταιρικών και ενοποιημένων), και καθορισμός της αμοιβής τους.

5. Εκλογή Ορκωτού Εκτιμητή κατ' άρθρο 22 παρ. 7 του ν. 2778/1999.
6. Έγκριση καταβολής αμοιβών και αποζημιώσεων στα μέλη του Διοικητικού Συμβουλίου για την Εταιρική Χρήση 2015 και προέγκριση αυτών για την Εταιρική Χρήση 2016.
7. Χορήγηση άδειας σύμφωνοι με το άρθρο 23 του κ.ν. 2190/1920 στα μέλη του Διοικητικού Συμβουλίου και σε Διευθυντές να μετέχουν σε Διοικητικά Συμβούλια ή/και στη διοίκηση άλλων Εταιρειών.
8. Έγκριση συμβάσεων μεταξύ της εταιρείας και προσώπων του άρθρου 23α παρ. 5 του κ.ν. 2190/1920.
9. Άλλα θέματα και ανακοινώσεις

Στη Συνέλευση αυτή έχουν δικαίωμα να λάβουν μέρος και να ψηφίσουν Μέτοχοι οι οποίοι θα είναι εγγεγραμμένοι κατά την έναρξη της 16.03.2016 στο αρχείο μετόχων της Εταιρείας που τηρείται ηλεκτρονικά στην εταιρία «Ελληνικό Κεντρικό Αποθετήριο Τίτλων» (ΕΛΚΑΤ), χωρίς να απαιτείται δέσμευση των μετοχών τους. Σε περίπτωση μη επίτευξης απαρτίας κατά την ανωτέρω αρχική συνεδρίαση, στην Α Επαναληπτική Γενική Συνέλευση θα έχουν δικαίωμα να λάβουν μέρος και να ψηφίσουν Μέτοχοι οι οποίοι θα είναι εγγεγραμμένοι στο ανωτέρω αρχείο κατά την έναρξη της 28.03.2016. Οι Μέτοχοι που επιθυμούν να συμμετάσχουν στη Γενική Συνέλευση μέσω τηλεξοδίου οφείλουν να καταθέσουν τη σχετική εξουσιοδότηση αντιπροσώπευσης, που είναι διαθέσιμη στα γραφεία της έδρας της Εταιρείας, οδός Σταδίου αρ. 10, 4ος όροφος, στην ιστοσελίδα <http://www.trastor-reic.gr> και στο Μετοχολόγιο, Πανεπιστημίου 25-29, Αθήνα 105 64 (2ος όροφος), το αργότερο την τρίτη ημέρα πριν από τη συνεδρίαση της κάθε Γενικής Συνέλευσης. Σε σχέση με την ανωτέρω Γενική Συνέλευση οι Μέτοχοι της Εταιρείας έχουν και τα εξής δικαιώματα:

(Α) Μέτοχοι που εκπροσωπούν τουλάχιστον ένα εικοστό (1/20) του καταβεβλημένου μετοχικού κεφαλαίου, μπορούν με αίτησή τους, η οποία πρέπει να περιέλθει στο Διοικητικό Συμβούλιο δέκα (10) τουλάχιστον ημέρες πριν από τη Γενική Συνέλευση, να ζητήσουν από το Διοικητικό Συμβούλιο να εγγράψει στην ημερήσια διάταξη της Γενικής Συνέλευσης, πρόσθετα θέματα. Η αίτηση πρέπει να συνοδεύεται από αιτιολόγηση ή από σχέδιο απόφασης προς έγκριση στη Γενική Συνέλευση.

(Β) Μέτοχοι που εκπροσωπούν τουλάχιστον ένα εικοστό (1/20) του καταβεβλημένου μετοχικού κεφαλαίου, μπορούν με αίτησή τους, η οποία πρέπει να περιέλθει στο Διοικητικό Συμβούλιο επτά (7) τουλάχιστον ημέρες πριν από τη Γενική Συνέλευση, να ζητήσουν από το Διοικητικό Συμβούλιο να θέσει στη διάθεση των μετόχων με ανάρτηση στην ιστοσελίδα της Εταιρείας (<http://www.trastor-reic.gr>), τουλάχιστον έξι (6) ημέρες πριν την ημερομηνία της Γενικής Συνέλευσης, σχέδια απόφασης για τα θέματα που έχουν περιληφθεί στην αρχική ή την αναθεωρημένη ημερήσια διάταξη.

(Γ) Με αίτηση οποιουδήποτε μετόχου που υποβάλλεται στην Εταιρεία πέντε (5) τουλάχιστον πλήρεις ημέρες πριν από τη Γενική Συνέλευση, μπορεί να ζητηθεί από το Διοικητικό Συμβούλιο να παράσχει στη Γενική Συνέλευση τις απούμενες συγκεκριμένες πληροφορίες για τις υποθέσεις της Εταιρείας, στο μέτρο που αυτές είναι χρήσιμες για την πραγματική εκτίμηση των θεμάτων της ημερήσιας διάταξης.

(Δ) Μέτοχοι που εκπροσωπούν το ένα πέμπτο (1/5) του καταβεβλημένου μετοχικού κεφαλαίου, μπορούν με αίτησή τους, η οποία υποβάλλεται στην Εταιρεία πέντε (5) τουλάχιστον πλήρεις ημέρες πριν από τη Γενική Συνέλευση, να ζητήσουν από το Διοικητικό Συμβούλιο να παράσχει στη Γενική Συνέλευση πληροφορίες για την πορεία των εταιρικών υποθέσεων και την περιουσιακή κατάσταση της Εταιρείας.

Οι πληροφορίες της παρ. 3 του άρθρου 27 του κ.ν.2190/1920 είναι διαθέσιμες στα γραφεία της έδρας της Εταιρείας, οδός Σταδίου αρ. 10, 4ος όροφος, και στην ιστοσελίδα <http://www.trastor-reic.gr>.

#### **ΔΟΜΙΚΗ ΚΡΗΤΗΣ Α.Ε.**

**Έκτακτη Γενική Συνέλευση** την **30/03/2016**, ημέρα της εβδομάδας Τετάρτη και **ώρα 10:00 π.μ.** στο Ηράκλειο, στην έδρα της εταιρείας οδό Κορωναίου 14, προκειμένου να ληφθούν αποφάσεις για τα παρακάτω:

Θέμα της Ημερήσιας Διάταξης:

Έκδοση κοινού Ομολογιακού Δανείου, ποσού τριών εκατομμυρίων εκατό χιλιάδων Ευρώ (€ 3.100.000) και παροχή εξουσιοδότησης στο Διοικητικό Συμβούλιο.

I. ΔΙΚΑΙΩΜΑ ΣΥΜΜΕΤΟΧΗΣ ΚΑΙ ΨΗΦΟΥ - Στην Έκτακτη Γενική Συνέλευση δικαιούται να συμμετέχει όποιο φυσικό ή νομικό πρόσωπο εμφανίζεται ως μέτοχος στα αρχεία του Συστήματος Άυλων Τίτλων που διαχειρίζεται η "Ελληνικά Χρηματιστήρια Α.Ε." (Ε.Χ.Α.Ε.), στο οποίο τηρούνται οι κινητές αξίες (μετοχές) της Εταιρείας κατά την έναρξη της πέμπτης (5ης) ημέρας πριν από την ημέρα συνεδρίασης της 30ης Μαρτίου 2016, ήτοι κατά τις 25/3/2016 (ημερομηνία καταγραφής). Η απόδειξη της μετοχικής ιδιότητας γίνεται με την προσκόμιση σχετικής έγγραφης βεβαίωσης του ως άνω φορέα ή, εναλλακτικά, με απευθείας ηλεκτρονική σύνδεση της Εταιρείας με τα αρχεία αυτού. Η σχετική έγγραφη βεβαίωση της Ε.Χ.Α.Ε ή η ηλεκτρονική πιστοποίηση σχετικά με τη μετοχική ιδιότητα πρέπει να περιέλθει στα γραφεία της Εταιρείας (Κορωναίου 14, Τ.Κ. 712.02 Ηράκλειο Κρήτης) το αργότερο την τρίτη ημέρα πριν από τη συνεδρίαση της Γενικής Συνέλευσης, δηλαδή μέχρι και την 27/3/2016. Έναντι της Εταιρείας θεωρείται ότι έχει δικαίωμα συμμετοχής και ψήφου στη Γενική Συνέλευση μόνον όποιος φέρει την ιδιότητα του μετόχου κατά την ανωτέρω οριζόμενη ημερομηνία καταγραφής. Σε περίπτωση μη συμμόρφωσης του μετόχου προς τις διατάξεις του άρθρου 28α του Κ.Ν. 2190/1920, αυτός μετέχει στη Γενική Συνέλευση μόνο μετά από άδεια της. Η άσκηση των εν λόγω δικαιωμάτων δεν προϋποθέτει τη δέσμευση των μετοχών του δικαιούχου ούτε την τήρηση άλλης ανάλογης διαδικασίας, η οποία περιορίζει τη δυνατότητα πώλησης και μεταβίβασης αυτών κατά το χρονικό διάστημα που μεσολαβεί ανάμεσα στην ημερομηνία καταγραφής και στη Γενική Συνέλευση. II. ΔΙΑΔΙΚΑΣΙΑ ΓΙΑ ΤΗΝ ΑΣΚΗΣΗ ΔΙΚΑΙΩΜΑΤΟΣ ΨΗΦΟΥ ΜΕΣΩ ΑΝΤΙΠΡΟΣΩΠΟΥ - Ο μέτοχος συμμετέχει στην Έκτακτη Γενική Συνέλευση και ψηφίζει είτε αυτοπροσώπως είτε μέσω αντιπροσώπων του. Κάθε μέτοχος μπορεί να διορίζει μέχρι τρεις (3) αντιπροσώπους. Νομικά πρόσωπα μετέχουν ορίζοντας ως εκπροσώπους τους μέχρι τρία (3) φυσικά πρόσωπα. Ωστόσο, αν ο μέτοχος κατέχει μετοχές της Εταιρείας, οι οποίες εμφανίζονται σε περισσότερους του ενός λογαριασμούς αξιών, ο περιορισμός αυτός δεν τον εμποδίζει να ορίσει διαφορετικούς αντιπροσώπους για τις μετοχές του που εμφανίζονται στον κάθε λογαριασμό αξιών. Αντιπρόσωπος που ενεργεί για περισσότερους μετόχους μπορεί να ψηφίζει διαφορετικά για κάθε μέτοχο. Ο διορισμός και η ανάκληση αντιπρόσωπου του μετόχου γίνεται εγγράφως και κοινοποιείται στην Εταιρεία. Η Εταιρεία διαθέτει στα γραφεία της στο Ηράκλειο στην οδό Κορωναίου 14, τα έντυπα που οφείλει να χρησιμοποιεί ο μέτοχος για τον ορισμό του/των αντιπροσώπου/ων του. Τα έντυπα αυτά, κατατίθενται, συμπληρωμένα και υπογεγραμμένα από το μέτοχο στα γραφεία της Εταιρείας στο Ηράκλειο στην οδό Κορωναίου 14, τρεις (3) τουλάχιστον ημέρες πριν από την ημερομηνία της Έκτακτης Γενικής Συνέλευσης. Δεν παρέχεται η δυνατότητα συμμετοχής και άσκησης του δικαιώματος ψήφου στη Γενική Συνέλευση, με ηλεκτρονικά μέσα ή με αλληλογραφία. Ο αντιπρόσωπος μετόχου υποχρεούται να γνωστοποιεί στην Εταιρεία, πριν από την έναρξη της συνεδρίασης της Γενικής Συνέλευσης, κάθε συγκεκριμένο γεγονός, το οποίο μπορεί να είναι χρήσιμο στους μετόχους για την αξιολόγηση του κινδύνου να εξυπηρετήσει ο αντιπρόσωπος άλλα συμφέροντα πλην των συμφερόντων του αντιπροσωπευμένου

μετόχου. Σύγκρουση συμφερόντων μπορεί να προκύπτει ιδίως όταν ο αντιπρόσωπος: α) είναι μέτοχος που ασκεί τον έλεγχο της Εταιρείας ή είναι άλλο νομικό πρόσωπο ή οντότητα η οποία ελέγχεται από το μέτοχο αυτόν, β) είναι μέλος του διοικητικού συμβουλίου ή της εν γένει διοίκησης της Εταιρείας ή μετόχου που ασκεί τον έλεγχο της Εταιρείας, ή άλλου νομικού προσώπου ή οντότητας που ελέγχεται από μέτοχο ο οποίος ασκεί τον έλεγχο της Εταιρείας, γ) είναι υπάλληλος ή ορκωτός ελεγκτής της Εταιρείας ή μετόχου που ασκεί τον έλεγχο της Εταιρείας, ή άλλου νομικού προσώπου ή οντότητας που ελέγχεται από μέτοχο, ο οποίος ασκεί τον έλεγχο της Εταιρείας, δ) είναι σύζυγος ή συγγενής πρώτου βαθμού με ένα από τα φυσικά πρόσωπα που αναφέρονται στις περιπτώσεις (α) έως (γ). III. ΔΙΚΑΙΩΜΑΤΑ ΜΕΙΟΨΗΦΙΑΣ ΤΩΝ ΜΕΤΟΧΩΝ - (α) Με αίτηση μετόχων που εκπροσωπούν το ένα εικοστό (1/20) του καταβεβλημένου μετοχικού κεφαλαίου, το διοικητικό συμβούλιο της Εταιρείας υποχρεούται να εγγράψει στην ημερήσια διάταξη της Γενικής Συνέλευσης πρόσθετα θέματα, εάν η σχετική αίτηση περιέλθει στο διοικητικό συμβούλιο δεκαπέντε (15) τουλάχιστον ημέρες πριν από τη Γενική Συνέλευση. Η αίτηση για την εγγραφή πρόσθετων θεμάτων στην ημερήσια διάταξη συνοδεύεται από αιτιολόγηση ή από σχέδιο απόφασης προς έγκριση στη Γενική Συνέλευση και η αναθεωρημένη ημερήσια διάταξη δημοσιοποιείται με τον ίδιο τρόπο όπως η προηγούμενη ημερήσια διάταξη, δεκατρείς (13) ημέρες πριν από την ημερομηνία της Γενικής Συνέλευσης και ταυτόχρονα τίθεται στη διάθεση των μετόχων στην ιστοσελίδα της Εταιρείας, μαζί με την αιτιολόγηση ή το σχέδιο απόφασης που έχει υποβληθεί από τους μετόχους κατά τα προβλεπόμενα στο άρθρο 27 παρ. 3 του Κ.Ν. 2190/1920. (β) Με αίτηση μετόχων που εκπροσωπούν το ένα εικοστό (1/20) του καταβεβλημένου μετοχικού κεφαλαίου, το διοικητικό συμβούλιο θέτει στη διάθεση των μετόχων κατά τα οριζόμενα στο άρθρο 27 παρ. 3 του Κ.Ν. 2190/1920, έξι (6) τουλάχιστον ημέρες πριν από την ημερομηνία της Γενικής Συνέλευσης, σχέδια αποφάσεων για θέματα που έχουν περιληφθεί στη αρχική ή την αναθεωρημένη ημερήσια διάταξη, αν η σχετική αίτηση περιέλθει στο διοικητικό συμβούλιο επτά (7) τουλάχιστον ημέρες πριν από την ημερομηνία της Γενικής Συνέλευσης. (γ) Μετά από αίτηση οποιουδήποτε μετόχου που υποβάλλεται στην Εταιρεία πέντε (5) τουλάχιστον πλήρεις ημέρες πριν από τη Γενική Συνέλευση, το διοικητικό συμβούλιο υποχρεούται να παρέχει στη Γενική Συνέλευση τις απαιτούμενες συγκεκριμένες πληροφορίες για τις υποθέσεις της Εταιρείας, στο μέτρο που αυτές είναι χρήσιμες για την πραγματική εκτίμηση των θεμάτων της ημερήσιας διάταξης. Το διοικητικό συμβούλιο μπορεί να αρνηθεί την παροχή των πληροφοριών για αποχρώντα ουσιώδη λόγο, ο οποίος αναγράφεται στα πρακτικά. Το διοικητικό συμβούλιο μπορεί να απαντήσει ενιαία σε αιτήσεις μετόχων με το ίδιο περιεχόμενο. Υποχρέωση παροχής πληροφοριών δεν υφίσταται όταν οι σχετικές πληροφορίες διατίθενται ήδη στην ιστοσελίδα της Εταιρείας, ιδίως με τη μορφή ερωτήσεων και απαντήσεων. (δ) Μετά από αίτηση μετόχων που εκπροσωπούν το ένα πέμπτο (1/5) του καταβεβλημένου μετοχικού κεφαλαίου η οποία υποβάλλεται στην Εταιρεία πέντε (5) τουλάχιστον πλήρεις ημέρες πριν από τη Γενική Συνέλευση, το διοικητικό συμβούλιο υποχρεούται να παρέχει στη Γενική Συνέλευση πληροφορίες για την πορεία των εταιρικών υποθέσεων και την περιουσιακή κατάσταση της Εταιρείας. Το διοικητικό συμβούλιο μπορεί να αρνηθεί την παροχή των πληροφοριών για αποχρώντα ουσιώδη λόγο, ο οποίος αναγράφεται στα πρακτικά. Σε όλες τις ανωτέρω αναφερόμενες περιπτώσεις οι αιτούντες μέτοχοι οφείλουν να αποδεικνύουν τη μετοχική τους ιδιότητα και τον αριθμό των μετοχών που κατέχουν κατά την άσκηση του σχετικού δικαιώματος. Τέτοια απόδειξη αποτελεί η προσκόμιση βεβαίωσης από την Ε.Χ.Α.Ε. ή η πιστοποίηση της μετοχικής ιδιότητας με απευθείας ηλεκτρονική σύνδεση του αρχείου της Ε.Χ.Α.Ε. και της Εταιρείας. IV. ΔΙΑΘΕΣΙΜΑ ΕΓΓΡΑΦΑ ΚΑΙ ΠΛΗΡΟΦΟΡΙΕΣ - Οι πληροφορίες του άρθρου 27 παρ. 3 του Κ.Ν. 2190/1920 συμπεριλαμβανομένης της πρόσκλησης αυτής, της διαδικασίας για την άσκηση δικαιώματος ψήφου μέσω αντιπροσώπου, των εντύπων διορισμού και ανάκλησης αντιπροσώπου και των σχολίων ή/και σχεδίων αποφάσεων για τα θέματα της ημερήσιας διάταξης θα διατίθενται σε ηλεκτρονική μορφή στην ιστοσελίδα της Εταιρείας <http://www.domik.gr/site>. Σύμφωνα με το άρθρο 27 παρ. 3 περιπτώσεις γ', δ' και ε', το κείμενο των τυχόν εγγράφων, σχεδίων αποφάσεων και εντύπων που θα χρησιμοποιηθούν για την άσκηση δικαιώματος ψήφου θα διατίθενται και σε έγχαρτη μορφή στα γραφεία της Εταιρείας (Κορωναίου 14, Τ.Κ. 712.02 Ηράκλειο Κρήτης).

#### ΑΘΗΝΑ Α.Τ.Ε.

**Έκτακτη Γενική Συνέλευση** των μετόχων της εταιρείας, η οποία θα συνέλθει στις **28/03/2016** ημέρα Δευτέρα και **ώρα 11.00**, στην έδρα της Εταιρείας, στο Μαρούσι Ν. Αττικής, οδός Αμαρουσίου – Χαλανδρίου, αριθμός 16, Τ.Κ. 151 25, για λήψη αποφάσεων στα παρακάτω θέματα της ημερήσιας διάταξης:

1. Αύξηση της ονομαστικής αξίας κάθε κοινής μετοχής της Εταιρείας, με ταυτόχρονη μείωση του αριθμού των κοινών μετοχών της (reverse split).
2. Μείωση του Μετοχικού Κεφαλαίου της Εταιρείας με μείωση της ονομαστικής αξίας των κοινών ονομαστικών μετοχών και απόσβεση λογιστικών ζημιών, σύμφωνα με το άρθρο 4 του Κ.Ν. 2190/1920, όπως ισχύει σήμερα.
3. Αύξηση του Μετοχικού Κεφαλαίου της Εταιρείας με κεφαλαιοποίηση υποχρεώσεων και κατάργηση του δικαιώματος προτίμησης των παλαιών μετόχων.
4. Τροποποίηση του άρθρου 5 του καταστατικού της Εταιρείας.
5. Παροχή σχετικών εξουσιοδοτήσεων στο Διοικητικό Συμβούλιο για την υλοποίηση των αποφάσεων που θα λάβει η Γενική Συνέλευση επί των ως άνω θεμάτων ημερήσιας διάταξης.
6. Διάφορες εγκρίσεις – ανακοινώσεις.

Σε περίπτωση μη επίτευξης της εκ του νόμου απαρτίας για τη λήψη απόφασης επί των θεμάτων της ημερήσιας διάταξης, η Α' Επαναληπτική Έκτακτη Γενική Συνέλευση θα συνέλθει την 08η Απριλίου 2016, ημέρα Παρασκευή και ώρα 11:00 π.μ. στην έδρα της Εταιρείας στον ίδιο ως άνω χώρο με τα ίδια θέματα ημερήσιας διάταξης. Σύμφωνα με τα άρθρα 26 παρ.2, 2β και 28α του Κ.Ν. 2190/1920, όπως ισχύει σήμερα, η Εταιρεία γνωστοποιεί στους Μετόχους της τα εξής:

**ΔΙΚΑΙΩΜΑ ΣΥΜΜΕΤΟΧΗΣ ΚΑΙ ΨΗΦΟΥ ΣΤΗ ΓΕΝΙΚΗ ΣΥΝΕΛΕΥΣΗ** - Στην Έκτακτη Γενική Συνέλευση δικαιούται να συμμετάσχει όποιος εμφανίζεται ως μέτοχος στα αρχεία του Συστήματος Άυλων Τίτλων που διαχειρίζεται η «ΕΛΛΗΝΙΚΑ ΧΡΗΜΑΤΙΣΤΗΡΙΑ Α.Ε.» (Ε.Χ.Α.Ε.), στο οποίο τηρούνται οι κινητές αξίες (μετοχές) της Εταιρείας. Η απόδειξη της μετοχικής ιδιότητας γίνεται με την προσκόμιση σχετικής έγγραφης βεβαίωσης του ως άνω φορέα. Η ιδιότητα του μετόχου πρέπει να υφίσταται κατά την Τετάρτη 23 Μαρτίου 2016, (ημερομηνία καταγραφής), ήτοι κατά την έναρξη της πέμπτης (5ης) ημέρας πριν από την ημέρα συνεδρίασης της Έκτακτης Γενικής Συνέλευσης, της 28ης Μαρτίου 2016, και η σχετική βεβαίωση αναφορικά με τη μετοχική ιδιότητα πρέπει να περιέλθει στην Εταιρεία το αργότερο την Παρασκευή 25 Μαρτίου 2016, ήτοι την τρίτη (3η) ημέρα πριν από τη συνεδρίαση της Τακτικής Γενικής Συνέλευσης. Για την Α' Επαναληπτική Έκτακτη Γενική Συνέλευση, η ιδιότητα του μετόχου πρέπει να υφίσταται κατά την έναρξη της 04ης Απριλίου 2016, (ημερομηνία καταγραφής Α Επαναληπτικής Γενικής Συνέλευσης), ήτοι κατά την έναρξη της τέταρτης (4ης) ημέρας πριν από την ημέρα συνεδρίασης της Α' Επαναληπτικής Έκτακτης Γενικής Συνέλευσης της 08ης Απριλίου 2016. Η δε σχετική έγγραφη βεβαίωση σχετικά με τη μετοχική ιδιότητα πρέπει να περιέλθει στην Εταιρεία το αργότερο την 05η Απριλίου 2016 ήτοι την Τρίτη (3η) ημέρα πριν από τη συνεδρίαση της ως άνω Επαναληπτικής Γενικής Συνέλευσης. Έναντι της Εταιρείας θεωρείται ότι έχει δικαίωμα συμμετοχής και ψήφου στην Έκτακτη Γενική Συνέλευση, μόνον όποιος φέρει την ιδιότητα του μετόχου κατά την αντίστοιχη ημερομηνία καταγραφής. Σε



περίπτωση μη συμμόρφωσης προς τις διατάξεις του άρθρου 28α του Κ.Ν. 2190/1920, όπως ισχύει, ο εν λόγω μέτοχος μετέχει στην Έκτακτη Γενική Συνέλευση μόνο μετά από άδειά της. Σημειώνεται ότι η άσκηση των εν λόγω δικαιωμάτων (συμμετοχής και ψήφου) δεν προϋποθέτει τη δέσμευση των μετοχών του δικαιούχου ούτε την τήρηση άλλης ανάλογης διαδικασίας, η οποία περιορίζει τη δυνατότητα πώλησης και μεταβίβασης αυτών κατά το χρονικό διάστημα που μεσολαβεί ανάμεσα στην ημερομηνία καταγραφής και στην ημερομηνία της Έκτακτης Γενικής Συνέλευσης. Το πλήρες κείμενο της παρούσας πρόσκλησης, καθώς και οι πληροφορίες που προβλέπονται στην παράγραφο 3 του άρθρου 27 του Κ.Ν. 2190/1920 όπως ισχύει σήμερα, είναι διαθέσιμα σε ηλεκτρονική μορφή στην ιστοσελίδα της Εταιρείας [www.athena-sa.gr](http://www.athena-sa.gr).

#### Ο.Λ.Π. Α.Ε. \*

**Έκτακτη Γενική Συνέλευση**, την **01/04/2016**, ημέρα Παρασκευή και **ώρα 12:00**, στο Ξενοδοχείο N.J.V. Athens Plaza (Λεωφ. Βασ. Γεωργίου 2, Πλατεία Συντάγματος), για συζήτηση και λήψη απόφασης στα παρακάτω θέματα της Ημερήσιας Διάταξης: Θέματα Ημερήσιας Διάταξης:

1. Εκλογή νέου 13μελους Διοικητικού Συμβουλίου της Εταιρείας
2. Παροχή έγκρισης της Γενικής Συνέλευσης αναφορικά με το πλαίσιο διακανονισμών και ρυθμίσεων ανεξόφλητων οφειλών προς την Εταιρεία επιχειρήσεων δραστηριοποιούμενων εντός της Ναυπηγοεπισκευαστικής Ζώνης.
3. Παροχή έγκρισης της Γενικής Συνέλευσης για την κατάρτιση σύμβασης μακροχρόνιας μίσθωσης ακινήτου κυριότητας της Εταιρείας με το Δήμο Πειραιά προς στέγαση Δημοτικού Σχολείου.
4. Έγκριση μακροχρόνιων παρατάσεων παραχώρησης χρήσης χώρων ΟΛΠ ΑΕ.
5. Διάφορες Ανακοινώσεις.

Σε περίπτωση μη επίτευξης της απαιτούμενης εκ του νόμου απαρτίας για την λήψη απόφασης επί των θεμάτων της ημερήσιας διάταξης η τυχόν Α' Επαναληπτική Έκτακτη Γενική Συνέλευση θα συνέλθει την 11η Απριλίου 2016 ημέρα Δευτέρα και ώρα 12:00, στον ίδιο χώρο με τα ίδια θέματα ημερήσιας διάταξης. Σύμφωνα με τα άρθρα 26 παρ. 2β και 28α του ΚΝ 2190/1920 όπως τροποποιήθηκαν και προστέθηκαν αντιστοίχως με τα άρθρα 3 και 5 του Ν. 3884/2010 και ισχύουν η Εταιρεία ενημερώνει του μετόχους για τα εξής:

Δικαίωμα Συμμετοχής στη Γενική Συνέλευση - Στην Τακτική Γενική Συνέλευση των μετόχων της Εταιρείας δικαιούται να συμμετάσχει όποιος εμφανίζεται ως μέτοχος στα αρχεία του Συστήματος Αύλων Τίτλων που διαχειρίζεται η "Ελληνικά Χρηματιστήρια Α.Ε." (Ε.Χ.Α.Ε.), στο οποίο τηρούνται οι κινητές αξίες (μετοχές) της Εταιρείας. Η απόδειξη της μετοχικής ιδιότητας γίνεται με την προσκόμιση σχετικής έγγραφης βεβαίωσης του ως άνω φορέα ή εναλλακτικά, με απευθείας ηλεκτρονική σύνδεση της Εταιρείας με τα αρχεία της Ε.Χ.Α.Ε. Η ιδιότητα του μετόχου πρέπει να υφίσταται κατά την 27η Μαρτίου 2016, ήτοι κατά την έναρξη της πέμπτης (5ης) ημέρας πριν από την ημέρα συνεδρίασης της Γενικής Συνέλευσης (Ημερομηνία Καταγραφής), και η σχετική βεβαίωση ή η ηλεκτρονική πιστοποίηση σχετικά με την μετοχική ιδιότητα πρέπει να περιέλθει στην Εταιρεία το αργότερο την 29η Μαρτίου 2016, ήτοι την τρίτη (3η) ημέρα πριν από τη συνεδρίαση της Γενικής Συνέλευσης. Έναντι της Εταιρείας θεωρείται ότι έχει δικαίωμα συμμετοχής και ψήφου στη Γενική Συνέλευση μόνο όποιος φέρει την ιδιότητα του μετόχου κατά την ως άνω ημερομηνία καταγραφής. Σε περίπτωση μη συμμόρφωσης με τις διατάξεις του άρθρου 28α του ΚΝ 2190/1920, οι μέτοχοι μετέχουν στην Τακτική Γενική Συνέλευση μόνο μετά από άδειά της. Η άσκηση των εν λόγω δικαιωμάτων δεν προϋποθέτει τη δέσμευση των μετοχών του δικαιούχου ούτε την τήρηση άλλης ανάλογης διαδικασίας η οποία περιορίζει τη δυνατότητα πώλησης και μεταβίβασης αυτών κατά το χρονικό διάστημα που μεσολαβεί ανάμεσα στην Ημερομηνία Καταγραφής και στη Γενική Συνέλευση. Η εξ αποστάσεως συμμετοχή των μετόχων στην ψηφοφορία δεν είναι δυνατή. Κάθε μετοχή δίνει δικαίωμα μιας ψήφου.

Διαδικασία για την άσκηση δικαιώματος ψήφου μέσω αντιπροσώπων - Οι δικαιούχοι μέτοχοι μπορούν να συμμετέχουν στην Τακτική Γενική Συνέλευση αυτοπροσώπως ή μέσω νομίμως εξουσιοδοτημένων εκπροσώπων τους. Κάθε μέτοχος μπορεί να διορίζει μέχρι 3 αντιπροσώπους. Νομικά πρόσωπα μετέχουν στη Γενική Συνέλευση ορίζοντας ως εκπροσώπους τους μέχρι 3 φυσικά πρόσωπα. Ωστόσο, αν ο μέτοχος κατέχει μετοχές της Εταιρείας, οι οποίες εμφανίζονται σε περισσότερους του ενός λογαριασμούς αξιών, ο περιορισμός αυτός δεν εμποδίζει το μέτοχο να ορίζει διαφορετικούς αντιπροσώπους για τις μετοχές που εμφανίζονται στον κάθε λογαριασμό αξιών σε σχέση με τη Γενική Συνέλευση. Αντιπρόσωπος που ενεργεί για περισσότερους μετόχους μπορεί να ψηφίζει διαφορετικά για κάθε μέτοχο. Ο διορισμός και η ανάκληση αντιπροσώπου του μετόχου γίνεται εγγράφως και κοινοποιείται στην Εταιρεία με τους ίδιους τύπους, τουλάχιστον τρεις (3) ημέρες πριν από την ημερομηνία συνεδρίασης της Γενικής Συνέλευσης, δηλ. στις 29/3/2016. Έντυπο πληρεξουσιότητας για τον διορισμό αντιπροσώπου είναι διαθέσιμο στους μετόχους στην ιστοσελίδα της Εταιρείας [www.olp.gr](http://www.olp.gr) και σε έγχαρτη μορφή από το Τμήμα Εξυπηρέτησης Μετόχων και Εταιρικών Ανακοινώσεων της Εταιρείας στην διεύθυνση Ακτιή Μιαούλη 10- Πειραιάς. Ο αντιπρόσωπος μετόχου υποχρεούται να γνωστοποιεί στην Εταιρεία πριν από την έναρξη της συνεδρίασης της Τακτικής Γενικής Συνέλευσης κάθε συγκεκριμένο γεγονός το οποίο μπορεί να είναι χρήσιμο στους μετόχους για την αξιολόγησή του κινδύνου να εξυπηρετεί ο αντιπρόσωπος άλλα συμφέροντα πλην των συμφερόντων του μετόχου. Κατά την έννοια της παρούσας παραγράφου μπορεί να προκύπτει σύγκρουση συμφερόντων ιδίως όταν ο αντιπρόσωπος: α) είναι μέτοχος που ασκεί τον έλεγχο της Εταιρείας ή είναι άλλο νομικό πρόσωπο ή οντότητα η οποία ελέγχεται από τον μέτοχο αυτόν, β) είναι μέλος του Διοικητικού Συμβουλίου ή της διοίκησης γενικά της Εταιρείας ή μέτοχος που ασκεί τον έλεγχο ή άλλου νομικού προσώπου ή οντότητας που ελέγχεται από μέτοχο ο οποίος ασκεί τον έλεγχο της Εταιρείας, γ) είναι υπάλληλος ή ορκωτός ελεγκτής της Εταιρείας ή μέτοχος που ασκεί τον έλεγχο της Εταιρείας ή άλλου νομικού προσώπου ή οντότητας που ελέγχεται από μέτοχο ο οποίος ασκεί τον έλεγχο της Εταιρείας, δ) είναι σύζυγος ή συγγενής πρώτου βαθμού με ένα από τα φυσικά πρόσωπα που αναφέρονται στις περιπτώσεις α έως γ.

Δικαιώματα μειοψηφίας των μετόχων:

Ι. Η Εταιρεία ενημερώνει τους μετόχους ότι σύμφωνα με τα προβλεπόμενα στο άρθρο 39 του ΚΝ 2190/1920 μέτοχοι που εκπροσωπούν το 1/20 του καταβεβλημένου μετοχικού κεφαλαίου της Εταιρείας δικαιούνται να ζητήσουν από το Διοικητικό Συμβούλιο να εγγράψει πρόσθετα θέματα στην ημερήσια διάταξη της Τακτικής Γενικής Συνέλευσης κατόπιν σχετικής αίτησης που πρέπει να περιέλθει στο Διοικητικό Συμβούλιο 15 τουλάχιστον ημέρες πριν από τη Γενική Συνέλευση ήτοι μέχρι την 17η Μαρτίου 2016. Η αίτηση για την εγγραφή πρόσθετων θεμάτων στην ημερήσια διάταξη πρέπει να συνοδεύεται από αιολόγηση ή σχέδιο απόφασης προς έγκριση από τη Γενική Συνέλευση σύμφωνα με το άρθρο 39 παρ.2 του ΚΝ 2190/1920. Η αναθεωρημένη ημερήσια διάταξη δημοσιοποιείται με τον ίδιο τρόπο όπως η προηγούμενη ημερήσια διάταξη, την 19η Μαρτίου 2016, ήτοι δέκα τρεις (13) ημέρες πριν από την ημερομηνία της Γενικής Συνέλευσης και ταυτόχρονα τίθεται στη διάθεση των μετόχων στην ιστοσελίδα της Εταιρείας, μαζί με την αιολόγηση ή το σχέδιο απόφασης που έχει υποβληθεί από τους μετόχους κατά τα προβλεπόμενα στο άρθρο 27 παρ. 3 του κ.ν. 2190/1920.

II. Με αίτηση μετόχων που εκπροσωπούν το ένα εικοστό (1/20) του καταβεβλημένου μετοχικού κεφαλαίου, το Διοικητικό Συμβούλιο θέτει στη διάθεση των μετόχων κατά τα οριζόμενα στο άρθρο 27 παρ. 3 του κ.ν. 2190/1920, το αργότερο μέχρι την 26η Μαρτίου 2016, ήτοι έξι (6) τουλάχιστον ημέρες πριν από την ημερομηνία της Γενικής Συνέλευσης, σχέδια αποφάσεων για θέματα που έχουν περιληφθεί στην αρχική ή την αναθεωρημένη ημερήσια διάταξη, αν η σχετική αίτηση περιέλθει στο Διοικητικό Συμβούλιο μέχρι την 25η Μαρτίου 2016, ήτοι επτά (7) τουλάχιστον ημέρες πριν από την ημερομηνία της Γενικής Συνέλευσης.

III. Μετά από αίτηση οποιουδήποτε μετόχου που υποβάλλεται στην Εταιρεία 5 τουλάχιστον πλήρεις ημέρες πριν από τη Γενική Συνέλευση, ήτοι μέχρι την 26η Μαρτίου 2016, το Διοικητικό Συμβούλιο υποχρεούται να παρέχει τις αιτούμενες συγκεκριμένες πληροφορίες για τις υποθέσεις της Εταιρείας στο μέτρο που αυτές είναι χρήσιμες για την πραγματική εκτίμηση των θεμάτων της ημερήσιας διάταξης.

Υποχρέωση παροχής πληροφοριών δεν υφίσταται όταν οι σχετικές πληροφορίες διατίθενται ήδη στην ιστοσελίδα της Εταιρείας.

IV. Μέτοχοι που εκπροσωπούν το 1/5 του καταβεβλημένου μετοχικού κεφαλαίου της Εταιρείας δικαιούνται να ζητήσουν από την Εταιρεία 5 τουλάχιστον πλήρεις ημέρες πριν από την ημερομηνία της Γενικής Συνέλευσης ήτοι μέχρι την 26η Μαρτίου 2016, και το Διοικητικό Συμβούλιο υποχρεούται να παρέχει στη Γενική Συνέλευση πληροφορίες για την πορεία των εταιρικών υποθέσεων και την περιουσιακή κατάσταση της Εταιρείας.

Σε όλες τις ανωτέρω αναφερόμενες περιπτώσεις οι αιτούντες μέτοχοι οφείλουν να αποδεικνύουν τη μετοχική ιδιότητα και τον αριθμό των μετοχών που κατέχουν κατά την άσκηση του σχετικού δικαιώματος. Τέτοια απόδειξη αποτελεί και η προσκόμιση βεβαίωσης από τον φορέα στον οποίο τηρούνται οι οικείες κινητές αξίες ή η πιστοποίηση της μετοχικής ιδιότητας με ηλεκτρονική σύνδεση φορέα και Εταιρείας. Οι πληροφορίες του άρθρου 27 παρ. 3 του Κ.Ν. 2190/1920 συμπεριλαμβανομένης της πρόσκλησης για σύγκληση της Γενικής Συνέλευσης, του εντύπου διορισμού αντιπροσώπου και τα σχόλια του ΔΣ για τα θέματα της ημερήσιας διάταξης διατίθενται σε ηλεκτρονική μορφή στην ιστοσελίδα της Εταιρείας ([www.olp.gr](http://www.olp.gr)). Οι ενδιαφερόμενοι μέτοχοι δύνανται να λαμβάνουν αντίγραφα των τυχόν εγγράφων και σχεδίων αποφάσεων της παρ. 3 του άρθρου 27 του Κ.Ν. 2190/1920, όπως ισχύει, προσερχόμενοι στα γραφεία της Εταιρείας Ακτή Μιαούλη 10 - Πειραιάς, ή επικοινωνώντας με το Τμήμα Εξυπηρέτησης Μετόχων & Εταιρικών Ανακοινώσεων στο τηλέφωνο 210-4520257 του Ο.Λ.Π.Α.Ε.

### ΑΣΤΗΡ ΠΑΛΑΣ ΒΟΥΛΙΑΓΜΕΝΗΣ Α.Ε.Ε.

**Τακτική Γενική Συνέλευση 2016**, την **01/04/2016**, ημέρα Παρασκευή και **ώρα 15:00** στην έδρα της Εταιρείας, Απόλλωνος 40, Βουλιαγμένη, προκειμένου να συζητήσουν και να λάβουν απόφαση επί των παρακάτω θεμάτων της ημερήσιας διάταξης:

1. Υποβολή προς έγκριση των Ετήσιων Οικονομικών Καταστάσεων της εταιρικής χρήσης 2015 (1/1/2015-31/12/2015) καθώς και των σχετικών Εκθέσεων του Διοικητικού Συμβουλίου και των Ορκωτών Ελεγκτών Λογιστών.
2. Απαλλαγή των μελών του Διοικητικού Συμβουλίου και των Ορκωτών Ελεγκτών Λογιστών από κάθε ευθύνη αποζημίωσης για τις Ετήσιες Οικονομικές Καταστάσεις και τη διαχείριση της εταιρικής χρήσης 2015 (1/1/2015-31/12/2015).
3. Έγκριση αμοιβών και συμβάσεων μελών του Διοικητικού Συμβουλίου για το χρονικό διάστημα από 13 Μαΐου 2015 έως και 01 Απριλίου 2016 και προέγκριση αυτών μέχρι την Τακτική Γενική Συνέλευση του 2017.
4. Εκλογή τακτικών και αναπληρωματικών Ορκωτών Ελεγκτών Λογιστών για τον έλεγχο της χρήσης 2016 και έγκριση της αμοιβής τους.
5. Χορήγηση άδειας, σύμφωνα με το άρθρο 23 παρ.1 του Κ.Ν. 2190/1920, στα μέλη του Διοικητικού Συμβουλίου ή και σε Διευθυντές να μετέχουν σε Διοικητικά Συμβούλια ή στη Διεύθυνση εταιρειών του Ομίλου της Εθνικής Τράπεζας, που επιδιώκουν όμοιους ή παρεμφερείς σκοπούς.
6. Έγκριση διάθεσης των κεφαλαίων που αντλήθηκαν από την τελευταία αύξηση του μετοχικού κεφαλαίου της εταιρείας.
7. Ανανέωση θητείας μελών επιτροπής ελέγχου.
8. Ανακοίνωση εκλογής νέων μελών Διοικητικού Συμβουλίου σε αντικατάσταση παραιτηθέντων.
9. Εκλογή νέων μελών Διοικητικού Συμβουλίου.
10. Τροποποίηση Καταστατικού της Εταιρείας.
11. Διάφορες ανακοινώσεις.

Σύμφωνα με το άρθρο 26 παρ.2β του Κ.Ν. 2190/1920, όπως τροποποιήθηκε με το άρθρο 3 του Ν. 3884/2010 και ισχύει, η Εταιρεία ενημερώνει τους κ.κ. Μετόχους για τα ακόλουθα:

A. Δικαίωμα συμμετοχής και ψήφου - Κάθε μετοχή έχει δικαίωμα μιας ψήφου. Στην Έκτακτη Γενική Συνέλευση δικαιούται να συμμετέχει όποιος εμφανίζεται ως μέτοχος στα αρχεία του Συστήματος Αυλών Τίτλων της «Ελληνικό Κεντρικό Αποθετήριο Τίτλων Α.Ε.» (ΕΛ.Κ.Α.Τ.), στο οποίο τηρούνται οι κινητές αξίες της Εταιρείας. Η απόδειξη της μετοχικής ιδιότητας γίνεται με την προσκόμιση σχετικής έγγραφης βεβαίωσης του ως άνω φορέα ή, εναλλακτικά, με απευθείας ηλεκτρονική σύνδεση της Εταιρείας με τα αρχεία του τελευταίου. Η ιδιότητα του μετόχου πρέπει να υφίσταται κατά την έναρξη της πέμπτης (5ης) ημέρας πριν από την ημέρα συνεδρίασης της Τακτικής Γενικής Συνέλευσης της 01ης Απριλίου 2016, ήτοι κατά την έναρξη της 27ης Μαρτίου 2016 (ημερομηνία καταγραφής), και η σχετική έγγραφη βεβαίωση ή η ηλεκτρονική πιστοποίηση σχετικά με την μετοχική ιδιότητα πρέπει να περιέλθει στην Εταιρεία το αργότερο την 29η Μαρτίου 2016. Για την Επαναληπτική Γενική Συνέλευση η ιδιότητα του μετόχου πρέπει να υφίσταται κατά την έναρξη της τέταρτης ημέρας πριν από την ημερομηνία συνεδρίασης της Επαναληπτικής Γενικής Συνέλευσης, (ημερομηνία καταγραφής Επαναληπτικής Γενικής Συνέλευσης), η δε σχετική έγγραφη βεβαίωση ή η ηλεκτρονική πιστοποίηση σχετικά με την ιδιότητα πρέπει να περιέλθει στην Εταιρεία το αργότερο την τρίτη ημέρα πριν από την συνεδρίαση της ως άνω Γενικής Συνέλευσης. Έναντι της Εταιρείας θεωρείται ότι έχει δικαίωμα συμμετοχής και ψήφου στην τακτική Γενική Συνέλευση μόνον όποιος φέρει την ιδιότητα του μετόχου κατά την αντίστοιχη Ημερομηνία Καταγραφής. Σε περίπτωση μη συμμόρφωσης προς τις διατάξεις του άρθρου 28α του Κ.Ν. 2190/1920, ο εν λόγω μέτοχος μετέχει στη Γενική Συνέλευση μόνο μετά από άδεια της. Η άσκηση των εν λόγω δικαιωμάτων δεν προϋποθέτει τη δέσμευση των μετοχών του δικαιούχου ούτε την τήρηση άλλης ανάλογης διαδικασίας, η οποία περιορίζει τη δυνατότητα πώλησης και μεταβίβασης αυτών κατά το χρονικό διάστημα που μεσολαβεί ανάμεσα στην Ημερομηνία Καταγραφής και τη Γενική Συνέλευση. Β. Διαδικασία άσκησης δικαιώματος ψήφου μέσω αντιπροσώπου - Κάθε μέτοχος συμμετέχει στην Τακτική Γενική Συνέλευση και ψηφίζει είτε αυτοπροσώπως είτε μέσω αντιπροσώπου. Κάθε μέτοχος μπορεί να διορίζει μέχρι τρεις (3) αντιπροσώπους. Ωστόσο, αν ο μέτοχος κατέχει μετοχές της Εταιρείας, οι οποίες εμφανίζονται σε περισσότερους του ενός λογαριασμούς αξιών, ο περιορισμός αυτός δεν εμποδίζει το μέτοχο να ορίζει διαφορετικούς αντιπροσώπους για τις μετοχές που εμφανίζονται στον κάθε λογαριασμό αξιών σε σχέση με την Γενική Συνέλευση. Νομικά πρόσωπα μετέχουν στην Έκτακτη Γενική Συνέλευση ορίζοντας ως εκπροσώπους τους μέχρι τρία (3) φυσικά πρόσωπα. Αντιπρόσωπος που ενεργεί για περισσότερους μετόχους μπορεί να ψηφίζει διαφορετικά για κάθε μέτοχο. Ο αντιπρόσωπος μετόχου υποχρεούται να γνωστοποιεί στην Εταιρεία, πριν από την έναρξη της συνεδρίασης της Γενικής Συνέλευσης,

κάθε συγκεκριμένο γεγονός, το οποίο μπορεί να είναι χρήσιμο στους μετόχους για την αξιολόγηση του κινδύνου να εξυπηρετεί ο αντιπρόσωπος άλλα συμφέροντα πλην των συμφερόντων του μετόχου. Κατά την έννοια της παρούσας παραγράφου, μπορεί να προκύπτει σύγκρουση συμφερόντων ιδίως όταν ο αντιπρόσωπος:

- α) είναι μέτοχος που ασκεί τον έλεγχο της Εταιρείας ή είναι άλλο νομικό πρόσωπο ή οντότητα η οποία ελέγχεται από το μέτοχο αυτό,
- β) είναι μέλος του διοικητικού συμβουλίου ή της εν γένει διοίκησης της Εταιρείας ή μετόχου που ασκεί τον έλεγχο της Εταιρείας, ή άλλου νομικού προσώπου ή οντότητας που ελέγχεται από μέτοχο ο οποίος ασκεί τον έλεγχο της Εταιρείας,
- γ) είναι υπάλληλος ή ορκωτός ελεγκτής της Εταιρείας ή μετόχου που ασκεί τον έλεγχο της Εταιρείας, ή άλλου νομικού προσώπου ή οντότητας που ελέγχεται από μέτοχο, ο οποίος ασκεί τον έλεγχο της Εταιρείας, και
- δ) είναι σύζυγος ή συγγενής πρώτου βαθμού με ένα από τα φυσικά πρόσωπα που αναφέρονται στις περιπτώσεις (α) έως (γ).

Ο διορισμός και η ανάκληση αντιπροσώπου για τη συμμετοχή στην Έκτακτη Γενική Συνέλευση γίνεται εγγράφως και κοινοποιείται στην Εταιρεία με κατάθεση του εγγράφου στα γραφεία της έδρας της Εταιρείας (Απόλλωνος 40 Βουλιαγμένη, Αθήνα) ή ταχυδρομικώς τουλάχιστον τρεις (3) ημέρες πριν από την ημερομηνία της Τακτικής Γενικής Συνέλευσης.

Έντυπο εξουσιοδότησης είναι διαθέσιμο στην ιστοσελίδα της Εταιρείας [www.astir-palace.com](http://www.astir-palace.com).

Ελλείψει σχετικής καταστατικής πρόβλεψης, η Εταιρεία δεν δέχεται ηλεκτρονικές κοινοποιήσεις διορισμού και ανάκλησης αντιπροσώπων.

Ελλείψει σχετικής καταστατικής πρόβλεψης, δεν είναι δυνατή η συμμετοχή στη Γενική Συνέλευση με ηλεκτρονικά μέσα ή εξ αποστάσεως.

Γ. Δικαιώματα μειοψηφίας των μετόχων σύμφωνα με τις παραγράφους 2, 2α, 4 και 5 του άρθρου 39 του Κ.Ν. 2190/1920 όπως ισχύει  
Μέτοχοι που εκπροσωπούν το 1/20 του καταβεβλημένου μετοχικού κεφαλαίου δικαιούνται να ζητήσουν από το Διοικητικό Συμβούλιο και το τελευταίο υποχρεούται να εγγράψει στην ημερήσια διάταξη πρόσθετα θέματα. Η σχετική αίτηση πρέπει να περιέλθει στο Διοικητικό Συμβούλιο 15 τουλάχιστον ημέρες πριν από την Τακτική Γενική Συνέλευση, ήτοι μέχρι και την 16η Μαρτίου 2016 και να συνοδεύεται από αιτιολόγηση ή από σχέδιο απόφασης προς έγκριση από τη Γενική Συνέλευση. Η αναθεωρημένη ημερήσια διάταξη δημοσιοποιείται με τον τρόπο όπως η προηγούμενη ημερήσια διάταξη, δεκατρείς (13) ημέρες πριν από την ημερομηνία της Τακτικής Γενικής Συνέλευσης και ταυτόχρονα τίθεται στη διάθεση των μετόχων στην ιστοσελίδα της Εταιρείας, μαζί με την αιτιολόγηση ή το σχέδιο απόφασης που έχει υποβληθεί από τους μετόχους κατά τα προβλεπόμενα στο άρθρο 27 παρ.3 του Κ.Ν. 2190/1920.

Μέτοχοι που εκπροσωπούν το 1/20 του καταβεβλημένου μετοχικού κεφαλαίου δικαιούνται να ζητήσουν από το Διοικητικό Συμβούλιο και το τελευταίο υποχρεούται να θέσει στη διάθεση των μετόχων έξι (6) τουλάχιστον ημέρες πριν από την ημερομηνία της Τακτικής Γενικής Συνέλευσης σχέδιο αποφάσεων για θέματα που έχουν περιληφθεί στην αρχική ή την αναθεωρημένη ημερήσια διάταξη. Η σχετική αίτηση πρέπει να περιέλθει στο Διοικητικό Συμβούλιο επτά (7) τουλάχιστον ημέρες πριν από την ημερομηνία της Τακτικής Γενικής Συνέλευσης, ήτοι μέχρι την 24η Μαρτίου 2016. Μετά από αίτηση οποιουδήποτε μετόχου που υποβάλλεται στην Εταιρεία πέντε (5) τουλάχιστον πλήρεις ημέρες πριν από τη Τακτική Γενική Συνέλευση, ήτοι μέχρι την 26η Μαρτίου 2016, το Διοικητικό Συμβούλιο υποχρεούται να παρέχει στη Γενική Συνέλευση τις αιτούμενες συγκεκριμένες πληροφορίες για τις υποθέσεις της Εταιρείας, στο μέτρο που αυτές είναι χρήσιμες για την πραγματική εκτίμηση των θεμάτων της ημερήσιας διάταξης. Υποχρέωση παροχής πληροφοριών δεν υφίσταται όταν οι σχετικές πληροφορίες διατίθενται ήδη στην ιστοσελίδα της Εταιρείας. Μετά από αίτηση μετόχων που εκπροσωπούν το 1/5 του καταβεβλημένου μετοχικού κεφαλαίου, η οποία υποβάλλεται στην Εταιρεία εντός της προθεσμίας της προηγούμενης παραγράφου, το Διοικητικό Συμβούλιο υποχρεούται να παρέχει στη Γενική Συνέλευση πληροφορίες για την πορεία των εταιρικών υποθέσεων και την περιουσιακή κατάσταση της Εταιρείας. Σε όλες τις ανωτέρω αναφερόμενες περιπτώσεις οι αιτούντες μέτοχοι οφείλουν να αποδεικνύουν τη μετοχική τους ιδιότητα και τον αριθμό των μετοχών που κατέχουν κατά την άσκηση του σχετικού δικαιώματος. Τέτοια απόδειξη αποτελεί και η προσκόμιση βεβαίωσης από τον φορέα στον οποίο τηρούνται οικείες κινητές αξίες ή η πιστοποίηση της μετοχικής ιδιότητας με απευθείας ηλεκτρονική σύνδεση φορέα και Εταιρείας. Δ. Πληροφορίες παρ.3 άρθρου 27 του Κ.Ν. 2190/1920, όπως ισχύει - Οι πληροφορίες του άρθρου 27 παρ.3 του Κ.Ν. 2190/1920 συμπεριλαμβανομένης της πρόσκλησης για σύγκληση της Τακτικής Γενικής Συνέλευσης, του συνολικού αριθμού των μετοχών και των δικαιωμάτων ψήφου, του εντύπου διορισμού αντιπροσώπου και του σχεδίου απόφασης για κάθε θέμα της ημερήσιας διάταξης, διατίθενται σε ηλεκτρονική μορφή στην ιστοσελίδα της Εταιρείας [www.astir-palace.com](http://www.astir-palace.com). Οι ενδιαφερόμενοι μέτοχοι δύνανται να λαμβάνουν αντίγραφα των τυχόν εγγράφων της παρ.3 του άρθρου 27 του Κ.Ν. 2190/1920, όπως ισχύει, προσερχόμενοι στα γραφεία της Εταιρείας Απόλλωνος 40 Βουλιαγμένη ή επικοινωνώντας με το Τμήμα Εξυπηρέτησης Μετόχων στο τηλέφωνο 210-8901656.

**Ομολογιακά Δάνεια Επιχειρήσεων**

Πλήθος Εισηγμένων Ομολογίων	Ονομαστική αξία	Τιμή έκδοσης	Σημερινό επιτόκιο	Ημερ. λήξης	Διάρκεια (έτη)	Σημείωση	Ομολογιακά Δάνεια Επιχειρήσεων			Κατωτ Τιμή	Ανωτ Τιμή	Τιμή κλεισ.	Προηγ. Κλείσιμο-ημ/νία	Όγκος	Αξία Συναλλαγών	Τελευταία εντολή			Μεγ έτους					
							Προσ/μένο Κοινό	Τοκ/ρίδιο Προτιμησιακό	Μον. Διασπ.							Τιμή	Αγορ./ Πώλ.	Ημερομηνία		λαχ έτους				
1,794,284	13.76	9.77	0.00	21/10/2025	18	---	---	---	1	ΝΗΡΕΥΣ ΙΧΘΥΟΚΑΛΛΙΕΡΓΕΙΕΣ Α.Ε. (Μεταρ. σε ΚΟ μτχ)			---	---	---	12.0000	29/01/2014	---	---	11.0000	A	17/11/2014	12.0000	12.0000
212,237,880	1.00	1.00	6.30	29/07/2020	7	---	11	---	1	MARFIN INVESTMENT GROUP Α.Ε. ΣΕΙΡΑ Β (ΜΟΔ)			---	---	---	0.8500	23/08/2013	---	---	1.0000	A	28/11/2014	0.8500	0.8500
163,076,727	1.00	1.00	7.00	29/07/2019	6	---	11	---	1	MARFIN INVESTMENT GROUP Α.Ε. ΣΕΙΡΑ Α (ΜΟΔ)			---	---	---	1.0000	23/08/2013	---	---	1.0000	A	28/11/2014	1.0000	1.0000

**Σημειώσεις Εταιρικών Ομολόγων**

Ο Όγκος Συναλλαγών υπολογίζεται ως (Τεμάχια) \* (Ονομαστική Τιμή). Η Αξία Συναλλαγών υπολογίζεται ως (Τεμάχια) \* (Ονομαστική Τιμή) \* (Τιμή %) + (Δεδουλευμένοι Τόκοι).

Οι τιμές συναλλαγών των ομολόγων υπολογίζονται ως ποσοστό επί τοις εκατό (%) της ονομαστικής τους τιμής.

Όλα τα ομόλογα έχουν Ονομαστική Αξία εκπεφρασμένη σε Ευρώ (εκτός εάν σημειώνεται διαφορετικά).

\* Προσ/μένο = Προσαρτημένο

**Ομόλογα Ελληνικού Δημοσίου**

Πλήθος Εισηγμ. Ομολογιών	Ονομ. αξία	Σημερινό επιτόκιο	Υπολογισμός Δεδοουλευμένων	Ημερ/νία Λήξης [1]	Διάρκεια (έτη)	Σημείωση	Ημερομηνία Πληρ.	Αξία τρέχοντος	Μον. Διαπρ.	Ομόλογα Ελληνικού Δημοσίου	Κατωτ Τιμή	Ανωτ Τιμή	Τιμή κλεισ.	Προηγ. Κλείσιμο-ημ/νία	Όγκος	Αξία Συναλλαγών	Τελευταία εντολή Αγορ./ Πώλ. Ημερομηνία
1,792,455,803	1.00	4.30	Πργμ/Πργμ	24/02/2023	11	---	24/02	4.30	1	ΟΕΔ-ΣΤΘ-240223-11X-2,000-1,00	---	---	---	10.0000	22/06/2015	---	---
1,771,485,249	1.00	4.30	Πργμ/Πργμ	24/02/2024	12	---	24/02	4.30	1	ΟΕΔ-ΣΤΘ-240224-12X-2,000-1,00	---	---	---	10.0000	22/06/2015	---	---
1,744,316,583	1.00	4.30	Πργμ/Πργμ	24/02/2025	13	---	24/02	4.30	1	ΟΕΔ-ΣΤΘ-240225-13X-2,000-1,00	---	---	---	10.0000	22/06/2015	---	---
1,498,761,836	1.00	4.30	Πργμ/Πργμ	24/02/2026	14	---	24/02	4.30	1	ΟΕΔ-ΣΤΘ-240226-14X-2,000-1,00	---	---	---	10.0000	22/06/2015	---	---
1,469,952,920	1.00	4.30	Πργμ/Πργμ	24/02/2027	15	---	24/02	4.30	1	ΟΕΔ-ΣΤΘ-240227-15X-2,000-1,00	---	---	---	10.0000	22/06/2015	---	---
1,525,434,082	1.00	4.30	Πργμ/Πργμ	24/02/2028	16	---	24/02	4.30	1	ΟΕΔ-ΣΤΘ-240228-16X-2,000-1,00	---	---	---	10.0000	22/06/2015	---	---
1,503,860,546	1.00	4.30	Πργμ/Πργμ	24/02/2029	17	---	24/02	4.30	1	ΟΕΔ-ΣΤΘ-240229-17X-2,000-1,00	---	---	---	10.0000	22/06/2015	---	---
1,435,418,132	1.00	4.30	Πργμ/Πργμ	24/02/2030	18	---	24/02	4.30	1	ΟΕΔ-ΣΤΘ-240230-18X-2,000-1,00	---	---	---	10.0000	22/06/2015	---	---
1,368,045,727	1.00	4.30	Πργμ/Πργμ	24/02/2031	19	---	24/02	4.30	1	ΟΕΔ-ΣΤΘ-240231-19X-2,000-1,00	---	---	---	10.0000	22/06/2015	---	---
1,373,758,194	1.00	4.30	Πργμ/Πργμ	24/02/2032	20	---	24/02	4.30	1	ΟΕΔ-ΣΤΘ-240232-20X-2,000-1,00	---	---	---	10.0000	22/06/2015	---	---
1,452,639,893	1.00	4.30	Πργμ/Πργμ	24/02/2033	21	---	24/02	4.30	1	ΟΕΔ-ΣΤΘ-240233-21X-2,000-1,00	---	---	---	10.0000	22/06/2015	---	---
1,410,344,954	1.00	4.30	Πργμ/Πργμ	24/02/2034	22	---	24/02	4.30	1	ΟΕΔ-ΣΤΘ-240234-22X-2,000-1,00	---	---	---	10.0000	22/06/2015	---	---
1,444,202,190	1.00	4.30	Πργμ/Πργμ	24/02/2035	23	---	24/02	4.30	1	ΟΕΔ-ΣΤΘ-240235-23X-2,000-1,00	---	---	---	10.0000	22/06/2015	---	---
1,505,138,031	1.00	4.30	Πργμ/Πργμ	24/02/2036	24	---	24/02	4.30	1	ΟΕΔ-ΣΤΘ-240236-24X-2,000-1,00	---	---	---	10.0000	22/06/2015	---	---
1,396,254,095	1.00	4.30	Πργμ/Πργμ	24/02/2037	25	---	24/02	4.30	1	ΟΕΔ-ΣΤΘ-240237-25X-2,000-1,00	---	---	---	10.0000	22/06/2015	---	---
1,382,167,704	1.00	4.30	Πργμ/Πργμ	24/02/2038	26	---	24/02	4.30	1	ΟΕΔ-ΣΤΘ-240238-26X-2,000-1,00	---	---	---	10.0000	22/06/2015	---	---
1,337,331,257	1.00	4.30	Πργμ/Πργμ	24/02/2039	27	---	24/02	4.30	1	ΟΕΔ-ΣΤΘ-240239-27X-2,000-1,00	---	---	---	10.0000	22/06/2015	---	---
1,371,908,706	1.00	4.30	Πργμ/Πργμ	24/02/2040	28	---	24/02	4.30	1	ΟΕΔ-ΣΤΘ-240240-28X-2,000-1,00	---	---	---	10.0000	22/06/2015	---	---
1,360,659,778	1.00	4.30	Πργμ/Πργμ	24/02/2041	29	---	24/02	4.30	1	ΟΕΔ-ΣΤΘ-240241-29X-2,000-1,00	---	---	---	10.0000	22/06/2015	---	---
1,432,747,403	1.00	4.30	Πργμ/Πργμ	24/02/2042	30	---	24/02	4.30	1	ΟΕΔ-ΣΤΘ-240242-30X-2,000-1,00	---	---	---	10.0000	22/06/2015	---	---
742,153	1,000.00	0.93	FLR Πργμ/360	10/08/2019	5	---	10/02 - 10/08	---	1	ΟΕΔ-ΚΥΜ-100819-05X-0,934-1.000	---	---	---	---	---	---	---
4,030,827	1,000.00	4.75	Πργμ/Πργμ	17/04/2019	5	---	17/04	4.75	1	ΟΕΔ-ΣΤΘ-170419-05X-4,750-1.000	---	---	---	---	---	---	---
2,089,066	1,000.00	3.38	Πργμ/Πργμ	17/07/2017	3	---	17/07	3.38	1	ΟΕΔ-ΣΤΘ-170717-03X-3,375-1.000	---	---	---	---	---	---	---

**Σημειώσεις Ομολόγων Ελλ. Δημοσίου**

Ο Όγκος Συναλλαγών υπολογίζεται ως (Τεμάχια) \* (Ονομαστική Τιμή). Η Αξία Συναλλαγών υπολογίζεται ως (Τεμάχια) \* (Ονομαστική Τιμή) \* (Τιμή %) + (Δεδοουλευμένοι Τόκοι)

Η Αξία του τρέχοντος τοκομεριδίου για τις εκδόσεις Ονομαστικής Αξίας 0,01 ευρώ, αναφέρεται σε Ονομαστική Αξία 100 ευρώ.

FLR (= Floating Interest Rate) Ομόλογο Μεταβλητού Επιτοκίου.

[1] - Η Ημερομηνία Λήξης της τοκοφόρου περιόδου και η Ημερομηνία Πληρωμής του τοκομεριδίου.

Ομόλογα σε Κυκλοφορία	Νόμισμα / Ελάχιστη διαπραγ.	Ημερομηνία Πληρ.	Αξία τρέχοντος τοκομεριδίου	Σημείωση	Προσ/μένο* Τοκ/ρίδιο	Μονάδα διαπραγ/σης	Ημερ/νία Έκδοσης	Διάρκεια (έτη)	Σημερινό επιτόκιο	Υ.Δ.Τ σε	Ομόλογα	Τελευταία τιμή προηγ.	Τελευτ. Τιμή	Εκφ. τοις μετρητοίς (€) / Πώλ Ημερομηνία	Συναλλαγές σε τμχ	Ελάχιστο ζωής	Μέγιστο ζωής		
<b>Ομολογιακά Δάνεια Διεθνών Οργανισμών</b>																			
1,000,000	EUR / 1000	21/07	---	---	10	1	21/07/2006	10	5.0 FLR	360	ΟΜΟΛΟΓΟ ΕΥΡΩΠΑΪΚΗΣ ΤΡΑΠΕΖΑΣ ΕΠΕΝΔΥΣΕΩΝ	97.50	16/04/2007	---	---	---	---		
<b>Νομικών Προσώπων και Εταιρειών σε Συνάλλαγμα και Ευρο</b>																			
0	GBP / 10	01/12	0.25	---	59	1	01/12/1928	100	2.5	360	Ε.Κ.Τ.Ε.	---	---	---	---	---	---		
103,746	GBP / 10	01/12	0.25	---	57	1	01/12/1930	98	2.5	360	Ε.Κ.Τ.Ε. σειρά	2.27	05/02/1996	2.27	Π	05/02/1996	---	2.27	2.27

**Σημειώσεις Ομολόγων Ελλ. Δημοσίου**

Υ.Δ.Τ: Υπολογισμός Δεδουλευμένων Τόκων.

FLR (= Floating Interest Rate) Ομόλογο Μεταβλητού Επιτοκίου.

Η ελάχιστη διαπραγματεύσιμη Ονομαστική Αξία για όλους τους Άυλους Τίτλους του Δημοσίου είναι τα 100 Ευρώ.

\* Προσ/μένο = Προσαρτημένο

**Πίνακας Μελών Χρηματιστηρίου Αθηνών και Μελών ΕΤ.ΕΚ.**

Επωνυμία			Αγορά Μετοχών			Αγορά Παραγώγων		Μέλη ΕΤ.ΕΚ.	
Διεύθυνση	Τηλέφωνο	Φαξ	Μέλος Αγοράς	Μέλος εξ Αποστάσεως	Ειδικός Διαπρήτης	Διαπρήτης	Ειδικός Διαπρήτης	Γενικό Εκκαθ/στικό	Άμεσο Εκκαθ/στικό
<b>ALPHA ΤΡΑΠΕΖΑ Α.Ε.</b>								a	
ΣΤΑΔΙΟΥ 40, ΑΘΗΝΑ	(210)-3260000	(210)-3264116							
	(210)-3265546	(210)-3265811							
<b>ARGUS STOCKBROKERS LTD</b>			a	a		a			
ΛΕΩΦΟΡΟΣ ΔΗΜΟΣΘΕΝΗ ΣΕΒΕΡΗ 25 , ΛΕΥΚΩΣΙΑ ΚΥΠΡΟΥ	+357 22717000	0035722717070							
<b>ATLANTIC SECURITIES LTD</b>			a	a					
ΠΡΟΔΡΟΜΟΥ 37, ΛΕΥΚΩΣΙΑ ΚΥΠΡΟΥ	+357 22445400	00357 22661914							
<b>ΑΤΤΙΣΑ BANK ΑΝΩΝΥΜΗ ΤΡΑΠΕΖΙΚΗ ΕΤΑΙΡΕΙΑ</b>								a	
ΟΜΗΡΟΥ 23, ΑΘΗΝΑ	(210)-3669000	(210)-3669410							
ΑΚΑΔΗΜΙΑΣ 54, ΑΘΗΝΑ	(210)-3390757	(210)-3646090							
<b>ΑΧΙΑ VENTURES GROUP LTD</b>			a	a					
ΓΙΑΝΝΟΥ ΚΡΑΝΙΔΙΩΤΗ 10, ΓΡΑΦΕΙΟ 102 , ΛΕΥΚΩΣΙΑ ΚΥΠΡΟΥ	+357 227242000	357 227242001							
<b>ΑΧΟΝ ΧΡΗΜΑΤΙΣΤΗΡΙΑΚΗ Α.Ε.Π.Ε.Υ.</b>			a			a			
ΣΤΑΔΙΟΥ 48, ΑΘΗΝΑ	+30 2103363800	210-3243903							
<b>BANK OF AMERICA MERRILL LYNCH</b>			a	a					
KING EDWARD STREET 2 , LONDON	+44 20276281000								
<b>ΒΕΤΑ ΧΡΗΜΑΤΙΣΤΗΡΙΑΚΗ Α.Ε.Π.Ε.Υ.</b>			a		a	a	a		a
Λ.ΑΛΕΞΑΝΔΡΑΣ & ΒΡΑΪΛΑ 29 , ΑΘΗΝΑ	+30 2106478900	210-6410139							
<b>BNP PARIBAS SECURITIES SERVICES S.A.</b>								a	
ΒΑΣΙΛΙΣΣΗΣ ΣΟΦΙΑΣ 94 & ΚΕΡΑΣΟΥΝΤΟΣ 1 , ΑΘΗΝΑ	+30 2107468500	210-7468579-581							
<b>CAPITAL AXEPEY</b>			a			a			
ΜΗΤΡΟΠΟΛΕΩΣ 58, ΑΘΗΝΑ	+30 2103369700	+30 210 3369820							
<b>CFS ΧΡΗΜΑΤΙΣΤΗΡΙΑΚΗ Α.Ε.Π.Ε.Υ.</b>			a						
ΔΡΑΓΑΤΣΑΝΙΟΥ 6, ΑΘΗΝΑ	+30 2103360800	+30 210-3360980							
<b>CITIGROUP GLOBAL MARKETS LIMITED</b>			a	a					
CITIGROUP CENTER , CANADA SQ., CANARY WHARF 1, LONDON	+44 02079864000								
<b>CREDIT SUISSE SECURITIES (EUROPE) LIMITED</b>			a	a					
ONE CABOT SQUARE , LONDON	+44 2078888888								
<b>DELTA STOCK AD</b>									a
MEGAPARK OFFICE BUILDING, OFFICE AREA E, G TSARIGRADSKO SHOSE	+35928115051	+35928115049							
<b>DEUTSCHE BANK AG</b>			a	a		a			
GREAT WINCHESTER STREET 1 , LONDON	+44 20 754 54209	00441133361437							
<b>ESTINVEST S.A.</b>									a
TH REPUBLICII STREET 9, FOCSANI	+40 237238900	+40 237237471							
<b>EUROBANK EQUITIES Α.Ε.Π.Ε.Υ.</b>			a		a	a	a		a
ΦΙΛΕΛΛΗΝΩΝ 10 & ΞΕΝΟΦΩΝΤΟΣ 13 , ΑΘΗΝΑ	+30 2103720000	210-3720001							
<b>EUROCORP ΧΡΗΜΑΤΙΣΤΗΡΙΑΚΗ Α.Ε.</b>			a			a			a
ΠΛ.ΦΙΛΙΚΗΣ ΕΤΑΙΡΕΙΑΣ 14, ΑΘΗΝΑ	+30 2107263500	210-7263666							
<b>EUROTRUST ΧΡΗΜΑΤΙΣΤΗΡΙΑΚΗ Α.Ε.Π.Ε.Υ.</b>			a						
ΣΕΒΑΣΤΟΥΠΟΛΕΩΣ 113, ΑΘΗΝΑ	+30 2103363100	+30 210-3238334							
<b>EUROXX ΧΡΗΜΑΤΙΣΤΗΡΙΑΚΗ Α.Ε.Π.Ε.Υ.</b>			a		a	a	a		a
ΠΑΛΑΙΟΛΟΓΟΥ 7, ΧΑΛΑΝΔΡΙ	(210)-6879400	(210)-6879401							
<b>GLOBAL CAPITAL SECURITIES &amp; FINANCIAL SERVICES LTD</b>			a	a					
ΛΕΩΦ. ΑΡΧΙΕΠΙΣΚΟΠΟΥ ΜΑΚΑΡΙΟΥ Γ&#039; 50, ΚΤΙΡΙΟ ALPHA HOUSE ,	+357 22710710	357 22339332							
<b>GUARDIAN TRUST ΧΡΗΜΑΤΙΣΤΗΡΙΑΚΗ Α.Ε.Π.Ε.Υ.</b>			a			a			
ΕΡΜΟΥ 31, ΑΘΗΝΑ	+30 2103378700	210-3220498							
<b>HSBC BANK PLC</b>								a	
Λ. ΜΕΣΟΓΕΙΩΝ 109-111, ΑΘΗΝΑ	+30 2106960000	210-6928000							
<b>INDEX ΧΡΗΜΑΤΙΣΤΗΡΙΑΚΗ Α.Ε.Π.Ε.Υ.</b>			a						
ΔΡΑΓΑΤΣΑΝΙΟΥ 6, ΑΘΗΝΑ	+30 2103213920	+30 210-3213216							
<b>INTERFINBROK CORPORATION S.A.</b>									a
STR.CALARASI NR. 1, CONSTANTA	+40 241639071	0241-547829							
<b>LAIKI FINANCIAL SERVICES LTD</b>				a					
ΛΕΩΦ. ΒΥΡΩΝΟΣ 26, ΛΕΥΚΩΣΙΑ ΚΥΠΡΟΥ	357 22367367	357 22718567							
<b>MAGNA TRUST ΧΡΗΜΑΤΙΣΤΗΡΙΑΚΗ Α.Ε.Π.Ε.Υ.</b>			a						
ΤΖΩΡΤΖ 5, ΑΘΗΝΑ	+30 2103800820	210-3220910							
<b>MEGA EQUITY SECURITIES &amp; FINANCIAL SERVICES LTD</b>			a	a		a			
ΛΕΩΦ. ΓΡΙΒΑ ΔΙΓΕΝΗ 42-44, ΛΕΥΚΩΣΙΑ ΚΥΠΡΟΥ	+357 22711711	357 22711811							
<b>MERIT ΧΡΗΜΑΤΙΣΤΗΡΙΑΚΗ Α.Ε.Π.Ε.Υ.</b>			a		a	a			a
ΓΕΩΡΓΙΟΥ ΣΟΥΡΗ 3, ΑΘΗΝΑ	+30 2103671890	210-3671830							
<b>NUNTIOUS ΧΡΗΜΑΤΙΣΤΗΡΙΑΚΗ Α.Ε.Π.Ε.Υ.</b>			a						
ΔΡΑΓΑΤΣΑΝΙΟΥ 6, ΑΘΗΝΑ	+30 2103350599	+30210-3254846							

**Πίνακας Μελών Χρηματιστηρίου Αθηνών και Μελών ΕΤ.ΕΚ.**

Επωνυμία	Διεύθυνση	Τηλέφωνο	Φαξ	Αγορά Μετοχών			Αγορά Παραγώγων		Μέλη ΕΤ.ΕΚ.	
				Μέλος Αγοράς	Μέλος εξ Αποστάσεως	Ειδικός Διαπρήτης	Διαπρήτης	Ειδικός Διαπρήτης	Γενικό Εκκαθιστικό	Άμεσο Εκκαθιστικό
ONE PLUS CAPITAL LIMITED				a	a		a			
75 PRODROMOU AVENUE, ONEWORLD PARKVIEW HOUSE, 3RD FLOOR		3022873760								
PRELIUM Α.Ε.Π.Ε.Υ.				a			a			
ΔΑΒΑΚΗ & ΛΕΩΦ. ΚΗΦΙΣΙΑΣ 1, ΑΘΗΝΑ		+30 2103677000	+30 210-6926403							
PROCHOICE CHRIMATISTIRIARIKI LTD				a	a					
ΣΠΥΡΟΥ ΚΥΠΡΙΑΝΟΥ 57, ΛΕΥΚΩΣΙΑ ΚΥΠΡΟΥ		+357-24-661192	+357-24-662464							
SHARELINK SECURITIES & FINANCIAL SERVICES LTD				a	a		a			
ΘΕΟΤΟΚΗ ΜΕΓΑΡΟ ΕΛΛΗΝΑ 6, ΛΕΥΚΩΣΙΑ ΚΥΠΡΟΥ		+357 22554200	+357 22750852							
SOCIETE GENERALE S.A.				a	a		a			
17 COURS VALMY 92987 PUTEAUX - LA DEFENSE, ΠΑΡΙΣΙ		+33 157290504	+33142138697							
SOLIDUS SECURITIES Α.Ε.Π.Ε.Υ.				a			a			a
ΛΟΥΙΖΗΣ ΡΙΑΝΚΟΥΡ 64, ΑΘΗΝΑ		+30 2106900600	210-6985421							
SSIF BROKER SA										a
CALEA MOTILOR 119, NAROCA		+40 364401709	0040364401710							
SSIF VIENNA INVESTMENT TRUST S.A.										a
4 SPLAIUL UNIRII, BUILDING B3, BUCHAREST		+40 212074880	004 021 207 48 98							
THE CYPRUS INVESTMENT & SECURITIES CORPORATION LTD				a	a					
LIMASSOL AVENUE 154, ΛΕΥΚΩΣΙΑ ΚΥΠΡΟΥ		+357 22121700	357 22338800							
UBS LIMITED				a	a					
FINSBURY AVENUE 1, LONDON		+44 2075687135								
Α. ΣΑΡΡΗΣ ΧΡΗΜΑΤΙΣΤΗΡΙΑΚΗ Α.Ε.Π.Ε.Υ.				a						
ΔΡΑΓΑΤΣΑΝΙΟΥ 6, ΑΘΗΝΑ		+30 2103367700	210-3312324							
ΑΛΦΑ FINANCE ΔΕΠΕΥ				a		a	a	a		a
ΜΕΡΛΙΝ 5, ΑΘΗΝΑ		+30 2103677400	210-33311193							
ΑΤΛΑΣ ΧΡΗΜΑΤΙΣΤΗΡΙΑΚΗ Α.Ε.Π.Ε.Υ.				a			a			
ΜΙΧΑΛΑΚΟΠΟΥΛΟΥ 125 & ΒΕΡΒΑΙΝΩΝ 14-16, ΑΘΗΝΑ		+30 2103363300	210-3238925							
Γ.Α. ΠΕΡΒΑΝΑΣ ΧΡΗΜΑΤΙΣΤΗΡΙΑΚΗ Α.Ε.Π.Ε.Υ.				a						
ΣΟΦΟΚΛΕΟΥΣ 7-9, ΑΘΗΝΑ		+30 2103727200	210-3210-291							
Δ.Α. ΤΣΕΚΟΥΡΑΣ ΧΡΗΜΑΤΙΣΤΗΡΙΑΚΗ Α.Ε.Π.Ε.Υ.				a						
ΣΤΑΔΙΟΥ 33, ΑΘΗΝΑ		+30 2103245100	210-3211997							
ΔΥΝΑΜΙΚΗ ΧΡΗΜΑΤΙΣΤΗΡΙΑΚΗ Α.Ε.Π.Ε.Υ.				a			a			a
ΟΜΗΡΟΥ 8, ΑΘΗΝΑ		+30 2103677700	210-3677777							
ΕΘΝΙΚΗ ΤΡΑΠΕΖΑ ΤΗΣ ΕΛΛΑΔΟΣ Α.Ε.				a			a		a	
ΑΚΑΔΗΜΙΑΣ 68, ΑΘΗΝΑ		(210)-3328817	(210)-3328678							
ΑΙΟΛΟΥ 86, ΑΘΗΝΑ		(210)-3341000	(210)-3228187							
ΕΘΝΙΚΗ ΧΡΗΜΑΤΙΣΤΗΡΙΑΚΗ Α.Ε.Π.Ε.Υ.				a		a	a	a		
ΜΙΧΑΛΑΚΟΠΟΥΛΟΥ 91, ΑΘΗΝΑ		+30 2107720000	+30 210-7720002							
ΕΛΛΗΝΙΚΗ ΤΡΑΠΕΖΑ (ΕΠΕΝΔΥΣΕΙΣ) ΛΤΔ				a	a					
ΛΕΩΦ.ΚΥΡΙΑΚΟΥ ΜΑΤΣΗ 31 - ΤΘ 24747, ΛΕΥΚΩΣΙΑ ΚΥΠΡΟΥ		+357 22500100	357 22500110							
ΕΛΛΗΝΟΑΜΕΡΙΚΑΝΙΚΗ ΧΡΗΜΑΤΙΣΤΗΡΙΑΚΗ Α.Ε.Π.Ε.Υ.				a		a	a			a
ΑΝΔΡΕΑ ΠΑΠΑΝΔΡΕΟΥ 27, ΑΘΗΝΑ		+30 2103311100	+30 210-3215968							
ΕΠΕΝΔΥΤΙΚΗ ΤΡΑΠΕΖΑ ΕΛΛΑΔΟΣ Α.Ε.				a		a	a	a	a	
ΑΙΓΙΑΛΕΙΑΣ & ΠΑΡΑΔΕΙΣΟΥ 32, ΜΑΡΟΥΣΙ		+30 2108173111	+30 210-6896325							
ΗΛΙΑΣ ΠΕΤΡΟΠΟΥΛΑΚΗΣ ΧΡΗΜΑΤΙΣΤΗΡΙΑΚΗ Α.Ε.Π.Ε.Υ.				a			a			
ΑΡΙΣΤΕΙΔΟΥ 9, ΑΘΗΝΑ		+30 2103213928	+30 210-3216810							
Ι.Χ.ΜΑΥΡΙΚΗΣ ΧΡΗΜΑΤΙΣΤΗΡΙΑΚΗ Α.Ε.Π.Ε.Υ.				a						
ΣΟΦΟΚΛΕΟΥΣ 5, ΑΘΗΝΑ		+30 2103216730	210-3217767							
ΚΑΠΠΑ ΧΡΗΜΑΤΙΣΤΗΡΙΑΚΗ Α.Ε.Π.Ε.Υ.				a			a			
ΒΑΛΛΩΡΙΤΟΥ 15, ΑΘΗΝΑ		+30 2103678600	+30 210-3641002							
ΚΑΡΑΜΑΝΩΦ ΧΡΗΜΑΤΙΣΤΗΡΙΑΚΗ Α.Ε.Π.Ε.Υ.				a			a			
ΠΛ. ΑΓΙΩΝ ΘΕΟΔΩΡΩΝ 2, ΑΘΗΝΑ		+30 2103212947	+30 210-3217088							
ΚΥΚΛΟΣ ΧΡΗΜΑΤΙΣΤΗΡΙΑΚΗ Α.Ε.Π.Ε.Υ.				a			a			a
ΠΑΝΕΠΙΣΤΗΜΙΟΥ 39, ΑΘΗΝΑ		+30 2103364300	+30 210-3239122							
ΛΕΩΝ ΔΕΠΟΛΑΣ ΧΡΗΜΑΤΙΣΤΗΡΙΑΚΗ Α.Ε.Π.Ε.Υ.				a		a	a			
ΧΡ. ΛΑΔΑ 1, ΑΘΗΝΑ		+30 2103213276	+30 210-3211618							
ΜΙΔΑΣ ΧΡΗΜΑΤΙΣΤΗΡΙΑΚΗ Α.Ε.Π.Ε.Υ.				a		a				
ΣΟΦΟΚΛΕΟΥΣ 5, ΑΘΗΝΑ		+30 2141008800	+30 210-3253205							
Ν.ΧΡΥΣΟΧΟΙΔΗΣ ΧΡΗΜΑΤΙΣΤΗΡΙΑΚΗ Α.Ε.Π.Ε.Υ.				a			a			a
ΣΟΦΟΚΛΕΟΥΣ 7-9, ΑΘΗΝΑ		+30 2103213913	+30 210-3216115							
ΠΑΝΤΕΛΑΚΗΣ ΧΡΗΜΑΤΙΣΤΗΡΙΑΚΗ Α.Ε.Π.Ε.Υ.				a			a			
ΕΘΝΙΚΗΣ ΑΝΤΙΣΤΑΣΕΩΣ Β 57, ΧΑΛΑΝΔΡΙ		+30 2106965000	210-6929550							
ΠΕΙΡΑΙΩΣ Α.Ε.Π.Ε.Υ.				a		a	a	a		a
ΚΟΡΑΗ 5, ΑΘΗΝΑ		+30 2103354100	210-3354170							



**Πίνακας Μελών Χρηματιστηρίου Αθηνών και Μελών ΕΤ.ΕΚ.**

Επωνυμία	Τηλέφωνο	Φαξ	Αγορά Μετοχών			Αγορά Παραγώγων		Μέλη ΕΤ.ΕΚ.	
			Μέλος Αγοράς	Μέλος εξ Αποστάσεως	Ειδικός Διαπρήτης	Διαπρήτης	Ειδικός Διαπρήτης	Γενικό Εκκαθιστικό	Άμεσο Εκκαθιστικό
<b>ΠΗΓΑΣΟΣ ΧΡΗΜΑΤΙΣΤΗΡΙΑΚΗ Α.Ε.Π.Ε.Υ.</b>			a			a			
ΒΑΛΛΑΡΙΤΟΥ & ΑΜΕΡΙΚΗΣ 17, ΑΘΗΝΑ	+30 2103670700	+30 210-3670760							
<b>ΣΤ.ΕΜ.ΛΑΥΡΕΝΤΑΚΗΣ ΧΡΗΜΑΤΙΣΤΗΡΙΑΚΗ Α.Ε.Π.Ε.Υ.</b>			a			a			
ΣΟΦΟΚΛΕΟΥΣ 7-9, ΑΘΗΝΑ	+30 2103213336	+30 210-3246572							
<b>ΤΡΑΠΕΖΑ EUROBANK ERGASIAS A.E.</b>								a	
ΟΘΩΝΟΣ 8, ΑΘΗΝΑ	(210)-3337000	(210)-3233866							
	(210)-3337969	(210)-3245916							
<b>ΤΡΑΠΕΖΑ ΠΕΙΡΑΙΩΣ Α.Ε.</b>			a			a		a	
ΑΜΕΡΙΚΗΣ 4, ΑΘΗΝΑ	(210)-3335918	(210)-3254207							
	(210)-3335000	(210)-3335079							

**Πίνακας Μετοχών Υπό Ειδική Διαπραγμάτευση**

Μετοχές	Κατηγορία Διαπραγμάτευσης
Ειδικός Διαπραγματευτής	Έναρξη Ειδικής Διαπραγμάτευσης
<b>CYPRUS POPULAR BANK (ΚΟ)</b>	<b>Κατάσταση σε Αναστολή</b>
ΠΕΙΡΑΙΩΣ Α.Ε.Π.Ε.Υ.	02/02/2013
<b>ΒΙΟΧΑΛΚΟ (ΚΑ)</b>	<b>Κατάσταση σε Αναστολή</b>
EUROBANK EQUITIES Α.Ε.Π.Ε.Υ.	20/01/2013
MERIT ΧΡΗΜΑΤΙΣΤΗΡΙΑΚΗ Α.Ε.Π.Ε.Υ.	13/12/2012
ΑΛΦΑ FINANCE ΑΕΠΕΥ	11/02/2013
<b>ALPHA BANK (ΚΟ)</b>	<b>Κύρια Αγορά</b>
EUROBANK EQUITIES Α.Ε.Π.Ε.Υ.	24/10/2012
MERIT ΧΡΗΜΑΤΙΣΤΗΡΙΑΚΗ Α.Ε.Π.Ε.Υ.	03/09/2013
ΑΛΦΑ FINANCE ΑΕΠΕΥ	29/02/2016
ΕΘΝΙΚΗ ΧΡΗΜΑΤΙΣΤΗΡΙΑΚΗ Α.Ε.Π.Ε.Υ.	15/01/2013
ΕΛΛΗΝΟΑΜΕΡΙΚΑΝΙΚΗ ΧΡΗΜΑΤΙΣΤΗΡΙΑΚΗ Α.Ε.Π.Ε.Υ.	25/07/2014
ΕΠΕΝΔΥΤΙΚΗ ΤΡΑΠΕΖΑ ΕΛΛΑΔΟΣ Α.Ε	08/01/2013
ΛΕΩΝ ΔΕΠΟΛΑΣ ΧΡΗΜΑΤΙΣΤΗΡΙΑΚΗ Α.Ε.Π.Ε.Υ.	04/01/2016
ΜΙΔΑΣ ΧΡΗΜΑΤΙΣΤΗΡΙΑΚΗ Α.Ε.Π.Ε.Υ.	11/01/2006
ΠΕΙΡΑΙΩΣ Α.Ε.Π.Ε.Υ.	28/05/2013
<b>ΑΤΤΙΚΑ BANK Α.Τ.Ε. (ΚΟ)</b>	<b>Κύρια Αγορά</b>
ΒΕΤΑ ΧΡΗΜΑΤΙΣΤΗΡΙΑΚΗ Α.Ε.Π.Ε.Υ.	02/06/2014
EUROBANK EQUITIES Α.Ε.Π.Ε.Υ.	25/07/2014
<b>BYTE COMPUTER (ΚΟ)</b>	<b>Κύρια Αγορά</b>
MERIT ΧΡΗΜΑΤΙΣΤΗΡΙΑΚΗ Α.Ε.Π.Ε.Υ.	04/08/2013
<b>COCA-COLA HBC AG (ΚΟ)</b>	<b>Κύρια Αγορά</b>
EUROBANK EQUITIES Α.Ε.Π.Ε.Υ.	23/10/2013
ΕΘΝΙΚΗ ΧΡΗΜΑΤΙΣΤΗΡΙΑΚΗ Α.Ε.Π.Ε.Υ.	29/04/2013
ΠΕΙΡΑΙΩΣ Α.Ε.Π.Ε.Υ.	04/05/2015
<b>FOLLI-FOLLIE (ΚΟ)</b>	<b>Κύρια Αγορά</b>
ΕΘΝΙΚΗ ΧΡΗΜΑΤΙΣΤΗΡΙΑΚΗ Α.Ε.Π.Ε.Υ.	17/02/2014
ΠΕΙΡΑΙΩΣ Α.Ε.Π.Ε.Υ.	04/05/2015
<b>FOURLIS ΣΥΜΜΕΤΟΧΩΝ (ΚΟ)</b>	<b>Κύρια Αγορά</b>
ΕΛΛΗΝΟΑΜΕΡΙΚΑΝΙΚΗ ΧΡΗΜΑΤΙΣΤΗΡΙΑΚΗ Α.Ε.Π.Ε.Υ.	14/09/2005
<b>FRIGOGLOSS (ΚΟ)</b>	<b>Κύρια Αγορά</b>
EUROBANK EQUITIES Α.Ε.Π.Ε.Υ.	27/10/2014
<b>INTRACOM HOLDINGS (ΚΟ)</b>	<b>Κύρια Αγορά</b>
ΕΛΛΗΝΟΑΜΕΡΙΚΑΝΙΚΗ ΧΡΗΜΑΤΙΣΤΗΡΙΑΚΗ Α.Ε.Π.Ε.Υ.	07/09/2015
<b>J. &amp; P. - ΑΒΑΞ (ΚΟ)</b>	<b>Κύρια Αγορά</b>
EUROBANK EQUITIES Α.Ε.Π.Ε.Υ.	14/12/2015
<b>LAMDA DEVELOPMENT (ΚΟ)</b>	<b>Κύρια Αγορά</b>
EUROBANK EQUITIES Α.Ε.Π.Ε.Υ.	08/12/2014
<b>MARFIN INVESTMENT GROUP (ΚΟ)</b>	<b>Κύρια Αγορά</b>
EUROBANK EQUITIES Α.Ε.Π.Ε.Υ.	23/03/2015
ΕΛΛΗΝΟΑΜΕΡΙΚΑΝΙΚΗ ΧΡΗΜΑΤΙΣΤΗΡΙΑΚΗ Α.Ε.Π.Ε.Υ.	25/07/2014
ΠΕΙΡΑΙΩΣ Α.Ε.Π.Ε.Υ.	02/02/2013
<b>MLS ΠΛΗΡΟΦΟΡΙΚΗ (ΚΟ)</b>	<b>Κύρια Αγορά</b>
ΕΛΛΗΝΟΑΜΕΡΙΚΑΝΙΚΗ ΧΡΗΜΑΤΙΣΤΗΡΙΑΚΗ Α.Ε.Π.Ε.Υ.	07/12/2015
<b>QUALITY &amp; RELIABILITY (ΚΟ)</b>	<b>Κύρια Αγορά</b>
ΒΕΤΑ ΧΡΗΜΑΤΙΣΤΗΡΙΑΚΗ Α.Ε.Π.Ε.Υ.	20/08/2014
<b>VIOHALCO SA/NV (ΚΑ)</b>	<b>Κύρια Αγορά</b>
MERIT ΧΡΗΜΑΤΙΣΤΗΡΙΑΚΗ Α.Ε.Π.Ε.Υ.	17/03/2014
ΑΛΦΑ FINANCE ΑΕΠΕΥ	17/02/2014
<b>ΑΛΟΥΜΥΛ (ΚΟ)</b>	<b>Κύρια Αγορά</b>
ΒΕΤΑ ΧΡΗΜΑΤΙΣΤΗΡΙΑΚΗ Α.Ε.Π.Ε.Υ.	18/07/2013
<b>ΓΕΚ ΤΕΡΝΑ (ΚΟ)</b>	<b>Κύρια Αγορά</b>
ΕΛΛΗΝΟΑΜΕΡΙΚΑΝΙΚΗ ΧΡΗΜΑΤΙΣΤΗΡΙΑΚΗ Α.Ε.Π.Ε.Υ.	07/09/2015
ΕΠΕΝΔΥΤΙΚΗ ΤΡΑΠΕΖΑ ΕΛΛΑΔΟΣ Α.Ε	02/01/2013
<b>ΔΕΗ (ΚΟ)</b>	<b>Κύρια Αγορά</b>
EUROBANK EQUITIES Α.Ε.Π.Ε.Υ.	23/10/2012
ΑΛΦΑ FINANCE ΑΕΠΕΥ	08/01/2013
ΕΘΝΙΚΗ ΧΡΗΜΑΤΙΣΤΗΡΙΑΚΗ Α.Ε.Π.Ε.Υ.	26/03/2013
ΕΛΛΗΝΟΑΜΕΡΙΚΑΝΙΚΗ ΧΡΗΜΑΤΙΣΤΗΡΙΑΚΗ Α.Ε.Π.Ε.Υ.	01/09/2014
ΕΠΕΝΔΥΤΙΚΗ ΤΡΑΠΕΖΑ ΕΛΛΑΔΟΣ Α.Ε	08/01/2013
ΠΕΙΡΑΙΩΣ Α.Ε.Π.Ε.Υ.	28/09/2013

**Πίνακας Μετοχών Υπό Ειδική Διαπραγμάτευση**

Μετοχές	Κατηγορία Διαπραγμάτευσης
Ειδικός Διαπραγματευτής	Έναρξη Ειδικής Διαπραγμάτευσης
<b>ΕΘΝΙΚΗ ΤΡΑΠΕΖΑ (ΚΟ)</b>	<b>Κύρια Αγορά</b>
EUROBANK EQUITIES Α.Ε.Π.Ε.Υ.	24/10/2012
MERIT ΧΡΗΜΑΤΙΣΤΗΡΙΑΚΗ Α.Ε.Π.Ε.Υ.	03/09/2013
ΑΛΦΑ FINANCE ΑΕΠΕΥ	08/01/2013
ΕΘΝΙΚΗ ΧΡΗΜΑΤΙΣΤΗΡΙΑΚΗ Α.Ε.Π.Ε.Υ.	28/02/2013
ΕΛΛΗΝΟΑΜΕΡΙΚΑΝΙΚΗ ΧΡΗΜΑΤΙΣΤΗΡΙΑΚΗ Α.Ε.Π.Ε.Υ.	25/07/2014
ΕΠΕΝΔΥΤΙΚΗ ΤΡΑΠΕΖΑ ΕΛΛΑΔΟΣ Α.Ε	08/01/2013
ΛΕΩΝ ΔΕΠΟΛΑΣ ΧΡΗΜΑΤΙΣΤΗΡΙΑΚΗ Α.Ε.Π.Ε.Υ.	20/04/2015
ΜΙΔΑΣ ΧΡΗΜΑΤΙΣΤΗΡΙΑΚΗ Α.Ε.Π.Ε.Υ.	07/01/2016
ΠΕΙΡΑΙΩΣ Α.Ε.Π.Ε.Υ.	08/09/2013
<b>ΕΛΛΑΚΤΩΡ (ΚΟ)</b>	<b>Κύρια Αγορά</b>
EUROBANK EQUITIES Α.Ε.Π.Ε.Υ.	01/06/2013
ΕΘΝΙΚΗ ΧΡΗΜΑΤΙΣΤΗΡΙΑΚΗ Α.Ε.Π.Ε.Υ.	25/06/2013
ΕΠΕΝΔΥΤΙΚΗ ΤΡΑΠΕΖΑ ΕΛΛΑΔΟΣ Α.Ε	02/01/2013
<b>ΕΛΛΗΝ. ΧΡΗΜΑΤΙΣΤΗΡΙΑ Χ.Α. (ΚΟ)</b>	<b>Κύρια Αγορά</b>
EUROBANK EQUITIES Α.Ε.Π.Ε.Υ.	01/06/2013
ΕΘΝΙΚΗ ΧΡΗΜΑΤΙΣΤΗΡΙΑΚΗ Α.Ε.Π.Ε.Υ.	25/06/2013
ΕΛΛΗΝΟΑΜΕΡΙΚΑΝΙΚΗ ΧΡΗΜΑΤΙΣΤΗΡΙΑΚΗ Α.Ε.Π.Ε.Υ.	01/09/2014
ΕΠΕΝΔΥΤΙΚΗ ΤΡΑΠΕΖΑ ΕΛΛΑΔΟΣ Α.Ε	02/01/2013
ΠΕΙΡΑΙΩΣ Α.Ε.Π.Ε.Υ.	04/05/2015
<b>ΕΛΛΗΝΙΚΑ ΠΕΤΡΕΛΙΑ (ΚΟ)</b>	<b>Κύρια Αγορά</b>
ΕΛΛΗΝΟΑΜΕΡΙΚΑΝΙΚΗ ΧΡΗΜΑΤΙΣΤΗΡΙΑΚΗ Α.Ε.Π.Ε.Υ.	14/09/2015
<b>ΕΛΤΟΝ (ΚΟ)</b>	<b>Κύρια Αγορά</b>
ΒΕΤΑ ΧΡΗΜΑΤΙΣΤΗΡΙΑΚΗ Α.Ε.Π.Ε.Υ.	03/09/2013
<b>ΕΥΡΩΣΥΜΒΟΥΛΟΙ (ΚΟ)</b>	<b>Κύρια Αγορά</b>
EUROBANK EQUITIES Α.Ε.Π.Ε.Υ.	22/07/2014
<b>ΙΝΤΡΑΛΟΤ (ΚΟ)</b>	<b>Κύρια Αγορά</b>
EUROBANK EQUITIES Α.Ε.Π.Ε.Υ.	01/06/2013
ΕΠΕΝΔΥΤΙΚΗ ΤΡΑΠΕΖΑ ΕΛΛΑΔΟΣ Α.Ε	02/01/2013
ΠΕΙΡΑΙΩΣ Α.Ε.Π.Ε.Υ.	28/09/2013
<b>ΚΑΝΑΚΗΣ Σ. (ΚΟ)</b>	<b>Κύρια Αγορά</b>
ΒΕΤΑ ΧΡΗΜΑΤΙΣΤΗΡΙΑΚΗ Α.Ε.Π.Ε.Υ.	01/10/2013
<b>ΚΛΟΥΚΙΝΑΣ - ΛΑΠΠΑΣ (ΚΟ)</b>	<b>Κύρια Αγορά</b>
ΒΕΤΑ ΧΡΗΜΑΤΙΣΤΗΡΙΑΚΗ Α.Ε.Π.Ε.Υ.	22/09/2014
<b>ΚΥΠΡΟΥ ΤΡΑΠΕΖΑ (ΚΟ)</b>	<b>Κύρια Αγορά</b>
EUROBANK EQUITIES Α.Ε.Π.Ε.Υ.	23/03/2015
ΕΘΝΙΚΗ ΧΡΗΜΑΤΙΣΤΗΡΙΑΚΗ Α.Ε.Π.Ε.Υ.	22/06/2015
<b>ΜΟΤΟΡ ΟΪΛ (ΚΟ)</b>	<b>Κύρια Αγορά</b>
EUROBANK EQUITIES Α.Ε.Π.Ε.Υ.	23/10/2012
ΕΘΝΙΚΗ ΧΡΗΜΑΤΙΣΤΗΡΙΑΚΗ Α.Ε.Π.Ε.Υ.	17/02/2014
ΕΛΛΗΝΟΑΜΕΡΙΚΑΝΙΚΗ ΧΡΗΜΑΤΙΣΤΗΡΙΑΚΗ Α.Ε.Π.Ε.Υ.	01/09/2014
ΠΕΙΡΑΙΩΣ Α.Ε.Π.Ε.Υ.	04/05/2015
<b>ΜΥΤΙΛΗΝΑΙΟΣ (ΚΟ)</b>	<b>Κύρια Αγορά</b>
ΕΘΝΙΚΗ ΧΡΗΜΑΤΙΣΤΗΡΙΑΚΗ Α.Ε.Π.Ε.Υ.	25/06/2013
ΕΛΛΗΝΟΑΜΕΡΙΚΑΝΙΚΗ ΧΡΗΜΑΤΙΣΤΗΡΙΑΚΗ Α.Ε.Π.Ε.Υ.	25/07/2014
ΕΠΕΝΔΥΤΙΚΗ ΤΡΑΠΕΖΑ ΕΛΛΑΔΟΣ Α.Ε	02/01/2013
ΠΕΙΡΑΙΩΣ Α.Ε.Π.Ε.Υ.	04/05/2015
<b>ΟΠΑΠ (ΚΟ)</b>	<b>Κύρια Αγορά</b>
EUROBANK EQUITIES Α.Ε.Π.Ε.Υ.	24/10/2012
ΑΛΦΑ FINANCE ΑΕΠΕΥ	08/01/2013
ΕΘΝΙΚΗ ΧΡΗΜΑΤΙΣΤΗΡΙΑΚΗ Α.Ε.Π.Ε.Υ.	15/01/2013
ΕΛΛΗΝΟΑΜΕΡΙΚΑΝΙΚΗ ΧΡΗΜΑΤΙΣΤΗΡΙΑΚΗ Α.Ε.Π.Ε.Υ.	25/07/2014
ΕΠΕΝΔΥΤΙΚΗ ΤΡΑΠΕΖΑ ΕΛΛΑΔΟΣ Α.Ε	08/01/2013
ΠΕΙΡΑΙΩΣ Α.Ε.Π.Ε.Υ.	04/05/2015
<b>ΟΤΕ (ΚΟ)</b>	<b>Κύρια Αγορά</b>
EUROBANK EQUITIES Α.Ε.Π.Ε.Υ.	24/10/2012
ΑΛΦΑ FINANCE ΑΕΠΕΥ	08/01/2013
ΕΘΝΙΚΗ ΧΡΗΜΑΤΙΣΤΗΡΙΑΚΗ Α.Ε.Π.Ε.Υ.	01/12/2012
ΕΛΛΗΝΟΑΜΕΡΙΚΑΝΙΚΗ ΧΡΗΜΑΤΙΣΤΗΡΙΑΚΗ Α.Ε.Π.Ε.Υ.	25/07/2014
ΕΠΕΝΔΥΤΙΚΗ ΤΡΑΠΕΖΑ ΕΛΛΑΔΟΣ Α.Ε	08/01/2013
ΛΕΩΝ ΔΕΠΟΛΑΣ ΧΡΗΜΑΤΙΣΤΗΡΙΑΚΗ Α.Ε.Π.Ε.Υ.	20/04/2015
ΜΙΔΑΣ ΧΡΗΜΑΤΙΣΤΗΡΙΑΚΗ Α.Ε.Π.Ε.Υ.	01/10/2015
ΠΕΙΡΑΙΩΣ Α.Ε.Π.Ε.Υ.	08/09/2013
<b>ΠΑΠΟΥΤΣΑΝΗΣ (ΚΟ)</b>	<b>Κύρια Αγορά</b>
ΒΕΤΑ ΧΡΗΜΑΤΙΣΤΗΡΙΑΚΗ Α.Ε.Π.Ε.Υ.	25/11/2013

**Πίνακας Μετοχών Υπό Ειδική Διαπραγμάτευση**

Μετοχές	Κατηγορία Διαπραγμάτευσης
Ειδικός Διαπραγματευτής	Έναρξη Ειδικής Διαπραγμάτευσης
<b>ΠΕΙΡΑΙΩΣ ΤΡΑΠΕΖΑ (ΚΟ)</b>	<b>Κύρια Αγορά</b>
EUROBANK EQUITIES Α.Ε.Π.Ε.Υ.	23/10/2012
MERIT ΧΡΗΜΑΤΙΣΤΗΡΙΑΚΗ Α.Ε.Π.Ε.Υ.	16/09/2013
ΕΘΝΙΚΗ ΧΡΗΜΑΤΙΣΤΗΡΙΑΚΗ Α.Ε.Π.Ε.Υ.	02/06/2013
ΕΛΛΗΝΟΑΜΕΡΙΚΑΝΙΚΗ ΧΡΗΜΑΤΙΣΤΗΡΙΑΚΗ Α.Ε.Π.Ε.Υ.	25/07/2014
ΕΠΕΝΔΥΤΙΚΗ ΤΡΑΠΕΖΑ ΕΛΛΑΔΟΣ Α.Ε.	08/01/2013
ΜΙΔΑΣ ΧΡΗΜΑΤΙΣΤΗΡΙΑΚΗ Α.Ε.Π.Ε.Υ.	11/01/2016
ΠΕΙΡΑΙΩΣ Α.Ε.Π.Ε.Υ.	16/02/2013
<b>ΠΕΤΡΟΠΟΥΛΟΣ ΠΕΤΡΟΣ (ΚΟ)</b>	<b>Κύρια Αγορά</b>
ΒΕΤΑ ΧΡΗΜΑΤΙΣΤΗΡΙΑΚΗ Α.Ε.Π.Ε.Υ.	28/05/2013
<b>ΠΛΑΙΣΙΟ COMPUTERS (ΚΟ)</b>	<b>Κύρια Αγορά</b>
ΒΕΤΑ ΧΡΗΜΑΤΙΣΤΗΡΙΑΚΗ Α.Ε.Π.Ε.Υ.	05/05/2014
EUROBANK EQUITIES Α.Ε.Π.Ε.Υ.	02/03/2015
<b>ΣΑΡΑΝΤΗΣ ΓΡ. (ΚΟ)</b>	<b>Κύρια Αγορά</b>
ΒΕΤΑ ΧΡΗΜΑΤΙΣΤΗΡΙΑΚΗ Α.Ε.Π.Ε.Υ.	14/05/2013
<b>ΤΙΤΑΝ (ΚΟ)</b>	<b>Κύρια Αγορά</b>
EUROBANK EQUITIES Α.Ε.Π.Ε.Υ.	23/10/2012
ΕΘΝΙΚΗ ΧΡΗΜΑΤΙΣΤΗΡΙΑΚΗ Α.Ε.Π.Ε.Υ.	17/02/2014
ΠΕΙΡΑΙΩΣ Α.Ε.Π.Ε.Υ.	04/05/2015
<b>ΤΡΑΠΕΖΑ EUROBANK ERGASIAS (ΚΟ)</b>	<b>Κύρια Αγορά</b>
EUROBANK EQUITIES Α.Ε.Π.Ε.Υ.	01/06/2013
ΑΛΦΑ FINANCE ΑΕΠΕΥ	08/01/2013
ΕΛΛΗΝΟΑΜΕΡΙΚΑΝΙΚΗ ΧΡΗΜΑΤΙΣΤΗΡΙΑΚΗ Α.Ε.Π.Ε.Υ.	25/07/2014
ΕΠΕΝΔΥΤΙΚΗ ΤΡΑΠΕΖΑ ΕΛΛΑΔΟΣ Α.Ε.	08/01/2013
ΜΙΔΑΣ ΧΡΗΜΑΤΙΣΤΗΡΙΑΚΗ Α.Ε.Π.Ε.Υ.	07/01/2016
ΠΕΙΡΑΙΩΣ Α.Ε.Π.Ε.Υ.	28/09/2013

**Γνωστοποιήσεις Συναλλαγών - Κατάλογος Υπόχρεων Προσώπων**

Ημερομηνία Υποβολής [1]	Επωνυμία	Λόγος Υποβολής [2]	Υπόχρεος	Ιδιότητα Υποχρέου	Σχέση με τον Υπόχρεο	Ημερομηνία Συναλλαγής	Αγορά	Όγκος Συναλλαγών	Αξία Συναλλαγών	Φύση Συναλλαγής [3]	Είδος Χρηματικού μέσου	Παρατηρήσεις [4]
09/03/2016	UNIBIOS A.E. ΣΥΜΜΕΤΟΧΩΝ	B	ΜΑΥΡΙΚΙΟΣ ΟΡΦΕΑΣ	ΣΥΝΔΕΔΕΜΕΝΟ ΜΕΡΟΣ	Συνδεδόμενο Νομικό Πρόσωπο	09/03/2016	ΑΞΙΩΝ ΧΑ	1,000,000	65,054.19	A	Μετοχή (Κοινή)	
09/03/2016	UNIBIOS A.E. ΣΥΜΜΕΤΟΧΩΝ	A	ΜΑΥΡΙΚΙΟΣ ΟΡΦΕΑΣ	Διευθ.Σύμβουλος	Ο Ιδιος	09/03/2016	ΑΞΙΩΝ ΧΑ	1,000,000	64,491.75	Π	Μετοχή (Κοινή)	
09/03/2016	ΕΠΙΛΕΚΤΟΣ ΚΛΩΣ/ΡΓΙΑ Α.Ε.Β.Ε.	A	ΔΟΝΤΑΣ ΕΥΡΙΠΙΔΗΣ	Πρόεδρος κ Διευθ. Σύμβουλος	Ο Ιδιος	07/03/2016	ΑΞΙΩΝ ΧΑ	10,000	1,150.00	A	Μετοχή (Κοινή)	
09/03/2016	ΜΑΘΙΟΣ ΠΥΡΙΜΑΧΑ Α.Ε.	A	ΜΑΘΙΟΣ ΙΩΑΝΝΗΣ	Πρόεδρος ΔΣ	Ο Ιδιος	08/03/2016	ΑΞΙΩΝ ΧΑ	17,830	5,368.89	A	Μετοχή (Κοινή)	
09/03/2016	ΜΑΘΙΟΣ ΠΥΡΙΜΑΧΑ Α.Ε.	B	ΜΑΘΙΟΣ ΙΩΑΝΝΗΣ	Πρόεδρος ΔΣ	Τέκνο	08/03/2016	ΑΞΙΩΝ ΧΑ	12,000	3,622.55	A	Μετοχή (Κοινή)	
09/03/2016	ΜΑΘΙΟΣ ΠΥΡΙΜΑΧΑ Α.Ε.	B	ΜΑΘΙΟΣ ΙΩΑΝΝΗΣ	Πρόεδρος ΔΣ	Τέκνο	08/03/2016	ΑΞΙΩΝ ΧΑ	16,000	4,829.90	A	Μετοχή (Κοινή)	
09/03/2016	ΜΑΘΙΟΣ ΠΥΡΙΜΑΧΑ Α.Ε.	B	ΜΑΘΙΟΣ ΙΩΑΝΝΗΣ	Πρόεδρος ΔΣ	Τέκνο	08/03/2016	ΑΞΙΩΝ ΧΑ	12,000	3,622.55	A	Μετοχή (Κοινή)	
09/03/2016	ΜΙΝΩΙΚΕΣ ΓΡΑΜΜΕΣ ΑΝΕ	B	GRIMALDI EMANUELE	Πρόεδρος ΔΣ	Συνδεδόμενο Νομικό Πρόσωπο	07/03/2016	ΑΞΙΩΝ ΧΑ	1,340	2,948.00	A	Μετοχή (Κοινή)	
09/03/2016	ΤΡΑΠΕΖΑ EUROBANK ERGASIAS A.E.	B	ΑΡΧΟΝΤΙΔΗΣ ΔΗΜΟΣΘΕΝΗΣ	Γεν.Διευθυντής	Συνδεδόμενο Νομικό Πρόσωπο	07/03/2016	ΑΞΙΩΝ ΧΑ	64,770	41,675.45	Π	Μετοχή (Κοινή)	
09/03/2016	ΤΡΑΠΕΖΑ EUROBANK ERGASIAS A.E.	B	ΑΡΧΟΝΤΙΔΗΣ ΔΗΜΟΣΘΕΝΗΣ	Γεν.Διευθυντής	Συνδεδόμενο Νομικό Πρόσωπο	07/03/2016	ΑΞΙΩΝ ΧΑ	50,000	32,468.00	A	Μετοχή (Κοινή)	
09/03/2016	ΤΡΑΠΕΖΑ EUROBANK ERGASIAS A.E.	B	ΑΡΧΟΝΤΙΔΗΣ ΔΗΜΟΣΘΕΝΗΣ	Γεν.Διευθυντής	Συνδεδόμενο Νομικό Πρόσωπο	07/03/2016	ΑΞΙΩΝ ΧΑ	50,000	31,815.00	Π	Μετοχή (Κοινή)	
09/03/2016	ΤΡΑΠΕΖΑ EUROBANK ERGASIAS A.E.	B	ΑΡΧΟΝΤΙΔΗΣ ΔΗΜΟΣΘΕΝΗΣ	Γεν.Διευθυντής	Συνδεδόμενο Νομικό Πρόσωπο	07/03/2016	ΑΞΙΩΝ ΧΑ	76,734	49,190.72	A	Μετοχή (Κοινή)	
09/03/2016	ΤΡΑΠΕΖΑ EUROBANK ERGASIAS A.E.	B	ΑΡΧΟΝΤΙΔΗΣ ΔΗΜΟΣΘΕΝΗΣ	Γεν.Διευθυντής	Συνδεδόμενο Νομικό Πρόσωπο	07/03/2016	ΑΞΙΩΝ ΧΑ	64,770	41,683.40	A	Μετοχή (Κοινή)	
09/03/2016	ΤΡΑΠΕΖΑ EUROBANK ERGASIAS A.E.	B	ΑΡΧΟΝΤΙΔΗΣ ΔΗΜΟΣΘΕΝΗΣ	Γεν.Διευθυντής	Συνδεδόμενο Νομικό Πρόσωπο	07/03/2016	ΑΞΙΩΝ ΧΑ	164,134	106,974.75	Π	Μετοχή (Κοινή)	
09/03/2016	ΤΡΑΠΕΖΑ EUROBANK ERGASIAS A.E.	B	ΑΡΧΟΝΤΙΔΗΣ ΔΗΜΟΣΘΕΝΗΣ	Γεν.Διευθυντής	Συνδεδόμενο Νομικό Πρόσωπο	08/03/2016	ΑΞΙΩΝ ΧΑ	95,562	68,634.60	A	Μετοχή (Κοινή)	
09/03/2016	ΤΡΑΠΕΖΑ EUROBANK ERGASIAS A.E.	B	ΑΡΧΟΝΤΙΔΗΣ ΔΗΜΟΣΘΕΝΗΣ	Γεν.Διευθυντής	Συνδεδόμενο Νομικό Πρόσωπο	08/03/2016	ΑΞΙΩΝ ΧΑ	95,500	68,159.02	Π	Μετοχή (Κοινή)	
09/03/2016	ΤΡΑΠΕΖΑ EUROBANK ERGASIAS A.E.	B	ΑΡΧΟΝΤΙΔΗΣ ΔΗΜΟΣΘΕΝΗΣ	Γεν.Διευθυντής	Συνδεδόμενο Νομικό Πρόσωπο	08/03/2016	ΑΞΙΩΝ ΧΑ	177,086	130,009.28	A	Μετοχή (Κοινή)	
09/03/2016	ΤΡΑΠΕΖΑ EUROBANK ERGASIAS A.E.	B	ΑΡΧΟΝΤΙΔΗΣ ΔΗΜΟΣΘΕΝΗΣ	Γεν.Διευθυντής	Συνδεδόμενο Νομικό Πρόσωπο	08/03/2016	ΑΞΙΩΝ ΧΑ	177,086	130,646.85	Π	Μετοχή (Κοινή)	
09/03/2016	ΤΡΑΠΕΖΑ EUROBANK ERGASIAS A.E.	B	ΑΡΧΟΝΤΙΔΗΣ ΔΗΜΟΣΘΕΝΗΣ	Γεν.Διευθυντής	Συνδεδόμενο Νομικό Πρόσωπο	08/03/2016	ΑΞΙΩΝ ΧΑ	333,988	244,102.77	A	Μετοχή (Κοινή)	
09/03/2016	ΤΡΑΠΕΖΑ EUROBANK ERGASIAS A.E.	B	ΑΡΧΟΝΤΙΔΗΣ ΔΗΜΟΣΘΕΝΗΣ	Γεν.Διευθυντής	Συνδεδόμενο Νομικό Πρόσωπο	08/03/2016	ΑΞΙΩΝ ΧΑ	420,888	305,811.47	Π	Μετοχή (Κοινή)	

**Σημειώσεις Γνωστοποιήσεων Συναλλαγών**

[1] - Η Ημερομηνία Υποβολής αφορά την Ημερομηνία που η Γνωστοποίηση παρελήφθη από το Χ.Α.

[2] - Λόγος Υποβολής: Α: Πρόσωπο που ασκεί Διευθυντικά καθήκοντα, Β: Πρόσωπο που έχει στενό δεσμό με πρόσωπο που ασκεί Διευθυντικά καθήκοντα.

[3] - Φύση Συναλλαγής: Α: Αγορά, Π: Πώληση.

[4] - Παρατηρήσεις: 1 - Λόγω Συμμετοχής σε ΑΜΚ, 2 - Λόγω Εξάσκησης Δικαιώματος Προαίρεσης αγοράς μετοχών που παρέχεται στο προσωπικό, 3 - Λόγω Δωρεάς, 4 - Λόγω Συγχώνευσης ή Διάσπασης κλπ, 5 - Λόγω Μετατροπής ή Ανταλλαγής Ομολογιών, 6 - Ανταλλαγή λόγω Προαιρετικής Δημόσιας Πρότασης.

Υποκείμενη Αγορά				Αγορά Παραγώγων													
Ανωτ Τιμή	Κατωτ Τιμή	Τιμή κλεισ.	Μεταβ.	Μήνας Παράδοσης	Άνοιγμα	Ανωτ Τιμή	Κατωτ Τιμή	Τελ Τιμή	Τιμή κλεισ.	Τελευταία ζήτηση	Τελευταία προσφορά	Τιμή Εκκαθάρισης	Υψηλό ζωής	Χαμηλό ζωής	Πράξεις	Όγκος	Ανοικτές θέσεις
FTSE/X.A. Large Cap																	
154.05	148.26	149.93	-2.67%														(Μονάδα Διαπραγμάτευσης: 1 Μονάδα Δείκτη x 5€, Χρηματικός Διακανονισμός)
				Μάρτιος 2016	151.75	152.25	147.50	149.25	149.25	---	---	149.50	170.50	---	264	2,156	9,317
				Απρίλιος 2016	152.00	152.00	148.00	149.50	149.50	---	---	149.25	159.00	---	80	926	4,491
				Μάιος 2016	---	---	---	---	154.75	---	---	---	---	---	---	---	---
				Ιούνιος 2016	151.00	151.00	151.00	151.00	151.00	---	---	150.00	156.00	---	1	1	1
				Σεπτέμβριος 2016	---	---	---	---	155.75	---	---	---	---	---	---	---	---
				Δεκέμβριος 2016	---	---	---	---	156.50	---	---	---	---	---	---	---	---

Υποκείμενη Αγορά				Αγορά Παραγώγων														
Ανωτ Τιμή	Κατωτ Τιμή	Τιμή κλεισ.	Μεταβ.	Μήνας Παράδοσης	Άνοιγμα	Ανωτ Τιμή	Κατωτ Τιμή	Τελ Τιμή	Τιμή κλεισ.	Τελευταία ζήτηση	Τελευταία προσφορά	Τιμή Εκκαθάρισης	Υψηλό ζωής	Χαμηλό ζωής	Πράξεις	Όγκος	Ανοικτές θέσεις	
(Μέγεθος Συμβολαίου: 100 Μετοχές, Φυσική Παράδοση)																		
<b>ALPHA BANK (ΚΟ)</b>				Μάρτιος 2016	1.73	1.78	1.68	1.73	1.73	---	---	1.72	2.64	---	337	8,238	12,160	
1.77	1.67	1.74	-3.33%	Ιούνιος 2016	1.74	1.74	1.67	1.71	1.71	---	---	1.71	2.68	---	18	152	356	
				Σεπτέμβριος 2016	---	---	---	---	1.82	---	---	---	---	---	---	---	---	
				Δεκέμβριος 2016	---	---	---	---	1.83	---	---	---	---	---	---	---	---	
(Μέγεθος Συμβολαίου: 100 Μετοχές, Φυσική Παράδοση)																		
<b>COCA-COLA HBC AG (ΚΟ)</b>				Μάρτιος 2016	18.00	18.20	18.00	18.15	18.15	---	---	18.01	21.55	---	6	7	147	
18.27	18.00	18.00	0.56%	Ιούνιος 2016	18.15	18.15	18.15	18.15	18.15	---	---	18.15	18.15	---	1	1	1	
				Σεπτέμβριος 2016	---	---	---	---	18.09	---	---	---	---	---	---	---	---	
				Δεκέμβριος 2016	---	---	---	---	18.18	---	---	---	---	---	---	---	---	
(Μέγεθος Συμβολαίου: 100 Μετοχές, Φυσική Παράδοση)																		
<b>FOLLI-FOLLIE (ΚΟ)</b>				Μάρτιος 2016	17.71	17.71	17.18	17.18	17.18	---	---	17.24	18.54	---	22	48	314	
17.95	17.06	17.25	-4.17%	Ιούνιος 2016	---	---	---	---	18.10	---	---	17.26	17.82	---	---	---	30	
				Σεπτέμβριος 2016	---	---	---	---	18.19	---	---	---	---	---	---	---	---	
				Δεκέμβριος 2016	---	---	---	---	18.28	---	---	---	---	---	---	---	---	
(Μέγεθος Συμβολαίου: 100 Μετοχές, Φυσική Παράδοση)																		
<b>FRIGOGLASS (ΚΟ)</b>				Μάρτιος 2016	0.676	0.676	0.670	0.670	0.670	---	---	0.677	1.98	---	5	11	1,344	
0.695	0.667	0.675	-2.88%	Ιούνιος 2016	0.676	0.676	0.675	0.675	0.675	---	---	0.677	0.710	---	2	3	7	
				Σεπτέμβριος 2016	---	---	---	---	0.702	---	---	---	---	---	---	---	---	
				Δεκέμβριος 2016	---	---	---	---	0.706	---	---	---	---	---	---	---	---	
(Μέγεθος Συμβολαίου: 100 Μετοχές, Φυσική Παράδοση)																		
<b>GRIVALIA PROPERTIES (ΚΟ)</b>				Μάρτιος 2016	7.19	7.29	7.19	7.25	7.25	---	---	7.04	8.14	---	7	29	165	
7.58	7.29	7.41	0.41%	Ιούνιος 2016	7.13	7.29	7.13	7.29	7.29	---	---	7.04	7.29	---	5	24	14	
				Σεπτέμβριος 2016	---	---	---	---	7.46	---	---	---	---	---	---	---	---	
				Δεκέμβριος 2016	---	---	---	---	7.50	---	---	---	---	---	---	---	---	
(Μέγεθος Συμβολαίου: 100 Μετοχές, Φυσική Παράδοση)																		
<b>JUMBO (ΚΟ)</b>				Μάρτιος 2016	10.90	11.02	10.76	11.00	11.00	---	---	10.98	11.66	---	22	77	724	
11.10	10.90	11.00	0.46%	Ιούνιος 2016	---	---	---	---	11.01	---	---	11.78	11.61	---	---	---	1	
				Σεπτέμβριος 2016	---	---	---	---	11.07	---	---	---	---	---	---	---	---	
				Δεκέμβριος 2016	---	---	---	---	11.12	---	---	---	---	---	---	---	---	
(Μέγεθος Συμβολαίου: 100 Μετοχές, Φυσική Παράδοση)																		
<b>MARFIN INVESTMENT GROUP (ΚΟ)</b>				Μάρτιος 2016	0.088	0.093	0.088	0.090	0.090	---	---	0.093	0.099	---	39	598	36,238	
0.094	0.087	0.090	0.00%	Ιούνιος 2016	---	---	---	---	0.091	---	---	0.093	0.096	---	---	---	565	
				Σεπτέμβριος 2016	---	---	---	---	0.091	---	---	---	---	---	---	---	---	
				Δεκέμβριος 2016	---	---	---	---	0.091	---	---	---	---	---	---	---	---	
(Μέγεθος Συμβολαίου: 100 Μετοχές, Φυσική Παράδοση)																		
<b>VIOHALCO SA/NV (ΚΑ)</b>				Μάρτιος 2016	1.23	1.23	1.19	1.22	1.22	---	---	1.22	1.95	---	20	71	1,090	
1.24	1.19	1.20	-3.23%	Ιούνιος 2016	1.24	1.24	1.20	1.21	1.21	---	---	1.23	1.24	---	6	23	14	
				Σεπτέμβριος 2016	---	---	---	---	1.25	---	---	---	---	---	---	---	---	
				Δεκέμβριος 2016	---	---	---	---	1.26	---	---	---	---	---	---	---	---	

Υποκείμενη Αγορά				Αγορά Παραγώγων													
Ανωτ Τιμή	Κατωτ Τιμή	Τιμή κλεισ.	Μεταβ.	Μήνας Παράδοσης	Άνοιγμα	Ανωτ Τιμή	Κατωτ Τιμή	Τελ Τιμή	Τιμή κλεισ.	Τελευταία ζήτηση	Τελευταία προσφορά	Τιμή Εκκαθάρισης	Υψηλό ζωής	Χαμηλό ζωής	Πράξεις	Όγκος	Ανοικτές θέσεις
(Μέγεθος Συμβολαίου: 100 Μετοχές, Φυσική Παράδοση)																	
<b>ΓΕΚ ΤΕΡΝΑ (ΚΟ)</b>				Μάρτιος 2016	1.54	1.60	1.52	1.53	1.53	---	---	1.52	1.63	---	64	1,317	6,048
1.64	1.52	1.54	-1.91%	Ιούνιος 2016	1.59	1.59	1.55	1.55	1.55	---	---	1.53	1.59	---	2	987	1,013
				Σεπτέμβριος 2016	---	---	---	---	1.59	---	---	---	---	---	---	---	---
				Δεκέμβριος 2016	---	---	---	---	1.59	---	---	---	---	---	---	---	---
(Μέγεθος Συμβολαίου: 100 Μετοχές, Φυσική Παράδοση)																	
<b>ΔΕΗ (ΚΟ)</b>				Μάρτιος 2016	3.21	3.25	3.14	3.16	3.16	---	---	3.17	5.53	---	147	476	4,659
3.24	3.15	3.19	-1.54%	Ιούνιος 2016	3.26	3.26	3.15	3.21	3.21	---	---	3.20	3.53	---	4	9	27
				Σεπτέμβριος 2016	---	---	---	---	3.27	---	---	---	---	---	---	---	---
				Δεκέμβριος 2016	---	---	---	---	3.29	---	---	---	---	---	---	---	---
(Μέγεθος Συμβολαίου: 100 Μετοχές, Φυσική Παράδοση)																	
<b>ΕΘΝΙΚΗ ΤΡΑΠΕΖΑ (ΚΟ)</b>				Μάρτιος 2016	0.226	0.226	0.213	0.219	0.219	---	---	0.221	0.551	---	430	21,203	47,527
0.226	0.212	0.222	-4.31%	Ιούνιος 2016	0.228	0.228	0.215	0.222	0.222	---	---	0.222	0.346	---	113	3,650	7,088
				Σεπτέμβριος 2016	---	---	---	---	0.234	---	---	---	---	---	---	---	---
				Δεκέμβριος 2016	---	---	---	---	0.236	---	---	---	---	---	---	---	---
(Μέγεθος Συμβολαίου: 100 Μετοχές, Φυσική Παράδοση)																	
<b>ΕΛΛΑΚΤΩΡ (ΚΟ)</b>				Μάρτιος 2016	1.33	1.37	1.32	1.33	1.33	---	---	1.34	1.87	---	20	81	1,194
1.39	1.31	1.31	-2.96%	Ιούνιος 2016	1.40	1.40	1.34	1.34	1.34	---	---	1.36	1.40	---	8	35	86
				Σεπτέμβριος 2016	---	---	---	---	1.36	---	---	---	---	---	---	---	---
				Δεκέμβριος 2016	---	---	---	---	1.37	---	---	---	---	---	---	---	---
(Μέγεθος Συμβολαίου: 100 Μετοχές, Φυσική Παράδοση)																	
<b>ΕΛΛΗΝ. ΧΡΗΜΑΤΙΣΤΗΡΙΑ Χ.Α. (ΚΟ)</b>				Μάρτιος 2016	5.14	5.16	4.98	4.99	4.99	---	---	5.03	5.61	---	31	126	680
5.18	4.98	5.00	-3.10%	Ιούνιος 2016	5.04	5.12	5.01	5.01	5.01	---	---	5.01	5.12	---	9	34	29
				Σεπτέμβριος 2016	---	---	---	---	5.22	---	---	---	---	---	---	---	---
				Δεκέμβριος 2016	---	---	---	---	5.24	---	---	---	---	---	---	---	---
(Μέγεθος Συμβολαίου: 100 Μετοχές, Φυσική Παράδοση)																	
<b>ΕΛΛΗΝΙΚΑ ΠΕΤΡΕΛΑΙΑ (ΚΟ)</b>				Μάρτιος 2016	3.90	3.90	3.79	3.81	3.81	---	---	3.79	4.42	---	39	434	4,328
3.89	3.76	3.82	-3.05%	Ιούνιος 2016	3.83	3.85	3.80	3.83	3.83	---	---	3.81	3.97	---	9	332	352
				Σεπτέμβριος 2016	---	---	---	---	3.98	---	---	---	---	---	---	---	---
				Δεκέμβριος 2016	---	---	---	---	4.00	---	---	---	---	---	---	---	---
(Μέγεθος Συμβολαίου: 100 Μετοχές, Φυσική Παράδοση)																	
<b>ΕΥΔΑΠ (ΚΟ)</b>				Μάρτιος 2016	4.20	4.25	4.20	4.25	4.25	---	---	4.18	5.18	---	3	8	219
4.39	4.18	4.21	-1.41%	Ιούνιος 2016	4.24	4.27	4.19	4.27	4.27	---	---	4.20	4.37	---	4	21	26
				Σεπτέμβριος 2016	---	---	---	---	4.32	---	---	---	---	---	---	---	---
				Δεκέμβριος 2016	---	---	---	---	4.34	---	---	---	---	---	---	---	---
(Μέγεθος Συμβολαίου: 100 Μετοχές, Φυσική Παράδοση)																	
<b>ΙΝΤΡΑΛΟΤ (ΚΟ)</b>				Μάρτιος 2016	---	---	---	---	1.15	---	---	1.16	1.23	---	---	---	362
1.15	1.13	1.15	0.00%	Ιούνιος 2016	---	---	---	---	1.16	---	---	---	---	---	---	---	
				Σεπτέμβριος 2016	---	---	---	---	1.16	---	---	---	---	---	---	---	---
				Δεκέμβριος 2016	---	---	---	---	1.17	---	---	---	---	---	---	---	---



Υποκείμενη Αγορά				Αγορά Παραγώγων													
Ανωτ Τιμή	Κατωτ Τιμή	Τιμή κλεισ.	Μεταβ.	Μήνας Παράδοσης	Άνοιγμα	Ανωτ Τιμή	Κατωτ Τιμή	Τελ Τιμή	Τιμή κλεισ.	Τελευταία ζήτηση	Τελευταία προσφορά	Τιμή Εκκαθάρισης	Υψηλό ζωής	Χαμηλό ζωής	Πράξεις	Όγκος	Ανοικτές θέσεις
(Μέγεθος Συμβολαίου: 100 Μετοχές, Φυσική Παράδοση)																	
<b>ΜΕΤΚΑ (ΚΟ)</b>				Μάρτιος 2016	6.75	6.84	6.66	6.75	6.75	---	---	6.71	7.98	---	37	127	487
6.95	6.64	6.75	-1.32%	Ιούνιος 2016	6.82	6.82	6.63	6.65	6.65	---	---	6.69	6.82	---	13	71	50
				Σεπτέμβριος 2016	---	---	---	---	6.91	---	---	---	---	---	---	---	---
				Δεκέμβριος 2016	---	---	---	---	6.95	---	---	---	---	---	---	---	---
(Μέγεθος Συμβολαίου: 100 Μετοχές, Φυσική Παράδοση)																	
<b>ΜΟΤΟΡ ΟΪΛ (ΚΟ)</b>				Μάρτιος 2016	9.55	9.61	9.51	9.51	9.51	---	---	9.50	10.78	---	15	25	664
9.65	9.45	9.49	-1.04%	Ιούνιος 2016	9.61	9.62	9.51	9.51	9.51	---	---	9.51	9.80	---	3	26	61
				Σεπτέμβριος 2016	---	---	---	---	9.69	---	---	---	---	---	---	---	---
				Δεκέμβριος 2016	---	---	---	---	9.74	---	---	---	---	---	---	---	---
(Μέγεθος Συμβολαίου: 100 Μετοχές, Φυσική Παράδοση)																	
<b>ΜΥΤΙΛΗΝΑΙΟΣ (ΚΟ)</b>				Μάρτιος 2016	3.40	3.52	3.37	3.37	3.37	---	---	3.40	4.20	---	101	449	4,351
3.53	3.37	3.37	-3.71%	Ιούνιος 2016	3.52	3.52	3.40	3.40	3.40	---	---	3.41	3.55	---	8	35	47
				Σεπτέμβριος 2016	---	---	---	---	3.54	---	---	---	---	---	---	---	---
				Δεκέμβριος 2016	---	---	---	---	3.56	---	---	---	---	---	---	---	---
(Μέγεθος Συμβολαίου: 100 Μετοχές, Φυσική Παράδοση)																	
<b>ΟΛΠ (ΚΟ)</b>				Μάρτιος 2016	11.66	11.66	11.66	11.66	11.66	---	---	11.40	15.50	---	1	30	374
11.79	11.37	11.58	-0.60%	Ιούνιος 2016	11.70	11.70	11.58	11.58	11.58	---	---	11.44	14.75	---	3	35	104
				Σεπτέμβριος 2016	---	---	---	---	11.77	---	---	---	---	---	---	---	---
				Δεκέμβριος 2016	---	---	---	---	11.83	---	---	---	---	---	---	---	---
(Μέγεθος Συμβολαίου: 100 Μετοχές, Φυσική Παράδοση)																	
<b>ΟΠΑΠ (ΚΟ)</b>				Μάρτιος 2016	5.62	6.56	5.62	6.36	6.36	---	---	6.38	8.72	---	149	764	1,844
6.60	6.31	6.40	-3.03%	Ιούνιος 2016	6.39	6.40	6.12	6.16	6.16	---	---	6.18	7.25	---	60	162	242
				Σεπτέμβριος 2016	---	---	---	---	6.67	---	---	---	---	---	---	---	---
				Δεκέμβριος 2016	---	---	---	---	6.70	---	---	---	---	---	---	---	---
(Μέγεθος Συμβολαίου: 100 Μετοχές, Φυσική Παράδοση)																	
<b>ΟΤΕ (ΚΟ)</b>				Μάρτιος 2016	8.05	8.05	7.82	7.87	7.87	---	---	7.87	9.34	---	182	1,363	4,108
8.03	7.82	7.90	-2.71%	Ιούνιος 2016	8.00	8.00	7.82	7.86	7.86	---	---	7.89	8.20	---	8	25	118
				Σεπτέμβριος 2016	---	---	---	---	8.21	---	---	---	---	---	---	---	---
				Δεκέμβριος 2016	---	---	---	---	8.25	---	---	---	---	---	---	---	---
(Μέγεθος Συμβολαίου: 100 Μετοχές, Φυσική Παράδοση)																	
<b>ΠΕΙΡΑΙΩΣ ΤΡΑΠΕΖΑ (ΚΟ)</b>				Μάρτιος 2016	0.171	0.171	0.148	0.149	0.149	---	---	0.149	0.312	---	526	28,467	37,681
0.170	0.147	0.152	-14.61%	Ιούνιος 2016	0.165	0.165	0.147	0.149	0.149	---	---	0.149	0.303	---	50	2,213	2,789
				Σεπτέμβριος 2016	---	---	---	---	0.180	---	---	---	---	---	---	---	---
				Δεκέμβριος 2016	---	---	---	---	0.181	---	---	---	---	---	---	---	---
(Μέγεθος Συμβολαίου: 100 Μετοχές, Φυσική Παράδοση)																	
<b>ΣΩΛ/ΓΕΙΑ ΚΟΡΙΝΘΟΥ (ΚΟ)</b>				Μάρτιος 2016	0.904	0.904	0.904	0.904	0.904	---	---	0.939	1.08	---	1	3	565
0.930	0.895	0.930	-0.85%	Ιούνιος 2016	0.916	0.916	0.916	0.916	0.916	---	---	0.961	0.916	---	1	5	55
				Σεπτέμβριος 2016	---	---	---	---	0.948	---	---	---	---	---	---	---	---
				Δεκέμβριος 2016	---	---	---	---	0.953	---	---	---	---	---	---	---	---

Υποκείμενη Αγορά				Αγορά Παραγώγων													
Ανωτ Τιμή	Κατωτ Τιμή	Τιμή κλεισ.	Μεταβ.	Μήνας Παράδοσης	Άνοιγμα	Ανωτ Τιμή	Κατωτ Τιμή	Τελ Τιμή	Τιμή κλεισ.	Τελευταία ζήτηση	Τελευταία προσφορά	Τιμή Εκκαθάρισης	Υψηλό ζωής	Χαμηλό ζωής	Πράξεις	Όγκος	Ανοικτές θέσεις
<b>ΤΕΡΝΑ ΕΝΕΡΓΕΙΑΚΗ (ΚΟ)</b>				(Μέγεθος Συμβολαίου: 100 Μετοχές, Φυσική Παράδοση)													
2.40	2.29	2.33	-1.27%	Μάρτιος 2016	2.35	2.35	2.31	2.32	2.32	---	---	2.38	2.55	---	7	12	1,179
				Ιούνιος 2016	---	---	---	---	2.37	---	---	---	---	---	---	---	---
				Σεπτέμβριος 2016	---	---	---	---	2.39	---	---	---	---	---	---	---	---
				Δεκέμβριος 2016	---	---	---	---	2.40	---	---	---	---	---	---	---	---
<b>ΤΙΤΑΝ (ΚΟ)</b>				(Μέγεθος Συμβολαίου: 100 Μετοχές, Φυσική Παράδοση)													
19.93	19.03	19.88	-0.55%	Μάρτιος 2016	19.73	19.82	18.87	19.71	19.71	---	---	19.62	21.29	---	65	176	339
				Ιούνιος 2016	19.70	19.71	19.14	19.71	19.71	---	---	19.54	19.71	---	27	44	18
				Σεπτέμβριος 2016	---	---	---	---	20.20	---	---	---	---	---	---	---	---
				Δεκέμβριος 2016	---	---	---	---	20.30	---	---	---	---	---	---	---	---
<b>ΤΡΑΠΕΖΑ EUROBANK ERGASIAS (ΚΟ)</b>				(Μέγεθος Συμβολαίου: 100 Μετοχές, Φυσική Παράδοση)													
0.710	0.656	0.697	-3.33%	Μάρτιος 2016	0.700	0.706	0.657	0.700	0.700	---	---	0.691	1.14	---	497	7,436	30,059
				Ιούνιος 2016	0.691	0.704	0.660	0.701	0.701	---	---	0.691	1.16	---	34	218	402
				Σεπτέμβριος 2016	---	---	---	---	0.729	---	---	---	---	---	---	---	---
				Δεκέμβριος 2016	---	---	---	---	0.732	---	---	---	---	---	---	---	---

FTSE/X.A. Large Cap

(Μονάδα Διαπραγμάτευσης: 1 Μονάδα Δείκτη x 5€ - Τρόπος Εξάσκησης: Ευρωπαϊκός Χρηματικός Διακανονισμός)

Τιμή Εξάσκησης	Δικαιώματα Αγοράς														Δικαιώματα Πώλησης																		
	Μάρτιος 2016							Απρίλιος 2016							Λοιποί Μήνες		Μάρτιος 2016							Απρίλιος 2016							Λοιποί Μήνες		
	Ανοιγμα	Ανιγτ Τιμή	Κατωτ Τιμή	Τελ Τιμή	Τιμή κλεισ.	Όγκος	Ανοικτές θέσεις	Ανοιγμα	Ανιγτ Τιμή	Κατωτ Τιμή	Τελ Τιμή	Τιμή κλεισ.	Όγκος	Ανοικτές θέσεις	Όγκος	Ανοικτές θέσεις	Ανοιγμα	Ανιγτ Τιμή	Κατωτ Τιμή	Τελ Τιμή	Τιμή κλεισ.	Όγκος	Ανοικτές θέσεις	Ανοιγμα	Ανιγτ Τιμή	Κατωτ Τιμή	Τελ Τιμή	Τιμή κλεισ.	Όγκος	Ανοικτές θέσεις	Όγκος	Ανοικτές θέσεις	Τιμή Εξάσκησης
90	0.00	0.00	0.00	-	63.00	-	-	0.00	0.00	0.00	-	63.50	-	-			0.00	0.00	0.00	-	0.01	-	-	0.00	0.00	0.00	-	0.01	-	-			90
95	0.00	0.00	0.00	-	58.00	-	-	0.00	0.00	0.00	-	58.50	-	-			0.00	0.00	0.00	-	0.01	-	-	0.00	0.00	0.00	-	0.01	-	-			95
100	0.00	0.00	0.00	-	53.00	-	-	0.00	0.00	0.00	-	53.50	-	-			0.00	0.00	0.00	-	0.05	-	-	0.00	0.00	0.00	-	0.01	-	-			100
105	0.00	0.00	0.00	-	48.25	-	23	0.00	0.00	0.00	-	48.50	-	-			0.00	0.00	0.00	-	0.01	-	-	0.00	0.00	0.00	-	0.01	-	-			105
110	0.00	0.00	0.00	-	43.25	-	1	0.00	0.00	0.00	-	43.50	-	30			0.00	0.00	0.00	-	0.01	-	-	0.00	0.00	0.00	-	0.04	-	-			110
115	0.00	0.00	0.00	-	38.25	-	3	0.00	0.00	0.00	-	38.50	-	12			0.00	0.00	0.00	-	0.01	-	1	0.00	0.00	0.00	-	0.10	-	-			115
120	0.00	0.00	0.00	-	33.25	-	148	0.00	0.00	0.00	-	33.75	-	-			0.00	0.00	0.00	-	0.01	-	13	0.00	0.00	0.00	-	0.23	-	50			120
125	0.00	0.00	0.00	-	28.25	-	3	0.00	0.00	0.00	-	29.00	-	-			0.00	0.00	0.00	-	0.04	-	159	0.00	0.00	0.00	-	0.50	-	-			125
130	19.50	19.50	19.50	19.50	19.50	30	209	0.00	0.00	0.00	-	24.50	-	140			19.50	19.50	0.00	-	0.13	-	218	0.00	0.00	0.00	-	0.97	-	47			130
135	0.00	0.00	0.00	-	18.75	-	6	0.00	0.00	0.00	-	20.25	-	-			0.00	0.00	0.00	-	0.39	-	55	0.00	0.00	0.00	-	1.70	-	37			135
140	0.00	0.00	0.00	-	14.25	-	410	0.00	0.00	0.00	-	16.25	-	-			0.00	0.00	0.00	-	0.96	-	298	0.00	0.00	0.00	-	2.90	-	11			140
145	0.00	0.00	0.00	-	10.25	-	300	0.00	0.00	0.00	-	13.00	-	293			0.00	0.00	2.30	2.30	2.30	10	238	0.00	0.00	0.00	-	4.40	-	-			145
150	0.00	0.00	0.00	-	7.00	-	211	0.00	0.00	0.00	-	9.90	-	50			0.00	0.00	0.00	-	3.70	-	60	0.00	0.00	0.00	-	6.50	-	5			150
155	0.00	0.00	0.00	-	4.50	-	609	6.00	6.00	6.00	6.00	6.00	30	515			0.00	0.00	0.00	-	6.20	-	34	0.00	0.00	0.00	-	9.00	-	-			155
160	0.00	0.00	0.00	-	2.70	-	684	0.00	0.00	0.00	-	5.50	-	-			0.00	0.00	0.00	-	9.40	-	10	0.00	0.00	0.00	-	12.00	-	-			160
165	0.00	0.00	0.00	-	1.50	-	6	0.00	0.00	0.00	-	3.90	-	-			0.00	0.00	0.00	-	13.25	-	2	0.00	0.00	0.00	-	15.50	-	-			165
170	0.00	0.00	0.00	-	0.78	-	10	0.00	0.00	0.00	-	2.80	-	-			0.00	0.00	0.00	-	17.50	-	-	0.00	0.00	0.00	-	19.25	-	-			170
175	0.00	0.00	0.00	-	0.38	-	-	0.00	0.00	0.00	-	1.90	-	-			0.00	0.00	0.00	-	22.00	-	-	0.00	0.00	0.00	-	23.25	-	-			175
180	0.00	0.00	0.00	-	0.17	-	-	0.00	0.00	0.00	-	1.30	-	-			0.00	0.00	0.00	-	27.00	-	5	0.00	0.00	0.00	-	27.75	-	-			180
185	0.00	0.00	0.00	-	0.07	-	-	0.00	0.00	0.00	-	0.83	-	-			0.00	0.00	0.00	-	31.75	-	-	0.00	0.00	0.00	-	32.25	-	-			185
190	0.00	0.00	0.00	-	0.03	-	-	-	-	-	-	-	-	-			0.00	0.00	0.00	-	36.75	-	-	-	-	-	-	-	-	-			190
195	0.00	0.00	0.00	-	0.01	-	-	-	-	-	-	-	-	-			0.00	0.00	0.00	-	41.75	-	-	-	-	-	-	-	-	-			195
200	0.00	0.00	0.00	-	0.01	-	11	-	-	-	-	-	-	-			0.00	0.00	0.00	-	46.75	-	187	-	-	-	-	-	-	-			200
205	0.00	0.00	0.00	-	0.01	-	-	-	-	-	-	-	-	-			0.00	0.00	0.00	-	51.50	-	-	-	-	-	-	-	-	-			205
210	0.00	0.00	0.00	-	0.01	-	-	-	-	-	-	-	-	-			0.00	0.00	0.00	-	56.50	-	-	-	-	-	-	-	-	-			210
215	0.00	0.00	0.00	-	0.01	-	-	-	-	-	-	-	-	-			0.00	0.00	0.00	-	61.50	-	-	-	-	-	-	-	-	-			215
220	0.00	0.00	0.00	-	0.01	-	-	-	-	-	-	-	-	-			0.00	0.00	0.00	-	66.50	-	-	-	-	-	-	-	-	-			220
225	0.00	0.00	0.00	-	0.01	-	-	-	-	-	-	-	-	-			0.00	0.00	0.00	-	71.50	-	-	-	-	-	-	-	-	-			225
230	0.00	0.00	0.00	-	0.01	-	-	-	-	-	-	-	-	-			0.00	0.00	0.00	-	76.50	-	-	-	-	-	-	-	-	-			230
235	0.00	0.00	0.00	-	0.03	-	-	-	-	-	-	-	-	-			0.00	0.00	0.00	-	81.50	-	-	-	-	-	-	-	-	-			235
240	0.00	0.00	0.00	-	0.02	-	-	-	-	-	-	-	-	-			0.00	0.00	0.00	-	86.50	-	-	-	-	-	-	-	-	-			240
245	0.00	0.00	0.00	-	0.01	-	-	-	-	-	-	-	-	-			0.00	0.00	0.00	-	91.50	-	-	-	-	-	-	-	-	-			245
250	0.00	0.00	0.00	-	0.01	-	-	-	-	-	-	-	-	-			0.00	0.00	0.00	-	96.50	-	-	-	-	-	-	-	-	-			250
255	0.00	0.00	0.00	-	0.01	-	-	-	-	-	-	-	-	-			0.00	0.00	0.00	-	102.00	-	-	-	-	-	-	-	-	-			255
260	0.00	0.00	0.00	-	0.01	-	-	-	-	-	-	-	-	-			0.00	0.00	0.00	-	107.00	-	40	-	-	-	-	-	-	-			260
265	0.00	0.00	0.00	-	0.01	-	-	-	-	-	-	-	-	-			0.00	0.00	0.00	-	112.00	-	-	-	-	-	-	-	-	-			265

FTSE/X.A. Large Cap

(Μονάδα Διαπραγμάτευσης: 1 Μονάδα Δείκτη x 5€ - Τρόπος Εξάσκησης: Ευρωπαϊκός, Χρηματικός Διακανονισμός)

Τιμή Εξάσκησης	Δικαιώματα Αγοράς														Δικαιώματα Πώλησης															
	Μάρτιος 2016				Απρίλιος 2016				Λοιποί Μήνες		Μάρτιος 2016				Απρίλιος 2016				Λοιποί Μήνες		Τιμή Εξάσκησης									
	Άνοιγμα	Ανιψ. Τιμή	Κατωτ. Τιμή	Τελ. Τιμή	Τιμή κλεισ.	Όγκος	Άνοιγ. θέσεις	Άνοιγμα	Ανιψ. Τιμή	Κατωτ. Τιμή	Τελ. Τιμή	Τιμή κλεισ.	Όγκος	Άνοιγ. θέσεις	Όγκος	Άνοιγ. θέσεις	Άνοιγμα	Ανιψ. Τιμή	Κατωτ. Τιμή	Τελ. Τιμή		Τιμή κλεισ.	Όγκος	Άνοιγ. θέσεις	Όγκος	Άνοιγ. θέσεις				
Σύνολα:						30	2,634						30	1,040	30	30								10	1,320			0	150	0
Αριθμός Πράξεων:						1						1		1									1					0		0



ΔΕΗ (ΚΟ)

(Μέγεθος Συμβολαίου: 100 Μετοχές, Τρόπος Εξάσκησης: Αμερικάνικος, Φυσική Παράδοση)

Τιμή Εξάσκησης	Δικαιώματα Αγοράς													Δικαιώματα Πώλησης														
	Μάρτιος 2016				Απρίλιος 2016				Λοιποί Μήνες					Μάρτιος 2016				Απρίλιος 2016				Λοιποί Μήνες						
	Άνοιγμα	Ανιγτ Τιμή	Κατωτ Τιμή	Τελ Τιμή	Τιμή κλεισ.	Όγκος	Ανοικτές θέσεις	Άνοιγμα	Ανιγτ Τιμή	Κατωτ Τιμή	Τελ Τιμή	Τιμή κλεισ.	Όγκος	Ανοικτές θέσεις	Όγκος	Ανοικτές θέσεις	Άνοιγμα	Ανιγτ Τιμή	Κατωτ Τιμή	Τελ Τιμή	Τιμή κλεισ.	Όγκος	Ανοικτές θέσεις	Όγκος	Ανοικτές θέσεις	Όγκος	Ανοικτές θέσεις	Τιμή Εξάσκησης
1.800	0.000	0.000	0.000	1.44	-	-	0.000	0.000	0.000	1.44	-	-	0.000	0.000	0.000	0.001	-	-	0.000	0.000	0.000	0.001	-	-	0.000	0.000	0.000	0.018
1.900	0.000	0.000	0.000	1.34	-	-	0.000	0.000	0.000	1.34	-	-	0.000	0.000	0.000	0.001	-	-	0.000	0.000	0.000	0.001	-	-	0.000	0.000	0.000	0.019
2.000	0.000	0.000	0.000	1.24	-	-	0.000	0.000	0.000	1.24	-	-	0.000	0.000	0.000	0.001	-	-	0.000	0.000	0.000	0.001	-	-	0.000	0.000	0.000	0.020
2.200	0.000	0.000	0.000	1.04	-	-	0.000	0.000	0.000	1.05	-	-	0.000	0.000	0.000	0.002	-	-	0.000	0.000	0.000	0.001	-	-	0.000	0.000	0.000	0.022
2.400	0.000	0.000	0.000	0.841	-	-	0.000	0.000	0.000	0.849	-	-	0.000	0.000	0.000	0.001	-	-	0.000	0.000	0.000	0.004	-	-	0.000	0.000	0.000	0.024
2.600	0.000	0.000	0.000	0.642	-	-	0.000	0.000	0.000	0.661	-	-	0.000	0.000	0.000	0.001	-	-	0.000	0.000	0.000	0.015	-	-	0.000	0.000	0.000	0.026
2.800	0.000	0.000	0.000	0.445	-	-	0.000	0.000	0.000	0.489	-	-	0.000	0.000	0.000	0.003	-	-	0.000	0.000	0.000	0.043	-	-	0.000	0.000	0.000	0.028
3.000	0.000	0.000	0.000	0.264	-	-	0.000	0.000	0.000	0.342	-	-	0.000	0.000	0.000	0.022	-	-	0.000	0.000	0.000	0.096	-	-	0.000	0.000	0.000	0.030
3.200	0.000	0.000	0.000	0.126	-	-	0.000	0.000	0.000	0.225	-	-	0.000	0.000	0.000	0.084	-	-	0.000	0.000	0.000	0.179	-	-	0.000	0.000	0.000	0.032
3.400	0.000	0.000	0.000	0.045	-	20	0.000	0.000	0.000	0.138	-	-	0.000	0.000	0.000	0.204	-	-	0.000	0.000	0.000	0.292	-	-	0.000	0.000	0.000	0.034
3.600	0.000	0.000	0.000	0.012	-	-	0.000	0.000	0.000	0.082	-	-	0.000	0.000	0.000	0.371	-	-	0.000	0.000	0.000	0.435	-	-	0.000	0.000	0.000	0.036
3.800	0.000	0.000	0.000	0.002	-	40	0.000	0.000	0.000	0.045	-	-	0.000	0.000	0.000	0.561	-	-	0.000	0.000	0.000	0.599	-	-	0.000	0.000	0.000	0.038
4.000	0.000	0.000	0.000	0.001	-	-	0.000	0.000	0.000	0.024	-	-	0.000	0.000	0.000	0.760	-	-	0.000	0.000	0.000	0.778	-	-	0.000	0.000	0.000	0.040
4.400	0.000	0.000	0.000	0.001	-	-	0.000	0.000	0.000	0.005	-	-	0.000	0.000	0.000	1.16	-	-	0.000	0.000	0.000	1.16	-	-	0.000	0.000	0.000	0.044
4.800	0.000	0.000	0.000	0.001	-	60	0.000	0.000	0.000	0.001	-	-	0.000	0.000	0.000	1.56	-	-	0.000	0.000	0.000	1.56	-	-	0.000	0.000	0.000	0.048
5.200	0.000	0.000	0.000	0.001	-	-	0.000	0.000	0.000	0.001	-	-	0.000	0.000	0.000	1.96	-	-	0.000	0.000	0.000	1.96	-	-	0.000	0.000	0.000	0.052
5.600	0.000	0.000	0.000	0.001	-	-										2.36	-	-					-	-				0.056
6.000	0.000	0.000	0.000	0.001	-	-										2.76	-	-					-	-				0.060
6.400	0.000	0.000	0.000	0.001	-	-										3.16	-	-					-	-				0.064
6.800	0.000	0.000	0.000	0.001	-	-										3.56	-	-					-	-				0.068
7.200	0.000	0.000	0.000	0.001	-	-										3.96	-	-					-	-				0.072
Σύνολο:					0	120						0	0	0	0							0	0	0	0	0	0	
Αριθμός Πράξεων:					0							0		0								0.00			0		0	

ΕΘΝΙΚΗ ΤΡΑΠΕΖΑ (ΚΟ)

(Μέγεθος Συμβολαίου: 100 Μετοχές, Τρόπος Εξάσκησης: Αμερικάνικος, Φυσική Παράδοση)

Τιμή Εξάσκησης	Δικαιώματα Αγοράς													Δικαιώματα Πώλησης															
	Μάρτιος 2016						Απρίλιος 2016						Λοιποί Μήνες		Μάρτιος 2016						Απρίλιος 2016						Λοιποί Μήνες		Τιμή Εξάσκησης
	Άνοιγμα	Ανιγτ Τιμή	Καπιτ Τιμή	Τελ Τιμή	Τιμή κλεισ.	Όγκος	Άνοιγες θέσεις	Άνοιγμα	Ανιγτ Τιμή	Καπιτ Τιμή	Τελ Τιμή	Τιμή κλεισ.	Όγκος	Άνοιγες θέσεις	Όγκος	Άνοιγες θέσεις	Άνοιγμα	Ανιγτ Τιμή	Καπιτ Τιμή	Τελ Τιμή	Τιμή κλεισ.	Όγκος	Άνοιγες θέσεις	Όγκος	Άνοιγες θέσεις				
0.050	0.000	0.000	0.000	0.182	-	-	0.000	0.000	0.000	0.182	-	-				0.000	0.000	0.000	0.001	-	-	0.000	0.000	0.000	0.001	-	-	0.001	
0.100	0.000	0.000	0.000	0.132	-	-	0.000	0.000	0.000	0.132	-	-				0.000	0.000	0.000	0.001	-	-	0.000	0.000	0.000	0.001	-	-	0.001	
0.150	0.000	0.000	0.000	0.082	-	-	0.000	0.000	0.000	0.083	-	-				0.000	0.000	0.000	0.001	-	-	0.000	0.000	0.000	0.001	-	-	0.002	
0.200	0.000	0.000	0.000	0.038	-	-	0.000	0.000	0.000	0.043	-	-				0.000	0.000	0.000	0.006	-	-	0.000	0.000	0.000	0.011	-	-	0.002	
0.250	0.000	0.000	0.000	0.011	-	-	0.000	0.000	0.000	0.018	-	-				0.000	0.000	0.000	0.029	-	-	0.000	0.000	0.000	0.036	-	-	0.003	
0.300	0.000	0.000	0.000	0.002	-	-	0.000	0.000	0.000	0.007	-	-				0.000	0.000	0.000	0.070	-	-	0.000	0.000	0.000	0.074	-	-	0.003	
0.350	0.000	0.000	0.000	0.002	-	-	0.000	0.000	0.000	0.002	-	-				0.000	0.000	0.000	0.118	-	-	0.000	0.000	0.000	0.120	-	-	0.004	
0.400	0.000	0.000	0.000	0.001	-	-	0.000	0.000	0.000	0.001	-	-				0.000	0.000	0.000	0.168	-	-	0.000	0.000	0.000	0.168	-	-	0.004	
0.450	0.000	0.000	0.000	0.001	-	-	0.000	0.000	0.000	0.001	-	-				0.000	0.000	0.000	0.218	-	-	0.000	0.000	0.000	0.218	-	-	0.005	
0.500	0.000	0.000	0.000	0.001	-	-	0.000	0.000	0.000	0.001	-	-				0.000	0.000	0.000	0.268	-	-	0.000	0.000	0.000	0.268	-	-	0.005	
0.550	0.000	0.000	0.000	0.001	-	-					-	-				0.000	0.000	0.000	0.318	-	-					-	-	0.006	
0.600	0.000	0.000	0.000	0.001	-	-					-	-				0.000	0.000	0.000	0.368	-	-					-	-	0.006	
0.700	0.000	0.000	0.000	0.001	-	-					-	-				0.000	0.000	0.000	0.468	-	-					-	-	0.007	
0.800	0.000	0.000	0.000	0.004	-	-					-	-				0.000	0.000	0.000	0.568	-	-					-	-	0.008	
0.900	0.000	0.000	0.000	0.002	-	-					-	-				0.000	0.000	0.000	0.668	-	-					-	-	0.009	
1.000	0.000	0.000	0.000	0.001	-	-					-	-				0.000	0.000	0.000	0.768	-	-					-	-	0.010	
1.100	0.000	0.000	0.000	0.001	-	-					-	-				0.000	0.000	0.000	0.868	-	-					-	-	0.011	
1.200	0.000	0.000	0.000	0.001	-	-					-	-				0.000	0.000	0.000	0.968	-	-					-	-	0.012	
1.300	0.000	0.000	0.000	0.009	-	-					-	-				0.000	0.000	0.000	1.07	-	-					-	-	0.013	
1.400	0.000	0.000	0.000	0.008	-	-					-	-				0.000	0.000	0.000	1.17	-	-					-	-	0.014	
1.500	0.000	0.000	0.000	0.007	-	-					-	-				0.000	0.000	0.000	1.27	-	-					-	-	0.015	
1.600	0.000	0.000	0.000	0.006	-	-					-	-				0.000	0.000	0.000	1.37	-	-					-	-	0.016	
Σύνολο:					0	0					0	0	0	0					0	0					0	0	0	0	
Αριθμός Πράξεων:					0						0		0						0.00						0		0		

ΟΠΑΠ (ΚΟ)

(Μέγεθος Συμβολαίου: 100 Μετοχές, Τρόπος Εξάσκησης: Αμερικάνικος, Φυσική Παράδοση)

Τιμή Εξάσκησης	Δικαιώματα Αγοράς												Δικαιώματα Πώλησης												Τιμή Εξάσκησης						
	Μάρτιος 2016				Απρίλιος 2016				Λοιποί Μήνες				Μάρτιος 2016				Απρίλιος 2016				Λοιποί Μήνες										
	Άνοιγμα	Ανιγν. Τιμή	Καπιτ. Τιμή	Τελ. Τιμή	Τιμή κλεισ.	Όγκος	Ανοικτές θέσεις	Άνοιγμα	Ανιγν. Τιμή	Καπιτ. Τιμή	Τελ. Τιμή	Τιμή κλεισ.	Όγκος	Ανοικτές θέσεις	Όγκος	Ανοικτές θέσεις	Άνοιγμα	Ανιγν. Τιμή	Καπιτ. Τιμή	Τελ. Τιμή	Τιμή κλεισ.	Όγκος	Ανοικτές θέσεις	Όγκος		Ανοικτές θέσεις					
3.600	0.000	0.000	0.000	3.00	-	-	0.000	0.000	0.000	3.01	-	-	0.000	0.000	0.000	0.001	-	-	0.000	0.000	0.000	0.001	-	-	0.000	0.000	0.000	0.001	-	-	0.036
3.800	0.000	0.000	0.000	2.80	-	-	0.000	0.000	0.000	2.81	-	-	0.000	0.000	0.000	0.001	-	-	0.000	0.000	0.000	0.001	-	-	0.000	0.000	0.000	0.001	-	-	0.038
4.000	0.000	0.000	0.000	2.60	-	-	0.000	0.000	0.000	2.61	-	-	0.000	0.000	0.000	0.001	-	-	0.000	0.000	0.000	0.001	-	-	0.000	0.000	0.000	0.001	-	-	0.040
4.400	0.000	0.000	0.000	2.20	-	-	0.000	0.000	0.000	2.21	-	-	0.000	0.000	0.000	0.001	-	-	0.000	0.000	0.000	0.001	-	-	0.000	0.000	0.000	0.001	-	-	0.044
4.800	0.000	0.000	0.000	1.80	-	-	0.000	0.000	0.000	1.82	-	-	0.000	0.000	0.000	0.001	-	-	0.000	0.000	0.000	0.006	-	-	0.000	0.000	0.000	0.006	-	-	0.048
5.200	0.000	0.000	0.000	1.40	-	-	0.000	0.000	0.000	1.43	-	-	0.000	0.000	0.000	0.001	-	-	0.000	0.000	0.000	0.023	-	-	0.000	0.000	0.000	0.023	-	-	0.052
5.600	0.000	0.000	0.000	1.01	-	5	0.000	0.000	0.000	1.08	-	-	0.000	0.000	0.000	0.005	-	-	0.000	0.000	0.000	0.066	-	-	0.000	0.000	0.000	0.066	-	-	0.056
6.000	0.000	0.000	0.000	0.638	-	-	0.000	0.000	0.000	0.767	-	-	0.000	0.000	0.000	0.035	-	100	0.000	0.000	0.000	0.154	-	-	0.000	0.000	0.000	0.154	-	-	0.060
6.400	0.000	0.000	0.000	0.339	-	20	0.000	0.000	0.000	0.515	-	-	0.000	0.000	0.000	0.135	-	-	0.000	0.000	0.000	0.302	-	-	0.000	0.000	0.000	0.302	-	-	0.064
6.800	0.000	0.000	0.000	0.144	-	15	0.000	0.000	0.000	0.325	-	5	0.000	0.000	0.000	0.341	-	200	0.000	0.000	0.000	0.512	-	-	0.000	0.000	0.000	0.512	-	-	0.068
7.200	0.000	0.000	0.000	0.049	-	-	0.000	0.000	0.000	0.190	-	-	0.000	0.000	0.000	0.645	-	-	0.000	0.000	0.000	0.778	-	-	0.000	0.000	0.000	0.778	-	-	0.072
7.600	0.000	0.000	0.000	0.013	-	-	0.000	0.000	0.000	0.108	-	-	0.000	0.000	0.000	1.01	-	-	0.000	0.000	0.000	1.10	-	-	0.000	0.000	0.000	1.10	-	-	0.076
8.000	0.000	0.000	0.000	0.002	-	-	0.000	0.000	0.000	0.058	-	-	0.000	0.000	0.000	1.40	-	-	0.000	0.000	0.000	1.45	-	-	0.000	0.000	0.000	1.45	-	-	0.080
8.400	0.000	0.000	0.000	0.001	-	-	0.000	0.000	0.000	0.030	-	-	0.000	0.000	0.000	1.80	-	-	0.000	0.000	0.000	1.82	-	-	0.000	0.000	0.000	1.82	-	-	0.084
8.800	0.000	0.000	0.000	0.001	-	-	0.000	0.000	0.000	0.014	-	-	0.000	0.000	0.000	2.20	-	-	0.000	0.000	0.000	2.21	-	-	0.000	0.000	0.000	2.21	-	-	0.088
9.200	0.000	0.000	0.000	0.001	-	-							0.000	0.000	0.000	2.60	-	-					-	-							0.092
9.600	0.000	0.000	0.000	0.001	-	-							0.000	0.000	0.000	3.00	-	-					-	-							0.096
10.000	0.000	0.000	0.000	0.001	-	-							0.000	0.000	0.000	3.40	-	-					-	-							0.100
<b>Σύνολο:</b>					0	40							0	5	0	0		0	300			0	0	0	0						
<b>Αριθμός Πράξεων:</b>					0								0	0				0.00				0		0							



ΟΤΕ (ΚΟ)

(Μέγεθος Συμβολαίου: 100 Μετοχές, Τρόπος Εξάσκησης: Αμερικάνικος, Φυσική Παράδοση)

Τιμή Εξάσκησης	Δικαιώματα Αγοράς												Δικαιώματα Πώλησης												Τιμή Εξάσκησης		
	Μάρτιος 2016				Απρίλιος 2016				Λοιποί Μήνες				Μάρτιος 2016				Απρίλιος 2016				Λοιποί Μήνες						
	Άνοιγμα	Ανιγτ Τιμή	Καπιτ Τιμή	Τελ Τιμή	Τιμή κλεισ.	Όγκος	Ανοικτές θέσεις	Άνοιγμα	Ανιγτ Τιμή	Καπιτ Τιμή	Τελ Τιμή	Τιμή κλεισ.	Όγκος	Ανοικτές θέσεις	Όγκος	Ανοικτές θέσεις	Άνοιγμα	Ανιγτ Τιμή	Καπιτ Τιμή	Τελ Τιμή	Τιμή κλεισ.	Όγκος	Ανοικτές θέσεις	Όγκος		Ανοικτές θέσεις	
4.800	0.000	0.000	0.000	3.32	-	-	0.000	0.000	0.000	3.33	-	-	0.000	0.000	0.000	0.001	-	-	0.000	0.000	0.000	0.001	-	-	0.000	0.000	0.048
5.200	0.000	0.000	0.000	2.92	-	-	0.000	0.000	0.000	2.93	-	-	0.000	0.000	0.000	0.001	-	-	0.000	0.000	0.000	0.001	-	-	0.000	0.000	0.052
5.600	0.000	0.000	0.000	2.52	-	-	0.000	0.000	0.000	2.53	-	-	0.000	0.000	0.000	0.001	-	-	0.000	0.000	0.000	0.001	-	-	0.000	0.000	0.056
6.000	0.000	0.000	0.000	2.12	-	-	0.000	0.000	0.000	2.14	-	-	0.000	0.000	0.000	0.001	-	-	0.000	0.000	0.000	0.006	-	-	0.000	0.000	0.060
6.400	0.000	0.000	0.000	1.72	-	-	0.000	0.000	0.000	1.75	-	-	0.000	0.000	0.000	0.001	-	60	0.000	0.000	0.000	0.019	-	-	0.000	0.000	0.064
6.800	0.000	0.000	0.000	1.33	-	5	0.000	0.000	0.000	1.39	-	-	0.000	0.000	0.000	0.002	-	210	0.000	0.000	0.000	0.053	-	-	0.000	0.000	0.068
7.200	0.000	0.000	0.000	0.939	-	-	0.000	0.000	0.000	1.05	-	-	0.000	0.000	0.000	0.015	-	130	0.000	0.000	0.000	0.116	-	-	0.000	0.000	0.072
7.600	0.000	0.000	0.000	0.588	-	5	0.000	0.000	0.000	0.765	-	-	0.000	0.000	0.000	0.064	-	30	0.000	0.000	0.000	0.230	-	-	0.000	0.000	0.076
8.000	0.000	0.000	0.000	0.316	-	5	0.000	0.000	0.000	0.530	-	-	0.000	0.000	0.000	0.192	-	-	0.000	0.000	0.000	0.394	-	-	0.000	0.000	0.080
8.400	0.000	0.000	0.000	0.141	-	-	0.000	0.000	0.000	0.349	-	-	0.000	0.000	0.000	0.416	-	-	0.000	0.000	0.000	0.612	-	-	0.000	0.000	0.084
8.800	0.000	0.000	0.000	0.051	-	-	0.000	0.000	0.000	0.217	-	-	0.000	0.000	0.000	0.727	-	-	0.000	0.000	0.000	0.881	-	-	0.000	0.000	0.088
9.200	0.000	0.000	0.000	0.015	-	-	0.000	0.000	0.000	0.131	-	-	0.000	0.000	0.000	1.09	-	-	0.000	0.000	0.000	1.20	-	-	0.000	0.000	0.092
9.600	0.000	0.000	0.000	0.004	-	-	0.000	0.000	0.000	0.075	-	-	0.000	0.000	0.000	1.48	-	-	0.000	0.000	0.000	1.54	-	-	0.000	0.000	0.096
10.000	0.000	0.000	0.000	0.001	-	-	0.000	0.000	0.000	0.041	-	-	0.000	0.000	0.000	1.88	-	-	0.000	0.000	0.000	1.91	-	-	0.000	0.000	0.100
11.000	0.000	0.000	0.000	0.002	-	-					-	-	0.000	0.000	0.000	2.88	-	-					-	-	0.000	0.000	0.110
12.000	0.000	0.000	0.000	0.001	-	-					-	-	0.000	0.000	0.000	3.88	-	-					-	-	0.000	0.000	0.120
13.000	0.000	0.000	0.000	0.001	-	-					-	-	0.000	0.000	0.000	4.88	-	-					-	-	0.000	0.000	0.130
14.000	0.000	0.000	0.000	0.001	-	-					-	-	0.000	0.000	0.000	5.88	-	-					-	-	0.000	0.000	0.140
<b>Σύνολο:</b>					0	15					0	0	0	0		0	430				0	0	0	0			
<b>Αριθμός Πράξεων:</b>					0						0		0			0.00						0		0			

ΠΕΙΡΑΙΩΣ ΤΡΑΠΕΖΑ (ΚΟ)

(Μέγεθος Συμβολαίου: 100 Μετοχές, Τρόπος Εξάσκησης: Αμερικάνικος, Φυσική Παράδοση)

Τιμή Εξάσκησης	Δικαιώματα Αγοράς													Δικαιώματα Πώλησης															
	Μάρτιος 2016				Απρίλιος 2016				Λοιποί Μήνες					Μάρτιος 2016				Απρίλιος 2016				Λοιποί Μήνες							
	Άνοιγμα	Ανιγτ Τιμή	Κατωτ Τιμή	Τελ Τιμή	Τιμή κλεισ.	Όγκος	Ανοικτές θέσεις	Άνοιγμα	Ανιγτ Τιμή	Κατωτ Τιμή	Τελ Τιμή	Τιμή κλεισ.	Όγκος	Ανοικτές θέσεις	Όγκος	Ανοικτές θέσεις	Άνοιγμα	Ανιγτ Τιμή	Κατωτ Τιμή	Τελ Τιμή	Τιμή κλεισ.	Όγκος	Ανοικτές θέσεις	Όγκος	Ανοικτές θέσεις	Όγκος	Ανοικτές θέσεις	Τιμή Εξάσκησης	
0.050	0.000	0.000	0.000	0.128	-	-	0.000	0.000	0.000	0.128	-	-				0.000	0.000	0.000	0.001	-	-	0.000	0.000	0.000	0.002	-	-		0.001
0.100	0.000	0.000	0.000	0.078	-	-	0.000	0.000	0.000	0.079	-	-				0.000	0.000	0.000	0.001	-	-	0.000	0.000	0.000	0.001	-	-		0.001
0.150	0.000	0.000	0.000	0.032	-	-	0.000	0.000	0.000	0.038	-	-				0.000	0.000	0.000	0.004	-	-	0.000	0.000	0.000	0.010	-	-		0.002
0.200	0.000	0.000	0.000	0.007	-	-	0.000	0.000	0.000	0.015	-	-				0.000	0.000	0.000	0.029	-	-	0.000	0.000	0.000	0.037	-	-		0.002
0.250	0.000	0.000	0.000	0.001	-	-	0.000	0.000	0.000	0.005	-	-				0.000	0.000	0.000	0.073	-	-	0.000	0.000	0.000	0.077	-	-		0.003
0.300	0.000	0.000	0.000	0.001	-	-	0.000	0.000	0.000	0.002	-	-				0.000	0.000	0.000	0.122	-	-	0.000	0.000	0.000	0.123	-	-		0.003
0.350	0.000	0.000	0.000	0.001	-	-	0.000	0.000	0.000	0.001	-	-				0.000	0.000	0.000	0.172	-	-	0.000	0.000	0.000	0.172	-	-		0.004
0.400	0.000	0.000	0.000	0.001	-	-	0.000	0.000	0.000	0.001	-	-				0.000	0.000	0.000	0.222	-	-	0.000	0.000	0.000	0.222	-	-		0.004
0.450	0.000	0.000	0.000	0.001	-	-	0.000	0.000	0.000	0.001	-	-				0.000	0.000	0.000	0.272	-	-	0.000	0.000	0.000	0.272	-	-		0.005
0.500	0.000	0.000	0.000	0.001	-	-					-	-				0.000	0.000	0.000	0.322	-	-					-	-		0.005
0.550	0.000	0.000	0.000	0.001	-	-					-	-				0.000	0.000	0.000	0.372	-	-					-	-		0.006
0.600	0.000	0.000	0.000	0.001	-	-					-	-				0.000	0.000	0.000	0.422	-	-					-	-		0.006
0.650	0.000	0.000	0.000	0.001	-	-					-	-				0.000	0.000	0.000	0.472	-	-					-	-		0.007
0.700	0.000	0.000	0.000	0.001	-	-					-	-				0.000	0.000	0.000	0.522	-	-					-	-		0.007
0.800	0.000	0.000	0.000	0.003	-	-					-	-				0.000	0.000	0.000	0.622	-	-					-	-		0.008
<b>Σύνολο:</b>					0	0					0	0	0	0						0	0					0	0	0	0
<b>Αριθμός Πράξεων:</b>					0						0		0							0.00						0		0	

Προϊόν Δανεισμού	Υποκείμενος Τίτλος	Πολυμερείς Συναλλαγές[1]					Διμερείς Συναλλαγές[2]		Δανεισμός Τίτλων μέσω ΟΤC[3]
		Ανοιχτές θέσεις[5]	Προσφερόμενη ποσότητα	Μ.Σ.Τ[4]	Όγκος συναλλαγών	Μ.Σ.Τ[4]	Όγκος συναλλαγών	Μ.Σ.Τ[4]	Όγκος συναλλαγών
ASCOBOR	A.S. COMPANY (ΚΟ)	---	---	---	---	---	---	---	---
AETFBOR	ALPHA ETF FTSE Athex Large Cap	---	---	---	---	---	---	---	---
ALPHABOR	ALPHA BANK (ΚΟ)	85,679	68	3.34%	---	---	45,500	0.01%	4,016,805
OTOELBOR	AUTOHELLAS (ΚΟ)	---	1,361	5.31%	---	---	---	---	---
CENRBOR	CENTRIC ΣΥΜΜΕΤΟΧΩΝ (ΚΟ)	---	16,000	5.31%	---	---	---	---	---
EEEBOR	COCA-COLA HBC AG (ΚΟ)	7,893	5	4.45%	---	---	---	---	70,546
FFGRPBOR	FOLLI-FOLLIE (ΚΟ)	8,500	71,696	5.31%	---	---	---	---	508,553
FOYRKBOR	FOURLIS ΣΥΜΜΕΤΟΧΩΝ (ΚΟ)	---	5,130	5.31%	---	---	---	---	3,850
FRIGOBOR	FRIGOGLASS (ΚΟ)	---	5,760	5.31%	---	---	---	---	---
EUPROBOR	GRIVALIA PROPERTIES (ΚΟ)	26,440	67,984	5.31%	---	---	---	---	37,742
LYKBOR	INFORM ΛΥΚΟΣ Π. (ΚΟ)	---	---	---	---	---	---	---	---
INTRKBOR	INTRACOM HOLDINGS (ΚΟ)	---	168,546	5.31%	---	---	---	---	---
AVAXBOR	J. & P. - ΑΒΑΞ (ΚΟ)	---	20,335	5.31%	---	---	---	---	---
BELABOR	JUMBO (ΚΟ)	99,401	34,423	5.31%	---	---	---	---	47,865
KLEMBOR	KLEEMAN HELLAS (ΚΟ)	---	23,512	5.31%	---	---	---	---	---
LAMDABOR	LAMDA DEVELOPMENT(ΚΟ)	111	23	5.41%	---	---	---	---	10,377
MIGBOR	MARFIN INVESTMENT GROUP (ΚΟ)	---	84,717	5.31%	---	---	---	---	744,474
MLSBOR	MLS ΠΛΗΡΟΦΟΡΙΚΗ (ΚΟ)	---	9,118	5.31%	---	---	---	---	---
ETFGT30PBOR	NBGAM ETF GREECE & TURKEY 30	---	---	---	---	---	---	---	---
ETFASEBOR	NBGAM ETF ΓΔ Χ.Α.	---	---	---	---	---	---	---	---
QUALBOR	QUALITY & RELIABILITY (ΚΟ)	---	---	---	---	---	---	---	---
QUESTBOR	QUEST ΣΥΜΜΕΤΟΧΩΝ (ΚΟ)	---	---	---	---	---	---	---	---
KAMPBOR	REDS (ΚΟ)	---	---	---	---	---	---	---	---
VIOBOR	VIOHALCO SA/NV (ΚΑ)	5,035	45,708	5.31%	---	---	---	---	---
AEGBOR	ΑΕΡΟΠΟΡΙΑ ΑΙΓΑΙΟΥ (ΚΟ)	1,500	8,380	5.31%	---	---	---	---	11,701
ALMYBOR	ΑΛΟΥΜΥΛ (ΚΟ)	---	---	---	---	---	---	---	---
GEKTERNABOR	ΓΕΚ ΤΕΡΝΑ (ΚΟ)	500	57,638	5.31%	---	---	---	---	---
PPCBOR	ΔΕΗ (ΚΟ)	120,958	8,269	5.31%	---	---	---	---	1,227,224
ETEBOBOR	ΕΘΝΙΚΗ ΤΡΑΠΕΖΑ (ΚΟ)	382,831	162,536	3.31%	132,000	3.06%	---	---	1,220,526
ANEMOSBOR	ΕΛ.ΤΕΧ. ΑΝΕΜΟΣ Α.Ε. (ΚΟ)	---	---	---	---	---	---	---	---
ELLAKTORBOR	ΕΛΛΑΚΤΩΡ (ΚΟ)	32,900	49,110	5.31%	300	2.65%	---	---	23,700

Σημειώσεις Προϊόντων Δανεισμού

[1] - Πολυμερείς Συμβάσεις Δανειοδοσίας των μεθόδων 8-1, 8-2 και 8-3-3 (σύμφ. Με Αποφ.17 ΔΣ του Χρηματιστηρίου).

[2] - Διμερείς Συμβάσεις Δανειοδοσίας των μεθόδων 8-3-1 και 8-3-2 (σύμφ. Με Αποφ. 20 ΔΣ του Χρηματιστηρίου).

[3] - Τα στοιχεία Συναλλαγής Δανεισμού Τίτλων μέσω ΟΤC δηλώνονται από τους χειριστές ΣΑΤ και αφορούν τις ποσότητες που έχουν καταγραφεί στο ΣΑΤ έως και τη προηγούμενη εργάσιμη ημέρα.

[4] - Μ.Σ.Τ.: - Μέση Σταθμισμένη Τιμή (ως προς τα τεμάχια)

[5] - Τα στοιχεία αφορούν σε ανοιχτές θέσεις πριν την έναρξη της συνεδρίασης

Προϊόν Δανεισμού	Υποκείμενος Τίτλος	Πολυμερείς Συναλλαγές[1]					Διμερείς Συναλλαγές[2]		Δανεισμός Τίτλων μέσω ΟΤC[3]
		Ανοιχτές θέσεις[5]	Προσφερόμενη ποσότητα	Μ.Σ.Τ[4]	Όγκος συναλλαγών	Μ.Σ.Τ[4]	Όγκος συναλλαγών	Μ.Σ.Τ[4]	Όγκος συναλλαγών
ΕΧΑΕΒΟR	ΕΛΛΗΝ. ΧΡΗΜΑΤΙΣΤΗΡΙΑ-Χ.Α. (ΚΟ)	78,119	384,111	3.31%	2,500	2.65%	---	---	98,443
ΕLPEBΟR	ΕΛΛΗΝΙΚΑ ΠΕΤΡΕΛΑΙΑ (ΚΟ)	3,712	109,938	5.31%	---	---	---	---	44,796
ΕLTONBΟR	ΕLTON (ΚΟ)	---	---	---	---	---	---	---	---
ΕΥΑΡSΒΟR	ΕΥΑΘ (ΚΟ)	---	798	5.31%	---	---	---	---	---
ΕΥΔΑΡBΟR	ΕΥΔΑΠ (ΚΟ)	5,714	63	5.31%	---	---	---	---	24,480
ΕΥΡΙCΒΟR	ΕΥΡΩΠΑΪΚΗ ΠΙΣΤΗ (ΚΟ)	---	---	---	---	---	---	---	---
ΕΥRΟCΒΟR	ΕΥΡΩΣΥΜΒΟΥΛΟΙ (ΚΟ)	---	---	---	---	---	---	---	---
ΙΑSΟBΟR	ΙΑSΩ (ΚΟ)	---	---	---	---	---	---	---	---
ΙΑΤRΒΟR	ΙΑΤΡΙΚΟ ΑΘΗΝΩΝ (ΚΟ)	---	39,104	5.31%	---	---	---	---	---
ΙΚΤΙΝBΟR	ΙΚΤΙΝΟΣ ΕΛΛΑΣ (ΚΟ)	---	---	---	---	---	---	---	---
ΙΝLΟΤBΟR	ΙΝΤΡΑΛΟΤ (ΚΟ)	10,131	59,769	5.31%	---	---	---	---	803
KORRESBΟR	KOPPEΣ (ΚΟ)	---	---	---	---	---	---	---	---
KRIBO R	KPI - KPI (ΚΟ)	---	47,768	5.31%	---	---	---	---	---
KΥRMΒO R	KΥΡΙΑΚΙΔΗΣ Η. F.H.L. (ΚΟ)	---	5,737	5.31%	---	---	---	---	---
ΜΕΤΚΚBΟR	ΜΕΤΚΑ (ΚΟ)	3,000	13,761	5.31%	---	---	---	---	5,165
ΜΟΗBΟR	ΜΟΤΟΡ ΟΪΑ (ΚΟ)	34,849	22,371	5.31%	---	---	---	---	120,254
ΜΥΤΙLΒO R	ΜΥΤΙΛΗΝΑΙΟΣ (ΚΟ)	7,270	167,519	3.31%	---	---	---	---	8,300
ΟLTHBΟR	ΟΛΘ (ΚΟ)	---	263	5.31%	---	---	---	---	---
ΡΡΑΒO R	ΟΛΠ (ΚΟ)	97	880	5.31%	---	---	---	---	151
ΟΡΑΡBΟR	ΟΠΑΠ (ΚΟ)	39,029	101,893	5.31%	---	---	---	---	857,278
ΗΤΟBΟR	ΟΤΕ (ΚΟ)	38,050	8,709	3.86%	---	---	2,500	0.01%	179,848
ΤΡΕΙRΒO R	ΠΕΙΡΑΙΩΣ ΤΡΑΠΕΖΑ (ΚΟ)	20,363	1,529	3.31%	---	---	---	---	2,183,662
ΡΕΤRΟBΟR	ΠΕΤΡΟΠΟΥΛΟΣ ΠΕΤΡΟΣ (ΚΟ)	---	---	---	---	---	---	---	---
ΡLΑΙSΒO R	ΠΛΑΙSΙΟ CΟΜΡΤΕRΣ (ΚΟ)	---	---	---	---	---	---	---	---
ΡLΑΤBΟR	ΠΛΑΣΤΙΚΑ ΘΡΑΚΗΣ (ΚΟ)	---	42,700	5.31%	---	---	---	---	---
ΡLΑΚRΒO R	ΠΛΑΣΤΙΚΑ ΚΡΗΤΗΣ (ΚΟ)	---	---	---	---	---	---	---	---
SΑRΒO R	ΣΑΡΑΝΤΗΣ ΓΡ. (ΚΟ)	---	1,931	5.31%	---	---	---	---	---
SΟLΚBΟR	ΣΩΛΓΕΙΑ ΚΟΡΙΝΘΟΥ (ΚΟ)	---	---	---	---	---	---	---	---
TΕΝΕRΓΥBΟR	ΤΕΡΝΑ ΕΝΕΡΓΕΙΑΚΗ (ΚΟ)	---	25,691	5.31%	---	---	---	---	13,200
ΟLΥΜΡBΟR	ΤΕΧΝΙΚΗ ΟΛΥΜΠΙΑΚΗ (ΚΟ)	---	9,039	5.31%	---	---	---	---	---
ΤΙΤΚBΟR	ΤΙΤΑΝ (ΚΟ)	10,100	250,809	3.31%	2,000	2.65%	---	---	3,204

Σημειώσεις Προϊόντων Δανεισμού

[1] - Πολυμερείς Συμβάσεις Δανειοδοσίας των μεθόδων 8-1, 8-2 και 8-3-3 (σύμφ. Με Αποφ.17 ΔΣ του Χρηματιστηρίου).

[2] - Διμερείς Συμβάσεις Δανειοδοσίας των μεθόδων 8-3-1 και 8-3-2 (σύμφ. Με Αποφ. 20 ΔΣ του Χρηματιστηρίου).

[3] - Τα στοιχεία Συναλλαγής Δανεισμού Τίτλων μέσω ΟΤC δηλώνονται από τους χειριστές ΣΑΤ και αφορούν τις ποσότητες που έχουν καταγραφεί στο ΣΑΤ έως και τη προηγούμενη εργάσιμη ημέρα.

[4] - Μ.Σ.Τ.: - Μέση Σταθμισμένη Τιμή (ως προς τα τεμάχια)

[5] - Τα στοιχεία αφορούν σε ανοιχτές θέσεις πριν την έναρξη της συνεδρίασης

Προϊόν Δανεισμού	Υποκείμενος Τίτλος	Πολυμερείς Συναλλαγές[1]					Διμερείς Συναλλαγές[2]		Δανεισμός Τίτλων μέσω OTC[3]
		Ανοικτές θέσεις[5]	Προσφερόμενη ποσότητα	Μ.Σ.Τ[4]	Όγκος συναλλαγών	Μ.Σ.Τ[4]	Όγκος συναλλαγών	Μ.Σ.Τ[4]	Όγκος συναλλαγών
EUROBBOR	ΤΡΑΠΕΖΑ EUROBANK ERGASIAS (ΚΟ)	208,869	267	3.33%	---	---	12,000	0.01%	3,146,981
HYGEIABOR	ΥΓΕΙΑ (ΚΟ)	---	48,700	5.31%	---	---	---	---	---
ΧΑΚΟΒΟΡ	ΧΑΛΚΟΡ (ΚΑ)	---	50,550	5.31%	---	---	---	---	---

**Σημειώσεις Προϊόντων Δανεισμού**

[1] - Πολυμερείς Συμβάσεις Δανειοδοσίας των μεθόδων 8-1, 8-2 και 8-3-3 (σύμφ. Με Αποφ.17 ΔΣ του Χρηματιστηρίου).

[2] - Διμερείς Συμβάσεις Δανειοδοσίας των μεθόδων 8-3-1 και 8-3-2 (σύμφ. Με Αποφ. 20 ΔΣ του Χρηματιστηρίου).

[3] - Τα στοιχεία Συναλλαγές Δανεισμού Τίτλων μέσω OTC δηλώνονται από τους χειριστές ΣΑΤ και αφορούν τις ποσότητες που έχουν καταγραφεί στο ΣΑΤ έως και τη προηγούμενη εργάσιμη ημέρα.

[4] - Μ.Σ.Τ.: - Μέση Σταθμισμένη Τιμή (ως προς τα τεμάχια)

[5] - Τα στοιχεία αφορούν σε ανοικτές θέσεις πριν την έναρξη της συνεδρίασης

**Κωδικοί και ονομασίες Κλάδων Οικονομικής Δραστηριότητας του Χρηματιστηρίου Αθηνών**

533 - Διυλιστήρια	537 - Καθετοποιημένες Εταιρ. Πετρελαίου & Φυσικού Αερίου
1353 - Βασικά Χημικά	1357 - Εξειδικευμένα Χημικά
1753 - Αλουμίνιο	1755 - Μη Σιδηρούχα Μέταλλα
1757 - Χάλυβας	1775 - Ορυχεία
2353 - Οικοδομικά Υλικά & Εξαρτήματα	2357 - Κατασκευές
2723 - Υλικά Συσκευασίας	2727 - Διαφοροποιημένες Βιομηχανίες
2733 - Ηλεκτρικά Μέρη & Εξοπλισμός	2753 - Εμπορικά Οχήματα και Φορτηγά
2757 - Μηχανήματα Βιομηχανικού Εξοπλισμού	2773 - Θαλάσσιες Μεταφορές
2777 - Υπηρεσίες Μεταφορών	2791 - Υποστηρικτικές Υπηρεσίες προς Επιχειρήσεις
2797 - Προμηθευτές Βιομηχανίας	3535 - Απόσταση & Οινοπαραγωγή
3537 - Αναψυκτικά	3573 - Γεωργία & Αλιεία
3577 - Τρόφιμα	3722 - Διαρκή Καταναλωτικά Αγαθά
3726 - Έπιπλα	3728 - Κατασκευή Κατοικιών
3747 - Παιχνίδια	3763 - Ρουχισμός & Αξεσουάρ
3765 - Υποδήματα	3767 - Είδη Προσωπικής Φροντίδας
3785 - Καπνός	4533 - Ιατρικές Υπηρεσίες
4535 - Ιατρικός Εξοπλισμός	4577 - Φαρμακευτικά Προϊόντα
5337 - Λιανικό & Χονδρικό Εμπόριο Τροφίμων	5371 - Εμπόριο Ενδυμάτων
5373 - Γενικό Εμπόριο	5375 - Οικιακός Εξοπλισμός
5379 - Εξειδικευμένο Λιανικό Εμπόριο	5553 - Τηλέοραση & Ψυχαγωγία
5555 - Διαφήμιση	5557 - Εκδόσεις
5751 - Αεροπορικές Εταιρείες	5752 - Τυχερά Παιχνίδια
5753 - Ξενοδοχεία	5755 - Υπηρεσίες Αναψυχής
5757 - Εστίαση	5759 - Ταξίδια & Τουρισμός
6535 - Σταθερή Τηλεφωνία	6575 - Κινητή Τηλεφωνία
7535 - Συμβατικός Ηλεκτρισμός	7537 - Εναλλακτικός Ηλεκτρισμός
7577 - Ύδρευση	8355 - Τράπεζες
8534 - Μεσίτες Ασφαλίσεων	8536 - Ασφάλειες Ιδιοκτησίας & Ζημιών
8633 - Συμμετοχές & Ανάπτυξη Ακίνητης Περιουσίας	8637 - Υπηρεσίες Ακίνητης Περιουσίας
8671 - Ε.Ε.Α.Π. Βιομηχανικών & Επαγγελματικών Χώρων	8675 - Εξειδικευμένες Ε.Ε.Α.Π.
8775 - Εξειδικευμένες Χρηματοοικονομικές Υπηρεσίες	8777 - Επενδυτικές Υπηρεσίες
8985 - Εταιρείες Επενδύσεων	9533 - Υπηρεσίες Ηλεκτρονικών Υπολογιστών
9535 - Διαδίκτυο	9537 - Λογισμικό
9572 - Υλικό Υπολογιστών	9574 - Ηλεκτρονικός Εξοπλισμός Γραφείων
9578 - Εξοπλισμός Τηλεπικοινωνιών	12003 - Διαπραγματεύσιμα Αμοιβαία Κεφάλαια



**ATHEXGROUP**  
*Όμιλος Χρηματιστηρίου Αθηνών*

Λεωφ. Αθηνών 110 104 42 Αθήνα  
110, Athinon Ave. GR 104 42 Athens  
tel. (+30)210-33.66.800, fax (+30)210-33.66.101  
[www.athexgroup.gr](http://www.athexgroup.gr)