



ATHEXGROUP
Athens Exchange Group

Ελληνικά Χρηματιστήρια - Χρηματιστήριο Αθηνών Α.Ε. Συμμετοχών



2016

δελτίο ημερησίων συναλλαγών

daily official list

Δευτέρα, 7 Μαρτίου, 2016

Έτος: 137 Αύξων Αριθμός Συνεδρίασης: 45



Αποποίηση Ευθύνης:

Η εταιρεία Ελληνικά Χρηματιστήρια-Χρηματιστήριο Αθηνών Ανώνυμη Εταιρεία Συμμετοχών καταβάλλει κάθε δυνατή προσπάθεια ώστε να διασφαλίσει ότι οι πληροφορίες και τα λοιπά στοιχεία που εμφανίζονται στο Ημερήσιο Δελτίο Τιμών (Η.Δ.Τ.) είναι ορθά και πλήρη αλλά δεν έχει καμία ευθύνη για ενδεχόμενο λάθος ή παράλειψη στοιχείων και / ή ευθύνη σχετικά με την ακρίβεια, αξιοπιστία, επικαιροποίηση και πληρότητα των παραπάνω πληροφοριών και στοιχείων ή ευθύνη προερχόμενη άμεσα ή έμμεσα από την χρήση των παραπάνω πληροφοριών.

Η Εταιρία δεν έχει καμία ευθύνη για την ακρίβεια των στοιχείων που περιλαμβάνονται στις ανακοινώσεις των εισηγμένων εταιρειών. Πιθανές προσβολές δικαιωμάτων τρίτων από το περιεχόμενο των ανακοινώσεων συνιστούν αποκλειστική ευθύνη του αποστολέα των ανακοινώσεων.

Όλα τα αναγραφόμενα στο Η.Δ.Τ. στοιχεία παρέχονται μόνο για τους σκοπούς της πληροφόρησης και δεν συνιστούν παροχή επενδυτικών συμβουλών ή πρόσκληση για επένδυση σε κινητές αξίες που διαπραγματεύονται στο Χρηματιστήριο Αθηνών.

Αναγνωρίζεται και συμφωνείται ότι όλα τα δικαιώματα επί των πληροφοριών που εμφανίζονται στο Η.Δ.Τ. θα αποτελούν κυριότητα της εταιρίας και οποιοδήποτε άλλο δικαίωμα συμπεριλαμβανομένου του δικαιώματος πνευματικής ιδιοκτησίας, σήματος κλπ. ανήκουν στο Χρηματιστήριο Αθηνών.

Τα ανωτέρω στοιχεία αποτελούν ιδιοκτησία της Εταιρίας και προστατεύονται σύμφωνα με τις διατάξεις περί πνευματικής ιδιοκτησίας. Απαγορεύεται α) η με οποιοδήποτε τρόπο ή μέσο αναπαραγωγή, αναδημοσίευση, τροποποίηση, αντιγραφή, πώληση, μετάδοση ή διανομή του συνόλου ή μέρους τους, χωρίς αναφορά στην πηγή και β) η εμπορική εκμετάλλευση των στοιχείων από τρίτους.

Η Εταιρία δεν φέρει καμία ευθύνη προερχόμενη άμεσα ή έμμεσα από χρήση ή τυχόν αλλοίωση των ανωτέρω στοιχείων όταν αυτά χρησιμοποιούνται από

Ελληνικά Χρηματιστήρια - Χρηματιστήριο Αθηνών Α.Ε. Συμμετοχών

Λεωφόρος Αθηνών 110, 10442 Αθήνα, Τηλ: (210) 33.66.800, Fax: (210) 32.13.938

www.helex.gr

Χρηματιστηριακό Κέντρο Θεσσαλονίκης

Κατούνη 16-18, Θεσ/νίκη 546 25, Τηλ: (2310) 567.667, Fax: (2310) 530.455

Συνεγγυητικό Κεφάλαιο Εξασφάλισης Επενδυτικών Υπηρεσιών

Φειδίου 14-16, Αθήνα 106 78, Τηλ: (210) 33.04.682, Fax: (210) 33.04.155

Επιτροπή Κεφαλαιαγοράς

Κολοκοτρώνη 1 & Σταδίου 1, Αθήνα 105 62, Τηλ: (210) 33.77.100, Fax: (210) 33.77.173

Πίνακας Περιεχομένων

Ενότητα 1: Στατιστικά Στοιχεία Χρεογράφων, Παραγωγών και Δανεισμού

- Οι Αγορές Χρεογράφων Παραγωγών Δανεισμού
- Χρηματιστηριακοί Δείκτες
- Αναλυτικά Στοιχεία Συναλλαγών Αγοράς Χρεογράφων
- Στοιχεία Συναλλαγών Κλάδων Χρηματιστηρίου Αθηνών & Χρηματοοικονομικών Προϊόντων (Δ.Α.Κ.)
- Οι 10 Μετοχές με τη μεγαλύτερη Άνοδο & Πτώση
- Αναλυτικά Στοιχεία Συναλλαγών Αγοράς Παραγωγών

Ενότητα 2: Αναλυτικά Στοιχεία Συναλλαγών Χρεογράφων

- Αναλυτικά Στοιχεία Συναλλαγών Χρεογράφων
- Σημειώσεις Χρεογράφων

Ενότητα 3: Στοιχεία Συναλλαγών Χρεογράφων

- Στοιχεία Συναλλαγών Πακέτων
- Στοιχεία Συναλλαγών Δικαιωμάτων

- Στοιχεία Δανεισμού Τίτλων
- Στοιχεία Συναλλαγών Εκποιήσεων
- Στοιχεία Συναλλαγών Εκποιήσεων Ενσώματων Ονομαστικών Μετοχών
- Στοιχεία Ενεργητικού Διαπραγματεύσιμων Αμοιβαίων Κεφαλαίων (Δ.Α.Κ.)
- Χαρακτηριστικά Διαπραγματεύσιμων Αμοιβαίων Κεφαλαίων (Δ.Α.Κ.)

Ενότητα 4: Ανακοινώσεις

Ενότητα 5: Ομόλογα Διαπραγματεύσιμα στην Αγορά Αξιών Σταθερού Εισοδήματος

- Ομολογιακά Δάνεια Επιχειρήσεων
- Ομόλογα Ελληνικού Δημοσίου
- Έντοκα Γραμμάτια & Zero Coupon Ομόλογα Ελληνικού Δημοσίου
- Ομόλογα Ελληνικού Δημοσίου Διαπραγματεύσιμα με τη Μέθοδο Εκφώνησης - Αντιφώνησης
- Ομόλογα Κρατικών Τραπεζών

Ενότητα 6: Πρόσθετα Στοιχεία Ενημέρωσης

- Πίνακας Μελών Χρηματιστηρίου Αθηνών και Μελών ΕΤ.ΕΚ.
- Πίνακας Μετοχών Υπό Ειδική Διαπραγμάτευση
- Γνωστοποιήσεις Συναλλαγών - Κατάλογος Υπόχρεων Προσώπων

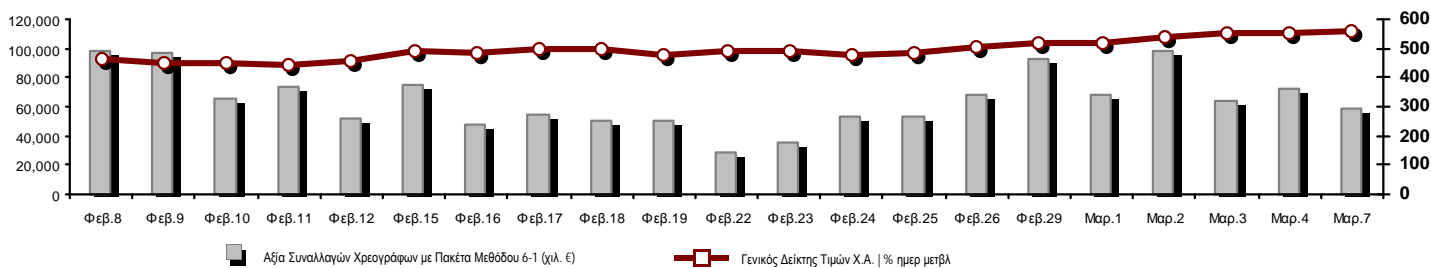
Ενότητα 7: Αναλυτικά Στοιχεία Συναλλαγών Αγοράς Παραγωγών

- Συμβόλαια Μελλοντικής Εκπλήρωσης σε Δείκτες
- Συμβόλαια Μελλοντικής Εκπλήρωσης σε Μετοχές
- Δικαιώματα Προαίρεσης σε Δείκτες
- Δικαιώματα Προαίρεσης σε Μετοχές
- Στοιχεία Συναλλαγών Προϊόντων Δανεισμού

Παράρτημα Α: Κωδικοί και ονομασίες Κλάδων Οικονομικής Δραστηριότητας του Χρηματιστηρίου Αθηνών

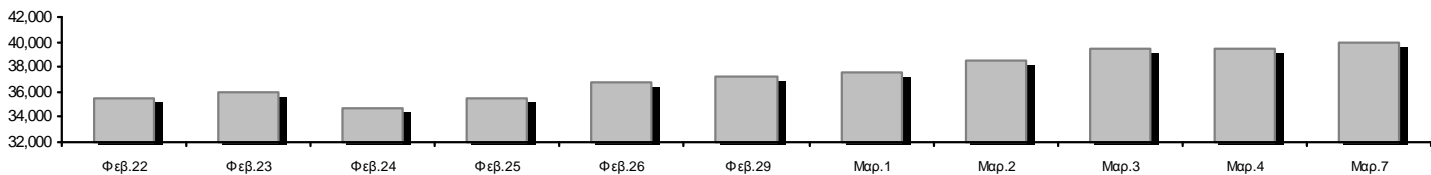
Οι Αγορές Χρεογράφων Παραγώγων Δανεισμού

Γενικός Δείκτης Τιμών και Αξία Συναλλαγών Μετοχών και Παραγώγων



Κεφαλοποίηση Χ.Α. (εκατ €)**:	39,969.82	Συνολικές Ανοικτές Θέσεις σε Παράγωγα	225,399
Ημερήσια μεταβολή: εκατ. € %	523.82 1.33%	Ανοικτές θέσεις σε ΣΜΕ επί Δεικτών % ημερ μετβλ	14,180 2.26%
Μέση ετήσια Κεφ/ποίηση: εκατ. € % Μετβλ. Μέση προηγ. έτος	38,622.68 -11.47%	Ανοικτές θέσεις σε ΣΜΕ επί μετοχών % ημερ μετβλ	205,612 1.39%
Γενικός Δείκτης Τιμών Χ.Α. % ημερ μετβλ	559.44 1.19%	Ανοικτές θέσεις σε Δικαιώματα επί Δεικτών % ημερ μετβλ	4,515 -1.72%
Κεφαλοποίηση Γενικού Δείκτη (εκατ. €)	35,698.02	Ανοικτές θέσεις σε Δικαιώματα επί μετοχών % ημερ μετβλ	1,092 0.00%
Ημερήσια μεταβολή (εκατ. €)	528.30		
Αξία Συναλλαγών Χρεογράφων με Πακέτα Μεθόδου 6-1 (χιλ. €)	58,019.75	Πλήθος Συμβολαίων Παραγώγων:	57,028
Ημερήσια μεταβολή: χιλ. € %	-14,678.26 -20.19%	Ημερήσια μεταβολή: τμχ %	-28,955 -33.68%
Μέση Αξία Συν/γών ΥΙD: χιλ. € % Μετβλ Μέση προηγ. έτος	67,897.40 -20.69%	Μέσος Όγκος Συμβ. ΥΙD: χιλ. € % Μετβλ Μέσο προηγ. έτος	61,730 -6.06%
Αξία Συναλλαγών Πακέτων Μεθόδου 6-1 (χιλ. €)	2,619.00	Πλήθος Πράξεων Παραγώγων:	2,977
Αξία Συναλλαγών Πακέτων Μεθόδου 6-2 & 6-3 (χιλ. €)	2.42	Ημερήσια μεταβολή: πλήθος %	-1,588 -34.79%
Αξία Συναλλαγών Ομολόγων (χιλ. €)	0.00	Μέσο Πλήθος Πράξεων ΥΙD: χιλ. € % Μετβλ Μέσο προηγ. έτος	2,869 -12.21%
Όγκος Συναλλαγών Χρεογράφων με Πακέτα Μεθόδου 6-1 (χιλ. Τμχ)	100,342.15	Συνολικές Ανοικτές Θέσεις σε Δανεισμό	1,116,933
Ημερήσια μεταβολή: χιλ. τμχ %	-8,927.19 -8.17%	Ημερήσια μεταβολή: τμχ %	35,595 3.29%
Μέσος Όγκος Συν/γών ΥΙD: χιλ. τμχ % Μετβλ Μέσο προηγ. έτο	124,504.32 -35.50%	Πλήθος Συναλλαγών Δανεισμού (Πολυμερής/Διμερής)	169,822
Όγκος Συναλλαγών Πακέτων Μεθόδου 6-1 (χιλ. Τεμάχια)	2,850.00	Ημερήσια μεταβολή: τμχ %	-24,978 -12.82%
Όγκος Συναλλαγών Πακέτων Μεθόδου 6-2 & 6-3 (χιλ. Τεμάχια)	0.31	Πλήθος Πολυμερών Συναλλαγών	47,722
Όγκος Συναλλαγών Ομολόγων (χιλ. τεμάχια)	0.00	Πλήθος Διμερών Συναλλαγών	122,100
Πλήθος Πράξεων Χρεογράφων με Πακέτα Μεθόδου 6-1	23,108	Πλήθος Πράξεων Δανεισμού:	71
Ημερήσια μεταβολή: πλήθος %	-9,155 -28.38%	Ημερήσια μεταβολή: χιλ. € %	50 238.10%
Μέσο Πλήθος Πράξεων ΥΙD: χιλ. € % Μετβλ Μέσο προηγ. έτος	23,748 -12.06%	Πλήθος Πράξεων Πολυμερών Συναλλαγών	63
Πλήθος πακέτων Μεθόδου 6-1	3	Πλήθος Πράξεων Διμερών Συναλλαγών	8
Πλήθος πακέτων Μεθόδου 6-2 & 6-3	1		
Πλήθος συναλλαγών Ομολόγων	0		

Κεφαλοποίηση Χ.Α. (εκατ €)**



Ημερήσια Διακύμανση Γενικού Δείκτη Τιμών Χρηματιστηρίου Αθηνών



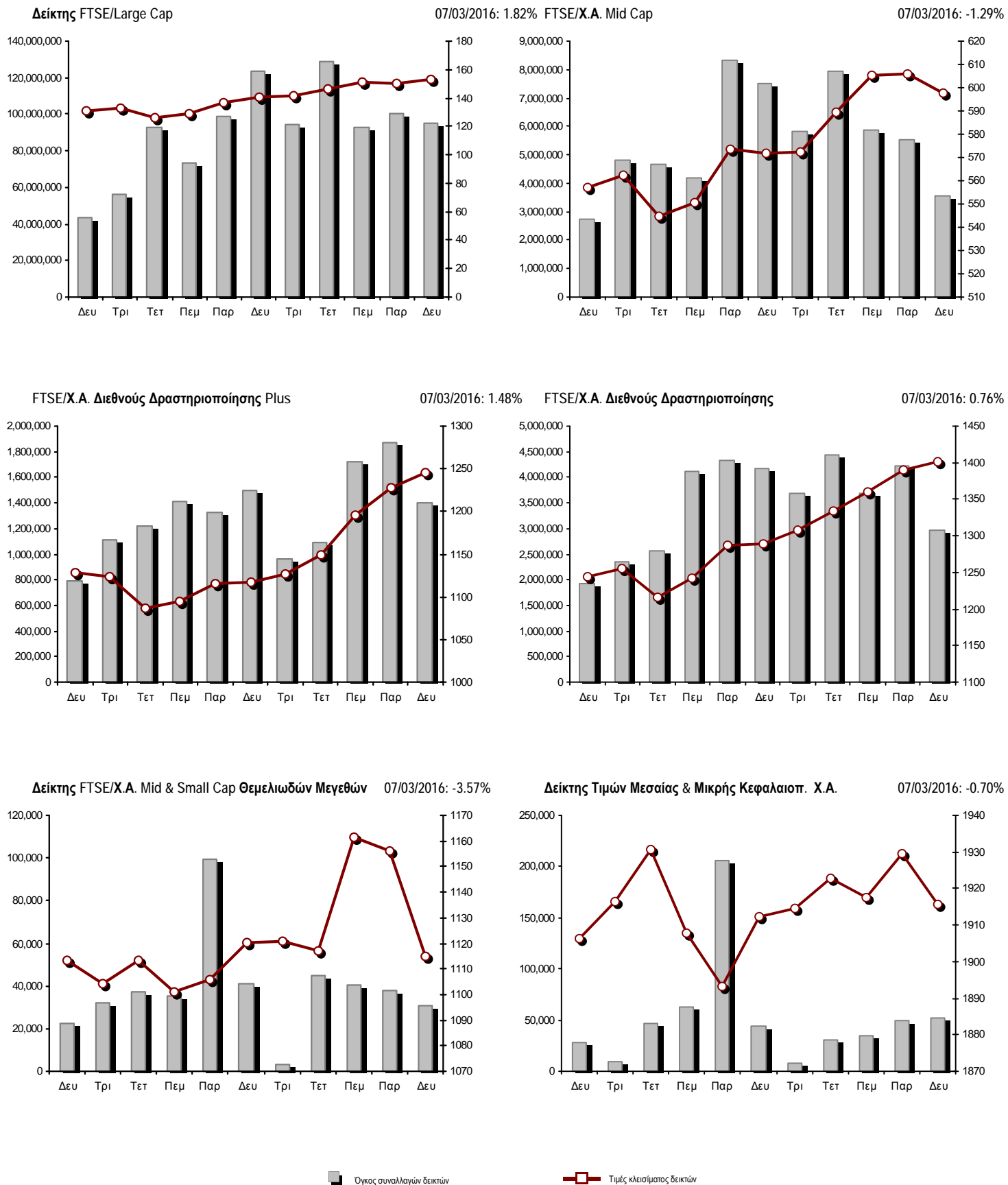
Χρηματιστηριακοί Δείκτες

Όνομασία Δείκτη	07/03/2016	04/03/2016	Δ μον.	Δ %	Κατώτερη	Ανώτερη	Κατ.έτους	Ανωτ.έτους	Ετησ. μεταβ.
Γενικός Δείκτης Τιμών Χ.Α.	559.44 #	552.84	6.60	1.19%	546.20	559.63	420.82	631.35	-11.39% Ε
FTSE/X.A. Large Cap	152.66 #	149.93	2.73	1.82%	147.53	152.66	107.52	183.34	-16.73% Ε
FTSE/X.A. Custom Capped	497.89 #	496.86	1.03	0.21%			390.34	576.80	-15.31% Ε
FTSE/X.A. Custom Capped - USD	392.91 #	389.42	3.48	0.89%			317.45	446.81	-14.19% Ε
FTSE/X.A. Mid Cap	597.86 Ε	605.66	-7.80	-1.29%	591.34	606.23	515.21	820.16	-26.77% Ε
FTSE/X.A.-Χ.Α.Κ. Τραπεζικός Δείκτης	29.29 #	28.62	0.67	2.34%	27.07	29.29	13.57	44.84	-34.33% Ε
FTSE/X.A. Διεθνούς Δραστηριοποίησης Plus	1,245.69 #	1,227.52	18.17	1.48%	1,218.55	1,252.27	1,031.55	1,278.16	-2.27% Ε
FTSE/X.A. Διεθνούς Δραστηριοποίησης	1,400.87 #	1,390.34	10.53	0.76%	1,379.63	1,403.06	1,129.41	1,426.71	-1.81% Ε
FTSE/X.A. Mid & Small Cap Θεμελιωδών Μεγεθών	1,114.82 Ε	1,156.09	-41.27	-3.57%	1,114.82	1,162.27	1,066.64	1,261.08	-11.21% Ε
Greece & Turkey 30 Δείκτης Τιμών	474.21 #	472.23	1.98	0.42%	469.54	477.05	396.10	477.05	2.15% #
Δείκτης Τιμών Μεσαίας & Μικρής Κεφαλαιοπ. Χ.Α.	1,915.79 Ε	1,929.38	-13.59	-0.70%	1,894.36	1,929.38	1,848.24	2,183.18	-11.79% Ε
FTSE/X.A. Δείκτης Αγοράς	373.07 #	366.80	6.27	1.71%	360.88	373.13	265.17	449.96	-17.09% Ε
Δείκτης FTSE Med	4,856.31 Ε	4,907.93	-51.62	-1.05%			4,396.47	5,530.53	-12.19% Ε
Δείκτης Συνολικής Απόδοσης Γενικού Δείκτη Χ.Α.	832.41 #	822.59	9.82	1.19%	812.71	832.70	626.16	939.41	-11.39% Ε
FTSE/X.A. Large Cap Συνολικής Απόδοσης	210.59 #	206.82	3.77	1.82%			157.44	246.77	-16.73% Ε
FTSE/X.A. Large Cap Net Συνολικής Απόδοσης	629.09 #	617.83	11.26	1.82%	607.94	629.09	443.06	755.50	-16.73% Ε
FTSE/X.A. Custom Capped Συνολικής Απόδοσης	534.29 #	533.18	1.10	0.21%			418.87	618.97	-15.31% Ε
FTSE/X.A. Custom Capped - USD Συνολικής Απόδ.	421.63 #	417.89	3.74	0.89%			340.66	479.47	-14.19% Ε
FTSE/X.A. Mid Cap Συνολικής Απόδοσης	735.04 Ε	744.62	-9.58	-1.29%			669.55	1,008.35	-26.77% Ε
FTSE/X.A.-Χ.Α.Κ. Τραπεζικός Δείκτης Συνολ. Απόδ.	27.32 #	26.69	0.63	2.36%			15.92	42.34	-37.18% Ε
Greece & Turkey 30 Δείκτης Συνολικής Απόδοσης	585.65 #	585.32	0.33	0.06%			502.35	585.65	1.73% #
Ελληνικός Δείκτης Mid & Small Cap	677.86 #	676.15	1.71	0.25%	670.80	681.64	560.15	722.84	-5.27% Ε
FTSE/X.A. Τράπεζες	38.70 #	37.81	0.89	2.35%	35.77	38.70	17.93	59.24	-34.32% Ε
FTSE/X.A. Ασφάλειες	1,369.77 Ε	1,475.13	-105.36	-7.14%	1,359.23	1,475.13	1,274.94	1,517.28	-7.14% Ε
FTSE/X.A. Χρηματοοικονομικές Υπηρεσίες	963.36 #	948.08	15.28	1.61%	945.42	968.34	634.69	996.19	-1.08% Ε
FTSE/X.A. Βιομηχανικά Προϊόντα & Υπηρεσίες	1,488.46 Ε	1,519.95	-31.49	-2.07%	1,477.19	1,526.16	1,369.56	1,844.00	-18.43% Ε
FTSE/X.A. Εμπόριο	2,649.72 #	2,513.75	135.97	5.41%	2,503.55	2,691.96	1,826.41	2,691.96	4.90% #
FTSE/X.A. Ακίνητης Περιουσίας	2,457.95 #	2,440.90	17.05	0.70%	2,407.06	2,457.95	2,179.99	2,502.99	1.56% #
FTSE/X.A. Προσωπικά & Οικιακά Προϊόντα	5,569.63 Ε	5,674.58	-104.95	-1.85%	5,503.81	5,689.10	4,433.32	5,913.40	10.00% #
FTSE/X.A. Τρόφιμα & Ποτά	6,795.37 #	6,612.73	182.64	2.76%	6,612.73	6,795.37	5,952.97	7,376.68	-7.88% Ε
FTSE/X.A. Πρώτες Ύλες	1,529.33 Ε	1,598.19	-68.86	-4.31%	1,519.19	1,598.19	1,200.24	1,648.25	-6.45% Ε
FTSE/X.A. Κατασκευές & Υλικά	1,999.77 #	1,914.11	85.66	4.48%	1,904.53	2,007.15	1,500.04	2,007.15	6.46% #
FTSE/X.A. Πετρέλαιο & Αέριο	2,314.54 Ε	2,318.35	-3.81	-0.16%	2,267.25	2,318.35	1,860.37	2,447.68	-4.04% Ε
FTSE/X.A. Χημικά	6,709.74 #	6,661.36	48.38	0.73%	6,564.59	6,709.74	6,190.46	6,951.67	-1.51% Ε
FTSE/X.A. Ταξίδια & Αναψυχή	1,236.44 #	1,205.68	30.76	2.55%	1,194.04	1,236.44	982.74	1,426.44	-13.22% Ε
FTSE/X.A. Τεχνολογία	543.73 Ε	547.97	-4.24	-0.77%	535.73	550.55	489.05	598.90	-4.94% Ε
FTSE/X.A. Τηλεπικοινωνίες	2,240.59 #	2,229.58	11.01	0.49%	2,182.79	2,240.59	1,802.93	2,543.37	-11.90% Ε
FTSE/X.A. Υπηρεσίες Κοινής Ωφέλειας	1,445.31 Ε	1,453.85	-8.54	-0.59%	1,415.28	1,453.85	1,136.34	1,734.68	-13.74% Ε
FTSE/X.A. Υγεία	88.82 Ε	93.58	-4.76	-5.09%	86.44	93.58	61.86	95.17	4.67% #
Δείκτης Όλων των Μετοχών Χ.Α.	140.88 #	139.03	1.85	1.33%	140.88	140.88	113.39	162.12	-14.32% Ε
Ελληνικός Δείκτης Εταιρικών Ομολόγων	97.83 #	97.77	0.05	0.06%			96.90	100.40	-2.64% Ε
Ελληνικός Δείκτης Τιμών Εταιρικών Ομολόγων	91.23 #	91.19	0.04	0.04%			90.43	94.61	-3.72% Ε

Σημείωση 1: Τα στοιχεία του Greece & Turkey 30 Pr είναι ενδεικτικά στις 17:20 ενώ το κλείσιμο των Δεικτών FTSE/XA Custom Capped, FTSE/XA Custom Capped - USD, FTSE/XA Custom Capped ΣΑ, FTSE/XA Custom Capped - USD ΣΑ, FTSE/Med 100, Greece & Turkey 30 Pr & Rt, Ελληνικός Δείκτης Εταιρικών Ομολόγων, Ελληνικός Δείκτης Τιμών Εταιρικών Ομολόγων αφορούν την συνεδρίαση της 03/03/2016.

Σημείωση 2: Ο Ελληνικός Δείκτης Mid & Small Cap είναι Customized δείκτης υπολογιζόμενος από το Χρηματιστήριο Αθηνών.

Χρηματιστηριακοί Δείκτες



Αναλυτικά Στοιχεία Συναλλαγών Αγοράς Χρεογράφων

	Όλα τα Χρεόγραφα	Κύρια Αγορά	Χαμηλή Διασπορά	Λοιπές Κατηγορίες (*)	Διαπραγματεύσιμα Αμοιβαία Κεφάλαια	Τίτλοι Παραστατικοί (Warrants)
Σύνολα	122	97	7	13	2	3
Ανοδικές / Καθοδικές / Σταθερές:	54 / 53 / 15	43 / 46 / 8	4 / 2 / 1	5 / 5 / 3	2 / 0 / 0	0 / 0 / 3
Κεφαλαιοποίηση Χ.Α. (εκατ €) **	39,969.82	37,248.33	2,576.68	144.81		
Μέση Ημερήσια Αξία Συνγών (χιλ. €)	67,897.40	67,882.55	53.87	6.16	16.86	3.96
Αξία Συναλλαγών	58,022.17	57,979.48	40.88	0.69	0.02	1.10
Κύριος Πίνακας:	55,400.75	55,358.06	40.88	0.69	0.02	1.10
Προσυμφωνημένων Συναλλαγών 6_1_2_3:	2,621.42	2,621.42	0.00	0.00	0.00	0.00
Πίνακας Εκποιήσεων:	0.00	0.00	0.00	0.00	0.00	0.00
Πίνακας Ειδικών Όρων:	0.00	0.00	0.00	0.00	0.00	0.00
Μέσος Ημερήσιος Όγκος Συναλλαγών	124,504,319	122,155,773	22,130	102,889	11,810	2,305,406
Όγκος Συναλλαγών	100,342,456	99,479,434	22,935	15,196	4	824,887
Κύριος Πίνακας:	97,492,146	96,629,124	22,935	15,196	4	824,887
Προσυμφωνημένων Συναλλαγών 6_1_2_3:	2,850,310	2,850,310	0	0	0	0
Πίνακας Εκποιήσεων:	0	0	0	0	0	0
Πίνακας Ειδικών Όρων:	0	0	0	0	0	0
Μέσο Ημερήσιο Πλήθος Πράξεων	23,748	23,601	45	57	5	41
Αριθμός Πράξεων	23,109	22,987	57	44	2	19
Κύριος Πίνακας:	23,105	22,983	57	44	2	19
Προσυμφωνημένων Συναλλαγών 6_1_2_3:	4	4	0	0	0	0
Πίνακας Εκποιήσεων:	0	0	0	0	0	0
Πίνακας Ειδικών Όρων:	0	0	0	0	0	0

(*) Απεικονίζονται αθροιστικά τα αναλυτικά στοιχεία συναλλαγών των μετοχών που διαπραγματεύονται στις Κατηγορίες: Προς Διαγραφή & Επιτήρησης. (**) Δεν περιλαμβάνεται η Κεφαλαιοποίηση των εταιρειών που βρίσκονται σε κατάσταση Αναστολής.

Στοιχεία Συναλλαγών Κλάδων Χρηματιστηρίου Αθηνών & Χρηματοοικονομικών Προϊόντων (Δ.Α.Κ.)

Κωδικός	Κλάδοι	Ανοδικές / Καθοδικές / Σταθερές	Αριθμός Πράξεων	Όγκος Συναλλαγών	Αξία Συναλλαγών	% στη Συνολική Αξία
12000	- Χρηματοοικονομικά Προϊόντα	2 / 0 / 0	2	4	24.18	0.00%
8600	- Ακίνητη Περιουσία	1 / 3 / 0	206	59,945	397,099.29	0.68%
8500	- Ασφάλειες	0 / 1 / 0	7	1,145	1,487.90	0.00%
2700	- Βιομηχανικά Προϊόντα & Υπηρεσίες	7 / 6 / 1	910	320,021	450,005.01	0.78%
5300	- Εμπόριο	2 / 1 / 0	1,562	262,105	4,685,343.79	8.08%
2300	- Κατασκευές & Υλικά Κατασκευών	6 / 6 / 3	1,528	754,440	2,224,601.83	3.83%
5500	- Μέσα Ενημέρωσης	1 / 0 / 1	10	899	47.87	0.00%
500	- Πετρέλαιο & Αέριο	1 / 1 / 0	1,494	473,347	4,043,200.93	6.97%
3700	- Προσωπικά & Οικιακά Αγαθά	4 / 10 / 1	751	378,523	3,514,443.32	6.06%
1700	- Πρώτες Ύλες	2 / 3 / 1	563	189,018	491,910.36	0.85%
5700	- Ταξίδια & Αναψυχή	8 / 2 / 0	2,036	695,630	4,528,933.70	7.81%
9500	- Τεχνολογία	4 / 3 / 3	275	98,922	98,004.86	0.17%
6500	- Τηλεπικοινωνίες	1 / 0 / 0	1,135	473,456	3,795,066.80	6.54%
8300	- Τράπεζες	3 / 4 / 3	10,461	94,291,225	31,071,055.02	53.55%
3500	- Τρόφιμα & Ποτά	5 / 5 / 0	170	53,946	348,237.95	0.60%
4500	- Υγεία	1 / 2 / 2	26	9,533	2,019.99	0.00%
7500	- Υπηρεσίες Κοινής Ωφέλειας	3 / 2 / 0	1,133	381,942	1,149,163.28	1.98%
1300	- Χημικά	1 / 3 / 0	40	7,100	9,960.79	0.02%
8700	- Χρηματοοικονομικές Υπηρεσίες	2 / 1 / 0	800	1,891,255	1,211,564.50	2.09%

Οι 10 Μετοχές με τη μεγαλύτερη Άνοδο & Πτώση

Κύρια Αγορά

Μετοχές με τη μεγαλύτερη Θετική μεταβολή τιμής	Τιμή κλεισ.	Μεταβ.	Μετοχές με τη μεγαλύτερη Αρνητική μεταβολή τιμής	Τιμή κλεισ.	Μεταβ.
ΕΘΝΙΚΗ ΤΡΑΠΕΖΑ (ΚΟ)	0.235	5.86% #	FRIGOGLOSS (ΚΟ)	0.691	-10.72% α
ΤΙΤΑΝ (ΚΟ)	19.50	5.40% #	ΑΤΤΙΚΑ BANK Α.Τ.Ε. (ΚΟ)	0.083	-5.68% α
FOLLI-FOLLIE (ΚΟ)	18.15	5.40% #	ΟΛΘ (ΚΟ)	19.60	-4.76% α
MARFIN INVESTMENT GROUP (ΚΟ)	0.093	4.49% #	ΜΥΤΙΛΗΝΑΙΟΣ (ΚΟ)	3.45	-4.43% α
ΕΛΛΑΚΤΩΡ (ΚΟ)	1.40	4.48% #	ΕΥΔΑΠ (ΚΟ)	4.30	-3.59% α
ΤΡΑΠΕΖΑ EUROBANK ERGASIAS (ΚΟ)	0.690	4.23% #	ΠΛΑΙΣΙΟ COMPUTERS (ΚΟ)	4.00	-3.15% α
ΤΕΡΝΑ ΕΝΕΡΓΕΙΑΚΗ (ΚΟ)	2.34	3.54% #	FOURLIS ΣΥΜΜΕΤΟΧΩΝ (ΚΟ)	2.72	-2.86% α
COCA-COLA HBC AG (ΚΟ)	18.23	2.76% #	ΣΩΛΓΕΙΑ ΚΟΡΙΝΘΟΥ (ΚΟ)	0.896	-2.61% α
ΟΠΑΠ (ΚΟ)	6.62	2.64% #	ΜΕΤΚΑ (ΚΟ)	6.84	-2.15% α
ΑΕΡΟΠΟΡΙΑ ΑΙΓΑΙΟΥ (ΚΟ)	8.05	2.29% #	ΓΕΚ ΤΕΡΝΑ (ΚΟ)	1.43	-2.05% α

Μετοχές με τη μεγαλύτερη Αξία Συναλλαγών	Αξία (χιλ. €)	Μεταβ.	Μετοχές με το μεγαλύτερο Όγκο Συναλλαγών	Όγκος	Μεταβ.
ALPHA BANK (ΚΟ)	12,429.94	1.79% #	ΠΕΙΡΑΙΩΣ ΤΡΑΠΕΖΑ (ΚΟ)	47,799,450	-1.72% α
ΠΕΙΡΑΙΩΣ ΤΡΑΠΕΖΑ (ΚΟ)	7,813.91	-1.72% α	ΕΘΝΙΚΗ ΤΡΑΠΕΖΑ (ΚΟ)	29,855,055	5.86% #
ΕΘΝΙΚΗ ΤΡΑΠΕΖΑ (ΚΟ)	6,487.97	5.86% #	ALPHA BANK (ΚΟ)	7,481,674	1.79% #
FOLLI-FOLLIE (ΚΟ)	4,684.95	5.40% #	ΤΡΑΠΕΖΑ EUROBANK ERGASIAS (ΚΟ)	6,412,148	4.23% #
ΤΡΑΠΕΖΑ EUROBANK ERGASIAS (ΚΟ)	4,142.69	4.23% #	MARFIN INVESTMENT GROUP (ΚΟ)	1,680,089	4.49% #
ΟΤΕ (ΚΟ)	3,795.07	0.49% #	ΑΤΤΙΚΑ BANK Α.Τ.Ε. (ΚΟ)	1,587,854	-5.68% α
ΜΟΤΟΡ ΟΪΛ (ΚΟ)	3,706.19	-0.51% α	ΟΠΑΠ (ΚΟ)	489,715	2.64% #
JUMBO (ΚΟ)	3,461.99	-1.79% α	ΟΤΕ (ΚΟ)	473,456	0.49% #
ΟΠΑΠ (ΚΟ)	3,191.77	2.64% #	ΜΟΤΟΡ ΟΪΛ (ΚΟ)	383,596	-0.51% α
ΤΙΤΑΝ (ΚΟ)	1,399.16	5.40% #	ΕΛΛΑΚΤΩΡ (ΚΟ)	378,387	4.48% #

Σημείωση: Απεικονίζονται οι Μετοχές που δεν ανήκουν στις Κατηγορίες Χαμηλής Διασποράς και Επιτήρησης και πραγματοποιήσαν κατά τη διάρκεια της συνεδρίασης Αξία Συναλλαγών μεγαλύτερη από 10,000 Ευρώ.

Αναλυτικά Στοιχεία Συναλλαγών Αγοράς Παραγώγων

	Αριθμός Πράξεων	Όγκος	Ανοικτές θέσεις
Σ.Μ.Ε. σε Δείκτες	313	3,431	14,180
FTSE/X.A. Large Cap	313	3,431	14,180
Σ.Μ.Ε. σε Μετοχές	2,597	53,124	205,612
ALPHA BANK (ΚΟ)	418	10,775	14,533
COCA-COLA HBC AG (ΚΟ)	3	9	154
ΩΛΓΕΙΑ ΚΟΡΙΝΘΟΥ (ΚΟ)	2	4	618
ΕΛΛΑΚΤΩΡ (ΚΟ)	38	162	1,567
ΤΡΑΠΕΖΑ EUROBANK ERGASIAS (ΚΟ)	366	6,361	29,705
ΕΥΔΑΠ (ΚΟ)	5	23	243
FOLLI-FOLLIE (ΚΟ)	57	170	310
FRIGOGLOSS (ΚΟ)	17	71	1,338
ΓΕΚ ΤΕΡΝΑ (ΚΟ)	35	165	7,075
GRIVALIA PROPERTIES (ΚΟ)	3	15	159
ΕΛΛΗΝ. ΧΡΗΜΑΤΙΣΤΗΡΙΑ-Χ.Α. (ΚΟ)	46	202	753
ΕΛΛΗΝΙΚΑ ΠΕΤΡΕΛΙΑΙΑ (ΚΟ)	69	328	4,846
ΙΝΤΡΑΛΟΤ (ΚΟ)	3	8	356
JUMBO (ΚΟ)	36	97	802
MARFIN INVESTMENT GROUP (ΚΟ)	38	620	37,308
ΜΕΤΚΑ (ΚΟ)	2	10	535
ΜΟΤΟΡ ΟΪΛ (ΚΟ)	40	144	516
ΜΥΤΙΛΗΝΑΙΟΣ (ΚΟ)	89	210	4,586
ΕΘΝΙΚΗ ΤΡΑΠΕΖΑ (ΚΟ)	482	18,733	54,287
ΟΠΑΠ (ΚΟ)	111	528	2,084
ΟΤΕ (ΚΟ)	77	311	4,200
ΟΛΠ (ΚΟ)	7	11	449
ΠΕΙΡΑΙΩΣ ΤΡΑΠΕΖΑ (ΚΟ)	413	13,368	31,776
ΔΕΗ (ΚΟ)	176	664	4,723
ΤΕΡΝΑ ΕΝΕΡΓΕΙΑΚΗ (ΚΟ)	3	8	1,185
ΤΙΤΑΝ (ΚΟ)	48	82	387
ΒΙΟΗΑΛCO SA/NV (ΚΑ)	13	45	1,117
Δικαιώματα σε Δείκτες	65	453	4,515
FTSE/X.A. Large Cap	65	453	4,515
Δικαιώματα σε Μετοχές	2	20	1,092
ALPHA BANK (ΚΟ)	0	0	182
ΕΘΝΙΚΗ ΤΡΑΠΕΖΑ (ΚΟ)	0	0	0
ΟΠΑΠ (ΚΟ)	2	20	345
ΟΤΕ (ΚΟ)	0	0	445
ΠΕΙΡΑΙΩΣ ΤΡΑΠΕΖΑ (ΚΟ)	0	0	0
ΔΕΗ (ΚΟ)	0	0	120
Συνολική Δραστηριότητα	2,977	57,028	225,399

Πληθος Χρεογράφων	Όνομ. Αξία	Μερίσματα [1]			Ημερ. Τελευτ. Αποκοπής Μέρημα [2]	Αποκοπής Δικαίωμα	Σημ. Χρεόγραφα	Τιμή κλεισίματος	% μεταβ.	Προηγ. Κλείσιμο-ημ/νία	Άνοιγμα	Κατωτ Τιμή	Ανωτ Τιμή	Τελ Σταθμ Τιμή	Τελευταία ζήτηση [7]	Τελευταία προσφορά [7]	Ρ/Ε μετά φ. Χρήση	Όγκος	Πράξεις	Αξία Συναλλαγών[8]	Χ.Α. Εταιρείας (χιλ. €) [3,5]	Χαμηλό έτους	Υψηλό έτους	Κλάδος [4]	
		2013	2014	2015																					
245,745,725	---	---	---	---	27/06/2013	---	ΕΘΝΙΚΗ ΤΡΑΠΕΖΑ (ΤΠΔ)	0.005	---	0.005	04/03/2016	0.004	0.004	0.005	0.005	---	---	2014	41,322	7	205.39	2,149,580.61	0.002	0.007	8355
843,637,022	---	---	---	---	03/07/2013	---	ΤΡ. ΠΕΙΡΑΙΩΣ (ΤΠΔ)	0.001	---	0.001	04/03/2016	0.001	0.001	0.001	0.001	---	---	2014	260,000	1	260.00	1,493,374.34	0.001	0.001	8355
1,141,734,167	---	---	---	---	11/06/2013	---	ALPHA ΤΡΑΠΕΖΑ (ΤΠΔ)	0.001	---	0.001	04/03/2016	0.001	0.001	0.002	0.001	---	---	2015	523,565	11	633.57	2,628,066.85	0.001	0.002	8355

Τίτλοι Παραστατικοί (Warrants)

71,417,100	0.650	---	0.7	---	14/05/2015	27/06/2014	---	ΑΕΡΟΠΟΡΙΑ ΑΙΓΑΙΟΥ (ΚΟ)	8.05	2.29	#	7.87	04/03/2016	7.65	7.65	8.05	8.05	7.94	---	---	10.11	2014	164,513	528	1,306,718.87	574,907.66	6.13	8.05	5751
11,178,000	1.12	---	---	---	21/04/2010	15/12/2014	---	ΑΙΟΛΙΚΗ ΑΕΕΧ (ΚΟ)	0.528	-0.38	€	0.530	04/03/2016	0.530	0.528	0.533	0.528	0.531	---	---	---	2014	1,389	4	736.97	5,901.98	0.400	0.680	8985
22,016,250	0.370	---	---	---	15/07/2009	11/05/2000	---	ΑΛΟΥΜΥΛΑ (ΚΟ)	0.270	---	---	0.270	04/03/2016	0.270	0.270	0.270	0.270	0.270	---	---	---	2014	53	4	14.31	5,944.39	0.228	0.270	1753
417,608	16.00	0.8	---	---	29/04/2014	05/03/2013	---	ΑΝΔΡΟΜΕΔΑ ΑΕΕΧ (ΚΟ)	12.03	---	---	12.03	04/03/2016	---	---	---	---	---	---	---	---	2015	---	---	---	5,023.82	11.53	13.90	8985
15,300,000	0.300	---	---	---	30/07/2009	13/12/1999	---	ΑΤΤΙΚΕΣ ΕΚΔΟΣΕΙΣ (ΚΟ)	1.21	---	---	1.21	04/03/2016	---	---	---	---	---	---	---	---	2014	---	---	---	18,513.00	0.706	1.21	5557
18,810,000	0.400	---	---	---	08/07/2010	14/11/2007	---	ΒΑΡΒΕΡΗΣ Ν. - MODA BAGNO (ΚΟ)	0.150	---	---	0.150	04/03/2016	---	---	---	---	---	---	---	---	2014	---	---	---	2,821.50	0.115	0.165	2353
23,986,500	1.05	---	---	---	26/06/2009	15/03/2000	---	ΒΙΟΚΑΡΠΕΤ (ΚΟ)	0.158	-9.71	€	0.175	04/03/2016	0.158	0.158	0.158	0.158	0.158	---	---	---	2014	1,000	2	158.00	3,789.87	0.139	0.250	3726
4,968,600	2.88	---	---	---	01/07/1998	14/12/1998	---	ΒΙΣ (ΚΟ)	0.850	4.94	#	0.810	04/03/2016	0.891	0.850	0.891	0.850	0.854	---	---	---	2014	470	3	401.55	4,223.31	0.611	1.00	2723
6,325,000	0.600	---	---	---	02/05/2014	17/02/2014	---	ΒΟΓΙΑΤΖΟΓΛΟΥ SYSTEMS (ΚΟ)	1.12	---	---	1.12	04/03/2016	---	---	---	---	---	---	---	---	2014	---	---	---	7,084.00	0.978	1.12	2797
14,076,360	0.370	---	---	---	19/08/2008	22/07/2003	---	ΓΑΛΛΕΙΔΙ (ΚΟ)	0.220	-4.35	€	0.230	04/03/2016	0.207	0.207	0.220	0.220	0.213	---	---	---	2014	6,496	14	1,381.40	3,096.80	0.196	0.570	3573
103,144,548	0.570	---	---	---	01/08/2011	07/08/2015	---	ΓΕΚ ΤΕΡΝΑ (ΚΟ)	1.43	-2.05	€	1.46	04/03/2016	1.44	1.40	1.47	1.43	1.43	---	---	---	2014	174,811	335	249,173.15	147,496.70	1.05	1.55	2357
8,418,750	0.300	---	---	0.12	16/12/2015	27/06/2012	---	ΓΕΚΕ (ΚΑ)	4.71	---	---	4.71	04/03/2016	---	---	---	---	---	---	---	---	2014	---	---	---	39,652.31	3.90	4.71	5753
24,060,000	0.300	0.017	0.02	---	03/08/2015	21/01/2000	---	ΓΕΝΙΚΗ ΕΜΠΟΡΙΟΥ (ΚΟ)	0.330	6.45	#	0.310	04/03/2016	0.279	0.279	0.330	0.330	0.281	---	---	---	2014	1,450	5	407.10	7,939.80	0.253	0.333	2797
15,000,000	0.300	---	---	---	06/07/2007	18/07/2000	---	ΔΑΙΟΣ ΠΛΑΣΤΙΚΑ (ΚΟ)	2.70	-3.57	€	2.80	04/03/2016	2.70	2.70	2.70	2.70	2.70	---	---	---	2014	50	2	135.00	40,500.00	2.70	2.82	1357
232,000,000	4.60	---	0.05	---	20/07/2015	12/12/2001	---	ΔΕΗ (ΚΟ)	3.22	-0.31	€	3.23	04/03/2016	3.17	3.11	3.25	3.22	3.17	---	---	---	2014	304,714	741	966,218.16	747,040.00	2.34	4.08	7535
34,720,000	0.310	---	---	---	16/06/2010	01/08/2007	---	ΔΡΟΜΕΑΣ (ΚΟ)	0.116	11.54	#	0.104	04/03/2016	0.104	0.085	0.120	0.116	0.106	---	---	---	2014	22,450	44	2,370.54	4,027.52	0.066	0.148	3726
13,673,200	0.880	---	---	---	18/07/2008	26/07/2001	---	ΕΒΡΟΦΑΡΜΑ (ΚΟ)	0.143	-9.49	€	0.158	04/03/2016	0.152	0.143	0.152	0.143	0.145	---	---	---	2014	8,400	9	1,219.20	1,955.27	0.141	0.270	3577
9,147,151,527	0.300	---	---	---	16/05/2008	30/11/2015	---	ΕΘΝΙΚΗ ΤΡΑΠΕΖΑ (ΚΟ)	0.235	5.86	#	0.222	04/03/2016	0.219	0.210	0.235	0.235	0.217	---	---	---	2014	29,855,055	2,610	6,487,968.74	2,149,580.61	0.099	0.340	8355
27,848,000	0.300	0.004	0.0032	---	18/08/2015	02/09/2003	---	ΕΙΔΗΣΕΟΦΩΝΙΚΗ ΕΛΛΑΣ (ΚΟ)	0.219	---	---	0.219	04/03/2016	---	---	---	---	---	---	---	---	2014	---	---	---	6,098.71	0.135	0.250	2791
11,250,000	0.520	---	---	---	26/07/2010	09/11/2015	---	ΕΚΤΕΡ (ΚΟ)	0.400	-3.38	€	0.414	04/03/2016	0.404	0.400	0.404	0.400	0.401	---	---	---	2014	139	2	55.79	4,500.00	0.301	0.499	2357
18,435,000	1.00	---	---	---	07/07/2009	10/09/2010	---	ΕΛΑΣΤΡΟΝ (ΚΟ)	0.398	---	---	0.398	04/03/2016	---	---	---	---	---	---	---	---	2014	---	---	---	7,337.13	0.320	0.405	1757
13,230,000	0.300	---	---	---	11/08/2010	24/09/2015	---	ΕΛΒΕ Α.Β.Ε.Ε. (ΚΟ)	0.360	-7.69	€	0.390	04/03/2016	0.352	0.352	0.398	0.360	0.360	---	---	---	2014	1,581	5	568.74	4,762.80	0.327	0.410	3763
31,734,530	1.60	---	---	---	09/07/2007	19/07/2006	---	ΕΛΓΕΚΑ (ΚΟ)	0.169	---	---	0.169	04/03/2016	---	---	---	---	---	---	---	---	2014	---	---	---	5,363.14	0.144	0.210	3577
23,828,130	0.500	---	---	---	07/07/2010	17/02/2009	---	ΕΛΙΝΟΙΛ (ΚΟ)	0.720	---	---	0.720	04/03/2016	---	---	---	---	---	---	---	---	2014	---	---	---	17,156.25	0.690	0.850	537
177,001,313	1.03	---	---	---	05/07/2011	20/12/2007	---	ΕΛΛΑΚΤΩΡ (ΚΟ)	1.40	4.48	#	1.34	04/03/2016	1.34	1.31	1.40	1.40	1.36	---	---	---	2014	378,387	386	512,879.32	247,801.84	0.857	1.45	2357
19,864,886	5.60	0.672	0.672	0.672	03/03/2016	02/07/2008	---	ΕΛΛΑΔΟΣ ΤΡΑΠΕΖΑ (ΚΟ)	9.12	-0.87	€	9.20	04/03/2016	9.20	9.10	9.20	9.19	9.14	---	---	---	2014	2,074	59	18,944.99	181,167.76	8.70	9.90	8355
29,546,360	0.710	---	---	---	20/06/2008	23/08/2000	---	ΕΛΛΗΝΙΚΑ ΚΑΛΩΔΙΑ (ΚΟ)	0.626	0.97	#	0.620	04/03/2016	0.630	0.620	0.630	0.626	0.623	---	---	---	2014	2,200	7	1,369.80	18,496.02	0.567	0.749	2733
305,635,185	2.18	---	---	---	31/12/2014	01/10/2003	4795	ΕΛΛΗΝΙΚΑ ΠΕΤΡΕΛΑΙΑ (ΚΟ)	3.76	0.54	#	3.74	04/03/2016	3.71	3.68	3.79	3.76	3.76	---	---	---	2015	89,751	493	337,013.63	1,149,188.30	2.74	4.15	537
65,368,563	1.30	---	0.21	---	26/05/2015	07/08/2015	---	ΕΛΛΗΝ. ΧΡΗΜΑΤΙΣΤΗΡΙΑ-Χ.Α. (ΚΟ)	5.06	1.20	#	5.00	04/03/2016	5.00	4.99	5.09	5.06	5.05	---	---	---	2014	209,777	548	1,059,354.18	330,764.93	3.40	5.33	8777
82,667,000	0.300	---	---	---	22/07/2014	---	---	ΕΛ.ΤΕΧ. ΑΝΕΜΟΣ Α.Ε. (ΚΟ)	0.644	1.26	#	0.636	04/03/2016	0.636	0.623	0.645	0.644	0.644	---	---	---	2014	11,376	21	7,327.42	53,237.55	0.533	0.730	7537
26,730,187	0.600	0.05	---	---	23/06/2014	30/12/2010	---	ΕΛΤΟΝ (ΚΟ)	0.916	-3.48	€	0.949	04/03/2016	0.949	0.900	0.949	0.916	0.912	---	---	---	2014	1,162	7	1,060.25	24,484.85	0.869	1.00	1353
14,050,971	0.340	---	---	---	06/07/2011	17/10/2002	---	ΕΛΤΡΑΚ (ΚΟ)	1.13	---	---	1.13	04/03/2016	---	---	---	---	---	---	---	---	2014	---	---	---	15,877.60	0.990	1.35	2753
52,067,296	0.300	---	---	---	23/12/2003	24/01/2007	---	ΕΠΙΛΕΚΤΟΣ (ΚΟ)	0.114	-5.00	€	0.120	04/03/2016	0.110	0.110	0.115	0.115	0.113	---	---	---	2015	22,587	7	2,545.05	5,935.67	0.084	0.188	3763

Πληθος Χρεογράφων	Ονομ. Αξία	Μερίσματα [1]			Ημερ. Τελευτ. Αποκοπής		Σημ.	Χρεόγραφο	Τιμή κλεισίματος	% μεταβ.	Προηγ. Κλεισιμο- ημ/νία	Άνοιγμα	Κατωτ Τιμή	Ανωτ Τιμή	Τελ Σταθμ Τιμή	Τελευταία ζήτηση [7]	Τελευταία προσφορά [7]	Ρ/Ε μετά φ. Χρήση	Όγκος	Πράξεις	Αξία Συναλλαγών[8]	Χ.Α. Εταιρείας (χιλ. €) [3,5]	Χαμηλό έτους	Υψηλό έτους	Κλάδος [4]			
		2013	2014	2015	Μέρισμα [2]	Δικαιώμα																						
36,300,000	1.12	0.285	0.24	---	03/08/2015	12/12/2007	---	ΕΥΑΘ (ΚΟ)	2.99	1.36 #	2.95	04/03/2016	3.00	2.98	3.00	2.99	2.99	---	---	8.20	2014	3,609	8	10,789.21	108,537.00	2.65	3.05	7577
106,500,000	0.600	0.36	0.2	---	05/05/2015	28/01/2000	---	ΕΥΔΑΠ (ΚΟ)	4.30	-3.59 €	4.46	04/03/2016	4.30	4.29	4.46	4.30	4.37	---	---	10.91	2014	10,982	141	47,934.80	457,950.00	3.60	5.20	7577
27,503,677	0.630	---	---	---	11/07/2013	18/10/1999	---	ΕΥΡΩΠΑΪΚΗ ΠΙΣΤΗ (ΚΟ)	1.30	-7.14 €	1.40	04/03/2016	1.29	1.29	1.31	1.30	1.30	---	---	3.49	2014	1,145	7	1,487.90	35,754.78	1.21	1.44	8536
7,959,900	0.600	---	---	---	02/06/2010	10/12/2013	5031	ΕΥΡΩΣΥΜΒΟΥΛΟΙ (ΚΟ)	1.55	3.33 #	1.50	04/03/2016	1.53	1.53	1.58	1.55	1.54	---	---	-(6)-	2014	61	4	93.98	12,337.85	1.12	1.74	2791
65,441,118	0.440	---	---	---	24/11/2014	11/08/2015	---	ΙΑΣΩ (ΚΟ)	0.399	-10.94 €	0.448	04/03/2016	0.478	0.399	0.478	0.399	0.464	---	---	---	2014	550	4	255.00	26,111.01	0.360	0.563	4533
86,735,980	0.310	---	---	---	06/07/2009	02/01/2002	---	ΙΑΤΡΙΚΟ ΑΘΗΝΩΝ (ΚΟ)	0.700	4.48 #	0.670	04/03/2016	0.670	0.670	0.700	0.700	0.689	---	---	---	2014	1,358	6	935.10	60,715.19	0.550	0.737	4533
28,580,100	0.400	0.025	---	---	18/08/2014	10/10/2013	---	ΙΚΤΙΝΟΣ ΕΛΛΑΣ (ΚΟ)	0.969	-3.10 €	1.00	04/03/2016	1.04	0.968	1.04	0.968	1.01	---	---	9.26	2014	2,218	13	2,242.98	27,694.12	0.891	1.15	2353
9,090,000	0.900	---	---	---	15/05/2009	13/10/2014	---	ΙΛΥΔΑ (ΚΟ)	0.555	---	0.555	04/03/2016	---	---	---	---	---	---	---	---	2014	---	---	---	5,044.95	0.520	0.590	9537
8,298,467	0.400	---	---	---	30/08/1993	08/05/2013	---	ΙΝΤΕΡ ΑΟΙ (ΚΟ)	0.700	---	0.700	04/03/2016	0.700	0.700	0.700	0.700	0.700	---	---	---	2014	397	6	277.90	5,808.93	0.568	0.822	9574
11,233,200	0.730	---	---	---	12/07/2010	30/07/1999	---	ΙΝΤΕΡΤΕΚ (ΚΟ)	0.185	9.47 #	0.169	04/03/2016	0.121	0.120	0.185	0.185	0.125	---	---	---	2014	4,254	13	530.75	2,078.14	0.120	0.229	9572
158,961,721	0.300	---	---	---	30/05/2013	14/11/2007	---	ΙΝΤΡΑΛΟΤ (ΚΟ)	1.17	1.74 #	1.15	04/03/2016	1.14	1.13	1.17	1.17	1.16	---	---	---	2014	18,820	37	21,821.61	185,985.21	1.01	1.21	5752
66,948,210	0.300	---	0.1005	---	22/09/2015	22/09/2015	---	FOLLI-FOLLIE (ΚΟ)	18.15	5.40 #	17.22	04/03/2016	17.22	17.11	18.45	18.15	17.97	---	---	---	2014	260,774	1,560	4,684,945.21	1,215,110.01	12.50	18.45	5379
7,500,000	0.800	0.0863	0.1	---	19/06/2015	10/02/2014	---	ΚΑΝΑΚΗΣ Σ. (ΚΟ)	2.00	-2.91 €	2.06	04/03/2016	1.99	1.99	2.00	2.00	2.00	---	---	9.02	2014	112	6	223.97	15,000.00	1.75	2.25	3577
9,742,920	0.400	0.01	0.01	---	10/08/2015	14/07/2000	---	ΚΑΡΑΜΟΛΕΓΚΟΣ (ΚΟ)	0.849	---	0.849	04/03/2016	---	---	---	---	---	---	---	8.16	2014	---	---	---	8,271.74	0.601	1.14	3577
14,679,792	1.68	---	---	---	24/06/2014	04/09/2000	---	ΚΑΡΑΤΖΗ (ΚΟ)	3.64	-2.93 €	3.75	04/03/2016	3.67	3.64	3.67	3.64	3.66	---	---	8.81	2014	160	4	585.10	53,434.44	3.50	3.95	2723
13,202,756	0.350	---	---	---	01/07/2004	05/08/2014	---	ΚΕΚΡΩΦ (ΚΟ)	0.250	---	0.250	04/03/2016	---	---	---	---	---	---	---	---	2014	---	---	---	3,300.69	0.195	0.330	8633
6,700,000	0.800	0.16	0.03	---	26/06/2015	29/05/2014	---	ΚΕΠΕΝΟΥ ΜΥΛΟΙ (ΚΟ)	1.76	---	1.76	04/03/2016	---	---	---	---	---	---	---	7.65	2014	---	---	---	11,792.00	1.54	1.89	3577
40,219,218	0.300	---	---	---	25/05/2009	09/07/2013	---	ΚΛΟΥΚΙΝΑΣ - ΛΑΪΠΑΣ (ΚΟ)	0.252	---	0.252	04/03/2016	0.252	0.252	0.252	0.252	0.252	---	---	---	2014	25	1	6.30	10,135.24	0.227	0.299	2357
11,510,102	0.890	---	---	---	24/06/2005	06/10/1999	---	ΚΛΩΣ/ΓΙΑ ΝΑΥΠΑΚΤΟΥ (ΚΑ)	0.240	---	0.240	04/03/2016	---	---	---	---	---	---	---	---	2014	---	---	---	2,762.42	0.135	0.313	3763
21,224,340	0.420	---	---	---	02/07/2008	25/04/2006	---	ΚΟΡΔΕΛΟΥ Χ. ΑΦΟΙ (ΚΟ)	0.239	-9.81 €	0.265	04/03/2016	0.239	0.239	0.239	0.239	0.239	---	---	---	2014	10	1	2.39	5,072.62	0.239	0.265	1757
13,586,500	0.390	---	---	---	25/06/2010	28/05/2008	---	ΚΟΡΡΕΣ (ΚΟ)	3.49	0.29 #	3.48	04/03/2016	3.33	3.33	3.49	3.49	3.39	---	---	---	2014	310	4	1,049.90	47,416.89	2.92	3.90	3767
29,480,000	0.420	---	---	---	19/07/2010	01/08/2007	---	ΚΡΕΤΑ ΦΑΡΜ (ΚΟ)	0.338	6.29 #	0.318	04/03/2016	0.339	0.320	0.339	0.339	0.322	---	---	9.29	2014	680	7	218.83	9,964.24	0.300	0.416	3577
33,065,136	0.380	---	0.06	---	04/08/2015	16/09/2013	---	ΚΡΙ - ΚΡΙ (ΚΟ)	1.62	3.85 #	1.56	04/03/2016	1.60	1.60	1.62	1.62	1.60	---	---	15.00	2014	460	4	737.00	53,565.52	1.52	1.90	3577
15,804,800	0.360	---	---	---	15/06/2010	12/03/2004	---	ΚΤΗΜΑ Κ. ΛΑΖΑΡΙΔΗ (ΚΟ)	0.254	---	0.254	04/03/2016	---	---	---	---	---	---	---	---	2014	---	---	---	4,014.42	0.203	0.310	3535
8,922,944,533	0.100	---	---	---	31/05/2011	02/02/2015	4857	ΚΥΠΡΟΥ ΤΡΑΠΕΖΑ (ΚΟ)	0.143	-1.38 €	0.145	04/03/2016	0.145	0.142	0.145	0.143	0.143	---	---	---	2014	328,083	38	46,885.05	1,275,981.07	0.121	0.154	8355
23,719,554	0.990	---	0.2406	---	14/08/2015	15/09/2014	---	ΚΥΡΙΑΚΙΔΗΣ Η.- Φ.Η.Λ. (ΚΟ)	2.39	---	2.39	04/03/2016	2.39	2.39	2.39	2.39	2.39	---	---	9.08	2014	910	4	2,174.90	56,689.73	2.11	2.44	2353
7,595,160	0.600	---	---	---	08/08/2008	18/08/2010	---	ΚΥΡΙΑΚΟΥΛΗΣ (ΚΟ)	0.300	0.33 #	0.299	04/03/2016	0.299	0.299	0.300	0.300	0.300	---	---	---	2014	700	3	209.90	2,278.55	0.220	0.586	5759
21,364,000	1.12	---	---	---	05/07/2010	10/08/2005	---	ΛΑΜΨΑ (ΚΟ)	16.50	---	16.50	04/03/2016	---	---	---	---	---	---	---	---	2014	---	---	---	352,506.00	15.51	17.00	5753
5,939,268	0.620	---	---	---	10/07/2003	03/01/2002	---	ΛΑΝΑΚΑΜ (ΚΟ)	0.600	-5.96 €	0.638	04/03/2016	0.600	0.600	0.600	0.600	0.600	---	---	---	2014	61	1	36.60	3,563.56	0.600	0.638	3763
8,321,682	0.670	---	---	---	17/08/2007	23/11/1999	---	ΛΕΒΕΝΤΕΡΗΣ Ν. (ΚΑ)	0.153	---	0.153	04/03/2016	---	---	---	---	---	---	---	---	2014	---	---	---	3,952.27	0.144	0.195	1757
2,160,524	0.670	0.0436	0.0436	---	29/07/2015	23/11/1999	---	ΛΕΒΕΝΤΕΡΗΣ Ν. (ΠΑ)	1.24	---	1.24	04/03/2016	---	---	---	---	---	---	---	---	2014	---	---	---	3,952.27	1.24	1.25	1757
7,734,375	1.00	---	---	---	09/07/2007	07/01/2011	---	ΛΙΒΑΝΗ ΕΚΔΟΤ. ΟΡΓ. (ΚΟ)	0.129	---	0.129	04/03/2016	---	---	---	---	---	---	---	---	2014	---	---	---	997.73	0.072	0.148	5557
17,125,062	0.940	---	---	---	01/06/2010	02/02/2015	---	ΛΟΥΛΗ ΜΥΛΟΙ (ΚΟ)	1.56	---	1.56	04/03/2016	---	---	---	---	---	---	---	7.63	2014	---	---	---	26,715.10	1.35	1.67	3577
9,819,370	0.690	---	---	---	14/08/2007	09/01/2004	---	ΜΑΘΙΟΣ ΠΥΡΙΜΑΧΑ (ΚΟ)	0.324	---	0.324	04/03/2016	---	---	---	---	---	---	---	---	2014	---	---	---	3,181.48	0.324	0.324	2353
51,950,600	0.320	0.3	0.5	---	08/05/2015	21/10/2005	---	ΜΕΤΚΑ (ΚΟ)	6.84	-2.15 €	6.99	04/03/2016	6.99	6.82	6.99	6.84	6.86	---	---	4.81	2014	16,246	118	111,378.53	355,342.10	6.24	7.30	2757
11,700,000	0.590	---	---	---	02/06/2009	24/07/2012	---	ΜΟΤΟΔΥΝΑΜΙΚΗ (ΚΟ)	0.515	---	0.515	04/03/2016	---	---	---	---	---	---	---	---	2014	---	---	---	6,025.50	0.457	0.549	5379
110,782,980	0.750	0.2	---	0.15	07/12/2015	04/11/2013	---	ΜΟΤΟΡ ΟΪΛ (ΚΟ)	9.70	-0.51 €	9.75	04/03/2016	9.48	9.48	9.73	9.70	9.66	---	---	---	2014	383,596	1,001	3,706,187.30	1,074,594.91	8.13	10.40	533
32,188,050	1.04	---	---	---	21/07/2008	20/01/2000	---	ΜΟΥΖΑΚΗΣ (ΚΑ)	0.120	---	0.120	04/03/2016	---	---	---	---	---	---	---	---	2014	---	---	---	3,862.57	0.084	0.215	3763

Πληθος Χρεογράφων	Ονομ. Αξία	Μερίσματα [1]			Ημερ. Τελευτ. Αποκοπής Μέρημα [2]	Αποκοπή Δικαίωμα	Σημ. Χρεόγραφο	Τιμή κλεισίματος	% μεταβ.	Προηγ. Κλείσιμο-ημ/νία	Άνοιγμα	Κατωτ Τιμή	Ανωτ Τιμή	Τελ Τιμή	Σταθμ Τιμή	Τελευταία ζήτηση [7]	Τελευταία προσφορά [7]	Ρ/Ε μετά φ. Χρήση	Όγκος	Πράξεις	Αξία Συναλλαγών[8]	Χ.Α. Εταιρείας (χιλ. €) [3,5]	Χαμηλό έτους	Υψηλό έτους	Κλάδος [4]				
		2013	2014	2015																									
15,842,391	1.51	---	---	---	15/07/2009	12/05/2000	---	ΜΠΗΤΡΟΣ ΣΥΜΜΕΤΟΧΙΚΗ (ΚΟ)	0.200	---	0.200	04/03/2016	---	---	---	---	---	---	2014	---	---	---	3,168.48	0.200	0.227	1757			
116,915,862	0.970	---	---	---	11/05/2009	19/10/2015	---	ΜΥΤΙΑΝΗΑΙΟΣ (ΚΟ)	3.45	-4.43	€	3.61	04/03/2016	3.52	3.43	3.57	3.45	3.48	---	---	---	2014	131,522	443	457,931.45	403,359.72	2.70	3.70	1755
6,340,000	0.600	---	---	---	30/11/2009	04/12/2015	---	ΝΑΚΑΣ ΜΟΥΣΙΚΗ (ΚΟ)	0.700	---	0.700	04/03/2016	---	---	---	---	---	---	7.29	2015	---	---	---	4,438.00	0.600	0.825	5379		
23,935,280	0.300	---	---	---	29/06/2009	13/06/2000	---	ΝΑΥΤΕΜΠΟΡΙΚΗ (ΚΟ)	0.070	---	0.070	04/03/2016	0.052	0.052	0.070	0.070	0.067	---	---	---	2014	289	6	19.33	1,675.47	0.052	0.084	5557	
259,030,486	0.300	---	---	---	08/07/2008	10/11/2008	---	ΝΗΡΕΥΣ (ΚΟ)	0.100	-4.76	€	0.105	04/03/2016	0.110	0.096	0.114	0.100	0.103	---	---	---	2014	9,977	19	1,026.83	25,903.05	0.072	0.135	3573
3,873,120	0.300	---	---	---	07/07/2008	04/10/2012	---	ΝΤΡΟΥΚΦΑΡΜΠΕΝ ΕΛΛΑΣ (ΚΟ)	0.450	---	0.450	04/03/2016	---	---	---	---	---	---	---	---	---	2014	---	---	---	1,742.90	0.450	0.550	1357
34,986,430	0.440	---	---	---	25/07/2008	23/02/2010	---	ΙΝΤΕΡΓΟΥΝΤ-ΕΥΛΕΜΠΟΡΙΑ (ΚΟ)	0.063	---	0.063	04/03/2016	---	---	---	---	---	---	---	---	---	2014	---	---	---	2,643.07	0.063	0.093	2353
2,566,836	0.440	---	---	---	13/08/2010	09/01/2007	---	ΙΝΤΕΡΓΟΥΝΤ-ΕΥΛΕΜΠΟΡΙΑ (ΠΟ)	0.171	---	0.171	04/03/2016	---	---	---	---	---	---	---	---	---	2014	---	---	---	2,643.07	0.171	0.189	2353
10,080,000	3.00	0.6	1.95	---	04/05/2015	27/08/2001	---	ΟΛΘ (ΚΟ)	19.60	-4.76	€	20.58	04/03/2016	19.81	19.50	20.19	19.60	19.61	---	---	---	2014	539	17	10,570.12	197,568.00	18.10	24.10	2777
25,000,000	2.00	0.12	0.099	---	25/06/2015	08/08/2003	---	ΟΛΠ (ΚΟ)	11.50	-0.43	€	11.55	04/03/2016	11.75	11.23	11.75	11.50	11.44	---	---	---	2014	3,058	46	34,971.13	287,500.00	9.80	14.78	2777
319,000,000	0.300	0.25	0.7017	0.17	11/09/2015	25/04/2001	---	ΟΠΑΠ (ΚΟ)	6.62	2.64	#	6.45	04/03/2016	6.41	6.40	6.65	6.62	6.52	---	---	---	2014	489,715	1,437	3,191,773.22	2,111,780.00	5.16	7.65	5752
490,150,389	2.83	---	0.08	---	25/06/2015	18/06/1998	---	ΟΤΕ (ΚΟ)	8.14	0.49	#	8.10	04/03/2016	7.98	7.93	8.14	8.14	8.02	---	---	---	2015	473,456	1,135	3,795,066.80	3,989,824.17	6.55	9.19	6535
4,971,466	1.46	---	---	---	04/07/2007	08/10/2003	---	ΠΑΪΡΗΣ ΠΛΑΣΤΙΚΩΝ (ΚΟ)	0.179	---	0.179	04/03/2016	---	---	---	---	---	---	---	---	---	2014	---	---	---	889.89	0.179	0.179	2723
50,797,369	0.310	---	---	---	17/08/2000	12/10/2010	---	ΠΑΠΟΥΣΤΑΝΗΣ (ΚΟ)	0.196	-0.51	€	0.197	04/03/2016	0.197	0.178	0.197	0.196	0.187	---	---	---	2014	2,039	12	381.67	9,956.28	0.174	0.217	3767
8,733,183,280	0.300	---	---	---	16/05/2008	27/11/2015	---	ΠΕΙΡΑΙΩΣ ΤΡΑΠΕΖΑ (ΚΟ)	0.171	-1.72	€	0.174	04/03/2016	0.174	0.154	0.177	0.171	0.163	---	---	---	2014	47,799,450	2,818	7,813,910.71	1,493,374.34	0.067	0.293	8355
7,070,400	0.930	---	---	---	18/05/2010	25/05/2015	---	ΠΕΤΡΟΠΟΥΛΟΣ ΠΕΤΡΟΣ (ΚΟ)	3.65	0.27	#	3.64	04/03/2016	3.58	3.58	3.65	3.65	3.62	---	---	---	2015	297	11	1,074.19	25,806.96	3.43	3.66	2753
22,080,000	0.330	0.2	---	---	21/05/2014	27/04/2015	---	ΠΛΑΣΙΟ COMPUTERS (ΚΟ)	4.00	-3.15	€	4.13	04/03/2016	4.13	3.98	4.20	4.00	4.05	---	---	---	2014	10,217	97	41,345.36	88,320.00	3.93	4.56	9572
45,094,620	0.660	0.05	0.0225	---	20/04/2015	01/11/1999	---	ΠΛΑΣΤΙΚΑ ΘΡΑΚΗΣ (ΚΟ)	1.36	0.74	#	1.35	04/03/2016	1.33	1.33	1.36	1.36	1.35	---	---	---	2014	5,535	24	7,458.26	61,328.68	1.25	1.41	1357
41,068,800	0.420	(0.0667)	(0.03)	---	24/07/2015	17/02/2016	---	ΠΛΑΣΤΙΚΑ ΚΡΗΤΗΣ (ΚΟ)	3.71	-3.13	€	3.83	04/03/2016	3.69	3.69	3.77	3.77	3.70	---	---	---	2014	353	7	1,307.28	152,365.25	3.37	4.12	1357
22,280,000	0.300	---	---	---	11/04/2011	23/02/2007	---	ΡΕΒΟΪΑ (ΚΟ)	0.240	9.09	#	0.220	04/03/2016	0.240	0.240	0.240	0.240	0.240	---	---	---	2014	400	1	96.00	5,347.20	0.169	0.250	5379
34,770,982	1.55	0.3	0.15	---	15/05/2015	27/07/2000	---	ΣΑΡΑΝΤΗΣ ΓΡ. (ΚΟ)	7.32	---	0.732	04/03/2016	7.32	7.32	7.32	7.32	7.32	---	---	---	2014	20	3	146.40	254,523.59	6.56	8.00	3767	
4,181,450	0.500	---	---	---	21/08/2000	05/03/2002	---	ΣΑΡΑΝΤΟΠΟΥΛΟΣ ΚΥΛ/ΜΥΛΟΙ (ΚΟ)	0.899	---	0.899	04/03/2016	---	---	---	---	---	---	---	---	---	2014	---	---	---	3,759.12	0.899	1.01	3577
204,235,184	0.300	---	---	---	01/07/2008	30/07/2012	---	ΣΕΛΟΝΤΑ (ΚΟ)	0.092	-2.13	€	0.094	04/03/2016	0.085	0.085	0.103	0.092	0.103	---	---	---	2014	8,661	14	887.96	18,789.64	0.074	0.108	3573
28,438,268	0.300	---	---	---	21/08/2006	24/11/1999	---	ΣΠΥΡΟΥ ΑΓΡ. ΟΙΚ. (ΚΟ)	0.699	---	0.699	04/03/2016	---	---	---	---	---	---	---	---	---	2014	---	---	---	19,878.35	0.630	0.700	1357
124,170,201	0.780	---	---	---	28/06/2002	07/02/2005	---	ΣΩΛΓΕΙΑ ΚΟΡΙΝΘΟΥ (ΚΟ)	0.896	-2.61	€	0.920	04/03/2016	0.900	0.874	0.939	0.896	0.903	---	---	---	2014	29,772	75	26,883.48	111,256.50	0.672	1.03	1757
109,314,400	0.300	---	---	---	28/05/2012	05/08/2015	---	ΤΕΡΝΑ ΕΝΕΡΓΕΙΑΚΗ (ΚΟ)	2.34	3.54	#	2.26	04/03/2016	2.22	2.22	2.34	2.34	2.28	---	---	---	2014	51,261	222	116,893.69	255,795.70	1.92	2.47	7537
40,693,350	5.00	---	---	---	03/07/2006	26/05/2015	---	ΤΕΧΝΙΚΗ ΟΛΥΜΠΙΑΚΗ (ΚΟ)	0.697	-0.57	€	0.701	04/03/2016	0.605	0.605	0.737	0.697	0.666	---	---	---	2014	276	15	183.94	28,363.26	0.565	0.831	3728
77,063,568	4.00	---	0.1551	---	24/06/2015	25/06/2004	---	ΤΙΤΑΝ (ΚΟ)	19.50	5.40	#	18.50	04/03/2016	18.50	18.40	19.60	19.50	19.23	---	---	---	2014	72,775	626	1,399,160.72	1,570,254.70	14.86	19.60	2353
7,568,960	4.00	---	0.1551	---	24/06/2015	25/06/2004	---	ΤΙΤΑΝ (ΠΟ)	8.92	3.72	#	8.60	04/03/2016	8.60	8.60	8.92	8.92	8.72	---	---	---	2014	1,010	7	8,806.20	1,570,254.70	7.36	8.92	2353
305,732,436	0.410	---	---	---	08/07/2009	28/09/2011	---	ΥΓΕΙΑ (ΚΟ)	0.112	-5.09	€	0.118	04/03/2016	0.109	0.109	0.115	0.112	0.113	---	---	---	2014	6,000	12	678.69	34,242.03	0.078	0.120	4533
10,203,575	0.730	---	---	---	16/07/2007	18/10/1999	---	ΦΙΕΡΑΤΕΣ (ΚΟ)	0.070	---	0.070	04/03/2016	---	---	---	---	---	---	---	---	---	2014	---	---	---	714.25	0.039	0.099	3763
8,340,750	1.18	---	---	---	25/06/2009	09/09/2015	---	ΧΑΪΔΕΜΕΝΟΣ (ΚΟ)	1.04	---	0.104	04/03/2016	---	---	---	---	---	---	---	---	---	2014	---	---	---	8,674.38	0.954	1.04	2791
101,279,627	0.380	---	---	---	26/06/2008	14/07/2006	---	ΧΑΛΚΟΡ (ΚΑ)	0.258	5.74	#	0.244	04/03/2016	0.244	0.244	0.260	0.258	0.256	---	---	---	2014	27,660	39	7,073.48	26,130.14	0.193	0.305	1755
4,034,950	0.680	---	---	---	01/07/2005	30/12/2010	---	ΧΑΤΖΗΚΡΑΝΙΩΤΗ Ε. ΥΙΟΙ (ΚΟ)	0.114	---	0.114	04/03/2016	---	---	---	---	---	---	---	---	---	2014	---	---	---	459.98	0.063	0.119	3577
26,252,040	0.340	---	---	---	08/07/2010	10/06/2015	---	A.S. COMPANY (ΚΟ)	0.325	-0.92	€	0.328	04/03/2016	0.325	0.325	0.325	0.325	0.325	---	---	---	2014	931	1	302.58	8,531.91	0.298	0.379	5379
1,536,881,200	0.300	---	---	---	07/04/2008	27/11/2015	---	ALPHA BANK (ΚΟ)	1.71	1.79	#	1.68	04/03/2016	1.68	1.60	1.71	1.71	1.66	---	---	---	2015	7,481,674	2,189	12,429,937.13	2,628,066.85	0.949	2.50	8355
2,339,353,394	0.300	---	---	---	04/06/2008	01/12/2015	5103	ΑΤΤΙΣΑ BANK Α.Τ.Ε. (ΚΟ)	0.083	-5.68	€	0.088	04/03/2016	0.088	0.078	0.088	0.083	0.082	---	---	---	2014	1,587,854	329	129,615.35	194,166.33	0.066	0.279	8355
46,821,187	0.700	---	---	---	01/07/2008	01/03/2010	---	AUDIOVISUAL (ΚΟ)	0.047	4.44	#	0.0																	

Πληθος Χρεογράφων	Ονομ. Αξία	Μερίσματα [1]			Ημερ. Τελευτ. Αποκοπής Μέρημα [2]	Αποκοπή Δικαίωμα	Σημ.	Χρεόγραφο	Τιμή κλεισίματος	% μεταβ.	Προηγ. Κλεισιμο- ημ/νία	Άνοιγμα	Κατωτ Τιμή	Ανωτ Τιμή	Τελ Τιμή	Σταθμ Τιμή	Τελευταία ζήτηση [7]	Τελευταία προσφορά [7]	Ρ/Ε μετά φ. Χρήση	Όγκος	Πράξεις	Αξία Συναλλαγών[8]	Χ.Α. Εταιρείας (χιλ. €) [3,5]	Χαμηλό έτους	Υψηλό έτους	Κλάδος [4]					
		2013	2014	2015																											
12,157,500	0.320	---	0.8	---	20/05/2015	22/11/2013	---	AUTOHELLAS (ΚΟ)	10.88	4.52 #	10.41	04/03/2016	10.88	10.88	10.88	10.88	10.88	---	---	13.13	2014	3	1	32.64	132,273.60	9.51	11.24	5759			
15,816,009	0.300	---	---	---	01/07/2009	17/07/2000	---	BYTE COMPUTER (ΚΟ)	0.293	---	0.293	04/03/2016	---	---	---	---	---	---	---	4.41	2014	---	---	---	4,634.09	0.257	0.318	9533			
101,123,806	0.360	---	---	---	22/07/2010	28/06/2011	---	CENTRIC ΣΥΜΜΕΤΟΧΩΝ (ΚΟ)	0.095	-2.06 (€)	0.097	04/03/2016	0.095	0.095	0.095	0.095	0.095	---	---	15.68	2014	15,105	8	1,434.98	9,606.76	0.067	0.105	5752			
368,141,297	6.70	0.354	0.36	---	02/07/2015	29/04/2013	---	COCA-COLA HBC AG (ΚΟ)	18.23	2.76 #	17.74	04/03/2016	17.78	17.75	18.23	18.23	18.07	---	---	---	---	18,960	93	342,530.96	6,711,215.84	15.97	19.58	3537			
9,907,500	0.300	---	---	---	06/10/2005	13/02/2002	---	CPI (ΚΟ)	0.093	---	0.093	04/03/2016	---	---	---	---	---	---	---	33.08	2015	---	---	---	921.40	0.092	0.150	9572			
2,185,998,765	0.300	---	---	---	02/05/2008	27/11/2015	---	ΤΡΑΠΕΖΑ EUROBANK ERGASIAS (ΚΟ)	0.690	4.23 #	0.662	04/03/2016	0.650	0.622	0.690	0.690	0.646	---	---	---	---	2014	6,412,148	2,399	4,142,694.09	1,508,339.15	0.241	1.03	8355		
101,260,000	2.13	0.1821	0.3037	---	19/03/2015	08/01/2014	---	GRIVALIA PROPERTIES (ΚΟ)	7.60	1.33 #	7.50	04/03/2016	7.48	7.41	7.60	7.60	7.48	---	---	14.28	2015	46,490	153	347,684.24	769,576.00	6.95	7.64	8675			
52,800,154	0.300	0.2	---	---	20/08/2014	21/06/2004	---	F.G. EUROPE (ΚΟ)	0.539	---	0.539	04/03/2016	---	---	---	---	---	---	---	---	2014	---	---	---	28,459.28	0.441	0.649	3722			
11,720,024	0.540	0.0394	---	---	21/08/2014	04/11/2015	---	FLEXORACK (ΚΟ)	2.57	0.39 #	2.56	04/03/2016	2.57	2.57	2.57	2.57	2.57	---	---	7.87	2014	1,000	4	2,570.00	30,120.46	2.25	3.00	2723			
50,992,322	1.07	---	---	---	21/06/2010	16/07/2002	---	FOURLIS ΣΥΜΜΕΤΟΧΩΝ (ΚΟ)	2.72	-2.86 (€)	2.80	04/03/2016	2.80	2.72	2.84	2.72	2.77	---	---	---	2014	11,531	74	31,956.99	138,699.12	2.00	3.06	3722			
50,593,832	0.300	---	---	---	07/07/2010	07/09/2011	---	FRIGOGLASS (ΚΟ)	0.691	-10.72 (€)	0.774	04/03/2016	0.765	0.663	0.787	0.691	0.697	---	---	---	2014	109,926	273	76,583.05	34,960.34	0.599	1.87	2757			
11,962,443	0.300	---	---	---	05/09/2008	21/01/2016	---	QUEST ΣΥΜΜΕΤΟΧΩΝ (ΚΟ)	3.67	---	3.67	04/03/2016	---	---	---	---	---	---	---	19.37	2014	---	---	---	43,902.17	3.30	4.05	9533			
20,578,374	0.620	---	0.4	---	04/06/2015	18/05/2015	---	INFORM ΛΥΚΟΣ Π. (ΚΟ)	0.500	---	0.500	04/03/2016	---	---	---	---	---	---	---	0.41	2014	---	---	---	10,289.19	0.420	0.594	2791			
133,025,996	1.41	---	---	---	03/07/2007	07/01/2002	---	INTRACOM HOLDINGS (ΚΟ)	0.312	0.97 #	0.309	04/03/2016	0.309	0.299	0.315	0.312	0.308	---	---	---	2014	71,404	75	22,000.02	41,504.11	0.245	0.345	9578			
23,154,250	1.36	---	---	---	12/08/2008	02/08/2010	---	INTRAKAT (ΚΟ)	0.280	-17.40 (€)	0.339	04/03/2016	0.280	0.280	0.280	0.280	0.280	---	---	2.26	2014	50	1	14.00	6,483.19	0.222	0.339	2357			
77,654,850	0.580	---	---	---	01/07/2011	21/02/2003	---	J. & P. - ΑΒΑΞ (ΚΟ)	0.280	-1.06 (€)	0.283	04/03/2016	0.283	0.275	0.309	0.280	0.285	---	---	1.30	2014	101,475	95	28,962.48	21,743.36	0.208	0.358	2357			
136,059,759	1.19	0.18	0.18	---	23/12/2014	05/03/2014	---	JUMBO (ΚΟ)	10.95	-1.79 (€)	11.15	04/03/2016	11.15	10.80	11.16	10.95	10.97	---	---	19.95	2015	315,466	568	3,461,994.52	1,489,854.36	8.75	11.78	3747			
23,648,700	0.350	---	---	---	13/07/2011	31/03/2015	---	KLEEMAN HELLAS (ΚΟ)	1.38	1.47 #	1.36	04/03/2016	1.28	1.28	1.38	1.38	1.31	---	---	5.55	2014	11,682	38	15,285.62	32,635.21	1.21	1.54	2757			
79,721,775	0.300	---	---	---	30/05/2007	23/06/2014	---	LAMDA DEVELOPMENT(ΚΟ)	3.99	-0.50 (€)	4.01	04/03/2016	4.04	3.92	4.04	3.99	3.94	---	---	---	2014	12,421	46	48,981.33	318,089.88	3.12	4.24	8633			
4,740,000	0.860	---	---	---	14/03/2003	---	---	LOGISMOS (ΚΟ)	0.432	---	0.432	04/03/2016	---	---	---	---	---	---	---	---	2014	---	---	---	2,047.68	0.432	0.489	9533			
939,385,586	0.300	---	---	---	26/04/2007	29/08/2014	---	MARFIN INVESTMENT GROUP (ΚΟ)	0.093	4.49 #	0.089	04/03/2016	0.089	0.087	0.093	0.093	0.090	---	---	---	2014	1,680,089	248	151,473.35	87,362.86	0.048	0.096	8775			
468,700	0.65	1	---	---	25/06/2015	21/05/2004	---	MERMEREN KOMB. A.D. PR. (ΕΛΠ)	5.25	1.55 #	5.17	04/03/2016	5.25	5.25	5.25	5.25	5.25	---	---	0.36	2014	1	1	5.25	2,460.68	4.87	8.49	1775			
10,500,000	0.950	---	---	---	24/06/2008	19/12/2013	---	MEVACO (ΚΟ)	1.00	---	1.00	04/03/2016	---	---	---	---	---	---	---	---	2014	---	---	---	10,500.00	0.705	1.02	2757			
6,200,000	0.500	---	---	---	22/06/2010	01/11/1995	---	MINERVA (ΚΑ)	0.060	---	0.060	04/03/2016	---	---	---	---	---	---	---	---	2014	---	---	---	372.00	0.060	0.092	3763			
12,417,000	0.480	---	---	---	28/07/2008	06/09/2011	---	MLS ΠΛΗΡΟΦΟΡΙΚΗ (ΚΟ)	3.15	-1.56 (€)	3.20	04/03/2016	3.19	3.10	3.25	3.15	3.20	---	---	23.19	2014	10,574	78	33,792.92	39,113.55	2.75	3.77	9537			
22,996,875	1.25	---	---	---	24/06/2011	02/02/2016	---	NEXANS ΕΛΛΑΣ (ΚΟ)	0.986	---	0.986	04/03/2016	---	---	---	---	---	---	---	---	---	2014	---	---	---	22,674.92	0.781	1.09	2733		
3,953,090	0.900	---	0.067	---	27/05/2015	05/12/2012	---	PAPERPACK (ΚΟ)	1.03	---	1.03	04/03/2016	---	---	---	---	---	---	---	3.16	2014	---	---	---	4,071.68	0.651	1.03	2723			
11,812,193	0.470	---	0.02	---	26/03/2015	15/11/2006	---	PROFILE (ΚΟ)	0.427	1.19 #	0.422	04/03/2016	0.427	0.427	0.427	0.427	0.427	---	---	11.31	2014	10	1	4.27	5,043.81	0.388	0.546	9533			
27,345,120	0.470	---	---	---	18/07/2005	26/02/2014	---	QUALITY & RELIABILITY (ΚΟ)	0.300	---	0.300	04/03/2016	0.300	0.300	0.300	0.300	0.300	---	---	11.26	2014	20	1	6.00	8,203.54	0.251	0.303	9533			
57,434,884	1.31	---	---	---	05/06/2008	12/06/2009	---	REDS (ΚΟ)	0.302	-5.62 (€)	0.320	04/03/2016	0.301	0.301	0.302	0.302	0.302	---	---	---	2014	1,004	4	302.92	17,345.33	0.300	0.340	8633			
6,456,530	1.61	---	---	---	29/06/2001	02/08/2010	---	SPACE HELLAS (ΚΟ)	0.940	3.30 #	0.910	04/03/2016	0.940	0.940	0.940	0.940	0.940	---	---	7.16	2015	1	1	0.94	6,069.14	0.840	1.28	9578			
15,627,315	0.300	---	---	---	16/11/1992	03/12/2012	---	UNIBIOS (ΚΟ)	0.069	7.81 #	0.064	04/03/2016	0.070	0.064	0.070	0.070	0.068	---	---	---	2014	570	13	38.71	1,078.28	0.054	0.091	2353			
259,189,761	---	---	---	---	26/02/2016	---	---	VIOTALCO SA/ΝV (ΚΑ)	1.16	---	1.16	04/03/2016	1.16	1.13	1.18	1.16	1.15	---	---	---	---	---	---	---	168,747	376	194,563.29	300,660.12	0.928	1.67	2727

Διαπραγματεύσιμα Αμοιβαία Κεφάλαια (Δ.Α.Κ.)

294,878	---	---	---	---	29/06/2009	---	---	NBGAM ETF ΓΔ Χ.Α.	6.48	0.47 #	6.45	04/03/2016	6.48	6.48	6.48	6.48	6.48	---	---	---	---	2	1	12.96	---	4.50	7.23	12003
388,550	---	---	---	---	03/11/2010	---	---	NBGAM ETF GREECE & TURKEY 30	5.61	1.08 #	5.55	04/03/2016	5.61	5.61	5.61	5.61	5.61	---	---	---	---	2	1	11.22	---	4.90	5.61	12003
6,030,903	---	---	---	---	24/01/2008	---	---	ALPHA ETF FTSE Athex Large Cap	1.51	---	1.51	04/03/2016	---	---	---	---	---	---	---	---	---	---	---	---	---	1.13	1.81	12003

Πληθος Χρεογράφων	Όνομ. Αξία	Μερίσματα [1]			Ημερ. Τελευτ. Αποκοπή		Σημ.	Χρεόγραφο	Τιμή κλεισίματος	% μεταβ.	Προηγ. Κλείσιμο-ημ/νία	Άνοιγμα	Κατωτ Τιμή	Ανωτ Τιμή	Τελ Τιμή	Σταθμ Τιμή	Τελευταία ζήτηση [7]	Τελευταία προσφορά [7]	Ρ/Ε μετά φ. Χρήση	Όγκος	Πράξεις	Αξία Συναλλαγών[8]	Χ.Α. Εταιρείας (χιλ. €) [3,5]	Χαμηλό έτους	Υψηλό έτους	Κλάδος [4]	
		2013	2014	2015	Μέρησμο [2]	Δικαιώμα																					
134,652,904	0.800	---	---	---	09/08/2004	08/03/2006	4814	ΑΘΗΝΑ (ΚΟ)	0.082	18.84 #	0.069	04/03/2016	0.082	0.082	0.082	0.082	0.082	---	---	2014	199	3	16.32	11,041.54	0.018	0.082	2357
63,900,000	3.00	---	---	---	23/06/2003	04/11/2008	4816	ΑΣΤΗΡ ΠΑΛΑΣ (ΚΟ)	3.15	-3.37 €	3.26	04/03/2016	3.02	3.02	3.25	3.25	3.15	---	---	2015	400	4	1,258.60	201,285.00	2.90	3.51	5753
71,082,707	1.70	---	---	---	01/07/2010	21/11/2012	4820	ΗΡΑΚΛΗΣ ΑΓΕΤ (ΚΟ)	1.23	---	1.23	04/03/2016	1.23	1.23	1.23	1.23	1.23	---	---	2014	16,964	27	20,865.72	87,431.73	1.23	1.23	2353
13,404,440	8.63	---	---	---	02/04/2001	06/03/1992	4822	ΙΟΝΙΚΗ ΞΕΝΟΔΟΧΕΙΑΚΗ (ΚΟ)	6.08	---	6.08	04/03/2016	---	---	---	---	---	---	37.59	2015	---	---	---	81,499.00	5.64	8.13	5753
2,760,000	11.83	8.5	9.3	---	23/06/2015	16/07/1990	4823	ΚΑΡΕΛΙΑ (ΚΑ)	250.00	2.35 #	244.25	04/03/2016	250.00	250.00	250.00	250.00	250.00	---	11.14	2014	52	5	13,000.00	690,000.00	228.00	265.00	3785
106,980,050	2.25	---	---	---	25/07/2008	24/02/2014	5046	ΜΙΝΩΙΚΕΣ ΓΡΑΜΜΕΣ ΑΝΕ (ΚΟ)	2.20	2.33 #	2.15	04/03/2016	2.20	2.20	2.20	2.20	2.20	---	---	2014	1,340	4	2,948.00	235,356.11	2.00	2.20	5759
17,240,776	0.370	---	---	---	14/07/2005	30/09/2003	4827	ΠΕΡΣΕΥΣ (ΚΟ)	0.515	---	0.515	04/03/2016	---	---	---	---	---	---	2.48	2014	---	---	---	8,879.00	0.277	0.515	3577
14,000,000	4.15	---	---	---	23/04/2010	29/06/1999	4815	ΑΛΡΗΝΑ ΑΣΤΙΚΑ ΑΚΙΝΗΤΑ (ΚΟ)	4.36	-3.11 €	4.50	04/03/2016	4.36	4.36	4.36	4.36	4.36	---	22.03	2015	30	3	130.80	61,040.00	4.20	6.00	8637
191,660,320	0.300	---	---	---	20/07/2009	29/12/2010	4817	ΑΤΤΙΣΑ ΣΥΜΜΕΤΟΧΩΝ (ΚΟ)	0.675	0.45 #	0.672	04/03/2016	0.611	0.611	0.689	0.689	0.674	---	95.55	2015	3,950	11	2,664.25	129,370.72	0.490	0.700	5759
255,494,534	3.00	---	---	---	02/03/2012	23/12/2015	5104	ΕΘΝΙΚΗ ΠΑΝΓΑΙΑ (ΚΟ)	4.00	---	4.00	04/03/2016	---	---	---	---	---	---	13.51	2014	---	---	---	1,021,978.14	3.45	6.03	8671
54,888,240	1.13	0.09	---	---	25/04/2014	22/03/2006	5100	TRASTOR Α.Ε.Ε.Α.Π. (ΚΟ)	0.889	---	0.889	04/03/2016	---	---	---	---	---	---	---	2015	---	---	---	48,795.65	0.611	1.25	8671

Επιήρρηση

33,301,715	0.320	---	---	---	27/06/2003	08/07/2009	4978	ΑΕΓΕΚ (ΚΟ)	0.039	-13.33 €	0.045	04/03/2016	0.036	0.036	0.043	0.043	0.039	---	---	2014	4,385	10	171.85	1,298.77	0.029	0.072	2357	
13,000,000	1.00	---	---	---	01/08/2007	07/04/2000	5093	ΑΚΡΙΤΑΣ (ΚΟ)	0.100	---	0.100	04/03/2016	---	---	---	---	---	---	---	2014	---	---	---	1,300.00	0.061	0.530	2353	
14,870,100	0.300	---	---	---	15/05/2008	26/09/2011	4844	ΑΛΦΑ ΓΚΡΙΣΙΝ Α.Ε. (ΚΟ)	0.023	---	0.023	04/03/2016	0.019	0.019	0.023	0.023	0.023	---	---	2014	2,000	2	45.98	342.01	0.019	0.023	9533	
185,373,016	0.300	---	---	---	02/07/2008	28/02/2011	4957	ΑΝΕΚ (ΚΟ)	0.066	1.54 #	0.065	04/03/2016	0.067	0.066	0.067	0.066	0.066	---	---	2014	1,084	3	71.63	13,064.52	0.050	0.079	5759	
312,163	0.300	---	---	---	02/07/2008	28/02/2011	4959	ΑΝΕΚ (ΠΟ '90)	0.832	---	0.832	04/03/2016	---	---	---	---	---	---	---	2014	---	---	---	13,064.52	0.832	1.04	5759	
2,969,713	0.300	---	---	---	02/07/2008	28/02/2011	4958	ΑΝΕΚ (ΠΟ '96)	0.192	---	0.192	04/03/2016	---	---	---	---	---	---	---	2014	---	---	---	13,064.52	0.192	0.240	5759	
16,383,428	0.300	---	---	---	25/06/2002	21/06/2013	4997	ΒΑΡΒΑΡΕΣΙΟΣ (ΚΑ)	0.008	---	0.008	04/03/2016	---	---	---	---	---	---	0.19	2014	---	---	---	131.07	0.006	0.008	3763	
17,579,754	4.16	---	---	---	18/08/2006	02/08/2010	5097	ΒΙΟΤΕΡ (ΚΟ)	0.071	---	0.071	04/03/2016	---	---	---	---	---	---	---	2014	---	---	---	1,248.16	0.038	0.149	2357	
77,376,446	0.340	---	---	---	23/05/2005	18/08/2011	5094	Γ.Ε. ΔΗΜΗΤΡΙΟΥ (ΚΟ)	0.007	-12.50 €	0.008	04/03/2016	0.007	0.007	0.007	0.007	0.007	---	---	2014	530	6	3.71	541.64	0.006	0.010	3722	
6,000,000	0.600	---	---	---	13/06/2008	08/04/2004	4886	ΓΙΟΥΡΟΜΠΡΟΚΕΡΣ (ΚΟ)	0.009	---	0.009	04/03/2016	---	---	---	---	---	---	---	---	2014	---	---	---	54.00	0.009	0.009	8534
15,878,748	0.480	---	---	---	10/07/2006	22/03/2004	5095	ΔΟΜΙΚΗ ΚΡΗΤΗΣ (ΚΟ)	0.253	---	0.253	04/03/2016	---	---	---	---	---	---	---	2014	---	---	---	4,017.32	0.204	0.318	2357	
3,961,300	1.28	---	---	---	29/06/2004	03/08/2000	5080	ΔΟΥΡΟΣ (ΚΟ)	0.300	---	0.300	04/03/2016	---	---	---	---	---	---	---	2014	---	---	---	1,188.39	0.300	0.300	3763	
7,085,888	1.59	---	---	---	02/07/1996	06/09/2010	4690	ΕΛΒΙΕΜΕΚ (ΚΟ)	3.97	---	3.97	04/03/2016	---	---	---	---	---	---	---	2014	---	---	---	28,130.98	3.97	3.97	8633	
7,125,216	0.650	---	---	---	01/07/2005	14/12/1999	4955	ΚΡΕΚΑ (ΚΟ)	0.122	---	0.122	04/03/2016	---	---	---	---	---	---	---	2014	---	---	---	869.28	0.090	0.144	3573	
25,179,640	0.600	---	---	---	08/08/1994	19/09/2000	5057	ΜΠΟΥΤΑΡΗΣ Ι. & ΥΙΟΣ (ΚΑ)	0.056	5.66 #	0.053	04/03/2016	0.056	0.056	0.056	0.056	0.056	---	---	2014	100	2	5.60	1,505.54	0.025	0.070	3535	
1,540,000	0.600	---	---	---	08/08/1994	19/09/2000	5058	ΜΠΟΥΤΑΡΗΣ Ι. & ΥΙΟΣ (ΠΑ)	0.062	19.23 #	0.052	04/03/2016	0.062	0.062	0.062	0.062	0.062	---	---	2014	100	2	6.20	1,505.54	0.006	0.062	3535	
20,231,328	0.600	---	---	---	15/07/2008	25/06/2004	4879	ΝΙΚΑΣ (ΚΟ)	0.100	---	0.100	04/03/2016	---	---	---	---	---	---	---	2014	---	---	---	2,023.13	0.070	0.100	3577	
18,750,000	0.300	---	---	---	02/07/2001	31/12/2012	4985	ΠΗΓΑΣΟΣ ΕΚΔΟΤΙΚΗ Α.Ε. (ΚΟ)	0.050	---	0.050	04/03/2016	---	---	---	---	---	---	---	2014	---	---	---	937.50	0.048	0.120	5557	
24,319,250	0.300	---	---	---	09/07/2002	04/07/2007	5054	ΠΡΟΟΔΕΥΤΙΚΗ (ΚΟ)	0.064	12.28 #	0.057	04/03/2016	0.068	0.063	0.068	0.063	0.064	---	2.24	2014	522	5	33.39	1,556.43	0.050	0.092	2357	
10,186,667	1.35	---	---	---	24/06/2008	02/02/2016	4887	ΣΙΔΑΜΑ (ΚΟ)	0.312	---	0.312	04/03/2016	---	---	---	---	---	---	---	2014	---	---	---	3,178.24	0.096	0.312	1757	
7,914,480	0.300	---	---	---	23/06/2008	29/06/2011	4888	ΣΦΑΚΙΑΝΑΚΗΣ (ΚΟ)	0.430	---	0.430	04/03/2016	---	---	---	---	---	---	---	2014	---	---	---	3,403.23	0.360	5.64	5379	
1,270,000	0.300	---	---	---	06/07/2007	06/02/2013	5007	ΤΖΙΡΑΚΙΑΝ ΠΡΟΦΙΛ (ΚΑ)	0.084	---	0.084	04/03/2016	---	---	---	---	---	---	---	2014	---	---	---	106.68	0.084	0.167	1757	
151,189,500	0.300	---	---	---	16/07/2009	11/02/2016	---	ΤΗΛΕΤΥΠΟΣ (ΚΟ)	0.060	---	0.060	04/03/2016	---	---	---	---	---	---	---	2014	---	---	---	9,071.37	0.054	0.070	5553	
20,255,805	0.300	---	---	---	22/08/2006	02/08/2010	4881	ΑΧΟΝ ΣΥΜΜΕΤΟΧΩΝ (ΚΟ)	0.013	---	0.013	04/03/2016	0.013	0.013	0.013	0.013	0.013	---	---	2014	550	2	7.15	263.33	0.013	0.070	4533	
14,173,104	0.300	---	---	---	11/08/2010	28/11/2013	5055	ΔΙΟΝΙΣ (ΚΟ)	0.036	-2.70 €	0.037	04/03/2016	0.037	0.034	0.037	0.034	0.036	---	---	2014	4,185	4	151.55	510.23	0.024	0.054	2797	

Πληθος Χρεογράφων	Ονομ. Αξία	Μερίσματα [1]			Ημερ. Τελευτ. Αποκοπής Μέρισμα [2]	Αποκοπή Δικαίωμα	Σημ. Χρεόγραφα	Τιμή κλεισίματος	% μεταβ.	Προηγ. Κλείσιμο- ημ/νία	Άνοιγμα	Κατωτ Τιμή	Ανωτ Τιμή	Τελ Τιμή	Σταθμ Τιμή	Τελευταία ζήτηση [7]	Τελευταία προσφορά [7]	Ρ/Ε μετά φ. Χρήση	Όγκος	Πράξεις	Αξία Συναλλαγών[8]	Χ.Α. Εταιρείας (χιλ. €) [3,5]	Χαμηλό έτους	Υψηλό έτους	Κλάδος [4]	
		2013	2014	2015																						
21,820,410	0.800	---	---	---	22/05/2008	02/08/2011	4882	EUROMEDICA (ΚΟ)	0.012	---	0.012	04/03/2016	---	---	---	---	---	---	2014	---	---	---	261.84	0.012	0.028	4533
110,097,185	0.300	---	---	---	---	04/12/2013	5033	FORTHNET (ΚΟ)	0.420	---	0.420	04/03/2016	---	---	---	---	---	---	---	---	---	---	46,240.82	0.334	0.750	9535
51,081,030	1.00	---	---	---	20/08/2007	03/09/2007	4912	LAVIPHARM (ΚΟ)	0.134	---	0.134	04/03/2016	0.134	0.134	0.134	0.134	---	---	2014	1,075	2	144.05	6,844.86	0.092	0.155	4577
4,419,616	1.58	---	---	---	21/07/2011	04/03/2015	4983	MEDICON ΕΛΛΑΣ (ΚΟ)	0.465	---	0.465	04/03/2016	---	---	---	---	---	2.66	2014	---	---	---	2,055.12	0.465	0.465	4535
14,967,940	0.500	---	---	---	21/05/2008	04/01/2008	4956	PASAL A.E. (ΚΟ)	0.116	---	0.116	04/03/2016	---	---	---	---	---	---	2014	---	---	---	1,736.28	0.058	0.116	8633
40,946,303	0.360	---	---	---	18/07/2005	27/11/2007	5089	PC SYSTEMS (ΚΟ)	0.009	---	0.009	04/03/2016	---	---	---	---	---	---	2014	---	---	---	368.52	0.007	0.014	9533
65,326,268	0.530	---	---	---	04/07/2007	19/07/2006	4750	SATO AE (ΚΟ)	0.076	13.43	# 0.067	04/03/2016	0.054	0.054	0.080	0.080	0.076	---	2014	583	4	44.48	4,964.80	0.054	0.103	3726
13,191,620	0.620	---	---	---	04/08/2010	09/09/2002	4977	YALCO - ΚΩΝΣΤΑΝΤΙΝΟΥ (ΚΑ)	0.075	-1.32	€ 0.076	04/03/2016	0.075	0.075	0.075	0.075	0.075	---	2014	37	1	2.78	989.37	0.072	0.143	3722

Προς Διαγραφή

4,737,503	0.320	---	---	---	22/06/2005	22/09/2015	5091	ΒΑΡΑΓΚΗΣ (ΚΟ)	0.300	---	0.300	04/03/2016	---	---	---	---	---	---	2014	---	---	---	1,421.25	0.300	0.300	3726
9,567,289	0.300	---	---	---	01/07/2004	19/11/2007	5062	ΜΑΡΑΚ ΗΛΕΚΤΡΟΝΙΚΗ (ΚΟ)	0.298	---	0.298	04/03/2016	---	---	---	---	---	---	2014	---	---	---	2,851.05	0.298	0.298	9578
766,000	1.00	---	---	---	01/07/2004	11/12/2012	4937	ΤΡΙΑ ΛΑΦΑ (ΚΟ)	2.59	---	2.59	04/03/2016	---	---	---	---	---	---	2014	---	---	---	2,317.14	1.80	2.59	3763
245,000	1.00	---	---	---	19/07/2010	11/12/2012	4938	ΤΡΙΑ ΛΑΦΑ (ΠΟ)	1.36	---	1.36	04/03/2016	---	---	---	---	---	---	2014	---	---	---	2,317.14	1.36	1.36	3763
1,130,180	0.440	---	---	---	20/06/2003	02/07/2014	5092	COMPUCON (ΚΟ)	0.016	-15.79	€ 0.019	04/03/2016	0.016	0.016	0.016	0.016	0.016	---	2014	45	1	0.72	18.08	0.016	0.019	9537

Κατάσταση σε Αναστολή

5,000,000	0.400	---	---	---	03/06/2009	01/09/2014	5087	ΑΛΚΟ ΕΛΛΑΣ (ΚΟ)	0.180	---	0.180	31/03/2015	---	---	---	---	---	---	---	---	---	---	900.00	0.180	0.180	1753
81,644,555	0.300	---	---	---	01/07/2008	02/09/2002	5098	ΑΤΤΙ - ΚΑΤ (ΚΟ)	0.012	---	0.012	29/05/2015	---	---	---	---	---	---	---	---	---	---	979.73	0.012	0.012	2357
20,121,710	1.21	---	---	---	27/07/1992	12/03/2003	5002	ΒΑΛΚΑΝ ΑΚΙΝΗΤΑ (ΚΟ)	0.190	---	0.190	29/08/2013	---	---	---	---	---	---	---	---	---	---	3,823.12	0.190	0.190	8633
33,930,000	0.300	---	---	---	03/07/2006	30/05/2001	4865	ΒΩΒΟΣ ΜΠΑΠΗΣ (ΚΟ)	0.304	---	0.304	30/03/2012	---	---	---	---	---	---	---	---	---	---	10,314.72	0.304	0.304	8633
25,667,143	0.320	---	---	---	03/07/2000	18/12/2007	4548	ΣΑΟΣ (ΚΟ)	1.56	---	0.780	# 31/03/2009	---	---	---	---	---	---	---	---	---	---	40,040.74	1.56	1.56	2773
30,159,583	0.470	---	---	---	26/06/2008	29/12/2010	5047	ΔΙΑΣ ΙΧΘΥΓΕΙΣ (ΚΟ)	0.050	---	0.050	26/03/2014	---	---	---	---	---	---	---	---	---	---	1,507.98	0.050	0.050	3573
7,847,611	1.20	---	---	---	01/08/2007	28/09/2011	4939	ΕΔΡΑΣΗ - ΨΑΛΛΙΔΑΣ Χ. (ΚΟ)	0.150	---	0.150	29/11/2012	---	---	---	---	---	---	---	---	---	---	1,177.14	0.150	0.150	2357
36,748,909	0.730	---	---	---	15/12/2005	13/12/2006	5109	ΕΛ ΒΙΟΜ. ΖΑΧΑΡΗΣ (ΚΑ)	0.075	---	0.075	29/02/2016	---	---	---	---	---	---	---	---	---	---	2,756.17	0.064	0.150	3577
30,390,000	0.310	---	---	---	18/08/2008	29/12/2006	5099	ΕΛΛΗΝΙΚΕΣ ΙΧΘΥΟΚΑΛΥΡΓΕΙΣ (ΚΟ)	0.070	---	0.070	02/06/2015	---	---	---	---	---	---	---	---	---	---	2,127.30	0.070	0.070	3573
13,692,227	1.47	---	---	---	07/07/2006	08/10/1999	5049	ΕΛΛΗΝΙΚΗ ΥΦΑΝΤΟΥΡΓΙΑ (ΚΟ)	0.117	---	0.117	31/03/2014	---	---	---	---	---	---	---	---	---	---	1,601.99	0.117	0.117	3763
24,605,397	0.400	---	---	---	29/06/1995	27/05/2002	4651	ΕΜΠΟΡΙΚΟΣ ΔΕΣΜΟΣ (ΚΟ)	0.080	---	0.080	31/05/2010	---	---	---	---	---	---	---	---	---	---	2,134.04	0.080	0.080	3722
1,182,903	0.400	---	---	---	01/07/1996	27/05/2002	4652	ΕΜΠΟΡΙΚΟΣ ΔΕΣΜΟΣ (ΠΟ)	0.140	---	0.140	31/05/2010	---	---	---	---	---	---	---	---	---	---	2,134.04	0.140	0.140	3722
5,750,000	0.300	---	---	---	12/12/2008	12/12/2011	4929	ΗΛΕΚΤΡΟΝΙΚΗ ΑΘΗΝΩΝ (ΚΟ)	0.480	---	0.480	28/09/2012	---	---	---	---	---	---	---	---	---	---	2,760.00	0.480	0.480	5375
21,920,570	0.300	---	---	---	03/07/2007	13/12/1999	4702	ΚΑΡΔΑΣΙΛΑΡΗΣ (ΚΟ)	0.140	---	0.140	30/11/2010	---	---	---	---	---	---	---	---	---	---	3,068.88	0.140	0.140	3577
24,619,524	0.500	---	---	---	10/10/1986	30/12/2002	4914	ΚΕΡΑΜΕΙΑ ΑΛΛΑΤΙΝΗ (ΚΟ)	0.088	---	0.088	30/08/2012	---	---	---	---	---	---	---	---	---	---	2,166.52	0.088	0.088	8633
89,616,200	0.300	---	---	---	21/08/2000	28/06/2007	4616	ΕΝΩΜΕΝΗ ΚΛΩΣΤΟΫΦΑΝΤΟΥΡΓΙΑ (ΚΟ)	0.050	---	0.050	24/02/2010	---	---	---	---	---	---	---	---	---	---	4,480.81	0.050	0.050	3763
9,550,386	0.500	---	---	---	01/07/1997	12/06/2008	4626	ΠΡΑΞΙΤΕΛΕΙΟ (ΚΟ)	0.390	---	0.390	31/03/2010	---	---	---	---	---	---	---	---	---	---	4,430.09	0.390	0.390	4533
1,306,368	0.500	---	---	---	01/07/1997	12/06/2008	4627	ΠΡΑΞΙΤΕΛΕΙΟ (ΠΟ)	0.540	---	0.540	31/03/2010	---	---	---	---	---	---	---	---	---	---	4,430.09	0.540	0.540	4533
17,544,600	0.600	---	---	---	03/07/2000	01/08/2000	4868	ΚΟΥΜΠΑΣ ΣΥΜΜΕΤΟΧΩΝ (ΚΟ)	0.132	---	0.132	30/03/2012	---	---	---	---	---	---	---	---	---	---	2,315.89	0.132	0.132	8775
66,937,526	0.700	---	---	---	13/08/2010	21/05/2003	5003	ΜΗΧΑΝΙΚΗ (ΚΟ)	0.100	---	0.100	29/08/2013	---	---	---	---	---	---	---	---	---	---	9,186.78	0.100	0.100	2357
25,968,987	0.700	---	---	---	13/08/2010	21/05/2003	5004	ΜΗΧΑΝΙΚΗ (ΠΟ)	0.096	---	0.096	29/08/2013	---	---	---	---	---	---	---	---	---	---	9,186.78	0.096	0.096	2357

Πληθος Χρεογράφων	Ονομ. Αξία	Μερίσματα [1]			Ημερ.Τελευτ. Μέρισμα [2]	Αποκοπή Δικαίωμα	Σημ.	Χρεόγραφο	Τιμή κλεισίματος	% μεταβ.	Προηγ. Κλείσιμο- ημ/νία	Άνοιγμα	Κατωτ Τιμή	Ανωτ Τιμή	Τελ Τιμή	Σταθμ Τιμή	Τελευταία ζήτηση [7]	Τελευταία προσφορά [7]	Ρ/Ε μετά φ.	Χρήση	Όγκος	Πράξεις	Αξία Συναλλαγών[8]	Χ.Α. Εταιρείας (χιλ. €) [3,5]	Χαμηλό έτους	Υψηλό έτους	Κλάδος [4]
		2013	2014	2015																							

Κατάσταση σε Αναστολή

255,459,600	0.300	---	---	---	26/06/2000	03/12/2010	5101	ΝΕΛ (ΚΟ)	0.070	---	0.070	31/08/2015	---	---	---	---	---	---	---	---	---	---	---	17,882.17	0.070	0.070	5759
23,463,874	0.800	---	---	---	23/05/2003	21/12/1999	4918	ΝΕΩΡΙΟΝ (ΚΟ)	0.125	---	0.125	30/08/2012	---	---	---	---	---	---	---	---	---	---	---	2,932.98	0.125	0.125	2753
20,210,127	1.53	---	---	---	27/06/1997	20/03/2000	5061	ΠΑΡΝΑΣΣΟΣ (ΚΟ)	0.070	---	0.070	30/05/2014	---	---	---	---	---	---	---	---	---	---	---	1,414.71	0.070	0.070	8775
25,583,146	0.300	---	---	---	25/06/2001	03/12/2008	4723	ΠΕΤΖΕΤΑΚΙΣ Α. (ΚΟ)	0.260	---	0.260	28/01/2011	---	---	---	---	---	---	---	---	---	---	---	6,651.62	0.260	0.260	1357
510,840	1.00	---	---	---	15/07/2008	21/11/2013	5036	ΤΡΟΠΑΙΑ ΣΥΜΜΕΤΟΧΙΚΗ (ΚΟ)	2.00	---	0.020	# 30/03/2012	---	---	---	---	---	---	---	---	---	---	---	1,021.68	2.00	2.00	3722
60,221,300	0.400	---	---	---	01/07/2002	01/11/2010	5022	ΣΕΛΜΑΝ (ΚΟ)	0.080	---	0.080	29/11/2013	---	---	---	---	---	---	---	---	---	---	---	4,817.70	0.080	0.080	2353
284,465,964	3.70	---	---	---	20/06/2008	15/06/2009	4913	ΤΑΧΥΔΡΟΜΙΚΟ ΤΑΜΙΕΥΤΗΡΙΟ (ΚΟ)	0.168	---	0.239	# 29/08/2012	---	---	---	---	---	---	---	---	---	---	---	47,790.28	0.168	0.168	8355
13,920,000	0.320	---	---	---	19/11/2001	01/08/2000	4726	ΤΕΞΑΠΡΕΤ (ΚΟ)	0.080	---	0.080	28/02/2011	---	---	---	---	---	---	---	---	---	---	---	1,113.60	0.080	0.080	3763
6,523,780	0.530	---	---	---	01/07/2002	06/03/2001	4971	ΤΕΧΝΙΚΕΣ ΕΚΔΟΣΕΙΣ (ΚΟ)	0.006	---	0.006	31/05/2013	---	---	---	---	---	---	---	---	---	---	---	39.14	0.006	0.006	5557
26,408,040	0.300	---	---	---	01/07/1997	26/05/1999	4464	ΧΑΛΥΒΔΟΦΥΛΛΩΝ (ΚΟ)	0.120	---	0.120	28/11/2008	---	---	---	---	---	---	---	---	---	---	---	3,168.96	0.120	0.120	1757
71,683,906	0.400	---	---	---	15/06/2005	05/02/2008	4953	ΧΑΤΖΗΓΙΑΝΝΟΥ (ΚΟ)	0.026	---	0.026	28/03/2013	---	---	---	---	---	---	---	---	---	---	---	1,863.78	0.026	0.026	3763
21,382,067	0.300	---	---	---	02/10/2006	15/02/2006	4628	ΑΤΕΡΜΩΝ (ΚΟ)	0.120	---	0.120	31/03/2010	---	---	---	---	---	---	---	---	---	---	---	2,565.85	0.120	0.120	5555
5,025,000	0.300	---	---	---	05/07/2005	14/03/2002	5023	ALSINCO (ΚΟ)	0.043	---	0.043	29/11/2013	---	---	---	---	---	---	---	---	---	---	---	216.08	0.043	0.043	3763
215,246,452	0.300	---	---	---	25/06/2001	24/09/2001	4446	ALTEC (ΚΟ)	0.012	---	0.012	30/11/2015	---	---	---	---	---	---	---	---	---	---	---	2,582.96	0.012	0.012	9533
13,555,100	1.00	---	---	---	08/07/2005		4576	MICROLAND COMPUTERS (ΚΟ)	0.640	---	0.640	14/07/2009	---	---	---	---	---	---	---	---	---	---	---	8,675.26	0.640	0.640	5379
29,060,950	0.340	---	---	---	20/08/2007	24/10/2001	5088	SPIDER - ΠΕΤΣΙΟΣ Ν & ΥΙΟΙ (ΚΟ)	0.008	---	0.008	31/03/2015	---	---	---	---	---	---	---	---	---	---	---	232.49	0.008	0.008	2757
144,688,060	0.600	---	---	---	21/04/2008	10/03/2010	4982	T BANK (ΚΟ)	0.048	---	0.052	# 29/11/2011	---	---	---	---	---	---	---	---	---	---	---	6,945.03	0.048	0.048	8355

Σημειώσεις Χρεογράφων

Κωδικός	Κείμενο σημείωσης
()	- Προσαρμοσμένα Μερισίματα λόγω διανομής Δωρεάν μετοχών.
*	- Τελευταία προσαρμοσμένη τιμή κλεισίματος.
[1]	- Καθαρά μερίσματα.
[2]	- Στη στήλη "Ημερ. Αποκοπής τελευταίου δικαιώματος" αναφέρεται η Ημερομηνία εισαγωγής για Νέες Εταιρείες.
[3]	- Η Χρηματιστηριακή αξία αναφέρεται στο σύνολο των μετοχών
[4]	- Η κωδικοποίηση των Κλάδων Οικονομικής Δραστηριότητας του Χ.Α. παρουσιάζονται στο Παράρτημα Α
[5]	- Η Χρηματιστηριακή Αξία αναφέρεται στο σύνολο των κατηγοριών μετοχών (εφόσον έχουν εισαχθεί περισσότερες της μιας κατηγορίες) και δεν αναφέρεται σε επιμέρους κατηγορίες μετοχών μιας εταιρείας.
[6]	- Ρ/Ε μεγαλύτερο του 100
[7]	- Τελευταία εικόνα του Βιβλίου Εντολών πριν το τέλος της συνεδρίασης
[8]	- Στην Αξία Συναλλαγών των Μετοχών περιλαμβάνονται όλοι οι τύποι Πακέτων
4446	- Μεταφορά στην κατηγορία Επιτήρησης από 20/10/2008.
4464	- Αναστολή διαπραγμάτευσης από 1/12/2008.
4548	- Αναστολή διαπραγμάτευσης από 1/4/2009.
4576	- Αναστολή διαπραγμάτευσης από 15/7/2009.
4616	- Αναστολή διαπραγμάτευσης από 25/2/2010.
4626	- Αναστολή διαπραγμάτευσης από 1/4/2010.
4627	- Αναστολή διαπραγμάτευσης από 1/4/2010.
4628	- Αναστολή διαπραγμάτευσης από 1/4/2010.
4651	- Αναστολή διαπραγμάτευσης από 1/6/2010.
4652	- Αναστολή διαπραγμάτευσης από 1/6/2010.
4690	- Μεταφορά στην κατηγορία Επιτήρησης από 4/4/2006.
4702	- Αναστολή διαπραγμάτευσης από 1/12/2010.
4723	- Αναστολή διαπραγμάτευσης από 31/1/2011.
4726	- Αναστολή διαπραγμάτευσης από 1/3/2011.
4750	- Μεταφορά στην "Κατηγορία Επιτήρησης" από 8/4/2011.
4795	- Το υπόλοιπο μικτό ποσό μερίσματος ανά μετοχή ανέρχεται σε € 0,30 για τη χρήση 2010, από το οποίο παρακρατείται φόρος 21% επί του συνολικού μερίσματος χρήσεως 2010 ανά μετοχή, ήτοι 0,45.
4814	- Μεταφορά στην Κατηγορία Χαμηλής Διασποράς από 30/5/2011.
4815	- Μεταφορά στην Κατηγορία Χαμηλής Διασποράς από 30/5/2011.
4816	- Μεταφορά στην Κατηγορία Χαμηλής Διασποράς από 30/5/2011.
4817	- Μεταφορά στην Κατηγορία Χαμηλής Διασποράς από 30/5/2011.
4820	- Μεταφορά στην κατηγορία Χαμηλής Διασποράς από 18/4/2008.
4822	- Μεταφορά στην κατηγορία Χαμηλής Διασποράς από 30/5/2011.
4823	- Μεταφορά στην κατηγορία Χαμηλής Διασποράς από 4/4/2006.
4827	- Μεταφορά στην κατηγορία Χαμηλής Διασποράς από 5/5/2010.
4844	- Μεταφορά στην κατηγορία Επιτήρησης από 8/4/2011.
4857	- Δεν έχουν εισαχθεί οι 793.906.274 νέες (ΚΟ) μετοχές, οι οποίες προέκυψαν από την πρόσφατη ΑΜΚ με καταβολή μετρητών.
4865	- Αναστολή διαπραγμάτευσης από 2/4/2012.
4868	- Αναστολή διαπραγμάτευσης από 2/4/2012.
4879	- Μεταφορά στην Κατηγορία Επιτήρησης από 10/4/2012.
4881	- Μεταφορά στην Κατηγορία Επιτήρησης από 10/4/2012.
4882	- Μεταφορά στην Κατηγορία Επιτήρησης από 10/4/2012.
4886	- Μεταφορά στην Κατηγορία Επιτήρησης από 10/4/2012.
4887	- Μεταφορά στην Κατηγορία Επιτήρησης από 10/4/2012.
4888	- Μεταφορά στην Κατηγορία Επιτήρησης από 10/4/2012.
4912	- Μεταφορά στην κατηγορία Επιτήρησης από 31/7/2012.
4913	- Αναστολή διαπραγμάτευσης από 30/8/2012.
4914	- Αναστολή διαπραγμάτευσης από 31/8/2012.
4918	- Αναστολή διαπραγμάτευσης από 31/8/2012.
4929	- Αναστολή διαπραγμάτευσης από 1/10/2012.
4937	- Μεταφορά στην κατηγορία ΠΡΟΣ ΔΙΑΓΡΑΦΗ από 30/11/2012.
4938	- Μεταφορά στην κατηγορία ΠΡΟΣ ΔΙΑΓΡΑΦΗ από 30/11/2012.

Σημειώσεις Χρεογράφων

Κωδικός	Κείμενο σημείωσης
4939	- Αναστολή διαπραγμάτευσης από 30/11/2012.
4953	- Αναστολή διαπραγμάτευσης από 2/4/2013.
4955	- Μεταφορά στην Επιτήρηση από 5/4/2013.
4956	- Μεταφορά στην Επιτήρηση από 5/4/2013.
4957	- Μεταφορά στην Επιτήρηση από 5/4/2013.
4958	- Μεταφορά στην Επιτήρηση από 5/4/2013.
4959	- Μεταφορά στην Επιτήρηση από 5/4/2013.
4971	- Αναστολή διαπραγμάτευσης από 3/6/2013.
4977	- Μεταφορά στην Κατηγορία "Επιτήρησης" από 11/6/2013.
4978	- Από 11/6/2013, μεταφορά στην Κατηγορία Επιτήρησης.
4982	- Αναστολή διαπραγμάτευσης από 1/12/2011.
4983	- Μεταφορά στην κατηγορία Επιτήρησης από 5/4/2013.
4985	- Μεταφορά στην "Κατηγορία Επιτήρησης" από 8/4/2011.
4997	- Μεταφορά στην Κατηγορία Επιτήρησης από 21/12/2009. - Δεν έχουν εισαχθεί οι 6.870.053 νέες (ΚΑ) μετοχές, οι οποίες προέκυψαν από την πρόσφατη ΑΜΚ με καταβολή μετρητών.
5002	- Αναστολή διαπραγμάτευσης από 30/08/2013.
5003	- Αναστολή διαπραγμάτευσης από 30/08/2013.
5004	- Αναστολή διαπραγμάτευσης από 30/08/2013.
5007	- Μεταφορά στην κατηγορία Επιτήρησης, από 11/10/2013.
5022	- Αναστολή διαπραγμάτευσης από 2/12/2013.
5023	- Αναστολή διαπραγμάτευσης από 2/12/2013.
5031	- Δεν έχουν εισαχθεί οι 612.300 νέες (ΚΟ) μετοχές, οι οποίες προέκυψαν από την πρόσφατη ΑΜΚ με καταβολή μετρητών.
5033	- Μεταφορά στην κατηγορία Επιτήρησης από τις 25/11/2011. Δεν έχουν εισαχθεί 97.144.575 νέες (ΚΟ) μετοχές, οι οποίες προέκυψαν από την πρόσφατη ΑΜΚ με καταβολή μετρητών.
5036	- Η μετοχή της εταιρίας βρίσκεται σε καθεστώς αναστολής διαπραγμάτευσης από 2/4/2012. Κατά τη διάρκεια της αναστολής, η εταιρία προέβη σε reverse split μετοχών, με βάση το οποίο αναπροσαρμόστηκε μετά την ολοκλήρωση της εταιρικής πράξης ο αριθμός των μετοχών της εταιρίας αλλά και αναλογικά η τελευταία τιμή κλεισίματος της μετοχής της 30/03/2012.
5046	- Μεταφορά στην κατηγορία Χαμηλής Διασποράς από 8/4/2011.
5047	- Αναστολή διαπραγμάτευσης από 27/3/2014.
5049	- Σε αναστολή διαπραγμάτευσης από 1/4/2014.
5054	- Μεταφορά στην Κατηγορία Επιτήρησης από 10/04/2014.
5055	- Μεταφορά στην Κατηγορία Επιτήρησης από 10/4/2014.
5057	- Μεταφορά στην κατηγορία Επιτήρησης από τις 29/12/2011.
5058	- Μεταφορά στην κατηγορία Επιτήρησης από τις 29/12/2011.
5061	- Αναστολή διαπραγμάτευσης από 2/6/2014.
5062	- Μεταφορά στην κατηγορία ΠΡΟΣ ΔΙΑΓΡΑΦΗ από 4/6/2014.
5080	- Μεταφορά στην κατηγορία Επιτήρησης από 6/9/2011.
5087	- Αναστολή διαπραγμάτευσης από 1/4/2015.
5088	- Αναστολή διαπραγμάτευσης από 1/4/2015.
5089	- Μεταφορά στην κατηγορία Επιτήρησης από τις 8/4/2015.
5091	- Μεταφορά στην κατηγορία ΠΡΟΣ ΔΙΑΓΡΑΦΗ από 8/4/2015.
5092	- Μεταφορά στην κατηγορία ΠΡΟΣ ΔΙΑΓΡΑΦΗ από 8/4/2015.
5093	- Μεταφορά στην Κατηγορία Επιτήρησης από 8/4/2015.
5094	- Μεταφορά στην Κατηγορία Επιτήρησης από 8/4/2015.
5095	- Μεταφορά στην Επιτήρηση από 9/4/2015.
5097	- Μεταφορά στην Κατηγορία Επιτήρησης από 10/4/2012.
5098	- Αναστολή διαπραγμάτευσης από 2/6/2015.
5099	- Αναστολή διαπραγμάτευσης από 3/6/2015.
5100	- Μεταφορά στην Κατηγορία Χαμηλής Διασποράς από 24/6/2015.
5101	- Αναστολή διαπραγμάτευσης από 1/9/2015.
5103	- Δεν έχουν εισαχθεί οι 2.495.784.996 νέες (ΚΟ) μετοχές, που προήλθαν από την αύξηση του μετοχικού κεφαλαίου με καταβολή μετρητών.
5104	- Μεταφορά στην Κατηγορία "Χαμηλής Διασποράς" από 31/10/2014. Από 30/12/2015, η επωνυμία της εταιρείας " MIG REAL ESTATE Α.Ε.Ε.Α.Π." αλλάζει σε " ΕΘΝΙΚΗ ΠΑΝΓΑΙΑ Α.Ε.Ε.Α.Π." .
5109	- Αναστολή διαπραγμάτευσης από 01/03/2016.

Στοιχεία Συναλλαγών Πακέτων

Μετοχές	Όγκος πακέτου	Τιμή πακέτου	Αξία πακέτου	Ώρα έγκρισης	Σημείωση
ΟΤΕ (ΚΟ)	310	7.80	2,418.00	11:21:10	18
JUMBO (ΚΟ)	100,000	11.00	1,100,000.00	13:50:20	20
ΠΕΙΡΑΙΩΣ ΤΡΑΠΕΖΑ (ΚΟ)	2,650,000	0.160	424,000.00	14:40:32	20
JUMBO (ΚΟ)	100,000	10.95	1,095,000.00	17:11:50	20

Σημειώσεις πακέτων

- 9 - Μέθοδος 6-1 / Ειδική Χρέωση
- 10 - Μέθοδος 6-1 / Ειδική Χρέωση, Αυθημερόν Διακανονισμός
- 14 - Μέθοδος 6-3 / Πακέτο Αποκατάστασης, Ατελής αγορά και Πώληση
- 18 - Μέθοδος 6-2 / SPOT 1
- 19 - Μέθοδος 6-2 / SPOT 2
- 20 - Μέθοδος 6-1 και Μέθοδος 6-1 Αυθημερόν Διακανονισμός
- 21 - Άλλη Προσυμφωνημένη

Στοιχεία Συναλλαγών Δικαιωμάτων

Ημερ. αποκοπής	Έναρξη εξάσκησης	Λήξη εξάσκησης	Λήξη διαπρ/σης	Δικαιώματα	Κατωτ Τιμή	Ανωτ Τιμή	Τιμή κλεισ.	Τελευταία ζήτηση	Τελευταία προσφορά	Όγκος	Πράξεις	Αξία Συναλλαγών
----------------	------------------	----------------	----------------	------------	------------	-----------	-------------	------------------	--------------------	-------	---------	-----------------

Δεν υπάρχουν Συναλλαγές Δικαιωμάτων.

Στοιχεία Συναλλαγών Εκποιήσεων

Μετοχές	Όγκος Συναλλαγών	Αριθμός Πράξεων	Αξία Συναλλαγών	Σημείωση
Δεν πραγματοποιήθηκαν Εκποιήσεις Μετοχών.				

Σημειώσεις Εκποιήσεων

- 1 - Κανονική Εκποίηση.
- 2 - Εκποίηση Ενσώματων Ονομαστικών Μετοχών.
- 3 - Εκποίηση Αδιάθετων Κλασματικών Υπολοίπων.

Στοιχεία Συναλλαγών Εκποιήσεων Ενσώματων Ονομαστικών Μετοχών

Μετοχές	Ημερ/νία έναρξης	Ημερ/νία λήξης	Αρχικό πλήθος	Διαθέσιμο πλήθος	Ημερομηνία	Μέση τιμή (ημέρας)	Μέση τιμή (περιόδου)	Αριθμός Πράξεων	Όγκος Συναλλαγών	Αξία Συναλλαγών
---------	------------------	----------------	---------------	------------------	------------	--------------------	----------------------	-----------------	------------------	-----------------

Δεν πραγματοποιήθηκαν Εκποιήσεις Ενσώματων Ονομαστικών Μετοχών.

Σημειώσεις Εκποιήσεων

Σύμφωνα με την Απόφαση 1/380/04.05.2006 της Επιτροπής Κεφαλαιαγοράς εκποιούνται μέσω του Χρηματιστηρίου Αθηνών με επιμέλεια της εκδότριας εταιρείας, οι ενσώματες ονομαστικές μετοχές που δεν έχουν κατατεθεί στην εκδότρια προς αποϋλοποίηση. Η εκποίηση διενεργείται σύμφωνα με τον τρόπο που ορίζεται στο άρθρο 99Α του Κανονισμού του Χρηματιστηρίου Αθηνών.

Στοιχεία Ενεργητικού Διαπραγματεύσιμων Αμοιβαίων Κεφαλαίων (Δ.Α.Κ.)

	Ημερομηνία συναλλαγών	Δημιουργία / Εξαγορά	Αριθ. Μερ. (T-1)	Νέα Μερ. (T-1)	Εξαγορασθ. Μερ. (T-1)	Μερίδια (T) [1]	Αξία Ενεργητικού [2]	Καθαρή Τιμή	Μέρισμα/Μερίδι	Ημερ. Αποκοπής
NBGAM ETF ΓΔ Χ.Α.	07/03/2016	25,000	294,878	---	---	294,878	1,903,616.00	6.4556	---	27/10/2011
ALPHA ETF FTSE Athex Large Cap	07/03/2016	50,000	6,030,903	---	---	6,030,903	9,098,718.00	1.5087	0.06	03/08/2015
NBGAM ETF GREECE & TURKEY 30	07/03/2016	25,000	388,550	---	---	388,550	2,171,814.00	5.5895	---	27/10/2011

Σημειώσεις Δ.Α.Κ.

[1] - Αριθμ. μεριδίων (T) = Αριθμ. μεριδίων (T-1) + Νεοεκδιθέντα μερίδια (T-1) - Εξαγορασθέντα μερίδια (T-1)

[2] - Περιλαμβάνονται και τα μερίδια που δημιουργήθηκαν / εξαγοράσθηκαν την ημέρα T-1.

Περιγραφή	Στοιχεία
Όνομασία Δ.Α.Κ.	ALPHA ETF FTSE Athex Large Cap
Σύμβολο Δ.Α.Κ. (GR)	ΑΔΑΚ
Σύμβολο Δ.Α.Κ. (EN)	AETF
ISIN Δ.Α.Κ.	GRF000013000
Κατηγορία Διαπραγμάτευσης	Διαπραγματεύσιμα Αμοιβαία Κεφάλαια (Δ.Α.Κ.)
Τύπος Δ.Α.Κ.	Μετοχών
Τρόπος διαχείρισης	Παθητικός
Επενδυτική Στρατηγική	Σκοπός της επενδυτικής πολιτικής του Αμοιβαίου Κεφαλαίου είναι η αναπαραγωγή της αποδόσεως του Δείκτη FTSE/X.A. Large Cap του Χρηματιστηρίου Αθηνών σε όρους Ευρώ, ακολουθώντας πλήρως και πανομοιότυπως τη σύνθεση του υποκείμενου Δείκτη.
Εκδότης	ΑΛΦΑ ASSET MANAGEMENT Α.Ε.Δ.Α.Κ.
Εταιρεία Διαχείρισης	ΑΛΦΑ ASSET MANAGEMENT Α.Ε.Δ.Α.Κ.
Ειδικοί Διαπραγματευτές	ΑΛΦΑ FINANCE Α.Χ.Ε.Π.Ε.Υ. , ΕΘΝΙΚΗ ΧΡΗΜΑΤΙΣΤΗΡΙΑΚΗ Α.Χ.Ε.Π.Ε.Υ.
Θεματοφύλακας	ΑΛΦΑ ΤΡΑΠΕΖΑ Α.Ε.
Σύμβολο Δείκτη (GR)	FTSE
Σύμβολο Δείκτη (EN)	FTSE
Όνομασία Δείκτη	FTSE/X.A. Large Cap
ISIN Δείκτη	GRI99201A006
Κλάσμα Δείκτη [1]	1/100
Αρχική Τιμή Μεριδίου	21.76
Συνολικός Αριθμός Μεριδίων [2]	6,030,903
Ημερομηνία πρώτης Έκδοσης	14/01/2008
Ημερομηνία έναρξης Διαπραγμάτευσης	24/01/2008
Νόμισμα Διαπραγμάτευσης	ΕΥΡΩ
Νόμισμα Ενεργητικού	ΕΥΡΩ
Αρχική Αξία Ενεργητικού [3]	3,000,000.00
Αριθμ. Μεριδίων για Δημιουργία-Εξαγορά [4]	50,000
Αμοιβή Διαχείρισης	0.375

Σημειώσεις Δ.Α.Κ.

- [1] - Το κλάσμα της τιμής του δείκτη που αποτελεί η τιμή της πρώτης έκδοσης
 [2] - Ο αριθμός μεριδίων που διαπραγματεύθηκαν στο Χρηματιστήριο την ημέρα T
 [3] - Η αξία του ενεργητικού κατά την έκδοση
 [4] - Ο αριθμός μεριδίων που απαιτείται κατά τη διαδικασία δημιουργίας εξαγοράς

Περιγραφή	Στοιχεία
Όνομασία Δ.Α.Κ.	NBGAM ETF ΓΔ Χ.Α.
Σύμβολο Δ.Α.Κ. (GR)	ΔΑΚΓΔ
Σύμβολο Δ.Α.Κ. (EN)	ETFASE
ISIN Δ.Α.Κ.	GRF000054004
Κατηγορία Διαπραγμάτευσης	Διαπραγματεύσιμα Αμοιβαία Κεφάλαια (Δ.Α.Κ.)
Τύπος Δ.Α.Κ.	Μετοχών
Τρόπος διαχείρισης	Παθητικός
Επενδυτική Στρατηγική	Επενδυτικός σκοπός του Αμοιβαίου Κεφαλαίου είναι η αναπαραγωγή της σύνθεσης του Γενικού Δείκτη Τιμών του Χρηματιστηρίου Αθηνών και η επίτευξη της απόδοσης του Δείκτη.
Εκδότης	ΕΘΝΙΚΗ ASSET MANAGEMENT ΑΕΔΑΚ
Εταιρεία Διαχείρισης	ΕΘΝΙΚΗ ASSET MANAGEMENT ΑΝΩΝΥΜΗ ΕΤΑΙΡΙΑ ΔΙΑΧΕΙΡΙΣΕΩΣ ΑΜΟΙΒΑΙΩΝ ΚΕΦΑΛΑΙΩΝ
Ειδικοί Διαπραγματευτές	ΕΘΝΙΚΗ ΧΡΗΜΑΤΙΣΤΗΡΙΑΚΗ Α.Χ.Ε.Π.Ε.Υ.
Θεματοφύλακας	ΕΘΝΙΚΗ ΤΡΑΠΕΖΑ ΤΗΣ ΕΛΛΑΔΟΣ Α.Ε.
Σύμβολο Δείκτη (GR)	ΓΔ
Σύμβολο Δείκτη (EN)	GD
Όνομασία Δείκτη	Γενικός Δείκτης Τιμών Χ.Α.
ISIN Δείκτη	GRI99117A004
Κλάσμα Δείκτη [1]	1/100
Αρχική Τιμή Μεριδίου	21.61
Συνολικός Αριθμός Μεριδίων [2]	294,878
Ημερομηνία πρώτης Έκδοσης	24/06/2009
Ημερομηνία έναρξης Διαπραγμάτευσης	29/06/2009
Νόμισμα Διαπραγμάτευσης	ΕΥΡΩ
Νόμισμα Ενεργητικού	ΕΥΡΩ
Αρχική Αξία Ενεργητικού [3]	4,495,405.02
Αριθμ. Μεριδίων για Δημιουργία-Εξαγορά [4]	25,000
Αμοιβή Διαχείρισης	0.600

Σημειώσεις Δ.Α.Κ.

- [1] - Το κλάσμα της τιμής του δείκτη που αποτελεί η τιμή της πρώτης έκδοσης
- [2] - Ο αριθμός μεριδίων που διαπραγματεύθηκαν στο Χρηματιστήριο την ημέρα T
- [3] - Η αξία του ενεργητικού κατά την έκδοση
- [4] - Ο αριθμός μεριδίων που απαιτείται κατά τη διαδικασία δημιουργίας εξαγοράς

Περιγραφή	Στοιχεία
Όνομασία Δ.Α.Κ.	NBGAM ETF GREECE & TURKEY 30
Σύμβολο Δ.Α.Κ. (GR)	ΔΑΚΕΤ30
Σύμβολο Δ.Α.Κ. (EN)	ETFGT30P
ISIN Δ.Α.Κ.	GRF000055001
Κατηγορία Διαπραγμάτευσης	Διαπραγματεύσιμα Αμοιβαία Κεφάλαια (Δ.Α.Κ.)
Τύπος Δ.Α.Κ.	Μετοχών
Τρόπος διαχείρισης	Παθητικός
Επενδυτική Στρατηγική	Επενδυτικός σκοπός του Αμοιβαίου Κεφαλαίου είναι η αναπαραγωγή της σύνθεσης του Δείκτη GREECE & TURKEY 30 (GT-30) και η επίτευξη της απόδοσης του Δείκτη.
Εκδότης	ΕΘΝΙΚΗ ASSET MANAGEMENT ΑΕΔΑΚ
Εταιρεία Διαχείρισης	ΕΘΝΙΚΗ ASSET MANAGEMENT ΑΝΩΝΥΜΗ ΕΤΑΙΡΕΙΑ ΔΙΑΧΕΙΡΙΣΕΩΣ ΑΜΟΙΒΑΙΩΝ ΚΕΦΑΛΑΙΩΝ
Ειδικοί Διαπραγματευτές	ΕΘΝΙΚΗ ΧΡΗΜΑΤΙΣΤΗΡΙΑΚΗ Α.Χ.Ε.Π.Ε.Υ.
Θεματοφύλακας	ΕΘΝΙΚΗ ΤΡΑΠΕΖΑ ΤΗΣ ΕΛΛΑΔΟΣ Α.Ε.
Σύμβολο Δείκτη (GR)	GT30P
Σύμβολο Δείκτη (EN)	GT30P
Όνομασία Δείκτη	Greece & Turkey 30 Δείκτης Τιμών
ISIN Δείκτη	CH0045018782
Κλάσμα Δείκτη [1]	1/100
Αρχική Τιμή Μεριδίου	8.85
Συνολικός Αριθμός Μεριδίων [2]	388,550
Ημερομηνία πρώτης Έκδοσης	27/10/2010
Ημερομηνία έναρξης Διαπραγμάτευσης	03/11/2010
Νόμισμα Διαπραγμάτευσης	ΕΥΡΩ
Νόμισμα Ενεργητικού	ΕΥΡΩ
Αρχική Αξία Ενεργητικού [3]	3,438,286.49
Αριθμ. Μεριδίων για Δημιουργία-Εξαγορά [4]	25,000
Αμοιβή Διαχείρισης	1.050

Σημειώσεις Δ.Α.Κ.

[1] - Το κλάσμα της τιμής του δείκτη που αποτελεί η τιμή της πρώτης έκδοσης

[2] - Ο αριθμός μεριδίων που διαπραγματεύθηκαν στο Χρηματιστήριο την ημέρα T

[3] - Η αξία του ενεργητικού κατά την έκδοση

[4] - Ο αριθμός μεριδίων που απαιτείται κατά τη διαδικασία δημιουργίας εξαγοράς

Περιγραφή	Στοιχεία
Όνομασία Warrant	ALPHA ΤΡΑΠΕΖΑ Α.Ε. (ΤΠΔ)
Σύμβολο Warrant (GR)	ΑΛΦΑΤΠ
ISIN Warrant	GRR000000028
Κατηγορία Διαπραγμάτευσης	Τίτλοι Παραστατικοί (Warrants)
Υποκείμενος Τίτλος	ALPHA ΤΡΑΠΕΖΑ Α.Ε. (ΚΟ)
Συνολικός Αριθμός Warrants	1,141,734,167
Ημ/νία Έναρξης Διαπραγμάτευσης	11/06/2013
Νόμισμα Διαπραγμάτευσης	ΕΥΡΩ
Πολλαπλασιαστής	7.41
Αναλογία Μετατροπής	0.13
Τύπος Εξάσκησης	BERMUDAN
Τιμή Διάθεσης	1.45

Περιγραφή	Στοιχεία
Όνομασία Warrant	ΕΘΝΙΚΗ ΤΡΑΠΕΖΑ ΤΗΣ ΕΛΛΑΔΟΣ Α.Ε. (ΤΠΔ)
Σύμβολο Warrant (GR)	ΕΤΕΤΠ
ISIN Warrant	GRR000000036
Κατηγορία Διαπραγμάτευσης	Τίτλοι Παραστατικοί (Warrants)
Υποκείμενος Τίτλος	ΕΘΝΙΚΗ ΤΡΑΠΕΖΑ ΤΗΣ ΕΛΛΑΔΟΣ Α.Ε. (ΚΟ)
Συνολικός Αριθμός Warrants	245,745,725
Ημ/νία Έναρξης Διαπραγμάτευσης	27/06/2013
Νόμισμα Διαπραγμάτευσης	ΕΥΡΩ
Πολλαπλασιαστής	8.23
Αναλογία Μετατροπής	0.12
Τύπος Εξάσκησης	BERMUDAN
Τιμή Διάθεσης	6.83

Περιγραφή	Στοιχεία
Όνομασία Warrant	ΤΡΑΠΕΖΑ ΠΕΙΡΑΙΩΣ Α.Ε. (ΤΠΔ)
Σύμβολο Warrant (GR)	ΠΕΙΡΤΠ
ISIN Warrant	GRR000000044
Κατηγορία Διαπραγμάτευσης	Τίτλοι Παραστατικοί (Warrants)
Υποκείμενος Τίτλος	ΤΡΑΠΕΖΑ ΠΕΙΡΑΙΩΣ Α.Ε. (ΚΟ)
Συνολικός Αριθμός Warrants	843,637,022
Ημ/νία Έναρξης Διαπραγμάτευσης	03/07/2013
Νόμισμα Διαπραγμάτευσης	ΕΥΡΩ
Πολλαπλασιαστής	4.48
Αναλογία Μετατροπής	0.22
Τύπος Εξάσκησης	BERMUDAN
Τιμή Διάθεσης	0.90

ΑΝΑΚΟΙΝΩΣΕΙΣ

ΕΤΑΙΡΙΚΕΣ ΠΡΑΞΕΙΣ

ΒΙΟΗΑΛCO SA/NV

Εισαγωγή μετοχών από ΑΜΚ λόγω συγχώνευσης

Από 07/03/2016, εισάγονται προς διαπραγμάτευση στο Χρηματιστήριο Αθηνών οι 38.250.030 νέες (ΚΑ) μετοχές της εταιρίας «ΒΙΟΗΑΛCO SA/NV» (ΒΕ0974271034), οι οποίες προέκυψαν από την αύξηση του μετοχικού κεφαλαίου λόγω συγχώνευσης με απορρόφηση των εταιριών «ΕΛΒΑΛ ΕΤΑΙΡΙΑ ΣΥΜΜΕΤΟΧΩΝ Α.Ε.», «ΔΙΑΤΟΥΡ, ΔΙΑΧΕΙΡΙΣΤΙΚΗ & ΤΟΥΡΙΣΤΙΚΗ Α.Ε.», «ALCOMET Α.Ε.» και «EUFINA S.A.». Από την ίδια ημερομηνία, το νέο σύνολο εισηγμένων μετοχών της εταιρίας που είναι διαπραγματεύσιμες στο Χρηματιστήριο Αθηνών ανέρχεται σε 259.189.761 (ΚΑ) μετοχές.

ΓΝΩΣΤΟΠΟΙΗΣΕΙΣ ΕΤΑΙΡΕΙΩΝ

ΝΕΧΑΝS ΕΛΛΑΣ Α.Β.Ε.

Ανακοίνωση

Η «ΝΕΧΑΝS ΕΛΛΑΣ Α.Β.Ε.» (εφεξής «η Εταιρεία») ενημερώνει το επενδυτικό κοινό, δυνάμει του Ν. 3556/2007 και της υπ' αριθμ. 1/434/03.07.2007 απόφασης του Δ.Σ. της Επιτροπής Κεφαλαιαγοράς, ότι, σύμφωνα με τις κάτωθι γνωστοποιήσεις που έχουν σταλεί στην Εταιρεία από μετόχους της και συνεπεία της αύξησης του μετοχικού κεφαλαίου της Εταιρείας, η οποία αποφασίσθηκε από την Τακτική Γενική Συνέλευση των μετόχων της 29ης Μαΐου 2015, η οποία μετ' αναβολή συνέχισε και ολοκλήρωσε τις εργασίες της, την 26η Ιουνίου 2015 (εφεξής «η Αύξηση»):

α) η Nexans Participations, η οποία ελέγχεται από την εδρεύουσα στο Παρίσι της Γαλλίας ανώνυμη εταιρεία με την επωνυμία Nexans, μητρική του Ομίλου Nexans και η οποία άσκησε το δικαίωμα προτίμησης της και ανέλαβε και τις αδιάθετες μετοχές της Αύξησης, κατέχει πλέον 20.369.184 κοινές ονομαστικές μετοχές, που αντιστοιχούν σε ισάριθμα δικαιώματα ψήφου, ήτοι κατέχει το 88,57 % των δικαιωμάτων ψήφου της Εταιρείας. Η εν λόγω μεταβολή μας γνωστοποιήθηκε την 4.3.2016 από την υπόχρεη για τη σχετική γνωστοποίηση ανώνυμη εταιρεία με την επωνυμία Nexans, με σχετικό Έντυπο Γνωστοποίησης και

β) οι μέτοχοι (κοινή επενδυτική μερίδα) κ.κ. Δρακάκης Σπυριδών, Δρακάκης Κωνσταντίνος, Ακτύπη Αργυρώ και Στεφανάκη Μαρία, οι οποίοι δεν άσκησαν το δικαίωμα προτίμησης τους στην Αύξηση, εξακολουθούν να κατέχουν 445.000 κοινές ονομαστικές μετοχές, που αντιστοιχούν σε ισάριθμα δικαιώματα ψήφου, ήτοι κατέχουν πλέον το 1,935 % των δικαιωμάτων ψήφου της Εταιρείας. Η εν λόγω μεταβολή μας γνωστοποιήθηκε την 3.3.2016 από έκαστο των ως άνω μετόχων με σχετικά Έντυπα Γνωστοποίησης.

F.H.L. Η. ΚΥΡΙΑΚΙΔΗΣ Α.Β.Ε.Ε.

Αγορά Ιδίων Μετοχών

Η F.H.L. Η. ΚΥΡΙΑΚΙΔΗΣ ΜΑΡΜΑΡΑ GRANITES Α.Β.Ε.Ε. (η Εταιρεία) ενημερώνει το επενδυτικό κοινό ότι σε εκτέλεση της από 03.12.2014 απόφασης της Έκτακτης Γενικής Συνέλευσης των Μετόχων της Εταιρείας, προέβη σε αγορά ιδίων μετοχών, και συγκεκριμένα στις 04.03.2016 αγοράστηκαν 478 μετοχές, με μέση τιμή κτήσης 2,3900 ευρώ ανά μετοχή και συνολική αξίας 1.149,77 ευρώ. Οι αγορές ιδίων μετοχών πραγματοποιούνται μέσω του μέλους του Χρηματιστηρίου Αθηνών ΕΠΕΝΔΥΤΙΚΗ ΤΡΑΠΕΖΑ ΕΛΛΑΔΟΣ Α.Ε.

ΚΤΗΜΑ ΛΑΖΑΡΙΔΗ Α.Ε.

Ανακοίνωση

Η ΚΤΗΜΑ ΚΩΣΤΑ ΛΑΖΑΡΙΔΗ Α.Ε., στο πλαίσιο των υποχρεώσεών της που απορρέουν από τις παραγράφους 4.1.2 και 4.1.4.3.1 του Κανονισμού του Χρηματιστηρίου Αθηνών Α.Ε., ανακοινώνει το Οικονομικό Ημερολόγιο έτους 2016, το οποίο έχει ως ακολούθως:

1. Τετάρτη 30 Μαρτίου 2016: Ανακοίνωση Ετήσιας Οικονομικής Έκθεσης 2015 και δημοσίευση στην Ιστοσελίδα της εταιρείας των ετήσιων Συνοπτικών Οικονομικών Στοιχείων και πληροφοριών της χρήσης 2015 κατά ΔΛΠ/ΔΠΧΠ (πριν την έναρξη της συνεδρίασης του Χ.Α.).
2. Τρίτη 21 Ιουνίου 2016: Ετήσια Τακτική Γενική Συνέλευση των Μετόχων. Δεν θα γίνει πρόταση διανομής μερίσματος από την Εταιρεία στην Τακτική Γενική Συνέλευση.

Στην περίπτωση που η Εταιρεία αποφασίσει αλλαγή των παραπάνω ημερομηνιών ή /και αποφασισθεί διανομή μερίσματος από την Τακτική Γενική Συνέλευση των Μετόχων θα ενημερώσει έγκαιρα το επενδυτικό κοινό με νεότερη ανακοίνωση. Οι οικονομικές καταστάσεις βάσει ΔΠΧΑ μαζί με τα Στοιχεία και Πληροφορίες θα είναι διαθέσιμα στην ιστοσελίδα της Εταιρείας www.domaine-lazaridi.gr και στην ιστοσελίδα του Χ.Α. www.helex.gr την ίδια ημέρα.

ΜΟΤΟΡ ΟΙΛ Α.Ε.

Ανακοίνωση

Στο πλαίσιο των υποχρεώσεών της με βάση τον Κανονισμό της «Ελληνικά Χρηματιστήρια – Χρηματιστήριο Αθηνών Α.Ε. Συμμετοχών» (ΕΧΑΕ), η ΜΟΤΟΡ ΟΙΛ (ΕΛΛΑΣ) Α.Ε. γνωστοποιεί το Οικονομικό Ημερολόγιο του έτους 2016, το οποίο έχει ως εξής:

- Ανακοίνωση Στοιχείων και Πληροφοριών χρήσης 2015: Παρασκευή 11 Μαρτίου 2016. Τα Στοιχεία και Πληροφορίες καθώς και η Ετήσια Οικονομική Έκθεση χρήσης 2015 θα είναι διαθέσιμα στην ιστοσελίδα της Εταιρείας www.moh.gr (Ενημέρωση Επενδυτών/Οικονομικά Στοιχεία / Ετήσιες Οικονομικές Εκθέσεις) καθώς και στην ιστοσελίδα της ΕΧΑΕ www.helex.gr μετά τη λήξη της συνεδρίασης της Παρασκευής 11 Μαρτίου 2016.

- Δημοσίευση Στοιχείων και Πληροφοριών χρήσης 2015 στον τύπο: Τετάρτη 16 Μαρτίου 2016
- Τηλεδιάσκεψη: Τρίτη 15 Μαρτίου 2016 στις 17:30 τοπική ώρα
- Ετήσια ενημέρωση αναλυτών: Τετάρτη 23 Μαρτίου 2016
- Ετήσια Τακτική Γενική Συνέλευση: Τετάρτη 8 Ιουνίου 2016.
- Αποκοπή δικαιώματος μερίσματος χρήσης 2015: Δευτέρα 27 Ιουνίου 2016 (δηλαδή μετά την 17η Ιουνίου 2016 που σηματοδοτεί την ημερομηνία λήξης των Συμβολαίων Μελλοντικής Εκπλήρωσης επί της μετοχής της Εταιρείας και επί του δείκτη FTSE/ΧΑ LARGE CAP, στον οποίο συμπεριλαμβάνεται).
- Δικαιούχοι μερίσματος χρήσης 2015: Οι μέτοχοι της Εταιρείας που είναι εγγεγραμμένοι στα αρχεία του Σ.Α.Τ. της Τρίτης 28 Ιουνίου 2016 (record date).
- Έναρξη πληρωμής μερίσματος χρήσης 2015: Δευτέρα 4 Ιουλίου 2016.

Σημείωση: Τα Στοιχεία και οι Πληροφορίες χρήσης 2015 θα δημοσιευθούν στην εφημερίδα «ΚΑΘΗΜΕΡΙΝΗ» την Τετάρτη, 16η Μαρτίου 2016.

ΙΚΤΙΝΟΣ ΕΛΛΑΣ Α.Ε.

Αγορά Ιδίων Μετοχών

Η Εταιρεία ΙΚΤΙΝΟΣ ΕΛΛΑΣ Α.Ε. ανακοινώνει ότι, βάσει των σχετικών αποφάσεων της Έκτακτης Γενικής Συνέλευσης των Μετόχων της 28.5.2015, προέβη μέσω του μέλους του Χ.Α. EUROXX Χρηματιστηριακή Α.Ε.Π.Ε.Υ. σε αγορά ιδίων μετοχών. Στις 4.3.2016 η Εταιρεία αγόρασε με μέση τιμή κτήσης 0,9927 ευρώ ανά μετοχή, 300 μετοχές αξίας ευρώ 297,80.

M.L.S. ΠΛΗΡΟΦΟΡΙΚΗ Α.Ε.

Αγορά Ιδίων Μετοχών

Η MLS Πληροφορική Α.Ε. κατ' εφαρμογή του άρθρου 4 παρ.4 του υπ αριθμ. 2273/2003 Κανονισμού της Επιτροπής των Ευρωπαϊκών Κοινοτήτων και του άρθρου 16 παρ.5 του Κ.Ν 2190/1920 όπως τροποποιήθηκε και ισχύει γνωστοποιεί στο επενδυτικό κοινό ότι, σε εκτέλεση της από 30.06.2014 απόφασης της Τακτικής Γενικής Συνέλευσης των μετόχων της εταιρίας και της από 10.10.2014 απόφασης του Διοικητικού Συμβουλίου της, προέβη την Παρασκευή 04.03.2016 σε αγορά 3.150 ιδίων μετοχών με μέση τιμή κτήσης 3,1554 ευρώ και συνολική αξία συναλλαγής 9.939,60 ευρώ. Οι ως άνω 3.150 μετοχές αγοράστηκαν μέσω της ALPHA FINANCE Α.Ε.Π.Ε.Υ.

ΟΜΙΛΟΣ ΙΝΤΕΑΛ Α.Β.Ε.Ε.Δ.Ε.Σ.

Αγορά Ιδίων Μετοχών

Ο ΟΜΙΛΟΣ ΙΝΤΕΑΛ ΑΒΕΕΔΕΣ ενημερώνει το επενδυτικό κοινό, κατ' εφαρμογή του άρθρου 4 παρ. 4 του υπ' αριθμ. 2273/2003 Κανονισμού της Επιτροπής των Ευρωπαϊκών Κοινοτήτων, ότι σε εκτέλεση της από 18/06/2015 απόφασης της Τακτικής Γενικής Συνέλευσης των Μετόχων της και της από 14/12/2015 απόφασης του Διοικητικού της Συμβουλίου και σύμφωνα με το άρθρο 16 του Κ.Ν. 2190/1920, κατά τη διάρκεια της συνεδρίασης της Παρασκευής 4ης Μαρτίου προέβη, μέσω της «Εθνικής Π & Κ Χρηματιστηριακής Α.Ε.Π.Ε.Υ.», σε αγορά 178 ιδίων μετοχών με μέση τιμή κτήσης 0,70 ευρώ ανά μετοχή, συνολικής αξίας 124,6 ευρώ.

ΠΛΑΣΤΙΚΑ ΘΡΑΚΗΣ Α.Β.Ε.Ε.

Αγορά Ιδίων Μετοχών

Η εταιρεία Πλαστικά Θράκης Α.Β.Ε.Ε. ανακοινώνει ότι κατ' εφαρμογή του άρθρου 4 παρ. 4 του υπ' αριθμ. 2273/2003 Κανονισμού της Επιτροπής των Ευρωπαϊκών Κοινοτήτων και σε εκτέλεση της σχετικής απόφασης της Έκτακτης Γενικής Συνέλευσης των μετόχων της 29^{ης} Δεκεμβρίου 2014 προέβη στις 4 Μαρτίου 2016 σε αγορά 2.630 ιδίων μετοχών, μέσω του μέλους του Χρηματιστηρίου Αθηνών Alpha Finance Α.Ε.Π.Ε.Υ. με μέση τιμή κτήσης Ευρώ 1,3424 ανά μετοχή. Η συνολική αξία της συναλλαγής ανήλθε σε Ευρώ 3.530,51.

GRIVALIA PROPERTIES Α.Ε.Ε.Α.Π.

Αγορά Ιδίων Μετοχών

Σε εφαρμογή του άρθρου 4 παρ. 4 του υπ' αριθμ. 2273/2003 Κανονισμού της Επιτροπής των Ευρωπαϊκών Κοινοτήτων, η Εταιρεία Grivalia Properties ΑΕΕΑΠ («Η Εταιρεία»), ανακοινώνει ότι βάσει σχετικών αποφάσεων της Έκτακτης Γενικής Συνέλευσης της 30ης Ιουλίου 2015 προέβη, μέσω του μέλους του Χ.Α. Eurobank Equities Α.Ε.Π.Ε.Υ., σε αγορά ιδίων μετοχών, ως ακολούθως:

Στις 04.03.2016 η Εταιρεία αγόρασε, με μέση τιμή κτήσης €7,30 ανά μετοχή, 19.500 μετοχές συνολικής αξίας €142.431,17.

ΕΠΙΛΕΚΤΟΣ Α.Ε.Β.Ε.

Δελτίο Τύπου

Η εταιρεία «ΕΠΙΛΕΚΤΟΣ ΚΛΩΣΤΟΨΦΑΝΤΟΥΡΓΙΑ ΑΕΒΕ» γνωστοποιεί σύμφωνα με το Ν.3556/2007 σε συνδυασμό με την απόφαση της ΕΚ 1/434/03.07.2007 τα ακόλουθα: Ο κος Ευριπίδης Δοντάς του Χαραλάμπους, Πρόεδρος και Διευθύνων Σύμβουλος του Δ.Σ. της εταιρείας (Υπόχρεο Πρόσωπο βάσει του αρθρ.13 του Ν.3340/2005), προέβη την 04.03.2016 σε αγορά 1.000 κοινών ονομαστικών μετοχών της εταιρείας έναντι ποσού 120,00 ευρώ.

ΕΠΙΛΕΚΤΟΣ Α.Ε.Β.Ε.

Ανακοίνωση

Η ΕΠΙΛΕΚΤΟΣ ΚΛΩΣΤΟΨΦΑΝΤΟΥΡΓΙΑ Α.Ε.Β.Ε. γνωστοποιεί στο Επενδυτικό Κοινό ότι, σύμφωνα με το άρθρο 16 του ΚΝ 2190/20, όπως τροποποιήθηκε και ισχύει, καθώς επίσης και σύμφωνα με τους όρους του Κανονισμού 2273/2003 της Επιτροπής των Ευρωπαϊκών Κοινοτήτων και σε εκτέλεση της από 04.12.2015 απόφασης της Ετήσιας Τακτικής Γενικής Συνέλευσης των Μετόχων της Εταιρείας και της από 17.12.2015 απόφασης του Διοικητικού της Συμβουλίου, προέβη την 04.03.2016 μέσω του μέλους του Χ.Α. EUROBANK EQUITIES Α.Ε.Π.Ε.Υ. σε αγορά 4.000 ιδίων μετοχών με μέση τιμή κτήσης 0,120 ευρώ ανά μετοχή και συνολική αξία συναλλαγής 480,00 ευρώ.

ΟΜΙΛΟΣ ΙΝΤΕΑΛ Α.Β.Ε.Ε.Δ.Ε.Σ.

Ανακοίνωση

Ο ΟΜΙΛΟΣ ΙΝΤΕΑΛ ΑΒΕΕΔΕΣ ενημερώνει το επενδυτικό κοινό, κατ' εφαρμογή του άρθρου 4 παρ. 4 του υπ' αριθμ. 2273/2003 Κανονισμού της Επιτροπής των Ευρωπαϊκών Κοινοτήτων, ότι σε εκτέλεση της από 18/06/2015 απόφασης της Τακτικής Γενικής Συνέλευσης των Μετόχων της και της από 14/12/2015 απόφασης του Διοικητικού της Συμβουλίου και σύμφωνα με το άρθρο 16 του Κ.Ν. 2190/1920, κατά τη διάρκεια της συνεδρίασης της Παρασκευής 4ης Μαρτίου προέβη, μέσω της «Εθνικής Π & Κ Χρηματιστηριακής Α.Ε.Π.Ε.Υ.», σε αγορά 178 ιδίων μετοχών με μέση τιμή κτήσης 0,70 ευρώ ανά μετοχή, συνολικής αξίας 124,6 ευρώ.

LAMDA DEVELOPMENT A.E.

Αγορά Ιδίων Μετοχών

Η LAMDA Development S.A. (η «Εταιρεία») σε εφαρμογή του άρθρου 4 παρ. 4 του υπ' αριθμ. 2273/2003 Κανονισμού της Επιτροπής των Ευρωπαϊκών Κοινοτήτων ανακοινώνει ότι, σύμφωνα με το άρθρο 16 του Κ.Ν. 2190/1920 όπως τροποποιήθηκε και ισχύει και σε εκτέλεση σχετικών αποφάσεων της Ετήσιας Τακτικής Γενικής Συνέλευσης των Μετόχων και του Διοικητικού της Συμβουλίου (συνεδριάσεις της 16.06.2015), προέβη μέσω του μέλους του Χ.Α. Eurobank Equities A.E.Π.Ε.Υ., σε αγορά ιδίων μετοχών, ως ακολούθως: Στις 4 Μαρτίου 2016 η Εταιρεία αγόρασε, με μέση τιμή κτήσης € 3,98 ανά μετοχή, 7.050 μετοχές, συνολικής αξίας € 28.026,25.

ΤΕΡΝΑ ΕΝΕΡΓΕΙΑΚΗ Α.Β.Ε.Τ.Ε.

Αγορά Ιδίων Μετοχών

Η ΤΕΡΝΑ ΕΝΕΡΓΕΙΑΚΗ ΑΒΕΤΕ κατ' εφαρμογή του άρθρου 4 παρ. 4 του υπ' αριθμ. 2273/2003 Κανονισμού της Επιτροπής των Ευρωπαϊκών Κοινοτήτων, γνωστοποιεί στο Επενδυτικό Κοινό ότι, σύμφωνα με το άρθρο 16 του ΚΝ 2190/20 όπως τροποποιήθηκε και ισχύει και σε εκτέλεση της από 29/4/2014 απόφασης της Τακτικής Γενικής Συνέλευσης των Μετόχων της Εταιρείας και της από 30/4/2014 απόφασης του Δ.Σ., προέβη την 4/3/2016 μέσω του μέλους του Χ.Α. ΒΕΤΑ ΑΧΕΠΕΥ, σε αγορά 15.100 ιδίων μετοχών με μέση τιμή κτήσης 2,2726 ευρώ ανά μετοχή και συνολική αξία συναλλαγής 34.316,96 ευρώ.

ΜΙΝΩΙΚΕΣ ΓΡΑΜΜΕΣ Α.Ν.Ε.

Ανακοίνωση

Οι Μινωικές Γραμμές Α.Ν.Ε. ανακοινώνουν ότι η εταιρεία (Grimaldi Euromed S.p.A) συνδεόμενο νομικό πρόσωπο με τον Πρόεδρο του Διοικητικού Συμβουλίου της Εταιρείας Emanuele G. Grimaldi (υπόχρεο πρόσωπο με βάση το άρθρο 13 του Ν.3340/2005), προέβη στις 02/03/2016 σε αγορά 814 κοινών ονομαστικών μετοχών των Μινωικών Γραμμών συνολικής αξίας € 1.790,80. Η παρούσα γίνεται σύμφωνα με το Ν.3556/2007 (άρθρο 3, (ιστ), (ββ), και άρθρο 21) και σε συνδυασμό με το άρθρο 11 της απόφασης 1/434/3.7.2007 της Επιτροπής Κεφαλαιαγοράς.

ΑΣΤΗΡ ΠΑΛΑΣ ΒΟΥΛΙΑΓΜΕΝΗΣ Α.Ε.Ε.

Δελτίο Τύπου

Παρουσιάζονται, προς ενημέρωση του επενδυτικού κοινού, τα σημαντικότερα στοιχεία των οικονομικών αποτελεσμάτων του Ομίλου της ΑΣΤΗΡ ΠΑΛΑΣ ΒΟΥΛΙΑΓΜΕΝΗΣ ΑΞΕ (εφεξής «Όμιλος») για την χρήση 2015. Το 2015 ήταν μια χρονιά σημαντικών οικονομικών, πολιτικών αλλά και κοινωνικών εξελίξεων για τη Χώρα, καθώς και ειδικότερων αρνητικών συγκυριών για την Εταιρεία που αφορούσαν την παύση αποδοχής κρατήσεων από το καλοκαίρι του 2014 έως τις αρχές του 2015, λόγω της τότε επικείμενης πώλησης του πλειοψηφικού πακέτου μετοχών της Εθνικής. Σε μια τόσο ιδιαίτερη και δύσκολη χρονιά, ο Όμιλος το 2015 βελτίωσε σημαντικά τα καθαρά αποτελέσματα μετά από φόρους – μείωση των Ζημιών κατά 35% έναντι του 2014 (Ευρώ 2.607 χιλ το 2015 έναντι Ζημιάς Ευρώ 4.006 χιλ. το 2014) ενώ εμφάνισε Κέρδη από λειτουργικές δραστηριότητες Ευρώ 157 χιλ. (έναντι Ζημιάς Ευρώ 705 χιλ. το 2014) αποτυπώνοντας τη συντονισμένη προσπάθεια της Διοίκησης προς τον περιορισμό του κόστους λειτουργίας και εξοικονόμησης πόρων χωρίς επίπτωση στην ποιότητα των προσφερόμενων υπηρεσιών αλλά και της διοικητικής αναδιάρθρωσης μετά τη λύση της σύμβασης διαχείρισης με την Εταιρεία Starwood Hotels & Resorts. Ο εννοποιημένος κύκλος εργασιών υποχώρησε κατά 13% σε σχέση με τη χρήση 2014 κυρίως: α) λόγω της διοργάνωσης των εκδηλώσεων των Ποσειδωνίων που το 2014 απέφεραν έσοδα ύψους Ευρώ 2,5 εκατ. περίπου, και πραγματοποιούνται κάθε 2 χρόνια και β) την παύση των κρατήσεων και κλειστών συστημάτων που είχαν ως αποτέλεσμα το ξενοδοχειακό συγκρότημα στις αρχές της φετινής χρήσης να έχει μηδενικές κρατήσεις έναντι κρατήσεων για 7.500-8.000 διανυκτερεύσεις στις αρχές του 2014. Σημαντική ήταν και η επίπτωση από την αύξηση των συντελεστών ΦΠΑ στην εστίαση και διαμονή που απορροφήθηκε και δεν μετακαλήθηκε στους πελάτες της Εταιρείας. Είναι σημαντικό ότι παρά τη μείωση στον κύκλο εργασιών, ο Όμιλος βελτίωσε το αποτέλεσμα προ φόρων, τόκων, αποσβέσεων και τελών ακίνητης περιουσίας που διαμορφώθηκε σε κέρδη Ευρώ 5.235 χιλ. έναντι κερδών Ευρώ 4.946 χιλ. το 2014. Το σύνολο των διανυκτερεύσεων των ξενοδοχείων «ARION RESORT & SPA» και «THE WESTIN ATHENS» στο 2015 ανήλθε σε 49.692 έναντι 59.105 στο 2014, ενώ τα έσοδα από δωμάτια παρουσίασαν μείωση κατά περίπου 10%. Σημειώνεται ότι στις 10.000 υπολογίζεται η απώλεια διανυκτερεύσεων από την παύση αποδοχής κρατήσεων (κλειστά συστήματα στην αρχή της περιόδου) και έλλειψη των Ποσειδωνίων το 2015. Παρόλα αυτά, η μέση τιμή διανυκτερεύσεων αυξήθηκε κατά 6,5% σε σχέση με το 2014 και αποτελεί την μεγαλύτερη μέση τιμή των τελευταίων δέκα ετών. Το αποτέλεσμα προ φόρων, τόκων, αποσβέσεων της Εταιρείας διαμορφώθηκε σε κέρδη Ευρώ 4.524 χιλ. έναντι κερδών Ευρώ 4.485 χιλ. το 2014, ενώ τα αντίστοιχα ποσά για τον Όμιλο ανήλθαν σε κέρδη Ευρώ 4.923 χιλ. έναντι κερδών Ευρώ 4.771 χιλ. το 2014. Τα καθαρά αποτελέσματα μετά από φόρους της Εταιρείας παρουσίασαν σημαντική βελτίωση καθώς διαμορφώθηκαν σε ζημία Ευρώ 2.301 χιλ. έναντι ζημίας Ευρώ 3.611 χιλ. το 2014 (βελτίωση κατά 36%), ενώ τα αντίστοιχα ποσά για τον Όμιλο ανήλθαν σε ζημία Ευρώ 2.607 χιλ. έναντι ζημίας Ευρώ 4.006 χιλ. το 2014 (βελτίωση κατά 35%). Στο 2016, το ξενοδοχειακό συγκρότημα λειτουργεί πάνω στον ετήσιο σχεδιασμό αλλά και μια πιο υγιή βάση κρατήσεων ενώ η Διοίκηση της Εταιρείας προχωρεί σε σημαντικές προωθητικές δράσεις καθώς και αναβάθμιση των εγκαταστάσεων προς την ακόμη καλύτερη εξυπηρέτηση των πελατών της και επίτευξη των στόχων της. Τα Στοιχεία & Πληροφορίες της περιόδου από 1.1.2015 – 31.12.2015 μαζί με τις Ενδιάμεσες Συνοπτικές Οικονομικές Καταστάσεις της ίδιας περιόδου θα βρίσκονται αναρτημένα στην ιστοσελίδα της Εταιρείας στο διαδίκτυο, στη διεύθυνση www.astir-palace.com, καθώς και στην ιστοσελίδα του Χ.Α. www.helex.gr.

JUMBO A.E.E.

Ανακοίνωση

Η Ανώνυμη Εταιρεία «JUMBO ΑΝΩΝΥΜΗ ΕΜΠΟΡΙΚΗ ΕΤΑΙΡΕΙΑ» (Jumbo) γνωστοποιεί στο επενδυτικό κοινό ότι την 4/3/2016, τα διοικητικά συμβούλια της Jumbo και της μη εισηγμένης εταιρείας «ΤΑΝΟΣΙΡΙΑΝ ΑΝΩΝΥΜΗ ΕΜΠΟΡΙΚΗ ΚΑΙ ΕΠΕΝΔΥΤΙΚΗ ΕΤΑΙΡΕΙΑ» (Τανοσίριαν), η οποία κατέχει ποσοστό 26,72% του μετοχικού κεφαλαίου και των δικαιωμάτων ψήφου της Jumbo, αποφάσισαν τη συγχώνευσή τους με απορρόφηση της Τανοσίριαν από την Jumbo, σύμφωνα με τις διατάξεις των άρθρων 69-77Α του Κ.Ν. 2190/1920 και των άρθρων 1-5 του Ν. 2166/1993, όπως ισχύουν. Η Τανοσίριαν δεν έχει παραγωγική δραστηριότητα. Η παραπάνω συγχώνευση θα έχει ως αποτέλεσμα τη σημαντική απλοποίηση του ιδιοκτησιακού καθεστώτος της Jumbo και θα προσδώσει περισσότερη διαφάνεια στη μετοχική της σύνθεση λαμβανομένων υπόψη του μεγέθους της Jumbo και του μεγάλου αριθμού των μετόχων της και ιδιαίτερα των Ελλήνων και αλλοδαπών θεσμικών επενδυτών, ενώ εντάσσεται και στην ήδη εκδηλωθείσα τάση της Εταιρείας για μετεξέλιξη της σε έναν διεθνούς εμβέλειας όμιλο. Ειδικότερα, στις 4/3/2016 τα Διοικητικά Συμβούλια των ανωτέρω εταιρειών αποφάσισαν, μεταξύ άλλων:

- 1) την έναρξη της διαδικασίας για τη συγχώνευση με απορρόφηση της Τανοσίριαν από τη Jumbo,
 - 2) τη σύνταξη του σχεδίου σύμβασης συγχώνευσης και των σχετικών εκθέσεων των διοικητικών συμβουλίων επί της συγχώνευσης,
 - 3) τον ορισμό της 7/3/2016 ως ημερομηνίας ισολογισμού μετασχηματισμού,
 - 4) την ανάθεση στον Ορκωτό Ελεγκτή Γεώργιο Δεληγιάννη με ΑΜ ΣΟΕΛ 15791, μέλος της Ελεγκτικής Εταιρείας «Grant Thornton», σύνταξης έκθεσης για τη διαπίστωση της λογιστικής αξίας των περιουσιακών στοιχείων της Τανοσίριαν σύμφωνα με το άρθρο 3§2 του ν. 2166/1993
 - 5) την ανάθεση στην ελεγκτική εταιρεία «PKF Ευρωελεγκτική Α.Ε.» σύνταξης έκθεσης αποτίμησης των συγχωνευομένων εταιρειών σύμφωνα με το άρθρο 4.1.4.1.3 του Κανονισμού του Χ.Α.
- Η ολοκλήρωσή της σε κάθε περίπτωση εξαρτάται από τη λήψη εταιρικών αποφάσεων που θα οριστικοποιήσουν τη διαδικασία και θα εγκρίνουν τη συγχώνευση καθώς και από την έγκριση της συγχώνευσης από τις αρμόδιες αρχές.
Η απορροφώσα εταιρεία δεσμεύεται να ενημερώνει το επενδυτικό κοινό για την πρόοδο των σχετικών εργασιών και να προβεί στις απαραίτητες ενέργειες σύμφωνα με την ισχύουσα εταιρική και χρηματιστηριακή νομοθεσία.

ΑΤΤΙΚΑ BANK Α.Τ.Ε.

Ανακοίνωση

Η Attica Bank Ανώνυμη Τραπεζική Εταιρεία ενημερώνει το επενδυτικό κοινό ότι, στο πλαίσιο της άντλησης του εναπομένου ποσού κεφαλαιακής ενίσχυσης για την κάλυψη του δυσμενούς σεναρίου της συνολικής αξιολόγησης που διεξήγαγε εντός του 2015 η Τράπεζα της Ελλάδος, η Τράπεζα διερευνά την έκδοση ομολογιακού δανείου Tier 2 ποσού έως 70.000.000 ευρώ. Το ομολογιακό δάνειο προβλέπεται να διατεθεί με ιδιωτική τοποθέτηση. Για οποιαδήποτε εξέλιξη επί του θέματος, η Τράπεζα θα προβεί σε νεώτερη ανακοίνωση σύμφωνα με το ισχύον νομοκανονιστικό πλαίσιο.

ΕΛΛΗΝΙΚΑ ΧΡΗΜΑΤΙΣΤΗΡΙΑ Α.Ε.

Αγορά Ιδίων Μετοχών

Η εταιρεία «Ελληνικά Χρηματιστήρια-Χρηματιστήριο Αθηνών Ανώνυμη Εταιρεία Συμμετοχών» (ATHEX ή Εταιρεία) ενημερώνει το επενδυτικό κοινό ότι κατ' εφαρμογή του άρθρου 4 παρ. 4 του υπ' αριθμ. 2273/2003 Κανονισμού της Επιτροπής των Ευρωπαϊκών Κοινοτήτων, και σε εκτέλεση της από 20.5.2015 απόφασης της Τακτικής Γενικής Συνέλευσης των Μετόχων της Εταιρείας, προέβη σε αγορά ιδίων μετοχών, και συγκεκριμένα την 04.03.2016 προέβη στην αγορά 26.900 ιδίων μετοχών, με μέση τιμή κτήσης EUR5,03 ανά μετοχή και συνολική αξία συναλλαγών EUR135.384,69. Οι συναλλαγές πραγματοποιήθηκαν μέσω του μέλους του Χρηματιστηρίου Αθηνών «Alpha Finance Ανώνυμη Εταιρεία Παροχής Επενδυτικών Υπηρεσιών». Μετά και τις ανωτέρω αγορές, η Εταιρεία κατέχει συνολικά 428.900 ίδιες μετοχές (0,66% του συνόλου των 65.368.563 κοινών ονομαστικών μετοχών).

ΕΛΛΗΝΙΚΑ ΧΡΗΜΑΤΙΣΤΗΡΙΑ Α.Ε.

Ανακοίνωση

Η Εταιρεία Ελληνικά Χρηματιστήρια-Χρηματιστήριο Αθηνών Α.Ε. Συμμετοχών (ATHEX) ανακοινώνει με βάση τους ν. 3556/2007 και 3606/2007 ότι η Eurobank Equities Α.Ε.Π.Ε.Υ. την ενημέρωσε ότι πραγματοποίησε τις εξής συναλλαγές:

α/α	Ημερομηνία γνωστοποίησης στην ATHEX	Ημερομηνία συναλλαγής	Είδος συναλ.	Ποσότητα	Χρηματοπιστωτικό μέσο	Συνολική αξία (ευρώ)
1	03/03/2016	02/03/2016	Αγορά	9.574	Μετοχές ΕΧΑΕ (κο)	45.686,64
2	03/03/2016	02/03/2016	Πώληση	9.574	Μετοχές ΕΧΑΕ (κο)	44.307,86
3	03/03/2016	02/03/2016	Αγορά	627	Μετοχές ΕΧΑΕ (κο)	2.927,57
4	03/03/2016	02/03/2016	Πώληση	13	Μετοχές ΕΧΑΕ (κο)	62,53
5	03/03/2016	02/03/2016	Αγορά	5	ΣΜΕ ΕΧΑΕ	2.345,00
6	03/03/2016	02/03/2016	Αγορά (δανεισμός τίτλων)	6.000	Μετοχές ΕΧΑΕ (κο)	28.200,00
7	03/03/2016	02/03/2016	Πώληση	5	ΣΜΕ ΕΧΑΕ	2.350,00
8	04/03/2016	03/03/2016	Αγορά	2.500	Μετοχές ΕΧΑΕ (κο)	11.818,39
9	04/03/2016	03/03/2016	Πώληση	2.500	Μετοχές ΕΧΑΕ (κο)	11.783,13
10	04/03/2016	03/03/2016	Αγορά	23	Μετοχές ΕΧΑΕ (κο)	111,09
11	04/03/2016	03/03/2016	Πώληση	700	Μετοχές ΕΧΑΕ (κο)	3.377,00
12	04/03/2016	03/03/2016	Αγορά	7	ΣΜΕ ΕΧΑΕ	3.346,00

Η Eurobank Equities Α.Ε.Π.Ε.Υ. πραγματοποίησε τις ανωτέρω συναλλαγές λόγω της ειδικής διαπραγμάτευσης που έχει αναλάβει στην αγορά παραγώγων σε Συμβόλαια Μελλοντικής Εκπλήρωσης (ΣΜΕ) με υποκείμενο τίτλο την μετοχή της εταιρείας (σύμβολο μετοχής: ΕΧΑΕ). Η γνωστοποίηση εκ μέρους της Eurobank Equities Α.Ε.Π.Ε.Υ. προς την εταιρεία και ακολούθως από την εταιρεία προς τις αρχές της Κεφαλαιαγοράς, γίνεται επειδή ο κ. Κωνσταντίνος Βασιλείου είναι μη εκτελεστικό μέλος του Δ.Σ. της Eurobank Equities Α.Ε.Π.Ε.Υ., ενώ κατέχει ταυτόχρονα τη θέση του Μη Εκτελεστικού Μέλους του Δ.Σ. της ATHEX (υπόχρεο πρόσωπο με βάση το Ν.3340/2005).

LAVIPHARM Α.Ε.

Ανακοίνωση

Η LAVIPHARM ΑΕ, σύμφωνα με το άρθρο 2 παράγραφος 2 περίπτωση (iv) της υπ' αριθμόν 3/347/12.7.2005 Απόφασης του ΔΣ της Επιτροπής Κεφαλαιαγοράς και της κείμενης Χρηματιστηριακής Νομοθεσίας, ανακοινώνει τα εξής σε σχέση με θυγατρική της εταιρεία στην Αμερική:

-Προς ολοσχερή εξόφληση της μη εξυπηρετούμενης δανειακής υποχρέωσης της θυγατρικής εταιρείας στις ΗΠΑ Lavipharm Laboratories, Inc., για το σύνολο της οποίας είχε παράσχει σχετική εγγύηση η LAVIPHARM Α.Ε, η Lavipharm Laboratories, Inc κατέβαλε στην εταιρεία Waterfall Finance 10, LLC, ειδική διάδοχο της δανείστριας General Electric Finance f/k/a General Electric

Capital Business Asset Funding Corporation, το ποσό των 3.261.109,00 δολαρίων Αμερικής, προϊόν πώλησης ακινήτου της στο New Jersey, 69 Princeton Hightstown Road, East Windsor. Το ακίνητο εξασφάλιζε εμπραγμάτως την εν λόγω δανειακή υποχρέωση. Σημειώνεται ότι η ως άνω εγγύηση της LAVIPHARM Α.Ε. είναι η μοναδική που είχε δοθεί για δανειακές ή άλλες υποχρεώσεις της Lavipharm Laboratories, Inc. και, σαν αποτέλεσμα, παύει πλέον να υπάρχει οποιαδήποτε μορφή εγγύησης της μητρικής προς τη θυγατρική αυτή εταιρεία.

-Στις δημοσιευμένες ενοποιημένες οικονομικές καταστάσεις του εννεάμηνου 2015, το ύψος της δανειακής υποχρέωσης (συμπεριλαμβανομένων των τόκων και εξόδων) ανέρχεται σε 3.157.749,47 ευρώ, ήτοι 3.537.626,73 δολάρια Αμερικής, ενώ προς ολοσχερή εξόφληση του δανείου καταβλήθηκε ποσό 3.261.109,00 δολαρίων Αμερικής. Η επίδραση της εν λόγω συναλλαγής θα αποτυπωθεί στα ενοποιημένα οικονομικά αποτελέσματα του πρώτου τριμήνου του 2016.

ΝΤΙΟΝΙΚ Α.Ε.Β.Ε.

Ανακοίνωση

Η ΝΤΙΟΝΙΚ ΑΝΩΝΥΜΗ ΕΜΠΟΡΙΚΗ ΚΑΙ ΒΙΟΜΗΧΑΝΙΚΗ ΕΤΑΙΡΕΙΑ ΣΥΣΤΗΜΑΤΩΝ ΗΛΕΚΤΡΟΝΙΚΩΝ ΤΕΧΝΟΛΟΓΙΚΩΝ ΕΦΑΡΜΟΓΩΝ ΓΕΝΙΚΟΥ ΧΟΝΔΡΕΜΠΟΡΙΟΥ ΚΑΙ ΔΙΑΝΟΜΩΝ («Εταιρεία» ή «Εκδότρια») ανακοινώνει ότι ολοκληρώθηκε την 04η Μαρτίου 2016 στα γραφεία της Εταιρείας η Συνέλευση των Ομολογιούχων του από 08.10.2010 Μετατρέψιμου Ομολογιακού Δανείου Συνολικού Ποσού €1.500.000 («Ομολογιακό Δάνειο» ή «Δάνειο»), εκδόσεως της Εταιρείας, η οποία συγκλήθηκε από την Εκδότρια δυνάμει του από 1.03.2016 Πρακτικού ΔΣ της Εκδότριας με θέμα ημερησίας διάταξης «ΛΗΞΗ ΚΑΙ ΑΠΟΠΛΗΡΩΜΗ ΤΟΥ ΟΜΟΛΟΓΙΑΚΟΥ ΔΑΝΕΙΟΥ». Η πρόσκληση της Συνέλευσης των Ομολογιούχων γνωστοποιήθηκε νόμιμα και εμπρόθεσμα σύμφωνα με τον όρο 14 (ιδίως 14.2.) του Προγράμματος και το νόμο, στους Ομολογιούχους. Κατά τη συνεδρίαση παρέστησαν ή εκπροσωπήθηκαν Ομολογιούχοι του Ομολογιακού Δανείου εκπροσωπούντες 42 ανεξόφλητες Ομολογίες επί συνόλου 42 ανεξόφλητων Ομολογιών του Δανείου, δηλαδή ποσοστό 100% του ανεξόφλητου κεφαλαίου συνολικού ποσού ευρώ 420.000 του Ομολογιακού Δανείου, και η Συνέλευση των Ομολογιούχων βρέθηκε σε πλήρη απαρτία καθώς όλοι οι Ομολογιούχοι ήταν παρόντες και κανείς από αυτούς δεν αντίλεξε στην πραγματοποίηση της εν λόγω Συνέλευσης και στην λήψη αποφάσεων. Η Συνέλευση των Ομολογιούχων με φανερή ψηφοφορία και ονομαστική κλήση αποφάσισε, σύμφωνα με τους όρους του Προγράμματος του Δανείου και του Νόμου: α) την αποδοχή του αιτήματος της Εκδότριας για την οριστική λήξη και αποπληρωμή του Ομολογιακού Δανείου με σημερινή ημερομηνία και την ολοσχερή εξόφληση των Ομολογιούχων για κάθε ποσό που οφείλεται σε αυτούς από την Εκδότρια εκ του Ομολογιακού Δανείου έως και την 08/3/2016 και β) τη διάλυση της ομάδας των Ομολογιούχων σύμφωνα με τον όρο 17α του Προγράμματος του Δανείου. Κατά συνέπεια οι Ομολογιούχοι εφ' όσον λάβουν έκαστος εξ αυτών το ποσό που συμφωνήσει ότι του οφείλεται από την Εκδότρια εκ του Ομολογιακού Δανείου θα παραδώσει τις Ομολογίες του στην Εκδότρια προς ακύρωση και θα υπογράψει σχετική απόδειξη εξόφλησης αυτών προς την Εκδότρια, διαφορετικά θα επιδιώξει την ατομική ικανοποίηση του έναντι αυτής.

ΓΕΝΙΚΕΣ ΣΥΝΕΛΕΥΣΕΙΣ

ΕΔΡΑΣΗ - Χ. ΨΑΛΛΙΔΑΣ Α.Τ.Ε.

Έκτακτη Γενική Συνέλευση των μετόχων της εταιρείας, η οποία θα συνέλθει την **11/03/2016**, ημέρα Παρασκευή και ώρα **15.00**, στην έδρα της Εταιρείας στο Κορωπί Αττικής, 47^ο χιλ. Αττικής Οδού, για συζήτηση και λήψη απόφασης στα παρακάτω θέματα της ημερησίας διάταξης:

Θέμα 1ον: «Εκλογή Νέου Διοικητικού Συμβουλίου».

Θέμα 2ον: «Ενημέρωση των μετόχων επί διαφόρων θεμάτων».

Σε περίπτωση μη επίτευξης της απαιτούμενης εκ του νόμου απαρτίας, συγκαλείται Α' Επαναληπτική Έκτακτη Γενική Συνέλευση των μετόχων της εταιρείας, για την 23^η Μαρτίου 2016, ημέρα Τετάρτη και ώρα 15.00 στα ως άνω γραφεία της εταιρείας, χωρίς δημοσίευση νεότερης πρόσκλησης.

Περαιτέρω, με βάση τα άρθρα 26 παρ. 2β και 28 Α του Κ.Ν. 2190/20, ως τροποποιήθηκαν και προστέθηκαν, αντιστοίχως, με τα άρθρα 3 και 6 του ν. 3884/2010 και ισχύουν σήμερα, η Εταιρεία ενημερώνει τους μετόχους για τα ακόλουθα:

Δικαίωμα Συμμετοχής και Ψήφου στη Γενική Συνέλευση: Στη Γενική Συνέλευση δικαιούται να συμμετέχει και να ψηφίζει κάθε μέτοχος. Κάθε κοινή μετοχή της Εταιρείας παρέχει δικαίωμα μίας (1) ψήφου στη Γενική Συνέλευση. Στην Γενική Συνέλευση δικαιούται να συμμετέχει όποιος εμφανίζεται ως μέτοχος στα αρχεία του Συστήματος Άυλων Τίτλων, που διαχειρίζεται η «Ελληνικά Χρηματιστήρια Α.Ε.» (Ε.Χ.Α.Ε.), όπου τηρούνται οι κινητές αξίες (μετοχές) της Εταιρείας. Η απόδειξη της μετοχικής ιδιότητας γίνεται με την προσκόμιση σχετικής έγγραφης βεβαίωσης από την «Ελληνικά Χρηματιστήρια Α.Ε.» ή εναλλακτικά, με απευθείας ηλεκτρονική σύνδεση της Εταιρείας με τα αρχεία του εν λόγω φορέα. Η ιδιότητα του μετόχου πρέπει να υφίσταται κατά την έναρξη της πέμπτης (5ης) ημέρας πριν από την ημέρα συνεδρίασης της Γενικής Συνέλευσης της 11ης Μαρτίου 2016 (ημερομηνία καταγραφής), ήτοι κατά την έναρξη της 8ης Μαρτίου 2016 και η σχετική έγγραφη βεβαίωση ή ηλεκτρονική πιστοποίηση της μετοχικής τους ιδιότητας πρέπει να περιέλθει στην Εταιρεία, το αργότερο μέχρι την τρίτη (3^η) ημέρα πριν από την συνεδρίαση της Γενικής Συνέλευσης, ήτοι έως και την 8^η Μαρτίου 2016. Σε περίπτωση σύγκλησης της Α' Επαναληπτικής Έκτακτης Γενικής Συνέλευσης, η ιδιότητα του μετόχου πρέπει να υφίσταται κατά την έναρξη της τέταρτης (4^{ης}) ημέρας πριν από την ημέρα Συνέλευσης της 23ης Μαρτίου 2016 (ημερομηνία καταγραφής), ήτοι κατά την έναρξη της 19^{ης} Μαρτίου 2016 και η σχετική έγγραφη βεβαίωση ή ηλεκτρονική πιστοποίηση της μετοχικής τους ιδιότητας πρέπει να περιέλθει στην Εταιρεία, το αργότερο μέχρι την τρίτη (3^η) ημέρα πριν από την συνεδρίαση της Γενικής Συνέλευσης, ήτοι έως και την 20^η Μαρτίου 2016. Έναντι της Εταιρείας θεωρείται ότι έχει δικαίωμα συμμετοχής και ψήφου στην Γενική Συνέλευση μόνον όποιος φέρει την ιδιότητα του μετόχου κατά την ημερομηνία καταγραφής. Σε περίπτωση μη συμμόρφωσης προς τις άνω διατάξεις του άρθρου 28α' του Κ.Ν. 2190/1920, ο εν λόγω μέτοχος μετέχει στη Γενική Συνέλευση μόνο μετά από άδειά της. Σημειώνεται ότι η άσκηση των εν λόγω δικαιωμάτων συμμετοχής και ψήφου δεν προϋποθέτει τη δέσμευση των μετόχων του δικαιούχου ούτε την τήρηση άλλης ανάλογης διαδικασίας, η οποία περιορίζει τη δυνατότητα πώλησης και μεταβίβασης αυτών κατά το χρονικό διάστημα που μεσολαβεί ανάμεσα στην Ημερομηνία Καταγραφής και στην ημερομηνία συνεδρίασης της οικείας Γενικής Συνέλευσης. Διαθέσιμες πληροφορίες και έγγραφα: Οι πληροφορίες και τα έγγραφα που προβλέπονται στο άρθρο 27 παρ. 3 του Κ.Ν. 2190/1920, συμπεριλαμβανομένου του

πλήρους κειμένου της πρόσκλησης για σύγκληση της Γενικής Συνέλευσης, όπου παρατίθενται αναλυτικά (α) τα Δικαιώματα Συμμετοχής στην Έκτακτη Γενική Συνέλευση των μετόχων της εταιρείας της 11^{ης} Μαρτίου 2016, καθώς και στις τυχόν επαναληπτικές αυτής (β) η Διαδικασία για την Άσκηση του Δικαιώματος Ψήφου μέσω Αντιπροσώπου και (γ) τα Δικαιώματα Μειοψηφίας, του εντύπου διορισμού αντιπροσώπων και των σχεδίων απόφασης για τα θέματα της ημερήσιας διάταξης, θα διατίθενται σε έγχαρτη μορφή στα γραφεία της έδρας της Εταιρείας στο Κορωπί Αττικής, 47^ο χιλ. Αττικής Οδού (τμήμα μετόχων της Εταιρείας υπεύθυνος Βασίλειος Ραγκαβάς) και σε ηλεκτρονική μορφή στο διαδίκτυο, με ανάρτησή τους στην ιστοσελίδα της Εταιρείας www.edrasis.gr.

Γ.Ε. ΔΗΜΗΤΡΙΟΥ Α.Ε.Ε.

Έκτακτη Γενική Συνέλευση την δεκάτη πέμπτη (15^η) Μαρτίου 2016, ημέρα Τρίτη και ώρα 16:30, στην έδρα της Εταιρείας στο Δήμο Αιγάλεω Αττικής και στα επί της οδού Κηφισού, αριθμ. 6 γραφεία της Εταιρείας, προς συζήτηση και λήψη αποφάσεων επί των εξής θεμάτων ημερήσιας διάταξης: ΘΕΜΑΤΑ ΗΜΕΡΗΣΙΑΣ ΔΙΑΤΑΞΗΣ: 1) Έκδοση κοινού έγχαρτου ομολογιακού δανείου ποσού ευρώ εννιακοσίων τριάντα χιλιάδων (€ 930.000,00) εξασφαλισμένου με ενοχλικές ασφάλειες, σύμφωνα με τις διατάξεις του Ν. 3156/2003, έως τις 30/04/2016, και 2) Εξουσιοδότηση προς το Διοικητικό Συμβούλιο της Εταιρείας για τον καθορισμό των ειδικότερων όρων του ανωτέρω ομολογιακού δανείου. Σε περίπτωση που δεν επιτευχθεί απαρτία για το σύνολο ή για ορισμένα θέματα της ημερήσιας διάταξης, οι κ.κ. Μέτοχοι της Εταιρείας καλούνται σε: Α' Επαναληπτική Έκτακτη Γενική Συνέλευση στον ίδιο χώρο την 28/03/2016, ημέρα Δευτέρα και ώρα 16:00. Σε περίπτωση μη επιτεύξεως και πάλι της προβλεπόμενης απαρτίας από το Νόμο και το Καταστατικό, για το σύνολο ή για ορισμένα θέματα της ημερήσιας διάταξης, οι μέτοχοι καλούνται σε Β' Επαναληπτική Έκτακτη Γενική Συνέλευση την 08/04/2016, ημέρα Παρασκευή και ώρα 16:00 στον ίδιο χώρο. Σύμφωνα με τον Κ.Ν. 2190/1920, ως τροποποιήθηκε και ισχύει, η Εταιρεία ενημερώνει τους μετόχους για τα ακόλουθα: Ημερομηνία Καταγραφής Έκτακτης Γενικής Συνέλευσης και Επαναληπτικών Γενικών Συνελεύσεων. Για τη συμμετοχή στην Έκτακτη Γενική Συνέλευση η ιδιότητα του μετόχου πρέπει να υφίσταται κατά την έναρξη της πέμπτης ημέρας πριν από την ημέρα συνεδρίασης της Γενικής Συνέλευσης της 15ης Μαρτίου 2016, ήτοι την 10^η Μαρτίου 2016. Για τη συμμετοχή στην Α' Επαναληπτική Έκτακτη Γενική Συνέλευση η ιδιότητα του μετόχου πρέπει να υφίσταται κατά την έναρξη της τέταρτης ημέρας πριν από την ημέρα συνεδρίασης της Γενικής Συνέλευσης της 28ης Μαρτίου 2016, ήτοι την 24^η Μαρτίου 2016. Αντίστοιχα για τη συμμετοχή στην Β' Επαναληπτική Έκτακτη Γενική Συνέλευση, η ιδιότητα του μετόχου πρέπει να υφίσταται κατά την έναρξη της τέταρτης ημέρας πριν από την ημέρα συνεδρίασης της Γενικής Συνέλευσης της 8ης Απριλίου 2016, ήτοι την 4η Απριλίου 2016. Έναντι της Εταιρείας θεωρείται ότι έχει δικαίωμα συμμετοχής και ψήφου στη Γενική Συνέλευση μόνον όποιος φέρει την ιδιότητα του μετόχου κατά την αντίστοιχη Ημερομηνία Καταγραφής. Σε περίπτωση μη συμμόρφωσης προς τις διατάξεις του άρθρου 28α του Κ.Ν. 2190/1920, ο εν λόγω μέτοχος μετέχει στη Γενική Συνέλευση μόνο μετά από άδεια της. Η άσκηση των εν λόγω δικαιωμάτων δεν προϋποθέτει τη δέσμευση των μετοχών του δικαιούχου ούτε την τήρηση άλλης ανάλογης διαδικασίας, η οποία περιορίζει τη δυνατότητα πώλησης και μεταβίβασης αυτών κατά το χρονικό διάστημα που μεσολαβεί ανάμεσα στην Ημερομηνία Καταγραφής και στη Γενική Συνέλευση. Κάθε μετοχή έχει δικαίωμα μίας ψήφου. Για την απόδειξη της μετοχικής ιδιότητας κάθε μέτοχος πρέπει να προσκομίσει στην Εταιρεία σχετική έγγραφη βεβαίωση της Ε.Χ.Α.Ε. το αργότερο την τρίτη ημέρα πριν από τη συνεδρίαση της Γενικής Συνέλευσης ή της τυχόν επαναληπτικής αυτής. Εναλλακτικά, η απόδειξη της μετοχικής ιδιότητας μπορεί να γίνει με απευθείας ηλεκτρονική σύνδεση της Εταιρείας με τα αρχεία του ως άνω φορέα. Διαδικασία άσκησης δικαιώματος ψήφου μέσω αντιπροσώπου. Ο μέτοχος συμμετέχει στη Γενική Συνέλευση και ψηφίζει είτε αυτοπροσώπως είτε μέσω αντιπροσώπων. Αντιπρόσωπος που ενεργεί για περισσότερους μετόχους μπορεί να ψηφίζει διαφορετικά για κάθε μέτοχο. Ο διορισμός και η ανάκληση αντιπροσώπου για τη συμμετοχή στη Γενική Συνέλευση γίνεται εγγράφως και κοινοποιείται στην Εταιρεία με κατάθεση του σχετικού εγγράφου στα γραφεία της έδρας της Εταιρείας (οδός Κηφισού, αριθμ. 6 στο Αιγάλεω Αττικής, υπόψη Τμήματος Εξυπηρέτησης Μετόχων) ή ταχυδρομικώς τουλάχιστον τρεις (3) ημέρες πριν από την ημερομηνία της Γενικής Συνέλευσης ή της τυχόν επαναληπτικής αυτής. Κάθε μέτοχος μπορεί να διορίζει μέχρι τρεις (3) αντιπροσώπους. Ωστόσο, αν ο μέτοχος κατέχει μετοχές της Εταιρείας, οι οποίες εμφανίζονται σε περισσότερους του ενός λογαριασμούς αξιών, ο περιορισμός αυτός δεν εμποδίζει το μέτοχο να ορίζει διαφορετικούς αντιπροσώπους για τις μετοχές που εμφανίζονται στον κάθε λογαριασμό αξιών σε σχέση με ορισμένη Γενική Συνέλευση. Η Εταιρεία έχει καθαστήσει διαθέσιμο στην ιστοσελίδα της (www.gedsa.gr) το έντυπο που χρησιμοποιείται για το διορισμό αντιπροσώπου. Ο δικαιούχος καλείται να μεριμνά για την επιβεβαίωση της επιτυχούς αποστολής του εντύπου διορισμού αντιπροσώπου και της παραλαβής του από την Εταιρεία, καλώντας στο τηλέφωνο: 210 5386400. Ελλείψει σχετικής καταστατικής πρόβλεψης η Εταιρεία δε δέχεται ηλεκτρονικές κοινοποιήσεις διορισμού και ανάκλησης αντιπροσώπων. Ο αντιπρόσωπος μετόχου υποχρεούται να γνωστοποιεί στην Εταιρεία, πριν από την έναρξη της συνεδρίασης της Γενικής Συνέλευσης, κάθε συγκεκριμένο γεγονός, το οποίο μπορεί να είναι χρήσιμο στους μετόχους για την αξιολόγηση του κινδύνου να εξυπηρετήσει ο αντιπρόσωπος άλλα συμφέροντα πλην των συμφερόντων του μετόχου. Κατά την έννοια της παρούσας παραγράφου, μπορεί να προκύπτει σύγκρουση συμφερόντων ιδίως όταν ο αντιπρόσωπος: α) είναι μέτοχος που ασκεί τον έλεγχο της Εταιρείας ή είναι άλλο νομικό πρόσωπο ή οντότητα η οποία ελέγχεται από το μέτοχο αυτόν, β) είναι μέλος του διοικητικού συμβουλίου ή της εν γένει διοίκησης της Εταιρείας ή μετόχου που ασκεί τον έλεγχο της Εταιρείας, ή άλλο νομικού προσώπου ή οντότητας που ελέγχεται από μέτοχο, ο οποίος ασκεί τον έλεγχο της Εταιρείας, δ) είναι σύζυγος ή συγγενής πρώτου βαθμού με ένα από τα φυσικά πρόσωπα που αναφέρονται στις περιπτώσεις (α) έως (γ). Διαδικασία για άσκηση του δικαιώματος ψήφου με αλληλογραφία. Το Καταστατικό της Εταιρείας προβλέπει τη δυνατότητα εξ αποστάσεως συμμετοχής των μετόχων στην ψηφοφορία. Οι μέτοχοι που ψηφίζουν δι' αλληλογραφίας υπολογίζονται για το σχηματισμό της απαρτίας και της πλειοψηφίας, εφόσον τα σχετικά ψηφοδέλτια έχουν παραληφθεί από την εταιρεία το αργότερο μέχρι την έναρξη συνεδρίασης της Γενικής Συνέλευσης. Δικαιώματα των μετόχων μειοψηφίας: (α) Με αίτηση μετόχων που εκπροσωπούν το ένα εικοστό (1/20) του καταβεβλημένου μετοχικού κεφαλαίου, το διοικητικό συμβούλιο της Εταιρείας υποχρεούται να εγγράψει στην ημερήσια διάταξη της Γενικής Συνέλευσης πρόσθετα θέματα, εάν η σχετική αίτηση περιέλθει στο διοικητικό συμβούλιο δεκαπέντε (15) τουλάχιστον ημέρες πριν από τη Γενική Συνέλευση. Τα πρόσθετα θέματα πρέπει να δημοσιεύονται ή να γνωστοποιούνται με ευθύνη του διοικητικού συμβουλίου, επτά (7) τουλάχιστον ημέρες πριν από τη γενική συνέλευση. Η αίτηση για την εγγραφή πρόσθετων θεμάτων στην ημερήσια διάταξη συνοδεύεται από αιτιολόγηση ή από σχέδιο απόφασης προς έγκριση στη Γενική Συνέλευση και η αναθεωρημένη ημερήσια διάταξη δημοσιοποιείται με τον ίδιο τρόπο όπως η προηγουμένη ημερήσια διάταξη, δεκατρείς (13) ημέρες πριν από την ημερομηνία της Γενικής Συνέλευσης και ταυτόχρονα τίθεται στη διάθεση των μετόχων στην ιστοσελίδα της Εταιρείας, μαζί με την αιτιολόγηση ή το σχέδιο απόφασης που έχει υποβληθεί από τους μετόχους κατά τα προβλεπόμενα στο άρθρο 27 παρ. 3 του Κ.Ν. 2190/1920. (β) Με αίτηση μετόχων που εκπροσωπούν το ένα εικοστό (1/20) του καταβεβλημένου μετοχικού κεφαλαίου, το διοικητικό συμβούλιο θέτει στη διάθεση των μετόχων κατά τα οριζόμενα στο άρθρο 27 παρ. 3 του Κ.Ν. 2190/1920, έξι (6) τουλάχιστον ημέρες πριν από την ημερομηνία της Γενικής Συνέλευσης, σχέδια αποφάσεων για θέματα που έχουν περιληφθεί στην

αρχική ή την αναθεωρημένη ημερήσια διάταξη, αν η σχετική αίτηση περιέλθει στο διοικητικό συμβούλιο επτά (7) τουλάχιστον ημέρες πριν από την ημερομηνία της Γενικής Συνέλευσης. (γ) Με αίτηση μετόχου ή μετόχων που εκπροσωπούν το ένα εικοστό (1/20) του καταβεβλημένου μετοχικού κεφαλαίου, ο πρόεδρος της συνέλευσης υποχρεούται να αναβάλει μια μόνο φορά τη λήψη αποφάσεων από τη Γενική Συνέλευση, για όλα ή ορισμένα θέματα, ορίζοντας ημέρα συνέχισης της συνεδρίασης, αυτή που ορίζεται στην αίτηση των μετόχων, η οποία όμως δε μπορεί να απέχει περισσότερο από τριάντα (30) ημέρες από τη χρονολογία της αναβολής. Η μετά από αναβολή Γενική Συνέλευση αποτελεί συνέχιση της προηγούμενης και δεν απαιτείται η επανάληψη των διατυπώσεων δημοσίευσης της πρόσκλησης των μετόχων, σε αυτήν μπορούν να μετέχουν και νέοι μέτοχοι, με την τήρηση των διατάξεων των άρθρων 27 παράγραφος 2, 28 και 28α. (δ) Μετά από αίτηση οποιουδήποτε μετόχου που υποβάλλεται στην Εταιρεία πέντε (5) τουλάχιστον πλήρεις ημέρες πριν από τη Γενική Συνέλευση, το διοικητικό συμβούλιο υποχρεούται να παρέχει στη Γενική Συνέλευση τις αιτούμενες συγκεκριμένες πληροφορίες για τις υποθέσεις της Εταιρείας, στο μέτρο που αυτές είναι χρήσιμες για την πραγματική εκτίμηση των θεμάτων της ημερήσιας διάταξης. Το διοικητικό συμβούλιο μπορεί να αρνηθεί την παροχή των πληροφοριών για αποχρώντα ουσιώδη λόγο, ο οποίος αναγράφεται στα πρακτικά. Το διοικητικό συμβούλιο μπορεί να απαντήσει ενιαία σε αιτήσεις μετόχων με το ίδιο περιεχόμενο. Υποχρέωση παροχής πληροφοριών δεν υφίσταται όταν οι σχετικές πληροφορίες διατίθενται ήδη στην ιστοσελίδα της Εταιρείας, ιδίως με τη μορφή ερωτήσεων και απαντήσεων. (ε) Μετά από αίτηση μετόχων που εκπροσωπούν το ένα πέμπτο (1/5) του καταβεβλημένου μετοχικού κεφαλαίου η οποία υποβάλλεται στην Εταιρεία πέντε (5) τουλάχιστον πλήρεις ημέρες πριν από τη Γενική Συνέλευση, το διοικητικό συμβούλιο υποχρεούται να παρέχει στη Γενική Συνέλευση πληροφορίες για την πορεία των εταιρικών υποθέσεων και την περιουσιακή κατάσταση της Εταιρείας. Το διοικητικό συμβούλιο μπορεί να αρνηθεί την παροχή των πληροφοριών για αποχρώντα ουσιώδη λόγο, ο οποίος αναγράφεται στα πρακτικά. (στ) Με αίτηση μετόχων που εκπροσωπούν το ένα εικοστό (1/20) του καταβεβλημένου μετοχικού κεφαλαίου, η λήψη αποφάσεως επί τινός θέματος της ημερήσιας διάταξης της Γενικής Συνέλευσης, ενεργείται δια ονομαστικής κλήσεως. Αντίστοιχες προθεσμίες για τυχόν άσκηση δικαιωμάτων μειοψηφίας των μετόχων ισχύουν και σε περίπτωση Επαναληπτικών Γενικών Συνελεύσεων. Σε όλες τις ανωτέρω αναφερόμενες περιπτώσεις οι αιτούντες μέτοχοι οφείλουν να αποδεικνύουν τη μετοχική τους ιδιότητα και τον αριθμό των μετοχών που κατέχουν κατά την άσκηση του σχετικού δικαιώματος. Τέτοια απόδειξη αποτελεί και η προσκόμιση βεβαίωσης από τον φορέα στον οποίο τηρούνται οι οικείες κινητές αξίες ή η πιστοποίηση της μετοχικής ιδιότητας με απευθείας ηλεκτρονική σύνδεση φορέα και Εταιρείας. Διαθέσιμα έγγραφα και πληροφορίες - Οι ενδιαφερόμενοι μέτοχοι δύνανται να λαμβάνουν αντίγραφα των εγγράφων και σχεδίων αποφάσεων της παρ. 3 του άρθρου 27 του Κ.Ν. 2190/1920, όπως ισχύει, προσερχόμενοι στα γραφεία της έδρας της Εταιρείας (οδός Κηφισού, αριθμ. 6, Αιγάλεω) ή επικοινωνώντας με το Τμήμα Εξυπηρέτησης Μετόχων στο τηλέφωνο 210 5386400. Τα ως άνω έγγραφα και οι πληροφορίες της παρ. 3 του άρθρου 27 του Κ.Ν. 2190/1920, όπως ισχύει, είναι επίσης διαθέσιμες στην ιστοσελίδα της Εταιρείας www.gedsa.gr.

GRIVALIA PROPERTIES A.E.E.A.Π.

Τακτική Γενική Συνέλευση, την **16/03/2016**, ημέρα Τετάρτη και **ώρα 12:00 μμ.** στην Αθήνα, στο «Μέγαρο Ιδρύματος Μποδοσάκη» (αίθουσα «Ιωάννης Σ. Λάτσης»), Λεωφ. Αμαλίας 20. Τα θέματα της ημερήσιας διάταξης είναι τα εξής:

1. Έγκριση Ετήσιων Οικονομικών Καταστάσεων χρήσης 2015, εκθέσεων του Διοικητικού Συμβουλίου και των Ελεγκτών και διανομής κερδών χρήσης 2015.
2. Απαλλαγή των μελών του Διοικητικού Συμβουλίου και των ελεγκτών από κάθε ευθύνη αποζημίωσης για τη χρήση 2015.
3. Εκλογή εταιρείας ορκωτών ελεγκτών – λογιστών για τη χρήση 2016 και καθορισμός της αμοιβής της.
4. Ορισμός εκπλητών για τη χρήση 2016 και καθορισμός της αμοιβής τους.
5. Έγκριση συμβάσεων και αμοιβών κατά τα άρθρα 23α και 24 του κ.ν. 2190/1920-Προέγκριση αμοιβών για τη χρήση 2016.
6. Επανεκλογή του παρόντος Διοικητικού Συμβουλίου, καθορισμός των ανεξάρτητων μη εκτελεστικών μελών του και επικύρωση εκλογής του κ. Απόστολου Καζάκου ως μέλους του παρόντος Διοικητικού Συμβουλίου σε αντικατάσταση παραιτηθέντος.
7. Ορισμός μελών της Επιτροπής Ελέγχου.
8. Λοιπές ανακινούμενες.

Σύμφωνα με το άρθρο 26 παρ. 2β και 28α του κ.ν. 2190/1920, η Εταιρεία ενημερώνει τους μετόχους για τα ακόλουθα:

ΔΙΚΑΙΩΜΑ ΣΥΜΜΕΤΟΧΗΣ ΚΑΙ ΨΗΦΟΥ ΣΤΗ ΓΕΝΙΚΗ ΣΥΝΕΛΕΥΣΗ - Στη Γενική Συνέλευση της 16ης Μαρτίου 2016 δικαιούται να συμμετέχει και να ψηφίζει όποιος εμφανίζεται ως μέτοχος κοινών μετοχών της Εταιρείας στα αρχεία του Συστήματος Άυλων Τίτλων (Σ.Α.Τ.) που διαχειρίζεται η «Ελληνικό Κεντρικό Αποθετήριο Τίτλων Ανώνυμη Εταιρεία» (ΕΛ.Κ.Α.Τ.), κατά την Παρασκευή 11 Μαρτίου 2016 («Ημερομηνία Καταγραφής»), δηλαδή κατά την έναρξη της πέμπτης (5ης) ημέρας πριν από την ημέρα συνεδρίασης της Γενικής Συνέλευσης. Η μετοχική ιδιότητα πιστοποιείται ηλεκτρονικά από την ΕΛ.Κ.Α.Τ με απευθείας ηλεκτρονική σύνδεση της Εταιρείας με τα αρχεία του Σ.Α.Τ.. Συνεπώς για να συμμετάσχει και να ψηφίσει στην Γενική Συνέλευση ο μέτοχος δεν απαιτείται να προσκομίσει σχετική έγγραφη βεβαίωση της ΕΛ.Κ.Α.Τ. Έναντι της Εταιρείας θεωρείται ότι δικαίωμα συμμετοχής και ψήφου στην Γενική Συνέλευση έχει μόνο όποιος φέρει την ιδιότητα του μετόχου κατά την αντίστοιχη Ημερομηνία Καταγραφής. Η άσκηση των εν λόγω δικαιωμάτων δεν προϋποθέτει τη δέσμευση των μετοχών του δικαιούχου ούτε την τήρηση άλλης ανάλογης διαδικασίας, η οποία περιορίζει την δυνατότητα πώλησης και μεταβίβασης αυτών κατά το χρονικό διάστημα που μεσολαβεί ανάμεσα στην Ημερομηνία Καταγραφής και στη Γενική Συνέλευση. Κάθε κοινή μετοχή δίνει δικαίωμα μίας ψήφου. **ΔΙΑΔΙΚΑΣΙΑ ΣΥΜΜΕΤΟΧΗΣ ΚΑΙ ΨΗΦΟΥ ΜΕΣΩ ΑΝΤΙΠΡΟΣΩΠΟΥ** - Ο μέτοχος συμμετέχει στην Γενική Συνέλευση και ψηφίζει είτε αυτοπροσώπως είτε μέσω αντιπροσώπων. Κάθε μέτοχος μπορεί να διορίζει μέχρι τρεις (3) αντιπροσώπους και τα νομικά πρόσωπα/μέτοχοι μπορούν να ορίσουν ως εκπροσώπους τους μέχρι τρία (3) φυσικά πρόσωπα. Σε περίπτωση που μέτοχος κατέχει μετοχές της Εταιρείας, οι οποίες εμφανίζονται σε περισσότερους του ενός λογαριασμούς αξιών, αυτός μπορεί να ορίσει διαφορετικούς αντιπροσώπους για τις μετοχές που εμφανίζονται στον κάθε λογαριασμό αξιών. Αντιπρόσωπος που ενεργεί για περισσότερους μετόχους μπορεί να ψηφίζει διαφορετικά για κάθε μέτοχο. Το καταστατικό της Εταιρείας δεν προβλέπει την δυνατότητα συμμετοχής των μετόχων στη Γενική Συνέλευση με ηλεκτρονικά μέσα, χωρίς την φυσική παρουσία τους στον τόπο διεξαγωγής της, ούτε τη δυνατότητα ψήφου εξ αποστάσεως είτε με ηλεκτρονικά μέσα είτε δι' αλληλογραφίας, καθώς και τη δυνατότητα διορισμού και ανάκλησης αντιπροσώπου με ηλεκτρονικά μέσα. Έντυπο πληρεξουσιότητας για τον διορισμό αντιπροσώπου θα είναι διαθέσιμο στους μετόχους α) σε έντυπη μορφή στην Διεύθυνση Διαχείρισης Δεδομένων Μετόχων και Επενδυτών της Τράπεζας Eurobank Ergasias A.E., Πεσμαζόγλου 2-6, 10175, Αθήνα (τηλ. 210 – 3704717) και β) σε ηλεκτρονική μορφή στην ιστοσελίδα της Εταιρείας (www.grivalia.com). Το ανωτέρω έντυπο πρέπει να κατατεθεί συμπληρωμένο και υπογεγραμμένο στην Εταιρεία στην προαναφερόμενη υπό στοιχείο α) διεύθυνση, τουλάχιστον τρεις (3) ημέρες πριν από την ημερομηνία της Γενικής Συνέλευσης. Ο αντιπρόσωπος υποχρεούται να γνωστοποιεί στην Εταιρεία, πριν από την έναρξη της συνεδρίασης της Γενικής Συνέλευσης κάθε συγκεκριμένο γεγονός, το οποίο μπορεί να είναι χρήσιμο στους μετόχους για την αξιολόγηση του κινδύνου να

εξυπηρετήσει ο αντιπρόσωπος άλλα συμφέροντα πλην των συμφερόντων του μετόχου. Σύγκρουση συμφερόντων είναι δυνατόν να προκύπτει ιδίως όταν ο αντιπρόσωπος είναι:

- α) μέτοχος που ασκεί τον έλεγχο της Εταιρείας ή άλλο νομικό πρόσωπο ή οντότητα που ελέγχεται από τον μέτοχο αυτόν.
- β) μέλος του Διοικητικού Συμβουλίου ή της εν γένει διοίκησης της Εταιρείας ή μετόχου που ασκεί τον έλεγχο της Εταιρείας ή άλλου νομικού προσώπου ή οντότητας που ελέγχεται από μέτοχο ο οποίος ασκεί τον έλεγχο της Εταιρείας.
- γ) υπάλληλος ή ορκωτός ελεγκτής της Εταιρείας ή μετόχου που ασκεί τον έλεγχο της ή άλλου νομικού προσώπου ή οντότητας που ελέγχεται από μέτοχο ο οποίος ασκεί τον έλεγχο της Εταιρείας.
- δ) σύζυγος ή συγγενής πρώτου βαθμού με ένα από τα φυσικά πρόσωπα που αναφέρονται στις περιπτώσεις α έως γ.

ΔΙΚΑΙΩΜΑΤΑ ΜΕΙΟΨΗΦΙΑΣ ΤΩΝ ΜΕΤΟΧΩΝ - 1. Μέτοχοι που εκπροσωπούν το ένα εικοστό (1/20) του καταβεβλημένου μετοχικού κεφαλαίου της Εταιρείας μπορούν να ζητήσουν:

α) την εγγραφή στην ημερήσια διάταξη της Γενικής Συνέλευσης πρόσθετων θεμάτων, με αίτησή τους που πρέπει να περιέλθει στο Δ.Σ. έως την Τρίτη 1 Μαρτίου 2016, η οποία θα συνοδεύεται από αιτιολόγηση ή από σχέδιο απόφασης προς έγκριση στην Γενική Συνέλευση.

β) να τεθούν στην διάθεση των μετόχων έως την Πέμπτη 10 Μαρτίου 2016, σχέδια αποφάσεων για θέματα που έχουν περιληφθεί στην αρχική ή τυχόν αναθεωρημένη ημερήσια διάταξη, με αίτησή τους που πρέπει να περιέλθει στο Διοικητικό Συμβούλιο έως την Τετάρτη 9 Μαρτίου 2016.

2. Οποιοσδήποτε μέτοχος μπορεί να ζητήσει, με αίτησή του που υποβάλλεται στην Εταιρεία έως την Παρασκευή 11 Μαρτίου 2016, την παροχή στην Γενική Συνέλευση συγκεκριμένων πληροφοριών για τις υποθέσεις της Εταιρείας, στο μέτρο που αυτές είναι χρήσιμες για την πραγματική εκτίμηση των θεμάτων της ημερήσιας διάταξης.

3. Μέτοχοι που εκπροσωπούν το ένα πέμπτο (1/5) του καταβεβλημένου μετοχικού κεφαλαίου της Εταιρείας δικαιούνται να ζητήσουν με αίτησή τους που υποβάλλεται στην Εταιρεία έως την Παρασκευή 11 Μαρτίου 2016, την παροχή στη Γενική Συνέλευση πληροφοριών για την πορεία των εταιρικών υποθέσεων και την περιουσιακή κατάσταση της Εταιρείας.

Λεπτομερέστερες πληροφορίες σχετικά με τα ανωτέρω δικαιώματα μειοψηφίας και τους όρους άσκησής τους είναι διαθέσιμες στην ιστοσελίδα της Εταιρείας (www.grivalia.com).

ΔΙΑΘΕΣΙΜΑ ΕΓΓΡΑΦΑ ΚΑΙ ΠΛΗΡΟΦΟΡΙΕΣ - Το πλήρες κείμενο των εγγράφων που πρόκειται να υποβληθούν στην Γενική Συνέλευση και των σχεδίων απόφασης για κάθε θέμα της ημερήσιας διάταξης είναι διαθέσιμο σε έντυπη μορφή στην Διεύθυνση Διαχείρισης Δεδομένων Μετόχων και Επενδυτών της Τράπεζας Eurobank Ergasias A.E., Πεσμαζόγλου 2-6, 10175, Αθήνα (τηλ. 210 – 3704717), από όπου οι μέτοχοι μπορούν να λαμβάνουν αντίγραφα. Όλα τα ανωτέρω έγγραφα, η παρούσα Πρόσκληση, ο συνολικός αριθμός των υφισταμένων σήμερα μετοχών και δικαιωμάτων ψήφου, τα έντυπα για την ψήφο μέσω αντιπροσώπου, η αναλυτική επεξήγηση των θεμάτων της ημερήσιας διάταξης και τα σχέδια αποφάσεων της Γενικής Συνέλευσης είναι διαθέσιμα σε ηλεκτρονική μορφή στην ιστοσελίδα της Εταιρείας (www.grivalia.com).

TRASTOR A.E.E.A.Π.

Τακτική Γενική Συνέλευση την 21/03/2016 ημέρα Δευτέρα και **ώρα 11:00**, στην Αθήνα, στην οδό Πανεπιστημίου αρ. 18, στον 8ο όροφο. Σε περίπτωση μη επίτευξης της απαιτούμενης απαρτίας για τα θέματα της ημερήσιας διάταξης, καλούνται οι κ.κ. Μέτοχοι σε Α Επαναληπτική Γενική Συνέλευση την 1η Απριλίου 2016, ημέρα Παρασκευή και ώρα 11:00, στην Αθήνα, στην οδό Πανεπιστημίου αρ. 18, στον 8ο όροφο. Τα θέματα της ημερήσιας διάταξης είναι τα ακόλουθα:

1. Έγκριση της Ετήσιας Οικονομικής Έκθεσης επί των Ενοποιημένων Οικονομικών Καταστάσεων της Εταιρείας και του Ομίλου της εταιρικής χρήσης 2015 (01.01.2015 έως 31.12.2015, μετά των Ετησίων Οικονομικών Καταστάσεων (εταιρικών και ενοποιημένων) της εν λόγω Εταιρικής Χρήσης (01.01.2015 έως 31.12.2015 καθώς και των σχετικών Ετησίων Εκθέσεων του Διοικητικού Συμβουλίου και του Ορκωτού Ελεγκτή - Λογιστή.
2. Έγκριση περί μη διανομής μερίσματος για την εταιρική χρήση 2015.
3. Απαλλαγή των μελών του Διοικητικού Συμβουλίου και του Ορκωτού Ελεγκτή - Λογιστή από κάθε ευθύνη για την δραστηριότητά τους, κατά την εταιρική χρήση, που έληξε την 31.12.2015 (01.01.2015 έως 31.12.2015).
4. Εκλογή ενός τακτικού και ενός αναπληρωματικού Ορκωτού Ελεγκτή-Λογιστή για τον φορολογικό έλεγχο για την χρήση 2016 και τον έλεγχο της χρήσης 2016 των Ετήσιων και Εξαμηνιαίων Οικονομικών καταστάσεων (εταιρικών και ενοποιημένων), και καθορισμός της αμοιβής τους.
5. Εκλογή Ορκωτού Εκτιμητή κατ' άρθρο 22 παρ. 7 του ν. 2778/1999.
6. Έγκριση καταβολής αμοιβών και αποζημιώσεων στα μέλη του Διοικητικού Συμβουλίου για την Εταιρική Χρήση 2015 και προέγκριση αυτών για την Εταιρική Χρήση 2016.
7. Χορήγηση άδειας σύμφωνα με το άρθρο 23 του κ.ν. 2190/1920 στα μέλη του Διοικητικού Συμβουλίου και σε Διευθυντές να μετέχουν σε Διοικητικά Συμβούλια ή/και στη διοίκηση άλλων Εταιρειών.
8. Έγκριση συμβάσεων μεταξύ της εταιρείας και προσώπων του άρθρου 23α παρ. 5 του κ.ν. 2190/1920.
9. Άλλα θέματα και ανακοινώσεις

Στη Συνέλευση αυτή έχουν δικαίωμα να λάβουν μέρος και να ψηφίσουν Μέτοχοι οι οποίοι θα είναι εγγεγραμμένοι κατά την έναρξη της 16.03.2016 στο αρχείο μετόχων της Εταιρείας που τηρείται ηλεκτρονικά στην εταιρία «Ελληνικό Κεντρικό Αποθετήριο Τίτλων» (ΕΛΚΑΤ), χωρίς να απαιτείται δέσμευση των μετοχών τους. Σε περίπτωση μη επίτευξης απαρτίας κατά την ανωτέρω αρχική συνεδρίαση, στην Α Επαναληπτική Γενική Συνέλευση θα έχουν δικαίωμα να λάβουν μέρος και να ψηφίσουν Μέτοχοι οι οποίοι θα είναι εγγεγραμμένοι στο ανωτέρω αρχείο κατά την έναρξη της 28.03.2016. Οι Μέτοχοι που επιθυμούν να συμμετάσχουν στη Γενική Συνέλευση μέσω πληρεξουσίου οφείλουν να καταθέσουν τη σχετική εξουσιοδότηση αντιπροσώπευσης, που είναι διαθέσιμη στα γραφεία της έδρας της Εταιρείας, οδός Σταδίου αρ. 10, 4ος όροφος, στην ιστοσελίδα <http://www.trastor-reic.gr> και στο Μετοχολόγιο, Πανεπιστημίου 25-29, Αθήνα 105 64 (2ος όροφος), το αργότερο την τρίτη ημέρα πριν από τη συνεδρίαση της κάθε Γενικής Συνέλευσης. Σε σχέση με την ανωτέρω Γενική Συνέλευση οι Μέτοχοι της Εταιρείας έχουν και τα εξής δικαιώματα:

(Α) Μέτοχοι που εκπροσωπούν τουλάχιστον ένα εικοστό (1/20) του καταβεβλημένου μετοχικού κεφαλαίου, μπορούν με αίτησή τους, η οποία πρέπει να περιέλθει στο Διοικητικό Συμβούλιο δέκα πέντε (15) τουλάχιστον ημέρες πριν από τη Γενική Συνέλευση, να ζητήσουν από το Διοικητικό Συμβούλιο να εγγράψει στην ημερήσια διάταξη της Γενικής Συνέλευσης, πρόσθετα θέματα. Η αίτηση πρέπει να συνοδεύεται από αιτιολόγηση ή από σχέδιο απόφασης προς έγκριση στη Γενική Συνέλευση.

(Β) Μέτοχοι που εκπροσωπούν τουλάχιστον ένα εικοστό (1/20) του καταβεβλημένου μετοχικού κεφαλαίου, μπορούν με αίτησή τους, η οποία πρέπει να περιέλθει στο Διοικητικό Συμβούλιο επτά (7) τουλάχιστον ημέρες πριν από τη Γενική Συνέλευση, να ζητήσουν από το

Διοικητικό Συμβούλιο να θέσει στη διάθεση των μετόχων με ανάρτηση στην ιστοσελίδα της Εταιρείας (<http://www.trastor-reic.gr>), τουλάχιστον έξι (6) ημέρες πριν την ημερομηνία της Γενικής Συνέλευσης, σχέδια απόφασης για τα θέματα που έχουν περιληφθεί στην αρχική ή την αναθεωρημένη ημερήσια διάταξη.

(Γ) Με αίτηση οποιουδήποτε μετόχου που υποβάλλεται στην Εταιρεία πέντε (5) τουλάχιστον πλήρεις ημέρες πριν από τη Γενική Συνέλευση, μπορεί να ζητηθεί από το Διοικητικό Συμβούλιο να παράσχει στη Γενική Συνέλευση τις αιτούμενες συγκεκριμένες πληροφορίες για τις υποθέσεις της Εταιρείας, στο μέτρο που αυτές είναι χρήσιμες για την πραγματική εκτίμηση των θεμάτων της ημερήσιας διάταξης.

(Δ) Μέτοχοι που εκπροσωπούν το ένα πέμπτο (1/5) του καταβεβλημένου μετοχικού κεφαλαίου, μπορούν με αίτησή τους, η οποία υποβάλλεται στην Εταιρεία πέντε (5) τουλάχιστον πλήρεις ημέρες πριν από τη Γενική Συνέλευση, να ζητήσουν από το Διοικητικό Συμβούλιο να παράσχει στη Γενική Συνέλευση πληροφορίες για την πορεία των εταιρικών υποθέσεων και την περιουσιακή κατάσταση της Εταιρείας.

Οι πληροφορίες της παρ. 3 του άρθρου 27 του κ.ν.2190/1920 είναι διαθέσιμες στα γραφεία της έδρας της Εταιρείας, οδός Σταδίου αρ. 10, 4ος όροφος, και στην ιστοσελίδα <http://www.trastor-reic.gr>.

ΔΟΜΙΚΗ ΚΡΗΤΗΣ Α.Ε.

Έκτακτη Γενική Συνέλευση την 30/03/2016, ημέρα της εβδομάδας Τετάρτη και **ώρα 10:00 π.μ.** στο Ηράκλειο, στην έδρα της εταιρείας οδό Κορωναίου 14, προκειμένου να ληφθούν αποφάσεις για τα παρακάτω:

Θέμα της Ημερήσιας Διάταξης:

Έκδοση κοινού Ομολογιακού Δανείου, ποσού τριών εκατομμυρίων εκατό χιλιάδων Ευρώ (€ 3.100.000) και παροχή εξουσιοδότησης στο Διοικητικό Συμβούλιο.

I. ΔΙΚΑΙΩΜΑ ΣΥΜΜΕΤΟΧΗΣ ΚΑΙ ΨΗΦΟΥ - Στην Έκτακτη Γενική Συνέλευση δικαιούται να συμμετέχει όποιο φυσικό ή νομικό πρόσωπο εμφανίζεται ως μέτοχος στα αρχεία του Συστήματος Άυλων Τίτλων που διαχειρίζεται η "Ελληνικά Χρηματιστήρια Α.Ε." (Ε.Χ.Α.Ε.), στο οποίο τηρούνται οι κινητές αξίες (μετοχές) της Εταιρείας κατά την έναρξη της πέμπτης (5ης) ημέρας πριν από την ημέρα συνεδρίασης της 30ης Μαρτίου 2016, ήτοι κατά τις 25/3/2016 (ημερομηνία καταγραφής). Η απόδειξη της μετοχικής ιδιότητας γίνεται με την προσκόμιση σχετικής έγγραφης βεβαίωσης του ως άνω φορέα ή, εναλλακτικά, με απευθείας ηλεκτρονική σύνδεση της Εταιρείας με τα αρχεία αυτού. Η σχετική έγγραφη βεβαίωση της Ε.Χ.Α.Ε ή η ηλεκτρονική πιστοποίηση σχετικά με τη μετοχική ιδιότητα πρέπει να περιέλθει στα γραφεία της Εταιρείας (Κορωναίου 14, Τ.Κ. 712.02 Ηράκλειο Κρήτης) το αργότερο την τρίτη ημέρα πριν από τη συνεδρίαση της Γενικής Συνέλευσης, δηλαδή μέχρι και την 27/3/2016. Έναντι της Εταιρείας θεωρείται ότι έχει δικαίωμα συμμετοχής και ψήφου στη Γενική Συνέλευση μόνον όποιος φέρει την ιδιότητα του μετόχου κατά την ανωτέρω οριζόμενη ημερομηνία καταγραφής. Σε περίπτωση μη συμμόρφωσης του μετόχου προς τις διατάξεις του άρθρου 28α του Κ.Ν. 2190/1920, αυτός μετέχει στη Γενική Συνέλευση μόνο μετά από άδειά της. Η άσκηση των εν λόγω δικαιωμάτων δεν προϋποθέτει τη δέσμευση των μετόχων του δικαιούχου ούτε την τήρηση άλλης ανάλογης διαδικασίας, η οποία περιορίζει τη δυνατότητα πώλησης και μεταβίβασης αυτών κατά το χρονικό διάστημα που μεσολαβεί ανάμεσα στην ημερομηνία καταγραφής και στη Γενική Συνέλευση. II. ΔΙΑΔΙΚΑΣΙΑ ΓΙΑ ΤΗΝ ΑΣΚΗΣΗ ΔΙΚΑΙΩΜΑΤΟΣ ΨΗΦΟΥ ΜΕΣΩ ΑΝΤΙΠΡΟΣΩΠΟΥ - Ο μέτοχος συμμετέχει στην Έκτακτη Γενική Συνέλευση και ψηφίζει είτε αυτοπροσώπως είτε μέσω αντιπροσώπων του. Κάθε μέτοχος μπορεί να διορίζει μέχρι τρεις (3) αντιπροσώπους. Νομικά πρόσωπα μετέχουν ορίζοντας ως εκπροσώπους τους μέχρι τρία (3) φυσικά πρόσωπα. Ωστόσο, αν ο μέτοχος κατέχει μετοχές της Εταιρείας, οι οποίες εμφανίζονται σε περισσότερους του ενός λογαριασμούς αξιών, ο περιορισμός αυτός δεν τον εμποδίζει να ορίσει διαφορετικούς αντιπροσώπους για τις μετοχές του που εμφανίζονται στον κάθε λογαριασμό αξιών. Αντιπρόσωπος που ενεργεί για περισσότερους μετόχους μπορεί να ψηφίζει διαφορετικά για κάθε μέτοχο. Ο διορισμός και η ανάκληση αντιπροσώπου του μετόχου γίνεται εγγράφως και κοινοποιείται στην Εταιρεία. Η Εταιρεία διαθέτει στα γραφεία της στο Ηράκλειο στην οδό Κορωναίου 14, τα έντυπα που οφείλει να χρησιμοποιεί ο μέτοχος για τον ορισμό του/των αντιπροσώπου/ων του. Τα έντυπα αυτά, κατατίθενται, συμπληρωμένα και υπογεγραμμένα από το μέτοχο στα γραφεία της Εταιρείας στο Ηράκλειο στην οδό Κορωναίου 14, τρεις (3) τουλάχιστον ημέρες πριν από την ημερομηνία της Έκτακτης Γενικής Συνέλευσης. Δεν παρέχεται η δυνατότητα συμμετοχής και άσκησης του δικαιώματος ψήφου στη Γενική Συνέλευση, με ηλεκτρονικά μέσα ή με αλληλογραφία. Ο αντιπρόσωπος μετόχου υποχρεούται να γνωστοποιεί στην Εταιρεία, πριν από την έναρξη της συνεδρίασης της Γενικής Συνέλευσης, κάθε συγκεκριμένο γεγονός, το οποίο μπορεί να είναι χρήσιμο στους μετόχους για την αξιολόγηση του κινδύνου να εξυπηρετήσει ο αντιπρόσωπος άλλα συμφέροντα πλην των συμφερόντων του αντιπροσωπευόμενου μετόχου. Σύγκρουση συμφερόντων μπορεί να προκύπτει ιδίως όταν ο αντιπρόσωπος: α) είναι μέτοχος που ασκεί τον έλεγχο της Εταιρείας ή είναι άλλο νομικό πρόσωπο ή οντότητα η οποία ελέγχεται από το μέτοχο αυτόν, β) είναι μέλος του διοικητικού συμβουλίου ή της εν γένει διοίκησης της Εταιρείας ή μετόχου που ασκεί τον έλεγχο της Εταιρείας, ή άλλο νομικού προσώπου ή οντότητας που ελέγχεται από μέτοχο, γ) είναι υπάλληλος ή ορκωτός ελεγκτής της Εταιρείας ή μετόχου που ασκεί τον έλεγχο της Εταιρείας, δ) είναι σύζυγος ή συγγενής πρώτου βαθμού με ένα από τα φυσικά πρόσωπα που αναφέρονται στις περιπτώσεις (α) έως (γ). III. ΔΙΚΑΙΩΜΑΤΑ ΜΕΙΟΨΗΦΙΑΣ ΤΩΝ ΜΕΤΟΧΩΝ - (α) Με αίτηση μετόχων που εκπροσωπούν το ένα εικοστό (1/20) του καταβεβλημένου μετοχικού κεφαλαίου, το διοικητικό συμβούλιο της Εταιρείας υποχρεούται να εγγράψει στην ημερήσια διάταξη της Γενικής Συνέλευσης πρόσθετα θέματα, εάν η σχετική αίτηση περιέλθει στο διοικητικό συμβούλιο δεκαπέντε (15) τουλάχιστον ημέρες πριν από τη Γενική Συνέλευση. Η αίτηση για την εγγραφή πρόσθετων θεμάτων στην ημερήσια διάταξη συνοδεύεται από αιτιολόγηση ή από σχέδιο απόφασης προς έγκριση στη Γενική Συνέλευση και η αναθεωρημένη ημερήσια διάταξη δημοσιοποιείται με τον ίδιο τρόπο όπως η προηγούμενη ημερήσια διάταξη, δεκατρείς (13) ημέρες πριν από την ημερομηνία της Γενικής Συνέλευσης και ταυτόχρονα τίθεται στη διάθεση των μετόχων στην ιστοσελίδα της Εταιρείας, μαζί με την αιτιολόγηση ή το σχέδιο απόφασης που έχει υποβληθεί από τους μετόχους κατά τα προβλεπόμενα στο άρθρο 27 παρ. 3 του Κ.Ν. 2190/1920. (β) Με αίτηση μετόχων που εκπροσωπούν το ένα εικοστό (1/20) του καταβεβλημένου μετοχικού κεφαλαίου, το διοικητικό συμβούλιο θέτει στη διάθεση των μετόχων κατά τα οριζόμενα στο άρθρο 27 παρ. 3 του Κ.Ν. 2190/1920, έξι (6) τουλάχιστον ημέρες πριν από την ημερομηνία της Γενικής Συνέλευσης, σχέδια αποφάσεων για θέματα που έχουν περιληφθεί στη αρχική ή την αναθεωρημένη ημερήσια διάταξη, αν η σχετική αίτηση περιέλθει στο διοικητικό συμβούλιο επτά (7) τουλάχιστον ημέρες πριν από την ημερομηνία της Γενικής Συνέλευσης. (γ) Μετά από αίτηση οποιουδήποτε μετόχου που υποβάλλεται στην Εταιρεία πέντε (5) τουλάχιστον πλήρεις ημέρες πριν από τη Γενική Συνέλευση, το διοικητικό συμβούλιο υποχρεούται να παρέχει στη Γενική Συνέλευση τις αιτούμενες συγκεκριμένες πληροφορίες για τις υποθέσεις της Εταιρείας, στο μέτρο που αυτές είναι χρήσιμες για την πραγματική εκτίμηση των θεμάτων της ημερήσιας διάταξης. Το διοικητικό συμβούλιο μπορεί να αρνηθεί την παροχή των πληροφοριών για αποχρώντα ουσιώδη λόγο, ο οποίος αναγράφεται στα πρακτικά. Το διοικητικό συμβούλιο μπορεί να απαντήσει ενιαία σε αιτήσεις μετόχων με το ίδιο περιεχόμενο. Υποχρέωση παροχής πληροφοριών δεν

υφίσταται όταν οι σχετικές πληροφορίες διατίθενται ήδη στην ιστοσελίδα της Εταιρείας, ιδίως με τη μορφή ερωτήσεων και απαντήσεων. (δ) Μετά από αίτηση μετόχων που εκπροσωπούν το ένα πέμπτο (1/5) του καταβεβλημένου μετοχικού κεφαλαίου η οποία υποβάλλεται στην Εταιρεία πέντε (5) τουλάχιστον πλήρεις ημέρες πριν από τη Γενική Συνέλευση, το διοικητικό συμβούλιο υποχρεούται να παρέχει στη Γενική Συνέλευση πληροφορίες για την πορεία των εταιρικών υποθέσεων και την περιουσιακή κατάσταση της Εταιρείας. Το διοικητικό συμβούλιο μπορεί να αρνηθεί την παροχή των πληροφοριών για αποχρώντα ουσιώδη λόγο, ο οποίος αναγράφεται στα πρακτικά. Σε όλες τις ανωτέρω αναφερόμενες περιπτώσεις οι αιτούντες μέτοχοι οφείλουν να αποδεικνύουν τη μετοχική τους ιδιότητα και τον αριθμό των μετοχών που κατέχουν κατά την άσκηση του σχετικού δικαιώματος. Τέτοια απόδειξη αποτελεί η προσκόμιση βεβαίωσης από την Ε.Χ.Α.Ε. ή η πιστοποίηση της μετοχικής ιδιότητας με απευθείας ηλεκτρονική σύνδεση του αρχείου της Ε.Χ.Α.Ε. και της Εταιρείας. IV. ΔΙΑΘΕΣΙΜΑ ΕΓΓΡΑΦΑ ΚΑΙ ΠΛΗΡΟΦΟΡΙΕΣ - Οι πληροφορίες του άρθρου 27 παρ. 3 του Κ.Ν. 2190/1920 συμπεριλαμβανομένης της πρόσκλησης αυτής, της διαδικασίας για την άσκηση δικαιώματος ψήφου μέσω αντιπροσώπου, των εντύπων διορισμού και ανάκλησης αντιπροσώπου και των σχολίων ή/και σχεδίων αποφάσεων για τα θέματα της ημερήσιας διάταξης θα διατίθενται σε ηλεκτρονική μορφή στην ιστοσελίδα της Εταιρείας <http://www.domik.gr/site>. Σύμφωνα με το άρθρο 27 παρ. 3 περιπτώσεις γ', δ' και ε', το κείμενο των τυχόν εγγράφων, σχεδίων αποφάσεων και εντύπων που θα χρησιμοποιηθούν για την άσκηση δικαιώματος ψήφου θα διατίθενται και σε έγχαρτη μορφή στα γραφεία της Εταιρείας (Κορωναίου 14, Τ.Κ. 712.02 Ηράκλειο Κρήτης).

ΑΘΗΝΑ Α.Τ.Ε.

Έκτακτη Γενική Συνέλευση των μετόχων της εταιρείας, η οποία θα συνέλθει στις **28/03/2016** ημέρα Δευτέρα και **ώρα 11.00**, στην έδρα της Εταιρείας, στο Μαρούσι Ν. Αττικής, οδός Αμαρουσίου – Χαλανδρίου, αριθμός 16, Τ.Κ. 151 25, για λήψη αποφάσεων στα παρακάτω θέματα της ημερήσιας διάταξης:

1. Αύξηση της ονομαστικής αξίας κάθε κοινής μετοχής της Εταιρείας, με ταυτόχρονη μείωση του αριθμού των κοινών μετοχών της (reverse split).
2. Μείωση του Μετοχικού Κεφαλαίου της Εταιρείας με μείωση της ονομαστικής αξίας των κοινών ονομαστικών μετοχών και απόσβεση λογιστικών ζημιών, σύμφωνα με το άρθρο 4 του Κ.Ν. 2190/1920, όπως ισχύει σήμερα.
3. Αύξηση του Μετοχικού Κεφαλαίου της Εταιρείας με κεφαλαιοποίηση υποχρεώσεων και κατάργηση του δικαιώματος προτίμησης των παλαιών μετόχων.
4. Τροποποίηση του άρθρου 5 του καταστατικού της Εταιρείας.
5. Παροχή σχετικών εξουσιοδοτήσεων στο Διοικητικό Συμβούλιο για την υλοποίηση των αποφάσεων που θα λάβει η Γενική Συνέλευση επί των ως άνω θεμάτων ημερήσιας διάταξης.
6. Διάφορες εγκρίσεις – ανακοινώσεις.

Σε περίπτωση μη επίτευξης της εκ του νόμου απαρτίας για τη λήψη απόφασης επί των θεμάτων της ημερήσιας διάταξης, η Α' Επαναληπτική Έκτακτη Γενική Συνέλευση θα συνέλθει την 08η Απριλίου 2016, ημέρα Παρασκευή και ώρα 11:00 π.μ. στην έδρα της Εταιρείας στον ίδιο ως άνω χώρο με τα ίδια θέματα ημερήσιας διάταξης. Σύμφωνα με τα άρθρα 26 παρ.2, 2β και 28α του Κ.Ν. 2190/1920, όπως ισχύει σήμερα, η Εταιρεία γνωστοποιεί στους Μετόχους της τα εξής:

ΔΙΚΑΙΩΜΑ ΣΥΜΜΕΤΟΧΗΣ ΚΑΙ ΨΗΦΟΥ ΣΤΗ ΓΕΝΙΚΗ ΣΥΝΕΛΕΥΣΗ - Στην Έκτακτη Γενική Συνέλευση δικαιούται να συμμετάσχει όποιος εμφανίζεται ως μέτοχος στα αρχεία του Συστήματος Ήυλων Τίτλων που διαχειρίζεται η «ΕΛΛΗΝΙΚΑ ΧΡΗΜΑΤΙΣΤΗΡΙΑ Α.Ε.» (Ε.Χ.Α.Ε.), στο οποίο τηρούνται οι κινητές αξίες (μετοχές) της Εταιρείας. Η απόδειξη της μετοχικής ιδιότητας γίνεται με την προσκόμιση σχετικής έγγραφης βεβαίωσης του ως άνω φορέα. Η ιδιότητα του μετόχου πρέπει να υφίσταται κατά την Τετάρτη 23 Μαρτίου 2016, (ημερομηνία καταγραφής), ήτοι κατά την έναρξη της πέμπτης (5ης) ημέρας πριν από την ημέρα συνεδρίασης της Έκτακτης Γενικής Συνέλευσης, της 28ης Μαρτίου 2016, και η σχετική βεβαίωση αναφορικά με τη μετοχική ιδιότητα πρέπει να περιέλθει στην Εταιρεία το αργότερο την Παρασκευή 25 Μαρτίου 2016, ήτοι την τρίτη (3η) ημέρα πριν από τη συνεδρίαση της Τακτικής Γενικής Συνέλευσης. Για την Α' Επαναληπτική Έκτακτη Γενική Συνέλευση, η ιδιότητα του μετόχου πρέπει να υφίσταται κατά την έναρξη της 04ης Απριλίου 2016,, (ημερομηνία καταγραφής Α Επαναληπτικής Γενικής Συνέλευσης), ήτοι κατά την έναρξη της τέταρτης (4ης) ημέρας πριν από την ημέρα συνεδρίασης της Α' Επαναληπτικής Έκτακτης Γενικής Συνέλευσης της 08ης Απριλίου 2016. η δε σχετική έγγραφη βεβαίωση σχετικά με τη μετοχική ιδιότητα πρέπει να περιέλθει στην Εταιρεία το αργότερο την 05η Απριλίου 2016 ήτοι την Τρίτη (3η) ημέρα πριν από τη συνεδρίαση της ως άνω Επαναληπτικής Γενικής Συνέλευσης. Έναντι της Εταιρείας θεωρείται ότι έχει δικαίωμα συμμετοχής και ψήφου στην Έκτακτη Γενική Συνέλευση, μόνον όποιος φέρει την ιδιότητα του μετόχου κατά την αντίστοιχη ημερομηνία καταγραφής. Σε περίπτωση μη συμμόρφωσης προς τις διατάξεις του άρθρου 28α του Κ.Ν. 2190/1920, όπως ισχύει, ο εν λόγω μέτοχος μετέχει στην Έκτακτη Γενική Συνέλευση μόνο μετά από άδειά της. Σημειώνεται ότι η άσκηση των εν λόγω δικαιωμάτων (συμμετοχής και ψήφου) δεν προϋποθέτει τη δέσμευση των μετοχών του δικαιούχου ούτε την τήρηση άλλης ανάλογης διαδικασίας, η οποία περιορίζει τη δυνατότητα πώλησης και μεταβίβασης αυτών κατά το χρονικό διάστημα που μεσολαβεί ανάμεσα στην ημερομηνία καταγραφής και στην ημερομηνία της Έκτακτης Γενικής Συνέλευσης. Το πλήρες κείμενο της παρούσας πρόσκλησης, καθώς και οι πληροφορίες που προβλέπονται στην παράγραφο 3 του άρθρου 27 του Κ.Ν. 2190/1920 όπως ισχύει σήμερα, είναι διαθέσιμα σε ηλεκτρονική μορφή στην ιστοσελίδα της Εταιρείας www.athena-sa.gr.

ΑΣΤΗΡ ΠΑΛΑΣ ΒΟΥΛΙΑΓΜΕΝΗΣ Α.Ε.Ε.*

Τακτική Γενική Συνέλευση 2016, την **01/04/2016**, ημέρα Παρασκευή και **ώρα 15:00** στην έδρα της Εταιρείας, Απόλλωνος 40, Βουλιαγμένη, προκειμένου να συζητήσουν και να λάβουν απόφαση επί των παρακάτω θεμάτων της ημερήσιας διάταξης:

1. Υποβολή προς έγκριση των Ετήσιων Οικονομικών Καταστάσεων της εταιρικής χρήσης 2015 (1/1/2015-31/12/2015) καθώς και των σχετικών Εκθέσεων του Διοικητικού Συμβουλίου και των Ορκωτών Ελεγκτών Λογιστών.
2. Απαλλαγή των μελών του Διοικητικού Συμβουλίου και των Ορκωτών Ελεγκτών Λογιστών από κάθε ευθύνη αποζημίωσης για τις Ετήσιες Οικονομικές Καταστάσεις και τη διαχείριση της εταιρικής χρήσης 2015 (1/1/2015-31/12/2015).
3. Έγκριση αμοιβών και συμβάσεων μελών του Διοικητικού Συμβουλίου για το χρονικό διάστημα από 13 Μαΐου 2015 έως και 01 Απριλίου 2016 και προέγκριση αυτών μέχρι την Τακτική Γενική Συνέλευση του 2017.
4. Εκλογή τακτικών και αναπληρωματικών Ορκωτών Ελεγκτών Λογιστών για τον έλεγχο της χρήσης 2016 και έγκριση της αμοιβής τους.
5. Χορήγηση αδειάς, σύμφωνα με το άρθρο 23 παρ.1 του Κ.Ν. 2190/1920, στα μέλη του Διοικητικού Συμβουλίου ή και σε Διευθυντές να μετέχουν σε Διοικητικά Συμβούλια ή στη Διεύθυνση εταιρειών του Ομίλου της Εθνικής Τράπεζας, που επιδιώκουν όμοιους ή παρεμφερείς σκοπούς.
6. Έγκριση διάθεσης των κεφαλαίων που αντλήθηκαν από την τελευταία αύξηση του μετοχικού κεφαλαίου της εταιρείας.
7. Ανανέωση θητείας μελών επιτροπής ελέγχου.

8. Ανακοίνωση εκλογής νέων μελών Διοικητικού Συμβουλίου σε αντικατάσταση παραιτηθέντων.
9. Εκλογή νέων μελών Διοικητικού Συμβουλίου.
10. Τροποποίηση Καταστατικού της Εταιρείας
11. Διάφορες ανακοινώσεις.

Σύμφωνα με το άρθρο 26 παρ.2β του Κ.Ν. 2190/1920, όπως τροποποιήθηκε με το άρθρο 3 του Ν. 3884/2010 και ισχύει, η Εταιρεία ενημερώνει τους κ.κ. Μετόχους για τα ακόλουθα:

Α. Δικαίωμα συμμετοχής και ψήφου - Κάθε μετοχή έχει δικαίωμα μιας ψήφου. Στην Έκτακτη Γενική Συνέλευση δικαιούται να συμμετέχει όποιος εμφανίζεται ως μέτοχος στα αρχεία του Συστήματος Άυλων Τίτλων της «Ελληνικό Κεντρικό Αποθετήριο Τίτλων Α.Ε.» (ΕΛ.Κ.Α.Τ.), στο οποίο τηρούνται οι κινητές αξίες της Εταιρείας. Η απόδειξη της μετοχικής ιδιότητας γίνεται με την προσκόμιση σχετικής έγγραφης βεβαίωσης του ως άνω φορέα ή, εναλλακτικά, με απευθείας ηλεκτρονική σύνδεση της Εταιρείας με τα αρχεία του τελευταίου. Η ιδιότητα του μετόχου πρέπει να υφίσταται κατά την έναρξη της πέμπτης (5ης) ημέρας πριν από την ημέρα συνεδρίασης της Τακτικής Γενικής Συνέλευσης της 01ης Απριλίου 2016, ήτοι κατά την έναρξη της 27ης Μαρτίου 2016 (ημερομηνία καταγραφής), και η σχετική έγγραφη βεβαίωση ή η ηλεκτρονική πιστοποίηση σχετικά με την μετοχική ιδιότητα πρέπει να περιέλθει στην Εταιρεία το αργότερο την 29η Μαρτίου 2016. Για την Επαναληπτική Γενική Συνέλευση η ιδιότητα του μετόχου πρέπει να υφίσταται κατά την έναρξη της τέταρτης ημέρας πριν από την ημερομηνία συνεδρίασης της Επαναληπτικής Γενικής Συνέλευσης, (ημερομηνία καταγραφής Επαναληπτικής Γενικής Συνέλευσης), η δε σχετική έγγραφη βεβαίωση ή η ηλεκτρονική πιστοποίηση σχετικά με την ιδιότητα πρέπει να περιέλθει στην Εταιρεία το αργότερο την τρίτη ημέρα πριν από την συνεδρίαση της ως άνω Γενικής Συνέλευσης. Έναντι της Εταιρείας θεωρείται ότι έχει δικαίωμα συμμετοχής και ψήφου στην τακτική Γενική Συνέλευση μόνον όποιος φέρει την ιδιότητα του μετόχου κατά την αντίστοιχη Ημερομηνία Καταγραφής. Σε περίπτωση μη συμμόρφωσης προς τις διατάξεις του άρθρου 28α του Κ.Ν. 2190/1920, ο εν λόγω μέτοχος μετέχει στη Γενική Συνέλευση μόνο μετά από άδεια της. Η άσκηση των εν λόγω δικαιωμάτων δεν προϋποθέτει τη δέσμευση των μετοχών του δικαιούχου ούτε την τήρηση άλλης ανάλογης διαδικασίας, η οποία περιορίζει τη δυνατότητα πώλησης και μεταβίβασης αυτών κατά το χρονικό διάστημα που μεσολαβεί ανάμεσα στην Ημερομηνία Καταγραφής και τη Γενική Συνέλευση. Β. Διαδικασία άσκησης δικαιώματος ψήφου μέσω αντιπροσώπου - Κάθε μέτοχος συμμετέχει στην Τακτική Γενική Συνέλευση και ψηφίζει είτε αυτοπροσώπως είτε μέσω αντιπροσώπου. Κάθε μέτοχος μπορεί να διορίζει μέχρι τρεις (3) αντιπροσώπους. Ωστόσο, αν ο μέτοχος κατέχει μετοχές της Εταιρείας, οι οποίες εμφανίζονται σε περισσότερους του ενός λογαριασμούς αξιών, ο περιορισμός αυτός δεν εμποδίζει το μέτοχο να ορίζει διαφορετικούς αντιπροσώπους για τις μετοχές που εμφανίζονται στον κάθε λογαριασμό αξιών σε σχέση με την Γενική Συνέλευση. Νομικά πρόσωπα μετέχουν στην Έκτακτη Γενική Συνέλευση ορίζοντας ως εκπροσώπους τους μέχρι τρία (3) φυσικά πρόσωπα. Αντιπρόσωπος που ενεργεί για περισσότερους μετόχους μπορεί να ψηφίζει διαφορετικά για κάθε μέτοχο. Ο αντιπρόσωπος μετόχου υποχρεούται να γνωστοποιεί στην Εταιρεία, πριν από την έναρξη της συνεδρίασης της Γενικής Συνέλευσης, κάθε συγκεκριμένο γεγονός, το οποίο μπορεί να είναι χρήσιμο στους μετόχους για την αξιολόγηση του κινδύνου να εξυπηρετεί ο αντιπρόσωπος άλλα συμφέροντα πλην των συμφερόντων του μετόχου. Κατά την έννοια της παρούσας παραγράφου, μπορεί να προκύπτει σύγκρουση συμφερόντων ιδίως όταν ο αντιπρόσωπος:

- α) είναι μέτοχος που ασκεί τον έλεγχο της Εταιρείας ή είναι άλλο νομικό πρόσωπο ή οντότητα η οποία ελέγχεται από το μέτοχο αυτό,
- β) είναι μέλος του διοικητικού συμβουλίου ή της εν γένει διοίκησης της Εταιρείας ή μετόχου που ασκεί τον έλεγχο της Εταιρείας, ή άλλου νομικού προσώπου ή οντότητας που ελέγχεται από μέτοχο ο οποίος ασκεί τον έλεγχο της Εταιρείας,
- γ) είναι υπάλληλος ή ορκωτός ελεγκτής της Εταιρείας ή μετόχου που ασκεί τον έλεγχο της Εταιρείας, ή άλλου νομικού προσώπου ή οντότητας που ελέγχεται από μέτοχο, ο οποίος ασκεί τον έλεγχο της Εταιρείας, και
- δ) είναι σύζυγος ή συγγενής πρώτου βαθμού με ένα από τα φυσικά πρόσωπα που αναφέρονται στις περιπτώσεις (α) έως (γ).

Ο διορισμός και η ανάκληση αντιπροσώπου για τη συμμετοχή στην Έκτακτη Γενική Συνέλευση γίνεται εγγράφως και κοινοποιείται στην Εταιρεία με κατάθεση του εγγράφου στα γραφεία της έδρας της Εταιρείας (Απόλλωνος 40 Βουλιαγμένη, Αθήνα) ή ταχυδρομικώς τουλάχιστον τρεις (3) ημέρες πριν από την ημερομηνία της Τακτικής Γενικής Συνέλευσης.

Έντυπο εξουσιοδότησης είναι διαθέσιμο στην ιστοσελίδα της Εταιρείας www.astir-palace.com.

Ελλείψει σχετικής καταστατικής πρόβλεψης, η Εταιρεία δεν δέχεται ηλεκτρονικές κοινοποιήσεις διορισμού και ανάκλησης αντιπροσώπων.

Ελλείψει σχετικής καταστατικής πρόβλεψης, δεν είναι δυνατή η συμμετοχή στη Γενική Συνέλευση με ηλεκτρονικά μέσα ή εξ αποστάσεως.

Γ. Δικαιώματα μειοψηφίας των μετόχων σύμφωνα με τις παραγράφους 2, 2α, 4 και 5 του άρθρου 39 του Κ.Ν. 2190/1920 όπως ισχύει. Μέτοχοι που εκπροσωπούν το 1/20 του καταβεβλημένου μετοχικού κεφαλαίου δικαιούνται να ζητήσουν από το Διοικητικό Συμβούλιο και το τελευταίο υποχρεούται να εγγράψει στην ημερήσια διάταξη πρόσθετα θέματα. Η σχετική αίτηση πρέπει να περιέλθει στο Διοικητικό Συμβούλιο 15 τουλάχιστον ημέρες πριν από την Τακτική Γενική Συνέλευση, ήτοι μέχρι και την 16η Μαρτίου 2016 και να συνοδεύεται από αιτιολόγηση ή από σχέδιο απόφασης προς έγκριση από τη Γενική Συνέλευση. Η αναθεωρημένη ημερήσια διάταξη δημοσιοποιείται με τον τρόπο όπως η προηγούμενη ημερήσια διάταξη, δεκατρείς (13) ημέρες πριν από την ημερομηνία της Τακτικής Γενικής Συνέλευσης και ταυτόχρονα τίθεται στη διάθεση των μετόχων στην ιστοσελίδα της Εταιρείας, μαζί με την αιτιολόγηση ή το σχέδιο απόφασης που έχει υποβληθεί από τους μετόχους κατά τα προβλεπόμενα στο άρθρο 27 παρ.3 του Κ.Ν. 2190/1920.

Μέτοχοι που εκπροσωπούν το 1/20 του καταβεβλημένου μετοχικού κεφαλαίου δικαιούνται να ζητήσουν από το Διοικητικό Συμβούλιο και το τελευταίο υποχρεούται να θέσει στη διάθεση των μετόχων έξι (6) τουλάχιστον ημέρες πριν από την ημερομηνία της Τακτικής Γενικής Συνέλευσης σχέδιο αποφάσεων για θέματα που έχουν περιληφθεί στην αρχική ή την αναθεωρημένη ημερήσια διάταξη. Η σχετική αίτηση πρέπει να περιέλθει στο Διοικητικό Συμβούλιο επτά (7) τουλάχιστον ημέρες πριν από την ημερομηνία της Τακτικής Γενικής Συνέλευσης, ήτοι μέχρι την 24η Μαρτίου 2016. Μετά από αίτηση οποιουδήποτε μετόχου που υποβάλλεται στην Εταιρεία πέντε (5) τουλάχιστον πλήρεις ημέρες πριν από τη Τακτική Γενική Συνέλευση, ήτοι μέχρι την 26η Μαρτίου 2016, το Διοικητικό Συμβούλιο υποχρεούται να παρέχει στη Γενική Συνέλευση τις αιτούμενες συγκεκριμένες πληροφορίες για τις υποθέσεις της Εταιρείας, στο μέτρο που αυτές είναι χρήσιμες για την πραγματική εκτίμηση των θεμάτων της ημερήσιας διάταξης. Υποχρέωση παροχής πληροφοριών δεν υφίσταται όταν οι σχετικές πληροφορίες διατίθενται ήδη στην ιστοσελίδα της Εταιρείας. Μετά από αίτηση μετόχων που εκπροσωπούν το 1/5 του καταβεβλημένου μετοχικού κεφαλαίου, η οποία υποβάλλεται στην Εταιρεία εντός της προθεσμίας της προηγούμενης παραγράφου, το Διοικητικό Συμβούλιο υποχρεούται να παρέχει στη Γενική Συνέλευση πληροφορίες για την πορεία των εταιρικών υποθέσεων και την περιουσιακή κατάσταση της Εταιρείας. Σε όλες τις ανωτέρω αναφερόμενες περιπτώσεις οι αιτούντες μέτοχοι οφείλουν να αποδεικνύουν τη μετοχική τους ιδιότητα και τον αριθμό των μετοχών που κατέχουν κατά την άσκηση του σχετικού δικαιώματος. Τέτοια απόδειξη αποτελεί και η προσκόμιση βεβαίωσης από τον φορέα στον οποίο τηρούνται οικείες κινητές αξίες ή η

πιστοποίηση της μετοχικής ιδιότητας με απευθείας ηλεκτρονική σύνδεση φορέα και Εταιρείας. Δ. Πληροφορίες παρ.3 άρθρου 27 του Κ.Ν. 2190/1920, όπως ισχύει - Οι πληροφορίες του άρθρου 27 παρ.3 του Κ.Ν. 2190/1920 συμπεριλαμβανομένης της πρόσκλησης για σύγκληση της Τακτικής Γενικής Συνέλευσης, του συνολικού αριθμού των μετοχών και των δικαιωμάτων ψήφου, του εντύπου διορισμού αντιπροσώπου και του σχεδίου απόφασης για κάθε θέμα της ημερήσιας διάταξης, διατίθενται σε ηλεκτρονική μορφή στην ιστοσελίδα της Εταιρείας www.astir-palace.com. Οι ενδιαφερόμενοι μέτοχοι δύνανται να λαμβάνουν αντίγραφα των τυχόν εγγράφων της παρ.3 του άρθρου 27 του Κ.Ν. 2190/1920, όπως ισχύει, προσερχόμενοι στα γραφεία της Εταιρείας Απόλλωνος 40 Βουλιαγμένη ή επικοινωνώντας με το Τμήμα Εξυπηρέτησης Μετόχων στο τηλέφωνο 210-8901656.

Ομολογιακά Δάνεια Επιχειρήσεων

Πλήθος Εισηγμένων Ομολογίων	Ονομαστική αξία	Τιμή έκδοσης	Σημερινό επιτόκιο	Ημερ. λήξης	Διάρκεια (έτη)	Σημείωση	Ομολογιακά Δάνεια Επιχειρήσεων			Κατωτ Τιμή	Ανωτ Τιμή	Τιμή κλεισ.	Προηγ. Κλείσιμο-ημ/νία	Όγκος	Αξία Συναλλαγών	Τελευταία εντολή			Μεγ έτους					
							Προσ/μένο Κοινό	Τοκ/ρίδιο Προτιμησιακό	Μον. Διασπ.							Τιμή	Αγορ./ Πώλ.	Ημερομηνία		λαχ έτους				
1,794,284	13.76	9.77	0.00	21/10/2025	18	---	---	---	1	ΝΗΡΕΥΣ ΙΧΘΥΟΚΑΛΛΙΕΡΓΕΙΕΣ Α.Ε. (Μεταρ. σε ΚΟ μτχ)			---	---	---	12.0000	29/01/2014	---	---	11.0000	A	17/11/2014	12.0000	12.0000
212,237,880	1.00	1.00	6.30	29/07/2020	7	---	11	---	1	MARFIN INVESTMENT GROUP Α.Ε. ΣΕΙΡΑ Β (ΜΟΔ)			---	---	---	0.8500	23/08/2013	---	---	1.0000	A	28/11/2014	0.8500	0.8500
163,076,727	1.00	1.00	7.00	29/07/2019	6	---	11	---	1	MARFIN INVESTMENT GROUP Α.Ε. ΣΕΙΡΑ Α (ΜΟΔ)			---	---	---	1.0000	23/08/2013	---	---	1.0000	A	28/11/2014	1.0000	1.0000

Σημειώσεις Εταιρικών Ομολόγων

Ο Όγκος Συναλλαγών υπολογίζεται ως (Τεμάχια) * (Ονομαστική Τιμή). Η Αξία Συναλλαγών υπολογίζεται ως (Τεμάχια) * (Ονομαστική Τιμή) * (Τιμή %) + (Δεδουλευμένοι Τόκοι).

Οι τιμές συναλλαγών των ομολόγων υπολογίζονται ως ποσοστό επί τοις εκατό (%) της ονομαστικής τους τιμής.

Όλα τα ομόλογα έχουν Ονομαστική Αξία εκπεφρασμένη σε Ευρώ (εκτός εάν σημειώνεται διαφορετικά).

* Προσ/μένο = Προσαρτημένο

Ομόλογα Ελληνικού Δημοσίου

Πλήθος Εισηγμ. Ομολογιών	Ονομ. αξία	Σημερινό επιτόκιο	Υπολογισμός Δεδουλευμένων	Ημερ/νία Λήξης [1]	Διάρκεια (έτη)	Σημείωση	Ημερομηνία Πληρ.	Αξία τρέχοντος	Μον. Διαπρ.	Ομόλογα Ελληνικού Δημοσίου	Κατωτ Τιμή	Ανωτ Τιμή	Τιμή κλεισ.	Προηγ. Κλείσιμο-ημ/νία	Όγκος	Αξία Συναλλαγών	Τελευταία εντολή Αγορ./ Πώλ. Ημερομηνία
1,792,455,803	1.00	4.30	Πργμ/Πργμ	24/02/2023	11	---	24/02	4.30	1	ΟΕΔ-ΣΤΘ-240223-11X-2,000-1,00	---	---	---	10.0000	22/06/2015	---	---
1,771,485,249	1.00	4.30	Πργμ/Πργμ	24/02/2024	12	---	24/02	4.30	1	ΟΕΔ-ΣΤΘ-240224-12X-2,000-1,00	---	---	---	10.0000	22/06/2015	---	---
1,744,316,583	1.00	4.30	Πργμ/Πργμ	24/02/2025	13	---	24/02	4.30	1	ΟΕΔ-ΣΤΘ-240225-13X-2,000-1,00	---	---	---	10.0000	22/06/2015	---	---
1,498,761,836	1.00	4.30	Πργμ/Πργμ	24/02/2026	14	---	24/02	4.30	1	ΟΕΔ-ΣΤΘ-240226-14X-2,000-1,00	---	---	---	10.0000	22/06/2015	---	---
1,469,952,920	1.00	4.30	Πργμ/Πργμ	24/02/2027	15	---	24/02	4.30	1	ΟΕΔ-ΣΤΘ-240227-15X-2,000-1,00	---	---	---	10.0000	22/06/2015	---	---
1,525,434,082	1.00	4.30	Πργμ/Πργμ	24/02/2028	16	---	24/02	4.30	1	ΟΕΔ-ΣΤΘ-240228-16X-2,000-1,00	---	---	---	10.0000	22/06/2015	---	---
1,503,860,546	1.00	4.30	Πργμ/Πργμ	24/02/2029	17	---	24/02	4.30	1	ΟΕΔ-ΣΤΘ-240229-17X-2,000-1,00	---	---	---	10.0000	22/06/2015	---	---
1,435,418,132	1.00	4.30	Πργμ/Πργμ	24/02/2030	18	---	24/02	4.30	1	ΟΕΔ-ΣΤΘ-240230-18X-2,000-1,00	---	---	---	10.0000	22/06/2015	---	---
1,368,045,727	1.00	4.30	Πργμ/Πργμ	24/02/2031	19	---	24/02	4.30	1	ΟΕΔ-ΣΤΘ-240231-19X-2,000-1,00	---	---	---	10.0000	22/06/2015	---	---
1,373,758,194	1.00	4.30	Πργμ/Πργμ	24/02/2032	20	---	24/02	4.30	1	ΟΕΔ-ΣΤΘ-240232-20X-2,000-1,00	---	---	---	10.0000	22/06/2015	---	---
1,452,639,893	1.00	4.30	Πργμ/Πργμ	24/02/2033	21	---	24/02	4.30	1	ΟΕΔ-ΣΤΘ-240233-21X-2,000-1,00	---	---	---	10.0000	22/06/2015	---	---
1,410,344,954	1.00	4.30	Πργμ/Πργμ	24/02/2034	22	---	24/02	4.30	1	ΟΕΔ-ΣΤΘ-240234-22X-2,000-1,00	---	---	---	10.0000	22/06/2015	---	---
1,444,202,190	1.00	4.30	Πργμ/Πργμ	24/02/2035	23	---	24/02	4.30	1	ΟΕΔ-ΣΤΘ-240235-23X-2,000-1,00	---	---	---	10.0000	22/06/2015	---	---
1,505,138,031	1.00	4.30	Πργμ/Πργμ	24/02/2036	24	---	24/02	4.30	1	ΟΕΔ-ΣΤΘ-240236-24X-2,000-1,00	---	---	---	10.0000	22/06/2015	---	---
1,396,254,095	1.00	4.30	Πργμ/Πργμ	24/02/2037	25	---	24/02	4.30	1	ΟΕΔ-ΣΤΘ-240237-25X-2,000-1,00	---	---	---	10.0000	22/06/2015	---	---
1,382,167,704	1.00	4.30	Πργμ/Πργμ	24/02/2038	26	---	24/02	4.30	1	ΟΕΔ-ΣΤΘ-240238-26X-2,000-1,00	---	---	---	10.0000	22/06/2015	---	---
1,337,331,257	1.00	4.30	Πργμ/Πργμ	24/02/2039	27	---	24/02	4.30	1	ΟΕΔ-ΣΤΘ-240239-27X-2,000-1,00	---	---	---	10.0000	22/06/2015	---	---
1,371,908,706	1.00	4.30	Πργμ/Πργμ	24/02/2040	28	---	24/02	4.30	1	ΟΕΔ-ΣΤΘ-240240-28X-2,000-1,00	---	---	---	10.0000	22/06/2015	---	---
1,360,659,778	1.00	4.30	Πργμ/Πργμ	24/02/2041	29	---	24/02	4.30	1	ΟΕΔ-ΣΤΘ-240241-29X-2,000-1,00	---	---	---	10.0000	22/06/2015	---	---
1,432,747,403	1.00	4.30	Πργμ/Πργμ	24/02/2042	30	---	24/02	4.30	1	ΟΕΔ-ΣΤΘ-240242-30X-2,000-1,00	---	---	---	10.0000	22/06/2015	---	---
742,153	1,000.00	0.93	FLR Πργμ/360	10/08/2019	5	---	10/02 - 10/08	---	1	ΟΕΔ-ΚΥΜ-100819-05X-0,934-1.000	---	---	---	---	---	---	---
4,030,827	1,000.00	4.75	Πργμ/Πργμ	17/04/2019	5	---	17/04	4.75	1	ΟΕΔ-ΣΤΘ-170419-05X-4,750-1.000	---	---	---	---	---	---	---
2,089,066	1,000.00	3.38	Πργμ/Πργμ	17/07/2017	3	---	17/07	3.38	1	ΟΕΔ-ΣΤΘ-170717-03X-3,375-1.000	---	---	---	---	---	---	---

Σημειώσεις Ομολόγων Ελλ. Δημοσίου

Ο Όγκος Συναλλαγών υπολογίζεται ως (Τεμάχια) * (Ονομαστική Τιμή). Η Αξία Συναλλαγών υπολογίζεται ως (Τεμάχια) * (Ονομαστική Τιμή) * (Τιμή %) + (Δεδουλευμένοι Τόκοι)

Η Αξία του τρέχοντος τοκομεριδίου για τις εκδόσεις Ονομαστικής Αξίας 0,01 ευρώ, αναφέρεται σε Ονομαστική Αξία 100 ευρώ.

FLR (= Floating Interest Rate) Ομόλογο Μεταβλητού Επιτοκίου.

[1] - Η Ημερομηνία Λήξης της τοκοφόρου περιόδου και η Ημερομηνία Πληρωμής του τοκομεριδίου.

Ομόλογα σε Κυκλοφορία	Νόμισμα / Ελάχιστη διαπραγ.	Ημερομηνία Πληρ.	Αξία τρέχοντος τοκομεριδίου	Σημείωση	Προσ/μένο* Τοκ/ρίδιο	Μονάδα διαπραγ/σης	Ημερ/νία Έκδοσης	Διάρκεια (έτη)	Σημερινό επιτόκιο	Υ.Δ.Τ σε	Ομόλογα	Τελευταία τιμή προηγ.	Τελευτ. Τιμή	Εκφ. τοις μετρητοίς (€) / Πώλ Ημερομηνία	Συναλλαγές σε τμχ	Ελάχιστο ζωής	Μέγιστο ζωής		
Ομολογιακά Δάνεια Διεθνών Οργανισμών																			
1,000,000	EUR / 1000	21/07	---	---	10	1	21/07/2006	10	5.0 FLR	360	ΟΜΟΛΟΓΟ ΕΥΡΩΠΑΪΚΗΣ ΤΡΑΠΕΖΑΣ ΕΠΕΝΔΥΣΕΩΝ	97.50	16/04/2007	---	---	---	---		
Νομικών Προσώπων και Εταιρειών σε Συνάλλαγμα και Ευρο																			
0	GBP / 10	01/12	0.25	---	59	1	01/12/1928	100	2.5	360	Ε.Κ.Τ.Ε.	---	---	---	---	---	---		
103,746	GBP / 10	01/12	0.25	---	57	1	01/12/1930	98	2.5	360	Ε.Κ.Τ.Ε. σειρά	2.27	05/02/1996	2.27	Π	05/02/1996	---	2.27	2.27

Σημειώσεις Ομολόγων Ελλ. Δημοσίου

Υ.Δ.Τ: Υπολογισμός Δεδουλευμένων Τόκων.

FLR (= Floating Interest Rate) Ομόλογο Μεταβλητού Επιτοκίου.

Η ελάχιστη διαπραγματεύσιμη Ονομαστική Αξία για όλους τους Άυλους Τίτλους του Δημοσίου είναι τα 100 Ευρώ.

* Προσ/μένο = Προσαρτημένο

Πίνακας Μελών Χρηματιστηρίου Αθηνών και Μελών ΕΤ.ΕΚ.

Επωνυμία	Τηλέφωνο	Φαξ	Αγορά Μετοχών			Αγορά Παραγώγων		Μέλη ΕΤ.ΕΚ.	
			Μέλος Αγοράς	Μέλος εξ Αποστάσεως	Ειδικός Διαπρήτης	Διαπρήτης	Ειδικός Διαπρήτης	Γενικό Εκκαθιστικό	Άμεσο Εκκαθιστικό
ALPHA ΤΡΑΠΕΖΑ Α.Ε.								a	
ΣΤΑΔΙΟΥ 40, ΑΘΗΝΑ	(210)-3260000	(210)-3264116							
	(210)-3265546	(210)-3265811							
ARGUS STOCKBROKERS LTD			a	a		a			
ΛΕΩΦΟΡΟΣ ΔΗΜΟΣΘΕΝΗ ΣΕΒΕΡΗ 25 , ΛΕΥΚΩΣΙΑ ΚΥΠΡΟΥ	+357 22717000	0035722717070							
ATLANTIC SECURITIES LTD			a	a					
ΠΡΟΔΡΟΜΟΥ 37, ΛΕΥΚΩΣΙΑ ΚΥΠΡΟΥ	+357 22445400	00357 22661914							
ΑΤΤΙΣΑ BANK ΑΝΩΝΥΜΗ ΤΡΑΠΕΖΙΚΗ ΕΤΑΙΡΕΙΑ								a	
ΟΜΗΡΟΥ 23, ΑΘΗΝΑ	(210)-3669000	(210)-3669410							
ΑΚΑΔΗΜΙΑΣ 54, ΑΘΗΝΑ	(210)-3390757	(210)-3646090							
ΑΧΙΑ VENTURES GROUP LTD			a	a					
ΓΙΑΝΝΟΥ ΚΡΑΝΙΔΙΩΤΗ 10, ΓΡΑΦΕΙΟ 102 , ΛΕΥΚΩΣΙΑ ΚΥΠΡΟΥ	+357 227242000	357 227242001							
ΑΧΟΝ ΧΡΗΜΑΤΙΣΤΗΡΙΑΚΗ Α.Ε.Π.Ε.Υ.			a			a			
ΣΤΑΔΙΟΥ 48, ΑΘΗΝΑ	+30 2103363800	210-3243903							
BANK OF AMERICA MERRILL LYNCH			a	a					
KING EDWARD STREET 2 , LONDON	+44 20276281000								
ΒΕΤΑ ΧΡΗΜΑΤΙΣΤΗΡΙΑΚΗ Α.Ε.Π.Ε.Υ.			a		a	a	a		a
Λ.ΑΛΕΞΑΝΔΡΑΣ & ΒΡΑΪΛΑ 29 , ΑΘΗΝΑ	+30 2106478900	210-6410139							
BNP PARIBAS SECURITIES SERVICES S.A.								a	
ΒΑΣΙΛΙΣΣΗΣ ΣΟΦΙΑΣ 94 & ΚΕΡΑΣΟΥΝΤΟΣ 1 , ΑΘΗΝΑ	+30 2107468500	210-7468579-581							
CAPITAL AXEPEY			a			a			
ΜΗΤΡΟΠΟΛΕΩΣ 58, ΑΘΗΝΑ	+30 2103369700	+30 210 3369820							
CFS ΧΡΗΜΑΤΙΣΤΗΡΙΑΚΗ Α.Ε.Π.Ε.Υ.			a						
ΔΡΑΓΑΤΣΑΝΙΟΥ 6, ΑΘΗΝΑ	+30 2103360800	+30 210-3360980							
CITIGROUP GLOBAL MARKETS LIMITED			a	a					
CITIGROUP CENTER , CANADA SQ., CANARY WHARF 1, LONDON	+44 02079864000								
CREDIT SUISSE SECURITIES (EUROPE) LIMITED			a	a					
ONE CABOT SQUARE , LONDON	+44 2078888888								
DELTA STOCK AD									a
MEGAPARK OFFICE BUILDING, OFFICE AREA E, G TSARIGRADSKO SHOSE	+35928115051	+35928115049							
DEUTSCHE BANK AG			a	a		a			
GREAT WINCHESTER STREET 1 , LONDON	+44 20 754 54209	00441133361437							
ESTINVEST S.A.									a
TH REPUBLICII STREET 9, FOCSANI	+40 237238900	+40 237237471							
EUROBANK EQUITIES Α.Ε.Π.Ε.Υ.			a		a	a	a		a
ΦΙΛΕΛΛΗΝΩΝ 10 & ΞΕΝΟΦΩΝΤΟΣ 13 , ΑΘΗΝΑ	+30 2103720000	210-3720001							
EUROCORP ΧΡΗΜΑΤΙΣΤΗΡΙΑΚΗ Α.Ε.			a			a			a
ΠΛ.ΦΙΛΙΚΗΣ ΕΤΑΙΡΕΙΑΣ 14, ΑΘΗΝΑ	+30 2107263500	210-7263666							
EUROTRUST ΧΡΗΜΑΤΙΣΤΗΡΙΑΚΗ Α.Ε.Π.Ε.Υ.			a						
ΣΕΒΑΣΤΟΥΠΟΛΕΩΣ 113, ΑΘΗΝΑ	+30 2103363100	+30 210-3238334							
EUROXX ΧΡΗΜΑΤΙΣΤΗΡΙΑΚΗ Α.Ε.Π.Ε.Υ.			a		a	a	a		a
ΠΑΛΑΙΟΛΟΓΟΥ 7, ΧΑΛΑΝΔΡΙ	(210)-6879400	(210)-6879401							
GLOBAL CAPITAL SECURITIES & FINANCIAL SERVICES LTD			a	a					
ΛΕΩΦ. ΑΡΧΙΕΠΙΣΚΟΠΟΥ ΜΑΚΑΡΙΟΥ Γ' 50, ΚΤΙΡΙΟ ALPHA HOUSE ,	+357 22710710	357 22339332							
GUARDIAN TRUST ΧΡΗΜΑΤΙΣΤΗΡΙΑΚΗ Α.Ε.Π.Ε.Υ.			a			a			
ΕΡΜΟΥ 31, ΑΘΗΝΑ	+30 2103378700	210-3220498							
HSBC BANK PLC								a	
Λ. ΜΕΣΟΓΕΙΩΝ 109-111, ΑΘΗΝΑ	+30 2106960000	210-6928000							
INDEX ΧΡΗΜΑΤΙΣΤΗΡΙΑΚΗ Α.Ε.Π.Ε.Υ.			a						
ΔΡΑΓΑΤΣΑΝΙΟΥ 6, ΑΘΗΝΑ	+30 2103213920	+30 210-3213216							
INTERFINBROK CORPORATION S.A.									a
STR.CALARASI NR. 1, CONSTANTA	+40 241639071	0241-547829							
LAIKI FINANCIAL SERVICES LTD				a					
ΛΕΩΦ. ΒΥΡΩΝΟΣ 26, ΛΕΥΚΩΣΙΑ ΚΥΠΡΟΥ	357 22367367	357 22718567							
MAGNA TRUST ΧΡΗΜΑΤΙΣΤΗΡΙΑΚΗ Α.Ε.Π.Ε.Υ.			a						
ΤΖΩΡΤΖ 5, ΑΘΗΝΑ	+30 2103800820	210-3220910							
MEGA EQUITY SECURITIES & FINANCIAL SERVICES LTD			a	a		a			
ΛΕΩΦ. ΓΡΙΒΑ ΔΙΓΕΝΗ 42-44, ΛΕΥΚΩΣΙΑ ΚΥΠΡΟΥ	+357 22711711	357 22711811							
MERIT ΧΡΗΜΑΤΙΣΤΗΡΙΑΚΗ Α.Ε.Π.Ε.Υ.			a		a	a			a
ΓΕΩΡΓΙΟΥ ΣΟΥΡΗ 3, ΑΘΗΝΑ	+30 2103671890	210-3671830							
NUNTIOUS ΧΡΗΜΑΤΙΣΤΗΡΙΑΚΗ Α.Ε.Π.Ε.Υ.			a						
ΔΡΑΓΑΤΣΑΝΙΟΥ 6, ΑΘΗΝΑ	+30 2103350599	+30210-3254846							

Πίνακας Μελών Χρηματιστηρίου Αθηνών και Μελών ΕΤ.ΕΚ.

Επωνυμία	Τηλέφωνο	Φαξ	Αγορά Μετοχών			Αγορά Παραγώγων		Μέλη ΕΤ.ΕΚ.	
			Μέλος Αγοράς	Μέλος εξ Αποστάσεως	Ειδικός Διαπρήτης	Διαπρήτης	Ειδικός Διαπρήτης	Γενικό Εκκαθιστικό	Άμεσο Εκκαθιστικό
ONE PLUS CAPITAL LIMITED 75 PRODROMOU AVENUE, ONEWORLD PARKVIEW HOUSE, 3RD FLOOR 30722873760			a	a		a			
PRELIUM Α.Ε.Π.Ε.Υ.			a			a			
ΔΑΒΑΚΗ & ΛΕΩΦ. ΚΗΦΙΣΙΑΣ 1, ΑΘΗΝΑ	+30 2103677000	+30 210-6926403							
PROCHOICE CHRIMATISTIRIARIKI LTD ΣΠΥΡΟΥ ΚΥΠΡΙΑΝΟΥ 57, ΛΕΥΚΩΣΙΑ ΚΥΠΡΟΥ	+357-24-661192	+357-24-662464	a	a					
SHARELINK SECURITIES & FINANCIAL SERVICES LTD ΘΕΟΤΟΚΗ ΜΕΓΑΡΟ ΕΛΛΗΝΑ 6, ΛΕΥΚΩΣΙΑ ΚΥΠΡΟΥ	+357 22554200	+357 22750852	a	a		a			
SOCIETE GENERALE S.A. 17 COURS VALMY 92987 PUTEAUX - LA DEFENSE, ΠΑΡΙΣΙ	+33 157290504	+33142138697	a	a		a			
SOLIDUS SECURITIES Α.Ε.Π.Ε.Υ. ΛΟΥΙΖΗΣ ΡΙΑΝΚΟΥΡ 64, ΑΘΗΝΑ	+30 2106900600	210-6985421	a			a			a
SSIF BROKER SA CALEA MOTILOR 119, NAROCA	+40 364401709	0040364401710							a
SSIF VIENNA INVESTMENT TRUST S.A. 4 SPLAIUL UNIRII, BUILDING B3, BUCHAREST	+40 212074880	004 021 207 48 98							a
THE CYPRUS INVESTMENT & SECURITIES CORPORATION LTD LIMASSOL AVENUE 154, ΛΕΥΚΩΣΙΑ ΚΥΠΡΟΥ	+357 22121700	357 22338800	a	a					
UBS LIMITED FINSBURY AVENUE 1, LONDON	+44 2075687135		a	a					
Α. ΣΑΡΡΗΣ ΧΡΗΜΑΤΙΣΤΗΡΙΑΚΗ Α.Ε.Π.Ε.Υ. ΔΡΑΓΑΤΣΑΝΙΟΥ 6, ΑΘΗΝΑ	+30 2103367700	210-3312324	a						
ΑΛΦΑ FINANCE ΔΕΠΕΥ ΜΕΡΛΙΝ 5, ΑΘΗΝΑ	+30 2103677400	210-33311193	a		a	a	a		a
ΑΤΛΑΣ ΧΡΗΜΑΤΙΣΤΗΡΙΑΚΗ Α.Ε.Π.Ε.Υ. ΜΙΧΑΛΛΑΚΟΠΟΥΛΟΥ 125 & ΒΕΡΒΑΙΝΩΝ 14-16, ΑΘΗΝΑ	+30 2103363300	210-3238925	a			a			
Γ.Α. ΠΕΡΒΑΝΑΣ ΧΡΗΜΑΤΙΣΤΗΡΙΑΚΗ Α.Ε.Π.Ε.Υ. ΣΟΦΟΚΛΕΟΥΣ 7-9, ΑΘΗΝΑ	+30 2103727200	210-3210-291	a						
Δ.Α. ΤΣΕΚΟΥΡΑΣ ΧΡΗΜΑΤΙΣΤΗΡΙΑΚΗ Α.Ε.Π.Ε.Υ. ΣΤΑΔΙΟΥ 33, ΑΘΗΝΑ	+30 2103245100	210-3211997	a						
ΔΥΝΑΜΙΚΗ ΧΡΗΜΑΤΙΣΤΗΡΙΑΚΗ Α.Ε.Π.Ε.Υ. ΟΜΗΡΟΥ 8, ΑΘΗΝΑ	+30 2103677700	210-3677777	a			a			a
ΕΘΝΙΚΗ ΤΡΑΠΕΖΑ ΤΗΣ ΕΛΛΑΔΟΣ Α.Ε. ΑΚΑΔΗΜΙΑΣ 68, ΑΘΗΝΑ	(210)-3328817	(210)-3328678	a			a		a	
ΑΙΟΛΟΥ 86, ΑΘΗΝΑ	(210)-3341000	(210)-3228187							
ΕΘΝΙΚΗ ΧΡΗΜΑΤΙΣΤΗΡΙΑΚΗ Α.Ε.Π.Ε.Υ. ΜΙΧΑΛΛΑΚΟΠΟΥΛΟΥ 91, ΑΘΗΝΑ	+30 2107720000	+30 210-7720002	a		a	a	a		
ΕΛΛΗΝΙΚΗ ΤΡΑΠΕΖΑ (ΕΠΕΝΔΥΣΕΙΣ) ΛΤΔ ΛΕΩΦ.ΚΥΡΙΑΚΟΥ ΜΑΤΣΗ 31 - ΤΘ 24747, ΛΕΥΚΩΣΙΑ ΚΥΠΡΟΥ	+357 22500100	357 22500110	a	a					
ΕΛΛΗΝΟΑΜΕΡΙΚΑΝΙΚΗ ΧΡΗΜΑΤΙΣΤΗΡΙΑΚΗ Α.Ε.Π.Ε.Υ. ΑΝΔΡΕΑ ΠΑΠΑΝΔΡΕΟΥ 27, ΑΘΗΝΑ	+30 2103311100	+30 210-3215968	a		a	a			a
ΕΠΕΝΔΥΤΙΚΗ ΤΡΑΠΕΖΑ ΕΛΛΑΔΟΣ Α.Ε. ΑΙΓΙΑΛΕΙΑΣ & ΠΑΡΑΔΕΙΣΟΥ 32, ΜΑΡΟΥΣΙ	+30 2108173111	+30 210-6896325	a		a	a	a	a	
ΗΛΙΑΣ ΠΕΤΡΟΠΟΥΛΑΚΗΣ ΧΡΗΜΑΤΙΣΤΗΡΙΑΚΗ Α.Ε.Π.Ε.Υ. ΑΡΙΣΤΕΙΔΟΥ 9, ΑΘΗΝΑ	+30 2103213928	+30 210-3216810	a			a			
Ι.Χ.ΜΑΥΡΙΚΗΣ ΧΡΗΜΑΤΙΣΤΗΡΙΑΚΗ Α.Ε.Π.Ε.Υ. ΣΟΦΟΚΛΕΟΥΣ 5, ΑΘΗΝΑ	+30 2103216730	210-3217767	a						
ΚΑΠΠΑ ΧΡΗΜΑΤΙΣΤΗΡΙΑΚΗ Α.Ε.Π.Ε.Υ. ΒΑΛΛΩΡΙΤΟΥ 15, ΑΘΗΝΑ	+30 2103678600	+30 210-3641002	a			a			
ΚΑΡΑΜΑΝΩΦ ΧΡΗΜΑΤΙΣΤΗΡΙΑΚΗ Α.Ε.Π.Ε.Υ. ΠΛ. ΑΓΙΩΝ ΘΕΟΔΩΡΩΝ 2, ΑΘΗΝΑ	+30 2103212947	+30 210-3217088	a			a			
ΚΥΚΛΟΣ ΧΡΗΜΑΤΙΣΤΗΡΙΑΚΗ Α.Ε.Π.Ε.Υ. ΠΑΝΕΠΙΣΤΗΜΙΟΥ 39, ΑΘΗΝΑ	+30 2103364300	+30 210-3239122	a			a			a
ΛΕΩΝ ΔΕΠΟΛΑΣ ΧΡΗΜΑΤΙΣΤΗΡΙΑΚΗ Α.Ε.Π.Ε.Υ. ΧΡ. ΛΑΔΑ 1, ΑΘΗΝΑ	+30 2103213276	+30 210-3211618	a		a	a			
ΜΙΔΑΣ ΧΡΗΜΑΤΙΣΤΗΡΙΑΚΗ Α.Ε.Π.Ε.Υ. ΣΟΦΟΚΛΕΟΥΣ 5, ΑΘΗΝΑ	+30 2141008800	+30 210-3253205	a		a				
Ν.ΧΡΥΣΟΧΟΙΔΗΣ ΧΡΗΜΑΤΙΣΤΗΡΙΑΚΗ Α.Ε.Π.Ε.Υ. ΣΟΦΟΚΛΕΟΥΣ 7-9, ΑΘΗΝΑ	+30 2103213913	+30 210-3216115	a			a			a
ΠΑΝΤΕΛΑΚΗΣ ΧΡΗΜΑΤΙΣΤΗΡΙΑΚΗ Α.Ε.Π.Ε.Υ. ΕΘΝΙΚΗΣ ΑΝΤΙΣΤΑΣΕΩΣ Β 57, ΧΑΛΑΝΔΡΙ	+30 2106965000	210-6929550	a			a			
ΠΕΙΡΑΙΩΣ Α.Ε.Π.Ε.Υ. ΚΟΡΑΗ 5, ΑΘΗΝΑ	+30 2103354100	210-3354170	a	a		a	a		a

Πίνακας Μελών Χρηματιστηρίου Αθηνών και Μελών ΕΤ.ΕΚ.

Επωνυμία	Τηλέφωνο	Φαξ	Αγορά Μετοχών			Αγορά Παραγώγων		Μέλη ΕΤ.ΕΚ.	
			Μέλος Αγοράς	Μέλος εξ Αποστάσεως	Ειδικός Διαπρήτης	Διαπρήτης	Ειδικός Διαπρήτης	Γενικό Εκκαθιστικό	Άμεσο Εκκαθιστικό
ΠΗΓΑΣΟΣ ΧΡΗΜΑΤΙΣΤΗΡΙΑΚΗ Α.Ε.Π.Ε.Υ.			a			a			
ΒΑΛΛΑΡΙΤΟΥ & ΑΜΕΡΙΚΗΣ 17, ΑΘΗΝΑ	+30 2103670700	+30 210-3670760							
ΣΤ.ΕΜ.ΛΑΥΡΕΝΤΑΚΗΣ ΧΡΗΜΑΤΙΣΤΗΡΙΑΚΗ Α.Ε.Π.Ε.Υ.			a			a			
ΣΟΦΟΚΛΕΟΥΣ 7-9, ΑΘΗΝΑ	+30 2103213336	+30 210-3246572							
ΤΡΑΠΕΖΑ EUROBANK ERGASIAS A.E.								a	
ΟΘΩΝΟΣ 8, ΑΘΗΝΑ	(210)-3337000	(210)-3233866							
	(210)-3337969	(210)-3245916							
ΤΡΑΠΕΖΑ ΠΕΙΡΑΙΩΣ Α.Ε.			a			a		a	
ΑΜΕΡΙΚΗΣ 4, ΑΘΗΝΑ	(210)-3335918	(210)-3254207							
	(210)-3335000	(210)-3335079							

Πίνακας Μετοχών Υπό Ειδική Διαπραγμάτευση

Μετοχές	Κατηγορία Διαπραγμάτευσης
Ειδικός Διαπραγματευτής	Έναρξη Ειδικής Διαπραγμάτευσης
CYPRUS POPULAR BANK (ΚΟ)	Κατάσταση σε Αναστολή
ΠΕΙΡΑΙΩΣ Α.Ε.Π.Ε.Υ.	02/02/2013
ΒΙΟΧΑΛΚΟ (ΚΑ)	Κατάσταση σε Αναστολή
EUROBANK EQUITIES Α.Ε.Π.Ε.Υ.	20/01/2013
MERIT ΧΡΗΜΑΤΙΣΤΗΡΙΑΚΗ Α.Ε.Π.Ε.Υ.	13/12/2012
ΑΛΦΑ FINANCE ΑΕΠΕΥ	11/02/2013
ALPHA BANK (ΚΟ)	Κύρια Αγορά
EUROBANK EQUITIES Α.Ε.Π.Ε.Υ.	24/10/2012
MERIT ΧΡΗΜΑΤΙΣΤΗΡΙΑΚΗ Α.Ε.Π.Ε.Υ.	03/09/2013
ΑΛΦΑ FINANCE ΑΕΠΕΥ	29/02/2016
ΕΘΝΙΚΗ ΧΡΗΜΑΤΙΣΤΗΡΙΑΚΗ Α.Ε.Π.Ε.Υ.	15/01/2013
ΕΛΛΗΝΟΑΜΕΡΙΚΑΝΙΚΗ ΧΡΗΜΑΤΙΣΤΗΡΙΑΚΗ Α.Ε.Π.Ε.Υ.	25/07/2014
ΕΠΕΝΔΥΤΙΚΗ ΤΡΑΠΕΖΑ ΕΛΛΑΔΟΣ Α.Ε	08/01/2013
ΛΕΩΝ ΔΕΠΟΛΑΣ ΧΡΗΜΑΤΙΣΤΗΡΙΑΚΗ Α.Ε.Π.Ε.Υ.	04/01/2016
ΜΙΔΑΣ ΧΡΗΜΑΤΙΣΤΗΡΙΑΚΗ Α.Ε.Π.Ε.Υ.	11/01/2006
ΠΕΙΡΑΙΩΣ Α.Ε.Π.Ε.Υ.	28/05/2013
ΑΤΤΙΚΑ BANK Α.Τ.Ε. (ΚΟ)	Κύρια Αγορά
ΒΕΤΑ ΧΡΗΜΑΤΙΣΤΗΡΙΑΚΗ Α.Ε.Π.Ε.Υ.	02/06/2014
EUROBANK EQUITIES Α.Ε.Π.Ε.Υ.	25/07/2014
BYTE COMPUTER (ΚΟ)	Κύρια Αγορά
MERIT ΧΡΗΜΑΤΙΣΤΗΡΙΑΚΗ Α.Ε.Π.Ε.Υ.	04/08/2013
COCA-COLA HBC AG (ΚΟ)	Κύρια Αγορά
EUROBANK EQUITIES Α.Ε.Π.Ε.Υ.	23/10/2013
ΕΘΝΙΚΗ ΧΡΗΜΑΤΙΣΤΗΡΙΑΚΗ Α.Ε.Π.Ε.Υ.	29/04/2013
ΠΕΙΡΑΙΩΣ Α.Ε.Π.Ε.Υ.	04/05/2015
FOLLI-FOLLIE (ΚΟ)	Κύρια Αγορά
ΕΘΝΙΚΗ ΧΡΗΜΑΤΙΣΤΗΡΙΑΚΗ Α.Ε.Π.Ε.Υ.	17/02/2014
ΠΕΙΡΑΙΩΣ Α.Ε.Π.Ε.Υ.	04/05/2015
FOURLIS ΣΥΜΜΕΤΟΧΩΝ (ΚΟ)	Κύρια Αγορά
ΕΛΛΗΝΟΑΜΕΡΙΚΑΝΙΚΗ ΧΡΗΜΑΤΙΣΤΗΡΙΑΚΗ Α.Ε.Π.Ε.Υ.	14/09/2005
FRIGOGLOSS (ΚΟ)	Κύρια Αγορά
EUROBANK EQUITIES Α.Ε.Π.Ε.Υ.	27/10/2014
INTRACOM HOLDINGS (ΚΟ)	Κύρια Αγορά
ΕΛΛΗΝΟΑΜΕΡΙΚΑΝΙΚΗ ΧΡΗΜΑΤΙΣΤΗΡΙΑΚΗ Α.Ε.Π.Ε.Υ.	07/09/2015
J. & P. - ΑΒΑΞ (ΚΟ)	Κύρια Αγορά
EUROBANK EQUITIES Α.Ε.Π.Ε.Υ.	14/12/2015
LAMDA DEVELOPMENT (ΚΟ)	Κύρια Αγορά
EUROBANK EQUITIES Α.Ε.Π.Ε.Υ.	08/12/2014
MARFIN INVESTMENT GROUP (ΚΟ)	Κύρια Αγορά
EUROBANK EQUITIES Α.Ε.Π.Ε.Υ.	23/03/2015
ΕΛΛΗΝΟΑΜΕΡΙΚΑΝΙΚΗ ΧΡΗΜΑΤΙΣΤΗΡΙΑΚΗ Α.Ε.Π.Ε.Υ.	25/07/2014
ΠΕΙΡΑΙΩΣ Α.Ε.Π.Ε.Υ.	02/02/2013
MLS ΠΛΗΡΟΦΟΡΙΚΗ (ΚΟ)	Κύρια Αγορά
ΕΛΛΗΝΟΑΜΕΡΙΚΑΝΙΚΗ ΧΡΗΜΑΤΙΣΤΗΡΙΑΚΗ Α.Ε.Π.Ε.Υ.	07/12/2015
QUALITY & RELIABILITY (ΚΟ)	Κύρια Αγορά
ΒΕΤΑ ΧΡΗΜΑΤΙΣΤΗΡΙΑΚΗ Α.Ε.Π.Ε.Υ.	20/08/2014
VIOHALCO SA/NV (ΚΑ)	Κύρια Αγορά
MERIT ΧΡΗΜΑΤΙΣΤΗΡΙΑΚΗ Α.Ε.Π.Ε.Υ.	17/03/2014
ΑΛΦΑ FINANCE ΑΕΠΕΥ	17/02/2014
ΑΛΟΥΜΥΛ (ΚΟ)	Κύρια Αγορά
ΒΕΤΑ ΧΡΗΜΑΤΙΣΤΗΡΙΑΚΗ Α.Ε.Π.Ε.Υ.	18/07/2013
ΓΕΚ ΤΕΡΝΑ (ΚΟ)	Κύρια Αγορά
ΕΛΛΗΝΟΑΜΕΡΙΚΑΝΙΚΗ ΧΡΗΜΑΤΙΣΤΗΡΙΑΚΗ Α.Ε.Π.Ε.Υ.	07/09/2015
ΕΠΕΝΔΥΤΙΚΗ ΤΡΑΠΕΖΑ ΕΛΛΑΔΟΣ Α.Ε	02/01/2013
ΔΕΗ (ΚΟ)	Κύρια Αγορά
EUROBANK EQUITIES Α.Ε.Π.Ε.Υ.	23/10/2012
ΑΛΦΑ FINANCE ΑΕΠΕΥ	08/01/2013
ΕΘΝΙΚΗ ΧΡΗΜΑΤΙΣΤΗΡΙΑΚΗ Α.Ε.Π.Ε.Υ.	26/03/2013
ΕΛΛΗΝΟΑΜΕΡΙΚΑΝΙΚΗ ΧΡΗΜΑΤΙΣΤΗΡΙΑΚΗ Α.Ε.Π.Ε.Υ.	01/09/2014
ΕΠΕΝΔΥΤΙΚΗ ΤΡΑΠΕΖΑ ΕΛΛΑΔΟΣ Α.Ε	08/01/2013
ΠΕΙΡΑΙΩΣ Α.Ε.Π.Ε.Υ.	28/09/2013

Πίνακας Μετοχών Υπό Ειδική Διαπραγμάτευση

Μετοχές	Κατηγορία Διαπραγμάτευσης
Ειδικός Διαπραγματευτής	Έναρξη Ειδικής Διαπραγμάτευσης
ΕΘΝΙΚΗ ΤΡΑΠΕΖΑ (ΚΟ)	Κύρια Αγορά
EUROBANK EQUITIES Α.Ε.Π.Ε.Υ.	24/10/2012
MERIT ΧΡΗΜΑΤΙΣΤΗΡΙΑΚΗ Α.Ε.Π.Ε.Υ.	03/09/2013
ΑΛΦΑ FINANCE ΑΕΠΕΥ	08/01/2013
ΕΘΝΙΚΗ ΧΡΗΜΑΤΙΣΤΗΡΙΑΚΗ Α.Ε.Π.Ε.Υ.	28/02/2013
ΕΛΛΗΝΟΑΜΕΡΙΚΑΝΙΚΗ ΧΡΗΜΑΤΙΣΤΗΡΙΑΚΗ Α.Ε.Π.Ε.Υ.	25/07/2014
ΕΠΕΝΔΥΤΙΚΗ ΤΡΑΠΕΖΑ ΕΛΛΑΔΟΣ Α.Ε	08/01/2013
ΛΕΩΝ ΔΕΠΟΛΑΣ ΧΡΗΜΑΤΙΣΤΗΡΙΑΚΗ Α.Ε.Π.Ε.Υ.	20/04/2015
ΜΙΔΑΣ ΧΡΗΜΑΤΙΣΤΗΡΙΑΚΗ Α.Ε.Π.Ε.Υ.	07/01/2016
ΠΕΙΡΑΙΩΣ Α.Ε.Π.Ε.Υ.	08/09/2013
ΕΛΛΑΚΤΩΡ (ΚΟ)	Κύρια Αγορά
EUROBANK EQUITIES Α.Ε.Π.Ε.Υ.	01/06/2013
ΕΘΝΙΚΗ ΧΡΗΜΑΤΙΣΤΗΡΙΑΚΗ Α.Ε.Π.Ε.Υ.	25/06/2013
ΕΠΕΝΔΥΤΙΚΗ ΤΡΑΠΕΖΑ ΕΛΛΑΔΟΣ Α.Ε	02/01/2013
ΕΛΛΗΝ. ΧΡΗΜΑΤΙΣΤΗΡΙΑ Χ.Α. (ΚΟ)	Κύρια Αγορά
EUROBANK EQUITIES Α.Ε.Π.Ε.Υ.	01/06/2013
ΕΘΝΙΚΗ ΧΡΗΜΑΤΙΣΤΗΡΙΑΚΗ Α.Ε.Π.Ε.Υ.	25/06/2013
ΕΛΛΗΝΟΑΜΕΡΙΚΑΝΙΚΗ ΧΡΗΜΑΤΙΣΤΗΡΙΑΚΗ Α.Ε.Π.Ε.Υ.	01/09/2014
ΕΠΕΝΔΥΤΙΚΗ ΤΡΑΠΕΖΑ ΕΛΛΑΔΟΣ Α.Ε	02/01/2013
ΠΕΙΡΑΙΩΣ Α.Ε.Π.Ε.Υ.	04/05/2015
ΕΛΛΗΝΙΚΑ ΠΕΤΡΕΛΑΙΑ (ΚΟ)	Κύρια Αγορά
ΕΛΛΗΝΟΑΜΕΡΙΚΑΝΙΚΗ ΧΡΗΜΑΤΙΣΤΗΡΙΑΚΗ Α.Ε.Π.Ε.Υ.	14/09/2015
ΕΛΤΟΝ (ΚΟ)	Κύρια Αγορά
ΒΕΤΑ ΧΡΗΜΑΤΙΣΤΗΡΙΑΚΗ Α.Ε.Π.Ε.Υ.	03/09/2013
ΕΥΡΩΣΥΜΒΟΥΛΟΙ (ΚΟ)	Κύρια Αγορά
EUROBANK EQUITIES Α.Ε.Π.Ε.Υ.	22/07/2014
ΙΝΤΡΑΛΟΤ (ΚΟ)	Κύρια Αγορά
EUROBANK EQUITIES Α.Ε.Π.Ε.Υ.	01/06/2013
ΕΠΕΝΔΥΤΙΚΗ ΤΡΑΠΕΖΑ ΕΛΛΑΔΟΣ Α.Ε	02/01/2013
ΠΕΙΡΑΙΩΣ Α.Ε.Π.Ε.Υ.	28/09/2013
ΚΑΝΑΚΗΣ Σ. (ΚΟ)	Κύρια Αγορά
ΒΕΤΑ ΧΡΗΜΑΤΙΣΤΗΡΙΑΚΗ Α.Ε.Π.Ε.Υ.	01/10/2013
ΚΛΟΥΚΙΝΑΣ - ΛΑΠΠΑΣ (ΚΟ)	Κύρια Αγορά
ΒΕΤΑ ΧΡΗΜΑΤΙΣΤΗΡΙΑΚΗ Α.Ε.Π.Ε.Υ.	22/09/2014
ΚΥΠΡΟΥ ΤΡΑΠΕΖΑ (ΚΟ)	Κύρια Αγορά
EUROBANK EQUITIES Α.Ε.Π.Ε.Υ.	23/03/2015
ΕΘΝΙΚΗ ΧΡΗΜΑΤΙΣΤΗΡΙΑΚΗ Α.Ε.Π.Ε.Υ.	22/06/2015
ΜΟΤΟΡ ΟΪΛ (ΚΟ)	Κύρια Αγορά
EUROBANK EQUITIES Α.Ε.Π.Ε.Υ.	23/10/2012
ΕΘΝΙΚΗ ΧΡΗΜΑΤΙΣΤΗΡΙΑΚΗ Α.Ε.Π.Ε.Υ.	17/02/2014
ΕΛΛΗΝΟΑΜΕΡΙΚΑΝΙΚΗ ΧΡΗΜΑΤΙΣΤΗΡΙΑΚΗ Α.Ε.Π.Ε.Υ.	01/09/2014
ΠΕΙΡΑΙΩΣ Α.Ε.Π.Ε.Υ.	04/05/2015
ΜΥΤΙΛΗΝΑΙΟΣ (ΚΟ)	Κύρια Αγορά
ΕΘΝΙΚΗ ΧΡΗΜΑΤΙΣΤΗΡΙΑΚΗ Α.Ε.Π.Ε.Υ.	25/06/2013
ΕΛΛΗΝΟΑΜΕΡΙΚΑΝΙΚΗ ΧΡΗΜΑΤΙΣΤΗΡΙΑΚΗ Α.Ε.Π.Ε.Υ.	25/07/2014
ΕΠΕΝΔΥΤΙΚΗ ΤΡΑΠΕΖΑ ΕΛΛΑΔΟΣ Α.Ε	02/01/2013
ΠΕΙΡΑΙΩΣ Α.Ε.Π.Ε.Υ.	04/05/2015
ΟΠΑΠ (ΚΟ)	Κύρια Αγορά
EUROBANK EQUITIES Α.Ε.Π.Ε.Υ.	24/10/2012
ΑΛΦΑ FINANCE ΑΕΠΕΥ	08/01/2013
ΕΘΝΙΚΗ ΧΡΗΜΑΤΙΣΤΗΡΙΑΚΗ Α.Ε.Π.Ε.Υ.	15/01/2013
ΕΛΛΗΝΟΑΜΕΡΙΚΑΝΙΚΗ ΧΡΗΜΑΤΙΣΤΗΡΙΑΚΗ Α.Ε.Π.Ε.Υ.	25/07/2014
ΕΠΕΝΔΥΤΙΚΗ ΤΡΑΠΕΖΑ ΕΛΛΑΔΟΣ Α.Ε	08/01/2013
ΠΕΙΡΑΙΩΣ Α.Ε.Π.Ε.Υ.	04/05/2015
ΟΤΕ (ΚΟ)	Κύρια Αγορά
EUROBANK EQUITIES Α.Ε.Π.Ε.Υ.	24/10/2012
ΑΛΦΑ FINANCE ΑΕΠΕΥ	08/01/2013
ΕΘΝΙΚΗ ΧΡΗΜΑΤΙΣΤΗΡΙΑΚΗ Α.Ε.Π.Ε.Υ.	01/12/2012
ΕΛΛΗΝΟΑΜΕΡΙΚΑΝΙΚΗ ΧΡΗΜΑΤΙΣΤΗΡΙΑΚΗ Α.Ε.Π.Ε.Υ.	25/07/2014
ΕΠΕΝΔΥΤΙΚΗ ΤΡΑΠΕΖΑ ΕΛΛΑΔΟΣ Α.Ε	08/01/2013
ΛΕΩΝ ΔΕΠΟΛΑΣ ΧΡΗΜΑΤΙΣΤΗΡΙΑΚΗ Α.Ε.Π.Ε.Υ.	20/04/2015
ΜΙΔΑΣ ΧΡΗΜΑΤΙΣΤΗΡΙΑΚΗ Α.Ε.Π.Ε.Υ.	01/10/2015
ΠΕΙΡΑΙΩΣ Α.Ε.Π.Ε.Υ.	08/09/2013
ΠΑΠΟΥΤΣΑΝΗΣ (ΚΟ)	Κύρια Αγορά
ΒΕΤΑ ΧΡΗΜΑΤΙΣΤΗΡΙΑΚΗ Α.Ε.Π.Ε.Υ.	25/11/2013

Πίνακας Μετοχών Υπό Ειδική Διαπραγμάτευση

Μετοχές	Κατηγορία Διαπραγμάτευσης
Ειδικός Διαπραγματευτής	Έναρξη Ειδικής Διαπραγμάτευσης
ΠΕΙΡΑΙΩΣ ΤΡΑΠΕΖΑ (ΚΟ)	Κύρια Αγορά
EUROBANK EQUITIES Α.Ε.Π.Ε.Υ.	23/10/2012
MERIT ΧΡΗΜΑΤΙΣΤΗΡΙΑΚΗ Α.Ε.Π.Ε.Υ.	16/09/2013
ΕΘΝΙΚΗ ΧΡΗΜΑΤΙΣΤΗΡΙΑΚΗ Α.Ε.Π.Ε.Υ.	02/06/2013
ΕΛΛΗΝΟΑΜΕΡΙΚΑΝΙΚΗ ΧΡΗΜΑΤΙΣΤΗΡΙΑΚΗ Α.Ε.Π.Ε.Υ.	25/07/2014
ΕΠΕΝΔΥΤΙΚΗ ΤΡΑΠΕΖΑ ΕΛΛΑΔΟΣ Α.Ε.	08/01/2013
ΜΙΔΑΣ ΧΡΗΜΑΤΙΣΤΗΡΙΑΚΗ Α.Ε.Π.Ε.Υ.	11/01/2016
ΠΕΙΡΑΙΩΣ Α.Ε.Π.Ε.Υ.	16/02/2013
ΠΕΤΡΟΠΟΥΛΟΣ ΠΕΤΡΟΣ (ΚΟ)	Κύρια Αγορά
ΒΕΤΑ ΧΡΗΜΑΤΙΣΤΗΡΙΑΚΗ Α.Ε.Π.Ε.Υ.	28/05/2013
ΠΛΑΙΣΙΟ COMPUTERS (ΚΟ)	Κύρια Αγορά
ΒΕΤΑ ΧΡΗΜΑΤΙΣΤΗΡΙΑΚΗ Α.Ε.Π.Ε.Υ.	05/05/2014
EUROBANK EQUITIES Α.Ε.Π.Ε.Υ.	02/03/2015
ΣΑΡΑΝΤΗΣ ΓΡ. (ΚΟ)	Κύρια Αγορά
ΒΕΤΑ ΧΡΗΜΑΤΙΣΤΗΡΙΑΚΗ Α.Ε.Π.Ε.Υ.	14/05/2013
ΤΙΤΑΝ (ΚΟ)	Κύρια Αγορά
EUROBANK EQUITIES Α.Ε.Π.Ε.Υ.	23/10/2012
ΕΘΝΙΚΗ ΧΡΗΜΑΤΙΣΤΗΡΙΑΚΗ Α.Ε.Π.Ε.Υ.	17/02/2014
ΠΕΙΡΑΙΩΣ Α.Ε.Π.Ε.Υ.	04/05/2015
ΤΡΑΠΕΖΑ EUROBANK ERGASIAS (ΚΟ)	Κύρια Αγορά
EUROBANK EQUITIES Α.Ε.Π.Ε.Υ.	01/06/2013
ΑΛΦΑ FINANCE ΑΕΠΕΥ	08/01/2013
ΕΛΛΗΝΟΑΜΕΡΙΚΑΝΙΚΗ ΧΡΗΜΑΤΙΣΤΗΡΙΑΚΗ Α.Ε.Π.Ε.Υ.	25/07/2014
ΕΠΕΝΔΥΤΙΚΗ ΤΡΑΠΕΖΑ ΕΛΛΑΔΟΣ Α.Ε.	08/01/2013
ΜΙΔΑΣ ΧΡΗΜΑΤΙΣΤΗΡΙΑΚΗ Α.Ε.Π.Ε.Υ.	07/01/2016
ΠΕΙΡΑΙΩΣ Α.Ε.Π.Ε.Υ.	28/09/2013

Γνωστοποιήσεις Συναλλαγών - Κατάλογος Υπόχρεων Προσώπων

Ημερομηνία Υποβολής [1]	Επωνυμία	Λόγος Υποβολής [2]	Υπόχρεος	Ιδιότητα Υποχρέου	Σχέση με τον Υπόχρεο	Ημερομηνία Συναλλαγής	Αγορά	Όγκος Συναλλαγών	Αξία Συναλλαγών	Φύση Συναλλαγής [3]	Είδος Χρηματικού μέσου	Παρατηρήσεις [4]
07/03/2016	ΕΠΙΛΕΚΤΟΣ ΚΛΩΣ/ΡΓΙΑ Α.Ε.Β.Ε.	A	ΔΟΝΤΑΣ ΕΥΡΙΠΙΔΗΣ	Πρόεδρος κ Διευθ. Σύμβουλος	Ο ίδιος	04/03/2016	ΑΞΙΩΝ ΧΑ	1,000	120.00	A	Μετοχή (Κοινή)	
07/03/2016	ΕΥΡΩΣΥΜΒΟΥΛΟΙ Α.Ε. ΣΥΜΒ ΑΝΑΠΤΥΞΗΣ ΚΑΙ ΤΕΧΝ/ΓΙΑΣ	A	ΤΑΥΡΙΔΗΣ ΕΥΣΤΑΘΙΟΣ	Αντιπρόεδρος ΔΣ	Ο ίδιος	04/03/2016	ΑΞΙΩΝ ΧΑ	100	150.00	A	Μετοχή (Κοινή)	
07/03/2016	ΤΡΑΠΕΖΑ EUROBANK ERGASIAS A.E.	B	ΑΡΧΟΝΤΙΔΗΣ ΔΗΜΟΣΘΕΝΗΣ	Γεν.Διευθυντής	Συνδεδόμενο Νομικό Πρόσωπο	03/03/2016	ΑΞΙΩΝ ΧΑ	203,418	135,540.49	Π	Μετοχή (Κοινή)	
07/03/2016	ΤΡΑΠΕΖΑ EUROBANK ERGASIAS A.E.	B	ΑΡΧΟΝΤΙΔΗΣ ΔΗΜΟΣΘΕΝΗΣ	Γεν.Διευθυντής	Συνδεδόμενο Νομικό Πρόσωπο	03/03/2016	ΑΞΙΩΝ ΧΑ	203,418	135,127.28	A	Μετοχή (Κοινή)	
07/03/2016	ΤΡΑΠΕΖΑ EUROBANK ERGASIAS A.E.	B	ΑΡΧΟΝΤΙΔΗΣ ΔΗΜΟΣΘΕΝΗΣ	Γεν.Διευθυντής	Συνδεδόμενο Νομικό Πρόσωπο	03/03/2016	ΑΞΙΩΝ ΧΑ	332,255	221,356.91	Π	Μετοχή (Κοινή)	
07/03/2016	ΤΡΑΠΕΖΑ EUROBANK ERGASIAS A.E.	B	ΑΡΧΟΝΤΙΔΗΣ ΔΗΜΟΣΘΕΝΗΣ	Γεν.Διευθυντής	Συνδεδόμενο Νομικό Πρόσωπο	03/03/2016	ΑΞΙΩΝ ΧΑ	266,763	176,516.20	A	Μετοχή (Κοινή)	
07/03/2016	ΤΡΑΠΕΖΑ EUROBANK ERGASIAS A.E.	B	ΑΡΧΟΝΤΙΔΗΣ ΔΗΜΟΣΘΕΝΗΣ	Γεν.Διευθυντής	Συνδεδόμενο Νομικό Πρόσωπο	03/03/2016	ΑΞΙΩΝ ΧΑ	9,904	7,005.72	Π	Μετοχή (Κοινή)	
07/03/2016	ΤΡΑΠΕΖΑ EUROBANK ERGASIAS A.E.	B	ΑΡΧΟΝΤΙΔΗΣ ΔΗΜΟΣΘΕΝΗΣ	Γεν.Διευθυντής	Συνδεδόμενο Νομικό Πρόσωπο	03/03/2016	ΑΞΙΩΝ ΧΑ	9,904	7,005.72	A	Μετοχή (Κοινή)	
07/03/2016	ΤΡΑΠΕΖΑ EUROBANK ERGASIAS A.E.	B	ΑΡΧΟΝΤΙΔΗΣ ΔΗΜΟΣΘΕΝΗΣ	Γεν.Διευθυντής	Συνδεδόμενο Νομικό Πρόσωπο	04/03/2016	ΑΞΙΩΝ ΧΑ	159,501	109,473.20	Π	Μετοχή (Κοινή)	
07/03/2016	ΤΡΑΠΕΖΑ EUROBANK ERGASIAS A.E.	B	ΑΡΧΟΝΤΙΔΗΣ ΔΗΜΟΣΘΕΝΗΣ	Γεν.Διευθυντής	Συνδεδόμενο Νομικό Πρόσωπο	04/03/2016	ΑΞΙΩΝ ΧΑ	159,501	109,170.91	A	Μετοχή (Κοινή)	
07/03/2016	ΤΡΑΠΕΖΑ EUROBANK ERGASIAS A.E.	B	ΑΡΧΟΝΤΙΔΗΣ ΔΗΜΟΣΘΕΝΗΣ	Γεν.Διευθυντής	Συνδεδόμενο Νομικό Πρόσωπο	04/03/2016	ΑΞΙΩΝ ΧΑ	445,413	300,437.97	Π	Μετοχή (Κοινή)	
07/03/2016	ΤΡΑΠΕΖΑ EUROBANK ERGASIAS A.E.	B	ΑΡΧΟΝΤΙΔΗΣ ΔΗΜΟΣΘΕΝΗΣ	Γεν.Διευθυντής	Συνδεδόμενο Νομικό Πρόσωπο	04/03/2016	ΑΞΙΩΝ ΧΑ	388,656	262,222.32	A	Μετοχή (Κοινή)	
07/03/2016	ΤΡΑΠΕΖΑ EUROBANK ERGASIAS A.E.	B	ΑΡΧΟΝΤΙΔΗΣ ΔΗΜΟΣΘΕΝΗΣ	Γεν.Διευθυντής	Συνδεδόμενο Νομικό Πρόσωπο	04/03/2016	ΑΞΙΩΝ ΧΑ	1,208	786.41	Π	Μετοχή (Κοινή)	
07/03/2016	ΤΡΑΠΕΖΑ EUROBANK ERGASIAS A.E.	B	ΑΡΧΟΝΤΙΔΗΣ ΔΗΜΟΣΘΕΝΗΣ	Γεν.Διευθυντής	Συνδεδόμενο Νομικό Πρόσωπο	04/03/2016	ΑΞΙΩΝ ΧΑ	1,208	803.32	A	Μετοχή (Κοινή)	
07/03/2016	ΤΡΑΠΕΖΑ EUROBANK ERGASIAS A.E.	B	ΚΑΡΑΜΟΥΖΗΣ ΝΙΚΟΛΑΟΣ	Πρόεδρος ΔΣ	Σύζυγος	03/03/2016	ΑΞΙΩΝ ΧΑ	156,250	101,562.50	A	Μετοχή (Κοινή)	

Σημειώσεις Γνωστοποιήσεων Συναλλαγών

[1] - Η Ημερομηνία Υποβολής αφορά την Ημερομηνία που η Γνωστοποίηση παρελήφθει από το Χ.Α.

[2] - Λόγος Υποβολής: Α: Πρόσωπο που ασκεί Διευθυντικά καθήκοντα, Β: Πρόσωπο που έχει στενό δεσμό με πρόσωπο που ασκεί Διευθυντικά καθήκοντα.

[3] - Φύση Συναλλαγής: Α: Αγορά, Π: Πώληση.

[4] - Παρατηρήσεις: 1 - Λόγω Συμμετοχής σε ΑΜΚ, 2 - Λόγω Εξάσκησης Δικαιώματος Προαίρεσης αγοράς μετοχών που παρέχεται στο προσωπικό, 3 - Λόγω Δωρεάς, 4 - Λόγω Συγχώνευσης ή Διάσπασης κλπ, 5 - Λόγω Μετατροπής ή Ανταλλαγής Ομολογιών, 6 - Ανταλλαγή λόγω Προαιρετικής Δημόσιας Πρότασης.

Υποκείμενη Αγορά				Αγορά Παραγώγων														
Ανωτ Τιμή	Κατωτ Τιμή	Τιμή κλεισ.	Μεταβ.	Μήνας Παράδοσης	Άνοιγμα	Ανωτ Τιμή	Κατωτ Τιμή	Τελ Τιμή	Τιμή κλεισ.	Τελευταία ζήτηση	Τελευταία προσφορά	Τιμή Εκκαθάρισης	Υψηλό ζωής	Χαμηλό ζωής	Πράξεις	Όγκος	Ανοικτές θέσεις	
FTSE/X.A. Large Cap																	(Μονάδα Διαπραγμάτευσης: 1 Μονάδα Δείκτη x 5€, Χρηματικός Διακανονισμός)	
152.66	147.53	152.66	1.82%	Μάρτιος 2016	147.25	153.75	145.75	153.75	153.75	---	---	150.50	170.50	---	249	2,262	10,709	
				Απρίλιος 2016	148.00	153.75	146.00	153.75	153.75	---	---	151.00	---	153.75	---	64	1,169	3,471
				Μάιος 2016	---	---	---	---	150.50	---	---	---	---	---	---	---	---	
				Ιούνιος 2016	---	---	---	---	150.75	---	---	---	---	---	---	---	---	
				Σεπτέμβριος 2016	---	---	---	---	151.50	---	---	---	---	---	---	---	---	
				Δεκέμβριος 2016	---	---	---	---	152.25	---	---	---	---	---	---	---	---	

Υποκείμενη Αγορά				Αγορά Παραγώγων													
Ανωτ Τιμή	Κατωτ Τιμή	Τιμή κλεισ.	Μεταβ.	Μήνας Παράδοσης	Άνοιγμα	Ανωτ Τιμή	Κατωτ Τιμή	Τελ Τιμή	Τιμή κλεισ.	Τελευταία ζήτηση	Τελευταία προσφορά	Τιμή Εκκαθάρισης	Υψηλό ζωής	Χαμηλό ζωής	Πράξεις	Όγκος	Ανοικτές θέσεις
(Μέγεθος Συμβολαίου: 100 Μετοχές, Φυσική Παράδοση)																	
ALPHA BANK (ΚΟ)				Μάρτιος 2016	1.65	1.72	1.59	1.72	1.72	---	---	1.69	2.64	---	408	10,735	14,288
1.71	1.60	1.71	1.79%	Ιούνιος 2016	1.69	1.69	1.62	1.68	1.68	---	---	1.69	2.68	---	10	40	245
				Σεπτέμβριος 2016	---	---	---	---	1.70	---	---	---	---	---	---	---	---
				Δεκέμβριος 2016	---	---	---	---	1.71	---	---	---	---	---	---	---	---
(Μέγεθος Συμβολαίου: 100 Μετοχές, Φυσική Παράδοση)																	
COCA-COLA HBC AG (ΚΟ)				Μάρτιος 2016	18.05	18.05	17.89	17.92	17.92	---	---	18.24	21.55	---	3	9	154
18.23	17.75	18.23	2.76%	Ιούνιος 2016	---	---	---	---	17.84	---	---	---	---	---	---	---	---
				Σεπτέμβριος 2016	---	---	---	---	17.93	---	---	---	---	---	---	---	---
				Δεκέμβριος 2016	---	---	---	---	18.02	---	---	---	---	---	---	---	---
(Μέγεθος Συμβολαίου: 100 Μετοχές, Φυσική Παράδοση)																	
FOLLI-FOLLIE (ΚΟ)				Μάρτιος 2016	17.49	18.40	17.41	18.24	18.24	---	---	18.17	18.54	---	57	170	310
18.45	17.11	18.15	5.40%	Ιούνιος 2016	---	---	---	---	17.32	---	---	19.11	15.38	---	---	---	---
				Σεπτέμβριος 2016	---	---	---	---	17.41	---	---	---	---	---	---	---	---
				Δεκέμβριος 2016	---	---	---	---	17.49	---	---	---	---	---	---	---	---
(Μέγεθος Συμβολαίου: 100 Μετοχές, Φυσική Παράδοση)																	
FRIGOGLASS (ΚΟ)				Μάρτιος 2016	0.752	0.752	0.675	0.680	0.680	---	---	0.693	1.98	---	17	71	1,338
0.787	0.663	0.691	-10.72%	Ιούνιος 2016	---	---	---	---	0.779	---	---	---	---	---	---	---	---
				Σεπτέμβριος 2016	---	---	---	---	0.782	---	---	---	---	---	---	---	---
				Δεκέμβριος 2016	---	---	---	---	0.786	---	---	---	---	---	---	---	---
(Μέγεθος Συμβολαίου: 100 Μετοχές, Φυσική Παράδοση)																	
GRIVALIA PROPERTIES (ΚΟ)				Μάρτιος 2016	7.26	7.26	7.20	7.22	7.22	---	---	7.22	8.14	---	3	15	159
7.60	7.41	7.60	1.33%	Ιούνιος 2016	---	---	---	---	7.54	---	---	---	---	---	---	---	---
				Σεπτέμβριος 2016	---	---	---	---	7.58	---	---	---	---	---	---	---	---
				Δεκέμβριος 2016	---	---	---	---	7.62	---	---	---	---	---	---	---	---
(Μέγεθος Συμβολαίου: 100 Μετοχές, Φυσική Παράδοση)																	
JUMBO (ΚΟ)				Μάρτιος 2016	11.06	11.14	10.78	10.87	10.87	---	---	10.87	11.66	---	35	96	801
11.16	10.80	10.95	-1.79%	Ιούνιος 2016	11.61	11.61	11.61	11.61	11.61	---	---	11.67	11.61	---	1	1	1
				Σεπτέμβριος 2016	---	---	---	---	11.27	---	---	---	---	---	---	---	---
				Δεκέμβριος 2016	---	---	---	---	11.33	---	---	---	---	---	---	---	---
(Μέγεθος Συμβολαίου: 100 Μετοχές, Φυσική Παράδοση)																	
MARFIN INVESTMENT GROUP (ΚΟ)				Μάρτιος 2016	0.085	0.094	0.085	0.094	0.094	---	---	0.093	0.097	---	38	620	36,808
0.093	0.087	0.093	4.49%	Ιούνιος 2016	---	---	---	---	0.090	---	---	0.092	0.096	---	---	---	500
				Σεπτέμβριος 2016	---	---	---	---	0.090	---	---	---	---	---	---	---	---
				Δεκέμβριος 2016	---	---	---	---	0.090	---	---	---	---	---	---	---	---
(Μέγεθος Συμβολαίου: 100 Μετοχές, Φυσική Παράδοση)																	
VIOHALCO SA/NV (ΚΑ)				Μάρτιος 2016	1.15	1.18	1.14	1.16	1.16	---	---	1.18	1.95	---	13	45	1,117
1.18	1.13	1.16	0.00%	Ιούνιος 2016	---	---	---	---	1.17	---	---	---	---	---	---	---	---
				Σεπτέμβριος 2016	---	---	---	---	1.17	---	---	---	---	---	---	---	---
				Δεκέμβριος 2016	---	---	---	---	1.18	---	---	---	---	---	---	---	---

Υποκείμενη Αγορά					Αγορά Παραγώγων													
Ανωτ Τιμή	Κατωτ Τιμή	Τιμή κλεισ.	Μεταβ.	Μήνας Παράδοσης	Άνοιγμα	Ανωτ Τιμή	Κατωτ Τιμή	Τελ Τιμή	Τιμή κλεισ.	Τελευταία ζήτηση	Τελευταία προσφορά	Τιμή Εκκαθάρισης	Υψηλό ζωής	Χαμηλό ζωής	Πράξεις	Όγκος	Ανοικτές θέσεις	
(Μέγεθος Συμβολαίου: 100 Μετοχές, Φυσική Παράδοση)																		
ΓΕΚ ΤΕΡΝΑ (ΚΟ)					Μάρτιος 2016	1.44	1.46	1.41	1.44	1.44	---	---	1.44	1.63	---	35	165	7,049
1.47	1.40	1.43	-2.05%	Ιούνιος 2016	---	---	---	---	1.47	---	---	1.44	1.39	---	---	---	26	
					Σεπτέμβριος 2016	---	---	---	1.48	---	---	---	---	---	---	---	---	
					Δεκέμβριος 2016	---	---	---	1.48	---	---	---	---	---	---	---	---	
(Μέγεθος Συμβολαίου: 100 Μετοχές, Φυσική Παράδοση)																		
ΔΕΗ (ΚΟ)					Μάρτιος 2016	3.13	3.25	3.10	3.24	3.24	---	3.19	5.53	---	176	664	4,711	
3.25	3.11	3.22	-0.31%	Ιούνιος 2016	---	---	---	---	3.25	---	---	3.19	3.10	---	---	---	12	
					Σεπτέμβριος 2016	---	---	---	3.27	---	---	---	---	---	---	---	---	
					Δεκέμβριος 2016	---	---	---	3.28	---	---	---	---	---	---	---	---	
(Μέγεθος Συμβολαίου: 100 Μετοχές, Φυσική Παράδοση)																		
ΕΘΝΙΚΗ ΤΡΑΠΕΖΑ (ΚΟ)					Μάρτιος 2016	0.216	0.236	0.210	0.232	0.232	---	0.225	0.551	---	434	17,622	52,827	
0.235	0.210	0.235	5.86%	Ιούνιος 2016	0.222	0.229	0.210	0.220	0.220	---	---	0.228	0.346	---	48	1,111	1,460	
					Σεπτέμβριος 2016	---	---	---	0.224	---	---	---	---	---	---	---	---	
					Δεκέμβριος 2016	---	---	---	0.226	---	---	---	---	---	---	---	---	
(Μέγεθος Συμβολαίου: 100 Μετοχές, Φυσική Παράδοση)																		
ΕΛΛΑΚΤΩΡ (ΚΟ)					Μάρτιος 2016	1.34	1.38	1.31	1.38	1.38	---	---	1.35	1.87	---	37	161	1,516
1.40	1.31	1.40	4.48%	Ιούνιος 2016	1.33	1.33	1.33	1.33	1.33	---	---	1.35	1.33	---	1	1	51	
					Σεπτέμβριος 2016	---	---	---	1.35	---	---	---	---	---	---	---	---	
					Δεκέμβριος 2016	---	---	---	1.36	---	---	---	---	---	---	---	---	
(Μέγεθος Συμβολαίου: 100 Μετοχές, Φυσική Παράδοση)																		
ΕΛΛΗΝ. ΧΡΗΜΑΤΙΣΤΗΡΙΑ-Χ.Α. (ΚΟ)					Μάρτιος 2016	4.97	5.10	4.94	5.10	5.10	---	---	5.08	5.61	---	46	202	706
5.09	4.99	5.06	1.20%	Ιούνιος 2016	---	---	---	---	5.03	---	---	5.02	4.95	---	---	---	47	
					Σεπτέμβριος 2016	---	---	---	5.05	---	---	---	---	---	---	---	---	
					Δεκέμβριος 2016	---	---	---	5.08	---	---	---	---	---	---	---	---	
(Μέγεθος Συμβολαίου: 100 Μετοχές, Φυσική Παράδοση)																		
ΕΛΛΗΝΙΚΑ ΠΕΤΡΕΛΑΙΑ (ΚΟ)					Μάρτιος 2016	3.74	3.79	3.70	3.79	3.79	---	---	3.78	4.42	---	69	328	4,846
3.79	3.68	3.76	0.54%	Ιούνιος 2016	---	---	---	---	3.76	---	---	---	---	---	---	---	---	
					Σεπτέμβριος 2016	---	---	---	3.78	---	---	---	---	---	---	---	---	
					Δεκέμβριος 2016	---	---	---	3.80	---	---	---	---	---	---	---	---	
(Μέγεθος Συμβολαίου: 100 Μετοχές, Φυσική Παράδοση)																		
ΕΥΔΑΠ (ΚΟ)					Μάρτιος 2016	4.44	4.46	4.31	4.31	4.31	---	---	4.27	5.18	---	5	23	243
4.46	4.29	4.30	-3.59%	Ιούνιος 2016	---	---	---	---	4.49	---	---	---	---	---	---	---	---	
					Σεπτέμβριος 2016	---	---	---	4.51	---	---	---	---	---	---	---	---	
					Δεκέμβριος 2016	---	---	---	4.53	---	---	---	---	---	---	---	---	
(Μέγεθος Συμβολαίου: 100 Μετοχές, Φυσική Παράδοση)																		
ΙΝΤΡΑΛΟΤ (ΚΟ)					Μάρτιος 2016	1.12	1.15	1.12	1.15	1.15	---	---	1.18	1.23	---	3	8	356
1.17	1.13	1.17	1.74%	Ιούνιος 2016	---	---	---	---	1.16	---	---	---	---	---	---	---	---	
					Σεπτέμβριος 2016	---	---	---	1.16	---	---	---	---	---	---	---	---	
					Δεκέμβριος 2016	---	---	---	1.17	---	---	---	---	---	---	---	---	

Υποκείμενη Αγορά				Αγορά Παραγώγων										Ανοικτές θέσεις			
Ανωτ Τιμή	Κατωτ Τιμή	Τιμή κλεισ.	Μεταβ.	Μήνας Παράδοσης	Άνοιγμα	Ανωτ Τιμή	Κατωτ Τιμή	Τελ Τιμή	Τιμή κλεισ.	Τελευταία ζήτηση	Τελευταία προσφορά	Τιμή Εκκαθάρισης	Υψηλό ζωής	Χαμηλό ζωής	Πράξεις	Όγκος	Ανοικτές θέσεις
(Μέγεθος Συμβολαίου: 100 Μετοχές, Φυσική Παράδοση)																	
ΜΕΤΚΑ (ΚΟ)				Μάρτιος 2016	6.90	6.90	6.83	6.83	6.83	---	---	6.80	7.98	---	2	10	535
6.99	6.82	6.84	-2.15%	Ιούνιος 2016	---	---	---	---	7.03	---	---	---	---	---	---	---	---
				Σεπτέμβριος 2016	---	---	---	---	7.07	---	---	---	---	---	---	---	---
				Δεκέμβριος 2016	---	---	---	---	7.10	---	---	---	---	---	---	---	---
(Μέγεθος Συμβολαίου: 100 Μετοχές, Φυσική Παράδοση)																	
ΜΟΤΟΡ ΟΪΛ (ΚΟ)				Μάρτιος 2016	9.70	9.75	9.64	9.75	9.75	---	---	9.68	10.78	---	39	119	491
9.73	9.48	9.70	-0.51%	Ιούνιος 2016	9.69	9.69	9.69	9.69	9.69	---	---	9.70	9.69	---	1	25	25
				Σεπτέμβριος 2016	---	---	---	---	9.86	---	---	---	---	---	---	---	---
				Δεκέμβριος 2016	---	---	---	---	9.91	---	---	---	---	---	---	---	---
(Μέγεθος Συμβολαίου: 100 Μετοχές, Φυσική Παράδοση)																	
ΜΥΤΙΑΗΝΝΑΙΟΣ (ΚΟ)				Μάρτιος 2016	3.52	3.59	3.41	3.47	3.47	---	---	3.47	4.20	---	87	202	4,577
3.57	3.43	3.45	-4.43%	Ιούνιος 2016	3.53	3.53	3.50	3.50	3.50	---	---	3.50	3.53	---	2	8	9
				Σεπτέμβριος 2016	---	---	---	---	3.65	---	---	---	---	---	---	---	---
				Δεκέμβριος 2016	---	---	---	---	3.67	---	---	---	---	---	---	---	---
(Μέγεθος Συμβολαίου: 100 Μετοχές, Φυσική Παράδοση)																	
ΟΛΠ (ΚΟ)				Μάρτιος 2016	11.40	11.44	11.37	11.44	11.44	---	---	11.32	15.50	---	7	11	380
11.75	11.23	11.50	-0.43%	Ιούνιος 2016	---	---	---	---	11.62	---	---	11.36	14.75	---	---	---	69
				Σεπτέμβριος 2016	---	---	---	---	11.68	---	---	---	---	---	---	---	---
				Δεκέμβριος 2016	---	---	---	---	11.73	---	---	---	---	---	---	---	---
(Μέγεθος Συμβολαίου: 100 Μετοχές, Φυσική Παράδοση)																	
ΟΠΑΠ (ΚΟ)				Μάρτιος 2016	6.45	6.64	6.40	6.61	6.61	---	---	6.54	8.72	---	107	448	2,061
6.65	6.40	6.62	2.64%	Ιούνιος 2016	6.55	6.55	6.44	6.44	6.44	---	---	6.52	7.25	---	4	80	23
				Σεπτέμβριος 2016	---	---	---	---	6.52	---	---	---	---	---	---	---	---
				Δεκέμβριος 2016	---	---	---	---	6.55	---	---	---	---	---	---	---	---
(Μέγεθος Συμβολαίου: 100 Μετοχές, Φυσική Παράδοση)																	
ΟΤΕ (ΚΟ)				Μάρτιος 2016	8.01	8.15	7.94	8.15	8.15	---	---	8.09	9.34	---	75	250	4,133
8.14	7.93	8.14	0.49%	Ιούνιος 2016	8.04	8.15	8.04	8.15	8.15	---	---	8.09	8.15	---	2	61	67
				Σεπτέμβριος 2016	---	---	---	---	8.19	---	---	---	---	---	---	---	---
				Δεκέμβριος 2016	---	---	---	---	8.23	---	---	---	---	---	---	---	---
(Μέγεθος Συμβολαίου: 100 Μετοχές, Φυσική Παράδοση)																	
ΠΕΙΡΑΙΩΣ ΤΡΑΠΕΖΑ (ΚΟ)				Μάρτιος 2016	0.178	0.180	0.153	0.173	0.173	---	---	0.165	0.312	---	409	13,259	31,387
0.177	0.154	0.171	-1.72%	Ιούνιος 2016	0.162	0.162	0.159	0.160	0.160	---	---	0.165	0.303	---	4	109	389
				Σεπτέμβριος 2016	---	---	---	---	0.176	---	---	---	---	---	---	---	---
				Δεκέμβριος 2016	---	---	---	---	0.177	---	---	---	---	---	---	---	---
(Μέγεθος Συμβολαίου: 100 Μετοχές, Φυσική Παράδοση)																	
ΣΩΛ/ΓΕΙΑ ΚΟΡΙΝΘΟΥ (ΚΟ)				Μάρτιος 2016	0.922	0.922	0.922	0.922	0.922	---	---	0.905	1.08	---	2	4	568
0.939	0.874	0.896	-2.61%	Ιούνιος 2016	---	---	---	---	0.925	---	---	0.926	0.860	---	---	---	50
				Σεπτέμβριος 2016	---	---	---	---	0.930	---	---	---	---	---	---	---	---
				Δεκέμβριος 2016	---	---	---	---	0.935	---	---	---	---	---	---	---	---

Υποκείμενη Αγορά				Αγορά Παραγώγων													
Ανωτ Τιμή	Κατωτ Τιμή	Τιμή κλεισ.	Μεταβ.	Μήνας Παράδοσης	Άνοιγμα	Ανωτ Τιμή	Κατωτ Τιμή	Τελ Τιμή	Τιμή κλεισ.	Τελευταία ζήτηση	Τελευταία προσφορά	Τιμή Εκκαθάρισης	Υψηλό ζωής	Χαμηλό ζωής	Πράξεις	Όγκος	Ανοικτές θέσεις
ΤΕΡΝΑ ΕΝΕΡΓΕΙΑΚΗ (ΚΟ)																	
(Μέγεθος Συμβολαίου: 100 Μετοχές, Φυσική Παράδοση)																	
2.34	2.22	2.34	3.54%	Μάρτιος 2016	2.26	2.30	2.25	2.30	2.30	---	---	2.39	2.55	---	3	8	1,185
				Ιούνιος 2016	---	---	---	---	2.27	---	---	---	---	---	---	---	---
				Σεπτέμβριος 2016	---	---	---	---	2.28	---	---	---	---	---	---	---	---
				Δεκέμβριος 2016	---	---	---	---	2.30	---	---	---	---	---	---	---	---
ΤΙΤΑΝ (ΚΟ)																	
(Μέγεθος Συμβολαίου: 100 Μετοχές, Φυσική Παράδοση)																	
19.60	18.40	19.50	5.40%	Μάρτιος 2016	18.36	19.51	18.36	19.50	19.50	---	---	19.25	21.29	---	48	82	387
				Ιούνιος 2016	---	---	---	---	18.61	---	---	19.14	17.87	---	---	---	---
				Σεπτέμβριος 2016	---	---	---	---	18.70	---	---	---	---	---	---	---	---
				Δεκέμβριος 2016	---	---	---	---	18.79	---	---	---	---	---	---	---	---
ΤΡΑΠΕΖΑ EUROBANK ERGASIAS (ΚΟ)																	
(Μέγεθος Συμβολαίου: 100 Μετοχές, Φυσική Παράδοση)																	
0.690	0.622	0.690	4.23%	Μάρτιος 2016	0.648	0.689	0.621	0.689	0.689	---	---	0.658	1.14	---	358	6,324	29,430
				Ιούνιος 2016	0.610	0.637	0.610	0.637	0.637	---	---	0.651	1.16	---	8	37	275
				Σεπτέμβριος 2016	---	---	---	---	0.669	---	---	---	---	---	---	---	---
				Δεκέμβριος 2016	---	---	---	---	0.673	---	---	---	---	---	---	---	---

FTSE/X.A. Large Cap

(Μονάδα Διαπραγμάτευσης: 1 Μονάδα Δείκτη x 5€ - Τρόπος Εξάσκησης: Ευρωπαϊκός Χρηματικός Διακανονισμός)

Τιμή Εξάσκησης	Δικαιώματα Αγοράς														Δικαιώματα Πώλησης																		
	Μάρτιος 2016							Απρίλιος 2016							Λοιποί Μήνες		Μάρτιος 2016							Απρίλιος 2016							Λοιποί Μήνες		Τιμή Εξάσκησης
	Άνοιγμα	Ανιγτ Τιμή	Καπιτ Τιμή	Τελ Τιμή	Τιμή κλεισ.	Όγκος	Ανοικτές θέσεις	Άνοιγμα	Ανιγτ Τιμή	Καπιτ Τιμή	Τελ Τιμή	Τιμή κλεισ.	Όγκος	Ανοικτές θέσεις	Όγκος	Ανοικτές θέσεις	Άνοιγμα	Ανιγτ Τιμή	Καπιτ Τιμή	Τελ Τιμή	Τιμή κλεισ.	Όγκος	Ανοικτές θέσεις	Άνοιγμα	Ανιγτ Τιμή	Καπιτ Τιμή	Τελ Τιμή	Τιμή κλεισ.	Όγκος	Ανοικτές θέσεις	Όγκος	Ανοικτές θέσεις	
90	0.00	0.00	0.00	-	59.50	-	-	0.00	0.00	0.00	-	60.00	-	-			0.00	0.00	0.00	-	0.01	-	-	0.00	0.00	0.00	-	0.01	-	-			
95	0.00	0.00	0.00	-	54.50	-	-	0.00	0.00	0.00	-	55.00	-	-			0.00	0.00	0.00	-	0.01	-	-	0.00	0.00	0.00	-	0.01	-	-			95
100	0.00	0.00	0.00	-	49.75	-	-	0.00	0.00	0.00	-	50.00	-	-			0.00	0.00	0.00	-	0.05	-	-	0.00	0.00	0.00	-	0.02	-	-			100
105	0.00	0.00	0.00	-	44.75	-	23	0.00	0.00	0.00	-	45.25	-	-			0.00	0.00	0.00	-	0.01	-	-	0.00	0.00	0.00	-	0.05	-	-			105
110	0.00	0.00	0.00	-	39.75	-	1	0.00	0.00	0.00	-	40.25	-	30			0.00	0.00	0.00	-	0.01	-	-	0.00	0.00	0.00	-	0.13	-	-			110
115	0.00	0.00	0.00	-	34.75	-	3	0.00	0.00	0.00	-	35.50	-	12			0.00	0.00	0.00	-	0.01	-	1	0.00	0.00	0.00	-	0.28	-	-			115
120	0.00	0.00	0.00	-	29.75	-	148	0.00	0.00	0.00	-	30.75	-	-			0.00	0.00	0.00	-	0.04	-	13	0.00	0.00	0.00	-	0.57	-	50			120
125	0.00	0.00	0.00	-	24.75	-	3	0.00	0.00	0.00	-	26.25	-	-			0.00	0.00	0.00	-	0.14	-	159	0.00	0.00	0.00	-	1.10	-	-			125
130	20.75	23.25	20.75	23.25	23.25	50	379	21.00	24.50	21.00	24.50	24.50	40	190			20.75	23.25	0.00	-	0.40	-	218	0.00	0.00	0.00	-	1.80	-	47			130
135	0.00	0.00	0.00	-	15.75	-	6	0.00	0.00	0.00	-	18.25	-	-			0.00	0.00	0.00	-	0.94	-	55	0.00	0.00	0.00	-	2.90	-	37			135
140	10.00	14.00	10.00	14.00	14.00	61	545	0.00	0.00	0.00	-	14.75	-	-			10.00	14.00	1.60	1.60	1.60	62	298	3.80	3.80	3.80	3.80	3.80	1	11			140
145	6.50	9.50	5.60	9.50	9.50	72	538	10.00	10.00	10.00	10.00	10.00	20	323			6.50	9.50	2.00	2.00	2.00	74	228	0.00	0.00	0.00	-	6.40	-	-			145
150	3.90	6.00	3.90	6.00	6.00	13	220	0.00	0.00	0.00	-	9.00	-	50			3.90	6.00	5.00	5.00	5.00	45	60	0.00	0.00	0.00	-	8.80	-	-			150
155	0.00	0.00	0.00	-	3.50	-	542	0.00	0.00	0.00	-	6.90	-	55			0.00	0.00	6.00	6.00	6.00	5	8	0.00	0.00	0.00	-	11.50	-	-			155
160	0.00	0.00	0.00	-	2.10	-	3	0.00	0.00	0.00	-	5.10	-	-			0.00	0.00	0.00	-	12.25	-	-	0.00	0.00	0.00	-	14.75	-	-			160
165	0.00	0.00	0.00	-	1.20	-	6	0.00	0.00	0.00	-	3.80	-	-			0.00	0.00	0.00	-	16.50	-	-	0.00	0.00	0.00	-	18.50	-	-			165
170	0.00	0.00	0.00	-	0.64	-	10	0.00	0.00	0.00	-	2.70	-	-			0.00	0.00	0.00	-	20.75	-	-	0.00	0.00	0.00	-	22.50	-	-			170
175	0.00	0.00	0.00	-	0.32	-	-	0.00	0.00	0.00	-	1.90	-	-			0.00	0.00	0.00	-	25.50	-	-	0.00	0.00	0.00	-	26.50	-	-			175
180	0.00	0.00	0.00	-	0.16	-	-	0.00	0.00	0.00	-	1.30	-	-			0.00	0.00	0.00	-	30.50	-	5	0.00	0.00	0.00	-	31.00	-	-			180
185	0.00	0.00	0.00	-	0.07	-	-	0.00	0.00	0.00	-	0.91	-	-			0.00	0.00	0.00	-	35.25	-	-	0.00	0.00	0.00	-	35.50	-	-			185
190	0.00	0.00	0.00	-	0.03	-	-	-	-	-	-	-	-	-			0.00	0.00	0.00	-	40.25	-	-	-	-	-	-	-	-	-			190
195	0.00	0.00	0.00	-	0.01	-	-	-	-	-	-	-	-	-			0.00	0.00	0.00	-	45.25	-	-	-	-	-	-	-	-	-			195
200	0.00	0.00	0.00	-	0.01	-	11	-	-	-	-	-	-	-			0.00	0.00	53.00	53.00	53.00	10	187	-	-	-	-	-	-	-			200
205	0.00	0.00	0.00	-	0.01	-	-	-	-	-	-	-	-	-			0.00	0.00	0.00	-	55.00	-	-	-	-	-	-	-	-	-			205
210	0.00	0.00	0.00	-	0.01	-	-	-	-	-	-	-	-	-			0.00	0.00	0.00	-	60.00	-	-	-	-	-	-	-	-	-			210
215	0.00	0.00	0.00	-	0.01	-	-	-	-	-	-	-	-	-			0.00	0.00	0.00	-	65.00	-	-	-	-	-	-	-	-	-			215
220	0.00	0.00	0.00	-	0.01	-	-	-	-	-	-	-	-	-			0.00	0.00	0.00	-	70.00	-	-	-	-	-	-	-	-	-			220
225	0.00	0.00	0.00	-	0.01	-	-	-	-	-	-	-	-	-			0.00	0.00	0.00	-	75.00	-	-	-	-	-	-	-	-	-			225
230	0.00	0.00	0.00	-	0.01	-	-	-	-	-	-	-	-	-			0.00	0.00	0.00	-	80.00	-	-	-	-	-	-	-	-	-			230
235	0.00	0.00	0.00	-	0.03	-	-	-	-	-	-	-	-	-			0.00	0.00	0.00	-	85.00	-	-	-	-	-	-	-	-	-			235
240	0.00	0.00	0.00	-	0.02	-	-	-	-	-	-	-	-	-			0.00	0.00	0.00	-	90.00	-	-	-	-	-	-	-	-	-			240
245	0.00	0.00	0.00	-	0.01	-	-	-	-	-	-	-	-	-			0.00	0.00	0.00	-	95.00	-	-	-	-	-	-	-	-	-			245
250	0.00	0.00	0.00	-	0.01	-	-	-	-	-	-	-	-	-			0.00	0.00	0.00	-	100.00	-	-	-	-	-	-	-	-	-			250
255	0.00	0.00	0.00	-	0.01	-	-	-	-	-	-	-	-	-			0.00	0.00	0.00	-	105.00	-	-	-	-	-	-	-	-	-			255
260	0.00	0.00	0.00	-	0.01	-	-	-	-	-	-	-	-	-			0.00	0.00	0.00	-	110.00	-	40	-	-	-	-	-	-	-			260
265	0.00	0.00	0.00	-	0.01	-	-	-	-	-	-	-	-	-			0.00	0.00	0.00	-	115.00	-	-	-	-	-	-	-	-	-			265

FTSE/X.A. Large Cap

(Μονάδα Διαπραγμάτευσης: 1 Μονάδα Δείκτη x 5€ - Τρόπος Εξάσκησης: Ευρωπαϊκός, Χρηματικός Διακανονισμός)

Δικαιώματα Αγοράς														Δικαιώματα Πώλησης																					
Τιμή Εξάσκησης	Μάρτιος 2016				Απρίλιος 2016				Λοιποί Μήνες		Μάρτιος 2016				Απρίλιος 2016				Λοιποί Μήνες		Τιμή Εξάσκησης														
	Άνοιγμα	Ανιψ. Τιμή	Κατωτ. Τιμή	Τελ. Τιμή	Τιμή κλεισ.	Όγκος	Άνοιγ. θέσεις	Άνοιγ. θέσεις	Άνοιγμα	Ανιψ. Τιμή	Κατωτ. Τιμή	Τελ. Τιμή	Τιμή κλεισ.	Όγκος	Άνοιγ. θέσεις	Άνοιγ. θέσεις	Όγκος	Άνοιγ. θέσεις	Άνοιγμα	Ανιψ. Τιμή		Κατωτ. Τιμή	Τελ. Τιμή	Τιμή κλεισ.	Όγκος	Άνοιγ. θέσεις	Άνοιγ. θέσεις								
Σύνολο:						196	2,438							60	660	0	0									196	1,272					1	145	0	0
Αριθμός Πράξεων:							27							3		0										34							1		0

ALPHA BANK (ΚΟ)

(Μέγεθος Συμβολαίου: 100 Μετοχές, Τρόπος Εξάσκησης: Αμερικάνικος, Φυσική Παράδοση)

Τιμή Εξάσκησης	Δικαιώματα Αγοράς													Δικαιώματα Πώλησης																			
	Μάρτιος 2016						Απρίλιος 2016						Λοιποί Μήνες		Μάρτιος 2016						Απρίλιος 2016						Λοιποί Μήνες		Τιμή Εξάσκησης				
	Ανοιγμα	Ανιγτ Τιμή	Καπιτ Τιμή	Τελ Τιμή	Τιμή κλεισ.	Όγκος	Ανοικτές θέσεις	Ανοιγμα	Ανιγτ Τιμή	Καπιτ Τιμή	Τελ Τιμή	Τιμή κλεισ.	Όγκος	Ανοικτές θέσεις	Όγκος	Ανοικτές θέσεις	Ανοιγμα	Ανιγτ Τιμή	Καπιτ Τιμή	Τελ Τιμή	Τιμή κλεισ.	Όγκος	Ανοικτές θέσεις	Ανοιγμα	Ανιγτ Τιμή	Καπιτ Τιμή	Τελ Τιμή	Τιμή κλεισ.		Όγκος	Ανοικτές θέσεις	Όγκος	Ανοικτές θέσεις
0.100	0.000	0.000	0.000	1.58	-	-							-	-			0.000	0.000	0.000	0.001	-	-											
0.200	0.000	0.000	0.000	1.48	-	-							-	-			0.000	0.000	0.000	0.001	-	-											0.002
0.300	0.000	0.000	0.000	1.38	-	-							-	-			0.000	0.000	0.000	0.001	-	-											0.003
0.400	0.000	0.000	0.000	1.28	-	-							-	-			0.000	0.000	0.000	0.001	-	-											0.004
0.500	0.000	0.000	0.000	1.18	-	-							-	-			0.000	0.000	0.000	0.001	-	-											0.005
0.600	0.000	0.000	0.000	1.08	-	-							-	-			0.000	0.000	0.000	0.001	-	-											0.006
0.700	0.000	0.000	0.000	0.981	-	-							-	-			0.000	0.000	0.000	0.001	-	-											0.007
0.800	0.000	0.000	0.000	0.881	-	-	0.000	0.000	0.000		0.882	-	-			0.000	0.000	0.000	0.001	-	-	0.000	0.000	0.000	0.001	-	-					0.008	
0.850	0.000	0.000	0.000	0.831	-	-	0.000	0.000	0.000		0.833	-	-			0.000	0.000	0.000	0.001	-	-	0.000	0.000	0.000	0.001	-	-					0.009	
0.900	0.000	0.000	0.000	0.781	-	-	0.000	0.000	0.000		0.783	-	-			0.000	0.000	0.000	0.001	-	-	0.000	0.000	0.000	0.001	-	-					0.009	
0.950	0.000	0.000	0.000	0.731	-	-	0.000	0.000	0.000		0.734	-	-			0.000	0.000	0.000	0.001	-	-	0.000	0.000	0.000	0.002	-	-					0.010	
1.000	0.000	0.000	0.000	0.681	-	-	0.000	0.000	0.000		0.686	-	-			0.000	0.000	0.000	0.001	-	-	0.000	0.000	0.000	0.004	-	-					0.010	
1.100	0.000	0.000	0.000	0.582	-	-	0.000	0.000	0.000		0.592	-	-			0.000	0.000	0.000	0.001	-	-	0.000	0.000	0.000	0.010	-	-					0.011	
1.200	0.000	0.000	0.000	0.484	-	-	0.000	0.000	0.000		0.503	-	-			0.000	0.000	0.000	0.003	-	-	0.000	0.000	0.000	0.020	-	-					0.012	
1.300	0.000	0.000	0.000	0.390	-	10	0.000	0.000	0.000		0.421	-	-			0.000	0.000	0.000	0.009	-	-	0.000	0.000	0.000	0.038	-	-					0.013	
1.400	0.000	0.000	0.000	0.303	-	-	0.000	0.000	0.000		0.346	-	-			0.000	0.000	0.000	0.022	-	-	0.000	0.000	0.000	0.063	-	-					0.014	
1.500	0.000	0.000	0.000	0.226	-	-	0.000	0.000	0.000		0.281	-	-			0.000	0.000	0.000	0.045	-	-	0.000	0.000	0.000	0.098	-	-					0.015	
1.600	0.000	0.000	0.000	0.161	-	20	0.000	0.000	0.000		0.225	-	-			0.000	0.000	0.000	0.080	-	2	0.000	0.000	0.000	0.141	-	-					0.016	
1.700	0.000	0.000	0.000	0.111	-	-	0.000	0.000	0.000		0.177	-	-			0.000	0.000	0.000	0.130	-	-	0.000	0.000	0.000	0.193	-	-					0.017	
1.800	0.000	0.000	0.000	0.074	-	100	0.000	0.000	0.000		0.137	-	-			0.000	0.000	0.000	0.192	-	-	0.000	0.000	0.000	0.254	-	-					0.018	
1.900	0.000	0.000	0.000	0.047	-	-	0.000	0.000	0.000		0.107	-	-			0.000	0.000	0.000	0.266	-	-	0.000	0.000	0.000	0.323	-	-					0.019	
2.000	0.000	0.000	0.000	0.029	-	-	0.000	0.000	0.000		0.081	-	-			0.000	0.000	0.000	0.348	-	-	0.000	0.000	0.000	0.397	-	-					0.020	
2.200	0.000	0.000	0.000	0.010	-	50	0.000	0.000	0.000		0.047	-	-			0.000	0.000	0.000	0.529	-	-	0.000	0.000	0.000	0.563	-	-					0.022	
2.400	0.000	0.000	0.000	0.003	-	-	0.000	0.000	0.000		0.026	-	-			0.000	0.000	0.000	0.722	-	-	0.000	0.000	0.000	0.742	-	-					0.024	
2.600	0.000	0.000	0.000	0.001	-	-	0.000	0.000	0.000		0.014	-	-			0.000	0.000	0.000	0.920	-	-	0.000	0.000	0.000	0.930	-	-					0.026	
2.800	0.000	0.000	0.000	0.001	-	-	0.000	0.000	0.000		0.007	-	-			0.000	0.000	0.000	1.12	-	-	0.000	0.000	0.000	1.12	-	-					0.028	
3.000	0.000	0.000	0.000	0.001	-	-	0.000	0.000	0.000		0.004	-	-			0.000	0.000	0.000	1.32	-	-	0.000	0.000	0.000	1.32	-	-					0.030	
3.200	0.000	0.000	0.000	0.001	-	-							-	-			0.000	0.000	0.000	1.52	-	-										0.032	
3.400	0.000	0.000	0.000	0.001	-	-							-	-			0.000	0.000	0.000	1.72	-	-										0.034	
3.600	0.000	0.000	0.000	0.001	-	-							-	-			0.000	0.000	0.000	1.92	-	-										0.036	
Σύνολα:						0	180									0	0	0	0	0	0	0	0	0	0	0	0	0	0	0	0	0	
Αριθμός Πράξεων:						0																											0

ΔΕΗ (ΚΟ)

(Μέγεθος Συμβολαίου: 100 Μετοχές, Τρόπος Εξάσκησης: Αμερικάνικος, Φυσική Παράδοση)

Τιμή Εξάσκησης	Δικαιώματα Αγοράς												Δικαιώματα Πώλησης												Τιμή Εξάσκησης						
	Μάρτιος 2016				Απρίλιος 2016				Λοιποί Μήνες				Μάρτιος 2016				Απρίλιος 2016				Λοιποί Μήνες										
	Άνοιγμα	Ανιγτ Τιμή	Κατωτ Τιμή	Τελ Τιμή	Τιμή κλεισ.	Όγκος	Ανοικτές θέσεις	Άνοιγμα	Ανιγτ Τιμή	Κατωτ Τιμή	Τελ Τιμή	Τιμή κλεισ.	Όγκος	Ανοικτές θέσεις	Όγκος	Ανοικτές θέσεις	Άνοιγμα	Ανιγτ Τιμή	Κατωτ Τιμή	Τελ Τιμή	Τιμή κλεισ.	Όγκος	Ανοικτές θέσεις	Όγκος		Ανοικτές θέσεις	Όγκος	Ανοικτές θέσεις			
1.800	0.000	0.000	0.000	1.43	-	-	0.000	0.000	0.000	1.43	-	-	0.000	0.000	0.000	0.001	-	-	0.000	0.000	0.000	0.001	-	-	0.000	0.000	0.000	0.001	-	-	0.018
1.900	0.000	0.000	0.000	1.33	-	-	0.000	0.000	0.000	1.33	-	-	0.000	0.000	0.000	0.001	-	-	0.000	0.000	0.000	0.001	-	-	0.000	0.000	0.000	0.001	-	-	0.019
2.000	0.000	0.000	0.000	1.23	-	-	0.000	0.000	0.000	1.23	-	-	0.000	0.000	0.000	0.001	-	-	0.000	0.000	0.000	0.001	-	-	0.000	0.000	0.000	0.001	-	-	0.020
2.200	0.000	0.000	0.000	1.03	-	-	0.000	0.000	0.000	1.04	-	-	0.000	0.000	0.000	0.002	-	-	0.000	0.000	0.000	0.001	-	-	0.000	0.000	0.000	0.001	-	-	0.022
2.400	0.000	0.000	0.000	0.832	-	-	0.000	0.000	0.000	0.842	-	-	0.000	0.000	0.000	0.001	-	-	0.000	0.000	0.000	0.007	-	-	0.000	0.000	0.000	0.007	-	-	0.024
2.600	0.000	0.000	0.000	0.633	-	-	0.000	0.000	0.000	0.658	-	-	0.000	0.000	0.000	0.001	-	-	0.000	0.000	0.000	0.022	-	-	0.000	0.000	0.000	0.022	-	-	0.026
2.800	0.000	0.000	0.000	0.440	-	-	0.000	0.000	0.000	0.489	-	-	0.000	0.000	0.000	0.008	-	-	0.000	0.000	0.000	0.053	-	-	0.000	0.000	0.000	0.053	-	-	0.028
3.000	0.000	0.000	0.000	0.268	-	-	0.000	0.000	0.000	0.348	-	-	0.000	0.000	0.000	0.036	-	-	0.000	0.000	0.000	0.111	-	-	0.000	0.000	0.000	0.111	-	-	0.030
3.200	0.000	0.000	0.000	0.138	-	-	0.000	0.000	0.000	0.234	-	-	0.000	0.000	0.000	0.105	-	-	0.000	0.000	0.000	0.197	-	-	0.000	0.000	0.000	0.197	-	-	0.032
3.400	0.000	0.000	0.000	0.058	-	20	0.000	0.000	0.000	0.149	-	-	0.000	0.000	0.000	0.225	-	-	0.000	0.000	0.000	0.312	-	-	0.000	0.000	0.000	0.312	-	-	0.034
3.600	0.000	0.000	0.000	0.020	-	-	0.000	0.000	0.000	0.091	-	-	0.000	0.000	0.000	0.388	-	-	0.000	0.000	0.000	0.454	-	-	0.000	0.000	0.000	0.454	-	-	0.036
3.800	0.000	0.000	0.000	0.005	-	40	0.000	0.000	0.000	0.053	-	-	0.000	0.000	0.000	0.574	-	-	0.000	0.000	0.000	0.616	-	-	0.000	0.000	0.000	0.616	-	-	0.038
4.000	0.000	0.000	0.000	0.001	-	-	0.000	0.000	0.000	0.030	-	-	0.000	0.000	0.000	0.770	-	-	0.000	0.000	0.000	0.793	-	-	0.000	0.000	0.000	0.793	-	-	0.040
4.400	0.000	0.000	0.000	0.001	-	-	0.000	0.000	0.000	0.008	-	-	0.000	0.000	0.000	1.17	-	-	0.000	0.000	0.000	1.17	-	-	0.000	0.000	0.000	1.17	-	-	0.044
4.800	0.000	0.000	0.000	0.001	-	60	0.000	0.000	0.000	0.002	-	-	0.000	0.000	0.000	1.57	-	-	0.000	0.000	0.000	1.57	-	-	0.000	0.000	0.000	1.57	-	-	0.048
5.200	0.000	0.000	0.000	0.001	-	-	0.000	0.000	0.000	0.001	-	-	0.000	0.000	0.000	1.97	-	-	0.000	0.000	0.000	1.97	-	-	0.000	0.000	0.000	1.97	-	-	0.052
5.600	0.000	0.000	0.000	0.001	-	-					-	-				2.37	-	-					-	-						0.056	
6.000	0.000	0.000	0.000	0.001	-	-					-	-				2.77	-	-					-	-						0.060	
6.400	0.000	0.000	0.000	0.001	-	-					-	-				3.17	-	-					-	-						0.064	
6.800	0.000	0.000	0.000	0.001	-	-					-	-				3.57	-	-					-	-						0.068	
7.200	0.000	0.000	0.000	0.001	-	-					-	-				3.97	-	-					-	-						0.072	
Σύνολο:					0	120					0	0	0	0								0	0	0	0	0	0	0	0		
Αριθμός Πράξεων:					0						0	0	0	0								0.00			0	0	0	0			

ΕΘΝΙΚΗ ΤΡΑΠΕΖΑ (ΚΟ)

(Μέγεθος Συμβολαίου: 100 Μετοχές, Τρόπος Εξάσκησης: Αμερικάνικος, Φυσική Παράδοση)

Τιμή Εξάσκησης	Δικαιώματα Αγοράς												Δικαιώματα Πώλησης														
	Μάρτιος 2016				Απρίλιος 2016				Λοιποί Μήνες				Μάρτιος 2016				Απρίλιος 2016				Λοιποί Μήνες						
	Άνοιγμα	Ανιγτ Τιμή	Καπιτ Τιμή	Τελ Τιμή	Τιμή κλεισ.	Όγκος	Ανοικτές θέσεις	Άνοιγμα	Ανιγτ Τιμή	Καπιτ Τιμή	Τελ Τιμή	Τιμή κλεισ.	Όγκος	Ανοικτές θέσεις	Όγκος	Ανοικτές θέσεις	Άνοιγμα	Ανιγτ Τιμή	Καπιτ Τιμή	Τελ Τιμή	Τιμή κλεισ.	Όγκος	Ανοικτές θέσεις	Όγκος	Ανοικτές θέσεις	Τιμή Εξάσκησης	
0.050	0.000	0.000	0.000	0.172	-	-	0.000	0.000	0.000	0.172	-	-				0.000	0.000	0.000	0.001	-	-						0.001
0.100	0.000	0.000	0.000	0.122	-	-	0.000	0.000	0.000	0.122	-	-				0.000	0.000	0.000	0.001	-	-						0.001
0.150	0.000	0.000	0.000	0.073	-	-	0.000	0.000	0.000	0.076	-	-				0.000	0.000	0.000	0.001	-	-						0.002
0.200	0.000	0.000	0.000	0.034	-	-	0.000	0.000	0.000	0.040	-	-				0.000	0.000	0.000	0.012	-	-						0.002
0.250	0.000	0.000	0.000	0.013	-	-	0.000	0.000	0.000	0.019	-	-				0.000	0.000	0.000	0.040	-	-						0.003
0.300	0.000	0.000	0.000	0.004	-	-	0.000	0.000	0.000	0.008	-	-				0.000	0.000	0.000	0.082	-	-						0.003
0.350	0.000	0.000	0.000	0.001	-	-	0.000	0.000	0.000	0.004	-	-				0.000	0.000	0.000	0.129	-	-						0.004
0.400	0.000	0.000	0.000	0.001	-	-	0.000	0.000	0.000	0.001	-	-				0.000	0.000	0.000	0.178	-	-						0.004
0.450	0.000	0.000	0.000	0.001	-	-	0.000	0.000	0.000	0.001	-	-				0.000	0.000	0.000	0.228	-	-						0.005
0.500	0.000	0.000	0.000	0.001	-	-	0.000	0.000	0.000	0.001	-	-				0.000	0.000	0.000	0.278	-	-						0.005
0.550	0.000	0.000	0.000	0.001	-	-										0.000	0.000	0.000	0.328	-	-						0.006
0.600	0.000	0.000	0.000	0.001	-	-										0.000	0.000	0.000	0.378	-	-						0.006
0.700	0.000	0.000	0.000	0.001	-	-										0.000	0.000	0.000	0.478	-	-						0.007
0.800	0.000	0.000	0.000	0.004	-	-										0.000	0.000	0.000	0.578	-	-						0.008
0.900	0.000	0.000	0.000	0.002	-	-										0.000	0.000	0.000	0.678	-	-						0.009
1.000	0.000	0.000	0.000	0.001	-	-										0.000	0.000	0.000	0.778	-	-						0.010
1.100	0.000	0.000	0.000	0.001	-	-										0.000	0.000	0.000	0.878	-	-						0.011
1.200	0.000	0.000	0.000	0.001	-	-										0.000	0.000	0.000	0.978	-	-						0.012
1.300	0.000	0.000	0.000	0.009	-	-										0.000	0.000	0.000	1.08	-	-						0.013
1.400	0.000	0.000	0.000	0.008	-	-										0.000	0.000	0.000	1.18	-	-						0.014
1.500	0.000	0.000	0.000	0.007	-	-										0.000	0.000	0.000	1.28	-	-						0.015
1.600	0.000	0.000	0.000	0.006	-	-										0.000	0.000	0.000	1.38	-	-						0.016
Σύνολο:					0	0						0	0	0	0					0	0				0	0	
Αριθμός Πράξεων:					0							0		0						0.00				0		0	

ΟΠΑΠ (ΚΟ)

(Μέγεθος Συμβολαίου: 100 Μετοχές, Τρόπος Εξάσκησης: Αμερικάνικος, Φυσική Παράδοση)

Τιμή Εξάσκησης	Δικαιώματα Αγοράς												Δικαιώματα Πώλησης												Τιμή Εξάσκησης			
	Μάρτιος 2016				Απρίλιος 2016				Λοιποί Μήνες				Μάρτιος 2016				Απρίλιος 2016				Λοιποί Μήνες							
	Άνοιγμα	Ανιγν. Τιμή	Καπιτ. Τιμή	Τελ. Τιμή	Τιμή κλεισ.	Όγκος	Ανοικτές θέσεις	Άνοιγμα	Ανιγν. Τιμή	Καπιτ. Τιμή	Τελ. Τιμή	Τιμή κλεισ.	Όγκος	Ανοικτές θέσεις	Όγκος	Ανοικτές θέσεις	Άνοιγμα	Ανιγν. Τιμή	Καπιτ. Τιμή	Τελ. Τιμή	Τιμή κλεισ.	Όγκος	Ανοικτές θέσεις	Όγκος		Ανοικτές θέσεις		
3.600	0.000	0.000	0.000	2.85	-	-	0.000	0.000	0.000	2.86	-	-	0.000	0.000	0.000	0.001	-	-	0.000	0.000	0.000	0.001	-	-	0.000	0.000	0.000	0.036
3.800	0.000	0.000	0.000	2.65	-	-	0.000	0.000	0.000	2.66	-	-	0.000	0.000	0.000	0.001	-	-	0.000	0.000	0.000	0.001	-	-	0.000	0.000	0.000	0.038
4.000	0.000	0.000	0.000	2.45	-	-	0.000	0.000	0.000	2.46	-	-	0.000	0.000	0.000	0.001	-	-	0.000	0.000	0.000	0.001	-	-	0.000	0.000	0.000	0.040
4.400	0.000	0.000	0.000	2.05	-	-	0.000	0.000	0.000	2.06	-	-	0.000	0.000	0.000	0.001	-	-	0.000	0.000	0.000	0.001	-	-	0.000	0.000	0.000	0.044
4.800	0.000	0.000	0.000	1.65	-	-	0.000	0.000	0.000	1.67	-	-	0.000	0.000	0.000	0.001	-	-	0.000	0.000	0.000	0.012	-	-	0.000	0.000	0.000	0.048
5.200	0.000	0.000	0.000	1.26	-	-	0.000	0.000	0.000	1.30	-	-	0.000	0.000	0.000	0.003	-	-	0.000	0.000	0.000	0.039	-	-	0.000	0.000	0.000	0.052
5.600	0.000	0.000	0.000	0.874	-	5	0.000	0.000	0.000	0.962	-	-	0.000	0.000	0.000	0.020	-	-	0.000	0.000	0.000	0.100	-	-	0.000	0.000	0.000	0.056
6.000	0.000	0.000	0.000	0.538	-	-	0.000	0.000	0.000	0.677	-	-	0.000	0.000	0.000	0.084	-	100	0.000	0.000	0.000	0.214	-	-	0.000	0.000	0.000	0.060
6.400	0.270	0.270	0.270	0.270	20	20	0.000	0.000	0.000	0.449	-	-	0.000	0.000	0.000	0.229	-	-	0.000	0.000	0.000	0.384	-	-	0.000	0.000	0.000	0.064
6.800	0.000	0.000	0.000	0.125	-	15	0.000	0.000	0.000	0.281	-	5	0.000	0.000	0.000	0.470	-	200	0.000	0.000	0.000	0.617	-	-	0.000	0.000	0.000	0.068
7.200	0.000	0.000	0.000	0.046	-	-	0.000	0.000	0.000	0.169	-	-	0.000	0.000	0.000	0.791	-	-	0.000	0.000	0.000	0.905	-	-	0.000	0.000	0.000	0.072
7.600	0.000	0.000	0.000	0.014	-	-	0.000	0.000	0.000	0.096	-	-	0.000	0.000	0.000	1.16	-	-	0.000	0.000	0.000	1.23	-	-	0.000	0.000	0.000	0.076
8.000	0.000	0.000	0.000	0.004	-	-	0.000	0.000	0.000	0.052	-	-	0.000	0.000	0.000	1.55	-	-	0.000	0.000	0.000	1.59	-	-	0.000	0.000	0.000	0.080
8.400	0.000	0.000	0.000	0.001	-	-	0.000	0.000	0.000	0.027	-	-	0.000	0.000	0.000	1.95	-	-	0.000	0.000	0.000	1.97	-	-	0.000	0.000	0.000	0.084
8.800	0.000	0.000	0.000	0.001	-	-	0.000	0.000	0.000	0.013	-	-	0.000	0.000	0.000	2.35	-	-	0.000	0.000	0.000	2.35	-	-	0.000	0.000	0.000	0.088
9.200	0.000	0.000	0.000	0.001	-	-							0.000	0.000	0.000	2.75	-	-					-	-				0.092
9.600	0.000	0.000	0.000	0.001	-	-							0.000	0.000	0.000	3.15	-	-					-	-				0.096
10.000	0.000	0.000	0.000	0.001	-	-							0.000	0.000	0.000	3.55	-	-					-	-				0.100
Σύνολο:					20	40							0	5	0	0			20	300			0	0	0	0	0	
Αριθμός Πράξεων:						2							0	0					0.00				0		0			

ΟΤΕ (ΚΟ)

(Μέγεθος Συμβολαίου: 100 Μετοχές, Τρόπος Εξάσκησης: Αμερικάνικος, Φυσική Παράδοση)

Τιμή Εξάσκησης	Δικαιώματα Αγοράς												Δικαιώματα Πώλησης												Τιμή Εξάσκησης			
	Μάρτιος 2016				Απρίλιος 2016				Λοιποί Μήνες				Μάρτιος 2016				Απρίλιος 2016				Λοιποί Μήνες							
	Άνοιγμα	Ανιγτ Τιμή	Καπιτ Τιμή	Τελ Τιμή	Τιμή κλεισ.	Όγκος	Ανοικτές θέσεις	Άνοιγμα	Ανιγτ Τιμή	Καπιτ Τιμή	Τελ Τιμή	Τιμή κλεισ.	Όγκος	Ανοικτές θέσεις	Όγκος	Ανοικτές θέσεις	Άνοιγμα	Ανιγτ Τιμή	Καπιτ Τιμή	Τελ Τιμή	Τιμή κλεισ.	Όγκος	Ανοικτές θέσεις	Όγκος		Ανοικτές θέσεις		
4.800	0.000	0.000	0.000	3.30	-	-	0.000	0.000	0.000	3.31	-	-	0.000	0.000	0.000	0.001	-	-	0.000	0.000	0.000	0.001	-	-	0.000	0.000	0.000	0.048
5.200	0.000	0.000	0.000	2.90	-	-	0.000	0.000	0.000	2.91	-	-	0.000	0.000	0.000	0.001	-	-	0.000	0.000	0.000	0.001	-	-	0.000	0.000	0.000	0.052
5.600	0.000	0.000	0.000	2.50	-	-	0.000	0.000	0.000	2.51	-	-	0.000	0.000	0.000	0.001	-	-	0.000	0.000	0.000	0.001	-	-	0.000	0.000	0.000	0.056
6.000	0.000	0.000	0.000	2.10	-	-	0.000	0.000	0.000	2.12	-	-	0.000	0.000	0.000	0.001	-	-	0.000	0.000	0.000	0.001	-	-	0.000	0.000	0.000	0.060
6.400	0.000	0.000	0.000	1.71	-	-	0.000	0.000	0.000	1.74	-	-	0.000	0.000	0.000	0.001	-	60	0.000	0.000	0.000	0.022	-	-	0.000	0.000	0.000	0.064
6.800	0.000	0.000	0.000	1.31	-	5	0.000	0.000	0.000	1.37	-	-	0.000	0.000	0.000	0.005	-	210	0.000	0.000	0.000	0.058	-	-	0.000	0.000	0.000	0.068
7.200	0.000	0.000	0.000	0.933	-	-	0.000	0.000	0.000	1.04	-	-	0.000	0.000	0.000	0.027	-	130	0.000	0.000	0.000	0.127	-	-	0.000	0.000	0.000	0.072
7.600	0.000	0.000	0.000	0.599	-	5	0.000	0.000	0.000	0.761	-	-	0.000	0.000	0.000	0.093	-	30	0.000	0.000	0.000	0.244	-	-	0.000	0.000	0.000	0.076
8.000	0.000	0.000	0.000	0.339	-	5	0.000	0.000	0.000	0.529	-	-	0.000	0.000	0.000	0.233	-	-	0.000	0.000	0.000	0.411	-	-	0.000	0.000	0.000	0.080
8.400	0.000	0.000	0.000	0.166	-	-	0.000	0.000	0.000	0.349	-	-	0.000	0.000	0.000	0.460	-	-	0.000	0.000	0.000	0.632	-	-	0.000	0.000	0.000	0.084
8.800	0.000	0.000	0.000	0.070	-	-	0.000	0.000	0.000	0.220	-	-	0.000	0.000	0.000	0.764	-	-	0.000	0.000	0.000	0.903	-	-	0.000	0.000	0.000	0.088
9.200	0.000	0.000	0.000	0.025	-	-	0.000	0.000	0.000	0.134	-	-	0.000	0.000	0.000	1.12	-	-	0.000	0.000	0.000	1.22	-	-	0.000	0.000	0.000	0.092
9.600	0.000	0.000	0.000	0.008	-	-	0.000	0.000	0.000	0.078	-	-	0.000	0.000	0.000	1.50	-	-	0.000	0.000	0.000	1.56	-	-	0.000	0.000	0.000	0.096
10.000	0.000	0.000	0.000	0.002	-	-	0.000	0.000	0.000	0.043	-	-	0.000	0.000	0.000	1.90	-	-	0.000	0.000	0.000	1.93	-	-	0.000	0.000	0.000	0.100
11.000	0.000	0.000	0.000	0.002	-	-					-	-				2.90	-	-					-	-				0.110
12.000	0.000	0.000	0.000	0.001	-	-					-	-				3.90	-	-					-	-				0.120
13.000	0.000	0.000	0.000	0.001	-	-					-	-				4.90	-	-					-	-				0.130
14.000	0.000	0.000	0.000	0.001	-	-					-	-				5.90	-	-					-	-				0.140
Σύνολο:					0	15					0	0	0	0		0	430				0	0	0	0	0			
Αριθμός Πράξεων:					0						0	0	0			0.00						0	0	0	0			

ΠΕΙΡΑΙΩΣ ΤΡΑΠΕΖΑ (ΚΟ)

(Μέγεθος Συμβολαίου: 100 Μετοχές, Τρόπος Εξάσκησης: Αμερικάνικος, Φυσική Παράδοση)

Τιμή Εξάσκησης	Δικαιώματα Αγοράς													Δικαιώματα Πώλησης														
	Μάρτιος 2016				Απρίλιος 2016				Λοιποί Μήνες					Μάρτιος 2016				Απρίλιος 2016				Λοιποί Μήνες						
	Άνοιγμα	Ανιγτ Τιμή	Καπιτ Τιμή	Τελ Τιμή	Τιμή κλεισ.	Όγκος	Ανοικτές θέσεις	Άνοιγμα	Ανιγτ Τιμή	Καπιτ Τιμή	Τελ Τιμή	Τιμή κλεισ.	Όγκος	Ανοικτές θέσεις	Όγκος	Ανοικτές θέσεις	Άνοιγμα	Ανιγτ Τιμή	Καπιτ Τιμή	Τελ Τιμή	Τιμή κλεισ.	Όγκος	Ανοικτές θέσεις	Όγκος	Ανοικτές θέσεις	Τιμή Εξάσκησης		
0.050	0.000	0.000	0.000	0.124	-	-	0.000	0.000	0.000	0.124	-	-				0.000	0.000	0.000	0.001	-	-	0.000	0.000	0.000	0.002	-	-	0.001
0.100	0.000	0.000	0.000	0.074	-	-	0.000	0.000	0.000	0.075	-	-				0.000	0.000	0.000	0.001	-	-	0.000	0.000	0.000	0.001	-	-	0.001
0.150	0.000	0.000	0.000	0.029	-	-	0.000	0.000	0.000	0.036	-	-				0.000	0.000	0.000	0.005	-	-	0.000	0.000	0.000	0.011	-	-	0.002
0.200	0.000	0.000	0.000	0.007	-	-	0.000	0.000	0.000	0.014	-	-				0.000	0.000	0.000	0.033	-	-	0.000	0.000	0.000	0.039	-	-	0.002
0.250	0.000	0.000	0.000	0.001	-	-	0.000	0.000	0.000	0.005	-	-				0.000	0.000	0.000	0.077	-	-	0.000	0.000	0.000	0.080	-	-	0.003
0.300	0.000	0.000	0.000	0.001	-	-	0.000	0.000	0.000	0.002	-	-				0.000	0.000	0.000	0.126	-	-	0.000	0.000	0.000	0.127	-	-	0.003
0.350	0.000	0.000	0.000	0.001	-	-	0.000	0.000	0.000	0.001	-	-				0.000	0.000	0.000	0.176	-	-	0.000	0.000	0.000	0.176	-	-	0.004
0.400	0.000	0.000	0.000	0.001	-	-	0.000	0.000	0.000	0.001	-	-				0.000	0.000	0.000	0.226	-	-	0.000	0.000	0.000	0.226	-	-	0.004
0.450	0.000	0.000	0.000	0.001	-	-	0.000	0.000	0.000	0.001	-	-				0.000	0.000	0.000	0.276	-	-	0.000	0.000	0.000	0.276	-	-	0.005
0.500	0.000	0.000	0.000	0.001	-	-					-	-				0.000	0.000	0.000	0.326	-	-					-	-	0.005
0.550	0.000	0.000	0.000	0.001	-	-					-	-				0.000	0.000	0.000	0.376	-	-					-	-	0.006
0.600	0.000	0.000	0.000	0.001	-	-					-	-				0.000	0.000	0.000	0.426	-	-					-	-	0.006
0.650	0.000	0.000	0.000	0.001	-	-					-	-				0.000	0.000	0.000	0.476	-	-					-	-	0.007
0.700	0.000	0.000	0.000	0.001	-	-					-	-				0.000	0.000	0.000	0.526	-	-					-	-	0.007
0.800	0.000	0.000	0.000	0.003	-	-					-	-				0.000	0.000	0.000	0.626	-	-					-	-	0.008
Σύνολο:						0	0					0	0	0	0							0	0			0	0	0
Αριθμός Πράξεων:						0						0	0	0	0					0.00			0	0			0	0

Προϊόν Δανεισμού	Υποκείμενος Τίτλος	Πολυμερείς Συναλλαγές[1]					Διμερείς Συναλλαγές[2]		Δανεισμός Τίτλων μέσω OTC[3]
		Ανοιχτές θέσεις[5]	Προσφερόμενη ποσότητα	Μ.Σ.Τ[4]	Όγκος συναλλαγών	Μ.Σ.Τ[4]	Όγκος συναλλαγών	Μ.Σ.Τ[4]	Όγκος συναλλαγών
ASCOBOR	A.S. COMPANY (ΚΟ)	---	---	---	---	---	---	---	---
AETFBOR	ALPHA ETF FTSE Athex Large Cap	---	---	---	---	---	---	---	---
ALPHABOR	ALPHA BANK (ΚΟ)	85,679	336	5.30%	336	5.30%	---	---	6,016,805
OTOELBOR	AUTOHELLAS (ΚΟ)	---	1,361	5.31%	---	---	---	---	---
CENTRBOR	CENTRIC ΣΥΜΜΕΤΟΧΩΝ (ΚΟ)	---	16,000	5.31%	---	---	---	---	---
EEEBOR	COCA-COLA HBC AG (ΚΟ)	7,893	26	5.36%	26	5.36%	---	---	70,546
FFGRPBOR	FOLLI-FOLLIE (ΚΟ)	8,700	71,693	3.31%	---	---	---	---	510,453
FOYRKBOR	FOURLIS ΣΥΜΜΕΤΟΧΩΝ (ΚΟ)	---	5,130	5.31%	---	---	---	---	3,850
FRIGOBOR	FRIGOGLASS (ΚΟ)	---	5,760	5.31%	---	---	---	---	---
EUPROBOR	GRIVALIA PROPERTIES (ΚΟ)	26,440	67,982	3.31%	---	---	---	---	37,742
LYKBOR	INFORM ΛΥΚΟΣ Π. (ΚΟ)	---	---	---	---	---	---	---	---
INTRKBOR	INTRACOM HOLDINGS (ΚΟ)	---	168,546	5.31%	---	---	---	---	---
AVAXBOR	J. & P. - ΑΒΑΞ (ΚΟ)	---	20,335	5.31%	---	---	---	---	---
BELABOR	JUMBO (ΚΟ)	102,401	33,671	5.31%	---	---	---	---	47,865
KLEMBOR	KLEEMAN HELLAS (ΚΟ)	---	23,512	5.31%	---	---	---	---	---
LAMDABOR	LAMDA DEVELOPMENT(ΚΟ)	111	23	5.41%	---	---	---	---	10,377
MIGBOR	MARFIN INVESTMENT GROUP (ΚΟ)	---	84,717	5.31%	---	---	---	---	744,474
MLSBOR	MLS ΠΛΗΡΟΦΟΡΙΚΗ (ΚΟ)	---	9,118	5.31%	---	---	---	---	---
ETFGT30PBOR	NBGAM ETF GREECE & TURKEY 30	---	---	---	---	---	---	---	---
ETFASEBOR	NBGAM ETF ΓΔ Χ.Α.	---	---	---	---	---	---	---	---
QUALBOR	QUALITY & RELIABILITY (ΚΟ)	---	---	---	---	---	---	---	---
QUESTBOR	QUEST ΣΥΜΜΕΤΟΧΩΝ (ΚΟ)	---	---	---	---	---	---	---	---
KAMPBOR	REDS (ΚΟ)	---	---	---	---	---	---	---	---
VIOBOR	VIOHALCO SA/NV (ΚΑ)	5,035	5,701	5.31%	---	---	---	---	---
AEGBOR	ΑΕΡΟΠΟΡΙΑ ΑΙΓΑΙΟΥ (ΚΟ)	1,500	8,380	5.31%	---	---	---	---	11,701
ALMYBOR	ΑΛΟΥΜΥΛ (ΚΟ)	---	---	---	---	---	---	---	---
GEKTERNABOR	ΓΕΚ ΤΕΡΝΑ (ΚΟ)	500	57,638	5.31%	---	---	---	---	---
PPCBOR	ΔΕΗ (ΚΟ)	120,978	6,669	5.16%	---	---	1,100	0.01%	1,227,224
ETEBOR	ΕΘΝΙΚΗ ΤΡΑΠΕΖΑ (ΚΟ)	250,831	81,937	5.31%	28,000	4.22%	6,000	0.01%	1,220,526
ANEMOSBOR	ΕΛ.ΤΕΧ. ΑΝΕΜΟΣ Α.Ε. (ΚΟ)	---	---	---	---	---	---	---	---
ELLAKTORBOR	ΕΛΛΑΚΤΩΡ (ΚΟ)	32,600	44,108	5.31%	---	---	---	---	23,700

Σημειώσεις Προϊόντων Δανεισμού

[1] - Πολυμερείς Συμβάσεις Δανειοδοσίας των μεθόδων 8-1, 8-2 και 8-3-3 (σύμφ. Με Αποφ.17 ΔΣ του Χρηματιστηρίου).

[2] - Διμερείς Συμβάσεις Δανειοδοσίας των μεθόδων 8-3-1 και 8-3-2 (σύμφ. Με Αποφ. 20 ΔΣ του Χρηματιστηρίου).

[3] - Τα στοιχεία Συναλλαγές Δανεισμού Τίτλων μέσω OTC δηλώνονται από τους χειριστές ΣΑΤ και αφορούν τις ποσότητες που έχουν καταγραφεί στο ΣΑΤ έως και τη προηγούμενη εργάσιμη ημέρα.

[4] - Μ.Σ.Τ.: - Μέση Σταθμισμένη Τιμή (ως προς τα τεμάχια)

[5] - Τα στοιχεία αφορούν σε ανοιχτές θέσεις πριν την έναρξη της συνεδρίασης

Προϊόν Δανεισμού	Υποκείμενος Τίτλος	Πολυμερείς Συναλλαγές[1]					Διμερείς Συναλλαγές[2]		Δανεισμός Τίτλων μέσω ΟΤC[3]
		Ανοιχτές θέσεις[5]	Προσφερόμενη ποσότητα	Μ.Σ.Τ[4]	Όγκος συναλλαγών	Μ.Σ.Τ[4]	Όγκος συναλλαγών	Μ.Σ.Τ[4]	Όγκος συναλλαγών
ΕΧΑΕΒΟR	ΕΛΛΗΝ. ΧΡΗΜΑΤΙΣΤΗΡΙΑ-Χ.Α. (ΚΟ)	60,619	407,711	3.31%	8,600	2.65%	---	---	98,443
ΕLPEBΟR	ΕΛΛΗΝΙΚΑ ΠΕΤΡΕΛΑΙΑ (ΚΟ)	3,712	109,938	5.31%	---	---	---	---	44,796
ΕLTONBΟR	ΕLTON (ΚΟ)	---	---	---	---	---	---	---	---
ΕΥΑΡSΒΟR	ΕΥΑΘ (ΚΟ)	---	798	5.31%	---	---	---	---	---
ΕΥΔΑΡBΟR	ΕΥΔΑΠ (ΚΟ)	5,714	63	5.31%	---	---	---	---	24,480
ΕΥΡΙCΒΟR	ΕΥΡΩΠΑΪΚΗ ΠΙΣΤΗ (ΚΟ)	---	---	---	---	---	---	---	---
ΕΥRΟCΒΟR	ΕΥΡΩΣΥΜΒΟΥΛΟΙ (ΚΟ)	---	---	---	---	---	---	---	---
ΙΑSΟBΟR	ΙΑSΩ (ΚΟ)	---	---	---	---	---	---	---	---
ΙΑΤRΒΟR	ΙΑΤΡΙΚΟ ΑΘΗΝΩΝ (ΚΟ)	---	39,104	5.31%	---	---	---	---	---
ΙΚΤΙΝBΟR	ΙΚΤΙΝΟΣ ΕΛΛΑΣ (ΚΟ)	---	---	---	---	---	---	---	---
ΙΝLΟΤBΟR	ΙΝΤΡΑΛΟΤ (ΚΟ)	10,131	59,769	5.31%	---	---	---	---	803
KORRESBΟR	KOPPEΣ (ΚΟ)	---	---	---	---	---	---	---	---
KRIBO R	KPI - KPI (ΚΟ)	---	47,768	5.31%	---	---	---	---	---
KΥRMΒO R	KΥΡΙΑΚΙΔΗΣ Η. F.H.L. (ΚΟ)	---	5,737	5.31%	---	---	---	---	---
ΜΕΤΚΚBΟR	ΜΕΤΚΑ (ΚΟ)	3,000	13,431	5.31%	---	---	---	---	5,165
ΜΟΗBΟR	ΜΟΤΟΡ ΟΙΛ (ΚΟ)	39,349	17,050	5.31%	---	---	---	---	120,254
ΜΥΤΙLΒO R	ΜΥΤΙΛΗΝΑΙΟΣ (ΚΟ)	7,732	169,020	3.31%	1,500	2.65%	---	---	8,300
ΟLTHBΟR	ΟΛΘ (ΚΟ)	---	263	5.31%	---	---	---	---	---
ΡΡΑΒO R	ΟΛΠ (ΚΟ)	97	880	5.31%	---	---	---	---	151
ΟΡΑΡBΟR	ΟΠΑΠ (ΚΟ)	39,029	101,892	3.31%	---	---	3,000	0.01%	857,278
ΗΤΟΒO R	ΟΤΕ (ΚΟ)	70,050	10,309	4.68%	2,000	3.65%	10,000	0.01%	179,848
ΤΡΕΙRΒO R	ΠΕΙΡΑΙΩΣ ΤΡΑΠΕΖΑ (ΚΟ)	20,363	5,646	5.31%	5,646	5.31%	82,000	0.01%	2,183,662
ΡΕΤRΟBΟR	ΠΕΤΡΟΠΟΥΛΟΣ ΠΕΤΡΟΣ (ΚΟ)	---	---	---	---	---	---	---	---
ΡLΑΙSΒO R	ΠΛΑΙΣΙΟ COMPUTERS (ΚΟ)	---	---	---	---	---	---	---	---
ΡLΑΤBΟR	ΠΛΑΣΤΙΚΑ ΘΡΑΚΗΣ (ΚΟ)	---	42,700	5.31%	---	---	---	---	---
ΡLΑΚRΒO R	ΠΛΑΣΤΙΚΑ ΚΡΗΤΗΣ (ΚΟ)	---	---	---	---	---	---	---	---
SΑRΒO R	ΣΑΡΑΝΤΗΣ ΓΡ. (ΚΟ)	---	1,931	5.31%	---	---	---	---	---
SΟLΚBΟR	ΣΩΛΓΕΙΑ ΚΟΡΙΝΘΟΥ (ΚΟ)	---	---	---	---	---	---	---	---
TΕΝΕRΓΥBΟR	ΤΕΡΝΑ ΕΝΕΡΓΕΙΑΚΗ (ΚΟ)	---	25,691	5.31%	---	---	---	---	13,200
ΟLΥΜΡBΟR	ΤΕΧΝΙΚΗ ΟΛΥΜΠΙΑΚΗ (ΚΟ)	---	9,039	5.31%	---	---	---	---	---
ΤΙΤΚBΟR	ΤΙΤΑΝ (ΚΟ)	5,600	253,607	3.31%	300	2.65%	---	---	3,204

Σημειώσεις Προϊόντων Δανεισμού

[1] - Πολυμερείς Συμβάσεις Δανειοδοσίας των μεθόδων 8-1, 8-2 και 8-3-3 (σύμφ. Με Αποφ.17 ΔΣ του Χρηματιστηρίου).

[2] - Διμερείς Συμβάσεις Δανειοδοσίας των μεθόδων 8-3-1 και 8-3-2 (σύμφ. Με Αποφ. 20 ΔΣ του Χρηματιστηρίου).

[3] - Τα στοιχεία Συναλλαγές Δανεισμού Τίτλων μέσω ΟΤC δηλώνονται από τους χειριστές ΣΑΤ και αφορούν τις ποσότητες που έχουν καταγραφεί στο ΣΑΤ έως και τη προηγούμενη εργάσιμη ημέρα.

[4] - Μ.Σ.Τ.: - Μέση Σταθμισμένη Τιμή (ως προς τα τεμάχια)

[5] - Τα στοιχεία αφορούν σε ανοιχτές θέσεις πριν την έναρξη της συνεδρίασης

Προϊόν Δανεισμού	Υποκείμενος Τίτλος	Πολυμερείς Συναλλαγές[1]					Διμερείς Συναλλαγές[2]		Δανεισμός Τίτλων μέσω ΟΤC[3]
		Ανοιχτές θέσεις[5]	Προσφερόμενη ποσότητα	Μ.Σ.Τ[4]	Όγκος συναλλαγών	Μ.Σ.Τ[4]	Όγκος συναλλαγών	Μ.Σ.Τ[4]	Όγκος συναλλαγών
EUROBBOR	ΤΡΑΠΕΖΑ EUROBANK ERGASIAS (ΚΟ)	208,869	1,314	5.31%	1,314	5.31%	20,000	2.51%	3,146,981
HYGEIABOR	ΥΓΕΙΑ (ΚΟ)	---	48,700	5.31%	---	---	---	---	---
ΧΑΚΟΒΟΡ	ΧΑΛΚΟΡ (ΚΑ)	---	50,550	5.31%	---	---	---	---	---

Σημειώσεις Προϊόντων Δανεισμού

[1] - Πολυμερείς Συμβάσεις Δανειοδοσίας των μεθόδων 8-1, 8-2 και 8-3-3 (σύμφ. Με Αποφ.17 ΔΣ του Χρηματιστηρίου).

[2] - Διμερείς Συμβάσεις Δανειοδοσίας των μεθόδων 8-3-1 και 8-3-2 (σύμφ. Με Αποφ. 20 ΔΣ του Χρηματιστηρίου).

[3] - Τα στοιχεία Συναλλαγές Δανεισμού Τίτλων μέσω ΟΤC δηλώνονται από τους χειριστές ΣΑΤ και αφορούν τις ποσότητες που έχουν καταγραφεί στο ΣΑΤ έως και τη προηγούμενη εργάσιμη ημέρα.

[4] - Μ.Σ.Τ.: - Μέση Σταθμισμένη Τιμή (ως προς τα τεμάχια)

[5] - Τα στοιχεία αφορούν σε ανοιχτές θέσεις πριν την έναρξη της συνεδρίασης

Κωδικοί και ονομασίες Κλάδων Οικονομικής Δραστηριότητας του Χρηματιστηρίου Αθηνών

533 - Διυλιστήρια	537 - Καθετοποιημένες Εταιρ. Πετρελαίου & Φυσικού Αερίου
1353 - Βασικά Χημικά	1357 - Εξειδικευμένα Χημικά
1753 - Αλουμίνιο	1755 - Μη Σιδηρούχα Μέταλλα
1757 - Χάλυβας	1775 - Ορυχεία
2353 - Οικοδομικά Υλικά & Εξαρτήματα	2357 - Κατασκευές
2723 - Υλικά Συσκευασίας	2727 - Διαφοροποιημένες Βιομηχανίες
2733 - Ηλεκτρικά Μέρη & Εξοπλισμός	2753 - Εμπορικά Οχήματα και Φορτηγά
2757 - Μηχανήματα Βιομηχανικού Εξοπλισμού	2773 - Θαλάσσιες Μεταφορές
2777 - Υπηρεσίες Μεταφορών	2791 - Υποστηρικτικές Υπηρεσίες προς Επιχειρήσεις
2797 - Προμηθευτές Βιομηχανίας	3535 - Απόσταση & Οινοπαραγωγή
3537 - Αναψυκτικά	3573 - Γεωργία & Αλιεία
3577 - Τρόφιμα	3722 - Διαρκή Καταναλωτικά Αγαθά
3726 - Έπιπλα	3728 - Κατασκευή Κατοικιών
3747 - Παιχνίδια	3763 - Ρουχισμός & Αξεσουάρ
3765 - Υποδήματα	3767 - Είδη Προσωπικής Φροντίδας
3785 - Καπνός	4533 - Ιατρικές Υπηρεσίες
4535 - Ιατρικός Εξοπλισμός	4577 - Φαρμακευτικά Προϊόντα
5337 - Λιανικό & Χονδρικό Εμπόριο Τροφίμων	5371 - Εμπόριο Ενδυμάτων
5373 - Γενικό Εμπόριο	5375 - Οικιακός Εξοπλισμός
5379 - Εξειδικευμένο Λιανικό Εμπόριο	5553 - Τηλέοραση & Ψυχαγωγία
5555 - Διαφήμιση	5557 - Εκδόσεις
5751 - Αεροπορικές Εταιρείες	5752 - Τυχερά Παιχνίδια
5753 - Ξενοδοχεία	5755 - Υπηρεσίες Αναψυχής
5757 - Εστίαση	5759 - Ταξίδια & Τουρισμός
6535 - Σταθερή Τηλεφωνία	6575 - Κινητή Τηλεφωνία
7535 - Συμβατικός Ηλεκτρισμός	7537 - Εναλλακτικός Ηλεκτρισμός
7577 - Ύδρευση	8355 - Τράπεζες
8534 - Μεσίτες Ασφαλίσεων	8536 - Ασφάλειες Ιδιοκτησίας & Ζημιών
8633 - Συμμετοχές & Ανάπτυξη Ακίνητης Περιουσίας	8637 - Υπηρεσίες Ακίνητης Περιουσίας
8671 - Ε.Ε.Α.Π. Βιομηχανικών & Επαγγελματικών Χώρων	8675 - Εξειδικευμένες Ε.Ε.Α.Π.
8775 - Εξειδικευμένες Χρηματοοικονομικές Υπηρεσίες	8777 - Επενδυτικές Υπηρεσίες
8985 - Εταιρείες Επενδύσεων	9533 - Υπηρεσίες Ηλεκτρονικών Υπολογιστών
9535 - Διαδίκτυο	9537 - Λογισμικό
9572 - Υλικό Υπολογιστών	9574 - Ηλεκτρονικός Εξοπλισμός Γραφείων
9578 - Εξοπλισμός Τηλεπικοινωνιών	12003 - Διαπραγματεύσιμα Αμοιβαία Κεφάλαια



ATHEXGROUP
Όμιλος Χρηματιστηρίου Αθηνών

Λεωφ. Αθηνών 110 104 42 Αθήνα
110, Athinon Ave. GR 104 42 Athens
tel. (+30)210-33.66.800, fax (+30)210-33.66.101
www.athexgroup.gr