



ATHEXGROUP
Athens Exchange Group

Ελληνικά Χρηματιστήρια - Χρηματιστήριο Αθηνών Α.Ε. Συμμετοχών



2016

δελτίο ημερησίων συναλλαγών

daily official list

Δευτέρα, 29 Φεβρουαρίου, 2016

Έτος: 137 Αύξων Αριθμός Συνεδρίασης: 40



Αποποίηση Ευθύνης:

Η εταιρεία Ελληνικά Χρηματιστήρια-Χρηματιστήριο Αθηνών Ανώνυμη Εταιρεία Συμμετοχών καταβάλλει κάθε δυνατή προσπάθεια ώστε να διασφαλίσει ότι οι πληροφορίες και τα λοιπά στοιχεία που εμφανίζονται στο Ημερήσιο Δελτίο Τιμών (Η.Δ.Τ.) είναι ορθά και πλήρη αλλά δεν έχει καμία ευθύνη για ενδεχόμενο λάθος ή παράλειψη στοιχείων και / ή ευθύνη σχετικά με την ακρίβεια, αξιοπιστία, επικαιροποίηση και πληρότητα των παραπάνω πληροφοριών και στοιχείων ή ευθύνη προερχόμενη άμεσα ή έμμεσα από την χρήση των παραπάνω πληροφοριών.

Η Εταιρία δεν έχει καμία ευθύνη για την ακρίβεια των στοιχείων που περιλαμβάνονται στις ανακοινώσεις των εισηγμένων εταιρειών. Πιθανές προσβολές δικαιωμάτων τρίτων από το περιεχόμενο των ανακοινώσεων συνιστούν αποκλειστική ευθύνη του αποστολέα των ανακοινώσεων.

Όλα τα αναγραφόμενα στο Η.Δ.Τ. στοιχεία παρέχονται μόνο για τους σκοπούς της πληροφόρησης και δεν συνιστούν παροχή επενδυτικών συμβουλών ή πρόσκληση για επένδυση σε κινητές αξίες που διαπραγματεύονται στο Χρηματιστήριο Αθηνών.

Αναγνωρίζεται και συμφωνείται ότι όλα τα δικαιώματα επί των πληροφοριών που εμφανίζονται στο Η.Δ.Τ. θα αποτελούν κυριότητα της εταιρίας και οποιοδήποτε άλλο δικαίωμα συμπεριλαμβανομένου του δικαιώματος πνευματικής ιδιοκτησίας, σήματος κλπ. ανήκουν στο Χρηματιστήριο Αθηνών.

Τα ανωτέρω στοιχεία αποτελούν ιδιοκτησία της Εταιρίας και προστατεύονται σύμφωνα με τις διατάξεις περί πνευματικής ιδιοκτησίας. Απαγορεύεται α) η με οποιοδήποτε τρόπο ή μέσο αναπαραγωγή, αναδημοσίευση, τροποποίηση, αντιγραφή, πώληση, μετάδοση ή διανομή του συνόλου ή μέρους τους, χωρίς αναφορά στην πηγή και β) η εμπορική εκμετάλλευση των στοιχείων από τρίτους.

Η Εταιρία δεν φέρει καμία ευθύνη προερχόμενη άμεσα ή έμμεσα από χρήση ή τυχόν αλλοίωση των ανωτέρω στοιχείων όταν αυτά χρησιμοποιούνται από

Ελληνικά Χρηματιστήρια - Χρηματιστήριο Αθηνών Α.Ε. Συμμετοχών

Λεωφόρος Αθηνών 110, 10442 Αθήνα, Τηλ: (210) 33.66.800, Fax: (210) 32.13.938

www.helex.gr

Χρηματιστηριακό Κέντρο Θεσσαλονίκης

Κατούνη 16-18, Θεσ/νίκη 546 25, Τηλ: (2310) 567.667, Fax: (2310) 530.455

Συνεγγυητικό Κεφάλαιο Εξασφάλισης Επενδυτικών Υπηρεσιών

Φειδίου 14-16, Αθήνα 106 78, Τηλ: (210) 33.04.682, Fax: (210) 33.04.155

Επιτροπή Κεφαλαιαγοράς

Κολοκοτρώνη 1 & Σταδίου 1, Αθήνα 105 62, Τηλ: (210) 33.77.100, Fax: (210) 33.77.173

Πίνακας Περιεχομένων

Ενότητα 1: Στατιστικά Στοιχεία Χρεογράφων, Παραγωγών και Δανεισμού

- Οι Αγορές Χρεογράφων Παραγωγών Δανεισμού
- Χρηματιστηριακοί Δείκτες
- Αναλυτικά Στοιχεία Συναλλαγών Αγοράς Χρεογράφων
- Στοιχεία Συναλλαγών Κλάδων Χρηματιστηρίου Αθηνών & Χρηματοοικονομικών Προϊόντων (Δ.Α.Κ.)
- Οι 10 Μετοχές με τη μεγαλύτερη Άνοδο & Πτώση
- Αναλυτικά Στοιχεία Συναλλαγών Αγοράς Παραγωγών

Ενότητα 2: Αναλυτικά Στοιχεία Συναλλαγών Χρεογράφων

- Αναλυτικά Στοιχεία Συναλλαγών Χρεογράφων
- Σημειώσεις Χρεογράφων

Ενότητα 3: Στοιχεία Συναλλαγών Χρεογράφων

- Στοιχεία Συναλλαγών Πακέτων
- Στοιχεία Συναλλαγών Δικαιωμάτων

- Στοιχεία Δανεισμού Τίτλων
- Στοιχεία Συναλλαγών Εκποιήσεων
- Στοιχεία Συναλλαγών Εκποιήσεων Ενσώματων Ονομαστικών Μετοχών
- Στοιχεία Ενεργητικού Διαπραγματεύσιμων Αμοιβαίων Κεφαλαίων (Δ.Α.Κ.)
- Χαρακτηριστικά Διαπραγματεύσιμων Αμοιβαίων Κεφαλαίων (Δ.Α.Κ.)

Ενότητα 4: Ανακοινώσεις

Ενότητα 5: Ομόλογα Διαπραγματεύσιμα στην Αγορά Αξιών Σταθερού Εισοδήματος

- Ομολογιακά Δάνεια Επιχειρήσεων
- Ομόλογα Ελληνικού Δημοσίου
- Έντοκα Γραμμάτια & Zero Coupon Ομόλογα Ελληνικού Δημοσίου
- Ομόλογα Ελληνικού Δημοσίου Διαπραγματεύσιμα με τη Μέθοδο Εκφώνησης - Αντιφώνησης
- Ομόλογα Κρατικών Τραπεζών

Ενότητα 6: Πρόσθετα Στοιχεία Ενημέρωσης

- Πίνακας Μελών Χρηματιστηρίου Αθηνών και Μελών ΕΤ.ΕΚ.
- Πίνακας Μετοχών Υπό Ειδική Διαπραγμάτευση
- Γνωστοποιήσεις Συναλλαγών - Κατάλογος Υπόχρεων Προσώπων

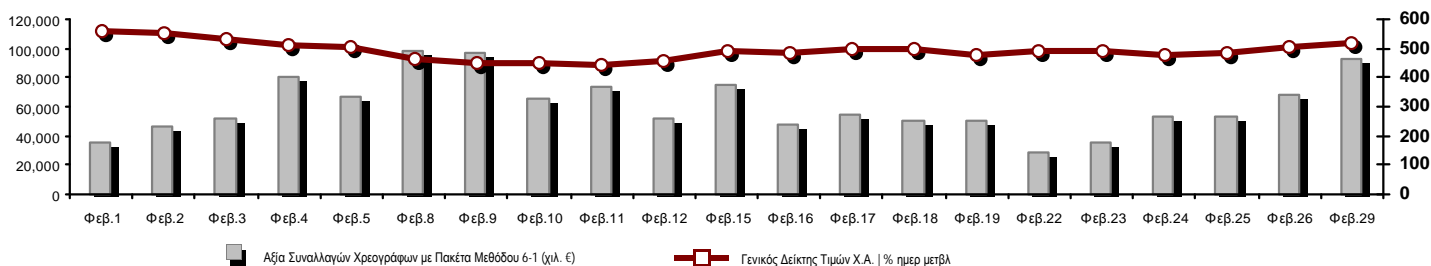
Ενότητα 7: Αναλυτικά Στοιχεία Συναλλαγών Αγοράς Παραγωγών

- Συμβόλαια Μελλοντικής Εκπλήρωσης σε Δείκτες
- Συμβόλαια Μελλοντικής Εκπλήρωσης σε Μετοχές
- Δικαιώματα Προαίρεσης σε Δείκτες
- Δικαιώματα Προαίρεσης σε Μετοχές
- Στοιχεία Συναλλαγών Προϊόντων Δανεισμού

Παράρτημα Α: Κωδικοί και ονομασίες Κλάδων Οικονομικής Δραστηριότητας του Χρηματιστηρίου Αθηνών

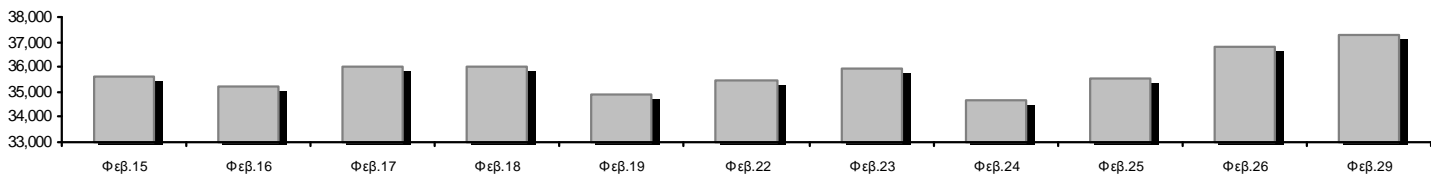
Οι Αγορές Χρεογράφων Παραγώγων Δανεισμού

Γενικός Δείκτης Τιμών και Αξία Συναλλαγών Μετοχών και Παραγώγων

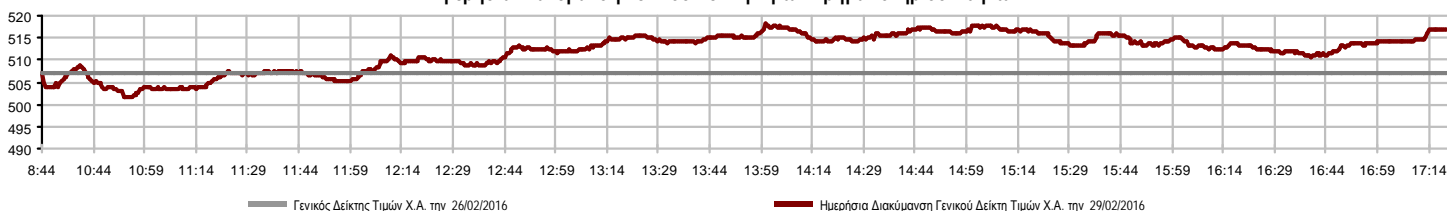


| | | | | |
|--|------------|---------|--|----------------|
| Κεφαλοποίηση Χ.Α. (εκατ €)**: | 37,310.86 | | Συνολικές Ανοικτές Θέσεις σε Παράγωγα | 214,215 |
| Ημερήσια μεταβολή: εκατ. € % | 539.68 | 1.47% | Ανοικτές θέσεις σε ΣΜΕ επί Δεικτών % ημερ μετβλ | 14,910 2.45% |
| Μέση ετήσια Κεφ/ποίηση: εκατ. € % Μετβλ. Μέση προηγ. έτος | 38,578.09 | -11.57% | Ανοικτές θέσεις σε ΣΜΕ επί μετοχών % ημερ μετβλ | 194,822 0.61% |
| Γενικός Δείκτης Τιμών Χ.Α. % ημερ μετβλ | 516.71 | 1.89% | Ανοικτές θέσεις σε Δικαιώματα επί Δεικτών % ημερ μετβλ | 3,516 1.82% |
| Κεφαλοποίηση Γενικού Δείκτη (εκατ. €) | 33,043.78 | | Ανοικτές θέσεις σε Δικαιώματα επί μετοχών % ημερ μετβλ | 967 0.00% |
| Ημερήσια μεταβολή (εκατ. €) | 586.69 | | | |
| Αξία Συναλλαγών Χρεογράφων με Πακέτα Μεθόδου 6-1 (χιλ. €) | 93,104.28 | | Πλήθος Συμβολαίων Παραγώγων: | 81,683 |
| Ημερήσια μεταβολή: χιλ. € % | 24,347.44 | 35.41% | Ημερήσια μεταβολή: τμχ % | 20,970 34.54% |
| Μέση Αξία Συν/γών ΥΙD: χιλ. € % Μετβλ Μέση προηγ. έτος | 67,362.06 | -21.31% | Μέσος Όγκος Συμβ. ΥΙD: χιλ. € % Μετβλ Μέσο προηγ. έτος | 59,676 -9.18% |
| Αξία Συναλλαγών Πακέτων Μεθόδου 6-1 (χιλ. €) | 5,262.75 | | Πλήθος Πράξεων Παραγώγων: | 4,154 |
| Αξία Συναλλαγών Πακέτων Μεθόδου 6-2 & 6-3 (χιλ. €) | 0.00 | | Ημερήσια μεταβολή: πλήθος % | 270 6.95% |
| Αξία Συναλλαγών Ομολόγων (χιλ. €) | 0.00 | | Μέσο Πλήθος Πράξεων ΥΙD: χιλ. € % Μετβλ Μέσο προηγ. έτος | 2,752 -15.79% |
| Όγκος Συναλλαγών Χρεογράφων με Πακέτα Μεθόδου 6-1 (χιλ. Τμχ) | 156,077.81 | | Συνολικές Ανοικτές Θέσεις σε Δανεισμό | 1,102,208 |
| Ημερήσια μεταβολή: χιλ. τμχ % | 45,104.71 | 40.64% | Ημερήσια μεταβολή: τμχ % | 67,061 6.48% |
| Μέσος Όγκος Συν/γών ΥΙD: χιλ. τμχ % Μετβλ Μέσο προηγ. έτο | 124,895.60 | -35.30% | Πλήθος Συναλλαγών Δανεισμού (Πολυμερής/Διμερής) | 285,104 |
| Όγκος Συναλλαγών Πακέτων Μεθόδου 6-1 (χιλ. Τεμάχια) | 21,270.73 | | Ημερήσια μεταβολή: τμχ % | 104,322 57.71% |
| Όγκος Συναλλαγών Πακέτων Μεθόδου 6-2 & 6-3 (χιλ. Τεμάχια) | 0.00 | | Πλήθος Πολυμερών Συναλλαγών | 75,104 |
| Όγκος Συναλλαγών Ομολόγων (χιλ. τεμάχια) | 0.00 | | Πλήθος Διμερών Συναλλαγών | 210,000 |
| Πλήθος Πράξεων Χρεογράφων με Πακέτα Μεθόδου 6-1 | 28,039 | | Πλήθος Πράξεων Δανεισμού: | 51 |
| Ημερήσια μεταβολή: πλήθος % | 1,315 | 4.92% | Ημερήσια μεταβολή: χιλ. € % | 12 30.77% |
| Μέσο Πλήθος Πράξεων ΥΙD: χιλ. € % Μετβλ Μέσο προηγ. έτος | 23,240 | -13.94% | Πλήθος Πράξεων Πολυμερών Συναλλαγών | 48 |
| Πλήθος πακέτων Μεθόδου 6-1 | 8 | | Πλήθος Πράξεων Διμερών Συναλλαγών | 3 |
| Πλήθος πακέτων Μεθόδου 6-2 & 6-3 | 0 | | | |
| Πλήθος συναλλαγών Ομολόγων | 0 | | | |

Κεφαλοποίηση Χ.Α. (εκατ €)**



Ημερήσια Διακύμανση Γενικού Δείκτη Τιμών Χρηματιστηρίου Αθηνών



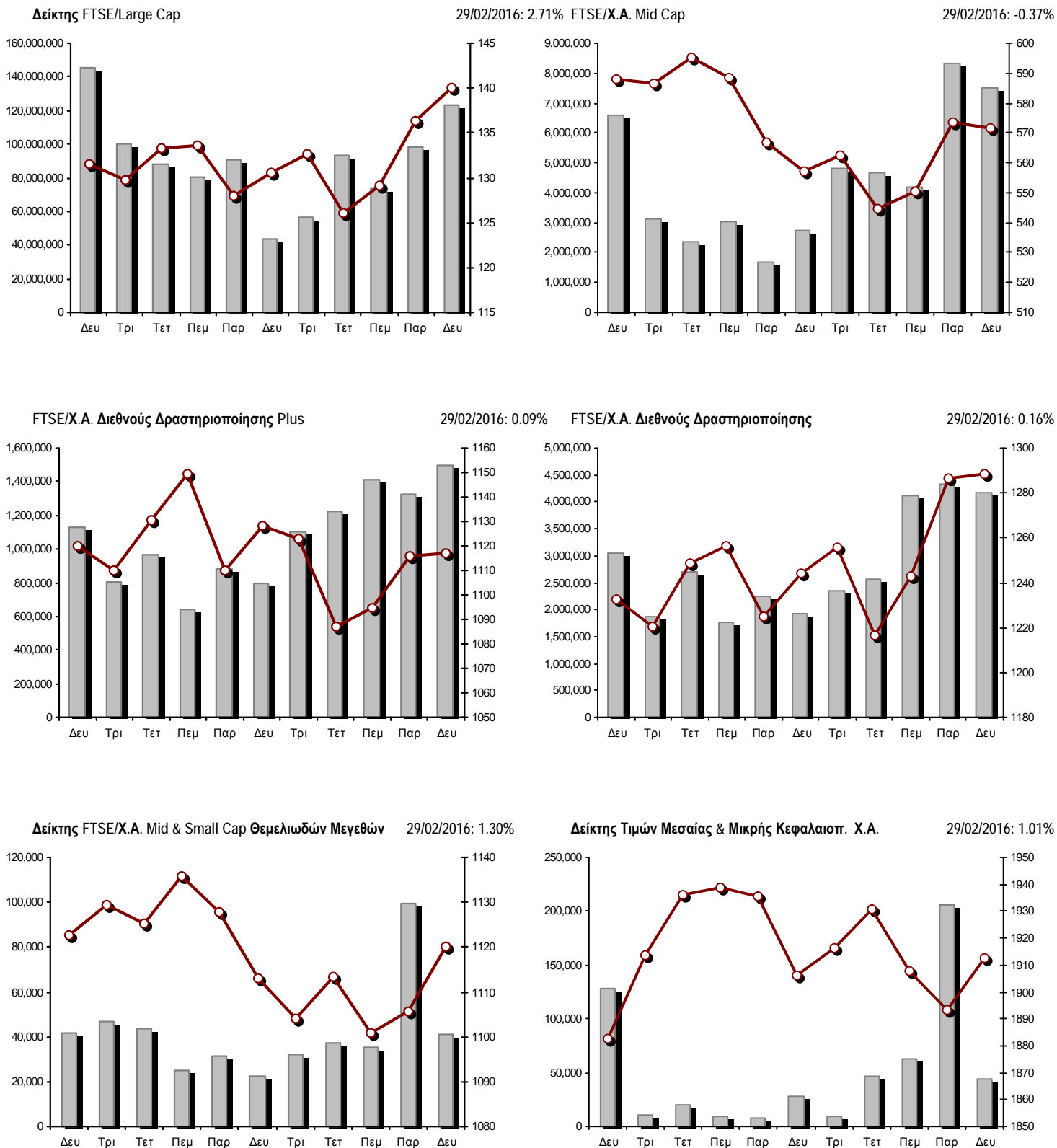
Χρηματιστηριακοί Δείκτες

| Όνομασία Δείκτη | 29/02/2016 | 26/02/2016 | Δ μον. | Δ % | Κατώτερη | Ανώτερη | Κατ.έτους | Ανωτ.έτους | Ετησ. μεταβ. |
|---|------------|------------|---------|--------|----------|----------|-----------|------------|--------------|
| Γενικός Δείκτης Τιμών Χ.Α. | 516.71 # | 507.12 | 9.59 | 1.89% | 501.47 | 518.04 | 420.82 | 631.35 | -18.16% ☒ |
| FTSE/X.A. Large Cap | 140.06 # | 136.36 | 3.70 | 2.71% | 133.91 | 140.68 | 107.52 | 183.34 | -23.61% ☒ |
| FTSE/X.A. Custom Capped | 455.73 # | 434.59 | 21.14 | 4.86% | | | 390.34 | 576.80 | -22.48% ☒ |
| FTSE/X.A. Custom Capped - USD | 357.01 # | 343.77 | 13.24 | 3.85% | | | 317.45 | 446.81 | -22.03% ☒ |
| FTSE/X.A. Mid Cap | 571.57 ☒ | 573.68 | -2.11 | -0.37% | 569.23 | 577.55 | 515.21 | 820.16 | -29.99% ☒ |
| FTSE/X.A.-Χ.Α.Κ. Τραπεζικός Δείκτης | 25.89 # | 23.46 | 2.43 | 10.36% | 22.91 | 26.04 | 13.57 | 44.84 | -41.95% ☒ |
| FTSE/X.A. Διεθνούς Δραστηριοποίησης Plus | 1,117.19 # | 1,116.15 | 1.04 | 0.09% | 1,113.82 | 1,123.67 | 1,031.55 | 1,278.16 | -12.35% ☒ |
| FTSE/X.A. Διεθνούς Δραστηριοποίησης | 1,288.57 # | 1,286.50 | 2.07 | 0.16% | 1,278.02 | 1,301.52 | 1,129.41 | 1,426.71 | -9.68% ☒ |
| FTSE/X.A. Mid & Small Cap Θεμελιωδών Μεγεθών | 1,120.08 # | 1,105.71 | 14.37 | 1.30% | 1,102.38 | 1,120.08 | 1,066.64 | 1,261.08 | -10.79% ☒ |
| Greece & Turkey 30 Δείκτης Τιμών | 457.18 # | 447.00 | 10.18 | 2.28% | 444.80 | 457.76 | 396.10 | 457.76 | -1.52% ☒ |
| Δείκτης Τιμών Μεσαίας & Μικρής Κεφαλαιοπ. Χ.Α. | 1,912.47 # | 1,893.36 | 19.11 | 1.01% | 1,893.36 | 1,918.14 | 1,848.24 | 2,183.18 | -11.95% ☒ |
| FTSE/X.A. Δείκτης Αγοράς | 342.80 # | 334.14 | 8.66 | 2.59% | 328.29 | 344.37 | 265.17 | 449.96 | -23.82% ☒ |
| Δείκτης FTSE Med | 4,834.07 # | 4,756.79 | 77.28 | 1.62% | | | 4,396.47 | 5,530.53 | -12.59% ☒ |
| Δείκτης Συνολικής Απόδοσης Γενικού Δείκτη Χ.Α. | 768.83 # | 754.57 | 14.26 | 1.89% | 746.16 | 770.82 | 626.16 | 939.41 | -18.16% ☒ |
| FTSE/X.A. Large Cap Συνολικής Απόδοσης | 193.21 # | 188.11 | 5.10 | 2.71% | | | 157.44 | 246.77 | -23.60% ☒ |
| FTSE/X.A. Large Cap Net Συνολικής Απόδοσης | 577.16 # | 561.91 | 15.25 | 2.71% | 551.80 | 579.72 | 443.06 | 755.50 | -23.61% ☒ |
| FTSE/X.A. Custom Capped Συνολικής Απόδοσης | 489.05 # | 466.37 | 22.68 | 4.86% | | | 418.87 | 618.97 | -22.48% ☒ |
| FTSE/X.A. Custom Capped - USD Συνολικής Απόδ. | 383.11 # | 368.90 | 14.21 | 3.85% | | | 340.66 | 479.47 | -22.03% ☒ |
| FTSE/X.A. Mid Cap Συνολικής Απόδοσης | 702.70 ☒ | 705.29 | -2.59 | -0.37% | | | 669.55 | 1,008.35 | -29.99% ☒ |
| FTSE/X.A.-Χ.Α.Κ. Τραπεζικός Δείκτης Συνολ. Απόδ. | 24.14 # | 21.87 | 2.27 | 10.38% | | | 15.92 | 42.34 | -44.49% ☒ |
| Greece & Turkey 30 Δείκτης Συνολικής Απόδοσης | 554.36 # | 551.90 | 2.46 | 0.45% | | | 502.35 | 562.63 | -3.71% ☒ |
| Ελληνικός Δείκτης Mid & Small Cap | 629.31 # | 623.77 | 5.54 | 0.89% | 620.21 | 632.42 | 560.15 | 722.84 | -12.06% ☒ |
| FTSE/X.A. Τράπεζες | 34.20 # | 31.00 | 3.20 | 10.32% | 30.27 | 34.41 | 17.93 | 59.24 | -41.96% ☒ |
| FTSE/X.A. Ασφάλειες | 1,380.30 # | 1,369.77 | 10.53 | 0.77% | 1,369.77 | 1,380.30 | 1,274.94 | 1,517.28 | -6.43% ☒ |
| FTSE/X.A. Χρηματοοικονομικές Υπηρεσίες | 869.76 ☒ | 911.58 | -41.82 | -4.59% | 867.10 | 931.18 | 634.69 | 996.19 | -10.69% ☒ |
| FTSE/X.A. Βιομηχανικά Προϊόντα & Υπηρεσίες | 1,434.72 # | 1,426.47 | 8.25 | 0.58% | 1,400.83 | 1,435.58 | 1,369.56 | 1,844.00 | -21.37% ☒ |
| FTSE/X.A. Εμπόριο | 2,191.01 # | 2,176.26 | 14.75 | 0.68% | 2,153.20 | 2,205.63 | 1,826.41 | 2,526.06 | -13.26% ☒ |
| FTSE/X.A. Ακίνητης Περιουσίας | 2,377.80 # | 2,303.44 | 74.36 | 3.23% | 2,280.32 | 2,377.80 | 2,179.99 | 2,502.99 | -1.75% ☒ |
| FTSE/X.A. Προσωπικά & Οικιακά Προϊόντα | 5,606.46 # | 5,487.10 | 119.36 | 2.18% | 5,464.54 | 5,606.46 | 4,433.32 | 5,606.46 | 10.73% # |
| FTSE/X.A. Τρόφιμα & Ποτά | 6,485.92 ☒ | 6,586.56 | -100.64 | -1.53% | 6,277.19 | 6,586.56 | 5,952.97 | 7,376.68 | -12.08% ☒ |
| FTSE/X.A. Πρώτες Ύλες | 1,448.16 # | 1,379.51 | 68.65 | 4.98% | 1,354.74 | 1,448.40 | 1,200.24 | 1,648.25 | -11.41% ☒ |
| FTSE/X.A. Κατασκευές & Υλικά | 1,657.20 # | 1,656.73 | 0.47 | 0.03% | 1,640.63 | 1,675.98 | 1,500.04 | 1,915.96 | -11.78% ☒ |
| FTSE/X.A. Πετρέλαιο & Αέριο | 2,218.07 # | 2,213.31 | 4.76 | 0.22% | 2,208.71 | 2,234.72 | 1,860.37 | 2,447.68 | -8.04% ☒ |
| FTSE/X.A. Χημικά | 6,709.74 ~ | 6,709.74 | 0.00 | 0.00% | 6,661.36 | 6,806.51 | 6,190.46 | 6,951.67 | -1.51% ☒ |
| FTSE/X.A. Ταξίδια & Αναψυχή | 1,129.91 ☒ | 1,149.51 | -19.60 | -1.71% | 1,129.85 | 1,180.32 | 982.74 | 1,426.44 | -20.70% ☒ |
| FTSE/X.A. Τεχνολογία | 527.57 ☒ | 528.23 | -0.66 | -0.12% | 522.51 | 535.89 | 489.05 | 598.90 | -7.77% ☒ |
| FTSE/X.A. Τηλεπικοινωνίες | 2,100.21 ☒ | 2,149.76 | -49.55 | -2.30% | 2,072.69 | 2,199.30 | 1,802.93 | 2,543.37 | -17.42% ☒ |
| FTSE/X.A. Υπηρεσίες Κοινής Ωφέλειας | 1,392.58 # | 1,312.94 | 79.64 | 6.07% | 1,303.44 | 1,392.58 | 1,136.34 | 1,734.68 | -16.88% ☒ |
| FTSE/X.A. Υγεία | 89.62 # | 86.44 | 3.18 | 3.68% | 86.44 | 89.62 | 61.86 | 94.38 | 5.61% # |
| Δείκτης Όλων των Μετοχών Χ.Α. | 131.47 # | 129.55 | 1.91 | 1.48% | 131.47 | 131.47 | 113.39 | 162.12 | -20.04% ☒ |
| Ελληνικός Δείκτης Εταιρικών Ομολόγων | 96.98 ☒ | 97.02 | -0.03 | -0.04% | | | 96.90 | 100.40 | -3.48% ☒ |
| Ελληνικός Δείκτης Τιμών Εταιρικών Ομολόγων | 90.54 ☒ | 90.58 | -0.05 | -0.05% | | | 90.54 | 94.61 | -4.45% ☒ |

Σημείωση 1: Τα στοιχεία του Greece & Turkey 30 Pr είναι ενδεικτικά στις 17:20 ενώ το κλείσιμο των Δεικτών FTSE/XA Custom Capped, FTSE/XA Custom Capped - USD, FTSE/XA Custom Capped ΣΑ, FTSE/XA Custom Capped - USD ΣΑ, FTSE/Med 100, Greece & Turkey 30 Pr & Rt, Ελληνικός Δείκτης Εταιρικών Ομολόγων, Ελληνικός Δείκτης Τιμών Εταιρικών Ομολόγων αφορούν την συνεδρίαση της 25/02/2016.

Σημείωση 2: Ο Ελληνικός Δείκτης Mid & Small Cap είναι Customized δείκτης υπολογιζόμενος από το Χρηματιστήριο Αθηνών.

Χρηματιστηριακοί Δείκτες



■ Όγκος συναλλαγών δεικτών

— Τιμές κλεισίματος δεικτών

Αναλυτικά Στοιχεία Συναλλαγών Αγοράς Χρεογράφων

| | Όλα τα Χρεόγραφα | Κύρια Αγορά | Χαμηλή Διασπορά | Λοιπές Κατηγορίες (*) | Διαπραγματεύσιμα Αμοιβαία Κεφάλαια | Τίτλοι Παραστατικοί (Warrants) |
|--|------------------|--------------|-----------------|-----------------------|------------------------------------|--------------------------------|
| Σύνολα | 121 | 97 | 6 | 13 | 2 | 3 |
| Ανοδικές / Καθοδικές / Σταθερές: | 52 / 41 / 28 | 42 / 35 / 20 | 4 / 0 / 2 | 3 / 5 / 5 | 2 / 0 / 0 | 1 / 1 / 1 |
| Κεφαλαιοποίηση Χ.Α. (εκατ €) ** | 37,310.86 | 34,598.48 | 2,564.83 | 147.55 | | |
| Μέση Ημερήσια Αξία Συνγών (χιλ. €) | 67,362.06 | 67,351.90 | 55.41 | 6.32 | 18.41 | 4.07 |
| Αξία Συναλλαγών | 93,104.28 | 93,060.80 | 35.48 | 2.35 | 2.11 | 3.54 |
| Κύριος Πίνακας: | 87,841.53 | 87,798.05 | 35.48 | 2.35 | 2.11 | 3.54 |
| Προσυμφωνημένων Συναλλαγών 6_1_2_3: | 5,262.75 | 5,262.75 | 0.00 | 0.00 | 0.00 | 0.00 |
| Πίνακας Εκποιήσεων: | 0.00 | 0.00 | 0.00 | 0.00 | 0.00 | 0.00 |
| Πίνακας Ειδικών Όρων: | 0.00 | 0.00 | 0.00 | 0.00 | 0.00 | 0.00 |
| Μέσος Ημερήσιος Όγκος Συναλλαγών | 124,895,597 | 122,442,339 | 20,863 | 103,510 | 12,910 | 2,421,242 |
| Όγκος Συναλλαγών | 156,077,810 | 154,588,560 | 27,933 | 26,675 | 1,340 | 1,433,302 |
| Κύριος Πίνακας: | 134,807,080 | 133,317,830 | 27,933 | 26,675 | 1,340 | 1,433,302 |
| Προσυμφωνημένων Συναλλαγών 6_1_2_3: | 21,270,730 | 21,270,730 | 0 | 0 | 0 | 0 |
| Πίνακας Εκποιήσεων: | 0 | 0 | 0 | 0 | 0 | 0 |
| Πίνακας Ειδικών Όρων: | 0 | 0 | 0 | 0 | 0 | 0 |
| Μέσο Ημερήσιο Πλήθος Πράξεων | 23,240 | 23,096 | 42 | 56 | 5 | 42 |
| Αριθμός Πράξεων | 28,039 | 27,861 | 85 | 49 | 6 | 38 |
| Κύριος Πίνακας: | 28,031 | 27,853 | 85 | 49 | 6 | 38 |
| Προσυμφωνημένων Συναλλαγών 6_1_2_3: | 8 | 8 | 0 | 0 | 0 | 0 |
| Πίνακας Εκποιήσεων: | 0 | 0 | 0 | 0 | 0 | 0 |
| Πίνακας Ειδικών Όρων: | 0 | 0 | 0 | 0 | 0 | 0 |

(*) Απεικονίζονται αθροιστικά τα αναλυτικά στοιχεία συναλλαγών των μετοχών που διαπραγματεύονται στις Κατηγορίες: Προς Διαγραφή & Επιτήρησης. (**) Δεν περιλαμβάνεται η Κεφαλαιοποίηση των εταιρειών που βρίσκονται σε κατάσταση Αναστολής.

Στοιχεία Συναλλαγών Κλάδων Χρηματιστηρίου Αθηνών & Χρηματοοικονομικών Προϊόντων (Δ.Α.Κ.)

| Κωδικός | Κλάδοι | Ανοδικές / Καθοδικές / Σταθερές | Αριθμός Πράξεων | Όγκος Συναλλαγών | Αξία Συναλλαγών | % στη Συνολική Αξία |
|---------|------------------------------------|---------------------------------|-----------------|------------------|-----------------|---------------------|
| 12000 | - Χρηματοοικονομικά Προϊόντα | 2 / 0 / 0 | 6 | 1,340 | 2,110.11 | 0.00% |
| 8600 | - Ακίνητη Περιουσία | 4 / 0 / 0 | 349 | 91,567 | 582,266.30 | 0.63% |
| 8500 | - Ασφάλειες | 1 / 0 / 0 | 1 | 100 | 131.00 | 0.00% |
| 2700 | - Βιομηχανικά Προϊόντα & Υπηρεσίες | 5 / 6 / 3 | 1,006 | 300,409 | 547,408.54 | 0.59% |
| 5300 | - Εμπόριο | 3 / 0 / 1 | 669 | 191,044 | 2,753,369.31 | 2.96% |
| 2300 | - Κατασκευές & Υλικά Κατασκευών | 3 / 6 / 7 | 1,265 | 920,220 | 3,183,829.27 | 3.42% |
| 5500 | - Μέσα Ενημέρωσης | 1 / 0 / 2 | 15 | 5,969 | 333.21 | 0.00% |
| 500 | - Πετρέλαιο & Αέριο | 1 / 0 / 1 | 1,325 | 438,698 | 2,900,839.23 | 3.12% |
| 3700 | - Προσωπικά & Οικιακά Αγαθά | 3 / 6 / 4 | 1,226 | 558,940 | 4,871,698.77 | 5.23% |
| 1700 | - Πρώτες Ύλες | 3 / 1 / 3 | 805 | 287,941 | 881,370.68 | 0.95% |
| 5700 | - Ταξίδια & Αναψυχή | 5 / 4 / 0 | 2,650 | 1,729,528 | 10,342,202.15 | 11.11% |
| 9500 | - Τεχνολογία | 2 / 6 / 1 | 173 | 62,978 | 62,451.41 | 0.07% |
| 6500 | - Τηλεπικοινωνίες | 0 / 1 / 0 | 2,225 | 1,372,205 | 10,673,812.28 | 11.46% |
| 8300 | - Τράπεζες | 7 / 2 / 1 | 12,903 | 144,100,705 | 51,487,643.88 | 55.30% |
| 3500 | - Τρόφιμα & Ποτά | 1 / 6 / 1 | 299 | 87,977 | 914,855.81 | 0.98% |
| 4500 | - Υγεία | 3 / 0 / 1 | 21 | 26,654 | 15,587.79 | 0.02% |
| 7500 | - Υπηρεσίες Κοινής Ωφέλειας | 4 / 1 / 0 | 1,878 | 897,449 | 2,617,097.18 | 2.81% |
| 1300 | - Χημικά | 2 / 1 / 2 | 43 | 33,299 | 47,838.33 | 0.05% |
| 8700 | - Χρηματοοικονομικές Υπηρεσίες | 2 / 1 / 1 | 1,180 | 4,970,787 | 1,219,437.59 | 1.31% |

Οι 10 Μετοχές με τη μεγαλύτερη Άνοδο & Πτώση

Κύρια Αγορά

| Μετοχές με τη μεγαλύτερη Θετική μεταβολή τιμής | Τιμή κλεισ. | Μεταβ. | Μετοχές με τη μεγαλύτερη Αρνητική μεταβολή τιμής | Τιμή κλεισ. | Μεταβ. |
|--|-------------|----------|--|-------------|----------|
| ΤΡΑΠΕΖΑ EUROBANK ERGASIAS (ΚΟ) | 0.566 | 22.51% # | FRIGOGLOSS (ΚΟ) | 0.690 | -5.61% α |
| ΠΕΙΡΑΙΩΣ ΤΡΑΠΕΖΑ (ΚΟ) | 0.156 | 13.87% # | ΕΛΛΗΝ. ΧΡΗΜΑΤΙΣΤΗΡΙΑ-Χ.Α. (ΚΟ) | 4.52 | -5.44% α |
| ΔΕΗ (ΚΟ) | 3.13 | 9.44% # | FOURLIS ΣΥΜΜΕΤΟΧΩΝ (ΚΟ) | 2.32 | -2.93% α |
| ΕΘΝΙΚΗ ΤΡΑΠΕΖΑ (ΚΟ) | 0.200 | 9.29% # | ΑΕΡΟΠΟΡΙΑ ΑΙΓΑΙΟΥ (ΚΟ) | 6.70 | -2.62% α |
| ΜΥΤΙΛΗΝΑΙΟΣ (ΚΟ) | 3.30 | 5.43% # | ΟΤΕ (ΚΟ) | 7.63 | -2.31% α |
| ΑΤΤΙΚΑ BANK Α.Τ.Ε. (ΚΟ) | 0.083 | 5.06% # | ΚΥΠΡΟΥ ΤΡΑΠΕΖΑ (ΚΟ) | 0.141 | -2.08% α |
| GRIVALIA PROPERTIES (ΚΟ) | 7.59 | 4.69% # | ΣΩΛΓΕΙΑ ΚΟΡΙΝΘΟΥ (ΚΟ) | 0.732 | -1.74% α |
| ALPHA BANK (ΚΟ) | 1.57 | 4.67% # | ΙΝΤΡΑΛΟΤ (ΚΟ) | 1.13 | -1.74% α |
| ΟΛΠ (ΚΟ) | 11.49 | 4.46% # | ΟΠΑΠ (ΚΟ) | 6.10 | -1.61% α |
| ΕΥΔΑΠ (ΚΟ) | 4.23 | 4.44% # | COCA-COLA HBC AG (ΚΟ) | 17.40 | -1.53% α |

| Μετοχές με τη μεγαλύτερη Αξία Συναλλαγών | Αξία (χιλ. €) | Μεταβ. | Μετοχές με το μεγαλύτερο Όγκο Συναλλαγών | Όγκος | Μεταβ. |
|--|---------------|----------|--|------------|----------|
| ALPHA BANK (ΚΟ) | 25,825.57 | 4.67% # | ΕΘΝΙΚΗ ΤΡΑΠΕΖΑ (ΚΟ) | 49,717,995 | 9.29% # |
| ΟΤΕ (ΚΟ) | 10,673.81 | -2.31% α | ΠΕΙΡΑΙΩΣ ΤΡΑΠΕΖΑ (ΚΟ) | 38,058,938 | 13.87% # |
| ΕΘΝΙΚΗ ΤΡΑΠΕΖΑ (ΚΟ) | 9,685.97 | 9.29% # | ΚΥΠΡΟΥ ΤΡΑΠΕΖΑ (ΚΟ) | 23,244,184 | -2.08% α |
| ΟΠΑΠ (ΚΟ) | 9,521.88 | -1.61% α | ALPHA BANK (ΚΟ) | 16,238,815 | 4.67% # |
| ΤΡΑΠΕΖΑ EUROBANK ERGASIAS (ΚΟ) | 6,805.58 | 22.51% # | ΤΡΑΠΕΖΑ EUROBANK ERGASIAS (ΚΟ) | 13,109,097 | 22.51% # |
| ΠΕΙΡΑΙΩΣ ΤΡΑΠΕΖΑ (ΚΟ) | 5,660.53 | 13.87% # | MARFIN INVESTMENT GROUP (ΚΟ) | 4,803,639 | 1.12% # |
| JUMBO (ΚΟ) | 4,520.29 | 2.75% # | ΑΤΤΙΚΑ BANK Α.Τ.Ε. (ΚΟ) | 2,292,767 | 5.06% # |
| ΚΥΠΡΟΥ ΤΡΑΠΕΖΑ (ΚΟ) | 3,267.38 | -2.08% α | ΟΠΑΠ (ΚΟ) | 1,535,985 | -1.61% α |
| FOLLI-FOLLIE (ΚΟ) | 2,750.78 | 0.67% # | ΟΤΕ (ΚΟ) | 1,372,205 | -2.31% α |
| TITAN (ΚΟ) | 2,337.00 | -0.81% α | ΔΕΗ (ΚΟ) | 760,653 | 9.44% # |

Σημείωση: Απεικονίζονται οι Μετοχές που δεν ανήκουν στις Κατηγορίες Χαμηλής Διασποράς και Επιτήρησης και πραγματοποίησαν κατά τη διάρκεια της συνεδρίασης Αξία Συναλλαγών μεγαλύτερη από 10,000 Ευρώ.

Αναλυτικά Στοιχεία Συναλλαγών Αγοράς Παραγώγων

| | Αριθμός Πράξεων | Όγκος | Ανοικτές θέσεις |
|--------------------------------|-----------------|--------|-----------------|
| Σ.Μ.Ε. σε Δείκτες | 577 | 4,427 | 14,910 |
| FTSE/X.A. Large Cap | 577 | 4,427 | 14,910 |
| Σ.Μ.Ε. σε Μετοχές | 3,537 | 76,885 | 194,822 |
| ALPHA BANK (ΚΟ) | 496 | 13,442 | 12,992 |
| COCA-COLA HBC AG (ΚΟ) | 3 | 3 | 130 |
| ΩΛΓΕΙΑ ΚΟΡΙΝΘΟΥ (ΚΟ) | 1 | 1 | 629 |
| ΕΛΛΑΚΤΩΡ (ΚΟ) | 22 | 129 | 1,517 |
| ΤΡΑΠΕΖΑ EUROBANK ERGASIAS (ΚΟ) | 759 | 16,224 | 22,548 |
| ΕΥΔΑΠ (ΚΟ) | 11 | 30 | 327 |
| FOLLI-FOLLIE (ΚΟ) | 5 | 16 | 287 |
| FRIGOGLASS (ΚΟ) | 30 | 74 | 1,292 |
| ΓΕΚ ΤΕΡΝΑ (ΚΟ) | 23 | 228 | 7,518 |
| GRIVALIA PROPERTIES (ΚΟ) | 4 | 14 | 63 |
| ΕΛΛΗΝ. ΧΡΗΜΑΤΙΣΤΗΡΙΑ-Χ.Α. (ΚΟ) | 40 | 147 | 584 |
| ΕΛΛΗΝΙΚΑ ΠΕΤΡΕΛΙΑΙΑ (ΚΟ) | 48 | 176 | 4,956 |
| ΙΝΤΡΑΛΟΤ (ΚΟ) | 3 | 3 | 261 |
| JUMBO (ΚΟ) | 23 | 46 | 830 |
| MARFIN INVESTMENT GROUP (ΚΟ) | 130 | 3,551 | 33,615 |
| ΜΕΤΚΑ (ΚΟ) | 11 | 30 | 386 |
| ΜΟΤΟΡ ΟΪΛ (ΚΟ) | 10 | 71 | 377 |
| ΜΥΤΙΛΗΝΑΙΟΣ (ΚΟ) | 118 | 336 | 5,409 |
| ΕΘΝΙΚΗ ΤΡΑΠΕΖΑ (ΚΟ) | 464 | 15,972 | 56,744 |
| ΟΠΑΠ (ΚΟ) | 254 | 1,242 | 2,322 |
| ΟΤΕ (ΚΟ) | 287 | 1,646 | 4,446 |
| ΟΛΠ (ΚΟ) | 11 | 20 | 392 |
| ΠΕΙΡΑΙΩΣ ΤΡΑΠΕΖΑ (ΚΟ) | 420 | 21,635 | 29,182 |
| ΔΕΗ (ΚΟ) | 343 | 1,813 | 5,331 |
| ΤΕΡΝΑ ΕΝΕΡΓΕΙΑΚΗ (ΚΟ) | 1 | 1 | 1,162 |
| ΤΙΤΑΝ (ΚΟ) | 5 | 6 | 486 |
| ΒΙΟΗΑΛCO SA/NV (ΚΑ) | 15 | 29 | 1,036 |
| Δικαιώματα σε Δείκτες | 40 | 371 | 3,516 |
| FTSE/X.A. Large Cap | 40 | 371 | 3,516 |
| Δικαιώματα σε Μετοχές | 0 | 0 | 967 |
| ALPHA BANK (ΚΟ) | 0 | 0 | 82 |
| ΕΘΝΙΚΗ ΤΡΑΠΕΖΑ (ΚΟ) | 0 | 0 | 0 |
| ΟΠΑΠ (ΚΟ) | 0 | 0 | 320 |
| ΟΤΕ (ΚΟ) | 0 | 0 | 445 |
| ΠΕΙΡΑΙΩΣ ΤΡΑΠΕΖΑ (ΚΟ) | 0 | 0 | 0 |
| ΔΕΗ (ΚΟ) | 0 | 0 | 120 |
| Συνολική Δραστηριότητα | 4,154 | 81,683 | 214,215 |

| Πληθος Χρεογράφων | Ονομ. Αξία | Μερίσματα [1] | Ημερ. Τελευτ. Αποκοπής Μέρημα [2] | Αποκοπή Δικαίωμα | Σημ. Χρεόγραφα | Τιμή κλεισίματος | % μεταβ. | Προηγ. Κλείσιμο-ημ/νία | Άνοιγμα | Κατωτ Τιμή | Ανωτ Τιμή | Τελ. Τιμή | Σταθμ Τιμή | Τελευταία ζήτηση [7] | Τελευταία προσφορά [7] | Ρ/Ε μετά φ. Χρήση | Όγκος | Πράξεις | Αξία Συναλλαγών[8] | Χ.Α. Εταιρείας (χιλ. €) [3,5] | Χαμηλό έτους | Υψηλό έτους | Κλάδος [4] |
|-------------------|------------|---------------|-----------------------------------|------------------|----------------|------------------|----------|------------------------|---------|------------|-----------|-----------|------------|----------------------|------------------------|-------------------|-------|---------|--------------------|-------------------------------|--------------|-------------|------------|
|-------------------|------------|---------------|-----------------------------------|------------------|----------------|------------------|----------|------------------------|---------|------------|-----------|-----------|------------|----------------------|------------------------|-------------------|-------|---------|--------------------|-------------------------------|--------------|-------------|------------|

Κατάσταση σε Αναστολή

| | | | | | | | | | | | | | | | | | | | | | | | | |
|-------------|-------|-----|-----|-----|------------|------------|------|--------------------------------|--|-------|-----|-----|-------|--------------|-----|-----|-----|-----|-----|-----|-----------|-------|-------|------|
| 255,459,600 | 0.300 | --- | --- | --- | 26/06/2000 | 03/12/2010 | 5101 | ΝΕΛ (ΚΟ) | | 0.070 | --- | --- | 0.070 | 31/08/2015 | --- | --- | --- | --- | --- | --- | 17,882.17 | 0.070 | 0.070 | 5759 |
| 23,463,874 | 0.800 | --- | --- | --- | 23/05/2003 | 21/12/1999 | 4918 | ΝΕΩΡΙΟΝ (ΚΟ) | | 0.125 | --- | --- | 0.125 | 30/08/2012 | --- | --- | --- | --- | --- | --- | 2,932.98 | 0.125 | 0.125 | 2753 |
| 20,210,127 | 1.53 | --- | --- | --- | 27/06/1997 | 20/03/2000 | 5061 | ΠΑΡΝΑΣΣΟΣ (ΚΟ) | | 0.070 | --- | --- | 0.070 | 30/05/2014 | --- | --- | --- | --- | --- | --- | 1,414.71 | 0.070 | 0.070 | 8775 |
| 25,583,146 | 0.300 | --- | --- | --- | 25/06/2001 | 03/12/2008 | 4723 | ΠΕΤΖΕΤΑΚΙΣ Α. (ΚΟ) | | 0.260 | --- | --- | 0.260 | 28/01/2011 | --- | --- | --- | --- | --- | --- | 6,651.62 | 0.260 | 0.260 | 1357 |
| 510,840 | 1.00 | --- | --- | --- | 15/07/2008 | 21/11/2013 | 5036 | ΤΡΟΠΑΙΑ ΣΥΜΜΕΤΟΧΙΚΗ (ΚΟ) | | 2.00 | --- | --- | 0.020 | # 30/03/2012 | --- | --- | --- | --- | --- | --- | 1,021.68 | 2.00 | 2.00 | 3722 |
| 60,221,300 | 0.400 | --- | --- | --- | 01/07/2002 | 01/11/2010 | 5022 | ΣΕΛΜΑΝ (ΚΟ) | | 0.080 | --- | --- | 0.080 | 29/11/2013 | --- | --- | --- | --- | --- | --- | 4,817.70 | 0.080 | 0.080 | 2353 |
| 284,465,964 | 3.70 | --- | --- | --- | 20/06/2008 | 15/06/2009 | 4913 | ΤΑΧΥΔΡΟΜΙΚΟ ΤΑΜΙΕΥΤΗΡΙΟ (ΚΟ) | | 0.168 | --- | --- | 0.239 | # 29/08/2012 | --- | --- | --- | --- | --- | --- | 47,790.28 | 0.168 | 0.168 | 8355 |
| 13,920,000 | 0.320 | --- | --- | --- | 19/11/2001 | 01/08/2000 | 4726 | ΤΕΞΑΠΡΕΤ (ΚΟ) | | 0.080 | --- | --- | 0.080 | 28/02/2011 | --- | --- | --- | --- | --- | --- | 1,113.60 | 0.080 | 0.080 | 3763 |
| 6,523,780 | 0.530 | --- | --- | --- | 01/07/2002 | 06/03/2001 | 4971 | ΤΕΧΝΙΚΕΣ ΕΚΔΟΣΕΙΣ (ΚΟ) | | 0.006 | --- | --- | 0.006 | 31/05/2013 | --- | --- | --- | --- | --- | --- | 39.14 | 0.006 | 0.006 | 5557 |
| 26,408,040 | 0.300 | --- | --- | --- | 01/07/1997 | 26/05/1999 | 4464 | ΧΑΛΥΒΔΟΦΥΛΛΩΝ (ΚΟ) | | 0.120 | --- | --- | 0.120 | 28/11/2008 | --- | --- | --- | --- | --- | --- | 3,168.96 | 0.120 | 0.120 | 1757 |
| 71,683,906 | 0.400 | --- | --- | --- | 15/06/2005 | 05/02/2008 | 4953 | ΧΑΤΖΗΓΙΑΝΝΟΥ (ΚΟ) | | 0.026 | --- | --- | 0.026 | 28/03/2013 | --- | --- | --- | --- | --- | --- | 1,863.78 | 0.026 | 0.026 | 3763 |
| 21,382,067 | 0.300 | --- | --- | --- | 02/10/2006 | 15/02/2006 | 4628 | ΑΤΕΡΜΩΝ (ΚΟ) | | 0.120 | --- | --- | 0.120 | 31/03/2010 | --- | --- | --- | --- | --- | --- | 2,565.85 | 0.120 | 0.120 | 5555 |
| 5,025,000 | 0.300 | --- | --- | --- | 05/07/2005 | 14/03/2002 | 5023 | ALSINCO (ΚΟ) | | 0.043 | --- | --- | 0.043 | 29/11/2013 | --- | --- | --- | --- | --- | --- | 216.08 | 0.043 | 0.043 | 3763 |
| 215,246,452 | 0.300 | --- | --- | --- | 25/06/2001 | 24/09/2001 | 4446 | ALTEC (ΚΟ) | | 0.012 | --- | --- | 0.012 | 30/11/2015 | --- | --- | --- | --- | --- | --- | 2,582.96 | 0.012 | 0.012 | 9533 |
| 13,555,100 | 1.00 | --- | --- | --- | 08/07/2005 | | 4576 | MICROLAND COMPUTERS (ΚΟ) | | 0.640 | --- | --- | 0.640 | 14/07/2009 | --- | --- | --- | --- | --- | --- | 8,675.26 | 0.640 | 0.640 | 5379 |
| 29,060,950 | 0.340 | --- | --- | --- | 20/08/2007 | 24/10/2001 | 5088 | SPIDER - ΠΕΤΣΙΟΣ Ν & ΥΙΟΙ (ΚΟ) | | 0.008 | --- | --- | 0.008 | 31/03/2015 | --- | --- | --- | --- | --- | --- | 232.49 | 0.008 | 0.008 | 2757 |
| 144,688,060 | 0.600 | --- | --- | --- | 21/04/2008 | 10/03/2010 | 4982 | T BANK (ΚΟ) | | 0.048 | --- | --- | 0.052 | # 29/11/2011 | --- | --- | --- | --- | --- | --- | 6,945.03 | 0.048 | 0.048 | 8355 |

Σημειώσεις Χρεογράφων

| Κωδικός | Κείμενο σημείωσης |
|---------|--|
| () | - Προσαρμοσμένα Μερισίματα λόγω διανομής Δωρεάν μετοχών. |
| * | - Τελευταία προσαρμοσμένη τιμή κλεισίματος. |
| [1] | - Καθαρά μερίσματα. |
| [2] | - Στη στήλη "Ημερ. Αποκοπής τελευταίου δικαιώματος" αναφέρεται η Ημερομηνία εισαγωγής για Νέες Εταιρείες. |
| [3] | - Η Χρηματιστηριακή αξία αναφέρεται στο σύνολο των μετοχών |
| [4] | - Η κωδικοποίηση των Κλάδων Οικονομικής Δραστηριότητας του Χ.Α. παρουσιάζονται στο Παράρτημα Α |
| [5] | - Η Χρηματιστηριακή Αξία αναφέρεται στο σύνολο των κατηγοριών μετοχών (εφόσον έχουν εισαχθεί περισσότερες της μιας κατηγορίες) και δεν αναφέρεται σε επιμέρους κατηγορίες μετοχών μιας εταιρείας. |
| [6] | - Ρ/Ε μεγαλύτερο του 100 |
| [7] | - Τελευταία εικόνα του Βιβλίου Εντολών πριν το τέλος της συνεδρίασης |
| [8] | - Στην Αξία Συναλλαγών των Μετοχών περιλαμβάνονται όλοι οι τύποι Πακέτων |
| 4446 | - Μεταφορά στην κατηγορία Επιτήρησης από 20/10/2008. |
| 4464 | - Αναστολή διαπραγμάτευσης από 1/12/2008. |
| 4548 | - Αναστολή διαπραγμάτευσης από 1/4/2009. |
| 4576 | - Αναστολή διαπραγμάτευσης από 15/7/2009. |
| 4616 | - Αναστολή διαπραγμάτευσης από 25/2/2010. |
| 4626 | - Αναστολή διαπραγμάτευσης από 1/4/2010. |
| 4627 | - Αναστολή διαπραγμάτευσης από 1/4/2010. |
| 4628 | - Αναστολή διαπραγμάτευσης από 1/4/2010. |
| 4651 | - Αναστολή διαπραγμάτευσης από 1/6/2010. |
| 4652 | - Αναστολή διαπραγμάτευσης από 1/6/2010. |
| 4690 | - Μεταφορά στην κατηγορία Επιτήρησης από 4/4/2006. |
| 4702 | - Αναστολή διαπραγμάτευσης από 1/12/2010. |
| 4723 | - Αναστολή διαπραγμάτευσης από 31/1/2011. |
| 4726 | - Αναστολή διαπραγμάτευσης από 1/3/2011. |
| 4750 | - Μεταφορά στην "Κατηγορία Επιτήρησης" από 8/4/2011. |
| 4795 | - Το υπόλοιπο μικτό ποσό μερίσματος ανά μετοχή ανέρχεται σε \diamond 0,30 για τη χρήση 2010, από το οποίο παρακρατείται φόρος 21% επί του συνολικού μερίσματος χρήσεως 2010 ανά μετοχή, ήτοι 0,45. |
| 4814 | - Μεταφορά στην Κατηγορία Χαμηλής Διασποράς από 30/5/2011. |
| 4815 | - Μεταφορά στην Κατηγορία Χαμηλής Διασποράς από 30/5/2011. |
| 4816 | - Μεταφορά στην Κατηγορία Χαμηλής Διασποράς από 30/5/2011. |
| 4817 | - Μεταφορά στην Κατηγορία Χαμηλής Διασποράς από 30/5/2011. |
| 4820 | - Μεταφορά στην κατηγορία Χαμηλής Διασποράς από 18/4/2008. |
| 4822 | - Μεταφορά στην κατηγορία Χαμηλής Διασποράς από 30/5/2011. |
| 4823 | - Μεταφορά στην κατηγορία Χαμηλής Διασποράς από 4/4/2006. |
| 4827 | - Μεταφορά στην κατηγορία Χαμηλής Διασποράς από 5/5/2010. |
| 4844 | - Μεταφορά στην κατηγορία Επιτήρησης από 8/4/2011. |
| 4857 | - Δεν έχουν εισαχθεί οι 793.906.274 νέες (ΚΟ) μετοχές, οι οποίες προέκυψαν από την πρόσφατη ΑΜΚ με καταβολή μετρητών. |
| 4865 | - Αναστολή διαπραγμάτευσης από 2/4/2012. |
| 4868 | - Αναστολή διαπραγμάτευσης από 2/4/2012. |
| 4879 | - Μεταφορά στην Κατηγορία Επιτήρησης από 10/4/2012. |
| 4881 | - Μεταφορά στην Κατηγορία Επιτήρησης από 10/4/2012. |
| 4882 | - Μεταφορά στην Κατηγορία Επιτήρησης από 10/4/2012. |
| 4886 | - Μεταφορά στην Κατηγορία Επιτήρησης από 10/4/2012. |
| 4887 | - Μεταφορά στην Κατηγορία Επιτήρησης από 10/4/2012. |
| 4888 | - Μεταφορά στην Κατηγορία Επιτήρησης από 10/4/2012. |
| 4912 | - Μεταφορά στην κατηγορία Επιτήρησης από 31/7/2012. |
| 4913 | - Αναστολή διαπραγμάτευσης από 30/8/2012. |
| 4914 | - Αναστολή διαπραγμάτευσης από 31/8/2012. |
| 4918 | - Αναστολή διαπραγμάτευσης από 31/8/2012. |
| 4929 | - Αναστολή διαπραγμάτευσης από 1/10/2012. |
| 4937 | - Μεταφορά στην κατηγορία ΠΡΟΣ ΔΙΑΓΡΑΦΗ από 30/11/2012. |
| 4938 | - Μεταφορά στην κατηγορία ΠΡΟΣ ΔΙΑΓΡΑΦΗ από 30/11/2012. |

Σημειώσεις Χρεογράφων

| Κωδικός | Κείμενο σημείωσης |
|---------|--|
| 4939 | - Αναστολή διαπραγμάτευσης από 30/11/2012. |
| 4953 | - Αναστολή διαπραγμάτευσης από 2/4/2013. |
| 4955 | - Μεταφορά στην Επιτήρηση από 5/4/2013. |
| 4956 | - Μεταφορά στην Επιτήρηση από 5/4/2013. |
| 4957 | - Μεταφορά στην Επιτήρηση από 5/4/2013. |
| 4958 | - Μεταφορά στην Επιτήρηση από 5/4/2013. |
| 4959 | - Μεταφορά στην Επιτήρηση από 5/4/2013. |
| 4971 | - Αναστολή διαπραγμάτευσης από 3/6/2013. |
| 4977 | - Μεταφορά στην Κατηγορία "Επιτήρησης" από 11/6/2013. |
| 4978 | - Από 11/6/2013, μεταφορά στην Κατηγορία Επιτήρησης. |
| 4982 | - Αναστολή διαπραγμάτευσης από 1/12/2011. |
| 4983 | - Μεταφορά στην κατηγορία Επιτήρησης από 5/4/2013. |
| 4985 | - Μεταφορά στην "Κατηγορία Επιτήρησης" από 8/4/2011. |
| 4997 | - Μεταφορά στην Κατηγορία Επιτήρησης από 21/12/2009. - Δεν έχουν εισαχθεί οι 6.870.053 νέες (ΚΑ) μετοχές, οι οποίες προέκυψαν από την πρόσφατη ΑΜΚ με καταβολή μετρητών. |
| 5002 | - Αναστολή διαπραγμάτευσης από 30/08/2013. |
| 5003 | - Αναστολή διαπραγμάτευσης από 30/08/2013. |
| 5004 | - Αναστολή διαπραγμάτευσης από 30/08/2013. |
| 5007 | - Μεταφορά στην κατηγορία Επιτήρησης, από 11/10/2013. |
| 5022 | - Αναστολή διαπραγμάτευσης από 2/12/2013. |
| 5023 | - Αναστολή διαπραγμάτευσης από 2/12/2013. |
| 5031 | - Δεν έχουν εισαχθεί οι 612.300 νέες (ΚΟ) μετοχές, οι οποίες προέκυψαν από την πρόσφατη ΑΜΚ με καταβολή μετρητών. |
| 5033 | - Μεταφορά στην κατηγορία Επιτήρησης από τις 25/11/2011. Δεν έχουν εισαχθεί 97.144.575 νέες (ΚΟ) μετοχές, οι οποίες προέκυψαν από την πρόσφατη ΑΜΚ με καταβολή μετρητών. |
| 5036 | - Η μετοχή της εταιρίας βρίσκεται σε καθεστώς αναστολής διαπραγμάτευσης από 2/4/2012. Κατά τη διάρκεια της αναστολής, η εταιρία προέβη σε reverse split μετοχών, με βάση το οποίο αναπροσαρμόστηκε μετά την ολοκλήρωση της εταιρικής πράξης ο αριθμός των μετοχών της εταιρίας αλλά και αναλογικά η τελευταία τιμή κλεισίματος της μετοχής της 30/03/2012. |
| 5046 | - Μεταφορά στην κατηγορία Χαμηλής Διασποράς από 8/4/2011. |
| 5047 | - Αναστολή διαπραγμάτευσης από 27/3/2014. |
| 5049 | - Σε αναστολή διαπραγμάτευσης από 1/4/2014. |
| 5054 | - Μεταφορά στην Κατηγορία Επιτήρησης από 10/04/2014. |
| 5055 | - Μεταφορά στην Κατηγορία Επιτήρησης από 10/4/2014. |
| 5057 | - Μεταφορά στην κατηγορία Επιτήρησης από τις 29/12/2011. |
| 5058 | - Μεταφορά στην κατηγορία Επιτήρησης από τις 29/12/2011. |
| 5061 | - Αναστολή διαπραγμάτευσης από 2/6/2014. |
| 5062 | - Μεταφορά στην κατηγορία ΠΡΟΣ ΔΙΑΓΡΑΦΗ από 4/6/2014. |
| 5080 | - Μεταφορά στην κατηγορία Επιτήρησης από 6/9/2011. |
| 5083 | - Μεταφορά στην Κατηγορία Επιτήρησης από 06/03/2015. |
| 5087 | - Αναστολή διαπραγμάτευσης από 1/4/2015. |
| 5088 | - Αναστολή διαπραγμάτευσης από 1/4/2015. |
| 5089 | - Μεταφορά στην κατηγορία Επιτήρησης από τις 8/4/2015. |
| 5091 | - Μεταφορά στην κατηγορία ΠΡΟΣ ΔΙΑΓΡΑΦΗ από 8/4/2015. |
| 5092 | - Μεταφορά στην κατηγορία ΠΡΟΣ ΔΙΑΓΡΑΦΗ από 8/4/2015. |
| 5093 | - Μεταφορά στην Κατηγορία Επιτήρησης από 8/4/2015. |
| 5094 | - Μεταφορά στην Κατηγορία Επιτήρησης από 8/4/2015. |
| 5095 | - Μεταφορά στην Επιτήρηση από 9/4/2015. |
| 5097 | - Μεταφορά στην Κατηγορία Επιτήρησης από 10/4/2012. |
| 5098 | - Αναστολή διαπραγμάτευσης από 2/6/2015. |
| 5099 | - Αναστολή διαπραγμάτευσης από 3/6/2015. |
| 5100 | - Μεταφορά στην Κατηγορία Χαμηλής Διασποράς από 24/6/2015. |
| 5101 | - Αναστολή διαπραγμάτευσης από 1/9/2015. |
| 5103 | - Δεν έχουν εισαχθεί οι 2.495.784.996 νέες (ΚΟ) μετοχές, που προήλθαν από την αύξηση του μετοχικού κεφαλαίου με καταβολή μετρητών. |
| 5104 | - Μεταφορά στην Κατηγορία "Χαμηλής Διασποράς" από 31/10/2014. Από 30/12/2015, η επωνυμία της εταιρείας " MIG REAL ESTATE Α.Ε.Ε.Α.Π." αλλάζει σε " ΕΘΝΙΚΗ ΠΑΝΓΑΙΑ Α.Ε.Ε.Α.Π." . |

Σημειώσεις Χρεογράφων

Κωδικός Κείμενο σημείωσης

5108 - Σε εξέλιξη ΑΜΚ με καταβολή μετρητών έως και 25/02/2016. Περίοδος άσκησης δικαιώματος: 16/02/2016 - 01/03/2016. Μεταφορά στην Κατηγορία Επιτήρηση από 8/4/2011.

Στοιχεία Συναλλαγών Πακέτων

| Μετοχές | Όγκος πακέτου | Τιμή πακέτου | Αξία πακέτου | Ώρα έγκρισης | Σημείωση |
|---------------------|---------------|--------------|--------------|--------------|----------|
| JUMBO (ΚΟ) | 39,379 | 10.93 | 430,215.58 | 11:42:33 | 20 |
| ΚΥΠΡΟΥ ΤΡΑΠΕΖΑ (ΚΟ) | 4,242,331 | 0.140 | 593,926.34 | 14:48:42 | 20 |
| ΚΥΠΡΟΥ ΤΡΑΠΕΖΑ (ΚΟ) | 5,000,000 | 0.140 | 700,000.00 | 15:22:44 | 20 |
| ΟΠΑΠ (ΚΟ) | 55,000 | 6.13 | 337,150.00 | 16:10:39 | 20 |
| ΚΥΠΡΟΥ ΤΡΑΠΕΖΑ (ΚΟ) | 10,000,000 | 0.141 | 1,410,000.00 | 16:40:24 | 20 |
| ΚΥΠΡΟΥ ΤΡΑΠΕΖΑ (ΚΟ) | 1,830,929 | 0.141 | 258,160.99 | 17:08:37 | 20 |
| ΤΙΤΑΝ (ΚΟ) | 77,900 | 16.06 | 1,251,159.69 | 17:13:03 | 20 |
| JUMBO (ΚΟ) | 25,191 | 11.20 | 282,139.20 | 17:16:06 | 20 |

Σημειώσεις πακέτων

- 9 - Μέθοδος 6-1 / Ειδική Χρέωση
- 10 - Μέθοδος 6-1 / Ειδική Χρέωση, Αυθημερόν Διακανονισμός
- 14 - Μέθοδος 6-3 / Πακέτο Αποκατάστασης, Ατελής αγορά και Πώληση
- 18 - Μέθοδος 6-2 / SPOT 1
- 19 - Μέθοδος 6-2 / SPOT 2
- 20 - Μέθοδος 6-1 και Μέθοδος 6-1 Αυθημερόν Διακανονισμός
- 21 - Άλλη Προσυμφωνημένη

Στοιχεία Συναλλαγών Δικαιωμάτων

| Ημερ. αποκοπής | Έναρξη εξάσκησης | Λήξη εξάσκησης | Λήξη διαπρ/σης | Δικαιώματα | Κατωτ Τιμή | Ανωτ Τιμή | Τιμή κλεισ. | Τελευταία ζήτηση | Τελευταία προσφορά | Όγκος | Πράξεις | Αξία Συναλλαγών |
|----------------|------------------|----------------|----------------|---------------------|------------|-----------|-------------|------------------|--------------------|-------|---------|-----------------|
| 11/02/2016 | 16/02/2016 | 01/03/2016 | 25/02/2016 | ΤΗΛΕΤΥΠΟΣ Α.Ε. (ΚΟ) | --- | --- | --- | --- | --- | --- | --- | --- |

Στοιχεία Συναλλαγών Εκποιήσεων

| Μετοχές | Όγκος Συναλλαγών | Αριθμός Πράξεων | Αξία Συναλλαγών | Σημείωση |
|--|------------------|-----------------|-----------------|----------|
| Δεν πραγματοποιήθηκαν Εκποιήσεις Μετοχών. | | | | |

Σημειώσεις Εκποιήσεων

- 1 - Κανονική Εκποίηση.
- 2 - Εκποίηση Ενσώματων Ονομαστικών Μετοχών.
- 3 - Εκποίηση Αδιάθετων Κλασματικών Υπολοίπων.

Στοιχεία Συναλλαγών Εκποιήσεων Ενσώματων Ονομαστικών Μετοχών

| Μετοχές | Ημερ/νία έναρξης | Ημερ/νία λήξης | Αρχικό πλήθος | Διαθέσιμο πλήθος | Ημερομηνία | Μέση τιμή (ημέρας) | Μέση τιμή (περιόδου) | Αριθμός Πράξεων | Όγκος Συναλλαγών | Αξία Συναλλαγών |
|---------|------------------|----------------|---------------|------------------|------------|--------------------|----------------------|-----------------|------------------|-----------------|
|---------|------------------|----------------|---------------|------------------|------------|--------------------|----------------------|-----------------|------------------|-----------------|

Δεν πραγματοποιήθηκαν Εκποιήσεις Ενσώματων Ονομαστικών Μετοχών.

Σημειώσεις Εκποιήσεων

Σύμφωνα με την Απόφαση 1/380/04.05.2006 της Επιτροπής Κεφαλαιαγοράς εκποιούνται μέσω του Χρηματιστηρίου Αθηνών με επιμέλεια της εκδότριας εταιρείας, οι ενσώματες ονομαστικές μετοχές που δεν έχουν κατατεθεί στην εκδότρια προς αποϋλοποίηση. Η εκποίηση διενεργείται σύμφωνα με τον τρόπο που ορίζεται στο άρθρο 99Α του Κανονισμού του Χρηματιστηρίου Αθηνών.

Στοιχεία Ενεργητικού Διαπραγματεύσιμων Αμοιβαίων Κεφαλαίων (Δ.Α.Κ.)

| | Ημερομηνία συναλλαγών | Δημιουργία / Εξαγορά | Αριθ. Μερ. (T-1) | Νέα Μερ. (T-1) | Εξαγορασθ. Μερ. (T-1) | Μερίδια (T) [1] | Αξία Ενεργητικού [2] | Καθαρή Τιμή | Μέρισμα/Μερίδι | Ημερ. Αποκοπής |
|--------------------------------|-----------------------|----------------------|------------------|----------------|-----------------------|-----------------|----------------------|-------------|----------------|----------------|
| NBGAM ETF ΓΔ Χ.Α. | 29/02/2016 | 25,000 | 294,878 | --- | --- | 294,878 | 1,750,493.00 | 5.9363 | --- | 27/10/2011 |
| ALPHA ETF FTSE Athex Large Cap | 29/02/2016 | 50,000 | 6,030,903 | --- | --- | 6,030,903 | 8,282,705.00 | 1.3734 | 0.06 | 03/08/2015 |
| NBGAM ETF GREECE & TURKEY 30 | 29/02/2016 | 25,000 | 388,550 | --- | --- | 388,550 | 2,065,835.00 | 5.3168 | --- | 27/10/2011 |

Σημειώσεις Δ.Α.Κ.

[1] - Αριθμ. μεριδίων (T) = Αριθμ. μεριδίων (T-1) + Νεοεκδιθέντα μερίδια (T-1) - Εξαγορασθέντα μερίδια (T-1)

[2] - Περιλαμβάνονται και τα μερίδια που δημιουργήθηκαν / εξαγοράσθηκαν την ημέρα T-1.

| Περιγραφή | Στοιχεία |
|--|---|
| Όνομασία Δ.Α.Κ. | ALPHA ETF FTSE Athex Large Cap |
| Σύμβολο Δ.Α.Κ. (GR) | ΑΔΑΚ |
| Σύμβολο Δ.Α.Κ. (EN) | AETF |
| ISIN Δ.Α.Κ. | GRF000013000 |
| Κατηγορία Διαπραγμάτευσης | Διαπραγματεύσιμα Αμοιβαία Κεφάλαια (Δ.Α.Κ.) |
| Τύπος Δ.Α.Κ. | Μετοχών |
| Τρόπος διαχείρισης | Παθητικός |
| Επενδυτική Στρατηγική | Σκοπός της επενδυτικής πολιτικής του Αμοιβαίου Κεφαλαίου είναι η αναπαραγωγή της αποδόσεως του Δείκτη FTSE/X.A. Large Cap του Χρηματιστηρίου Αθηνών σε όρους Ευρώ, ακολουθώντας πλήρως και πανομοιότυπας τη σύνθεση του υποκείμενου Δείκτη. |
| Εκδότης | ΑΛΦΑ ASSET MANAGEMENT Α.Ε.Δ.Α.Κ. |
| Εταιρεία Διαχείρισης | ΑΛΦΑ ASSET MANAGEMENT Α.Ε.Δ.Α.Κ. |
| Ειδικοί Διαπραγματευτές | ΑΛΦΑ FINANCE Α.Χ.Ε.Π.Ε.Υ. , ΕΘΝΙΚΗ ΧΡΗΜΑΤΙΣΤΗΡΙΑΚΗ Α.Χ.Ε.Π.Ε.Υ. |
| Θεματοφύλακας | ΑΛΦΑ ΤΡΑΠΕΖΑ Α.Ε. |
| Σύμβολο Δείκτη (GR) | FTSE |
| Σύμβολο Δείκτη (EN) | FTSE |
| Όνομασία Δείκτη | FTSE/X.A. Large Cap |
| ISIN Δείκτη | GRI99201A006 |
| Κλάσμα Δείκτη [1] | 1/100 |
| Αρχική Τιμή Μεριδίου | 21.76 |
| Συνολικός Αριθμός Μεριδίων [2] | 6,030,903 |
| Ημερομηνία πρώτης Έκδοσης | 14/01/2008 |
| Ημερομηνία έναρξης Διαπραγμάτευσης | 24/01/2008 |
| Νόμισμα Διαπραγμάτευσης | ΕΥΡΩ |
| Νόμισμα Ενεργητικού | ΕΥΡΩ |
| Αρχική Αξία Ενεργητικού [3] | 3,000,000.00 |
| Αριθμ. Μεριδίων για Δημιουργία-Εξαγορά [4] | 50,000 |
| Αμοιβή Διαχείρισης | 0.375 |

Σημειώσεις Δ.Α.Κ.

[1] - Το κλάσμα της τιμής του δείκτη που αποτελεί η τιμή της πρώτης έκδοσης

[2] - Ο αριθμός μεριδίων που διαπραγματεύθηκαν στο Χρηματιστήριο την ημέρα T

[3] - Η αξία του ενεργητικού κατά την έκδοση

[4] - Ο αριθμός μεριδίων που απαιτείται κατά τη διαδικασία δημιουργίας εξαγοράς

| Περιγραφή | Στοιχεία |
|--|--|
| Όνομασία Δ.Α.Κ. | NBGAM ETF ΓΔ Χ.Α. |
| Σύμβολο Δ.Α.Κ. (GR) | ΔΑΚΓΔ |
| Σύμβολο Δ.Α.Κ. (EN) | ETFASE |
| ISIN Δ.Α.Κ. | GRF000054004 |
| Κατηγορία Διαπραγμάτευσης | Διαπραγματεύσιμα Αμοιβαία Κεφάλαια (Δ.Α.Κ.) |
| Τύπος Δ.Α.Κ. | Μετοχών |
| Τρόπος διαχείρισης | Παθητικός |
| Επενδυτική Στρατηγική | Επενδυτικός σκοπός του Αμοιβαίου Κεφαλαίου είναι η αναπαραγωγή της σύνθεσης του Γενικού Δείκτη Τιμών του Χρηματιστηρίου Αθηνών και η επίτευξη της απόδοσης του Δείκτη. |
| Εκδότης | ΕΘΝΙΚΗ ASSET MANAGEMENT ΑΕΔΑΚ |
| Εταιρεία Διαχείρισης | ΕΘΝΙΚΗ ASSET MANAGEMENT ΑΝΩΝΥΜΗ ΕΤΑΙΡΙΑ ΔΙΑΧΕΙΡΙΣΕΩΣ ΑΜΟΙΒΑΙΩΝ ΚΕΦΑΛΑΙΩΝ |
| Ειδικοί Διαπραγματευτές | ΕΘΝΙΚΗ ΧΡΗΜΑΤΙΣΤΗΡΙΑΚΗ Α.Χ.Ε.Π.Ε.Υ. |
| Θεματοφύλακας | ΕΘΝΙΚΗ ΤΡΑΠΕΖΑ ΤΗΣ ΕΛΛΑΔΟΣ Α.Ε. |
| Σύμβολο Δείκτη (GR) | ΓΔ |
| Σύμβολο Δείκτη (EN) | GD |
| Όνομασία Δείκτη | Γενικός Δείκτης Τιμών Χ.Α. |
| ISIN Δείκτη | GRI99117A004 |
| Κλάσμα Δείκτη [1] | 1/100 |
| Αρχική Τιμή Μεριδίου | 21.61 |
| Συνολικός Αριθμός Μεριδίων [2] | 294,878 |
| Ημερομηνία πρώτης Έκδοσης | 24/06/2009 |
| Ημερομηνία έναρξης Διαπραγμάτευσης | 29/06/2009 |
| Νόμισμα Διαπραγμάτευσης | ΕΥΡΩ |
| Νόμισμα Ενεργητικού | ΕΥΡΩ |
| Αρχική Αξία Ενεργητικού [3] | 4,495,405.02 |
| Αριθμ. Μεριδίων για Δημιουργία-Εξαγορά [4] | 25,000 |
| Αμοιβή Διαχείρισης | 0.600 |

Σημειώσεις Δ.Α.Κ.

- [1] - Το κλάσμα της τιμής του δείκτη που αποτελεί η τιμή της πρώτης έκδοσης
- [2] - Ο αριθμός μεριδίων που διαπραγματεύθηκαν στο Χρηματιστήριο την ημέρα T
- [3] - Η αξία του ενεργητικού κατά την έκδοση
- [4] - Ο αριθμός μεριδίων που απαιτείται κατά τη διαδικασία δημιουργίας εξαγοράς

| Περιγραφή | Στοιχεία |
|--|---|
| Όνομασία Δ.Α.Κ. | NBGAM ETF GREECE & TURKEY 30 |
| Σύμβολο Δ.Α.Κ. (GR) | ΔΑΚΕΤ30 |
| Σύμβολο Δ.Α.Κ. (EN) | ETFGT30P |
| ISIN Δ.Α.Κ. | GRF000055001 |
| Κατηγορία Διαπραγμάτευσης | Διαπραγματεύσιμα Αμοιβαία Κεφάλαια (Δ.Α.Κ.) |
| Τύπος Δ.Α.Κ. | Μετοχών |
| Τρόπος διαχείρισης | Παθητικός |
| Επενδυτική Στρατηγική | Επενδυτικός σκοπός του Αμοιβαίου Κεφαλαίου είναι η αναπαραγωγή της σύνθεσης του Δείκτη GREECE & TURKEY 30 (GT-30) και η επίτευξη της απόδοσης του Δείκτη. |
| Εκδότης | ΕΘΝΙΚΗ ASSET MANAGEMENT ΑΕΔΑΚ |
| Εταιρεία Διαχείρισης | ΕΘΝΙΚΗ ASSET MANAGEMENT ΑΝΩΝΥΜΗ ΕΤΑΙΡΕΙΑ ΔΙΑΧΕΙΡΙΣΕΩΣ ΑΜΟΙΒΑΙΩΝ ΚΕΦΑΛΑΙΩΝ |
| Ειδικοί Διαπραγματευτές | ΕΘΝΙΚΗ ΧΡΗΜΑΤΙΣΤΗΡΙΑΚΗ Α.Χ.Ε.Π.Ε.Υ. |
| Θεματοφύλακας | ΕΘΝΙΚΗ ΤΡΑΠΕΖΑ ΤΗΣ ΕΛΛΑΔΟΣ Α.Ε. |
| Σύμβολο Δείκτη (GR) | GT30P |
| Σύμβολο Δείκτη (EN) | GT30P |
| Όνομασία Δείκτη | Greece & Turkey 30 Δείκτης Τιμών |
| ISIN Δείκτη | CH0045018782 |
| Κλάσμα Δείκτη [1] | 1/100 |
| Αρχική Τιμή Μεριδίου | 8.85 |
| Συνολικός Αριθμός Μεριδίων [2] | 388,550 |
| Ημερομηνία πρώτης Έκδοσης | 27/10/2010 |
| Ημερομηνία έναρξης Διαπραγμάτευσης | 03/11/2010 |
| Νόμισμα Διαπραγμάτευσης | ΕΥΡΩ |
| Νόμισμα Ενεργητικού | ΕΥΡΩ |
| Αρχική Αξία Ενεργητικού [3] | 3,438,286.49 |
| Αριθμ. Μεριδίων για Δημιουργία-Εξαγορά [4] | 25,000 |
| Αμοιβή Διαχείρισης | 1.050 |

Σημειώσεις Δ.Α.Κ.

[1] - Το κλάσμα της τιμής του δείκτη που αποτελεί η τιμή της πρώτης έκδοσης

[2] - Ο αριθμός μεριδίων που διαπραγματεύθηκαν στο Χρηματιστήριο την ημέρα T

[3] - Η αξία του ενεργητικού κατά την έκδοση

[4] - Ο αριθμός μεριδίων που απαιτείται κατά τη διαδικασία δημιουργίας εξαγοράς

| Περιγραφή | Στοιχεία |
|--------------------------------|--------------------------------|
| Όνομασία Warrant | ALPHA ΤΡΑΠΕΖΑ Α.Ε. (ΤΠΔ) |
| Σύμβολο Warrant (GR) | ΑΛΦΑΤΠ |
| ISIN Warrant | GRR000000028 |
| Κατηγορία Διαπραγμάτευσης | Τίτλοι Παραστατικοί (Warrants) |
| Υποκείμενος Τίτλος | ALPHA ΤΡΑΠΕΖΑ Α.Ε. (ΚΟ) |
| Συνολικός Αριθμός Warrants | 1,141,734,167 |
| Ημ/νία Έναρξης Διαπραγμάτευσης | 11/06/2013 |
| Νόμισμα Διαπραγμάτευσης | ΕΥΡΩ |
| Πολλαπλασιαστής | 7.41 |
| Αναλογία Μετατροπής | 0.13 |
| Τύπος Εξάσκησης | BERMUDAN |
| Τιμή Διάθεσης | 1.45 |

| Περιγραφή | Στοιχεία |
|--------------------------------|---------------------------------------|
| Όνομασία Warrant | ΕΘΝΙΚΗ ΤΡΑΠΕΖΑ ΤΗΣ ΕΛΛΑΔΟΣ Α.Ε. (ΤΠΔ) |
| Σύμβολο Warrant (GR) | ΕΤΕΤΠ |
| ISIN Warrant | GRR000000036 |
| Κατηγορία Διαπραγμάτευσης | Τίτλοι Παραστατικοί (Warrants) |
| Υποκείμενος Τίτλος | ΕΘΝΙΚΗ ΤΡΑΠΕΖΑ ΤΗΣ ΕΛΛΑΔΟΣ Α.Ε. (ΚΟ) |
| Συνολικός Αριθμός Warrants | 245,745,725 |
| Ημ/νία Έναρξης Διαπραγμάτευσης | 27/06/2013 |
| Νόμισμα Διαπραγμάτευσης | ΕΥΡΩ |
| Πολλαπλασιαστής | 8.23 |
| Αναλογία Μετατροπής | 0.12 |
| Τύπος Εξάσκησης | BERMUDAN |
| Τιμή Διάθεσης | 6.83 |

| Περιγραφή | Στοιχεία |
|--------------------------------|--------------------------------|
| Όνομασία Warrant | ΤΡΑΠΕΖΑ ΠΕΙΡΑΙΩΣ Α.Ε. (ΤΠΔ) |
| Σύμβολο Warrant (GR) | ΠΕΙΡΤΠ |
| ISIN Warrant | GRR000000044 |
| Κατηγορία Διαπραγμάτευσης | Τίτλοι Παραστατικοί (Warrants) |
| Υποκείμενος Τίτλος | ΤΡΑΠΕΖΑ ΠΕΙΡΑΙΩΣ Α.Ε. (ΚΟ) |
| Συνολικός Αριθμός Warrants | 843,637,022 |
| Ημ/νία Έναρξης Διαπραγμάτευσης | 03/07/2013 |
| Νόμισμα Διαπραγμάτευσης | ΕΥΡΩ |
| Πολλαπλασιαστής | 4.48 |
| Αναλογία Μετατροπής | 0.22 |
| Τύπος Εξάσκησης | BERMUDAN |
| Τιμή Διάθεσης | 0.90 |

ΑΝΑΚΟΙΝΩΣΕΙΣ

ΕΤΑΙΡΙΚΕΣ ΠΡΑΞΕΙΣ

ΕΛΒΑΛ ΕΤΑΙΡΙΑ ΣΥΜΜΕΤΟΧΩΝ Α.Ε.

Παύση Διαπραγμάτευσης λόγω συγχώνευσης

Από 29/02/2016, παύει η διαπραγμάτευση των μετοχών της εταιρίας «ΕΛΒΑΛ ΕΤΑΙΡΙΑ ΣΥΜΜΕΤΟΧΩΝ Α.Ε.» (GRS271101008) στο Χρηματιστήριο Αθηνών, λόγω συγχώνευσης με απορρόφησή της από την εταιρία «VIOHALCO SA/NV», σύμφωνα με τις αποφάσεις των πρόσφατων Γενικών Συνελεύσεων των μετόχων των ανωτέρω εταιριών και κατόπιν της υπογραφής του βελγικού συμβολαιογραφικού εγγράφου για την ολοκλήρωση της διασυννοριακής συγχώνευσης.

ΓΝΩΣΤΟΠΟΙΗΣΕΙΣ ΕΤΑΙΡΕΙΩΝ

ΕΛΛΗΝΙΚΑ ΧΡΗΜΑΤΙΣΤΗΡΙΑ - ΧΡΗΜΑΤΙΣΤΗΡΙΟ ΑΘΗΝΩΝ Α.Ε. ΣΥΜΜΕΤΟΧΩΝ

Δελτίο Τύπου

Διοικούσα Επιτροπή Χρηματιστηριακών Αγορών

Κατά τη σημερινή συνεδρίασή της, ενέκρινε,

- Την παραίτηση της εταιρείας – μέλους «[ΕΛΛΗΝΟΑΜΕΡΙΚΑΝΙΚΗ ΧΡΗΜΑΤΙΣΤΗΡΙΑΚΗ Α.Ε.Π.Ε.Υ.](#)» από την ιδιότητα του Ειδικού Διαπραγματευτή επί των μετοχών των εισηγμένων εταιρειών «[ALPHA ΤΡΑΠΕΖΑ Α.Ε.](#)», «[ΔΗΜΟΣΙΑ ΕΠΙΧΕΙΡΗΣΗ ΗΛΕΚΤΡΙΣΜΟΥ ΑΕ](#)» & «[ΜΥΤΙΛΗΝΑΙΟΣ Α.Ε.](#)». Ως τελευταία ημέρα Ειδικής Διαπραγμάτευσης επί των μετοχών των εισηγμένων εταιρειών «[ALPHA ΤΡΑΠΕΖΑ Α.Ε.](#)», «[ΔΗΜΟΣΙΑ ΕΠΙΧΕΙΡΗΣΗ ΗΛΕΚΤΡΙΣΜΟΥ ΑΕ](#)» ορίζεται η **Τρίτη 15/03/2016** και για την εισηγμένη εταιρεία «[ΜΥΤΙΛΗΝΑΙΟΣ Α.Ε.](#)» ορίζεται η **Πέμπτη 24/03/2016**.
- την εφαρμογή ημερησίων ορίων διακύμανσης $\pm 10\%$, για το μήνα **Μάρτιο 2016**, για τις μετοχές χαμηλής κυκλοφοριακής ταχύτητας (μέση μηνιαία κυκλοφοριακή ταχύτητα προηγούμενου μήνα μικρότερη ή ίση του 0,01%) του **Πίνακα 1**, κατ' εφαρμογή της [Απόφασης 22](#) του ΔΣ ΧΑ.
Με βάση την παραπάνω απόφαση προκύπτουν οι παρακάτω μεταβολές σε σχέση με τα στοιχεία του προηγούμενου μήνα:
 - Πίνακας 2:** Μετοχές που εισέρχονται στον Πίνακα Χαμηλής κυκλοφοριακής ταχύτητας
 - Πίνακας 3:** Μετοχές που εξέρχονται από τον Πίνακα Χαμηλής κυκλοφοριακής ταχύτητας.

ΠΙΝΑΚΑΣ 1: ΜΕΤΟΧΕΣ ΧΑΜΗΛΗΣ ΚΥΚΛΟΦΟΡΙΑΚΗΣ ΤΑΧΥΤΗΤΑΣ ΤΗΣ ΚΥΡΙΑΣ ΑΓΟΡΑΣ

| A/A | Κωδικός ΟΑΣΗΣ | Ονομασία Μετοχής | Κωδικός ISIN |
|-----|---------------|---|--------------|
| 1 | ΑΛΚΑΤ | NEXANS ΕΛΛΑΣ Α. Β. Ε. (ΚΟ) | GRS079103008 |
| 2 | ΑΛΜΥ | ΑΛΟΥΜΥΛ ΒΙΟΜΗΧΑΝΙΑ ΑΛΟΥΜΙΝΙΟΥ Α.Ε. (ΚΟ) | GRS289103004 |
| 3 | ΑΝΔΡΟ | ALPHA TRUST - ΑΝΔΡΟΜΕΔΑ Α.Ε.Ε.Χ. (ΚΟ) | GRS433003019 |
| 4 | ΑΣΚΟ | A.S. Α.Ε. (ΚΟ) | GRS404253007 |

| A/A | Κωδικός ΟΔΣΗΣ | Όνομασία Μετοχής | Κωδικός ISIN |
|-----|---------------|--|--------------|
| 5 | ΑΤΕΚ | ΑΤΤΙΚΕΣ ΕΚΔΟΣΕΙΣ Α.Ε.(ΚΟ) | GRS340263003 |
| 6 | ΒΑΛΚ | ΒΑΛΚΑΝ ΑΝΑΠΤΥΞΙΑΚΗ ΑΚΙΝΗΤΩΝ Α.Ε. (ΚΟ) | GRS130003015 |
| 7 | ΒΙΟΚΑ | ΒΙΟΚΑΡΠΕΤ Α.Ε. ΒΙΟΜ. & ΕΜΠΟΡ.ΕΠΙΧΕΙΡ. (ΚΟ) | GRS165063009 |
| 8 | ΒΙΣ | ΒΙΣ Α.Ε. (ΚΟ) | GRS124153008 |
| 9 | ΒΟΣΥΣ | ΒΟΓΙΑΤΖΟΓΛΟΥ SYSTEMS Α.Ε. (ΚΟ) | GRS407183003 |
| 10 | ΒΥΤΕ | ΒΥΤΕ COMPUTER ΑΒ.Ε.Ε. (ΚΟ) | GRS368313003 |
| 11 | ΓΑΛΑΞ | ΓΑΛΑΞΙΔΙ ΘΑΛΑΣΣΙΕΣ ΚΑΛΛΙΕΡΓΕΙΕΣ Α.Ε. (ΚΟ) | GRS442003000 |
| 12 | ΓΕΒΚΑ | ΓΕΝ. ΕΜΠΟΡΙΟΥ & ΒΙΟΜΗΧΑΝΙΑΣ (ΚΟ) | GRS137003000 |
| 13 | ΔΑΙΟΣ | ΔΑΙΟΣ ΠΛΑΣΤΙΚΑ ΑΒΕΕ (ΚΟ) | GRS382073005 |
| 14 | ΔΡΟΥΚ | ΝΤΡΟΥΚΦΑΡΜΠΕΝ ΕΛΛΑΣ ΑΕΒΕ (ΚΟ) | GRS308003003 |
| 15 | ΕΒΡΟΦ | ΕΒΡΟΦΑΡΜΑ ΑΒΕΕ - ΒΙΟΜ/ΝΙΑ ΓΑΛΑΚΤΟΣ (ΚΟ) | GRS385113006 |
| 16 | ΕΚΤΕΡ | ΕΚΤΕΡ Α.Ε. (ΚΟ) | GRS222213001 |
| 17 | ΕΛΒΕ | ΕΛΒΕ Α.Β.Ε.Ε. (ΚΟ) | GRS240003004 |
| 18 | ΕΛΓΕΚ | ΕΛΓΕΚΑ Α.Ε. (ΚΟ) | GRS329503007 |
| 19 | ΕΛΙΝ | ΕΛΙΝΟΙΑ ΕΛΛΗΝΙΚΗ ΕΤΑΙΡΙΑ ΠΕΤΡΕΛΑΙΩΝ Α.Ε. (ΚΟ) | GRS477003008 |
| 20 | ΕΛΚΑ | ΕΛΛΗΝΙΚΑ ΚΑΛΩΔΙΑ Α.Ε. (ΚΟ) | GRS221103005 |
| 21 | ΕΛΣΤΡ | ΕΛΑΣΤΡΟΝ Α.Ε.Β.Ε. - ΧΑΛΥΒΟΥΡΓΙΚΑ ΠΡΟΪΟΝΤΑ (ΚΟ) | GRS088003017 |
| 22 | ΕΛΤΚ | ΕΛΤΡΑΚ Α.Ε. (ΚΟ) | GRS142003003 |
| 23 | ΕΣΥΜΒ | ΕΥΡΩΣΥΜΒΟΥΛΟΙ Α.Ε.(ΚΟ) | GRS439003005 |
| 24 | ΕΦΤΖΙ | F.G. EUROPE Α.Ε. (ΚΟ) | GRS083003012 |
| 25 | ΙΑΤΡ | ΙΑΤΡΙΚΟ ΑΘΗΝΩΝ Ε.Α.Ε. (ΚΟ) | GRS147233001 |
| 26 | ΙΛΥΔΑ | ΙΛΥΔΑ Α.Ε. (ΚΟ) | GRS475003018 |
| 27 | ΙΝΤΕΚ | ΟΜΙΛΟΣ ΙΝΤΕΑΛ Α.Β.Ε.Ε.Δ.Ε. & Σ. (ΚΟ) | GRS148003015 |
| 28 | ΚΑΡΤΖ | ΚΑΡΑΤΖΗ Α.Ε. (ΚΟ) | GRS399163005 |
| 29 | ΚΕΠΕΝ | ΜΥΛΟΙ ΚΕΠΕΝΟΥ Α.Β.Ε.Ε. (ΚΟ) | GRS438003006 |
| 30 | ΚΛΜ | Ι. ΚΛΟΥΚΙΝΑΣ - Ι. ΛΑΠΠΑΣ ΤΕΧΝ. & ΕΜΠΟΡ.Α.Ε. (ΚΟ) | GRS474003001 |
| 31 | ΚΟΡΔΕ | ΑΦΟΙ Χ. ΚΟΡΔΕΛΛΟΥ Α.Ε.Β.Ε. (ΚΟ) | GRS384003000 |
| 32 | ΚΡΕΤΑ | ΚΡΕΤΑ ΦΑΡΜ ΑΒΕΕ (ΚΟ) | GRS371113002 |
| 33 | ΚΡΙ | ΚΡΙ-ΚΡΙ ΒΙΟΜΗΧΑΝΙΑ ΓΑΛΑΚΤΟΣ Α.Β.Ε.Ε. (ΚΟ) | GRS469003024 |
| 34 | ΚΤΗΛΑ | ΚΤΗΜΑ ΚΩΣΤΑ ΛΑΖΑΡΙΔΗ Α.Ε. (ΚΟ) | GRS354003006 |
| 35 | ΛΑΜΨΑ | ΛΑΜΨΑ Α.Ε. ΕΛΛΗΝΙΚΩΝ ΞΕΝΟΔΟΧΕΙΩΝ (ΚΟ) | GRS128003001 |
| 36 | ΛΑΝΑΚ | ΛΑΝΑΚΑΜ Α.Ε. (ΚΟ) | GRS047063003 |
| 37 | ΛΕΒΚ | Ν. ΛΕΒΕΝΤΕΡΗΣ Α.Ε. (ΚΑ) | GRS090101007 |
| 38 | ΛΕΒΠ | Ν. ΛΕΒΕΝΤΕΡΗΣ Α.Ε.(ΠΑ) | GRS090106006 |
| 39 | ΛΙΒΑΝ | ΕΚΔΟΤΙΚΟΣ ΟΡΓΑΝΙΣΜΟΣ ΛΙΒΑΝΗ Α.Β.Ε. (ΚΟ) | GRS446003014 |
| 40 | ΛΟΓΟΣ | Logismos ΣΥΣΤΗΜΑΤΑ ΠΛΗΡΟΦΟΡΙΚΗΣ Α.Ε. (ΚΟ) | GRS461003006 |
| 41 | ΛΟΥΛΗ | ΜΥΛΟΙ ΛΟΥΛΗ Α.Ε. (ΚΟ) | GRS117123000 |
| 42 | ΛΥΚ | INFORM Π. ΛΥΚΟΣ Α.Ε.(ΚΟ) | GRS208303008 |
| 43 | ΜΑΘΙΟ | ΜΑΘΙΟΣ ΠΥΡΙΜΑΧΑ Α.Ε. (ΚΟ) | GRS374003002 |

| A/A | Κωδικός ΟΑΣΗΣ | Όνομασία Μετοχής | Κωδικός ISIN |
|-----|---------------|--|--------------|
| 44 | ΜΕΒΑ | ΜΕΒΑCO ΜΕΤΑΛΛΟΥΡΓΙΚΗ Α.Β.Ε.Ε. (ΚΟ) | GRS319103008 |
| 45 | ΜΙΝ | ΑΦΟΙ Ι. & Β. ΛΑΔΕΝΗΣ Α.Ε. "ΜΙΝΕΡΒΑ" (ΚΑ) | GRS237061007 |
| 46 | ΜΟΝΤΑ | Ν. ΒΑΡΒΕΡΗΣ-ΜΟΔΑ ΒΑΓΝΟ Α.Ε. (ΚΟ) | GRS375183001 |
| 47 | ΜΟΤΟ | ΜΟΤΟΔΥΝΑΜΙΚΗ Α.Ε.Ε. (ΚΟ) | GRS488003005 |
| 48 | ΜΟΥΖΚ | ΕΛ. Δ. ΜΟΥΖΑΚΗΣ Α.Ε.Β.Ε.Μ. & Ε. (ΚΑ) | GRS054061007 |
| 49 | ΜΠΤΚ | ΜΠΗΤΡΟΣ ΣΥΜΜΕΤΟΧΙΚΗ Α. Ε. (ΚΟ) | GRS092103001 |
| 50 | ΝΙΟΥΣ | ΕΙΔΗΣΕΟΦΩΝΙΚΗ ΕΛΛΑΣ Α.Ε.Ε. (ΚΟ) | GRS457003002 |
| 51 | ΞΥΛΚ | ΙΝΤΕΡΓΟΥΝΤ-ΞΥΛΕΜΠΟΡΙΑ Α.Τ.Ε.Ν.Ε. (ΚΟ) | GRS131003006 |
| 52 | ΞΥΛΠ | ΙΝΤΕΡΓΟΥΝΤ-ΞΥΛΕΜΠΟΡΙΑ Α.Τ.Ε.Ν.Ε. (ΠΟ) | GRS131004004 |
| 53 | ΟΤΟΕΛ | ΑΥΤΟΗΕΛΛΑΣ Α.Τ.Ε.Ε. (ΚΟ) | GRS337003008 |
| 54 | ΠΑΙΡ | Ε. ΠΑΙΡΗΣ Α.Β.Ε.Ε ΠΛΑΣΤΙΚΩΝ (ΚΟ) | GRS275073005 |
| 55 | ΠΑΠ | ΠΑΠΟΥΤΣΑΝΗΣ ΑΒΕΕ ΚΑΤΑΝΑΛΩΤΙΚΩΝ ΑΓΑΘΩΝ (ΚΟ) | GRS065003006 |
| 56 | ΠΕΤΡΟ | ΠΕΤΡΟΣ ΠΕΤΡΟΠΟΥΛΟΣ (ΚΟ) | GRS345503007 |
| 57 | ΠΛΑΚΡ | ΠΛΑΣΤΙΚΑ ΚΡΗΤΗΣ Α.Β.Ε.Ε. (ΚΟ) | GRS326003001 |
| 58 | ΠΡΕΖΤ | ΓΕΚΕ Α.Ε. (ΚΑ) | GRS398161000 |
| 59 | ΡΕΒΟΙΛ | ΡΕΒΟΪΛ Α.Ε.Ε.Π (ΚΟ) | GRS473003002 |
| 60 | ΣΑΡΑΝ | ΚΥΛΙΝΔΡΟΜΥΛΟΙ Κ. ΣΑΡΑΝΤΟΠΟΥΛΟΣ Α.Ε. (ΚΟ) | GRS118003003 |
| 61 | ΣΕΛΟ | ΙΧΘΥΟΤΡΟΦΕΙΑ ΣΕΛΟΝΤΑ Α.Ε.Γ.Ε. (ΚΟ) | GRS201003019 |
| 62 | ΣΠΙ | ΣΡΙ Α. Ε. ΗΛΕΚΤΡΟΝΙΚΩΝ ΥΠΟΛΟΓΙΣΤΩΝ (ΚΟ) | GRS413313008 |
| 63 | ΣΠΥΡ | ΑΓΡΟΤΙΚΟΣ ΟΙΚΟΣ ΣΠΥΡΟΥ Α.Ε.Β.Ε. (ΚΟ) | GRS284183001 |
| 64 | ΤΙΤΠ | ΑΝΩΝΥΜΟΣ ΕΤΑΙΡΙΑ ΤΣΙΜΕΝΤΩΝ ΤΙΤΑΝ (ΠΟ) | GRS074084005 |
| 65 | ΥΓΕΙΑ | ΔΙΑΓΝΩΣΤΙΚΟ & ΘΕΡΑΠΕΥΤΙΚΟ ΚΕΝΤΡΟ ΑΘΗΝΩΝ ΥΓΕΙΑ (ΚΟ) | GRS445003007 |
| 66 | ΧΑΙΔΕ | ΧΑΙΔΕΜΕΝΟΣ Α.Ε.Β.Ε. (ΚΟ) | GRS350263000 |

ΠΙΝΑΚΑΣ 2: ΜΕΤΟΧΕΣ ΠΟΥ ΕΙΣΕΡΧΟΝΤΑΙ ΣΤΟΝ ΠΙΝΑΚΑ ΧΑΜΗΛΗΣ ΚΥΚΛΟΦΟΡΙΑΚΗΣ ΤΑΧΥΤΗΤΑΣ ΤΗΣ ΚΥΡΙΑΣ ΑΓΟΡΑΣ

| A/A | Κωδικός ΟΑΣΗΣ | Όνομασία Μετοχής | Κωδικός ISIN |
|-----|---------------|---|--------------|
| 1 | ΒΙΣ | ΒΙΣ Α.Ε. (ΚΟ) | GRS124153008 |
| 2 | ΕΚΤΕΡ | ΕΚΤΕΡ Α.Ε. (ΚΟ) | GRS222213001 |
| 3 | ΕΛΒΕ | ΕΛΒΕ Α.Β.Ε.Ε. (ΚΟ) | GRS240003004 |
| 4 | ΚΡΙ | ΚΡΙ-ΚΡΙ ΒΙΟΜΗΧΑΝΙΑ ΓΑΛΑΚΤΟΣ Α.Β.Ε.Ε. (ΚΟ) | GRS469003024 |
| 5 | ΞΥΛΚ | ΙΝΤΕΡΓΟΥΝΤ-ΞΥΛΕΜΠΟΡΙΑ Α.Τ.Ε.Ν.Ε. (ΚΟ) | GRS131003006 |
| 6 | ΡΕΒΟΙΛ | ΡΕΒΟΪΛ Α.Ε.Ε.Π (ΚΟ) | GRS473003002 |

ΠΙΝΑΚΑΣ 3: ΜΕΤΟΧΕΣ ΠΟΥ ΕΞΕΡΧΟΝΤΑΙ ΑΠΟ ΤΟΝ ΠΙΝΑΚΑ ΧΑΜΗΛΗΣ ΚΥΚΛΟΦΟΡΙΑΚΗΣ ΤΑΧΥΤΗΤΑΣ ΤΗΣ ΚΥΡΙΑΣ ΑΓΟΡΑΣ

| A/A | Κωδικός ΟΑΣΗΣ | Όνομασία Μετοχής | Κωδικός ISIN |
|-----|---------------|---|--------------|
| 1 | ΑΙΟΛΚ | ΑΙΟΛΙΚΗ Α.Ε.Ε.Χ. (ΚΟ) | GRS179003009 |
| 2 | ΔΡΟΜΕ | ΠΑΠΑΠΑΝΑΓΙΩΤΟΥ ΑΒΕΕΑ - ΔΡΟΜΕΑΣ (ΚΟ) | GRS412503005 |
| 3 | ΕΛΤΟΝ | ΕΛΤΟΝ ΔΙΕΘΝΟΥΣ ΕΜΠΟΡΙΟΥ Α.Ε.Β.Ε.ΚΟ) | GRS397003005 |
| 4 | ΕΠΙΛΚ | ΕΠΙΛΕΚΤΟΣ ΚΛΩΣ/ΡΓΙΑ Α.Ε.Β.Ε. (ΚΟ) | GRS045003001 |
| 5 | ΕΥΠΙΚ | ΕΥΡΩΠΑΪΚΗ ΠΙΣΤΗ (ΚΟ) | GRS277023008 |
| 6 | ΙΑΣΩ | ΙΑΣΩ Α.Ε. (ΚΟ) | GRS379233000 |
| 7 | ΙΝΚΑΤ | ΙΝΤΡΑΚΟΜ ΚΑΤ. Α.Ε.ΤΕΧΝ. ΕΡΓ. & ΜΕΤ.ΚΑΤ. (ΚΟ) | GRS432003010 |
| 8 | ΙΝΤΕΤ | ΙΝΤΕΡΤΕΚ Α.Ε. ΔΙΕΘΝΕΙΣ ΤΕΧΝ/ΓΙΕΣ (ΚΟ) | GRS247183007 |
| 9 | ΚΑΜΠ | REDS Α.Ε. ΑΝΑΠΤΥΞΗΣ ΑΚΙΝΗΤΩΝ & ΥΠΗΡΕΣΙΩΝ (ΚΟ) | GRS106003007 |
| 10 | ΚΑΝΑΚ | ΣΤΕΛΙΟΣ ΚΑΝΑΚΗΣ ΑΒΕΕ (ΚΟ) | GRS448003004 |
| 11 | ΚΕΚΡ | Ο ΚΕΚΡΟΨ Α.Ε. (ΚΟ) | GRS070083001 |
| 12 | ΚΟΥΑΛ | QUALITY AND RELIABILITY Α.Β.Ε.Ε.(ΚΟ) | GRS396003006 |
| 13 | ΚΟΥΕΣ | QUEST ΣΥΜΜΕΤΟΧΩΝ Α.Ε. (ΚΟ) | GRS310003009 |
| 14 | ΝΑΚΑΣ | ΦΙΛΙΠΠΟΣ ΝΑΚΑΣ (ΚΟ) | GRS387503006 |
| 15 | ΝΑΥΤ | Η ΝΑΥΤΕΜΠΟΡΙΚΗ-Π. ΑΘΑΝΑΣΙΑΔΗΣ & ΣΙΑ Α.Ε. (ΚΟ) | GRS367263001 |
| 16 | ΠΡΟΦ | PROFILE Α.Ε.Β.Ε. ΠΛΗΡΟΦΟΡΙΚΗΣ (ΚΟ) | GRS472003011 |
| 17 | ΣΑΡ | ΓΡ. ΣΑΡΑΝΤΗΣ Α.Β.Ε.Ε. (ΚΟ) | GRS204003008 |
| 18 | ΣΠΕΙΣ | SPACE HELLAS Α.Ε. (ΚΟ) | GRS402003008 |
| 19 | ΣΩΛΚ | ΣΩΛΗΝΟΥΡΓΕΙΑ ΚΟΡΙΝΘΟΥ Α.Ε. (ΚΟ) | GRS300103009 |
| 20 | ΦΙΕΡ | ΦΙΕΡΑΤΕΞ ΑΦΟΙ ΑΝΕΖΟΥΛΑΚΗ Α.Ε. (ΚΟ) | GRS332073006 |
| 21 | ΦΛΕΞΟ | FLEXORACK Α.Ε.Β.Ε.Π. (ΚΟ) | GRS259003002 |
| 22 | ΧΑΚΟΡ | ΧΑΛΚΟΡ Α.Ε (ΠΡΩΗΝ ΒΕΚΤΩΡ) (ΚΑ) | GRS281101006 |

ΑΙΟΛΙΚΗ Α.Ε.Ε.Χ. Ανακοίνωση

Στα πλαίσια της ορθής και έγκαιρης ενημέρωσης του επενδυτικού κοινού και σύμφωνα με το άρθρο 4.1.4.3.1 του Κανονισμού του ΧΑ, η εταιρεία ΑΙΟΛΙΚΗ Α.Ε.Ε.Χ. γνωστοποιεί στο επενδυτικό κοινό αναθεώρηση του Οικονομικού Ημερολογίου Έτους 2016:

Ανακοίνωση Ετήσιας Οικονομικής Έκθεσης 2015 : Παρασκευή 18 Μαρτίου 2016

Ετήσια Τακτική Γενική Συνέλευση των Μετόχων: Παρασκευή 8 Απριλίου 2016

Η εταιρεία δεν θα διανείμει μέρισμα για την χρήση 2015

Δημοσίευση Αποτελεσμάτων Α΄ Τριμήνου 2016: Δευτέρα 30 Μαΐου 2016

Δημοσίευση Αποτελεσμάτων εξαμήνου 2016: Τρίτη 30 Αυγούστου 2016

Δημοσίευση Αποτελεσμάτων εννεαμήνου 2016: Τετάρτη 16 Νοεμβρίου 2016.

Στην περίπτωση που η Εταιρεία αποφασίσει αλλαγή των παραπάνω ημερομηνιών θα ενημερώσει έγκαιρα το επενδυτικό κοινό με νεότερη ανακοίνωση.

ΑΕΡΟΠΟΡΙΑ ΑΙΓΑΙΟΥ Α.Ε.

Ανακοίνωση

Η ΑΕΡΟΠΟΡΙΑ ΑΙΓΑΙΟΥ Α.Ε. (η Εταιρεία) ανακοινώνει, σύμφωνα με τις διατάξεις των Ν.3556/2007 και Ν.3340/2005, σε συνδυασμό με την απόφαση 1/434/3.7.2007 της Επιτροπής Κεφαλαιαγοράς, ότι η Μ. Γ. ΧΡΥΣΑΦΙΔΗΣ Α.Ε., συνδεδεμένο νομικό πρόσωπο με το ανεξάρτητο, μη-εκτελεστικό μέλος του Δ.Σ. της Εταιρείας κ. Αλέξανδρο Μακρίδη, προέβη την 25/02/2016 σε αγορά 209 μετοχών της Εταιρείας, συνολικής αξίας 1.323,15 ευρώ.

ΜΕΤΚΑ Α.Ε.

Ανακοίνωση

Στο πλαίσιο της ορθής και έγκαιρης ενημέρωσης του επενδυτικού κοινού και σύμφωνα με το άρθρο 4.1.2 & 4.1.4.3.1 του Κανονισμού Χρηματιστηρίου Αθηνών, η ΜΕΤΚΑ Α.Ε. ανακοινώνει ότι οι ετήσιες Οικονομικές Καταστάσεις για το 2015 (01.01.2015 έως 31.12.2015), θα δημοσιευτούν στην ιστοσελίδα της εταιρείας www.metka.com και στην ιστοσελίδα του Χ.Α. www.helex.gr την Τετάρτη 23 Μαρτίου 2016 (πριν το άνοιγμα της συνεδρίασης).

ΜΥΤΙΛΗΝΑΙΟΣ Α.Ε.

Ανακοίνωση

Στο πλαίσιο της ορθής και έγκαιρης ενημέρωσης του επενδυτικού κοινού και σύμφωνα με το άρθρο 4.1.2 & 4.1.4.3.1 του Κανονισμού Χρηματιστηρίου Αθηνών, η ΜΥΤΙΛΗΝΑΙΟΣ Α.Ε.– ΟΜΙΛΟΣ ΕΠΙΧΕΙΡΗΣΕΩΝ ανακοινώνει ότι οι ετήσιες Οικονομικές Καταστάσεις για το 2015 (01.01.2015 έως 31.12.2015), θα δημοσιευτούν στην ιστοσελίδα της εταιρείας www.mytilineos.gr και στην ιστοσελίδα του Χ.Α. www.helex.gr την Τετάρτη 23 Μαρτίου 2016 (πριν το άνοιγμα της συνεδρίασης).

ΙΑΣΩ Α.Ε.

Ανακοίνωση

Η εταιρεία ΙΑΣΩ Α.Ε. ενημερώνει το επενδυτικό κοινό ότι η ιστοσελίδα της έχει μεταφερθεί στο νέο web site του Ομίλου <http://www.groupiaso.gr>.

ΣΦΑΚΙΑΝΑΚΗΣ Α.Ε.Β.Ε.

Διάψευση δημοσιεύματος

Η εταιρεία ΣΦΑΚΙΑΝΑΚΗΣ Α.Ε.Β.Ε. διαψεύδει ως αναληθές δημοσίευμα στον χθεσινό τύπο περί δήθεν αποχώρησης του Group CFO κ. Γ. Κουκουμέλη.

ΙΑΣΩ Α.Ε.

Ανακοίνωση

Η εταιρεία ΙΑΣΩ ΑΕ, με βάση το Ν. 3556/2007 (άρθρο 3 (ιστ), (ββ) και άρθρο (21) σε συνδυασμό με το άρθρο 11 της απόφασης 1/434/3-07-2007 της Επιτροπής Κεφαλαιαγοράς, γνωστοποιεί ότι ο μέτοχος κος. Πετρόπουλος Παρασκευάς του Παναγιώτη, Δ/νων Σύμβουλος της εταιρείας (Υπόχρεο Πρόσωπο βάσει του άρθρου 13 του Ν. 3340/2005) προέβη την 26.02.2016 σε αγορά 2.012 κοινών ονομαστικών μετοχών της ΙΑΣΩ Α.Ε. συνολικής καθαρής αξίας Euro 845,04.

ΕΠΙΛΕΚΤΟΣ Α.Ε.Β.Ε.

Ανακοίνωση

Η εταιρεία «ΕΠΙΛΕΚΤΟΣ ΚΛΩΣΤΟΨΦΑΝΤΟΥΡΓΙΑ Α.Ε.Β.Ε.» γνωστοποιεί σύμφωνα με το Ν.3556/2007 σε συνδυασμό με την απόφαση της ΕΚ 1/434/03.07.2007 τα ακόλουθα: Ο κος Ευριπίδης Δοντάς του Χαραλάμπους, Πρόεδρος και Διευθύνων Σύμβουλος του Δ.Σ. της εταιρείας (Υπόχρεο Πρόσωπο βάσει του αρθρ.13 του Ν.3340/2005), προέβη την 26.02.2016 σε αγορά 79.871 κοινών ονομαστικών μετοχών της εταιρείας έναντι ποσού 10.582,82 ευρώ.

ΕΠΙΛΕΚΤΟΣ Α.Ε.Β.Ε.

Ανακοίνωση

Η ΕΠΙΛΕΚΤΟΣ ΚΛΩΣΤΟΨΦΑΝΤΟΥΡΓΙΑ Α.Ε.Β.Ε. γνωστοποιεί στο Επενδυτικό Κοινό ότι, σύμφωνα με το άρθρο 16 του ΚΝ 2190/20, όπως τροποποιήθηκε και ισχύει, καθώς επίσης και σύμφωνα με τους όρους του Κανονισμού 2273/2003 της Επιτροπής των Ευρωπαϊκών Κοινοτήτων και σε εκτέλεση της από 04.12.2015 απόφασης της Ετήσιας Τακτικής Γενικής Συνέλευσης των Μετόχων της Εταιρείας και της από 17.12.2015 απόφασης του Διοικητικού της Συμβουλίου, προέβη την 26.02.2016 μέσω του μέλους του Χ.Α. EUROBANK EQUITIES Α.Ε.Π.Ε.Υ, σε αγορά 5.000 ιδίων μετοχών με μέση τιμή κτήσης 0,122 ευρώ ανά μετοχή και συνολική αξία συναλλαγής 610,00 ευρώ.

ΕΘΝΙΚΗ ΤΡΑΠΕΖΑ ΤΗΣ ΕΛΛΑΔΟΣ Α.Ε.

Δελτίο Τύπου

Η Εθνική Τράπεζα της Ελλάδος θα ανακοινώσει τα ετήσια οικονομικά αποτελέσματα του 2015 για την Τράπεζα και τον Όμιλο, την Πέμπτη 10 Μαρτίου 2016 στις 17:30, ώρα Ελλάδος. Θα ακολουθήσει κλήση τηλεδιάσκεψης στις 18:00, ώρα Ελλάδος, της ίδιας ημέρας, για την παρουσίαση και συζήτηση των αποτελεσμάτων.

ΕΠΙΛΕΚΤΟΣ Α.Ε.Β.Ε.

Ανακοίνωση

Η εταιρεία «ΕΠΙΛΕΚΤΟΣ ΚΛΩΣΤΟΨΦΑΝΤΟΥΡΓΙΑ Α.Ε.Β.Ε.» προς ενημέρωση του επενδυτικού κοινού, ανακοινώνει ότι: Οι οικονομικές καταστάσεις για την περίοδο 01.07.2015-31.12.2015 και τα Στοιχεία και Πληροφορίες περιόδου 01.07.2015-31.12.2015 θα αναρτηθούν στην ιστοσελίδα του Χρηματιστηρίου Αθηνών (<http://www.helex.gr>) και της Εταιρείας (<http://www.stiafilco.com>), σήμερα Δευτέρα 29 Φεβρουαρίου 2016.

ΙΚΤΙΝΟΣ ΕΛΛΑΣ Α.Ε.

Αγορά Ιδίων Μετοχών

Η Εταιρεία ΙΚΤΙΝΟΣ ΕΛΛΑΣ Α.Ε. ανακοινώνει ότι, βάσει των σχετικών αποφάσεων της Έκτακτης Γενικής Συνέλευσης των Μετόχων της 28.5.2015, προέβη μέσω του μέλους του Χ.Α. EUROXX Χρηματιστηριακή Α.Ε.Π.Ε.Υ. σε αγορά ιδίων μετοχών. Στις 26.2.2016 η Εταιρεία αγόρασε με μέση τιμή κτήσης 0,9768 ευρώ ανά μετοχή, 500 μετοχές αξίας ευρώ 488,4.

M.L.S. ΠΛΗΡΟΦΟΡΙΚΗ Α.Ε.

Ανακοίνωση

Η εταιρία MLS Πληροφορική Α.Ε. με την παρούσα ενημερώνει το επενδυτικό κοινό σύμφωνα με τις διατάξεις των άρθρων 3 και 21 του ν.3556/2007 και την απόφαση 1/434/3.7.2007 της ΕΚ ότι την Παρασκευή 26/02/2016 ο κ. ΚΑΜΑΤΑΚΗΣ ΙΩΑΝΝΗΣ Πρόεδρος και Διευθύνων Σύμβουλος πραγματοποίησε αγορά 10.200 μετοχών της εταιρίας MLS Πληροφορική Α.Ε. συνολικής αξίας 31.000,67 ευρώ

M.L.S. ΠΛΗΡΟΦΟΡΙΚΗ Α.Ε.

Αγορά Ιδίων Μετοχών

Η MLS Πληροφορική Α.Ε. κατ' εφαρμογή του άρθρου 4 παρ.4 του υπ αριθμ. 2273/2003 Κανονισμού της Επιτροπής των Ευρωπαϊκών Κοινοτήτων και του άρθρου 16 παρ.5 του Κ.Ν 2190/1920 όπως τροποποιήθηκε και ισχύει γνωστοποιεί στο επενδυτικό κοινό ότι, σε εκτέλεση της από 30.06.2014 απόφασης της Τακτικής Γενικής Συνέλευσης των μετόχων της εταιρίας και της από 10.10.2014 απόφασης του Διοικητικού Συμβουλίου της, προέβη την Παρασκευή 26.02.2016 σε αγορά 3.466 ιδίων μετοχών με μέση τιμή κτήσης 3,0211 ευρώ και συνολική αξία συναλλαγής 10.471,30 ευρώ. Οι ως άνω 3.466 μετοχές αγοράστηκαν μέσω της ALPHA FINANCE Α.Ε.Π.Ε.Υ.

GRIVALIA PROPERTIES Α.Ε.Ε.Α.Π.

Αγορά Ιδίων Μετοχών

Σε εφαρμογή του άρθρου 4 παρ. 4 του υπ' αριθμ. 2273/2003 Κανονισμού της Επιτροπής των Ευρωπαϊκών Κοινοτήτων, η Εταιρεία Grivalia Properties ΑΕΕΑΠ («Η Εταιρεία»), ανακοινώνει ότι βάσει σχετικής απόφασης της Έκτακτης Γενικής Συνέλευσης της 30ης Ιουλίου 2015 προέβη, μέσω του μέλους του Χ.Α. Eurobank Equities Α.Ε.Π.Ε.Υ., σε αγορά ιδίων μετοχών, ως ακολούθως: Στις 26.02.2016 η Εταιρεία αγόρασε, με μέση τιμή κτήσης €7,33 ανά μετοχή, 17.500 μετοχές συνολικής αξίας €128.223,50.

ΠΛΑΣΤΙΚΑ ΘΡΑΚΗΣ Α.Β.Ε.Ε.

Αγορά Ιδίων Μετοχών

Η εταιρεία Πλαστικά Θράκης Α.Β.Ε.Ε. ανακοινώνει ότι κατ' εφαρμογή του άρθρου 4 παρ. 4 του υπ' αριθμ. 2273/2003 Κανονισμού της Επιτροπής των Ευρωπαϊκών Κοινοτήτων και σε εκτέλεση της σχετικής απόφασης της Έκτακτης Γενικής Συνέλευσης των μετόχων της 29ης Δεκεμβρίου 2014 προέβη στις 26 Φεβρουαρίου 2016 σε αγορά 1.500 ιδίων μετοχών, μέσω του μέλους του Χρηματιστηρίου Αθηνών Alpha Finance Α.Ε.Π.Ε.Υ. με μέση τιμή κτήσης Ευρώ 1,3600 ανά μετοχή. Η συνολική αξία της συναλλαγής ανήλθε σε Ευρώ 2.040,00.

LAMDA DEVELOPMENT Α.Ε.

Αγορά Ιδίων Μετοχών

Η LAMDA Development S.A. (η «Εταιρεία») σε εφαρμογή του άρθρου 4 παρ. 4 του υπ' αριθμ. 2273/2003 Κανονισμού της Επιτροπής των Ευρωπαϊκών Κοινοτήτων ανακοινώνει ότι, σύμφωνα με το άρθρο 16 του Κ.Ν. 2190/1920 όπως τροποποιήθηκε και ισχύει και σε εκτέλεση σχετικών αποφάσεων της Ετήσιας Τακτικής Γενικής Συνέλευσης των Μετόχων και του Διοικητικού της Συμβουλίου (συνεδριάσεις της 16.06.2015), προέβη μέσω του μέλους του Χ.Α. Eurobank Equities Α.Ε.Π.Ε.Υ., σε αγορά ιδίων μετοχών, ως ακολούθως: Στις 26 Φεβρουαρίου 2016 η Εταιρεία αγόρασε, με μέση τιμή κτήσης €3,62 ανά μετοχή, 3.241 μετοχές, συνολικής αξίας € 11.735,60.

ΤΕΡΝΑ ΕΝΕΡΓΕΙΑΚΗ Α.Β.Ε.Τ.Ε.

Αγορά Ιδίων Μετοχών

Η ΤΕΡΝΑ ΕΝΕΡΓΕΙΑΚΗ ΑΒΕΤΕ κατ' εφαρμογή του άρθρου 4 παρ. 4 του υπ' αριθμ. 2273/2003 Κανονισμού της Επιτροπής των Ευρωπαϊκών Κοινοτήτων, γνωστοποιεί στο Επενδυτικό Κοινό ότι, σύμφωνα με το άρθρο 16 του ΚΝ 2190/20 όπως τροποποιήθηκε και ισχύει και σε εκτέλεση της από 29/4/2014 απόφασης της Τακτικής Γενικής Συνέλευσης των Μετόχων της Εταιρείας και της από 30/4/2014 απόφασης του Δ.Σ., προέβη την 26/2/2016 μέσω του μέλους του Χ.Α. ΒΕΤΑ ΑΧΕΠΕΥ, σε αγορά 22.700 ιδίων μετοχών με μέση τιμή κτήσης 2,1281 ευρώ ανά μετοχή και συνολική αξία συναλλαγής 48.308,00 ευρώ.

F.H.L. Η. ΚΥΡΙΑΚΙΔΗΣ Α.Β.Ε.Ε.

Αγορά Ιδίων Μετοχών

Η F.H.L. Η. ΚΥΡΙΑΚΙΔΗΣ ΜΑΡΜΑΡΑ ΓΡΑΝΙΤΕΣ Α.Β.Ε.Ε. (η Εταιρεία) ενημερώνει το επενδυτικό κοινό ότι σε εκτέλεση της από 03.12.2014 απόφασης της Έκτακτης Γενικής Συνέλευσης των Μετόχων της Εταιρείας, προέβη σε αγορά ιδίων μετοχών, και συγκεκριμένα στις 26.02.2016 αγοράστηκαν 1.224 μετοχές, με μέση τιμή κτήσης 2,3500 ευρώ ανά μετοχή και συνολική αξίας 2.893,74 ευρώ. Οι αγορές ιδίων μετοχών πραγματοποιούνται μέσω του μέλους του Χρηματιστηρίου Αθηνών ΕΠΕΝΔΥΤΙΚΗ ΤΡΑΠΕΖΑ ΕΛΛΑΔΟΣ Α.Ε.

VIOHALCO SA/NV

Ανακοίνωση

Οι πληροφορίες που περιλαμβάνονται στην παρούσα συνιστούν ρυθμιζόμενες πληροφορίες ως αυτές ορίζονται στο Βελγικό Βασιλικό Διάταγμα της 14ης Νοεμβρίου 2007 σχετικά με τις υποχρεώσεις των εκδοτών χρηματοπιστωτικών μέσων που έχουν εισαχθεί προς διαπραγμάτευση σε οργανωμένη αγορά.

Ανακοίνωση για την ολοκλήρωση της διασυννοριακής συγχώνευσης

Η Viohalco SA, εταιρία περιορισμένης ευθύνης εγκαθιδρυμένης σύμφωνα με τους νόμους του Βελγίου, (εφεξής αναφερόμενη ως «Viohalco»), ανακοινώνει στο επενδυτικό κοινό ότι ο εταιρικός μετασχηματισμός (διασυννοριακή συγχώνευση) με απορρόφηση από τη Viohalco των ακόλουθων εταιρειών:

- της Ελληνικής εισηγμένης ανώνυμης εταιρίας με την επωνυμία «ΕΛΒΑΛ ΕΤΑΙΡΕΙΑ ΣΥΜΜΕΤΟΧΩΝ ΑΝΩΝΥΜΗ ΕΤΑΙΡΕΙΑ»,
 - της Ελληνικής ανώνυμης εταιρίας με την επωνυμία «ΔΙΑΤΟΥΡ, ΔΙΑΧΕΙΡΙΣΤΙΚΗ & ΤΟΥΡΙΣΤΙΚΗ ΑΝΩΝΥΜΟΣ ΕΤΑΙΡΙΑ»,
 - της Ελληνικής ανώνυμης εταιρίας με την επωνυμία «ALCOMET Α.Ε. Ανώνυμος Εταιρία Χαλκού και Αλουμινίου», και
 - της Λουξεμβουργιανής ανώνυμης εταιρίας με την επωνυμία «EUFINA SOCIETE ANONYME»,
- ολοκληρώθηκε σήμερα με τη σύνταξη της συμβολαιογραφικής πράξης που πιστοποιεί την ολοκλήρωση της διασυννοριακής συγχώνευσης. Ως εκ τούτου, η διασυννοριακή συγχώνευση έχει πραγματοποιηθεί. Το ενδεικτικό χρονοδιάγραμμα βασικών γεγονότων, που ανακοινώθηκε στο επενδυτικό κοινό με την από 17 Φεβρουαρίου 2016 ανακοίνωση της Viohalco, συνεχίζει να ισχύει.

Για περισσότερες πληροφορίες, παρακαλούμε επισκεφθείτε την εταιρική ιστοσελίδα www.viohalco.com.

ΕΛΒΑΛ Α.Ε.

Ανακοίνωση

Η «ΕΛΒΑΛ ΕΤΑΙΡΕΙΑ ΣΥΜΜΕΤΟΧΩΝ Α.Ε.», (εφεξής «Ελβαλ»), ανακοινώνει στο επενδυτικό κοινό ότι ο εταιρικός μετασχηματισμός (διασυνοριακή συγχώνευση) με απορρόφηση από τη «VIOHALCO S.A.» της Ελβαλ και των ακόλουθων εταιρειών:

i. της ελληνικής ανώνυμης εταιρίας με την επωνυμία «ΔΙΑΤΟΥΡ, ΔΙΑΧΕΙΡΙΣΤΙΚΗ & ΤΟΥΡΙΣΤΙΚΗ ΑΝΩΝΥΜΟΣ ΕΤΑΙΡΙΑ»,

ii. της ελληνικής ανώνυμης εταιρίας με την επωνυμία «ALCOMET Α.Ε. Ανώνυμος Εταιρία Χαλκού και Αλουμινίου», και

iii. της λουξεμβουργιανής ανώνυμης εταιρίας με την επωνυμία «EUFINA SOCIETE ANONYME»,

ολοκληρώθηκε σήμερα με την υπογραφή της συμβολαιογραφικής πράξης που πιστοποιεί την ολοκλήρωση της διασυνοριακής συγχώνευσης. Ως εκ τούτου, η διασυνοριακή συγχώνευση είναι σε ισχύ.

Κατόπιν των ανωτέρω, από 29 Φεβρουαρίου 2016 οι μετοχές της Ελβαλ διαγράφονται από το Χρηματιστήριο Αθηνών.

Το ενδεικτικό χρονοδιάγραμμα των σημαντικών γεγονότων, που ανακοινώθηκε στο επενδυτικό κοινό με την από 18 Φεβρουαρίου 2016 ανακοίνωση της «Ελβαλ» εξακολουθεί να ισχύει.

ΠΛΑΙΣΙΟ COMPUTERS Α.Ε.Β.Ε.

Αγορά Ιδίων Μετοχών

Σε εφαρμογή του άρθρου 4 παρ.4 του υπ' αριθμ. 2273/2003 Κανονισμού της Επιτροπής των Ευρωπαϊκών Κοινοτήτων, η Ανώνυμη Εταιρεία με την επωνυμία "ΠΛΑΙΣΙΟ COMPUTERS ΑΕΒΕ", (εφεξής "Εταιρία") ανακοινώνει ότι, σύμφωνα με το άρθρο 16 του κ.ν.2190/1920 όπως ισχύει, και βάσει των σχετικών αποφάσεων της από 16.12.2014 Έκτακτης Γενικής Συνέλευσης των Μετόχων της και του Διοικητικού της Συμβουλίου της 27.04.2015, προέβη μέσω του μέλους του Χρηματιστηρίου Αθηνών EUROXX Α.Ε.Π.Ε.Υ σε αγορά ιδίων μετοχών ως ακολούθως: Την 26.02.2016 η Εταιρία αγόρασε με μέση τιμή κτήσης 4,00 ευρώ ανά μετοχή, 300 μετοχές συνολικής αξίας 1.200,00 ευρώ.

ΑΤΤΙΚΑ Α.Ε. ΣΥΜΜΕΤΟΧΩΝ

Ανακοίνωση

Η ΑΤΤΙΚΑ Α.Ε. ΣΥΜΜΕΤΟΧΩΝ στο πλαίσιο της ορθής και έγκυρης ενημέρωσης του επενδυτικού κοινού σύμφωνα με το άρθρο 4.1.4.3.1 του Κανονισμού του Χρηματιστηρίου Αθηνών, ανακοινώνει το Οικονομικό Ημερολόγιο για το έτος 2016:

- Δελτίο Τύπου για τις Ετήσιες Οικονομικές Καταστάσεις χρήσης 2015: Δευτέρα 29 Φεβρουαρίου 2016 (μετά το κλείσιμο της συνεδρίασης).

- Δημοσίευση της Ετήσιας Οικονομικής Έκθεσης και των Στοιχείων & Πληροφοριών χρήσης 2015 στις ιστοσελίδες της Εταιρίας (www.attica-group.com) και του Χρηματιστηρίου Αθηνών (www.helex.gr): Δευτέρα 29 Φεβρουαρίου 2016 (μετά το κλείσιμο της συνεδρίασης).

- Η Τακτική Γενική Συνέλευση των Μετόχων θα διεξαχθεί σε ημερομηνία που θα ανακοινωθεί αμέσως μόλις προγραμματισθεί.

- Η Εταιρία δεν θα διανείμει μέρισμα για τη χρήση 2015.

Η ΑΤΤΙΚΑ Α.Ε. ΣΥΜΜΕΤΟΧΩΝ διατηρεί το δικαίωμα να μεταβάλει τις παραπάνω ημερομηνίες, αφού ενημερώσει έγκαιρα το επενδυτικό κοινό με τροποποίηση της παρούσας ανακοίνωσης.

ΟΜΙΛΟΣ ΙΝΤΕΑΛ Α.Β.Ε.Ε.Δ.Ε.Σ.

Αγορά Ιδίων Μετοχών

Ο ΟΜΙΛΟΣ ΙΝΤΕΑΛ ΑΒΕΕΔΕΣ ενημερώνει το επενδυτικό κοινό, κατ' εφαρμογή του άρθρου 4 παρ. 4 του υπ' αριθμ. 2273/2003 Κανονισμού της Επιτροπής των Ευρωπαϊκών Κοινοτήτων, ότι σε εκτέλεση της από 18/06/2015 απόφασης της Τακτικής Γενικής Συνέλευσης των Μετόχων της και της από 14/12/2015 απόφασης του Διοικητικού της Συμβουλίου και σύμφωνα με το άρθρο 16 του Κ.Ν. 2190/1920, κατά τη διάρκεια της συνεδρίασης της Παρασκευής 26ης Φεβρουαρίου προέβη, μέσω της «Εθνικής Π & Κ Χρηματιστηριακής Α.Ε.Π.Ε.Υ.», σε αγορά 104 ιδίων μετοχών με μέση τιμή κτήσης 0,7168 ευρώ ανά μετοχή, συνολικής αξίας 74,55 ευρώ.

ΕΛΛΗΝΙΚΑ ΧΡΗΜΑΤΙΣΤΗΡΙΑ Α.Ε.

Αγορά Ιδίων Μετοχών

Η εταιρεία «Ελληνικά Χρηματιστήρια-Χρηματιστήριο Αθηνών Ανώνυμη Εταιρεία Συμμετοχών» (ΑΤΗΕΧ ή Εταιρεία) ενημερώνει το επενδυτικό κοινό ότι κατ' εφαρμογή του άρθρου 4 παρ. 4 του υπ' αριθμ. 2273/2003 Κανονισμού της Επιτροπής των Ευρωπαϊκών Κοινοτήτων, και σε εκτέλεση της από 20.5.2015 απόφασης της Τακτικής Γενικής Συνέλευσης των Μετόχων της Εταιρείας, προέβη σε αγορά ιδίων μετοχών, και συγκεκριμένα την 26.02.2016 προέβη στην αγορά 17.000 ιδίων μετοχών, με μέση τιμή κτήσης EUR4,52 ανά μετοχή και συνολική αξία συναλλαγών EUR76.852,20. Οι συναλλαγές πραγματοποιήθηκαν μέσω του μέλους του Χρηματιστηρίου Αθηνών «Alpha Finance Ανώνυμη Εταιρεία Παροχής Επενδυτικών Υπηρεσιών». Μετά και τις ανωτέρω αγορές, η Εταιρεία κατέχει συνολικά 317.000 ίδιες μετοχές (0,48% του συνόλου των 65.368.563 κοινών ονομαστικών μετοχών).

ΗΛΕΚΤΡΟΝΙΚΗ ΑΘΗΝΩΝ Α.Ε.Ε.

Ανακοίνωση

Όπως μας ενημέρωσε στις 24/2/2016 η εταιρεία LAZARD FRERES GESTION SAS είναι πλέον κάτοχος 261.666 μετοχών από 339.832 μετοχές. Το ποσοστό της ανέρχεται πλέον σε 4,55% από 5,91%.

CPI Α.Ε.

Δελτίο Τύπου

Κερδοφόρα εμφανίζονται τα αποτελέσματα του πρώτου 6μήνου της τρέχουσας χρήσης (1/7/2015-31/12/2015) της CPI, σύμφωνα με τις οικονομικές της καταστάσεις, που δημοσιεύτηκαν σήμερα. Σε επίπεδο 6μήνου τα κέρδη μετά από φόρους διαμορφώθηκαν σε € 75 χιλ. έναντι κερδών € 60 χιλ. το αντίστοιχο περυσινό εξάμηνο. Παράλληλα, η λειτουργική κερδοφορία της εταιρείας (EBITDA) παρέμεινε σε υψηλά επίπεδα καθώς ανήλθε σε € 375 χιλ. Τα έσοδα σε επίπεδο 6μήνου παρουσίασαν μείωση 6% και διαμορφώθηκαν σε € 6,49 εκατ. έναντι € 6,9 εκατ. την αντίστοιχη περυσινή περίοδο. Η διαφορά προέρχεται από το 1ο τρίμηνο της χρήσης καθώς στο 2ο τρίμηνο τα έσοδα παρουσίασαν αύξηση 5%. Τα έσοδα από υπηρεσίες συνεχίζουν να έχουν σημαντική συμμετοχή τους στο σύνολο των εσόδων, με το ποσοστό να είναι στο 33% στο εξάμηνο. Τέλος συνεχίζεται η περαιτέρω μείωση του τραπεζικού δανεισμού (μακροπρόθεσμος και βραχυπρόθεσμος), ο οποίος σε επίπεδο 6μήνου έχει μειωθεί σε ποσοστό 14% καθώς διαμορφώθηκε σε € 2,11 εκατ. έναντι € 2,46 εκατ. στις 30/6/2015. Σχολιάζοντας τα αποτελέσματα, ο Γενικός Διευθυντής της CPI Αριστείδης Παπαθάνος, ανέφερε: "Παρά τις δυσκολίες στην αγορά και το οικονομικό περιβάλλον, παραμένουμε κερδοφόροι σε επίπεδο 6μήνου. Με προσεκτικό

έλεγχο των εξόδων και της ρευστότητας, έχουμε καταφέρει να αναπαυξέθουμε και να αυξήσουμε τα μερίδια μας σε αγορές που είναι στρατηγικές για την εταιρεία. Ο στόχος μας είναι να παραμείνουμε σε τροχιά κερδοφορίας καθ' όλη την διάρκεια της οικονομικής μας χρήσης και να εκμεταλλευτούμε τις ευκαιρίες που θα παρουσιαστούν". Η CPI προσφέρει προϊόντα, λύσεις και υπηρεσίες στις επιχειρήσεις με στόχο τη βελτίωση της αποτελεσματικότητας και της ροής εργασιών. Οι λύσεις που διαθέτει, απευθύνονται στις αγορές της Εκτύπωσης και Ψηφιοποίησης, της Εποπτείας και Ασφάλειας, της Λιανικής και Τιμολόγησης (Φορολογικοί μηχανισμοί, e-invoicing, Point Of Sale) και της Εκπαίδευσης (Interactive Boards, Projectors). Παράλληλα, η CPI προσφέρει υπηρεσίες outsourcing όπως Διαχείριση Εκτυπώσεων και Ψηφιοποίηση Εγγράφων, έχοντας πολύ μεγάλο αριθμό συμβολαίων, καθώς και Υπηρεσίες Υποστήριξης σε μεγάλους Διεθνείς και Ελληνικούς Οργανισμούς παρέχοντας υπηρεσίες βάσει SLA (Service Level Agreement) ή υλοποιώντας projects για λογαριασμό τους.

ΓΕΝΙΚΕΣ ΣΥΝΕΛΕΥΣΕΙΣ

ΕΔΡΑΣΗ - Χ. ΨΑΛΛΙΔΑΣ Α.Τ.Ε.

Έκτακτη Γενική Συνέλευση των μετόχων της εταιρείας, η οποία θα συνέλθει την **11/03/2016**, ημέρα Παρασκευή και **ώρα 15.00**, στην έδρα της Εταιρείας στο Κορωπί Αττικής, 47^ο χιλ. Αττικής Οδού, για συζήτηση και λήψη απόφασης στα παρακάτω θέματα της ημερήσιας διάταξης:

Θέμα 1ον : «**Εκλογή Νέου Διοικητικού Συμβουλίου**».

Θέμα 2ον : «**Ενημέρωση των μετόχων επί διαφόρων θεμάτων**».

Σε περίπτωση μη επίτευξης της απαιτούμενης εκ του νόμου απαρτίας, συγκαλείται Α' Επαναληπτική Έκτακτη Γενική Συνέλευση των μετόχων της εταιρείας, για την 23^η Μαρτίου 2016, ημέρα Τετάρτη και ώρα 15.00 στα ως άνω γραφεία της εταιρείας, χωρίς δημοσίευση νεότερης πρόσκλησης.

Περαιτέρω, με βάση τα άρθρα 26 παρ. 2β και 28 Α του Κ.Ν. 2190/20, ως τροποποιήθηκαν και προστέθηκαν, αντιστοίχως, με τα άρθρα 3 και 6 του ν. 3884/2010 και ισχύουν σήμερα, η Εταιρεία ενημερώνει τους μετόχους για τα ακόλουθα:

Δικαίωμα Συμμετοχής και Ψήφου στη Γενική Συνέλευση: Στη Γενική Συνέλευση δικαιούται να συμμετέχει και να ψηφίζει κάθε μέτοχος. Κάθε κοινή μετοχή της Εταιρείας παρέχει δικαίωμα μίας (1) ψήφου στη Γενική Συνέλευση. Στην Γενική Συνέλευση δικαιούται να συμμετέχει όποιος εμφανίζεται ως μέτοχος στα αρχεία του Συστήματος Αυλών Τίτλων, που διαχειρίζεται η «Ελληνικά Χρηματιστήρια Α.Ε.» (Ε.Χ.Α.Ε.), όπου τηρούνται οι κινητές αξίες (μετοχές) της Εταιρείας. Η απόδειξη της μετοχικής ιδιότητας γίνεται με την προσκόμιση σχετικής έγγραφης βεβαίωσης από την «Ελληνικά Χρηματιστήρια Α.Ε.» ή αναλλακτικά, με απευθείας ηλεκτρονική σύνδεση της Εταιρείας με τα αρχεία του εν λόγω φορέα. Η ιδιότητα του μέτοχου πρέπει να υφίσταται κατά την έναρξη της πέμπτης (5ης) ημέρας πριν από την ημέρα συνεδρίασης της Γενικής Συνέλευσης της 11ης Μαρτίου 2016 (ημερομηνία καταγραφής), ήτοι κατά την έναρξη της 6ης Μαρτίου 2016 και η σχετική έγγραφη βεβαίωση ή ηλεκτρονική πιστοποίηση της μετοχικής τους ιδιότητας πρέπει να περιέλθει στην Εταιρεία, το αργότερο μέχρι την τρίτη (3^η) ημέρα πριν από την συνεδρίαση της Γενικής Συνέλευσης, ήτοι έως και την 8^η Μαρτίου 2016. Σε περίπτωση σύγκλησης της Α' Επαναληπτικής Έκτακτης Γενικής Συνέλευσης, η ιδιότητα του μετόχου πρέπει να υφίσταται κατά την έναρξη της τέταρτης (4^{ης}) ημέρας πριν από την ημέρα Συνέλευσης της 23ης Μαρτίου 2016 (ημερομηνία καταγραφής), ήτοι κατά την έναρξη της 19^{ης} Μαρτίου 2016 και η σχετική έγγραφη βεβαίωση ή ηλεκτρονική πιστοποίηση της μετοχικής τους ιδιότητας πρέπει να περιέλθει στην Εταιρεία, το αργότερο μέχρι την τρίτη (3^η) ημέρα πριν από την συνεδρίαση της Γενικής Συνέλευσης, ήτοι έως και την 20^η Μαρτίου 2016. Έναντι της Εταιρείας θεωρείται ότι έχει δικαίωμα συμμετοχής και ψήφου στην Γενική Συνέλευση μόνον όποιος φέρει την ιδιότητα του μετόχου κατά την ημερομηνία καταγραφής. Σε περίπτωση μη συμμόρφωσης προς τις άνω διατάξεις του άρθρου 28α' του Κ.Ν. 2190/1920, ο εν λόγω μέτοχος μετέχει στη Γενική Συνέλευση μόνο μετά από άδειά της. Σημειώνεται ότι η άσκηση των εν λόγω δικαιωμάτων συμμετοχής και ψήφου δεν προϋποθέτει τη δέσμευση των μετοχών του δικαιούχου ούτε την τήρηση άλλης ανάλογης διαδικασίας, η οποία περιορίζει τη δυνατότητα πώλησης και μεταβίβασης αυτών κατά το χρονικό διάστημα που μεσολαβεί ανάμεσα στην Ημερομηνία Καταγραφής και στην ημερομηνία συνεδρίασης της οικείας Γενικής Συνέλευσης. Διαθέσιμες πληροφορίες και έγγραφα: Οι πληροφορίες και τα έγγραφα που προβλέπονται στο άρθρο 27 παρ. 3 του Κ.Ν. 2190/1920, συμπεριλαμβανομένου του πλήρους κειμένου της πρόσκλησης για σύγκληση της Γενικής Συνέλευσης, όπου παρατίθενται αναλυτικά (α) τα Δικαιώματα Συμμετοχής στην Έκτακτη Γενική Συνέλευση των μετόχων της εταιρείας της 11^{ης} Μαρτίου 2016, καθώς και στις τυχόν επαναληπτικές αυτής (β) η Διαδικασία για την Άσκηση του Δικαιώματος Ψήφου μέσω Αντιπροσώπου και (γ) τα Δικαιώματα Μειοψηφίας, του εντύπου διορισμού αντιπροσώπου και των σχεδίων απόφασης για τα θέματα της ημερήσιας διάταξης, θα διατίθενται σε έγχαρτη μορφή στα γραφεία της έδρας της Εταιρείας στο Κορωπί Αττικής, 47^ο χιλ. Αττικής Οδού (τμήμα μετόχων της Εταιρείας υπεύθυνος Βασίλειος Ραγκαβάς) και σε ηλεκτρονική μορφή στο διαδίκτυο, με ανάρτησή τους στην ιστοσελίδα της Εταιρείας www.edrasis.gr.

Γ.Ε. ΔΗΜΗΤΡΙΟΥ Α.Ε.Ε.

Έκτακτη Γενική Συνέλευση την δεκάτη πέμπτη (**15η**) **Μαρτίου 2016**, ημέρα Τρίτη και **ώρα 16:30**, στην έδρα της Εταιρείας στο Δήμο Αιγάλεω Αττικής και στα επί της οδού Κηφισού, αριθμ. 6 γραφεία της Εταιρείας, προς συζήτηση και λήψη αποφάσεων επί των εξής θεμάτων ημερήσιας διάταξης: ΘΕΜΑΤΑ ΗΜΕΡΗΣΙΑΣ ΔΙΑΤΑΞΗΣ: 1) Έκδοση κοινού έγχαρτου ομολογιακού δανείου ποσού ευρώ εννιακοσίων τριάντα χιλιάδων (€ 930.000,00) εξασφαλισμένου με ενοχικές ασφάλειες, σύμφωνα με τις διατάξεις του Ν. 3156/2003, έως τις 30/04/2016, και 2) Εξουσιοδότηση προς το Διοικητικό Συμβούλιο της Εταιρείας για τον καθορισμό των ειδικότερων όρων του ανωτέρω ομολογιακού δανείου. Σε περίπτωση που δεν επιτευχθεί απαρτία για το σύνολο ή για ορισμένα θέματα της ημερήσιας διάταξης, οι κ.κ. Μέτοχοι της Εταιρείας καλούνται σε: Α' Επαναληπτική Έκτακτη Γενική Συνέλευση στον ίδιο χώρο την 28/03/2016, ημέρα Δευτέρα και ώρα 16:00. Σε περίπτωση μη επιτεύξεως και πάλι της προβλεπόμενης απαρτίας από το Νόμο και το Καταστατικό, για το σύνολο ή για ορισμένα θέματα της ημερήσιας διάταξης, οι μέτοχοι καλούνται σε Β' Επαναληπτική Έκτακτη Γενική Συνέλευση την 08/04/2016, ημέρα Παρασκευή και ώρα 16:00 στον ίδιο χώρο. Σύμφωνα με τον Κ.Ν. 2190/1920, ως τροποποιήθηκε και ισχύει, η Εταιρεία ενημερώνει τους μετόχους για τα ακόλουθα: Ημερομηνία Καταγραφής Έκτακτης Γενικής Συνέλευσης και Επαναληπτικών Γενικών Συνελεύσεων. Για τη συμμετοχή στην Έκτακτη Γενική Συνέλευση η ιδιότητα του μετόχου πρέπει να υφίσταται κατά την έναρξη της πέμπτης ημέρας πριν από την ημέρα συνεδρίασης της Γενικής Συνέλευσης της 15ης Μαρτίου 2016, ήτοι την 10^η Μαρτίου 2016. Για τη συμμετοχή στην Α' Επαναληπτική Έκτακτη Γενική Συνέλευση η ιδιότητα του μετόχου πρέπει να υφίσταται κατά την έναρξη της

τέταρτης ημέρας πριν από την ημέρα συνεδρίασης της Γενικής Συνέλευσης της 28ης Μαρτίου 2016, ήτοι την 24^η Μαρτίου 2016. Αντίστοιχα για τη συμμετοχή στην Β' Επαναληπτική Έκτακτη Γενική Συνέλευση, η ιδιότητα του μετόχου πρέπει να υφίσταται κατά την έναρξη της τέταρτης ημέρας πριν από την ημέρα συνεδρίασης της Γενικής Συνέλευσης της 8ης Απριλίου 2016, ήτοι την 4η Απριλίου 2016. Έναντι της Εταιρείας θεωρείται ότι έχει δικαίωμα συμμετοχής και ψήφου στη Γενική Συνέλευση μόνον όποιος φέρει την ιδιότητα του μετόχου κατά την αντίστοιχη Ημερομηνία Καταγραφής. Σε περίπτωση μη συμμόρφωσης προς τις διατάξεις του άρθρου 28α του Κ.Ν. 2190/1920, ο εν λόγω μέτοχος μετέχει στη Γενική Συνέλευση μόνο μετά από άδειά της. Η άσκηση των εν λόγω δικαιωμάτων δεν προϋποθέτει τη δέσμευση των μετοχών του δικαιούχου ούτε την τήρηση άλλης ανάλογης διαδικασίας, η οποία περιορίζει τη δυνατότητα πώλησης και μεταβίβασης αυτών κατά το χρονικό διάστημα που μεσολαβεί ανάμεσα στην Ημερομηνία Καταγραφής και στη Γενική Συνέλευση. Κάθε μετοχή έχει δικαίωμα μίας ψήφου. Για την απόδειξη της μετοχικής ιδιότητας κάθε μέτοχος πρέπει να προσκομίσει στην Εταιρεία σχετική έγγραφη βεβαίωση της Ε.Χ.Α.Ε. το αργότερο την τρίτη ημέρα πριν από τη συνεδρίαση της Γενικής Συνέλευσης ή της τυχόν επαναληπτικής αυτής. Εναλλακτικά, η απόδειξη της μετοχικής ιδιότητας μπορεί να γίνει με απευθείας ηλεκτρονική σύνδεση της Εταιρείας με τα αρχεία του ως άνω φορέα. Διαδικασία άσκησης δικαιώματος ψήφου μέσω αντιπροσώπου. Ο μέτοχος συμμετέχει στη Γενική Συνέλευση και ψηφίζει είτε αυτοπροσώπως είτε μέσω αντιπροσώπων. Αντιπρόσωπος που ενεργεί για περισσότερους μετόχους μπορεί να ψηφίζει διαφορετικά για κάθε μέτοχο. Ο διορισμός και η ανάκληση αντιπροσώπου για τη συμμετοχή στη Γενική Συνέλευση γίνεται εγγράφως και κοινοποιείται στην Εταιρεία με κατάθεση του σχετικού εγγράφου στα γραφεία της έδρας της Εταιρείας (οδός Κηφισού, αριθμ. 6 στο Αιγάλεω Αττικής, υπόψη Τμήματος Εξυπηρέτησης Μετόχων) ή ταχυδρομικώς τουλάχιστον τρεις (3) ημέρες πριν από την ημερομηνία της Γενικής Συνέλευσης ή της τυχόν επαναληπτικής αυτής. Κάθε μέτοχος μπορεί να διορίζει μέχρι τρεις (3) αντιπροσώπους. Ωστόσο, αν ο μέτοχος κατέχει μετοχές της Εταιρείας, οι οποίες εμφανίζονται σε περισσότερους του ενός λογαριασμού αξιών, ο περιορισμός αυτός δεν εμποδίζει το μέτοχο να ορίζει διαφορετικούς αντιπροσώπους για τις μετοχές που εμφανίζονται στον κάθε λογαριασμό αξιών σε σχέση με ορισμένη Γενική Συνέλευση. Η Εταιρεία έχει καταστήσει διαθέσιμο στην ιστοσελίδα της (www.gedsa.gr) το έντυπο που χρησιμοποιεί για το διορισμό αντιπροσώπου. Ο δικαιούχος καλείται να μεριμνά για την επιβεβαίωση της επιτυχούς αποστολής του εντύπου διορισμού αντιπροσώπου και της παραλαβής του από την Εταιρεία, καλώντας στο τηλέφωνο: 210 5386400. Ελλείψει σχετικής καταστατικής πρόβλεψης η Εταιρεία δε δέχεται ηλεκτρονικές κοινοποιήσεις διορισμού και ανάκλησης αντιπροσώπων. Ο αντιπρόσωπος μετόχου υποχρεούται να γνωστοποιεί στην Εταιρεία, πριν από την έναρξη της συνεδρίασης της Γενικής Συνέλευσης, κάθε συγκεκριμένο γεγονός, το οποίο μπορεί να είναι χρήσιμο στους μετόχους για την αξιολόγηση του κινδύνου να εξυπηρετήσει ο αντιπρόσωπος άλλα συμφέροντα πλην των συμφερόντων του μετόχου. Κατά την έννοια της παρούσας παραγράφου, μπορεί να προκύπτει σύγκρουση συμφερόντων ιδίως όταν ο αντιπρόσωπος: α) είναι μέτοχος που ασκεί τον έλεγχο της Εταιρείας ή είναι άλλο νομικό πρόσωπο ή οντότητα η οποία ελέγχεται από το μέτοχο αυτόν, β) είναι μέλος του διοικητικού συμβουλίου ή της εν γένει διοίκησης της Εταιρείας ή μετόχου που ασκεί τον έλεγχο της Εταιρείας, ή άλλου νομικού προσώπου ή οντότητας που ελέγχεται από μέτοχο ο οποίος ασκεί τον έλεγχο της Εταιρείας, γ) είναι υπάλληλος ή ορκωτός ελεγκτής της Εταιρείας ή μετόχου που ασκεί τον έλεγχο της Εταιρείας, ή άλλου νομικού προσώπου ή οντότητας που ελέγχεται από μέτοχο, ο οποίος ασκεί τον έλεγχο της Εταιρείας, δ) είναι σύζυγος ή συγγενής πρώτου βαθμού με ένα από τα φυσικά πρόσωπα που αναφέρονται στις περιπτώσεις (α) έως (γ). Διαδικασία για άσκηση του δικαιώματος ψήφου με αλληλογραφία. Το Καταστατικό της Εταιρείας προβλέπει τη δυνατότητα εξ αποστάσεως συμμετοχής των μετόχων στην ψηφοφορία. Οι μέτοχοι που ψηφίζουν δι' αλληλογραφίας υπολογίζονται για το σχηματισμό της απαρτίας και της πλειοψηφίας, εφόσον τα σχετικά ψηφοδέλτια έχουν παραληφθεί από την εταιρεία το αργότερο μέχρι την έναρξη συνεδρίασης της Γενικής Συνέλευσης. Δικαιώματα των μετόχων μειοψηφίας: (α) Με αίτηση μετόχων που εκπροσωπούν το ένα εικοστό (1/20) του καταβεβλημένου μετοχικού κεφαλαίου, το διοικητικό συμβούλιο της Εταιρείας υποχρεούται να εγγράψει στην ημερήσια διάταξη της Γενικής Συνέλευσης πρόσθετα θέματα, εάν η σχετική αίτηση περιέλθει στο διοικητικό συμβούλιο δεκαπέντε (15) τουλάχιστον ημέρες πριν από τη Γενική Συνέλευση. Τα πρόσθετα θέματα πρέπει να δημοσιεύονται ή να γνωστοποιούνται με ευθύνη του διοικητικού συμβουλίου, επτά (7) τουλάχιστον ημέρες πριν από τη Γενική Συνέλευση. Η αίτηση για την εγγραφή πρόσθετων θεμάτων στην ημερήσια διάταξη συνοδεύεται από αιτιολόγηση ή από σχέδιο απόφασης προς έγκριση στη Γενική Συνέλευση και η αναθεωρημένη ημερήσια διάταξη δημοσιοποιείται με τον ίδιο τρόπο όπως η προηγούμενη ημερήσια διάταξη, δεκατρείς (13) ημέρες πριν από την ημερομηνία της Γενικής Συνέλευσης και ταυτόχρονα τίθεται στη διάθεση των μετόχων στην ιστοσελίδα της Εταιρείας, μαζί με την αιτιολόγηση ή το σχέδιο απόφασης που έχει υποβληθεί από τους μετόχους κατά τα προβλεπόμενα στο άρθρο 27 παρ. 3 του Κ.Ν. 2190/1920. (β) Με αίτηση μετόχων που εκπροσωπούν το ένα εικοστό (1/20) του καταβεβλημένου μετοχικού κεφαλαίου, το διοικητικό συμβούλιο θέτει στη διάθεση των μετόχων κατά τα οριζόμενα στο άρθρο 27 παρ. 3 του Κ.Ν. 2190/1920, έξι (6) τουλάχιστον ημέρες πριν από την ημερομηνία της Γενικής Συνέλευσης, σχέδια αποφάσεων για θέματα που έχουν περιληφθεί στην αρχική ή την αναθεωρημένη ημερήσια διάταξη, αν η σχετική αίτηση περιέλθει στο διοικητικό συμβούλιο επτά (7) τουλάχιστον ημέρες πριν από την ημερομηνία της Γενικής Συνέλευσης. (γ) Με αίτηση μετόχου ή μετόχων που εκπροσωπούν το ένα εικοστό (1/20) του καταβεβλημένου μετοχικού κεφαλαίου, ο πρόεδρος της συνέλευσης υποχρεούται να αναβάλει μια μόνο φορά τη λήψη αποφάσεων από τη Γενική Συνέλευση, για όλα ή ορισμένα θέματα, ορίζοντας ημέρα συνέχισης της συνεδρίασης, αυτή που ορίζεται στην αίτηση των μετόχων, η οποία όμως δε μπορεί να απέχει περισσότερο από τριάντα (30) ημέρες από τη χρονολογία της αναβολής. Η μετά από αναβολή Γενική Συνέλευση αποτελεί συνέχιση της προηγούμενης και δεν απαιτείται η επανάληψη των διατυπώσεων δημοσίευσης της πρόσκλησης των μετόχων, σε αυτήν μπορούν να μετέχουν και νέοι μέτοχοι, με την τήρηση των διατάξεων των άρθρων 27 παράγραφος 2, 28 και 28α. (δ) Μετά από αίτηση οποιουδήποτε μετόχου που υποβάλλεται στην Εταιρεία πέντε (5) τουλάχιστον πλήρεις ημέρες πριν από τη Γενική Συνέλευση, το διοικητικό συμβούλιο υποχρεούται να παρέχει στη Γενική Συνέλευση τις αιτούμενες συγκεκριμένες πληροφορίες για τις υποθέσεις της Εταιρείας, στο μέτρο που αυτές είναι χρήσιμες για την πραγματική εκτίμηση των θεμάτων της ημερήσιας διάταξης. Το διοικητικό συμβούλιο μπορεί να αρνηθεί την παροχή των πληροφοριών για αποχρώντα ουσιώδη λόγο, ο οποίος αναγράφεται στα πρακτικά. Το διοικητικό συμβούλιο μπορεί να απαντήσει ενιαία σε αιτήσεις μετόχων με το ίδιο περιεχόμενο. Υποχρέωση παροχής πληροφοριών δεν υφίσταται όταν οι σχετικές πληροφορίες διατίθενται ήδη στην ιστοσελίδα της Εταιρείας, ιδίως με τη μορφή ερωτήσεων και απαντήσεων. (ε) Μετά από αίτηση μετόχων που εκπροσωπούν το ένα πέμπτο (1/5) του καταβεβλημένου μετοχικού κεφαλαίου η οποία υποβάλλεται στην Εταιρεία πέντε (5) τουλάχιστον πλήρεις ημέρες πριν από τη Γενική Συνέλευση, το διοικητικό συμβούλιο υποχρεούται να παρέχει στη Γενική Συνέλευση πληροφορίες για την πορεία των εταιρικών υποθέσεων και την περιουσιακή κατάσταση της Εταιρείας. Το διοικητικό συμβούλιο μπορεί να αρνηθεί την παροχή των πληροφοριών για αποχρώντα ουσιώδη λόγο, ο οποίος αναγράφεται στα πρακτικά. (στ) Με αίτηση μετόχων που εκπροσωπούν το ένα εικοστό (1/20) του καταβεβλημένου μετοχικού κεφαλαίου, η λήψη αποφάσεως επί τινός θέματος της ημερήσιας διάταξης της Γενικής Συνέλευσης, ενεργείται δια ονομαστικής κλήσεως. Αντίστοιχες προθεσμίες για τυχόν άσκηση δικαιωμάτων μειοψηφίας των μετόχων ισχύουν και σε περίπτωση Επαναληπτικών Γενικών Συνελεύσεων. Σε όλες τις ανωτέρω αναφερόμενες περιπτώσεις οι αιτούντες μέτοχοι οφείλουν να

αποδεικνύουν τη μετοχική τους ιδιότητα και τον αριθμό των μετοχών που κατέχουν κατά την άσκηση του σχετικού δικαιώματος. Τέτοια απόδειξη αποτελεί και η προσκόμιση βεβαίωσης από τον φορέα στον οποίο τηρούνται οι οικείες κινητές αξίες ή η πιστοποίηση της μετοχικής ιδιότητας με απευθείας ηλεκτρονική σύνδεση φορέα και Εταιρείας. Διαθέσιμα έγγραφα και πληροφορίες - Οι ενδιαφερόμενοι μέτοχοι δύνανται να λαμβάνουν αντίγραφα των εγγράφων και σχεδίων αποφάσεων της παρ. 3 του άρθρου 27 του Κ.Ν. 2190/1920, όπως ισχύει, προσερχόμενοι στα γραφεία της έδρας της Εταιρείας (οδός Κηφισού, αριθμ. 6, Αιγάλεω) ή επικοινωνώντας με το Τμήμα Εξυπηρέτησης Μετόχων στο τηλέφωνο 210 5386400. Τα ως άνω έγγραφα και οι πληροφορίες της παρ. 3 του άρθρου 27 του Κ.Ν. 2190/1920, όπως ισχύει, είναι επίσης διαθέσιμες στην ιστοσελίδα της Εταιρείας www.gedsa.gr.

GRIVALIA PROPERTIES A.E.E.A.Π.

Τακτική Γενική Συνέλευση, την **16/03/2016**, ημέρα Τετάρτη και ώρα **12:00 μμ.** στην Αθήνα, στο «Μέγαρο Ιδρύματος Μποδοσάκη» (αίθουσα «Ιωάννης Σ. Λάτσης»), Λεωφ. Αμαλίας 20. Τα θέματα της ημερήσιας διάταξης είναι τα εξής:

1. Έγκριση Ετήσιων Οικονομικών Καταστάσεων χρήσης 2015, εκθέσεων του Διοικητικού Συμβουλίου και των Ελεγκτών και διανομή κερδών χρήσης 2015.
2. Απαλλαγή των μελών του Διοικητικού Συμβουλίου και των ελεγκτών από κάθε ευθύνη αποζημίωσης για τη χρήση 2015.
3. Εκλογή εταιρείας ορκωτών ελεγκτών – λογιστών για τη χρήση 2016 και καθορισμός της αμοιβής της.
4. Ορισμός εκτιμητών για τη χρήση 2016 και καθορισμός της αμοιβής τους.
5. Έγκριση συμβάσεων και αμοιβών κατά τα άρθρα 23α και 24 του κ.ν. 2190/1920-Προέγκριση αμοιβών για τη χρήση 2016.
6. Επανεκλογή του παρόντος Διοικητικού Συμβουλίου, καθορισμός των ανεξάρτητων μη εκτελεστικών μελών του και επικύρωση εκλογής του κ. Απόστολου Καζάκου ως μέλους του παρόντος Διοικητικού Συμβουλίου σε αντικατάσταση παραιτηθέντος.
7. Ορισμός μελών της Επιτροπής Ελέγχου.
8. Λοιπές ανακοινώσεις.

Σύμφωνα με το άρθρο 26 παρ. 2β και 28α του κ.ν. 2190/1920, η Εταιρεία ενημερώνει τους μετόχους για τα ακόλουθα:

ΔΙΚΑΙΩΜΑ ΣΥΜΜΕΤΟΧΗΣ ΚΑΙ ΨΗΦΟΥ ΣΤΗ ΓΕΝΙΚΗ ΣΥΝΕΛΕΥΣΗ - Στη Γενική Συνέλευση της 16ης Μαρτίου 2016 δικαιούται να συμμετέχει και να ψηφίζει όποιος εμφανίζεται ως μέτοχος κοινών μετοχών της Εταιρείας στα αρχεία του Συστήματος Άυλων Τίτλων (Σ.Α.Τ.) που διαχειρίζεται η «Ελληνικό Κεντρικό Αποθετήριο Τίτλων Ανώνυμη Εταιρεία» (ΕΛ.Κ.Α.Τ.), κατά την Παρασκευή 11 Μαρτίου 2016 («Ημερομηνία Καταγραφής»), δηλαδή κατά την έναρξη της πέμπτης (5ης) ημέρας πριν από την ημέρα συνεδρίασης της Γενικής Συνέλευσης. Η μετοχική ιδιότητα πιστοποιείται ηλεκτρονικά από την ΕΛ.Κ.Α.Τ με απευθείας ηλεκτρονική σύνδεση της Εταιρείας με τα αρχεία του Σ.Α.Τ.. Συνεπώς για να συμμετάσχει και να ψηφίσει στην Γενική Συνέλευση ο μέτοχος δεν απαιτείται να προσκομίσει σχετική έγγραφη βεβαίωση της ΕΛ.Κ.Α.Τ. Έναντι της Εταιρείας θεωρείται ότι δικαίωμα συμμετοχής και ψήφου στην Γενική Συνέλευση έχει μόνο όποιος φέρει την ιδιότητα του μετόχου κατά την αντίστοιχη Ημερομηνία Καταγραφής. Η άσκηση των εν λόγω δικαιωμάτων δεν προϋποθέτει τη δέσμευση των μετοχών του δικαιούχου ούτε την τήρηση άλλης ανάλογης διαδικασίας, η οποία περιορίζει την δυνατότητα πώλησης και μεταβίβασης αυτών κατά το χρονικό διάστημα που μεσολαβεί ανάμεσα στην Ημερομηνία Καταγραφής και στη Γενική Συνέλευση. Κάθε κοινή μετοχή δίνει δικαίωμα μίας ψήφου. **ΔΙΑΔΙΚΑΣΙΑ ΣΥΜΜΕΤΟΧΗΣ ΚΑΙ ΨΗΦΟΥ ΜΕΣΩ ΑΝΤΙΠΡΟΣΩΠΟΥ** - Ο μέτοχος συμμετέχει στην Γενική Συνέλευση και ψηφίζει είτε αυτοπροσώπως είτε μέσω αντιπροσώπων. Κάθε μέτοχος μπορεί να διορίζει μέχρι τρεις (3) αντιπροσώπους και τα νομικά πρόσωπα/μέτοχοι μπορούν να ορίζουν ως εκπροσώπους τους μέχρι τρία (3) φυσικά πρόσωπα. Σε περίπτωση που μέτοχος κατέχει μετοχές της Εταιρείας, οι οποίες εμφανίζονται σε περισσότερους του ενός λογαριασμούς αξιών, αυτός μπορεί να ορίσει διαφορετικούς αντιπροσώπους για τις μετοχές που εμφανίζονται στον κάθε λογαριασμό αξιών. Αντιπρόσωπος που ενεργεί για περισσότερους μετόχους μπορεί να ψηφίζει διαφορετικά για κάθε μέτοχο. Το καταστατικό της Εταιρείας δεν προβλέπει την δυνατότητα συμμετοχής των μετόχων στη Γενική Συνέλευση με ηλεκτρονικά μέσα, χωρίς την φυσική παρουσία τους στον τόπο διεξαγωγής της, ούτε τη δυνατότητα ψήφου εξ αποστάσεως είτε με ηλεκτρονικά μέσα είτε δι' αλληλογραφίας, καθώς και τη δυνατότητα διορισμού και ανάκλησης αντιπροσώπου με ηλεκτρονικά μέσα. Έντυπο πληρεξουσιότητας για τον διορισμό αντιπροσώπου θα είναι διαθέσιμο στους μετόχους α) σε έντυπη μορφή στην Διεύθυνση Διαχείρισης Δεδομένων Μετόχων και Επενδύτων της Τράπεζας Eurobank Ergasias A.E., Πεσμαζόγλου 2-6, 10175, Αθήνα (τηλ. 210 – 3704717) και β) σε ηλεκτρονική μορφή στην ιστοσελίδα της Εταιρείας (www.grivalia.com). Το ανωτέρω έντυπο πρέπει να κατατεθεί συμπληρωμένο και υπογεγραμμένο στην Εταιρεία στην προαναφερόμενη υπό στοιχείο α) διεύθυνση, τουλάχιστον τρεις (3) ημέρες πριν από την ημερομηνία της Γενικής Συνέλευσης. Ο αντιπρόσωπος υποχρεούται να γνωστοποιεί στην Εταιρεία, πριν από την έναρξη της συνεδρίασης της Γενικής Συνέλευσης κάθε συγκεκριμένο γεγονός, το οποίο μπορεί να είναι χρήσιμο στους μετόχους για την αξιολόγηση του κινδύνου να εξυπηρετήσει ο αντιπρόσωπος άλλα συμφέροντα πλην των συμφερόντων του μετόχου. Σύγκρουση συμφερόντων είναι δυνατόν να προκύπτει ιδίως όταν ο αντιπρόσωπος είναι:

- α) μέτοχος που ασκεί τον έλεγχο της Εταιρείας ή άλλο νομικό πρόσωπο ή οντότητα που ελέγχεται από τον μέτοχο αυτόν.
- β) μέλος του Διοικητικού Συμβουλίου ή της εν γένει διοίκησης της Εταιρείας ή μέτοχος που ασκεί τον έλεγχο της Εταιρείας ή άλλου νομικού προσώπου ή οντότητας που ελέγχεται από μέτοχο ο οποίος ασκεί τον έλεγχο της Εταιρείας.
- γ) υπάλληλος ή ορκωτός ελεγκτής της Εταιρείας ή μετόχου που ασκεί τον έλεγχό της ή άλλου νομικού προσώπου ή οντότητας που ελέγχεται από μέτοχο ο οποίος ασκεί τον έλεγχο της Εταιρείας.
- δ) σύζυγος ή συγγενής πρώτου βαθμού με ένα από τα φυσικά πρόσωπα που αναφέρονται στις περιπτώσεις α έως γ.

ΔΙΚΑΙΩΜΑΤΑ ΜΕΙΟΨΗΦΙΑΣ ΤΩΝ ΜΕΤΟΧΩΝ - 1. Μέτοχοι που εκπροσωπούν το ένα εικοστό (1/20) του καταβεβλημένου μετοχικού κεφαλαίου της Εταιρείας μπορούν να ζητήσουν:

α) την έγγραφη στην ημερήσια διάταξη της Γενικής Συνέλευσης πρόσθετων θεμάτων, με αίτησή τους που πρέπει να περιέλθει στο Δ.Σ. έως την Τρίτη 1 Μαρτίου 2016, η οποία θα συνοδεύεται από αιτιολόγηση ή από σχέδιο απόφασης προς έγκριση στην Γενική Συνέλευση.

β) να τεθούν στην διάθεση των μετόχων έως την Πέμπτη 10 Μαρτίου 2016, σχέδια αποφάσεων για θέματα που έχουν περιληφθεί στην αρχική ή τυχόν αναθεωρημένη ημερήσια διάταξη, με αίτησή τους που πρέπει να περιέλθει στο Διοικητικό Συμβούλιο έως την Τετάρτη 9 Μαρτίου 2016.

2. Οποιοσδήποτε μέτοχος μπορεί να ζητήσει, με αίτησή του που υποβάλλεται στην Εταιρεία έως την Παρασκευή 11 Μαρτίου 2016, την παροχή στην Γενική Συνέλευση συγκεκριμένων πληροφοριών για τις υποθέσεις της Εταιρείας, στο μέτρο που αυτές είναι χρήσιμες για την πραγματική εκτίμηση των θεμάτων της ημερήσιας διάταξης.

3. Μέτοχοι που εκπροσωπούν το ένα πέμπτο (1/5) του καταβεβλημένου μετοχικού κεφαλαίου της Εταιρείας δικαιούνται να ζητήσουν με αίτησή τους που υποβάλλεται στην Εταιρεία έως την Παρασκευή 11 Μαρτίου 2016, την παροχή στη Γενική Συνέλευση πληροφοριών για την πορεία των εταιρικών υποθέσεων και την περιουσιακή κατάσταση της Εταιρείας.

Λεπτομερέστερες πληροφορίες σχετικά με τα ανωτέρω δικαιώματα μειοψηφίας και τους όρους άσκησής τους είναι διαθέσιμες στην ιστοσελίδα της Εταιρείας (www.grivalia.com).

ΔΙΑΘΕΣΙΜΑ ΕΓΓΡΑΦΑ ΚΑΙ ΠΛΗΡΟΦΟΡΙΕΣ - Το πλήρες κείμενο των εγγράφων που πρόκειται να υποβληθούν στην Γενική Συνέλευση και των σχεδίων απόφασης για κάθε θέμα της ημερήσιας διάταξης είναι διαθέσιμο σε έντυπη μορφή στην Διεύθυνση Διαχείρισης Δεδομένων Μετόχων και Επενδυτών της Τράπεζας Eurobank Ergasias A.E., Πεσμαζόγλου 2-6, 10175, Αθήνα (τηλ. 210 – 3704717), από όπου οι μέτοχοι μπορούν να λαμβάνουν αντίγραφα. Όλα τα ανωτέρω έγγραφα, η παρούσα Πρόσκληση, ο συνολικός αριθμός των υφισταμένων σήμερα μετόχων και δικαιωμάτων ψήφου, η έντυπα για την ψήφο μέσω αντιπροσώπου, η αναλυτική επεξήγηση των θεμάτων της ημερήσιας διάταξης και τα σχέδια αποφάσεων της Γενικής Συνέλευσης είναι διαθέσιμα σε ηλεκτρονική μορφή στην ιστοσελίδα της Εταιρείας (www.grivalia.com).

TRASTOR A.E.E.A.Π.*

Τακτική Γενική Συνέλευση την **21/03/2016** ημέρα Δευτέρα και **ώρα 11:00**, στην Αθήνα, στην οδό Πανεπιστημίου αρ. 18, στον 8ο όροφο. Σε περίπτωση μη επίτευξης της απαιτούμενης απαρτίας για τα θέματα της ημερήσιας διάταξης, καλούνται οι κ.κ. Μέτοχοι σε Α Επαναληπτική Γενική Συνέλευση την 1η Απριλίου 2016, ημέρα Παρασκευή και ώρα 11:00, στην Αθήνα, στην οδό Πανεπιστημίου αρ. 18, στον 8ο όροφο. Τα θέματα της ημερήσιας διάταξης είναι τα ακόλουθα:

1. Έγκριση της Ετήσιας Οικονομικής Έκθεσης επί των Ενοποιημένων Οικονομικών Καταστάσεων της Εταιρείας και του Ομίλου της εταιρικής χρήσης 2015 (01.01.2015 έως 31.12.2015, μετά των Ετησίων Οικονομικών Καταστάσεων (εταιρικών και ενοποιημένων) της εν λόγω Εταιρικής Χρήσης (01.01.2015 έως 31.12.2015 καθώς και των σχετικών Ετησίων Εκθέσεων του Διοικητικού Συμβουλίου και του Ορκωτού Ελεγκτή - Λογιστή.
2. Έγκριση περί μη διανομής μερίσματος για την εταιρική χρήση 2015.
3. Απαλλαγή των μελών του Διοικητικού Συμβουλίου και του Ορκωτού Ελεγκτή - Λογιστή από κάθε ευθύνη για την δραστηριότητά τους, κατά την εταιρική χρήση, που έληξε την 31.12.2015 (01.01.2015 έως 31.12.2015).
4. Εκλογή ενός τακτικού και ενός αναπληρωματικού Ορκωτού Ελεγκτή-Λογιστή για τον φορολογικό έλεγχο για την χρήση 2016 και τον έλεγχο της χρήσης 2016 των Ετήσιων και Εξαμηνιαίων Οικονομικών καταστάσεων (εταιρικών και ενοποιημένων), και καθορισμός της αμοιβής τους.
5. Εκλογή Ορκωτού Εκτιμητή κατ' άρθρο 22 παρ. 7 του ν. 2778/1999.
6. Έγκριση καταβολής αμοιβών και αποζημιώσεων στα μέλη του Διοικητικού Συμβουλίου για την Εταιρική Χρήση 2015 και προέγκριση αυτών για την Εταιρική Χρήση 2016.
7. Χορήγηση άδειας σύμφωνα με το άρθρο 23 του κ.ν. 2190/1920 στα μέλη του Διοικητικού Συμβουλίου και σε Διευθυντές να μετέχουν σε Διοικητικά Συμβούλια ή/και στη διοίκηση άλλων Εταιρειών.
8. Έγκριση συμβάσεων μεταξύ της εταιρείας και προσώπων του άρθρου 23α παρ. 5 του κ.ν. 2190/1920.
9. Άλλα θέματα και ανακοινώσεις

Στη Συνέλευση αυτή έχουν δικαίωμα να λάβουν μέρος και να ψηφίσουν Μέτοχοι οι οποίοι θα είναι εγγεγραμμένοι κατά την έναρξη της 16.03.2016 στο αρχείο μετόχων της Εταιρείας που τηρείται ηλεκτρονικά στην εταιρία «Ελληνικό Κεντρικό Αποθετήριο Τίτλων» (ΕΛΚΑΤ), χωρίς να απαιτείται δέσμευση των μετόχων τους. Σε περίπτωση μη επίτευξης απαρτίας κατά την ανωτέρω αρχική συνεδρίαση, στην Α Επαναληπτική Γενική Συνέλευση θα έχουν δικαίωμα να λάβουν μέρος και να ψηφίσουν Μέτοχοι οι οποίοι θα είναι εγγεγραμμένοι στο ανωτέρω αρχείο κατά την έναρξη της 28.03.2016. Οι Μέτοχοι που επιθυμούν να συμμετάσχουν στη Γενική Συνέλευση μέσω πληρεξουσίου οφείλουν να καταθέσουν τη σχετική εξουσιοδότηση αντιπροσώπευσης, που είναι διαθέσιμη στα γραφεία της έδρας της Εταιρείας, οδός Σταδίου αρ. 10, 4ος όροφος, στην ιστοσελίδα <http://www.trastor-reic.gr> και στο Μετοχολόγιο, Πανεπιστημίου 25-29, Αθήνα 105 64 (2ος όροφος), το αργότερο την τρίτη ημέρα πριν από τη συνεδρίαση της κάθε Γενικής Συνέλευσης. Σε σχέση με την ανωτέρω Γενική Συνέλευση οι Μέτοχοι της Εταιρείας έχουν και τα εξής δικαιώματα:

(Α) Μέτοχοι που εκπροσωπούν τουλάχιστον ένα εικοστό (1/20) του καταβεβλημένου μετοχικού κεφαλαίου, μπορούν με αίτησή τους, η οποία πρέπει να περιέλθει στο Διοικητικό Συμβούλιο δέκα πέντε (15) τουλάχιστον ημέρες πριν από τη Γενική Συνέλευση, να ζητήσουν από το Διοικητικό Συμβούλιο να εγγράψει στην ημερήσια διάταξη της Γενικής Συνέλευσης, πρόσθετα θέματα. Η αίτηση πρέπει να συνοδεύεται από αιτιολόγηση ή από σχέδιο απόφασης προς έγκριση στη Γενική Συνέλευση.

(Β) Μέτοχοι που εκπροσωπούν τουλάχιστον ένα εικοστό (1/20) του καταβεβλημένου μετοχικού κεφαλαίου, μπορούν με αίτησή τους, η οποία πρέπει να περιέλθει στο Διοικητικό Συμβούλιο επτά (7) τουλάχιστον ημέρες πριν από τη Γενική Συνέλευση, να ζητήσουν από το Διοικητικό Συμβούλιο να θέσει στη διάθεση των μετόχων με ανάρτηση στην ιστοσελίδα της Εταιρείας (<http://www.trastor-reic.gr>), τουλάχιστον έξι (6) ημέρες πριν την ημερομηνία της Γενικής Συνέλευσης, σχέδια απόφασης για τα θέματα που έχουν περιληφθεί στην αρχική ή την αναθεωρημένη ημερήσια διάταξη.

(Γ) Με αίτηση οποιουδήποτε μετόχου που υποβάλλεται στην Εταιρεία πέντε (5) τουλάχιστον πλήρεις ημέρες πριν από τη Γενική Συνέλευση, μπορεί να ζητηθεί από το Διοικητικό Συμβούλιο να παράσχει στη Γενική Συνέλευση τις αιτούμενες συγκεκριμένες πληροφορίες για τις υποθέσεις της Εταιρείας, στο μέτρο που αυτές είναι χρήσιμες για την πραγματική εκτίμηση των θεμάτων της ημερήσιας διάταξης.

(Δ) Μέτοχοι που εκπροσωπούν το ένα πέμπτο (1/5) του καταβεβλημένου μετοχικού κεφαλαίου, μπορούν με αίτησή τους, η οποία υποβάλλεται στην Εταιρεία πέντε (5) τουλάχιστον πλήρεις ημέρες πριν από τη Γενική Συνέλευση, να ζητήσουν από το Διοικητικό Συμβούλιο να παράσχει στη Γενική Συνέλευση πληροφορίες για την πορεία των εταιρικών υποθέσεων και την περιουσιακή κατάσταση της Εταιρείας.

Οι πληροφορίες της παρ. 3 του άρθρου 27 του κ.ν.2190/1920 είναι διαθέσιμες στα γραφεία της έδρας της Εταιρείας, οδός Σταδίου αρ. 10, 4ος όροφος, και στην ιστοσελίδα <http://www.trastor-reic.gr>.

Ομολογιακά Δάνεια Επιχειρήσεων

| Πλήθος Εισηγμένων Ομολογίων | Ονομαστική αξία | Τιμή έκδοσης | Σημερινό επιτόκιο | Ημερ. λήξης | Διάρκεια (έτη) | Σημείωση | Ομολογιακά Δάνεια Επιχειρήσεων | | | Κατωτ Τιμή | Ανωτ Τιμή | Τιμή κλεισ. | Προηγ. Κλείσιμο-ημ/νία | Όγκος | Αξία Συναλλαγών | Τελευταία εντολή | | | Μεγ έτους | | | |
|-----------------------------|-----------------|--------------|-------------------|-------------|----------------|----------|--------------------------------|------------------------|-------------|---|-----------|-------------|------------------------|---------|-----------------|------------------|-------------|------------|-----------|------------|---------|---------|
| | | | | | | | Προσ/μένο Κοινό | Τοκ/ρίδιο Προτιμησιακό | Μον. Διασπ. | | | | | | | Τιμή | Αγορ./ Πώλ. | Ημερομηνία | | λαχ έτους | | |
| 1,794,284 | 13.76 | 9.77 | 0.00 | 21/10/2025 | 18 | --- | --- | --- | 1 | ΝΗΡΕΥΣ ΙΧΘΥΟΚΑΛΛΙΕΡΓΕΙΕΣ Α.Ε. (Μετατρ. σε ΚΟ μτχ) | --- | --- | --- | 12.0000 | 29/01/2014 | --- | --- | 11.0000 | A | 17/11/2014 | 12.0000 | 12.0000 |
| 212,237,880 | 1.00 | 1.00 | 6.30 | 29/07/2020 | 7 | --- | 11 | --- | 1 | MARFIN INVESTMENT GROUP Α.Ε. ΣΕΙΡΑ Β (ΜΟΔ) | --- | --- | --- | 0.8500 | 23/08/2013 | --- | --- | 1.0000 | A | 28/11/2014 | 0.8500 | 0.8500 |
| 163,076,727 | 1.00 | 1.00 | 7.00 | 29/07/2019 | 6 | --- | 11 | --- | 1 | MARFIN INVESTMENT GROUP Α.Ε. ΣΕΙΡΑ Α (ΜΟΔ) | --- | --- | --- | 1.0000 | 23/08/2013 | --- | --- | 1.0000 | A | 28/11/2014 | 1.0000 | 1.0000 |

Σημειώσεις Εταιρικών Ομολόγων

Ο Όγκος Συναλλαγών υπολογίζεται ως (Τεμάχια) * (Ονομαστική Τιμή). Η Αξία Συναλλαγών υπολογίζεται ως (Τεμάχια) * (Ονομαστική Τιμή) * (Τιμή %) + (Δεδουλευμένοι Τόκοι).

Οι τιμές συναλλαγών των ομολόγων υπολογίζονται ως ποσοστό επί τοις εκατό (%) της ονομαστικής τους τιμής.

Όλα τα ομόλογα έχουν Ονομαστική Αξία εκπεφρασμένη σε Ευρώ (εκτός εάν σημειώνεται διαφορετικά).

* Προσ/μένο = Προσαρτημένο

Ομόλογα Ελληνικού Δημοσίου

| Πλήθος Εισηγμ. Ομολογιών | Ονομ. αξία | Σημερινό επιτόκιο | Υπολογισμός Δεδοουλευμένων | Ημερ/νία Λήξης [1] | Διάρκεια (έτη) | Σημείωση | Ημερομηνία Πληρ. | Αξία τρέχοντος | Μον. Διαπρ. | Ομόλογα Ελληνικού Δημοσίου | Κατωτ Τιμή | Ανωτ Τιμή | Τιμή κλεισ. | Προηγ. Κλείσιμο-ημ/νία | Όγκος | Αξία Συναλλαγών | Τελευταία εντολή Αγορ./ Πώλ. Ημερομηνία |
|--------------------------|------------|-------------------|----------------------------|--------------------|----------------|----------|------------------|----------------|-------------|--------------------------------|------------|-----------|-------------|------------------------|------------|-----------------|---|
| 1,792,455,803 | 1.00 | 4.30 | Πργμ/Πργμ | 24/02/2023 | 11 | --- | 24/02 | 4.30 | 1 | ΟΕΔ-ΣΤΘ-240223-11X-2,000-1,00 | --- | --- | --- | 10.0000 | 22/06/2015 | --- | --- |
| 1,771,485,249 | 1.00 | 4.30 | Πργμ/Πργμ | 24/02/2024 | 12 | --- | 24/02 | 4.30 | 1 | ΟΕΔ-ΣΤΘ-240224-12X-2,000-1,00 | --- | --- | --- | 10.0000 | 22/06/2015 | --- | --- |
| 1,744,316,583 | 1.00 | 4.30 | Πργμ/Πργμ | 24/02/2025 | 13 | --- | 24/02 | 4.30 | 1 | ΟΕΔ-ΣΤΘ-240225-13X-2,000-1,00 | --- | --- | --- | 10.0000 | 22/06/2015 | --- | --- |
| 1,498,761,836 | 1.00 | 4.30 | Πργμ/Πργμ | 24/02/2026 | 14 | --- | 24/02 | 4.30 | 1 | ΟΕΔ-ΣΤΘ-240226-14X-2,000-1,00 | --- | --- | --- | 10.0000 | 22/06/2015 | --- | --- |
| 1,469,952,920 | 1.00 | 4.30 | Πργμ/Πργμ | 24/02/2027 | 15 | --- | 24/02 | 4.30 | 1 | ΟΕΔ-ΣΤΘ-240227-15X-2,000-1,00 | --- | --- | --- | 10.0000 | 22/06/2015 | --- | --- |
| 1,525,434,082 | 1.00 | 4.30 | Πργμ/Πργμ | 24/02/2028 | 16 | --- | 24/02 | 4.30 | 1 | ΟΕΔ-ΣΤΘ-240228-16X-2,000-1,00 | --- | --- | --- | 10.0000 | 22/06/2015 | --- | --- |
| 1,503,860,546 | 1.00 | 4.30 | Πργμ/Πργμ | 24/02/2029 | 17 | --- | 24/02 | 4.30 | 1 | ΟΕΔ-ΣΤΘ-240229-17X-2,000-1,00 | --- | --- | --- | 10.0000 | 22/06/2015 | --- | --- |
| 1,435,418,132 | 1.00 | 4.30 | Πργμ/Πργμ | 24/02/2030 | 18 | --- | 24/02 | 4.30 | 1 | ΟΕΔ-ΣΤΘ-240230-18X-2,000-1,00 | --- | --- | --- | 10.0000 | 22/06/2015 | --- | --- |
| 1,368,045,727 | 1.00 | 4.30 | Πργμ/Πργμ | 24/02/2031 | 19 | --- | 24/02 | 4.30 | 1 | ΟΕΔ-ΣΤΘ-240231-19X-2,000-1,00 | --- | --- | --- | 10.0000 | 22/06/2015 | --- | --- |
| 1,373,758,194 | 1.00 | 4.30 | Πργμ/Πργμ | 24/02/2032 | 20 | --- | 24/02 | 4.30 | 1 | ΟΕΔ-ΣΤΘ-240232-20X-2,000-1,00 | --- | --- | --- | 10.0000 | 22/06/2015 | --- | --- |
| 1,452,639,893 | 1.00 | 4.30 | Πργμ/Πργμ | 24/02/2033 | 21 | --- | 24/02 | 4.30 | 1 | ΟΕΔ-ΣΤΘ-240233-21X-2,000-1,00 | --- | --- | --- | 10.0000 | 22/06/2015 | --- | --- |
| 1,410,344,954 | 1.00 | 4.30 | Πργμ/Πργμ | 24/02/2034 | 22 | --- | 24/02 | 4.30 | 1 | ΟΕΔ-ΣΤΘ-240234-22X-2,000-1,00 | --- | --- | --- | 10.0000 | 22/06/2015 | --- | --- |
| 1,444,202,190 | 1.00 | 4.30 | Πργμ/Πργμ | 24/02/2035 | 23 | --- | 24/02 | 4.30 | 1 | ΟΕΔ-ΣΤΘ-240235-23X-2,000-1,00 | --- | --- | --- | 10.0000 | 22/06/2015 | --- | --- |
| 1,505,138,031 | 1.00 | 4.30 | Πργμ/Πργμ | 24/02/2036 | 24 | --- | 24/02 | 4.30 | 1 | ΟΕΔ-ΣΤΘ-240236-24X-2,000-1,00 | --- | --- | --- | 10.0000 | 22/06/2015 | --- | --- |
| 1,396,254,095 | 1.00 | 4.30 | Πργμ/Πργμ | 24/02/2037 | 25 | --- | 24/02 | 4.30 | 1 | ΟΕΔ-ΣΤΘ-240237-25X-2,000-1,00 | --- | --- | --- | 10.0000 | 22/06/2015 | --- | --- |
| 1,382,167,704 | 1.00 | 4.30 | Πργμ/Πργμ | 24/02/2038 | 26 | --- | 24/02 | 4.30 | 1 | ΟΕΔ-ΣΤΘ-240238-26X-2,000-1,00 | --- | --- | --- | 10.0000 | 22/06/2015 | --- | --- |
| 1,337,331,257 | 1.00 | 4.30 | Πργμ/Πργμ | 24/02/2039 | 27 | --- | 24/02 | 4.30 | 1 | ΟΕΔ-ΣΤΘ-240239-27X-2,000-1,00 | --- | --- | --- | 10.0000 | 22/06/2015 | --- | --- |
| 1,371,908,706 | 1.00 | 4.30 | Πργμ/Πργμ | 24/02/2040 | 28 | --- | 24/02 | 4.30 | 1 | ΟΕΔ-ΣΤΘ-240240-28X-2,000-1,00 | --- | --- | --- | 10.0000 | 22/06/2015 | --- | --- |
| 1,360,659,778 | 1.00 | 4.30 | Πργμ/Πργμ | 24/02/2041 | 29 | --- | 24/02 | 4.30 | 1 | ΟΕΔ-ΣΤΘ-240241-29X-2,000-1,00 | --- | --- | --- | 10.0000 | 22/06/2015 | --- | --- |
| 1,432,747,403 | 1.00 | 4.30 | Πργμ/Πργμ | 24/02/2042 | 30 | --- | 24/02 | 4.30 | 1 | ΟΕΔ-ΣΤΘ-240242-30X-2,000-1,00 | --- | --- | --- | 10.0000 | 22/06/2015 | --- | --- |
| 742,153 | 1,000.00 | 0.93 | FLR Πργμ/360 | 10/08/2019 | 5 | --- | 10/02 - 10/08 | --- | 1 | ΟΕΔ-ΚΥΜ-100819-05X-0,934-1.000 | --- | --- | --- | --- | --- | --- | --- |
| 4,030,827 | 1,000.00 | 4.75 | Πργμ/Πργμ | 17/04/2019 | 5 | --- | 17/04 | 4.75 | 1 | ΟΕΔ-ΣΤΘ-170419-05X-4,750-1.000 | --- | --- | --- | --- | --- | --- | --- |
| 2,089,066 | 1,000.00 | 3.38 | Πργμ/Πργμ | 17/07/2017 | 3 | --- | 17/07 | 3.38 | 1 | ΟΕΔ-ΣΤΘ-170717-03X-3,375-1.000 | --- | --- | --- | --- | --- | --- | --- |

Σημειώσεις Ομολόγων Ελλ. Δημοσίου

Ο Όγκος Συναλλαγών υπολογίζεται ως (Τεμάχια) * (Ονομαστική Τιμή). Η Αξία Συναλλαγών υπολογίζεται ως (Τεμάχια) * (Ονομαστική Τιμή) * (Τιμή %) + (Δεδοουλευμένοι Τόκοι)

Η Αξία του τρέχοντος τοκομεριδίου για τις εκδόσεις Ονομαστικής Αξίας 0,01 ευρώ, αναφέρεται σε Ονομαστική Αξία 100 ευρώ.

FLR (= Floating Interest Rate) Ομόλογο Μεταβλητού Επιτοκίου.

[1] - Η Ημερομηνία Λήξης της τοκοφόρου περιόδου και η Ημερομηνία Πληρωμής του τοκομεριδίου.

Ημερήσιο Δελτίο Τιμών

Έτος: 137 Αύξων Αριθμός Συνεδρίασης: 40

Ενότητα 5: Ομόλογα Ελληνικού Δημοσίου Διαπραγματεύσιμα με τη Μέθοδο Εκφώνησης - Αντιφώνησης

Δευτέρα, 29 Φεβρουαρίου, 2016

| Ομόλογα σε Κυκλοφορία | Νόμισμα / Ελάχιστη διαπραγ. | Ημερομηνία Πληρ. | Αξία τρέχοντος τοκομεριδίου | Σημείωση | Προσ/μένο* Τοκ/ρίδιο | Μονάδα διαπραγ/σης | Ημερ/νία Έκδοσης | Διάρκεια (έτη) | Σημερινό επιτόκιο | Υ.Δ.Τ σε | Ομόλογα | Τελευταία τιμή προηγ. | Τελευτ. Τιμή | Εκφ. τοις μετρητοίς (€) / Πώλ Ημερομηνία | Συναλλαγές σε τμχ | Ελάχιστο ζωής | Μέγιστο ζωής |
|--|-----------------------------|------------------|-----------------------------|----------|----------------------|--------------------|------------------|----------------|-------------------|----------|--|-----------------------|--------------|--|-------------------|---------------|--------------|
| Ομολογιακά Δάνεια Διεθνών Οργανισμών | | | | | | | | | | | | | | | | | |
| 1,000,000 | EUR / 1000 | 21/07 | --- | --- | 10 | 1 | 21/07/2006 | 10 | 5.0 FLR | 360 | ΟΜΟΛΟΓΟ ΕΥΡΩΠΑΪΚΗΣ ΤΡΑΠΕΖΑΣ ΕΠΕΝΔΥΣΕΩΝ | 97.50 | 16/04/2007 | --- | --- | --- | --- |
| Νομικών Προσώπων και Εταιρειών σε Συνάλλαγμα και Ευρο | | | | | | | | | | | | | | | | | |
| 0 | GBP / 10 | 01/12 | 0.25 | --- | 59 | 1 | 01/12/1928 | 100 | 2.5 | 360 | Ε.Κ.Τ.Ε. | --- | --- | --- | --- | --- | --- |
| 103,746 | GBP / 10 | 01/12 | 0.25 | --- | 57 | 1 | 01/12/1930 | 98 | 2.5 | 360 | Ε.Κ.Τ.Ε. σειρά | 2.27 | 05/02/1996 | 2.27 | Π | 05/02/1996 | 2.27 |

Σημειώσεις Ομολόγων Ελλ. Δημοσίου

Υ.Δ.Τ: Υπολογισμός Δεδουλευμένων Τόκων.

FLR (= Floating Interest Rate) Ομόλογο Μεταβλητού Επιτοκίου.

Η ελάχιστη διαπραγματεύσιμη Ονομαστική Αξία για όλους τους Άυλους Τίτλους του Δημοσίου είναι τα 100 Ευρώ.

* Προσ/μένο = Προσαρτημένο

Πίνακας Μελών Χρηματιστηρίου Αθηνών και Μελών ΕΤ.ΕΚ.

| Επωνυμία | Τηλέφωνο | Φαξ | Αγορά Μετοχών | | | Αγορά Παραγώγων | | Μέλη ΕΤ.ΕΚ. | |
|---|------------------|-----------------|---------------|---------------------|-------------------|-----------------|-------------------|--------------------|-------------------|
| | | | Μέλος Αγοράς | Μέλος εξ Αποστάσεως | Ειδικός Διαπρήτης | Διαπρήτης | Ειδικός Διαπρήτης | Γενικό Εκκαθιστικό | Άμεσο Εκκαθιστικό |
| ALPHA ΤΡΑΠΕΖΑ Α.Ε. | | | | | | | | a | |
| ΣΤΑΔΙΟΥ 40, ΑΘΗΝΑ | (210)-3260000 | (210)-3264116 | | | | | | | |
| | (210)-3265546 | (210)-3265811 | | | | | | | |
| ARGUS STOCKBROKERS LTD | | | a | a | | a | | | |
| ΛΕΩΦΟΡΟΣ ΔΗΜΟΣΘΕΝΗ ΣΕΒΕΡΗ 25 , ΛΕΥΚΩΣΙΑ ΚΥΠΡΟΥ | +357 22717000 | 0035722717070 | | | | | | | |
| ATLANTIC SECURITIES LTD | | | a | a | | | | | |
| ΠΡΟΔΡΟΜΟΥ 37, ΛΕΥΚΩΣΙΑ ΚΥΠΡΟΥ | +357 22445400 | 00357 22661914 | | | | | | | |
| ΑΤΤΙΚΑ BANK ΑΝΩΝΥΜΗ ΤΡΑΠΕΖΙΚΗ ΕΤΑΙΡΕΙΑ | | | | | | | | a | |
| ΟΜΗΡΟΥ 23, ΑΘΗΝΑ | (210)-3669000 | (210)-3669410 | | | | | | | |
| ΑΚΑΔΗΜΙΑΣ 54, ΑΘΗΝΑ | (210)-3390757 | (210)-3646090 | | | | | | | |
| ΑΧΙΑ VENTURES GROUP LTD | | | a | a | | | | | |
| ΓΙΑΝΝΟΥ ΚΡΑΝΙΔΙΩΤΗ 10, ΓΡΑΦΕΙΟ 102 , ΛΕΥΚΩΣΙΑ ΚΥΠΡΟΥ | +357 227242000 | 357 227242001 | | | | | | | |
| ΑΧΟΝ ΧΡΗΜΑΤΙΣΤΗΡΙΑΚΗ Α.Ε.Π.Ε.Υ. | | | a | | | a | | | |
| ΣΤΑΔΙΟΥ 48, ΑΘΗΝΑ | +30 2103363800 | 210-3243903 | | | | | | | |
| BANK OF AMERICA MERRILL LYNCH | | | a | a | | | | | |
| KING EDWARD STREET 2 , LONDON | +44 20276281000 | | | | | | | | |
| ΒΕΤΑ ΧΡΗΜΑΤΙΣΤΗΡΙΑΚΗ Α.Ε.Π.Ε.Υ. | | | a | | a | a | a | | a |
| Λ.ΑΛΕΞΑΝΔΡΑΣ & ΒΡΑΪΛΑ 29 , ΑΘΗΝΑ | +30 2106478900 | 210-6410139 | | | | | | | |
| BNP PARIBAS SECURITIES SERVICES S.A. | | | | | | | | a | |
| ΒΑΣΙΛΙΣΣΗΣ ΣΟΦΙΑΣ 94 & ΚΕΡΑΣΟΥΝΤΟΣ 1 , ΑΘΗΝΑ | +30 2107468500 | 210-7468579-581 | | | | | | | |
| CAPITAL AXEPEY | | | a | | | a | | | |
| ΜΗΤΡΟΠΟΛΕΩΣ 58, ΑΘΗΝΑ | +30 2103369700 | +30 210 3369820 | | | | | | | |
| CFS ΧΡΗΜΑΤΙΣΤΗΡΙΑΚΗ Α.Ε.Π.Ε.Υ. | | | a | | | | | | |
| ΔΡΑΓΑΤΣΑΝΙΟΥ 6, ΑΘΗΝΑ | +30 2103360800 | +30 210-3360980 | | | | | | | |
| CITIGROUP GLOBAL MARKETS LIMITED | | | a | a | | | | | |
| CITIGROUP CENTER , CANADA SQ., CANARY WHARF 1, LONDON | +44 02079864000 | | | | | | | | |
| CREDIT SUISSE SECURITIES (EUROPE) LIMITED | | | a | a | | | | | |
| ONE CABOT SQUARE , LONDON | +44 2078888888 | | | | | | | | |
| DELTA STOCK AD | | | | | | | | | a |
| MEGAPARK OFFICE BUILDING, OFFICE AREA E, G TSARIGRADSKO SHOSE | +35928115051 | +35928115049 | | | | | | | |
| DEUTSCHE BANK AG | | | a | a | | a | | | |
| GREAT WINCHESTER STREET 1 , LONDON | +44 20 754 54209 | 00441133361437 | | | | | | | |
| ESTINVEST S.A. | | | | | | | | | a |
| TH REPUBLICII STREET 9, FOCSANI | +40 237238900 | +40 237237471 | | | | | | | |
| EUROBANK EQUITIES Α.Ε.Π.Ε.Υ. | | | a | | a | a | a | | a |
| ΦΙΛΕΛΛΗΝΩΝ 10 & ΞΕΝΟΦΩΝΤΟΣ 13 , ΑΘΗΝΑ | +30 2103720000 | 210-3720001 | | | | | | | |
| EUROCORP ΧΡΗΜΑΤΙΣΤΗΡΙΑΚΗ Α.Ε. | | | a | | | a | | | a |
| ΠΛ.ΦΙΛΙΚΗΣ ΕΤΑΙΡΕΙΑΣ 14, ΑΘΗΝΑ | +30 2107263500 | 210-7263666 | | | | | | | |
| EUROTRUST ΧΡΗΜΑΤΙΣΤΗΡΙΑΚΗ Α.Ε.Π.Ε.Υ. | | | a | | | | | | |
| ΣΕΒΑΣΤΟΥΠΟΛΕΩΣ 113, ΑΘΗΝΑ | +30 2103363100 | +30 210-3238334 | | | | | | | |
| EUROXX ΧΡΗΜΑΤΙΣΤΗΡΙΑΚΗ Α.Ε.Π.Ε.Υ. | | | a | | a | a | a | | a |
| ΠΑΛΑΙΟΛΟΓΟΥ 7, ΧΑΛΑΝΔΡΙ | (210)-6879400 | (210)-6879401 | | | | | | | |
| GLOBAL CAPITAL SECURITIES & FINANCIAL SERVICES LTD | | | a | a | | | | | |
| ΛΕΩΦ. ΑΡΧΙΕΠΙΣΚΟΠΟΥ ΜΑΚΑΡΙΟΥ Γ' 50, ΚΤΙΡΙΟ ALPHA HOUSE , | +357 22710710 | 357 22339332 | | | | | | | |
| GUARDIAN TRUST ΧΡΗΜΑΤΙΣΤΗΡΙΑΚΗ Α.Ε.Π.Ε.Υ. | | | a | | | a | | | |
| ΕΡΜΟΥ 31, ΑΘΗΝΑ | +30 2103378700 | 210-3220498 | | | | | | | |
| HSBC BANK PLC | | | | | | | | a | |
| Λ. ΜΕΣΟΓΕΙΩΝ 109-111, ΑΘΗΝΑ | +30 2106960000 | 210-6928000 | | | | | | | |
| INDEX ΧΡΗΜΑΤΙΣΤΗΡΙΑΚΗ Α.Ε.Π.Ε.Υ. | | | a | | | | | | |
| ΔΡΑΓΑΤΣΑΝΙΟΥ 6, ΑΘΗΝΑ | +30 2103213920 | +30 210-3213216 | | | | | | | |
| INTERFINBROK CORPORATION S.A. | | | | | | | | | a |
| STR.CALARASI NR. 1, CONSTANTA | +40 241639071 | 0241-547829 | | | | | | | |
| LAIKI FINANCIAL SERVICES LTD | | | | a | | | | | |
| ΛΕΩΦ. ΒΥΡΩΝΟΣ 26, ΛΕΥΚΩΣΙΑ ΚΥΠΡΟΥ | 357 22367367 | 357 22718567 | | | | | | | |
| MAGNA TRUST ΧΡΗΜΑΤΙΣΤΗΡΙΑΚΗ Α.Ε.Π.Ε.Υ. | | | a | | | | | | |
| ΤΖΩΡΤΖ 5, ΑΘΗΝΑ | +30 2103800820 | 210-3220910 | | | | | | | |
| MEGA EQUITY SECURITIES & FINANCIAL SERVICES LTD | | | a | a | | a | | | |
| ΛΕΩΦ. ΓΡΙΒΑ ΔΙΓΕΝΗ 42-44, ΛΕΥΚΩΣΙΑ ΚΥΠΡΟΥ | +357 22711711 | 357 22711811 | | | | | | | |
| MERIT ΧΡΗΜΑΤΙΣΤΗΡΙΑΚΗ Α.Ε.Π.Ε.Υ. | | | a | | a | a | | | a |
| ΓΕΩΡΓΙΟΥ ΣΟΥΡΗ 3, ΑΘΗΝΑ | +30 2103671890 | 210-3671830 | | | | | | | |
| NUNTIOUS ΧΡΗΜΑΤΙΣΤΗΡΙΑΚΗ Α.Ε.Π.Ε.Υ. | | | a | | | | | | |
| ΔΡΑΓΑΤΣΑΝΙΟΥ 6, ΑΘΗΝΑ | +30 2103350599 | +30210-3254846 | | | | | | | |

Πίνακας Μελών Χρηματιστηρίου Αθηνών και Μελών ΕΤ.ΕΚ.

| Επωνυμία | Τηλέφωνο | Φαξ | Αγορά Μετοχών | | | Αγορά Παραγώγων | | Μέλη ΕΤ.ΕΚ. | |
|--|----------------|-------------------|---------------|---------------------|-------------------|-----------------|-------------------|-----------------------|----------------------|
| | | | Μέλος Αγοράς | Μέλος εξ Αποστάσεως | Ειδικός Διαπρήτης | Διαπρήτης | Ειδικός Διαπρήτης | Γενικό Εκκαθ'οριστικό | Άμεσο Εκκαθ'οριστικό |
| ONE PLUS CAPITAL LIMITED 75 PRODROMOU AVENUE, ONEWORLD PARKVIEW HOUSE, 3RD FLOOR, 30722873760 | | | a | a | | a | | | |
| PRELIUM Α.Ε.Π.Ε.Υ. | | | a | | | a | | | |
| ΔΑΒΑΚΗ & ΛΕΩΦ. ΚΗΦΙΣΙΑΣ 1, ΑΘΗΝΑ | +30 2103677000 | +30 210-6926403 | | | | | | | |
| PROCHOICE CHRIMATISTIRIARIKI LTD ΣΠΥΡΟΥ ΚΥΠΡΙΑΝΟΥ 57, ΛΕΥΚΩΣΙΑ ΚΥΠΡΟΥ | +357-24-661192 | +357-24-662464 | a | a | | | | | |
| SHARELINK SECURITIES & FINANCIAL SERVICES LTD ΘΕΟΤΟΚΗ ΜΕΓΑΡΟ ΕΛΛΗΝΑ 6, ΛΕΥΚΩΣΙΑ ΚΥΠΡΟΥ | +357 22554200 | +357 22750852 | a | a | | a | | | |
| SOCIETE GENERALE S.A. 17 COURS VALMY 92987 PUTEAUX - LA DEFENSE, ΠΑΡΙΣΙ | +33 157290504 | +33142138697 | a | a | | a | | | |
| SOLIDUS SECURITIES Α.Ε.Π.Ε.Υ. ΛΟΥΙΖΗΣ ΡΙΑΝΚΟΥΡ 64, ΑΘΗΝΑ | +30 2106900600 | 210-6985421 | a | | | a | | | a |
| SSIF BROKER SA CALEA MOTILOR 119, NAROCA | +40 364401709 | 0040364401710 | | | | | | | a |
| SSIF VIENNA INVESTMENT TRUST S.A. 4 SPLAIUL UNIRII, BUILDING B3, BUCHAREST | +40 212074880 | 004 021 207 48 98 | | | | | | | a |
| THE CYPRUS INVESTMENT & SECURITIES CORPORATION LTD LIMASSOL AVENUE 154, ΛΕΥΚΩΣΙΑ ΚΥΠΡΟΥ | +357 22121700 | 357 22338800 | a | a | | | | | |
| UBS LIMITED FINSBURY AVENUE 1, LONDON | +44 2075687135 | | a | a | | | | | |
| Α. ΣΑΡΡΗΣ ΧΡΗΜΑΤΙΣΤΗΡΙΑΚΗ Α.Ε.Π.Ε.Υ. ΔΡΑΓΑΤΣΑΝΙΟΥ 6, ΑΘΗΝΑ | +30 2103367700 | 210-3312324 | a | | | | | | |
| ΑΛΦΑ FINANCE ΔΕΠΕΥ ΜΕΡΛΙΝ 5, ΑΘΗΝΑ | (210)-3677400 | (210)-3311193 | a | | a | a | a | | a |
| ΑΤΛΑΣ ΧΡΗΜΑΤΙΣΤΗΡΙΑΚΗ Α.Ε.Π.Ε.Υ. ΜΙΧΑΛΛΑΚΟΠΟΥΛΟΥ 125 & ΒΕΡΒΑΙΝΩΝ 14-16, ΑΘΗΝΑ | +30 2103363300 | 210-3238925 | a | | | a | | | |
| Γ.Α. ΠΕΡΒΑΝΑΣ ΧΡΗΜΑΤΙΣΤΗΡΙΑΚΗ Α.Ε.Π.Ε.Υ. ΣΟΦΟΚΛΕΟΥΣ 7-9, ΑΘΗΝΑ | +30 2103727200 | 210-3210-291 | a | | | | | | |
| Δ.Α. ΤΣΕΚΟΥΡΑΣ ΧΡΗΜΑΤΙΣΤΗΡΙΑΚΗ Α.Ε.Π.Ε.Υ. ΣΤΑΔΙΟΥ 33, ΑΘΗΝΑ | +30 2103245100 | 210-3211997 | a | | | | | | |
| ΔΥΝΑΜΙΚΗ ΧΡΗΜΑΤΙΣΤΗΡΙΑΚΗ Α.Ε.Π.Ε.Υ. ΟΜΗΡΟΥ 8, ΑΘΗΝΑ | +30 2103677700 | 210-3677777 | a | | | a | | | a |
| ΕΘΝΙΚΗ ΤΡΑΠΕΖΑ ΤΗΣ ΕΛΛΑΔΟΣ Α.Ε. ΑΚΑΔΗΜΙΑΣ 68, ΑΘΗΝΑ | (210)-3328817 | (210)-3328678 | a | | | a | | a | |
| ΑΙΟΛΟΥ 86, ΑΘΗΝΑ | (210)-3341000 | (210)-3228187 | | | | | | | |
| ΕΘΝΙΚΗ ΧΡΗΜΑΤΙΣΤΗΡΙΑΚΗ Α.Ε.Π.Ε.Υ. ΜΙΧΑΛΛΑΚΟΠΟΥΛΟΥ 91, ΑΘΗΝΑ | +30 2107720000 | +30 210-7720002 | a | | a | a | a | | |
| ΕΛΛΗΝΙΚΗ ΤΡΑΠΕΖΑ (ΕΠΕΝΔΥΣΕΙΣ) ΛΤΔ ΛΕΩΦ.ΚΥΡΙΑΚΟΥ ΜΑΤΣΗ 31 - ΤΘ 24747, ΛΕΥΚΩΣΙΑ ΚΥΠΡΟΥ | +357 22500100 | 357 22500110 | a | a | | | | | |
| ΕΛΛΗΝΟΑΜΕΡΙΚΑΝΙΚΗ ΧΡΗΜΑΤΙΣΤΗΡΙΑΚΗ Α.Ε.Π.Ε.Υ. ΑΝΔΡΕΑ ΠΑΠΑΝΔΡΕΟΥ 27, ΑΘΗΝΑ | +30 2103311100 | +30 210-3215968 | a | | a | a | | | a |
| ΕΠΕΝΔΥΤΙΚΗ ΤΡΑΠΕΖΑ ΕΛΛΑΔΟΣ Α.Ε. ΑΙΓΙΑΛΕΙΑΣ & ΠΑΡΑΔΕΙΣΟΥ 32, ΜΑΡΟΥΣΙ | +30 2108173111 | +30 210-6896325 | a | | a | a | a | a | |
| ΗΛΙΑΣ ΠΕΤΡΟΠΟΥΛΑΚΗΣ ΧΡΗΜΑΤΙΣΤΗΡΙΑΚΗ Α.Ε.Π.Ε.Υ. ΑΡΙΣΤΕΙΔΟΥ 9, ΑΘΗΝΑ | +30 2103213928 | +30 210-3216810 | a | | | a | | | |
| Ι.Χ.ΜΑΥΡΙΚΗΣ ΧΡΗΜΑΤΙΣΤΗΡΙΑΚΗ Α.Ε.Π.Ε.Υ. ΣΟΦΟΚΛΕΟΥΣ 5, ΑΘΗΝΑ | +30 2103216730 | 210-3217767 | a | | | | | | |
| ΚΑΠΠΑ ΧΡΗΜΑΤΙΣΤΗΡΙΑΚΗ Α.Ε.Π.Ε.Υ. ΒΑΛΛΩΡΙΤΟΥ 15, ΑΘΗΝΑ | +30 2103678600 | +30 210-3641002 | a | | | a | | | |
| ΚΑΡΑΜΑΝΩΦ ΧΡΗΜΑΤΙΣΤΗΡΙΑΚΗ Α.Ε.Π.Ε.Υ. ΠΛ. ΑΓΙΩΝ ΘΕΟΔΩΡΩΝ 2, ΑΘΗΝΑ | +30 2103212947 | +30 210-3217088 | a | | | a | | | |
| ΚΥΚΛΟΣ ΧΡΗΜΑΤΙΣΤΗΡΙΑΚΗ Α.Ε.Π.Ε.Υ. ΠΑΝΕΠΙΣΤΗΜΙΟΥ 39, ΑΘΗΝΑ | +30 2103364300 | +30 210-3239122 | a | | | a | | | a |
| ΛΕΩΝ ΔΕΠΟΛΑΣ ΧΡΗΜΑΤΙΣΤΗΡΙΑΚΗ Α.Ε.Π.Ε.Υ. ΧΡ. ΛΑΔΑ 1, ΑΘΗΝΑ | +30 2103213276 | +30 210-3211618 | a | | a | a | | | |
| ΜΙΔΑΣ ΧΡΗΜΑΤΙΣΤΗΡΙΑΚΗ Α.Ε.Π.Ε.Υ. ΣΟΦΟΚΛΕΟΥΣ 5, ΑΘΗΝΑ | +30 2141008800 | +30 210-3253205 | a | | a | | | | |
| Ν.ΧΡΥΣΟΧΟΙΔΗΣ ΧΡΗΜΑΤΙΣΤΗΡΙΑΚΗ Α.Ε.Π.Ε.Υ. ΣΟΦΟΚΛΕΟΥΣ 7-9, ΑΘΗΝΑ | +30 2103213913 | +30 210-3216115 | a | | | a | | | a |
| ΠΑΝΤΕΛΑΚΗΣ ΧΡΗΜΑΤΙΣΤΗΡΙΑΚΗ Α.Ε.Π.Ε.Υ. ΕΘΝΙΚΗΣ ΑΝΤΙΣΤΑΣΕΩΣ Β 57, ΧΑΛΑΝΔΡΙ | +30 2106965000 | 210-6929550 | a | | | a | | | |
| ΠΕΙΡΑΙΩΣ Α.Ε.Π.Ε.Υ. ΚΟΡΑΗ 5, ΑΘΗΝΑ | +30 2103354100 | 210-3354170 | a | a | | a | a | | a |

Πίνακας Μελών Χρηματιστηρίου Αθηνών και Μελών ΕΤ.ΕΚ.

| Επωνυμία | Τηλέφωνο | Φαξ | Αγορά Μετοχών | | | Αγορά Παραγώγων | | Μέλη ΕΤ.ΕΚ. | |
|---|----------------|-----------------|---------------|---------------------|-------------------|-----------------|-------------------|--------------------|-------------------|
| | | | Μέλος Αγοράς | Μέλος εξ Αποστάσεως | Ειδικός Διαπρήτης | Διαπρήτης | Ειδικός Διαπρήτης | Γενικό Εκκαθιστικό | Άμεσο Εκκαθιστικό |
| ΠΗΓΑΣΟΣ ΧΡΗΜΑΤΙΣΤΗΡΙΑΚΗ Α.Ε.Π.Ε.Υ. | | | a | | | a | | | |
| ΒΑΛΛΑΡΙΤΟΥ & ΑΜΕΡΙΚΗΣ 17, ΑΘΗΝΑ | +30 2103670700 | +30 210-3670760 | | | | | | | |
| ΣΤ.ΕΜ.ΛΑΥΡΕΝΤΑΚΗΣ ΧΡΗΜΑΤΙΣΤΗΡΙΑΚΗ Α.Ε.Π.Ε.Υ. | | | a | | | a | | | |
| ΣΟΦΟΚΛΕΟΥΣ 7-9, ΑΘΗΝΑ | +30 2103213336 | +30 210-3246572 | | | | | | | |
| ΤΡΑΠΕΖΑ EUROBANK ERGASIAS A.E. | | | | | | | | a | |
| ΟΘΩΝΟΣ 8, ΑΘΗΝΑ | (210)-3337000 | (210)-3233866 | | | | | | | |
| | (210)-3337969 | (210)-3245916 | | | | | | | |
| ΤΡΑΠΕΖΑ ΠΕΙΡΑΙΩΣ Α.Ε. | | | a | | | a | | a | |
| ΑΜΕΡΙΚΗΣ 4, ΑΘΗΝΑ | (210)-3335918 | (210)-3254207 | | | | | | | |
| | (210)-3335000 | (210)-3335079 | | | | | | | |

Πίνακας Μετοχών Υπό Ειδική Διαπραγμάτευση

| Μετοχές | Κατηγορία Διαπραγμάτευσης |
|--|--------------------------------|
| Ειδικός Διαπραγματευτής | Έναρξη Ειδικής Διαπραγμάτευσης |
| CYPRUS POPULAR BANK (ΚΟ) | Κατάσταση σε Αναστολή |
| ΠΕΙΡΑΙΩΣ Α.Ε.Π.Ε.Υ. | 02/02/2013 |
| ΒΙΟΧΑΛΚΟ (ΚΑ) | Κατάσταση σε Αναστολή |
| EUROBANK EQUITIES Α.Ε.Π.Ε.Υ. | 20/01/2013 |
| MERIT ΧΡΗΜΑΤΙΣΤΗΡΙΑΚΗ Α.Ε.Π.Ε.Υ. | 13/12/2012 |
| ΑΛΦΑ FINANCE ΑΕΠΕΥ | 11/02/2013 |
| ALPHA BANK (ΚΟ) | Κύρια Αγορά |
| EUROBANK EQUITIES Α.Ε.Π.Ε.Υ. | 24/10/2012 |
| MERIT ΧΡΗΜΑΤΙΣΤΗΡΙΑΚΗ Α.Ε.Π.Ε.Υ. | 03/09/2013 |
| ΑΛΦΑ FINANCE ΑΕΠΕΥ | 29/02/2016 |
| ΕΘΝΙΚΗ ΧΡΗΜΑΤΙΣΤΗΡΙΑΚΗ Α.Ε.Π.Ε.Υ. | 15/01/2013 |
| ΕΛΛΗΝΟΑΜΕΡΙΚΑΝΙΚΗ ΧΡΗΜΑΤΙΣΤΗΡΙΑΚΗ Α.Ε.Π.Ε.Υ. | 25/07/2014 |
| ΕΠΕΝΔΥΤΙΚΗ ΤΡΑΠΕΖΑ ΕΛΛΑΔΟΣ Α.Ε | 08/01/2013 |
| ΛΕΩΝ ΔΕΠΟΛΑΣ ΧΡΗΜΑΤΙΣΤΗΡΙΑΚΗ Α.Ε.Π.Ε.Υ. | 04/01/2016 |
| ΜΙΔΑΣ ΧΡΗΜΑΤΙΣΤΗΡΙΑΚΗ Α.Ε.Π.Ε.Υ. | 11/01/2006 |
| ΠΕΙΡΑΙΩΣ Α.Ε.Π.Ε.Υ. | 28/05/2013 |
| ΑΤΤΙΚΑ BANK Α.Τ.Ε. (ΚΟ) | Κύρια Αγορά |
| ΒΕΤΑ ΧΡΗΜΑΤΙΣΤΗΡΙΑΚΗ Α.Ε.Π.Ε.Υ. | 02/06/2014 |
| EUROBANK EQUITIES Α.Ε.Π.Ε.Υ. | 25/07/2014 |
| BYTE COMPUTER (ΚΟ) | Κύρια Αγορά |
| MERIT ΧΡΗΜΑΤΙΣΤΗΡΙΑΚΗ Α.Ε.Π.Ε.Υ. | 04/08/2013 |
| COCA-COLA HBC AG (ΚΟ) | Κύρια Αγορά |
| EUROBANK EQUITIES Α.Ε.Π.Ε.Υ. | 23/10/2013 |
| ΕΘΝΙΚΗ ΧΡΗΜΑΤΙΣΤΗΡΙΑΚΗ Α.Ε.Π.Ε.Υ. | 29/04/2013 |
| ΠΕΙΡΑΙΩΣ Α.Ε.Π.Ε.Υ. | 04/05/2015 |
| FOLLI-FOLLIE (ΚΟ) | Κύρια Αγορά |
| ΕΘΝΙΚΗ ΧΡΗΜΑΤΙΣΤΗΡΙΑΚΗ Α.Ε.Π.Ε.Υ. | 17/02/2014 |
| ΠΕΙΡΑΙΩΣ Α.Ε.Π.Ε.Υ. | 04/05/2015 |
| FOURLIS ΣΥΜΜΕΤΟΧΩΝ (ΚΟ) | Κύρια Αγορά |
| ΕΛΛΗΝΟΑΜΕΡΙΚΑΝΙΚΗ ΧΡΗΜΑΤΙΣΤΗΡΙΑΚΗ Α.Ε.Π.Ε.Υ. | 14/09/2005 |
| FRIGOGLOSS (ΚΟ) | Κύρια Αγορά |
| EUROBANK EQUITIES Α.Ε.Π.Ε.Υ. | 27/10/2014 |
| INTRACOM HOLDINGS (ΚΟ) | Κύρια Αγορά |
| ΕΛΛΗΝΟΑΜΕΡΙΚΑΝΙΚΗ ΧΡΗΜΑΤΙΣΤΗΡΙΑΚΗ Α.Ε.Π.Ε.Υ. | 07/09/2015 |
| J. & P. - ΑΒΑΞ (ΚΟ) | Κύρια Αγορά |
| EUROBANK EQUITIES Α.Ε.Π.Ε.Υ. | 14/12/2015 |
| LAMDA DEVELOPMENT (ΚΟ) | Κύρια Αγορά |
| EUROBANK EQUITIES Α.Ε.Π.Ε.Υ. | 08/12/2014 |
| MARFIN INVESTMENT GROUP (ΚΟ) | Κύρια Αγορά |
| EUROBANK EQUITIES Α.Ε.Π.Ε.Υ. | 23/03/2015 |
| ΕΛΛΗΝΟΑΜΕΡΙΚΑΝΙΚΗ ΧΡΗΜΑΤΙΣΤΗΡΙΑΚΗ Α.Ε.Π.Ε.Υ. | 25/07/2014 |
| ΠΕΙΡΑΙΩΣ Α.Ε.Π.Ε.Υ. | 02/02/2013 |
| MLS ΠΛΗΡΟΦΟΡΙΚΗ (ΚΟ) | Κύρια Αγορά |
| ΕΛΛΗΝΟΑΜΕΡΙΚΑΝΙΚΗ ΧΡΗΜΑΤΙΣΤΗΡΙΑΚΗ Α.Ε.Π.Ε.Υ. | 07/12/2015 |
| QUALITY & RELIABILITY (ΚΟ) | Κύρια Αγορά |
| ΒΕΤΑ ΧΡΗΜΑΤΙΣΤΗΡΙΑΚΗ Α.Ε.Π.Ε.Υ. | 20/08/2014 |
| VIOHALCO SA/NV (ΚΑ) | Κύρια Αγορά |
| MERIT ΧΡΗΜΑΤΙΣΤΗΡΙΑΚΗ Α.Ε.Π.Ε.Υ. | 17/03/2014 |
| ΑΛΦΑ FINANCE ΑΕΠΕΥ | 17/02/2014 |
| ΑΛΟΥΜΥΛ (ΚΟ) | Κύρια Αγορά |
| ΒΕΤΑ ΧΡΗΜΑΤΙΣΤΗΡΙΑΚΗ Α.Ε.Π.Ε.Υ. | 18/07/2013 |
| ΓΕΚ ΤΕΡΝΑ (ΚΟ) | Κύρια Αγορά |
| ΕΛΛΗΝΟΑΜΕΡΙΚΑΝΙΚΗ ΧΡΗΜΑΤΙΣΤΗΡΙΑΚΗ Α.Ε.Π.Ε.Υ. | 07/09/2015 |
| ΕΠΕΝΔΥΤΙΚΗ ΤΡΑΠΕΖΑ ΕΛΛΑΔΟΣ Α.Ε | 02/01/2013 |
| ΔΕΗ (ΚΟ) | Κύρια Αγορά |
| EUROBANK EQUITIES Α.Ε.Π.Ε.Υ. | 23/10/2012 |
| ΑΛΦΑ FINANCE ΑΕΠΕΥ | 08/01/2013 |
| ΕΘΝΙΚΗ ΧΡΗΜΑΤΙΣΤΗΡΙΑΚΗ Α.Ε.Π.Ε.Υ. | 26/03/2013 |
| ΕΛΛΗΝΟΑΜΕΡΙΚΑΝΙΚΗ ΧΡΗΜΑΤΙΣΤΗΡΙΑΚΗ Α.Ε.Π.Ε.Υ. | 01/09/2014 |
| ΕΠΕΝΔΥΤΙΚΗ ΤΡΑΠΕΖΑ ΕΛΛΑΔΟΣ Α.Ε | 08/01/2013 |
| ΠΕΙΡΑΙΩΣ Α.Ε.Π.Ε.Υ. | 28/09/2013 |

Πίνακας Μετοχών Υπό Ειδική Διαπραγμάτευση

| Μετοχές | Κατηγορία Διαπραγμάτευσης |
|--|--------------------------------|
| Ειδικός Διαπραγματευτής | Έναρξη Ειδικής Διαπραγμάτευσης |
| ΕΘΝΙΚΗ ΤΡΑΠΕΖΑ (ΚΟ) | Κύρια Αγορά |
| EUROBANK EQUITIES Α.Ε.Π.Ε.Υ. | 24/10/2012 |
| MERIT ΧΡΗΜΑΤΙΣΤΗΡΙΑΚΗ Α.Ε.Π.Ε.Υ. | 03/09/2013 |
| ΑΛΦΑ FINANCE ΑΕΠΕΥ | 08/01/2013 |
| ΕΘΝΙΚΗ ΧΡΗΜΑΤΙΣΤΗΡΙΑΚΗ Α.Ε.Π.Ε.Υ. | 28/02/2013 |
| ΕΛΛΗΝΟΑΜΕΡΙΚΑΝΙΚΗ ΧΡΗΜΑΤΙΣΤΗΡΙΑΚΗ Α.Ε.Π.Ε.Υ. | 25/07/2014 |
| ΕΠΕΝΔΥΤΙΚΗ ΤΡΑΠΕΖΑ ΕΛΛΑΔΟΣ Α.Ε | 08/01/2013 |
| ΛΕΩΝ ΔΕΠΟΛΑΣ ΧΡΗΜΑΤΙΣΤΗΡΙΑΚΗ Α.Ε.Π.Ε.Υ. | 20/04/2015 |
| ΜΙΔΑΣ ΧΡΗΜΑΤΙΣΤΗΡΙΑΚΗ Α.Ε.Π.Ε.Υ. | 07/01/2016 |
| ΠΕΙΡΑΙΩΣ Α.Ε.Π.Ε.Υ. | 08/09/2013 |
| ΕΛΛΑΚΤΩΡ (ΚΟ) | Κύρια Αγορά |
| EUROBANK EQUITIES Α.Ε.Π.Ε.Υ. | 01/06/2013 |
| ΕΘΝΙΚΗ ΧΡΗΜΑΤΙΣΤΗΡΙΑΚΗ Α.Ε.Π.Ε.Υ. | 25/06/2013 |
| ΕΠΕΝΔΥΤΙΚΗ ΤΡΑΠΕΖΑ ΕΛΛΑΔΟΣ Α.Ε | 02/01/2013 |
| ΕΛΛΗΝ. ΧΡΗΜΑΤΙΣΤΗΡΙΑ Χ.Α. (ΚΟ) | Κύρια Αγορά |
| EUROBANK EQUITIES Α.Ε.Π.Ε.Υ. | 01/06/2013 |
| ΕΘΝΙΚΗ ΧΡΗΜΑΤΙΣΤΗΡΙΑΚΗ Α.Ε.Π.Ε.Υ. | 25/06/2013 |
| ΕΛΛΗΝΟΑΜΕΡΙΚΑΝΙΚΗ ΧΡΗΜΑΤΙΣΤΗΡΙΑΚΗ Α.Ε.Π.Ε.Υ. | 01/09/2014 |
| ΕΠΕΝΔΥΤΙΚΗ ΤΡΑΠΕΖΑ ΕΛΛΑΔΟΣ Α.Ε | 02/01/2013 |
| ΠΕΙΡΑΙΩΣ Α.Ε.Π.Ε.Υ. | 04/05/2015 |
| ΕΛΛΗΝΙΚΑ ΠΕΤΡΕΛΑΙΑ (ΚΟ) | Κύρια Αγορά |
| ΕΛΛΗΝΟΑΜΕΡΙΚΑΝΙΚΗ ΧΡΗΜΑΤΙΣΤΗΡΙΑΚΗ Α.Ε.Π.Ε.Υ. | 14/09/2015 |
| ΕΛΤΟΝ (ΚΟ) | Κύρια Αγορά |
| ΒΕΤΑ ΧΡΗΜΑΤΙΣΤΗΡΙΑΚΗ Α.Ε.Π.Ε.Υ. | 03/09/2013 |
| ΕΥΡΩΣΥΜΒΟΥΛΟΙ (ΚΟ) | Κύρια Αγορά |
| EUROBANK EQUITIES Α.Ε.Π.Ε.Υ. | 22/07/2014 |
| ΙΝΤΡΑΛΟΤ (ΚΟ) | Κύρια Αγορά |
| EUROBANK EQUITIES Α.Ε.Π.Ε.Υ. | 01/06/2013 |
| ΕΠΕΝΔΥΤΙΚΗ ΤΡΑΠΕΖΑ ΕΛΛΑΔΟΣ Α.Ε | 02/01/2013 |
| ΠΕΙΡΑΙΩΣ Α.Ε.Π.Ε.Υ. | 28/09/2013 |
| ΚΑΝΑΚΗΣ Σ. (ΚΟ) | Κύρια Αγορά |
| ΒΕΤΑ ΧΡΗΜΑΤΙΣΤΗΡΙΑΚΗ Α.Ε.Π.Ε.Υ. | 01/10/2013 |
| ΚΛΟΥΚΙΝΑΣ - ΛΑΠΠΑΣ (ΚΟ) | Κύρια Αγορά |
| ΒΕΤΑ ΧΡΗΜΑΤΙΣΤΗΡΙΑΚΗ Α.Ε.Π.Ε.Υ. | 22/09/2014 |
| ΚΥΠΡΟΥ ΤΡΑΠΕΖΑ (ΚΟ) | Κύρια Αγορά |
| EUROBANK EQUITIES Α.Ε.Π.Ε.Υ. | 23/03/2015 |
| ΕΘΝΙΚΗ ΧΡΗΜΑΤΙΣΤΗΡΙΑΚΗ Α.Ε.Π.Ε.Υ. | 22/06/2015 |
| ΜΟΤΟΡ ΟΪΛ (ΚΟ) | Κύρια Αγορά |
| EUROBANK EQUITIES Α.Ε.Π.Ε.Υ. | 23/10/2012 |
| ΕΘΝΙΚΗ ΧΡΗΜΑΤΙΣΤΗΡΙΑΚΗ Α.Ε.Π.Ε.Υ. | 17/02/2014 |
| ΕΛΛΗΝΟΑΜΕΡΙΚΑΝΙΚΗ ΧΡΗΜΑΤΙΣΤΗΡΙΑΚΗ Α.Ε.Π.Ε.Υ. | 01/09/2014 |
| ΠΕΙΡΑΙΩΣ Α.Ε.Π.Ε.Υ. | 04/05/2015 |
| ΜΥΤΙΛΗΝΑΙΟΣ (ΚΟ) | Κύρια Αγορά |
| ΕΘΝΙΚΗ ΧΡΗΜΑΤΙΣΤΗΡΙΑΚΗ Α.Ε.Π.Ε.Υ. | 25/06/2013 |
| ΕΛΛΗΝΟΑΜΕΡΙΚΑΝΙΚΗ ΧΡΗΜΑΤΙΣΤΗΡΙΑΚΗ Α.Ε.Π.Ε.Υ. | 25/07/2014 |
| ΕΠΕΝΔΥΤΙΚΗ ΤΡΑΠΕΖΑ ΕΛΛΑΔΟΣ Α.Ε | 02/01/2013 |
| ΠΕΙΡΑΙΩΣ Α.Ε.Π.Ε.Υ. | 04/05/2015 |
| ΟΠΑΠ (ΚΟ) | Κύρια Αγορά |
| EUROBANK EQUITIES Α.Ε.Π.Ε.Υ. | 24/10/2012 |
| ΑΛΦΑ FINANCE ΑΕΠΕΥ | 08/01/2013 |
| ΕΘΝΙΚΗ ΧΡΗΜΑΤΙΣΤΗΡΙΑΚΗ Α.Ε.Π.Ε.Υ. | 15/01/2013 |
| ΕΛΛΗΝΟΑΜΕΡΙΚΑΝΙΚΗ ΧΡΗΜΑΤΙΣΤΗΡΙΑΚΗ Α.Ε.Π.Ε.Υ. | 25/07/2014 |
| ΕΠΕΝΔΥΤΙΚΗ ΤΡΑΠΕΖΑ ΕΛΛΑΔΟΣ Α.Ε | 08/01/2013 |
| ΠΕΙΡΑΙΩΣ Α.Ε.Π.Ε.Υ. | 04/05/2015 |
| ΟΤΕ (ΚΟ) | Κύρια Αγορά |
| EUROBANK EQUITIES Α.Ε.Π.Ε.Υ. | 24/10/2012 |
| ΑΛΦΑ FINANCE ΑΕΠΕΥ | 08/01/2013 |
| ΕΘΝΙΚΗ ΧΡΗΜΑΤΙΣΤΗΡΙΑΚΗ Α.Ε.Π.Ε.Υ. | 01/12/2012 |
| ΕΛΛΗΝΟΑΜΕΡΙΚΑΝΙΚΗ ΧΡΗΜΑΤΙΣΤΗΡΙΑΚΗ Α.Ε.Π.Ε.Υ. | 25/07/2014 |
| ΕΠΕΝΔΥΤΙΚΗ ΤΡΑΠΕΖΑ ΕΛΛΑΔΟΣ Α.Ε | 08/01/2013 |
| ΛΕΩΝ ΔΕΠΟΛΑΣ ΧΡΗΜΑΤΙΣΤΗΡΙΑΚΗ Α.Ε.Π.Ε.Υ. | 20/04/2015 |
| ΜΙΔΑΣ ΧΡΗΜΑΤΙΣΤΗΡΙΑΚΗ Α.Ε.Π.Ε.Υ. | 01/10/2015 |
| ΠΕΙΡΑΙΩΣ Α.Ε.Π.Ε.Υ. | 08/09/2013 |
| ΠΑΠΟΥΤΣΑΝΗΣ (ΚΟ) | Κύρια Αγορά |
| ΒΕΤΑ ΧΡΗΜΑΤΙΣΤΗΡΙΑΚΗ Α.Ε.Π.Ε.Υ. | 25/11/2013 |

Πίνακας Μετοχών Υπό Ειδική Διαπραγμάτευση

| Μετοχές | Κατηγορία Διαπραγμάτευσης |
|--|--------------------------------|
| Ειδικός Διαπραγματευτής | Έναρξη Ειδικής Διαπραγμάτευσης |
| ΠΕΙΡΑΙΩΣ ΤΡΑΠΕΖΑ (ΚΟ) | Κύρια Αγορά |
| EUROBANK EQUITIES Α.Ε.Π.Ε.Υ. | 23/10/2012 |
| MERIT ΧΡΗΜΑΤΙΣΤΗΡΙΑΚΗ Α.Ε.Π.Ε.Υ. | 16/09/2013 |
| ΕΘΝΙΚΗ ΧΡΗΜΑΤΙΣΤΗΡΙΑΚΗ Α.Ε.Π.Ε.Υ. | 02/06/2013 |
| ΕΛΛΗΝΟΑΜΕΡΙΚΑΝΙΚΗ ΧΡΗΜΑΤΙΣΤΗΡΙΑΚΗ Α.Ε.Π.Ε.Υ. | 25/07/2014 |
| ΕΠΕΝΔΥΤΙΚΗ ΤΡΑΠΕΖΑ ΕΛΛΑΔΟΣ Α.Ε. | 08/01/2013 |
| ΜΙΔΑΣ ΧΡΗΜΑΤΙΣΤΗΡΙΑΚΗ Α.Ε.Π.Ε.Υ. | 11/01/2016 |
| ΠΕΙΡΑΙΩΣ Α.Ε.Π.Ε.Υ. | 16/02/2013 |
| ΠΕΤΡΟΠΟΥΛΟΣ ΠΕΤΡΟΣ (ΚΟ) | Κύρια Αγορά |
| ΒΕΤΑ ΧΡΗΜΑΤΙΣΤΗΡΙΑΚΗ Α.Ε.Π.Ε.Υ. | 28/05/2013 |
| ΠΛΑΙΣΙΟ COMPUTERS (ΚΟ) | Κύρια Αγορά |
| ΒΕΤΑ ΧΡΗΜΑΤΙΣΤΗΡΙΑΚΗ Α.Ε.Π.Ε.Υ. | 05/05/2014 |
| EUROBANK EQUITIES Α.Ε.Π.Ε.Υ. | 02/03/2015 |
| ΣΑΡΑΝΤΗΣ ΓΡ. (ΚΟ) | Κύρια Αγορά |
| ΒΕΤΑ ΧΡΗΜΑΤΙΣΤΗΡΙΑΚΗ Α.Ε.Π.Ε.Υ. | 14/05/2013 |
| ΤΙΤΑΝ (ΚΟ) | Κύρια Αγορά |
| EUROBANK EQUITIES Α.Ε.Π.Ε.Υ. | 23/10/2012 |
| ΕΘΝΙΚΗ ΧΡΗΜΑΤΙΣΤΗΡΙΑΚΗ Α.Ε.Π.Ε.Υ. | 17/02/2014 |
| ΠΕΙΡΑΙΩΣ Α.Ε.Π.Ε.Υ. | 04/05/2015 |
| ΤΡΑΠΕΖΑ EUROBANK ERGASIAS (ΚΟ) | Κύρια Αγορά |
| EUROBANK EQUITIES Α.Ε.Π.Ε.Υ. | 01/06/2013 |
| ΑΛΦΑ FINANCE ΑΕΠΕΥ | 08/01/2013 |
| ΕΛΛΗΝΟΑΜΕΡΙΚΑΝΙΚΗ ΧΡΗΜΑΤΙΣΤΗΡΙΑΚΗ Α.Ε.Π.Ε.Υ. | 25/07/2014 |
| ΕΠΕΝΔΥΤΙΚΗ ΤΡΑΠΕΖΑ ΕΛΛΑΔΟΣ Α.Ε. | 08/01/2013 |
| ΜΙΔΑΣ ΧΡΗΜΑΤΙΣΤΗΡΙΑΚΗ Α.Ε.Π.Ε.Υ. | 07/01/2016 |
| ΠΕΙΡΑΙΩΣ Α.Ε.Π.Ε.Υ. | 28/09/2013 |

Γνωστοποιήσεις Συναλλαγών - Κατάλογος Υπόχρεων Προσώπων

| Ημερομηνία Υποβολής [1] | Επωνυμία | Λόγος Υποβολής [2] | Υπόχρεος | Ιδιότητα Υποχρέου | Σχέση με τον Υπόχρεο | Ημερομηνία Συναλλαγής | Αγορά | Όγκος Συναλλαγών | Αξία Συναλλαγών | Φύση Συναλλαγής [3] | Είδος Χρηματικού μέσου | Παρατηρήσεις [4] |
|-------------------------|--------------------------------|--------------------|------------------------|-----------------------------|----------------------------|-----------------------|----------|------------------|-----------------|---------------------|------------------------|------------------|
| 29/02/2016 | M.L.S. ΠΛΗΡΟΦΟΡΙΚΗ Α.Ε. | A | ΚΑΜΑΤΑΚΗΣ ΙΩΑΝΝΗΣ | Πρόεδρος κ Διευθ. Σύμβουλος | Ο Ιδιος | 26/02/2016 | ΑΞΙΩΝ ΧΑ | 10,200 | 31,000.67 | A | Μετοχή (Κοινή) | |
| 29/02/2016 | ΑΕΡΟΠΟΡΙΑ ΑΙΓΑΙΟΥ Α.Ε. | B | ΜΑΚΡΙΔΗΣ ΑΛΕΞΑΝΔΡΟΣ | Μέλος ΔΣ Μη Εκτελεστικά] | Συνδεδόμενο Νομικό Πρόσωπο | 25/02/2016 | ΑΞΙΩΝ ΧΑ | 209 | 1,323.15 | A | Μετοχή (Κοινή) | |
| 29/02/2016 | ΕΠΙΛΕΚΤΟΣ ΚΛΩΣ/ΡΓΙΑ Α.Ε.Β.Ε. | A | ΔΟΝΤΑΣ ΕΥΡΙΠΙΔΗΣ | Πρόεδρος κ Διευθ. Σύμβουλος | Ο Ιδιος | 26/02/2016 | ΑΞΙΩΝ ΧΑ | 79,871 | 10,582.82 | A | Μετοχή (Κοινή) | |
| 29/02/2016 | ΙΑΣΩ Α.Ε. | A | ΠΕΤΡΟΠΟΥΛΟΣ ΠΑΡΑΣΚΕΥΑΣ | Διευθ. Σύμβουλος | Ο Ιδιος | 26/02/2016 | ΑΞΙΩΝ ΧΑ | 2,012 | 845.04 | A | Μετοχή (Κοινή) | |
| 29/02/2016 | ΤΡΑΠΕΖΑ EUROBANK ERGASIAS Α.Ε. | B | ΑΡΧΟΝΤΙΔΗΣ ΔΗΜΟΣΘΕΝΗΣ | Γεν. Διευθυντής | Συνδεδόμενο Νομικό Πρόσωπο | 25/02/2016 | ΑΞΙΩΝ ΧΑ | 15,000 | 6,128.86 | Π | Μετοχή (Κοινή) | |
| 29/02/2016 | ΤΡΑΠΕΖΑ EUROBANK ERGASIAS Α.Ε. | B | ΑΡΧΟΝΤΙΔΗΣ ΔΗΜΟΣΘΕΝΗΣ | Γεν. Διευθυντής | Συνδεδόμενο Νομικό Πρόσωπο | 25/02/2016 | ΑΞΙΩΝ ΧΑ | 15,000 | 6,074.94 | A | Μετοχή (Κοινή) | |
| 29/02/2016 | ΤΡΑΠΕΖΑ EUROBANK ERGASIAS Α.Ε. | B | ΑΡΧΟΝΤΙΔΗΣ ΔΗΜΟΣΘΕΝΗΣ | Γεν. Διευθυντής | Συνδεδόμενο Νομικό Πρόσωπο | 25/02/2016 | ΑΞΙΩΝ ΧΑ | 34,950 | 14,222.85 | A | Μετοχή (Κοινή) | |
| 29/02/2016 | ΤΡΑΠΕΖΑ EUROBANK ERGASIAS Α.Ε. | B | ΑΡΧΟΝΤΙΔΗΣ ΔΗΜΟΣΘΕΝΗΣ | Γεν. Διευθυντής | Συνδεδόμενο Νομικό Πρόσωπο | 25/02/2016 | ΑΞΙΩΝ ΧΑ | 3,053 | 1,215.09 | Π | Μετοχή (Κοινή) | |
| 29/02/2016 | ΤΡΑΠΕΖΑ EUROBANK ERGASIAS Α.Ε. | B | ΑΡΧΟΝΤΙΔΗΣ ΔΗΜΟΣΘΕΝΗΣ | Γεν. Διευθυντής | Συνδεδόμενο Νομικό Πρόσωπο | 25/02/2016 | ΑΞΙΩΝ ΧΑ | 3,053 | 1,218.15 | A | Μετοχή (Κοινή) | |
| 29/02/2016 | ΤΡΑΠΕΖΑ EUROBANK ERGASIAS Α.Ε. | B | ΑΡΧΟΝΤΙΔΗΣ ΔΗΜΟΣΘΕΝΗΣ | Γεν. Διευθυντής | Συνδεδόμενο Νομικό Πρόσωπο | 25/02/2016 | ΑΞΙΩΝ ΧΑ | 67,142 | 27,381.92 | Π | Μετοχή (Κοινή) | |
| 29/02/2016 | ΤΡΑΠΕΖΑ EUROBANK ERGASIAS Α.Ε. | B | ΑΡΧΟΝΤΙΔΗΣ ΔΗΜΟΣΘΕΝΗΣ | Γεν. Διευθυντής | Συνδεδόμενο Νομικό Πρόσωπο | 26/02/2016 | ΑΞΙΩΝ ΧΑ | 134,643 | 60,553.39 | Π | Μετοχή (Κοινή) | |
| 29/02/2016 | ΤΡΑΠΕΖΑ EUROBANK ERGASIAS Α.Ε. | B | ΑΡΧΟΝΤΙΔΗΣ ΔΗΜΟΣΘΕΝΗΣ | Γεν. Διευθυντής | Συνδεδόμενο Νομικό Πρόσωπο | 26/02/2016 | ΑΞΙΩΝ ΧΑ | 98,417 | 44,409.20 | A | Μετοχή (Κοινή) | |
| 29/02/2016 | ΤΡΑΠΕΖΑ EUROBANK ERGASIAS Α.Ε. | B | ΑΡΧΟΝΤΙΔΗΣ ΔΗΜΟΣΘΕΝΗΣ | Γεν. Διευθυντής | Συνδεδόμενο Νομικό Πρόσωπο | 26/02/2016 | ΑΞΙΩΝ ΧΑ | 9,643 | 4,212.89 | Π | Μετοχή (Κοινή) | |
| 29/02/2016 | ΤΡΑΠΕΖΑ EUROBANK ERGASIAS Α.Ε. | B | ΑΡΧΟΝΤΙΔΗΣ ΔΗΜΟΣΘΕΝΗΣ | Γεν. Διευθυντής | Συνδεδόμενο Νομικό Πρόσωπο | 26/02/2016 | ΑΞΙΩΝ ΧΑ | 9,643 | 4,223.63 | A | Μετοχή (Κοινή) | |

Σημειώσεις Γνωστοποιήσεων Συναλλαγών

[1] - Η Ημερομηνία Υποβολής αφορά την Ημερομηνία που η Γνωστοποίηση παρελήφθει από το Χ.Α.

[2] - Λόγος Υποβολής: Α: Πρόσωπο που ασκεί Διευθυντικά καθήκοντα, Β: Πρόσωπο που έχει στενό δεσμό με πρόσωπο που ασκεί Διευθυντικά καθήκοντα.

[3] - Φύση Συναλλαγής: Α: Αγορά, Π: Πώληση.

[4] - Παρατηρήσεις: 1 - Λόγω Συμμετοχής σε ΑΜΚ, 2 - Λόγω Εξάσκησης Δικαιώματος Προαίρεσης αγοράς μετοχών που παρέχεται στο προσωπικό, 3 - Λόγω Δωρεάς, 4 - Λόγω Συγχώνευσης ή Διάσπασης κλπ, 5 - Λόγω Μετατροπής ή Ανταλλαγής Ομολογιών, 6 - Ανταλλαγή λόγω Προαιρετικής Δημόσιας Πρότασης.

| Υποκείμενη Αγορά | | | | Αγορά Παραγώγων | | | | | | | | | | | | | |
|---------------------|------------|-------------|--------|--|---------|-----------|------------|----------|-------------|------------------|--------------------|------------------|------------|-------------|---------|-------|-----------------|
| Ανωτ Τιμή | Κατωτ Τιμή | Τιμή κλεισ. | Μεταβ. | Μήνας Παράδοσης | Άνοιγμα | Ανωτ Τιμή | Κατωτ Τιμή | Τελ Τιμή | Τιμή κλεισ. | Τελευταία ζήτηση | Τελευταία προσφορά | Τιμή Εκκαθάρισης | Υψηλό ζωής | Χαμηλό ζωής | Πράξεις | Όγκος | Ανοικτές θέσεις |
| FTSE/X.A. Large Cap | | | | (Μονάδα Διαπραγμάτευσης: 1 Μονάδα Δείκτη x 5€, Χρηματικός Διακανονισμός) | | | | | | | | | | | | | |
| 140.68 | 133.91 | 140.06 | 2.71% | Μάρτιος 2016 | 135.00 | 140.00 | 132.75 | 139.00 | 139.00 | --- | --- | 138.50 | 170.50 | --- | 527 | 3,912 | 12,910 |
| | | | | Απρίλιος 2016 | 134.25 | 140.25 | 134.00 | 137.50 | 137.50 | --- | --- | 138.75 | 140.25 | --- | 50 | 515 | 2,000 |
| | | | | Μάιος 2016 | --- | --- | --- | --- | 137.00 | --- | --- | --- | --- | --- | --- | --- | --- |
| | | | | Ιούνιος 2016 | --- | --- | --- | --- | 137.25 | --- | --- | --- | --- | --- | --- | --- | --- |
| | | | | Σεπτέμβριος 2016 | --- | --- | --- | --- | 138.00 | --- | --- | --- | --- | --- | --- | --- | --- |
| | | | | Δεκέμβριος 2016 | --- | --- | --- | --- | 138.50 | --- | --- | --- | --- | --- | --- | --- | --- |

| Υποκείμενη Αγορά | | | | Αγορά Παραγώγων | | | | | | | | | | | | | |
|--|------------|-------------|--------|------------------|---------|-----------|------------|----------|-------------|------------------|--------------------|------------------|------------|-------------|---------|--------|-----------------|
| Ανωτ Τιμή | Κατωτ Τιμή | Τιμή κλεισ. | Μεταβ. | Μήνας Παράδοσης | Άνοιγμα | Ανωτ Τιμή | Κατωτ Τιμή | Τελ Τιμή | Τιμή κλεισ. | Τελευταία ζήτηση | Τελευταία προσφορά | Τιμή Εκκαθάρισης | Υψηλό ζωής | Χαμηλό ζωής | Πράξεις | Όγκος | Ανοικτές θέσεις |
| (Μέγεθος Συμβολαίου: 100 Μετοχές, Φυσική Παράδοση) | | | | | | | | | | | | | | | | | |
| ALPHA BANK (ΚΟ) | | | | Μάρτιος 2016 | 1.48 | 1.63 | 1.45 | 1.56 | 1.56 | --- | --- | 1.60 | 2.64 | --- | 495 | 13,439 | 12,780 |
| 1.65 | 1.46 | 1.57 | 4.67% | Ιούνιος 2016 | 1.59 | 1.59 | 1.59 | 1.59 | 1.59 | --- | --- | 1.58 | 2.68 | --- | 1 | 3 | 212 |
| | | | | Σεπτέμβριος 2016 | --- | --- | --- | --- | 1.52 | --- | --- | --- | --- | --- | --- | --- | --- |
| | | | | Δεκέμβριος 2016 | --- | --- | --- | --- | 1.52 | --- | --- | --- | --- | --- | --- | --- | --- |
| (Μέγεθος Συμβολαίου: 100 Μετοχές, Φυσική Παράδοση) | | | | | | | | | | | | | | | | | |
| COCA-COLA HBC AG (ΚΟ) | | | | Μάρτιος 2016 | 17.20 | 17.20 | 16.91 | 17.00 | 17.00 | --- | --- | 17.41 | 21.55 | --- | 3 | 3 | 130 |
| 17.40 | 16.84 | 17.40 | -1.53% | Ιούνιος 2016 | --- | --- | --- | --- | 17.78 | --- | --- | --- | --- | --- | --- | --- | --- |
| | | | | Σεπτέμβριος 2016 | --- | --- | --- | --- | 17.87 | --- | --- | --- | --- | --- | --- | --- | --- |
| | | | | Δεκέμβριος 2016 | --- | --- | --- | --- | 17.96 | --- | --- | --- | --- | --- | --- | --- | --- |
| (Μέγεθος Συμβολαίου: 100 Μετοχές, Φυσική Παράδοση) | | | | | | | | | | | | | | | | | |
| FOLLI-FOLLIE (ΚΟ) | | | | Μάρτιος 2016 | 14.82 | 15.10 | 14.82 | 14.97 | 14.97 | --- | --- | 15.02 | 18.54 | --- | 5 | 16 | 287 |
| 15.10 | 14.70 | 15.00 | 0.67% | Ιούνιος 2016 | --- | --- | --- | --- | 14.99 | --- | --- | 15.38 | --- | --- | --- | --- | --- |
| | | | | Σεπτέμβριος 2016 | --- | --- | --- | --- | 15.07 | --- | --- | --- | --- | --- | --- | --- | --- |
| | | | | Δεκέμβριος 2016 | --- | --- | --- | --- | 15.14 | --- | --- | --- | --- | --- | --- | --- | --- |
| (Μέγεθος Συμβολαίου: 100 Μετοχές, Φυσική Παράδοση) | | | | | | | | | | | | | | | | | |
| FRIGOGLASS (ΚΟ) | | | | Μάρτιος 2016 | 0.735 | 0.735 | 0.640 | 0.723 | 0.723 | --- | --- | 0.696 | 1.98 | --- | 30 | 74 | 1,292 |
| 0.732 | 0.671 | 0.690 | -5.61% | Ιούνιος 2016 | --- | --- | --- | --- | 0.736 | --- | --- | --- | --- | --- | --- | --- | --- |
| | | | | Σεπτέμβριος 2016 | --- | --- | --- | --- | 0.739 | --- | --- | --- | --- | --- | --- | --- | --- |
| | | | | Δεκέμβριος 2016 | --- | --- | --- | --- | 0.743 | --- | --- | --- | --- | --- | --- | --- | --- |
| (Μέγεθος Συμβολαίου: 100 Μετοχές, Φυσική Παράδοση) | | | | | | | | | | | | | | | | | |
| GRIVALIA PROPERTIES (ΚΟ) | | | | Μάρτιος 2016 | 7.34 | 7.35 | 7.31 | 7.31 | 7.31 | --- | --- | 7.51 | 8.14 | --- | 4 | 14 | 63 |
| 7.59 | 7.25 | 7.59 | 4.69% | Ιούνιος 2016 | --- | --- | --- | --- | 7.30 | --- | --- | --- | --- | --- | --- | --- | --- |
| | | | | Σεπτέμβριος 2016 | --- | --- | --- | --- | 7.33 | --- | --- | --- | --- | --- | --- | --- | --- |
| | | | | Δεκέμβριος 2016 | --- | --- | --- | --- | 7.37 | --- | --- | --- | --- | --- | --- | --- | --- |
| (Μέγεθος Συμβολαίου: 100 Μετοχές, Φυσική Παράδοση) | | | | | | | | | | | | | | | | | |
| JUMBO (ΚΟ) | | | | Μάρτιος 2016 | 10.93 | 11.11 | 10.85 | 11.11 | 11.11 | --- | --- | 11.42 | 11.11 | --- | 23 | 46 | 830 |
| 11.20 | 10.85 | 11.20 | 2.75% | Ιούνιος 2016 | --- | --- | --- | --- | 10.97 | --- | --- | --- | --- | --- | --- | --- | --- |
| | | | | Σεπτέμβριος 2016 | --- | --- | --- | --- | 11.02 | --- | --- | --- | --- | --- | --- | --- | --- |
| | | | | Δεκέμβριος 2016 | --- | --- | --- | --- | 11.08 | --- | --- | --- | --- | --- | --- | --- | --- |
| (Μέγεθος Συμβολαίου: 100 Μετοχές, Φυσική Παράδοση) | | | | | | | | | | | | | | | | | |
| MARFIN INVESTMENT GROUP (ΚΟ) | | | | Μάρτιος 2016 | 0.090 | 0.096 | 0.087 | 0.088 | 0.088 | --- | --- | 0.090 | 0.096 | --- | 130 | 3,551 | 33,615 |
| 0.095 | 0.087 | 0.090 | 1.12% | Ιούνιος 2016 | --- | --- | --- | --- | 0.090 | --- | --- | --- | --- | --- | --- | --- | --- |
| | | | | Σεπτέμβριος 2016 | --- | --- | --- | --- | 0.090 | --- | --- | --- | --- | --- | --- | --- | --- |
| | | | | Δεκέμβριος 2016 | --- | --- | --- | --- | 0.090 | --- | --- | --- | --- | --- | --- | --- | --- |
| (Μέγεθος Συμβολαίου: 100 Μετοχές, Φυσική Παράδοση) | | | | | | | | | | | | | | | | | |
| VIOHALCO SA/NV (ΚΑ) | | | | Μάρτιος 2016 | 1.01 | 1.04 | 1.00 | 1.02 | 1.02 | --- | --- | 1.04 | 1.95 | --- | 15 | 29 | 1,036 |
| 1.05 | 0.993 | 1.03 | 0.00% | Ιούνιος 2016 | --- | --- | --- | --- | 1.04 | --- | --- | --- | --- | --- | --- | --- | --- |
| | | | | Σεπτέμβριος 2016 | --- | --- | --- | --- | 1.04 | --- | --- | --- | --- | --- | --- | --- | --- |
| | | | | Δεκέμβριος 2016 | --- | --- | --- | --- | 1.05 | --- | --- | --- | --- | --- | --- | --- | --- |

| Υποκείμενη Αγορά | | | | Αγορά Παραγώγων | | | | | | | | | | | | | |
|--|------------|-------------|--------|------------------|---------|-----------|------------|----------|-------------|------------------|--------------------|------------------|------------|-------------|---------|--------|-----------------|
| Ανωτ Τιμή | Κατωτ Τιμή | Τιμή κλεισ. | Μεταβ. | Μήνας Παράδοσης | Άνοιγμα | Ανωτ Τιμή | Κατωτ Τιμή | Τελ Τιμή | Τιμή κλεισ. | Τελευταία ζήτηση | Τελευταία προσφορά | Τιμή Εκκαθάρισης | Υψηλό ζωής | Χαμηλό ζωής | Πράξεις | Όγκος | Ανοικτές θέσεις |
| (Μέγεθος Συμβολαίου: 100 Μετοχές, Φυσική Παράδοση) | | | | | | | | | | | | | | | | | |
| ΓΕΚ ΤΕΡΝΑ (ΚΟ) | | | | Μάρτιος 2016 | 1.24 | 1.26 | 1.24 | 1.25 | 1.25 | --- | --- | 1.27 | 1.63 | --- | 23 | 228 | 7,492 |
| 1.26 | 1.19 | 1.26 | 3.28% | Ιούνιος 2016 | --- | --- | --- | --- | 1.23 | --- | --- | 1.25 | 1.35 | --- | --- | --- | 26 |
| | | | | Σεπτέμβριος 2016 | --- | --- | --- | --- | 1.23 | --- | --- | --- | --- | --- | --- | --- | --- |
| | | | | Δεκέμβριος 2016 | --- | --- | --- | --- | 1.24 | --- | --- | --- | --- | --- | --- | --- | --- |
| (Μέγεθος Συμβολαίου: 100 Μετοχές, Φυσική Παράδοση) | | | | | | | | | | | | | | | | | |
| ΔΕΗ (ΚΟ) | | | | Μάρτιος 2016 | 2.85 | 3.00 | 2.81 | 2.98 | 2.98 | --- | --- | 2.88 | 5.53 | --- | 342 | 1,812 | 5,319 |
| 3.13 | 2.80 | 3.13 | 9.44% | Ιούνιος 2016 | 2.99 | 2.99 | 2.99 | 2.99 | 2.99 | --- | --- | 2.88 | 3.10 | --- | 1 | 1 | 12 |
| | | | | Σεπτέμβριος 2016 | --- | --- | --- | --- | 2.89 | --- | --- | --- | --- | --- | --- | --- | --- |
| | | | | Δεκέμβριος 2016 | --- | --- | --- | --- | 2.91 | --- | --- | --- | --- | --- | --- | --- | --- |
| (Μέγεθος Συμβολαίου: 100 Μετοχές, Φυσική Παράδοση) | | | | | | | | | | | | | | | | | |
| ΕΘΝΙΚΗ ΤΡΑΠΕΖΑ (ΚΟ) | | | | Μάρτιος 2016 | 0.176 | 0.202 | 0.176 | 0.197 | 0.197 | --- | --- | 0.196 | 0.551 | --- | 458 | 15,921 | 56,351 |
| 0.202 | 0.176 | 0.200 | 9.29% | Ιούνιος 2016 | 0.186 | 0.196 | 0.186 | 0.196 | 0.196 | --- | --- | 0.194 | 0.346 | --- | 6 | 51 | 393 |
| | | | | Σεπτέμβριος 2016 | --- | --- | --- | --- | 0.185 | --- | --- | --- | --- | --- | --- | --- | --- |
| | | | | Δεκέμβριος 2016 | --- | --- | --- | --- | 0.186 | --- | --- | --- | --- | --- | --- | --- | --- |
| (Μέγεθος Συμβολαίου: 100 Μετοχές, Φυσική Παράδοση) | | | | | | | | | | | | | | | | | |
| ΕΛΛΑΚΤΩΡ (ΚΟ) | | | | Μάρτιος 2016 | 1.15 | 1.18 | 1.11 | 1.11 | 1.11 | --- | --- | 1.09 | 1.87 | --- | 22 | 129 | 1,397 |
| 1.18 | 1.10 | 1.16 | 2.66% | Ιούνιος 2016 | --- | --- | --- | --- | 1.14 | --- | --- | 1.06 | 1.27 | --- | --- | --- | 120 |
| | | | | Σεπτέμβριος 2016 | --- | --- | --- | --- | 1.14 | --- | --- | --- | --- | --- | --- | --- | --- |
| | | | | Δεκέμβριος 2016 | --- | --- | --- | --- | 1.15 | --- | --- | --- | --- | --- | --- | --- | --- |
| (Μέγεθος Συμβολαίου: 100 Μετοχές, Φυσική Παράδοση) | | | | | | | | | | | | | | | | | |
| ΕΛΛΗΝ. ΧΡΗΜΑΤΙΣΤΗΡΙΑ Χ.Α. (ΚΟ) | | | | Μάρτιος 2016 | 4.73 | 4.84 | 4.57 | 4.60 | 4.60 | --- | --- | 4.44 | 5.61 | --- | 40 | 147 | 537 |
| 4.85 | 4.52 | 4.52 | -5.44% | Ιούνιος 2016 | --- | --- | --- | --- | 4.81 | --- | --- | 4.42 | 4.64 | --- | --- | --- | 47 |
| | | | | Σεπτέμβριος 2016 | --- | --- | --- | --- | 4.83 | --- | --- | --- | --- | --- | --- | --- | --- |
| | | | | Δεκέμβριος 2016 | --- | --- | --- | --- | 4.86 | --- | --- | --- | --- | --- | --- | --- | --- |
| (Μέγεθος Συμβολαίου: 100 Μετοχές, Φυσική Παράδοση) | | | | | | | | | | | | | | | | | |
| ΕΛΛΗΝΙΚΑ ΠΕΤΡΕΛΑΙΑ (ΚΟ) | | | | Μάρτιος 2016 | 3.60 | 3.68 | 3.58 | 3.65 | 3.65 | --- | --- | 3.62 | 4.42 | --- | 48 | 176 | 4,956 |
| 3.68 | 3.56 | 3.60 | 0.00% | Ιούνιος 2016 | --- | --- | --- | --- | 3.62 | --- | --- | --- | --- | --- | --- | --- | --- |
| | | | | Σεπτέμβριος 2016 | --- | --- | --- | --- | 3.64 | --- | --- | --- | --- | --- | --- | --- | --- |
| | | | | Δεκέμβριος 2016 | --- | --- | --- | --- | 3.66 | --- | --- | --- | --- | --- | --- | --- | --- |
| (Μέγεθος Συμβολαίου: 100 Μετοχές, Φυσική Παράδοση) | | | | | | | | | | | | | | | | | |
| ΕΥΔΑΠ (ΚΟ) | | | | Μάρτιος 2016 | 4.06 | 4.16 | 4.04 | 4.16 | 4.16 | --- | --- | 4.26 | 5.18 | --- | 11 | 30 | 327 |
| 4.23 | 4.03 | 4.23 | 4.44% | Ιούνιος 2016 | --- | --- | --- | --- | 4.08 | --- | --- | --- | --- | --- | --- | --- | --- |
| | | | | Σεπτέμβριος 2016 | --- | --- | --- | --- | 4.10 | --- | --- | --- | --- | --- | --- | --- | --- |
| | | | | Δεκέμβριος 2016 | --- | --- | --- | --- | 4.12 | --- | --- | --- | --- | --- | --- | --- | --- |
| (Μέγεθος Συμβολαίου: 100 Μετοχές, Φυσική Παράδοση) | | | | | | | | | | | | | | | | | |
| ΙΝΤΡΑΛΟΤ (ΚΟ) | | | | Μάρτιος 2016 | 1.13 | 1.13 | 1.13 | 1.13 | 1.13 | --- | --- | 1.14 | 1.23 | --- | 3 | 3 | 261 |
| 1.15 | 1.13 | 1.13 | -1.74% | Ιούνιος 2016 | --- | --- | --- | --- | 1.16 | --- | --- | --- | --- | --- | --- | --- | --- |
| | | | | Σεπτέμβριος 2016 | --- | --- | --- | --- | 1.16 | --- | --- | --- | --- | --- | --- | --- | --- |
| | | | | Δεκέμβριος 2016 | --- | --- | --- | --- | 1.17 | --- | --- | --- | --- | --- | --- | --- | --- |

| Υποκείμενη Αγορά | | | | Αγορά Παραγώγων | | | | | | | | | | | | | |
|--|------------|-------------|--------|------------------|---------|-----------|------------|----------|-------------|------------------|--------------------|------------------|------------|-------------|---------|--------|-----------------|
| Ανωτ Τιμή | Κατωτ Τιμή | Τιμή κλεισ. | Μεταβ. | Μήνας Παράδοσης | Άνοιγμα | Ανωτ Τιμή | Κατωτ Τιμή | Τελ Τιμή | Τιμή κλεισ. | Τελευταία ζήτηση | Τελευταία προσφορά | Τιμή Εκκαθάρισης | Υψηλό ζωής | Χαμηλό ζωής | Πράξεις | Όγκος | Ανοικτές θέσεις |
| (Μέγεθος Συμβολαίου: 100 Μετοχές, Φυσική Παράδοση) | | | | | | | | | | | | | | | | | |
| ΜΕΤΚΑ (ΚΟ) | | | | Μάρτιος 2016 | 6.50 | 6.52 | 6.46 | 6.46 | 6.46 | --- | --- | 6.48 | 7.98 | --- | 11 | 30 | 386 |
| 6.52 | 6.36 | 6.52 | 0.31% | Ιούνιος 2016 | --- | --- | --- | --- | 6.54 | --- | --- | --- | --- | --- | --- | --- | --- |
| | | | | Σεπτέμβριος 2016 | --- | --- | --- | --- | 6.57 | --- | --- | --- | --- | --- | --- | --- | --- |
| | | | | Δεκέμβριος 2016 | --- | --- | --- | --- | 6.61 | --- | --- | --- | --- | --- | --- | --- | --- |
| (Μέγεθος Συμβολαίου: 100 Μετοχές, Φυσική Παράδοση) | | | | | | | | | | | | | | | | | |
| ΜΟΤΟΡ ΟΪΛ (ΚΟ) | | | | Μάρτιος 2016 | 9.30 | 9.33 | 9.30 | 9.32 | 9.32 | --- | --- | 9.38 | 10.78 | --- | 10 | 71 | 377 |
| 9.39 | 9.26 | 9.30 | 0.32% | Ιούνιος 2016 | --- | --- | --- | --- | 9.33 | --- | --- | --- | --- | --- | --- | --- | --- |
| | | | | Σεπτέμβριος 2016 | --- | --- | --- | --- | 9.37 | --- | --- | --- | --- | --- | --- | --- | --- |
| | | | | Δεκέμβριος 2016 | --- | --- | --- | --- | 9.42 | --- | --- | --- | --- | --- | --- | --- | --- |
| (Μέγεθος Συμβολαίου: 100 Μετοχές, Φυσική Παράδοση) | | | | | | | | | | | | | | | | | |
| ΜΥΤΙΑΗΝΑΙΟΣ (ΚΟ) | | | | Μάρτιος 2016 | 3.09 | 3.25 | 3.08 | 3.25 | 3.25 | --- | --- | 3.21 | 4.20 | --- | 116 | 305 | 5,379 |
| 3.30 | 3.07 | 3.30 | 5.43% | Ιούνιος 2016 | 3.22 | 3.23 | 3.22 | 3.23 | 3.23 | --- | --- | 3.21 | 3.23 | --- | 2 | 31 | 30 |
| | | | | Σεπτέμβριος 2016 | --- | --- | --- | --- | 3.17 | --- | --- | --- | --- | --- | --- | --- | --- |
| | | | | Δεκέμβριος 2016 | --- | --- | --- | --- | 3.18 | --- | --- | --- | --- | --- | --- | --- | --- |
| (Μέγεθος Συμβολαίου: 100 Μετοχές, Φυσική Παράδοση) | | | | | | | | | | | | | | | | | |
| ΟΛΠ (ΚΟ) | | | | Μάρτιος 2016 | 11.03 | 11.34 | 10.94 | 11.12 | 11.12 | --- | --- | 11.30 | 15.50 | --- | 11 | 20 | 363 |
| 11.49 | 10.75 | 11.49 | 4.46% | Ιούνιος 2016 | --- | --- | --- | --- | 11.07 | --- | --- | 11.25 | 14.75 | --- | --- | --- | 29 |
| | | | | Σεπτέμβριος 2016 | --- | --- | --- | --- | 11.12 | --- | --- | --- | --- | --- | --- | --- | --- |
| | | | | Δεκέμβριος 2016 | --- | --- | --- | --- | 11.18 | --- | --- | --- | --- | --- | --- | --- | --- |
| (Μέγεθος Συμβολαίου: 100 Μετοχές, Φυσική Παράδοση) | | | | | | | | | | | | | | | | | |
| ΟΠΑΠ (ΚΟ) | | | | Μάρτιος 2016 | 6.15 | 6.43 | 6.05 | 6.14 | 6.14 | --- | --- | 6.16 | 8.72 | --- | 254 | 1,242 | 2,310 |
| 6.45 | 6.05 | 6.10 | -1.61% | Ιούνιος 2016 | --- | --- | --- | --- | 6.24 | --- | --- | 6.14 | 7.25 | --- | --- | --- | 12 |
| | | | | Σεπτέμβριος 2016 | --- | --- | --- | --- | 6.27 | --- | --- | --- | --- | --- | --- | --- | --- |
| | | | | Δεκέμβριος 2016 | --- | --- | --- | --- | 6.30 | --- | --- | --- | --- | --- | --- | --- | --- |
| (Μέγεθος Συμβολαίου: 100 Μετοχές, Φυσική Παράδοση) | | | | | | | | | | | | | | | | | |
| ΟΤΕ (ΚΟ) | | | | Μάρτιος 2016 | 7.75 | 7.99 | 7.53 | 7.62 | 7.62 | --- | --- | 7.70 | 9.34 | --- | 287 | 1,646 | 4,386 |
| 8.00 | 7.52 | 7.63 | -2.31% | Ιούνιος 2016 | --- | --- | --- | --- | 7.86 | --- | --- | 7.69 | 7.96 | --- | --- | --- | 60 |
| | | | | Σεπτέμβριος 2016 | --- | --- | --- | --- | 7.90 | --- | --- | --- | --- | --- | --- | --- | --- |
| | | | | Δεκέμβριος 2016 | --- | --- | --- | --- | 7.94 | --- | --- | --- | --- | --- | --- | --- | --- |
| (Μέγεθος Συμβολαίου: 100 Μετοχές, Φυσική Παράδοση) | | | | | | | | | | | | | | | | | |
| ΠΕΙΡΑΙΩΣ ΤΡΑΠΕΖΑ (ΚΟ) | | | | Μάρτιος 2016 | 0.132 | 0.154 | 0.130 | 0.153 | 0.153 | --- | --- | 0.150 | 0.312 | --- | 415 | 19,954 | 29,017 |
| 0.156 | 0.130 | 0.156 | 13.87% | Ιούνιος 2016 | 0.148 | 0.157 | 0.148 | 0.157 | 0.157 | --- | --- | 0.153 | 0.303 | --- | 5 | 1,681 | 165 |
| | | | | Σεπτέμβριος 2016 | --- | --- | --- | --- | 0.139 | --- | --- | --- | --- | --- | --- | --- | --- |
| | | | | Δεκέμβριος 2016 | --- | --- | --- | --- | 0.139 | --- | --- | --- | --- | --- | --- | --- | --- |
| (Μέγεθος Συμβολαίου: 100 Μετοχές, Φυσική Παράδοση) | | | | | | | | | | | | | | | | | |
| ΣΩΛ/ΓΕΙΑ ΚΟΡΙΝΘΟΥ (ΚΟ) | | | | Μάρτιος 2016 | 0.749 | 0.749 | 0.749 | 0.749 | 0.749 | --- | --- | 0.739 | 1.08 | --- | 1 | 1 | 629 |
| 0.740 | 0.712 | 0.732 | -1.74% | Ιούνιος 2016 | --- | --- | --- | --- | 0.750 | --- | --- | --- | --- | --- | --- | --- | --- |
| | | | | Σεπτέμβριος 2016 | --- | --- | --- | --- | 0.753 | --- | --- | --- | --- | --- | --- | --- | --- |
| | | | | Δεκέμβριος 2016 | --- | --- | --- | --- | 0.757 | --- | --- | --- | --- | --- | --- | --- | --- |

| Υποκείμενη Αγορά | | | | Αγορά Παραγώγων | | | | | | | | | | | | | |
|--|------------|-------------|--------|------------------|---------|-----------|------------|----------|-------------|------------------|--------------------|------------------|------------|-------------|---------|--------|-----------------|
| Ανωτ Τιμή | Κατωτ Τιμή | Τιμή κλεισ. | Μεταβ. | Μήνας Παράδοσης | Άνοιγμα | Ανωτ Τιμή | Κατωτ Τιμή | Τελ Τιμή | Τιμή κλεισ. | Τελευταία ζήτηση | Τελευταία προσφορά | Τιμή Εκκαθάρισης | Υψηλό ζωής | Χαμηλό ζωής | Πράξεις | Όγκος | Ανοικτές θέσεις |
| ΤΕΡΝΑ ΕΝΕΡΓΕΙΑΚΗ (ΚΟ) | | | | | | | | | | | | | | | | | |
| (Μέγεθος Συμβολαίου: 100 Μετοχές, Φυσική Παράδοση) | | | | | | | | | | | | | | | | | |
| 2.16 | 2.06 | 2.09 | -0.95% | Μάρτιος 2016 | 2.14 | 2.14 | 2.14 | 2.14 | 2.14 | --- | --- | 2.14 | 2.55 | --- | 1 | 1 | 1,162 |
| | | | | Ιούνιος 2016 | --- | --- | --- | --- | 2.12 | --- | --- | --- | --- | --- | --- | --- | --- |
| | | | | Σεπτέμβριος 2016 | --- | --- | --- | --- | 2.13 | --- | --- | --- | --- | --- | --- | --- | --- |
| | | | | Δεκέμβριος 2016 | --- | --- | --- | --- | 2.14 | --- | --- | --- | --- | --- | --- | --- | --- |
| ΤΙΤΑΝ (ΚΟ) | | | | | | | | | | | | | | | | | |
| (Μέγεθος Συμβολαίου: 100 Μετοχές, Φυσική Παράδοση) | | | | | | | | | | | | | | | | | |
| 16.28 | 16.00 | 16.00 | -0.81% | Μάρτιος 2016 | 16.19 | 16.19 | 16.01 | 16.03 | 16.03 | --- | --- | 15.79 | 21.29 | --- | 5 | 6 | 486 |
| | | | | Ιούνιος 2016 | --- | --- | --- | --- | 16.23 | --- | --- | 15.70 | 17.87 | --- | --- | --- | --- |
| | | | | Σεπτέμβριος 2016 | --- | --- | --- | --- | 16.31 | --- | --- | --- | --- | --- | --- | --- | --- |
| | | | | Δεκέμβριος 2016 | --- | --- | --- | --- | 16.39 | --- | --- | --- | --- | --- | --- | --- | --- |
| ΤΡΑΠΕΖΑ EUROBANK ERGASIAS (ΚΟ) | | | | | | | | | | | | | | | | | |
| (Μέγεθος Συμβολαίου: 100 Μετοχές, Φυσική Παράδοση) | | | | | | | | | | | | | | | | | |
| 0.566 | 0.451 | 0.566 | 22.51% | Μάρτιος 2016 | 0.451 | 0.549 | 0.448 | 0.545 | 0.545 | --- | --- | 0.542 | 1.14 | --- | 752 | 15,857 | 22,263 |
| | | | | Ιούνιος 2016 | 0.492 | 0.530 | 0.492 | 0.530 | 0.530 | --- | --- | 0.546 | 1.16 | --- | 7 | 367 | 285 |
| | | | | Σεπτέμβριος 2016 | --- | --- | --- | --- | 0.467 | --- | --- | --- | --- | --- | --- | --- | --- |
| | | | | Δεκέμβριος 2016 | --- | --- | --- | --- | 0.470 | --- | --- | --- | --- | --- | --- | --- | --- |

FTSE/X.A. Large Cap

(Μονάδα Διαπραγμάτευσης: 1 Μονάδα Δείκτη x 5€ - Τρόπος Εξάσκησης: Ευρωπαϊκός, Χρηματικός Διακανονισμός)

| Τιμή Εξάσκησης | Δικαιώματα Αγοράς | | | | | | | | | | | | | | Δικαιώματα Πώλησης | | | | | | | | | | | | | | | |
|------------------|-------------------|------------|-------------|-----------|---------------|-------|---------------|---------|--------------|-------------|--------------|-------------|-------|---------------|--------------------|---------------|---------|------------|--------------|-----------|----------------|-------------|-------|---------------|-------|---------------|--|---|----|---|
| | Μάρτιος 2016 | | | | Απρίλιος 2016 | | | | Λοιποί Μήνες | | Μάρτιος 2016 | | | | Απρίλιος 2016 | | | | Λοιποί Μήνες | | Τιμή Εξάσκησης | | | | | | | | | |
| | Άνοιγμα | Ανιψ. Τιμή | Κατωτ. Τιμή | Τελ. Τιμή | Τιμή κλεισ. | Όγκος | Άνοιγ. θέσεις | Άνοιγμα | Ανιψ. Τιμή | Κατωτ. Τιμή | Τελ. Τιμή | Τιμή κλεισ. | Όγκος | Άνοιγ. θέσεις | Όγκος | Άνοιγ. θέσεις | Άνοιγμα | Ανιψ. Τιμή | Κατωτ. Τιμή | Τελ. Τιμή | | Τιμή κλεισ. | Όγκος | Άνοιγ. θέσεις | Όγκος | Άνοιγ. θέσεις | | | | |
| Σύνολα: | | | | | | 209 | 2,634 | | | | | | 50 | 202 | 0 | 0 | | | | | | | | 112 | 600 | | | 0 | 80 | 0 |
| Αριθμός Πράξεων: | | | | | | 28 | | | | | | | 2 | | 0 | | | | | | | | 10 | | | | | 0 | | 0 |

ALPHA BANK (KO)

(Μέγεθος Συμβολαίου: 100 Μετοχές, Τρόπος Εξάσκησης: Αμερικάνικος, Φυσική Παράδοση)

| Τιμή Εξάσκησης | Δικαιώματα Αγοράς | | | | | | | | | | | | Δικαιώματα Πώλησης | | | | | | | | | | | | | | | | |
|------------------|-------------------|------------|------------|----------|---------------|-------|-----------------|---------|--------------|------------|----------|-------------|--------------------|-----------------|-------|-----------------|---------------|------------|------------|----------|--------------|-------|-----------------|-------|-----------------|----------------|---|-------|-------|
| | Μάρτιος 2016 | | | | Απρίλιος 2016 | | | | Λοιποί Μήνες | | | | Μάρτιος 2016 | | | | Απρίλιος 2016 | | | | Λοιποί Μήνες | | | | | | | | |
| | Ανοιγμα | Ανιγτ Τιμή | Καπιτ Τιμή | Τελ Τιμή | Τιμή κλεισ. | Όγκος | Ανοικτές θέσεις | Ανοιγμα | Ανιγτ Τιμή | Καπιτ Τιμή | Τελ Τιμή | Τιμή κλεισ. | Όγκος | Ανοικτές θέσεις | Όγκος | Ανοικτές θέσεις | Ανοιγμα | Ανιγτ Τιμή | Καπιτ Τιμή | Τελ Τιμή | Τιμή κλεισ. | Όγκος | Ανοικτές θέσεις | Όγκος | Ανοικτές θέσεις | Τιμή Εξάσκησης | | | |
| 0.100 | 0.000 | 0.000 | 0.000 | 1.40 | - | - | | | | | | | | | | | 0.000 | 0.000 | 0.000 | 0.001 | - | - | | | | | | 0.001 | |
| 0.200 | 0.000 | 0.000 | 0.000 | 1.30 | - | - | | | | | | | | | | | 0.000 | 0.000 | 0.000 | 0.001 | - | - | | | | | | 0.002 | |
| 0.300 | 0.000 | 0.000 | 0.000 | 1.20 | - | - | | | | | | | | | | | 0.000 | 0.000 | 0.000 | 0.001 | - | - | | | | | | 0.003 | |
| 0.400 | 0.000 | 0.000 | 0.000 | 1.10 | - | - | | | | | | | | | | | 0.000 | 0.000 | 0.000 | 0.001 | - | - | | | | | | 0.004 | |
| 0.500 | 0.000 | 0.000 | 0.000 | 1.00 | - | - | | | | | | | | | | | 0.000 | 0.000 | 0.000 | 0.001 | - | - | | | | | | 0.005 | |
| 0.600 | 0.000 | 0.000 | 0.000 | 0.901 | - | - | | | | | | | | | | | 0.000 | 0.000 | 0.000 | 0.001 | - | - | | | | | | 0.006 | |
| 0.700 | 0.000 | 0.000 | 0.000 | 0.801 | - | - | | | | | | | | | | | 0.000 | 0.000 | 0.000 | 0.001 | - | - | | | | | | 0.007 | |
| 0.800 | 0.000 | 0.000 | 0.000 | 0.701 | - | - | 0.000 | 0.000 | 0.000 | 0.704 | - | - | | | | | 0.000 | 0.000 | 0.000 | 0.001 | - | - | 0.000 | 0.000 | 0.000 | 0.002 | - | - | 0.008 |
| 0.850 | 0.000 | 0.000 | 0.000 | 0.651 | - | - | 0.000 | 0.000 | 0.000 | 0.656 | - | - | | | | | 0.000 | 0.000 | 0.000 | 0.001 | - | - | 0.000 | 0.000 | 0.000 | 0.003 | - | - | 0.009 |
| 0.900 | 0.000 | 0.000 | 0.000 | 0.602 | - | - | 0.000 | 0.000 | 0.000 | 0.608 | - | - | | | | | 0.000 | 0.000 | 0.000 | 0.001 | - | - | 0.000 | 0.000 | 0.000 | 0.005 | - | - | 0.009 |
| 0.950 | 0.000 | 0.000 | 0.000 | 0.552 | - | - | 0.000 | 0.000 | 0.000 | 0.562 | - | - | | | | | 0.000 | 0.000 | 0.000 | 0.001 | - | - | 0.000 | 0.000 | 0.000 | 0.009 | - | - | 0.010 |
| 1.000 | 0.000 | 0.000 | 0.000 | 0.504 | - | - | 0.000 | 0.000 | 0.000 | 0.516 | - | - | | | | | 0.000 | 0.000 | 0.000 | 0.002 | - | - | 0.000 | 0.000 | 0.000 | 0.013 | - | - | 0.010 |
| 1.100 | 0.000 | 0.000 | 0.000 | 0.409 | - | - | 0.000 | 0.000 | 0.000 | 0.431 | - | - | | | | | 0.000 | 0.000 | 0.000 | 0.008 | - | - | 0.000 | 0.000 | 0.000 | 0.028 | - | - | 0.011 |
| 1.200 | 0.000 | 0.000 | 0.000 | 0.321 | - | - | 0.000 | 0.000 | 0.000 | 0.354 | - | - | | | | | 0.000 | 0.000 | 0.000 | 0.020 | - | - | 0.000 | 0.000 | 0.000 | 0.050 | - | - | 0.012 |
| 1.300 | 0.000 | 0.000 | 0.000 | 0.244 | - | 10 | 0.000 | 0.000 | 0.000 | 0.286 | - | - | | | | | 0.000 | 0.000 | 0.000 | 0.042 | - | - | 0.000 | 0.000 | 0.000 | 0.082 | - | - | 0.013 |
| 1.400 | 0.000 | 0.000 | 0.000 | 0.178 | - | - | 0.000 | 0.000 | 0.000 | 0.227 | - | - | | | | | 0.000 | 0.000 | 0.000 | 0.076 | - | - | 0.000 | 0.000 | 0.000 | 0.123 | - | - | 0.014 |
| 1.500 | 0.000 | 0.000 | 0.000 | 0.125 | - | - | 0.000 | 0.000 | 0.000 | 0.177 | - | - | | | | | 0.000 | 0.000 | 0.000 | 0.123 | - | - | 0.000 | 0.000 | 0.000 | 0.173 | - | - | 0.015 |
| 1.600 | 0.000 | 0.000 | 0.000 | 0.085 | - | 20 | 0.000 | 0.000 | 0.000 | 0.138 | - | - | | | | | 0.000 | 0.000 | 0.000 | 0.184 | - | - | 0.000 | 0.000 | 0.000 | 0.234 | - | - | 0.016 |
| 1.700 | 0.000 | 0.000 | 0.000 | 0.056 | - | - | 0.000 | 0.000 | 0.000 | 0.106 | - | - | | | | | 0.000 | 0.000 | 0.000 | 0.255 | - | - | 0.000 | 0.000 | 0.000 | 0.302 | - | - | 0.017 |
| 1.800 | 0.000 | 0.000 | 0.000 | 0.036 | - | 2 | 0.000 | 0.000 | 0.000 | 0.080 | - | - | | | | | 0.000 | 0.000 | 0.000 | 0.334 | - | - | 0.000 | 0.000 | 0.000 | 0.376 | - | - | 0.018 |
| 1.900 | 0.000 | 0.000 | 0.000 | 0.022 | - | - | 0.000 | 0.000 | 0.000 | 0.060 | - | - | | | | | 0.000 | 0.000 | 0.000 | 0.421 | - | - | 0.000 | 0.000 | 0.000 | 0.456 | - | - | 0.019 |
| 2.000 | 0.000 | 0.000 | 0.000 | 0.014 | - | - | 0.000 | 0.000 | 0.000 | 0.045 | - | - | | | | | 0.000 | 0.000 | 0.000 | 0.512 | - | - | 0.000 | 0.000 | 0.000 | 0.541 | - | - | 0.020 |
| 2.200 | 0.000 | 0.000 | 0.000 | 0.005 | - | 50 | 0.000 | 0.000 | 0.000 | 0.025 | - | - | | | | | 0.000 | 0.000 | 0.000 | 0.704 | - | - | 0.000 | 0.000 | 0.000 | 0.721 | - | - | 0.022 |
| 2.400 | 0.000 | 0.000 | 0.000 | 0.002 | - | - | 0.000 | 0.000 | 0.000 | 0.013 | - | - | | | | | 0.000 | 0.000 | 0.000 | 0.901 | - | - | 0.000 | 0.000 | 0.000 | 0.910 | - | - | 0.024 |
| 2.600 | 0.000 | 0.000 | 0.000 | 0.001 | - | - | 0.000 | 0.000 | 0.000 | 0.007 | - | - | | | | | 0.000 | 0.000 | 0.000 | 1.10 | - | - | 0.000 | 0.000 | 0.000 | 1.10 | - | - | 0.026 |
| 2.800 | 0.000 | 0.000 | 0.000 | 0.002 | - | - | 0.000 | 0.000 | 0.000 | 0.004 | - | - | | | | | 0.000 | 0.000 | 0.000 | 1.30 | - | - | 0.000 | 0.000 | 0.000 | 1.30 | - | - | 0.028 |
| 3.000 | 0.000 | 0.000 | 0.000 | 0.001 | - | - | 0.000 | 0.000 | 0.000 | 0.002 | - | - | | | | | 0.000 | 0.000 | 0.000 | 1.50 | - | - | 0.000 | 0.000 | 0.000 | 1.50 | - | - | 0.030 |
| 3.200 | 0.000 | 0.000 | 0.000 | 0.001 | - | - | | | | | | | | | | | 0.000 | 0.000 | 0.000 | 1.70 | - | - | | | | | | 0.032 | |
| 3.400 | 0.000 | 0.000 | 0.000 | 0.001 | - | - | | | | | | | | | | | 0.000 | 0.000 | 0.000 | 1.90 | - | - | | | | | | 0.034 | |
| 3.600 | 0.000 | 0.000 | 0.000 | 0.001 | - | - | | | | | | | | | | | 0.000 | 0.000 | 0.000 | 2.10 | - | - | | | | | | 0.036 | |
| Σύνολα: | | | | | 0 | 82 | | | | | | | | | | | | | | | 0 | 0 | | | | | | | |
| Αριθμός Πράξεων: | | | | | 0 | | | | | | | | | | | | | | | | 0.00 | | | | | | 0 | | 0 |

ΔΕΗ (ΚΟ)

(Μέγεθος Συμβολαίου: 100 Μετοχές, Τρόπος Εξάσκησης: Αμερικάνικος, Φυσική Παράδοση)

| Τιμή Εξάσκησης | Δικαιώματα Αγοράς | | | | | | | | | | | | Δικαιώματα Πώλησης | | | | | | | | | | | | Τιμή Εξάσκησης | | | | | | |
|-------------------------|-------------------|------------|------------|----------|---------------|-------|-----------------|---------|--------------|------------|----------|-------------|--------------------|-----------------|-------|-----------------|---------------|------------|------------|----------|--------------|-------|-----------------|-------|----------------|-----------------|-------|-------|---|---|-------|
| | Μάρτιος 2016 | | | | Απρίλιος 2016 | | | | Λοιποί Μήνες | | | | Μάρτιος 2016 | | | | Απρίλιος 2016 | | | | Λοιποί Μήνες | | | | | | | | | | |
| | Άνοιγμα | Ανιγτ Τιμή | Κατωτ Τιμή | Τελ Τιμή | Τιμή κλεισ. | Όγκος | Ανοικτές θέσεις | Άνοιγμα | Ανιγτ Τιμή | Κατωτ Τιμή | Τελ Τιμή | Τιμή κλεισ. | Όγκος | Ανοικτές θέσεις | Όγκος | Ανοικτές θέσεις | Άνοιγμα | Ανιγτ Τιμή | Κατωτ Τιμή | Τελ Τιμή | Τιμή κλεισ. | Όγκος | Ανοικτές θέσεις | Όγκος | | Ανοικτές θέσεις | | | | | |
| 1.800 | 0.000 | 0.000 | 0.000 | 1.06 | - | - | 0.000 | 0.000 | 0.000 | 1.07 | - | - | 0.000 | 0.000 | 0.000 | 0.001 | - | - | 0.000 | 0.000 | 0.000 | 0.001 | - | - | 0.000 | 0.000 | 0.000 | 0.001 | - | - | 0.018 |
| 1.900 | 0.000 | 0.000 | 0.000 | 0.962 | - | - | 0.000 | 0.000 | 0.000 | 0.966 | - | - | 0.000 | 0.000 | 0.000 | 0.001 | - | - | 0.000 | 0.000 | 0.000 | 0.001 | - | - | 0.000 | 0.000 | 0.000 | 0.001 | - | - | 0.019 |
| 2.000 | 0.000 | 0.000 | 0.000 | 0.862 | - | - | 0.000 | 0.000 | 0.000 | 0.868 | - | - | 0.000 | 0.000 | 0.000 | 0.001 | - | - | 0.000 | 0.000 | 0.000 | 0.001 | - | - | 0.000 | 0.000 | 0.000 | 0.003 | - | - | 0.020 |
| 2.200 | 0.000 | 0.000 | 0.000 | 0.664 | - | - | 0.000 | 0.000 | 0.000 | 0.678 | - | - | 0.000 | 0.000 | 0.000 | 0.002 | - | - | 0.000 | 0.000 | 0.000 | 0.012 | - | - | 0.000 | 0.000 | 0.000 | 0.012 | - | - | 0.022 |
| 2.400 | 0.000 | 0.000 | 0.000 | 0.473 | - | - | 0.000 | 0.000 | 0.000 | 0.502 | - | - | 0.000 | 0.000 | 0.000 | 0.011 | - | - | 0.000 | 0.000 | 0.000 | 0.036 | - | - | 0.000 | 0.000 | 0.000 | 0.036 | - | - | 0.024 |
| 2.600 | 0.000 | 0.000 | 0.000 | 0.305 | - | - | 0.000 | 0.000 | 0.000 | 0.350 | - | - | 0.000 | 0.000 | 0.000 | 0.042 | - | - | 0.000 | 0.000 | 0.000 | 0.083 | - | - | 0.000 | 0.000 | 0.000 | 0.083 | - | - | 0.026 |
| 2.800 | 0.000 | 0.000 | 0.000 | 0.173 | - | - | 0.000 | 0.000 | 0.000 | 0.231 | - | - | 0.000 | 0.000 | 0.000 | 0.110 | - | - | 0.000 | 0.000 | 0.000 | 0.164 | - | - | 0.000 | 0.000 | 0.000 | 0.164 | - | - | 0.028 |
| 3.000 | 0.000 | 0.000 | 0.000 | 0.086 | - | - | 0.000 | 0.000 | 0.000 | 0.141 | - | - | 0.000 | 0.000 | 0.000 | 0.223 | - | - | 0.000 | 0.000 | 0.000 | 0.274 | - | - | 0.000 | 0.000 | 0.000 | 0.274 | - | - | 0.030 |
| 3.200 | 0.000 | 0.000 | 0.000 | 0.037 | - | - | 0.000 | 0.000 | 0.000 | 0.083 | - | - | 0.000 | 0.000 | 0.000 | 0.374 | - | - | 0.000 | 0.000 | 0.000 | 0.416 | - | - | 0.000 | 0.000 | 0.000 | 0.416 | - | - | 0.032 |
| 3.400 | 0.000 | 0.000 | 0.000 | 0.014 | - | 20 | 0.000 | 0.000 | 0.000 | 0.046 | - | - | 0.000 | 0.000 | 0.000 | 0.551 | - | - | 0.000 | 0.000 | 0.000 | 0.579 | - | - | 0.000 | 0.000 | 0.000 | 0.579 | - | - | 0.034 |
| 3.600 | 0.000 | 0.000 | 0.000 | 0.005 | - | - | 0.000 | 0.000 | 0.000 | 0.024 | - | - | 0.000 | 0.000 | 0.000 | 0.743 | - | - | 0.000 | 0.000 | 0.000 | 0.758 | - | - | 0.000 | 0.000 | 0.000 | 0.758 | - | - | 0.036 |
| 3.800 | 0.000 | 0.000 | 0.000 | 0.001 | - | 40 | 0.000 | 0.000 | 0.000 | 0.012 | - | - | 0.000 | 0.000 | 0.000 | 0.940 | - | - | 0.000 | 0.000 | 0.000 | 0.947 | - | - | 0.000 | 0.000 | 0.000 | 0.947 | - | - | 0.038 |
| 4.000 | 0.000 | 0.000 | 0.000 | 0.001 | - | - | 0.000 | 0.000 | 0.000 | 0.006 | - | - | 0.000 | 0.000 | 0.000 | 1.14 | - | - | 0.000 | 0.000 | 0.000 | 1.14 | - | - | 0.000 | 0.000 | 0.000 | 1.14 | - | - | 0.040 |
| 4.400 | 0.000 | 0.000 | 0.000 | 0.001 | - | - | 0.000 | 0.000 | 0.000 | 0.001 | - | - | 0.000 | 0.000 | 0.000 | 1.54 | - | - | 0.000 | 0.000 | 0.000 | 1.54 | - | - | 0.000 | 0.000 | 0.000 | 1.54 | - | - | 0.044 |
| 4.800 | 0.000 | 0.000 | 0.000 | 0.001 | - | 60 | 0.000 | 0.000 | 0.000 | 0.001 | - | - | 0.000 | 0.000 | 0.000 | 1.94 | - | - | 0.000 | 0.000 | 0.000 | 1.94 | - | - | 0.000 | 0.000 | 0.000 | 1.94 | - | - | 0.048 |
| 5.200 | 0.000 | 0.000 | 0.000 | 0.001 | - | - | 0.000 | 0.000 | 0.000 | 0.001 | - | - | 0.000 | 0.000 | 0.000 | 2.34 | - | - | 0.000 | 0.000 | 0.000 | 2.34 | - | - | 0.000 | 0.000 | 0.000 | 2.34 | - | - | 0.052 |
| 5.600 | 0.000 | 0.000 | 0.000 | 0.001 | - | - | | | | | - | - | | | | 2.74 | - | - | | | | | - | - | | | | | - | - | 0.056 |
| 6.000 | 0.000 | 0.000 | 0.000 | 0.001 | - | - | | | | | - | - | | | | 3.14 | - | - | | | | | - | - | | | | | - | - | 0.060 |
| 6.400 | 0.000 | 0.000 | 0.000 | 0.001 | - | - | | | | | - | - | | | | 3.54 | - | - | | | | | - | - | | | | | - | - | 0.064 |
| 6.800 | 0.000 | 0.000 | 0.000 | 0.001 | - | - | | | | | - | - | | | | 3.94 | - | - | | | | | - | - | | | | | - | - | 0.068 |
| 7.200 | 0.000 | 0.000 | 0.000 | 0.001 | - | - | | | | | - | - | | | | 4.34 | - | - | | | | | - | - | | | | | - | - | 0.072 |
| Σύνολο: | | | | | 0 | 120 | | | | | 0 | 0 | 0 | 0 | | | 0 | 0 | | | | 0 | 0 | 0 | 0 | | | | 0 | 0 | |
| Αριθμός Πράξεων: | | | | | 0 | | | | | | 0 | | 0 | | | | 0.00 | | | | | 0 | | 0 | | | | | 0 | | |

ΕΘΝΙΚΗ ΤΡΑΠΕΖΑ (ΚΟ)

(Μέγεθος Συμβολαίου: 100 Μετοχές, Τρόπος Εξάσκησης: Αμερικάνικος, Φυσική Παράδοση)

| Τιμή Εξάσκησης | Δικαιώματα Αγοράς | | | | | | | | | | | | Δικαιώματα Πώλησης | | | | | | | | | | | | | | | |
|-------------------------|-------------------|------------|------------|----------|---------------|-------|-----------------|---------|--------------|------------|----------|-------------|--------------------|-----------------|-------|-----------------|---------------|------------|------------|----------|--------------|-------|-----------------|-------|-----------------|----------------|-------|---|
| | Μάρτιος 2016 | | | | Απρίλιος 2016 | | | | Λοιποί Μήνες | | | | Μάρτιος 2016 | | | | Απρίλιος 2016 | | | | Λοιποί Μήνες | | | | | | | |
| | Άνοιγμα | Ανιγτ Τιμή | Καπιτ Τιμή | Τελ Τιμή | Τιμή κλεισ. | Όγκος | Ανοικτές θέσεις | Άνοιγμα | Ανιγτ Τιμή | Καπιτ Τιμή | Τελ Τιμή | Τιμή κλεισ. | Όγκος | Ανοικτές θέσεις | Όγκος | Ανοικτές θέσεις | Άνοιγμα | Ανιγτ Τιμή | Καπιτ Τιμή | Τελ Τιμή | Τιμή κλεισ. | Όγκος | Ανοικτές θέσεις | Όγκος | Ανοικτές θέσεις | Τιμή Εξάσκησης | | |
| 0.050 | 0.000 | 0.000 | 0.000 | 0.133 | - | - | 0.000 | 0.000 | 0.000 | 0.133 | - | - | | | | 0.000 | 0.000 | 0.000 | 0.001 | - | - | | | | | | 0.001 | |
| 0.100 | 0.000 | 0.000 | 0.000 | 0.083 | - | - | 0.000 | 0.000 | 0.000 | 0.084 | - | - | | | | 0.000 | 0.000 | 0.000 | 0.001 | - | - | | | | | | 0.001 | |
| 0.150 | 0.000 | 0.000 | 0.000 | 0.038 | - | - | 0.000 | 0.000 | 0.000 | 0.043 | - | - | | | | 0.000 | 0.000 | 0.000 | 0.005 | - | - | | | | | | 0.002 | |
| 0.200 | 0.000 | 0.000 | 0.000 | 0.012 | - | - | 0.000 | 0.000 | 0.000 | 0.018 | - | - | | | | 0.000 | 0.000 | 0.000 | 0.028 | - | - | | | | | | 0.002 | |
| 0.250 | 0.000 | 0.000 | 0.000 | 0.003 | - | - | 0.000 | 0.000 | 0.000 | 0.007 | - | - | | | | 0.000 | 0.000 | 0.000 | 0.069 | - | - | | | | | | 0.003 | |
| 0.300 | 0.000 | 0.000 | 0.000 | 0.001 | - | - | 0.000 | 0.000 | 0.000 | 0.003 | - | - | | | | 0.000 | 0.000 | 0.000 | 0.117 | - | - | | | | | | 0.003 | |
| 0.350 | 0.000 | 0.000 | 0.000 | 0.001 | - | - | 0.000 | 0.000 | 0.000 | 0.001 | - | - | | | | 0.000 | 0.000 | 0.000 | 0.167 | - | - | | | | | | 0.004 | |
| 0.400 | 0.000 | 0.000 | 0.000 | 0.001 | - | - | 0.000 | 0.000 | 0.000 | 0.001 | - | - | | | | 0.000 | 0.000 | 0.000 | 0.217 | - | - | | | | | | 0.004 | |
| 0.450 | 0.000 | 0.000 | 0.000 | 0.001 | - | - | 0.000 | 0.000 | 0.000 | 0.001 | - | - | | | | 0.000 | 0.000 | 0.000 | 0.267 | - | - | | | | | | 0.005 | |
| 0.500 | 0.000 | 0.000 | 0.000 | 0.001 | - | - | 0.000 | 0.000 | 0.000 | 0.001 | - | - | | | | 0.000 | 0.000 | 0.000 | 0.317 | - | - | | | | | | 0.005 | |
| 0.550 | 0.000 | 0.000 | 0.000 | 0.001 | - | - | | | | | | | | | | 0.000 | 0.000 | 0.000 | 0.367 | - | - | | | | | | 0.006 | |
| 0.600 | 0.000 | 0.000 | 0.000 | 0.001 | - | - | | | | | | | | | | 0.000 | 0.000 | 0.000 | 0.417 | - | - | | | | | | 0.006 | |
| 0.700 | 0.000 | 0.000 | 0.000 | 0.001 | - | - | | | | | | | | | | 0.000 | 0.000 | 0.000 | 0.517 | - | - | | | | | | 0.007 | |
| 0.800 | 0.000 | 0.000 | 0.000 | 0.004 | - | - | | | | | | | | | | 0.000 | 0.000 | 0.000 | 0.617 | - | - | | | | | | 0.008 | |
| 0.900 | 0.000 | 0.000 | 0.000 | 0.002 | - | - | | | | | | | | | | 0.000 | 0.000 | 0.000 | 0.717 | - | - | | | | | | 0.009 | |
| 1.000 | 0.000 | 0.000 | 0.000 | 0.001 | - | - | | | | | | | | | | 0.000 | 0.000 | 0.000 | 0.817 | - | - | | | | | | 0.010 | |
| 1.100 | 0.000 | 0.000 | 0.000 | 0.001 | - | - | | | | | | | | | | 0.000 | 0.000 | 0.000 | 0.917 | - | - | | | | | | 0.011 | |
| 1.200 | 0.000 | 0.000 | 0.000 | 0.001 | - | - | | | | | | | | | | 0.000 | 0.000 | 0.000 | 1.02 | - | - | | | | | | 0.012 | |
| 1.300 | 0.000 | 0.000 | 0.000 | 0.009 | - | - | | | | | | | | | | 0.000 | 0.000 | 0.000 | 1.12 | - | - | | | | | | 0.013 | |
| 1.400 | 0.000 | 0.000 | 0.000 | 0.008 | - | - | | | | | | | | | | 0.000 | 0.000 | 0.000 | 1.22 | - | - | | | | | | 0.014 | |
| 1.500 | 0.000 | 0.000 | 0.000 | 0.007 | - | - | | | | | | | | | | 0.000 | 0.000 | 0.000 | 1.32 | - | - | | | | | | 0.015 | |
| 1.600 | 0.000 | 0.000 | 0.000 | 0.006 | - | - | | | | | | | | | | 0.000 | 0.000 | 0.000 | 1.42 | - | - | | | | | | 0.016 | |
| Σύνολο: | | | | | 0 | 0 | | | | | | | 0 | 0 | 0 | 0 | | | | | | | | | | | | |
| Αριθμός Πράξεων: | | | | | 0 | | | | | | | | 0 | | 0 | | | | | 0.00 | | | | | | 0 | | 0 |

ΟΠΑΠ (ΚΟ)

(Μέγεθος Συμβολαίου: 100 Μετοχές, Τρόπος Εξάσκησης: Αμερικάνικος, Φυσική Παράδοση)

| Τιμή Εξάσκησης | Δικαιώματα Αγοράς | | | | | | | | | | | | Δικαιώματα Πώλησης | | | | | | | | | | | | Τιμή Εξάσκησης | | |
|-------------------------|-------------------|-------------|-------------|-----------|---------------|-------|-----------------|---------|--------------|-------------|-----------|-------------|--------------------|-----------------|-------|-----------------|---------------|-------------|-------------|-----------|--------------|-------|-----------------|-------|----------------|-----------------|-------|
| | Μάρτιος 2016 | | | | Απρίλιος 2016 | | | | Λοιποί Μήνες | | | | Μάρτιος 2016 | | | | Απρίλιος 2016 | | | | Λοιποί Μήνες | | | | | | |
| | Άνοιγμα | Ανιγν. Τιμή | Καπιτ. Τιμή | Τελ. Τιμή | Τιμή κλεισ. | Όγκος | Ανοικτές θέσεις | Άνοιγμα | Ανιγν. Τιμή | Καπιτ. Τιμή | Τελ. Τιμή | Τιμή κλεισ. | Όγκος | Ανοικτές θέσεις | Όγκος | Ανοικτές θέσεις | Άνοιγμα | Ανιγν. Τιμή | Καπιτ. Τιμή | Τελ. Τιμή | Τιμή κλεισ. | Όγκος | Ανοικτές θέσεις | Όγκος | | Ανοικτές θέσεις | |
| 3.600 | 0.000 | 0.000 | 0.000 | 2.60 | - | - | 0.000 | 0.000 | 0.000 | 2.61 | - | - | 0.000 | 0.000 | 0.000 | 0.001 | - | - | 0.000 | 0.000 | 0.000 | 0.001 | - | - | 0.000 | 0.000 | 0.036 |
| 3.800 | 0.000 | 0.000 | 0.000 | 2.40 | - | - | 0.000 | 0.000 | 0.000 | 2.41 | - | - | 0.000 | 0.000 | 0.000 | 0.001 | - | - | 0.000 | 0.000 | 0.000 | 0.001 | - | - | 0.000 | 0.000 | 0.038 |
| 4.000 | 0.000 | 0.000 | 0.000 | 2.20 | - | - | 0.000 | 0.000 | 0.000 | 2.21 | - | - | 0.000 | 0.000 | 0.000 | 0.001 | - | - | 0.000 | 0.000 | 0.000 | 0.001 | - | - | 0.000 | 0.000 | 0.040 |
| 4.400 | 0.000 | 0.000 | 0.000 | 1.81 | - | - | 0.000 | 0.000 | 0.000 | 1.82 | - | - | 0.000 | 0.000 | 0.000 | 0.001 | - | - | 0.000 | 0.000 | 0.000 | 0.005 | - | - | 0.000 | 0.000 | 0.044 |
| 4.800 | 0.000 | 0.000 | 0.000 | 1.41 | - | - | 0.000 | 0.000 | 0.000 | 1.44 | - | - | 0.000 | 0.000 | 0.000 | 0.002 | - | - | 0.000 | 0.000 | 0.000 | 0.022 | - | - | 0.000 | 0.000 | 0.048 |
| 5.200 | 0.000 | 0.000 | 0.000 | 1.02 | - | - | 0.000 | 0.000 | 0.000 | 1.08 | - | - | 0.000 | 0.000 | 0.000 | 0.015 | - | - | 0.000 | 0.000 | 0.000 | 0.066 | - | - | 0.000 | 0.000 | 0.052 |
| 5.600 | 0.000 | 0.000 | 0.000 | 0.670 | - | 5 | 0.000 | 0.000 | 0.000 | 0.769 | - | - | 0.000 | 0.000 | 0.000 | 0.063 | - | - | 0.000 | 0.000 | 0.000 | 0.154 | - | - | 0.000 | 0.000 | 0.056 |
| 6.000 | 0.000 | 0.000 | 0.000 | 0.386 | - | - | 0.000 | 0.000 | 0.000 | 0.518 | - | - | 0.000 | 0.000 | 0.000 | 0.179 | - | 100 | 0.000 | 0.000 | 0.000 | 0.302 | - | - | 0.000 | 0.000 | 0.060 |
| 6.400 | 0.000 | 0.000 | 0.000 | 0.193 | - | - | 0.000 | 0.000 | 0.000 | 0.329 | - | - | 0.000 | 0.000 | 0.000 | 0.386 | - | - | 0.000 | 0.000 | 0.000 | 0.513 | - | - | 0.000 | 0.000 | 0.064 |
| 6.800 | 0.000 | 0.000 | 0.000 | 0.084 | - | 15 | 0.000 | 0.000 | 0.000 | 0.194 | - | - | 0.000 | 0.000 | 0.000 | 0.677 | - | 200 | 0.000 | 0.000 | 0.000 | 0.779 | - | - | 0.000 | 0.000 | 0.068 |
| 7.200 | 0.000 | 0.000 | 0.000 | 0.032 | - | - | 0.000 | 0.000 | 0.000 | 0.111 | - | - | 0.000 | 0.000 | 0.000 | 1.03 | - | - | 0.000 | 0.000 | 0.000 | 1.10 | - | - | 0.000 | 0.000 | 0.072 |
| 7.600 | 0.000 | 0.000 | 0.000 | 0.010 | - | - | 0.000 | 0.000 | 0.000 | 0.061 | - | - | 0.000 | 0.000 | 0.000 | 1.41 | - | - | 0.000 | 0.000 | 0.000 | 1.45 | - | - | 0.000 | 0.000 | 0.076 |
| 8.000 | 0.000 | 0.000 | 0.000 | 0.003 | - | - | 0.000 | 0.000 | 0.000 | 0.031 | - | - | 0.000 | 0.000 | 0.000 | 1.80 | - | - | 0.000 | 0.000 | 0.000 | 1.82 | - | - | 0.000 | 0.000 | 0.080 |
| 8.400 | 0.000 | 0.000 | 0.000 | 0.001 | - | - | 0.000 | 0.000 | 0.000 | 0.016 | - | - | 0.000 | 0.000 | 0.000 | 2.20 | - | - | 0.000 | 0.000 | 0.000 | 2.21 | - | - | 0.000 | 0.000 | 0.084 |
| 8.800 | 0.000 | 0.000 | 0.000 | 0.001 | - | - | 0.000 | 0.000 | 0.000 | 0.007 | - | - | 0.000 | 0.000 | 0.000 | 2.60 | - | - | 0.000 | 0.000 | 0.000 | 2.60 | - | - | 0.000 | 0.000 | 0.088 |
| 9.200 | 0.000 | 0.000 | 0.000 | 0.001 | - | - | | | | | | | 0.000 | 0.000 | 0.000 | 3.00 | - | - | | | | | - | - | 0.000 | 0.000 | 0.092 |
| 9.600 | 0.000 | 0.000 | 0.000 | 0.001 | - | - | | | | | | | 0.000 | 0.000 | 0.000 | 3.40 | - | - | | | | | - | - | 0.000 | 0.000 | 0.096 |
| 10.000 | 0.000 | 0.000 | 0.000 | 0.001 | - | - | | | | | | | 0.000 | 0.000 | 0.000 | 3.80 | - | - | | | | | - | - | 0.000 | 0.000 | 0.100 |
| Σύνολο: | | | | | 0 | 20 | | | | | | | 0 | 0 | 0 | 0 | 300 | | | | | 0 | 0 | 0 | 0 | | |
| Αριθμός Πράξεων: | | | | | 0 | | | | | | | | 0 | 0 | | 0.00 | | | | | | 0 | | 0 | | | |

ΟΤΕ (ΚΟ)

(Μέγεθος Συμβολαίου: 100 Μετοχές, Τρόπος Εξάσκησης: Αμερικάνικος, Φυσική Παράδοση)

| Τιμή Εξάσκησης | Δικαιώματα Αγοράς | | | | | | | | | | | | Δικαιώματα Πώλησης | | | | | | | | | | | | Τιμή Εξάσκησης | | | | | | |
|-------------------------|-------------------|------------|-------------|-----------|---------------|-------|-----------------|---------|--------------|-------------|-----------|-------------|--------------------|-----------------|-------|-----------------|---------------|------------|-------------|-----------|--------------|-------|-----------------|-------|----------------|-----------------|-------|-------|---|---|-------|
| | Μάρτιος 2016 | | | | Απρίλιος 2016 | | | | Λοιποί Μήνες | | | | Μάρτιος 2016 | | | | Απρίλιος 2016 | | | | Λοιποί Μήνες | | | | | | | | | | |
| | Άνοιγμα | Ανιψ. Τιμή | Κατωτ. Τιμή | Τελ. Τιμή | Τιμή κλεισ. | Όγκος | Ανοικτές θέσεις | Άνοιγμα | Ανιψ. Τιμή | Κατωτ. Τιμή | Τελ. Τιμή | Τιμή κλεισ. | Όγκος | Ανοικτές θέσεις | Όγκος | Ανοικτές θέσεις | Άνοιγμα | Ανιψ. Τιμή | Κατωτ. Τιμή | Τελ. Τιμή | Τιμή κλεισ. | Όγκος | Ανοικτές θέσεις | Όγκος | | Ανοικτές θέσεις | | | | | |
| 4.800 | 0.000 | 0.000 | 0.000 | 3.02 | - | - | 0.000 | 0.000 | 0.000 | 3.02 | - | - | 0.000 | 0.000 | 0.000 | 0.001 | - | - | 0.000 | 0.000 | 0.000 | 0.001 | - | - | 0.000 | 0.000 | 0.000 | 0.001 | - | - | 0.048 |
| 5.200 | 0.000 | 0.000 | 0.000 | 2.62 | - | - | 0.000 | 0.000 | 0.000 | 2.63 | - | - | 0.000 | 0.000 | 0.000 | 0.001 | - | - | 0.000 | 0.000 | 0.000 | 0.001 | - | - | 0.000 | 0.000 | 0.000 | 0.001 | - | - | 0.052 |
| 5.600 | 0.000 | 0.000 | 0.000 | 2.22 | - | - | 0.000 | 0.000 | 0.000 | 2.23 | - | - | 0.000 | 0.000 | 0.000 | 0.001 | - | - | 0.000 | 0.000 | 0.000 | 0.005 | - | - | 0.000 | 0.000 | 0.000 | 0.005 | - | - | 0.056 |
| 6.000 | 0.000 | 0.000 | 0.000 | 1.82 | - | - | 0.000 | 0.000 | 0.000 | 1.84 | - | - | 0.000 | 0.000 | 0.000 | 0.002 | - | - | 0.000 | 0.000 | 0.000 | 0.017 | - | - | 0.000 | 0.000 | 0.000 | 0.017 | - | - | 0.060 |
| 6.400 | 0.000 | 0.000 | 0.000 | 1.43 | - | - | 0.000 | 0.000 | 0.000 | 1.48 | - | - | 0.000 | 0.000 | 0.000 | 0.010 | - | 60 | 0.000 | 0.000 | 0.000 | 0.049 | - | - | 0.000 | 0.000 | 0.000 | 0.049 | - | - | 0.064 |
| 6.800 | 0.000 | 0.000 | 0.000 | 1.05 | - | 5 | 0.000 | 0.000 | 0.000 | 1.14 | - | - | 0.000 | 0.000 | 0.000 | 0.037 | - | 210 | 0.000 | 0.000 | 0.000 | 0.110 | - | - | 0.000 | 0.000 | 0.000 | 0.110 | - | - | 0.068 |
| 7.200 | 0.000 | 0.000 | 0.000 | 0.723 | - | - | 0.000 | 0.000 | 0.000 | 0.843 | - | - | 0.000 | 0.000 | 0.000 | 0.105 | - | 130 | 0.000 | 0.000 | 0.000 | 0.214 | - | - | 0.000 | 0.000 | 0.000 | 0.214 | - | - | 0.072 |
| 7.600 | 0.000 | 0.000 | 0.000 | 0.452 | - | 5 | 0.000 | 0.000 | 0.000 | 0.600 | - | - | 0.000 | 0.000 | 0.000 | 0.234 | - | 30 | 0.000 | 0.000 | 0.000 | 0.370 | - | - | 0.000 | 0.000 | 0.000 | 0.370 | - | - | 0.076 |
| 8.000 | 0.000 | 0.000 | 0.000 | 0.258 | - | 5 | 0.000 | 0.000 | 0.000 | 0.409 | - | - | 0.000 | 0.000 | 0.000 | 0.440 | - | - | 0.000 | 0.000 | 0.000 | 0.579 | - | - | 0.000 | 0.000 | 0.000 | 0.579 | - | - | 0.080 |
| 8.400 | 0.000 | 0.000 | 0.000 | 0.134 | - | - | 0.000 | 0.000 | 0.000 | 0.267 | - | - | 0.000 | 0.000 | 0.000 | 0.716 | - | - | 0.000 | 0.000 | 0.000 | 0.837 | - | - | 0.000 | 0.000 | 0.000 | 0.837 | - | - | 0.084 |
| 8.800 | 0.000 | 0.000 | 0.000 | 0.062 | - | - | 0.000 | 0.000 | 0.000 | 0.167 | - | - | 0.000 | 0.000 | 0.000 | 1.04 | - | - | 0.000 | 0.000 | 0.000 | 1.14 | - | - | 0.000 | 0.000 | 0.000 | 1.14 | - | - | 0.088 |
| 9.200 | 0.000 | 0.000 | 0.000 | 0.027 | - | - | 0.000 | 0.000 | 0.000 | 0.101 | - | - | 0.000 | 0.000 | 0.000 | 1.41 | - | - | 0.000 | 0.000 | 0.000 | 1.47 | - | - | 0.000 | 0.000 | 0.000 | 1.47 | - | - | 0.092 |
| 9.600 | 0.000 | 0.000 | 0.000 | 0.010 | - | - | 0.000 | 0.000 | 0.000 | 0.059 | - | - | 0.000 | 0.000 | 0.000 | 1.79 | - | - | 0.000 | 0.000 | 0.000 | 1.83 | - | - | 0.000 | 0.000 | 0.000 | 1.83 | - | - | 0.096 |
| 10.000 | 0.000 | 0.000 | 0.000 | 0.003 | - | - | 0.000 | 0.000 | 0.000 | 0.033 | - | - | 0.000 | 0.000 | 0.000 | 2.19 | - | - | 0.000 | 0.000 | 0.000 | 2.21 | - | - | 0.000 | 0.000 | 0.000 | 2.21 | - | - | 0.100 |
| 11.000 | 0.000 | 0.000 | 0.000 | 0.002 | - | - | | | | | - | - | | | | 3.19 | - | - | | | | | - | - | | | | | | | 0.110 |
| 12.000 | 0.000 | 0.000 | 0.000 | 0.001 | - | - | | | | | - | - | | | | 4.19 | - | - | | | | | - | - | | | | | | | 0.120 |
| 13.000 | 0.000 | 0.000 | 0.000 | 0.001 | - | - | | | | | - | - | | | | 5.19 | - | - | | | | | - | - | | | | | | | 0.130 |
| 14.000 | 0.000 | 0.000 | 0.000 | 0.001 | - | - | | | | | - | - | | | | 6.19 | - | - | | | | | - | - | | | | | | | 0.140 |
| Σύνολο: | | | | | 0 | 15 | | | | | 0 | 0 | 0 | 0 | | 0 | 430 | | | | 0 | 0 | 0 | 0 | 0 | | | | | | |
| Αριθμός Πράξεων: | | | | | 0 | | | | | | 0 | | 0 | | | 0.00 | | | | | | 0 | | 0 | | | | | | | |

ΠΕΙΡΑΙΩΣ ΤΡΑΠΕΖΑ (ΚΟ)

(Μέγεθος Συμβολαίου: 100 Μετοχές, Τρόπος Εξάσκησης: Αμερικάνικος, Φυσική Παράδοση)

| Τιμή Εξάσκησης | Δικαιώματα Αγοράς | | | | | | | | | | | | | Δικαιώματα Πώλησης | | | | | | | | | | | | | | | |
|-------------------------|-------------------|------------|------------|----------|---------------|-------|-----------------|---------|--------------|------------|----------|-------------|-------|--------------------|-------|-----------------|---------|---------------|------------|----------|-------------|--------------|-----------------|-------|-----------------|-------|-----------------|----------------|-------|
| | Μάρτιος 2016 | | | | Απρίλιος 2016 | | | | Λοιποί Μήνες | | | | | Μάρτιος 2016 | | | | Απρίλιος 2016 | | | | Λοιποί Μήνες | | | | | | | |
| | Άνοιγμα | Ανιγτ Τιμή | Καπιτ Τιμή | Τελ Τιμή | Τιμή κλεισ. | Όγκος | Ανοικτές θέσεις | Άνοιγμα | Ανιγτ Τιμή | Καπιτ Τιμή | Τελ Τιμή | Τιμή κλεισ. | Όγκος | Ανοικτές θέσεις | Όγκος | Ανοικτές θέσεις | Άνοιγμα | Ανιγτ Τιμή | Καπιτ Τιμή | Τελ Τιμή | Τιμή κλεισ. | Όγκος | Ανοικτές θέσεις | Όγκος | Ανοικτές θέσεις | Όγκος | Ανοικτές θέσεις | Τιμή Εξάσκησης | |
| 0.050 | 0.000 | 0.000 | 0.000 | 0.087 | - | - | 0.000 | 0.000 | 0.000 | 0.087 | - | - | | | | 0.000 | 0.000 | 0.000 | 0.001 | - | - | 0.000 | 0.000 | 0.000 | 0.002 | - | - | | 0.001 |
| 0.100 | 0.000 | 0.000 | 0.000 | 0.039 | - | - | 0.000 | 0.000 | 0.000 | 0.044 | - | - | | | | 0.000 | 0.000 | 0.000 | 0.002 | - | - | 0.000 | 0.000 | 0.000 | 0.007 | - | - | | 0.001 |
| 0.150 | 0.000 | 0.000 | 0.000 | 0.011 | - | - | 0.000 | 0.000 | 0.000 | 0.019 | - | - | | | | 0.000 | 0.000 | 0.000 | 0.023 | - | - | 0.000 | 0.000 | 0.000 | 0.031 | - | - | | 0.002 |
| 0.200 | 0.000 | 0.000 | 0.000 | 0.002 | - | - | 0.000 | 0.000 | 0.000 | 0.007 | - | - | | | | 0.000 | 0.000 | 0.000 | 0.065 | - | - | 0.000 | 0.000 | 0.000 | 0.070 | - | - | | 0.002 |
| 0.250 | 0.000 | 0.000 | 0.000 | 0.002 | - | - | 0.000 | 0.000 | 0.000 | 0.003 | - | - | | | | 0.000 | 0.000 | 0.000 | 0.113 | - | - | 0.000 | 0.000 | 0.000 | 0.115 | - | - | | 0.003 |
| 0.300 | 0.000 | 0.000 | 0.000 | 0.001 | - | - | 0.000 | 0.000 | 0.000 | 0.001 | - | - | | | | 0.000 | 0.000 | 0.000 | 0.163 | - | - | 0.000 | 0.000 | 0.000 | 0.164 | - | - | | 0.003 |
| 0.350 | 0.000 | 0.000 | 0.000 | 0.001 | - | - | 0.000 | 0.000 | 0.000 | 0.003 | - | - | | | | 0.000 | 0.000 | 0.000 | 0.213 | - | - | 0.000 | 0.000 | 0.000 | 0.213 | - | - | | 0.004 |
| 0.400 | 0.000 | 0.000 | 0.000 | 0.001 | - | - | 0.000 | 0.000 | 0.000 | 0.002 | - | - | | | | 0.000 | 0.000 | 0.000 | 0.263 | - | - | 0.000 | 0.000 | 0.000 | 0.263 | - | - | | 0.004 |
| 0.450 | 0.000 | 0.000 | 0.000 | 0.001 | - | - | 0.000 | 0.000 | 0.000 | 0.001 | - | - | | | | 0.000 | 0.000 | 0.000 | 0.313 | - | - | 0.000 | 0.000 | 0.000 | 0.313 | - | - | | 0.005 |
| 0.500 | 0.000 | 0.000 | 0.000 | 0.001 | - | - | | | | | - | - | | | | 0.000 | 0.000 | 0.000 | 0.363 | - | - | | | | | - | - | | 0.005 |
| 0.550 | 0.000 | 0.000 | 0.000 | 0.001 | - | - | | | | | - | - | | | | 0.000 | 0.000 | 0.000 | 0.413 | - | - | | | | | - | - | | 0.006 |
| 0.600 | 0.000 | 0.000 | 0.000 | 0.001 | - | - | | | | | - | - | | | | 0.000 | 0.000 | 0.000 | 0.463 | - | - | | | | | - | - | | 0.006 |
| 0.650 | 0.000 | 0.000 | 0.000 | 0.001 | - | - | | | | | - | - | | | | 0.000 | 0.000 | 0.000 | 0.513 | - | - | | | | | - | - | | 0.007 |
| 0.700 | 0.000 | 0.000 | 0.000 | 0.001 | - | - | | | | | - | - | | | | 0.000 | 0.000 | 0.000 | 0.563 | - | - | | | | | - | - | | 0.007 |
| 0.800 | 0.000 | 0.000 | 0.000 | 0.003 | - | - | | | | | - | - | | | | 0.000 | 0.000 | 0.000 | 0.663 | - | - | | | | | - | - | | 0.008 |
| Σύνολο: | | | | | 0 | 0 | | | | | 0 | 0 | 0 | 0 | | | | | | 0 | 0 | | | | | 0 | 0 | 0 | 0 |
| Αριθμός Πράξεων: | | | | | 0 | | | | | | 0 | | 0 | | | | | | | 0.00 | | | | | | 0 | | 0 | |

| Προϊόν Δανεισμού | Υποκείμενος Τίτλος | Πολυμερείς Συναλλαγές[1] | | | | | Διμερείς Συναλλαγές[2] | | Δανεισμός Τίτλων μέσω ΟΤC[3] |
|------------------|--------------------------------|--------------------------|-----------------------|----------|------------------|----------|------------------------|----------|------------------------------|
| | | Ανοιχτές θέσεις[5] | Προσφερόμενη ποσότητα | Μ.Σ.Τ[4] | Όγκος συναλλαγών | Μ.Σ.Τ[4] | Όγκος συναλλαγών | Μ.Σ.Τ[4] | Όγκος συναλλαγών |
| ASCOBOR | A.S. COMPANY (ΚΟ) | --- | --- | --- | --- | --- | --- | --- | --- |
| AETFBOR | ALPHA ETF FTSE Athex Large Cap | --- | --- | --- | --- | --- | --- | --- | --- |
| ALPHABOR | ALPHA BANK (ΚΟ) | 83,644 | 1,381 | 8.56% | --- | --- | 10,000 | 0.01% | 4,046,605 |
| OTOELBOR | AUTOHELLAS (ΚΟ) | --- | 1,361 | 5.31% | --- | --- | --- | --- | --- |
| CENRBOR | CENTRIC ΣΥΜΜΕΤΟΧΩΝ (ΚΟ) | --- | 16,000 | 5.31% | --- | --- | --- | --- | --- |
| EEEBOR | COCA-COLA HBC AG (ΚΟ) | 7,503 | 1,583 | 5.31% | 1,583 | 5.31% | --- | --- | 70,546 |
| FFGRPBOR | FOLLI-FOLLIE (ΚΟ) | 8,500 | 71,895 | 5.31% | --- | --- | --- | --- | 508,553 |
| FOYRKBOR | FOURLIS ΣΥΜΜΕΤΟΧΩΝ (ΚΟ) | --- | 5,130 | 5.31% | --- | --- | --- | --- | 3,850 |
| FRIGOBOR | FRIGOGLASS (ΚΟ) | --- | 5,760 | 5.31% | --- | --- | --- | --- | --- |
| EUPROBOR | GRIVALIA PROPERTIES (ΚΟ) | 19,370 | 71,451 | 3.31% | --- | --- | --- | --- | 45,742 |
| LYKBOR | INFORM ΛΥΚΟΣ Π. (ΚΟ) | --- | --- | --- | --- | --- | --- | --- | --- |
| INTRKBOR | INTRACOM HOLDINGS (ΚΟ) | --- | 168,546 | 5.31% | --- | --- | --- | --- | --- |
| AVAXBOR | J. & P. - ΑΒΑΞ (ΚΟ) | --- | 20,335 | 5.31% | --- | --- | --- | --- | --- |
| BELABOR | JUMBO (ΚΟ) | 140,401 | 5,043 | 7.64% | 4,500 | 7.44% | --- | --- | 38,765 |
| KLEMBOR | KLEEMAN HELLAS (ΚΟ) | --- | 23,512 | 5.31% | --- | --- | --- | --- | --- |
| LAMDABOR | LAMDA DEVELOPMENT(ΚΟ) | --- | 111 | 5.31% | --- | --- | --- | --- | 10,377 |
| MIGBOR | MARFIN INVESTMENT GROUP (ΚΟ) | --- | 73,919 | 5.31% | --- | --- | --- | --- | 744,474 |
| MLSBOR | MLS ΠΛΗΡΟΦΟΡΙΚΗ (ΚΟ) | --- | 9,118 | 5.31% | --- | --- | --- | --- | --- |
| ETFGT30PBOR | NBGAM ETF GREECE & TURKEY 30 | --- | --- | --- | --- | --- | --- | --- | --- |
| ETFASEBOR | NBGAM ETF ΓΔ Χ.Α. | --- | --- | --- | --- | --- | --- | --- | --- |
| QUALBOR | QUALITY & RELIABILITY (ΚΟ) | --- | --- | --- | --- | --- | --- | --- | --- |
| KAMPBOR | REDS (ΚΟ) | --- | --- | --- | --- | --- | --- | --- | --- |
| VIOBOR | VIOHALCO SA/NV (ΚΑ) | 5,035 | 5,701 | 5.31% | --- | --- | --- | --- | --- |
| AEGBOR | ΑΕΡΟΠΟΡΙΑ ΑΙΓΑΙΟΥ (ΚΟ) | 600 | 9,338 | 5.31% | 600 | 3.39% | --- | --- | 11,701 |
| ALMYBOR | ΑΛΟΥΜΥΛ (ΚΟ) | --- | --- | --- | --- | --- | --- | --- | --- |
| GEKTERNABOR | ΓΕΚ ΤΕΡΝΑ (ΚΟ) | 500 | 57,638 | 5.31% | --- | --- | --- | --- | --- |
| PPCBOR | ΔΕΗ (ΚΟ) | 127,508 | 11,335 | 3.31% | 6,362 | 2.86% | --- | --- | 1,601,224 |
| ETEBOBOR | ΕΘΝΙΚΗ ΤΡΑΠΕΖΑ (ΚΟ) | 225,631 | 313,503 | 5.31% | 2,800 | 2.80% | --- | --- | 1,020,526 |
| ANEMOSBOR | ΕΛ.ΤΕΧ. ΑΝΕΜΟΣ Α.Ε. (ΚΟ) | --- | --- | --- | --- | --- | --- | --- | --- |
| ELLAKTORBOR | ΕΛΛΑΚΤΩΡ (ΚΟ) | 37,600 | 48,687 | 3.31% | 5,000 | 2.65% | --- | --- | --- |
| EXAEBOR | ΕΛΛΗΝ. ΧΡΗΜΑΤΙΣΤΗΡΙΑ-Χ.Α. (ΚΟ) | 31,590 | 480,939 | 3.31% | 2,800 | 2.65% | --- | --- | 98,443 |

Σημειώσεις Προϊόντων Δανεισμού

[1] - Πολυμερείς Συμβάσεις Δανειοδοσίας των μεθόδων 8-1, 8-2 και 8-3-3 (σύμφ. Με Αποφ.17 ΔΣ του Χρηματιστηρίου).

[2] - Διμερείς Συμβάσεις Δανειοδοσίας των μεθόδων 8-3-1 και 8-3-2 (σύμφ. Με Αποφ. 20 ΔΣ του Χρηματιστηρίου).

[3] - Τα στοιχεία Συναλλαγής Δανεισμού Τίτλων μέσω ΟΤC δηλώνονται από τους χειριστές ΣΑΤ και αφορούν τις ποσότητες που έχουν καταγραφεί στο ΣΑΤ έως και τη προηγούμενη εργάσιμη ημέρα.

[4] - Μ.Σ.Τ.: - Μέση Σταθμισμένη Τιμή (ως προς τα τεμάχια)

[5] - Τα στοιχεία αφορούν σε ανοιχτές θέσεις πριν την έναρξη της συνεδρίασης

| Προϊόν Δανεισμού | Υποκείμενος Τίτλος | Πολυμερείς Συναλλαγές[1] | | | | | Διμερείς Συναλλαγές[2] | | Δανεισμός Τίτλων μέσω ΟΤC[3] |
|------------------|--------------------------------|--------------------------|-----------------------|----------|------------------|----------|------------------------|----------|------------------------------|
| | | Ανοιχτές θέσεις[5] | Προσφερόμενη ποσότητα | Μ.Σ.Τ[4] | Όγκος συναλλαγών | Μ.Σ.Τ[4] | Όγκος συναλλαγών | Μ.Σ.Τ[4] | Όγκος συναλλαγών |
| ELPEBOR | ΕΛΛΗΝΙΚΑ ΠΕΤΡΕΛΑΙΑ (ΚΟ) | 7,400 | 122,250 | 5.31% | --- | --- | --- | --- | 44,796 |
| ELTONBOR | ΕΛΤΟΝ (ΚΟ) | --- | --- | --- | --- | --- | --- | --- | --- |
| EYAPSBOR | ΕΥΑΘ (ΚΟ) | --- | 798 | 5.31% | --- | --- | --- | --- | --- |
| EYDARBOR | ΕΥΔΑΠ (ΚΟ) | 5,400 | 314 | 3.31% | --- | --- | --- | --- | 17,780 |
| EURICBOR | ΕΥΡΩΠΑΪΚΗ ΠΙΣΤΗ (ΚΟ) | --- | --- | --- | --- | --- | --- | --- | --- |
| EUROCBOR | ΕΥΡΩΣΥΜΒΟΥΛΟΙ (ΚΟ) | --- | --- | --- | --- | --- | --- | --- | --- |
| IASOBOR | ΙΑΣΩ (ΚΟ) | --- | --- | --- | --- | --- | --- | --- | --- |
| IATRBOR | ΙΑΤΡΙΚΟ ΑΘΗΝΩΝ (ΚΟ) | --- | 39,104 | 5.31% | --- | --- | --- | --- | --- |
| IKTINBOR | ΙΚΤΙΝΟΣ ΕΛΛΑΣ (ΚΟ) | --- | --- | --- | --- | --- | --- | --- | --- |
| INLOTBOR | ΙΝΤΡΑΛΟΤ (ΚΟ) | 10,131 | 57,269 | 5.31% | --- | --- | --- | --- | 803 |
| KORRESBOR | ΚΟΡΡΕΣ (ΚΟ) | --- | --- | --- | --- | --- | --- | --- | --- |
| KRIBOR | ΚΡΙ - ΚΡΙ (ΚΟ) | --- | 47,768 | 5.31% | --- | --- | --- | --- | --- |
| KYRMBOR | ΚΥΡΙΑΚΙΔΗΣ Η. - F.H.L. (ΚΟ) | --- | 5,737 | 5.31% | --- | --- | --- | --- | --- |
| METKKBOR | ΜΕΤΚΑ (ΚΟ) | 3,500 | 13,432 | 3.31% | --- | --- | --- | --- | 965 |
| MOHBOR | ΜΟΤΟΡ ΟΪΛ (ΚΟ) | 64,456 | 21,549 | 3.31% | 150 | 2.65% | --- | --- | 35,900 |
| MYTILBOR | ΜΥΤΙΛΗΝΑΙΟΣ (ΚΟ) | 5,000 | 170,250 | 5.31% | --- | --- | --- | --- | --- |
| OLTHBOR | ΟΛΘ (ΚΟ) | --- | 3,462 | 5.31% | --- | --- | --- | --- | --- |
| PRABOR | ΟΛΠ (ΚΟ) | 97 | 880 | 5.31% | --- | --- | --- | --- | 151 |
| OPAPBOR | ΟΠΑΠ (ΚΟ) | 34,077 | 221,901 | 3.31% | --- | --- | --- | --- | 857,278 |
| HTOBOR | ΟΤΕ (ΚΟ) | 67,064 | 25,334 | 5.16% | --- | --- | --- | --- | 179,846 |
| TREIRBOR | ΠΕΙΡΑΙΩΣ ΤΡΑΠΕΖΑ (ΚΟ) | 14,551 | 481 | 3.31% | 159 | 2.65% | 100,000 | 3.00% | 1,183,662 |
| PETROBOR | ΠΕΤΡΟΠΟΥΛΟΣ ΠΕΤΡΟΣ (ΚΟ) | --- | --- | --- | --- | --- | --- | --- | --- |
| PLAISBOR | ΠΛΑΙΣΙΟ COMPUTERS (ΚΟ) | --- | --- | --- | --- | --- | --- | --- | --- |
| PLATBOR | ΠΛΑΣΤΙΚΑ ΘΡΑΚΗΣ (ΚΟ) | --- | 42,700 | 5.31% | --- | --- | --- | --- | --- |
| PLAKRBOR | ΠΛΑΣΤΙΚΑ ΚΡΗΤΗΣ (ΚΟ) | --- | --- | --- | --- | --- | --- | --- | --- |
| SARBOR | ΣΑΡΑΝΤΗΣ ΓΡ. (ΚΟ) | --- | 1,931 | 5.31% | --- | --- | --- | --- | --- |
| SOLKBOR | ΣΩΛΓΕΙΑ ΚΟΡΙΝΘΟΥ (ΚΟ) | --- | --- | --- | --- | --- | --- | --- | --- |
| TENERGYBOR | ΤΕΡΝΑ ΕΝΕΡΓΕΙΑΚΗ (ΚΟ) | --- | 25,691 | 5.31% | --- | --- | --- | --- | --- |
| OLYMPBOR | ΤΕΧΝΙΚΗ ΟΛΥΜΠΙΑΚΗ (ΚΟ) | --- | 9,039 | 5.31% | --- | --- | --- | --- | --- |
| TITKBOR | ΤΙΤΑΝ (ΚΟ) | 3,500 | 255,410 | 5.31% | --- | --- | --- | --- | 3,204 |
| EUROBBOR | ΤΡΑΠΕΖΑ EUROBANK ERGASIAS (ΚΟ) | 199,150 | 51,150 | 3.31% | 51,150 | 3.31% | 100,000 | 3.00% | 1,267,981 |

Σημειώσεις Προϊόντων Δανεισμού

[1] - Πολυμερείς Συμβάσεις Δανειοδοσίας των μεθόδων 8-1, 8-2 και 8-3-3 (σύμφ. Με Αποφ.17 ΔΣ του Χρηματιστηρίου).

[2] - Διμερείς Συμβάσεις Δανειοδοσίας των μεθόδων 8-3-1 και 8-3-2 (σύμφ. Με Αποφ. 20 ΔΣ του Χρηματιστηρίου).

[3] - Τα στοιχεία Συναλλαγής Δανεισμού Τίτλων μέσω ΟΤC δηλώνονται από τους χειριστές ΣΑΤ και αφορούν τις ποσότητες που έχουν καταγραφεί στο ΣΑΤ έως και τη προηγούμενη εργάσιμη ημέρα.

[4] - Μ.Σ.Τ.: - Μέση Σταθμισμένη Τιμή (ως προς τα τεμάχια)

[5] - Τα στοιχεία αφορούν σε ανοιχτές θέσεις πριν την έναρξη της συνεδρίασης

| Προϊόν Δανεισμού | Υποκείμενος Τίτλος | Πολυμερείς Συναλλαγές[1] | | | | | Διμερείς Συναλλαγές[2] | | Δανεισμός Τίτλων μέσω OTC[3] |
|------------------|--------------------|--------------------------|-----------------------|----------|------------------|----------|------------------------|----------|------------------------------|
| | | Ανοιχτές θέσεις[5] | Προσφερόμενη ποσότητα | Μ.Σ.Τ[4] | Όγκος συναλλαγών | Μ.Σ.Τ[4] | Όγκος συναλλαγών | Μ.Σ.Τ[4] | Όγκος συναλλαγών |
| HYGEIABOR | ΥΓΕΙΑ (ΚΟ) | --- | 48,700 | 5.31% | --- | --- | --- | --- | --- |
| ΧΑΚΟΒΟΡ | ΧΑΛΚΟΡ (ΚΑ) | --- | 50,550 | 5.31% | --- | --- | --- | --- | --- |

Σημειώσεις Προϊόντων Δανεισμού

[1] - Πολυμερείς Συμβάσεις Δανειοδοσίας των μεθόδων 8-1, 8-2 και 8-3-3 (σύμφ. Με Αποφ.17 ΔΣ του Χρηματιστηρίου).

[2] - Διμερείς Συμβάσεις Δανειοδοσίας των μεθόδων 8-3-1 και 8-3-2 (σύμφ. Με Αποφ. 20 ΔΣ του Χρηματιστηρίου).

[3] - Τα στοιχεία Συναλλαγές Δανεισμού Τίτλων μέσω OTC δηλώνονται από τους χειριστές ΣΑΤ και αφορούν τις ποσότητες που έχουν καταγραφεί στο ΣΑΤ έως και τη προηγούμενη εργάσιμη ημέρα.

[4] - Μ.Σ.Τ.: - Μέση Σταθμισμένη Τιμή (ως προς τα τεμάχια)

[5] - Τα στοιχεία αφορούν σε ανοιχτές θέσεις πριν την έναρξη της συνεδρίασης

Κωδικοί και ονομασίες Κλάδων Οικονομικής Δραστηριότητας του Χρηματιστηρίου Αθηνών

| | |
|---|--|
| 533 - Διυλιστήρια | 537 - Καθετοποιημένες Εταιρ. Πετρελαίου & Φυσικού Αερίου |
| 1353 - Βασικά Χημικά | 1357 - Εξειδικευμένα Χημικά |
| 1753 - Αλουμίνιο | 1755 - Μη Σιδηρούχα Μέταλλα |
| 1757 - Χάλυβας | 1775 - Ορυχεία |
| 2353 - Οικοδομικά Υλικά & Εξαρτήματα | 2357 - Κατασκευές |
| 2723 - Υλικά Συσκευασίας | 2727 - Διαφοροποιημένες Βιομηχανίες |
| 2733 - Ηλεκτρικά Μέρη & Εξοπλισμός | 2753 - Εμπορικά Οχήματα και Φορτηγά |
| 2757 - Μηχανήματα Βιομηχανικού Εξοπλισμού | 2773 - Θαλάσσιες Μεταφορές |
| 2777 - Υπηρεσίες Μεταφορών | 2791 - Υποστηρικτικές Υπηρεσίες προς Επιχειρήσεις |
| 2797 - Προμηθευτές Βιομηχανίας | 3535 - Απόσταξη & Οινοπαραγωγή |
| 3537 - Αναψυκτικά | 3573 - Γεωργία & Αλιεία |
| 3577 - Τρόφιμα | 3722 - Διαρκή Καταναλωτικά Αγαθά |
| 3726 - Έπιπλα | 3728 - Κατασκευή Κατοικιών |
| 3747 - Παιχνίδια | 3763 - Ρουχισμός & Αξεσουάρ |
| 3765 - Υποδήματα | 3767 - Είδη Προσωπικής Φροντίδας |
| 3785 - Καπνός | 4533 - Ιατρικές Υπηρεσίες |
| 4535 - Ιατρικός Εξοπλισμός | 4577 - Φαρμακευτικά Προϊόντα |
| 5337 - Λιανικό & Χονδρικό Εμπόριο Τροφίμων | 5371 - Εμπόριο Ενδυμάτων |
| 5373 - Γενικό Εμπόριο | 5375 - Οικιακός Εξοπλισμός |
| 5379 - Εξειδικευμένο Λιανικό Εμπόριο | 5553 - Τηλεόραση & Ψυχαγωγία |
| 5555 - Διαφήμιση | 5557 - Εκδόσεις |
| 5751 - Αεροπορικές Εταιρείες | 5752 - Τυχερά Παιχνίδια |
| 5753 - Ξενοδοχεία | 5755 - Υπηρεσίες Αναψυχής |
| 5757 - Εστίαση | 5759 - Ταξίδια & Τουρισμός |
| 6535 - Σταθερή Τηλεφωνία | 6575 - Κινητή Τηλεφωνία |
| 7535 - Συμβατικός Ηλεκτρισμός | 7537 - Εναλλακτικός Ηλεκτρισμός |
| 7577 - Ύδρευση | 8355 - Τράπεζες |
| 8534 - Μεσίτες Ασφαλίσεων | 8536 - Ασφάλειες Ιδιοκτησίας & Ζημιών |
| 8633 - Συμμετοχές & Ανάπτυξη Ακίνητης Περιουσίας | 8637 - Υπηρεσίες Ακίνητης Περιουσίας |
| 8671 - Ε.Ε.Α.Π. Βιομηχανικών & Επαγγελματικών Χώρων | 8675 - Εξειδικευμένες Ε.Ε.Α.Π. |
| 8775 - Εξειδικευμένες Χρηματοοικονομικές Υπηρεσίες | 8777 - Επενδυτικές Υπηρεσίες |
| 8985 - Εταιρείες Επενδύσεων | 9533 - Υπηρεσίες Ηλεκτρονικών Υπολογιστών |
| 9535 - Διαδίκτυο | 9537 - Λογισμικό |
| 9572 - Υλικό Υπολογιστών | 9574 - Ηλεκτρονικός Εξοπλισμός Γραφείων |
| 9578 - Εξοπλισμός Τηλεπικοινωνιών | 12003 - Διαπραγματεύσιμα Αμοιβαία Κεφάλαια |



ATHEXGROUP
Όμιλος Χρηματιστηρίου Αθηνών

Λεωφ. Αθηνών 110 104 42 Αθήνα
110, Athinon Ave. GR 104 42 Athens
tel. (+30)210-33.66.800, fax (+30)210-33.66.101
www.athexgroup.gr