



**ATHEXGROUP**  
Athens Exchange Group

Ελληνικά Χρηματιστήρια - Χρηματιστήριο Αθηνών Α.Ε. Συμμετοχών



**2016**

δελτίο ημερησίων συναλλαγών

*daily official list*

Παρασκευή, 19 Φεβρουαρίου, 2016

Έτος: 137 Αύξων Αριθμός Συνεδρίασης: 34



**Αποποίηση Ευθύνης:**

Η εταιρεία Ελληνικά Χρηματιστήρια-Χρηματιστήριο Αθηνών Ανώνυμη Εταιρεία Συμμετοχών καταβάλλει κάθε δυνατή προσπάθεια ώστε να διασφαλίσει ότι οι πληροφορίες και τα λοιπά στοιχεία που εμφανίζονται στο Ημερήσιο Δελτίο Τιμών (Η.Δ.Τ.) είναι ορθά και πλήρη αλλά δεν έχει καμία ευθύνη για ενδεχόμενο λάθος ή παράλειψη στοιχείων και / ή ευθύνη σχετικά με την ακρίβεια, αξιοπιστία, επικαιροποίηση και πληρότητα των παραπάνω πληροφοριών και στοιχείων ή ευθύνη προερχόμενη άμεσα ή έμμεσα από την χρήση των παραπάνω πληροφοριών.

Η Εταιρία δεν έχει καμία ευθύνη για την ακρίβεια των στοιχείων που περιλαμβάνονται στις ανακοινώσεις των εισηγμένων εταιρειών. Πιθανές προσβολές δικαιωμάτων τρίτων από το περιεχόμενο των ανακοινώσεων συνιστούν αποκλειστική ευθύνη του αποστολέα των ανακοινώσεων.

Όλα τα αναγραφόμενα στο Η.Δ.Τ. στοιχεία παρέχονται μόνο για τους σκοπούς της πληροφόρησης και δεν συνιστούν παροχή επενδυτικών συμβουλών ή πρόσκληση για επένδυση σε κινητές αξίες που διαπραγματεύονται στο Χρηματιστήριο Αθηνών.

Αναγνωρίζεται και συμφωνείται ότι όλα τα δικαιώματα επί των πληροφοριών που εμφανίζονται στο Η.Δ.Τ. θα αποτελούν κυριότητα της εταιρίας και οποιοδήποτε άλλο δικαίωμα συμπεριλαμβανομένου του δικαιώματος πνευματικής ιδιοκτησίας, σήματος κλπ. ανήκουν στο Χρηματιστήριο Αθηνών.

Τα ανωτέρω στοιχεία αποτελούν ιδιοκτησία της Εταιρίας και προστατεύονται σύμφωνα με τις διατάξεις περί πνευματικής ιδιοκτησίας. Απαγορεύεται α) η με οποιοδήποτε τρόπο ή μέσω αναπαραγωγή, αναδημοσίευση, τροποποίηση, αντιγραφή, πώληση, μετάδοση ή διανομή του συνόλου ή μέρους τους, χωρίς αναφορά στην πηγή και β) η εμπορική εκμετάλλευση των στοιχείων από τρίτους.

Η Εταιρία δεν φέρει καμία ευθύνη προερχόμενη άμεσα ή έμμεσα από χρήση ή τυχόν αλλοίωση των ανωτέρω στοιχείων όταν αυτά χρησιμοποιούνται από

**Ελληνικά Χρηματιστήρια - Χρηματιστήριο Αθηνών Α.Ε. Συμμετοχών**

Λεωφόρος Αθηνών 110, 10442 Αθήνα, Τηλ: (210) 33.66.800, Fax: (210) 32.13.938

[www.helex.gr](http://www.helex.gr)

**Χρηματιστηριακό Κέντρο Θεσσαλονίκης**

Κατούνη 16-18, Θεσ/νίκη 546 25, Τηλ: (2310) 567.667, Fax: (2310) 530.455

**Συνεγυητικό Κεφάλαιο Εξασφάλισης Επενδυτικών Υπηρεσιών**

Φειδίου 14-16, Αθήνα 106 78, Τηλ: (210) 33.04.682, Fax: (210) 33.04.155

**Επιτροπή Κεφαλαιαγοράς**

Κολοκοτρώνη 1 & Σταδίου 1, Αθήνα 105 62, Τηλ: (210) 33.77.100, Fax: (210) 33.77.173

**Πίνακας Περιεχομένων**

**Ενότητα 1: Στατιστικά Στοιχεία Χρεογράφων, Παραγώγων και Δανεισμού**

- Οι Αγορές Χρεογράφων Παραγώγων Δανεισμού
- Χρηματιστηριακοί Δείκτες
- Αναλυτικά Στοιχεία Συναλλαγών Αγοράς Χρεογράφων
- Στοιχεία Συναλλαγών Κλάδων Χρηματιστηρίου Αθηνών & Χρηματοοικονομικών Προϊόντων (Δ.Α.Κ.)
- Οι 10 Μετοχές με τη μεγαλύτερη Άνοδο & Πτώση
- Αναλυτικά Στοιχεία Συναλλαγών Αγοράς Παραγώγων

**Ενότητα 2: Αναλυτικά Στοιχεία Συναλλαγών Χρεογράφων**

- Αναλυτικά Στοιχεία Συναλλαγών Χρεογράφων
- Σημειώσεις Χρεογράφων

**Ενότητα 3: Στοιχεία Συναλλαγών Χρεογράφων**

- Στοιχεία Συναλλαγών Πακέτων
- Στοιχεία Συναλλαγών Δικαιωμάτων

- Στοιχεία Δανεισμού Τίτλων
- Στοιχεία Συναλλαγών Εκποιήσεων
- Στοιχεία Συναλλαγών Εκποιήσεων Ενσώματων Ονομαστικών Μετοχών
- Στοιχεία Ενεργητικού Διαπραγματεύσιμων Αμοιβαίων Κεφαλαίων (Δ.Α.Κ.)
- Χαρακτηριστικά Διαπραγματεύσιμων Αμοιβαίων Κεφαλαίων (Δ.Α.Κ.)

**Ενότητα 4: Ανακοινώσεις**

**Ενότητα 5: Ομόλογα Διαπραγματεύσιμα στην Αγορά Αξιών Σταθερού Εισοδήματος**

- Ομολογιακά Δάνεια Επιχειρήσεων
- Ομόλογα Ελληνικού Δημοσίου
- Έντοκα Γραμμάτια & Zero Coupon Ομόλογα Ελληνικού Δημοσίου
- Ομόλογα Ελληνικού Δημοσίου Διαπραγματεύσιμα με τη Μέθοδο Εκφώνησης - Αντιφώνησης
- Ομόλογα Κρατικών Τραπεζών

**Ενότητα 6: Πρόσθετα Στοιχεία Ενημέρωσης**

- Πίνακας Μελών Χρηματιστηρίου Αθηνών και Μελών ΕΤ.ΕΚ.
- Πίνακας Μετοχών Υπό Ειδική Διαπραγμάτευση
- Γνωστοποιήσεις Συναλλαγών - Κατάλογος Υπόχρεων Προσώπων

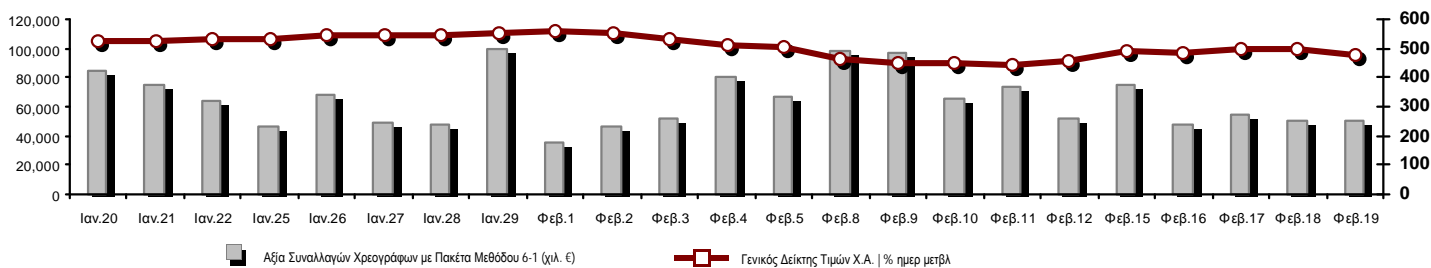
**Ενότητα 7: Αναλυτικά Στοιχεία Συναλλαγών Αγοράς Παραγώγων**

- Συμβόλαια Μελλοντικής Εκπλήρωσης σε Δείκτες
- Συμβόλαια Μελλοντικής Εκπλήρωσης σε Μετοχές
- Δικαιώματα Προαίρεσης σε Δείκτες
- Δικαιώματα Προαίρεσης σε Μετοχές
- Στοιχεία Συναλλαγών Προϊόντων Δανεισμού

**Παράρτημα Α: Κωδικοί και ονομασίες Κλάδων Οικονομικής Δραστηριότητας του Χρηματιστηρίου Αθηνών**

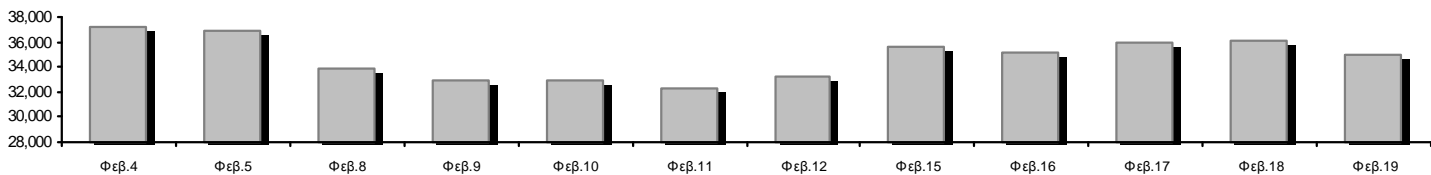
**Οι Αγορές Χρεογράφων Παραγώγων Δανεισμού**

Γενικός Δείκτης Τιμών και Αξία Συναλλαγών Μετοχών και Παραγώγων

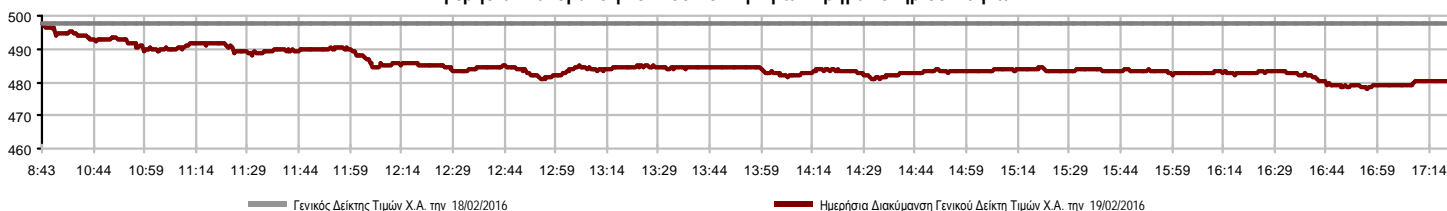


|  |            |         |  |                 |
|--|------------|---------|--|-----------------|
| <b>Κεφαλοποίηση Χ.Α. (εκατ €) **:</b>                                | 34,922.66  |         | <b>Συνολικές Ανοικτές Θέσεις σε Παράγωγα</b>               | 216,877         |
| Ημερήσια μεταβολή: εκατ. €   %                                       | -1,117.99  | -3.10%  | Ανοικτές θέσεις σε ΣΜΕ επί Δεικτών   % ημερ μετβλ          | 16,336 -7.35%   |
| Μέση ετήσια Κεφ/ποίηση: εκατ. €   % Μετβλ. Μέση προηγ. έτος          | 39,039.04  | -10.51% | Ανοικτές θέσεις σε ΣΜΕ επί μετοχών   % ημερ μετβλ          | 190,830 -10.96% |
| <b>Γενικός Δείκτης Τιμών Χ.Α.   % ημερ μετβλ</b>                     | 480.54     | -3.46%  | Ανοικτές θέσεις σε Δικαιώματα επί Δεικτών   % ημερ μετβλ   | 6,959 -5.06%    |
| <b>Κεφαλοποίηση Γενικού Δείκτη (εκατ. €)</b>                         | 30,770.73  |         | Ανοικτές θέσεις σε Δικαιώματα επί μετοχών   % ημερ μετβλ   | 2,752 -1.78%    |
| Ημερήσια μεταβολή (εκατ. €)  | -1,038.38  |         |  |                 |
| <b>Αξία Συναλλαγών Χρεογράφων με Πακέτα Μεθόδου 6-1 (χιλ. €)</b>     | 50,511.60  |         | <b>Πλήθος Συμβολαίων Παραγώγων:</b>                        | 87,876          |
| Ημερήσια μεταβολή: χιλ. €   %  | -84.58     | -0.17%  | Ημερήσια μεταβολή: τμχ   %                                 | 22,107 33.61%   |
| Μέση Αξία Συν/γών ΥΙD: χιλ. €   % Μετβλ Μέση προηγ. έτος             | 69,443.94  | -18.88% | Μέσος Όγκος Συμβ. ΥΙD: χιλ. €   % Μετβλ Μέσο προηγ. έτος   | 59,543 -9.38%   |
| <b>Αξία Συναλλαγών Πακέτων Μεθόδου 6-1 (χιλ. €)</b>                  | 3,569.35   |         | <b>Πλήθος Πράξεων Παραγώγων:</b>                           | 3,673           |
| <b>Αξία Συναλλαγών Πακέτων Μεθόδου 6-2 &amp; 6-3 (χιλ. €)</b>        | 15.70      |         | Ημερήσια μεταβολή: πλήθος   %                              | 1,021 38.50%    |
| <b>Αξία Συναλλαγών Ομολόγων (χιλ. €)</b>                             | 0.00       |         | Μέσο Πλήθος Πράξεων ΥΙD: χιλ. €   % Μετβλ Μέσο προηγ. έτος | 2,669 -18.32%   |
| <b>Όγκος Συναλλαγών Χρεογράφων με Πακέτα Μεθόδου 6-1 (χιλ. Τμχ)</b>  | 111,321.56 |         | <b>Συνολικές Ανοικτές Θέσεις σε Δανεισμό</b>               | 742,692         |
| Ημερήσια μεταβολή: χιλ. τμχ   %                                      | 22,148.25  | 24.84%  | Ημερήσια μεταβολή: τμχ   %                                 | 34,331 4.85%    |
| Μέσος Όγκος Συν/γών ΥΙD: χιλ. τμχ   % Μετβλ Μέσο προηγ. έτο          | 129,078.31 | -33.13% | <b>Πλήθος Συναλλαγών Δανεισμού (Πολυμερής/Διμερής)</b>     | 51,844          |
| <b>Όγκος Συναλλαγών Πακέτων Μεθόδου 6-1 (χιλ. Τεμάχια)</b>           | 14,155.47  |         | Ημερήσια μεταβολή: τμχ   %                                 | -11,255 -17.84% |
| <b>Όγκος Συναλλαγών Πακέτων Μεθόδου 6-2 &amp; 6-3 (χιλ. Τεμάχια)</b> | 1.90       |         | <b>Πλήθος Πολυμερών Συναλλαγών</b>                         | 48,544          |
| <b>Όγκος Συναλλαγών Ομολόγων (χιλ. τεμάχια)</b>                      | 0.00       |         | <b>Πλήθος Διμερών Συναλλαγών</b>                           | 3,300           |
| <b>Πλήθος Πράξεων Χρεογράφων με Πακέτα Μεθόδου 6-1</b>               | 22,718     |         | <b>Πλήθος Πράξεων Δανεισμού:</b>                           | 9               |
| Ημερήσια μεταβολή: πλήθος   %  | 3,002      | 15.23%  | Ημερήσια μεταβολή: χιλ. €   %                              | 0 0.00%         |
| Μέσο Πλήθος Πράξεων ΥΙD: χιλ. €   % Μετβλ Μέσο προηγ. έτος           | 23,464     | -13.11% | <b>Πλήθος Πράξεων Πολυμερών Συναλλαγών</b>                 | 7               |
| <b>Πλήθος πακέτων Μεθόδου 6-1</b>                                    | 5          |         | <b>Πλήθος Πράξεων Διμερών Συναλλαγών</b>                   | 2               |
| <b>Πλήθος πακέτων Μεθόδου 6-2 &amp; 6-3</b>                          | 2          |         |  |                 |
| <b>Πλήθος συναλλαγών Ομολόγων</b>                                    | 0          |         |  |                 |

Κεφαλοποίηση Χ.Α. (εκατ €) \*\*



Ημερήσια Διακύμανση Γενικού Δείκτη Τιμών Χρηματιστηρίου Αθηνών



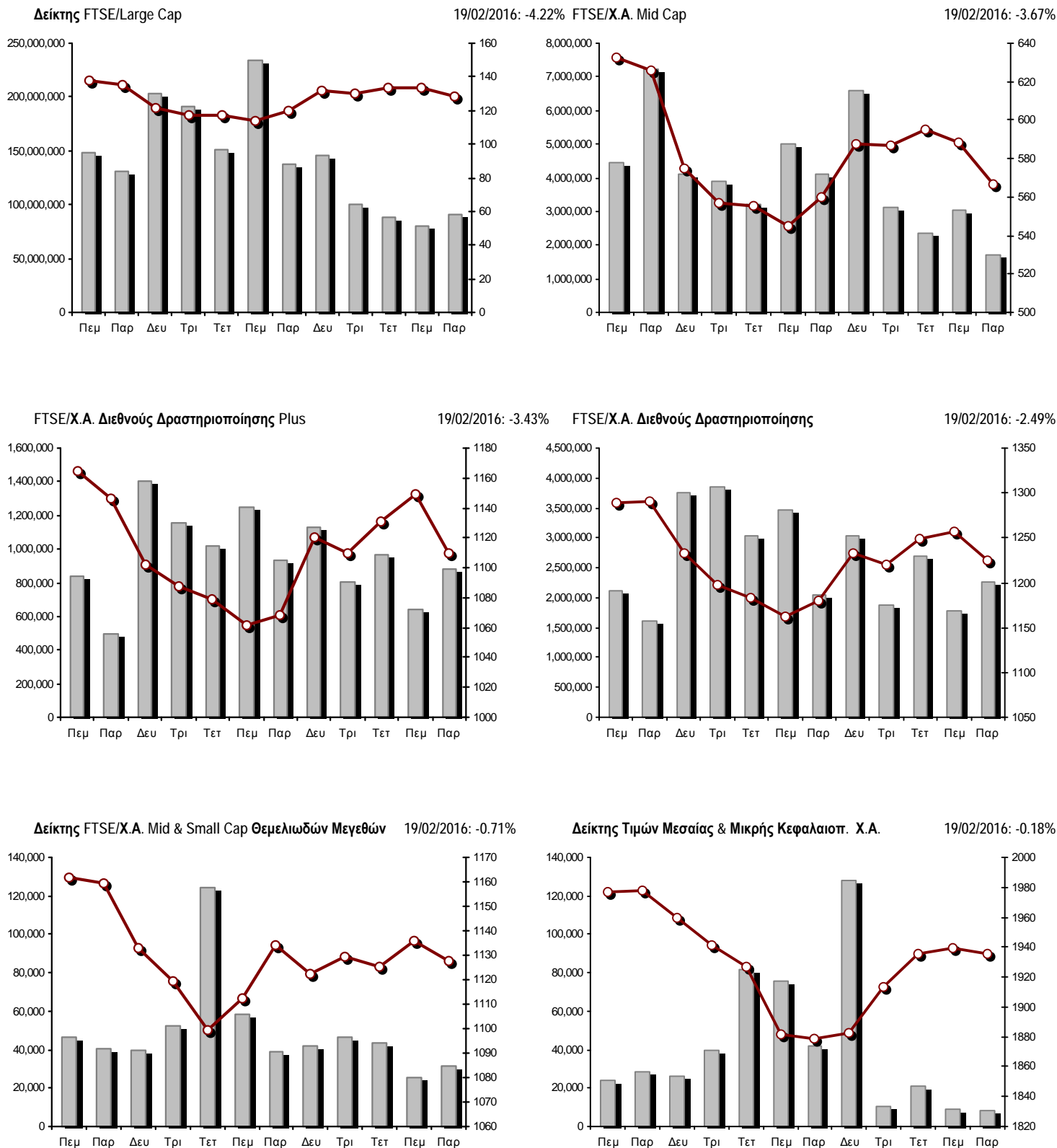
**Χρηματιστηριακοί Δείκτες**

| Όνομασία Δείκτη   | 19/02/2016 | 18/02/2016 | Δ μον.  | Δ %     | Κατώτερη | Ανώτερη  | Κατ.έτους | Ανωτ.έτους | Ετησ. μεταβ. |
|---|------------|------------|---------|---------|----------|----------|-----------|------------|--------------|
| <b>Γενικός Δείκτης Τιμών Χ.Α.</b>                         | 480.54     | 497.75     | -17.21  | -3.46%  | 477.81   | 497.75   | 420.82    | 631.35     | -23.89%      |
| FTSE/X.A. Large Cap                                       | 127.96     | 133.60     | -5.64   | -4.22%  | 127.05   | 133.71   | 107.52    | 183.34     | -30.21%      |
| FTSE/X.A. Custom Capped                                   | 449.69     | 447.67     | 2.02    | 0.45%   |          |          | 390.34    | 576.80     | -23.51%      |
| FTSE/X.A. Custom Capped - USD                             | 357.85     | 357.34     | 0.51    | 0.14%   |          |          | 317.45    | 446.81     | -21.84%      |
| FTSE/X.A. Mid Cap   | 566.69     | 588.25     | -21.56  | -3.67%  | 562.76   | 588.25   | 515.21    | 820.16     | -30.59%      |
| <b>FTSE/X.A.-Χ.Α.Κ. Τραπεζικός Δείκτης</b>                | 20.63      | 23.24      | -2.61   | -11.23% | 20.31    | 23.24    | 13.57     | 44.84      | -53.74%      |
| FTSE/X.A. Διεθνούς Δραστηριοποίησης Plus                  | 1,109.82   | 1,149.20   | -39.38  | -3.43%  | 1,104.52 | 1,149.20 | 1,031.55  | 1,278.16   | -12.93%      |
| FTSE/X.A. Διεθνούς Δραστηριοποίησης                       | 1,224.92   | 1,256.20   | -31.28  | -2.49%  | 1,221.02 | 1,256.20 | 1,129.41  | 1,426.71   | -14.14%      |
| FTSE/X.A. Mid & Small Cap Θεμελιωδών Μεγεθών              | 1,127.68   | 1,135.74   | -8.06   | -0.71%  | 1,120.03 | 1,138.38 | 1,066.64  | 1,261.08   | -10.19%      |
| Greece & Turkey 30 Δείκτης Τιμών                          | 425.46     | 432.50     | -7.04   | -1.63%  | 423.92   | 430.18   | 396.10    | 455.35     | -8.35%       |
| <b>Δείκτης Τιμών Μεσαίας &amp; Μικρής Κεφαλαιοπ. Χ.Α.</b> | 1,935.56   | 1,939.00   | -3.44   | -0.18%  | 1,925.10 | 1,943.75 | 1,848.24  | 2,183.18   | -10.88%      |
| FTSE/X.A. Δείκτης Αγοράς                                  | 314.22     | 327.98     | -13.76  | -4.20%  | 312.02   | 328.22   | 265.17    | 449.96     | -30.17%      |
| Δείκτης FTSE Med  | 4,743.97   | 4,745.51   | -1.54   | -0.03%  |          |          | 4,396.47  | 5,530.53   | -14.22%      |
| <b>Δείκτης Συνολικής Απόδοσης Γενικού Δείκτη Χ.Α.</b>     | 715.02     | 740.62     | -25.60  | -3.46%  | 710.95   | 740.62   | 626.16    | 939.41     | -23.89%      |
| FTSE/X.A. Large Cap Συνολικής Απόδοσης                    | 176.52     | 184.30     | -7.78   | -4.22%  |          |          | 157.44    | 246.77     | -30.20%      |
| FTSE/X.A. Large Cap Net Συνολικής Απόδοσης                | 527.29     | 550.55     | -23.26  | -4.22%  | 523.56   | 550.98   | 443.06    | 755.50     | -30.21%      |
| FTSE/X.A. Custom Capped Συνολικής Απόδοσης                | 482.57     | 480.40     | 2.17    | 0.45%   |          |          | 418.87    | 618.97     | -23.51%      |
| FTSE/X.A. Custom Capped - USD Συνολικής Απόδ.             | 384.02     | 383.46     | 0.55    | 0.14%   |          |          | 340.66    | 479.47     | -21.84%      |
| FTSE/X.A. Mid Cap Συνολικής Απόδοσης                      | 696.70     | 723.21     | -26.51  | -3.67%  |          |          | 669.55    | 1,008.35   | -30.59%      |
| FTSE/X.A.-Χ.Α.Κ. Τραπεζικός Δείκτης Συνολ. Απόδ.          | 20.11      | 22.65      | -2.54   | -11.21% |          |          | 15.92     | 42.34      | -53.76%      |
| Greece & Turkey 30 Δείκτης Συνολικής Απόδοσης             | 536.37     | 532.97     | 3.40    | 0.64%   |          |          | 502.35    | 562.63     | -6.83%       |
| <b>Ελληνικός Δείκτης Mid &amp; Small Cap</b>              | 608.21     | 623.36     | -15.15  | -2.43%  | 605.00   | 623.36   | 560.15    | 722.84     | -15.00%      |
| FTSE/X.A. Τράπεζες  | 27.25      | 30.71      | -3.46   | -11.27% | 26.83    | 30.71    | 17.93     | 59.24      | -53.75%      |
| FTSE/X.A. Ασφάλειες                                       | 1,454.06   | 1,454.06   | 0.00    | 0.00%   | 1,454.06 | 1,454.06 | 1,274.94  | 1,517.28   | -1.43%       |
| FTSE/X.A. Χρηματοοικονομικές Υπηρεσίες                    | 761.48     | 786.38     | -24.90  | -3.17%  | 756.17   | 786.38   | 634.69    | 996.19     | -21.81%      |
| FTSE/X.A. Βιομηχανικά Προϊόντα & Υπηρεσίες                | 1,468.26   | 1,486.42   | -18.16  | -1.22%  | 1,457.93 | 1,486.42 | 1,385.37  | 1,844.00   | -19.53%      |
| FTSE/X.A. Εμπόριο   | 2,118.14   | 2,183.68   | -65.54  | -3.00%  | 2,046.78 | 2,183.68 | 1,826.41  | 2,526.06   | -16.15%      |
| FTSE/X.A. Ακίνητης Περιουσίας                             | 2,320.47   | 2,282.62   | 37.85   | 1.66%   | 2,244.76 | 2,349.92 | 2,179.99  | 2,502.99   | -4.12%       |
| FTSE/X.A. Προσωπικά & Οικιακά Προϊόντα                    | 5,129.42   | 5,092.47   | 36.95   | 0.73%   | 5,073.69 | 5,190.24 | 4,433.32  | 5,241.11   | 1.31%        |
| FTSE/X.A. Τρόφιμα & Ποτά                                  | 6,724.40   | 6,649.92   | 74.48   | 1.12%   | 6,649.92 | 6,888.47 | 5,952.97  | 7,376.68   | -8.84%       |
| FTSE/X.A. Πρώτες Ύλες                                     | 1,335.63   | 1,389.76   | -54.13  | -3.89%  | 1,335.63 | 1,398.02 | 1,200.24  | 1,648.25   | -18.29%      |
| FTSE/X.A. Κατασκευές & Υλικά                              | 1,594.69   | 1,687.56   | -92.87  | -5.50%  | 1,594.69 | 1,687.56 | 1,500.04  | 1,915.96   | -15.10%      |
| FTSE/X.A. Πετρέλαιο & Αέριο                               | 2,157.81   | 2,230.04   | -72.23  | -3.24%  | 2,139.40 | 2,236.84 | 1,860.37  | 2,447.68   | -10.54%      |
| FTSE/X.A. Χημικά  | 6,612.98   | 6,758.13   | -145.15 | -2.15%  | 6,467.82 | 6,758.13 | 6,190.46  | 6,951.67   | -2.93%       |
| FTSE/X.A. Ταξίδια & Αναψυχή                               | 1,088.38   | 1,104.21   | -15.83  | -1.43%  | 1,060.39 | 1,104.21 | 982.74    | 1,426.44   | -23.62%      |
| FTSE/X.A. Τεχνολογία                                      | 523.02     | 534.37     | -11.35  | -2.12%  | 520.09   | 539.72   | 489.05    | 598.90     | -8.56%       |
| FTSE/X.A. Τηλεπικοινωνίες                                 | 1,885.51   | 1,940.56   | -55.05  | -2.84%  | 1,871.75 | 1,940.56 | 1,802.93  | 2,543.37   | -25.87%      |
| FTSE/X.A. Υπηρεσίες Κοινής Ωφέλειας                       | 1,286.37   | 1,384.07   | -97.70  | -7.06%  | 1,281.80 | 1,384.07 | 1,136.34  | 1,734.68   | -23.22%      |
| FTSE/X.A. Υγεία   | 76.13      | 79.31      | -3.18   | -4.01%  | 76.13    | 79.31    | 61.86     | 94.38      | -10.29%      |
| <b>Δείκτης Όλων των Μετοχών Χ.Α.</b>                      | 123.03     | 126.94     | -3.92   | -3.09%  | 123.03   | 123.03   | 113.39    | 162.12     | -25.18%      |
| <b>Ελληνικός Δείκτης Εταιρικών Ομολόγων</b>               | 96.90      | 97.38      | -0.48   | -0.50%  |          |          | 96.90     | 100.40     | -3.56%       |
| <b>Ελληνικός Δείκτης Τιμών Εταιρικών Ομολόγων</b>         | 90.58      | 91.05      | -0.47   | -0.52%  |          |          | 90.58     | 94.61      | -4.41%       |

Σημείωση 1: Τα στοιχεία του Greece & Turkey 30 Pt είναι ενδεικτικά στις 17:20 ενώ το κλείσιμο των Δεικτών FTSE/XA Custom Capped, FTSE/XA Custom Capped - USD, FTSE/XA Custom Capped ΣΑ, FTSE/XA Custom Capped - USD ΣΑ, FTSE/Med 100, Greece & Turkey 30 Pt & Rt, Ελληνικός Δείκτης Εταιρικών Ομολόγων, Ελληνικός Δείκτης Τιμών Εταιρικών Ομολόγων αφορούν την συνεδρίαση της 17/02/2016.

Σημείωση 2: Ο Ελληνικός Δείκτης Mid & Small Cap είναι Customized δείκτης υπολογιζόμενος από το Χρηματιστήριο Αθηνών.

**Χρηματιστηριακοί Δείκτες**



■ Όγκος συναλλαγών δεικτών

— Τιμές κλεισίματος δεικτών

**Αναλυτικά Στοιχεία Συναλλαγών Αγοράς Χρεογράφων**

|  | Όλα τα Χρεόγραφα | Κύρια Αγορά  | Χαμηλή Διασπορά | Λοιπές Κατηγορίες (*) | Διαπραγματεύσιμα Αμοιβαία Κεφάλαια | Τίτλοι Παραστατικοί (Warrants) |
|--|------------------|--------------|-----------------|-----------------------|------------------------------------|--------------------------------|
| <b>Σύνολα</b>                          | 116              | 90           | 8               | 13                    | 3                                  | 2                              |
| Ανοδικές / Καθοδικές / Σταθερές:       | 24 / 69 / 23     | 19 / 59 / 12 | 2 / 2 / 4       | 3 / 5 / 5             | 0 / 3 / 0                          | 0 / 0 / 2                      |
| <b>Κεφαλαιοποίηση Χ.Α. (εκατ €) **</b> | 34,922.66        | 32,369.72    | 2,408.06        | 144.88                |                                    |                                |
| Μέση Ημερήσια Αξία Συνγών (χιλ. €)     | 69,443.94        | 69,438.63    | 61.04           | 6.35                  | 17.57                              | 4.14                           |
| <b>Αξία Συναλλαγών</b>                 | 50,527.30        | 50,476.06    | 16.50           | 11.64                 | 20.04                              | 3.06                           |
| Κύριος Πίνακας:                        | 46,942.25        | 46,891.00    | 16.50           | 11.64                 | 20.04                              | 3.06                           |
| Προσυμφωνημένων Συναλλαγών 6_1_2_3:    | 3,585.05         | 3,585.05     | 0.00            | 0.00                  | 0.00                               | 0.00                           |
| Πίνακας Εκποιήσεων:                    | 0.00             | 0.00         | 0.00            | 0.00                  | 0.00                               | 0.00                           |
| Πίνακας Ειδικών Όρων:                  | 0.00             | 0.00         | 0.00            | 0.00                  | 0.00                               | 0.00                           |
| Μέσος Ημερήσιος Όγκος Συναλλαγών       | 129,078,309      | 126,556,629  | 22,480          | 104,651               | 12,182                             | 2,500,780                      |
| <b>Όγκος Συναλλαγών</b>                | 111,323,463      | 109,871,841  | 25,504          | 99,267                | 14,305                             | 1,312,546                      |
| Κύριος Πίνακας:                        | 97,166,092       | 95,714,470   | 25,504          | 99,267                | 14,305                             | 1,312,546                      |
| Προσυμφωνημένων Συναλλαγών 6_1_2_3:    | 14,157,371       | 14,157,371   | 0               | 0                     | 0                                  | 0                              |
| Πίνακας Εκποιήσεων:                    | 0                | 0            | 0               | 0                     | 0                                  | 0                              |
| Πίνακας Ειδικών Όρων:                  | 0                | 0            | 0               | 0                     | 0                                  | 0                              |
| Μέσο Ημερήσιο Πλήθος Πράξεων           | 23,464           | 23,315       | 42              | 59                    | 5                                  | 44                             |
| <b>Αριθμός Πράξεων</b>                 | 22,720           | 22,569       | 40              | 67                    | 4                                  | 40                             |
| Κύριος Πίνακας:                        | 22,713           | 22,562       | 40              | 67                    | 4                                  | 40                             |
| Προσυμφωνημένων Συναλλαγών 6_1_2_3:    | 7                | 7            | 0               | 0                     | 0                                  | 0                              |
| Πίνακας Εκποιήσεων:                    | 0                | 0            | 0               | 0                     | 0                                  | 0                              |
| Πίνακας Ειδικών Όρων:                  | 0                | 0            | 0               | 0                     | 0                                  | 0                              |

(\*) Απεικονίζονται αθροιστικά τα αναλυτικά στοιχεία συναλλαγών των μετοχών που διαπραγματεύονται στις Κατηγορίες: Προς Διαγραφή & Επιτήρησης. (\*\*) Δεν περιλαμβάνεται η Κεφαλαιοποίηση των εταιρειών που βρίσκονται σε κατάσταση Αναστολής.

**Στοιχεία Συναλλαγών Κλάδων Χρηματιστηρίου Αθηνών & Χρηματοοικονομικών Προϊόντων (Δ.Α.Κ.)**

| Κωδικός | Κλάδοι                             | Ανοδικές / Καθοδικές / Σταθερές | Αριθμός Πράξεων | Όγκος Συναλλαγών | Αξία Συναλλαγών | % στη Συνολική Αξία |
|---------|------------------------------------|---------------------------------|-----------------|------------------|-----------------|---------------------|
| 12000   | - Χρηματοοικονομικά Προϊόντα       | 0 / 3 / 0                       | 4               | 14,305           | 20,042.63       | 0.04%               |
| 8600    | - Ακίνητη Περιουσία                | 4 / 3 / 1                       | 340             | 157,598          | 416,307.72      | 0.82%               |
| 8500    | - Ασφάλειες                        | 0 / 0 / 0                       | ---             | ---              | ---             | ---                 |
| 2700    | - Βιομηχανικά Προϊόντα & Υπηρεσίες | 0 / 10 / 2                      | 996             | 283,502          | 657,988.01      | 1.30%               |
| 5300    | - Εμπόριο                          | 0 / 2 / 0                       | 680             | 57,438           | 825,821.29      | 1.63%               |
| 2300    | - Κατασκευές & Υλικά Κατασκευών    | 1 / 8 / 4                       | 877             | 366,438          | 926,480.28      | 1.83%               |
| 5500    | - Μέσα Ενημέρωσης                  | 2 / 2 / 1                       | 28              | 1,115            | 65.09           | 0.00%               |
| 500     | - Πετρέλαιο & Αέριο                | 1 / 1 / 1                       | 1,305           | 368,589          | 1,940,440.32    | 3.84%               |
| 3700    | - Προσωπικά & Οικιακά Αγαθά        | 2 / 4 / 4                       | 980             | 541,836          | 4,869,215.73    | 9.64%               |
| 1700    | - Πρώτες Ύλες                      | 4 / 4 / 0                       | 566             | 158,074          | 417,287.62      | 0.83%               |
| 5700    | - Ταξίδια & Αναψυχή                | 2 / 7 / 2                       | 1,913           | 654,758          | 3,466,823.18    | 6.86%               |
| 9500    | - Τεχνολογία                       | 3 / 4 / 2                       | 108             | 35,184           | 25,826.96       | 0.05%               |
| 6500    | - Τηλεπικοινωνίες                  | 0 / 1 / 0                       | 1,183           | 482,969          | 3,341,059.31    | 6.61%               |
| 8300    | - Τράπεζες                         | 1 / 6 / 2                       | 11,195          | 106,645,822      | 30,043,628.25   | 59.46%              |
| 3500    | - Τρόφιμα & Ποτά                   | 2 / 4 / 3                       | 260             | 101,183          | 1,303,783.33    | 2.58%               |
| 4500    | - Υγεία                            | 1 / 1 / 1                       | 11              | 6,388            | 2,268.04        | 0.00%               |
| 7500    | - Υπηρεσίες Κοινής Ωφέλειας        | 0 / 5 / 0                       | 1,375           | 522,060          | 1,476,641.60    | 2.92%               |
| 1300    | - Χημικά                           | 1 / 2 / 0                       | 49              | 14,551           | 20,672.91       | 0.04%               |
| 8700    | - Χρηματοοικονομικές Υπηρεσίες     | 0 / 2 / 0                       | 850             | 911,653          | 772,950.97      | 1.53%               |

**Οι 10 Μετοχές με τη μεγαλύτερη Άνοδο & Πτώση**

**Κύρια Αγορά**

| Μετοχές με τη μεγαλύτερη Θετική μεταβολή τιμής | Τιμή κλεισ. | Μεταβ.  | Μετοχές με τη μεγαλύτερη Αρνητική μεταβολή τιμής | Τιμή κλεισ. | Μεταβ.    |
|--|-------------|---------|--|-------------|-----------|
| MERMEREN KOMB. A.D. PR. (ΕΛΠ)                  | 5.22        | 4.19% # | ΤΡΑΠΕΖΑ EUROBANK ERGASIAS (ΚΟ)                   | 0.397       | -15.53% α |
| GRIVALIA PROPERTIES (ΚΟ)                       | 7.32        | 2.38% # | ΑΤΤΙΚΑ BANK A.T.E. (ΚΟ)                          | 0.086       | -12.25% α |
| ΚΥΠΡΟΥ ΤΡΑΠΕΖΑ (ΚΟ)                            | 0.129       | 1.58% # | ΠΕΙΡΑΙΩΣ ΤΡΑΠΕΖΑ (ΚΟ)                            | 0.115       | -11.54% α |
| ΕΛΛΗΝΙΚΑ ΠΕΤΡΕΛΑΙΑ (ΚΟ)                        | 3.40        | 1.49% # | ΕΘΝΙΚΗ ΤΡΑΠΕΖΑ (ΚΟ)                              | 0.160       | -11.11% α |
| JUMBO (ΚΟ)                                     | 10.10       | 1.20% # | ΔΕΗ (ΚΟ)   | 2.82        | -10.48% α |
| COCA-COLA HBC AG (ΚΟ)                          | 18.04       | 1.12% # | ALPHA BANK (ΚΟ)                                  | 1.35        | -9.40% α  |
| LAMDA DEVELOPMENT(ΚΟ)                          | 3.62        | 0.28% # | MARFIN INVESTMENT GROUP (ΚΟ)                     | 0.056       | -8.20% α  |
|  |             |         | ΕΛΛΑΚΤΩΡ (ΚΟ)                                    | 1.10        | -6.78% α  |
|  |             |         | TITAN (ΚΟ)                                       | 15.50       | -5.49% α  |
|  |             |         | ΜΟΤΟΡ ΟΪΛ (ΚΟ)                                   | 9.18        | -5.36% α  |

| Μετοχές με τη μεγαλύτερη Αξία Συναλλαγών | Αξία (χιλ. €) | Μεταβ.    | Μετοχές με το μεγαλύτερο Όγκο Συναλλαγών | Όγκος      | Μεταβ.    |
|--|---------------|-----------|--|------------|-----------|
| ALPHA BANK (ΚΟ)                          | 14,790.33     | -9.40% α  | ΠΕΙΡΑΙΩΣ ΤΡΑΠΕΖΑ (ΚΟ)                    | 40,313,473 | -11.54% α |
| ΠΕΙΡΑΙΩΣ ΤΡΑΠΕΖΑ (ΚΟ)                    | 4,687.50      | -11.54% α | ΕΘΝΙΚΗ ΤΡΑΠΕΖΑ (ΚΟ)                      | 27,435,148 | -11.11% α |
| JUMBO (ΚΟ)                               | 4,672.33      | 1.20% #   | ΚΥΠΡΟΥ ΤΡΑΠΕΖΑ (ΚΟ)                      | 17,118,328 | 1.58% #   |
| ΕΘΝΙΚΗ ΤΡΑΠΕΖΑ (ΚΟ)                      | 4,482.69      | -11.11% α | ALPHA BANK (ΚΟ)                          | 10,536,796 | -9.40% α  |
| ΤΡΑΠΕΖΑ EUROBANK ERGASIAS (ΚΟ)           | 3,786.05      | -15.53% α | ΤΡΑΠΕΖΑ EUROBANK ERGASIAS (ΚΟ)           | 9,195,643  | -15.53% α |
| ΟΤΕ (ΚΟ)                                 | 3,341.06      | -2.84% α  | MARFIN INVESTMENT GROUP (ΚΟ)             | 736,291    | -8.20% α  |
| ΟΠΑΠ (ΚΟ)                                | 3,107.27      | -1.35% α  | ΑΤΤΙΚΑ BANK A.T.E. (ΚΟ)                  | 724,836    | -12.25% α |
| ΚΥΠΡΟΥ ΤΡΑΠΕΖΑ (ΚΟ)                      | 2,142.83      | 1.58% #   | ΟΠΑΠ (ΚΟ)                                | 536,809    | -1.35% α  |
| ΔΕΗ (ΚΟ)                                 | 1,314.11      | -10.48% α | ΟΤΕ (ΚΟ)                                 | 482,969    | -2.84% α  |
| COCA-COLA HBC AG (ΚΟ)                    | 1,291.28      | 1.12% #   | JUMBO (ΚΟ)                               | 462,901    | 1.20% #   |

Σημείωση: Απεικονίζονται οι Μετοχές που δεν ανήκουν στις Κατηγορίες Χαμηλής Διασποράς και Επιτήρησης και πραγματοποιήσαν κατά τη διάρκεια της συνεδρίασης Αξία Συναλλαγών μεγαλύτερη από 10,000 Ευρώ.



**Αναλυτικά Στοιχεία Συναλλαγών Αγοράς Παραγώγων**

|                                | Αριθμός Πράξεων | Όγκος  | Ανοικτές θέσεις |
|--------------------------------|-----------------|--------|-----------------|
| <b>Σ.Μ.Ε. σε Δείκτες</b>       | 614             | 5,921  | 16,336          |
| FTSE/X.A. Large Cap            | 614             | 5,921  | 16,336          |
| <b>Σ.Μ.Ε. σε Μετοχές</b>       | 3,039           | 81,483 | 190,830         |
| ALPHA BANK (ΚΟ)                | 477             | 11,551 | 7,467           |
| COCA-COLA HBC AG (ΚΟ)          | 5               | 5      | 137             |
| ΩΛΓΕΙΑ ΚΟΡΙΝΘΟΥ (ΚΟ)           | 1               | 1      | 627             |
| ΕΛΛΑΚΤΩΡ (ΚΟ)                  | 20              | 146    | 1,642           |
| ΤΡΑΠΕΖΑ EUROBANK ERGASIAS (ΚΟ) | 449             | 11,362 | 16,600          |
| ΕΥΔΑΠ (ΚΟ)                     | 3               | 7      | 287             |
| FOLLI-FOLLIE (ΚΟ)              | 11              | 16     | 292             |
| FRIGOGLASS (ΚΟ)                | 6               | 16     | 965             |
| ΓΕΚ ΤΕΡΝΑ (ΚΟ)                 | 10              | 32     | 7,590           |
| GRIVALIA PROPERTIES (ΚΟ)       | 5               | 15     | 78              |
| ΕΛΛΗΝ. ΧΡΗΜΑΤΙΣΤΗΡΙΑ-Χ.Α. (ΚΟ) | 43              | 134    | 644             |
| ΕΛΛΗΝΙΚΑ ΠΕΤΡΕΛΙΑΙΑ (ΚΟ)       | 148             | 487    | 4,966           |
| ΙΝΤΡΑΛΟΤ (ΚΟ)                  | 0               | 0      | 251             |
| JUMBO (ΚΟ)                     | 115             | 302    | 663             |
| MARFIN INVESTMENT GROUP (ΚΟ)   | 20              | 499    | 33,902          |
| ΜΕΤΚΑ (ΚΟ)                     | 3               | 8      | 373             |
| ΜΟΤΟΡ ΟΪΛ (ΚΟ)                 | 39              | 172    | 454             |
| ΜΥΤΙΛΗΝΑΙΟΣ (ΚΟ)               | 62              | 162    | 5,554           |
| ΕΘΝΙΚΗ ΤΡΑΠΕΖΑ (ΚΟ)            | 528             | 28,114 | 60,963          |
| ΟΠΑΠ (ΚΟ)                      | 143             | 820    | 2,814           |
| ΟΤΕ (ΚΟ)                       | 163             | 1,271  | 4,692           |
| ΟΛΠ (ΚΟ)                       | 3               | 7      | 402             |
| ΠΕΙΡΑΙΩΣ ΤΡΑΠΕΖΑ (ΚΟ)          | 441             | 24,989 | 30,799          |
| ΔΕΗ (ΚΟ)                       | 305             | 1,232  | 5,977           |
| ΤΕΡΝΑ ΕΝΕΡΓΕΙΑΚΗ (ΚΟ)          | 9               | 19     | 1,171           |
| ΤΙΤΑΝ (ΚΟ)                     | 21              | 88     | 513             |
| ΒΙΟΗΑΛCO SA/NV (ΚΑ)            | 9               | 28     | 1,007           |
| <b>Δικαιώματα σε Δείκτες</b>   | 19              | 422    | 6,959           |
| FTSE/X.A. Large Cap            | 19              | 422    | 6,959           |
| <b>Δικαιώματα σε Μετοχές</b>   | 1               | 50     | 2,752           |
| ALPHA BANK (ΚΟ)                | 0               | 0      | 782             |
| ΕΘΝΙΚΗ ΤΡΑΠΕΖΑ (ΚΟ)            | 0               | 0      | 20              |
| ΟΠΑΠ (ΚΟ)                      | 0               | 0      | 655             |
| ΟΤΕ (ΚΟ)                       | 1               | 50     | 1,120           |
| ΠΕΙΡΑΙΩΣ ΤΡΑΠΕΖΑ (ΚΟ)          | 0               | 0      | 0               |
| ΔΕΗ (ΚΟ)                       | 0               | 0      | 175             |
| <b>Συνολική Δραστηριότητα</b>  | 3,673           | 87,876 | 216,877         |

| Πληθος Χρεογράφων | Όνομ. Αξία | Μερίσματα [1] |      |      | Ημερ. Τελευτ. Αποκοπής |          | Σημ. | Χρεόγραφο            | Τιμή κλεισίματος | % μεταβ. | Προηγ. Κλεισιμο-ημ/νία | Άνοιγμα    | Κατωτ Τιμή | Ανωτ Τιμή | Τελ Σταθμ Τιμή | Τελευταία ζήτηση [7] | Τελευταία προσφορά [7] | Ρ/Ε μετά φ. Χρήση | Όγκος | Πράξεις | Αξία Συναλλαγών[8] | Χ.Α. Εταιρείας (χιλ. €) [3,5] | Χαμηλό έτους | Υψηλό έτους | Κλάδος [4] |      |
|-------------------|------------|---------------|------|------|------------------------|----------|------|----------------------|------------------|----------|------------------------|------------|------------|-----------|----------------|----------------------|------------------------|-------------------|-------|---------|--------------------|-------------------------------|--------------|-------------|------------|------|
|                   |            | 2013          | 2014 | 2015 | Μέρισμα [2]            | Δικαίωμα |      |                      |                  |          |                        |            |            |           |                |                      |                        |                   |       |         |                    |                               |              |             |            |      |
| 843,637,022       |            |               |      |      | 03/07/2013             |          |      | ΤΡ. ΠΕΙΡΑΙΩΣ (ΤΠΔ)   | 0.001            |          | 0.001                  | 18/02/2016 |            |           |                |                      |                        |                   | 2014  |         |                    |                               | 1,004,316.08 | 0.001       | 0.001      | 8355 |
| 245,745,725       |            |               |      |      | 27/06/2013             |          |      | ΕΘΝΙΚΗ ΤΡΑΠΕΖΑ (ΤΠΔ) | 0.004            |          | 0.004                  | 18/02/2016 | 0.004      | 0.004     | 0.005          | 0.004                | 0.004                  |                   | 2014  | 503,231 | 25                 | 2,102.92                      | 1,463,544.24 | 0.002       | 0.007      | 8355 |
| 1,141,734,167     |            |               |      |      | 11/06/2013             |          |      | ALPHA ΤΡΑΠΕΖΑ (ΤΠΔ)  | 0.002            |          | 0.002                  | 18/02/2016 | 0.002      | 0.001     | 0.002          | 0.002                | 0.001                  |                   | 2014  | 809,315 | 15                 | 959.33                        | 2,074,789.62 | 0.001       | 0.002      | 8355 |

Τίτλοι Παραστατικοί (Warrants)

|               |       |       |        |      |            |            |      |                                |       |        |       |            |            |       |       |       |       |       |      |       |            |         |              |              |              |            |            |       |      |      |
|---------------|-------|-------|--------|------|------------|------------|------|--------------------------------|-------|--------|-------|------------|------------|-------|-------|-------|-------|-------|------|-------|------------|---------|--------------|--------------|--------------|------------|------------|-------|------|------|
| 71,417,100    | 0.650 |       | 0.7    |      | 14/05/2015 | 27/06/2014 |      | ΑΕΡΟΠΟΡΙΑ ΑΙΓΑΙΟΥ (ΚΟ)         | 6.33  | -2.01  | €     | 6.46       | 18/02/2016 | 6.46  | 6.25  | 6.46  | 6.33  | 6.38  |      |       |            | 7.95    | 2014         | 47,376       | 317          | 302,169.83 | 452,070.24 | 6.13  | 7.44 | 5751 |
| 11,178,000    | 1.12  |       |        |      | 21/04/2010 | 15/12/2014 |      | ΑΙΟΛΙΚΗ ΑΕΕΧ (ΚΟ)              | 0.585 |        | 0.585 | 18/02/2016 |            |       |       |       |       |       | 2014 |       |            |         |              |              |              | 6,539.13   | 0.496      | 0.680 | 8985 |      |
| 22,016,250    | 0.370 |       |        |      | 15/07/2009 | 11/05/2000 |      | ΑΛΟΥΜΥΛΑ (ΚΟ)                  | 0.257 | 1.98   | #     | 0.252      | 18/02/2016 | 0.257 | 0.257 | 0.257 | 0.257 | 0.257 |      | 2014  | 50         | 1       | 12.85        | 5,658.18     | 0.228        | 0.259      | 1753       |       |      |      |
| 417,608       | 16.00 | 0.8   |        |      | 29/04/2014 | 05/03/2013 |      | ΑΝΔΡΟΜΕΔΑ ΑΕΕΧ (ΚΟ)            | 12.03 |        | 12.03 | 18/02/2016 |            |       |       |       |       |       | 2014 |       |            |         |              |              |              | 5,023.82   | 11.53      | 13.90 | 8985 |      |
| 15,300,000    | 0.300 |       |        |      | 30/07/2009 | 13/12/1999 |      | ΑΤΤΙΚΕΣ ΕΚΔΟΣΕΙΣ (ΚΟ)          | 0.853 | 9.78   | #     | 0.777      | 18/02/2016 | 0.853 | 0.853 | 0.853 | 0.853 | 0.850 |      | 2014  | 1          | 1       | 0.85         | 13,050.90    | 0.706        | 0.853      | 5557       |       |      |      |
| 18,810,000    | 0.400 |       |        |      | 08/07/2010 | 14/11/2007 |      | ΒΑΡΒΕΡΗΣ Ν. - MODA BAGNO (ΚΟ)  | 0.150 |        | 0.150 | 18/02/2016 |            |       |       |       |       |       | 2014 |       |            |         |              |              |              | 2,821.50   | 0.115      | 0.165 | 2353 |      |
| 23,986,500    | 1.05  |       |        |      | 26/06/2009 | 15/03/2000 |      | ΒΙΟΚΑΡΠΕΤ (ΚΟ)                 | 0.202 |        | 0.202 | 18/02/2016 |            |       |       |       |       |       | 2014 |       |            |         |              |              |              | 4,845.27   | 0.202      | 0.250 | 3726 |      |
| 4,968,600     | 2.88  |       |        |      | 01/07/1998 | 14/12/1998 |      | ΒΙΣ (ΚΟ)                       | 1.00  |        | 1.00  | 18/02/2016 |            |       |       |       |       |       | 2014 |       |            |         |              |              |              | 4,968.60   | 0.611      | 1.00  | 2723 |      |
| 6,325,000     | 0.600 |       |        |      | 02/05/2014 | 17/02/2014 |      | ΒΟΓΙΑΤΖΟΓΛΟΥ SYSTEMS (ΚΟ)      | 1.12  |        | 1.12  | 18/02/2016 |            |       |       |       |       |       | 2014 | 32.65 |            |         |              |              |              | 7,084.00   | 0.978      | 1.12  | 2797 |      |
| 14,076,360    | 0.370 |       |        |      | 19/08/2008 | 22/07/2003 |      | ΓΑΛΑΞΙΔΙ (ΚΟ)                  | 0.217 |        | 0.217 | 18/02/2016 |            |       |       |       |       |       | 2014 | 7.29  |            |         |              |              |              | 3,054.57   | 0.217      | 0.570 | 3573 |      |
| 103,144,548   | 0.570 |       |        |      | 01/08/2011 | 07/08/2015 |      | ΓΕΚ ΤΕΡΝΑ (ΚΟ)                 | 1.17  | -4.10  | €     | 1.22       | 18/02/2016 | 1.20  | 1.14  | 1.20  | 1.17  | 1.16  |      | 2014  | 19.42      | 94,311  | 217          | 109,449.78   | 120,679.12   | 1.05       | 1.55       | 2357  |      |      |
| 8,418,750     | 0.300 |       |        | 0.12 | 16/12/2015 | 27/06/2012 |      | ΓΕΚΕ (ΚΑ)                      | 4.71  |        | 4.71  | 18/02/2016 |            |       |       |       |       |       | 2014 |       |            |         |              |              |              | 39,652.31  | 3.90       | 4.71  | 5753 |      |
| 24,060,000    | 0.300 | 0.017 | 0.02   |      | 03/08/2015 | 21/01/2000 |      | ΓΕΝΙΚΗ ΕΜΠΟΡΙΟΥ (ΚΟ)           | 0.275 | -1.79  | €     | 0.280      | 18/02/2016 | 0.275 | 0.275 | 0.275 | 0.275 | 0.275 |      | 2014  | 9.68       | 200     | 1            | 55.00        | 6,616.50     | 0.253      | 0.333      | 2797  |      |      |
| 15,000,000    | 0.300 |       |        |      | 06/07/2007 | 18/07/2000 |      | ΔΑΙΟΣ ΠΛΑΣΤΙΚΑ (ΚΟ)            | 2.78  |        | 2.78  | 18/02/2016 |            |       |       |       |       |       | 2014 | -(-)  |            |         |              |              |              | 41,700.00  | 2.70       | 2.82  | 1357 |      |
| 232,000,000   | 4.60  |       | 0.05   |      | 20/07/2015 | 12/12/2001 |      | ΔΕΗ (ΚΟ)                       | 2.82  | -10.48 | €     | 3.15       | 18/02/2016 | 3.09  | 2.82  | 3.12  | 2.82  | 2.91  |      | 2014  | 19.11      | 451,370 | 1,008        | 1,314,108.89 | 654,240.00   | 2.34       | 4.08       | 7535  |      |      |
| 34,720,000    | 0.310 |       |        |      | 16/06/2010 | 01/08/2007 |      | ΔΡΟΜΕΑΣ (ΚΟ)                   | 0.084 | 9.09   | #     | 0.077      | 18/02/2016 | 0.080 | 0.080 | 0.084 | 0.084 | 0.082 |      | 2014  |            | 274     | 2            | 22.42        | 2,916.48     | 0.066      | 0.128      | 3726  |      |      |
| 13,673,200    | 0.880 |       |        |      | 18/07/2008 | 26/07/2001 |      | ΕΒΡΟΦΑΡΜΑ (ΚΟ)                 | 0.165 |        | 0.165 | 18/02/2016 | 0.165      | 0.165 | 0.165 | 0.165 | 0.165 |       | 2014 |       | 277        | 1       | 45.71        | 2,256.08     | 0.149        | 0.270      | 3577       |       |      |      |
| 9,147,151,527 | 0.300 |       |        |      | 16/05/2008 | 30/11/2015 |      | ΕΘΝΙΚΗ ΤΡΑΠΕΖΑ (ΚΟ)            | 0.160 | -11.11 | €     | 0.180      | 18/02/2016 | 0.178 | 0.154 | 0.178 | 0.160 | 0.163 |      | 2014  | 27,435,148 | 3,175   | 4,482,685.97 | 1,463,544.24 | 0.099        | 0.340      | 8355       |       |      |      |
| 27,848,000    | 0.300 | 0.004 | 0.0032 |      | 18/08/2015 | 02/09/2003 |      | ΕΙΔΗΣΟΦΩΝΙΚΗ ΕΛΛΑΣ (ΚΟ)        | 0.216 |        | 0.216 | 18/02/2016 |            |       |       |       |       |       | 2014 | 24.56 |            |         |              |              |              | 6,015.17   | 0.135      | 0.250 | 2791 |      |
| 11,250,000    | 0.520 |       |        |      | 26/07/2010 | 09/11/2015 |      | ΕΚΤΕΡ (ΚΟ)                     | 0.399 |        | 0.399 | 18/02/2016 |            |       |       |       |       |       | 2014 |       |            |         |              |              |              | 4,488.75   | 0.320      | 0.499 | 2357 |      |
| 18,435,000    | 1.00  |       |        |      | 07/07/2009 | 10/09/2010 |      | ΕΛΑΣΤΡΟΝ (ΚΟ)                  | 0.390 | -0.26  | €     | 0.391      | 18/02/2016 | 0.352 | 0.352 | 0.390 | 0.390 | 0.353 |      | 2014  |            | 1,045   | 6            | 369.17       | 7,189.65     | 0.324      | 0.405      | 1757  |      |      |
| 125,562,262   | 0.320 |       |        |      | 30/05/2014 | 02/12/2014 |      | ΕΛΒΑΛ ΕΤΑΙΡΕΙΑ ΣΥΜΜΕΤΟΧΩΝ (ΚΑ) | 0.829 | -2.01  | €     | 0.846      | 18/02/2016 | 0.849 | 0.810 | 0.849 | 0.829 | 0.830 |      | 2014  | 5.96       | 11,919  | 56           | 9,889.58     | 104,091.12   | 0.670      | 1.23       | 1753  |      |      |
| 13,230,000    | 0.300 |       |        |      | 11/08/2010 | 24/09/2015 |      | ΕΛΒΕ Α.Β.Ε.Ε. (ΚΟ)             | 0.389 |        | 0.389 | 18/02/2016 |            |       |       |       |       |       | 2014 | 0.92  |            |         |              |              |              | 5,146.47   | 0.327      | 0.410 | 3763 |      |
| 31,734,530    | 1.60  |       |        |      | 09/07/2007 | 19/07/2006 |      | ΕΛΓΕΚΑ (ΚΟ)                    | 0.195 |        | 0.195 | 18/02/2016 |            |       |       |       |       |       | 2014 |       |            |         |              |              |              | 6,188.23   | 0.146      | 0.210 | 3577 |      |
| 23,828,130    | 0.500 |       |        |      | 07/07/2010 | 17/02/2009 |      | ΕΛΙΝΟΙΑ (ΚΟ)                   | 0.790 |        | 0.790 | 18/02/2016 | 0.790      | 0.790 | 0.790 | 0.790 | 0.790 |       | 2014 | 19.82 | 388        | 1       | 306.52       | 18,824.22    | 0.780        | 0.850      | 537        |       |      |      |
| 177,001,313   | 1.03  |       |        |      | 05/07/2011 | 20/12/2007 |      | ΕΛΛΑΚΤΩΡ (ΚΟ)                  | 1.10  | -6.78  | €     | 1.18       | 18/02/2016 | 1.16  | 1.10  | 1.16  | 1.10  | 1.12  |      | 2014  |            | 188,062 | 251          | 210,517.63   | 194,701.44   | 0.857      | 1.45       | 2357  |      |      |
| 19,864,886    | 5.60  | 0.672 | 0.672  |      | 05/03/2015 | 02/07/2008 |      | ΕΛΛΑΔΟΣ ΤΡΑΠΕΖΑ (ΚΟ)           | 9.35  | -1.37  | €     | 9.48       | 18/02/2016 | 9.59  | 9.33  | 9.69  | 9.35  | 9.58  |      | 2014  |            |         |              | 9,052        | 84           | 86,701.13  | 185,736.68 | 8.70  | 9.69 | 8355 |
| 29,546,360    | 0.710 |       |        |      | 20/06/2008 | 23/08/2000 |      | ΕΛΛΗΝΙΚΑ ΚΑΛΩΔΙΑ (ΚΟ)          | 0.730 |        | 0.730 | 18/02/2016 |            |       |       |       |       |       | 2014 |       |            |         |              |              |              | 21,568.84  | 0.567      | 0.749 | 2733 |      |
| 305,635,185   | 2.18  |       |        |      | 31/12/2014 | 01/10/2003 | 4795 | ΕΛΛΗΝΙΚΑ ΠΕΤΡΕΛΑΙΑ (ΚΟ)        | 3.40  | 1.49   | #     | 3.35       | 18/02/2016 | 3.38  | 3.27  | 3.50  | 3.40  | 3.40  |      | 2014  |            | 255,690 | 837          | 870,429.69   | 1,039,159.63 | 2.74       | 4.15       | 537   |      |      |
| 65,368,563    | 1.30  |       | 0.21   |      | 26/05/2015 | 07/08/2015 |      | ΕΛΛΗΝ. ΧΡΗΜΑΤΙΣΤΗΡΙΑ-Χ.Α. (ΚΟ) | 4.14  | -2.59  | €     | 4.25       | 18/02/2016 | 4.22  | 4.10  | 4.25  | 4.14  | 4.17  |      | 2014  | 26.20      | 175,362 | 671          | 730,560.14   | 270,625.85   | 3.40       | 5.33       | 8777  |      |      |
| 82,667,000    | 0.300 |       |        |      | 22/07/2014 |            |      | ΕΛΤΕΧ. ΑΝΕΜΟΣ Α.Ε. (ΚΟ)        | 0.580 | -3.65  | €     | 0.602      | 18/02/2016 | 0.587 | 0.580 | 0.587 | 0.580 | 0.584 |      | 2014  | 9.84       | 9,064   | 14           | 5,289.32     | 47,946.86    | 0.533      | 0.730      | 7537  |      |      |
| 26,730,187    | 0.600 | 0.05  |        |      | 23/06/2014 | 30/12/2010 |      | ΕΛΤΟΝ (ΚΟ)                     | 0.965 | 4.32   | #     | 0.925      | 18/02/2016 | 0.950 | 0.950 | 0.965 | 0.965 | 0.953 |      | 2014  | 10.54      | 30      | 2            | 28.58        | 25,794.63    | 0.869      | 1.00       | 1353  |      |      |
| 14,050,971    | 0.340 |       |        |      | 06/07/2011 | 17/10/2002 |      | ΕΛΤΡΑΚ (ΚΟ)                    | 1.18  |        | 1.18  | 18/02/2016 |            |       |       |       |       |       | 2014 |       |            |         |              |              |              | 16,580.15  | 1.10       | 1.35  | 2753 |      |

Ημερήσιο Δελτίο Τιμών

Έτος: 137 Αύξων Αριθμός Συνεδρίασης: 34

Ενότητα 2: Αναλυτικά Στοιχεία Συναλλαγών Χρεογράφων

Παρασκευή, 19 Φεβρουαρίου, 2016

| Πληθός Χρεογράφων | Όνομ. Αξία | Μερίσματα [1] |        |      | Ημερ. Τελευτ. Αποκοπή |            | Σημ. | Χρεόγραφο                  | Τιμή κλεισίματος | % μεταβ. | Προηγ. Κλεισίμο- ημ/νία | Άνοιγμα | Κατωτ Τιμή | Ανωτ Τιμή | Τελ Σταθμ Τιμή | Τελευταία ζήτηση [7] | Τελευταία προσφορά [7] | P/E μετά φ. Χρήση | Όγκος | Πράξεις | Αξία Συναλλαγών[8] | Χ.Α. Εταιρείας (χιλ. €) [3,5] | Χαμηλό έτους | Υψηλό έτους | Κλάδος [4]   |              |           |       |       |      |
|-------------------|------------|---------------|--------|------|-----------------------|------------|------|----------------------------|------------------|----------|-------------------------|---------|------------|-----------|----------------|----------------------|------------------------|-------------------|-------|---------|--------------------|-------------------------------|--------------|-------------|--------------|--------------|-----------|-------|-------|------|
|                   |            | 2013          | 2014   | 2015 | Μέρισμα [2]           | Δικαιώμα   |      |                            |                  |          |                         |         |            |           |                |                      |                        |                   |       |         |                    |                               |              |             |              |              |           |       |       |      |
| 52,067,296        | 0.300      | ---           | ---    | ---  | 23/12/2003            | 24/01/2007 | ---  | ΕΠΙΛΕΚΤΟΣ (ΚΟ)             | 0.153            | -10.00   | €                       | 0.170   | 18/02/2016 | 0.170     | 0.153          | 0.170                | 0.153                  | 0.164             | ---   | ---     | 2015               | 6,000                         | 6            | 986.00      | 7,966.30     | 0.084        | 0.188     | 3763  |       |      |
| 36,300,000        | 1.12       | 0.285         | 0.24   | ---  | 03/08/2015            | 12/12/2007 | ---  | ΕΥΑΘ (ΚΟ)                  | 2.79             | -3.79    | €                       | 2.90    | 18/02/2016 | 2.79      | 2.79           | 2.80                 | 2.79                   | 2.79              | ---   | ---     | 7.66               | 2014                          | 246          | 4           | 686.83       | 101,277.00   | 2.65      | 3.05  | 7577  |      |
| 106,500,000       | 0.600      | 0.36          | 0.2    | ---  | 05/05/2015            | 28/01/2000 | ---  | ΕΥΔΑΠ (ΚΟ)                 | 3.94             | -3.90    | €                       | 4.10    | 18/02/2016 | 4.04      | 3.88           | 4.11                 | 3.94                   | 3.95              | ---   | ---     | 10.00              | 2014                          | 16,317       | 167         | 64,365.00    | 419,610.00   | 3.60      | 5.20  | 7577  |      |
| 27,503,677        | 0.630      | ---           | ---    | ---  | 11/07/2013            | 18/10/1999 | ---  | ΕΥΡΩΠΑΪΚΗ ΠΙΣΤΗ (ΚΟ)       | 1.38             | ---      | €                       | 1.38    | 18/02/2016 | ---       | ---            | ---                  | ---                    | ---               | ---   | ---     | 3.70               | 2014                          | ---          | ---         | ---          | 37,955.07    | 1.21      | 1.44  | 8536  |      |
| 7,959,900         | 0.600      | ---           | ---    | ---  | 02/06/2010            | 10/12/2013 | 5031 | ΕΥΡΩΣΥΜΒΟΥΛΟΙ (ΚΟ)         | 1.27             | -1.55    | €                       | 1.29    | 18/02/2016 | 1.29      | 1.27           | 1.29                 | 1.27                   | 1.27              | ---   | ---     | 88.21              | 2014                          | 60           | 2           | 76.40        | 10,109.07    | 1.12      | 1.74  | 2791  |      |
| 65,441,118        | 0.440      | ---           | ---    | ---  | 24/11/2014            | 11/08/2015 | ---  | ΙΑΣΩ (ΚΟ)                  | 0.398            | 1.27     | #                       | 0.393   | 18/02/2016 | 0.392     | 0.390          | 0.405                | 0.405                  | 0.394             | ---   | ---     | ---                | 2014                          | 5,538        | 9           | 2,181.64     | 26,045.56    | 0.360     | 0.563 | 4533  |      |
| 86,735,980        | 0.310      | ---           | ---    | ---  | 06/07/2009            | 02/01/2002 | ---  | ΙΑΤΡΙΚΟ ΑΘΗΝΩΝ (ΚΟ)        | 0.696            | ---      | €                       | 0.696   | 18/02/2016 | ---       | ---            | ---                  | ---                    | ---               | ---   | ---     | ---                | ---                           | 2014         | ---         | ---          | ---          | 60,368.24 | 0.550 | 0.737 | 4533 |
| 28,580,100        | 0.400      | 0.025         | ---    | ---  | 18/08/2014            | 10/10/2013 | ---  | ΙΚΤΙΝΟΣ ΕΛΛΑΣ (ΚΟ)         | 0.988            | ---      | €                       | 0.988   | 18/02/2016 | 0.988     | 0.988          | 0.988                | 0.988                  | 0.988             | ---   | ---     | 9.44               | 2014                          | 5            | 1           | 4.94         | 28,237.14    | 0.891     | 1.15  | 2353  |      |
| 9,090,000         | 0.900      | ---           | ---    | ---  | 15/05/2009            | 13/10/2014 | ---  | ΙΛΥΔΑ (ΚΟ)                 | 0.555            | ---      | €                       | 0.555   | 18/02/2016 | ---       | ---            | ---                  | ---                    | ---               | ---   | ---     | ---                | ---                           | 2014         | ---         | ---          | ---          | 5,044.95  | 0.520 | 0.590 | 9537 |
| 8,298,467         | 0.400      | ---           | ---    | ---  | 30/08/1993            | 08/05/2013 | ---  | ΙΝΤΕΑΛ ΟΜΙΛΟΣ (ΚΟ)         | 0.740            | ---      | €                       | 0.740   | 18/02/2016 | ---       | ---            | ---                  | ---                    | ---               | ---   | ---     | ---                | ---                           | 2014         | ---         | ---          | ---          | 6,140.87  | 0.568 | 0.822 | 9574 |
| 11,233,200        | 0.730      | ---           | ---    | ---  | 12/07/2010            | 30/07/1999 | ---  | ΙΝΤΕΡΤΕΚ (ΚΟ)              | 0.210            | 5.00     | #                       | 0.200   | 18/02/2016 | 0.210     | 0.210          | 0.210                | 0.210                  | 0.210             | ---   | ---     | ---                | 2014                          | 25           | 2           | 5.25         | 2,358.97     | 0.168     | 0.210 | 9572  |      |
| 158,961,721       | 0.300      | ---           | ---    | ---  | 30/05/2013            | 14/11/2007 | ---  | ΙΝΤΡΑΛΟΤ (ΚΟ)              | 1.14             | -1.72    | €                       | 1.16    | 18/02/2016 | 1.13      | 1.12           | 1.15                 | 1.14                   | 1.14              | ---   | ---     | ---                | 2014                          | 42,958       | 42          | 48,740.18    | 181,216.36   | 1.01      | 1.21  | 5752  |      |
| 66,948,210        | 0.300      | ---           | 0.1005 | ---  | 22/09/2015            | 22/09/2015 | ---  | FOLLI-FOLLIE (ΚΟ)          | 14.50            | -3.01    | €                       | 14.95   | 18/02/2016 | 14.95     | 14.01          | 14.95                | 14.50                  | 14.50             | ---   | ---     | ---                | 2014                          | 56,930       | 671         | 825,586.20   | 970,749.05   | 12.50     | 17.02 | 5379  |      |
| 7,500,000         | 0.800      | 0.0863        | 0.1    | ---  | 19/06/2015            | 10/02/2014 | ---  | ΚΑΝΑΚΗΣ Σ. (ΚΟ)            | 1.95             | ---      | €                       | 1.95    | 18/02/2016 | 1.95      | 1.88           | 1.95                 | 1.95                   | 1.89              | ---   | ---     | 8.80               | 2014                          | 443          | 7           | 838.50       | 14,625.00    | 1.75      | 2.00  | 3577  |      |
| 9,742,920         | 0.400      | 0.01          | 0.01   | ---  | 10/08/2015            | 14/07/2000 | ---  | ΚΑΡΑΜΟΛΕΓΚΟΣ (ΚΟ)          | 0.819            | -1.92    | €                       | 0.835   | 18/02/2016 | 0.689     | 0.680          | 0.820                | 0.819                  | 0.686             | ---   | ---     | 7.87               | 2014                          | 6,175        | 16          | 4,236.31     | 7,979.45     | 0.601     | 1.14  | 3577  |      |
| 14,679,792        | 1.68       | ---           | ---    | ---  | 24/06/2014            | 04/09/2000 | ---  | ΚΑΡΑΤΖΗ (ΚΟ)               | 3.70             | ---      | €                       | 3.70    | 18/02/2016 | ---       | ---            | ---                  | ---                    | ---               | ---   | ---     | 8.95               | 2014                          | ---          | ---         | ---          | 54,315.23    | 3.50      | 3.95  | 2723  |      |
| 13,202,756        | 0.350      | ---           | ---    | ---  | 01/07/2004            | 05/08/2014 | ---  | ΚΕΚΡΟΦ (ΚΟ)                | 0.238            | -8.46    | €                       | 0.260   | 18/02/2016 | 0.234     | 0.234          | 0.238                | 0.238                  | 0.235             | ---   | ---     | ---                | 2014                          | 1,200        | 5           | 282.40       | 3,142.26     | 0.234     | 0.330 | 8633  |      |
| 6,700,000         | 0.800      | 0.16          | 0.03   | ---  | 26/06/2015            | 29/05/2014 | ---  | ΚΕΠΕΝΟΥ ΜΥΛΟΙ (ΚΟ)         | 1.76             | ---      | €                       | 1.76    | 18/02/2016 | ---       | ---            | ---                  | ---                    | ---               | ---   | ---     | 7.65               | 2014                          | ---          | ---         | ---          | 11,792.00    | 1.54      | 1.89  | 3577  |      |
| 40,219,218        | 0.300      | ---           | ---    | ---  | 25/05/2009            | 09/07/2013 | ---  | ΚΛΟΥΚΙΝΑΣ - ΛΑΠΠΑΣ (ΚΟ)    | 0.257            | ---      | €                       | 0.257   | 18/02/2016 | 0.257     | 0.253          | 0.257                | 0.257                  | 0.255             | ---   | ---     | ---                | 2014                          | 445          | 6           | 113.35       | 10,336.34    | 0.241     | 0.299 | 2357  |      |
| 11,510,102        | 0.890      | ---           | ---    | ---  | 24/06/2005            | 06/10/1999 | ---  | ΚΛΩΣ/ΓΙΑ ΝΑΥΠΑΚΤΟΥ (ΚΑ)    | 0.250            | ---      | €                       | 0.250   | 18/02/2016 | ---       | ---            | ---                  | ---                    | ---               | ---   | ---     | ---                | ---                           | 2014         | ---         | ---          | ---          | 2,877.53  | 0.160 | 0.313 | 3763 |
| 21,224,340        | 0.420      | ---           | ---    | ---  | 02/07/2008            | 25/04/2006 | ---  | ΚΟΡΔΕΛΛΟΥ Χ. ΑΦΟΙ (ΚΟ)     | 0.265            | ---      | €                       | 0.265   | 18/02/2016 | ---       | ---            | ---                  | ---                    | ---               | ---   | ---     | ---                | ---                           | 2014         | ---         | ---          | ---          | 5,624.45  | 0.265 | 0.265 | 1757 |
| 13,586,500        | 0.390      | ---           | ---    | ---  | 25/06/2010            | 28/05/2008 | ---  | ΚΟΡΡΕΣ (ΚΟ)                | 3.67             | ---      | €                       | 3.67    | 18/02/2016 | 3.80      | 3.60           | 3.80                 | 3.67                   | 3.80              | ---   | ---     | ---                | 2014                          | 12,791       | 29          | 48,566.16    | 49,862.46    | 2.92      | 3.89  | 3767  |      |
| 29,480,000        | 0.420      | ---           | ---    | ---  | 19/07/2010            | 01/08/2007 | ---  | ΚΡΕΤΑ ΦΑΡΜ (ΚΟ)            | 0.350            | -6.67    | €                       | 0.375   | 18/02/2016 | 0.390     | 0.350          | 0.390                | 0.350                  | 0.381             | ---   | ---     | 9.62               | 2014                          | 26           | 4           | 9.90         | 10,318.00    | 0.330     | 0.416 | 3577  |      |
| 33,065,136        | 0.380      | ---           | 0.06   | ---  | 04/08/2015            | 16/09/2013 | ---  | ΚΡΙ - ΚΡΙ (ΚΟ)             | 1.59             | 0.63     | #                       | 1.58    | 18/02/2016 | 1.57      | 1.56           | 1.59                 | 1.58                   | 1.58              | ---   | ---     | 14.72              | 2014                          | 3,500        | 6           | 5,532.00     | 52,573.57    | 1.56      | 1.90  | 3577  |      |
| 15,804,800        | 0.360      | ---           | ---    | ---  | 15/06/2010            | 12/03/2004 | ---  | ΚΤΗΜΑ Κ. ΛΑΖΑΡΙΔΗ (ΚΟ)     | 0.225            | ---      | €                       | 0.225   | 18/02/2016 | 0.203     | 0.203          | 0.225                | 0.225                  | 0.225             | ---   | ---     | ---                | 2014                          | 399          | 2           | 89.58        | 3,556.08     | 0.203     | 0.310 | 3535  |      |
| 8,922,944,533     | 0.100      | ---           | ---    | ---  | 31/05/2011            | 02/02/2015 | 4857 | ΚΥΠΡΟΥ ΤΡΑΠΕΖΑ (ΚΟ)        | 0.129            | 1.58     | #                       | 0.127   | 18/02/2016 | 0.126     | 0.125          | 0.129                | 0.129                  | 0.125             | ---   | ---     | ---                | 2014                          | 17,118,328   | 162         | 2,142,828.10 | 1,151,059.84 | 0.121     | 0.154 | 8355  |      |
| 23,719,554        | 0.990      | ---           | 0.2406 | ---  | 14/08/2015            | 15/09/2014 | ---  | ΚΥΡΙΑΚΙΔΗΣ Η.- Φ.Η.Λ. (ΚΟ) | 2.35             | -0.84    | €                       | 2.37    | 18/02/2016 | 2.40      | 2.35           | 2.40                 | 2.35                   | 2.36              | ---   | ---     | 8.93               | 2014                          | 2,148        | 7           | 5,059.26     | 55,740.95    | 2.11      | 2.40  | 2353  |      |
| 7,595,160         | 0.600      | ---           | ---    | ---  | 08/08/2008            | 18/08/2010 | ---  | ΚΥΡΙΑΚΟΥΛΗΣ (ΚΟ)           | 0.289            | -0.34    | €                       | 0.290   | 18/02/2016 | 0.250     | 0.250          | 0.289                | 0.289                  | 0.278             | ---   | ---     | ---                | 2014                          | 70           | 3           | 19.45        | 2,195.00     | 0.238     | 0.586 | 5759  |      |
| 21,364,000        | 1.12       | ---           | ---    | ---  | 05/07/2010            | 10/08/2005 | ---  | ΛΑΜΨΑ (ΚΟ)                 | 16.00            | ---      | €                       | 16.00   | 18/02/2016 | 16.00     | 15.66          | 16.00                | 16.00                  | 15.98             | ---   | ---     | 97.14              | 2014                          | 135          | 5           | 2,156.60     | 341,824.00   | 15.61     | 17.00 | 5753  |      |
| 5,939,268         | 0.620      | ---           | ---    | ---  | 10/07/2003            | 03/01/2002 | ---  | ΛΑΝΑΚΑΜ (ΚΟ)               | 0.638            | ---      | €                       | 0.638   | 18/02/2016 | ---       | ---            | ---                  | ---                    | ---               | ---   | ---     | ---                | ---                           | 2014         | ---         | ---          | ---          | 3,789.25  | 0.638 | 0.638 | 3763 |
| 8,321,682         | 0.670      | ---           | ---    | ---  | 17/08/2007            | 23/11/1999 | ---  | ΛΕΒΕΝΤΕΡΗΣ Ν. (ΚΑ)         | 0.170            | 6.25     | #                       | 0.160   | 18/02/2016 | 0.150     | 0.150          | 0.170                | 0.170                  | 0.157             | ---   | ---     | ---                | 2014                          | 3,000        | 2           | 470.00       | 4,093.74     | 0.144     | 0.195 | 1757  |      |
| 2,160,524         | 0.670      | 0.0436        | 0.0436 | ---  | 29/07/2015            | 23/11/1999 | ---  | ΛΕΒΕΝΤΕΡΗΣ Ν. (ΠΑ)         | 1.24             | ---      | €                       | 1.24    | 18/02/2016 | ---       | ---            | ---                  | ---                    | ---               | ---   | ---     | ---                | ---                           | 2014         | ---         | ---          | ---          | 4,093.74  | 1.24  | 1.25  | 1757 |
| 7,734,375         | 1.00       | ---           | ---    | ---  | 09/07/2007            | 07/01/2011 | ---  | ΛΙΒΑΝΗ ΕΚΔΟΤ. ΟΡΓ. (ΚΟ)    | 0.105            | ---      | €                       | 0.105   | 18/02/2016 | ---       | ---            | ---                  | ---                    | ---               | ---   | ---     | ---                | ---                           | 2014         | ---         | ---          | ---          | 812.11    | 0.072 | 0.148 | 5557 |
| 17,125,062        | 0.940      | ---           | ---    | ---  | 01/06/2010            | 02/02/2015 | ---  | ΛΟΥΛΗ ΜΥΛΟΙ (ΚΟ)           | 1.59             | ---      | €                       | 1.59    | 18/02/2016 | ---       | ---            | ---                  | ---                    | ---               | ---   | ---     | 7.77               | 2014                          | ---          | ---         | ---          | 27,228.85    | 1.35      | 1.67  | 3577  |      |
| 9,819,370         | 0.690      | ---           | ---    | ---  | 14/08/2007            | 09/01/2004 | ---  | ΜΑΘΙΟΣ ΠΥΡΙΜΑΧΑ (ΚΟ)       | 0.324            | ---      | €                       | 0.324   | 18/02/2016 | ---       | ---            | ---                  | ---                    | ---               | ---   | ---     | ---                | ---                           | 2014         | ---         | ---          | ---          | 3,181.48  | 0.324 | 0.324 | 2353 |
| 51,950,600        | 0.320      | 0.3           | 0.5    | ---  | 08/05/2015            | 21/10/2005 | ---  | ΜΕΤΚΑ (ΚΟ)                 | 6.41             | -0.31    | €                       | 6.43    | 18/02/2016 | 6.43      | 6.33           | 6.50                 | 6.41                   | 6.43              | ---   | ---     | 4.51               | 2014                          | 51,244       | 251         | 329,526.64   | 333,003.35   | 6.25      | 7.30  | 2757  |      |
| 11,700,000        | 0.590      | ---           | ---    | ---  | 02/06/2009            | 24/07/2012 | ---  | ΜΟΤΟΔΥΝΑΜΙΚΗ (ΚΟ)          | 0.515            | ---      | €                       | 0.515   | 18/02/2016 | ---       | ---            | ---                  | ---                    | ---               | ---   | ---     | ---                | ---                           | 2014         | ---         | ---          | ---          | 6,025.50  | 0.457 | 0.549 | 5379 |
| 110,782,980       | 0.750      | 0.2           | ---    | 0.15 | 07/12/2015            | 04/11/2013 | ---  | ΜΟΤΟΡ ΟΙΛ (ΚΟ)             | 9.18             | -5.36    | €                       | 9.70    | 18/02/2016 | 9.60      | 9.02           | 9.72                 | 9.18                   | 9.51              | ---   | ---     |                    |                               |              |             |              |              |           |       |       |      |

| Πληθος Χρεογράφων | Ονομ. Αξία | Μερίσματα [1] |        |      | Ημερ. Τελευτ. Αποκοπής Μέρημα [2] | Αποκοπή Δικαίωμα | Σημ. | Χρεόγραφο                    | Τιμή κλεισίματος | % μεταβ. | Προηγ. Κλεισιμο- ημ/νια | Άνοιγμα    | Κατωτ Τιμή | Ανωτ Τιμή | Τελ Τιμή | Σταθμ Τιμή | Τελευταία ζήτηση [7] | Τελευταία προσφορά [7] | Ρ/Ε μετά φ. | Χρήση      | Όγκος | Πράξεις       | Αξία Συναλλαγών [8] | Χ.Α. Εταιρείας (χιλ. €) [3,5] | Χαμηλό έτους | Υψηλό έτους | Κλάδος [4] |
|-------------------|------------|---------------|--------|------|-----------------------------------|------------------|------|------------------------------|------------------|----------|-------------------------|------------|------------|-----------|----------|------------|----------------------|------------------------|-------------|------------|-------|---------------|---------------------|-------------------------------|--------------|-------------|------------|
|                   |            | 2013          | 2014   | 2015 |                                   |                  |      |                              |                  |          |                         |            |            |           |          |            |                      |                        |             |            |       |               |                     |                               |              |             |            |
| 32,188,050        | 1.04       | ---           | ---    | ---  | 21/07/2008                        | 20/01/2000       | ---  | ΜΟΥΖΑΚΗΣ (ΚΑ)                | 0.093            | ---      | 0.093                   | 18/02/2016 | ---        | ---       | ---      | ---        | ---                  | ---                    | ---         | 2014       | ---   | ---           | ---                 | 2,993.49                      | 0.087        | 0.215       | 3763       |
| 15,842,391        | 1.51       | ---           | ---    | ---  | 15/07/2009                        | 12/05/2000       | ---  | ΜΠΗΤΡΟΣ ΣΥΜΜΕΤΟΧΙΚΗ (ΚΟ)     | 0.205            | ---      | 0.205                   | 18/02/2016 | ---        | ---       | ---      | ---        | ---                  | ---                    | ---         | 2014       | ---   | ---           | ---                 | 3,247.69                      | 0.205        | 0.227       | 1757       |
| 116,915,862       | 0.970      | ---           | ---    | ---  | 11/05/2009                        | 19/10/2015       | ---  | ΜΥΤΙΛΗΝΑΙΟΣ (ΚΟ)             | 3.02             | -4.13    | (€) 3.15                | 18/02/2016 | 3.12       | 3.02      | 3.17     | 3.02       | 3.09                 | ---                    | 2014        | 124,263    | 434   | 383,350.77    | 353,085.90          | 2.70                          | 3.70         | 1755        |            |
| 6,340,000         | 0.600      | ---           | ---    | ---  | 30/11/2009                        | 04/12/2015       | ---  | ΝΑΚΑΣ ΜΟΥΣΙΚΗ (ΚΟ)           | 0.825            | ---      | 0.825                   | 18/02/2016 | ---        | ---       | ---      | ---        | ---                  | ---                    | 8.59        | 2015       | ---   | ---           | ---                 | 5,230.50                      | 0.700        | 0.825       | 5379       |
| 23,935,280        | 0.300      | ---           | ---    | ---  | 29/06/2009                        | 13/06/2000       | ---  | ΝΑΥΤΕΜΠΟΡΙΚΗ (ΚΟ)            | 0.063            | 8.62     | # 0.058                 | 18/02/2016 | 0.053      | 0.053     | 0.063    | 0.063      | 0.058                | ---                    | 2014        | 650        | 3     | 37.45         | 1,507.92            | 0.053                         | 0.084        | 5557        |            |
| 259,030,486       | 0.300      | ---           | ---    | ---  | 08/07/2008                        | 10/11/2008       | ---  | ΝΗΡΕΥΣ (ΚΟ)                  | 0.094            | -7.84    | (€) 0.102               | 18/02/2016 | 0.111      | 0.094     | 0.111    | 0.094      | 0.094                | ---                    | 2014        | 18,428     | 31    | 1,733.65      | 24,348.87           | 0.072                         | 0.115        | 3573        |            |
| 3,873,120         | 0.300      | ---           | ---    | ---  | 07/07/2008                        | 04/10/2012       | ---  | ΝΤΡΟΥΚΦΑΡΜΠΕΝ ΕΛΛΑΣ (ΚΟ)     | 0.450            | ---      | 0.450                   | 18/02/2016 | ---        | ---       | ---      | ---        | ---                  | ---                    | ---         | 2014       | ---   | ---           | ---                 | 1,742.90                      | 0.450        | 0.550       | 1357       |
| 34,986,430        | 0.440      | ---           | ---    | ---  | 25/07/2008                        | 23/02/2010       | ---  | ΙΝΤΕΡΓΟΥΝΤ-ΞΥΛΕΜΠΟΡΙΑ (ΚΟ)   | 0.063            | ---      | 0.063                   | 18/02/2016 | ---        | ---       | ---      | ---        | ---                  | ---                    | ---         | 2014       | ---   | ---           | ---                 | 2,643.07                      | 0.063        | 0.093       | 2353       |
| 2,566,836         | 0.440      | ---           | ---    | ---  | 13/08/2010                        | 09/01/2007       | ---  | ΙΝΤΕΡΓΟΥΝΤ-ΞΥΛΕΜΠΟΡΙΑ (ΠΟ)   | 0.171            | ---      | 0.171                   | 18/02/2016 | ---        | ---       | ---      | ---        | ---                  | ---                    | ---         | 2014       | ---   | ---           | ---                 | 2,643.07                      | 0.171        | 0.189       | 2353       |
| 10,080,000        | 3.00       | 0.6           | 1.95   | ---  | 04/05/2015                        | 27/08/2001       | ---  | ΟΛΘ (ΚΟ)                     | 20.10            | ---      | 20.10                   | 18/02/2016 | 19.45      | 19.45     | 20.10    | 20.10      | 19.80                | ---                    | 2014        | 322        | 4     | 6,374.40      | 202,608.00          | 19.25                         | 24.10        | 2777        |            |
| 25,000,000        | 2.00       | 0.12          | 0.099  | ---  | 25/06/2015                        | 08/08/2003       | ---  | ΟΛΠ (ΚΟ)                     | 11.32            | -1.57    | (€) 11.50               | 18/02/2016 | 10.90      | 10.87     | 11.47    | 11.32      | 11.24                | ---                    | 2014        | 7,720      | 180   | 86,800.15     | 283,000.00          | 9.80                          | 14.78        | 2777        |            |
| 319,000,000       | 0.300      | 0.25          | 0.7017 | 0.17 | 11/09/2015                        | 25/04/2001       | ---  | ΟΠΑΠ (ΚΟ)                    | 5.87             | -1.35    | (€) 5.95                | 18/02/2016 | 5.95       | 5.68      | 5.95     | 5.87       | 5.79                 | ---                    | 2014        | 536,809    | 1,509 | 3,107,273.13  | 1,872,530.00        | 5.16                          | 7.65         | 5752        |            |
| 490,150,389       | 2.83       | ---           | 0.08   | ---  | 25/06/2015                        | 18/06/1998       | ---  | ΟΤΕ (ΚΟ)                     | 6.85             | -2.84    | (€) 7.05                | 18/02/2016 | 7.05       | 6.80      | 7.05     | 6.85       | 6.92                 | ---                    | 2014        | 482,969    | 1,183 | 3,341,059.31  | 3,357,530.16        | 6.55                          | 9.19         | 6535        |            |
| 4,971,466         | 1.46       | ---           | ---    | ---  | 04/07/2007                        | 08/10/2003       | ---  | ΠΑΪΡΗΣ ΠΛΑΣΤΙΚΩΝ (ΚΟ)        | 0.179            | ---      | 0.179                   | 18/02/2016 | ---        | ---       | ---      | ---        | ---                  | ---                    | ---         | 2014       | ---   | ---           | ---                 | 889.89                        | 0.179        | 0.179       | 2723       |
| 50,797,369        | 0.310      | ---           | ---    | ---  | 17/08/2000                        | 12/10/2010       | ---  | ΠΑΠΟΥΤΖΑΝΗΣ (ΚΟ)             | 0.200            | ---      | 0.200                   | 18/02/2016 | 0.200      | 0.200     | 0.200    | 0.200      | 0.200                | ---                    | 2014        | 25         | 1     | 5.00          | 10,159.47           | 0.174                         | 0.217        | 3767        |            |
| 8,733,183,280     | 0.300      | ---           | ---    | ---  | 16/05/2008                        | 27/11/2015       | ---  | ΠΕΙΡΑΙΩΣ ΤΡΑΠΕΖΑ (ΚΟ)        | 0.115            | -11.54   | (€) 0.130               | 18/02/2016 | 0.124      | 0.110     | 0.126    | 0.115      | 0.116                | ---                    | 2014        | 40,313,473 | 2,486 | 4,687,499.83  | 1,004,316.08        | 0.067                         | 0.293        | 8355        |            |
| 7,070,400         | 0.930      | ---           | ---    | ---  | 18/05/2010                        | 25/05/2015       | ---  | ΠΕΤΡΟΠΟΥΛΟΣ ΠΕΤΡΟΣ (ΚΟ)      | 3.51             | -1.13    | (€) 3.55                | 18/02/2016 | 3.50       | 3.50      | 3.55     | 3.51       | 3.50                 | ---                    | 2014        | 312        | 11    | 1,092.19      | 24,817.10           | 3.43                          | 3.66         | 2753        |            |
| 22,080,000        | 0.330      | 0.2           | ---    | ---  | 21/05/2014                        | 27/04/2015       | ---  | ΠΛΑΙΣΙΟ COMPUTERS (ΚΟ)       | 4.24             | 1.19     | # 4.19                  | 18/02/2016 | 4.30       | 4.20      | 4.30     | 4.24       | 4.21                 | ---                    | 2014        | 223        | 8     | 938.84        | 93,619.20           | 4.00                          | 4.56         | 9572        |            |
| 45,094,620        | 0.660      | 0.05          | 0.0225 | ---  | 20/04/2015                        | 01/11/1999       | ---  | ΠΛΑΣΤΙΚΑ ΘΡΑΚΗΣ (ΚΟ)         | 1.34             | -2.19    | (€) 1.37                | 18/02/2016 | 1.35       | 1.31      | 1.37     | 1.34       | 1.34                 | ---                    | 2014        | 14,011     | 44    | 18,716.90     | 60,426.79           | 1.25                          | 1.41         | 1357        |            |
| 41,068,800        | 0.420      | (0.0667)      | (0.03) | ---  | 24/07/2015                        | 17/02/2016       | ---  | ΠΛΑΣΤΙΚΑ ΚΡΗΤΗΣ (ΚΟ)         | 3.78             | -4.06    | (€) 3.94                | 18/02/2016 | 3.77       | 3.77      | 3.78     | 3.78       | 3.78                 | ---                    | 2014        | 510        | 3     | 1,927.43      | 155,240.06          | 3.37                          | 4.12         | 1357        |            |
| 22,280,000        | 0.300      | ---           | ---    | ---  | 11/04/2011                        | 23/02/2007       | ---  | ΡΕΒΟΪΑ (ΚΟ)                  | 0.240            | ---      | 0.240                   | 18/02/2016 | ---        | ---       | ---      | ---        | ---                  | ---                    | 2014        | ---        | ---   | ---           | 5,347.20            | 0.170                         | 0.250        | 5379        |            |
| 34,770,982        | 1.55       | 0.3           | 0.15   | ---  | 15/05/2015                        | 27/07/2000       | ---  | ΣΑΡΑΝΤΗΣ ΓΡ. (ΚΟ)            | 6.89             | -4.97    | (€) 7.25                | 18/02/2016 | 7.25       | 6.83      | 7.25     | 6.89       | 7.03                 | ---                    | 2014        | 5,187      | 37    | 36,453.41     | 239,572.07          | 6.80                          | 8.00         | 3767        |            |
| 4,181,450         | 0.500      | ---           | ---    | ---  | 21/08/2000                        | 05/03/2002       | ---  | ΣΑΡΑΝΤΟΠΟΥΛΟΣ ΚΥΛ/ΜΥΛΟΙ (ΚΟ) | 0.900            | ---      | 0.900                   | 18/02/2016 | ---        | ---       | ---      | ---        | ---                  | ---                    | 2014        | ---        | ---   | ---           | 3,763.31            | 0.900                         | 1.01         | 3577        |            |
| 204,235,184       | 0.300      | ---           | ---    | ---  | 01/07/2008                        | 30/07/2012       | ---  | ΣΕΛΟΝΤΑ (ΚΟ)                 | 0.095            | ---      | 0.095                   | 18/02/2016 | ---        | ---       | ---      | ---        | ---                  | ---                    | 2014        | ---        | ---   | ---           | 19,402.34           | 0.074                         | 0.108        | 3573        |            |
| 28,438,268        | 0.300      | ---           | ---    | ---  | 21/08/2006                        | 24/11/1999       | ---  | ΣΠΥΡΟΥ ΑΓΡ. ΟΙΚ. (ΚΟ)        | 0.700            | ---      | 0.700                   | 18/02/2016 | ---        | ---       | ---      | ---        | ---                  | ---                    | 2014        | ---        | ---   | ---           | 19,906.79           | 0.700                         | 0.700        | 1357        |            |
| 124,170,201       | 0.780      | ---           | ---    | ---  | 28/06/2002                        | 07/02/2005       | ---  | ΣΩΛΓΕΙΑ ΚΟΡΙΝΘΟΥ (ΚΟ)        | 0.758            | -0.52    | (€) 0.762               | 18/02/2016 | 0.760      | 0.740     | 0.760    | 0.758      | 0.742                | ---                    | 2014        | 11,127     | 32    | 8,253.94      | 94,121.01           | 0.672                         | 1.03         | 1757        |            |
| 109,314,400       | 0.300      | ---           | ---    | ---  | 28/05/2012                        | 05/08/2015       | ---  | ΤΕΡΝΑ ΕΝΕΡΓΕΙΑΚΗ (ΚΟ)        | 2.06             | -1.43    | (€) 2.09                | 18/02/2016 | 2.09       | 2.02      | 2.13     | 2.06       | 2.05                 | ---                    | 2014        | 45,063     | 182   | 92,191.56     | 225,187.66          | 1.92                          | 2.47         | 7537        |            |
| 40,693,350        | 5.00       | ---           | ---    | ---  | 03/07/2006                        | 26/05/2015       | ---  | ΤΕΧΝΙΚΗ ΟΛΥΜΠΙΑΚΗ (ΚΟ)       | 0.717            | -1.38    | (€) 0.727               | 18/02/2016 | 0.699      | 0.680     | 0.742    | 0.717      | 0.705                | ---                    | 2014        | 9,436      | 37    | 6,653.73      | 29,177.13           | 0.565                         | 0.831        | 3728        |            |
| 77,063,568        | 4.00       | ---           | 0.1551 | ---  | 24/06/2015                        | 25/06/2004       | ---  | ΤΙΤΑΝ (ΚΟ)                   | 15.50            | -5.49    | (€) 16.40               | 18/02/2016 | 15.84      | 15.50     | 16.00    | 15.50      | 15.68                | ---                    | 2014        | 37,493     | 343   | 587,984.48    | 1,257,080.60        | 14.86                         | 18.16        | 2353        |            |
| 7,568,960         | 4.00       | ---           | 0.1551 | ---  | 24/06/2015                        | 25/06/2004       | ---  | ΤΙΤΑΝ (ΠΟ)                   | 8.27             | ---      | 8.27                    | 18/02/2016 | ---        | ---       | ---      | ---        | ---                  | ---                    | 2014        | ---        | ---   | ---           | 1,257,080.60        | 7.42                          | 8.88         | 2353        |            |
| 305,732,436       | 0.410      | ---           | ---    | ---  | 08/07/2009                        | 28/09/2011       | ---  | ΥΓΕΙΑ (ΚΟ)                   | 0.096            | -4.00    | (€) 0.100               | 18/02/2016 | 0.096      | 0.096     | 0.096    | 0.096      | 0.096                | ---                    | 2014        | 700        | 1     | 67.20         | 29,350.31           | 0.078                         | 0.119        | 4533        |            |
| 10,203,575        | 0.730      | ---           | ---    | ---  | 16/07/2007                        | 18/10/1999       | ---  | ΦΙΕΡΑΤΕΣ (ΚΟ)                | 0.070            | ---      | 0.070                   | 18/02/2016 | ---        | ---       | ---      | ---        | ---                  | ---                    | 2014        | ---        | ---   | ---           | 714.25              | 0.070                         | 0.099        | 3763        |            |
| 8,340,750         | 1.18       | ---           | ---    | ---  | 25/06/2009                        | 09/09/2015       | ---  | ΧΑΪΔΕΜΕΝΟΣ (ΚΟ)              | 1.04             | ---      | 1.04                    | 18/02/2016 | ---        | ---       | ---      | ---        | ---                  | ---                    | 2014        | ---        | ---   | ---           | 8,674.38            | 0.954                         | 1.04         | 2791        |            |
| 101,279,627       | 0.380      | ---           | ---    | ---  | 26/06/2008                        | 14/07/2006       | ---  | ΧΑΛΚΟΡ (ΚΑ)                  | 0.213            | 2.90     | # 0.207                 | 18/02/2016 | 0.201      | 0.197     | 0.215    | 0.213      | 0.203                | ---                    | 2014        | 3,970      | 25    | 805.44        | 21,572.56           | 0.195                         | 0.305        | 1755        |            |
| 4,034,950         | 0.680      | ---           | ---    | ---  | 01/07/2005                        | 30/12/2010       | ---  | ΧΑΤΖΗΚΡΑΝΙΩΤΗ Ε. ΥΙΟΙ (ΚΟ)   | 0.071            | -21.11   | (€) 0.090               | 18/02/2016 | 0.071      | 0.071     | 0.071    | 0.071      | 0.071                | ---                    | 2014        | 250        | 2     | 17.75         | 286.48              | 0.063                         | 0.119        | 3577        |            |
| 26,252,040        | 0.340      | ---           | ---    | ---  | 08/07/2010                        | 10/06/2015       | ---  | A.S. COMPANY (ΚΟ)            | 0.360            | ---      | 0.360                   | 18/02/2016 | ---        | ---       | ---      | ---        | ---                  | ---                    | 2014        | ---        | ---   | ---           | 9,450.73            | 0.309                         | 0.379        | 5379        |            |
| 1,536,881,200     | 0.300      | ---           | ---    | ---  | 07/04/2008                        | 27/11/2015       | ---  | ALPHA BANK (ΚΟ)              | 1.35             | -9.40    | (€) 1.49                | 18/02/2016 | 1.46       | 1.34      | 1.48     | 1.35       | 1.40                 | ---                    | 2014        | 10,536,796 | 2,290 | 14,790,332.82 | 2,074,789.62        | 0.949                         | 2.50         | 8355        |            |
| 2,339,353,394     | 0.300      | ---           | ---    | ---  | 04/06/2008                        | 01/12/2015       | 5103 | ATTICA BANK A.T.E. (ΚΟ)      | 0.086            | -12.25   | (€) 0.098               | 18/02/2016 | 0.098      | 0.084     | 0.098    | 0.086      | 0.089                | ---                    | 2014        | 724,836    | 222   | 64,472.93     | 201,184.39          | 0.066                         | 0.279        | 8355        |            |

| Πληθός Χρεογράφων | Ονομ. Αξία | Μερίσματα [1] |        |      | Ημερ. Τελευτ. Αποκοπής Μέρημα [2] | Αποκοπή Δικαίωμα | Σημ. Χρεόγραφα | Τιμή κλεισίματος                | % μεταβ. | Προηγ. Κλεισιμο- ημ/νία | Άνοιγμα | Κατωτ Τιμή | Ανωτ Τιμή  | Τελ Τιμή | Σταθμ Τιμή | Τελευταία ζήτηση [7] | Τελευταία προσφορά [7] | Ρ/Ε μετά φ. Χρήση | Όγκος | Πράξεις | Αξία Συναλλαγών[8] | Χ.Α. Εταιρείας (χιλ. €) [3,5] | Χαμηλό έτους | Υψηλό έτους | Κλάδος [4]   |              |            |            |       |      |      |
|-------------------|------------|---------------|--------|------|-----------------------------------|------------------|----------------|---------------------------------|----------|-------------------------|---------|------------|------------|----------|------------|----------------------|------------------------|-------------------|-------|---------|--------------------|-------------------------------|--------------|-------------|--------------|--------------|------------|------------|-------|------|------|
|                   |            | 2013          | 2014   | 2015 |                                   |                  |                |                                 |          |                         |         |            |            |          |            |                      |                        |                   |       |         |                    |                               |              |             |              |              |            |            |       |      |      |
| 46,821,187        | 0.700      | ---           | ---    | ---  | 01/07/2008                        | 01/03/2010       | ---            | AUDIOVISUAL (ΚΟ)                | 0.036    | -10.00                  | €       | 0.040      | 18/02/2016 | 0.040    | 0.036      | 0.043                | 0.036                  | 0.039             | ---   | ---     | ---                | 2014                          | 171          | 4           | 6.60         | 1,685.56     | 0.028      | 0.060      | 5553  |      |      |
| 12,157,500        | 0.320      | ---           | 0.8    | ---  | 20/05/2015                        | 22/11/2013       | ---            | AUTOHELLAS (ΚΟ)                 | 9.70     | -0.31                   | €       | 9.73       | 18/02/2016 | 9.51     | 9.51       | 9.70                 | 9.70                   | 9.65              | ---   | ---     | 11.71              | 2014                          | 73           | 3           | 704.30       | 117,927.75   | 9.51       | 11.24      | 5759  |      |      |
| 15,816,009        | 0.300      | ---           | ---    | ---  | 01/07/2009                        | 17/07/2000       | ---            | BYTE COMPUTER (ΚΟ)              | 0.284    | ---                     | γ       | 0.284      | 18/02/2016 | ---      | ---        | ---                  | ---                    | ---               | ---   | ---     | 4.27               | 2014                          | ---          | ---         | ---          | 4,491.75     | 0.257      | 0.318      | 9533  |      |      |
| 101,123,806       | 0.360      | ---           | ---    | ---  | 22/07/2010                        | 28/06/2011       | ---            | CENTRIC ΣΥΜΜΕΤΟΧΩΝ (ΚΟ)         | 0.088    | -1.12                   | €       | 0.089      | 18/02/2016 | 0.091    | 0.079      | 0.091                | 0.088                  | 0.081             | ---   | ---     | 14.53              | 2014                          | 21,200       | 14          | 1,706.99     | 8,898.89     | 0.067      | 0.100      | 5752  |      |      |
| 368,141,297       | 6.70       | 0.354         | 0.36   | ---  | 02/07/2015                        | 29/04/2013       | ---            | COCA-COLA HBC AG (ΚΟ)           | 18.04    | 1.12                    | #       | 17.84      | 18/02/2016 | 18.34    | 17.91      | 18.48                | 18.04                  | 18.01             | ---   | ---     | ---                | ---                           | 71,685       | 191         | 1,291,279.93 | 6,641,269.00 | 15.97      | 19.58      | 3537  |      |      |
| 9,907,500         | 0.300      | ---           | ---    | ---  | 06/10/2005                        | 13/02/2002       | ---            | CPI (ΚΟ)                        | 0.102    | -9.74                   | €       | 0.113      | 18/02/2016 | 0.102    | 0.102      | 0.102                | 0.102                  | 0.102             | ---   | ---     | 36.29              | 2015                          | 1,470        | 2           | 149.94       | 1,010.57     | 0.102      | 0.150      | 9572  |      |      |
| 2,185,998,765     | 0.300      | ---           | ---    | ---  | 02/05/2008                        | 27/11/2015       | ---            | ΤΡΑΠΕΖΙΑ EUROBANK ERGASIAS (ΚΟ) | 0.397    | -15.53                  | €       | 0.470      | 18/02/2016 | 0.457    | 0.387      | 0.461                | 0.397                  | 0.412             | ---   | ---     | ---                | ---                           | 9,195,643    | 2,736       | 3,786,045.22 | 867,841.51   | 0.241      | 1.03       | 8355  |      |      |
| 101,260,000       | 2.13       | 0.1821        | 0.3037 | ---  | 19/03/2015                        | 08/01/2014       | ---            | GRIVALIA PROPERTIES (ΚΟ)        | 7.32     | 2.38                    | #       | 7.15       | 18/02/2016 | 7.15     | 7.13       | 7.33                 | 7.32                   | 7.28              | ---   | ---     | 13.76              | 2015                          | 37,151       | 142         | 270,607.62   | 741,223.20   | 6.95       | 7.64       | 8675  |      |      |
| 52,800,154        | 0.300      | 0.2           | ---    | ---  | 20/08/2014                        | 21/06/2004       | ---            | F.G. EUROPE (ΚΟ)                | 0.550    | ---                     | γ       | 0.550      | 18/02/2016 | ---      | ---        | ---                  | ---                    | ---               | ---   | ---     | ---                | ---                           | ---          | ---         | ---          | ---          | 29,040.08  | 0.441      | 0.649 | 3722 |      |
| 11,720,024        | 0.540      | 0.0394        | ---    | ---  | 21/08/2014                        | 04/11/2015       | ---            | FLEXOPACK (ΚΟ)                  | 2.50     | ---                     | γ       | 2.50       | 18/02/2016 | ---      | ---        | ---                  | ---                    | ---               | ---   | ---     | 7.66               | 2014                          | ---          | ---         | ---          | 29,300.06    | 2.43       | 3.00       | 2723  |      |      |
| 50,992,322        | 1.07       | ---           | ---    | ---  | 21/06/2010                        | 16/07/2002       | ---            | FOURLIS ΣΥΜΜΕΤΟΧΩΝ (ΚΟ)         | 2.38     | -3.64                   | €       | 2.47       | 18/02/2016 | 2.40     | 2.38       | 2.46                 | 2.38                   | 2.42              | ---   | ---     | ---                | 2014                          | 43,022       | 36          | 104,180.78   | 121,361.73   | 2.00       | 3.06       | 3722  |      |      |
| 50,593,832        | 0.300      | ---           | ---    | ---  | 07/07/2010                        | 07/09/2011       | ---            | FRIGOGLOSS (ΚΟ)                 | 1.06     | -4.50                   | €       | 1.11       | 18/02/2016 | 1.10     | 1.01       | 1.11                 | 1.06                   | 1.04              | ---   | ---     | ---                | 2014                          | 76,558       | 179         | 79,822.29    | 53,629.46    | 1.00       | 1.87       | 2757  |      |      |
| 11,962,443        | 0.300      | ---           | ---    | ---  | 05/09/2008                        | 21/01/2016       | ---            | QUEST ΣΥΜΜΕΤΟΧΩΝ (ΚΟ)           | 3.71     | ---                     | γ       | 3.71       | 18/02/2016 | ---      | ---        | ---                  | ---                    | ---               | ---   | ---     | 19.58              | 2014                          | ---          | ---         | ---          | 44,380.66    | 3.37       | 4.05       | 9533  |      |      |
| 20,578,374        | 0.620      | ---           | 0.4    | ---  | 04/06/2015                        | 18/05/2015       | ---            | INFORM ΛΥΚΟΣ Π. (ΚΟ)            | 0.468    | -9.83                   | €       | 0.519      | 18/02/2016 | 0.468    | 0.468      | 0.468                | 0.468                  | 0.468             | ---   | ---     | 0.38               | 2014                          | 535          | 5           | 250.38       | 9,630.68     | 0.420      | 0.594      | 2791  |      |      |
| 133,025,996       | 1.41       | ---           | ---    | ---  | 03/07/2007                        | 07/01/2002       | ---            | INTRACOM HOLDINGS (ΚΟ)          | 0.266    | -5.34                   | €       | 0.281      | 18/02/2016 | 0.268    | 0.265      | 0.270                | 0.266                  | 0.267             | ---   | ---     | ---                | 2014                          | 23,489       | 43          | 6,275.88     | 35,384.91    | 0.245      | 0.345      | 9578  |      |      |
| 23,154,250        | 1.36       | ---           | ---    | ---  | 12/08/2008                        | 02/08/2010       | ---            | INTRAKAT (ΚΟ)                   | 0.290    | ---                     | γ       | 0.290      | 18/02/2016 | ---      | ---        | ---                  | ---                    | ---               | ---   | ---     | 2.34               | 2014                          | ---          | ---         | ---          | 6,714.73     | 0.222      | 0.330      | 2357  |      |      |
| 77,654,850        | 0.580      | ---           | ---    | ---  | 01/07/2011                        | 21/02/2003       | ---            | J. & P. - ΑΒΑΞ (ΚΟ)             | 0.224    | -2.61                   | €       | 0.230      | 18/02/2016 | 0.227    | 0.224      | 0.230                | 0.224                  | 0.226             | ---   | ---     | 1.04               | 2014                          | 15,750       | 35          | 3,554.35     | 17,394.69    | 0.224      | 0.358      | 2357  |      |      |
| 136,059,759       | 1.19       | 0.18          | 0.18   | ---  | 23/12/2014                        | 05/03/2014       | ---            | JUMBO (ΚΟ)                      | 10.10    | 1.20                    | #       | 9.98       | 18/02/2016 | 9.99     | 9.90       | 10.24                | 10.10                  | 10.09             | ---   | ---     | 18.41              | 2015                          | 462,901      | 828         | 4,672,331.03 | 1,374,203.57 | 8.75       | 10.24      | 3747  |      |      |
| 23,648,700        | 0.350      | ---           | ---    | ---  | 13/07/2011                        | 31/03/2015       | ---            | KLEEMAN HELLAS (ΚΟ)             | 1.30     | -0.76                   | €       | 1.31       | 18/02/2016 | 1.25     | 1.25       | 1.30                 | 1.30                   | 1.27              | ---   | ---     | 5.23               | 2014                          | 240          | 5           | 305.65       | 30,743.31    | 1.21       | 1.54       | 2757  |      |      |
| 79,721,775        | 0.300      | ---           | ---    | ---  | 30/05/2007                        | 23/06/2014       | ---            | LAMDA DEVELOPMENT(ΚΟ)           | 3.62     | 0.28                    | #       | 3.61       | 18/02/2016 | 3.57     | 3.44       | 3.75                 | 3.62                   | 3.56              | ---   | ---     | ---                | 2014                          | 37,392       | 165         | 133,003.29   | 288,592.83   | 3.12       | 4.24       | 8633  |      |      |
| 4,740,000         | 0.860      | ---           | ---    | ---  | 14/03/2003                        | ---              | ---            | LOGISMOS (ΚΟ)                   | 0.432    | ---                     | γ       | 0.432      | 18/02/2016 | ---      | ---        | ---                  | ---                    | ---               | ---   | ---     | ---                | ---                           | ---          | ---         | ---          | ---          | 2,047.68   | 0.432      | 0.489 | 9533 |      |
| 939,385,586       | 0.300      | ---           | ---    | ---  | 26/04/2007                        | 29/08/2014       | ---            | MARFIN INVESTMENT GROUP (ΚΟ)    | 0.056    | -8.20                   | €       | 0.061      | 18/02/2016 | 0.060    | 0.056      | 0.060                | 0.056                  | 0.058             | ---   | ---     | ---                | 2014                          | 736,291      | 179         | 42,390.83    | 52,605.59    | 0.048      | 0.085      | 8775  |      |      |
| 468,700           | 0.65       | 1             | ---    | ---  | 25/06/2015                        | 21/05/2004       | ---            | MERMEREN KOMB. A.D. PR. (ΕΛΠ)   | 5.22     | 4.19                    | #       | 5.01       | 18/02/2016 | 5.20     | 5.10       | 5.25                 | 5.10                   | 5.24              | ---   | ---     | 0.36               | 2014                          | 2,700        | 10          | 14,135.87    | 2,446.61     | 4.87       | 8.49       | 1775  |      |      |
| 10,500,000        | 0.950      | ---           | ---    | ---  | 24/06/2008                        | 19/12/2013       | ---            | MEVACO (ΚΟ)                     | 0.950    | -2.76                   | €       | 0.977      | 18/02/2016 | 0.960    | 0.950      | 0.960                | 0.950                  | 0.955             | ---   | ---     | ---                | 2014                          | 2,000        | 2           | 1,910.00     | 9,975.00     | 0.705      | 1.02       | 2757  |      |      |
| 6,200,000         | 0.500      | ---           | ---    | ---  | 22/06/2010                        | 01/11/1995       | ---            | MINERVA (ΚΑ)                    | 0.068    | ---                     | γ       | 0.068      | 18/02/2016 | ---      | ---        | ---                  | ---                    | ---               | ---   | ---     | ---                | ---                           | ---          | ---         | ---          | ---          | 421.60     | 0.064      | 0.092 | 3763 |      |
| 12,417,000        | 0.480      | ---           | ---    | ---  | 28/07/2008                        | 06/09/2011       | ---            | MLS ΠΛΗΡΟΦΟΡΙΚΗ (ΚΟ)            | 3.20     | -2.14                   | €       | 3.27       | 18/02/2016 | 3.20     | 3.15       | 3.20                 | 3.20                   | 3.17              | ---   | ---     | 23.56              | 2014                          | 5,231        | 25          | 16,605.70    | 39,734.40    | 2.75       | 3.77       | 9537  |      |      |
| 22,996,875        | 1.25       | ---           | ---    | ---  | 24/06/2011                        | 02/02/2016       | 5106           | NEXANS ΕΛΛΑΣ (ΚΟ)               | 0.920    | ---                     | γ       | 0.920      | 18/02/2016 | ---      | ---        | ---                  | ---                    | ---               | ---   | ---     | ---                | ---                           | ---          | ---         | ---          | ---          | 21,157.13  | 0.781      | 1.09  | 2733 |      |
| 3,953,090         | 0.900      | ---           | 0.067  | ---  | 27/05/2015                        | 05/12/2012       | ---            | PAPERPACK (ΚΟ)                  | 0.880    | ---                     | γ       | 0.880      | 18/02/2016 | ---      | ---        | ---                  | ---                    | ---               | ---   | ---     | 2.70               | 2014                          | ---          | ---         | ---          | ---          | 3,478.72   | 0.800      | 1.00  | 2723 |      |
| 11,812,193        | 0.470      | ---           | 0.02   | ---  | 26/03/2015                        | 15/11/2006       | ---            | PROFILE (ΚΟ)                    | 0.479    | 5.27                    | #       | 0.455      | 18/02/2016 | 0.488    | 0.479      | 0.488                | 0.479                  | 0.480             | ---   | ---     | 12.68              | 2014                          | 23           | 2           | 11.03        | 5,658.04     | 0.399      | 0.546      | 9533  |      |      |
| 27,345,120        | 0.470      | ---           | ---    | ---  | 18/07/2005                        | 26/02/2014       | ---            | QUALITY & RELIABILITY (ΚΟ)      | 0.300    | ---                     | γ       | 0.300      | 18/02/2016 | 0.300    | 0.300      | 0.300                | 0.300                  | 0.300             | ---   | ---     | 11.26              | 2014                          | 24           | 15          | 7.20         | 8,203.54     | 0.251      | 0.303      | 9533  |      |      |
| 57,434,884        | 1.31       | ---           | ---    | ---  | 05/06/2008                        | 12/06/2009       | ---            | REDS (ΚΟ)                       | 0.300    | -3.23                   | €       | 0.310      | 18/02/2016 | 0.300    | 0.300      | 0.300                | 0.300                  | 0.300             | ---   | ---     | ---                | 2014                          | 210          | 2           | 63.00        | 17,230.47    | 0.300      | 0.340      | 8633  |      |      |
| 6,456,530         | 1.61       | ---           | ---    | ---  | 29/06/2001                        | 02/08/2010       | ---            | SPACE HELLAS (ΚΟ)               | 1.00     | ---                     | γ       | 1.00       | 18/02/2016 | 1.00     | 1.00       | 1.00                 | 1.00                   | 1.00              | ---   | ---     | 7.61               | 2015                          | 100          | 2           | 100.00       | 6,456.53     | 0.891      | 1.28       | 9578  |      |      |
| 15,627,315        | 0.300      | ---           | ---    | ---  | 16/11/1992                        | 03/12/2012       | ---            | UNIBIOS (ΚΟ)                    | 0.071    | -1.39                   | €       | 0.072      | 18/02/2016 | 0.065    | 0.065      | 0.071                | 0.071                  | 0.065             | ---   | ---     | ---                | 2014                          | 5,035        | 4           | 327.49       | 1,109.54     | 0.054      | 0.091      | 2353  |      |      |
| 233,164,646       | ---        | ---           | ---    | ---  | 23/07/2015                        | ---              | ---            | VIOHALCO SA/ΝV (ΚΑ)             | 1.09     | -2.68                   | €       | 1.12       | 18/02/2016 | 1.12     | 1.06       | 1.12                 | 1.09                   | 1.10              | ---   | ---     | ---                | ---                           | ---          | ---         | 138,261      | 351          | 151,532.91 | 254,149.46 | 0.928 | 1.67 | 2727 |

**Διαπραγματεύσιμα Αμοιβαία Κεφάλαια (Δ.Α.Κ.)**

|         |     |     |     |            |     |                              |      |       |   |      |            |      |      |      |      |      |     |     |     |     |     |     |   |   |       |     |      |      |       |
|---------|-----|-----|-----|------------|-----|------------------------------|------|-------|---|------|------------|------|------|------|------|------|-----|-----|-----|-----|-----|-----|---|---|-------|-----|------|------|-------|
| 388,550 | --- | --- | --- | 03/11/2010 | --- | NBGAM ETF GREECE & TURKEY 30 | 5.06 | -1.17 | € | 5.12 | 18/02/2016 | 5.06 | 5.06 | 5.06 | 5.06 | 5.06 | --- | --- | --- | --- | --- | --- | 2 | 1 | 10.12 | --- | 4.90 | 5.34 | 12003 |
| 294,878 | --- | --- | --- | 29/06/2009 | --- | NBGAM ETF ΓΔ Χ.Α.            | 5.61 | -3.11 | € | 5.79 | 18/02/2016 | 5.61 | 5.61 | 5.61 | 5.61 | 5.61 | --- | --- | --- | --- | --- | --- | 2 | 1 | 11.22 | --- | 5.02 | 7.23 | 12003 |

| Πληθος Χρεογράφων | Ονομ. Αξία | Μερίσματα [1] | Ημερ. Τελευτ. Αποκοπής Μέρισμα [2] | Αποκοπή Δικαιώμα | Σημ. Χρεόγραφο | Τιμή κλεισίματος | % μεταβ. | Προηγ. Κλείσιμο-ημ/νία | Άνοιγμα | Κατωτ Τιμή | Ανωτ Τιμή | Τελ Τιμή | Σταθμ Τιμή | Τελευταία ζήτηση [7] | Τελευταία προσφορά [7] | Ρ/Ε μετά φ. | Χρήση | Όγκος | Πράξεις | Αξία Συναλλαγών[8] | Χ.Α. Εταιρείας (χιλ. €) [3,5] | Χαμηλό έτους | Υψηλό έτους | Κλάδος [4] |
|-------------------|------------|---------------|------------------------------------|------------------|----------------|------------------|----------|------------------------|---------|------------|-----------|----------|------------|----------------------|------------------------|-------------|-------|-------|---------|--------------------|-------------------------------|--------------|-------------|------------|
|-------------------|------------|---------------|------------------------------------|------------------|----------------|------------------|----------|------------------------|---------|------------|-----------|----------|------------|----------------------|------------------------|-------------|-------|-------|---------|--------------------|-------------------------------|--------------|-------------|------------|

**Διαπραγματεύσιμα Αμοιβαία Κεφάλαια (Δ.Α.Κ.)**

|           |     |     |     |            |     |                                |      |       |   |      |            |      |      |      |      |      |     |     |        |   |           |     |      |      |       |
|-----------|-----|-----|-----|------------|-----|--------------------------------|------|-------|---|------|------------|------|------|------|------|------|-----|-----|--------|---|-----------|-----|------|------|-------|
| 6,030,903 | --- | --- | --- | 24/01/2008 | --- | ALPHA ETF FTSE Athex Large Cap | 1.29 | -5.06 | € | 1.36 | 18/02/2016 | 1.40 | 1.29 | 1.40 | 1.29 | 1.40 | --- | --- | 14,301 | 2 | 20,021.29 | --- | 1.13 | 1.81 | 12003 |
|-----------|-----|-----|-----|------------|-----|--------------------------------|------|-------|---|------|------------|------|------|------|------|------|-----|-----|--------|---|-----------|-----|------|------|-------|

**Χαμηλή Διασπορά**

|             |       |      |     |            |            |      |                           |        |       |   |        |            |       |       |       |       |       |     |     |      |        |       |          |            |            |        |        |      |
|-------------|-------|------|-----|------------|------------|------|---------------------------|--------|-------|---|--------|------------|-------|-------|-------|-------|-------|-----|-----|------|--------|-------|----------|------------|------------|--------|--------|------|
| 134,652,904 | 0.800 | ---  | --- | 09/08/2004 | 08/03/2006 | 4814 | ΑΘΗΝΑ (ΚΟ)                | 0.041  | ---   | ~ | 0.041  | 18/02/2016 | 0.041 | 0.041 | 0.041 | 0.041 | ---   | --- | --- | 2014 | 11,999 | 1     | 491.96   | 5,520.77   | 0.018      | 0.043  | 2357   |      |
| 63,900,000  | 3.00  | ---  | --- | 23/06/2003 | 04/11/2008 | 4816 | ΑΣΤΗΡ ΠΑΛΑΣ (ΚΟ)          | 3.03   | 0.33  | # | 3.02   | 18/02/2016 | 3.00  | 3.00  | 3.05  | 3.03  | 3.03  | --- | --- | ---  | 2014   | 207   | 4        | 627.05     | 193,617.00 | 2.90   | 3.51   | 5753 |
| 71,082,707  | 1.70  | ---  | --- | 01/07/2010 | 21/11/2012 | 4820 | ΗΡΑΚΛΗΣ ΑΓΕΤ (ΚΟ)         | 1.23   | ---   | ~ | 1.23   | 18/02/2016 | 1.23  | 1.23  | 1.23  | 1.23  | ---   | --- | --- | 2014 | 7,045  | 4     | 8,665.35 | 87,431.73  | 1.23       | 1.23   | 2353   |      |
| 13,404,440  | 8.63  | ---  | --- | 02/04/2001 | 06/03/1992 | 4822 | ΙΟΝΙΚΗ ΞΕΝΟΔΟΧΕΙΑΚΗ (ΚΟ)  | 7.32   | ---   | ~ | 7.32   | 18/02/2016 | ---   | ---   | ---   | ---   | ---   | --- | --- | ---  | 2014   | ---   | ---      | ---        | 98,120.50  | 5.64   | 8.13   | 5753 |
| 2,760,000   | 11.83 | 8.5  | 9.3 | 23/06/2015 | 16/07/1990 | 4823 | ΚΑΡΕΛΙΑ (ΚΑ)              | 250.00 | ---   | ~ | 250.00 | 18/02/2016 | ---   | ---   | ---   | ---   | ---   | --- | --- | ---  | 2014   | ---   | ---      | ---        | 690,000.00 | 228.00 | 265.00 | 3785 |
| 106,980,050 | 2.25  | ---  | --- | 25/07/2008 | 24/02/2014 | 5046 | ΜΙΝΩΙΚΕΣ ΓΡΑΜΜΕΣ ΑΝΕ (ΚΟ) | 2.00   | ---   | ~ | 2.00   | 18/02/2016 | 2.00  | 2.00  | 2.00  | 2.00  | ---   | --- | --- | 2014 | 360    | 2     | 720.00   | 213,960.10 | 2.00       | 2.01   | 5759   |      |
| 17,240,776  | 0.370 | ---  | --- | 14/07/2005 | 30/09/2003 | 4827 | ΠΕΡΣΕΥΣ (ΚΟ)              | 0.430  | ---   | ~ | 0.430  | 18/02/2016 | ---   | ---   | ---   | ---   | ---   | --- | --- | ---  | 2014   | ---   | ---      | ---        | 7,413.53   | 0.277  | 0.430  | 3577 |
| 14,000,000  | 4.15  | ---  | --- | 23/04/2010 | 29/06/1999 | 4815 | ΑΛΦΑ ΑΣΤΙΚΑ ΑΚΙΝΗΤΑ (ΚΟ)  | 4.36   | ---   | ~ | 4.36   | 18/02/2016 | 4.36  | 4.36  | 4.40  | 4.40  | 4.36  | --- | --- | ---  | 2014   | 562   | 10       | 2,452.32   | 61,040.00  | 4.20   | 6.00   | 8637 |
| 191,660,320 | 0.300 | ---  | --- | 20/07/2009 | 29/12/2010 | 4817 | ΑΤΤΙΚΑ ΣΥΜΜΕΤΟΧΩΝ (ΚΟ)    | 0.578  | -3.99 | € | 0.602  | 18/02/2016 | 0.583 | 0.566 | 0.583 | 0.566 | 0.578 | --- | --- | ---  | 2014   | 4,570 | 11       | 2,640.65   | 110,779.66 | 0.490  | 0.700  | 5759 |
| 255,494,534 | 3.00  | ---  | --- | 02/03/2012 | 23/12/2015 | 5104 | ΕΘΝΙΚΗ ΠΑΝΓΑΙΑ (ΚΟ)       | 3.50   | -4.11 | € | 3.65   | 18/02/2016 | 3.50  | 3.50  | 3.50  | 3.50  | ---   | --- | --- | ---  | 2014   | 100   | 2        | 350.00     | 894,230.87 | 3.45   | 6.03   | 8671 |
| 54,888,240  | 1.13  | 0.09 | --- | 25/04/2014 | 22/03/2006 | 5100 | TRASTOR Α.Ε.Ε.Α.Π. (ΚΟ)   | 0.837  | 14.81 | # | 0.729  | 18/02/2016 | 0.837 | 0.611 | 0.837 | 0.837 | 0.837 | --- | --- | ---  | 2015   | 661   | 6        | 553.03     | 45,941.46  | 0.611  | 1.25   | 8671 |

**Επιτήρηση**

|             |       |     |     |            |            |      |                            |       |        |   |       |            |       |       |       |       |       |     |     |     |      |       |     |        |           |       |       |      |
|-------------|-------|-----|-----|------------|------------|------|----------------------------|-------|--------|---|-------|------------|-------|-------|-------|-------|-------|-----|-----|-----|------|-------|-----|--------|-----------|-------|-------|------|
| 33,301,715  | 0.320 | --- | --- | 27/06/2003 | 08/07/2009 | 4978 | ΑΕΓΕΚ (ΚΟ)                 | 0.037 | 19.36  | # | 0.031 | 18/02/2016 | 0.037 | 0.037 | 0.037 | 0.037 | 0.038 | --- | --- | --- | 2014 | 5     | 1   | 0.19   | 1,232.16  | 0.029 | 0.072 | 2357 |
| 13,000,000  | 1.00  | --- | --- | 01/08/2007 | 07/04/2000 | 5093 | ΑΚΡΙΤΑΣ (ΚΟ)               | 0.100 | -7.41  | € | 0.108 | 18/02/2016 | 0.100 | 0.100 | 0.100 | 0.100 | 0.100 | --- | --- | --- | 2014 | 40    | 2   | 4.00   | 1,300.00  | 0.100 | 0.530 | 2353 |
| 14,870,100  | 0.300 | --- | --- | 15/05/2008 | 26/09/2011 | 4844 | ΑΛΦΑ ΓΚΡΙΣΙΝ Α.Ε. (ΚΟ)     | 0.023 | ---    | ~ | 0.023 | 18/02/2016 | ---   | ---   | ---   | ---   | ---   | --- | --- | --- | 2014 | ---   | --- | ---    | 342.01    | 0.023 | 0.023 | 9533 |
| 185,373,016 | 0.300 | --- | --- | 02/07/2008 | 28/02/2011 | 4957 | ΑΝΕΚ (ΚΟ)                  | 0.065 | 3.18   | # | 0.063 | 18/02/2016 | 0.065 | 0.065 | 0.065 | 0.065 | 0.065 | --- | --- | --- | 2014 | 1,000 | 3   | 65.00  | 12,879.15 | 0.050 | 0.079 | 5759 |
| 312,163     | 0.300 | --- | --- | 02/07/2008 | 28/02/2011 | 4959 | ΑΝΕΚ (ΠΟ %90)              | 0.832 | ---    | ~ | 0.832 | 18/02/2016 | ---   | ---   | ---   | ---   | ---   | --- | --- | --- | 2014 | ---   | --- | ---    | 12,879.15 | 0.832 | 1.04  | 5759 |
| 2,969,713   | 0.300 | --- | --- | 02/07/2008 | 28/02/2011 | 4958 | ΑΝΕΚ (ΠΟ %6)               | 0.192 | ---    | ~ | 0.192 | 18/02/2016 | ---   | ---   | ---   | ---   | ---   | --- | --- | --- | 2014 | ---   | --- | ---    | 12,879.15 | 0.192 | 0.240 | 5759 |
| 16,383,428  | 0.300 | --- | --- | 25/06/2002 | 21/06/2013 | 4997 | ΒΑΡΒΑΡΕΣΟΣ (ΚΑ)            | 0.006 | ---    | ~ | 0.006 | 18/02/2016 | 0.006 | 0.006 | 0.006 | 0.006 | 0.006 | --- | --- | --- | 2014 | 200   | 2   | 1.20   | 98.30     | 0.006 | 0.007 | 3763 |
| 17,579,754  | 4.16  | --- | --- | 18/08/2006 | 02/08/2010 | 5097 | ΒΙΟΤΕΡ (ΚΟ)                | 0.052 | ---    | ~ | 0.052 | 18/02/2016 | ---   | ---   | ---   | ---   | ---   | --- | --- | --- | 2014 | ---   | --- | ---    | 914.15    | 0.041 | 0.149 | 2357 |
| 77,376,446  | 0.340 | --- | --- | 23/05/2005 | 18/08/2011 | 5094 | Γ.Ε. ΔΗΜΗΤΡΙΟΥ (ΚΟ)        | 0.008 | ---    | ~ | 0.008 | 18/02/2016 | 0.008 | 0.008 | 0.008 | 0.008 | 0.008 | --- | --- | --- | 2014 | 2,000 | 2   | 16.00  | 619.01    | 0.006 | 0.010 | 3722 |
| 6,000,000   | 0.600 | --- | --- | 13/06/2008 | 08/04/2004 | 4886 | ΓΙΟΥΡΟΜΠΡΟΚΕΡΣ (ΚΟ)        | 0.009 | ---    | ~ | 0.009 | 18/02/2016 | ---   | ---   | ---   | ---   | ---   | --- | --- | --- | 2014 | ---   | --- | ---    | 54.00     | 0.009 | 0.009 | 8534 |
| 15,878,748  | 0.480 | --- | --- | 10/07/2006 | 22/03/2004 | 5095 | ΔΟΜΙΚΗ ΚΡΗΤΗΣ (ΚΟ)         | 0.318 | ---    | ~ | 0.318 | 18/02/2016 | ---   | ---   | ---   | ---   | ---   | --- | --- | --- | 2014 | ---   | --- | ---    | 5,049.44  | 0.318 | 0.318 | 2357 |
| 3,961,300   | 1.28  | --- | --- | 29/06/2004 | 03/08/2000 | 5080 | ΔΟΥΡΟΣ (ΚΟ)                | 0.300 | ---    | ~ | 0.300 | 18/02/2016 | ---   | ---   | ---   | ---   | ---   | --- | --- | --- | 2014 | ---   | --- | ---    | 1,188.39  | 0.300 | 0.300 | 3763 |
| 36,748,909  | 0.730 | --- | --- | 15/12/2005 | 13/12/2006 | 5083 | ΕΛ ΒΙΟΜ. ΖΑΧΑΡΗΣ (ΚΑ)      | 0.093 | ---    | ~ | 0.093 | 18/02/2016 | ---   | ---   | ---   | ---   | ---   | --- | --- | --- | 2015 | ---   | --- | ---    | 3,417.65  | 0.064 | 0.150 | 3577 |
| 7,085,888   | 1.59  | --- | --- | 02/07/1996 | 06/09/2010 | 4690 | ΕΛΒΙΕΜΕΚ (ΚΟ)              | 3.97  | ---    | ~ | 3.97  | 18/02/2016 | ---   | ---   | ---   | ---   | ---   | --- | --- | --- | 2014 | ---   | --- | ---    | 28,130.98 | 3.97  | 3.97  | 8633 |
| 7,125,216   | 0.650 | --- | --- | 01/07/2005 | 14/12/1999 | 4955 | ΚΡΕΚΑ (ΚΟ)                 | 0.122 | ---    | ~ | 0.122 | 18/02/2016 | ---   | ---   | ---   | ---   | ---   | --- | --- | --- | 2014 | ---   | --- | ---    | 869.28    | 0.090 | 0.144 | 3573 |
| 25,179,640  | 0.600 | --- | --- | 08/08/1994 | 19/09/2000 | 5057 | ΜΠΟΥΤΑΡΗΣ Ι. & ΥΙΟΣ (ΚΑ)   | 0.070 | ---    | ~ | 0.070 | 18/02/2016 | ---   | ---   | ---   | ---   | ---   | --- | --- | --- | 2014 | ---   | --- | ---    | 1,802.61  | 0.025 | 0.070 | 3535 |
| 1,540,000   | 0.600 | --- | --- | 08/08/1994 | 19/09/2000 | 5058 | ΜΠΟΥΤΑΡΗΣ Ι. & ΥΙΟΣ (ΠΑ)   | 0.026 | ---    | ~ | 0.026 | 18/02/2016 | ---   | ---   | ---   | ---   | ---   | --- | --- | --- | 2014 | ---   | --- | ---    | 1,802.61  | 0.006 | 0.026 | 3535 |
| 20,231,328  | 0.600 | --- | --- | 15/07/2008 | 25/06/2004 | 4879 | ΝΙΚΑΣ (ΚΟ)                 | 0.100 | ---    | ~ | 0.100 | 18/02/2016 | ---   | ---   | ---   | ---   | ---   | --- | --- | --- | 2014 | ---   | --- | ---    | 2,023.13  | 0.070 | 0.100 | 3577 |
| 18,750,000  | 0.300 | --- | --- | 02/07/2001 | 31/12/2012 | 4985 | ΠΗΓΑΣΟΣ ΕΚΔΟΤΙΚΗ Α.Ε. (ΚΟ) | 0.093 | -19.83 | € | 0.116 | 18/02/2016 | 0.093 | 0.093 | 0.093 | 0.093 | 0.093 | --- | --- | --- | 2014 | 112   | 19  | 10.42  | 1,743.75  | 0.052 | 0.120 | 5557 |
| 24,319,250  | 0.300 | --- | --- | 09/07/2002 | 04/07/2007 | 5054 | ΠΡΟΔΕΥΤΙΚΗ (ΚΟ)            | 0.075 | -18.48 | € | 0.092 | 18/02/2016 | 0.075 | 0.075 | 0.075 | 0.075 | 0.075 | --- | --- | --- | 2014 | 4,100 | 5   | 307.50 | 1,823.94  | 0.052 | 0.092 | 2357 |
| 10,186,667  | 1.35  | --- | --- | 24/06/2008 | 02/02/2016 | 4887 | ΣΙΔΑΜΑ (ΚΟ)                | 0.183 | ---    | ~ | 0.183 | 18/02/2016 | ---   | ---   | ---   | ---   | ---   | --- | --- | --- | 2014 | ---   | --- | ---    | 1,864.16  | 0.096 | 0.195 | 1757 |
| 7,914,480   | 0.300 | --- | --- | 23/06/2008 | 29/06/2011 | 4888 | ΣΦΑΚΙΑΝΑΚΗΣ (ΚΟ)           | 0.463 | -14.26 | € | 0.540 | 18/02/2016 | 0.471 | 0.460 | 0.471 | 0.460 | 0.463 | --- | --- | --- | 2014 | 508   | 9   | 235.09 | 3,664.40  | 0.460 | 5.64  | 5379 |

| Πληθος Χρεογράφων | Ονομ. Αξία | Μερίσματα [1] |      |      | Ημερ. Τελευτ. Αποκοπής Μέρημα [2] | Αποκοπή Δικαίωμα | Σημ. Χρεόγραφα | Τιμή κλεισίματος          | % μεταβ. | Προηγ. Κλείσιμο- ημ/νία | Άνοιγμα | Κατωτ Τιμή | Ανωτ Τιμή  | Τελ Σταθμ Τιμή | Τελευταία ζήτηση [7] | Τελευταία προσφορά [7] | Ρ/Ε μετά φ. Χρήση | Όγκος | Πράξεις | Αξία Συναλλαγών[8] | Χ.Α. Εταιρείας (χιλ. €) [3,5] | Χαμηλό έτους | Υψηλό έτους | Κλάδος [4] |           |          |       |       |      |
|-------------------|------------|---------------|------|------|-----------------------------------|------------------|----------------|---------------------------|----------|-------------------------|---------|------------|------------|----------------|----------------------|------------------------|-------------------|-------|---------|--------------------|-------------------------------|--------------|-------------|------------|-----------|----------|-------|-------|------|
|                   |            | 2013          | 2014 | 2015 |                                   |                  |                |                           |          |                         |         |            |            |                |                      |                        |                   |       |         |                    |                               |              |             |            |           |          |       |       |      |
| 1,270,000         | 0.300      | ---           | ---  | ---  | 06/07/2007                        | 06/02/2013       | 5007           | ΤΖΙΡΑΚΙΑΝ ΠΡΟΦΙΛ (ΚΑ)     | 0.104    | ---                     | 0.104   | 18/02/2016 | ---        | ---            | ---                  | ---                    | ---               | ---   | ---     | ---                | 2014                          | ---          | ---         | ---        | 132.08    | 0.104    | 0.167 | 1757  |      |
| 151,189,500       | 0.300      | ---           | ---  | ---  | 16/07/2009                        | 11/02/2016       | 5108           | ΤΗΛΕΤΥΠΟΣ (ΚΟ)            | 0.054    | ---                     | 0.054   | 18/02/2016 | 0.054      | 0.054          | 0.054                | 0.054                  | 0.054             | ---   | ---     | ---                | 2014                          | 181          | 1           | 9.77       | 8,164.23  | 0.054    | 0.070 | 5553  |      |
| 20,255,805        | 0.300      | ---           | ---  | ---  | 22/08/2006                        | 02/08/2010       | 4881           | ΑΧΟΝ ΣΥΜΜΕΤΟΧΩΝ (ΚΟ)      | 0.015    | ---                     | 0.015   | 18/02/2016 | ---        | ---            | ---                  | ---                    | ---               | ---   | ---     | ---                | 2014                          | ---          | ---         | ---        | 303.84    | 0.015    | 0.070 | 4533  |      |
| 14,173,104        | 0.300      | ---           | ---  | ---  | 11/08/2010                        | 28/11/2013       | 5055           | ΔΙΟΝΙΣ (ΚΟ)               | 0.040    | ---                     | 0.040   | 18/02/2016 | 0.040      | 0.040          | 0.040                | 0.040                  | 0.040             | ---   | ---     | ---                | 2014                          | 6,050        | 5           | 242.00     | 566.92    | 0.024    | 0.054 | 2797  |      |
| 21,820,410        | 0.800      | ---           | ---  | ---  | 22/05/2008                        | 02/08/2011       | 4882           | EUROMEDICA (ΚΟ)           | 0.012    | ---                     | 0.012   | 18/02/2016 | ---        | ---            | ---                  | ---                    | ---               | ---   | ---     | ---                | 2014                          | ---          | ---         | ---        | 261.84    | 0.012    | 0.028 | 4533  |      |
| 110,097,185       | 0.300      | ---           | ---  | ---  | 04/12/2013                        | 5033             | FORTHNET (ΚΟ)  | 0.377                     | -19.79   | €                       | 0.470   | 18/02/2016 | 0.376      | 0.376          | 0.377                | 0.377                  | 0.377             | ---   | ---     | ---                | 2014                          | 4,599        | 9           | 1,733.12   | 41,506.64 | 0.354    | 0.750 | 9535  |      |
| 51,081,030        | 1.00       | ---           | ---  | ---  | 20/08/2007                        | 03/09/2007       | 4912           | ΛΑΒΗΡΗΜΑ (ΚΟ)             | 0.128    | ---                     | 0.128   | 18/02/2016 | 0.128      | 0.128          | 0.128                | 0.128                  | 0.128             | ---   | ---     | ---                | 2014                          | 150          | 1           | 19.20      | 6,538.37  | 0.092    | 0.155 | 4577  |      |
| 4,419,616         | 1.58       | ---           | ---  | ---  | 21/07/2011                        | 04/03/2015       | 4983           | MEDICON ΕΛΛΑΣ (ΚΟ)        | 0.465    | ---                     | 0.465   | 18/02/2016 | ---        | ---            | ---                  | ---                    | ---               | ---   | ---     | ---                | 2.66                          | 2014         | ---         | ---        | ---       | 2,055.12 | 0.465 | 0.465 | 4535 |
| 14,967,940        | 0.500      | ---           | ---  | ---  | 21/05/2008                        | 04/01/2008       | 4956           | PASAL A.E. (ΚΟ)           | 0.112    | 19.15                   | #       | 0.094      | 18/02/2016 | 0.112          | 0.112                | 0.112                  | 0.112             | 0.112 | ---     | ---                | ---                           | 2014         | 80,322      | 8          | 8,996.06  | 1,676.41 | 0.058 | 0.112 | 8633 |
| 40,946,303        | 0.360      | ---           | ---  | ---  | 18/07/2005                        | 27/11/2007       | 5089           | PC SYSTEMS (ΚΟ)           | 0.011    | ---                     | 0.011   | 18/02/2016 | ---        | ---            | ---                  | ---                    | ---               | ---   | ---     | ---                | ---                           | 2014         | ---         | ---        | ---       | 450.41   | 0.007 | 0.014 | 9533 |
| 65,326,268        | 0.530      | ---           | ---  | ---  | 04/07/2007                        | 19/07/2006       | 4750           | SATO AE (ΚΟ)              | 0.103    | ---                     | 0.103   | 18/02/2016 | ---        | ---            | ---                  | ---                    | ---               | ---   | ---     | ---                | ---                           | 2014         | ---         | ---        | ---       | 6,728.61 | 0.103 | 0.103 | 3726 |
| 13,191,620        | 0.620      | ---           | ---  | ---  | 04/08/2010                        | 09/09/2002       | 4977           | ΥΑΛCO - ΚΩΝΣΤΑΝΤΙΝΟΥ (ΚΑ) | 0.112    | ---                     | 0.112   | 18/02/2016 | ---        | ---            | ---                  | ---                    | ---               | ---   | ---     | ---                | ---                           | 2014         | ---         | ---        | ---       | 1,477.46 | 0.112 | 0.143 | 3722 |

Προς Διαγραφή

|           |       |     |     |     |            |            |      |                        |       |     |       |            |     |     |     |     |     |     |     |     |      |      |     |     |          |          |       |       |      |
|-----------|-------|-----|-----|-----|------------|------------|------|------------------------|-------|-----|-------|------------|-----|-----|-----|-----|-----|-----|-----|-----|------|------|-----|-----|----------|----------|-------|-------|------|
| 4,737,503 | 0.320 | --- | --- | --- | 22/06/2005 | 22/09/2015 | 5091 | ΒΑΡΑΓΚΗΣ (ΚΟ)          | 0.300 | --- | 0.300 | 18/02/2016 | --- | --- | --- | --- | --- | --- | --- | --- | 2014 | ---  | --- | --- | 1,421.25 | 0.300    | 0.300 | 3726  |      |
| 9,567,289 | 0.300 | --- | --- | --- | 01/07/2004 | 19/11/2007 | 5062 | ΜΑΡΑΚ ΗΛΕΚΤΡΟΝΙΚΗ (ΚΟ) | 0.298 | --- | 0.298 | 18/02/2016 | --- | --- | --- | --- | --- | --- | --- | --- | ---  | 2014 | --- | --- | ---      | 2,851.05 | 0.298 | 0.298 | 9578 |
| 766,000   | 1.00  | --- | --- | --- | 01/07/2004 | 11/12/2012 | 4937 | ΤΡΙΑ ΑΛΦΑ (ΚΟ)         | 1.80  | --- | 1.80  | 18/02/2016 | --- | --- | --- | --- | --- | --- | --- | --- | ---  | 2014 | --- | --- | ---      | 1,712.00 | 1.80  | 1.80  | 3763 |
| 245,000   | 1.00  | --- | --- | --- | 19/07/2010 | 11/12/2012 | 4938 | ΤΡΙΑ ΑΛΦΑ (ΠΟ)         | 1.36  | --- | 1.36  | 18/02/2016 | --- | --- | --- | --- | --- | --- | --- | --- | ---  | 2014 | --- | --- | ---      | 1,712.00 | 1.36  | 1.36  | 3763 |
| 1,130,180 | 0.440 | --- | --- | --- | 20/06/2003 | 02/07/2014 | 5092 | COMPUCON (ΚΟ)          | 0.019 | --- | 0.019 | 18/02/2016 | --- | --- | --- | --- | --- | --- | --- | --- | ---  | 2014 | --- | --- | ---      | 21.47    | 0.018 | 0.019 | 9537 |

Κατάσταση σε Αναστολή

|               |       |     |     |     |            |            |      |                              |       |     |       |            |            |     |     |     |     |     |     |     |     |     |     |     |     |            |       |       |      |
|---------------|-------|-----|-----|-----|------------|------------|------|------------------------------|-------|-----|-------|------------|------------|-----|-----|-----|-----|-----|-----|-----|-----|-----|-----|-----|-----|------------|-------|-------|------|
| 1,750,955,549 | 0.600 | --- | --- | --- | 19/05/2008 | 08/12/2011 | 4911 | ΑΓΡΟΤΙΚΗ ΤΡΑΠΕΖΑ (ΚΟ)        | 0.155 | --- | 0.155 | 27/07/2012 | ---        | --- | --- | --- | --- | --- | --- | --- | --- | --- | --- | --- | --- | 271,398.11 | 0.155 | 0.155 | 8355 |
| 5,000,000     | 0.400 | --- | --- | --- | 03/06/2009 | 01/09/2014 | 5087 | ΑΛΚΟ ΕΛΛΑΣ (ΚΟ)              | 0.180 | --- | 0.180 | 31/03/2015 | ---        | --- | --- | --- | --- | --- | --- | --- | --- | --- | --- | --- | --- | 900.00     | 0.180 | 0.180 | 1753 |
| 81,644,555    | 0.300 | --- | --- | --- | 01/07/2008 | 02/09/2002 | 5098 | ΑΤΤΙ - ΚΑΤ (ΚΟ)              | 0.012 | --- | 0.012 | 29/05/2015 | ---        | --- | --- | --- | --- | --- | --- | --- | --- | --- | --- | --- | --- | 979.73     | 0.012 | 0.012 | 2357 |
| 20,121,710    | 1.21  | --- | --- | --- | 27/07/1992 | 12/03/2003 | 5002 | ΒΑΛΚΑΝ ΑΚΙΝΗΤΑ (ΚΟ)          | 0.190 | --- | 0.190 | 29/08/2013 | ---        | --- | --- | --- | --- | --- | --- | --- | --- | --- | --- | --- | --- | 3,823.12   | 0.190 | 0.190 | 8633 |
| 33,930,000    | 0.300 | --- | --- | --- | 03/07/2006 | 30/05/2001 | 4865 | ΒΩΒΟΣ ΜΠΑΜΠΗΣ (ΚΟ)           | 0.304 | --- | 0.304 | 30/03/2012 | ---        | --- | --- | --- | --- | --- | --- | --- | --- | --- | --- | --- | --- | 10,314.72  | 0.304 | 0.304 | 8633 |
| 25,667,143    | 0.320 | --- | --- | --- | 03/07/2000 | 18/12/2007 | 4548 | ΣΑΟΣ (ΚΟ)                    | 1.56  | --- | 0.780 | #          | 31/03/2009 | --- | --- | --- | --- | --- | --- | --- | --- | --- | --- | --- | --- | 40,040.74  | 1.56  | 1.56  | 2773 |
| 30,159,583    | 0.470 | --- | --- | --- | 26/06/2008 | 29/12/2010 | 5047 | ΔΙΑΣ ΙΧΘΥΓΕΙΣ (ΚΟ)           | 0.050 | --- | 0.050 | 26/03/2014 | ---        | --- | --- | --- | --- | --- | --- | --- | --- | --- | --- | --- | --- | 1,507.98   | 0.050 | 0.050 | 3573 |
| 7,847,611     | 1.20  | --- | --- | --- | 01/08/2007 | 28/09/2011 | 4939 | ΕΔΡΑΣΗ - ΨΑΛΙΔΑΣ Χ. (ΚΟ)     | 0.150 | --- | 0.150 | 29/11/2012 | ---        | --- | --- | --- | --- | --- | --- | --- | --- | --- | --- | --- | --- | 1,177.14   | 0.150 | 0.150 | 2357 |
| 30,390,000    | 0.310 | --- | --- | --- | 18/08/2008 | 29/12/2006 | 5099 | ΕΛΛΗΝΙΚΕΣ ΙΧΘΥΟΚΑΛΥΓΕΙΣ (ΚΟ) | 0.070 | --- | 0.070 | 02/06/2015 | ---        | --- | --- | --- | --- | --- | --- | --- | --- | --- | --- | --- | --- | 2,127.30   | 0.070 | 0.070 | 3573 |
| 13,692,227    | 1.47  | --- | --- | --- | 07/07/2006 | 08/10/1999 | 5049 | ΕΛΛΗΝΙΚΗ ΥΦΑΝΤΟΥΡΓΙΑ (ΚΟ)    | 0.117 | --- | 0.117 | 31/03/2014 | ---        | --- | --- | --- | --- | --- | --- | --- | --- | --- | --- | --- | --- | 1,601.99   | 0.117 | 0.117 | 3763 |
| 24,605,397    | 0.400 | --- | --- | --- | 29/06/1995 | 27/05/2002 | 4651 | ΕΜΠΟΡΙΚΟΣ ΔΕΣΜΟΣ (ΚΟ)        | 0.080 | --- | 0.080 | 31/05/2010 | ---        | --- | --- | --- | --- | --- | --- | --- | --- | --- | --- | --- | --- | 2,134.04   | 0.080 | 0.080 | 3722 |
| 1,182,903     | 0.400 | --- | --- | --- | 01/07/1996 | 27/05/2002 | 4652 | ΕΜΠΟΡΙΚΟΣ ΔΕΣΜΟΣ (ΠΟ)        | 0.140 | --- | 0.140 | 31/05/2010 | ---        | --- | --- | --- | --- | --- | --- | --- | --- | --- | --- | --- | --- | 2,134.04   | 0.140 | 0.140 | 3722 |
| 105,423,498   | 0.510 | --- | --- | --- | 01/07/2004 | 28/12/2005 | 4920 | ΑΒΕΝΙΡ Α.Ε. (ΚΟ)             | 0.046 | --- | 0.046 | 30/08/2012 | ---        | --- | --- | --- | --- | --- | --- | --- | --- | --- | --- | --- | --- | 4,849.48   | 0.046 | 0.046 | 5752 |
| 5,750,000     | 0.300 | --- | --- | --- | 12/12/2008 | 12/12/2011 | 4929 | ΗΛΕΚΤΡΟΝΙΚΗ ΑΘΗΝΩΝ (ΚΟ)      | 0.480 | --- | 0.480 | 28/09/2012 | ---        | --- | --- | --- | --- | --- | --- | --- | --- | --- | --- | --- | --- | 2,760.00   | 0.480 | 0.480 | 5375 |
| 21,920,570    | 0.300 | --- | --- | --- | 03/07/2007 | 13/12/1999 | 4702 | ΚΑΡΔΑΣΙΛΑΡΗΣ (ΚΟ)            | 0.140 | --- | 0.140 | 30/11/2010 | ---        | --- | --- | --- | --- | --- | --- | --- | --- | --- | --- | --- | --- | 3,068.88   | 0.140 | 0.140 | 3577 |
| 24,619,524    | 0.500 | --- | --- | --- | 10/10/1986 | 30/12/2002 | 4914 | ΚΕΡΑΜΕΙΑ-ΑΛΛΑΤΙΝΗ (ΚΟ)       | 0.088 | --- | 0.088 | 30/08/2012 | ---        | --- | --- | --- | --- | --- | --- | --- | --- | --- | --- | --- | --- | 2,166.52   | 0.088 | 0.088 | 8633 |
| 20,663,047    | 1.20  | --- | --- | --- | 21/08/2000 | 05/03/2003 | 4764 | ΚΛΩΝΑΤΕΞ (ΚΟ)                | 0.040 | --- | 0.040 | 16/05/2011 | ---        | --- | --- | --- | --- | --- | --- | --- | --- | --- | --- | --- | --- | 1,453.75   | 0.040 | 0.040 | 3763 |

| Πληθος Χρεογράφων | Ονομ. Αξία | Μερίσματα [1] |      |      | Ημερ. Τελευτ. Αποκοπής Μέρισμα [2] | Αποκοπή Δικαίωμα | Σημ. Χρεόγραφα | Τιμή κλεισίματος                | % μεταβ. | Προηγ. Κλεισίμο- ημ/νία | Άνοιγμα | Κατωτ Τιμή   | Ανωτ Τιμή | Τελ Σταθμ Τιμή | Τελευταία ζήτηση [7] | Τελευταία προσφορά [7] | Ρ/Ε μετά φ. Χρήση | Όγκος | Πράξεις | Αξία Συναλλαγών[8] | Χ.Α. Εταιρείας (χιλ. €) [3,5] | Χαμηλό έτους | Υψηλό έτους | Κλάδος [4] |
|-------------------|------------|---------------|------|------|------------------------------------|------------------|----------------|---------------------------------|----------|-------------------------|---------|--------------|-----------|----------------|----------------------|------------------------|-------------------|-------|---------|--------------------|-------------------------------|--------------|-------------|------------|
|                   |            | 2013          | 2014 | 2015 |                                    |                  |                |                                 |          |                         |         |              |           |                |                      |                        |                   |       |         |                    |                               |              |             |            |
| 7,840,373         | 1.20       | ---           | ---  | ---  | 18/07/2002                         | 05/03/2003       | 4765           | ΚΛΩΝΑΤΕΞ (ΠΟ)                   | 0.080    | ---                     | 0.080   | 16/05/2011   | ---       | ---            | ---                  | ---                    | ---               | ---   | ---     | ---                | 1,453.75                      | 0.080        | 0.080       | 3763       |
| 89,616,200        | 0.300      | ---           | ---  | ---  | 21/08/2000                         | 28/06/2007       | 4616           | ΕΝΩΜΕΝΗ ΚΛΩΣΤΟΨΑΝΤΟΥΡΓΙΑ (ΚΟ)   | 0.050    | ---                     | 0.050   | 24/02/2010   | ---       | ---            | ---                  | ---                    | ---               | ---   | ---     | ---                | 4,480.81                      | 0.050        | 0.050       | 3763       |
| 9,550,386         | 0.500      | ---           | ---  | ---  | 01/07/1997                         | 12/06/2008       | 4626           | ΠΡΑΞΙΤΕΛΕΙΟ (ΚΟ)                | 0.390    | ---                     | 0.390   | 31/03/2010   | ---       | ---            | ---                  | ---                    | ---               | ---   | ---     | ---                | 4,430.09                      | 0.390        | 0.390       | 4533       |
| 1,306,368         | 0.500      | ---           | ---  | ---  | 01/07/1997                         | 12/06/2008       | 4627           | ΠΡΑΞΙΤΕΛΕΙΟ (ΠΟ)                | 0.540    | ---                     | 0.540   | 31/03/2010   | ---       | ---            | ---                  | ---                    | ---               | ---   | ---     | ---                | 4,430.09                      | 0.540        | 0.540       | 4533       |
| 17,544,600        | 0.600      | ---           | ---  | ---  | 03/07/2000                         | 01/08/2000       | 4868           | ΚΟΥΜΠΑΣ ΣΥΜΜΕΤΟΧΩΝ (ΚΟ)         | 0.132    | ---                     | 0.132   | 30/03/2012   | ---       | ---            | ---                  | ---                    | ---               | ---   | ---     | ---                | 2,315.89                      | 0.132        | 0.132       | 8775       |
| 66,937,526        | 0.700      | ---           | ---  | ---  | 13/08/2010                         | 21/05/2003       | 5003           | ΜΗΧΑΝΙΚΗ (ΚΟ)                   | 0.100    | ---                     | 0.100   | 29/08/2013   | ---       | ---            | ---                  | ---                    | ---               | ---   | ---     | ---                | 9,186.78                      | 0.100        | 0.100       | 2357       |
| 25,968,987        | 0.700      | ---           | ---  | ---  | 13/08/2010                         | 21/05/2003       | 5004           | ΜΗΧΑΝΙΚΗ (ΠΟ)                   | 0.096    | ---                     | 0.096   | 29/08/2013   | ---       | ---            | ---                  | ---                    | ---               | ---   | ---     | ---                | 9,186.78                      | 0.096        | 0.096       | 2357       |
| 255,459,600       | 0.300      | ---           | ---  | ---  | 26/06/2000                         | 03/12/2010       | 5101           | ΝΕΛ (ΚΟ)                        | 0.070    | ---                     | 0.070   | 31/08/2015   | ---       | ---            | ---                  | ---                    | ---               | ---   | ---     | ---                | 17,882.17                     | 0.070        | 0.070       | 5759       |
| 23,463,874        | 0.800      | ---           | ---  | ---  | 23/05/2003                         | 21/12/1999       | 4918           | ΝΕΩΡΙΩΝ (ΚΟ)                    | 0.125    | ---                     | 0.125   | 30/08/2012   | ---       | ---            | ---                  | ---                    | ---               | ---   | ---     | ---                | 2,932.98                      | 0.125        | 0.125       | 2753       |
| 20,210,127        | 1.53       | ---           | ---  | ---  | 27/06/1997                         | 20/03/2000       | 5061           | ΠΑΡΝΑΣΣΟΣ (ΚΟ)                  | 0.070    | ---                     | 0.070   | 30/05/2014   | ---       | ---            | ---                  | ---                    | ---               | ---   | ---     | ---                | 1,414.71                      | 0.070        | 0.070       | 8775       |
| 25,583,146        | 0.300      | ---           | ---  | ---  | 25/06/2001                         | 03/12/2008       | 4723           | ΠΕΤΖΕΤΑΚΙΣ Α. (ΚΟ)              | 0.260    | ---                     | 0.260   | 28/01/2011   | ---       | ---            | ---                  | ---                    | ---               | ---   | ---     | ---                | 6,651.62                      | 0.260        | 0.260       | 1357       |
| 510,840           | 1.00       | ---           | ---  | ---  | 15/07/2008                         | 21/11/2013       | 5036           | ΤΡΟΠΑΙΑ ΣΥΜΜΕΤΟΧΙΚΗ (ΚΟ)        | 2.00     | ---                     | 0.020   | # 30/03/2012 | ---       | ---            | ---                  | ---                    | ---               | ---   | ---     | ---                | 1,021.68                      | 2.00         | 2.00        | 3722       |
| 60,221,300        | 0.400      | ---           | ---  | ---  | 01/07/2002                         | 01/11/2010       | 5022           | ΣΕΛΜΑΝ (ΚΟ)                     | 0.080    | ---                     | 0.080   | 29/11/2013   | ---       | ---            | ---                  | ---                    | ---               | ---   | ---     | ---                | 4,817.70                      | 0.080        | 0.080       | 2353       |
| 284,465,964       | 3.70       | ---           | ---  | ---  | 20/06/2008                         | 15/06/2009       | 4913           | ΤΑΧΥΔΡΟΜΙΚΟ ΤΑΜΕΙΟΥΧΡΙΟ (ΚΟ)    | 0.168    | ---                     | 0.239   | # 29/08/2012 | ---       | ---            | ---                  | ---                    | ---               | ---   | ---     | ---                | 47,790.28                     | 0.168        | 0.168       | 8355       |
| 54,547,634        | 0.500      | ---           | ---  | ---  | 25/04/2005                         | 21/01/2009       | 4860           | ΤΕΓΟΠΟΥΛΟΣ Χ.Κ. (ΚΟ)            | 0.038    | ---                     | 0.038   | 29/03/2012   | ---       | ---            | ---                  | ---                    | ---               | ---   | ---     | ---                | 2,072.81                      | 0.038        | 0.038       | 5557       |
| 13,920,000        | 0.320      | ---           | ---  | ---  | 19/11/2001                         | 01/08/2000       | 4726           | ΤΕΞΑΠΡΕΤ (ΚΟ)                   | 0.080    | ---                     | 0.080   | 28/02/2011   | ---       | ---            | ---                  | ---                    | ---               | ---   | ---     | ---                | 1,113.60                      | 0.080        | 0.080       | 3763       |
| 6,523,780         | 0.530      | ---           | ---  | ---  | 01/07/2002                         | 06/03/2001       | 4971           | ΤΕΧΝΙΚΕΣ ΕΚΔΟΣΕΙΣ (ΚΟ)          | 0.006    | ---                     | 0.006   | 31/05/2013   | ---       | ---            | ---                  | ---                    | ---               | ---   | ---     | ---                | 39.14                         | 0.006        | 0.006       | 5557       |
| 7,326,648         | 1.00       | ---           | ---  | ---  | 26/07/2006                         | 24/07/2001       | 4921           | ΦΙΝΤΕΞΠΟΡΤ (ΚΟ)                 | 0.328    | ---                     | 0.328   | 30/08/2012   | ---       | ---            | ---                  | ---                    | ---               | ---   | ---     | ---                | 2,403.14                      | 0.328        | 0.328       | 3763       |
| 26,408,040        | 0.300      | ---           | ---  | ---  | 01/07/1997                         | 26/05/1999       | 4464           | ΧΑΛΥΒΔΟΦΥΛΛΩΝ (ΚΟ)              | 0.120    | ---                     | 0.120   | 28/11/2008   | ---       | ---            | ---                  | ---                    | ---               | ---   | ---     | ---                | 3,168.96                      | 0.120        | 0.120       | 1757       |
| 71,683,906        | 0.400      | ---           | ---  | ---  | 15/06/2005                         | 05/02/2008       | 4953           | ΧΑΤΖΗΓΩΑΝΝΟΥ (ΚΟ)               | 0.026    | ---                     | 0.026   | 28/03/2013   | ---       | ---            | ---                  | ---                    | ---               | ---   | ---     | ---                | 1,863.78                      | 0.026        | 0.026       | 3763       |
| 21,382,067        | 0.300      | ---           | ---  | ---  | 02/10/2006                         | 15/02/2006       | 4628           | ΑΤΕΡΜΩΝ (ΚΟ)                    | 0.120    | ---                     | 0.120   | 31/03/2010   | ---       | ---            | ---                  | ---                    | ---               | ---   | ---     | ---                | 2,565.85                      | 0.120        | 0.120       | 5555       |
| 5,025,000         | 0.300      | ---           | ---  | ---  | 05/07/2005                         | 14/03/2002       | 5023           | ALSINCO (ΚΟ)                    | 0.043    | ---                     | 0.043   | 29/11/2013   | ---       | ---            | ---                  | ---                    | ---               | ---   | ---     | ---                | 216.08                        | 0.043        | 0.043       | 3763       |
| 215,246,452       | 0.300      | ---           | ---  | ---  | 25/06/2001                         | 24/09/2001       | 4446           | ALTEC (ΚΟ)                      | 0.012    | ---                     | 0.012   | 30/11/2015   | ---       | ---            | ---                  | ---                    | ---               | ---   | ---     | ---                | 2,582.96                      | 0.012        | 0.012       | 9533       |
| 13,555,100        | 1.00       | ---           | ---  | ---  | 08/07/2005                         |                  | 4576           | MICROLAND COMPUTERS (ΚΟ)        | 0.640    | ---                     | 0.640   | 14/07/2009   | ---       | ---            | ---                  | ---                    | ---               | ---   | ---     | ---                | 8,675.26                      | 0.640        | 0.640       | 5379       |
| 42,501,273        | 0.300      | ---           | ---  | ---  | 26/06/2007                         | 10/08/2009       | 4993           | NUTRIART (ΚΟ)                   | 0.049    | ---                     | 0.047   | # 20/06/2013 | ---       | ---            | ---                  | ---                    | ---               | ---   | ---     | ---                | 2,082.56                      | 0.049        | 0.049       | 3577       |
| 62,683,822        | 0.300      | ---           | ---  | ---  | 27/05/2008                         | 09/01/2006       | 4830           | PROTON ΤΡΑΠΕΖΑ Α.Ε. (ΚΟ)        | 0.180    | ---                     | 0.180   | 07/10/2011   | ---       | ---            | ---                  | ---                    | ---               | ---   | ---     | ---                | 11,283.09                     | 0.180        | 0.180       | 8355       |
| 29,060,950        | 0.340      | ---           | ---  | ---  | 20/08/2007                         | 24/10/2001       | 5088           | SPIDER - ΠΕΤΣΙΟΣ Ν. & ΥΙΟΙ (ΚΟ) | 0.008    | ---                     | 0.008   | 31/03/2015   | ---       | ---            | ---                  | ---                    | ---               | ---   | ---     | ---                | 232.49                        | 0.008        | 0.008       | 2757       |
| 26,262,660        | 0.900      | ---           | ---  | ---  | 01/07/2008                         | 24/02/2011       | 4954           | SPRIDER STORES (ΚΟ)             | 0.031    | ---                     | 0.031   | 28/03/2013   | ---       | ---            | ---                  | ---                    | ---               | ---   | ---     | ---                | 814.14                        | 0.031        | 0.031       | 5371       |
| 144,688,060       | 0.600      | ---           | ---  | ---  | 21/04/2008                         | 10/03/2010       | 4982           | T BANK (ΚΟ)                     | 0.048    | ---                     | 0.052   | # 29/11/2011 | ---       | ---            | ---                  | ---                    | ---               | ---   | ---     | ---                | 6,945.03                      | 0.048        | 0.048       | 8355       |



**Σημειώσεις Χρεογράφων**

| Κωδικός | Κείμενο σημείωσης  |
|---------|--|
| ( )     | - Προσαρμοσμένα Μερίσματα λόγω διανομής Δωρεάν μετοχών.  |
| *       | - Τελευταία προσαρμοσμένη τιμή κλεισίματος.  |
| [1]     | - Καθαρά μερίσματα.  |
| [2]     | - Στη στήλη "Ημερ. Αποκοπής τελευταίου δικαιώματος" αναφέρεται η Ημερομηνία εισαγωγής για Νέες Εταιρείες.  |
| [3]     | - Η Χρηματιστηριακή αξία αναφέρεται στο σύνολο των μετοχών   |
| [4]     | - Η κωδικοποίηση των Κλάδων Οικονομικής Δραστηριότητας του Χ.Α. παρουσιάζονται στο Παράρτημα Α   |
| [5]     | - Η Χρηματιστηριακή Αξία αναφέρεται στο σύνολο των κατηγοριών μετοχών (εφόσον έχουν εισαχθεί περισσότερες της μιας κατηγορίες) και δεν αναφέρεται σε επιμέρους κατηγορίες μετοχών μιας εταιρείας.    |
| [6]     | - P/E μεγαλύτερο του 100   |
| [7]     | - Τελευταία εικόνα του Βιβλίου Εντολών πριν το τέλος της συνεδρίασης   |
| [8]     | - Στην Αξία Συναλλαγών των Μετοχών περιλαμβάνονται όλοι οι τύποι Πακέτων   |
| 4446    | - Μεταφορά στην κατηγορία Επιτήρησης από 20/10/2008.   |
| 4464    | - Αναστολή διαπραγμάτευσης από 1/12/2008.  |
| 4548    | - Αναστολή διαπραγμάτευσης από 1/4/2009.   |
| 4576    | - Αναστολή διαπραγμάτευσης από 15/7/2009.  |
| 4616    | - Αναστολή διαπραγμάτευσης από 25/2/2010.  |
| 4626    | - Αναστολή διαπραγμάτευσης από 1/4/2010.   |
| 4627    | - Αναστολή διαπραγμάτευσης από 1/4/2010.   |
| 4628    | - Αναστολή διαπραγμάτευσης από 1/4/2010.   |
| 4651    | - Αναστολή διαπραγμάτευσης από 1/6/2010.   |
| 4652    | - Αναστολή διαπραγμάτευσης από 1/6/2010.   |
| 4690    | - Μεταφορά στην κατηγορία Επιτήρησης από 4/4/2006.   |
| 4702    | - Αναστολή διαπραγμάτευσης από 1/12/2010.  |
| 4723    | - Αναστολή διαπραγμάτευσης από 31/1/2011.  |
| 4726    | - Αναστολή διαπραγμάτευσης από 1/3/2011.   |
| 4750    | - Μεταφορά στην "Κατηγορία Επιτήρησης" από 8/4/2011.   |
| 4764    | - Αναστολή διαπραγμάτευσης από 20/5/2011.  |
| 4765    | - Αναστολή διαπραγμάτευσης από 20/5/2011.  |
| 4795    | - Το υπόλοιπο μικτό ποσό μερίσματος ανά μετοχή ανέρχεται σε $\diamond$ 0,30 για τη χρήση 2010, από το οποίο παρακρατείται φόρος 21% επί του συνολικού μερίσματος χρήσεως 2010 ανά μετοχή, ήτοι 0,45. |
| 4814    | - Μεταφορά στην Κατηγορία Χαμηλής Διασποράς από 30/5/2011.   |
| 4815    | - Μεταφορά στην Κατηγορία Χαμηλής Διασποράς από 30/5/2011.   |
| 4816    | - Μεταφορά στην Κατηγορία Χαμηλής Διασποράς από 30/5/2011.   |
| 4817    | - Μεταφορά στην Κατηγορία Χαμηλής Διασποράς από 30/5/2011.   |
| 4820    | - Μεταφορά στην κατηγορία Χαμηλής Διασποράς από 18/4/2008.   |
| 4822    | - Μεταφορά στην κατηγορία Χαμηλής Διασποράς από 30/5/2011.   |
| 4823    | - Μεταφορά στην κατηγορία Χαμηλής Διασποράς από 4/4/2006.  |
| 4827    | - Μεταφορά στην κατηγορία Χαμηλής Διασποράς από 5/5/2010.  |
| 4830    | - Αναστολή διαπραγμάτευσης από 10/10/2011.   |
| 4844    | - Μεταφορά στην κατηγορία Επιτήρησης από 8/4/2011.   |
| 4857    | - Δεν έχουν εισαχθεί οι 793.906.274 νέες (ΚΟ) μετοχές, οι οποίες προέκυψαν από την πρόσφατη ΑΜΚ με καταβολή μετρητών.  |
| 4860    | - Αναστολή διαπραγμάτευσης από 30/3/2012.  |
| 4865    | - Αναστολή διαπραγμάτευσης από 2/4/2012.   |
| 4868    | - Αναστολή διαπραγμάτευσης από 2/4/2012.   |
| 4879    | - Μεταφορά στην Κατηγορία Επιτήρησης από 10/4/2012.  |
| 4881    | - Μεταφορά στην Κατηγορία Επιτήρησης από 10/4/2012.  |
| 4882    | - Μεταφορά στην Κατηγορία Επιτήρησης από 10/4/2012.  |
| 4886    | - Μεταφορά στην Κατηγορία Επιτήρησης από 10/4/2012.  |
| 4887    | - Μεταφορά στην Κατηγορία Επιτήρησης από 10/4/2012.  |
| 4888    | - Μεταφορά στην Κατηγορία Επιτήρησης από 10/4/2012.  |
| 4911    | - Αναστολή διαπραγμάτευσης από 30/7/2012.  |
| 4912    | - Μεταφορά στην κατηγορία Επιτήρησης από 31/7/2012.  |
| 4913    | - Αναστολή διαπραγμάτευσης από 30/8/2012.  |

**Σημειώσεις Χρεογράφων**

| Κωδικός | Κείμενο σημείωσης  |
|---------|--|
| 4914    | - Αναστολή διαπραγμάτευσης από 31/8/2012.  |
| 4918    | - Αναστολή διαπραγμάτευσης από 31/8/2012.  |
| 4920    | - Αναστολή διαπραγμάτευσης από 31/8/2012.  |
| 4921    | - Αναστολή διαπραγμάτευσης από 31/8/2012.  |
| 4929    | - Αναστολή διαπραγμάτευσης από 1/10/2012.  |
| 4937    | - Μεταφορά στην κατηγορία ΠΡΟΣ ΔΙΑΓΡΑΦΗ από 30/11/2012.  |
| 4938    | - Μεταφορά στην κατηγορία ΠΡΟΣ ΔΙΑΓΡΑΦΗ από 30/11/2012.  |
| 4939    | - Αναστολή διαπραγμάτευσης από 30/11/2012.   |
| 4953    | - Αναστολή διαπραγμάτευσης από 2/4/2013.   |
| 4954    | - Αναστολή διαπραγμάτευσης από 2/4/2013.   |
| 4955    | - Μεταφορά στην Επιτήρηση από 5/4/2013.  |
| 4956    | - Μεταφορά στην Επιτήρηση από 5/4/2013.  |
| 4957    | - Μεταφορά στην Επιτήρηση από 5/4/2013.  |
| 4958    | - Μεταφορά στην Επιτήρηση από 5/4/2013.  |
| 4959    | - Μεταφορά στην Επιτήρηση από 5/4/2013.  |
| 4971    | - Αναστολή διαπραγμάτευσης από 3/6/2013.   |
| 4977    | - Μεταφορά στην Κατηγορία "Επιτήρησης" από 11/6/2013.  |
| 4978    | - Από 11/6/2013, μεταφορά στην Κατηγορία Επιτήρησης.   |
| 4982    | - Αναστολή διαπραγμάτευσης από 1/12/2011.  |
| 4983    | - Μεταφορά στην κατηγορία Επιτήρησης από 5/4/2013.   |
| 4985    | - Μεταφορά στην "Κατηγορία Επιτήρησης" από 8/4/2011.   |
| 4993    | - Αναστολή διαπραγμάτευσης από 21/6/2013 (15:18).  |
| 4997    | - Μεταφορά στην Κατηγορία Επιτήρησης από 21/12/2009. - Δεν έχουν εισαχθεί οι 6.870.053 νέες (ΚΑ) μετοχές, οι οποίες προέκυψαν από την πρόσφατη ΑΜΚ με καταβολή μετρητών.   |
| 5002    | - Αναστολή διαπραγμάτευσης από 30/08/2013.   |
| 5003    | - Αναστολή διαπραγμάτευσης από 30/08/2013.   |
| 5004    | - Αναστολή διαπραγμάτευσης από 30/08/2013.   |
| 5007    | - Μεταφορά στην κατηγορία Επιτήρησης, από 11/10/2013.  |
| 5022    | - Αναστολή διαπραγμάτευσης από 2/12/2013.  |
| 5023    | - Αναστολή διαπραγμάτευσης από 2/12/2013.  |
| 5031    | - Δεν έχουν εισαχθεί οι 612.300 νέες (ΚΟ) μετοχές, οι οποίες προέκυψαν από την πρόσφατη ΑΜΚ με καταβολή μετρητών.  |
| 5033    | - Μεταφορά στην κατηγορία Επιτήρησης από τις 25/11/2011. Δεν έχουν εισαχθεί 97.144.575 νέες (ΚΟ) μετοχές, οι οποίες προέκυψαν από την πρόσφατη ΑΜΚ με καταβολή μετρητών.   |
| 5036    | - Η μετοχή της εταιρίας βρίσκεται σε καθεστώς αναστολής διαπραγμάτευσης από 2/4/2012. Κατά τη διάρκεια της αναστολής, η εταιρία προέβη σε reverse split μετοχών, με βάση το οποίο αναπροσαρμόστηκε μετά την ολοκλήρωση της εταιρικής πράξης ο αριθμός των μετοχών της εταιρίας αλλά και αναλογικά η τελευταία τιμή κλεισίματος της μετοχής της 30/03/2012. |
| 5046    | - Μεταφορά στην κατηγορία Χαμηλής Διασποράς από 8/4/2011.  |
| 5047    | - Αναστολή διαπραγμάτευσης από 27/3/2014.  |
| 5049    | - Σε αναστολή διαπραγμάτευσης από 1/4/2014.  |
| 5054    | - Μεταφορά στην Κατηγορία Επιτήρησης από 10/04/2014.   |
| 5055    | - Μεταφορά στην Κατηγορία Επιτήρησης από 10/4/2014.  |
| 5057    | - Μεταφορά στην κατηγορία Επιτήρησης από τις 29/12/2011.   |
| 5058    | - Μεταφορά στην κατηγορία Επιτήρησης από τις 29/12/2011.   |
| 5061    | - Αναστολή διαπραγμάτευσης από 2/6/2014.   |
| 5062    | - Μεταφορά στην κατηγορία ΠΡΟΣ ΔΙΑΓΡΑΦΗ από 4/6/2014.  |
| 5080    | - Μεταφορά στην κατηγορία Επιτήρησης από 6/9/2011.   |
| 5083    | - Μεταφορά στην Κατηγορία Επιτήρησης από 06/03/2015.   |
| 5087    | - Αναστολή διαπραγμάτευσης από 1/4/2015.   |
| 5088    | - Αναστολή διαπραγμάτευσης από 1/4/2015.   |
| 5089    | - Μεταφορά στην κατηγορία Επιτήρησης από τις 8/4/2015.   |
| 5091    | - Μεταφορά στην κατηγορία ΠΡΟΣ ΔΙΑΓΡΑΦΗ από 8/4/2015.  |
| 5092    | - Μεταφορά στην κατηγορία ΠΡΟΣ ΔΙΑΓΡΑΦΗ από 8/4/2015.  |
| 5093    | - Μεταφορά στην Κατηγορία Επιτήρησης από 8/4/2015.   |
| 5094    | - Μεταφορά στην Κατηγορία Επιτήρησης από 8/4/2015.   |

**Σημειώσεις Χρεογράφων**

| Κωδικός | Κείμενο σημείωσης  |
|---------|--|
| 5095    | - Μεταφορά στην Επιτήρηση από 9/4/2015.  |
| 5097    | - Μεταφορά στην Κατηγορία Επιτήρησης από 10/4/2012.  |
| 5098    | - Αναστολή διαπραγμάτευσης από 2/6/2015.   |
| 5099    | - Αναστολή διαπραγμάτευσης από 3/6/2015.   |
| 5100    | - Μεταφορά στην Κατηγορία Χαμηλής Διασποράς από 24/6/2015.   |
| 5101    | - Αναστολή διαπραγμάτευσης από 1/9/2015.   |
| 5103    | - Δεν έχουν εισαχθεί οι 2.495.784.996 νέες (ΚΟ) μετοχές, που προήλθαν από την αύξηση του μετοχικού κεφαλαίου με καταβολή μετρητών.   |
| 5104    | - Μεταφορά στην Κατηγορία "Χαμηλής Διασποράς" από 31/10/2014. Από 30/12/2015, η επωνυμία της εταιρείας " MIG REAL ESTATE Α.Ε.Ε.Α.Π." αλλάζει σε " ΕΘΝΙΚΗ ΠΑΝΓΑΙΑ Α.Ε.Ε.Α.Π." . |
| 5106    | - Σε εξέλιξη ΑΜΚ με καταβολή μετρητών έως και 16/02/2016. Περίοδος άσκησης δικαιώματος: 05/02/2016 - 19/02/2016.   |
| 5108    | - Σε εξέλιξη ΑΜΚ με καταβολή μετρητών έως και 25/02/2016. Περίοδος άσκησης δικαιώματος: 16/02/2016 - 01/03/2016. Μεταφορά στην Κατηγορία Επιτήρηση από 8/4/2011.               |

**Στοιχεία Συναλλαγών Πακέτων**

| Μετοχές                  | Όγκος πακέτου | Τιμή πακέτου | Αξία πακέτου | Ωρα έγκρισης | Σημείωση |
|--------------------------|---------------|--------------|--------------|--------------|----------|
| ΚΥΠΡΟΥ ΤΡΑΠΕΖΑ (ΚΟ)      | 13,769,826    | 0.125        | 1,721,228.25 | 11:16:36     | 20       |
| JUMBO (ΚΟ)               | 738           | 9.48         | 6,996.09     | 11:35:43     | 14       |
| GRIVALIA PROPERTIES (ΚΟ) | 1,161         | 7.50         | 8,707.50     | 15:49:45     | 18       |
| JUMBO (ΚΟ)               | 25,000        | 10.20        | 255,000.00   | 16:35:22     | 20       |
| JUMBO (ΚΟ)               | 25,000        | 10.20        | 255,000.00   | 16:53:00     | 20       |
| ALPHA BANK (ΚΟ)          | 235,646       | 1.35         | 318,122.10   | 17:10:35     | 20       |
| JUMBO (ΚΟ)               | 100,000       | 10.20        | 1,020,000.00 | 17:12:15     | 20       |

**Σημειώσεις πακέτων**

- 9 - Μέθοδος 6-1 / Ειδική Χρέωση
- 10 - Μέθοδος 6-1 / Ειδική Χρέωση, Αυθημερόν Διακανονισμός
- 14 - Μέθοδος 6-3 / Πακέτο Αποκατάστασης, Ατελής αγορά και Πώληση
- 18 - Μέθοδος 6-2 / SPOT 1
- 19 - Μέθοδος 6-2 / SPOT 2
- 20 - Μέθοδος 6-1 και Μέθοδος 6-1 Αυθημερόν Διακανονισμός
- 21 - Άλλη Προσυμφωνημένη

**Στοιχεία Συναλλαγών Δικαιωμάτων**

| Ημερ. αποκοπής | Έναρξη εξάσκησης | Λήξη εξάσκησης | Λήξη διαπραγμάτευσης | Δικαιώματα                 | Κατωτ Τιμή | Ανωτ Τιμή | Τιμή κλεισ. | Τελευταία ζήτηση | Τελευταία προσφορά | Όγκος | Πράξεις | Αξία Συναλλαγών |
|----------------|------------------|----------------|----------------------|----------------------------|------------|-----------|-------------|------------------|--------------------|-------|---------|-----------------|
| 02/02/2016     | 05/02/2016       | 19/02/2016     | 16/02/2016           | NEXANS ΕΛΛΑΣ Α. Β. Ε. (ΚΟ) | ---        | ---       | ---         | ---              | ---                | ---   | ---     | ---             |
| 11/02/2016     | 16/02/2016       | 01/03/2016     | 25/02/2016           | ΤΗΛΕΤΥΠΟΣ Α.Ε. (ΚΟ)        | ---        | ---       | ---         | ---              | ---                | ---   | ---     | ---             |

**Στοιχεία Συναλλαγών Εκποιήσεων**

| Μετοχές  | Όγκος<br>Συναλλαγών | Αριθμός<br>Πράξεων | Αξία<br>Συναλλαγών | Σημείωση |
|--|---------------------|--------------------|--------------------|----------|
| <b>Δεν πραγματοποιήθηκαν Εκποιήσεις Μετοχών.</b> |                     |                    |                    |          |

**Σημειώσεις Εκποιήσεων**

- 1 - Κανονική Εκποίηση.
- 2 - Εκποίηση Ενσώματων Ονομαστικών Μετοχών.
- 3 - Εκποίηση Αδιάθετων Κλασματικών Υπολοίπων.

**Στοιχεία Συναλλαγών Εκποιήσεων Ενσώματων Ονομαστικών Μετοχών**

| Μετοχές | Ημερ/νία έναρξης | Ημερ/νία λήξης | Αρχικό πλήθος | Διαθέσιμο πλήθος | Ημερομηνία | Μέση τιμή (ημέρας) | Μέση τιμή (περιόδου) | Αριθμός Πράξεων | Όγκος Συναλλαγών | Αξία Συναλλαγών |
|---------|------------------|----------------|---------------|------------------|------------|--------------------|----------------------|-----------------|------------------|-----------------|
|---------|------------------|----------------|---------------|------------------|------------|--------------------|----------------------|-----------------|------------------|-----------------|

**Δεν πραγματοποιήθηκαν Εκποιήσεις Ενσώματων Ονομαστικών Μετοχών.**

**Σημειώσεις Εκποιήσεων**

Σύμφωνα με την Απόφαση 1/380/04.05.2006 της Επιτροπής Κεφαλαιαγοράς εκποιούνται μέσω του Χρηματιστηρίου Αθηνών με επιμέλεια της εκδότριας εταιρείας, οι ενσώματες ονομαστικές μετοχές που δεν έχουν κατατεθεί στην εκδότρια προς αποϋλοποίηση. Η εκποίηση διενεργείται σύμφωνα με τον τρόπο που ορίζεται στο άρθρο 99Α του Κανονισμού του Χρηματιστηρίου Αθηνών.

**Στοιχεία Ενεργητικού Διαπραγματεύσιμων Αμοιβαίων Κεφαλαίων (Δ.Α.Κ.)**

|                                | Ημερομηνία συναλλαγών | Δημιουργία / Εξαγορά | Αριθ. Μερ. (T-1) | Νέα Μερ. (T-1) | Εξαγορασθ. Μερ. (T-1) | Μερίδια (T) [1] | Αξία Ενεργητικού [2] | Καθαρή Τιμή | Μέρισμα/Μερίδι | Ημερ. Αποκοπής |
|--------------------------------|-----------------------|----------------------|------------------|----------------|-----------------------|-----------------|----------------------|-------------|----------------|----------------|
| NBGAM ETF ΓΔ Χ.Α.              | 19/02/2016            | 25,000               | 294,878          | ---            | ---                   | 294,878         | 1,718,299.00         | 5.8272      | ---            | 27/10/2011     |
| ALPHA ETF FTSE Athex Large Cap | 19/02/2016            | 50,000               | 6,030,903        | ---            | ---                   | 6,030,903       | 8,117,496.00         | 1.3460      | 0.06           | 03/08/2015     |
| NBGAM ETF GREECE & TURKEY 30   | 19/02/2016            | 25,000               | 388,550          | ---            | ---                   | 388,550         | 2,001,493.00         | 5.1512      | ---            | 27/10/2011     |

**Σημειώσεις Δ.Α.Κ.**

[1] - Αριθμ. μεριδίων (T) = Αριθμ. μεριδίων (T-1) + Νεοεκδιθέντα μερίδια (T-1) - Εξαγορασθέντα μερίδια (T-1)

[2] - Περιλαμβάνονται και τα μερίδια που δημιουργήθηκαν / εξαγοράσθηκαν την ημέρα T-1.



| Περιγραφή                                  | Στοιχεία  |
|--|---|
| Όνομασία Δ.Α.Κ.                            | ALPHA ETF FTSE Athex Large Cap  |
| Σύμβολο Δ.Α.Κ. (GR)                        | <b>ΑΔΑΚ</b>   |
| Σύμβολο Δ.Α.Κ. (EN)                        | AETF  |
| ISIN Δ.Α.Κ.                                | GRF000013000  |
| Κατηγορία Διαπραγμάτευσης                  | Διαπραγματεύσιμα Αμοιβαία Κεφάλαια (Δ.Α.Κ.)   |
| Τύπος Δ.Α.Κ.                               | Μετοχών   |
| Τρόπος διαχείρισης                         | Παθητικός   |
| Επενδυτική Στρατηγική                      | Σκοπός της επενδυτικής πολιτικής του Αμοιβαίου Κεφαλαίου είναι η αναπαραγωγή της αποδόσεως του Δείκτη FTSE/X.A. Large Cap του Χρηματιστηρίου Αθηνών σε όρους Ευρώ, ακολουθώντας πλήρως και πανομοιότυπως τη σύνθεση του υποκείμενου Δείκτη. |
| Εκδότης                                    | ΑΛΦΑ ASSET MANAGEMENT Α.Ε.Δ.Α.Κ.  |
| Εταιρεία Διαχείρισης                       | ΑΛΦΑ ASSET MANAGEMENT Α.Ε.Δ.Α.Κ.  |
| Ειδικοί Διαπραγματευτές                    | ΑΛΦΑ FINANCE Α.Χ.Ε.Π.Ε.Υ. , ΕΘΝΙΚΗ ΧΡΗΜΑΤΙΣΤΗΡΙΑΚΗ Α.Χ.Ε.Π.Ε.Υ.   |
| Θεματοφύλακας                              | ΑΛΦΑ ΤΡΑΠΕΖΑ Α.Ε.   |
| Σύμβολο Δείκτη (GR)                        | FTSE  |
| Σύμβολο Δείκτη (EN)                        | FTSE  |
| Όνομασία Δείκτη                            | FTSE/X.A. Large Cap   |
| ISIN Δείκτη                                | GRI99201A006  |
| Κλάσμα Δείκτη [1]                          | 1/100   |
| Αρχική Τιμή Μεριδίου                       | 21.76   |
| Συνολικός Αριθμός Μεριδίων [2]             | 6,030,903   |
| Ημερομηνία πρώτης Έκδοσης                  | 14/01/2008  |
| Ημερομηνία έναρξης Διαπραγμάτευσης         | 24/01/2008  |
| Νόμισμα Διαπραγμάτευσης                    | ΕΥΡΩ  |
| Νόμισμα Ενεργητικού                        | ΕΥΡΩ  |
| Αρχική Αξία Ενεργητικού [3]                | 3,000,000.00  |
| Αριθμ. Μεριδίων για Δημιουργία-Εξαγορά [4] | 50,000  |
| Αμοιβή Διαχείρισης                         | 0.375   |

**Σημειώσεις Δ.Α.Κ.**

[1] - Το κλάσμα της τιμής του δείκτη που αποτελεί η τιμή της πρώτης έκδοσης

[2] - Ο αριθμός μεριδίων που διαπραγματεύθηκαν στο Χρηματιστήριο την ημέρα T

[3] - Η αξία του ενεργητικού κατά την έκδοση

[4] - Ο αριθμός μεριδίων που απαιτείται κατά τη διαδικασία δημιουργίας εξαγοράς

| Περιγραφή                                  | Στοιχεία   |
|--|--|
| Όνομασία Δ.Α.Κ.                            | NBGAM ETF ΓΔ Χ.Α.  |
| Σύμβολο Δ.Α.Κ. (GR)                        | ΔΑΚΓΔ  |
| Σύμβολο Δ.Α.Κ. (EN)                        | ETFASE   |
| ISIN Δ.Α.Κ.                                | GRF000054004   |
| Κατηγορία Διαπραγμάτευσης                  | Διαπραγματεύσιμα Αμοιβαία Κεφάλαια (Δ.Α.Κ.)  |
| Τύπος Δ.Α.Κ.                               | Μετοχών  |
| Τρόπος διαχείρισης                         | Παθητικός  |
| Επενδυτική Στρατηγική                      | Επενδυτικός σκοπός του Αμοιβαίου Κεφαλαίου είναι η αναπαραγωγή της σύνθεσης του Γενικού Δείκτη Τιμών του Χρηματιστηρίου Αθηνών και η επίτευξη της απόδοσης του Δείκτη. |
| Εκδότης                                    | ΕΘΝΙΚΗ ASSET MANAGEMENT ΑΕΔΑΚ  |
| Εταιρεία Διαχείρισης                       | ΕΘΝΙΚΗ ASSET MANAGEMENT ΑΝΩΝΥΜΗ ΕΤΑΙΡΙΑ ΔΙΑΧΕΙΡΙΣΕΩΣ ΑΜΟΙΒΑΙΩΝ ΚΕΦΑΛΑΙΩΝ   |
| Ειδικοί Διαπραγματευτές                    | ΕΘΝΙΚΗ ΧΡΗΜΑΤΙΣΤΗΡΙΑΚΗ Α.Χ.Ε.Π.Ε.Υ.  |
| Θεματοφύλακας                              | ΕΘΝΙΚΗ ΤΡΑΠΕΖΑ ΤΗΣ ΕΛΛΑΔΟΣ Α.Ε.  |
| Σύμβολο Δείκτη (GR)                        | ΓΔ   |
| Σύμβολο Δείκτη (EN)                        | GD   |
| Όνομασία Δείκτη                            | Γενικός Δείκτης Τιμών Χ.Α.   |
| ISIN Δείκτη                                | GRI99117A004   |
| Κλάσμα Δείκτη [1]                          | 1/100  |
| Αρχική Τιμή Μεριδίου                       | 21.61  |
| Συνολικός Αριθμός Μεριδίων [2]             | 294,878  |
| Ημερομηνία πρώτης Έκδοσης                  | 24/06/2009   |
| Ημερομηνία έναρξης Διαπραγμάτευσης         | 29/06/2009   |
| Νόμισμα Διαπραγμάτευσης                    | ΕΥΡΩ   |
| Νόμισμα Ενεργητικού                        | ΕΥΡΩ   |
| Αρχική Αξία Ενεργητικού [3]                | 4,495,405.02   |
| Αριθμ. Μεριδίων για Δημιουργία-Εξαγορά [4] | 25,000   |
| Αμοιβή Διαχείρισης                         | 0.600  |

**Σημειώσεις Δ.Α.Κ.**

- [1] - Το κλάσμα της τιμής του δείκτη που αποτελεί η τιμή της πρώτης έκδοσης
- [2] - Ο αριθμός μεριδίων που διαπραγματεύθηκαν στο Χρηματιστήριο την ημέρα T
- [3] - Η αξία του ενεργητικού κατά την έκδοση
- [4] - Ο αριθμός μεριδίων που απαιτείται κατά τη διαδικασία δημιουργίας εξαγοράς

| Περιγραφή                                  | Στοιχεία  |
|--|---|
| Όνομασία Δ.Α.Κ.                            | NBGAM ETF GREECE & TURKEY 30  |
| Σύμβολο Δ.Α.Κ. (GR)                        | ΔΑΚΕΤ30   |
| Σύμβολο Δ.Α.Κ. (EN)                        | ETFGT30P  |
| ISIN Δ.Α.Κ.                                | GRF000055001  |
| Κατηγορία Διαπραγμάτευσης                  | Διαπραγματεύσιμα Αμοιβαία Κεφάλαια (Δ.Α.Κ.)   |
| Τύπος Δ.Α.Κ.                               | Μετοχών   |
| Τρόπος διαχείρισης                         | Παθητικός   |
| Επενδυτική Στρατηγική                      | Επενδυτικός σκοπός του Αμοιβαίου Κεφαλαίου είναι η αναπαραγωγή της σύνθεσης του Δείκτη GREECE & TURKEY 30 (GT-30) και η επίτευξη της απόδοσης του Δείκτη. |
| Εκδότης                                    | ΕΘΝΙΚΗ ASSET MANAGEMENT ΑΕΔΑΚ   |
| Εταιρεία Διαχείρισης                       | ΕΘΝΙΚΗ ASSET MANAGEMENT ΑΝΩΝΥΜΗ ΕΤΑΙΡΕΙΑ ΔΙΑΧΕΙΡΙΣΕΩΣ ΑΜΟΙΒΑΙΩΝ ΚΕΦΑΛΑΙΩΝ   |
| Ειδικοί Διαπραγματευτές                    | ΕΘΝΙΚΗ ΧΡΗΜΑΤΙΣΤΗΡΙΑΚΗ Α.Χ.Ε.Π.Ε.Υ.   |
| Θεματοφύλακας                              | ΕΘΝΙΚΗ ΤΡΑΠΕΖΑ ΤΗΣ ΕΛΛΑΔΟΣ Α.Ε.   |
| Σύμβολο Δείκτη (GR)                        | GT30P   |
| Σύμβολο Δείκτη (EN)                        | GT30P   |
| Όνομασία Δείκτη                            | Greece & Turkey 30 Δείκτης Τιμών  |
| ISIN Δείκτη                                | CH0045018782  |
| Κλάσμα Δείκτη [1]                          | 1/100   |
| Αρχική Τιμή Μεριδίου                       | 8.85  |
| Συνολικός Αριθμός Μεριδίων [2]             | 388,550   |
| Ημερομηνία πρώτης Έκδοσης                  | 27/10/2010  |
| Ημερομηνία έναρξης Διαπραγμάτευσης         | 03/11/2010  |
| Νόμισμα Διαπραγμάτευσης                    | ΕΥΡΩ  |
| Νόμισμα Ενεργητικού                        | ΕΥΡΩ  |
| Αρχική Αξία Ενεργητικού [3]                | 3,438,286.49  |
| Αριθμ. Μεριδίων για Δημιουργία-Εξαγορά [4] | 25,000  |
| Αμοιβή Διαχείρισης                         | 1.050   |

**Σημειώσεις Δ.Α.Κ.**

[1] - Το κλάσμα της τιμής του δείκτη που αποτελεί η τιμή της πρώτης έκδοσης

[2] - Ο αριθμός μεριδίων που διαπραγματεύθηκαν στο Χρηματιστήριο την ημέρα T

[3] - Η αξία του ενεργητικού κατά την έκδοση

[4] - Ο αριθμός μεριδίων που απαιτείται κατά τη διαδικασία δημιουργίας εξαγοράς

| Περιγραφή                      | Στοιχεία                       |
|--------------------------------|--------------------------------|
| Όνομασία Warrant               | ALPHA ΤΡΑΠΕΖΑ Α.Ε. (ΤΠΔ)       |
| Σύμβολο Warrant (GR)           | ΑΛΦΑΤΠ                         |
| ISIN Warrant                   | GRR000000028                   |
| Κατηγορία Διαπραγμάτευσης      | Τίτλοι Παραστατικοί (Warrants) |
| Υποκείμενος Τίτλος             | ALPHA ΤΡΑΠΕΖΑ Α.Ε. (ΚΟ)        |
| Συνολικός Αριθμός Warrants     | 1,141,734,167                  |
| Ημ/νία Έναρξης Διαπραγμάτευσης | 11/06/2013                     |
| Νόμισμα Διαπραγμάτευσης        | ΕΥΡΩ                           |
| Πολλαπλασιαστής                | 7.41                           |
| Αναλογία Μετατροπής            | 0.13                           |
| Τύπος Εξάσκησης                | BERMUDAN                       |
| Τιμή Διάθεσης                  | 1.45                           |

| Περιγραφή                      | Στοιχεία                              |
|--------------------------------|---------------------------------------|
| Όνομασία Warrant               | ΕΘΝΙΚΗ ΤΡΑΠΕΖΑ ΤΗΣ ΕΛΛΑΔΟΣ Α.Ε. (ΤΠΔ) |
| Σύμβολο Warrant (GR)           | ΕΤΕΤΠ                                 |
| ISIN Warrant                   | GRR000000036                          |
| Κατηγορία Διαπραγμάτευσης      | Τίτλοι Παραστατικοί (Warrants)        |
| Υποκείμενος Τίτλος             | ΕΘΝΙΚΗ ΤΡΑΠΕΖΑ ΤΗΣ ΕΛΛΑΔΟΣ Α.Ε. (ΚΟ)  |
| Συνολικός Αριθμός Warrants     | 245,745,725                           |
| Ημ/νία Έναρξης Διαπραγμάτευσης | 27/06/2013                            |
| Νόμισμα Διαπραγμάτευσης        | ΕΥΡΩ                                  |
| Πολλαπλασιαστής                | 8.23                                  |
| Αναλογία Μετατροπής            | 0.12                                  |
| Τύπος Εξάσκησης                | BERMUDAN                              |
| Τιμή Διάθεσης                  | 6.83                                  |

| Περιγραφή                      | Στοιχεία                       |
|--------------------------------|--------------------------------|
| Όνομασία Warrant               | ΤΡΑΠΕΖΑ ΠΕΙΡΑΙΩΣ Α.Ε. (ΤΠΔ)    |
| Σύμβολο Warrant (GR)           | ΠΕΙΡΤΠ                         |
| ISIN Warrant                   | GRR000000044                   |
| Κατηγορία Διαπραγμάτευσης      | Τίτλοι Παραστατικοί (Warrants) |
| Υποκείμενος Τίτλος             | ΤΡΑΠΕΖΑ ΠΕΙΡΑΙΩΣ Α.Ε. (ΚΟ)     |
| Συνολικός Αριθμός Warrants     | 843,637,022                    |
| Ημ/νία Έναρξης Διαπραγμάτευσης | 03/07/2013                     |
| Νόμισμα Διαπραγμάτευσης        | ΕΥΡΩ                           |
| Πολλαπλασιαστής                | 4.48                           |
| Αναλογία Μετατροπής            | 0.22                           |
| Τύπος Εξάσκησης                | BERMUDAN                       |
| Τιμή Διάθεσης                  | 0.90                           |

**Ομολογιακά Δάνεια Επιχειρήσεων**

| Πλήθος Εισηγμένων Ομολογίων | Ονομαστική αξία | Τιμή έκδοσης | Σημερινό επιτόκιο | Ημερ. λήξης | Διάρκεια (έτη) | Σημείωση | Ομολογιακά Δάνεια Επιχειρήσεων |                        |             | Κατωτ Τιμή  | Ανωτ Τιμή | Τιμή κλεισ. | Προηγ. Κλείσιμο-ημέ/νια | Όγκος | Αξία Συναλλαγών | Τελευταία εντολή |             |            | Μεγ έτους |           |   |            |         |         |
|-----------------------------|-----------------|--------------|-------------------|-------------|----------------|----------|--------------------------------|------------------------|-------------|---|-----------|-------------|-------------------------|-------|-----------------|------------------|-------------|------------|-----------|-----------|---|------------|---------|---------|
|                             |                 |              |                   |             |                |          | Προσ/μένο Κοινό                | Τοκ/ρίδιο Προτιμησιακό | Μον. Διασπ. |   |           |             |                         |       |                 | Τιμή             | Αγορ./ Πώλ. | Ημερομηνία |           | λαχ έτους |   |            |         |         |
| 1,794,284                   | 13.76           | 9.77         | 0.00              | 21/10/2025  | 18             | ---      | ---                            | ---                    | 1           | ΝΗΡΕΥΣ ΙΧΘΥΟΚΑΛΛΙΕΡΓΕΙΕΣ Α.Ε. (Μετατρ. σε ΚΟ μτχ) |           |             | ---                     | ---   | ---             | 12.0000          | 29/01/2014  | ---        | ---       | 11.0000   | A | 17/11/2014 | 12.0000 | 12.0000 |
| 212,237,880                 | 1.00            | 1.00         | 6.30              | 29/07/2020  | 7              | ---      | 11                             | ---                    | 1           | MARFIN INVESTMENT GROUP Α.Ε. ΣΕΙΡΑ Β (ΜΟΔ)        |           |             | ---                     | ---   | ---             | 0.8500           | 23/08/2013  | ---        | ---       | 1.0000    | A | 28/11/2014 | 0.8500  | 0.8500  |
| 163,076,727                 | 1.00            | 1.00         | 7.00              | 29/07/2019  | 6              | ---      | 11                             | ---                    | 1           | MARFIN INVESTMENT GROUP Α.Ε. ΣΕΙΡΑ Α (ΜΟΔ)        |           |             | ---                     | ---   | ---             | 1.0000           | 23/08/2013  | ---        | ---       | 1.0000    | A | 28/11/2014 | 1.0000  | 1.0000  |

**Σημειώσεις Εταιρικών Ομολόγων**

Ο Όγκος Συναλλαγών υπολογίζεται ως (Τεμάχια) \* (Ονομαστική Τιμή). Η Αξία Συναλλαγών υπολογίζεται ως (Τεμάχια) \* (Ονομαστική Τιμή) \* (Τιμή %) + (Δεδουλευμένοι Τόκοι).

Οι τιμές συναλλαγών των ομολόγων υπολογίζονται ως ποσοστό επί τοις εκατό (%) της ονομαστικής τους τιμής.

Όλα τα ομόλογα έχουν Ονομαστική Αξία εκπεφρασμένη σε Ευρώ (εκτός εάν σημειώνεται διαφορετικά).

\* Προσ/μένο = Προσαρτημένο

**Ομόλογα Ελληνικού Δημοσίου**

| Πλήθος Εισηγμ. Ομολογιών | Ονομ. αξία | Σημερινό επιτόκιο | Υπολογισμός Δεδουλευμένων | Ημερ/νία Λήξης [1] | Διάρκεια (έτη) | Σημείωση | Ημερομηνία Πληρ. | Αξία τρέχοντος | Μον. Διαπρ. | Ομόλογα Ελληνικού Δημοσίου     | Κατωτ Τιμή | Ανωτ Τιμή | Τιμή κλεισ. | Προηγ. Κλείσιμο-ημ/νία | Όγκος      | Αξία Συναλλαγών | Τελευταία εντολή Αγορ./ Πώλ. Ημερομηνία |
|--------------------------|------------|-------------------|---------------------------|--------------------|----------------|----------|------------------|----------------|-------------|--------------------------------|------------|-----------|-------------|------------------------|------------|-----------------|---|
| 1,792,455,803            | 1.00       | 4.30              | Πργμ/Πργμ                 | 24/02/2023         | 11             | ---      | 24/02            | 4.30           | 1           | ΟΕΔ-ΣΤΘ-240223-11X-2,000-1,00  | ---        | ---       | ---         | 10.0000                | 22/06/2015 | ---             | ---                                     |
| 1,771,485,249            | 1.00       | 4.30              | Πργμ/Πργμ                 | 24/02/2024         | 12             | ---      | 24/02            | 4.30           | 1           | ΟΕΔ-ΣΤΘ-240224-12X-2,000-1,00  | ---        | ---       | ---         | 10.0000                | 22/06/2015 | ---             | ---                                     |
| 1,744,316,583            | 1.00       | 4.30              | Πργμ/Πργμ                 | 24/02/2025         | 13             | ---      | 24/02            | 4.30           | 1           | ΟΕΔ-ΣΤΘ-240225-13X-2,000-1,00  | ---        | ---       | ---         | 10.0000                | 22/06/2015 | ---             | ---                                     |
| 1,498,761,836            | 1.00       | 4.30              | Πργμ/Πργμ                 | 24/02/2026         | 14             | ---      | 24/02            | 4.30           | 1           | ΟΕΔ-ΣΤΘ-240226-14X-2,000-1,00  | ---        | ---       | ---         | 10.0000                | 22/06/2015 | ---             | ---                                     |
| 1,469,952,920            | 1.00       | 4.30              | Πργμ/Πργμ                 | 24/02/2027         | 15             | ---      | 24/02            | 4.30           | 1           | ΟΕΔ-ΣΤΘ-240227-15X-2,000-1,00  | ---        | ---       | ---         | 10.0000                | 22/06/2015 | ---             | ---                                     |
| 1,525,434,082            | 1.00       | 4.30              | Πργμ/Πργμ                 | 24/02/2028         | 16             | ---      | 24/02            | 4.30           | 1           | ΟΕΔ-ΣΤΘ-240228-16X-2,000-1,00  | ---        | ---       | ---         | 10.0000                | 22/06/2015 | ---             | ---                                     |
| 1,503,860,546            | 1.00       | 4.30              | Πργμ/Πργμ                 | 24/02/2029         | 17             | ---      | 24/02            | 4.30           | 1           | ΟΕΔ-ΣΤΘ-240229-17X-2,000-1,00  | ---        | ---       | ---         | 10.0000                | 22/06/2015 | ---             | ---                                     |
| 1,435,418,132            | 1.00       | 4.30              | Πργμ/Πργμ                 | 24/02/2030         | 18             | ---      | 24/02            | 4.30           | 1           | ΟΕΔ-ΣΤΘ-240230-18X-2,000-1,00  | ---        | ---       | ---         | 10.0000                | 22/06/2015 | ---             | ---                                     |
| 1,368,045,727            | 1.00       | 4.30              | Πργμ/Πργμ                 | 24/02/2031         | 19             | ---      | 24/02            | 4.30           | 1           | ΟΕΔ-ΣΤΘ-240231-19X-2,000-1,00  | ---        | ---       | ---         | 10.0000                | 22/06/2015 | ---             | ---                                     |
| 1,373,758,194            | 1.00       | 4.30              | Πργμ/Πργμ                 | 24/02/2032         | 20             | ---      | 24/02            | 4.30           | 1           | ΟΕΔ-ΣΤΘ-240232-20X-2,000-1,00  | ---        | ---       | ---         | 10.0000                | 22/06/2015 | ---             | ---                                     |
| 1,452,639,893            | 1.00       | 4.30              | Πργμ/Πργμ                 | 24/02/2033         | 21             | ---      | 24/02            | 4.30           | 1           | ΟΕΔ-ΣΤΘ-240233-21X-2,000-1,00  | ---        | ---       | ---         | 10.0000                | 22/06/2015 | ---             | ---                                     |
| 1,410,344,954            | 1.00       | 4.30              | Πργμ/Πργμ                 | 24/02/2034         | 22             | ---      | 24/02            | 4.30           | 1           | ΟΕΔ-ΣΤΘ-240234-22X-2,000-1,00  | ---        | ---       | ---         | 10.0000                | 22/06/2015 | ---             | ---                                     |
| 1,444,202,190            | 1.00       | 4.30              | Πργμ/Πργμ                 | 24/02/2035         | 23             | ---      | 24/02            | 4.30           | 1           | ΟΕΔ-ΣΤΘ-240235-23X-2,000-1,00  | ---        | ---       | ---         | 10.0000                | 22/06/2015 | ---             | ---                                     |
| 1,505,138,031            | 1.00       | 4.30              | Πργμ/Πργμ                 | 24/02/2036         | 24             | ---      | 24/02            | 4.30           | 1           | ΟΕΔ-ΣΤΘ-240236-24X-2,000-1,00  | ---        | ---       | ---         | 10.0000                | 22/06/2015 | ---             | ---                                     |
| 1,396,254,095            | 1.00       | 4.30              | Πργμ/Πργμ                 | 24/02/2037         | 25             | ---      | 24/02            | 4.30           | 1           | ΟΕΔ-ΣΤΘ-240237-25X-2,000-1,00  | ---        | ---       | ---         | 10.0000                | 22/06/2015 | ---             | ---                                     |
| 1,382,167,704            | 1.00       | 4.30              | Πργμ/Πργμ                 | 24/02/2038         | 26             | ---      | 24/02            | 4.30           | 1           | ΟΕΔ-ΣΤΘ-240238-26X-2,000-1,00  | ---        | ---       | ---         | 10.0000                | 22/06/2015 | ---             | ---                                     |
| 1,337,331,257            | 1.00       | 4.30              | Πργμ/Πργμ                 | 24/02/2039         | 27             | ---      | 24/02            | 4.30           | 1           | ΟΕΔ-ΣΤΘ-240239-27X-2,000-1,00  | ---        | ---       | ---         | 10.0000                | 22/06/2015 | ---             | ---                                     |
| 1,371,908,706            | 1.00       | 4.30              | Πργμ/Πργμ                 | 24/02/2040         | 28             | ---      | 24/02            | 4.30           | 1           | ΟΕΔ-ΣΤΘ-240240-28X-2,000-1,00  | ---        | ---       | ---         | 10.0000                | 22/06/2015 | ---             | ---                                     |
| 1,360,659,778            | 1.00       | 4.30              | Πργμ/Πργμ                 | 24/02/2041         | 29             | ---      | 24/02            | 4.30           | 1           | ΟΕΔ-ΣΤΘ-240241-29X-2,000-1,00  | ---        | ---       | ---         | 10.0000                | 22/06/2015 | ---             | ---                                     |
| 1,432,747,403            | 1.00       | 4.30              | Πργμ/Πργμ                 | 24/02/2042         | 30             | ---      | 24/02            | 4.30           | 1           | ΟΕΔ-ΣΤΘ-240242-30X-2,000-1,00  | ---        | ---       | ---         | 10.0000                | 22/06/2015 | ---             | ---                                     |
| 742,153                  | 1,000.00   | 0.93              | FLR Πργμ/360              | 10/08/2019         | 5              | ---      | 10/02 - 10/08    | ---            | 1           | ΟΕΔ-ΚΥΜ-100819-05X-0,934-1.000 | ---        | ---       | ---         | ---                    | ---        | ---             | ---                                     |
| 4,030,827                | 1,000.00   | 4.75              | Πργμ/Πργμ                 | 17/04/2019         | 5              | ---      | 17/04            | 4.75           | 1           | ΟΕΔ-ΣΤΘ-170419-05X-4,750-1.000 | ---        | ---       | ---         | ---                    | ---        | ---             | ---                                     |
| 2,089,066                | 1,000.00   | 3.38              | Πργμ/Πργμ                 | 17/07/2017         | 3              | ---      | 17/07            | 3.38           | 1           | ΟΕΔ-ΣΤΘ-170717-03X-3,375-1.000 | ---        | ---       | ---         | ---                    | ---        | ---             | ---                                     |

**Σημειώσεις Ομολόγων Ελλ. Δημοσίου**

Ο Όγκος Συναλλαγών υπολογίζεται ως (Τεμάχια) \* (Ονομαστική Τιμή). Η Αξία Συναλλαγών υπολογίζεται ως (Τεμάχια) \* (Ονομαστική Τιμή) \* (Τιμή %) + (Δεδουλευμένοι Τόκοι)

Η Αξία του τρέχοντος τοκομεριδίου για τις εκδόσεις Ονομαστικής Αξίας 0,01 ευρώ, αναφέρεται σε Ονομαστική Αξία 100 ευρώ.

FLR (= Floating Interest Rate) Ομόλογο Μεταβλητού Επιτοκίου.

[1] - Η Ημερομηνία Λήξης της τοκοφόρου περιόδου και η Ημερομηνία Πληρωμής του τοκομεριδίου.



| Ομόλογα σε Κυκλοφορία  | Νόμισμα / Ελάχιστη διαπραγ. | Ημερομηνία Πληρ. | Αξία τρέχοντος τοκομεριδίου | Σημείωση | Προσ/μένο* Τοκ/ρίδιο | Μονάδα διαπραγ/σης | Ημερ/νία Έκδοσης | Διάρκεια (έτη) | Σημερινό επιτόκιο | Υ.Δ.Τ σε | Ομόλογα                                | Τελευταία τιμή προηγ. | Τελευτ. Τιμή | Εκφ. τοις μετρητοίς (€) / Πώλ Ημερομηνία | Συναλλαγές σε τμχ | Ελάχιστο ζωής | Μέγιστο ζωής |
|--|-----------------------------|------------------|-----------------------------|----------|----------------------|--------------------|------------------|----------------|-------------------|----------|--|-----------------------|--------------|--|-------------------|---------------|--------------|
| <b>Ομολογιακά Δάνεια Διεθνών Οργανισμών</b>                  |                             |                  |                             |          |                      |                    |                  |                |                   |          |  |                       |              |  |                   |               |              |
| 1,000,000  | EUR / 1000                  | 21/07            | ---                         | ---      | 10                   | 1                  | 21/07/2006       | 10             | 5.0 FLR           | 360      | ΟΜΟΛΟΓΟ ΕΥΡΩΠΑΪΚΗΣ ΤΡΑΠΕΖΑΣ ΕΠΕΝΔΥΣΕΩΝ | 97.50                 | 16/04/2007   | ---                                      | ---               | ---           | ---          |
| <b>Νομικών Προσώπων και Εταιρειών σε Συνάλλαγμα και Ευρο</b> |                             |                  |                             |          |                      |                    |                  |                |                   |          |  |                       |              |  |                   |               |              |
| 0  | GBP / 10                    | 01/12            | 0.25                        | ---      | 59                   | 1                  | 01/12/1928       | 100            | 2.5               | 360      | Ε.Κ.Τ.Ε.                               | ---                   | ---          | ---                                      | ---               | ---           | ---          |
| 103,746  | GBP / 10                    | 01/12            | 0.25                        | ---      | 57                   | 1                  | 01/12/1930       | 98             | 2.5               | 360      | Ε.Κ.Τ.Ε. σειρά                         | 2.27                  | 05/02/1996   | 2.27                                     | Π                 | 05/02/1996    | 2.27         |

**Σημειώσεις Ομολόγων Ελλ. Δημοσίου**

Υ.Δ.Τ: Υπολογισμός Δεδουλευμένων Τόκων.

FLR (= Floating Interest Rate) Ομόλογο Μεταβλητού Επιτοκίου.

Η ελάχιστη διαπραγματεύσιμη Ονομαστική Αξία για όλους τους Άυλους Τίτλους του Δημοσίου είναι τα 100 Ευρώ.

\* Προσ/μένο = Προσαρτημένο

**Πίνακας Μελών Χρηματιστηρίου Αθηνών και Μελών ΕΤ.ΕΚ.**

| Επωνυμία  | Τηλέφωνο         | Φαξ             | Αγορά Μετοχών |                     |                   | Αγορά Παραγώγων |                   | Μέλη ΕΤ.ΕΚ.        |                   |
|---|------------------|-----------------|---------------|---------------------|-------------------|-----------------|-------------------|--------------------|-------------------|
|   |                  |                 | Μέλος Αγοράς  | Μέλος εξ Αποστάσεως | Ειδικός Διαπρήτης | Διαπρήτης       | Ειδικός Διαπρήτης | Γενικό Εκκαθιστικό | Άμεσο Εκκαθιστικό |
| <b>ALPHA ΤΡΑΠΕΖΑ Α.Ε.</b>                                     |                  |                 |               |                     |                   |                 |                   | a                  |                   |
| ΣΤΑΔΙΟΥ 40, ΑΘΗΝΑ   | (210)-3260000    | (210)-3264116   |               |                     |                   |                 |                   |                    |                   |
|   | (210)-3265546    | (210)-3265811   |               |                     |                   |                 |                   |                    |                   |
| <b>ARGUS STOCKBROKERS LTD</b>                                 |                  |                 | a             | a                   |                   | a               |                   |                    |                   |
| ΛΕΩΦΟΡΟΣ ΔΗΜΟΣΘΕΝΗ ΣΕΒΕΡΗ 25 , ΛΕΥΚΩΣΙΑ ΚΥΠΡΟΥ                | +357 22717000    | 0035722717070   |               |                     |                   |                 |                   |                    |                   |
| <b>ATLANTIC SECURITIES LTD</b>                                |                  |                 | a             | a                   |                   |                 |                   |                    |                   |
| ΠΡΟΔΡΟΜΟΥ 37, ΛΕΥΚΩΣΙΑ ΚΥΠΡΟΥ                                 | +357 22445400    | 00357 22661914  |               |                     |                   |                 |                   |                    |                   |
| <b>ΑΤΤΙΚΑ BANK ΑΝΩΝΥΜΗ ΤΡΑΠΕΖΙΚΗ ΕΤΑΙΡΕΙΑ</b>                 |                  |                 |               |                     |                   |                 |                   | a                  |                   |
| ΟΜΗΡΟΥ 23, ΑΘΗΝΑ  | (210)-3669000    | (210)-3669410   |               |                     |                   |                 |                   |                    |                   |
| ΑΚΑΔΗΜΙΑΣ 54, ΑΘΗΝΑ   | (210)-3390757    | (210)-3646090   |               |                     |                   |                 |                   |                    |                   |
| <b>ΑΧΙΑ VENTURES GROUP LTD</b>                                |                  |                 | a             | a                   |                   |                 |                   |                    |                   |
| ΓΙΑΝΝΟΥ ΚΡΑΝΙΔΙΩΤΗ 10, ΓΡΑΦΕΙΟ 102 , ΛΕΥΚΩΣΙΑ ΚΥΠΡΟΥ          | +357 227242000   | 357 227242001   |               |                     |                   |                 |                   |                    |                   |
| <b>ΑΧΟΝ ΧΡΗΜΑΤΙΣΤΗΡΙΑΚΗ Α.Ε.Π.Ε.Υ.</b>                        |                  |                 | a             |                     |                   | a               |                   |                    |                   |
| ΣΤΑΔΙΟΥ 48, ΑΘΗΝΑ   | +30 2103363800   | 210-3243903     |               |                     |                   |                 |                   |                    |                   |
| <b>BANK OF AMERICA MERRILL LYNCH</b>                          |                  |                 | a             | a                   |                   |                 |                   |                    |                   |
| KING EDWARD STREET 2 , LONDON                                 | +44 20276281000  |                 |               |                     |                   |                 |                   |                    |                   |
| <b>ΒΕΤΑ ΧΡΗΜΑΤΙΣΤΗΡΙΑΚΗ Α.Ε.Π.Ε.Υ.</b>                        |                  |                 | a             |                     | a                 | a               | a                 |                    | a                 |
| Λ.ΑΛΕΞΑΝΔΡΑΣ & ΒΡΑΪΛΑ 29 , ΑΘΗΝΑ                              | +30 2106478900   | 210-6410139     |               |                     |                   |                 |                   |                    |                   |
| <b>BNP PARIBAS SECURITIES SERVICES S.A.</b>                   |                  |                 |               |                     |                   |                 |                   | a                  |                   |
| ΒΑΣΙΛΙΣΣΗΣ ΣΟΦΙΑΣ 94 & ΚΕΡΑΣΟΥΝΤΟΣ 1 , ΑΘΗΝΑ                  | +30 2107468500   | 210-7468579-581 |               |                     |                   |                 |                   |                    |                   |
| <b>CAPITAL AXEPEY</b>   |                  |                 | a             |                     |                   | a               |                   |                    |                   |
| ΜΗΤΡΟΠΟΛΕΩΣ 58, ΑΘΗΝΑ   | +30 2103369700   | +30 210 3369820 |               |                     |                   |                 |                   |                    |                   |
| <b>CFS ΧΡΗΜΑΤΙΣΤΗΡΙΑΚΗ Α.Ε.Π.Ε.Υ.</b>                         |                  |                 | a             |                     |                   |                 |                   |                    |                   |
| ΔΡΑΓΑΤΣΑΝΙΟΥ 6, ΑΘΗΝΑ   | +30 2103360800   | +30 210-3360980 |               |                     |                   |                 |                   |                    |                   |
| <b>CITIGROUP GLOBAL MARKETS LIMITED</b>                       |                  |                 | a             | a                   |                   |                 |                   |                    |                   |
| CITIGROUP CENTER , CANADA SQ., CANARY WHARF 1, LONDON         | +44 02079864000  |                 |               |                     |                   |                 |                   |                    |                   |
| <b>CREDIT SUISSE SECURITIES (EUROPE) LIMITED</b>              |                  |                 | a             | a                   |                   |                 |                   |                    |                   |
| ONE CABOT SQUARE , LONDON                                     | +44 2078888888   |                 |               |                     |                   |                 |                   |                    |                   |
| <b>DELTA STOCK AD</b>   |                  |                 |               |                     |                   |                 |                   |                    | a                 |
| MEGAPARK OFFICE BUILDING, OFFICE AREA E, G TSARIGRADSKO SHOSE | +35928115051     | +35928115049    |               |                     |                   |                 |                   |                    |                   |
| <b>DEUTSCHE BANK AG</b>                                       |                  |                 | a             | a                   |                   | a               |                   |                    |                   |
| GREAT WINCHESTER STREET 1 , LONDON                            | +44 20 754 54209 | 00441133361437  |               |                     |                   |                 |                   |                    |                   |
| <b>ESTINVEST S.A.</b>   |                  |                 |               |                     |                   |                 |                   |                    | a                 |
| TH REPUBLICII STREET 9, FOCSANI                               | +40 237238900    | +40 237237471   |               |                     |                   |                 |                   |                    |                   |
| <b>EUROBANK EQUITIES Α.Ε.Π.Ε.Υ.</b>                           |                  |                 | a             |                     | a                 | a               | a                 |                    | a                 |
| ΦΙΛΕΛΛΗΝΩΝ 10 & ΞΕΝΟΦΩΝΤΟΣ 13 , ΑΘΗΝΑ                         | +30 2103720000   | 210-3720001     |               |                     |                   |                 |                   |                    |                   |
| <b>EUROCORP ΧΡΗΜΑΤΙΣΤΗΡΙΑΚΗ Α.Ε.</b>                          |                  |                 | a             |                     |                   | a               |                   |                    | a                 |
| ΠΛ.ΦΙΛΙΚΗΣ ΕΤΑΙΡΕΙΑΣ 14, ΑΘΗΝΑ                                | +30 2107263500   | 210-7263666     |               |                     |                   |                 |                   |                    |                   |
| <b>EUROTRUST ΧΡΗΜΑΤΙΣΤΗΡΙΑΚΗ Α.Ε.Π.Ε.Υ.</b>                   |                  |                 | a             |                     |                   |                 |                   |                    |                   |
| ΣΕΒΑΣΤΟΥΠΟΛΕΩΣ 113, ΑΘΗΝΑ                                     | +30 2103363100   | +30 210-3238334 |               |                     |                   |                 |                   |                    |                   |
| <b>EUROXX ΧΡΗΜΑΤΙΣΤΗΡΙΑΚΗ Α.Ε.Π.Ε.Υ.</b>                      |                  |                 | a             |                     | a                 | a               | a                 |                    | a                 |
| ΠΑΛΑΙΟΛΟΓΟΥ 7, ΧΑΛΑΝΔΡΙ                                       | (210)-6879400    | (210)-6879401   |               |                     |                   |                 |                   |                    |                   |
| <b>GLOBAL CAPITAL SECURITIES &amp; FINANCIAL SERVICES LTD</b> |                  |                 | a             | a                   |                   |                 |                   |                    |                   |
| ΛΕΩΦ. ΑΡΧΙΕΠΙΣΚΟΠΟΥ ΜΑΚΑΡΙΟΥ Γ&#039; 50, ΚΤΙΡΙΟ ALPHA HOUSE , | +357 22710710    | 357 22339332    |               |                     |                   |                 |                   |                    |                   |
| <b>GUARDIAN TRUST ΧΡΗΜΑΤΙΣΤΗΡΙΑΚΗ Α.Ε.Π.Ε.Υ.</b>              |                  |                 | a             |                     |                   | a               |                   |                    |                   |
| ΕΡΜΟΥ 31, ΑΘΗΝΑ   | +30 2103378700   | 210-3220498     |               |                     |                   |                 |                   |                    |                   |
| <b>HSBC BANK PLC</b>  |                  |                 |               |                     |                   |                 |                   | a                  |                   |
| Λ. ΜΕΣΟΓΕΙΩΝ 109-111, ΑΘΗΝΑ                                   | +30 2106960000   | 210-6928000     |               |                     |                   |                 |                   |                    |                   |
| <b>INDEX ΧΡΗΜΑΤΙΣΤΗΡΙΑΚΗ Α.Ε.Π.Ε.Υ.</b>                       |                  |                 | a             |                     |                   |                 |                   |                    |                   |
| ΔΡΑΓΑΤΣΑΝΙΟΥ 6, ΑΘΗΝΑ   | +30 2103213920   | +30 210-3213216 |               |                     |                   |                 |                   |                    |                   |
| <b>INTERFINBROK CORPORATION S.A.</b>                          |                  |                 |               |                     |                   |                 |                   |                    | a                 |
| STR.CALARASI NR. 1, CONSTANTA                                 | +40 241639071    | 0241-547829     |               |                     |                   |                 |                   |                    |                   |
| <b>LAIKI FINANCIAL SERVICES LTD</b>                           |                  |                 |               | a                   |                   |                 |                   |                    |                   |
| ΛΕΩΦ. ΒΥΡΩΝΟΣ 26, ΛΕΥΚΩΣΙΑ ΚΥΠΡΟΥ                             | 357 22367367     | 357 22718567    |               |                     |                   |                 |                   |                    |                   |
| <b>MAGNA TRUST ΧΡΗΜΑΤΙΣΤΗΡΙΑΚΗ Α.Ε.Π.Ε.Υ.</b>                 |                  |                 | a             |                     |                   |                 |                   |                    |                   |
| ΤΖΩΡΤΖ 5, ΑΘΗΝΑ   | +30 2103800820   | 210-3220910     |               |                     |                   |                 |                   |                    |                   |
| <b>MEGA EQUITY SECURITIES &amp; FINANCIAL SERVICES LTD</b>    |                  |                 | a             | a                   |                   | a               |                   |                    |                   |
| ΛΕΩΦ. ΓΡΙΒΑ ΔΙΓΕΝΗ 42-44, ΛΕΥΚΩΣΙΑ ΚΥΠΡΟΥ                     | +357 22711711    | 357 22711811    |               |                     |                   |                 |                   |                    |                   |
| <b>MERIT ΧΡΗΜΑΤΙΣΤΗΡΙΑΚΗ Α.Ε.Π.Ε.Υ.</b>                       |                  |                 | a             |                     | a                 | a               |                   |                    | a                 |
| ΓΕΩΡΓΙΟΥ ΣΟΥΡΗ 3, ΑΘΗΝΑ                                       | +30 2103671890   | 210-3671830     |               |                     |                   |                 |                   |                    |                   |
| <b>NUNTIOUS ΧΡΗΜΑΤΙΣΤΗΡΙΑΚΗ Α.Ε.Π.Ε.Υ.</b>                    |                  |                 | a             |                     |                   |                 |                   |                    |                   |
| ΔΡΑΓΑΤΣΑΝΙΟΥ 6, ΑΘΗΝΑ   | +30 2103350599   | +30210-3254846  |               |                     |                   |                 |                   |                    |                   |

**Πίνακας Μελών Χρηματιστηρίου Αθηνών και Μελών ΕΤ.ΕΚ.**

| Επωνυμία  | Τηλέφωνο       | Φαξ               | Αγορά Μετοχών |                     |                   | Αγορά Παραγώγων |                   | Μέλη ΕΤ.ΕΚ.        |                   |
|---|----------------|-------------------|---------------|---------------------|-------------------|-----------------|-------------------|--------------------|-------------------|
|   |                |                   | Μέλος Αγοράς  | Μέλος εξ Αποστάσεως | Ειδικός Διαπρήτης | Διαπρήτης       | Ειδικός Διαπρήτης | Γενικό Εκκαθιστικό | Άμεσο Εκκαθιστικό |
| ONE PLUS CAPITAL LIMITED<br>75 PRODROMOU AVENUE, ONEWORLD PARKVIEW HOUSE, 3RD FLOOR 30722873760 |                |                   | a             | a                   |                   | a               |                   |                    |                   |
| PRELIUM Α.Ε.Π.Ε.Υ.  |                |                   | a             |                     |                   | a               |                   |                    |                   |
| ΔΑΒΑΚΗ & ΛΕΩΦ. ΚΗΦΙΣΙΑΣ 1, ΑΘΗΝΑ  | +30 2103677000 | +30 210-6926403   |               |                     |                   |                 |                   |                    |                   |
| PROCHOICE CHRIMATISTIRIAKI LTD<br>ΣΠΥΡΟΥ ΚΥΠΡΙΑΝΟΥ 57, ΛΕΥΚΩΣΙΑ ΚΥΠΡΟΥ                          | +357-24-661192 | +357-24-662464    | a             | a                   |                   |                 |                   |                    |                   |
| SHARELINK SECURITIES & FINANCIAL SERVICES LTD<br>ΘΕΟΤΟΚΗ ΜΕΓΑΡΟ ΕΛΛΗΝΑ 6, ΛΕΥΚΩΣΙΑ ΚΥΠΡΟΥ       | +357 22554200  | +357 22750852     | a             | a                   |                   | a               |                   |                    |                   |
| SOCIETE GENERALE S.A.<br>17 COURS VALMY 92987 PUTEAUX - LA DEFENSE, ΠΑΡΙΣΙ                      | +33 157290504  | +33142138697      | a             | a                   |                   | a               |                   |                    |                   |
| SOLIDUS SECURITIES Α.Ε.Π.Ε.Υ.<br>ΛΟΥΙΖΗΣ ΡΙΑΝΚΟΥΡ 64, ΑΘΗΝΑ                                     | +30 2106900600 | 210-6985421       | a             |                     |                   | a               |                   |                    | a                 |
| SSIF BROKER SA<br>CALEA MOTILOR 119, NAROCA   | +40 364401709  | 0040364401710     |               |                     |                   |                 |                   |                    | a                 |
| SSIF VIENNA INVESTMENT TRUST S.A.<br>4 SPLAIUL UNIRII, BUILDING B3, BUCHAREST                   | +40 212074880  | 004 021 207 48 98 |               |                     |                   |                 |                   |                    | a                 |
| THE CYPRUS INVESTMENT & SECURITIES CORPORATION LTD<br>LIMASSOL AVENUE 154, ΛΕΥΚΩΣΙΑ ΚΥΠΡΟΥ      | +357 22121700  | 357 22338800      | a             | a                   |                   |                 |                   |                    |                   |
| UBS LIMITED<br>FINSBURY AVENUE 1, LONDON  | +44 2075687135 |                   | a             | a                   |                   |                 |                   |                    |                   |
| Α. ΣΑΡΡΗΣ ΧΡΗΜΑΤΙΣΤΗΡΙΑΚΗ Α.Ε.Π.Ε.Υ.<br>ΔΡΑΓΑΤΣΑΝΙΟΥ 6, ΑΘΗΝΑ                                   | +30 2103367700 | 210-3312324       | a             |                     |                   |                 |                   |                    |                   |
| ΑΛΦΑ FINANCE ΑΕΠΕΥ<br>ΜΕΡΛΙΝ 5, ΑΘΗΝΑ   | (210)-3677400  | (210)-3311193     | a             |                     | a                 | a               | a                 |                    | a                 |
| ΑΤΛΑΣ ΧΡΗΜΑΤΙΣΤΗΡΙΑΚΗ Α.Ε.Π.Ε.Υ.<br>ΜΙΧΑΛΛΑΚΟΠΟΥΛΟΥ 125 & ΒΕΡΒΑΙΝΩΝ 14-16, ΑΘΗΝΑ                | +30 2103363300 | 210-3238925       | a             |                     |                   | a               |                   |                    |                   |
| Γ.Α. ΠΕΡΒΑΝΑΣ ΧΡΗΜΑΤΙΣΤΗΡΙΑΚΗ Α.Ε.Π.Ε.Υ.<br>ΣΟΦΟΚΛΕΟΥΣ 7-9, ΑΘΗΝΑ                               | +30 2103727200 | 210-3210-291      | a             |                     |                   |                 |                   |                    |                   |
| Δ.Α. ΤΣΕΚΟΥΡΑΣ ΧΡΗΜΑΤΙΣΤΗΡΙΑΚΗ Α.Ε.Π.Ε.Υ.<br>ΣΤΑΔΙΟΥ 33, ΑΘΗΝΑ                                  | +30 2103245100 | 210-3211997       | a             |                     |                   |                 |                   |                    |                   |
| ΔΥΝΑΜΙΚΗ ΧΡΗΜΑΤΙΣΤΗΡΙΑΚΗ Α.Ε.Π.Ε.Υ.<br>ΟΜΗΡΟΥ 8, ΑΘΗΝΑ  | +30 2103677700 | 210-3677777       | a             |                     |                   | a               |                   |                    | a                 |
| ΕΘΝΙΚΗ ΤΡΑΠΕΖΑ ΤΗΣ ΕΛΛΑΔΟΣ Α.Ε.<br>ΑΚΑΔΗΜΙΑΣ 68, ΑΘΗΝΑ  | (210)-3328817  | (210)-3328678     | a             |                     |                   | a               |                   | a                  |                   |
| ΑΙΟΛΟΥ 86, ΑΘΗΝΑ  | (210)-3341000  | (210)-3228187     |               |                     |                   |                 |                   |                    |                   |
| ΕΘΝΙΚΗ ΧΡΗΜΑΤΙΣΤΗΡΙΑΚΗ Α.Ε.Π.Ε.Υ.<br>ΜΙΧΑΛΛΑΚΟΠΟΥΛΟΥ 91, ΑΘΗΝΑ                                  | +30 2107720000 | +30 210-7720002   | a             |                     | a                 | a               | a                 |                    |                   |
| ΕΛΛΗΝΙΚΗ ΤΡΑΠΕΖΑ (ΕΠΕΝΔΥΣΕΙΣ) ΛΤΔ<br>ΛΕΩΦ.ΚΥΡΙΑΚΟΥ ΜΑΤΣΗ 31 - ΤΘ 24747, ΛΕΥΚΩΣΙΑ ΚΥΠΡΟΥ         | +357 22500100  | 357 22500110      | a             | a                   |                   |                 |                   |                    |                   |
| ΕΛΛΗΝΟΑΜΕΡΙΚΑΝΙΚΗ ΧΡΗΜΑΤΙΣΤΗΡΙΑΚΗ Α.Ε.Π.Ε.Υ.<br>ΑΝΔΡΕΑ ΠΑΠΑΝΔΡΕΟΥ 27, ΑΘΗΝΑ                     | +30 2103311100 | +30 210-3215968   | a             |                     | a                 | a               |                   |                    | a                 |
| ΕΠΕΝΔΥΤΙΚΗ ΤΡΑΠΕΖΑ ΕΛΛΑΔΟΣ Α.Ε.<br>ΑΙΓΙΑΛΕΙΑΣ & ΠΑΡΑΔΕΙΣΟΥ 32, ΜΑΡΟΥΣΙ                          | +30 2108173111 | +30 210-6896325   | a             |                     | a                 | a               | a                 | a                  |                   |
| ΗΛΙΑΣ ΠΕΤΡΟΠΟΥΛΑΚΗΣ ΧΡΗΜΑΤΙΣΤΗΡΙΑΚΗ Α.Ε.Π.Ε.Υ.<br>ΑΡΙΣΤΕΙΔΟΥ 9, ΑΘΗΝΑ                           | +30 2103213928 | +30 210-3216810   | a             |                     |                   | a               |                   |                    |                   |
| Ι.Χ.ΜΑΥΡΙΚΗΣ ΧΡΗΜΑΤΙΣΤΗΡΙΑΚΗ Α.Ε.Π.Ε.Υ.<br>ΣΟΦΟΚΛΕΟΥΣ 5, ΑΘΗΝΑ                                  | +30 2103216730 | 210-3217767       | a             |                     |                   |                 |                   |                    |                   |
| ΚΑΠΠΑ ΧΡΗΜΑΤΙΣΤΗΡΙΑΚΗ Α.Ε.Π.Ε.Υ.<br>ΒΑΛΛΩΡΙΤΟΥ 15, ΑΘΗΝΑ  | +30 2103678600 | +30 210-3641002   | a             |                     |                   | a               |                   |                    |                   |
| ΚΑΡΑΜΑΝΩΦ ΧΡΗΜΑΤΙΣΤΗΡΙΑΚΗ Α.Ε.Π.Ε.Υ.<br>ΠΛ. ΑΓΙΩΝ ΘΕΟΔΩΡΩΝ 2, ΑΘΗΝΑ                             | +30 2103212947 | +30 210-3217088   | a             |                     |                   | a               |                   |                    |                   |
| ΚΥΚΛΟΣ ΧΡΗΜΑΤΙΣΤΗΡΙΑΚΗ Α.Ε.Π.Ε.Υ.<br>ΠΑΝΕΠΙΣΤΗΜΙΟΥ 39, ΑΘΗΝΑ                                    | +30 2103364300 | +30 210-3239122   | a             |                     |                   | a               |                   |                    | a                 |
| ΛΕΩΝ ΔΕΠΟΛΑΣ ΧΡΗΜΑΤΙΣΤΗΡΙΑΚΗ Α.Ε.Π.Ε.Υ.<br>ΧΡ. ΛΑΔΑ 1, ΑΘΗΝΑ                                    | +30 2103213276 | +30 210-3211618   | a             |                     | a                 | a               |                   |                    |                   |
| ΜΙΔΑΣ ΧΡΗΜΑΤΙΣΤΗΡΙΑΚΗ Α.Ε.Π.Ε.Υ.<br>ΣΟΦΟΚΛΕΟΥΣ 5, ΑΘΗΝΑ   | +30 2141008800 | +30 210-3253205   | a             |                     | a                 |                 |                   |                    |                   |
| Ν.ΧΡΥΣΟΧΟΙΔΗΣ ΧΡΗΜΑΤΙΣΤΗΡΙΑΚΗ Α.Ε.Π.Ε.Υ.<br>ΣΟΦΟΚΛΕΟΥΣ 7-9, ΑΘΗΝΑ                               | +30 2103213913 | +30 210-3216115   | a             |                     |                   | a               |                   |                    | a                 |
| ΠΑΝΤΕΛΑΚΗΣ ΧΡΗΜΑΤΙΣΤΗΡΙΑΚΗ Α.Ε.Π.Ε.Υ.<br>ΕΘΝΙΚΗΣ ΑΝΤΙΣΤΑΣΕΩΣ Β 57, ΧΑΛΑΝΔΡΙ                     | +30 2106965000 | 210-6929550       | a             |                     |                   | a               |                   |                    |                   |
| ΠΕΙΡΑΙΩΣ Α.Ε.Π.Ε.Υ.<br>ΚΟΡΑΗ 5, ΑΘΗΝΑ   | +30 2103354100 | 210-3354170       | a             | a                   |                   | a               | a                 |                    | a                 |

**Πίνακας Μελών Χρηματιστηρίου Αθηνών και Μελών ΕΤ.ΕΚ.**

| Επωνυμία  | Τηλέφωνο       | Φαξ             | Αγορά Μετοχών |                     |                   | Αγορά Παραγώγων |                   | Μέλη ΕΤ.ΕΚ.        |                   |
|---|----------------|-----------------|---------------|---------------------|-------------------|-----------------|-------------------|--------------------|-------------------|
|   |                |                 | Μέλος Αγοράς  | Μέλος εξ Αποστάσεως | Ειδικός Διαπρήτης | Διαπρήτης       | Ειδικός Διαπρήτης | Γενικό Εκκαθιστικό | Άμεσο Εκκαθιστικό |
| <b>ΠΗΓΑΣΟΣ ΧΡΗΜΑΤΙΣΤΗΡΙΑΚΗ Α.Ε.Π.Ε.Υ.</b>           |                |                 | a             |                     |                   | a               |                   |                    |                   |
| ΒΑΛΛΑΡΙΤΟΥ & ΑΜΕΡΙΚΗΣ 17, ΑΘΗΝΑ                     | +30 2103670700 | +30 210-3670760 |               |                     |                   |                 |                   |                    |                   |
| <b>ΣΤ.ΕΜ.ΛΑΥΡΕΝΤΑΚΗΣ ΧΡΗΜΑΤΙΣΤΗΡΙΑΚΗ Α.Ε.Π.Ε.Υ.</b> |                |                 | a             |                     |                   | a               |                   |                    |                   |
| ΣΟΦΟΚΛΕΟΥΣ 7-9, ΑΘΗΝΑ                               | +30 2103213336 | +30 210-3246572 |               |                     |                   |                 |                   |                    |                   |
| <b>ΤΡΑΠΕΖΑ EUROBANK ERGASIAS A.E.</b>               |                |                 |               |                     |                   |                 |                   | a                  |                   |
| ΟΘΩΝΟΣ 8, ΑΘΗΝΑ                                     | (210)-3337000  | (210)-3233866   |               |                     |                   |                 |                   |                    |                   |
|   | (210)-3337969  | (210)-3245916   |               |                     |                   |                 |                   |                    |                   |
| <b>ΤΡΑΠΕΖΑ ΠΕΙΡΑΙΩΣ Α.Ε.</b>                        |                |                 | a             |                     |                   | a               |                   | a                  |                   |
| ΑΜΕΡΙΚΗΣ 4, ΑΘΗΝΑ                                   | (210)-3335918  | (210)-3254207   |               |                     |                   |                 |                   |                    |                   |
|   | (210)-3335000  | (210)-3335079   |               |                     |                   |                 |                   |                    |                   |

**Πίνακας Μετοχών Υπό Ειδική Διαπραγμάτευση**

| Μετοχές                                      | Κατηγορία Διαπραγμάτευσης      |
|--|--------------------------------|
| Ειδικός Διαπραγματευτής                      | Έναρξη Ειδικής Διαπραγμάτευσης |
| <b>CYPRUS POPULAR BANK (ΚΟ)</b>              | <b>Κατάσταση σε Αναστολή</b>   |
| ΠΕΙΡΑΙΩΣ Α.Ε.Π.Ε.Υ.                          | 02/02/2013                     |
| <b>ΒΙΟΧΑΛΚΟ (ΚΑ)</b>                         | <b>Κατάσταση σε Αναστολή</b>   |
| EUROBANK EQUITIES Α.Ε.Π.Ε.Υ.                 | 20/01/2013                     |
| MERIT ΧΡΗΜΑΤΙΣΤΗΡΙΑΚΗ Α.Ε.Π.Ε.Υ.             | 13/12/2012                     |
| ΑΛΦΑ FINANCE ΑΕΠΕΥ                           | 11/02/2013                     |
| <b>ALPHA BANK (ΚΟ)</b>                       | <b>Κύρια Αγορά</b>             |
| EUROBANK EQUITIES Α.Ε.Π.Ε.Υ.                 | 24/10/2012                     |
| MERIT ΧΡΗΜΑΤΙΣΤΗΡΙΑΚΗ Α.Ε.Π.Ε.Υ.             | 03/09/2013                     |
| ΕΘΝΙΚΗ ΧΡΗΜΑΤΙΣΤΗΡΙΑΚΗ Α.Ε.Π.Ε.Υ.            | 15/01/2013                     |
| ΕΛΛΗΝΟΑΜΕΡΙΚΑΝΙΚΗ ΧΡΗΜΑΤΙΣΤΗΡΙΑΚΗ Α.Ε.Π.Ε.Υ. | 25/07/2014                     |
| ΕΠΕΝΔΥΤΙΚΗ ΤΡΑΠΕΖΑ ΕΛΛΑΔΟΣ Α.Ε.              | 08/01/2013                     |
| ΛΕΩΝ ΔΕΠΟΛΑΣ ΧΡΗΜΑΤΙΣΤΗΡΙΑΚΗ Α.Ε.Π.Ε.Υ.      | 04/01/2016                     |
| ΜΙΔΑΣ ΧΡΗΜΑΤΙΣΤΗΡΙΑΚΗ Α.Ε.Π.Ε.Υ.             | 11/01/2006                     |
| ΠΕΙΡΑΙΩΣ Α.Ε.Π.Ε.Υ.                          | 28/05/2013                     |
| <b>ΑΤΤΙΣΑ BANK Α.Τ.Ε. (ΚΟ)</b>               | <b>Κύρια Αγορά</b>             |
| ΒΕΤΑ ΧΡΗΜΑΤΙΣΤΗΡΙΑΚΗ Α.Ε.Π.Ε.Υ.              | 02/06/2014                     |
| EUROBANK EQUITIES Α.Ε.Π.Ε.Υ.                 | 25/07/2014                     |
| <b>BYTE COMPUTER (ΚΟ)</b>                    | <b>Κύρια Αγορά</b>             |
| MERIT ΧΡΗΜΑΤΙΣΤΗΡΙΑΚΗ Α.Ε.Π.Ε.Υ.             | 04/08/2013                     |
| <b>COCA-COLA HBC AG (ΚΟ)</b>                 | <b>Κύρια Αγορά</b>             |
| EUROBANK EQUITIES Α.Ε.Π.Ε.Υ.                 | 23/10/2013                     |
| ΕΘΝΙΚΗ ΧΡΗΜΑΤΙΣΤΗΡΙΑΚΗ Α.Ε.Π.Ε.Υ.            | 29/04/2013                     |
| ΠΕΙΡΑΙΩΣ Α.Ε.Π.Ε.Υ.                          | 04/05/2015                     |
| <b>FOLLI-FOLLIE (ΚΟ)</b>                     | <b>Κύρια Αγορά</b>             |
| ΕΘΝΙΚΗ ΧΡΗΜΑΤΙΣΤΗΡΙΑΚΗ Α.Ε.Π.Ε.Υ.            | 17/02/2014                     |
| ΠΕΙΡΑΙΩΣ Α.Ε.Π.Ε.Υ.                          | 04/05/2015                     |
| <b>FOURLIS ΣΥΜΜΕΤΟΧΩΝ (ΚΟ)</b>               | <b>Κύρια Αγορά</b>             |
| ΕΛΛΗΝΟΑΜΕΡΙΚΑΝΙΚΗ ΧΡΗΜΑΤΙΣΤΗΡΙΑΚΗ Α.Ε.Π.Ε.Υ. | 14/09/2005                     |
| <b>FRIGOGLOSS (ΚΟ)</b>                       | <b>Κύρια Αγορά</b>             |
| EUROBANK EQUITIES Α.Ε.Π.Ε.Υ.                 | 27/10/2014                     |
| <b>INTRACOM HOLDINGS (ΚΟ)</b>                | <b>Κύρια Αγορά</b>             |
| ΕΛΛΗΝΟΑΜΕΡΙΚΑΝΙΚΗ ΧΡΗΜΑΤΙΣΤΗΡΙΑΚΗ Α.Ε.Π.Ε.Υ. | 07/09/2015                     |
| <b>J. &amp; P. - ΑΒΑΞ (ΚΟ)</b>               | <b>Κύρια Αγορά</b>             |
| EUROBANK EQUITIES Α.Ε.Π.Ε.Υ.                 | 14/12/2015                     |
| <b>LAMDA DEVELOPMENT (ΚΟ)</b>                | <b>Κύρια Αγορά</b>             |
| EUROBANK EQUITIES Α.Ε.Π.Ε.Υ.                 | 08/12/2014                     |
| <b>MARFIN INVESTMENT GROUP (ΚΟ)</b>          | <b>Κύρια Αγορά</b>             |
| EUROBANK EQUITIES Α.Ε.Π.Ε.Υ.                 | 23/03/2015                     |
| ΕΛΛΗΝΟΑΜΕΡΙΚΑΝΙΚΗ ΧΡΗΜΑΤΙΣΤΗΡΙΑΚΗ Α.Ε.Π.Ε.Υ. | 25/07/2014                     |
| ΠΕΙΡΑΙΩΣ Α.Ε.Π.Ε.Υ.                          | 02/02/2013                     |
| <b>MLS ΠΛΗΡΟΦΟΡΙΚΗ (ΚΟ)</b>                  | <b>Κύρια Αγορά</b>             |
| ΕΛΛΗΝΟΑΜΕΡΙΚΑΝΙΚΗ ΧΡΗΜΑΤΙΣΤΗΡΙΑΚΗ Α.Ε.Π.Ε.Υ. | 07/12/2015                     |
| <b>QUALITY &amp; RELIABILITY (ΚΟ)</b>        | <b>Κύρια Αγορά</b>             |
| ΒΕΤΑ ΧΡΗΜΑΤΙΣΤΗΡΙΑΚΗ Α.Ε.Π.Ε.Υ.              | 20/08/2014                     |
| <b>VIOHALCO SA/NV (ΚΑ)</b>                   | <b>Κύρια Αγορά</b>             |
| MERIT ΧΡΗΜΑΤΙΣΤΗΡΙΑΚΗ Α.Ε.Π.Ε.Υ.             | 17/03/2014                     |
| ΑΛΦΑ FINANCE ΑΕΠΕΥ                           | 17/02/2014                     |
| <b>ΑΛΟΥΜΥΛΑ (ΚΟ)</b>                         | <b>Κύρια Αγορά</b>             |
| ΒΕΤΑ ΧΡΗΜΑΤΙΣΤΗΡΙΑΚΗ Α.Ε.Π.Ε.Υ.              | 18/07/2013                     |
| <b>ΓΕΚ ΤΕΡΝΑ (ΚΟ)</b>                        | <b>Κύρια Αγορά</b>             |
| ΕΛΛΗΝΟΑΜΕΡΙΚΑΝΙΚΗ ΧΡΗΜΑΤΙΣΤΗΡΙΑΚΗ Α.Ε.Π.Ε.Υ. | 07/09/2015                     |
| ΕΠΕΝΔΥΤΙΚΗ ΤΡΑΠΕΖΑ ΕΛΛΑΔΟΣ Α.Ε.              | 02/01/2013                     |
| <b>ΔΕΗ (ΚΟ)</b>                              | <b>Κύρια Αγορά</b>             |
| EUROBANK EQUITIES Α.Ε.Π.Ε.Υ.                 | 23/10/2012                     |
| ΑΛΦΑ FINANCE ΑΕΠΕΥ                           | 08/01/2013                     |
| ΕΘΝΙΚΗ ΧΡΗΜΑΤΙΣΤΗΡΙΑΚΗ Α.Ε.Π.Ε.Υ.            | 26/03/2013                     |
| ΕΛΛΗΝΟΑΜΕΡΙΚΑΝΙΚΗ ΧΡΗΜΑΤΙΣΤΗΡΙΑΚΗ Α.Ε.Π.Ε.Υ. | 01/09/2014                     |
| ΕΠΕΝΔΥΤΙΚΗ ΤΡΑΠΕΖΑ ΕΛΛΑΔΟΣ Α.Ε.              | 08/01/2013                     |
| ΠΕΙΡΑΙΩΣ Α.Ε.Π.Ε.Υ.                          | 28/09/2013                     |

**Πίνακας Μετοχών Υπό Ειδική Διαπραγμάτευση**

| Μετοχές                                      | Κατηγορία Διαπραγμάτευσης      |
|--|--------------------------------|
| Ειδικός Διαπραγματευτής                      | Έναρξη Ειδικής Διαπραγμάτευσης |
| <b>ΕΘΝΙΚΗ ΤΡΑΠΕΖΑ (ΚΟ)</b>                   | <b>Κύρια Αγορά</b>             |
| EUROBANK EQUITIES Α.Ε.Π.Ε.Υ.                 | 24/10/2012                     |
| MERIT ΧΡΗΜΑΤΙΣΤΗΡΙΑΚΗ Α.Ε.Π.Ε.Υ.             | 03/09/2013                     |
| ΑΛΦΑ FINANCE ΑΕΠΕΥ                           | 08/01/2013                     |
| ΕΘΝΙΚΗ ΧΡΗΜΑΤΙΣΤΗΡΙΑΚΗ Α.Ε.Π.Ε.Υ.            | 28/02/2013                     |
| ΕΛΛΗΝΟΑΜΕΡΙΚΑΝΙΚΗ ΧΡΗΜΑΤΙΣΤΗΡΙΑΚΗ Α.Ε.Π.Ε.Υ. | 25/07/2014                     |
| ΕΠΕΝΔΥΤΙΚΗ ΤΡΑΠΕΖΑ ΕΛΛΑΔΟΣ Α.Ε               | 08/01/2013                     |
| ΛΕΩΝ ΔΕΠΟΛΑΣ ΧΡΗΜΑΤΙΣΤΗΡΙΑΚΗ Α.Ε.Π.Ε.Υ.      | 20/04/2015                     |
| ΜΙΔΑΣ ΧΡΗΜΑΤΙΣΤΗΡΙΑΚΗ Α.Ε.Π.Ε.Υ.             | 07/01/2016                     |
| ΠΕΙΡΑΙΩΣ Α.Ε.Π.Ε.Υ.                          | 08/09/2013                     |
| <b>ΕΛΛΑΚΤΩΡ (ΚΟ)</b>                         | <b>Κύρια Αγορά</b>             |
| EUROBANK EQUITIES Α.Ε.Π.Ε.Υ.                 | 01/06/2013                     |
| ΕΘΝΙΚΗ ΧΡΗΜΑΤΙΣΤΗΡΙΑΚΗ Α.Ε.Π.Ε.Υ.            | 25/06/2013                     |
| ΕΠΕΝΔΥΤΙΚΗ ΤΡΑΠΕΖΑ ΕΛΛΑΔΟΣ Α.Ε               | 02/01/2013                     |
| <b>ΕΛΛΗΝ. ΧΡΗΜΑΤΙΣΤΗΡΙΑ Χ.Α. (ΚΟ)</b>        | <b>Κύρια Αγορά</b>             |
| EUROBANK EQUITIES Α.Ε.Π.Ε.Υ.                 | 01/06/2013                     |
| ΕΘΝΙΚΗ ΧΡΗΜΑΤΙΣΤΗΡΙΑΚΗ Α.Ε.Π.Ε.Υ.            | 25/06/2013                     |
| ΕΛΛΗΝΟΑΜΕΡΙΚΑΝΙΚΗ ΧΡΗΜΑΤΙΣΤΗΡΙΑΚΗ Α.Ε.Π.Ε.Υ. | 01/09/2014                     |
| ΕΠΕΝΔΥΤΙΚΗ ΤΡΑΠΕΖΑ ΕΛΛΑΔΟΣ Α.Ε               | 02/01/2013                     |
| ΠΕΙΡΑΙΩΣ Α.Ε.Π.Ε.Υ.                          | 04/05/2015                     |
| <b>ΕΛΛΗΝΙΚΑ ΠΕΤΡΕΛΑΙΑ (ΚΟ)</b>               | <b>Κύρια Αγορά</b>             |
| ΕΛΛΗΝΟΑΜΕΡΙΚΑΝΙΚΗ ΧΡΗΜΑΤΙΣΤΗΡΙΑΚΗ Α.Ε.Π.Ε.Υ. | 14/09/2015                     |
| <b>ΕΛΤΟΝ (ΚΟ)</b>                            | <b>Κύρια Αγορά</b>             |
| ΒΕΤΑ ΧΡΗΜΑΤΙΣΤΗΡΙΑΚΗ Α.Ε.Π.Ε.Υ.              | 03/09/2013                     |
| <b>ΕΥΡΩΣΥΜΒΟΥΛΟΙ (ΚΟ)</b>                    | <b>Κύρια Αγορά</b>             |
| EUROBANK EQUITIES Α.Ε.Π.Ε.Υ.                 | 22/07/2014                     |
| <b>ΙΝΤΡΑΛΟΤ (ΚΟ)</b>                         | <b>Κύρια Αγορά</b>             |
| EUROBANK EQUITIES Α.Ε.Π.Ε.Υ.                 | 01/06/2013                     |
| ΕΠΕΝΔΥΤΙΚΗ ΤΡΑΠΕΖΑ ΕΛΛΑΔΟΣ Α.Ε               | 02/01/2013                     |
| ΠΕΙΡΑΙΩΣ Α.Ε.Π.Ε.Υ.                          | 28/09/2013                     |
| <b>ΚΑΝΑΚΗΣ Σ. (ΚΟ)</b>                       | <b>Κύρια Αγορά</b>             |
| ΒΕΤΑ ΧΡΗΜΑΤΙΣΤΗΡΙΑΚΗ Α.Ε.Π.Ε.Υ.              | 01/10/2013                     |
| <b>ΚΛΟΥΚΙΝΑΣ - ΛΑΠΠΑΣ (ΚΟ)</b>               | <b>Κύρια Αγορά</b>             |
| ΒΕΤΑ ΧΡΗΜΑΤΙΣΤΗΡΙΑΚΗ Α.Ε.Π.Ε.Υ.              | 22/09/2014                     |
| <b>ΚΥΠΡΟΥ ΤΡΑΠΕΖΑ (ΚΟ)</b>                   | <b>Κύρια Αγορά</b>             |
| EUROBANK EQUITIES Α.Ε.Π.Ε.Υ.                 | 23/03/2015                     |
| ΕΘΝΙΚΗ ΧΡΗΜΑΤΙΣΤΗΡΙΑΚΗ Α.Ε.Π.Ε.Υ.            | 22/06/2015                     |
| <b>ΜΟΤΟΡ ΟΪΛ (ΚΟ)</b>                        | <b>Κύρια Αγορά</b>             |
| EUROBANK EQUITIES Α.Ε.Π.Ε.Υ.                 | 23/10/2012                     |
| ΕΘΝΙΚΗ ΧΡΗΜΑΤΙΣΤΗΡΙΑΚΗ Α.Ε.Π.Ε.Υ.            | 17/02/2014                     |
| ΕΛΛΗΝΟΑΜΕΡΙΚΑΝΙΚΗ ΧΡΗΜΑΤΙΣΤΗΡΙΑΚΗ Α.Ε.Π.Ε.Υ. | 01/09/2014                     |
| ΠΕΙΡΑΙΩΣ Α.Ε.Π.Ε.Υ.                          | 04/05/2015                     |
| <b>ΜΥΤΙΛΗΝΑΙΟΣ (ΚΟ)</b>                      | <b>Κύρια Αγορά</b>             |
| ΕΘΝΙΚΗ ΧΡΗΜΑΤΙΣΤΗΡΙΑΚΗ Α.Ε.Π.Ε.Υ.            | 25/06/2013                     |
| ΕΛΛΗΝΟΑΜΕΡΙΚΑΝΙΚΗ ΧΡΗΜΑΤΙΣΤΗΡΙΑΚΗ Α.Ε.Π.Ε.Υ. | 25/07/2014                     |
| ΕΠΕΝΔΥΤΙΚΗ ΤΡΑΠΕΖΑ ΕΛΛΑΔΟΣ Α.Ε               | 02/01/2013                     |
| ΠΕΙΡΑΙΩΣ Α.Ε.Π.Ε.Υ.                          | 04/05/2015                     |
| <b>ΟΠΑΠ (ΚΟ)</b>                             | <b>Κύρια Αγορά</b>             |
| EUROBANK EQUITIES Α.Ε.Π.Ε.Υ.                 | 24/10/2012                     |
| ΑΛΦΑ FINANCE ΑΕΠΕΥ                           | 08/01/2013                     |
| ΕΘΝΙΚΗ ΧΡΗΜΑΤΙΣΤΗΡΙΑΚΗ Α.Ε.Π.Ε.Υ.            | 15/01/2013                     |
| ΕΛΛΗΝΟΑΜΕΡΙΚΑΝΙΚΗ ΧΡΗΜΑΤΙΣΤΗΡΙΑΚΗ Α.Ε.Π.Ε.Υ. | 25/07/2014                     |
| ΕΠΕΝΔΥΤΙΚΗ ΤΡΑΠΕΖΑ ΕΛΛΑΔΟΣ Α.Ε               | 08/01/2013                     |
| ΠΕΙΡΑΙΩΣ Α.Ε.Π.Ε.Υ.                          | 04/05/2015                     |
| <b>ΟΤΕ (ΚΟ)</b>                              | <b>Κύρια Αγορά</b>             |
| EUROBANK EQUITIES Α.Ε.Π.Ε.Υ.                 | 24/10/2012                     |
| ΑΛΦΑ FINANCE ΑΕΠΕΥ                           | 08/01/2013                     |
| ΕΘΝΙΚΗ ΧΡΗΜΑΤΙΣΤΗΡΙΑΚΗ Α.Ε.Π.Ε.Υ.            | 01/12/2012                     |
| ΕΛΛΗΝΟΑΜΕΡΙΚΑΝΙΚΗ ΧΡΗΜΑΤΙΣΤΗΡΙΑΚΗ Α.Ε.Π.Ε.Υ. | 25/07/2014                     |
| ΕΠΕΝΔΥΤΙΚΗ ΤΡΑΠΕΖΑ ΕΛΛΑΔΟΣ Α.Ε               | 08/01/2013                     |
| ΛΕΩΝ ΔΕΠΟΛΑΣ ΧΡΗΜΑΤΙΣΤΗΡΙΑΚΗ Α.Ε.Π.Ε.Υ.      | 20/04/2015                     |
| ΜΙΔΑΣ ΧΡΗΜΑΤΙΣΤΗΡΙΑΚΗ Α.Ε.Π.Ε.Υ.             | 01/10/2015                     |
| ΠΕΙΡΑΙΩΣ Α.Ε.Π.Ε.Υ.                          | 08/09/2013                     |
| <b>ΠΑΠΟΥΤΣΑΝΗΣ (ΚΟ)</b>                      | <b>Κύρια Αγορά</b>             |
| ΒΕΤΑ ΧΡΗΜΑΤΙΣΤΗΡΙΑΚΗ Α.Ε.Π.Ε.Υ.              | 25/11/2013                     |

**Πίνακας Μετοχών Υπό Ειδική Διαπραγμάτευση**

| Μετοχές                                      | Κατηγορία Διαπραγμάτευσης      |
|--|--------------------------------|
| Ειδικός Διαπραγματευτής                      | Έναρξη Ειδικής Διαπραγμάτευσης |
| <b>ΠΕΙΡΑΙΩΣ ΤΡΑΠΕΖΑ (ΚΟ)</b>                 | <b>Κύρια Αγορά</b>             |
| EUROBANK EQUITIES Α.Ε.Π.Ε.Υ.                 | 23/10/2012                     |
| MERIT ΧΡΗΜΑΤΙΣΤΗΡΙΑΚΗ Α.Ε.Π.Ε.Υ.             | 16/09/2013                     |
| ΕΘΝΙΚΗ ΧΡΗΜΑΤΙΣΤΗΡΙΑΚΗ Α.Ε.Π.Ε.Υ.            | 02/06/2013                     |
| ΕΛΛΗΝΟΑΜΕΡΙΚΑΝΙΚΗ ΧΡΗΜΑΤΙΣΤΗΡΙΑΚΗ Α.Ε.Π.Ε.Υ. | 25/07/2014                     |
| ΕΠΕΝΔΥΤΙΚΗ ΤΡΑΠΕΖΑ ΕΛΛΑΔΟΣ Α.Ε.              | 08/01/2013                     |
| ΜΙΔΑΣ ΧΡΗΜΑΤΙΣΤΗΡΙΑΚΗ Α.Ε.Π.Ε.Υ.             | 11/01/2016                     |
| ΠΕΙΡΑΙΩΣ Α.Ε.Π.Ε.Υ.                          | 16/02/2013                     |
| <b>ΠΕΤΡΟΠΟΥΛΟΣ ΠΕΤΡΟΣ (ΚΟ)</b>               | <b>Κύρια Αγορά</b>             |
| ΒΕΤΑ ΧΡΗΜΑΤΙΣΤΗΡΙΑΚΗ Α.Ε.Π.Ε.Υ.              | 28/05/2013                     |
| <b>ΠΛΑΙΣΙΟ COMPUTERS (ΚΟ)</b>                | <b>Κύρια Αγορά</b>             |
| ΒΕΤΑ ΧΡΗΜΑΤΙΣΤΗΡΙΑΚΗ Α.Ε.Π.Ε.Υ.              | 05/05/2014                     |
| EUROBANK EQUITIES Α.Ε.Π.Ε.Υ.                 | 02/03/2015                     |
| <b>ΣΑΡΑΝΤΗΣ ΓΡ. (ΚΟ)</b>                     | <b>Κύρια Αγορά</b>             |
| ΒΕΤΑ ΧΡΗΜΑΤΙΣΤΗΡΙΑΚΗ Α.Ε.Π.Ε.Υ.              | 14/05/2013                     |
| <b>ΤΙΤΑΝ (ΚΟ)</b>                            | <b>Κύρια Αγορά</b>             |
| EUROBANK EQUITIES Α.Ε.Π.Ε.Υ.                 | 23/10/2012                     |
| ΕΘΝΙΚΗ ΧΡΗΜΑΤΙΣΤΗΡΙΑΚΗ Α.Ε.Π.Ε.Υ.            | 17/02/2014                     |
| ΠΕΙΡΑΙΩΣ Α.Ε.Π.Ε.Υ.                          | 04/05/2015                     |
| <b>ΤΡΑΠΕΖΑ EUROBANK ERGASIAS (ΚΟ)</b>        | <b>Κύρια Αγορά</b>             |
| EUROBANK EQUITIES Α.Ε.Π.Ε.Υ.                 | 01/06/2013                     |
| ΑΛΦΑ FINANCE ΑΕΠΕΥ                           | 08/01/2013                     |
| ΕΛΛΗΝΟΑΜΕΡΙΚΑΝΙΚΗ ΧΡΗΜΑΤΙΣΤΗΡΙΑΚΗ Α.Ε.Π.Ε.Υ. | 25/07/2014                     |
| ΕΠΕΝΔΥΤΙΚΗ ΤΡΑΠΕΖΑ ΕΛΛΑΔΟΣ Α.Ε.              | 08/01/2013                     |
| ΜΙΔΑΣ ΧΡΗΜΑΤΙΣΤΗΡΙΑΚΗ Α.Ε.Π.Ε.Υ.             | 07/01/2016                     |
| ΠΕΙΡΑΙΩΣ Α.Ε.Π.Ε.Υ.                          | 28/09/2013                     |

**Γνωστοποιήσεις Συναλλαγών - Κατάλογος Υπόχρεων Προσώπων**

| Ημερομηνία Υποβολής [1] | Επωνυμία                | Λόγος Υποβολής [2] | Υπόχρεος          | Ιδιότητα Υποχρέου           | Σχέση με τον Υπόχρεο | Ημερομηνία Συναλλαγής | Αγορά    | Όγκος Συναλλαγών | Αξία Συναλλαγών | Φύση Συναλλαγής [3] | Είδος Χρηματικού μέσου | Παρατηρήσεις [4] |
|-------------------------|-------------------------|--------------------|-------------------|-----------------------------|----------------------|-----------------------|----------|------------------|-----------------|---------------------|------------------------|------------------|
| 19/02/2016              | M.L.S. ΠΛΗΡΟΦΟΡΙΚΗ Α.Ε. | A                  | ΚΑΜΑΤΑΚΗΣ ΙΩΑΝΝΗΣ | Πρόεδρος κ Διευθ. Σύμβουλος | Ο Ιδιος              | 18/02/2016            | ΑΞΙΩΝ ΧΑ | 6,150            | 20,150.92       | A                   | Μετοχή (Κοινή)         |                  |

**Σημειώσεις Γνωστοποιήσεων Συναλλαγών**

[1] - Η Ημερομηνία Υποβολής αφορά την Ημερομηνία που η Γνωστοποίηση παρελήφθει από το Χ.Α.

[2] - Λόγος Υποβολής: Α: Πρόσωπο που ασκεί Διευθυντικά καθήκοντα, Β: Πρόσωπο που έχει στενό δεσμό με πρόσωπο που ασκεί Διευθυντικά καθήκοντα.

[3] - Φύση Συναλλαγής: Α: Αγορά, Π: Πώληση.

[4] - Παρατηρήσεις: 1 - Λόγω Συμμετοχής σε ΑΜΚ, 2 - Λόγω Εξάσκησης Δικαιώματος Προαίρεσης αγοράς μετοχών που παρέχεται στο προσωπικό, 3 - Λόγω Δωρεάς, 4 - Λόγω Συγχώνευσης ή Διάσπασης κλπ, 5 - Λόγω Μετατροπής ή Ανταλλαγής Ομολογιών, 6 - Ανταλλαγή λόγω Προαιρετικής Δημόσιας Πρότασης.



| Υποκείμενη Αγορά    |            |             |        | Αγορά Παραγώγων  |         |           |            |          |             |                  |                    |                  |            |             |         |       |                 |        |
|---------------------|------------|-------------|--------|--|---------|-----------|------------|----------|-------------|------------------|--------------------|------------------|------------|-------------|---------|-------|-----------------|--------|
| Ανωτ Τιμή           | Κατωτ Τιμή | Τιμή κλεισ. | Μεταβ. | Μήνας Παράδοσης  | Άνοιγμα | Ανωτ Τιμή | Κατωτ Τιμή | Τελ Τιμή | Τιμή κλεισ. | Τελευταία ζήτηση | Τελευταία προσφορά | Τιμή Εκκαθάρισης | Υψηλό ζωής | Χαμηλό ζωής | Πράξεις | Όγκος | Ανοικτές θέσεις |        |
| FTSE/X.A. Large Cap |            |             |        | (Μονάδα Διαπραγμάτευσης: 1 Μονάδα Δείκτη x 5€, Χρηματικός Διακανονισμός) |         |           |            |          |             |                  |                    |                  |            |             |         |       |                 |        |
| 133.71              | 127.05     | 127.96      | -4.22% | Φεβρουάριος 2016   | 133.50  | 133.50    | 128.50     | 129.50   | 129.50      | ---              | ---                | 127.93           | 185.00     | ---         | 165     | 2,248 | 3,850           |        |
|                     |            |             |        | Μάρτιος 2016   | 132.50  | 134.00    | 126.75     | 126.75   | 126.75      | ---              | ---                | 127.00           | ---        | 170.50      | ---     | 446   | 3,664           | 12,477 |
|                     |            |             |        | Απρίλιος 2016  | 133.00  | 133.00    | 131.25     | 132.00   | 132.00      | ---              | ---                | 128.50           | ---        | 133.00      | ---     | 3     | 9               | 9      |
|                     |            |             |        | Ιούνιος 2016   | ---     | ---       | ---        | ---      | 134.50      | ---              | ---                | ---              | ---        | ---         | ---     | ---   | ---             |        |
|                     |            |             |        | Σεπτέμβριος 2016   | ---     | ---       | ---        | ---      | 135.25      | ---              | ---                | ---              | ---        | ---         | ---     | ---   | ---             |        |
|                     |            |             |        | Δεκέμβριος 2016  | ---     | ---       | ---        | ---      | 135.75      | ---              | ---                | ---              | ---        | ---         | ---     | ---   | ---             |        |

| Υποκείμενη Αγορά                                   |            |             |        | Αγορά Παραγώγων  |         |           |            |          |             |                  |                    |                  |            |             |         |        |                 |
|--|------------|-------------|--------|------------------|---------|-----------|------------|----------|-------------|------------------|--------------------|------------------|------------|-------------|---------|--------|-----------------|
| Ανωτ Τιμή  | Κατωτ Τιμή | Τιμή κλεισ. | Μεταβ. | Μήνας Παράδοσης  | Άνοιγμα | Ανωτ Τιμή | Κατωτ Τιμή | Τελ Τιμή | Τιμή κλεισ. | Τελευταία ζήτηση | Τελευταία προσφορά | Τιμή Εκκαθάρισης | Υψηλό ζωής | Χαμηλό ζωής | Πράξεις | Όγκος  | Ανοικτές θέσεις |
| (Μέγεθος Συμβολαίου: 100 Μετοχές, Φυσική Παράδοση) |            |             |        |                  |         |           |            |          |             |                  |                    |                  |            |             |         |        |                 |
| <b>ALPHA BANK (ΚΟ)</b>                             |            |             |        | Μάρτιος 2016     | 1.46    | 1.48      | 1.33       | 1.34     | 1.34        | ---              | ---                | 1.35             | 2.64       | ---         | 476     | 11,501 | 7,308           |
| 1.48   | 1.34       | 1.35        | -9.40% | Ιούνιος 2016     | 1.46    | 1.46      | 1.46       | 1.46     | 1.46        | ---              | ---                | 1.37             | 2.68       | ---         | 1       | 50     | 159             |
|  |            |             |        | Σεπτέμβριος 2016 | ---     | ---       | ---        | ---      | 1.51        | ---              | ---                | ---              | ---        | ---         | ---     | ---    | ---             |
|  |            |             |        | Δεκέμβριος 2016  | ---     | ---       | ---        | ---      | 1.51        | ---              | ---                | ---              | ---        | ---         | ---     | ---    | ---             |
| (Μέγεθος Συμβολαίου: 100 Μετοχές, Φυσική Παράδοση) |            |             |        |                  |         |           |            |          |             |                  |                    |                  |            |             |         |        |                 |
| <b>COCA-COLA HBC AG (ΚΟ)</b>                       |            |             |        | Μάρτιος 2016     | 18.25   | 18.30     | 17.95      | 18.00    | 18.00       | ---              | ---                | 18.16            | 21.55      | ---         | 5       | 5      | 137             |
| 18.48  | 17.91      | 18.04       | 1.12%  | Ιούνιος 2016     | ---     | ---       | ---        | ---      | 17.96       | ---              | ---                | ---              | ---        | ---         | ---     | ---    |                 |
|  |            |             |        | Σεπτέμβριος 2016 | ---     | ---       | ---        | ---      | 18.05       | ---              | ---                | ---              | ---        | ---         | ---     | ---    | ---             |
|  |            |             |        | Δεκέμβριος 2016  | ---     | ---       | ---        | ---      | 18.14       | ---              | ---                | ---              | ---        | ---         | ---     | ---    | ---             |
| (Μέγεθος Συμβολαίου: 100 Μετοχές, Φυσική Παράδοση) |            |             |        |                  |         |           |            |          |             |                  |                    |                  |            |             |         |        |                 |
| <b>FOLLI-FOLLIE (ΚΟ)</b>                           |            |             |        | Μάρτιος 2016     | 14.81   | 14.81     | 14.01      | 14.05    | 14.05       | ---              | ---                | 14.38            | 18.54      | ---         | 11      | 16     | 292             |
| 14.95  | 14.01      | 14.50       | -3.01% | Ιούνιος 2016     | ---     | ---       | ---        | ---      | 15.05       | ---              | ---                | 15.38            | ---        | ---         | ---     | ---    |                 |
|  |            |             |        | Σεπτέμβριος 2016 | ---     | ---       | ---        | ---      | 15.13       | ---              | ---                | ---              | ---        | ---         | ---     | ---    | ---             |
|  |            |             |        | Δεκέμβριος 2016  | ---     | ---       | ---        | ---      | 15.20       | ---              | ---                | ---              | ---        | ---         | ---     | ---    | ---             |
| (Μέγεθος Συμβολαίου: 100 Μετοχές, Φυσική Παράδοση) |            |             |        |                  |         |           |            |          |             |                  |                    |                  |            |             |         |        |                 |
| <b>FRIGOGLASS (ΚΟ)</b>                             |            |             |        | Μάρτιος 2016     | 1.06    | 1.06      | 1.03       | 1.03     | 1.03        | ---              | ---                | 1.10             | 1.98       | ---         | 6       | 16     | 965             |
| 1.11   | 1.01       | 1.06        | -4.50% | Ιούνιος 2016     | ---     | ---       | ---        | ---      | 1.12        | ---              | ---                | ---              | ---        | ---         | ---     | ---    |                 |
|  |            |             |        | Σεπτέμβριος 2016 | ---     | ---       | ---        | ---      | 1.12        | ---              | ---                | ---              | ---        | ---         | ---     | ---    | ---             |
|  |            |             |        | Δεκέμβριος 2016  | ---     | ---       | ---        | ---      | 1.13        | ---              | ---                | ---              | ---        | ---         | ---     | ---    | ---             |
| (Μέγεθος Συμβολαίου: 100 Μετοχές, Φυσική Παράδοση) |            |             |        |                  |         |           |            |          |             |                  |                    |                  |            |             |         |        |                 |
| <b>GRIVALIA PROPERTIES (ΚΟ)</b>                    |            |             |        | Μάρτιος 2016     | 7.20    | 7.33      | 7.20       | 7.24     | 7.24        | ---              | ---                | 7.33             | 8.14       | ---         | 5       | 15     | 78              |
| 7.33   | 7.13       | 7.32        | 2.38%  | Ιούνιος 2016     | ---     | ---       | ---        | ---      | 7.20        | ---              | ---                | ---              | ---        | ---         | ---     | ---    |                 |
|  |            |             |        | Σεπτέμβριος 2016 | ---     | ---       | ---        | ---      | 7.23        | ---              | ---                | ---              | ---        | ---         | ---     | ---    | ---             |
|  |            |             |        | Δεκέμβριος 2016  | ---     | ---       | ---        | ---      | 7.27        | ---              | ---                | ---              | ---        | ---         | ---     | ---    | ---             |
| (Μέγεθος Συμβολαίου: 100 Μετοχές, Φυσική Παράδοση) |            |             |        |                  |         |           |            |          |             |                  |                    |                  |            |             |         |        |                 |
| <b>JUMBO (ΚΟ)</b>                                  |            |             |        | Μάρτιος 2016     | 9.93    | 10.14     | 9.90       | 9.92     | 9.92        | ---              | ---                | 9.96             | 10.14      | ---         | 115     | 302    | 663             |
| 10.24  | 9.90       | 10.10       | 1.20%  | Ιούνιος 2016     | ---     | ---       | ---        | ---      | 10.05       | ---              | ---                | ---              | ---        | ---         | ---     | ---    |                 |
|  |            |             |        | Σεπτέμβριος 2016 | ---     | ---       | ---        | ---      | 10.10       | ---              | ---                | ---              | ---        | ---         | ---     | ---    | ---             |
|  |            |             |        | Δεκέμβριος 2016  | ---     | ---       | ---        | ---      | 10.15       | ---              | ---                | ---              | ---        | ---         | ---     | ---    | ---             |
| (Μέγεθος Συμβολαίου: 100 Μετοχές, Φυσική Παράδοση) |            |             |        |                  |         |           |            |          |             |                  |                    |                  |            |             |         |        |                 |
| <b>MARFIN INVESTMENT GROUP (ΚΟ)</b>                |            |             |        | Μάρτιος 2016     | 0.059   | 0.059     | 0.056      | 0.058    | 0.058       | ---              | ---                | 0.058            | 0.087      | ---         | 20      | 499    | 33,902          |
| 0.060  | 0.056      | 0.056       | -8.20% | Ιούνιος 2016     | ---     | ---       | ---        | ---      | 0.061       | ---              | ---                | ---              | ---        | ---         | ---     | ---    |                 |
|  |            |             |        | Σεπτέμβριος 2016 | ---     | ---       | ---        | ---      | 0.062       | ---              | ---                | ---              | ---        | ---         | ---     | ---    | ---             |
|  |            |             |        | Δεκέμβριος 2016  | ---     | ---       | ---        | ---      | 0.062       | ---              | ---                | ---              | ---        | ---         | ---     | ---    | ---             |
| (Μέγεθος Συμβολαίου: 100 Μετοχές, Φυσική Παράδοση) |            |             |        |                  |         |           |            |          |             |                  |                    |                  |            |             |         |        |                 |
| <b>VIOHALCO SA/NV (ΚΑ)</b>                         |            |             |        | Μάρτιος 2016     | 1.08    | 1.11      | 1.08       | 1.10     | 1.10        | ---              | ---                | 1.08             | 1.95       | ---         | 9       | 28     | 1,007           |
| 1.12   | 1.06       | 1.09        | -2.68% | Ιούνιος 2016     | ---     | ---       | ---        | ---      | 1.13        | ---              | ---                | ---              | ---        | ---         | ---     | ---    |                 |
|  |            |             |        | Σεπτέμβριος 2016 | ---     | ---       | ---        | ---      | 1.13        | ---              | ---                | ---              | ---        | ---         | ---     | ---    | ---             |
|  |            |             |        | Δεκέμβριος 2016  | ---     | ---       | ---        | ---      | 1.14        | ---              | ---                | ---              | ---        | ---         | ---     | ---    | ---             |

| Υποκείμενη Αγορά                                   |            |             |         |                 | Αγορά Παραγώγων  |           |            |          |             |                  |                    |                  |            |             |         |        |                 |  |
|--|------------|-------------|---------|-----------------|------------------|-----------|------------|----------|-------------|------------------|--------------------|------------------|------------|-------------|---------|--------|-----------------|--|
| Ανωτ Τιμή  | Κατωτ Τιμή | Τιμή κλεισ. | Μεταβ.  | Μήνας Παράδοσης | Άνοιγμα          | Ανωτ Τιμή | Κατωτ Τιμή | Τελ Τιμή | Τιμή κλεισ. | Τελευταία ζήτηση | Τελευταία προσφορά | Τιμή Εκκαθάρισης | Υψηλό ζωής | Χαμηλό ζωής | Πράξεις | Όγκος  | Ανοικτές θέσεις |  |
| (Μέγεθος Συμβολαίου: 100 Μετοχές, Φυσική Παράδοση) |            |             |         |                 |                  |           |            |          |             |                  |                    |                  |            |             |         |        |                 |  |
| <b>ΓΕΚ ΤΕΡΝΑ (ΚΟ)</b>                              |            |             |         |                 | Μάρτιος 2016     | 1.17      | 1.18       | 1.12     | 1.12        | ---              | ---                | 1.18             | 1.63       | ---         | 10      | 32     | 7,564           |  |
| 1.20   | 1.14       | 1.17        | -4.10%  | Ιούνιος 2016    | ---              | ---       | ---        | ---      | 1.23        | ---              | ---                | 1.16             | 1.35       | ---         | ---     | ---    | 26              |  |
|  |            |             |         |                 | Σεπτέμβριος 2016 | ---       | ---        | ---      | 1.23        | ---              | ---                | ---              | ---        | ---         | ---     | ---    | ---             |  |
|  |            |             |         |                 | Δεκέμβριος 2016  | ---       | ---        | ---      | 1.24        | ---              | ---                | ---              | ---        | ---         | ---     | ---    | ---             |  |
| (Μέγεθος Συμβολαίου: 100 Μετοχές, Φυσική Παράδοση) |            |             |         |                 |                  |           |            |          |             |                  |                    |                  |            |             |         |        |                 |  |
| <b>ΔΕΗ (ΚΟ)</b>                                    |            |             |         |                 | Μάρτιος 2016     | 3.09      | 3.09       | 2.79     | 2.82        | ---              | ---                | 2.81             | 5.53       | ---         | 305     | 1,232  | 5,966           |  |
| 3.12   | 2.82       | 2.82        | -10.48% | Ιούνιος 2016    | ---              | ---       | ---        | ---      | 3.17        | ---              | ---                | 2.78             | 3.10       | ---         | ---     | ---    | 11              |  |
|  |            |             |         |                 | Σεπτέμβριος 2016 | ---       | ---        | ---      | 3.19        | ---              | ---                | ---              | ---        | ---         | ---     | ---    | ---             |  |
|  |            |             |         |                 | Δεκέμβριος 2016  | ---       | ---        | ---      | 3.20        | ---              | ---                | ---              | ---        | ---         | ---     | ---    | ---             |  |
| (Μέγεθος Συμβολαίου: 100 Μετοχές, Φυσική Παράδοση) |            |             |         |                 |                  |           |            |          |             |                  |                    |                  |            |             |         |        |                 |  |
| <b>ΕΘΝΙΚΗ ΤΡΑΠΕΖΑ (ΚΟ)</b>                         |            |             |         |                 | Μάρτιος 2016     | 0.178     | 0.179      | 0.154    | 0.158       | ---              | ---                | 0.158            | 0.551      | ---         | 517     | 27,942 | 60,754          |  |
| 0.178  | 0.154      | 0.160       | -11.11% | Ιούνιος 2016    | 0.164            | 0.164     | 0.157      | 0.159    | 0.159       | ---              | ---                | 0.160            | 0.346      | ---         | 11      | 172    | 209             |  |
|  |            |             |         |                 | Σεπτέμβριος 2016 | ---       | ---        | ---      | 0.182       | ---              | ---                | ---              | ---        | ---         | ---     | ---    | ---             |  |
|  |            |             |         |                 | Δεκέμβριος 2016  | ---       | ---        | ---      | 0.183       | ---              | ---                | ---              | ---        | ---         | ---     | ---    | ---             |  |
| (Μέγεθος Συμβολαίου: 100 Μετοχές, Φυσική Παράδοση) |            |             |         |                 |                  |           |            |          |             |                  |                    |                  |            |             |         |        |                 |  |
| <b>ΕΛΛΑΚΤΩΡ (ΚΟ)</b>                               |            |             |         |                 | Μάρτιος 2016     | 1.15      | 1.15       | 1.09     | 1.12        | ---              | ---                | 1.11             | 1.87       | ---         | 20      | 146    | 1,522           |  |
| 1.16   | 1.10       | 1.10        | -6.78%  | Ιούνιος 2016    | ---              | ---       | ---        | ---      | 1.19        | ---              | ---                | 1.08             | 1.27       | ---         | ---     | ---    | 120             |  |
|  |            |             |         |                 | Σεπτέμβριος 2016 | ---       | ---        | ---      | 1.19        | ---              | ---                | ---              | ---        | ---         | ---     | ---    | ---             |  |
|  |            |             |         |                 | Δεκέμβριος 2016  | ---       | ---        | ---      | 1.20        | ---              | ---                | ---              | ---        | ---         | ---     | ---    | ---             |  |
| (Μέγεθος Συμβολαίου: 100 Μετοχές, Φυσική Παράδοση) |            |             |         |                 |                  |           |            |          |             |                  |                    |                  |            |             |         |        |                 |  |
| <b>ΕΛΛΗΝ. ΧΡΗΜΑΤΙΣΤΗΡΙΑ Χ.Α. (ΚΟ)</b>              |            |             |         |                 | Μάρτιος 2016     | 4.22      | 4.22       | 4.08     | 4.15        | ---              | ---                | 4.14             | 5.61       | ---         | 43      | 134    | 597             |  |
| 4.25   | 4.10       | 4.14        | -2.59%  | Ιούνιος 2016    | ---              | ---       | ---        | ---      | 4.28        | ---              | ---                | 4.12             | 4.64       | ---         | ---     | ---    | 47              |  |
|  |            |             |         |                 | Σεπτέμβριος 2016 | ---       | ---        | ---      | 4.30        | ---              | ---                | ---              | ---        | ---         | ---     | ---    | ---             |  |
|  |            |             |         |                 | Δεκέμβριος 2016  | ---       | ---        | ---      | 4.32        | ---              | ---                | ---              | ---        | ---         | ---     | ---    | ---             |  |
| (Μέγεθος Συμβολαίου: 100 Μετοχές, Φυσική Παράδοση) |            |             |         |                 |                  |           |            |          |             |                  |                    |                  |            |             |         |        |                 |  |
| <b>ΕΛΛΗΝΙΚΑ ΠΕΤΡΕΛΑΙΑ (ΚΟ)</b>                     |            |             |         |                 | Μάρτιος 2016     | 3.31      | 3.47       | 3.27     | 3.39        | ---              | ---                | 3.36             | 4.42       | ---         | 148     | 487    | 4,966           |  |
| 3.50   | 3.27       | 3.40        | 1.49%   | Ιούνιος 2016    | ---              | ---       | ---        | ---      | 3.37        | ---              | ---                | ---              | ---        | ---         | ---     | ---    | ---             |  |
|  |            |             |         |                 | Σεπτέμβριος 2016 | ---       | ---        | ---      | 3.39        | ---              | ---                | ---              | ---        | ---         | ---     | ---    | ---             |  |
|  |            |             |         |                 | Δεκέμβριος 2016  | ---       | ---        | ---      | 3.41        | ---              | ---                | ---              | ---        | ---         | ---     | ---    | ---             |  |
| (Μέγεθος Συμβολαίου: 100 Μετοχές, Φυσική Παράδοση) |            |             |         |                 |                  |           |            |          |             |                  |                    |                  |            |             |         |        |                 |  |
| <b>ΕΥΔΑΠ (ΚΟ)</b>                                  |            |             |         |                 | Μάρτιος 2016     | 4.03      | 4.03       | 3.84     | 3.84        | ---              | ---                | 3.83             | 5.18       | ---         | 3       | 7      | 287             |  |
| 4.11   | 3.88       | 3.94        | -3.90%  | Ιούνιος 2016    | ---              | ---       | ---        | ---      | 4.13        | ---              | ---                | ---              | ---        | ---         | ---     | ---    | ---             |  |
|  |            |             |         |                 | Σεπτέμβριος 2016 | ---       | ---        | ---      | 4.15        | ---              | ---                | ---              | ---        | ---         | ---     | ---    | ---             |  |
|  |            |             |         |                 | Δεκέμβριος 2016  | ---       | ---        | ---      | 4.17        | ---              | ---                | ---              | ---        | ---         | ---     | ---    | ---             |  |
| (Μέγεθος Συμβολαίου: 100 Μετοχές, Φυσική Παράδοση) |            |             |         |                 |                  |           |            |          |             |                  |                    |                  |            |             |         |        |                 |  |
| <b>ΙΝΤΡΑΛΟΤ (ΚΟ)</b>                               |            |             |         |                 | Μάρτιος 2016     | ---       | ---        | ---      | 1.16        | ---              | ---                | 1.15             | 1.23       | ---         | ---     | ---    | 251             |  |
| 1.15   | 1.12       | 1.14        | -1.72%  | Ιούνιος 2016    | ---              | ---       | ---        | ---      | 1.17        | ---              | ---                | ---              | ---        | ---         | ---     | ---    | ---             |  |
|  |            |             |         |                 | Σεπτέμβριος 2016 | ---       | ---        | ---      | 1.17        | ---              | ---                | ---              | ---        | ---         | ---     | ---    | ---             |  |
|  |            |             |         |                 | Δεκέμβριος 2016  | ---       | ---        | ---      | 1.18        | ---              | ---                | ---              | ---        | ---         | ---     | ---    | ---             |  |

| Υποκείμενη Αγορά                                   |            |             |         | Αγορά Παραγώγων  |         |           |            |          |             |                  |                    |                  |            | Ανοικτές θέσεις |         |        |                 |
|--|------------|-------------|---------|------------------|---------|-----------|------------|----------|-------------|------------------|--------------------|------------------|------------|-----------------|---------|--------|-----------------|
| Ανωτ Τιμή  | Κατωτ Τιμή | Τιμή κλεισ. | Μεταβ.  | Μήνας Παράδοσης  | Άνοιγμα | Ανωτ Τιμή | Κατωτ Τιμή | Τελ Τιμή | Τιμή κλεισ. | Τελευταία ζήτηση | Τελευταία προσφορά | Τιμή Εκκαθάρισης | Υψηλό ζωής | Χαμηλό ζωής     | Πράξεις | Όγκος  | Ανοικτές θέσεις |
| (Μέγεθος Συμβολαίου: 100 Μετοχές, Φυσική Παράδοση) |            |             |         |                  |         |           |            |          |             |                  |                    |                  |            |                 |         |        |                 |
| <b>ΜΕΤΚΑ (ΚΟ)</b>                                  |            |             |         | Μάρτιος 2016     | 6.45    | 6.45      | 6.42       | 6.42     | 6.42        | ---              | ---                | 6.37             | 7.98       | ---             | 3       | 8      | 373             |
| 6.50   | 6.33       | 6.41        | -0.31%  | Ιούνιος 2016     | ---     | ---       | ---        | ---      | 6.47        | ---              | ---                | ---              | ---        | ---             | ---     | ---    | ---             |
|  |            |             |         | Σεπτέμβριος 2016 | ---     | ---       | ---        | ---      | 6.51        | ---              | ---                | ---              | ---        | ---             | ---     | ---    | ---             |
|  |            |             |         | Δεκέμβριος 2016  | ---     | ---       | ---        | ---      | 6.54        | ---              | ---                | ---              | ---        | ---             | ---     | ---    | ---             |
| (Μέγεθος Συμβολαίου: 100 Μετοχές, Φυσική Παράδοση) |            |             |         |                  |         |           |            |          |             |                  |                    |                  |            |                 |         |        |                 |
| <b>ΜΟΤΟΡ ΟΪΛ (ΚΟ)</b>                              |            |             |         | Μάρτιος 2016     | 9.62    | 9.70      | 9.04       | 9.04     | 9.04        | ---              | ---                | 9.32             | 10.78      | ---             | 39      | 172    | 454             |
| 9.72   | 9.02       | 9.18        | -5.36%  | Ιούνιος 2016     | ---     | ---       | ---        | ---      | 9.76        | ---              | ---                | ---              | ---        | ---             | ---     | ---    | ---             |
|  |            |             |         | Σεπτέμβριος 2016 | ---     | ---       | ---        | ---      | 9.81        | ---              | ---                | ---              | ---        | ---             | ---     | ---    | ---             |
|  |            |             |         | Δεκέμβριος 2016  | ---     | ---       | ---        | ---      | 9.86        | ---              | ---                | ---              | ---        | ---             | ---     | ---    | ---             |
| (Μέγεθος Συμβολαίου: 100 Μετοχές, Φυσική Παράδοση) |            |             |         |                  |         |           |            |          |             |                  |                    |                  |            |                 |         |        |                 |
| <b>ΜΥΤΙΑΗΝΝΑΙΟΣ (ΚΟ)</b>                           |            |             |         | Μάρτιος 2016     | 3.12    | 3.15      | 3.03       | 3.04     | 3.04        | ---              | ---                | 3.04             | 4.20       | ---             | 62      | 162    | 5,554           |
| 3.17   | 3.02       | 3.02        | -4.13%  | Ιούνιος 2016     | ---     | ---       | ---        | ---      | 3.17        | ---              | ---                | 2.92             | 3.14       | ---             | ---     | ---    | ---             |
|  |            |             |         | Σεπτέμβριος 2016 | ---     | ---       | ---        | ---      | 3.19        | ---              | ---                | ---              | ---        | ---             | ---     | ---    | ---             |
|  |            |             |         | Δεκέμβριος 2016  | ---     | ---       | ---        | ---      | 3.20        | ---              | ---                | ---              | ---        | ---             | ---     | ---    | ---             |
| (Μέγεθος Συμβολαίου: 100 Μετοχές, Φυσική Παράδοση) |            |             |         |                  |         |           |            |          |             |                  |                    |                  |            |                 |         |        |                 |
| <b>ΟΛΠ (ΚΟ)</b>                                    |            |             |         | Μάρτιος 2016     | 11.14   | 11.18     | 11.11      | 11.18    | 11.18       | ---              | ---                | 11.13            | 15.50      | ---             | 3       | 7      | 373             |
| 11.47  | 10.87      | 11.32       | -1.57%  | Ιούνιος 2016     | ---     | ---       | ---        | ---      | 11.58       | ---              | ---                | 11.08            | 14.75      | ---             | ---     | ---    | 29              |
|  |            |             |         | Σεπτέμβριος 2016 | ---     | ---       | ---        | ---      | 11.63       | ---              | ---                | ---              | ---        | ---             | ---     | ---    | ---             |
|  |            |             |         | Δεκέμβριος 2016  | ---     | ---       | ---        | ---      | 11.69       | ---              | ---                | ---              | ---        | ---             | ---     | ---    | ---             |
| (Μέγεθος Συμβολαίου: 100 Μετοχές, Φυσική Παράδοση) |            |             |         |                  |         |           |            |          |             |                  |                    |                  |            |                 |         |        |                 |
| <b>ΟΠΑΠ (ΚΟ)</b>                                   |            |             |         | Μάρτιος 2016     | 5.88    | 5.90      | 5.69       | 5.83     | 5.83        | ---              | ---                | 5.85             | 8.72       | ---             | 143     | 820    | 2,812           |
| 5.95   | 5.68       | 5.87        | -1.35%  | Ιούνιος 2016     | ---     | ---       | ---        | ---      | 5.99        | ---              | ---                | 5.90             | 7.25       | ---             | ---     | ---    | 2               |
|  |            |             |         | Σεπτέμβριος 2016 | ---     | ---       | ---        | ---      | 6.02        | ---              | ---                | ---              | ---        | ---             | ---     | ---    | ---             |
|  |            |             |         | Δεκέμβριος 2016  | ---     | ---       | ---        | ---      | 6.05        | ---              | ---                | ---              | ---        | ---             | ---     | ---    | ---             |
| (Μέγεθος Συμβολαίου: 100 Μετοχές, Φυσική Παράδοση) |            |             |         |                  |         |           |            |          |             |                  |                    |                  |            |                 |         |        |                 |
| <b>ΟΤΕ (ΚΟ)</b>                                    |            |             |         | Μάρτιος 2016     | 7.06    | 7.18      | 6.80       | 6.86     | 6.86        | ---              | ---                | 6.85             | 9.34       | ---             | 157     | 1,211  | 4,626           |
| 7.05   | 6.80       | 6.85        | -2.84%  | Ιούνιος 2016     | 6.99    | 7.06      | 6.92       | 6.92     | 6.92        | ---              | ---                | 6.92             | 7.96       | ---             | 6       | 60     | 66              |
|  |            |             |         | Σεπτέμβριος 2016 | ---     | ---       | ---        | ---      | 7.13        | ---              | ---                | ---              | ---        | ---             | ---     | ---    | ---             |
|  |            |             |         | Δεκέμβριος 2016  | ---     | ---       | ---        | ---      | 7.17        | ---              | ---                | ---              | ---        | ---             | ---     | ---    | ---             |
| (Μέγεθος Συμβολαίου: 100 Μετοχές, Φυσική Παράδοση) |            |             |         |                  |         |           |            |          |             |                  |                    |                  |            |                 |         |        |                 |
| <b>ΠΕΙΡΑΙΩΣ ΤΡΑΠΕΖΑ (ΚΟ)</b>                       |            |             |         | Μάρτιος 2016     | 0.125   | 0.127     | 0.110      | 0.112    | 0.112       | ---              | ---                | 0.111            | 0.312      | ---             | 439     | 24,969 | 30,713          |
| 0.126  | 0.110      | 0.115       | -11.54% | Ιούνιος 2016     | 0.120   | 0.120     | 0.116      | 0.116    | 0.116       | ---              | ---                | 0.113            | 0.303      | ---             | 2       | 20     | 86              |
|  |            |             |         | Σεπτέμβριος 2016 | ---     | ---       | ---        | ---      | 0.132       | ---              | ---                | ---              | ---        | ---             | ---     | ---    | ---             |
|  |            |             |         | Δεκέμβριος 2016  | ---     | ---       | ---        | ---      | 0.132       | ---              | ---                | ---              | ---        | ---             | ---     | ---    | ---             |
| (Μέγεθος Συμβολαίου: 100 Μετοχές, Φυσική Παράδοση) |            |             |         |                  |         |           |            |          |             |                  |                    |                  |            |                 |         |        |                 |
| <b>ΣΩΛ/ΓΕΙΑ ΚΟΡΙΝΘΟΥ (ΚΟ)</b>                      |            |             |         | Μάρτιος 2016     | 0.701   | 0.701     | 0.701      | 0.701    | 0.701       | ---              | ---                | 0.765            | 1.08       | ---             | 1       | 1      | 627             |
| 0.760  | 0.740      | 0.758       | -0.52%  | Ιούνιος 2016     | ---     | ---       | ---        | ---      | 0.767       | ---              | ---                | ---              | ---        | ---             | ---     | ---    | ---             |
|  |            |             |         | Σεπτέμβριος 2016 | ---     | ---       | ---        | ---      | 0.771       | ---              | ---                | ---              | ---        | ---             | ---     | ---    | ---             |
|  |            |             |         | Δεκέμβριος 2016  | ---     | ---       | ---        | ---      | 0.775       | ---              | ---                | ---              | ---        | ---             | ---     | ---    | ---             |

| Υποκείμενη Αγορά                                   |            |             |         | Αγορά Παραγώγων  |         |           |            |          |             |                  |                    |                  |            |             |         |        |                 |
|--|------------|-------------|---------|------------------|---------|-----------|------------|----------|-------------|------------------|--------------------|------------------|------------|-------------|---------|--------|-----------------|
| Ανωτ Τιμή  | Κατωτ Τιμή | Τιμή κλεισ. | Μεταβ.  | Μήνας Παράδοσης  | Άνοιγμα | Ανωτ Τιμή | Κατωτ Τιμή | Τελ Τιμή | Τιμή κλεισ. | Τελευταία ζήτηση | Τελευταία προσφορά | Τιμή Εκκαθάρισης | Υψηλό ζωής | Χαμηλό ζωής | Πράξεις | Όγκος  | Ανοικτές θέσεις |
| <b>ΤΕΡΝΑ ΕΝΕΡΓΕΙΑΚΗ (ΚΟ)</b>                       |            |             |         |                  |         |           |            |          |             |                  |                    |                  |            |             |         |        |                 |
| (Μέγεθος Συμβολαίου: 100 Μετοχές, Φυσική Παράδοση) |            |             |         |                  |         |           |            |          |             |                  |                    |                  |            |             |         |        |                 |
| 2.13   | 2.02       | 2.06        | -1.43%  | Μάρτιος 2016     | 2.10    | 2.12      | 2.04       | 2.05     | 2.05        | ---              | ---                | 2.11             | 2.55       | ---         | 9       | 19     | 1,171           |
|  |            |             |         | Ιούνιος 2016     | ---     | ---       | ---        | ---      | 2.10        | ---              | ---                | ---              | ---        | ---         | ---     | ---    | ---             |
|  |            |             |         | Σεπτέμβριος 2016 | ---     | ---       | ---        | ---      | 2.11        | ---              | ---                | ---              | ---        | ---         | ---     | ---    | ---             |
|  |            |             |         | Δεκέμβριος 2016  | ---     | ---       | ---        | ---      | 2.13        | ---              | ---                | ---              | ---        | ---         | ---     | ---    | ---             |
| <b>ΤΙΤΑΝ (ΚΟ)</b>                                  |            |             |         |                  |         |           |            |          |             |                  |                    |                  |            |             |         |        |                 |
| (Μέγεθος Συμβολαίου: 100 Μετοχές, Φυσική Παράδοση) |            |             |         |                  |         |           |            |          |             |                  |                    |                  |            |             |         |        |                 |
| 16.00  | 15.50      | 15.50       | -5.49%  | Μάρτιος 2016     | 16.28   | 16.28     | 15.49      | 15.65    | 15.65       | ---              | ---                | 15.63            | 21.29      | ---         | 21      | 88     | 513             |
|  |            |             |         | Ιούνιος 2016     | ---     | ---       | ---        | ---      | 16.51       | ---              | ---                | 15.54            | 17.87      | ---         | ---     | ---    | ---             |
|  |            |             |         | Σεπτέμβριος 2016 | ---     | ---       | ---        | ---      | 16.59       | ---              | ---                | ---              | ---        | ---         | ---     | ---    | ---             |
|  |            |             |         | Δεκέμβριος 2016  | ---     | ---       | ---        | ---      | 16.68       | ---              | ---                | ---              | ---        | ---         | ---     | ---    | ---             |
| <b>ΤΡΑΠΕΖΑ EUROBANK ERGASIAS (ΚΟ)</b>              |            |             |         |                  |         |           |            |          |             |                  |                    |                  |            |             |         |        |                 |
| (Μέγεθος Συμβολαίου: 100 Μετοχές, Φυσική Παράδοση) |            |             |         |                  |         |           |            |          |             |                  |                    |                  |            |             |         |        |                 |
| 0.461  | 0.387      | 0.397       | -15.53% | Μάρτιος 2016     | 0.458   | 0.462     | 0.388      | 0.396    | 0.396       | ---              | ---                | 0.390            | 1.14       | ---         | 441     | 11,251 | 16,475          |
|  |            |             |         | Ιούνιος 2016     | 0.439   | 0.439     | 0.397      | 0.397    | 0.397       | ---              | ---                | 0.394            | 1.16       | ---         | 8       | 111    | 125             |
|  |            |             |         | Σεπτέμβριος 2016 | ---     | ---       | ---        | ---      | 0.476       | ---              | ---                | ---              | ---        | ---         | ---     | ---    | ---             |
|  |            |             |         | Δεκέμβριος 2016  | ---     | ---       | ---        | ---      | 0.478       | ---              | ---                | ---              | ---        | ---         | ---     | ---    | ---             |

FTSE/X.A. Large Cap

(Μονάδα Διαπραγμάτευσης: 1 Μονάδα Δείκτη x 5€ - Τρόπος Εξάσκησης: Ευρωπαϊκός Χρηματικός Διακανονισμός)

| Τιμή Εξάσκησης | Δικαιώματα Αγοράς |            |             |           |             |       |                 |              |            |             |           |             |       | Δικαιώματα Πώλησης |       |                  |         |            |             |           |             |       |                 |         |            |             |           |             |              |                 |                |       |                 |      |      |      |     |     |
|----------------|-------------------|------------|-------------|-----------|-------------|-------|-----------------|--------------|------------|-------------|-----------|-------------|-------|--------------------|-------|------------------|---------|------------|-------------|-----------|-------------|-------|-----------------|---------|------------|-------------|-----------|-------------|--------------|-----------------|----------------|-------|-----------------|------|------|------|-----|-----|
|                | Φεβρουάριος 2016  |            |             |           |             |       |                 | Μάρτιος 2016 |            |             |           |             |       | Λοιποί Μήνες       |       | Φεβρουάριος 2016 |         |            |             |           |             |       | Μάρτιος 2016    |         |            |             |           |             | Λοιποί Μήνες |                 | Τιμή Εξάσκησης |       |                 |      |      |      |     |     |
|                | Ανοιγμα           | Ανιγ. Τιμή | Καπιτ. Τιμή | Τελ. Τιμή | Τιμή κλεισ. | Όγκος | Ανοικτές θέσεις | Ανοιγμα      | Ανιγ. Τιμή | Καπιτ. Τιμή | Τελ. Τιμή | Τιμή κλεισ. | Όγκος | Ανοικτές θέσεις    | Όγκος | Ανοικτές θέσεις  | Ανοιγμα | Ανιγ. Τιμή | Καπιτ. Τιμή | Τελ. Τιμή | Τιμή κλεισ. | Όγκος | Ανοικτές θέσεις | Ανοιγμα | Ανιγ. Τιμή | Καπιτ. Τιμή | Τελ. Τιμή | Τιμή κλεισ. | Όγκος        | Ανοικτές θέσεις |                | Όγκος | Ανοικτές θέσεις |      |      |      |     |     |
| 90             | 0.00              | 0.00       | 0.00        | -         | 37.93       | -     | -               | 0.00         | 0.00       | 0.00        | -         | 43.25       | -     | -                  | 0.00  | 0.00             | 0.00    | -          | -           | -         | -           | -     | -               | 0.00    | 0.00       | 0.00        | -         | 0.01        | -            | -               |                | 0.00  | 0.00            | 0.00 | -    | 0.01 | -   | -   |
| 95             | 0.00              | 0.00       | 0.00        | -         | 32.93       | -     | -               | 0.00         | 0.00       | 0.00        | -         | 38.25       | -     | -                  | 0.00  | 0.00             | 0.00    | -          | -           | -         | -           | -     | -               | 0.00    | 0.00       | 0.00        | -         | 0.01        | -            | -               | 0.00           | 0.00  | 0.00            | -    | 0.01 | -    | -   | 95  |
| 100            | 0.00              | 0.00       | 0.00        | -         | 27.93       | -     | -               | 0.00         | 0.00       | 0.00        | -         | 33.25       | -     | -                  | 0.00  | 0.00             | 0.00    | -          | -           | -         | -           | -     | -               | 0.00    | 0.00       | 0.00        | -         | 0.05        | -            | -               | 0.00           | 0.00  | 0.00            | -    | 0.05 | -    | -   | 100 |
| 105            | 0.00              | 0.00       | 0.00        | -         | 22.93       | -     | -               | 0.00         | 0.00       | 0.00        | -         | 28.25       | -     | 170                | 0.00  | 0.00             | 0.00    | -          | -           | -         | -           | -     | -               | 0.00    | 0.00       | 0.00        | -         | 0.14        | -            | -               | 0.00           | 0.00  | 0.00            | -    | 0.14 | -    | -   | 105 |
| 110            | 0.00              | 0.00       | 0.00        | -         | 17.93       | -     | -               | 0.00         | 0.00       | 0.00        | -         | 23.50       | -     | 1                  | 0.00  | 0.00             | 0.00    | -          | -           | -         | -           | -     | -               | 0.00    | 0.00       | 0.00        | -         | 0.38        | -            | -               | 0.00           | 0.00  | 0.00            | -    | 0.38 | -    | -   | 110 |
| 115            | 0.00              | 0.00       | 0.00        | -         | 12.93       | -     | 1               | 0.00         | 0.00       | 0.00        | -         | 19.00       | -     | 3                  | 0.00  | 0.00             | 0.00    | -          | -           | -         | -           | 1     | 0.00            | 0.00    | 0.00       | -           | 0.85      | -           | 1            | 0.00            | 0.00           | 0.00  | -               | 0.85 | -    | 1    | 115 |     |
| 120            | 0.00              | 0.00       | 0.00        | -         | 7.93        | -     | 58              | 0.00         | 0.00       | 0.00        | -         | 15.00       | -     | 186                | 0.00  | 0.00             | 0.00    | -          | -           | -         | -           | -     | -               | 0.00    | 0.00       | 0.00        | -         | 1.70        | -            | 2               | 0.00           | 0.00  | 0.00            | -    | 1.70 | -    | 2   | 120 |
| 125            | 0.00              | 0.00       | 0.00        | -         | 2.93        | -     | 3               | 0.00         | 0.00       | 0.00        | -         | 11.25       | -     | -                  | 0.00  | 0.00             | 0.00    | -          | -           | -         | -           | 5     | 0.00            | 0.00    | 0.00       | -           | 3.00      | -           | 131          | 0.00            | 0.00           | 0.00  | -               | 3.00 | -    | 131  | 125 |     |
| 130            | 1.50              | 2.30       | 1.20        | 1.20      | -           | 389   | 25              | 7.00         | 7.00       | 5.00        | 5.00      | 5.00        | 9     | 533                | 1.50  | 2.30             | 0.00    | -          | 2.07        | -         | 12          | 5.50  | 8.00            | 5.50    | 8.00       | 8.00        | 14        | 66          | 0.00         | 0.00            | 0.00           | -     | 7.50            | -    | 14   | 130  |     |     |
| 135            | 0.00              | 0.00       | 0.00        | -         | -           | -     | 1               | 0.00         | 0.00       | 0.00        | -         | 5.70        | -     | 3                  | 0.00  | 0.00             | 0.00    | -          | 7.07        | -         | 1           | 0.00  | 0.00            | 0.00    | -          | 7.50        | -         | 14          | 0.00         | 0.00            | 0.00           | -     | 7.50            | -    | 14   | 135  |     |     |
| 140            | 0.00              | 0.00       | 0.00        | -         | -           | -     | 246             | 0.00         | 0.00       | 0.00        | -         | 3.80        | -     | 681                | 0.00  | 0.00             | 0.00    | -          | 12.07       | -         | 12          | 0.00  | 0.00            | 0.00    | -          | 10.50       | -         | 1           | 0.00         | 0.00            | 0.00           | -     | 10.50           | -    | 1    | 140  |     |     |
| 145            | 0.00              | 0.00       | 0.00        | -         | -           | -     | 99              | 0.00         | 0.00       | 0.00        | -         | 2.50        | -     | 537                | 0.00  | 0.00             | 0.00    | -          | 17.07       | -         | 13          | 0.00  | 0.00            | 0.00    | -          | 14.25       | -         | -           | 0.00         | 0.00            | 0.00           | -     | 14.25           | -    | -    | 145  |     |     |
| 150            | 0.00              | 0.00       | 0.00        | -         | -           | -     | 53              | 0.00         | 0.00       | 0.00        | -         | 1.50        | -     | 171                | 0.00  | 0.00             | 0.00    | -          | 22.07       | -         | 104         | 0.00  | 0.00            | 0.00    | -          | 18.25       | -         | 3           | 0.00         | 0.00            | 0.00           | -     | 18.25           | -    | 3    | 150  |     |     |
| 155            | 0.00              | 0.00       | 0.00        | -         | -           | -     | 162             | 0.00         | 0.00       | 0.00        | -         | 0.93        | -     | 2                  | 0.00  | 0.00             | 0.00    | -          | 27.07       | -         | 11          | 0.00  | 0.00            | 0.00    | -          | 22.75       | -         | 1           | 0.00         | 0.00            | 0.00           | -     | 22.75           | -    | 1    | 155  |     |     |
| 160            | 0.00              | 0.00       | 0.00        | -         | -           | -     | 597             | 0.00         | 0.00       | 0.00        | -         | 0.54        | -     | 3                  | 0.00  | 0.00             | 0.00    | -          | 32.07       | -         | 25          | 0.00  | 0.00            | 0.00    | -          | 27.25       | -         | -           | 0.00         | 0.00            | 0.00           | -     | 27.25           | -    | -    | 160  |     |     |
| 165            | 0.00              | 0.00       | 0.00        | -         | -           | -     | 100             | 0.00         | 0.00       | 0.00        | -         | 0.30        | -     | 6                  | 0.00  | 0.00             | 0.00    | -          | 37.07       | -         | 69          | 0.00  | 0.00            | 0.00    | -          | 32.00       | -         | -           | 0.00         | 0.00            | 0.00           | -     | 32.00           | -    | -    | 165  |     |     |
| 170            | 0.00              | 0.00       | 0.00        | -         | -           | -     | 21              | 0.00         | 0.00       | 0.00        | -         | 0.16        | -     | 10                 | 0.00  | 0.00             | 0.00    | -          | 42.07       | -         | -           | 0.00  | 0.00            | 0.00    | -          | 36.75       | -         | -           | 0.00         | 0.00            | 0.00           | -     | 36.75           | -    | -    | 170  |     |     |
| 175            | 0.00              | 0.00       | 0.00        | -         | -           | -     | 505             | 0.00         | 0.00       | 0.00        | -         | 0.09        | -     | -                  | 0.00  | 0.00             | 0.00    | -          | 47.07       | -         | 1           | 0.00  | 0.00            | 0.00    | -          | 41.75       | -         | -           | 0.00         | 0.00            | 0.00           | -     | 41.75           | -    | -    | 175  |     |     |
| 180            | 0.00              | 0.00       | 0.00        | -         | -           | -     | 563             | 0.00         | 0.00       | 0.00        | -         | 0.04        | -     | -                  | 0.00  | 0.00             | 0.00    | -          | 52.07       | -         | 1           | 0.00  | 0.00            | 0.00    | -          | 46.75       | -         | 5           | 0.00         | 0.00            | 0.00           | -     | 46.75           | -    | 5    | 180  |     |     |
| 185            | 0.00              | 0.00       | 0.00        | -         | -           | -     | 444             | 0.00         | 0.00       | 0.00        | -         | 0.02        | -     | -                  | 0.00  | 0.00             | 0.00    | -          | 57.07       | -         | 1           | 0.00  | 0.00            | 0.00    | -          | 51.50       | -         | -           | 0.00         | 0.00            | 0.00           | -     | 51.50           | -    | -    | 185  |     |     |
| 190            | 0.00              | 0.00       | 0.00        | -         | -           | -     | 159             | 0.00         | 0.00       | 0.00        | -         | 0.01        | -     | -                  | 0.00  | 0.00             | 0.00    | -          | 62.07       | -         | -           | 0.00  | 0.00            | 0.00    | -          | 56.50       | -         | -           | 0.00         | 0.00            | 0.00           | -     | 56.50           | -    | -    | 190  |     |     |
| 195            | 0.00              | 0.00       | 0.00        | -         | -           | -     | 1               | 0.00         | 0.00       | 0.00        | -         | 0.01        | -     | -                  | 0.00  | 0.00             | 0.00    | -          | 67.07       | -         | -           | 0.00  | 0.00            | 0.00    | -          | 61.50       | -         | -           | 0.00         | 0.00            | 0.00           | -     | 61.50           | -    | -    | 195  |     |     |
| 200            | 0.00              | 0.00       | 0.00        | -         | -           | -     | 804             | 0.00         | 0.00       | 0.00        | -         | 0.01        | -     | 11                 | 0.00  | 0.00             | 0.00    | -          | 72.07       | -         | -           | 0.00  | 0.00            | 0.00    | -          | 66.50       | -         | 187         | 0.00         | 0.00            | 0.00           | -     | 66.50           | -    | 187  | 200  |     |     |
| 205            | 0.00              | 0.00       | 0.00        | -         | -           | -     | -               | 0.00         | 0.00       | 0.00        | -         | 0.01        | -     | -                  | 0.00  | 0.00             | 0.00    | -          | 77.07       | -         | -           | 0.00  | 0.00            | 0.00    | -          | 71.50       | -         | -           | 0.00         | 0.00            | 0.00           | -     | 71.50           | -    | -    | 205  |     |     |
| 210            | 0.00              | 0.00       | 0.00        | -         | -           | -     | 1               | 0.00         | 0.00       | 0.00        | -         | 0.01        | -     | -                  | 0.00  | 0.00             | 0.00    | -          | 82.07       | -         | -           | 0.00  | 0.00            | 0.00    | -          | 76.50       | -         | -           | 0.00         | 0.00            | 0.00           | -     | 76.50           | -    | -    | 210  |     |     |
| 215            | 0.00              | 0.00       | 0.00        | -         | -           | -     | -               | 0.00         | 0.00       | 0.00        | -         | 0.01        | -     | -                  | 0.00  | 0.00             | 0.00    | -          | 87.07       | -         | -           | 0.00  | 0.00            | 0.00    | -          | 81.50       | -         | -           | 0.00         | 0.00            | 0.00           | -     | 81.50           | -    | -    | 215  |     |     |
| 220            | 0.00              | 0.00       | 0.00        | -         | -           | -     | -               | 0.00         | 0.00       | 0.00        | -         | 0.01        | -     | -                  | 0.00  | 0.00             | 0.00    | -          | 92.07       | -         | -           | 0.00  | 0.00            | 0.00    | -          | 86.50       | -         | -           | 0.00         | 0.00            | 0.00           | -     | 86.50           | -    | -    | 220  |     |     |
| 225            | -                 | -          | -           | -         | -           | -     | -               | 0.00         | 0.00       | 0.00        | -         | 0.01        | -     | -                  | 0.00  | 0.00             | 0.00    | -          | -           | -         | -           | 0.00  | 0.00            | 0.00    | -          | 91.50       | -         | -           | 0.00         | 0.00            | 0.00           | -     | 91.50           | -    | -    | 225  |     |     |
| 230            | -                 | -          | -           | -         | -           | -     | -               | 0.00         | 0.00       | 0.00        | -         | 0.01        | -     | -                  | 0.00  | 0.00             | 0.00    | -          | -           | -         | -           | 0.00  | 0.00            | 0.00    | -          | 96.50       | -         | -           | 0.00         | 0.00            | 0.00           | -     | 96.50           | -    | -    | 230  |     |     |
| 235            | -                 | -          | -           | -         | -           | -     | -               | 0.00         | 0.00       | 0.00        | -         | 0.03        | -     | -                  | 0.00  | 0.00             | 0.00    | -          | -           | -         | -           | 0.00  | 0.00            | 0.00    | -          | 102.00      | -         | -           | 0.00         | 0.00            | 0.00           | -     | 102.00          | -    | -    | 235  |     |     |
| 240            | -                 | -          | -           | -         | -           | -     | -               | 0.00         | 0.00       | 0.00        | -         | 0.02        | -     | -                  | 0.00  | 0.00             | 0.00    | -          | -           | -         | -           | 0.00  | 0.00            | 0.00    | -          | 107.00      | -         | -           | 0.00         | 0.00            | 0.00           | -     | 107.00          | -    | -    | 240  |     |     |
| 245            | -                 | -          | -           | -         | -           | -     | -               | 0.00         | 0.00       | 0.00        | -         | 0.01        | -     | -                  | 0.00  | 0.00             | 0.00    | -          | -           | -         | -           | 0.00  | 0.00            | 0.00    | -          | 112.00      | -         | -           | 0.00         | 0.00            | 0.00           | -     | 112.00          | -    | -    | 245  |     |     |
| 250            | -                 | -          | -           | -         | -           | -     | -               | 0.00         | 0.00       | 0.00        | -         | 0.01        | -     | -                  | 0.00  | 0.00             | 0.00    | -          | -           | -         | -           | 0.00  | 0.00            | 0.00    | -          | 117.00      | -         | -           | 0.00         | 0.00            | 0.00           | -     | 117.00          | -    | -    | 250  |     |     |
| 255            | -                 | -          | -           | -         | -           | -     | -               | 0.00         | 0.00       | 0.00        | -         | 0.01        | -     | -                  | 0.00  | 0.00             | 0.00    | -          | -           | -         | -           | 0.00  | 0.00            | 0.00    | -          | 122.00      | -         | -           | 0.00         | 0.00            | 0.00           | -     | 122.00          | -    | -    | 255  |     |     |
| 260            | -                 | -          | -           | -         | -           | -     | -               | 0.00         | 0.00       | 0.00        | -         | 0.01        | -     | -                  | 0.00  | 0.00             | 0.00    | -          | -           | -         | -           | 0.00  | 0.00            | 0.00    | -          | 127.00      | -         | 40          | 0.00         | 0.00            | 0.00           | -     | 127.00          | -    | 40   | 260  |     |     |
| 265            | -                 | -          | -           | -         | -           | -     | -               | 0.00         | 0.00       | 0.00        | -         | 0.01        | -     | -                  | 0.00  | 0.00             | 0.00    | -          | -           | -         | -           | 0.00  | 0.00            | 0.00    | -          | 132.00      | -         | -           | 0.00         | 0.00            | 0.00           | -     | 132.00          | -    | -    | 265  |     |     |

FTSE/X.A. Large Cap

(Μονάδα Διαπραγμάτευσης: 1 Μονάδα Δείκτη x 5€ - Τρόπος Εξάσκησης: Ευρωπαϊκός Χρηματικός Διακανονισμός)

| Δικαιώματα Αγοράς |                  |            |             |           |             |       |              |            |             |           |             |       |                 | Δικαιώματα Πώλησης |                  |         |            |             |           |             |              |                 |       |                 |       |                 |              |  |                |  |       |  |  |  |  |  |  |    |  |  |  |  |  |  |    |  |  |  |  |  |  |   |  |  |  |  |  |  |     |  |  |  |  |  |  |    |  |  |  |  |  |  |     |  |  |  |  |  |  |   |  |  |  |  |  |  |   |
|-------------------|------------------|------------|-------------|-----------|-------------|-------|--------------|------------|-------------|-----------|-------------|-------|-----------------|--------------------|------------------|---------|------------|-------------|-----------|-------------|--------------|-----------------|-------|-----------------|-------|-----------------|--------------|--|----------------|--|-------|--|--|--|--|--|--|----|--|--|--|--|--|--|----|--|--|--|--|--|--|---|--|--|--|--|--|--|-----|--|--|--|--|--|--|----|--|--|--|--|--|--|-----|--|--|--|--|--|--|---|--|--|--|--|--|--|---|
| Τιμή Εξάσκησης    | Φεβρουάριος 2016 |            |             |           |             |       | Μάρτιος 2016 |            |             |           |             |       | Λοιποί Μήνες    |                    | Φεβρουάριος 2016 |         |            |             |           |             | Μάρτιος 2016 |                 |       |                 |       |                 | Λοιποί Μήνες |  | Τιμή Εξάσκησης |  |       |  |  |  |  |  |  |    |  |  |  |  |  |  |    |  |  |  |  |  |  |   |  |  |  |  |  |  |     |  |  |  |  |  |  |    |  |  |  |  |  |  |     |  |  |  |  |  |  |   |  |  |  |  |  |  |   |
|                   | Άνοιγμα          | Ανιψ. Τιμή | Κατωτ. Τιμή | Τελ. Τιμή | Τιμή κλεισ. | Όγκος | Άνοιγμα      | Ανιψ. Τιμή | Κατωτ. Τιμή | Τελ. Τιμή | Τιμή κλεισ. | Όγκος | Άνοιγτες θέσεις | Όγκος              | Άνοιγτες θέσεις  | Άνοιγμα | Ανιψ. Τιμή | Κατωτ. Τιμή | Τελ. Τιμή | Τιμή κλεισ. | Όγκος        | Άνοιγτες θέσεις | Όγκος | Άνοιγτες θέσεις | Όγκος | Άνοιγτες θέσεις |              |  |                |  |       |  |  |  |  |  |  |    |  |  |  |  |  |  |    |  |  |  |  |  |  |   |  |  |  |  |  |  |     |  |  |  |  |  |  |    |  |  |  |  |  |  |     |  |  |  |  |  |  |   |  |  |  |  |  |  |   |
| Σύνολα:           |                  |            |             |           |             | 389   |              |            |             |           |             |       | 3,843           |                    |                  |         |            |             |           |             |              |                 |       | 9               |       |                 |              |  |                |  | 2,317 |  |  |  |  |  |  | 10 |  |  |  |  |  |  | 92 |  |  |  |  |  |  | 0 |  |  |  |  |  |  | 256 |  |  |  |  |  |  | 14 |  |  |  |  |  |  | 451 |  |  |  |  |  |  | 0 |  |  |  |  |  |  | 0 |
| Αριθμός Πράξεων:  |                  |            |             |           |             | 11    |              |            |             |           |             |       | 2               |                    |                  |         |            |             |           |             |              |                 |       | 1               |       |                 |              |  |                |  | 0     |  |  |  |  |  |  | 5  |  |  |  |  |  |  | 0  |  |  |  |  |  |  |   |  |  |  |  |  |  |     |  |  |  |  |  |  |    |  |  |  |  |  |  |     |  |  |  |  |  |  |   |  |  |  |  |  |  |   |

ALPHA BANK (ΚΟ)

(Μέγεθος Συμβολαίου: 100 Μετοχές, Τρόπος Εξάσκησης: Αμερικάνικος, Φυσική Παράδοση)

| Τιμή Εξάσκησης   | Δικαιώματα Αγοράς |           |            |          |             |       |                 |              |           |            |          |             |       |                 | Δικαιώματα Πώλησης |                 |                  |           |            |          |             |       |                 |              |           |            |          |             |       |                 |              |                 |                |       |       |  |
|------------------|-------------------|-----------|------------|----------|-------------|-------|-----------------|--------------|-----------|------------|----------|-------------|-------|-----------------|--------------------|-----------------|------------------|-----------|------------|----------|-------------|-------|-----------------|--------------|-----------|------------|----------|-------------|-------|-----------------|--------------|-----------------|----------------|-------|-------|--|
|                  | Φεβρουάριος 2016  |           |            |          |             |       |                 | Μάρτιος 2016 |           |            |          |             |       |                 | Λοιποί Μήνες       |                 | Φεβρουάριος 2016 |           |            |          |             |       |                 | Μάρτιος 2016 |           |            |          |             |       |                 | Λοιποί Μήνες |                 | Τιμή Εξάσκησης |       |       |  |
|                  | Άνοιγμα           | Ανιτ Τιμή | Κατωτ Τιμή | Τελ Τιμή | Τιμή κλεισ. | Όγκος | Ανοικτές θέσεις | Άνοιγμα      | Ανιτ Τιμή | Κατωτ Τιμή | Τελ Τιμή | Τιμή κλεισ. | Όγκος | Ανοικτές θέσεις | Όγκος              | Ανοικτές θέσεις | Άνοιγμα          | Ανιτ Τιμή | Κατωτ Τιμή | Τελ Τιμή | Τιμή κλεισ. | Όγκος | Ανοικτές θέσεις | Άνοιγμα      | Ανιτ Τιμή | Κατωτ Τιμή | Τελ Τιμή | Τιμή κλεισ. | Όγκος | Ανοικτές θέσεις | Όγκος        | Ανοικτές θέσεις |                |       |       |  |
| 0.100            |                   |           |            |          |             | -     | -               | 0.000        | 0.000     | 0.000      |          | 1.39        | -     | -               |                    |                 |                  |           |            |          |             |       | -               | -            | 0.000     | 0.000      | 0.000    |             | 0.001 | -               | -            |                 |                |       | 0.001 |  |
| 0.200            |                   |           |            |          |             | -     | -               | 0.000        | 0.000     | 0.000      |          | 1.29        | -     | -               |                    |                 |                  |           |            |          |             |       | -               | -            | 0.000     | 0.000      | 0.000    |             | 0.001 | -               | -            |                 |                | 0.002 |       |  |
| 0.300            |                   |           |            |          |             | -     | -               | 0.000        | 0.000     | 0.000      |          | 1.19        | -     | -               |                    |                 |                  |           |            |          |             |       | -               | -            | 0.000     | 0.000      | 0.000    |             | 0.001 | -               | -            |                 |                | 0.003 |       |  |
| 0.400            |                   |           |            |          |             | -     | -               | 0.000        | 0.000     | 0.000      |          | 1.09        | -     | -               |                    |                 |                  |           |            |          |             |       | -               | -            | 0.000     | 0.000      | 0.000    |             | 0.001 | -               | -            |                 |                | 0.004 |       |  |
| 0.500            |                   |           |            |          |             | -     | -               | 0.000        | 0.000     | 0.000      |          | 0.991       | -     | -               |                    |                 |                  |           |            |          |             |       | -               | -            | 0.000     | 0.000      | 0.000    |             | 0.001 | -               | -            |                 |                | 0.005 |       |  |
| 0.600            |                   |           |            |          |             | -     | -               | 0.000        | 0.000     | 0.000      |          | 0.891       | -     | -               |                    |                 |                  |           |            |          |             |       | -               | -            | 0.000     | 0.000      | 0.000    |             | 0.001 | -               | -            |                 |                | 0.006 |       |  |
| 0.700            |                   |           |            |          |             | -     | -               | 0.000        | 0.000     | 0.000      |          | 0.791       | -     | -               |                    |                 |                  |           |            |          |             |       | -               | -            | 0.000     | 0.000      | 0.000    |             | 0.001 | -               | -            |                 |                | 0.007 |       |  |
| 0.800            | 0.000             | 0.000     | 0.000      |          | 0.570       | -     | -               | 0.000        | 0.000     | 0.000      |          | 0.691       | -     | -               |                    |                 | 0.000            | 0.000     | 0.000      |          |             |       | -               | -            | 0.000     | 0.000      | 0.000    |             | 0.003 | -               | -            |                 |                | 0.008 |       |  |
| 0.850            | 0.000             | 0.000     | 0.000      |          | 0.520       | -     | -               | 0.000        | 0.000     | 0.000      |          | 0.641       | -     | -               |                    |                 | 0.000            | 0.000     | 0.000      |          |             |       | -               | -            | 0.000     | 0.000      | 0.000    |             | 0.001 | -               | -            |                 |                | 0.009 |       |  |
| 0.900            | 0.000             | 0.000     | 0.000      |          | 0.470       | -     | -               | 0.000        | 0.000     | 0.000      |          | 0.592       | -     | -               |                    |                 | 0.000            | 0.000     | 0.000      |          |             |       | -               | -            | 0.000     | 0.000      | 0.000    |             | 0.002 | -               | -            |                 |                | 0.009 |       |  |
| 0.950            | 0.000             | 0.000     | 0.000      |          | 0.420       | -     | -               | 0.000        | 0.000     | 0.000      |          | 0.542       | -     | -               |                    |                 | 0.000            | 0.000     | 0.000      |          |             |       | -               | -            | 0.000     | 0.000      | 0.000    |             | 0.001 | -               | -            |                 |                | 0.010 |       |  |
| 1.000            | 0.000             | 0.000     | 0.000      |          | 0.370       | -     | -               | 0.000        | 0.000     | 0.000      |          | 0.492       | -     | -               |                    |                 | 0.000            | 0.000     | 0.000      |          |             |       | -               | -            | 0.000     | 0.000      | 0.000    |             | 0.001 | -               | -            |                 |                | 0.010 |       |  |
| 1.100            | 0.000             | 0.000     | 0.000      |          | 0.270       | -     | -               | 0.000        | 0.000     | 0.000      |          | 0.395       | -     | -               |                    |                 | 0.000            | 0.000     | 0.000      |          |             |       | -               | -            | 0.000     | 0.000      | 0.000    |             | 0.004 | -               | -            |                 |                | 0.011 |       |  |
| 1.200            | 0.000             | 0.000     | 0.000      |          | 0.170       | -     | -               | 0.000        | 0.000     | 0.000      |          | 0.304       | -     | -               |                    |                 | 0.000            | 0.000     | 0.000      |          |             |       | -               | -            | 0.000     | 0.000      | 0.000    |             | 0.012 | -               | -            |                 |                | 0.012 |       |  |
| 1.300            | 0.000             | 0.000     | 0.000      |          | 0.070       | -     | -               | 0.000        | 0.000     | 0.000      |          | 0.223       | -     | 10              |                    |                 | 0.000            | 0.000     | 0.000      |          |             |       | -               | -            | 0.000     | 0.000      | 0.000    |             | 0.031 | -               | -            |                 |                | 0.013 |       |  |
| 1.400            | 0.000             | 0.000     | 0.000      |          | -           | -     | -               | 0.000        | 0.000     | 0.000      |          | 0.155       | -     | -               |                    |                 | 0.000            | 0.000     | 0.000      |          |             |       | 0.030           | -            | -         | 0.000      | 0.000    | 0.000       |       | 0.062           | -            | -               |                |       | 0.014 |  |
| 1.500            | 0.000             | 0.000     | 0.000      |          | -           | -     | -               | 0.000        | 0.000     | 0.000      |          | 0.101       | -     | -               |                    |                 | 0.000            | 0.000     | 0.000      |          |             |       | 0.130           | -            | -         | 0.000      | 0.000    | 0.000       |       | 0.109           | -            | -               |                |       | 0.015 |  |
| 1.600            | 0.000             | 0.000     | 0.000      |          | -           | -     | -               | 0.000        | 0.000     | 0.000      |          | 0.064       | -     | 20              |                    |                 | 0.000            | 0.000     | 0.000      |          |             |       | 0.230           | -            | -         | 0.000      | 0.000    | 0.000       |       | 0.171           | -            | -               |                |       | 0.016 |  |
| 1.700            | 0.000             | 0.000     | 0.000      |          | -           | -     | -               | 0.000        | 0.000     | 0.000      |          | 0.038       | -     | -               |                    |                 | 0.000            | 0.000     | 0.000      |          |             |       | 0.330           | -            | -         | 0.000      | 0.000    | 0.000       |       | 0.246           | -            | -               |                |       | 0.017 |  |
| 1.800            | 0.000             | 0.000     | 0.000      |          | -           | -     | -               | 0.000        | 0.000     | 0.000      |          | 0.021       | -     | 2               |                    |                 | 0.000            | 0.000     | 0.000      |          |             |       | 0.430           | -            | -         | 0.000      | 0.000    | 0.000       |       | 0.329           | -            | -               |                |       | 0.018 |  |
| 1.900            | 0.000             | 0.000     | 0.000      |          | -           | -     | -               | 0.000        | 0.000     | 0.000      |          | 0.012       | -     | -               |                    |                 | 0.000            | 0.000     | 0.000      |          |             |       | 0.530           | -            | -         | 0.000      | 0.000    | 0.000       |       | 0.420           | -            | -               |                |       | 0.019 |  |
| 2.000            | 0.000             | 0.000     | 0.000      |          | -           | -     | 300             | 0.000        | 0.000     | 0.000      |          | 0.006       | -     | -               |                    |                 | 0.000            | 0.000     | 0.000      |          |             |       | 0.630           | -            | -         | 0.000      | 0.000    | 0.000       |       | 0.514           | -            | -               |                |       | 0.020 |  |
| 2.200            | 0.000             | 0.000     | 0.000      |          | -           | -     | -               | 0.000        | 0.000     | 0.000      |          | 0.002       | -     | 50              |                    |                 | 0.000            | 0.000     | 0.000      |          |             |       | 0.830           | -            | -         | 0.000      | 0.000    | 0.000       |       | 0.710           | -            | -               |                |       | 0.022 |  |
| 2.400            | 0.000             | 0.000     | 0.000      |          | -           | -     | 400             | 0.000        | 0.000     | 0.000      |          | 0.001       | -     | -               |                    |                 | 0.000            | 0.000     | 0.000      |          |             |       | 1.03            | -            | -         | 0.000      | 0.000    | 0.000       |       | 0.910           | -            | -               |                |       | 0.024 |  |
| 2.600            | 0.000             | 0.000     | 0.000      |          | -           | -     | -               | 0.000        | 0.000     | 0.000      |          | 0.001       | -     | -               |                    |                 | 0.000            | 0.000     | 0.000      |          |             |       | 1.23            | -            | -         | 0.000      | 0.000    | 0.000       |       | 1.11            | -            | -               |                |       | 0.026 |  |
| 2.800            | 0.000             | 0.000     | 0.000      |          | -           | -     | -               | 0.000        | 0.000     | 0.000      |          | 0.002       | -     | -               |                    |                 | 0.000            | 0.000     | 0.000      |          |             |       | 1.43            | -            | -         | 0.000      | 0.000    | 0.000       |       | 1.31            | -            | -               |                |       | 0.028 |  |
| 3.000            | 0.000             | 0.000     | 0.000      |          | -           | -     | -               | 0.000        | 0.000     | 0.000      |          | 0.001       | -     | -               |                    |                 | 0.000            | 0.000     | 0.000      |          |             |       | 1.63            | -            | -         | 0.000      | 0.000    | 0.000       |       | 1.51            | -            | -               |                |       | 0.030 |  |
| 3.200            | 0.000             | 0.000     | 0.000      |          | -           | -     | -               | 0.000        | 0.000     | 0.000      |          | 0.001       | -     | -               |                    |                 | 0.000            | 0.000     | 0.000      |          |             |       | 1.83            | -            | -         | 0.000      | 0.000    | 0.000       |       | 1.71            | -            | -               |                |       | 0.032 |  |
| 3.400            | 0.000             | 0.000     | 0.000      |          | -           | -     | -               | 0.000        | 0.000     | 0.000      |          | 0.001       | -     | -               |                    |                 | 0.000            | 0.000     | 0.000      |          |             |       | 2.03            | -            | -         | 0.000      | 0.000    | 0.000       |       | 1.91            | -            | -               |                |       | 0.034 |  |
| 3.600            | 0.000             | 0.000     | 0.000      |          | -           | -     | -               | 0.000        | 0.000     | 0.000      |          | 0.001       | -     | -               |                    |                 | 0.000            | 0.000     | 0.000      |          |             |       | 2.23            | -            | -         | 0.000      | 0.000    | 0.000       |       | 2.11            | -            | -               |                |       | 0.036 |  |
| Σύνολα:          |                   |           |            |          |             | 0     | 700             |              |           |            |          |             |       | 0               | 82                 | 0               | 0                |           |            |          |             |       | 0               | 0            |           |            |          |             |       |                 |              |                 |                |       |       |  |
| Αριθμός Πράξεων: |                   |           |            |          |             | 0     |                 |              |           |            |          |             |       | 0               | 0                  |                 |                  |           |            |          |             |       |                 | 0.00         |           |            |          |             |       | 0               |              |                 |                |       | 0     |  |





ΕΘΝΙΚΗ ΤΡΑΠΕΖΑ (ΚΟ)

(Μέγεθος Συμβολαίου: 100 Μετοχές, Τρόπος Εξάσκησης: Αμερικάνικος, Φυσική Παράδοση)

| Τιμή Εξάσκησης   | Δικαιώματα Αγοράς |            |            |          |             |       |              |            |            |          |             |       | Δικαιώματα Πώλησης |               |                  |        |               |       |        |               |              |        |               |       |        |               |              |        |                |               |       |       |   |       |       |
|------------------|-------------------|------------|------------|----------|-------------|-------|--------------|------------|------------|----------|-------------|-------|--------------------|---------------|------------------|--------|---------------|-------|--------|---------------|--------------|--------|---------------|-------|--------|---------------|--------------|--------|----------------|---------------|-------|-------|---|-------|-------|
|                  | Φεβρουάριος 2016  |            |            |          |             |       | Μάρτιος 2016 |            |            |          |             |       | Λοιποί Μήνες       |               | Φεβρουάριος 2016 |        |               |       |        |               | Μάρτιος 2016 |        |               |       |        |               | Λοιποί Μήνες |        | Τιμή Εξάσκησης |               |       |       |   |       |       |
|                  | Άνοιγμα           | Ανιγτ Τιμή | Καπιτ Τιμή | Τελ Τιμή | Τιμή κλεισ. | Όγκος | Άνοιγμα      | Ανιγτ Τιμή | Καπιτ Τιμή | Τελ Τιμή | Τιμή κλεισ. | Όγκος | Άνοιγτ             | Ανοικτ θέσεις | Όγκος            | Άνοιγτ | Ανοικτ θέσεις | Όγκος | Άνοιγτ | Ανοικτ θέσεις | Όγκος        | Άνοιγτ | Ανοικτ θέσεις | Όγκος | Άνοιγτ | Ανοικτ θέσεις | Όγκος        | Άνοιγτ |                | Ανοικτ θέσεις |       |       |   |       |       |
| 0.050            | 0.000             | 0.000      | 0.000      | 0.108    | -           | 20    | 0.000        | 0.000      | 0.000      | 0.130    | -           | -     |                    |               | 0.000            | 0.000  | 0.000         | -     | -      | 0.000         | 0.000        | 0.000  | 0.001         | -     | -      |               |              | 0.000  |                | 0.000         | 0.000 | 0.001 | - | -     | 0.001 |
| 0.100            | 0.000             | 0.000      | 0.000      | 0.058    | -           | -     | 0.000        | 0.000      | 0.000      | 0.080    | -           | -     |                    |               | 0.000            | 0.000  | 0.000         | -     | -      | 0.000         | 0.000        | 0.000  | 0.004         | -     | -      |               |              | 0.000  | 0.000          | 0.000         | 0.004 | -     | - | 0.001 |       |
| 0.150            | 0.000             | 0.000      | 0.000      | 0.008    | -           | -     | 0.000        | 0.000      | 0.000      | 0.036    | -           | -     |                    |               | 0.000            | 0.000  | 0.000         | -     | -      | 0.000         | 0.000        | 0.000  | 0.006         | -     | -      |               |              | 0.000  | 0.000          | 0.000         | 0.006 | -     | - | 0.002 |       |
| 0.200            | 0.000             | 0.000      | 0.000      |          | -           | -     | 0.000        | 0.000      | 0.000      | 0.011    | -           | -     |                    |               | 0.000            | 0.000  | 0.000         | 0.042 | -      | -             | 0.000        | 0.000  | 0.000         | 0.031 | -      | -             |              |        | 0.000          | 0.000         | 0.000 | 0.031 | - | -     | 0.002 |
| 0.250            | 0.000             | 0.000      | 0.000      |          | -           | -     | 0.000        | 0.000      | 0.000      | 0.003    | -           | -     |                    |               | 0.000            | 0.000  | 0.000         | 0.092 | -      | -             | 0.000        | 0.000  | 0.000         | 0.072 | -      | -             |              |        | 0.000          | 0.000         | 0.000 | 0.072 | - | -     | 0.003 |
| 0.300            | 0.000             | 0.000      | 0.000      |          | -           | -     | 0.000        | 0.000      | 0.000      | 0.001    | -           | -     |                    |               | 0.000            | 0.000  | 0.000         | 0.142 | -      | -             | 0.000        | 0.000  | 0.000         | 0.120 | -      | -             |              |        | 0.000          | 0.000         | 0.000 | 0.120 | - | -     | 0.003 |
| 0.350            | 0.000             | 0.000      | 0.000      |          | -           | -     | 0.000        | 0.000      | 0.000      | 0.001    | -           | -     |                    |               | 0.000            | 0.000  | 0.000         | 0.192 | -      | -             | 0.000        | 0.000  | 0.000         | 0.170 | -      | -             |              |        | 0.000          | 0.000         | 0.000 | 0.170 | - | -     | 0.004 |
| 0.400            | 0.000             | 0.000      | 0.000      |          | -           | -     | 0.000        | 0.000      | 0.000      | 0.001    | -           | -     |                    |               | 0.000            | 0.000  | 0.000         | 0.242 | -      | -             | 0.000        | 0.000  | 0.000         | 0.220 | -      | -             |              |        | 0.000          | 0.000         | 0.000 | 0.220 | - | -     | 0.004 |
| 0.450            | 0.000             | 0.000      | 0.000      |          | -           | -     | 0.000        | 0.000      | 0.000      | 0.001    | -           | -     |                    |               | 0.000            | 0.000  | 0.000         | 0.292 | -      | -             | 0.000        | 0.000  | 0.000         | 0.270 | -      | -             |              |        | 0.000          | 0.000         | 0.000 | 0.270 | - | -     | 0.005 |
| 0.500            | 0.000             | 0.000      | 0.000      |          | -           | -     | 0.000        | 0.000      | 0.000      | 0.001    | -           | -     |                    |               | 0.000            | 0.000  | 0.000         | 0.342 | -      | -             | 0.000        | 0.000  | 0.000         | 0.320 | -      | -             |              |        | 0.000          | 0.000         | 0.000 | 0.320 | - | -     | 0.005 |
| 0.550            | 0.000             | 0.000      | 0.000      |          | -           | -     | 0.000        | 0.000      | 0.000      | 0.001    | -           | -     |                    |               | 0.000            | 0.000  | 0.000         | 0.392 | -      | -             | 0.000        | 0.000  | 0.000         | 0.370 | -      | -             |              |        | 0.000          | 0.000         | 0.000 | 0.370 | - | -     | 0.006 |
| 0.600            | 0.000             | 0.000      | 0.000      |          | -           | -     | 0.000        | 0.000      | 0.000      | 0.001    | -           | -     |                    |               | 0.000            | 0.000  | 0.000         | 0.442 | -      | -             | 0.000        | 0.000  | 0.000         | 0.420 | -      | -             |              |        | 0.000          | 0.000         | 0.000 | 0.420 | - | -     | 0.006 |
| 0.700            |                   |            |            |          | -           | -     | 0.000        | 0.000      | 0.000      | 0.001    | -           | -     |                    |               |                  |        |               |       |        |               | 0.000        | 0.000  | 0.000         | 0.520 | -      | -             |              |        | 0.000          | 0.000         | 0.000 | 0.520 | - | -     | 0.007 |
| 0.800            |                   |            |            |          | -           | -     | 0.000        | 0.000      | 0.000      | 0.004    | -           | -     |                    |               |                  |        |               |       |        |               | 0.000        | 0.000  | 0.000         | 0.620 | -      | -             |              |        | 0.000          | 0.000         | 0.000 | 0.620 | - | -     | 0.008 |
| 0.900            |                   |            |            |          | -           | -     | 0.000        | 0.000      | 0.000      | 0.002    | -           | -     |                    |               |                  |        |               |       |        |               | 0.000        | 0.000  | 0.000         | 0.720 | -      | -             |              |        | 0.000          | 0.000         | 0.000 | 0.720 | - | -     | 0.009 |
| 1.000            |                   |            |            |          | -           | -     | 0.000        | 0.000      | 0.000      | 0.001    | -           | -     |                    |               |                  |        |               |       |        |               | 0.000        | 0.000  | 0.000         | 0.820 | -      | -             |              |        | 0.000          | 0.000         | 0.000 | 0.820 | - | -     | 0.010 |
| 1.100            |                   |            |            |          | -           | -     | 0.000        | 0.000      | 0.000      | 0.001    | -           | -     |                    |               |                  |        |               |       |        |               | 0.000        | 0.000  | 0.000         | 0.920 | -      | -             |              |        | 0.000          | 0.000         | 0.000 | 0.920 | - | -     | 0.011 |
| 1.200            |                   |            |            |          | -           | -     | 0.000        | 0.000      | 0.000      | 0.001    | -           | -     |                    |               |                  |        |               |       |        |               | 0.000        | 0.000  | 0.000         | 1.02  | -      | -             |              |        | 0.000          | 0.000         | 0.000 | 1.02  | - | -     | 0.012 |
| 1.300            |                   |            |            |          | -           | -     | 0.000        | 0.000      | 0.000      | 0.009    | -           | -     |                    |               |                  |        |               |       |        |               | 0.000        | 0.000  | 0.000         | 1.12  | -      | -             |              |        | 0.000          | 0.000         | 0.000 | 1.12  | - | -     | 0.013 |
| 1.400            |                   |            |            |          | -           | -     | 0.000        | 0.000      | 0.000      | 0.008    | -           | -     |                    |               |                  |        |               |       |        |               | 0.000        | 0.000  | 0.000         | 1.22  | -      | -             |              |        | 0.000          | 0.000         | 0.000 | 1.22  | - | -     | 0.014 |
| 1.500            |                   |            |            |          | -           | -     | 0.000        | 0.000      | 0.000      | 0.007    | -           | -     |                    |               |                  |        |               |       |        |               | 0.000        | 0.000  | 0.000         | 1.32  | -      | -             |              |        | 0.000          | 0.000         | 0.000 | 1.32  | - | -     | 0.015 |
| 1.600            |                   |            |            |          | -           | -     | 0.000        | 0.000      | 0.000      | 0.006    | -           | -     |                    |               |                  |        |               |       |        |               | 0.000        | 0.000  | 0.000         | 1.42  | -      | -             |              |        | 0.000          | 0.000         | 0.000 | 1.42  | - | -     | 0.016 |
| Σύνολα:          |                   |            |            |          | 0           | 20    |              |            |            |          | 0           | 0     | 0                  | 0             |                  |        |               | 0     | 0      |               |              |        | 0             | 0     | 0      | 0             | 0            |        |                |               | 0     | 0     | 0 |       |       |
| Αριθμός Πράξεων: |                   |            |            |          |             | 0     |              |            |            |          | 0           | 0     | 0                  | 0             |                  |        |               | 0.00  |        |               |              |        | 0             | 0     | 0      | 0             | 0            |        |                |               | 0     | 0     | 0 |       |       |

ΟΠΑΠ (ΚΟ)

(Μέγεθος Συμβολαίου: 100 Μετοχές, Τρόπος Εξάσκησης: Αμερικάνικος, Φυσική Παράδοση)

| Τιμή Εξάσκησης          | Δικαιώματα Αγοράς |             |             |           |             |       |               |         |             |             |           |             | Δικαιώματα Πώλησης |               |                  |               |         |             |             |           |              |       |               |       | Τιμή Εξάσκησης |               |              |               |       |       |   |       |       |
|-------------------------|-------------------|-------------|-------------|-----------|-------------|-------|---------------|---------|-------------|-------------|-----------|-------------|--------------------|---------------|------------------|---------------|---------|-------------|-------------|-----------|--------------|-------|---------------|-------|----------------|---------------|--------------|---------------|-------|-------|---|-------|-------|
|                         | Φεβρουάριος 2016  |             |             |           |             |       | Μάρτιος 2016  |         |             |             |           |             | Λοιποί Μήνες       |               | Φεβρουάριος 2016 |               |         |             |             |           | Μάρτιος 2016 |       |               |       |                |               | Λοιποί Μήνες |               |       |       |   |       |       |
|                         | Άνοιγμα           | Ανιγν. Τιμή | Καπιτ. Τιμή | Τελ. Τιμή | Τιμή κλεισ. | Όγκος | Άνοιγ. θέσεις | Άνοιγμα | Ανιγν. Τιμή | Καπιτ. Τιμή | Τελ. Τιμή | Τιμή κλεισ. | Όγκος              | Άνοιγ. θέσεις | Όγκος            | Άνοιγ. θέσεις | Άνοιγμα | Ανιγν. Τιμή | Καπιτ. Τιμή | Τελ. Τιμή | Τιμή κλεισ.  | Όγκος | Άνοιγ. θέσεις | Όγκος |                | Άνοιγ. θέσεις | Όγκος        | Άνοιγ. θέσεις |       |       |   |       |       |
| 3.600                   | 0.000             | 0.000       | 0.000       | 2.15      | -           | -     | 0.000         | 0.000   | 0.000       | 2.36        | -         | -           |                    |               |                  | 0.000         | 0.000   | 0.000       | 0.000       | 2.16      | -            | -     |               |       |                | 0.000         | 0.000        | 0.000         | 0.001 | -     | - | 0.036 |       |
| 3.800                   | 0.000             | 0.000       | 0.000       | 1.95      | -           | -     | 0.000         | 0.000   | 0.000       | 2.16        | -         | -           |                    |               |                  | 0.000         | 0.000   | 0.000       | 0.000       | 2.16      | -            | -     |               |       |                | 0.000         | 0.000        | 0.000         | 0.001 | -     | - | 0.038 |       |
| 4.000                   | 0.000             | 0.000       | 0.000       | 1.75      | -           | -     | 0.000         | 0.000   | 0.000       | 1.96        | -         | -           |                    |               |                  | 0.000         | 0.000   | 0.000       | 0.000       | 1.96      | -            | -     |               |       |                | 0.000         | 0.000        | 0.000         | 0.001 | -     | - | 0.040 |       |
| 4.400                   | 0.000             | 0.000       | 0.000       | 1.35      | -           | -     | 0.000         | 0.000   | 0.000       | 1.56        | -         | -           |                    |               |                  | 0.000         | 0.000   | 0.000       | 0.000       | 1.56      | -            | -     |               |       |                | 0.000         | 0.000        | 0.000         | 0.002 | -     | - | 0.044 |       |
| 4.800                   | 0.000             | 0.000       | 0.000       | 0.950     | -           | -     | 0.000         | 0.000   | 0.000       | 1.17        | -         | -           |                    |               |                  | 0.000         | 0.000   | 0.000       | 0.000       | 1.17      | -            | -     |               |       |                | 0.000         | 0.000        | 0.000         | 0.011 | -     | - | 0.048 |       |
| 5.200                   | 0.000             | 0.000       | 0.000       | 0.550     | -           | 5     | 0.000         | 0.000   | 0.000       | 0.809       | -         | -           |                    |               |                  | 0.000         | 0.000   | 0.000       | 0.000       | 0.809     | -            | -     |               |       |                | 0.000         | 0.000        | 0.000         | 0.050 | -     | - | 0.052 |       |
| 5.600                   | 0.000             | 0.000       | 0.000       | 0.150     | -           | -     | 0.000         | 0.000   | 0.000       | 0.506       | -         | -           |                    |               |                  | 0.000         | 0.000   | 0.000       | 0.000       | 0.506     | -            | -     |               |       |                | 0.000         | 0.000        | 0.000         | 0.147 | -     | - | 0.056 |       |
| 6.000                   | 0.000             | 0.000       | 0.000       |           | -           | -     | 0.000         | 0.000   | 0.000       | 0.282       | -         | -           |                    |               |                  | 0.000         | 0.000   | 0.000       | 0.250       | 0.282     | -            | -     |               |       |                | 0.000         | 0.000        | 0.000         | 0.323 | -     | - | 0.060 |       |
| 6.400                   | 0.000             | 0.000       | 0.000       |           | -           | -     | 0.000         | 0.000   | 0.000       | 0.138       | -         | -           |                    |               |                  | 0.000         | 0.000   | 0.000       | 0.650       | 0.138     | -            | -     | 150           |       |                |               | 0.000        | 0.000         | 0.000 | 0.579 | - | -     | 0.064 |
| 6.800                   | 0.000             | 0.000       | 0.000       |           | -           | 10    | 0.000         | 0.000   | 0.000       | 0.062       | -         | 15          |                    |               |                  | 0.000         | 0.000   | 0.000       | 1.05        | 0.062     | -            | 10    |               |       |                | 0.000         | 0.000        | 0.000         | 0.903 | -     | - | 0.068 |       |
| 7.200                   | 0.000             | 0.000       | 0.000       |           | -           | 25    | 0.000         | 0.000   | 0.000       | 0.024       | -         | -           |                    |               |                  | 0.000         | 0.000   | 0.000       | 1.45        | 0.024     | -            | -     | 5             |       |                |               | 0.000        | 0.000         | 0.000 | 1.27  | - | -     | 0.072 |
| 7.600                   | 0.000             | 0.000       | 0.000       |           | -           | 45    | 0.000         | 0.000   | 0.000       | 0.009       | -         | -           |                    |               |                  | 0.000         | 0.000   | 0.000       | 1.85        | 0.009     | -            | -     |               |       |                | 0.000         | 0.000        | 0.000         | 1.65  | -     | - | 0.076 |       |
| 8.000                   | 0.000             | 0.000       | 0.000       |           | -           | 90    | 0.000         | 0.000   | 0.000       | 0.003       | -         | -           |                    |               |                  | 0.000         | 0.000   | 0.000       | 2.25        | 0.003     | -            | -     |               |       |                | 0.000         | 0.000        | 0.000         | 2.05  | -     | - | 0.080 |       |
| 8.400                   | 0.000             | 0.000       | 0.000       |           | -           | -     | 0.000         | 0.000   | 0.000       | 0.001       | -         | -           |                    |               |                  | 0.000         | 0.000   | 0.000       | 2.65        | 0.001     | -            | -     |               |       |                | 0.000         | 0.000        | 0.000         | 2.45  | -     | - | 0.084 |       |
| 8.800                   | 0.000             | 0.000       | 0.000       |           | -           | -     | 0.000         | 0.000   | 0.000       | 0.001       | -         | -           |                    |               |                  | 0.000         | 0.000   | 0.000       | 3.05        | 0.001     | -            | -     |               |       |                | 0.000         | 0.000        | 0.000         | 2.85  | -     | - | 0.088 |       |
| 9.200                   | 0.000             | 0.000       | 0.000       |           | -           | -     | 0.000         | 0.000   | 0.000       | 0.001       | -         | -           |                    |               |                  | 0.000         | 0.000   | 0.000       | 3.45        | 0.001     | -            | -     |               |       |                | 0.000         | 0.000        | 0.000         | 3.25  | -     | - | 0.092 |       |
| 9.600                   | 0.000             | 0.000       | 0.000       |           | -           | -     | 0.000         | 0.000   | 0.000       | 0.001       | -         | -           |                    |               |                  | 0.000         | 0.000   | 0.000       | 3.85        | 0.001     | -            | -     |               |       |                | 0.000         | 0.000        | 0.000         | 3.65  | -     | - | 0.096 |       |
| 10.000                  | 0.000             | 0.000       | 0.000       |           | -           | -     | 0.000         | 0.000   | 0.000       | 0.001       | -         | -           |                    |               |                  | 0.000         | 0.000   | 0.000       | 4.25        | 0.001     | -            | -     |               |       |                | 0.000         | 0.000        | 0.000         | 4.05  | -     | - | 0.100 |       |
| <b>Σύνολο:</b>          |                   |             |             |           | 0           | 175   |               |         |             |             | 0         | 15          | 0                  | 0             |                  |               |         |             | 0           | 165       |              |       | 0             | 165   |                |               |              | 0             | 300   | 0     | 0 |       |       |
| <b>Αριθμός Πράξεων:</b> |                   |             |             |           | 0           |       |               |         |             |             | 0         |             | 0                  |               |                  |               |         |             | 0.00        |           |              |       | 0.00          |       |                |               | 0            |               | 0     |       |   |       |       |

ΟΤΕ (ΚΟ)

(Μέγεθος Συμβολαίου: 100 Μετοχές, Τρόπος Εξάσκησης: Αμερικάνικος, Φυσική Παράδοση)

| Τιμή Εξάσκησης          | Δικαιώματα Αγοράς |             |             |           |              |       |                 |         |              |             |           |             | Δικαιώματα Πώλησης |                 |       |                 |              |             |             |           |              |       |                 |       | Τιμή Εξάσκησης |                 |       |
|-------------------------|-------------------|-------------|-------------|-----------|--------------|-------|-----------------|---------|--------------|-------------|-----------|-------------|--------------------|-----------------|-------|-----------------|--------------|-------------|-------------|-----------|--------------|-------|-----------------|-------|----------------|-----------------|-------|
|                         | Φεβρουάριος 2016  |             |             |           | Μάρτιος 2016 |       |                 |         | Λοιποί Μήνες |             |           |             | Φεβρουάριος 2016   |                 |       |                 | Μάρτιος 2016 |             |             |           | Λοιποί Μήνες |       |                 |       |                |                 |       |
|                         | Άνοιγμα           | Ανιγν. Τιμή | Καπιτ. Τιμή | Τελ. Τιμή | Τιμή κλεισ.  | Όγκος | Ανοικτές θέσεις | Άνοιγμα | Ανιγν. Τιμή  | Καπιτ. Τιμή | Τελ. Τιμή | Τιμή κλεισ. | Όγκος              | Ανοικτές θέσεις | Όγκος | Ανοικτές θέσεις | Άνοιγμα      | Ανιγν. Τιμή | Καπιτ. Τιμή | Τελ. Τιμή | Τιμή κλεισ.  | Όγκος | Ανοικτές θέσεις | Όγκος |                | Ανοικτές θέσεις |       |
| 4.800                   | 0.000             | 0.000       | 0.000       | 2.15      | -            | -     | 0.000           | 0.000   | 0.000        | 2.26        | -         | -           | 0.000              | 0.000           | 0.000 | -               | -            | 0.000       | 0.000       | 0.000     | 0.001        | -     | -               | 0.000 | 0.000          | 0.048           |       |
| 5.200                   | 0.000             | 0.000       | 0.000       | 1.75      | -            | -     | 0.000           | 0.000   | 0.000        | 1.86        | -         | -           | 0.000              | 0.000           | 0.000 | -               | -            | 0.000       | 0.000       | 0.000     | 0.002        | -     | -               | 0.000 | 0.000          | 0.052           |       |
| 5.600                   | 0.000             | 0.000       | 0.000       | 1.35      | -            | -     | 0.000           | 0.000   | 0.000        | 1.47        | -         | -           | 0.000              | 0.000           | 0.000 | -               | -            | 0.000       | 0.000       | 0.000     | 0.010        | -     | -               | 0.000 | 0.000          | 0.056           |       |
| 6.000                   | 0.000             | 0.000       | 0.000       | 0.950     | -            | -     | 0.000           | 0.000   | 0.000        | 1.10        | -         | -           | 0.000              | 0.000           | 0.000 | -               | -            | 0.000       | 0.000       | 0.000     | 0.039        | -     | -               | 0.000 | 0.000          | 0.060           |       |
| 6.400                   | 0.000             | 0.000       | 0.000       | 0.550     | -            | -     | 0.000           | 0.000   | 0.000        | 0.767       | -         | -           | 0.000              | 0.000           | 0.000 | -               | -            | 0.000       | 0.000       | 0.000     | 0.107        | -     | -               | 0.000 | 0.000          | 0.064           |       |
| 6.800                   | 0.000             | 0.000       | 0.000       | 0.150     | -            | 15    | 0.000           | 0.000   | 0.000        | 0.493       | -         | 5           | 0.000              | 0.000           | 0.000 | -               | -            | 0.000       | 0.000       | 0.000     | 0.232        | -     | -               | 0.000 | 0.000          | 0.068           |       |
| 7.200                   | 0.000             | 0.000       | 0.000       | -         | -            | 25    | 0.000           | 0.000   | 0.000        | 0.295       | -         | -           | 0.000              | 0.000           | 0.000 | 0.250           | -            | 20          | 0.000       | 0.000     | 0.435        | -     | -               | 0.000 | 0.000          | 0.072           |       |
| 7.600                   | 0.000             | 0.000       | 0.000       | -         | -            | 50    | 0.000           | 0.000   | 0.000        | 0.160       | -         | 5           | 0.000              | 0.000           | 0.000 | 0.650           | -            | 80          | 0.000       | 0.000     | 0.699        | -     | -               | 0.000 | 0.000          | 0.076           |       |
| 8.000                   | 0.000             | 0.000       | 0.000       | -         | -            | 105   | 0.000           | 0.000   | 0.000        | 0.082       | -         | 5           | 1.04               | 1.04            | 1.04  | 1.04            | 1.05         | 50          | 70          | 0.000     | 0.000        | 1.02  | -               | -     | 0.000          | 0.000           | 0.080 |
| 8.400                   | 0.000             | 0.000       | 0.000       | -         | -            | 120   | 0.000           | 0.000   | 0.000        | 0.037       | -         | -           | 0.000              | 0.000           | 0.000 | 1.45            | -            | -           | 0.000       | 0.000     | 1.38         | -     | -               | 0.000 | 0.000          | 0.084           |       |
| 8.800                   | 0.000             | 0.000       | 0.000       | -         | -            | 110   | 0.000           | 0.000   | 0.000        | 0.016       | -         | -           | 0.000              | 0.000           | 0.000 | 1.85            | -            | -           | 0.000       | 0.000     | 1.76         | -     | -               | 0.000 | 0.000          | 0.088           |       |
| 9.200                   | 0.000             | 0.000       | 0.000       | -         | -            | -     | 0.000           | 0.000   | 0.000        | 0.007       | -         | -           | 0.000              | 0.000           | 0.000 | 2.25            | -            | -           | 0.000       | 0.000     | 2.15         | -     | -               | 0.000 | 0.000          | 0.092           |       |
| 9.600                   | 0.000             | 0.000       | 0.000       | -         | -            | 80    | 0.000           | 0.000   | 0.000        | 0.002       | -         | -           | 0.000              | 0.000           | 0.000 | 2.65            | -            | -           | 0.000       | 0.000     | 2.55         | -     | -               | 0.000 | 0.000          | 0.096           |       |
| 10.000                  | 0.000             | 0.000       | 0.000       | -         | -            | -     | 0.000           | 0.000   | 0.000        | 0.001       | -         | -           | 0.000              | 0.000           | 0.000 | 3.05            | -            | -           | 0.000       | 0.000     | 2.95         | -     | -               | 0.000 | 0.000          | 0.100           |       |
| 11.000                  | 0.000             | 0.000       | 0.000       | -         | -            | -     | 0.000           | 0.000   | 0.000        | 0.002       | -         | -           | 0.000              | 0.000           | 0.000 | 4.05            | -            | -           | 0.000       | 0.000     | 3.95         | -     | -               | 0.000 | 0.000          | 0.110           |       |
| 12.000                  | 0.000             | 0.000       | 0.000       | -         | -            | -     | 0.000           | 0.000   | 0.000        | 0.001       | -         | -           | 0.000              | 0.000           | 0.000 | 5.05            | -            | -           | 0.000       | 0.000     | 4.95         | -     | -               | 0.000 | 0.000          | 0.120           |       |
| 13.000                  | 0.000             | 0.000       | 0.000       | -         | -            | -     | 0.000           | 0.000   | 0.000        | 0.001       | -         | -           | 0.000              | 0.000           | 0.000 | 6.05            | -            | -           | 0.000       | 0.000     | 5.95         | -     | -               | 0.000 | 0.000          | 0.130           |       |
| 14.000                  | 0.000             | 0.000       | 0.000       | -         | -            | -     | 0.000           | 0.000   | 0.000        | 0.001       | -         | -           | 0.000              | 0.000           | 0.000 | 7.05            | -            | -           | 0.000       | 0.000     | 6.95         | -     | -               | 0.000 | 0.000          | 0.140           |       |
| <b>Σύνολο:</b>          |                   |             |             |           | 0            | 505   |                 |         |              |             | 0         | 15          | 0                  | 0               |       | 0               | 170          |             |             | 0         | 430          |       |                 | 0     | 0              |                 |       |
| <b>Αριθμός Πράξεων:</b> |                   |             |             |           | 0            |       |                 |         |              |             | 0         |             | 0                  |                 |       | 1.00            |              |             |             |           | 0            |       |                 | 0     |                |                 |       |

ΠΕΙΡΑΙΩΣ ΤΡΑΠΕΖΑ (ΚΟ)

(Μέγεθος Συμβολαίου: 100 Μετοχές, Τρόπος Εξάσκησης: Αμερικάνικος, Φυσική Παράδοση)

| Τιμή Εξάσκησης          | Δικαιώματα Αγοράς |            |            |          |             |       |              |            |            |          |             |       |              | Δικαιώματα Πώλησης |                  |        |        |       |        |        |              |        |        |       |        |        |              |   |                |   |
|-------------------------|-------------------|------------|------------|----------|-------------|-------|--------------|------------|------------|----------|-------------|-------|--------------|--------------------|------------------|--------|--------|-------|--------|--------|--------------|--------|--------|-------|--------|--------|--------------|---|----------------|---|
|                         | Φεβρουάριος 2016  |            |            |          |             |       | Μάρτιος 2016 |            |            |          |             |       | Λοιποί Μήνες |                    | Φεβρουάριος 2016 |        |        |       |        |        | Μάρτιος 2016 |        |        |       |        |        | Λοιποί Μήνες |   | Τιμή Εξάσκησης |   |
|                         | Άνοιγμα           | Ανιγτ Τιμή | Καπιτ Τιμή | Τελ Τιμή | Τιμή κλεισ. | Όγκος | Άνοιγμα      | Ανιγτ Τιμή | Καπιτ Τιμή | Τελ Τιμή | Τιμή κλεισ. | Όγκος | Άνοιγτ       | Ανοιγτ             | Όγκος            | Άνοιγτ | Ανοιγτ | Όγκος | Άνοιγτ | Ανοιγτ | Όγκος        | Άνοιγτ | Ανοιγτ | Όγκος | Άνοιγτ | Ανοιγτ | Όγκος        |   |                |   |
| 0.050                   | 0.000             | 0.000      | 0.000      | 0.065    | -           | -     | 0.000        | 0.000      | 0.000      | 0.080    | -           | -     | 0.000        | 0.000              | 0.000            | 0.000  | 0.000  | 0.000 | 0.000  | 0.000  | 0.000        | 0.000  | 0.000  | 0.000 | 0.000  | 0.000  | 0.001        | - |                | - |
| 0.100                   | 0.000             | 0.000      | 0.000      | 0.015    | -           | -     | 0.000        | 0.000      | 0.000      | 0.033    | -           | -     | 0.000        | 0.000              | 0.000            | 0.000  | 0.000  | 0.000 | 0.000  | 0.000  | 0.000        | 0.000  | 0.000  | 0.000 | 0.000  | 0.003  | -            | - | 0.001          |   |
| 0.150                   | 0.000             | 0.000      | 0.000      | -        | -           | -     | 0.000        | 0.000      | 0.000      | 0.008    | -           | -     | 0.000        | 0.000              | 0.000            | 0.000  | 0.000  | 0.000 | 0.000  | 0.000  | 0.000        | 0.000  | 0.000  | 0.000 | 0.000  | 0.028  | -            | - | 0.002          |   |
| 0.200                   | 0.000             | 0.000      | 0.000      | -        | -           | -     | 0.000        | 0.000      | 0.000      | 0.001    | -           | -     | 0.000        | 0.000              | 0.000            | 0.000  | 0.000  | 0.000 | 0.000  | 0.000  | 0.000        | 0.000  | 0.000  | 0.000 | 0.000  | 0.071  | -            | - | 0.002          |   |
| 0.250                   | 0.000             | 0.000      | 0.000      | -        | -           | -     | 0.000        | 0.000      | 0.000      | 0.001    | -           | -     | 0.000        | 0.000              | 0.000            | 0.000  | 0.000  | 0.000 | 0.000  | 0.000  | 0.000        | 0.000  | 0.000  | 0.000 | 0.000  | 0.120  | -            | - | 0.003          |   |
| 0.300                   | 0.000             | 0.000      | 0.000      | -        | -           | -     | 0.000        | 0.000      | 0.000      | 0.001    | -           | -     | 0.000        | 0.000              | 0.000            | 0.000  | 0.000  | 0.000 | 0.000  | 0.000  | 0.000        | 0.000  | 0.000  | 0.000 | 0.000  | 0.170  | -            | - | 0.003          |   |
| 0.350                   | 0.000             | 0.000      | 0.000      | -        | -           | -     | 0.000        | 0.000      | 0.000      | 0.001    | -           | -     | 0.000        | 0.000              | 0.000            | 0.000  | 0.000  | 0.000 | 0.000  | 0.000  | 0.000        | 0.000  | 0.000  | 0.000 | 0.000  | 0.220  | -            | - | 0.004          |   |
| 0.400                   | 0.000             | 0.000      | 0.000      | -        | -           | -     | 0.000        | 0.000      | 0.000      | 0.001    | -           | -     | 0.000        | 0.000              | 0.000            | 0.000  | 0.000  | 0.000 | 0.000  | 0.000  | 0.000        | 0.000  | 0.000  | 0.000 | 0.000  | 0.270  | -            | - | 0.004          |   |
| 0.450                   | 0.000             | 0.000      | 0.000      | -        | -           | -     | 0.000        | 0.000      | 0.000      | 0.001    | -           | -     | 0.000        | 0.000              | 0.000            | 0.000  | 0.000  | 0.000 | 0.000  | 0.000  | 0.000        | 0.000  | 0.000  | 0.000 | 0.000  | 0.320  | -            | - | 0.005          |   |
| 0.500                   | 0.000             | 0.000      | 0.000      | -        | -           | -     | 0.000        | 0.000      | 0.000      | 0.001    | -           | -     | 0.000        | 0.000              | 0.000            | 0.000  | 0.000  | 0.000 | 0.000  | 0.000  | 0.000        | 0.000  | 0.000  | 0.000 | 0.000  | 0.370  | -            | - | 0.005          |   |
| 0.550                   | 0.000             | 0.000      | 0.000      | -        | -           | -     | 0.000        | 0.000      | 0.000      | 0.001    | -           | -     | 0.000        | 0.000              | 0.000            | 0.000  | 0.000  | 0.000 | 0.000  | 0.000  | 0.000        | 0.000  | 0.000  | 0.000 | 0.000  | 0.420  | -            | - | 0.006          |   |
| 0.600                   | 0.000             | 0.000      | 0.000      | -        | -           | -     | 0.000        | 0.000      | 0.000      | 0.001    | -           | -     | 0.000        | 0.000              | 0.000            | 0.000  | 0.000  | 0.000 | 0.000  | 0.000  | 0.000        | 0.000  | 0.000  | 0.000 | 0.000  | 0.470  | -            | - | 0.006          |   |
| 0.650                   | 0.000             | 0.000      | 0.000      | -        | -           | -     | 0.000        | 0.000      | 0.000      | 0.001    | -           | -     | 0.000        | 0.000              | 0.000            | 0.000  | 0.000  | 0.000 | 0.000  | 0.000  | 0.000        | 0.000  | 0.000  | 0.000 | 0.000  | 0.520  | -            | - | 0.007          |   |
| 0.700                   | 0.000             | 0.000      | 0.000      | -        | -           | -     | 0.000        | 0.000      | 0.000      | 0.001    | -           | -     | 0.000        | 0.000              | 0.000            | 0.000  | 0.000  | 0.000 | 0.000  | 0.000  | 0.000        | 0.000  | 0.000  | 0.000 | 0.000  | 0.570  | -            | - | 0.007          |   |
| 0.800                   |                   |            |            | -        | -           | -     | 0.000        | 0.000      | 0.000      | 0.003    | -           | -     |              |                    |                  |        |        |       |        |        |              |        |        |       |        | 0.670  | -            | - | 0.008          |   |
| <b>Σύνολο:</b>          |                   |            |            |          |             |       |              |            |            |          |             |       |              |                    |                  |        |        |       |        |        |              |        |        |       |        |        |              |   |                |   |
| <b>Αριθμός Πράξεων:</b> |                   |            |            |          |             |       |              |            |            |          |             |       |              |                    |                  |        |        |       |        |        |              |        |        |       |        |        |              |   |                |   |

| Προϊόν Δανεισμού | Υποκείμενος Τίτλος             | Πολυμερείς Συναλλαγές[1] |                       |          |                  |          | Διμερείς Συναλλαγές[2] |                  | Δανεισμός Τίτλων μέσω ΟΤC[3] |
|------------------|--------------------------------|--------------------------|-----------------------|----------|------------------|----------|------------------------|------------------|------------------------------|
|                  |                                | Ανοιχτές θέσεις[5]       | Προσφερόμενη ποσότητα | Μ.Σ.Τ[4] | Όγκος συναλλαγών | Μ.Σ.Τ[4] | Όγκος συναλλαγών       | Όγκος συναλλαγών |                              |
| ASCOBOR          | A.S. COMPANY (ΚΟ)              | ---                      | ---                   | ---      | ---              | ---      | ---                    | ---              |                              |
| AETFBOR          | ALPHA ETF FTSE Athex Large Cap | ---                      | ---                   | ---      | ---              | ---      | ---                    | ---              |                              |
| ALPHABOR         | ALPHA BANK (ΚΟ)                | 52,283                   | 27,916                | 5.31%    | ---              | ---      | ---                    | 4,207,605        |                              |
| OTOELBOR         | AUTOHELLAS (ΚΟ)                | ---                      | 1,361                 | 5.31%    | ---              | ---      | ---                    | ---              |                              |
| CENTRBOR         | CENTRIC ΣΥΜΜΕΤΟΧΩΝ (ΚΟ)        | ---                      | 16,000                | 5.31%    | ---              | ---      | ---                    | ---              |                              |
| EEEBOR           | COCA-COLA HBC AG (ΚΟ)          | 5,420                    | 1,984                 | 5.31%    | ---              | ---      | ---                    | 70,546           |                              |
| FFGRPBOR         | FOLLI-FOLLIE (ΚΟ)              | 9,100                    | 70,862                | 5.31%    | ---              | ---      | ---                    | 508,553          |                              |
| FOYRKBOR         | FOURLIS ΣΥΜΜΕΤΟΧΩΝ (ΚΟ)        | ---                      | 5,130                 | 5.31%    | ---              | ---      | ---                    | 3,850            |                              |
| FRIGOBOR         | FRIGOGLASS (ΚΟ)                | ---                      | 5,760                 | 5.31%    | ---              | ---      | ---                    | ---              |                              |
| EUPROBOR         | GRIVALIA PROPERTIES (ΚΟ)       | 18,453                   | 72,152                | 3.31%    | ---              | ---      | ---                    | 47,742           |                              |
| LYKBOR           | INFORM ΛΥΚΟΣ Π. (ΚΟ)           | ---                      | ---                   | ---      | ---              | ---      | ---                    | ---              |                              |
| INTRKBOR         | INTRACOM HOLDINGS (ΚΟ)         | ---                      | 168,546               | 5.31%    | ---              | ---      | ---                    | ---              |                              |
| AVAXBOR          | J. & P. - ΑΒΑΞ (ΚΟ)            | ---                      | 20,335                | 5.31%    | ---              | ---      | ---                    | ---              |                              |
| BELABOR          | JUMBO (ΚΟ)                     | 83,127                   | 51,895                | 3.31%    | 2,000            | 2.65%    | ---                    | 87,965           |                              |
| KLEMBOR          | KLEEMAN HELLAS (ΚΟ)            | ---                      | 23,512                | 5.31%    | ---              | ---      | ---                    | ---              |                              |
| LAMDABOR         | LAMDA DEVELOPMENT(ΚΟ)          | 103                      | 29                    | 5.34%    | ---              | ---      | ---                    | 10,377           |                              |
| MIGBOR           | MARFIN INVESTMENT GROUP (ΚΟ)   | 3,000                    | 70,919                | 5.31%    | ---              | ---      | ---                    | 744,474          |                              |
| MLSBOR           | MLS ΠΛΗΡΟΦΟΡΙΚΗ (ΚΟ)           | ---                      | 9,118                 | 5.31%    | ---              | ---      | ---                    | ---              |                              |
| ETFGT30PBOR      | NBGAM ETF GREECE & TURKEY 30   | ---                      | ---                   | ---      | ---              | ---      | ---                    | ---              |                              |
| ETFASEBOR        | NBGAM ETF ΓΔ Χ.Α.              | ---                      | ---                   | ---      | ---              | ---      | ---                    | ---              |                              |
| QUALBOR          | QUALITY & RELIABILITY (ΚΟ)     | ---                      | ---                   | ---      | ---              | ---      | ---                    | ---              |                              |
| KAMPBOR          | REDS (ΚΟ)                      | ---                      | ---                   | ---      | ---              | ---      | ---                    | ---              |                              |
| VIOBOR           | VIOHALCO SA/NV (ΚΑ)            | 5,035                    | 5,701                 | 5.31%    | ---              | ---      | ---                    | ---              |                              |
| AEGBOR           | ΑΕΡΟΠΟΡΙΑ ΑΙΓΑΙΟΥ (ΚΟ)         | 111                      | 9,338                 | 5.31%    | ---              | ---      | ---                    | 11,701           |                              |
| ALMYBOR          | ΑΛΟΥΜΥΛ (ΚΟ)                   | ---                      | ---                   | ---      | ---              | ---      | ---                    | ---              |                              |
| GEKTERNABOR      | ΓΕΚ ΤΕΡΝΑ (ΚΟ)                 | 682                      | 57,456                | 5.31%    | ---              | ---      | ---                    | ---              |                              |
| PPCBOR           | ΔΕΗ (ΚΟ)                       | 83,955                   | 52,547                | 3.31%    | 16,000           | 2.65%    | ---                    | 932,224          |                              |
| ETEBOR           | ΕΘΝΙΚΗ ΤΡΑΠΕΖΑ (ΚΟ)            | 222,831                  | 354,294               | 3.31%    | ---              | ---      | ---                    | 3,570,527        |                              |
| ANEMOSBOR        | ΕΛ.ΤΕΧ. ΑΝΕΜΟΣ Α.Ε. (ΚΟ)       | ---                      | ---                   | ---      | ---              | ---      | ---                    | ---              |                              |
| ELBATOR          | ΕΛΒΑΛ ΕΤΑΙΡΕΙΑ ΣΥΜΜΕΤΟΧΩΝ (ΚΑ) | ---                      | ---                   | ---      | ---              | ---      | ---                    | ---              |                              |
| ELLAKTORBOR      | ΕΛΛΑΚΤΩΡ (ΚΟ)                  | 17,000                   | 67,388                | 5.31%    | ---              | ---      | 1,300                  | 0.01%            |                              |

Σημειώσεις Προϊόντων Δανεισμού

[1] - Πολυμερείς Συμβάσεις Δανειοδοσίας των μεθόδων 8-1, 8-2 και 8-3-3 (σύμφ. Με Αποφ.17 ΔΣ του Χρηματιστηρίου).

[2] - Διμερείς Συμβάσεις Δανειοδοσίας των μεθόδων 8-3-1 και 8-3-2 (σύμφ. Με Αποφ. 20 ΔΣ του Χρηματιστηρίου).

[3] - Τα στοιχεία Συναλλαγής Δανεισμού Τίτλων μέσω ΟΤC δηλώνονται από τους χειριστές ΣΑΤ και αφορούν τις ποσότητες που έχουν καταγραφεί στο ΣΑΤ έως και τη προηγούμενη εργάσιμη ημέρα.

[4] - Μ.Σ.Τ.: - Μέση Σταθμισμένη Τιμή (ως προς τα τεμάχια)

[5] - Τα στοιχεία αφορούν σε ανοιχτές θέσεις πριν την έναρξη της συνεδρίασης

| Προϊόν Δανεισμού | Υποκείμενος Τίτλος             | Πολυμερείς Συναλλαγές[1] |                       |          |                  |          | Διμερείς Συναλλαγές[2] |                  | Δανεισμός Τίτλων μέσω ΟΤC[3] |
|------------------|--------------------------------|--------------------------|-----------------------|----------|------------------|----------|------------------------|------------------|------------------------------|
|                  |                                | Ανοιχτές θέσεις[5]       | Προσφερόμενη ποσότητα | Μ.Σ.Τ[4] | Όγκος συναλλαγών | Μ.Σ.Τ[4] | Όγκος συναλλαγών       | Όγκος συναλλαγών |                              |
| ΕΧΑΕΒΟR          | ΕΛΛΗΝ. ΧΡΗΜΑΤΙΣΤΗΡΙΑ-Χ.Α. (ΚΟ) | 17,491                   | 487,039               | 3.31%    | 3,000            | 2.65%    | ---                    | ---              | 65,000                       |
| ΕLPEBΟR          | ΕΛΛΗΝΙΚΑ ΠΕΤΡΕΛΑΙΑ (ΚΟ)        | ---                      | 229,652               | 5.31%    | ---              | ---      | ---                    | ---              | 44,796                       |
| ΕLTONBΟR         | ΕLTON (ΚΟ)                     | ---                      | ---                   | ---      | ---              | ---      | ---                    | ---              | ---                          |
| ΕΥΑΡSΒΟR         | ΕΥΑΘ (ΚΟ)                      | ---                      | 798                   | 5.31%    | ---              | ---      | ---                    | ---              | ---                          |
| ΕΥΔΑΡBΟR         | ΕΥΔΑΠ (ΚΟ)                     | 4,700                    | 1,033                 | 5.31%    | ---              | ---      | ---                    | ---              | 17,780                       |
| ΕΥΡΙCΒΟR         | ΕΥΡΩΠΑΪΚΗ ΠΙΣΤΗ (ΚΟ)           | ---                      | ---                   | ---      | ---              | ---      | ---                    | ---              | ---                          |
| ΕΥRΟCΒΟR         | ΕΥΡΩΣΥΜΒΟΥΛΟΙ (ΚΟ)             | ---                      | ---                   | ---      | ---              | ---      | ---                    | ---              | ---                          |
| ΙΑSΟBΟR          | ΙΑSΩ (ΚΟ)                      | ---                      | ---                   | ---      | ---              | ---      | ---                    | ---              | ---                          |
| ΙΑΤRΒΟR          | ΙΑΤΡΙΚΟ ΑΘΗΝΩΝ (ΚΟ)            | ---                      | 39,104                | 5.31%    | ---              | ---      | ---                    | ---              | ---                          |
| ΙΚΤΙΝBΟR         | ΙΚΤΙΝΟΣ ΕΛΛΑΣ (ΚΟ)             | ---                      | ---                   | ---      | ---              | ---      | ---                    | ---              | ---                          |
| ΙΝLΟΤBΟR         | ΙΝΤΡΑΛΟΤ (ΚΟ)                  | 11,131                   | 55,783                | 5.31%    | ---              | ---      | ---                    | ---              | 803                          |
| KORRESBΟR        | KOPPEΣ (ΚΟ)                    | ---                      | ---                   | ---      | ---              | ---      | ---                    | ---              | ---                          |
| KRIBO R          | KPI - KPI (ΚΟ)                 | ---                      | 47,768                | 5.31%    | ---              | ---      | ---                    | ---              | ---                          |
| KYRMBΟR          | KYPIAKIDHΣ H. F.H.L. (ΚΟ)      | ---                      | 4,799                 | 5.31%    | ---              | ---      | ---                    | ---              | ---                          |
| MEΤKKBΟR         | METKA (ΚΟ)                     | 9,600                    | 8,552                 | 5.31%    | ---              | ---      | ---                    | ---              | 965                          |
| MOHBΟR           | MOΤOP OΪA (ΚΟ)                 | 55,006                   | 28,669                | 3.31%    | ---              | ---      | ---                    | ---              | 35,900                       |
| MYTILBΟR         | MYTILHNAIOΣ (ΚΟ)               | 5,230                    | 170,020               | 5.31%    | ---              | ---      | ---                    | ---              | ---                          |
| OLTHBΟR          | OLΘ (ΚΟ)                       | ---                      | 3,462                 | 5.31%    | ---              | ---      | ---                    | ---              | ---                          |
| PPABO R          | OLΠ (ΚΟ)                       | 297                      | 559                   | 5.31%    | ---              | ---      | ---                    | ---              | 151                          |
| OPAPBΟR          | OPAP (ΚΟ)                      | 35,698                   | 220,757               | 3.31%    | 1,544            | 2.65%    | 2,000                  | 0.01%            | 823,888                      |
| HTOBΟR           | OTE (ΚΟ)                       | 14,039                   | 75,446                | 5.31%    | ---              | ---      | ---                    | ---              | 399,846                      |
| TPEIRBΟR         | ΠEIPAIΩΣ TPAPEZA (ΚΟ)          | ---                      | 11,993                | 5.31%    | ---              | ---      | ---                    | ---              | 1,183,662                    |
| PEΤROBΟR         | ΠETPOΠOYΛOΣ ΠETPOΣ (ΚΟ)        | ---                      | ---                   | ---      | ---              | ---      | ---                    | ---              | ---                          |
| PLAISBΟR         | ΠΛAIOIO COMPUTERS (ΚΟ)         | ---                      | ---                   | ---      | ---              | ---      | ---                    | ---              | ---                          |
| PLATBΟR          | ΠΛACTIKA ΘPAKHΣ (ΚΟ)           | ---                      | 42,700                | 5.31%    | ---              | ---      | ---                    | ---              | ---                          |
| PLAKRBΟR         | ΠΛACTIKA KPHTHΣ (ΚΟ)           | ---                      | ---                   | ---      | ---              | ---      | ---                    | ---              | ---                          |
| SARBO R          | ΣAPANTHΣ ΓP. (ΚΟ)              | ---                      | 1,931                 | 5.31%    | ---              | ---      | ---                    | ---              | ---                          |
| SOLKBΟR          | ΣΩΛΓEIA KOPINΘOY (ΚΟ)          | ---                      | ---                   | ---      | ---              | ---      | ---                    | ---              | ---                          |
| TENERGYBΟR       | TEPNA ENEPΓEIAKH (ΚΟ)          | ---                      | 25,691                | 5.31%    | ---              | ---      | ---                    | ---              | ---                          |
| OLYMPBΟR         | TEΧNIKH OΛYMPIAKH (ΚΟ)         | ---                      | 9,039                 | 5.31%    | ---              | ---      | ---                    | ---              | ---                          |
| TITKBΟR          | TITAN (ΚΟ)                     | 4,400                    | 254,509               | 5.31%    | ---              | ---      | ---                    | ---              | 3,204                        |

Σημειώσεις Προϊόντων Δανεισμού

[1] - Πολυμερείς Συμβάσεις Δανειοδοσίας των μεθόδων 8-1, 8-2 και 8-3-3 (σύμφ. Με Αποφ.17 ΔΣ του Χρηματιστηρίου).

[2] - Διμερείς Συμβάσεις Δανειοδοσίας των μεθόδων 8-3-1 και 8-3-2 (σύμφ. Με Αποφ. 20 ΔΣ του Χρηματιστηρίου).

[3] - Τα στοιχεία Συναλλαγής Δανεισμού Τίτλων μέσω ΟΤC δηλώνονται από τους χειριστές ΣΑΤ και αφορούν τις ποσότητες που έχουν καταγραφεί στο ΣΑΤ έως και τη προηγούμενη εργάσιμη ημέρα.

[4] - Μ.Σ.Τ.: - Μέση Σταθμισμένη Τιμή (ως προς τα τεμάχια)

[5] - Τα στοιχεία αφορούν σε ανοιχτές θέσεις πριν την έναρξη της συνεδρίασης

| Προϊόν Δανεισμού | Υποκείμενος Τίτλος             | Πολυμερείς Συναλλαγές[1] |                       |          |                  |          | Διμερείς Συναλλαγές[2] |          | Δανεισμός Τίτλων μέσω ΟΤC[3] |
|------------------|--------------------------------|--------------------------|-----------------------|----------|------------------|----------|------------------------|----------|------------------------------|
|                  |                                | Ανοικτές θέσεις[5]       | Προσφερόμενη ποσότητα | Μ.Σ.Τ[4] | Όγκος συναλλαγών | Μ.Σ.Τ[4] | Όγκος συναλλαγών       | Μ.Σ.Τ[4] | Όγκος συναλλαγών             |
| EUROBBOR         | ΤΡΑΠΕΖΑ EUROBANK ERGASIAS (ΚΟ) | 84,000                   | 153,787               | 4.68%    | 26,000           | 3.29%    | ---                    | ---      | 1,682,981                    |
| HYGEIABOR        | ΥΓΕΙΑ (ΚΟ)                     | ---                      | 48,700                | 5.31%    | ---              | ---      | ---                    | ---      | ---                          |
| ΧΑΚΟΒΟΡ          | ΧΑΛΚΟΡ (ΚΑ)                    | ---                      | 50,550                | 5.31%    | ---              | ---      | ---                    | ---      | ---                          |

**Σημειώσεις Προϊόντων Δανεισμού**

[1] - Πολυμερείς Συμβάσεις Δανειοδοσίας των μεθόδων 8-1, 8-2 και 8-3-3 (σύμφ. Με Αποφ.17 ΔΣ του Χρηματιστηρίου).

[2] - Διμερείς Συμβάσεις Δανειοδοσίας των μεθόδων 8-3-1 και 8-3-2 (σύμφ. Με Αποφ. 20 ΔΣ του Χρηματιστηρίου).

[3] - Τα στοιχεία Συναλλαγές Δανεισμού Τίτλων μέσω ΟΤC δηλώνονται από τους χειριστές ΣΑΤ και αφορούν τις ποσότητες που έχουν καταγραφεί στο ΣΑΤ έως και τη προηγούμενη εργάσιμη ημέρα.

[4] - Μ.Σ.Τ.: - Μέση Σταθμισμένη Τιμή (ως προς τα τεμάχια)

[5] - Τα στοιχεία αφορούν σε ανοικτές θέσεις πριν την έναρξη της συνεδρίασης



**Κωδικοί και ονομασίες Κλάδων Οικονομικής Δραστηριότητας του Χρηματιστηρίου Αθηνών**

|   |  |
|---|--|
| 533 - Διυλιστήρια                                   | 537 - Καθετοποιημένες Εταιρ. Πετρελαίου & Φυσικού Αερίου |
| 1353 - Βασικά Χημικά                                | 1357 - Εξειδικευμένα Χημικά                              |
| 1753 - Αλουμίνιο                                    | 1755 - Μη Σιδηρούχα Μέταλλα                              |
| 1757 - Χάλυβας                                      | 1775 - Ορυχεία   |
| 2353 - Οικοδομικά Υλικά & Εξαρτήματα                | 2357 - Κατασκευές  |
| 2723 - Υλικά Συσκευασίας                            | 2727 - Διαφοροποιημένες Βιομηχανίες                      |
| 2733 - Ηλεκτρικά Μέρη & Εξοπλισμός                  | 2753 - Εμπορικά Οχήματα και Φορτηγά                      |
| 2757 - Μηχανήματα Βιομηχανικού Εξοπλισμού           | 2773 - Θαλάσσιες Μεταφορές                               |
| 2777 - Υπηρεσίες Μεταφορών                          | 2791 - Υποστηρικτικές Υπηρεσίες προς Επιχειρήσεις        |
| 2797 - Προμηθευτές Βιομηχανίας                      | 3535 - Απόσταξη & Οινοπαραγωγή                           |
| 3537 - Αναψυκτικά                                   | 3573 - Γεωργία & Αλιεία                                  |
| 3577 - Τρόφιμα                                      | 3722 - Διαρκή Καταναλωτικά Αγαθά                         |
| 3726 - Έπιπλα                                       | 3728 - Κατασκευή Κατοικιών                               |
| 3747 - Παιχνίδια                                    | 3763 - Ρουχισμός & Αξεσουάρ                              |
| 3765 - Υποδήματα                                    | 3767 - Είδη Προσωπικής Φροντίδας                         |
| 3785 - Καπνός                                       | 4533 - Ιατρικές Υπηρεσίες                                |
| 4535 - Ιατρικός Εξοπλισμός                          | 4577 - Φαρμακευτικά Προϊόντα                             |
| 5337 - Λιανικό & Χονδρικό Εμπόριο Τροφίμων          | 5371 - Εμπόριο Ενδυμάτων                                 |
| 5373 - Γενικό Εμπόριο                               | 5375 - Οικιακός Εξοπλισμός                               |
| 5379 - Εξειδικευμένο Λιανικό Εμπόριο                | 5553 - Τηλεόραση & Ψυχαγωγία                             |
| 5555 - Διαφήμιση                                    | 5557 - Εκδόσεις  |
| 5751 - Αεροπορικές Εταιρείες                        | 5752 - Τυχερά Παιχνίδια                                  |
| 5753 - Ξενοδοχεία                                   | 5755 - Υπηρεσίες Αναψυχής                                |
| 5757 - Εστίαση                                      | 5759 - Ταξίδια & Τουρισμός                               |
| 6535 - Σταθερή Τηλεφωνία                            | 6575 - Κινητή Τηλεφωνία                                  |
| 7535 - Συμβατικός Ηλεκτρισμός                       | 7537 - Εναλλακτικός Ηλεκτρισμός                          |
| 7577 - Ύδρευση                                      | 8355 - Τράπεζες  |
| 8534 - Μεσίτες Ασφαλίσεων                           | 8536 - Ασφάλειες Ιδιοκτησίας & Ζημιών                    |
| 8633 - Συμμετοχές & Ανάπτυξη Ακίνητης Περιουσίας    | 8637 - Υπηρεσίες Ακίνητης Περιουσίας                     |
| 8671 - Ε.Ε.Α.Π. Βιομηχανικών & Επαγγελματικών Χώρων | 8675 - Εξειδικευμένες Ε.Ε.Α.Π.                           |
| 8775 - Εξειδικευμένες Χρηματοοικονομικές Υπηρεσίες  | 8777 - Επενδυτικές Υπηρεσίες                             |
| 8985 - Εταιρείες Επενδύσεων                         | 9533 - Υπηρεσίες Ηλεκτρονικών Υπολογιστών                |
| 9535 - Διαδίκτυο                                    | 9537 - Λογισμικό   |
| 9572 - Υλικό Υπολογιστών                            | 9574 - Ηλεκτρονικός Εξοπλισμός Γραφείων                  |
| 9578 - Εξοπλισμός Τηλεπικοινωνιών                   | 12003 - Διαπραγματεύσιμα Αμοιβαία Κεφάλαια               |



**ATHEXGROUP**  
*Όμιλος Χρηματιστηρίου Αθηνών*

Λεωφ. Αθηνών 110 104 42 Αθήνα  
110, Athinon Ave. GR 104 42 Athens  
tel. (+30)210-33.66.800, fax (+30)210-33.66.101  
[www.athexgroup.gr](http://www.athexgroup.gr)

# ΑΝΑΚΟΙΝΩΣΕΙΣ

## ΓΝΩΣΤΟΠΟΙΗΣΕΙΣ ΕΤΑΙΡΕΙΩΝ

### ΕΛΛΗΝΙΚΑ ΧΡΗΜΑΤΙΣΤΗΡΙΑ - ΧΡΗΜΑΤΙΣΤΗΡΙΟ ΑΘΗΝΩΝ Α.Ε. ΣΥΜΜΕΤΟΧΩΝ

#### Δελτίο Τύπου

Η Διοικούσα Επιτροπή Χρηματιστηριακών Αγορών κατά τη σημερινή συνεδρίασή της, ενέκρινε, την απόκτηση της ιδιότητας του Ειδικού Διαπραγματευτή επί των μετοχών της εταιρείας «ALPHA ΤΡΑΠΕΖΑ Α.Ε.» από την εταιρεία – Μέλος «ΑΛΦΑ FINANCE ΑΕΠΕΥ» και καθόρισε ως ημερομηνία έναρξης της ειδικής διαπραγμάτευσης επί της εν λόγω κινητής αξίας τη Δευτέρα 29 Φεβρουαρίου 2016.

#### ΓΕΚ ΤΕΡΝΑ Α.Ε.

##### Ανακοίνωση

Η ΓΕΚ ΤΕΡΝΑ Α.Ε. ενημερώνει το Επενδυτικό Κοινό ότι το Διοικητικό Συμβούλιο της Εταιρείας στη συνεδρίασή του της 19ης Φεβρουαρίου 2016 έκανε δεκτή την από 17/2/2016 υποβληθείσα παραίτηση του κ. Παναγιώτη Κυριακόπουλου από τη θέση του ανεξάρτητου μη εκτελεστικού μέλους του Δ.Σ. και δεν προέβη ταυτόχρονα στην αναπλήρωσή του καθώς εξακολουθούν να πληρούνται οι προϋποθέσεις του Ν.3016, όπως τροποποιήθηκε και ισχύει.

#### COCA-COLA HBC A.G.

##### Ανακοίνωση

Zug, Switzerland – 19 February 2016 – Coca-Cola HBC AG ("Coca-Cola HBC") announces today the publication of the following supplementary prospectus which has been approved by the UK Listing Authority and is available for viewing: Supplementary Prospectus dated 19 February 2016 to the Base Prospectus dated 30 September 2015 in respect of the EUR 3,000,000,000 Euro Medium Term Note Programme of Coca-Cola HBC Finance B.V. as issuer and Coca-Cola HBC and Coca-Cola HBC Holdings B.V. as guarantors (the "Supplementary Prospectus"). To view the Supplementary Prospectus, please paste the following URL into the address bar of your browser: <http://www.coca-colahellenic.com/investorrelations/debtholders/funding-sources>. A copy of the Supplementary Prospectus has also been submitted to the National Storage Mechanism and will shortly be available for inspection at <http://www.morningstar.co.uk/uk/NSM>. DISCLAIMER – INTENDED ADDRESSEES: Please note that the information contained in the Supplementary Prospectus (and the Base Prospectus to which it relates) may be addressed to and/or targeted at persons who are residents of particular countries (specified in the Base Prospectus) only and is not intended for use and should not be relied upon by any person outside these countries and/or to whom the offer contained in the Base Prospectus is not addressed. Prior to relying on the information contained in the Supplementary Prospectus you must ascertain from the Base Prospectus whether or not you are part of the intended addressees of the information contained therein. Your right to access this service is conditional upon complying with the above requirements. This announcement shall not constitute an offer to sell or a solicitation of an offer to buy the notes or any other securities. The notes under this Euro Medium Term Note Programme will not be registered under the United States Securities Act of 1933 (as amended) and, subject to certain exceptions, may not be offered, sold or delivered within the United States or to or for the account or benefit of U.S. persons.

#### ΙΚΤΙΝΟΣ ΕΛΛΑΣ Α.Ε.

##### Δελτίο Τύπου

Η ΙΚΤΙΝΟΣ ΕΛΛΑΣ Α.Ε. συνεχίζοντας τις επιτυχίες της, στην οργάνωση και στην προώθηση των μαρμάρων σε όλο τον κόσμο με συνέπεια και συνεχείς προσπάθειες, βασιζόμενη στην εξειδίκευση του προσωπικού της και στις καινοτομίες της, γνωστοποιεί στο επενδυτικό κοινό ότι της απονεμήθηκε το πρώτο βραβείο στην κατηγορία «Υψηλών Ρυθμών Ανάπτυξης», κατά την τελετή των βραβείων ΧΡΗΜΑ 2015, που έγινε στο ξενοδοχείο Athenaeum Intercontinental. Η βράβευση προέκυψε από την βαθμολόγηση της εταιρίας μας από συνολικά 1542 αναγνώστες του μηνιαίου περιοδικού ΧΡΗΜΑ και της εβδομαδιαίας ηλεκτρονικής εφημερίδας ΧΡΗΜΑ Week, στην ιστοσελίδα [www.hrima.gr](http://www.hrima.gr). Θα θέλαμε να ευχαριστήσουμε τους αναγνώστες του περιοδικού ΧΡΗΜΑ και της ηλεκτρονικής εφημερίδας ΧΡΗΜΑ Week για την εμπιστοσύνη που έδειξε μέσω της ψήφου του, όπως επίσης και τους διοργανωτές βράβευσης.

#### M.L.S. ΠΛΗΡΟΦΟΡΙΚΗ Α.Ε.

##### Ανακοίνωση

Η εταιρία MLS Πληροφορική Α.Ε. με την παρούσα ενημερώνει το επενδυτικό κοινό σύμφωνα με τις διατάξεις των άρθρων 3 και 21 του ν.3556/2007 και την απόφαση 1/434/3.7.2007 της ΕΚ ότι την Πέμπτη 18/02/2016 ο κ. ΚΑΜΑΤΑΚΗΣ ΙΩΑΝΝΗΣ Πρόεδρος και Διευθύνων Σύμβουλος πραγματοποίησε αγορά 6.150 μετοχών της εταιρίας MLS Πληροφορική Α.Ε. συνολικής αξίας 20.150,92 ευρώ.

#### M.L.S. ΠΛΗΡΟΦΟΡΙΚΗ Α.Ε.

##### Αγορά Ιδίων Μετοχών

Η MLS Πληροφορική Α.Ε. κατ' εφαρμογή του άρθρου 4 παρ.4 του υπ' αριθμ. 2273/2003 Κανονισμού της Επιτροπής των Ευρωπαϊκών Κοινοτήτων και του άρθρου 16 παρ.5 του Κ.Ν 2190/1920 όπως τροποποιήθηκε και ισχύει γνωστοποιεί στο επενδυτικό κοινό ότι, σε εκτέλεση της από 30.06.2014 απόφασης της Τακτικής Γενικής Συνέλευσης των μετόχων της εταιρίας και της από 10.10.2014 απόφασης του Διοικητικού Συμβουλίου της, προέβη την Πέμπτη 18.02.2016 σε αγορά 2.455 ιδίων μετοχών με μέση τιμή κτήσης 3,2398 ευρώ και συνολική αξία συναλλαγής 7.953,65 ευρώ. Οι ως άνω 2.455 μετοχές αγοράστηκαν μέσω της ALPHA FINANCE Α.Ε.Π.Ε.Υ.

#### ΠΛΑΣΤΙΚΑ ΘΡΑΚΗΣ Α.Β.Ε.Ε.

##### Αγορά Ιδίων Μετοχών

Η εταιρεία Πλαστικά Θράκης Α.Β.Ε.Ε. ανακοινώνει ότι κατ' εφαρμογή του άρθρου 4 παρ. 4 του υπ' αριθμ. 2273/2003 Κανονισμού της Επιτροπής των Ευρωπαϊκών Κοινοτήτων και σε εκτέλεση της σχετικής απόφασης της Έκτακτης Γενικής Συνέλευσης των μετόχων της 29ης Δεκεμβρίου 2014 προέβη στις 18 Φεβρουαρίου 2016 σε αγορά 2.419 ιδίων μετοχών, μέσω του μέλους του Χρηματιστηρίου Αθηνών Alpha Finance Α.Ε.Π.Ε.Υ. με μέση τιμή κτήσης Ευρώ 1,3468 ανά μετοχή. Η συνολική αξία της συναλλαγής ανήλθε σε Ευρώ 3.258,03.

### **GRIVALIA PROPERTIES A.E.E.A.Π.**

#### **Δελτίο Τύπου**

Σε εφαρμογή του άρθρου 4 παρ. 4 του υπ' αριθμ. 2273/2003 Κανονισμού της Επιτροπής των Ευρωπαϊκών Κοινοτήτων, η Εταιρεία Grivalia Properties Α.Ε.Ε.Α.Π. («Η Εταιρεία»), ανακοινώνει ότι βάσει σχετικών αποφάσεων της Έκτακτης Γενικής Συνέλευσης της 30ης Ιουλίου 2015 προέβη, μέσω του μέλους του Χ.Α. Eurobank Equities Α.Ε.Π.Ε.Υ., σε αγορά ιδίων μετοχών, ως ακολούθως: Στις 18.02.2016 η Εταιρεία αγόρασε, με μέση τιμή κτήσης €7,15 ανά μετοχή, 8.200 μετοχές συνολικής αξίας €58.589,59.

### **SPACE HELLAS A.E.**

#### **Δελτίο Τύπου**

Ιστορικό υψηλό πωλήσεων για τη Space Hellas το 2015 - Αύξηση κατά 27,3% παρουσίασε ο ενοποιημένος κύκλος εργασιών της Space Hellas για το 2015 και ανήλθε στα € 54,9 εκ. έναντι € 43,1 εκ. το 2014. Ο όμιλος, στηριζόμενος σε ένα υγιές και ιδιαίτερα ενεργό πελατολόγιο κατάφερε το 2015 υπό αντίξοες συνθήκες, να αυξήσει το μερίδιο αγοράς του και να διατηρήσει υψηλότατους ρυθμούς ανάπτυξης. Αξιοσημείωτη ήταν η κερδοφόρος συμμετοχή όλων των προϊοντικών διευθύνσεων στο εταιρικό αποτέλεσμα με ιδιαίτερη συνεισφορά από τα συστήματα και τις εφαρμογές πληροφορικής. Τα μικτά κέρδη αυξήθηκαν σε €13,1 εκ. το 2015 έναντι €12,4 εκ. το 2014, αύξηση που αποτυπώθηκε και στο EBITDA το οποίο έκλεισε σε €4,4 εκ. το 2015 έναντι €4,1 εκ. το 2014. Τα κέρδη προ φόρων αυξήθηκαν κατά 81% και ανήλθαν σε €753 χιλ. το 2015 έναντι €416 χιλ. το 2014 και τα κέρδη μετά φόρων αυξήθηκαν σε €798 χιλ. το 2015 έναντι €749 χιλ. το 2014. Παράλληλα με τη αύξηση του κύκλου εργασιών και του EBITDA, συνεχίστηκε η πορεία μείωσης τόσο του συνολικού τραπεζικού δανεισμού, ο οποίος διαμορφώθηκε στα €13,9 εκ. το 2015 έναντι €19 εκ. το 2014 όσο και του καθαρού χρέους (συνολικός τραπεζικός δανεισμός μείον χρηματικά διαθέσιμα), το οποίο ανήλθε σε €9 εκ. το 2015 έναντι €15,1 εκ. το 2014 μειωμένο κατά €6,1 εκ. Αξιοσημείωτη είναι και η δημιουργία σημαντικών θετικών λειτουργικών ταμειακών ροών ύψους €7,8 εκ., οι οποίες διοχετεύτηκαν κατά κύριο λόγο στη μείωση του δανεισμού κατά €5,1 εκ. αλλά και στην αύξηση των διαθεσίμων τα οποία ανήλθαν στα €4,9 εκ. το 2015 έναντι €3,8 εκ. το 2014, διατηρώντας ένα σταθερά ασφαλές περιβάλλον για την ανάπτυξη του Ομίλου το 2016. Για τη μητρική εταιρία, ο κύκλος εργασιών έκλεισε στα €51,8 εκ. το 2015 έναντι €41 εκ. το 2014, ενώ τα κέρδη προ τόκων, φόρων και αποσβέσεων EBITDA ανήλθαν σε €3,7 εκ. το 2015 έναντι €4,1 εκ. το 2014. Τέλος, τα κέρδη προ φόρων της μητρικής για το 2015 ανήλθαν σε €430 χιλ. έναντι €1,97 εκ. το 2014 και τα αντίστοιχα αποτελέσματα μετά φόρων το 2015 ανήλθαν σε €848 χιλ. έναντι €2,45 εκ. το 2014. Η τοποθέτηση του ομίλου SPACE HELLAS σε μεγάλους οργανισμούς με ένα μεγάλο εύρος προϊόντων και υπηρεσιών, τον καθιστά αξιόπιστο τεχνολογικό πάροχο και δημιουργεί επιχειρηματικές ευκαιρίες σε βάθος χρόνου. Ως γενική εκτίμηση, για το 2016 ο Όμιλος θα συνεχίσει την προσπάθεια βελτίωσης της ισχυρής θέσης του, τόσο σε εμπορικό επίπεδο, όσο και στο επίπεδο των θεμελιωδών οικονομικών του μεγεθών συνυπολογίζοντας πάντα το γενικότερο περιβάλλον της αγοράς. Η χρηματοοικονομική κατάσταση του ομίλου βρίσκεται σε συνεχή ανοδική πορεία και δημιουργεί τις προϋποθέσεις για τεχνολογικές επενδύσεις και ενίσχυση της εξωστρέφειας, σε τομείς που ο όμιλος SPACE HELLAS έχει σημαντική εμπειρία και μπορεί να εγγυηθεί το ποιοτικό αποτέλεσμα.

### **LAMDA DEVELOPMENT A.E.**

#### **Αγορά Ιδίων Μετοχών**

Η LAMDA Development S.A. (η «Εταιρεία») σε εφαρμογή του άρθρου 4 παρ. 4 του υπ' αριθμ. 2273/2003 Κανονισμού της Επιτροπής των Ευρωπαϊκών Κοινοτήτων ανακοινώνει ότι, σύμφωνα με το άρθρο 16 του Κ.Ν. 2190/1920 όπως τροποποιήθηκε και ισχύει και σε εκτέλεση σχετικών αποφάσεων της Ετήσιας Τακτικής Γενικής Συνέλευσης των Μετόχων και του Διοικητικού της Συμβουλίου (συνεδριάσεις της 16.06.2015), προέβη μέσω του μέλους του Χ.Α. Eurobank Equities Α.Ε.Π.Ε.Υ., σε αγορά ιδίων μετοχών, ως ακολούθως: Στις 18 Φεβρουαρίου 2016 η Εταιρεία αγόρασε, με μέση τιμή κτήσης €3,60 ανά μετοχή, 6.000 μετοχές, συνολικής αξίας €21.581,63.

### **COCA-COLA HBC A.G.**

#### **Ανακοίνωση**

#### **EXECUTION DRIVES TOP-LINE AND MARGIN EXPANSION**

Coca-Cola HBC AG, a leading bottler of The Coca-Cola Company, reports its financial results for the full year ended 31 December 2015.

#### **Full-year highlights**

- Underlying trends in volume growth continued to be strong in the fourth quarter leading to a 2.6% increase in reported volume for the year
  - Established markets returned to growth for the first time in five years, with good performances in Italy and Greece
  - Volumes grew in all countries in the Developing markets segment with particularly positive trends in Poland and Hungary
  - Double-digit growth in Nigeria, Romania and Ukraine helped drive volume in the Emerging markets segment up by 2.5%, despite the anticipated mid single-digit decline in Russia
  - Volume growth in all key categories except for RTD Tea
- FX-neutral net sales revenue per case developed positively in the fourth quarter, resulting in a marginal increase for the full year; deflation in Europe and affordability concerns in certain markets limited pricing opportunities in the Established and Developing market segments, largely offsetting the pricing actions taken in Emerging markets
- Net sales revenue declined by 2.5% after a -5.1% adverse foreign exchange impact
- Comparable EBIT was €473.2 million – up 11.4%; comparable EBIT margin expanded by 100 basis points; pricing actions in certain countries, favourable input costs and volume leverage, particularly in Established and Developing markets, more than offset the significant adverse impact from currencies, primarily the Russian Rouble
- Increased profits and further improvements in working capital helped generate €411.8 million of free cash flow for the year bringing the 2013-2015 free cash flow to €1.16 billion
- On a reported basis, EBIT increased by 15.8% to €418.2 million; net profit was €280.3 million

- Comparable EPS increased by 13.5% to €0.864; reported EPS declined by 4.7% to €0.771
- The Board of Directors proposes a €0.40 dividend per share, a 11.1% uplift on the 2014 dividend

| Full Year                                      | 2015    | Change<br>2014 |        |
|--|---------|----------------|--------|
| Volume (m unit cases)                          | 2,055.0 | 2,002.9        | 2.6%   |
| Net sales revenue (€m)                         | 6,346.1 | 6,510.2        | -2.5%  |
| Net sales revenue per unit case (€)            | 3.09    | 3.25           | -4.9%  |
| FX-neutral net sales revenue per unit case (€) | 3.09    | 3.08           | 0.3%   |
| Operating profit (EBIT) (€m)                   | 418.2   | 361.1          | 15.8%  |
| Comparable EBIT (€m)                           | 473.2   | 424.7          | 11.4%  |
| EBIT margin (%)                                | 6.6     | 5.5            | 110bps |
| Comparable EBIT margin (%)                     | 7.5     | 6.5            | 100bps |
| Net profit* (€m)                               | 280.3   | 294.8          | -4.9%  |
| Comparable net profit* (€m)                    | 314.3   | 277.4          | 13.3%  |
| Basic earnings per share (EPS) (€)             | 0.771   | 0.809          | -4.7%  |
| Comparable EPS (€)                             | 0.864   | 0.761          | 13.5%  |

\*Net Profit and Comparable Net Profit refer to net profit and comparable net profit respectively after tax attributable to owners of the parent.

Dimitris Lois, Chief Executive Officer of Coca-Cola HBC AG, commented: "I am pleased with our progress in 2015; volumes grew in all segments for the first time in five years and margins have improved significantly. Our commercial initiatives supported volume expansion and we made further efficiency gains to ensure continued profitable growth. "Conditions in Europe are slowly improving while countries with large oil exposure face ongoing difficult trading conditions. Going into 2016 we will continue to take action to address the challenges on a country by country basis. Overall we think the business is well placed to build further on both the volume growth and margin expansion achieved in 2015."

#### F.H.L. H. ΚΥΡΙΑΚΙΔΗΣ Α.Β.Ε.Ε.

##### Αγορά Ιδίων Μετοχών

Η F.H.L. H. ΚΥΡΙΑΚΙΔΗΣ ΜΑΡΜΑΡΑ ΓΡΑΝΙΤΕΣ Α.Β.Ε.Ε. (η Εταιρεία) ενημερώνει το επενδυτικό κοινό ότι σε εκτέλεση της από 03.12.2014 απόφασης της Έκτακτης Γενικής Συνέλευσης των Μετόχων της Εταιρείας, προέβη σε αγορά ιδίων μετοχών, και συγκεκριμένα στις 18.02.2016 αγοράστηκαν 600 μετοχές, με μέση τιμή κτήσης 2,3700 ευρώ ανά μετοχή και συνολική αξίας 1.430,95 ευρώ. Οι αγορές ιδίων μετοχών πραγματοποιούνται μέσω του μέλους του Χρηματιστηρίου Αθηνών ΕΠΕΝΔΥΤΙΚΗ ΤΡΑΠΕΖΑ ΕΛΛΑΔΟΣ Α.Ε.

#### ΕΛΒΑΛ Α.Ε.

##### Ανακοίνωση

Χρονοδιάγραμμα ολοκλήρωσης διασυννοριακής συγχώνευσης - Σύμφωνα με τους όρους του Κοινού Σχεδίου Διασυννοριακής Συγχώνευσης, όπως αναρτήθηκε στην ιστοσελίδα της «ΕΛΒΑΛ ΕΤΑΙΡΕΙΑ ΣΥΜΜΕΤΟΧΩΝ Α.Ε.», (εφεξής αναφερόμενη ως «Ελβαλ») έχει παρασχεθεί στους μετόχους των απορροφούμενων εταιριών, ήτοι της εταιρείας «ΕΛΒΑΛ ΕΤΑΙΡΕΙΑ ΣΥΜΜΕΤΟΧΩΝ ΑΝΩΝΥΜΗ ΕΤΑΙΡΕΙΑ», της εταιρείας «ΔΙΑΤΟΥΡ, ΔΙΑΧΕΙΡΙΣΤΙΚΗ & ΤΟΥΡΙΣΤΙΚΗ ΑΝΩΝΥΜΟΣ ΕΤΑΙΡΕΙΑ» (εφεξής αναφερόμενης ως «Διατουρ»), της εταιρείας «ALCOMET Α.Ε. Ανώνυμος Εταιρία Χαλκού και Αλουμινίου» (εφεξής αναφερόμενης ως «Alcomet») και της εταιρείας «EUFINA S.A.» (εφεξής αναφερόμενης ως «Eufina» και από κοινού με τις Ελβαλ, Διατουρ και Alcomet, οι «Απορροφούμενες Εταιρείες») δικαίωμα επιλογής σε σχέση με τον ακέραιο αριθμό των συνολικών νέων μετοχών που θα εκδοθούν, ως αποτέλεσμα της διασυννοριακής συγχώνευσης μεταξύ των Απορροφούμενων Εταιρειών και της Viohalco S.A., ως απορροφούσας Εταιρείας. Συγκεκριμένα, έχει παρασχεθεί στους μετόχους των Απορροφούμενων Εταιρειών το δικαίωμα να επιλέξουν, με την υποβολή στην αντίστοιχη Απορροφούμενη Εταιρεία ειδικού εντύπου δηλώσεως, να παραλάβουν τις νέες μετοχές της Viohalco S.A. μέσω ενός θεματοφύλακα, άλλου από το Ελληνικό Κεντρικό Αποθετήριο Αξιών Α.Ε. (στο εξής «ΚΑΑ»). Η Ελβαλ ανακοινώνει ότι, από την ημερομηνία της Ανακοίνωσης αυτής το προαναφερόμενο έντυπο επιλογής για την άσκηση (δήλωση) του σχετικού δικαιώματος επιλογής από τους μετόχους των Απορροφούμενων Εταιρειών έχει αναρτηθεί στις ιστοσελίδες της Ελβαλ και της Viohalco S.A. ([www.elval.gr](http://www.elval.gr), [www.viohalco.com](http://www.viohalco.com)) και έχει ακόμα καταστεί διαθέσιμο στους μετόχους των Διατουρ, Alcomet και Eufina. Η περίοδος ασκήσεως του δικαιώματος επιλογής έχει οριστεί από 18 Φεβρουαρίου 2016 έως 29 Φεβρουαρίου 2016.

Το χρονοδιάγραμμα ενεργειών που θα ακολουθηθεί για την ολοκλήρωση της διασυννοριακής συγχώνευσης και την παράδοση των νέων μετοχών της Viohalco S.A. στους μετόχους των Απορροφούμενων Εταιρειών, παρατίθεται στον παρακάτω πίνακα:

Ημερομηνία  
18.02.2016

##### Περιγραφή ενέργειας

- Διεξαγωγή Έκτακτης Γενικής Συνέλευσης των Μετόχων της Ελβαλ, Διατουρ και Alcomet σχετικά με την έγκριση της διασυννοριακής συγχώνευσης\*
- Έναρξη της Περιόδου Επιλογής για την παράδοση των νέων μετοχών

\*Η διασυννοριακή συγχώνευση έχει ήδη εγκριθεί και από την Έκτακτη Γενική Συνέλευση των Μετόχων της EUFINA στις 4 Φεβρουαρίου 2016.

|            |  |
|------------|--|
| 24.02.2016 | Έκδοση πιστοποιητικού προ της διασυννοριακής συγχωνεύσεως από το Υπουργείο Οικονομικών, Υποδομών, Ναυτιλίας και Τουρισμού.   |
| 25.02.2016 | Υποβολή στο Χρηματιστήριο Αθηνών αίτησης σχετικά με την αναστολή διαπραγμάτευσης της μετοχής της Ελβαλ - Τελευταία ημέρα διαπραγμάτευσης των μετοχών της Ελβαλ στο Χρηματιστήριο Αθηνών και έξω-χρηματιστηριακής συναλλαγής. |
| 26.02.2016 | - Αναστολή διαπραγμάτευσης της μετοχής της Ελβαλ<br>-Υπογραφή του βελγικού συμβολαιογραφικού εγγράφου για την ολοκλήρωση της διασυννοριακής συγχωνεύσεως.  |
| 29.02.2016 | Λήξη της περιόδου επιλογής.  |
| 04.03.2016 | Παράδοση των νέων μετοχών της Viohalco στους μετόχους των Απορροφώμενων Εταιριών, είτε μέσω του ΚΑΑ είτε μέσω ενός άλλου θεματοφύλακα κατόπιν ασκήσεως (ή όχι) του δικαιώματος επιλογής.                                     |
| 07.03.2016 | Έναρξη διαπραγμάτευσης των νέων μετοχών της Viohalco ταυτοχρόνως στο Euronext Brussels και στο Χρηματιστήριο Αθηνών.   |

Οι προαναφερόμενες ημερομηνίες είναι μόνο ενδεικτικές και μπορεί να τροποποιηθούν.

### ΕΛΒΑΛ Α.Ε. Αποφάσεις Γενικής Συνέλευσης

Η «ΕΛΒΑΛ ΕΤΑΙΡΕΙΑ ΣΥΜΜΕΤΟΧΩΝ Α.Ε.» ανακινώντας ότι την 18η Φεβρουαρίου 2016, ημέρα Πέμπτη και ώρα 09:30 π.μ., πραγματοποιήθηκε η Έκτακτη Γενική Συνέλευση των μετόχων της, στο Ξενοδοχείο «PRESIDENT», Λεωφ. Κηφισίας 43 - Αθήνα. Παρέστησαν είκοσι τέσσερις (24) μέτοχοι, που εκπροσωπούν 99.728.064 μετοχές επί συνόλου 125.562.262 μετοχών, ήτοι ποσοστό 79,43% του μετοχικού κεφαλαίου. Επί των θεμάτων της Γενικής Συνέλευσης, οι μέτοχοι αποφάσισαν τα κάτωθι:

1. Την έγκριση: α) του από 07/12/2015 Κοινού Σχεδίου Σύμβασης Διασυννοριακής Συγχώνευσης και της από 18/12/2015 τροποποίησης του όρου 5.4.2 αυτού αναφορικά με τη Διασυννοριακή Συγχώνευση με απορρόφηση των Ελληνικών εταιριών «ΕΛΒΑΛ ΕΤΑΙΡΕΙΑ ΣΥΜΜΕΤΟΧΩΝ ΑΝΩΝΥΜΗ ΕΤΑΙΡΕΙΑ», «ΔΙΑΤΟΥΡ ΔΙΑΧΕΙΡΙΣΤΙΚΗ, ΚΑΙ ΤΟΥΡΙΣΤΙΚΗ ΑΝΩΝΥΜΟΣ ΕΤΑΙΡΕΙΑ» και «ALCOMET Α.Ε. Ανώνυμος Εταιρία Χαλκού και Αλουμινίου» καθώς και της Λουξεμβουργιανής εταιρείας με την επωνυμία «EUFINA S.A.» από τη Βελγική εταιρεία «Viohalco SA», β) της επεξηγηματικής έκθεσης του Διοικητικού Συμβουλίου της Εταιρείας για τη Διασυννοριακή Συγχώνευση που καταρτίστηκε σύμφωνα με το άρθρο 5 του νόμου 3777/2009 και το άρθρο 4.1.4.1.3. του Κανονισμού του Χρηματιστηρίου Αθηνών, γ) της έκθεσης του κοινού εμπειρογνώμονα, της Βελγικής Ελεγκτικής Εταιρείας, με την επωνυμία «Bnba De Mol, Meuldermans & Partners – Bedrijfsrevisoren» για τη Διασυννοριακή Συγχώνευση που καταρτίστηκε σύμφωνα με το άρθρο 6 του νόμου 3777/2009, το άρθρο 772/9,§1 του Βελγικού Κώδικα Εταιριών και το άρθρο 266 (1) του από 10 Αυγούστου 1915 νόμου του Λουξεμβούργου, ως έχει τροποποιηθεί, αναφορικά με τις εμπορικές εταιρείες. (Αριθμός μετοχών για τις οποίες δόθηκαν έγκυροι ψήφοι: 99.728.064, ήτοι ποσοστό 79,43% του μετοχικού κεφαλαίου, ψήφοι υπέρ: 98.899.959, ήτοι ποσοστό 99,17% του εκπροσωπούμενου μετοχικού κεφαλαίου, ψήφοι κατά: 828.105, ήτοι ποσοστό 0,83% του εκπροσωπούμενου μετοχικού κεφαλαίου).

2. Την έγκριση της Διασυννοριακής Συγχώνευσης με απορρόφηση των Ελληνικών εταιριών «ΕΛΒΑΛ ΕΤΑΙΡΕΙΑ ΣΥΜΜΕΤΟΧΩΝ ΑΝΩΝΥΜΗ ΕΤΑΙΡΕΙΑ», «ΔΙΑΤΟΥΡ ΔΙΑΧΕΙΡΙΣΤΙΚΗ, ΚΑΙ ΤΟΥΡΙΣΤΙΚΗ ΑΝΩΝΥΜΟΣ ΕΤΑΙΡΕΙΑ» και «ALCOMET Α.Ε. Ανώνυμος Εταιρία Χαλκού και Αλουμινίου» καθώς και της Λουξεμβουργιανής εταιρείας με την επωνυμία «EUFINA S.A.» από τη Βελγική εταιρεία «Viohalco SA», σύμφωνα με τις διατάξεις του νόμου 3777/2009 σε συνδυασμό με τις διατάξεις του Κ.Ν. 2190/1920, των άρθρων 772/1 και επόμενα του Βελγικού Κώδικα Εταιριών και των άρθρων 261 έως 276 του από 10 Αυγούστου 1915 νόμου του Λουξεμβούργου, ως έχει τροποποιηθεί, αναφορικά με τις εμπορικές εταιρείες. (Αριθμός μετοχών για τις οποίες δόθηκαν έγκυροι ψήφοι: 99.728.064, ήτοι ποσοστό 79,43% του μετοχικού κεφαλαίου, ψήφοι υπέρ: 98.899.959, ήτοι ποσοστό 99,17% του εκπροσωπούμενου μετοχικού κεφαλαίου, ψήφοι κατά: 828.105, ήτοι ποσοστό 0,83% του εκπροσωπούμενου μετοχικού κεφαλαίου). 3. Εξουσιοδότησαν τους κ.κ. Σταύρο Βολουδάκη και Νικόλαο Ψυράκη να υλοποιήσουν από κοινού ή μεμονωμένα τη Διασυννοριακή Συγχώνευση με την υπογραφή των απαιτούμενων εγγράφων και την ανάληψη των αναγκαίων ενεργειών έναντι τρίτων Αρχών (Υπουργείο Οικονομίας, Ανάπτυξης και Τουρισμού, Χρηματιστήριο Αθηνών, Επιτροπή Κεφαλαιαγοράς κλπ.) (Αριθμός μετοχών για τις οποίες δόθηκαν έγκυροι ψήφοι: 99.728.064, ήτοι ποσοστό 79,43% του μετοχικού κεφαλαίου, ψήφοι υπέρ: 98.899.959, ήτοι ποσοστό 99,17% του εκπροσωπούμενου μετοχικού κεφαλαίου, ψήφοι κατά: 828.105, ήτοι ποσοστό 0,83% του εκπροσωπούμενου μετοχικού κεφαλαίου). Τέλος, ο Πρόεδρος της

Γενικής Συνέλευσης ενημέρωσε τους μετόχους ότι ουδεμία σημαντική μεταβολή του ενεργητικού και του παθητικού της Εταιρείας έλαβε χώρα ανάμεσα στην ημερομηνία κατάρτισης του Κοινού Σχεδίου Σύμβασης Διασυννοριακής Συγχώνευσης, ήτοι της 07/12/2015 και της από 18/12/2015 τροποποίησης του όρου 5.4.2 αυτού, και στην ημερομηνία της σημερινής Γενικής Συνέλευσης και ότι το Διοικητικό Συμβούλιο της Εταιρείας με την από 08/02/2016 απόφασή του εξέλεξε τον κ. Ιωάννη Παναγιωτόπουλο ως μέλος του Δ.Σ. σε αντικατάσταση του παραιτηθέντος κ. Μιχαήλ Στασινόπουλου.

#### ΕΛΛΗΝΙΚΑ ΧΡΗΜΑΤΙΣΤΗΡΙΑ Α.Ε.

##### Ανακοίνωση

Η εταιρεία «Ελληνικά Χρηματιστήρια - Χρηματιστήριο Αθηνών Ανώνυμη Εταιρεία Συμμετοχών» (ΑΤΗΕΧ ή Εταιρεία) ενημερώνει το επενδυτικό κοινό ότι κατ' εφαρμογή του άρθρου 4 παρ. 4 του υπ' αριθμ. 2273/2003 Κανονισμού της Επιτροπής των Ευρωπαϊκών Κοινοτήτων, και σε εκτέλεση της από 20.5.2015 απόφασης της Τακτικής Γενικής Συνέλευσης των Μετόχων της Εταιρείας, προέβη σε αγορά ιδίων μετοχών, και συγκεκριμένα την 18.02.2016 προέβη στην αγορά 26.500 ιδίων μετοχών, με μέση τιμή κτήσης EUR4,25 ανά μετοχή και συνολική αξία συναλλαγών EUR112.594,48. Οι συναλλαγές πραγματοποιήθηκαν μέσω του μέλους του Χρηματιστηρίου Αθηνών «Alpha Finance Ανώνυμη Εταιρεία Παροχής Επενδυτικών Υπηρεσιών». Μετά και τις ανωτέρω αγορές, η Εταιρεία κατέχει συνολικά 183.100 ίδιες μετοχές (0,28% του συνόλου των 65.368.563 κοινών ονομαστικών μετοχών).

#### ΕΛΛΗΝΙΚΑ ΧΡΗΜΑΤΙΣΤΗΡΙΑ Α.Ε.

##### Ανακοίνωση

Η Εταιρεία Ελληνικά Χρηματιστήρια - Χρηματιστήριο Αθηνών Α.Ε. Συμμετοχών (ΑΤΗΕΧ) ανακοινώνει με βάση τους ν. 3556/2007 και 3606/2007 ότι η Eurobank Equities Α.Ε.Π.Ε.Υ. την ενημέρωσε ότι πραγματοποίησε τις εξής συναλλαγές:

| α/α | Ημερομηνία γνωστοποίησης στην ΑΤΗΕΧ | Ημερομηνία συναλλαγής | Είδος συναλ. | Ποσότητα | Χρηματοπιστωτικό μέσο | Συνολική αξία (ευρώ) |
|-----|-------------------------------------|-----------------------|--------------|----------|-----------------------|----------------------|
| 1   | 17/02/2016                          | 16/02/2016            | Αγορά        | 3.000    | Μετοχές ΕΧΑΕ (κο)     | 12.425,57            |
| 2   | 17/02/2016                          | 16/02/2016            | Πώληση       | 3.000    | Μετοχές ΕΧΑΕ (κο)     | 12.456,91            |
| 3   | 17/02/2016                          | 16/02/2016            | Αγορά        | 3        | Μετοχές ΕΧΑΕ (κο)     | 12,39                |
| 4   | 17/02/2016                          | 16/02/2016            | Πώληση       | 536      | Μετοχές ΕΧΑΕ (κο)     | 2.206,21             |
| 5   | 17/02/2016                          | 16/02/2016            | Αγορά        | 2        | ΣΜΕ ΕΧΑΕ              | 816,00               |
| 6   | 18/02/2016                          | 17/02/2016            | Αγορά        | 3.000    | Μετοχές ΕΧΑΕ (κο)     | 12.913,50            |
| 7   | 18/02/2016                          | 17/02/2016            | Πώληση       | 3.000    | Μετοχές ΕΧΑΕ (κο)     | 12.827,37            |
| 8   | 18/02/2016                          | 17/02/2016            | Πώληση       | 382      | Μετοχές ΕΧΑΕ (κο)     | 1.644,02             |
| 9   | 18/02/2016                          | 17/02/2016            | Αγορά        | 2        | ΣΜΕ ΕΧΑΕ              | 868,00               |

Η Eurobank Equities Α.Ε.Π.Ε.Υ. πραγματοποίησε τις ανωτέρω συναλλαγές λόγω της ειδικής διαπραγμάτευσης που έχει αναλάβει στην αγορά παραγώγων σε Συμβόλαια Μελλοντικής Εκπλήρωσης (ΣΜΕ) με υποκείμενο τίτλο την μετοχή της εταιρίας (σύμβολο μετοχής: ΕΧΑΕ). Η γνωστοποίηση εκ μέρους της Eurobank Equities Α.Ε.Π.Ε.Υ. προς την εταιρεία και ακολούθως από την εταιρεία προς τις αρχές της Κεφαλαιαγοράς, γίνεται επειδή ο κ. Κωνσταντίνος Βασιλείου είναι μη εκτελεστικό μέλος του Δ.Σ. της Eurobank Equities Α.Ε.Π.Ε.Υ., ενώ κατέχει ταυτόχρονα τη θέση του Μη Εκτελεστικού Μέλους του Δ.Σ. της ΑΤΗΕΧ (υπόχρεο πρόσωπο με βάση το Ν.3340/2005).

#### Π. ΠΕΤΡΟΠΟΥΛΟΣ Α.Ε.Β.Ε.

##### Αγορά Ιδίων Μετοχών

Η Πέτρος Πετρόπουλος Α.Ε.Β.Ε. γνωστοποιεί στο επενδυτικό κοινό ότι σύμφωνα με το άρθρο 16 του ΚΝ 2190/20, όπως τροποποιήθηκε και ισχύει, και σύμφωνα με τους όρους του Κανονισμού 2273/2003 της Ευρωπαϊκής Επιτροπής και σε εκτέλεση της από 16/4/2014 απόφασης της Γενικής Συνέλευσης των Μετόχων της Εταιρείας και απόφασης του Διοικητικού Συμβουλίου με ημερομηνία 9/7/2014, προέβη την 18/2/2016 σε αγορά 105 Ιδίων Μετοχών της Εταιρείας μέσω της Alpha Finance με τιμή κτήσης 3,50 ευρώ ανά μετοχή και συνολική αξία 367,5 ευρώ.

#### LAMDA DEVELOPMENT Α.Ε.

##### Ανακοίνωση

Η LAMDA DEVELOPMENT S.A. ανακοινώνει ότι στις 17-2-2016 ολοκληρώθηκε η απόκτηση της κυριότητας του 80% εξ αδιαιρέτου επί 86 οριζοντίων ιδιοκτησιών του κτιρίου γραφείων Kronos Business Center στο Μαρούσι, από την κατά 100% θυγατρική της εταιρεία LAMDA Estate Development S.A., κατόπιν άσκησης δικαιώματος εξαγοράς κατά τη λήξη σχετικής χρηματοδοτικής μίσθωσης με την Hellas Capital Leasing S.A. Η υπολειμματική αξία που καταβλήθηκε κατά την ημέρα υπογραφής του συμβολαίου μεταβίβασης των εν λόγω οριζοντίων ιδιοκτησιών ανήλθε στο ποσό €3,872 εκατ., σε εκτέλεση όρου της ως άνω σύμβασης χρηματοδοτικής σύμβασης. Να σημειωθεί ότι η άσκηση του δικαιώματος εξαγοράς, που πραγματοποιήθηκε κατά τη λήξη της χρηματοδοτικής μίσθωσης, δεν επηρεάζει τη συνολική αξία του επενδυτικού χαρτοφυλακίου, καθώς η εύλογη αξία του συγκεκριμένου ακινήτου συμπεριλαμβανόταν ήδη σε αυτό.

### ΓΕΝΙΚΕΣ ΣΥΝΕΛΕΥΣΕΙΣ

#### ΤΡΑΠΕΖΑ ΤΗΣ ΕΛΛΑΔΟΣ Α.Ε.

**Τακτική Γενική Συνέλευση**, την Πέμπτη **25/02/2016**, στις **12:00 το μεσημέρι**, στο Κεντρικό Κατάστημα της Τράπεζας, στην Αθήνα, Ελευθερίου Βενιζέλου 21, 2ος όροφος, αίθουσα Γενικών Συνελεύσεων. Τα θέματα της Ημερήσιας Διάταξης είναι τα εξής:

1. Ανάγνωση της ετήσιας Έκθεσης του Διοικητή, που υποβάλλεται με εντολή του Γενικού Συμβουλίου της Τράπεζας για τον Ισολογισμό και τις λοιπές Οικονομικές Καταστάσεις, καθώς και τα πεπραγμένα του έτους 2015.
2. Ανάγνωση της Έκθεσης των Ελεγκτών για τον Ισολογισμό και τις λοιπές Οικονομικές Καταστάσεις της χρήσης 2015.

3. Έγκριση της ετήσιας Έκθεσης του Διοικητή, του Ισολογισμού και των λοιπών Οικονομικών Καταστάσεων χρήσης 2015 μετά της Έκθεσης των Ελεγκτών.
4. Έγκριση της διάθεσης των καθαρών κερδών, σύμφωνα με το άρθρο 71 του Καταστατικού, που ανέρχονται στο συνολικό ποσό των ευρώ 1.162.849.203.-, ως εξής:  
-Μικτό μέρισμα προς πληρωμή: 0,6720 ευρώ ανά μετοχή σε 19.864.886 μετοχές Ευρώ 13.349.203.-  
-Υπόλοιπο περιερχόμενο στο Ελληνικό Δημόσιο Ευρώ 1.149.500.000.-
5. Ανακοίνωση διορισμού μέλους της Διοίκησης.
6. Καθορισμός αποζημίωσης και οδοιπορικών εξόδων των μελών του Γενικού Συμβουλίου.
7. Καθορισμός αμοιβής των Ελεγκτών για τη χρήση 2016.
8. Απαλλαγή από κάθε προσωπική ευθύνη των μελών του Γενικού Συμβουλίου και των Ελεγκτών για τα πεπραγμένα και τη Διαχείριση του έτους 2015.
9. Εκλογή Συμβούλων.
10. Εκλογή Ελεγκτών για τη χρήση 2016.
11. Λοιπές Ανακοινώσεις.

Στη Συνέλευση έχει δικαίωμα να λάβει μέρος και να ψηφίσει είτε αυτοπροσώπως, είτε μέσω αντιπροσώπου, τηρουμένων των περιορισμών των άρθρων 8, 13 και 14 του Καταστατικού, ο κύριος τουλάχιστον εβδομήντα πέντε (75) μετόχων, που είναι εγγεγραμμένοι στα αρχεία του Συστήματος Αυλων Τίτλων (Σ.Α.Τ.) που διαχειρίζεται η εταιρεία «Ελληνικό Κεντρικό Αποθετήριο Τίτλων Α.Ε.» (ΕΛ.Κ.Α.Τ.) της «Ελληνικά Χρηματιστήρια – Χρηματιστήριο Αθηνών Α.Ε. Συμμετοχών» (Ε.Χ.Α.Ε.), στο οποίο τηρούνται οι κινητές αξίες της Τράπεζας, κατά την έναρξη της πέμπτης ημέρας πριν από την ημέρα συνεδρίασης της Γενικής Συνέλευσης, εν προκειμένω του Σαββάτου 20 Φεβρουαρίου 2016 (ημερομηνία καταγραφής), χωρίς να απαιτείται δέσμευση των μετόχων του. Ανά εβδομήντα πέντε (75) μετοχές παρέχουν στον κύριο αυτών το δικαίωμα μιας (1) ψήφου. Μέτοχοι, που έχουν λιγότερες από εβδομήντα πέντε (75) μετοχές, μπορούν να διορίσουν κοινό αντιπρόσωπο μέτοχο, ο οποίος μπορεί να παραστεί στη Συνέλευση, εφόσον συγκεντρώνει την αντιπροσωπεία τουλάχιστον εβδομήντα πέντε (75) μετόχων (άρθρα 13 και 16 του Καταστατικού, σε συνδυασμό με τη 2/29.2.2000 απόφαση του Γενικού Συμβουλίου της Τράπεζας περί αναπροσαρμογής –από είκοσι πέντε (25) σε εβδομήντα πέντε (75)- του ελάχιστου αριθμού μετόχων που απαιτείται για την παροχή δικαιώματος συμμετοχής και ψήφου στη Γενική Συνέλευση, μετά την επελθούσα -κατ' άρθρο 9 του Καταστατικού- διάσπαση της μετοχής της Τράπεζας, σύμφωνα με την 1/17.1.2000 απόφαση του Γενικού Συμβουλίου, που εγκρίθηκε με την 8/4.2.2000 Πράξη του Υπουργικού Συμβουλίου – ΦΕΚ Α' 177/2.2000). Τα δικαιώματα διοικήσεως, συμπεριλαμβανομένου του δικαιώματος παραστάσεως και ψήφου στη Γενική Συνέλευση αναστέλλονται για τους μετόχους που εμπíπτουν στην παρ. 5 του άρθρου 8 του Καταστατικού (όπως προστέθηκε με την από 24.4.2012 απόφαση της 79ης Ετήσιας Τακτικής Γενικής Συνέλευσης των Μετόχων της Τράπεζας που κυρώθηκε με το άρθρο 165 παρ.7 περ. γ' του ν. 4099/2012 [ΦΕΚ Α' 250/20.12.2012]), ήτοι πρόσωπα επί των οποίων η Τράπεζα ασκεί εποπτεία σύμφωνα με το άρθρο 55Α του Καταστατικού ή με διάταξη νόμου, επιχειρήσεις συνδεδεμένες με αυτά, μέλη των διοικητικών συμβουλίων ή διαχειριστές τέτοιων προσώπων, σύζυγοι και συγγενείς αυτών έως δευτέρου βαθμού. Επίσης, ουδείς μέτοχος, εκτός του Δημοσίου και όσων εμπíπτουν στο άρθρο 2 του ν. 2292/1953, δύναται να ασκήσει στη Γενική Συνέλευση δικαίωμα ψήφου για αριθμό ψήφων υπερβαίνοντα το αντιστοιχούν σε δύο εκατοστά του μετοχικού κεφαλαίου ποσοστό (τελευταίο εδάφιο του άρθρου 13 του Καταστατικού, όπως προστέθηκε με την από 24.4.2012 απόφαση της 79ης Ετήσιας Τακτικής Γενικής Συνέλευσης των Μετόχων της Τράπεζας, που κυρώθηκε με το άρθρο 165 παρ.7 περ. γ' του ν. 4099/2012 [ΦΕΚ Α' 250/20.12.2012]). Οι μέτοχοι που έχουν δικαίωμα να λάβουν μέρος στη Συνέλευση καλούνται να προσέλθουν στην Υπηρεσία Μετοχών του Τμήματος Γραμματείας της Τράπεζας της Ελλάδος για να παραλάβουν τα δελτία εισόδου τους μέχρι και την Τετάρτη 24 Φεβρουαρίου 2016. Η απόδειξη της μετοχικής ιδιότητας γίνεται με απευθείας ηλεκτρονική σύνδεση της Τράπεζας με τα αρχεία του ως άνω Συστήματος Αυλων Τίτλων. Ο διορισμός και η ανάκληση αντιπροσώπου του μετόχου γίνονται εγγράφως. Οι μέτοχοι που επιθυμούν να συμμετάσχουν στη Γενική Συνέλευση μέσω αντιπροσώπου ή να ανακαλέσουν τον εν λόγω διορισμό οφείλουν να καταθέσουν στην Υπηρεσία Μετοχών του Τμήματος Γραμματείας της Τράπεζας της Ελλάδος τουλάχιστον τρεις (3) ημέρες πριν από την ορισθείσα ημερομηνία συνεδρίασης της Γενικής Συνέλευσης, ήτοι το αργότερο μέχρι τη Δευτέρα 22 Φεβρουαρίου 2016, συμπληρωμένο και δεόντως υπογεγραμμένο το σχετικό έντυπο αντιπροσώπωσης, το οποίο είναι διαθέσιμο και στον ιστοχώρο της Τράπεζας [www.bankofgreece.gr](http://www.bankofgreece.gr) στην ενότητα «Ενημέρωση Μετόχων». Ο μέτοχος μπορεί να διορίσει αντιπρόσωπο για μία και μόνη Γενική Συνέλευση ή για όσες Συνελεύσεις λάβουν χώρα εντός ορισμένου χρόνου. Όσοι από τους μετόχους είναι νομικά πρόσωπα πρέπει μέσα στην ίδια προθεσμία να καταθέσουν σύμφωνα με το νόμο και τα νομιμοποιητικά τους έγγραφα. Σε περίπτωση που τα ως άνω έγγραφα έχουν ήδη κατατεθεί σε άλλη Υπηρεσιακή Μονάδα της Τράπεζας, αρκεί να γίνει σχετική αναφορά στο έντυπο αντιπροσώπωσης. Κάθε μέτοχος μπορεί να διορίζει μέχρι τρεις (3) αντιπροσώπους. Νομικά πρόσωπα μετέχουν στη Γενική Συνέλευση ορίζοντας ως εκπροσώπους τους μέχρι τρία (3) φυσικά πρόσωπα. Η ίδια ως άνω διαδικασία ακολουθείται και στην περίπτωση που μέτοχος χορηγεί σε τράπεζα εξουσιοδότηση για την άσκηση δικαιωμάτων ψήφου βάσει σχετικών οδηγιών του. Αντιπρόσωπος που ενεργεί για περισσότερους μετόχους μπορεί να ψηφίζει διαφορετικά για κάθε μέτοχο. Ο αντιπρόσωπος μετόχου υποχρεούται να γνωστοποιεί στην Τράπεζα, πριν από την έναρξη της συνεδρίασης της Γενικής Συνέλευσης, κάθε συγκεκριμένο γεγονός που μπορεί να είναι χρήσιμο στους μετόχους για την αξιολόγηση του κινδύνου να εξυπηρετήσει ο αντιπρόσωπος άλλα συμφέροντα πλην των συμφερόντων του μετόχου. Σύγκρουση συμφερόντων είναι δυνατόν να προκύπτει ιδίως όταν ο αντιπρόσωπος είναι:

- α) Μέτοχος που ασκεί τον έλεγχο της Τράπεζας ή είναι άλλο νομικό πρόσωπο ή οντότητα που ελέγχεται από τον μέτοχο αυτόν,
- β) Μέλος του Γενικού Συμβουλίου ή της εν γένει Διοικήσεως της Τράπεζας ή μετόχου που ασκεί τον έλεγχο της Τράπεζας ή άλλου νομικού προσώπου ή οντότητος που ελέγχεται από μέτοχο, ο οποίος ασκεί τον έλεγχο της Τράπεζας,
- γ) Υπάλληλος ή ορκωτός ελεγκτής της Τράπεζας ή μετόχου που ασκεί τον έλεγχο της ή άλλου νομικού προσώπου ή οντότητος που ελέγχεται από μέτοχο, ο οποίος ασκεί τον έλεγχο της Τράπεζας,
- δ) Σύζυγος ή συγγενής πρώτου βαθμού με ένα από τα φυσικά πρόσωπα που αναφέρονται στις ανωτέρω περιπτώσεις α έως και γ.



Το Καταστατικό της Τράπεζας της Ελλάδος δεν προβλέπει τη δυνατότητα συμμετοχής στη Γενική Συνέλευση με ηλεκτρονικά μέσα χωρίς τη φυσική παρουσία των μετόχων στον τόπο διεξαγωγής της, ούτε τη δυνατότητα εξ αποστάσεως συμμετοχής των μετόχων στην ψηφοφορία. Μέτοχοι δικαιούμενοι ψήφου σύμφωνα με τα ανωτέρω εκπροσωπούντες το 1/20 του καταβεβλημένου μετοχικού κεφαλαίου της Τράπεζας δικαιούνται να ζητήσουν από το Γενικό Συμβούλιο να εγγράψει πρόσθετα θέματα στην ημερήσια διάταξη της Γενικής Συνέλευσης, κατόπιν σχετικής αίτησης που πρέπει να περιέλθει στο Γενικό Συμβούλιο δεκαπέντε (15) τουλάχιστον ημέρες πριν από τη Γενική Συνέλευση (καταληκτική ημερομηνία: Τετάρτη 10 Φεβρουαρίου 2016). Η αίτηση για την εγγραφή πρόσθετων θεμάτων στην ημερήσια διάταξη πρέπει να συνοδεύεται από αιτιολόγηση ή σχέδιο απόφασης προς έγκριση από τη Γενική Συνέλευση. Η αναθεωρημένη ημερήσια διάταξη δημοσιοποιείται με τον ίδιο τρόπο όπως η προηγούμενη ημερήσια διάταξη, δεκατρείς (13) ημέρες πριν από την ημερομηνία της Γενικής Συνέλευσης (καταληκτική ημερομηνία: Παρασκευή 12 Φεβρουαρίου 2016) και ταυτόχρονα τίθεται στη διάθεση των μετόχων στον ιστοχώρο της Τράπεζας. Μέτοχοι δικαιούμενοι ψήφου σύμφωνα με τα ανωτέρω εκπροσωπούντες το 1/20 του καταβεβλημένου μετοχικού κεφαλαίου της Τράπεζας, με αίτηση η οποία πρέπει να περιέλθει στο Γενικό Συμβούλιο επτά (7) τουλάχιστον ημέρες πριν από την ημερομηνία της Γενικής Συνέλευσης (καταληκτική ημερομηνία: Πέμπτη 18 Φεβρουαρίου 2016), δικαιούνται να ζητήσουν σχέδια αποφάσεων για τα θέματα που έχουν περιληφθεί στην αρχική ή την αναθεωρημένη ημερήσια διάταξη της. Κατόπιν αίτησης οιοδήποτε μετόχου δικαιουμένου ψήφου σύμφωνα με τα ανωτέρω, που υποβάλλεται στην Τράπεζα πέντε (5) τουλάχιστον πλήρεις ημέρες πριν από τη Γενική Συνέλευση (καταληκτική ημερομηνία: Παρασκευή 19 Φεβρουαρίου 2016), το Γενικό Συμβούλιο υποχρεούται να παρέχει στη Γενική Συνέλευση τις αιτούμενες συγκεκριμένες πληροφορίες για τις υποθέσεις της Τράπεζας, στο μέτρο που αυτές είναι χρήσιμες για την πραγματική εκτίμηση των θεμάτων της ημερήσιας διάταξης. Υποχρέωση παροχής πληροφοριών δεν υφίσταται όταν οι σχετικές πληροφορίες διατίθενται ήδη στον ιστοχώρο της Τράπεζας. Οι πληροφορίες του άρθρου 27 παρ. 3 του κ.ν. 2190/1920 διατίθενται σε ηλεκτρονική μορφή στον ιστοχώρο της Τράπεζας της Ελλάδος [www.bankofgreece.gr](http://www.bankofgreece.gr) στην ενότητα «Ενημέρωση Μετόχων». Τα κείμενα των εν λόγω πληροφοριών και στοιχείων διατίθενται και σε έγχαρτη μορφή από την Υπηρεσία Μετόχων του Τμήματος Γραμματείας της Τράπεζας της Ελλάδος, Ε. Βενιζέλου 21, Αθήνα (τηλ. 210-320 2064, 210-320 3288 και 210-320 3341, fax 210-322 6371).

### ΕΔΡΑΣΗ - Χ. ΨΑΛΛΙΔΑΣ Α.Τ.Ε.

Έκτακτη Γενική Συνέλευση των μετόχων της εταιρείας, η οποία θα συνέλθει την **11/03/2016**, ημέρα Παρασκευή και **ώρα 15.00**, στην έδρα της Εταιρείας στο Κορωπί Αττικής, 47ο χιλ. Αττικής Οδού, για συζήτηση και λήψη απόφασης στα παρακάτω θέματα της ημερήσιας διάταξης:

**Θέμα 1ον : «Εκλογή Νέου Διοικητικού Συμβουλίου».**

**Θέμα 2ον : «Ενημέρωση των μετόχων επί διαφόρων θεμάτων».**

Σε περίπτωση μη επίτευξης της απαιτούμενης εκ του νόμου απαρτίας, συγκαλείται Α' Επαναληπτική Έκτακτη Γενική Συνέλευση των μετόχων της εταιρείας, για την 23η Μαρτίου 2016, ημέρα Τετάρτη και ώρα 15.00 στα ως άνω γραφεία της εταιρείας, χωρίς δημοσίευση νεότερης πρόσκλησης.

Περαιτέρω, με βάση τα άρθρα 26 παρ. 2β και 28 Α του Κ.Ν. 2190/20, ως τροποποιήθηκαν και προστέθηκαν, αντιστοίχως, με τα άρθρα 3 και 6 του ν. 3884/2010 και ισχύουν σήμερα, η Εταιρεία ενημερώνει τους μετόχους για τα ακόλουθα:

Δικαίωμα Συμμετοχής και Ψήφου στη Γενική Συνέλευση: Στη Γενική Συνέλευση δικαιούται να συμμετέχει και να ψηφίζει κάθε μέτοχος. Κάθε κοινή μετοχή της Εταιρείας παρέχει δικαίωμα μίας (1) ψήφου στη Γενική Συνέλευση. Στην Γενική Συνέλευση δικαιούται να συμμετέχει όποιος εμφανίζεται ως μέτοχος στα αρχεία του Συστήματος Αυλών Τίτλων, που διαχειρίζεται η «Ελληνικά Χρηματιστήρια Α.Ε.» (Ε.Χ.Α.Ε.), όπου τηρούνται οι κινητές αξίες (μετοχές) της Εταιρείας. Η απόδειξη της μετοχικής ιδιότητας γίνεται με την προσκόμιση σχετικής έγγραφης βεβαίωσης από την «Ελληνικά Χρηματιστήρια Α.Ε.» ή αναλλακτικά, με απευθείας ηλεκτρονική σύνδεση της Εταιρείας με τα αρχεία του εν λόγω φορέα. Η ιδιότητα του μετόχου πρέπει να υφίσταται κατά την έναρξη της πέμπτης (5ης) ημέρας πριν από την ημέρα συνεδρίασης της Γενικής Συνέλευσης της 11ης Μαρτίου 2016 (ημερομηνία καταγραφής), ήτοι κατά την έναρξη της 6ης Μαρτίου 2016 και η σχετική έγγραφη βεβαίωση ή ηλεκτρονική πιστοποίηση της μετοχικής τους ιδιότητας πρέπει να περιέλθει στην Εταιρεία, το αργότερο μέχρι την τρίτη (3η) ημέρα πριν από την συνεδρίαση της Γενικής Συνέλευσης, ήτοι έως και την 8η Μαρτίου 2016. Σε περίπτωση σύγκλησης της Α' Επαναληπτικής Έκτακτης Γενικής Συνέλευσης, η ιδιότητα του μετόχου πρέπει να υφίσταται κατά την έναρξη της τέταρτης (4ης) ημέρας πριν από την ημέρα Συνέλευσης της 23ης Μαρτίου 2016 (ημερομηνία καταγραφής), ήτοι κατά την έναρξη της 19ης Μαρτίου 2016 και η σχετική έγγραφη βεβαίωση ή ηλεκτρονική πιστοποίηση της μετοχικής τους ιδιότητας πρέπει να περιέλθει στην Εταιρεία, το αργότερο μέχρι την τρίτη (3η) ημέρα πριν από την συνεδρίαση της Γενικής Συνέλευσης, ήτοι έως και την 20η Μαρτίου 2016. Έναντι της Εταιρείας θεωρείται ότι έχει δικαίωμα συμμετοχής και ψήφου στην Γενική Συνέλευση μόνον όποιος φέρει την ιδιότητα του μετόχου κατά την ημερομηνία καταγραφής. Σε περίπτωση μη συμμόρφωσης προς τις άνω διατάξεις του άρθρου 28α' του Κ.Ν. 2190/1920, ο εν λόγω μέτοχος μετέχει στη Γενική Συνέλευση μόνο μετά από άδεια της. Σημειώνεται ότι η άσκηση των εν λόγω δικαιωμάτων συμμετοχής και ψήφου δεν προϋποθέτει τη δέσμευση των μετόχων του δικαιούχου ούτε την τήρηση άλλης ανάλογης διαδικασίας, η οποία περιορίζει τη δυνατότητα πώλησης και μεταβίβασης αυτών κατά το χρονικό διάστημα που μεσολαβεί ανάμεσα στην Ημερομηνία Καταγραφής και στην ημερομηνία συνεδρίασης της οικείας Γενικής Συνέλευσης. Διαθέσιμες πληροφορίες και έγγραφα: Οι πληροφορίες και τα έγγραφα που προβλέπονται στο άρθρο 27 παρ. 3 του Κ.Ν. 2190/1920, συμπεριλαμβανομένου του πλήρους κειμένου της πρόσκλησης για σύγκληση της Γενικής Συνέλευσης, όπου παρατίθενται αναλυτικά (α) τα Δικαιώματα Συμμετοχής στην Έκτακτη Γενική Συνέλευση των μετόχων της εταιρείας της 11ης Μαρτίου 2016, καθώς και στις τυχόν επαναληπτικές αυτής (β) η Διαδικασία για την Άσκηση του Δικαιώματος Ψήφου μέσω Αντιπροσώπου και (γ) τα Δικαιώματα Μειοψηφίας, του εντύπου διορισμού αντιπροσώπου και των σχεδίων απόφασης για τα θέματα της ημερήσιας διάταξης, θα διατίθενται σε έγχαρτη μορφή στα γραφεία της έδρας της Εταιρείας στο Κορωπί Αττικής, 47ο χιλ. Αττικής Οδού (τμήμα μετόχων της Εταιρείας υπεύθυνος Βασίλειος Ραγκαβάς) και σε ηλεκτρονική μορφή στο διαδίκτυο, με ανάρτησή τους στην ιστοσελίδα της Εταιρείας [www.edrasis.gr](http://www.edrasis.gr).