



ATHEXGROUP
Athens Exchange Group

Ελληνικά Χρηματιστήρια - Χρηματιστήριο Αθηνών Α.Ε. Συμμετοχών



2016

δελτίο ημερησίων συναλλαγών

daily official list

Παρασκευή, 12 Φεβρουαρίου, 2016

Έτος: 137 Αύξων Αριθμός Συνεδρίασης: 29



Αποποίηση Ευθύνης:

Η εταιρεία Ελληνικά Χρηματιστήρια-Χρηματιστήριο Αθηνών Ανώνυμη Εταιρεία Συμμετοχών καταβάλλει κάθε δυνατή προσπάθεια ώστε να διασφαλίσει ότι οι πληροφορίες και τα λοιπά στοιχεία που εμφανίζονται στο Ημερήσιο Δελτίο Τιμών (Η.Δ.Τ.) είναι ορθά και πλήρη αλλά δεν έχει καμία ευθύνη για ενδεχόμενο λάθος ή παράλειψη στοιχείων και / ή ευθύνη σχετικά με την ακρίβεια, αξιοπιστία, επικαιροποίηση και πληρότητα των παραπάνω πληροφοριών και στοιχείων ή ευθύνη προερχόμενη άμεσα ή έμμεσα από την χρήση των παραπάνω πληροφοριών.

Η Εταιρία δεν έχει καμία ευθύνη για την ακρίβεια των στοιχείων που περιλαμβάνονται στις ανακοινώσεις των εισηγμένων εταιρειών. Πιθανές προσβολές δικαιωμάτων τρίτων από το περιεχόμενο των ανακοινώσεων συνιστούν αποκλειστική ευθύνη του αποστολέα των ανακοινώσεων.

Όλα τα αναγραφόμενα στο Η.Δ.Τ. στοιχεία παρέχονται μόνο για τους σκοπούς της πληροφόρησης και δεν συνιστούν παροχή επενδυτικών συμβουλών ή πρόσκληση για επένδυση σε κινητές αξίες που διαπραγματεύονται στο Χρηματιστήριο Αθηνών.

Αναγνωρίζεται και συμφωνείται ότι όλα τα δικαιώματα επί των πληροφοριών που εμφανίζονται στο Η.Δ.Τ. θα αποτελούν κυριότητα της εταιρίας και οποιοδήποτε άλλο δικαίωμα συμπεριλαμβανομένου του δικαιώματος πνευματικής ιδιοκτησίας, σήματος κλπ. ανήκουν στο Χρηματιστήριο Αθηνών.

Τα ανωτέρω στοιχεία αποτελούν ιδιοκτησία της Εταιρίας και προστατεύονται σύμφωνα με τις διατάξεις περί πνευματικής ιδιοκτησίας. Απαγορεύεται α) η με οποιοδήποτε τρόπο ή μέσο αναπαραγωγή, αναδημοσίευση, τροποποίηση, αντιγραφή, πώληση, μετάδοση ή διανομή του συνόλου ή μέρους τους, χωρίς αναφορά στην πηγή και β) η εμπορική εκμετάλλευση των στοιχείων από τρίτους.

Η Εταιρία δεν φέρει καμία ευθύνη προερχόμενη άμεσα ή έμμεσα από χρήση ή τυχόν αλλοίωση των ανωτέρω στοιχείων όταν αυτά χρησιμοποιούνται από

Ελληνικά Χρηματιστήρια - Χρηματιστήριο Αθηνών Α.Ε. Συμμετοχών

Λεωφόρος Αθηνών 110, 10442 Αθήνα, Τηλ: (210) 33.66.800, Fax: (210) 32.13.938

www.helex.gr

Χρηματιστηριακό Κέντρο Θεσσαλονίκης

Κατούνη 16-18, Θεσ/νίκη 546 25, Τηλ: (2310) 567.667, Fax: (2310) 530.455

Συνεργητικό Κεφάλαιο Εξασφάλισης Επενδυτικών Υπηρεσιών

Φειδίου 14-16, Αθήνα 106 78, Τηλ: (210) 33.04.682, Fax: (210) 33.04.155

Επιτροπή Κεφαλαιαγοράς

Κολοκοτρώνη 1 & Σταδίου 1, Αθήνα 105 62, Τηλ: (210) 33.77.100, Fax: (210) 33.77.173

Πίνακας Περιεχομένων

Ενότητα 1: Στατιστικά Στοιχεία Χρεογράφων, Παραγωγών και Δανεισμού

- Οι Αγορές Χρεογράφων Παραγωγών Δανεισμού
- Χρηματιστηριακοί Δείκτες
- Αναλυτικά Στοιχεία Συναλλαγών Αγοράς Χρεογράφων
- Στοιχεία Συναλλαγών Κλάδων Χρηματιστηρίου Αθηνών & Χρηματοοικονομικών Προϊόντων (Δ.Α.Κ.)
- Οι 10 Μετοχές με τη μεγαλύτερη Άνοδο & Πτώση
- Αναλυτικά Στοιχεία Συναλλαγών Αγοράς Παραγωγών

Ενότητα 2: Αναλυτικά Στοιχεία Συναλλαγών Χρεογράφων

- Αναλυτικά Στοιχεία Συναλλαγών Χρεογράφων
- Σημειώσεις Χρεογράφων

Ενότητα 3: Στοιχεία Συναλλαγών Χρεογράφων

- Στοιχεία Συναλλαγών Πακέτων
- Στοιχεία Συναλλαγών Δικαιωμάτων

- Στοιχεία Δανεισμού Τίτλων
- Στοιχεία Συναλλαγών Εκποιήσεων
- Στοιχεία Συναλλαγών Εκποιήσεων Ενσώματων Ονομαστικών Μετοχών
- Στοιχεία Ενεργητικού Διαπραγματεύσιμων Αμοιβαίων Κεφαλαίων (Δ.Α.Κ.)
- Χαρακτηριστικά Διαπραγματεύσιμων Αμοιβαίων Κεφαλαίων (Δ.Α.Κ.)

Ενότητα 4: Ανακοινώσεις

Ενότητα 5: Ομόλογα Διαπραγματεύσιμα στην Αγορά Αξιών Σταθερού Εισοδήματος

- Ομολογιακά Δάνεια Επιχειρήσεων
- Ομόλογα Ελληνικού Δημοσίου
- Έντοκα Γραμμάτια & Zero Coupon Ομόλογα Ελληνικού Δημοσίου
- Ομόλογα Ελληνικού Δημοσίου Διαπραγματεύσιμα με τη Μέθοδο Εκφώνησης - Αντιφώνησης
- Ομόλογα Κρατικών Τραπεζών

Ενότητα 6: Πρόσθετα Στοιχεία Ενημέρωσης

- Πίνακας Μελών Χρηματιστηρίου Αθηνών και Μελών ΕΤ.ΕΚ.
- Πίνακας Μετοχών Υπό Ειδική Διαπραγμάτευση
- Γνωστοποιήσεις Συναλλαγών - Κατάλογος Υπόχρεων Προσώπων
- Γνωστοποιήσεις Ανωνύμων Εταιρειών Επενδύσεων Χαρτοφυλακίου

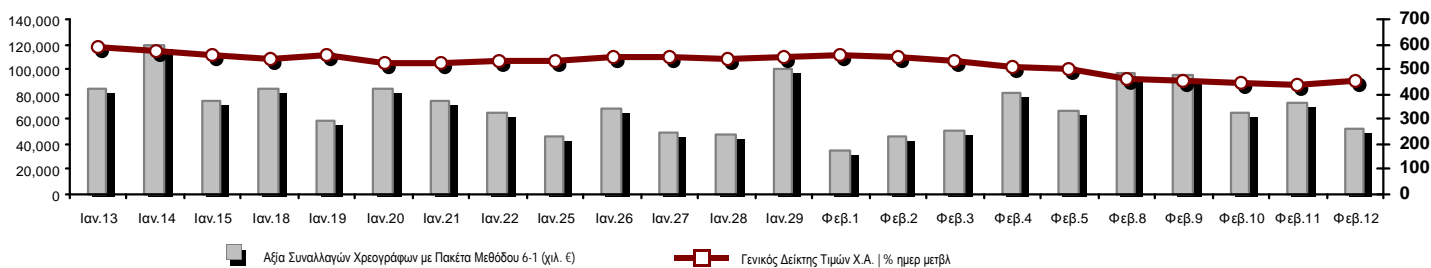
Ενότητα 7: Αναλυτικά Στοιχεία Συναλλαγών Αγοράς Παραγωγών

- Συμβόλαια Μελλοντικής Εκπλήρωσης σε Δείκτες
- Συμβόλαια Μελλοντικής Εκπλήρωσης σε Μετοχές
- Δικαιώματα Προαίρεσης σε Δείκτες
- Δικαιώματα Προαίρεσης σε Μετοχές
- Στοιχεία Συναλλαγών Προϊόντων Δανεισμού

Παράρτημα Α: Κωδικοί και ονομασίες Κλάδων Οικονομικής Δραστηριότητας του Χρηματιστηρίου Αθηνών

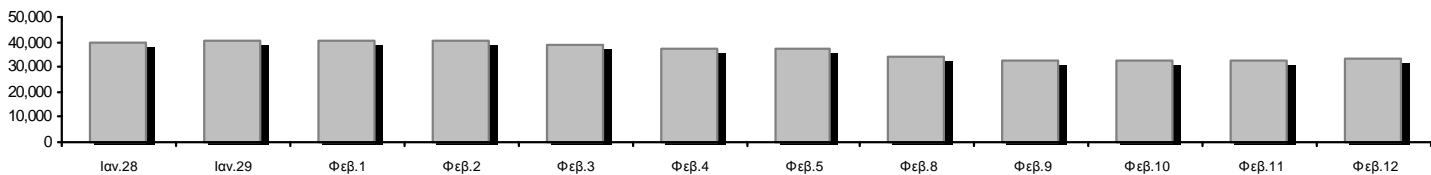
Οι Αγορές Χρεογράφων Παραγώγων Δανεισμού

Γενικός Δείκτης Τιμών και Αξία Συναλλαγών Μετοχών και Παραγώγων

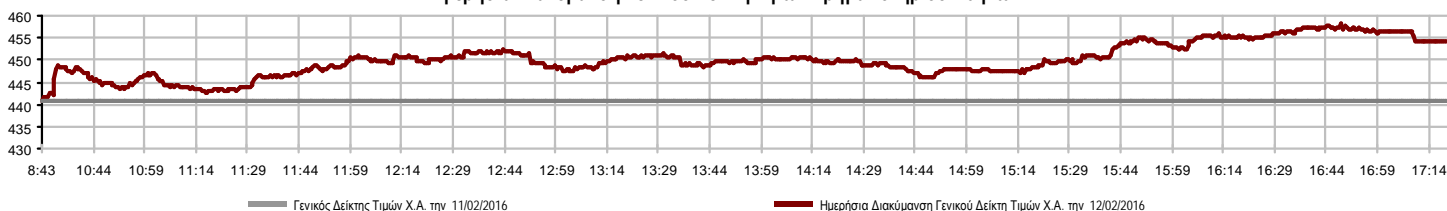


Κεφαλοποίηση Χ.Α. (εκατ €) **:	33,254.02		Συνολικές Ανοικτές Θέσεις σε Παράγωγα	228,289
Ημερήσια μεταβολή: εκατ. € %	1,027.31	3.19%	Ανοικτές θέσεις σε ΣΜΕ επί Δεικτών % ημερ μετβλ	20,578 3.77%
Μέση ετήσια Κεφ/ποίηση: εκατ. € % Μετβλ. Μέση προηγ. έτος	39,640.32	-9.14%	Ανοικτές θέσεις σε ΣΜΕ επί μετοχών % ημερ μετβλ	198,799 -4.33%
Γενικός Δείκτης Τιμών Χ.Α. % ημερ μετβλ	454.29	3.04%	Ανοικτές θέσεις σε Δικαιώματα επί Δεικτών % ημερ μετβλ	6,110 1.46%
Κεφαλοποίηση Γενικού Δείκτη (εκατ. €)	28,968.23		Ανοικτές θέσεις σε Δικαιώματα επί μετοχών % ημερ μετβλ	2,802 1.26%
Ημερήσια μεταβολή (εκατ. €)	946.84			
Αξία Συναλλαγών Χρεογράφων με Πακέτα Μεθόδου 6-1 (χιλ. €)	52,353.48		Πλήθος Συμβολαίων Παραγώγων:	80,845
Ημερήσια μεταβολή: χιλ. € %	-20,660.30	-28.30%	Ημερήσια μεταβολή: τμχ %	-28,791 -26.26%
Μέση Αξία Συν/γών ΥΙD: χιλ. € % Μετβλ Μέση προηγ. έτος	71,874.05	-16.04%	Μέσος Όγκος Συμβ. ΥΙD: χιλ. € % Μετβλ Μέσο προηγ. έτος	55,503 -15.53%
Αξία Συναλλαγών Πακέτων Μεθόδου 6-1 (χιλ. €)	1,810.00		Πλήθος Πράξεων Παραγώγων:	3,368
Αξία Συναλλαγών Πακέτων Μεθόδου 6-2 & 6-3 (χιλ. €)	0.00		Ημερήσια μεταβολή: πλήθος %	-1,045 -23.68%
Αξία Συναλλαγών Ομολόγων (χιλ. €)	0.00		Μέσο Πλήθος Πράξεων ΥΙD: χιλ. € % Μετβλ Μέσο προηγ. έτος	2,515 -23.04%
Όγκος Συναλλαγών Χρεογράφων με Πακέτα Μεθόδου 6-1 (χιλ. Τμχ)	150,632.33		Συνολικές Ανοικτές Θέσεις σε Δανεισμό	466,935
Ημερήσια μεταβολή: χιλ. τμχ %	-122,597.58	-44.87%	Ημερήσια μεταβολή: τμχ %	10,021 2.19%
Μέσος Όγκος Συν/γών ΥΙD: χιλ. τμχ % Μετβλ Μέσο προηγ. έτος	132,015.48	-31.61%	Πλήθος Συναλλαγών Δανεισμού (Πολυμερής/Διμερής)	11,121
Όγκος Συναλλαγών Πακέτων Μεθόδου 6-1 (χιλ. Τεμάχια)	6,000.00		Ημερήσια μεταβολή: τμχ %	-108,379 -90.69%
Όγκος Συναλλαγών Πακέτων Μεθόδου 6-2 & 6-3 (χιλ. Τεμάχια)	0.00		Πλήθος Πολυμερών Συναλλαγών	10,521
Όγκος Συναλλαγών Ομολόγων (χιλ. τεμάχια)	0.00		Πλήθος Διμερών Συναλλαγών	600
Πλήθος Πράξεων Χρεογράφων με Πακέτα Μεθόδου 6-1	27,809		Πλήθος Πράξεων Δανεισμού:	11
Ημερήσια μεταβολή: πλήθος %	-11,815	-29.82%	Ημερήσια μεταβολή: χιλ. € %	0 0.00%
Μέσο Πλήθος Πράξεων ΥΙD: χιλ. € % Μετβλ Μέσο προηγ. έτος	23,377	-13.43%	Πλήθος Πράξεων Πολυμερών Συναλλαγών	10
Πλήθος πακέτων Μεθόδου 6-1	3		Πλήθος Πράξεων Διμερών Συναλλαγών	1
Πλήθος πακέτων Μεθόδου 6-2 & 6-3	0			
Πλήθος συναλλαγών Ομολόγων	0			

Κεφαλοποίηση Χ.Α. (εκατ €) **



Ημερήσια Διακύμανση Γενικού Δείκτη Τιμών Χρηματιστηρίου Αθηνών



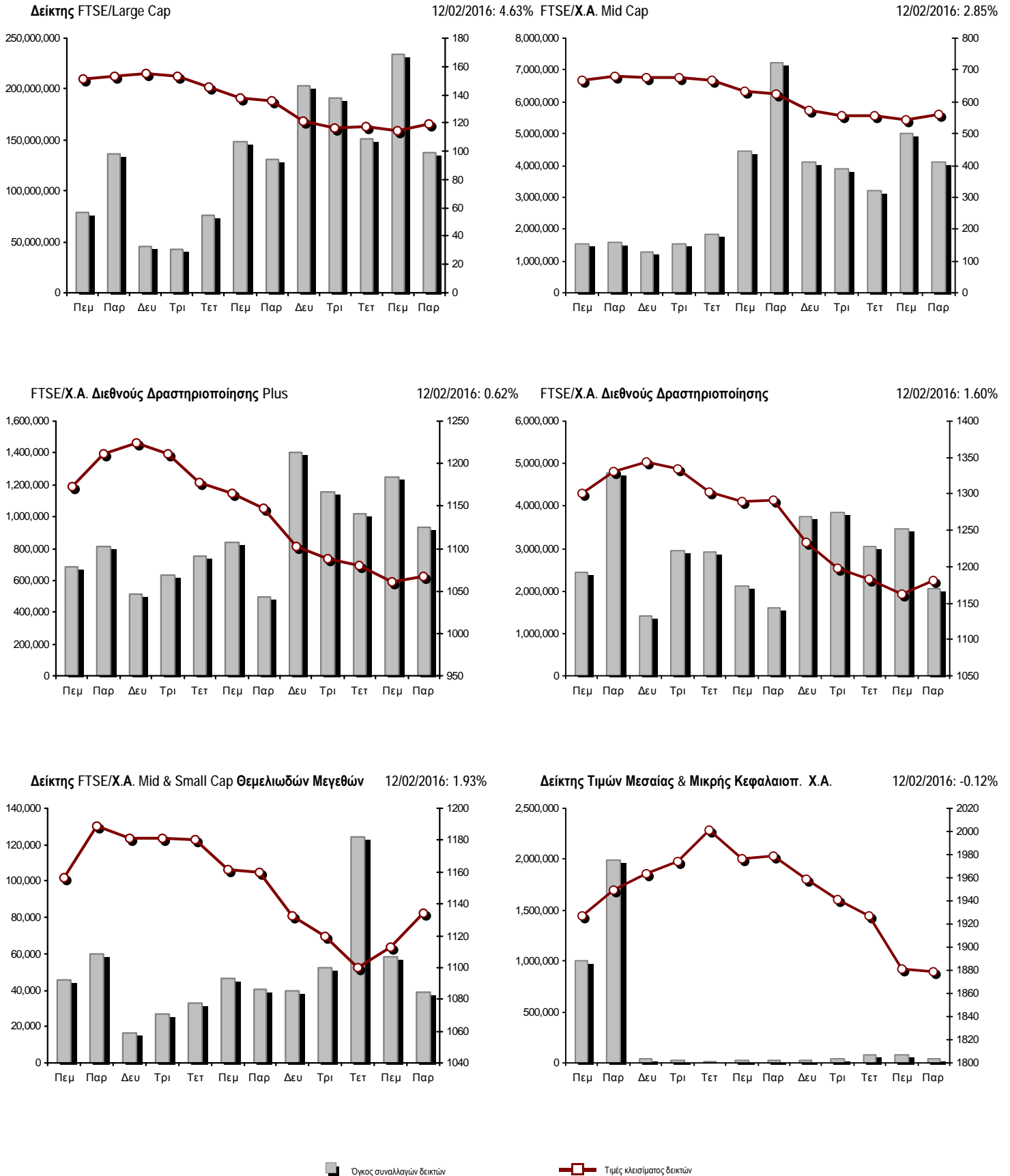
Χρηματιστηριακοί Δείκτες

Όνομασία Δείκτη	12/02/2016	11/02/2016	Δ μον.	Δ %	Κατώτερη	Ανώτερη	Κατ.έτους	Ανωτ.έτους	Ετησ. μεταβ.
Γενικός Δείκτης Τιμών Χ.Α.	454.29 #	440.88	13.41	3.04%	440.88	458.01	420.82	631.35	-28.04% Ε
FTSE/X.A. Large Cap	119.41 #	114.13	5.28	4.63%	114.13	120.55	107.52	183.34	-34.87% Ε
FTSE/X.A. Custom Capped	390.34 Ε	398.38	-8.04	-2.02%			390.34	576.80	-33.60% Ε
FTSE/X.A. Custom Capped - USD	317.45 Ε	319.73	-2.28	-0.71%			317.45	446.81	-30.67% Ε
FTSE/X.A. Mid Cap	560.09 #	544.59	15.50	2.85%	542.71	562.82	515.21	820.16	-31.40% Ε
FTSE/X.A.-Χ.Α.Κ. Τραπεζικός Δείκτης	19.02 #	16.33	2.69	16.47%	16.17	19.31	13.57	44.84	-57.35% Ε
FTSE/X.A. Διεθνούς Δραστηριοποίησης Plus	1,067.90 #	1,061.36	6.54	0.62%	1,061.07	1,078.16	1,031.55	1,278.16	-16.22% Ε
FTSE/X.A. Διεθνούς Δραστηριοποίησης	1,180.46 #	1,161.87	18.59	1.60%	1,161.68	1,190.63	1,129.41	1,426.71	-17.26% Ε
FTSE/X.A. Mid & Small Cap Θεμελιωδών Μεγεθών	1,133.88 #	1,112.39	21.49	1.93%	1,112.39	1,133.88	1,066.64	1,261.08	-9.69% Ε
Greece & Turkey 30 Δείκτης Τιμών	411.05 #	405.07	5.98	1.48%	405.07	413.98	396.10	455.35	-11.45% Ε
Δείκτης Τιμών Μεσαίας & Μικρής Κεφαλαιοπ. Χ.Α.	1,879.02 Ε	1,881.30	-2.28	-0.12%	1,879.02	1,900.93	1,853.13	2,183.18	-13.49% Ε
FTSE/X.A. Δείκτης Αγοράς	293.92 #	281.15	12.77	4.54%	281.15	296.65	265.17	449.96	-34.68% Ε
Δείκτης FTSE Med	4,396.47 Ε	4,624.92	-228.45	-4.94%			4,396.47	5,530.53	-20.50% Ε
Δείκτης Συνολικής Απόδοσης Γενικού Δείκτη Χ.Α.	675.95 #	656.01	19.94	3.04%	656.01	681.50	626.16	939.41	-28.05% Ε
FTSE/X.A. Large Cap Συνολικής Απόδοσης	164.73 #	157.44	7.29	4.63%			157.44	246.77	-34.86% Ε
FTSE/X.A. Large Cap Net Συνολικής Απόδοσης	492.04 #	470.30	21.74	4.62%	470.30	496.76	443.06	755.50	-34.87% Ε
FTSE/X.A. Custom Capped Συνολικής Απόδοσης	418.87 Ε	427.50	-8.63	-2.02%			418.87	618.97	-33.60% Ε
FTSE/X.A. Custom Capped - USD Συνολικής Απόδ.	340.66 Ε	343.11	-2.45	-0.71%			340.66	479.47	-30.67% Ε
FTSE/X.A. Mid Cap Συνολικής Απόδοσης	688.60 #	669.55	19.05	2.85%			669.55	1,008.35	-31.40% Ε
FTSE/X.A.-Χ.Α.Κ. Τραπεζικός Δείκτης Συνολ. Απόδ.	18.54 #	15.92	2.62	16.46%			15.92	42.34	-57.37% Ε
Greece & Turkey 30 Δείκτης Συνολικής Απόδοσης	502.35 Ε	512.83	-10.48	-2.04%			502.35	562.63	-12.74% Ε
Ελληνικός Δείκτης Mid & Small Cap	587.20 #	580.32	6.88	1.19%	580.30	592.42	560.15	722.84	-17.94% Ε
FTSE/X.A. Τράπεζες	25.13 #	21.57	3.56	16.50%	21.36	25.51	17.93	59.24	-57.35% Ε
FTSE/X.A. Ασφάλειες	1,369.77 #	1,338.16	31.61	2.36%	1,296.01	1,369.77	1,274.94	1,517.28	-7.14% Ε
FTSE/X.A. Χρηματοοικονομικές Υπηρεσίες	717.67 #	703.73	13.94	1.98%	700.74	736.26	634.69	996.19	-26.31% Ε
FTSE/X.A. Βιομηχανικά Προϊόντα & Υπηρεσίες	1,465.78 Ε	1,472.16	-6.38	-0.43%	1,463.88	1,510.48	1,385.37	1,844.00	-19.67% Ε
FTSE/X.A. Εμπόριο	1,987.04 #	1,918.70	68.34	3.56%	1,918.70	1,987.04	1,826.41	2,526.06	-21.34% Ε
FTSE/X.A. Ακίνητης Περιουσίας	2,229.93 #	2,196.80	33.13	1.51%	2,181.89	2,263.91	2,179.99	2,502.99	-7.86% Ε
FTSE/X.A. Προσωπικά & Οικιακά Προϊόντα	4,588.94 #	4,498.32	90.62	2.01%	4,498.32	4,686.69	4,433.32	5,241.11	-9.37% Ε
FTSE/X.A. Τρόφιμα & Ποτά	6,098.27 #	6,094.50	3.77	0.06%	6,094.50	6,195.18	5,952.97	7,376.68	-17.33% Ε
FTSE/X.A. Πρώτες Ύλες	1,309.59 #	1,301.92	7.67	0.59%	1,293.66	1,331.64	1,200.24	1,648.25	-19.89% Ε
FTSE/X.A. Κατασκευές & Υλικά	1,542.05 #	1,529.57	12.48	0.82%	1,508.67	1,561.70	1,500.04	1,915.96	-17.91% Ε
FTSE/X.A. Πετρέλαιο & Αέριο	1,947.89 #	1,915.09	32.80	1.71%	1,915.09	2,007.90	1,860.37	2,447.68	-19.24% Ε
FTSE/X.A. Χημικά	6,612.98 #	6,516.21	96.77	1.49%	6,516.21	6,661.36	6,190.46	6,911.91	-2.93% Ε
FTSE/X.A. Ταξίδια & Αναψυχή	1,016.51 #	1,011.44	5.07	0.50%	1,009.28	1,035.46	982.74	1,426.44	-28.66% Ε
FTSE/X.A. Τεχνολογία	520.14 #	519.87	0.27	0.05%	508.88	529.86	489.05	598.90	-9.07% Ε
FTSE/X.A. Τηλεπικοινωνίες	1,891.02 #	1,857.98	33.04	1.78%	1,830.46	1,918.54	1,802.93	2,543.37	-25.65% Ε
FTSE/X.A. Υπηρεσίες Κοινής Ωφέλειας	1,272.44 #	1,249.07	23.37	1.87%	1,240.10	1,295.21	1,136.34	1,734.68	-24.06% Ε
FTSE/X.A. Υγεία	71.38 #	65.03	6.35	9.76%	65.03	71.38	61.86	94.38	-15.88% Ε
Δείκτης Όλων των Μετοχών Χ.Α.	117.12 #	113.39	3.74	3.30%	117.12	117.12	113.39	162.12	-28.77% Ε
Ελληνικός Δείκτης Εταιρικών Ομολόγων	97.75 Ε	98.38	-0.62	-0.63%			97.75	100.40	-2.71% Ε
Ελληνικός Δείκτης Τιμών Εταιρικών Ομολόγων	91.49 Ε	92.10	-0.61	-0.66%			91.49	94.61	-3.44% Ε

Σημείωση 1: Τα στοιχεία του Greece & Turkey 30 Pr είναι ενδεικτικά στις 17:20 ενώ το κλείσιμο των Δεικτών FTSE/XA Custom Capped, FTSE/XA Custom Capped - USD, FTSE/XA Custom Capped ΣΑ, FTSE/XA Custom Capped - USD ΣΑ, FTSE/Med 100, Greece & Turkey 30 Pr & Rt, Ελληνικός Δείκτης Εταιρικών Ομολόγων, Ελληνικός Δείκτης Τιμών Εταιρικών Ομολόγων αφορούν την συνεδρίαση της 10/02/2016.

Σημείωση 2: Ο Ελληνικός Δείκτης Mid & Small Cap είναι Customized δείκτης υπολογιζόμενος από το Χρηματιστήριο Αθηνών.

Χρηματιστηριακοί Δείκτες



Αναλυτικά Στοιχεία Συναλλαγών Αγοράς Χρεογράφων

	Όλα τα Χρεόγραφα	Κύρια Αγορά	Χαμηλή Διασπορά	Λοιπές Κατηγορίες (*)	Διαπραγματεύσιμα Αμοιβαία Κεφάλαια	Τίτλοι Παραστατικοί (Warrants)
Σύνολα	132	106	8	12	3	3
Ανοδικές / Καθοδικές / Σταθερές:	72 / 39 / 21	62 / 31 / 13	3 / 3 / 2	4 / 5 / 3	3 / 0 / 0	0 / 0 / 3
Κεφαλαιοποίηση Χ.Α. (εκατ €) **	33,254.02	30,582.04	2,526.72	145.26		
Μέση Ημερήσια Αξία Συνγών (χιλ. €)	71,874.05	71,870.84	66.98	6.41	18.66	4.53
Αξία Συναλλαγών	52,353.48	52,310.49	28.23	3.09	9.56	2.12
Κύριος Πίνακας:	50,543.48	50,500.49	28.23	3.09	9.56	2.12
Προσυμφωνημένων Συναλλαγών 6_1_2_3:	1,810.00	1,810.00	0.00	0.00	0.00	0.00
Πίνακας Εκποιήσεων:	0.00	0.00	0.00	0.00	0.00	0.00
Πίνακας Ειδικών Όρων:	0.00	0.00	0.00	0.00	0.00	0.00
Μέσος Ημερήσιος Όγκος Συναλλαγών	132,015,480	129,258,218	23,495	109,576	12,846	2,748,894
Όγκος Συναλλαγών	150,632,334	149,279,076	44,870	39,538	8,004	1,260,846
Κύριος Πίνακας:	144,632,334	143,279,076	44,870	39,538	8,004	1,260,846
Προσυμφωνημένων Συναλλαγών 6_1_2_3:	6,000,000	6,000,000	0	0	0	0
Πίνακας Εκποιήσεων:	0	0	0	0	0	0
Πίνακας Ειδικών Όρων:	0	0	0	0	0	0
Μέσο Ημερήσιο Πλήθος Πράξεων	23,377	23,226	42	59	5	46
Αριθμός Πράξεων	27,809	27,638	80	42	3	46
Κύριος Πίνακας:	27,806	27,635	80	42	3	46
Προσυμφωνημένων Συναλλαγών 6_1_2_3:	3	3	0	0	0	0
Πίνακας Εκποιήσεων:	0	0	0	0	0	0
Πίνακας Ειδικών Όρων:	0	0	0	0	0	0

(*) Απεικονίζονται αθροιστικά τα αναλυτικά στοιχεία συναλλαγών των μετοχών που διαπραγματεύονται στις Κατηγορίες: Προς Διαγραφή & Επιτήρησης. (**) Δεν περιλαμβάνεται η Κεφαλαιοποίηση των εταιρειών που βρίσκονται σε κατάσταση Αναστολής.

Στοιχεία Συναλλαγών Κλάδων Χρηματιστηρίου Αθηνών & Χρηματοοικονομικών Προϊόντων (Δ.Α.Κ.)

Κωδικός	Κλάδοι	Ανοδικές / Καθοδικές / Σταθερές	Αριθμός Πράξεων	Όγκος Συναλλαγών	Αξία Συναλλαγών	% στη Συνολική Αξία
12000	- Χρηματοοικονομικά Προϊόντα	3 / 0 / 0	3	8,004	9,556.66	0.02%
8600	- Ακίνητη Περιουσία	3 / 5 / 0	448	113,966	468,941.39	0.90%
8500	- Ασφάλειες	1 / 0 / 0	3	1,030	1,275.00	0.00%
2700	- Βιομηχανικά Προϊόντα & Υπηρεσίες	8 / 4 / 3	840	189,763	534,975.84	1.02%
5300	- Εμπόριο	1 / 3 / 0	358	57,984	760,798.89	1.45%
2300	- Κατασκευές & Υλικά Κατασκευών	8 / 4 / 5	1,241	522,517	1,299,905.37	2.48%
5500	- Μέσα Ενημέρωσης	1 / 0 / 1	3	249	12.01	0.00%
500	- Πετρέλαιο & Αέριο	1 / 1 / 0	1,084	232,622	963,248.48	1.84%
3700	- Προσωπικά & Οικιακά Αγαθά	7 / 2 / 3	670	207,393	1,195,472.14	2.28%
1700	- Πρώτες Ύλες	2 / 6 / 1	869	233,284	612,768.62	1.17%
5700	- Ταξίδια & Αναψυχή	6 / 3 / 2	1,894	831,827	4,401,186.47	8.41%
9500	- Τεχνολογία	6 / 4 / 1	265	87,652	99,991.50	0.19%
6500	- Τηλεπικοινωνίες	1 / 0 / 0	1,191	489,188	3,350,659.85	6.40%
8300	- Τράπεζες	6 / 1 / 3	16,300	145,083,288	35,826,102.11	68.43%
3500	- Τρόφιμα & Ποτά	6 / 4 / 1	295	238,220	889,329.47	1.70%
4500	- Υγεία	2 / 1 / 1	18	16,433	2,600.09	0.00%
7500	- Υπηρεσίες Κοινής Ωφέλειας	4 / 1 / 0	1,366	403,569	1,095,476.07	2.09%
1300	- Χημικά	3 / 0 / 0	21	2,506	3,367.85	0.01%
8700	- Χρηματοοικονομικές Υπηρεσίες	3 / 0 / 0	940	1,912,839	837,813.80	1.60%

Οι 10 Μετοχές με τη μεγαλύτερη Άνοδο & Πτώση

Κύρια Αγορά

Μετοχές με τη μεγαλύτερη Θετική μεταβολή τιμής	Τιμή κλεισ.	Μεταβ.	Μετοχές με τη μεγαλύτερη Αρνητική μεταβολή τιμής	Τιμή κλεισ.	Μεταβ.
ΝΗΡΕΥΣ (ΚΟ)	0.097	29.33% #	ΠΛΑΙΣΙΟ COMPUTERS (ΚΟ)	4.25	-4.49% α
ΕΘΝΙΚΗ ΤΡΑΠΕΖΑ (ΚΟ)	0.150	25.00% #	ΣΑΡΑΝΤΗΣ ΓΡ. (ΚΟ)	6.85	-3.52% α
ΠΕΙΡΑΙΩΣ ΤΡΑΠΕΖΑ (ΚΟ)	0.098	20.99% #	ΟΛΠ (ΚΟ)	10.50	-2.33% α
ALPHA BANK (ΚΟ)	1.32	13.79% #	ΚΥΠΡΟΥ ΤΡΑΠΕΖΑ (ΚΟ)	0.128	-2.29% α
ΑΤΤΙΚΑ BANK Α.Τ.Ε. (ΚΟ)	0.092	12.20% #	GRIVALIA PROPERTIES (ΚΟ)	6.95	-2.11% α
ΕΛΛΑΚΤΩΡ (ΚΟ)	1.06	11.46% #	ΒΙΟΗΛΑΛCO SA/ΝV (ΚΑ)	1.01	-1.94% α
ΤΡΑΠΕΖΑ EUROBANK ERGASIAS (ΚΟ)	0.324	10.20% #	ΤΙΤΑΝ (ΚΟ)	15.00	-0.99% α
LAMDA DEVELOPMENT(ΚΟ)	3.56	9.54% #	ΣΩΛΓΕΙΑ ΚΟΡΙΝΘΟΥ (ΚΟ)	0.712	-0.70% α
ΕΛΛΗΝΙΚΑ ΠΕΤΡΕΛΑΙΑ (ΚΟ)	3.09	6.55% #	ΜΟΤΟΡ ΟΪΛ (ΚΟ)	8.26	-0.48% α
MARFIN INVESTMENT GROUP (ΚΟ)	0.058	5.45% #	ΕΥΔΑΠ (ΚΟ)	3.93	-0.25% α

Μετοχές με τη μεγαλύτερη Αξία Συναλλαγών	Αξία (χιλ. €)	Μεταβ.	Μετοχές με το μεγαλύτερο Όγκο Συναλλαγών	Όγκος	Μεταβ.
ALPHA BANK (ΚΟ)	15,560.12	13.79% #	ΕΘΝΙΚΗ ΤΡΑΠΕΖΑ (ΚΟ)	54,864,431	25.00% #
ΤΡΑΠΕΖΑ EUROBANK ERGASIAS (ΚΟ)	7,816.27	10.20% #	ΠΕΙΡΑΙΩΣ ΤΡΑΠΕΖΑ (ΚΟ)	42,222,612	20.99% #
ΕΘΝΙΚΗ ΤΡΑΠΕΖΑ (ΚΟ)	7,434.39	25.00% #	ΤΡΑΠΕΖΑ EUROBANK ERGASIAS (ΚΟ)	24,600,007	10.20% #
ΠΕΙΡΑΙΩΣ ΤΡΑΠΕΖΑ (ΚΟ)	3,881.03	20.99% #	ALPHA BANK (ΚΟ)	12,587,213	13.79% #
ΟΠΑΠ (ΚΟ)	3,442.35	0.19% #	ΚΥΠΡΟΥ ΤΡΑΠΕΖΑ (ΚΟ)	7,405,490	-2.29% α
ΟΤΕ (ΚΟ)	3,350.66	1.78% #	ΑΤΤΙΚΑ BANK Α.Τ.Ε. (ΚΟ)	2,141,586	12.20% #
ΚΥΠΡΟΥ ΤΡΑΠΕΖΑ (ΚΟ)	944.48	-2.29% α	MARFIN INVESTMENT GROUP (ΚΟ)	1,721,376	5.45% #
ΑΕΡΟΠΟΡΙΑ ΑΙΓΑΙΟΥ (ΚΟ)	921.68	1.62% #	ΟΠΑΠ (ΚΟ)	629,138	0.19% #
ΤΙΤΑΝ (ΚΟ)	877.53	-0.99% α	ΟΤΕ (ΚΟ)	489,188	1.78% #
JUMBO (ΚΟ)	876.59	1.92% #	ΔΕΗ (ΚΟ)	312,317	2.61% #

Σημείωση: Απεικονίζονται οι Μετοχές που δεν ανήκουν στις Κατηγορίες Χαμηλής Διασποράς και Επιτήρησης και πραγματοποιήσαν κατά τη διάρκεια της συνεδρίασης Αξία Συναλλαγών μεγαλύτερη από 10,000 Ευρώ.

Αναλυτικά Στοιχεία Συναλλαγών Αγοράς Παραγώγων

	Αριθμός Πράξεων	Όγκος	Ανοικτές θέσεις
Σ.Μ.Ε. σε Δείκτες	503	6,897	20,578
FTSE/X.A. Large Cap	503	6,897	20,578
Σ.Μ.Ε. σε Μετοχές	2,850	73,735	198,799
ALPHA BANK (ΚΟ)	542	11,141	10,253
COCA-COLA HBC AG (ΚΟ)	3	12	121
ΩΛΓΕΙΑ ΚΟΡΙΝΘΟΥ (ΚΟ)	2	6	589
ΕΛΛΑΚΤΩΡ (ΚΟ)	38	329	1,605
ΤΡΑΠΕΖΑ EUROBANK ERGASIAS (ΚΟ)	449	11,847	20,824
ΕΥΔΑΠ (ΚΟ)	11	31	254
FOLLI-FOLLIE (ΚΟ)	12	54	202
FRIGOGLASS (ΚΟ)	3	21	786
ΓΕΚ ΤΕΡΝΑ (ΚΟ)	11	49	7,589
GRIVALIA PROPERTIES (ΚΟ)	3	7	41
ΕΛΛΗΝ. ΧΡΗΜΑΤΙΣΤΗΡΙΑ-Χ.Α. (ΚΟ)	31	98	655
ΕΛΛΗΝΙΚΑ ΠΕΤΡΕΛΙΑΙΑ (ΚΟ)	94	255	5,234
ΙΝΤΡΑΛΟΤ (ΚΟ)	0	0	245
JUMBO (ΚΟ)	59	205	457
MARFIN INVESTMENT GROUP (ΚΟ)	55	525	34,272
ΜΕΤΚΑ (ΚΟ)	33	96	349
ΜΟΤΟΡ ΟΪΛ (ΚΟ)	34	111	318
ΜΥΤΙΛΗΝΑΙΟΣ (ΚΟ)	73	165	5,633
ΕΘΝΙΚΗ ΤΡΑΠΕΖΑ (ΚΟ)	647	28,880	58,758
ΟΠΑΠ (ΚΟ)	91	613	2,494
ΟΤΕ (ΚΟ)	137	805	4,321
ΟΛΠ (ΚΟ)	7	16	381
ΠΕΙΡΑΙΩΣ ΤΡΑΠΕΖΑ (ΚΟ)	326	17,791	35,466
ΔΕΗ (ΚΟ)	150	599	5,352
ΤΕΡΝΑ ΕΝΕΡΓΕΙΑΚΗ (ΚΟ)	17	37	1,152
ΤΙΤΑΝ (ΚΟ)	15	26	444
ΒΙΟΗΑΛCO SA/NV (ΚΑ)	7	16	1,004
Δικαιώματα σε Δείκτες	12	178	6,110
FTSE/X.A. Large Cap	12	178	6,110
Δικαιώματα σε Μετοχές	3	35	2,802
ALPHA BANK (ΚΟ)	1	10	782
ΕΘΝΙΚΗ ΤΡΑΠΕΖΑ (ΚΟ)	1	20	20
ΟΠΑΠ (ΚΟ)	1	5	655
ΟΤΕ (ΚΟ)	0	0	1,170
ΠΕΙΡΑΙΩΣ ΤΡΑΠΕΖΑ (ΚΟ)	0	0	0
ΔΕΗ (ΚΟ)	0	0	175
Συνολική Δραστηριότητα	3,368	80,845	228,289

Πληθος Χρεογράφων	Όνομ. Αξία	Μερίσματα [1]			Ημερ. Τελευτ. Αποκοπής Μέρημα [2]	Αποκοπή Δικαίωμα	Σημ. Χρεόγραφο	Τιμή κλεισίματος	% μεταβ.	Προηγ. Κλείσιμο-ημ/νία	Άνοιγμα	Κατωτ Τιμή	Ανωτ Τιμή	Τελ Σταθμ Τιμή	Τελευταία ζήτηση [7]	Τελευταία προσφορά [7]	Ρ/Ε μετά φ. Χρήση	Όγκος	Πράξεις	Αξία Συναλλαγών[8]	Χ.Α. Εταιρείας (χιλ. €) [3,5]	Χαμηλό έτους	Υψηλό έτους	Κλάδος [4]	
		2013	2014	2015																					
843,637,022	---	---	---	---	03/07/2013	---	ΤΡ. ΠΕΙΡΑΙΩΣ (ΤΠΔ)	0.001	---	0.001	11/02/2016	0.001	0.001	0.001	0.001	---	---	2014	500	1	0.50	855,851.96	0.001	0.001	8355
245,745,725	---	---	---	---	27/06/2013	---	ΕΘΝΙΚΗ ΤΡΑΠΕΖΑ (ΤΠΔ)	0.005	---	0.005	11/02/2016	0.004	0.004	0.005	0.005	---	---	2014	213,693	29	1,056.78	1,372,072.73	0.002	0.007	8355
1,141,734,167	---	---	---	---	11/06/2013	---	ΑΛΦΡΑ ΤΡΑΠΕΖΑ (ΤΠΔ)	0.002	---	0.002	11/02/2016	0.002	0.001	0.002	0.002	---	---	2014	1,046,653	16	1,059.06	2,028,683.18	0.001	0.002	8355

Τίτλοι Παραστατικοί (Warrants)

71,417,100	0.650	---	0.7	---	14/05/2015	27/06/2014	---	ΑΕΡΟΠΟΡΙΑ ΑΙΓΑΙΟΥ (ΚΟ)	6.26	1.62	#	6.16	11/02/2016	6.29	6.25	6.42	6.26	6.31	---	---	7.86	2014	146,177	586	921,679.68	447,071.05	6.13	7.44	5751	
11,178,000	1.12	---	---	---	21/04/2010	15/12/2014	---	ΑΙΟΛΙΚΗ ΑΕΕΧ (ΚΟ)	0.585	8.33	#	0.540	11/02/2016	0.594	0.585	0.594	0.585	0.591	---	---	---	2014	14	2	8.27	6,539.13	0.496	0.680	8985	
22,016,250	0.370	---	---	---	15/07/2009	11/05/2000	---	ΑΛΟΥΜΥΛΑ (ΚΟ)	0.232	---	0.232	11/02/2016	0.232	0.232	0.232	0.232	0.232	---	---	---	2014	20	1	4.64	5,107.77	0.228	0.259	1753		
417,608	16.00	0.8	---	---	29/04/2014	05/03/2013	---	ΑΝΔΡΟΜΕΔΑ ΑΕΕΧ (ΚΟ)	12.00	---	12.00	11/02/2016	---	---	---	---	---	---	---	---	---	2014	---	---	---	5,011.30	11.53	13.90	8985	
15,300,000	0.300	---	---	---	30/07/2009	13/12/1999	---	ΑΤΤΙΚΕΣ ΕΚΔΟΣΕΙΣ (ΚΟ)	0.786	---	0.786	11/02/2016	---	---	---	---	---	---	---	---	28.35	2014	---	---	---	12,025.80	0.706	0.788	5557	
18,810,000	0.400	---	---	---	08/07/2010	14/11/2007	---	ΒΑΡΒΕΡΗΣ Ν. - MODA BAGNO (ΚΟ)	0.150	-6.25	€	0.160	11/02/2016	0.160	0.150	0.160	0.150	0.155	---	---	---	2014	184	4	28.52	2,821.50	0.115	0.165	2353	
23,986,500	1.05	---	---	---	26/06/2009	15/03/2000	---	ΒΙΟΚΑΡΠΕΤ (ΚΟ)	0.216	-10.00	€	0.240	11/02/2016	0.216	0.216	0.216	0.216	0.220	---	---	---	2014	1	1	0.22	5,181.08	0.216	0.250	3726	
4,968,600	2.88	---	---	---	01/07/1998	14/12/1998	---	ΒΙΣ (ΚΟ)	0.849	7.74	#	0.788	11/02/2016	0.849	0.849	0.849	0.849	0.849	---	---	---	2014	600	3	509.40	4,218.34	0.611	0.860	2723	
6,325,000	0.600	---	---	---	02/05/2014	17/02/2014	---	ΒΟΓΙΑΤΖΟΓΛΟΥ SYSTEMS (ΚΟ)	1.06	8.38	#	0.978	11/02/2016	1.06	1.06	1.06	1.06	1.06	---	---	30.90	2014	21	1	22.26	6,704.50	0.978	1.06	2797	
14,076,360	0.370	---	---	---	19/08/2008	22/07/2003	---	ΓΑΛΛΕΙΔΙ (ΚΟ)	0.241	---	0.241	11/02/2016	---	---	---	---	---	---	---	---	8.10	2014	---	---	---	3,392.40	0.234	0.570	3573	
103,144,548	0.570	---	---	---	01/08/2011	07/08/2015	---	ΓΕΚ ΤΕΡΝΑ (ΚΟ)	1.13	---	1.13	11/02/2016	1.14	1.11	1.18	1.13	1.15	---	---	---	18.76	2014	120,195	229	137,678.70	116,553.34	1.05	1.55	2357	
8,418,750	0.300	---	---	0.12	16/12/2015	27/06/2012	---	ΓΕΚΕ (ΚΑ)	4.29	---	4.29	11/02/2016	---	---	---	---	---	---	---	---	---	2014	---	---	---	36,116.44	3.90	4.29	5753	
24,060,000	0.300	0.017	0.02	---	03/08/2015	21/01/2000	---	ΓΕΝΙΚΗ ΕΜΠΟΡΙΟΥ (ΚΟ)	0.290	-2.36	€	0.297	11/02/2016	0.290	0.290	0.290	0.290	0.290	---	---	---	10.21	2014	3,000	1	870.00	6,977.40	0.257	0.333	2797
15,000,000	0.300	---	---	---	06/07/2007	18/07/2000	---	ΔΑΙΟΣ ΠΛΑΣΤΙΚΑ (ΚΟ)	2.78	---	2.78	11/02/2016	---	---	---	---	---	---	---	---	---	-6-	2014	---	---	---	41,700.00	2.70	2.82	1357
232,000,000	4.60	---	0.05	---	20/07/2015	12/12/2001	---	ΔΕΗ (ΚΟ)	2.75	2.61	#	2.68	11/02/2016	2.79	2.68	2.84	2.75	2.77	---	---	---	18.64	2014	312,317	808	864,382.87	638,000.00	2.34	4.08	7535
34,720,000	0.310	---	---	---	16/06/2010	01/08/2007	---	ΔΡΟΜΕΑΣ (ΚΟ)	0.079	9.72	#	0.072	11/02/2016	0.072	0.072	0.079	0.079	0.078	---	---	---	2014	27,400	16	2,137.10	2,742.88	0.066	0.128	3726	
13,673,200	0.880	---	---	---	18/07/2008	26/07/2001	---	ΕΒΡΟΦΑΡΜΑ (ΚΟ)	0.177	-9.69	€	0.196	11/02/2016	0.177	0.177	0.177	0.177	0.177	---	---	---	2014	1,010	3	178.77	2,420.16	0.177	0.270	3577	
9,147,151,527	0.300	---	---	---	16/05/2008	30/11/2015	---	ΕΘΝΙΚΗ ΤΡΑΠΕΖΑ (ΚΟ)	0.150	25.00	#	0.120	11/02/2016	0.127	0.120	0.152	0.150	0.136	---	---	---	2014	54,864,431	4,703	7,434,391.94	1,372,072.73	0.099	0.340	8355	
27,848,000	0.300	0.004	0.0032	---	18/08/2015	02/09/2003	---	ΕΙΔΗΣΕΟΦΩΝΙΚΗ ΕΛΛΑΣ (ΚΟ)	0.216	---	0.216	11/02/2016	---	---	---	---	---	---	---	---	24.56	2014	---	---	---	6,015.17	0.135	0.250	2791	
11,250,000	0.520	---	---	---	26/07/2010	09/11/2015	---	ΕΚΤΕΡ (ΚΟ)	0.389	2.37	#	0.380	11/02/2016	0.389	0.389	0.389	0.389	0.390	---	---	---	2014	1	1	0.39	4,376.25	0.320	0.499	2357	
18,435,000	1.00	---	---	---	07/07/2009	10/09/2010	---	ΕΛΑΣΤΡΟΝ (ΚΟ)	0.337	-6.39	€	0.360	11/02/2016	0.396	0.324	0.396	0.353	0.327	---	---	---	2014	2,310	15	756.46	6,212.60	0.324	0.405	1757	
125,562,262	0.320	---	---	---	30/05/2014	02/12/2014	---	ΕΛΒΑΛ ΕΤΑΙΡΕΙΑ ΣΥΜΜΕΤΟΧΩΝ (ΚΑ)	0.764	-0.52	€	0.768	11/02/2016	0.750	0.743	0.789	0.764	0.763	---	---	---	5.50	2014	11,090	62	8,467.05	95,929.57	0.670	1.23	1753
13,230,000	0.300	---	---	---	11/08/2010	24/09/2015	---	ΕΛΒΕ Α.Β.Ε.Ε. (ΚΟ)	0.385	---	0.385	11/02/2016	---	---	---	---	---	---	---	---	---	0.91	2014	---	---	---	5,093.55	0.327	0.410	3763
31,734,530	1.60	---	---	---	09/07/2007	19/07/2006	---	ΕΛΓΕΚΑ (ΚΟ)	0.195	---	0.195	11/02/2016	---	---	---	---	---	---	---	---	---	---	2014	---	---	---	6,188.23	0.146	0.210	3577
23,828,130	0.500	---	---	---	07/07/2010	17/02/2009	---	ΕΛΙΝΟΙΑ (ΚΟ)	0.850	---	0.850	11/02/2016	---	---	---	---	---	---	---	---	---	21.32	2014	---	---	---	20,253.91	0.780	0.850	537
177,001,313	1.03	---	---	---	05/07/2011	20/12/2007	---	ΕΛΛΑΚΤΩΡ (ΚΟ)	1.06	11.46	#	0.951	11/02/2016	0.978	0.956	1.08	1.06	1.02	---	---	---	2014	264,543	490	269,226.49	187,621.39	0.857	1.45	2357	
19,864,886	5.60	0.672	0.672	---	05/03/2015	02/07/2008	---	ΕΛΛΑΔΟΣ ΤΡΑΠΕΖΑ (ΚΟ)	9.27	3.92	#	8.92	11/02/2016	9.20	9.00	9.30	9.22	9.18	---	---	---	---	---	1,103	40	10,119.95	184,147.49	8.70	9.50	8355
29,546,360	0.710	---	---	---	20/06/2008	23/08/2000	---	ΕΛΛΗΝΙΚΑ ΚΑΛΩΔΙΑ (ΚΟ)	0.649	3.02	#	0.630	11/02/2016	0.649	0.649	0.649	0.649	0.649	---	---	---	2014	1,500	2	973.50	19,175.59	0.567	0.749	2733	
305,635,185	2.18	---	---	---	31/12/2014	01/10/2003	4795	ΕΛΛΗΝΙΚΑ ΠΕΤΡΕΛΑΙΑ (ΚΟ)	3.09	6.55	#	2.90	11/02/2016	3.05	2.94	3.18	3.09	3.11	---	---	---	2014	186,671	776	579,545.68	944,412.72	2.74	4.15	537	
65,368,563	1.30	---	0.21	---	26/05/2015	07/08/2015	---	ΕΛΛΗΝ. ΧΡΗΜΑΤΙΣΤΗΡΙΑ-Χ.Α. (ΚΟ)	3.86	1.58	#	3.80	11/02/2016	3.80	3.79	3.98	3.86	3.87	---	---	---	24.43	2014	191,449	627	741,532.80	252,322.65	3.40	5.33	8777
82,667,000	0.300	---	---	---	22/07/2014	---	---	ΕΛΤΕΧ. ΑΝΕΜΟΣ Α.Ε. (ΚΟ)	0.586	2.09	#	0.574	11/02/2016	0.580	0.560	0.586	0.586	0.574	---	---	---	9.94	2014	8,025	23	4,605.56	48,442.86	0.533	0.730	7537
26,730,187	0.600	0.05	---	---	23/06/2014	30/12/2010	---	ΕΛΤΟΝ (ΚΟ)	0.998	6.74	#	0.935	11/02/2016	0.998	0.998	0.998	0.998	0.998	---	---	---	10.90	2014	22	2	21.96	26,676.73	0.869	1.00	1353
14,050,971	0.340	---	---	---	06/07/2011	17/10/2002	---	ΕΛΤΡΑΚ (ΚΟ)	1.19	---	1.19	11/02/2016	1.19	1.19	1.19	1.19	1.19	---	---	---	---	2014	13	1	15.47	16,720.66	1.10	1.35	2753	

Πληθος Χρεογράφων	Ονομ. Αξία	Μερίσματα [1]			Ημερ. Τελευτ. Αποκοπής		Σημ.	Χρεόγραφο	Τιμή κλεισίματος	% μεταβ.	Προηγ. Κλεισιμο- ημ/νία	Άνοιγμα	Κατωτ Τιμή	Ανωτ Τιμή	Τελ Σταθμ Τιμή	Τελευταία ζήτηση [7]	Τελευταία προσφορά [7]	Ρ/Ε μετά φ. Χρήση	Όγκος	Πράξεις	Αξία Συναλλαγών[8]	Χ.Α. Εταιρείας (χιλ. €) [3,5]	Χαμηλό έτους	Υψηλό έτους	Κλάδος [4]	
		2013	2014	2015	Μέρισμα [2]	Δικαιώμα																				
52,067,296	0.300	---	---	---	23/12/2003	24/01/2007	---	ΕΠΙΛΕΚΤΟΣ (ΚΟ)	0.170	---	0.170	11/02/2016	0.170	0.170	0.170	0.170	---	---	2015	1,000	1	170.00	8,851.44	0.084	0.188	3763
36,300,000	1.12	0.285	0.24	---	03/08/2015	12/12/2007	---	ΕΥΑΘ (ΚΟ)	2.70	1.89 #	2.65	11/02/2016	2.65	2.65	2.70	2.70	---	7.41	2014	2,210	3	5,956.60	98,010.00	2.65	3.05	7577
106,500,000	0.600	0.36	0.2	---	05/05/2015	28/01/2000	---	ΕΥΔΑΠ (ΚΟ)	3.93	-0.25 €	3.94	11/02/2016	3.86	3.84	4.08	3.93	3.98	9.98	2014	27,613	216	109,757.11	418,545.00	3.60	5.20	7577
27,503,677	0.630	---	---	---	11/07/2013	18/10/1999	---	ΕΥΡΩΠΑΪΚΗ ΠΙΣΤΗ (ΚΟ)	1.30	2.36 #	1.27	11/02/2016	1.23	1.23	1.30	1.30	1.24	3.49	2014	1,030	3	1,275.00	35,754.78	1.21	1.44	8536
7,959,900	0.600	---	---	---	02/06/2010	10/12/2013	5031	ΕΥΡΩΣΥΜΒΟΥΛΟΙ (ΚΟ)	1.25	4.17 #	1.20	11/02/2016	1.23	1.23	1.25	1.25	1.24	86.82	2014	50	2	61.90	9,949.88	1.12	1.74	2791
65,441,118	0.440	---	---	---	24/11/2014	11/08/2015	---	ΙΑΣΩ (ΚΟ)	0.424	8.44 #	0.391	11/02/2016	0.380	0.380	0.424	0.424	0.381	---	2014	1,139	6	434.28	27,747.03	0.360	0.563	4533
86,735,980	0.310	---	---	---	06/07/2009	02/01/2002	---	ΙΑΤΡΙΚΟ ΑΘΗΝΩΝ (ΚΟ)	0.690	---	0.690	11/02/2016	0.686	0.686	0.700	0.690	0.698	---	2014	1,294	3	902.74	59,847.83	0.550	0.733	4533
28,580,100	0.400	0.025	---	---	18/08/2014	10/10/2013	---	ΙΚΤΙΝΟΣ ΕΛΛΑΣ (ΚΟ)	0.960	2.13 #	0.940	11/02/2016	0.950	0.930	0.960	0.960	0.939	9.17	2014	4,147	21	3,895.40	27,436.90	0.891	1.15	2353
9,090,000	0.900	---	---	---	15/05/2009	13/10/2014	---	ΙΛΥΔΑ (ΚΟ)	0.555	---	0.555	11/02/2016	---	---	---	---	---	---	2014	---	---	---	5,044.95	0.520	0.590	9537
8,298,467	0.400	---	---	---	30/08/1993	08/05/2013	---	ΙΝΤΕΑΛ ΟΜΙΛΟΣ (ΚΟ)	0.702	-10.00 €	0.780	11/02/2016	0.702	0.702	0.702	0.702	0.702	---	2014	164	2	115.13	5,825.52	0.568	0.822	9574
11,233,200	0.730	---	---	---	12/07/2010	30/07/1999	---	ΙΝΤΕΡΤΕΚ (ΚΟ)	0.192	8.47 #	0.177	11/02/2016	0.192	0.192	0.192	0.192	0.192	---	2014	30	1	5.76	2,156.77	0.168	0.209	9572
158,961,721	0.300	---	---	---	30/05/2013	14/11/2007	---	ΙΝΤΡΑΛΟΤ (ΚΟ)	1.08	1.89 #	1.06	11/02/2016	1.10	1.06	1.10	1.08	1.07	---	2014	7,333	27	7,840.50	171,678.66	1.01	1.21	5752
66,948,210	0.300	---	0.1005	---	22/09/2015	22/09/2015	---	FOLLI-FOLLIE (ΚΟ)	13.60	3.58 #	13.13	11/02/2016	13.13	13.13	13.60	13.60	13.36	---	2014	56,905	343	760,306.96	910,495.66	12.50	17.02	5379
7,500,000	0.800	0.0863	0.1	---	19/06/2015	10/02/2014	---	ΚΑΝΑΚΗΣ Σ. (ΚΟ)	1.86	-4.61 €	1.95	11/02/2016	1.95	1.82	1.95	1.86	1.84	8.39	2014	1,730	38	3,183.70	13,950.00	1.75	2.00	3577
9,742,920	0.400	0.01	0.01	---	10/08/2015	14/07/2000	---	ΚΑΡΑΜΟΛΕΓΚΟΣ (ΚΟ)	0.630	---	0.630	11/02/2016	0.630	0.630	0.630	0.630	0.630	6.05	2014	3	1	1.89	6,138.04	0.601	1.14	3577
14,679,792	1.68	---	---	---	24/06/2014	04/09/2000	---	ΚΑΡΑΤΖΗ (ΚΟ)	3.70	0.54 #	3.68	11/02/2016	3.68	3.60	3.70	3.70	3.68	8.95	2014	377	8	1,385.70	54,315.23	3.50	3.95	2723
13,202,756	0.350	---	---	---	01/07/2004	05/08/2014	---	ΚΕΚΡΩΦ (ΚΟ)	0.279	-3.13 €	0.288	11/02/2016	0.288	0.260	0.288	0.279	0.262	---	2014	1,117	5	292.80	3,683.57	0.257	0.330	8633
6,700,000	0.800	0.16	0.03	---	26/06/2015	29/05/2014	---	ΚΕΠΕΝΟΥ ΜΥΛΟΙ (ΚΟ)	1.76	---	1.76	11/02/2016	---	---	---	---	---	7.65	2014	---	---	---	11,792.00	1.54	1.89	3577
40,219,218	0.300	---	---	---	25/05/2009	09/07/2013	---	ΚΛΟΥΚΙΝΑΣ - ΛΑΠΠΑΣ (ΚΟ)	0.257	---	0.257	11/02/2016	0.257	0.257	0.257	0.257	0.257	---	2014	10	1	2.57	10,336.34	0.245	0.299	2357
11,510,102	0.890	---	---	---	24/06/2005	06/10/1999	---	ΚΛΩΣ/ΓΙΑ ΝΑΥΠΑΚΤΟΥ (ΚΑ)	0.272	---	0.272	11/02/2016	0.272	0.272	0.272	0.272	0.272	---	2014	24	1	6.53	3,130.75	0.160	0.313	3763
21,224,340	0.420	---	---	---	02/07/2008	25/04/2006	---	ΚΟΡΔΕΛΛΟΥ Χ. ΑΦΟΙ (ΚΟ)	0.265	---	0.265	11/02/2016	---	---	---	---	---	---	2014	---	---	---	5,624.45	0.265	0.265	1757
13,586,500	0.390	---	---	---	25/06/2010	28/05/2008	---	ΚΟΡΡΕΣ (ΚΟ)	3.46	2.67 #	3.37	11/02/2016	3.39	3.37	3.46	3.46	3.38	---	2014	39	4	131.96	47,009.29	2.92	3.89	3767
29,480,000	0.420	---	---	---	19/07/2010	01/08/2007	---	ΚΡΕΤΑ ΦΑΡΜ (ΚΟ)	0.339	-5.83 €	0.360	11/02/2016	0.365	0.330	0.365	0.339	0.335	9.31	2014	10,949	23	3,669.36	9,993.72	0.330	0.416	3577
33,065,136	0.380	---	0.06	---	04/08/2015	16/09/2013	---	ΚΡΙ - ΚΡΙ (ΚΟ)	1.70	6.25 #	1.60	11/02/2016	1.70	1.70	1.70	1.70	1.70	15.74	2014	92	1	156.40	56,210.73	1.60	1.90	3577
15,804,800	0.330	---	---	---	15/06/2010	12/03/2004	---	ΚΤΗΜΑ Κ. ΛΑΖΑΡΙΔΗ (ΚΟ)	0.229	---	0.229	11/02/2016	---	---	---	---	---	---	2014	---	---	---	3,619.30	0.212	0.310	3535
8,922,944,533	0.100	---	---	---	31/05/2011	02/02/2015	4857	ΚΥΠΡΟΥ ΤΡΑΠΕΖΑ (ΚΟ)	0.128	-2.29 €	0.131	11/02/2016	0.130	0.127	0.131	0.128	0.128	---	2014	7,405,490	253	944,476.85	1,142,136.90	0.127	0.154	8355
23,719,554	0.990	---	0.2406	---	14/08/2015	15/09/2014	---	ΚΥΡΙΑΚΙΔΗΣ Η. - F.H.L. (ΚΟ)	2.34	-0.43 €	2.35	11/02/2016	2.35	2.34	2.35	2.34	2.34	8.89	2014	2,044	10	4,790.06	55,503.76	2.11	2.40	2353
7,595,160	0.600	---	---	---	08/08/2008	18/08/2010	---	ΚΥΡΙΑΚΟΥΛΗΣ (ΚΟ)	0.290	-3.33 €	0.300	11/02/2016	0.300	0.250	0.300	0.290	0.253	---	2014	1,227	5	309.85	2,202.60	0.238	0.586	5759
21,364,000	1.12	---	---	---	05/07/2010	10/08/2005	---	ΛΑΜΨΑ (ΚΟ)	16.85	---	16.85	11/02/2016	16.85	16.85	16.85	16.85	16.85	-(6)-	2014	1	1	16.85	359,983.40	15.63	17.00	5753
5,939,268	0.620	---	---	---	10/07/2003	03/01/2002	---	ΛΑΝΑΚΑΜ (ΚΟ)	0.638	---	0.638	11/02/2016	---	---	---	---	---	---	2014	---	---	---	3,789.25	0.638	0.638	3763
8,321,682	0.670	---	---	---	17/08/2007	23/11/1999	---	ΛΕΒΕΝΤΕΡΗΣ Ν. (ΚΑ)	0.160	-9.09 €	0.176	11/02/2016	0.160	0.160	0.160	0.160	0.160	---	2014	728	1	116.48	4,010.52	0.159	0.195	1757
2,160,524	0.670	0.0436	0.0436	---	29/07/2015	23/11/1999	---	ΛΕΒΕΝΤΕΡΗΣ Ν. (ΠΑ)	1.24	-0.80 €	1.25	11/02/2016	1.24	1.24	1.24	1.24	1.24	---	2014	8	2	9.92	4,010.52	1.24	1.25	1757
7,734,375	1.00	---	---	---	09/07/2007	07/01/2011	---	ΛΙΒΑΝΗ ΕΚΔΟΤ. ΟΡΓ. (ΚΟ)	0.096	9.09 #	0.088	11/02/2016	0.096	0.096	0.096	0.096	0.096	---	2014	44	1	4.22	742.50	0.072	0.148	5557
17,125,062	0.940	---	---	---	01/06/2010	02/02/2015	---	ΛΟΥΛΗ ΜΥΛΟΙ (ΚΟ)	1.50	-4.46 €	1.57	11/02/2016	1.50	1.50	1.50	1.50	1.50	7.33	2014	3,000	2	4,500.00	25,687.59	1.40	1.67	3577
9,819,370	0.690	---	---	---	14/08/2007	09/01/2004	---	ΜΑΘΙΟΣ ΠΥΡΙΜΑΧΑ (ΚΟ)	0.324	---	0.324	11/02/2016	---	---	---	---	---	---	2014	---	---	---	3,181.48	0.324	0.324	2353
51,950,600	0.320	0.3	0.5	---	08/05/2015	21/10/2005	---	ΜΕΤΚΑ (ΚΟ)	6.55	---	6.55	11/02/2016	6.55	6.55	6.85	6.55	6.65	4.60	2014	29,045	221	193,033.34	340,276.43	6.25	7.30	2757
11,700,000	0.590	---	---	---	02/06/2009	24/07/2012	---	ΜΟΤΟΔΥΝΑΜΙΚΗ (ΚΟ)	0.515	---	0.515	11/02/2016	---	---	---	---	---	---	2014	---	---	---	6,025.50	0.457	0.549	5379
110,782,980	0.750	0.2	---	0.15	07/12/2015	04/11/2013	---	ΜΟΤΟΡ ΟΙΛ (ΚΟ)	8.26	-0.48 €	8.30	11/02/2016	8.69	8.22	8.69	8.26	8.35	---	2014	45,951	308	383,702.80	915,067.41	8.13	10.40	533

Πληθός Χρεογράφων	Ονομ. Αξία	Μερίσματα [1]			Ημερ. Τελευτ. Αποκοπής Μέρημα [2]	Αποκοπή Δικαίωμα	Σημ.	Χρεόγραφο	Τιμή κλεισίματος	% μεταβ.	Προηγ. Κλεισιμο- ημ/νία	Άνοιγμα	Κατωτ Τιμή	Ανωτ Τιμή	Τελ Τιμή	Σταθμ Τιμή	Τελευταία ζήτηση [7]	Τελευταία προσφορά [7]	Ρ/Ε μετά φ. Χρήση	Όγκος	Πράξεις	Αξία Συναλλαγών[8]	Χ.Α. Εταιρείας (χιλ. €) [3,5]	Χαμηλό έτους	Υψηλό έτους	Κλάδος [4]		
		2013	2014	2015																								
32,188,050	1.04	---	---	---	21/07/2008	20/01/2000	---	ΜΟΥΖΑΚΗΣ (ΚΑ)	0.104	9.47 #	0.095	11/02/2016	0.104	0.104	0.104	0.104	0.104	---	---	2014	54	1	5.62	3,347.56	0.087	0.215	3763	
15,842,391	1.51	---	---	---	15/07/2009	12/05/2000	---	ΜΠΗΤΡΟΣ ΣΥΜΜΕΤΟΧΙΚΗ (ΚΟ)	0.227	---	0.227	11/02/2016	---	---	---	---	---	---	---	2014	---	---	---	3,596.22	0.225	0.227	1757	
116,915,862	0.970	---	---	---	11/05/2009	19/10/2015	---	ΜΥΤΙΑΝΗΑΙΟΣ (ΚΟ)	2.97	0.68 #	2.95	11/02/2016	2.93	2.93	3.02	2.97	2.98	---	---	2014	197,748	697	588,562.52	347,240.11	2.70	3.70	1755	
6,340,000	0.600	---	---	---	30/11/2009	04/12/2015	---	ΝΑΚΑΣ ΜΟΥΣΙΚΗ (ΚΟ)	0.825	---	0.825	11/02/2016	---	---	---	---	---	---	8.59	2015	---	---	---	5,230.50	0.700	0.825	5379	
23,935,280	0.300	---	---	---	29/06/2009	13/06/2000	---	ΝΑΥΤΕΜΠΟΡΙΚΗ (ΚΟ)	0.071	---	0.071	11/02/2016	---	---	---	---	---	---	---	2014	---	---	---	1,699.40	0.065	0.084	5557	
259,030,486	0.300	---	---	---	08/07/2008	10/11/2008	---	ΝΗΡΕΥΣ (ΚΟ)	0.097	29.33 #	0.075	11/02/2016	0.097	0.091	0.097	0.097	0.096	---	---	2014	155,695	71	15,013.53	25,125.96	0.072	0.109	3573	
3,873,120	0.300	---	---	---	07/07/2008	04/10/2012	---	ΝΤΡΟΥΚΦΑΡΜΠΕΝ ΕΛΛΑΣ (ΚΟ)	0.450	---	0.450	11/02/2016	---	---	---	---	---	---	---	2014	---	---	---	1,742.90	0.450	0.550	1357	
34,986,430	0.440	---	---	---	25/07/2008	23/02/2010	---	ΙΝΤΕΡΓΟΥΝΤ-ΕΥΛΕΜΠΟΡΙΑ (ΚΟ)	0.063	---	0.063	11/02/2016	---	---	---	---	---	---	---	2014	---	---	---	2,643.07	0.063	0.093	2353	
2,566,836	0.440	---	---	---	13/08/2010	09/01/2007	---	ΙΝΤΕΡΓΟΥΝΤ-ΕΥΛΕΜΠΟΡΙΑ (ΠΟ)	0.171	---	0.171	11/02/2016	---	---	---	---	---	---	---	2014	---	---	---	2,643.07	0.171	0.189	2353	
10,080,000	3.00	0.6	1.95	---	04/05/2015	27/08/2001	---	ΟΛΘ (ΚΟ)	20.91	---	20.91	11/02/2016	20.91	20.91	20.91	20.91	20.91	---	9.90	2014	55	2	1,150.05	210,772.80	19.25	24.10	2777	
25,000,000	2.00	0.12	0.099	---	25/06/2015	08/08/2003	---	ΟΛΠ (ΚΟ)	10.50	-2.33 €	10.75	11/02/2016	10.48	10.40	11.12	10.50	10.82	---	---	38.81	2014	17,128	220	185,235.44	262,500.00	9.80	14.78	2777
319,000,000	0.300	0.25	0.7017	0.17	11/09/2015	25/04/2001	---	ΟΠΑΠ (ΚΟ)	5.41	0.19 #	5.40	11/02/2016	5.49	5.36	5.60	5.41	5.47	---	---	8.93	2014	629,138	1,205	3,442,353.87	1,725,790.00	5.16	7.65	5752
490,150,389	2.83	---	0.08	---	25/06/2015	18/06/1998	---	ΟΤΕ (ΚΟ)	6.87	1.78 #	6.75	11/02/2016	6.95	6.65	6.97	6.87	6.85	---	---	30.58	2014	489,188	1,191	3,350,659.85	3,367,333.17	6.55	9.19	6535
4,971,466	1.46	---	---	---	04/07/2007	08/10/2003	---	ΠΑΪΡΗΣ ΠΛΑΣΤΙΚΩΝ (ΚΟ)	0.179	---	0.179	11/02/2016	---	---	---	---	---	---	---	---	2014	---	---	---	889.89	0.179	0.179	2723
50,797,369	0.310	---	---	---	17/08/2000	12/10/2010	---	ΠΑΠΟΥΤΖΑΝΗΣ (ΚΟ)	0.199	8.15 #	0.184	11/02/2016	0.184	0.184	0.199	0.199	0.197	---	---	---	2014	150	7	29.60	10,108.68	0.174	0.217	3767
8,733,183,280	0.300	---	---	---	16/05/2008	27/11/2015	---	ΠΕΙΡΑΙΩΣ ΤΡΑΠΕΖΑ (ΚΟ)	0.098	20.99 #	0.081	11/02/2016	0.088	0.082	0.100	0.098	0.092	---	---	---	2014	42,222,612	2,693	3,881,034.14	855,851.96	0.067	0.293	8355
7,070,400	0.930	---	---	---	18/05/2010	25/05/2015	---	ΠΕΤΡΟΠΟΥΛΟΣ ΠΕΤΡΟΣ (ΚΟ)	3.52	-1.40 €	3.57	11/02/2016	3.52	3.52	3.56	3.52	3.52	---	---	21.68	2014	230	4	809.68	24,887.81	3.43	3.66	2753
22,080,000	0.330	0.2	---	---	21/05/2014	27/04/2015	---	ΠΛΑΣΙΟ COMPUTERS (ΚΟ)	4.25	-4.49 €	4.45	11/02/2016	4.45	4.14	4.46	4.25	4.28	---	---	5.86	2014	7,720	74	33,019.77	93,840.00	4.00	4.56	9572
45,094,620	0.660	0.05	0.0225	---	20/04/2015	01/11/1999	---	ΠΛΑΣΤΙΚΑ ΘΡΑΚΗΣ (ΚΟ)	1.34	1.52 #	1.32	11/02/2016	1.34	1.32	1.35	1.32	1.33	---	---	---	2014	2,474	18	3,290.19	60,426.79	1.25	1.40	1357
27,379,200	0.420	0.1	0.045	---	24/07/2015	14/10/2015	---	ΠΛΑΣΤΙΚΑ ΚΡΗΤΗΣ (ΚΟ)	5.57	0.54 #	5.54	11/02/2016	5.57	5.57	5.57	5.57	5.57	---	---	16.14	2014	10	1	55.70	152,502.14	5.06	6.04	1357
22,280,000	0.300	---	---	---	11/04/2011	23/02/2007	---	ΡΕΒΟΪΑ (ΚΟ)	0.239	-1.65 €	0.243	11/02/2016	0.243	0.239	0.243	0.239	0.239	---	---	---	2014	308	3	73.64	5,324.92	0.170	0.250	5379
34,770,982	1.55	0.3	0.15	---	15/05/2015	27/07/2000	---	ΣΑΡΑΝΤΗΣ ΓΡ. (ΚΟ)	6.85	-3.52 €	7.10	11/02/2016	7.10	6.85	7.10	6.85	6.94	---	---	14.50	2014	31,212	18	216,528.08	238,181.23	6.80	8.00	3767
4,181,450	0.500	---	---	---	21/08/2000	05/03/2002	---	ΣΑΡΑΝΤΟΠΟΥΛΟΣ ΚΥΛ/ΜΥΛΟΙ (ΚΟ)	0.900	---	0.900	11/02/2016	---	---	---	---	---	---	---	---	2014	---	---	---	3,763.31	0.900	1.01	3577
204,235,184	0.300	---	---	---	01/07/2008	30/07/2012	---	ΣΕΛΟΝΤΑ (ΚΟ)	0.093	9.41 #	0.085	11/02/2016	0.083	0.083	0.093	0.093	0.083	---	---	1.03	2014	6,901	4	572.79	18,993.87	0.074	0.108	3573
28,438,268	0.300	---	---	---	21/08/2006	24/11/1999	---	ΣΠΥΡΟΥ ΑΓΡ. ΟΙΚ. (ΚΟ)	0.700	---	0.700	11/02/2016	---	---	---	---	---	---	---	---	2014	---	---	---	19,906.79	0.700	0.700	1357
124,170,201	0.780	---	---	---	28/06/2002	07/02/2005	---	ΣΩΛΓΕΙΑ ΚΟΡΙΝΘΟΥ (ΚΟ)	0.712	-0.70 €	0.717	11/02/2016	0.730	0.700	0.739	0.712	0.721	---	---	---	2014	19,348	79	13,946.58	88,409.18	0.672	1.03	1757
109,314,400	0.300	---	---	---	28/05/2012	05/08/2015	---	ΤΕΡΝΑ ΕΝΕΡΓΕΙΑΚΗ (ΚΟ)	2.11	3.43 #	2.04	11/02/2016	2.04	2.01	2.14	2.11	2.07	---	---	---	2014	53,404	316	110,773.93	230,653.38	1.92	2.47	7537
40,693,350	5.00	---	---	---	03/07/2006	26/05/2015	---	ΤΕΧΝΙΚΗ ΟΛΥΜΠΙΑΚΗ (ΚΟ)	0.680	9.85 #	0.619	11/02/2016	0.565	0.565	0.700	0.680	0.653	---	---	---	2014	6,664	31	4,348.51	27,671.48	0.565	0.831	3728
77,063,568	4.00	---	0.1551	---	24/06/2015	25/06/2004	---	ΤΙΤΑΝ (ΚΟ)	15.00	-0.99 €	15.15	11/02/2016	15.15	14.86	15.15	15.00	15.09	---	---	13.84	2014	58,148	397	877,528.69	1,214,991.41	14.86	18.16	2353
7,568,960	4.00	---	0.1551	---	24/06/2015	25/06/2004	---	ΤΙΤΑΝ (ΠΟ)	7.80	---	7.80	11/02/2016	---	---	---	---	---	---	---	7.20	2014	---	---	---	1,214,991.41	7.60	8.88	2353
305,732,436	0.410	---	---	---	08/07/2009	28/09/2011	---	ΥΓΕΙΑ (ΚΟ)	0.090	9.76 #	0.082	11/02/2016	0.087	0.085	0.090	0.090	0.089	---	---	---	2014	13,500	8	1,198.07	27,515.92	0.078	0.119	4533
10,203,575	0.730	---	---	---	16/07/2007	18/10/1999	---	ΦΙΕΡΑΤΕΣ (ΚΟ)	0.081	---	0.081	11/02/2016	---	---	---	---	---	---	---	---	2014	---	---	---	826.49	0.081	0.099	3763
8,340,750	1.18	---	---	---	25/06/2009	09/09/2015	---	ΧΑΪΔΕΜΕΝΟΣ (ΚΟ)	1.04	---	1.04	11/02/2016	---	---	---	---	---	---	---	---	2014	---	---	---	8,674.38	0.954	1.04	2791
101,279,627	0.380	---	---	---	26/06/2008	14/07/2006	---	ΧΑΛΚΟΡ (ΚΑ)	0.218	6.86 #	0.204	11/02/2016	0.223	0.200	0.223	0.218	0.210	---	---	---	2014	1,932	8	404.97	22,078.96	0.195	0.305	1755
4,034,950	0.680	---	---	---	01/07/2005	30/12/2010	---	ΧΑΤΖΗΚΡΑΝΙΩΤΗ Ε. ΥΙΟΙ (ΚΟ)	0.090	16.88 #	0.077	11/02/2016	0.090	0.090	0.090	0.090	0.090	---	---	---	2014	5,500	3	495.00	363.15	0.063	0.119	3577
26,252,040	0.340	---	---	---	08/07/2010	10/06/2015	---	A.S. COMPANY (ΚΟ)	0.372	-0.27 €	0.373	11/02/2016	0.340	0.340	0.372	0.372	0.351	---	---	5.23	2014	150	5	52.60	9,765.76	0.309	0.379	5379
1,536,881,200	0.300	---	---	---	07/04/2008	27/11/2015	---	ALPHA BANK (ΚΟ)	1.32	13.79 #	1.16	11/02/2016	1.19	1.12	1.35	1.32	1.24	---	---	---	2014	12,587,213	3,070	15,560,123.29	2,028,683.18	0.949	2.50	8355
2,339,353,394	0.300	---	---	---	04/06/2008	01/12/2015	5103	ATTICA BANK A.T.E. (ΚΟ)	0.092	12.20 #	0.082	11/02/2016	0.083	0.078	0.092	0.092	0.083	---	---	---	2014	2,141,586	589	177,573.61	215,220.51	0.066	0.279	8355

Πληθος Χρεογράφων	Ονομ. Αξία	Μερίσματα [1]			Ημερ. Τελευτ. Αποκοπής		Σημ. Χρεόγραφα	Τιμή κλεισίματος	% μεταβ.	Προηγ. Κλείσιμο-ημ/νία	Άνοιγμα	Κατωτ Τιμή	Ανωτ Τιμή	Τελ Τιμή	Σταθμ Τιμή	Τελευταία ζήτηση [7]	Τελευταία προσφορά [7]	Ρ/Ε μετά φ. Χρήση	Όγκος	Πράξεις	Αξία Συναλλαγών[8]	Χ.Α. Εταιρείας (χιλ. €) [3,5]	Χαμηλό έτους	Υψηλό έτους	Κλάδος [4]				
		2013	2014	2015	Μέρισμα [2]	Δικαιώμα																							
46,821,187	0.700	---	---	---	01/07/2008	01/03/2010	---	0.038	---	0.038	11/02/2016	0.038	0.038	0.038	0.038	0.038	---	---	2014	205	2	7.79	1,779.21	0.028	0.060	5553			
12,157,500	0.320	---	0.8	---	20/05/2015	22/11/2013	---	10.00	-0.30	€	10.03	11/02/2016	10.00	10.00	10.00	10.00	---	---	12.07	2014	300	1	3,000.00	121,575.00	9.72	11.24	5759		
15,816,009	0.300	---	---	---	01/07/2009	17/07/2000	---	0.288	6.27	#	0.271	11/02/2016	0.269	0.269	0.290	0.290	0.273	---	---	4.33	2014	1,900	11	518.33	4,555.01	0.257	0.318	9533	
101,123,806	0.360	---	---	---	22/07/2010	28/06/2011	---	0.089	5.95	#	0.084	11/02/2016	0.084	0.084	0.089	0.089	0.086	---	---	14.69	2014	31,027	31	2,682.17	9,000.02	0.067	0.100	5752	
368,141,297	6.70	0.354	0.36	---	02/07/2015	29/04/2013	---	16.36	0.06	#	16.35	11/02/2016	16.55	16.36	16.62	16.36	16.46	---	---	---	---	52,340	147	861,480.03	6,022,791.62	15.97	19.58	3537	
9,907,500	0.300	---	---	---	06/10/2005	13/02/2002	---	0.125	9.65	#	0.114	11/02/2016	0.125	0.125	0.125	0.125	0.125	---	---	44.47	2015	47	1	5.88	1,238.44	0.114	0.150	9572	
2,185,998,765	0.300	---	---	---	02/05/2008	27/11/2015	---	0.324	10.20	#	0.294	11/02/2016	0.320	0.295	0.330	0.324	0.318	---	---	---	2014	24,600,007	4,906	7,816,265.99	708,263.60	0.241	1.03	8355	
101,260,000	2.13	0.1821	0.3037	---	19/03/2015	08/01/2014	---	6.95	-2.11	€	7.10	11/02/2016	7.05	6.95	7.19	6.95	7.07	---	---	13.06	2015	27,261	208	192,832.65	703,757.00	6.95	7.64	8675	
52,800,154	0.300	0.2	---	---	20/08/2014	21/06/2004	---	0.550	---	---	0.550	11/02/2016	---	---	---	---	---	---	---	---	2014	---	---	---	29,040.08	0.441	0.649	3722	
11,720,024	0.540	0.0394	---	---	21/08/2014	04/11/2015	---	2.44	---	---	2.44	11/02/2016	---	---	---	---	---	---	---	7.48	2014	---	---	---	28,596.86	2.43	3.00	2723	
50,992,322	1.07	---	---	---	21/06/2010	16/07/2002	---	2.18	1.87	#	2.14	11/02/2016	2.27	2.15	2.27	2.18	2.18	---	---	---	2014	43,865	117	95,517.74	111,163.26	2.00	3.06	3722	
50,593,832	0.300	---	---	---	07/07/2010	07/09/2011	---	1.16	0.87	#	1.15	11/02/2016	1.15	1.13	1.19	1.16	1.16	---	---	---	2014	65,521	140	75,871.99	58,688.85	1.00	1.87	2757	
11,962,443	0.300	---	---	---	05/09/2008	21/01/2016	---	3.50	---	---	3.50	11/02/2016	3.50	3.50	3.50	3.50	3.50	---	---	18.47	2014	255	4	892.50	41,868.55	3.37	4.05	9533	
20,578,374	0.620	---	0.4	---	04/06/2015	18/05/2015	---	0.519	---	---	0.519	11/02/2016	---	---	---	---	---	---	---	0.42	2014	---	---	---	10,680.18	0.420	0.594	2791	
133,025,996	1.41	---	---	---	03/07/2007	07/01/2002	---	0.270	2.66	#	0.263	11/02/2016	0.270	0.255	0.275	0.270	0.267	---	---	---	2014	37,416	91	10,004.85	35,917.02	0.245	0.345	9578	
23,154,250	1.36	---	---	---	12/08/2008	02/08/2010	---	0.245	3.38	#	0.237	11/02/2016	0.250	0.245	0.250	0.245	0.245	---	---	1.98	2014	4,024	4	986.00	5,672.79	0.222	0.330	2357	
77,654,850	0.580	---	---	---	01/07/2011	21/02/2003	---	0.240	0.42	#	0.239	11/02/2016	0.239	0.229	0.240	0.240	0.238	---	---	1.12	2014	4,649	35	1,104.17	18,637.16	0.226	0.358	2357	
136,059,759	1.19	0.18	0.18	---	23/12/2014	05/03/2014	---	9.00	1.92	#	8.83	11/02/2016	9.10	8.96	9.20	9.00	9.09	---	---	16.40	2015	96,484	471	876,592.28	1,224,537.83	8.75	10.23	3747	
23,648,700	0.350	---	---	---	13/07/2011	31/03/2015	---	1.31	2.34	#	1.28	11/02/2016	1.40	1.28	1.40	1.31	1.29	---	---	5.27	2014	3,083	9	3,975.55	30,979.80	1.21	1.54	2757	
79,721,775	0.300	---	---	---	30/05/2007	23/06/2014	---	3.56	9.54	#	3.25	11/02/2016	3.28	3.20	3.57	3.56	3.33	---	---	---	2014	81,987	207	272,933.44	283,809.52	3.12	4.24	8633	
4,740,000	0.860	---	---	---	14/03/2003	---	---	0.432	---	---	0.432	11/02/2016	---	---	---	---	---	---	---	---	2014	---	---	---	2,047.68	0.432	0.489	9533	
939,385,586	0.300	---	---	---	26/04/2007	29/08/2014	---	0.058	5.45	#	0.055	11/02/2016	0.056	0.054	0.058	0.058	0.056	---	---	---	2014	1,721,376	311	96,272.73	54,484.36	0.048	0.085	8775	
468,700	0.65	1	---	---	25/06/2015	21/05/2004	---	5.00	-0.79	€	5.04	11/02/2016	5.00	5.00	5.00	5.00	5.00	---	---	0.34	2014	100	4	500.00	2,343.50	4.90	8.49	1775	
10,500,000	0.950	---	---	---	24/06/2008	19/12/2013	---	0.932	---	---	0.932	11/02/2016	---	---	---	---	---	---	---	---	2014	---	---	---	9,786.00	0.705	1.02	2757	
6,200,000	0.500	---	---	---	22/06/2010	01/11/1995	---	0.075	---	---	0.075	11/02/2016	---	---	---	---	---	---	---	---	2014	---	---	---	465.00	0.064	0.092	3763	
12,417,000	0.370	---	---	---	28/07/2008	06/09/2011	---	3.11	0.32	#	3.10	11/02/2016	3.09	3.03	3.24	3.11	3.10	---	---	22.89	2014	15,579	66	48,234.18	38,616.87	2.75	3.77	9537	
22,996,875	1.25	---	---	---	24/06/2011	02/02/2016	5106	0.998	---	---	0.998	11/02/2016	---	---	---	---	---	---	---	---	---	2014	---	---	---	22,950.88	0.781	1.09	2733
3,953,090	0.900	---	0.067	---	27/05/2015	05/12/2012	---	0.800	---	---	0.800	11/02/2016	---	---	---	---	---	---	---	2.46	2014	---	---	---	3,162.47	0.800	1.00	2723	
11,812,193	0.470	---	0.02	---	26/03/2015	15/11/2006	---	0.449	6.90	#	0.420	11/02/2016	0.449	0.449	0.449	0.449	0.450	---	---	11.89	2014	2	1	0.90	5,303.67	0.399	0.546	9533	
27,345,120	0.470	---	---	---	18/07/2005	26/02/2014	---	0.289	-0.34	€	0.290	11/02/2016	0.290	0.289	0.300	0.290	0.289	---	---	10.85	2014	23,530	9	6,802.73	7,902.74	0.251	0.303	9533	
57,434,884	1.31	---	---	---	05/06/2008	12/06/2009	---	0.328	9.33	#	0.300	11/02/2016	0.300	0.300	0.328	0.328	0.300	---	---	---	2014	708	2	212.68	18,838.64	0.300	0.340	8633	
6,456,530	1.61	---	---	---	29/06/2001	02/08/2010	---	1.00	---	---	1.00	11/02/2016	---	---	---	---	---	---	---	2.64	2014	---	---	---	6,456.53	0.891	1.28	9578	
15,627,315	0.300	---	---	---	16/11/1992	03/12/2012	---	0.069	2.99	#	0.067	11/02/2016	0.077	0.067	0.077	0.069	0.067	---	---	---	2014	3,411	10	229.05	1,078.28	0.054	0.091	2353	
233,164,646	---	---	---	---	23/07/2015	---	---	1.01	-1.94	€	1.03	11/02/2016	1.06	1.00	1.08	1.01	1.03	---	---	---	---	69,040	224	71,057.56	235,496.29	0.928	1.67	2727	

Διαπραγματεύσιμα Αμοιβαία Κεφάλαια (Δ.Α.Κ.)

388,550	---	---	---	---	03/11/2010	---	---	4.95	0.61	#	4.92	11/02/2016	4.95	4.95	4.95	4.95	4.95	---	---	---	---	2	1	9.90	---	4.90	5.34	12003
294,878	---	---	---	---	29/06/2009	---	---	5.38	7.17	#	5.02	11/02/2016	5.38	5.38	5.38	5.38	5.38	---	---	---	---	2	1	10.76	---	5.02	7.23	12003

Πληθος Χρεογράφων	Όνομ. Αξία	Μερίσματα [1]	Ημερ. Τελευτ. Αποκοπής Μέρισμα [2]	Αποκοπή Δικαιώμα	Σημ. Χρεόγραφα	Τιμή κλεισίματος	% μεταβ.	Προηγ. Κλείσιμο-ημ/νία	Άνοιγμα	Κατωτ Τιμή	Ανωτ Τιμή	Τελ Τιμή	Σταθμ Τιμή	Τελευταία ζήτηση [7]	Τελευταία προσφορά [7]	Ρ/Ε μετά φ. Χρήση	Όγκος	Πράξεις	Αξία Συναλλαγών[8]	Χ.Α. Εταιρείας (χιλ. €) [3,5]	Χαμηλό έτους	Υψηλό έτους	Κλάδος [4]
-------------------	------------	---------------	------------------------------------	------------------	----------------	------------------	----------	------------------------	---------	------------	-----------	----------	------------	----------------------	------------------------	-------------------	-------	---------	--------------------	-------------------------------	--------------	-------------	------------

Διαπραγματεύσιμα Αμοιβαία Κεφάλαια (Δ.Α.Κ.)

6,030,903	---	---	---	24/01/2008	---	ALPHA ETF FTSE Athex Large Cap	1.19	1.88 #	1.17	11/02/2016	1.19	1.19	1.19	1.19	---	---	---	8,000	1	9,536.00	---	1.13	1.81	12003
-----------	-----	-----	-----	------------	-----	--------------------------------	------	--------	------	------------	------	------	------	------	-----	-----	-----	-------	---	----------	-----	------	------	-------

Χαμηλή Διασπορά

90,902,904	0.800	---	---	09/08/2004	08/03/2006	4814	ΑΘΗΝΑ (ΚΟ)	0.041	13.89 #	0.036	11/02/2016	0.030	0.030	0.043	0.041	0.041	---	---	---	2014	30,700	20	1,264.10	3,727.02	0.018	0.043	2357
63,900,000	3.00	---	---	23/06/2003	04/11/2008	4816	ΑΣΤΗΡ ΠΑΛΑΣ (ΚΟ)	3.14	-1.88 €	3.20	11/02/2016	2.99	2.99	3.20	3.20	3.14	---	---	---	2014	5,808	23	18,231.02	200,646.00	2.90	3.51	5753
71,082,707	1.70	---	---	01/07/2010	21/11/2012	4820	ΗΡΑΚΛΗΣ ΑΓΕΤ (ΚΟ)	1.23	---	1.23	11/02/2016	1.23	1.23	1.23	1.23	---	---	---	2014	1,100	3	1,353.00	87,431.73	1.23	1.23	2353	
13,404,440	8.63	---	---	02/04/2001	06/03/1992	4822	ΙΟΝΙΚΗ ΞΕΝΟΔΟΧΕΙΑΚΗ (ΚΟ)	8.13	---	8.13	11/02/2016	---	---	---	---	---	---	---	---	2014	---	---	---	108,978.10	5.64	8.13	5753
2,760,000	11.83	8.5	9.3	23/06/2015	16/07/1990	4823	ΚΑΡΕΛΙΑ (ΚΑ)	249.00	---	249.00	11/02/2016	---	---	---	---	---	---	---	2014	---	---	---	687,240.00	228.00	265.00	3785	
106,980,050	2.25	---	---	25/07/2008	24/02/2014	5046	ΜΙΝΩΙΚΕΣ ΓΡΑΜΜΕΣ ΑΝΕ (ΚΟ)	2.00	---	2.00	11/02/2016	2.00	2.00	2.00	2.00	---	---	---	2014	1,602	4	3,204.00	213,960.10	2.00	2.01	5759	
17,240,776	0.370	---	---	14/07/2005	30/09/2003	4827	ΠΕΡΣΕΥΣ (ΚΟ)	0.430	---	0.430	11/02/2016	---	---	---	---	---	---	---	2014	---	---	---	7,413.53	0.277	0.430	3577	
14,000,000	4.15	---	---	23/04/2010	29/06/1999	4815	ΑΛΦΑ ΑΣΤΙΚΑ ΑΚΙΝΗΤΑ (ΚΟ)	4.34	-3.56 €	4.50	11/02/2016	4.28	4.28	5.29	5.29	4.34	---	---	2014	90	14	390.25	60,760.00	4.28	6.00	8637	
191,660,320	0.300	---	---	20/07/2009	29/12/2010	4817	ΑΤΤΙΚΑ ΣΥΜΜΕΤΟΧΩΝ (ΚΟ)	0.530	1.53 #	0.522	11/02/2016	0.522	0.522	0.540	0.535	0.530	---	---	---	2014	2,865	5	1,519.12	101,579.97	0.490	0.700	5759
255,494,534	3.00	---	---	02/03/2012	23/12/2015	5104	ΕΘΝΙΚΗ ΠΑΝΓΑΙΑ (ΚΟ)	3.95	6.76 #	3.70	11/02/2016	3.95	3.95	3.95	3.95	---	---	---	2014	5	1	19.75	1,009,203.41	3.45	6.03	8671	
54,888,240	1.13	0.09	---	25/04/2014	22/03/2006	5100	TRASTOR Α.Ε.Ε.Α.Π. (ΚΟ)	0.834	-5.23 €	0.880	11/02/2016	0.800	0.800	0.870	0.870	0.834	---	---	2015	2,700	10	2,251.00	45,776.79	0.800	1.25	8671	

Επιτήρηση

33,301,715	0.320	---	---	27/06/2003	08/07/2009	4978	ΑΕΓΕΚ (ΚΟ)	0.030	---	0.030	11/02/2016	0.030	0.030	0.030	0.030	---	---	---	2014	7,341	7	220.23	999.05	0.029	0.072	2357	
13,000,000	1.00	---	---	01/08/2007	07/04/2000	5093	ΑΚΡΙΤΑΣ (ΚΟ)	0.143	19.17 #	0.120	11/02/2016	0.120	0.100	0.144	0.144	0.143	---	---	---	2014	1,530	4	219.20	1,859.00	0.100	0.530	2353
14,870,100	0.300	---	---	15/05/2008	26/09/2011	4844	ΑΛΦΑ ΓΚΡΙΣΙΝ Α.Ε. (ΚΟ)	0.023	---	0.023	11/02/2016	---	---	---	---	---	---	---	---	2014	---	---	---	342.01	0.023	0.023	9533
185,373,016	0.300	---	---	02/07/2008	28/02/2011	4957	ΑΝΕΚ (ΚΟ)	0.055	7.84 #	0.051	11/02/2016	0.057	0.054	0.057	0.055	0.055	---	---	---	2014	6,349	6	349.41	11,167.97	0.050	0.079	5759
312,163	0.300	---	---	02/07/2008	28/02/2011	4959	ΑΝΕΚ (ΠΟ %90)	0.832	---	0.832	11/02/2016	---	---	---	---	---	---	---	---	2014	---	---	---	11,167.97	0.832	1.04	5759
2,969,713	0.300	---	---	02/07/2008	28/02/2011	4958	ΑΝΕΚ (ΠΟ %6)	0.240	---	0.240	11/02/2016	---	---	---	---	---	---	---	---	2014	---	---	---	11,167.97	0.240	0.240	5759
16,383,428	0.300	---	---	25/06/2002	21/06/2013	4997	ΒΑΡΒΑΡΕΣΟΣ (ΚΑ)	0.006	---	0.006	11/02/2016	---	---	---	---	---	---	---	2014	---	---	---	98.30	0.006	0.007	3763	
17,579,754	4.16	---	---	18/08/2006	02/08/2010	5097	ΒΙΟΤΕΡ (ΚΟ)	0.059	---	0.059	11/02/2016	0.059	0.059	0.059	0.059	0.059	---	---	---	2014	500	1	29.50	1,037.21	0.041	0.149	2357
77,376,446	0.340	---	---	23/05/2005	18/08/2011	5094	Γ.Ε. ΔΗΜΗΤΡΙΟΥ (ΚΟ)	0.009	---	0.009	11/02/2016	0.009	0.009	0.009	0.009	0.009	---	---	---	2014	500	2	4.50	696.39	0.006	0.010	3722
6,000,000	0.600	---	---	13/06/2008	08/04/2004	4886	ΓΙΟΥΡΟΜΠΡΟΚΕΡΣ (ΚΟ)	0.009	---	0.009	11/02/2016	---	---	---	---	---	---	---	---	2014	---	---	---	54.00	0.009	0.009	8534
15,878,748	0.480	---	---	10/07/2006	22/03/2004	5095	ΔΟΜΙΚΗ ΚΡΗΤΗΣ (ΚΟ)	0.318	---	0.318	11/02/2016	---	---	---	---	---	---	---	---	2014	---	---	---	5,049.44	0.318	0.318	2357
3,961,300	1.28	---	---	29/06/2004	03/08/2000	5080	ΔΟΥΡΟΣ (ΚΟ)	0.300	---	0.300	11/02/2016	---	---	---	---	---	---	---	---	2014	---	---	---	1,188.39	0.300	0.300	3763
36,748,909	0.730	---	---	15/12/2005	13/12/2006	5083	ΕΛ ΒΙΟΜ. ΖΑΧΑΡΗΣ (ΚΑ)	0.078	20.00 #	0.065	11/02/2016	0.078	0.078	0.078	0.078	0.078	---	---	---	2015	1,000	2	78.00	2,866.41	0.064	0.150	3577
7,085,888	1.59	---	---	02/07/1996	06/09/2010	4690	ΕΛΒΙΕΜΕΚ (ΚΟ)	3.97	---	3.97	11/02/2016	---	---	---	---	---	---	---	---	2014	---	---	---	28,130.98	3.97	3.97	8633
7,125,216	0.650	---	---	01/07/2005	14/12/1999	4955	ΚΡΕΚΑ (ΚΟ)	0.104	---	0.104	11/02/2016	---	---	---	---	---	---	---	---	2014	---	---	---	741.02	0.096	0.144	3573
25,179,640	0.600	---	---	08/08/1994	19/09/2000	5057	ΜΠΟΥΤΑΡΗΣ Ι. & ΥΙΟΣ (ΚΑ)	0.070	---	0.070	11/02/2016	---	---	---	---	---	---	---	---	2014	---	---	---	1,796.45	0.025	0.070	3535
1,540,000	0.600	---	---	08/08/1994	19/09/2000	5058	ΜΠΟΥΤΑΡΗΣ Ι. & ΥΙΟΣ (ΠΑ)	0.022	---	0.022	11/02/2016	---	---	---	---	---	---	---	---	2014	---	---	---	1,796.45	0.006	0.022	3535
20,231,328	0.600	---	---	15/07/2008	25/06/2004	4879	ΝΙΚΑΣ (ΚΟ)	0.100	---	0.100	11/02/2016	---	---	---	---	---	---	---	---	2014	---	---	---	2,023.13	0.070	0.100	3577
18,750,000	0.300	---	---	02/07/2001	31/12/2012	4985	ΠΗΓΑΣΟΣ ΕΚΔΟΤΙΚΗ Α.Ε. (ΚΟ)	0.116	---	0.116	11/02/2016	---	---	---	---	---	---	---	---	2014	---	---	---	2,175.00	0.052	0.120	5557
24,319,250	0.300	---	---	09/07/2002	04/07/2007	5054	ΠΡΟΔΕΥΤΙΚΗ (ΚΟ)	0.068	-9.33 €	0.075	11/02/2016	0.065	0.065	0.070	0.070	0.067	---	---	---	2014	19,990	4	1,349.30	1,653.71	0.058	0.085	2357
10,186,667	1.35	---	---	24/06/2008	02/02/2016	4887	ΣΙΔΑΜΑ (ΚΟ)	0.153	---	0.153	11/02/2016	---	---	---	---	---	---	---	---	2014	---	---	---	1,558.56	0.096	0.195	1757
7,914,480	0.300	---	---	23/06/2008	29/06/2011	4888	ΣΦΑΚΙΑΝΑΚΗΣ (ΚΟ)	0.589	-7.68 €	0.638	11/02/2016	0.520	0.520	0.590	0.590	0.589	---	---	---	2014	621	7	365.69	4,661.63	0.520	5.64	5379

Πληθος Χρεογράφων	Ονομ. Αξία	Μερίσματα [1]			Ημερ. Τελευτ. Αποκοπής		Σημ. Χρεόγραφα	Τιμή κλεισίματος	% μεταβ.	Προηγ. Κλείσιμο ημ/νία	Άνοιγμα	Κατωτ Τιμή	Ανωτ Τιμή	Τελ Τιμή	Σταθμ Τιμή	Τελευταία ζήτηση [7]	Τελευταία προσφορά [7]	Ρ/Ε μετά φ.	Χρήση	Όγκος	Πράξεις	Αξία Συναλλαγών[8]	Χ.Α. Εταιρείας (χιλ. €) [3,5]	Χαμηλό έτους	Υψηλό έτους	Κλάδος [4]
		2013	2014	2015	Μέρησμα [2]	Δικαιώμα																				
1,270,000	0.300	---	---	---	06/07/2007	06/02/2013	5007	ΤΖΙΡΑΚΙΑΝ ΠΡΟΦΙΛ (ΚΑ)	0.104	---	0.104	11/02/2016	---	---	---	---	---	---	2014	---	---	---	132.08	0.104	0.167	1757
151,189,500	0.300	---	---	---	16/07/2009	11/02/2016	5107	ΤΗΛΕΤΥΠΟΣ (ΚΟ)	0.054	---	0.054	11/02/2016	---	---	---	---	---	---	2014	---	---	---	8,164.23	0.054	0.070	5553
20,255,805	0.300	---	---	---	22/08/2006	02/08/2010	4881	ΑΧΟΝ ΣΥΜΜΕΤΟΧΩΝ (ΚΟ)	0.022	---	0.022	11/02/2016	---	---	---	---	---	---	2014	---	---	---	445.63	0.021	0.070	4533
14,173,104	0.300	---	---	---	11/08/2010	28/11/2013	5055	ΔΙΟΝΙΣ (ΚΟ)	0.040	14.29	# 0.035	11/02/2016	0.040	0.040	0.040	0.040	0.040	---	2014	100	2	4.00	566.92	0.024	0.054	2797
21,820,410	0.800	---	---	---	22/05/2008	02/08/2011	4882	EUROMEDICA (ΚΟ)	0.015	---	0.015	11/02/2016	---	---	---	---	---	---	2014	---	---	---	327.31	0.015	0.028	4533
110,097,185	0.300	---	---	---	04/12/2013	5033	FORTHNET (ΚΟ)	0.388	-19.00	€ 0.479	11/02/2016	0.386	0.386	0.388	0.388	0.388	---	---	---	1,009	5	391.47	42,717.71	0.354	0.750	9535
51,081,030	1.00	---	---	---	20/08/2007	03/09/2007	4912	ΛΑΒΗΡΗΜΑ (ΚΟ)	0.130	-7.80	€ 0.141	11/02/2016	0.130	0.130	0.130	0.130	---	---	2014	500	1	65.00	6,640.53	0.092	0.155	4577
4,419,616	1.58	---	---	---	21/07/2011	04/03/2015	4983	MEDICON ΕΛΛΑΣ (ΚΟ)	0.465	---	0.465	11/02/2016	---	---	---	---	---	2.66	2014	---	---	---	2,055.12	0.465	0.465	4535
14,967,940	0.500	---	---	---	21/05/2008	04/01/2008	4956	PASAL A.E. (ΚΟ)	0.090	-4.26	€ 0.094	11/02/2016	0.090	0.090	0.090	0.090	---	---	2014	98	1	8.82	1,347.11	0.058	0.094	8633
40,946,303	0.360	---	---	---	18/07/2005	27/11/2007	5089	PC SYSTEMS (ΚΟ)	0.011	---	0.011	11/02/2016	---	---	---	---	---	---	2014	---	---	---	450.41	0.007	0.014	9533
65,326,268	0.530	---	---	---	04/07/2007	19/07/2006	4750	SATO AE (ΚΟ)	0.103	---	0.103	11/02/2016	---	---	---	---	---	---	2014	---	---	---	6,728.61	0.103	0.103	3726
13,191,620	0.620	---	---	---	04/08/2010	09/09/2002	4977	YALCO - ΚΩΝΣΤΑΝΤΙΝΟΥ (ΚΑ)	0.120	---	0.120	11/02/2016	---	---	---	---	---	---	2014	---	---	---	1,582.99	0.120	0.143	3722

Προς Διαγραφή

4,737,503	0.320	---	---	---	22/06/2005	22/09/2015	5091	ΒΑΡΑΓΚΗΣ (ΚΟ)	0.300	---	0.300	11/02/2016	---	---	---	---	---	---	2014	---	---	---	1,421.25	0.300	0.300	3726
9,567,289	0.300	---	---	---	01/07/2004	19/11/2007	5062	ΜΑΡΑΚ ΗΛΕΚΤΡΟΝΙΚΗ (ΚΟ)	0.298	---	0.298	11/02/2016	---	---	---	---	---	---	2014	---	---	---	2,851.05	0.298	0.298	9578
766,000	1.00	---	---	---	01/07/2004	11/12/2012	4937	ΤΡΙΑ ΑΛΦΑ (ΚΟ)	1.80	---	1.80	11/02/2016	---	---	---	---	---	---	2014	---	---	---	1,712.00	1.80	1.80	3763
245,000	1.00	---	---	---	19/07/2010	11/12/2012	4938	ΤΡΙΑ ΑΛΦΑ (ΠΟ)	1.36	---	1.36	11/02/2016	---	---	---	---	---	---	2014	---	---	---	1,712.00	1.36	1.36	3763
1,130,180	0.440	---	---	---	20/06/2003	02/07/2014	5092	COMPUCON (ΚΟ)	0.019	---	0.019	11/02/2016	---	---	---	---	---	---	2014	---	---	---	21.47	0.018	0.019	9537

Κατάσταση σε Αναστολή

1,750,955,549	0.600	---	---	---	19/05/2008	08/12/2011	4911	ΑΓΡΟΤΙΚΗ ΤΡΑΠΕΖΑ (ΚΟ)	0.155	---	0.155	27/07/2012	---	---	---	---	---	---	---	---	---	---	271,398.11	0.155	0.155	8355
5,000,000	0.400	---	---	---	03/06/2009	01/09/2014	5087	ΑΛΚΟ ΕΛΛΑΣ (ΚΟ)	0.180	---	0.180	31/03/2015	---	---	---	---	---	---	---	---	---	---	900.00	0.180	0.180	1753
81,644,555	0.300	---	---	---	01/07/2008	02/09/2002	5098	ΑΤΤΙ - ΚΑΤ (ΚΟ)	0.012	---	0.012	29/05/2015	---	---	---	---	---	---	---	---	---	---	979.73	0.012	0.012	2357
20,121,710	1.21	---	---	---	27/07/1992	12/03/2003	5002	ΒΑΛΚΑΝ ΑΚΙΝΗΤΑ (ΚΟ)	0.190	---	0.190	29/08/2013	---	---	---	---	---	---	---	---	---	---	3,823.12	0.190	0.190	8633
33,930,000	0.300	---	---	---	03/07/2006	30/05/2001	4865	ΒΩΒΟΣ ΜΠΑΜΠΗΣ (ΚΟ)	0.304	---	0.304	30/03/2012	---	---	---	---	---	---	---	---	---	---	10,314.72	0.304	0.304	8633
25,667,143	0.320	---	---	---	03/07/2000	18/12/2007	4548	ΣΑΟΣ (ΚΟ)	1.56	---	0.780	# 31/03/2009	---	---	---	---	---	---	---	---	---	---	40,040.74	1.56	1.56	2773
30,159,583	0.470	---	---	---	26/06/2008	29/12/2010	5047	ΔΙΑΣ ΙΧΘΥΓΕΙΣ (ΚΟ)	0.050	---	0.050	26/03/2014	---	---	---	---	---	---	---	---	---	---	1,507.98	0.050	0.050	3573
7,847,611	1.20	---	---	---	01/08/2007	28/09/2011	4939	ΕΔΡΑΣΗ - ΨΑΛΙΔΑΣ Χ. (ΚΟ)	0.150	---	0.150	29/11/2012	---	---	---	---	---	---	---	---	---	---	1,177.14	0.150	0.150	2357
30,390,000	0.310	---	---	---	18/08/2008	29/12/2006	5099	ΕΛΛΗΝΙΚΕΣ ΙΧΘΥΟΚΑΛ/ΡΓΕΙΣ (ΚΟ)	0.070	---	0.070	02/06/2015	---	---	---	---	---	---	---	---	---	---	2,127.30	0.070	0.070	3573
13,692,227	1.47	---	---	---	07/07/2006	08/10/1999	5049	ΕΛΛΗΝΙΚΗ ΥΦΑΝΤΟΥΡΓΙΑ (ΚΟ)	0.117	---	0.117	31/03/2014	---	---	---	---	---	---	---	---	---	---	1,601.99	0.117	0.117	3763
24,605,397	0.400	---	---	---	29/06/1995	27/05/2002	4651	ΕΜΠΟΡΙΚΟΣ ΔΕΣΜΟΣ (ΚΟ)	0.080	---	0.080	31/05/2010	---	---	---	---	---	---	---	---	---	---	2,134.04	0.080	0.080	3722
1,182,903	0.400	---	---	---	01/07/1996	27/05/2002	4652	ΕΜΠΟΡΙΚΟΣ ΔΕΣΜΟΣ (ΠΟ)	0.140	---	0.140	31/05/2010	---	---	---	---	---	---	---	---	---	---	2,134.04	0.140	0.140	3722
105,423,498	0.510	---	---	---	01/07/2004	28/12/2005	4920	ΑΒΕΝΙΡ Α.Ε. (ΚΟ)	0.046	---	0.046	30/08/2012	---	---	---	---	---	---	---	---	---	---	4,849.48	0.046	0.046	5752
5,750,000	0.300	---	---	---	12/12/2008	12/12/2011	4929	ΗΛΕΚΤΡΟΝΙΚΗ ΑΘΗΝΩΝ (ΚΟ)	0.480	---	0.480	28/09/2012	---	---	---	---	---	---	---	---	---	---	2,760.00	0.480	0.480	5375
21,920,570	0.300	---	---	---	03/07/2007	13/12/1999	4702	ΚΑΡΔΑΣΙΛΑΡΗΣ (ΚΟ)	0.140	---	0.140	30/11/2010	---	---	---	---	---	---	---	---	---	---	3,068.88	0.140	0.140	3577
24,619,524	0.500	---	---	---	10/10/1986	30/12/2002	4914	ΚΕΡΑΜΕΙΑ-ΑΛΛΑΤΙΝΗ (ΚΟ)	0.088	---	0.088	30/08/2012	---	---	---	---	---	---	---	---	---	---	2,166.52	0.088	0.088	8633
20,663,047	1.20	---	---	---	21/08/2000	05/03/2003	4764	ΚΛΩΝΑΤΕΞ (ΚΟ)	0.040	---	0.040	16/05/2011	---	---	---	---	---	---	---	---	---	---	1,453.75	0.040	0.040	3763

Πληθος Χρεογράφων	Ονομ. Αξία	Μερίσματα [1]			Ημερ. Τελευτ. Αποκοπής Μέρισμα [2]	Αποκοπή Δικαίωμα	Σημ. Χρεόγραφο	Τιμή κλεισίματος	% μεταβ.	Προηγ. Κλεισίμο- ημ/νία	Άνοιγμα	Κατωτ Τιμή	Ανωτ Τιμή	Τελ. Τιμή	Σταθμ Τιμή	Τελευταία ζήτηση [7]	Τελευταία προσφορά [7]	Ρ/Ε μετά φ.	Χρήση	Όγκος	Πράξεις	Αξία Συναλλαγών[8]	Χ.Α. Εταιρείας (χιλ. €) [3,5]	Χαμηλό έτους	Υψηλό έτους	Κλάδος [4]	
		2013	2014	2015																							
7,840,373	1.20	---	---	---	18/07/2002	05/03/2003	4765	ΚΛΩΝΑΤΕΞ (ΠΟ)	0.080	---	0.080	16/05/2011	---	---	---	---	---	---	---	---	---	---	1,453.75	0.080	0.080	3763	
89,616,200	0.300	---	---	---	21/08/2000	28/06/2007	4616	ΕΝΩΜΕΝΗ ΚΛΩΣΤΟΨΑΝΤΟΥΡΓΙΑ (ΚΟ)	0.050	---	0.050	24/02/2010	---	---	---	---	---	---	---	---	---	---	4,480.81	0.050	0.050	3763	
9,550,386	0.500	---	---	---	01/07/1997	12/06/2008	4626	ΠΡΑΞΙΤΕΛΕΙΟ (ΚΟ)	0.390	---	0.390	31/03/2010	---	---	---	---	---	---	---	---	---	---	4,430.09	0.390	0.390	4533	
1,306,368	0.500	---	---	---	01/07/1997	12/06/2008	4627	ΠΡΑΞΙΤΕΛΕΙΟ (ΠΟ)	0.540	---	0.540	31/03/2010	---	---	---	---	---	---	---	---	---	---	4,430.09	0.540	0.540	4533	
17,544,600	0.600	---	---	---	03/07/2000	01/08/2000	4868	ΚΟΥΜΠΑΣ ΣΥΜΜΕΤΟΧΩΝ (ΚΟ)	0.132	---	0.132	30/03/2012	---	---	---	---	---	---	---	---	---	---	2,315.89	0.132	0.132	8775	
66,937,526	0.700	---	---	---	13/08/2010	21/05/2003	5003	ΜΗΧΑΝΙΚΗ (ΚΟ)	0.100	---	0.100	29/08/2013	---	---	---	---	---	---	---	---	---	---	9,186.78	0.100	0.100	2357	
25,968,987	0.700	---	---	---	13/08/2010	21/05/2003	5004	ΜΗΧΑΝΙΚΗ (ΠΟ)	0.096	---	0.096	29/08/2013	---	---	---	---	---	---	---	---	---	---	9,186.78	0.096	0.096	2357	
255,459,600	0.300	---	---	---	26/06/2000	03/12/2010	5101	ΝΕΛ (ΚΟ)	0.070	---	0.070	31/08/2015	---	---	---	---	---	---	---	---	---	---	17,882.17	0.070	0.070	5759	
23,463,874	0.800	---	---	---	23/05/2003	21/12/1999	4918	ΝΕΩΡΙΩΝ (ΚΟ)	0.125	---	0.125	30/08/2012	---	---	---	---	---	---	---	---	---	---	2,932.98	0.125	0.125	2753	
20,210,127	1.53	---	---	---	27/06/1997	20/03/2000	5061	ΠΑΡΝΑΣΣΟΣ (ΚΟ)	0.070	---	0.070	30/05/2014	---	---	---	---	---	---	---	---	---	---	1,414.71	0.070	0.070	8775	
25,583,146	0.300	---	---	---	25/06/2001	03/12/2008	4723	ΠΕΤΖΕΤΑΚΙΣ Α. (ΚΟ)	0.260	---	0.260	28/01/2011	---	---	---	---	---	---	---	---	---	---	6,651.62	0.260	0.260	1357	
510,840	1.00	---	---	---	15/07/2008	21/11/2013	5036	ΤΡΟΠΑΙΑ ΣΥΜΜΕΤΟΧΙΚΗ (ΚΟ)	2.00	---	0.020	# 30/03/2012	---	---	---	---	---	---	---	---	---	---	1,021.68	2.00	2.00	3722	
60,221,300	0.400	---	---	---	01/07/2002	01/11/2010	5022	ΣΕΛΜΑΝ (ΚΟ)	0.080	---	0.080	29/11/2013	---	---	---	---	---	---	---	---	---	---	---	4,817.70	0.080	0.080	2353
284,465,964	3.70	---	---	---	20/06/2008	15/06/2009	4913	ΤΑΧΥΔΡΟΜΙΚΟ ΤΑΜΕΙΟΥΧΡΙΟ (ΚΟ)	0.168	---	0.239	# 29/08/2012	---	---	---	---	---	---	---	---	---	---	47,790.28	0.168	0.168	8355	
54,547,634	0.500	---	---	---	25/04/2005	21/01/2009	4860	ΤΕΓΟΠΟΥΛΟΣ Χ.Κ. (ΚΟ)	0.038	---	0.038	29/03/2012	---	---	---	---	---	---	---	---	---	---	---	2,072.81	0.038	0.038	5557
13,920,000	0.320	---	---	---	19/11/2001	01/08/2000	4726	ΤΕΞΑΠΡΕΤ (ΚΟ)	0.080	---	0.080	28/02/2011	---	---	---	---	---	---	---	---	---	---	---	1,113.60	0.080	0.080	3763
6,523,780	0.530	---	---	---	01/07/2002	06/03/2001	4971	ΤΕΧΝΙΚΕΣ ΕΚΔΟΣΕΙΣ (ΚΟ)	0.006	---	0.006	31/05/2013	---	---	---	---	---	---	---	---	---	---	---	39.14	0.006	0.006	5557
7,326,648	1.00	---	---	---	26/07/2006	24/07/2001	4921	ΦΙΝΤΕΞΠΟΡΤ (ΚΟ)	0.328	---	0.328	30/08/2012	---	---	---	---	---	---	---	---	---	---	---	2,403.14	0.328	0.328	3763
26,408,040	0.300	---	---	---	01/07/1997	26/05/1999	4464	ΧΑΛΥΒΔΟΦΥΛΛΩΝ (ΚΟ)	0.120	---	0.120	28/11/2008	---	---	---	---	---	---	---	---	---	---	---	3,168.96	0.120	0.120	1757
71,683,906	0.400	---	---	---	15/06/2005	05/02/2008	4953	ΧΑΤΖΗΓΙΑΝΝΟΥ (ΚΟ)	0.026	---	0.026	28/03/2013	---	---	---	---	---	---	---	---	---	---	---	1,863.78	0.026	0.026	3763
21,382,067	0.300	---	---	---	02/10/2006	15/02/2006	4628	ΑΤΕΡΜΩΝ (ΚΟ)	0.120	---	0.120	31/03/2010	---	---	---	---	---	---	---	---	---	---	---	2,565.85	0.120	0.120	5555
5,025,000	0.300	---	---	---	05/07/2005	14/03/2002	5023	ALSINCO (ΚΟ)	0.043	---	0.043	29/11/2013	---	---	---	---	---	---	---	---	---	---	---	216.08	0.043	0.043	3763
215,246,452	0.300	---	---	---	25/06/2001	24/09/2001	4446	ALTEC (ΚΟ)	0.012	---	0.012	30/11/2015	---	---	---	---	---	---	---	---	---	---	---	2,582.96	0.012	0.012	9533
13,555,100	1.00	---	---	---	08/07/2005		4576	MICROLAND COMPUTERS (ΚΟ)	0.640	---	0.640	14/07/2009	---	---	---	---	---	---	---	---	---	---	---	8,675.26	0.640	0.640	5379
42,501,273	0.300	---	---	---	26/06/2007	10/08/2009	4993	NUTRIART (ΚΟ)	0.049	---	0.047	# 20/06/2013	---	---	---	---	---	---	---	---	---	---	---	2,082.56	0.049	0.049	3577
62,683,822	0.300	---	---	---	27/05/2008	09/01/2006	4830	PROTON ΤΡΑΠΕΖΑ Α.Ε. (ΚΟ)	0.180	---	0.180	07/10/2011	---	---	---	---	---	---	---	---	---	---	---	11,283.09	0.180	0.180	8355
29,060,950	0.340	---	---	---	20/08/2007	24/10/2001	5088	SPIDER - ΠΕΤΣΙΟΣ Ν. & ΥΙΟΙ (ΚΟ)	0.008	---	0.008	31/03/2015	---	---	---	---	---	---	---	---	---	---	---	232.49	0.008	0.008	2757
26,262,660	0.900	---	---	---	01/07/2008	24/02/2011	4954	SPRIDER STORES (ΚΟ)	0.031	---	0.031	28/03/2013	---	---	---	---	---	---	---	---	---	---	---	814.14	0.031	0.031	5371
144,688,060	0.600	---	---	---	21/04/2008	10/03/2010	4982	T BANK (ΚΟ)	0.048	---	0.052	# 29/11/2011	---	---	---	---	---	---	---	---	---	---	---	6,945.03	0.048	0.048	8355

Σημειώσεις Χρεογράφων

Κωδικός	Κείμενο σημείωσης
()	- Προσαρμοσμένα Μερίσματα λόγω διανομής Δωρεάν μετοχών.
*	- Τελευταία προσαρμοσμένη τιμή κλεισίματος.
[1]	- Καθαρά μερίσματα.
[2]	- Στη στήλη "Ημερ. Αποκοπής τελευταίου δικαιώματος" αναφέρεται η Ημερομηνία εισαγωγής για Νέες Εταιρείες.
[3]	- Η Χρηματιστηριακή αξία αναφέρεται στο σύνολο των μετοχών
[4]	- Η κωδικοποίηση των Κλάδων Οικονομικής Δραστηριότητας του Χ.Α. παρουσιάζονται στο Παράρτημα Α
[5]	- Η Χρηματιστηριακή Αξία αναφέρεται στο σύνολο των κατηγοριών μετοχών (εφόσον έχουν εισαχθεί περισσότερες της μιας κατηγορίες) και δεν αναφέρεται σε επιμέρους κατηγορίες μετοχών μιας εταιρείας.
[6]	- P/E μεγαλύτερο του 100
[7]	- Τελευταία εικόνα του Βιβλίου Εντολών πριν το τέλος της συνεδρίασης
[8]	- Στην Αξία Συναλλαγών των Μετοχών περιλαμβάνονται όλοι οι τύποι Πακέτων
4446	- Μεταφορά στην κατηγορία Επιτήρησης από 20/10/2008.
4464	- Αναστολή διαπραγμάτευσης από 1/12/2008.
4548	- Αναστολή διαπραγμάτευσης από 1/4/2009.
4576	- Αναστολή διαπραγμάτευσης από 15/7/2009.
4616	- Αναστολή διαπραγμάτευσης από 25/2/2010.
4626	- Αναστολή διαπραγμάτευσης από 1/4/2010.
4627	- Αναστολή διαπραγμάτευσης από 1/4/2010.
4628	- Αναστολή διαπραγμάτευσης από 1/4/2010.
4651	- Αναστολή διαπραγμάτευσης από 1/6/2010.
4652	- Αναστολή διαπραγμάτευσης από 1/6/2010.
4690	- Μεταφορά στην κατηγορία Επιτήρησης από 4/4/2006.
4702	- Αναστολή διαπραγμάτευσης από 1/12/2010.
4723	- Αναστολή διαπραγμάτευσης από 31/1/2011.
4726	- Αναστολή διαπραγμάτευσης από 1/3/2011.
4750	- Μεταφορά στην "Κατηγορία Επιτήρησης" από 8/4/2011.
4764	- Αναστολή διαπραγμάτευσης από 20/5/2011.
4765	- Αναστολή διαπραγμάτευσης από 20/5/2011.
4795	- Το υπόλοιπο μικτό ποσό μερίσματος ανά μετοχή ανέρχεται σε 0,30 για τη χρήση 2010, από το οποίο παρακρατείται φόρος 21% επί του συνολικού μερίσματος χρήσεως 2010 ανά μετοχή, ήτοι 0,45.
4814	- Μεταφορά στην Κατηγορία Χαμηλής Διασποράς από 30/5/2011.
4815	- Μεταφορά στην Κατηγορία Χαμηλής Διασποράς από 30/5/2011.
4816	- Μεταφορά στην Κατηγορία Χαμηλής Διασποράς από 30/5/2011.
4817	- Μεταφορά στην Κατηγορία Χαμηλής Διασποράς από 30/5/2011.
4820	- Μεταφορά στην κατηγορία Χαμηλής Διασποράς από 18/4/2008.
4822	- Μεταφορά στην κατηγορία Χαμηλής Διασποράς από 30/5/2011.
4823	- Μεταφορά στην κατηγορία Χαμηλής Διασποράς από 4/4/2006.
4827	- Μεταφορά στην κατηγορία Χαμηλής Διασποράς από 5/5/2010.
4830	- Αναστολή διαπραγμάτευσης από 10/10/2011.
4844	- Μεταφορά στην κατηγορία Επιτήρησης από 8/4/2011.
4857	- Δεν έχουν εισαχθεί οι 793.906.274 νέες (ΚΟ) μετοχές, οι οποίες προέκυψαν από την πρόσφατη ΑΜΚ με καταβολή μετρητών.
4860	- Αναστολή διαπραγμάτευσης από 30/3/2012.
4865	- Αναστολή διαπραγμάτευσης από 2/4/2012.
4868	- Αναστολή διαπραγμάτευσης από 2/4/2012.
4879	- Μεταφορά στην Κατηγορία Επιτήρησης από 10/4/2012.
4881	- Μεταφορά στην Κατηγορία Επιτήρησης από 10/4/2012.
4882	- Μεταφορά στην Κατηγορία Επιτήρησης από 10/4/2012.
4886	- Μεταφορά στην Κατηγορία Επιτήρησης από 10/4/2012.
4887	- Μεταφορά στην Κατηγορία Επιτήρησης από 10/4/2012.
4888	- Μεταφορά στην Κατηγορία Επιτήρησης από 10/4/2012.
4911	- Αναστολή διαπραγμάτευσης από 30/7/2012.
4912	- Μεταφορά στην κατηγορία Επιτήρησης από 31/7/2012.
4913	- Αναστολή διαπραγμάτευσης από 30/8/2012.

Σημειώσεις Χρεογράφων

Κωδικός	Κείμενο σημείωσης
4914	- Αναστολή διαπραγμάτευσης από 31/8/2012.
4918	- Αναστολή διαπραγμάτευσης από 31/8/2012.
4920	- Αναστολή διαπραγμάτευσης από 31/8/2012.
4921	- Αναστολή διαπραγμάτευσης από 31/8/2012.
4929	- Αναστολή διαπραγμάτευσης από 1/10/2012.
4937	- Μεταφορά στην κατηγορία ΠΡΟΣ ΔΙΑΓΡΑΦΗ από 30/11/2012.
4938	- Μεταφορά στην κατηγορία ΠΡΟΣ ΔΙΑΓΡΑΦΗ από 30/11/2012.
4939	- Αναστολή διαπραγμάτευσης από 30/11/2012.
4953	- Αναστολή διαπραγμάτευσης από 2/4/2013.
4954	- Αναστολή διαπραγμάτευσης από 2/4/2013.
4955	- Μεταφορά στην Επιτήρηση από 5/4/2013.
4956	- Μεταφορά στην Επιτήρηση από 5/4/2013.
4957	- Μεταφορά στην Επιτήρηση από 5/4/2013.
4958	- Μεταφορά στην Επιτήρηση από 5/4/2013.
4959	- Μεταφορά στην Επιτήρηση από 5/4/2013.
4971	- Αναστολή διαπραγμάτευσης από 3/6/2013.
4977	- Μεταφορά στην Κατηγορία "Επιτήρησης" από 11/6/2013.
4978	- Από 11/6/2013, μεταφορά στην Κατηγορία Επιτήρησης.
4982	- Αναστολή διαπραγμάτευσης από 1/12/2011.
4983	- Μεταφορά στην κατηγορία Επιτήρησης από 5/4/2013.
4985	- Μεταφορά στην "Κατηγορία Επιτήρησης" από 8/4/2011.
4993	- Αναστολή διαπραγμάτευσης από 21/6/2013 (15:18).
4997	- Μεταφορά στην Κατηγορία Επιτήρησης από 21/12/2009. - Δεν έχουν εισαχθεί οι 6.870.053 νέες (ΚΑ) μετοχές, οι οποίες προέκυψαν από την πρόσφατη ΑΜΚ με καταβολή μετρητών.
5002	- Αναστολή διαπραγμάτευσης από 30/08/2013.
5003	- Αναστολή διαπραγμάτευσης από 30/08/2013.
5004	- Αναστολή διαπραγμάτευσης από 30/08/2013.
5007	- Μεταφορά στην κατηγορία Επιτήρησης, από 11/10/2013.
5022	- Αναστολή διαπραγμάτευσης από 2/12/2013.
5023	- Αναστολή διαπραγμάτευσης από 2/12/2013.
5031	- Δεν έχουν εισαχθεί οι 612.300 νέες (ΚΟ) μετοχές, οι οποίες προέκυψαν από την πρόσφατη ΑΜΚ με καταβολή μετρητών.
5033	- Μεταφορά στην κατηγορία Επιτήρησης από τις 25/11/2011. Δεν έχουν εισαχθεί 97.144.575 νέες (ΚΟ) μετοχές, οι οποίες προέκυψαν από την πρόσφατη ΑΜΚ με καταβολή μετρητών.
5036	- Η μετοχή της εταιρίας βρίσκεται σε καθεστώς αναστολής διαπραγμάτευσης από 2/4/2012. Κατά τη διάρκεια της αναστολής, η εταιρία προέβη σε reverse split μετοχών, με βάση το οποίο αναπροσαρμόστηκε μετά την ολοκλήρωση της εταιρικής πράξης ο αριθμός των μετοχών της εταιρίας αλλά και αναλογικά η τελευταία τιμή κλεισίματος της μετοχής της 30/03/2012.
5046	- Μεταφορά στην κατηγορία Χαμηλής Διασποράς από 8/4/2011.
5047	- Αναστολή διαπραγμάτευσης από 27/3/2014.
5049	- Σε αναστολή διαπραγμάτευσης από 1/4/2014.
5054	- Μεταφορά στην Κατηγορία Επιτήρησης από 10/04/2014.
5055	- Μεταφορά στην Κατηγορία Επιτήρησης από 10/4/2014.
5057	- Μεταφορά στην κατηγορία Επιτήρησης από τις 29/12/2011.
5058	- Μεταφορά στην κατηγορία Επιτήρησης από τις 29/12/2011.
5061	- Αναστολή διαπραγμάτευσης από 2/6/2014.
5062	- Μεταφορά στην κατηγορία ΠΡΟΣ ΔΙΑΓΡΑΦΗ από 4/6/2014.
5080	- Μεταφορά στην κατηγορία Επιτήρησης από 6/9/2011.
5083	- Μεταφορά στην Κατηγορία Επιτήρησης από 06/03/2015.
5087	- Αναστολή διαπραγμάτευσης από 1/4/2015.
5088	- Αναστολή διαπραγμάτευσης από 1/4/2015.
5089	- Μεταφορά στην κατηγορία Επιτήρησης από τις 8/4/2015.
5091	- Μεταφορά στην κατηγορία ΠΡΟΣ ΔΙΑΓΡΑΦΗ από 8/4/2015.
5092	- Μεταφορά στην κατηγορία ΠΡΟΣ ΔΙΑΓΡΑΦΗ από 8/4/2015.
5093	- Μεταφορά στην Κατηγορία Επιτήρησης από 8/4/2015.
5094	- Μεταφορά στην Κατηγορία Επιτήρησης από 8/4/2015.

Σημειώσεις Χρεογράφων

Κωδικός	Κείμενο σημείωσης
5095	- Μεταφορά στην Επιτήρηση από 9/4/2015.
5097	- Μεταφορά στην Κατηγορία Επιτήρησης από 10/4/2012.
5098	- Αναστολή διαπραγμάτευσης από 2/6/2015.
5099	- Αναστολή διαπραγμάτευσης από 3/6/2015.
5100	- Μεταφορά στην Κατηγορία Χαμηλής Διασποράς από 24/6/2015.
5101	- Αναστολή διαπραγμάτευσης από 1/9/2015.
5103	- Δεν έχουν εισαχθεί οι 2.495.784.996 νέες (ΚΟ) μετοχές, που προήλθαν από την αύξηση του μετοχικού κεφαλαίου με καταβολή μετρητών.
5104	- Μεταφορά στην Κατηγορία "Χαμηλής Διασποράς" από 31/10/2014. Από 30/12/2015, η επωνυμία της εταιρείας " MIG REAL ESTATE Α.Ε.Ε.Α.Π." αλλάζει σε " ΕΘΝΙΚΗ ΠΑΝΓΑΙΑ Α.Ε.Ε.Α.Π." .
5106	- Σε εξέλιξη ΑΜΚ με καταβολή μετρητών έως και 16/02/2016. Περίοδος άσκησης δικαιώματος: 05/02/2016 - 19/02/2016.
5107	- Δεν έχουν εισαχθεί 50.396.500 νέες (ΚΟ) μετοχές, οι οποίες προέκυψαν από την πρόσφατη ΑΜΚ με καταβολή μετρητών. Μεταφορά στην Κατηγορία Επιτήρηση από 8/4/2011.

Στοιχεία Συναλλαγών Πακέτων

Μετοχές	Όγκος πακέτου	Τιμή πακέτου	Αξία πακέτου	Ώρα έγκρισης	Σημείωση
ALPHA BANK (ΚΟ)	500,000	1.16	577,500.00	11:34:03	20
ALPHA BANK (ΚΟ)	500,000	1.20	597,500.00	14:15:01	20
ΚΥΠΡΟΥ ΤΡΑΠΕΖΑ (ΚΟ)	5,000,000	0.127	635,000.00	17:14:56	20

Σημειώσεις πακέτων

- 9 - Μέθοδος 6-1 / Ειδική Χρέωση
- 10 - Μέθοδος 6-1 / Ειδική Χρέωση, Αυθημερόν Διακανονισμός
- 14 - Μέθοδος 6-3 / Πακέτο Αποκατάστασης, Ατελής αγορά και Πώληση
- 18 - Μέθοδος 6-2 / SPOT 1
- 19 - Μέθοδος 6-2 / SPOT 2
- 20 - Μέθοδος 6-1 και Μέθοδος 6-1 Αυθημερόν Διακανονισμός
- 21 - Άλλη Προσυμφωνημένη

Στοιχεία Συναλλαγών Δικαιωμάτων

Ημερ. αποκοπής	Έναρξη εξάσκησης	Λήξη εξάσκησης	Λήξη διαπραγμάτευσης	Δικαιώματα	Κατωτ Τιμή	Ανωτ Τιμή	Τιμή κλεισ.	Τελευταία ζήτηση	Τελευταία προσφορά	Όγκος	Πράξεις	Αξία Συναλλαγών
02/02/2016	05/02/2016	19/02/2016	16/02/2016	NEXANS ΕΛΛΑΣ Α. Β. Ε. (ΚΟ)	---	---	---	---	---	---	---	---

Στοιχεία Συναλλαγών Εκποιήσεων

Μετοχές	Όγκος Συναλλαγών	Αριθμός Πράξεων	Αξία Συναλλαγών	Σημείωση
Δεν πραγματοποιήθηκαν Εκποιήσεις Μετοχών.				

Σημειώσεις Εκποιήσεων

- 1 - Κανονική Εκποίηση.
- 2 - Εκποίηση Ενσώματων Ονομαστικών Μετοχών.
- 3 - Εκποίηση Αδιάθετων Κλασματικών Υπολοίπων.

Στοιχεία Συναλλαγών Εκποιήσεων Ενσώματων Ονομαστικών Μετοχών

Μετοχές	Ημερ/νία έναρξης	Ημερ/νία λήξης	Αρχικό πλήθος	Διαθέσιμο πλήθος	Ημερομηνία	Μέση τιμή (ημέρας)	Μέση τιμή (περιόδου)	Αριθμός Πράξεων	Όγκος Συναλλαγών	Αξία Συναλλαγών
---------	------------------	----------------	---------------	------------------	------------	--------------------	----------------------	-----------------	------------------	-----------------

Δεν πραγματοποιήθηκαν Εκποιήσεις Ενσώματων Ονομαστικών Μετοχών.

Σημειώσεις Εκποιήσεων

Σύμφωνα με την Απόφαση 1/380/04.05.2006 της Επιτροπής Κεφαλαιαγοράς εκποιούνται μέσω του Χρηματιστηρίου Αθηνών με επιμέλεια της εκδότριας εταιρείας, οι ενσώματες ονομαστικές μετοχές που δεν έχουν κατατεθεί στην εκδότρια προς αποϋλοποίηση. Η εκποίηση διενεργείται σύμφωνα με τον τρόπο που ορίζεται στο άρθρο 99Α του Κανονισμού του Χρηματιστηρίου Αθηνών.

Στοιχεία Ενεργητικού Διαπραγματεύσιμων Αμοιβαίων Κεφαλαίων (Δ.Α.Κ.)

	Ημερομηνία συναλλαγών	Δημιουργία / Εξαγορά	Αριθ. Μερ. (T-1)	Νέα Μερ. (T-1)	Εξαγορασθ. Μερ. (T-1)	Μερίδια (T) [1]	Αξία Ενεργητικού [2]	Καθαρή Τιμή	Μέρισμα/Μερίδι	Ημερ. Αποκοπής
NBGAM ETF ΓΔ Χ.Α.	12/02/2016	25,000	294,878	---	---	294,878	1,527,338.00	5.1796	---	27/10/2011
ALPHA ETF FTSE Athex Large Cap	12/02/2016	50,000	6,030,903	---	---	6,030,903	6,946,109.00	1.1518	0.06	03/08/2015
NBGAM ETF GREECE & TURKEY 30	12/02/2016	25,000	388,550	---	---	388,550	1,886,792.00	4.8560	---	27/10/2011

Σημειώσεις Δ.Α.Κ.

[1] - Αριθμ. μεριδίων (T) = Αριθμ. μεριδίων (T-1) + Νεοεκδιθέντα μερίδια (T-1) - Εξαγορασθέντα μερίδια (T-1)

[2] - Περιλαμβάνονται και τα μερίδια που δημιουργήθηκαν / εξαγοράσθηκαν την ημέρα T-1.

Περιγραφή	Στοιχεία
Όνομασία Δ.Α.Κ.	ALPHA ETF FTSE Athex Large Cap
Σύμβολο Δ.Α.Κ. (GR)	ΑΔΑΚ
Σύμβολο Δ.Α.Κ. (EN)	AETF
ISIN Δ.Α.Κ.	GRF000013000
Κατηγορία Διαπραγμάτευσης	Διαπραγματεύσιμα Αμοιβαία Κεφάλαια (Δ.Α.Κ.)
Τύπος Δ.Α.Κ.	Μετοχών
Τρόπος διαχείρισης	Παθητικός
Επενδυτική Στρατηγική	Σκοπός της επενδυτικής πολιτικής του Αμοιβαίου Κεφαλαίου είναι η αναπαραγωγή της αποδόσεως του Δείκτη FTSE/X.A. Large Cap του Χρηματιστηρίου Αθηνών σε όρους Ευρώ, ακολουθώντας πλήρως και πανομοιότυπως τη σύνθεση του υποκείμενου Δείκτη.
Εκδότης	ΑΛΦΑ ASSET MANAGEMENT Α.Ε.Δ.Α.Κ.
Εταιρεία Διαχείρισης	ΑΛΦΑ ASSET MANAGEMENT Α.Ε.Δ.Α.Κ.
Ειδικοί Διαπραγματευτές	ΑΛΦΑ FINANCE Α.Χ.Ε.Π.Ε.Υ. , ΕΘΝΙΚΗ ΧΡΗΜΑΤΙΣΤΗΡΙΑΚΗ Α.Χ.Ε.Π.Ε.Υ.
Θεματοφύλακας	ΑΛΦΑ ΤΡΑΠΕΖΑ Α.Ε.
Σύμβολο Δείκτη (GR)	FTSE
Σύμβολο Δείκτη (EN)	FTSE
Όνομασία Δείκτη	FTSE/X.A. Large Cap
ISIN Δείκτη	GRI99201A006
Κλάσμα Δείκτη [1]	1/100
Αρχική Τιμή Μεριδίου	21.76
Συνολικός Αριθμός Μεριδίων [2]	6,030,903
Ημερομηνία πρώτης Έκδοσης	14/01/2008
Ημερομηνία έναρξης Διαπραγμάτευσης	24/01/2008
Νόμισμα Διαπραγμάτευσης	ΕΥΡΩ
Νόμισμα Ενεργητικού	ΕΥΡΩ
Αρχική Αξία Ενεργητικού [3]	3,000,000.00
Αριθμ. Μεριδίων για Δημιουργία-Εξαγορά [4]	50,000
Αμοιβή Διαχείρισης	0.375

Σημειώσεις Δ.Α.Κ.

[1] - Το κλάσμα της τιμής του δείκτη που αποτελεί η τιμή της πρώτης έκδοσης

[2] - Ο αριθμός μεριδίων που διαπραγματεύθηκαν στο Χρηματιστήριο την ημέρα T

[3] - Η αξία του ενεργητικού κατά την έκδοση

[4] - Ο αριθμός μεριδίων που απαιτείται κατά τη διαδικασία δημιουργίας εξαγοράς

Περιγραφή	Στοιχεία
Όνομασία Δ.Α.Κ.	NBGAM ETF ΓΔ Χ.Α.
Σύμβολο Δ.Α.Κ. (GR)	ΔΑΚΓΔ
Σύμβολο Δ.Α.Κ. (EN)	ETFASE
ISIN Δ.Α.Κ.	GRF000054004
Κατηγορία Διαπραγμάτευσης	Διαπραγματεύσιμα Αμοιβαία Κεφάλαια (Δ.Α.Κ.)
Τύπος Δ.Α.Κ.	Μετοχών
Τρόπος διαχείρισης	Παθητικός
Επενδυτική Στρατηγική	Επενδυτικός σκοπός του Αμοιβαίου Κεφαλαίου είναι η αναπαραγωγή της σύνθεσης του Γενικού Δείκτη Τιμών του Χρηματιστηρίου Αθηνών και η επίτευξη της απόδοσης του Δείκτη.
Εκδότης	ΕΘΝΙΚΗ ASSET MANAGEMENT ΑΕΔΑΚ
Εταιρεία Διαχείρισης	ΕΘΝΙΚΗ ASSET MANAGEMENT ΑΝΩΝΥΜΗ ΕΤΑΙΡΙΑ ΔΙΑΧΕΙΡΙΣΕΩΣ ΑΜΟΙΒΑΙΩΝ ΚΕΦΑΛΑΙΩΝ
Ειδικοί Διαπραγματευτές	ΕΘΝΙΚΗ ΧΡΗΜΑΤΙΣΤΗΡΙΑΚΗ Α.Χ.Ε.Π.Ε.Υ.
Θεματοφύλακας	ΕΘΝΙΚΗ ΤΡΑΠΕΖΑ ΤΗΣ ΕΛΛΑΔΟΣ Α.Ε.
Σύμβολο Δείκτη (GR)	ΓΔ
Σύμβολο Δείκτη (EN)	GD
Όνομασία Δείκτη	Γενικός Δείκτης Τιμών Χ.Α.
ISIN Δείκτη	GRI99117A004
Κλάσμα Δείκτη [1]	1/100
Αρχική Τιμή Μεριδίου	21.61
Συνολικός Αριθμός Μεριδίων [2]	294,878
Ημερομηνία πρώτης Έκδοσης	24/06/2009
Ημερομηνία έναρξης Διαπραγμάτευσης	29/06/2009
Νόμισμα Διαπραγμάτευσης	ΕΥΡΩ
Νόμισμα Ενεργητικού	ΕΥΡΩ
Αρχική Αξία Ενεργητικού [3]	4,495,405.02
Αριθμ. Μεριδίων για Δημιουργία-Εξαγορά [4]	25,000
Αμοιβή Διαχείρισης	0.600

Σημειώσεις Δ.Α.Κ.

- [1] - Το κλάσμα της τιμής του δείκτη που αποτελεί η τιμή της πρώτης έκδοσης
- [2] - Ο αριθμός μεριδίων που διαπραγματεύθηκαν στο Χρηματιστήριο την ημέρα T
- [3] - Η αξία του ενεργητικού κατά την έκδοση
- [4] - Ο αριθμός μεριδίων που απαιτείται κατά τη διαδικασία δημιουργίας εξαγοράς

Περιγραφή	Στοιχεία
Όνομασία Δ.Α.Κ.	NBGAM ETF GREECE & TURKEY 30
Σύμβολο Δ.Α.Κ. (GR)	ΔΑΚΕΤ30
Σύμβολο Δ.Α.Κ. (EN)	ETFGT30P
ISIN Δ.Α.Κ.	GRF000055001
Κατηγορία Διαπραγμάτευσης	Διαπραγματεύσιμα Αμοιβαία Κεφάλαια (Δ.Α.Κ.)
Τύπος Δ.Α.Κ.	Μετοχών
Τρόπος διαχείρισης	Παθητικός
Επενδυτική Στρατηγική	Επενδυτικός σκοπός του Αμοιβαίου Κεφαλαίου είναι η αναπαραγωγή της σύνθεσης του Δείκτη GREECE & TURKEY 30 (GT-30) και η επίτευξη της απόδοσης του Δείκτη.
Εκδότης	ΕΘΝΙΚΗ ASSET MANAGEMENT ΑΕΔΑΚ
Εταιρεία Διαχείρισης	ΕΘΝΙΚΗ ASSET MANAGEMENT ΑΝΩΝΥΜΗ ΕΤΑΙΡΕΙΑ ΔΙΑΧΕΙΡΙΣΕΩΣ ΑΜΟΙΒΑΙΩΝ ΚΕΦΑΛΑΙΩΝ
Ειδικοί Διαπραγματευτές	ΕΘΝΙΚΗ ΧΡΗΜΑΤΙΣΤΗΡΙΑΚΗ Α.Χ.Ε.Π.Ε.Υ.
Θεματοφύλακας	ΕΘΝΙΚΗ ΤΡΑΠΕΖΑ ΤΗΣ ΕΛΛΑΔΟΣ Α.Ε.
Σύμβολο Δείκτη (GR)	GT30P
Σύμβολο Δείκτη (EN)	GT30P
Όνομασία Δείκτη	Greece & Turkey 30 Δείκτης Τιμών
ISIN Δείκτη	CH0045018782
Κλάσμα Δείκτη [1]	1/100
Αρχική Τιμή Μεριδίου	8.85
Συνολικός Αριθμός Μεριδίων [2]	388,550
Ημερομηνία πρώτης Έκδοσης	27/10/2010
Ημερομηνία έναρξης Διαπραγμάτευσης	03/11/2010
Νόμισμα Διαπραγμάτευσης	ΕΥΡΩ
Νόμισμα Ενεργητικού	ΕΥΡΩ
Αρχική Αξία Ενεργητικού [3]	3,438,286.49
Αριθμ. Μεριδίων για Δημιουργία-Εξαγορά [4]	25,000
Αμοιβή Διαχείρισης	1.050

Σημειώσεις Δ.Α.Κ.

[1] - Το κλάσμα της τιμής του δείκτη που αποτελεί η τιμή της πρώτης έκδοσης

[2] - Ο αριθμός μεριδίων που διαπραγματεύθηκαν στο Χρηματιστήριο την ημέρα T

[3] - Η αξία του ενεργητικού κατά την έκδοση

[4] - Ο αριθμός μεριδίων που απαιτείται κατά τη διαδικασία δημιουργίας εξαγοράς

Περιγραφή	Στοιχεία
Όνομασία Warrant	ALPHA ΤΡΑΠΕΖΑ Α.Ε. (ΤΠΔ)
Σύμβολο Warrant (GR)	ΑΛΦΑΤΠ
ISIN Warrant	GRR000000028
Κατηγορία Διαπραγμάτευσης	Τίτλοι Παραστατικοί (Warrants)
Υποκείμενος Τίτλος	ALPHA ΤΡΑΠΕΖΑ Α.Ε. (ΚΟ)
Συνολικός Αριθμός Warrants	1,141,734,167
Ημ/νία Έναρξης Διαπραγμάτευσης	11/06/2013
Νόμισμα Διαπραγμάτευσης	ΕΥΡΩ
Πολλαπλασιαστής	7.41
Αναλογία Μετατροπής	0.13
Τύπος Εξάσκησης	BERMUDAN
Τιμή Διάθεσης	1.45

Περιγραφή	Στοιχεία
Όνομασία Warrant	ΕΘΝΙΚΗ ΤΡΑΠΕΖΑ ΤΗΣ ΕΛΛΑΔΟΣ Α.Ε. (ΤΠΔ)
Σύμβολο Warrant (GR)	ΕΤΕΤΠ
ISIN Warrant	GRR000000036
Κατηγορία Διαπραγμάτευσης	Τίτλοι Παραστατικοί (Warrants)
Υποκείμενος Τίτλος	ΕΘΝΙΚΗ ΤΡΑΠΕΖΑ ΤΗΣ ΕΛΛΑΔΟΣ Α.Ε. (ΚΟ)
Συνολικός Αριθμός Warrants	245,745,725
Ημ/νία Έναρξης Διαπραγμάτευσης	27/06/2013
Νόμισμα Διαπραγμάτευσης	ΕΥΡΩ
Πολλαπλασιαστής	8.23
Αναλογία Μετατροπής	0.12
Τύπος Εξάσκησης	BERMUDAN
Τιμή Διάθεσης	6.83

Περιγραφή	Στοιχεία
Όνομασία Warrant	ΤΡΑΠΕΖΑ ΠΕΙΡΑΙΩΣ Α.Ε. (ΤΠΔ)
Σύμβολο Warrant (GR)	ΠΕΙΡΤΠ
ISIN Warrant	GRR000000044
Κατηγορία Διαπραγμάτευσης	Τίτλοι Παραστατικοί (Warrants)
Υποκείμενος Τίτλος	ΤΡΑΠΕΖΑ ΠΕΙΡΑΙΩΣ Α.Ε. (ΚΟ)
Συνολικός Αριθμός Warrants	843,637,022
Ημ/νία Έναρξης Διαπραγμάτευσης	03/07/2013
Νόμισμα Διαπραγμάτευσης	ΕΥΡΩ
Πολλαπλασιαστής	4.48
Αναλογία Μετατροπής	0.22
Τύπος Εξάσκησης	BERMUDAN
Τιμή Διάθεσης	0.90

ΑΝΑΚΟΙΝΩΣΕΙΣ

ΕΤΑΙΡΙΚΕΣ ΠΡΑΞΕΙΣ

ΝΗΡΕΥΣ ΙΧΘΥΟΚΑΛΛΙΕΡΓΕΙΕΣ Α.Ε. Αλλαγή κατηγορίας διαπραγμάτευσης

Από 12/02/2016, κατόπιν της απόφασης της Διοικούσας Επιτροπής του Χρηματιστηρίου Αθηνών της 11/02/2016, οι μετοχές της εταιρίας «ΝΗΡΕΥΣ ΙΧΘΥΟΚΑΛΛΙΕΡΓΕΙΕΣ Α.Ε.» (GRS234003002) θα διαπραγματεύονται στην Κύρια Αγορά του Χρηματιστηρίου Αθηνών.

ΓΝΩΣΤΟΠΟΙΗΣΕΙΣ ΕΤΑΙΡΕΙΩΝ

Π. ΠΕΤΡΟΠΟΥΛΟΣ Α.Ε.Β.Ε. Ανακοίνωση

Σύμφωνα με τις διατάξεις του Ν. 3556/2007 η Εταιρία ανακοινώνει τα ακόλουθα: Ο μέτοχος κ. Κωνσταντίνος Πετρόπουλος Πρόεδρος του Διοικητικού Συμβουλίου της Εταιρίας, (Υπόχρεο Πρόσωπο, αρθρ. 13, Ν 3340/2005), προέβη την 11/2/2016 σε αγορά 640 μετοχών της ΠΕΤΡΟΣ ΠΕΤΡΟΠΟΥΛΟΣ ΑΕΒΕ συνολικής αξίας €2.214,40.

ΠΛΑΣΤΙΚΑ ΚΡΗΤΗΣ Α.Β.Ε.Ε. Ανακοίνωση

Για την Αύξηση του Μετοχικού Κεφαλαίου της Εταιρείας ΠΛΑΣΤΙΚΑ ΚΡΗΤΗΣ Α.Β.Ε.Ε. με κεφαλαιοποίηση αφορολόγητων αποθεματικών με διανομή δωρεάν μετοχών.

Η Εταιρεία «ΠΛΑΣΤΙΚΑ ΚΡΗΤΗΣ Α.Ε.» ενημερώνει το επενδυτικό κοινό ότι η Έκτακτη Γενική Συνέλευση των μετόχων της εταιρείας, που πραγματοποιήθηκε στις 14/01/2016, αποφάσισε, την αύξηση του μετοχικού της κεφαλαίου κατά 5.749.632 Ευρώ και συγκεκριμένα την κεφαλαιοποίηση των εξής αφορολόγητων αποθεματικών:

(α) του Ν.1892/90 ποσού 3.105.904,95 Ευρώ που σχηματίστηκαν από τα κέρδη των χρήσεων 1990 έως και 1998,

(β) του Ν.2601/98 ποσού 2.643.727,05 Ευρώ που σχηματίστηκαν από τα κέρδη των χρήσεων 1999 και 2000.

Η εν λόγω αύξηση θα πραγματοποιηθεί με την έκδοση 13.689.600 νέων κοινών ονομαστικών μετοχών, ονομαστικής αξίας 0,42 Ευρώ εκάστη, και τη δωρεάν διανομή τους στους μετόχους της εταιρίας, σε αναλογία μία (1) νέα κοινή ονομαστική μετοχή για κάθε δύο (2) παλαιές κοινές ονομαστικές μετοχές.

Μετά την ως άνω αύξηση, το μετοχικό κεφάλαιο της Εταιρείας ανέρχεται πλέον σε 17.248.896 Ευρώ, διαιρούμενο σε 41.068.800 μετοχές, ονομαστικής αξίας μετοχής 0,42 Ευρώ.

Το Υπουργείο Οικονομίας, Ανάπτυξης & Τουρισμού – Γενική Γραμματεία Εμπορίου & Προστασίας Καταναλωτή – Γενική Διεύθυνση Αγοράς - Δ/ση Εταιρειών & Γ.Ε.ΜΗ. με την αριθ. Πρωτ. 8995/27-01-2016 (ΑΔΑ: 619Τ465307-ΔΕΓ) απόφασή του ενέκρινε την τροποποίηση του σχετικού άρθρου του Καταστατικού της Εταιρείας. Το Διοικητικό Συμβούλιο του Χ.Α. στη συνεδρίασή του την 11/02/2016 ενέκρινε την εισαγωγή προς διαπραγμάτευση στο Χρηματιστήριο των ανωτέρω νέων δωρεάν μετοχών.

Με απόφαση της Εταιρείας, ορίζονται τα εξής:

α) ως ημερομηνία αποκοπής του δικαιώματος συμμετοχής στην αύξηση του μετοχικού κεφαλαίου με διανομή δωρεάν μετοχών ορίζεται η 17/02/2016. Από την ίδια ημερομηνία, οι μετοχές της Εταιρείας θα είναι διαπραγματεύσιμες στο Χ.Α. χωρίς το δικαίωμα συμμετοχής στην εν λόγω αύξηση και η τιμή εκκίνησης των μετοχών της Εταιρείας στο Χ.Α. θα διαμορφωθεί σύμφωνα με τον Κανονισμό του Χρηματιστηρίου Αθηνών σε συνδυασμό με την υπ' αριθ.26 απόφαση του Δ.Σ. του Χ.Α., όπως ισχύει, και β) δικαιούχοι στην παραπάνω αύξηση είναι οι μέτοχοι που θα είναι εγγεγραμμένοι στα αρχεία του Σ.Α.Τ. της 18/02/2016 για την εν λόγω εισηγμένη Εταιρεία.

Η έναρξη της διαπραγμάτευσης των 13.689.600 νέων δωρεάν κοινών ονομαστικών μετοχών στο Χρηματιστήριο Αθηνών ορίζεται στις 23/02/2016. Από την ίδια ημερομηνία οι ανωτέρω μετοχές θα είναι πιστωμένες στις μερίδες και τους λογαριασμούς αξιών των Μετόχων στο Σύστημα Άυλων Τίτλων (Σ.Α.Τ).

Για περισσότερες πληροφορίες οι κ.κ. μέτοχοι μπορούν να ενημερώνονται από το σχετικό έντυπο του Ν.3401/2005 το οποίο είναι διαθέσιμο σε ηλεκτρονική μορφή στο Χ.Α. στην ιστοσελίδα www.helix.gr, καθώς και στην ιστοσελίδα της Εταιρείας www.plastikakritis.com, καθώς επίσης μπορούν να απευθύνονται στο Τμήμα Εξυπηρέτησης Μετόχων της Εταιρείας στο τηλ. 2810 308500.

ΕΛΒΕ Α.Β.Ε.Ε. Ανακοίνωση

Το Διοικητικό Συμβούλιο της ΕΛΒΕ Α.Ε. ανακοινώνει ότι θα καλύψει το συνολικό ποσό της αύξησης του μετοχικού κεφαλαίου που αποφάσισε η Γενική Συνέλευση των μετόχων της θυγατρικής εταιρεία (100%) με την επωνυμία "ΕΤΑΙΡΕΙΑ ΣΥΣΣΩΡΕΥΣΗΣ ΗΛΙΑΚΗΣ ΕΝΕΡΓΕΙΑΣ ΑΝΩΝΥΜΗ ΕΤΑΙΡΕΙΑ," με το ποσό του ενός εκατομμυρίου διακοσίων σαράντα πέντε χιλιάδων ευρώ (1.245.000). Η αύξηση αποφασίστηκε για την αποπληρωμή δανείου της εταιρείας "ΕΤΑΙΡΕΙΑ ΣΥΣΣΩΡΕΥΣΗΣ ΗΛΙΑΚΗΣ ΕΝΕΡΓΕΙΑΣ ΑΝΩΝΥΜΗ ΕΤΑΙΡΕΙΑ."

QUEST ΣΥΜΜΕΤΟΧΩΝ Α.Ε. Αγορά Ιδίων Μετοχών

Η Quest Συμμετοχών Α.Ε. γνωστοποιεί ότι σύμφωνα με το άρθρο 16 του ΚΝ 2190/20, όπως τροποποιήθηκε και ισχύει, και σύμφωνα με τους όρους του Κανονισμού 2273 / 2003 της Ευρωπαϊκής Επιτροπής και σε εκτέλεση της από 04/06/2014 απόφασης της Τακτικής

Γενικής Συνέλευσης των Μετόχων της Εταιρείας και της από 07/01/2016 απόφασης του Διοικητικού Συμβουλίου, προέβη κατά τη διάρκεια της συνεδρίασης της 11/02/2016, μέσω της χρηματιστηριακής εταιρείας «Eurobank EFG Equities», σε αγορά 240 ιδίων μετοχών με μέση τιμή κτήσης 3,60 ευρώ και συνολική αξία συναλλαγής 867,09 ευρώ.

ΝΗΡΕΥΣ Α.Ε.

Ανακοίνωση

Η Διοίκηση της εταιρείας ΝΗΡΕΥΣ ΙΧΘΥΟΚΑΛΛΙΕΡΓΕΙΕΣ Α.Ε ενημερώνει το επενδυτικό κοινό ότι, η Διοικούσα Επιτροπή του Χρηματιστηρίου Αθηνών στη συνεδρίαση της 11η Φεβρουαρίου 2016, ενέκρινε την άρση της διαπραγματεύσεως των μετοχών της εταιρείας στην κατηγορία επιτήρησης, δεδομένου ότι δεν συντρέχουν πια λόγοι για την υπαγωγή της στην εν λόγω κατηγορία. Οι μετοχές της εταιρείας από τη συνεδρίαση του Χρηματιστηρίου της Παρασκευής 12 Φεβρουαρίου 2016 θα διαπραγματεύονται στην Κύρια Αγορά του Χρηματιστηρίου Αθηνών.

ΚΤΗΜΑ ΛΑΖΑΡΙΔΗ Α.Ε.

Ανακοίνωση

Ανακοινώνεται από την εταιρεία ΚΤΗΜΑ ΚΩΣΤΑ ΛΑΖΑΡΙΔΗ Α.Ε. ότι η Έκτακτη Γενική Συνέλευση των μετόχων της 20.01.2016 αποφάσισε την αύξηση του μετοχικού κεφαλαίου της εταιρείας κατά το ποσόν των τετρακόσιες εβδομήντα τέσσερις χιλιάδες εκατόν σαράντα τέσσερα ευρώ (474.144,00€), με την κεφαλαιοποίηση αντίστοιχου ποσού του λογαριασμού αποθεματικού «ΔΙΑΦΟΡΑ ΑΠΟ ΕΚΔΟΣΗ ΜΕΤΟΧΩΝ ΥΠΕΡ ΤΟ ΑΡΤΙΟ». Η αύξηση του μετοχικού κεφαλαίου πραγματοποιήθηκε για την κάλυψη τμήματος της ίδιας συμμετοχής στο επενδυτικό πρόγραμμα που υλοποιείται στα πλαίσια του Ν.3299/2004. Η αύξηση του μετοχικού κεφαλαίου πραγματοποιήθηκε χωρίς την έκδοση νέων μετοχών, αλλά με αύξηση της ονομαστικής αξίας κάθε μετοχής κατά 0,03€, ήτοι από 0,33€ σε 0,36€. Μετά την ως άνω αύξηση, το μετοχικό κεφάλαιο της εταιρείας ανέρχεται στο ποσό των πέντε εκατομμύρια εξακόσιες ογδόντα εννέα χιλιάδες επτακόσια είκοσι οκτώ ευρώ (5.689.728€), διαιρούμενο σε δέκα πέντε εκατομμύρια οκτακόσιες τέσσερις χιλιάδες οχτακόσια (15.804.800) κοινές ονομαστικές μετοχές, ονομαστικής αξίας 0,36€ εκάστη. Το Υπουργείο Οικονομίας, Ανάπτυξης & Τουρισμού με την αριθ. Καταχώρησης 545397-28/01/2016 απόφασή του ενέκρινε την τροποποίηση του άρθρου 5 του Καταστατικού της εταιρείας. Η Διοικούσα Επιτροπή Χρηματιστηριακών Αγορών του Χρηματιστηρίου Αθηνών στη συνεδρίασή του της 11 Φεβρουαρίου 2016 ενημερώθηκε για την αύξηση της ονομαστικής αξίας των μετοχών της εταιρείας. Κατόπιν των ανωτέρω, από την Τρίτη 16 Φεβρουαρίου 2016 οι μετοχές της εταιρείας θα είναι διαπραγματεύσιμες στο Χρηματιστήριο Αθηνών με τη νέα ονομαστική αξία, 0,36 Ευρώ ανά μετοχή.

ΑΕΡΟΠΟΡΙΑ ΑΙΓΑΙΟΥ Α.Ε.

Αγορά Ιδίων Μετοχών

Η ΑΕΡΟΠΟΡΙΑ ΑΙΓΑΙΟΥ Α.Ε. (η Εταιρεία) ανακοινώνει, σύμφωνα με τις διατάξεις των Ν.3556/2007 και Ν.3340/2005, σε συνδυασμό με την απόφαση 1/434/3.7.2007 της Επιτροπής Κεφαλαιαγοράς, ότι η Μ. Γ. ΧΡΥΣΑΦΙΔΗΣ Α.Ε., συνδεδεμένο νομικό πρόσωπο με το ανεξάρτητο, μη-εκτελεστικό μέλος του Δ.Σ. της Εταιρείας κ. Αλέξανδρο Μακρίδη, προέβη την 11/02/2016 σε αγορά 291 μετοχών της Εταιρείας, συνολικής αξίας 1.795,47 ευρώ.

F.H.L. H. ΚΥΡΙΑΚΙΔΗΣ Α.Β.Ε.Ε.

Αγορά Ιδίων Μετοχών

Η F.H.L. H. ΚΥΡΙΑΚΙΔΗΣ ΜΑΡΜΑΡΑ ΓΡΑΝΙΤΕΣ Α.Β.Ε.Ε. (η Εταιρεία) ενημερώνει το επενδυτικό κοινό ότι σε εκτέλεση της από 03.12.2014 απόφασης της Έκτακτης Γενικής Συνέλευσης των Μετόχων της Εταιρείας, προέβη σε αγορά ιδίων μετοχών, και συγκεκριμένα στις 11.02.2016 αγοράστηκαν 1.703 μετοχές, με μέση τιμή κτήσης 2,2951 ευρώ ανά μετοχή και συνολική αξίας 3.931,81 ευρώ. Οι αγορές ιδίων μετοχών πραγματοποιούνται μέσω του μέλους του Χρηματιστηρίου Αθηνών ΕΠΕΝΔΥΤΙΚΗ ΤΡΑΠΕΖΑ ΕΛΛΑΔΟΣ Α.Ε.

MARFIN INVESTMENT GROUP A.E.

Ανακοίνωση

Η "MARFIN INVESTMENT GROUP A.E. ΣΥΜΜΕΤΟΧΩΝ" (στο εξής "η Εταιρία") ανακοινώνει, σύμφωνα με το Ν.3556/2007 και το Ν. 3340/2005, την απόφαση 1/434/3.7.2007 και την Εγκύκλιο 33 της Επιτροπής Κεφαλαιαγοράς, ότι η PI DEV SAL (HOLDING), νομικό πρόσωπο που έχει στενό δεσμό με τον Αντιπρόεδρο του Διοικητικού Συμβουλίου της Εταιρείας κ. Iskandar Safa, προέβη σε αγορά την 9/2/2016, 18.227 μετοχών της MIG συνολικής αξίας ΕΥΡΩ 1.006,34.

JUMBO A.E.E.

Ανακοίνωση

Η εταιρεία «Jumbo A.E.E.» ανακοινώνει, με βάση το Ν. 3556/2007, ότι η Capital Group Companies, Inc («CGC»), με την από 10.02.2016 επιστολή της γνωστοποίησε ότι το έμμεσο ποσοστό συμμετοχής της στο μετοχικό κεφάλαιο της εταιρείας ανήλθε του ορίου του 5% από την 9η Φεβρουαρίου 2016. Σύμφωνα με την ανωτέρω γνωστοποίηση στις 9 Φεβρουαρίου 2016 το ποσοστό της μετόχου "Capital Group Companies, Inc" μεταβλήθηκε από έμμεση κατοχή 6.647.964 δικαιωμάτων ψήφου ή ποσοστού 4,8861% της εταιρείας σε έμμεση κατοχή 6.872.964 δικαιωμάτων ψήφου ή ποσοστού 5,0514% της εταιρείας. Η Capital Group Companies, Inc ("CGC") είναι η μητρική εταιρεία της Capital Research and Management Company ("CRMC"). Η "CRMC" είναι μια εταιρία διαχείρισης επενδύσεων με έδρα τις ΗΠΑ, που διαχειρίζεται τα αμοιβαία κεφάλαια American Funds. Η CRMC διαχειρίζεται τα περιουσιακά στοιχεία για διάφορες εταιρείες επενδύσεων μέσω τριών τμημάτων, την Capital Research Global Investors, την Capital International Investors και την Capital Investors World. Η CRMC είναι επίσης η μητρική εταιρεία της Capital Group International, Inc, η οποία με τη σειρά της είναι η μητρική εταιρεία των πέντε εταιρειών διαχείρισης επενδύσεων (εταιρείες διαχείρισης CGI): Capital Guardian Trust Company, Capital International, Inc, Capital International Limited, Capital International Sarl και Capital International K.K. Οι εταιρείες διαχείρισης CGI λειτουργούν κυρίως ως διαχειριστές επενδύσεων σε θεσμικούς πελάτες. Σύμφωνα με την γνωστοποίηση ούτε η Capital Group Companies ούτε οποιαδήποτε από τις θυγατρικές της κατέχουν μετοχές της εταιρείας Jumbo για δικό τους λογαριασμό. Αντίθετα, οι μετοχές, που αναφέρονται στην παρούσα γνωστοποίηση ανήκουν σε λογαριασμούς υπό τη διακριτική επενδυτική διαχείριση μίας ή περισσότερων από τις εταιρείες διαχείρισης επενδύσεων, που περιγράφηκαν παραπάνω.

M.L.S. ΠΛΗΡΟΦΟΡΙΚΗ Α.Ε.

Ανακοίνωση

Η εταιρία MLS Πληροφορική Α.Ε. με την παρούσα ενημερώνει το επενδυτικό κοινό σύμφωνα με τις διατάξεις των άρθρων 3 και 21 του Ν.3556/2007 και την απόφαση 1/434/3.7.2007 της ΕΚ ότι την Πέμπτη 11/02/2016 ο κ. ΚΑΜΑΤΑΚΗΣ ΙΩΑΝΝΗΣ Πρόεδρος και Διευθύνων Σύμβουλος πραγματοποίησε αγορά 22.200 μετοχών της εταιρείας MLS Πληροφορική Α.Ε. συνολικής αξίας 64.254,65 ευρώ.

M.L.S. ΠΛΗΡΟΦΟΡΙΚΗ Α.Ε.

Αγορά Ιδίων Μετοχών

Η MLS Πληροφορική Α.Ε. κατ' εφαρμογή του άρθρου 4 παρ.4 του υπ αριθμ. 2273/2003 Κανονισμού της Επιτροπής των Ευρωπαϊκών Κοινοτήτων και του άρθρου 16 παρ.5 του Κ.Ν 2190/1920 όπως τροποποιήθηκε και ισχύει γνωστοποιεί στο επενδυτικό κοινό ότι, σε εκτέλεση της από 30.06.2014 απόφασης της Τακτικής Γενικής Συνέλευσης των μετόχων της εταιρίας και της από 10.10.2014 απόφασης του Διοικητικού Συμβουλίου της, προέβη την Πέμπτη 11.02.2016 σε αγορά 2.075 ιδίων μετοχών με μέση τιμή κτήσης 2,9512 ευρώ και συνολική αξία συναλλαγής 6.123,80 ευρώ. Οι ως άνω 2.075 μετοχές αγοράστηκαν μέσω της ALPHA FINANCE Α.Ε.Π.Ε.Υ.

GRIVALIA PROPERTIES Α.Ε.Ε.Α.Π.

Αγορά Ιδίων Μετοχών

Σε εφαρμογή του άρθρου 4 παρ. 4 του υπ' αριθμ. 2273/2003 Κανονισμού της Επιτροπής των Ευρωπαϊκών Κοινοτήτων, η Εταιρεία Grivalia Properties Α.Ε.Ε.Α.Π. («Η Εταιρεία»), ανακοινώνει ότι βάσει σχετικών αποφάσεων της Έκτακτης Γενικής Συνέλευσης της 30ης Ιουλίου 2015 προέβη, μέσω του μέλους του Χ.Α. Eurobank Equities Α.Ε.Π.Ε.Υ., σε αγορά ιδίων μετοχών, ως ακολούθως: Στις 11.02.2016 η Εταιρεία αγόρασε, με μέση τιμή κτήσης €7,17 ανά μετοχή, 7.500 μετοχές συνολικής αξίας €53.746,09.

ΠΛΑΣΤΙΚΑ ΘΡΑΚΗΣ Α.Β.Ε.Ε.

Αγορά Ιδίων Μετοχών

Η εταιρεία Πλαστικά Θράκης Α.Β.Ε.Ε. ανακοινώνει ότι κατ' εφαρμογή του άρθρου 4 παρ. 4 του υπ' αριθμ. 2273/2003 Κανονισμού της Επιτροπής των Ευρωπαϊκών Κοινοτήτων και σε εκτέλεση της σχετικής απόφασης της Έκτακτης Γενικής Συνέλευσης των μετόχων της 29^{ης} Δεκεμβρίου 2014 προέβη στις 11 Φεβρουαρίου 2016 σε αγορά 7.534 ιδίων μετοχών, μέσω του μέλους του Χρηματιστηρίου Αθηνών Alpha Finance Α.Ε.Π.Ε.Υ. με μέση τιμή κτήσης Ευρώ 1,3161 ανά μετοχή. Η συνολική αξία της συναλλαγής ανήλθε σε Ευρώ 9.915,51.

LAMDA DEVELOPMENT Α.Ε.

Αγορά Ιδίων Μετοχών

Η LAMDA Development S.A. (η «Εταιρεία») σε εφαρμογή του άρθρου 4 παρ. 4 του υπ' αριθμ. 2273/2003 Κανονισμού της Επιτροπής των Ευρωπαϊκών Κοινοτήτων ανακοινώνει ότι, σύμφωνα με το άρθρο 16 του Κ.Ν. 2190/1920 όπως τροποποιήθηκε και ισχύει και σε εκτέλεση σχετικών αποφάσεων της Ετήσιας Τακτικής Γενικής Συνέλευσης των Μετόχων και του Διοικητικού της Συμβουλίου (συνεδριάσεις της 16.06.2015), προέβη μέσω του μέλους του Χ.Α. Eurobank Equities Α.Ε.Π.Ε.Υ., σε αγορά ιδίων μετοχών, ως ακολούθως: Στις 11 Φεβρουαρίου 2016 η Εταιρεία αγόρασε, με μέση τιμή κτήσης € 3,21 ανά μετοχή, 6.700 μετοχές, συνολικής αξίας € 21.507,43.

ΜΙΝΩΙΚΕΣ ΓΡΑΜΜΕΣ Α.Ν.Ε.

Ανακοίνωση

Οι Μινωικές Γραμμές Α.Ν.Ε. ανακοινώνουν ότι η εταιρεία (Grimaldi Euromed S.p.A) συνδεδεμένο νομικό πρόσωπο με τον Πρόεδρο του Διοικητικού Συμβουλίου της Εταιρείας Emanuele G. Grimaldi (υπόχρεο πρόσωπο με βάση το άρθρο 13 του Ν.3340/2005), προέβη στις 09/02/2016 σε αγορά 166 κοινών ονομαστικών μετοχών των Μινωικών Γραμμών συνολικής αξίας € 332,00. Η παρούσα γίνεται σύμφωνα με το Ν.3556/2007 (άρθρο 3, (ιστ), (ββ), και άρθρο 21) και σε συνδυασμό με το άρθρο 11 της απόφασης 1/434/3.7.2007 της Επιτροπής Κεφαλαιαγοράς.

ΕΠΙΛΕΚΤΟΣ Α.Ε.Β.Ε.

Αγορά Ιδίων Μετοχών

Η ΕΠΙΛΕΚΤΟΣ ΚΛΩΣΤΟΨΦΑΝΤΟΥΡΓΙΑ Α.Ε.Β.Ε. γνωστοποιεί στο Επενδυτικό Κοινό ότι, σύμφωνα με το άρθρο 16 του ΚΝ 2190/20, όπως τροποποιήθηκε και ισχύει, καθώς επίσης και σύμφωνα με τους όρους του Κανονισμού 2273/2003 της Επιτροπής των Ευρωπαϊκών Κοινοτήτων και σε εκτέλεση της από 04.12.2015 απόφασης της Ετήσιας Τακτικής Γενικής Συνέλευσης των Μετόχων της Εταιρείας και της από 17.12.2015 απόφασης του Διοικητικού της Συμβουλίου, προέβη την 11.02.2016 μέσω του μέλους του Χ.Α. EFG EUROBANK ΧΡΗΜΑΤΙΣΤΗΡΙΑΚΗ, σε αγορά 1.000 ιδίων μετοχών με μέση τιμή κτήσης 0,170 ευρώ ανά μετοχή και συνολική αξία συναλλαγής 170,00 ευρώ.

ΤΕΡΝΑ ΕΝΕΡΓΕΙΑΚΗ Α.Β.Ε.Τ.Ε.

Αγορά Ιδίων Μετοχών

Η ΤΕΡΝΑ ΕΝΕΡΓΕΙΑΚΗ Α.Β.Ε.Τ.Ε. κατ' εφαρμογή του άρθρου 4 παρ. 4 του υπ' αριθμ. 2273/2003 Κανονισμού της Επιτροπής των Ευρωπαϊκών Κοινοτήτων, γνωστοποιεί στο Επενδυτικό Κοινό ότι, σύμφωνα με το άρθρο 16 του ΚΝ 2190/20 όπως τροποποιήθηκε και ισχύει και σε εκτέλεση της από 29/4/2014 απόφασης της Τακτικής Γενικής Συνέλευσης των Μετόχων της Εταιρείας και της από 30/4/2014 απόφασης του Δ.Σ., προέβη την 11/2/2016 μέσω του μέλους του Χ.Α. ΒΕΤΑ ΑΧΕΠΕΥ, σε αγορά 4.766 ιδίων μετοχών με μέση τιμή κτήσης 2,04 ευρώ ανά μετοχή και συνολική αξία συναλλαγής 9.722,64 ευρώ.

ΓΕΚ ΤΕΡΝΑ Α.Ε.

Αγορά Ιδίων Μετοχών

Η ΓΕΚ ΤΕΡΝΑ Α.Ε. κατ' εφαρμογή του άρθρου 4 παρ. 4 του υπ' αριθμ. 2273/2003 Κανονισμού της Επιτροπής των Ευρωπαϊκών Κοινοτήτων, γνωστοποιεί στο Επενδυτικό Κοινό ότι, σύμφωνα με το άρθρο 16 του ΚΝ 2190/20 όπως τροποποιήθηκε και ισχύει και σε εκτέλεση της από 26/6/2014 απόφασης της Τακτικής Γενικής Συνέλευσης των Μετόχων της Εταιρείας και της από 26/6/2014 απόφασης του Δ.Σ., προέβη την 11/2/2016, μέσω του μέλους του Χ.Α. ΒΕΤΑ ΑΧΕΠΕΥ, σε αγορά 18.454 ιδίων μετοχών με μέση τιμή κτήσης 1,13 ευρώ ανά μετοχή και συνολική αξία συναλλαγής 20.853,02 ευρώ.

ΕΛΛΗΝΙΚΑ ΧΡΗΜΑΤΙΣΤΗΡΙΑ Α.Ε.

Αγορά Ιδίων Μετοχών

Η εταιρεία «Ελληνικά Χρηματιστήρια-Χρηματιστήριο Αθηνών Ανώνυμη Εταιρεία Συμμετοχών» (ΑΤΗΧ ή Εταιρεία) ενημερώνει το επενδυτικό κοινό ότι κατ' εφαρμογή του άρθρου 4 παρ. 4 του υπ' αριθμ. 2273/2003 Κανονισμού της Επιτροπής των Ευρωπαϊκών Κοινοτήτων, και σε εκτέλεση της από 20.5.2015 απόφασης της Τακτικής Γενικής Συνέλευσης των Μετόχων της Εταιρείας, προέβη σε αγορά ιδίων μετοχών, και συγκεκριμένα την 11.02.2016 προέβη στην αγορά 25.300 ιδίων μετοχών, με μέση τιμή κτήσης EUR3,55 ανά μετοχή και συνολική αξία συναλλαγών EUR89.930,22. Οι συναλλαγές πραγματοποιήθηκαν μέσω του μέλους του Χρηματιστηρίου Αθηνών «Alpha Finance Ανώνυμη Εταιρεία Παροχής Επενδυτικών Υπηρεσιών». Μετά και τις ανωτέρω αγορές, η Εταιρεία κατέχει συνολικά 74.700 ίδιες μετοχές (0,11% του συνόλου των 65.368.563 κοινών ονομαστικών μετοχών).

Π. ΠΕΤΡΟΠΟΥΛΟΣ Α.Ε.Β.Ε.

Αγορά Ιδίων Μετοχών

Η Πέτρος Πετρόπουλος Α.Ε.Β.Ε. γνωστοποιεί στο επενδυτικό κοινό ότι σύμφωνα με το άρθρο 16 του ΚΝ 2190/20, όπως τροποποιήθηκε και ισχύει, και σύμφωνα με τους όρους του Κανονισμού 2273/2003 της Ευρωπαϊκής Επιτροπής και σε εκτέλεση της από 16/4/2014 απόφασης της Γενικής Συνέλευσης των Μετόχων της Εταιρίας και απόφασης του Διοικητικού Συμβουλίου με ημερομηνία 9/7/2014, προέβη την 11/2/2016 σε αγορά 118 Ιδίων Μετοχών της Εταιρίας μέσω της Alpha Finance με τιμή κτήσης 3,46 ευρώ ανά μετοχή και συνολική αξία 408.28 ευρώ.

ΚΟΥΜΠΑΣ Α.Ε.

Απάντηση σε επιστολή του Χ.Α. / της Ε.Κ.

Σε απάντηση του με Αρ. Πρωτοκόλλου 424-11/2/2016 σχετικού ερωτήματος της Επιτροπής Κεφαλαιαγοράς και προς ενημέρωση του επενδυτικού κοινού, αναφορικά με την από 10/2/2016 ανακοίνωση της εταιρείας «ΚΟΥΜΠΑΣ Α.Ε.ΣΥΜΜΕΤΟΧΩΝ», όπου:

«Σύμφωνα με το άρθρο 2 παράγραφος 2 της Απόφασης 3/347/12.7.2005 του Διοικητικού Συμβουλίου της Επιτροπής Κεφαλαιαγοράς, η εταιρεία ΚΟΥΜΠΑΣ Α.Ε. ΣΥΜΜΕΤΟΧΩΝ γνωστοποιεί ότι στις 10/02/2016, προέβη σε πώληση 443.165 μετοχών ήτοι ποσοστό 15,96% της εταιρείας ΠΕΡΣΕΥΣ ΥΓΕΙΟΝΟΜΙΚΗ ΜΕΡΙΜΝΑ Α.Ε, στην εταιρεία RESTITUTIONARY MANAGEMENT ADVICE LIMITED έναντι τιμήματος 6.000.000 ευρώ. Το τίμημα της μεταβίβασης χρησιμοποιήθηκε για την πληρωμή μέρους των ληξιπρόθεσμων δανειακών υποχρεώσεων. Μετά την ανωτέρω μεταβίβαση η ΚΟΥΜΠΑΣ Α.Ε. ΣΥΜΜΕΤΟΧΩΝ δεν συμμετέχει πλέον στο μετοχικό κεφάλαιο της εταιρείας ΠΕΡΣΕΥΣ ΥΓΕΙΟΝΟΜΙΚΗ ΜΕΡΙΜΝΑ Α.Ε.»

Η εταιρεία «ΚΟΥΜΠΑΣ Α.Ε.ΣΥΜΜΕΤΟΧΩΝ» γνωστοποιεί τα παρακάτω:

Δεν υπάρχει οποιαδήποτε σχέση μεταξύ των μελών του Διοικητικού Συμβουλίου, των κυρίων μετόχων και της διοίκησης της εταιρείας ΚΟΥΜΠΑΣ Α.Ε. ΣΥΜΜΕΤΟΧΩΝ και των αντιστοίχων προσώπων της εταιρείας RESTITUTIONARY MANAGEMENT ADVICE LIMITED.

Το τίμημα προσδιορίστηκε με την διαπραγμάτευση μεταξύ των δυο μερών λαμβάνοντας υπόψη τα ιστορικά στοιχεία αλλά και τις προοπτικές της εταιρείας. Σε κάθε περίπτωση για τον προσδιορισμό της αξίας πώλησης χρησιμοποιήθηκε σχετική μελέτη από επαγγελματία εκτιμητή με ημερομηνία 3/2015, η οποία κατέληγε στο συμπέρασμα ότι η ρευστοποιήσιμη αξία της συμμετοχής του 15,96% της ΠΕΡΣΕΥΣ ΥΓΕΙΟΝΟΜΙΚΗ ΜΕΡΙΜΝΑ Α.Ε. κυμαίνεται σε ένα εύρος 4,6 εκατ. ευρώ, και 5,6 εκατ. ευρώ. Η αξία αποτίμησης στα βιβλία της ΚΟΥΜΠΑΣ Α.Ε. ΣΥΜΜΕΤΟΧΩΝ κατά την ημερομηνία της πώλησης ανερχόταν σε 5,1 εκατ. ευρώ.

ΓΕΝΙΚΕΣ ΣΥΝΕΛΕΥΣΕΙΣ

VIOTALCO S.A.

Έκτακτη Γενική Συνέλευση (η Συνέλευση), η οποία θα λάβει χώρα την Τετάρτη, **17/02/2016** Φεβρουαρίου 2016 στις **14.30 (ώρα Κεντρικής Ευρώπης)** στην έδρα της εταιρείας, Avenue Marnix 30, 1000 Βρυξέλλες με τα ακόλουθα θέματα ημερήσιας διάταξης.
ΗΜΕΡΗΣΙΑ ΔΙΑΤΑΞΗ:

1. Πρόταση για Διασυννοριακή Συγχώνευση με απορρόφηση (εφεξής αναφερόμενη ως «Διασυννοριακή Συγχώνευση») από τη Βελγική εισηγμένη εταιρία με την επωνυμία VIOTALCO (εφεξής αναφερόμενη ως «Viohalco» ή «Απορροφώσα Εταιρεία») των ακόλουθων εταιρειών:

(i) της Ελληνικής εισηγμένης ανώνυμης εταιρίας με την επωνυμία «ΕΛΒΑΛ ΕΤΑΙΡΕΙΑ ΣΥΜΜΕΤΟΧΩΝ ΑΝΩΝΥΜΗ ΕΤΑΙΡΕΙΑ» (εφεξής «Ελβάλ»), (ii) της Ελληνικής ανώνυμης εταιρίας με την επωνυμία «ΔΙΑΤΟΥΡ, ΔΙΑΧΕΙΡΙΣΤΙΚΗ & ΤΟΥΡΙΣΤΙΚΗ ΑΝΩΝΥΜΟΣ ΕΤΑΙΡΙΑ» (εφεξής «Διατούρ»),

(iii) της Ελληνικής ανώνυμης εταιρίας με την επωνυμία «ALCOMET Α.Ε. Ανώνυμος Εταιρία Χαλκού και Αλουμινίου» (εφεξής «Alcomet») και

(iv) της Λουξεμβουργιανής ανώνυμης εταιρίας με την επωνυμία «EUFINA SA» (εφεξής «Eufina») και από κοινού με τις ΕΛΒΑΛ, ΔΙΑΤΟΥΡ και ALCOMET στο εξής «Απορροφώμενες Εταιρίες».

1.1. Σχέδιο Σύμβασης Διασυννοριακής Συγχώνευσης με ημερομηνία 7 Δεκεμβρίου 2015, το οποίο καταρτίστηκε σύμφωνα με το Άρθρο 772/6 του Βελγικού Κώδικα Εταιρειών, τον Ελληνικό νόμο 3777/2009 σε συνδυασμό με τα άρθρα 68, §2 και 69 έως 77α του Ελληνικού Κ.Ν. 2190/1920 και τα άρθρα 261 έως 276 του από 10 Αυγούστου 1915 νόμου του Λουξεμβούργου, ως έχει τροποποιηθεί, αναφορικά με τις εμπορικές εταιρείες («Νόμος Λουξεμβούργου»). Η από 18 Δεκεμβρίου 2015 τροποποίηση του Σχεδίου Σύμβασης Διασυννοριακής Συγχώνευσης.

1.2. Έκθεση του Διοικητικού Συμβουλίου, η οποία καταρτίστηκε σύμφωνα με το άρθρο 772/8 του Βελγικού Κώδικα Εταιρειών και το άρθρο 4.1.4.1.3. του Κανονισμού του Χρηματιστηρίου Αθηνών.

1.3. Έκθεση κοινού εμπειρογνώμονα, η οποία καταρτίστηκε σύμφωνα με το άρθρο 772/9 του Βελγικού Κώδικα Εταιρειών, το άρθρο 6 του Ελληνικού νόμου 3777/2009 και το άρθρο 266 του Νόμου Λουξεμβούργου.

1.4. Δυνατότητα των μετόχων να αποκτήσουν, χωρίς χρέωση, αντίγραφο του Σχεδίου Σύμβασης Διασυννοριακής Συγχώνευσης (ως τροποποιήθηκε) και των εκθέσεων του Διοικητικού Συμβουλίου και του κοινού εμπειρογνώμονα.

1.5. Πληροφορίες για τις πιθανές μεταβολές του ενεργητικού και παθητικού των συγχωνευόμενων εταιρειών.

1.6. Πρόταση για συγχώνευση σύμφωνα με το Σχέδιο Σύμβασης Διασυννοριακής Συγχώνευσης (ως τροποποιήθηκε) με ημερομηνία έναρξης ισχύος για λογιστικούς σκοπούς την 1η Νοεμβρίου 2015.

Προτεινόμενη απόφαση: Να εγκριθεί η συγχώνευση με απορρόφηση των Απορροφώμενων Εταιρειών από την Απορροφώσα Εταιρία σύμφωνα με τους όρους του Σχεδίου Σύμβασης Διασυννοριακής Συγχώνευσης (ως τροποποιήθηκε). Ως αποτέλεσμα της συγχώνευσης, όλα τα στοιχεία του ενεργητικού και παθητικού των Απορροφώμενων Εταιρειών θα μεταφερθούν στην Απορροφώσα Εταιρία, στη λογιστική τους αξία κατά την 31η Οκτωβρίου 2015.

1.7. Καθορισμός της σχέσης ανταλλαγής μετοχών σε μία (1) μετοχή της Viohalco για:

(i) 1.29243192046551 μετοχές της Ελβάλ

(ii) 0.581797828936709 μετοχές της Διατούρ

(iii) 0.152485513876182 μετοχές της Alcomet και

(iv) 0.0161861516792586 μετοχές της Eufina

Προτεινόμενη απόφαση: Σύμφωνα με τους όρους του Σχεδίου Σύμβασης Διασυννοριακής Συγχώνευσης (ως τροποποιήθηκε) να καθοριστεί η σχέση ανταλλαγής μετοχών των εταιριών που συμμετέχουν στη Διασυννοριακή Συγχώνευση, στη βάση της αποτίμησης των εν λόγω εταιριών που υιοθετήθηκε από το Διοικητικό Συμβούλιο και τα Διοικητικά Συμβούλια των Απορροφώμενων Εταιριών, σε μία μετοχή Viohalco για:

- (i) 1.29243192046551 μετοχές της Ελβάλ
- (ii) 0.581797828936709 μετοχές της Διατούρ
- (iii) 0.152485513876182 μετοχές της Alcomet και
- (iv) 0.0161861516792586 μετοχές της Eufina

Δεν θα υπάρξει καταβολή μετρητών ή άλλη καταβολή.

1.8. Αύξηση του μετοχικού κεφαλαίου της Viohalco κατά το ποσό EUR 24.227.956,76 έτσι ώστε αυτό να ανέλθει από EUR 117.665.854,70 σε EUR 141.893.811,46.

Προτεινόμενη απόφαση: Λαμβανομένης υπόψη της μεταβίβασης του ενεργητικού και παθητικού των Απορροφώμενων Εταιριών, να αυξηθεί το μετοχικό κεφάλαιο της Απορροφώσας Εταιρείας κατά το ποσό € 24.227.956,76 έτσι ώστε να ανέλθει από € 117.665.854,70 σε € 141.893.811,46.

1.9. Έκδοση 38.250.030 νέων μετοχών της Viohalco και κατανομή τους στους μετόχους των Απορροφώμενων Εταιριών.

Προτεινόμενη απόφαση: Να αποφασιστεί ότι η μεταβίβαση του ενεργητικού και παθητικού των Απορροφώμενων Εταιριών θα αποζημιωθεί με την έκδοση 38.250.030 μετοχών της Απορροφώσας Εταιρείας. Αυτές οι νέες μετοχές της Απορροφώσας Εταιρείας θα είναι πλήρως εξοφλημένες και θα κατανεμηθούν στους μετόχους των Απορροφώμενων Εταιριών, χωρίς καταβολή μετρητών, σε αντάλλαγμα των μετοχών τους στις Απορροφώμενες Εταιρείες. Οι νέες μετοχές που θα εκδοθούν στο πλαίσιο της Διασυννοριακής Συγχώνευσης θα συμμετέχουν στα κέρδη κάθε οικονομικού έτους, ξεκινώντας από το έτος που λήγει την 31^η Δεκεμβρίου 2015. Οι νέες μετοχές της Απορροφώσας Εταιρείας θα παραδοθούν στους μετόχους κάθε Απορροφώμενης Εταιρείας σύμφωνα με τους όρους του Σχεδίου Σύμβασης Διασυννοριακής Συγχώνευσης (ως τροποποιήθηκε).

1.10. Ακύρωση 12.224.915 ιδίων μετοχών

Προτεινόμενη απόφαση: Να αποφασιστεί η ακύρωση 12.224.915 ιδίων μετοχών, οι οποίες θα αποκτηθούν από την Απορροφώσα Εταιρεία με την υλοποίηση της Διασυννοριακής Συγχώνευσης και ο καταλογισμός της ακύρωσης αυτής στο μη διανεμόμενο αποθεματικό που δημιουργήθηκε για ποσό EUR 27.382.429,84.

1.11. Όροι μεταβίβασης ενεργητικού και παθητικού των Απορροφώμενων Εταιριών

1.12. Έναρξη ισχύος της Διασυννοριακής Συγχώνευσης

Προτεινόμενη απόφαση: Να αποφασιστεί ότι η Διασυννοριακή Συγχώνευση θα ολοκληρωθεί την ημερομηνία κατά την οποία ο Βέλγος συμβολαιογράφος που είναι αρμόδιος για τον έλεγχο της νομιμότητας της Διασυννοριακής Συγχώνευσης: (i) θα έχει λάβει από το Ελληνικό Υπουργείο Οικονομίας, Ανάπτυξης & Τουρισμού και από τον συμβολαιογράφο που έχει οριστεί στο Λουξεμβούργο τα πιστοποιητικά με τα οποία θα βεβαιώνεται η ορθή εκτέλεση των πράξεων και των διατυπώσεων που προηγούνται της Διασυννοριακής Συγχώνευσης σύμφωνα με το Ελληνικό και Λουξεμβουργιανό δίκαιο (τα Πιστοποιητικά Συμμόρφωσης) και (ii) πέραν της λήψεως των παραπάνω πιστοποιητικών, θα έχει επιβεβαιώσει ότι η Διασυννοριακή Συγχώνευση έχει ολοκληρωθεί.

2. Πρόταση τροποποίησης του Καταστατικού

Προτεινόμενη απόφαση: Προτείνεται η αντικατάσταση του λεκτικού του Άρθρου 5.1 του καταστατικού με το ακόλουθο λεκτικό:

«Άρθρο 5 – Μετοχικό Κεφάλαιο - «5.1. Το μετοχικό κεφάλαιο της Εταιρείας ανέρχεται σε 141.893.811,46 Ευρώ διαιρούμενο σε 259.189.761 μετοχές, χωρίς ονομαστική αξία.».

3. Εξουσίες: Προτεινόμενη απόφαση: Η χορήγηση προς το Διοικητικό Συμβούλιο κάθε εξουσίας για την εκτέλεση των αποφάσεων που θα ληφθούν στα παραπάνω θέματα ημερήσιας διάταξης. Να χορηγηθεί κάθε εξουσία στο Διοικητικό Συμβούλιο, εκπροσωπούμενο από δύο μέλη τα οποία ενεργούν από κοινού με δυνατότητα υποκατάστασης, προκειμένου να υπογράψουν τη συμβολαιογραφική πράξη υλοποίησης της Διασυννοριακής Συγχώνευσης την ημερομηνία κατά την οποία ο Βέλγος συμβολαιογράφος που είναι αρμόδιος για τον έλεγχο της νομιμότητας της Διασυννοριακής Συγχώνευσης: (i) θα έχει λάβει από το Ελληνικό Υπουργείο Οικονομίας, Ανάπτυξης & Τουρισμού και από τον συμβολαιογράφο που έχει οριστεί στο Λουξεμβούργο τα πιστοποιητικά με τα οποία θα βεβαιώνεται η ορθή εκτέλεση των πράξεων και των διατυπώσεων που προηγούνται της Διασυννοριακής Συγχώνευσης σύμφωνα με το Ελληνικό και Λουξεμβουργιανό δίκαιο (τα Πιστοποιητικά Συμμόρφωσης) και (ii) πέραν της λήψεως των παραπάνω πιστοποιητικών, θα έχει επιβεβαιώσει ότι η Διασυννοριακή Συγχώνευση έχει ολοκληρωθεί.

ΔΙΑΤΥΠΩΣΕΙΣ ΣΥΜΜΕΤΟΧΗΣ: Σύμφωνα με το άρθρο 536, §2 του Κώδικα Εταιριών και το άρθρο 19.1 του Καταστατικού της Εταιρείας, το δικαίωμα του μετόχου να ψηφίσει στη Συνέλευση αυτοπροσώπως, μέσω πληρεξουσίου ή δια αλληλογραφίας υπόκειται στη συμμόρφωσή του με όλες τις διατυπώσεις που αναφέρονται κατωτέρω:

A. την καταχώρηση της κυριότητας των μετοχών στο όνομα του μετόχου έως την Τετάρτη 3 Φεβρουαρίου 2016, 12.00 μεσάνυχτα (ώρα Κεντρικής Ευρώπης) (η Ημερομηνία Καταγραφής), κατά τον ακόλουθο τρόπο:

- για ονομαστικές μετοχές, με την καταχώρηση των μετοχών αυτών στο όνομα του μετόχου στο μητρώο ονομαστικών μετοχών της Εταιρείας; ή

- για άυλες μετοχές, με την καταχώρηση των μετοχών αυτών στο όνομα του μετόχου στους λογαριασμούς ενός εγκεκριμένου ιδρύματος τήρησης λογαριασμών ή οργανισμού εκκαθάρισης. Κύριοι άυλων μετοχών πρέπει να ζητήσουν από το χρηματοπιστωτικό τους ίδρυμα την έκδοση ενός πιστοποιητικού που να βεβαιώνει τον αριθμό των άυλων μετοχών που είναι καταχωρημένες στο όνομα του μετόχου στα βιβλία του παραπάνω ιδρύματος κατά την ημερομηνία Καταγραφής; Η Εταιρεία πρέπει να λάβει αυτό το πιστοποιητικό έως την Πέμπτη 11 Φεβρουαρίου 2016, 5:00 μ.μ. (ώρα Κεντρικής Ευρώπης) το αργότερο.

B. την έγγραφη γνωστοποίηση του μετόχου για την πρόθεσή του να συμμετέχει στη Συνέλευση καθώς επίσης και τον αριθμό των μετοχών με τις οποίες προτίθεται να ψηφίσει. Η Εταιρεία πρέπει να λάβει αυτή τη γνωστοποίηση έως την Πέμπτη 11 Φεβρουαρίου 2016, 5:00 μ.μ. (ώρα Κεντρικής Ευρώπης) το αργότερο, μέσω του εντύπου που έχει καταρτιστεί από την Εταιρεία και είναι διαθέσιμο στην ιστοσελίδα της Εταιρείας (www.viohalco.com). Μόνο πρόσωπα που είναι μέτοχοι της Εταιρείας κατά την Ημερομηνία Καταγραφής δικαιούνται να συμμετάσχουν και να ψηφίσουν στη Συνέλευση.

ΤΡΟΠΟΠΟΙΗΣΗ ΗΜΕΡΗΣΙΑΣ ΔΙΑΤΑΞΗΣ: Σύμφωνα με το άρθρο 533 του Κώδικα Εταιριών και το άρθρο 18.7 του Καταστατικού της Εταιρείας, ένας ή περισσότεροι μέτοχοι που κατέχουν μαζί τουλάχιστον 3% του μετοχικού κεφαλαίου της Εταιρείας δύνανται να προσθέσουν νέα θέματα στην ημερήσια διάταξη της Συνέλευσης ή νέες προτεινόμενες αποφάσεις αναφορικά με θέματα που είναι ή

πρόκειται να μπουν στην ημερήσια διάταξη. Το ανωτέρω αίτημα θα είναι έγκυρο μόνο εάν συνοδεύεται από έγγραφο που βεβαιώνει το παραπάνω ποσοστό μετοχών κατά την ημερομηνία λήψεως του αιτήματος από την Εταιρεία.

- Για ονομαστικές μετοχές το ανωτέρω έγγραφο πρέπει να είναι πιστοποιητικό που να βεβαιώνει ότι οι αντίστοιχες μετοχές είναι καταχωρημένες στο μητρώο ονομαστικών μετοχών της Εταιρείας.

- Για άυλες μετοχές το ανωτέρω έγγραφο πρέπει να είναι πιστοποιητικό εκδόσεως ενός εγκεκριμένου ιδρύματος τήρησης λογαριασμών ή οργανισμού εκκαθάρισης, το οποίο θα πιστοποιεί την καταχώρηση των μετοχών σε ένα ή περισσότερους λογαριασμούς που τηρούνται από το εν λόγω ίδρυμα τήρησης λογαριασμών ή οργανισμό εκκαθάρισης.

Η Εταιρεία πρέπει να λάβει το κείμενο των νέων θεμάτων ή των αποφάσεων που προτείνεται να μπουν στην ημερήσια διάταξη σε ένα υπογεγραμμένο πρωτότυπο έντυπο έως την Τρίτη 26 Ιανουαρίου 2016, 5.00 μ.μ. (ώρα Κεντρικής Ευρώπης) το αργότερο. Η ημερήσια διάταξη, αφού ολοκληρωθεί στη βάση οποιωνδήποτε αιτημάτων που έχουν υποβληθεί εγκύρως, θα δημοσιευτεί το αργότερο την Τρίτη 2 Φεβρουαρίου 2016. Σε αυτή την περίπτωση η Εταιρεία θα παρέχει ακόμα στους μετόχους νέα έντυπα πληρεξουσιότητας και έντυπα ψηφοφορίας δια αλληλογραφίας, τα οποία θα περιλαμβάνουν τα νέα θέματα ή τις προτεινόμενες αποφάσεις.

Η Συνέλευση θα εξετάσει μόνο θέματα ή αποφάσεις που προτείνεται να μπουν στην ημερήσια διάταξη κατόπιν αιτήματος ενός ή περισσότερων μετόχων μόνο εάν οι τελευταίοι έχουν συμμορφωθεί με όλες τις διατυπώσεις συμμετοχής στη Συνέλευση.

ΕΡΩΤΗΣΕΙΣ: Σύμφωνα με το άρθρο 540 του Κώδικα Εταιριών, οι μέτοχοι που έχουν συμμορφωθεί με τις διατυπώσεις συμμετοχής τους στη Συνέλευση δύνανται να υποβάλλουν έγγραφα ερωτήματα, από τη δημοσίευση της παρούσας πρόσκλησης, αναφορικά με τα θέματα ημερήσιας διάταξης προς τα μέλη του Διοικητικού Συμβουλίου και/ή τους νόμιμους ελεγκτές. Τα ερωτήματα θα πρέπει να απευθύνονται στην Εταιρεία μέσω επιστολής ή e-mail (administration@viohalco.com) έως την Πέμπτη 11 Φεβρουαρίου 2016, 5.00 μ.μ. (ώρα Κεντρικής Ευρώπης) το αργότερο. Οι μέτοχοι δύνανται επίσης να υποβάλουν προφορικές ερωτήσεις ως προς τα θέματα ημερήσιας διάταξης κατά την Έκτακτη Γενική Συνέλευση των Μετόχων.

ΨΗΦΟΦΟΡΙΑ ΔΙΑ ΑΛΛΗΛΟΓΡΑΦΙΑΣ: Σύμφωνα με το άρθρο 20.3 του Καταστατικού της Εταιρίας, κάθε μέτοχος μπορεί να ψηφίσει δια αλληλογραφίας πριν τη Συνέλευση. Η ανωτέρω ψήφος πρέπει να υποβληθεί στο έντυπο που έχει καταρτιστεί από την Εταιρεία. Η Εταιρεία πρέπει να λάβει το υπογεγραμμένο πρωτότυπο έγγραφο έντυπο έως την Πέμπτη 11 Φεβρουαρίου 2016, 5.00 μ.μ. (ώρα Κεντρικής Ευρώπης) το αργότερο. Το έντυπο ψηφοφορίας δια αλληλογραφίας είναι διαθέσιμο στην ιστοσελίδα της Εταιρείας (www.viohalco.com).

ΨΗΦΟΦΟΡΙΑ ΔΙΑ ΠΛΗΡΕΞΟΥΣΙΟΥ: Σύμφωνα με το άρθρο 547 του Κώδικα Εταιριών και το άρθρο 19.2 του Καταστατικού της Εταιρείας, κάθε μέτοχος δύναται να εκπροσωπείται στη Συνέλευση από ένα πληρεξούσιο. Ο κάθε μέτοχος μπορεί να ορίσει μόνο ένα πρόσωπο ως πληρεξούσιο, εκτός των περιπτώσεων όπου το Βελγικό δίκαιο επιτρέπει το διορισμό περισσότερων πληρεξουσίων. Ο πληρεξούσιος πρέπει να οριστεί μέσω του εντύπου που έχει καταρτιστεί από την Εταιρεία. Η Εταιρεία πρέπει να λάβει το υπογεγραμμένο πρωτότυπο έντυπο έως την Πέμπτη 11 Φεβρουαρίου 2016, 5.00 μ.μ. (ώρα Κεντρικής Ευρώπης) το αργότερο. Το έντυπο μπορεί επίσης να κοινοποιηθεί στην Εταιρεία εντός της ίδιας προθεσμίας ηλεκτρονικά, υπό την προϋπόθεση ότι η κοινοποίηση φέρει ηλεκτρονική υπογραφή σύμφωνα με την εφαρμοστέα Βελγική νομοθεσία. Το πληρεξούσιο είναι διαθέσιμο στην ιστοσελίδα της Εταιρείας (www.viohalco.com). Κάθε διορισμός πληρεξουσίου πρέπει να λαμβάνει χώρα σύμφωνα με την εφαρμοστέα Βελγική νομοθεσία, ιδιαίτερα όσο αφορά τη σύγκρουση συμφερόντων και την τήρηση στοιχείων.

ΑΠΟΔΕΙΞΗ ΤΑΥΤΟΤΗΤΑΣ ΚΑΙ ΕΞΟΥΣΙΕΣ: Προκειμένου να συμμετέχουν στη Γενική Συνέλευση, οι μέτοχοι ή οι κάτοχοι άλλων κινητών αξιών καθώς και οι πληρεξούσιοι πρέπει να επιδείξουν απόδειξη της ταυτότητάς τους και οι εκπρόσωποι νομικών προσώπων πρέπει να επιδείξουν έγγραφα που πιστοποιούν την ταυτότητά τους και την εξουσία εκπροσώπησης, το αργότερο έως την έναρξη της Γενικής Συνέλευσης των μετόχων.

ΔΙΑΘΕΣΙΜΟΤΗΤΑ ΕΓΓΡΑΦΩΝ: Τα έγγραφα που απαιτούνται από το νόμο να καταστούν διαθέσιμα στους μετόχους μαζί με την παρούσα πρόσκληση είναι διαθέσιμα στην ιστοσελίδα της Εταιρείας (www.viohalco.com), συμπεριλαμβανομένων του εντύπου ψηφοφορίας δια αλληλογραφίας και του εντύπου πληρεξουσιότητας. Οι μέτοχοι δύνανται επίσης να μελετήσουν όλα τα έγγραφα που απαιτείται από το νόμο να γνωστοποιηθούν σε αυτούς, σε εργάσιμες ημέρες και κατά τη διάρκεια συνηθισμένων ωραρίων γραφείου, στην έδρα της Εταιρείας (30, avenue Marnix, 1000 Βρυξέλλες).

ΕΠΙΚΟΙΝΩΝΙΑ ΜΕ ΤΗΝ ΕΤΑΙΡΙΑ: Προγενέστερα έγγραφα ερωτήματα αναφορικά με τα θέματα ημερήσιας διάταξης, αιτήματα τροποποίησης της ημερήσιας διάταξης της Συνέλευσης, έντυπα ψηφοφορίας δια αλληλογραφίας, έντυπα διορισμού πληρεξουσίων και κάθε άλλο πιστοποιητικό και έγγραφο που πρέπει να κοινοποιηθεί στην Εταιρεία σύμφωνα με την παρούσα πρόσκληση πρέπει να απευθύνεται αποκλειστικά στην Catherine Massion, αναπληρώτρια διευθύντρια, Viohalco SA, 30 avenue Marnix, 1000 Βρυξέλλες, Βέλγιο (τηλ: + 32 (0)2 224 09 11/ e-mail: administration@viohalco.com) σύμφωνα με τους τρόπους που αναφέρονται στην παρούσα πρόσκληση. Οι μέτοχοι καλούνται να προσέλθουν, εάν είναι δυνατό, 15 λεπτά πριν την έναρξη της Έκτακτης Γενικής Συνέλευσης των μετόχων προκειμένου να διευκολυνθεί η διαδικασία. Θα υπογράψουν τον κατάλογο συμμετεχόντων δεδομένου ότι δεν θα σταλεί κάρτα προηγουμένως.

ΕΛΒΑΛ Α.Ε.

Έκτακτη Γενική Συνέλευση την **18/02/2016**, ημέρα Πέμπτη και ώρα **09.30 π.μ.** στο ξενοδοχείο PRESIDENT, Λεωφόρος Κηφισίας 43, Αθήνα, για συζήτηση και λήψη αποφάσεων επί των παρακάτω θεμάτων: ΘΕΜΑΤΑ ΗΜΕΡΗΣΙΑΣ ΔΙΑΤΑΞΗΣ: 1. Υποβολή και έγκριση: α) του από 07/12/2015 Κοινού Σχεδίου Σύμβασης Διασυννοριακής Συγχώνευσης και της από 18/12/2015 τροποποίησης του όρου 5.4.2 αυτού αναφορικά με τη Διασυννοριακή Συγχώνευση με απορρόφηση των Ελληνικών εταιριών «ΕΛΒΑΛ ΕΤΑΙΡΕΙΑ ΣΥΜΜΕΤΟΧΩΝ ΑΝΩΝΥΜΗ ΕΤΑΙΡΕΙΑ», «ΔΙΑΤΟΥΡ ΔΙΑΧΕΙΡΙΣΤΙΚΗ, ΚΑΙ ΤΟΥΡΙΣΤΙΚΗ ΑΝΩΝΥΜΟΣ ΕΤΑΙΡΕΙΑ» και «ALCOMET Α.Ε. Ανώνυμος Εταιρεία Χαλκού και Αλουμινίου» καθώς και της Λουξεμβουργιανής εταιρείας με την επωνυμία «EUFINA S.A.» από τη Βελγική εταιρεία «Viohalco SA», β) της επεξηγηματικής έκθεσης του Διοικητικού Συμβουλίου της Εταιρείας για τη Διασυννοριακή Συγχώνευση που καταρτίστηκε σύμφωνα με το άρθρο 5 του νόμου 3777/2009 και το άρθρο 4.1.4.1.3. του Κανονισμού του Χρηματιστηρίου Αθηνών, γ) της έκθεσης του κοινού εμπειρογνώμονα, Βελγικής Ελεγκτικής Εταιρείας με την επωνυμία «Bvba De Mol, Meuldermans & Partners – Bedrijfsrevisoren» για τη Διασυννοριακή Συγχώνευση που καταρτίστηκε σύμφωνα με το άρθρο 6 του νόμου 3777/2009, το άρθρο 772/9, §1 του Βελγικού Κώδικα Εταιριών και το άρθρο 266 (1) του από 10 Αυγούστου 1915 νόμου του Λουξεμβούργου, ως έχει τροποποιηθεί, αναφορικά με τις εμπορικές εταιρείες. 2. Έγκριση της Διασυννοριακής Συγχώνευσης με απορρόφηση των Ελληνικών εταιριών «ΕΛΒΑΛ ΕΤΑΙΡΕΙΑ ΣΥΜΜΕΤΟΧΩΝ ΑΝΩΝΥΜΗ ΕΤΑΙΡΕΙΑ», «ΔΙΑΤΟΥΡ ΔΙΑΧΕΙΡΙΣΤΙΚΗ, ΚΑΙ ΤΟΥΡΙΣΤΙΚΗ ΑΝΩΝΥΜΟΣ ΕΤΑΙΡΕΙΑ» και «ALCOMET Α.Ε. Ανώνυμος Εταιρεία Χαλκού και Αλουμινίου» καθώς και της Λουξεμβουργιανής εταιρείας με την επωνυμία «EUFINA S.A.» από τη Βελγική εταιρεία «Viohalco SA», σύμφωνα με τις διατάξεις του νόμου 3777/2009 σε συνδυασμό με τις διατάξεις του Κ.Ν. 2190/1920, των άρθρων 772/1 και επόμενα του Βελγικού Κώδικα Εταιριών και των άρθρων 261 έως 276 του

από 10 Αυγούστου 1915 νόμου του Λουξεμβούργου, ως έχει τροποποιηθεί, αναφορικά με τις εμπορικές εταιρείες. 3. Παροχή Εξουσιοδοτήσεων. 4. Διάφορα θέματα – Ανακοινώσεις. ΔΙΚΑΙΩΜΑ ΣΥΜΜΕΤΟΧΗΣ ΣΤΗ ΓΕΝΙΚΗ ΣΥΝΕΛΕΥΣΗ - Στη Γενική Συνέλευση δικαιούται να συμμετέχει όποιος εμφανίζεται ως μέτοχος στο αρχείο του Συστήματος Άυλων Τίτλων που διαχειρίζεται η «Ελληνικά Χρηματιστήρια Α.Ε.» (πρώην Κεντρικό Αποθετήριο Αξιών), στο οποίο τηρούνται οι κινητές αξίες της Εταιρίας. Η απόδειξη της μετοχικής ιδιότητας γίνεται με την προσκόμιση σχετικής έγγραφης βεβαίωσης του ως άνω φορέα, ή εναλλακτικά, με απευθείας ηλεκτρονική σύνδεση της Εταιρίας με τα αρχεία αυτού. Η ιδιότητα του μετόχου πρέπει να υφίσταται κατά την 13/02/2016 (Ημερομηνία Καταγραφής), ήτοι κατά την έναρξη της πέμπτης (5ης) ημέρας πριν από την ημέρα συνεδρίασης της Γενικής Συνέλευσης και η σχετική έγγραφη βεβαίωση σχετικά με τη μετοχική ιδιότητα πρέπει να περιέλθει στην Εταιρία το αργότερο την 15/02/2016, ήτοι την τρίτη (3η) ημέρα πριν από τη συνεδρίαση της Γενικής Συνέλευσης. Έναντι της Εταιρίας θεωρείται ότι έχει δικαίωμα συμμετοχής και ψήφου στη Γενική Συνέλευση μόνον όποιος φέρει την ιδιότητα του μετόχου κατά την αντίστοιχη Ημερομηνία Καταγραφής. Σε περίπτωση μη συμμόρφωσης προς τις διατάξεις του άρθρου 28α του Κ.Ν.2190/1920, ο εν λόγω μέτοχος μετέχει στη Γενική Συνέλευση μόνο μετά από άδειά της. Η άσκηση των εν λόγω δικαιωμάτων δεν προϋποθέτει τη δέσμευση των μετόχων του δικαιούχου ούτε την τήρηση άλλης ανάλογης διαδικασίας, η οποία περιορίζει τη δυνατότητα πώλησης και μεταβίβασης αυτών κατά το χρονικό διάστημα που μεσολαβεί ανάμεσα στην Ημερομηνία Καταγραφής και στη Γενική Συνέλευση. ΔΙΑΔΙΚΑΣΙΑ ΓΙΑ ΤΗΝ ΑΣΚΗΣΗ ΔΙΚΑΙΩΜΑΤΟΣ ΨΗΦΟΥ ΜΕΣΩ ΑΝΤΙΠΡΟΣΩΠΟΥ - Ο μέτοχος συμμετέχει στη Γενική Συνέλευση και ψηφίζει είτε αυτοπροσώπως είτε μέσω αντιπροσώπων. Κάθε μέτοχος μπορεί να διορίζει μέχρι τρεις (3) αντιπροσώπους. Νομικά πρόσωπα μετέχουν στη Γενική Συνέλευση ορίζοντας ως εκπροσώπους τους μέχρι τρία (3) φυσικά πρόσωπα. Ωστόσο, αν ο μέτοχος κατέχει μετοχές μιας Εταιρίας, οι οποίες εμφανίζονται σε περισσότερους του ενός λογαριασμούς αξιών, ο περιορισμός αυτός δεν εμποδίζει το μέτοχο να ορίζει διαφορετικούς αντιπροσώπους για τις μετοχές που εμφανίζονται στον κάθε λογαριασμό αξιών σε σχέση με τη Γενική Συνέλευση. Αντιπρόσωπος που ενεργεί για περισσότερους μετόχους μπορεί να ψηφίζει διαφορετικά για κάθε μέτοχο. Ο αντιπρόσωπος μετόχου υποχρεούται να γνωστοποιεί στην Εταιρία, πριν από την έναρξη της συνεδρίασης της Γενικής Συνέλευσης, κάθε συγκεκριμένο γεγονός, το οποίο μπορεί να είναι χρήσιμο στους μετόχους για την αξιολόγηση του κινδύνου να εξυπηρετήσει ο αντιπρόσωπος άλλα συμφέροντα πλην των συμφερόντων του μετόχου. Κατά την έννοια της παρούσας παραγράφου, μπορεί να προκύπτει σύγκρουση συμφερόντων ιδίως όταν ο αντιπρόσωπος: α) είναι μέτοχος που ασκεί τον έλεγχο της Εταιρίας ή είναι άλλο νομικό πρόσωπο ή οντότητα η οποία ελέγχεται από το μέτοχο αυτόν, β) είναι μέλος του Διοικητικού Συμβουλίου ή της εν γένει διοίκησης της Εταιρίας ή μετόχου που ασκεί τον έλεγχο της Εταιρίας, ή άλλου νομικού προσώπου ή οντότητας που ελέγχεται από μέτοχο ο οποίος ασκεί τον έλεγχο της Εταιρίας, γ) είναι υπάλληλος ή ορκωτός ελεγκτής της Εταιρίας ή μετόχου που ασκεί τον έλεγχο της Εταιρίας, ή άλλου νομικού προσώπου ή οντότητας που ελέγχεται από μέτοχο, ο οποίος ασκεί τον έλεγχο της Εταιρίας, δ) είναι σύζυγος ή συγγενής πρώτου βαθμού με ένα από τα φυσικά πρόσωπα που αναφέρονται στις περιπτώσεις (α) έως (γ). Ο διορισμός και η ανάκληση αντιπροσώπου του μετόχου γίνεται εγγράφως και κοινοποιείται στην Εταιρία με τους ίδιους τύπους, τουλάχιστον τρεις (3) ημέρες πριν από την ημερομηνία συνεδρίασης της Γενικής Συνέλευσης. Η Εταιρεία θα καταστήσει διαθέσιμο στην ιστοσελίδα της (www.elval.gr) το έντυπο που μπορεί να χρησιμοποιηθεί για το διορισμό αντιπροσώπου. Το έντυπο αυτό κατατίθεται συμπληρωμένο και υπογεγραμμένο από το μέτοχο στο Τμήμα Εξυπηρέτησης Μετόχων της Εταιρίας στην διεύθυνση: Χειμάρas 16, Μαρούσι, Τ.Κ. 151 25 ή αποστέλλεται στο fax: 210 6861347 τρεις (3) τουλάχιστον ημέρες πριν από την ημερομηνία της Γενικής Συνέλευσης. Ο δικαιούχος καλείται να μεριμνά για την επιβεβαίωση της επιτυχούς αποστολής του εντύπου διορισμού αντιπροσώπου και της παραλαβής του από την Εταιρία, καλώντας στο τηλέφωνο: 210 6861349, κ. Κωνσταντίνο Κανελλόπουλο. Κάθε μετοχή εκδόσεως της Εταιρίας ενσωματώνει δικαίωμα μιας ψήφου. Το Καταστατικό της Εταιρίας δεν προβλέπει τη δυνατότητα συμμετοχής στη Γενική Συνέλευση με ηλεκτρονικά μέσα χωρίς τη φυσική παρουσία των μετόχων στον τόπο διεξαγωγής της ή τη δυνατότητα εξ αποστάσεως συμμετοχής των μετόχων στην ψηφοφορία. ΔΙΚΑΙΩΜΑΤΑ ΜΕΙΟΨΗΦΙΑΣ ΤΩΝ ΜΕΤΟΧΩΝ - Σύμφωνα με τα προβλεπόμενα στο άρθρο 26 του Κ.Ν. 2190/1920, όπως ισχύει σήμερα, η Εταιρία ενημερώνει τους μετόχους της για τα δικαιώματά τους σύμφωνα με τις παρ. 2, 2α, 4 και 5 του άρθρου 39 του ως άνω νόμου που είναι τα εξής: (α) Με αίτηση μετόχων που εκπροσωπούν το ένα εικοστό (1/20) του καταβεβλημένου μετοχικού κεφαλαίου, το Διοικητικό Συμβούλιο της Εταιρίας υποχρεούται να εγγράψει στην ημερήσια διάταξη της Γενικής Συνέλευσης πρόσθετα θέματα, εάν η σχετική αίτηση περιέλθει στο Διοικητικό Συμβούλιο μέχρι την 03/02/2016, δηλ. δεκαπέντε (15) τουλάχιστον ημέρες πριν από την ημερομηνία της Γενικής Συνέλευσης. Η αίτηση για την εγγραφή πρόσθετων θεμάτων στην ημερήσια διάταξη συνοδεύεται από αιτιολόγηση ή από σχέδιο απόφασης προς έγκριση στη Γενική Συνέλευση και η αναθεωρημένη ημερήσια διάταξη δημοσιοποιείται με τον ίδιο τρόπο όπως η προηγούμενη ημερήσια διάταξη, στις 05/02/2016, δηλ. δεκατρείς (13) ημέρες πριν από την ημερομηνία της Γενικής Συνέλευσης και ταυτόχρονα τίθεται στη διάθεση των μετόχων στην ιστοσελίδα της Εταιρίας, μαζί με την αιτιολόγηση ή το σχέδιο απόφασης που έχει υποβληθεί από τους μετόχους κατά τα προβλεπόμενα στο άρθρο 27 παρ. 3 Κ.Ν. 2190/1920. (β) Με αίτηση μετόχων που εκπροσωπούν το ένα εικοστό (1/20) του καταβεβλημένου μετοχικού κεφαλαίου, το Διοικητικό Συμβούλιο θέτει στη διάθεση των μετόχων κατά τα οριζόμενα στο άρθρο 27 παρ.3 του Κ.Ν. 2190/1920, το αργότερο μέχρι την 12/02/2016, ήτοι έξι (6) τουλάχιστον ημέρες πριν από την ημερομηνία της Γενικής Συνέλευσης, σχέδια αποφάσεων για θέματα που έχουν περιληφθεί στην αρχική ή την αναθεωρημένη ημερήσια διάταξη, αν η σχετική αίτηση περιέλθει στο Διοικητικό Συμβούλιο μέχρι την 11/02/2016, δηλ. επτά (7) τουλάχιστον ημέρες πριν από την ημερομηνία της Γενικής Συνέλευσης. (γ) Μετά από αίτηση οποιουδήποτε μετόχου που υποβάλλεται στην Εταιρία μέχρι την 12/02/2016, δηλ. πέντε (5) τουλάχιστον πλήρεις ημέρες πριν από τη Γενική Συνέλευση, το Διοικητικό Συμβούλιο υποχρεούται να παρέχει στη Γενική Συνέλευση τις αιτούμενες συγκεκριμένες πληροφορίες για τις υποθέσεις της Εταιρίας, στο μέτρο που αυτές είναι χρήσιμες για την πραγματική εκτίμηση των θεμάτων της ημερήσιας διάταξης. Το Διοικητικό Συμβούλιο μπορεί να απαντήσει ενιαία σε αιτήσεις μετόχων με το ίδιο περιεχόμενο. Υποχρέωση παροχής πληροφοριών δεν υφίσταται όταν οι σχετικές πληροφορίες διατίθενται ήδη στην ιστοσελίδα της Εταιρίας, ιδίως με τη μορφή ερωτήσεων και απαντήσεων. Στην ως άνω περίπτωση, το Διοικητικό Συμβούλιο μπορεί να αρνηθεί την παροχή των πληροφοριών για αποχρώντα ουσιώδη λόγο, ο οποίος αναγράφεται στα πρακτικά. (δ) Μετά από αίτηση μετόχων που εκπροσωπούν το ένα πέμπτο (1/5) του καταβεβλημένου μετοχικού κεφαλαίου η οποία υποβάλλεται στην Εταιρία μέχρι την 12/02/2016, δηλ. πέντε (5) τουλάχιστον πλήρεις ημέρες πριν από τη Γενική Συνέλευση, το Διοικητικό Συμβούλιο υποχρεούται να παρέχει στη Γενική Συνέλευση πληροφορίες για την πορεία των εταιρικών υποθέσεων και την περιουσιακή κατάσταση της Εταιρίας. Το Διοικητικό Συμβούλιο μπορεί να αρνηθεί την παροχή των πληροφοριών για αποχρώντα ουσιώδη λόγο, ο οποίος αναγράφεται στα πρακτικά. Αντίστοιχες προθεσμίες για τυχόν άσκηση δικαιωμάτων μειοψηφίας των μετόχων ισχύουν και σε περίπτωση Επαναληπτικών Γενικών Συνελεύσεων. Σε όλες τις ανωτέρω αναφερόμενες περιπτώσεις οι αιτούντες μέτοχοι οφείλουν να αποδεικνύουν τη μετοχική τους ιδιότητα και τον αριθμό των μετόχων που κατέχουν κατά την άσκηση του σχετικού δικαιώματος. Τέτοια απόδειξη αποτελεί και η προσκόμιση βεβαίωσης από τον φορέα στον οποίο τηρούνται οι οικείες κινητές αξίες ή η πιστοποίηση της μετοχικής ιδιότητας με απευθείας ηλεκτρονική σύνδεση φορέα και Εταιρίας. ΔΙΑΘΕΣΙΜΑ ΕΓΓΡΑΦΑ ΚΑΙ ΠΛΗΡΟΦΟΡΙΕΣ - Οι πληροφορίες του άρθρου 27 παρ. 3 του Κ.Ν. 2190/1920 (κείμενο

πρόσκλησης για σύγκληση της Έκτακτης Γενικής Συνέλευσης, συνολικός αριθμός μετοχών της Εταιρείας και των αντίστοιχων δικαιωμάτων ψήφου, το από 07/12/2015 Κοινό Σχέδιο Σύμβασης Διασυννοριακής Συγχώνευσης και η από 18/12/2015 τροποποίηση του όρου 5.4.2 αυτού, η επεξηγηματική έκθεση του Διοικητικού Συμβουλίου της Εταιρείας για τη Διασυννοριακή Συγχώνευση, η έκθεση του κοινού εμπειρογνώμονα για τη Διασυννοριακή Συγχώνευση, σχόλια του Διοικητικού Συμβουλίου της Εταιρείας επί των θεμάτων της ημερήσιας διάταξης και έντυπο διορισμού αντιπροσώπου) θα διατίθενται σε ηλεκτρονική μορφή στην ιστοσελίδα της Εταιρείας www.elval.gr. Αντίγραφα των παραπάνω εγγράφων θα διατίθενται στα γραφεία του Τμήματος Εξυπηρέτησης Μετόχων της Εταιρείας, στη διεύθυνση: Χειμάρas 16, Μαρούσι, Τ.Κ. 151 25.

ΤΡΑΠΕΖΑ ΤΗΣ ΕΛΛΑΔΟΣ Α.Ε.

Τακτική Γενική Συνέλευση, την Πέμπτη **25/02/2016**, στις **12:00 το μεσημέρι**, στο Κεντρικό Κατάστημα της Τράπεζας, στην Αθήνα, Ελευθερίου Βενιζέλου 21, 2ος όροφος, αίθουσα Γενικών Συνελεύσεων. Τα θέματα της Ημερήσιας Διάταξης είναι τα εξής:

1. Ανάγνωση της ετήσιας Έκθεσης του Διοικητή, που υποβάλλεται με εντολή του Γενικού Συμβουλίου της Τράπεζας για τον Ισολογισμό και τις λοιπές Οικονομικές Καταστάσεις, καθώς και τα πεπραγμένα του έτους 2015.
2. Ανάγνωση της Έκθεσης των Ελεγκτών για τον Ισολογισμό και τις λοιπές Οικονομικές Καταστάσεις της χρήσης 2015.
3. Έγκριση της ετήσιας Έκθεσης του Διοικητή, του Ισολογισμού και των λοιπών Οικονομικών Καταστάσεων χρήσης 2015 μετά της Έκθεσης των Ελεγκτών.
4. Έγκριση της διάθεσης των καθαρών κερδών, σύμφωνα με το άρθρο 71 του Καταστατικού, που ανέρχονται στο συνολικό ποσό των ευρώ 1.162.849.203.-, ως εξής:
-Μικτό μέρισμα προς πληρωμή: 0,6720 ευρώ ανά μετοχή σε 19.864.886 μετοχές Ευρώ 13.349.203.-
-Υπόλοιπο περιερχόμενο στο Ελληνικό Δημόσιο Ευρώ 1.149.500.000.-
5. Ανακοίνωση διορισμού μέλους της Διοίκησης.
6. Καθορισμός αποζημίωσης και οδοιπορικών εξόδων των μελών του Γενικού Συμβουλίου.
7. Καθορισμός αμοιβής των Ελεγκτών για τη χρήση 2016.
8. Απαλλαγή από κάθε προσωπική ευθύνη των μελών του Γενικού Συμβουλίου και των Ελεγκτών για τα πεπραγμένα και τη Διαχείριση του έτους 2015.
9. Εκλογή Συμβούλων.
10. Εκλογή Ελεγκτών για τη χρήση 2016.
11. Λοιπές Ανακοινώσεις.

Στη Συνέλευση έχει δικαίωμα να λάβει μέρος και να ψηφίσει είτε αυτοπροσώπως, είτε μέσω αντιπροσώπου, τηρουμένων των περιορισμών των άρθρων 8, 13 και 14 του Καταστατικού, ο κύριος τουλάχιστον εβδομήντα πέντε (75) μετοχών, που είναι εγγεγραμμένος στα αρχεία του Συστήματος Άυλων Τίτλων (Σ.Α.Τ.) που διαχειρίζεται η εταιρεία «Ελληνικό Κεντρικό Αποθετήριο Τίτλων Α.Ε.» (ΕΛ.Κ.Α.Τ.) της «Ελληνικά Χρηματιστήρια – Χρηματιστήριο Αθηνών Α.Ε. Συμμετοχών» (Ε.Χ.Α.Ε.), στο οποίο τηρούνται οι κινητές αξίες της Τράπεζας, κατά την έναρξη της πέμπτης ημέρας πριν από την ημέρα συνεδρίασης της Γενικής Συνέλευσης, εν προκειμένω του Σαββάτου 20 Φεβρουαρίου 2016 (ημερομηνία καταγραφής), χωρίς να απαιτείται δέσμευση των μετοχών του. Ανά εβδομήντα πέντε (75) μετοχές παρέχουν στον κύριο αυτών το δικαίωμα μιας (1) ψήφου. Μέτοχοι, που έχουν λιγότερες από εβδομήντα πέντε (75) μετοχές, μπορούν να διορίσουν κοινό αντιπρόσωπο μέτοχο, ο οποίος μπορεί να παρευθί στη Συνέλευση, εφόσον συγκεντρώνει την αντιπροσωπεία τουλάχιστον εβδομήντα πέντε (75) μετοχών (άρθρα 13 και 16 του Καταστατικού, σε συνδυασμό με τη 2/29.2.2000 απόφαση του Γενικού Συμβουλίου της Τράπεζας περί αναπροσαρμογής –από είκοσι πέντε (25) σε εβδομήντα πέντε (75)- του ελάχιστου αριθμού μετοχών που απαιτείται για την παροχή δικαιώματος συμμετοχής και ψήφου στη Γενική Συνέλευση, μετά την επελθούσα -κατ' άρθρο 9 του Καταστατικού- διάσπαση της μετοχής της Τράπεζας, σύμφωνα με την 1/17.1.2000 απόφαση του Γενικού Συμβουλίου, που εγκρίθηκε με την 8/4.2.2000 Πράξη του Υπουργικού Συμβουλίου – ΦΕΚ Α' 17/7.2.2000). Τα δικαιώματα διοίκησης, συμπεριλαμβανομένου του δικαιώματος παραστάσεως και ψήφου στη Γενική Συνέλευση αναστέλλονται για τους μετόχους που εμπίπτουν στην παρ. 5 του άρθρου 8 του Καταστατικού (όπως προστέθηκε με την από 24.4.2012 απόφαση της 79ης Ετήσιας Τακτικής Γενικής Συνέλευσης των Μετόχων της Τράπεζας που κυρώθηκε με το άρθρο 165 παρ.7 περ.β' του ν. 4099/2012 [ΦΕΚ Α' 250/20.12.2012]), ήτοι πρόσωπα επί των οποίων η Τράπεζα ασκεί εποπτεία σύμφωνα με το άρθρο 55Α του Καταστατικού ή με διάταξη νόμου, επιχειρήσεις συνδεδεμένες με αυτά, μέλη των διοικητικών συμβουλίων ή διαχειριστές τέτοιων προσώπων, σύζυγοι και συγγενείς αυτών έως δευτέρου βαθμού. Επίσης, ουδείς μέτοχος, εκτός του Δημοσίου και όσων εμπίπτουν στο άρθρο 2 του ν. 2292/1953, δύναται να ασκήσει στη Γενική Συνέλευση δικαίωμα ψήφου για αριθμό ψήφων υπερβαίνοντα το αντιστοιχούν σε δύο εκατοστά του μετοχικού κεφαλαίου ποσοστό (τελευταίο εδάφιο του άρθρου 13 του Καταστατικού, όπως προστέθηκε με την από 24.4.2012 απόφαση της 79ης Ετήσιας Τακτικής Γενικής Συνέλευσης των Μετόχων της Τράπεζας, που κυρώθηκε με το άρθρο 165 παρ.7 περ. γ' του ν. 4099/2012 [ΦΕΚ Α' 250/20.12.2012]). Οι μέτοχοι που έχουν δικαίωμα να λάβουν μέρος στη Συνέλευση καλούνται να προσέλθουν στην Υπηρεσία Μετοχών του Τμήματος Γραμματείας της Τράπεζας της Ελλάδος για να παραλάβουν τα δελτία εισόδου τους μέχρι και την Τετάρτη 24 Φεβρουαρίου 2016. Η απόδειξη της μετοχικής ιδιότητας γίνεται με απευθείας ηλεκτρονική σύνδεση της Τράπεζας με τα αρχεία του ως άνω Συστήματος Άυλων Τίτλων. Ο διορισμός και η ανάκληση αντιπροσώπου του μετόχου γίνονται εγγράφως. Οι μέτοχοι που επιθυμούν να συμμετάσχουν στη Γενική Συνέλευση μέσω αντιπροσώπου ή να ανακαλέσουν τον εν λόγω διορισμό οφείλουν να καταθέσουν στην Υπηρεσία Μετοχών του Τμήματος Γραμματείας της Τράπεζας της Ελλάδος τουλάχιστον τρεις (3) ημέρες πριν από την ορισθείσα ημερομηνία συνεδρίασης της Γενικής Συνέλευσης, ήτοι το αργότερο μέχρι τη Δευτέρα 22 Φεβρουαρίου 2016, συμπληρωμένο και δεδόντως υπογεγραμμένο το σχετικό έντυπο αντιπροσώπησης, το οποίο είναι διαθέσιμο και στον ιστοχώρο της Τράπεζας www.bankofgreece.gr στην ενότητα «Ενημέρωση Μετόχων». Ο μέτοχος μπορεί να διορίσει αντιπρόσωπο για μία και μόνη Γενική Συνέλευση ή για όσες Συνελεύσεις λάβουν χώρα εντός ορισμένου χρόνου. Όσοι από τους μετόχους είναι νομικά πρόσωπα πρέπει μέσα στην ίδια προθεσμία να καταθέσουν σύμφωνα με το νόμο και τα νομιμοποιητικά τους έγγραφα. Σε περίπτωση που τα ως άνω έγγραφα έχουν ήδη κατατεθεί σε άλλη Υπηρεσιακή Μονάδα της Τράπεζας, αρκεί να γίνει σχετική αναφορά στο έντυπο αντιπροσώπησης. Κάθε μέτοχος μπορεί να διορίζει μέχρι τρεις (3) αντιπροσώπους. Νομικά πρόσωπα μετέχουν στη Γενική Συνέλευση ορίζοντας ως εκπροσώπους τους μέχρι τρία (3) φυσικά πρόσωπα. Η ίδια ως άνω διαδικασία ακολουθείται και στην περίπτωση που μέτοχος χορηγεί σε τράπεζα εξουσιοδότηση για την άσκηση δικαιωμάτων ψήφου βάσει σχετικών οδηγιών του. Αντιπρόσωπος που ενεργεί για περισσότερους μετόχους μπορεί να ψηφίζει διαφορετικά για κάθε μέτοχο. Ο αντιπρόσωπος μετόχου υποχρεούται να γνωστοποιεί στην Τράπεζα, πριν από την έναρξη της συνεδρίασης της Γενικής Συνέλευσης, κάθε συγκεκριμένο γεγονός που μπορεί να

είναι χρήσιμο στους μετόχους για την αξιολόγηση του κινδύνου να εξυπηρετήσει ο αντιπρόσωπος άλλα συμφέροντα πλην των συμφερόντων του μετόχου. Σύγκρουση συμφερόντων είναι δυνατόν να προκύπτει ιδίως όταν ο αντιπρόσωπος είναι:

- α) Μέτοχος που ασκεί τον έλεγχο της Τράπεζας ή είναι άλλο νομικό πρόσωπο ή οντότητα που ελέγχεται από τον μέτοχο αυτόν,
- β) Μέλος του Γενικού Συμβουλίου ή της εν γένει Διοικήσεως της Τράπεζας ή μετόχου που ασκεί τον έλεγχο της Τράπεζας ή άλλου νομικού προσώπου ή οντότητας που ελέγχεται από μέτοχο, ο οποίος ασκεί τον έλεγχο της Τράπεζας,
- γ) Υπάλληλος ή ορκωτός ελεγκτής της Τράπεζας ή μετόχου που ασκεί τον έλεγχό της ή άλλου νομικού προσώπου ή οντότητας που ελέγχεται από μέτοχο, ο οποίος ασκεί τον έλεγχο της Τράπεζας,
- δ) Σύζυγος ή συγγενής πρώτου βαθμού με ένα από τα φυσικά πρόσωπα που αναφέρονται στις ανωτέρω περιπτώσεις α έως και γ.

Το Καταστατικό της Τράπεζας της Ελλάδος δεν προβλέπει τη δυνατότητα συμμετοχής στη Γενική Συνέλευση με ηλεκτρονικά μέσα χωρίς τη φυσική παρουσία των μετόχων στον τόπο διεξαγωγής της, ούτε τη δυνατότητα εξ αποστάσεως συμμετοχής των μετόχων στην ψηφοφορία. Μέτοχοι δικαιούμενοι ψήφου σύμφωνα με τα ανωτέρω εκπροσωπούντες το 1/20 του καταβεβλημένου μετοχικού κεφαλαίου της Τράπεζας δικαιούνται να ζητήσουν από το Γενικό Συμβούλιο να εγγράψει πρόσθετα θέματα στην ημερήσια διάταξη της Γενικής Συνέλευσης, κατόπιν σχετικής αίτησης που πρέπει να περιέλθει στο Γενικό Συμβούλιο δεκαπέντε (15) τουλάχιστον ημέρες πριν από τη Γενική Συνέλευση (καταληκτική ημερομηνία: Τετάρτη 10 Φεβρουαρίου 2016). Η αίτηση για την εγγραφή πρόσθετων θεμάτων στην ημερήσια διάταξη πρέπει να συνοδεύεται από αιτιολόγηση ή σχέδιο απόφασης προς έγκριση από τη Γενική Συνέλευση. Η αναθεωρημένη ημερήσια διάταξη δημοσιοποιείται με τον ίδιο τρόπο όπως η προηγούμενη ημερήσια διάταξη, δεκατρείς (13) ημέρες πριν από την ημερομηνία της Γενικής Συνέλευσης (καταληκτική ημερομηνία: Παρασκευή 12 Φεβρουαρίου 2016) και ταυτόχρονα τίθεται στη διάθεση των μετόχων στον ιστοχώρο της Τράπεζας. Μέτοχοι δικαιούμενοι ψήφου σύμφωνα με τα ανωτέρω εκπροσωπούντες το 1/20 του καταβεβλημένου μετοχικού κεφαλαίου της Τράπεζας, με αίτηση η οποία πρέπει να περιέλθει στο Γενικό Συμβούλιο επτά (7) τουλάχιστον ημέρες πριν από την ημερομηνία της Γενικής Συνέλευσης (καταληκτική ημερομηνία: Πέμπτη 18 Φεβρουαρίου 2016), δικαιούνται να ζητήσουν σχέδια αποφάσεων για τα θέματα που έχουν περιληφθεί στην αρχική ή την αναθεωρημένη ημερήσια διάταξη της. Κατόπιν αίτησης οιοδήποτε μετόχου δικαιουμένου ψήφου σύμφωνα με τα ανωτέρω, που υποβάλλεται στην Τράπεζα πέντε (5) τουλάχιστον πλήρεις ημέρες πριν από τη Γενική Συνέλευση (καταληκτική ημερομηνία: Παρασκευή 19 Φεβρουαρίου 2016), το Γενικό Συμβούλιο υποχρεούται να παρέχει στη Γενική Συνέλευση τις αιτούμενες συγκεκριμένες πληροφορίες για τις υποθέσεις της Τράπεζας, στο μέτρο που αυτές είναι χρήσιμες για την πραγματική εκτίμηση των θεμάτων της ημερήσιας διάταξης. Υποχρέωση παροχής πληροφοριών δεν υφίσταται όταν οι σχετικές πληροφορίες διατίθενται ήδη στον ιστοχώρο της Τράπεζας. Οι πληροφορίες του άρθρου 27 παρ. 3 του κ.ν. 2190/1920 διατίθενται σε ηλεκτρονική μορφή στον ιστοχώρο της Τράπεζας της Ελλάδος www.bankofgreece.gr στην ενότητα «Ενημέρωση Μετόχων». Τα κείμενα των εν λόγω πληροφοριών και στοιχείων διατίθενται και σε έγχαρτη μορφή από την Υπηρεσία Μετοχών του Τμήματος Γραμματείας της Τράπεζας της Ελλάδος, Ε. Βενιζέλου 21, Αθήνα (τηλ. 210-320 2064, 210-320 3288 και 210-320 3341, fax 210-322 6371).

Ομολογιακά Δάνεια Επιχειρήσεων

Πλήθος Εισηγμένων Ομολογίων	Ονομαστική αξία	Τιμή έκδοσης	Σημερινό επιτόκιο	Ημερ. λήξης	Διάρκεια (έτη)	Σημείωση	Ομολογιακά Δάνεια Επιχειρήσεων			Κατωτ Τιμή	Ανωτ Τιμή	Τιμή κλεισ.	Προηγ. Κλείσιμο-ημ/νία	Όγκος	Αξία Συναλλαγών	Τελευταία εντολή			Μεγ έτους			
							Προσ/μένο Κοινό	Τοκ/ρίδιο Προτιμησιακό	Μον. Διασπ.							Τιμή	Αγορ./ Πώλ.	Ημερομηνία		λαχ έτους		
1,794,284	13.76	9.77	0.00	21/10/2025	18	---	---	---	1	ΝΗΡΕΥΣ ΙΧΘΥΟΚΑΛΛΙΕΡΓΕΙΕΣ Α.Ε. (Μετατρ. σε ΚΟ μτχ)	---	---	---	12.0000	29/01/2014	---	---	11.0000	A	17/11/2014	12.0000	12.0000
212,237,880	1.00	1.00	6.30	29/07/2020	7	---	11	---	1	MARFIN INVESTMENT GROUP Α.Ε. ΣΕΙΡΑ Β (ΜΟΔ)	---	---	---	0.8500	23/08/2013	---	---	1.0000	A	28/11/2014	0.8500	0.8500
163,076,727	1.00	1.00	7.00	29/07/2019	6	---	11	---	1	MARFIN INVESTMENT GROUP Α.Ε. ΣΕΙΡΑ Α (ΜΟΔ)	---	---	---	1.0000	23/08/2013	---	---	1.0000	A	28/11/2014	1.0000	1.0000

Σημειώσεις Εταιρικών Ομολόγων

Ο Όγκος Συναλλαγών υπολογίζεται ως (Τεμάχια) * (Ονομαστική Τιμή). Η Αξία Συναλλαγών υπολογίζεται ως (Τεμάχια) * (Ονομαστική Τιμή) * (Τιμή %) + (Δεδουλευμένοι Τόκοι).

Οι τιμές συναλλαγών των ομολόγων υπολογίζονται ως ποσοστό επί τοις εκατό (%) της ονομαστικής τους τιμής.

Όλα τα ομόλογα έχουν Ονομαστική Αξία εκπεφρασμένη σε Ευρώ (εκτός εάν σημειώνεται διαφορετικά).

* Προσ/μένο = Προσαρτημένο

Ομόλογα Ελληνικού Δημοσίου

Πλήθος Εισηγμ. Ομολογιών	Ονομ. αξία	Σημερινό επιτόκιο	Υπολογισμός Δεδουλευμένων	Ημερ/νία Λήξης [1]	Διάρκεια (έτη)	Σημείωση	Ημερομηνία Πληρ.	Αξία τρέχοντος	Μον. Διαπρ.	Ομόλογα Ελληνικού Δημοσίου	Κατωτ Τιμή	Ανωτ Τιμή	Τιμή κλεισ.	Προηγ. Κλείσιμο-ημ/νία	Όγκος	Αξία Συναλλαγών	Τελευταία εντολή Αγορ./ Πώλ. Ημερομηνία
1,792,455,803	1.00	4.30	Πργμ/Πργμ	24/02/2023	11	---	24/02	4.30	1	ΟΕΔ-ΣΤΘ-240223-11X-2,000-1,00	---	---	---	10.0000	22/06/2015	---	---
1,771,485,249	1.00	4.30	Πργμ/Πργμ	24/02/2024	12	---	24/02	4.30	1	ΟΕΔ-ΣΤΘ-240224-12X-2,000-1,00	---	---	---	10.0000	22/06/2015	---	---
1,744,316,583	1.00	4.30	Πργμ/Πργμ	24/02/2025	13	---	24/02	4.30	1	ΟΕΔ-ΣΤΘ-240225-13X-2,000-1,00	---	---	---	10.0000	22/06/2015	---	---
1,498,761,836	1.00	4.30	Πργμ/Πργμ	24/02/2026	14	---	24/02	4.30	1	ΟΕΔ-ΣΤΘ-240226-14X-2,000-1,00	---	---	---	10.0000	22/06/2015	---	---
1,469,952,920	1.00	4.30	Πργμ/Πργμ	24/02/2027	15	---	24/02	4.30	1	ΟΕΔ-ΣΤΘ-240227-15X-2,000-1,00	---	---	---	10.0000	22/06/2015	---	---
1,525,434,082	1.00	4.30	Πργμ/Πργμ	24/02/2028	16	---	24/02	4.30	1	ΟΕΔ-ΣΤΘ-240228-16X-2,000-1,00	---	---	---	10.0000	22/06/2015	---	---
1,503,860,546	1.00	4.30	Πργμ/Πργμ	24/02/2029	17	---	24/02	4.30	1	ΟΕΔ-ΣΤΘ-240229-17X-2,000-1,00	---	---	---	10.0000	22/06/2015	---	---
1,435,418,132	1.00	4.30	Πργμ/Πργμ	24/02/2030	18	---	24/02	4.30	1	ΟΕΔ-ΣΤΘ-240230-18X-2,000-1,00	---	---	---	10.0000	22/06/2015	---	---
1,368,045,727	1.00	4.30	Πργμ/Πργμ	24/02/2031	19	---	24/02	4.30	1	ΟΕΔ-ΣΤΘ-240231-19X-2,000-1,00	---	---	---	10.0000	22/06/2015	---	---
1,373,758,194	1.00	4.30	Πργμ/Πργμ	24/02/2032	20	---	24/02	4.30	1	ΟΕΔ-ΣΤΘ-240232-20X-2,000-1,00	---	---	---	10.0000	22/06/2015	---	---
1,452,639,893	1.00	4.30	Πργμ/Πργμ	24/02/2033	21	---	24/02	4.30	1	ΟΕΔ-ΣΤΘ-240233-21X-2,000-1,00	---	---	---	10.0000	22/06/2015	---	---
1,410,344,954	1.00	4.30	Πργμ/Πργμ	24/02/2034	22	---	24/02	4.30	1	ΟΕΔ-ΣΤΘ-240234-22X-2,000-1,00	---	---	---	10.0000	22/06/2015	---	---
1,444,202,190	1.00	4.30	Πργμ/Πργμ	24/02/2035	23	---	24/02	4.30	1	ΟΕΔ-ΣΤΘ-240235-23X-2,000-1,00	---	---	---	10.0000	22/06/2015	---	---
1,505,138,031	1.00	4.30	Πργμ/Πργμ	24/02/2036	24	---	24/02	4.30	1	ΟΕΔ-ΣΤΘ-240236-24X-2,000-1,00	---	---	---	10.0000	22/06/2015	---	---
1,396,254,095	1.00	4.30	Πργμ/Πργμ	24/02/2037	25	---	24/02	4.30	1	ΟΕΔ-ΣΤΘ-240237-25X-2,000-1,00	---	---	---	10.0000	22/06/2015	---	---
1,382,167,704	1.00	4.30	Πργμ/Πργμ	24/02/2038	26	---	24/02	4.30	1	ΟΕΔ-ΣΤΘ-240238-26X-2,000-1,00	---	---	---	10.0000	22/06/2015	---	---
1,337,331,257	1.00	4.30	Πργμ/Πργμ	24/02/2039	27	---	24/02	4.30	1	ΟΕΔ-ΣΤΘ-240239-27X-2,000-1,00	---	---	---	10.0000	22/06/2015	---	---
1,371,908,706	1.00	4.30	Πργμ/Πργμ	24/02/2040	28	---	24/02	4.30	1	ΟΕΔ-ΣΤΘ-240240-28X-2,000-1,00	---	---	---	10.0000	22/06/2015	---	---
1,360,659,778	1.00	4.30	Πργμ/Πργμ	24/02/2041	29	---	24/02	4.30	1	ΟΕΔ-ΣΤΘ-240241-29X-2,000-1,00	---	---	---	10.0000	22/06/2015	---	---
1,432,747,403	1.00	4.30	Πργμ/Πργμ	24/02/2042	30	---	24/02	4.30	1	ΟΕΔ-ΣΤΘ-240242-30X-2,000-1,00	---	---	---	10.0000	22/06/2015	---	---
742,153	1,000.00	0.93	FLR Πργμ/360	10/08/2019	5	---	10/02 - 10/08	---	1	ΟΕΔ-ΚΥΜ-100819-05X-0,934-1.000	---	---	---	---	---	---	---
4,030,827	1,000.00	4.75	Πργμ/Πργμ	17/04/2019	5	---	17/04	4.75	1	ΟΕΔ-ΣΤΘ-170419-05X-4,750-1.000	---	---	---	---	---	---	---
2,089,066	1,000.00	3.38	Πργμ/Πργμ	17/07/2017	3	---	17/07	3.38	1	ΟΕΔ-ΣΤΘ-170717-03X-3,375-1.000	---	---	---	---	---	---	---

Σημειώσεις Ομολόγων Ελλ. Δημοσίου

Ο Όγκος Συναλλαγών υπολογίζεται ως (Τεμάχια) * (Ονομαστική Τιμή). Η Αξία Συναλλαγών υπολογίζεται ως (Τεμάχια) * (Ονομαστική Τιμή) * (Τιμή %) + (Δεδουλευμένοι Τόκοι)

Η Αξία του τρέχοντος τοκομεριδίου για τις εκδόσεις Ονομαστικής Αξίας 0,01 ευρώ, αναφέρεται σε Ονομαστική Αξία 100 ευρώ.

FLR (= Floating Interest Rate) Ομόλογο Μεταβλητού Επιτοκίου.

[1] - Η Ημερομηνία Λήξης της τοκοφόρου περιόδου και η Ημερομηνία Πληρωμής του τοκομεριδίου.

Ημερήσιο Δελτίο Τιμών

Έτος: 137 Αύξων Αριθμός Συνεδρίασης: 29

Ενότητα 5: Ομόλογα Ελληνικού Δημοσίου Διαπραγματεύσιμα με τη Μέθοδο Εκφώνησης - Αντιφώνησης

Παρασκευή, 12 Φεβρουαρίου, 2016

Ομόλογα σε Κυκλοφορία	Νόμισμα / Ελάχιστη διαπραγ.	Ημερομηνία Πληρ.	Αξία τρέχοντος τοκομεριδίου	Σημείωση	Προσ/μένο* Τοκ/ρίδιο	Μονάδα διαπραγ/σης	Ημερ/νία Έκδοσης	Διάρκεια (έτη)	Σημερινό επιτόκιο	Υ.Δ.Τ σε	Ομόλογα	Τελευταία τιμή προηγ.	Τελευτ. Τιμή	Εκφ. τοις μετρητοίς (€) Αγور. / Πώλ Ημερομηνία	Συναλλαγές σε τμχ	Ελάχιστο ζωής	Μέγιστο ζωής
Ομολογιακά Δάνεια Διεθνών Οργανισμών																	
1,000,000	EUR / 1000	21/07	---	---	10	1	21/07/2006	10	5.0 FLR	360	ΟΜΟΛΟΓΟ ΕΥΡΩΠΑΪΚΗΣ ΤΡΑΠΕΖΑΣ ΕΠΕΝΔΥΣΕΩΝ	97.50	16/04/2007	---	---	---	---
Νομικών Προσώπων και Εταιρειών σε Συνάλλαγμα και Ευρο																	
0	GBP / 10	01/12	0.25	---	59	1	01/12/1928	100	2.5	360	Ε.Κ.Τ.Ε.	---	---	---	---	---	---
103,746	GBP / 10	01/12	0.25	---	57	1	01/12/1930	98	2.5	360	Ε.Κ.Τ.Ε. σειρά	2.27	05/02/1996	2.27	Π	05/02/1996	2.27

Σημειώσεις Ομολόγων Ελλ. Δημοσίου

Υ.Δ.Τ: Υπολογισμός Δεδουλευμένων Τόκων.

FLR (= Floating Interest Rate) Ομόλογο Μεταβλητού Επιτοκίου.

Η ελάχιστη διαπραγματεύσιμη Ονομαστική Αξία για όλους τους Άυλους Τίτλους του Δημοσίου είναι τα 100 Ευρώ.

* Προσ/μένο = Προσαρτημένο

Πίνακας Μελών Χρηματιστηρίου Αθηνών και Μελών ΕΤ.ΕΚ.

Επωνυμία	Τηλέφωνο	Φαξ	Αγορά Μετοχών			Αγορά Παραγώγων		Μέλη ΕΤ.ΕΚ.	
			Μέλος Αγοράς	Μέλος εξ Αποστάσεως	Ειδικός Διαπρήτης	Διαπρήτης	Ειδικός Διαπρήτης	Γενικό Εκκαθιστικό	Άμεσο Εκκαθιστικό
ALPHA ΤΡΑΠΕΖΑ Α.Ε.								a	
ΣΤΑΔΙΟΥ 40, ΑΘΗΝΑ	(210)-3260000	(210)-3264116							
	(210)-3265546	(210)-3265811							
ARGUS STOCKBROKERS LTD			a	a		a			
ΛΕΩΦΟΡΟΣ ΔΗΜΟΣΘΕΝΗ ΣΕΒΕΡΗ 25 , ΛΕΥΚΩΣΙΑ ΚΥΠΡΟΥ	+357 22717000	0035722717070							
ATLANTIC SECURITIES LTD			a	a					
ΠΡΟΔΡΟΜΟΥ 37, ΛΕΥΚΩΣΙΑ ΚΥΠΡΟΥ	+357 22445400	00357 22661914							
ΑΤΤΙΣΑ BANK ΑΝΩΝΥΜΗ ΤΡΑΠΕΖΙΚΗ ΕΤΑΙΡΕΙΑ								a	
ΟΜΗΡΟΥ 23, ΑΘΗΝΑ	(210)-3669000	(210)-3669410							
ΑΚΑΔΗΜΙΑΣ 54, ΑΘΗΝΑ	(210)-3390757	(210)-3646090							
ΑΧΙΑ VENTURES GROUP LTD			a	a					
ΓΙΑΝΝΟΥ ΚΡΑΝΙΔΙΩΤΗ 10, ΓΡΑΦΕΙΟ 102 , ΛΕΥΚΩΣΙΑ ΚΥΠΡΟΥ	+357 227242000	357 227242001							
ΑΧΟΝ ΧΡΗΜΑΤΙΣΤΗΡΙΑΚΗ Α.Ε.Π.Ε.Υ.			a			a			
ΣΤΑΔΙΟΥ 48, ΑΘΗΝΑ	+30 2103363800	210-3243903							
BANK OF AMERICA MERRILL LYNCH			a	a					
KING EDWARD STREET 2 , LONDON	+44 20276281000								
ΒΕΤΑ ΧΡΗΜΑΤΙΣΤΗΡΙΑΚΗ Α.Ε.Π.Ε.Υ.			a		a	a	a		a
Λ.ΑΛΕΞΑΝΔΡΑΣ & ΒΡΑΪΛΑ 29 , ΑΘΗΝΑ	+30 2106478900	210-6410139							
BNP PARIBAS SECURITIES SERVICES S.A.								a	
ΒΑΣΙΛΙΣΣΗΣ ΣΟΦΙΑΣ 94 & ΚΕΡΑΣΟΥΝΤΟΣ 1 , ΑΘΗΝΑ	+30 2107468500	210-7468579-581							
CAPITAL AXEPEY			a			a			
ΜΗΤΡΟΠΟΛΕΩΣ 58, ΑΘΗΝΑ	+30 2103369700	+30 210 3369820							
CFS ΧΡΗΜΑΤΙΣΤΗΡΙΑΚΗ Α.Ε.Π.Ε.Υ.			a						
ΔΡΑΓΑΤΣΑΝΙΟΥ 6, ΑΘΗΝΑ	+30 2103360800	+30 210-3360980							
CITIGROUP GLOBAL MARKETS LIMITED			a	a					
CITIGROUP CENTER , CANADA SQ., CANARY WHARF 1, LONDON	+44 02079864000								
CREDIT SUISSE SECURITIES (EUROPE) LIMITED			a	a					
ONE CABOT SQUARE , LONDON	+44 2078888888								
DELTA STOCK AD									a
MEGAPARK OFFICE BUILDING, OFFICE AREA E, G TSARIGRADSKO SHOSE	+35928115051	+35928115049							
DEUTSCHE BANK AG			a	a		a			
GREAT WINCHESTER STREET 1 , LONDON	+44 20 754 54209	00441133361437							
ESTINVEST S.A.									a
TH REPUBLICII STREET 9, FOCSANI	+40 237238900	+40 237237471							
EUROBANK EQUITIES Α.Ε.Π.Ε.Υ.			a		a	a	a		a
ΦΙΛΕΛΛΗΝΩΝ 10 & ΞΕΝΟΦΩΝΤΟΣ 13 , ΑΘΗΝΑ	+30 2103720000	210-3720001							
EUROCORP ΧΡΗΜΑΤΙΣΤΗΡΙΑΚΗ Α.Ε.			a			a			a
ΠΛ.ΦΙΛΙΚΗΣ ΕΤΑΙΡΕΙΑΣ 14, ΑΘΗΝΑ	+30 2107263500	210-7263666							
EUROTRUST ΧΡΗΜΑΤΙΣΤΗΡΙΑΚΗ Α.Ε.Π.Ε.Υ.			a						
ΣΕΒΑΣΤΟΥΠΟΛΕΩΣ 113, ΑΘΗΝΑ	+30 2103363100	+30 210-3238334							
EUROXX ΧΡΗΜΑΤΙΣΤΗΡΙΑΚΗ Α.Ε.Π.Ε.Υ.			a		a	a	a		a
ΠΑΛΑΙΟΛΟΓΟΥ 7, ΧΑΛΑΝΔΡΙ	(210)-6879400	(210)-6879401							
GLOBAL CAPITAL SECURITIES & FINANCIAL SERVICES LTD			a	a					
ΛΕΩΦ. ΑΡΧΙΕΠΙΣΚΟΠΟΥ ΜΑΚΑΡΙΟΥ Γ' 50, ΚΤΙΡΙΟ ALPHA HOUSE ,	+357 22710710	357 22339332							
GUARDIAN TRUST ΧΡΗΜΑΤΙΣΤΗΡΙΑΚΗ Α.Ε.Π.Ε.Υ.			a			a			
ΕΡΜΟΥ 31, ΑΘΗΝΑ	+30 2103378700	210-3220498							
HSBC BANK PLC								a	
Λ. ΜΕΣΟΓΕΙΩΝ 109-111, ΑΘΗΝΑ	+30 2106960000	210-6928000							
INDEX ΧΡΗΜΑΤΙΣΤΗΡΙΑΚΗ Α.Ε.Π.Ε.Υ.			a						
ΔΡΑΓΑΤΣΑΝΙΟΥ 6, ΑΘΗΝΑ	+30 2103213920	+30 210-3213216							
INTERFINBROK CORPORATION S.A.									a
STR.CALARASI NR. 1, CONSTANTA	+40 241639071	0241-547829							
LAIKI FINANCIAL SERVICES LTD				a					
ΛΕΩΦ. ΒΥΡΩΝΟΣ 26, ΛΕΥΚΩΣΙΑ ΚΥΠΡΟΥ	357 22367367	357 22718567							
MAGNA TRUST ΧΡΗΜΑΤΙΣΤΗΡΙΑΚΗ Α.Ε.Π.Ε.Υ.			a						
ΤΖΩΡΤΖ 5, ΑΘΗΝΑ	+30 2103800820	210-3220910							
MEGA EQUITY SECURITIES & FINANCIAL SERVICES LTD			a	a		a			
ΛΕΩΦ. ΓΡΙΒΑ ΔΙΓΕΝΗ 42-44, ΛΕΥΚΩΣΙΑ ΚΥΠΡΟΥ	+357 22711711	357 22711811							
MERIT ΧΡΗΜΑΤΙΣΤΗΡΙΑΚΗ Α.Ε.Π.Ε.Υ.			a		a	a			a
ΓΕΩΡΓΙΟΥ ΣΟΥΡΗ 3, ΑΘΗΝΑ	+30 2103671890	210-3671830							
NUNTIOUS ΧΡΗΜΑΤΙΣΤΗΡΙΑΚΗ Α.Ε.Π.Ε.Υ.			a						
ΔΡΑΓΑΤΣΑΝΙΟΥ 6, ΑΘΗΝΑ	+30 2103350599	+30210-3254846							

Πίνακας Μελών Χρηματιστηρίου Αθηνών και Μελών ΕΤ.ΕΚ.

Επωνυμία	Διεύθυνση	Τηλέφωνο	Φαξ	Αγορά Μετοχών			Αγορά Παραγώγων		Μέλη ΕΤ.ΕΚ.	
				Μέλος Αγοράς	Μέλος εξ Αποστάσεως	Ειδικός Διαπρήτης	Διαπρήτης	Ειδικός Διαπρήτης	Γενικό Εκκαθιστικό	Άμεσο Εκκαθιστικό
ONE PLUS CAPITAL LIMITED	75 PRODROMOU AVENUE, ONEWORLD PARKVIEW HOUSE, 3RD FLOOR	30722873760		a	a		a			
PRELIUM Α.Ε.Π.Ε.Υ.				a			a			
ΔΑΒΑΚΗ & ΛΕΩΦ. ΚΗΦΙΣΙΑΣ 1, ΑΘΗΝΑ	+30 2103677000	+30 210-6926403								
PROCHOICE CHRIMATISTIRIAKI LTD				a	a					
ΣΠΥΡΟΥ ΚΥΠΡΙΑΝΟΥ 57, ΛΕΥΚΩΣΙΑ ΚΥΠΡΟΥ	+357-24-661192	+357-24-662464								
SHARELINK SECURITIES & FINANCIAL SERVICES LTD				a	a		a			
ΘΕΟΤΟΚΗ ΜΕΓΑΡΟ ΕΛΛΗΝΑ 6, ΛΕΥΚΩΣΙΑ ΚΥΠΡΟΥ	+357 22554200	+357 22750852								
SOCIETE GENERALE S.A.				a	a		a			
17 COURS VALMY 92987 PUTEAUX - LA DEFENSE, ΠΑΡΙΣΙ	+33 157290504	+33142138697								
SOLIDUS SECURITIES Α.Ε.Π.Ε.Υ.				a			a			a
ΛΟΥΙΖΗΣ ΡΙΑΝΚΟΥΡ 64, ΑΘΗΝΑ	+30 2106900600	210-6985421								
SSIF BROKER SA										a
CALEA MOTILOR 119, NAROCA	+40 364401709	0040364401710								
SSIF VIENNA INVESTMENT TRUST S.A.										a
4 SPLAIUL UNIRII, BUILDING B3, BUCHAREST	+40 212074880	004 021 207 48 98								
THE CYPRUS INVESTMENT & SECURITIES CORPORATION LTD				a	a					
LIMASSOL AVENUE 154, ΛΕΥΚΩΣΙΑ ΚΥΠΡΟΥ	+357 22121700	357 22338800								
UBS LIMITED				a	a					
FINSBURY AVENUE 1, LONDON	+44 2075687135									
Α. ΣΑΡΡΗΣ ΧΡΗΜΑΤΙΣΤΗΡΙΑΚΗ Α.Ε.Π.Ε.Υ.				a						
ΔΡΑΓΑΤΣΑΝΙΟΥ 6, ΑΘΗΝΑ	+30 2103367700	210-3312324								
ΑΛΦΑ FINANCE ΑΕΠΕΥ				a		a	a	a		a
ΜΕΡΛΙΝ 5, ΑΘΗΝΑ	(210)-3677400	(210)-3311193								
ΑΤΛΑΣ ΧΡΗΜΑΤΙΣΤΗΡΙΑΚΗ Α.Ε.Π.Ε.Υ.				a			a			
ΜΙΧΑΛΑΚΟΠΟΥΛΟΥ 125 & ΒΕΡΒΑΙΝΩΝ 14-16, ΑΘΗΝΑ	+30 2103363300	210-3238925								
Γ.Α. ΠΕΡΒΑΝΑΣ ΧΡΗΜΑΤΙΣΤΗΡΙΑΚΗ Α.Ε.Π.Ε.Υ.				a						
ΣΟΦΟΚΛΕΟΥΣ 7-9, ΑΘΗΝΑ	+30 2103727200	210-3210-291								
Δ.Α. ΤΣΕΚΟΥΡΑΣ ΧΡΗΜΑΤΙΣΤΗΡΙΑΚΗ Α.Ε.Π.Ε.Υ.				a						
ΣΤΑΔΙΟΥ 33, ΑΘΗΝΑ	+30 2103245100	210-3211997								
ΔΥΝΑΜΙΚΗ ΧΡΗΜΑΤΙΣΤΗΡΙΑΚΗ Α.Ε.Π.Ε.Υ.				a			a			a
ΟΜΗΡΟΥ 8, ΑΘΗΝΑ	+30 2103677700	210-3677777								
ΕΘΝΙΚΗ ΤΡΑΠΕΖΑ ΤΗΣ ΕΛΛΑΔΟΣ Α.Ε.				a			a			a
ΑΚΑΔΗΜΙΑΣ 68, ΑΘΗΝΑ	(210)-3328817	(210)-3328678								
ΑΙΟΛΟΥ 86, ΑΘΗΝΑ	(210)-3341000	(210)-3228187								
ΕΘΝΙΚΗ ΧΡΗΜΑΤΙΣΤΗΡΙΑΚΗ Α.Ε.Π.Ε.Υ.				a		a	a	a		
ΜΙΧΑΛΑΚΟΠΟΥΛΟΥ 91, ΑΘΗΝΑ	+30 2107720000	+30 210-7720002								
ΕΛΛΗΝΙΚΗ ΤΡΑΠΕΖΑ (ΕΠΕΝΔΥΣΕΙΣ) ΛΤΔ				a	a					
ΛΕΩΦ.ΚΥΡΙΑΚΟΥ ΜΑΤΣΗ 31 - ΤΘ 24747, ΛΕΥΚΩΣΙΑ ΚΥΠΡΟΥ	+357 22500100	357 22500110								
ΕΛΛΗΝΟΑΜΕΡΙΚΑΝΙΚΗ ΧΡΗΜΑΤΙΣΤΗΡΙΑΚΗ Α.Ε.Π.Ε.Υ.				a		a	a			a
ΑΝΔΡΕΑ ΠΑΠΑΝΔΡΕΟΥ 27, ΑΘΗΝΑ	+30 2103311100	+30 210-3215968								
ΕΠΕΝΔΥΤΙΚΗ ΤΡΑΠΕΖΑ ΕΛΛΑΔΟΣ Α.Ε.				a		a	a	a		a
ΑΙΓΙΑΛΕΙΑΣ & ΠΑΡΑΔΕΙΣΟΥ 32, ΜΑΡΟΥΣΙ	+30 2108173111	+30 210-6896325								
ΗΛΙΑΣ ΠΕΤΡΟΠΟΥΛΑΚΗΣ ΧΡΗΜΑΤΙΣΤΗΡΙΑΚΗ Α.Ε.Π.Ε.Υ.				a			a			
ΑΡΙΣΤΕΙΔΟΥ 9, ΑΘΗΝΑ	+30 2103213928	+30 210-3216810								
Ι.Χ.ΜΑΥΡΙΚΗΣ ΧΡΗΜΑΤΙΣΤΗΡΙΑΚΗ Α.Ε.Π.Ε.Υ.				a						
ΣΟΦΟΚΛΕΟΥΣ 5, ΑΘΗΝΑ	+30 2103216730	210-3217767								
ΚΑΠΠΑ ΧΡΗΜΑΤΙΣΤΗΡΙΑΚΗ Α.Ε.Π.Ε.Υ.				a			a			
ΒΑΛΛΩΡΙΤΟΥ 15, ΑΘΗΝΑ	+30 2103678600	+30 210-3641002								
ΚΑΡΑΜΑΝΩΦ ΧΡΗΜΑΤΙΣΤΗΡΙΑΚΗ Α.Ε.Π.Ε.Υ.				a			a			
ΠΛ. ΑΓΙΩΝ ΘΕΟΔΩΡΩΝ 2, ΑΘΗΝΑ	+30 2103212947	+30 210-3217088								
ΚΥΚΛΟΣ ΧΡΗΜΑΤΙΣΤΗΡΙΑΚΗ Α.Ε.Π.Ε.Υ.				a			a			a
ΠΑΝΕΠΙΣΤΗΜΙΟΥ 39, ΑΘΗΝΑ	+30 2103364300	+30 210-3239122								
ΛΕΩΝ ΔΕΠΟΛΑΣ ΧΡΗΜΑΤΙΣΤΗΡΙΑΚΗ Α.Ε.Π.Ε.Υ.				a		a	a			
ΧΡ. ΛΑΔΑ 1, ΑΘΗΝΑ	+30 2103213276	+30 210-3211618								
ΜΙΔΑΣ ΧΡΗΜΑΤΙΣΤΗΡΙΑΚΗ Α.Ε.Π.Ε.Υ.				a		a				
ΣΟΦΟΚΛΕΟΥΣ 5, ΑΘΗΝΑ	+30 2141008800	+30 210-3253205								
Ν.ΧΡΥΣΟΧΟΙΔΗΣ ΧΡΗΜΑΤΙΣΤΗΡΙΑΚΗ Α.Ε.Π.Ε.Υ.				a			a			a
ΣΟΦΟΚΛΕΟΥΣ 7-9, ΑΘΗΝΑ	+30 2103213913	+30 210-3216115								
ΠΑΝΤΕΛΑΚΗΣ ΧΡΗΜΑΤΙΣΤΗΡΙΑΚΗ Α.Ε.Π.Ε.Υ.				a			a			
ΕΘΝΙΚΗΣ ΑΝΤΙΣΤΑΣΕΩΣ Β 57, ΧΑΛΑΝΔΡΙ	+30 2106965000	210-6929550								
ΠΕΙΡΑΙΩΣ Α.Ε.Π.Ε.Υ.				a		a	a	a		a
ΚΟΡΑΗ 5, ΑΘΗΝΑ	+30 2103354100	210-3354170								

Πίνακας Μελών Χρηματιστηρίου Αθηνών και Μελών ΕΤ.ΕΚ.

Επωνυμία	Τηλέφωνο	Φαξ	Αγορά Μετοχών			Αγορά Παραγώγων		Μέλη ΕΤ.ΕΚ.	
			Μέλος Αγοράς	Μέλος εξ Αποστάσεως	Ειδικός Διαπρήτης	Διαπρήτης	Ειδικός Διαπρήτης	Γενικό Εκκαθιστικό	Άμεσο Εκκαθιστικό
ΠΗΓΑΣΟΣ ΧΡΗΜΑΤΙΣΤΗΡΙΑΚΗ Α.Ε.Π.Ε.Υ.			a			a			
ΒΑΛΛΑΡΙΤΟΥ & ΑΜΕΡΙΚΗΣ 17, ΑΘΗΝΑ	+30 2103670700	+30 210-3670760							
ΣΤ.ΕΜ.ΛΑΥΡΕΝΤΑΚΗΣ ΧΡΗΜΑΤΙΣΤΗΡΙΑΚΗ Α.Ε.Π.Ε.Υ.			a			a			
ΣΟΦΟΚΛΕΟΥΣ 7-9, ΑΘΗΝΑ	+30 2103213336	+30 210-3246572							
ΤΡΑΠΕΖΑ EUROBANK ERGASIAS A.E.								a	
ΟΘΩΝΟΣ 8, ΑΘΗΝΑ	(210)-3337000	(210)-3233866							
	(210)-3337969	(210)-3245916							
ΤΡΑΠΕΖΑ ΠΕΙΡΑΙΩΣ Α.Ε.			a			a		a	
ΑΜΕΡΙΚΗΣ 4, ΑΘΗΝΑ	(210)-3335918	(210)-3254207							
	(210)-3335000	(210)-3335079							

Πίνακας Μετοχών Υπό Ειδική Διαπραγμάτευση

Μετοχές	Κατηγορία Διαπραγμάτευσης
Ειδικός Διαπραγματευτής	Έναρξη Ειδικής Διαπραγμάτευσης
CYPRUS POPULAR BANK (ΚΟ)	Κατάσταση σε Αναστολή
ΠΕΙΡΑΙΩΣ Α.Ε.Π.Ε.Υ.	02/02/2013
ΒΙΟΧΑΛΚΟ (ΚΑ)	Κατάσταση σε Αναστολή
EUROBANK EQUITIES Α.Ε.Π.Ε.Υ.	20/01/2013
MERIT ΧΡΗΜΑΤΙΣΤΗΡΙΑΚΗ Α.Ε.Π.Ε.Υ.	13/12/2012
ΑΛΦΑ FINANCE ΑΕΠΕΥ	11/02/2013
ALPHA BANK (ΚΟ)	Κύρια Αγορά
EUROBANK EQUITIES Α.Ε.Π.Ε.Υ.	24/10/2012
MERIT ΧΡΗΜΑΤΙΣΤΗΡΙΑΚΗ Α.Ε.Π.Ε.Υ.	03/09/2013
ΕΘΝΙΚΗ ΧΡΗΜΑΤΙΣΤΗΡΙΑΚΗ Α.Ε.Π.Ε.Υ.	15/01/2013
ΕΛΛΗΝΟΑΜΕΡΙΚΑΝΙΚΗ ΧΡΗΜΑΤΙΣΤΗΡΙΑΚΗ Α.Ε.Π.Ε.Υ.	25/07/2014
ΕΠΕΝΔΥΤΙΚΗ ΤΡΑΠΕΖΑ ΕΛΛΑΔΟΣ Α.Ε.	08/01/2013
ΛΕΩΝ ΔΕΠΟΛΑΣ ΧΡΗΜΑΤΙΣΤΗΡΙΑΚΗ Α.Ε.Π.Ε.Υ.	04/01/2016
ΜΙΔΑΣ ΧΡΗΜΑΤΙΣΤΗΡΙΑΚΗ Α.Ε.Π.Ε.Υ.	11/01/2006
ΠΕΙΡΑΙΩΣ Α.Ε.Π.Ε.Υ.	28/05/2013
ΑΤΤΙΣΑ BANK Α.Τ.Ε. (ΚΟ)	Κύρια Αγορά
ΒΕΤΑ ΧΡΗΜΑΤΙΣΤΗΡΙΑΚΗ Α.Ε.Π.Ε.Υ.	02/06/2014
EUROBANK EQUITIES Α.Ε.Π.Ε.Υ.	25/07/2014
BYTE COMPUTER (ΚΟ)	Κύρια Αγορά
MERIT ΧΡΗΜΑΤΙΣΤΗΡΙΑΚΗ Α.Ε.Π.Ε.Υ.	04/08/2013
COCA-COLA HBC AG (ΚΟ)	Κύρια Αγορά
EUROBANK EQUITIES Α.Ε.Π.Ε.Υ.	23/10/2013
ΕΘΝΙΚΗ ΧΡΗΜΑΤΙΣΤΗΡΙΑΚΗ Α.Ε.Π.Ε.Υ.	29/04/2013
ΠΕΙΡΑΙΩΣ Α.Ε.Π.Ε.Υ.	04/05/2015
FOLLI-FOLLIE (ΚΟ)	Κύρια Αγορά
ΕΘΝΙΚΗ ΧΡΗΜΑΤΙΣΤΗΡΙΑΚΗ Α.Ε.Π.Ε.Υ.	17/02/2014
ΠΕΙΡΑΙΩΣ Α.Ε.Π.Ε.Υ.	04/05/2015
FOURLIS ΣΥΜΜΕΤΟΧΩΝ (ΚΟ)	Κύρια Αγορά
ΕΛΛΗΝΟΑΜΕΡΙΚΑΝΙΚΗ ΧΡΗΜΑΤΙΣΤΗΡΙΑΚΗ Α.Ε.Π.Ε.Υ.	14/09/2005
FRIGOGLOSS (ΚΟ)	Κύρια Αγορά
EUROBANK EQUITIES Α.Ε.Π.Ε.Υ.	27/10/2014
INTRACOM HOLDINGS (ΚΟ)	Κύρια Αγορά
ΕΛΛΗΝΟΑΜΕΡΙΚΑΝΙΚΗ ΧΡΗΜΑΤΙΣΤΗΡΙΑΚΗ Α.Ε.Π.Ε.Υ.	07/09/2015
J. & P. - ΑΒΑΞ (ΚΟ)	Κύρια Αγορά
EUROBANK EQUITIES Α.Ε.Π.Ε.Υ.	14/12/2015
LAMDA DEVELOPMENT (ΚΟ)	Κύρια Αγορά
EUROBANK EQUITIES Α.Ε.Π.Ε.Υ.	08/12/2014
MARFIN INVESTMENT GROUP (ΚΟ)	Κύρια Αγορά
EUROBANK EQUITIES Α.Ε.Π.Ε.Υ.	23/03/2015
ΕΛΛΗΝΟΑΜΕΡΙΚΑΝΙΚΗ ΧΡΗΜΑΤΙΣΤΗΡΙΑΚΗ Α.Ε.Π.Ε.Υ.	25/07/2014
ΠΕΙΡΑΙΩΣ Α.Ε.Π.Ε.Υ.	02/02/2013
MLS ΠΛΗΡΟΦΟΡΙΚΗ (ΚΟ)	Κύρια Αγορά
ΕΛΛΗΝΟΑΜΕΡΙΚΑΝΙΚΗ ΧΡΗΜΑΤΙΣΤΗΡΙΑΚΗ Α.Ε.Π.Ε.Υ.	07/12/2015
QUALITY & RELIABILITY (ΚΟ)	Κύρια Αγορά
ΒΕΤΑ ΧΡΗΜΑΤΙΣΤΗΡΙΑΚΗ Α.Ε.Π.Ε.Υ.	20/08/2014
VIOHALCO SA/NV (ΚΑ)	Κύρια Αγορά
MERIT ΧΡΗΜΑΤΙΣΤΗΡΙΑΚΗ Α.Ε.Π.Ε.Υ.	17/03/2014
ΑΛΦΑ FINANCE ΑΕΠΕΥ	17/02/2014
ΑΛΟΥΜΥΛ (ΚΟ)	Κύρια Αγορά
ΒΕΤΑ ΧΡΗΜΑΤΙΣΤΗΡΙΑΚΗ Α.Ε.Π.Ε.Υ.	18/07/2013
ΓΕΚ ΤΕΡΝΑ (ΚΟ)	Κύρια Αγορά
ΕΛΛΗΝΟΑΜΕΡΙΚΑΝΙΚΗ ΧΡΗΜΑΤΙΣΤΗΡΙΑΚΗ Α.Ε.Π.Ε.Υ.	07/09/2015
ΕΠΕΝΔΥΤΙΚΗ ΤΡΑΠΕΖΑ ΕΛΛΑΔΟΣ Α.Ε.	02/01/2013
ΔΕΗ (ΚΟ)	Κύρια Αγορά
EUROBANK EQUITIES Α.Ε.Π.Ε.Υ.	23/10/2012
ΑΛΦΑ FINANCE ΑΕΠΕΥ	08/01/2013
ΕΘΝΙΚΗ ΧΡΗΜΑΤΙΣΤΗΡΙΑΚΗ Α.Ε.Π.Ε.Υ.	26/03/2013
ΕΛΛΗΝΟΑΜΕΡΙΚΑΝΙΚΗ ΧΡΗΜΑΤΙΣΤΗΡΙΑΚΗ Α.Ε.Π.Ε.Υ.	01/09/2014
ΕΠΕΝΔΥΤΙΚΗ ΤΡΑΠΕΖΑ ΕΛΛΑΔΟΣ Α.Ε.	08/01/2013
ΠΕΙΡΑΙΩΣ Α.Ε.Π.Ε.Υ.	28/09/2013

Πίνακας Μετοχών Υπό Ειδική Διαπραγμάτευση

Μετοχές	Κατηγορία Διαπραγμάτευσης
Ειδικός Διαπραγματευτής	Έναρξη Ειδικής Διαπραγμάτευσης
ΕΘΝΙΚΗ ΤΡΑΠΕΖΑ (ΚΟ)	Κύρια Αγορά
EUROBANK EQUITIES Α.Ε.Π.Ε.Υ.	24/10/2012
MERIT ΧΡΗΜΑΤΙΣΤΗΡΙΑΚΗ Α.Ε.Π.Ε.Υ.	03/09/2013
ΑΛΦΑ FINANCE ΑΕΠΕΥ	08/01/2013
ΕΘΝΙΚΗ ΧΡΗΜΑΤΙΣΤΗΡΙΑΚΗ Α.Ε.Π.Ε.Υ.	28/02/2013
ΕΛΛΗΝΟΑΜΕΡΙΚΑΝΙΚΗ ΧΡΗΜΑΤΙΣΤΗΡΙΑΚΗ Α.Ε.Π.Ε.Υ.	25/07/2014
ΕΠΕΝΔΥΤΙΚΗ ΤΡΑΠΕΖΑ ΕΛΛΑΔΟΣ Α.Ε	08/01/2013
ΛΕΩΝ ΔΕΠΟΛΑΣ ΧΡΗΜΑΤΙΣΤΗΡΙΑΚΗ Α.Ε.Π.Ε.Υ.	20/04/2015
ΜΙΔΑΣ ΧΡΗΜΑΤΙΣΤΗΡΙΑΚΗ Α.Ε.Π.Ε.Υ.	07/01/2016
ΠΕΙΡΑΙΩΣ Α.Ε.Π.Ε.Υ.	08/09/2013
ΕΛΛΑΚΤΩΡ (ΚΟ)	Κύρια Αγορά
EUROBANK EQUITIES Α.Ε.Π.Ε.Υ.	01/06/2013
ΕΘΝΙΚΗ ΧΡΗΜΑΤΙΣΤΗΡΙΑΚΗ Α.Ε.Π.Ε.Υ.	25/06/2013
ΕΠΕΝΔΥΤΙΚΗ ΤΡΑΠΕΖΑ ΕΛΛΑΔΟΣ Α.Ε	02/01/2013
ΕΛΛΗΝ. ΧΡΗΜΑΤΙΣΤΗΡΙΑ Χ.Α. (ΚΟ)	Κύρια Αγορά
EUROBANK EQUITIES Α.Ε.Π.Ε.Υ.	01/06/2013
ΕΘΝΙΚΗ ΧΡΗΜΑΤΙΣΤΗΡΙΑΚΗ Α.Ε.Π.Ε.Υ.	25/06/2013
ΕΛΛΗΝΟΑΜΕΡΙΚΑΝΙΚΗ ΧΡΗΜΑΤΙΣΤΗΡΙΑΚΗ Α.Ε.Π.Ε.Υ.	01/09/2014
ΕΠΕΝΔΥΤΙΚΗ ΤΡΑΠΕΖΑ ΕΛΛΑΔΟΣ Α.Ε	02/01/2013
ΠΕΙΡΑΙΩΣ Α.Ε.Π.Ε.Υ.	04/05/2015
ΕΛΛΗΝΙΚΑ ΠΕΤΡΕΛΙΑ (ΚΟ)	Κύρια Αγορά
ΕΛΛΗΝΟΑΜΕΡΙΚΑΝΙΚΗ ΧΡΗΜΑΤΙΣΤΗΡΙΑΚΗ Α.Ε.Π.Ε.Υ.	14/09/2015
ΕΛΤΟΝ (ΚΟ)	Κύρια Αγορά
ΒΕΤΑ ΧΡΗΜΑΤΙΣΤΗΡΙΑΚΗ Α.Ε.Π.Ε.Υ.	03/09/2013
ΕΥΡΩΣΥΜΒΟΥΛΟΙ (ΚΟ)	Κύρια Αγορά
EUROBANK EQUITIES Α.Ε.Π.Ε.Υ.	22/07/2014
ΙΝΤΡΑΛΟΤ (ΚΟ)	Κύρια Αγορά
EUROBANK EQUITIES Α.Ε.Π.Ε.Υ.	01/06/2013
ΕΠΕΝΔΥΤΙΚΗ ΤΡΑΠΕΖΑ ΕΛΛΑΔΟΣ Α.Ε	02/01/2013
ΠΕΙΡΑΙΩΣ Α.Ε.Π.Ε.Υ.	28/09/2013
ΚΑΝΑΚΗΣ Σ. (ΚΟ)	Κύρια Αγορά
ΒΕΤΑ ΧΡΗΜΑΤΙΣΤΗΡΙΑΚΗ Α.Ε.Π.Ε.Υ.	01/10/2013
ΚΛΟΥΚΙΝΑΣ - ΛΑΠΠΑΣ (ΚΟ)	Κύρια Αγορά
ΒΕΤΑ ΧΡΗΜΑΤΙΣΤΗΡΙΑΚΗ Α.Ε.Π.Ε.Υ.	22/09/2014
ΚΥΠΡΟΥ ΤΡΑΠΕΖΑ (ΚΟ)	Κύρια Αγορά
EUROBANK EQUITIES Α.Ε.Π.Ε.Υ.	23/03/2015
ΕΘΝΙΚΗ ΧΡΗΜΑΤΙΣΤΗΡΙΑΚΗ Α.Ε.Π.Ε.Υ.	22/06/2015
ΜΟΤΟΡ ΟΪΛ (ΚΟ)	Κύρια Αγορά
EUROBANK EQUITIES Α.Ε.Π.Ε.Υ.	23/10/2012
ΕΘΝΙΚΗ ΧΡΗΜΑΤΙΣΤΗΡΙΑΚΗ Α.Ε.Π.Ε.Υ.	17/02/2014
ΕΛΛΗΝΟΑΜΕΡΙΚΑΝΙΚΗ ΧΡΗΜΑΤΙΣΤΗΡΙΑΚΗ Α.Ε.Π.Ε.Υ.	01/09/2014
ΠΕΙΡΑΙΩΣ Α.Ε.Π.Ε.Υ.	04/05/2015
ΜΥΤΙΛΗΝΑΙΟΣ (ΚΟ)	Κύρια Αγορά
ΕΘΝΙΚΗ ΧΡΗΜΑΤΙΣΤΗΡΙΑΚΗ Α.Ε.Π.Ε.Υ.	25/06/2013
ΕΛΛΗΝΟΑΜΕΡΙΚΑΝΙΚΗ ΧΡΗΜΑΤΙΣΤΗΡΙΑΚΗ Α.Ε.Π.Ε.Υ.	25/07/2014
ΕΠΕΝΔΥΤΙΚΗ ΤΡΑΠΕΖΑ ΕΛΛΑΔΟΣ Α.Ε	02/01/2013
ΠΕΙΡΑΙΩΣ Α.Ε.Π.Ε.Υ.	04/05/2015
ΟΠΑΠ (ΚΟ)	Κύρια Αγορά
EUROBANK EQUITIES Α.Ε.Π.Ε.Υ.	24/10/2012
ΑΛΦΑ FINANCE ΑΕΠΕΥ	08/01/2013
ΕΘΝΙΚΗ ΧΡΗΜΑΤΙΣΤΗΡΙΑΚΗ Α.Ε.Π.Ε.Υ.	15/01/2013
ΕΛΛΗΝΟΑΜΕΡΙΚΑΝΙΚΗ ΧΡΗΜΑΤΙΣΤΗΡΙΑΚΗ Α.Ε.Π.Ε.Υ.	25/07/2014
ΕΠΕΝΔΥΤΙΚΗ ΤΡΑΠΕΖΑ ΕΛΛΑΔΟΣ Α.Ε	08/01/2013
ΠΕΙΡΑΙΩΣ Α.Ε.Π.Ε.Υ.	04/05/2015
ΟΤΕ (ΚΟ)	Κύρια Αγορά
EUROBANK EQUITIES Α.Ε.Π.Ε.Υ.	24/10/2012
ΑΛΦΑ FINANCE ΑΕΠΕΥ	08/01/2013
ΕΘΝΙΚΗ ΧΡΗΜΑΤΙΣΤΗΡΙΑΚΗ Α.Ε.Π.Ε.Υ.	01/12/2012
ΕΛΛΗΝΟΑΜΕΡΙΚΑΝΙΚΗ ΧΡΗΜΑΤΙΣΤΗΡΙΑΚΗ Α.Ε.Π.Ε.Υ.	25/07/2014
ΕΠΕΝΔΥΤΙΚΗ ΤΡΑΠΕΖΑ ΕΛΛΑΔΟΣ Α.Ε	08/01/2013
ΛΕΩΝ ΔΕΠΟΛΑΣ ΧΡΗΜΑΤΙΣΤΗΡΙΑΚΗ Α.Ε.Π.Ε.Υ.	20/04/2015
ΜΙΔΑΣ ΧΡΗΜΑΤΙΣΤΗΡΙΑΚΗ Α.Ε.Π.Ε.Υ.	01/10/2015
ΠΕΙΡΑΙΩΣ Α.Ε.Π.Ε.Υ.	08/09/2013
ΠΑΠΟΥΤΣΑΝΗΣ (ΚΟ)	Κύρια Αγορά
ΒΕΤΑ ΧΡΗΜΑΤΙΣΤΗΡΙΑΚΗ Α.Ε.Π.Ε.Υ.	25/11/2013

Πίνακας Μετοχών Υπό Ειδική Διαπραγμάτευση

Μετοχές	Κατηγορία Διαπραγμάτευσης
Ειδικός Διαπραγματευτής	Έναρξη Ειδικής Διαπραγμάτευσης
ΠΕΙΡΑΙΩΣ ΤΡΑΠΕΖΑ (ΚΟ)	Κύρια Αγορά
EUROBANK EQUITIES Α.Ε.Π.Ε.Υ.	23/10/2012
MERIT ΧΡΗΜΑΤΙΣΤΗΡΙΑΚΗ Α.Ε.Π.Ε.Υ.	16/09/2013
ΕΘΝΙΚΗ ΧΡΗΜΑΤΙΣΤΗΡΙΑΚΗ Α.Ε.Π.Ε.Υ.	02/06/2013
ΕΛΛΗΝΟΑΜΕΡΙΚΑΝΙΚΗ ΧΡΗΜΑΤΙΣΤΗΡΙΑΚΗ Α.Ε.Π.Ε.Υ.	25/07/2014
ΕΠΕΝΔΥΤΙΚΗ ΤΡΑΠΕΖΑ ΕΛΛΑΔΟΣ Α.Ε.	08/01/2013
ΜΙΔΑΣ ΧΡΗΜΑΤΙΣΤΗΡΙΑΚΗ Α.Ε.Π.Ε.Υ.	11/01/2016
ΠΕΙΡΑΙΩΣ Α.Ε.Π.Ε.Υ.	16/02/2013
ΠΕΤΡΟΠΟΥΛΟΣ ΠΕΤΡΟΣ (ΚΟ)	Κύρια Αγορά
ΒΕΤΑ ΧΡΗΜΑΤΙΣΤΗΡΙΑΚΗ Α.Ε.Π.Ε.Υ.	28/05/2013
ΠΛΑΙΣΙΟ COMPUTERS (ΚΟ)	Κύρια Αγορά
ΒΕΤΑ ΧΡΗΜΑΤΙΣΤΗΡΙΑΚΗ Α.Ε.Π.Ε.Υ.	05/05/2014
EUROBANK EQUITIES Α.Ε.Π.Ε.Υ.	02/03/2015
ΣΑΡΑΝΤΗΣ ΓΡ. (ΚΟ)	Κύρια Αγορά
ΒΕΤΑ ΧΡΗΜΑΤΙΣΤΗΡΙΑΚΗ Α.Ε.Π.Ε.Υ.	14/05/2013
ΤΙΤΑΝ (ΚΟ)	Κύρια Αγορά
EUROBANK EQUITIES Α.Ε.Π.Ε.Υ.	23/10/2012
ΕΘΝΙΚΗ ΧΡΗΜΑΤΙΣΤΗΡΙΑΚΗ Α.Ε.Π.Ε.Υ.	17/02/2014
ΠΕΙΡΑΙΩΣ Α.Ε.Π.Ε.Υ.	04/05/2015
ΤΡΑΠΕΖΑ EUROBANK ERGASIAS (ΚΟ)	Κύρια Αγορά
EUROBANK EQUITIES Α.Ε.Π.Ε.Υ.	01/06/2013
ΑΛΦΑ FINANCE ΑΕΠΕΥ	08/01/2013
ΕΛΛΗΝΟΑΜΕΡΙΚΑΝΙΚΗ ΧΡΗΜΑΤΙΣΤΗΡΙΑΚΗ Α.Ε.Π.Ε.Υ.	25/07/2014
ΕΠΕΝΔΥΤΙΚΗ ΤΡΑΠΕΖΑ ΕΛΛΑΔΟΣ Α.Ε.	08/01/2013
ΜΙΔΑΣ ΧΡΗΜΑΤΙΣΤΗΡΙΑΚΗ Α.Ε.Π.Ε.Υ.	07/01/2016
ΠΕΙΡΑΙΩΣ Α.Ε.Π.Ε.Υ.	28/09/2013

Γνωστοποιήσεις Συναλλαγών - Κατάλογος Υπόχρεων Προσώπων

Ημερομηνία Υποβολής [1]	Επωνυμία	Λόγος Υποβολής [2]	Υπόχρεος	Ιδιότητα Υποχρέου	Σχέση με τον Υπόχρεο	Ημερομηνία Συναλλαγής	Αγορά	Όγκος Συναλλαγών	Αξία Συναλλαγών	Φύση Συναλλαγής [3]	Είδος Χρηματικού μέσου	Παρατηρήσεις [4]
12/02/2016	M.L.S. ΠΛΗΡΟΦΟΡΙΚΗ Α.Ε.	A	ΚΑΜΑΤΑΚΗΣ ΙΩΑΝΝΗΣ	Πρόεδρος κ Διευθ. Σύμβουλος	Ο ίδιος	11/02/2016	ΑΞΙΩΝ ΧΑ	22.200	64,254.65	A	Μετοχή (Κοινή)	
12/02/2016	MARFIN INVESTMENT GROUP Α.Ε. ΣΥΜΜΕΤΟΧΩΝ	B	ISKANDAR SAFA	ΑΝΤΙΠΡΟΕΔΡΟΣ - ΜΗ ΕΚΤΕΛΕΣΤΙΚΟ ΜΕΛΟΣ	Συνδεδεμένο Νομικό Πρόσωπο	09/02/2016	ΑΞΙΩΝ ΧΑ	18.227	1,006.34	A	Μετοχή (Κοινή)	
12/02/2016	ΑΕΡΟΠΟΡΙΑ ΑΙΓΑΙΟΥ Α.Ε.	B	ΜΑΚΡΙΔΗΣ ΑΛΕΞΑΝΔΡΟΣ	Μέλος ΔΣ Μη Εκτελεστική	Συνδεδεμένο Νομικό Πρόσωπο	11/02/2016	ΑΞΙΩΝ ΧΑ	291	1,795.47	A	Μετοχή (Κοινή)	
12/02/2016	ΕΛΛΗΝΙΚΑ ΧΡΗΜΑΤΙΣΤΗΡΙΑ - ΧΡΗΜΑΤΙΣΤΗΡΙΟ ΑΘΗΝΩΝ ΑΝΩΝΥΜΗ ΕΤΑΙΡΕΙΑ ΣΥΜΜΕΤΟΧΩΝ	B	ΒΑΣΙΛΕΙΟΥ ΚΩΝΣΤΑΝΤΙΝΟΣ	Μέλος ΔΣ Μη Εκτελεστική	Συνδεδεμένο Νομικό Πρόσωπο	10/02/2016	ΑΞΙΩΝ ΧΑ	1,731	6,532.99	Π	Μετοχή (Κοινή)	
12/02/2016	ΕΛΛΗΝΙΚΑ ΧΡΗΜΑΤΙΣΤΗΡΙΑ - ΧΡΗΜΑΤΙΣΤΗΡΙΟ ΑΘΗΝΩΝ ΑΝΩΝΥΜΗ ΕΤΑΙΡΕΙΑ ΣΥΜΜΕΤΟΧΩΝ	B	ΒΑΣΙΛΕΙΟΥ ΚΩΝΣΤΑΝΤΙΝΟΣ	Μέλος ΔΣ Μη Εκτελεστική	Συνδεδεμένο Νομικό Πρόσωπο	10/02/2016	ΑΞΙΩΝ ΧΑ	1,500	5,683.00	A	Μετοχή (Κοινή)	
12/02/2016	ΕΛΛΗΝΙΚΑ ΧΡΗΜΑΤΙΣΤΗΡΙΑ - ΧΡΗΜΑΤΙΣΤΗΡΙΟ ΑΘΗΝΩΝ ΑΝΩΝΥΜΗ ΕΤΑΙΡΕΙΑ ΣΥΜΜΕΤΟΧΩΝ	B	ΒΑΣΙΛΕΙΟΥ ΚΩΝΣΤΑΝΤΙΝΟΣ	Μέλος ΔΣ Μη Εκτελεστική	Συνδεδεμένο Νομικό Πρόσωπο	10/02/2016	ΑΞΙΩΝ ΧΑ	17,884	67,928.34	A	Μετοχή (Κοινή)	
12/02/2016	ΕΛΛΗΝΙΚΑ ΧΡΗΜΑΤΙΣΤΗΡΙΑ - ΧΡΗΜΑΤΙΣΤΗΡΙΟ ΑΘΗΝΩΝ ΑΝΩΝΥΜΗ ΕΤΑΙΡΕΙΑ ΣΥΜΜΕΤΟΧΩΝ	B	ΒΑΣΙΛΕΙΟΥ ΚΩΝΣΤΑΝΤΙΝΟΣ	Μέλος ΔΣ Μη Εκτελεστική	Συνδεδεμένο Νομικό Πρόσωπο	10/02/2016	ΑΞΙΩΝ ΧΑ	17,884	67,453.99	Π	Μετοχή (Κοινή)	
12/02/2016	ΕΛΛΗΝΙΚΑ ΧΡΗΜΑΤΙΣΤΗΡΙΑ - ΧΡΗΜΑΤΙΣΤΗΡΙΟ ΑΘΗΝΩΝ ΑΝΩΝΥΜΗ ΕΤΑΙΡΕΙΑ ΣΥΜΜΕΤΟΧΩΝ	B	ΒΑΣΙΛΕΙΟΥ ΚΩΝΣΤΑΝΤΙΝΟΣ	Μέλος ΔΣ Μη Εκτελεστική	Συνδεδεμένο Νομικό Πρόσωπο	10/02/2016	ΠΑΡΑΓΩΓΩΝ ΧΑ	4	1,528.00	A	ΣΜΕ σε μετοχές	
12/02/2016	ΕΛΛΗΝΙΚΑ ΧΡΗΜΑΤΙΣΤΗΡΙΑ - ΧΡΗΜΑΤΙΣΤΗΡΙΟ ΑΘΗΝΩΝ ΑΝΩΝΥΜΗ ΕΤΑΙΡΕΙΑ ΣΥΜΜΕΤΟΧΩΝ	B	ΒΑΣΙΛΕΙΟΥ ΚΩΝΣΤΑΝΤΙΝΟΣ	Μέλος ΔΣ Μη Εκτελεστική	Συνδεδεμένο Νομικό Πρόσωπο	10/02/2016	ΠΑΡΑΓΩΓΩΝ ΧΑ	500	1,840.00	Π	Δανεισμός τίτλων σε μορφή REPOS	
12/02/2016	ΕΛΛΗΝΙΚΑ ΧΡΗΜΑΤΙΣΤΗΡΙΑ - ΧΡΗΜΑΤΙΣΤΗΡΙΟ ΑΘΗΝΩΝ ΑΝΩΝΥΜΗ ΕΤΑΙΡΕΙΑ ΣΥΜΜΕΤΟΧΩΝ	B	ΒΑΣΙΛΕΙΟΥ ΚΩΝΣΤΑΝΤΙΝΟΣ	Μέλος ΔΣ Μη Εκτελεστική	Συνδεδεμένο Νομικό Πρόσωπο	11/02/2016	ΑΞΙΩΝ ΧΑ	11,500	41,238.45	Π	Μετοχή (Κοινή)	
12/02/2016	ΕΛΛΗΝΙΚΑ ΧΡΗΜΑΤΙΣΤΗΡΙΑ - ΧΡΗΜΑΤΙΣΤΗΡΙΟ ΑΘΗΝΩΝ ΑΝΩΝΥΜΗ ΕΤΑΙΡΕΙΑ ΣΥΜΜΕΤΟΧΩΝ	B	ΒΑΣΙΛΕΙΟΥ ΚΩΝΣΤΑΝΤΙΝΟΣ	Μέλος ΔΣ Μη Εκτελεστική	Συνδεδεμένο Νομικό Πρόσωπο	11/02/2016	ΑΞΙΩΝ ΧΑ	12	4,382.00	Π	Μετοχή (Κοινή)	
12/02/2016	ΕΛΛΗΝΙΚΑ ΧΡΗΜΑΤΙΣΤΗΡΙΑ - ΧΡΗΜΑΤΙΣΤΗΡΙΟ ΑΘΗΝΩΝ ΑΝΩΝΥΜΗ ΕΤΑΙΡΕΙΑ ΣΥΜΜΕΤΟΧΩΝ	B	ΒΑΣΙΛΕΙΟΥ ΚΩΝΣΤΑΝΤΙΝΟΣ	Μέλος ΔΣ Μη Εκτελεστική	Συνδεδεμένο Νομικό Πρόσωπο	11/02/2016	ΠΑΡΑΓΩΓΩΝ ΧΑ	8	2,865.00	A	ΣΜΕ σε μετοχές	
12/02/2016	ΕΛΛΗΝΙΚΑ ΧΡΗΜΑΤΙΣΤΗΡΙΑ - ΧΡΗΜΑΤΙΣΤΗΡΙΟ ΑΘΗΝΩΝ ΑΝΩΝΥΜΗ ΕΤΑΙΡΕΙΑ ΣΥΜΜΕΤΟΧΩΝ	B	ΒΑΣΙΛΕΙΟΥ ΚΩΝΣΤΑΝΤΙΝΟΣ	Μέλος ΔΣ Μη Εκτελεστική	Συνδεδεμένο Νομικό Πρόσωπο	11/02/2016	ΑΞΙΩΝ ΧΑ	11,500	42,098.05	A	Μετοχή (Κοινή)	
12/02/2016	ΕΛΛΗΝΙΚΑ ΧΡΗΜΑΤΙΣΤΗΡΙΑ - ΧΡΗΜΑΤΙΣΤΗΡΙΟ ΑΘΗΝΩΝ ΑΝΩΝΥΜΗ ΕΤΑΙΡΕΙΑ ΣΥΜΜΕΤΟΧΩΝ	B	ΒΑΣΙΛΕΙΟΥ ΚΩΝΣΤΑΝΤΙΝΟΣ	Μέλος ΔΣ Μη Εκτελεστική	Συνδεδεμένο Νομικό Πρόσωπο	11/02/2016	ΑΞΙΩΝ ΧΑ	2,825	10,050.54	Π	Μετοχή (Κοινή)	
12/02/2016	ΕΛΛΗΝΙΚΑ ΧΡΗΜΑΤΙΣΤΗΡΙΑ - ΧΡΗΜΑΤΙΣΤΗΡΙΟ ΑΘΗΝΩΝ ΑΝΩΝΥΜΗ ΕΤΑΙΡΕΙΑ ΣΥΜΜΕΤΟΧΩΝ	B	ΒΑΣΙΛΕΙΟΥ ΚΩΝΣΤΑΝΤΙΝΟΣ	Μέλος ΔΣ Μη Εκτελεστική	Συνδεδεμένο Νομικό Πρόσωπο	11/02/2016	ΑΞΙΩΝ ΧΑ	4,954	17,928.92	A	Μετοχή (Κοινή)	
12/02/2016	ΚΡΙ-ΚΡΙ ΑΕ	B	ΤΣΙΝΑΒΟΣ ΠΑΝΑΓΙΩΤΗΣ	Πρόεδρος κ Διευθ. Σύμβουλος	Σύζυγος	10/02/2016	ΑΞΙΩΝ ΧΑ	4,400,000	2,200,000.00	A	Μετοχή (Κοινή)	
12/02/2016	ΜΙΝΩΙΚΕΣ ΓΡΑΜΜΕΣ ΑΝΕ	B	GRIMALDI EMANUELE	Πρόεδρος ΔΣ	Συνδεδεμένο Νομικό Πρόσωπο	10/02/2016	ΑΞΙΩΝ ΧΑ	4,093	8,186.00	A	Μετοχή (Κοινή)	
12/02/2016	ΜΙΝΩΙΚΕΣ ΓΡΑΜΜΕΣ ΑΝΕ	B	GRIMALDI EMANUELE	Πρόεδρος ΔΣ	Συνδεδεμένο Νομικό Πρόσωπο	11/02/2016	ΑΞΙΩΝ ΧΑ	324	648.00	A	Μετοχή (Κοινή)	
12/02/2016	ΠΕΤΡΟΣ ΠΕΤΡΟΠΟΥΛΟΣ Α.Ε.Β.Ε.	A	ΠΕΤΡΟΠΟΥΛΟΣ ΚΩΝΣΤΑΝΤΙΝΟΣ	Πρόεδρος ΔΣ	Ο ίδιος	11/02/2016	ΑΞΙΩΝ ΧΑ	640	2,214.40	A	Μετοχή (Κοινή)	
12/02/2016	ΤΡΑΠΕΖΑ EUROBANK ERGASIAS Α.Ε.	B	ΑΡΧΟΝΤΙΔΗΣ ΔΗΜΟΣΘΕΝΗΣ	Γεν. Διευθυντής	Συνδεδεμένο Νομικό Πρόσωπο	10/02/2016	ΑΞΙΩΝ ΧΑ	827,639	303,967.57	A	Μετοχή (Κοινή)	
12/02/2016	ΤΡΑΠΕΖΑ EUROBANK ERGASIAS Α.Ε.	B	ΑΡΧΟΝΤΙΔΗΣ ΔΗΜΟΣΘΕΝΗΣ	Γεν. Διευθυντής	Συνδεδεμένο Νομικό Πρόσωπο	10/02/2016	ΑΞΙΩΝ ΧΑ	693,110	254,848.73	Π	Μετοχή (Κοινή)	
12/02/2016	ΤΡΑΠΕΖΑ EUROBANK ERGASIAS Α.Ε.	B	ΑΡΧΟΝΤΙΔΗΣ ΔΗΜΟΣΘΕΝΗΣ	Γεν. Διευθυντής	Συνδεδεμένο Νομικό Πρόσωπο	10/02/2016	ΑΞΙΩΝ ΧΑ	71,038	26,510.21	A	Μετοχή (Κοινή)	
12/02/2016	ΤΡΑΠΕΖΑ EUROBANK ERGASIAS Α.Ε.	B	ΑΡΧΟΝΤΙΔΗΣ ΔΗΜΟΣΘΕΝΗΣ	Γεν. Διευθυντής	Συνδεδεμένο Νομικό Πρόσωπο	10/02/2016	ΑΞΙΩΝ ΧΑ	6,448	2,415.08	A	Μετοχή (Κοινή)	
12/02/2016	ΤΡΑΠΕΖΑ EUROBANK ERGASIAS Α.Ε.	B	ΑΡΧΟΝΤΙΔΗΣ ΔΗΜΟΣΘΕΝΗΣ	Γεν. Διευθυντής	Συνδεδεμένο Νομικό Πρόσωπο	10/02/2016	ΑΞΙΩΝ ΧΑ	55,000	20,695.17	Π	Μετοχή (Κοινή)	
12/02/2016	ΤΡΑΠΕΖΑ EUROBANK ERGASIAS Α.Ε.	B	ΑΡΧΟΝΤΙΔΗΣ ΔΗΜΟΣΘΕΝΗΣ	Γεν. Διευθυντής	Συνδεδεμένο Νομικό Πρόσωπο	10/02/2016	ΑΞΙΩΝ ΧΑ	71,038	26,390.76	Π	Μετοχή (Κοινή)	
12/02/2016	ΤΡΑΠΕΖΑ EUROBANK ERGASIAS Α.Ε.	B	ΑΡΧΟΝΤΙΔΗΣ ΔΗΜΟΣΘΕΝΗΣ	Γεν. Διευθυντής	Συνδεδεμένο Νομικό Πρόσωπο	11/02/2016	ΑΞΙΩΝ ΧΑ	403,000	111,410.73	A	Μετοχή (Κοινή)	

Σημειώσεις Γνωστοποιήσεων Συναλλαγών

[1] - Η Ημερομηνία Υποβολής αφορά την Ημερομηνία που η Γνωστοποίηση παρελήφθη από το Χ.Α.

[2] - Λόγος Υποβολής: Α: Πρόσωπο που ασκεί Διευθυντικά καθήκοντα, Β: Πρόσωπο που έχει στενό δεσμό με πρόσωπο που ασκεί Διευθυντικά καθήκοντα.

[3] - Φύση Συναλλαγής: Α: Αγορά, Π: Πώληση.

[4] - Παρατηρήσεις: 1 - Λόγω Συμμετοχής σε ΑΜΚ, 2 - Λόγω Εξάσκησης Δικαιώματος Προαίρεσης αγοράς μετοχών που παρέχεται στο προσωπικό, 3 - Λόγω Δωρεάς, 4 - Λόγω Συγχώνευσης ή Διάσπασης κλπ, 5 - Λόγω Μετατροπής ή Ανταλλαγής Ομολογιών, 6 - Ανταλλαγή λόγω Προαιρετικής Δημόσιας Πρότασης.

Γνωστοποιήσεις Συναλλαγών - Κατάλογος Υπόχρεων Προσώπων

Ημερομηνία Υποβολής [1]	Επωνυμία	Λόγος Υποβολής [2]	Υπόχρεος	Ιδιότητα Υποχρέου	Σχέση με τον Υπόχρεο	Ημερομηνία Συναλλαγής	Αγορά	Όγκος Συναλλαγών	Αξία Συναλλαγών	Φύση Συναλλαγής [3]	Είδος Χρηματικού μέσου	Παρατηρήσεις [4]
12/02/2016	ΤΡΑΠΕΖΑ EUROBANK ERGASIAS A.E.	B	ΑΡΧΟΝΤΙΔΗΣ ΔΗΜΟΣΘΕΝΗΣ	Γεν.Διευθυντής	Συνδεδόμενο Νομικό Πρόσωπο	11/02/2016	ΑΞΙΩΝ ΧΑ	254,448	69,704.66	Π	Μετοχή (Κοινή)	
12/02/2016	ΤΡΑΠΕΖΑ EUROBANK ERGASIAS A.E.	B	ΑΡΧΟΝΤΙΔΗΣ ΔΗΜΟΣΘΕΝΗΣ	Γεν.Διευθυντής	Συνδεδόμενο Νομικό Πρόσωπο	11/02/2016	ΑΞΙΩΝ ΧΑ	654,764	178,531.99	A	Μετοχή (Κοινή)	
12/02/2016	ΤΡΑΠΕΖΑ EUROBANK ERGASIAS A.E.	B	ΑΡΧΟΝΤΙΔΗΣ ΔΗΜΟΣΘΕΝΗΣ	Γεν.Διευθυντής	Συνδεδόμενο Νομικό Πρόσωπο	11/02/2016	ΑΞΙΩΝ ΧΑ	828,777	226,650.75	Π	Μετοχή (Κοινή)	
12/02/2016	ΤΡΑΠΕΖΑ EUROBANK ERGASIAS A.E.	B	ΑΡΧΟΝΤΙΔΗΣ ΔΗΜΟΣΘΕΝΗΣ	Γεν.Διευθυντής	Συνδεδόμενο Νομικό Πρόσωπο	11/02/2016	ΑΞΙΩΝ ΧΑ	11,046	2,849.87	A	Μετοχή (Κοινή)	
12/02/2016	ΤΡΑΠΕΖΑ EUROBANK ERGASIAS A.E.	B	ΑΡΧΟΝΤΙΔΗΣ ΔΗΜΟΣΘΕΝΗΣ	Γεν.Διευθυντής	Συνδεδόμενο Νομικό Πρόσωπο	11/02/2016	ΑΞΙΩΝ ΧΑ	11,046	2,874.05	Π	Μετοχή (Κοινή)	
12/02/2016	ΤΡΑΠΕΖΑ ΠΕΙΡΑΙΩΣ Α.Ε.	B	ΤΑΜΒΑΚΑΚΗΣ ΑΠΟΣΤΟΛΟΣ	Αντιπρόεδρος ΔΣ	Συνδεδόμενο Νομικό Πρόσωπο	11/02/2016	ΑΞΙΩΝ ΧΑ	200,000	15,599.95	A	Μετοχή (Κοινή)	

Σημειώσεις Γνωστοποιήσεων Συναλλαγών

[1] - Η Ημερομηνία Υποβολής αφορά την Ημερομηνία που η Γνωστοποίηση παρελήφθη από το Χ.Α.

[2] - Λόγος Υποβολής: Α: Πρόσωπο που ασκεί Διευθυντικά καθήκοντα, Β: Πρόσωπο που έχει στενό δεσμό με πρόσωπο που ασκεί Διευθυντικά καθήκοντα.

[3] - Φύση Συναλλαγής: Α: Αγορά, Π: Πώληση.

[4] - Παρατηρήσεις: 1 - Λόγω Συμμετοχής σε ΑΜΚ, 2 - Λόγω Εξάσκησης Δικαιώματος Προαίρεσης αγοράς μετοχών που παρέχεται στο προσωπικό, 3 - Λόγω Δωρεάς, 4 - Λόγω Συγχώνευσης ή Διάσπασης κλπ, 5 - Λόγω Μετατροπής ή Ανταλλαγής Ομολογιών, 6 - Ανταλλαγή λόγω Προαιρετικής Δημόσιας Πρότασης.

Γνωστοποιήσεις Ανωνύμων Εταιρειών Επενδύσεων Χαρτοφυλακίου

Επωνυμία Α.Ε.Ε.Χ.	Εσωτερική Αξία Μετοχής	Τιμή Μετοχής	Υπερ/υπο τίμημα
ALPHA TRUST ΑΝΔΡΟΜΕΔΑ ΑΕΕΧ	16.57	11.53	-30.42%
ΑΙΟΛΙΚΗ Α.Ε.Ε.Χ.	0.88	0.60	-31.82%

Σημειώσεις Γνωστοποιήσεων

Σύμφωνα με με την Απόφαση 4/278/12.08.2003 της Επιτροπής Κεφαλαιαγοράς οι Ανώνυμες Εταιρείες Επενδύσεων Χαρτοφυλακίου υποχρεούνται να γνωστοποιούν στο Χρηματιστήριο Αθηνών κατά την 10η, 20η και τελευταία εργάσιμη ημέρα κάθε μήνα την Εσωτερική Αξία της Μετοχής τους καθώς και το Υπερτίμημα / Υποτίμημα (Premium / Discount) σε σχέση με την Χρηματιστηριακή Αξία της Μετοχής τους.

Υποκείμενη Αγορά				Αγορά Παραγώγων														
Ανωτ Τιμή	Κατωτ Τιμή	Τιμή κλεισ.	Μεταβ.	Μήνας Παράδοσης	Άνοιγμα	Ανωτ Τιμή	Κατωτ Τιμή	Τελ Τιμή	Τιμή κλεισ.	Τελευταία ζήτηση	Τελευταία προσφορά	Τιμή Εκκαθάρισης	Υψηλό ζωής	Χαμηλό ζωής	Πράξεις	Όγκος	Ανοικτές θέσεις	
FTSE/X.A. Large Cap																		
120.55	114.13	119.41	4.63%															
				Φεβρουάριος 2016	115.75	120.50	115.00	118.75	118.75	---	---	120.25	185.00	---	366	5,113	12,688	
				Μάρτιος 2016	118.00	120.50	114.50	119.00	119.00	---	---	120.25	---	170.50	---	137	1,784	7,890
				Απρίλιος 2016	---	---	---	---	114.50	---	---	---	---	---	---	---	---	
				Ιούνιος 2016	---	---	---	---	115.00	---	---	---	---	---	---	---	---	
				Σεπτέμβριος 2016	---	---	---	---	115.50	---	---	---	---	---	---	---	---	
				Δεκέμβριος 2016	---	---	---	---	116.00	---	---	---	---	---	---	---	---	

(Μονάδα Διαπραγμάτευσης: 1 Μονάδα Δείκτη x 5€, Χρηματικός Διακανονισμός)

Υποκείμενη Αγορά				Αγορά Παραγώγων													
Ανωτ Τιμή	Κατωτ Τιμή	Τιμή κλεισ.	Μεταβ.	Μήνας Παράδοσης	Άνοιγμα	Ανωτ Τιμή	Κατωτ Τιμή	Τελ Τιμή	Τιμή κλεισ.	Τελευταία ζήτηση	Τελευταία προσφορά	Τιμή Εκκαθάρισης	Υψηλό ζωής	Χαμηλό ζωής	Πράξεις	Όγκος	Ανοικτές θέσεις
(Μέγεθος Συμβολαίου: 100 Μετοχές, Φυσική Παράδοση)																	
ALPHA BANK (ΚΟ)				Μάρτιος 2016	1.16	1.35	1.14	1.32	1.32	---	---	1.34	2.64	---	539	11,089	10,050
1.35	1.12	1.32	13.79%	Ιούνιος 2016	1.19	1.24	1.19	1.24	1.24	---	---	1.35	2.68	---	3	52	203
				Σεπτέμβριος 2016	---	---	---	---	1.17	---	---	---	---	---	---	---	---
				Δεκέμβριος 2016	---	---	---	---	1.18	---	---	---	---	---	---	---	---
(Μέγεθος Συμβολαίου: 100 Μετοχές, Φυσική Παράδοση)																	
COCA-COLA HBC AG (ΚΟ)				Μάρτιος 2016	16.55	16.59	16.55	16.59	16.59	---	---	16.47	21.55	---	3	12	121
16.62	16.36	16.36	0.06%	Ιούνιος 2016	---	---	---	---	16.47	---	---	---	---	---	---	---	---
				Σεπτέμβριος 2016	---	---	---	---	16.55	---	---	---	---	---	---	---	---
				Δεκέμβριος 2016	---	---	---	---	16.63	---	---	---	---	---	---	---	---
(Μέγεθος Συμβολαίου: 100 Μετοχές, Φυσική Παράδοση)																	
FOLLI-FOLLIE (ΚΟ)				Μάρτιος 2016	13.25	13.49	13.19	13.49	13.49	---	---	13.49	18.54	---	12	54	202
13.60	13.13	13.60	3.58%	Ιούνιος 2016	---	---	---	---	13.22	---	---	14.16	15.38	---	---	---	---
				Σεπτέμβριος 2016	---	---	---	---	13.29	---	---	---	---	---	---	---	---
				Δεκέμβριος 2016	---	---	---	---	13.36	---	---	---	---	---	---	---	---
(Μέγεθος Συμβολαίου: 100 Μετοχές, Φυσική Παράδοση)																	
FRIGOGLASS (ΚΟ)				Μάρτιος 2016	1.18	1.18	1.13	1.16	1.16	---	---	1.20	1.98	---	3	21	786
1.19	1.13	1.16	0.87%	Ιούνιος 2016	---	---	---	---	1.16	---	---	---	---	---	---	---	---
				Σεπτέμβριος 2016	---	---	---	---	1.16	---	---	---	---	---	---	---	---
				Δεκέμβριος 2016	---	---	---	---	1.17	---	---	---	---	---	---	---	---
(Μέγεθος Συμβολαίου: 100 Μετοχές, Φυσική Παράδοση)																	
GRIVALIA PROPERTIES (ΚΟ)				Μάρτιος 2016	7.11	7.13	7.11	7.11	7.11	---	---	6.96	8.14	---	3	7	41
7.19	6.95	6.95	-2.11%	Ιούνιος 2016	---	---	---	---	7.15	---	---	---	---	---	---	---	---
				Σεπτέμβριος 2016	---	---	---	---	7.19	---	---	---	---	---	---	---	---
				Δεκέμβριος 2016	---	---	---	---	7.22	---	---	---	---	---	---	---	---
(Μέγεθος Συμβολαίου: 100 Μετοχές, Φυσική Παράδοση)																	
JUMBO (ΚΟ)				Μάρτιος 2016	9.10	9.21	8.97	9.02	9.02	---	---	9.14	10.13	---	59	205	457
9.20	8.96	9.00	1.92%	Ιούνιος 2016	---	---	---	---	8.89	---	---	---	---	---	---	---	---
				Σεπτέμβριος 2016	---	---	---	---	8.94	---	---	---	---	---	---	---	---
				Δεκέμβριος 2016	---	---	---	---	8.98	---	---	---	---	---	---	---	---
(Μέγεθος Συμβολαίου: 100 Μετοχές, Φυσική Παράδοση)																	
MARFIN INVESTMENT GROUP (ΚΟ)				Μάρτιος 2016	0.059	0.063	0.055	0.059	0.059	---	---	0.058	0.087	---	55	525	34,272
0.058	0.054	0.058	5.45%	Ιούνιος 2016	---	---	---	---	0.055	---	---	---	---	---	---	---	---
				Σεπτέμβριος 2016	---	---	---	---	0.056	---	---	---	---	---	---	---	---
				Δεκέμβριος 2016	---	---	---	---	0.056	---	---	---	---	---	---	---	---
(Μέγεθος Συμβολαίου: 100 Μετοχές, Φυσική Παράδοση)																	
VIOHALCO SA/NV (ΚΑ)				Μάρτιος 2016	1.06	1.08	1.05	1.05	1.05	---	---	1.06	1.95	---	7	16	1,004
1.08	1.00	1.01	-1.94%	Ιούνιος 2016	---	---	---	---	1.04	---	---	---	---	---	---	---	---
				Σεπτέμβριος 2016	---	---	---	---	1.04	---	---	---	---	---	---	---	---
				Δεκέμβριος 2016	---	---	---	---	1.05	---	---	---	---	---	---	---	---

Υποκείμενη Αγορά				Αγορά Παραγώγων										Ανοικτές θέσεις			
Ανωτ Τιμή	Κατωτ Τιμή	Τιμή κλεισ.	Μεταβ.	Μήνας Παράδοσης	Άνοιγμα	Ανωτ Τιμή	Κατωτ Τιμή	Τελ Τιμή	Τιμή κλεισ.	Τελευταία ζήτηση	Τελευταία προσφορά	Τιμή Εκκαθάρισης	Υψηλό ζωής	Χαμηλό ζωής	Πράξεις	Όγκος	Ανοικτές θέσεις
(Μέγεθος Συμβολαίου: 100 Μετοχές, Φυσική Παράδοση)																	
ΓΕΚ ΤΕΡΝΑ (ΚΟ)				Μάρτιος 2016	1.14	1.18	1.13	1.18	1.18	---	---	1.14	1.63	---	11	49	7,563
1.18	1.11	1.13	0.00%	Ιούνιος 2016	---	---	---	---	1.14	---	---	1.12	1.35	---	---	---	26
				Σεπτέμβριος 2016	---	---	---	---	1.14	---	---	---	---	---	---	---	---
				Δεκέμβριος 2016	---	---	---	---	1.15	---	---	---	---	---	---	---	---
(Μέγεθος Συμβολαίου: 100 Μετοχές, Φυσική Παράδοση)																	
ΔΕΗ (ΚΟ)				Μάρτιος 2016	2.71	2.84	2.69	2.76	2.76	---	---	2.85	5.53	---	149	589	5,332
2.84	2.68	2.75	2.61%	Ιούνιος 2016	2.75	2.75	2.75	2.75	2.75	---	---	2.80	3.00	---	1	10	20
				Σεπτέμβριος 2016	---	---	---	---	2.71	---	---	---	---	---	---	---	---
				Δεκέμβριος 2016	---	---	---	---	2.73	---	---	---	---	---	---	---	---
(Μέγεθος Συμβολαίου: 100 Μετοχές, Φυσική Παράδοση)																	
ΕΘΝΙΚΗ ΤΡΑΠΕΖΑ (ΚΟ)				Μάρτιος 2016	0.131	0.153	0.121	0.150	0.150	---	---	0.152	0.551	---	644	28,877	58,737
0.152	0.120	0.150	25.00%	Ιούνιος 2016	0.131	0.140	0.131	0.140	0.140	---	---	0.152	0.346	---	3	3	21
				Σεπτέμβριος 2016	---	---	---	---	0.121	---	---	---	---	---	---	---	---
				Δεκέμβριος 2016	---	---	---	---	0.122	---	---	---	---	---	---	---	---
(Μέγεθος Συμβολαίου: 100 Μετοχές, Φυσική Παράδοση)																	
ΕΛΛΑΚΤΩΡ (ΚΟ)				Μάρτιος 2016	0.970	1.07	0.960	1.06	1.06	---	---	1.07	1.87	---	37	259	1,485
1.08	0.956	1.06	11.46%	Ιούνιος 2016	0.970	0.970	0.970	0.970	0.970	---	---	1.05	1.27	---	1	70	120
				Σεπτέμβριος 2016	---	---	---	---	0.963	---	---	---	---	---	---	---	---
				Δεκέμβριος 2016	---	---	---	---	0.967	---	---	---	---	---	---	---	---
(Μέγεθος Συμβολαίου: 100 Μετοχές, Φυσική Παράδοση)																	
ΕΛΛΗΝ. ΧΡΗΜΑΤΙΣΤΗΡΙΑ Χ.Α. (ΚΟ)				Μάρτιος 2016	3.80	3.95	3.80	3.94	3.94	---	---	3.89	5.61	---	31	98	595
3.98	3.79	3.86	1.58%	Ιούνιος 2016	---	---	---	---	3.83	---	---	3.89	4.64	---	---	---	60
				Σεπτέμβριος 2016	---	---	---	---	3.85	---	---	---	---	---	---	---	---
				Δεκέμβριος 2016	---	---	---	---	3.87	---	---	---	---	---	---	---	---
(Μέγεθος Συμβολαίου: 100 Μετοχές, Φυσική Παράδοση)																	
ΕΛΛΗΝΙΚΑ ΠΕΤΡΕΛΑΙΑ (ΚΟ)				Μάρτιος 2016	2.90	3.18	2.90	3.10	3.10	---	---	3.14	4.42	---	94	255	5,234
3.18	2.94	3.09	6.55%	Ιούνιος 2016	---	---	---	---	2.92	---	---	---	---	---	---	---	---
				Σεπτέμβριος 2016	---	---	---	---	2.94	---	---	---	---	---	---	---	---
				Δεκέμβριος 2016	---	---	---	---	2.95	---	---	---	---	---	---	---	---
(Μέγεθος Συμβολαίου: 100 Μετοχές, Φυσική Παράδοση)																	
ΕΥΔΑΠ (ΚΟ)				Μάρτιος 2016	3.85	4.04	3.85	4.04	4.04	---	---	3.82	5.18	---	11	31	254
4.08	3.84	3.93	-0.25%	Ιούνιος 2016	---	---	---	---	3.97	---	---	---	---	---	---	---	---
				Σεπτέμβριος 2016	---	---	---	---	3.99	---	---	---	---	---	---	---	---
				Δεκέμβριος 2016	---	---	---	---	4.01	---	---	---	---	---	---	---	---
(Μέγεθος Συμβολαίου: 100 Μετοχές, Φυσική Παράδοση)																	
ΙΝΤΡΑΛΟΤ (ΚΟ)				Μάρτιος 2016	---	---	---	---	1.06	---	---	1.04	1.23	---	---	---	245
1.10	1.06	1.08	1.89%	Ιούνιος 2016	---	---	---	---	1.07	---	---	---	---	---	---	---	---
				Σεπτέμβριος 2016	---	---	---	---	1.07	---	---	---	---	---	---	---	---
				Δεκέμβριος 2016	---	---	---	---	1.08	---	---	---	---	---	---	---	---

Υποκείμενη Αγορά				Αγορά Παραγώγων														
Ανωτ Τιμή	Κατωτ Τιμή	Τιμή κλεισ.	Μεταβ.	Μήνας Παράδοσης	Άνοιγμα	Ανωτ Τιμή	Κατωτ Τιμή	Τελ Τιμή	Τιμή κλεισ.	Τελευταία ζήτηση	Τελευταία προσφορά	Τιμή Εκκαθάρισης	Υψηλό ζωής	Χαμηλό ζωής	Πράξεις	Όγκος	Ανοικτές θέσεις	
(Μέγεθος Συμβολαίου: 100 Μετοχές, Φυσική Παράδοση)																		
ΜΕΤΚΑ (ΚΟ)				Μάρτιος 2016	6.54	6.80	6.54	6.60	6.60	---	---	6.51	7.98	---	33	96	349	
6.85	6.55	6.55	0.00%	Ιούνιος 2016	---	---	---	---	6.60	---	---	---	---	---	---	---	---	
				Σεπτέμβριος 2016	---	---	---	---	6.63	---	---	---	---	---	---	---	---	
				Δεκέμβριος 2016	---	---	---	---	6.66	---	---	---	---	---	---	---	---	
(Μέγεθος Συμβολαίου: 100 Μετοχές, Φυσική Παράδοση)																		
ΜΟΤΟΡ ΟΪΛ (ΚΟ)				Μάρτιος 2016	8.58	8.58	8.23	8.35	8.35	---	---	8.39	10.78	---	34	111	318	
8.69	8.22	8.26	-0.48%	Ιούνιος 2016	---	---	---	---	8.36	---	---	---	---	---	---	---	---	
				Σεπτέμβριος 2016	---	---	---	---	8.40	---	---	---	---	---	---	---	---	
				Δεκέμβριος 2016	---	---	---	---	8.44	---	---	---	---	---	---	---	---	
(Μέγεθος Συμβολαίου: 100 Μετοχές, Φυσική Παράδοση)																		
ΜΥΤΙΑΗΝΑΙΟΣ (ΚΟ)				Μάρτιος 2016	2.96	3.03	2.93	2.98	2.98	---	---	3.00	4.20	---	73	165	5,633	
3.02	2.93	2.97	0.68%	Ιούνιος 2016	---	---	---	---	2.97	---	---	3.14	---	---	---	---	---	
				Σεπτέμβριος 2016	---	---	---	---	2.99	---	---	---	---	---	---	---	---	
				Δεκέμβριος 2016	---	---	---	---	3.00	---	---	---	---	---	---	---	---	
(Μέγεθος Συμβολαίου: 100 Μετοχές, Φυσική Παράδοση)																		
ΟΛΠ (ΚΟ)				Μάρτιος 2016	10.99	11.00	10.37	10.37	10.37	---	---	10.33	15.50	---	7	16	352	
11.12	10.40	10.50	-2.33%	Ιούνιος 2016	---	---	---	---	10.83	---	---	14.75	---	---	---	---	29	
				Σεπτέμβριος 2016	---	---	---	---	10.88	---	---	---	---	---	---	---	---	
				Δεκέμβριος 2016	---	---	---	---	10.93	---	---	---	---	---	---	---	---	
(Μέγεθος Συμβολαίου: 100 Μετοχές, Φυσική Παράδοση)																		
ΟΠΑΠ (ΚΟ)				Μάρτιος 2016	5.49	5.55	5.38	5.43	5.43	---	---	5.45	8.72	---	87	589	2,482	
5.60	5.36	5.41	0.19%	Ιούνιος 2016	5.48	5.66	5.48	5.60	5.60	---	---	5.55	7.25	---	4	24	12	
				Σεπτέμβριος 2016	---	---	---	---	5.47	---	---	---	---	---	---	---	---	
				Δεκέμβριος 2016	---	---	---	---	5.49	---	---	---	---	---	---	---	---	
(Μέγεθος Συμβολαίου: 100 Μετοχές, Φυσική Παράδοση)																		
ΟΤΕ (ΚΟ)				Μάρτιος 2016	6.97	6.97	6.67	6.87	6.87	---	---	6.89	9.34	---	137	805	4,255	
6.97	6.65	6.87	1.78%	Ιούνιος 2016	---	---	---	---	6.80	---	---	7.96	---	---	---	---	66	
				Σεπτέμβριος 2016	---	---	---	---	6.83	---	---	---	---	---	---	---	---	
				Δεκέμβριος 2016	---	---	---	---	6.87	---	---	---	---	---	---	---	---	
(Μέγεθος Συμβολαίου: 100 Μετοχές, Φυσική Παράδοση)																		
ΠΕΙΡΑΙΩΣ ΤΡΑΠΕΖΑ (ΚΟ)				Μάρτιος 2016	0.088	0.103	0.083	0.102	0.102	---	---	0.101	0.312	---	326	17,791	35,446	
0.100	0.082	0.098	20.99%	Ιούνιος 2016	---	---	---	---	0.082	---	---	0.303	---	---	---	---	20	
				Σεπτέμβριος 2016	---	---	---	---	0.082	---	---	---	---	---	---	---	---	
				Δεκέμβριος 2016	---	---	---	---	0.082	---	---	---	---	---	---	---	---	
(Μέγεθος Συμβολαίου: 100 Μετοχές, Φυσική Παράδοση)																		
ΣΩΛ/ΓΕΙΑ ΚΟΡΙΝΘΟΥ (ΚΟ)				Μάρτιος 2016	0.740	0.740	0.701	0.701	0.701	---	---	0.719	1.08	---	2	6	589	
0.739	0.700	0.712	-0.70%	Ιούνιος 2016	---	---	---	---	0.722	---	---	---	---	---	---	---	---	
				Σεπτέμβριος 2016	---	---	---	---	0.726	---	---	---	---	---	---	---	---	
				Δεκέμβριος 2016	---	---	---	---	0.729	---	---	---	---	---	---	---	---	

Υποκείμενη Αγορά				Αγορά Παραγώγων													
Ανωτ Τιμή	Κατωτ Τιμή	Τιμή κλεισ.	Μεταβ.	Μήνας Παράδοσης	Άνοιγμα	Ανωτ Τιμή	Κατωτ Τιμή	Τελ Τιμή	Τιμή κλεισ.	Τελευταία ζήτηση	Τελευταία προσφορά	Τιμή Εκκαθάρισης	Υψηλό ζωής	Χαμηλό ζωής	Πράξεις	Όγκος	Ανοικτές θέσεις
ΤΕΡΝΑ ΕΝΕΡΓΕΙΑΚΗ (ΚΟ)																	
(Μέγεθος Συμβολαίου: 100 Μετοχές, Φυσική Παράδοση)																	
2.14	2.01	2.11	3.43%	Μάρτιος 2016	2.00	2.11	2.00	2.11	2.11	---	---	2.11	2.55	---	17	37	1,152
				Ιούνιος 2016	---	---	---	---	2.05	---	---	---	---	---	---	---	---
				Σεπτέμβριος 2016	---	---	---	---	2.06	---	---	---	---	---	---	---	---
				Δεκέμβριος 2016	---	---	---	---	2.08	---	---	---	---	---	---	---	---
ΤΙΤΑΝ (ΚΟ)																	
(Μέγεθος Συμβολαίου: 100 Μετοχές, Φυσική Παράδοση)																	
15.15	14.86	15.00	-0.99%	Μάρτιος 2016	15.10	15.26	14.90	14.90	14.90	---	---	14.76	21.29	---	15	26	444
				Ιούνιος 2016	---	---	---	---	15.26	---	---	14.76	17.87	---	---	---	---
				Σεπτέμβριος 2016	---	---	---	---	15.33	---	---	---	---	---	---	---	---
				Δεκέμβριος 2016	---	---	---	---	15.41	---	---	---	---	---	---	---	---
ΤΡΑΠΕΖΑ EUROBANK ERGASIAS (ΚΟ)																	
(Μέγεθος Συμβολαίου: 100 Μετοχές, Φυσική Παράδοση)																	
0.330	0.295	0.324	10.20%	Μάρτιος 2016	0.324	0.332	0.297	0.332	0.332	---	---	0.328	1.14	---	448	11,846	20,810
				Ιούνιος 2016	0.303	0.303	0.303	0.303	0.303	---	---	0.331	1.16	---	1	1	14
				Σεπτέμβριος 2016	---	---	---	---	0.298	---	---	---	---	---	---	---	---
				Δεκέμβριος 2016	---	---	---	---	0.299	---	---	---	---	---	---	---	---

FTSE/X.A. Large Cap

(Μονάδα Διαπραγμάτευσης: 1 Μονάδα Δείκτη x 5€ - Τρόπος Εξάσκησης: Ευρωπαϊκός Χρηματικός Διακανονισμός)

Τιμή Εξάσκησης	Δικαιώματα Αγοράς													Δικαιώματα Πώλησης																			
	Φεβρουάριος 2016							Μάρτιος 2016						Λοιποί Μήνες		Φεβρουάριος 2016							Μάρτιος 2016						Λοιποί Μήνες		Τιμή Εξάσκησης		
	Άνοιγμα	Ανιτ Τιμή	Κατω Τιμή	Τελ Τιμή	Τιμή κλεισ.	Όγκος	Ανοικτές θέσεις	Άνοιγμα	Ανιτ Τιμή	Κατω Τιμή	Τελ Τιμή	Τιμή κλεισ.	Όγκος	Ανοικτές θέσεις	Όγκος	Ανοικτές θέσεις	Άνοιγμα	Ανιτ Τιμή	Κατω Τιμή	Τελ Τιμή	Τιμή κλεισ.	Όγκος	Ανοικτές θέσεις	Άνοιγμα	Ανιτ Τιμή	Κατω Τιμή	Τελ Τιμή	Τιμή κλεισ.	Όγκος	Ανοικτές θέσεις		Όγκος	Ανοικτές θέσεις
90	0.00	0.00	0.00	-	26.50	-	-	0.00	0.00	0.00	-	27.50	-	-			0.00	0.00	0.00	-	0.03	-	-	0.00	0.00	0.00	-	0.31	-	-			
95	0.00	0.00	0.00	-	21.50	-	-	0.00	0.00	0.00	-	23.00	-	-			0.00	0.00	0.00	-	0.11	-	-	0.00	0.00	0.00	-	0.70	-	-			95
100	0.00	0.00	0.00	-	16.75	-	-	0.00	0.00	0.00	-	18.50	-	-			0.00	0.00	0.00	-	0.37	-	-	0.00	0.00	0.00	-	1.40	-	-			100
105	0.00	0.00	0.00	-	12.50	-	-	0.00	0.00	0.00	-	14.75	-	81			0.00	0.00	0.00	-	1.00	-	-	0.00	0.00	0.00	-	2.50	-	-			105
110	9.00	9.60	9.00	9.60	9.60	15	30	0.00	0.00	0.00	-	11.25	-	1			9.00	9.60	9.00	-	2.20	-	-	0.00	0.00	0.00	-	4.10	-	-			110
115	0.00	0.00	0.00	-	5.60	-	1	10.00	10.00	10.00	10.00	10.00	1	2			0.00	0.00	0.00	-	4.20	-	1	0.00	0.00	0.00	-	6.20	-	1			115
120	3.50	3.50	2.20	2.20	2.20	60	110	0.00	0.00	0.00	-	6.10	-	187			3.50	3.50	0.00	-	6.90	-	-	0.00	0.00	0.00	-	8.90	-	2			120
125	0.00	0.00	0.00	-	1.90	-	37	0.00	0.00	0.00	-	4.30	-	-			0.00	0.00	0.00	-	10.50	-	-	0.00	0.00	0.00	-	12.00	-	-			125
130	0.00	0.00	0.00	-	1.00	-	87	2.90	2.90	2.90	2.90	2.90	100	455			0.00	0.00	0.00	-	14.50	-	12	0.00	0.00	0.00	-	15.75	-	1			130
135	0.00	0.00	0.00	-	0.49	-	1	0.00	0.00	0.00	-	2.00	-	1			0.00	0.00	0.00	-	19.00	-	1	0.00	0.00	0.00	-	19.75	-	1			135
140	0.00	0.00	0.00	-	0.22	-	246	0.00	0.00	0.00	-	1.30	-	648			0.00	0.00	0.00	-	23.75	-	12	0.00	0.00	0.00	-	24.00	-	-			140
145	0.00	0.00	0.00	-	0.09	-	99	0.00	0.00	0.00	-	0.84	-	7			0.00	0.00	0.00	-	28.50	-	13	0.00	0.00	0.00	-	28.50	-	-			145
150	0.00	0.00	0.00	-	0.04	-	53	0.00	0.00	0.00	-	0.53	-	171			0.00	0.00	0.00	-	33.50	-	104	0.00	0.00	0.00	-	33.25	-	3			150
155	0.00	0.00	0.00	-	0.01	-	162	0.00	0.00	0.00	-	0.33	-	2			0.00	0.00	0.00	-	38.50	-	11	0.00	0.00	0.00	-	38.00	-	1			155
160	0.00	0.00	0.00	-	0.01	-	597	0.00	0.00	0.00	-	0.20	-	3			0.00	0.00	0.00	-	43.50	-	25	0.00	0.00	0.00	-	42.75	-	-			160
165	0.00	0.00	0.00	-	0.01	-	100	0.00	0.00	0.00	-	0.12	-	6			0.00	0.00	0.00	-	48.50	-	69	0.00	0.00	0.00	-	47.75	-	-			165
170	0.00	0.00	0.00	-	0.01	-	21	0.00	0.00	0.00	-	0.07	-	10			0.00	0.00	0.00	-	53.50	-	-	0.00	0.00	0.00	-	52.50	-	-			170
175	0.00	0.00	0.00	-	0.01	-	505	0.00	0.00	0.00	-	0.04	-	-			0.00	0.00	0.00	-	58.50	-	1	0.00	0.00	0.00	-	57.50	-	-			175
180	0.00	0.00	0.00	-	0.01	-	563	0.00	0.00	0.00	-	0.02	-	-			0.00	0.00	0.00	-	63.50	-	1	0.00	0.00	0.00	-	62.50	-	5			180
185	0.00	0.00	0.00	-	0.01	-	444	0.00	0.00	0.00	-	0.01	-	-			0.00	0.00	0.00	-	68.50	-	1	0.00	0.00	0.00	-	67.50	-	-			185
190	0.00	0.00	0.00	-	0.01	-	159	0.00	0.00	0.00	-	0.01	-	-			0.00	0.00	0.00	-	73.50	-	-	0.00	0.00	0.00	-	72.50	-	-			190
195	0.00	0.00	0.00	-	0.01	-	1	0.00	0.00	0.00	-	0.06	-	-			0.00	0.00	0.00	-	78.50	-	-	0.00	0.00	0.00	-	77.50	-	-			195
200	0.00	0.00	0.00	-	0.01	-	804	0.00	0.00	0.00	-	0.01	-	11			0.00	0.00	0.00	-	83.50	-	-	0.00	0.00	0.00	-	82.50	-	187			200
205	0.00	0.00	0.00	-	0.03	-	-	0.00	0.00	0.00	-	0.02	-	-			0.00	0.00	0.00	-	88.50	-	-	0.00	0.00	0.00	-	87.50	-	-			205
210	0.00	0.00	0.00	-	0.01	-	1	0.00	0.00	0.00	-	0.01	-	-			0.00	0.00	0.00	-	93.50	-	-	0.00	0.00	0.00	-	92.50	-	-			210
215	0.00	0.00	0.00	-	0.01	-	-	0.00	0.00	0.00	-	0.01	-	-			0.00	0.00	0.00	-	98.50	-	-	0.00	0.00	0.00	-	97.50	-	-			215
220	0.00	0.00	0.00	-	0.02	-	-	0.00	0.00	0.00	-	0.01	-	-			0.00	0.00	0.00	-	103.00	-	-	0.00	0.00	0.00	-	103.00	-	-			220
225	-	-	-	-	-	-	-	0.00	0.00	0.00	-	0.01	-	-			-	-	-	-	-	-	-	0.00	0.00	0.00	-	108.00	-	-			225
230	-	-	-	-	-	-	-	0.00	0.00	0.00	-	0.01	-	-			-	-	-	-	-	-	-	0.00	0.00	0.00	-	113.00	-	-			230
235	-	-	-	-	-	-	-	0.00	0.00	0.00	-	0.03	-	-			-	-	-	-	-	-	-	0.00	0.00	0.00	-	118.00	-	-			235
240	-	-	-	-	-	-	-	0.00	0.00	0.00	-	0.02	-	-			-	-	-	-	-	-	-	0.00	0.00	0.00	-	123.00	-	-			240
245	-	-	-	-	-	-	-	0.00	0.00	0.00	-	0.01	-	-			-	-	-	-	-	-	-	0.00	0.00	0.00	-	127.00	-	-			245
250	-	-	-	-	-	-	-	0.00	0.00	0.00	-	0.01	-	-			-	-	-	-	-	-	-	0.00	0.00	0.00	-	132.00	-	-			250
255	-	-	-	-	-	-	-	0.00	0.00	0.00	-	0.01	-	-			-	-	-	-	-	-	-	0.00	0.00	0.00	-	137.00	-	-			255
260	-	-	-	-	-	-	-	0.00	0.00	0.00	-	0.01	-	-			-	-	-	-	-	-	-	0.00	0.00	0.00	-	142.00	-	40			260
265	-	-	-	-	-	-	-	0.00	0.00	0.00	-	0.01	-	-			-	-	-	-	-	-	-	0.00	0.00	0.00	-	147.00	-	-			265

FTSE/X.A. Large Cap

(Μονάδα Διαπραγμάτευσης: 1 Μονάδα Δείκτη x 5€ - Τρόπος Εξάσκησης: Ευρωπαϊκός Χρηματικός Διακανονισμός)

Δικαιώματα Αγοράς														Δικαιώματα Πώλησης																																																																																						
Τιμή Εξάσκησης	Φεβρουάριος 2016						Μάρτιος 2016						Λοιποί Μήνες		Φεβρουάριος 2016						Μάρτιος 2016						Λοιποί Μήνες		Τιμή Εξάσκησης																																																																							
	Άνοιγμα	Ανιψ. Τιμή	Κατωτ. Τιμή	Τελ. Τιμή	Τιμή κλεισ.	Όγκος	Άνοιγμα	Ανιψ. Τιμή	Κατωτ. Τιμή	Τελ. Τιμή	Τιμή κλεισ.	Όγκος	Άνοιγ. θέσεις	Όγκος	Άνοιγ. θέσεις	Άνοιγμα	Ανιψ. Τιμή	Κατωτ. Τιμή	Τελ. Τιμή	Τιμή κλεισ.	Όγκος	Άνοιγ. θέσεις	Όγκος	Άνοιγ. θέσεις	Όγκος	Άνοιγ. θέσεις																																																																										
Σύνολα:						75							4,021										101							1,585							2							12							0							251							0							0							241							0							0							0
Αριθμός Πράξεων:						9																		2														1							0							0							0							0							0																											

ΕΘΝΙΚΗ ΤΡΑΠΕΖΑ (ΚΟ)

(Μέγεθος Συμβολαίου: 100 Μετοχές, Τρόπος Εξάσκησης: Αμερικάνικος, Φυσική Παράδοση)

Τιμή Εξάσκησης	Δικαιώματα Αγοράς													Δικαιώματα Πώλησης																	
	Φεβρουάριος 2016							Μάρτιος 2016						Λοιποί Μήνες		Φεβρουάριος 2016							Μάρτιος 2016						Λοιποί Μήνες		Τιμή Εξάσκησης
	Άνοιγμα	Ανιγτ Τιμή	Καπιτ Τιμή	Τελ Τιμή	Τιμή κλεισ.	Όγκος	Ανοικτές θέσεις	Άνοιγμα	Ανιγτ Τιμή	Καπιτ Τιμή	Τελ Τιμή	Τιμή κλεισ.	Όγκος	Ανοικτές θέσεις	Όγκος	Ανοικτές θέσεις	Άνοιγμα	Ανιγτ Τιμή	Καπιτ Τιμή	Τελ Τιμή	Τιμή κλεισ.	Όγκος	Ανοικτές θέσεις	Όγκος	Ανοικτές θέσεις						
0.050	0.082	0.082	0.082	0.082	0.082	20	20	0.000	0.000	0.000	0.070	-	-			0.000	0.000	0.000	0.001	-	-	0.000	0.000	0.000	0.001	-	-			0.001	
0.100	0.000	0.000	0.000		0.029	-	-	0.000	0.000	0.000	0.030	-	-			0.000	0.000	0.000	0.009	-	-	0.000	0.000	0.000	0.010	-	-			0.001	
0.150	0.000	0.000	0.000		0.009	-	-	0.000	0.000	0.000	0.010	-	-			0.000	0.000	0.000	0.039	-	-	0.000	0.000	0.000	0.040	-	-			0.002	
0.200	0.000	0.000	0.000		0.003	-	-	0.000	0.000	0.000	0.003	-	-			0.000	0.000	0.000	0.082	-	-	0.000	0.000	0.000	0.083	-	-			0.002	
0.250	0.000	0.000	0.000		0.001	-	-	0.000	0.000	0.000	0.001	-	-			0.000	0.000	0.000	0.131	-	-	0.000	0.000	0.000	0.131	-	-			0.003	
0.300	0.000	0.000	0.000		0.002	-	-	0.000	0.000	0.000	0.001	-	-			0.000	0.000	0.000	0.180	-	-	0.000	0.000	0.000	0.180	-	-			0.003	
0.350	0.000	0.000	0.000		0.001	-	-	0.000	0.000	0.000	0.001	-	-			0.000	0.000	0.000	0.230	-	-	0.000	0.000	0.000	0.230	-	-			0.004	
0.400	0.000	0.000	0.000		0.001	-	-	0.000	0.000	0.000	0.001	-	-			0.000	0.000	0.000	0.280	-	-	0.000	0.000	0.000	0.280	-	-			0.004	
0.450	0.000	0.000	0.000		0.001	-	-	0.000	0.000	0.000	0.001	-	-			0.000	0.000	0.000	0.330	-	-	0.000	0.000	0.000	0.330	-	-			0.005	
0.500	0.000	0.000	0.000		0.001	-	-	0.000	0.000	0.000	0.001	-	-			0.000	0.000	0.000	0.380	-	-	0.000	0.000	0.000	0.380	-	-			0.005	
0.550	0.000	0.000	0.000		0.001	-	-	0.000	0.000	0.000	0.001	-	-			0.000	0.000	0.000	0.430	-	-	0.000	0.000	0.000	0.430	-	-			0.006	
0.600	0.000	0.000	0.000		0.001	-	-	0.000	0.000	0.000	0.001	-	-			0.000	0.000	0.000	0.480	-	-	0.000	0.000	0.000	0.480	-	-			0.006	
0.700						-	-	0.000	0.000	0.000	0.001	-	-							-	-	0.000	0.000	0.000	0.580	-	-			0.007	
0.800						-	-	0.000	0.000	0.000	0.004	-	-							-	-	0.000	0.000	0.000	0.680	-	-			0.008	
0.900						-	-	0.000	0.000	0.000	0.002	-	-							-	-	0.000	0.000	0.000	0.780	-	-			0.009	
1.000						-	-	0.000	0.000	0.000	0.001	-	-							-	-	0.000	0.000	0.000	0.880	-	-			0.010	
1.100						-	-	0.000	0.000	0.000	0.001	-	-							-	-	0.000	0.000	0.000	0.980	-	-			0.011	
1.200						-	-	0.000	0.000	0.000	0.001	-	-							-	-	0.000	0.000	0.000	1.08	-	-			0.012	
1.300						-	-	0.000	0.000	0.000	0.009	-	-							-	-	0.000	0.000	0.000	1.18	-	-			0.013	
1.400						-	-	0.000	0.000	0.000	0.008	-	-							-	-	0.000	0.000	0.000	1.28	-	-			0.014	
1.500						-	-	0.000	0.000	0.000	0.007	-	-							-	-	0.000	0.000	0.000	1.38	-	-			0.015	
1.600						-	-	0.000	0.000	0.000	0.006	-	-							-	-	0.000	0.000	0.000	1.48	-	-			0.016	
Σύνολα:						20	20					0	0	0	0					20	0				0	0	0	0			
Αριθμός Πράξεων:																															

ΟΠΑΠ (ΚΟ)

(Μέγεθος Συμβολαίου: 100 Μετοχές, Τρόπος Εξάσκησης: Αμερικάνικος, Φυσική Παράδοση)

Τιμή Εξάσκησης	Δικαιώματα Αγοράς													Δικαιώματα Πώλησης																
	Φεβρουάριος 2016						Μάρτιος 2016						Λοιποί Μήνες		Φεβρουάριος 2016						Μάρτιος 2016						Λοιποί Μήνες		Τιμή Εξάσκησης	
	Άνοιγμα	Ανιγτ Τιμή	Κατωτ Τιμή	Τελ Τιμή	Τιμή κλεισ.	Όγκος	Άνοιγμα	Ανιγτ Τιμή	Κατωτ Τιμή	Τελ Τιμή	Τιμή κλεισ.	Όγκος	Άνοιγτ θέσεις	Όγκος	Άνοιγτ θέσεις	Άνοιγμα	Ανιγτ Τιμή	Κατωτ Τιμή	Τελ Τιμή	Τιμή κλεισ.	Όγκος	Άνοιγτ θέσεις	Όγκος	Άνοιγτ θέσεις	Όγκος	Άνοιγτ θέσεις				
3.600	0.000	0.000	0.000	1.80	-	-	0.000	0.000	0.000	1.81	-	-			0.000	0.000	0.000	0.001	-	-	0.000	0.000	0.000	0.001	-	-				0.036
3.800	0.000	0.000	0.000	1.60	-	-	0.000	0.000	0.000	1.61	-	-			0.000	0.000	0.000	0.001	-	-	0.000	0.000	0.000	0.001	-	-			0.038	
4.000	0.000	0.000	0.000	1.40	-	-	0.000	0.000	0.000	1.41	-	-			0.000	0.000	0.000	0.001	-	-	0.000	0.000	0.000	0.003	-	-			0.040	
4.400	0.000	0.000	0.000	1.00	-	-	0.000	0.000	0.000	1.03	-	-			0.000	0.000	0.000	0.001	-	-	0.000	0.000	0.000	0.018	-	-			0.044	
4.800	0.000	0.000	0.000	0.611	-	-	0.000	0.000	0.000	0.680	-	-			0.000	0.000	0.000	0.009	-	-	0.000	0.000	0.000	0.071	-	-			0.048	
5.200	0.344	0.344	0.344	0.344	0.344	5	5	0.000	0.000	0.000	0.403	-	-			0.000	0.000	0.000	0.077	-	-	0.000	0.000	0.000	0.193	-	-			0.052
5.600	0.000	0.000	0.000	0.084	-	-	0.000	0.000	0.000	0.212	-	-			0.000	0.000	0.000	0.282	-	-	0.000	0.000	0.000	0.401	-	-			0.056	
6.000	0.000	0.000	0.000	0.015	-	-	0.000	0.000	0.000	0.100	-	-			0.000	0.000	0.000	0.613	-	-	0.000	0.000	0.000	0.690	-	-			0.060	
6.400	0.000	0.000	0.000	0.002	-	-	0.000	0.000	0.000	0.042	-	-			0.000	0.000	0.000	1.00	-	150	0.000	0.000	0.000	1.03	-	-			0.064	
6.800	0.000	0.000	0.000	0.001	-	10	0.000	0.000	0.000	0.015	-	15			0.000	0.000	0.000	1.40	-	10	0.000	0.000	0.000	1.41	-	-			0.068	
7.200	0.000	0.000	0.000	0.001	-	25	0.000	0.000	0.000	0.005	-	-			0.000	0.000	0.000	1.80	-	5	0.000	0.000	0.000	1.80	-	-			0.072	
7.600	0.000	0.000	0.000	0.001	-	45	0.000	0.000	0.000	0.002	-	-			0.000	0.000	0.000	2.20	-	-	0.000	0.000	0.000	2.20	-	-			0.076	
8.000	0.000	0.000	0.000	0.001	-	90	0.000	0.000	0.000	0.001	-	-			0.000	0.000	0.000	2.60	-	-	0.000	0.000	0.000	2.60	-	-			0.080	
8.400	0.000	0.000	0.000	0.003	-	-	0.000	0.000	0.000	0.002	-	-			0.000	0.000	0.000	3.00	-	-	0.000	0.000	0.000	3.00	-	-			0.084	
8.800	0.000	0.000	0.000	0.001	-	-	0.000	0.000	0.000	0.001	-	-			0.000	0.000	0.000	3.40	-	-	0.000	0.000	0.000	3.40	-	-			0.088	
9.200	0.000	0.000	0.000	0.001	-	-	0.000	0.000	0.000	0.001	-	-			0.000	0.000	0.000	3.80	-	-	0.000	0.000	0.000	3.80	-	-			0.092	
9.600	0.000	0.000	0.000	0.001	-	-	0.000	0.000	0.000	0.001	-	-			0.000	0.000	0.000	4.20	-	-	0.000	0.000	0.000	4.20	-	-			0.096	
10.000	0.000	0.000	0.000	0.001	-	-	0.000	0.000	0.000	0.001	-	-			0.000	0.000	0.000	4.60	-	-	0.000	0.000	0.000	4.60	-	-			0.100	
Σύνολο:					5	175					0	15	0	0					5	165				0	300	0	0			
Αριθμός Πράξεων:						1						0	0							0.00				0		0				

ΟΤΕ (ΚΟ)

(Μέγεθος Συμβολαίου: 100 Μετοχές, Τρόπος Εξάσκησης: Αμερικάνικος, Φυσική Παράδοση)

Τιμή Εξάσκησης	Δικαιώματα Αγοράς													Δικαιώματα Πώλησης																			
	Φεβρουάριος 2016						Μάρτιος 2016						Λοιποί Μήνες		Φεβρουάριος 2016						Μάρτιος 2016						Λοιποί Μήνες		Τιμή Εξάσκησης				
	Άνοιγμα	Ανιτ Τιμή	Κατωτ Τιμή	Τελ Τιμή	Τιμή κλεισ.	Όγκος	Άνοιγμα	Ανιτ Τιμή	Κατωτ Τιμή	Τελ Τιμή	Τιμή κλεισ.	Όγκος	Άνοιγτες θέσεις	Όγκος	Άνοιγτες θέσεις	Άνοιγμα	Ανιτ Τιμή	Κατωτ Τιμή	Τελ Τιμή	Τιμή κλεισ.	Όγκος	Άνοιγτες θέσεις	Άνοιγμα	Ανιτ Τιμή	Κατωτ Τιμή	Τελ Τιμή	Τιμή κλεισ.	Όγκος		Άνοιγτες θέσεις	Όγκος	Άνοιγτες θέσεις	
4.800	0.000	0.000	0.000	1.95	-	-	0.000	0.000	0.000	1.96	-	-				0.000	0.000	0.000	0.001	-	-				0.000	0.000	0.000	0.002		-	-		
5.200	0.000	0.000	0.000	1.55	-	-	0.000	0.000	0.000	1.57	-	-				0.000	0.000	0.000	0.002	-	-				0.000	0.000	0.000	0.010	-	-			0.052
5.600	0.000	0.000	0.000	1.15	-	-	0.000	0.000	0.000	1.20	-	-				0.000	0.000	0.000	0.001	-	-				0.000	0.000	0.000	0.037	-	-			0.056
6.000	0.000	0.000	0.000	0.762	-	-	0.000	0.000	0.000	0.861	-	-				0.000	0.000	0.000	0.009	-	-				0.000	0.000	0.000	0.099	-	-			0.060
6.400	0.000	0.000	0.000	0.414	-	-	0.000	0.000	0.000	0.582	-	-				0.000	0.000	0.000	0.061	-	-				0.000	0.000	0.000	0.219	-	-			0.064
6.800	0.000	0.000	0.000	0.170	-	15	0.000	0.000	0.000	0.365	-	5				0.000	0.000	0.000	0.217	-	-				0.000	0.000	0.000	0.403	-	-			0.068
7.200	0.000	0.000	0.000	0.050	-	25	0.000	0.000	0.000	0.215	-	-				0.000	0.000	0.000	0.497	-	20				0.000	0.000	0.000	0.653	-	-			0.072
7.600	0.000	0.000	0.000	0.010	-	50	0.000	0.000	0.000	0.116	-	5				0.000	0.000	0.000	0.858	-	80				0.000	0.000	0.000	0.954	-	-			0.076
8.000	0.000	0.000	0.000	0.001	-	105	0.000	0.000	0.000	0.060	-	5				0.000	0.000	0.000	1.25	-	120				0.000	0.000	0.000	1.30	-	-			0.080
8.400	0.000	0.000	0.000	0.001	-	120	0.000	0.000	0.000	0.029	-	-				0.000	0.000	0.000	1.65	-	-				0.000	0.000	0.000	1.67	-	-			0.084
8.800	0.000	0.000	0.000	0.001	-	110	0.000	0.000	0.000	0.013	-	-				0.000	0.000	0.000	2.05	-	-				0.000	0.000	0.000	2.06	-	-			0.088
9.200	0.000	0.000	0.000	0.001	-	-	0.000	0.000	0.000	0.006	-	-				0.000	0.000	0.000	2.45	-	-				0.000	0.000	0.000	2.45	-	-			0.092
9.600	0.000	0.000	0.000	0.001	-	80	0.000	0.000	0.000	0.002	-	-				0.000	0.000	0.000	2.85	-	-				0.000	0.000	0.000	2.85	-	-			0.096
10.000	0.000	0.000	0.000	0.001	-	-	0.000	0.000	0.000	0.001	-	-				0.000	0.000	0.000	3.25	-	-				0.000	0.000	0.000	3.25	-	-			0.100
11.000	0.000	0.000	0.000	0.001	-	-	0.000	0.000	0.000	0.002	-	-				0.000	0.000	0.000	4.25	-	-				0.000	0.000	0.000	4.25	-	-			0.110
12.000	0.000	0.000	0.000	0.001	-	-	0.000	0.000	0.000	0.001	-	-				0.000	0.000	0.000	5.25	-	-				0.000	0.000	0.000	5.25	-	-			0.120
13.000	0.000	0.000	0.000	0.001	-	-	0.000	0.000	0.000	0.001	-	-				0.000	0.000	0.000	6.25	-	-				0.000	0.000	0.000	6.25	-	-			0.130
14.000	0.000	0.000	0.000	0.001	-	-	0.000	0.000	0.000	0.001	-	-				0.000	0.000	0.000	7.25	-	-				0.000	0.000	0.000	7.25	-	-			0.140
Σύνολο:					0	505					0	15	0	0					0	220			0	430	0	0							
Αριθμός Πράξεων:					0						0		0						0.00				0		0								

ΠΕΙΡΑΙΩΣ ΤΡΑΠΕΖΑ (ΚΟ)

(Μέγεθος Συμβολαίου: 100 Μετοχές, Τρόπος Εξάσκησης: Αμερικάνικος, Φυσική Παράδοση)

Τιμή Εξάσκησης	Δικαιώματα Αγοράς												Δικαιώματα Πώλησης																		
	Φεβρουάριος 2016						Μάρτιος 2016						Λοιποί Μήνες		Φεβρουάριος 2016						Μάρτιος 2016						Λοιποί Μήνες		Τιμή Εξάσκησης		
	Άνοιγμα	Ανιγτ Τιμή	Καπιτ Τιμή	Τελ Τιμή	Τιμή κλεισ.	Όγκος	Άνοιγμα	Ανιγτ Τιμή	Καπιτ Τιμή	Τελ Τιμή	Τιμή κλεισ.	Όγκος	Άνοιγτ	Ανοικτ θέσεις	Όγκος	Άνοιγτ	Ανοικτ θέσεις	Όγκος	Άνοιγτ	Ανοικτ θέσεις	Όγκος	Άνοιγτ	Ανοικτ θέσεις	Όγκος	Άνοιγτ	Ανοικτ θέσεις					
0.050	0.000	0.000	0.000	0.035	-	-	0.000	0.000	0.000	0.035	-	-	0.000	0.000	0.000	0.004	-	-	0.000	0.000	0.000	0.004	-	-	0.000	0.000	0.000	0.004		-	-
0.100	0.000	0.000	0.000	0.012	-	-	0.000	0.000	0.000	0.013	-	-	0.000	0.000	0.000	0.031	-	-	0.000	0.000	0.000	0.032	-	-	0.000	0.000	0.000	0.032	-	-	0.001
0.150	0.000	0.000	0.000	0.004	-	-	0.000	0.000	0.000	0.005	-	-	0.000	0.000	0.000	0.073	-	-	0.000	0.000	0.000	0.074	-	-	0.000	0.000	0.000	0.074	-	-	0.002
0.200	0.000	0.000	0.000	0.002	-	-	0.000	0.000	0.000	0.002	-	-	0.000	0.000	0.000	0.121	-	-	0.000	0.000	0.000	0.121	-	-	0.000	0.000	0.000	0.121	-	-	0.002
0.250	0.000	0.000	0.000	0.001	-	-	0.000	0.000	0.000	0.001	-	-	0.000	0.000	0.000	0.170	-	-	0.000	0.000	0.000	0.170	-	-	0.000	0.000	0.000	0.170	-	-	0.003
0.300	0.000	0.000	0.000	0.003	-	-	0.000	0.000	0.000	0.001	-	-	0.000	0.000	0.000	0.219	-	-	0.000	0.000	0.000	0.219	-	-	0.000	0.000	0.000	0.219	-	-	0.003
0.350	0.000	0.000	0.000	0.001	-	-	0.000	0.000	0.000	0.001	-	-	0.000	0.000	0.000	0.269	-	-	0.000	0.000	0.000	0.269	-	-	0.000	0.000	0.000	0.269	-	-	0.004
0.400	0.000	0.000	0.000	0.001	-	-	0.000	0.000	0.000	0.001	-	-	0.000	0.000	0.000	0.319	-	-	0.000	0.000	0.000	0.319	-	-	0.000	0.000	0.000	0.319	-	-	0.004
0.450	0.000	0.000	0.000	0.001	-	-	0.000	0.000	0.000	0.001	-	-	0.000	0.000	0.000	0.369	-	-	0.000	0.000	0.000	0.369	-	-	0.000	0.000	0.000	0.369	-	-	0.005
0.500	0.000	0.000	0.000	0.001	-	-	0.000	0.000	0.000	0.001	-	-	0.000	0.000	0.000	0.419	-	-	0.000	0.000	0.000	0.419	-	-	0.000	0.000	0.000	0.419	-	-	0.005
0.550	0.000	0.000	0.000	0.001	-	-	0.000	0.000	0.000	0.001	-	-	0.000	0.000	0.000	0.469	-	-	0.000	0.000	0.000	0.469	-	-	0.000	0.000	0.000	0.469	-	-	0.006
0.600	0.000	0.000	0.000	0.001	-	-	0.000	0.000	0.000	0.001	-	-	0.000	0.000	0.000	0.519	-	-	0.000	0.000	0.000	0.519	-	-	0.000	0.000	0.000	0.519	-	-	0.006
0.650	0.000	0.000	0.000	0.003	-	-	0.000	0.000	0.000	0.001	-	-	0.000	0.000	0.000	0.569	-	-	0.000	0.000	0.000	0.569	-	-	0.000	0.000	0.000	0.569	-	-	0.007
0.700	0.000	0.000	0.000	0.002	-	-	0.000	0.000	0.000	0.001	-	-	0.000	0.000	0.000	0.619	-	-	0.000	0.000	0.000	0.619	-	-	0.000	0.000	0.000	0.619	-	-	0.007
0.800					-	-	0.000	0.000	0.000	0.003	-	-					-	-	0.000	0.000	0.000	0.719	-	-				0.719	-	-	0.008
Σύνολο:					0	0					0	0	0	0					0	0			0	0	0	0				0	
Αριθμός Πράξεων:					0						0		0						0.00				0						0		

Προϊόν Δανεισμού	Υποκείμενος Τίτλος	Πολυμερείς Συναλλαγές[1]					Διμερείς Συναλλαγές[2]		Δανεισμός Τίτλων μέσω ΟΤC[3]
		Ανοιχτές θέσεις[5]	Προσφερόμενη ποσότητα	Μ.Σ.Τ[4]	Όγκος συναλλαγών	Μ.Σ.Τ[4]	Όγκος συναλλαγών	Μ.Σ.Τ[4]	Όγκος συναλλαγών
ASCOBOR	A.S. COMPANY (ΚΟ)	---	---	---	---	---	---	---	---
AETFBOR	ALPHA ETF FTSE Athex Large Cap	---	---	---	---	---	---	---	---
ALPHABOR	ALPHA BANK (ΚΟ)	52,283	27,500	5.31%	---	---	---	---	5,411,784
OTOELBOR	AUTOHELLAS (ΚΟ)	---	1,361	5.31%	---	---	---	---	---
CENTRBOR	CENTRIC ΣΥΜΜΕΤΟΧΩΝ (ΚΟ)	---	16,000	5.31%	---	---	---	---	---
EEEBOR	COCA-COLA HBC AG (ΚΟ)	5,420	1,984	5.31%	---	---	---	---	70,546
FFGRPBOR	FOLLI-FOLLIE (ΚΟ)	9,100	69,861	5.31%	---	---	---	---	508,553
FOYRKBOR	FOURLIS ΣΥΜΜΕΤΟΧΩΝ (ΚΟ)	---	5,130	5.31%	---	---	---	---	3,850
FRIGOBOR	FRIGOGLASS (ΚΟ)	---	5,599	5.31%	---	---	---	---	---
EUPROBOR	GRIVALIA PROPERTIES (ΚΟ)	16,633	73,969	3.31%	---	---	---	---	42,742
LYKBOR	INFORM ΛΥΚΟΣ Π. (ΚΟ)	---	---	---	---	---	---	---	---
INTRKBOR	INTRACOM HOLDINGS (ΚΟ)	---	168,546	5.31%	---	---	---	---	---
AVAXBOR	J. & P. - ΑΒΑΞ (ΚΟ)	---	20,335	5.31%	---	---	---	---	---
BELABOR	JUMBO (ΚΟ)	80,189	60,231	3.31%	4,000	2.65%	---	---	112,565
KLEMBOR	KLEEMAN HELLAS (ΚΟ)	---	23,512	5.31%	---	---	---	---	---
LAMDABOR	LAMDA DEVELOPMENT(ΚΟ)	103	29	5.34%	---	---	---	---	10,377
MIGBOR	MARFIN INVESTMENT GROUP (ΚΟ)	3,000	70,383	5.31%	---	---	---	---	744,474
MLSBOR	MLS ΠΛΗΡΟΦΟΡΙΚΗ (ΚΟ)	---	8,719	5.31%	---	---	---	---	---
ETFGT30PBOR	NBGAM ETF GREECE & TURKEY 30	---	---	---	---	---	---	---	---
ETFASEBOR	NBGAM ETF ΓΔ Χ.Α.	---	---	---	---	---	600	1.00%	---
QUALBOR	QUALITY & RELIABILITY (ΚΟ)	---	---	---	---	---	---	---	---
KAMPBOR	REDS (ΚΟ)	---	---	---	---	---	---	---	---
VIOBOR	VIOHALCO SA/NV (ΚΑ)	27,936	4,581	3.31%	---	---	---	---	---
AEGNBOR	ΑΕΡΟΠΟΡΙΑ ΑΙΓΑΙΟΥ (ΚΟ)	111	9,338	5.31%	---	---	---	---	11,701
ALMYBOR	ΑΛΟΥΜΥΛ (ΚΟ)	---	---	---	---	---	---	---	---
GEKTERNABOR	ΓΕΚ ΤΕΡΝΑ (ΚΟ)	682	57,456	5.31%	---	---	---	---	---
PPCBOR	ΔΕΗ (ΚΟ)	33,508	90,206	3.55%	---	---	---	---	927,224
ETEBOR	ΕΘΝΙΚΗ ΤΡΑΠΕΖΑ (ΚΟ)	94,331	483,299	5.31%	---	---	---	---	1,691,527
ANEMOSBOR	ΕΛ.ΤΕΧ. ΑΝΕΜΟΣ Α.Ε. (ΚΟ)	---	---	---	---	---	---	---	---
ELBABOR	ΕΛΒΑΛ ΕΤΑΙΡΕΙΑ ΣΥΜΜΕΤΟΧΩΝ (ΚΑ)	---	35,344	5.31%	---	---	---	---	---
ELLAKTORBOR	ΕΛΛΑΚΤΩΡ (ΚΟ)	---	84,387	5.31%	---	---	---	---	---

Σημειώσεις Προϊόντων Δανεισμού

[1] - Πολυμερείς Συμβάσεις Δανειοδοσίας των μεθόδων 8-1, 8-2 και 8-3-3 (σύμφ. Με Αποφ.17 ΔΣ του Χρηματιστηρίου).

[2] - Διμερείς Συμβάσεις Δανειοδοσίας των μεθόδων 8-3-1 και 8-3-2 (σύμφ. Με Αποφ. 20 ΔΣ του Χρηματιστηρίου).

[3] - Τα στοιχεία Συναλλαγής Δανεισμού Τίτλων μέσω ΟΤC δηλώνονται από τους χειριστές ΣΑΤ και αφορούν τις ποσότητες που έχουν καταγραφεί στο ΣΑΤ έως και τη προηγούμενη εργάσιμη ημέρα.

[4] - Μ.Σ.Τ.: - Μέση Σταθμισμένη Τιμή (ως προς τα τεμάχια)

[5] - Τα στοιχεία αφορούν σε ανοιχτές θέσεις πριν την έναρξη της συνεδρίασης

Προϊόν Δανεισμού	Υποκείμενος Τίτλος	Πολυμερείς Συναλλαγές[1]					Διμερείς Συναλλαγές[2]		Δανεισμός Τίτλων μέσω ΟΤC[3]
		Ανοιχτές θέσεις[5]	Προσφερόμενη ποσότητα	Μ.Σ.Τ[4]	Όγκος συναλλαγών	Μ.Σ.Τ[4]	Όγκος συναλλαγών	Μ.Σ.Τ[4]	Όγκος συναλλαγών
ΕΧΑΕΒΟR	ΕΛΛΗΝ. ΧΡΗΜΑΤΙΣΤΗΡΙΑ-Χ.Α. (ΚΟ)	9,491	498,159	5.31%	---	---	---	---	125,900
ΕLPEBΟR	ΕΛΛΗΝΙΚΑ ΠΕΤΡΕΛΑΙΑ (ΚΟ)	---	229,652	5.31%	---	---	---	---	44,796
ΕLTONBΟR	ΕLTON (ΚΟ)	---	---	---	---	---	---	---	---
ΕΥΑΡSΒΟR	ΕΥΑΘ (ΚΟ)	---	798	5.31%	---	---	---	---	---
ΕΥΔΑΡBΟR	ΕΥΔΑΠ (ΚΟ)	2,400	3,913	5.31%	1,300	4.21%	---	---	17,780
ΕΥΡΙCΒΟR	ΕΥΡΩΠΑΪΚΗ ΠΙΣΤΗ (ΚΟ)	---	---	---	---	---	---	---	---
ΕΥRΟCΒΟR	ΕΥΡΩΣΥΜΒΟΥΛΟΙ (ΚΟ)	---	---	---	---	---	---	---	---
ΙΑSΟBΟR	ΙΑSΩ (ΚΟ)	---	---	---	---	---	---	---	---
ΙΑΤRΒΟR	ΙΑΤΡΙΚΟ ΑΘΗΝΩΝ (ΚΟ)	---	39,104	5.31%	---	---	---	---	---
ΙΚΤΙΝBΟR	ΙΚΤΙΝΟΣ ΕΛΛΑΣ (ΚΟ)	---	---	---	---	---	---	---	---
ΙΝLΟΤBΟR	ΙΝΤΡΑΛΟΤ (ΚΟ)	11,614	55,783	5.31%	---	---	---	---	803
KORRESBΟR	KOPPEΣ (ΚΟ)	---	---	---	---	---	---	---	---
KRIBO R	KPI - KPI (ΚΟ)	---	47,768	5.31%	---	---	---	---	---
KΥRMΒO R	KΥΡΙΑΚΙΔΗΣ Η. F.H.L. (ΚΟ)	---	4,799	5.31%	---	---	---	---	---
ΜΕΤΚΚBΟR	ΜΕΤΚΑ (ΚΟ)	5,570	11,775	5.31%	---	---	---	---	965
ΜΟΗBΟR	ΜΟΤΟΡ ΟΪΑ (ΚΟ)	42,856	37,989	3.31%	1,600	2.65%	---	---	35,900
ΜΥΤΙLΒO R	ΜΥΤΙΛΗΝΑΙΟΣ (ΚΟ)	5,230	168,671	5.31%	---	---	---	---	---
ΟLTHBΟR	ΟΛΘ (ΚΟ)	---	3,462	5.31%	---	---	---	---	---
ΡΡΑΒO R	ΟΛΠ (ΚΟ)	297	559	5.31%	---	---	---	---	151
ΟΡΑΡBΟR	ΟΠΑΠ (ΚΟ)	46,742	212,316	3.55%	621	2.65%	---	---	805,448
ΗΤΟBΟR	ΟΤΕ (ΚΟ)	14,039	66,155	3.86%	3,000	2.65%	---	---	179,846
ΤΡΕΙRΒO R	ΠΕΙΡΑΙΩΣ ΤΡΑΠΕΖΑ (ΚΟ)	---	10,395	5.31%	---	---	---	---	6,583,662
ΡΕΤRΟBΟR	ΠΕΤΡΟΠΟΥΛΟΣ ΠΕΤΡΟΣ (ΚΟ)	---	---	---	---	---	---	---	---
ΡLΑΙSΒO R	ΠΛΑΙΣΙΟ COMPUTERS (ΚΟ)	---	---	---	---	---	---	---	---
ΡLΑΤBΟR	ΠΛΑΣΤΙΚΑ ΘΡΑΚΗΣ (ΚΟ)	---	42,700	5.31%	---	---	---	---	---
ΡLΑΚRΒO R	ΠΛΑΣΤΙΚΑ ΚΡΗΤΗΣ (ΚΟ)	---	---	---	---	---	---	---	---
SΑRΒO R	ΣΑΡΑΝΤΗΣ ΓΡ. (ΚΟ)	---	1,931	5.31%	---	---	---	---	---
SΟLΚBΟR	ΣΩΛΓΕΙΑ ΚΟΡΙΝΘΟΥ (ΚΟ)	---	---	---	---	---	---	---	---
TΕΝΕRΓΥBΟR	ΤΕΡΝΑ ΕΝΕΡΓΕΙΑΚΗ (ΚΟ)	---	25,691	5.31%	---	---	---	---	---
ΟLΥΜΡBΟR	ΤΕΧΝΙΚΗ ΟΛΥΜΠΙΑΚΗ (ΚΟ)	---	9,039	5.31%	---	---	---	---	---
ΤΙΤΚBΟR	ΤΙΤΑΝ (ΚΟ)	5,400	253,510	5.31%	---	---	---	---	3,204

Σημειώσεις Προϊόντων Δανεισμού

[1] - Πολυμερείς Συμβάσεις Δανειοδοσίας των μεθόδων 8-1, 8-2 και 8-3-3 (σύμφ. Με Αποφ.17 ΔΣ του Χρηματιστηρίου).

[2] - Διμερείς Συμβάσεις Δανειοδοσίας των μεθόδων 8-3-1 και 8-3-2 (σύμφ. Με Αποφ. 20 ΔΣ του Χρηματιστηρίου).

[3] - Τα στοιχεία Συναλλαγές Δανεισμού Τίτλων μέσω ΟΤC δηλώνονται από τους χειριστές ΣΑΤ και αφορούν τις ποσότητες που έχουν καταγραφεί στο ΣΑΤ έως και τη προηγούμενη εργάσιμη ημέρα.

[4] - Μ.Σ.Τ.: - Μέση Σταθμισμένη Τιμή (ως προς τα τεμάχια)

[5] - Τα στοιχεία αφορούν σε ανοιχτές θέσεις πριν την έναρξη της συνεδρίασης

Προϊόν Δανεισμού	Υποκείμενος Τίτλος	Ανοιχτές θέσεις[5]	Πολυμερείς Συναλλαγές[1]				Διμερείς Συναλλαγές[2]		Δανεισμός Τίτλων μέσω OTC[3]
			Προσφερόμενη ποσότητα	Μ.Σ.Τ[4]	Όγκος συναλλαγών	Μ.Σ.Τ[4]	Όγκος συναλλαγών	Μ.Σ.Τ[4]	Όγκος συναλλαγών
EUROBBOR	ΤΡΑΠΕΖΑ EUROBANK ERGASIAS (ΚΟ)	---	208,593	5.31%	---	---	---	---	3,543,334
HYGEIABOR	ΥΓΕΙΑ (ΚΟ)	---	48,700	5.31%	---	---	---	---	---
ΧΑΚΟΒΟΡ	ΧΑΛΚΟΡ (ΚΑ)	---	50,550	5.31%	---	---	---	---	---

Σημειώσεις Προϊόντων Δανεισμού

[1] - Πολυμερείς Συμβάσεις Δανειοδοσίας των μεθόδων 8-1, 8-2 και 8-3-3 (σύμφ. Με Αποφ.17 ΔΣ του Χρηματιστηρίου).

[2] - Διμερείς Συμβάσεις Δανειοδοσίας των μεθόδων 8-3-1 και 8-3-2 (σύμφ. Με Αποφ. 20 ΔΣ του Χρηματιστηρίου).

[3] - Τα στοιχεία Συναλλαγές Δανεισμού Τίτλων μέσω OTC δηλώνονται από τους χειριστές ΣΑΤ και αφορούν τις ποσότητες που έχουν καταγραφεί στο ΣΑΤ έως και τη προηγούμενη εργάσιμη ημέρα.

[4] - Μ.Σ.Τ.: - Μέση Σταθμισμένη Τιμή (ως προς τα τεμάχια)

[5] - Τα στοιχεία αφορούν σε ανοιχτές θέσεις πριν την έναρξη της συνεδρίασης

Κωδικοί και ονομασίες Κλάδων Οικονομικής Δραστηριότητας του Χρηματιστηρίου Αθηνών

533	-	Διυλιστήρια	537	-	Καθετοποιημένες Εταιρ. Πετρελαίου & Φυσικού Αερίου
1353	-	Βασικά Χημικά	1357	-	Εξειδικευμένα Χημικά
1753	-	Αλουμίνιο	1755	-	Μη Σιδηρούχα Μέταλλα
1757	-	Χάλυβας	1775	-	Ορυχεία
2353	-	Οικοδομικά Υλικά & Εξαρτήματα	2357	-	Κατασκευές
2723	-	Υλικά Συσκευασίας	2727	-	Διαφοροποιημένες Βιομηχανίες
2733	-	Ηλεκτρικά Μέρη & Εξοπλισμός	2753	-	Εμπορικά Οχήματα και Φορτηγά
2757	-	Μηχανήματα Βιομηχανικού Εξοπλισμού	2773	-	Θαλάσσιες Μεταφορές
2777	-	Υπηρεσίες Μεταφορών	2791	-	Υποστηρικτικές Υπηρεσίες προς Επιχειρήσεις
2797	-	Προμηθευτές Βιομηχανίας	3535	-	Απόσταξη & Οινοπαραγωγή
3537	-	Αναψυκτικά	3573	-	Γεωργία & Αλιεία
3577	-	Τρόφιμα	3722	-	Διαρκή Καταναλωτικά Αγαθά
3726	-	Έπιπλα	3728	-	Κατασκευή Κατοικιών
3747	-	Παιχνίδια	3763	-	Ρουχισμός & Αξεσουάρ
3765	-	Υποδήματα	3767	-	Είδη Προσωπικής Φροντίδας
3785	-	Καπνός	4533	-	Ιατρικές Υπηρεσίες
4535	-	Ιατρικός Εξοπλισμός	4577	-	Φαρμακευτικά Προϊόντα
5337	-	Λιανικό & Χονδρικό Εμπόριο Τροφίμων	5371	-	Εμπόριο Ενδυμάτων
5373	-	Γενικό Εμπόριο	5375	-	Οικιακός Εξοπλισμός
5379	-	Εξειδικευμένο Λιανικό Εμπόριο	5553	-	Τηλέοραση & Ψυχαγωγία
5555	-	Διαφήμιση	5557	-	Εκδόσεις
5751	-	Αεροπορικές Εταιρείες	5752	-	Τυχερά Παιχνίδια
5753	-	Ξενοδοχεία	5755	-	Υπηρεσίες Αναψυχής
5757	-	Εστίαση	5759	-	Ταξίδια & Τουρισμός
6535	-	Σταθερή Τηλεφωνία	6575	-	Κινητή Τηλεφωνία
7535	-	Συμβατικός Ηλεκτρισμός	7537	-	Εναλλακτικός Ηλεκτρισμός
7577	-	Ύδρευση	8355	-	Τράπεζες
8534	-	Μεσίτες Ασφαλίσεων	8536	-	Ασφάλειες Ιδιοκτησίας & Ζημιών
8633	-	Συμμετοχές & Ανάπτυξη Ακίνητης Περιουσίας	8637	-	Υπηρεσίες Ακίνητης Περιουσίας
8671	-	Ε.Ε.Α.Π. Βιομηχανικών & Επαγγελματικών Χώρων	8675	-	Εξειδικευμένες Ε.Ε.Α.Π.
8775	-	Εξειδικευμένες Χρηματοοικονομικές Υπηρεσίες	8777	-	Επενδυτικές Υπηρεσίες
8985	-	Εταιρείες Επενδύσεων	9533	-	Υπηρεσίες Ηλεκτρονικών Υπολογιστών
9535	-	Διαδίκτυο	9537	-	Λογισμικό
9572	-	Υλικό Υπολογιστών	9574	-	Ηλεκτρονικός Εξοπλισμός Γραφείων
9578	-	Εξοπλισμός Τηλεπικοινωνιών	12003	-	Διαπραγματεύσιμα Αμοιβαία Κεφάλαια



ATHEXGROUP
Όμιλος Χρηματιστηρίου Αθηνών

Λεωφ. Αθηνών 110 104 42 Αθήνα
110, Athinon Ave. GR 104 42 Athens
tel. (+30)210-33.66.800, fax (+30)210-33.66.101
www.athexgroup.gr