



ATHEXGROUP
Athens Exchange Group

Ελληνικά Χρηματιστήρια - Χρηματιστήριο Αθηνών Α.Ε. Συμμετοχών



2016

δελτίο ημερησίων συναλλαγών

daily official list

Πέμπτη, 11 Φεβρουαρίου, 2016

Έτος: 137 Αύξων Αριθμός Συνεδρίασης: 28



Αποποίηση Ευθύνης:

Η εταιρεία Ελληνικά Χρηματιστήρια-Χρηματιστήριο Αθηνών Ανώνυμη Εταιρεία Συμμετοχών καταβάλλει κάθε δυνατή προσπάθεια ώστε να διασφαλίσει ότι οι πληροφορίες και τα λοιπά στοιχεία που εμφανίζονται στο Ημερήσιο Δελτίο Τιμών (Η.Δ.Τ.) είναι ορθά και πλήρη αλλά δεν έχει καμία ευθύνη για ενδεχόμενο λάθος ή παράλειψη στοιχείων και / ή ευθύνη σχετικά με την ακρίβεια, αξιοπιστία, επικαιροποίηση και πληρότητα των παραπάνω πληροφοριών και στοιχείων ή ευθύνη προερχόμενη άμεσα ή έμμεσα από την χρήση των παραπάνω πληροφοριών.

Η Εταιρία δεν έχει καμία ευθύνη για την ακρίβεια των στοιχείων που περιλαμβάνονται στις ανακοινώσεις των εισηγμένων εταιρειών. Πιθανές προσβολές δικαιωμάτων τρίτων από το περιεχόμενο των ανακοινώσεων συνιστούν αποκλειστική ευθύνη του αποστολέα των ανακοινώσεων.

Όλα τα αναγραφόμενα στο Η.Δ.Τ. στοιχεία παρέχονται μόνο για τους σκοπούς της πληροφόρησης και δεν συνιστούν παροχή επενδυτικών συμβουλών ή πρόσκληση για επένδυση σε κινητές αξίες που διαπραγματεύονται στο Χρηματιστήριο Αθηνών.

Αναγνωρίζεται και συμφωνείται ότι όλα τα δικαιώματα επί των πληροφοριών που εμφανίζονται στο Η.Δ.Τ. θα αποτελούν κυριότητα της εταιρίας και οποιοδήποτε άλλο δικαίωμα συμπεριλαμβανομένου του δικαιώματος πνευματικής ιδιοκτησίας, σήματος κλπ. ανήκουν στο Χρηματιστήριο Αθηνών.

Τα ανωτέρω στοιχεία αποτελούν ιδιοκτησία της Εταιρίας και προστατεύονται σύμφωνα με τις διατάξεις περί πνευματικής ιδιοκτησίας. Απαγορεύεται α) η με οποιοδήποτε τρόπο ή μέσω αναπαραγωγή, αναδημοσίευση, τροποποίηση, αντιγραφή, πώληση, μετάδοση ή διανομή του συνόλου ή μέρους τους, χωρίς αναφορά στην πηγή και β) η εμπορική εκμετάλλευση των στοιχείων από τρίτους.

Η Εταιρία δεν φέρει καμία ευθύνη προερχόμενη άμεσα ή έμμεσα από χρήση ή τυχόν αλλοίωση των ανωτέρω στοιχείων όταν αυτά χρησιμοποιούνται από

Ελληνικά Χρηματιστήρια - Χρηματιστήριο Αθηνών Α.Ε. Συμμετοχών

Λεωφόρος Αθηνών 110, 10442 Αθήνα, Τηλ: (210) 33.66.800, Fax: (210) 32.13.938

www.helex.gr

Χρηματιστηριακό Κέντρο Θεσσαλονίκης

Κατούνη 16-18, Θεσ/νίκη 546 25, Τηλ: (2310) 567.667, Fax: (2310) 530.455

Συνεγγουητικό Κεφάλαιο Εξασφάλισης Επενδυτικών Υπηρεσιών

Φειδίου 14-16, Αθήνα 106 78, Τηλ: (210) 33.04.682, Fax: (210) 33.04.155

Επιτροπή Κεφαλαιαγοράς

Κολοκοτρώνη 1 & Σταδίου 1, Αθήνα 105 62, Τηλ: (210) 33.77.100, Fax: (210) 33.77.173

Πίνακας Περιεχομένων

Ενότητα 1: Στατιστικά Στοιχεία Χρεογράφων, Παραγώγων και Δανεισμού

- Οι Αγορές Χρεογράφων Παραγώγων Δανεισμού
- Χρηματιστηριακοί Δείκτες
- Αναλυτικά Στοιχεία Συναλλαγών Αγοράς Χρεογράφων
- Στοιχεία Συναλλαγών Κλάδων Χρηματιστηρίου Αθηνών & Χρηματοοικονομικών Προϊόντων (Δ.Α.Κ.)
- Οι 10 Μετοχές με τη μεγαλύτερη Άνοδο & Πτώση
- Αναλυτικά Στοιχεία Συναλλαγών Αγοράς Παραγώγων

Ενότητα 2: Αναλυτικά Στοιχεία Συναλλαγών Χρεογράφων

- Αναλυτικά Στοιχεία Συναλλαγών Χρεογράφων
- Σημειώσεις Χρεογράφων

Ενότητα 3: Στοιχεία Συναλλαγών Χρεογράφων

- Στοιχεία Συναλλαγών Πακέτων
- Στοιχεία Συναλλαγών Δικαιωμάτων

- Στοιχεία Δανεισμού Τίτλων
- Στοιχεία Συναλλαγών Εκποιήσεων
- Στοιχεία Συναλλαγών Εκποιήσεων Ενσώματων Ονομαστικών Μετοχών
- Στοιχεία Ενεργητικού Διαπραγματεύσιμων Αμοιβαίων Κεφαλαίων (Δ.Α.Κ.)
- Χαρακτηριστικά Διαπραγματεύσιμων Αμοιβαίων Κεφαλαίων (Δ.Α.Κ.)

Ενότητα 4: Ανακοινώσεις

Ενότητα 5: Ομόλογα Διαπραγματεύσιμα στην Αγορά Αξιών Σταθερού Εισοδήματος

- Ομολογιακά Δάνεια Επιχειρήσεων
- Ομόλογα Ελληνικού Δημοσίου
- Έντοκα Γραμμάτια & Zero Coupon Ομόλογα Ελληνικού Δημοσίου
- Ομόλογα Ελληνικού Δημοσίου Διαπραγματεύσιμα με τη Μέθοδο Εκφώνησης - Αντιφώνησης
- Ομόλογα Κρατικών Τραπεζών

Ενότητα 6: Πρόσθετα Στοιχεία Ενημέρωσης

- Πίνακας Μελών Χρηματιστηρίου Αθηνών και Μελών ΕΤ.ΕΚ.
- Πίνακας Μετοχών Υπό Ειδική Διαπραγμάτευση
- Γνωστοποιήσεις Συναλλαγών - Κατάλογος Υπόχρεων Προσώπων

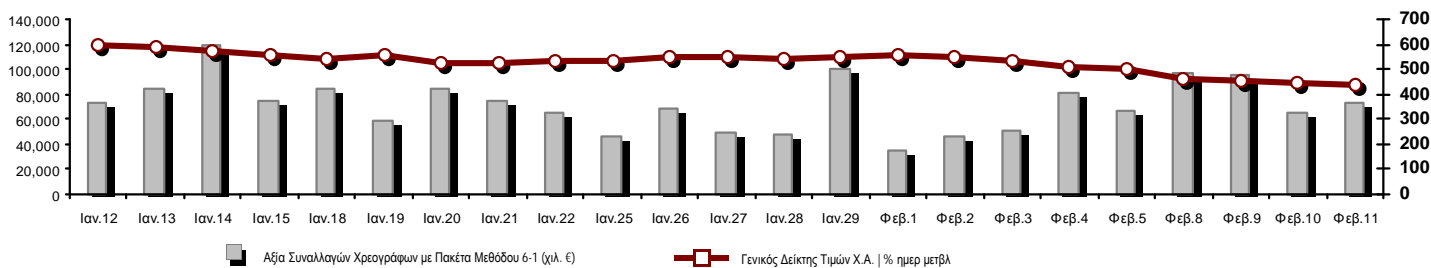
Ενότητα 7: Αναλυτικά Στοιχεία Συναλλαγών Αγοράς Παραγώγων

- Συμβόλαια Μελλοντικής Εκπλήρωσης σε Δείκτες
- Συμβόλαια Μελλοντικής Εκπλήρωσης σε Μετοχές
- Δικαιώματα Προαίρεσης σε Δείκτες
- Δικαιώματα Προαίρεσης σε Μετοχές
- Στοιχεία Συναλλαγών Προϊόντων Δανεισμού

Παράρτημα Α: Κωδικοί και ονομασίες Κλάδων Οικονομικής Δραστηριότητας του Χρηματιστηρίου Αθηνών

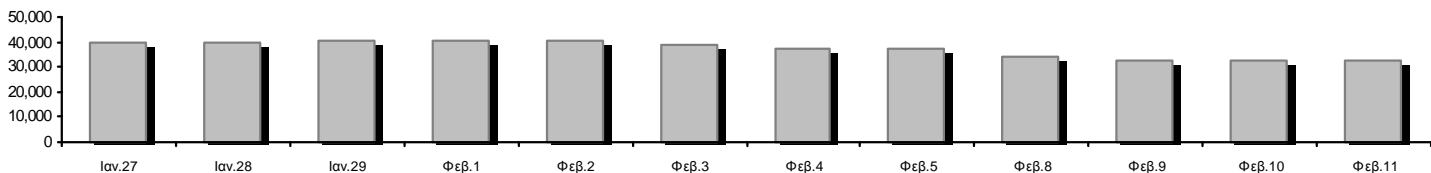
Οι Αγορές Χρεογράφων Παραγώγων Δανεισμού

Γενικός Δείκτης Τιμών και Αξία Συναλλαγών Μετοχών και Παραγώγων

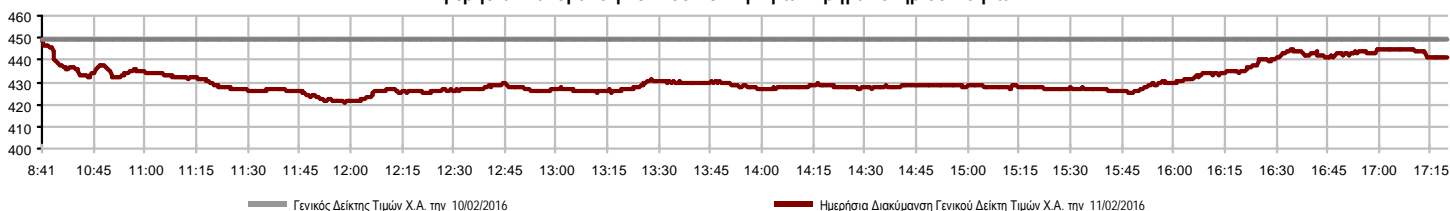


Κεφαλοποίηση Χ.Α. (εκατ €) **:	32,226.71	Συνολικές Ανοικτές Θέσεις σε Παράγωγα	236,415
Ημερήσια μεταβολή: εκατ. € %	-654.87 -1.99%	Ανοικτές θέσεις σε ΣΜΕ επί Δεικτών % ημερ μετβλ	19,831 2.04%
Μέση ετήσια Κεφ/ποίηση: εκατ. € % Μετβλ. Μέση προηγ. έτος	39,868.40 -8.61%	Ανοικτές θέσεις σε ΣΜΕ επί μετοχών % ημερ μετβλ	207,795 4.91%
Γενικός Δείκτης Τιμών Χ.Α. % ημερ μετβλ	440.88 -1.89%	Ανοικτές θέσεις σε Δικαιώματα επί Δεικτών % ημερ μετβλ	6,022 3.72%
Κεφαλοποίηση Γενικού Δείκτη (εκατ. €)	28,021.39	Ανοικτές θέσεις σε Δικαιώματα επί μετοχών % ημερ μετβλ	2,767 2.22%
Ημερήσια μεταβολή (εκατ. €)	-638.59		
Αξία Συναλλαγών Χρεογράφων με Πακέτα Μεθόδου 6-1 (χιλ. €)	73,013.78	Πλήθος Συμβολαίων Παραγώγων:	109,636
Ημερήσια μεταβολή: χιλ. € %	8,161.75 12.59%	Ημερήσια μεταβολή: τμχ %	47,064 75.22%
Μέση Αξία Συν/γών ΥΙD: χιλ. € % Μετβλ Μέση προηγ. έτος	72,571.21 -15.23%	Μέσος Όγκος Συμβ. ΥΙD: χιλ. € % Μετβλ Μέσο προηγ. έτος	54,598 -16.91%
Αξία Συναλλαγών Πακέτων Μεθόδου 6-1 (χιλ. €)	4,747.34	Πλήθος Πράξεων Παραγώγων:	4,413
Αξία Συναλλαγών Πακέτων Μεθόδου 6-2 & 6-3 (χιλ. €)	31.73	Ημερήσια μεταβολή: πλήθος %	1,528 52.96%
Αξία Συναλλαγών Ομολόγων (χιλ. €)	0.00	Μέσο Πλήθος Πράξεων ΥΙD: χιλ. € % Μετβλ Μέσο προηγ. έτος	2,485 -23.97%
Όγκος Συναλλαγών Χρεογράφων με Πακέτα Μεθόδου 6-1 (χιλ. Τμχ)	273,229.91	Συνολικές Ανοικτές Θέσεις σε Δανεισμό	456,914
Ημερήσια μεταβολή: χιλ. τμχ %	86,226.35 46.11%	Ημερήσια μεταβολή: τμχ %	-35,190 -7.15%
Μέσος Όγκος Συν/γών ΥΙD: χιλ. τμχ % Μετβλ Μέσο προηγ. έτο	131,350.59 -31.96%	Πλήθος Συναλλαγών Δανεισμού (Πολυμερής/Διμερής)	119,500
Όγκος Συναλλαγών Πακέτων Μεθόδου 6-1 (χιλ. Τεμάχια)	29,624.84	Ημερήσια μεταβολή: τμχ %	50,726 73.76%
Όγκος Συναλλαγών Πακέτων Μεθόδου 6-2 & 6-3 (χιλ. Τεμάχια)	47.50	Πλήθος Πολυμερών Συναλλαγών	12,200
Όγκος Συναλλαγών Ομολόγων (χιλ. τεμάχια)	0.00	Πλήθος Διμερών Συναλλαγών	107,300
Πλήθος Πράξεων Χρεογράφων με Πακέτα Μεθόδου 6-1	39,624	Πλήθος Πράξεων Δανεισμού:	11
Ημερήσια μεταβολή: πλήθος %	12,812 47.78%	Ημερήσια μεταβολή: χιλ. € %	-21 -65.63%
Μέσο Πλήθος Πράξεων ΥΙD: χιλ. € % Μετβλ Μέσο προηγ. έτος	23,219 -14.02%	Πλήθος Πράξεων Πολυμερών Συναλλαγών	7
Πλήθος πακέτων Μεθόδου 6-1	3	Πλήθος Πράξεων Διμερών Συναλλαγών	4
Πλήθος πακέτων Μεθόδου 6-2 & 6-3	2		
Πλήθος συναλλαγών Ομολόγων	0		

Κεφαλοποίηση Χ.Α. (εκατ €) **



Ημερήσια Διακύμανση Γενικού Δείκτη Τιμών Χρηματιστηρίου Αθηνών



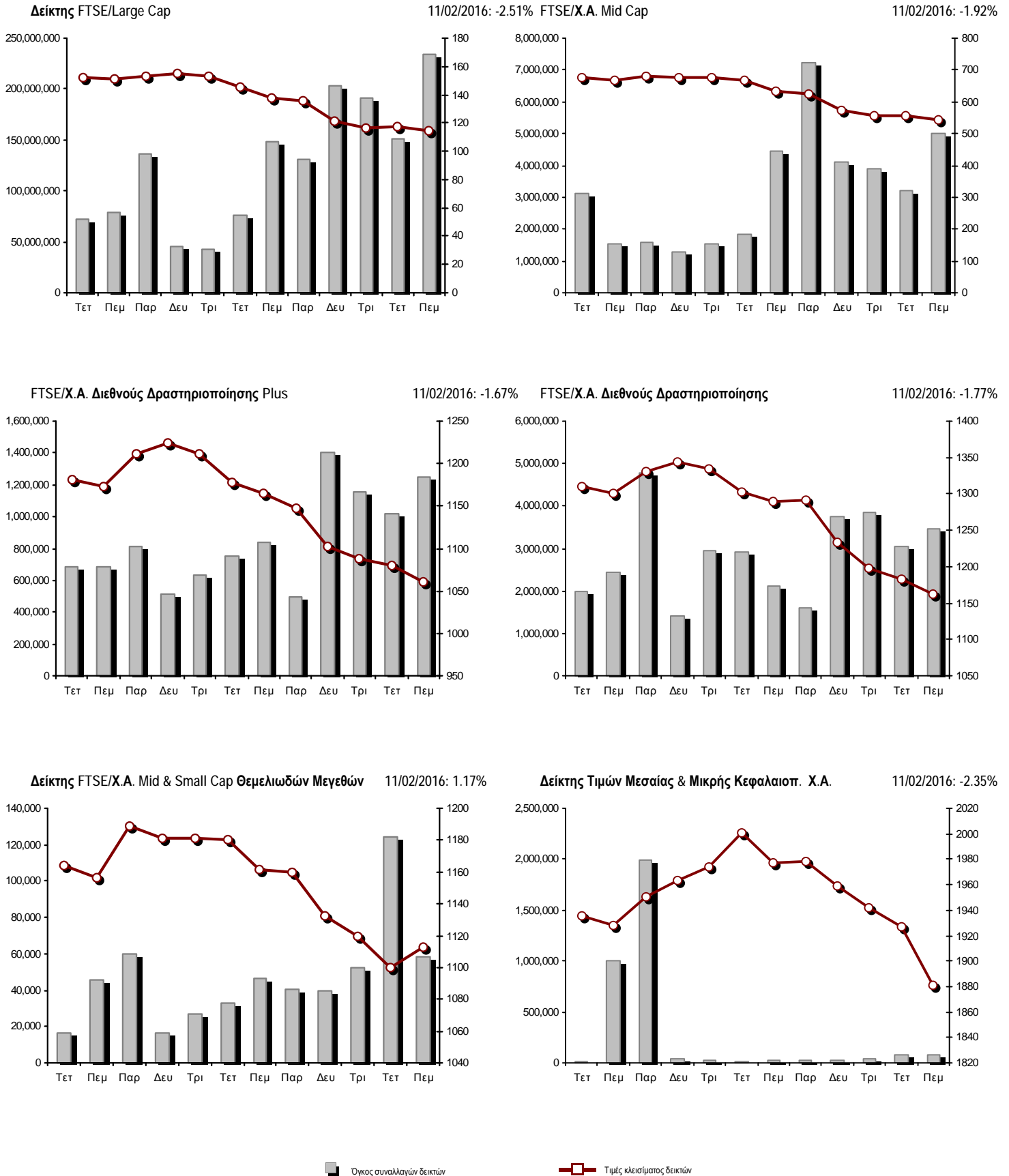
Χρηματιστηριακοί Δείκτες

Όνομασία Δείκτη	11/02/2016	10/02/2016	Δ μον.	Δ %	Κατώτερη	Ανώτερη	Κατ.έτους	Ανωτ.έτους	Ετησ. μεταβ.
Γενικός Δείκτης Τιμών Χ.Α.	440.88	€ 449.37	-8.49	-1.89%	420.82	449.37	420.82	631.35	-30.17% €
FTSE/X.A. Large Cap	114.13	€ 117.07	-2.94	-2.51%	107.52	117.07	107.52	183.34	-37.75% €
FTSE/X.A. Custom Capped	398.38	€ 398.92	-0.54	-0.14%			398.38	576.80	-32.24% €
FTSE/X.A. Custom Capped - USD	319.73	€ 323.46	-3.72	-1.15%			319.73	446.81	-30.17% €
FTSE/X.A. Mid Cap	544.59	€ 555.26	-10.67	-1.92%	515.21	555.53	515.21	820.16	-33.30% €
FTSE/X.A.-Χ.Α.Κ. Τραπεζικός Δείκτης	16.33	€ 17.16	-0.83	-4.84%	13.57	17.16	13.57	44.84	-63.39% €
FTSE/X.A. Διεθνούς Δραστηριοποίησης Plus	1,061.36	€ 1,079.39	-18.03	-1.67%	1,031.55	1,079.58	1,031.55	1,278.16	-16.73% €
FTSE/X.A. Διεθνούς Δραστηριοποίησης	1,161.87	€ 1,182.80	-20.93	-1.77%	1,129.41	1,182.80	1,129.41	1,426.71	-18.56% €
FTSE/X.A. Mid & Small Cap Θεμελιωδών Μεγεθών	1,112.39	# 1,099.48	12.91	1.17%	1,066.64	1,113.58	1,066.64	1,261.08	-11.40% €
Greece & Turkey 30 Δείκτης Τιμών	405.88	€ 413.51	-7.63	-1.85%	396.10	413.51	396.10	455.35	-12.57% €
Δείκτης Τιμών Μεσαίας & Μικρής Κεφαλαιοπ. Χ.Α.	1,881.30	€ 1,926.49	-45.19	-2.35%	1,853.13	1,933.69	1,853.13	2,183.18	-13.38% €
FTSE/X.A. Δείκτης Αγοράς	281.15	€ 288.33	-7.18	-2.49%	265.17	288.33	265.17	449.96	-37.52% €
Δείκτης FTSE Med	4,624.92	# 4,559.16	65.75	1.44%			4,559.16	5,530.53	-16.37% €
Δείκτης Συνολικής Απόδοσης Γενικού Δείκτη Χ.Α.	656.01	€ 668.64	-12.63	-1.89%	626.16	668.64	626.16	939.41	-30.17% €
FTSE/X.A. Large Cap Συνολικής Απόδοσης	157.44	€ 161.49	-4.05	-2.51%			157.44	246.77	-37.74% €
FTSE/X.A. Large Cap Net Συνολικής Απόδοσης	470.30	€ 482.42	-12.12	-2.51%	443.06	482.42	443.06	755.50	-37.75% €
FTSE/X.A. Custom Capped Συνολικής Απόδοσης	427.50	€ 428.08	-0.58	-0.14%			427.50	618.97	-32.24% €
FTSE/X.A. Custom Capped - USD Συνολικής Απόδ.	343.11	€ 347.10	-3.99	-1.15%			343.11	479.47	-30.17% €
FTSE/X.A. Mid Cap Συνολικής Απόδοσης	669.55	€ 682.66	-13.11	-1.92%			669.55	1,008.35	-33.30% €
FTSE/X.A.-Χ.Α.Κ. Τραπεζικός Δείκτης Συνολ. Απόδ.	15.92	€ 16.73	-0.81	-4.84%			15.92	42.34	-63.39% €
Greece & Turkey 30 Δείκτης Συνολικής Απόδοσης	512.83	# 506.37	6.46	1.28%			506.37	562.63	-10.92% €
Ελληνικός Δείκτης Mid & Small Cap	580.32	€ 586.02	-5.70	-0.97%	560.15	586.02	560.15	722.84	-18.90% €
FTSE/X.A. Τράπεζες	21.57	€ 22.67	-1.10	-4.85%	17.93	22.67	17.93	59.24	-63.39% €
FTSE/X.A. Ασφάλειες	1,338.16	€ 1,348.69	-10.53	-0.78%	1,306.55	1,348.69	1,274.94	1,517.28	-9.29% €
FTSE/X.A. Χρηματοοικονομικές Υπηρεσίες	703.73	# 689.79	13.94	2.02%	634.69	710.37	634.69	996.19	-27.74% €
FTSE/X.A. Βιομηχανικά Προϊόντα & Υπηρεσίες	1,472.16	€ 1,474.01	-1.85	-0.13%	1,385.37	1,474.62	1,385.37	1,844.00	-19.32% €
FTSE/X.A. Εμπόριο	1,918.70	€ 1,925.98	-7.28	-0.38%	1,841.51	1,925.98	1,826.41	2,526.06	-24.04% €
FTSE/X.A. Ακίνητης Περιουσίας	2,196.80	€ 2,231.19	-34.39	-1.54%	2,179.99	2,231.19	2,179.99	2,502.99	-9.23% €
FTSE/X.A. Προσωπικά & Οικιακά Προϊόντα	4,498.32	€ 4,571.94	-73.62	-1.61%	4,433.32	4,657.16	4,433.32	5,241.11	-11.16% €
FTSE/X.A. Τρόφιμα & Ποτά	6,094.50	€ 6,217.53	-123.03	-1.98%	6,034.91	6,217.53	5,952.97	7,376.68	-17.38% €
FTSE/X.A. Πρώτες Ύλες	1,301.92	# 1,292.23	9.69	0.75%	1,210.89	1,318.08	1,200.24	1,648.25	-20.36% €
FTSE/X.A. Κατασκευές & Υλικά	1,529.57	€ 1,615.30	-85.73	-5.31%	1,500.04	1,615.30	1,500.04	1,915.96	-18.57% €
FTSE/X.A. Πετρέλαιο & Αέριο	1,915.09	€ 1,940.46	-25.37	-1.31%	1,860.37	1,942.04	1,860.37	2,447.68	-20.60% €
FTSE/X.A. Χημικά	6,516.21	€ 6,564.59	-48.38	-0.74%	6,322.67	6,564.59	6,190.46	6,911.91	-4.35% €
FTSE/X.A. Ταξίδια & Αναψυχή	1,011.44	€ 1,035.56	-24.12	-2.33%	982.74	1,035.56	982.74	1,426.44	-29.02% €
FTSE/X.A. Τεχνολογία	519.87	€ 521.93	-2.06	-0.39%	489.05	527.78	489.05	598.90	-9.12% €
FTSE/X.A. Τηλεπικοινωνίες	1,857.98	€ 1,899.27	-41.29	-2.17%	1,802.93	1,899.27	1,802.93	2,543.37	-26.95% €
FTSE/X.A. Υπηρεσίες Κοινής Ωφέλειας	1,249.07	# 1,225.88	23.19	1.89%	1,136.34	1,278.10	1,136.34	1,734.68	-25.45% €
FTSE/X.A. Υγεία	65.03	€ 68.20	-3.17	-4.65%	61.86	68.20	61.86	94.38	-23.37% €
Δείκτης Όλων των Μετοχών Χ.Α.	113.38	€ 115.69	-2.31	-1.99%	113.38	113.38	113.39	162.12	-31.04% €
Ελληνικός Δείκτης Εταιρικών Ομολόγων	98.38	€ 98.57	-0.20	-0.20%			98.38	100.40	-2.09% €
Ελληνικός Δείκτης Τιμών Εταιρικών Ομολόγων	92.10	€ 92.30	-0.20	-0.22%			92.10	94.61	-2.80% €

Σημείωση 1: Τα στοιχεία του Greece & Turkey 30 Pr είναι ενδεικτικά στις 17:20 ενώ το κλείσιμο των Δεικτών FTSE/XA Custom Capped, FTSE/XA Custom Capped - USD, FTSE/XA Custom Capped ΣΑ, FTSE/XA Custom Capped - USD ΣΑ, FTSE/Med 100, Greece & Turkey 30 Pr & Rt, Ελληνικός Δείκτης Εταιρικών Ομολόγων, Ελληνικός Δείκτης Τιμών Εταιρικών Ομολόγων αφορούν την συνεδρίαση της 09/02/2016.

Σημείωση 2: Ο Ελληνικός Δείκτης Mid & Small Cap είναι Customized δείκτης υπολογιζόμενος από το Χρηματιστήριο Αθηνών.

Χρηματιστηριακοί Δείκτες



Αναλυτικά Στοιχεία Συναλλαγών Αγοράς Χρεογράφων

	Όλα τα Χρεόγραφα	Κύρια Αγορά	Χαμηλή Διασπορά	Λοιπές Κατηγορίες (*)	Διαπραγματεύσιμα Αμοιβαία Κεφάλαια	Τίτλοι Παραστατικοί (Warrants)
Σύνολα	132	104	9	14	2	3
Ανοδικές / Καθοδικές / Σταθερές:	31 / 81 / 20	25 / 69 / 10	2 / 3 / 4	3 / 7 / 4	0 / 2 / 0	1 / 0 / 2
Κεφαλαιοποίηση Χ.Α. (εκατ €) **	32,226.71	29,582.96	2,469.45	174.30		
Μέση Ημερήσια Αξία Συνγών (χιλ. €)	72,571.21	72,569.43	68.37	6.53	18.98	4.61
Αξία Συναλλαγών	73,045.52	72,839.70	171.15	13.87	16.93	3.86
Κύριος Πίνακας:	68,266.45	68,060.63	171.15	13.87	16.93	3.86
Προσυμφωνημένων Συναλλαγών 6_1_2_3:	4,779.07	4,779.07	0.00	0.00	0.00	0.00
Πίνακας Εκποιήσεων:	0.00	0.00	0.00	0.00	0.00	0.00
Πίνακας Ειδικών Όρων:	0.00	0.00	0.00	0.00	0.00	0.00
Μέσος Ημερήσιος Όγκος Συναλλαγών	131,350,592	128,543,187	22,731	112,077	13,019	2,802,038
Όγκος Συναλλαγών	273,277,413	270,132,771	22,674	257,780	12,686	2,851,502
Κύριος Πίνακας:	243,605,076	240,460,434	22,674	257,780	12,686	2,851,502
Προσυμφωνημένων Συναλλαγών 6_1_2_3:	29,672,337	29,672,337	0	0	0	0
Πίνακας Εκποιήσεων:	0	0	0	0	0	0
Πίνακας Ειδικών Όρων:	0	0	0	0	0	0
Μέσο Ημερήσιο Πλήθος Πράξεων	23,219	23,069	41	59	5	46
Αριθμός Πράξεων	39,626	39,422	57	94	9	44
Κύριος Πίνακας:	39,621	39,417	57	94	9	44
Προσυμφωνημένων Συναλλαγών 6_1_2_3:	5	5	0	0	0	0
Πίνακας Εκποιήσεων:	0	0	0	0	0	0
Πίνακας Ειδικών Όρων:	0	0	0	0	0	0

(*) Απεικονίζονται αθροιστικά τα αναλυτικά στοιχεία συναλλαγών των μετοχών που διαπραγματεύονται στις Κατηγορίες: Προς Διαγραφή & Επιτήρησης. (**) Δεν περιλαμβάνεται η Κεφαλαιοποίηση των εταιρειών που βρίσκονται σε κατάσταση Αναστολής.

Στοιχεία Συναλλαγών Κλάδων Χρηματιστηρίου Αθηνών & Χρηματοοικονομικών Προϊόντων (Δ.Α.Κ.)

Κωδικός	Κλάδοι	Ανοδικές / Καθοδικές / Σταθερές	Αριθμός Πράξεων	Όγκος Συναλλαγών	Αξία Συναλλαγών	% στη Συνολική Αξία
12000	- Χρηματοοικονομικά Προϊόντα	0 / 2 / 0	9	12,686	16,930.82	0.02%
8600	- Ακίνητη Περιουσία	0 / 4 / 3	360	120,768	647,496.36	0.89%
8500	- Ασφάλειες	0 / 1 / 0	5	15,100	18,725.80	0.03%
2700	- Βιομηχανικά Προϊόντα & Υπηρεσίες	3 / 9 / 4	1,431	376,081	876,083.18	1.20%
5300	- Εμπόριο	0 / 2 / 0	400	45,491	587,246.06	0.80%
2300	- Κατασκευές & Υλικά Κατασκευών	5 / 9 / 3	1,664	582,446	1,771,209.11	2.42%
5500	- Μέσα Ενημέρωσης	2 / 1 / 1	34	37,049	1,300.57	0.00%
500	- Πετρέλαιο & Αέριο	0 / 2 / 0	1,475	370,097	1,320,775.91	1.81%
3700	- Προσωπικά & Οικιακά Αγαθά	4 / 7 / 2	916	227,988	1,114,237.28	1.53%
1700	- Πρώτες Ύλες	2 / 5 / 0	981	285,342	622,367.15	0.85%
5700	- Ταξίδια & Αναψυχή	3 / 7 / 1	2,478	1,181,420	4,739,954.00	6.49%
9500	- Τεχνολογία	3 / 7 / 0	332	126,942	130,135.20	0.18%
6500	- Τηλεπικοινωνίες	0 / 1 / 0	2,156	1,358,111	9,045,847.78	12.38%
8300	- Τράπεζες	1 / 6 / 3	22,926	264,048,546	47,572,486.09	65.13%
3500	- Τρόφιμα & Ποτά	1 / 9 / 2	277	104,967	797,031.55	1.09%
4500	- Υγεία	1 / 3 / 0	59	81,810	31,346.08	0.04%
7500	- Υπηρεσίες Κοινής Ωφέλειας	3 / 2 / 0	2,817	1,099,484	2,616,916.98	3.58%
1300	- Χημικά	1 / 2 / 1	64	42,504	56,078.42	0.08%
8700	- Χρηματοοικονομικές Υπηρεσίες	2 / 2 / 0	1,242	3,160,581	1,079,348.60	1.48%

Οι 10 Μετοχές με τη μεγαλύτερη Άνοδο & Πτώση

Κύρια Αγορά

Μετοχές με τη μεγαλύτερη Θετική μεταβολή τιμής	Τιμή κλεισ.	Μεταβ.	Μετοχές με τη μεγαλύτερη Αρνητική μεταβολή τιμής	Τιμή κλεισ.	Μεταβ.
ΒΙΟΗΛCO SA/ΝV (ΚΑ)	1.03	4.78% #	ΤΡΑΠΕΖΑ EUROBANK ERGASIAS (ΚΟ)	0.294	-12.24% α
ΕΥΔΑΠ (ΚΟ)	3.94	4.23% #	ΠΕΙΡΑΙΩΣ ΤΡΑΠΕΖΑ (ΚΟ)	0.081	-10.00% α
ΕΛΛΗΝ. ΧΡΗΜΑΤΙΣΤΗΡΙΑ-Χ.Α. (ΚΟ)	3.80	2.70% #	ΤΙΤΑΝ (ΚΟ)	15.15	-6.88% α
FRIGOGLOSS (ΚΟ)	1.15	2.68% #	ΕΘΝΙΚΗ ΤΡΑΠΕΖΑ (ΚΟ)	0.120	-5.51% α
MLS ΠΛΗΡΟΦΟΡΙΚΗ (ΚΟ)	3.10	1.97% #	ΑΕΡΟΠΟΡΙΑ ΑΙΓΑΙΟΥ (ΚΟ)	6.16	-4.35% α
ΔΕΗ (ΚΟ)	2.68	1.52% #	ΕΥΑΘ (ΚΟ)	2.65	-3.64% α
ΕΛΛΑΚΤΩΡ (ΚΟ)	0.951	1.49% #	MARFIN INVESTMENT GROUP (ΚΟ)	0.055	-3.51% α
ΜΥΤΙΛΗΝΑΙΟΣ (ΚΟ)	2.95	1.03% #	ΕΛΒΑΛ ΕΤΑΙΡΕΙΑ ΣΥΜΜΕΤΟΧΩΝ (ΚΑ)	0.768	-3.40% α
ΤΕΡΝΑ ΕΝΕΡΓΕΙΑΚΗ (ΚΟ)	2.04	0.99% #	ΕΛΛΗΝΙΚΑ ΠΕΤΡΕΛΑΙΑ (ΚΟ)	2.90	-3.33% α
ΠΛΑΙΣΙΟ COMPUTERS (ΚΟ)	4.45	0.68% #	ΣΩΛΓΕΙΑ ΚΟΡΙΝΘΟΥ (ΚΟ)	0.717	-3.11% α

Μετοχές με τη μεγαλύτερη Αξία Συναλλαγών	Αξία (χιλ. €)	Μεταβ.	Μετοχές με το μεγαλύτερο Όγκο Συναλλαγών	Όγκος	Μεταβ.
ALPHA BANK (ΚΟ)	16,030.87	0.00% -	ΕΘΝΙΚΗ ΤΡΑΠΕΖΑ (ΚΟ)	93,794,467	-5.51% α
ΤΡΑΠΕΖΑ EUROBANK ERGASIAS (ΚΟ)	10,822.58	-12.24% α	ΠΕΙΡΑΙΩΣ ΤΡΑΠΕΖΑ (ΚΟ)	81,050,827	-10.00% α
ΕΘΝΙΚΗ ΤΡΑΠΕΖΑ (ΚΟ)	10,424.32	-5.51% α	ΤΡΑΠΕΖΑ EUROBANK ERGASIAS (ΚΟ)	38,887,379	-12.24% α
ΟΤΕ (ΚΟ)	9,045.85	-2.17% α	ΚΥΠΡΟΥ ΤΡΑΠΕΖΑ (ΚΟ)	30,721,980	-2.24% α
ΠΕΙΡΑΙΩΣ ΤΡΑΠΕΖΑ (ΚΟ)	6,061.23	-10.00% α	ALPHA BANK (ΚΟ)	15,340,268	0.00% -
ΚΥΠΡΟΥ ΤΡΑΠΕΖΑ (ΚΟ)	4,054.84	-2.24% α	MARFIN INVESTMENT GROUP (ΚΟ)	2,900,674	-3.51% α
ΟΠΑΠ (ΚΟ)	3,992.51	-2.00% α	ΑΤΤΙΚΑ BANK A.T.E. (ΚΟ)	1,393,978	-2.38% α
ΔΕΗ (ΚΟ)	2,112.00	1.52% #	ΟΤΕ (ΚΟ)	1,358,111	-2.17% α
ΤΙΤΑΝ (ΚΟ)	1,310.39	-6.88% α	ΔΕΗ (ΚΟ)	829,430	1.52% #
ΕΛΛΗΝ. ΧΡΗΜΑΤΙΣΤΗΡΙΑ-Χ.Α. (ΚΟ)	928.53	2.70% #	ΟΠΑΠ (ΚΟ)	750,151	-2.00% α

Σημείωση: Απεικονίζονται οι Μετοχές που δεν ανήκουν στις Κατηγορίες Χαμηλής Διασποράς και Επιτήρησης και πραγματοποιήσαν κατά τη διάρκεια της συνεδρίασης Αξία Συναλλαγών μεγαλύτερη από 10,000 Ευρώ.

Αναλυτικά Στοιχεία Συναλλαγών Αγοράς Παραγώγων

	Αριθμός Πράξεων	Όγκος	Ανοικτές θέσεις
Σ.Μ.Ε. σε Δείκτες	673	9,243	19,831
FTSE/X.A. Large Cap	673	9,243	19,831
Σ.Μ.Ε. σε Μετοχές	3,714	99,972	207,795
ALPHA BANK (ΚΟ)	536	9,804	10,187
COCA-COLA HBC AG (ΚΟ)	2	3	127
ΩΛΓΕΙΑ ΚΟΡΙΝΘΟΥ (ΚΟ)	3	6	586
ΕΛΛΑΚΤΩΡ (ΚΟ)	43	371	1,635
ΤΡΑΠΕΖΑ EUROBANK ERGASIAS (ΚΟ)	441	14,065	21,324
ΕΥΔΑΠ (ΚΟ)	17	44	241
FOLLI-FOLLIE (ΚΟ)	20	39	165
FRIGOGLASS (ΚΟ)	26	68	807
ΓΕΚ ΤΕΡΝΑ (ΚΟ)	30	191	7,570
GRIVALIA PROPERTIES (ΚΟ)	2	10	35
ΕΛΛΗΝ. ΧΡΗΜΑΤΙΣΤΗΡΙΑ-Χ.Α. (ΚΟ)	63	202	685
ΕΛΛΗΝΙΚΑ ΠΕΤΡΕΛΙΑΙΑ (ΚΟ)	133	402	5,336
ΙΝΤΡΑΛΟΤ (ΚΟ)	1	5	245
JUMBO (ΚΟ)	89	304	476
MARFIN INVESTMENT GROUP (ΚΟ)	34	2,044	34,094
ΜΕΤΚΑ (ΚΟ)	60	201	339
ΜΟΤΟΡ ΟΪΛ (ΚΟ)	20	80	291
ΜΥΤΙΛΗΝΑΙΟΣ (ΚΟ)	115	286	5,638
ΕΘΝΙΚΗ ΤΡΑΠΕΖΑ (ΚΟ)	748	38,808	64,701
ΟΠΑΠ (ΚΟ)	169	621	2,337
ΟΤΕ (ΚΟ)	225	1,592	4,242
ΟΛΠ (ΚΟ)	23	39	382
ΠΕΙΡΑΙΩΣ ΤΡΑΠΕΖΑ (ΚΟ)	444	28,705	38,393
ΔΕΗ (ΚΟ)	391	1,750	5,334
ΤΕΡΝΑ ΕΝΕΡΓΕΙΑΚΗ (ΚΟ)	22	105	1,181
ΤΙΤΑΝ (ΚΟ)	37	175	451
ΒΙΟΗΑΛCO SA/NV (ΚΑ)	20	52	993
Δικαιώματα σε Δείκτες	21	261	6,022
FTSE/X.A. Large Cap	21	261	6,022
Δικαιώματα σε Μετοχές	5	160	2,767
ALPHA BANK (ΚΟ)	0	0	772
ΕΘΝΙΚΗ ΤΡΑΠΕΖΑ (ΚΟ)	0	0	0
ΟΠΑΠ (ΚΟ)	2	100	650
ΟΤΕ (ΚΟ)	3	60	1,170
ΠΕΙΡΑΙΩΣ ΤΡΑΠΕΖΑ (ΚΟ)	0	0	0
ΔΕΗ (ΚΟ)	0	0	175
Συνολική Δραστηριότητα	4,413	109,636	236,415

Πληθος Χρεογράφων	Όνομ. Αξία	Μερίσματα [1]			Ημερ. Τελευτ. Αποκοπής Μέρημα [2]	Αποκοπή Δικαίωμα	Σημ.	Χρεόγραφο	Τιμή κλεισίματος	% μεταβ.	Προηγ. Κλείσιμο-ημ/νία	Άνοιγμα	Κατωτ Τιμή	Ανωτ Τιμή	Τελ Σταθμ Τιμή	Τελευταία ζήτηση [7]	Τελευταία προσφορά [7]	Ρ/Ε μετά φ. Χρήση	Όγκος	Πράξεις	Αξία Συναλλαγών[8]	Χ.Α. Εταιρείας (χιλ. €) [3,5]	Χαμηλό έτους	Υψηλό έτους	Κλάδος [4]	
		2013	2014	2015																						
1,141,734,167	---	---	---	---	11/06/2013	---	ALPHA ΤΡΑΠΕΖΑ (ΤΠΔ)	0.002	---	0.002	10/02/2016	0.001	0.001	0.002	0.002	0.001	---	---	2014	2,581,790	25	2,659.61	1,782,782.19	0.001	0.002	8355
245,745,725	---	---	---	---	27/06/2013	---	ΕΘΝΙΚΗ ΤΡΑΠΕΖΑ (ΤΠΔ)	0.005	25.00	# 0.004	10/02/2016	0.004	0.003	0.005	0.005	0.004	---	---	2014	268,412	18	1,201.07	1,097,658.18	0.002	0.007	8355
843,637,022	---	---	---	---	03/07/2013	---	ΤΡ. ΠΕΙΡΑΙΩΣ (ΤΠΔ)	0.001	---	0.001	10/02/2016	0.001	0.001	0.001	0.001	0.001	---	---	2014	1,300	1	1.30	707,387.85	0.001	0.001	8355

Κύρια Αγορά

71,417,100	0.650	---	0.7	---	14/05/2015	27/06/2014	---	ΑΕΡΟΠΟΡΙΑ ΑΙΓΑΙΟΥ (ΚΟ)	6.16	-4.35	€ 6.44	10/02/2016	6.40	6.13	6.40	6.16	6.27	---	---	7.74	2014	90,880	582	569,394.38	439,929.34	6.13	7.44	5751	
11,178,000	1.12	---	---	---	21/04/2010	15/12/2014	---	ΑΙΟΛΙΚΗ ΑΕΕΧ (ΚΟ)	0.540	-9.55	€ 0.597	10/02/2016	0.540	0.540	0.540	0.540	0.540	---	---	---	2014	240	2	129.60	6,036.12	0.496	0.680	8985	
22,016,250	0.370	---	---	---	15/07/2009	11/05/2000	---	ΑΛΟΥΜΥΛΑ (ΚΟ)	0.232	-5.69	€ 0.246	10/02/2016	0.246	0.232	0.246	0.232	0.238	---	---	---	2014	183	16	43.58	5,107.77	0.228	0.259	1753	
417,608	16.00	0.8	---	---	29/04/2014	05/03/2013	---	ΑΝΔΡΟΜΕΔΑ ΑΕΕΧ (ΚΟ)	12.00	4.08	# 11.53	10/02/2016	12.00	12.00	12.00	12.00	12.00	---	---	---	2014	10	1	120.00	5,011.30	11.53	13.90	8985	
15,300,000	0.300	---	---	---	30/07/2009	13/12/1999	---	ΑΤΤΙΚΕΣ ΕΚΔΟΣΕΙΣ (ΚΟ)	0.786	---	0.786	10/02/2016	---	---	---	---	---	---	---	28.35	2014	---	---	---	12,025.80	0.706	0.788	5557	
18,810,000	0.400	---	---	---	08/07/2010	14/11/2007	---	ΒΑΡΒΕΡΗΣ Ν. - MODA BAGNO (ΚΟ)	0.160	---	0.160	10/02/2016	---	---	---	---	---	---	---	---	---	2014	---	---	---	3,009.60	0.115	0.165	2353
23,986,500	1.05	---	---	---	26/06/2009	15/03/2000	---	ΒΙΟΚΑΡΠΕΤ (ΚΟ)	0.240	---	0.240	10/02/2016	---	---	---	---	---	---	---	---	---	2014	---	---	---	5,756.76	0.240	0.250	3726
4,968,600	2.88	---	---	---	01/07/1998	14/12/1998	---	ΒΙΣ (ΚΟ)	0.788	---	0.788	10/02/2016	---	---	---	---	---	---	---	---	---	2014	---	---	---	3,915.26	0.611	0.860	2723
6,325,000	0.600	---	---	---	02/05/2014	17/02/2014	---	ΒΟΓΙΑΤΖΟΓΛΟΥ SYSTEMS (ΚΟ)	0.978	---	0.978	10/02/2016	---	---	---	---	---	---	---	28.51	2014	---	---	---	---	6,185.85	0.978	0.978	2797
14,076,360	0.370	---	---	---	19/08/2008	22/07/2003	---	ΓΑΛΑΞΙΔΙ (ΚΟ)	0.241	-0.82	€ 0.243	10/02/2016	0.234	0.234	0.243	0.240	0.238	---	---	8.10	2014	7,646	7	1,819.77	3,392.40	0.234	0.570	3573	
103,144,548	0.570	---	---	---	01/08/2011	07/08/2015	---	ΓΕΚ ΤΕΡΝΑ (ΚΟ)	1.13	-1.74	€ 1.15	10/02/2016	1.09	1.05	1.14	1.13	1.09	---	---	18.76	2014	218,424	485	238,062.15	116,553.34	1.05	1.55	2357	
8,418,750	0.300	---	---	0.12	16/12/2015	27/06/2012	---	ΓΕΚΕ (ΚΑ)	4.29	---	4.29	10/02/2016	---	---	---	---	---	---	---	---	---	2014	---	---	---	36,116.44	3.90	4.29	5753
24,060,000	0.300	0.017	0.02	---	03/08/2015	21/01/2000	---	ΓΕΝΙΚΗ ΕΜΠΟΡΙΟΥ (ΚΟ)	0.297	10.00	# 0.270	10/02/2016	0.285	0.264	0.297	0.297	0.283	---	---	10.46	2014	945	6	267.77	7,145.82	0.257	0.333	2797	
15,000,000	0.300	---	---	---	06/07/2007	18/07/2000	---	ΔΑΙΟΣ ΠΛΑΣΤΙΚΑ (ΚΟ)	2.78	-1.42	€ 2.82	10/02/2016	2.78	2.78	2.78	2.78	2.78	---	---	-(6)-	2014	50	1	139.00	41,700.00	2.70	2.82	1357	
232,000,000	4.60	---	0.05	---	20/07/2015	12/12/2001	---	ΔΕΗ (ΚΟ)	2.68	1.52	# 2.64	10/02/2016	2.55	2.34	2.80	2.68	2.55	---	---	18.17	2014	829,430	1,801	2,112,003.99	621,760.00	2.34	4.08	7535	
34,720,000	0.310	---	---	---	16/06/2010	01/08/2007	---	ΔΡΟΜΕΑΣ (ΚΟ)	0.072	-1.37	€ 0.073	10/02/2016	0.066	0.066	0.073	0.073	0.068	---	---	---	2014	17,982	16	1,220.84	2,499.84	0.066	0.128	3726	
13,673,200	0.880	---	---	---	18/07/2008	26/07/2001	---	ΕΒΡΟΦΑΡΜΑ (ΚΟ)	0.196	-8.41	€ 0.214	10/02/2016	0.199	0.193	0.199	0.196	0.196	---	---	---	2014	2,692	15	527.92	2,679.95	0.193	0.270	3577	
9,147,151,527	0.300	---	---	---	16/05/2008	30/11/2015	---	ΕΘΝΙΚΗ ΤΡΑΠΕΖΑ (ΚΟ)	0.120	-5.51	€ 0.127	10/02/2016	0.119	0.099	0.130	0.120	0.111	---	---	---	2014	93,794,467	7,112	10,424,317.71	1,097,658.18	0.099	0.340	8355	
27,848,000	0.300	0.004	0.0032	---	18/08/2015	02/09/2003	---	ΕΙΔΗΣΕΟΦΩΝΙΚΗ ΕΛΛΑΣ (ΚΟ)	0.216	---	0.216	10/02/2016	---	---	---	---	---	---	---	24.56	2014	---	---	---	---	6,015.17	0.135	0.250	2791
11,250,000	0.520	---	---	---	26/07/2010	09/11/2015	---	ΕΚΤΕΡ (ΚΟ)	0.380	7.04	# 0.355	10/02/2016	0.320	0.320	0.380	0.380	0.328	---	---	---	2014	345	5	113.10	4,275.00	0.320	0.499	2357	
18,435,000	1.00	---	---	---	07/07/2009	10/09/2010	---	ΕΛΑΣΤΡΟΝ (ΚΟ)	0.360	-9.77	€ 0.399	10/02/2016	0.360	0.360	0.360	0.360	0.360	---	---	---	2014	5,605	3	2,017.80	6,636.60	0.331	0.405	1757	
125,562,262	0.320	---	---	---	30/05/2014	02/12/2014	---	ΕΛΒΑΛ ΕΤΑΙΡΕΙΑ ΣΥΜΜΕΤΟΧΩΝ (ΚΑ)	0.768	-3.40	€ 0.795	10/02/2016	0.768	0.670	0.793	0.768	0.733	---	---	5.53	2014	36,824	95	26,981.78	96,431.82	0.670	1.23	1753	
13,230,000	0.300	---	---	---	11/08/2010	24/09/2015	---	ΕΛΒΕ Α.Β.Ε.Ε. (ΚΟ)	0.385	---	0.385	10/02/2016	---	---	---	---	---	---	---	0.91	2014	---	---	---	---	5,093.55	0.327	0.410	3763
31,734,530	1.60	---	---	---	09/07/2007	19/07/2006	---	ΕΛΓΕΚΑ (ΚΟ)	0.195	---	0.195	10/02/2016	---	---	---	---	---	---	---	---	---	2014	---	---	---	6,188.23	0.146	0.210	3577
23,828,130	0.500	---	---	---	07/07/2010	17/02/2009	---	ΕΛΙΝΟΙΑ (ΚΟ)	0.850	---	0.850	10/02/2016	---	---	---	---	---	---	---	21.32	2014	---	---	---	---	20,253.91	0.780	0.850	537
177,001,313	1.03	---	---	---	05/07/2011	20/12/2007	---	ΕΛΛΑΚΤΩΡ (ΚΟ)	0.951	1.49	# 0.937	10/02/2016	0.913	0.857	0.980	0.951	0.907	---	---	---	2014	196,437	487	178,150.08	168,328.25	0.857	1.45	2357	
19,864,886	5.60	0.672	0.672	---	05/03/2015	02/07/2008	---	ΕΛΛΑΔΟΣ ΤΡΑΠΕΖΑ (ΚΟ)	8.92	-1.87	€ 9.09	10/02/2016	9.05	8.70	9.10	9.00	8.94	---	---	---	---	2014	8,145	126	72,797.75	177,194.78	8.70	9.50	8355
29,546,360	0.710	---	---	---	20/06/2008	23/08/2000	---	ΕΛΛΗΝΙΚΑ ΚΑΛΩΔΙΑ (ΚΟ)	0.630	-10.00	€ 0.700	10/02/2016	0.630	0.630	0.630	0.630	0.630	---	---	---	2014	200	4	126.00	18,614.21	0.567	0.749	2733	
305,635,185	2.18	---	---	---	31/12/2014	01/10/2003	4795	ΕΛΛΗΝΙΚΑ ΠΕΤΡΕΛΑΙΑ (ΚΟ)	2.90	-3.33	€ 3.00	10/02/2016	2.94	2.74	3.00	2.90	2.86	---	---	---	2014	321,664	1,211	918,828.20	886,342.04	2.74	4.15	537	
65,368,563	1.30	---	0.21	---	26/05/2015	07/08/2015	---	ΕΛΛΗΝ. ΧΡΗΜΑΤΙΣΤΗΡΙΑ-Χ.Α. (ΚΟ)	3.80	2.70	# 3.70	10/02/2016	3.65	3.40	3.84	3.80	3.58	---	---	24.05	2014	259,657	849	928,526.25	248,400.54	3.40	5.33	8777	
82,667,000	0.300	---	---	---	22/07/2014	---	---	ΕΛΤΕΧ. ΑΝΕΜΟΣ Α.Ε. (ΚΟ)	0.574	-2.88	€ 0.591	10/02/2016	0.550	0.533	0.574	0.574	0.546	---	---	9.74	2014	83,655	114	45,690.82	47,450.86	0.533	0.730	7537	
26,730,187	0.600	0.05	---	---	23/06/2014	30/12/2010	---	ΕΛΤΟΝ (ΚΟ)	0.935	---	0.935	10/02/2016	0.935	0.935	0.935	0.935	0.935	---	---	10.21	2014	25	2	23.38	24,992.72	0.869	1.00	1353	
14,050,971	0.340	---	---	---	06/07/2011	17/10/2002	---	ΕΛΤΡΑΚ (ΚΟ)	1.19	-2.46	€ 1.22	10/02/2016	1.10	1.10	1.19	1.19	1.10	---	---	---	2014	2,320	8	2,554.70	16,720.66	1.10	1.35	2753	

Πληθος Χρεογράφων	Ονομ. Αξία	Μερίσματα [1]			Ημερ. Τελευτ. Αποκοπής Μέρημα [2]	Αποκοπή Δικαίωμα	Σημ.	Χρεόγραφο	Τιμή κλεισίματος	% μεταβ.	Προηγ. Κλεισιμο- ημ/νία	Άνοιγμα	Κατωτ Τιμή	Ανωτ Τιμή	Τελ Τιμή	Σταθμ Τιμή	Τελευταία ζήτηση [7]	Τελευταία προσφορά [7]	Ρ/Ε μετά φ. Χρήση	Όγκος	Πράξεις	Αξία Συναλλαγών[8]	Χ.Α. Εταιρείας (χιλ. €) [3,5]	Χαμηλό έτους	Υψηλό έτους	Κλάδος [4]	
		2013	2014	2015																							
52,067,296	0.300	---	---	---	23/12/2003	24/01/2007	---	ΕΠΙΛΕΚΤΟΣ (ΚΟ)	0.170	---	0.170	10/02/2016	0.170	0.170	0.170	0.170	---	---	---	2015	1,000	2	170.00	8,851.44	0.084	0.188	3763
36,300,000	1.12	0.285	0.24	---	03/08/2015	12/12/2007	---	ΕΥΑΘ (ΚΟ)	2.65	-3.64	€ 2.75	10/02/2016	2.70	2.65	2.75	2.65	2.70	---	7.27	2014	36,096	57	97,375.66	96,195.00	2.65	3.05	7577
106,500,000	0.600	0.36	0.2	---	05/05/2015	28/01/2000	---	ΕΥΔΑΠ (ΚΟ)	3.94	4.23	# 3.78	10/02/2016	3.69	3.60	3.95	3.94	3.74	---	10.00	2014	36,848	247	137,676.30	419,610.00	3.60	5.20	7577
27,503,677	0.630	---	---	---	11/07/2013	18/10/1999	---	ΕΥΡΩΠΑΪΚΗ ΠΙΣΤΗ (ΚΟ)	1.27	-0.78	€ 1.28	10/02/2016	1.25	1.24	1.27	1.27	1.24	---	3.41	2014	15,100	5	18,725.80	34,929.67	1.21	1.44	8536
7,959,900	0.600	---	---	---	02/06/2010	10/12/2013	5031	ΕΥΡΩΣΥΜΒΟΥΛΟΙ (ΚΟ)	1.20	-3.23	€ 1.24	10/02/2016	1.25	1.12	1.25	1.20	1.18	---	83.35	2014	1,393	18	1,643.16	9,551.88	1.12	1.74	2791
65,441,118	0.440	---	---	---	24/11/2014	11/08/2015	---	ΙΑΣΩ (ΚΟ)	0.391	-2.25	€ 0.400	10/02/2016	0.400	0.360	0.400	0.390	0.391	---	---	2014	7,292	14	2,851.83	25,587.48	0.360	0.563	4533
86,735,980	0.310	---	---	---	06/07/2009	02/01/2002	---	ΙΑΤΡΙΚΟ ΑΘΗΝΩΝ (ΚΟ)	0.690	-1.43	€ 0.700	10/02/2016	0.700	0.687	0.700	0.690	0.691	---	---	2014	37,428	9	25,881.45	59,847.83	0.550	0.733	4533
28,580,100	0.400	0.025	---	---	18/08/2014	10/10/2013	---	ΙΚΙΤΙΝΟΣ ΕΛΛΑΣ (ΚΟ)	0.940	-0.95	€ 0.949	10/02/2016	0.930	0.930	0.940	0.940	0.933	---	8.98	2014	1,130	9	1,054.50	26,865.29	0.891	1.15	2353
9,090,000	0.900	---	---	---	15/05/2009	13/10/2014	---	ΙΛΥΔΑ (ΚΟ)	0.555	---	0.555	10/02/2016	---	---	---	---	---	---	---	2014	---	---	---	5,044.95	0.520	0.590	9537
8,298,467	0.400	---	---	---	30/08/1993	08/05/2013	---	ΙΝΤΕΑΛ ΟΜΙΛΟΣ (ΚΟ)	0.780	---	0.780	10/02/2016	---	---	---	---	---	---	---	2014	---	---	---	6,472.80	0.568	0.822	9574
11,233,200	0.730	---	---	---	12/07/2010	30/07/1999	---	ΙΝΤΕΡΤΕΚ (ΚΟ)	0.177	-9.69	€ 0.196	10/02/2016	0.177	0.177	0.177	0.177	0.177	---	---	2014	700	1	123.90	1,988.28	0.168	0.209	9572
158,961,721	0.300	---	---	---	30/05/2013	14/11/2007	---	ΙΝΤΡΑΛΟΤ (ΚΟ)	1.06	-1.85	€ 1.08	10/02/2016	1.06	1.01	1.10	1.06	1.04	---	---	2014	111,356	137	115,913.14	168,499.42	1.01	1.21	5752
66,948,210	0.300	---	0.1005	---	22/09/2015	22/09/2015	---	FOLLI-FOLLIE (ΚΟ)	13.13	-0.38	€ 13.18	10/02/2016	13.18	12.60	13.18	13.13	12.97	---	---	2014	45,253	396	587,094.22	879,030.00	12.50	17.02	5379
7,500,000	0.800	0.0863	0.1	---	19/06/2015	10/02/2014	---	ΚΑΝΑΚΗΣ Σ. (ΚΟ)	1.95	---	1.95	10/02/2016	1.95	1.88	1.95	1.95	1.89	---	8.80	2014	568	13	1,071.56	14,625.00	1.75	2.00	3577
9,742,920	0.400	0.01	0.01	---	10/08/2015	14/07/2000	---	ΚΑΡΑΜΟΛΕΓΚΟΣ (ΚΟ)	0.630	---	0.630	10/02/2016	---	---	---	---	---	---	6.05	2014	---	---	---	6,138.04	0.601	1.14	3577
14,679,792	1.68	---	---	---	24/06/2014	04/09/2000	---	ΚΑΡΑΤΖΗ (ΚΟ)	3.68	---	3.68	10/02/2016	3.68	3.60	3.68	3.68	3.67	---	8.90	2014	400	9	1,467.20	54,021.63	3.50	3.95	2723
13,202,756	0.350	---	---	---	01/07/2004	05/08/2014	---	ΚΕΚΡΩΦ (ΚΟ)	0.288	-9.72	€ 0.319	10/02/2016	0.288	0.288	0.288	0.288	0.288	---	---	2014	20	1	5.76	3,802.39	0.257	0.330	8633
6,700,000	0.800	0.16	0.03	---	26/06/2015	29/05/2014	---	ΚΕΠΕΝΟΥ ΜΥΛΟΙ (ΚΟ)	1.76	10.00	# 1.60	10/02/2016	1.76	1.76	1.76	1.76	1.76	---	7.65	2014	5	1	8.80	11,792.00	1.54	1.89	3577
40,219,218	0.300	---	---	---	25/05/2009	09/07/2013	---	ΚΛΟΥΚΙΝΑΣ - ΛΑΠΠΑΣ (ΚΟ)	0.257	-5.51	€ 0.272	10/02/2016	0.272	0.245	0.272	0.257	0.254	---	---	2014	542	14	137.92	10,336.34	0.245	0.299	2357
11,510,102	0.890	---	---	---	24/06/2005	06/10/1999	---	ΚΛΩΣ/ΓΙΑ ΝΑΥΠΑΚΤΟΥ (ΚΑ)	0.272	29.52	# 0.210	10/02/2016	0.160	0.160	0.272	0.272	0.162	---	---	2014	1,020	4	165.44	3,130.75	0.160	0.313	3763
21,224,340	0.420	---	---	---	02/07/2008	25/04/2006	---	ΚΟΡΔΕΛΛΟΥ Χ. ΑΦΟΙ (ΚΟ)	0.265	---	0.265	10/02/2016	---	---	---	---	---	---	---	2014	---	---	---	5,624.45	0.265	0.265	1757
13,586,500	0.390	---	---	---	25/06/2010	28/05/2008	---	ΚΟΡΡΕΣ (ΚΟ)	3.37	-5.07	€ 3.55	10/02/2016	3.31	3.10	3.39	3.39	3.25	---	---	2014	1,176	21	3,816.72	45,786.51	2.92	3.89	3767
29,480,000	0.420	---	---	---	19/07/2010	01/08/2007	---	ΚΡΕΤΑ ΦΑΡΜ (ΚΟ)	0.360	-10.00	€ 0.400	10/02/2016	0.362	0.360	0.362	0.360	0.360	---	9.89	2014	5,092	20	1,835.56	10,612.80	0.340	0.416	3577
33,065,136	0.380	---	0.06	---	04/08/2015	16/09/2013	---	ΚΡΙ - ΚΡΙ (ΚΟ)	1.60	---	1.60	10/02/2016	1.60	1.60	1.60	1.60	1.60	---	14.81	2014	2,000	1	3,200.00	52,904.22	1.60	1.90	3577
15,804,800	0.330	---	---	---	15/06/2010	12/03/2004	---	ΚΤΗΜΑ Κ. ΛΑΖΑΡΙΔΗ (ΚΟ)	0.229	---	0.229	10/02/2016	---	---	---	---	---	---	---	2014	---	---	---	3,619.30	0.212	0.310	3535
8,922,944,533	0.100	---	---	---	31/05/2011	02/02/2015	4857	ΚΥΠΡΟΥ ΤΡΑΠΕΖΑ (ΚΟ)	0.131	-2.24	€ 0.134	10/02/2016	0.133	0.130	0.133	0.131	0.132	---	---	2014	30,721,980	110	4,054,841.76	1,168,905.73	0.130	0.154	8355
23,719,554	0.990	---	0.2406	---	14/08/2015	15/09/2014	---	ΚΥΡΙΑΚΙΔΗΣ Η. - F.H.L. (ΚΟ)	2.35	0.43	# 2.34	10/02/2016	2.30	2.23	2.36	2.33	2.31	---	8.93	2014	15,516	38	35,894.50	55,740.95	2.11	2.40	2353
7,595,160	0.600	---	---	---	08/08/2008	18/08/2010	---	ΚΥΡΙΑΚΟΥΛΗΣ (ΚΟ)	0.300	8.30	# 0.277	10/02/2016	0.300	0.300	0.300	0.300	0.300	---	---	2014	1	1	0.30	2,278.55	0.238	0.586	5759
21,364,000	1.12	---	---	---	05/07/2010	10/08/2005	---	ΛΑΜΨΑ (ΚΟ)	16.85	0.96	# 16.69	10/02/2016	16.85	16.85	16.85	16.85	16.85	---	---	2014	18	1	303.30	359,983.40	15.63	17.00	5753
5,939,268	0.620	---	---	---	10/07/2003	03/01/2002	---	ΛΑΝΑΚΑΜ (ΚΟ)	0.638	---	0.638	10/02/2016	---	---	---	---	---	---	---	2014	---	---	---	3,789.25	0.638	0.638	3763
8,321,682	0.670	---	---	---	17/08/2007	23/11/1999	---	ΛΕΒΕΝΤΕΡΗΣ Ν. (ΚΑ)	0.176	---	0.176	10/02/2016	---	---	---	---	---	---	---	2014	---	---	---	4,165.27	0.159	0.195	1757
2,160,524	0.670	0.0436	0.0436	---	29/07/2015	23/11/1999	---	ΛΕΒΕΝΤΕΡΗΣ Ν. (ΠΑ)	1.25	---	1.25	10/02/2016	---	---	---	---	---	---	---	2014	---	---	---	4,165.27	1.25	1.25	1757
7,734,375	1.00	---	---	---	09/07/2007	07/01/2011	---	ΛΙΒΑΝΗ ΕΚΔΟΤ. ΟΡΓ. (ΚΟ)	0.088	---	0.088	10/02/2016	---	---	---	---	---	---	---	2014	---	---	---	680.63	0.072	0.148	5557
17,125,062	0.940	---	---	---	01/06/2010	02/02/2015	---	ΛΟΥΛΗ ΜΥΛΟΙ (ΚΟ)	1.57	-1.88	€ 1.60	10/02/2016	1.57	1.57	1.57	1.57	1.57	---	7.68	2014	105	2	164.85	26,886.35	1.40	1.67	3577
9,819,370	0.690	---	---	---	14/08/2007	09/01/2004	---	ΜΑΘΙΟΣ ΠΥΡΙΜΑΧΑ (ΚΟ)	0.324	---	0.324	10/02/2016	---	---	---	---	---	---	---	2014	---	---	---	3,181.48	0.324	0.324	2353
51,950,600	0.320	0.3	0.5	---	08/05/2015	21/10/2005	---	ΜΕΤΚΑ (ΚΟ)	6.55	-0.61	€ 6.59	10/02/2016	6.59	6.25	6.71	6.55	6.49	---	4.60	2014	43,422	252	281,760.12	340,276.43	6.25	7.30	2757
11,700,000	0.590	---	---	---	02/06/2009	24/07/2012	---	ΜΟΤΟΔΥΝΑΜΙΚΗ (ΚΟ)	0.515	---	0.515	10/02/2016	---	---	---	---	---	---	---	2014	---	---	---	6,025.50	0.457	0.549	5379
110,782,980	0.750	0.2	---	0.15	07/12/2015	04/11/2013	---	ΜΟΤΟΡ ΟΙΛ (ΚΟ)	8.30	-0.36	€ 8.33	10/02/2016	8.33	8.13	8.44	8.30	8.30	---	---	2014	48,433	264	401,947.71	919,498.73	8.13	10.40	533

Πληθος Χρεογράφων	Ονομ. Αξία	Μερίσματα [1]			Ημερ. Τελευτ. Αποκοπής		Σημ.	Χρεόγραφο	Τιμή κλεισίματος	% μεταβ.	Προηγ. Κλεισιμο- ημ/νία	Άνοιγμα	Κατωτ Τιμή	Ανωτ Τιμή	Τελ Σταθμ Τιμή	Τελευταία ζήτηση [7]	Τελευταία προσφορά [7]	Ρ/Ε μετά φ. Χρήση	Όγκος	Πράξεις	Αξία Συναλλαγών[8]	Χ.Α. Εταιρείας (χιλ. €) [3,5]	Χαμηλό έτους	Υψηλό έτους	Κλάδος [4]			
		2013	2014	2015	Μέρισμα [2]	Δικαιώμα																						
32,188,050	1.04	---	---	---	21/07/2008	20/01/2000	---	ΜΟΥΖΑΚΗΣ (ΚΑ)	0.095	-9.52	€	0.105	10/02/2016	0.105	0.095	0.105	0.095	0.095	---	---	2014	1,430	4	136.35	3,057.86	0.087	0.215	3763
15,842,391	1.51	---	---	---	15/07/2009	12/05/2000	---	ΜΠΗΤΡΟΣ ΣΥΜΜΕΤΟΧΙΚΗ (ΚΟ)	0.227	---	γ	0.227	10/02/2016	---	---	---	---	---	---	---	2014	---	---	---	3,596.22	0.225	0.227	1757
116,915,862	0.970	---	---	---	11/05/2009	19/10/2015	---	ΜΥΤΙΑΝΗΑΙΟΣ (ΚΟ)	2.95	1.03	#	2.92	10/02/2016	2.84	2.74	2.99	2.95	2.83	---	---	2014	198,493	702	561,537.99	344,901.79	2.70	3.70	1755
6,340,000	0.600	---	---	---	30/11/2009	04/12/2015	---	ΝΑΚΑΣ ΜΟΥΣΙΚΗ (ΚΟ)	0.825	---	γ	0.825	10/02/2016	---	---	---	---	---	---	8.59	2015	---	---	---	5,230.50	0.700	0.825	5379
23,935,280	0.300	---	---	---	29/06/2009	13/06/2000	---	ΝΑΥΤΕΜΠΟΡΙΚΗ (ΚΟ)	0.071	9.23	#	0.065	10/02/2016	0.071	0.071	0.071	0.071	0.071	---	---	2014	300	1	21.30	1,699.40	0.065	0.084	5557
3,873,120	0.300	---	---	---	07/07/2008	04/10/2012	---	ΝΤΡΟΥΚΦΑΡΜΠΕΝ ΕΛΛΑΣ (ΚΟ)	0.450	---	γ	0.450	10/02/2016	---	---	---	---	---	---	---	2014	---	---	---	1,742.90	0.450	0.550	1357
34,986,430	0.440	---	---	---	25/07/2008	23/02/2010	---	ΙΝΤΕΡΓΟΥΝΤ-ΕΥΛΕΜΠΟΡΙΑ (ΚΟ)	0.063	---	γ	0.063	10/02/2016	---	---	---	---	---	---	---	2014	---	---	---	2,643.07	0.063	0.093	2353
2,566,836	0.440	---	---	---	13/08/2010	09/01/2007	---	ΙΝΤΕΡΓΟΥΝΤ-ΕΥΛΕΜΠΟΡΙΑ (ΠΟ)	0.171	---	γ	0.171	10/02/2016	---	---	---	---	---	---	---	2014	---	---	---	2,643.07	0.171	0.189	2353
10,080,000	3.00	0.6	1.95	---	04/05/2015	27/08/2001	---	ΟΛΘ (ΚΟ)	20.91	-1.83	€	21.30	10/02/2016	19.26	19.25	21.00	20.91	19.88	---	---	2014	2,215	22	44,042.05	210,772.80	19.25	24.10	2777
25,000,000	2.00	0.12	0.099	---	25/06/2015	08/08/2003	---	ΟΛΠ (ΚΟ)	10.75	-0.83	€	10.84	10/02/2016	10.47	9.80	10.85	10.75	10.29	---	---	2014	23,007	372	236,716.04	268,750.00	9.80	14.78	2777
319,000,000	0.300	0.25	0.7017	0.17	11/09/2015	25/04/2001	---	ΟΠΑΠ (ΚΟ)	5.40	-2.00	€	5.51	10/02/2016	5.40	5.20	5.44	5.40	5.32	---	---	2014	750,151	1,602	3,992,509.92	1,722,600.00	5.16	7.65	5752
490,150,389	2.83	---	0.08	---	25/06/2015	18/06/1998	---	ΟΤΕ (ΚΟ)	6.75	-2.17	€	6.90	10/02/2016	6.80	6.55	6.82	6.75	6.66	---	---	2014	1,358,111	2,156	9,045,847.78	3,308,515.13	6.55	9.19	6535
4,971,466	1.46	---	---	---	04/07/2007	08/10/2003	---	ΠΑΪΡΗΣ ΠΛΑΣΤΙΚΩΝ (ΚΟ)	0.179	---	γ	0.179	10/02/2016	---	---	---	---	---	---	---	2014	---	---	---	889.89	0.179	0.179	2723
50,797,369	0.310	---	---	---	17/08/2000	12/10/2010	---	ΠΑΠΟΥΣΤΑΝΗΣ (ΚΟ)	0.184	1.10	#	0.182	10/02/2016	0.200	0.174	0.200	0.184	0.175	---	---	2014	1,129	7	197.09	9,346.72	0.174	0.217	3767
8,733,183,280	0.300	---	---	---	16/05/2008	27/11/2015	---	ΠΕΙΡΑΙΩΣ ΤΡΑΠΕΖΑ (ΚΟ)	0.081	-10.00	€	0.090	10/02/2016	0.085	0.067	0.089	0.081	0.075	---	---	2014	81,050,827	4,245	6,061,234.88	707,387.85	0.067	0.293	8355
7,070,400	0.930	---	---	---	18/05/2010	25/05/2015	---	ΠΕΤΡΟΠΟΥΛΟΣ ΠΕΤΡΟΣ (ΚΟ)	3.57	---	γ	3.57	10/02/2016	3.50	3.46	3.58	3.57	3.47	---	---	2014	1,250	19	4,342.58	25,241.33	3.43	3.66	2753
22,080,000	0.330	0.2	---	---	21/05/2014	27/04/2015	---	ΠΛΑΣΙΟ COMPUTERS (ΚΟ)	4.45	0.68	#	4.42	10/02/2016	4.56	4.22	4.56	4.45	4.33	---	---	2014	2,348	36	10,155.23	98,256.00	4.00	4.56	9572
45,094,620	0.660	0.05	0.0225	---	20/04/2015	01/11/1999	---	ΠΛΑΣΤΙΚΑ ΘΡΑΚΗΣ (ΚΟ)	1.32	-0.75	€	1.33	10/02/2016	1.29	1.28	1.33	1.33	1.31	---	---	2014	42,329	59	55,362.67	59,524.90	1.25	1.40	1357
27,379,200	0.420	0.1	0.045	---	24/07/2015	14/10/2015	---	ΠΛΑΣΤΙΚΑ ΚΡΗΤΗΣ (ΚΟ)	5.54	9.49	#	5.06	10/02/2016	5.53	5.53	5.54	5.54	5.53	---	---	2014	100	2	553.37	151,680.77	5.06	6.04	1357
22,280,000	0.300	---	---	---	11/04/2011	23/02/2007	---	ΡΕΒΟΪΑ (ΚΟ)	0.243	---	γ	0.243	10/02/2016	---	---	---	---	---	---	---	2014	---	---	---	5,414.04	0.170	0.250	5379
34,770,982	1.55	0.3	0.15	---	15/05/2015	27/07/2000	---	ΣΑΡΑΝΤΗΣ ΓΡ. (ΚΟ)	7.10	1.43	#	7.00	10/02/2016	7.10	6.82	7.10	7.10	7.01	---	---	2014	154	7	1,079.45	246,873.97	6.80	8.00	3767
4,181,450	0.500	---	---	---	21/08/2000	05/03/2002	---	ΣΑΡΑΝΤΟΠΟΥΛΟΣ ΚΥΛ/ΜΥΛΟΙ (ΚΟ)	0.900	---	γ	0.900	10/02/2016	---	---	---	---	---	---	---	2014	---	---	---	3,763.31	0.900	1.01	3577
204,235,184	0.300	---	---	---	01/07/2008	30/07/2012	---	ΣΕΛΟΝΤΑ (ΚΟ)	0.085	-5.56	€	0.090	10/02/2016	0.083	0.083	0.085	0.085	0.083	---	---	2014	1,110	2	92.53	17,359.99	0.074	0.108	3573
28,438,268	0.300	---	---	---	21/08/2006	24/11/1999	---	ΣΠΥΡΟΥ ΑΓΡ. ΟΙΚ. (ΚΟ)	0.700	---	γ	0.700	10/02/2016	---	---	---	---	---	---	---	2014	---	---	---	19,906.79	0.700	0.700	1357
124,170,201	0.780	---	---	---	28/06/2002	07/02/2005	---	ΣΩΛΓΕΙΑ ΚΟΡΙΝΘΟΥ (ΚΟ)	0.717	-3.11	€	0.740	10/02/2016	0.700	0.672	0.720	0.717	0.695	---	---	2014	34,572	126	24,012.98	89,030.03	0.672	1.03	1757
109,314,400	0.300	---	---	---	28/05/2012	05/08/2015	---	ΤΕΡΝΑ ΕΝΕΡΓΕΙΑΚΗ (ΚΟ)	2.04	0.99	#	2.02	10/02/2016	1.96	1.92	2.05	2.04	1.98	---	---	2014	113,455	598	224,170.21	223,001.38	1.92	2.47	7537
40,693,350	5.00	---	---	---	03/07/2006	26/05/2015	---	ΤΕΧΝΙΚΗ ΟΛΥΜΠΙΑΚΗ (ΚΟ)	0.619	0.16	#	0.618	10/02/2016	0.620	0.571	0.620	0.618	0.610	---	---	2014	32,202	37	19,658.48	25,189.18	0.571	0.831	3728
77,063,568	4.00	---	0.1551	---	24/06/2015	25/06/2004	---	ΤΙΤΑΝ (ΚΟ)	15.15	-6.88	€	16.27	10/02/2016	16.15	15.07	16.15	15.15	15.23	---	---	2014	86,045	535	1,310,389.20	1,226,550.94	15.07	18.16	2353
7,568,960	4.00	---	0.1551	---	24/06/2015	25/06/2004	---	ΤΙΤΑΝ (ΠΟ)	7.80	---	γ	7.80	10/02/2016	7.80	7.80	7.80	7.80	7.80	---	---	2014	10	1	78.00	1,226,550.94	7.60	8.88	2353
305,732,436	0.410	---	---	---	08/07/2009	28/09/2011	---	ΥΓΕΙΑ (ΚΟ)	0.082	-4.65	€	0.086	10/02/2016	0.078	0.078	0.083	0.083	0.080	---	---	2014	31,090	34	2,482.80	25,070.06	0.768	0.119	4533
10,203,575	0.730	---	---	---	16/07/2007	18/10/1999	---	ΦΙΕΡΑΤΕΣ (ΚΟ)	0.081	-10.00	€	0.090	10/02/2016	0.081	0.081	0.081	0.081	0.081	---	---	2014	4,800	3	388.80	826.49	0.081	0.099	3763
8,340,750	1.18	---	---	---	25/06/2009	09/09/2015	---	ΧΑΪΔΕΜΕΝΟΣ (ΚΟ)	1.04	---	γ	1.04	10/02/2016	---	---	---	---	---	---	---	2014	---	---	---	8,674.38	0.954	1.04	2791
101,279,627	0.380	---	---	---	26/06/2008	14/07/2006	---	ΧΑΛΚΟΡ (ΚΑ)	0.204	-5.12	€	0.215	10/02/2016	0.195	0.195	0.210	0.204	0.198	---	---	2014	8,446	27	1,676.41	20,661.04	0.195	0.305	1755
4,034,950	0.680	---	---	---	01/07/2005	30/12/2010	---	ΧΑΤΖΗΚΡΑΝΙΩΤΗ Ε. ΥΙΟΙ (ΚΟ)	0.077	-9.41	€	0.085	10/02/2016	0.090	0.063	0.090	0.085	0.073	---	---	2014	10,664	15	779.86	310.69	0.063	0.119	3577
26,252,040	0.340	---	---	---	08/07/2010	10/06/2015	---	A.S. COMPANY (ΚΟ)	0.373	---	γ	0.373	10/02/2016	---	---	---	---	---	---	5.24	2014	---	---	---	9,792.01	0.309	0.379	5379
1,536,881,200	0.300	---	---	---	07/04/2008	27/11/2015	---	ALPHA BANK (ΚΟ)	1.16	---	γ	1.16	10/02/2016	1.07	0.949	1.20	1.16	1.05	---	---	2014	15,340,268	4,441	16,030,874.96	1,782,782.19	0.949	2.50	8355
2,339,353,394	0.300	---	---	---	04/06/2008	01/12/2015	5103	ΑΤΤΙΣΑ ΒΑΝΚ Α.Τ.Ε. (ΚΟ)	0.082	-2.38	€	0.084	10/02/2016	0.080	0.066	0.082	0.082	0.073	---	---	2014	1,393,978	452	101,978.32	191,826.98	0.066	0.279	8355
46,821,187	0.700	---	---	---	01/07/2008	01/03/2010	---	AUDIOVISUAL (ΚΟ)	0.038	-2.56	€	0.039	10/02/2016	0.037	0.028	0.041	0.038	0.033	---	---	2014	35,483	22	1,169.54	1,779.21	0.0		

Πληθος Χρεογράφων	Ονομ. Αξία	Μερίσματα [1]			Ημερ. Τελευτ. Αποκοπής Μέρημα [2]	Αποκοπή Δικαίωμα	Σημ.	Χρεόγραφο	Τιμή κλεισίματος	% μεταβ.	Προηγ. Κλεισιμο- ημ/νία	Άνοιγμα	Κατωτ Τιμή	Ανωτ Τιμή	Τελ Τιμή	Σταθμ Τιμή	Τελευταία ζήτηση [7]	Τελευταία προσφορά [7]	Ρ/Ε μετά φ. Χρήση	Όγκος	Πράξεις	Αξία Συναλλαγών[8]	Χ.Α. Εταιρείας (χιλ. €) [3,5]	Χαμηλό έτους	Υψηλό έτους	Κλάδος [4]		
		2013	2014	2015																								
12,157,500	0.320	---	0.8	---	20/05/2015	22/11/2013	---	AUTOHELLAS (ΚΟ)	10.03	-4.02	€ 10.45	10/02/2016	10.30	10.00	10.30	10.00	10.21	---	---	12.11	2014	43	5	438.90	121,939.73	9.72	11.24	5759
15,816,009	0.300	---	---	---	01/07/2009	17/07/2000	---	BYTE COMPUTER (ΚΟ)	0.271	-3.56	€ 0.281	10/02/2016	0.279	0.257	0.279	0.271	0.273	---	---	4.08	2014	830	9	226.46	4,286.14	0.257	0.318	9533
101,123,806	0.360	---	---	---	22/07/2010	28/06/2011	---	CENTRIC ΣΥΜΜΕΤΟΧΩΝ (ΚΟ)	0.084	-4.54	€ 0.088	10/02/2016	0.092	0.070	0.092	0.084	0.082	---	---	13.87	2014	27,884	90	2,298.79	8,494.40	0.067	0.100	5752
368,141,297	6.70	0.354	0.36	---	02/07/2015	29/04/2013	---	COCA-COLA HBC AG (ΚΟ)	16.35	-1.98	€ 16.68	10/02/2016	16.49	16.19	16.56	16.35	16.38	---	---	---	---	47,960	182	785,612.70	6,019,110.21	15.97	19.58	3537
9,907,500	0.300	---	---	---	06/10/2005	13/02/2002	---	CPI (ΚΟ)	0.114	-9.52	€ 0.126	10/02/2016	0.114	0.114	0.114	0.114	0.114	---	---	40.56	2015	100	1	11.40	1,129.46	0.114	0.150	9572
2,185,998,765	0.300	---	---	---	02/05/2008	27/11/2015	---	ΤΡΑΠΕΖΑ EUROBANK ERGASIAS (ΚΟ)	0.294	-12.24	€ 0.335	10/02/2016	0.300	0.241	0.325	0.294	0.278	---	---	---	2014	38,887,379	6,396	10,822,578.73	642,683.64	0.241	1.03	8355
101,260,000	2.13	0.1821	0.3037	---	19/03/2015	08/01/2014	---	GRIVALIA PROPERTIES (ΚΟ)	7.10	-1.39	€ 7.20	10/02/2016	7.20	7.05	7.34	7.10	7.14	---	---	13.34	2015	74,074	188	529,199.69	718,946.00	7.02	7.64	8675
52,800,154	0.300	0.2	---	---	20/08/2014	21/06/2004	---	F.G. EUROPE (ΚΟ)	0.550	---	€ 0.550	10/02/2016	---	---	---	---	---	---	---	---	2014	---	---	---	29,040.08	0.441	0.649	3722
11,720,024	0.540	0.0394	---	---	21/08/2014	04/11/2015	---	FLEXORACK (ΚΟ)	2.44	-9.63	€ 2.70	10/02/2016	2.45	2.43	2.45	2.45	2.44	---	---	7.48	2014	934	5	2,282.82	28,596.86	2.43	3.00	2723
50,992,322	1.07	---	---	---	21/06/2010	16/07/2002	---	FOURLIS ΣΥΜΜΕΤΟΧΩΝ (ΚΟ)	2.14	-2.73	€ 2.20	10/02/2016	2.25	2.00	2.25	2.14	2.11	---	---	---	2014	74,047	235	156,093.41	109,123.57	2.00	3.06	3722
50,593,832	0.300	---	---	---	07/07/2010	07/09/2011	---	FRIGOGLASS (ΚΟ)	1.15	2.68	# 1.12	10/02/2016	1.12	1.00	1.15	1.15	1.05	---	---	---	2014	107,615	280	113,409.44	58,182.91	1.00	1.87	2757
11,962,443	0.300	---	---	---	05/09/2008	21/01/2016	---	QUEST ΣΥΜΜΕΤΟΧΩΝ (ΚΟ)	3.50	-2.78	€ 3.60	10/02/2016	3.59	3.48	3.60	3.50	3.50	---	---	18.47	2014	1,800	11	6,298.35	41,868.55	3.37	4.05	9533
20,578,374	0.620	---	0.4	---	04/06/2015	18/05/2015	---	INFORM ΛΥΚΟΣ Π. (ΚΟ)	0.519	---	€ 0.519	10/02/2016	---	---	---	---	---	---	---	0.42	2014	---	---	---	10,680.18	0.420	0.594	2791
133,025,996	1.41	---	---	---	03/07/2007	07/01/2002	---	INTRACOM HOLDINGS (ΚΟ)	0.263	-2.59	€ 0.270	10/02/2016	0.251	0.245	0.263	0.263	0.253	---	---	---	2014	85,527	111	21,653.33	34,985.84	0.245	0.345	9578
23,154,250	1.36	---	---	---	12/08/2008	02/08/2010	---	INTRAKAT (ΚΟ)	0.237	-1.66	€ 0.241	10/02/2016	0.240	0.230	0.240	0.237	0.237	---	---	1.91	2014	5,800	9	1,374.50	5,487.56	0.222	0.330	2357
77,654,850	0.580	---	---	---	01/07/2011	21/02/2003	---	J. & P. - ΑΒΑΞ (ΚΟ)	0.239	-4.02	€ 0.249	10/02/2016	0.244	0.226	0.244	0.239	0.239	---	---	1.11	2014	18,280	35	4,377.59	18,559.51	0.226	0.358	2357
136,059,759	1.19	0.18	0.18	---	23/12/2014	05/03/2014	---	JUMBO (ΚΟ)	8.83	-1.45	€ 8.96	10/02/2016	8.75	8.75	9.19	8.83	8.88	---	---	16.09	2015	91,512	572	812,777.22	1,201,407.67	8.75	10.23	3747
23,648,700	0.350	---	---	---	13/07/2011	31/03/2015	---	KLEEMAN HELLAS (ΚΟ)	1.28	---	€ 1.28	10/02/2016	1.24	1.21	1.28	1.28	1.24	---	---	5.15	2014	3,258	14	4,028.48	30,270.34	1.21	1.54	2757
79,721,775	0.300	---	---	---	30/05/2007	23/06/2014	---	LAMDA DEVELOPMENT(ΚΟ)	3.25	-1.81	€ 3.31	10/02/2016	3.23	3.12	3.27	3.25	3.21	---	---	---	2014	35,089	149	112,618.16	259,095.77	3.12	4.24	8633
4,740,000	0.860	---	---	---	14/03/2003	---	---	LOGISMOS (ΚΟ)	0.432	---	€ 0.432	10/02/2016	---	---	---	---	---	---	---	---	2014	---	---	---	2,047.68	0.432	0.489	9533
939,385,586	0.300	---	---	---	26/04/2007	29/08/2014	---	MARFIN INVESTMENT GROUP (ΚΟ)	0.055	-3.51	€ 0.057	10/02/2016	0.053	0.048	0.056	0.055	0.052	---	---	---	2014	2,900,674	390	150,572.75	51,666.21	0.048	0.085	8775
468,700	0.65	1	---	---	25/06/2015	21/05/2004	---	MERMEREN KOMB. A.D. PR. (ΕΛΠ)	5.04	0.80	# 5.00	10/02/2016	5.00	4.90	5.29	5.29	5.00	---	---	0.34	2014	1,219	12	6,096.61	2,362.25	4.90	8.49	1775
10,500,000	0.950	---	---	---	24/06/2008	19/12/2013	---	MEVACO (ΚΟ)	0.932	-1.90	€ 0.950	10/02/2016	0.940	0.890	0.940	0.940	0.933	---	---	---	2014	2,400	5	2,238.00	9,786.00	0.705	1.02	2757
6,200,000	0.500	---	---	---	22/06/2010	01/11/1995	---	MINERVA (ΚΑ)	0.075	---	€ 0.075	10/02/2016	---	---	---	---	---	---	---	---	2014	---	---	---	465.00	0.064	0.092	3763
12,417,000	0.370	---	---	---	28/07/2008	06/09/2011	---	MLS ΠΛΗΡΟΦΟΡΙΚΗ (ΚΟ)	3.10	1.97	# 3.04	10/02/2016	2.97	2.75	3.16	3.10	2.89	---	---	22.82	2014	31,062	107	89,636.02	38,492.70	2.75	3.77	9537
22,996,875	1.25	---	---	---	24/06/2011	02/02/2016	5106	NEXANS ΕΛΛΑΣ (ΚΟ)	0.998	---	€ 0.998	10/02/2016	---	---	---	---	---	---	---	---	2014	---	---	---	22,950.88	0.781	1.09	2733
3,953,090	0.900	---	0.067	---	27/05/2015	05/12/2012	---	PAPERPACK (ΚΟ)	0.800	-11.11	€ 0.900	10/02/2016	0.810	0.800	0.810	0.800	0.802	---	---	2.46	2014	2,000	4	1,603.00	3,162.47	0.800	1.00	2723
11,812,193	0.470	---	0.02	---	26/03/2015	15/11/2006	---	PROFILE (ΚΟ)	0.420	-5.19	€ 0.443	10/02/2016	0.443	0.399	0.457	0.420	0.404	---	---	11.12	2014	2,064	32	833.44	4,961.12	0.399	0.546	9533
27,345,120	0.470	---	---	---	18/07/2005	26/02/2014	---	QUALITY & RELIABILITY (ΚΟ)	0.290	3.57	# 0.280	10/02/2016	0.290	0.290	0.290	0.290	0.290	---	---	10.89	2014	27	17	7.83	7,930.08	0.251	0.303	9533
57,434,884	1.31	---	---	---	05/06/2008	12/06/2009	---	REDS (ΚΟ)	0.300	---	€ 0.300	10/02/2016	0.300	0.300	0.301	0.300	0.300	---	---	---	2014	10,850	5	3,255.65	17,230.47	0.300	0.340	8633
6,456,530	1.61	---	---	---	29/06/2001	02/08/2010	---	SPACE HELLAS (ΚΟ)	1.00	---	€ 1.00	10/02/2016	---	---	---	---	---	---	---	2.64	2014	---	---	---	6,456.53	0.891	1.28	9578
15,627,315	0.300	---	---	---	16/11/1992	03/12/2012	---	UNIBIOS (ΚΟ)	0.067	-1.47	€ 0.068	10/02/2016	0.077	0.060	0.077	0.067	0.063	---	---	---	2014	3,734	27	233.72	1,047.03	0.054	0.091	2353
233,164,646	---	---	---	---	23/07/2015	---	---	VIOTALCO SA/NV (ΚΑ)	1.03	4.78	# 0.983	10/02/2016	0.960	0.928	1.06	1.03	0.992	---	---	---	---	180,922	409	179,468.82	240,159.59	0.928	1.67	2727

Διαπραγματεύσιμα Αμοιβαία Κεφάλαια (Δ.Α.Κ.)

294,878	---	---	---	---	29/06/2009	---	---	NBGAM ETF ΓΔ Χ.Α.	5.02	-6.34	€ 5.36	10/02/2016	5.08	5.02	5.08	5.02	5.06	---	---	---	---	600	3	3,033.00	---	5.02	7.23	12003
388,550	---	---	---	---	03/11/2010	---	---	NBGAM ETF GREECE & TURKEY 30	4.92	---	€ 4.92	10/02/2016	---	---	---	---	---	---	---	---	---	---	---	---	---	4.90	5.34	12003
6,030,903	---	---	---	---	24/01/2008	---	---	ALPHA ETF FTSE Athens Large Cap	1.17	-4.10	€ 1.22	10/02/2016	1.13	1.13	1.17	1.17	1.15	---	---	---	---	12,086	6	13,897.82	---	1.13	1.81	12003

Πληθος Χρεογράφων	Ονομ. Αξία	Μερίσματα [1]			Ημερ. Τελευτ. Αποκοπής		Σημ.	Χρεόγραφο	Τιμή κλεισίματος	% μεταβ.	Προηγ. Κλείσιμο-ημ/νία	Άνοιγμα	Κατωτ Τιμή	Ανωτ Τιμή	Τελ Σταθμ Τιμή	Τελευταία ζήτηση [7]	Τελευταία προσφορά [7]	Ρ/Ε μετά φ. Χρήση	Όγκος	Πράξεις	Αξία Συναλλαγών[8]	Χ.Α. Εταιρείας (χιλ. €) [3,5]	Χαμηλό έτους	Υψηλό έτους	Κλάδος [4]			
		2013	2014	2015	Μέρισμα [2]	Δικαιώμα																						
90,902,904	0.800	---	---	---	09/08/2004	08/03/2006	4814	ΑΘΗΝΑ (ΚΟ)	0.036	20.00 #	0.030	10/02/2016	0.036	0.036	0.036	0.036	0.036	---	---	---	2014	10	1	0.36	3,272.50	0.018	0.036	2357
63,900,000	3.00	---	---	---	23/06/2003	04/11/2008	4816	ΑΣΤΗΡ ΠΑΛΑΣ (ΚΟ)	3.20	1.91 #	3.14	10/02/2016	3.20	3.01	3.20	3.01	3.20	---	---	---	2014	14,365	21	45,898.65	204,480.00	2.90	3.51	5753
71,082,707	1.70	---	---	---	01/07/2010	21/11/2012	4820	ΗΡΑΚΛΗΣ ΑΓΕΤ (ΚΟ)	1.23	---	1.23	10/02/2016	1.23	1.23	1.23	1.23	1.23	---	---	---	2014	174	2	214.02	87,431.73	1.23	1.23	2353
13,404,440	8.63	---	---	---	02/04/2001	06/03/1992	4822	ΙΟΝΙΚΗ ΞΕΝΟΔΟΧΕΙΑΚΗ (ΚΟ)	8.13	---	8.13	10/02/2016	---	---	---	---	---	---	---	---	2014	---	---	---	108,978.10	5.64	8.13	5753
2,760,000	11.83	8.5	9.3	---	23/06/2015	16/07/1990	4823	ΚΑΡΕΛΙΑ (ΚΑ)	249.00	-0.20	€ 249.50	10/02/2016	249.00	249.00	249.00	249.00	249.00	---	---	---	2014	476	5	118,524.00	687,240.00	228.00	265.00	3785
106,980,050	2.25	---	---	---	25/07/2008	24/02/2014	5046	ΜΙΝΩΙΚΕΣ ΓΡΑΜΜΕΣ ΑΝΕ (ΚΟ)	2.00	---	2.00	10/02/2016	2.00	2.00	2.00	2.00	2.00	---	---	---	2014	332	2	664.00	213,960.10	2.00	2.01	5759
17,240,776	0.370	---	---	---	14/07/2005	30/09/2003	4827	ΠΕΡΣΕΥΣ (ΚΑ)	0.430	---	0.430	10/02/2016	---	---	---	---	---	---	---	---	2014	---	---	---	7,413.53	0.277	0.430	3577
14,000,000	4.15	---	---	---	23/04/2010	29/06/1999	4815	ΑΛΡΗΑ ΑΣΤΙΚΑ ΑΚΙΝΗΤΑ (ΚΟ)	4.50	---	4.50	10/02/2016	4.50	4.50	4.50	4.50	4.50	---	---	---	2014	327	7	1,471.50	63,000.00	4.50	6.00	8637
191,660,320	0.300	---	---	---	20/07/2009	29/12/2010	4817	ΑΤΤΙΣΑ ΣΥΜΜΕΤΟΧΩΝ (ΚΟ)	0.522	-0.38	€ 0.524	10/02/2016	0.520	0.530	0.530	0.522	---	---	---	---	2014	6,582	9	3,434.80	100,046.69	0.490	0.700	5759
255,494,534	3.00	---	---	---	02/03/2012	23/12/2015	5104	ΕΘΝΙΚΗ ΠΑΝΓΑΙΑ (ΚΟ)	3.70	---	3.70	10/02/2016	3.70	3.70	3.70	3.70	3.70	---	---	---	2014	208	8	769.60	945,329.78	3.45	6.03	8671
54,888,240	1.13	0.09	---	---	25/04/2014	22/03/2006	5100	TRASTOR Α.Ε.Ε.Α.Π. (ΚΟ)	0.880	-1.90	€ 0.897	10/02/2016	0.880	0.880	0.880	0.880	0.880	---	---	---	2015	200	2	176.00	48,301.65	0.800	1.25	8671

Επιτήρηση

33,301,715	0.320	---	---	---	27/06/2003	08/07/2009	4978	ΑΕΓΕΚ (ΚΟ)	0.030	-3.23	€ 0.031	10/02/2016	0.030	0.030	0.030	0.030	0.030	---	---	---	2014	34,810	5	1,044.30	999.05	0.029	0.072	2357
13,000,000	1.00	---	---	---	01/08/2007	07/04/2000	5093	ΑΚΡΙΤΑΣ (ΚΟ)	0.120	-20.00	€ 0.150	10/02/2016	0.120	0.120	0.120	0.120	0.120	---	---	---	2014	104	5	12.48	1,560.00	0.120	0.530	2353
14,870,100	0.300	---	---	---	15/05/2008	26/09/2011	4844	ΑΛΦΑ ΓΚΡΙΣΙΝ Α.Ε. (ΚΟ)	0.023	---	0.023	10/02/2016	---	---	---	---	---	---	---	---	2014	---	---	---	342.01	0.023	0.023	9533
185,373,016	0.300	---	---	---	02/07/2008	28/02/2011	4957	ΑΝΕΚ (ΚΟ)	0.051	-7.27	€ 0.055	10/02/2016	0.065	0.050	0.065	0.051	0.051	---	---	---	2014	179,808	28	9,097.82	10,426.47	0.050	0.079	5759
312,163	0.300	---	---	---	02/07/2008	28/02/2011	4959	ΑΝΕΚ (ΠΟ '90)	0.832	---	0.832	10/02/2016	---	---	---	---	---	---	---	---	2014	---	---	---	10,426.47	0.832	1.04	5759
2,969,713	0.300	---	---	---	02/07/2008	28/02/2011	4958	ΑΝΕΚ (ΠΟ '96)	0.240	---	0.240	10/02/2016	---	---	---	---	---	---	---	---	2014	---	---	---	10,426.47	0.240	0.240	5759
16,383,428	0.300	---	---	---	25/06/2002	21/06/2013	4997	ΒΑΡΒΑΡΕΣΙΟΣ (ΚΑ)	0.006	---	0.006	10/02/2016	---	---	---	---	---	---	---	---	2014	---	---	---	98.30	0.006	0.007	3763
17,579,754	4.16	---	---	---	18/08/2006	02/08/2010	5097	ΒΙΟΤΕΡ (ΚΟ)	0.059	18.00 #	0.050	10/02/2016	0.060	0.041	0.060	0.041	0.059	---	---	---	2014	535	2	31.44	1,037.21	0.041	0.149	2357
77,376,446	0.340	---	---	---	23/05/2005	18/08/2011	5094	Γ.Ε. ΔΗΜΗΤΡΙΟΥ (ΚΟ)	0.009	---	0.009	10/02/2016	0.008	0.008	0.009	0.009	0.009	---	---	---	2014	1,060	3	9.48	696.39	0.006	0.010	3722
6,000,000	0.600	---	---	---	13/06/2008	08/04/2004	4886	ΓΙΟΥΡΟΜΠΡΟΚΕΡΣ (ΚΟ)	0.009	---	0.009	10/02/2016	---	---	---	---	---	---	---	---	2014	---	---	---	54.00	0.009	0.009	8534
15,878,748	0.480	---	---	---	10/07/2006	22/03/2004	5095	ΔΟΜΙΚΗ ΚΡΗΤΗΣ (ΚΟ)	0.318	---	0.318	10/02/2016	---	---	---	---	---	---	---	---	2014	---	---	---	5,049.44	0.318	0.318	2357
3,961,300	1.28	---	---	---	29/06/2004	03/08/2000	5080	ΔΟΥΡΟΣ (ΚΟ)	0.300	---	0.300	10/02/2016	---	---	---	---	---	---	---	---	2014	---	---	---	1,188.39	0.300	0.300	3763
36,748,909	0.730	---	---	---	15/12/2005	13/12/2006	5083	ΕΛ ΒΙΟΜ. ΖΑΧΑΡΗΣ (ΚΑ)	0.065	-17.72	€ 0.079	10/02/2016	0.064	0.064	0.094	0.094	0.065	---	---	---	2015	11,500	5	751.00	2,388.68	0.064	0.150	3577
7,085,888	1.59	---	---	---	02/07/1996	06/09/2010	4690	ΕΛΒΙΕΜΕΚ (ΚΟ)	3.97	---	3.97	10/02/2016	---	---	---	---	---	---	---	---	2014	---	---	---	28,130.98	3.97	3.97	8633
7,125,216	0.650	---	---	---	01/07/2005	14/12/1999	4955	ΚΡΕΚΑ (ΚΟ)	0.104	---	0.104	10/02/2016	---	---	---	---	---	---	---	---	2014	---	---	---	741.02	0.096	0.144	3573
25,179,640	0.600	---	---	---	08/08/1994	19/09/2000	5057	ΜΠΟΥΤΑΡΗΣ Ι. & ΥΙΟΣ (ΚΑ)	0.070	---	0.070	10/02/2016	---	---	---	---	---	---	---	---	2014	---	---	---	1,796.45	0.025	0.070	3535
1,540,000	0.600	---	---	---	08/08/1994	19/09/2000	5058	ΜΠΟΥΤΑΡΗΣ Ι. & ΥΙΟΣ (ΠΑ)	0.022	---	0.022	10/02/2016	---	---	---	---	---	---	---	---	2014	---	---	---	1,796.45	0.006	0.022	3535
259,030,486	0.300	---	---	---	08/07/2008	10/11/2008	5081	ΝΗΡΕΥΣ (ΚΟ)	0.075	-11.77	€ 0.085	10/02/2016	0.082	0.072	0.085	0.072	0.075	---	---	---	2014	15,625	14	1,167.00	19,427.29	0.072	0.109	3573
20,231,328	0.600	---	---	---	15/07/2008	25/06/2004	4879	ΝΙΚΑΣ (ΚΟ)	0.100	---	0.100	10/02/2016	---	---	---	---	---	---	---	---	2014	---	---	---	2,023.13	0.070	0.100	3577
18,750,000	0.300	---	---	---	02/07/2001	31/12/2012	4985	ΠΗΓΑΣΟΣ ΕΚΔΟΤΙΚΗ Α.Ε. (ΚΟ)	0.116	5.45 #	0.110	10/02/2016	0.088	0.088	0.120	0.120	0.116	---	---	---	2014	666	9	77.33	2,175.00	0.052	0.120	5557
24,319,250	0.300	---	---	---	09/07/2002	04/07/2007	5054	ΠΡΟΔΕΥΤΙΚΗ (ΚΟ)	0.075	---	0.075	10/02/2016	0.075	0.075	0.075	0.075	0.075	---	---	---	2014	550	4	41.25	1,823.94	0.058	0.085	2357
10,186,667	1.35	---	---	---	24/06/2008	02/02/2016	4887	ΣΙΔΑΜΑ (ΚΟ)	0.153	---	0.153	10/02/2016	---	---	---	---	---	---	---	---	2014	---	---	---	1,558.56	0.096	0.195	1757
7,914,480	0.300	---	---	---	23/06/2008	29/06/2011	4888	ΣΦΑΚΙΑΝΑΚΗΣ (ΚΟ)	0.638	-19.95	€ 0.797	10/02/2016	0.638	0.638	0.638	0.638	0.638	---	---	---	2014	238	4	151.84	5,049.44	0.638	5.64	5379
1,270,000	0.300	---	---	---	06/07/2007	06/02/2013	5007	ΤΖΙΡΑΚΙΑΝ ΠΡΟΦΙΛ (ΚΑ)	0.104	---	0.104	10/02/2016	---	---	---	---	---	---	---	---	2014	---	---	---	132.08	0.104	0.167	1757
151,189,500	0.300	---	---	---	16/07/2009	11/02/2016	5107	ΤΗΛΕΤΥΠΟΣ (ΚΟ)	0.054	---	0.054	10/02/2016	0.054	0.054	0.054	0.054	0.054	---	---	---	2014	600	2	32.40	8,164.23	0.054	0.070	5553

Πληθος Χρεογράφων	Ονομ. Αξία	Μερίσματα [1]			Ημερ. Τελευτ. Αποκοπής Μέρημα [2]	Αποκοπή Δικαίωμα	Σημ. Χρεόγραφα	Τιμή κλεισίματος	% μεταβ.	Προηγ. Κλεισίμο- ημ/τία	Άνοιγμα	Κατωτ Τιμή	Ανωτ Τιμή	Τελ. Σταθμ Τιμή	Τελευταία ζήτηση [7]	Τελευταία προσφορά [7]	Ρ/Ε μετά φ. Χρήση	Όγκος	Πράξεις	Αξία Συναλλαγών[8]	Χ.Α. Εταιρείας (χιλ. €) [3,5]	Χαμηλό έτους	Υψηλό έτους	Κλάδος [4]			
		2013	2014	2015																							
20,255,805	0.300	---	---	---	22/08/2006	02/08/2010	4881	ΑΧΟΝ ΣΥΜΜΕΤΟΧΩΝ (ΚΟ)	0.022	4.76 #	0.021	10/02/2016	0.021	0.021	0.025	0.025	0.022	---	---	2014	6,000	2	130.00	445.63	0.021	0.070	4533
14,173,104	0.300	---	---	---	11/08/2010	28/11/2013	5055	DIONIC (ΚΟ)	0.035	---	0.035	10/02/2016	0.035	0.035	0.035	0.035	0.035	---	---	2014	3,800	4	133.00	496.06	0.024	0.054	2797
21,820,410	0.800	---	---	---	22/05/2008	02/08/2011	4882	EUROMEDICA (ΚΟ)	0.015	---	0.015	10/02/2016	---	---	---	---	---	---	---	2014	---	---	---	327.31	0.015	0.028	4533
110,097,185	0.300	---	---	---	04/12/2013		5033	FORTHNET (ΚΟ)	0.479	-0.21 €	0.480	10/02/2016	0.391	0.391	0.500	0.500	0.479	---	---	---	2,484	7	1,189.24	52,736.55	0.354	0.750	9535
51,081,030	1.00	---	---	---	20/08/2007	03/09/2007	4912	LAVIPHARM (ΚΟ)	0.141	---	0.141	10/02/2016	---	---	---	---	---	---	---	2014	---	---	---	7,202.43	0.092	0.155	4577
4,419,616	1.58	---	---	---	21/07/2011	04/03/2015	4983	MEDICON ΕΛΛΑΣ (ΚΟ)	0.465	---	0.465	10/02/2016	---	---	---	---	---	---	2.66	2014	---	---	---	2,055.12	0.465	0.465	4535
14,967,940	0.500	---	---	---	21/05/2008	04/01/2008	4956	PASAL A.E. (ΚΟ)	0.094	---	0.094	10/02/2016	---	---	---	---	---	---	---	2014	---	---	---	1,406.99	0.058	0.094	8633
40,946,303	0.360	---	---	---	18/07/2005	27/11/2007	5089	PC SYSTEMS (ΚΟ)	0.011	---	0.011	10/02/2016	---	---	---	---	---	---	---	2014	---	---	---	450.41	0.007	0.014	9533
65,326,268	0.530	---	---	---	04/07/2007	19/07/2006	4750	SATO AE (ΚΟ)	0.103	---	0.103	10/02/2016	---	---	---	---	---	---	---	2014	---	---	---	6,728.61	0.103	0.103	3726
13,191,620	0.620	---	---	---	04/08/2010	09/09/2002	4977	YALCO - ΚΩΝΣΤΑΝΤΙΝΟΥ (ΚΑ)	0.120	---	0.120	10/02/2016	---	---	---	---	---	---	---	2014	---	---	---	1,582.99	0.120	0.143	3722

Προς Διαγραφή

4,737,503	0.320	---	---	---	22/06/2005	22/09/2015	5091	ΒΑΡΑΓΚΗΣ (ΚΟ)	0.300	---	0.300	10/02/2016	---	---	---	---	---	---	2014	---	---	---	1,421.25	0.300	0.300	3726	
9,567,289	0.300	---	---	---	01/07/2004	19/11/2007	5062	ΜΑΡΑΚ ΗΛΕΚΤΡΟΝΙΚΗ (ΚΟ)	0.298	---	0.298	10/02/2016	---	---	---	---	---	---	---	2014	---	---	---	2,851.05	0.298	0.298	9578
766,000	1.00	---	---	---	01/07/2004	11/12/2012	4937	ΤΡΙΑ ΑΛΦΑ (ΚΟ)	1.80	---	1.80	10/02/2016	---	---	---	---	---	---	---	2014	---	---	---	1,712.00	1.80	1.80	3763
245,000	1.00	---	---	---	19/07/2010	11/12/2012	4938	ΤΡΙΑ ΑΛΦΑ (ΠΟ)	1.36	---	1.36	10/02/2016	---	---	---	---	---	---	---	2014	---	---	---	1,712.00	1.36	1.36	3763
1,130,180	0.440	---	---	---	20/06/2003	02/07/2014	5092	COMPUCON (ΚΟ)	0.019	---	0.019	10/02/2016	---	---	---	---	---	---	---	2014	---	---	---	21.47	0.018	0.019	9537

Κατάσταση σε Αναστολή

1,750,955,549	0.600	---	---	---	19/05/2008	08/12/2011	4911	ΑΓΡΟΤΙΚΗ ΤΡΑΠΕΖΑ (ΚΟ)	0.155	---	0.155	27/07/2012	---	---	---	---	---	---	---	---	---	---	---	271,398.11	0.155	0.155	8355	
5,000,000	0.400	---	---	---	03/06/2009	01/09/2014	5087	ΑΛΚΟ ΕΛΛΑΣ (ΚΟ)	0.180	---	0.180	31/03/2015	---	---	---	---	---	---	---	---	---	---	---	---	900.00	0.180	0.180	1753
81,644,555	0.300	---	---	---	01/07/2008	02/09/2002	5098	ΑΤΤΙ - ΚΑΤ (ΚΟ)	0.012	---	0.012	29/05/2015	---	---	---	---	---	---	---	---	---	---	---	---	979.73	0.012	0.012	2357
20,121,710	1.21	---	---	---	27/07/1992	12/03/2003	5002	ΒΑΛΚΑΝ ΑΚΙΝΗΤΑ (ΚΟ)	0.190	---	0.190	29/08/2013	---	---	---	---	---	---	---	---	---	---	---	---	3,823.12	0.190	0.190	8633
33,930,000	0.300	---	---	---	03/07/2006	30/05/2001	4865	ΒΘΒΟΣ ΜΠΑΜΠΗΣ (ΚΟ)	0.304	---	0.304	30/03/2012	---	---	---	---	---	---	---	---	---	---	---	---	10,314.72	0.304	0.304	8633
25,667,143	0.320	---	---	---	03/07/2000	18/12/2007	4548	ΣΑΟΣ (ΚΟ)	1.56	---	0.780 #	31/03/2009	---	---	---	---	---	---	---	---	---	---	---	---	40,040.74	1.56	1.56	2773
30,159,583	0.470	---	---	---	26/06/2008	29/12/2010	5047	ΔΙΑΣ ΙΧΘΥΕΙΣ (ΚΟ)	0.050	---	0.050	26/03/2014	---	---	---	---	---	---	---	---	---	---	---	---	1,507.98	0.050	0.050	3573
7,847,611	1.20	---	---	---	01/08/2007	28/09/2011	4939	ΕΔΡΑΣΗ - ΨΑΛΛΙΔΑΣ Χ (ΚΟ)	0.150	---	0.150	29/11/2012	---	---	---	---	---	---	---	---	---	---	---	---	1,177.14	0.150	0.150	2357
30,390,000	0.310	---	---	---	18/08/2008	29/12/2006	5099	ΕΛΛΗΝΙΚΕΣ ΙΧΘΥΟΚΑΛ/ΡΓΕΙΕΣ (ΚΟ)	0.070	---	0.070	02/06/2015	---	---	---	---	---	---	---	---	---	---	---	---	2,127.30	0.070	0.070	3573
13,692,227	1.47	---	---	---	07/07/2006	08/10/1999	5049	ΕΛΛΗΝΙΚΗ ΥΦΑΝΤΟΥΡΓΙΑ (ΚΟ)	0.117	---	0.117	31/03/2014	---	---	---	---	---	---	---	---	---	---	---	---	1,601.99	0.117	0.117	3763
24,605,397	0.400	---	---	---	29/06/1995	27/05/2002	4651	ΕΜΠΟΡΙΚΟΣ ΔΕΣΜΟΣ (ΚΟ)	0.080	---	0.080	31/05/2010	---	---	---	---	---	---	---	---	---	---	---	---	2,134.04	0.080	0.080	3722
1,182,903	0.400	---	---	---	01/07/1996	27/05/2002	4652	ΕΜΠΟΡΙΚΟΣ ΔΕΣΜΟΣ (ΠΟ)	0.140	---	0.140	31/05/2010	---	---	---	---	---	---	---	---	---	---	---	---	2,134.04	0.140	0.140	3722
105,423,498	0.510	---	---	---	01/07/2004	28/12/2005	4920	ΑΒΕΝΙΡ Α.Ε. (ΚΟ)	0.046	---	0.046	30/08/2012	---	---	---	---	---	---	---	---	---	---	---	---	4,849.48	0.046	0.046	5752
5,750,000	0.300	---	---	---	12/12/2008	12/12/2011	4929	ΗΛΕΚΤΡΟΝΙΚΗ ΑΘΗΝΩΝ (ΚΟ)	0.480	---	0.480	28/09/2012	---	---	---	---	---	---	---	---	---	---	---	---	2,760.00	0.480	0.480	5375
21,920,570	0.300	---	---	---	03/07/2007	13/12/1999	4702	ΚΑΡΔΑΣΙΛΑΡΗΣ (ΚΟ)	0.140	---	0.140	30/11/2010	---	---	---	---	---	---	---	---	---	---	---	---	3,068.88	0.140	0.140	3577
24,619,524	0.500	---	---	---	10/10/1986	30/12/2002	4914	ΚΕΡΑΜΕΙΑ-ΑΛΛΑΤΙΝΗ (ΚΟ)	0.088	---	0.088	30/08/2012	---	---	---	---	---	---	---	---	---	---	---	---	2,166.52	0.088	0.088	8633
20,663,047	1.20	---	---	---	21/08/2000	05/03/2003	4764	ΚΛΩΝΑΤΕΞ (ΚΟ)	0.040	---	0.040	16/05/2011	---	---	---	---	---	---	---	---	---	---	---	---	1,453.75	0.040	0.040	3763
7,840,373	1.20	---	---	---	18/07/2002	05/03/2003	4765	ΚΛΩΝΑΤΕΞ (ΠΟ)	0.080	---	0.080	16/05/2011	---	---	---	---	---	---	---	---	---	---	---	---	1,453.75	0.080	0.080	3763
89,616,200	0.300	---	---	---	21/08/2000	28/06/2007	4616	ΕΝΩΜΕΝΗ ΚΛΩΣΤΟΥΨΑΝΤΟΥΡΓΙΑ (ΚΟ)	0.050	---	0.050	24/02/2010	---	---	---	---	---	---	---	---	---	---	---	---	4,480.81	0.050	0.050	3763

Πληθός Χρεογράφων	Όνομ. Αξία	Μερίσματα [1]			Ημερ. Τελευτ. Αποκοπής Μέρισμα [2]	Αποκοπή Δικαιώμα	Σημ. Χρεόγραφα	Τιμή κλεισίματος	% μεταβ.	Προηγ. Κλείσιμο-ημ/νία	Άνοιγμα	Κατωτ Τιμή	Ανωτ Τιμή	Τελ Τιμή	Σταθμ Τιμή	Τελευταία ζήτηση [7]	Τελευταία προσφορά [7]	Ρ/Ε μετά φ. Χρήση	Όγκος	Πράξεις	Αξία Συναλλαγών[8]	Χ.Α. Εταιρείας (χιλ. €) [3,5]	Χαμηλό έτους	Υψηλό έτους	Κλάδος [4]
		2013	2014	2015																					
9,550,386	0.500	---	---	---	01/07/1997	12/06/2008	4626	ΠΡΑΞΙΤΕΛΙΟ (ΚΟ)	0.390	---	0.390	31/03/2010	---	---	---	---	---	---	---	---	---	4,430.09	0.390	0.390	4533
1,306,368	0.500	---	---	---	01/07/1997	12/06/2008	4627	ΠΡΑΞΙΤΕΛΙΟ (ΠΟ)	0.540	---	0.540	31/03/2010	---	---	---	---	---	---	---	---	---	4,430.09	0.540	0.540	4533
17,544,600	0.600	---	---	---	03/07/2000	01/08/2000	4868	ΚΟΥΜΠΑΣ ΣΥΜΜΕΤΟΧΩΝ (ΚΟ)	0.132	---	0.132	30/03/2012	---	---	---	---	---	---	---	---	---	2,315.89	0.132	0.132	8775
66,937,526	0.700	---	---	---	13/08/2010	21/05/2003	5003	ΜΗΧΑΝΙΚΗ (ΚΟ)	0.100	---	0.100	29/08/2013	---	---	---	---	---	---	---	---	---	9,186.78	0.100	0.100	2357
25,968,987	0.700	---	---	---	13/08/2010	21/05/2003	5004	ΜΗΧΑΝΙΚΗ (ΠΟ)	0.096	---	0.096	29/08/2013	---	---	---	---	---	---	---	---	---	9,186.78	0.096	0.096	2357
255,459,600	0.300	---	---	---	26/06/2000	03/12/2010	5101	ΝΕΛ (ΚΟ)	0.070	---	0.070	31/08/2015	---	---	---	---	---	---	---	---	---	17,882.17	0.070	0.070	5759
23,463,874	0.800	---	---	---	23/05/2003	21/12/1999	4918	ΝΕΩΡΙΟΝ (ΚΟ)	0.125	---	0.125	30/08/2012	---	---	---	---	---	---	---	---	---	2,932.98	0.125	0.125	2753
20,210,127	1.53	---	---	---	27/06/1997	20/03/2000	5061	ΠΑΡΝΑΣΣΟΣ (ΚΟ)	0.070	---	0.070	30/05/2014	---	---	---	---	---	---	---	---	---	1,414.71	0.070	0.070	8775
25,583,146	0.300	---	---	---	25/06/2001	03/12/2008	4723	ΠΕΤΣΕΤΑΚΙΣ Α. (ΚΟ)	0.260	---	0.260	28/01/2011	---	---	---	---	---	---	---	---	---	6,651.62	0.260	0.260	1357
510,840	1.00	---	---	---	15/07/2008	21/11/2013	5036	ΤΡΟΠΑΙΑ ΣΥΜΜΕΤΟΧΙΚΗ (ΚΟ)	2.00	---	0.020	# 30/03/2012	---	---	---	---	---	---	---	---	---	1,021.68	2.00	2.00	3722
60,221,300	0.400	---	---	---	01/07/2002	01/11/2010	5022	ΣΕΛΜΑΝ (ΚΟ)	0.080	---	0.080	29/11/2013	---	---	---	---	---	---	---	---	---	4,817.70	0.080	0.080	2353
284,465,964	3.70	---	---	---	20/06/2008	15/06/2009	4913	ΤΑΧΥΔΡΟΜΙΚΟ ΤΑΜΙΕΥΤΗΡΙΟ (ΚΟ)	0.168	---	0.239	# 29/08/2012	---	---	---	---	---	---	---	---	---	47,790.28	0.168	0.168	8355
54,547,634	0.500	---	---	---	25/04/2005	21/01/2009	4860	ΤΕΓΟΠΟΥΛΟΣ Χ.Κ. (ΚΟ)	0.038	---	0.038	29/03/2012	---	---	---	---	---	---	---	---	---	2,072.81	0.038	0.038	5557
13,920,000	0.320	---	---	---	19/11/2001	01/08/2000	4726	ΤΕΞΑΠΡΕΤ (ΚΟ)	0.080	---	0.080	28/02/2011	---	---	---	---	---	---	---	---	---	1,113.60	0.080	0.080	3763
6,523,780	0.530	---	---	---	01/07/2002	06/03/2001	4971	ΤΕΧΝΙΚΕΣ ΕΚΔΟΣΕΙΣ (ΚΟ)	0.006	---	0.006	31/05/2013	---	---	---	---	---	---	---	---	---	39.14	0.006	0.006	5557
7,326,648	1.00	---	---	---	26/07/2006	24/07/2001	4921	ΦΙΝΤΕΞΠΟΡΤ (ΚΟ)	0.328	---	0.328	30/08/2012	---	---	---	---	---	---	---	---	---	2,403.14	0.328	0.328	3763
26,408,040	0.300	---	---	---	01/07/1997	26/05/1999	4464	ΧΑΛΥΒΔΟΦΥΛΩΝ (ΚΟ)	0.120	---	0.120	28/11/2008	---	---	---	---	---	---	---	---	---	3,168.96	0.120	0.120	1757
71,683,906	0.400	---	---	---	15/06/2005	05/02/2008	4953	ΧΑΤΖΗΔΑΝΝΟΥ (ΚΟ)	0.026	---	0.026	28/03/2013	---	---	---	---	---	---	---	---	---	1,863.78	0.026	0.026	3763
21,382,067	0.300	---	---	---	02/10/2006	15/02/2006	4628	ΑΤΕΡΜΩΝ (ΚΟ)	0.120	---	0.120	31/03/2010	---	---	---	---	---	---	---	---	---	2,565.85	0.120	0.120	5555
5,025,000	0.300	---	---	---	05/07/2005	14/03/2002	5023	ALSINCO (ΚΟ)	0.043	---	0.043	29/11/2013	---	---	---	---	---	---	---	---	---	216.08	0.043	0.043	3763
215,246,452	0.300	---	---	---	25/06/2001	24/09/2001	4446	ALTEC (ΚΟ)	0.012	---	0.012	30/11/2015	---	---	---	---	---	---	---	---	---	2,582.96	0.012	0.012	9533
13,555,100	1.00	---	---	---	08/07/2005		4576	MICROLAND COMPUTERS (ΚΟ)	0.640	---	0.640	14/07/2009	---	---	---	---	---	---	---	---	---	8,675.26	0.640	0.640	5379
42,501,273	0.300	---	---	---	26/06/2007	10/08/2009	4993	NUTRIART (ΚΟ)	0.049	---	0.047	# 20/06/2013	---	---	---	---	---	---	---	---	---	2,082.56	0.049	0.049	3577
62,683,822	0.300	---	---	---	27/05/2008	09/01/2006	4830	PROTON ΤΡΑΠΕΖΑ Α.Ε. (ΚΟ)	0.180	---	0.180	07/10/2011	---	---	---	---	---	---	---	---	---	11,283.09	0.180	0.180	8355
29,060,950	0.340	---	---	---	20/08/2007	24/10/2001	5088	SPIDER - ΠΕΤΣΙΟΣ Ν & ΥΙΟΙ (ΚΟ)	0.008	---	0.008	31/03/2015	---	---	---	---	---	---	---	---	---	232.49	0.008	0.008	2757
26,262,660	0.900	---	---	---	01/07/2008	24/02/2011	4954	SPRIDER STORES (ΚΟ)	0.031	---	0.031	28/03/2013	---	---	---	---	---	---	---	---	---	814.14	0.031	0.031	5371
144,688,060	0.600	---	---	---	21/04/2008	10/03/2010	4982	T BANK (ΚΟ)	0.048	---	0.052	# 29/11/2011	---	---	---	---	---	---	---	---	---	6,945.03	0.048	0.048	8355

Σημειώσεις Χρεογράφων

Κωδικός	Κείμενο σημείωσης
()	- Προσαρμοσμένα Μερισίματα λόγω διανομής Δωρεάν μετοχών.
*	- Τελευταία προσαρμοσμένη τιμή κλεισίματος.
[1]	- Καθαρά μερίσματα.
[2]	- Στη στήλη "Ημερ. Αποκοπής τελευταίου δικαιώματος" αναφέρεται η Ημερομηνία εισαγωγής για Νέες Εταιρείες.
[3]	- Η Χρηματιστηριακή αξία αναφέρεται στο σύνολο των μετοχών
[4]	- Η κωδικοποίηση των Κλάδων Οικονομικής Δραστηριότητας του Χ.Α. παρουσιάζονται στο Παράρτημα Α
[5]	- Η Χρηματιστηριακή Αξία αναφέρεται στο σύνολο των κατηγοριών μετοχών (εφόσον έχουν εισαχθεί περισσότερες της μιας κατηγορίες) και δεν αναφέρεται σε επιμέρους κατηγορίες μετοχών μιας εταιρείας.
[6]	- P/E μεγαλύτερο του 100
[7]	- Τελευταία εικόνα του Βιβλίου Εντολών πριν το τέλος της συνεδρίασης
[8]	- Στην Αξία Συναλλαγών των Μετοχών περιλαμβάνονται όλοι οι τύποι Πακέτων
4446	- Μεταφορά στην κατηγορία Επιτήρησης από 20/10/2008.
4464	- Αναστολή διαπραγμάτευσης από 1/12/2008.
4548	- Αναστολή διαπραγμάτευσης από 1/4/2009.
4576	- Αναστολή διαπραγμάτευσης από 15/7/2009.
4616	- Αναστολή διαπραγμάτευσης από 25/2/2010.
4626	- Αναστολή διαπραγμάτευσης από 1/4/2010.
4627	- Αναστολή διαπραγμάτευσης από 1/4/2010.
4628	- Αναστολή διαπραγμάτευσης από 1/4/2010.
4651	- Αναστολή διαπραγμάτευσης από 1/6/2010.
4652	- Αναστολή διαπραγμάτευσης από 1/6/2010.
4690	- Μεταφορά στην κατηγορία Επιτήρησης από 4/4/2006.
4702	- Αναστολή διαπραγμάτευσης από 1/12/2010.
4723	- Αναστολή διαπραγμάτευσης από 31/1/2011.
4726	- Αναστολή διαπραγμάτευσης από 1/3/2011.
4750	- Μεταφορά στην "Κατηγορία Επιτήρησης" από 8/4/2011.
4764	- Αναστολή διαπραγμάτευσης από 20/5/2011.
4765	- Αναστολή διαπραγμάτευσης από 20/5/2011.
4795	- Το υπόλοιπο μικτό ποσό μερίσματος ανά μετοχή ανέρχεται σε € 0,30 για τη χρήση 2010, από το οποίο παρακρατείται φόρος 21% επί του συνολικού μερίσματος χρήσεως 2010 ανά μετοχή, ήτοι 0,45.
4814	- Μεταφορά στην Κατηγορία Χαμηλής Διασποράς από 30/5/2011.
4815	- Μεταφορά στην Κατηγορία Χαμηλής Διασποράς από 30/5/2011.
4816	- Μεταφορά στην Κατηγορία Χαμηλής Διασποράς από 30/5/2011.
4817	- Μεταφορά στην Κατηγορία Χαμηλής Διασποράς από 30/5/2011.
4820	- Μεταφορά στην κατηγορία Χαμηλής Διασποράς από 18/4/2008.
4822	- Μεταφορά στην κατηγορία Χαμηλής Διασποράς από 30/5/2011.
4823	- Μεταφορά στην κατηγορία Χαμηλής Διασποράς από 4/4/2006.
4827	- Μεταφορά στην κατηγορία Χαμηλής Διασποράς από 5/5/2010.
4830	- Αναστολή διαπραγμάτευσης από 10/10/2011.
4844	- Μεταφορά στην κατηγορία Επιτήρησης από 8/4/2011.
4857	- Δεν έχουν εισαχθεί οι 793.906.274 νέες (ΚΟ) μετοχές, οι οποίες προέκυψαν από την πρόσφατη ΑΜΚ με καταβολή μετρητών.
4860	- Αναστολή διαπραγμάτευσης από 30/3/2012.
4865	- Αναστολή διαπραγμάτευσης από 2/4/2012.
4868	- Αναστολή διαπραγμάτευσης από 2/4/2012.
4879	- Μεταφορά στην Κατηγορία Επιτήρησης από 10/4/2012.
4881	- Μεταφορά στην Κατηγορία Επιτήρησης από 10/4/2012.
4882	- Μεταφορά στην Κατηγορία Επιτήρησης από 10/4/2012.
4886	- Μεταφορά στην Κατηγορία Επιτήρησης από 10/4/2012.
4887	- Μεταφορά στην Κατηγορία Επιτήρησης από 10/4/2012.
4888	- Μεταφορά στην Κατηγορία Επιτήρησης από 10/4/2012.
4911	- Αναστολή διαπραγμάτευσης από 30/7/2012.
4912	- Μεταφορά στην κατηγορία Επιτήρησης από 31/7/2012.
4913	- Αναστολή διαπραγμάτευσης από 30/8/2012.

Σημειώσεις Χρεογράφων

Κωδικός	Κείμενο σημείωσης
4914	- Αναστολή διαπραγμάτευσης από 31/8/2012.
4918	- Αναστολή διαπραγμάτευσης από 31/8/2012.
4920	- Αναστολή διαπραγμάτευσης από 31/8/2012.
4921	- Αναστολή διαπραγμάτευσης από 31/8/2012.
4929	- Αναστολή διαπραγμάτευσης από 1/10/2012.
4937	- Μεταφορά στην κατηγορία ΠΡΟΣ ΔΙΑΓΡΑΦΗ από 30/11/2012.
4938	- Μεταφορά στην κατηγορία ΠΡΟΣ ΔΙΑΓΡΑΦΗ από 30/11/2012.
4939	- Αναστολή διαπραγμάτευσης από 30/11/2012.
4953	- Αναστολή διαπραγμάτευσης από 2/4/2013.
4954	- Αναστολή διαπραγμάτευσης από 2/4/2013.
4955	- Μεταφορά στην Επιτήρηση από 5/4/2013.
4956	- Μεταφορά στην Επιτήρηση από 5/4/2013.
4957	- Μεταφορά στην Επιτήρηση από 5/4/2013.
4958	- Μεταφορά στην Επιτήρηση από 5/4/2013.
4959	- Μεταφορά στην Επιτήρηση από 5/4/2013.
4971	- Αναστολή διαπραγμάτευσης από 3/6/2013.
4977	- Μεταφορά στην Κατηγορία "Επιτήρησης" από 11/6/2013.
4978	- Από 11/6/2013, μεταφορά στην Κατηγορία Επιτήρησης.
4982	- Αναστολή διαπραγμάτευσης από 1/12/2011.
4983	- Μεταφορά στην κατηγορία Επιτήρησης από 5/4/2013.
4985	- Μεταφορά στην "Κατηγορία Επιτήρησης" από 8/4/2011.
4993	- Αναστολή διαπραγμάτευσης από 21/6/2013 (15:18).
4997	- Μεταφορά στην Κατηγορία Επιτήρησης από 21/12/2009. - Δεν έχουν εισαχθεί οι 6.870.053 νέες (ΚΑ) μετοχές, οι οποίες προέκυψαν από την πρόσφατη ΑΜΚ με καταβολή μετρητών.
5002	- Αναστολή διαπραγμάτευσης από 30/08/2013.
5003	- Αναστολή διαπραγμάτευσης από 30/08/2013.
5004	- Αναστολή διαπραγμάτευσης από 30/08/2013.
5007	- Μεταφορά στην κατηγορία Επιτήρησης, από 11/10/2013.
5022	- Αναστολή διαπραγμάτευσης από 2/12/2013.
5023	- Αναστολή διαπραγμάτευσης από 2/12/2013.
5031	- Δεν έχουν εισαχθεί οι 612.300 νέες (ΚΟ) μετοχές, οι οποίες προέκυψαν από την πρόσφατη ΑΜΚ με καταβολή μετρητών.
5033	- Μεταφορά στην κατηγορία Επιτήρησης από τις 25/11/2011. Δεν έχουν εισαχθεί 97.144.575 νέες (ΚΟ) μετοχές, οι οποίες προέκυψαν από την πρόσφατη ΑΜΚ με καταβολή μετρητών.
5036	- Η μετοχή της εταιρίας βρίσκεται σε καθεστώς αναστολής διαπραγμάτευσης από 2/4/2012. Κατά τη διάρκεια της αναστολής, η εταιρία προέβη σε reverse split μετοχών, με βάση το οποίο αναπροσαρμόστηκε μετά την ολοκλήρωση της εταιρικής πράξης ο αριθμός των μετοχών της εταιρίας αλλά και αναλογικά η τελευταία τιμή κλεισίματος της μετοχής της 30/03/2012.
5046	- Μεταφορά στην κατηγορία Χαμηλής Διασποράς από 8/4/2011.
5047	- Αναστολή διαπραγμάτευσης από 27/3/2014.
5049	- Σε αναστολή διαπραγμάτευσης από 1/4/2014.
5054	- Μεταφορά στην Κατηγορία Επιτήρησης από 10/04/2014.
5055	- Μεταφορά στην Κατηγορία Επιτήρησης από 10/4/2014.
5057	- Μεταφορά στην κατηγορία Επιτήρησης από τις 29/12/2011.
5058	- Μεταφορά στην κατηγορία Επιτήρησης από τις 29/12/2011.
5061	- Αναστολή διαπραγμάτευσης από 2/6/2014.
5062	- Μεταφορά στην κατηγορία ΠΡΟΣ ΔΙΑΓΡΑΦΗ από 4/6/2014.
5080	- Μεταφορά στην κατηγορία Επιτήρησης από 6/9/2011.
5081	- Μεταφορά στην κατηγορία Επιτήρησης, από 19/12/2014.
5083	- Μεταφορά στην Κατηγορία Επιτήρησης από 06/03/2015.
5087	- Αναστολή διαπραγμάτευσης από 1/4/2015.
5088	- Αναστολή διαπραγμάτευσης από 1/4/2015.
5089	- Μεταφορά στην κατηγορία Επιτήρησης από τις 8/4/2015.
5091	- Μεταφορά στην κατηγορία ΠΡΟΣ ΔΙΑΓΡΑΦΗ από 8/4/2015.
5092	- Μεταφορά στην κατηγορία ΠΡΟΣ ΔΙΑΓΡΑΦΗ από 8/4/2015.
5093	- Μεταφορά στην Κατηγορία Επιτήρησης από 8/4/2015.

Σημειώσεις Χρεογράφων

Κωδικός	Κείμενο σημείωσης
5094	- Μεταφορά στην Κατηγορία Επιτήρησης από 8/4/2015.
5095	- Μεταφορά στην Επιτήρηση από 9/4/2015.
5097	- Μεταφορά στην Κατηγορία Επιτήρησης από 10/4/2012.
5098	- Αναστολή διαπραγμάτευσης από 2/6/2015.
5099	- Αναστολή διαπραγμάτευσης από 3/6/2015.
5100	- Μεταφορά στην Κατηγορία Χαμηλής Διασποράς από 24/6/2015.
5101	- Αναστολή διαπραγμάτευσης από 1/9/2015.
5103	- Δεν έχουν εισαχθεί οι 2.495.784.996 νέες (ΚΟ) μετοχές, που προήλθαν από την αύξηση του μετοχικού κεφαλαίου με καταβολή μετρητών.
5104	- Μεταφορά στην Κατηγορία "Χαμηλής Διασποράς" από 31/10/2014. Από 30/12/2015, η επωνυμία της εταιρείας " MIG REAL ESTATE Α.Ε.Ε.Α.Π." αλλάζει σε " ΕΘΝΙΚΗ ΠΑΝΓΑΙΑ Α.Ε.Ε.Α.Π." .
5106	- Σε εξέλιξη ΑΜΚ με καταβολή μετρητών έως και 16/02/2016. Περίοδος άσκησης δικαιώματος: 05/02/2016 - 19/02/2016.
5107	- Δεν έχουν εισαχθεί 50.396.500 νέες (ΚΟ) μετοχές, οι οποίες προέκυψαν από την πρόσφατη ΑΜΚ με καταβολή μετρητών. Μεταφορά στην Κατηγορία Επιτήρησης από 8/4/2011.

Στοιχεία Συναλλαγών Πακέτων

Μετοχές	Όγκος πακέτου	Τιμή πακέτου	Αξία πακέτου	Ώρα έγκρισης	Σημείωση
ΟΤΕ (ΚΟ)	75,000	6.63	497,250.00	11:12:10	20
ΒΙΟΗΑΛCO SA/ΝV (ΚΑ)	25,500	1.16	29,567.25	16:13:08	14
GRIVALIA PROPERTIES (ΚΟ)	49,837	7.15	356,085.37	16:54:21	20
ΠΕΙΡΑΙΩΣ ΤΡΑΠΕΖΑ (ΚΟ)	22,000	0.099	2,167.00	16:56:53	14
ΚΥΠΡΟΥ ΤΡΑΠΕΖΑ (ΚΟ)	29,500,000	0.132	3,894,000.00	17:15:03	20

Σημειώσεις πακέτων

- 9 - Μέθοδος 6-1 / Ειδική Χρέωση
- 10 - Μέθοδος 6-1 / Ειδική Χρέωση, Αυθημερόν Διακανονισμός
- 14 - Μέθοδος 6-3 / Πακέτο Αποκατάστασης, Ατελής αγορά και Πώληση
- 18 - Μέθοδος 6-2 / SPOT 1
- 19 - Μέθοδος 6-2 / SPOT 2
- 20 - Μέθοδος 6-1 και Μέθοδος 6-1 Αυθημερόν Διακανονισμός
- 21 - Άλλη Προσυμφωνημένη

Στοιχεία Συναλλαγών Δικαιωμάτων

Ημερ. αποκοπής	Έναρξη εξάσκησης	Λήξη εξάσκησης	Λήξη διαπραγμάτευσης	Δικαιώματα	Κατωτ Τιμή	Ανωτ Τιμή	Τιμή κλεισ.	Τελευταία ζήτηση	Τελευταία προσφορά	Όγκος	Πράξεις	Αξία Συναλλαγών
02/02/2016	05/02/2016	19/02/2016	16/02/2016	NEXANS ΕΛΛΑΣ Α. Β. Ε. (ΚΟ)	---	---	---	---	---	---	---	---

Στοιχεία Συναλλαγών Εκποιήσεων

Μετοχές	Όγκος Συναλλαγών	Αριθμός Πράξεων	Αξία Συναλλαγών	Σημείωση
Δεν πραγματοποιήθηκαν Εκποιήσεις Μετοχών.				

Σημειώσεις Εκποιήσεων

- 1 - Κανονική Εκποίηση.
- 2 - Εκποίηση Ενσώματων Ονομαστικών Μετοχών.
- 3 - Εκποίηση Αδιάθετων Κλασματικών Υπολοίπων.

Στοιχεία Συναλλαγών Εκποιήσεων Ενσώματων Ονομαστικών Μετοχών

Μετοχές	Ημερ/νία έναρξης	Ημερ/νία λήξης	Αρχικό πλήθος	Διαθέσιμο πλήθος	Ημερομηνία	Μέση τιμή (ημέρας)	Μέση τιμή (περιόδου)	Αριθμός Πράξεων	Όγκος Συναλλαγών	Αξία Συναλλαγών
Δεν πραγματοποιήθηκαν Εκποιήσεις Ενσώματων Ονομαστικών Μετοχών.										

Σημειώσεις Εκποιήσεων

Σύμφωνα με την Απόφαση 1/380/04.05.2006 της Επιτροπής Κεφαλαιαγοράς εκποιούνται μέσω του Χρηματιστηρίου Αθηνών με επιμέλεια της εκδότριας εταιρείας, οι ενσώματες ονομαστικές μετοχές που δεν έχουν κατατεθεί στην εκδότρια προς αποϋλοποίηση. Η εκποίηση διενεργείται σύμφωνα με τον τρόπο που ορίζεται στο άρθρο 99Α του Κανονισμού του Χρηματιστηρίου Αθηνών.

Στοιχεία Ενεργητικού Διαπραγματεύσιμων Αμοιβαίων Κεφαλαίων (Δ.Α.Κ.)

	Ημερομηνία συναλλαγών	Δημιουργία / Εξαγορά	Αριθ. Μερ. (T-1)	Νέα Μερ. (T-1)	Εξαγορασθ. Μερ. (T-1)	Μερίδια (T) [1]	Αξία Ενεργητικού [2]	Καθαρή Τιμή	Μέρισμα/Μερίδι	Ημερ. Αποκοπής
NBGAM ETF ΓΔ Χ.Α.	11/02/2016	25,000	294,878	---	---	294,878	1,556,390.00	5.2781	---	27/10/2011
ALPHA ETF FTSE Athex Large Cap	11/02/2016	50,000	6,030,903	---	---	6,030,903	7,123,120.00	1.1811	0.06	03/08/2015
NBGAM ETF GREECE & TURKEY 30	11/02/2016	25,000	388,550	---	---	388,550	1,923,990.00	4.9517	---	27/10/2011

Σημειώσεις Δ.Α.Κ.

[1] - Αριθμ. μεριδίων (T) = Αριθμ. μεριδίων (T-1) + Νεοεκδιθέντα μερίδια (T-1) - Εξαγορασθέντα μερίδια (T-1)

[2] - Περιλαμβάνονται και τα μερίδια που δημιουργήθηκαν / εξαγοράσθηκαν την ημέρα T-1.

Περιγραφή	Στοιχεία
Όνομασία Δ.Α.Κ.	ALPHA ETF FTSE Athex Large Cap
Σύμβολο Δ.Α.Κ. (GR)	ΑΔΑΚ
Σύμβολο Δ.Α.Κ. (EN)	AETF
ISIN Δ.Α.Κ.	GRF000013000
Κατηγορία Διαπραγμάτευσης	Διαπραγματεύσιμα Αμοιβαία Κεφάλαια (Δ.Α.Κ.)
Τύπος Δ.Α.Κ.	Μετοχών
Τρόπος διαχείρισης	Παθητικός
Επενδυτική Στρατηγική	Σκοπός της επενδυτικής πολιτικής του Αμοιβαίου Κεφαλαίου είναι η αναπαραγωγή της αποδόσεως του Δείκτη FTSE/X.A. Large Cap του Χρηματιστηρίου Αθηνών σε όρους Ευρώ, ακολουθώντας πλήρως και πανομοιότυπως τη σύνθεση του υποκείμενου Δείκτη.
Εκδότης	ΑΛΦΑ ASSET MANAGEMENT Α.Ε.Δ.Α.Κ.
Εταιρεία Διαχείρισης	ΑΛΦΑ ASSET MANAGEMENT Α.Ε.Δ.Α.Κ.
Ειδικοί Διαπραγματευτές	ΑΛΦΑ FINANCE Α.Χ.Ε.Π.Ε.Υ. , ΕΘΝΙΚΗ ΧΡΗΜΑΤΙΣΤΗΡΙΑΚΗ Α.Χ.Ε.Π.Ε.Υ.
Θεματοφύλακας	ΑΛΦΑ ΤΡΑΠΕΖΑ Α.Ε.
Σύμβολο Δείκτη (GR)	FTSE
Σύμβολο Δείκτη (EN)	FTSE
Όνομασία Δείκτη	FTSE/X.A. Large Cap
ISIN Δείκτη	GRI99201A006
Κλάσμα Δείκτη [1]	1/100
Αρχική Τιμή Μεριδίου	21.76
Συνολικός Αριθμός Μεριδίων [2]	6,030,903
Ημερομηνία πρώτης Έκδοσης	14/01/2008
Ημερομηνία έναρξης Διαπραγμάτευσης	24/01/2008
Νόμισμα Διαπραγμάτευσης	ΕΥΡΩ
Νόμισμα Ενεργητικού	ΕΥΡΩ
Αρχική Αξία Ενεργητικού [3]	3,000,000.00
Αριθμ. Μεριδίων για Δημιουργία-Εξαγορά [4]	50,000
Αμοιβή Διαχείρισης	0.375

Σημειώσεις Δ.Α.Κ.

[1] - Το κλάσμα της τιμής του δείκτη που αποτελεί η τιμή της πρώτης έκδοσης

[2] - Ο αριθμός μεριδίων που διαπραγματεύθηκαν στο Χρηματιστήριο την ημέρα T

[3] - Η αξία του ενεργητικού κατά την έκδοση

[4] - Ο αριθμός μεριδίων που απαιτείται κατά τη διαδικασία δημιουργίας εξαγοράς

Περιγραφή	Στοιχεία
Όνομασία Δ.Α.Κ.	NBGAM ETF ΓΔ Χ.Α.
Σύμβολο Δ.Α.Κ. (GR)	ΔΑΚΓΔ
Σύμβολο Δ.Α.Κ. (EN)	ETFASE
ISIN Δ.Α.Κ.	GRF000054004
Κατηγορία Διαπραγμάτευσης	Διαπραγματεύσιμα Αμοιβαία Κεφάλαια (Δ.Α.Κ.)
Τύπος Δ.Α.Κ.	Μετοχών
Τρόπος διαχείρισης	Παθητικός
Επενδυτική Στρατηγική	Επενδυτικός σκοπός του Αμοιβαίου Κεφαλαίου είναι η αναπαραγωγή της σύνθεσης του Γενικού Δείκτη Τιμών του Χρηματιστηρίου Αθηνών και η επίτευξη της απόδοσης του Δείκτη.
Εκδότης	ΕΘΝΙΚΗ ASSET MANAGEMENT ΑΕΔΑΚ
Εταιρεία Διαχείρισης	ΕΘΝΙΚΗ ASSET MANAGEMENT ΑΝΩΝΥΜΗ ΕΤΑΙΡΙΑ ΔΙΑΧΕΙΡΙΣΕΩΣ ΑΜΟΙΒΑΙΩΝ ΚΕΦΑΛΑΙΩΝ
Ειδικοί Διαπραγματευτές	ΕΘΝΙΚΗ ΧΡΗΜΑΤΙΣΤΗΡΙΑΚΗ Α.Χ.Ε.Π.Ε.Υ.
Θεματοφύλακας	ΕΘΝΙΚΗ ΤΡΑΠΕΖΑ ΤΗΣ ΕΛΛΑΔΟΣ Α.Ε.
Σύμβολο Δείκτη (GR)	ΓΔ
Σύμβολο Δείκτη (EN)	GD
Όνομασία Δείκτη	Γενικός Δείκτης Τιμών Χ.Α.
ISIN Δείκτη	GRI99117A004
Κλάσμα Δείκτη [1]	1/100
Αρχική Τιμή Μεριδίου	21.61
Συνολικός Αριθμός Μεριδίων [2]	294,878
Ημερομηνία πρώτης Έκδοσης	24/06/2009
Ημερομηνία έναρξης Διαπραγμάτευσης	29/06/2009
Νόμισμα Διαπραγμάτευσης	ΕΥΡΩ
Νόμισμα Ενεργητικού	ΕΥΡΩ
Αρχική Αξία Ενεργητικού [3]	4,495,405.02
Αριθμ. Μεριδίων για Δημιουργία-Εξαγορά [4]	25,000
Αμοιβή Διαχείρισης	0.600

Σημειώσεις Δ.Α.Κ.

- [1] - Το κλάσμα της τιμής του δείκτη που αποτελεί η τιμή της πρώτης έκδοσης
- [2] - Ο αριθμός μεριδίων που διαπραγματεύθηκαν στο Χρηματιστήριο την ημέρα T
- [3] - Η αξία του ενεργητικού κατά την έκδοση
- [4] - Ο αριθμός μεριδίων που απαιτείται κατά τη διαδικασία δημιουργίας εξαγοράς

Περιγραφή	Στοιχεία
Όνομασία Δ.Α.Κ.	NBGAM ETF GREECE & TURKEY 30
Σύμβολο Δ.Α.Κ. (GR)	ΔΑΚΕΤ30
Σύμβολο Δ.Α.Κ. (EN)	ETFGT30P
ISIN Δ.Α.Κ.	GRF000055001
Κατηγορία Διαπραγμάτευσης	Διαπραγματεύσιμα Αμοιβαία Κεφάλαια (Δ.Α.Κ.)
Τύπος Δ.Α.Κ.	Μετοχών
Τρόπος διαχείρισης	Παθητικός
Επενδυτική Στρατηγική	Επενδυτικός σκοπός του Αμοιβαίου Κεφαλαίου είναι η αναπαραγωγή της σύνθεσης του Δείκτη GREECE & TURKEY 30 (GT-30) και η επίτευξη της απόδοσης του Δείκτη.
Εκδότης	ΕΘΝΙΚΗ ASSET MANAGEMENT ΑΕΔΑΚ
Εταιρεία Διαχείρισης	ΕΘΝΙΚΗ ASSET MANAGEMENT ΑΝΩΝΥΜΗ ΕΤΑΙΡΕΙΑ ΔΙΑΧΕΙΡΙΣΕΩΣ ΑΜΟΙΒΑΙΩΝ ΚΕΦΑΛΑΙΩΝ
Ειδικοί Διαπραγματευτές	ΕΘΝΙΚΗ ΧΡΗΜΑΤΙΣΤΗΡΙΑΚΗ Α.Χ.Ε.Π.Ε.Υ.
Θεματοφύλακας	ΕΘΝΙΚΗ ΤΡΑΠΕΖΑ ΤΗΣ ΕΛΛΑΔΟΣ Α.Ε.
Σύμβολο Δείκτη (GR)	GT30P
Σύμβολο Δείκτη (EN)	GT30P
Όνομασία Δείκτη	Greece & Turkey 30 Δείκτης Τιμών
ISIN Δείκτη	CH0045018782
Κλάσμα Δείκτη [1]	1/100
Αρχική Τιμή Μεριδίου	8.85
Συνολικός Αριθμός Μεριδίων [2]	388,550
Ημερομηνία πρώτης Έκδοσης	27/10/2010
Ημερομηνία έναρξης Διαπραγμάτευσης	03/11/2010
Νόμισμα Διαπραγμάτευσης	ΕΥΡΩ
Νόμισμα Ενεργητικού	ΕΥΡΩ
Αρχική Αξία Ενεργητικού [3]	3,438,286.49
Αριθμ. Μεριδίων για Δημιουργία-Εξαγορά [4]	25,000
Αμοιβή Διαχείρισης	1.050

Σημειώσεις Δ.Α.Κ.

- [1] - Το κλάσμα της τιμής του δείκτη που αποτελεί η τιμή της πρώτης έκδοσης
- [2] - Ο αριθμός μεριδίων που διαπραγματεύθηκαν στο Χρηματιστήριο την ημέρα T
- [3] - Η αξία του ενεργητικού κατά την έκδοση
- [4] - Ο αριθμός μεριδίων που απαιτείται κατά τη διαδικασία δημιουργίας εξαγοράς

Περιγραφή	Στοιχεία
Όνομασία Warrant	ALPHA ΤΡΑΠΕΖΑ Α.Ε. (ΤΠΔ)
Σύμβολο Warrant (GR)	ΑΛΦΑΤΠ
ISIN Warrant	GRR000000028
Κατηγορία Διαπραγμάτευσης	Τίτλοι Παραστατικοί (Warrants)
Υποκείμενος Τίτλος	ALPHA ΤΡΑΠΕΖΑ Α.Ε. (ΚΟ)
Συνολικός Αριθμός Warrants	1,141,734,167
Ημ/νία Έναρξης Διαπραγμάτευσης	11/06/2013
Νόμισμα Διαπραγμάτευσης	ΕΥΡΩ
Πολλαπλασιαστής	7.41
Αναλογία Μετατροπής	0.13
Τύπος Εξάσκησης	BERMUDAN
Τιμή Διάθεσης	1.45

Περιγραφή	Στοιχεία
Όνομασία Warrant	ΕΘΝΙΚΗ ΤΡΑΠΕΖΑ ΤΗΣ ΕΛΛΑΔΟΣ Α.Ε. (ΤΠΔ)
Σύμβολο Warrant (GR)	ΕΤΕΤΠ
ISIN Warrant	GRR000000036
Κατηγορία Διαπραγμάτευσης	Τίτλοι Παραστατικοί (Warrants)
Υποκείμενος Τίτλος	ΕΘΝΙΚΗ ΤΡΑΠΕΖΑ ΤΗΣ ΕΛΛΑΔΟΣ Α.Ε. (ΚΟ)
Συνολικός Αριθμός Warrants	245,745,725
Ημ/νία Έναρξης Διαπραγμάτευσης	27/06/2013
Νόμισμα Διαπραγμάτευσης	ΕΥΡΩ
Πολλαπλασιαστής	8.23
Αναλογία Μετατροπής	0.12
Τύπος Εξάσκησης	BERMUDAN
Τιμή Διάθεσης	6.83

Περιγραφή	Στοιχεία
Όνομασία Warrant	ΤΡΑΠΕΖΑ ΠΕΙΡΑΙΩΣ Α.Ε. (ΤΠΔ)
Σύμβολο Warrant (GR)	ΠΕΙΡΤΠ
ISIN Warrant	GRR000000044
Κατηγορία Διαπραγμάτευσης	Τίτλοι Παραστατικοί (Warrants)
Υποκείμενος Τίτλος	ΤΡΑΠΕΖΑ ΠΕΙΡΑΙΩΣ Α.Ε. (ΚΟ)
Συνολικός Αριθμός Warrants	843,637,022
Ημ/νία Έναρξης Διαπραγμάτευσης	03/07/2013
Νόμισμα Διαπραγμάτευσης	ΕΥΡΩ
Πολλαπλασιαστής	4.48
Αναλογία Μετατροπής	0.22
Τύπος Εξάσκησης	BERMUDAN
Τιμή Διάθεσης	0.90

ΑΝΑΚΟΙΝΩΣΕΙΣ

ΕΤΑΙΡΙΚΕΣ ΠΡΑΞΕΙΣ

ΤΗΛΕΤΥΠΟΣ Α.Ε.

Αποκοπή ΑΜΚ με καταβολή μετρητών

Από 11/02/2016, οι μετοχές της εταιρίας «ΤΗΛΕΤΥΠΟΣ Α.Ε.» (GRS212293005) είναι διαπραγματεύσιμες στο Χρηματιστήριο Αθηνών χωρίς το δικαίωμα συμμετοχής στην αύξηση του μετοχικού κεφαλαίου με καταβολή μετρητών, με έκδοση 50.396.500 νέων (ΚΟ) μετοχών, σε τιμή διάθεσης μετοχής € 0,30. Η περίοδος άσκησης του δικαιώματος προτίμησης ορίζεται από 16/02/2016 έως και 01/03/2016 και η περίοδος διαπραγμάτευσης του δικαιώματος στο Χρηματιστήριο Αθηνών ορίζεται από 16/02/2016 έως και 25/02/2016. Διευκρινίζεται ότι βάσει του άρθρου 2.6.3. του Κανονισμού του Χ.Α. και των αποφάσεων 22 & 26 του Δ.Σ. του Χ.Α., όπως ισχύουν, τα όρια διακύμανσης της τιμής της μετοχής μόνο για τη συνεδρίαση του Χ.Α. της 11/02/2016, ορίζονται ως εξής: +20% στην θεωρητική προσαρμοσμένη τιμή της μετοχής που προκύπτει λόγω της αύξησης: € 0,136 και -20% στην τιμή κλεισίματος της μετοχής της τελευταίας συνεδρίασης του Χ.Α. (10/02/2016): € 0,054.

ΓΝΩΣΤΟΠΟΙΗΣΕΙΣ ΕΤΑΙΡΕΙΩΝ

ΕΛΛΗΝΙΚΑ ΧΡΗΜΑΤΙΣΤΗΡΙΑ - ΧΡΗΜΑΤΙΣΤΗΡΙΟ ΑΘΗΝΩΝ Α.Ε. ΣΥΜΜΕΤΟΧΩΝ

Δελτίο Τύπου

Το Χρηματιστήριο Αθηνών, κατόπιν της σημερινής συνεδρίασης της Διοικούσας Επιτροπής του

ενέκρινε:

- την **άρση της επιτήρησης** των μετοχών της εταιρείας «**ΝΗΡΕΥΣ ΙΧΘΥΟΚΑΛΛΙΕΡΓΕΙΕΣ Α.Ε.**» (GRS234003002), δεδομένου ότι δεν συντρέχουν πια λόγοι για την υπαγωγή της στην εν λόγω κατηγορία. Οι μετοχές της εταιρείας από τη συνεδρίαση του Χρηματιστηρίου της **Παρασκευής 12 Φεβρουαρίου 2016** θα διαπραγματεύονται στην Κύρια Αγορά του Χρηματιστηρίου Αθηνών.
- την αποκοπή του δικαιώματος συμμετοχής στην **αύξηση του μετοχικού κεφαλαίου με διανομή δωρεάν μετοχών** στους μετόχους της εταιρείας «**ΠΛΑΣΤΙΚΑ ΚΡΗΤΗΣ Α.Β.Ε.Ε.**» (ISIN: GRS326003001), την Τετάρτη 17 Φεβρουαρίου 2016, σε αναλογία 1 νέα κοινή ονομαστική μετοχή για κάθε 2 παλαιές κοινές ονομαστικές μετοχές, με την έκδοση **13.689.600** νέων κοινών ονομαστικών μετοχών. Ημερομηνία καταγραφής των δικαιούχων (record date) για την εν λόγω εταιρική πράξη είναι η **Πέμπτη, 18 Φεβρουαρίου 2016**, ενώ η ημερομηνία έναρξης διαπραγμάτευσης είναι η **Τρίτη 23 Φεβρουαρίου 2016**.
- τη **διαγραφή των μετοχών των ακόλουθων εταιρειών**, οι οποίες τελούν υπό αναστολή διαπραγμάτευσης για χρονικό διάστημα μεγαλύτερο των 6 μηνών (άρθρο 2.6.12. του Κανονισμού του Χρηματιστηρίου Αθηνών),
 - ο «**Χ.Κ. ΤΕΓΟΠΟΥΛΟΣ ΕΚΔΟΣΕΙΣ Α.Ε.**» (ISIN: GRS312293004), «**ΦΙΝΤΕΞΠΟΡΤ Α.Ε.**» (ISIN: GRS060063005), «**AVENIR LEISURE & ENTERTAINMENT ΠΛΗΡΟΦΟΡΙΚΗ Α.Ε.**» (ISIN: GRS447003005), «**SPRIDER STORES Α.Ε.Β.Ε.**» (ISIN: GRS476003017), «**NUTRIART Α.Β.Ε.Ε.**» (ISIN: GRS107003006) οι οποίες έχουν κυρηχθεί σε κατάσταση πτώχευσης,
 - ο «**ΚΛΩΝΑΤΕΞ ΟΜΙΛΟΣ ΕΠΙΧΕΙΡΗΣΕΩΝ Α.Ε.**» (ISIN: GRS048003008, GRS048004006) η οποία έχει τεθεί σε λύση και εκκαθάριση, και
 - ο «**PROTON ΤΡΑΠΕΖΑ Α.Ε.**» (ISIN: GRS490003001), «**ΑΓΡΟΤΙΚΗ ΤΡΑΠΕΖΑ ΤΗΣ ΕΛΛΑΔΟΣ Α.Ε.**» (ISIN: GRS414003004), των οποίων έχει ανακληθεί η άδεια λειτουργίας τους.

Η ημερομηνία διαγραφής των μετοχών των ανωτέρω εταιρειών θα είναι η **Παρασκευή 26 Φεβρουαρίου 2016**.

ενημερώθηκε,

- για την **αύξηση της ονομαστικής αξίας** των μετοχών της εταιρίας «**M.L.S. ΠΛΗΡΟΦΟΡΙΚΗ Α.Ε.**» (ISIN: GRS422003004) από € 0,37 σε € 0,48, την **Δευτέρα 15 Φεβρουαρίου 2016**.
- για την αύξηση της ονομαστικής αξίας των μετοχών της εταιρίας «**ΚΤΗΜΑ ΚΩΣΤΑ ΛΑΖΑΡΙΔΗ Α.Ε.**» (ISIN: GRS354003006) από € 0,33 σε € 0,36, την **Τρίτη 16 Φεβρουαρίου 2016**.

M.L.S. ΠΛΗΡΟΦΟΡΙΚΗ Α.Ε.

Ανακοίνωση

Ανακοινώνεται από την εταιρία MLS ΠΛΗΡΟΦΟΡΙΚΗ Α.Ε. ότι η Έκτακτη Γενική Συνέλευση των μετόχων της 23-12-2015 αποφάσισε την αύξηση του μετοχικού κεφαλαίου της εταιρίας κατά 1.365.870 ευρώ με κεφαλαιοποίηση λογαριασμού «Υπόλοιπο κερδών εις νέο». Η αύξηση του μετοχικού κεφαλαίου θα πραγματοποιηθεί με αντίστοιχη αύξηση ονομαστικής αξίας της μετοχής από 0,37 ευρώ σε 0,48 ευρώ. Μετά την ως άνω αύξηση, το μετοχικό κεφάλαιο της εταιρίας ανέρχεται στο ποσό των 5.960.160 ευρώ, διαιρούμενο σε 12.417.000 κοινές ονομαστικές, ονομαστικής αξίας 0,48 ευρώ.

Το Υπουργείο Οικονομίας Ανάπτυξης και Τουρισμού με την αριθ. Πρωτ 9262/27-1-2016 απόφασή του ενέκρινε την τροποποίηση του σχετικού άρθρου του Καταστατικού της εταιρίας. Η Διοικούσα Επιτροπή Χρηματιστηριακών Αγορών του Χ.Α. στη συνεδρίασή της την Πέμπτη 11/02/2016 ενημερώθηκε για την αύξηση της ονομαστικής αξίας των μετοχών της εταιρίας.

Κατόπιν των ανωτέρω, από τη Δευτέρα 15/2/2016 οι μετοχές της εταιρίας θα είναι διαπραγματεύσιμες στο Χ.Α. με τη νέα ονομαστική αξία, 0,48 ευρώ ανά μετοχή.

ALPHA ΤΡΑΠΕΖΑ Α.Ε.

Ανακοίνωση

Η Alpha Bank A.E. (η 'Τράπεζα') ενημερώνει, κατ' εφαρμογή του Ν. 3864/2010, ότι κατόπιν σχετικής γνωστοποίησης της εταιρίας BAUPOST GROUP SECURITIES, LLC την 11.2.2016, η τελευταία κατέχει, από 8.2.2016, 71.500.000 δικαιώματα ψήφου που αντιστοιχούν σε ισάριθμες κοινές, ονομαστικές, μετά ψήφου, άυλες μετοχές, ποσοστού 5,22% επί των δικαιωμάτων ψήφου της Τραπέζης, αφαιρουμένων αυτών που ανακοίνωσε ότι κατέχει το ΤΧΣ. Η BAUPOST GROUP SECURITIES, LLC ελέγχεται από την BAUPOST GROUP, LLC υπό την ιδιότητά της ως διαχειριστού, η οποία με τη σειρά της ελέγχεται από τον κ. SETH A. KLARMAN.

M.L.S. ΠΛΗΡΟΦΟΡΙΚΗ Α.Ε.

Αγορά Ιδίων Μετοχών

Η MLS Πληροφορική Α.Ε. κατ' εφαρμογή του άρθρου 4 παρ.4 του υπ αριθμ. 2273/2003 Κανονισμού της Επιτροπής των Ευρωπαϊκών Κοινοτήτων και του άρθρου 16 παρ.5 του Κ.Ν 2190/1920 όπως τροποποιήθηκε και ισχύει γνωστοποιεί στο επενδυτικό κοινό ότι, σε εκτέλεση της από 30.06.2014 απόφασης της Τακτικής Γενικής Συνέλευσης των μετόχων της εταιρίας και της από 10.10.2014 απόφασης του Διοικητικού Συμβουλίου της, προέβη την Τετάρτη 10.02.2016 σε αγορά 1.758 ιδίων μετοχών με μέση τιμή κτήσης 3.0162 ευρώ και συνολική αξία συναλλαγής 5.302,55 ευρώ. Οι ως άνω 1.758 μετοχές αγοράστηκαν μέσω της ALPHA FINANCE Α.Ε.Π.Ε.Υ.

TRASTOR Α.Ε.Ε.Α.Π.

Δελτίο Τύπου

Τα έσοδα του Ομίλου από μισθώματα κατά το 2015 ανήλθαν σε 4,18 εκ. ευρώ έναντι 4,25 εκ. ευρώ του 2014, λόγω των μερικών μειώσεων των μισθωμάτων. Τα λειτουργικά έξοδα ανήλθαν σε 1,87 εκ. ευρώ έναντι 3,86 εκ. ευρώ του 2014. Η μείωση αυτή οφείλεται κυρίως στη ζημία από προεξόφληση απαιτήσεων ύψους 2,25 εκ. ευρώ η οποία είχε επιβαρύνει τα αποτελέσματα του 2014. Ο Όμιλος για τη χρήση 2015 παρουσίασε ζημιές μετά από φόρους ύψους 9,38 εκ. ευρώ έναντι ζημιών 1,09 εκ. ευρώ το 2014, λόγω των ζημιών από αναπροσαρμογή των επενδυτικών ακινήτων σε εύλογες αξίες ύψους 11,93 εκ. ευρώ. Τα κεφάλαια από επιχειρηματική λειτουργία (Funds from Operations) για το 2015 ανήλθαν σε 2,43 εκ. ευρώ έναντι 2,35 εκ. το 2014. Η αξία του χαρτοφυλακίου ακινήτων του Ομίλου την 31.12.2015 αποτιμήθηκε σε 63,05 εκ. ευρώ έναντι 74,82 εκ. της 31.12.2014 με αποτέλεσμα να προκύψει αρνητική αναπροσαρμογή ύψους 11,93 εκ. ευρώ έναντι επίσης αρνητικής αναπροσαρμογής 1,16 εκ. ευρώ της χρήσης του 2014. Τα ταμειακά διαθέσιμα του Ομίλου την 31.12.2015 ανήλθαν σε 2,86 εκ. ευρώ ενώ οι δανειακές υποχρεώσεις σε 5,28 εκ. ευρώ. Η μετοχή της TRASTOR στις 31.12.2015 διαπραγματεύεται προς 0,975 ευρώ δηλαδή με έκπτωση (discount) της τάξης του 15,60% σε σχέση με την εσωτερική της αξία. Η Εταιρεία δε θα διανείμει μέρισμα για την χρήση 2015. Κατά τη διάρκεια της χρήσης του 2015, η Εταιρεία διαχειρίστηκε με επιτυχία τη μετάβαση σε νέο ιδιοκτησιακό καθεστώς. Αύξησε τα ποσοστά των μισθωμένων σε σχέση με το σύνολο των ακινήτων του (από 88% σε 95%), επαναδιαπραγματεύθηκε τις υφιστάμενες μισθωτικές συμβάσεις αυξάνοντας σημαντικά τη μέση σταθμισμένη διάρκεια λήξης (από 4 έτη σε 8 έτη), ενώ παράλληλα προχώρησε στην αναβάθμιση του υφιστάμενου χαρτοφυλακίου της με στόχο τον εκσυγχρονισμό των εργασιακών χώρων των μισθωτών της. Η Εταιρεία στα πλαίσια της στρατηγικής της, εξετάζει δυνατότητες επενδύσεων με στόχο τη βελτίωση των λειτουργικών της αποτελεσμάτων. Επιπλέον, σε περιπτώσεις που είναι εφικτό, θα στοχεύει στην πώληση μη στρατηγικών ακινήτων με σκοπό την επανεπένδυση σε πιο αποδοτικά ακίνητα.

ΑΕΡΟΠΟΡΙΑ ΑΙΓΑΙΟΥ Α.Ε.

Ανακοίνωση

Η ΑΕΡΟΠΟΡΙΑ ΑΙΓΑΙΟΥ Α.Ε. (η Εταιρεία) ανακοινώνει, σύμφωνα με τις διατάξεις των Ν.3556/2007 και Ν.3340/2005, σε συνδυασμό με την απόφαση 1/434/3.7.2007 της Επιτροπής Κεφαλαιαγοράς, ότι η Μ. Γ. ΧΡΥΣΑΦΙΔΗΣ Α.Ε., συνδεδεμένο νομικό πρόσωπο με το ανεξάρτητο, μη-εκτελεστικό μέλος του Δ.Σ. της Εταιρείας κ. Αλέξανδρο Μακρίδη, προέβη την 10/02/2016 σε αγορά 1.600 μετοχών της Εταιρείας, συνολικής αξίας 10.384,00 ευρώ.

TRASTOR Α.Ε.Ε.Α.Π.

Ανακοίνωση

Η Trastor Α.Ε.Ε.Α.Π. ανακοινώνει το Οικονομικό Ημερολόγιο της Εταιρείας για το έτος 2016, σύμφωνα με το άρθρο 4.1.2 και 4.1.4.3.1. του Κανονισμού του Χρηματιστηρίου Αθηνών:

- 11.01.2016 Δημοσίευση Ετήσιας Οικονομικής Έκθεσης έτους 2015,
- 21.03.2016 Τακτική Γενική Συνέλευση των Μετόχων,
- 31.05.2016 Δημοσίευση Οικονομικών Καταστάσεων Α Τριμήνου 2016,
- 30.09.2016 Δημοσίευση Οικονομικής Έκθεσης Α Εξαμήνου 2016,
- 30.11.2016 Δημοσίευση Οικονομικών Καταστάσεων Εννεάμηνου 2016.

Η Εταιρεία διατηρεί το δικαίωμα να μεταβάλει τις ανωτέρω ημερομηνίες, αφού ενημερώσει εγκαίρως το επενδυτικό κοινό με νέα ανακοίνωση.

ΕΡΓΟΤΡΕΦΙΑ ΤΡΙΑ ΑΛΦΑ Α.Ε.

Ανακοίνωση

Η εταιρεία "ΕΡΓΟΤΡΕΦΙΑ ΤΡΙΑ ΑΛΦΑ Α.Ε." ανακοινώνει ότι η Β' Επαναληπτική Έκτακτη Γενική Συνέλευση των Μετόχων, κατόχων προνομιούχων άνευ ψήφου μετοχών, της 10.02.2016 για συζήτηση και λήψη αποφάσεων επί των θεμάτων της ημερήσιας διάταξης,

σύμφωνα με την από 15/12/2015 πρόσκληση του Διοικητικού Συμβουλίου, ματαιώθηκε λόγω μη υπάρξεως της από το νόμο απαιτούμενης απαρτίας.

ΕΡΓΟΤΡΕΦΙΑ ΤΡΙΑ ΑΛΦΑ Α.Ε.

Ανακοίνωση

Η εταιρεία "ΕΡΓΟΤΡΕΦΙΑ ΤΡΙΑ ΑΛΦΑ Α.Ε." ανακοινώνει ότι η Β' Επαναληπτική Έκτακτη Γενική Συνέλευση των Μετόχων, κατόχων κοινών μετά ψήφου μετοχών, της 10.02.2016 για συζήτηση και λήψη αποφάσεων επί των θεμάτων της ημερήσιας διάταξης, σύμφωνα με την από 15/12/2015 πρόσκληση του Διοικητικού Συμβουλίου, ματαιώθηκε λόγω μη υπάρξεως, της από το νόμο απαιτούμενης απαρτίας.

ΚΛΩΣΤΟΨΦΑΝΤΟΥΡΓΙΑ ΝΑΥΠΑΚΤΟΥ Α.Β.Ε.Ε.

Ανακοίνωση

Η εταιρεία «ΚΛΩΣΤΟΨΦΑΝΤΟΥΡΓΙΑ ΝΑΥΠΑΚΤΟΥ Α.Β.Ε.Ε.» ανακοινώνει ότι ο μέτοχος κ. Βασίλειος Πολύχρονος, Πρόεδρος του Δ.Σ. και υπόχρεο πρόσωπο βάσει του ν.3340/2005, προέβη στις 9 Φεβρουαρίου 2016 σε αγορά 39.222 μετοχών της εταιρείας «ΚΛΩΣΤΟΨΦΑΝΤΟΥΡΓΙΑ ΝΑΥΠΑΚΤΟΥ Α.Β.Ε.Ε.» συνολικής αξίας 10.297,10 ευρώ.

Ε.Η.Λ. Η. ΚΥΡΙΑΚΙΔΗΣ Α.Β.Ε.Ε.

Αγορά Ιδίων Μετοχών

Η Ε.Η.Λ. Η. ΚΥΡΙΑΚΙΔΗΣ ΜΑΡΜΑΡΑ ΓΡΑΝΙΤΕΣ Α.Β.Ε.Ε. (η Εταιρεία) ενημερώνει το επενδυτικό κοινό ότι σε εκτέλεση της από 03.12.2014 απόφασης της Έκτακτης Γενικής Συνέλευσης των Μετόχων της Εταιρείας, προέβη σε αγορά ιδίων μετοχών, και συγκεκριμένα στις 10.02.2016 αγοράστηκαν 1.684 μετοχές, με μέση τιμή κτήσης 2,3400 ευρώ ανά μετοχή και συνολική αξίας 3.964,04 ευρώ. Οι αγορές ιδίων μετοχών πραγματοποιούνται μέσω του μέλους του Χρηματιστηρίου Αθηνών ΕΠΕΝΔΥΤΙΚΗ ΤΡΑΠΕΖΑ ΕΛΛΑΔΟΣ Α.Ε.

GRIVALIA PROPERTIES Α.Ε.Ε.Α.Π.

Αγορά Ιδίων Μετοχών

Σε εφαρμογή του άρθρου 4 παρ. 4 του υπ' αριθμ. 2273/2003 Κανονισμού της Επιτροπής των Ευρωπαϊκών Κοινοτήτων, η Εταιρεία Grivalia Properties Α.Ε.Ε.Α.Π. («Η Εταιρεία»), ανακοινώνει ότι βάσει σχετικών αποφάσεων της Έκτακτης Γενικής Συνέλευσης της 30ης Ιουλίου 2015 προέβη, μέσω του μέλους του Χ.Α. Eurobank Equities Α.Ε.Π.Ε.Υ., σε αγορά ιδίων μετοχών, ως ακολούθως: Στις 10.02.2016 η Εταιρεία αγόρασε, με μέση τιμή κτήσης €7,21 ανά μετοχή, 5.364 μετοχές συνολικής αξίας €38.671,80.

LAMDA DEVELOPMENT Α.Ε.

Αγορά Ιδίων Μετοχών

Η LAMDA Development S.A. (η «Εταιρεία») σε εφαρμογή του άρθρου 4 παρ. 4 του υπ' αριθμ. 2273/2003 Κανονισμού της Επιτροπής των Ευρωπαϊκών Κοινοτήτων ανακοινώνει ότι, σύμφωνα με το άρθρο 16 του Κ.Ν. 2190/1920 όπως τροποποιήθηκε και ισχύει και σε εκτέλεση σχετικών αποφάσεων της Ετήσιας Τακτικής Γενικής Συνέλευσης των Μετόχων και του Διοικητικού της Συμβουλίου (συνεδριάσεις της 16.06.2015), προέβη μέσω του μέλους του Χ.Α. Eurobank Equities Α.Ε.Π.Ε.Υ., σε αγορά ιδίων μετοχών, ως ακολούθως: Στις 10 Φεβρουαρίου 2016 η Εταιρεία αγόρασε, με μέση τιμή κτήσης € 3,44 ανά μετοχή, 4.250 μετοχές, συνολικής αξίας € 14.604,50.

ΤΕΡΝΑ ΕΝΕΡΓΕΙΑΚΗ Α.Β.Ε.Τ.Ε.

Αγορά Ιδίων Μετοχών

Η ΤΕΡΝΑ ΕΝΕΡΓΕΙΑΚΗ Α.Β.Ε.Τ.Ε. κατ' εφαρμογή του άρθρου 4 παρ. 4 του υπ' αριθμ. 2273/2003 Κανονισμού της Επιτροπής των Ευρωπαϊκών Κοινοτήτων, γνωστοποιεί στο Επενδυτικό Κοινό ότι, σύμφωνα με το άρθρο 16 του ΚΝ 2190/20 όπως τροποποιήθηκε και ισχύει και σε εκτέλεση της από 29/4/2014 απόφασης της Τακτικής Γενικής Συνέλευσης των Μετόχων της Εταιρείας και της από 30/4/2014 απόφασης του Δ.Σ., προέβη την 10/2/2016 μέσω του μέλους του Χ.Α. ΒΕΤΑ ΑΧΕΠΕΥ, σε αγορά 35.600 ιδίων μετοχών με μέση τιμή κτήσης 2,0188 ευρώ ανά μετοχή και συνολική αξία συναλλαγής 71.867,81 ευρώ.

ΓΕΚ ΤΕΡΝΑ Α.Ε.

Αγορά Ιδίων Μετοχών

Η ΓΕΚ ΤΕΡΝΑ Α.Ε. κατ' εφαρμογή του άρθρου 4 παρ. 4 του υπ' αριθμ. 2273/2003 Κανονισμού της Επιτροπής των Ευρωπαϊκών Κοινοτήτων, γνωστοποιεί στο Επενδυτικό Κοινό ότι, σύμφωνα με το άρθρο 16 του ΚΝ 2190/20 όπως τροποποιήθηκε και ισχύει και σε εκτέλεση της από 26/6/2014 απόφασης της Τακτικής Γενικής Συνέλευσης των Μετόχων της Εταιρείας και της από 26/6/2014 απόφασης του Δ.Σ., προέβη την 10/2/2016, μέσω του μέλους του Χ.Α. ΒΕΤΑ ΑΧΕΠΕΥ, σε αγορά 50.900 ιδίων μετοχών με μέση τιμή κτήσης 1,1475 ευρώ ανά μετοχή και συνολική αξία συναλλαγής 58.408,79 ευρώ.

ΕΛΛΗΝΙΚΑ ΧΡΗΜΑΤΙΣΤΗΡΙΑ Α.Ε.

Αγορά Ιδίων Μετοχών

Η εταιρεία «Ελληνικά Ελληνικά Χρηματιστήρια-Χρηματιστήριο Αθηνών Ανώνυμη Εταιρεία Συμμετοχών» (ΑΤΗΧ ή Εταιρεία) ενημερώνει το επενδυτικό κοινό ότι κατ' εφαρμογή του άρθρου 4 παρ. 4 του υπ' αριθμ. 2273/2003 Κανονισμού της Επιτροπής των Ευρωπαϊκών Κοινοτήτων, και σε εκτέλεση της από 20.5.2015 απόφασης της Τακτικής Γενικής Συνέλευσης των Μετόχων της Εταιρείας, προέβη σε αγορά ιδίων μετοχών, και συγκεκριμένα την 10.02.2016 προέβη στην αγορά 25.100 ιδίων μετοχών, με μέση τιμή κτήσης EUR3,81 ανά μετοχή και συνολική αξία συναλλαγών EUR 95.712,95. Οι συναλλαγές πραγματοποιήθηκαν μέσω του μέλους του Χρηματιστηρίου Αθηνών «Alpha Finance Ανώνυμη Εταιρεία Παροχής Επενδυτικών Υπηρεσιών». Μετά και τις ανωτέρω αγορές, η Εταιρεία κατέχει συνολικά 49.400 ίδιες μετοχές (0,08% του συνόλου των 65.368.563 κοινών ονομαστικών μετοχών).

ΤΡΑΠΕΖΑ ΠΕΙΡΑΙΩΣ Α.Ε.

Ανακοίνωση

Η Τράπεζα Πειραιώς ανακοινώνει ότι την 09.02.2016 η εταιρεία «QUEST ΣΥΜΜΕΤΟΧΩΝ Α.Ε.» προέβη σε αγορά στο Χρηματιστήριο Αθηνών 200.000 μετοχών εκδόσεως της Τράπεζας Πειραιώς, συνολικής αξίας 18.300,00 Ευρώ. Η εταιρεία «QUEST ΣΥΜΜΕΤΟΧΩΝ Α.Ε.» είναι, κατά την έννοια του Ν. 3340/2005 και της απόφασης 3/347/12.07.2005 της Επιτροπής Κεφαλαιαγοράς, νομικό πρόσωπο που έχει στενό δεσμό με τον κο Απόστολο Ταμβακάκη του Σταύρου, Αντιπρόεδρο Δ.Σ. της Τράπεζας Πειραιώς.

ΠΛΑΣΤΙΚΑ ΘΡΑΚΗΣ Α.Β.Ε.Ε.

Αγορά Ιδίων Μετοχών

Η εταιρεία Πλαστικά Θράκης Α.Β.Ε.Ε. ανακοινώνει ότι κατ' εφαρμογή του άρθρου 4 παρ. 4 του υπ' αριθμ. 2273/2003 Κανονισμού της Επιτροπής των Ευρωπαϊκών Κοινοτήτων και σε εκτέλεση της σχετικής απόφασης της Έκτακτης Γενικής Συνέλευσης των μετόχων της 29ης Δεκεμβρίου 2014 προέβη στις 10 Φεβρουαρίου 2016 σε αγορά 3.500 ιδίων μετοχών, μέσω του μέλους του Χρηματιστηρίου Αθηνών Alpha Finance Α.Ε.Π.Ε.Υ. με μέση τιμή κτήσης Ευρώ 1,3126 ανά μετοχή. Η συνολική αξία της συναλλαγής ανήλθε σε Ευρώ 4.594,00.

ΤΡΑΠΕΖΑ ΠΕΙΡΑΙΩΣ Α.Ε.

Ανακοίνωση

Η Τράπεζα Πειραιώς ανακοινώνει ότι την 08.02.2016 η εταιρεία «QUEST ΣΥΜΜΕΤΟΧΩΝ Α.Ε.» προέβη σε αγορά στο Χρηματιστήριο Αθηνών 300.000 μετοχών εκδόσεως της Τράπεζας Πειραιώς, συνολικής αξίας 30.100,00 Ευρώ. Η εταιρεία «QUEST ΣΥΜΜΕΤΟΧΩΝ Α.Ε.» είναι, κατά την έννοια του Ν. 3340/2005 και της απόφασης 3/347/12.07.2005 της Επιτροπής Κεφαλαιαγοράς, νομικό πρόσωπο που έχει στενό δεσμό με τον κο Απώστολο Ταμβακάκη του Σταύρου, Αντιπρόεδρο Δ.Σ. της Τράπεζας Πειραιώς.

ΕΛΛΗΝΙΚΑ ΧΡΗΜΑΤΙΣΤΗΡΙΑ Α.Ε.

Ανακοίνωση

Η FRANKLIN TEMPLETON INSTITUTIONAL LLC, ενημέρωσε γραπτώς την Εταιρεία στις 9/2/2016 ότι, ως αποτέλεσμα συναλλαγής στις 8/2/2016, κατέχει πλέον έμμεσα το 5,16% των κοινών ονομαστικών, μετά δικαιώματος ψήφου μετοχών της Εταιρείας, από λιγότερο του 5,00% προς της συναλλαγής. Η FRANKLIN TEMPLETON INSTITUTIONAL LLC ενεργεί με την ιδιότητα του διαχειριστή επενδύσεων και έχει την εξουσία να ασκεί τα ανωτέρω δικαιώματα ψήφου που κατέχουν τα κεφάλαια (funds) και οι λογαριασμοί που διαχειρίζεται.

ΕΛΛΗΝΙΚΑ ΧΡΗΜΑΤΙΣΤΗΡΙΑ Α.Ε.

Ανακοίνωση

Η Εταιρεία Ελληνικά Χρηματιστήρια-Χρηματιστήριο Αθηνών Α.Ε. Συμμετοχών (ATHEX) ανακοινώνει με βάση τους ν. 3556/2007 και 3606/2007 ότι η Eurobank Equities Α.Ε.Π.Ε.Υ. την ενημέρωσε ότι πραγματοποίησε τις εξής συναλλαγές:

α/α	Ημερομηνία γνωστοποίησης στην ATHEX	Ημερομηνία συναλλαγής	Είδος συναλ.	Ποσότητα	Χρηματοπιστωτικό μέσο	Συνολική αξία (ευρώ)
1	09/02/2016	08/02/2016	Αγορά	1.150	Μετοχές ΕΧΑΕ (κο)	4.389,01
2	09/02/2016	08/02/2016	Πώληση	669	Μετοχές ΕΧΑΕ (κο)	2.439,20
3	09/02/2016	08/02/2016	Αγορά	22.443	Μετοχές ΕΧΑΕ (κο)	84.863,81
4	09/02/2016	08/02/2016	Πώληση	22.443	Μετοχές ΕΧΑΕ (κο)	83.780,89
5	09/02/2016	08/02/2016	Αγορά	4	ΣΜΕ ΕΧΑΕ	1.436,00
6	10/02/2016	09/02/2016	Αγορά	2.963	Μετοχές ΕΧΑΕ (κο)	10.923,10
7	10/02/2016	09/02/2016	Πώληση	2.455	Μετοχές ΕΧΑΕ (κο)	8.969,60
8	10/02/2016	09/02/2016	Αγορά	13.153	Μετοχές ΕΧΑΕ (κο)	48.274,29
9	10/02/2016	09/02/2016	Πώληση	13.153	Μετοχές ΕΧΑΕ (κο)	48.852,76
10	10/02/2016	09/02/2016	Αγορά	7	ΣΜΕ ΕΧΑΕ	2.539,00
11	10/02/2016	09/02/2016	Πώληση	2	ΣΜΕ ΕΧΑΕ	737,00

Η Eurobank Equities Α.Ε.Π.Ε.Υ. πραγματοποίησε τις ανωτέρω συναλλαγές λόγω της ειδικής διαπραγμάτευσης που έχει αναλάβει στην αγορά παραγώγων σε Συμβόλαια Μελλοντικής Εκπλήρωσης (ΣΜΕ) με υποκείμενο τίτλο την μετοχή της εταιρίας (σύμβολο μετοχής: ΕΧΑΕ). Η γνωστοποίηση εκ μέρους της Eurobank Equities Α.Ε.Π.Ε.Υ. προς την εταιρεία και ακολούθως από την εταιρεία προς τις αρχές της Κεφαλαιαγοράς, γίνεται επειδή ο κ. Κωνσταντίνος Βασιλείου είναι μη εκτελεστικό μέλος του Δ.Σ. της Eurobank Equities Α.Ε.Π.Ε.Υ., ενώ κατέχει ταυτόχρονα τη θέση του Μη Εκτελεστικού Μέλους του Δ.Σ. της ATHEX (υπόχρεο πρόσωπο με βάση το Ν.3340/2005).

Π. ΠΕΤΡΟΠΟΥΛΟΣ Α.Ε.Β.Ε.

Αγορά Ιδίων Μετοχών

Η Πέτρος Πετρόπουλος Α.Ε.Β.Ε. γνωστοποιεί στο επενδυτικό κοινό ότι σύμφωνα με το άρθρο 16 του ΚΝ 2190/20, όπως τροποποιήθηκε και ισχύει, και σύμφωνα με τους όρους του Κανονισμού 2273/2003 της Ευρωπαϊκής Επιτροπής και σε εκτέλεση της από 16/4/2014 απόφασης της Γενικής Συνέλευσης των Μετόχων της Εταιρίας και απόφασης του Διοικητικού Συμβουλίου με ημερομηνία 9/7/2014, προέβη την 10/2/2016 σε αγορά 121 Ιδίων Μετοχών της Εταιρίας μέσω της Alpha Finance με τιμή κτήσης 3,5350 ευρώ ανά μετοχή και συνολική αξία 427,73 ευρώ.

ΚΟΥΜΠΑΣ Α.Ε.

Γνωστοποίηση

Σύμφωνα με το άρθρο 2 παράγραφος 2 της Απόφασης 3/347/12.7.2005 του Διοικητικού Συμβουλίου της Επιτροπής Κεφαλαιαγοράς, η εταιρεία ΚΟΥΜΠΑΣ Α.Ε. ΣΥΜΜΕΤΟΧΩΝ γνωστοποιεί ότι στις 10/02/2016, προέβη σε πώληση 443.165 μετοχών ήτοι ποσοστό 15,96% της εταιρείας ΠΕΡΣΕΥΣ ΥΓΕΙΟΝΟΜΙΚΗ ΜΕΡΙΜΝΑ Α.Ε, στην εταιρεία RESTITUTIONARY MANAGEMENT ADVICE LIMITED έναντι τιμήματος 6.000.000 ευρώ. Το τίμημα της μεταβίβασης χρησιμοποιήθηκε για την πληρωμή μέρους των ληξιπρόθεσμων δανειακών υποχρεώσεων. Μετά την ανωτέρω μεταβίβαση η ΚΟΥΜΠΑΣ Α.Ε. ΣΥΜΜΕΤΟΧΩΝ δεν συμμετέχει πλέον στο μετοχικό κεφάλαιο της εταιρείας ΠΕΡΣΕΥΣ ΥΓΕΙΟΝΟΜΙΚΗ ΜΕΡΙΜΝΑ Α.Ε.

ΓΕΝΙΚΕΣ ΣΥΝΕΛΕΥΣΕΙΣ

VIOTALCO S.A.

Έκτακτη Γενική Συνέλευση (η Συνέλευση), η οποία θα λάβει χώρα την Τετάρτη, **17/02/2016** Φεβρουαρίου 2016 στις **14.30 (ώρα Κεντρικής Ευρώπης)** στην έδρα της εταιρείας, Avenue Marnix 30, 1000 Βρυξέλλες με τα ακόλουθα θέματα ημερήσιας διάταξης. ΗΜΕΡΗΣΙΑ ΔΙΑΤΑΞΗ:

1. Πρόταση για Διασυννοριακή Συγχώνευση με απορρόφηση (εφεξής αναφερόμενη ως «Διασυννοριακή Συγχώνευση») από τη Βελγική εισηγμένη εταιρία με την επωνυμία VIOTALCO (εφεξής αναφερόμενη ως «Viohalco» ή «Απορροφώσα Εταιρεία») των ακόλουθων εταιρειών:

(i) της Ελληνικής εισηγμένης ανώνυμης εταιρίας με την επωνυμία «ΕΛΒΑΛ ΕΤΑΙΡΕΙΑ ΣΥΜΜΕΤΟΧΩΝ ΑΝΩΝΥΜΗ ΕΤΑΙΡΕΙΑ» (εφεξής «Ελβάλ»), (ii) της Ελληνικής ανώνυμης εταιρίας με την επωνυμία «ΔΙΑΤΟΥΡ, ΔΙΑΧΕΙΡΙΣΤΙΚΗ & ΤΟΥΡΙΣΤΙΚΗ ΑΝΩΝΥΜΟΣ ΕΤΑΙΡΙΑ» (εφεξής «Διατούρ»),

(iii) της Ελληνικής ανώνυμης εταιρίας με την επωνυμία «ALCOMET A.E. Ανώνυμος Εταιρία Χαλκού και Αλουμινίου» (εφεξής «Alcomet») και

(iv) της Λουξεμβουργιανής ανώνυμης εταιρίας με την επωνυμία «EUFINA SA» (εφεξής «Eufina» και από κοινού με τις ΕΛΒΑΛ, ΔΙΑΤΟΥΡ και ALCOMET στο εξής «Απορροφώμενες Εταιρίες».

1.1. Σχέδιο Σύμβασης Διασυννοριακής Συγχώνευσης με ημερομηνία 7 Δεκεμβρίου 2015, το οποίο καταρτίστηκε σύμφωνα με το Άρθρο 772/6 του Βελγικού Κώδικα Εταιρειών, τον Ελληνικό νόμο 3777/2009 σε συνδυασμό με τα άρθρα 68, §2 και 69 έως 77α του Ελληνικού Κ.Ν. 2190/1920 και τα άρθρα 261 έως 276 του από 10 Αυγούστου 1915 νόμου του Λουξεμβούργου, ως έχει τροποποιηθεί, αναφορικά με τις εμπορικές εταιρείες («Νόμος Λουξεμβούργου»). Η από 18 Δεκεμβρίου 2015 τροποποίηση του Σχεδίου Σύμβασης Διασυννοριακής Συγχώνευσης.

1.2. Έκθεση του Διοικητικού Συμβουλίου, η οποία καταρτίστηκε σύμφωνα με το άρθρο 772/8 του Βελγικού Κώδικα Εταιρειών και το άρθρο 4.1.4.1.3. του Κανονισμού του Χρηματιστηρίου Αθηνών.

1.3. Έκθεση κοινού εμπειρογνώμονα, η οποία καταρτίστηκε σύμφωνα με το άρθρο 772/9 του Βελγικού Κώδικα Εταιρειών, το άρθρο 6 του Ελληνικού νόμου 3777/2009 και το άρθρο 266 του Νόμου Λουξεμβούργου.

1.4. Δυνατότητα των μετόχων να αποκτήσουν, χωρίς χρέωση, αντίγραφο του Σχεδίου Σύμβασης Διασυννοριακής Συγχώνευσης (ως τροποποιήθηκε) και των εκθέσεων του Διοικητικού Συμβουλίου και του κοινού εμπειρογνώμονα.

1.5. Πληροφορίες για τις πιθανές μεταβολές του ενεργητικού και παθητικού των συγχωνευόμενων εταιρειών.

1.6. Πρόταση για συγχώνευση σύμφωνα με το Σχέδιο Σύμβασης Διασυννοριακής Συγχώνευσης (ως τροποποιήθηκε) με ημερομηνία έναρξης ισχύος για λογιστικούς σκοπούς την 1η Νοεμβρίου 2015.

Προτεινόμενη απόφαση: Να εγκριθεί η συγχώνευση με απορρόφηση των Απορροφώμενων Εταιρειών από την Απορροφώσα Εταιρία σύμφωνα με τους όρους του Σχεδίου Σύμβασης Διασυννοριακής Συγχώνευσης (ως τροποποιήθηκε). Ως αποτέλεσμα της συγχώνευσης, όλα τα στοιχεία του ενεργητικού και παθητικού των Απορροφώμενων Εταιρειών θα μεταφερθούν στην Απορροφώσα Εταιρία, στη λογιστική τους αξία κατά την 31η Οκτωβρίου 2015.

1.7. Καθορισμός της σχέσης ανταλλαγής μετοχών σε μία (1) μετοχή της Viohalco για:

(i) 1.29243192046551 μετοχές της Ελβάλ

(ii) 0.581797828936709 μετοχές της Διατούρ

(iii) 0.152485513876182 μετοχές της Alcomet και

(iv) 0.0161861516792586 μετοχές της Eufina

Προτεινόμενη απόφαση: Σύμφωνα με τους όρους του Σχεδίου Σύμβασης Διασυννοριακής Συγχώνευσης (ως τροποποιήθηκε) να καθοριστεί η σχέση ανταλλαγής μετοχών των εταιριών που συμμετέχουν στη Διασυννοριακή Συγχώνευση, στη βάση της αποτίμησης των εν λόγω εταιριών που υιοθετήθηκε από το Διοικητικό Συμβούλιο και τα Διοικητικά Συμβούλια των Απορροφώμενων Εταιρειών, σε μία μετοχή Viohalco για:

(i) 1.29243192046551 μετοχές της Ελβάλ

(ii) 0.581797828936709 μετοχές της Διατούρ

(iii) 0.152485513876182 μετοχές της Alcomet και

(iv) 0.0161861516792586 μετοχές της Eufina

Δεν θα υπάρξει καταβολή μετρητών ή άλλη καταβολή.

1.8. Αύξηση του μετοχικού κεφαλαίου της Viohalco κατά το ποσό EUR 24.227.956,76 έτσι ώστε να ανέλθει από EUR 117.665.854,70 σε EUR 141.893.811,46.

Προτεινόμενη απόφαση: Λαμβανομένης υπόψη της μεταβίβασης του ενεργητικού και παθητικού των Απορροφώμενων Εταιρειών, να αυξηθεί το μετοχικό κεφάλαιο της Απορροφώσας Εταιρείας κατά το ποσό € 24.227.956,76 έτσι ώστε να ανέλθει από € 117.665.854,70 σε € 141.893.811,46.

1.9. Έκδοση 38.250.030 νέων μετοχών της Viohalco και κατανομή τους στους μετόχους των Απορροφώμενων Εταιρειών.

Προτεινόμενη απόφαση: Να αποφασιστεί ότι η μεταβίβαση του ενεργητικού και παθητικού των Απορροφώμενων Εταιρειών θα αποζημιωθεί με την έκδοση 38.250.030 μετοχών της Απορροφώσας Εταιρείας. Αυτές οι νέες μετοχές της Απορροφώσας Εταιρείας θα είναι πλήρως εξοφλημένες και θα κατανεμηθούν στους μετόχους των Απορροφώμενων Εταιρειών, χωρίς καταβολή μετρητών, σε αντάλλαγμα των μετοχών τους στις Απορροφώμενες Εταιρείες. Οι νέες μετοχές που θα εκδοθούν στο πλαίσιο της Διασυννοριακής Συγχώνευσης θα συμμετέχουν στα κέρδη κάθε οικονομικού έτους, ξεκινώντας από το έτος που λήγει την 31^η Δεκεμβρίου 2015. Οι νέες μετοχές της Απορροφώσας Εταιρείας θα παραδοθούν στους μετόχους κάθε Απορροφώμενης Εταιρείας σύμφωνα με τους όρους του Σχεδίου Σύμβασης Διασυννοριακής Συγχώνευσης (ως τροποποιήθηκε).

1.10. Ακύρωση 12.224.915 ιδίων μετοχών

Προτεινόμενη απόφαση: Να αποφασιστεί η ακύρωση 12.224.915 ιδίων μετοχών, οι οποίες θα αποκτηθούν από την Απορροφώσα Εταιρεία με την υλοποίηση της Διασυννοριακής Συγχώνευσης και ο καταλογισμός της ακύρωσης αυτής στο μη διανεμόμενο αποθεματικό που δημιουργήθηκε για ποσό EUR 27.382.429,84.

1.11. Όροι μεταβίβασης ενεργητικού και παθητικού των Απορροφώμενων Εταιρειών

1.12. Έναρξη ισχύος της Διασυννοριακής Συγχώνευσης

Προτεινόμενη απόφαση: Να αποφασιστεί ότι η Διασυννοριακή Συγχώνευση θα ολοκληρωθεί την ημερομηνία κατά την οποία ο Βέλγος συμβολαιογράφος που είναι αρμόδιος για τον έλεγχο της νομιμότητας της Διασυννοριακής Συγχώνευσης: (i) θα έχει λάβει από το Ελληνικό Υπουργείο Οικονομίας, Ανάπτυξης & Τουρισμού και από τον συμβολαιογράφο που έχει οριστεί στο Λουξεμβούργο τα πιστοποιητικά με τα οποία θα βεβαιώνεται η ορθή εκτέλεση και των διατυπώσεων που προηγούνται της Διασυννοριακής Συγχώνευσης σύμφωνα με το Ελληνικό και Λουξεμβουργιανό δίκαιο (τα Πιστοποιητικά Συμμόρφωσης) και (ii) πέραν της λήψεως των παραπάνω πιστοποιητικών, θα έχει επιβεβαιώσει ότι η Διασυννοριακή Συγχώνευση έχει ολοκληρωθεί.

2. Πρόταση τροποποίησης του Καταστατικού

Προτεινόμενη απόφαση: Προτείνεται η αντικατάσταση του λεκτικού του Άρθρου 5.1 του καταστατικού με το ακόλουθο λεκτικό:

«Άρθρο 5 – Μετοχικό Κεφάλαιο - «5.1. Το μετοχικό κεφάλαιο της Εταιρείας ανέρχεται σε 141.893.81,46 Ευρώ διαιρούμενο σε 259.189.761 μετοχές, χωρίς ονομαστική αξία.».

3. Εξουσίες: Προτεινόμενη απόφαση: Η χορήγηση προς το Διοικητικό Συμβούλιο κάθε εξουσίας για την εκτέλεση των αποφάσεων που θα ληφθούν στα παραπάνω θέματα ημερήσιας διάταξης. Να χορηγηθεί κάθε εξουσία στο Διοικητικό Συμβούλιο, εκπροσωπούμενο από δύο μέλη τα οποία ενεργούν από κοινού με δυνατότητα υποκατάστασης, προκειμένου να υπογράψουν τη συμβολαιογραφική πράξη υλοποίησης της Διασυννοριακής Συγχώνευσης την ημερομηνία κατά την οποία ο Βέλγος συμβολαιογράφος που είναι αρμόδιος για τον έλεγχο της νομιμότητας της Διασυννοριακής Συγχώνευσης: (i) θα έχει λάβει από το Ελληνικό Υπουργείο Οικονομίας, Ανάπτυξης & Τουρισμού και από τον συμβολαιογράφο που έχει οριστεί στο Λουξεμβούργο τα πιστοποιητικά με τα οποία θα βεβαιώνεται η ορθή εκτέλεση των πράξεων και των διατυπώσεων που προηγούνται της Διασυννοριακής Συγχώνευσης σύμφωνα με το Ελληνικό και Λουξεμβουργιανό δίκαιο (τα Πιστοποιητικά Συμμόρφωσης) και (ii) πέραν της λήψεως των παραπάνω πιστοποιητικών, θα έχει επιβεβαιώσει ότι η Διασυννοριακή Συγχώνευση έχει ολοκληρωθεί.

ΔΙΑΤΥΠΩΣΕΙΣ ΣΥΜΜΕΤΟΧΗΣ: Σύμφωνα με το άρθρο 536, §2 του Κώδικα Εταιρειών και το άρθρο 19.1 του Καταστατικού της Εταιρείας, το δικαίωμα του μετόχου να ψηφίσει στη Συνέλευση αυτοπροσώπως, μέσω πληρεξουσίου ή δια αλληλογραφίας υπόκειται στη συμμόρφωσή του με όλες τις διατυπώσεις που αναφέρονται κατωτέρω:

A. την καταχώρηση της κυριότητας των μετοχών στο όνομα του μετόχου έως την Τετάρτη 3 Φεβρουαρίου 2016, 12.00 μεσάνυχτα (ώρα Κεντρικής Ευρώπης) (η Ημερομηνία Καταγραφής), κατά τον ακόλουθο τρόπο:

- για ονομαστικές μετοχές, με την καταχώρηση των μετοχών αυτών στο όνομα του μετόχου στο μητρώο ονομαστικών μετοχών της Εταιρείας; ή

- για άυλες μετοχές, με την καταχώρηση των μετοχών αυτών στο όνομα του μετόχου στους λογαριασμούς ενός εγκεκριμένου ιδρύματος τήρησης λογαριασμών ή οργανισμού εκκαθάρισης. Κύριοι άυλων μετοχών πρέπει να ζητήσουν από το χρηματοπιστωτικό τους ίδρυμα την έκδοση ενός πιστοποιητικού που να βεβαιώνει τον αριθμό των άυλων μετοχών που είναι καταχωρημένες στο όνομα του μετόχου στα βιβλία του παραπάνω ιδρύματος κατά την ημερομηνία Καταγραφής; Η Εταιρεία πρέπει να λάβει αυτό το πιστοποιητικό έως την Πέμπτη 11 Φεβρουαρίου 2016, 5:00 μ.μ. (ώρα Κεντρικής Ευρώπης) το αργότερο.

B. την έγγραφη γνωστοποίηση του μετόχου για την πρόθεσή του να συμμετέχει στη Συνέλευση καθώς επίσης και τον αριθμό των μετοχών με τις οποίες προτίθεται να ψηφίσει. Η Εταιρεία πρέπει να λάβει αυτή τη γνωστοποίηση έως την Πέμπτη 11 Φεβρουαρίου 2016, 5.00 μ.μ. (ώρα Κεντρικής Ευρώπης) το αργότερο, μέσω του εντύπου που έχει καταρτιστεί από την Εταιρεία και είναι διαθέσιμο στην ιστοσελίδα της Εταιρείας (www.viohalco.com). Μόνο πρόσωπα που είναι μέτοχοι της Εταιρείας κατά την Ημερομηνία Καταγραφής δικαιούνται να συμμετάσχουν και να ψηφίσουν στη Συνέλευση.

ΤΡΟΠΟΠΟΙΗΣΗ ΗΜΕΡΗΣΙΑΣ ΔΙΑΤΑΞΗΣ: Σύμφωνα με το άρθρο 533 του Κώδικα Εταιρειών και το άρθρο 18.7 του Καταστατικού της Εταιρείας, ένας ή περισσότεροι μέτοχοι που κατέχουν μαζί τουλάχιστον 3% του μετοχικού κεφαλαίου της Εταιρείας δύνανται να προσθέσουν νέα θέματα στην ημερήσια διάταξη της Συνέλευσης ή νέες προτεινόμενες αποφάσεις αναφορικά με θέματα που είναι ή πρόκειται να μπουν στην ημερήσια διάταξη. Το ανωτέρω αίτημα θα είναι έγκυρο μόνο εάν συνοδεύεται από έγγραφο που βεβαιώνει το παραπάνω ποσοστό μετοχών κατά την ημερομηνία λήψεως του αιτήματος από την Εταιρεία.

- Για ονομαστικές μετοχές το ανωτέρω έγγραφο πρέπει να είναι πιστοποιητικό που να βεβαιώνει ότι οι αντίστοιχες μετοχές είναι καταχωρημένες στο μητρώο ονομαστικών μετοχών της Εταιρείας.

- Για άυλες μετοχές το ανωτέρω έγγραφο πρέπει να είναι πιστοποιητικό εκδόσεως ενός εγκεκριμένου ιδρύματος τήρησης λογαριασμών ή οργανισμού εκκαθάρισης, το οποίο θα πιστοποιεί την καταχώρηση των μετοχών σε ένα ή περισσότερους λογαριασμούς που τηρούνται από το εν λόγω ίδρυμα τήρησης λογαριασμών ή οργανισμό εκκαθάρισης.

Η Εταιρεία πρέπει να λάβει το κείμενο των νέων θεμάτων ή των αποφάσεων που προτείνεται να μπουν στην ημερήσια διάταξη σε ένα υπογεγραμμένο πρωτότυπο έντυπο έως την Τρίτη 26 Ιανουαρίου 2016, 5.00 μ.μ. (ώρα Κεντρικής Ευρώπης) το αργότερο. Η ημερήσια διάταξη, αφού ολοκληρωθεί στη βάση οποιωνδήποτε αιτημάτων που έχουν υποβληθεί εγκύρως, θα δημοσιευτεί το αργότερο την Τρίτη 2 Φεβρουαρίου 2016. Σε αυτή την περίπτωση η Εταιρεία θα παρέχει ακόμα στους μετόχους νέα έντυπα πληρεξουσιότητας και έντυπα ψηφοφορίας δια αλληλογραφίας, τα οποία θα περιλαμβάνουν τα νέα θέματα ή τις προτεινόμενες αποφάσεις.

Η Συνέλευση θα εξετάσει νέα θέματα ή αποφάσεις που προτείνεται να μπουν στην ημερήσια διάταξη κατόπιν αιτήματος ενός ή περισσότερων μετόχων μόνο εάν οι τελευταίοι έχουν συμμορφωθεί με όλες τις διατυπώσεις συμμετοχής στη Συνέλευση.

ΕΡΩΤΗΣΕΙΣ: Σύμφωνα με το άρθρο 540 του Κώδικα Εταιρειών, οι μέτοχοι που έχουν συμμορφωθεί με τις διατυπώσεις συμμετοχής τους στη Συνέλευση δύνανται να υποβάλλουν έγγραφα ερωτήματα, από τη δημοσίευση της παρούσας πρόσκλησης, αναφορικά με τα θέματα ημερήσιας διάταξης προς τα μέλη του Διοικητικού Συμβουλίου και/ή τους νόμιμους ελεγκτές. Τα ερωτήματα θα πρέπει να απευθύνονται στην Εταιρεία μέσω επιστολής ή e-mail (administration@viohalco.com) έως την Πέμπτη 11 Φεβρουαρίου 2016, 5.00 μ.μ. (ώρα Κεντρικής Ευρώπης) το αργότερο. Οι μέτοχοι δύνανται επίσης να υποβάλουν προφορικές ερωτήσεις ως προς τα θέματα ημερήσιας διάταξης κατά την Έκτακτη Γενική Συνέλευση των Μετόχων.

ΨΗΦΟΦΟΡΙΑ ΔΙΑ ΑΛΛΗΛΟΓΡΑΦΙΑΣ: Σύμφωνα με το άρθρο 20.3 του Καταστατικού της Εταιρείας, κάθε μέτοχος μπορεί να ψηφίσει δια αλληλογραφίας πριν τη Συνέλευση. Η ανωτέρω ψήφος πρέπει να υποβληθεί στο έντυπο που έχει καταρτιστεί από την Εταιρεία. Η Εταιρεία πρέπει να λάβει το υπογεγραμμένο πρωτότυπο έγγραφο έντυπο έως την Πέμπτη 11 Φεβρουαρίου 2016, 5.00 μ.μ. (ώρα Κεντρικής Ευρώπης) το αργότερο. Το έντυπο ψηφοφορίας δια αλληλογραφίας είναι διαθέσιμο στην ιστοσελίδα της Εταιρείας (www.viohalco.com).

ΨΗΦΟΦΟΡΙΑ ΔΙΑ ΠΛΗΡΕΞΟΥΣΙΟΥ: Σύμφωνα με το άρθρο 547 του Κώδικα Εταιρειών και το άρθρο 19.2 του Καταστατικού της Εταιρείας, κάθε μέτοχος δύνανται να εκπροσωπείται στη Συνέλευση από ένα πληρεξούσιο. Ο κάθε μέτοχος μπορεί να ορίσει μόνο ένα πρόσωπο ως πληρεξούσιο, εκτός των περιπτώσεων όπου το Βελγικό δίκαιο επιτρέπει το διορισμό περισσότερων πληρεξουσίων. Ο πληρεξούσιος πρέπει να οριστεί μέσω του εντύπου που έχει καταρτιστεί από την Εταιρεία. Η Εταιρεία πρέπει να λάβει το

υπογεγραμμένο πρωτότυπο έντυπο έως την Πέμπτη 11 Φεβρουαρίου 2016, 5.00 μ.μ. (ώρα Κεντρικής Ευρώπης) το αργότερο. Το έντυπο μπορεί επίσης να κοινοποιηθεί στην Εταιρεία εντός της ίδιας προθεσμίας ηλεκτρονικά, υπό την προϋπόθεση ότι η κοινοποίηση φέρει ηλεκτρονική υπογραφή σύμφωνα με την εφαρμοστέα Βελγική νομοθεσία. Το πληρεξούσιο είναι διαθέσιμο στην ιστοσελίδα της Εταιρίας (www.viohalco.com). Κάθε διορισμός πληρεξουσίου πρέπει να λαμβάνει χώρα σύμφωνα με την εφαρμοστέα Βελγική νομοθεσία, ιδιαίτερα όσο αφορά τη σύγκρουση συμφερόντων και την τήρηση στοιχείων.

ΑΠΟΔΕΙΞΗ ΤΑΥΤΟΤΗΤΑΣ ΚΑΙ ΕΞΟΥΣΙΕΣ: Προκειμένου να συμμετέχουν στη Γενική Συνέλευση, οι μέτοχοι ή οι κάτοχοι άλλων κινητών αξιών καθώς και οι πληρεξούσιοι πρέπει να επιδείξουν απόδειξη της ταυτότητάς τους και οι εκπρόσωποι νομικών προσώπων πρέπει να επιδείξουν έγγραφα που πιστοποιούν την ταυτότητά τους και την εξουσία εκπροσώπησης, το αργότερο έως την έναρξη της Γενικής Συνέλευσης των μετόχων.

ΔΙΑΘΕΣΙΜΟΤΗΤΑ ΕΓΓΡΑΦΩΝ: Τα έγγραφα που απαιτούνται από το νόμο να καταστούν διαθέσιμα στους μετόχους μαζί με την παρούσα πρόσκληση είναι διαθέσιμα στην ιστοσελίδα της Εταιρίας (www.viohalco.com), συμπεριλαμβανομένων του εντύπου ψηφοφορίας δια αλληλογραφίας και του εντύπου πληρεξουσιότητας. Οι μέτοχοι δύνανται επίσης να μελετήσουν όλα τα έγγραφα που απαιτείται από το νόμο να γνωστοποιηθούν σε αυτούς, σε εργάσιμες ημέρες και κατά τη διάρκεια συνηθισμένων ωραρίων γραφείου, στην έδρα της Εταιρίας (30, avenue Marnix, 1000 Βρυξέλλες).

ΕΠΙΚΟΙΝΩΝΙΑ ΜΕ ΤΗΝ ΕΤΑΙΡΙΑ: Προγενέστερα έγγραφα ερωτήματα αναφορικά με τα θέματα ημερήσιας διάταξης, αιτήματα τροποποίησης της ημερήσιας διάταξης της Συνέλευσης, έντυπα ψηφοφορίας δια αλληλογραφίας, έντυπα διορισμού πληρεξουσίων και κάθε άλλο πιστοποιητικό και έγγραφο που πρέπει να κοινοποιηθεί στην Εταιρεία σύμφωνα με την παρούσα πρόσκληση πρέπει να απευθύνεται αποκλειστικά στην Catherine Massion, αναπληρώτρια διευθύντρια, Viohalco SA, 30 avenue Marnix, 1000 Βρυξέλλες, Βέλγιο (τηλ: + 32 (0)2 224 09 11/ e-mail: administration@viohalco.com) σύμφωνα με τους τρόπους που αναφέρονται στην παρούσα πρόσκληση. Οι μέτοχοι καλούνται να προσέλθουν, εάν είναι δυνατό, 15 λεπτά πριν την έναρξη της Έκτακτης Γενικής Συνέλευσης των μετόχων προκειμένου να διευκολυνθεί η διαδικασία. Θα υπογράψουν τον κατάλογο συμμετεχόντων δεδομένου ότι δεν θα σταλεί κάρτα προηγούμενως.

ΕΛΒΑΛ Α.Ε.

Έκτακτη Γενική Συνέλευση την 18/02/2016, ημέρα Πέμπτη και ώρα **09.30 π.μ.** στο ξενοδοχείο PRESIDENT, Λεωφόρος Κηφισίας 43, Αθήνα, για συζήτηση και λήψη αποφάσεων επί των παρακάτω θεμάτων: ΘΕΜΑΤΑ ΗΜΕΡΗΣΙΑΣ ΔΙΑΤΑΞΗΣ: 1. Υποβολή και έγκριση: α) του από 07/12/2015 Κοινού Σχεδίου Σύμβασης Διασυνοριακής Συγχώνευσης και της από 18/12/2015 τροποποίησης του όρου 5.4.2 αυτού αναφορικά με τη Διασυνοριακή Συγχώνευση με απορρόφηση των Ελληνικών εταιρειών «ΕΛΒΑΛ ΕΤΑΙΡΕΙΑ ΣΥΜΜΕΤΟΧΩΝ ΑΝΩΝΥΜΗ ΕΤΑΙΡΕΙΑ», «ΔΙΑΤΟΥΡ ΔΙΑΧΕΙΡΙΣΤΙΚΗ, ΚΑΙ ΤΟΥΡΙΣΤΙΚΗ ΑΝΩΝΥΜΟΣ ΕΤΑΙΡΕΙΑ» και «ALCOMET A.E. Ανώνυμος Εταιρία Χαλκού και Αλουμινίου» καθώς και της Λουξεμβουργιανής εταιρείας με την επωνυμία «EUFINA S.A.» από τη Βελγική εταιρεία «Viohalco SA», β) της επεξηγηματικής έκθεσης του Διοικητικού Συμβουλίου της Εταιρείας για τη Διασυνοριακή Συγχώνευση που καταρτίστηκε σύμφωνα με το άρθρο 5 του νόμου 3777/2009 και το άρθρο 4.1.4.1.3. του Κανονισμού του Χρηματιστηρίου Αθηνών, γ) της έκθεσης του κοινού εμπειρογνώμονα, Βελγικής Ελεγκτικής Εταιρείας με την επωνυμία «Bvba De Mol, Meuldermans & Partners – Bedrijfsrevisoren» για τη Διασυνοριακή Συγχώνευση που καταρτίστηκε σύμφωνα με το άρθρο 6 του νόμου 3777/2009, το άρθρο 772/9, §1 του Βελγικού Κώδικα Εταιρειών και το άρθρο 266 (1) του από 10 Αυγούστου 1915 νόμου του Λουξεμβούργου, ως έχει τροποποιηθεί, αναφορικά με τις εμπορικές εταιρείες. 2. Έγκριση της Διασυνοριακής Συγχώνευσης με απορρόφηση των Ελληνικών εταιρειών «ΕΛΒΑΛ ΕΤΑΙΡΕΙΑ ΣΥΜΜΕΤΟΧΩΝ ΑΝΩΝΥΜΗ ΕΤΑΙΡΕΙΑ», «ΔΙΑΤΟΥΡ ΔΙΑΧΕΙΡΙΣΤΙΚΗ, ΚΑΙ ΤΟΥΡΙΣΤΙΚΗ ΑΝΩΝΥΜΟΣ ΕΤΑΙΡΕΙΑ» και «ALCOMET A.E. Ανώνυμος Εταιρία Χαλκού και Αλουμινίου» καθώς και της Λουξεμβουργιανής εταιρείας με την επωνυμία «EUFINA S.A.» από τη Βελγική εταιρεία «Viohalco SA», σύμφωνα με τις διατάξεις του νόμου 3777/2009 σε συνδυασμό με τις διατάξεις του Κ.Ν. 2190/1920, των άρθρων 772/1 και επόμενα του Βελγικού Κώδικα Εταιρειών και των άρθρων 261 έως 276 του από 10 Αυγούστου 1915 νόμου του Λουξεμβούργου, ως έχει τροποποιηθεί, αναφορικά με τις εμπορικές εταιρείες. 3. Παροχή Έξουσιοδοτήσεων. 4. Διάφορα θέματα – Ανακοινώσεις. ΔΙΚΑΙΩΜΑ ΣΥΜΜΕΤΟΧΗΣ ΣΤΗ ΓΕΝΙΚΗ ΣΥΝΕΛΕΥΣΗ - Στη Γενική Συνέλευση δικαιούται να συμμετέχει όποιος εμφανίζεται ως μέτοχος στο αρχείο του Συστήματος Άυλων Τίτλων που διαχειρίζεται η «Ελληνικά Χρηματιστήρια Α.Ε.» (πρώην Κεντρικό Αποθετήριο Αξιών), στο οποίο τηρούνται οι κινητές αξίες της Εταιρίας. Η απόδειξη της μετοχικής ιδιότητας γίνεται με την προσκόμιση σχετικής έγγραφης βεβαίωσης του ως άνω φορέα, ή εναλλακτικά, με απευθείας ηλεκτρονική σύνδεση της Εταιρίας με τα αρχεία αυτού. Η ιδιότητα του μετόχου πρέπει να υφίσταται κατά την 13/02/2016 (Ημερομηνία Καταγραφής), ήτοι κατά την έναρξη της πέμπτης (5ης) ημέρας πριν από την ημέρα συνεδρίασης της Γενικής Συνέλευσης και η σχετική έγγραφη βεβαίωση σχετικά με τη μετοχική ιδιότητα πρέπει να περιέλθει στην Εταιρία το αργότερο την 15/02/2016, ήτοι την τρίτη (3η) ημέρα πριν από τη συνεδρίαση της Γενικής Συνέλευσης. Έναντι της Εταιρίας θεωρείται ότι έχει δικαίωμα συμμετοχής και ψήφου στη Γενική Συνέλευση μόνον όποιος φέρει την ιδιότητα του μετόχου κατά την αντίστοιχη Ημερομηνία Καταγραφής. Σε περίπτωση μη συμμόρφωσης προς τις διατάξεις του άρθρου 28α του Κ.Ν.2190/1920, ο εν λόγω μέτοχος μετέχει στη Γενική Συνέλευση μόνο μετά από άδεια της. Η άσκηση των εν λόγω δικαιωμάτων δεν προϋποθέτει τη δέσμευση των μετοχών του δικαιούχου ούτε την τήρηση άλλης ανάλογης διαδικασίας, η οποία περιορίζει τη δυνατότητα πώλησης και μεταβίβασης αυτών κατά το χρονικό διάστημα που μεσολαβεί ανάμεσα στην Ημερομηνία Καταγραφής και στη Γενική Συνέλευση. ΔΙΑΔΙΚΑΣΙΑ ΓΙΑ ΤΗΝ ΑΣΚΗΣΗ ΔΙΚΑΙΩΜΑΤΟΣ ΨΗΦΟΥ ΜΕΣΩ ΑΝΤΙΠΡΟΣΩΠΟΥ - Ο μέτοχος συμμετέχει στη Γενική Συνέλευση και ψηφίζει είτε αυτοπροσώπως είτε μέσω αντιπροσώπων. Κάθε μέτοχος μπορεί να διορίζει μέχρι τρεις (3) αντιπροσώπους. Νομικά πρόσωπα μετέχουν στη Γενική Συνέλευση ορίζοντας ως εκπροσώπους τους μέχρι τρία (3) φυσικά πρόσωπα. Ωστόσο, αν ο μέτοχος κατέχει μετοχές μιας Εταιρίας, οι οποίες εμφανίζονται σε περισσότερους του ενός λογαριασμούς αξιών, ο περιορισμός αυτός δεν εμποδίζει το μέτοχο να ορίξει διαφορετικούς αντιπροσώπους για τις μετοχές που εμφανίζονται στον κάθε λογαριασμό αξιών σε σχέση με τη Γενική Συνέλευση. Αντιπρόσωπος που ενεργεί για περισσότερους μετόχους μπορεί να ψηφίζει διαφορετικά για κάθε μέτοχο. Ο αντιπρόσωπος μετόχου υποχρεούται να γνωστοποιεί στην Εταιρία, πριν από την έναρξη της συνεδρίασης της Γενικής Συνέλευσης, κάθε συγκεκριμένο γεγονός, το οποίο μπορεί να είναι χρήσιμο στους μετόχους για την αξιολόγηση του κινδύνου να εξυπηρετήσει ο αντιπρόσωπος άλλα συμφέροντα πλην των συμφερόντων του μετόχου. Κατά την έννοια της παρούσας παραγράφου, μπορεί να προκύπτει σύγκρουση συμφερόντων ιδίως όταν ο αντιπρόσωπος: α) είναι μέτοχος που ασκεί τον έλεγχο της Εταιρίας ή είναι άλλο νομικό πρόσωπο ή οντότητα η οποία ελέγχεται από το μέτοχο αυτόν, β) είναι μέλος του Διοικητικού Συμβουλίου ή της εν γένει διοίκησης της Εταιρίας ή μετόχου που ασκεί τον έλεγχο της Εταιρίας, ή άλλου νομικού προσώπου ή οντότητας που ελέγχεται από μέτοχο ο οποίος ασκεί τον έλεγχο της Εταιρίας, γ) είναι υπάλληλος ή ορκωτός ελεγκτής της Εταιρίας ή μετόχου που ασκεί τον έλεγχο της Εταιρίας, ή άλλου νομικού προσώπου ή οντότητας που ελέγχεται από μέτοχο, ο οποίος ασκεί τον έλεγχο της Εταιρίας, δ) είναι σύζυγος ή συγγενής πρώτου βαθμού με ένα από τα φυσικά πρόσωπα που αναφέρονται στις περιπτώσεις (α) έως (γ). Ο διορισμός και η ανάκληση αντιπροσώπου του μετόχου γίνεται εγγράφως και κοινοποιείται

στην Εταιρία με τους ίδιους τύπους, τουλάχιστον τρεις (3) ημέρες πριν από την ημερομηνία συνεδρίασης της Γενικής Συνέλευσης. Η Εταιρεία θα καταστήσει διαθέσιμο στην ιστοσελίδα της (www.elval.gr) το έντυπο που μπορεί να χρησιμοποιηθεί για το διορισμό αντιπροσώπου. Το έντυπο αυτό κατατίθεται συμπληρωμένο και υπογεγραμμένο από το μέτοχο στο Τμήμα Εξυπηρέτησης Μετόχων της Εταιρίας στην διεύθυνση: Χειμάρas 16, Μαρούσι, Τ.Κ. 151 25 ή αποστέλλεται στο fax: 210 6861347 τρεις (3) τουλάχιστον ημέρες πριν από την ημερομηνία της Γενικής Συνέλευσης. Ο δικαιούχος καλείται να μεριμνά για την επιβεβαίωση της επιτυχούς αποστολής του εντύπου διορισμού αντιπροσώπου και της παραλαβής του από την Εταιρία, καλώντας στο τηλέφωνο: 210 6861349, κ. Κωνσταντίνο Κανελλόπουλο. Κάθε μετοχή εκδόσεως της Εταιρίας ενσωματώνει δικαίωμα μιας ψήφου. Το Καταστατικό της Εταιρίας δεν προβλέπει τη δυνατότητα συμμετοχής στη Γενική Συνέλευση με ηλεκτρονικά μέσα χωρίς τη φυσική παρουσία των μετόχων στον τόπο διεξαγωγής της ή τη δυνατότητα εξ αποστάσεως συμμετοχής των μετόχων στην ψηφοφορία. ΔΙΚΑΙΩΜΑΤΑ ΜΕΙΟΨΗΦΙΑΣ ΤΩΝ ΜΕΤΟΧΩΝ - Σύμφωνα με τα προβλεπόμενα στο άρθρο 26 του Κ.Ν. 2190/1920, όπως ισχύει σήμερα, η Εταιρία ενημερώνει τους μετόχους της για τα δικαιώματά τους σύμφωνα με τις παρ. 2, 2α, 4 και 5 του άρθρου 39 του ως άνω νόμου που είναι τα εξής: (α) Με αίτηση μετόχων που εκπροσωπούν το ένα εικοστό (1/20) του καταβεβλημένου μετοχικού κεφαλαίου, το Διοικητικό Συμβούλιο της Εταιρίας υποχρεούται να εγγράψει στην ημερησία διάταξη της Γενικής Συνέλευσης πρόσθετα θέματα, εάν η σχετική αίτηση περιέλθει στο Διοικητικό Συμβούλιο μέχρι την 03/02/2016, δηλ. δεκαπέντε (15) τουλάχιστον ημέρες πριν από τη Γενική Συνέλευση. Η αίτηση για την εγγραφή πρόσθετων θεμάτων στην ημερησία διάταξη συνοδεύεται από αιτιολόγηση ή από σχέδιο απόφασης προς έγκριση στη Γενική Συνέλευση και η αναθεωρημένη ημερησία διάταξη δημοσιοποιείται με τον ίδιο τρόπο όπως η προηγούμενη ημερησία διάταξη, στις 05/02/2016, δηλ. δεκατρείς (13) ημέρες πριν από την ημερομηνία της Γενικής Συνέλευσης και ταυτόχρονα τίθεται στη διάθεση των μετόχων στην ιστοσελίδα της Εταιρίας, μαζί με την αιτιολόγηση ή το σχέδιο απόφασης που έχει υποβληθεί από τους μετόχους κατά τα προβλεπόμενα στο άρθρο 27 παρ. 3 Κ.Ν. 2190/1920. (β) Με αίτηση μετόχων που εκπροσωπούν το ένα εικοστό (1/20) του καταβεβλημένου μετοχικού κεφαλαίου, το Διοικητικό Συμβούλιο θέτει στη διάθεση των μετόχων κατά τα οριζόμενα στο άρθρο 27 παρ.3 του Κ.Ν. 2190/1920, το αργότερο μέχρι την 12/02/2016, ήτοι έξι (6) τουλάχιστον ημέρες πριν από την ημερομηνία της Γενικής Συνέλευσης, σχέδια αποφάσεων για θέματα που έχουν περιληφθεί στην αρχική ή την αναθεωρημένη ημερησία διάταξη, αν η σχετική αίτηση περιέλθει στο Διοικητικό Συμβούλιο μέχρι την 11/02/2016, δηλ. επτά (7) τουλάχιστον ημέρες πριν από την ημερομηνία της Γενικής Συνέλευσης. (γ) Μετά από αίτηση οποιοσδήποτε μετόχου που υποβάλλεται στην Εταιρία μέχρι την 12/02/2016, δηλ. πέντε (5) τουλάχιστον πλήρεις ημέρες πριν από τη Γενική Συνέλευση, το Διοικητικό Συμβούλιο υποχρεούται να παρέχει στη Γενική Συνέλευση τις αιτούμενες συγκεκριμένες πληροφορίες για τις υποθέσεις της Εταιρίας, στο μέτρο που αυτές είναι χρήσιμες για την πραγματική εκτίμηση των θεμάτων της ημερησίας διάταξης. Το Διοικητικό Συμβούλιο μπορεί να απαντήσει ενιαία σε αιτήσεις μετόχων με το ίδιο περιεχόμενο. Υποχρέωση παροχής πληροφοριών δεν υφίσταται όταν οι σχετικές πληροφορίες διατίθενται ήδη στην ιστοσελίδα της Εταιρίας, ιδίως με τη μορφή ερωτήσεων και απαντήσεων. Στην ως άνω περίπτωση, το Διοικητικό Συμβούλιο μπορεί να αρνηθεί την παροχή των πληροφοριών για αποχρώντα ουσιώδη λόγο, ο οποίος αναγράφεται στα πρακτικά. (δ) Μετά από αίτηση μετόχων που εκπροσωπούν το ένα πέμπτο (1/5) του καταβεβλημένου μετοχικού κεφαλαίου η οποία υποβάλλεται στην Εταιρία μέχρι την 12/02/2016, δηλ. πέντε (5) τουλάχιστον πλήρεις ημέρες πριν από τη Γενική Συνέλευση, το Διοικητικό Συμβούλιο υποχρεούται να παρέχει στη Γενική Συνέλευση πληροφορίες για την πορεία των εταιρικών υποθέσεων και την περιουσιακή κατάσταση της Εταιρίας. Το Διοικητικό Συμβούλιο μπορεί να αρνηθεί την παροχή των πληροφοριών για αποχρώντα ουσιώδη λόγο, ο οποίος αναγράφεται στα πρακτικά. Αντίστοιχες προθεσμίες για τυχόν άσκηση δικαιωμάτων μειοψηφίας των μετόχων ισχύουν και σε περίπτωση Επαναληπτικών Γενικών Συνελεύσεων. Σε όλες τις ανωτέρω αναφερόμενες περιπτώσεις οι αιτούντες μέτοχοι οφείλουν να αποδεικνύουν τη μετοχική τους ιδιότητα και τον αριθμό των μετόχων που κατέχουν κατά την άσκηση του σχετικού δικαιώματος. Τέτοια απόδειξη αποτελεί και η προσκόμιση βεβαίωσης από τον φορέα στον οποίο τηρούνται οι οικείες κινητές αξίες ή η πιστοποίηση της μετοχικής ιδιότητας με απευθείας ηλεκτρονική σύνδεση φορέα και Εταιρίας. ΔΙΑΘΕΣΙΜΑ ΕΓΓΡΑΦΑ ΚΑΙ ΠΛΗΡΟΦΟΡΙΕΣ - Οι πληροφορίες του άρθρου 27 παρ. 3 του Κ.Ν. 2190/1920 (κείμενο πρόσκλησης για σύγκληση της Έκτακτης Γενικής Συνέλευσης, συνολικός αριθμός μετόχων της Εταιρίας και των αντίστοιχων δικαιωμάτων ψήφου, το από 07/12/2015 Κοινό Σχέδιο Σύμβασης Διασυνοριακής Συγχώνευσης και η από 18/12/2015 τροποποίηση του όρου 5.4.2 αυτού, η επεξηγηματική έκθεση του Διοικητικού Συμβουλίου της Εταιρίας για τη Διασυνοριακή Συγχώνευση, η έκθεση του κοινού εμπειρογνώμονα για τη Διασυνοριακή Συγχώνευση, σχόλια του Διοικητικού Συμβουλίου της Εταιρίας επί των θεμάτων της ημερησίας διάταξης και έντυπο διορισμού αντιπροσώπου) θα διατίθενται σε ηλεκτρονική μορφή στην ιστοσελίδα της Εταιρίας www.elval.gr. Αντίγραφα των παραπάνω εγγράφων θα διατίθενται στα γραφεία του Τμήματος Εξυπηρέτησης Μετόχων της Εταιρίας, στη διεύθυνση: Χειμάρas 16, Μαρούσι, Τ.Κ. 151 25.

ΤΡΑΠΕΖΑ ΤΗΣ ΕΛΛΑΔΟΣ Α.Ε.

Τακτική Γενική Συνέλευση, την Πέμπτη **25/02/2016**, στις **12:00 το μεσημέρι**, στο Κεντρικό Κατάστημα της Τράπεζας, στην Αθήνα, Ελευθερίου Βενιζέλου 21, 2ος όροφος, αίθουσα Γενικών Συνελεύσεων. Τα θέματα της Ημερησίας Διάταξης είναι τα εξής:

1. Ανάγνωση της ετήσιας Έκθεσης του Διοικητή, που υποβάλλεται με εντολή του Γενικού Συμβουλίου της Τράπεζας για τον Ισολογισμό και τις λοιπές Οικονομικές Καταστάσεις, καθώς και τα πεπραγμένα του έτους 2015.
2. Ανάγνωση της Έκθεσης των Ελεγκτών για τον Ισολογισμό και τις λοιπές Οικονομικές Καταστάσεις της χρήσης 2015.
3. Έγκριση της ετήσιας Έκθεσης του Διοικητή, του Ισολογισμού και των λοιπών Οικονομικών Καταστάσεων χρήσης 2015 μετά της Έκθεσης των Ελεγκτών.
4. Έγκριση της διάθεσης των καθαρών κερδών, σύμφωνα με το άρθρο 71 του Καταστατικού, που ανέρχονται στο συνολικό ποσό των ευρώ 1.162.849.203.-, ως εξής:
-Μικτό μέρος προς πληρωμή: 0,6720 ευρώ ανά μετοχή σε 19.864.886 μετοχές Ευρώ 13.349.203.-
-Υπόλοιπο περιεχόμενο στο Ελληνικό Δημόσιο Ευρώ 1.149.500.000.-
5. Ανακοίνωση διορισμού μέλους της Διοίκησης.
6. Καθορισμός αποζημίωσης και οδοιπορικών εξόδων των μελών του Γενικού Συμβουλίου.
7. Καθορισμός αμοιβής των Ελεγκτών για τη χρήση 2016.
8. Απαλλαγή από κάθε προσωπική ευθύνη των μελών του Γενικού Συμβουλίου και των Ελεγκτών για τα πεπραγμένα και τη Διαχείριση του έτους 2015.
9. Εκλογή Συμβούλων.
10. Εκλογή Ελεγκτών για τη χρήση 2016.
11. Λοιπές Ανακοινώσεις.

Στη Συνέλευση έχει δικαίωμα να λάβει μέρος και να ψηφίσει είτε αυτοπροσώπως, είτε μέσω αντιπροσώπου, τηρουμένων των περιορισμών των άρθρων 8, 13 και 14 του Καταστατικού, ο κύριος τουλάχιστον εβδομήντα πέντε (75) μετόχων, που είναι εγγεγραμμένοι στα αρχεία του Συστήματος Άυλων Τίτλων (Σ.Α.Τ.) που διαχειρίζεται η εταιρεία «Ελληνικό Κεντρικό Αποθετήριο Τίτλων Α.Ε.» (ΕΛ.Κ.Α.Τ.) της «Ελληνικά Χρηματιστήρια – Χρηματιστήριο Αθηνών Α.Ε. Συμμετοχών» (Ε.Χ.Α.Ε.), στο οποίο τηρούνται οι κινητές αξίες της Τράπεζας, κατά την έναρξη της πέμπτης ημέρας πριν από την ημέρα συνεδρίασης της Γενικής Συνέλευσης, εν προκειμένω του Σαββάτου 20 Φεβρουαρίου 2016 (ημερομηνία καταγραφής), χωρίς να απαιτείται δέσμευση των μετοχών του. Ανά εβδομήντα πέντε (75) μετοχές παρέχουν στον κύριο αυτών το δικαίωμα μιας (1) ψήφου. Μέτοχοι, που έχουν λιγότερες από εβδομήντα πέντε (75) μετοχές, μπορούν να διορίσουν κοινό αντιπρόσωπο μέτοχο, ο οποίος μπορεί να παραστεί στη Συνέλευση, εφόσον συγκεντρώνει την αντιπροσωπεία τουλάχιστον εβδομήντα πέντε (75) μετοχών (άρθρα 13 και 16 του Καταστατικού, σε συνδυασμό με τη 2/29.2.2000 απόφαση του Γενικού Συμβουλίου της Τράπεζας περί αναπροσαρμογής –από είκοσι πέντε (25) σε εβδομήντα πέντε (75)- του ελάχιστου αριθμού μετοχών που απαιτείται για την παροχή δικαιώματος συμμετοχής και ψήφου στη Γενική Συνέλευση, μετά την επελευθέρωση –κατ' άρθρο 9 του Καταστατικού- διάσπαση της μετοχής της Τράπεζας, σύμφωνα με την 1/17.1.2000 απόφαση του Γενικού Συμβουλίου, που εγκρίθηκε με την 8/4.2.2000 Πράξη του Υπουργικού Συμβουλίου – ΦΕΚ Α' 17/7.2.2000). Τα δικαιώματα διοικήσεως, συμπεριλαμβανομένου του δικαιώματος παραστάσεως και ψήφου στη Γενική Συνέλευση αναστέλλονται για τους μετόχους που εμπίπτουν στην παρ. 5 του άρθρου 8 του Καταστατικού (όπως προστέθηκε με την από 24.4.2012 απόφαση της 79ης Ετήσιας Τακτικής Γενικής Συνέλευσης των Μετόχων της Τράπεζας που κυρώθηκε με το άρθρο 165 παρ.7 περ.β' του ν. 4099/2012 [ΦΕΚ Α' 250/20.12.2012]), ήτοι πρόσωπα επί των οποίων η Τράπεζα ασκεί εποπτεία σύμφωνα με το άρθρο 55Α του Καταστατικού ή με διάταξη νόμου, επιχειρήσεις συνδεδεμένες με αυτά, μέλη των διοικητικών συμβουλίων ή διαχειριστές τέτοιων προσώπων, σύζυγοι και συγγενείς αυτών έως δευτέρου βαθμού. Επίσης, ουδείς μέτοχος, εκτός του Δημοσίου και όσων εμπίπτουν στο άρθρο 2 του ν. 2292/1953, δύναται να ασκήσει στη Γενική Συνέλευση δικαίωμα ψήφου για αριθμό ψήφων υπερβαίνοντα το αντιστοιχούν σε δύο εκατοστά του μετοχικού κεφαλαίου ποσοστό (τελευταίο εδάφιο του άρθρου 13 του Καταστατικού, όπως προστέθηκε με την από 24.4.2012 απόφαση της 79ης Ετήσιας Τακτικής Γενικής Συνέλευσης των Μετόχων της Τράπεζας, που κυρώθηκε με το άρθρο 165 παρ.7 περ. γ' του ν. 4099/2012 [ΦΕΚ Α' 250/20.12.2012]). Οι μέτοχοι που έχουν δικαίωμα να λάβουν μέρος στη Συνέλευση καλούνται να προσέλθουν στην Υπηρεσία Μετοχών του Τμήματος Γραμματείας της Τράπεζας της Ελλάδος για να παραλάβουν τα δελτία εισόδου τους μέχρι και την Τετάρτη 24 Φεβρουαρίου 2016. Η απόδειξη της μετοχικής ιδιότητας γίνεται με απευθείας ηλεκτρονική σύνδεση της Τράπεζας με τα αρχεία του ως άνω Συστήματος Άυλων Τίτλων. Ο διορισμός και η ανάκληση αντιπροσώπου του μετόχου γίνονται εγγράφως. Οι μέτοχοι που επιθυμούν να συμμετάσχουν στη Γενική Συνέλευση μέσω αντιπροσώπου ή να ανακαλέσουν τον εν λόγω διορισμό οφείλουν να καταθέσουν στην Υπηρεσία Μετοχών του Τμήματος Γραμματείας της Τράπεζας της Ελλάδος τουλάχιστον τρεις (3) ημέρες πριν από την ορισθείσα ημερομηνία συνεδρίασης της Γενικής Συνέλευσης, ήτοι το αργότερο μέχρι τη Δευτέρα 22 Φεβρουαρίου 2016, συμπληρωμένο και δεόντως υπογεγραμμένο το σχετικό έντυπο αντιπροσώπευσης, το οποίο είναι διαθέσιμο και στον ιστοχώρο της Τράπεζας www.bankofgreece.gr στην ενότητα «Ενημέρωση Μετόχων». Ο μέτοχος μπορεί να διορίσει αντιπρόσωπο για μία και μόνη Γενική Συνέλευση ή για όσες Συνελεύσεις λάβουν χώρα εντός ορισμένου χρόνου. Όσοι από τους μετόχους είναι νομικά πρόσωπα πρέπει μέσα στην ίδια προθεσμία να καταθέσουν σύμφωνα με το νόμο και τα νομιμοποιητικά τους έγγραφα. Σε περίπτωση που τα ως άνω έγγραφα έχουν ήδη κατατεθεί σε άλλη Υπηρεσιακή Μονάδα της Τράπεζας, αρκεί να γίνει σχετική αναφορά στο έντυπο αντιπροσώπευσης. Κάθε μέτοχος μπορεί να διορίζει μέχρι τρεις (3) αντιπρόσωπους. Νομικά πρόσωπα μετέχουν στη Γενική Συνέλευση ορίζοντας ως εκπροσώπους τους μέχρι τρία (3) φυσικά πρόσωπα. Η ίδια ως άνω διαδικασία ακολουθείται και στην περίπτωση που μέτοχος χορηγεί σε τράπεζα εξουσιοδότηση για την άσκηση δικαιωμάτων ψήφου βάσει σχετικών οδηγιών του. Αντιπρόσωπος που ενεργεί για περισσότερους μετόχους μπορεί να ψηφίζει διαφορετικά για κάθε μέτοχο. Ο αντιπρόσωπος μετόχου υποχρεούται να γνωστοποιεί στην Τράπεζα, πριν από την έναρξη της συνεδρίασης της Γενικής Συνέλευσης, κάθε συγκεκριμένο γεγονός που μπορεί να είναι χρήσιμο στους μετόχους για την αξιολόγηση του κινδύνου να εξυπηρετήσει ο αντιπρόσωπος άλλα συμφέροντα πλην των συμφερόντων του μετόχου. Σύγκρουση συμφερόντων είναι δυνατόν να προκύπτει ιδίως όταν ο αντιπρόσωπος είναι:

- α) Μέτοχος που ασκεί τον έλεγχο της Τράπεζας ή είναι άλλο νομικό πρόσωπο ή οντότητα που ελέγχεται από τον μέτοχο αυτόν,
- β) Μέλος του Γενικού Συμβουλίου ή της εν γένει Διοικήσεως της Τράπεζας ή μετόχου που ασκεί τον έλεγχο της Τράπεζας ή άλλου νομικού προσώπου ή οντότητας που ελέγχεται από μέτοχο, ο οποίος ασκεί τον έλεγχο της Τράπεζας,
- γ) Υπάλληλος ή ορκωτός ελεγκτής της Τράπεζας ή μετόχου που ασκεί τον έλεγχό της ή άλλου νομικού προσώπου ή οντότητας που ελέγχεται από μέτοχο, ο οποίος ασκεί τον έλεγχο της Τράπεζας,
- δ) Σύζυγος ή συγγενής πρώτου βαθμού με ένα από τα φυσικά πρόσωπα που αναφέρονται στις ανωτέρω περιπτώσεις α έως και γ.

Το Καταστατικό της Τράπεζας της Ελλάδος δεν προβλέπει τη δυνατότητα συμμετοχής στη Γενική Συνέλευση με ηλεκτρονικά μέσα χωρίς τη φυσική παρουσία των μετόχων στον τόπο διεξαγωγής της, ούτε τη δυνατότητα εξ αποστάσεως συμμετοχής των μετόχων στην ψηφοφορία. Μέτοχοι δικαιούμενοι ψήφου σύμφωνα με τα ανωτέρω εκπροσωπούντες το 1/20 του καταβεβλημένου μετοχικού κεφαλαίου της Τράπεζας δικαιούνται να ζητήσουν από το Γενικό Συμβούλιο να εγγράψει πρόσθετα θέματα στην ημερήσια διάταξη της Γενικής Συνέλευσης, κατόπιν σχετικής αίτησης που πρέπει να περιέλθει στο Γενικό Συμβούλιο δεκαπέντε (15) τουλάχιστον ημέρες πριν από τη Γενική Συνέλευση (καταληκτική ημερομηνία: Τετάρτη 10 Φεβρουαρίου 2016). Η αίτηση για την εγγραφή πρόσθετων θεμάτων στην ημερήσια διάταξη πρέπει να συνοδεύεται από αιτιολόγηση ή σχέδιο απόφασης προς έγκριση από τη Γενική Συνέλευση. Η αναθεωρημένη ημερήσια διάταξη δημοσιοποιείται με τον ίδιο τρόπο όπως η προηγούμενη ημερήσια διάταξη, δεκατρείς (13) ημέρες πριν από την ημερομηνία της Γενικής Συνέλευσης (καταληκτική ημερομηνία: Παρασκευή 12 Φεβρουαρίου 2016) και ταυτόχρονα τίθεται στη διάθεση των μετόχων στον ιστοχώρο της Τράπεζας. Μέτοχοι δικαιούμενοι ψήφου σύμφωνα με τα ανωτέρω εκπροσωπούντες το 1/20 του καταβεβλημένου μετοχικού κεφαλαίου της Τράπεζας, με αίτηση η οποία πρέπει να περιέλθει στο Γενικό Συμβούλιο επτά (7) τουλάχιστον ημέρες πριν από την ημερομηνία της Γενικής Συνέλευσης (καταληκτική ημερομηνία: Πέμπτη 18 Φεβρουαρίου 2016), δικαιούνται να ζητήσουν σχέδια αποφάσεων για τα θέματα που έχουν περιληφθεί στην αρχική ή την αναθεωρημένη ημερήσια διάταξη της. Κατόπιν αίτησης οιοδήποτε μετόχου δικαιούμενου ψήφου σύμφωνα με τα ανωτέρω, που υποβάλλεται στην Τράπεζα πέντε (5)

τουλάχιστον πλήρεις ημέρες πριν από τη Γενική Συνέλευση (καταληκτική ημερομηνία: Παρασκευή 19 Φεβρουαρίου 2016), το Γενικό Συμβούλιο υποχρεούται να παρέχει στη Γενική Συνέλευση τις αιτούμενες συγκεκριμένες πληροφορίες για τις υποθέσεις της Τράπεζας, στο μέτρο που αυτές είναι χρήσιμες για την πραγματική εκτίμηση των θεμάτων της ημερήσιας διάταξης. Υποχρέωση παροχής πληροφοριών δεν υφίσταται όταν οι σχετικές πληροφορίες διατίθενται ήδη στον ιστοχώρο της Τράπεζας. Οι πληροφορίες του άρθρου 27 παρ. 3 του κ.ν. 2190/1920 διατίθενται σε ηλεκτρονική μορφή στον ιστοχώρο της Τράπεζας της Ελλάδος www.bankofgreece.gr στην ενότητα «Ενημέρωση Μετόχων». Τα κείμενα των εν λόγω πληροφοριών και στοιχείων διατίθενται και σε έγχαρτη μορφή από την Υπηρεσία Μετοχών του Τμήματος Γραμματείας της Τράπεζας της Ελλάδος, Ε. Βενιζέλου 21, Αθήνα (τηλ. 210-320 2064, 210-320 3288 και 210-320 3341, fax 210-322 6371).

Ομολογιακά Δάνεια Επιχειρήσεων

Πλήθος Εισηγμένων Ομολογίων	Ονομαστική αξία	Τιμή έκδοσης	Σημερινό επιτόκιο	Ημερ. λήξης	Διάρκεια (έτη)	Σημείωση	Ομολογιακά Δάνεια Επιχειρήσεων			Κατωτ Τιμή	Ανωτ Τιμή	Τιμή κλεισ.	Προηγ. Κλείσιμο-ημ/νία	Όγκος	Αξία Συναλλαγών	Τελευταία εντολή			Μεγ έτους			
							Προσ/μένο Κοινό	Τοκ/ρίδιο Προτιμησιακό	Μον. Διασπ.							Τιμή	Αγορ./ Πώλ.	Ημερομηνία		λαχ έτους		
1,794,284	13.76	9.77	0.00	21/10/2025	18	---	---	---	1	ΝΗΡΕΥΣ ΙΧΘΥΟΚΑΛΛΙΕΡΓΕΙΕΣ Α.Ε. (Μετατρ. σε ΚΟ μτχ)	---	---	---	12.0000	29/01/2014	---	---	11.0000	A	17/11/2014	12.0000	12.0000
212,237,880	1.00	1.00	6.30	29/07/2020	7	---	11	---	1	MARFIN INVESTMENT GROUP Α.Ε. ΣΕΙΡΑ Β (ΜΟΔ)	---	---	---	0.8500	23/08/2013	---	---	1.0000	A	28/11/2014	0.8500	0.8500
163,076,727	1.00	1.00	7.00	29/07/2019	6	---	11	---	1	MARFIN INVESTMENT GROUP Α.Ε. ΣΕΙΡΑ Α (ΜΟΔ)	---	---	---	1.0000	23/08/2013	---	---	1.0000	A	28/11/2014	1.0000	1.0000

Σημειώσεις Εταιρικών Ομολόγων

Ο Όγκος Συναλλαγών υπολογίζεται ως (Τεμάχια) * (Ονομαστική Τιμή). Η Αξία Συναλλαγών υπολογίζεται ως (Τεμάχια) * (Ονομαστική Τιμή) * (Τιμή %) + (Δεδουλευμένοι Τόκοι).

Οι τιμές συναλλαγών των ομολόγων υπολογίζονται ως ποσοστό επί τοις εκατό (%) της ονομαστικής τους τιμής.

Όλα τα ομόλογα έχουν Ονομαστική Αξία εκπεφρασμένη σε Ευρώ (εκτός εάν σημειώνεται διαφορετικά).

* Προσ/μένο = Προσαρτημένο

Ομόλογα Ελληνικού Δημοσίου

Πλήθος Εισηγμ. Ομολογιών	Ονομ. αξία	Σημερινό επιτόκιο	Υπολογισμός Δεδοουλευμένων	Ημερ/νία Λήξης [1]	Διάρκεια (έτη)	Σημείωση	Ημερομηνία Πληρ.	Αξία τρέχοντος	Μον. Διαπρ.	Ομόλογα Ελληνικού Δημοσίου	Κατωτ Τιμή	Ανωτ Τιμή	Τιμή κλεισ.	Προηγ. Κλείσιμο-ημ/νία	Όγκος	Αξία Συναλλαγών	Τελευταία εντολή Αγορ./ Πώλ. Ημερομηνία
1,792,455,803	1.00	4.30	Πργμ/Πργμ	24/02/2023	11	---	24/02	4.30	1	ΟΕΔ-ΣΤΘ-240223-11X-2,000-1,00	---	---	---	10.0000	22/06/2015	---	---
1,771,485,249	1.00	4.30	Πργμ/Πργμ	24/02/2024	12	---	24/02	4.30	1	ΟΕΔ-ΣΤΘ-240224-12X-2,000-1,00	---	---	---	10.0000	22/06/2015	---	---
1,744,316,583	1.00	4.30	Πργμ/Πργμ	24/02/2025	13	---	24/02	4.30	1	ΟΕΔ-ΣΤΘ-240225-13X-2,000-1,00	---	---	---	10.0000	22/06/2015	---	---
1,498,761,836	1.00	4.30	Πργμ/Πργμ	24/02/2026	14	---	24/02	4.30	1	ΟΕΔ-ΣΤΘ-240226-14X-2,000-1,00	---	---	---	10.0000	22/06/2015	---	---
1,469,952,920	1.00	4.30	Πργμ/Πργμ	24/02/2027	15	---	24/02	4.30	1	ΟΕΔ-ΣΤΘ-240227-15X-2,000-1,00	---	---	---	10.0000	22/06/2015	---	---
1,525,434,082	1.00	4.30	Πργμ/Πργμ	24/02/2028	16	---	24/02	4.30	1	ΟΕΔ-ΣΤΘ-240228-16X-2,000-1,00	---	---	---	10.0000	22/06/2015	---	---
1,503,860,546	1.00	4.30	Πργμ/Πργμ	24/02/2029	17	---	24/02	4.30	1	ΟΕΔ-ΣΤΘ-240229-17X-2,000-1,00	---	---	---	10.0000	22/06/2015	---	---
1,435,418,132	1.00	4.30	Πργμ/Πργμ	24/02/2030	18	---	24/02	4.30	1	ΟΕΔ-ΣΤΘ-240230-18X-2,000-1,00	---	---	---	10.0000	22/06/2015	---	---
1,368,045,727	1.00	4.30	Πργμ/Πργμ	24/02/2031	19	---	24/02	4.30	1	ΟΕΔ-ΣΤΘ-240231-19X-2,000-1,00	---	---	---	10.0000	22/06/2015	---	---
1,373,758,194	1.00	4.30	Πργμ/Πργμ	24/02/2032	20	---	24/02	4.30	1	ΟΕΔ-ΣΤΘ-240232-20X-2,000-1,00	---	---	---	10.0000	22/06/2015	---	---
1,452,639,893	1.00	4.30	Πργμ/Πργμ	24/02/2033	21	---	24/02	4.30	1	ΟΕΔ-ΣΤΘ-240233-21X-2,000-1,00	---	---	---	10.0000	22/06/2015	---	---
1,410,344,954	1.00	4.30	Πργμ/Πργμ	24/02/2034	22	---	24/02	4.30	1	ΟΕΔ-ΣΤΘ-240234-22X-2,000-1,00	---	---	---	10.0000	22/06/2015	---	---
1,444,202,190	1.00	4.30	Πργμ/Πργμ	24/02/2035	23	---	24/02	4.30	1	ΟΕΔ-ΣΤΘ-240235-23X-2,000-1,00	---	---	---	10.0000	22/06/2015	---	---
1,505,138,031	1.00	4.30	Πργμ/Πργμ	24/02/2036	24	---	24/02	4.30	1	ΟΕΔ-ΣΤΘ-240236-24X-2,000-1,00	---	---	---	10.0000	22/06/2015	---	---
1,396,254,095	1.00	4.30	Πργμ/Πργμ	24/02/2037	25	---	24/02	4.30	1	ΟΕΔ-ΣΤΘ-240237-25X-2,000-1,00	---	---	---	10.0000	22/06/2015	---	---
1,382,167,704	1.00	4.30	Πργμ/Πργμ	24/02/2038	26	---	24/02	4.30	1	ΟΕΔ-ΣΤΘ-240238-26X-2,000-1,00	---	---	---	10.0000	22/06/2015	---	---
1,337,331,257	1.00	4.30	Πργμ/Πργμ	24/02/2039	27	---	24/02	4.30	1	ΟΕΔ-ΣΤΘ-240239-27X-2,000-1,00	---	---	---	10.0000	22/06/2015	---	---
1,371,908,706	1.00	4.30	Πργμ/Πργμ	24/02/2040	28	---	24/02	4.30	1	ΟΕΔ-ΣΤΘ-240240-28X-2,000-1,00	---	---	---	10.0000	22/06/2015	---	---
1,360,659,778	1.00	4.30	Πργμ/Πργμ	24/02/2041	29	---	24/02	4.30	1	ΟΕΔ-ΣΤΘ-240241-29X-2,000-1,00	---	---	---	10.0000	22/06/2015	---	---
1,432,747,403	1.00	4.30	Πργμ/Πργμ	24/02/2042	30	---	24/02	4.30	1	ΟΕΔ-ΣΤΘ-240242-30X-2,000-1,00	---	---	---	10.0000	22/06/2015	---	---
742,153	1,000.00	0.93	FLR Πργμ/360	10/08/2019	5	---	10/02 - 10/08	---	1	ΟΕΔ-ΚΥΜ-100819-05X-0,934-1.000	---	---	---	---	---	---	---
4,030,827	1,000.00	4.75	Πργμ/Πργμ	17/04/2019	5	---	17/04	4.75	1	ΟΕΔ-ΣΤΘ-170419-05X-4,750-1.000	---	---	---	---	---	---	---
2,089,066	1,000.00	3.38	Πργμ/Πργμ	17/07/2017	3	---	17/07	3.38	1	ΟΕΔ-ΣΤΘ-170717-03X-3,375-1.000	---	---	---	---	---	---	---

Σημειώσεις Ομολόγων Ελλ. Δημοσίου

Ο Όγκος Συναλλαγών υπολογίζεται ως (Τεμάχια) * (Ονομαστική Τιμή). Η Αξία Συναλλαγών υπολογίζεται ως (Τεμάχια) * (Ονομαστική Τιμή) * (Τιμή %) + (Δεδοουλευμένοι Τόκοι)

Η Αξία του τρέχοντος τοκομεριδίου για τις εκδόσεις Ονομαστικής Αξίας 0,01 ευρώ, αναφέρεται σε Ονομαστική Αξία 100 ευρώ.

FLR (= Floating Interest Rate) Ομόλογο Μεταβλητού Επιτοκίου.

[1] - Η Ημερομηνία Λήξης της τοκοφόρου περιόδου και η Ημερομηνία Πληρωμής του τοκομεριδίου.

Ημερήσιο Δελτίο Τιμών

Έτος: 137 Αύξων Αριθμός Συνεδρίασης: 28

Ενότητα 5: Ομόλογα Ελληνικού Δημοσίου Διαπραγματεύσιμα με τη Μέθοδο Εκφώνησης - Αντιφώνησης

Πέμπτη, 11 Φεβρουαρίου, 2016

Ομόλογα σε Κυκλοφορία	Νόμισμα / Ελάχιστη διαπραγ.	Ημερομηνία Πληρ.	Αξία τρέχοντος τοκομεριδίου	Σημείωση	Προσ/μένο* Τοκ/ρίδιο	Μονάδα διαπραγ/σης	Ημερ/νία Έκδοσης	Διάρκεια (έτη)	Σημερινό επιτόκιο	Υ.Δ.Τ σε	Ομόλογα	Τελευταία τιμή προηγ.	Τελευτ. Τιμή	Εκφ. τοις μετρητοίς (€) Αγορ. / Πώλ Ημερομηνία	Συναλλαγές σε τμχ	Ελάχιστο ζωής	Μέγιστο ζωής
Ομολογιακά Δάνεια Διεθνών Οργανισμών																	
1,000,000	EUR / 1000	21/07	---	---	10	1	21/07/2006	10	5.0 FLR	360	ΟΜΟΛΟΓΟ ΕΥΡΩΠΑΪΚΗΣ ΤΡΑΠΕΖΑΣ ΕΠΕΝΔΥΣΕΩΝ	97.50	16/04/2007	---	---	---	---
Νομικών Προσώπων και Εταιρειών σε Συνάλλαγμα και Ευρο																	
0	GBP / 10	01/12	0.25	---	59	1	01/12/1928	100	2.5	360	Ε.Κ.Τ.Ε.	---	---	---	---	---	---
103,746	GBP / 10	01/12	0.25	---	57	1	01/12/1930	98	2.5	360	Ε.Κ.Τ.Ε. σειρά	2.27	05/02/1996	2.27	Π	05/02/1996	2.27

Σημειώσεις Ομολόγων Ελλ. Δημοσίου

Υ.Δ.Τ: Υπολογισμός Δεδουλευμένων Τόκων.

FLR (= Floating Interest Rate) Ομόλογο Μεταβλητού Επιτοκίου.

Η ελάχιστη διαπραγματεύσιμη Ονομαστική Αξία για όλους τους Άυλους Τίτλους του Δημοσίου είναι τα 100 Ευρώ.

* Προσ/μένο = Προσαρτημένο

Πίνακας Μελών Χρηματιστηρίου Αθηνών και Μελών ΕΤ.ΕΚ.

Επωνυμία	Διεύθυνση	Τηλέφωνο	Φαξ	Αγορά Μετοχών			Αγορά Παραγώγων		Μέλη ΕΤ.ΕΚ.	
				Μέλος Αγοράς	Μέλος εξ Αποστάσεως	Ειδικός Διαπρήτης	Διαπρήτης	Ειδικός Διαπρήτης	Γενικό Εκκαθιστικό	Άμεσο Εκκαθιστικό
ALPHA ΤΡΑΠΕΖΑ Α.Ε.									a	
ΣΤΑΔΙΟΥ 40, ΑΘΗΝΑ				(210)-3260000	(210)-3264116					
				(210)-3265546	(210)-3265811					
ARGUS STOCKBROKERS LTD							a			
ΛΕΩΦΟΡΟΣ ΔΗΜΟΣΘΕΝΗ ΣΕΒΕΡΗ 25 , ΛΕΥΚΩΣΙΑ ΚΥΠΡΟΥ				+357 22717000	0035722717070					
ATLANTIC SECURITIES LTD										
ΠΡΟΔΡΟΜΟΥ 37, ΛΕΥΚΩΣΙΑ ΚΥΠΡΟΥ				+357 22445400	00357 22661914					
ΑΤΤΙΣΑ BANK ΑΝΩΝΥΜΗ ΤΡΑΠΕΖΙΚΗ ΕΤΑΙΡΕΙΑ									a	
ΟΜΗΡΟΥ 23, ΑΘΗΝΑ				(210)-3669000	(210)-3669410					
ΑΚΑΔΗΜΙΑΣ 54, ΑΘΗΝΑ				(210)-3390757	(210)-3646090					
ΑΧΙΑ VENTURES GROUP LTD										
ΓΙΑΝΝΟΥ ΚΡΑΝΙΔΙΩΤΗ 10, ΓΡΑΦΕΙΟ 102 , ΛΕΥΚΩΣΙΑ ΚΥΠΡΟΥ				+357 227242000	357 227242001					
ΑΧΟΝ ΧΡΗΜΑΤΙΣΤΗΡΙΑΚΗ Α.Ε.Π.Ε.Υ.							a			
ΣΤΑΔΙΟΥ 48, ΑΘΗΝΑ				+30 2103363800	210-3243903					
BANK OF AMERICA MERRILL LYNCH										
KING EDWARD STREET 2 , LONDON				+44 20276281000						
ΒΕΤΑ ΧΡΗΜΑΤΙΣΤΗΡΙΑΚΗ Α.Ε.Π.Ε.Υ.							a	a		a
Λ.ΑΛΕΞΑΝΔΡΑΣ & ΒΡΑΪΛΑ 29 , ΑΘΗΝΑ				+30 2106478900	210-6410139					
BNP PARIBAS SECURITIES SERVICES S.A.									a	
ΒΑΣΙΛΙΣΣΗΣ ΣΟΦΙΑΣ 94 & ΚΕΡΑΣΟΥΝΤΟΣ 1 , ΑΘΗΝΑ				+30 2107468500	210-7468579-581					
CAPITAL AXEPEY							a			
ΜΗΤΡΟΠΟΛΕΩΣ 58, ΑΘΗΝΑ				+30 2103369700	+30 210 3369820					
CFS ΧΡΗΜΑΤΙΣΤΗΡΙΑΚΗ Α.Ε.Π.Ε.Υ.										
ΔΡΑΓΑΤΣΑΝΙΟΥ 6, ΑΘΗΝΑ				+30 2103360800	+30 210-3360980					
CITIGROUP GLOBAL MARKETS LIMITED										
CITIGROUP CENTER , CANADA SQ., CANARY WHARF 1, LONDON				+44 02079864000						
CREDIT SUISSE SECURITIES (EUROPE) LIMITED										
ONE CABOT SQUARE , LONDON				+44 2078888888						
DELTA STOCK AD										a
MEGAPARK OFFICE BUILDING, OFFICE AREA E, G TSARIGRADSKO SHOSE				+35928115051	+35928115049					
DEUTSCHE BANK AG							a			
GREAT WINCHESTER STREET 1 , LONDON				+44 20 754 54209	00441133361437					
ESTINVEST S.A.										a
TH REPUBLICII STREET 9, FOCSANI				+40 237238900	+40 237237471					
EUROBANK EQUITIES Α.Ε.Π.Ε.Υ.							a	a		a
ΦΙΛΕΛΛΗΝΩΝ 10 & ΞΕΝΟΦΩΝΤΟΣ 13 , ΑΘΗΝΑ				+30 2103720000	210-3720001					
EUROCORP ΧΡΗΜΑΤΙΣΤΗΡΙΑΚΗ Α.Ε.							a			a
ΠΛ.ΦΙΛΙΚΗΣ ΕΤΑΙΡΕΙΑΣ 14, ΑΘΗΝΑ				+30 2107263500	210-7263666					
EUROTRUST ΧΡΗΜΑΤΙΣΤΗΡΙΑΚΗ Α.Ε.Π.Ε.Υ.										
ΣΕΒΑΣΤΟΥΠΟΛΕΩΣ 113, ΑΘΗΝΑ				+30 2103363100	+30 210-3238334					
EUROXX ΧΡΗΜΑΤΙΣΤΗΡΙΑΚΗ Α.Ε.Π.Ε.Υ.							a			a
ΠΑΛΑΙΟΛΟΓΟΥ 7, ΧΑΛΑΝΔΡΙ				(210)-6879400	(210)-6879401					
GLOBAL CAPITAL SECURITIES & FINANCIAL SERVICES LTD										
ΛΕΩΦ. ΑΡΧΙΕΠΙΣΚΟΠΟΥ ΜΑΚΑΡΙΟΥ Γ' 50, ΚΤΙΡΙΟ ALPHA HOUSE ,				+357 22710710	357 22339332					
GUARDIAN TRUST ΧΡΗΜΑΤΙΣΤΗΡΙΑΚΗ Α.Ε.Π.Ε.Υ.							a			
ΕΡΜΟΥ 31, ΑΘΗΝΑ				+30 2103378700	210-3220498					
HSBC BANK PLC									a	
Λ. ΜΕΣΟΓΕΙΩΝ 109-111, ΑΘΗΝΑ				+30 2106960000	210-6928000					
INDEX ΧΡΗΜΑΤΙΣΤΗΡΙΑΚΗ Α.Ε.Π.Ε.Υ.										
ΔΡΑΓΑΤΣΑΝΙΟΥ 6, ΑΘΗΝΑ				+30 2103213920	+30 210-3213216					
INTERFINBROK CORPORATION S.A.										a
STR.CALARASI NR. 1, CONSTANTA				+40 241639071	0241-547829					
LAIKI FINANCIAL SERVICES LTD										
ΛΕΩΦ. ΒΥΡΩΝΟΣ 26, ΛΕΥΚΩΣΙΑ ΚΥΠΡΟΥ				357 22367367	357 22718567					
MAGNA TRUST ΧΡΗΜΑΤΙΣΤΗΡΙΑΚΗ Α.Ε.Π.Ε.Υ.										
ΤΖΩΡΤΖ 5, ΑΘΗΝΑ				+30 2103800820	210-3220910					
MEGA EQUITY SECURITIES & FINANCIAL SERVICES LTD										
ΛΕΩΦ. ΓΡΙΒΑ ΔΙΓΕΝΗ 42-44, ΛΕΥΚΩΣΙΑ ΚΥΠΡΟΥ				+357 22711711	357 22711811					
MERIT ΧΡΗΜΑΤΙΣΤΗΡΙΑΚΗ Α.Ε.Π.Ε.Υ.							a			a
ΓΕΩΡΓΙΟΥ ΣΟΥΡΗ 3, ΑΘΗΝΑ				+30 2103671890	210-3671830					
NUNTIOUS ΧΡΗΜΑΤΙΣΤΗΡΙΑΚΗ Α.Ε.Π.Ε.Υ.										
ΔΡΑΓΑΤΣΑΝΙΟΥ 6, ΑΘΗΝΑ				+30 2103350599	+30210-3254846					

Πίνακας Μελών Χρηματιστηρίου Αθηνών και Μελών ΕΤ.ΕΚ.

Επωνυμία	Διεύθυνση	Τηλέφωνο	Φαξ	Αγορά Μετοχών			Αγορά Παραγώγων		Μέλη ΕΤ.ΕΚ.	
				Μέλος Αγοράς	Μέλος εξ Αποστάσεως	Ειδικός Διαπρήτης	Διαπρήτης	Ειδικός Διαπρήτης	Γενικό Εκκαθ'οριστικό	Άμεσο Εκκαθ'οριστικό
ONE PLUS CAPITAL LIMITED				a	a		a			
75 PRODROMOU AVENUE, ONEWORLD PARKVIEW HOUSE, 3RD FLOOR		3022873760								
PRELIUM Α.Ε.Π.Ε.Υ.				a			a			
ΔΑΒΑΚΗ & ΛΕΩΦ. ΚΗΦΙΣΙΑΣ 1, ΑΘΗΝΑ		+30 2103677000	+30 210-6926403							
PROCHOICE CHRIMATISTIRIAKI LTD				a	a					
ΣΠΥΡΟΥ ΚΥΠΡΙΑΝΟΥ 57, ΛΕΥΚΩΣΙΑ ΚΥΠΡΟΥ		+357-24-661192	+357-24-662464							
SHARELINK SECURITIES & FINANCIAL SERVICES LTD				a	a		a			
ΘΕΟΤΟΚΗ ΜΕΓΑΡΟ ΕΛΛΗΝΑ 6, ΛΕΥΚΩΣΙΑ ΚΥΠΡΟΥ		+357 22554200	+357 22750852							
SOCIETE GENERALE S.A.				a	a		a			
17 COURS VALMY 92987 PUTEAUX - LA DEFENSE, ΠΑΡΙΣΙ		+33 157290504	+33142138697							
SOLIDUS SECURITIES Α.Ε.Π.Ε.Υ.				a			a			a
ΛΟΥΙΖΗΣ ΡΙΑΝΚΟΥΡ 64, ΑΘΗΝΑ		+30 2106900600	210-6985421							
SSIF BROKER SA										a
CALEA MOTILOR 119, NAROCA		+40 364401709	0040364401710							
SSIF VIENNA INVESTMENT TRUST S.A.										a
4 SPLAIUL UNIRII, BUILDING B3, BUCHAREST		+40 212074880	004 021 207 48 98							
THE CYPRUS INVESTMENT & SECURITIES CORPORATION LTD				a	a					
LIMASSOL AVENUE 154, ΛΕΥΚΩΣΙΑ ΚΥΠΡΟΥ		+357 22121700	357 22338800							
UBS LIMITED				a	a					
FINSBURY AVENUE 1, LONDON		+44 2075687135								
Α. ΣΑΡΡΗΣ ΧΡΗΜΑΤΙΣΤΗΡΙΑΚΗ Α.Ε.Π.Ε.Υ.				a						
ΔΡΑΓΑΤΣΑΝΙΟΥ 6, ΑΘΗΝΑ		+30 2103367700	210-3312324							
ΑΛΦΑ FINANCE ΑΕΠΕΥ				a		a	a	a		a
ΜΕΡΛΙΝ 5, ΑΘΗΝΑ		(210)-3677400	(210)-3311193							
ΑΤΛΑΣ ΧΡΗΜΑΤΙΣΤΗΡΙΑΚΗ Α.Ε.Π.Ε.Υ.				a			a			
ΜΙΧΑΛΑΚΟΠΟΥΛΟΥ 125 & ΒΕΡΒΑΙΝΩΝ 14-16, ΑΘΗΝΑ		+30 2103363300	210-3238925							
Γ.Α. ΠΕΡΒΑΝΑΣ ΧΡΗΜΑΤΙΣΤΗΡΙΑΚΗ Α.Ε.Π.Ε.Υ.				a						
ΣΟΦΟΚΛΕΟΥΣ 7-9, ΑΘΗΝΑ		+30 2103727200	210-3210-291							
Δ.Α. ΤΣΕΚΟΥΡΑΣ ΧΡΗΜΑΤΙΣΤΗΡΙΑΚΗ Α.Ε.Π.Ε.Υ.				a						
ΣΤΑΔΙΟΥ 33, ΑΘΗΝΑ		+30 2103245100	210-3211997							
ΔΥΝΑΜΙΚΗ ΧΡΗΜΑΤΙΣΤΗΡΙΑΚΗ Α.Ε.Π.Ε.Υ.				a			a			a
ΟΜΗΡΟΥ 8, ΑΘΗΝΑ		+30 2103677700	210-3677777							
ΕΘΝΙΚΗ ΤΡΑΠΕΖΑ ΤΗΣ ΕΛΛΑΔΟΣ Α.Ε.				a			a		a	
ΑΚΑΔΗΜΙΑΣ 68, ΑΘΗΝΑ		(210)-3328817	(210)-3328678							
ΑΙΟΛΟΥ 86, ΑΘΗΝΑ		(210)-3341000	(210)-3228187							
ΕΘΝΙΚΗ ΧΡΗΜΑΤΙΣΤΗΡΙΑΚΗ Α.Ε.Π.Ε.Υ.				a		a	a	a		
ΜΙΧΑΛΑΚΟΠΟΥΛΟΥ 91, ΑΘΗΝΑ		+30 2107720000	+30 210-7720002							
ΕΛΛΗΝΙΚΗ ΤΡΑΠΕΖΑ (ΕΠΕΝΔΥΣΕΙΣ) ΛΤΔ				a	a					
ΛΕΩΦ.ΚΥΡΙΑΚΟΥ ΜΑΤΣΗ 31 - ΤΘ 24747, ΛΕΥΚΩΣΙΑ ΚΥΠΡΟΥ		+357 22500100	357 22500110							
ΕΛΛΗΝΟΑΜΕΡΙΚΑΝΙΚΗ ΧΡΗΜΑΤΙΣΤΗΡΙΑΚΗ Α.Ε.Π.Ε.Υ.				a		a	a			a
ΑΝΔΡΕΑ ΠΑΠΑΝΔΡΕΟΥ 27, ΑΘΗΝΑ		+30 2103311100	+30 210-3215968							
ΕΠΕΝΔΥΤΙΚΗ ΤΡΑΠΕΖΑ ΕΛΛΑΔΟΣ Α.Ε.				a		a	a	a	a	
ΑΙΓΙΑΛΕΙΑΣ & ΠΑΡΑΔΕΙΣΟΥ 32, ΜΑΡΟΥΣΙ		+30 2108173111	+30 210-6896325							
ΗΛΙΑΣ ΠΕΤΡΟΠΟΥΛΑΚΗΣ ΧΡΗΜΑΤΙΣΤΗΡΙΑΚΗ Α.Ε.Π.Ε.Υ.				a			a			
ΑΡΙΣΤΕΙΔΟΥ 9, ΑΘΗΝΑ		+30 2103213928	+30 210-3216810							
Ι.Χ.ΜΑΥΡΙΚΗΣ ΧΡΗΜΑΤΙΣΤΗΡΙΑΚΗ Α.Ε.Π.Ε.Υ.				a						
ΣΟΦΟΚΛΕΟΥΣ 5, ΑΘΗΝΑ		+30 2103216730	210-3217767							
ΚΑΠΠΑ ΧΡΗΜΑΤΙΣΤΗΡΙΑΚΗ Α.Ε.Π.Ε.Υ.				a			a			
ΒΑΛΛΩΡΙΤΟΥ 15, ΑΘΗΝΑ		+30 2103678600	+30 210-3641002							
ΚΑΡΑΜΑΝΩΦ ΧΡΗΜΑΤΙΣΤΗΡΙΑΚΗ Α.Ε.Π.Ε.Υ.				a			a			
ΠΛ. ΑΓΙΩΝ ΘΕΟΔΩΡΩΝ 2, ΑΘΗΝΑ		+30 2103212947	+30 210-3217088							
ΚΥΚΛΟΣ ΧΡΗΜΑΤΙΣΤΗΡΙΑΚΗ Α.Ε.Π.Ε.Υ.				a			a			a
ΠΑΝΕΠΙΣΤΗΜΙΟΥ 39, ΑΘΗΝΑ		+30 2103364300	+30 210-3239122							
ΛΕΩΝ ΔΕΠΟΛΑΣ ΧΡΗΜΑΤΙΣΤΗΡΙΑΚΗ Α.Ε.Π.Ε.Υ.				a		a	a			
ΧΡ. ΛΑΔΑ 1, ΑΘΗΝΑ		+30 2103213276	+30 210-3211618							
ΜΙΔΑΣ ΧΡΗΜΑΤΙΣΤΗΡΙΑΚΗ Α.Ε.Π.Ε.Υ.				a		a				
ΣΟΦΟΚΛΕΟΥΣ 5, ΑΘΗΝΑ		+30 2141008800	+30 210-3253205							
Ν.ΧΡΥΣΟΧΟΙΔΗΣ ΧΡΗΜΑΤΙΣΤΗΡΙΑΚΗ Α.Ε.Π.Ε.Υ.				a			a			a
ΣΟΦΟΚΛΕΟΥΣ 7-9, ΑΘΗΝΑ		+30 2103213913	+30 210-3216115							
ΠΑΝΤΕΛΑΚΗΣ ΧΡΗΜΑΤΙΣΤΗΡΙΑΚΗ Α.Ε.Π.Ε.Υ.				a			a			
ΕΘΝΙΚΗΣ ΑΝΤΙΣΤΑΣΕΩΣ Β 57, ΧΑΛΑΝΔΡΙ		+30 2106965000	210-6929550							
ΠΕΙΡΑΙΩΣ Α.Ε.Π.Ε.Υ.				a		a	a	a		a
ΚΟΡΑΗ 5, ΑΘΗΝΑ		+30 2103354100	210-3354170							

Πίνακας Μελών Χρηματιστηρίου Αθηνών και Μελών ΕΤ.ΕΚ.

Επωνυμία	Τηλέφωνο	Φαξ	Αγορά Μετοχών			Αγορά Παραγώγων		Μέλη ΕΤ.ΕΚ.	
			Μέλος Αγοράς	Μέλος εξ Αποστάσεως	Ειδικός Διαπρήτης	Διαπρήτης	Ειδικός Διαπρήτης	Γενικό Εκκαθιστικό	Άμεσο Εκκαθιστικό
ΠΗΓΑΣΟΣ ΧΡΗΜΑΤΙΣΤΗΡΙΑΚΗ Α.Ε.Π.Ε.Υ.			a			a			
ΒΑΛΛΑΡΙΤΟΥ & ΑΜΕΡΙΚΗΣ 17, ΑΘΗΝΑ	+30 2103670700	+30 210-3670760							
ΣΤ.ΕΜ.ΛΑΥΡΕΝΤΑΚΗΣ ΧΡΗΜΑΤΙΣΤΗΡΙΑΚΗ Α.Ε.Π.Ε.Υ.			a			a			
ΣΟΦΟΚΛΕΟΥΣ 7-9, ΑΘΗΝΑ	+30 2103213336	+30 210-3246572							
ΤΡΑΠΕΖΑ EUROBANK ERGASIAS A.E.								a	
ΟΘΩΝΟΣ 8, ΑΘΗΝΑ	(210)-3337000	(210)-3233866							
	(210)-3337969	(210)-3245916							
ΤΡΑΠΕΖΑ ΠΕΙΡΑΙΩΣ Α.Ε.			a			a		a	
ΑΜΕΡΙΚΗΣ 4, ΑΘΗΝΑ	(210)-3335918	(210)-3254207							
	(210)-3335000	(210)-3335079							

Πίνακας Μετοχών Υπό Ειδική Διαπραγμάτευση

Μετοχές	Κατηγορία Διαπραγμάτευσης
Ειδικός Διαπραγματευτής	Έναρξη Ειδικής Διαπραγμάτευσης
CYPRUS POPULAR BANK (ΚΟ)	Κατάσταση σε Αναστολή
ΠΕΙΡΑΙΩΣ Α.Ε.Π.Ε.Υ.	02/02/2013
ΒΙΟΧΑΛΚΟ (ΚΑ)	Κατάσταση σε Αναστολή
EUROBANK EQUITIES Α.Ε.Π.Ε.Υ.	20/01/2013
MERIT ΧΡΗΜΑΤΙΣΤΗΡΙΑΚΗ Α.Ε.Π.Ε.Υ.	13/12/2012
ΑΛΦΑ FINANCE ΑΕΠΕΥ	11/02/2013
ALPHA BANK (ΚΟ)	Κύρια Αγορά
EUROBANK EQUITIES Α.Ε.Π.Ε.Υ.	24/10/2012
MERIT ΧΡΗΜΑΤΙΣΤΗΡΙΑΚΗ Α.Ε.Π.Ε.Υ.	03/09/2013
ΕΘΝΙΚΗ ΧΡΗΜΑΤΙΣΤΗΡΙΑΚΗ Α.Ε.Π.Ε.Υ.	15/01/2013
ΕΛΛΗΝΟΑΜΕΡΙΚΑΝΙΚΗ ΧΡΗΜΑΤΙΣΤΗΡΙΑΚΗ Α.Ε.Π.Ε.Υ.	25/07/2014
ΕΠΕΝΔΥΤΙΚΗ ΤΡΑΠΕΖΑ ΕΛΛΑΔΟΣ Α.Ε.	08/01/2013
ΛΕΩΝ ΔΕΠΟΛΑΣ ΧΡΗΜΑΤΙΣΤΗΡΙΑΚΗ Α.Ε.Π.Ε.Υ.	04/01/2016
ΜΙΔΑΣ ΧΡΗΜΑΤΙΣΤΗΡΙΑΚΗ Α.Ε.Π.Ε.Υ.	11/01/2006
ΠΕΙΡΑΙΩΣ Α.Ε.Π.Ε.Υ.	28/05/2013
ΑΤΤΙΣΑ BANK Α.Τ.Ε. (ΚΟ)	Κύρια Αγορά
ΒΕΤΑ ΧΡΗΜΑΤΙΣΤΗΡΙΑΚΗ Α.Ε.Π.Ε.Υ.	02/06/2014
EUROBANK EQUITIES Α.Ε.Π.Ε.Υ.	25/07/2014
BYTE COMPUTER (ΚΟ)	Κύρια Αγορά
MERIT ΧΡΗΜΑΤΙΣΤΗΡΙΑΚΗ Α.Ε.Π.Ε.Υ.	04/08/2013
COCA-COLA HBC AG (ΚΟ)	Κύρια Αγορά
EUROBANK EQUITIES Α.Ε.Π.Ε.Υ.	23/10/2013
ΕΘΝΙΚΗ ΧΡΗΜΑΤΙΣΤΗΡΙΑΚΗ Α.Ε.Π.Ε.Υ.	29/04/2013
ΠΕΙΡΑΙΩΣ Α.Ε.Π.Ε.Υ.	04/05/2015
FOLLI-FOLLIE (ΚΟ)	Κύρια Αγορά
ΕΘΝΙΚΗ ΧΡΗΜΑΤΙΣΤΗΡΙΑΚΗ Α.Ε.Π.Ε.Υ.	17/02/2014
ΠΕΙΡΑΙΩΣ Α.Ε.Π.Ε.Υ.	04/05/2015
FOURLIS ΣΥΜΜΕΤΟΧΩΝ (ΚΟ)	Κύρια Αγορά
ΕΛΛΗΝΟΑΜΕΡΙΚΑΝΙΚΗ ΧΡΗΜΑΤΙΣΤΗΡΙΑΚΗ Α.Ε.Π.Ε.Υ.	14/09/2005
FRIGOGLOSS (ΚΟ)	Κύρια Αγορά
EUROBANK EQUITIES Α.Ε.Π.Ε.Υ.	27/10/2014
INTRACOM HOLDINGS (ΚΟ)	Κύρια Αγορά
ΕΛΛΗΝΟΑΜΕΡΙΚΑΝΙΚΗ ΧΡΗΜΑΤΙΣΤΗΡΙΑΚΗ Α.Ε.Π.Ε.Υ.	07/09/2015
J. & P. - ΑΒΑΞ (ΚΟ)	Κύρια Αγορά
EUROBANK EQUITIES Α.Ε.Π.Ε.Υ.	14/12/2015
LAMDA DEVELOPMENT (ΚΟ)	Κύρια Αγορά
EUROBANK EQUITIES Α.Ε.Π.Ε.Υ.	08/12/2014
MARFIN INVESTMENT GROUP (ΚΟ)	Κύρια Αγορά
EUROBANK EQUITIES Α.Ε.Π.Ε.Υ.	23/03/2015
ΕΛΛΗΝΟΑΜΕΡΙΚΑΝΙΚΗ ΧΡΗΜΑΤΙΣΤΗΡΙΑΚΗ Α.Ε.Π.Ε.Υ.	25/07/2014
ΠΕΙΡΑΙΩΣ Α.Ε.Π.Ε.Υ.	02/02/2013
MLS ΠΛΗΡΟΦΟΡΙΚΗ (ΚΟ)	Κύρια Αγορά
ΕΛΛΗΝΟΑΜΕΡΙΚΑΝΙΚΗ ΧΡΗΜΑΤΙΣΤΗΡΙΑΚΗ Α.Ε.Π.Ε.Υ.	07/12/2015
QUALITY & RELIABILITY (ΚΟ)	Κύρια Αγορά
ΒΕΤΑ ΧΡΗΜΑΤΙΣΤΗΡΙΑΚΗ Α.Ε.Π.Ε.Υ.	20/08/2014
VIOHALCO SA/NV (ΚΑ)	Κύρια Αγορά
MERIT ΧΡΗΜΑΤΙΣΤΗΡΙΑΚΗ Α.Ε.Π.Ε.Υ.	17/03/2014
ΑΛΦΑ FINANCE ΑΕΠΕΥ	17/02/2014
ΑΛΟΥΜΥΛ (ΚΟ)	Κύρια Αγορά
ΒΕΤΑ ΧΡΗΜΑΤΙΣΤΗΡΙΑΚΗ Α.Ε.Π.Ε.Υ.	18/07/2013
ΓΕΚ ΤΕΡΝΑ (ΚΟ)	Κύρια Αγορά
ΕΛΛΗΝΟΑΜΕΡΙΚΑΝΙΚΗ ΧΡΗΜΑΤΙΣΤΗΡΙΑΚΗ Α.Ε.Π.Ε.Υ.	07/09/2015
ΕΠΕΝΔΥΤΙΚΗ ΤΡΑΠΕΖΑ ΕΛΛΑΔΟΣ Α.Ε.	02/01/2013
ΔΕΗ (ΚΟ)	Κύρια Αγορά
EUROBANK EQUITIES Α.Ε.Π.Ε.Υ.	23/10/2012
ΑΛΦΑ FINANCE ΑΕΠΕΥ	08/01/2013
ΕΘΝΙΚΗ ΧΡΗΜΑΤΙΣΤΗΡΙΑΚΗ Α.Ε.Π.Ε.Υ.	26/03/2013
ΕΛΛΗΝΟΑΜΕΡΙΚΑΝΙΚΗ ΧΡΗΜΑΤΙΣΤΗΡΙΑΚΗ Α.Ε.Π.Ε.Υ.	01/09/2014
ΕΠΕΝΔΥΤΙΚΗ ΤΡΑΠΕΖΑ ΕΛΛΑΔΟΣ Α.Ε.	08/01/2013
ΠΕΙΡΑΙΩΣ Α.Ε.Π.Ε.Υ.	28/09/2013

Πίνακας Μετοχών Υπό Ειδική Διαπραγμάτευση

Μετοχές	Κατηγορία Διαπραγμάτευσης
Ειδικός Διαπραγματευτής	Έναρξη Ειδικής Διαπραγμάτευσης
ΕΘΝΙΚΗ ΤΡΑΠΕΖΑ (ΚΟ)	Κύρια Αγορά
EUROBANK EQUITIES Α.Ε.Π.Ε.Υ.	24/10/2012
MERIT ΧΡΗΜΑΤΙΣΤΗΡΙΑΚΗ Α.Ε.Π.Ε.Υ.	03/09/2013
ΑΛΦΑ FINANCE ΑΕΠΕΥ	08/01/2013
ΕΘΝΙΚΗ ΧΡΗΜΑΤΙΣΤΗΡΙΑΚΗ Α.Ε.Π.Ε.Υ.	28/02/2013
ΕΛΛΗΝΟΑΜΕΡΙΚΑΝΙΚΗ ΧΡΗΜΑΤΙΣΤΗΡΙΑΚΗ Α.Ε.Π.Ε.Υ.	25/07/2014
ΕΠΕΝΔΥΤΙΚΗ ΤΡΑΠΕΖΑ ΕΛΛΑΔΟΣ Α.Ε	08/01/2013
ΛΕΩΝ ΔΕΠΟΛΑΣ ΧΡΗΜΑΤΙΣΤΗΡΙΑΚΗ Α.Ε.Π.Ε.Υ.	20/04/2015
ΜΙΔΑΣ ΧΡΗΜΑΤΙΣΤΗΡΙΑΚΗ Α.Ε.Π.Ε.Υ.	07/01/2016
ΠΕΙΡΑΙΩΣ Α.Ε.Π.Ε.Υ.	08/09/2013
ΕΛΛΑΚΤΩΡ (ΚΟ)	Κύρια Αγορά
EUROBANK EQUITIES Α.Ε.Π.Ε.Υ.	01/06/2013
ΕΘΝΙΚΗ ΧΡΗΜΑΤΙΣΤΗΡΙΑΚΗ Α.Ε.Π.Ε.Υ.	25/06/2013
ΕΠΕΝΔΥΤΙΚΗ ΤΡΑΠΕΖΑ ΕΛΛΑΔΟΣ Α.Ε	02/01/2013
ΕΛΛΗΝ. ΧΡΗΜΑΤΙΣΤΗΡΙΑ Χ.Α. (ΚΟ)	Κύρια Αγορά
EUROBANK EQUITIES Α.Ε.Π.Ε.Υ.	01/06/2013
ΕΘΝΙΚΗ ΧΡΗΜΑΤΙΣΤΗΡΙΑΚΗ Α.Ε.Π.Ε.Υ.	25/06/2013
ΕΛΛΗΝΟΑΜΕΡΙΚΑΝΙΚΗ ΧΡΗΜΑΤΙΣΤΗΡΙΑΚΗ Α.Ε.Π.Ε.Υ.	01/09/2014
ΕΠΕΝΔΥΤΙΚΗ ΤΡΑΠΕΖΑ ΕΛΛΑΔΟΣ Α.Ε	02/01/2013
ΠΕΙΡΑΙΩΣ Α.Ε.Π.Ε.Υ.	04/05/2015
ΕΛΛΗΝΙΚΑ ΠΕΤΡΕΛΑΙΑ (ΚΟ)	Κύρια Αγορά
ΕΛΛΗΝΟΑΜΕΡΙΚΑΝΙΚΗ ΧΡΗΜΑΤΙΣΤΗΡΙΑΚΗ Α.Ε.Π.Ε.Υ.	14/09/2015
ΕΛΤΟΝ (ΚΟ)	Κύρια Αγορά
ΒΕΤΑ ΧΡΗΜΑΤΙΣΤΗΡΙΑΚΗ Α.Ε.Π.Ε.Υ.	03/09/2013
ΕΥΡΩΣΥΜΒΟΥΛΟΙ (ΚΟ)	Κύρια Αγορά
EUROBANK EQUITIES Α.Ε.Π.Ε.Υ.	22/07/2014
ΙΝΤΡΑΛΟΤ (ΚΟ)	Κύρια Αγορά
EUROBANK EQUITIES Α.Ε.Π.Ε.Υ.	01/06/2013
ΕΠΕΝΔΥΤΙΚΗ ΤΡΑΠΕΖΑ ΕΛΛΑΔΟΣ Α.Ε	02/01/2013
ΠΕΙΡΑΙΩΣ Α.Ε.Π.Ε.Υ.	28/09/2013
ΚΑΝΑΚΗΣ Σ. (ΚΟ)	Κύρια Αγορά
ΒΕΤΑ ΧΡΗΜΑΤΙΣΤΗΡΙΑΚΗ Α.Ε.Π.Ε.Υ.	01/10/2013
ΚΛΟΥΚΙΝΑΣ - ΛΑΠΠΑΣ (ΚΟ)	Κύρια Αγορά
ΒΕΤΑ ΧΡΗΜΑΤΙΣΤΗΡΙΑΚΗ Α.Ε.Π.Ε.Υ.	22/09/2014
ΚΥΠΡΟΥ ΤΡΑΠΕΖΑ (ΚΟ)	Κύρια Αγορά
EUROBANK EQUITIES Α.Ε.Π.Ε.Υ.	23/03/2015
ΕΘΝΙΚΗ ΧΡΗΜΑΤΙΣΤΗΡΙΑΚΗ Α.Ε.Π.Ε.Υ.	22/06/2015
ΜΟΤΟΡ ΟΪΛ (ΚΟ)	Κύρια Αγορά
EUROBANK EQUITIES Α.Ε.Π.Ε.Υ.	23/10/2012
ΕΘΝΙΚΗ ΧΡΗΜΑΤΙΣΤΗΡΙΑΚΗ Α.Ε.Π.Ε.Υ.	17/02/2014
ΕΛΛΗΝΟΑΜΕΡΙΚΑΝΙΚΗ ΧΡΗΜΑΤΙΣΤΗΡΙΑΚΗ Α.Ε.Π.Ε.Υ.	01/09/2014
ΠΕΙΡΑΙΩΣ Α.Ε.Π.Ε.Υ.	04/05/2015
ΜΥΤΙΛΗΝΑΙΟΣ (ΚΟ)	Κύρια Αγορά
ΕΘΝΙΚΗ ΧΡΗΜΑΤΙΣΤΗΡΙΑΚΗ Α.Ε.Π.Ε.Υ.	25/06/2013
ΕΛΛΗΝΟΑΜΕΡΙΚΑΝΙΚΗ ΧΡΗΜΑΤΙΣΤΗΡΙΑΚΗ Α.Ε.Π.Ε.Υ.	25/07/2014
ΕΠΕΝΔΥΤΙΚΗ ΤΡΑΠΕΖΑ ΕΛΛΑΔΟΣ Α.Ε	02/01/2013
ΠΕΙΡΑΙΩΣ Α.Ε.Π.Ε.Υ.	04/05/2015
ΟΠΑΠ (ΚΟ)	Κύρια Αγορά
EUROBANK EQUITIES Α.Ε.Π.Ε.Υ.	24/10/2012
ΑΛΦΑ FINANCE ΑΕΠΕΥ	08/01/2013
ΕΘΝΙΚΗ ΧΡΗΜΑΤΙΣΤΗΡΙΑΚΗ Α.Ε.Π.Ε.Υ.	15/01/2013
ΕΛΛΗΝΟΑΜΕΡΙΚΑΝΙΚΗ ΧΡΗΜΑΤΙΣΤΗΡΙΑΚΗ Α.Ε.Π.Ε.Υ.	25/07/2014
ΕΠΕΝΔΥΤΙΚΗ ΤΡΑΠΕΖΑ ΕΛΛΑΔΟΣ Α.Ε	08/01/2013
ΠΕΙΡΑΙΩΣ Α.Ε.Π.Ε.Υ.	04/05/2015
ΟΤΕ (ΚΟ)	Κύρια Αγορά
EUROBANK EQUITIES Α.Ε.Π.Ε.Υ.	24/10/2012
ΑΛΦΑ FINANCE ΑΕΠΕΥ	08/01/2013
ΕΘΝΙΚΗ ΧΡΗΜΑΤΙΣΤΗΡΙΑΚΗ Α.Ε.Π.Ε.Υ.	01/12/2012
ΕΛΛΗΝΟΑΜΕΡΙΚΑΝΙΚΗ ΧΡΗΜΑΤΙΣΤΗΡΙΑΚΗ Α.Ε.Π.Ε.Υ.	25/07/2014
ΕΠΕΝΔΥΤΙΚΗ ΤΡΑΠΕΖΑ ΕΛΛΑΔΟΣ Α.Ε	08/01/2013
ΛΕΩΝ ΔΕΠΟΛΑΣ ΧΡΗΜΑΤΙΣΤΗΡΙΑΚΗ Α.Ε.Π.Ε.Υ.	20/04/2015
ΜΙΔΑΣ ΧΡΗΜΑΤΙΣΤΗΡΙΑΚΗ Α.Ε.Π.Ε.Υ.	01/10/2015
ΠΕΙΡΑΙΩΣ Α.Ε.Π.Ε.Υ.	08/09/2013
ΠΑΠΟΥΤΣΑΝΗΣ (ΚΟ)	Κύρια Αγορά
ΒΕΤΑ ΧΡΗΜΑΤΙΣΤΗΡΙΑΚΗ Α.Ε.Π.Ε.Υ.	25/11/2013

Πίνακας Μετοχών Υπό Ειδική Διαπραγμάτευση

Μετοχές	Κατηγορία Διαπραγμάτευσης
Ειδικός Διαπραγματευτής	Έναρξη Ειδικής Διαπραγμάτευσης
ΠΕΙΡΑΙΩΣ ΤΡΑΠΕΖΑ (ΚΟ)	Κύρια Αγορά
EUROBANK EQUITIES Α.Ε.Π.Ε.Υ.	23/10/2012
MERIT ΧΡΗΜΑΤΙΣΤΗΡΙΑΚΗ Α.Ε.Π.Ε.Υ.	16/09/2013
ΕΘΝΙΚΗ ΧΡΗΜΑΤΙΣΤΗΡΙΑΚΗ Α.Ε.Π.Ε.Υ.	02/06/2013
ΕΛΛΗΝΟΑΜΕΡΙΚΑΝΙΚΗ ΧΡΗΜΑΤΙΣΤΗΡΙΑΚΗ Α.Ε.Π.Ε.Υ.	25/07/2014
ΕΠΕΝΔΥΤΙΚΗ ΤΡΑΠΕΖΑ ΕΛΛΑΔΟΣ Α.Ε.	08/01/2013
ΜΙΔΑΣ ΧΡΗΜΑΤΙΣΤΗΡΙΑΚΗ Α.Ε.Π.Ε.Υ.	11/01/2016
ΠΕΙΡΑΙΩΣ Α.Ε.Π.Ε.Υ.	16/02/2013
ΠΕΤΡΟΠΟΥΛΟΣ ΠΕΤΡΟΣ (ΚΟ)	Κύρια Αγορά
ΒΕΤΑ ΧΡΗΜΑΤΙΣΤΗΡΙΑΚΗ Α.Ε.Π.Ε.Υ.	28/05/2013
ΠΛΑΙΣΙΟ COMPUTERS (ΚΟ)	Κύρια Αγορά
ΒΕΤΑ ΧΡΗΜΑΤΙΣΤΗΡΙΑΚΗ Α.Ε.Π.Ε.Υ.	05/05/2014
EUROBANK EQUITIES Α.Ε.Π.Ε.Υ.	02/03/2015
ΣΑΡΑΝΤΗΣ ΓΡ. (ΚΟ)	Κύρια Αγορά
ΒΕΤΑ ΧΡΗΜΑΤΙΣΤΗΡΙΑΚΗ Α.Ε.Π.Ε.Υ.	14/05/2013
ΤΙΤΑΝ (ΚΟ)	Κύρια Αγορά
EUROBANK EQUITIES Α.Ε.Π.Ε.Υ.	23/10/2012
ΕΘΝΙΚΗ ΧΡΗΜΑΤΙΣΤΗΡΙΑΚΗ Α.Ε.Π.Ε.Υ.	17/02/2014
ΠΕΙΡΑΙΩΣ Α.Ε.Π.Ε.Υ.	04/05/2015
ΤΡΑΠΕΖΑ EUROBANK ERGASIAS (ΚΟ)	Κύρια Αγορά
EUROBANK EQUITIES Α.Ε.Π.Ε.Υ.	01/06/2013
ΑΛΦΑ FINANCE ΑΕΠΕΥ	08/01/2013
ΕΛΛΗΝΟΑΜΕΡΙΚΑΝΙΚΗ ΧΡΗΜΑΤΙΣΤΗΡΙΑΚΗ Α.Ε.Π.Ε.Υ.	25/07/2014
ΕΠΕΝΔΥΤΙΚΗ ΤΡΑΠΕΖΑ ΕΛΛΑΔΟΣ Α.Ε.	08/01/2013
ΜΙΔΑΣ ΧΡΗΜΑΤΙΣΤΗΡΙΑΚΗ Α.Ε.Π.Ε.Υ.	07/01/2016
ΠΕΙΡΑΙΩΣ Α.Ε.Π.Ε.Υ.	28/09/2013

Γνωστοποιήσεις Συναλλαγών - Κατάλογος Υπόχρεων Προσώπων

Ημερομηνία Υποβολής [1]	Επωνυμία	Λόγος Υποβολής [2]	Υπόχρεος	Ιδιότητα Υποχρέου	Σχέση με τον Υπόχρεο	Ημερομηνία Συναλλαγής	Αγορά	Όγκος Συναλλαγών	Αξία Συναλλαγών	Φύση Συναλλαγής [3]	Είδος Χρηματικού μέσου	Παρατηρήσεις [4]
11/02/2016	ΑΕΡΟΠΟΡΙΑ ΑΙΓΑΙΟΥ Α.Ε.	B	ΜΑΚΡΙΔΗΣ ΑΛΕΞΑΝΔΡΟΣ	Μέλος ΔΣ [Μη Εκτελεστικό]	Συνδεδόμενο Νομικό Πρόσωπο	10/02/2016	ΑΞΙΩΝ ΧΑ	1,600	10,384.00	A	Μετοχή (Κοινή)	
11/02/2016	ΚΛΩΣΤΟΥΦΑΝΤΟΥΡΓΙΑ ΝΑΥΓΙΑΚΤΟΥ Α.Β.Ε.Ε.	A	ΠΟΛΥΧΡΟΝΟΣ ΒΑΣΙΛΕΙΟΣ	Πρόεδρος ΔΣ	Ο Ιδιος	09/02/2016	ΑΞΙΩΝ ΧΑ	39,222	10,297.10	A	Μετοχή (Κοινή)	
09/12/2015	ΤΡΑΠΕΖΑ ΠΕΙΡΑΙΩΣ Α.Ε.	B	ΤΑΜΒΑΚΑΚΗΣ ΑΠΟΣΤΟΛΟΣ	Αντιπρόεδρος ΔΣ	Συνδεδόμενο Νομικό Πρόσωπο	08/12/2015	ΑΞΙΩΝ ΧΑ	3,333,333	999,999.90	A	Μετοχή (Κοινή)	1
04/01/2016	ΤΡΑΠΕΖΑ ΠΕΙΡΑΙΩΣ Α.Ε.	B	ΤΑΜΒΑΚΑΚΗΣ ΑΠΟΣΤΟΛΟΣ	Αντιπρόεδρος ΔΣ	Συνδεδόμενο Νομικό Πρόσωπο	29/12/2015	ΑΞΙΩΝ ΧΑ	1,000,000	290,000.00	Π	Μετοχή (Κοινή)	
10/02/2016	ΤΡΑΠΕΖΑ ΠΕΙΡΑΙΩΣ Α.Ε.	B	ΤΑΜΒΑΚΑΚΗΣ ΑΠΟΣΤΟΛΟΣ	Αντιπρόεδρος ΔΣ	Συνδεδόμενο Νομικό Πρόσωπο	08/02/2016	ΑΞΙΩΝ ΧΑ	300,000	30,100.00	A	Μετοχή (Κοινή)	
10/02/2016	ΤΡΑΠΕΖΑ ΠΕΙΡΑΙΩΣ Α.Ε.	B	ΤΑΜΒΑΚΑΚΗΣ ΑΠΟΣΤΟΛΟΣ	Αντιπρόεδρος ΔΣ	Συνδεδόμενο Νομικό Πρόσωπο	09/02/2016	ΑΞΙΩΝ ΧΑ	200,000	18,300.00	A	Μετοχή (Κοινή)	

Σημειώσεις Γνωστοποιήσεων Συναλλαγών

[1] - Η Ημερομηνία Υποβολής αφορά την Ημερομηνία που η Γνωστοποίηση παρελήφθει από το Χ.Α.

[2] - Λόγος Υποβολής: Α: Πρόσωπο που ασκεί Διευθυντικά καθήκοντα, Β: Πρόσωπο που έχει στενό δεσμό με πρόσωπο που ασκεί Διευθυντικά καθήκοντα.

[3] - Φύση Συναλλαγής: Α: Αγορά, Π: Πώληση.

[4] - Παρατηρήσεις: 1 - Λόγω Συμμετοχής σε ΑΜΚ, 2 - Λόγω Εξάσκησης Δικαιώματος Προαίρεσης αγοράς μετοχών που παρέχεται στο προσωπικό, 3 - Λόγω Δωρεάς, 4 - Λόγω Συγχώνευσης ή Διάσπασης κλπ, 5 - Λόγω Μετατροπής ή Ανταλλαγής Ομολογιών, 6 - Ανταλλαγή λόγω Προαιρετικής Δημόσιας Πρότασης.

Υποκείμενη Αγορά				Αγορά Παραγώγων														
Ανωτ Τιμή	Κατωτ Τιμή	Τιμή κλεισ.	Μεταβ.	Μήνας Παράδοσης	Άνοιγμα	Ανωτ Τιμή	Κατωτ Τιμή	Τελ Τιμή	Τιμή κλεισ.	Τελευταία ζήτηση	Τελευταία προσφορά	Τιμή Εκκαθάρισης	Υψηλό ζωής	Χαμηλό ζωής	Πράξεις	Όγκος	Ανοικτές θέσεις	
FTSE/X.A. Large Cap																	(Μονάδα Διαπραγμάτευσης: 1 Μονάδα Δείκτη x 5€, Χρηματικός Διακανονισμός)	
117.07	107.52	114.13	-2.51%	Φεβρουάριος 2016	116.25	118.50	108.00	114.75	114.75	---	---	116.50	185.00	---	527	7,317	12,577	
				Μάρτιος 2016	113.75	118.00	107.25	112.75	112.75	---	---	117.25	---	170.50	---	146	1,926	7,254
				Απρίλιος 2016	---	---	---	---	117.50	---	---	---	---	---	---	---	---	
				Ιούνιος 2016	---	---	---	---	118.00	---	---	---	---	---	---	---	---	
				Σεπτέμβριος 2016	---	---	---	---	118.50	---	---	---	---	---	---	---	---	
				Δεκέμβριος 2016	---	---	---	---	119.00	---	---	---	---	---	---	---	---	

Υποκείμενη Αγορά				Αγορά Παραγώγων													
Ανωτ Τιμή	Κατωτ Τιμή	Τιμή κλεισ.	Μεταβ.	Μήνας Παράδοσης	Άνοιγμα	Ανωτ Τιμή	Κατωτ Τιμή	Τελ Τιμή	Τιμή κλεισ.	Τελευταία ζήτηση	Τελευταία προσφορά	Τιμή Εκκαθάρισης	Υψηλό ζωής	Χαμηλό ζωής	Πράξεις	Όγκος	Ανοικτές θέσεις
(Μέγεθος Συμβολαίου: 100 Μετοχές, Φυσική Παράδοση)																	
ALPHA BANK (ΚΟ)				Μάρτιος 2016	1.12	1.20	0.945	1.19	1.19	---	---	1.16	2.64	---	536	9,804	10,035
1.20	0.949	1.16	0.00%	Ιούνιος 2016	---	---	---	---	1.17	---	---	1.16	2.68	---	---	---	152
				Σεπτέμβριος 2016	---	---	---	---	1.17	---	---	---	---	---	---	---	---
				Δεκέμβριος 2016	---	---	---	---	1.18	---	---	---	---	---	---	---	---
(Μέγεθος Συμβολαίου: 100 Μετοχές, Φυσική Παράδοση)																	
COCA-COLA HBC AG (ΚΟ)				Μάρτιος 2016	16.30	16.46	16.30	16.46	16.46	---	---	16.46	21.55	---	2	3	127
16.56	16.19	16.35	-1.98%	Ιούνιος 2016	---	---	---	---	16.80	---	---	---	---	---	---	---	---
				Σεπτέμβριος 2016	---	---	---	---	16.88	---	---	---	---	---	---	---	---
				Δεκέμβριος 2016	---	---	---	---	16.97	---	---	---	---	---	---	---	---
(Μέγεθος Συμβολαίου: 100 Μετοχές, Φυσική Παράδοση)																	
FOLLI-FOLLIE (ΚΟ)				Μάρτιος 2016	13.04	13.16	12.65	13.00	13.00	---	---	13.01	18.54	---	20	39	165
13.18	12.60	13.13	-0.38%	Ιούνιος 2016	---	---	---	---	13.27	---	---	13.66	15.38	---	---	---	---
				Σεπτέμβριος 2016	---	---	---	---	13.34	---	---	---	---	---	---	---	---
				Δεκέμβριος 2016	---	---	---	---	13.41	---	---	---	---	---	---	---	---
(Μέγεθος Συμβολαίου: 100 Μετοχές, Φυσική Παράδοση)																	
FRIGOGLASS (ΚΟ)				Μάρτιος 2016	1.11	1.13	1.01	1.13	1.13	---	---	1.19	1.98	---	26	68	807
1.15	1.00	1.15	2.68%	Ιούνιος 2016	---	---	---	---	1.13	---	---	---	---	---	---	---	---
				Σεπτέμβριος 2016	---	---	---	---	1.13	---	---	---	---	---	---	---	---
				Δεκέμβριος 2016	---	---	---	---	1.14	---	---	---	---	---	---	---	---
(Μέγεθος Συμβολαίου: 100 Μετοχές, Φυσική Παράδοση)																	
GRIVALIA PROPERTIES (ΚΟ)				Μάρτιος 2016	7.15	7.18	7.15	7.18	7.18	---	---	7.11	8.14	---	2	10	35
7.34	7.05	7.10	-1.39%	Ιούνιος 2016	---	---	---	---	7.25	---	---	---	---	---	---	---	---
				Σεπτέμβριος 2016	---	---	---	---	7.29	---	---	---	---	---	---	---	---
				Δεκέμβριος 2016	---	---	---	---	7.32	---	---	---	---	---	---	---	---
(Μέγεθος Συμβολαίου: 100 Μετοχές, Φυσική Παράδοση)																	
JUMBO (ΚΟ)				Μάρτιος 2016	8.74	9.12	8.70	8.90	8.90	---	---	8.91	10.13	---	89	304	476
9.19	8.75	8.83	-1.45%	Ιούνιος 2016	---	---	---	---	9.02	---	---	---	---	---	---	---	---
				Σεπτέμβριος 2016	---	---	---	---	9.07	---	---	---	---	---	---	---	---
				Δεκέμβριος 2016	---	---	---	---	9.11	---	---	---	---	---	---	---	---
(Μέγεθος Συμβολαίου: 100 Μετοχές, Φυσική Παράδοση)																	
MARFIN INVESTMENT GROUP (ΚΟ)				Μάρτιος 2016	0.054	0.058	0.050	0.058	0.058	---	---	0.057	0.087	---	34	2,044	34,094
0.056	0.048	0.055	-3.51%	Ιούνιος 2016	---	---	---	---	0.057	---	---	---	---	---	---	---	---
				Σεπτέμβριος 2016	---	---	---	---	0.058	---	---	---	---	---	---	---	---
				Δεκέμβριος 2016	---	---	---	---	0.058	---	---	---	---	---	---	---	---
(Μέγεθος Συμβολαίου: 100 Μετοχές, Φυσική Παράδοση)																	
VIOHALCO SA/NV (ΚΑ)				Μάρτιος 2016	0.940	1.05	0.900	1.05	1.05	---	---	1.08	1.95	---	20	52	993
1.06	0.928	1.03	4.78%	Ιούνιος 2016	---	---	---	---	0.990	---	---	---	---	---	---	---	---
				Σεπτέμβριος 2016	---	---	---	---	0.995	---	---	---	---	---	---	---	---
				Δεκέμβριος 2016	---	---	---	---	1.00	---	---	---	---	---	---	---	---

Υποκείμενη Αγορά				Αγορά Παραγώγων													
Ανωτ Τιμή	Κατωτ Τιμή	Τιμή κλεισ.	Μεταβ.	Μήνας Παράδοσης	Άνοιγμα	Ανωτ Τιμή	Κατωτ Τιμή	Τελ Τιμή	Τιμή κλεισ.	Τελευταία ζήτηση	Τελευταία προσφορά	Τιμή Εκκαθάρισης	Υψηλό ζωής	Χαμηλό ζωής	Πράξεις	Όγκος	Ανοικτές θέσεις
(Μέγεθος Συμβολαίου: 100 Μετοχές, Φυσική Παράδοση)																	
ΓΕΚ ΤΕΡΝΑ (ΚΟ)				Μάρτιος 2016	1.09	1.13	1.05	1.13	1.13	---	---	1.14	1.63	---	30	191	7,544
1.14	1.05	1.13	-1.74%	Ιούνιος 2016	---	---	---	---	1.16	---	---	1.12	1.35	---	---	---	26
				Σεπτέμβριος 2016	---	---	---	---	1.16	---	---	---	---	---	---	---	---
				Δεκέμβριος 2016	---	---	---	---	1.17	---	---	---	---	---	---	---	---
(Μέγεθος Συμβολαίου: 100 Μετοχές, Φυσική Παράδοση)																	
ΔΕΗ (ΚΟ)				Μάρτιος 2016	2.63	2.90	2.35	2.75	2.75	---	---	2.78	5.53	---	388	1,725	5,304
2.80	2.34	2.68	1.52%	Ιούνιος 2016	2.79	2.79	2.52	2.53	---	---	2.90	3.00	---	3	25	30	
				Σεπτέμβριος 2016	---	---	---	---	2.67	---	---	---	---	---	---	---	---
				Δεκέμβριος 2016	---	---	---	---	2.69	---	---	---	---	---	---	---	---
(Μέγεθος Συμβολαίου: 100 Μετοχές, Φυσική Παράδοση)																	
ΕΘΝΙΚΗ ΤΡΑΠΕΖΑ (ΚΟ)				Μάρτιος 2016	0.128	0.130	0.100	0.129	0.129	---	---	0.126	0.551	---	747	38,788	64,681
0.130	0.099	0.120	-5.51%	Ιούνιος 2016	0.109	0.109	0.109	0.109	---	---	0.135	0.346	---	1	20	20	
				Σεπτέμβριος 2016	---	---	---	---	0.129	---	---	---	---	---	---	---	---
				Δεκέμβριος 2016	---	---	---	---	0.129	---	---	---	---	---	---	---	---
(Μέγεθος Συμβολαίου: 100 Μετοχές, Φυσική Παράδοση)																	
ΕΛΛΑΚΤΩΡ (ΚΟ)				Μάρτιος 2016	0.930	0.980	0.870	0.980	0.980	---	---	0.966	1.87	---	42	301	1,445
0.980	0.857	0.951	1.49%	Ιούνιος 2016	0.890	0.890	0.890	0.890	---	---	0.876	1.27	---	1	70	190	
				Σεπτέμβριος 2016	---	---	---	---	0.948	---	---	---	---	---	---	---	---
				Δεκέμβριος 2016	---	---	---	---	0.953	---	---	---	---	---	---	---	---
(Μέγεθος Συμβολαίου: 100 Μετοχές, Φυσική Παράδοση)																	
ΕΛΛΗΝ. ΧΡΗΜΑΤΙΣΤΗΡΙΑ Χ.Α. (ΚΟ)				Μάρτιος 2016	3.60	3.82	3.44	3.82	3.82	---	---	3.83	5.61	---	63	202	625
3.84	3.40	3.80	2.70%	Ιούνιος 2016	---	---	---	---	3.73	---	---	4.64	---	---	---	60	
				Σεπτέμβριος 2016	---	---	---	---	3.75	---	---	---	---	---	---	---	---
				Δεκέμβριος 2016	---	---	---	---	3.76	---	---	---	---	---	---	---	---
(Μέγεθος Συμβολαίου: 100 Μετοχές, Φυσική Παράδοση)																	
ΕΛΛΗΝΙΚΑ ΠΕΤΡΕΛΑΙΑ (ΚΟ)				Μάρτιος 2016	2.86	2.98	2.76	2.98	2.98	---	---	2.95	4.42	---	133	402	5,336
3.00	2.74	2.90	-3.33%	Ιούνιος 2016	---	---	---	---	3.02	---	---	---	---	---	---	---	
				Σεπτέμβριος 2016	---	---	---	---	3.04	---	---	---	---	---	---	---	---
				Δεκέμβριος 2016	---	---	---	---	3.05	---	---	---	---	---	---	---	---
(Μέγεθος Συμβολαίου: 100 Μετοχές, Φυσική Παράδοση)																	
ΕΥΔΑΠ (ΚΟ)				Μάρτιος 2016	3.60	3.93	3.60	3.93	3.93	---	---	3.83	5.18	---	17	44	241
3.95	3.60	3.94	4.23%	Ιούνιος 2016	---	---	---	---	3.81	---	---	---	---	---	---	---	
				Σεπτέμβριος 2016	---	---	---	---	3.83	---	---	---	---	---	---	---	---
				Δεκέμβριος 2016	---	---	---	---	3.85	---	---	---	---	---	---	---	---
(Μέγεθος Συμβολαίου: 100 Μετοχές, Φυσική Παράδοση)																	
ΙΝΤΡΑΛΟΤ (ΚΟ)				Μάρτιος 2016	1.04	1.04	1.04	1.04	1.04	---	---	1.02	1.23	---	1	5	245
1.10	1.01	1.06	-1.85%	Ιούνιος 2016	---	---	---	---	1.09	---	---	---	---	---	---	---	
				Σεπτέμβριος 2016	---	---	---	---	1.09	---	---	---	---	---	---	---	---
				Δεκέμβριος 2016	---	---	---	---	1.10	---	---	---	---	---	---	---	---

Υποκείμενη Αγορά				Αγορά Παραγώγων														
Ανωτ Τιμή	Κατωτ Τιμή	Τιμή κλεισ.	Μεταβ.	Μήνας Παράδοσης	Άνοιγμα	Ανωτ Τιμή	Κατωτ Τιμή	Τελ Τιμή	Τιμή κλεισ.	Τελευταία ζήτηση	Τελευταία προσφορά	Τιμή Εκκαθάρισης	Υψηλό ζωής	Χαμηλό ζωής	Πράξεις	Όγκος	Ανοικτές θέσεις	
(Μέγεθος Συμβολαίου: 100 Μετοχές, Φυσική Παράδοση)																		
ΜΕΤΚΑ (ΚΟ)				Μάρτιος 2016	6.60	6.65	6.28	6.52	6.52	---	---	6.51	7.98	---	60	201	339	
6.71	6.25	6.55	-0.61%	Ιούνιος 2016	---	---	---	---	6.64	---	---	---	---	---	---	---	---	
				Σεπτέμβριος 2016	---	---	---	---	6.67	---	---	---	---	---	---	---	---	
				Δεκέμβριος 2016	---	---	---	---	6.70	---	---	---	---	---	---	---	---	
(Μέγεθος Συμβολαίου: 100 Μετοχές, Φυσική Παράδοση)																		
ΜΟΤΟΡ ΟΪΛ (ΚΟ)				Μάρτιος 2016	8.24	8.40	8.15	8.28	8.28	---	---	8.31	10.78	---	20	80	291	
8.44	8.13	8.30	-0.36%	Ιούνιος 2016	---	---	---	---	8.39	---	---	---	---	---	---	---	---	
				Σεπτέμβριος 2016	---	---	---	---	8.43	---	---	---	---	---	---	---	---	
				Δεκέμβριος 2016	---	---	---	---	8.47	---	---	---	---	---	---	---	---	
(Μέγεθος Συμβολαίου: 100 Μετοχές, Φυσική Παράδοση)																		
ΜΥΤΙΑΗΝΑΙΟΣ (ΚΟ)				Μάρτιος 2016	2.83	2.98	2.74	2.95	2.95	---	---	2.96	4.20	---	115	286	5,638	
2.99	2.74	2.95	1.03%	Ιούνιος 2016	---	---	---	---	2.94	---	---	3.14	---	---	---	---	---	
				Σεπτέμβριος 2016	---	---	---	---	2.96	---	---	---	---	---	---	---	---	
				Δεκέμβριος 2016	---	---	---	---	2.97	---	---	---	---	---	---	---	---	
(Μέγεθος Συμβολαίου: 100 Μετοχές, Φυσική Παράδοση)																		
ΟΛΠ (ΚΟ)				Μάρτιος 2016	10.10	10.65	9.86	10.63	10.63	---	---	10.58	15.50	---	23	39	353	
10.85	9.80	10.75	-0.83%	Ιούνιος 2016	---	---	---	---	10.92	---	---	14.75	---	---	---	---	29	
				Σεπτέμβριος 2016	---	---	---	---	10.97	---	---	---	---	---	---	---	---	
				Δεκέμβριος 2016	---	---	---	---	11.03	---	---	---	---	---	---	---	---	
(Μέγεθος Συμβολαίου: 100 Μετοχές, Φυσική Παράδοση)																		
ΟΠΑΠ (ΚΟ)				Μάρτιος 2016	5.50	5.50	5.21	5.41	5.41	---	---	5.40	8.72	---	168	601	2,317	
5.44	5.20	5.40	-2.00%	Ιούνιος 2016	5.48	5.48	5.48	5.48	5.48	---	---	5.48	7.25	---	1	20	20	
				Σεπτέμβριος 2016	---	---	---	---	5.58	---	---	---	---	---	---	---	---	
				Δεκέμβριος 2016	---	---	---	---	5.60	---	---	---	---	---	---	---	---	
(Μέγεθος Συμβολαίου: 100 Μετοχές, Φυσική Παράδοση)																		
ΟΤΕ (ΚΟ)				Μάρτιος 2016	6.88	6.88	6.57	6.79	6.79	---	---	6.74	9.34	---	225	1,592	4,176	
6.82	6.55	6.75	-2.17%	Ιούνιος 2016	---	---	---	---	6.95	---	---	7.96	---	---	---	---	66	
				Σεπτέμβριος 2016	---	---	---	---	6.98	---	---	---	---	---	---	---	---	
				Δεκέμβριος 2016	---	---	---	---	7.02	---	---	---	---	---	---	---	---	
(Μέγεθος Συμβολαίου: 100 Μετοχές, Φυσική Παράδοση)																		
ΠΕΙΡΑΙΩΣ ΤΡΑΠΕΖΑ (ΚΟ)				Μάρτιος 2016	0.088	0.089	0.068	0.088	0.088	---	---	0.088	0.312	---	443	28,685	38,373	
0.089	0.067	0.081	-10.00%	Ιούνιος 2016	0.078	0.078	0.078	0.078	0.078	---	---	0.093	0.303	---	1	20	20	
				Σεπτέμβριος 2016	---	---	---	---	0.091	---	---	---	---	---	---	---	---	
				Δεκέμβριος 2016	---	---	---	---	0.092	---	---	---	---	---	---	---	---	
(Μέγεθος Συμβολαίου: 100 Μετοχές, Φυσική Παράδοση)																		
ΣΩΛ/ΓΕΙΑ ΚΟΡΙΝΘΟΥ (ΚΟ)				Μάρτιος 2016	0.710	0.710	0.710	0.710	0.710	---	---	0.724	1.08	---	3	6	586	
0.720	0.672	0.717	-3.11%	Ιούνιος 2016	---	---	---	---	0.745	---	---	---	---	---	---	---	---	
				Σεπτέμβριος 2016	---	---	---	---	0.749	---	---	---	---	---	---	---	---	
				Δεκέμβριος 2016	---	---	---	---	0.753	---	---	---	---	---	---	---	---	

Υποκείμενη Αγορά				Αγορά Παραγώγων													
Ανωτ Τιμή	Κατωτ Τιμή	Τιμή κλεισ.	Μεταβ.	Μήνας Παράδοσης	Άνοιγμα	Ανωτ Τιμή	Κατωτ Τιμή	Τελ Τιμή	Τιμή κλεισ.	Τελευταία ζήτηση	Τελευταία προσφορά	Τιμή Εκκαθάρισης	Υψηλό ζωής	Χαμηλό ζωής	Πράξεις	Όγκος	Ανοικτές θέσεις
ΤΕΡΝΑ ΕΝΕΡΓΕΙΑΚΗ (ΚΟ)																	
(Μέγεθος Συμβολαίου: 100 Μετοχές, Φυσική Παράδοση)																	
2.05	1.92	2.04	0.99%	Μάρτιος 2016	1.91	1.98	1.90	1.98	1.98	---	---	2.04	2.55	---	22	105	1,181
				Ιούνιος 2016	---	---	---	---	2.03	---	---	---	---	---	---	---	---
				Σεπτέμβριος 2016	---	---	---	---	2.04	---	---	---	---	---	---	---	---
				Δεκέμβριος 2016	---	---	---	---	2.05	---	---	---	---	---	---	---	---
ΤΙΤΑΝ (ΚΟ)																	
(Μέγεθος Συμβολαίου: 100 Μετοχές, Φυσική Παράδοση)																	
16.15	15.07	15.15	-6.88%	Μάρτιος 2016	15.80	15.80	15.08	15.20	15.20	---	---	14.91	21.29	---	37	175	451
				Ιούνιος 2016	---	---	---	---	16.39	---	---	14.91	17.87	---	---	---	---
				Σεπτέμβριος 2016	---	---	---	---	16.47	---	---	---	---	---	---	---	---
				Δεκέμβριος 2016	---	---	---	---	16.55	---	---	---	---	---	---	---	---
ΤΡΑΠΕΖΑ EUROBANK ERGASIAS (ΚΟ)																	
(Μέγεθος Συμβολαίου: 100 Μετοχές, Φυσική Παράδοση)																	
0.325	0.241	0.294	-12.24%	Μάρτιος 2016	0.311	0.322	0.241	0.314	0.314	---	---	0.313	1.14	---	440	14,055	21,311
				Ιούνιος 2016	0.292	0.292	0.292	0.292	0.292	---	---	0.341	1.16	---	1	10	13
				Σεπτέμβριος 2016	---	---	---	---	0.339	---	---	---	---	---	---	---	---
				Δεκέμβριος 2016	---	---	---	---	0.341	---	---	---	---	---	---	---	---

FTSE/X.A. Large Cap

(Μονάδα Διαπραγμάτευσης: 1 Μονάδα Δείκτη x 5€ - Τρόπος Εξάσκησης: Ευρωπαϊκός Χρηματικός Διακανονισμός)

Τιμή Εξάσκησης	Δικαιώματα Αγοράς													Δικαιώματα Πώλησης																						
	Φεβρουάριος 2016							Μάρτιος 2016						Λοιποί Μήνες		Φεβρουάριος 2016							Μάρτιος 2016						Λοιποί Μήνες		Τιμή Εξάσκησης					
	Ανοιγμα	Ανιτ Τιμή	Κατω Τιμή	Τελ Τιμή	Τιμή κλεισ.	Όγκος	Ανοικτές θέσεις	Ανοιγμα	Ανιτ Τιμή	Κατω Τιμή	Τελ Τιμή	Τιμή κλεισ.	Όγκος	Ανοικτές θέσεις	Όγκος	Ανοικτές θέσεις	Ανοιγμα	Ανιτ Τιμή	Κατω Τιμή	Τελ Τιμή	Τιμή κλεισ.	Όγκος	Ανοικτές θέσεις	Ανοιγμα	Ανιτ Τιμή	Κατω Τιμή	Τελ Τιμή	Τιμή κλεισ.	Όγκος	Ανοικτές θέσεις		Όγκος	Ανοικτές θέσεις			
90	0.00	0.00	0.00	-	28.25	-	-	0.00	0.00	0.00	-	28.50	-	-	0.00	0.00	0.00	-	0.02	-	-	0.00	0.00	0.00	-	0.09	-	-	0.00	0.00		0.00	-	0.09	-	-
95	0.00	0.00	0.00	-	23.25	-	-	0.00	0.00	0.00	-	23.75	-	-	0.00	0.00	0.00	-	0.10	-	-	0.00	0.00	0.00	-	0.26	-	-	0.00	0.00	0.00	-	0.26	-	-	95
100	0.00	0.00	0.00	-	18.50	-	-	0.00	0.00	0.00	-	19.00	-	-	0.00	0.00	0.00	-	0.33	-	-	0.00	0.00	0.00	-	0.66	-	-	0.00	0.00	0.00	-	0.66	-	-	100
105	0.00	0.00	0.00	-	14.00	-	-	12.00	15.00	10.00	15.00	15.00	123	81	0.00	0.00	0.00	-	0.87	-	-	0.00	0.00	0.00	-	1.40	-	-	0.00	0.00	0.00	-	1.40	-	-	105
110	2.50	4.50	2.50	4.50	4.50	45	45	8.00	8.00	8.00	8.00	8.00	1	1	2.50	4.50	0.00	-	1.90	-	-	0.00	0.00	0.00	-	2.70	-	-	0.00	0.00	0.00	-	2.70	-	-	110
115	6.00	6.00	6.00	6.00	6.00	1	1	6.00	6.00	6.00	6.00	6.00	1	1	6.00	6.00	4.50	4.50	4.50	2	1	0.00	0.00	0.00	-	4.50	-	1	0.00	0.00	0.00	-	4.50	-	1	115
120	1.50	1.50	1.50	1.50	1.50	2	110	8.50	8.50	5.00	5.00	5.00	6	187	1.50	1.50	0.00	-	6.10	-	-	0.00	0.00	0.00	-	7.00	-	2	0.00	0.00	0.00	-	7.00	-	2	120
125	0.00	0.00	0.00	-	2.60	-	37	0.00	0.00	0.00	-	3.60	-	-	0.00	0.00	0.00	-	9.40	-	-	0.00	0.00	0.00	-	10.00	-	-	0.00	0.00	0.00	-	10.00	-	-	125
130	0.00	0.00	0.00	-	1.50	-	87	2.20	2.20	2.20	2.20	2.20	80	355	0.00	0.00	0.00	-	13.25	-	12	0.00	0.00	0.00	-	13.75	-	1	0.00	0.00	0.00	-	13.75	-	1	130
135	0.00	0.00	0.00	-	0.77	-	1	0.00	0.00	0.00	-	1.40	-	1	0.00	0.00	0.00	-	17.50	-	1	0.00	0.00	0.00	-	17.75	-	1	0.00	0.00	0.00	-	17.75	-	1	135
140	0.00	0.00	0.00	-	0.38	-	246	0.00	0.00	0.00	-	0.81	-	648	0.00	0.00	0.00	-	22.00	-	12	0.00	0.00	0.00	-	22.25	-	-	0.00	0.00	0.00	-	22.25	-	-	140
145	0.00	0.00	0.00	-	0.18	-	99	0.00	0.00	0.00	-	0.46	-	7	0.00	0.00	0.00	-	27.00	-	13	0.00	0.00	0.00	-	27.00	-	-	0.00	0.00	0.00	-	27.00	-	-	145
150	0.00	0.00	0.00	-	0.08	-	53	0.00	0.00	0.00	-	0.25	-	171	0.00	0.00	0.00	-	31.75	-	104	0.00	0.00	0.00	-	31.75	-	3	0.00	0.00	0.00	-	31.75	-	3	150
155	0.00	0.00	0.00	-	0.03	-	162	0.00	0.00	0.00	-	0.13	-	2	0.00	0.00	0.00	-	36.75	-	11	0.00	0.00	0.00	-	36.50	-	1	0.00	0.00	0.00	-	36.50	-	1	155
160	0.00	0.00	0.00	-	0.01	-	597	0.00	0.00	0.00	-	0.07	-	3	0.00	0.00	0.00	-	41.75	-	25	0.00	0.00	0.00	-	41.50	-	-	0.00	0.00	0.00	-	41.50	-	-	160
165	0.00	0.00	0.00	-	0.01	-	100	0.00	0.00	0.00	-	0.03	-	6	0.00	0.00	0.00	-	46.75	-	69	0.00	0.00	0.00	-	46.50	-	-	0.00	0.00	0.00	-	46.50	-	-	165
170	0.00	0.00	0.00	-	0.01	-	21	0.00	0.00	0.00	-	0.02	-	10	0.00	0.00	0.00	-	51.50	-	-	0.00	0.00	0.00	-	51.50	-	-	0.00	0.00	0.00	-	51.50	-	-	170
175	0.00	0.00	0.00	-	0.01	-	505	0.00	0.00	0.00	-	0.01	-	-	0.00	0.00	0.00	-	56.50	-	1	0.00	0.00	0.00	-	56.50	-	-	0.00	0.00	0.00	-	56.50	-	-	175
180	0.00	0.00	0.00	-	0.01	-	563	0.00	0.00	0.00	-	0.01	-	-	0.00	0.00	0.00	-	61.50	-	1	0.00	0.00	0.00	-	61.50	-	5	0.00	0.00	0.00	-	61.50	-	5	180
185	0.00	0.00	0.00	-	0.01	-	444	0.00	0.00	0.00	-	0.01	-	-	0.00	0.00	0.00	-	66.50	-	1	0.00	0.00	0.00	-	66.50	-	-	0.00	0.00	0.00	-	66.50	-	-	185
190	0.00	0.00	0.00	-	0.01	-	159	0.00	0.00	0.00	-	0.01	-	-	0.00	0.00	0.00	-	71.50	-	-	0.00	0.00	0.00	-	71.50	-	-	0.00	0.00	0.00	-	71.50	-	-	190
195	0.00	0.00	0.00	-	0.01	-	1	0.00	0.00	0.00	-	0.06	-	-	0.00	0.00	0.00	-	76.50	-	-	0.00	0.00	0.00	-	76.50	-	-	0.00	0.00	0.00	-	76.50	-	-	195
200	0.00	0.00	0.00	-	0.01	-	804	0.00	0.00	0.00	-	0.01	-	11	0.00	0.00	0.00	-	81.50	-	-	0.00	0.00	0.00	-	81.50	-	187	0.00	0.00	0.00	-	81.50	-	187	200
205	0.00	0.00	0.00	-	0.03	-	-	0.00	0.00	0.00	-	0.02	-	-	0.00	0.00	0.00	-	86.50	-	-	0.00	0.00	0.00	-	86.50	-	-	0.00	0.00	0.00	-	86.50	-	-	205
210	0.00	0.00	0.00	-	0.01	-	1	0.00	0.00	0.00	-	0.01	-	-	0.00	0.00	0.00	-	91.50	-	-	0.00	0.00	0.00	-	91.50	-	-	0.00	0.00	0.00	-	91.50	-	-	210
215	0.00	0.00	0.00	-	0.01	-	-	0.00	0.00	0.00	-	0.01	-	-	0.00	0.00	0.00	-	96.50	-	-	0.00	0.00	0.00	-	96.50	-	-	0.00	0.00	0.00	-	96.50	-	-	215
220	0.00	0.00	0.00	-	0.02	-	-	0.00	0.00	0.00	-	0.01	-	-	0.00	0.00	0.00	-	102.00	-	-	0.00	0.00	0.00	-	101.00	-	-	0.00	0.00	0.00	-	101.00	-	-	220
225	-	-	-	-	-	-	-	0.00	0.00	0.00	-	0.01	-	-	-	-	-	-	-	-	-	0.00	0.00	0.00	-	106.00	-	-	0.00	0.00	0.00	-	106.00	-	-	225
230	-	-	-	-	-	-	-	0.00	0.00	0.00	-	0.01	-	-	-	-	-	-	-	-	-	0.00	0.00	0.00	-	111.00	-	-	0.00	0.00	0.00	-	111.00	-	-	230
235	-	-	-	-	-	-	-	0.00	0.00	0.00	-	0.03	-	-	-	-	-	-	-	-	-	0.00	0.00	0.00	-	116.00	-	-	0.00	0.00	0.00	-	116.00	-	-	235
240	-	-	-	-	-	-	-	0.00	0.00	0.00	-	0.02	-	-	-	-	-	-	-	-	-	0.00	0.00	0.00	-	121.00	-	-	0.00	0.00	0.00	-	121.00	-	-	240
245	-	-	-	-	-	-	-	0.00	0.00	0.00	-	0.01	-	-	-	-	-	-	-	-	-	0.00	0.00	0.00	-	126.00	-	-	0.00	0.00	0.00	-	126.00	-	-	245
250	-	-	-	-	-	-	-	0.00	0.00	0.00	-	0.01	-	-	-	-	-	-	-	-	-	0.00	0.00	0.00	-	131.00	-	-	0.00	0.00	0.00	-	131.00	-	-	250
255	-	-	-	-	-	-	-	0.00	0.00	0.00	-	0.01	-	-	-	-	-	-	-	-	-	0.00	0.00	0.00	-	136.00	-	-	0.00	0.00	0.00	-	136.00	-	-	255
260	-	-	-	-	-	-	-	0.00	0.00	0.00	-	0.01	-	-	-	-	-	-	-	-	-	0.00	0.00	0.00	-	141.00	-	40	0.00	0.00	0.00	-	141.00	-	40	260
265	-	-	-	-	-	-	-	0.00	0.00	0.00	-	0.01	-	-	-	-	-	-	-	-	-	0.00	0.00	0.00	-	146.00	-	-	0.00	0.00	0.00	-	146.00	-	-	265

FTSE/X.A. Large Cap

(Μονάδα Διαπραγμάτευσης: 1 Μονάδα Δείκτη x 5€ - Τρόπος Εξάσκησης: Ευρωπαϊκός Χρηματικός Διακανονισμός)

Δικαιώματα Αγοράς														Δικαιώματα Πώλησης															
Φεβρουάριος 2016							Μάρτιος 2016							Λοιποί Μήνες			Φεβρουάριος 2016					Μάρτιος 2016					Λοιποί Μήνες		
Τιμή Εξάσκησης	Άνοιγμα	Άνω Τιμή	Κατω Τιμή	Τελ Τιμή	Τιμή κλεισ.	Όγκος	Άνοιγμα	Άνω Τιμή	Κατω Τιμή	Τελ Τιμή	Τιμή κλεισ.	Όγκος	Άνοιγτες θέσεις	Όγκος	Άνοιγτες θέσεις	Όγκος	Άνοιγτες θέσεις	Άνοιγμα	Άνω Τιμή	Κατω Τιμή	Τελ Τιμή	Τιμή κλεισ.	Όγκος	Άνοιγτες θέσεις	Όγκος	Άνοιγτες θέσεις	Όγκος	Άνοιγτες θέσεις	Τιμή Εξάσκησης

ALPHA BANK (KO)

(Μέγεθος Συμβολαίου: 100 Μετοχές, Τρόπος Εξάσκησης: Αμερικάνικος, Φυσική Παράδοση)

Τιμή Εξάσκησης	Δικαιώματα Αγοράς														Δικαιώματα Πώλησης																				
	Φεβρουάριος 2016							Μάρτιος 2016							Λοιποί Μήνες		Φεβρουάριος 2016							Μάρτιος 2016							Λοιποί Μήνες		Τιμή Εξάσκησης		
	Άνοιγμα	Ανιτ Τιμή	Κατωτ Τιμή	Τελ Τιμή	Τιμή κλεισ.	Όγκος	Ανοικτές θέσεις	Άνοιγμα	Ανιτ Τιμή	Κατωτ Τιμή	Τελ Τιμή	Τιμή κλεισ.	Όγκος	Ανοικτές θέσεις	Όγκος	Ανοικτές θέσεις	Άνοιγμα	Ανιτ Τιμή	Κατωτ Τιμή	Τελ Τιμή	Τιμή κλεισ.	Όγκος	Ανοικτές θέσεις	Άνοιγμα	Ανιτ Τιμή	Κατωτ Τιμή	Τελ Τιμή	Τιμή κλεισ.	Όγκος	Ανοικτές θέσεις	Όγκος	Ανοικτές θέσεις			
0.100						-	-	0.000	0.000	0.000		1.06	-	-									-	-	0.000	0.000	0.000		0.001	-	-				0.001
0.200						-	-	0.000	0.000	0.000		0.960	-	-									-	-	0.000	0.000	0.000		0.001	-	-			0.002	
0.300						-	-	0.000	0.000	0.000		0.861	-	-									-	-	0.000	0.000	0.000		0.001	-	-			0.003	
0.400						-	-	0.000	0.000	0.000		0.761	-	-									-	-	0.000	0.000	0.000		0.001	-	-			0.004	
0.500						-	-	0.000	0.000	0.000		0.661	-	-									-	-	0.000	0.000	0.000		0.001	-	-			0.005	
0.600						-	-	0.000	0.000	0.000		0.561	-	-									-	-	0.000	0.000	0.000		0.001	-	-			0.006	
0.700						-	-	0.000	0.000	0.000		0.462	-	-									-	-	0.000	0.000	0.000		0.001	-	-			0.007	
0.800	0.000	0.000	0.000		0.360	-	-	0.000	0.000	0.000		0.365	-	-			0.000	0.000	0.000		0.001	-	-	0.000	0.000	0.000		0.003	-	-			0.008		
0.850	0.000	0.000	0.000		0.311	-	-	0.000	0.000	0.000		0.318	-	-			0.000	0.000	0.000		0.001	-	-	0.000	0.000	0.000		0.006	-	-			0.009		
0.900	0.000	0.000	0.000		0.261	-	-	0.000	0.000	0.000		0.273	-	-			0.000	0.000	0.000		0.001	-	-	0.000	0.000	0.000		0.012	-	-			0.009		
0.950	0.000	0.000	0.000		0.212	-	-	0.000	0.000	0.000		0.232	-	-			0.000	0.000	0.000		0.002	-	-	0.000	0.000	0.000		0.020	-	-			0.010		
1.000	0.000	0.000	0.000		0.166	-	-	0.000	0.000	0.000		0.194	-	-			0.000	0.000	0.000		0.006	-	-	0.000	0.000	0.000		0.032	-	-			0.010		
1.100	0.000	0.000	0.000		0.088	-	-	0.000	0.000	0.000		0.129	-	-			0.000	0.000	0.000		0.028	-	-	0.000	0.000	0.000		0.066	-	-			0.011		
1.200	0.000	0.000	0.000		0.037	-	-	0.000	0.000	0.000		0.081	-	-			0.000	0.000	0.000		0.076	-	-	0.000	0.000	0.000		0.119	-	-			0.012		
1.300	0.000	0.000	0.000		0.013	-	-	0.000	0.000	0.000		0.048	-	-			0.000	0.000	0.000		0.152	-	-	0.000	0.000	0.000		0.186	-	-			0.013		
1.400	0.000	0.000	0.000		0.003	-	-	0.000	0.000	0.000		0.027	-	-			0.000	0.000	0.000		0.243	-	-	0.000	0.000	0.000		0.265	-	-			0.014		
1.500	0.000	0.000	0.000		0.001	-	-	0.000	0.000	0.000		0.015	-	-			0.000	0.000	0.000		0.340	-	-	0.000	0.000	0.000		0.353	-	-			0.015		
1.600	0.000	0.000	0.000		0.008	-	-	0.000	0.000	0.000		0.008	-	20			0.000	0.000	0.000		0.440	-	-	0.000	0.000	0.000		0.446	-	-			0.016		
1.700	0.000	0.000	0.000		0.002	-	-	0.000	0.000	0.000		0.004	-	-			0.000	0.000	0.000		0.540	-	-	0.000	0.000	0.000		0.542	-	-			0.017		
1.800	0.000	0.000	0.000		0.001	-	-	0.000	0.000	0.000		0.002	-	2			0.000	0.000	0.000		0.640	-	-	0.000	0.000	0.000		0.641	-	-			0.018		
1.900	0.000	0.000	0.000		0.003	-	-	0.000	0.000	0.000		0.001	-	-			0.000	0.000	0.000		0.740	-	-	0.000	0.000	0.000		0.740	-	-			0.019		
2.000	0.000	0.000	0.000		0.001	-	300	0.000	0.000	0.000		0.005	-	-			0.000	0.000	0.000		0.840	-	-	0.000	0.000	0.000		0.840	-	-			0.020		
2.200	0.000	0.000	0.000		0.002	-	-	0.000	0.000	0.000		0.001	-	50			0.000	0.000	0.000		1.04	-	-	0.000	0.000	0.000		1.04	-	-			0.022		
2.400	0.000	0.000	0.000		0.001	-	400	0.000	0.000	0.000		0.003	-	-			0.000	0.000	0.000		1.24	-	-	0.000	0.000	0.000		1.24	-	-			0.024		
2.600	0.000	0.000	0.000		0.001	-	-	0.000	0.000	0.000		0.001	-	-			0.000	0.000	0.000		1.44	-	-	0.000	0.000	0.000		1.44	-	-			0.026		
2.800	0.000	0.000	0.000		0.001	-	-	0.000	0.000	0.000		0.002	-	-			0.000	0.000	0.000		1.64	-	-	0.000	0.000	0.000		1.64	-	-			0.028		
3.000	0.000	0.000	0.000		0.002	-	-	0.000	0.000	0.000		0.001	-	-			0.000	0.000	0.000		1.84	-	-	0.000	0.000	0.000		1.84	-	-			0.030		
3.200	0.000	0.000	0.000		0.001	-	-	0.000	0.000	0.000		0.001	-	-			0.000	0.000	0.000		2.04	-	-	0.000	0.000	0.000		2.04	-	-			0.032		
3.400	0.000	0.000	0.000		0.001	-	-	0.000	0.000	0.000		0.001	-	-			0.000	0.000	0.000		2.24	-	-	0.000	0.000	0.000		2.24	-	-			0.034		
3.600	0.000	0.000	0.000		0.001	-	-	0.000	0.000	0.000		0.001	-	-			0.000	0.000	0.000		2.44	-	-	0.000	0.000	0.000		2.44	-	-			0.036		
Σύνολα:						0	700							0	72	0	0					0	0									0	0	0	0
Αριθμός Πράξεων:						0								0		0							0.00									0		0	

ΔΕΗ (ΚΟ)

(Μέγεθος Συμβολαίου: 100 Μετοχές, Τρόπος Εξάσκησης: Αμερικάνικος, Φυσική Παράδοση)

Τιμή Εξάσκησης	Δικαιώματα Αγοράς												Δικαιώματα Πώλησης												Τιμή Εξάσκησης					
	Φεβρουάριος 2016						Μάρτιος 2016						Λοιποί Μήνες		Φεβρουάριος 2016						Μάρτιος 2016						Λοιποί Μήνες			
	Άνοιγμα	Ανιγν. Τιμή	Καπιτ. Τιμή	Τελ. Τιμή	Τιμή κλεισ.	Όγκος	Άνοιγ. θέσεις	Άνοιγμα	Ανιγν. Τιμή	Καπιτ. Τιμή	Τελ. Τιμή	Τιμή κλεισ.	Όγκος	Άνοιγ. θέσεις	Όγκος	Άνοιγ. θέσεις	Άνοιγμα	Ανιγν. Τιμή	Καπιτ. Τιμή	Τελ. Τιμή	Τιμή κλεισ.	Όγκος	Άνοιγ. θέσεις	Όγκος		Άνοιγ. θέσεις	Όγκος	Άνοιγ. θέσεις		
1.800	0.000	0.000	0.000	0.841	-	-	0.000	0.000	0.000	0.844	-	-				0.000	0.000	0.000	0.001	-	-	0.000	0.000	0.000	0.001	-	-			0.018
1.900	0.000	0.000	0.000	0.741	-	-	0.000	0.000	0.000	0.745	-	-				0.000	0.000	0.000	0.001	-	-	0.000	0.000	0.000	0.001	-	-			0.019
2.000	0.000	0.000	0.000	0.641	-	-	0.000	0.000	0.000	0.647	-	-				0.000	0.000	0.000	0.001	-	-	0.000	0.000	0.000	0.003	-	-			0.020
2.200	0.000	0.000	0.000	0.442	-	-	0.000	0.000	0.000	0.462	-	-				0.000	0.000	0.000	0.001	-	-	0.000	0.000	0.000	0.017	-	-			0.022
2.400	0.000	0.000	0.000	0.252	-	-	0.000	0.000	0.000	0.300	-	-				0.000	0.000	0.000	0.011	-	-	0.000	0.000	0.000	0.055	-	-			0.024
2.600	0.000	0.000	0.000	0.105	-	-	0.000	0.000	0.000	0.176	-	-				0.000	0.000	0.000	0.063	-	-	0.000	0.000	0.000	0.131	-	-			0.026
2.800	0.000	0.000	0.000	0.029	-	-	0.000	0.000	0.000	0.092	-	-				0.000	0.000	0.000	0.187	-	-	0.000	0.000	0.000	0.247	-	-			0.028
3.000	0.000	0.000	0.000	0.005	-	-	0.000	0.000	0.000	0.043	-	-				0.000	0.000	0.000	0.364	-	-	0.000	0.000	0.000	0.398	-	-			0.030
3.200	0.000	0.000	0.000	0.001	-	10	0.000	0.000	0.000	0.019	-	-				0.000	0.000	0.000	0.560	-	-	0.000	0.000	0.000	0.574	-	-			0.032
3.400	0.000	0.000	0.000	0.001	-	15	0.000	0.000	0.000	0.007	-	20				0.000	0.000	0.000	0.760	-	-	0.000	0.000	0.000	0.764	-	-			0.034
3.600	0.000	0.000	0.000	0.016	-	-	0.000	0.000	0.000	0.003	-	-				0.000	0.000	0.000	0.960	-	-	0.000	0.000	0.000	0.960	-	-			0.036
3.800	0.000	0.000	0.000	0.001	-	30	0.000	0.000	0.000	0.001	-	40				0.000	0.000	0.000	1.16	-	-	0.000	0.000	0.000	1.16	-	-			0.038
4.000	0.000	0.000	0.000	0.001	-	-	0.000	0.000	0.000	0.005	-	-				0.000	0.000	0.000	1.36	-	-	0.000	0.000	0.000	1.36	-	-			0.040
4.400	0.000	0.000	0.000	0.001	-	-	0.000	0.000	0.000	0.001	-	-				0.000	0.000	0.000	1.76	-	-	0.000	0.000	0.000	1.76	-	-			0.044
4.800	0.000	0.000	0.000	0.002	-	-	0.000	0.000	0.000	0.001	-	60				0.000	0.000	0.000	2.16	-	-	0.000	0.000	0.000	2.16	-	-			0.048
5.200	0.000	0.000	0.000	0.001	-	-	0.000	0.000	0.000	0.001	-	-				0.000	0.000	0.000	2.56	-	-	0.000	0.000	0.000	2.56	-	-			0.052
5.600	0.000	0.000	0.000	0.001	-	-	0.000	0.000	0.000	0.001	-	-				0.000	0.000	0.000	2.96	-	-	0.000	0.000	0.000	2.96	-	-			0.056
6.000	0.000	0.000	0.000	0.002	-	-	0.000	0.000	0.000	0.001	-	-				0.000	0.000	0.000	3.36	-	-	0.000	0.000	0.000	3.36	-	-			0.060
6.400	0.000	0.000	0.000	0.001	-	-	0.000	0.000	0.000	0.001	-	-				0.000	0.000	0.000	3.76	-	-	0.000	0.000	0.000	3.76	-	-			0.064
6.800	0.000	0.000	0.000	0.001	-	-	0.000	0.000	0.000	0.001	-	-				0.000	0.000	0.000	4.16	-	-	0.000	0.000	0.000	4.16	-	-			0.068
7.200	0.000	0.000	0.000	0.001	-	-	0.000	0.000	0.000	0.001	-	-				0.000	0.000	0.000	4.56	-	-	0.000	0.000	0.000	4.56	-	-			0.072
Σύνολο:					0	55					0	120		0	0					0	0				0	0		0	0	
Αριθμός Πράξεων:					0						0			0						0.00					0			0		

ΕΘΝΙΚΗ ΤΡΑΠΕΖΑ (ΚΟ)

(Μέγεθος Συμβολαίου: 100 Μετοχές, Τρόπος Εξάσκησης: Αμερικάνικος, Φυσική Παράδοση)

Τιμή Εξάσκησης	Δικαιώματα Αγοράς												Δικαιώματα Πώλησης																		
	Φεβρουάριος 2016						Μάρτιος 2016						Λοιποί Μήνες		Φεβρουάριος 2016						Μάρτιος 2016						Λοιποί Μήνες		Τιμή Εξάσκησης		
	Άνοιγμα	Ανιγτ Τιμή	Καπιτ Τιμή	Τελ Τιμή	Τιμή κλεισ.	Όγκος	Άνοιγμα	Ανιγτ Τιμή	Καπιτ Τιμή	Τελ Τιμή	Τιμή κλεισ.	Όγκος	Άνοιγτ	Ανοικτές θέσεις	Όγκος	Ανοικτές θέσεις	Άνοιγμα	Ανιγτ Τιμή	Καπιτ Τιμή	Τελ Τιμή	Τιμή κλεισ.	Όγκος	Άνοιγτ	Ανοικτές θέσεις	Όγκος	Ανοικτές θέσεις					
0.050	0.000	0.000	0.000	0.077	-	-	0.000	0.000	0.000	0.077	-	-	0.000	0.000	0.000	0.001	-	-	0.000	0.000	0.000	0.001	-	-	0.000	0.000	0.000	0.001		-	-
0.100	0.000	0.000	0.000	0.029	-	-	0.000	0.000	0.000	0.038	-	-	0.000	0.000	0.000	0.002	-	-	0.000	0.000	0.000	0.010	-	-	0.000	0.000	0.000	0.010	-	-	0.001
0.150	0.000	0.000	0.000	0.005	-	-	0.000	0.000	0.000	0.016	-	-	0.000	0.000	0.000	0.028	-	-	0.000	0.000	0.000	0.039	-	-	0.000	0.000	0.000	0.039	-	-	0.002
0.200	0.000	0.000	0.000	0.009	-	-	0.000	0.000	0.000	0.007	-	-	0.000	0.000	0.000	0.073	-	-	0.000	0.000	0.000	0.079	-	-	0.000	0.000	0.000	0.079	-	-	0.002
0.250	0.000	0.000	0.000	0.004	-	-	0.000	0.000	0.000	0.003	-	-	0.000	0.000	0.000	0.123	-	-	0.000	0.000	0.000	0.125	-	-	0.000	0.000	0.000	0.125	-	-	0.003
0.300	0.000	0.000	0.000	0.002	-	-	0.000	0.000	0.000	0.001	-	-	0.000	0.000	0.000	0.173	-	-	0.000	0.000	0.000	0.174	-	-	0.000	0.000	0.000	0.174	-	-	0.003
0.350	0.000	0.000	0.000	0.001	-	-	0.000	0.000	0.000	0.001	-	-	0.000	0.000	0.000	0.223	-	-	0.000	0.000	0.000	0.223	-	-	0.000	0.000	0.000	0.223	-	-	0.004
0.400	0.000	0.000	0.000	0.001	-	-	0.000	0.000	0.000	0.001	-	-	0.000	0.000	0.000	0.273	-	-	0.000	0.000	0.000	0.273	-	-	0.000	0.000	0.000	0.273	-	-	0.004
0.450	0.000	0.000	0.000	0.001	-	-	0.000	0.000	0.000	0.001	-	-	0.000	0.000	0.000	0.323	-	-	0.000	0.000	0.000	0.323	-	-	0.000	0.000	0.000	0.323	-	-	0.005
0.500	0.000	0.000	0.000	0.001	-	-	0.000	0.000	0.000	0.001	-	-	0.000	0.000	0.000	0.373	-	-	0.000	0.000	0.000	0.373	-	-	0.000	0.000	0.000	0.373	-	-	0.005
0.550	0.000	0.000	0.000	0.001	-	-	0.000	0.000	0.000	0.001	-	-	0.000	0.000	0.000	0.423	-	-	0.000	0.000	0.000	0.423	-	-	0.000	0.000	0.000	0.423	-	-	0.006
0.600	0.000	0.000	0.000	0.001	-	-	0.000	0.000	0.000	0.001	-	-	0.000	0.000	0.000	0.473	-	-	0.000	0.000	0.000	0.473	-	-	0.000	0.000	0.000	0.473	-	-	0.006
0.700					-	-	0.000	0.000	0.000	0.001	-	-					-	-	0.000	0.000	0.000	0.573	-	-	0.000	0.000	0.000	0.573	-	-	0.007
0.800					-	-	0.000	0.000	0.000	0.004	-	-					-	-	0.000	0.000	0.000	0.673	-	-	0.000	0.000	0.000	0.673	-	-	0.008
0.900					-	-	0.000	0.000	0.000	0.002	-	-					-	-	0.000	0.000	0.000	0.773	-	-	0.000	0.000	0.000	0.773	-	-	0.009
1.000					-	-	0.000	0.000	0.000	0.001	-	-					-	-	0.000	0.000	0.000	0.873	-	-	0.000	0.000	0.000	0.873	-	-	0.010
1.100					-	-	0.000	0.000	0.000	0.001	-	-					-	-	0.000	0.000	0.000	0.973	-	-	0.000	0.000	0.000	0.973	-	-	0.011
1.200					-	-	0.000	0.000	0.000	0.001	-	-					-	-	0.000	0.000	0.000	1.07	-	-	0.000	0.000	0.000	1.07	-	-	0.012
1.300					-	-	0.000	0.000	0.000	0.009	-	-					-	-	0.000	0.000	0.000	1.17	-	-	0.000	0.000	0.000	1.17	-	-	0.013
1.400					-	-	0.000	0.000	0.000	0.008	-	-					-	-	0.000	0.000	0.000	1.27	-	-	0.000	0.000	0.000	1.27	-	-	0.014
1.500					-	-	0.000	0.000	0.000	0.007	-	-					-	-	0.000	0.000	0.000	1.37	-	-	0.000	0.000	0.000	1.37	-	-	0.015
1.600					-	-	0.000	0.000	0.000	0.006	-	-					-	-	0.000	0.000	0.000	1.47	-	-	0.000	0.000	0.000	1.47	-	-	0.016
Σύνολο:					0	0					0	0	0	0			0	0				0	0	0	0	0	0	0	0	0	
Αριθμός Πράξεων:					0						0		0				0.00					0		0		0		0		0	

ΟΠΑΠ (ΚΟ)

(Μέγεθος Συμβολαίου: 100 Μετοχές, Τρόπος Εξάσκησης: Αμερικάνικος, Φυσική Παράδοση)

Τιμή Εξάσκησης	Δικαιώματα Αγοράς													Δικαιώματα Πώλησης													Τιμή Εξάσκησης							
	Φεβρουάριος 2016						Μάρτιος 2016						Λοιποί Μήνες		Φεβρουάριος 2016						Μάρτιος 2016							Λοιποί Μήνες						
	Άνοιγμα	Ανιγν. Τιμή	Καπιτ. Τιμή	Τελ. Τιμή	Τιμή κλεισ.	Όγκος	Ανοικτές θέσεις	Άνοιγμα	Ανιγν. Τιμή	Καπιτ. Τιμή	Τελ. Τιμή	Τιμή κλεισ.	Όγκος	Ανοικτές θέσεις	Όγκος	Ανοικτές θέσεις	Άνοιγμα	Ανιγν. Τιμή	Καπιτ. Τιμή	Τελ. Τιμή	Τιμή κλεισ.	Όγκος	Ανοικτές θέσεις	Άνοιγμα	Ανιγν. Τιμή	Καπιτ. Τιμή		Τελ. Τιμή	Τιμή κλεισ.	Όγκος	Ανοικτές θέσεις	Όγκος	Ανοικτές θέσεις	
3.800	0.000	0.000	0.000	1.71	-	-	0.000	0.000	0.000	1.72	-	-	0.000	0.000	0.000	0.001	-	-	0.000	0.000	0.000	0.001	-	-	0.000	0.000	0.000	0.001	-	-	0.000	0.000	0.038	
4.000	0.000	0.000	0.000	1.51	-	-	0.000	0.000	0.000	1.52	-	-	0.000	0.000	0.000	0.001	-	-	0.000	0.000	0.000	0.002	-	-	0.000	0.000	0.000	0.002	-	-	0.000	0.000	0.040	
4.400	0.000	0.000	0.000	1.11	-	-	0.000	0.000	0.000	1.13	-	-	0.000	0.000	0.000	0.001	-	-	0.000	0.000	0.000	0.012	-	-	0.000	0.000	0.000	0.012	-	-	0.000	0.000	0.044	
4.800	0.000	0.000	0.000	0.718	-	-	0.000	0.000	0.000	0.774	-	-	0.000	0.000	0.000	0.005	-	-	0.000	0.000	0.000	0.054	-	-	0.000	0.000	0.000	0.054	-	-	0.000	0.000	0.048	
5.200	0.000	0.000	0.000	0.365	-	-	0.000	0.000	0.000	0.477	-	-	0.000	0.000	0.000	0.053	-	-	0.000	0.000	0.000	0.157	-	-	0.000	0.000	0.000	0.157	-	-	0.000	0.000	0.052	
5.600	0.000	0.000	0.000	0.130	-	-	0.000	0.000	0.000	0.262	-	-	0.000	0.000	0.000	0.217	-	-	0.000	0.000	0.000	0.342	-	-	0.000	0.000	0.000	0.342	-	-	0.000	0.000	0.056	
6.000	0.000	0.000	0.000	0.029	-	-	0.000	0.000	0.000	0.128	-	-	0.000	0.000	0.000	0.517	-	-	0.000	0.000	0.000	0.607	-	-	0.000	0.000	0.000	0.607	-	-	0.000	0.000	0.060	
6.400	0.000	0.000	0.000	0.004	-	-	0.000	0.000	0.000	0.055	-	-	0.000	0.000	0.000	1.10	1.10	1.10	1.10	1.10	1.10	60	150	0.000	0.000	0.000	0.935	-	-	0.000	0.000	0.064		
6.800	0.000	0.000	0.000	0.001	-	10	0.000	0.000	0.000	0.022	-	15	0.000	0.000	0.000	1.29	-	10	1.47	1.47	1.47	1.47	1.47	40	200	0.000	0.000	0.000	1.47	-	-	0.000	0.000	0.068
7.200	0.000	0.000	0.000	0.001	-	25	0.000	0.000	0.000	0.007	-	-	0.000	0.000	0.000	1.69	-	5	0.000	0.000	0.000	1.69	-	-	0.000	0.000	0.000	1.69	-	-	0.000	0.000	0.072	
7.600	0.000	0.000	0.000	0.001	-	45	0.000	0.000	0.000	0.003	-	-	0.000	0.000	0.000	2.09	-	-	0.000	0.000	0.000	2.09	-	-	0.000	0.000	0.000	2.09	-	-	0.000	0.000	0.076	
8.000	0.000	0.000	0.000	0.001	-	90	0.000	0.000	0.000	0.001	-	-	0.000	0.000	0.000	2.49	-	-	0.000	0.000	0.000	2.49	-	-	0.000	0.000	0.000	2.49	-	-	0.000	0.000	0.080	
8.400	0.000	0.000	0.000	0.003	-	-	0.000	0.000	0.000	0.002	-	-	0.000	0.000	0.000	2.89	-	-	0.000	0.000	0.000	2.89	-	-	0.000	0.000	0.000	2.89	-	-	0.000	0.000	0.084	
8.800	0.000	0.000	0.000	0.001	-	-	0.000	0.000	0.000	0.001	-	-	0.000	0.000	0.000	3.29	-	-	0.000	0.000	0.000	3.29	-	-	0.000	0.000	0.000	3.29	-	-	0.000	0.000	0.088	
9.200	0.000	0.000	0.000	0.001	-	-	0.000	0.000	0.000	0.001	-	-	0.000	0.000	0.000	3.69	-	-	0.000	0.000	0.000	3.69	-	-	0.000	0.000	0.000	3.69	-	-	0.000	0.000	0.092	
9.600	0.000	0.000	0.000	0.001	-	-	0.000	0.000	0.000	0.001	-	-	0.000	0.000	0.000	4.09	-	-	0.000	0.000	0.000	4.09	-	-	0.000	0.000	0.000	4.09	-	-	0.000	0.000	0.096	
10.000	0.000	0.000	0.000	0.001	-	-	0.000	0.000	0.000	0.001	-	-	0.000	0.000	0.000	4.49	-	-	0.000	0.000	0.000	4.49	-	-	0.000	0.000	0.000	4.49	-	-	0.000	0.000	0.100	
Σύνολα:					0	170						0	15	0	0							0	165					40	300	0	0			
Αριθμός Πράξεων:					0							0		0								1.00					1		0					

ΟΤΕ (ΚΟ)

(Μέγεθος Συμβολαίου: 100 Μετοχές, Τρόπος Εξάσκησης: Αμερικάνικος, Φυσική Παράδοση)

Τιμή Εξάσκησης	Δικαιώματα Αγοράς												Δικαιώματα Πώλησης												Τιμή Εξάσκησης							
	Φεβρουάριος 2016						Μάρτιος 2016						Λοιποί Μήνες		Φεβρουάριος 2016						Μάρτιος 2016						Λοιποί Μήνες					
	Άνοιγμα	Ανιτ Τιμή	Κατωτ Τιμή	Τελ Τιμή	Τιμή κλεισ.	Όγκος	Άνοιγμα	Ανιτ Τιμή	Κατωτ Τιμή	Τελ Τιμή	Τιμή κλεισ.	Όγκος	Άνοιγτες θέσεις	Όγκος	Άνοιγτες θέσεις	Άνοιγμα	Ανιτ Τιμή	Κατωτ Τιμή	Τελ Τιμή	Τιμή κλεισ.	Όγκος	Άνοιγτες θέσεις	Άνοιγμα	Ανιτ Τιμή		Κατωτ Τιμή	Τελ Τιμή	Τιμή κλεισ.	Όγκος	Άνοιγτες θέσεις	Όγκος	Άνοιγτες θέσεις
4.800	0.000	0.000	0.000	2.10	-	-	0.000	0.000	0.000	2.11	-	-			0.000	0.000	0.000	0.001	-	-			0.000	0.000	0.000	0.001	-	-			0.048	
5.200	0.000	0.000	0.000	1.70	-	-	0.000	0.000	0.000	1.72	-	-			0.000	0.000	0.000	0.002	-	-			0.000	0.000	0.000	0.005	-	-			0.052	
5.600	0.000	0.000	0.000	1.30	-	-	0.000	0.000	0.000	1.33	-	-			0.000	0.000	0.000	0.001	-	-			0.000	0.000	0.000	0.022	-	-			0.056	
6.000	0.000	0.000	0.000	0.908	-	-	0.000	0.000	0.000	0.981	-	-			0.000	0.000	0.000	0.005	-	-			0.000	0.000	0.000	0.068	-	-			0.060	
6.400	0.000	0.000	0.000	0.541	-	-	0.000	0.000	0.000	0.673	-	-			0.000	0.000	0.000	0.038	-	-			0.223	0.223	0.187	0.202	0.202	60	60			0.064
6.800	0.000	0.000	0.000	0.255	-	15	0.000	0.000	0.000	0.434	-	5			0.000	0.000	0.000	0.152	-	-			0.000	0.000	0.000	0.320	-	-			0.068	
7.200	0.000	0.000	0.000	0.089	-	25	0.000	0.000	0.000	0.257	-	-			0.000	0.000	0.000	0.386	-	20			0.000	0.000	0.000	0.544	-	-			0.072	
7.600	0.000	0.000	0.000	0.023	-	50	0.000	0.000	0.000	0.144	-	5			0.000	0.000	0.000	0.720	-	80			0.000	0.000	0.000	0.831	-	-			0.076	
8.000	0.000	0.000	0.000	0.004	-	105	0.000	0.000	0.000	0.074	-	5			0.000	0.000	0.000	1.10	-	120			0.000	0.000	0.000	1.16	-	-			0.080	
8.400	0.000	0.000	0.000	0.001	-	120	0.000	0.000	0.000	0.035	-	-			0.000	0.000	0.000	1.50	-	-			0.000	0.000	0.000	1.52	-	-			0.084	
8.800	0.000	0.000	0.000	0.001	-	110	0.000	0.000	0.000	0.016	-	-			0.000	0.000	0.000	1.90	-	-			0.000	0.000	0.000	1.91	-	-			0.088	
9.200	0.000	0.000	0.000	0.001	-	-	0.000	0.000	0.000	0.007	-	-			0.000	0.000	0.000	2.30	-	-			0.000	0.000	0.000	2.30	-	-			0.092	
9.600	0.000	0.000	0.000	0.001	-	80	0.000	0.000	0.000	0.003	-	-			0.000	0.000	0.000	2.70	-	-			0.000	0.000	0.000	2.70	-	-			0.096	
10.000	0.000	0.000	0.000	0.001	-	-	0.000	0.000	0.000	0.001	-	-			0.000	0.000	0.000	3.10	-	-			0.000	0.000	0.000	3.10	-	-			0.100	
11.000	0.000	0.000	0.000	0.001	-	-	0.000	0.000	0.000	0.002	-	-			0.000	0.000	0.000	4.10	-	-			0.000	0.000	0.000	4.10	-	-			0.110	
12.000	0.000	0.000	0.000	0.001	-	-	0.000	0.000	0.000	0.001	-	-			0.000	0.000	0.000	5.10	-	-			0.000	0.000	0.000	5.10	-	-			0.120	
13.000	0.000	0.000	0.000	0.001	-	-	0.000	0.000	0.000	0.001	-	-			0.000	0.000	0.000	6.10	-	-			0.000	0.000	0.000	6.10	-	-			0.130	
14.000	0.000	0.000	0.000	0.001	-	-	0.000	0.000	0.000	0.001	-	-			0.000	0.000	0.000	7.10	-	-			0.000	0.000	0.000	7.10	-	-			0.140	
Σύνολο:					0	505					0	15	0	0				0	220			60	430	0	0							
Αριθμός Πράξεων:					0						0		0					0.00				3		0								

ΠΕΙΡΑΙΩΣ ΤΡΑΠΕΖΑ (ΚΟ)

(Μέγεθος Συμβολαίου: 100 Μετοχές, Τρόπος Εξάσκησης: Αμερικάνικος, Φυσική Παράδοση)

Τιμή Εξάσκησης	Δικαιώματα Αγοράς												Δικαιώματα Πώλησης																	
	Φεβρουάριος 2016						Μάρτιος 2016						Λοιποί Μήνες		Φεβρουάριος 2016						Μάρτιος 2016						Λοιποί Μήνες		Τιμή Εξάσκησης	
	Άνοιγμα	Ανιγτ Τιμή	Καπιτ Τιμή	Τελ Τιμή	Τιμή κλεισ.	Όγκος	Ανοικτές θέσεις	Άνοιγμα	Ανιγτ Τιμή	Καπιτ Τιμή	Τελ Τιμή	Τιμή κλεισ.	Όγκος	Ανοικτές θέσεις	Όγκος	Ανοικτές θέσεις	Άνοιγμα	Ανιγτ Τιμή	Καπιτ Τιμή	Τελ Τιμή	Τιμή κλεισ.	Όγκος	Ανοικτές θέσεις	Όγκος	Ανοικτές θέσεις					
0.050	0.000	0.000	0.000	0.040	-	-	0.000	0.000	0.000	0.044	-	-				0.000	0.000	0.000	0.001	-	-	0.000	0.000	0.000	0.004	-	-			
0.100	0.000	0.000	0.000	0.008	-	-	0.000	0.000	0.000	0.019	-	-				0.000	0.000	0.000	0.018	-	-	0.000	0.000	0.000	0.029	-	-			0.001
0.150	0.000	0.000	0.000	0.001	-	-	0.000	0.000	0.000	0.009	-	-				0.000	0.000	0.000	0.061	-	-	0.000	0.000	0.000	0.069	-	-			0.002
0.200	0.000	0.000	0.000	0.001	-	-	0.000	0.000	0.000	0.004	-	-				0.000	0.000	0.000	0.110	-	-	0.000	0.000	0.000	0.114	-	-			0.002
0.250	0.000	0.000	0.000	0.001	-	-	0.000	0.000	0.000	0.002	-	-				0.000	0.000	0.000	0.160	-	-	0.000	0.000	0.000	0.162	-	-			0.003
0.300	0.000	0.000	0.000	0.003	-	-	0.000	0.000	0.000	0.001	-	-				0.000	0.000	0.000	0.210	-	-	0.000	0.000	0.000	0.211	-	-			0.003
0.350	0.000	0.000	0.000	0.001	-	-	0.000	0.000	0.000	0.001	-	-				0.000	0.000	0.000	0.260	-	-	0.000	0.000	0.000	0.260	-	-			0.004
0.400	0.000	0.000	0.000	0.001	-	-	0.000	0.000	0.000	0.001	-	-				0.000	0.000	0.000	0.310	-	-	0.000	0.000	0.000	0.310	-	-			0.004
0.450	0.000	0.000	0.000	0.001	-	-	0.000	0.000	0.000	0.001	-	-				0.000	0.000	0.000	0.360	-	-	0.000	0.000	0.000	0.360	-	-			0.005
0.500	0.000	0.000	0.000	0.001	-	-	0.000	0.000	0.000	0.001	-	-				0.000	0.000	0.000	0.410	-	-	0.000	0.000	0.000	0.410	-	-			0.005
0.550	0.000	0.000	0.000	0.001	-	-	0.000	0.000	0.000	0.001	-	-				0.000	0.000	0.000	0.460	-	-	0.000	0.000	0.000	0.460	-	-			0.006
0.600	0.000	0.000	0.000	0.001	-	-	0.000	0.000	0.000	0.001	-	-				0.000	0.000	0.000	0.510	-	-	0.000	0.000	0.000	0.510	-	-			0.006
0.650	0.000	0.000	0.000	0.003	-	-	0.000	0.000	0.000	0.001	-	-				0.000	0.000	0.000	0.560	-	-	0.000	0.000	0.000	0.560	-	-			0.007
0.700	0.000	0.000	0.000	0.002	-	-	0.000	0.000	0.000	0.001	-	-				0.000	0.000	0.000	0.610	-	-	0.000	0.000	0.000	0.610	-	-			0.007
0.800					-	-	0.000	0.000	0.000	0.003	-	-													0.710	-	-			0.008
Σύνολο:					0	0					0	0	0	0								0	0	0	0	0	0	0	0	
Αριθμός Πράξεων:					0						0		0						0.00			0		0		0		0		

Προϊόν Δανεισμού	Υποκείμενος Τίτλος	Πολυμερείς Συναλλαγές[1]					Διμερείς Συναλλαγές[2]		Δανεισμός Τίτλων μέσω ΟΤC[3]
		Ανοιχτές θέσεις[5]	Προσφερόμενη ποσότητα	Μ.Σ.Τ[4]	Όγκος συναλλαγών	Μ.Σ.Τ[4]	Όγκος συναλλαγών	Μ.Σ.Τ[4]	Όγκος συναλλαγών
ASCOBOR	A.S. COMPANY (ΚΟ)	---	---	---	---	---	---	---	---
AETFBOR	ALPHA ETF FTSE Athex Large Cap	---	---	---	---	---	2,300	1.50%	---
ALPHABOR	ALPHA BANK (ΚΟ)	52,283	27,500	5.31%	---	---	105,000	5.00%	5,411,784
OTOELBOR	AUTOHELLAS (ΚΟ)	---	1,361	5.31%	---	---	---	---	---
CENRBOR	CENTRIC ΣΥΜΜΕΤΟΧΩΝ (ΚΟ)	---	16,000	5.31%	---	---	---	---	---
EEEBOR	COCA-COLA HBC AG (ΚΟ)	5,420	1,984	5.31%	---	---	---	---	70,546
FFGRPBOR	FOLLI-FOLLIE (ΚΟ)	9,100	69,861	5.31%	---	---	---	---	508,553
FOYRKBOR	FOURLIS ΣΥΜΜΕΤΟΧΩΝ (ΚΟ)	---	5,130	5.31%	---	---	---	---	3,850
FRIGOBOR	FRIGOGLASS (ΚΟ)	---	5,599	5.31%	---	---	---	---	---
EUPROBOR	GRIVALIA PROPERTIES (ΚΟ)	16,633	73,969	3.31%	---	---	---	---	42,742
LYKBOR	INFORM ΛΥΚΟΣ Π. (ΚΟ)	---	---	---	---	---	---	---	---
INTRKBOR	INTRACOM HOLDINGS (ΚΟ)	---	168,546	5.31%	---	---	---	---	---
AVAXBOR	J. & P. - ΑΒΑΞ (ΚΟ)	---	20,335	5.31%	---	---	---	---	---
BELABOR	JUMBO (ΚΟ)	76,189	60,231	3.31%	---	---	---	---	112,565
KLEMBOR	KLEEMAN HELLAS (ΚΟ)	---	23,512	5.31%	---	---	---	---	---
LAMDABOR	LAMDA DEVELOPMENT(ΚΟ)	103	29	5.34%	---	---	---	---	10,377
MIGBOR	MARFIN INVESTMENT GROUP (ΚΟ)	3,000	70,383	5.31%	---	---	---	---	744,474
MLSBOR	MLS ΠΛΗΡΟΦΟΡΙΚΗ (ΚΟ)	---	8,719	5.31%	---	---	---	---	---
ETFGT30PBOR	NBGAM ETF GREECE & TURKEY 30	---	---	---	---	---	---	---	---
ETFASEBOR	NBGAM ETF ΓΔ Χ.Α.	---	---	---	---	---	---	---	---
QUALBOR	QUALITY & RELIABILITY (ΚΟ)	---	---	---	---	---	---	---	---
KAMPBOR	REDS (ΚΟ)	---	---	---	---	---	---	---	---
VIOBOR	VIOHALCO SA/NV (ΚΑ)	27,936	4,302	8.94%	---	---	---	---	---
AEGNBOR	ΑΕΡΟΠΟΡΙΑ ΑΙΓΑΙΟΥ (ΚΟ)	111	9,338	5.31%	---	---	---	---	11,701
ALMYBOR	ΑΛΟΥΜΥΛ (ΚΟ)	---	---	---	---	---	---	---	---
GEKTERNABOR	ΓΕΚ ΤΕΡΝΑ (ΚΟ)	682	57,456	5.31%	---	---	---	---	---
PPCBOR	ΔΕΗ (ΚΟ)	33,508	99,406	4.24%	9,200	2.78%	---	---	927,224
ETEBOR	ΕΘΝΙΚΗ ΤΡΑΠΕΖΑ (ΚΟ)	94,331	483,299	5.31%	---	---	---	---	1,593,521
ANEMOSBOR	ΕΛ.ΤΕΧ. ΑΝΕΜΟΣ Α.Ε. (ΚΟ)	---	---	---	---	---	---	---	---
ELBABOR	ΕΛΒΑΛ ΕΤΑΙΡΕΙΑ ΣΥΜΜΕΤΟΧΩΝ (ΚΑ)	---	35,344	5.31%	---	---	---	---	---
ELLAKTORBOR	ΕΛΛΑΚΤΩΡ (ΚΟ)	---	84,387	5.31%	---	---	---	---	---

Σημειώσεις Προϊόντων Δανεισμού

[1] - Πολυμερείς Συμβάσεις Δανειοδοσίας των μεθόδων 8-1, 8-2 και 8-3-3 (σύμφ. Με Αποφ.17 ΔΣ του Χρηματιστηρίου).

[2] - Διμερείς Συμβάσεις Δανειοδοσίας των μεθόδων 8-3-1 και 8-3-2 (σύμφ. Με Αποφ. 20 ΔΣ του Χρηματιστηρίου).

[3] - Τα στοιχεία Συναλλαγής Δανεισμού Τίτλων μέσω ΟΤC δηλώνονται από τους χειριστές ΣΑΤ και αφορούν τις ποσότητες που έχουν καταγραφεί στο ΣΑΤ έως και τη προηγούμενη εργάσιμη ημέρα.

[4] - Μ.Σ.Τ.: - Μέση Σταθμισμένη Τιμή (ως προς τα τεμάχια)

[5] - Τα στοιχεία αφορούν σε ανοιχτές θέσεις πριν την έναρξη της συνεδρίασης

Προϊόν Δανεισμού	Υποκείμενος Τίτλος	Πολυμερείς Συναλλαγές[1]					Διμερείς Συναλλαγές[2]		Δανεισμός Τίτλων μέσω ΟΤC[3]
		Ανοιχτές θέσεις[5]	Προσφερόμενη ποσότητα	Μ.Σ.Τ[4]	Όγκος συναλλαγών	Μ.Σ.Τ[4]	Όγκος συναλλαγών	Μ.Σ.Τ[4]	Όγκος συναλλαγών
ΕΧΑΕΒΟR	ΕΛΛΗΝ. ΧΡΗΜΑΤΙΣΤΗΡΙΑ-Χ.Α. (ΚΟ)	9,491	498,160	3.31%	---	---	---	---	125,900
ΕLΡΕΒΟR	ΕΛΛΗΝΙΚΑ ΠΕΤΡΕΛΑΙΑ (ΚΟ)	---	229,652	5.31%	---	---	---	---	44,796
ΕLΤΟΝΒΟR	ΕLΤΟΝ (ΚΟ)	---	---	---	---	---	---	---	---
ΕΥΑΡSΒΟR	ΕΥΑΘ (ΚΟ)	---	798	5.31%	---	---	---	---	---
ΕΥΔΑΡΒΟR	ΕΥΔΑΠ (ΚΟ)	1,100	3,913	5.31%	---	---	---	---	17,780
ΕΥΡΙCΒΟR	ΕΥΡΩΠΑΪΚΗ ΠΙΣΤΗ (ΚΟ)	---	---	---	---	---	---	---	---
ΕΥRΟCΒΟR	ΕΥΡΩΣΥΜΒΟΥΛΟΙ (ΚΟ)	---	---	---	---	---	---	---	---
ΙΑSΟΒΟR	ΙΑSΩ (ΚΟ)	---	---	---	---	---	---	---	---
ΙΑΤRΒΟR	ΙΑΤΡΙΚΟ ΑΘΗΝΩΝ (ΚΟ)	---	39,104	5.31%	---	---	---	---	---
ΙΚΤΙΝΒΟR	ΙΚΤΙΝΟΣ ΕΛΛΑΣ (ΚΟ)	---	---	---	---	---	---	---	---
ΙΝLΟΤΒΟR	ΙΝΤΡΑΛΟΤ (ΚΟ)	11,614	55,783	5.31%	---	---	---	---	803
ΚΟRΡΕSΒΟR	ΚΟΡΡΕS (ΚΟ)	---	---	---	---	---	---	---	---
ΚRΙΒΟR	ΚRΙ - ΚRΙ (ΚΟ)	---	47,768	5.31%	---	---	---	---	---
ΚΥRΜΒΟR	ΚΥΡΙΑΚΙΔΗΣ Η. F.H.L. (ΚΟ)	---	4,799	5.31%	---	---	---	---	---
ΜΕΤΚΚΒΟR	ΜΕΤΚΑ (ΚΟ)	5,570	11,775	5.31%	---	---	---	---	965
ΜΟΗΒΟR	ΜΟΤΟΡ ΟΪΑ (ΚΟ)	41,256	36,149	4.24%	1,000	2.65%	---	---	35,900
ΜΥΤΙLΒΟR	ΜΥΤΙΛΗΝΑΙΟΣ (ΚΟ)	5,230	168,671	5.31%	---	---	---	---	---
ΟLΤΗΒΟR	ΟΛΘ (ΚΟ)	---	3,462	5.31%	---	---	---	---	---
ΡΡΑΒΟR	ΟΛΠ (ΚΟ)	297	559	5.31%	---	---	---	---	151
ΟΡΑΡΒΟR	ΟΠΑΠ (ΚΟ)	46,621	209,313	5.31%	2,000	2.82%	---	---	810,370
ΗΤΟΒΟR	ΟΤΕ (ΚΟ)	11,039	66,155	3.86%	---	---	---	---	179,846
ΤΡΕΙRΒΟR	ΠΕΙΡΑΙΩS ΤΡΑΠΕΖΑ (ΚΟ)	---	10,395	5.31%	---	---	---	---	6,583,662
ΡΕΤRΟΒΟR	ΠΕΤΡΟΠΟΥΛΟS ΠΕΤΡΟS (ΚΟ)	---	---	---	---	---	---	---	---
ΡLΑΙSΒΟR	ΠΛΑΙSΙΟ CΟΜΡΤΕRS (ΚΟ)	---	---	---	---	---	---	---	---
ΡLΑΤΒΟR	ΠΛΑSΤΙΚΑ ΘΡΑΚΗS (ΚΟ)	---	42,700	5.31%	---	---	---	---	---
ΡLΑΚRΒΟR	ΠΛΑSΤΙΚΑ ΚΡΗΤΗS (ΚΟ)	---	---	---	---	---	---	---	---
SΑRΒΟR	SΑΡΑΝΤΗS ΓΡ. (ΚΟ)	---	1,931	5.31%	---	---	---	---	---
SΟLΚΒΟR	SΩΛΓΕΙΑ ΚΟΡΙΝΘΟΥ (ΚΟ)	---	---	---	---	---	---	---	---
TΕΝΕRΓΥΒΟR	ΤΕΡΝΑ ΕΝΕΡΓΕΙΑΚΗ (ΚΟ)	---	25,691	5.31%	---	---	---	---	---
ΟLΥΜΡΒΟR	ΤΕΧΝΙΚΗ ΟΛΥΜΠΙΑΚΗ (ΚΟ)	---	9,039	5.31%	---	---	---	---	---
ΤΙΤΚΒΟR	ΤΙΤΑΝ (ΚΟ)	5,400	253,109	5.31%	---	---	---	---	3,204

Σημειώσεις Προϊόντων Δανεισμού

[1] - Πολυμερείς Συμβάσεις Δανειοδοσίας των μεθόδων 8-1, 8-2 και 8-3-3 (σύμφ. Με Αποφ.17 ΔΣ του Χρηματιστηρίου).

[2] - Διμερείς Συμβάσεις Δανειοδοσίας των μεθόδων 8-3-1 και 8-3-2 (σύμφ. Με Αποφ. 20 ΔΣ του Χρηματιστηρίου).

[3] - Τα στοιχεία Συναλλαγές Δανεισμού Τίτλων μέσω ΟΤC δηλώνονται από τους χειριστές ΣΑΤ και αφορούν τις ποσότητες που έχουν καταγραφεί στο ΣΑΤ έως και τη προηγούμενη εργάσιμη ημέρα.

[4] - Μ.Σ.Τ.: - Μέση Σταθμισμένη Τιμή (ως προς τα τεμάχια)

[5] - Τα στοιχεία αφορούν σε ανοιχτές θέσεις πριν την έναρξη της συνεδρίασης

Προϊόν Δανεισμού	Υποκείμενος Τίτλος	Ανοιχτές θέσεις[5]	Πολυμερείς Συναλλαγές[1]				Διμερείς Συναλλαγές[2]		Δανεισμός Τίτλων μέσω OTC[3]
			Προσφερόμενη ποσότητα	Μ.Σ.Τ[4]	Όγκος συναλλαγών	Μ.Σ.Τ[4]	Όγκος συναλλαγών	Μ.Σ.Τ[4]	Όγκος συναλλαγών
EUROBBOR	ΤΡΑΠΕΖΑ EUROBANK ERGASIAS (ΚΟ)	---	208,257	5.31%	---	---	---	---	3,708,334
HYGEIABOR	ΥΓΕΙΑ (ΚΟ)	---	48,700	5.31%	---	---	---	---	---
ΧΑΚΟΒΟΡ	ΧΑΛΚΟΡ (ΚΑ)	---	50,550	5.31%	---	---	---	---	---

Σημειώσεις Προϊόντων Δανεισμού

[1] - Πολυμερείς Συμβάσεις Δανειοδοσίας των μεθόδων 8-1, 8-2 και 8-3-3 (σύμφ. Με Αποφ.17 ΔΣ του Χρηματιστηρίου).

[2] - Διμερείς Συμβάσεις Δανειοδοσίας των μεθόδων 8-3-1 και 8-3-2 (σύμφ. Με Αποφ. 20 ΔΣ του Χρηματιστηρίου).

[3] - Τα στοιχεία Συναλλαγές Δανεισμού Τίτλων μέσω OTC δηλώνονται από τους χειριστές ΣΑΤ και αφορούν τις ποσότητες που έχουν καταγραφεί στο ΣΑΤ έως και τη προηγούμενη εργάσιμη ημέρα.

[4] - Μ.Σ.Τ.: - Μέση Σταθμισμένη Τιμή (ως προς τα τεμάχια)

[5] - Τα στοιχεία αφορούν σε ανοιχτές θέσεις πριν την έναρξη της συνεδρίασης

Κωδικοί και ονομασίες Κλάδων Οικονομικής Δραστηριότητας του Χρηματιστηρίου Αθηνών

533 - Διυλιστήρια	537 - Καθετοποιημένες Εταιρ. Πετρελαίου & Φυσικού Αερίου
1353 - Βασικά Χημικά	1357 - Εξειδικευμένα Χημικά
1753 - Αλουμίνιο	1755 - Μη Σιδηρούχα Μέταλλα
1757 - Χάλυβας	1775 - Ορυχεία
2353 - Οικοδομικά Υλικά & Εξαρτήματα	2357 - Κατασκευές
2723 - Υλικά Συσκευασίας	2727 - Διαφοροποιημένες Βιομηχανίες
2733 - Ηλεκτρικά Μέρη & Εξοπλισμός	2753 - Εμπορικά Οχήματα και Φορτηγά
2757 - Μηχανήματα Βιομηχανικού Εξοπλισμού	2773 - Θαλάσσιες Μεταφορές
2777 - Υπηρεσίες Μεταφορών	2791 - Υποστηρικτικές Υπηρεσίες προς Επιχειρήσεις
2797 - Προμηθευτές Βιομηχανίας	3535 - Απόσταση & Οινοπαραγωγή
3537 - Αναψυκτικά	3573 - Γεωργία & Αλιεία
3577 - Τρόφιμα	3722 - Διαρκή Καταναλωτικά Αγαθά
3726 - Έπιπλα	3728 - Κατασκευή Κατοικιών
3747 - Παιχνίδια	3763 - Ρουχισμός & Αξεσουάρ
3765 - Υποδήματα	3767 - Είδη Προσωπικής Φροντίδας
3785 - Καπνός	4533 - Ιατρικές Υπηρεσίες
4535 - Ιατρικός Εξοπλισμός	4577 - Φαρμακευτικά Προϊόντα
5337 - Λιανικό & Χονδρικό Εμπόριο Τροφίμων	5371 - Εμπόριο Ενδυμάτων
5373 - Γενικό Εμπόριο	5375 - Οικιακός Εξοπλισμός
5379 - Εξειδικευμένο Λιανικό Εμπόριο	5553 - Τηλέοραση & Ψυχαγωγία
5555 - Διαφήμιση	5557 - Εκδόσεις
5751 - Αεροπορικές Εταιρείες	5752 - Τυχερά Παιχνίδια
5753 - Ξενοδοχεία	5755 - Υπηρεσίες Αναψυχής
5757 - Εστίαση	5759 - Ταξίδια & Τουρισμός
6535 - Σταθερή Τηλεφωνία	6575 - Κινητή Τηλεφωνία
7535 - Συμβατικός Ηλεκτρισμός	7537 - Εναλλακτικός Ηλεκτρισμός
7577 - Ύδρευση	8355 - Τράπεζες
8534 - Μεσίτες Ασφαλίσεων	8536 - Ασφάλειες Ιδιοκτησίας & Ζημιών
8633 - Συμμετοχές & Ανάπτυξη Ακίνητης Περιουσίας	8637 - Υπηρεσίες Ακίνητης Περιουσίας
8671 - Ε.Ε.Α.Π. Βιομηχανικών & Επαγγελματικών Χώρων	8675 - Εξειδικευμένες Ε.Ε.Α.Π.
8775 - Εξειδικευμένες Χρηματοοικονομικές Υπηρεσίες	8777 - Επενδυτικές Υπηρεσίες
8985 - Εταιρείες Επενδύσεων	9533 - Υπηρεσίες Ηλεκτρονικών Υπολογιστών
9535 - Διαδίκτυο	9537 - Λογισμικό
9572 - Υλικό Υπολογιστών	9574 - Ηλεκτρονικός Εξοπλισμός Γραφείων
9578 - Εξοπλισμός Τηλεπικοινωνιών	12003 - Διαπραγματεύσιμα Αμοιβαία Κεφάλαια



ATHEXGROUP
Όμιλος Χρηματιστηρίου Αθηνών

Λεωφ. Αθηνών 110 104 42 Αθήνα
110, Athinon Ave. GR 104 42 Athens
tel. (+30)210-33.66.800, fax (+30)210-33.66.101
www.athexgroup.gr