



ATHEXGROUP
Athens Exchange Group

Ελληνικά Χρηματιστήρια - Χρηματιστήριο Αθηνών Α.Ε.



2016

δελτίο ημερησίων συναλλαγών

daily official list

Τετάρτη, 3 Φεβρουαρίου, 2016

Έτος: 137 Αύξων Αριθμός Συνεδρίασης: 22



Αποποίηση Ευθύνης:

Η εταιρεία Ελληνικά Χρηματιστήρια-Χρηματιστήριο Αθηνών καταβάλλει κάθε δυνατή προσπάθεια ώστε να διασφαλίσει ότι οι πληροφορίες και τα λοιπά στοιχεία που εμφανίζονται στο Ημερήσιο Δελτίο Τιμών (Η.Δ.Τ.) είναι ορθά και πλήρη αλλά δεν έχει καμία ευθύνη για ενδεχόμενο λάθος ή παράλειψη στοιχείων και / ή ευθύνη σχετικά με την ακρίβεια, αξιοπιστία, επικαιροποίηση και πληρότητα των παραπάνω πληροφοριών και στοιχείων ή ευθύνη προερχόμενη άμεσα ή έμμεσα από την χρήση των παραπάνω πληροφοριών.

Η Εταιρία δεν έχει καμία ευθύνη για την ακρίβεια των στοιχείων που περιλαμβάνονται στις ανακοινώσεις των εισηγμένων εταιρειών. Πιθανές προσβολές δικαιωμάτων τρίτων από το περιεχόμενο των ανακοινώσεων συνιστούν αποκλειστική ευθύνη του αποστολέα των ανακοινώσεων.

Όλα τα αναγραφόμενα στο Η.Δ.Τ. στοιχεία παρέχονται μόνο για τους σκοπούς της πληροφόρησης και δεν συνιστούν παροχή επενδυτικών συμβουλών ή πρόσκληση για επένδυση σε κινητές αξίες που διαπραγματεύονται στο Χρηματιστήριο.

Αναγνωρίζεται και συμφωνείται ότι όλα τα δικαιώματα επί των πληροφοριών που εμφανίζονται στο Η.Δ.Τ. θα αποτελούν κυριότητα της εταιρίας και οποιοδήποτε άλλο δικαίωμα συμπεριλαμβανομένου του δικαιώματος πνευματικής ιδιοκτησίας, σήματος κλπ. Ανήκουν στο Χρηματιστήριο.

Τα ανωτέρω στοιχεία αποτελούν ιδιοκτησία της Εταιρίας και προστατεύονται σύμφωνα με τις διατάξεις περί πνευματικής ιδιοκτησίας. Απαγορεύεται α) η με οποιοδήποτε τρόπο ή μέσο αναπαραγωγή, αναδημοσίευση, τροποποίηση, αντιγραφή, πώληση, μετάδοση ή διανομή του συνόλου ή μέρους τους, χωρίς αναφορά στην πηγή και β) η εμπορική εκμετάλλευση των στοιχείων από τρίτους.

Η Εταιρία δεν φέρει καμία ευθύνη προερχόμενη άμεσα ή έμμεσα από χρήση ή τυχόν αλλοίωση των ανωτέρω στοιχείων όταν αυτά χρησιμοποιούνται από

Ελληνικά Χρηματιστήρια - Χρηματιστήριο Αθηνών Α.Ε.

Λεωφόρος Αθηνών 110, 10442 Αθήνα, Τηλ: (210) 33.66.800, Fax: (210) 32.13.938

www.athex.gr

Χρηματιστηριακό Κέντρο Θεσσαλονίκης

Κατούνη 16-18, Θεσ/νίκη 546 25, Τηλ: (2310) 567.667, Fax: (2310) 530.455

Συνεγγυητικό Κεφάλαιο Εξασφάλισης Επενδυτικών Υπηρεσιών

Φειδίου 14-16, Αθήνα 106 78, Τηλ: (210) 33.04.682, Fax: (210) 33.04.155

Επιτροπή Κεφαλαιαγοράς

Κολοκοτρώνη 1 & Σταδίου 1, Αθήνα 105 62, Τηλ: (210) 33.77.100, Fax: (210) 33.77.173

Πίνακας Περιεχομένων

Ενότητα 1: Στατιστικά Στοιχεία Χρεογράφων, Παραγώγων και Δανεισμού

- Οι Αγορές Χρεογράφων Παραγώγων Δανεισμού
- Χρηματιστηριακοί Δείκτες
- Αναλυτικά Στοιχεία Συναλλαγών Αγοράς Χρεογράφων
- Στοιχεία Συναλλαγών Κλάδων Χ.Α. & Χρηματοοικονομικών Προϊόντων (Δ.Α.Κ.)
- Οι 10 Μετοχές με τη μεγαλύτερη Άνοδο & Πτώση
- Αναλυτικά Στοιχεία Συναλλαγών Αγοράς Παραγώγων

Ενότητα 2: Αναλυτικά Στοιχεία Συναλλαγών Χρεογράφων

- Αναλυτικά Στοιχεία Συναλλαγών Χρεογράφων
- Σημειώσεις Χρεογράφων

Ενότητα 3: Στοιχεία Συναλλαγών Χρεογράφων

- Στοιχεία Συναλλαγών Πακέτων
- Στοιχεία Συναλλαγών Δικαιωμάτων

- Στοιχεία Δανεισμού Τίτλων
- Στοιχεία Συναλλαγών Εκποιήσεων
- Στοιχεία Συναλλαγών Εκποιήσεων Ενσώματων Ονομαστικών Μετοχών
- Στοιχεία Ενεργητικού Διαπραγματεύσιμων Αμοιβαίων Κεφαλαίων (Δ.Α.Κ.)
- Χαρακτηριστικά Διαπραγματεύσιμων Αμοιβαίων Κεφαλαίων (Δ.Α.Κ.)

Ενότητα 4: Ανακοινώσεις

Ενότητα 5: Ομόλογα Διαπραγματεύσιμα στην Αγορά Αξιών Σταθερού Εισοδήματος

- Ομολογιακά Δάνεια Επιχειρήσεων
- Ομόλογα Ελληνικού Δημοσίου
- Έντοκα Γραμμάτια & Zero Coupon Ομόλογα Ελληνικού Δημοσίου
- Ομόλογα Ελληνικού Δημοσίου Διαπραγματεύσιμα με τη Μέθοδο Εκφώνησης - Αντιφώνησης
- Ομόλογα Κρατικών Τραπεζών

Ενότητα 6: Πρόσθετα Στοιχεία Ενημέρωσης

- Πίνακας Μελών Χρηματιστηρίου Αθηνών και Μελών ΕΤ.ΕΚ.
- Πίνακας Μετοχών Υπό Ειδική Διαπραγμάτευση
- Γνωστοποιήσεις Συναλλαγών - Κατάλογος Υπόχρεων Προσώπων

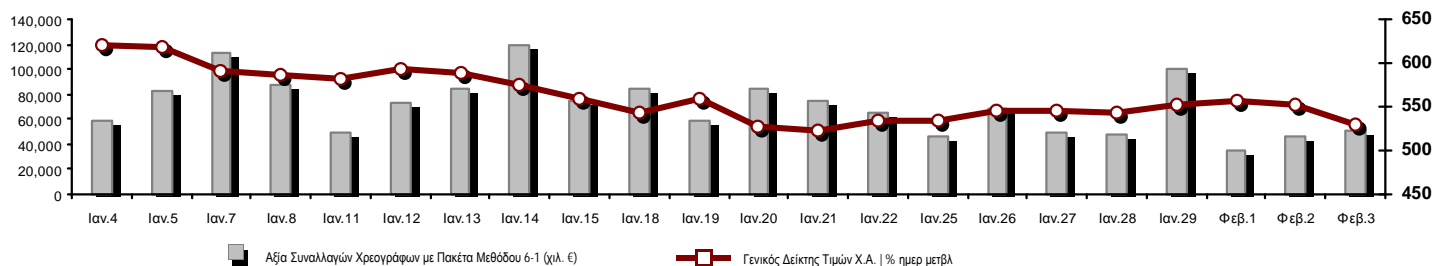
Ενότητα 7: Αναλυτικά Στοιχεία Συναλλαγών Αγοράς Παραγώγων

- Συμβόλαια Μελλοντικής Εκπλήρωσης σε Δείκτες
- Συμβόλαια Μελλοντικής Εκπλήρωσης σε Μετοχές
- Δικαιώματα Προαίρεσης σε Δείκτες
- Δικαιώματα Προαίρεσης σε Μετοχές
- Στοιχεία Συναλλαγών Προϊόντων Δανεισμού

Παράρτημα Α: Κωδικοί και ονομασίες Κλάδων Οικονομικής Δραστηριότητας του Χ.Α.

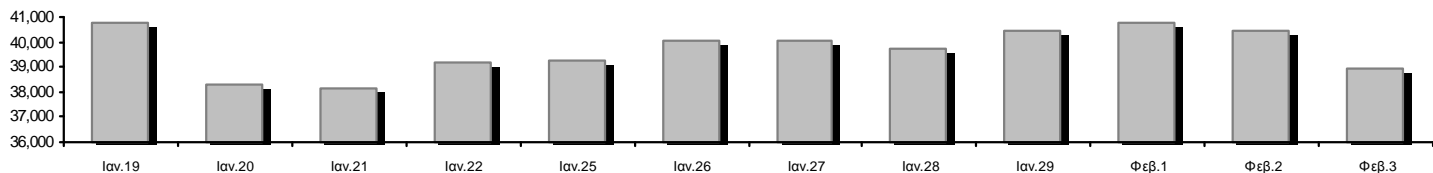
Οι Αγορές Χρεογράφων Παραγώγων Δανεισμού

Γενικός Δείκτης Τιμών και Αξία Συναλλαγών Μετοχών και Παραγώγων

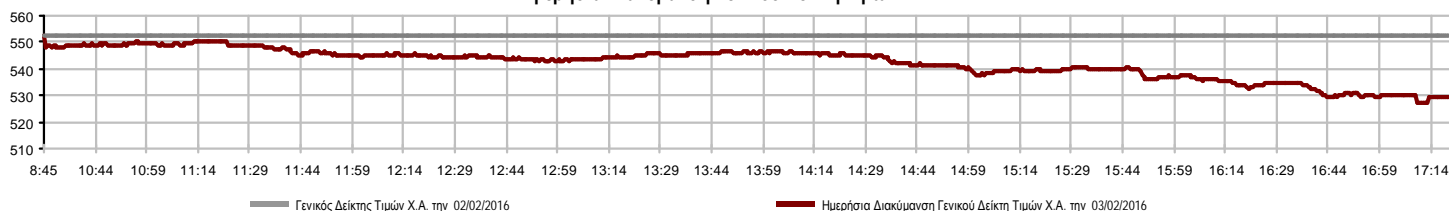


Κεφαλαιοποίηση Χ.Α. (εκατ €) **:	38,949.71	Συνολικές Ανοικτές Θέσεις σε Παράγωγα	233,403
Ημερήσια μεταβολή: εκατ. € %	-1,513.55 -3.74%	Ανοικτές θέσεις σε ΣΜΕ επί Δεικτών % ημερ μετβλ	15,636 -3.22%
Μέση ετήσια Κεφ/ποίηση: εκατ. € % Μετβλ. Μέση προηγ. έτος	41,373.36 -5.16%	Ανοικτές θέσεις σε ΣΜΕ επί μετοχών % ημερ μετβλ	210,226 -1.54%
Γενικός Δείκτης Τιμών Χ.Α. % ημερ μετβλ	529.73 -4.12%	Ανοικτές θέσεις σε Δικαιώματα επί Δεικτών % ημερ μετβλ	4,774 1.44%
Κεφαλαιοποίηση Γενικού Δείκτη (εκατ. €)	34,415.13	Ανοικτές θέσεις σε Δικαιώματα επί μετοχών % ημερ μετβλ	2,767 1.47%
Ημερήσια μεταβολή (εκατ. €)	-1,510.46		
Αξία Συναλλαγών Χρεογράφων με Πακέτα Μεθόδου 6-1 (χιλ. €)	51,171.76	Πλήθος Συμβολαίων Παραγώγων:	76,318
Ημερήσια μεταβολή: χιλ. € %	4,721.92 10.17%	Ημερήσια μεταβολή: τμχ %	52,360 218.55%
Μέση Αξία Συν/γών ΥΙD: χιλ. € % Μετβλ Μέση προηγ. έτος	70,571.58 -17.57%	Μέσος Όγκος Συμβ. ΥΙD: χιλ. € % Μετβλ Μέσο προηγ. έτος	46,254 -29.61%
Αξία Συναλλαγών Πακέτων Μεθόδου 6-1 (χιλ. €)	2,965.55	Πλήθος Πράξεων Παραγώγων:	3,019
Αξία Συναλλαγών Πακέτων Μεθόδου 6-2 & 6-3 (χιλ. €)	0.84	Ημερήσια μεταβολή: πλήθος %	1,614 114.88%
Αξία Συναλλαγών Ομολόγων (χιλ. €)	0.00	Μέσο Πλήθος Πράξεων ΥΙD: χιλ. € % Μετβλ Μέσο προηγ. έτος	2,183 -33.20%
Όγκος Συναλλαγών Χρεογράφων με Πακέτα Μεθόδου 6-1 (χιλ. Τμχ)	89,696.18	Συνολικές Ανοικτές Θέσεις σε Δανεισμό	402,145
Ημερήσια μεταβολή: χιλ. τμχ %	41,147.42 84.75%	Ημερήσια μεταβολή: τμχ %	4,697 1.18%
Μέσος Όγκος Συν/γών ΥΙD: χιλ. τμχ % Μετβλ Μέσο προηγ. έτο	110,247.88 -42.89%	Πλήθος Συναλλαγών Δανεισμού (Πολυμερής/Διμερής)	89,449
Όγκος Συναλλαγών Πακέτων Μεθόδου 6-1 (χιλ. Τεμάχια)	10,625.00	Ημερήσια μεταβολή: τμχ %	80,649 916.47%
Όγκος Συναλλαγών Πακέτων Μεθόδου 6-2 & 6-3 (χιλ. Τεμάχια)	0.23	Πλήθος Πολυμερών Συναλλαγών	4,800
Όγκος Συναλλαγών Ομολόγων (χιλ. τεμάχια)	0.00	Πλήθος Διμερών Συναλλαγών	84,649
Πλήθος Πράξεων Χρεογράφων με Πακέτα Μεθόδου 6-1	20,879	Πλήθος Πράξεων Δανεισμού:	6
Ημερήσια μεταβολή: πλήθος %	7,658 57.92%	Ημερήσια μεταβολή: χιλ. € %	1 20.00%
Μέσο Πλήθος Πράξεων ΥΙD: χιλ. € % Μετβλ Μέσο προηγ. έτος	20,138 -25.43%	Πλήθος Πράξεων Πολυμερών Συναλλαγών	3
Πλήθος πακέτων Μεθόδου 6-1	5	Πλήθος Πράξεων Διμερών Συναλλαγών	3
Πλήθος πακέτων Μεθόδου 6-2 & 6-3	1		
Πλήθος συναλλαγών Ομολόγων	0		

Κεφαλαιοποίηση Χ.Α. (εκατ €) **



Ημερήσια Διακύμανση Γενικού Δείκτη Τιμών Χ.Α.



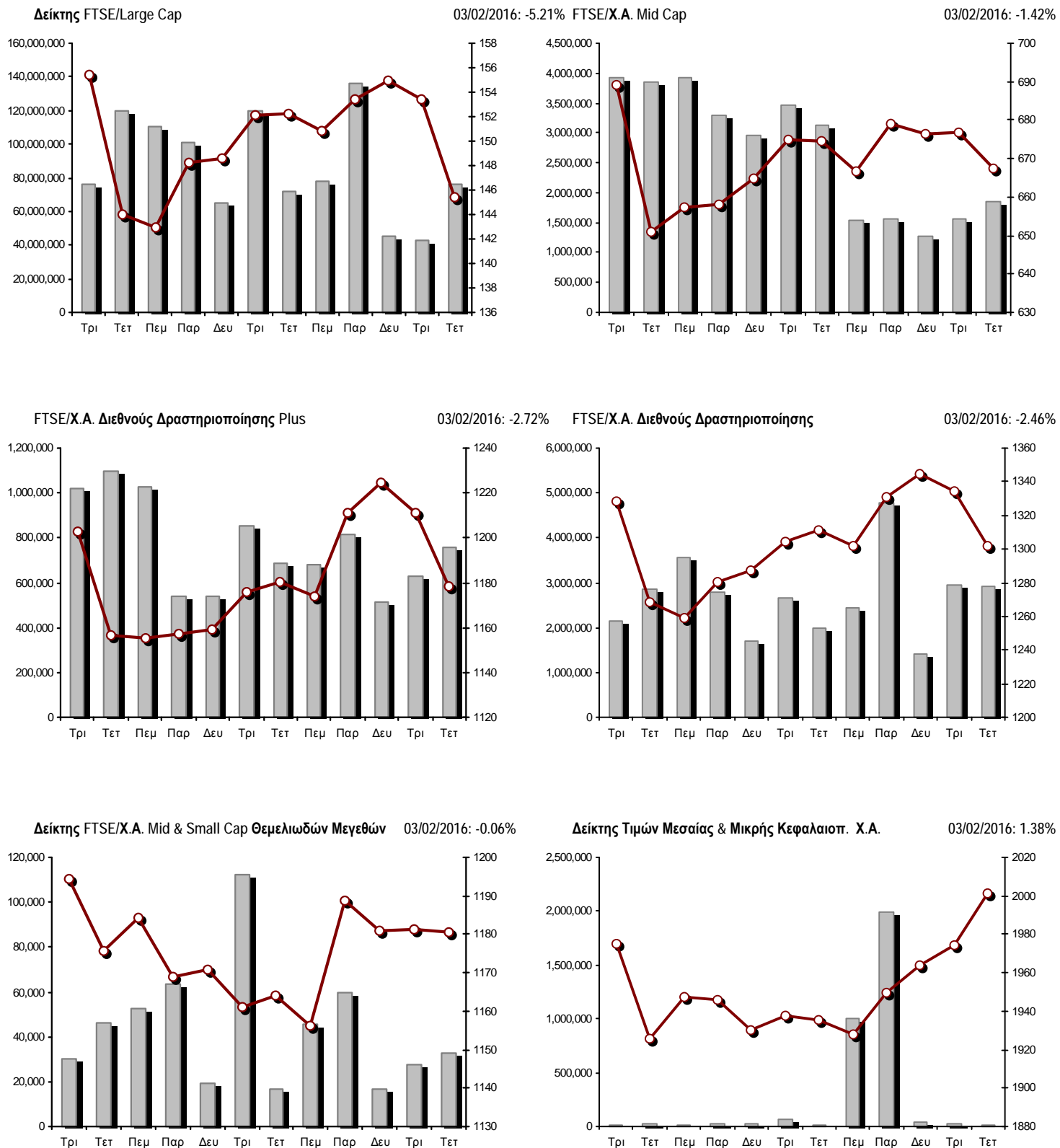
Χρηματιστηριακοί Δείκτες

Όνομασία Δείκτη	03/02/2016	02/02/2016	Δ μον.	Δ %	Κατώτερη	Ανώτερη	Κατ.έτους	Ανωτ.έτους	Ετησ. μεταβ.
Γενικός Δείκτης Τιμών Χ.Α.	529.73	€ 552.50	-22.77	-4.12%	527.09	552.50	519.19	631.35	-16.10%
FTSE/X.A. Large Cap	145.47	€ 153.47	-8.00	-5.21%	144.45	153.47	140.99	183.34	-20.66%
FTSE/X.A. Custom Capped	503.66	€ 508.27	-4.60	-0.91%			468.90	576.80	-14.33%
FTSE/X.A. Custom Capped - USD	393.62	€ 396.96	-3.34	-0.84%			363.86	446.81	-14.03%
FTSE/X.A. Mid Cap	667.32	€ 676.90	-9.58	-1.42%	664.72	676.90	626.93	820.16	-18.26%
FTSE/X.A.-Χ.Α.Κ. Τραπεζικός Δείκτης	28.10	€ 31.30	-3.20	-10.22%	27.42	31.30	27.42	44.84	-37.00%
FTSE/X.A. Διεθνούς Δραστηριοποίησης Plus	1,178.25	€ 1,211.23	-32.98	-2.72%	1,177.94	1,211.23	1,144.80	1,278.16	-7.56%
FTSE/X.A. Διεθνούς Δραστηριοποίησης	1,301.85	€ 1,334.64	-32.79	-2.46%	1,301.85	1,334.64	1,255.01	1,426.71	-8.75%
FTSE/X.A. Mid & Small Cap Θεμελιωδών Μεγεθών	1,180.61	€ 1,181.33	-0.72	-0.06%	1,175.99	1,182.52	1,140.65	1,261.08	-5.97%
Greece & Turkey 30 Δείκτης Τιμών	440.87	€ 445.48	-4.61	-1.03%	440.56	449.10	409.14	455.35	-5.03%
Δείκτης Τιμών Μεσαίας & Μικρής Κεφαλαιοπ. Χ.Α.	2,001.17	# 1,973.97	27.20	1.38%	1,940.59	2,001.17	1,899.14	2,183.18	-7.86%
FTSE/X.A. Δείκτης Αγοράς	357.62	€ 376.68	-19.06	-5.06%	355.21	376.68	346.66	449.96	-20.52%
Δείκτης FTSE Med	5,102.84	€ 5,132.10	-29.26	-0.57%			4,996.66	5,530.53	-7.73%
Δείκτης Συνολικής Απόδοσης Γενικού Δείκτη Χ.Α.	788.21	€ 822.08	-33.87	-4.12%	784.28	822.08	772.52	939.41	-16.10%
FTSE/X.A. Large Cap Συνολικής Απόδοσης	200.67	€ 211.70	-11.03	-5.21%			197.12	246.77	-20.65%
FTSE/X.A. Large Cap Net Συνολικής Απόδοσης	599.43	€ 632.40	-32.97	-5.21%	595.23	632.40	581.00	755.50	-20.66%
FTSE/X.A. Custom Capped Συνολικής Απόδοσης	540.48	€ 545.42	-4.94	-0.91%			503.18	618.97	-14.33%
FTSE/X.A. Custom Capped - USD Συνολικής Απόδ.	422.39	€ 425.98	-3.59	-0.84%			390.46	479.47	-14.03%
FTSE/X.A. Mid Cap Συνολικής Απόδοσης	820.43	€ 832.21	-11.78	-1.42%			800.43	1,008.35	-18.27%
FTSE/X.A.-Χ.Α.Κ. Τραπεζικός Δείκτης Συνολ. Απόδ.	27.39	€ 30.51	-3.12	-10.23%			27.39	42.34	-37.02%
Greece & Turkey 30 Δείκτης Συνολικής Απόδοσης	552.47	€ 560.07	-7.60	-1.36%			513.37	562.63	-4.04%
Ελληνικός Δείκτης Mid & Small Cap	650.99	€ 670.12	-19.13	-2.85%	650.20	670.12	636.64	722.84	-9.03%
FTSE/X.A. Τράπεζες	37.13	€ 41.35	-4.22	-10.21%	36.22	41.35	36.22	59.24	-36.98%
FTSE/X.A. Ασφάλειες	1,517.28	- 1,517.28	0.00	0.00%	1,517.28	1,517.28	1,338.16	1,517.28	2.86%
FTSE/X.A. Χρηματοοικονομικές Υπηρεσίες	806.64	€ 852.78	-46.14	-5.41%	806.64	856.10	806.64	996.19	-17.18%
FTSE/X.A. Βιομηχανικά Προϊόντα & Υπηρεσίες	1,678.64	€ 1,728.16	-49.52	-2.87%	1,676.50	1,728.16	1,630.04	1,844.00	-8.01%
FTSE/X.A. Εμπόριο	1,975.04	€ 2,088.64	-113.60	-5.44%	1,951.32	2,088.64	1,826.41	2,526.06	-21.81%
FTSE/X.A. Ακίνητης Περιουσίας	2,344.70	# 2,333.96	10.74	0.46%	2,315.06	2,359.41	2,250.16	2,502.99	-3.12%
FTSE/X.A. Προσωπικά & Οικιακά Προϊόντα	4,942.88	€ 4,997.84	-54.96	-1.10%	4,942.88	5,031.36	4,699.23	5,241.11	-2.38%
FTSE/X.A. Τρόφιμα & Ποτά	6,989.21	€ 7,071.22	-82.01	-1.16%	6,989.21	7,108.49	6,493.33	7,376.68	-5.25%
FTSE/X.A. Πρώτες Ύλες	1,361.50	€ 1,437.69	-76.19	-5.30%	1,359.39	1,440.03	1,267.96	1,648.25	-16.71%
FTSE/X.A. Κατασκευές & Υλικά	1,731.09	€ 1,821.50	-90.41	-4.96%	1,731.09	1,821.50	1,684.41	1,915.96	-7.84%
FTSE/X.A. Πετρέλαιο & Αέριο	2,291.70	€ 2,354.67	-62.97	-2.67%	2,290.59	2,354.67	2,066.83	2,447.68	-4.98%
FTSE/X.A. Χημικά	6,835.28	# 6,690.13	145.15	2.17%	6,690.13	6,835.28	6,282.92	6,911.91	0.34%
FTSE/X.A. Ταξίδια & Αναψυχή	1,169.71	€ 1,222.76	-53.05	-4.34%	1,169.71	1,228.28	1,128.70	1,426.44	-17.91%
FTSE/X.A. Τεχνολογία	594.01	€ 596.28	-2.27	-0.38%	579.44	597.93	517.53	598.90	3.85%
FTSE/X.A. Τηλεπικοινωνίες	2,171.78	€ 2,202.06	-30.28	-1.38%	2,163.52	2,229.58	1,940.56	2,543.37	-14.61%
FTSE/X.A. Υπηρεσίες Κοινής Ωφέλειας	1,470.41	€ 1,555.26	-84.85	-5.46%	1,432.04	1,558.84	1,392.33	1,734.68	-12.24%
FTSE/X.A. Υγεία	80.89	€ 82.48	-1.59	-1.93%	80.89	85.65	75.34	94.38	-4.68%
Δείκτης Όλων των Μετοχών Χ.Α.	137.08	€ 142.42	-5.34	-3.75%	137.08	137.08	134.05	162.12	-16.63%
Ελληνικός Δείκτης Εταιρικών Ομολόγων	99.54	€ 99.57	-0.03	-0.03%			99.30	100.40	-0.93%
Ελληνικός Δείκτης Τιμών Εταιρικών Ομολόγων	93.33	€ 93.37	-0.04	-0.04%			93.23	94.61	-1.50%

Σημείωση 1: Τα στοιχεία του Greece & Turkey 30 Pr είναι ενδεικτικά στις 17:20 ενώ το κλείσιμο των Δεικτών FTSE/XA Custom Capped, FTSE/XA Custom Capped - USD, FTSE/XA Custom Capped ΣΑ, FTSE/XA Custom Capped - USD ΣΑ, FTSE/Med 100, Greece & Turkey 30 Pr & Rt, Ελληνικός Δείκτης Εταιρικών Ομολόγων, Ελληνικός Δείκτης Τιμών Εταιρικών Ομολόγων αφορούν την συνεδρίαση της 01/02/2016.

Σημείωση 2: Ο Ελληνικός Δείκτης Mid & Small Cap είναι Customized δείκτης υπολογιζόμενος από το Χρηματιστήριο Αθηνών.

Χρηματιστηριακοί Δείκτες



■ Όγκος συναλλαγών δεικτών

— Τιμές κλεισίματος δεικτών

Αναλυτικά Στοιχεία Συναλλαγών Αγοράς Χρεογράφων

	Όλα τα Χρεόγραφα	Κύρια Αγορά	Χαμηλή Διασπορά	Λοιπές Κατηγορίες (*)	Διαπραγματεύσιμα Αμοιβαία Κεφάλαια	Τίτλοι Παραστατικοί (Warrants)
Σύνολα	116	90	7	15	1	3
Ανοδικές / Καθοδικές / Σταθερές:	34 / 64 / 18	23 / 55 / 12	3 / 1 / 3	7 / 7 / 1	0 / 1 / 0	1 / 0 / 2
Κεφαλαιοποίηση Χ.Α. (εκατ €) **	38,949.71	36,175.98	2,574.55	199.18		
Μέση Ημερήσια Αξία Συνγών (χιλ. €)	70,571.58	70,601.06	65.84	6.25	13.92	4.06
Αξία Συναλλαγών	51,172.59	51,026.91	142.85	2.22	0.00	0.61
Κύριος Πίνακας:	48,206.21	48,060.52	142.85	2.22	0.00	0.61
Προσυμφωνημένων Συναλλαγών 6_1_2_3:	2,966.39	2,966.39	0.00	0.00	0.00	0.00
Πίνακας Εκποιήσεων:	0.00	0.00	0.00	0.00	0.00	0.00
Πίνακας Ειδικών Όρων:	0.00	0.00	0.00	0.00	0.00	0.00
Μέσος Ημερήσιος Όγκος Συναλλαγών	110,247,875	108,115,873	24,274	112,200	8,744	2,163,352
Όγκος Συναλλαγών	89,696,417	89,365,743	104,630	37,198	1	188,845
Κύριος Πίνακας:	79,071,183	78,740,509	104,630	37,198	1	188,845
Προσυμφωνημένων Συναλλαγών 6_1_2_3:	10,625,234	10,625,234	0	0	0	0
Πίνακας Εκποιήσεων:	0	0	0	0	0	0
Πίνακας Ειδικών Όρων:	0	0	0	0	0	0
Μέσο Ημερήσιο Πλήθος Πράξεων	20,138	19,992	41	57	4	45
Αριθμός Πράξεων	20,880	20,767	32	54	1	26
Κύριος Πίνακας:	20,874	20,761	32	54	1	26
Προσυμφωνημένων Συναλλαγών 6_1_2_3:	6	6	0	0	0	0
Πίνακας Εκποιήσεων:	0	0	0	0	0	0
Πίνακας Ειδικών Όρων:	0	0	0	0	0	0

(*) Απεικονίζονται αθροιστικά τα αναλυτικά στοιχεία συναλλαγών των μετοχών που διαπραγματεύονται στις Κατηγορίες: Προς Διαγραφή & Επιτήρησης. (**) Δεν περιλαμβάνεται η Κεφαλαιοποίηση των εταιρειών που βρίσκονται σε κατάσταση Αναστολής.

Στοιχεία Συναλλαγών Κλάδων Χ.Α. & Χρηματοοικονομικών Προϊόντων (Δ.Α.Κ.)

Κωδικός	Κλάδοι	Ανοδικές / Καθοδικές / Σταθερές	Αριθμός Πράξεων	Όγκος Συναλλαγών	Αξία Συναλλαγών	% στη Συνολική Αξία
12000	- Χρηματοοικονομικά Προϊόντα	0 / 1 / 0	1	1	1.46	0.00%
8600	- Ακίνητη Περιουσία	4 / 1 / 0	329	62,051	329,438.75	0.64%
8500	- Ασφάλειες	0 / 0 / 0	---	---	---	---
2700	- Βιομηχανικά Προϊόντα & Υπηρεσίες	4 / 8 / 1	676	177,384	413,984.08	0.81%
5300	- Εμπόριο	0 / 2 / 1	463	44,096	590,821.24	1.15%
2300	- Κατασκευές & Υλικά Κατασκευών	1 / 9 / 5	811	1,025,714	1,407,614.30	2.75%
5500	- Μέσα Ενημέρωσης	2 / 0 / 0	2	51	2.86	0.00%
500	- Πετρέλαιο & Αέριο	0 / 2 / 0	531	91,416	453,376.11	0.89%
3700	- Προσωπικά & Οικιακά Αγαθά	4 / 6 / 3	825	870,614	7,440,105.09	14.54%
1700	- Πρώτες Ύλες	2 / 3 / 3	503	129,285	366,345.58	0.72%
5700	- Ταξίδια & Αναψυχή	3 / 5 / 1	1,339	494,336	2,684,234.45	5.25%
9500	- Τεχνολογία	4 / 4 / 0	206	34,749	70,767.89	0.14%
6500	- Τηλεπικοινωνίες	0 / 1 / 0	905	253,938	2,018,835.45	3.95%
8300	- Τράπεζες	2 / 6 / 2	11,086	84,165,783	29,874,497.37	58.38%
3500	- Τρόφιμα & Ποτά	2 / 9 / 0	163	57,953	890,621.15	1.74%
4500	- Υγεία	2 / 2 / 1	51	34,652	6,318.34	0.01%
7500	- Υπηρεσίες Κοινής Ωφέλειας	1 / 3 / 1	2,459	1,324,265	4,052,850.64	7.92%
1300	- Χημικά	2 / 0 / 0	20	123	125.16	0.00%
8700	- Χρηματοοικονομικές Υπηρεσίες	1 / 2 / 0	510	930,006	572,651.41	1.12%

Οι 10 Μετοχές με τη μεγαλύτερη Άνοδο & Πτώση

Κύρια Αγορά

Μετοχές με τη μεγαλύτερη Θετική μεταβολή τιμής	Τιμή κλεισ.	Μεταβ.	Μετοχές με τη μεγαλύτερη Αρνητική μεταβολή τιμής	Τιμή κλεισ.	Μεταβ.
INTRALOT (ΚΟ)	1.20	2.56% #	ΠΕΙΡΑΙΩΣ ΤΡΑΠΕΖΑ (ΚΟ)	0.156	-15.22% α
ΚΥΠΡΟΥ ΤΡΑΠΕΖΑ (ΚΟ)	0.139	2.21% #	ΤΡΑΠΕΖΑ EUROBANK ERGASIAS (ΚΟ)	0.651	-11.43% α
GRIVALIA PROPERTIES (ΚΟ)	7.20	1.41% #	ΕΘΝΙΚΗ ΤΡΑΠΕΖΑ (ΚΟ)	0.225	-10.36% α
			ΕΛΛΑΚΤΩΡ (ΚΟ)	1.13	-9.60% α
			MARFIN INVESTMENT GROUP (ΚΟ)	0.065	-8.45% α
			ΔΕΗ (ΚΟ)	3.36	-7.94% α
			ALPHA BANK (ΚΟ)	1.65	-7.30% α
			ΝΙΟΧΑΛΣΟ SA/NV (ΚΑ)	1.27	-6.62% α
			ΟΠΑΠ (ΚΟ)	6.30	-5.69% α
			ΜΥΤΙΛΗΝΑΙΟΣ (ΚΟ)	3.05	-5.57% α
Μετοχές με τη μεγαλύτερη Αξία Συναλλαγών	Αξία (χιλ. €)	Μεταβ.	Μετοχές με το μεγαλύτερο Όγκο Συναλλαγών	Όγκος	Μεταβ.
ALPHA BANK (ΚΟ)	10,015.98	-7.30% α	ΕΘΝΙΚΗ ΤΡΑΠΕΖΑ (ΚΟ)	39,073,231	-10.36% α
ΕΘΝΙΚΗ ΤΡΑΠΕΖΑ (ΚΟ)	9,180.95	-10.36% α	ΠΕΙΡΑΙΩΣ ΤΡΑΠΕΖΑ (ΚΟ)	18,381,433	-15.22% α
JUMBO (ΚΟ)	7,101.99	-1.03% α	ΚΥΠΡΟΥ ΤΡΑΠΕΖΑ (ΚΟ)	11,597,787	2.21% #
ΤΡΑΠΕΖΑ EUROBANK ERGASIAS (ΚΟ)	5,917.28	-11.43% α	ΤΡΑΠΕΖΑ EUROBANK ERGASIAS (ΚΟ)	8,568,691	-11.43% α
ΠΕΙΡΑΙΩΣ ΤΡΑΠΕΖΑ (ΚΟ)	3,067.01	-15.22% α	ALPHA BANK (ΚΟ)	5,887,712	-7.30% α
ΔΕΗ (ΚΟ)	3,051.84	-7.94% α	ΔΕΗ (ΚΟ)	876,423	-7.94% α
ΟΠΑΠ (ΚΟ)	2,329.48	-5.69% α	MARFIN INVESTMENT GROUP (ΚΟ)	813,173	-8.45% α
ΟΤΕ (ΚΟ)	2,018.84	-1.37% α	JUMBO (ΚΟ)	732,382	-1.03% α
ΚΥΠΡΟΥ ΤΡΑΠΕΖΑ (ΚΟ)	1,605.20	2.21% #	ΑΤΤΙΚΑ BANK A.T.E. (ΚΟ)	466,497	-4.97% α
ΤΕΡΝΑ ΕΝΕΡΓΕΙΑΚΗ (ΚΟ)	886.82	-0.46% α	ΓΕΚ ΤΕΡΝΑ (ΚΟ)	457,853	-3.57% α

Σημείωση: Απεικονίζονται οι Μετοχές που δεν ανήκουν στις Κατηγορίες Χαμηλής Διασποράς και Επιτήρησης και πραγματοποιήσαν κατά τη διάρκεια της συνεδρίασης Αξία Συναλλαγών μεγαλύτερη από 10,000 Ευρώ.

Αναλυτικά Στοιχεία Συναλλαγών Αγοράς Παραγώγων

	Αριθμός Πράξεων	Όγκος	Ανοικτές θέσεις
Σ.Μ.Ε. σε Δείκτες	464	5,924	15,636
FTSE/X.A. Large Cap	464	5,924	15,636
Σ.Μ.Ε. σε Μετοχές	2,541	70,284	210,226
ALPHA BANK (ΚΟ)	308	9,190	17,065
COCA-COLA HBC AG (ΚΟ)	1	2	135
ΩΛΓΕΙΑ ΚΟΡΙΝΘΟΥ (ΚΟ)	0	0	600
ΕΛΛΑΚΤΩΡ (ΚΟ)	19	107	1,676
ΤΡΑΠΕΖΑ EUROBANK ERGASIAS (ΚΟ)	237	6,172	23,571
ΕΥΔΑΠ (ΚΟ)	17	27	177
FOLLI-FOLLIE (ΚΟ)	30	60	317
FRIGOGLASS (ΚΟ)	5	16	932
ΓΕΚ ΤΕΡΝΑ (ΚΟ)	13	37	8,261
GRIVALIA PROPERTIES (ΚΟ)	0	0	116
ΕΛΛΗΝ. ΧΡΗΜΑΤΙΣΤΗΡΙΑ-Χ.Α. (ΚΟ)	44	296	860
ΕΛΛΗΝΙΚΑ ΠΕΤΡΕΛΙΑΙΑ (ΚΟ)	64	246	5,594
ΙΝΤΡΑΛΟΤ (ΚΟ)	5	19	298
JUMBO (ΚΟ)	48	146	562
MARFIN INVESTMENT GROUP (ΚΟ)	47	890	37,956
ΜΕΤΚΑ (ΚΟ)	18	64	369
ΜΟΤΟΡ ΟΪΛ (ΚΟ)	27	77	190
ΜΥΤΙΛΗΝΑΙΟΣ (ΚΟ)	140	530	6,679
ΕΘΝΙΚΗ ΤΡΑΠΕΖΑ (ΚΟ)	440	25,527	61,853
ΟΠΑΠ (ΚΟ)	123	481	2,390
ΟΤΕ (ΚΟ)	123	504	4,619
ΟΛΠ (ΚΟ)	9	23	437
ΠΕΙΡΑΙΩΣ ΤΡΑΠΕΖΑ (ΚΟ)	343	23,290	27,102
ΔΕΗ (ΚΟ)	445	2,510	5,658
ΤΕΡΝΑ ΕΝΕΡΓΕΙΑΚΗ (ΚΟ)	8	8	1,298
ΤΙΤΑΝ (ΚΟ)	8	10	477
ΒΙΟΗΑΛCO SA/NV (ΚΑ)	19	52	1,034
Δικαιώματα σε Δείκτες	12	70	4,774
FTSE/X.A. Large Cap	12	70	4,774
Δικαιώματα σε Μετοχές	2	40	2,767
ALPHA BANK (ΚΟ)	0	0	752
ΕΘΝΙΚΗ ΤΡΑΠΕΖΑ (ΚΟ)	0	0	0
ΟΠΑΠ (ΚΟ)	0	0	790
ΟΤΕ (ΚΟ)	0	0	1,060
ΠΕΙΡΑΙΩΣ ΤΡΑΠΕΖΑ (ΚΟ)	0	0	0
ΔΕΗ (ΚΟ)	2	40	165
Συνολική Δραστηριότητα	3,019	76,318	233,403

Πληθός Χρεογράφων	Όνομ. Αξία	Μερίσματα [1]			Ημερ. Τελευτ. Αποκοπής Μέρησων [2]	Αποκοπή Δικαιώμα	Σημ. Χρεόγραφα	Τιμή κλεισίματος	% μεταβ.	Προηγ. Κλεισίμο- ημ/νία	Άνοιγμα	Κατωτ Τιμή	Ανωτ Τιμή	Τελ Τιμή	Σταθμ Τιμή	Τελευταία ζήτηση [7]	Τελευταία προσφορά [7]	Ρ/Ε μετά φ. Χρήση	Όγκος	Πράξεις	Αξία Συναλλαγών[8]	Χ.Α. Εταιρείας (χιλ. €) [3,5]	Χαμηλό έτους	Υψηλό έτους	Κλάδος [4]
		2013	2014	2015																					
9,550,386	0.500	---	---	---	01/07/1997	12/06/2008	4626	ΠΡΑΞΙΤΕΛΙΟ (ΚΟ)	0.390	---	0.390	31/03/2010	---	---	---	---	---	---	---	---	---	4,430.09	0.390	0.390	4533
1,306,368	0.500	---	---	---	01/07/1997	12/06/2008	4627	ΠΡΑΞΙΤΕΛΙΟ (ΠΟ)	0.540	---	0.540	31/03/2010	---	---	---	---	---	---	---	---	---	4,430.09	0.540	0.540	4533
17,544,600	0.600	---	---	---	03/07/2000	01/08/2000	4868	ΚΟΥΜΠΑΣ ΣΥΜΜΕΤΟΧΩΝ (ΚΟ)	0.132	---	0.132	30/03/2012	---	---	---	---	---	---	---	---	---	2,315.89	0.132	0.132	8775
66,937,526	0.700	---	---	---	13/08/2010	21/05/2003	5003	ΜΗΧΑΝΙΚΗ (ΚΟ)	0.100	---	0.100	29/08/2013	---	---	---	---	---	---	---	---	---	9,186.78	0.100	0.100	2357
25,968,987	0.700	---	---	---	13/08/2010	21/05/2003	5004	ΜΗΧΑΝΙΚΗ (ΠΟ)	0.096	---	0.096	29/08/2013	---	---	---	---	---	---	---	---	---	9,186.78	0.096	0.096	2357
255,459,600	0.300	---	---	---	26/06/2000	03/12/2010	5101	ΝΕΛ (ΚΟ)	0.070	---	0.070	31/08/2015	---	---	---	---	---	---	---	---	---	17,882.17	0.070	0.070	5759
23,463,874	0.800	---	---	---	23/05/2003	21/12/1999	4918	ΝΕΩΡΙΟΝ (ΚΟ)	0.125	---	0.125	30/08/2012	---	---	---	---	---	---	---	---	---	2,932.98	0.125	0.125	2753
20,210,127	1.53	---	---	---	27/06/1997	20/03/2000	5061	ΠΑΡΝΑΣΣΟΣ (ΚΟ)	0.070	---	0.070	30/05/2014	---	---	---	---	---	---	---	---	---	1,414.71	0.070	0.070	8775
25,583,146	0.300	---	---	---	25/06/2001	03/12/2008	4723	ΠΕΤΣΕΤΑΚΙΣ Α. (ΚΟ)	0.260	---	0.260	28/01/2011	---	---	---	---	---	---	---	---	---	6,651.62	0.260	0.260	1357
510,840	1.00	---	---	---	15/07/2008	21/11/2013	5036	ΤΡΟΠΑΙΑ ΣΥΜΜΕΤΟΧΙΚΗ (ΚΟ)	2.00	---	0.020	# 30/03/2012	---	---	---	---	---	---	---	---	---	1,021.68	2.00	2.00	3722
60,221,300	0.400	---	---	---	01/07/2002	01/11/2010	5022	ΣΕΛΜΑΝ (ΚΟ)	0.080	---	0.080	29/11/2013	---	---	---	---	---	---	---	---	---	4,817.70	0.080	0.080	2353
284,465,964	3.70	---	---	---	20/06/2008	15/06/2009	4913	ΤΑΧΥΔΡΟΜΙΚΟ ΤΑΜΙΕΥΤΗΡΙΟ (ΚΟ)	0.168	---	0.239	# 29/08/2012	---	---	---	---	---	---	---	---	---	47,790.28	0.168	0.168	8355
54,547,634	0.500	---	---	---	25/04/2005	21/01/2009	4860	ΤΕΓΟΠΟΥΛΟΣ Χ.Κ. (ΚΟ)	0.038	---	0.038	29/03/2012	---	---	---	---	---	---	---	---	---	2,072.81	0.038	0.038	5557
13,920,000	0.320	---	---	---	19/11/2001	01/08/2000	4726	ΤΕΞΑΠΡΕΤ (ΚΟ)	0.080	---	0.080	28/02/2011	---	---	---	---	---	---	---	---	---	1,113.60	0.080	0.080	3763
6,523,780	0.530	---	---	---	01/07/2002	06/03/2001	4971	ΤΕΧΝΙΚΕΣ ΕΚΔΟΣΕΙΣ (ΚΟ)	0.006	---	0.006	31/05/2013	---	---	---	---	---	---	---	---	---	39.14	0.006	0.006	5557
7,326,648	1.00	---	---	---	26/07/2006	24/07/2001	4921	ΦΙΝΤΕΞΠΟΡΤ (ΚΟ)	0.328	---	0.328	30/08/2012	---	---	---	---	---	---	---	---	---	2,403.14	0.328	0.328	3763
26,408,040	0.300	---	---	---	01/07/1997	26/05/1999	4464	ΧΑΛΥΒΔΟΦΥΛΩΝ (ΚΟ)	0.120	---	0.120	28/11/2008	---	---	---	---	---	---	---	---	---	3,168.96	0.120	0.120	1757
71,683,906	0.400	---	---	---	15/06/2005	05/02/2008	4953	ΧΑΤΖΗΔΑΝΝΟΥ (ΚΟ)	0.026	---	0.026	28/03/2013	---	---	---	---	---	---	---	---	---	1,863.78	0.026	0.026	3763
21,382,067	0.300	---	---	---	02/10/2006	15/02/2006	4628	ΑΤΕΡΜΩΝ (ΚΟ)	0.120	---	0.120	31/03/2010	---	---	---	---	---	---	---	---	---	2,565.85	0.120	0.120	5555
5,025,000	0.300	---	---	---	05/07/2005	14/03/2002	5023	ALSINCO (ΚΟ)	0.043	---	0.043	29/11/2013	---	---	---	---	---	---	---	---	---	216.08	0.043	0.043	3763
215,246,452	0.300	---	---	---	25/06/2001	24/09/2001	4446	ALTEC (ΚΟ)	0.012	---	0.012	30/11/2015	---	---	---	---	---	---	---	---	---	2,582.96	0.012	0.012	9533
13,555,100	1.00	---	---	---	08/07/2005		4576	MICROLAND COMPUTERS (ΚΟ)	0.640	---	0.640	14/07/2009	---	---	---	---	---	---	---	---	---	8,675.26	0.640	0.640	5379
42,501,273	0.300	---	---	---	26/06/2007	10/08/2009	4993	NUTRIART (ΚΟ)	0.049	---	0.047	# 20/06/2013	---	---	---	---	---	---	---	---	---	2,082.56	0.049	0.049	3577
62,683,822	0.300	---	---	---	27/05/2008	09/01/2006	4830	PROTON ΤΡΑΠΕΖΑ Α.Ε. (ΚΟ)	0.180	---	0.180	07/10/2011	---	---	---	---	---	---	---	---	---	11,283.09	0.180	0.180	8355
29,060,950	0.340	---	---	---	20/08/2007	24/10/2001	5088	SPIDER - ΠΕΤΣΙΟΣ Ν & ΥΙΟΙ (ΚΟ)	0.008	---	0.008	31/03/2015	---	---	---	---	---	---	---	---	---	232.49	0.008	0.008	2757
26,262,660	0.900	---	---	---	01/07/2008	24/02/2011	4954	SPRIDER STORES (ΚΟ)	0.031	---	0.031	28/03/2013	---	---	---	---	---	---	---	---	---	814.14	0.031	0.031	5371
144,688,060	0.600	---	---	---	21/04/2008	10/03/2010	4982	T BANK (ΚΟ)	0.048	---	0.052	# 29/11/2011	---	---	---	---	---	---	---	---	---	6,945.03	0.048	0.048	8355

Σημειώσεις Χρεογράφων

Κωδικός	Κείμενο σημείωσης
()	- Προσαρμοσμένα Μερισίματα λόγω διανομής Δωρεάν μετοχών.
*	- Τελευταία προσαρμοσμένη τιμή κλεισίματος.
[1]	- Καθαρά μερίσματα.
[2]	- Στη στήλη "Ημερ. Αποκοπής τελευταίου δικαιώματος" αναφέρεται η Ημερομηνία εισαγωγής για Νέες Εταιρείες.
[3]	- Η Χρηματιστηριακή αξία αναφέρεται στο σύνολο των μετοχών
[4]	- Η κωδικοποίηση των Κλάδων Οικονομικής Δραστηριότητας του Χ.Α. παρουσιάζονται στο Παράρτημα Α
[5]	- Η Χρηματιστηριακή Αξία αναφέρεται στο σύνολο των κατηγοριών μετοχών (εφόσον έχουν εισαχθεί περισσότερες της μιας κατηγορίες) και δεν αναφέρεται σε επιμέρους κατηγορίες μετοχών μιας εταιρείας.
[6]	- P/E μεγαλύτερο του 100
[7]	- Τελευταία εικόνα του Βιβλίου Εντολών πριν το τέλος της συνεδρίασης
[8]	- Στην Αξία Συναλλαγών των Μετοχών περιλαμβάνονται όλοι οι τύποι Πακέτων
4446	- Μεταφορά στην κατηγορία Επιτήρησης από 20/10/2008.
4464	- Αναστολή διαπραγμάτευσης από 1/12/2008.
4548	- Αναστολή διαπραγμάτευσης από 1/4/2009.
4576	- Αναστολή διαπραγμάτευσης από 15/7/2009.
4616	- Αναστολή διαπραγμάτευσης από 25/2/2010.
4626	- Αναστολή διαπραγμάτευσης από 1/4/2010.
4627	- Αναστολή διαπραγμάτευσης από 1/4/2010.
4628	- Αναστολή διαπραγμάτευσης από 1/4/2010.
4651	- Αναστολή διαπραγμάτευσης από 1/6/2010.
4652	- Αναστολή διαπραγμάτευσης από 1/6/2010.
4690	- Μεταφορά στην κατηγορία Επιτήρησης από 4/4/2006.
4702	- Αναστολή διαπραγμάτευσης από 1/12/2010.
4723	- Αναστολή διαπραγμάτευσης από 31/1/2011.
4726	- Αναστολή διαπραγμάτευσης από 1/3/2011.
4750	- Μεταφορά στην "Κατηγορία Επιτήρησης" από 8/4/2011.
4764	- Αναστολή διαπραγμάτευσης από 20/5/2011.
4765	- Αναστολή διαπραγμάτευσης από 20/5/2011.
4795	- Το υπόλοιπο μικτό ποσό μερίσματος ανά μετοχή ανέρχεται σε € 0,30 για τη χρήση 2010, από το οποίο παρακρατείται φόρος 21% επί του συνολικού μερίσματος χρήσεως 2010 ανά μετοχή, ήτοι 0,45.
4814	- Μεταφορά στην Κατηγορία Χαμηλής Διασποράς από 30/5/2011.
4815	- Μεταφορά στην Κατηγορία Χαμηλής Διασποράς από 30/5/2011.
4816	- Μεταφορά στην Κατηγορία Χαμηλής Διασποράς από 30/5/2011.
4817	- Μεταφορά στην Κατηγορία Χαμηλής Διασποράς από 30/5/2011.
4820	- Μεταφορά στην κατηγορία Χαμηλής Διασποράς από 18/4/2008.
4822	- Μεταφορά στην κατηγορία Χαμηλής Διασποράς από 30/5/2011.
4823	- Μεταφορά στην κατηγορία Χαμηλής Διασποράς από 4/4/2006.
4827	- Μεταφορά στην κατηγορία Χαμηλής Διασποράς από 5/5/2010.
4830	- Αναστολή διαπραγμάτευσης από 10/10/2011.
4844	- Μεταφορά στην κατηγορία Επιτήρησης από 8/4/2011.
4857	- Δεν έχουν εισαχθεί οι 793.906.274 νέες (ΚΟ) μετοχές, οι οποίες προέκυψαν από την πρόσφατη ΑΜΚ με καταβολή μετρητών.
4860	- Αναστολή διαπραγμάτευσης από 30/3/2012.
4865	- Αναστολή διαπραγμάτευσης από 2/4/2012.
4868	- Αναστολή διαπραγμάτευσης από 2/4/2012.
4879	- Μεταφορά στην Κατηγορία Επιτήρησης από 10/4/2012.
4881	- Μεταφορά στην Κατηγορία Επιτήρησης από 10/4/2012.
4882	- Μεταφορά στην Κατηγορία Επιτήρησης από 10/4/2012.
4886	- Μεταφορά στην Κατηγορία Επιτήρησης από 10/4/2012.
4887	- Μεταφορά στην Κατηγορία Επιτήρησης από 10/4/2012.
4888	- Μεταφορά στην Κατηγορία Επιτήρησης από 10/4/2012.
4911	- Αναστολή διαπραγμάτευσης από 30/7/2012.
4912	- Μεταφορά στην κατηγορία Επιτήρησης από 31/7/2012.
4913	- Αναστολή διαπραγμάτευσης από 30/8/2012.

Σημειώσεις Χρεογράφων

Κωδικός	Κείμενο σημείωσης
4914	- Αναστολή διαπραγμάτευσης από 31/8/2012.
4918	- Αναστολή διαπραγμάτευσης από 31/8/2012.
4920	- Αναστολή διαπραγμάτευσης από 31/8/2012.
4921	- Αναστολή διαπραγμάτευσης από 31/8/2012.
4929	- Αναστολή διαπραγμάτευσης από 1/10/2012.
4937	- Μεταφορά στην κατηγορία ΠΡΟΣ ΔΙΑΓΡΑΦΗ από 30/11/2012.
4938	- Μεταφορά στην κατηγορία ΠΡΟΣ ΔΙΑΓΡΑΦΗ από 30/11/2012.
4939	- Αναστολή διαπραγμάτευσης από 30/11/2012.
4953	- Αναστολή διαπραγμάτευσης από 2/4/2013.
4954	- Αναστολή διαπραγμάτευσης από 2/4/2013.
4955	- Μεταφορά στην Επιτήρηση από 5/4/2013.
4956	- Μεταφορά στην Επιτήρηση από 5/4/2013.
4957	- Μεταφορά στην Επιτήρηση από 5/4/2013.
4958	- Μεταφορά στην Επιτήρηση από 5/4/2013.
4959	- Μεταφορά στην Επιτήρηση από 5/4/2013.
4971	- Αναστολή διαπραγμάτευσης από 3/6/2013.
4977	- Μεταφορά στην Κατηγορία "Επιτήρησης" από 11/6/2013.
4978	- Από 11/6/2013, μεταφορά στην Κατηγορία Επιτήρησης.
4982	- Αναστολή διαπραγμάτευσης από 1/12/2011.
4983	- Μεταφορά στην κατηγορία Επιτήρησης από 5/4/2013.
4985	- Μεταφορά στην "Κατηγορία Επιτήρησης" από 8/4/2011.
4993	- Αναστολή διαπραγμάτευσης από 21/6/2013 (15:18).
4997	- Μεταφορά στην Κατηγορία Επιτήρησης από 21/12/2009. - Δεν έχουν εισαχθεί οι 6.870.053 νέες (ΚΑ) μετοχές, οι οποίες προέκυψαν από την πρόσφατη ΑΜΚ με καταβολή μετρητών.
5002	- Αναστολή διαπραγμάτευσης από 30/08/2013.
5003	- Αναστολή διαπραγμάτευσης από 30/08/2013.
5004	- Αναστολή διαπραγμάτευσης από 30/08/2013.
5007	- Μεταφορά στην κατηγορία Επιτήρησης, από 11/10/2013.
5008	- Μεταφορά στην Κατηγορία Επιτήρησης από 8/4/2011.
5022	- Αναστολή διαπραγμάτευσης από 2/12/2013.
5023	- Αναστολή διαπραγμάτευσης από 2/12/2013.
5031	- Δεν έχουν εισαχθεί οι 612.300 νέες (ΚΟ) μετοχές, οι οποίες προέκυψαν από την πρόσφατη ΑΜΚ με καταβολή μετρητών.
5033	- Μεταφορά στην κατηγορία Επιτήρησης από τις 25/11/2011. Δεν έχουν εισαχθεί 97.144.575 νέες (ΚΟ) μετοχές, οι οποίες προέκυψαν από την πρόσφατη ΑΜΚ με καταβολή μετρητών.
5036	- Η μετοχή της εταιρίας βρίσκεται σε καθεστώς αναστολής διαπραγμάτευσης από 2/4/2012. Κατά τη διάρκεια της αναστολής, η εταιρία προέβη σε reverse split μετοχών, με βάση το οποίο αναπροσαρμόστηκε μετά την ολοκλήρωση της εταιρικής πράξης ο αριθμός των μετοχών της εταιρίας αλλά και αναλογικά η τελευταία τιμή κλεισίματος της μετοχής της 30/03/2012.
5046	- Μεταφορά στην κατηγορία Χαμηλής Διασποράς από 8/4/2011.
5047	- Αναστολή διαπραγμάτευσης από 27/3/2014.
5049	- Σε αναστολή διαπραγμάτευσης από 1/4/2014.
5054	- Μεταφορά στην Κατηγορία Επιτήρησης από 10/04/2014.
5055	- Μεταφορά στην Κατηγορία Επιτήρησης από 10/4/2014.
5057	- Μεταφορά στην κατηγορία Επιτήρησης από τις 29/12/2011.
5058	- Μεταφορά στην κατηγορία Επιτήρησης από τις 29/12/2011.
5061	- Αναστολή διαπραγμάτευσης από 2/6/2014.
5062	- Μεταφορά στην κατηγορία ΠΡΟΣ ΔΙΑΓΡΑΦΗ από 4/6/2014.
5080	- Μεταφορά στην κατηγορία Επιτήρησης από 6/9/2011.
5081	- Μεταφορά στην κατηγορία Επιτήρησης, από 19/12/2014.
5083	- Μεταφορά στην Κατηγορία Επιτήρησης από 06/03/2015.
5087	- Αναστολή διαπραγμάτευσης από 1/4/2015.
5088	- Αναστολή διαπραγμάτευσης από 1/4/2015.
5089	- Μεταφορά στην κατηγορία Επιτήρησης από τις 8/4/2015.
5091	- Μεταφορά στην κατηγορία ΠΡΟΣ ΔΙΑΓΡΑΦΗ από 8/4/2015.
5092	- Μεταφορά στην κατηγορία ΠΡΟΣ ΔΙΑΓΡΑΦΗ από 8/4/2015.

Σημειώσεις Χρεογράφων

Κωδικός	Κείμενο σημείωσης
5093	- Μεταφορά στην Κατηγορία Επιτήρησης από 8/4/2015.
5094	- Μεταφορά στην Κατηγορία Επιτήρησης από 8/4/2015.
5095	- Μεταφορά στην Επιτήρηση από 9/4/2015.
5097	- Μεταφορά στην Κατηγορία Επιτήρησης από 10/4/2012.
5098	- Αναστολή διαπραγμάτευσης από 2/6/2015.
5099	- Αναστολή διαπραγμάτευσης από 3/6/2015.
5100	- Μεταφορά στην Κατηγορία Χαμηλής Διασποράς από 24/6/2015.
5101	- Αναστολή διαπραγμάτευσης από 1/9/2015.
5103	- Δεν έχουν εισαχθεί οι 2.495.784.996 νέες (ΚΟ) μετοχές, που προήλθαν από την αύξηση του μετοχικού κεφαλαίου με καταβολή μετρητών.
5104	- Μεταφορά στην Κατηγορία "Χαμηλής Διασποράς" από 31/10/2014. Από 30/12/2015, η επωνυμία της εταιρείας " MIG REAL ESTATE Α.Ε.Ε.Α.Π." αλλάζει σε " ΕΘΝΙΚΗ ΠΑΝΓΑΙΑ Α.Ε.Ε.Α.Π." .
5105	- Δεν έχουν εισαχθεί 16.864.375 νέες (ΚΟ) μετοχές, οι οποίες προέκυψαν από την πρόσφατη ΑΜΚ με καταβολή μετρητών.

Στοιχεία Συναλλαγών Πακέτων

Μετοχές	Όγκος πακέτου	Τιμή πακέτου	Αξία πακέτου	Ωρα έγκρισης	Σημείωση
ΔΕΗ (ΚΟ)	234	3.57	835.38	10:38:50	18
ΚΥΠΡΟΥ ΤΡΑΠΕΖΑ (ΚΟ)	8,200,000	0.139	1,135,700.00	16:01:29	20
ΕΘΝΙΚΗ ΤΡΑΠΕΖΑ (ΚΟ)	1,250,000	0.228	285,000.00	16:26:58	20
ΤΡΑΠΕΖΑ EUROBANK ERGASIAS (ΚΟ)	475,000	0.666	316,350.00	16:27:58	20
ΓΕΚ ΤΕΡΝΑ (ΚΟ)	350,000	1.35	472,500.00	17:15:08	20
ΤΕΡΝΑ ΕΝΕΡΓΕΙΑΚΗ (ΚΟ)	350,000	2.16	756,000.00	17:16:05	20

Σημειώσεις πακέτων

- 9 - Μέθοδος 6-1 / Ειδική Χρέωση
- 10 - Μέθοδος 6-1 / Ειδική Χρέωση, Αυθημερόν Διακανονισμός
- 14 - Μέθοδος 6-3 / Πακέτο Αποκατάστασης, Ατελής αγορά και Πώληση
- 18 - Μέθοδος 6-2 / SPOT 1
- 19 - Μέθοδος 6-2 / SPOT 2
- 20 - Μέθοδος 6-1 και Μέθοδος 6-1 Αυθημερόν Διακανονισμός
- 21 - Άλλη Προσυμφωνημένη

Στοιχεία Συναλλαγών Δικαιωμάτων

Ημερ. αποκοπής	Έναρξη εξάσκησης	Λήξη εξάσκησης	Λήξη διαπρ/σης	Δικαιώματα	Κατωτ Τιμή	Ανωτ Τιμή	Τιμή κλεισ.	Τελευταία ζήτηση	Τελευταία προσφορά	Όγκος	Πράξεις	Αξία Συναλλαγών
----------------	------------------	----------------	----------------	------------	------------	-----------	-------------	------------------	--------------------	-------	---------	-----------------

Δεν υπάρχουν Συναλλαγές Δικαιωμάτων.

Στοιχεία Συναλλαγών Εκποιήσεων

Μετοχές	Όγκος Συναλλαγών	Αριθμός Πράξεων	Αξία Συναλλαγών	Σημείωση
Δεν πραγματοποιήθηκαν Εκποιήσεις Μετοχών.				

Σημειώσεις Εκποιήσεων

- 1 - Κανονική Εκποίηση.
- 2 - Εκποίηση Ενσώματων Ονομαστικών Μετοχών.
- 3 - Εκποίηση Αδιάθετων Κλασματικών Υπολοίπων.

Στοιχεία Συναλλαγών Εκποιήσεων Ενσώματων Ονομαστικών Μετοχών

Μετοχές	Ημερ/νία έναρξης	Ημερ/νία λήξης	Αρχικό πλήθος	Διαθέσιμο πλήθος	Ημερομηνία	Μέση τιμή (ημέρας)	Μέση τιμή (περιόδου)	Αριθμός Πράξεων	Όγκος Συναλλαγών	Αξία Συναλλαγών
---------	------------------	----------------	---------------	------------------	------------	--------------------	----------------------	-----------------	------------------	-----------------

Δεν πραγματοποιήθηκαν Εκποιήσεις Ενσώματων Ονομαστικών Μετοχών.

Σημειώσεις Εκποιήσεων

Σύμφωνα με την Απόφαση 1/380/04.05.2006 της Επιτροπής Κεφαλαιαγοράς εκποιούνται μέσω του Χρηματιστηρίου Αθηνών με επιμέλεια της εκδότριας εταιρείας, οι ενσώματες ονομαστικές μετοχές που δεν έχουν κατατεθεί στην εκδότρια προς αποϋλοποίηση. Η εκποίηση διενεργείται σύμφωνα με τον τρόπο που ορίζεται στο άρθρο 99Α του Κανονισμού του Χρηματιστηρίου Αθηνών.

Στοιχεία Ενεργητικού Διαπραγματεύσιμων Αμοιβαίων Κεφαλαίων (Δ.Α.Κ.)

	Ημερομηνία συναλλαγών	Δημιουργία / Εξαγορά	Αριθ. Μερ. (T-1)	Νέα Μερ. (T-1)	Εξαγορασθ. Μερ. (T-1)	Μερίδια (T) [1]	Αξία Ενεργητικού [2]	Καθαρή Τιμή	Μέρισμα/Μερίδι	Ημερ. Αποκοπής
NBGAM ETF ΓΔ Χ.Α.	03/02/2016	25,000	294,878	---	---	294,878	1,903,301.00	6.4545	---	27/10/2011
ALPHA ETF FTSE Athex Large Cap	03/02/2016	50,000	6,030,903	---	---	6,030,903	9,313,913.00	1.5444	0.06	03/08/2015
NBGAM ETF GREECE & TURKEY 30	03/02/2016	25,000	388,550	---	---	388,550	2,044,151.00	5.2610	---	27/10/2011

Σημειώσεις Δ.Α.Κ.

[1] - Αριθμ. μεριδίων (T) = Αριθμ. μεριδίων (T-1) + Νεοεκδιθέντα μερίδια (T-1) - Εξαγορασθέντα μερίδια (T-1)

[2] - Περιλαμβάνονται και τα μερίδια που δημιουργήθηκαν / εξαγοράσθηκαν την ημέρα T-1.

Περιγραφή	Στοιχεία
Όνομασία Δ.Α.Κ.	ALPHA ETF FTSE Athex Large Cap
Σύμβολο Δ.Α.Κ. (GR)	ΑΔΑΚ
Σύμβολο Δ.Α.Κ. (EN)	AETF
ISIN Δ.Α.Κ.	GRF000013000
Κατηγορία Διαπραγμάτευσης	Διαπραγματεύσιμα Αμοιβαία Κεφάλαια (Δ.Α.Κ.)
Τύπος Δ.Α.Κ.	Μετοχών
Τρόπος διαχείρισης	Παθητικός
Επενδυτική Στρατηγική	Σκοπός της επενδυτικής πολιτικής του Αμοιβαίου Κεφαλαίου είναι η αναπαραγωγή της αποδόσεως του Δείκτη FTSE/X.A. Large Cap του Χρηματιστηρίου Αθηνών σε όρους Ευρώ, ακολουθώντας πλήρως και πανομοιότυπως τη σύνθεση του υποκείμενου Δείκτη.
Εκδότης	ΑΛΦΑ ASSET MANAGEMENT Α.Ε.Δ.Α.Κ.
Εταιρεία Διαχείρισης	ΑΛΦΑ ASSET MANAGEMENT Α.Ε.Δ.Α.Κ.
Ειδικοί Διαπραγματευτές	ΑΛΦΑ FINANCE Α.Χ.Ε.Π.Ε.Υ. , ΕΘΝΙΚΗ ΧΡΗΜΑΤΙΣΤΗΡΙΑΚΗ Α.Χ.Ε.Π.Ε.Υ.
Θεματοφύλακας	ΑΛΦΑ ΤΡΑΠΕΖΑ Α.Ε.
Σύμβολο Δείκτη (GR)	FTSE
Σύμβολο Δείκτη (EN)	FTSE
Όνομασία Δείκτη	FTSE/X.A. Large Cap
ISIN Δείκτη	GRI99201A006
Κλάσμα Δείκτη [1]	1/100
Αρχική Τιμή Μεριδίου	21.76
Συνολικός Αριθμός Μεριδίων [2]	6,030,903
Ημερομηνία πρώτης Έκδοσης	14/01/2008
Ημερομηνία έναρξης Διαπραγμάτευσης	24/01/2008
Νόμισμα Διαπραγμάτευσης	ΕΥΡΩ
Νόμισμα Ενεργητικού	ΕΥΡΩ
Αρχική Αξία Ενεργητικού [3]	3,000,000.00
Αριθμ. Μεριδίων για Δημιουργία-Εξαγορά [4]	50,000
Αμοιβή Διαχείρισης	0.375

Σημειώσεις Δ.Α.Κ.

- [1] - Το κλάσμα της τιμής του δείκτη που αποτελεί η τιμή της πρώτης έκδοσης
- [2] - Ο αριθμός μεριδίων που διαπραγματεύθηκαν στο Χρηματιστήριο την ημέρα T
- [3] - Η αξία του ενεργητικού κατά την έκδοση
- [4] - Ο αριθμός μεριδίων που απαιτείται κατά τη διαδικασία δημιουργίας εξαγοράς

Περιγραφή	Στοιχεία
Όνομασία Δ.Α.Κ.	NBGAM ETF ΓΔ Χ.Α.
Σύμβολο Δ.Α.Κ. (GR)	ΔΑΚΓΔ
Σύμβολο Δ.Α.Κ. (EN)	ETFASE
ISIN Δ.Α.Κ.	GRF000054004
Κατηγορία Διαπραγμάτευσης	Διαπραγματεύσιμα Αμοιβαία Κεφάλαια (Δ.Α.Κ.)
Τύπος Δ.Α.Κ.	Μετοχών
Τρόπος διαχείρισης	Παθητικός
Επενδυτική Στρατηγική	Επενδυτικός σκοπός του Αμοιβαίου Κεφαλαίου είναι η αναπαραγωγή της σύνθεσης του Γενικού Δείκτη Τιμών του Χρηματιστηρίου Αθηνών και η επίτευξη της απόδοσης του Δείκτη.
Εκδότης	ΕΘΝΙΚΗ ASSET MANAGEMENT ΑΕΔΑΚ
Εταιρεία Διαχείρισης	ΕΘΝΙΚΗ ASSET MANAGEMENT ΑΝΩΝΥΜΗ ΕΤΑΙΡΙΑ ΔΙΑΧΕΙΡΙΣΕΩΣ ΑΜΟΙΒΑΙΩΝ ΚΕΦΑΛΑΙΩΝ
Ειδικοί Διαπραγματευτές	ΕΘΝΙΚΗ ΧΡΗΜΑΤΙΣΤΗΡΙΑΚΗ Α.Χ.Ε.Π.Ε.Υ.
Θεματοφύλακας	ΕΘΝΙΚΗ ΤΡΑΠΕΖΑ ΤΗΣ ΕΛΛΑΔΟΣ Α.Ε.
Σύμβολο Δείκτη (GR)	ΓΔ
Σύμβολο Δείκτη (EN)	GD
Όνομασία Δείκτη	Γενικός Δείκτης Τιμών Χ.Α.
ISIN Δείκτη	GRI99117A004
Κλάσμα Δείκτη [1]	1/100
Αρχική Τιμή Μεριδίου	21.61
Συνολικός Αριθμός Μεριδίων [2]	294,878
Ημερομηνία πρώτης Έκδοσης	24/06/2009
Ημερομηνία έναρξης Διαπραγμάτευσης	29/06/2009
Νόμισμα Διαπραγμάτευσης	ΕΥΡΩ
Νόμισμα Ενεργητικού	ΕΥΡΩ
Αρχική Αξία Ενεργητικού [3]	4,495,405.02
Αριθμ. Μεριδίων για Δημιουργία-Εξαγορά [4]	25,000
Αμοιβή Διαχείρισης	0.600

Σημειώσεις Δ.Α.Κ.

- [1] - Το κλάσμα της τιμής του δείκτη που αποτελεί η τιμή της πρώτης έκδοσης
- [2] - Ο αριθμός μεριδίων που διαπραγματεύθηκαν στο Χρηματιστήριο την ημέρα T
- [3] - Η αξία του ενεργητικού κατά την έκδοση
- [4] - Ο αριθμός μεριδίων που απαιτείται κατά τη διαδικασία δημιουργίας εξαγοράς

Περιγραφή	Στοιχεία
Όνομασία Δ.Α.Κ.	NBGAM ETF GREECE & TURKEY 30
Σύμβολο Δ.Α.Κ. (GR)	ΔΑΚΕΤ30
Σύμβολο Δ.Α.Κ. (EN)	ETFGT30P
ISIN Δ.Α.Κ.	GRF000055001
Κατηγορία Διαπραγμάτευσης	Διαπραγματεύσιμα Αμοιβαία Κεφάλαια (Δ.Α.Κ.)
Τύπος Δ.Α.Κ.	Μετοχών
Τρόπος διαχείρισης	Παθητικός
Επενδυτική Στρατηγική	Επενδυτικός σκοπός του Αμοιβαίου Κεφαλαίου είναι η αναπαραγωγή της σύνθεσης του Δείκτη GREECE & TURKEY 30 (GT-30) και η επίτευξη της απόδοσης του Δείκτη.
Εκδότης	ΕΘΝΙΚΗ ASSET MANAGEMENT ΑΕΔΑΚ
Εταιρεία Διαχείρισης	ΕΘΝΙΚΗ ASSET MANAGEMENT ΑΝΩΝΥΜΗ ΕΤΑΙΡΕΙΑ ΔΙΑΧΕΙΡΙΣΕΩΣ ΑΜΟΙΒΑΙΩΝ ΚΕΦΑΛΑΙΩΝ
Ειδικοί Διαπραγματευτές	ΕΘΝΙΚΗ ΧΡΗΜΑΤΙΣΤΗΡΙΑΚΗ Α.Χ.Ε.Π.Ε.Υ.
Θεματοφύλακας	ΕΘΝΙΚΗ ΤΡΑΠΕΖΑ ΤΗΣ ΕΛΛΑΔΟΣ Α.Ε.
Σύμβολο Δείκτη (GR)	GT30P
Σύμβολο Δείκτη (EN)	GT30P
Όνομασία Δείκτη	Greece & Turkey 30 Δείκτης Τιμών
ISIN Δείκτη	CH0045018782
Κλάσμα Δείκτη [1]	1/100
Αρχική Τιμή Μεριδίου	8.85
Συνολικός Αριθμός Μεριδίων [2]	388,550
Ημερομηνία πρώτης Έκδοσης	27/10/2010
Ημερομηνία έναρξης Διαπραγμάτευσης	03/11/2010
Νόμισμα Διαπραγμάτευσης	ΕΥΡΩ
Νόμισμα Ενεργητικού	ΕΥΡΩ
Αρχική Αξία Ενεργητικού [3]	3,438,286.49
Αριθμ. Μεριδίων για Δημιουργία-Εξαγορά [4]	25,000
Αμοιβή Διαχείρισης	1.050

Σημειώσεις Δ.Α.Κ.

[1] - Το κλάσμα της τιμής του δείκτη που αποτελεί η τιμή της πρώτης έκδοσης

[2] - Ο αριθμός μεριδίων που διαπραγματεύθηκαν στο Χρηματιστήριο την ημέρα T

[3] - Η αξία του ενεργητικού κατά την έκδοση

[4] - Ο αριθμός μεριδίων που απαιτείται κατά τη διαδικασία δημιουργίας εξαγοράς

Περιγραφή	Στοιχεία
Όνομασία Warrant	ALPHA ΤΡΑΠΕΖΑ Α.Ε. (ΤΠΔ)
Σύμβολο Warrant (GR)	ΑΛΦΑΤΠ
ISIN Warrant	GRR000000028
Κατηγορία Διαπραγμάτευσης	Τίτλοι Παραστατικοί (Warrants)
Υποκείμενος Τίτλος	ALPHA ΤΡΑΠΕΖΑ Α.Ε. (ΚΟ)
Συνολικός Αριθμός Warrants	1,141,734,167
Ημ/νία Έναρξης Διαπραγμάτευσης	11/06/2013
Νόμισμα Διαπραγμάτευσης	ΕΥΡΩ
Πολλαπλασιαστής	7.41
Αναλογία Μετατροπής	0.13
Τύπος Εξάσκησης	BERMUDAN
Τιμή Διάθεσης	1.45

Περιγραφή	Στοιχεία
Όνομασία Warrant	ΕΘΝΙΚΗ ΤΡΑΠΕΖΑ ΤΗΣ ΕΛΛΑΔΟΣ Α.Ε. (ΤΠΔ)
Σύμβολο Warrant (GR)	ΕΤΕΤΠ
ISIN Warrant	GRR000000036
Κατηγορία Διαπραγμάτευσης	Τίτλοι Παραστατικοί (Warrants)
Υποκείμενος Τίτλος	ΕΘΝΙΚΗ ΤΡΑΠΕΖΑ ΤΗΣ ΕΛΛΑΔΟΣ Α.Ε. (ΚΟ)
Συνολικός Αριθμός Warrants	245,745,725
Ημ/νία Έναρξης Διαπραγμάτευσης	27/06/2013
Νόμισμα Διαπραγμάτευσης	ΕΥΡΩ
Πολλαπλασιαστής	8.23
Αναλογία Μετατροπής	0.12
Τύπος Εξάσκησης	BERMUDAN
Τιμή Διάθεσης	6.83

Περιγραφή	Στοιχεία
Όνομασία Warrant	ΤΡΑΠΕΖΑ ΠΕΙΡΑΙΩΣ Α.Ε. (ΤΠΔ)
Σύμβολο Warrant (GR)	ΠΕΙΡΤΠ
ISIN Warrant	GRR000000044
Κατηγορία Διαπραγμάτευσης	Τίτλοι Παραστατικοί (Warrants)
Υποκείμενος Τίτλος	ΤΡΑΠΕΖΑ ΠΕΙΡΑΙΩΣ Α.Ε. (ΚΟ)
Συνολικός Αριθμός Warrants	843,637,022
Ημ/νία Έναρξης Διαπραγμάτευσης	03/07/2013
Νόμισμα Διαπραγμάτευσης	ΕΥΡΩ
Πολλαπλασιαστής	4.48
Αναλογία Μετατροπής	0.22
Τύπος Εξάσκησης	BERMUDAN
Τιμή Διάθεσης	0.90

ΑΝΑΚΟΙΝΩΣΕΙΣ

ΓΝΩΣΤΟΠΟΙΗΣΕΙΣ ΕΤΑΙΡΕΙΩΝ

ΕΘΝΙΚΗ ΠΑΝΓΑΙΑ Α.Ε.Ε.Α.Π.

Ανακοίνωση

Σύμφωνα με το ν. 3340/2005 και το άρθρο 2 της απόφασης 3/347/12-07-2005 του Διοικητικού Συμβουλίου της Επιτροπής Κεφαλαιαγοράς, η εταιρεία «ΕΘΝΙΚΗ ΠΑΝΓΑΙΑ ΑΝΩΝΥΜΗ ΕΤΑΙΡΕΙΑ ΕΠΕΝΔΥΣΕΩΝ ΣΕ ΑΚΙΝΗΤΗ ΠΕΡΙΟΥΣΙΑ» (πρώην «MIG REAL ESTATE ΑΝΩΝΥΜΗ ΕΤΑΙΡΕΙΑ ΕΠΕΝΔΥΣΕΩΝ ΑΚΙΝΗΤΗΣ ΠΕΡΙΟΥΣΙΑΣ») ανακοινώνει στο επενδυτικό κοινό ότι το Διοικητικό της Συμβούλιο έκανε δεκτή την 2α Φεβρουαρίου 2016 την από 28.01.2016 παραίτηση, με ισχύ από 31.01.2016, του κ. Αρνό Ντομινίκ Μορίς Μπερτράντ Πλατ (Arnaud Dominique Maurice Bertrand Plat) του Ντομινίκ Πλατ (Dominique Plat) από τη θέση του μη εκτελεστικού μέλους του Διοικητικού Συμβουλίου και σε αντικατάστασή του, εξέλεξε τον κ. Αθανάσιο Καραγιάννη του Δημητρίου ως μη εκτελεστικό μέλος.

F.H.L. Η. ΚΥΡΙΑΚΙΔΗΣ Α.Β.Ε.Ε.

Αγορά Ιδίων Μετοχών

Η F.H.L. Η. ΚΥΡΙΑΚΙΔΗΣ ΜΑΡΜΑΡΑ ΓΡΑΝΙΤΕΣ Α.Β.Ε.Ε. (η Εταιρεία) ενημερώνει το επενδυτικό κοινό ότι σε εκτέλεση της από 03.12.2014 απόφασης της Έκτακτης Γενικής Συνέλευσης των Μετόχων της Εταιρείας, προέβη σε αγορά ιδίων μετοχών, και συγκεκριμένα στις 02.02.2016 αγοράστηκαν 1.590 μετοχές, με μέση τιμή κτήσης 2,3469 ευρώ ανά μετοχή και συνολική αξίας 3.753,84 ευρώ. Οι αγορές ιδίων μετοχών πραγματοποιούνται μέσω του μέλους του Χρηματιστηρίου Αθηνών ΕΠΕΝΔΥΤΙΚΗ ΤΡΑΠΕΖΑ ΕΛΛΑΔΟΣ Α.Ε.

M.L.S. ΠΛΗΡΟΦΟΡΙΚΗ Α.Ε.

Ανακοίνωση

Η εταιρία MLS Πληροφορική Α.Ε. με την παρούσα ενημερώνει το επενδυτικό κοινό σύμφωνα με τις διατάξεις των άρθρων 3 και 21 του ν.3556/2007 και την απόφαση 1/434/3.7.2007 της ΕΚ ότι την Τρίτη 02/02/2016 ο κ. ΚΑΜΑΤΑΚΗΣ ΙΩΑΝΝΗΣ Πρόεδρος και Διευθύνων Σύμβουλος πραγματοποίησε αγορά 2.750 μετοχών της εταιρίας MLS Πληροφορική Α.Ε. συνολικής αξίας 9.702,50 ευρώ.

GRIVALIA PROPERTIES Α.Ε.Ε.Α.Π.

Αγορά Ιδίων Μετοχών

Σε εφαρμογή του άρθρου 4 παρ. 4 του υπ' αριθμ. 2273/2003 Κανονισμού της Επιτροπής των Ευρωπαϊκών Κοινοτήτων, η Εταιρεία Grivalia Properties ΑΕΕΑΠ («Η Εταιρεία»), ανακοινώνει ότι βάσει σχετικών αποφάσεων της Έκτακτης Γενικής Συνέλευσης της 30ης Ιουλίου 2015 προέβη, μέσω του μέλους του Χ.Α. Eurobank Equities Α.Ε.Π.Ε.Υ., σε αγορά ιδίων μετοχών, ως ακολούθως: Στις 02.02.2016 η Εταιρεία αγόρασε, με μέση τιμή κτήσης €7,19 ανά μετοχή, 1.609 μετοχές συνολικής αξίας €11.571,78.

LAMDA DEVELOPMENT Α.Ε.

Αγορά Ιδίων Μετοχών

Η LAMDA Development S.A. (η «Εταιρεία») σε εφαρμογή του άρθρου 4 παρ. 4 του υπ' αριθμ. 2273/2003 Κανονισμού της Επιτροπής των Ευρωπαϊκών Κοινοτήτων ανακοινώνει ότι, σύμφωνα με το άρθρο 16 του Κ.Ν. 2190/1920 όπως τροποποιήθηκε και ισχύει και σε εκτέλεση σχετικών αποφάσεων της Ετήσιας Τακτικής Γενικής Συνέλευσης των Μετόχων και του Διοικητικού της Συμβουλίου (συνεδριάσεις της 16.06.2015), προέβη μέσω του μέλους του Χ.Α. Eurobank Equities Α.Ε.Π.Ε.Υ., σε αγορά ιδίων μετοχών, ως ακολούθως: Στις 2 Φεβρουαρίου 2016 η Εταιρεία αγόρασε, με μέση τιμή κτήσης € 3,91 ανά μετοχή, 3.044 μετοχές, συνολικής αξίας €11.906,40.

ΓΕΚ ΤΕΡΝΑ Α.Ε.

Αγορά Ιδίων Μετοχών

Η ΓΕΚ ΤΕΡΝΑ Α.Ε. κατ' εφαρμογή του άρθρου 4 παρ. 4 του υπ' αριθμ. 2273/2003 Κανονισμού της Επιτροπής των Ευρωπαϊκών Κοινοτήτων, γνωστοποιεί στο Επενδυτικό Κοινό ότι, σύμφωνα με το άρθρο 16 του ΚΝ 2190/20 όπως τροποποιήθηκε και ισχύει και σε εκτέλεση της από 26/6/2014 απόφασης της Τακτικής Γενικής Συνέλευσης των Μετόχων της Εταιρείας και της από 26/6/2014 απόφασης του Δ.Σ., προέβη την 2/2/2016, μέσω του μέλους του Χ.Α. ΒΕΤΑ ΑΧΕΠΕΥ, σε αγορά 2.000 ιδίων μετοχών με μέση τιμή κτήσης 1,40 ευρώ ανά μετοχή και συνολική αξία συναλλαγής 2.800,00 ευρώ.

ΤΕΡΝΑ ΕΝΕΡΓΕΙΑΚΗ Α.Β.Ε.Τ.Ε.

Αγορά Ιδίων Μετοχών

Η ΤΕΡΝΑ ΕΝΕΡΓΕΙΑΚΗ Α.Β.Ε.Τ.Ε. κατ' εφαρμογή του άρθρου 4 παρ. 4 του υπ' αριθμ. 2273/2003 Κανονισμού της Επιτροπής των Ευρωπαϊκών Κοινοτήτων, γνωστοποιεί στο Επενδυτικό Κοινό ότι, σύμφωνα με το άρθρο 16 του ΚΝ 2190/20 όπως τροποποιήθηκε και ισχύει και σε εκτέλεση της από 29/4/2014 απόφασης της Τακτικής Γενικής Συνέλευσης των Μετόχων της Εταιρείας και της από 30/4/2014 απόφασης του Δ.Σ., προέβη την 2/2/2016 μέσω του μέλους του Χ.Α. ΒΕΤΑ Α.Χ.Ε.Π.Ε.Υ., σε αγορά 1.465 ιδίων μετοχών με μέση τιμή κτήσης 2,17 ευρώ ανά μετοχή και συνολική αξία συναλλαγής 3.179,05 ευρώ.

ΔΕΗ Α.Ε.

Ανακοίνωση

Η ΔΕΗ Α.Ε. ενημερώνει ότι το Διοικητικό της Συμβούλιο στη σημερινή του συνεδρίαση αποφάσισε την έγκριση, ως μέτρο για τη βελτίωση της εισπραξιμότητας της Επιχείρησης, της παροχής κινήτρων στους συνεπείς επαγγελματικούς πελάτες, υπό τη μορφή επιστροφής, μέσω συμψηφισμού, ποσού έως 10% επί του ανταγωνιστικού σκέλους των εκδοθεισόμενων λογαριασμών των εφεξής

καταναλώσεων Ηλεκτρικής Ενέργειας, υπό την προϋπόθεση της εμπρόθεσμης εξόφλησης των λογαριασμών και τυχόν δόσεων διακανονισμών.

ΕΛΛΗΝΙΚΑ ΧΡΗΜΑΤΙΣΤΗΡΙΑ Α.Ε.

Ανακοίνωση

Η Εταιρία Ελληνικά Χρηματιστήρια-Χρηματιστήριο Αθηνών Α.Ε. Συμμετοχών (ΑΤΗΧ) ανακοινώνει με βάση τους ν. 3556/2007 και 3606/2007 ότι η Eurobank Equities Α.Ε.Π.Ε.Υ. την ενημέρωσε ότι πραγματοποίησε τις εξής συναλλαγές:

α/α	Ημερομηνία γνωστοποίησης στην ΑΤΗΧ	Ημερομηνία συναλλαγής	Είδος συναλ.	Ποσότητα	Χρηματοπιστωτικό μέσο	Συνολική αξία (ευρώ)
1	01/02/2016	29/01/2016	Αγορά	1.900	Μετοχές ΕΧΑΕ (κο)	8.278,00
2	01/02/2016	29/01/2016	Πώληση	1.300	Μετοχές ΕΧΑΕ (κο)	5.778,00
3	01/02/2016	29/01/2016	Αγορά	18.614	Μετοχές ΕΧΑΕ (κο)	81.956,63
4	01/02/2016	29/01/2016	Πώληση	18.614	Μετοχές ΕΧΑΕ (κο)	82.110,74
5	01/02/2016	29/01/2016	Αγορά	13	ΣΜΕ ΕΧΑΕ	5.764,00
6	01/02/2016	29/01/2016	Πώληση	19	ΣΜΕ ΕΧΑΕ	8.301,00
7	02/02/2016	01/02/2016	Αγορά	400	Μετοχές ΕΧΑΕ (κο)	1.776,00
8	02/02/2016	01/02/2016	Πώληση	2.000	Μετοχές ΕΧΑΕ (κο)	9.000,00
9	02/02/2016	01/02/2016	Αγορά	14.000	Μετοχές ΕΧΑΕ (κο)	62.690,00
10	02/02/2016	01/02/2016	Πώληση	14.000	Μετοχές ΕΧΑΕ (κο)	62.588,53
11	02/02/2016	01/02/2016	Πώληση	4	ΣΜΕ ΕΧΑΕ	1.780,00

Η Eurobank Equities Α.Ε.Π.Ε.Υ. πραγματοποίησε τις ανωτέρω συναλλαγές λόγω της ειδικής διαπραγμάτευσης που έχει αναλάβει στην αγορά παραγώγων σε Συμβόλαια Μελλοντικής Εκπλήρωσης (ΣΜΕ) με υποκείμενο τίτλο την μετοχή της εταιρίας (σύμβολο μετοχής: ΕΧΑΕ). Η γνωστοποίηση εκ μέρους της Eurobank Equities Α.Ε.Π.Ε.Υ. προς την εταιρεία και ακολούθως από την εταιρεία προς τις αρχές της Κεφαλαιαγοράς, γίνεται επειδή ο κ. Κωνσταντίνος Βασιλείου είναι μη εκτελεστικό μέλος του Δ.Σ. της Eurobank Equities Α.Ε.Π.Ε.Υ., ενώ κατέχει ταυτόχρονα τη θέση του Μη Εκτελεστικού Μέλους του Δ.Σ. της ΑΤΗΧ (υπόχρεο πρόσωπο με βάση το Ν.3340/2005).

ΜΙΝΩΙΚΕΣ ΓΡΑΜΜΕΣ Α.Ν.Ε.

Ανακοίνωση

Οι Μινωικές Γραμμές Α.Ν.Ε. ανακοινώνουν ότι η εταιρεία (Grimaldi Euromed S.p.A) συνδεόμενο νομικό πρόσωπο με τον Πρόεδρο του Διοικητικού Συμβουλίου της Εταιρείας Emanuele G. Grimaldi (υπόχρεο πρόσωπο με βάση το άρθρο 13 του Ν.3340/2005), προέβη στις 29/01/2016 σε αγορά 1.114 κοινών ονομαστικών μετοχών των Μινωικών Γραμμών συνολικής αξίας € 2.228,00. Η παρούσα γίνεται σύμφωνα με το Ν.3556/2007 (άρθρο 3, (ιστ), (ββ), και άρθρο 21) και σε συνδυασμό με το άρθρο 11 της απόφασης 1/434/3.7.2007 της Επιτροπής Κεφαλαιαγοράς.

Π. ΠΕΤΡΟΠΟΥΛΟΣ Α.Ε.Β.Ε.

Αγορά Ιδίων Μετοχών

Η Πέτρος Πετρόπουλος Α.Ε.Β.Ε. γνωστοποιεί στο επενδυτικό κοινό ότι σύμφωνα με το άρθρο 16 του ΚΝ 2190/20, όπως τροποποιήθηκε και ισχύει, και σύμφωνα με τους όρους του Κανονισμού 2273/2003 της Ευρωπαϊκής Επιτροπής και σε εκτέλεση της από 16/4/2014 απόφασης της Γενικής Συνέλευσης των Μετόχων της Εταιρίας και απόφασης του Διοικητικού Συμβουλίου με ημερομηνία 9/7/2014, προέβη την 2/2/2016 σε αγορά 164 Ιδίων Μετοχών της Εταιρίας μέσω της Alpha Finance με τιμή κτήσης 3,6248 ευρώ ανά μετοχή και συνολική αξία 594,46 ευρώ.

ΓΕΝΙΚΕΣ ΣΥΝΕΛΕΥΣΕΙΣ

ΒΙΟΗΑΛCO S.A.

Έκτακτη Γενική Συνέλευση (η Συνέλευση), η οποία θα λάβει χώρα την Τετάρτη, **17/02/2016** Φεβρουαρίου 2016 στις **14.30 (ώρα Κεντρικής Ευρώπης)** στην έδρα της εταιρείας, Avenue Marnix 30, 1000 Βρυξέλλες με τα ακόλουθα θέματα ημερήσιας διάταξης. ΗΜΕΡΗΣΙΑ ΔΙΑΤΑΞΗ:

1. Πρόταση για Διασυνοριακή Συγχώνευση με απορρόφηση (εφεξής αναφερόμενη ως «Διασυνοριακή Συγχώνευση») από τη Βελγική εισηγμένη εταιρία με την επωνυμία ΒΙΟΗΑΛCO (εφεξής αναφερόμενη ως «Βιοhalco» ή «Απορροφώσα Εταιρεία») των ακόλουθων εταιρειών:

- της Ελληνικής εισηγμένης ανώνυμης εταιρίας με την επωνυμία «ΕΛΒΑΛ ΕΤΑΙΡΕΙΑ ΣΥΜΜΕΤΟΧΩΝ ΑΝΩΝΥΜΗ ΕΤΑΙΡΕΙΑ» (εφεξής «Ελβάλ»),
- της Ελληνικής ανώνυμης εταιρίας με την επωνυμία «ΔΙΑΤΟΥΡ, ΔΙΑΧΕΙΡΙΣΤΙΚΗ & ΤΟΥΡΙΣΤΙΚΗ ΑΝΩΝΥΜΟΣ ΕΤΑΙΡΙΑ» (εφεξής «Διατούρ»),
- της Ελληνικής ανώνυμης εταιρίας με την επωνυμία «ALCOMET Α.Ε. Ανώνυμος Εταιρία Χαλκού και Αλουμινίου» (εφεξής «Alcomet») και
- της Λουξεμβουργιανής ανώνυμης εταιρίας με την επωνυμία «ΕΥΦΙΝΑ SA» (εφεξής «Eufina» και από κοινού με τις ΕΛΒΑΛ, ΔΙΑΤΟΥΡ και ΑLCOMET στο εξής «Απορροφώμενες Εταιρίες».

1.1. Σχέδιο Σύμβασης Διασυνοριακής Συγχώνευσης με ημερομηνία 7 Δεκεμβρίου 2015, το οποίο καταρτίστηκε σύμφωνα με το Άρθρο 772/6 του Βελγικού Κώδικα Εταιρειών, τον Ελληνικό νόμο 3777/2009 σε συνδυασμό με τα άρθρα 68, §2 και 69 έως 77α του Ελληνικού Κ.Ν. 2190/1920 και τα άρθρα 261 έως 276 του από 10 Αυγούστου 1915 νόμου του Λουξεμβούργου, ως έχει τροποποιηθεί, αναφορικά με τις εμπορικές εταιρείες («Νόμος Λουξεμβούργου»). Η από 18 Δεκεμβρίου 2015 τροποποίηση του Σχεδίου Σύμβασης Διασυνοριακής Συγχώνευσης.

1.2. Έκθεση του Διοικητικού Συμβουλίου, η οποία καταρτίστηκε σύμφωνα με το άρθρο 772/8 του Βελγικού Κώδικα Εταιρειών και το άρθρο 4.1.4.1.3. του Κανονισμού του Χρηματιστηρίου Αθηνών.

1.3. Έκθεση κοινού εμπειρογνώμονα, η οποία καταρτίστηκε σύμφωνα με το άρθρο 772/9 του Βελγικού Κώδικα Εταιρειών, το άρθρο 6 του Ελληνικού νόμου 3777/2009 και το άρθρο 266 του Νόμου Λουξεμβούργου.

1.4. Δυνατότητα των μετόχων να αποκτήσουν, χωρίς χρέωση, αντίγραφο του Σχεδίου Σύμβασης Διασυννοριακής Συγχώνευσης (ως τροποποιήθηκε) και των εκθέσεων του Διοικητικού Συμβουλίου και του κοινού εμπειρογνώμονα.

1.5. Πληροφορίες για τις πιθανές μεταβολές του ενεργητικού και παθητικού των συγχωνευόμενων εταιρειών.

1.6. Πρόταση για συγχώνευση σύμφωνα με το Σχέδιο Σύμβασης Διασυννοριακής Συγχώνευσης (ως τροποποιήθηκε) με ημερομηνία έναρξης ισχύος για λογιστικούς σκοπούς την 1η Νοεμβρίου 2015.

Προτεινόμενη απόφαση: Να εγκριθεί η συγχώνευση με απορρόφηση των Απορροφώμενων Εταιρειών από την Απορροφώσα Εταιρεία σύμφωνα με τους όρους του Σχεδίου Σύμβασης Διασυννοριακής Συγχώνευσης (ως τροποποιήθηκε). Ως αποτέλεσμα της συγχώνευσης, όλα τα στοιχεία του ενεργητικού και παθητικού των Απορροφώμενων Εταιρειών θα μεταφερθούν στην Απορροφώσα Εταιρεία, στη λογιστική τους αξία κατά την 31η Οκτωβρίου 2015.

1.7. Καθορισμός της σχέσης ανταλλαγής μετοχών σε μία (1) μετοχή της Viohalco για:

(i) 1.29243192046551 μετοχές της Ελβάλ

(ii) 0.581797828936709 μετοχές της Διατούρ

(iii) 0.152485513876182 μετοχές της Alcomet και

(iv) 0.0161861516792586 μετοχές της Eufina

Προτεινόμενη απόφαση: Σύμφωνα με τους όρους του Σχεδίου Σύμβασης Διασυννοριακής Συγχώνευσης (ως τροποποιήθηκε) να καθορισθεί η σχέση ανταλλαγής μετοχών των εταιριών που συμμετέχουν στη Διασυννοριακή Συγχώνευση, στη βάση της αποτίμησης των εν λόγω εταιριών που υιοθετήθηκε από το Διοικητικό Συμβούλιο και τα Διοικητικά Συμβούλια των Απορροφώμενων Εταιρειών, σε μία μετοχή Viohalco για:

(i) 1.29243192046551 μετοχές της Ελβάλ

(ii) 0.581797828936709 μετοχές της Διατούρ

(iii) 0.152485513876182 μετοχές της Alcomet και

(iv) 0.0161861516792586 μετοχές της Eufina

Δεν θα υπάρξει καταβολή μετρητών ή άλλη καταβολή.

1.8. Αύξηση του μετοχικού κεφαλαίου της Viohalco κατά το ποσό EUR 24.227.956,76 έτσι ώστε αυτό να ανέλθει από EUR 117.665.854,70 σε EUR 141.893.811,46.

Προτεινόμενη απόφαση: Λαμβανομένης υπόψη της μεταβίβασης του ενεργητικού και παθητικού των Απορροφώμενων Εταιρειών, να αυξηθεί το μετοχικό κεφάλαιο της Απορροφώσας Εταιρείας κατά το ποσό € 24.227.956,76 έτσι ώστε να ανέλθει από € 117.665.854,70 σε € 141.893.811,46.

1.9. Έκδοση 38.250.030 νέων μετοχών της Viohalco και κατανομή τους στους μετόχους των Απορροφώμενων Εταιρειών.

Προτεινόμενη απόφαση: Να αποφασιστεί ότι η μεταβίβαση του ενεργητικού και παθητικού των Απορροφώμενων Εταιρειών θα αποζημιωθεί με την έκδοση 38.250.030 μετοχών της Απορροφώσας Εταιρείας. Αυτές οι νέες μετοχές της Απορροφώσας Εταιρείας θα είναι πλήρως εξοφλημένες και θα κατανεμηθούν στους μετόχους των Απορροφώμενων Εταιρειών, χωρίς καταβολή μετρητών, σε αντάλλαγμα των μετοχών τους στις Απορροφώμενες Εταιρείες. Οι νέες μετοχές που θα εκδοθούν στο πλαίσιο της Διασυννοριακής Συγχώνευσης θα συμμετέχουν στα κέρδη κάθε οικονομικού έτους, ξεκινώντας από το έτος που λήγει την 31^η Δεκεμβρίου 2015. Οι νέες μετοχές της Απορροφώσας Εταιρείας θα παραδοθούν στους μετόχους κάθε Απορροφώμενης Εταιρείας σύμφωνα με τους όρους του Σχεδίου Σύμβασης Διασυννοριακής Συγχώνευσης (ως τροποποιήθηκε).

1.10. Ακύρωση 12.224.915 ιδίων μετοχών

Προτεινόμενη απόφαση: Να αποφασιστεί η ακύρωση 12.224.915 ιδίων μετοχών, οι οποίες θα αποκτηθούν από την Απορροφώσα Εταιρεία με την υλοποίηση της Διασυννοριακής Συγχώνευσης και ο καταλογισμός της ακύρωσης αυτής στο μη διανεμόμενο αποθεματικό που δημιουργήθηκε για ποσό EUR 27.382.429,84.

1.11. Όροι μεταβίβασης ενεργητικού και παθητικού των Απορροφώμενων Εταιρειών

1.12. Έναρξη ισχύος της Διασυννοριακής Συγχώνευσης

Προτεινόμενη απόφαση: Να αποφασιστεί ότι η Διασυννοριακή Συγχώνευση θα ολοκληρωθεί την ημερομηνία κατά την οποία ο Βέλγος συμβολαιογράφος που είναι αρμόδιος για τον έλεγχο της νομιμότητας της Διασυννοριακής Συγχώνευσης: (i) θα έχει λάβει από το Ελληνικό Υπουργείο Οικονομίας, Ανάπτυξης & Τουρισμού και από τον συμβολαιογράφο που έχει οριστεί στο Λουξεμβούργο τα πιστοποιητικά με τα οποία θα βεβαιώνεται η ορθή εκτέλεση των πράξεων και των διατυπώσεων που προηγούνται της Διασυννοριακής Συγχώνευσης σύμφωνα με το Ελληνικό και Λουξεμβουργιανό δίκαιο (τα Πιστοποιητικά Συμμόρφωσης) και (ii) πέραν της λήψεως των παραπάνω πιστοποιητικών, θα έχει επιβεβαιώσει ότι η Διασυννοριακή Συγχώνευση έχει ολοκληρωθεί.

2. Πρόταση τροποποίησης του Καταστατικού

Προτεινόμενη απόφαση: Προτείνεται η αντικατάσταση του λεκτικού του Άρθρου 5.1 του καταστατικού με το ακόλουθο λεκτικό:

«Άρθρο 5 – Μετοχικό Κεφάλαιο - «5.1. Το μετοχικό κεφάλαιο της Εταιρείας ανέρχεται σε 141.893.811,46 Ευρώ διαιρούμενο σε 259.189.761 μετοχές, χωρίς ονομαστική αξία.».

3. Εξουσίες: Προτεινόμενη απόφαση: Η χορήγηση προς το Διοικητικό Συμβούλιο κάθε εξουσίας για την εκτέλεση των αποφάσεων που θα ληφθούν στα παραπάνω θέματα ημερήσιας διάταξης. Να χορηγηθεί κάθε εξουσία στο Διοικητικό Συμβούλιο, εκπροσωπούμενο από δύο μέλη τα οποία ενεργούν από κοινού με δυνατότητα υποκατάστασης, προκειμένου να υπογράψουν τη συμβολαιογραφική πράξη υλοποίησης της Διασυννοριακής Συγχώνευσης την ημερομηνία κατά την οποία ο Βέλγος συμβολαιογράφος που είναι αρμόδιος για τον έλεγχο της νομιμότητας της Διασυννοριακής Συγχώνευσης: (i) θα έχει λάβει από το Ελληνικό Υπουργείο Οικονομίας, Ανάπτυξης & Τουρισμού και από τον συμβολαιογράφο που έχει οριστεί στο Λουξεμβούργο τα πιστοποιητικά με τα οποία θα βεβαιώνεται η ορθή εκτέλεση των πράξεων και των διατυπώσεων που προηγούνται της Διασυννοριακής Συγχώνευσης σύμφωνα με το Ελληνικό και Λουξεμβουργιανό δίκαιο (τα Πιστοποιητικά Συμμόρφωσης) και (ii) πέραν της λήψεως των παραπάνω πιστοποιητικών, θα έχει επιβεβαιώσει ότι η Διασυννοριακή Συγχώνευση έχει ολοκληρωθεί.

ΔΙΑΤΥΠΩΣΕΙΣ ΣΥΜΜΕΤΟΧΗΣ: Σύμφωνα με το άρθρο 536, §2 του Κώδικα Εταιρειών και το άρθρο 19.1 του Καταστατικού της Εταιρείας, το δικαίωμα του μετόχου να ψηφίσει στη Συνέλευση αυτοπροσώπως, μέσω πληρεξουσίου ή δια αλληλογραφίας υπόκειται στη συμμόρφωσή του με όλες τις διατυπώσεις που αναφέρονται κατωτέρω:

Α. την καταχώρηση της κυριότητας των μετοχών στο όνομα του μετόχου έως την Τετάρτη 3 Φεβρουαρίου 2016, 12.00 μεσάνυχτα (ώρα Κεντρικής Ευρώπης) (η Ημερομηνία Καταγραφής), κατά τον ακόλουθο τρόπο:

- για ονομαστικές μετοχές, με την καταχώρηση των μετοχών αυτών στο όνομα του μετόχου στο μητρώο ονομαστικών μετοχών της Εταιρείας; ή

- για άυλες μετοχές, με την καταχώρηση των μετοχών αυτών στο όνομα του μετόχου στους λογαριασμούς ενός εγκεκριμένου ιδρύματος τήρησης λογαριασμών ή οργανισμού εκκαθάρισης. Κύριοι άυλων μετοχών πρέπει να ζητήσουν από το χρηματοπιστωτικό τους ίδρυμα την έκδοση ενός πιστοποιητικού που να βεβαιώνει τον αριθμό των άυλων μετοχών που είναι καταχωρημένες στο όνομα του μετόχου στα βιβλία του παραπάνω ιδρύματος κατά την ημερομηνία Καταγραφής; Η Εταιρεία πρέπει να λάβει αυτό το πιστοποιητικό έως την Πέμπτη 11 Φεβρουαρίου 2016, 5:00 μ.μ. (ώρα Κεντρικής Ευρώπης) το αργότερο.

Β. την έγγραφη γνωστοποίηση του μετόχου για την πρόθεσή του να συμμετέχει στη Συνέλευση καθώς επίσης και τον αριθμό των μετοχών με τις οποίες προτίθεται να ψηφίσει. Η Εταιρεία πρέπει να λάβει αυτή τη γνωστοποίηση έως την Πέμπτη 11 Φεβρουαρίου 2016, 5.00 μ.μ. (ώρα Κεντρικής Ευρώπης) το αργότερο, μέσω του εντύπου που έχει καταρτιστεί από την Εταιρεία και είναι διαθέσιμο στην ιστοσελίδα της Εταιρείας (www.viohalco.com). Μόνο πρόσωπα που είναι μέτοχοι της Εταιρείας κατά την Ημερομηνία Καταγραφής δικαιούνται να συμμετάσχουν και να ψηφίσουν στη Συνέλευση.

ΤΡΟΠΟΠΟΙΗΣΗ ΗΜΕΡΗΣΙΑΣ ΔΙΑΤΑΞΗΣ: Σύμφωνα με το άρθρο 533 του Κώδικα Εταιρειών και το άρθρο 18.7 του Καταστατικού της Εταιρείας, ένας ή περισσότεροι μέτοχοι που κατέχουν μαζί τουλάχιστον 3% του μετοχικού κεφαλαίου της Εταιρείας δύνανται να προσθέσουν νέα θέματα στην ημερήσια διάταξη της Συνέλευσης ή νέες προτεινόμενες αποφάσεις αναφορικά με θέματα που είναι ή πρόκειται να μπουν στην ημερήσια διάταξη. Το ανωτέρω αίτημα θα είναι έγκυρο μόνο εάν συνοδεύεται από έγγραφο που βεβαιώνει το παραπάνω ποσοστό μετοχών κατά την ημερομηνία λήψεως του αιτήματος από την Εταιρεία.

- Για ονομαστικές μετοχές το ανωτέρω έγγραφο πρέπει να είναι πιστοποιητικό που να βεβαιώνει ότι οι αντίστοιχες μετοχές είναι καταχωρημένες στο μητρώο ονομαστικών μετοχών της Εταιρείας.

- Για άυλες μετοχές το ανωτέρω έγγραφο πρέπει να είναι πιστοποιητικό εκδόσεως ενός εγκεκριμένου ιδρύματος τήρησης λογαριασμών ή οργανισμού εκκαθάρισης, το οποίο θα πιστοποιεί την καταχώρηση των μετοχών σε ένα ή περισσότερους λογαριασμούς που τηρούνται από το εν λόγω ίδρυμα τήρησης λογαριασμών ή οργανισμό εκκαθάρισης.

Η Συνέλευση πρέπει να λάβει το κείμενο των νέων θεμάτων ή των αποφάσεων που προτείνεται να μπουν στην ημερήσια διάταξη σε ένα υπογεγραμμένο πρωτότυπο έντυπο έως την Τρίτη 26 Ιανουαρίου 2016, 5.00 μ.μ. (ώρα Κεντρικής Ευρώπης) το αργότερο. Η ημερήσια διάταξη, αφού ολοκληρωθεί στη βάση οποιωνδήποτε αιτημάτων που έχουν υποβληθεί εγκύρως, θα δημοσιευτεί το αργότερο την Τρίτη 2 Φεβρουαρίου 2016. Σε αυτή την περίπτωση η Εταιρεία θα παρέχει ακόμα στους μετόχους νέα έντυπα πληρεξουσιότητας και έντυπα ψηφοφορίας δια αλληλογραφίας, τα οποία θα περιλαμβάνουν τα νέα θέματα ή τις προτεινόμενες αποφάσεις.

Η Συνέλευση θα εξετάσει νέα θέματα ή αποφάσεις που προτείνονται να μπουν στην ημερήσια διάταξη κατόπιν αιτήματος ενός ή περισσότερων μετόχων μόνο εάν οι τελευταίοι έχουν συμμορφωθεί με όλες τις διατυπώσεις συμμετοχής στη Συνέλευση.

ΕΡΩΤΗΣΕΙΣ: Σύμφωνα με το άρθρο 540 του Κώδικα Εταιρειών, οι μέτοχοι που έχουν συμμορφωθεί με τις διατυπώσεις συμμετοχής τους στη Συνέλευση δύνανται να υποβάλλουν έγγραφα ερωτήματα, από τη δημοσίευση της παρούσας πρόσκλησης, αναφορικά με τα θέματα ημερήσιας διάταξης προς τα μέλη του Διοικητικού Συμβουλίου και/ή τους νόμιμους ελεγκτές. Τα ερωτήματα θα πρέπει να απευθύνονται στην Εταιρεία μέσω επιστολής ή e-mail (administration@viohalco.com) έως την Πέμπτη 11 Φεβρουαρίου 2016, 5.00 μ.μ. (ώρα Κεντρικής Ευρώπης) το αργότερο. Οι μέτοχοι δύνανται επίσης να υποβάλουν προφορικές ερωτήσεις ως προς τα θέματα ημερήσιας διάταξης κατά την Έκτακτη Γενική Συνέλευση των Μετόχων.

ΨΗΦΟΦΟΡΙΑ ΔΙΑ ΑΛΛΗΛΟΓΡΑΦΙΑΣ: Σύμφωνα με το άρθρο 20.3 του Καταστατικού της Εταιρείας, κάθε μέτοχος μπορεί να ψηφίσει δια αλληλογραφίας πριν τη Συνέλευση. Η ανωτέρω ψήφος πρέπει να υποβληθεί στο έντυπο που έχει καταρτιστεί από την Εταιρεία. Η Εταιρεία πρέπει να λάβει το υπογεγραμμένο πρωτότυπο έγγραφο έντυπο έως την Πέμπτη 11 Φεβρουαρίου 2016, 5.00 μ.μ. (ώρα Κεντρικής Ευρώπης) το αργότερο. Το έντυπο ψηφοφορίας δια αλληλογραφίας είναι διαθέσιμο στην ιστοσελίδα της Εταιρείας (www.viohalco.com).

ΨΗΦΟΦΟΡΙΑ ΔΙΑ ΠΛΗΡΕΞΟΥΣΙΟΥ: Σύμφωνα με το άρθρο 547 του Κώδικα Εταιρειών και το άρθρο 19.2 του Καταστατικού της Εταιρείας, κάθε μέτοχος δύνανται να εκπροσωπείται στη Συνέλευση από ένα πληρεξούσιο. Ο κάθε μέτοχος μπορεί να ορίσει μόνο ένα πρόσωπο ως πληρεξούσιο, εκτός των περιπτώσεων όπου το Βελγικό δίκαιο επιτρέπει το διορισμό περισσότερων πληρεξουσίων. Ο πληρεξούσιος πρέπει να οριστεί μέσω του εντύπου που έχει καταρτιστεί από την Εταιρεία. Η Εταιρεία πρέπει να λάβει το υπογεγραμμένο πρωτότυπο έντυπο έως την Πέμπτη 11 Φεβρουαρίου 2016, 5.00 μ.μ. (ώρα Κεντρικής Ευρώπης) το αργότερο. Το έντυπο μπορεί επίσης να κοινοποιηθεί στην Εταιρεία εντός της ίδιας προθεσμίας ηλεκτρονικά, υπό την προϋπόθεση ότι η κοινοποίηση φέρει ηλεκτρονική υπογραφή σύμφωνα με την εφαρμοστέα Βελγική νομοθεσία. Το πληρεξούσιο είναι διαθέσιμο στην ιστοσελίδα της Εταιρείας (www.viohalco.com). Κάθε διορισμός πληρεξουσίου πρέπει να λαμβάνει χώρα σύμφωνα με την εφαρμοστέα Βελγική νομοθεσία, ιδιαίτερα όσο αφορά τη σύγκρουση συμφερόντων και την τήρηση στοιχείων.

ΑΠΟΔΕΙΞΗ ΤΑΥΤΟΤΗΤΑΣ ΚΑΙ ΕΞΟΥΣΙΕΣ: Προκειμένου να συμμετέχουν στη Γενική Συνέλευση, οι μέτοχοι ή οι κάτοχοι άλλων κινητών αξιών καθώς και οι πληρεξούσιοι πρέπει να επιδείξουν απόδειξη της ταυτότητάς τους και οι εκπρόσωποι νομικών προσώπων πρέπει να επιδείξουν έγγραφα που πιστοποιούν την ταυτότητά τους και την εξουσία εκπροσώπησης, το αργότερο έως την έναρξη της Γενικής Συνέλευσης των μετόχων.

ΔΙΑΘΕΣΙΜΟΤΗΤΑ ΕΓΓΡΑΦΩΝ: Τα έγγραφα που απαιτούνται από το νόμο να καταστούν διαθέσιμα στους μετόχους μαζί με την παρούσα πρόσκληση είναι διαθέσιμα στην ιστοσελίδα της Εταιρείας (www.viohalco.com), συμπεριλαμβανομένων του εντύπου ψηφοφορίας δια αλληλογραφίας και του εντύπου πληρεξουσιότητας. Οι μέτοχοι δύνανται επίσης να μελετήσουν όλα τα έγγραφα που απαιτείται από το νόμο να γνωστοποιηθούν σε αυτούς, σε εργάσιμες ημέρες και κατά τη διάρκεια συνηθισμένων ωραρίων γραφείου, στην έδρα της Εταιρείας (30, avenue Marnix, 1000 Βρυξέλλες).

ΕΠΙΚΟΙΝΩΝΙΑ ΜΕ ΤΗΝ ΕΤΑΙΡΙΑ: Προγενέστερα έγγραφα ερωτήματα αναφορικά με τα θέματα ημερήσιας διάταξης, αιτήματα τροποποίησης της ημερήσιας διάταξης της Συνέλευσης, έντυπα ψηφοφορίας δια αλληλογραφίας, έντυπα διορισμού πληρεξουσίων και κάθε άλλο πιστοποιητικό και έγγραφο που πρέπει να κοινοποιηθεί στην Εταιρεία σύμφωνα με την παρούσα πρόσκληση πρέπει να απευθύνεται αποκλειστικά στην Catherine Massion, αναπληρώτρια διευθύντρια, Viohalco SA, 30 avenue Marnix, 1000 Βρυξέλλες, Βέλγιο (τηλ: + 32 (0)2 224 09 11/ e-mail: administration@viohalco.com) σύμφωνα με τους τρόπους που αναφέρονται στην παρούσα πρόσκληση. Οι μέτοχοι καλούνται να προσέλθουν, εάν είναι δυνατό, 15 λεπτά πριν την έναρξη της Έκτακτης Γενικής Συνέλευσης των μετόχων προκειμένου να διευκολυνθεί η διαδικασία. Θα υπογράψουν τον κατάλογο συμμετεχόντων δεδομένου ότι δεν θα σταλεί κάρτα προηγούμενως.

ΕΛΒΑΛ Α.Ε.

Έκτακτη Γενική Συνέλευση την 18/02/2016, ημέρα Πέμπτη και ώρα 09.30 π.μ. στο ξενοδοχείο PRESIDENT, Λεωφόρος Κηφισίας 43, Αθήνα, για συζήτηση και λήψη αποφάσεων επί των παρακάτω θεμάτων: ΘΕΜΑΤΑ ΗΜΕΡΗΣΙΑΣ ΔΙΑΤΑΞΗΣ: 1. Υποβολή και έγκριση: α) του από 07/12/2015 Κοινού Σχεδίου Σύμβασης Διασυνორιακής Συγχώνευσης και της από 18/12/2015 τροποποίησης του όρου 5.4.2 αυτού αναφορικά με τη Διασυνοριακή Συγχώνευση με απορρόφηση των Ελληνικών εταιρειών «ΕΛΒΑΛ ΕΤΑΙΡΕΙΑ ΣΥΜΜΕΤΟΧΩΝ ΑΝΩΝΥΜΗ ΕΤΑΙΡΕΙΑ», «ΔΙΑΤΟΥΡ ΔΙΑΧΕΙΡΙΣΤΙΚΗ, ΚΑΙ ΤΟΥΡΙΣΤΙΚΗ ΑΝΩΝΥΜΟΣ ΕΤΑΙΡΕΙΑ» και «ALCOMET Α.Ε. Ανώνυμος Εταιρία Χαλκού και Αλουμινίου» καθώς και της Λουξεμβουργιανής εταιρείας με την επωνυμία «EUFINA S.A.» από τη Βελγική εταιρεία «Viohalco SA», β) της επεξηγηματικής έκθεσης του Διοικητικού Συμβουλίου της Εταιρείας για τη Διασυνοριακή Συγχώνευση που καταρτίστηκε σύμφωνα με το άρθρο 5 του νόμου 3777/2009 και το άρθρο 4.1.4.1.3. του Κανονισμού του Χρηματιστηρίου Αθηνών, γ) της έκθεσης του κοινού εμπειρογνώμονα, Βελγικής Ελεγκτικής Εταιρείας με την επωνυμία «Bvba De Mol, Meuldermans & Partners – Bedrijfsrevisoren» για τη Διασυνοριακή Συγχώνευση που καταρτίστηκε σύμφωνα με το άρθρο 6 του νόμου 3777/2009, το άρθρο 772/9,§1 του Βελγικού Κώδικα Εταιρειών και το άρθρο 266 (1) του από 10 Αυγούστου 1915 νόμου του Λουξεμβούργου, ως έχει τροποποιηθεί, αναφορικά με τις εμπορικές εταιρείες. 2. Έγκριση της Διασυνοριακής Συγχώνευσης με απορρόφηση των Ελληνικών εταιρειών «ΕΛΒΑΛ ΕΤΑΙΡΕΙΑ ΣΥΜΜΕΤΟΧΩΝ ΑΝΩΝΥΜΗ ΕΤΑΙΡΕΙΑ», «ΔΙΑΤΟΥΡ ΔΙΑΧΕΙΡΙΣΤΙΚΗ, ΚΑΙ ΤΟΥΡΙΣΤΙΚΗ ΑΝΩΝΥΜΟΣ ΕΤΑΙΡΕΙΑ» και «ALCOMET Α.Ε. Ανώνυμος Εταιρία Χαλκού και Αλουμινίου» καθώς και της Λουξεμβουργιανής εταιρείας με την επωνυμία «EUFINA S.A.» από τη Βελγική εταιρεία «Viohalco SA», σύμφωνα με τις διατάξεις του νόμου 3777/2009 σε συνδυασμό με τις διατάξεις του Κ.Ν. 2190/1920, των άρθρων 772/1 και επόμενα του Βελγικού Κώδικα Εταιρειών και των άρθρων 261 έως 276 του από 10 Αυγούστου 1915 νόμου του Λουξεμβούργου, ως έχει τροποποιηθεί, αναφορικά με τις εμπορικές εταιρείες. 3. Παροχή Εξουσιοδοτήσεων. 4. Διάφορα θέματα – Ανακοινώσεις. ΔΙΚΑΙΩΜΑ ΣΥΜΜΕΤΟΧΗΣ ΣΤΗ ΓΕΝΙΚΗ ΣΥΝΕΛΕΥΣΗ - Στη Γενική Συνέλευση δικαιούται να συμμετέχει όποιος εμφανίζεται ως μέτοχος στο αρχείο του Συστήματος Άυλων Τίτλων που διαχειρίζεται η «Ελληνικά Χρηματιστήρια Α.Ε.» (πρώην Κεντρικό Αποθετήριο Αξιών), στο οποίο τηρούνται οι κινητές αξίες της Εταιρίας. Η απόδειξη της μετοχικής ιδιότητας γίνεται με την προσκόμιση σχετικής έγγραφης βεβαίωσης του ως άνω φορέα, ή εναλλακτικά, με απευθείας ηλεκτρονική σύνδεση της Εταιρίας με τα αρχεία αυτού. Η ιδιότητα του μετόχου πρέπει να υφίσταται κατά την 13/02/2016 (Ημερομηνία Καταγραφής), ήτοι κατά την έναρξη της πέμπτης (5ης) ημέρας πριν από την ημέρα συνεδρίασης της Γενικής Συνέλευσης και η σχετική έγγραφη βεβαίωση σχετικά με τη μετοχική ιδιότητα πρέπει να περιέλθει στην Εταιρία το αργότερο την 15/02/2016, ήτοι την τρίτη (3η) ημέρα πριν από τη συνεδρίαση της Γενικής Συνέλευσης. Έναντι της Εταιρίας θεωρείται ότι έχει δικαίωμα συμμετοχής και ψήφου στη Γενική Συνέλευση μόνον όποιος φέρει την ιδιότητα του μετόχου κατά την αντίστοιχη Ημερομηνία Καταγραφής. Σε περίπτωση μη συμμόρφωσης προς τις διατάξεις του άρθρου 28α του Κ.Ν.2190/1920, ο εν λόγω μέτοχος μετέχει στη Γενική Συνέλευση μόνο μετά από άδειά της. Η άσκηση των εν λόγω δικαιωμάτων δεν προϋποθέτει τη δέσμευση των μετοχών του δικαιούχου ούτε την τήρηση άλλης ανάλογης διαδικασίας, η οποία περιορίζει τη δυνατότητα πώλησης και μεταβίβασης αυτών κατά το χρονικό διάστημα που μεσολαβεί ανάμεσα στην Ημερομηνία Καταγραφής και στη Γενική Συνέλευση. ΔΙΑΔΙΚΑΣΙΑ ΓΙΑ ΤΗΝ ΑΣΚΗΣΗ ΔΙΚΑΙΩΜΑΤΟΣ ΨΗΦΟΥ ΜΕΣΩ ΑΝΤΙΠΡΟΣΩΠΟΥ - Ο μέτοχος συμμετέχει στη Γενική Συνέλευση και ψηφίζει είτε αυτοπροσώπως είτε μέσω αντιπροσώπων. Κάθε μέτοχος μπορεί να διορίζει μέχρι τρεις (3) αντιπροσώπους. Νομικά πρόσωπα μετέχουν στη Γενική Συνέλευση ορίζοντας ως εκπροσώπους τους μέχρι τρία (3) φυσικά πρόσωπα. Ωστόσο, αν ο μέτοχος κατέχει μετοχές μιας Εταιρίας, οι οποίες εμφανίζονται σε περισσότερους του ενός λογαριασμούς αξιών, ο περιορισμός αυτός δεν εμποδίζει το μέτοχο να ορίζει διαφορετικούς αντιπροσώπους για τις μετοχές που εμφανίζονται στον κάθε λογαριασμό αξιών σε σχέση με τη Γενική Συνέλευση. Αντιπρόσωπος που ενεργεί για περισσότερους μετόχους μπορεί να ψηφίζει διαφορετικά για κάθε μέτοχο. Ο αντιπρόσωπος μετόχου υποχρεούται να γνωστοποιεί στην Εταιρία, πριν από την έναρξη της συνεδρίασης της Γενικής Συνέλευσης, κάθε συγκεκριμένο γεγονός, το οποίο μπορεί να είναι χρήσιμο στους μετόχους για την αξιολόγηση του κινδύνου να εξυπηρετήσει ο αντιπρόσωπος άλλα συμφέροντα πλην των συμφερόντων του μετόχου. Κατά την έννοια της παρούσας παραγράφου, μπορεί να προκύπτει σύγκρουση συμφερόντων ιδίως όταν ο αντιπρόσωπος: α) είναι μέτοχος που ασκεί τον έλεγχο της Εταιρίας ή είναι άλλο νομικό πρόσωπο ή οντότητα η οποία ελέγχεται από το μέτοχο αυτόν, β) είναι μέλος του Διοικητικού Συμβουλίου ή της εν γένει διοίκησης της Εταιρίας ή μετόχου που ασκεί τον έλεγχο της Εταιρίας, ή άλλο νομικό πρόσωπο ή οντότητας που ελέγχεται από μέτοχο, ο οποίος ασκεί τον έλεγχο της Εταιρίας, γ) είναι υπάλληλος ή ορκωτός ελεγκτής της Εταιρίας ή μετόχου που ασκεί τον έλεγχο της Εταιρίας, ή άλλο νομικό πρόσωπο ή οντότητας που ελέγχεται από μέτοχο, ο οποίος ασκεί τον έλεγχο της Εταιρίας, δ) είναι σύζυγος ή συγγενής πρώτου βαθμού με ένα από τα φυσικά πρόσωπα που αναφέρονται στις περιπτώσεις (α) έως (γ). Ο διορισμός και η ανάκληση αντιπροσώπου του μετόχου γίνεται εγγράφως και κοινοποιείται στην Εταιρία με τους ίδιους τύπους, τουλάχιστον τρεις (3) ημέρες πριν από την ημερομηνία συνεδρίασης της Γενικής Συνέλευσης. Η Εταιρεία θα καταστήσει διαθέσιμο στην ιστοσελίδα της (www.elval.gr) το έντυπο που μπορεί να χρησιμοποιηθεί για το διορισμό αντιπροσώπου. Το έντυπο αυτό κατατίθεται συμπληρωμένο και υπογεγραμμένο από το μέτοχο στο Τμήμα Εξυπηρέτησης Μετόχων της Εταιρίας στην διεύθυνση: Χειμάρas 16, Μαρούσι, Τ.Κ. 151 25 ή αποστέλλεται στο fax: 210 6861347 τρεις (3) τουλάχιστον ημέρες πριν από την ημερομηνία της Γενικής Συνέλευσης. Ο δικαιούχος καλείται να μεριμνά για την επιβεβαίωση της επιτυχούς αποστολής του εντύπου διορισμού αντιπροσώπου και της παραλαβής του από την Εταιρία, καλώντας στο τηλέφωνο: 210 6861349, κ. Κωνσταντίνο Κανελλόπουλο. Κάθε μετοχή εκδόσεως της Εταιρίας ενσωματώνει δικαίωμα μιας ψήφου. Το Καταστατικό της Εταιρίας δεν προβλέπει τη δυνατότητα συμμετοχής στη Γενική Συνέλευση με ηλεκτρονικά μέσα χωρίς τη φυσική παρουσία των μετόχων στον τόπο διεξαγωγής της ή τη δυνατότητα εξ αποστάσεως συμμετοχής των μετόχων στην ψηφοφορία. ΔΙΚΑΙΩΜΑΤΑ ΜΕΙΟΨΗΦΙΑΣ ΤΩΝ ΜΕΤΟΧΩΝ - Σύμφωνα με τα προβλεπόμενα στο άρθρο 26 του Κ.Ν. 2190/1920, όπως ισχύει σήμερα, η Εταιρία ενημερώνει τους μετόχους της για τα δικαιώματά τους σύμφωνα με τις παρ. 2, 2α, 4 και 5 του άρθρου 39 του ως άνω νόμου που είναι τα εξής: (α) Με αίτηση μετόχων που εκπροσωπούν το ένα εικοστό (1/20) του καταβεβλημένου μετοχικού κεφαλαίου, το Διοικητικό Συμβούλιο της Εταιρίας υποχρεούται να εγγράψει στην ημερησία διάταξη της Γενικής Συνέλευσης πρόσθετα θέματα, εάν η σχετική αίτηση περιέλθει στο Διοικητικό Συμβούλιο μέχρι την 03/02/2016, δηλ. δεκαπέντε (15) τουλάχιστον ημέρες πριν από τη Γενική Συνέλευση. Η αίτηση για την εγγραφή πρόσθετων θεμάτων στην ημερησία διάταξη συνοδεύεται από αιτιολόγηση ή από σχέδιο απόφασης προς έγκριση στη Γενική Συνέλευση και η αναθεωρημένη ημερησία διάταξη δημοσιοποιείται με τον ίδιο τρόπο όπως η προηγούμενη ημερησία διάταξη, στις 05/02/2016, δηλ. δεκατρείς (13) ημέρες πριν από την ημερομηνία της Γενικής Συνέλευσης και ταυτόχρονα τίθεται στη διάθεση των μετόχων στην ιστοσελίδα της Εταιρίας, μαζί με την αιτιολόγηση ή το σχέδιο απόφασης που έχει υποβληθεί από τους μετόχους κατά τα προβλεπόμενα στο άρθρο 27 παρ. 3 Κ.Ν. 2190/1920. (β) Με αίτηση μετόχων που εκπροσωπούν το ένα εικοστό (1/20) του καταβεβλημένου μετοχικού κεφαλαίου, το Διοικητικό Συμβούλιο θέτει στη διάθεση των μετόχων κατά τα οριζόμενα στο άρθρο 27 παρ.3 του Κ.Ν. 2190/1920, το αργότερο μέχρι την 12/02/2016, ήτοι έξι (6) τουλάχιστον ημέρες πριν από την ημερομηνία της Γενικής Συνέλευσης, σχέδια αποφάσεων για θέματα που έχουν περιληφθεί στην αρχική ή την αναθεωρημένη ημερησία διάταξη, αν η σχετική αίτηση περιέλθει στο Διοικητικό

Συμβούλιο μέχρι την 11/02/2016, δηλ. επτά (7) τουλάχιστον ημέρες πριν από την ημερομηνία της Γενικής Συνέλευσης. (γ) Μετά από αίτηση οποιουδήποτε μετόχου που υποβάλλεται στην Εταιρία μέχρι την 12/02/2016, δηλ. πέντε (5) τουλάχιστον πλήρεις ημέρες πριν από τη Γενική Συνέλευση, το Διοικητικό Συμβούλιο υποχρεούται να παρέχει στη Γενική Συνέλευση τις αιτούμενες συγκεκριμένες πληροφορίες για τις υποθέσεις της Εταιρίας, στο μέτρο που αυτές είναι χρήσιμες για την πραγματική εκτίμηση των θεμάτων της ημερήσιας διάταξης. Το Διοικητικό Συμβούλιο μπορεί να απαντήσει ενιαία σε αιτήσεις μετόχων με το ίδιο περιεχόμενο. Υποχρέωση παροχής πληροφοριών δεν υφίσταται όταν οι σχετικές πληροφορίες διατίθενται ήδη στην ιστοσελίδα της Εταιρίας, ιδίως με τη μορφή ερωτήσεων και απαντήσεων. Στην ως άνω περίπτωση, το Διοικητικό Συμβούλιο μπορεί να αρνηθεί την παροχή των πληροφοριών για αποχρώντα ουσιώδη λόγο, ο οποίος αναγράφεται στα πρακτικά. (δ) Μετά από αίτηση μετόχων που εκπροσωπών το ένα πέμπτο (1/5) του καταβεβλημένου μετοχικού κεφαλαίου η οποία υποβάλλεται στην Εταιρία μέχρι την 12/02/2016, δηλ. πέντε (5) τουλάχιστον πλήρεις ημέρες πριν από τη Γενική Συνέλευση, το Διοικητικό Συμβούλιο υποχρεούται να παρέχει στη Γενική Συνέλευση πληροφορίες για την πορεία των εταιρικών υποθέσεων και την περιουσιακή κατάσταση της Εταιρίας. Το Διοικητικό Συμβούλιο μπορεί να αρνηθεί την παροχή των πληροφοριών για αποχρώντα ουσιώδη λόγο, ο οποίος αναγράφεται στα πρακτικά. Αντίστοιχες προθεσμίες για τυχόν άσκηση δικαιωμάτων μειοψηφίας των μετόχων ισχύουν και σε περίπτωση Επαναληπτικών Γενικών Συνελεύσεων. Σε όλες τις ανωτέρω αναφερόμενες περιπτώσεις οι αιτούντες μέτοχοι οφείλουν να αποδεικνύουν τη μετοχική τους ιδιότητα και τον αριθμό των μετοχών που κατέχουν κατά την άσκηση του σχετικού δικαιώματος. Τέτοια απόδειξη αποτελεί και η προσκόμιση βεβαίωσης από τον φορέα στον οποίο τηρούνται οι οικείες κινητές αξίες ή η πιστοποίηση της μετοχικής ιδιότητας με απευθείας ηλεκτρονική σύνδεση φορέα και Εταιρίας. ΔΙΑΘΕΣΙΜΑ ΕΓΓΡΑΦΑ ΚΑΙ ΠΛΗΡΟΦΟΡΙΕΣ - Οι πληροφορίες του άρθρου 27 παρ. 3 του Κ.Ν. 2190/1920 (κείμενο πρόσκλησης για σύγκληση της Έκτακτης Γενικής Συνέλευσης, συνολικός αριθμός μετοχών της Εταιρείας και των αντίστοιχων δικαιωμάτων ψήφου, το από 07/12/2015 Κοινό Σχέδιο Σύμβασης Διασυνοριακής Συγχώνευσης και η από 18/12/2015 τροποποίηση του όρου 5.4.2 αυτού, η επεξηγηματική έκθεση του Διοικητικού Συμβουλίου της Εταιρείας για τη Διασυνοριακή Συγχώνευση, η έκθεση του κοινού εμπειρογνώμονα για τη Διασυνοριακή Συγχώνευση, σχόλια του Διοικητικού Συμβουλίου της Εταιρείας επί των θεμάτων της ημερήσιας διάταξης και έντυπο διορισμού αντιπροσώπου) θα διατίθενται σε ηλεκτρονική μορφή στην ιστοσελίδα της Εταιρείας www.elval.gr. Αντίγραφα των παραπάνω εγγράφων θα διατίθενται στα γραφεία του Τμήματος Εξυπηρέτησης Μετόχων της Εταιρείας, στη διεύθυνση: Χειμάρas 16, Μαρούσι, Τ.Κ. 151 25.

ΤΡΑΠΕΖΑ ΤΗΣ ΕΛΛΑΔΟΣ Α.Ε.

Τακτική Γενική Συνέλευση, την Πέμπτη **25/02/2016**, στις **12:00 το μεσημέρι**, στο Κεντρικό Κατάστημα της Τράπεζας, στην Αθήνα, Ελευθερίου Βενιζέλου 21, 2ος όροφος, αίθουσα Γενικών Συνελεύσεων. Τα θέματα της Ημερήσιας Διάταξης είναι τα εξής:

1. Ανάγνωση της ετήσιας Έκθεσης του Διοικητή, που υποβάλλεται με εντολή του Γενικού Συμβουλίου της Τράπεζας για τον Ισολογισμό και τις λοιπές Οικονομικές Καταστάσεις, καθώς και τα πεπραγμένα του έτους 2015.
2. Ανάγνωση της Έκθεσης των Ελεγκτών για τον Ισολογισμό και τις λοιπές Οικονομικές Καταστάσεις της χρήσης 2015.
3. Έγκριση της ετήσιας Έκθεσης του Διοικητή, του Ισολογισμού και των λοιπών Οικονομικών Καταστάσεων χρήσης 2015 μετά της Έκθεσης των Ελεγκτών.
4. Έγκριση της διάθεσης των καθαρών κερδών, σύμφωνα με το άρθρο 71 του Καταστατικού, που ανέρχονται στο συνολικό ποσό των ευρώ 1.162.849.203.-, ως εξής:
-Μικτό μέρος προς πληρωμή 0,6720 ευρώ ανά μετοχή σε 19.864.886 μετοχές Ευρώ 13.349.203.-
-Υπόλοιπο περιεχόμενο στο Ελληνικό Δημόσιο Ευρώ 1.149.500.000.-
5. Ανακοίνωση διορισμού μέλους της Διοίκησης.
6. Καθορισμός αποζημίωσης και οδοιπορικών εξόδων των μελών του Γενικού Συμβουλίου.
7. Καθορισμός αμοιβής των Ελεγκτών για τη χρήση 2016.
8. Απαλλαγή από κάθε προσωπική ευθύνη των μελών του Γενικού Συμβουλίου και των Ελεγκτών για τα πεπραγμένα και τη Διαχείριση του έτους 2015.
9. Εκλογή Συμβούλων.
10. Εκλογή Ελεγκτών για τη χρήση 2016.
11. Λοιπές Ανακοινώσεις.

Στη Συνέλευση έχει δικαίωμα να λάβει μέρος και να ψηφίσει είτε αυτοπροσώπως, είτε μέσω αντιπροσώπου, τηρουμένων των περιορισμών των άρθρων 8, 13 και 14 του Καταστατικού, ο κύριος τουλάχιστον εβδομήντα πέντε (75) μετόχων, που είναι εγγεγραμμένος στα αρχεία του Συστήματος Άυλων Τίτλων (Σ.Α.Τ.) που διαχειρίζεται η εταιρεία «Ελληνικό Κεντρικό Αποθετήριο Τίτλων Α.Ε.» (ΕΛ.Κ.Α.Τ.) της «Ελληνικά Χρηματιστήρια – Χρηματιστήριο Αθηνών Α.Ε. Συμμετοχών» (Ε.Χ.Α.Ε.), στο οποίο τηρούνται οι κινητές αξίες της Τράπεζας, κατά την έναρξη της πέμπτης ημέρας πριν από την ημέρα συνεδρίασης της Γενικής Συνέλευσης, εν προκειμένω του Σαββάτου 20 Φεβρουαρίου 2016 (ημερομηνία καταγραφής), χωρίς να απαιτείται δέσμευση των μετοχών του. Ανά εβδομήντα πέντε (75) μετοχές παρέχουν στον κύριο αυτών το δικαίωμα μιας (1) ψήφου. Μέτοχοι, που έχουν λιγότερες από εβδομήντα πέντε (75) μετοχές, μπορούν να διορίσουν κοινό αντιπρόσωπο μέτοχο, ο οποίος μπορεί να παραστεί στη Συνέλευση, εφόσον συγκεντρώνει την αντιπροσωπεία τουλάχιστον εβδομήντα πέντε (75) μετοχών (άρθρα 13 και 16 του Καταστατικού, σε συνδυασμό με τη 2/29.2.2000 απόφαση του Γενικού Συμβουλίου της Τράπεζας περί αναπροσαρμογής –από είκοσι πέντε (25) σε εβδομήντα πέντε (75)- του ελάχιστου αριθμού μετοχών που απαιτείται για την παροχή δικαιώματος συμμετοχής και ψήφου στη Γενική Συνέλευση, μετά την επεξεργασία -κατ' άρθρο 9 του Καταστατικού- διάσπαση της μετοχής της Τράπεζας, σύμφωνα με την 1/17.1.2000 απόφαση του Γενικού Συμβουλίου, που εγκρίθηκε με την 8/4.2.2000 Πράξη του Υπουργικού Συμβουλίου – ΦΕΚ Α' 17/7.2.2000). Τα δικαιώματα διοικήσεως, συμπεριλαμβανομένου του δικαιώματος παραστάσεως και ψήφου στη Γενική Συνέλευση αναστέλλονται για τους μετόχους που εμπίπτουν στην παρ. 5 του άρθρου 8 του Καταστατικού (όπως προστέθηκε με την από 24.4.2012 απόφαση της 79ης Ετήσιας Τακτικής Γενικής Συνέλευσης των Μετόχων της Τράπεζας που κυρώθηκε με το άρθρο 165 παρ.7 περ.β' του ν. 4099/2012 [ΦΕΚ Α' 250/20.12.2012]), ήτοι πρόσωπα επί των οποίων η Τράπεζα ασκεί εποπτεία σύμφωνα με το άρθρο 55Α του Καταστατικού ή με διάταξη νόμου, επιχειρήσεις συνδεδεμένες με αυτά, μέλη των διοικητικών συμβουλίων ή διαχειριστές τέτοιων προσώπων, σύζυγοι και συγγενείς αυτών έως δευτέρου βαθμού. Επίσης, ουδείς μέτοχος, εκτός του Δημοσίου και όσων εμπίπτουν στο άρθρο 2 του ν. 2292/1953, δύναται να ασκήσει στη Γενική Συνέλευση δικαίωμα ψήφου για αριθμό ψήφων υπερβαίνοντα το αντιστοιχούν σε δύο εκατοστά του μετοχικού κεφαλαίου ποσοστό (τελευταίο εδάφιο του άρθρου 13 του Καταστατικού, όπως προστέθηκε με την από 24.4.2012 απόφαση της 79ης Ετήσιας Τακτικής Γενικής Συνέλευσης των Μετόχων της Τράπεζας, που κυρώθηκε με το άρθρο 165 παρ.7 περ. γ' του ν. 4099/2012 [ΦΕΚ Α' 250/20.12.2012]). Οι μέτοχοι που έχουν δικαίωμα να λάβουν μέρος στη Συνέλευση καλούνται να προσέλθουν στην Υψηροσσία

Μετοχών του Τμήματος Γραμματείας της Τράπεζας της Ελλάδος για να παραλάβουν τα δελτία εισόδου τους μέχρι και την Τετάρτη 24 Φεβρουαρίου 2016. Η απόδειξη της μετοχικής ιδιότητας γίνεται με απευθείας ηλεκτρονική σύνδεση της Τράπεζας με τα αρχεία του ως άνω Συστήματος Άυλων Τίτλων. Ο διορισμός και η ανάκληση αντιπροσώπου του μετόχου γίνονται εγγράφως. Οι μέτοχοι που επιθυμούν να συμμετάσχουν στη Γενική Συνέλευση μέσω αντιπροσώπου ή να ανακαλέσουν τον εν λόγω διορισμό οφείλουν να καταθέσουν στην Υπηρεσία Μετοχών του Τμήματος Γραμματείας της Τράπεζας της Ελλάδος τουλάχιστον τρεις (3) ημέρες πριν από την ορισθείσα ημερομηνία συνεδρίασης της Γενικής Συνέλευσης, ήτοι το αργότερο μέχρι τη Δευτέρα 22 Φεβρουαρίου 2016, συμπληρωμένο και δεόντως υπογεγραμμένο το σχετικό έντυπο αντιπροσώπησης, το οποίο είναι διαθέσιμο και στον ιστοχώρο της Τράπεζας www.bankofgreece.gr στην ενότητα «Ενημέρωση Μετόχων». Ο μέτοχος μπορεί να διορίσει αντιπρόσωπο για μία και μόνη Γενική Συνέλευση ή για όσες Συνελεύσεις λάβουν χώρα εντός ορισμένου χρόνου. Όσοι από τους μετόχους είναι νομικά πρόσωπα πρέπει μέσα στην ίδια προθεσμία να καταθέσουν σύμφωνα με το νόμο και τα νομιμοποιητικά τους έγγραφα. Σε περίπτωση που τα ως άνω έγγραφα έχουν ήδη κατατεθεί σε άλλη Υπηρεσιακή Μονάδα της Τράπεζας, αρκεί να γίνει σχετική αναφορά στο έντυπο αντιπροσώπησης. Κάθε μέτοχος μπορεί να διορίζει μέχρι τρεις (3) αντιπροσώπους. Νομικά πρόσωπα μετέχουν στη Γενική Συνέλευση ορίζοντας ως εκπροσώπους τους μέχρι τρία (3) φυσικά πρόσωπα. Η ίδια ως άνω διαδικασία ακολουθείται και στην περίπτωση που μέτοχος χορηγεί σε τράπεζα εξουσιοδότηση για την άσκηση δικαιωμάτων ψήφου βάσει σχετικών οδηγιών του. Αντιπρόσωπος που ενεργεί για περισσότερους μετόχους μπορεί να ψηφίζει διαφορετικά για κάθε μέτοχο. Ο αντιπρόσωπος μετόχου υποχρεούται να γνωστοποιεί στην Τράπεζα, πριν από την έναρξη της συνεδρίασης της Γενικής Συνέλευσης, κάθε συγκεκριμένο γεγονός που μπορεί να είναι χρήσιμο στους μετόχους για την αξιολόγηση του κινδύνου να εξυπηρετήσει ο αντιπρόσωπος άλλα συμφέροντα πλην των συμφερόντων του μετόχου. Σύγκρουση συμφερόντων είναι δυνατόν να προκύπτει ιδίως όταν ο αντιπρόσωπος είναι:

- α) Μέτοχος που ασκεί τον έλεγχο της Τράπεζας ή είναι άλλο νομικό πρόσωπο ή οντότητα που ελέγχεται από τον μέτοχο αυτόν,
- β) Μέλος του Γενικού Συμβουλίου ή της εν γένει Διοικήσεως της Τράπεζας ή μετόχο που ασκεί τον έλεγχο της Τράπεζας ή άλλου νομικού προσώπου ή οντότητος που ελέγχεται από μέτοχο, ο οποίος ασκεί τον έλεγχο της Τράπεζας,
- γ) Υπάλληλος ή ορκωτός ελεγκτής της Τράπεζας ή μετόχο που ασκεί τον έλεγχό της ή άλλου νομικού προσώπου ή οντότητος που ελέγχεται από μέτοχο, ο οποίος ασκεί τον έλεγχο της Τράπεζας,
- δ) Σύζυγος ή συγγενής πρώτου βαθμού με ένα από τα φυσικά πρόσωπα που αναφέρονται στις ανωτέρω περιπτώσεις α έως και γ.

Το Καταστατικό της Τράπεζας της Ελλάδος δεν προβλέπει τη δυνατότητα συμμετοχής στη Γενική Συνέλευση με ηλεκτρονικά μέσα χωρίς τη φυσική παρουσία των μετόχων στον τόπο διεξαγωγής της, ούτε τη δυνατότητα εξ αποστάσεως συμμετοχής των μετόχων στην ψηφοφορία. Μέτοχοι δικαιούμενοι ψήφου σύμφωνα με τα ανωτέρω εκπροσωπούντες το 1/20 του καταβεβλημένου μετοχικού κεφαλαίου της Τράπεζας δικαιούνται να ζητήσουν από το Γενικό Συμβούλιο να εγγραφεί πρόσθετα θέματα στην ημερήσια διάταξη της Γενικής Συνέλευσης, κατόπιν σχετικής αίτησης που πρέπει να περιέλθει στο Γενικό Συμβούλιο δεκαπέντε (15) τουλάχιστον ημέρες πριν από τη Γενική Συνέλευση (καταληκτική ημερομηνία: Τετάρτη 10 Φεβρουαρίου 2016). Η αίτηση για την εγγραφή πρόσθετων θεμάτων στην ημερήσια διάταξη πρέπει να συνοδεύεται από αιτιολόγηση ή σχέδιο απόφασης προς έγκριση από τη Γενική Συνέλευση. Η αναθεωρημένη ημερήσια διάταξη δημοσιοποιείται με τον ίδιο τρόπο όπως η προηγούμενη ημερήσια διάταξη, δεκατρείς (13) ημέρες πριν από την ημερομηνία της Γενικής Συνέλευσης (καταληκτική ημερομηνία: Παρασκευή 12 Φεβρουαρίου 2016) και ταυτόχρονα τίθεται στη διάθεση των μετόχων στον ιστοχώρο της Τράπεζας. Μέτοχοι δικαιούμενοι ψήφου σύμφωνα με τα ανωτέρω εκπροσωπούντες το 1/20 του καταβεβλημένου μετοχικού κεφαλαίου της Τράπεζας, με αίτηση η οποία πρέπει να περιέλθει στο Γενικό Συμβούλιο επτά (7) τουλάχιστον ημέρες πριν από την ημερομηνία της Γενικής Συνέλευσης (καταληκτική ημερομηνία: Πέμπτη 18 Φεβρουαρίου 2016), δικαιούνται να ζητήσουν σχέδια αποφάσεων για τα θέματα που έχουν περιληφθεί στην αρχική ή την αναθεωρημένη ημερήσια διάταξη της. Κατόπιν αίτησης οιοδήποτε μέτοχο δικαιούμενο ψήφου σύμφωνα με τα ανωτέρω, που υποβάλλεται στην Τράπεζα πέντε (5) τουλάχιστον πλήρεις ημέρες πριν από τη Γενική Συνέλευση (καταληκτική ημερομηνία: Παρασκευή 19 Φεβρουαρίου 2016), το Γενικό Συμβούλιο υποχρεούται να παρέχει στη Γενική Συνέλευση τις αιτούμενες συγκεκριμένες πληροφορίες για τις υποθέσεις της Τράπεζας, στο μέτρο που αυτές είναι χρήσιμες για την πραγματική εκτίμηση των θεμάτων της ημερήσιας διάταξης. Υποχρέωση παροχής πληροφοριών δεν υφίσταται όταν οι σχετικές πληροφορίες διατίθενται ήδη στον ιστοχώρο της Τράπεζας. Οι πληροφορίες του άρθρου 27 παρ. 3 του κ.ν. 2190/1920 διατίθενται σε ηλεκτρονική μορφή στον ιστοχώρο της Τράπεζας της Ελλάδος www.bankofgreece.gr στην ενότητα «Ενημέρωση Μετόχων». Τα κείμενα των εν λόγω πληροφοριών και στοιχείων διατίθενται και σε έγχαρτη μορφή από την Υπηρεσία Μετοχών του Τμήματος Γραμματείας της Τράπεζας της Ελλάδος, Ε. Βενιζέλου 21, Αθήνα (τηλ. 210-320 2064, 210-320 3288 και 210-320 3341, fax 210-322 6371).

Ομολογιακά Δάνεια Επιχειρήσεων

Πλήθος Εισηγμένων Ομολογίων	Ονομαστική αξία	Τιμή έκδοσης	Σημερινό επιτόκιο	Ημερ. λήξης	Διάρκεια (έτη)	Σημείωση	Ομολογιακά Δάνεια Επιχειρήσεων			Κατωτ Τιμή	Ανωτ Τιμή	Τιμή κλεισ.	Προηγ. Κλείσιμο-ημέρια	Όγκος	Αξία Συναλλαγών	Τελευταία εντολή			Μεγ έτους					
							Προσ/μένο Κοινό	Τοκ/ρίδιο Προτιμησιακό	Μον. Διασπ.							Τιμή	Αγορ./ Πώλ.	Ημερομηνία		λαχ έτους				
1,794,284	13.76	9.77	0.00	21/10/2025	18	---	---	---	1	ΝΗΡΕΥΣ ΙΧΘΥΟΚΑΛΛΙΕΡΓΕΙΕΣ Α.Ε. (Μεταρ. σε ΚΟ μτχ)			---	---	---	12.0000	29/01/2014	---	---	11.0000	A	17/11/2014	12.0000	12.0000
212,237,880	1.00	1.00	6.30	29/07/2020	7	---	11	---	1	MARFIN INVESTMENT GROUP Α.Ε. ΣΕΙΡΑ Β (ΜΟΔ)			---	---	---	0.8500	23/08/2013	---	---	1.0000	A	28/11/2014	0.8500	0.8500
163,076,727	1.00	1.00	7.00	29/07/2019	6	---	11	---	1	MARFIN INVESTMENT GROUP Α.Ε. ΣΕΙΡΑ Α (ΜΟΔ)			---	---	---	1.0000	23/08/2013	---	---	1.0000	A	28/11/2014	1.0000	1.0000

Σημειώσεις Εταιρικών Ομολόγων

Ο Όγκος Συναλλαγών υπολογίζεται ως (Τεμάχια) * (Ονομαστική Τιμή). Η Αξία Συναλλαγών υπολογίζεται ως (Τεμάχια) * (Ονομαστική Τιμή) * (Τιμή %) + (Δεδουλευμένοι Τόκοι).

Οι τιμές συναλλαγών των ομολόγων υπολογίζονται ως ποσοστό επί τοις εκατό (%) της ονομαστικής τους τιμής.

Όλα τα ομόλογα έχουν Ονομαστική Αξία εκπεφρασμένη σε Ευρώ (εκτός εάν σημειώνεται διαφορετικά).

* Προσ/μένο = Προσαρτημένο

Ομόλογα Ελληνικού Δημοσίου

Πλήθος Εισηγμ. Ομολογιών	Ονομ. αξία	Σημερινό επιτόκιο	Υπολογισμός Δεδουλευμένων	Ημερ/νία Λήξης [1]	Διάρκεια (έτη)	Σημείωση	Ημερομηνία Πληρ.	Αξία τρέχοντος	Μον. Διαπρ.	Ομόλογα Ελληνικού Δημοσίου	Κατωτ Τιμή	Ανωτ Τιμή	Τιμή κλεισ.	Προηγ. Κλείσιμο-ημ/νία	Όγκος	Αξία Συναλλαγών	Τελευταία εντολή Αγορ./ Πώλ. Ημερομηνία
1,792,455,803	1.00	4.30	Πργμ/Πργμ	24/02/2023	11	---	24/02	4.30	1	ΟΕΔ-ΣΤΘ-240223-11X-2,000-1,00	---	---	---	10.0000	22/06/2015	---	---
1,771,485,249	1.00	4.30	Πργμ/Πργμ	24/02/2024	12	---	24/02	4.30	1	ΟΕΔ-ΣΤΘ-240224-12X-2,000-1,00	---	---	---	10.0000	22/06/2015	---	---
1,744,316,583	1.00	4.30	Πργμ/Πργμ	24/02/2025	13	---	24/02	4.30	1	ΟΕΔ-ΣΤΘ-240225-13X-2,000-1,00	---	---	---	10.0000	22/06/2015	---	---
1,498,761,836	1.00	4.30	Πργμ/Πργμ	24/02/2026	14	---	24/02	4.30	1	ΟΕΔ-ΣΤΘ-240226-14X-2,000-1,00	---	---	---	10.0000	22/06/2015	---	---
1,469,952,920	1.00	4.30	Πργμ/Πργμ	24/02/2027	15	---	24/02	4.30	1	ΟΕΔ-ΣΤΘ-240227-15X-2,000-1,00	---	---	---	10.0000	22/06/2015	---	---
1,525,434,082	1.00	4.30	Πργμ/Πργμ	24/02/2028	16	---	24/02	4.30	1	ΟΕΔ-ΣΤΘ-240228-16X-2,000-1,00	---	---	---	10.0000	22/06/2015	---	---
1,503,860,546	1.00	4.30	Πργμ/Πργμ	24/02/2029	17	---	24/02	4.30	1	ΟΕΔ-ΣΤΘ-240229-17X-2,000-1,00	---	---	---	10.0000	22/06/2015	---	---
1,435,418,132	1.00	4.30	Πργμ/Πργμ	24/02/2030	18	---	24/02	4.30	1	ΟΕΔ-ΣΤΘ-240230-18X-2,000-1,00	---	---	---	10.0000	22/06/2015	---	---
1,368,045,727	1.00	4.30	Πργμ/Πργμ	24/02/2031	19	---	24/02	4.30	1	ΟΕΔ-ΣΤΘ-240231-19X-2,000-1,00	---	---	---	10.0000	22/06/2015	---	---
1,373,758,194	1.00	4.30	Πργμ/Πργμ	24/02/2032	20	---	24/02	4.30	1	ΟΕΔ-ΣΤΘ-240232-20X-2,000-1,00	---	---	---	10.0000	22/06/2015	---	---
1,452,639,893	1.00	4.30	Πργμ/Πργμ	24/02/2033	21	---	24/02	4.30	1	ΟΕΔ-ΣΤΘ-240233-21X-2,000-1,00	---	---	---	10.0000	22/06/2015	---	---
1,410,344,954	1.00	4.30	Πργμ/Πργμ	24/02/2034	22	---	24/02	4.30	1	ΟΕΔ-ΣΤΘ-240234-22X-2,000-1,00	---	---	---	10.0000	22/06/2015	---	---
1,444,202,190	1.00	4.30	Πργμ/Πργμ	24/02/2035	23	---	24/02	4.30	1	ΟΕΔ-ΣΤΘ-240235-23X-2,000-1,00	---	---	---	10.0000	22/06/2015	---	---
1,505,138,031	1.00	4.30	Πργμ/Πργμ	24/02/2036	24	---	24/02	4.30	1	ΟΕΔ-ΣΤΘ-240236-24X-2,000-1,00	---	---	---	10.0000	22/06/2015	---	---
1,396,254,095	1.00	4.30	Πργμ/Πργμ	24/02/2037	25	---	24/02	4.30	1	ΟΕΔ-ΣΤΘ-240237-25X-2,000-1,00	---	---	---	10.0000	22/06/2015	---	---
1,382,167,704	1.00	4.30	Πργμ/Πργμ	24/02/2038	26	---	24/02	4.30	1	ΟΕΔ-ΣΤΘ-240238-26X-2,000-1,00	---	---	---	10.0000	22/06/2015	---	---
1,337,331,257	1.00	4.30	Πργμ/Πργμ	24/02/2039	27	---	24/02	4.30	1	ΟΕΔ-ΣΤΘ-240239-27X-2,000-1,00	---	---	---	10.0000	22/06/2015	---	---
1,371,908,706	1.00	4.30	Πργμ/Πργμ	24/02/2040	28	---	24/02	4.30	1	ΟΕΔ-ΣΤΘ-240240-28X-2,000-1,00	---	---	---	10.0000	22/06/2015	---	---
1,360,659,778	1.00	4.30	Πργμ/Πργμ	24/02/2041	29	---	24/02	4.30	1	ΟΕΔ-ΣΤΘ-240241-29X-2,000-1,00	---	---	---	10.0000	22/06/2015	---	---
1,432,747,403	1.00	4.30	Πργμ/Πργμ	24/02/2042	30	---	24/02	4.30	1	ΟΕΔ-ΣΤΘ-240242-30X-2,000-1,00	---	---	---	10.0000	22/06/2015	---	---
742,153	1,000.00	0.93	FLR Πργμ/360	10/08/2019	5	---	10/02 - 10/08	---	1	ΟΕΔ-ΚΥΜ-100819-05X-0,934-1.000	---	---	---	---	---	---	---
4,030,827	1,000.00	4.75	Πργμ/Πργμ	17/04/2019	5	---	17/04	4.75	1	ΟΕΔ-ΣΤΘ-170419-05X-4,750-1.000	---	---	---	---	---	---	---
2,089,066	1,000.00	3.38	Πργμ/Πργμ	17/07/2017	3	---	17/07	3.38	1	ΟΕΔ-ΣΤΘ-170717-03X-3,375-1.000	---	---	---	---	---	---	---

Σημειώσεις Ομολόγων Ελλ. Δημοσίου

Ο Όγκος Συναλλαγών υπολογίζεται ως (Τεμάχια) * (Ονομαστική Τιμή). Η Αξία Συναλλαγών υπολογίζεται ως (Τεμάχια) * (Ονομαστική Τιμή) * (Τιμή %) + (Δεδουλευμένοι Τόκοι)

Η Αξία του τρέχοντος τοκομεριδίου για τις εκδόσεις Ονομαστικής Αξίας 0,01 ευρώ, αναφέρεται σε Ονομαστική Αξία 100 ευρώ.

FLR (= Floating Interest Rate) Ομόλογο Μεταβλητού Επιτοκίου.

[1] - Η Ημερομηνία Λήξης της τοκοφόρου περιόδου και η Ημερομηνία Πληρωμής του τοκομεριδίου.

Ομόλογα σε Κυκλοφορία	Νόμισμα / Ελάχιστη διαπραγ.	Ημερομηνία Πληρ.	Αξία τρέχοντος τοκομεριδίου	Σημείωση	Προσ/μένο* Τοκ/ρίδιο	Μονάδα διαπραγ/σης	Ημερ/νία Έκδοσης	Διάρκεια (έτη)	Σημερινό επιτόκιο	Υ.Δ.Τ σε	Ομόλογα	Τελευταία τιμή προηγ.	Τελευτ. Τιμή	Εκφ. τοις μετρητοίς (€) / Πώλ Ημερομηνία	Συναλλαγές σε τμχ	Ελάχιστο ζωής	Μέγιστο ζωής
Ομολογιακά Δάνεια Διεθνών Οργανισμών																	
1,000,000	EUR / 1000	21/07	---	---	10	1	21/07/2006	10	5.0 FLR	360	ΟΜΟΛΟΓΟ ΕΥΡΩΠΑΪΚΗΣ ΤΡΑΠΕΖΑΣ ΕΠΕΝΔΥΣΕΩΝ	97.50	16/04/2007	---	---	---	---
Νομικών Προσώπων και Εταιρειών σε Συνάλλαγμα και Ευρο																	
0	GBP / 10	01/12	0.25	---	59	1	01/12/1928	100	2.5	360	Ε.Κ.Τ.Ε.	---	---	---	---	---	---
103,746	GBP / 10	01/12	0.25	---	57	1	01/12/1930	98	2.5	360	Ε.Κ.Τ.Ε. σειρά	2.27	05/02/1996	2.27	Π	05/02/1996	2.27

Σημειώσεις Ομολόγων Ελλ. Δημοσίου

Υ.Δ.Τ: Υπολογισμός Δεδουλευμένων Τόκων.

FLR (= Floating Interest Rate) Ομόλογο Μεταβλητού Επιτοκίου.

Η ελάχιστη διαπραγματεύσιμη Ονομαστική Αξία για όλους τους Άυλους Τίτλους του Δημοσίου είναι τα 100 Ευρώ.

* Προσ/μένο = Προσαρτημένο

Πίνακας Μελών Χρηματιστηρίου Αθηνών και Μελών ΕΤ.ΕΚ.

Επωνυμία			Αγορά Μετοχών			Αγορά Παραγώγων		Μέλη ΕΤ.ΕΚ.	
Διεύθυνση	Τηλέφωνο	Φαξ	Μέλος Αγοράς	Μέλος εξ Αποστάσεως	Ειδικός Διαπρήτης	Διαπρήτης	Ειδικός Διαπρήτης	Γενικό Εκκαθιστικό	Άμεσο Εκκαθιστικό
ALPHA ΤΡΑΠΕΖΑ Α.Ε.								a	
ΣΤΑΔΙΟΥ 40, ΑΘΗΝΑ	(210)-3260000	(210)-3264116							
	(210)-3265546	(210)-3265811							
ARGUS STOCKBROKERS LTD			a	a		a			
ΛΕΩΦΟΡΟΣ ΔΗΜΟΣΘΕΝΗ ΣΕΒΕΡΗ 25 , ΛΕΥΚΩΣΙΑ ΚΥΠΡΟΥ	+357 22717000	0035722717070							
ATLANTIC SECURITIES LTD			a	a					
ΠΡΟΔΡΟΜΟΥ 37, ΛΕΥΚΩΣΙΑ ΚΥΠΡΟΥ	+357 22445400	00357 22661914							
ΑΤΤΙΣΑ BANK ΑΝΩΝΥΜΗ ΤΡΑΠΕΖΙΚΗ ΕΤΑΙΡΕΙΑ								a	
ΟΜΗΡΟΥ 23, ΑΘΗΝΑ	(210)-3669000	(210)-3669410							
ΑΚΑΔΗΜΙΑΣ 54, ΑΘΗΝΑ	(210)-3390757	(210)-3646090							
ΑΧΙΑ VENTURES GROUP LTD			a	a					
ΓΙΑΝΝΟΥ ΚΡΑΝΙΔΙΩΤΗ 10, ΓΡΑΦΕΙΟ 102 , ΛΕΥΚΩΣΙΑ ΚΥΠΡΟΥ	+357 227242000	357 227242001							
ΑΧΟΝ ΧΡΗΜΑΤΙΣΤΗΡΙΑΚΗ Α.Ε.Π.Ε.Υ.			a			a			
ΣΤΑΔΙΟΥ 48, ΑΘΗΝΑ	+30 2103363800	210-3243903							
BANK OF AMERICA MERRILL LYNCH			a	a					
KING EDWARD STREET 2 , LONDON	+44 20276281000								
ΒΕΤΑ ΧΡΗΜΑΤΙΣΤΗΡΙΑΚΗ Α.Ε.Π.Ε.Υ.			a		a	a	a		a
Λ.ΑΛΕΞΑΝΔΡΑΣ & ΒΡΑΪΛΑ 29 , ΑΘΗΝΑ	+30 2106478900	210-6410139							
BNP PARIBAS SECURITIES SERVICES S.A.								a	
ΒΑΣΙΛΙΣΣΗΣ ΣΟΦΙΑΣ 94 & ΚΕΡΑΣΟΥΝΤΟΣ 1 , ΑΘΗΝΑ	+30 2107468500	210-7468579-581							
CAPITAL AXEPEY			a			a			
ΜΗΤΡΟΠΟΛΕΩΣ 58, ΑΘΗΝΑ	+30 2103369700	+30 210 3369820							
CFS ΧΡΗΜΑΤΙΣΤΗΡΙΑΚΗ Α.Ε.Π.Ε.Υ.			a						
ΔΡΑΓΑΤΣΑΝΙΟΥ 6, ΑΘΗΝΑ	+30 2103360800	+30 210-3360980							
CITIGROUP GLOBAL MARKETS LIMITED			a	a					
CITIGROUP CENTER , CANADA SQ., CANARY WHARF 1, LONDON	+44 02079864000								
CREDIT SUISSE SECURITIES (EUROPE) LIMITED			a	a					
ONE CABOT SQUARE , LONDON	+44 2078888888								
DELTA STOCK AD									a
MEGAPARK OFFICE BUILDING, OFFICE AREA E, G TSARIGRADSKO SHOSE	+35928115051	+35928115049							
DEUTSCHE BANK AG			a	a		a			
GREAT WINCHESTER STREET 1 , LONDON	+44 20 754 54209	00441133361437							
ESTINVEST S.A.									a
TH REPUBLICII STREET 9, FOCSANI	+40 237238900	+40 237237471							
EUROBANK EQUITIES Α.Ε.Π.Ε.Υ.			a		a	a	a		a
ΦΙΛΕΛΛΗΝΩΝ 10 & ΞΕΝΟΦΩΝΤΟΣ 13 , ΑΘΗΝΑ	+30 2103720000	210-3720001							
EUROCORP ΧΡΗΜΑΤΙΣΤΗΡΙΑΚΗ Α.Ε.			a			a			a
ΠΛ.ΦΙΛΙΚΗΣ ΕΤΑΙΡΕΙΑΣ 14, ΑΘΗΝΑ	+30 2107263500	210-7263666							
EUROTRUST ΧΡΗΜΑΤΙΣΤΗΡΙΑΚΗ Α.Ε.Π.Ε.Υ.			a						
ΣΕΒΑΣΤΟΥΠΟΛΕΩΣ 113, ΑΘΗΝΑ	+30 2103363100	+30 210-3238334							
EUROXX ΧΡΗΜΑΤΙΣΤΗΡΙΑΚΗ Α.Ε.Π.Ε.Υ.			a			a			a
ΠΑΛΑΙΟΛΟΓΟΥ 7, ΧΑΛΑΝΔΡΙ	(210)-6879400	(210)-6879401							
GLOBAL CAPITAL SECURITIES & FINANCIAL SERVICES LTD			a	a					
ΛΕΩΦ. ΑΡΧΙΕΠΙΣΚΟΠΟΥ ΜΑΚΑΡΙΟΥ Γ' 50, ΚΤΙΡΙΟ ALPHA HOUSE ,	+357 22710710	357 22339332							
GUARDIAN TRUST ΧΡΗΜΑΤΙΣΤΗΡΙΑΚΗ Α.Ε.Π.Ε.Υ.			a			a			
ΕΡΜΟΥ 31, ΑΘΗΝΑ	+30 2103378700	210-3220498							
HSBC BANK PLC								a	
Λ. ΜΕΣΟΓΕΙΩΝ 109-111, ΑΘΗΝΑ	+30 2106960000	210-6928000							
INDEX ΧΡΗΜΑΤΙΣΤΗΡΙΑΚΗ Α.Ε.Π.Ε.Υ.			a						
ΔΡΑΓΑΤΣΑΝΙΟΥ 6, ΑΘΗΝΑ	+30 2103213920	+30 210-3213216							
INTERFINBROK CORPORATION S.A.									a
STR.CALARASI NR. 1, CONSTANTA	+40 241639071	0241-547829							
LAIKI FINANCIAL SERVICES LTD				a					
ΛΕΩΦ. ΒΥΡΩΝΟΣ 26, ΛΕΥΚΩΣΙΑ ΚΥΠΡΟΥ	357 22367367	357 22718567							
MAGNA TRUST ΧΡΗΜΑΤΙΣΤΗΡΙΑΚΗ Α.Ε.Π.Ε.Υ.			a						
ΤΖΩΡΤΖ 5, ΑΘΗΝΑ	+30 2103800820	210-3220910							
MEGA EQUITY SECURITIES & FINANCIAL SERVICES LTD			a	a		a			
ΛΕΩΦ. ΓΡΙΒΑ ΔΙΓΕΝΗ 42-44, ΛΕΥΚΩΣΙΑ ΚΥΠΡΟΥ	+357 22711711	357 22711811							
MERIT ΧΡΗΜΑΤΙΣΤΗΡΙΑΚΗ Α.Ε.Π.Ε.Υ.			a		a	a			a
ΓΕΩΡΓΙΟΥ ΣΟΥΡΗ 3, ΑΘΗΝΑ	+30 2103671890	210-3671830							
NUNTIOUS ΧΡΗΜΑΤΙΣΤΗΡΙΑΚΗ Α.Ε.Π.Ε.Υ.			a						
ΔΡΑΓΑΤΣΑΝΙΟΥ 6, ΑΘΗΝΑ	+30 2103350599	+30210-3254846							

Πίνακας Μελών Χρηματιστηρίου Αθηνών και Μελών ΕΤ.ΕΚ.

Επωνυμία	Διεύθυνση	Τηλέφωνο	Φαξ	Αγορά Μετοχών			Αγορά Παραγώγων		Μέλη ΕΤ.ΕΚ.	
				Μέλος Αγοράς	Μέλος εξ Αποστάσεως	Ειδικός Διαπρήτης	Διαπρήτης	Ειδικός Διαπρήτης	Γενικό Εκκαθ'οριστικό	Άμεσο Εκκαθ'οριστικό
ONE PLUS CAPITAL LIMITED				a	a		a			
75 PRODROMOU AVENUE, ONEWORLD PARKVIEW HOUSE, 3RD FLOOR		3022873760								
PRELIUM Α.Ε.Π.Ε.Υ.				a			a			
ΔΑΒΑΚΗ & ΛΕΩΦ. ΚΗΦΙΣΙΑΣ 1, ΑΘΗΝΑ		+30 2103677000	+30 210-6926403							
PROCHOICE CHRIMATISTIRIAKI LTD				a	a					
ΣΠΥΡΟΥ ΚΥΠΡΙΑΝΟΥ 57, ΛΕΥΚΩΣΙΑ ΚΥΠΡΟΥ		+357-24-661192	+357-24-662464							
SHARELINK SECURITIES & FINANCIAL SERVICES LTD				a	a		a			
ΘΕΟΤΟΚΗ ΜΕΓΑΡΟ ΕΛΛΗΝΑ 6, ΛΕΥΚΩΣΙΑ ΚΥΠΡΟΥ		+357 22554200	+357 22750852							
SOCIETE GENERALE S.A.				a	a		a			
17 COURS VALMY 92987 PUTEAUX - LA DEFENSE, ΠΑΡΙΣΙ		+33 157290504	+33142138697							
SOLIDUS SECURITIES Α.Ε.Π.Ε.Υ.				a			a			a
ΛΟΥΙΖΗΣ ΡΙΑΝΚΟΥΡ 64, ΑΘΗΝΑ		+30 2106900600	210-6985421							
SSIF BROKER SA										a
CALEA MOTILOR 119, NAROCA		+40 364401709	0040364401710							
SSIF VIENNA INVESTMENT TRUST S.A.										a
4 SPLAIUL UNIRII, BUILDING B3, BUCHAREST		+40 212074880	004 021 207 48 98							
THE CYPRUS INVESTMENT & SECURITIES CORPORATION LTD				a	a					
LIMASSOL AVENUE 154, ΛΕΥΚΩΣΙΑ ΚΥΠΡΟΥ		+357 22121700	357 22338800							
UBS LIMITED				a	a					
FINSBURY AVENUE 1, LONDON		+44 2075687135								
Α. ΣΑΡΡΗΣ ΧΡΗΜΑΤΙΣΤΗΡΙΑΚΗ Α.Ε.Π.Ε.Υ.				a						
ΔΡΑΓΑΤΣΑΝΙΟΥ 6, ΑΘΗΝΑ		+30 2103367700	210-3312324							
ΑΛΦΑ FINANCE ΑΕΠΕΥ				a		a	a	a		a
ΜΕΡΛΙΝ 5, ΑΘΗΝΑ		(210)-3677400	(210)-3311193							
ΑΤΛΑΣ ΧΡΗΜΑΤΙΣΤΗΡΙΑΚΗ Α.Ε.Π.Ε.Υ.				a			a			
ΜΙΧΑΛΑΚΟΠΟΥΛΟΥ 125 & ΒΕΡΒΑΙΝΩΝ 14-16, ΑΘΗΝΑ		+30 2103363300	210-3238925							
Γ.Α. ΠΕΡΒΑΝΑΣ ΧΡΗΜΑΤΙΣΤΗΡΙΑΚΗ Α.Ε.Π.Ε.Υ.				a						
ΣΟΦΟΚΛΕΟΥΣ 7-9, ΑΘΗΝΑ		+30 2103727200	210-3210-291							
Δ.Α. ΤΣΕΚΟΥΡΑΣ ΧΡΗΜΑΤΙΣΤΗΡΙΑΚΗ Α.Ε.Π.Ε.Υ.				a						
ΣΤΑΔΙΟΥ 33, ΑΘΗΝΑ		+30 2103245100	210-3211997							
ΔΥΝΑΜΙΚΗ ΧΡΗΜΑΤΙΣΤΗΡΙΑΚΗ Α.Ε.Π.Ε.Υ.				a			a			a
ΟΜΗΡΟΥ 8, ΑΘΗΝΑ		+30 2103677700	210-3677777							
ΕΘΝΙΚΗ ΤΡΑΠΕΖΑ ΤΗΣ ΕΛΛΑΔΟΣ Α.Ε.				a			a		a	
ΑΚΑΔΗΜΙΑΣ 68, ΑΘΗΝΑ		(210)-3328817	(210)-3328678							
ΑΙΟΛΟΥ 86, ΑΘΗΝΑ		(210)-3341000	(210)-3228187							
ΕΘΝΙΚΗ ΧΡΗΜΑΤΙΣΤΗΡΙΑΚΗ Α.Ε.Π.Ε.Υ.				a		a	a	a		
ΜΙΧΑΛΑΚΟΠΟΥΛΟΥ 91, ΑΘΗΝΑ		+30 2107720000	+30 210-7720002							
ΕΛΛΗΝΙΚΗ ΤΡΑΠΕΖΑ (ΕΠΕΝΔΥΣΕΙΣ) ΛΤΔ				a	a					
ΛΕΩΦ.ΚΥΡΙΑΚΟΥ ΜΑΤΣΗ 31 - ΤΘ 24747, ΛΕΥΚΩΣΙΑ ΚΥΠΡΟΥ		+357 22500100	357 22500110							
ΕΛΛΗΝΟΑΜΕΡΙΚΑΝΙΚΗ ΧΡΗΜΑΤΙΣΤΗΡΙΑΚΗ Α.Ε.Π.Ε.Υ.				a		a	a			a
ΑΝΔΡΕΑ ΠΑΠΑΝΔΡΕΟΥ 27, ΑΘΗΝΑ		+30 2103311100	+30 210-3215968							
ΕΠΕΝΔΥΤΙΚΗ ΤΡΑΠΕΖΑ ΕΛΛΑΔΟΣ Α.Ε.				a		a	a	a	a	
ΑΙΓΙΑΛΕΙΑΣ & ΠΑΡΑΔΕΙΣΟΥ 32, ΜΑΡΟΥΣΙ		+30 2108173111	+30 210-6896325							
ΗΛΙΑΣ ΠΕΤΡΟΠΟΥΛΑΚΗΣ ΧΡΗΜΑΤΙΣΤΗΡΙΑΚΗ Α.Ε.Π.Ε.Υ.				a			a			
ΑΡΙΣΤΕΙΔΟΥ 9, ΑΘΗΝΑ		+30 2103213928	+30 210-3216810							
Ι.Χ.ΜΑΥΡΙΚΗΣ ΧΡΗΜΑΤΙΣΤΗΡΙΑΚΗ Α.Ε.Π.Ε.Υ.				a						
ΣΟΦΟΚΛΕΟΥΣ 5, ΑΘΗΝΑ		+30 2103216730	210-3217767							
ΚΑΠΠΑ ΧΡΗΜΑΤΙΣΤΗΡΙΑΚΗ Α.Ε.Π.Ε.Υ.				a			a			
ΒΑΛΛΩΡΙΤΟΥ 15, ΑΘΗΝΑ		+30 2103678600	+30 210-3641002							
ΚΑΡΑΜΑΝΩΦ ΧΡΗΜΑΤΙΣΤΗΡΙΑΚΗ Α.Ε.Π.Ε.Υ.				a			a			
ΠΛ. ΑΓΙΩΝ ΘΕΟΔΩΡΩΝ 2, ΑΘΗΝΑ		+30 2103212947	+30 210-3217088							
ΚΥΚΛΟΣ ΧΡΗΜΑΤΙΣΤΗΡΙΑΚΗ Α.Ε.Π.Ε.Υ.				a			a			a
ΠΑΝΕΠΙΣΤΗΜΙΟΥ 39, ΑΘΗΝΑ		+30 2103364300	+30 210-3239122							
ΛΕΩΝ ΔΕΠΟΛΑΣ ΧΡΗΜΑΤΙΣΤΗΡΙΑΚΗ Α.Ε.Π.Ε.Υ.				a		a	a			
ΧΡ. ΛΑΔΑ 1, ΑΘΗΝΑ		+30 2103213276	+30 210-3211618							
ΜΙΔΑΣ ΧΡΗΜΑΤΙΣΤΗΡΙΑΚΗ Α.Ε.Π.Ε.Υ.				a		a				
ΣΟΦΟΚΛΕΟΥΣ 5, ΑΘΗΝΑ		+30 2141008800	+30 210-3253205							
Ν.ΧΡΥΣΟΧΟΙΔΗΣ ΧΡΗΜΑΤΙΣΤΗΡΙΑΚΗ Α.Ε.Π.Ε.Υ.				a			a			a
ΣΟΦΟΚΛΕΟΥΣ 7-9, ΑΘΗΝΑ		+30 2103213913	+30 210-3216115							
ΠΑΝΤΕΛΑΚΗΣ ΧΡΗΜΑΤΙΣΤΗΡΙΑΚΗ Α.Ε.Π.Ε.Υ.				a			a			
ΕΘΝΙΚΗΣ ΑΝΤΙΣΤΑΣΕΩΣ Β 57, ΧΑΛΑΝΔΡΙ		+30 2106965000	210-6929550							
ΠΕΙΡΑΙΩΣ Α.Ε.Π.Ε.Υ.				a		a	a	a		a
ΚΟΡΑΗ 5, ΑΘΗΝΑ		+30 2103354100	210-3354170							

Πίνακας Μελών Χρηματιστηρίου Αθηνών και Μελών ΕΤ.ΕΚ.

Επωνυμία	Τηλέφωνο	Φαξ	Αγορά Μετοχών			Αγορά Παραγώγων		Μέλη ΕΤ.ΕΚ.	
			Μέλος Αγοράς	Μέλος εξ Αποστάσεως	Ειδικός Διαπρήτης	Διαπρήτης	Ειδικός Διαπρήτης	Γενικό Εκκαθιστικό	Άμεσο Εκκαθιστικό
ΠΗΓΑΣΟΣ ΧΡΗΜΑΤΙΣΤΗΡΙΑΚΗ Α.Ε.Π.Ε.Υ.			a			a			
ΒΑΛΛΑΩΡΙΤΟΥ & ΑΜΕΡΙΚΗΣ 17, ΑΘΗΝΑ	+30 2103670700	+30 210-3670760							
ΣΤ.ΕΜ.ΛΑΥΡΕΝΤΑΚΗΣ ΧΡΗΜΑΤΙΣΤΗΡΙΑΚΗ Α.Ε.Π.Ε.Υ.			a			a			
ΣΟΦΟΚΛΕΟΥΣ 7-9, ΑΘΗΝΑ	+30 2103213336	+30 210-3246572							
ΤΡΑΠΕΖΑ EUROBANK ERGASIAS A.E.								a	
ΟΘΩΝΟΣ 8, ΑΘΗΝΑ	(210)-3337000	(210)-3233866							
	(210)-3337969	(210)-3245916							
ΤΡΑΠΕΖΑ ΠΕΙΡΑΙΩΣ Α.Ε.			a			a		a	
ΑΜΕΡΙΚΗΣ 4, ΑΘΗΝΑ	(210)-3335918	(210)-3254207							
	(210)-3335000	(210)-3335079							

Πίνακας Μετοχών Υπό Ειδική Διαπραγμάτευση

Μετοχές	Κατηγορία Διαπραγμάτευσης
Ειδικός Διαπραγματευτής	Έναρξη Ειδικής Διαπραγμάτευσης
CYPRUS POPULAR BANK (ΚΟ)	Κατάσταση σε Αναστολή
ΠΕΙΡΑΙΩΣ Α.Ε.Π.Ε.Υ.	02/02/2013
ΒΙΟΧΑΛΚΟ (ΚΑ)	Κατάσταση σε Αναστολή
EUROBANK EQUITIES Α.Ε.Π.Ε.Υ.	20/01/2013
MERIT ΧΡΗΜΑΤΙΣΤΗΡΙΑΚΗ Α.Ε.Π.Ε.Υ.	13/12/2012
ΑΛΦΑ FINANCE ΑΕΠΕΥ	11/02/2013
ALPHA BANK (ΚΟ)	Κύρια Αγορά
EUROBANK EQUITIES Α.Ε.Π.Ε.Υ.	24/10/2012
MERIT ΧΡΗΜΑΤΙΣΤΗΡΙΑΚΗ Α.Ε.Π.Ε.Υ.	03/09/2013
ΕΘΝΙΚΗ ΧΡΗΜΑΤΙΣΤΗΡΙΑΚΗ Α.Ε.Π.Ε.Υ.	15/01/2013
ΕΛΛΗΝΟΑΜΕΡΙΚΑΝΙΚΗ ΧΡΗΜΑΤΙΣΤΗΡΙΑΚΗ Α.Ε.Π.Ε.Υ.	25/07/2014
ΕΠΕΝΔΥΤΙΚΗ ΤΡΑΠΕΖΑ ΕΛΛΑΔΟΣ Α.Ε.	08/01/2013
ΛΕΩΝ ΔΕΠΟΛΑΣ ΧΡΗΜΑΤΙΣΤΗΡΙΑΚΗ Α.Ε.Π.Ε.Υ.	04/01/2016
ΜΙΔΑΣ ΧΡΗΜΑΤΙΣΤΗΡΙΑΚΗ Α.Ε.Π.Ε.Υ.	11/01/2006
ΠΕΙΡΑΙΩΣ Α.Ε.Π.Ε.Υ.	28/05/2013
ΑΤΤΙΣΑ BANK Α.Τ.Ε. (ΚΟ)	Κύρια Αγορά
ΒΕΤΑ ΧΡΗΜΑΤΙΣΤΗΡΙΑΚΗ Α.Ε.Π.Ε.Υ.	02/06/2014
EUROBANK EQUITIES Α.Ε.Π.Ε.Υ.	25/07/2014
BYTE COMPUTER (ΚΟ)	Κύρια Αγορά
MERIT ΧΡΗΜΑΤΙΣΤΗΡΙΑΚΗ Α.Ε.Π.Ε.Υ.	04/08/2013
COCA-COLA HBC AG (ΚΟ)	Κύρια Αγορά
EUROBANK EQUITIES Α.Ε.Π.Ε.Υ.	23/10/2013
ΕΘΝΙΚΗ ΧΡΗΜΑΤΙΣΤΗΡΙΑΚΗ Α.Ε.Π.Ε.Υ.	29/04/2013
ΠΕΙΡΑΙΩΣ Α.Ε.Π.Ε.Υ.	04/05/2015
FOLLI-FOLLIE (ΚΟ)	Κύρια Αγορά
ΕΘΝΙΚΗ ΧΡΗΜΑΤΙΣΤΗΡΙΑΚΗ Α.Ε.Π.Ε.Υ.	17/02/2014
ΠΕΙΡΑΙΩΣ Α.Ε.Π.Ε.Υ.	04/05/2015
FOURLIS ΣΥΜΜΕΤΟΧΩΝ (ΚΟ)	Κύρια Αγορά
ΕΛΛΗΝΟΑΜΕΡΙΚΑΝΙΚΗ ΧΡΗΜΑΤΙΣΤΗΡΙΑΚΗ Α.Ε.Π.Ε.Υ.	14/09/2005
FRIGOGLOSS (ΚΟ)	Κύρια Αγορά
EUROBANK EQUITIES Α.Ε.Π.Ε.Υ.	27/10/2014
INTRACOM HOLDINGS (ΚΟ)	Κύρια Αγορά
ΕΛΛΗΝΟΑΜΕΡΙΚΑΝΙΚΗ ΧΡΗΜΑΤΙΣΤΗΡΙΑΚΗ Α.Ε.Π.Ε.Υ.	07/09/2015
J. & P. - ΑΒΑΞ (ΚΟ)	Κύρια Αγορά
EUROBANK EQUITIES Α.Ε.Π.Ε.Υ.	14/12/2015
LAMDA DEVELOPMENT (ΚΟ)	Κύρια Αγορά
EUROBANK EQUITIES Α.Ε.Π.Ε.Υ.	08/12/2014
MARFIN INVESTMENT GROUP (ΚΟ)	Κύρια Αγορά
EUROBANK EQUITIES Α.Ε.Π.Ε.Υ.	23/03/2015
ΕΛΛΗΝΟΑΜΕΡΙΚΑΝΙΚΗ ΧΡΗΜΑΤΙΣΤΗΡΙΑΚΗ Α.Ε.Π.Ε.Υ.	25/07/2014
ΠΕΙΡΑΙΩΣ Α.Ε.Π.Ε.Υ.	02/02/2013
MLS ΠΛΗΡΟΦΟΡΙΚΗ (ΚΟ)	Κύρια Αγορά
ΕΛΛΗΝΟΑΜΕΡΙΚΑΝΙΚΗ ΧΡΗΜΑΤΙΣΤΗΡΙΑΚΗ Α.Ε.Π.Ε.Υ.	07/12/2015
QUALITY & RELIABILITY (ΚΟ)	Κύρια Αγορά
ΒΕΤΑ ΧΡΗΜΑΤΙΣΤΗΡΙΑΚΗ Α.Ε.Π.Ε.Υ.	20/08/2014
VIOHALCO SA/NV (ΚΑ)	Κύρια Αγορά
MERIT ΧΡΗΜΑΤΙΣΤΗΡΙΑΚΗ Α.Ε.Π.Ε.Υ.	17/03/2014
ΑΛΦΑ FINANCE ΑΕΠΕΥ	17/02/2014
ΑΛΟΥΜΥΛ (ΚΟ)	Κύρια Αγορά
ΒΕΤΑ ΧΡΗΜΑΤΙΣΤΗΡΙΑΚΗ Α.Ε.Π.Ε.Υ.	18/07/2013
ΓΕΚ ΤΕΡΝΑ (ΚΟ)	Κύρια Αγορά
ΕΛΛΗΝΟΑΜΕΡΙΚΑΝΙΚΗ ΧΡΗΜΑΤΙΣΤΗΡΙΑΚΗ Α.Ε.Π.Ε.Υ.	07/09/2015
ΕΠΕΝΔΥΤΙΚΗ ΤΡΑΠΕΖΑ ΕΛΛΑΔΟΣ Α.Ε.	02/01/2013
ΔΕΗ (ΚΟ)	Κύρια Αγορά
EUROBANK EQUITIES Α.Ε.Π.Ε.Υ.	23/10/2012
ΑΛΦΑ FINANCE ΑΕΠΕΥ	08/01/2013
ΕΘΝΙΚΗ ΧΡΗΜΑΤΙΣΤΗΡΙΑΚΗ Α.Ε.Π.Ε.Υ.	26/03/2013
ΕΛΛΗΝΟΑΜΕΡΙΚΑΝΙΚΗ ΧΡΗΜΑΤΙΣΤΗΡΙΑΚΗ Α.Ε.Π.Ε.Υ.	01/09/2014
ΕΠΕΝΔΥΤΙΚΗ ΤΡΑΠΕΖΑ ΕΛΛΑΔΟΣ Α.Ε.	08/01/2013
ΠΕΙΡΑΙΩΣ Α.Ε.Π.Ε.Υ.	28/09/2013

Πίνακας Μετοχών Υπό Ειδική Διαπραγμάτευση

Μετοχές	Κατηγορία Διαπραγμάτευσης
Ειδικός Διαπραγματευτής	Έναρξη Ειδικής Διαπραγμάτευσης
ΕΘΝΙΚΗ ΤΡΑΠΕΖΑ (ΚΟ)	Κύρια Αγορά
EUROBANK EQUITIES Α.Ε.Π.Ε.Υ.	24/10/2012
MERIT ΧΡΗΜΑΤΙΣΤΗΡΙΑΚΗ Α.Ε.Π.Ε.Υ.	03/09/2013
ΑΛΦΑ FINANCE ΑΕΠΕΥ	08/01/2013
ΕΘΝΙΚΗ ΧΡΗΜΑΤΙΣΤΗΡΙΑΚΗ Α.Ε.Π.Ε.Υ.	28/02/2013
ΕΛΛΗΝΟΑΜΕΡΙΚΑΝΙΚΗ ΧΡΗΜΑΤΙΣΤΗΡΙΑΚΗ Α.Ε.Π.Ε.Υ.	25/07/2014
ΕΠΕΝΔΥΤΙΚΗ ΤΡΑΠΕΖΑ ΕΛΛΑΔΟΣ Α.Ε	08/01/2013
ΛΕΩΝ ΔΕΠΟΛΑΣ ΧΡΗΜΑΤΙΣΤΗΡΙΑΚΗ Α.Ε.Π.Ε.Υ.	20/04/2015
ΜΙΔΑΣ ΧΡΗΜΑΤΙΣΤΗΡΙΑΚΗ Α.Ε.Π.Ε.Υ.	07/01/2016
ΠΕΙΡΑΙΩΣ Α.Ε.Π.Ε.Υ.	08/09/2013
ΕΛΛΑΚΤΩΡ (ΚΟ)	Κύρια Αγορά
EUROBANK EQUITIES Α.Ε.Π.Ε.Υ.	01/06/2013
ΕΘΝΙΚΗ ΧΡΗΜΑΤΙΣΤΗΡΙΑΚΗ Α.Ε.Π.Ε.Υ.	25/06/2013
ΕΠΕΝΔΥΤΙΚΗ ΤΡΑΠΕΖΑ ΕΛΛΑΔΟΣ Α.Ε	02/01/2013
ΕΛΛΗΝ. ΧΡΗΜΑΤΙΣΤΗΡΙΑ Χ.Α. (ΚΟ)	Κύρια Αγορά
EUROBANK EQUITIES Α.Ε.Π.Ε.Υ.	01/06/2013
ΕΘΝΙΚΗ ΧΡΗΜΑΤΙΣΤΗΡΙΑΚΗ Α.Ε.Π.Ε.Υ.	25/06/2013
ΕΛΛΗΝΟΑΜΕΡΙΚΑΝΙΚΗ ΧΡΗΜΑΤΙΣΤΗΡΙΑΚΗ Α.Ε.Π.Ε.Υ.	01/09/2014
ΕΠΕΝΔΥΤΙΚΗ ΤΡΑΠΕΖΑ ΕΛΛΑΔΟΣ Α.Ε	02/01/2013
ΠΕΙΡΑΙΩΣ Α.Ε.Π.Ε.Υ.	04/05/2015
ΕΛΛΗΝΙΚΑ ΠΕΤΡΕΛΑΙΑ (ΚΟ)	Κύρια Αγορά
ΕΛΛΗΝΟΑΜΕΡΙΚΑΝΙΚΗ ΧΡΗΜΑΤΙΣΤΗΡΙΑΚΗ Α.Ε.Π.Ε.Υ.	14/09/2015
ΕΛΤΟΝ (ΚΟ)	Κύρια Αγορά
ΒΕΤΑ ΧΡΗΜΑΤΙΣΤΗΡΙΑΚΗ Α.Ε.Π.Ε.Υ.	03/09/2013
ΕΥΡΩΣΥΜΒΟΥΛΟΙ (ΚΟ)	Κύρια Αγορά
EUROBANK EQUITIES Α.Ε.Π.Ε.Υ.	22/07/2014
ΙΝΤΡΑΛΟΤ (ΚΟ)	Κύρια Αγορά
EUROBANK EQUITIES Α.Ε.Π.Ε.Υ.	01/06/2013
ΕΠΕΝΔΥΤΙΚΗ ΤΡΑΠΕΖΑ ΕΛΛΑΔΟΣ Α.Ε	02/01/2013
ΠΕΙΡΑΙΩΣ Α.Ε.Π.Ε.Υ.	28/09/2013
ΚΑΝΑΚΗΣ Σ. (ΚΟ)	Κύρια Αγορά
ΒΕΤΑ ΧΡΗΜΑΤΙΣΤΗΡΙΑΚΗ Α.Ε.Π.Ε.Υ.	01/10/2013
ΚΛΟΥΚΙΝΑΣ - ΛΑΠΠΑΣ (ΚΟ)	Κύρια Αγορά
ΒΕΤΑ ΧΡΗΜΑΤΙΣΤΗΡΙΑΚΗ Α.Ε.Π.Ε.Υ.	22/09/2014
ΚΡΕΤΑ ΦΑΡΜ (ΚΟ)	Κύρια Αγορά
EUROBANK EQUITIES Α.Ε.Π.Ε.Υ.	17/11/2014
ΚΥΠΡΟΥ ΤΡΑΠΕΖΑ (ΚΟ)	Κύρια Αγορά
EUROBANK EQUITIES Α.Ε.Π.Ε.Υ.	23/03/2015
ΕΘΝΙΚΗ ΧΡΗΜΑΤΙΣΤΗΡΙΑΚΗ Α.Ε.Π.Ε.Υ.	22/06/2015
ΜΟΤΟΡ ΟΪΛ (ΚΟ)	Κύρια Αγορά
EUROBANK EQUITIES Α.Ε.Π.Ε.Υ.	23/10/2012
ΕΘΝΙΚΗ ΧΡΗΜΑΤΙΣΤΗΡΙΑΚΗ Α.Ε.Π.Ε.Υ.	17/02/2014
ΕΛΛΗΝΟΑΜΕΡΙΚΑΝΙΚΗ ΧΡΗΜΑΤΙΣΤΗΡΙΑΚΗ Α.Ε.Π.Ε.Υ.	01/09/2014
ΠΕΙΡΑΙΩΣ Α.Ε.Π.Ε.Υ.	04/05/2015
ΜΥΤΙΛΗΝΑΙΟΣ (ΚΟ)	Κύρια Αγορά
ΕΘΝΙΚΗ ΧΡΗΜΑΤΙΣΤΗΡΙΑΚΗ Α.Ε.Π.Ε.Υ.	25/06/2013
ΕΛΛΗΝΟΑΜΕΡΙΚΑΝΙΚΗ ΧΡΗΜΑΤΙΣΤΗΡΙΑΚΗ Α.Ε.Π.Ε.Υ.	25/07/2014
ΕΠΕΝΔΥΤΙΚΗ ΤΡΑΠΕΖΑ ΕΛΛΑΔΟΣ Α.Ε	02/01/2013
ΠΕΙΡΑΙΩΣ Α.Ε.Π.Ε.Υ.	04/05/2015
ΟΠΑΠ (ΚΟ)	Κύρια Αγορά
EUROBANK EQUITIES Α.Ε.Π.Ε.Υ.	24/10/2012
ΑΛΦΑ FINANCE ΑΕΠΕΥ	08/01/2013
ΕΘΝΙΚΗ ΧΡΗΜΑΤΙΣΤΗΡΙΑΚΗ Α.Ε.Π.Ε.Υ.	15/01/2013
ΕΛΛΗΝΟΑΜΕΡΙΚΑΝΙΚΗ ΧΡΗΜΑΤΙΣΤΗΡΙΑΚΗ Α.Ε.Π.Ε.Υ.	25/07/2014
ΕΠΕΝΔΥΤΙΚΗ ΤΡΑΠΕΖΑ ΕΛΛΑΔΟΣ Α.Ε	08/01/2013
ΠΕΙΡΑΙΩΣ Α.Ε.Π.Ε.Υ.	04/05/2015
ΟΤΕ (ΚΟ)	Κύρια Αγορά
EUROBANK EQUITIES Α.Ε.Π.Ε.Υ.	24/10/2012
ΑΛΦΑ FINANCE ΑΕΠΕΥ	08/01/2013
ΕΘΝΙΚΗ ΧΡΗΜΑΤΙΣΤΗΡΙΑΚΗ Α.Ε.Π.Ε.Υ.	01/12/2012
ΕΛΛΗΝΟΑΜΕΡΙΚΑΝΙΚΗ ΧΡΗΜΑΤΙΣΤΗΡΙΑΚΗ Α.Ε.Π.Ε.Υ.	25/07/2014
ΕΠΕΝΔΥΤΙΚΗ ΤΡΑΠΕΖΑ ΕΛΛΑΔΟΣ Α.Ε	08/01/2013
ΛΕΩΝ ΔΕΠΟΛΑΣ ΧΡΗΜΑΤΙΣΤΗΡΙΑΚΗ Α.Ε.Π.Ε.Υ.	20/04/2015
ΜΙΔΑΣ ΧΡΗΜΑΤΙΣΤΗΡΙΑΚΗ Α.Ε.Π.Ε.Υ.	01/10/2015
ΠΕΙΡΑΙΩΣ Α.Ε.Π.Ε.Υ.	08/09/2013
ΠΑΠΟΥΤΣΑΝΗΣ (ΚΟ)	Κύρια Αγορά
ΒΕΤΑ ΧΡΗΜΑΤΙΣΤΗΡΙΑΚΗ Α.Ε.Π.Ε.Υ.	25/11/2013

Πίνακας Μετοχών Υπό Ειδική Διαπραγμάτευση

Μετοχές	Κατηγορία Διαπραγμάτευσης
Ειδικός Διαπραγματευτής	Έναρξη Ειδικής Διαπραγμάτευσης
ΠΕΙΡΑΙΩΣ ΤΡΑΠΕΖΑ (ΚΟ)	Κύρια Αγορά
EUROBANK EQUITIES Α.Ε.Π.Ε.Υ.	23/10/2012
MERIT ΧΡΗΜΑΤΙΣΤΗΡΙΑΚΗ Α.Ε.Π.Ε.Υ.	16/09/2013
ΕΘΝΙΚΗ ΧΡΗΜΑΤΙΣΤΗΡΙΑΚΗ Α.Ε.Π.Ε.Υ.	02/06/2013
ΕΛΛΗΝΟΑΜΕΡΙΚΑΝΙΚΗ ΧΡΗΜΑΤΙΣΤΗΡΙΑΚΗ Α.Ε.Π.Ε.Υ.	25/07/2014
ΕΠΕΝΔΥΤΙΚΗ ΤΡΑΠΕΖΑ ΕΛΛΑΔΟΣ Α.Ε.	08/01/2013
ΜΙΔΑΣ ΧΡΗΜΑΤΙΣΤΗΡΙΑΚΗ Α.Ε.Π.Ε.Υ.	11/01/2016
ΠΕΙΡΑΙΩΣ Α.Ε.Π.Ε.Υ.	16/02/2013
ΠΕΤΡΟΠΟΥΛΟΣ ΠΕΤΡΟΣ (ΚΟ)	Κύρια Αγορά
ΒΕΤΑ ΧΡΗΜΑΤΙΣΤΗΡΙΑΚΗ Α.Ε.Π.Ε.Υ.	28/05/2013
ΠΛΑΙΣΙΟ COMPUTERS (ΚΟ)	Κύρια Αγορά
ΒΕΤΑ ΧΡΗΜΑΤΙΣΤΗΡΙΑΚΗ Α.Ε.Π.Ε.Υ.	05/05/2014
EUROBANK EQUITIES Α.Ε.Π.Ε.Υ.	02/03/2015
ΣΑΡΑΝΤΗΣ ΓΡ. (ΚΟ)	Κύρια Αγορά
ΒΕΤΑ ΧΡΗΜΑΤΙΣΤΗΡΙΑΚΗ Α.Ε.Π.Ε.Υ.	14/05/2013
ΤΙΤΑΝ (ΚΟ)	Κύρια Αγορά
EUROBANK EQUITIES Α.Ε.Π.Ε.Υ.	23/10/2012
ΕΘΝΙΚΗ ΧΡΗΜΑΤΙΣΤΗΡΙΑΚΗ Α.Ε.Π.Ε.Υ.	17/02/2014
ΠΕΙΡΑΙΩΣ Α.Ε.Π.Ε.Υ.	04/05/2015
ΤΡΑΠΕΖΑ EUROBANK ERGASIAS (ΚΟ)	Κύρια Αγορά
EUROBANK EQUITIES Α.Ε.Π.Ε.Υ.	01/06/2013
ΑΛΦΑ FINANCE ΑΕΠΕΥ	08/01/2013
ΕΛΛΗΝΟΑΜΕΡΙΚΑΝΙΚΗ ΧΡΗΜΑΤΙΣΤΗΡΙΑΚΗ Α.Ε.Π.Ε.Υ.	25/07/2014
ΕΠΕΝΔΥΤΙΚΗ ΤΡΑΠΕΖΑ ΕΛΛΑΔΟΣ Α.Ε.	08/01/2013
ΜΙΔΑΣ ΧΡΗΜΑΤΙΣΤΗΡΙΑΚΗ Α.Ε.Π.Ε.Υ.	07/01/2016
ΠΕΙΡΑΙΩΣ Α.Ε.Π.Ε.Υ.	28/09/2013

Γνωστοποιήσεις Συναλλαγών - Κατάλογος Υπόχρεων Προσώπων

Ημερομηνία Υποβολής [1]	Επωνυμία	Λόγος Υποβολής [2]	Υπόχρεος	Ιδιότητα Υποχρέου	Σχέση με τον Υπόχρεο	Ημερομηνία Συναλλαγής	Αγορά	Όγκος Συναλλαγών	Αξία Συναλλαγών	Φύση Συναλλαγής [3]	Είδος Χρηματικού μέσου	Παρατηρήσεις [4]
03/02/2016	M.L.S. ΠΛΗΡΟΦΟΡΙΚΗ Α.Ε.	A	ΚΑΜΑΤΑΚΗΣ ΙΩΑΝΝΗΣ	Πρόεδρος κ Διευθ. Σύμβουλος	Ο Ιδιος	02/02/2016	ΑΞΙΩΝ ΧΑ	2,750	9,702.50	A	Μετοχή (Κοινή)	
03/02/2016	ΜΙΝΩΙΚΕΣ ΓΡΑΜΜΕΣ ΑΝΕ	B	GRIMALDI EMANUELE	Πρόεδρος ΔΣ	Συνδεδόμενο Νομικό Πρόσωπο	01/02/2016	ΑΞΙΩΝ ΧΑ	1,640	3,280.00	A	Μετοχή (Κοινή)	
03/02/2016	ΤΡΑΠΕΖΑ EUROBANK ERGASIAS A.E.	B	ΑΡΧΟΝΤΙΔΗΣ ΔΗΜΟΣΘΕΝΗΣ	Γεν.Διευθυντής	Συνδεδόμενο Νομικό Πρόσωπο	01/02/2016	ΑΞΙΩΝ ΧΑ	171,555	130,666.64	Π	Μετοχή (Κοινή)	
03/02/2016	ΤΡΑΠΕΖΑ EUROBANK ERGASIAS A.E.	B	ΑΡΧΟΝΤΙΔΗΣ ΔΗΜΟΣΘΕΝΗΣ	Γεν.Διευθυντής	Συνδεδόμενο Νομικό Πρόσωπο	01/02/2016	ΑΞΙΩΝ ΧΑ	171,555	130,497.62	A	Μετοχή (Κοινή)	
03/02/2016	ΤΡΑΠΕΖΑ EUROBANK ERGASIAS A.E.	B	ΑΡΧΟΝΤΙΔΗΣ ΔΗΜΟΣΘΕΝΗΣ	Γεν.Διευθυντής	Συνδεδόμενο Νομικό Πρόσωπο	01/02/2016	ΑΞΙΩΝ ΧΑ	358,732	271,931.89	Π	Μετοχή (Κοινή)	
03/02/2016	ΤΡΑΠΕΖΑ EUROBANK ERGASIAS A.E.	B	ΑΡΧΟΝΤΙΔΗΣ ΔΗΜΟΣΘΕΝΗΣ	Γεν.Διευθυντής	Συνδεδόμενο Νομικό Πρόσωπο	01/02/2016	ΑΞΙΩΝ ΧΑ	287,229	217,019.44	A	Μετοχή (Κοινή)	
03/02/2016	ΤΡΑΠΕΖΑ EUROBANK ERGASIAS A.E.	B	ΑΡΧΟΝΤΙΔΗΣ ΔΗΜΟΣΘΕΝΗΣ	Γεν.Διευθυντής	Συνδεδόμενο Νομικό Πρόσωπο	01/02/2016	ΑΞΙΩΝ ΧΑ	25,000	19,124.26	Π	Μετοχή (Κοινή)	
03/02/2016	ΤΡΑΠΕΖΑ EUROBANK ERGASIAS A.E.	B	ΑΡΧΟΝΤΙΔΗΣ ΔΗΜΟΣΘΕΝΗΣ	Γεν.Διευθυντής	Συνδεδόμενο Νομικό Πρόσωπο	01/02/2016	ΑΞΙΩΝ ΧΑ	100,000	75,502.11	A	Μετοχή (Κοινή)	
03/02/2016	ΤΡΑΠΕΖΑ EUROBANK ERGASIAS A.E.	B	ΑΡΧΟΝΤΙΔΗΣ ΔΗΜΟΣΘΕΝΗΣ	Γεν.Διευθυντής	Συνδεδόμενο Νομικό Πρόσωπο	02/02/2016	ΑΞΙΩΝ ΧΑ	76,292	56,517.09	Π	Μετοχή (Κοινή)	
03/02/2016	ΤΡΑΠΕΖΑ EUROBANK ERGASIAS A.E.	B	ΑΡΧΟΝΤΙΔΗΣ ΔΗΜΟΣΘΕΝΗΣ	Γεν.Διευθυντής	Συνδεδόμενο Νομικό Πρόσωπο	02/02/2016	ΑΞΙΩΝ ΧΑ	76,292	56,490.57	A	Μετοχή (Κοινή)	
03/02/2016	ΤΡΑΠΕΖΑ EUROBANK ERGASIAS A.E.	B	ΑΡΧΟΝΤΙΔΗΣ ΔΗΜΟΣΘΕΝΗΣ	Γεν.Διευθυντής	Συνδεδόμενο Νομικό Πρόσωπο	02/02/2016	ΑΞΙΩΝ ΧΑ	56,193	41,421.97	Π	Μετοχή (Κοινή)	
03/02/2016	ΤΡΑΠΕΖΑ EUROBANK ERGASIAS A.E.	B	ΑΡΧΟΝΤΙΔΗΣ ΔΗΜΟΣΘΕΝΗΣ	Γεν.Διευθυντής	Συνδεδόμενο Νομικό Πρόσωπο	02/02/2016	ΑΞΙΩΝ ΧΑ	132,722	98,352.27	A	Μετοχή (Κοινή)	
03/02/2016	ΤΡΑΠΕΖΑ EUROBANK ERGASIAS A.E.	B	ΑΡΧΟΝΤΙΔΗΣ ΔΗΜΟΣΘΕΝΗΣ	Γεν.Διευθυντής	Συνδεδόμενο Νομικό Πρόσωπο	02/02/2016	ΑΞΙΩΝ ΧΑ	33,406	24,954.04	Π	Μετοχή (Κοινή)	
03/02/2016	ΤΡΑΠΕΖΑ EUROBANK ERGASIAS A.E.	B	ΑΡΧΟΝΤΙΔΗΣ ΔΗΜΟΣΘΕΝΗΣ	Γεν.Διευθυντής	Συνδεδόμενο Νομικό Πρόσωπο	02/02/2016	ΑΞΙΩΝ ΧΑ	53,406	39,513.75	A	Μετοχή (Κοινή)	

Σημειώσεις Γνωστοποιήσεων Συναλλαγών

[1] - Η Ημερομηνία Υποβολής αφορά την Ημερομηνία που η Γνωστοποίηση παρελήφθει από το Χ.Α.

[2] - Λόγος Υποβολής: Α: Πρόσωπο που ασκεί Διευθυντικά καθήκοντα, Β: Πρόσωπο που έχει στενό δεσμό με πρόσωπο που ασκεί Διευθυντικά καθήκοντα.

[3] - Φύση Συναλλαγής: Α: Αγορά, Π: Πώληση.

[4] - Παρατηρήσεις: 1 - Λόγω Συμμετοχής σε ΑΜΚ, 2 - Λόγω Εξάσκησης Δικαιώματος Προαίρεσης αγοράς μετοχών που παρέχεται στο προσωπικό, 3 - Λόγω Δωρεάς, 4 - Λόγω Συγχώνευσης ή Διάσπασης κλπ, 5 - Λόγω Μετατροπής ή Ανταλλαγής Ομολογιών, 6 - Ανταλλαγή λόγω Προαιρετικής Δημόσιας Πρότασης.

Υποκείμενη Αγορά				Αγορά Παραγώγων														
Ανωτ Τιμή	Κατωτ Τιμή	Τιμή κλεισ.	Μεταβ.	Μήνας Παράδοσης	Άνοιγμα	Ανωτ Τιμή	Κατωτ Τιμή	Τελ Τιμή	Τιμή κλεισ.	Τελευταία ζήτηση	Τελευταία προσφορά	Τιμή Εκκαθάρισης	Υψηλό ζωής	Χαμηλό ζωής	Πράξεις	Όγκος	Ανοικτές θέσεις	
FTSE/X.A. Large Cap																		
153.47	144.45	145.47	-5.21%	Φεβρουάριος 2016	151.50	153.25	145.00	146.00	146.00	---	---	145.50	185.00	---	404	4,985	12,452	
				Μάρτιος 2016	153.00	153.00	145.00	145.00	145.00	---	---	145.75	---	170.50	---	60	939	3,184
				Απρίλιος 2016	---	---	---	---	154.00	---	---	---	---	---	---	---	---	
				Ιούνιος 2016	---	---	---	---	154.75	---	---	---	---	---	---	---	---	
				Σεπτέμβριος 2016	---	---	---	---	155.50	---	---	---	---	---	---	---	---	
				Δεκέμβριος 2016	---	---	---	---	156.25	---	---	---	---	---	---	---	---	

(Μονάδα Διαπραγμάτευσης: 1 Μονάδα Δείκτη x 5€, Χρηματικός Διακανονισμός)

Υποκείμενη Αγορά				Αγορά Παραγώγων													
Ανωτ Τιμή	Κατωτ Τιμή	Τιμή κλεισ.	Μεταβ.	Μήνας Παράδοσης	Άνοιγμα	Ανωτ Τιμή	Κατωτ Τιμή	Τελ Τιμή	Τιμή κλεισ.	Τελευταία ζήτηση	Τελευταία προσφορά	Τιμή Εκκαθάρισης	Υψηλό ζωής	Χαμηλό ζωής	Πράξεις	Όγκος	Ανοικτές θέσεις
(Μέγεθος Συμβολαίου: 100 Μετοχές, Φυσική Παράδοση)																	
ALPHA BANK (ΚΟ)				Μάρτιος 2016	1.77	1.78	1.61	1.62	1.62	---	---	1.64	2.64	---	308	9,190	16,863
1.78	1.61	1.65	-7.30%	Ιούνιος 2016	---	---	---	---	1.79	---	---	1.68	2.68	---	---	---	202
				Σεπτέμβριος 2016	---	---	---	---	1.80	---	---	---	---	---	---	---	---
				Δεκέμβριος 2016	---	---	---	---	1.81	---	---	---	---	---	---	---	---
(Μέγεθος Συμβολαίου: 100 Μετοχές, Φυσική Παράδοση)																	
COCA-COLA HBC AG (ΚΟ)				Μάρτιος 2016	18.76	18.76	18.76	18.76	18.76	---	---	18.88	21.55	---	1	2	135
19.07	18.75	18.75	-1.16%	Ιούνιος 2016	---	---	---	---	19.11	---	---	---	---	---	---	---	---
				Σεπτέμβριος 2016	---	---	---	---	19.21	---	---	---	---	---	---	---	---
				Δεκέμβριος 2016	---	---	---	---	19.31	---	---	---	---	---	---	---	---
(Μέγεθος Συμβολαίου: 100 Μετοχές, Φυσική Παράδοση)																	
FOLLI-FOLLIE (ΚΟ)				Μάρτιος 2016	14.08	14.08	13.40	13.54	13.54	---	---	13.51	18.54	---	30	60	317
14.26	13.36	13.52	-5.45%	Ιούνιος 2016	---	---	---	---	14.41	---	---	14.18	15.38	---	---	---	---
				Σεπτέμβριος 2016	---	---	---	---	14.48	---	---	---	---	---	---	---	---
				Δεκέμβριος 2016	---	---	---	---	14.55	---	---	---	---	---	---	---	---
(Μέγεθος Συμβολαίου: 100 Μετοχές, Φυσική Παράδοση)																	
FRIGOGLASS (ΚΟ)				Μάρτιος 2016	1.59	1.59	1.56	1.56	1.56	---	---	1.60	1.98	---	5	16	932
1.61	1.55	1.57	-3.68%	Ιούνιος 2016	---	---	---	---	1.64	---	---	---	---	---	---	---	---
				Σεπτέμβριος 2016	---	---	---	---	1.65	---	---	---	---	---	---	---	---
				Δεκέμβριος 2016	---	---	---	---	1.66	---	---	---	---	---	---	---	---
(Μέγεθος Συμβολαίου: 100 Μετοχές, Φυσική Παράδοση)																	
GRIVALIA PROPERTIES (ΚΟ)				Μάρτιος 2016	---	---	---	---	7.12	---	---	7.21	8.14	---	---	---	116
7.20	7.10	7.20	1.41%	Ιούνιος 2016	---	---	---	---	7.15	---	---	---	---	---	---	---	---
				Σεπτέμβριος 2016	---	---	---	---	7.19	---	---	---	---	---	---	---	---
				Δεκέμβριος 2016	---	---	---	---	7.23	---	---	---	---	---	---	---	---
(Μέγεθος Συμβολαίου: 100 Μετοχές, Φυσική Παράδοση)																	
JUMBO (ΚΟ)				Μάρτιος 2016	9.71	9.73	9.61	9.61	9.61	---	---	9.68	10.13	---	48	146	562
9.80	9.60	9.60	-1.03%	Ιούνιος 2016	---	---	---	---	9.77	---	---	---	---	---	---	---	---
				Σεπτέμβριος 2016	---	---	---	---	9.82	---	---	---	---	---	---	---	---
				Δεκέμβριος 2016	---	---	---	---	9.87	---	---	---	---	---	---	---	---
(Μέγεθος Συμβολαίου: 100 Μετοχές, Φυσική Παράδοση)																	
MARFIN INVESTMENT GROUP (ΚΟ)				Μάρτιος 2016	0.071	0.072	0.067	0.067	0.067	---	---	0.070	0.087	---	47	890	37,956
0.072	0.065	0.065	-8.45%	Ιούνιος 2016	---	---	---	---	0.072	---	---	---	---	---	---	---	---
				Σεπτέμβριος 2016	---	---	---	---	0.072	---	---	---	---	---	---	---	---
				Δεκέμβριος 2016	---	---	---	---	0.072	---	---	---	---	---	---	---	---
(Μέγεθος Συμβολαίου: 100 Μετοχές, Φυσική Παράδοση)																	
VIOHALCO SA/NV (ΚΑ)				Μάρτιος 2016	1.35	1.35	1.28	1.28	1.28	---	---	1.32	1.95	---	19	52	1,034
1.36	1.27	1.27	-6.62%	Ιούνιος 2016	---	---	---	---	1.37	---	---	---	---	---	---	---	---
				Σεπτέμβριος 2016	---	---	---	---	1.38	---	---	---	---	---	---	---	---
				Δεκέμβριος 2016	---	---	---	---	1.38	---	---	---	---	---	---	---	---

Υποκείμενη Αγορά				Αγορά Παραγώγων										Ανοικτές θέσεις			
Ανωτ Τιμή	Κατωτ Τιμή	Τιμή κλεισ.	Μεταβ.	Μήνας Παράδοσης	Άνοιγμα	Ανωτ Τιμή	Κατωτ Τιμή	Τελ Τιμή	Τιμή κλεισ.	Τελευταία ζήτηση	Τελευταία προσφορά	Τιμή Εκκαθάρισης	Υψηλό ζωής	Χαμηλό ζωής	Πράξεις	Όγκος	
(Μέγεθος Συμβολαίου: 100 Μετοχές, Φυσική Παράδοση)																	
ΓΕΚ ΤΕΡΝΑ (ΚΟ)				Μάρτιος 2016	1.35	1.35	1.32	1.34	1.34	---	---	1.36	1.63	---	13	37	8,235
1.39	1.31	1.35	-3.57%	Ιούνιος 2016	---	---	---	---	1.41	---	---	1.34	1.35	---	---	---	26
				Σεπτέμβριος 2016	---	---	---	---	1.42	---	---	---	---	---	---	---	---
				Δεκέμβριος 2016	---	---	---	---	1.42	---	---	---	---	---	---	---	---
(Μέγεθος Συμβολαίου: 100 Μετοχές, Φυσική Παράδοση)																	
ΔΕΗ (ΚΟ)				Μάρτιος 2016	3.57	3.71	3.20	3.20	3.20	---	---	3.32	5.53	---	445	2,510	5,658
3.70	3.21	3.36	-7.94%	Ιούνιος 2016	---	---	---	---	3.68	---	---	---	---	---	---	---	---
				Σεπτέμβριος 2016	---	---	---	---	3.70	---	---	---	---	---	---	---	---
				Δεκέμβριος 2016	---	---	---	---	3.71	---	---	---	---	---	---	---	---
(Μέγεθος Συμβολαίου: 100 Μετοχές, Φυσική Παράδοση)																	
ΕΘΝΙΚΗ ΤΡΑΠΕΖΑ (ΚΟ)				Μάρτιος 2016	0.247	0.249	0.215	0.217	0.217	---	---	0.221	0.551	---	440	25,527	61,853
0.249	0.219	0.225	-10.36%	Ιούνιος 2016	---	---	---	---	0.253	---	---	0.225	0.346	---	---	---	---
				Σεπτέμβριος 2016	---	---	---	---	0.254	---	---	---	---	---	---	---	---
				Δεκέμβριος 2016	---	---	---	---	0.255	---	---	---	---	---	---	---	---
(Μέγεθος Συμβολαίου: 100 Μετοχές, Φυσική Παράδοση)																	
ΕΛΛΑΚΤΩΡ (ΚΟ)				Μάρτιος 2016	1.22	1.24	1.14	1.14	1.14	---	---	1.11	1.87	---	19	107	1,556
1.24	1.13	1.13	-9.60%	Ιούνιος 2016	---	---	---	---	1.26	---	---	1.16	1.27	---	---	---	120
				Σεπτέμβριος 2016	---	---	---	---	1.27	---	---	---	---	---	---	---	---
				Δεκέμβριος 2016	---	---	---	---	1.27	---	---	---	---	---	---	---	---
(Μέγεθος Συμβολαίου: 100 Μετοχές, Φυσική Παράδοση)																	
ΕΛΛΗΝ. ΧΡΗΜΑΤΙΣΤΗΡΙΑ Χ.Α. (ΚΟ)				Μάρτιος 2016	4.49	4.58	4.35	4.39	4.39	---	---	4.37	5.61	---	41	96	700
4.59	4.33	4.34	-5.03%	Ιούνιος 2016	4.55	4.64	4.55	4.64	4.64	---	---	4.35	4.64	---	3	200	160
				Σεπτέμβριος 2016	---	---	---	---	4.63	---	---	---	---	---	---	---	---
				Δεκέμβριος 2016	---	---	---	---	4.65	---	---	---	---	---	---	---	---
(Μέγεθος Συμβολαίου: 100 Μετοχές, Φυσική Παράδοση)																	
ΕΛΛΗΝΙΚΑ ΠΕΤΡΕΛΑΙΑ (ΚΟ)				Μάρτιος 2016	3.80	3.85	3.67	3.67	3.67	---	---	3.69	4.42	---	64	246	5,594
3.84	3.66	3.68	-4.91%	Ιούνιος 2016	---	---	---	---	3.90	---	---	---	---	---	---	---	---
				Σεπτέμβριος 2016	---	---	---	---	3.92	---	---	---	---	---	---	---	---
				Δεκέμβριος 2016	---	---	---	---	3.94	---	---	---	---	---	---	---	---
(Μέγεθος Συμβολαίου: 100 Μετοχές, Φυσική Παράδοση)																	
ΕΥΔΑΠ (ΚΟ)				Μάρτιος 2016	4.48	4.48	4.29	4.29	4.29	---	---	4.34	5.18	---	17	27	177
4.59	4.32	4.41	-3.92%	Ιούνιος 2016	---	---	---	---	4.62	---	---	---	---	---	---	---	---
				Σεπτέμβριος 2016	---	---	---	---	4.65	---	---	---	---	---	---	---	---
				Δεκέμβριος 2016	---	---	---	---	4.67	---	---	---	---	---	---	---	---
(Μέγεθος Συμβολαίου: 100 Μετοχές, Φυσική Παράδοση)																	
ΙΝΤΡΑΛΟΤ (ΚΟ)				Μάρτιος 2016	1.12	1.19	1.12	1.19	1.19	---	---	1.16	1.23	---	5	19	298
1.20	1.12	1.20	2.56%	Ιούνιος 2016	---	---	---	---	1.18	---	---	---	---	---	---	---	---
				Σεπτέμβριος 2016	---	---	---	---	1.18	---	---	---	---	---	---	---	---
				Δεκέμβριος 2016	---	---	---	---	1.19	---	---	---	---	---	---	---	---

Υποκείμενη Αγορά				Αγορά Παραγώγων														
Ανωτ Τιμή	Κατωτ Τιμή	Τιμή κλεισ.	Μεταβ.	Μήνας Παράδοσης	Άνοιγμα	Ανωτ Τιμή	Κατωτ Τιμή	Τελ Τιμή	Τιμή κλεισ.	Τελευταία ζήτηση	Τελευταία προσφορά	Τιμή Εκκαθάρισης	Υψηλό ζωής	Χαμηλό ζωής	Πράξεις	Όγκος	Ανοικτές θέσεις	
(Μέγεθος Συμβολαίου: 100 Μετοχές, Φυσική Παράδοση)																		
ΜΕΤΚΑ (ΚΟ)				Μάρτιος 2016	7.24	7.28	7.10	7.15	7.15	---	---	7.15	7.98	---	18	64	369	
7.27	7.06	7.19	-1.37%	Ιούνιος 2016	---	---	---	---	7.35	---	---	---	---	---	---	---	---	
				Σεπτέμβριος 2016	---	---	---	---	7.38	---	---	---	---	---	---	---	---	
				Δεκέμβριος 2016	---	---	---	---	7.42	---	---	---	---	---	---	---	---	
(Μέγεθος Συμβολαίου: 100 Μετοχές, Φυσική Παράδοση)																		
ΜΟΤΟΡ ΟΪΛ (ΚΟ)				Μάρτιος 2016	9.76	9.83	9.62	9.71	9.71	---	---	9.61	10.78	---	27	77	190	
9.86	9.60	9.66	-1.53%	Ιούνιος 2016	---	---	---	---	9.88	---	---	---	---	---	---	---	---	
				Σεπτέμβριος 2016	---	---	---	---	9.93	---	---	---	---	---	---	---	---	
				Δεκέμβριος 2016	---	---	---	---	9.98	---	---	---	---	---	---	---	---	
(Μέγεθος Συμβολαίου: 100 Μετοχές, Φυσική Παράδοση)																		
ΜΥΤΙΑΗΝΑΙΟΣ (ΚΟ)				Μάρτιος 2016	3.17	3.22	3.06	3.06	3.06	---	---	3.08	4.20	---	140	530	6,679	
3.23	3.05	3.05	-5.57%	Ιούνιος 2016	---	---	---	---	3.25	---	---	2.95	3.14	---	---	---	---	
				Σεπτέμβριος 2016	---	---	---	---	3.27	---	---	---	---	---	---	---	---	
				Δεκέμβριος 2016	---	---	---	---	3.29	---	---	---	---	---	---	---	---	
(Μέγεθος Συμβολαίου: 100 Μετοχές, Φυσική Παράδοση)																		
ΟΛΠ (ΚΟ)				Μάρτιος 2016	13.02	13.02	12.61	12.61	12.61	---	---	12.61	15.50	---	9	23	408	
13.12	12.50	12.50	-4.73%	Ιούνιος 2016	---	---	---	---	13.22	---	---	12.56	14.75	---	---	---	29	
				Σεπτέμβριος 2016	---	---	---	---	13.29	---	---	---	---	---	---	---	---	
				Δεκέμβριος 2016	---	---	---	---	13.35	---	---	---	---	---	---	---	---	
(Μέγεθος Συμβολαίου: 100 Μετοχές, Φυσική Παράδοση)																		
ΟΠΑΠ (ΚΟ)				Μάρτιος 2016	6.61	6.71	6.31	6.31	6.31	---	---	6.45	8.72	---	122	461	2,370	
6.70	6.30	6.30	-5.69%	Ιούνιος 2016	6.79	6.79	6.79	6.79	6.79	---	---	6.56	7.25	---	1	20	20	
				Σεπτέμβριος 2016	---	---	---	---	6.76	---	---	---	---	---	---	---	---	
				Δεκέμβριος 2016	---	---	---	---	6.80	---	---	---	---	---	---	---	---	
(Μέγεθος Συμβολαίου: 100 Μετοχές, Φυσική Παράδοση)																		
ΟΤΕ (ΚΟ)				Μάρτιος 2016	7.90	8.10	7.83	7.84	7.84	---	---	7.93	9.34	---	123	504	4,553	
8.10	7.86	7.89	-1.37%	Ιούνιος 2016	---	---	---	---	8.06	---	---	7.84	7.96	---	---	---	66	
				Σεπτέμβριος 2016	---	---	---	---	8.10	---	---	---	---	---	---	---	---	
				Δεκέμβριος 2016	---	---	---	---	8.14	---	---	---	---	---	---	---	---	
(Μέγεθος Συμβολαίου: 100 Μετοχές, Φυσική Παράδοση)																		
ΠΕΙΡΑΙΩΣ ΤΡΑΠΕΖΑ (ΚΟ)				Μάρτιος 2016	0.175	0.184	0.150	0.152	0.152	---	---	0.153	0.312	---	343	23,290	27,102	
0.182	0.150	0.156	-15.22%	Ιούνιος 2016	---	---	---	---	0.185	---	---	0.153	0.303	---	---	---	---	
				Σεπτέμβριος 2016	---	---	---	---	0.186	---	---	---	---	---	---	---	---	
				Δεκέμβριος 2016	---	---	---	---	0.187	---	---	---	---	---	---	---	---	
(Μέγεθος Συμβολαίου: 100 Μετοχές, Φυσική Παράδοση)																		
ΣΩΛ/ΓΕΙΑ ΚΟΡΙΝΘΟΥ (ΚΟ)				Μάρτιος 2016	---	---	---	---	0.891	---	---	0.881	1.08	---	---	---	600	
0.919	0.855	0.873	-1.80%	Ιούνιος 2016	---	---	---	---	0.896	---	---	---	---	---	---	---	---	
				Σεπτέμβριος 2016	---	---	---	---	0.900	---	---	---	---	---	---	---	---	
				Δεκέμβριος 2016	---	---	---	---	0.905	---	---	---	---	---	---	---	---	

Υποκείμενη Αγορά				Αγορά Παραγώγων													
Ανωτ Τιμή	Κατωτ Τιμή	Τιμή κλεισ.	Μεταβ.	Μήνας Παράδοσης	Άνοιγμα	Ανωτ Τιμή	Κατωτ Τιμή	Τελ Τιμή	Τιμή κλεισ.	Τελευταία ζήτηση	Τελευταία προσφορά	Τιμή Εκκαθάρισης	Υψηλό ζωής	Χαμηλό ζωής	Πράξεις	Όγκος	Ανοικτές θέσεις
ΤΕΡΝΑ ΕΝΕΡΓΕΙΑΚΗ (ΚΟ)																	
(Μέγεθος Συμβολαίου: 100 Μετοχές, Φυσική Παράδοση)																	
2.16	2.06	2.16	-0.46%	Μάρτιος 2016	2.12	2.12	2.06	2.06	2.06	---	---	2.22	2.55	---	8	8	1,298
				Ιούνιος 2016	---	---	---	---	2.19	---	---	---	---	---	---	---	---
				Σεπτέμβριος 2016	---	---	---	---	2.20	---	---	---	---	---	---	---	---
				Δεκέμβριος 2016	---	---	---	---	2.21	---	---	---	---	---	---	---	---
ΤΙΤΑΝ (ΚΟ)																	
(Μέγεθος Συμβολαίου: 100 Μετοχές, Φυσική Παράδοση)																	
17.43	16.90	16.90	-4.25%	Μάρτιος 2016	17.21	17.21	16.91	16.91	16.91	---	---	16.63	21.29	---	8	10	477
				Ιούνιος 2016	---	---	---	---	17.78	---	---	16.63	17.87	---	---	---	---
				Σεπτέμβριος 2016	---	---	---	---	17.87	---	---	---	---	---	---	---	---
				Δεκέμβριος 2016	---	---	---	---	17.96	---	---	---	---	---	---	---	---
ΤΡΑΠΕΖΑ EUROBANK ERGASIAS (ΚΟ)																	
(Μέγεθος Συμβολαίου: 100 Μετοχές, Φυσική Παράδοση)																	
0.734	0.625	0.651	-11.43%	Μάρτιος 2016	0.724	0.735	0.611	0.630	0.630	---	---	0.634	1.14	---	235	5,972	23,570
				Ιούνιος 2016	0.721	0.721	0.721	0.721	0.721	---	---	0.646	1.16	---	2	200	1
				Σεπτέμβριος 2016	---	---	---	---	0.744	---	---	---	---	---	---	---	---
				Δεκέμβριος 2016	---	---	---	---	0.748	---	---	---	---	---	---	---	---

FTSE/X.A. Large Cap

(Μονάδα Διαπραγμάτευσης: 1 Μονάδα Δείκτη x 5€ - Τρόπος Εξάσκησης: Ευρωπαϊκός Χρηματικός Διακανονισμός)

Τιμή Εξάσκησης	Δικαιώματα Αγοράς														Δικαιώματα Πώλησης																				
	Φεβρουάριος 2016							Μάρτιος 2016							Λοιποί Μήνες		Φεβρουάριος 2016							Μάρτιος 2016				Λοιποί Μήνες		Τιμή Εξάσκησης					
	Άνοιγμα	Ανιγτ Τιμή	Κατωτ Τιμή	Τελ Τιμή	Τιμή κλεισ.	Όγκος	Ανοικτές θέσεις	Άνοιγμα	Ανιγτ Τιμή	Κατωτ Τιμή	Τελ Τιμή	Τιμή κλεισ.	Όγκος	Ανοικτές θέσεις	Όγκος	Ανοικτές θέσεις	Άνοιγμα	Ανιγτ Τιμή	Κατωτ Τιμή	Τελ Τιμή	Τιμή κλεισ.	Όγκος	Ανοικτές θέσεις	Όγκος	Ανοικτές θέσεις	Όγκος	Ανοικτές θέσεις								
120	0.00	0.00	0.00	-	33.50	-	-	0.00	0.00	0.00	-	33.75	-	-	0.00	0.00	0.00	-	0.01	-	-	0.00	0.00	0.00	-	0.59	-	-	120						
125	0.00	0.00	0.00	-	28.50	-	-	0.00	0.00	0.00	-	29.25	-	-	0.00	0.00	0.00	-	0.04	-	-	0.00	0.00	0.00	-	1.10	-	-	125						
130	0.00	0.00	0.00	-	23.75	-	-	0.00	0.00	0.00	-	25.00	-	90	0.00	0.00	0.00	-	0.15	-	-	0.00	0.00	0.00	-	1.80	-	-	130						
135	0.00	0.00	0.00	-	19.00	-	-	0.00	0.00	0.00	-	21.00	-	1	0.00	0.00	0.00	-	0.42	-	-	0.00	0.00	0.00	-	2.80	-	-	135						
140	10.00	10.00	8.00	8.00	8.00	21	21	13.00	13.00	11.75	11.75	11.75	21	451	10.00	10.00	0.00	-	1.00	-	-	0.00	0.00	0.00	-	4.10	-	-	140						
145	6.10	6.10	6.10	6.10	6.10	1	86	0.00	0.00	0.00	-	14.25	-	-	6.10	6.10	4.00	4.00	4.00	1	12	0.00	0.00	0.00	-	5.90	-	-	145						
150	0.00	0.00	0.00	-	7.30	-	53	0.00	0.00	0.00	-	11.25	-	170	0.00	0.00	6.00	6.00	6.00	2	105	10.00	10.00	10.00	10.00	10.00	1	2	150						
155	3.00	3.00	2.50	2.50	2.50	22	162	0.00	0.00	0.00	-	8.90	-	-	3.00	3.00	0.00	-	6.20	-	11	12.00	12.00	12.00	12.00	12.00	1	35	155						
160	0.00	0.00	0.00	-	2.90	-	597	0.00	0.00	0.00	-	6.90	-	3	0.00	0.00	0.00	-	9.40	-	25	0.00	0.00	0.00	-	13.75	-	-	160						
165	0.00	0.00	0.00	-	1.70	-	100	0.00	0.00	0.00	-	5.30	-	6	0.00	0.00	0.00	-	13.25	-	69	0.00	0.00	0.00	-	17.00	-	-	165						
170	0.00	0.00	0.00	-	0.89	-	21	0.00	0.00	0.00	-	4.00	-	10	0.00	0.00	0.00	-	17.50	-	-	0.00	0.00	0.00	-	20.75	-	16	170						
175	0.00	0.00	0.00	-	0.45	-	505	0.00	0.00	0.00	-	3.00	-	-	0.00	0.00	0.00	-	22.00	-	1	0.00	0.00	0.00	-	24.75	-	-	175						
180	0.00	0.00	0.00	-	0.21	-	563	0.00	0.00	0.00	-	2.20	-	-	0.00	0.00	0.00	-	26.75	-	1	0.00	0.00	0.00	-	28.75	-	10	180						
185	0.00	0.00	0.00	-	0.10	-	444	0.00	0.00	0.00	-	1.60	-	-	0.00	0.00	0.00	-	31.50	-	1	0.00	0.00	0.00	-	33.25	-	-	185						
190	0.00	0.00	0.00	-	0.04	-	159	0.00	0.00	0.00	-	1.10	-	-	0.00	0.00	0.00	-	36.50	-	-	0.00	0.00	0.00	-	37.75	-	-	190						
195	0.00	0.00	0.00	-	0.02	-	1	0.00	0.00	0.00	-	0.79	-	-	0.00	0.00	0.00	-	41.50	-	-	0.00	0.00	0.00	-	42.50	-	-	195						
200	0.00	0.00	0.00	-	0.01	-	804	0.00	0.00	0.00	-	0.55	-	11	0.00	0.00	0.00	-	46.50	-	-	0.00	0.00	0.00	-	47.25	-	187	200						
205	0.00	0.00	0.00	-	0.03	-	-	0.00	0.00	0.00	-	0.38	-	-	0.00	0.00	0.00	-	51.50	-	-	0.00	0.00	0.00	-	52.00	-	-	205						
210	0.00	0.00	0.00	-	0.01	-	1	0.00	0.00	0.00	-	0.26	-	-	0.00	0.00	0.00	-	56.50	-	-	0.00	0.00	0.00	-	57.00	-	-	210						
215	0.00	0.00	0.00	-	0.01	-	-	0.00	0.00	0.00	-	0.18	-	-	0.00	0.00	0.00	-	61.50	-	-	0.00	0.00	0.00	-	62.00	-	-	215						
220	0.00	0.00	0.00	-	0.02	-	-	0.00	0.00	0.00	-	0.12	-	-	0.00	0.00	0.00	-	66.50	-	-	0.00	0.00	0.00	-	66.50	-	-	220						
225	-	-	-	-	-	-	-	0.00	0.00	0.00	-	0.08	-	-	-	-	-	-	-	-	-	0.00	0.00	0.00	-	71.50	-	-	225						
230	-	-	-	-	-	-	-	0.00	0.00	0.00	-	0.05	-	-	-	-	-	-	-	-	-	0.00	0.00	0.00	-	76.50	-	-	230						
235	-	-	-	-	-	-	-	0.00	0.00	0.00	-	0.03	-	-	-	-	-	-	-	-	-	0.00	0.00	0.00	-	81.50	-	-	235						
240	-	-	-	-	-	-	-	0.00	0.00	0.00	-	0.02	-	-	-	-	-	-	-	-	-	0.00	0.00	0.00	-	86.50	-	-	240						
245	-	-	-	-	-	-	-	0.00	0.00	0.00	-	0.01	-	-	-	-	-	-	-	-	-	0.00	0.00	0.00	-	91.50	-	-	245						
250	-	-	-	-	-	-	-	0.00	0.00	0.00	-	0.01	-	-	-	-	-	-	-	-	-	0.00	0.00	0.00	-	96.50	-	-	250						
255	-	-	-	-	-	-	-	0.00	0.00	0.00	-	0.01	-	-	-	-	-	-	-	-	-	0.00	0.00	0.00	-	102.00	-	-	255						
260	-	-	-	-	-	-	-	0.00	0.00	0.00	-	0.01	-	-	-	-	-	-	-	-	-	0.00	0.00	0.00	-	106.00	-	40	260						
265	-	-	-	-	-	-	-	0.00	0.00	0.00	-	0.01	-	-	-	-	-	-	-	-	-	0.00	0.00	0.00	-	111.00	-	-	265						
Σύνολα:						44	3,517						21	742	0	0										3	225					2	290	0	0
Αριθμός Πράξεων:							5						2			0										3						2			0

ALPHA BANK (ΚΟ)

(Μέγεθος Συμβολαίου: 100 Μετοχές, Τρόπος Εξάσκησης: Αμερικάνικος, Φυσική Παράδοση)

Τιμή Εξάσκησης	Δικαιώματα Αγοράς													Δικαιώματα Πώλησης																	
	Φεβρουάριος 2016						Μάρτιος 2016						Λοιποί Μήνες		Φεβρουάριος 2016						Μάρτιος 2016						Λοιποί Μήνες		Τιμή Εξάσκησης		
	Άνοιγμα	Ανιγν. Τιμή	Καπιτ. Τιμή	Τελ. Τιμή	Τιμή κλεισ.	Όγκος	Άνοιγ. θέσεις	Άνοιγμα	Ανιγν. Τιμή	Καπιτ. Τιμή	Τελ. Τιμή	Τιμή κλεισ.	Όγκος	Άνοιγ. θέσεις	Όγκος	Άνοιγ. θέσεις	Άνοιγμα	Ανιγν. Τιμή	Καπιτ. Τιμή	Τελ. Τιμή	Τιμή κλεισ.	Όγκος	Άνοιγ. θέσεις	Όγκος	Άνοιγ. θέσεις						
1.200	0.000	0.000	0.000	0.581	-	-	0.000	0.000	0.000	0.590	-	-	0.000	0.000	0.000	0.001	-	-	0.000	0.000	0.000	0.007	-	-	0.000	0.000	0.000	0.007		-	-
1.300	0.000	0.000	0.000	0.482	-	-	0.000	0.000	0.000	0.500	-	-	0.000	0.000	0.000	0.001	-	-	0.000	0.000	0.000	0.016	-	-	0.000	0.000	0.000	0.016	-	-	0.013
1.400	0.000	0.000	0.000	0.386	-	-	0.000	0.000	0.000	0.415	-	-	0.000	0.000	0.000	0.004	-	-	0.000	0.000	0.000	0.032	-	-	0.000	0.000	0.000	0.032	-	-	0.014
1.500	0.000	0.000	0.000	0.295	-	-	0.000	0.000	0.000	0.338	-	-	0.000	0.000	0.000	0.013	-	-	0.000	0.000	0.000	0.055	-	-	0.000	0.000	0.000	0.055	-	-	0.015
1.600	0.000	0.000	0.000	0.214	-	-	0.000	0.000	0.000	0.271	-	-	0.000	0.000	0.000	0.032	-	-	0.000	0.000	0.000	0.087	-	-	0.000	0.000	0.000	0.087	-	-	0.016
1.700	0.000	0.000	0.000	0.146	-	-	0.000	0.000	0.000	0.213	-	-	0.000	0.000	0.000	0.064	-	-	0.000	0.000	0.000	0.129	-	-	0.000	0.000	0.000	0.129	-	-	0.017
1.800	0.000	0.000	0.000	0.094	-	-	0.000	0.000	0.000	0.164	-	2	0.000	0.000	0.000	0.113	-	-	0.000	0.000	0.000	0.180	-	-	0.000	0.000	0.000	0.180	-	-	0.018
1.900	0.000	0.000	0.000	0.057	-	-	0.000	0.000	0.000	0.124	-	-	0.000	0.000	0.000	0.176	-	-	0.000	0.000	0.000	0.240	-	-	0.000	0.000	0.000	0.240	-	-	0.019
2.000	0.000	0.000	0.000	0.032	-	300	0.000	0.000	0.000	0.094	-	-	0.000	0.000	0.000	0.251	-	-	0.000	0.000	0.000	0.310	-	-	0.000	0.000	0.000	0.310	-	-	0.020
2.200	0.000	0.000	0.000	0.009	-	-	0.000	0.000	0.000	0.050	-	50	0.000	0.000	0.000	0.428	-	-	0.000	0.000	0.000	0.466	-	-	0.000	0.000	0.000	0.466	-	-	0.022
2.400	0.000	0.000	0.000	0.002	-	400	0.000	0.000	0.000	0.026	-	-	0.000	0.000	0.000	0.621	-	-	0.000	0.000	0.000	0.642	-	-	0.000	0.000	0.000	0.642	-	-	0.024
2.600	0.000	0.000	0.000	0.001	-	-	0.000	0.000	0.000	0.013	-	-	0.000	0.000	0.000	0.820	-	-	0.000	0.000	0.000	0.829	-	-	0.000	0.000	0.000	0.829	-	-	0.026
2.800	0.000	0.000	0.000	0.001	-	-	0.000	0.000	0.000	0.006	-	-	0.000	0.000	0.000	1.02	-	-	0.000	0.000	0.000	1.02	-	-	0.000	0.000	0.000	1.02	-	-	0.028
3.000	0.000	0.000	0.000	0.002	-	-	0.000	0.000	0.000	0.003	-	-	0.000	0.000	0.000	1.22	-	-	0.000	0.000	0.000	1.22	-	-	0.000	0.000	0.000	1.22	-	-	0.030
3.200	0.000	0.000	0.000	0.001	-	-	0.000	0.000	0.000	0.001	-	-	0.000	0.000	0.000	1.42	-	-	0.000	0.000	0.000	1.42	-	-	0.000	0.000	0.000	1.42	-	-	0.032
3.400	0.000	0.000	0.000	0.001	-	-	0.000	0.000	0.000	0.001	-	-	0.000	0.000	0.000	1.62	-	-	0.000	0.000	0.000	1.62	-	-	0.000	0.000	0.000	1.62	-	-	0.034
3.600	0.000	0.000	0.000	0.001	-	-	0.000	0.000	0.000	0.001	-	-	0.000	0.000	0.000	1.82	-	-	0.000	0.000	0.000	1.82	-	-	0.000	0.000	0.000	1.82	-	-	0.036
Σύνολο:					0	700					0	52	0	0		0	0				0	0	0	0	0	0	0	0	0	0	
Αριθμός Πράξεων:					0						0		0			0.00						0		0				0		0	

ΔΕΗ (ΚΟ)

(Μέγεθος Συμβολαίου: 100 Μετοχές, Τρόπος Εξάσκησης: Αμερικάνικος, Φυσική Παράδοση)

Τιμή Εξάσκησης	Δικαιώματα Αγοράς												Δικαιώματα Πώλησης												Τιμή Εξάσκησης					
	Φεβρουάριος 2016						Μάρτιος 2016						Λοιποί Μήνες		Φεβρουάριος 2016						Μάρτιος 2016						Λοιποί Μήνες			
	Άνοιγμα	Ανιγν. Τιμή	Καπιτ. Τιμή	Τελ. Τιμή	Τιμή κλεισ.	Όγκος	Άνοιγ. θέσεις	Άνοιγμα	Ανιγν. Τιμή	Καπιτ. Τιμή	Τελ. Τιμή	Τιμή κλεισ.	Όγκος	Άνοιγ. θέσεις	Όγκος	Άνοιγ. θέσεις	Άνοιγμα	Ανιγν. Τιμή	Καπιτ. Τιμή	Τελ. Τιμή	Τιμή κλεισ.	Όγκος	Άνοιγ. θέσεις	Όγκος		Άνοιγ. θέσεις	Όγκος	Άνοιγ. θέσεις		
2.200	0.000	0.000	0.000	1.45	-	-	0.000	0.000	0.000	1.46	-	-				0.000	0.000	0.000	0.001	-	-	0.000	0.000	0.000	0.001	-	-			0.022
2.400	0.000	0.000	0.000	1.25	-	-	0.000	0.000	0.000	1.26	-	-				0.000	0.000	0.000	0.001	-	-	0.000	0.000	0.000	0.001	-	-			0.024
2.600	0.000	0.000	0.000	1.05	-	-	0.000	0.000	0.000	1.06	-	-				0.000	0.000	0.000	0.002	-	-	0.000	0.000	0.000	0.003	-	-			0.026
2.800	0.000	0.000	0.000	0.853	-	-	0.000	0.000	0.000	0.867	-	-				0.000	0.000	0.000	0.003	-	-	0.000	0.000	0.000	0.010	-	-			0.028
3.000	0.000	0.000	0.000	0.656	-	-	0.000	0.000	0.000	0.685	-	-				0.000	0.000	0.000	0.003	-	-	0.000	0.000	0.000	0.027	-	-			0.030
3.200	0.000	0.000	0.000	0.468	-	10	0.000	0.000	0.000	0.519	-	-				0.000	0.000	0.000	0.015	-	-	0.000	0.000	0.000	0.061	-	-			0.032
3.400	0.000	0.000	0.000	0.303	-	15	0.000	0.000	0.000	0.378	-	10				0.000	0.000	0.000	0.050	-	-	0.000	0.000	0.000	0.119	-	-			0.034
3.600	0.000	0.000	0.000	0.174	-	-	0.000	0.000	0.000	0.262	-	-				0.000	0.000	0.000	0.121	-	-	0.000	0.000	0.000	0.204	-	-			0.036
3.800	0.000	0.000	0.000	0.088	-	30	0.129	0.134	0.129	0.134	0.134	40	40			0.000	0.000	0.000	0.235	-	-	0.000	0.000	0.000	0.314	-	-			0.038
4.000	0.000	0.000	0.000	0.038	-	-	0.000	0.000	0.000	0.109	-	-				0.000	0.000	0.000	0.385	-	-	0.000	0.000	0.000	0.451	-	-			0.040
4.400	0.000	0.000	0.000	0.005	-	-	0.000	0.000	0.000	0.039	-	-				0.000	0.000	0.000	0.753	-	-	0.000	0.000	0.000	0.781	-	-			0.044
4.800	0.000	0.000	0.000	0.002	-	-	0.000	0.000	0.000	0.012	-	60				0.000	0.000	0.000	1.15	-	-	0.000	0.000	0.000	1.16	-	-			0.048
5.200	0.000	0.000	0.000	0.001	-	-	0.000	0.000	0.000	0.003	-	-				0.000	0.000	0.000	1.55	-	-	0.000	0.000	0.000	1.55	-	-			0.052
5.600	0.000	0.000	0.000	0.001	-	-	0.000	0.000	0.000	0.001	-	-				0.000	0.000	0.000	1.95	-	-	0.000	0.000	0.000	1.95	-	-			0.056
6.000	0.000	0.000	0.000	0.002	-	-	0.000	0.000	0.000	0.001	-	-				0.000	0.000	0.000	2.35	-	-	0.000	0.000	0.000	2.35	-	-			0.060
6.400	0.000	0.000	0.000	0.001	-	-	0.000	0.000	0.000	0.001	-	-				0.000	0.000	0.000	2.75	-	-	0.000	0.000	0.000	2.75	-	-			0.064
6.800	0.000	0.000	0.000	0.001	-	-	0.000	0.000	0.000	0.001	-	-				0.000	0.000	0.000	3.15	-	-	0.000	0.000	0.000	3.15	-	-			0.068
7.200	0.000	0.000	0.000	0.001	-	-	0.000	0.000	0.000	0.001	-	-				0.000	0.000	0.000	3.55	-	-	0.000	0.000	0.000	3.55	-	-			0.072
Σύνολο:					0	55						40	110	0	0				0	0					0	0	0	0		
Αριθμός Πράξεων:					0							2		0					0.00						0		0			

ΕΘΝΙΚΗ ΤΡΑΠΕΖΑ (ΚΟ)

(Μέγεθος Συμβολαίου: 100 Μετοχές, Τρόπος Εξάσκησης: Αμερικάνικος, Φυσική Παράδοση)

Τιμή Εξάσκησης	Δικαιώματα Αγοράς												Δικαιώματα Πώλησης																		
	Φεβρουάριος 2016						Μάρτιος 2016						Λοιποί Μήνες		Φεβρουάριος 2016						Μάρτιος 2016						Λοιποί Μήνες		Τιμή Εξάσκησης		
	Άνοιγμα	Ανιγτ Τιμή	Κατωτ Τιμή	Τελ Τιμή	Τιμή κλεισ.	Όγκος	Άνοιγμα	Ανιγτ Τιμή	Κατωτ Τιμή	Τελ Τιμή	Τιμή κλεισ.	Όγκος	Άνοιγτ	Ανοιγτ	Όγκος	Άνοιγτ	Ανοιγτ	Όγκος	Άνοιγτ	Ανοιγτ	Όγκος	Άνοιγτ	Ανοιγτ	Όγκος	Άνοιγτ	Ανοιγτ	Όγκος				
0.050	0.000	0.000	0.000	0.201	-	-	0.000	0.000	0.000	0.201	-	-	0.000	0.000	0.000	0.001	-	-	0.000	0.000	0.000	0.002	-	-	0.000	0.000	0.000	0.002		-	-
0.100	0.000	0.000	0.000	0.151	-	-	0.000	0.000	0.000	0.151	-	-	0.000	0.000	0.000	0.007	-	-	0.000	0.000	0.000	0.013	-	-	0.000	0.000	0.000	0.013	-	-	0.001
0.150	0.000	0.000	0.000	0.102	-	-	0.000	0.000	0.000	0.103	-	-	0.000	0.000	0.000	0.001	-	-	0.000	0.000	0.000	0.002	-	-	0.000	0.000	0.000	0.002	-	-	0.002
0.200	0.000	0.000	0.000	0.059	-	-	0.000	0.000	0.000	0.062	-	-	0.000	0.000	0.000	0.008	-	-	0.000	0.000	0.000	0.010	-	-	0.000	0.000	0.000	0.010	-	-	0.002
0.250	0.000	0.000	0.000	0.030	-	-	0.000	0.000	0.000	0.033	-	-	0.000	0.000	0.000	0.028	-	-	0.000	0.000	0.000	0.032	-	-	0.000	0.000	0.000	0.032	-	-	0.003
0.300	0.000	0.000	0.000	0.013	-	-	0.000	0.000	0.000	0.016	-	-	0.000	0.000	0.000	0.062	-	-	0.000	0.000	0.000	0.065	-	-	0.000	0.000	0.000	0.065	-	-	0.003
0.350	0.000	0.000	0.000	0.005	-	-	0.000	0.000	0.000	0.008	-	-	0.000	0.000	0.000	0.104	-	-	0.000	0.000	0.000	0.106	-	-	0.000	0.000	0.000	0.106	-	-	0.004
0.400	0.000	0.000	0.000	0.002	-	-	0.000	0.000	0.000	0.003	-	-	0.000	0.000	0.000	0.151	-	-	0.000	0.000	0.000	0.152	-	-	0.000	0.000	0.000	0.152	-	-	0.004
0.450	0.000	0.000	0.000	0.001	-	-	0.000	0.000	0.000	0.002	-	-	0.000	0.000	0.000	0.200	-	-	0.000	0.000	0.000	0.200	-	-	0.000	0.000	0.000	0.200	-	-	0.005
0.500	0.000	0.000	0.000	0.001	-	-	0.000	0.000	0.000	0.001	-	-	0.000	0.000	0.000	0.249	-	-	0.000	0.000	0.000	0.249	-	-	0.000	0.000	0.000	0.249	-	-	0.005
0.550	0.000	0.000	0.000	0.001	-	-	0.000	0.000	0.000	0.001	-	-	0.000	0.000	0.000	0.299	-	-	0.000	0.000	0.000	0.299	-	-	0.000	0.000	0.000	0.299	-	-	0.006
0.600	0.000	0.000	0.000	0.001	-	-	0.000	0.000	0.000	0.001	-	-	0.000	0.000	0.000	0.349	-	-	0.000	0.000	0.000	0.349	-	-	0.000	0.000	0.000	0.349	-	-	0.006
0.700					-	-	0.000	0.000	0.000	0.001	-	-					-	-	0.000	0.000	0.000	0.449	-	-	0.000	0.000	0.000	0.449	-	-	0.007
0.800					-	-	0.000	0.000	0.000	0.004	-	-					-	-	0.000	0.000	0.000	0.549	-	-	0.000	0.000	0.000	0.549	-	-	0.008
0.900					-	-	0.000	0.000	0.000	0.002	-	-					-	-	0.000	0.000	0.000	0.649	-	-	0.000	0.000	0.000	0.649	-	-	0.009
1.000					-	-	0.000	0.000	0.000	0.001	-	-					-	-	0.000	0.000	0.000	0.749	-	-	0.000	0.000	0.000	0.749	-	-	0.010
1.100					-	-	0.000	0.000	0.000	0.001	-	-					-	-	0.000	0.000	0.000	0.849	-	-	0.000	0.000	0.000	0.849	-	-	0.011
1.200					-	-	0.000	0.000	0.000	0.001	-	-					-	-	0.000	0.000	0.000	0.949	-	-	0.000	0.000	0.000	0.949	-	-	0.012
1.300					-	-	0.000	0.000	0.000	0.009	-	-					-	-	0.000	0.000	0.000	1.05	-	-	0.000	0.000	0.000	1.05	-	-	0.013
1.400					-	-	0.000	0.000	0.000	0.008	-	-					-	-	0.000	0.000	0.000	1.15	-	-	0.000	0.000	0.000	1.15	-	-	0.014
1.500					-	-	0.000	0.000	0.000	0.007	-	-					-	-	0.000	0.000	0.000	1.25	-	-	0.000	0.000	0.000	1.25	-	-	0.015
1.600					-	-	0.000	0.000	0.000	0.006	-	-					-	-	0.000	0.000	0.000	1.35	-	-	0.000	0.000	0.000	1.35	-	-	0.016
Σύνολα:					0	0					0	0	0	0			0	0				0	0	0	0	0	0	0	0	0	
Αριθμός Πράξεων:					0						0		0				0.00					0		0				0		0	

ΟΠΑΠ (ΚΟ)

(Μέγεθος Συμβολαίου: 100 Μετοχές, Τρόπος Εξάσκησης: Αμερικάνικος, Φυσική Παράδοση)

Τιμή Εξάσκησης	Δικαιώματα Αγοράς												Δικαιώματα Πώλησης												Τιμή Εξάσκησης												
	Φεβρουάριος 2016						Μάρτιος 2016						Λοιποί Μήνες						Φεβρουάριος 2016							Μάρτιος 2016						Λοιποί Μήνες					
	Άνοιγμα	Ανιγν. Τιμή	Καπιτ. Τιμή	Τελ. Τιμή	Τιμή κλεισ.	Όγκος	Άνοιγ. Ανοικτές θέσεις	Άνοιγμα	Ανιγν. Τιμή	Καπιτ. Τιμή	Τελ. Τιμή	Τιμή κλεισ.	Όγκος	Άνοιγ. Ανοικτές θέσεις	Όγκος	Άνοιγ. Ανοικτές θέσεις	Άνοιγμα	Ανιγν. Τιμή	Καπιτ. Τιμή	Τελ. Τιμή	Τιμή κλεισ.	Όγκος	Άνοιγ. Ανοικτές θέσεις	Άνοιγμα		Ανιγν. Τιμή	Καπιτ. Τιμή	Τελ. Τιμή	Τιμή κλεισ.	Όγκος	Άνοιγ. Ανοικτές θέσεις	Όγκος	Άνοιγ. Ανοικτές θέσεις	Τιμή Εξάσκησης			
3.800	0.000	0.000	0.000	2.88	-	-	0.000	0.000	0.000		2.89	-	-				0.000	0.000	0.000	0.001	-	-		0.000	0.000	0.000	0.001	-	-				0.038				
4.000	0.000	0.000	0.000	2.68	-	-	0.000	0.000	0.000		2.69	-	-				0.000	0.000	0.000	0.001	-	-		0.000	0.000	0.000	0.001	-	-				0.040				
4.400	0.000	0.000	0.000	2.28	-	-	0.000	0.000	0.000		2.29	-	-				0.000	0.000	0.000	0.001	-	-		0.000	0.000	0.000	0.001	-	-				0.044				
4.800	0.000	0.000	0.000	1.88	-	-	0.000	0.000	0.000		1.90	-	-				0.000	0.000	0.000	0.001	-	-		0.000	0.000	0.000	0.004	-	-				0.048				
5.200	0.000	0.000	0.000	1.49	-	-	0.000	0.000	0.000		1.51	-	-				0.000	0.000	0.000	0.001	-	-		0.000	0.000	0.000	0.017	-	-				0.052				
5.600	0.000	0.000	0.000	1.09	-	-	0.000	0.000	0.000		1.15	-	-				0.000	0.000	0.000	0.009	-	-		0.000	0.000	0.000	0.053	-	-				0.056				
6.000	0.000	0.000	0.000	0.730	-	-	0.000	0.000	0.000		0.827	-	-				0.000	0.000	0.000	0.044	-	-		0.000	0.000	0.000	0.132	-	-				0.060				
6.400	0.000	0.000	0.000	0.429	-	-	0.000	0.000	0.000		0.558	-	-				0.000	0.000	0.000	0.143	-	300		0.000	0.000	0.000	0.262	-	-				0.064				
6.800	0.000	0.000	0.000	0.216	-	10	0.000	0.000	0.000		0.358	-	5				0.000	0.000	0.000	0.330	-	10		0.000	0.000	0.000	0.463	-	-				0.068				
7.200	0.000	0.000	0.000	0.093	-	25	0.000	0.000	0.000		0.215	-	-				0.000	0.000	0.000	0.607	-	5		0.000	0.000	0.000	0.719	-	-				0.072				
7.600	0.000	0.000	0.000	0.034	-	45	0.000	0.000	0.000		0.119	-	-				0.000	0.000	0.000	0.949	-	-		0.000	0.000	0.000	1.02	-	-				0.076				
8.000	0.000	0.000	0.000	0.010	-	90	0.000	0.000	0.000		0.065	-	-				0.000	0.000	0.000	1.33	-	-		0.000	0.000	0.000	1.37	-	-				0.080				
8.400	0.000	0.000	0.000	0.003	-	-	0.000	0.000	0.000		0.033	-	-				0.000	0.000	0.000	1.72	-	-		0.000	0.000	0.000	1.74	-	-				0.084				
8.800	0.000	0.000	0.000	0.001	-	-	0.000	0.000	0.000		0.016	-	-				0.000	0.000	0.000	2.12	-	-		0.000	0.000	0.000	2.13	-	-				0.088				
9.200	0.000	0.000	0.000	0.001	-	-	0.000	0.000	0.000		0.008	-	-				0.000	0.000	0.000	2.52	-	-		0.000	0.000	0.000	2.52	-	-				0.092				
9.600	0.000	0.000	0.000	0.001	-	-	0.000	0.000	0.000		0.003	-	-				0.000	0.000	0.000	2.92	-	-		0.000	0.000	0.000	2.92	-	-				0.096				
10.000	0.000	0.000	0.000	0.001	-	-	0.000	0.000	0.000		0.001	-	-				0.000	0.000	0.000	3.32	-	-		0.000	0.000	0.000	3.32	-	-				0.100				
Σύνολο:					0	170						0	5	0	0					0	315			0	300	0	0										
Αριθμός Πράξεων:					0							0		0						0.00				0		0											

ΟΤΕ (ΚΟ)

(Μέγεθος Συμβολαίου: 100 Μετοχές, Τρόπος Εξάσκησης: Αμερικάνικος, Φυσική Παράδοση)

Τιμή Εξάσκησης	Δικαιώματα Αγοράς													Δικαιώματα Πώλησης													Τιμή Εξάσκησης		
	Φεβρουάριος 2016						Μάρτιος 2016						Λοιποί Μήνες		Φεβρουάριος 2016						Μάρτιος 2016							Λοιποί Μήνες	
	Άνοιγμα	Ανιγν. Τιμή	Καπιτ. Τιμή	Τελ. Τιμή	Τιμή κλεισ.	Όγκος	Άνοιγμα	Ανιγν. Τιμή	Καπιτ. Τιμή	Τελ. Τιμή	Τιμή κλεισ.	Όγκος	Άνοιγ. θέσεις	Όγκος	Άνοιγ. θέσεις	Άνοιγμα	Ανιγν. Τιμή	Καπιτ. Τιμή	Τελ. Τιμή	Τιμή κλεισ.	Όγκος	Άνοιγ. θέσεις	Όγκος	Άνοιγ. θέσεις	Όγκος	Άνοιγ. θέσεις			
5.200	0.000	0.000	0.000	2.80	-	-	0.000	0.000	0.000	2.81	-	-			0.000	0.000	0.000	0.002	-	-	0.000	0.000	0.000	0.001	-	-			0.052
5.600	0.000	0.000	0.000	2.41	-	-	0.000	0.000	0.000	2.42	-	-			0.000	0.000	0.000	0.001	-	-	0.000	0.000	0.000	0.003	-	-			0.056
6.000	0.000	0.000	0.000	2.01	-	-	0.000	0.000	0.000	2.03	-	-			0.000	0.000	0.000	0.001	-	-	0.000	0.000	0.000	0.012	-	-			0.060
6.400	0.000	0.000	0.000	1.61	-	-	0.000	0.000	0.000	1.65	-	-			0.000	0.000	0.000	0.002	-	-	0.000	0.000	0.000	0.035	-	-			0.064
6.800	0.000	0.000	0.000	1.22	-	15	0.000	0.000	0.000	1.30	-	5			0.000	0.000	0.000	0.013	-	-	0.000	0.000	0.000	0.084	-	-			0.068
7.200	0.000	0.000	0.000	0.858	-	25	0.000	0.000	0.000	0.987	-	-			0.000	0.000	0.000	0.052	-	20	0.000	0.000	0.000	0.170	-	-			0.072
7.600	0.000	0.000	0.000	0.549	-	50	0.000	0.000	0.000	0.718	-	5			0.000	0.000	0.000	0.142	-	80	0.000	0.000	0.000	0.300	-	-			0.076
8.000	0.000	0.000	0.000	0.313	-	105	0.000	0.000	0.000	0.500	-	5			0.000	0.000	0.000	0.306	-	170	0.000	0.000	0.000	0.481	-	-			0.080
8.400	0.000	0.000	0.000	0.160	-	120	0.000	0.000	0.000	0.337	-	-			0.000	0.000	0.000	0.553	-	-	0.000	0.000	0.000	0.718	-	-			0.084
8.800	0.000	0.000	0.000	0.073	-	110	0.000	0.000	0.000	0.218	-	-			0.000	0.000	0.000	0.866	-	-	0.000	0.000	0.000	1.00	-	-			0.088
9.200	0.000	0.000	0.000	0.028	-	-	0.000	0.000	0.000	0.136	-	-			0.000	0.000	0.000	1.22	-	-	0.000	0.000	0.000	1.32	-	-			0.092
9.600	0.000	0.000	0.000	0.010	-	80	0.000	0.000	0.000	0.081	-	-			0.000	0.000	0.000	1.61	-	-	0.000	0.000	0.000	1.66	-	-			0.096
10.000	0.000	0.000	0.000	0.003	-	-	0.000	0.000	0.000	0.047	-	-			0.000	0.000	0.000	2.00	-	-	0.000	0.000	0.000	2.03	-	-			0.100
11.000	0.000	0.000	0.000	0.001	-	-	0.000	0.000	0.000	0.011	-	-			0.000	0.000	0.000	3.00	-	-	0.000	0.000	0.000	3.00	-	-			0.110
12.000	0.000	0.000	0.000	0.001	-	-	0.000	0.000	0.000	0.002	-	-			0.000	0.000	0.000	4.00	-	-	0.000	0.000	0.000	4.00	-	-			0.120
13.000	0.000	0.000	0.000	0.001	-	-	0.000	0.000	0.000	0.001	-	-			0.000	0.000	0.000	5.00	-	-	0.000	0.000	0.000	5.00	-	-			0.130
14.000	0.000	0.000	0.000	0.001	-	-	0.000	0.000	0.000	0.001	-	-			0.000	0.000	0.000	6.00	-	-	0.000	0.000	0.000	6.00	-	-			0.140
Σύνολο:					0	505					0	15	0	0				0	270			0	270	0	0				
Αριθμός Πράξεων:					0						0		0					0.00				0		0					

ΠΕΙΡΑΙΩΣ ΤΡΑΠΕΖΑ (ΚΟ)

(Μέγεθος Συμβολαίου: 100 Μετοχές, Τρόπος Εξάσκησης: Αμερικάνικος, Φυσική Παράδοση)

Τιμή Εξάσκησης	Δικαιώματα Αγοράς													Δικαιώματα Πώλησης																
	Φεβρουάριος 2016						Μάρτιος 2016						Λοιποί Μήνες		Φεβρουάριος 2016						Μάρτιος 2016						Λοιποί Μήνες		Τιμή Εξάσκησης	
	Άνοιγμα	Ανιγτ Τιμή	Καπιτ Τιμή	Τελ Τιμή	Τιμή κλεισ.	Όγκος	Άνοιγμα	Ανιγτ Τιμή	Καπιτ Τιμή	Τελ Τιμή	Τιμή κλεισ.	Όγκος	Άνοιγτες θέσεις	Όγκος	Άνοιγτες θέσεις	Άνοιγμα	Ανιγτ Τιμή	Καπιτ Τιμή	Τελ Τιμή	Τιμή κλεισ.	Όγκος	Άνοιγτες θέσεις	Όγκος	Άνοιγτες θέσεις	Όγκος	Άνοιγτες θέσεις				
0.050	0.000	0.000	0.000	0.134	-	-	0.000	0.000	0.000	0.134	-	-			0.000	0.000	0.000	0.001	-	-	0.000	0.000	0.000	0.003	-	-				0.001
0.100	0.000	0.000	0.000	0.085	-	-	0.000	0.000	0.000	0.086	-	-			0.000	0.000	0.000	0.001	-	-	0.000	0.000	0.000	0.001	-	-			0.001	
0.150	0.000	0.000	0.000	0.045	-	-	0.000	0.000	0.000	0.047	-	-			0.000	0.000	0.000	0.011	-	-	0.000	0.000	0.000	0.013	-	-			0.002	
0.200	0.000	0.000	0.000	0.021	-	-	0.000	0.000	0.000	0.023	-	-			0.000	0.000	0.000	0.037	-	-	0.000	0.000	0.000	0.039	-	-			0.002	
0.250	0.000	0.000	0.000	0.009	-	-	0.000	0.000	0.000	0.011	-	-			0.000	0.000	0.000	0.075	-	-	0.000	0.000	0.000	0.077	-	-			0.003	
0.300	0.000	0.000	0.000	0.004	-	-	0.000	0.000	0.000	0.005	-	-			0.000	0.000	0.000	0.120	-	-	0.000	0.000	0.000	0.121	-	-			0.003	
0.350	0.000	0.000	0.000	0.002	-	-	0.000	0.000	0.000	0.002	-	-			0.000	0.000	0.000	0.167	-	-	0.000	0.000	0.000	0.168	-	-			0.004	
0.400	0.000	0.000	0.000	0.001	-	-	0.000	0.000	0.000	0.001	-	-			0.000	0.000	0.000	0.216	-	-	0.000	0.000	0.000	0.217	-	-			0.004	
0.450	0.000	0.000	0.000	0.001	-	-	0.000	0.000	0.000	0.001	-	-			0.000	0.000	0.000	0.266	-	-	0.000	0.000	0.000	0.266	-	-			0.005	
0.500	0.000	0.000	0.000	0.001	-	-	0.000	0.000	0.000	0.001	-	-			0.000	0.000	0.000	0.316	-	-	0.000	0.000	0.000	0.316	-	-			0.005	
0.550	0.000	0.000	0.000	0.001	-	-	0.000	0.000	0.000	0.001	-	-			0.000	0.000	0.000	0.366	-	-	0.000	0.000	0.000	0.366	-	-			0.006	
0.600	0.000	0.000	0.000	0.001	-	-	0.000	0.000	0.000	0.001	-	-			0.000	0.000	0.000	0.416	-	-	0.000	0.000	0.000	0.416	-	-			0.006	
0.650	0.000	0.000	0.000	0.003	-	-	0.000	0.000	0.000	0.001	-	-			0.000	0.000	0.000	0.466	-	-	0.000	0.000	0.000	0.466	-	-			0.007	
0.700	0.000	0.000	0.000	0.002	-	-	0.000	0.000	0.000	0.001	-	-			0.000	0.000	0.000	0.516	-	-	0.000	0.000	0.000	0.516	-	-			0.007	
0.800					-	-	0.000	0.000	0.000	0.003	-	-							-	-	0.000	0.000	0.000	0.616	-	-			0.008	
Σύνολο:					0	0					0	0	0	0					0	0				0	0	0	0			
Αριθμός Πράξεων:					0						0		0						0.00					0		0				

Προϊόν Δανεισμού	Υποκείμενος Τίτλος	Πολυμερείς Συναλλαγές[1]					Διμερείς Συναλλαγές[2]		Δανεισμός Τίτλων μέσω ΟΤC[3]
		Ανοιχτές θέσεις[5]	Προσφερόμενη ποσότητα	Μ.Σ.Τ[4]	Όγκος συναλλαγών	Μ.Σ.Τ[4]	Όγκος συναλλαγών	Μ.Σ.Τ[4]	Όγκος συναλλαγών
ASCOBOR	A.S. COMPANY (ΚΟ)	---	---	---	---	---	---	---	---
AETFBOR	ALPHA ETF FTSE Athex Large Cap	---	---	---	---	---	---	---	---
ALPHABOR	ALPHA BANK (ΚΟ)	52,283	27,087	5.31%	---	---	28,000	0.01%	4,318,103
OTOELBOR	AUTOHELLAS (ΚΟ)	---	1,361	5.31%	---	---	---	---	---
CENTRBOR	CENTRIC ΣΥΜΜΕΤΟΧΩΝ (ΚΟ)	---	16,000	5.31%	---	---	---	---	---
EEEBOR	COCA-COLA HBC AG (ΚΟ)	5,420	1,984	5.31%	---	---	---	---	70,546
FFGRPBOR	FOLLI-FOLLIE (ΚΟ)	10,100	69,761	5.31%	---	---	---	---	477,771
FOYRKBOR	FOURLIS ΣΥΜΜΕΤΟΧΩΝ (ΚΟ)	---	5,130	5.31%	---	---	---	---	3,850
FRIGOBOR	FRIGOGLASS (ΚΟ)	---	5,599	5.31%	---	---	---	---	---
EUPROBOR	GRIVALIA PROPERTIES (ΚΟ)	16,583	74,020	5.31%	---	---	---	---	63,115
LYKBOR	INFORM ΛΥΚΟΣ Π. (ΚΟ)	---	---	---	---	---	---	---	---
INTRKBOR	INTRACOM HOLDINGS (ΚΟ)	---	168,546	5.31%	---	---	---	---	---
AVAXBOR	J. & P. - ΑΒΑΞ (ΚΟ)	---	20,335	5.31%	---	---	---	---	---
BELABOR	JUMBO (ΚΟ)	93,989	66,346	5.31%	---	---	---	---	26,965
KLEMBOR	KLEEMAN HELLAS (ΚΟ)	---	23,512	5.31%	---	---	---	---	---
LAMDABOR	LAMDA DEVELOPMENT(ΚΟ)	103	29	5.34%	---	---	---	---	10,377
MIGBOR	MARFIN INVESTMENT GROUP (ΚΟ)	3,000	70,383	5.31%	---	---	---	---	744,474
MLSBOR	MLS ΠΛΗΡΟΦΟΡΙΚΗ (ΚΟ)	---	8,719	5.31%	---	---	---	---	---
ETFGT30PBOR	NBGAM ETF GREECE & TURKEY 30	---	---	---	---	---	---	---	---
ETFASEBOR	NBGAM ETF ΓΔ Χ.Α.	---	---	---	---	---	---	---	---
QUALBOR	QUALITY & RELIABILITY (ΚΟ)	---	---	---	---	---	---	---	---
KAMPBOR	REDS (ΚΟ)	---	---	---	---	---	---	---	---
VIOBOR	VIOHALCO SA/NV (ΚΑ)	5,035	1,886	5.31%	---	---	---	---	---
AEGNBOR	ΑΕΡΟΠΟΡΙΑ ΑΙΓΑΙΟΥ (ΚΟ)	7,646	9,338	3.31%	---	---	---	---	11,701
ALMYBOR	ΑΛΟΥΜΥΛ (ΚΟ)	---	---	---	---	---	---	---	---
GEKTERNABOR	ΓΕΚ ΤΕΡΝΑ (ΚΟ)	682	57,456	5.31%	---	---	---	---	---
PPCBOR	ΔΕΗ (ΚΟ)	10,080	117,255	5.31%	4,800	3.24%	---	---	927,224
ETEBOR	ΕΘΝΙΚΗ ΤΡΑΠΕΖΑ (ΚΟ)	52,831	487,905	5.31%	---	---	---	---	4,376,222
ANEMOSBOR	ΕΛ.ΤΕΧ. ΑΝΕΜΟΣ Α.Ε. (ΚΟ)	---	---	---	---	---	---	---	---
ELBABOR	ΕΛΒΑΛ ΕΤΑΙΡΕΙΑ ΣΥΜΜΕΤΟΧΩΝ (ΚΑ)	---	35,344	5.31%	---	---	---	---	---
ELLAKTORBOR	ΕΛΛΑΚΤΩΡ (ΚΟ)	---	84,323	5.31%	---	---	---	---	---

Σημειώσεις Προϊόντων Δανεισμού

[1] - Πολυμερείς Συμβάσεις Δανειοδοσίας των μεθόδων 8-1, 8-2 και 8-3-3 (σύμφ. Με Αποφ.17 ΔΣ του Χρηματιστηρίου).

[2] - Διμερείς Συμβάσεις Δανειοδοσίας των μεθόδων 8-3-1 και 8-3-2 (σύμφ. Με Αποφ. 20 ΔΣ του Χρηματιστηρίου).

[3] - Τα στοιχεία Συναλλαγές Δανεισμού Τίτλων μέσω ΟΤC εμφανίζονται όπως δηλώνονται από τους χειριστές ΣΑΤ και αφορούν τις ποσότητες που έχουν εκκαθαριστεί και καταγραφεί στο ΣΑΤ έως και τη προηγούμενη εργάσιμη ημέρα.

[4] - Μ.Σ.Τ.: - Μέση Σταθμισμένη Τιμή (ως προς τα τεμάχια)

[5] - Τα στοιχεία αφορούν σε ανοιχτές θέσεις πριν την έναρξη της συνεδρίασης

Προϊόν Δανεισμού	Υποκείμενος Τίτλος	Πολυμερείς Συναλλαγές[1]					Διμερείς Συναλλαγές[2]		Δανεισμός Τίτλων μέσω ΟΤC[3]
		Ανοιχτές θέσεις[5]	Προσφερόμενη ποσότητα	Μ.Σ.Τ[4]	Όγκος συναλλαγών	Μ.Σ.Τ[4]	Όγκος συναλλαγών	Μ.Σ.Τ[4]	Όγκος συναλλαγών
ΕΧΑΕΒΟR	ΕΛΛΗΝ. ΧΡΗΜΑΤΙΣΤΗΡΙΑ-Χ.Α. (ΚΟ)	9,990	498,159	3.31%	---	---	---	---	95,000
ΕLΡΕΒΟR	ΕΛΛΗΝΙΚΑ ΠΕΤΡΕΛΑΙΑ (ΚΟ)	---	229,652	5.31%	---	---	---	---	44,796
ΕLΤΟΝΒΟR	ΕLΤΟΝ (ΚΟ)	---	---	---	---	---	---	---	---
ΕΥΑΡSΒΟR	ΕΥΑΘ (ΚΟ)	---	798	5.31%	---	---	---	---	---
ΕΥΔΑΡΒΟR	ΕΥΔΑΠ (ΚΟ)	1,100	3,913	5.31%	---	---	---	---	17,780
ΕΥΡΙCΒΟR	ΕΥΡΩΠΑΪΚΗ ΠΙΣΤΗ (ΚΟ)	---	---	---	---	---	---	---	---
ΕΥRΟCΒΟR	ΕΥΡΩΣΥΜΒΟΥΛΟΙ (ΚΟ)	---	---	---	---	---	---	---	---
ΙΑSΟΒΟR	ΙΑSΩ (ΚΟ)	---	---	---	---	---	---	---	---
ΙΑΤRΒΟR	ΙΑΤΡΙΚΟ ΑΘΗΝΩΝ (ΚΟ)	---	39,104	5.31%	---	---	---	---	---
ΙΚΤΙΝΒΟR	ΙΚΤΙΝΟΣ ΕΛΛΑΣ (ΚΟ)	---	---	---	---	---	---	---	---
ΙΝLΟΤΒΟR	ΙΝΤΡΑΛΟΤ (ΚΟ)	11,614	54,595	5.31%	---	---	---	---	7,000
KΟRRESΒΟR	KΟΡΡΕS (ΚΟ)	---	---	---	---	---	---	---	---
KRIBΟR	KPI - KPI (ΚΟ)	---	47,768	5.31%	---	---	---	---	---
KΥRMBΟR	KΥΡΙΑΚΙΔΗΣ Η. F.H.L. (ΚΟ)	---	4,799	5.31%	---	---	---	---	---
ΜΕΤΚΚΒΟR	ΜΕΤΚΑ (ΚΟ)	4,870	12,134	5.31%	---	---	---	---	965
ΜΟΗΒΟR	ΜΟΤΟΡ ΟΙΛ (ΚΟ)	46,856	34,875	3.31%	---	---	---	---	35,900
ΜΥΤΙLΒΟR	ΜΥΤΙΛΗΝΑΙΟΣ (ΚΟ)	5,230	167,792	3.31%	---	---	---	---	---
ΟLΤΗΒΟR	ΟΛΘ (ΚΟ)	---	3,462	5.31%	---	---	---	---	---
ΡΡΑΒΟR	ΟΛΠ (ΚΟ)	297	559	5.31%	---	---	---	---	151
ΟΡΑΡΒΟR	ΟΠΑΠ (ΚΟ)	49,621	208,257	3.86%	---	---	---	---	809,431
ΗΤΟΒΟR	ΟΤΕ (ΚΟ)	9,015	92,469	5.31%	---	---	1,400	0.01%	179,844
ΤΡΕΙRΒΟR	ΠΕΙΡΑΙΩS ΤΡΑΠΕΖΑ (ΚΟ)	---	7,928	5.31%	---	---	---	---	6,583,662
ΡΕΤRΟΒΟR	ΠΕΤΡΟΠΟΥΛΟΣ ΠΕΤΡΟΣ (ΚΟ)	---	---	---	---	---	---	---	---
ΡLΑΙSΒΟR	ΡLΑΙSΙΟ CΟΜΡΤΕRS (ΚΟ)	---	---	---	---	---	---	---	---
ΡLΑΤΒΟR	ΡLΑSΤΙΚΑ ΘΡΑΚΗΣ (ΚΟ)	---	42,700	5.31%	---	---	---	---	---
ΡLΑΚRΒΟR	ΡLΑSΤΙΚΑ ΚΡΗΤΗΣ (ΚΟ)	---	---	---	---	---	---	---	---
SΑRΒΟR	SΑΡΑΝΤΗΣ ΓΡ. (ΚΟ)	---	1,931	5.31%	---	---	---	---	---
SΟLΚΒΟR	SΩΛΓΕΙΑ ΚΟΡΙΝΘΟΥ (ΚΟ)	---	---	---	---	---	---	---	---
TΕΝΕRΓΥΒΟR	ΤΕΡΝΑ ΕΝΕΡΓΕΙΑΚΗ (ΚΟ)	---	25,429	5.31%	---	---	---	---	---
ΟLΥΜΡΒΟR	ΤΕΧΝΙΚΗ ΟΛΥΜΠΙΑΚΗ (ΚΟ)	---	9,039	5.31%	---	---	---	---	---
ΤΙΤΚΒΟR	ΤΙΤΑΝ (ΚΟ)	5,800	253,006	3.31%	---	---	---	---	3,204

Σημειώσεις Προϊόντων Δανεισμού

[1] - Πολυμερείς Συμβάσεις Δανειοδοσίας των μεθόδων 8-1, 8-2 και 8-3-3 (σύμφ. Με Αποφ.17 ΔS του Χρηματιστηρίου).

[2] - Διμερείς Συμβάσεις Δανειοδοσίας των μεθόδων 8-3-1 και 8-3-2 (σύμφ. Με Αποφ. 20 ΔS του Χρηματιστηρίου).

[3] - Τα στοιχεία Συναλλαγές Δανεισμού Τίτλων μέσω ΟΤC εμφανίζονται όπως δηλώνονται από τους χειριστές ΣΑΤ και αφορούν τις ποσότητες που έχουν εκκαθαριστεί και καταγραφεί στο ΣΑΤ έως και τη προηγούμενη εργάσιμη ημέρα.

[4] - Μ.Σ.Τ.: - Μέση Σταθμισμένη Τιμή (ως προς τα τεμάχια)

[5] - Τα στοιχεία αφορούν σε ανοιχτές θέσεις πριν την έναρξη της συνεδρίασης

Προϊόν Δανεισμού	Υποκείμενος Τίτλος	Ανοικτές θέσεις[5]	Πολυμερείς Συναλλαγές[1]				Διμερείς Συναλλαγές[2]		Δανεισμός Τίτλων μέσω ΟΤC[3]
			Προσφερόμενη ποσότητα	Μ.Σ.Τ[4]	Όγκος συναλλαγών	Μ.Σ.Τ[4]	Όγκος συναλλαγών	Μ.Σ.Τ[4]	Όγκος συναλλαγών
EUROBBOR	ΤΡΑΠΕΖΑ EUROBANK ERGASIAS (ΚΟ)	---	212,117	5.31%	---	---	55,249	3.00%	2,061,842
HYGEIABOR	ΥΓΕΙΑ (ΚΟ)	---	48,700	5.31%	---	---	---	---	---
ΧΑΚΟΒΟΡ	ΧΑΛΚΟΡ (ΚΑ)	---	50,550	5.31%	---	---	---	---	---

Σημειώσεις Προϊόντων Δανεισμού

[1] - Πολυμερείς Συμβάσεις Δανειοδοσίας των μεθόδων 8-1, 8-2 και 8-3-3 (σύμφ. Με Αποφ.17 ΔΣ του Χρηματιστηρίου).

[2] - Διμερείς Συμβάσεις Δανειοδοσίας των μεθόδων 8-3-1 και 8-3-2 (σύμφ. Με Αποφ. 20 ΔΣ του Χρηματιστηρίου).

[3] - Τα στοιχεία Συναλλαγές Δανεισμού Τίτλων μέσω ΟΤC εμφανίζονται όπως δηλώνονται από τους χειριστές ΣΑΤ και αφορούν τις ποσότητες που έχουν εκκαθαριστεί και καταγραφεί στο ΣΑΤ έως και τη προηγούμενη εργάσιμη ημέρα.

[4] - Μ.Σ.Τ.: - Μέση Σταθμισμένη Τιμή (ως προς τα τεμάχια)

[5] - Τα στοιχεία αφορούν σε ανοικτές θέσεις πριν την έναρξη της συνεδρίασης

Κωδικοί και ονομασίες Κλάδων Οικονομικής Δραστηριότητας του Χ.Α.

533	-	Διυλιστήρια	537	-	Καθετοποιημένες Εταιρ. Πετρελαίου & Φυσικού Αερίου
1353	-	Βασικά Χημικά	1357	-	Εξειδικευμένα Χημικά
1753	-	Αλουμίνιο	1755	-	Μη Σιδηρούχα Μέταλλα
1757	-	Χάλυβας	1775	-	Ορυχεία
2353	-	Οικοδομικά Υλικά & Εξαρτήματα	2357	-	Κατασκευές
2723	-	Υλικά Συσκευασίας	2727	-	Διαφοροποιημένες Βιομηχανίες
2733	-	Ηλεκτρικά Μέρη & Εξοπλισμός	2753	-	Εμπορικά Οχήματα και Φορτηγά
2757	-	Μηχανήματα Βιομηχανικού Εξοπλισμού	2773	-	Θαλάσσιες Μεταφορές
2777	-	Υπηρεσίες Μεταφορών	2791	-	Υποστηρικτικές Υπηρεσίες προς Επιχειρήσεις
2797	-	Προμηθευτές Βιομηχανίας	3535	-	Απόσταξη & Οινοπαραγωγή
3537	-	Αναψυκτικά	3573	-	Γεωργία & Αλιεία
3577	-	Τρόφιμα	3722	-	Διαρκή Καταναλωτικά Αγαθά
3726	-	Έπιπλα	3728	-	Κατασκευή Κατοικιών
3747	-	Παιχνίδια	3763	-	Ρουχισμός & Αξεσουάρ
3765	-	Υποδήματα	3767	-	Είδη Προσωπικής Φροντίδας
3785	-	Καπνός	4533	-	Ιατρικές Υπηρεσίες
4535	-	Ιατρικός Εξοπλισμός	4577	-	Φαρμακευτικά Προϊόντα
5337	-	Λιανικό & Χονδρικό Εμπόριο Τροφίμων	5371	-	Εμπόριο Ενδυμάτων
5373	-	Γενικό Εμπόριο	5375	-	Οικιακός Εξοπλισμός
5379	-	Εξειδικευμένο Λιανικό Εμπόριο	5553	-	Τηλέοραση & Ψυχαγωγία
5555	-	Διαφήμιση	5557	-	Εκδόσεις
5751	-	Αεροπορικές Εταιρείες	5752	-	Τυχερά Παιχνίδια
5753	-	Ξενοδοχεία	5755	-	Υπηρεσίες Αναψυχής
5757	-	Εστίαση	5759	-	Ταξίδια & Τουρισμός
6535	-	Σταθερή Τηλεφωνία	6575	-	Κινητή Τηλεφωνία
7535	-	Συμβατικός Ηλεκτρισμός	7537	-	Εναλλακτικός Ηλεκτρισμός
7577	-	Ύδρευση	8355	-	Τράπεζες
8534	-	Μεσίτες Ασφαλίσεων	8536	-	Ασφάλειες Ιδιοκτησίας & Ζημιών
8633	-	Συμμετοχές & Ανάπτυξη Ακίνητης Περιουσίας	8637	-	Υπηρεσίες Ακίνητης Περιουσίας
8671	-	Ε.Ε.Α.Π. Βιομηχανικών & Επαγγελματικών Χώρων	8675	-	Εξειδικευμένες Ε.Ε.Α.Π.
8775	-	Εξειδικευμένες Χρηματοοικονομικές Υπηρεσίες	8777	-	Επενδυτικές Υπηρεσίες
8985	-	Εταιρείες Επενδύσεων	9533	-	Υπηρεσίες Ηλεκτρονικών Υπολογιστών
9535	-	Διαδίκτυο	9537	-	Λογισμικό
9572	-	Υλικό Υπολογιστών	9574	-	Ηλεκτρονικός Εξοπλισμός Γραφείων
9578	-	Εξοπλισμός Τηλεπικοινωνιών	12003	-	Διαπραγματεύσιμα Αμοιβαία Κεφάλαια



ATHEXGROUP
Όμιλος Χρηματιστηρίου Αθηνών

Λεωφ. Αθηνών 110 104 42 Αθήνα
110, Athinon Ave. GR 104 42 Athens
tel. (+30)210-33.66.800, fax (+30)210-33.66.101
www.athexgroup.gr