



**ATHEXGROUP**  
Athens Exchange Group

Ελληνικά Χρηματιστήρια - Χρηματιστήριο Αθηνών Α.Ε.



**2016**

δελτίο ημερησίων συναλλαγών

*daily official list*

Δευτέρα, 18 Ιανουαρίου, 2016

Έτος: 137 Αύξων Αριθμός Συνεδρίασης: 10



**Αποποίηση Ευθύνης:**

Η εταιρεία Ελληνικά Χρηματιστήρια-Χρηματιστήριο Αθηνών καταβάλλει κάθε δυνατή προσπάθεια ώστε να διασφαλίσει ότι οι πληροφορίες και τα λοιπά στοιχεία που εμφανίζονται στο Ημερήσιο Δελτίο Τιμών (Η.Δ.Τ.) είναι ορθά και πλήρη αλλά δεν έχει καμία ευθύνη για ενδεχόμενο λάθος ή παράλειψη στοιχείων και / ή ευθύνη σχετικά με την ακρίβεια, αξιοπιστία, επικαιροποίηση και πληρότητα των παραπάνω πληροφοριών και στοιχείων ή ευθύνη προερχόμενη άμεσα ή έμμεσα από την χρήση των παραπάνω πληροφοριών.

Η Εταιρία δεν έχει καμία ευθύνη για την ακρίβεια των στοιχείων που περιλαμβάνονται στις ανακοινώσεις των εισηγμένων εταιρειών. Πιθανές προσβολές δικαιωμάτων τρίτων από το περιεχόμενο των ανακοινώσεων συνιστούν αποκλειστική ευθύνη του αποστολέα των ανακοινώσεων.

Όλα τα αναγραφόμενα στο Η.Δ.Τ. στοιχεία παρέχονται μόνο για τους σκοπούς της πληροφόρησης και δεν συνιστούν παροχή επενδυτικών συμβουλών ή πρόσκληση για επένδυση σε κινητές αξίες που διαπραγματεύονται στο Χρηματιστήριο.

Αναγνωρίζεται και συμφωνείται ότι όλα τα δικαιώματα επί των πληροφοριών που εμφανίζονται στο Η.Δ.Τ. θα αποτελούν κυριότητα της εταιρίας και οποιοδήποτε άλλο δικαίωμα συμπεριλαμβανομένου του δικαιώματος πνευματικής ιδιοκτησίας, σήματος κλπ. Ανήκουν στο Χρηματιστήριο.

Τα ανωτέρω στοιχεία αποτελούν ιδιοκτησία της Εταιρίας και προστατεύονται σύμφωνα με τις διατάξεις περί πνευματικής ιδιοκτησίας. Απαγορεύεται α) η με οποιοδήποτε τρόπο ή μέσο αναπαραγωγή, αναδημοσίευση, τροποποίηση, αντιγραφή, πώληση, μετάδοση ή διανομή του συνόλου ή μέρους τους, χωρίς αναφορά στην πηγή και β) η εμπορική εκμετάλλευση των στοιχείων από τρίτους.

Η Εταιρία δεν φέρει καμία ευθύνη προερχόμενη άμεσα ή έμμεσα από χρήση ή τυχόν αλλοίωση των ανωτέρω στοιχείων όταν αυτά χρησιμοποιούνται από

**Ελληνικά Χρηματιστήρια - Χρηματιστήριο Αθηνών Α.Ε.**

Λεωφόρος Αθηνών 110, 10442 Αθήνα, Τηλ: (210) 33.66.800, Fax: (210) 32.13.938

[www.athex.gr](http://www.athex.gr)

**Χρηματιστηριακό Κέντρο Θεσσαλονίκης**

Κατούνη 16-18, Θεσ/νίκη 546 25, Τηλ: (2310) 567.667, Fax: (2310) 530.455

**Συνεγγυητικό Κεφάλαιο Εξασφάλισης Επενδυτικών Υπηρεσιών**

Φειδίου 14-16, Αθήνα 106 78, Τηλ: (210) 33.04.682, Fax: (210) 33.04.155

**Επιτροπή Κεφαλαιαγοράς**

Κολοκοτρώνη 1 & Σταδίου 1, Αθήνα 105 62, Τηλ: (210) 33.77.100, Fax: (210) 33.77.173

**Πίνακας Περιεχομένων**

**Ενότητα 1: Στατιστικά Στοιχεία Χρεογράφων, Παραγωγών και Δανεισμού**

- Οι Αγορές Χρεογράφων Παραγωγών Δανεισμού
- Χρηματιστηριακοί Δείκτες
- Αναλυτικά Στοιχεία Συναλλαγών Αγοράς Χρεογράφων
- Στοιχεία Συναλλαγών Κλάδων Χ.Α. & Χρηματοοικονομικών Προϊόντων (Δ.Α.Κ.)
- Οι 10 Μετοχές με τη μεγαλύτερη Άνοδο & Πτώση
- Αναλυτικά Στοιχεία Συναλλαγών Αγοράς Παραγωγών

**Ενότητα 2: Αναλυτικά Στοιχεία Συναλλαγών Χρεογράφων**

- Αναλυτικά Στοιχεία Συναλλαγών Χρεογράφων
- Σημειώσεις Χρεογράφων

**Ενότητα 3: Στοιχεία Συναλλαγών Χρεογράφων**

- Στοιχεία Συναλλαγών Πακέτων
- Στοιχεία Συναλλαγών Δικαιωμάτων

- Στοιχεία Δανεισμού Τίτλων
- Στοιχεία Συναλλαγών Εκποιήσεων
- Στοιχεία Συναλλαγών Εκποιήσεων Ενσώματων Ονομαστικών Μετοχών
- Στοιχεία Ενεργητικού Διαπραγματεύσιμων Αμοιβαίων Κεφαλαίων (Δ.Α.Κ.)
- Χαρακτηριστικά Διαπραγματεύσιμων Αμοιβαίων Κεφαλαίων (Δ.Α.Κ.)

**Ενότητα 4: Ανακοινώσεις**

**Ενότητα 5: Ομόλογα Διαπραγματεύσιμα στην Αγορά Αξιών Σταθερού Εισοδήματος**

- Ομολογιακά Δάνεια Επιχειρήσεων
- Ομόλογα Ελληνικού Δημοσίου
- Έντοκα Γραμμάτια & Zero Coupon Ομόλογα Ελληνικού Δημοσίου
- Ομόλογα Ελληνικού Δημοσίου Διαπραγματεύσιμα με τη Μέθοδο Εκφώνησης - Αντιφώνησης
- Ομόλογα Κρατικών Τραπεζών

**Ενότητα 6: Πρόσθετα Στοιχεία Ενημέρωσης**

- Πίνακας Μελών Χρηματιστηρίου Αθηνών και Μελών ΕΤ.ΕΚ.
- Πίνακας Μετοχών Υπό Ειδική Διαπραγμάτευση
- Γνωστοποιήσεις Συναλλαγών - Κατάλογος Υπόχρεων Προσώπων

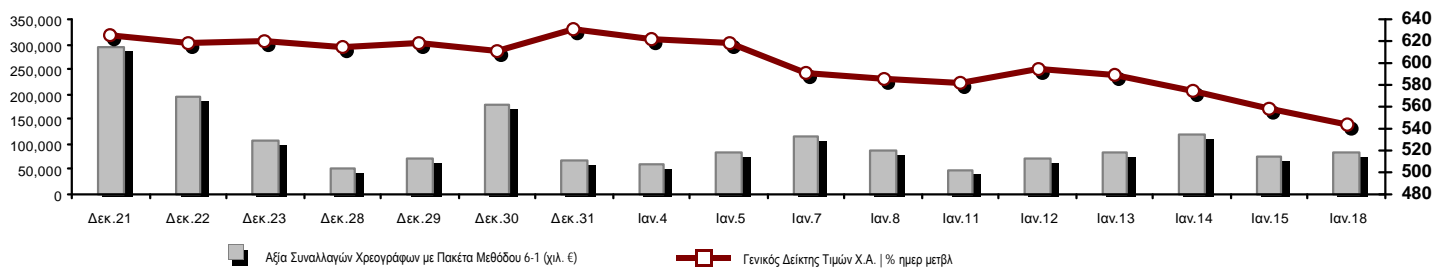
**Ενότητα 7: Αναλυτικά Στοιχεία Συναλλαγών Αγοράς Παραγωγών**

- Συμβόλαια Μελλοντικής Εκπλήρωσης σε Δείκτες
- Συμβόλαια Μελλοντικής Εκπλήρωσης σε Μετοχές
- Δικαιώματα Προαίρεσης σε Δείκτες
- Δικαιώματα Προαίρεσης σε Μετοχές
- Στοιχεία Συναλλαγών Προϊόντων Δανεισμού

**Παράρτημα Α: Κωδικοί και ονομασίες Κλάδων Οικονομικής Δραστηριότητας του Χ.Α.**

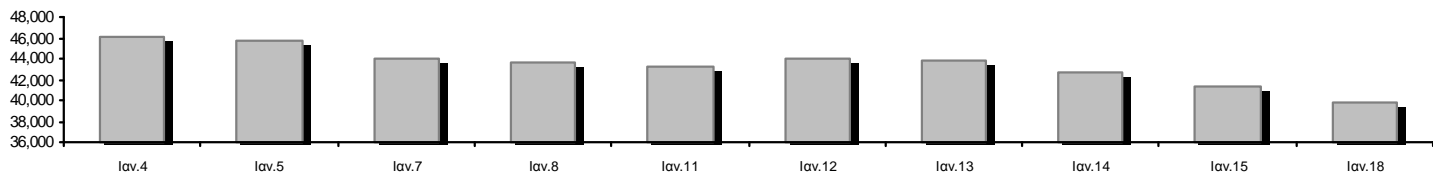
**Οι Αγορές Χρεογράφων Παραγώγων Δανεισμού**

Γενικός Δείκτης Τιμών και Αξία Συναλλαγών Μετοχών και Παραγώγων

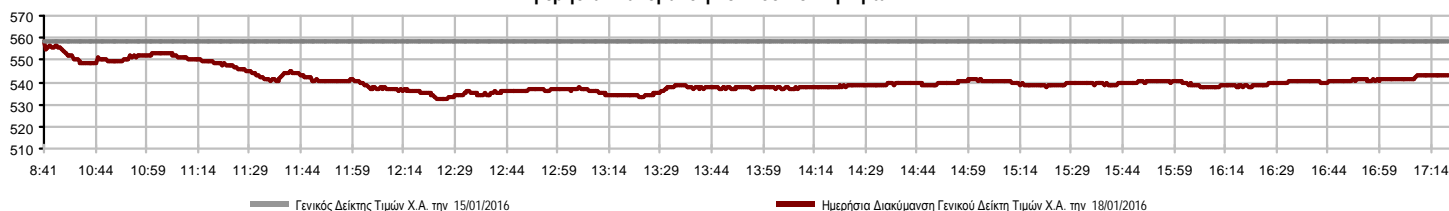


<b>Κεφαλαιοποίηση Χ.Α. (εκατ €) **:</b>	39,841.87	<b>Συνολικές Ανοικτές Θέσεις σε Παράγωγα</b>	215,740
Ημερήσια μεταβολή: εκατ. €   %	-1,514.42 -3.66%	Ανοικτές θέσεις σε ΣΜΕ επί Δεικτών   % ημερ μετβλ	13,388 -12.62%
Μέση ετήσια Κεφ/ποίηση: εκατ. €   % Μετβλ. Μέση προηγ. έτος	43,416.69 -0.55%	Ανοικτές θέσεις σε ΣΜΕ επί μετοχών   % ημερ μετβλ	196,577 -3.82%
<b>Γενικός Δείκτης Τιμών Χ.Α.   % ημερ μετβλ</b>	543.13 -2.74%	Ανοικτές θέσεις σε Δικαιώματα επί Δεικτών   % ημερ μετβλ	3,543 -41.96%
<b>Κεφαλαιοποίηση Γενικού Δείκτη (εκατ. €)</b>	35,267.64	Ανοικτές θέσεις σε Δικαιώματα επί μετοχών   % ημερ μετβλ	2,232 -13.59%
Ημερήσια μεταβολή (εκατ. €)	-1,108.27		
<b>Αξία Συναλλαγών Χρεογράφων με Πακέτα Μεθόδου 6-1 (χιλ. €)</b>	85,085.72	<b>Πλήθος Συμβολαίων Παραγώγων:</b>	66,360
Ημερήσια μεταβολή: χιλ. €   %	10,855.45 14.62%	Ημερήσια μεταβολή: τμχ   %	33,146 99.80%
Μέση Αξία Συν/γών ΥΙD: χιλ. €   % Μετβλ Μέση προηγ. έτος	82,631.12 -3.44%	Μέσος Όγκος Συμβ. ΥΙD: χιλ. €   % Μετβλ Μέσο προηγ. έτος	41,386 -37.02%
<b>Αξία Συναλλαγών Πακέτων Μεθόδου 6-1 (χιλ. €)</b>	6,070.11	<b>Πλήθος Πράξεων Παραγώγων:</b>	3,038
<b>Αξία Συναλλαγών Πακέτων Μεθόδου 6-2 &amp; 6-3 (χιλ. €)</b>	581.30	Ημερήσια μεταβολή: πλήθος   %	690 29.39%
<b>Αξία Συναλλαγών Ομολόγων (χιλ. €)</b>	0.00	Μέσο Πλήθος Πράξεων ΥΙD: χιλ. €   % Μετβλ Μέσο προηγ. έτος	2,097 -35.83%
<b>Όγκος Συναλλαγών Χρεογράφων με Πακέτα Μεθόδου 6-1 (χιλ. Τμχ)</b>	151,332.75	<b>Συνολικές Ανοικτές Θέσεις σε Δανεισμό</b>	375,248
Ημερήσια μεταβολή: χιλ. τμχ   %	52,413.01 52.99%	Ημερήσια μεταβολή: τμχ   %	13,735 3.80%
Μέσος Όγκος Συν/γών ΥΙD: χιλ. τμχ   % Μετβλ Μέσο προηγ. έτο	116,912.65 -39.29%	<b>Πλήθος Συναλλαγών Δανεισμού (Πολυμερής/Διμερής)</b>	19,226
<b>Όγκος Συναλλαγών Πακέτων Μεθόδου 6-1 (χιλ. Τεμάχια)</b>	903.81	Ημερήσια μεταβολή: τμχ   %	-5,751 -23.03%
<b>Όγκος Συναλλαγών Πακέτων Μεθόδου 6-2 &amp; 6-3 (χιλ. Τεμάχια)</b>	300.00	<b>Πλήθος Πολυμερών Συναλλαγών</b>	19,226
<b>Όγκος Συναλλαγών Ομολόγων (χιλ. τεμάχια)</b>	0.00	<b>Πλήθος Διμερών Συναλλαγών</b>	0
<b>Πλήθος Πράξεων Χρεογράφων με Πακέτα Μεθόδου 6-1</b>	26,909	<b>Πλήθος Πράξεων Δανεισμού:</b>	7
Ημερήσια μεταβολή: πλήθος   %	7,709 40.15%	Ημερήσια μεταβολή: χιλ. €   %	-3 -30.00%
Μέσο Πλήθος Πράξεων ΥΙD: χιλ. €   % Μετβλ Μέσο προηγ. έτος	20,473 -24.15%	<b>Πλήθος Πράξεων Πολυμερών Συναλλαγών</b>	7
<b>Πλήθος πακέτων Μεθόδου 6-1</b>	7	<b>Πλήθος Πράξεων Διμερών Συναλλαγών</b>	0
<b>Πλήθος πακέτων Μεθόδου 6-2 &amp; 6-3</b>	4		
<b>Πλήθος συναλλαγών Ομολόγων</b>	0		

Κεφαλαιοποίηση Χ.Α. (εκατ €) \*\*



Ημερήσια Διακύμανση Γενικού Δείκτη Τιμών Χ.Α.



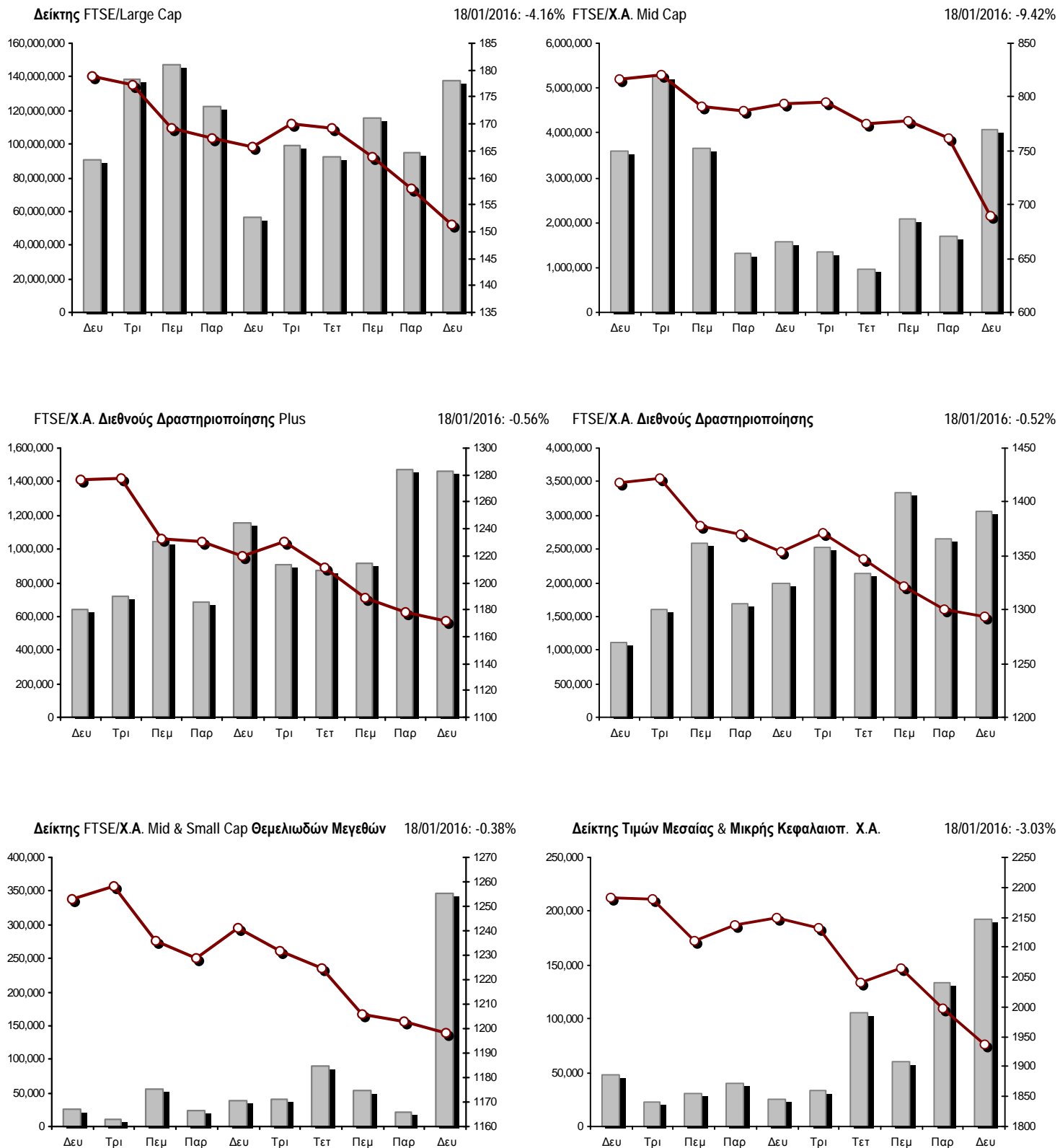
**Χρηματιστηριακοί Δείκτες**

Όνομασία Δείκτη	18/01/2016	15/01/2016	Δ μον.	Δ %	Κατώτερη	Ανώτερη	Κατ.έτους	Ανωτ.έτους	Ετησ. μεταβ.
<b>Γενικός Δείκτης Τιμών Χ.Α.</b>	543.13	€ 558.45	-15.32	-2.74%	532.10	558.45	532.10	631.35	-13.97% €
FTSE/X.A. Large Cap	151.41	€ 157.98	-6.57	-4.16%	147.93	157.98	147.93	183.34	-17.42% €
FTSE/X.A. Custom Capped	510.10	€ 527.55	-17.45	-3.31%			510.10	576.80	-13.23% €
FTSE/X.A. Custom Capped - USD	400.53	€ 409.98	-9.44	-2.30%			400.53	446.81	-12.52% €
FTSE/X.A. Mid Cap	690.01	€ 761.75	-71.74	-9.42%	674.31	762.77	674.31	820.16	-15.49% €
<b>FTSE/X.A.-Χ.Α.Κ. Τραπεζικός Δείκτης</b>	32.60	€ 36.68	-4.08	-11.12%	31.50	36.68	31.50	44.84	-26.91% €
FTSE/X.A. Διεθνούς Δραστηριοποίησης Plus	1,171.15	€ 1,177.80	-6.65	-0.56%	1,148.60	1,178.87	1,148.60	1,278.16	-8.12% €
FTSE/X.A. Διεθνούς Δραστηριοποίησης	1,293.45	€ 1,300.27	-6.82	-0.52%	1,268.34	1,300.27	1,268.34	1,426.71	-9.34% €
FTSE/X.A. Mid & Small Cap Θεμελιωδών Μεγεθών	1,198.08	€ 1,202.69	-4.61	-0.38%	1,173.98	1,204.26	1,173.98	1,261.08	-4.58% €
Greece & Turkey 30 Δείκτης Τιμών	428.79	€ 430.42	-1.63	-0.38%	426.29	433.76	426.29	455.35	-7.63% €
<b>Δείκτης Τιμών Μεσαίας &amp; Μικρής Κεφαλαιοπ. Χ.Α.</b>	1,937.28	€ 1,997.77	-60.49	-3.03%	1,919.42	1,998.25	1,919.42	2,183.18	-10.80% €
FTSE/X.A. Δείκτης Αγοράς	372.08	€ 389.14	-17.06	-4.38%	363.65	389.14	363.65	449.96	-17.31% €
Δείκτης FTSE Med	5,122.18	€ 5,219.04	-96.86	-1.86%			5,122.18	5,530.53	-7.38% €
<b>Δείκτης Συνολικής Απόδοσης Γενικού Δείκτη Χ.Α.</b>	808.15	€ 830.94	-22.79	-2.74%	791.73	830.94	791.73	939.41	-13.97% €
FTSE/X.A. Large Cap Συνολικής Απόδοσης	208.83	€ 217.91	-9.08	-4.17%			208.83	246.77	-17.42% €
FTSE/X.A. Large Cap Net Συνολικής Απόδοσης	623.95	€ 651.02	-27.07	-4.16%	609.59	651.02	609.59	755.50	-17.41% €
FTSE/X.A. Custom Capped Συνολικής Απόδοσης	547.40	€ 566.12	-18.72	-3.31%			547.40	618.97	-13.23% €
FTSE/X.A. Custom Capped - USD Συνολικής Απόδ.	429.82	€ 439.95	-10.13	-2.30%			429.82	479.47	-12.52% €
FTSE/X.A. Mid Cap Συνολικής Απόδοσης	848.33	€ 936.53	-88.20	-9.42%			848.33	1,008.35	-15.49% €
FTSE/X.A.-Χ.Α.Κ. Τραπεζικός Δείκτης Συνολ. Απόδ.	31.80	€ 35.78	-3.98	-11.12%			31.80	42.34	-26.88% €
Greece & Turkey 30 Δείκτης Συνολικής Απόδοσης	533.80	€ 549.10	-15.30	-2.79%			533.80	562.63	-7.28% €
<b>Ελληνικός Δείκτης Mid &amp; Small Cap</b>	658.78	€ 666.38	-7.60	-1.14%	649.42	666.38	649.42	722.84	-7.94% €
FTSE/X.A. Τράπεζες	43.07	€ 48.47	-5.40	-11.14%	41.62	48.47	41.62	59.24	-26.90% €
FTSE/X.A. Ασφάλειες	1,443.52	# 1,369.77	73.75	5.38%	1,369.77	1,443.52	1,338.16	1,496.21	-2.14% €
FTSE/X.A. Χρηματοοικονομικές Υπηρεσίες	849.78	€ 887.96	-38.18	-4.30%	844.80	889.95	844.80	996.19	-12.75% €
FTSE/X.A. Βιομηχανικά Προϊόντα & Υπηρεσίες	1,694.72	€ 1,710.39	-15.67	-0.92%	1,665.38	1,723.64	1,665.38	1,844.00	-7.12% €
FTSE/X.A. Εμπόριο	1,935.93	€ 1,957.67	-21.74	-1.11%	1,882.05	1,957.67	1,882.05	2,526.06	-23.36% €
FTSE/X.A. Ακίνητης Περιουσίας	2,324.75	€ 2,371.70	-46.95	-1.98%	2,324.75	2,405.47	2,324.75	2,502.99	-3.94% €
FTSE/X.A. Προσωπικά & Οικιακά Προϊόντα	5,012.86	# 4,952.78	60.08	1.21%	4,750.58	5,012.86	4,699.23	5,069.78	-1.00% €
FTSE/X.A. Τρόφιμα & Ποτά	6,776.61	# 6,672.24	104.37	1.56%	6,616.33	6,776.61	6,616.33	7,376.68	-8.13% €
FTSE/X.A. Πρώτες Ύλες	1,316.33	€ 1,346.73	-30.40	-2.26%	1,267.96	1,346.73	1,267.96	1,648.25	-19.48% €
FTSE/X.A. Κατασκευές & Υλικά	1,762.09	# 1,749.96	12.13	0.69%	1,687.34	1,775.48	1,687.34	1,915.96	-6.19% €
FTSE/X.A. Πετρέλαιο & Αέριο	2,203.48	# 2,201.89	1.59	0.07%	2,177.00	2,232.19	2,177.00	2,440.16	-8.64% €
FTSE/X.A. Χημικά	6,524.84	- 6,524.84	0.00	0.00%	6,282.92	6,573.22	6,282.92	6,911.91	-4.22% €
FTSE/X.A. Ταξίδια & Αναψυχή	1,165.28	€ 1,183.46	-18.18	-1.54%	1,128.70	1,196.06	1,128.70	1,426.44	-18.22% €
FTSE/X.A. Τεχνολογία	536.15	€ 546.65	-10.50	-1.92%	517.53	546.65	517.53	580.15	-6.27% €
FTSE/X.A. Τηλεπικοινωνίες	2,119.48	€ 2,160.77	-41.29	-1.91%	2,100.21	2,160.77	2,100.21	2,543.37	-16.67% €
FTSE/X.A. Υπηρεσίες Κοινής Ωφέλειας	1,489.54	€ 1,552.09	-62.55	-4.03%	1,481.57	1,552.86	1,481.57	1,734.68	-11.10% €
FTSE/X.A. Υγεία	83.27	€ 91.20	-7.93	-8.70%	82.48	91.20	79.31	94.38	-1.87% €
<b>Δείκτης Όλων των Μετοχών Χ.Α.</b>	140.13	€ 145.45	-5.31	-3.65%	140.13	140.13	140.14	162.12	-14.77% €
<b>Ελληνικός Δείκτης Εταιρικών Ομολόγων</b>	99.84	€ 99.90	-0.07	-0.07%			99.84	100.40	-0.64% €
<b>Ελληνικός Δείκτης Τιμών Εταιρικών Ομολόγων</b>	93.92	€ 93.99	-0.08	-0.08%			93.92	94.61	-0.88% €

Σημείωση 1: Τα στοιχεία του Greece & Turkey 30 Pr είναι ενδεικτικά στις 17:20 ενώ το κλείσιμο των Δεικτών FTSE/XA Custom Capped, FTSE/XA Custom Capped - USD, FTSE/XA Custom Capped ΣΑ, FTSE/XA Custom Capped - USD ΣΑ, FTSE/Med 100, Greece & Turkey 30 Pr & Rt, Ελληνικός Δείκτης Εταιρικών Ομολόγων, Ελληνικός Δείκτης Τιμών Εταιρικών Ομολόγων αφορούν την συνεδρίαση της 14/01/2016.

Σημείωση 2: Ο Ελληνικός Δείκτης Mid & Small Cap είναι Customized δείκτης υπολογιζόμενος από το Χρηματιστήριο Αθηνών.

**Χρηματιστηριακοί Δείκτες**



■ Όγκος συναλλαγών δεικτών

— Τιμές κλεισίματος δεικτών

**Αναλυτικά Στοιχεία Συναλλαγών Αγοράς Χρεογράφων**

	Όλα τα Χρεόγραφα	Κύρια Αγορά	Χαμηλή Διασπορά	Λοιπές Κατηγορίες (*)	Διαπραγματεύσιμα Αμοιβαία Κεφάλαια	Τίτλοι Παραστατικοί (Warrants)
<b>Σύνολα</b>	134	103	8	17	3	3
Ανοδικές / Καθοδικές / Σταθερές:	29 / 80 / 25	25 / 64 / 14	2 / 4 / 2	2 / 8 / 7	0 / 3 / 0	0 / 1 / 2
<b>Κεφαλαιοποίηση Χ.Α. (εκατ €) **</b>	39,841.87	37,055.97	2,559.18	226.72		
Μέση Ημερήσια Αξία Συνγών (χιλ. €)	82,631.12	82,607.68	65.77	8.83	5.99	4.42
<b>Αξία Συναλλαγών</b>	85,667.02	85,310.51	333.82	17.05	0.77	4.88
Κύριος Πίνακας:	79,015.61	78,659.10	333.82	17.05	0.77	4.88
Προσυμφωνημένων Συναλλαγών 6_1_2_3:	6,651.41	6,651.41	0.00	0.00	0.00	0.00
Πίνακας Εκποιήσεων:	0.00	0.00	0.00	0.00	0.00	0.00
Πίνακας Ειδικών Όρων:	0.00	0.00	0.00	0.00	0.00	0.00
Μέσος Ημερήσιος Όγκος Συναλλαγών	116,912,651	113,977,905	21,996	156,020	2,555	2,784,743
<b>Όγκος Συναλλαγών</b>	151,632,753	148,119,851	22,849	184,977	505	3,304,571
Κύριος Πίνακας:	150,428,947	146,916,045	22,849	184,977	505	3,304,571
Προσυμφωνημένων Συναλλαγών 6_1_2_3:	1,203,806	1,203,806	0	0	0	0
Πίνακας Εκποιήσεων:	0	0	0	0	0	0
Πίνακας Ειδικών Όρων:	0	0	0	0	0	0
Μέσο Ημερήσιο Πλήθος Πράξεων	20,473	20,325	45	58	4	42
<b>Αριθμός Πράξεων</b>	26,913	26,698	59	85	4	67
Κύριος Πίνακας:	26,902	26,687	59	85	4	67
Προσυμφωνημένων Συναλλαγών 6_1_2_3:	11	11	0	0	0	0
Πίνακας Εκποιήσεων:	0	0	0	0	0	0
Πίνακας Ειδικών Όρων:	0	0	0	0	0	0

(\*) Απεικονίζονται αθροιστικά τα αναλυτικά στοιχεία συναλλαγών των μετοχών που διαπραγματεύονται στις Κατηγορίες: Προς Διαγραφή & Επιτήρησης. (\*\*) Δεν περιλαμβάνεται η Κεφαλαιοποίηση των εταιρειών που βρίσκονται σε κατάσταση Αναστολής.

**Στοιχεία Συναλλαγών Κλάδων Χ.Α. & Χρηματοοικονομικών Προϊόντων (Δ.Α.Κ.)**

Κωδικός	Κλάδοι	Ανοδικές / Καθοδικές / Σταθερές	Αριθμός Πράξεων	Όγκος Συναλλαγών	Αξία Συναλλαγών	% στη Συνολική Αξία
12000	- Χρηματοοικονομικά Προϊόντα	0 / 3 / 0	4	505	774.36	0.00%
8600	- Ακίνητη Περιουσία	2 / 6 / 0	338	109,742	287,497.03	0.34%
8500	- Ασφάλειες	1 / 0 / 1	6	3,930	139.35	0.00%
2700	- Βιομηχανικά Προϊόντα & Υπηρεσίες	3 / 13 / 1	860	245,343	562,999.86	0.66%
5300	- Εμπόριο	2 / 1 / 0	421	53,706	694,251.03	0.81%
2300	- Κατασκευές & Υλικά Κατασκευών	3 / 7 / 5	967	517,074	3,504,428.94	4.09%
5500	- Μέσα Ενημέρωσης	1 / 2 / 2	16	1,345	116.34	0.00%
500	- Πετρέλαιο & Αέριο	1 / 0 / 1	957	213,949	1,104,543.42	1.29%
3700	- Προσωπικά & Οικιακά Αγαθά	3 / 9 / 2	979	663,853	4,612,272.50	5.38%
1700	- Πρώτες Ύλες	2 / 6 / 0	1,253	432,680	1,148,876.20	1.34%
5700	- Ταξίδια & Αναψυχή	2 / 5 / 4	1,551	916,298	5,184,296.60	6.05%
9500	- Τεχνολογία	2 / 4 / 1	246	77,714	85,443.20	0.10%
6500	- Τηλεπικοινωνίες	0 / 1 / 0	1,091	825,553	6,351,740.55	7.41%
8300	- Τράπεζες	2 / 6 / 2	15,258	144,109,244	57,717,669.90	67.37%
3500	- Τρόφιμα & Ποτά	3 / 6 / 3	218	256,029	1,532,654.74	1.79%
4500	- Υγεία	1 / 2 / 1	26	11,049	3,777.69	0.00%
7500	- Υπηρεσίες Κοινής Ωφέλειας	1 / 4 / 0	1,686	556,162	1,842,496.12	2.15%
1300	- Χημικά	0 / 1 / 2	90	101,585	134,183.56	0.16%
8700	- Χρηματοοικονομικές Υπηρεσίες	0 / 4 / 0	946	2,536,992	898,861.54	1.05%

**Οι 10 Μετοχές με τη μεγαλύτερη Άνοδο & Πτώση**

**Κύρια Αγορά**

Μετοχές με τη μεγαλύτερη Θετική μεταβολή τιμής	Τιμή κλεισ.	Μεταβ.	Μετοχές με τη μεγαλύτερη Αρνητική μεταβολή τιμής	Τιμή κλεισ.	Μεταβ.
FOURLIS ΣΥΜΜΕΤΟΧΩΝ (ΚΟ)	2.80	3.32% #	ΑΤΤΙΣΑ BANK Α.Τ.Ε. (ΚΟ)	0.175	-30.00% α
ΚΥΠΡΟΥ ΤΡΑΠΕΖΑ (ΚΟ)	0.140	2.94% #	ΠΕΙΡΑΙΩΣ ΤΡΑΠΕΖΑ (ΚΟ)	0.188	-11.74% α
COCA-COLA HBC AG (ΚΟ)	18.18	1.56% #	ΤΡΑΠΕΖΑ EUROBANK ERGASIAS (ΚΟ)	0.824	-11.40% α
JUMBO (ΚΟ)	9.70	1.04% #	ΕΘΝΙΚΗ ΤΡΑΠΕΖΑ (ΚΟ)	0.241	-10.41% α
ΕΛΛΑΚΤΩΡ (ΚΟ)	1.23	0.82% #	ΑΛΦΑ BANK (ΚΟ)	1.87	-9.22% α
TITAN (ΚΟ)	16.98	0.77% #	MARFIN INVESTMENT GROUP (ΚΟ)	0.065	-7.14% α
ΚΛΕΕΜΑΝ HELLAS (ΚΟ)	1.40	0.72% #	ΔΕΗ (ΚΟ)	3.31	-6.23% α
ΑΥΤΟHELLAS (ΚΟ)	9.88	0.71% #	ΣΩΛΓΕΙΑ ΚΟΡΙΝΘΟΥ (ΚΟ)	0.875	-5.20% α
LAMDA DEVELOPMENT(ΚΟ)	3.75	0.54% #	ΕΛΒΑΛ ΕΤΑΙΡΕΙΑ ΣΥΜΜΕΤΟΧΩΝ (ΚΑ)	1.07	-4.46% α
ΕΥΑΘ (ΚΟ)	2.80	0.36% #	INTRACOM HOLDINGS (ΚΟ)	0.267	-4.30% α

Μετοχές με τη μεγαλύτερη Αξία Συναλλαγών	Αξία (χιλ. €)	Μεταβ.	Μετοχές με το μεγαλύτερο Όγκο Συναλλαγών	Όγκος	Μεταβ.
ΑΛΦΑ BANK (ΚΟ)	24,108.61	-9.22% α	ΕΘΝΙΚΗ ΤΡΑΠΕΖΑ (ΚΟ)	64,953,937	-10.41% α
ΕΘΝΙΚΗ ΤΡΑΠΕΖΑ (ΚΟ)	15,838.95	-10.41% α	ΠΕΙΡΑΙΩΣ ΤΡΑΠΕΖΑ (ΚΟ)	46,397,608	-11.74% α
ΠΕΙΡΑΙΩΣ ΤΡΑΠΕΖΑ (ΚΟ)	8,797.34	-11.74% α	ΑΛΦΑ BANK (ΚΟ)	12,865,725	-9.22% α
ΤΡΑΠΕΖΑ EUROBANK ERGASIAS (ΚΟ)	7,885.96	-11.40% α	ΤΡΑΠΕΖΑ EUROBANK ERGASIAS (ΚΟ)	9,555,097	-11.40% α
ΟΤΕ (ΚΟ)	6,351.74	-1.91% α	ΚΥΠΡΟΥ ΤΡΑΠΕΖΑ (ΚΟ)	5,822,226	2.94% #
JUMBO (ΚΟ)	4,190.50	1.04% #	MARFIN INVESTMENT GROUP (ΚΟ)	2,375,655	-7.14% α
ΟΠΑΠ (ΚΟ)	3,896.24	-1.87% α	ΑΤΤΙΣΑ BANK Α.Τ.Ε. (ΚΟ)	1,202,189	-30.00% α
TITAN (ΚΟ)	3,224.17	0.77% #	ΟΤΕ (ΚΟ)	825,553	-1.91% α
ΔΕΗ (ΚΟ)	1,480.86	-6.23% α	ΟΠΑΠ (ΚΟ)	626,166	-1.87% α
COCA-COLA HBC AG (ΚΟ)	1,251.05	1.56% #	ΔΕΗ (ΚΟ)	438,327	-6.23% α

Σημείωση: Απεικονίζονται οι Μετοχές που δεν ανήκουν στις Κατηγορίες Χαμηλής Διασποράς και Επιτήρησης και πραγματοποιήσαν κατά τη διάρκεια της συνεδρίασης Αξία Συναλλαγών μεγαλύτερη από 10,000 Ευρώ.



**Αναλυτικά Στοιχεία Συναλλαγών Αγοράς Παραγώγων**

	Αριθμός Πράξεων	Όγκος	Ανοικτές θέσεις
<b>Σ.Μ.Ε. σε Δείκτες</b>	446	4,281	13,388
FTSE/X.A. Large Cap	446	4,281	13,388
<b>Σ.Μ.Ε. σε Μετοχές</b>	2,558	61,233	196,577
ALPHA BANK (ΚΟ)	323	8,846	6,380
COCA-COLA HBC AG (ΚΟ)	16	121	205
ΩΛΓΕΙΑ ΚΟΡΙΝΘΟΥ (ΚΟ)	1	5	599
ΕΛΛΑΚΤΩΡ (ΚΟ)	14	52	1,440
ΤΡΑΠΕΖΑ EUROBANK ERGASIAS (ΚΟ)	242	4,173	21,018
ΕΥΔΑΠ (ΚΟ)	4	5	157
FOLLI-FOLLIE (ΚΟ)	19	43	559
FRIGOGLASS (ΚΟ)	8	36	957
ΓΕΚ ΤΕΡΝΑ (ΚΟ)	24	129	8,372
GRIVALIA PROPERTIES (ΚΟ)	9	36	189
ΕΛΛΗΝ. ΧΡΗΜΑΤΙΣΤΗΡΙΑ-Χ.Α. (ΚΟ)	26	98	527
ΕΛΛΗΝΙΚΑ ΠΕΤΡΕΛΙΑΙΑ (ΚΟ)	107	471	5,858
ΙΝΤΡΑΛΟΤ (ΚΟ)	6	30	383
JUMBO (ΚΟ)	114	454	715
MARFIN INVESTMENT GROUP (ΚΟ)	61	2,121	39,492
ΜΕΤΚΑ (ΚΟ)	20	57	352
ΜΟΤΟΡ ΟΪΛ (ΚΟ)	16	45	176
ΜΥΤΙΛΗΝΑΙΟΣ (ΚΟ)	223	965	7,362
ΕΘΝΙΚΗ ΤΡΑΠΕΖΑ (ΚΟ)	427	24,189	55,105
ΟΠΑΠ (ΚΟ)	194	993	2,621
ΟΤΕ (ΚΟ)	104	593	4,259
ΟΛΠ (ΚΟ)	9	25	383
ΠΕΙΡΑΙΩΣ ΤΡΑΠΕΖΑ (ΚΟ)	325	16,768	31,108
ΔΕΗ (ΚΟ)	221	882	5,767
ΤΕΡΝΑ ΕΝΕΡΓΕΙΑΚΗ (ΚΟ)	1	1	1,119
ΤΙΤΑΝ (ΚΟ)	20	54	507
ΒΙΟΗΑΛCO SA/NV (ΚΑ)	24	41	967
<b>Δικαιώματα σε Δείκτες</b>	23	456	3,543
FTSE/X.A. Large Cap	23	456	3,543
<b>Δικαιώματα σε Μετοχές</b>	11	390	2,232
ALPHA BANK (ΚΟ)	2	300	752
ΕΘΝΙΚΗ ΤΡΑΠΕΖΑ (ΚΟ)	0	0	0
ΟΠΑΠ (ΚΟ)	1	5	820
ΟΤΕ (ΚΟ)	8	85	570
ΠΕΙΡΑΙΩΣ ΤΡΑΠΕΖΑ (ΚΟ)	0	0	0
ΔΕΗ (ΚΟ)	0	0	90
<b>Συνολική Δραστηριότητα</b>	3,038	66,360	215,740

Πληθος Χρεογράφων	Όνομ. Αξία	Μερίσματα [1]			Ημερ. Τελευτ. Αποκοπής Μέρημα [2]	Αποκοπή Δικαίωμα	Σημ. Χρεόγραφο	Τιμή κλεισίματος	% μεταβ.	Προηγ. Κλείσιμο-ημ/νία	Άνοιγμα	Κατωτ Τιμή	Ανωτ Τιμή	Τελ Σταθμ Τιμή	Τελευταία ζήτηση [7]	Τελευταία προσφορά [7]	Ρ/Ε μετά φ. Χρήση	Όγκος	Πράξεις	Αξία Συναλλαγών[8]	Χ.Α. Εταιρείας (χιλ. €) [3,5]	Χαμηλό έτους	Υψηλό έτους	Κλάδος [4]		
		2013	2014	2015																						
843,637,022	---	---	---	---	03/07/2013	---	ΤΡ. ΠΕΙΡΑΙΩΣ (ΤΠΔ)	0.001	---	0.001	15/01/2016	0.001	0.001	0.001	0.001	---	---	2014	344,000	5	344.00	1,641,838.46	0.001	0.001	8355	
245,745,725	---	---	---	---	27/06/2013	---	ΕΘΝΙΚΗ ΤΡΑΠΕΖΑ (ΤΠΔ)	0.004	-20.00	€ 0.005	15/01/2016	0.005	0.004	0.006	0.004	0.005	---	---	2014	368,425	24	1,841.48	2,204,463.52	0.004	0.007	8355
1,141,734,167	---	---	---	---	11/06/2013	---	ALPHA ΤΡΑΠΕΖΑ (ΤΠΔ)	0.002	---	0.002	15/01/2016	0.001	0.001	0.002	0.002	0.001	---	---	2014	2,592,146	38	2,692.53	2,873,967.84	0.001	0.002	8355

Κύρια Αγορά

71,417,100	0.650	---	0.7	---	14/05/2015	27/06/2014	---	ΑΕΡΟΠΟΡΙΑ ΑΙΓΑΙΟΥ (ΚΟ)	6.92	-0.72	€ 6.97	15/01/2016	6.86	6.81	6.95	6.92	6.88	---	---	8.69	2014	160,010	204	1,100,898.54	494,206.33	6.71	7.12	5751	
11,178,000	1.12	---	---	---	21/04/2010	15/12/2014	---	ΑΙΟΛΙΚΗ ΑΕΕΧ (ΚΟ)	0.612	-10.00	€ 0.680	15/01/2016	0.660	0.612	0.660	0.612	0.612	---	---	---	2014	2,380	6	1,456.80	6,840.94	0.612	0.680	8985	
22,016,250	0.370	---	---	---	15/07/2009	11/05/2000	---	ΑΛΟΥΜΥΛΑ (ΚΟ)	0.250	4.17	# 0.240	15/01/2016	0.250	0.250	0.250	0.250	0.250	---	---	---	2014	51	2	12.75	5,504.06	0.228	0.259	1753	
417,608	16.00	0.8	---	---	29/04/2014	05/03/2013	---	ΑΝΔΡΟΜΕΔΑ ΑΕΕΧ (ΚΟ)	13.53	-1.74	€ 13.77	15/01/2016	13.62	13.53	13.62	13.53	13.57	---	---	---	2014	22	3	298.56	5,650.24	13.53	13.90	8985	
15,300,000	0.300	---	---	---	30/07/2009	13/12/1999	---	ΑΤΤΙΚΕΣ ΕΚΔΟΣΕΙΣ (ΚΟ)	0.788	---	0.788	15/01/2016	---	---	---	---	---	---	---	28.42	2014	---	---	---	12,056.40	0.788	0.788	5557	
18,810,000	0.400	---	---	---	08/07/2010	14/11/2007	---	ΒΑΡΒΕΡΗΣ Ν. - MODA BAGNO (ΚΟ)	0.150	---	0.150	15/01/2016	---	---	---	---	---	---	---	---	---	2014	---	---	---	2,821.50	0.115	0.151	2353
23,986,500	1.05	---	---	---	26/06/2009	15/03/2000	---	ΒΙΟΚΑΡΠΕΤ (ΚΟ)	0.250	---	0.250	15/01/2016	---	---	---	---	---	---	---	---	---	2014	---	---	---	5,996.63	0.250	0.250	3726
4,968,600	2.88	---	---	---	01/07/1998	14/12/1998	---	ΒΙΣ (ΚΟ)	0.850	3.66	# 0.820	15/01/2016	0.850	0.850	0.850	0.850	0.850	---	---	---	2014	68	1	57.80	4,223.31	0.820	0.850	2723	
6,325,000	0.600	---	---	---	02/05/2014	17/02/2014	---	ΒΟΓΙΑΤΖΟΓΛΟΥ SYSTEMS (ΚΟ)	0.978	---	0.978	15/01/2016	---	---	---	---	---	---	---	28.51	2014	---	---	---	---	6,185.85	0.978	0.978	2797
14,076,360	0.370	---	---	---	19/08/2008	22/07/2003	---	ΓΑΛΛΕΙΔΙ (ΚΟ)	0.479	---	0.479	15/01/2016	---	---	---	---	---	---	---	16.10	2014	---	---	---	---	6,742.58	0.479	0.479	3573
103,144,548	0.570	---	---	---	01/08/2011	07/08/2015	---	ΓΕΚ ΤΕΡΝΑ (ΚΟ)	1.37	---	1.37	15/01/2016	1.34	1.28	1.37	1.37	1.33	---	---	22.74	2014	94,357	254	125,584.62	141,308.03	1.28	1.55	2357	
8,418,750	0.300	---	---	0.12	16/12/2015	27/06/2012	---	ΓΕΚΕ (ΚΑ)	4.10	---	4.10	15/01/2016	---	---	---	---	---	---	---	---	---	2014	---	---	---	34,516.88	4.10	4.29	5753
24,060,000	0.300	0.017	0.02	---	03/08/2015	21/01/2000	---	ΓΕΝΙΚΗ ΕΜΠΟΡΙΟΥ (ΚΟ)	0.309	-0.32	€ 0.310	15/01/2016	0.310	0.281	0.310	0.309	0.310	---	---	10.88	2014	3,049	9	944.89	7,434.54	0.281	0.333	2797	
15,000,000	0.300	---	---	---	06/07/2007	18/07/2000	---	ΔΑΙΟΣ ΠΛΑΣΤΙΚΑ (ΚΟ)	2.75	---	2.75	15/01/2016	2.75	2.75	2.75	2.75	2.75	---	---	-(6)-	2014	300	1	825.00	41,250.00	2.75	2.75	1357	
232,000,000	4.60	---	0.05	---	20/07/2015	12/12/2001	---	ΔΕΗ (ΚΟ)	3.31	-6.23	€ 3.53	15/01/2016	3.58	3.31	3.58	3.31	3.38	---	---	22.44	2014	438,327	1,044	1,480,859.73	767,920.00	3.31	4.08	7535	
34,720,000	0.310	---	---	---	16/06/2010	01/08/2007	---	ΔΡΟΜΕΑΣ (ΚΟ)	0.085	-5.56	€ 0.090	15/01/2016	0.099	0.085	0.099	0.085	0.085	---	---	---	2014	4,102	7	348.77	2,951.20	0.083	0.114	3726	
13,673,200	0.880	---	---	---	18/07/2008	26/07/2001	---	ΕΒΡΟΦΑΡΜΑ (ΚΟ)	0.259	---	0.259	15/01/2016	---	---	---	---	---	---	---	---	---	2014	---	---	---	3,541.36	0.234	0.262	3577
9,147,151,527	0.300	---	---	---	16/05/2008	30/11/2015	---	ΕΘΝΙΚΗ ΤΡΑΠΕΖΑ (ΚΟ)	0.241	-10.41	€ 0.269	15/01/2016	0.263	0.233	0.267	0.241	0.244	---	---	---	2014	64,953,937	4,709	15,838,946.46	2,204,463.52	0.233	0.340	8355	
27,848,000	0.300	0.004	0.0032	---	18/08/2015	02/09/2003	---	ΕΙΔΗΣΕΟΦΩΝΙΚΗ ΕΛΛΑΣ (ΚΟ)	0.180	-9.55	€ 0.199	15/01/2016	0.180	0.180	0.180	0.180	0.180	---	---	20.47	2014	5,000	8	900.00	5,012.64	0.180	0.250	2791	
11,250,000	0.520	---	---	---	26/07/2010	09/11/2015	---	ΕΚΤΕΡ (ΚΟ)	0.384	---	0.384	15/01/2016	0.346	0.345	0.384	0.384	0.369	---	---	---	2014	7,021	13	2,593.36	4,320.00	0.340	0.469	2357	
18,435,000	1.00	---	---	---	07/07/2009	10/09/2010	---	ΕΛΑΣΤΡΟΝ (ΚΟ)	0.370	-7.27	€ 0.399	15/01/2016	0.360	0.360	0.370	0.369	0.365	---	---	---	2014	540	5	197.17	6,820.95	0.360	0.405	1757	
125,562,262	0.320	---	---	---	30/05/2014	02/12/2014	---	ΕΒΑΛ ΕΤΑΙΡΕΙΑ ΣΥΜΜΕΤΟΧΩΝ (ΚΑ)	1.07	-4.46	€ 1.12	15/01/2016	1.07	1.03	1.07	1.07	1.05	---	---	7.70	2014	35,651	96	37,282.73	134,351.62	1.03	1.23	1753	
13,230,000	0.300	---	---	---	11/08/2010	24/09/2015	---	ΕΛΒΕ Α.Β.Ε.Ε. (ΚΟ)	0.399	-2.68	€ 0.410	15/01/2016	0.378	0.370	0.399	0.399	0.375	---	---	0.94	2014	173,880	40	65,198.18	5,278.77	0.370	0.410	3763	
31,734,530	1.60	---	---	---	09/07/2007	19/07/2006	---	ΕΛΓΕΚΑ (ΚΟ)	0.189	---	0.189	15/01/2016	---	---	---	---	---	---	---	---	---	2014	---	---	---	5,997.83	0.189	0.210	3577
23,828,130	0.500	---	---	---	07/07/2010	17/02/2009	---	ΕΛΙΝΟΙΑ (ΚΟ)	0.780	---	0.780	15/01/2016	---	---	---	---	---	---	---	19.56	2014	---	---	---	---	18,585.94	0.780	0.780	537
177,001,313	1.03	---	---	---	05/07/2011	20/12/2007	---	ΕΛΛΑΚΤΩΡ (ΚΟ)	1.23	0.82	# 1.22	15/01/2016	1.22	1.18	1.27	1.23	1.22	---	---	---	2014	83,783	266	102,343.55	217,711.61	1.18	1.45	2357	
19,864,886	5.60	0.672	0.672	---	05/03/2015	02/07/2008	---	ΕΛΛΑΔΟΣ ΤΡΑΠΕΖΑ (ΚΟ)	9.08	0.33	# 9.05	15/01/2016	9.05	8.97	9.08	9.08	9.01	---	---	---	---	2014	7,891	91	71,090.88	180,373.16	8.91	9.40	8355
29,546,360	0.710	---	---	---	20/06/2008	23/08/2000	---	ΕΛΛΗΝΙΚΑ ΚΑΛΩΔΙΑ (ΚΟ)	0.600	-7.55	€ 0.649	15/01/2016	0.585	0.585	0.625	0.600	0.596	---	---	---	2014	2,457	15	1,463.73	17,727.82	0.585	0.674	2733	
305,635,185	2.18	---	---	---	31/12/2014	01/10/2003	4795	ΕΛΛΗΝΙΚΑ ΠΕΤΡΕΛΑΙΑ (ΚΟ)	3.56	---	3.56	15/01/2016	3.53	3.47	3.63	3.56	3.53	---	---	---	2014	152,942	671	539,244.58	1,088,061.26	3.47	4.15	537	
65,368,563	1.30	---	0.21	---	26/05/2015	07/08/2015	---	ΕΛΛΗΝ. ΧΡΗΜΑΤΙΣΤΗΡΙΑ-Χ.Α. (ΚΟ)	4.60	-3.97	€ 4.79	15/01/2016	4.75	4.57	4.82	4.60	4.65	---	---	29.11	2014	158,935	583	739,152.03	300,695.39	4.57	5.33	8777	
82,667,000	0.300	---	---	---	22/07/2014	---	---	ΕΛΤΕΧ ΑΝΕΜΟΣ Α.Ε. (ΚΟ)	0.675	-0.59	€ 0.679	15/01/2016	0.670	0.640	0.675	0.675	0.658	---	---	11.45	2014	4,656	17	3,064.74	55,800.23	0.640	0.730	7537	
26,730,187	0.600	0.05	---	---	23/06/2014	30/12/2010	---	ΕΛΤΟΝ (ΚΟ)	0.919	-8.10	€ 1.00	15/01/2016	0.999	0.919	0.999	0.919	0.946	---	---	10.04	2014	150	3	141.85	24,565.04	0.919	1.00	1353	
14,050,971	0.340	---	---	---	06/07/2011	17/10/2002	---	ΕΛΤΡΑΚ (ΚΟ)	1.25	-5.30	€ 1.32	15/01/2016	1.25	1.25	1.25	1.25	1.25	---	---	---	2014	50	1	62.50	17,563.71	1.25	1.35	2753	

Πληθος Χρεογράφων	Ονομ. Αξία	Μερίσματα [1]			Ημερ. Τελευτ. Αποκοπής Μέρημα [2]	Αποκοπή Δικαίωμα	Σημ.	Χρεόγραφο	Τιμή κλεισίματος	% μεταβ.	Προηγ. Κλεισιμο- ημ/νία	Άνοιγμα	Κατωτ Τιμή	Ανωτ Τιμή	Τελ Τιμή	Σταθμ Τιμή	Τελευταία ζήτηση [7]	Τελευταία προσφορά [7]	Ρ/Ε μετά φ. Χρήση	Όγκος	Πράξεις	Αξία Συναλλαγών[8]	Χ.Α. Εταιρείας (χιλ. €) [3,5]	Χαμηλό έτους	Υψηλό έτους	Κλάδος [4]			
		2013	2014	2015																									
52,067,296	0.300	---	---	---	23/12/2003	24/01/2007	---	ΕΠΙΛΕΚΤΟΣ (ΚΟ)	0.110	-8.33	€	0.120	15/01/2016	0.084	0.084	0.110	0.110	0.108	---	---	2015	1,074	9	116.45	5,727.40	0.084	0.188	3763	
36,300,000	1.12	0.285	0.24	---	03/08/2015	12/12/2007	---	ΕΥΑΘ (ΚΟ)	2.80	0.36	#	2.79	15/01/2016	2.77	2.77	2.80	2.80	2.79	---	---	7.68	2014	25,278	43	70,545.93	101,640.00	2.77	3.05	7577
106,500,000	0.600	0.36	0.2	---	05/05/2015	28/01/2000	---	ΕΥΔΑΠ (ΚΟ)	4.73	-0.84	€	4.77	15/01/2016	4.65	4.60	4.85	4.73	4.66	---	---	12.01	2014	38,884	326	181,356.83	503,745.00	4.60	5.20	7577
27,503,677	0.630	---	---	---	11/07/2013	18/10/1999	---	ΕΥΡΩΠΑΪΚΗ ΠΙΣΤΗ (ΚΟ)	1.37	5.38	#	1.30	15/01/2016	1.30	1.30	1.37	1.37	1.31	---	---	3.68	2014	80	3	104.70	37,680.04	1.27	1.42	8536
7,959,900	0.600	---	---	---	02/06/2010	10/12/2013	5031	ΕΥΡΩΣΥΜΒΟΥΛΟΙ (ΚΟ)	1.60	-4.76	€	1.68	15/01/2016	1.68	1.60	1.68	1.60	1.65	---	---	-(6)-	2014	80	3	131.60	12,735.84	1.55	1.74	2791
65,441,118	0.440	---	---	---	24/11/2014	11/08/2015	---	ΙΑΣΩ (ΚΟ)	0.497	8.04	#	0.460	15/01/2016	0.425	0.425	0.497	0.497	0.427	---	---	---	2014	1,781	6	761.03	32,524.24	0.425	0.563	4533
86,735,980	0.310	---	---	---	06/07/2009	02/01/2002	---	ΙΑΤΡΙΚΟ ΑΘΗΝΩΝ (ΚΟ)	0.680	-2.86	€	0.700	15/01/2016	0.675	0.671	0.700	0.690	0.683	---	---	---	2014	3,540	10	2,418.95	58,980.47	0.550	0.715	4533
28,580,100	0.400	0.025	---	---	18/08/2014	10/10/2013	---	ΙΚΤΙΝΟΣ ΕΛΛΑΣ (ΚΟ)	0.990	---	~	0.990	15/01/2016	1.00	0.932	1.02	0.990	0.982	---	---	9.46	2014	11,928	61	11,717.14	28,294.30	0.913	1.15	2353
9,090,000	0.900	---	---	---	15/05/2009	13/10/2014	---	ΙΛΥΔΑ (ΚΟ)	0.590	---	~	0.590	15/01/2016	---	---	---	---	---	---	---	---	2014	---	---	---	5,363.10	0.590	0.590	9537
8,298,467	0.400	---	---	---	30/08/1993	08/05/2013	---	ΙΝΤΕΑΛ ΟΜΙΛΟΣ (ΚΟ)	0.700	---	~	0.700	15/01/2016	---	---	---	---	---	---	---	---	2014	---	---	---	5,808.93	0.700	0.822	9574
11,233,200	0.730	---	---	---	12/07/2010	30/07/1999	---	ΙΝΤΕΡΤΕΚ (ΚΟ)	0.205	---	~	0.205	15/01/2016	---	---	---	---	---	---	---	---	2014	---	---	---	2,302.81	0.170	0.209	9572
158,961,721	0.300	---	---	---	30/05/2013	14/11/2007	---	ΙΝΤΡΑΛΟΤ (ΚΟ)	1.19	---	~	1.19	15/01/2016	1.19	1.16	1.20	1.19	1.19	---	---	---	2014	104,772	92	124,201.66	189,164.45	1.11	1.20	5752
66,948,210	0.300	---	0.1005	---	22/09/2015	22/09/2015	---	FOLLI-FOLLIE (ΚΟ)	13.25	-1.12	€	13.40	15/01/2016	13.11	12.87	13.39	13.25	13.11	---	---	---	2014	52,949	415	694,064.22	887,063.78	12.87	17.02	5379
7,500,000	0.800	0.0863	0.1	---	19/06/2015	10/02/2014	---	ΚΑΝΑΚΗΣ Σ. (ΚΟ)	1.90	0.53	#	1.89	15/01/2016	1.98	1.88	1.98	1.90	1.91	---	---	8.57	2014	116	11	221.01	14,250.00	1.87	2.00	3577
9,742,920	0.400	0.01	0.01	---	10/08/2015	14/07/2000	---	ΚΑΡΑΜΟΛΕΓΚΟΣ (ΚΟ)	0.954	-10.00	€	1.06	15/01/2016	0.960	0.954	0.960	0.954	0.957	---	---	9.17	2014	1,100	2	1,052.40	9,294.75	0.954	1.14	3577
14,679,792	1.68	---	---	---	24/06/2014	04/09/2000	---	ΚΑΡΑΤΖΗ (ΚΟ)	3.85	4.05	#	3.70	15/01/2016	3.71	3.70	3.85	3.85	3.74	---	---	9.32	2014	880	15	3,292.82	56,517.20	3.50	3.85	2723
13,202,756	0.350	---	---	---	01/07/2004	05/08/2014	---	ΚΕΚΡΩΦ (ΚΟ)	0.257	-3.38	€	0.266	15/01/2016	0.260	0.257	0.260	0.257	0.257	---	---	---	2014	1,230	5	316.20	3,393.11	0.257	0.303	8633
6,700,000	0.800	0.16	0.03	---	26/06/2015	29/05/2014	---	ΚΕΠΕΝΟΥ ΜΥΛΟΙ (ΚΟ)	1.54	---	~	1.54	15/01/2016	---	---	---	---	---	---	---	6.69	2014	---	---	---	10,318.00	1.54	1.89	3577
40,219,218	0.300	---	---	---	25/05/2009	09/07/2013	---	ΚΛΟΥΚΙΝΑΣ - ΛΑΠΠΑΣ (ΚΟ)	0.296	---	~	0.296	15/01/2016	0.296	0.296	0.296	0.296	0.296	---	---	---	2014	50	1	14.80	11,904.89	0.270	0.299	2357
11,510,102	0.890	---	---	---	24/06/2005	06/10/1999	---	ΚΛΩΣ/ΓΙΑ ΝΑΥΠΑΚΤΟΥ (ΚΑ)	0.239	3.91	#	0.230	15/01/2016	0.207	0.207	0.239	0.239	0.208	---	---	---	2014	4,712	10	981.78	2,750.91	0.207	0.249	3763
21,224,340	0.420	---	---	---	02/07/2008	25/04/2006	---	ΚΟΡΔΕΛΛΟΥ Χ. ΑΦΟΙ (ΚΟ)	0.265	---	~	0.265	15/01/2016	---	---	---	---	---	---	---	---	2014	---	---	---	5,624.45	0.265	0.265	1757
13,586,500	0.390	---	---	---	25/06/2010	28/05/2008	---	ΚΟΡΡΕΣ (ΚΟ)	3.10	-1.59	€	3.15	15/01/2016	3.30	3.10	3.30	3.10	3.10	---	---	---	2014	1,142	8	3,542.86	42,118.15	3.05	3.89	3767
29,480,000	0.420	---	---	---	19/07/2010	01/08/2007	---	ΚΡΕΤΑ ΦΑΡΜ (ΚΟ)	0.367	---	~	0.367	15/01/2016	---	---	---	---	---	---	---	10.08	2014	---	---	---	10,819.16	0.346	0.384	3577
33,065,136	0.380	---	0.06	---	04/08/2015	16/09/2013	---	ΚΡΙ - ΚΡΙ (ΚΟ)	1.73	-3.35	€	1.79	15/01/2016	1.80	1.71	1.80	1.73	1.78	---	---	16.02	2014	155,300	10	276,373.96	57,202.69	1.70	1.90	3577
15,804,800	0.330	---	---	---	15/06/2010	12/03/2004	---	ΚΤΗΜΑ Κ. ΛΑΖΑΡΙΔΗ (ΚΟ)	0.264	---	~	0.264	15/01/2016	0.240	0.238	0.264	0.264	0.239	---	---	---	2014	2,958	5	707.01	4,172.47	0.238	0.296	3535
8,922,944,533	0.100	---	---	---	31/05/2011	02/02/2015	4857	ΚΥΠΡΟΥ ΤΡΑΠΕΖΑ (ΚΟ)	0.140	2.94	#	0.136	15/01/2016	0.136	0.134	0.140	0.140	0.137	---	---	---	2014	5,822,226	218	800,291.26	1,249,212.23	0.132	0.146	8355
23,719,554	0.990	---	0.2406	---	14/08/2015	15/09/2014	---	ΚΥΡΙΑΚΙΔΗΣ Η. - F.H.L. (ΚΟ)	2.29	-2.97	€	2.36	15/01/2016	2.36	2.27	2.36	2.34	2.33	---	---	8.70	2014	4,150	23	9,665.78	54,317.78	2.11	2.40	2353
7,595,160	0.600	---	---	---	08/08/2008	18/08/2010	---	ΚΥΡΙΑΚΟΥΛΗΣ (ΚΟ)	0.291	-9.06	€	0.320	15/01/2016	0.290	0.288	0.322	0.291	0.289	---	---	---	2014	4,629	12	1,340.06	2,210.19	0.288	0.586	5759
21,364,000	1.12	---	---	---	05/07/2010	10/08/2005	---	ΛΑΜΨΑ (ΚΟ)	17.00	---	~	17.00	15/01/2016	17.00	17.00	17.00	17.00	17.00	---	---	-(6)-	2014	5	1	85.00	363,188.00	16.51	17.00	5753
5,939,268	0.620	---	---	---	10/07/2003	03/01/2002	---	ΛΑΝΑΚΑΜ (ΚΟ)	0.638	---	~	0.638	15/01/2016	---	---	---	---	---	---	---	---	2014	---	---	---	3,789.25	0.638	0.638	3763
8,321,682	0.670	---	---	---	17/08/2007	23/11/1999	---	ΛΕΒΕΝΤΕΡΗΣ Ν. (ΚΑ)	0.195	---	~	0.195	15/01/2016	---	---	---	---	---	---	---	---	2014	---	---	---	4,323.38	0.171	0.195	1757
2,160,524	0.670	0.0436	0.0436	---	29/07/2015	23/11/1999	---	ΛΕΒΕΝΤΕΡΗΣ Ν. (ΠΑ)	1.25	---	~	1.25	15/01/2016	---	---	---	---	---	---	---	---	2014	---	---	---	4,323.38	1.25	1.25	1757
7,734,375	1.00	---	---	---	09/07/2007	07/01/2011	---	ΛΙΒΑΝΗ ΕΚΔΟΤ. ΟΡΓ. (ΚΟ)	0.090	-9.09	€	0.099	15/01/2016	0.090	0.090	0.091	0.090	0.090	---	---	---	2014	1,070	8	96.76	696.09	0.090	0.148	5557
17,125,062	0.940	---	---	---	01/06/2010	02/02/2015	---	ΛΟΥΛΗ ΜΥΛΟΙ (ΚΟ)	1.45	-9.94	€	1.61	15/01/2016	1.59	1.45	1.59	1.45	1.55	---	---	7.09	2014	310	3	478.90	24,831.34	1.45	1.62	3577
9,819,370	0.690	---	---	---	14/08/2007	09/01/2004	---	ΜΑΘΙΟΣ ΠΥΡΙΜΑΧΑ (ΚΟ)	0.324	---	~	0.324	15/01/2016	---	---	---	---	---	---	---	---	2014	---	---	---	3,181.48	0.324	0.324	2353
51,950,600	0.320	0.3	0.5	---	08/05/2015	21/10/2005	---	ΜΕΤΚΑ (ΚΟ)	6.66	-0.15	€	6.67	15/01/2016	6.68	6.52	6.86	6.66	6.68	---	---	4.68	2014	18,085	163	120,738.23	345,991.00	6.52	7.20	2757
11,700,000	0.590	---	---	---	02/06/2009	24/07/2012	---	ΜΟΤΟΔΥΝΑΜΙΚΗ (ΚΟ)	0.520	5.05	#	0.495	15/01/2016	0.520	0.520	0.520	0.520	0.520	---	---	---	2014	52	3	27.04	6,084.00	0.495	0.549	5379
110,782,980	0.750	0.2	---	0.15	07/12/2015	04/11/2013	---	ΜΟΤΟΡ Ο																					

Πληθος Χρεογράφων	Ονομ. Αξία	Μερίσματα [1]			Ημερ. Τελευτ. Αποκοπής Μέρημα [2]	Αποκοπή Δικαίωμα	Σημ. Χρεόγραφο	Τιμή κλεισίματος	% μεταβ.	Προηγ. Κλεισίμο- ημ/τία	Άνοιγμα	Κατωτ Τιμή	Ανωτ Τιμή	Τελ Σταθμ Τιμή	Τελευταία ζήτηση [7]	Τελευταία προσφορά [7]	Ρ/Ε μετά φ. Χρήση	Όγκος	Πράξεις	Αξία Συναλλαγών[8]	Χ.Α. Εταιρείας (χιλ. €) [3,5]	Χαμηλό έτους	Υψηλό έτους	Κλάδος [4]					
		2013	2014	2015																									
32,188,050	1.04	---	---	---	21/07/2008	20/01/2000	---	ΜΟΥΖΑΚΗΣ (ΚΑ)	0.180	-10.00	€ 0.200	15/01/2016	0.180	0.180	0.180	0.180	0.180	---	---	---	2014	94	2	16.92	5,793.85	0.180	0.215	3763	
15,842,391	1.51	---	---	---	15/07/2009	12/05/2000	---	ΜΠΗΤΡΟΣ ΣΥΜΜΕΤΟΧΙΚΗ (ΚΟ)	0.227	---	γ 0.227	15/01/2016	---	---	---	---	---	---	---	---	---	2014	---	---	---	3,596.22	0.225	0.227	1757
116,915,862	0.970	---	---	---	11/05/2009	19/10/2015	---	ΜΥΤΙΑΝΗΑΙΟΣ (ΚΟ)	2.94	-2.00	€ 3.00	15/01/2016	2.98	2.82	3.00	2.94	2.90	---	---	---	2014	379,264	1,063	1,099,488.11	343,732.63	2.82	3.70	1755	
6,340,000	0.600	---	---	---	30/11/2009	04/12/2015	---	ΝΑΚΑΣ ΜΟΥΣΙΚΗ (ΚΟ)	0.750	---	γ 0.750	15/01/2016	---	---	---	---	---	---	---	7.81	2015	---	---	---	4,755.00	0.700	0.820	5379	
23,935,280	0.300	---	---	---	29/06/2009	13/06/2000	---	ΝΑΥΤΕΜΠΟΡΙΚΗ (ΚΟ)	0.074	-9.76	€ 0.082	15/01/2016	0.074	0.074	0.074	0.074	0.074	---	---	---	2014	140	1	10.36	1,771.21	0.074	0.084	5557	
3,873,120	0.300	---	---	---	07/07/2008	04/10/2012	---	ΝΤΡΟΥΚΦΑΡΜΠΕΝ ΕΛΛΑΣ (ΚΟ)	0.480	---	γ 0.480	15/01/2016	---	---	---	---	---	---	---	---	---	2014	---	---	---	1,859.10	0.470	0.480	1357
34,986,430	0.440	---	---	---	25/07/2008	23/02/2010	---	ΙΝΤΕΡΓΟΥΝΤ-ΕΥΛΕΜΠΟΡΙΑ (ΚΟ)	0.069	---	γ 0.069	15/01/2016	---	---	---	---	---	---	---	---	---	2014	---	---	---	2,899.20	0.069	0.093	2353
2,566,836	0.440	---	---	---	13/08/2010	09/01/2007	---	ΙΝΤΕΡΓΟΥΝΤ-ΕΥΛΕΜΠΟΡΙΑ (ΠΟ)	0.189	---	γ 0.189	15/01/2016	---	---	---	---	---	---	---	---	---	2014	---	---	---	2,899.20	0.189	0.189	2353
10,080,000	3.00	0.6	1.95	---	04/05/2015	27/08/2001	---	ΟΛΘ (ΚΟ)	22.10	-0.45	€ 22.20	15/01/2016	21.70	21.35	22.10	22.10	21.79	---	---	---	2014	626	10	13,642.55	222,768.00	21.35	24.10	2777	
25,000,000	2.00	0.12	0.099	---	25/06/2015	08/08/2003	---	ΟΛΠ (ΚΟ)	13.42	-0.67	€ 13.51	15/01/2016	13.85	13.41	13.85	13.42	13.59	---	---	---	2014	6,092	153	82,760.36	335,500.00	13.36	14.78	2777	
319,000,000	0.300	0.25	0.7017	0.17	11/09/2015	25/04/2001	---	ΟΠΑΠ (ΚΟ)	6.29	-1.87	€ 6.41	15/01/2016	6.31	6.06	6.52	6.29	6.22	---	---	---	2014	626,166	1,183	3,896,241.64	2,006,510.00	6.06	7.65	5752	
490,150,389	2.83	---	0.08	---	25/06/2015	18/06/1998	---	ΟΤΕ (ΚΟ)	7.70	-1.91	€ 7.85	15/01/2016	7.76	7.63	7.80	7.70	7.69	---	---	---	2014	825,553	1,091	6,351,740.55	3,774,158.00	7.63	9.19	6535	
4,971,466	1.46	---	---	---	04/07/2007	08/10/2003	---	ΠΑΪΡΗΣ ΠΛΑΣΤΙΚΩΝ (ΚΟ)	0.179	---	γ 0.179	15/01/2016	---	---	---	---	---	---	---	---	---	2014	---	---	---	889.89	0.179	0.179	2723
50,797,369	0.310	---	---	---	17/08/2000	12/10/2010	---	ΠΑΠΟΥΣΤΑΝΗΣ (ΚΟ)	0.217	---	γ 0.217	15/01/2016	0.217	0.217	0.217	0.217	0.217	---	---	---	2014	187	34	40.58	11,023.03	0.189	0.217	3767	
8,733,183,280	0.300	---	---	---	16/05/2008	27/11/2015	---	ΠΕΙΡΑΙΩΣ ΤΡΑΠΕΖΑ (ΚΟ)	0.188	-11.74	€ 0.213	15/01/2016	0.207	0.178	0.212	0.188	0.190	---	---	---	2014	46,397,608	3,809	8,797,341.02	1,641,838.46	0.178	0.293	8355	
7,070,400	0.930	---	---	---	18/05/2010	25/05/2015	---	ΠΕΤΡΟΠΟΥΛΟΣ ΠΕΤΡΟΣ (ΚΟ)	3.63	-0.27	€ 3.64	15/01/2016	3.58	3.57	3.64	3.63	3.60	---	---	---	2014	897	18	3,227.27	25,665.55	3.52	3.66	2753	
22,080,000	0.330	0.2	---	---	21/05/2014	27/04/2015	---	ΠΛΑΣΙΟ COMPUTERS (ΚΟ)	4.31	-0.46	€ 4.33	15/01/2016	4.20	4.11	4.32	4.31	4.18	---	---	---	2014	2,849	58	11,894.25	95,164.80	4.05	4.41	9572	
45,094,620	0.660	0.05	0.0225	---	20/04/2015	01/11/1999	---	ΠΛΑΣΤΙΚΑ ΘΡΑΚΗΣ (ΚΟ)	1.32	---	γ 1.32	15/01/2016	1.32	1.27	1.33	1.32	1.32	---	---	---	2014	101,135	86	133,216.71	59,524.90	1.27	1.40	1357	
27,379,200	0.420	0.1	0.045	---	24/07/2015	14/10/2015	---	ΠΛΑΣΤΙΚΑ ΚΡΗΤΗΣ (ΚΟ)	5.89	---	γ 5.89	15/01/2016	---	---	---	---	---	---	---	---	2014	---	---	---	161,263.49	5.66	6.04	1357	
22,280,000	0.300	---	---	---	11/04/2011	23/02/2007	---	ΡΕΒΟΪΑ (ΚΟ)	0.234	1.74	# 0.230	15/01/2016	0.207	0.207	0.240	0.234	0.227	---	---	---	2014	705	3	159.77	5,213.52	0.207	0.250	5379	
34,770,982	1.55	0.3	0.15	---	15/05/2015	27/07/2000	---	ΣΑΡΑΝΤΗΣ ΓΡ. (ΚΟ)	7.45	-1.19	€ 7.54	15/01/2016	7.34	7.19	7.45	7.45	7.24	---	---	---	2014	247	19	1,787.09	259,043.82	7.19	8.00	3767	
4,181,450	0.500	---	---	---	21/08/2000	05/03/2002	---	ΣΑΡΑΝΤΟΠΟΥΛΟΣ ΚΥΛ/ΜΥΛΟΙ (ΚΟ)	0.910	---	γ 0.910	15/01/2016	---	---	---	---	---	---	---	---	---	2014	---	---	---	3,805.12	0.910	1.01	3577
204,235,184	0.300	---	---	---	01/07/2008	30/07/2012	---	ΣΕΛΟΝΤΑ (ΚΟ)	0.078	-3.70	€ 0.081	15/01/2016	0.080	0.078	0.080	0.078	0.079	---	---	---	2014	3,343	6	263.59	15,930.34	0.074	0.091	3573	
28,438,268	0.300	---	---	---	21/08/2006	24/11/1999	---	ΣΠΥΡΟΥ ΑΓΡ. ΟΙΚ. (ΚΟ)	0.700	---	γ 0.700	15/01/2016	---	---	---	---	---	---	---	---	---	2014	---	---	---	19,906.79	0.700	0.700	1357
124,170,201	0.780	---	---	---	28/06/2002	07/02/2005	---	ΣΩΛΓΕΙΑ ΚΟΡΙΝΘΟΥ (ΚΟ)	0.875	-5.20	€ 0.923	15/01/2016	0.901	0.870	0.939	0.875	0.883	---	---	---	2014	12,247	63	10,809.16	108,648.93	0.870	1.03	1757	
109,314,400	0.300	---	---	---	28/05/2012	05/08/2015	---	ΤΕΡΝΑ ΕΝΕΡΓΕΙΑΚΗ (ΚΟ)	2.18	-3.54	€ 2.26	15/01/2016	2.18	2.14	2.25	2.18	2.18	---	---	---	2014	49,017	256	106,668.89	238,305.39	2.14	2.47	7537	
40,693,350	5.00	---	---	---	03/07/2006	26/05/2015	---	ΤΕΧΝΙΚΗ ΟΛΥΜΠΙΑΚΗ (ΚΟ)	0.717	-0.69	€ 0.722	15/01/2016	0.724	0.701	0.740	0.720	0.717	---	---	---	2014	15,920	39	11,407.02	29,177.13	0.694	0.831	3728	
77,063,568	4.00	---	0.1551	---	24/06/2015	25/06/2004	---	ΤΙΤΑΝ (ΚΟ)	16.98	0.77	# 16.85	15/01/2016	16.56	16.24	17.18	16.98	16.34	---	---	---	2014	197,321	238	3,224,170.90	1,368,712.62	16.24	18.16	2353	
7,568,960	4.00	---	0.1551	---	24/06/2015	25/06/2004	---	ΤΙΤΑΝ (ΠΟ)	7.95	-4.79	€ 8.35	15/01/2016	7.95	7.95	7.95	7.95	7.95	---	---	---	2014	100	1	795.00	1,368,712.62	7.71	8.88	2353	
305,732,436	0.410	---	---	---	08/07/2009	28/09/2011	---	ΥΓΕΙΑ (ΚΟ)	0.105	-8.70	€ 0.115	15/01/2016	0.104	0.104	0.106	0.105	0.105	---	---	---	2014	3,728	6	391.71	32,101.91	0.100	0.119	4533	
10,203,575	0.730	---	---	---	16/07/2007	18/10/1999	---	ΦΙΕΡΑΤΕΣ (ΚΟ)	0.090	---	γ 0.090	15/01/2016	---	---	---	---	---	---	---	---	---	2014	---	---	---	918.32	0.090	0.090	3763
8,340,750	1.18	---	---	---	25/06/2009	09/09/2015	---	ΧΑΪΔΕΜΕΝΟΣ (ΚΟ)	1.04	---	γ 1.04	15/01/2016	---	---	---	---	---	---	---	---	---	2014	---	---	---	8,674.38	0.954	1.04	2791
101,279,627	0.380	---	---	---	26/06/2008	14/07/2006	---	ΧΑΛΚΟΡ (ΚΑ)	0.241	-3.60	€ 0.250	15/01/2016	0.231	0.230	0.261	0.241	0.240	---	---	---	2014	3,924	18	942.28	24,408.39	0.230	0.305	1755	
4,034,950	0.680	---	---	---	01/07/2005	30/12/2010	---	ΧΑΤΖΗΚΡΑΝΙΩΤΗ Ε. ΥΙΟΙ (ΚΟ)	0.079	---	γ 0.079	15/01/2016	---	---	---	---	---	---	---	---	---	2014	---	---	---	318.76	0.072	0.079	3577
26,252,040	0.340	---	---	---	08/07/2010	10/06/2015	---	A.S. COMPANY (ΚΟ)	0.335	---	γ 0.335	15/01/2016	---	---	---	---	---	---	---	---	---	2014	---	---	---	8,794.43	0.309	0.379	5379
1,536,881,200	0.300	---	---	---	07/04/2008	27/11/2015	---	ALPHA BANK (ΚΟ)	1.87	-9.22	€ 2.06	15/01/2016	2.05	1.78	2.06	1.87	1.87	---	---	---	2014	12,865,725	3,136	24,108,609.38	2,873,967.84	1.78	2.50	8355	
2,339,353,394	0.300	---	---	---	04/06/2008	01/12/2015	5103	ATTICA BANK A.T.E. (ΚΟ)	0.175	-30.00	€ 0.250	15/01/2016	0.175	0.175	0.178	0.175	0.175	---	---	---	2014	1,202,189	129	210,551.09	409,386.84	0.175	0.279	8355	
46,821,187	0.700	---	---	---	01/07/2008	01/03/2010	---	AUDIOVISUAL (ΚΟ)	0.058	3.57	# 0.056	15/01/2016	0.056	0.056	0.058	0.058	0.057	---	---	---	2014	25	3	1.43	2,715.63	0.047			

Πληθος Χρεογράφων	Ονομ. Αξία	Μερίσματα [1]			Ημερ. Τελευτ. Αποκοπής Μέρημα [2]	Αποκοπή Δικαίωμα	Σημ.	Χρεόγραφο	Τιμή κλεισίματος	% μεταβ.	Προηγ. Κλείσιμο-ημ/νία	Άνοιγμα	Κατωτ Τιμή	Ανωτ Τιμή	Τελ Τιμή	Σταθμ Τιμή	Τελευταία ζήτηση [7]	Τελευταία προσφορά [7]	Ρ/Ε μετά φ. Χρήση	Όγκος	Πράξεις	Αξία Συναλλαγών[8]	Χ.Α. Εταιρείας (χιλ. €) [3,5]	Χαμηλό έτους	Υψηλό έτους	Κλάδος [4]		
		2013	2014	2015																								
12,157,500	0.320	---	0.8	---	20/05/2015	22/11/2013	---	AUTOHELLAS (ΚΟ)	9.88	0.71 #	9.81	15/01/2016	9.86	9.75	9.88	9.88	9.80	---	---	11.93	2014	4,075	18	39,944.75	120,116.10	9.72	10.85	5759
15,816,009	0.300	---	---	---	01/07/2009	17/07/2000	---	BYTE COMPUTER (ΚΟ)	0.315	---	0.315	15/01/2016	---	---	---	---	---	---	---	4.74	2014	---	---	---	4,982.04	0.315	0.318	9533
101,123,806	0.360	---	---	---	22/07/2010	28/06/2011	---	CENTRIC ΣΥΜΜΕΤΟΧΩΝ (ΚΟ)	0.090	---	0.090	15/01/2016	0.071	0.071	0.090	0.090	0.083	---	---	14.86	2014	30	3	2.50	9,101.14	0.071	0.100	5752
368,141,297	6.70	0.354	0.36	---	02/07/2015	29/04/2013	---	COCA-COLA HBC AG (ΚΟ)	18.18	1.56 #	17.90	15/01/2016	17.89	17.75	18.18	18.18	18.01	---	---	---	---	69,475	162	1,251,047.06	6,692,808.78	17.75	19.58	3537
9,907,500	0.300	---	---	---	06/10/2005	13/02/2002	---	CPI (ΚΟ)	0.150	---	0.150	15/01/2016	---	---	---	---	---	---	---	53.36	2015	---	---	---	1,486.13	0.150	0.150	9572
2,185,998,765	0.300	---	---	---	02/05/2008	27/11/2015	---	ΤΡΑΠΕΖΑ EUROBANK ERGASIAS (ΚΟ)	0.824	-11.40	€ 0.930	15/01/2016	0.917	0.792	0.924	0.824	0.825	---	---	---	2014	9,555,097	3,099	7,885,961.80	1,801,262.98	0.792	1.03	8355
101,260,000	2.13	0.1821	0.3037	---	19/03/2015	08/01/2014	---	GRIVALIA PROPERTIES (ΚΟ)	7.21	-3.22	€ 7.45	15/01/2016	7.45	7.21	7.51	7.21	7.34	---	---	18.86	2014	30,401	206	223,069.03	730,084.60	7.15	7.64	8675
52,800,154	0.300	0.2	---	---	20/08/2014	21/06/2004	---	F.G. EUROPE (ΚΟ)	0.585	-9.86	€ 0.649	15/01/2016	0.585	0.585	0.585	0.585	0.585	---	---	---	2014	258	1	150.93	30,888.09	0.585	0.649	3722
11,720,024	0.540	0.0394	---	---	21/08/2014	04/11/2015	---	FLEXORACK (ΚΟ)	2.97	---	2.97	15/01/2016	---	---	---	---	---	---	---	9.10	2014	---	---	---	34,808.47	2.70	3.00	2723
50,992,322	1.07	---	---	---	21/06/2010	16/07/2002	---	FOURLIS ΣΥΜΜΕΤΟΧΩΝ (ΚΟ)	2.80	3.32 #	2.71	15/01/2016	2.61	2.58	2.80	2.80	2.63	---	---	---	2014	15,337	78	40,401.30	142,778.50	2.58	3.06	3722
50,593,832	0.300	---	---	---	07/07/2010	07/09/2011	---	FRIGOGLASS (ΚΟ)	1.70	-0.58	€ 1.71	15/01/2016	1.71	1.61	1.77	1.70	1.73	---	---	---	2014	135,729	168	234,520.57	86,009.51	1.54	1.87	2757
11,962,443	0.500	---	---	---	05/09/2008	12/12/2013	---	QUEST ΣΥΜΜΕΤΟΧΩΝ (ΚΟ)	3.63	---	3.63	15/01/2016	3.64	3.55	3.69	3.63	3.59	---	---	19.15	2014	1,421	16	5,103.46	43,423.67	3.55	4.05	9533
20,578,374	0.620	---	0.4	---	04/06/2015	18/05/2015	---	INFORM ΛΥΚΟΣ Π. (ΚΟ)	0.519	---	0.519	15/01/2016	---	---	---	---	---	---	---	0.42	2014	---	---	---	10,680.18	0.420	0.524	2791
133,025,996	1.41	---	---	---	03/07/2007	07/01/2002	---	INTRACOM HOLDINGS (ΚΟ)	0.267	-4.30	€ 0.279	15/01/2016	0.251	0.251	0.276	0.267	0.264	---	---	---	2014	44,584	94	11,773.31	35,517.94	0.251	0.307	9578
23,154,250	1.36	---	---	---	12/08/2008	02/08/2010	---	INTRAKAT (ΚΟ)	0.289	-6.77	€ 0.310	15/01/2016	0.222	0.222	0.290	0.288	0.261	---	---	2.33	2014	1,558	8	406.17	6,691.58	0.222	0.330	2357
77,654,850	0.580	---	---	---	01/07/2011	21/02/2003	---	J. & P. - ΑΒΑΞ (ΚΟ)	0.280	-10.54	€ 0.313	15/01/2016	0.290	0.280	0.298	0.280	0.284	---	---	1.30	2014	27,201	59	7,722.15	21,743.36	0.280	0.358	2357
136,059,759	1.19	0.18	0.18	---	23/12/2014	05/03/2014	---	JUMBO (ΚΟ)	9.70	1.04 #	9.60	15/01/2016	9.60	9.20	9.70	9.70	9.58	---	---	17.68	2015	437,603	716	4,190,501.92	1,319,779.66	9.00	9.80	3747
23,648,700	0.350	---	---	---	13/07/2011	31/03/2015	---	KLEEMAN HELLAS (ΚΟ)	1.40	0.72 #	1.39	15/01/2016	1.39	1.29	1.40	1.40	1.33	---	---	5.64	2014	12,075	58	16,098.02	33,108.18	1.29	1.54	2757
79,721,775	0.300	---	---	---	30/05/2007	23/06/2014	---	LAMDA DEVELOPMENT(ΚΟ)	3.75	0.54 #	3.73	15/01/2016	3.70	3.70	3.84	3.75	3.77	---	---	---	2014	15,373	106	57,996.56	298,956.66	3.70	4.24	8633
4,740,000	0.860	---	---	---	14/03/2003	---	---	LOGISMOS (ΚΟ)	0.489	---	0.489	15/01/2016	---	---	---	---	---	---	---	---	2014	---	---	---	2,317.86	0.489	0.489	9533
939,385,586	0.300	---	---	---	26/04/2007	29/08/2014	---	MARFIN INVESTMENT GROUP (ΚΟ)	0.065	-7.14	€ 0.070	15/01/2016	0.069	0.064	0.070	0.065	0.066	---	---	---	2014	2,375,655	354	157,954.15	61,060.06	0.064	0.085	8775
468,700	0.65	1	---	---	25/06/2015	21/05/2004	---	MERMEREN KOMB. A.D. PR. (ΕΛΠ)	8.00	5.40 #	7.59	15/01/2016	8.00	8.00	8.00	8.00	8.00	---	---	0.55	2014	3	1	24.00	3,749.60	5.79	8.00	1775
10,500,000	0.950	---	---	---	24/06/2008	19/12/2013	---	MEVACO (ΚΟ)	0.850	-0.23	€ 0.852	15/01/2016	0.937	0.850	0.937	0.850	0.851	---	---	---	2014	2,006	5	1,707.62	8,925.00	0.705	0.937	2757
6,200,000	0.500	---	---	---	22/06/2010	01/11/1995	---	MINERVA (ΚΑ)	0.092	---	0.092	15/01/2016	---	---	---	---	---	---	---	---	2014	---	---	---	570.40	0.081	0.092	3763
12,417,000	0.370	---	---	---	28/07/2008	06/09/2011	---	MLS ΠΛΗΡΟΦΟΡΙΚΗ (ΚΟ)	3.39	-1.17	€ 3.43	15/01/2016	3.34	3.28	3.39	3.39	3.31	---	---	24.95	2014	15,447	40	51,124.97	42,093.63	3.28	3.77	9537
6,132,500	1.25	---	---	---	24/06/2011	19/06/2001	---	NEXANS ΕΛΛΑΣ (ΚΟ)	0.781	---	0.781	15/01/2016	0.781	0.781	0.781	0.781	0.780	---	---	---	2014	3	1	2.34	4,789.48	0.781	0.872	2733
3,953,090	0.900	---	0.067	---	27/05/2015	05/12/2012	---	PAPERPACK (ΚΟ)	0.900	-4.26	€ 0.940	15/01/2016	0.950	0.900	0.950	0.900	0.900	---	---	2.76	2014	1,001	3	900.95	3,557.78	0.900	1.00	2723
11,812,193	0.470	---	0.02	---	26/03/2015	15/11/2006	---	PROFILE (ΚΟ)	0.517	2.38 #	0.505	15/01/2016	0.517	0.517	0.517	0.517	0.520	---	---	13.69	2014	1	1	0.52	6,106.90	0.480	0.546	9533
27,345,120	0.470	---	---	---	18/07/2005	26/02/2014	---	QUALITY & RELIABILITY (ΚΟ)	0.285	1.79 #	0.280	15/01/2016	0.280	0.280	0.285	0.285	0.284	---	---	10.70	2014	5,274	27	1,500.45	7,793.36	0.260	0.286	9533
57,434,884	1.31	---	---	---	05/06/2008	12/06/2009	---	REDS (ΚΟ)	0.300	-0.33	€ 0.301	15/01/2016	0.300	0.300	0.300	0.300	0.300	---	---	---	2014	1,400	2	420.00	17,230.47	0.300	0.328	8633
6,456,530	1.61	---	---	---	29/06/2001	02/08/2010	---	SPACE HELLAS (ΚΟ)	1.28	---	1.28	15/01/2016	---	---	---	---	---	---	---	3.38	2014	---	---	---	8,264.36	1.28	1.28	9578
15,627,315	0.300	---	---	---	16/11/1992	03/12/2012	---	UNIBIOS (ΚΟ)	0.079	-2.47	€ 0.081	15/01/2016	0.070	0.069	0.079	0.079	0.071	---	---	---	2014	7,550	17	534.55	1,234.56	0.061	0.091	2353
233,164,646	---	---	---	---	23/07/2015	---	---	VIOTALCO SA/NV (ΚΑ)	1.44	-3.36	€ 1.49	15/01/2016	1.46	1.39	1.49	1.44	1.44	---	---	---	---	57,245	229	82,548.61	335,757.09	1.39	1.67	2727

Διαπραγματεύσιμα Αμοιβαία Κεφάλαια (Δ.Α.Κ.)

294,878	---	---	---	---	29/06/2009	---	---	NBGAM ETF ΓΔ Χ.Α.	6.33	-3.51	€ 6.56	15/01/2016	6.33	6.33	6.33	6.33	6.33	---	---	---	---	2	1	12.66	---	6.33	7.23	12003
388,550	---	---	---	---	03/11/2010	---	---	NBGAM ETF GREECE & TURKEY 30	5.09	-0.20	€ 5.10	15/01/2016	5.09	5.09	5.09	5.09	5.09	---	---	---	---	2	1	10.18	---	5.09	5.34	12003
6,030,903	---	---	---	---	24/01/2008	---	---	ALPHA ETF FTSE Athens Large Cap	1.52	-5.00	€ 1.60	15/01/2016	1.50	1.50	1.52	1.52	1.50	---	---	---	---	501	2	751.52	---	1.50	1.81	12003

Πληθός Χρεογράφων	Όνομ. Αξία	Μερίσματα [1]			Ημερ. Τελευτ. Αποκοπής Μέρημα [2]	Αποκοπή Δικαίωμα	Σημ. Χρεόγραφα	Τιμή κλεισίματος	% μεταβ.	Προηγ. Κλεισίμο- ημ/τία	Άνοιγμα	Κατωτ. Τιμή	Ανωτ. Τιμή	Τελ. Σταθμ. Τιμή	Τελευταία ζήτηση [7]	Τελευταία προσφορά [7]	Ρ/Ε μετά φ. Χρήση	Όγκος	Πράξεις	Αξία Συναλλαγών[8]	Χ.Α. Εταιρείας (χιλ. €) [3,5]	Χαμηλό έτους	Υψηλό έτους	Κλάδος [4]			
		2013	2014	2015																							
90,902,904	0.800	---	---	---	09/08/2004	08/03/2006	4814	ΑΘΗΝΑ (ΚΟ)	0.022	---	0.022	15/01/2016	---	---	---	---	---	2014	---	---	---	1,999.86	0.022	0.036	2357		
63,900,000	3.00	---	---	---	23/06/2003	04/11/2008	4816	ΑΣΤΗΡ ΠΑΛΑΣ (ΚΟ)	2.99	-5.38	€ 3.16	15/01/2016	2.95	2.95	2.99	2.99	2.99	---	---	2014	4,962	21	14,822.78	191,061.00	2.95	3.51	5753
71,082,707	1.70	---	---	---	01/07/2010	21/11/2012	4820	ΗΡΑΚΛΗΣ ΑΓΕΤ (ΚΟ)	1.23	---	1.23	15/01/2016	1.23	1.23	1.23	1.23	---	---	2014	10,433	6	12,832.59	87,431.73	1.23	1.23	2353	
13,404,440	8.63	---	---	---	02/04/2001	06/03/1992	4822	ΙΟΝΙΚΗ ΞΕΝΟΔΟΧΕΙΑΚΗ (ΚΟ)	5.65	---	5.65	15/01/2016	---	---	---	---	---	---	2014	---	---	---	75,735.09	5.64	5.65	5753	
2,760,000	11.83	8.5	9.3	---	23/06/2015	16/07/1990	4823	ΚΑΡΕΛΙΑ (ΚΑ)	233.50	-0.60	€ 234.90	15/01/2016	233.50	233.50	233.50	233.50	---	---	2014	1,275	13	297,712.50	644,460.00	228.00	249.60	3785	
106,980,050	2.25	---	---	---	25/07/2008	24/02/2014	5046	ΜΙΝΩΙΚΕΣ ΓΡΑΜΜΕΣ ΑΝΕ (ΚΟ)	2.00	---	2.00	15/01/2016	2.00	2.00	2.00	2.00	---	---	2014	2,701	4	5,402.00	213,960.10	2.00	2.00	5759	
17,240,776	0.370	---	---	---	14/07/2005	30/09/2003	4827	ΠΕΡΣΕΥΣ (ΚΟ)	0.370	---	0.370	15/01/2016	---	---	---	---	---	---	2014	---	---	---	6,379.09	0.277	0.390	3577	
14,000,000	4.15	---	---	---	23/04/2010	29/06/1999	4815	ΑΛΡΗΝΑ ΑΣΤΙΚΑ ΑΚΙΝΗΤΑ (ΚΟ)	4.70	3.07	# 4.56	15/01/2016	4.70	4.70	4.70	4.70	---	---	2014	22	1	103.40	65,800.00	4.56	6.00	8637	
191,660,320	0.300	---	---	---	20/07/2009	29/12/2010	4817	ΑΤΤΙΣΑ ΣΥΜΜΕΤΟΧΩΝ (ΚΟ)	0.616	2.16	# 0.603	15/01/2016	0.619	0.610	0.619	0.610	0.616	---	---	2014	1,500	3	924.00	118,062.76	0.490	0.700	5759
255,494,534	3.00	---	---	---	02/03/2012	23/12/2015	5104	ΕΘΝΙΚΗ ΠΑΝΓΑΙΑ (ΚΟ)	4.32	-14.79	€ 5.07	15/01/2016	4.26	4.26	5.00	5.00	4.32	---	---	2014	64	3	276.34	1,103,736.39	4.26	6.03	8671
54,888,240	1.13	0.09	---	---	25/04/2014	22/03/2006	5100	TRASTOR Α.Ε.Ε.Α.Π. (ΚΟ)	0.921	-4.06	€ 0.960	15/01/2016	0.920	0.920	1.01	1.01	0.920	---	---	2014	1,892	8	1,741.54	50,552.07	0.920	1.25	8671

Επιήρηση

33,301,715	0.320	---	---	---	27/06/2003	08/07/2009	4978	ΑΕΓΕΚ (ΚΟ)	0.040	-20.00	€ 0.050	15/01/2016	0.040	0.040	0.040	0.040	0.040	---	---	2014	2,680	9	107.20	1,332.07	0.040	0.072	2357
13,000,000	1.00	---	---	---	01/08/2007	07/04/2000	5093	ΑΚΡΙΤΑΣ (ΚΟ)	0.482	---	0.482	15/01/2016	---	---	---	---	---	---	---	2014	---	---	---	6,266.00	0.370	0.530	2353
14,870,100	0.300	---	---	---	15/05/2008	26/09/2011	4844	ΑΛΦΑ ΓΚΡΙΣΙΝ Α.Ε. (ΚΟ)	0.023	---	0.023	15/01/2016	---	---	---	---	---	---	---	2014	---	---	---	342.01	0.023	0.023	9533
185,373,016	0.300	---	---	---	02/07/2008	28/02/2011	4957	ΑΝΕΚ (ΚΟ)	0.058	-3.33	€ 0.060	15/01/2016	0.056	0.056	0.064	0.058	0.058	---	---	2014	7,448	10	433.67	11,724.09	0.052	0.065	5759
312,163	0.300	---	---	---	02/07/2008	28/02/2011	4959	ΑΝΕΚ (ΠΟ '90)	0.832	---	0.832	15/01/2016	---	---	---	---	---	---	---	2014	---	---	---	11,724.09	0.832	1.04	5759
2,969,713	0.300	---	---	---	02/07/2008	28/02/2011	4958	ΑΝΕΚ (ΠΟ '96)	0.240	---	0.240	15/01/2016	---	---	---	---	---	---	---	2014	---	---	---	11,724.09	0.240	0.240	5759
16,383,428	0.300	---	---	---	25/06/2002	21/06/2013	4997	ΒΑΡΒΑΡΕΙΟΣ (ΚΑ)	0.007	---	0.007	15/01/2016	---	---	---	---	---	---	2014	---	---	---	114.68	0.007	0.007	3763	
17,579,754	4.16	---	---	---	18/08/2006	02/08/2010	5097	ΒΙΟΤΕΡ (ΚΟ)	0.086	-11.34	€ 0.097	15/01/2016	0.089	0.078	0.089	0.078	0.086	---	---	2014	67,988	9	5,870.53	1,511.86	0.078	0.149	2357
77,376,446	0.340	---	---	---	23/05/2005	18/08/2011	5094	Γ.Ε. ΔΗΜΗΤΡΙΟΥ (ΚΟ)	0.008	---	0.008	15/01/2016	0.008	0.008	0.009	0.009	0.008	---	---	2014	8,022	3	66.20	619.01	0.006	0.009	3722
6,000,000	0.600	---	---	---	13/06/2008	08/04/2004	4886	ΓΙΟΥΡΟΜΠΡΟΚΕΡΣ (ΚΟ)	0.009	---	0.009	15/01/2016	0.009	0.009	0.009	0.009	0.009	---	---	2014	3,850	3	34.65	54.00	0.009	0.009	8534
15,878,748	0.480	---	---	---	10/07/2006	22/03/2004	5095	ΔΟΜΙΚΗ ΚΡΗΤΗΣ (ΚΟ)	0.318	---	0.318	15/01/2016	---	---	---	---	---	---	---	2014	---	---	---	5,049.44	0.318	0.318	2357
3,961,300	1.28	---	---	---	29/06/2004	03/08/2000	5080	ΔΟΥΡΟΣ (ΚΟ)	0.300	---	0.300	15/01/2016	---	---	---	---	---	---	---	2014	---	---	---	1,188.39	0.300	0.300	3763
36,748,909	0.730	---	---	---	15/12/2005	13/12/2006	5083	ΕΛ ΒΙΟΜ. ΖΑΧΑΡΗΣ (ΚΑ)	0.150	---	0.150	15/01/2016	---	---	---	---	---	---	---	2015	---	---	---	5,512.34	0.144	0.150	3577
7,085,888	1.59	---	---	---	02/07/1996	06/09/2010	4690	ΕΛΒΙΕΜΕΚ (ΚΟ)	3.97	---	3.97	15/01/2016	---	---	---	---	---	---	---	2014	---	---	---	28,130.98	3.97	3.97	8633
7,125,216	0.650	---	---	---	01/07/2005	14/12/1999	4955	ΚΡΕΚΑ (ΚΟ)	0.133	-2.21	€ 0.136	15/01/2016	0.135	0.130	0.135	0.130	0.133	---	---	2014	8,027	4	1,068.51	947.65	0.130	0.137	3573
25,179,640	0.600	---	---	---	08/08/1994	19/09/2000	5057	ΜΠΟΥΤΑΡΗΣ Ι. & ΥΙΟΣ (ΚΑ)	0.051	---	0.051	15/01/2016	0.051	0.051	0.051	0.051	0.051	---	---	2014	100	2	5.10	1,298.02	0.025	0.051	3535
1,540,000	0.600	---	---	---	08/08/1994	19/09/2000	5058	ΜΠΟΥΤΑΡΗΣ Ι. & ΥΙΟΣ (ΠΑ)	0.009	12.50	# 0.008	15/01/2016	0.009	0.009	0.009	0.009	0.009	---	---	2014	400	1	3.60	1,298.02	0.006	0.009	3535
259,030,486	0.300	---	---	---	08/07/2008	10/11/2008	5081	ΝΗΡΕΥΣ (ΚΟ)	0.096	-1.03	€ 0.097	15/01/2016	0.080	0.080	0.099	0.099	0.096	---	---	2014	14,800	10	1,426.00	24,866.93	0.079	0.109	3573
20,231,328	0.600	---	---	---	15/07/2008	25/06/2004	4879	ΝΙΚΑΣ (ΚΟ)	0.076	---	0.076	15/01/2016	0.076	0.076	0.076	0.076	0.076	---	---	2014	100	2	7.60	1,537.58	0.076	0.076	3577
18,750,000	0.300	---	---	---	02/07/2001	31/12/2012	4985	ΠΗΓΑΣΟΣ ΕΚΔΟΤΙΚΗ Α.Ε. (ΚΟ)	0.079	---	0.079	15/01/2016	0.079	0.079	0.079	0.079	0.079	---	---	2014	10	2	0.79	1,481.25	0.079	0.079	5557
24,319,250	0.300	---	---	---	09/07/2002	04/07/2007	5054	ΠΡΟΔΕΥΤΙΚΗ (ΚΟ)	0.074	17.46	# 0.063	15/01/2016	0.074	0.074	0.074	0.074	0.074	---	---	2014	954	2	70.60	1,799.62	0.063	0.078	2357
10,000,000	1.35	---	---	---	24/06/2008	10/05/2005	4887	ΣΙΔΑΜΑ (ΚΟ)	0.120	-20.00	€ 0.150	15/01/2016	0.120	0.120	0.120	0.120	0.120	---	---	2014	1,000	5	120.00	1,200.00	0.120	0.185	1757
7,914,480	0.300	---	---	---	23/06/2008	29/06/2011	4888	ΣΦΑΚΙΑΝΑΚΗΣ (ΚΟ)	5.64	---	5.64	15/01/2016	---	---	---	---	---	---	---	2014	---	---	---	44,637.67	3.84	5.64	5379
1,270,000	0.300	---	---	---	06/07/2007	06/02/2013	5007	ΤΖΙΡΑΚΙΑΝ ΠΡΟΦΙΛ (ΚΑ)	0.167	---	0.167	15/01/2016	---	---	---	---	---	---	---	2014	---	---	---	212.09	0.167	0.167	1757
100,793,000	0.300	---	---	---	16/07/2009	05/08/2013	5008	ΤΗΛΕΤΥΠΟΣ (ΚΟ)	0.070	---	0.070	15/01/2016	0.070	0.070	0.070	0.070	0.070	---	---	2014	100	2	7.00	7,055.51	0.065	0.070	5553

Πληθος Χρεογράφων	Ονομ. Αξία	Μερίσματα [1]			Ημερ. Τελευτ. Αποκοπής Μέρημα [2]	Αποκοπή Δικαίωμα	Σημ. Χρεόγραφα	Τιμή κλεισίματος	% μεταβ.	Προηγ. Κλείσιμο- ημ/νία	Άνοιγμα	Κατωτ Τιμή	Ανωτ Τιμή	Τελ. Τιμή	Σταθμ Τιμή	Τελευταία ζήτηση [7]	Τελευταία προσφορά [7]	Ρ/Ε μετά φ. Χρήση	Όγκος	Πράξεις	Αξία Συναλλαγών[8]	Χ.Α. Εταιρείας (χιλ. €) [3,5]	Χαμηλό έτους	Υψηλό έτους	Κλάδος [4]		
		2013	2014	2015																							
20,255,805	0.300	---	---	---	22/08/2006	02/08/2010	4881	ΑΧΟΝ ΣΥΜΜΕΤΟΧΩΝ (ΚΟ)	0.056	---	0.056	15/01/2016	---	---	---	---	---	---	2014	---	---	---	1,134.33	0.056	0.070	4533	
14,173,104	0.300	---	---	---	11/08/2010	28/11/2013	5055	DIONIC (ΚΟ)	0.041	---	0.041	15/01/2016	---	---	---	---	---	---	2014	---	---	---	581.10	0.041	0.054	2797	
21,820,410	0.800	---	---	---	22/05/2008	02/08/2011	4882	EUROMEDICA (ΚΟ)	0.023	---	0.023	15/01/2016	---	---	---	---	---	---	2014	---	---	---	501.87	0.023	0.028	4533	
110,097,185	0.300	---	---	---	04/12/2013		5033	FORTHNET (ΚΟ)	0.497	-17.17	€ 0.600	15/01/2016	0.480	0.480	0.500	0.480	0.497	---	---	---	8,138	10	4,046.24	54,718.30	0.480	0.750	9535
51,081,030	1.00	---	---	---	20/08/2007	03/09/2007	4912	LAVIPHARM (ΚΟ)	0.103	---	0.103	15/01/2016	0.103	0.103	0.103	0.103	0.103	---	---	2014	2,000	4	206.00	5,261.35	0.092	0.140	4577
4,419,616	1.58	---	---	---	21/07/2011	04/03/2015	4983	MEDICON ΕΛΛΑΣ (ΚΟ)	0.465	---	0.465	15/01/2016	---	---	---	---	---	---	2.66	2014	---	---	---	2,055.12	0.465	0.465	4535
14,967,940	0.500	---	---	---	21/05/2008	04/01/2008	4956	PASAL A.E. (ΚΟ)	0.060	-1.64	€ 0.061	15/01/2016	0.061	0.058	0.063	0.063	0.060	---	---	2014	59,360	7	3,573.96	898.08	0.058	0.063	8633
40,946,303	0.360	---	---	---	18/07/2005	27/11/2007	5089	PC SYSTEMS (ΚΟ)	0.009	---	0.009	15/01/2016	---	---	---	---	---	---	---	2014	---	---	---	368.52	0.007	0.014	9533
65,326,268	0.530	---	---	---	04/07/2007	19/07/2006	4750	SATO AE (ΚΟ)	0.103	---	0.103	15/01/2016	---	---	---	---	---	---	---	2014	---	---	---	6,728.61	0.103	0.103	3726
13,191,620	0.620	---	---	---	04/08/2010	09/09/2002	4977	YALCO - ΚΩΝΣΤΑΝΤΙΝΟΥ (ΚΑ)	0.120	---	0.120	15/01/2016	---	---	---	---	---	---	---	2014	---	---	---	1,582.99	0.120	0.120	3722

Προς Διαγραφή

4,737,503	0.320	---	---	---	22/06/2005	22/09/2015	5091	ΒΑΡΑΓΚΗΣ (ΚΟ)	0.300	---	0.300	15/01/2016	---	---	---	---	---	---	2014	---	---	---	1,421.25	0.300	0.300	3726	
9,567,289	0.300	---	---	---	01/07/2004	19/11/2007	5062	ΜΑΡΑΚ ΗΛΕΚΤΡΟΝΙΚΗ (ΚΟ)	0.298	---	0.298	15/01/2016	---	---	---	---	---	---	---	2014	---	---	---	2,851.05	0.298	0.298	9578
766,000	1.00	---	---	---	01/07/2004	11/12/2012	4937	ΤΡΙΑ ΑΛΦΑ (ΚΟ)	1.80	---	1.80	15/01/2016	---	---	---	---	---	---	---	2014	---	---	---	1,712.00	1.80	1.80	3763
245,000	1.00	---	---	---	19/07/2010	11/12/2012	4938	ΤΡΙΑ ΑΛΦΑ (ΠΟ)	1.36	---	1.36	15/01/2016	---	---	---	---	---	---	---	2014	---	---	---	1,712.00	1.36	1.36	3763
1,130,180	0.440	---	---	---	20/06/2003	02/07/2014	5092	COMPUCON (ΚΟ)	0.018	---	0.018	15/01/2016	---	---	---	---	---	---	---	2014	---	---	---	20.34	0.018	0.018	9537

Κατάσταση σε Αναστολή

1,750,955,549	0.600	---	---	---	19/05/2008	08/12/2011	4911	ΑΓΡΟΤΙΚΗ ΤΡΑΠΕΖΑ (ΚΟ)	0.155	---	0.155	15/01/2016	---	---	---	---	---	---	---	---	---	---	---	271,398.11	0.155	0.155	8355	
5,000,000	0.400	---	---	---	03/06/2009	01/09/2014	5087	ΑΛΚΟ ΕΛΛΑΣ (ΚΟ)	0.180	---	0.180	15/01/2016	---	---	---	---	---	---	---	---	---	---	---	---	900.00	0.180	0.180	1753
81,644,555	0.300	---	---	---	01/07/2008	02/09/2002	5098	ΑΤΤΙ - ΚΑΤ (ΚΟ)	0.012	---	0.012	15/01/2016	---	---	---	---	---	---	---	---	---	---	---	---	979.73	0.012	0.012	2357
20,121,710	1.21	---	---	---	27/07/1992	12/03/2003	5002	ΒΑΛΚΑΝ ΑΚΙΝΗΤΑ (ΚΟ)	0.190	---	0.190	15/01/2016	---	---	---	---	---	---	---	---	---	---	---	---	3,823.12	0.190	0.190	8633
33,930,000	0.300	---	---	---	03/07/2006	30/05/2001	4865	ΒΘΒΟΣ ΜΠΑΜΠΗΣ (ΚΟ)	0.304	---	0.304	15/01/2016	---	---	---	---	---	---	---	---	---	---	---	---	10,314.72	0.304	0.304	8633
25,667,143	0.320	---	---	---	03/07/2000	18/12/2007	4548	ΣΑΟΣ (ΚΟ)	1.56	---	1.56	15/01/2016	---	---	---	---	---	---	---	---	---	---	---	---	40,040.74	1.56	1.56	2773
30,159,583	0.470	---	---	---	26/06/2008	29/12/2010	5047	ΔΙΑΣ ΙΧΘΥΕΙΣ (ΚΟ)	0.050	---	0.050	15/01/2016	---	---	---	---	---	---	---	---	---	---	---	---	1,507.98	0.050	0.050	3573
7,847,611	1.20	---	---	---	01/08/2007	28/09/2011	4939	ΕΔΡΑΣΗ - ΨΑΛΛΙΔΑΣ Χ (ΚΟ)	0.150	---	0.150	15/01/2016	---	---	---	---	---	---	---	---	---	---	---	---	1,177.14	0.150	0.150	2357
30,390,000	0.310	---	---	---	18/08/2008	29/12/2006	5099	ΕΛΛΗΝΙΚΕΣ ΙΧΘΥΟΚΑΛ/ΡΓΕΙΕΣ (ΚΟ)	0.070	---	0.070	15/01/2016	---	---	---	---	---	---	---	---	---	---	---	---	2,127.30	0.070	0.070	3573
13,692,227	1.47	---	---	---	07/07/2006	08/10/1999	5049	ΕΛΛΗΝΙΚΗ ΥΦΑΝΤΟΥΡΓΙΑ (ΚΟ)	0.117	---	0.117	15/01/2016	---	---	---	---	---	---	---	---	---	---	---	---	1,601.99	0.117	0.117	3763
24,605,397	0.400	---	---	---	29/06/1995	27/05/2002	4651	ΕΜΠΟΡΙΚΟΣ ΔΕΣΜΟΣ (ΚΟ)	0.080	---	0.080	15/01/2016	---	---	---	---	---	---	---	---	---	---	---	---	2,134.04	0.080	0.080	3722
1,182,903	0.400	---	---	---	01/07/1996	27/05/2002	4652	ΕΜΠΟΡΙΚΟΣ ΔΕΣΜΟΣ (ΠΟ)	0.140	---	0.140	15/01/2016	---	---	---	---	---	---	---	---	---	---	---	---	2,134.04	0.140	0.140	3722
105,423,498	0.510	---	---	---	01/07/2004	28/12/2005	4920	ΑΒΕΝΙΡ Α.Ε. (ΚΟ)	0.046	---	0.046	15/01/2016	---	---	---	---	---	---	---	---	---	---	---	---	4,849.48	0.046	0.046	5752
5,750,000	0.300	---	---	---	12/12/2008	12/12/2011	4929	ΗΛΕΚΤΡΟΝΙΚΗ ΑΘΗΝΩΝ (ΚΟ)	0.480	---	0.480	15/01/2016	---	---	---	---	---	---	---	---	---	---	---	---	2,760.00	0.480	0.480	5375
21,920,570	0.300	---	---	---	03/07/2007	13/12/1999	4702	ΚΑΡΔΑΣΙΛΑΡΗΣ (ΚΟ)	0.140	---	0.140	15/01/2016	---	---	---	---	---	---	---	---	---	---	---	---	3,068.88	0.140	0.140	3577
24,619,524	0.500	---	---	---	10/10/1986	30/12/2002	4914	ΚΕΡΑΜΕΙΑ-ΑΛΛΑΤΙΝΗ (ΚΟ)	0.088	---	0.088	15/01/2016	---	---	---	---	---	---	---	---	---	---	---	---	2,166.52	0.088	0.088	8633
20,663,047	1.20	---	---	---	21/08/2000	05/03/2003	4764	ΚΛΩΝΑΤΕΞ (ΚΟ)	0.040	---	0.040	15/01/2016	---	---	---	---	---	---	---	---	---	---	---	---	1,453.75	0.040	0.040	3763
7,840,373	1.20	---	---	---	18/07/2002	05/03/2003	4765	ΚΛΩΝΑΤΕΞ (ΠΟ)	0.080	---	0.080	15/01/2016	---	---	---	---	---	---	---	---	---	---	---	---	1,453.75	0.080	0.080	3763
89,616,200	0.300	---	---	---	21/08/2000	28/06/2007	4616	ΕΝΩΜΕΝΗ ΚΛΩΣΤΟΥΦΑΝΤΟΥΡΓΙΑ (ΚΟ)	0.050	---	0.050	15/01/2016	---	---	---	---	---	---	---	---	---	---	---	---	4,480.81	0.050	0.050	3763

Πληθός Χρεογράφων	Όνομ. Αξία	Μερίσματα [1]			Ημερ. Τελευτ. Αποκοπής Μέρημα [2]	Αποκοπή Δικαιώμα	Σημ. Χρεόγραφα	Τιμή κλεισίματος	% μεταβ.	Προηγ. Κλείσιμο-ημ/νία	Άνοιγμα	Κατωτ Τιμή	Ανωτ Τιμή	Τελ Τιμή	Σταθμ Τιμή	Τελευταία ζήτηση [7]	Τελευταία προσφορά [7]	Ρ/Ε μετά φ. Χρήση	Όγκος	Πράξεις	Αξία Συναλλαγών[8]	Χ.Α. Εταιρείας (χιλ. €) [3,5]	Χαμηλό έτους	Υψηλό έτους	Κλάδος [4]
		2013	2014	2015																					
9,550,386	0.500	---	---	---	01/07/1997	12/06/2008	4626	ΠΡΑΞΙΤΕΛΕΙΟ (ΚΟ)	0.390	---	0.390	15/01/2016	---	---	---	---	---	---	---	---	---	4,430.09	0.390	0.390	4533
1,306,368	0.500	---	---	---	01/07/1997	12/06/2008	4627	ΠΡΑΞΙΤΕΛΕΙΟ (ΠΟ)	0.540	---	0.540	15/01/2016	---	---	---	---	---	---	---	---	---	4,430.09	0.540	0.540	4533
17,544,600	0.600	---	---	---	03/07/2000	01/08/2000	4868	ΚΟΥΜΠΑΣ ΣΥΜΜΕΤΟΧΩΝ (ΚΟ)	0.132	---	0.132	15/01/2016	---	---	---	---	---	---	---	---	---	2,315.89	0.132	0.132	8775
66,937,526	0.700	---	---	---	13/08/2010	21/05/2003	5003	ΜΗΧΑΝΙΚΗ (ΚΟ)	0.100	---	0.100	15/01/2016	---	---	---	---	---	---	---	---	---	9,186.78	0.100	0.100	2357
25,968,987	0.700	---	---	---	13/08/2010	21/05/2003	5004	ΜΗΧΑΝΙΚΗ (ΠΟ)	0.096	---	0.096	15/01/2016	---	---	---	---	---	---	---	---	---	9,186.78	0.096	0.096	2357
255,459,600	0.300	---	---	---	26/06/2000	03/12/2010	5101	ΝΕΛ (ΚΟ)	0.070	---	0.070	15/01/2016	---	---	---	---	---	---	---	---	---	17,882.17	0.070	0.070	5759
23,463,874	0.800	---	---	---	23/05/2003	21/12/1999	4918	ΝΕΩΡΙΟΝ (ΚΟ)	0.125	---	0.125	15/01/2016	---	---	---	---	---	---	---	---	---	2,932.98	0.125	0.125	2753
20,210,127	1.53	---	---	---	27/06/1997	20/03/2000	5061	ΠΑΡΝΑΣΣΟΣ (ΚΟ)	0.070	---	0.070	15/01/2016	---	---	---	---	---	---	---	---	---	1,414.71	0.070	0.070	8775
25,583,146	0.300	---	---	---	25/06/2001	03/12/2008	4723	ΠΕΤΖΕΤΑΚΙΣ Α. (ΚΟ)	0.260	---	0.260	15/01/2016	---	---	---	---	---	---	---	---	---	6,651.62	0.260	0.260	1357
510,840	1.00	---	---	---	15/07/2008	21/11/2013	5036	ΤΡΟΠΑΙΑ ΣΥΜΜΕΤΟΧΙΚΗ (ΚΟ)	2.00	---	2.00	15/01/2016	---	---	---	---	---	---	---	---	---	1,021.68	2.00	2.00	3722
60,221,300	0.400	---	---	---	01/07/2002	01/11/2010	5022	ΣΕΛΜΑΝ (ΚΟ)	0.080	---	0.080	15/01/2016	---	---	---	---	---	---	---	---	---	4,817.70	0.080	0.080	2353
284,465,964	3.70	---	---	---	20/06/2008	15/06/2009	4913	ΤΑΧΥΔΡΟΜΙΚΟ ΤΑΜΙΕΥΤΗΡΙΟ (ΚΟ)	0.168	---	0.168	15/01/2016	---	---	---	---	---	---	---	---	---	47,790.28	0.168	0.168	8355
54,547,634	0.500	---	---	---	25/04/2005	21/01/2009	4860	ΤΕΓΟΠΟΥΛΟΣ Χ.Κ. (ΚΟ)	0.038	---	0.038	15/01/2016	---	---	---	---	---	---	---	---	---	2,072.81	0.038	0.038	5557
13,920,000	0.320	---	---	---	19/11/2001	01/08/2000	4726	ΤΕΞΑΠΡΕΤ (ΚΟ)	0.080	---	0.080	15/01/2016	---	---	---	---	---	---	---	---	---	1,113.60	0.080	0.080	3763
6,523,780	0.530	---	---	---	01/07/2002	06/03/2001	4971	ΤΕΧΝΙΚΕΣ ΕΚΔΟΣΕΙΣ (ΚΟ)	0.006	---	0.006	15/01/2016	---	---	---	---	---	---	---	---	---	39.14	0.006	0.006	5557
7,326,648	1.00	---	---	---	26/07/2006	24/07/2001	4921	ΦΙΝΤΕΞΠΟΡΤ (ΚΟ)	0.328	---	0.328	15/01/2016	---	---	---	---	---	---	---	---	---	2,403.14	0.328	0.328	3763
26,408,040	0.300	---	---	---	01/07/1997	26/05/1999	4464	ΧΑΛΥΒΔΟΦΥΛΩΝ (ΚΟ)	0.120	---	0.120	15/01/2016	---	---	---	---	---	---	---	---	---	3,168.96	0.120	0.120	1757
71,683,906	0.400	---	---	---	15/06/2005	05/02/2008	4953	ΧΑΤΖΗΔΑΝΝΟΥ (ΚΟ)	0.026	---	0.026	15/01/2016	---	---	---	---	---	---	---	---	---	1,863.78	0.026	0.026	3763
21,382,067	0.300	---	---	---	02/10/2006	15/02/2006	4628	ΑΤΕΡΜΩΝ (ΚΟ)	0.120	---	0.120	15/01/2016	---	---	---	---	---	---	---	---	---	2,565.85	0.120	0.120	5555
5,025,000	0.300	---	---	---	05/07/2005	14/03/2002	5023	ALSINCO (ΚΟ)	0.043	---	0.043	15/01/2016	---	---	---	---	---	---	---	---	---	216.08	0.043	0.043	3763
215,246,452	0.300	---	---	---	25/06/2001	24/09/2001	4446	ALTEC (ΚΟ)	0.012	---	0.012	15/01/2016	---	---	---	---	---	---	---	---	---	2,582.96	0.012	0.012	9533
13,555,100	1.00	---	---	---	08/07/2005		4576	MICROLAND COMPUTERS (ΚΟ)	0.640	---	0.640	15/01/2016	---	---	---	---	---	---	---	---	---	8,675.26	0.640	0.640	5379
42,501,273	0.300	---	---	---	26/06/2007	10/08/2009	4993	NUTRIART (ΚΟ)	0.049	---	0.049	15/01/2016	---	---	---	---	---	---	---	---	---	2,082.56	0.049	0.049	3577
62,683,822	0.300	---	---	---	27/05/2008	09/01/2006	4830	PROTON ΤΡΑΠΕΖΑ Α.Ε. (ΚΟ)	0.180	---	0.180	15/01/2016	---	---	---	---	---	---	---	---	---	11,283.09	0.180	0.180	8355
29,060,950	0.340	---	---	---	20/08/2007	24/10/2001	5088	SPIDER - ΠΕΤΣΙΟΣ Ν & ΥΙΟΙ (ΚΟ)	0.008	---	0.008	15/01/2016	---	---	---	---	---	---	---	---	---	232.49	0.008	0.008	2757
26,262,660	0.900	---	---	---	01/07/2008	24/02/2011	4954	SPRIDER STORES (ΚΟ)	0.031	---	0.031	15/01/2016	---	---	---	---	---	---	---	---	---	814.14	0.031	0.031	5371
144,688,060	0.600	---	---	---	21/04/2008	10/03/2010	4982	T BANK (ΚΟ)	0.048	---	0.048	15/01/2016	---	---	---	---	---	---	---	---	---	6,945.03	0.048	0.048	8355



**Σημειώσεις Χρεογράφων**

Κωδικός	Κείμενο σημείωσης
( )	- Προσαρμοσμένα Μερίσματα λόγω διανομής Δωρεάν μετοχών.
*	- Τελευταία προσαρμοσμένη τιμή κλεισίματος.
[1]	- Καθαρά μερίσματα.
[2]	- Στη στήλη "Ημερ. Αποκοπής τελευταίου δικαιώματος" αναφέρεται η Ημερομηνία εισαγωγής για Νέες Εταιρείες.
[3]	- Η Χρηματιστηριακή αξία αναφέρεται στο σύνολο των μετοχών
[4]	- Η κωδικοποίηση των Κλάδων Οικονομικής Δραστηριότητας του Χ.Α. παρουσιάζονται στο Παράρτημα Α
[5]	- Η Χρηματιστηριακή Αξία αναφέρεται στο σύνολο των κατηγοριών μετοχών (εφόσον έχουν εισαχθεί περισσότερες της μιας κατηγορίες) και δεν αναφέρεται σε επιμέρους κατηγορίες μετοχών μιας εταιρείας.
[6]	- P/E μεγαλύτερο του 100
[7]	- Τελευταία εικόνα του Βιβλίου Εντολών πριν το τέλος της συνεδρίασης
[8]	- Στην Αξία Συναλλαγών των Μετοχών περιλαμβάνονται όλοι οι τύποι Πακέτων
4446	- Μεταφορά στην κατηγορία Επιτήρησης από 20/10/2008.
4464	- Αναστολή διαπραγμάτευσης από 1/12/2008.
4548	- Αναστολή διαπραγμάτευσης από 1/4/2009.
4576	- Αναστολή διαπραγμάτευσης από 15/7/2009.
4616	- Αναστολή διαπραγμάτευσης από 25/2/2010.
4626	- Αναστολή διαπραγμάτευσης από 1/4/2010.
4627	- Αναστολή διαπραγμάτευσης από 1/4/2010.
4628	- Αναστολή διαπραγμάτευσης από 1/4/2010.
4651	- Αναστολή διαπραγμάτευσης από 1/6/2010.
4652	- Αναστολή διαπραγμάτευσης από 1/6/2010.
4690	- Μεταφορά στην κατηγορία Επιτήρησης από 4/4/2006.
4702	- Αναστολή διαπραγμάτευσης από 1/12/2010.
4723	- Αναστολή διαπραγμάτευσης από 31/1/2011.
4726	- Αναστολή διαπραγμάτευσης από 1/3/2011.
4750	- Μεταφορά στην "Κατηγορία Επιτήρησης" από 8/4/2011.
4764	- Αναστολή διαπραγμάτευσης από 20/5/2011.
4765	- Αναστολή διαπραγμάτευσης από 20/5/2011.
4795	- Το υπόλοιπο μικτό ποσό μερίσματος ανά μετοχή ανέρχεται σε € 0,30 για τη χρήση 2010, από το οποίο παρακρατείται φόρος 21% επί του συνολικού μερίσματος χρήσεως 2010 ανά μετοχή, ήτοι 0,45.
4814	- Μεταφορά στην Κατηγορία Χαμηλής Διασποράς από 30/5/2011.
4815	- Μεταφορά στην Κατηγορία Χαμηλής Διασποράς από 30/5/2011.
4816	- Μεταφορά στην Κατηγορία Χαμηλής Διασποράς από 30/5/2011.
4817	- Μεταφορά στην Κατηγορία Χαμηλής Διασποράς από 30/5/2011.
4820	- Μεταφορά στην κατηγορία Χαμηλής Διασποράς από 18/4/2008.
4822	- Μεταφορά στην κατηγορία Χαμηλής Διασποράς από 30/5/2011.
4823	- Μεταφορά στην κατηγορία Χαμηλής Διασποράς από 4/4/2006.
4827	- Μεταφορά στην κατηγορία Χαμηλής Διασποράς από 5/5/2010.
4830	- Αναστολή διαπραγμάτευσης από 10/10/2011.
4844	- Μεταφορά στην κατηγορία Επιτήρησης από 8/4/2011.
4857	- Δεν έχουν εισαχθεί οι 793.906.274 νέες (ΚΟ) μετοχές, οι οποίες προέκυψαν από την πρόσφατη ΑΜΚ με καταβολή μετρητών.
4860	- Αναστολή διαπραγμάτευσης από 30/3/2012.
4865	- Αναστολή διαπραγμάτευσης από 2/4/2012.
4868	- Αναστολή διαπραγμάτευσης από 2/4/2012.
4879	- Μεταφορά στην Κατηγορία Επιτήρησης από 10/4/2012.
4881	- Μεταφορά στην Κατηγορία Επιτήρησης από 10/4/2012.
4882	- Μεταφορά στην Κατηγορία Επιτήρησης από 10/4/2012.
4886	- Μεταφορά στην Κατηγορία Επιτήρησης από 10/4/2012.
4887	- Μεταφορά στην Κατηγορία Επιτήρησης από 10/4/2012.
4888	- Μεταφορά στην Κατηγορία Επιτήρησης από 10/4/2012.
4911	- Αναστολή διαπραγμάτευσης από 30/7/2012.
4912	- Μεταφορά στην κατηγορία Επιτήρησης από 31/7/2012.
4913	- Αναστολή διαπραγμάτευσης από 30/8/2012.

**Σημειώσεις Χρεογράφων**

Κωδικός	Κείμενο σημείωσης
4914	- Αναστολή διαπραγμάτευσης από 31/8/2012.
4918	- Αναστολή διαπραγμάτευσης από 31/8/2012.
4920	- Αναστολή διαπραγμάτευσης από 31/8/2012.
4921	- Αναστολή διαπραγμάτευσης από 31/8/2012.
4929	- Αναστολή διαπραγμάτευσης από 1/10/2012.
4937	- Μεταφορά στην κατηγορία ΠΡΟΣ ΔΙΑΓΡΑΦΗ από 30/11/2012.
4938	- Μεταφορά στην κατηγορία ΠΡΟΣ ΔΙΑΓΡΑΦΗ από 30/11/2012.
4939	- Αναστολή διαπραγμάτευσης από 30/11/2012.
4953	- Αναστολή διαπραγμάτευσης από 2/4/2013.
4954	- Αναστολή διαπραγμάτευσης από 2/4/2013.
4955	- Μεταφορά στην Επιτήρηση από 5/4/2013.
4956	- Μεταφορά στην Επιτήρηση από 5/4/2013.
4957	- Μεταφορά στην Επιτήρηση από 5/4/2013.
4958	- Μεταφορά στην Επιτήρηση από 5/4/2013.
4959	- Μεταφορά στην Επιτήρηση από 5/4/2013.
4971	- Αναστολή διαπραγμάτευσης από 3/6/2013.
4977	- Μεταφορά στην Κατηγορία "Επιτήρησης" από 11/6/2013.
4978	- Από 11/6/2013, μεταφορά στην Κατηγορία Επιτήρησης.
4982	- Αναστολή διαπραγμάτευσης από 1/12/2011.
4983	- Μεταφορά στην κατηγορία Επιτήρησης από 5/4/2013.
4985	- Μεταφορά στην "Κατηγορία Επιτήρησης" από 8/4/2011.
4993	- Αναστολή διαπραγμάτευσης από 21/6/2013 (15:18).
4997	- Μεταφορά στην Κατηγορία Επιτήρησης από 21/12/2009. - Δεν έχουν εισαχθεί οι 6.870.053 νέες (ΚΑ) μετοχές, οι οποίες προέκυψαν από την πρόσφατη ΑΜΚ με καταβολή μετρητών.
5002	- Αναστολή διαπραγμάτευσης από 30/08/2013.
5003	- Αναστολή διαπραγμάτευσης από 30/08/2013.
5004	- Αναστολή διαπραγμάτευσης από 30/08/2013.
5007	- Μεταφορά στην κατηγορία Επιτήρησης, από 11/10/2013.
5008	- Μεταφορά στην Κατηγορία Επιτήρησης από 8/4/2011.
5022	- Αναστολή διαπραγμάτευσης από 2/12/2013.
5023	- Αναστολή διαπραγμάτευσης από 2/12/2013.
5031	- Δεν έχουν εισαχθεί οι 612.300 νέες (ΚΟ) μετοχές, οι οποίες προέκυψαν από την πρόσφατη ΑΜΚ με καταβολή μετρητών.
5033	- Μεταφορά στην κατηγορία Επιτήρησης από τις 25/11/2011. Δεν έχουν εισαχθεί 97.144.575 νέες (ΚΟ) μετοχές, οι οποίες προέκυψαν από την πρόσφατη ΑΜΚ με καταβολή μετρητών.
5036	- Η μετοχή της εταιρίας βρίσκεται σε καθεστώς αναστολής διαπραγμάτευσης από 2/4/2012. Κατά τη διάρκεια της αναστολής, η εταιρία προέβη σε reverse split μετοχών, με βάση το οποίο αναπροσαρμόστηκε μετά την ολοκλήρωση της εταιρικής πράξης ο αριθμός των μετοχών της εταιρίας αλλά και αναλογικά η τελευταία τιμή κλεισίματος της μετοχής της 30/03/2012.
5046	- Μεταφορά στην κατηγορία Χαμηλής Διασποράς από 8/4/2011.
5047	- Αναστολή διαπραγμάτευσης από 27/3/2014.
5049	- Σε αναστολή διαπραγμάτευσης από 1/4/2014.
5054	- Μεταφορά στην Κατηγορία Επιτήρησης από 10/04/2014.
5055	- Μεταφορά στην Κατηγορία Επιτήρησης από 10/4/2014.
5057	- Μεταφορά στην κατηγορία Επιτήρησης από τις 29/12/2011.
5058	- Μεταφορά στην κατηγορία Επιτήρησης από τις 29/12/2011.
5061	- Αναστολή διαπραγμάτευσης από 2/6/2014.
5062	- Μεταφορά στην κατηγορία ΠΡΟΣ ΔΙΑΓΡΑΦΗ από 4/6/2014.
5080	- Μεταφορά στην κατηγορία Επιτήρησης από 6/9/2011.
5081	- Μεταφορά στην κατηγορία Επιτήρησης, από 19/12/2014.
5083	- Μεταφορά στην Κατηγορία Επιτήρησης από 06/03/2015.
5087	- Αναστολή διαπραγμάτευσης από 1/4/2015.
5088	- Αναστολή διαπραγμάτευσης από 1/4/2015.
5089	- Μεταφορά στην κατηγορία Επιτήρησης από τις 8/4/2015.
5091	- Μεταφορά στην κατηγορία ΠΡΟΣ ΔΙΑΓΡΑΦΗ από 8/4/2015.
5092	- Μεταφορά στην κατηγορία ΠΡΟΣ ΔΙΑΓΡΑΦΗ από 8/4/2015.

**Σημειώσεις Χρεογράφων**

Κωδικός	Κείμενο σημείωσης
5093	- Μεταφορά στην Κατηγορία Επιτήρησης από 8/4/2015.
5094	- Μεταφορά στην Κατηγορία Επιτήρησης από 8/4/2015.
5095	- Μεταφορά στην Επιτήρηση από 9/4/2015.
5097	- Μεταφορά στην Κατηγορία Επιτήρησης από 10/4/2012.
5098	- Αναστολή διαπραγμάτευσης από 2/6/2015.
5099	- Αναστολή διαπραγμάτευσης από 3/6/2015.
5100	- Μεταφορά στην Κατηγορία Χαμηλής Διασποράς από 24/6/2015.
5101	- Αναστολή διαπραγμάτευσης από 1/9/2015.
5103	- Δεν έχουν εισαχθεί οι 2.495.784.996 νέες (ΚΟ) μετοχές, που προήλθαν από την αύξηση του μετοχικού κεφαλαίου με καταβολή μετρητών.
5104	- Μεταφορά στην Κατηγορία "Χαμηλής Διασποράς" από 31/10/2014. Από 30/12/2015, η επωνυμία της εταιρείας " MIG REAL ESTATE Α.Ε.Ε.Α.Π." αλλάζει σε " ΕΘΝΙΚΗ ΠΑΝΓΑΙΑ Α.Ε.Ε.Α.Π." .

**Στοιχεία Συναλλαγών Πακέτων**

Μετοχές	Όγκος πακέτου	Τιμή πακέτου	Αξία πακέτου	Ώρα έγκρισης	Σημείωση
JUMBO (ΚΟ)	104,718	9.60	1,004,769.21	11:00:29	20
ΟΠΑΠ (ΚΟ)	52,237	6.47	337,973.39	11:14:34	20
ALPHA BANK (ΚΟ)	250,000	1.83	457,500.00	13:22:00	20
TITAN (ΚΟ)	165,159	16.25	2,683,833.75	13:27:39	20
KPI - KPI (ΚΟ)	150,000	1.78	267,000.00	14:22:18	20
ALPHA BANK (ΚΟ)	100,000	1.94	194,000.00	16:40:46	18
ALPHA BANK (ΚΟ)	100,000	1.94	194,000.00	16:41:25	18
ALPHA BANK (ΚΟ)	78,000	1.93	150,774.00	16:42:05	18
ALPHA BANK (ΚΟ)	22,000	1.93	42,526.00	16:42:38	18
ΑΕΡΟΠΟΡΙΑ ΑΙΓΑΙΟΥ (ΚΟ)	101,000	6.88	694,880.00	16:50:51	20
ΟΤΕ (ΚΟ)	80,692	7.74	624,152.62	17:00:24	20

**Σημειώσεις πακέτων**

- 9 - Μέθοδος 6-1 / Ειδική Χρέωση
- 10 - Μέθοδος 6-1 / Ειδική Χρέωση, Αυθημερόν Διακανονισμός
- 14 - Μέθοδος 6-3 / Πακέτο Αποκατάστασης, Ατελής αγορά και Πώληση
- 18 - Μέθοδος 6-2 / SPOT 1
- 19 - Μέθοδος 6-2 / SPOT 2
- 20 - Μέθοδος 6-1 και Μέθοδος 6-1 Αυθημερόν Διακανονισμός
- 21 - Άλλη Προσμφωνημένη

**Στοιχεία Συναλλαγών Δικαιωμάτων**

Ημερ. αποκοπής	Έναρξη εξάσκησης	Λήξη εξάσκησης	Λήξη διαπρ/σης	Δικαιώματα	Κατωτ Τιμή	Ανωτ Τιμή	Τιμή κλεισ.	Τελευταία ζήτηση	Τελευταία προσφορά	Όγκος	Πράξεις	Αξία Συναλλαγών
----------------	------------------	----------------	----------------	------------	------------	-----------	-------------	------------------	--------------------	-------	---------	-----------------

**Δεν υπάρχουν Συναλλαγές Δικαιωμάτων.**

**Στοιχεία Συναλλαγών Εκποιήσεων**

Μετοχές	Όγκος Συναλλαγών	Αριθμός Πράξεων	Αξία Συναλλαγών	Σημείωση
<b>Δεν πραγματοποιήθηκαν Εκποιήσεις Μετοχών.</b>				

**Σημειώσεις Εκποιήσεων**

- 1 - Κανονική Εκποίηση.
- 2 - Εκποίηση Ενσώματων Ονομαστικών Μετοχών.
- 3 - Εκποίηση Αδιάθετων Κλασματικών Υπολοίπων.

**Στοιχεία Συναλλαγών Εκποιήσεων Ενσώματων Ονομαστικών Μετοχών**

Μετοχές	Ημερ/νία έναρξης	Ημερ/νία λήξης	Αρχικό πλήθος	Διαθέσιμο πλήθος	Ημερομηνία	Μέση τιμή (ημέρας)	Μέση τιμή (περιόδου)	Αριθμός Πράξεων	Όγκος Συναλλαγών	Αξία Συναλλαγών
---------	------------------	----------------	---------------	------------------	------------	--------------------	----------------------	-----------------	------------------	-----------------

**Δεν πραγματοποιήθηκαν Εκποιήσεις Ενσώματων Ονομαστικών Μετοχών.**

**Σημειώσεις Εκποιήσεων**

Σύμφωνα με την Απόφαση 1/380/04.05.2006 της Επιτροπής Κεφαλαιαγοράς εκποιούνται μέσω του Χρηματιστηρίου Αθηνών με επιμέλεια της εκδότριας εταιρείας, οι ενσώματες ονομαστικές μετοχές που δεν έχουν κατατεθεί στην εκδότρια προς αποϋλοποίηση. Η εκποίηση διενεργείται σύμφωνα με τον τρόπο που ορίζεται στο άρθρο 99Α του Κανονισμού του Χρηματιστηρίου Αθηνών.

**Στοιχεία Ενεργητικού Διαπραγματεύσιμων Αμοιβαίων Κεφαλαίων (Δ.Α.Κ.)**

	Ημερομηνία συναλλαγών	Δημιουργία / Εξαγορά	Αριθ. Μερ. (T-1)	Νέα Μερ. (T-1)	Εξαγορασθ. Μερ. (T-1)	Μερίδια (T) [1]	Αξία Ενεργητικού [2]	Καθαρή Τιμή	Μέρισμα/Μερίδι	Ημερ. Αποκοπής
NBGAM ETF ΓΔ Χ.Α.	18/01/2016	25,000	294,878	---	---	294,878	1,924,097.00	6.5251	---	27/10/2011
ALPHA ETF FTSE Athex Large Cap	18/01/2016	50,000	6,030,903	---	---	6,030,903	9,588,517.00	1.5899	0.06	03/08/2015
NBGAM ETF GREECE & TURKEY 30	18/01/2016	25,000	388,550	---	---	388,550	1,976,931.00	5.0880	---	27/10/2011

**Σημειώσεις Δ.Α.Κ.**

[1] - Αριθμ. μεριδίων (T) = Αριθμ. μεριδίων (T-1) + Νεοεκδοθέντα μερίδια (T-1) - Εξαγορασθέντα μερίδια (T-1)

[2] - Περιλαμβάνονται και τα μερίδια που δημιουργήθηκαν / εξαγοράσθηκαν την ημέρα T-1.



Περιγραφή	Στοιχεία
Όνομασία Δ.Α.Κ.	ALPHA ETF FTSE Athex Large Cap
Σύμβολο Δ.Α.Κ. (GR)	<b>ΑΔΑΚ</b>
Σύμβολο Δ.Α.Κ. (EN)	AETF
ISIN Δ.Α.Κ.	GRF000013000
Κατηγορία Διαπραγμάτευσης	Διαπραγματεύσιμα Αμοιβαία Κεφάλαια (Δ.Α.Κ.)
Τύπος Δ.Α.Κ.	Μετοχών
Τρόπος διαχείρισης	Παθητικός
Επενδυτική Στρατηγική	Σκοπός της επενδυτικής πολιτικής του Αμοιβαίου Κεφαλαίου είναι η αναπαραγωγή της αποδόσεως του Δείκτη FTSE/X.A. Large Cap του Χρηματιστηρίου Αθηνών σε όρους Ευρώ, ακολουθώντας πλήρως και πανομοιότυπως τη σύνθεση του υποκείμενου Δείκτη.
Εκδότης	ΑΛΦΑ ASSET MANAGEMENT Α.Ε.Δ.Α.Κ.
Εταιρεία Διαχείρισης	ΑΛΦΑ ASSET MANAGEMENT Α.Ε.Δ.Α.Κ.
Ειδικοί Διαπραγματευτές	ΑΛΦΑ FINANCE Α.Χ.Ε.Π.Ε.Υ. , ΕΘΝΙΚΗ ΧΡΗΜΑΤΙΣΤΗΡΙΑΚΗ Α.Χ.Ε.Π.Ε.Υ.
Θεματοφύλακας	ΑΛΦΑ ΤΡΑΠΕΖΑ Α.Ε.
Σύμβολο Δείκτη (GR)	FTSE
Σύμβολο Δείκτη (EN)	FTSE
Όνομασία Δείκτη	FTSE/X.A. Large Cap
ISIN Δείκτη	GRI99201A006
Κλάσμα Δείκτη [1]	1/100
Αρχική Τιμή Μεριδίου	21.76
Συνολικός Αριθμός Μεριδίων [2]	6,030,903
Ημερομηνία πρώτης Έκδοσης	14/01/2008
Ημερομηνία έναρξης Διαπραγμάτευσης	24/01/2008
Νόμισμα Διαπραγμάτευσης	ΕΥΡΩ
Νόμισμα Ενεργητικού	ΕΥΡΩ
Αρχική Αξία Ενεργητικού [3]	3,000,000.00
Αριθμ. Μεριδίων για Δημιουργία-Εξαγορά [4]	50,000
Αμοιβή Διαχείρισης	0.375

**Σημειώσεις Δ.Α.Κ.**

- [1] - Το κλάσμα της τιμής του δείκτη που αποτελεί η τιμή της πρώτης έκδοσης  
 [2] - Ο αριθμός μεριδίων που διαπραγματεύθηκαν στο Χρηματιστήριο την ημέρα T  
 [3] - Η αξία του ενεργητικού κατά την έκδοση  
 [4] - Ο αριθμός μεριδίων που απαιτείται κατά τη διαδικασία δημιουργίας εξαγοράς

Περιγραφή	Στοιχεία
Όνομασία Δ.Α.Κ.	NBGAM ETF ΓΔ Χ.Α.
Σύμβολο Δ.Α.Κ. (GR)	ΔΑΚΓΔ
Σύμβολο Δ.Α.Κ. (EN)	ETFASE
ISIN Δ.Α.Κ.	GRF000054004
Κατηγορία Διαπραγμάτευσης	Διαπραγματεύσιμα Αμοιβαία Κεφάλαια (Δ.Α.Κ.)
Τύπος Δ.Α.Κ.	Μετοχών
Τρόπος διαχείρισης	Παθητικός
Επενδυτική Στρατηγική	Επενδυτικός σκοπός του Αμοιβαίου Κεφαλαίου είναι η αναπαραγωγή της σύνθεσης του Γενικού Δείκτη Τιμών του Χρηματιστηρίου Αθηνών και η επίτευξη της απόδοσης του Δείκτη.
Εκδότης	ΕΘΝΙΚΗ ASSET MANAGEMENT ΑΕΔΑΚ
Εταιρεία Διαχείρισης	ΕΘΝΙΚΗ ASSET MANAGEMENT ΑΝΩΝΥΜΗ ΕΤΑΙΡΙΑ ΔΙΑΧΕΙΡΙΣΕΩΣ ΑΜΟΙΒΑΙΩΝ ΚΕΦΑΛΑΙΩΝ
Ειδικοί Διαπραγματευτές	ΕΘΝΙΚΗ ΧΡΗΜΑΤΙΣΤΗΡΙΑΚΗ Α.Χ.Ε.Π.Ε.Υ.
Θεματοφύλακας	ΕΘΝΙΚΗ ΤΡΑΠΕΖΑ ΤΗΣ ΕΛΛΑΔΟΣ Α.Ε.
Σύμβολο Δείκτη (GR)	ΓΔ
Σύμβολο Δείκτη (EN)	GD
Όνομασία Δείκτη	Γενικός Δείκτης Τιμών Χ.Α.
ISIN Δείκτη	GRI99117A004
Κλάσμα Δείκτη [1]	1/100
Αρχική Τιμή Μεριδίου	21.61
Συνολικός Αριθμός Μεριδίων [2]	294,878
Ημερομηνία πρώτης Έκδοσης	24/06/2009
Ημερομηνία έναρξης Διαπραγμάτευσης	29/06/2009
Νόμισμα Διαπραγμάτευσης	ΕΥΡΩ
Νόμισμα Ενεργητικού	ΕΥΡΩ
Αρχική Αξία Ενεργητικού [3]	4,495,405.02
Αριθμ. Μεριδίων για Δημιουργία-Εξαγορά [4]	25,000
Αμοιβή Διαχείρισης	0.600

**Σημειώσεις Δ.Α.Κ.**

- [1] - Το κλάσμα της τιμής του δείκτη που αποτελεί η τιμή της πρώτης έκδοσης
- [2] - Ο αριθμός μεριδίων που διαπραγματεύθηκαν στο Χρηματιστήριο την ημέρα T
- [3] - Η αξία του ενεργητικού κατά την έκδοση
- [4] - Ο αριθμός μεριδίων που απαιτείται κατά τη διαδικασία δημιουργίας εξαγοράς

Περιγραφή	Στοιχεία
Όνομασία Δ.Α.Κ.	NBGAM ETF GREECE & TURKEY 30
Σύμβολο Δ.Α.Κ. (GR)	ΔΑΚΕΤ30
Σύμβολο Δ.Α.Κ. (EN)	ETFGT30P
ISIN Δ.Α.Κ.	GRF000055001
Κατηγορία Διαπραγμάτευσης	Διαπραγματεύσιμα Αμοιβαία Κεφάλαια (Δ.Α.Κ.)
Τύπος Δ.Α.Κ.	Μετοχών
Τρόπος διαχείρισης	Παθητικός
Επενδυτική Στρατηγική	Επενδυτικός σκοπός του Αμοιβαίου Κεφαλαίου είναι η αναπαραγωγή της σύνθεσης του Δείκτη GREECE & TURKEY 30 (GT-30) και η επίτευξη της απόδοσης του Δείκτη.
Εκδότης	ΕΘΝΙΚΗ ASSET MANAGEMENT ΑΕΔΑΚ
Εταιρεία Διαχείρισης	ΕΘΝΙΚΗ ASSET MANAGEMENT ΑΝΩΝΥΜΗ ΕΤΑΙΡΕΙΑ ΔΙΑΧΕΙΡΙΣΕΩΣ ΑΜΟΙΒΑΙΩΝ ΚΕΦΑΛΑΙΩΝ
Ειδικοί Διαπραγματευτές	ΕΘΝΙΚΗ ΧΡΗΜΑΤΙΣΤΗΡΙΑΚΗ Α.Χ.Ε.Π.Ε.Υ.
Θεματοφύλακας	ΕΘΝΙΚΗ ΤΡΑΠΕΖΑ ΤΗΣ ΕΛΛΑΔΟΣ Α.Ε.
Σύμβολο Δείκτη (GR)	GT30P
Σύμβολο Δείκτη (EN)	GT30P
Όνομασία Δείκτη	Greece & Turkey 30 Δείκτης Τιμών
ISIN Δείκτη	CH0045018782
Κλάσμα Δείκτη [1]	1/100
Αρχική Τιμή Μεριδίου	8.85
Συνολικός Αριθμός Μεριδίων [2]	388,550
Ημερομηνία πρώτης Έκδοσης	27/10/2010
Ημερομηνία έναρξης Διαπραγμάτευσης	03/11/2010
Νόμισμα Διαπραγμάτευσης	ΕΥΡΩ
Νόμισμα Ενεργητικού	ΕΥΡΩ
Αρχική Αξία Ενεργητικού [3]	3,438,286.49
Αριθμ. Μεριδίων για Δημιουργία-Εξαγορά [4]	25,000
Αμοιβή Διαχείρισης	1.050

**Σημειώσεις Δ.Α.Κ.**

[1] - Το κλάσμα της τιμής του δείκτη που αποτελεί η τιμή της πρώτης έκδοσης

[2] - Ο αριθμός μεριδίων που διαπραγματεύθηκαν στο Χρηματιστήριο την ημέρα T

[3] - Η αξία του ενεργητικού κατά την έκδοση

[4] - Ο αριθμός μεριδίων που απαιτείται κατά τη διαδικασία δημιουργίας εξαγοράς

Περιγραφή	Στοιχεία
Όνομασία Warrant	ALPHA ΤΡΑΠΕΖΑ Α.Ε. (ΤΠΔ)
Σύμβολο Warrant (GR)	ΑΛΦΑΤΠ
ISIN Warrant	GRR000000028
Κατηγορία Διαπραγμάτευσης	Τίτλοι Παραστατικοί (Warrants)
Υποκείμενος Τίτλος	ALPHA ΤΡΑΠΕΖΑ Α.Ε. (ΚΟ)
Συνολικός Αριθμός Warrants	1,141,734,167
Ημ/νία Έναρξης Διαπραγμάτευσης	11/06/2013
Νόμισμα Διαπραγμάτευσης	ΕΥΡΩ
Πολλαπλασιαστής	7.41
Αναλογία Μετατροπής	0.13
Τύπος Εξάσκησης	BERMUDAN
Τιμή Διάθεσης	1.45

Περιγραφή	Στοιχεία
Όνομασία Warrant	ΕΘΝΙΚΗ ΤΡΑΠΕΖΑ ΤΗΣ ΕΛΛΑΔΟΣ Α.Ε. (ΤΠΔ)
Σύμβολο Warrant (GR)	ΕΤΕΤΠ
ISIN Warrant	GRR000000036
Κατηγορία Διαπραγμάτευσης	Τίτλοι Παραστατικοί (Warrants)
Υποκείμενος Τίτλος	ΕΘΝΙΚΗ ΤΡΑΠΕΖΑ ΤΗΣ ΕΛΛΑΔΟΣ Α.Ε. (ΚΟ)
Συνολικός Αριθμός Warrants	245,745,725
Ημ/νία Έναρξης Διαπραγμάτευσης	27/06/2013
Νόμισμα Διαπραγμάτευσης	ΕΥΡΩ
Πολλαπλασιαστής	8.23
Αναλογία Μετατροπής	0.12
Τύπος Εξάσκησης	BERMUDAN
Τιμή Διάθεσης	6.83

Περιγραφή	Στοιχεία
Όνομασία Warrant	ΤΡΑΠΕΖΑ ΠΕΙΡΑΙΩΣ Α.Ε. (ΤΠΔ)
Σύμβολο Warrant (GR)	ΠΕΙΡΤΠ
ISIN Warrant	GRR000000044
Κατηγορία Διαπραγμάτευσης	Τίτλοι Παραστατικοί (Warrants)
Υποκείμενος Τίτλος	ΤΡΑΠΕΖΑ ΠΕΙΡΑΙΩΣ Α.Ε. (ΚΟ)
Συνολικός Αριθμός Warrants	843,637,022
Ημ/νία Έναρξης Διαπραγμάτευσης	03/07/2013
Νόμισμα Διαπραγμάτευσης	ΕΥΡΩ
Πολλαπλασιαστής	4.48
Αναλογία Μετατροπής	0.22
Τύπος Εξάσκησης	BERMUDAN
Τιμή Διάθεσης	0.90

# ΑΝΑΚΟΙΝΩΣΕΙΣ

## ΕΤΑΙΡΙΚΕΣ ΠΡΑΞΕΙΣ

### ΑΤΤΙΚΑ BANK Α.Τ.Ε.

#### Εισαγωγή μετοχών από ΑΜΚ με καταβολή μετρητών

Από 18/01/2016, εισάγονται προς διαπραγμάτευση στο Χρηματιστήριο Αθηνών οι 2.270.026.033 νέες (ΚΟ) μετοχές της τράπεζας «ΑΤΤΙΚΑ BANK ΑΝΩΝΥΜΗ ΤΡΑΠΕΖΙΚΗ ΕΤΑΙΡΕΙΑ» (GRS001003011) που προέκυψαν από την πρόσφατη αύξηση του μετοχικού κεφαλαίου με καταβολή μετρητών. Από την ίδια ημερομηνία, το νέο σύνολο εισηγμένων μετοχών της τράπεζας που είναι διαπραγματεύσιμες στο Χρηματιστήριο Αθηνών ανέρχεται σε 2.339.353.394 (ΚΟ) μετοχές.

## ΓΝΩΣΤΟΠΟΙΗΣΕΙΣ ΕΤΑΙΡΕΙΩΝ

### ΠΑΠΟΥΤΣΑΝΗΣ Α.Β.Ε.Ε. ΚΑΤΑΝΑΛΩΤΙΚΩΝ ΑΓΑΘΩΝ

#### Ανακοίνωση

Η εταιρεία με την επωνυμία «ΠΑΠΟΥΤΣΑΝΗΣ ΑΝΩΝΥΜΗ ΒΙΟΜΗΧΑΝΙΚΗ ΕΜΠΟΡΙΚΗ ΕΤΑΙΡΕΙΑ ΚΑΤΑΝΑΛΩΤΙΚΩΝ ΑΓΑΘΩΝ» (η Εταιρεία) ανακοινώνει βάσει του ν. 3340/2005 και των κατ' εξουσιοδότηση αυτού αποφάσεων του Διοικητικού Συμβουλίου της Επιτροπής Κεφαλαιαγοράς την αντικατάσταση στη θέση του εσωτερικού ελεγκτή της κας Σουζάνας Θεοφανοπούλου (η οποία αποχώρησε από την Εταιρεία) από την κα Ευαγγελία Μεγάλου, δυνάμει της από 15.01.2016 απόφασης του Διοικητικού Συμβουλίου της Εταιρείας.

### ΜΥΤΙΛΗΝΑΙΟΣ Α.Ε. - ΟΜΙΛΟΣ ΕΠΙΧΕΙΡΗΣΕΩΝ

#### Ανακοίνωση

Η «ΜΥΤΙΛΗΝΑΙΟΣ Α.Ε. – ΟΜΙΛΟΣ ΕΠΙΧΕΙΡΗΣΕΩΝ», σύμφωνα με τις διατάξεις του Ν. 3556 / 2007 (άρθρα 3 (ιστ), (ββ) και 21, σε συνδυασμό με τη διάταξη του άρθρου 11 της απόφασης 1/434/3.7.2007 της Επιτροπής Κεφαλαιαγοράς, ανακοινώνει ότι ο κος Ευάγγελος Χρυσάφης, υπόχρεο πρόσωπο βάσει του άρθρου 13 του ν. 3340/2005, πρόβη την 15.1.2016 σε αγορά 5.000 κοινών ονομαστικών μετοχών της Εταιρείας, συνολικής αξίας € 15.515,59, συναλλαγή που μας γνωστοποιήθηκε σύμφωνα με το άρθρο 13 του Ν. 3340/2005.

### ΝΗΡΕΥΣ Α.Ε.

#### Ανακοίνωση

Η Διοίκηση της ΝΗΡΕΥΣ ΑΕ ανακοινώνει ότι στα πλαίσια της συνολικής συμφωνίας αναδιάρθρωσης των δανείων του Ομίλου και μετά την ολοκλήρωση της συγχώνευσης (22-12-2015) της ΝΗΡΕΥΣ ΑΕ με την SEAFARM IONIAN ΑΕ πραγματοποιήθηκε η αναχρηματοδότηση των δανείων της S.F.I ύψους 23,5 εκ ευρώ στις 14/1/2016. Η αναχρηματοδότηση των δανείων της SEAFARM IONIAN ΑΕ, καλύφθηκε στο πλαίσιο των ήδη εγκεκριμένων και εκδοθέντων ομολογιακών δανείων της ΝΗΡΕΥΣ ΑΕ.

### ΙΑΤΡΙΚΟ ΑΘΗΝΩΝ Ε.Α.Ε.

#### Ανακοίνωση

Σύμφωνα με τις διατάξεις του Ν. 3556/2007, την παράγραφο 2.2 της υπό στοιχεία 33/03.07.2007 εγκυκλίου της Επιτροπής Κεφαλαιαγοράς και τον Κανονισμό του Χρηματιστηρίου Αθηνών, η εταιρεία «ΙΑΤΡΙΚΟ ΑΘΗΝΩΝ ΕΜΠΟΡΙΚΗ ΑΝΩΝΥΜΗ ΕΤΑΙΡΕΙΑ» (στο εξής η «Εταιρεία») ενημερώνει, κατόπιν έγγραφης γνωστοποίησης που έλαβε στις 15.01.2016 από τον Dr. Bernard Gr. Broermann και την ελεγχόμενη από αυτόν εταιρεία με την επωνυμία «ASKLEPIOS KLINIKEN GmbH» (στο εξής από κοινού με τον Dr. Bernard Gr. Broermann, οι «Γνωστοποιούντες») και μητρική εταιρεία της «ASKLEPIOS INTERNATIONAL GmbH», ότι, το ποσοστό των δικαιωμάτων ψήφου της Εταιρείας που κατέχει άμεσα η «ASKLEPIOS INTERNATIONAL GmbH» ανέρχεται πλέον σε περίπου 36,3522% του συνόλου των δικαιωμάτων ψήφου της Εταιρείας και αντιστοιχεί σε 31.530.423 μετοχές.

### INTRACOM Α.Ε. ΣΥΜΜΕΤΟΧΩΝ

#### Ανακοίνωση

Κορωπί, 18 Ιαν 2016: Η IDE (INTRACOM Defense Electronics), από τις μεγαλύτερες εταιρίες κατασκευής αμυντικών ηλεκτρονικών και επικοινωνιακών συστημάτων στην Ελλάδα, επεκτείνει τη συνεργασία της με την RAYTHEON, υπογράφοντας νέο συμβόλαιο αξίας 63.4 εκατ.\$ για την κατασκευή υπομονάδων των συστημάτων αεράμυνας PATRIOT, το οποίο θα ολοκληρωθεί τον Μάρτιο 2018. Αξίζει να σημειωθεί ότι, σύμφωνα με τα αναλυτικά στοιχεία της IDE, κατά τη διάρκεια των τελευταίων πέντε (5) ετών η IDE έχει αναθέσει περισσότερο από 40% των εργασιών των υπογεγραμμένων συμβάσεων της σε άλλες ελληνικές επιχειρήσεις. «Κατά την τρέχουσα δύσκολη οικονομική κατάσταση συμβάλλουμε θετικά στη βιομηχανική παραγωγή και στην απασχόληση στη χώρα μας και είμαστε περήφανοι που συνεργαζόμαστε με μία από τις μεγαλύτερες εταιρίες παγκοσμίως στον τομέα της άμυνας. Οι κατασκευαστικές δυνατότητες, η ανταγωνιστικότητα και τα υψηλά επίπεδα ποιότητας έχουν αναδείξει την IDE σε αξιόπιστο εταίρο στη μακρά και επιτυχημένη διεθνή πορεία του προγράμματος PATRIOT», δήλωσε ο κ Γεώργιος Τρουλλινός, Διευθύνων Σύμβουλος της IDE. Σχετικά με την IDE: Η IDE, εταιρία-ηγέτης στην ανάπτυξη και παραγωγή ηλεκτρονικών και επικοινωνιακών αμυντικών συστημάτων στην Ελλάδα, είναι θυγατρική της Intracom Holdings, ενός από τους μεγαλύτερους πολυεθνικούς ομίλους τεχνολογίας στη Ν.Α. Ευρώπη. Η IDE έχει αποκτήσει μοναδική τεχνογνωσία στη σχεδίαση, ανάπτυξη και παραγωγή προϊόντων που ενσωματώνουν τεχνολογίες αιχμής σε τακτικές επικοινωνίες αμυντικών συστημάτων, συσκευές κρυπτογράφησης, συστήματα διοίκησης ελέγχου και επικοινωνιών (C3I), στην επιτήρηση, αναγνώριση και ασφάλεια, σε υβριδικά συστήματα ηλεκτρικής ισχύος και συστήματα αποθήκευσης ηλεκτρικής ενέργειας, πυραυλικές ζεύξεις μεταφοράς δεδομένων (data links), ηλεκτρονικά πυραυλικών συστημάτων, λογισμικό αμυντικών εφαρμογών και

συστήματα ελέγχου και δοκιμών. Η εταιρία συμμετέχει επίσης σε διεθνή προγράμματα ανάπτυξης και παραγωγής όπως και σε διεθνείς συνεργασίες για την παραγωγή και εξαγωγή αμυντικού εξοπλισμού και περιλαμβάνεται στην επίσημη λίστα προμηθευτών του NATO. Η IDE εξάγει προϊόντα, λύσεις και υπηρεσίες στην Αγγλία, Γαλλία, Γερμανία, ΗΠΑ, Κύπρο, Λουξεμβούργο (NSPA) και Σουηδία. Πληροφορίες για θέματα Τύπου: Σωτήρης Παπαδημητρίου, Διευθυντής Επικοινωνίας IDE, Τηλ: 210-6678614, Email: [sopap@intracomdefense.com](mailto:sopap@intracomdefense.com).

### **GRIVALIA PROPERTIES A.E.E.A.Π.**

#### **Δελτίο Τύπου**

Η Grivalia Properties ανακοινώνει στο επενδυτικό κοινό, ότι ο κος Στέφανος Δ. Βλαστός αναλαμβάνει από σήμερα τη νεοσυσταθείσα θέση του Hospitality Director. Ο Στέφανος Δ. Βλαστός ήταν Πρόεδρος και Διευθύνων Σύμβουλος σε εταιρίες του Ομίλου ComMit - ΔΙΑΣ Ventures για τα τελευταία πέντε χρόνια. Στο παρελθόν διετέλεσε Εκτελεστικός Γραμματέας των Υπουργείων Εθνικής Παιδείας & Θρησκευμάτων και Τουριστικής Ανάπτυξης της Ελληνικής Δημοκρατίας. Άλλες προγενέστερες διοικητικές θέσεις που κατείχε ήταν στην Γαλλική εταιρεία συμβούλων "YLIOS Ελλάς», στην Bear Stearns International Ltd (νυν JPMorgan Chase & Co), στην Credit Commercial de France (νυν HSBC Bank) και στην Banque des Dépôts CH (νυν EFG Intl.). Είναι κάτοχος MBA από το SDA Bocconi και το πρώτο του πτυχίο στις Οικονομικές Επιστήμες από το (VUB) Vrije Universiteit Brussel. Ο Γεώργιος Χρυσικός, Διευθύνων Σύμβουλος της Εταιρίας, προέβη στην ακόλουθη δήλωση: «Νιώθουμε πολύ αισιόδοξοι για το νέο μας εγχείρημα σε τουριστικά ακίνητα και είμαστε πεπεισμένοι ότι σε βάθος χρόνου θα προσθέσουμε αξία στην Ελλάδα μέσω της περαιτέρω ανάπτυξης του ελληνικού τουριστικού τομέα. Ο Στέφανος είναι ένα πρόσωπο που ταιριάζει απόλυτα με την υφιστάμενη διοικητική ομάδα μας και θέλουμε να του ευχηθούμε κάθε επιτυχία στο νέο του ρόλο».

### **ΤΡΑΠΕΖΑ ΠΕΙΡΑΙΩΣ Α.Ε.**

#### **Ανακοίνωση**

Η Τράπεζα Πειραιώς ανακοινώνει ότι η αρμόδια Επιτροπή (Nomination Committee) του Διοικητικού της Συμβουλίου ανέθεσε στο διεθνή συμβουλευτικό οίκο EgonZehnder τη συνδρομή στην επιλογή υποψηφίων από την Ελλάδα και το εξωτερικό, που θα προταθούν στο Διοικητικό Συμβούλιο για την πλήρωση της θέσης του Διευθύνοντος Συμβούλου. Ο νέος Διευθύνων Σύμβουλος που θα αναδειχθεί στο αμέσως προσεχές διάστημα από την παραπάνω διαδικασία, θα είναι επικεφαλής του Ομίλου Πειραιώς για την υλοποίηση του Επιχειρηματικού Σχεδίου και των μεσοπρόθεσμων στόχων του. Την Τετάρτη 20 Ιανουαρίου 2016 το Διοικητικό Συμβούλιο της Τράπεζας θα ορίσει ένα μέλος του ως Εντεταλμένο Σύμβουλο (Interim CEO), ο οποίος θα είναι παράλληλα επικεφαλής της Εκτελεστικής Επιτροπής μέχρι την ανάδειξη του νέου Διευθύνοντος Συμβούλου (CEO). Η Εκτελεστική Επιτροπή του Ομίλου που αποτελείται από 6 Ανώτερους Γενικούς Διευθυντές με την προσθήκη και του Interim CEO, έχει την ευθύνη για την ομαλή και αδιάλειπτη λειτουργία της Τράπεζας, με προσήλωση στους πελάτες και στους μετόχους της.

### **ΠΛΑΣΤΙΚΑ ΘΡΑΚΗΣ Α.Β.Ε.Ε.**

#### **Αγορά Ιδίων Μετοχών**

Η εταιρεία Πλαστικά Θράκης Α.Β.Ε.Ε. ανακοινώνει ότι κατ' εφαρμογή του άρθρου 4 παρ. 4 του υπ' αριθμ. 2273/2003 Κανονισμού της Επιτροπής των Ευρωπαϊκών Κοινοτήτων και σε εκτέλεση της σχετικής απόφασης της Έκτακτης Γενικής Συνέλευσης των μετόχων της 29<sup>ης</sup> Δεκεμβρίου 2014 προέβη στις 15 Ιανουαρίου 2016 σε αγορά 1.606 ιδίων μετοχών, μέσω του μέλους του Χρηματιστηρίου Αθηνών Alpha Finance Α.Ε.Π.Ε.Υ. με μέση τιμή κτήσης Ευρώ 1,2932 ανά μετοχή. Η συνολική αξία της συναλλαγής ανήλθε σε Ευρώ 2.076,92.

### **LAMDA DEVELOPMENT A.E.**

#### **Αγορά Ιδίων Μετοχών**

Η LAMDA Development S.A. (η «Εταιρεία») σε εφαρμογή του άρθρου 4 παρ. 4 του υπ' αριθμ. 2273/2003 Κανονισμού της Επιτροπής των Ευρωπαϊκών Κοινοτήτων ανακοινώνει ότι, σύμφωνα με το άρθρο 16 του Κ.Ν. 2190/1920 όπως τροποποιήθηκε και ισχύει και σε εκτέλεση σχετικών αποφάσεων της Ετήσιας Τακτικής Γενικής Συνέλευσης των Μετόχων και του Διοικητικού της Συμβουλίου (συνεδριάσεις της 16.06.2015), προέβη μέσω του μέλους του Χ.Α. Eurobank Equities Α.Ε.Π.Ε.Υ., σε αγορά ιδίων μετοχών, ως ακολούθως: Στις 15 Ιανουαρίου 2016 η Εταιρεία αγόρασε, με μέση τιμή κτήσης € 3,80 ανά μετοχή, 8.750 μετοχές, συνολικής αξίας € 33.283,92.

### **ΓΕΚ ΤΕΡΝΑ Α.Ε. ΣΥΜΜΕΤΟΧΩΝ, ΑΚΙΝΗΤΩΝ, ΚΑΤΑΣΚΕΥΩΝ**

#### **Αγορά Ιδίων Μετοχών**

Η ΓΕΚ ΤΕΡΝΑ Α.Ε. κατ' εφαρμογή του άρθρου 4 παρ. 4 του υπ' αριθμ. 2273/2003 Κανονισμού της Επιτροπής των Ευρωπαϊκών Κοινοτήτων, γνωστοποιεί στο Επενδυτικό Κοινό ότι, σύμφωνα με το άρθρο 16 του ΚΝ 2190/20 όπως τροποποιήθηκε και ισχύει και σε εκτέλεση της από 26/6/2014 απόφασης της Τακτικής Γενικής Συνέλευσης των Μετόχων της Εταιρείας και της από 26/6/2014 απόφασης του Δ.Σ., προέβη την 15/1/2016, μέσω του μέλους του Χ.Α. ΒΕΤΑ ΑΧΕΠΕΥ, σε αγορά 30.000 ιδίων μετοχών με μέση τιμή κτήσης 1,3668 ευρώ ανά μετοχή και συνολική αξία συναλλαγής 41.004,02 ευρώ.

### **ΤΕΡΝΑ ΕΝΕΡΓΕΙΑΚΗ Α.Β.Ε.Τ.Ε.**

#### **Αγορά Ιδίων Μετοχών**

Η ΤΕΡΝΑ ΕΝΕΡΓΕΙΑΚΗ Α.Β.Ε.Τ.Ε. κατ' εφαρμογή του άρθρου 4 παρ. 4 του υπ' αριθμ. 2273/2003 Κανονισμού της Επιτροπής των Ευρωπαϊκών Κοινοτήτων, γνωστοποιεί στο Επενδυτικό Κοινό ότι, σύμφωνα με το άρθρο 16 του ΚΝ 2190/20 όπως τροποποιήθηκε και ισχύει και σε εκτέλεση της από 29/4/2014 απόφασης της Τακτικής Γενικής Συνέλευσης των Μετόχων της Εταιρείας και της από 30/4/2014 απόφασης του Δ.Σ., προέβη την 15/1/2016 μέσω του μέλους του Χ.Α. EUROXX Χρηματιστηριακή Α.Ε.Π.Ε.Υ. σε αγορά 14.600 ιδίων μετοχών με μέση τιμή κτήσης 2,2531 ευρώ ανά μετοχή και συνολική αξία συναλλαγής 32.894,88 ευρώ.

### **FOLLI-FOLLIE A.E.B.T.E.**

#### **Αγορά Ιδίων Μετοχών**

Η Εταιρεία "Folli Follie Α.Ε.Β.Τ.Ε." με δ.τ. "FF Group" σε εφαρμογή του άρθρου 4 παρ. 4 του υπ' αριθμ. 2273/2003 κανονισμού της Επιτροπής των Ευρωπαϊκών Κοινοτήτων, ανακοινώνει ότι, βάσει των σχετικών αποφάσεων της Ετήσιας Γενικής Συνέλευσης των Μετόχων της (συνεδρίαση της 26.06.2015) προέβη μέσω του μέλους του Χ.Α. EUROXX Χρηματιστηριακή Α.Ε.Π.Ε.Υ. σε αγορά ιδίων μετοχών ως ακολούθως: Στις 15.01.2016, η Εταιρεία αγόρασε με μέση τιμή κτήσης 13,30 ευρώ ανά μετοχή, 2.300 μετοχές συνολικής αξίας 30.579,98 ευρώ.



## ΤΡΑΠΕΖΑ ΠΕΙΡΑΙΩΣ Α.Ε.

### Ανακοίνωση

Η Τράπεζα της Ελλάδος, στο πλαίσιο της έγκυρης πληροφόρησης του επενδυτικού κοινού και των μετόχων της ειδικότερα, σύμφωνα με τα άρθρα 4.1.2 και 4.1.4.3.1 του Κανονισμού του Χρηματιστηρίου Αθηνών, ανακοινώνει το Οικονομικό Ημερολόγιο για το έτος 2016:

Ανακοίνωση του Ισολογισμού και των λοιπών Οικονομικών Καταστάσεων χρήσης 2015 καθώς και του σχετικού Δελτίου Τύπου στον ιστοχώρο του Χρηματιστηρίου Αθηνών ( <a href="http://www.helex.gr">www.helex.gr</a> ) μετά τη λήξη της συνεδριάσής του και στον ιστοχώρο της Τράπεζας της Ελλάδος ( <a href="http://www.bankofgreece.gr">www.bankofgreece.gr</a> )	Δευτέρα 18 Ιανουαρίου 2016
Δημοσίευση του Ισολογισμού και των λοιπών Οικονομικών Καταστάσεων χρήσης 2015 στον Τύπο	Τρίτη 19 Ιανουαρίου 2016
Ετήσια Τακτική Γενική Συνέλευση των Μετόχων	Πέμπτη 25 Φεβρουαρίου 2016
Ημερομηνία αποκοπής μερίσματος	Πέμπτη 3 Μαρτίου 2016
Ημερομηνία προσδιορισμού των δικαιούχων μερίσματος (Record Date)	Παρασκευή 4 Μαρτίου 2016
Ημερομηνία έναρξης καταβολής του μερίσματος	Πέμπτη 10 Μαρτίου 2016

Σημειώνεται ότι, σύμφωνα με το άρθρο 19 του Καταστατικού της Τράπεζας, μόνη αρμόδια για τη λήψη απόφασης επί θεμάτων «εγκρίσεως του Ισολογισμού κατόπιν εκθέσεως των Ελεγκτών, καταβολών εις αποθεματικά και άλλα ειδικά κεφάλαια, προσδιορισμού του μερίσματος και εν γένει διαθέσεως των καθαρών κερδών» είναι η Ετήσια Τακτική Γενική Συνέλευση των Μετόχων της Τράπεζας της Ελλάδος, κατόπιν σχετικής εισήγησης του Γενικού Συμβουλίου.

## ΜΙΝΩΙΚΕΣ ΓΡΑΜΜΕΣ Α.Ν.Ε.

### Ανακοίνωση

Οι Μινωικές Γραμμές Α.Ν.Ε. ανακοινώνουν ότι η εταιρεία (Grimaldi Euromed S.p.A) συνδεόμενο νομικό πρόσωπο με τον Πρόεδρο του Διοικητικού Συμβουλίου της Εταιρείας Emanuele G. Grimaldi (υπόχρεο πρόσωπο με βάση το άρθρο 13 του Ν.3340/2005), προέβη στις 14/01/2016 σε αγορά 2.206 κοινών ονομαστικών μετοχών των Μινωικών Γραμμών συνολικής αξίας € 4.412,00. Η παρούσα γίνεται σύμφωνα με το Ν.3556/2007 (άρθρο 3, (ιστ), (ββ), και άρθρο 21) και σε συνδυασμό με το άρθρο 11 της απόφασης 1/434/3.7.2007 της Επιτροπής Κεφαλαιαγοράς.

## ΤΡΑΠΕΖΑ ΤΗΣ ΕΛΛΑΔΟΣ

### Ανακοίνωση

Η Τράπεζα της Ελλάδος, στο πλαίσιο της έγκυρης πληροφόρησης του επενδυτικού κοινού και των μετόχων της ειδικότερα, ανακοινώνει το Οικονομικό Ημερολόγιο για το έτος 2016.

## UNIBIOS Α.Ε. ΣΥΜΜΕΤΟΧΩΝ

### Αγορά Ιδίων Μετοχών

Η UNIBIOS ΣΥΜΜΕΤΟΧΩΝ Α.Ε., κατ' εφαρμογή του άρθρου 4, παρ. 4 του Κανονισμού 2273/2003 της Επιτροπής των Ευρωπαϊκών Κοινοτήτων, ανακοινώνει στο επενδυτικό κοινό ότι σε εκτέλεση της από 30.04.2015 σχετικής απόφασης της Τακτικής Γενικής Συνέλευσης των μετόχων της, προέβη την 14.1.2016 σε αγορά 734 ιδίων μετοχών με μέση τιμή κτήσης € 0,071. Η συνολική αξία της συναλλαγής ανήλθε σε €55,64. Οι ως άνω μετοχές αγοράστηκαν μέσω του μέλους του Χρηματιστηρίου Αθηνών «Ν. Χρυσοχοϊδης Χρηματιστηριακή Α.Ε.Π.Ε.Υ».

## Ε.ΥΔ.Α.Π. Α.Ε.

### Ανακοίνωση

Για την ισότιμη ενημέρωση του επενδυτικού κοινού, η ΕΥΔΑΠ Α.Ε. ανακοινώνει ότι την Τρίτη 19 Ιανουαρίου 2016, συγκαλείται Διοικητικό Συμβούλιο, για την συγκρότηση του νέου Διοικητικού Συμβουλίου σε σώμα. Επίσης, στο πλαίσιο αναδιάρθρωσης του οργανογράμματος της Εταιρείας όπως ανακοινώθηκε στη διάρκεια της Γενικής Συνέλευσης, κατά την ίδια συνεδρίαση θα τεθεί προς έγκριση η ανάληψη από τον Διευθύνοντα Σύμβουλο κ. Ιωάννη Μπενίση και των εκτελεστικών αρμοδιοτήτων που είχαν ανατεθεί στον Πρόεδρο της Εταιρείας κ. Κωνσταντίνο Παπαδόπουλο, ο οποίος θα διατηρήσει τις αρμοδιότητες που ορίζει το καταστατικό της Εταιρείας για τον Πρόεδρο του Δ.Σ..

## Ε.ΥΔ.Α.Π. Α.Ε.

### Αποφάσεις Γενικής Συνέλευσης

Η ΕΥΔΑΠ Α.Ε. ενημερώνει το επενδυτικό κοινό, ότι στις 15 Ιανουαρίου 2016 ημέρα Παρασκευή και ώρα 11:00 π.μ. έλαβε χώρα η Έκτακτη Γενική Συνέλευση των Μετόχων της Εταιρείας στην έδρα της Εταιρείας στο Γαλάτσι Ωρωπού 156, στην οποία παρευρέθηκαν 102 Μέτοχοι, κάτοχοι 81.565.155 μετοχών, εκπροσωπώντας το 76,59% του μετοχικού κεφαλαίου.

1. Η Γενική Συνέλευση επικύρωσε την εκλογή των Μελών του Δ.Σ. κ.κ. Κωνσταντίνου Παπαδόπουλου και Ιωάννη Μπενίση, σε αντικατάσταση των παραιτηθέντων Μελών αυτού κ.κ. Αντωνίου Βαρθολομαίου και Επαμεινώνδα Σκλαβενίτη, για το υπόλοιπο της θητείας τους.
2. Ο Μέτοχος Πλειοψηφίας-Ελληνικό Δημόσιο εξέλεξε τον κ. Αλέξανδρο Πουλιάση ως νέο Μέλος του Δ.Σ. της Ε.ΥΔ.Α.Π. Α.Ε. σε αντικατάσταση του παραιτηθέντος κ. Ελευθερίου Μαγιάκη. Η θητεία του νέου Μέλους λήγει στις 28.06.2018.
3. Η Γενική Συνέλευση επικύρωσε την εκλογή του κ. Νικολάου Σαράντη ως Μέλους της Επιτροπής Ελέγχου της Ε.ΥΔ.Α.Π. Α.Ε., σε αντικατάσταση του παραιτηθέντος Μέλους κ. Ελευθερίου Μαγιάκη και για το υπόλοιπο της θητείας.
4. Το τέταρτο θέμα της ημερήσιας διάταξης, «Ορισμός Επιτροπής Ελέγχου», δεν συζητήθηκε και κατά συνέπεια η Επιτροπή Ελέγχου της ΕΥΔΑΠ, σύμφωνα με το άρθρο 37 του Ν.3693/2008, παραμένει ως έχει αποτελούμενη από τους κ.κ. Μιχαήλ Σταυρουλάκη ως Πρόεδρο, Ιωάννη Καρδάρη και Νικόλαο Σαράντη ως Μέλη.
5. Η Γενική Συνέλευση επικύρωσε την υπ' αριθ. 18770/18.12.2015 απόφαση του Διοικητικού Συμβουλίου της ΕΥΔΑΠ Α.Ε. με θέμα τη συμμετοχή της ΕΥΔΑΠ Α.Ε. στην αύξηση του μετοχικού κεφαλαίου της ΑΤΤΙCΑ BANK ΑΤΕ με το ποσό των 20 εκατομμυρίων Ευρώ.

## ΠΕΤΡΟΣ ΠΕΤΡΟΠΟΥΛΟΣ Α.Ε.Β.Ε.

### Αγορά Ιδίων Μετοχών

Η Πέτρος Πετρόπουλος Α.Ε.Β.Ε. γνωστοποιεί στο επενδυτικό κοινό ότι σύμφωνα με το άρθρο 16 του ΚΝ 2190/20, όπως τροποποιήθηκε και ισχύει, και σύμφωνα με τους όρους του Κανονισμού 2273/2003 της Ευρωπαϊκής Επιτροπής και σε εκτέλεση της από 16/4/2014 απόφασης της Γενικής Συνέλευσης των Μετόχων της Εταιρείας και απόφασης του Διοικητικού Συμβουλίου με ημερομηνία 9/7/2014, προέβη την 15/1/2016 σε αγορά 178 Ιδίων Μετοχών της Εταιρείας μέσω της Alpha Finance με τιμή κτήσης 3,6299 ευρώ ανά μετοχή και συνολική αξία 646,12 ευρώ.

## JUMBO Α.Ε.Ε.

### Ανακοίνωση

Το διοικητικό συμβούλιο της εταιρείας Jumbo Α.Ε.Ε. συνεδρίασε τη 15η Ιανουαρίου 2016, κατόπιν της παραίτησης λόγω συνταξιοδότησης της κυρίας Βερναδάκη Καλλιόπης του Εμμανουήλ από τις θέσεις που κατείχε ως Εκτελεστικό Μέλος του Διοικητικού Συμβουλίου και ως Διευθύνουσα Σύμβουλος της εταιρείας, με θέμα την αντικατάσταση του παραιτηθέντος μέλους και ανασυγκρότηση του Δ.Σ. σε σώμα. Το Διοικητικό Συμβούλιο της Εταιρείας αποφάσισε την αντικατάσταση του ανωτέρω εκτελεστικού μέλους του Δ.Σ. από την κυρία Σοφία Βακάκη του Αποστόλου Ευαγγέλου με σπουδές και γνώσεις στον οικονομικό τομέα και με επαγγελματική θητεία και εμπειρία ως υπάλληλος της εταιρείας, η οποία θα της επιτρέψει να ανταποκριθεί στα καθήκοντά της ως Εκτελεστικού Μέλους του Διοικητικού Συμβουλίου. Η εκλογή της θα τεθεί προς έγκριση στην πρώτη επόμενη γενική συνέλευση των μετόχων της Εταιρείας. Στη συνέχεια, κατά την ίδια συνεδρίαση, το Διοικητικό Συμβούλιο ανασυγκροτήθηκε σε σώμα, ως ακολούθως:

Α. Τέσσερα (4) Εκτελεστικά μέλη:

1. Απόστολος- Ευάγγελος Βακάκης του Γεωργίου, επιχειρηματίας, Πρόεδρος του Δ.Σ
2. Ιωάννης Οικονόμου του Χρήστου, δικηγόρος. Αντιπρόεδρος
3. Ευάγγελος Παπαευαγγέλου του Δημητρίου, επιχειρηματίας Αναπληρωτής Αντιπρόεδρος
4. Σοφία Βακάκη του Αποστόλου Ευαγγέλου, ιδιωτική υπάλληλος, Εντεταλμένη Σύμβουλο.

Β. Ένα (1) Μη Εκτελεστικό Μέλος:

1. Παρασκευή Κάβουρα του Γεωργίου, δικηγόρος.

Γ. Δύο (2) ανεξάρτητα μη εκτελεστικά μέλη:

1. Γεώργιος Κατσαρός του Σπυριδωνος, οικονομολόγος και
2. Νικόλαος Βελισσαρίου του Ιωάννη, οικονομολόγος.

## ΓΕΝΙΚΕΣ ΣΥΝΕΛΕΥΣΕΙΣ

### ΚΤΗΜΑ ΚΩΣΤΑ ΛΑΖΑΡΙΔΗ Α.Ε.

Έκτακτη Γενική Συνέλευση την 20/01/2016, ημέρα Τετάρτη και ώρα 10:00 στα γραφεία της Εταιρείας στην Αδριανή Ν. Δράμας, για συζήτηση και λήψη απόφασης για το παρακάτω μόνο θέμα της ημερήσιας διάταξης: ΘΕΜΑ ΗΜΕΡΗΣΙΑΣ ΔΙΑΤΑΞΕΩΣ: Αύξηση κεφαλαίου με κεφαλαιοποίηση μέρους της διαφοράς από έκδοση μετοχών υπέρ το άρτιο κατά 474.144 ευρώ με αύξηση της ονομαστικής αξίας της μετοχής από 0,33 σε 0,36 ευρώ ανά μετοχή και σχετική τροποποίηση του άρθρου 5 του καταστατικού. Σε περίπτωση μη επίτευξης της απαιτούμενης εκ του Νόμου απαρτίας για την λήψη απόφασης επί των θεμάτων της Ημερησίας Διάταξης, η τυχόν Α΄ Επαναληπτική Έκτακτη Γενική Συνέλευση θα συνέλθει την 01 Φεβρουαρίου 2016, ημέρα Δευτέρα και ώρα 10:00 στον ίδιο χώρο, και η τυχόν Β΄ Επαναληπτική Έκτακτη Γενική Συνέλευση θα συνέλθει την 12η Φεβρουαρίου 2016, ημέρα Παρασκευή και ώρα 10:00 στον ίδιο χώρο. Σύμφωνα με το Κ.Ν. 2190/1920 όπως τροποποιήθηκε με το Ν. 3884/2010 και ισχύει, η Εταιρεία ενημερώνει τους μετόχους της για τα ακόλουθα: Α. Δικαίωμα συμμετοχής και ψήφου στη Γενική Συνέλευση - Στην Έκτακτη Γενική Συνέλευση δικαιούται να συμμετέχει όποιος εμφανίζεται ως μέτοχος στα αρχεία του συστήματος άυλων τίτλων που διαχειρίζεται η «Ελληνικά Χρηματιστήρια Α.Ε.» (Ε.Χ.Α.Ε.), στο οποίο τηρούνται οι κινητές αξίες (μετοχές) της Εταιρείας. Η απόδειξη της μετοχικής ιδιότητας γίνεται με την προσκόμιση σχετικής έγγραφης βεβαίωσης της Ε.Χ.Α.Ε. ή εναλλακτικά με απευθείας ηλεκτρονική σύνδεση της Εταιρείας με τα αρχεία της Ε.Χ.Α.Ε. Η ιδιότητα του μετόχου πρέπει να υφίσταται κατά την έναρξη της 15/01/2016 (ημερομηνία καταγραφής) δηλ. της πέμπτης (5ης) ημέρας πριν από την ημέρα συνεδρίασης της Έκτακτης Γενικής Συνέλευσης στις 20/01/2016 και η σχετική έγγραφη βεβαίωση ή η ηλεκτρονική πιστοποίηση σχετικά με τη μετοχική ιδιότητα πρέπει να περιέλθει στην Εταιρεία το αργότερο στις 17/01/2016 δηλ. την τρίτη (3η) ημέρα πριν από τη συνεδρίαση της Έκτακτης Γενικής Συνέλευσης. Για την Α΄ Επαναληπτική Έκτακτη Γενική Συνέλευση η ιδιότητα του μετόχου πρέπει να υφίσταται κατά την έναρξη της 28/01/2016, δηλ. την τέταρτη (4η) ημέρα πριν από την ημερομηνία συνεδρίασης της Α΄ Επαναληπτικής Γενικής Συνέλευσης (ημερομηνία καταγραφής Α΄ Επαναληπτικής Έκτακτης Γενικής Συνέλευσης), η δε σχετική έγγραφη βεβαίωση ή η ηλεκτρονική πιστοποίηση σχετικά με τη μετοχική ιδιότητα πρέπει να περιέλθει στην Εταιρεία το αργότερο την 29/01/2016, δηλ. την τρίτη (3η) ημέρα πριν από τη συνεδρίαση της ως άνω Γενικής Συνέλευσης. Για την Β΄ Επαναληπτική Έκτακτη Γενική Συνέλευση η ιδιότητα του μετόχου πρέπει να υφίσταται κατά την έναρξη της 08/02/2016, δηλ. την τέταρτη (4η) ημέρα πριν από την ημερομηνία συνεδρίασης της Β΄ Επαναληπτικής Γενικής Συνέλευσης (ημερομηνία καταγραφής Β΄ Επαναληπτικής Έκτακτης Γενικής Συνέλευσης), η δε σχετική έγγραφη βεβαίωση ή η ηλεκτρονική πιστοποίηση σχετικά με τη μετοχική ιδιότητα πρέπει να περιέλθει στην Εταιρεία το αργότερο την 09/02/2016, δηλ. την τρίτη (3η) ημέρα πριν από τη συνεδρίαση της ως άνω Γενικής Συνέλευσης. Έναντι της Εταιρείας θεωρείται ότι έχει δικαίωμα συμμετοχής και ψήφου στην Έκτακτη Γενική Συνέλευση μόνον όποιος φέρει την ιδιότητα του μετόχου κατά την ως άνω αναγραφόμενη ημερομηνία καταγραφής. Σε περίπτωση μη συμμόρφωσης προς τις διατάξεις του αρ. 28 α του Κ.Ν. 2190/1920 όπως ισχύει, ο εν λόγω μέτοχος μετέχει στην Έκτακτη Γενική Συνέλευση μόνο μετά από άδεια αυτής. Η άσκηση των εν λόγω δικαιωμάτων δεν προϋποθέτει τη δέσμευση των μετοχών του δικαιούχου ούτε την τήρηση άλλης ανάλογης διαδικασίας, η οποία περιορίζει τη δυνατότητα πώλησης και μεταβίβασης αυτών κατά το χρονικό διάστημα που μεσολαβεί ανάμεσα στην ημερομηνία καταγραφής και στην ημερομηνία της Έκτακτης Γενικής Συνέλευσης. Β. Δικαιώματα Μειοψηφίας Μετόχων - Σύμφωνα με το άρθρο 39 παρ. 2, 2α, 4 και 5 του Κ.Ν. 2190/1920 οι μέτοχοι έχουν τα ακόλουθα δικαιώματα: (α) Με αίτηση μετόχων που εκπροσωπούν το ένα εικοστό (1/20) του καταβεβλημένου μετοχικού κεφαλαίου, το Διοικητικό Συμβούλιο της Εταιρείας υποχρεούται να εγγράψει στην ημερήσια διάταξη της Έκτακτης Γενικής Συνέλευσης πρόσθετα θέματα, εάν η σχετική αίτηση περιέλθει στο Διοικητικό Συμβούλιο μέχρι την 05/01/2016, δηλ. δεκαπέντε (15) τουλάχιστον ημέρες πριν από την Έκτακτη Γενική Συνέλευση. Η αίτηση για την εγγραφή πρόσθετων θεμάτων στην ημερήσια διάταξη συνοδεύεται από αιτιολόγηση ή από σχέδιο απόφασης προς έγκριση στη Γενική Συνέλευση και η αναθεωρημένη ημερήσια διάταξη δημοσιοποιείται με τον ίδιο τρόπο όπως η προηγούμενη ημερήσια διάταξη, στις

07/01/2016, δηλ. δεκατρείς (13) ημέρες πριν από την ημερομηνία της Έκτακτης Γενικής Συνέλευσης και ταυτόχρονα τίθεται στη διάθεση των μετόχων στην ιστοσελίδα της Εταιρείας ([www.domaine-lazaridi.gr](http://www.domaine-lazaridi.gr)), μαζί με την αιτιολόγηση ή το σχέδιο απόφασης που έχει υποβληθεί από τους μετόχους κατά τα προβλεπόμενα στο άρθρο 27 παρ. 3 του Κ.Ν. 2190/1920. (β) Με αίτηση μετόχων που εκπροσωπούν το ένα εικοστό (1/20) του καταβεβλημένου μετοχικού κεφαλαίου, το Διοικητικό Συμβούλιο θέτει στη διάθεση των μετόχων κατά τα οριζόμενα στο άρθρο 27 παρ. 3 του Κ.Ν. 2190/1920, το αργότερο μέχρι την 14/01/2016, δηλ. έξι (6) τουλάχιστον ημέρες πριν από την ημερομηνία της Γενικής Συνέλευσης, σχέδια αποφάσεων για θέματα που έχουν περιληφθεί στην αρχική ή την αναθεωρημένη ημερήσια διάταξη, αν η σχετική αίτηση περιέλθει στο Διοικητικό Συμβούλιο μέχρι την 13/01/2016, δηλ. επτά (7) τουλάχιστον ημέρες πριν από την ημερομηνία της Γενικής Συνέλευσης. (γ) Μετά από αίτηση οποιουδήποτε μετόχου που υποβάλλεται στην Εταιρεία μέχρι τις 14/01/2016, δηλ. πέντε (5) τουλάχιστον πλήρεις ημέρες πριν από τη Γενική Συνέλευση, το Διοικητικό Συμβούλιο υποχρεούται να παρέχει στη Γενική Συνέλευση τις αιτούμενες συγκεκριμένες πληροφορίες για τις υποθέσεις της Εταιρείας, στο μέτρο που αυτές είναι χρήσιμες για την πραγματική εκτίμηση των θεμάτων της ημερήσιας διάταξης. Το Διοικητικό Συμβούλιο μπορεί να αρνηθεί την παροχή των πληροφοριών για αποχρώντα ουσιώδη λόγο, ο οποίος αναγράφεται στα πρακτικά. Το Διοικητικό Συμβούλιο μπορεί να απαντήσει ενιαία σε αιτήσεις μετόχων με το ίδιο περιεχόμενο. Υποχρέωση παροχής πληροφοριών δεν υφίσταται όταν οι σχετικές πληροφορίες διατίθενται ήδη στην ιστοσελίδα της Εταιρείας, ιδίως με την μορφή ερωτήσεων και απαντήσεων. (δ) Μετά από αίτηση μετόχων που εκπροσωπούν το ένα πέμπτο (1/5) του καταβεβλημένου μετοχικού κεφαλαίου, η οποία υποβάλλεται στην Εταιρεία μέχρι τις 14/01/2016, δηλ. πέντε (5) τουλάχιστον πλήρεις ημέρες πριν από τη Γενική Συνέλευση, το Διοικητικό Συμβούλιο υποχρεούται να παρέχει στη Γενική Συνέλευση πληροφορίες για την πορεία των εταιρικών υποθέσεων και την περιουσιακή κατάσταση της Εταιρείας. Το Διοικητικό Συμβούλιο μπορεί να αρνηθεί την παροχή των πληροφοριών για αποχρώντα ουσιώδη λόγο, ο οποίος αναγράφεται στα πρακτικά. Αντίστοιχες προθεσμίες για τυχόν άσκηση δικαιωμάτων μειοψηφίας των μετόχων ισχύουν και σε περίπτωση Επαναληπτικών Γενικών Συνελεύσεων. Σε όλες τις ανωτέρω αναφερόμενες περιπτώσεις οι αιτούντες μέτοχοι οφείλουν να αποδεικνύουν τη μετοχική τους ιδιότητα και τον αριθμό των μετοχών που κατέχουν κατά την άσκηση του σχετικού δικαιώματος. Τέτοια απόδειξη αποτελεί και η προσκόμιση βεβαίωσης από την Ε.Χ.Α.Ε. όπου τηρούνται οι κινητές αξίες ή η πιστοποίηση της μετοχικής ιδιότητας με απευθείας ηλεκτρονική σύνδεση της Εταιρείας με τα αρχεία της Ε.Χ.Α.Ε. Γ. Διαδικασία για την άσκηση δικαιώματος ψήφου μέσω αντιπροσώπου - Ο μέτοχος συμμετέχει στην Έκτακτη Γενική Συνέλευση και ψηφίζει είτε αυτοπροσώπως είτε μέσω αντιπροσώπων. Κάθε μέτοχος φυσικό ή νομικό πρόσωπο μπορεί να διορίζει μέχρι τρεις (3) αντιπροσώπους για μία και μόνη Γενική Συνέλευση ή για όσες Συνελεύσεις λάβουν χώρα εντός ορισμένου χρόνου. Ωστόσο, αν ο μέτοχος κατέχει μετοχές της Εταιρείας, οι οποίες εμφανίζονται σε περισσότερους του ενός λογαριασμούς αξιών, ο περιορισμός αυτός δεν εμποδίζει τον εν λόγω μέτοχο να ορίζει διαφορετικούς αντιπροσώπους για τις μετοχές που εμφανίζονται στον κάθε λογαριασμό αξιών σε σχέση με την Έκτακτη Γενική Συνέλευση. Αντιπρόσωπος που ενεργεί για περισσότερους μετόχους μπορεί να ψηφίζει διαφορετικά για κάθε μέτοχο. Ο Αντιπρόσωπος ψηφίζει σύμφωνα με τις οδηγίες του Μετόχου, εφόσον υφίστανται και υποχρεούται να αρχικοθετεί τις οδηγίες ψήφου για τουλάχιστον ένα (1) χρόνο από την υποβολή του Πρακτικού της Γενικής Συνέλευσης στην αρμόδια Αρχή ή εάν η Απόφαση υποβάλλεται σε δημοσιότητα από την καταχώρησή της στο Μητρώο Ανωνύμων Εταιρειών. Η μη συμμόρφωση του Αντιπροσώπου με τις οδηγίες που έχει λάβει δεν επηρεάζει το κύρος των αποφάσεων της Γενικής Συνέλευσης ακόμη και αν η ψήφος του Αντιπροσώπου ήταν αποφασιστική για τη λήψη τους. Ο αντιπρόσωπος μετόχου υποχρεούται να γνωστοποιεί στην Εταιρεία, πριν από την έναρξη της συνεδρίασης της Έκτακτης Γενικής Συνέλευσης, κάθε συγκεκριμένο γεγονός, το οποίο μπορεί να είναι χρήσιμο στους μετόχους για την αξιολόγηση του κινδύνου να εξυπηρετήσει ο αντιπρόσωπος άλλα συμφέροντα πλην των συμφερόντων του αντιπροσωπευόμενου μετόχου. Κατά την έννοια της παρούσας παραγράφου, μπορεί να προκύπτει σύγκρουση συμφερόντων ιδίως όταν ο αντιπρόσωπος: (α) είναι μέτοχος που ασκεί τον έλεγχο της Εταιρείας ή είναι άλλο νομικό πρόσωπο ή οντότητα η οποία ελέγχεται από το μέτοχο αυτόν, (β) είναι μέλος του Διοικητικού Συμβουλίου ή της εν γένει διοίκησης της Εταιρείας ή μετόχου που ασκεί τον έλεγχο της Εταιρείας ή άλλου νομικού προσώπου ή οντότητας που ελέγχεται από μέτοχο ο οποίος ασκεί τον έλεγχο της Εταιρείας, (γ) είναι υπάλληλος ή ορκωτός ελεγκτής της Εταιρείας ή μετόχου που ασκεί τον έλεγχο της Εταιρείας, ή άλλου νομικού προσώπου ή οντότητας που ελέγχεται από μέτοχο, ο οποίος ασκεί τον έλεγχο της Εταιρείας, (δ) είναι σύζυγος ή συγγενής πρώτου βαθμού με ένα από τα φυσικά πρόσωπα που αναφέρονται στις ως άνω περιπτώσεις (α) έως (γ). Ο διορισμός και η ανάκληση αντιπροσώπου του μετόχου γίνεται εγγράφως και κοινοποιείται στην Εταιρεία με τον ίδιο τύπο, τουλάχιστον τρεις (3) ημέρες πριν από την ημερομηνία συνεδρίασης της Έκτακτης Γενικής Συνέλευσης. Η Εταιρεία διαθέτει στην ιστοσελίδα της ([www.domaine-lazaridi.gr](http://www.domaine-lazaridi.gr)) το έντυπο που πρέπει να χρησιμοποιηθεί για τον διορισμό αντιπροσώπου. Το έντυπο αυτό κατατίθεται συμπληρωμένο και υπογεγραμμένο από το μέτοχο στο Τμήμα Εξυπηρέτησης Μετόχων της Εταιρείας στη διεύθυνση: Αδριανή Ν. Δράμας ή αποστέλλεται στο fax: 2521082320 τρεις (3) τουλάχιστον ημέρες πριν από την ημερομηνία της Έκτακτης Γενικής Συνέλευσης. Ο δικαιούχος καλείται να μεριμνά για την επιβεβαίωση της επιτυχούς αποστολής του εντύπου διορισμού αντιπροσώπου και της παραλαβής του από την Εταιρεία, καλώντας στο τηλέφωνο: 2521082348. Δ. ΔΙΑΘΕΣΙΜΑ ΕΓΓΡΑΦΑ & ΠΛΗΡΟΦΟΡΙΕΣ - Οι πληροφορίες του άρθρου 27 παρ. 3 του Κ.Ν. 2190/1920 θα διατίθενται σε ηλεκτρονική μορφή στην ιστοσελίδα της Εταιρείας ([www.domaine-lazaridi.gr](http://www.domaine-lazaridi.gr)). Το πλήρες κείμενο των τυχόν εγγράφων και σχεδίων αποφάσεων που προβλέπονται στο άρθρο 27 παρ. 3 περιπτώσεις γ' και δ' του Κ.Ν. 2190/1920 θα διατίθεται και σε έγχαρτη μορφή στα γραφεία του Τμήματος Εξυπηρέτησης Μετόχων της Εταιρείας στη διεύθυνση: Αδριανή Ν. Δράμας.

#### ΚΟΥΜΠΑΣ Α.Ε. ΣΥΜΜΕΤΟΧΩΝ

Έκτακτη Γενική Συνέλευση την 26/01/2016, ημέρα Τρίτη και ώρα 12:00 μ.μ., στα γραφεία της Εταιρείας επί της Λ. Κηφισίας 100 και Μαραθωνοδρόμου 83 στο Μαρούσι, για να αποφασίσουν επί των ακόλουθων θεμάτων της ημερήσιας διάταξης:

1. Διάλυση της Εταιρείας και θέση της σε εκκαθάριση.
2. Διορισμός εκκαθαριστών.

Σε περίπτωση που κατά την ως άνω συνεδρίαση, δεν επιτευχθεί η απαιτούμενη από το καταστατικό και το νόμο απαρτία για τη λήψη απόφασης επί όλων ή μερικών εκ των ανωτέρω θεμάτων της ημερήσιας διάταξης, καλούνται οι μέτοχοι της Εταιρείας σε Α' Επαναληπτική Γενική Συνέλευση που θα συνέλθει στις 08/02/2016, ημέρα Δευτέρα και ώρα 12:00 μ.μ., στον ίδιο ως άνω τόπο για λήψη αποφάσεων επί των εν λόγω θεμάτων. Σε περίπτωση που κατά την Α' Επαναληπτική Γενική Συνέλευση, δεν επιτευχθεί η απαιτούμενη από το καταστατικό και το νόμο απαρτία για τη λήψη απόφασης επί όλων ή μερικών εκ των ανωτέρω θεμάτων της ημερήσιας διάταξης, καλούνται οι μέτοχοι της Εταιρείας σε Β' Επαναληπτική Γενική Συνέλευση που θα συνέλθει στις 19/02/2016, ημέρα Παρασκευή και ώρα 12:00 μ.μ., στον ίδιο ως άνω τόπο για λήψη αποφάσεων επί των εν λόγω θεμάτων. Σύμφωνα με το άρθρο 26 παρ. 2β του κ.ν. 2190/1920, όπως ισχύει μετά την τροποποίησή του από το άρθρο 3 του ν. 3884/2010, η Εταιρεία ενημερώνει τους μετόχους για τα ακόλουθα: Α. ΔΙΚΑΙΩΜΑ ΣΥΜΜΕΤΟΧΗΣ ΚΑΙ ΨΗΦΟΥ - Στην Έκτακτη Γενική Συνέλευση δικαιούται να συμμετάσχει όποιος εμφανίζεται ως μέτοχος στα αρχεία του Συστήματος Αύλων Τίτλων που διαχειρίζεται η «Ελληνικά Χρηματιστήρια Α.Ε.» (Ε.Χ.Α.Ε.), στο οποίο

τηρούνται οι κινητές αξίες (μετοχές) της Εταιρείας. Η απόδειξη της μετοχικής ιδιότητας γίνεται με την προσκόμιση σχετικής έγγραφης βεβαίωσης του ως άνω φορέα ή εναλλακτικά, με απευθείας ηλεκτρονική σύνδεση της Εταιρείας με τα αρχεία του εν λόγω φορέα. Η ιδιότητα του μετόχου πρέπει να υφίσταται κατά την 21.01.2016 (ημερομηνία καταγραφής), ήτοι κατά την έναρξη της πέμπτης (5ης) ημέρας πριν από την ημέρα συνεδρίασης της Γενικής Συνέλευσης της 26.01.2016, και η σχετική βεβαίωση ή η ηλεκτρονική πιστοποίηση σχετικά με την μετοχική ιδιότητα πρέπει να περιέλθει στην Εταιρεία το αργότερο την 23.01.2016, ήτοι την τρίτη (3η) ημέρα πριν από τη συνεδρίαση της Γενικής Συνέλευσης. Έναντι της Εταιρείας θεωρείται ότι έχει δικαίωμα συμμετοχής και ψήφου στη Γενική Συνέλευση μόνον όποιος φέρει την ιδιότητα του μετόχου κατά την αντίστοιχη ημερομηνία καταγραφής. Σε περίπτωση μη συμμόρφωσης προς τις διατάξεις του άρθρου 28α του κ.ν. 2190/1920, ο εν λόγω μέτοχος μετέχει στη Γενική Συνέλευση μόνο μετά από άδεια της. Σημειώνεται ότι η άσκηση των εν λόγω δικαιωμάτων (συμμετοχής και ψήφου) δεν προϋποθέτει την δέσμευση των μετοχών του δικαιούχου ούτε την τήρηση άλλης ανάλογης διαδικασίας, η οποία περιορίζει την δυνατότητα πώλησης και μεταβίβασης αυτών κατά το χρονικό διάστημα που μεσολαβεί ανάμεσα στην ημερομηνία καταγραφής και στην ημερομηνία της Γενικής Συνέλευσης.

**Β. ΔΙΚΑΙΩΜΑΤΑ ΜΕΙΟΨΗΦΙΑΣ ΤΩΝ ΜΕΤΟΧΩΝ - (α)** Με αίτηση μετόχων που εκπροσωπούν το ένα εικοστό (1/20) του καταβεβλημένου μετοχικού κεφαλαίου, το Διοικητικό Συμβούλιο της Εταιρείας υποχρεούται να εγγράψει στην ημερήσια διάταξη της Γενικής Συνέλευσης πρόσθετα θέματα, εάν η σχετική αίτηση περιέλθει στο Διοικητικό Συμβούλιο μέχρι την 12.01.2016 δηλ. δέκα πέντε (15) τουλάχιστον ημέρες πριν από την Έκτακτη Γενική Συνέλευση. Η αίτηση για την εγγραφή πρόσθετων θεμάτων στην ημερήσια διάταξη συνοδεύεται από αιτιολόγηση ή από σχέδιο απόφασης προς έγκριση στη Γενική Συνέλευση και η αναθεωρημένη ημερήσια διάταξη δημοσιοποιείται με τον ίδιο τρόπο όπως η προηγούμενη ημερήσια διάταξη, στις 14.01.2016, δηλ. δέκα τρεις (13) ημέρες πριν από την ημερομηνία της Έκτακτης Γενικής Συνέλευσης και ταυτόχρονα τίθεται στη διάθεση των μετόχων στην ιστοσελίδα της Εταιρείας (ιδ. κατωτέρω), μαζί με την αιτιολόγηση ή το σχέδιο απόφασης που έχει υποβληθεί από τους μετόχους κατά τα προβλεπόμενα στο άρθρο 27 παρ. 3 του κ.ν. 2190/1920.

**(β)** Με αίτηση μετόχων που εκπροσωπούν το ένα εικοστό (1/20) του καταβεβλημένου μετοχικού κεφαλαίου, το Διοικητικό Συμβούλιο θέτει στη διάθεση των μετόχων κατά τα οριζόμενα στο άρθρο 27 παρ. 3 του κ.ν. 2190/1920, το αργότερο μέχρι την 20.01.2016, ήτοι έξι (6) τουλάχιστον ημέρες πριν από την ημερομηνία της Γενικής Συνέλευσης, σχέδια αποφάσεων για θέματα που έχουν περιληφθεί στην αρχική ή την αναθεωρημένη ημερήσια διάταξη, αν η σχετική αίτηση περιέλθει στο Διοικητικό Συμβούλιο μέχρι την 19.01.2016, δηλ. επτά (7) τουλάχιστον ημέρες πριν από την ημερομηνία της Γενικής Συνέλευσης.

**(γ)** Μετά από αίτηση οποιουδήποτε μετόχου που υποβάλλεται στην Εταιρεία μέχρι τις 20.01.2016, δηλ. πέντε (5) τουλάχιστον πλήρεις ημέρες πριν από τη Γενική Συνέλευση, το Διοικητικό Συμβούλιο υποχρεούται να παρέχει στη Γενική Συνέλευση τις απαιτούμενες συγκεκριμένες πληροφορίες για τις υποθέσεις της Εταιρείας, στο μέτρο που αυτές είναι χρήσιμες για την πραγματική εκτίμηση των θεμάτων της ημερήσιας διάταξης. Το Διοικητικό Συμβούλιο μπορεί να αρνηθεί την παροχή των πληροφοριών για αποχρώντα ουσιώδη λόγο, ο οποίος αναγράφεται στα πρακτικά. Το Διοικητικό Συμβούλιο μπορεί να απαντήσει ενιαία σε αιτήσεις μετόχων με το ίδιο περιεχόμενο. Υποχρέωση παροχής πληροφοριών δεν υφίσταται όταν οι σχετικές πληροφορίες διατίθενται ήδη στην ιστοσελίδα της Εταιρείας, ιδίως με την μορφή ερωτήσεων και απαντήσεων.

**(δ)** Μετά από αίτηση μετόχων που εκπροσωπούν το ένα πέμπτο (1/5) του καταβεβλημένου μετοχικού κεφαλαίου, η οποία υποβάλλεται στην Εταιρεία μέχρι τις 20.01.2016, δηλ. πέντε (5) τουλάχιστον πλήρεις ημέρες πριν από τη Γενική Συνέλευση, το Διοικητικό Συμβούλιο υποχρεούται να παρέχει στη Γενική Συνέλευση πληροφορίες για την πορεία των εταιρικών υποθέσεων και την περιουσιακή κατάσταση της Εταιρείας. Το Διοικητικό Συμβούλιο μπορεί να αρνηθεί την παροχή των πληροφοριών για αποχρώντα ουσιώδη λόγο, ο οποίος αναγράφεται στα πρακτικά. Αντίστοιχες προθεσμίες για τυχόν άσκηση δικαιωμάτων μειοψηφίας των μετόχων ισχύουν και σε περίπτωση Επαναληπτικών Γενικών Συνελεύσεων. Σε όλες τις ανωτέρω αναφερόμενες περιπτώσεις οι αιτούντες μέτοχοι οφείλουν να αποδεικνύουν τη μετοχική τους ιδιότητα και τον αριθμό των μετοχών που κατέχουν κατά την άσκηση του σχετικού δικαιώματος. Τέτοια απόδειξη αποτελεί και η προσκόμιση βεβαίωσης από τον φορέα στον οποίο τηρούνται οι οικείες κινητές αξίες ή η πιστοποίηση της μετοχικής ιδιότητας με απευθείας ηλεκτρονική σύνδεση φορέα και Εταιρείας.

**Γ. ΔΙΑΔΙΚΑΣΙΑ ΓΙΑ ΤΗΝ ΑΣΚΗΣΗ ΔΙΚΑΙΩΜΑΤΟΣ ΨΗΦΟΥ ΜΕΣΩ ΑΝΤΙΠΡΟΣΩΠΟΥ -** Ο μέτοχος συμμετέχει στη Γενική Συνέλευση και ψηφίζει είτε αυτοπροσώπως είτε μέσω αντιπροσώπων. Κάθε μέτοχος μπορεί να διορίζει μέχρι τρεις (3) αντιπροσώπους. Νομικά πρόσωπα μετέχουν στη Γενική Συνέλευση ορίζοντας ως εκπροσώπους τους μέχρι τρία (3) φυσικά πρόσωπα. Ωστόσο, αν ο μέτοχος κατέχει μετοχές της Εταιρείας, οι οποίες εμφανίζονται σε περισσότερους του ενός λογαριασμούς αξιών, ο περιορισμός αυτός δεν εμποδίζει τον εν λόγω μέτοχο να ορίζει διαφορετικούς αντιπροσώπους για τις μετοχές που εμφανίζονται στον κάθε λογαριασμό αξιών σε σχέση με τη Γενική Συνέλευση. Αντιπρόσωπος που ενεργεί για περισσότερους μετόχους μπορεί να ψηφίζει διαφορετικά για κάθε μέτοχο. Ο αντιπρόσωπος μετόχου υποχρεούται να γνωστοποιεί στην Εταιρεία, πριν από την έναρξη της συνεδρίασης της Γενικής Συνέλευσης, κάθε συγκεκριμένο γεγονός, το οποίο μπορεί να είναι χρήσιμο στους μετόχους για την αξιολόγηση του κινδύνου να εξυπηρετήσει ο αντιπρόσωπος άλλα συμφέροντα πλην των συμφερόντων του αντιπροσωπευόμενου μετόχου. Κατά την έννοια της παρούσας παραγράφου, μπορεί να προκύπτει σύγκρουση συμφερόντων ιδίως όταν ο αντιπρόσωπος: α) είναι μέτοχος που ασκεί τον έλεγχο της Εταιρείας ή είναι άλλο νομικό πρόσωπο ή οντότητα η οποία ελέγχεται από το μέτοχο αυτόν, β) είναι μέλος του Διοικητικού Συμβουλίου ή της εν γένει διοίκησης της Εταιρείας ή μετόχου που ασκεί τον έλεγχο της Εταιρείας, ή άλλου νομικού προσώπου ή οντότητας που ελέγχεται από μέτοχο ο οποίος ασκεί τον έλεγχο της Εταιρείας, γ) είναι υπάλληλος ή ορκωτός ελεγκτής της Εταιρείας ή μετόχου που ασκεί τον έλεγχο της Εταιρείας, ή άλλου νομικού προσώπου ή οντότητας που ελέγχεται από μέτοχο, ο οποίος ασκεί τον έλεγχο της Εταιρείας, δ) είναι σύζυγος ή συγγενής πρώτου βαθμού με ένα από τα φυσικά πρόσωπα που αναφέρονται στις ως άνω περιπτώσεις (α) έως (γ). Ο διορισμός και η ανάκληση αντιπροσώπου του μετόχου γίνεται εγγράφως και κοινοποιείται στην Εταιρεία με τους ίδιους τύπους, τουλάχιστον τρεις (3) ημέρες πριν από την ημερομηνία συνεδρίασης της Γενικής Συνέλευσης (Λ. Κηφισίας 100 & Μαραθωνοδρόμου 83, Μαρούσι Αττικής). Η Εταιρεία θα καταστήσει διαθέσιμο στην ιστοσελίδα της ([www.koumbas.gr](http://www.koumbas.gr)) το έντυπο που μπορεί να χρησιμοποιηθεί για το διορισμό αντιπροσώπου. Το έντυπο αυτό κατατίθεται συμπληρωμένο και υπογεγραμμένο από τον μέτοχο στο Τμήμα Εξυπηρέτησης Μετόχων της Εταιρείας στη διεύθυνση: Λ. Κηφισίας 100 & Μαραθωνοδρόμου 83, Μαρούσι Αττικής, 4ος όροφος ή αποστέλλεται στο fax: 210-6140211 τρεις (3) τουλάχιστον ημέρες πριν από την ημερομηνία της Γενικής Συνέλευσης. Ο δικαιούχος καλείται να μεριμνά για την επιβεβαίωση της επιτυχούς αποστολής του εντύπου διορισμού αντιπροσώπου και της παραλαβής του από την Εταιρεία, καλώντας στο τηλέφωνο: 210 - 8123731. Το Καταστατικό της Εταιρείας δεν προβλέπει τη δυνατότητα συμμετοχής στη Γενική Συνέλευση με ηλεκτρονικά μέσα χωρίς τη φυσική παρουσία των μετόχων στον τόπο διεξαγωγής της ή τη δυνατότητα εξ αποστάσεως συμμετοχής των μετόχων στην ψηφοφορία.

**Δ. ΔΙΑΘΕΣΙΜΑ ΕΓΓΡΑΦΑ & ΠΛΗΡΟΦΟΡΙΕΣ -** Οι πληροφορίες του άρθρου 27 παρ. 3 του Κ.Ν. 2190/1920 συμπεριλαμβανομένης της πρόσκλησης για σύγκληση της Γενικής Συνέλευσης, του εντύπου διορισμού αντιπροσώπου και του σχεδίου απόφασης για το θέμα της ημερήσιας διάταξης, καθώς και πληρέστερες πληροφορίες σχετικά με την άσκηση των δικαιωμάτων μειοψηφίας των παραγράφων 2, 2α, 4 και 5 του άρθρου 39 του Κ.Ν. 2190/1920, διατίθενται σε ηλεκτρονική μορφή στην ιστοσελίδα της Εταιρείας [www.koumbas.gr](http://www.koumbas.gr). Το πλήρες κείμενο των σχεδίων

αποφάσεων και τυχόν εγγράφων που προβλέπονται στο άρθρο 27 παρ. 3 περιπτώσεις γ' και δ' του κ.ν. 2190/1920 θα διατίθεται σε έγκυρη μορφή στα γραφεία του Τμήματος Εξυπηρέτησης Μετόχων της Εταιρείας στη διεύθυνση: Λ. Κηφισίας 100 & Μαραθωνοδρόμου 83, Μαρούσι Αττικής, 4ος όροφος.

### **ΕΛΛ. ΒΙΟΜ. ΖΑΧΑΡΗΣ Α.Ε.**

**Έκτακτη Γενική Συνέλευση, στις 29/01/2016, ημέρα Παρασκευή και ώρα 11:00 π.μ., στα γραφεία της έδρας της εταιρείας, Μητροπόλεως 34, 5ος όροφος, Θεσσαλονίκη, με ΘΕΜΑΤΑ ΗΜΕΡΗΣΙΑΣ ΔΙΑΤΑΞΗΣ:**

1. ΕΚΛΟΓΗ ΝΕΟΥ ΔΙΟΙΚΗΤΙΚΟΥ ΣΥΜΒΟΥΛΙΟΥ
2. ΟΡΙΣΜΟΣ - ΕΚΛΟΓΗ ΑΝΕΞΑΡΤΗΤΩΝ ΜΕΛΩΝ
3. ΟΡΙΣΜΟΣ - ΕΚΛΟΓΗ ΜΕΛΩΝ ΕΠΙΤΡΟΠΗΣ ΕΛΕΓΧΟΥ

Σε περίπτωση μη επίτευξης της απαιτούμενης εκ του νόμου απαρτίας για την λήψη απόφασης επί των θεμάτων της ημερησίας διάταξης, η τυχόν Α' Επαναληπτική Έκτακτη Γενική Συνέλευση θα συνέλθει την 12 Φεβρουαρίου 2016, ημέρα Παρασκευή και ώρα 11:00 π.μ. στον ίδιο χώρο, με τα ίδια θέματα ημερησίας διάταξης. Σύμφωνα με τα άρθρα 26 παρ. 2β και 28α του κ.ν. 2190/1920, όπως ισχύουν μετά την τροποποίησή τους από τα άρθρα 3 και 6 του ν. 3884/2010, η Εταιρεία ενημερώνει τους μετόχους για τα ακόλουθα: Α. ΔΙΚΑΙΩΜΑ ΣΥΜΜΕΤΟΧΗΣ ΚΑΙ ΨΗΦΟΥ - Στην Έκτακτη Γενική Συνέλευση δικαιούται να συμμετάσχει όποιος εμφανίζεται ως μέτοχος στα αρχεία του Συστήματος Άυλων Τίτλων που διαχειρίζεται η «Ελληνικά Χρηματιστήρια Α.Ε.» (Ε.Χ.Α.Ε.), στο οποίο τηρούνται οι κινητές αξίες (μετοχές) της Εταιρείας. Η απόδειξη της μετοχικής ιδιότητας γίνεται με την προσκόμιση σχετικής έγγραφης βεβαίωσης του ως άνω φορέα ή εναλλακτικά, με απευθείας ηλεκτρονική σύνδεση της Εταιρείας με τα αρχεία του εν λόγω φορέα. Η ιδιότητα του μετόχου πρέπει να υφίσταται κατά την 24.01.2016 (ημερομηνία καταγραφής) ήτοι κατά την έναρξη της πέμπτης (5ης) ημέρας πριν από την ημέρα συνεδρίασης της Έκτακτης Γενικής Συνέλευσης της 29.01.2016, και η σχετική βεβαίωση ή η ηλεκτρονική πιστοποίηση σχετικά με την μετοχική ιδιότητα πρέπει να περιέλθει στην Εταιρεία το αργότερο την 26.01.2016, ήτοι την τρίτη (3η) ημέρα πριν από τη συνεδρίαση της ως άνω Γενικής Συνέλευσης. Για την Α' Επαναληπτική Έκτακτη Γενική Συνέλευση η ιδιότητα του μετόχου πρέπει να υφίσταται κατά την έναρξη της 08.02.2016 (ημερομηνία καταγραφής Α' Επαναληπτικής Έκτακτης Γενικής Συνέλευσης), ήτοι της τέταρτης (4ης) ημέρας πριν από την ημερομηνία συνεδρίασης της Α' Επαναληπτικής Έκτακτης Γενικής Συνέλευσης της 12.02.2016 η δε σχετική έγγραφη βεβαίωση ή η ηλεκτρονική πιστοποίηση σχετικά με την μετοχική ιδιότητα πρέπει να περιέλθει στην Εταιρεία το αργότερο την 09.02.2016 ήτοι την τρίτη (3η) ημέρα πριν από την συνεδρίαση της ως άνω Γενικής Συνέλευσης. Έναντι της Εταιρείας θεωρείται ότι έχει δικαίωμα συμμετοχής και ψήφου στη Έκτακτη Γενική Συνέλευση μόνον όποιος φέρει την ιδιότητα του μετόχου κατά την αντίστοιχη ημερομηνία καταγραφής. Σε περίπτωση μη συμμόρφωσης προς τις διατάξεις του άρθρου 28α του κ.ν. 2190/1920, ο εν λόγω μέτοχος μετέχει στη Έκτακτη Γενική Συνέλευση μόνο μετά από άδεια της. Σημειώνεται ότι η άσκηση των εν λόγω δικαιωμάτων (συμμετοχής και ψήφου) δεν προϋποθέτει την δέσμευση των μετόχων του δικαιούχου ούτε την τήρηση άλλης ανάλογης διαδικασίας, η οποία περιορίζει την δυνατότητα πώλησης και μεταβίβασης αυτών κατά το χρονικό διάστημα που μεσολαβεί ανάμεσα στην ημερομηνία καταγραφής και στην ημερομηνία της Έκτακτης Γενικής Συνέλευσης. Β. ΔΙΚΑΙΩΜΑΤΑ ΜΕΙΟΨΗΦΙΑΣ ΤΩΝ ΜΕΤΟΧΩΝ - (α) Με αίτηση μετόχων που εκπροσωπούν το ένα εικοστό (1/20) του καταβεβλημένου μετοχικού κεφαλαίου, το Διοικητικό Συμβούλιο της Εταιρείας υποχρεούται να εγγράψει στην ημερήσια διάταξη της Γενικής Συνέλευσης πρόσθετα θέματα, εάν η σχετική αίτηση περιέλθει στο Διοικητικό Συμβούλιο μέχρι την 14.01.2016 δηλ. δέκα πέντε (15) τουλάχιστον ημέρες πριν από τη Έκτακτη Γενική Συνέλευση. Η αίτηση για την εγγραφή πρόσθετων θεμάτων στην ημερήσια διάταξη συνοδεύεται από αιτιολόγηση ή από σχέδιο απόφασης προς έγκριση στη Γενική Συνέλευση και η αναθεωρημένη ημερήσια διάταξη δημοσιοποιείται με τον ίδιο τρόπο όπως η προηγουμένη ημερήσια διάταξη, στις 12.01.2016, δηλ. δέκα τρεις (13) ημέρες πριν από την ημερομηνία της Γενικής Συνέλευσης και ταυτόχρονα τίθεται στη διάθεση των μετόχων στην ιστοσελίδα της Εταιρείας [www.ebz.gr](http://www.ebz.gr), μαζί με την αιτιολόγηση ή το σχέδιο απόφασης που έχει υποβληθεί από τους μετόχους κατά τα προβλεπόμενα στο άρθρο 27 παρ. 3 του κ.ν. 2190/1920. (β) Με αίτηση μετόχων που εκπροσωπούν το ένα εικοστό (1/20) του καταβεβλημένου μετοχικού κεφαλαίου, το Διοικητικό Συμβούλιο θέτει στη διάθεση των μετόχων κατά τα οριζόμενα στο άρθρο 27 παρ. 3 του κ.ν. 2190/1920, το αργότερο μέχρι την 23.01.2016, ήτοι έξι (6) τουλάχιστον ημέρες πριν από την ημερομηνία της Γενικής Συνέλευσης, σχέδια αποφάσεων για θέματα που έχουν περιληφθεί στην αρχική ή την αναθεωρημένη ημερήσια διάταξη, αν η σχετική αίτηση περιέλθει στο Διοικητικό Συμβούλιο μέχρι την 22.01.2016, δηλ. επτά (7) τουλάχιστον ημέρες πριν από την ημερομηνία της Γενικής Συνέλευσης. (γ) Μετά από αίτηση οποιουδήποτε μετόχου που υποβάλλεται στην Εταιρεία μέχρι τις 23.01.2016, δηλ. πέντε (5) τουλάχιστον πλήρεις ημέρες πριν από τη Γενική Συνέλευση, το Διοικητικό Συμβούλιο υποχρεούται να παρέχει στη Γενική Συνέλευση τις απαιτούμενες συγκεκριμένες πληροφορίες για τις υποθέσεις της Εταιρείας, στο μέτρο που αυτές είναι χρήσιμες για την πραγματική εκτίμηση των θεμάτων της ημερησίας διάταξης. Το Διοικητικό Συμβούλιο μπορεί να απαντήσει ενιαία σε απαντήσεις μετόχων με το ίδιο περιεχόμενο. Υποχρέωση παροχής πληροφοριών δεν υφίσταται όταν οι σχετικές πληροφορίες διατίθενται ήδη στην ιστοσελίδα της Εταιρείας, ιδίως με την μορφή ερωτήσεων και απαντήσεων. Επίσης, με αίτηση μετόχων που εκπροσωπούν το ένα εικοστό (1/20) του καταβεβλημένου μετοχικού κεφαλαίου, το Διοικητικό Συμβούλιο υποχρεούται να ανακοινώνει στη Γενική Συνέλευση τα ποσά που, κατά την τελευταία διετία, καταβλήθηκαν σε κάθε μέλος του Διοικητικού Συμβουλίου ή τους Διευθυντές της εταιρείας, καθώς και κάθε παροχή προς τα πρόσωπα αυτά από οποιαδήποτε αιτία ή σύμβαση της εταιρείας με αυτούς. Σε όλες τις ανωτέρω περιπτώσεις το Διοικητικό Συμβούλιο μπορεί να αρνηθεί την παροχή των πληροφοριών για αποχρώντα ουσιώδη λόγο, ο οποίος αναγράφεται στα πρακτικά. (δ) Μετά από αίτηση μετόχων που εκπροσωπούν το ένα πέμπτο (1/5) του καταβεβλημένου μετοχικού κεφαλαίου, η οποία υποβάλλεται στην Εταιρεία μέχρι τις 23.01.2016, δηλ. πέντε (5) τουλάχιστον πλήρεις ημέρες πριν από τη Γενική Συνέλευση, το Διοικητικό Συμβούλιο υποχρεούται να παρέχει στη Γενική Συνέλευση πληροφορίες για την πορεία των εταιρικών υποθέσεων και την περιουσιακή κατάσταση της Εταιρείας. Το Διοικητικό Συμβούλιο μπορεί να αρνηθεί την παροχή των πληροφοριών για αποχρώντα ουσιώδη λόγο, ο οποίος αναγράφεται στα πρακτικά. Αντίστοιχες προθεσμίες για τυχόν άσκηση δικαιωμάτων μειοψηφίας των μετόχων ισχύουν και σε περίπτωση Επαναληπτικών Γενικών Συνελεύσεων. Σε όλες τις ανωτέρω αναφερόμενες περιπτώσεις οι αιτούντες μέτοχοι οφείλουν να αποδεικνύουν τη μετοχική τους ιδιότητα και τον αριθμό των μετοχών που κατέχουν κατά την άσκηση του σχετικού δικαιώματος. Τέτοια απόδειξη αποτελεί και η προσκόμιση βεβαίωσης από τον φορέα στον οποίο τηρούνται οι οικείες κινητές αξίες ή η πιστοποίηση της μετοχικής ιδιότητας με απευθείας ηλεκτρονική σύνδεση φορέα και Εταιρείας. Γ. ΔΙΑΔΙΚΑΣΙΑ ΓΙΑ ΤΗΝ ΑΣΚΗΣΗ ΔΙΚΑΙΩΜΑΤΟΣ ΨΗΦΟΥ ΜΕΣΩ ΑΝΤΙΠΡΟΣΩΠΟΥ - Ο μέτοχος συμμετέχει στη Γενική Συνέλευση και ψηφίζει είτε αυτοπροσώπως είτε μέσω αντιπροσώπων. Διατάξεις του Καταστατικού, οι οποίες περιορίζουν είτε την δι' αντιπροσώπων ενάσκηση των δικαιωμάτων του μετόχου είτε την επιλεξιμότητα των προσώπων που μπορούν να ορίζονται ως αντιπρόσωποι, δεν έχουν ισχύ. Κάθε μέτοχος μπορεί να διορίζει μέχρι τρεις (3) αντιπρόσωπους. Νομικά πρόσωπα μετέχουν στη Γενική Συνέλευση ορίζοντας ως εκπροσώπους τους μέχρι τρία (3) φυσικά πρόσωπα. Ωστόσο, αν ο μέτοχος κατέχει μετοχές της Εταιρείας, οι οποίες εμφανίζονται σε περισσότερους του ενός λογαριασμούς αξιών, ο περιορισμός αυτός δεν εμποδίζει τον εν λόγω μέτοχο να ορίζει διαφορετικούς αντιπροσώπους για τις μετοχές

που εμφανίζονται στον κάθε λογαριασμό αξιών σε σχέση με τη Γενική Συνέλευση. Αντιπρόσωπος που ενεργεί για περισσότερους μετόχους μπορεί να ψηφίζει διαφορετικά για κάθε μέτοχο. Ο μέτοχος μπορεί να διορίσει αντιπρόσωπο για μια και μόνη Γενική Συνέλευση ή για όσες γενικές συνελεύσεις λάβουν χώρα εντός ορισμένου χρόνου. Ο αντιπρόσωπος ψηφίζει σύμφωνα με τις οδηγίες του μετόχου, εφόσον υφίστανται, και υποχρεούται να αρχειοθετεί τις οδηγίες ψήφου για τουλάχιστον ένα (1) έτος, από την υποβολή του πρακτικού της γενικής συνέλευσης στην αρμόδια αρχή ή εάν η απόφαση υποβάλλεται σε δημοσιότητα, από την καταχώρησή της στο Μητρώο Ανωνύμων Εταιρειών. Ο αντιπρόσωπος μετόχου υποχρεούται να γνωστοποιεί στην Εταιρεία, πριν από την έναρξη της συνεδρίασης της Γενικής Συνέλευσης, κάθε συγκεκριμένο γεγονός, το οποίο μπορεί να είναι χρήσιμο στους μετόχους για την αξιολόγηση του κινδύνου να εξυπηρετήσει ο αντιπρόσωπος άλλα συμφέροντα πλην των συμφερόντων του αντιπροσωπευόμενου μετόχου. Κατά την έννοια της παρούσας παραγράφου, μπορεί να προκύπτει σύγκρουση συμφερόντων ιδίως όταν ο αντιπρόσωπος: α) είναι μέτοχος που ασκεί τον έλεγχο της Εταιρείας ή είναι άλλο νομικό πρόσωπο ή οντότητα η οποία ελέγχεται από το μέτοχο αυτόν, β) είναι μέλος του Διοικητικού Συμβουλίου ή της εν γένει διοίκησης της Εταιρείας ή μετόχου που ασκεί τον έλεγχο της Εταιρείας, ή άλλου νομικού προσώπου ή οντότητας που ελέγχεται από μέτοχο ο οποίος ασκεί τον έλεγχο της Εταιρείας, γ) είναι υπάλληλος ή ορκωτός ελεγκτής της Εταιρείας ή μετόχου που ασκεί τον έλεγχο της Εταιρείας, ή άλλου νομικού προσώπου ή οντότητας που ελέγχεται από μέτοχο, ο οποίος ασκεί τον έλεγχο της Εταιρείας, δ) είναι σύζυγος ή συγγενής πρώτου βαθμού με ένα από τα φυσικά πρόσωπα που αναφέρονται στις ως άνω περιπτώσεις (α) έως (γ). Ο διορισμός και η ανάκληση αντιπροσώπου του μετόχου γίνεται εγγράφως και κοινοποιείται στην Εταιρεία τουλάχιστον τρεις (3) ημέρες πριν από την ημερομηνία συνεδρίασης της Γενικής Συνέλευσης. Η Εταιρεία έχει καταστήσει διαθέσιμο στην ιστοσελίδα της [www.ebz.gr](http://www.ebz.gr) το έντυπο που χρησιμοποιεί για το διορισμό αντιπροσώπου. Το εν λόγω έντυπο κατατίθεται συμπληρωμένο και υπογεγραμμένο από το μέτοχο στα Γραφεία της Εταιρείας στη διεύθυνση Μητροπόλεως 34, 54623 Θεσσαλονίκη ή αποστέλλεται στα fax 2310 228221 ή 2310 296491. Ο δικαιούχος μέτοχος καλείται να μεριμνά για την επιβεβαίωση της επιτυχούς αποστολής του εντύπου διορισμού αντιπροσώπου και της παραλαβής του από την Εταιρεία, καλώντας στο τηλέφωνο 2310 296546. Δ. ΔΙΑΘΕΣΙΜΑ ΕΓΓΡΑΦΑ ΚΑΙ ΠΛΗΡΟΦΟΡΙΕΣ - Τα έγγραφα και οι πληροφορίες του άρθρου 27 παρ. 3 του κ.ν. 2190/1920 θα διατίθενται σε έγχαρτη μορφή στα γραφεία της έδρας της Εταιρείας (Μητροπόλεως 34, 54623 Θεσσαλονίκη, Τμήμα Μετόχων) και σε ηλεκτρονική μορφή στην ιστοσελίδα της Εταιρείας [www.ebz.gr](http://www.ebz.gr).

#### **VIOTALCO S.A. \***

**Έκτακτη Γενική Συνέλευση** (η Συνέλευση), η οποία θα λάβει χώρα την Τετάρτη, **17/02/2016** Φεβρουαρίου 2016 στις **14.30** (ώρα Κεντρικής Ευρώπης) στην έδρα της εταιρείας, Avenue Marnix 30, 1000 Βρυξέλλες με τα ακόλουθα θέματα ημερήσιας διάταξης. ΗΜΕΡΗΣΙΑ ΔΙΑΤΑΞΗ:

1. Πρόταση για Διασυνοριακή Συγχώνευση με απορρόφηση (εφεξής αναφερόμενη ως «Διασυνοριακή Συγχώνευση») από τη Βελγική εισηγμένη εταιρία με την επωνυμία VIOTALCO (εφεξής αναφερόμενη ως «Viotalco» ή «Απορροφώσα Εταιρεία») των ακόλουθων εταιρειών:

- (i) της Ελληνικής εισηγμένης ανώνυμης εταιρίας με την επωνυμία «ΕΛΒΑΛ ΕΤΑΙΡΕΙΑ ΣΥΜΜΕΤΟΧΩΝ ΑΝΩΝΥΜΗ ΕΤΑΙΡΕΙΑ» (εφεξής «Ελβάλ»),
- (ii) της Ελληνικής ανώνυμης εταιρίας με την επωνυμία «ΔΙΑΤΟΥΡ, ΔΙΑΧΕΙΡΙΣΤΙΚΗ & ΤΟΥΡΙΣΤΙΚΗ ΑΝΩΝΥΜΟΣ ΕΤΑΙΡΙΑ» (εφεξής «Διατούρ»),
- (iii) της Ελληνικής ανώνυμης εταιρίας με την επωνυμία «ALCOMET Α.Ε. Ανώνυμος Εταιρία Χαλκού και Αλουμινίου» (εφεξής «Alcomet») και
- (iv) της Λουξεμβουργιανής ανώνυμης εταιρίας με την επωνυμία «EUFINA SA» (εφεξής «Eufina» και από κοινού με τις ΕΛΒΑΛ, ΔΙΑΤΟΥΡ και ALCOMET στο εξής «Απορροφώμενες Εταιρίες».

1.1. Σχέδιο Σύμβασης Διασυνοριακής Συγχώνευσης με ημερομηνία 7 Δεκεμβρίου 2015, το οποίο καταρτίστηκε σύμφωνα με το Άρθρο 772/6 του Βελγικού Κώδικα Εταιρειών, τον Ελληνικό νόμο 3777/2009 σε συνδυασμό με τα άρθρα 68, §2 και 69 έως 77α του Ελληνικού Κ.Ν. 2190/1920 και τα άρθρα 261 έως 276 του από 10 Αυγούστου 1915 νόμου του Λουξεμβούργου, ως έχει τροποποιηθεί, αναφορικά με τις εμπορικές εταιρείες («Νόμος Λουξεμβούργου»). Η από 18 Δεκεμβρίου 2015 τροποποίηση του Σχεδίου Σύμβασης Διασυνοριακής Συγχώνευσης.

1.2. Έκθεση του Διοικητικού Συμβουλίου, η οποία καταρτίστηκε σύμφωνα με το άρθρο 772/8 του Βελγικού Κώδικα Εταιρειών και το άρθρο 4.1.4.1.3. του Κανονισμού του Χρηματιστηρίου Αθηνών.

1.3. Έκθεση κοινού εμπειρογνώμονα, η οποία καταρτίστηκε σύμφωνα με το άρθρο 772/9 του Βελγικού Κώδικα Εταιρειών, το άρθρο 6 του Ελληνικού νόμου 3777/2009 και το άρθρο 266 του Νόμου Λουξεμβούργου.

1.4. Δυνατότητα των μετόχων να αποκτήσουν, χωρίς χρέωση, αντίγραφο του Σχεδίου Σύμβασης Διασυνοριακής Συγχώνευσης (ως τροποποιήθηκε) και των εκθέσεων του Διοικητικού Συμβουλίου και του κοινού εμπειρογνώμονα.

1.5. Πληροφορίες για τις πιθανές μεταβολές του ενεργητικού και παθητικού των συγχωνευόμενων εταιρειών.

1.6. Πρόταση για συγχώνευση σύμφωνα με το Σχέδιο Σύμβασης Διασυνοριακής Συγχώνευσης (ως τροποποιήθηκε) με ημερομηνία έναρξης ισχύος για λογιστικούς σκοπούς την 1η Νοεμβρίου 2015.

Προτεινόμενη απόφαση

Να εγκριθεί η συγχώνευση με απορρόφηση των Απορροφώμενων Εταιρειών από την Απορροφώσα Εταιρία σύμφωνα με τους όρους του Σχεδίου Σύμβασης Διασυνοριακής Συγχώνευσης (ως τροποποιήθηκε). Ως αποτέλεσμα της συγχώνευσης, όλα τα στοιχεία του ενεργητικού και παθητικού των Απορροφώμενων Εταιρειών θα μεταφερθούν στην Απορροφώσα Εταιρία, στη λογιστική τους αξία κατά την 31η Οκτωβρίου 2015.

1.7. Καθορισμός της σχέσης ανταλλαγής μετοχών σε μία (1) μετοχή της Viotalco για:

- (i) 1.29243192046551 μετοχές της Ελβάλ
- (ii) 0.581797828936709 μετοχές της Διατούρ
- (iii) 0.152485513876182 μετοχές της Alcomet και
- (iv) 0.0161861516792586 μετοχές της Eufina

Προτεινόμενη απόφαση

Σύμφωνα με τους όρους του Σχεδίου Σύμβασης Διασυνοριακής Συγχώνευσης (ως τροποποιήθηκε) να καθοριστεί η σχέση ανταλλαγής μετοχών των εταιριών που συμμετέχουν στη Διασυνοριακή Συγχώνευση, στη βάση της αποτίμησης των εν λόγω εταιρειών που υιοθετήθηκε από το Διοικητικό Συμβούλιο και τα Διοικητικά Συμβούλια των Απορροφώμενων Εταιρειών, σε μία μετοχή Viotalco για:

- (i) 1.29243192046551 μετοχές της Ελβάλ
- (ii) 0.581797828936709 μετοχές της Διατούρ
- (iii) 0.152485513876182 μετοχές της Alcomet και

(iv) 0.0161861516792586 μετοχές της Eufina

Δεν θα υπάρξει καταβολή μετρητών ή άλλη καταβολή.

1.8. Αύξηση του μετοχικού κεφαλαίου της Viohalco κατά το ποσό EUR 24.227.956,76 έτσι ώστε αυτό να ανέλθει από EUR 117.665.854,70 σε EUR 141.893.811,46.

Προτεινόμενη απόφαση: Λαμβανομένης υπόψη της μεταβίβασης του ενεργητικού και παθητικού των Απορροφώμενων Εταιρειών, να αυξηθεί το μετοχικό κεφάλαιο της Απορροφώσας Εταιρείας κατά το ποσό € 24.227.956,76 έτσι ώστε να ανέλθει από € 117.665.854,70 σε € 141.893.811,46.

1.9. Έκδοση 38.250.030 νέων μετοχών της Viohalco και κατανομή τους στους μετόχους των Απορροφώμενων Εταιρειών.

Προτεινόμενη απόφαση: Να αποφασιστεί ότι η μεταβίβαση του ενεργητικού και παθητικού των Απορροφώμενων Εταιρειών θα αποζημιωθεί με την έκδοση 38.250.030 μετοχών της Απορροφώσας Εταιρείας. Αυτές οι νέες μετοχές της Απορροφώσας Εταιρείας θα είναι πλήρως εξοφλημένες και θα κατανεμηθούν στους μετόχους των Απορροφώμενων Εταιρειών, χωρίς καταβολή μετρητών, σε αντάλλαγμα των μετοχών τους στις Απορροφώμενες Εταιρείες. Οι νέες μετοχές που θα εκδοθούν στο πλαίσιο της Διασυννοριακής Συγχώνευσης θα συμμετέχουν στα κέρδη κάθε οικονομικού έτους, ξεκινώντας από το έτος που λήγει την 31η Δεκεμβρίου 2015. Οι νέες μετοχές της Απορροφώσας Εταιρείας θα παραδοθούν στους μετόχους κάθε Απορροφώμενης Εταιρείας σύμφωνα με τους όρους του Σχεδίου Σύμβασης Διασυννοριακής Συγχώνευσης (ως τροποποιήθηκε).

1.10. Ακύρωση 12.224.915 ιδίων μετοχών

Προτεινόμενη απόφαση: Να αποφασιστεί η ακύρωση 12.224.915 ιδίων μετοχών, οι οποίες θα αποκτηθούν από την Απορροφώσα Εταιρεία με την υλοποίηση της Διασυννοριακής Συγχώνευσης και ο καταλογισμός της ακύρωσης αυτής στο μη διανεμόμενο αποθεματικό που δημιουργήθηκε για ποσό EUR 27.382.429,84.

1.11. Όροι μεταβίβασης ενεργητικού και παθητικού των Απορροφώμενων Εταιρειών

1.12. Έναρξη ισχύος της Διασυννοριακής Συγχώνευσης

Προτεινόμενη απόφαση: Να αποφασιστεί ότι η Διασυννοριακή Συγχώνευση θα ολοκληρωθεί την ημερομηνία κατά την οποία ο Βέλγος συμβολαιογράφος που είναι αρμόδιος για τον έλεγχο της νομιμότητας της Διασυννοριακής Συγχώνευσης: (i) θα έχει λάβει από το Ελληνικό Υπουργείο Οικονομίας, Ανάπτυξης & Τουρισμού και από τον συμβολαιογράφο που έχει οριστεί στο Λουξεμβούργο τα πιστοποιητικά με τα οποία θα βεβαιώνεται η ορθή εκτέλεση των πράξεων και των διατυπώσεων που προηγούνται της Διασυννοριακής Συγχώνευσης σύμφωνα με το Ελληνικό και Λουξεμβουργιανό δίκαιο (τα Πιστοποιητικά Συμμόρφωσης) και (ii) πέραν της λήψεως των παραπάνω πιστοποιητικών, θα έχει επιβεβαιώσει ότι η Διασυννοριακή Συγχώνευση έχει ολοκληρωθεί.

2. Πρόταση τροποποίησης του Καταστατικού

Προτεινόμενη απόφαση: Προτείνεται η αντικατάσταση του λεκτικού του Άρθρου 5.1 του καταστατικού με το ακόλουθο λεκτικό:

«Άρθρο 5 – Μετοχικό Κεφάλαιο

«5.1. Το μετοχικό κεφάλαιο της Εταιρείας ανέρχεται σε 141.893.811,46 Ευρώ διαιρούμενο σε 259.189.761 μετοχές, χωρίς ονομαστική αξία.».

3. Εξουσίες

Προτεινόμενη απόφαση: Η χορήγηση προς το Διοικητικό Συμβούλιο κάθε εξουσίας για την εκτέλεση των αποφάσεων που θα ληφθούν στα παραπάνω θέματα ημερήσιας διάταξης. Να χορηγηθεί κάθε εξουσία στο Διοικητικό Συμβούλιο, εκπροσωπούμενο από δύο μέλη τα οποία ενεργούν από κοινού με δυνατότητα υποκατάστασης, προκειμένου να υπογράψουν τη συμβολαιογραφική πράξη υλοποίησης της Διασυννοριακής Συγχώνευσης την ημερομηνία κατά την οποία ο Βέλγος συμβολαιογράφος που είναι αρμόδιος για τον έλεγχο της νομιμότητας της Διασυννοριακής Συγχώνευσης: (i) θα έχει λάβει από το Ελληνικό Υπουργείο Οικονομίας, Ανάπτυξης & Τουρισμού και από τον συμβολαιογράφο που έχει οριστεί στο Λουξεμβούργο τα πιστοποιητικά με τα οποία θα βεβαιώνεται η ορθή εκτέλεση των πράξεων και των διατυπώσεων που προηγούνται της Διασυννοριακής Συγχώνευσης σύμφωνα με το Ελληνικό και Λουξεμβουργιανό δίκαιο (τα Πιστοποιητικά Συμμόρφωσης) και (ii) πέραν της λήψεως των παραπάνω πιστοποιητικών, θα έχει επιβεβαιώσει ότι η Διασυννοριακή Συγχώνευση έχει ολοκληρωθεί.

ΔΙΑΤΥΠΩΣΕΙΣ ΣΥΜΜΕΤΟΧΗΣ: Σύμφωνα με το άρθρο 536, §2 του Κώδικα Εταιρειών και το άρθρο 19.1 του Καταστατικού της Εταιρείας, το δικαίωμα του μετόχου να ψηφίσει στη Συνέλευση αυτοπροσώπως, μέσω πληρεξουσίου ή δια αλληλογραφίας υπόκειται στη συμμόρφωσή του με όλες τις διατυπώσεις που αναφέρονται κατωτέρω:

A. την καταχώρηση της κυριότητας των μετοχών στο όνομα του μετόχου έως την Τετάρτη 3 Φεβρουαρίου 2016, 12.00 μεσάνυχτα (ώρα Κεντρικής Ευρώπης) (η Ημερομηνία Καταγραφής), κατά τον ακόλουθο τρόπο:

- για ονομαστικές μετοχές, με την καταχώρηση των μετοχών αυτών στο όνομα του μετόχου στο μητρώο ονομαστικών μετοχών της Εταιρείας; ή

- για άυλες μετοχές, με την καταχώρηση των μετοχών αυτών στο όνομα του μετόχου στους λογαριασμούς ενός εγκεκριμένου ιδρύματος τήρησης λογαριασμών ή οργανισμού εκκαθάρισης. Κύριοι άυλων μετοχών πρέπει να ζητήσουν από το χρηματοπιστωτικό τους ίδρυμα την έκδοση ενός πιστοποιητικού που να βεβαιώνει τον αριθμό των άυλων μετοχών που είναι καταχωρημένες στο όνομα του μετόχου στα βιβλία του παραπάνω ιδρύματος κατά την ημερομηνία Καταγραφής; Η Εταιρεία πρέπει να λάβει αυτό το πιστοποιητικό έως την Πέμπτη 11 Φεβρουαρίου 2016, 5:00 μ.μ. (ώρα Κεντρικής Ευρώπης) το αργότερο.

B. την έγγραφη γνωστοποίηση του μετόχου για την πρόθεσή του να συμμετέχει στη Συνέλευση καθώς επίσης και τον αριθμό των μετοχών με τις οποίες προτίθεται να ψηφίσει. Η Εταιρεία πρέπει να λάβει αυτή τη γνωστοποίηση έως την Πέμπτη 11 Φεβρουαρίου 2016, 5.00 μ.μ. (ώρα Κεντρικής Ευρώπης) το αργότερο, μέσω του εντύπου που έχει καταρτιστεί από την Εταιρεία και είναι διαθέσιμο στην ιστοσελίδα της Εταιρείας ([www.viohalco.com](http://www.viohalco.com)). Μόνο πρόσωπα που είναι μέτοχοι της Εταιρείας κατά την Ημερομηνία Καταγραφής δικαιούνται να συμμετάσχουν και να ψηφίσουν στη Συνέλευση.

ΤΡΟΠΟΠΟΙΗΣΗ ΗΜΕΡΗΣΙΑΣ ΔΙΑΤΑΞΗΣ: Σύμφωνα με το άρθρο 533 του Κώδικα Εταιρειών και το άρθρο 18.7 του Καταστατικού της Εταιρείας, ένας ή περισσότεροι μέτοχοι που κατέχουν μαζί τουλάχιστον 3% του μετοχικού κεφαλαίου της Εταιρείας δύναται να προσθέσουν νέα θέματα στην ημερήσια διάταξη της Συνέλευσης ή νέες προτεινόμενες αποφάσεις αναφορικά με θέματα που είναι ή πρόκειται να μπουν στην ημερήσια διάταξη. Το ανωτέρω αίτημα θα είναι έγκυρο μόνο εάν συνοδεύεται από έγγραφο που βεβαιώνει το παραπάνω ποσοστό μετοχών κατά την ημερομηνία λήψεως του αιτήματος από την Εταιρεία.

- Για ονομαστικές μετοχές το ανωτέρω έγγραφο πρέπει να είναι πιστοποιητικό που να βεβαιώνει ότι οι αντίστοιχες μετοχές είναι καταχωρημένες στο μητρώο ονομαστικών μετοχών της Εταιρείας.

- Για άυλες μετοχές το ανωτέρω έγγραφο πρέπει να είναι πιστοποιητικό εκδόσεως ενός εγκεκριμένου ιδρύματος τήρησης λογαριασμών ή οργανισμού εκκαθάρισης, το οποίο θα πιστοποιεί την καταχώρηση των μετοχών σε ένα ή περισσότερους λογαριασμούς που τηρούνται από το εν λόγω ίδρυμα τήρησης λογαριασμών ή οργανισμό εκκαθάρισης.

Η Εταιρεία πρέπει να λάβει το κείμενο των νέων θεμάτων ή των αποφάσεων που προτείνεται να μπουν στην ημερήσια διάταξη σε ένα υπογεγραμμένο πρωτότυπο έντυπο έως την Τρίτη 26 Ιανουαρίου 2016, 5.00 μ.μ. (ώρα Κεντρικής Ευρώπης) το αργότερο. Η ημερήσια διάταξη, αφού ολοκληρωθεί στη βάση οποιωνδήποτε αιτημάτων που έχουν υποβληθεί εγκύρως, θα δημοσιευτεί το αργότερο την Τρίτη 2 Φεβρουαρίου 2016. Σε αυτή την περίπτωση η Εταιρεία θα παρέχει ακόμα στους μετόχους νέα έντυπα πληρεξουσιότητας και έντυπα ψηφοφορίας δια αλληλογραφίας, τα οποία θα περιλαμβάνουν τα νέα θέματα ή τις προτεινόμενες αποφάσεις.

Η Συνέλευση θα εξετάσει νέα θέματα ή αποφάσεις που προτείνεται να μπουν στην ημερήσια διάταξη κατόπιν αιτήματος ενός ή περισσότερων μετόχων μόνο εάν οι τελευταίοι έχουν συμμορφωθεί με όλες τις διατυπώσεις συμμετοχής στη Συνέλευση.

ΕΡΩΤΗΣΕΙΣ: Σύμφωνα με το άρθρο 540 του Κώδικα Εταιρειών, οι μέτοχοι που έχουν συμμορφωθεί με τις διατυπώσεις συμμετοχής τους στη Συνέλευση δύνανται να υποβάλλουν έγγραφα ερωτήματα, από τη δημοσίευση της παρούσας πρόσκλησης, αναφορικά με τα θέματα ημερήσιας διάταξης προς τα μέλη του Διοικητικού Συμβουλίου και/ή τους νόμιμους ελεγκτές. Τα ερωτήματα θα πρέπει να απευθύνονται στην Εταιρεία μέσω επιστολής ή e-mail ([administration@viohalco.com](mailto:administration@viohalco.com)) έως την Πέμπτη 11 Φεβρουαρίου 2016, 5.00 μ.μ. (ώρα Κεντρικής Ευρώπης) το αργότερο. Οι μέτοχοι δύνανται επίσης να υποβάλουν προφορικές ερωτήσεις ως προς τα θέματα ημερήσιας διάταξης κατά την Έκτακτη Γενική Συνέλευση των Μετόχων.

ΨΗΦΟΦΟΡΙΑ ΔΙΑ ΑΛΛΗΛΟΓΡΑΦΙΑΣ: Σύμφωνα με το άρθρο 20.3 του Καταστατικού της Εταιρείας, κάθε μέτοχος μπορεί να ψηφίσει δια αλληλογραφίας πριν τη Συνέλευση. Η ανωτέρω ψήφος πρέπει να υποβληθεί στο έντυπο που έχει καταρτιστεί από την Εταιρεία. Η Εταιρεία πρέπει να λάβει το υπογεγραμμένο πρωτότυπο έγγραφο έντυπο έως την Πέμπτη 11 Φεβρουαρίου 2016, 5.00 μ.μ. (ώρα Κεντρικής Ευρώπης) το αργότερο. Το έντυπο ψηφοφορίας δια αλληλογραφίας είναι διαθέσιμο στην ιστοσελίδα της Εταιρείας ([www.viohalco.com](http://www.viohalco.com)).

ΨΗΦΟΦΟΡΙΑ ΔΙΑ ΠΛΗΡΕΞΟΥΣΙΟΥ: Σύμφωνα με το άρθρο 547 του Κώδικα Εταιρειών και το άρθρο 19.2 του Καταστατικού της Εταιρείας, κάθε μέτοχος δύνανται να εκπροσωπείται στη Συνέλευση από ένα πληρεξούσιο. Ο κάθε μέτοχος μπορεί να ορίσει μόνο ένα πρόσωπο ως πληρεξούσιο, εκτός των περιπτώσεων όπου το Βελγικό δίκαιο επιτρέπει το διορισμό περισσότερων πληρεξουσίων. Ο πληρεξούσιος πρέπει να οριστεί μέσω του εντύπου που έχει καταρτιστεί από την Εταιρεία. Η Εταιρεία πρέπει να λάβει το υπογεγραμμένο πρωτότυπο έντυπο έως την Πέμπτη 11 Φεβρουαρίου 2016, 5.00 μ.μ. (ώρα Κεντρικής Ευρώπης) το αργότερο. Το έντυπο μπορεί επίσης να κοινοποιηθεί στην Εταιρεία εντός της ίδιας προθεσμίας ηλεκτρονικά, υπό την προϋπόθεση ότι η κοινοποίηση φέρει ηλεκτρονική υπογραφή σύμφωνα με την εφαρμοστέα Βελγική νομοθεσία. Το πληρεξούσιο είναι διαθέσιμο στην ιστοσελίδα της Εταιρείας ([www.viohalco.com](http://www.viohalco.com)). Κάθε διορισμός πληρεξουσίου πρέπει να λαμβάνει χώρα σύμφωνα με την εφαρμοστέα Βελγική νομοθεσία, ιδιαίτερα όσο αφορά τη σύγκρουση συμφερόντων και την τήρηση στοιχείων.

ΑΠΟΔΕΙΞΗ ΤΑΥΤΟΤΗΤΑΣ ΚΑΙ ΕΞΟΥΣΙΕΣ: Προκειμένου να συμμετέχουν στη Γενική Συνέλευση, οι μέτοχοι ή οι κάτοχοι άλλων κινητών αξιών καθώς και οι πληρεξούσιοι πρέπει να επιδείξουν απόδειξη της ταυτότητάς τους και οι εκπρόσωποι νομικών προσώπων πρέπει να επιδείξουν έγγραφα που πιστοποιούν την ταυτότητά τους και την εξουσία εκπροσώπησης, το αργότερο έως την έναρξη της Γενικής Συνέλευσης των μετόχων.

ΔΙΑΘΕΣΙΜΟΤΗΤΑ ΕΓΓΡΑΦΩΝ: Τα έγγραφα που απαιτούνται από το νόμο να καταστούν διαθέσιμα στους μετόχους μαζί με την παρούσα πρόσκληση είναι διαθέσιμα στην ιστοσελίδα της Εταιρείας ([www.viohalco.com](http://www.viohalco.com)), συμπεριλαμβανομένων του εντύπου ψηφοφορίας δια αλληλογραφίας και του εντύπου πληρεξουσιότητας. Οι μέτοχοι δύνανται επίσης να μελετήσουν όλα τα έγγραφα που απαιτείται από το νόμο να γνωστοποιηθούν σε αυτούς, σε εργάσιμες ημέρες και κατά τη διάρκεια συνηθισμένων ωραρίων γραφείου, στην έδρα της Εταιρείας (30, avenue Marnix, 1000 Βρυξέλλες).

ΕΠΙΚΟΙΝΩΝΙΑ ΜΕ ΤΗΝ ΕΤΑΙΡΙΑ: Προγενέστερα έγγραφα ερωτήματα αναφορικά με τα θέματα ημερήσιας διάταξης, αιτήματα τροποποίησης της ημερήσιας διάταξης της Συνέλευσης, έντυπα ψηφοφορίας δια αλληλογραφίας, έντυπα διορισμού πληρεξουσίων και κάθε άλλο πιστοποιητικό και έγγραφο που πρέπει να κοινοποιηθεί στην Εταιρεία σύμφωνα με την παρούσα πρόσκληση πρέπει να απευθύνεται αποκλειστικά στην Catherine Massion, αναπληρώτρια διευθύντρια, Viohalco SA, 30 avenue Marnix, 1000 Βρυξέλλες, Βέλγιο (τηλ: + 32 (0)2 224 09 11 / e-mail: [administration@viohalco.com](mailto:administration@viohalco.com)) σύμφωνα με τους τρόπους που αναφέρονται στην παρούσα πρόσκληση. Οι μέτοχοι καλούνται να προσέλθουν, εάν είναι δυνατό, 15 λεπτά πριν την έναρξη της Έκτακτης Γενικής Συνέλευσης των μετόχων προκειμένου να διευκολυνθεί η διαδικασία. Θα υπογράψουν τον κατάλογο συμμετεχόντων δεδομένου ότι δεν θα σταλεί κάρτα προηγούμενως.



**Ομολογιακά Δάνεια Επιχειρήσεων**

Πλήθος Εισηγμένων Ομολογίων	Ονομαστική αξία	Τιμή έκδοσης	Σημερινό επιτόκιο	Ημερ. λήξης	Διάρκεια (έτη)	Σημείωση	Ομολογιακά Δάνεια Επιχειρήσεων			Κατωτ Τιμή	Ανωτ Τιμή	Τιμή κλεισ.	Προηγ. Κλείσιμο-ημέρια	Όγκος	Αξία Συναλλαγών	Τελευταία εντολή			Μεγ έτους					
							Προσ/μένο Κοινό	Τοκ/ρίδιο Προτιμησιακό	Μον. Διασπ.							Τιμή	Αγορ./ Πώλ.	Ημερομηνία		λαχ έτους				
1,794,284	13.76	9.77	0.00	21/10/2025	18	---	---	---	1	ΝΗΡΕΥΣ ΙΧΘΥΟΚΑΛΛΙΕΡΓΕΙΕΣ Α.Ε. (Μεταρ. σε ΚΟ μτχ)			---	---	---	12.0000	29/01/2014	---	---	11.0000	A	17/11/2014	12.0000	12.0000
212,237,880	1.00	1.00	6.30	29/07/2020	7	---	10	---	1	MARFIN INVESTMENT GROUP Α.Ε. ΣΕΙΡΑ Β (ΜΟΔ)			---	---	---	0.8500	23/08/2013	---	---	1.0000	A	28/11/2014	0.8500	0.8500
163,076,727	1.00	1.00	7.00	29/07/2019	6	---	10	---	1	MARFIN INVESTMENT GROUP Α.Ε. ΣΕΙΡΑ Α (ΜΟΔ)			---	---	---	1.0000	23/08/2013	---	---	1.0000	A	28/11/2014	1.0000	1.0000

**Σημειώσεις Εταιρικών Ομολόγων**

Ο Όγκος Συναλλαγών υπολογίζεται ως (Τεμάχια) \* (Ονομαστική Τιμή). Η Αξία Συναλλαγών υπολογίζεται ως (Τεμάχια) \* (Ονομαστική Τιμή) \* (Τιμή %) + (Δεδουλευμένοι Τόκοι).

Οι τιμές συναλλαγών των ομολόγων υπολογίζονται ως ποσοστό επί τοις εκατό (%) της ονομαστικής τους τιμής.

Όλα τα ομόλογα έχουν Ονομαστική Αξία εκπεφρασμένη σε Ευρώ (εκτός εάν σημειώνεται διαφορετικά).

\* Προσ/μένο = Προσαρτημένο

**Ομόλογα Ελληνικού Δημοσίου**

Πλήθος Εισηγμ. Ομολογιών	Ονομ. αξία	Σημερινό επιτόκιο	Υπολογισμός Δεδουλευμένων	Ημερ/νία Λήξης [1]	Διάρκεια (έτη)	Σημείωση	Ημερομηνία Πληρ.	Αξία τρέχοντος	Μον. Διαπρ.	Ομόλογα Ελληνικού Δημοσίου	Κατωτ Τιμή	Ανωτ Τιμή	Τιμή κλεισ.	Προηγ. Κλείσιμο-ημ/νία	Όγκος	Αξία Συναλλαγών	Τελευταία εντολή Αγορ./ Πώλ. Ημερομηνία
1,792,455,803	1.00	4.30	Πργμ/Πργμ	24/02/2023	11	---	24/02	4.30	1	ΟΕΔ-ΣΤΘ-240223-11X-2,000-1,00	---	---	---	10.0000	22/06/2015	---	---
1,771,485,249	1.00	4.30	Πργμ/Πργμ	24/02/2024	12	---	24/02	4.30	1	ΟΕΔ-ΣΤΘ-240224-12X-2,000-1,00	---	---	---	10.0000	22/06/2015	---	---
1,744,316,583	1.00	4.30	Πργμ/Πργμ	24/02/2025	13	---	24/02	4.30	1	ΟΕΔ-ΣΤΘ-240225-13X-2,000-1,00	---	---	---	10.0000	22/06/2015	---	---
1,498,761,836	1.00	4.30	Πργμ/Πργμ	24/02/2026	14	---	24/02	4.30	1	ΟΕΔ-ΣΤΘ-240226-14X-2,000-1,00	---	---	---	10.0000	22/06/2015	---	---
1,469,952,920	1.00	4.30	Πργμ/Πργμ	24/02/2027	15	---	24/02	4.30	1	ΟΕΔ-ΣΤΘ-240227-15X-2,000-1,00	---	---	---	10.0000	22/06/2015	---	---
1,525,434,082	1.00	4.30	Πργμ/Πργμ	24/02/2028	16	---	24/02	4.30	1	ΟΕΔ-ΣΤΘ-240228-16X-2,000-1,00	---	---	---	10.0000	22/06/2015	---	---
1,503,860,546	1.00	4.30	Πργμ/Πργμ	24/02/2029	17	---	24/02	4.30	1	ΟΕΔ-ΣΤΘ-240229-17X-2,000-1,00	---	---	---	10.0000	22/06/2015	---	---
1,435,418,132	1.00	4.30	Πργμ/Πργμ	24/02/2030	18	---	24/02	4.30	1	ΟΕΔ-ΣΤΘ-240230-18X-2,000-1,00	---	---	---	10.0000	22/06/2015	---	---
1,368,045,727	1.00	4.30	Πργμ/Πργμ	24/02/2031	19	---	24/02	4.30	1	ΟΕΔ-ΣΤΘ-240231-19X-2,000-1,00	---	---	---	10.0000	22/06/2015	---	---
1,373,758,194	1.00	4.30	Πργμ/Πργμ	24/02/2032	20	---	24/02	4.30	1	ΟΕΔ-ΣΤΘ-240232-20X-2,000-1,00	---	---	---	10.0000	22/06/2015	---	---
1,452,639,893	1.00	4.30	Πργμ/Πργμ	24/02/2033	21	---	24/02	4.30	1	ΟΕΔ-ΣΤΘ-240233-21X-2,000-1,00	---	---	---	10.0000	22/06/2015	---	---
1,410,344,954	1.00	4.30	Πργμ/Πργμ	24/02/2034	22	---	24/02	4.30	1	ΟΕΔ-ΣΤΘ-240234-22X-2,000-1,00	---	---	---	10.0000	22/06/2015	---	---
1,444,202,190	1.00	4.30	Πργμ/Πργμ	24/02/2035	23	---	24/02	4.30	1	ΟΕΔ-ΣΤΘ-240235-23X-2,000-1,00	---	---	---	10.0000	22/06/2015	---	---
1,505,138,031	1.00	4.30	Πργμ/Πργμ	24/02/2036	24	---	24/02	4.30	1	ΟΕΔ-ΣΤΘ-240236-24X-2,000-1,00	---	---	---	10.0000	22/06/2015	---	---
1,396,254,095	1.00	4.30	Πργμ/Πργμ	24/02/2037	25	---	24/02	4.30	1	ΟΕΔ-ΣΤΘ-240237-25X-2,000-1,00	---	---	---	10.0000	22/06/2015	---	---
1,382,167,704	1.00	4.30	Πργμ/Πργμ	24/02/2038	26	---	24/02	4.30	1	ΟΕΔ-ΣΤΘ-240238-26X-2,000-1,00	---	---	---	10.0000	22/06/2015	---	---
1,337,331,257	1.00	4.30	Πργμ/Πργμ	24/02/2039	27	---	24/02	4.30	1	ΟΕΔ-ΣΤΘ-240239-27X-2,000-1,00	---	---	---	10.0000	22/06/2015	---	---
1,371,908,706	1.00	4.30	Πργμ/Πργμ	24/02/2040	28	---	24/02	4.30	1	ΟΕΔ-ΣΤΘ-240240-28X-2,000-1,00	---	---	---	10.0000	22/06/2015	---	---
1,360,659,778	1.00	4.30	Πργμ/Πργμ	24/02/2041	29	---	24/02	4.30	1	ΟΕΔ-ΣΤΘ-240241-29X-2,000-1,00	---	---	---	10.0000	22/06/2015	---	---
1,432,747,403	1.00	4.30	Πργμ/Πργμ	24/02/2042	30	---	24/02	4.30	1	ΟΕΔ-ΣΤΘ-240242-30X-2,000-1,00	---	---	---	10.0000	22/06/2015	---	---
742,153	1,000.00	0.93	FLR Πργμ/360	10/08/2019	5	---	10/02 - 10/08	---	1	ΟΕΔ-ΚΥΜ-100819-05X-0,934-1.000	---	---	---	---	---	---	---
4,030,827	1,000.00	4.75	Πργμ/Πργμ	17/04/2019	5	---	17/04	4.75	1	ΟΕΔ-ΣΤΘ-170419-05X-4,750-1.000	---	---	---	---	---	---	---
2,089,066	1,000.00	3.38	Πργμ/Πργμ	17/07/2017	3	---	17/07	3.38	1	ΟΕΔ-ΣΤΘ-170717-03X-3,375-1.000	---	---	---	---	---	---	---

**Σημειώσεις Ομολόγων Ελλ. Δημοσίου**

Ο Όγκος Συναλλαγών υπολογίζεται ως (Τεμάχια) \* (Ονομαστική Τιμή). Η Αξία Συναλλαγών υπολογίζεται ως (Τεμάχια) \* (Ονομαστική Τιμή) \* (Τιμή %) + (Δεδουλευμένοι Τόκοι)

Η Αξία του τρέχοντος τοκομεριδίου για τις εκδόσεις Ονομαστικής Αξίας 0,01 ευρώ, αναφέρεται σε Ονομαστική Αξία 100 ευρώ.

FLR (= Floating Interest Rate) Ομόλογο Μεταβλητού Επιτοκίου.

[1] - Η Ημερομηνία Λήξης της τοκοφόρου περιόδου και η Ημερομηνία Πληρωμής του τοκομεριδίου.

Ομόλογα σε Κυκλοφορία	Νόμισμα / Ελάχιστη διαπραγ.	Ημερομηνία Πληρ.	Αξία τρέχοντος τοκομεριδίου	Σημείωση	Προσ/μένο* Τοκ/ρίδιο	Μονάδα διαπραγ/σης	Ημερ/νία Έκδοσης	Διάρκεια (έτη)	Σημερινό επιτόκιο	Υ.Δ.Τ σε	Ομόλογα	Τελευταία τιμή προηγ.	Τελευτ. Τιμή	Εκφ. τοις μετρητοίς (€) / Πώλ Ημερομηνία	Συναλλαγές σε τμχ	Ελάχιστο ζωής	Μέγιστο ζωής
<b>Ομολογιακά Δάνεια Διεθνών Οργανισμών</b>																	
1,000,000	EUR / 1000	21/07	---	---	10	1	21/07/2006	10	5.0 FLR	360	ΟΜΟΛΟΓΟ ΕΥΡΩΠΑΪΚΗΣ ΤΡΑΠΕΖΑΣ ΕΠΕΝΔΥΣΕΩΝ	97.50	16/04/2007	---	---	---	---
<b>Νομικών Προσώπων και Εταιρειών σε Συνάλλαγμα και Ευρο</b>																	
0	GBP / 10	01/12	0.25	---	59	1	01/12/1928	100	2.5	360	Ε.Κ.Τ.Ε.	---	---	---	---	---	---
103,746	GBP / 10	01/12	0.25	---	57	1	01/12/1930	98	2.5	360	Ε.Κ.Τ.Ε. σειρά	2.27	05/02/1996	2.27	Π	05/02/1996	2.27

**Σημειώσεις Ομολόγων Ελλ. Δημοσίου**

Υ.Δ.Τ: Υπολογισμός Δεδουλευμένων Τόκων.

FLR (= Floating Interest Rate) Ομόλογο Μεταβλητού Επιτοκίου.

Η ελάχιστη διαπραγματεύσιμη Ονομαστική Αξία για όλους τους Άυλους Τίτλους του Δημοσίου είναι τα 100 Ευρώ.

\* Προσ/μένο = Προσαρτημένο

**Πίνακας Μελών Χρηματιστηρίου Αθηνών και Μελών ΕΤ.ΕΚ.**

Επωνυμία	Διεύθυνση	Τηλέφωνο	Φαξ	Αγορά Μετοχών			Αγορά Παραγώγων		Μέλη ΕΤ.ΕΚ.	
				Μέλος Αγοράς	Μέλος εξ Αποστάσεως	Ειδικός Διαπρήτης	Διαπρήτης	Ειδικός Διαπρήτης	Γενικό Εκκαθιστικό	Άμεσο Εκκαθιστικό
<b>ALPHA ΤΡΑΠΕΖΑ Α.Ε.</b>									a	
ΣΤΑΔΙΟΥ 40, ΑΘΗΝΑ										
(210)-3260000 (210)-3264116										
(210)-3265546 (210)-3265811										
<b>ARGUS STOCKBROKERS LTD</b>				a	a		a			
25 ΛΕΩΦΟΡΟΣ ΔΗΜΟΣΘΕΝΗ ΣΕΒΕΡΗ 10Σ & 20Σ ΟΡΟΦ , ΛΕΥΚΩΣΙΑ ΚΥΠΡΟΥ										
25 22717000 0035722717070										
<b>ATLANTIC SECURITIES LTD</b>				a	a					
ΠΡΟΔΡΟΜΟΥ 37, ΛΕΥΚΩΣΙΑ ΚΥΠΡΟΥ										
+357 22445400 00357 22661914										
<b>ΑΤΤΙΚΑ BANK ΑΝΩΝΥΜΗ ΤΡΑΠΕΖΙΚΗ ΕΤΑΙΡΕΙΑ</b>									a	
ΟΜΗΡΟΥ 23, ΑΘΗΝΑ										
(210)-3669000 (210)-3669410										
ΑΚΑΔΗΜΙΑΣ 54, ΑΘΗΝΑ										
(210)-3390757 (210)-3646090										
<b>ΑΧΙΑ VENTURES GROUP LTD</b>				a	a					
Γ. ΚΡΑΝΙΔΙΩΤΗ 10, ΛΕΥΚΩΣΙΑ ΚΥΠΡΟΥ										
+357 22 742000 +357 22 742001										
<b>ΑΧΟΝ ΧΡΗΜΑΤΙΣΤΗΡΙΑΚΗ Α.Ε.Π.Ε.Υ.</b>				a			a			
ΣΤΑΔΙΟΥ 48, ΑΘΗΝΑ										
(210)-3363800 (210)-3243903										
<b>BANK OF AMERICA MERRILL LYNCH</b>				a	a					
KING EDWARD STREET 2 , LONDON										
(+44202)-7628 1000										
<b>ΒΕΤΑ ΧΡΗΜΑΤΙΣΤΗΡΙΑΚΗ Α.Ε.Π.Ε.Υ.</b>				a		a	a	a		a
ΒΡΑΙΛΑ & Λ. ΑΛΕΞΑΝΔΡΑΣ 29 , ΑΘΗΝΑ										
(210)-6478900 (210)-6410139										
<b>BNP PARIBAS SECURITIES SERVICES S.A.</b>									a	
ΒΑΣΙΛΙΣΣΗΣ ΣΟΦΙΑΣ 94 & ΚΕΡΑΣΟΥΝΤΟΣ 1 , ΑΘΗΝΑ										
+30 210-7468500 210-7468579-581										
<b>CAPITAL AXEPEY</b>				a			a			
ΜΗΤΡΟΠΟΛΕΩΣ 58, ΑΘΗΝΑ										
(210)-3369700 (210)-3369820										
<b>CFS ΧΡΗΜΑΤΙΣΤΗΡΙΑΚΗ Α.Ε.Π.Ε.Υ.</b>				a			a			a
ΔΡΑΓΑΤΣΑΝΙΟΥ 6 (80Σ ΟΡΟΦΟΣ) , ΑΘΗΝΑ										
+30 210-3360800 +30 210-3360980										
<b>CITIGROUP GLOBAL MARKETS LIMITED</b>				a	a					
CITIGROUP CENTER , CANADA SQ., CANARY WHARF 1, LONDON										
44 (0) 20 79864000										
<b>CREDIT SUISSE SECURITIES (EUROPE) LIMITED</b>				a	a					
ONE CABOT SQUARE , LONDON										
00442078888888										
<b>DELTA STOCK AD</b>										a
MEGAPARK OFFICE BUILDING, 6TH FLOOR, OFFICE AREA E, 115G TSARIGR										
<b>DEUTSCHE BANK AG</b>				a	a		a			
GREAT WINCHESTER STREET 1 , LONDON										
+44 20 754 54209 00441133361437										
<b>ESTINVEST S.A.</b>										a
9TH REPUBLICII STREET , FOCSANI										
<b>EUROBANK EQUITIES Α.Ε.Π.Ε.Υ.</b>				a		a	a	a		a
ΦΙΛΕΛΛΗΝΩΝ 10, ΑΘΗΝΑ										
(210)-3720000 (210)-3720001										
<b>EUROCORP ΧΡΗΜΑΤΙΣΤΗΡΙΑΚΗ Α.Ε.</b>				a			a			a
ΠΛ. ΦΙΛΙΚΗΣ ΕΤΑΙΡΕΙΑΣ 14, ΑΘΗΝΑ										
(210)-7263500 (210)-7263666										
<b>EUROTRUST ΧΡΗΜΑΤΙΣΤΗΡΙΑΚΗ Α.Ε.Π.Ε.Υ.</b>				a						
ΣΟΦΟΚΛΕΟΥΣ 13-15, ΑΘΗΝΑ										
(210)-3363100 (210)-3238334										
<b>EUROXX ΧΡΗΜΑΤΙΣΤΗΡΙΑΚΗ Α.Ε.Π.Ε.Υ.</b>				a			a			a
ΠΑΛΑΙΟΛΟΓΟΥ 7, ΧΑΛΑΝΔΡΙ										
(210)-6879400 (210)-6879401										
<b>GLOBAL CAPITAL SECURITIES &amp; FINANCIAL SERVICES LTD</b>				a	a					
ΛΕΩΦ. ΑΡΧΙΕΠΙΣΚΟΠΟΥ ΜΑΚΑΡΙΟΥ Γ&#039; 50, ΚΤΙΡΙΟ ALPHA HOUSE 1837										
22710710 357 22339332										
<b>GUARDIAN TRUST ΧΡΗΜΑΤΙΣΤΗΡΙΑΚΗ Α.Ε.Π.Ε.Υ.</b>				a			a			
ΦΙΛΕΛΛΗΝΩΝ 15, ΑΘΗΝΑ										
(210)-3220402 (210)-3220498										
<b>HSBC BANK PLC</b>									a	
Λ. ΜΕΣΟΓΕΙΩΝ 109-111, ΑΘΗΝΑ										
(210)-6961507 (210)-6929310										
<b>INDEX ΧΡΗΜΑΤΙΣΤΗΡΙΑΚΗ Α.Ε.Π.Ε.Υ.</b>				a						
ΔΡΑΓΑΤΣΑΝΙΟΥ 6, ΑΘΗΝΑ										
(210)-3213920 (210)-3213216										
<b>INTERFINBROK CORPORATION S.A.</b>										a
STR.CALARASI NR. 1, CONSTANTA										
0040241-639071 0241-547829										
<b>LAIKI FINANCIAL SERVICES LTD</b>					a					
ΛΕΩΦ. ΒΥΡΩΝΟΣ 26, ΛΕΥΚΩΣΙΑ ΚΥΠΡΟΥ										
357 22367367 357 22718567										
<b>MAGNA TRUST ΧΡΗΜΑΤΙΣΤΗΡΙΑΚΗ Α.Ε.Π.Ε.Υ.</b>				a						
ΦΕΙΔΙΟΥ 9, ΑΘΗΝΑ										
(210)-3327503 (210)-3327599										
<b>MEGA EQUITY SECURITIES &amp; FINANCIAL SERVICES LTD</b>				a	a		a			
Λ. ΓΡΙΒΑ ΔΙΓΕΝΗ 42-44, ΛΕΥΚΩΣΙΑ ΚΥΠΡΟΥ										
(+35722)-711711 (+35722)-711811										
<b>MERIT ΧΡΗΜΑΤΙΣΤΗΡΙΑΚΗ Α.Ε.Π.Ε.Υ.</b>				a		a	a			a
ΓΕΩΡΓΙΟΥ ΣΟΥΡΗ 3, ΑΘΗΝΑ										
+30 210-3671890 210-3671830										
<b>NUNTIOUS ΧΡΗΜΑΤΙΣΤΗΡΙΑΚΗ Α.Ε.Π.Ε.Υ.</b>				a						
ΔΡΑΓΑΤΣΑΝΙΟΥ 6, ΑΘΗΝΑ										
+30210-3350599 +30210-3254846										

**Πίνακας Μελών Χρηματιστηρίου Αθηνών και Μελών ΕΤ.ΕΚ.**

Επωνυμία	Διεύθυνση	Τηλέφωνο	Φαξ	Αγορά Μετοχών			Αγορά Παραγώγων		Μέλη ΕΤ.ΕΚ.	
				Μέλος Αγοράς	Μέλος εξ Αποστάσεως	Ειδικός Διαπρήτης	Διαπρήτης	Ειδικός Διαπρήτης	Γενικό Εκκαθιστικό	Άμεσο Εκκαθιστικό
ONE PLUS CAPITAL LIMITED	75 PRODROMOU AVENUE, ONEWORLD PARKVIEW HOUSE, 3RD FLOOR	3722873760		a	a		a			
PRELIUM Α.Ε.Π.Ε.Υ.	ΚΗΦΙΣΙΑΣ & ΔΑΒΑΚΗ 1, ΑΘΗΝΑ	(210)-3677000	(210)-6920403	a			a			
PROCHOICE CHRIMATISTIRIAKI LTD	ΣΠΥΡΟΥ ΚΥΠΡΙΑΝΟΥ 57, ΛΕΥΚΩΣΙΑ ΚΥΠΡΟΥ	+357-24-661192	+357-24-662464	a	a					
SHARELINK SECURITIES & FINANCIAL SERVICES LTD	ELLINAS HOUSE, ΘΕΟΤΟΚΗ 6, ΛΕΥΚΩΣΙΑ ΚΥΠΡΟΥ	(+35722)-554200	(+35722)-750852	a	a		a			
SOCIETE GENERALE S.A.	COURS VALMY PUTEAUX - LA DEFENSE 17, ΠΑΡΙΣΙ	(+33) 142134754	(+33) 142135697	a	a		a			
Λ. ΚΗΦΙΣΙΑΣ 240-242, ΑΘΗΝΑ		(210)-6790161	(210)-6728828							
SOLIDUS SECURITIES Α.Ε.Π.Ε.Υ.	ΛΟΥΙΖΗΣ ΡΙΑΝΚΟΥΡ 64, ΑΘΗΝΑ	(210)-6925500	(210)-6985421	a			a			a
SSIF BROKER SA	119 CALEA MOTILOR, ΝΑΡΟΚΑ									a
SSIF VIENNA INVESTMENT TRUST SA	4 SPLAIUL UNIRII, BUILDING B3, 6TH FLOOR, DISTRICT 4, BUCHAREST									a
THE CYPRUS INVESTMENT & SECURITIES CORPORATION LTD	LIMASSOL AVENUE 154, ΛΕΥΚΩΣΙΑ ΚΥΠΡΟΥ	357 22121700	357 22338800	a	a					
UBS LIMITED	FINSBURY AVENUE 1, LONDON	(+4420)-79013333	(+4420)-79012345	a	a					
Α. ΣΑΡΡΗΣ ΧΡΗΜΑΤΙΣΤΗΡΙΑΚΗ Α.Ε.Π.Ε.Υ.	ΔΡΑΓΑΤΣΑΝΙΟΥ 6, ΑΘΗΝΑ	+30 210-3367700	210-3312324	a						
ΑΛΦΑ FINANCE ΔΕΠΕΥ	ΜΕΡΛΙΝ 5, ΑΘΗΝΑ	(210)-3677400	(210)-3311193	a		a	a	a		a
ΑΤΛΑΣ ΧΡΗΜΑΤΙΣΤΗΡΙΑΚΗ Α.Ε.Π.Ε.Υ.	ΜΙΧΑΛΑΚΟΠΟΥΛΟΥ 125 & ΒΕΡΒΑΙΝΩΝ 14 - 16, ΑΘΗΝΑ	(210)-3363300	(210)-3238925	a			a			
Γ.Α. ΠΕΡΒΑΝΑΣ ΧΡΗΜΑΤΙΣΤΗΡΙΑΚΗ Α.Ε.Π.Ε.Υ.	ΣΟΦΟΚΛΕΟΥΣ 7 - 9, ΑΘΗΝΑ	(210)-3251875	(210)-3210291	a						
Δ.Α. ΤΣΕΚΟΥΡΑΣ ΧΡΗΜΑΤΙΣΤΗΡΙΑΚΗ Α.Ε.Π.Ε.Υ.	ΣΤΑΔΙΟΥ 33, ΑΘΗΝΑ	+30 210-3245100	210-3211997	a						
ΔΥΝΑΜΙΚΗ ΧΡΗΜΑΤΙΣΤΗΡΙΑΚΗ Α.Ε.Π.Ε.Υ.	ΟΜΗΡΟΥ 8, ΑΘΗΝΑ	+30 210-3677700	210-3677777	a			a			a
ΕΘΝΙΚΗ ΤΡΑΠΕΖΑ ΤΗΣ ΕΛΛΑΔΟΣ Α.Ε.	ΑΙΟΛΟΥ 86, ΑΘΗΝΑ	(210)-3341000	(210)-3228187	a			a		a	
	ΑΚΑΔΗΜΙΑΣ 68, ΑΘΗΝΑ	(210)-3328817	(210)-3328678							
ΕΘΝΙΚΗ ΧΡΗΜΑΤΙΣΤΗΡΙΑΚΗ Α.Ε.Π.Ε.Υ.	ΜΙΧΑΛΑΚΟΠΟΥΛΟΥ 91, ΑΘΗΝΑ	+30 210-7720000	+30 210-7720002	a		a	a	a		
ΕΛΛΗΝΙΚΗ ΤΡΑΠΕΖΑ (ΕΠΕΝΔΥΣΕΙΣ) ΛΤΔ	ΛΕΩΦ.ΚΥΡΙΑΚΟΥ ΜΑΤΣΗ 31 Β&#039;ΟΡΟΦΟΣ ΤΘ 24747, ΛΕΥΚΩΣΙΑ ΚΥΠΡΟΥ	22500100	357 22500110	a	a					
ΕΛΛΗΝΟΑΜΕΡΙΚΑΝΙΚΗ ΧΡΗΜΑΤΙΣΤΗΡΙΑΚΗ Α.Ε.Π.Ε.Υ.	ΕΥΡΙΠΙΔΟΥ 6, ΑΘΗΝΑ	(210)-3311100	(210)-3215968	a		a				a
ΕΠΕΝΔΥΤΙΚΗ ΤΡΑΠΕΖΑ ΕΛΛΑΔΟΣ Α.Ε	ΑΙΓΙΑΛΕΙΑΣ & ΠΑΡΑΔΕΙΣΟΥ 32, ΜΑΡΟΥΣΙ	+30 210-8173111	+30 210-6896325	a		a	a	a	a	
ΗΛΙΑΣ ΠΕΤΡΟΠΟΥΛΑΚΗΣ ΧΡΗΜΑΤΙΣΤΗΡΙΑΚΗ Α.Ε.Π.Ε.Υ.	ΑΡΙΣΤΕΙΔΟΥ 9, ΑΘΗΝΑ	(210)-3213928	(210)-3216810	a			a			
Ι.Χ. ΜΑΥΡΙΚΗΣ ΧΡΗΜΑΤΙΣΤΗΡΙΑΚΗ Α.Ε.Π.Ε.Υ.	ΣΟΦΟΚΛΕΟΥΣ 5, ΑΘΗΝΑ	+30 210-3216730	210-3217767	a						
ΚΑΠΠΑ ΧΡΗΜΑΤΙΣΤΗΡΙΑΚΗ Α.Ε.Π.Ε.Υ.	ΒΑΛΛΩΡΙΤΟΥ 15, ΑΘΗΝΑ	+30 210-3678600	+30 210-3641002	a			a			
ΚΑΡΑΜΑΝΩΦ ΧΡΗΜΑΤΙΣΤΗΡΙΑΚΗ Α.Ε.Π.Ε.Υ.	ΠΛ. ΑΓΙΩΝ ΘΕΟΔΩΡΩΝ 2, ΑΘΗΝΑ	+30 210-3212947	+30 210-3217088	a			a			
ΚΥΚΛΟΣ ΧΡΗΜΑΤΙΣΤΗΡΙΑΚΗ Α.Ε.Π.Ε.Υ.	ΠΑΝΕΠΙΣΤΗΜΙΟΥ 39, ΑΘΗΝΑ	+30 210-3364300	+30 210-3239122	a			a			a
ΛΕΩΝ ΔΕΠΟΛΑΣ ΧΡΗΜΑΤΙΣΤΗΡΙΑΚΗ Α.Ε.Π.Ε.Υ.	ΧΡ. ΛΑΔΑ 1, ΑΘΗΝΑ	+30 210-3213276-86	+30 210-3211618	a		a	a			
ΜΙΔΑΣ ΧΡΗΜΑΤΙΣΤΗΡΙΑΚΗ Α.Ε.Π.Ε.Υ.	ΣΟΦΟΚΛΕΟΥΣ 5, ΑΘΗΝΑ	(210)-3253203	(210)-3253205	a		a				
Ν.ΧΡΥΣΟΧΟΙΔΗΣ ΧΡΗΜΑΤΙΣΤΗΡΙΑΚΗ Α.Ε.Π.Ε.Υ.	ΣΟΦΟΚΛΕΟΥΣ 7-9, ΑΘΗΝΑ	+30 210-3213913	+30 210-3216115	a			a			a
ΠΑΝΤΕΛΑΚΗΣ ΧΡΗΜΑΤΙΣΤΗΡΙΑΚΗ Α.Ε.Π.Ε.Υ.	Λ. ΜΕΣΟΓΕΙΩΝ 109-111, ΑΘΗΝΑ	(210)-6965000	(210)-6929550	a			a			

**Πίνακας Μελών Χρηματιστηρίου Αθηνών και Μελών ΕΤ.ΕΚ.**

Επωνυμία			Αγορά Μετοχών			Αγορά Παραγώγων		Μέλη ΕΤ.ΕΚ.	
Διεύθυνση	Τηλέφωνο	Φαξ	Μέλος Αγοράς	Μέλος εξ Αποστάσεως	Ειδικός Διαπρήτης	Διαπρήτης	Ειδικός Διαπρήτης	Γενικό Εκκαθιστικό	Άμεσο Εκκαθιστικό
<b>ΠΕΙΡΑΙΩΣ Α.Ε.Π.Ε.Υ.</b>			a		a	a	a		a
ΣΤΑΔΙΟΥ 10, ΑΘΗΝΑ	(210)-3354100	(210)-3233814							
<b>ΠΗΓΑΣΟΣ ΧΡΗΜΑΤΙΣΤΗΡΙΑΚΗ Α.Ε.Π.Ε.Υ.</b>			a			a			
ΒΑΛΛΑΩΡΙΤΟΥ 17, ΑΘΗΝΑ	(210)-3670700	(210)-3670760							
<b>ΣΤ.ΕΜ.ΛΑΥΡΕΝΤΑΚΗΣ ΧΡΗΜΑΤΙΣΤΗΡΙΑΚΗ Α.Ε.Π.Ε.Υ.</b>			a			a			
ΣΟΦΟΚΛΕΟΥΣ 7-9, ΑΘΗΝΑ	+30 210-3213336	+30 210-3246572							
<b>ΤΡΑΠΕΖΑ EUROBANK ERGASIAS Α.Ε.</b>								a	
ΟΘΩΝΟΣ 8, ΑΘΗΝΑ	(210)-3337000	(210)-3233866							
	(210)-3337969	(210)-3245916							
<b>ΤΡΑΠΕΖΑ ΠΕΙΡΑΙΩΣ Α.Ε.</b>			a			a		a	
ΑΜΕΡΙΚΗΣ 4, ΑΘΗΝΑ	(210)-3335000	(210)-3335079							
	(210)-3335918	(210)-3254207							

**Πίνακας Μετοχών Υπό Ειδική Διαπραγμάτευση**

Μετοχές	Κατηγορία Διαπραγμάτευσης
Ειδικός Διαπραγματευτής	Έναρξη Ειδικής Διαπραγμάτευσης
<b>CYPRUS POPULAR BANK (ΚΟ)</b>	<b>Κατάσταση σε Αναστολή</b>
ΠΕΙΡΑΙΩΣ Α.Ε.Π.Ε.Υ.	02/02/2013
<b>ΒΙΟΧΑΛΚΟ (ΚΑ)</b>	<b>Κατάσταση σε Αναστολή</b>
EUROBANK EQUITIES Α.Ε.Π.Ε.Υ.	20/01/2013
MERIT ΧΡΗΜΑΤΙΣΤΗΡΙΑΚΗ Α.Ε.Π.Ε.Υ.	13/12/2012
ΑΛΦΑ FINANCE ΑΕΠΕΥ	11/02/2013
<b>ALPHA BANK (ΚΟ)</b>	<b>Κύρια Αγορά</b>
EUROBANK EQUITIES Α.Ε.Π.Ε.Υ.	24/10/2012
MERIT ΧΡΗΜΑΤΙΣΤΗΡΙΑΚΗ Α.Ε.Π.Ε.Υ.	03/09/2013
ΕΘΝΙΚΗ ΧΡΗΜΑΤΙΣΤΗΡΙΑΚΗ Α.Ε.Π.Ε.Υ.	15/01/2013
ΕΛΛΗΝΟΑΜΕΡΙΚΑΝΙΚΗ ΧΡΗΜΑΤΙΣΤΗΡΙΑΚΗ Α.Ε.Π.Ε.Υ.	25/07/2014
ΕΠΕΝΔΥΤΙΚΗ ΤΡΑΠΕΖΑ ΕΛΛΑΔΟΣ Α.Ε.	08/01/2013
ΛΕΩΝ ΔΕΠΟΛΑΣ ΧΡΗΜΑΤΙΣΤΗΡΙΑΚΗ Α.Ε.Π.Ε.Υ.	04/01/2016
ΜΙΔΑΣ ΧΡΗΜΑΤΙΣΤΗΡΙΑΚΗ Α.Ε.Π.Ε.Υ.	11/01/2006
ΠΕΙΡΑΙΩΣ Α.Ε.Π.Ε.Υ.	28/05/2013
<b>ΑΤΤΙΣΑ BANK Α.Τ.Ε. (ΚΟ)</b>	<b>Κύρια Αγορά</b>
ΒΕΤΑ ΧΡΗΜΑΤΙΣΤΗΡΙΑΚΗ Α.Ε.Π.Ε.Υ.	02/06/2014
EUROBANK EQUITIES Α.Ε.Π.Ε.Υ.	25/07/2014
<b>BYTE COMPUTER (ΚΟ)</b>	<b>Κύρια Αγορά</b>
MERIT ΧΡΗΜΑΤΙΣΤΗΡΙΑΚΗ Α.Ε.Π.Ε.Υ.	04/08/2013
<b>COCA-COLA HBC AG (ΚΟ)</b>	<b>Κύρια Αγορά</b>
EUROBANK EQUITIES Α.Ε.Π.Ε.Υ.	23/10/2013
ΕΘΝΙΚΗ ΧΡΗΜΑΤΙΣΤΗΡΙΑΚΗ Α.Ε.Π.Ε.Υ.	29/04/2013
ΠΕΙΡΑΙΩΣ Α.Ε.Π.Ε.Υ.	04/05/2015
<b>FOLLI-FOLLIE (ΚΟ)</b>	<b>Κύρια Αγορά</b>
ΕΘΝΙΚΗ ΧΡΗΜΑΤΙΣΤΗΡΙΑΚΗ Α.Ε.Π.Ε.Υ.	17/02/2014
ΠΕΙΡΑΙΩΣ Α.Ε.Π.Ε.Υ.	04/05/2015
<b>FOURLIS ΣΥΜΜΕΤΟΧΩΝ (ΚΟ)</b>	<b>Κύρια Αγορά</b>
ΕΛΛΗΝΟΑΜΕΡΙΚΑΝΙΚΗ ΧΡΗΜΑΤΙΣΤΗΡΙΑΚΗ Α.Ε.Π.Ε.Υ.	14/09/2005
<b>FRIGOGLOSS (ΚΟ)</b>	<b>Κύρια Αγορά</b>
EUROBANK EQUITIES Α.Ε.Π.Ε.Υ.	27/10/2014
<b>INTRACOM HOLDINGS (ΚΟ)</b>	<b>Κύρια Αγορά</b>
ΕΛΛΗΝΟΑΜΕΡΙΚΑΝΙΚΗ ΧΡΗΜΑΤΙΣΤΗΡΙΑΚΗ Α.Ε.Π.Ε.Υ.	07/09/2015
<b>J. &amp; P. - ΑΒΑΞ (ΚΟ)</b>	<b>Κύρια Αγορά</b>
EUROBANK EQUITIES Α.Ε.Π.Ε.Υ.	14/12/2015
<b>LAMDA DEVELOPMENT (ΚΟ)</b>	<b>Κύρια Αγορά</b>
EUROBANK EQUITIES Α.Ε.Π.Ε.Υ.	08/12/2014
<b>MARFIN INVESTMENT GROUP (ΚΟ)</b>	<b>Κύρια Αγορά</b>
EUROBANK EQUITIES Α.Ε.Π.Ε.Υ.	23/03/2015
ΕΛΛΗΝΟΑΜΕΡΙΚΑΝΙΚΗ ΧΡΗΜΑΤΙΣΤΗΡΙΑΚΗ Α.Ε.Π.Ε.Υ.	25/07/2014
ΠΕΙΡΑΙΩΣ Α.Ε.Π.Ε.Υ.	02/02/2013
<b>MLS ΠΛΗΡΟΦΟΡΙΚΗ (ΚΟ)</b>	<b>Κύρια Αγορά</b>
ΕΛΛΗΝΟΑΜΕΡΙΚΑΝΙΚΗ ΧΡΗΜΑΤΙΣΤΗΡΙΑΚΗ Α.Ε.Π.Ε.Υ.	07/12/2015
<b>QUALITY &amp; RELIABILITY (ΚΟ)</b>	<b>Κύρια Αγορά</b>
ΒΕΤΑ ΧΡΗΜΑΤΙΣΤΗΡΙΑΚΗ Α.Ε.Π.Ε.Υ.	20/08/2014
<b>VIOHALCO SA/NV (ΚΑ)</b>	<b>Κύρια Αγορά</b>
MERIT ΧΡΗΜΑΤΙΣΤΗΡΙΑΚΗ Α.Ε.Π.Ε.Υ.	17/03/2014
ΑΛΦΑ FINANCE ΑΕΠΕΥ	17/02/2014
<b>ΑΛΟΥΜΥΛΑ (ΚΟ)</b>	<b>Κύρια Αγορά</b>
ΒΕΤΑ ΧΡΗΜΑΤΙΣΤΗΡΙΑΚΗ Α.Ε.Π.Ε.Υ.	18/07/2013
<b>ΓΕΚ ΤΕΡΝΑ (ΚΟ)</b>	<b>Κύρια Αγορά</b>
ΕΛΛΗΝΟΑΜΕΡΙΚΑΝΙΚΗ ΧΡΗΜΑΤΙΣΤΗΡΙΑΚΗ Α.Ε.Π.Ε.Υ.	07/09/2015
ΕΠΕΝΔΥΤΙΚΗ ΤΡΑΠΕΖΑ ΕΛΛΑΔΟΣ Α.Ε.	02/01/2013
<b>ΔΕΗ (ΚΟ)</b>	<b>Κύρια Αγορά</b>
EUROBANK EQUITIES Α.Ε.Π.Ε.Υ.	23/10/2012
ΑΛΦΑ FINANCE ΑΕΠΕΥ	08/01/2013
ΕΘΝΙΚΗ ΧΡΗΜΑΤΙΣΤΗΡΙΑΚΗ Α.Ε.Π.Ε.Υ.	26/03/2013
ΕΛΛΗΝΟΑΜΕΡΙΚΑΝΙΚΗ ΧΡΗΜΑΤΙΣΤΗΡΙΑΚΗ Α.Ε.Π.Ε.Υ.	01/09/2014
ΕΠΕΝΔΥΤΙΚΗ ΤΡΑΠΕΖΑ ΕΛΛΑΔΟΣ Α.Ε.	08/01/2013
ΠΕΙΡΑΙΩΣ Α.Ε.Π.Ε.Υ.	28/09/2013

**Πίνακας Μετοχών Υπό Ειδική Διαπραγμάτευση**

Μετοχές	Κατηγορία Διαπραγμάτευσης
Ειδικός Διαπραγματευτής	Έναρξη Ειδικής Διαπραγμάτευσης
<b>ΕΘΝΙΚΗ ΤΡΑΠΕΖΑ (ΚΟ)</b>	<b>Κύρια Αγορά</b>
EUROBANK EQUITIES Α.Ε.Π.Ε.Υ.	24/10/2012
MERIT ΧΡΗΜΑΤΙΣΤΗΡΙΑΚΗ Α.Ε.Π.Ε.Υ.	03/09/2013
ΑΛΦΑ FINANCE ΑΕΠΕΥ	08/01/2013
ΕΘΝΙΚΗ ΧΡΗΜΑΤΙΣΤΗΡΙΑΚΗ Α.Ε.Π.Ε.Υ.	28/02/2013
ΕΛΛΗΝΟΑΜΕΡΙΚΑΝΙΚΗ ΧΡΗΜΑΤΙΣΤΗΡΙΑΚΗ Α.Ε.Π.Ε.Υ.	25/07/2014
ΕΠΕΝΔΥΤΙΚΗ ΤΡΑΠΕΖΑ ΕΛΛΑΔΟΣ Α.Ε	08/01/2013
ΛΕΩΝ ΔΕΠΟΛΑΣ ΧΡΗΜΑΤΙΣΤΗΡΙΑΚΗ Α.Ε.Π.Ε.Υ.	20/04/2015
ΜΙΔΑΣ ΧΡΗΜΑΤΙΣΤΗΡΙΑΚΗ Α.Ε.Π.Ε.Υ.	07/01/2016
ΠΕΙΡΑΙΩΣ Α.Ε.Π.Ε.Υ.	08/09/2013
<b>ΕΛΛΑΚΤΩΡ (ΚΟ)</b>	<b>Κύρια Αγορά</b>
EUROBANK EQUITIES Α.Ε.Π.Ε.Υ.	01/06/2013
ΕΘΝΙΚΗ ΧΡΗΜΑΤΙΣΤΗΡΙΑΚΗ Α.Ε.Π.Ε.Υ.	25/06/2013
ΕΠΕΝΔΥΤΙΚΗ ΤΡΑΠΕΖΑ ΕΛΛΑΔΟΣ Α.Ε	02/01/2013
<b>ΕΛΛΗΝ. ΧΡΗΜΑΤΙΣΤΗΡΙΑ Χ.Α. (ΚΟ)</b>	<b>Κύρια Αγορά</b>
EUROBANK EQUITIES Α.Ε.Π.Ε.Υ.	01/06/2013
ΕΘΝΙΚΗ ΧΡΗΜΑΤΙΣΤΗΡΙΑΚΗ Α.Ε.Π.Ε.Υ.	25/06/2013
ΕΛΛΗΝΟΑΜΕΡΙΚΑΝΙΚΗ ΧΡΗΜΑΤΙΣΤΗΡΙΑΚΗ Α.Ε.Π.Ε.Υ.	01/09/2014
ΕΠΕΝΔΥΤΙΚΗ ΤΡΑΠΕΖΑ ΕΛΛΑΔΟΣ Α.Ε	02/01/2013
ΠΕΙΡΑΙΩΣ Α.Ε.Π.Ε.Υ.	04/05/2015
<b>ΕΛΛΗΝΙΚΑ ΠΕΤΡΕΛΑΙΑ (ΚΟ)</b>	<b>Κύρια Αγορά</b>
ΕΛΛΗΝΟΑΜΕΡΙΚΑΝΙΚΗ ΧΡΗΜΑΤΙΣΤΗΡΙΑΚΗ Α.Ε.Π.Ε.Υ.	14/09/2015
<b>ΕΛΤΟΝ (ΚΟ)</b>	<b>Κύρια Αγορά</b>
ΒΕΤΑ ΧΡΗΜΑΤΙΣΤΗΡΙΑΚΗ Α.Ε.Π.Ε.Υ.	03/09/2013
<b>ΕΥΡΩΣΥΜΒΟΥΛΟΙ (ΚΟ)</b>	<b>Κύρια Αγορά</b>
EUROBANK EQUITIES Α.Ε.Π.Ε.Υ.	22/07/2014
<b>ΙΝΤΡΑΛΟΤ (ΚΟ)</b>	<b>Κύρια Αγορά</b>
EUROBANK EQUITIES Α.Ε.Π.Ε.Υ.	01/06/2013
ΕΠΕΝΔΥΤΙΚΗ ΤΡΑΠΕΖΑ ΕΛΛΑΔΟΣ Α.Ε	02/01/2013
ΠΕΙΡΑΙΩΣ Α.Ε.Π.Ε.Υ.	28/09/2013
<b>ΚΑΝΑΚΗΣ Σ. (ΚΟ)</b>	<b>Κύρια Αγορά</b>
ΒΕΤΑ ΧΡΗΜΑΤΙΣΤΗΡΙΑΚΗ Α.Ε.Π.Ε.Υ.	01/10/2013
<b>ΚΛΟΥΚΙΝΑΣ - ΛΑΠΠΑΣ (ΚΟ)</b>	<b>Κύρια Αγορά</b>
ΒΕΤΑ ΧΡΗΜΑΤΙΣΤΗΡΙΑΚΗ Α.Ε.Π.Ε.Υ.	22/09/2014
<b>ΚΡΕΤΑ ΦΑΡΜ (ΚΟ)</b>	<b>Κύρια Αγορά</b>
EUROBANK EQUITIES Α.Ε.Π.Ε.Υ.	17/11/2014
<b>ΚΥΠΡΟΥ ΤΡΑΠΕΖΑ (ΚΟ)</b>	<b>Κύρια Αγορά</b>
EUROBANK EQUITIES Α.Ε.Π.Ε.Υ.	23/03/2015
ΕΘΝΙΚΗ ΧΡΗΜΑΤΙΣΤΗΡΙΑΚΗ Α.Ε.Π.Ε.Υ.	22/06/2015
<b>ΜΟΤΟΡ ΟΪΛ (ΚΟ)</b>	<b>Κύρια Αγορά</b>
EUROBANK EQUITIES Α.Ε.Π.Ε.Υ.	23/10/2012
ΕΘΝΙΚΗ ΧΡΗΜΑΤΙΣΤΗΡΙΑΚΗ Α.Ε.Π.Ε.Υ.	17/02/2014
ΕΛΛΗΝΟΑΜΕΡΙΚΑΝΙΚΗ ΧΡΗΜΑΤΙΣΤΗΡΙΑΚΗ Α.Ε.Π.Ε.Υ.	01/09/2014
ΠΕΙΡΑΙΩΣ Α.Ε.Π.Ε.Υ.	04/05/2015
<b>ΜΥΤΙΛΗΝΑΙΟΣ (ΚΟ)</b>	<b>Κύρια Αγορά</b>
ΕΘΝΙΚΗ ΧΡΗΜΑΤΙΣΤΗΡΙΑΚΗ Α.Ε.Π.Ε.Υ.	25/06/2013
ΕΛΛΗΝΟΑΜΕΡΙΚΑΝΙΚΗ ΧΡΗΜΑΤΙΣΤΗΡΙΑΚΗ Α.Ε.Π.Ε.Υ.	25/07/2014
ΕΠΕΝΔΥΤΙΚΗ ΤΡΑΠΕΖΑ ΕΛΛΑΔΟΣ Α.Ε	02/01/2013
ΠΕΙΡΑΙΩΣ Α.Ε.Π.Ε.Υ.	04/05/2015
<b>ΟΠΑΠ (ΚΟ)</b>	<b>Κύρια Αγορά</b>
EUROBANK EQUITIES Α.Ε.Π.Ε.Υ.	24/10/2012
ΑΛΦΑ FINANCE ΑΕΠΕΥ	08/01/2013
ΕΘΝΙΚΗ ΧΡΗΜΑΤΙΣΤΗΡΙΑΚΗ Α.Ε.Π.Ε.Υ.	15/01/2013
ΕΛΛΗΝΟΑΜΕΡΙΚΑΝΙΚΗ ΧΡΗΜΑΤΙΣΤΗΡΙΑΚΗ Α.Ε.Π.Ε.Υ.	25/07/2014
ΕΠΕΝΔΥΤΙΚΗ ΤΡΑΠΕΖΑ ΕΛΛΑΔΟΣ Α.Ε	08/01/2013
ΠΕΙΡΑΙΩΣ Α.Ε.Π.Ε.Υ.	04/05/2015
<b>ΟΤΕ (ΚΟ)</b>	<b>Κύρια Αγορά</b>
EUROBANK EQUITIES Α.Ε.Π.Ε.Υ.	24/10/2012
ΑΛΦΑ FINANCE ΑΕΠΕΥ	08/01/2013
ΕΘΝΙΚΗ ΧΡΗΜΑΤΙΣΤΗΡΙΑΚΗ Α.Ε.Π.Ε.Υ.	01/12/2012
ΕΛΛΗΝΟΑΜΕΡΙΚΑΝΙΚΗ ΧΡΗΜΑΤΙΣΤΗΡΙΑΚΗ Α.Ε.Π.Ε.Υ.	25/07/2014
ΕΠΕΝΔΥΤΙΚΗ ΤΡΑΠΕΖΑ ΕΛΛΑΔΟΣ Α.Ε	08/01/2013
ΛΕΩΝ ΔΕΠΟΛΑΣ ΧΡΗΜΑΤΙΣΤΗΡΙΑΚΗ Α.Ε.Π.Ε.Υ.	20/04/2015
ΜΙΔΑΣ ΧΡΗΜΑΤΙΣΤΗΡΙΑΚΗ Α.Ε.Π.Ε.Υ.	01/10/2015
ΠΕΙΡΑΙΩΣ Α.Ε.Π.Ε.Υ.	08/09/2013
<b>ΠΑΠΟΥΤΣΑΝΗΣ (ΚΟ)</b>	<b>Κύρια Αγορά</b>
ΒΕΤΑ ΧΡΗΜΑΤΙΣΤΗΡΙΑΚΗ Α.Ε.Π.Ε.Υ.	25/11/2013



**Πίνακας Μετοχών Υπό Ειδική Διαπραγμάτευση**

Μετοχές	Κατηγορία Διαπραγμάτευσης
Ειδικός Διαπραγματευτής	Έναρξη Ειδικής Διαπραγμάτευσης
<b>ΠΕΙΡΑΙΩΣ ΤΡΑΠΕΖΑ (ΚΟ)</b>	<b>Κύρια Αγορά</b>
EUROBANK EQUITIES Α.Ε.Π.Ε.Υ.	23/10/2012
MERIT ΧΡΗΜΑΤΙΣΤΗΡΙΑΚΗ Α.Ε.Π.Ε.Υ.	16/09/2013
ΕΘΝΙΚΗ ΧΡΗΜΑΤΙΣΤΗΡΙΑΚΗ Α.Ε.Π.Ε.Υ.	02/06/2013
ΕΛΛΗΝΟΑΜΕΡΙΚΑΝΙΚΗ ΧΡΗΜΑΤΙΣΤΗΡΙΑΚΗ Α.Ε.Π.Ε.Υ.	25/07/2014
ΕΠΕΝΔΥΤΙΚΗ ΤΡΑΠΕΖΑ ΕΛΛΑΔΟΣ Α.Ε.	08/01/2013
ΜΙΔΑΣ ΧΡΗΜΑΤΙΣΤΗΡΙΑΚΗ Α.Ε.Π.Ε.Υ.	11/01/2016
ΠΕΙΡΑΙΩΣ Α.Ε.Π.Ε.Υ.	16/02/2013
<b>ΠΕΤΡΟΠΟΥΛΟΣ ΠΕΤΡΟΣ (ΚΟ)</b>	<b>Κύρια Αγορά</b>
ΒΕΤΑ ΧΡΗΜΑΤΙΣΤΗΡΙΑΚΗ Α.Ε.Π.Ε.Υ.	28/05/2013
<b>ΠΛΑΙΣΙΟ COMPUTERS (ΚΟ)</b>	<b>Κύρια Αγορά</b>
ΒΕΤΑ ΧΡΗΜΑΤΙΣΤΗΡΙΑΚΗ Α.Ε.Π.Ε.Υ.	05/05/2014
EUROBANK EQUITIES Α.Ε.Π.Ε.Υ.	02/03/2015
<b>ΣΑΡΑΝΤΗΣ ΓΡ. (ΚΟ)</b>	<b>Κύρια Αγορά</b>
ΒΕΤΑ ΧΡΗΜΑΤΙΣΤΗΡΙΑΚΗ Α.Ε.Π.Ε.Υ.	14/05/2013
<b>ΤΙΤΑΝ (ΚΟ)</b>	<b>Κύρια Αγορά</b>
EUROBANK EQUITIES Α.Ε.Π.Ε.Υ.	23/10/2012
ΕΘΝΙΚΗ ΧΡΗΜΑΤΙΣΤΗΡΙΑΚΗ Α.Ε.Π.Ε.Υ.	17/02/2014
ΠΕΙΡΑΙΩΣ Α.Ε.Π.Ε.Υ.	04/05/2015
<b>ΤΡΑΠΕΖΑ EUROBANK ERGASIAS (ΚΟ)</b>	<b>Κύρια Αγορά</b>
EUROBANK EQUITIES Α.Ε.Π.Ε.Υ.	01/06/2013
ΑΛΦΑ FINANCE ΑΕΠΕΥ	08/01/2013
ΕΛΛΗΝΟΑΜΕΡΙΚΑΝΙΚΗ ΧΡΗΜΑΤΙΣΤΗΡΙΑΚΗ Α.Ε.Π.Ε.Υ.	25/07/2014
ΕΠΕΝΔΥΤΙΚΗ ΤΡΑΠΕΖΑ ΕΛΛΑΔΟΣ Α.Ε.	08/01/2013
ΜΙΔΑΣ ΧΡΗΜΑΤΙΣΤΗΡΙΑΚΗ Α.Ε.Π.Ε.Υ.	07/01/2016
ΠΕΙΡΑΙΩΣ Α.Ε.Π.Ε.Υ.	28/09/2013

**Γνωστοποιήσεις Συναλλαγών - Κατάλογος Υπόχρεων Προσώπων**

Ημερομηνία Υποβολής [1]	Επωνυμία	Λόγος Υποβολής [2]	Υπόχρεος	Ιδιότητα Υποχρέου	Σχέση με τον Υπόχρεο	Ημερομηνία Συναλλαγής	Αγορά	Όγκος Συναλλαγών	Αξία Συναλλαγών	Φύση Συναλλαγής [3]	Είδος Χρηματικού μέσου	Παρατηρήσεις [4]
18/01/2016	ATTICA BANK A.T.E.	A	ΑΝΔΡΙΩΤΗΣ ΜΙΧΑΗΛ	Ύλος Διευθυντής	Ο ίδιος	18/01/2016	ΑΞΙΩΝ ΧΑ	5,670	1,701.00	A	Μετοχή (Κοινή)	1
18/01/2016	ATTICA BANK A.T.E.	A	ΑΝΝΙΝΟΣ ΙΩΑΝΝΗΣ	Ύλος Διευθυντής	Ο ίδιος	18/01/2016	ΑΞΙΩΝ ΧΑ	5,000	1,500.00	A	Μετοχή (Κοινή)	1
18/01/2016	ATTICA BANK A.T.E.	A	ΑΝΤΩΝΟΠΟΥΛΟΣ ΑΛΕΞΑΝΔΡΟΣ	Διευθ. Σύμβουλος	Ο ίδιος	18/01/2016	ΑΞΙΩΝ ΧΑ	66,667	20,000.10	A	Μετοχή (Κοινή)	1
18/01/2016	ATTICA BANK A.T.E.	A	ΒΑΡΕΛΑ ΜΑΡΙΑ	Ύλος Διευθυντής	Ο ίδιος	18/01/2016	ΑΞΙΩΝ ΧΑ	57,600	17,280.00	A	Μετοχή (Κοινή)	1
18/01/2016	ATTICA BANK A.T.E.	A	ΒΛΑΣΣΟΠΟΥΛΟΥ ΘΕΟΔΩΡΑ	Ύλος Διευθυντής	Ο ίδιος	18/01/2016	ΑΞΙΩΝ ΧΑ	22,027	6,608.10	A	Μετοχή (Κοινή)	1
18/01/2016	ATTICA BANK A.T.E.	A	ΒΟΓΑΝΑΤΗΣ ΔΗΜΗΤΡΙΟΣ	Μέλος ΔΣ Εκτελεστικό	Ο ίδιος	18/01/2016	ΑΞΙΩΝ ΧΑ	16,000	4,800.00	A	Μετοχή (Κοινή)	1
18/01/2016	ATTICA BANK A.T.E.	A	ΓΑΜΒΡΙΛΗΣ ΙΩΑΝΝΗΣ	Πρόεδρος ΔΣ	Ο ίδιος	18/01/2016	ΑΞΙΩΝ ΧΑ	171,144	51,343.20	A	Μετοχή (Κοινή)	1
18/01/2016	ATTICA BANK A.T.E.	A	ΓΑΡΟΥΦΑΛΙΑΣ ΜΙΧΑΗΛ	Ύλος Διευθυντής	Ο ίδιος	18/01/2016	ΑΞΙΩΝ ΧΑ	14,000	4,200.00	A	Μετοχή (Κοινή)	1
18/01/2016	ATTICA BANK A.T.E.	A	ΔΑΥΙΔ ΝΙΚΟΛΑΟΣ	Ύλος Διευθυντής	Ο ίδιος	18/01/2016	ΑΞΙΩΝ ΧΑ	5,350	1,605.00	A	Μετοχή (Κοινή)	1
18/01/2016	ATTICA BANK A.T.E.	A	ΖΑΦΕΙΡΟΠΟΥΛΟΣ ΑΡΓΥΡΙΟΣ	Ύλος Διευθυντής	Ο ίδιος	18/01/2016	ΑΞΙΩΝ ΧΑ	8,316	2,494.80	A	Μετοχή (Κοινή)	1
18/01/2016	ATTICA BANK A.T.E.	A	ΖΥΓΟΥΡΗΣ ΑΘΑΝΑΣΙΟΣ	Ύλος Διευθυντής	Ο ίδιος	18/01/2016	ΑΞΙΩΝ ΧΑ	20,657	6,197.10	A	Μετοχή (Κοινή)	1
18/01/2016	ATTICA BANK A.T.E.	A	ΙΩΑΝΝΙΔΗΣ ΙΩΑΝΝΗΣ	Γεν. Διευθυντής	Ο ίδιος	18/01/2016	ΑΞΙΩΝ ΧΑ	32,742	9,822.60	A	Μετοχή (Κοινή)	1
18/01/2016	ATTICA BANK A.T.E.	A	ΚΑΠΕΛΕΣ ΓΕΩΡΓΙΟΣ	Ύλος Διευθυντής	Ο ίδιος	18/01/2016	ΑΞΙΩΝ ΧΑ	20,314	6,094.20	A	Μετοχή (Κοινή)	1
18/01/2016	ATTICA BANK A.T.E.	A	ΚΟΡΟΔΗΜΟΣ ΣΤΕΦΑΝΟΣ	Ύλος Διευθυντής	Ο ίδιος	18/01/2016	ΑΞΙΩΝ ΧΑ	27,000	8,100.00	A	Μετοχή (Κοινή)	1
18/01/2016	ATTICA BANK A.T.E.	A	ΚΡΙΕΚΟΥΚΗΣ ΛΕΩΝΙΔΑΣ	Ύλος Διευθυντής	Ο ίδιος	18/01/2016	ΑΞΙΩΝ ΧΑ	19,000	5,700.00	A	Μετοχή (Κοινή)	1
18/01/2016	ATTICA BANK A.T.E.	A	ΜΑΡΑΝΤΟΣ ΧΡΗΣΤΟΣ	Ύλος Διευθυντής	Ο ίδιος	18/01/2016	ΑΞΙΩΝ ΧΑ	13,672	4,101.60	A	Μετοχή (Κοινή)	1
18/01/2016	ATTICA BANK A.T.E.	A	ΜΑΡΚΟΣ ΒΑΣΙΛΕΙΟΣ	Γεν. Διευθυντής	Ο ίδιος	18/01/2016	ΑΞΙΩΝ ΧΑ	23,000	6,900.00	A	Μετοχή (Κοινή)	1
18/01/2016	ATTICA BANK A.T.E.	B	ΜΠΑΧΑΣ ΜΑΡΙΟΣ	Νομικός Σύμβουλος	Συνδεδεμένο Νομικό Πρόσωπο με πρόσωπα της περίπτωσης Β	18/01/2016	ΑΞΙΩΝ ΧΑ	50,000	15,000.00	A	Μετοχή (Κοινή)	1
18/01/2016	ATTICA BANK A.T.E.	A	ΜΠΕΚΥΡΟΣ ΓΙΩΡΓΟΣ	Ύλος Διευθυντής	Ο ίδιος	18/01/2016	ΑΞΙΩΝ ΧΑ	14,070	4,221.00	A	Μετοχή (Κοινή)	1
18/01/2016	ATTICA BANK A.T.E.	A	ΝΤΑΒΑΝΑΣ ΑΝΤΩΝΙΟΣ	Ύλος Διευθυντής	Ο ίδιος	18/01/2016	ΑΞΙΩΝ ΧΑ	14,144	4,243.20	A	Μετοχή (Κοινή)	1
18/01/2016	ATTICA BANK A.T.E.	A	ΝΤΟΥΣΚΟΥ ΑΓΓΕΛΙΚΗ	Ύλος Διευθυντής	Ο ίδιος	18/01/2016	ΑΞΙΩΝ ΧΑ	8,333	2,499.90	A	Μετοχή (Κοινή)	1
18/01/2016	ATTICA BANK A.T.E.	A	ΟΝΟΥΦΡΙΟΥ ΠΟΛΥΒΙΟΣ	Ύλος Διευθυντής	Ο ίδιος	18/01/2016	ΑΞΙΩΝ ΧΑ	10,000	3,000.00	A	Μετοχή (Κοινή)	1
18/01/2016	ATTICA BANK A.T.E.	A	ΠΑΠΑΔΟΠΟΥΛΟΣ ΙΩΑΝΝΗΣ	Διευθ. Σύμβουλος	Ο ίδιος	18/01/2016	ΑΞΙΩΝ ΧΑ	10,000	3,000.00	A	Μετοχή (Κοινή)	1
18/01/2016	ATTICA BANK A.T.E.	A	ΠΑΠΑΝΙΚΟΣ ΙΩΑΝΝΗΣ	Ύλος Διευθυντής	Ο ίδιος	18/01/2016	ΑΞΙΩΝ ΧΑ	20,000	6,000.00	A	Μετοχή (Κοινή)	1
18/01/2016	ATTICA BANK A.T.E.	A	ΠΕΡΤΖΙΝΙΔΗΣ ΗΛΙΑΣ	Μέλος ΔΣ Μη Εκτελεστικό	Ο ίδιος	18/01/2016	ΑΞΙΩΝ ΧΑ	3,370	1,011.00	A	Μετοχή (Κοινή)	1
18/01/2016	ATTICA BANK A.T.E.	A	ΠΗΓΑΚΗΣ ΚΩΝΣΤΑΝΤΙΝΟΣ	Ύλος Διευθυντής	Ο ίδιος	18/01/2016	ΑΞΙΩΝ ΧΑ	5,000	1,500.00	A	Μετοχή (Κοινή)	1
18/01/2016	ATTICA BANK A.T.E.	A	ΡΕΤΣΑΣ ΧΡΗΣΤΟΣ	ΑΝΑΠΛΗΡΩΤΗΣ ΔΙΕΥΘΥΝΩΝ ΣΥΜΒΟΥΛΟΣ ATTICA FINANCE	Ο ίδιος	18/01/2016	ΑΞΙΩΝ ΧΑ	3,334	1,000.20	A	Μετοχή (Κοινή)	1
18/01/2016	ATTICA BANK A.T.E.	A	ΡΙΖΟΣ ΕΥΑΓΓΕΛΟΣ	Δ/ντης Οικονομικών Υπηρεσιών	Ο ίδιος	18/01/2016	ΑΞΙΩΝ ΧΑ	8,000	2,400.00	A	Μετοχή (Κοινή)	1
18/01/2016	ATTICA BANK A.T.E.	A	ΣΤΑΘΟΠΟΥΛΟΣ ΑΘΑΝΑΣΙΟΣ	Μέλος ΔΣ Μη Εκτελεστικό	Ο ίδιος	18/01/2016	ΑΞΙΩΝ ΧΑ	13,500	4,050.00	A	Μετοχή (Κοινή)	1
18/01/2016	ATTICA BANK A.T.E.	A	ΤΡΙΑΝΤΑΦΥΛΛΟΥ ΠΟΛΥΞΕΝΗ	Ύλος Διευθυντής	Ο ίδιος	18/01/2016	ΑΞΙΩΝ ΧΑ	20,666	6,199.80	A	Μετοχή (Κοινή)	1
18/01/2016	ATTICA BANK A.T.E.	B	ΤΡΙΚΑΚΗΣ ΑΧΙΛΛΕΑΣ	Ύλος Διευθυντής	Λοιποί Συγγενείς	18/01/2016	ΑΞΙΩΝ ΧΑ	11,196	3,358.80	A	Μετοχή (Κοινή)	1
18/01/2016	ATTICA BANK A.T.E.	A	ΤΡΙΚΑΚΗΣ ΑΧΙΛΛΕΑΣ	Ύλος Διευθυντής	Ο ίδιος	18/01/2016	ΑΞΙΩΝ ΧΑ	15,160	4,548.00	A	Μετοχή (Κοινή)	1

**Σημειώσεις Γνωστοποιήσεων Συναλλαγών**

[1] - Η Ημερομηνία Υποβολής αφορά την Ημερομηνία που η Γνωστοποίηση παρελήφθη από το Χ.Α.

[2] - Λόγος Υποβολής: Α: Πρόσωπο που ασκεί Διευθυντικά καθήκοντα, Β: Πρόσωπο που έχει στενό δεσμό με πρόσωπο που ασκεί Διευθυντικά καθήκοντα.

[3] - Φύση Συναλλαγής: Α: Αγορά, Π: Πώληση.

[4] - Παρατηρήσεις: 1 - Λόγω Συμμετοχής σε ΑΜΚ, 2 - Λόγω Εξάσκησης Δικαιώματος Προαίρεσης αγοράς μετοχών που παρέχεται στο προσωπικό, 3 - Λόγω Δωρεάς, 4 - Λόγω Συγχώνευσης ή Διάσπασης κλπ, 5 - Λόγω Μετατροπής ή Ανταλλαγής Ομολογιών, 6 - Ανταλλαγή λόγω Προαιρετικής Δημόσιας Πρότασης.

**Γνωστοποιήσεις Συναλλαγών - Κατάλογος Υπόχρεων Προσώπων**

Ημερομηνία Υποβολής [1]	Επωνυμία	Λόγος Υποβολής [2]	Υπόχρεος	Ιδιότητα Υποχρέου	Σχέση με τον Υπόχρεο	Ημερομηνία Συναλλαγής	Αγορά	Όγκος Συναλλαγών	Αξία Συναλλαγών	Φύση Συναλλαγής [3]	Είδος Χρηματικού μέσου	Παρατηρήσεις [4]
18/01/2016	ΑΤΤΙΣΑ BANK A.T.E.	A	ΤΣΑΔΑΡΗΣ ΑΘΑΝΑΣΙΟΣ	Ύλος Διευθυντής	Ο Ιδιος	18/01/2016	ΑΞΙΩΝ ΧΑ	10,870	3,261.00	A	Μετοχή (Κοινή)	1
18/01/2016	ΑΤΤΙΣΑ BANK A.T.E.	A	ΤΣΑΚΙΡΑΚΗΣ ΙΩΑΝΝΗ	Ύλος Διευθυντής	Ο Ιδιος	18/01/2016	ΑΞΙΩΝ ΧΑ	13,000	3,900.00	A	Μετοχή (Κοινή)	1
18/01/2016	ΑΤΤΙΣΑ BANK A.T.E.	A	ΤΣΑΛΔΑΡΗΣ ΕΥΑΓΓΕΛΟΣ	Ύλος Διευθυντής	Ο Ιδιος	18/01/2016	ΑΞΙΩΝ ΧΑ	10,000	3,000.00	A	Μετοχή (Κοινή)	1
18/01/2016	ΑΤΤΙΣΑ BANK A.T.E.	A	ΦΡΑΝΤΖΕΣΚΟΣ ΑΝΤΩΝΗΣ	Ύλος Διευθυντής	Ο Ιδιος	18/01/2016	ΑΞΙΩΝ ΧΑ	17,948	5,384.40	A	Μετοχή (Κοινή)	1
18/01/2016	ΑΤΤΙΣΑ BANK A.T.E.	B	ΦΡΑΝΤΖΕΣΚΟΣ ΑΝΤΩΝΗΣ	Ύλος Διευθυντής	Σύζυγος	18/01/2016	ΑΞΙΩΝ ΧΑ	13,536	4,060.80	A	Μετοχή (Κοινή)	1
18/01/2016	ΑΤΤΙΣΑ BANK A.T.E.	A	ΧΑΤΖΟΠΟΥΛΟΣ ΠΑΡΑΣΚΕΥΑΣ	Ύλος Διευθυντής	Ο Ιδιος	18/01/2016	ΑΞΙΩΝ ΧΑ	21,992	6,597.60	A	Μετοχή (Κοινή)	1
18/01/2016	ΕΛΛΗΝΙΚΑ ΧΡΗΜΑΤΙΣΤΗΡΙΑ - ΧΡΗΜΑΤΙΣΤΗΡΙΟ ΑΘΗΝΩΝ ΑΝΩΝΥΜΗ ΕΤΑΙΡΕΙΑ ΣΥΜΜΕΤΟΧΩΝ	B	ΒΑΣΙΛΕΙΟΥ ΚΩΝΣΤΑΝΤΙΝΟΣ	Μέλος ΔΣ Μη Εκτελεστική	Συνδεδεμένο Νομικό Πρόσωπο	14/01/2015	ΑΞΙΩΝ ΧΑ	125	603.75	A	Μετοχή (Κοινή)	
18/01/2016	ΕΛΛΗΝΙΚΑ ΧΡΗΜΑΤΙΣΤΗΡΙΑ - ΧΡΗΜΑΤΙΣΤΗΡΙΟ ΑΘΗΝΩΝ ΑΝΩΝΥΜΗ ΕΤΑΙΡΕΙΑ ΣΥΜΜΕΤΟΧΩΝ	B	ΒΑΣΙΛΕΙΟΥ ΚΩΝΣΤΑΝΤΙΝΟΣ	Μέλος ΔΣ Μη Εκτελεστική	Συνδεδεμένο Νομικό Πρόσωπο	14/01/2015	ΑΞΙΩΝ ΧΑ	125	601.25	Π	Μετοχή (Κοινή)	
18/01/2016	ΕΛΛΗΝΙΚΑ ΧΡΗΜΑΤΙΣΤΗΡΙΑ - ΧΡΗΜΑΤΙΣΤΗΡΙΟ ΑΘΗΝΩΝ ΑΝΩΝΥΜΗ ΕΤΑΙΡΕΙΑ ΣΥΜΜΕΤΟΧΩΝ	B	ΒΑΣΙΛΕΙΟΥ ΚΩΝΣΤΑΝΤΙΝΟΣ	Μέλος ΔΣ Μη Εκτελεστική	Συνδεδεμένο Νομικό Πρόσωπο	14/01/2016	ΠΑΡΑΓΩΓΩΝ ΧΑ	10	4,815.00	A	ΣΜΕ σε μετοχές	
18/01/2016	ΕΛΛΗΝΙΚΑ ΧΡΗΜΑΤΙΣΤΗΡΙΑ - ΧΡΗΜΑΤΙΣΤΗΡΙΟ ΑΘΗΝΩΝ ΑΝΩΝΥΜΗ ΕΤΑΙΡΕΙΑ ΣΥΜΜΕΤΟΧΩΝ	B	ΒΑΣΙΛΕΙΟΥ ΚΩΝΣΤΑΝΤΙΝΟΣ	Μέλος ΔΣ Μη Εκτελεστική	Συνδεδεμένο Νομικό Πρόσωπο	14/01/2016	ΠΑΡΑΓΩΓΩΝ ΧΑ	10	4,805.00	Π	ΣΜΕ σε μετοχές	
18/01/2016	ΜΙΝΩΙΚΕΣ ΓΡΑΜΜΕΣ ΑΝΕ	B	GRIMALDI EMANUELE	Πρόεδρος ΔΣ	Συνδεδεμένο Νομικό Πρόσωπο	15/01/2016	ΑΞΙΩΝ ΧΑ	93	186.00	A	Μετοχή (Κοινή)	
18/01/2016	ΜΥΤΙΛΗΝΑΙΟΣ Α.Ε. - ΟΜΙΛΟΣ ΕΠΙΧΕΙΡΗΣΕΩΝ	A	ΧΡΥΣΑΦΗΣ ΕΥΑΓΓΕΛΟΣ	Γεν. Διευθυντής	Ο Ιδιος	15/01/2016	ΑΞΙΩΝ ΧΑ	5,000	15,515.59	A	Μετοχή (Κοινή)	
18/01/2016	ΤΡΑΠΕΖΑ EUROBANK ERGASIAS A.E.	B	ΑΡΧΟΝΤΙΔΗΣ ΔΗΜΟΣΘΕΝΗΣ	Γεν. Διευθυντής	Συνδεδεμένο Νομικό Πρόσωπο	14/01/2016	ΑΞΙΩΝ ΧΑ	10,000	9,312.84	Π	Μετοχή (Κοινή)	
18/01/2016	ΤΡΑΠΕΖΑ EUROBANK ERGASIAS A.E.	B	ΑΡΧΟΝΤΙΔΗΣ ΔΗΜΟΣΘΕΝΗΣ	Γεν. Διευθυντής	Συνδεδεμένο Νομικό Πρόσωπο	14/01/2016	ΑΞΙΩΝ ΧΑ	30,000	28,050.01	A	Μετοχή (Κοινή)	
18/01/2016	ΤΡΑΠΕΖΑ EUROBANK ERGASIAS A.E.	B	ΑΡΧΟΝΤΙΔΗΣ ΔΗΜΟΣΘΕΝΗΣ	Γεν. Διευθυντής	Συνδεδεμένο Νομικό Πρόσωπο	14/01/2016	ΑΞΙΩΝ ΧΑ	25,000	23,225.79	Π	Μετοχή (Κοινή)	
18/01/2016	ΤΡΑΠΕΖΑ EUROBANK ERGASIAS A.E.	B	ΑΡΧΟΝΤΙΔΗΣ ΔΗΜΟΣΘΕΝΗΣ	Γεν. Διευθυντής	Συνδεδεμένο Νομικό Πρόσωπο	14/01/2016	ΑΞΙΩΝ ΧΑ	77,916	72,757.25	A	Μετοχή (Κοινή)	
18/01/2016	ΤΡΑΠΕΖΑ EUROBANK ERGASIAS A.E.	B	ΑΡΧΟΝΤΙΔΗΣ ΔΗΜΟΣΘΕΝΗΣ	Γεν. Διευθυντής	Συνδεδεμένο Νομικό Πρόσωπο	14/01/2016	ΑΞΙΩΝ ΧΑ	10,000	9,330.00	A	Μετοχή (Κοινή)	
18/01/2016	ΤΡΑΠΕΖΑ EUROBANK ERGASIAS A.E.	B	ΑΡΧΟΝΤΙΔΗΣ ΔΗΜΟΣΘΕΝΗΣ	Γεν. Διευθυντής	Συνδεδεμένο Νομικό Πρόσωπο	14/01/2016	ΑΞΙΩΝ ΧΑ	125,116	117,296.48	Π	Μετοχή (Κοινή)	
18/01/2016	ΤΡΑΠΕΖΑ EUROBANK ERGASIAS A.E.	B	ΑΡΧΟΝΤΙΔΗΣ ΔΗΜΟΣΘΕΝΗΣ	Γεν. Διευθυντής	Συνδεδεμένο Νομικό Πρόσωπο	15/01/2016	ΑΞΙΩΝ ΧΑ	55,000	51,000.00	Π	Μετοχή (Κοινή)	
18/01/2016	ΤΡΑΠΕΖΑ EUROBANK ERGASIAS A.E.	B	ΑΡΧΟΝΤΙΔΗΣ ΔΗΜΟΣΘΕΝΗΣ	Γεν. Διευθυντής	Συνδεδεμένο Νομικό Πρόσωπο	15/01/2016	ΑΞΙΩΝ ΧΑ	316,709	293,604.27	A	Μετοχή (Κοινή)	
18/01/2016	ΤΡΑΠΕΖΑ EUROBANK ERGASIAS A.E.	B	ΑΡΧΟΝΤΙΔΗΣ ΔΗΜΟΣΘΕΝΗΣ	Γεν. Διευθυντής	Συνδεδεμένο Νομικό Πρόσωπο	15/01/2016	ΑΞΙΩΝ ΧΑ	325,767	301,543.50	Π	Μετοχή (Κοινή)	
18/01/2016	ΤΡΑΠΕΖΑ EUROBANK ERGASIAS A.E.	B	ΑΡΧΟΝΤΙΔΗΣ ΔΗΜΟΣΘΕΝΗΣ	Γεν. Διευθυντής	Συνδεδεμένο Νομικό Πρόσωπο	15/01/2016	ΑΞΙΩΝ ΧΑ	5,000	4,680.00	A	Μετοχή (Κοινή)	

**Σημειώσεις Γνωστοποιήσεων Συναλλαγών**

[1] - Η Ημερομηνία Υποβολής αφορά την Ημερομηνία που η Γνωστοποίηση παρελήφθη από το Χ.Α.

[2] - Λόγος Υποβολής: Α: Πρόσωπο που ασκεί Διευθυντικά καθήκοντα, Β: Πρόσωπο που έχει στενό δεσμό με πρόσωπο που ασκεί Διευθυντικά καθήκοντα.

[3] - Φύση Συναλλαγής: Α: Αγορά, Π: Πώληση.

[4] - Παρατηρήσεις: 1 - Λόγω Συμμετοχής σε ΑΜΚ, 2 - Λόγω Εξάσκησης Δικαιώματος Προαίρεσης αγοράς μετοχών που παρέχεται στο προσωπικό, 3 - Λόγω Δωρεάς, 4 - Λόγω Συγχώνευσης ή Διάσπασης κλπ, 5 - Λόγω Μετατροπής ή Ανταλλαγής Ομολογιών, 6 - Ανταλλαγή λόγω Προαιρετικής Δημόσιας Πρότασης.

Υποκείμενη Αγορά				Αγορά Παραγώγων														
Ανωτ Τιμή	Κατωτ Τιμή	Τιμή κλεισ.	Μεταβ.	Μήνας Παράδοσης	Άνοιγμα	Ανωτ Τιμή	Κατωτ Τιμή	Τελ Τιμή	Τιμή κλεισ.	Τελευταία ζήτηση	Τελευταία προσφορά	Τιμή Εκκαθάρισης	Υψηλό ζωής	Χαμηλό ζωής	Πράξεις	Όγκος	Ανοικτές θέσεις	
FTSE/X.A. Large Cap				(Μονάδα Διαπραγμάτευσης: 1 Μονάδα Δείκτη x 5€, Χρηματικός Διακανονισμός)														
157.98	147.93	151.41	-4.16%	Φεβρουάριος 2016	159.00	159.00	148.00	152.50	152.50	---	---	152.00	185.00	---	432	4,102	13,236	
				Μάρτιος 2016	154.75	154.75	148.50	152.75	152.75	---	---	152.75	---	170.50	---	14	179	152
				Απρίλιος 2016	---	---	---	---	158.75	---	---	---	---	---	---	---	---	
				Ιούνιος 2016	---	---	---	---	159.25	---	---	---	---	---	---	---	---	
				Σεπτέμβριος 2016	---	---	---	---	160.25	---	---	---	---	---	---	---	---	
				Δεκέμβριος 2016	---	---	---	---	161.00	---	---	---	---	---	---	---	---	

Υποκείμενη Αγορά				Αγορά Παραγώγων													
Ανωτ Τιμή	Κατωτ Τιμή	Τιμή κλεισ.	Μεταβ.	Μήνας Παράδοσης	Άνοιγμα	Ανωτ Τιμή	Κατωτ Τιμή	Τελ Τιμή	Τιμή κλεισ.	Τελευταία ζήτηση	Τελευταία προσφορά	Τιμή Εκκαθάρισης	Υψηλό ζωής	Χαμηλό ζωής	Πράξεις	Όγκος	Ανοικτές θέσεις
(Μέγεθος Συμβολαίου: 100 Μετοχές, Φυσική Παράδοση)																	
<b>ALPHA BANK (ΚΟ)</b>				Μάρτιος 2016	2.05	2.06	1.79	1.86	1.86	---	---	1.84	2.64	---	320	8,546	6,080
2.06	1.78	1.87	-9.22%	Ιούνιος 2016	1.96	2.05	1.89	1.89	1.89	---	---	1.92	2.68	---	3	300	300
				Σεπτέμβριος 2016	---	---	---	---	2.09	---	---	---	---	---	---	---	---
				Δεκέμβριος 2016	---	---	---	---	2.10	---	---	---	---	---	---	---	---
(Μέγεθος Συμβολαίου: 100 Μετοχές, Φυσική Παράδοση)																	
<b>COCA-COLA HBC AG (ΚΟ)</b>				Μάρτιος 2016	17.90	18.14	17.85	17.96	17.96	---	---	18.31	21.55	---	16	121	205
18.18	17.75	18.18	1.56%	Ιούνιος 2016	---	---	---	---	18.05	---	---	---	---	---	---	---	---
				Σεπτέμβριος 2016	---	---	---	---	18.14	---	---	---	---	---	---	---	---
				Δεκέμβριος 2016	---	---	---	---	18.23	---	---	---	---	---	---	---	---
(Μέγεθος Συμβολαίου: 100 Μετοχές, Φυσική Παράδοση)																	
<b>FOLLI-FOLLIE (ΚΟ)</b>				Μάρτιος 2016	13.25	13.25	12.75	13.20	13.20	---	---	13.09	18.54	---	19	43	559
13.39	12.87	13.25	-1.12%	Ιούνιος 2016	---	---	---	---	13.51	---	---	---	---	---	---	---	---
				Σεπτέμβριος 2016	---	---	---	---	13.58	---	---	---	---	---	---	---	---
				Δεκέμβριος 2016	---	---	---	---	13.65	---	---	---	---	---	---	---	---
(Μέγεθος Συμβολαίου: 100 Μετοχές, Φυσική Παράδοση)																	
<b>FRIGOGLASS (ΚΟ)</b>				Μάρτιος 2016	1.66	1.68	1.61	1.68	1.68	---	---	1.66	1.98	---	8	36	957
1.77	1.61	1.70	-0.58%	Ιούνιος 2016	---	---	---	---	1.72	---	---	---	---	---	---	---	---
				Σεπτέμβριος 2016	---	---	---	---	1.73	---	---	---	---	---	---	---	---
				Δεκέμβριος 2016	---	---	---	---	1.74	---	---	---	---	---	---	---	---
(Μέγεθος Συμβολαίου: 100 Μετοχές, Φυσική Παράδοση)																	
<b>GRIVALIA PROPERTIES (ΚΟ)</b>				Μάρτιος 2016	7.42	7.44	7.30	7.30	7.30	---	---	7.22	8.14	---	9	36	189
7.51	7.21	7.21	-3.22%	Ιούνιος 2016	---	---	---	---	7.51	---	---	---	---	---	---	---	---
				Σεπτέμβριος 2016	---	---	---	---	7.55	---	---	---	---	---	---	---	---
				Δεκέμβριος 2016	---	---	---	---	7.59	---	---	---	---	---	---	---	---
(Μέγεθος Συμβολαίου: 100 Μετοχές, Φυσική Παράδοση)																	
<b>JUMBO (ΚΟ)</b>				Μάρτιος 2016	9.50	9.63	9.35	9.55	9.55	---	---	9.58	9.90	---	114	454	715
9.70	9.20	9.70	1.04%	Ιούνιος 2016	---	---	---	---	9.68	---	---	---	---	---	---	---	---
				Σεπτέμβριος 2016	---	---	---	---	9.73	---	---	---	---	---	---	---	---
				Δεκέμβριος 2016	---	---	---	---	9.78	---	---	---	---	---	---	---	---
(Μέγεθος Συμβολαίου: 100 Μετοχές, Φυσική Παράδοση)																	
<b>MARFIN INVESTMENT GROUP (ΚΟ)</b>				Μάρτιος 2016	0.069	0.070	0.065	0.067	0.067	---	---	0.068	0.087	---	61	2,121	39,492
0.070	0.064	0.065	-7.14%	Ιούνιος 2016	---	---	---	---	0.071	---	---	---	---	---	---	---	---
				Σεπτέμβριος 2016	---	---	---	---	0.071	---	---	---	---	---	---	---	---
				Δεκέμβριος 2016	---	---	---	---	0.071	---	---	---	---	---	---	---	---
(Μέγεθος Συμβολαίου: 100 Μετοχές, Φυσική Παράδοση)																	
<b>VIOHALCO SA/NV (ΚΑ)</b>				Μάρτιος 2016	1.48	1.48	1.37	1.43	1.43	---	---	1.46	1.95	---	24	41	967
1.49	1.39	1.44	-3.36%	Ιούνιος 2016	---	---	---	---	1.50	---	---	---	---	---	---	---	---
				Σεπτέμβριος 2016	---	---	---	---	1.51	---	---	---	---	---	---	---	---
				Δεκέμβριος 2016	---	---	---	---	1.52	---	---	---	---	---	---	---	---

Υποκείμενη Αγορά				Αγορά Παραγώγων													
Ανωτ Τιμή	Κατωτ Τιμή	Τιμή κλεισ.	Μεταβ.	Μήνας Παράδοσης	Άνοιγμα	Ανωτ Τιμή	Κατωτ Τιμή	Τελ Τιμή	Τιμή κλεισ.	Τελευταία ζήτηση	Τελευταία προσφορά	Τιμή Εκκαθάρισης	Υψηλό ζωής	Χαμηλό ζωής	Πράξεις	Όγκος	Ανοικτές θέσεις
(Μέγεθος Συμβολαίου: 100 Μετοχές, Φυσική Παράδοση)																	
<b>ΓΕΚ ΤΕΡΝΑ (ΚΟ)</b>				Μάρτιος 2016	1.34	1.37	1.29	1.36	1.36	---	---	1.40	1.63	---	24	129	8,372
1.37	1.28	1.37	0.00%	Ιούνιος 2016	---	---	---	---	1.38	---	---	---	---	---	---	---	---
				Σεπτέμβριος 2016	---	---	---	---	1.39	---	---	---	---	---	---	---	---
				Δεκέμβριος 2016	---	---	---	---	1.40	---	---	---	---	---	---	---	---
(Μέγεθος Συμβολαίου: 100 Μετοχές, Φυσική Παράδοση)																	
<b>ΔΕΗ (ΚΟ)</b>				Μάρτιος 2016	3.55	3.55	3.32	3.35	3.35	---	---	3.36	5.53	---	221	882	5,767
3.58	3.31	3.31	-6.23%	Ιούνιος 2016	---	---	---	---	3.56	---	---	---	---	---	---	---	---
				Σεπτέμβριος 2016	---	---	---	---	3.58	---	---	---	---	---	---	---	---
				Δεκέμβριος 2016	---	---	---	---	3.60	---	---	---	---	---	---	---	---
(Μέγεθος Συμβολαίου: 100 Μετοχές, Φυσική Παράδοση)																	
<b>ΕΘΝΙΚΗ ΤΡΑΠΕΖΑ (ΚΟ)</b>				Μάρτιος 2016	0.265	0.268	0.232	0.241	0.241	---	---	0.240	0.551	---	427	24,189	55,105
0.267	0.233	0.241	-10.41%	Ιούνιος 2016	---	---	---	---	0.271	---	---	0.346	---	---	---	---	---
				Σεπτέμβριος 2016	---	---	---	---	0.273	---	---	---	---	---	---	---	---
				Δεκέμβριος 2016	---	---	---	---	0.274	---	---	---	---	---	---	---	---
(Μέγεθος Συμβολαίου: 100 Μετοχές, Φυσική Παράδοση)																	
<b>ΕΛΛΑΚΤΩΡ (ΚΟ)</b>				Μάρτιος 2016	1.24	1.27	1.18	1.24	1.24	---	---	1.27	1.87	---	14	52	1,440
1.27	1.18	1.23	0.82%	Ιούνιος 2016	---	---	---	---	1.23	---	---	---	---	---	---	---	---
				Σεπτέμβριος 2016	---	---	---	---	1.24	---	---	---	---	---	---	---	---
				Δεκέμβριος 2016	---	---	---	---	1.24	---	---	---	---	---	---	---	---
(Μέγεθος Συμβολαίου: 100 Μετοχές, Φυσική Παράδοση)																	
<b>ΕΛΛΗΝ. ΧΡΗΜΑΤΙΣΤΗΡΙΑ Χ.Α. (ΚΟ)</b>				Μάρτιος 2016	4.68	4.81	4.58	4.59	4.59	---	---	4.59	5.61	---	26	98	527
4.82	4.57	4.60	-3.97%	Ιούνιος 2016	---	---	---	---	4.83	---	---	---	---	---	---	---	---
				Σεπτέμβριος 2016	---	---	---	---	4.86	---	---	---	---	---	---	---	---
				Δεκέμβριος 2016	---	---	---	---	4.88	---	---	---	---	---	---	---	---
(Μέγεθος Συμβολαίου: 100 Μετοχές, Φυσική Παράδοση)																	
<b>ΕΛΛΗΝΙΚΑ ΠΕΤΡΕΛΑΙΑ (ΚΟ)</b>				Μάρτιος 2016	3.51	3.62	3.46	3.59	3.59	---	---	3.59	4.42	---	107	471	5,858
3.63	3.47	3.56	0.00%	Ιούνιος 2016	---	---	---	---	3.59	---	---	---	---	---	---	---	---
				Σεπτέμβριος 2016	---	---	---	---	3.61	---	---	---	---	---	---	---	---
				Δεκέμβριος 2016	---	---	---	---	3.63	---	---	---	---	---	---	---	---
(Μέγεθος Συμβολαίου: 100 Μετοχές, Φυσική Παράδοση)																	
<b>ΕΥΔΑΠ (ΚΟ)</b>				Μάρτιος 2016	4.68	4.73	4.68	4.73	4.73	---	---	4.75	5.18	---	4	5	157
4.85	4.60	4.73	-0.84%	Ιούνιος 2016	---	---	---	---	4.81	---	---	---	---	---	---	---	---
				Σεπτέμβριος 2016	---	---	---	---	4.83	---	---	---	---	---	---	---	---
				Δεκέμβριος 2016	---	---	---	---	4.86	---	---	---	---	---	---	---	---
(Μέγεθος Συμβολαίου: 100 Μετοχές, Φυσική Παράδοση)																	
<b>ΙΝΤΡΑΛΟΤ (ΚΟ)</b>				Μάρτιος 2016	1.16	1.18	1.16	1.18	1.18	---	---	1.18	1.23	---	6	30	383
1.20	1.16	1.19	0.00%	Ιούνιος 2016	---	---	---	---	1.20	---	---	---	---	---	---	---	---
				Σεπτέμβριος 2016	---	---	---	---	1.21	---	---	---	---	---	---	---	---
				Δεκέμβριος 2016	---	---	---	---	1.21	---	---	---	---	---	---	---	---

Υποκείμενη Αγορά				Αγορά Παραγώγων														
Ανωτ Τιμή	Κατωτ Τιμή	Τιμή κλεισ.	Μεταβ.	Μήνας Παράδοσης	Άνοιγμα	Ανωτ Τιμή	Κατωτ Τιμή	Τελ Τιμή	Τιμή κλεισ.	Τελευταία ζήτηση	Τελευταία προσφορά	Τιμή Εκκαθάρισης	Υψηλό ζωής	Χαμηλό ζωής	Πράξεις	Όγκος	Ανοικτές θέσεις	
(Μέγεθος Συμβολαίου: 100 Μετοχές, Φυσική Παράδοση)																		
<b>ΜΕΤΚΑ (ΚΟ)</b>				Μάρτιος 2016	6.75	6.82	6.56	6.61	6.61	---	---	6.68	7.98	---	20	57	352	
6.86	6.52	6.66	-0.15%	Ιούνιος 2016	---	---	---	---	6.73	---	---	---	---	---	---	---	---	
				Σεπτέμβριος 2016	---	---	---	---	6.76	---	---	---	---	---	---	---	---	
				Δεκέμβριος 2016	---	---	---	---	6.79	---	---	---	---	---	---	---	---	
(Μέγεθος Συμβολαίου: 100 Μετοχές, Φυσική Παράδοση)																		
<b>ΜΟΤΟΡ ΟΪΛ (ΚΟ)</b>				Μάρτιος 2016	9.25	9.31	9.23	9.25	9.25	---	---	9.46	10.78	---	16	45	176	
9.35	9.20	9.26	0.11%	Ιούνιος 2016	---	---	---	---	9.33	---	---	---	---	---	---	---	---	
				Σεπτέμβριος 2016	---	---	---	---	9.38	---	---	---	---	---	---	---	---	
				Δεκέμβριος 2016	---	---	---	---	9.42	---	---	---	---	---	---	---	---	
(Μέγεθος Συμβολαίου: 100 Μετοχές, Φυσική Παράδοση)																		
<b>ΜΥΤΙΑΗΝΑΙΟΣ (ΚΟ)</b>				Μάρτιος 2016	2.99	2.99	2.81	2.95	2.95	---	---	2.98	4.20	---	223	965	7,362	
3.00	2.82	2.94	-2.00%	Ιούνιος 2016	---	---	---	---	3.03	---	---	---	---	---	---	---	---	
				Σεπτέμβριος 2016	---	---	---	---	3.04	---	---	---	---	---	---	---	---	
				Δεκέμβριος 2016	---	---	---	---	3.06	---	---	---	---	---	---	---	---	
(Μέγεθος Συμβολαίου: 100 Μετοχές, Φυσική Παράδοση)																		
<b>ΟΛΠ (ΚΟ)</b>				Μάρτιος 2016	13.74	13.75	13.45	13.61	13.61	---	---	13.88	15.50	---	9	25	354	
13.85	13.41	13.42	-0.67%	Ιούνιος 2016	---	---	---	---	13.63	---	---	13.92	14.75	---	---	29	---	
				Σεπτέμβριος 2016	---	---	---	---	13.69	---	---	---	---	---	---	---	---	
				Δεκέμβριος 2016	---	---	---	---	13.76	---	---	---	---	---	---	---	---	
(Μέγεθος Συμβολαίου: 100 Μετοχές, Φυσική Παράδοση)																		
<b>ΟΠΑΠ (ΚΟ)</b>				Μάρτιος 2016	6.40	6.50	6.07	6.29	6.29	---	---	6.27	8.72	---	192	943	2,596	
6.52	6.06	6.29	-1.87%	Ιούνιος 2016	6.11	6.40	6.11	6.40	6.40	---	---	6.31	7.25	---	2	50	25	
				Σεπτέμβριος 2016	---	---	---	---	6.50	---	---	---	---	---	---	---	---	
				Δεκέμβριος 2016	---	---	---	---	6.53	---	---	---	---	---	---	---	---	
(Μέγεθος Συμβολαίου: 100 Μετοχές, Φυσική Παράδοση)																		
<b>ΟΤΕ (ΚΟ)</b>				Μάρτιος 2016	7.75	7.80	7.65	7.72	7.72	---	---	7.87	9.34	---	104	593	4,259	
7.80	7.63	7.70	-1.91%	Ιούνιος 2016	---	---	---	---	7.92	---	---	---	---	---	---	---	---	
				Σεπτέμβριος 2016	---	---	---	---	7.96	---	---	---	---	---	---	---	---	
				Δεκέμβριος 2016	---	---	---	---	8.00	---	---	---	---	---	---	---	---	
(Μέγεθος Συμβολαίου: 100 Μετοχές, Φυσική Παράδοση)																		
<b>ΠΕΙΡΑΙΩΣ ΤΡΑΠΕΖΑ (ΚΟ)</b>				Μάρτιος 2016	0.220	0.220	0.180	0.190	0.190	---	---	0.185	0.312	---	325	16,768	31,108	
0.212	0.178	0.188	-11.74%	Ιούνιος 2016	---	---	---	---	0.215	---	---	0.303	---	---	---	---	---	
				Σεπτέμβριος 2016	---	---	---	---	0.216	---	---	---	---	---	---	---	---	
				Δεκέμβριος 2016	---	---	---	---	0.217	---	---	---	---	---	---	---	---	
(Μέγεθος Συμβολαίου: 100 Μετοχές, Φυσική Παράδοση)																		
<b>ΣΩΛ/ΓΕΙΑ ΚΟΡΙΝΘΟΥ (ΚΟ)</b>				Μάρτιος 2016	0.891	0.891	0.891	0.891	0.891	---	---	0.884	1.08	---	1	5	599	
0.939	0.870	0.875	-5.20%	Ιούνιος 2016	---	---	---	---	0.931	---	---	---	---	---	---	---	---	
				Σεπτέμβριος 2016	---	---	---	---	0.936	---	---	---	---	---	---	---	---	
				Δεκέμβριος 2016	---	---	---	---	0.940	---	---	---	---	---	---	---	---	

Υποκείμενη Αγορά				Αγορά Παραγώγων														
Ανωτ Τιμή	Κατωτ Τιμή	Τιμή κλεισ.	Μεταβ.	Μήνας Παράδοσης	Άνοιγμα	Ανωτ Τιμή	Κατωτ Τιμή	Τελ Τιμή	Τιμή κλεισ.	Τελευταία ζήτηση	Τελευταία προσφορά	Τιμή Εκκαθάρισης	Υψηλό ζωής	Χαμηλό ζωής	Πράξεις	Όγκος	Ανοικτές θέσεις	
<b>ΤΕΡΝΑ ΕΝΕΡΓΕΙΑΚΗ (ΚΟ)</b>																		(Μέγεθος Συμβολαίου: 100 Μετοχές, Φυσική Παράδοση)
2.25	2.14	2.18	-3.54%	Μάρτιος 2016	2.14	2.14	2.14	2.14	2.14	---	---	2.20	2.55	---	1	1	1,119	
				Ιούνιος 2016	---	---	---	---	2.28	---	---	---	---	---	---	---	---	
				Σεπτέμβριος 2016	---	---	---	---	2.29	---	---	---	---	---	---	---	---	
				Δεκέμβριος 2016	---	---	---	---	2.30	---	---	---	---	---	---	---	---	
<b>ΤΙΤΑΝ (ΚΟ)</b>																		(Μέγεθος Συμβολαίου: 100 Μετοχές, Φυσική Παράδοση)
17.18	16.24	16.98	0.77%	Μάρτιος 2016	16.89	16.93	16.31	16.93	16.93	---	---	17.02	21.29	---	20	54	507	
				Ιούνιος 2016	---	---	---	---	16.99	---	---	17.06	17.87	---	---	---	---	
				Σεπτέμβριος 2016	---	---	---	---	17.08	---	---	---	---	---	---	---	---	
				Δεκέμβριος 2016	---	---	---	---	17.16	---	---	---	---	---	---	---	---	
<b>ΤΡΑΠΕΖΑ EUROBANK ERGASIAS (ΚΟ)</b>																		(Μέγεθος Συμβολαίου: 100 Μετοχές, Φυσική Παράδοση)
0.924	0.792	0.824	-11.40%	Μάρτιος 2016	0.901	0.901	0.796	0.820	0.820	---	---	0.828	1.14	---	241	4,073	21,018	
				Ιούνιος 2016	0.834	0.834	0.834	0.834	0.834	---	---	0.841	1.16	---	1	100	---	
				Σεπτέμβριος 2016	---	---	---	---	0.943	---	---	---	---	---	---	---	---	
				Δεκέμβριος 2016	---	---	---	---	0.947	---	---	---	---	---	---	---	---	



FTSE/X.A. Large Cap

(Μονάδα Διαπραγμάτευσης: 1 Μονάδα Δείκτη x 5€ - Τρόπος Εξάσκησης: Ευρωπαϊκός Χρηματικός Διακανονισμός)

Τιμή Εξάσκησης	Δικαιώματα Αγοράς													Δικαιώματα Πώλησης																																																																																																						
	Φεβρουάριος 2016							Μάρτιος 2016						Λοιποί Μήνες		Φεβρουάριος 2016							Μάρτιος 2016						Λοιποί Μήνες		Τιμή Εξάσκησης																																																																																					
	Άνοιγμα	Ανιτ Τιμή	Κατωτ Τιμή	Τελ Τιμή	Τιμή κλεισ.	Όγκος	Ανοικτές θέσεις	Άνοιγμα	Ανιτ Τιμή	Κατωτ Τιμή	Τελ Τιμή	Τιμή κλεισ.	Όγκος	Ανοικτές θέσεις	Όγκος	Ανοικτές θέσεις	Άνοιγμα	Ανιτ Τιμή	Κατωτ Τιμή	Τελ Τιμή	Τιμή κλεισ.	Όγκος	Ανοικτές θέσεις	Άνοιγμα	Ανιτ Τιμή	Κατωτ Τιμή	Τελ Τιμή	Τιμή κλεισ.	Όγκος	Ανοικτές θέσεις		Όγκος	Ανοικτές θέσεις																																																																																			
135	0.00	0.00	0.00	-	25.25	-	-	0.00	0.00	0.00	-	26.75	-	-			0.00	0.00	0.00	-	0.61	-	-	0.00	0.00	0.00	-	1.70	-	-				135																																																																																		
140	0.00	0.00	0.00	-	21.00	-	-	0.00	0.00	0.00	-	22.75	-	-			0.00	0.00	0.00	-	1.20	-	-	0.00	0.00	0.00	-	2.60	-	-			140																																																																																			
145	0.00	0.00	0.00	-	16.75	-	-	0.00	0.00	0.00	-	19.00	-	-			0.00	0.00	0.00	-	2.10	-	-	0.00	0.00	0.00	-	3.90	-	-			145																																																																																			
150	7.00	8.50	7.00	8.50	8.50	3	53	0.00	0.00	0.00	-	15.75	-	-			7.00	8.50	7.00	7.00	7.00	3	102	0.00	0.00	0.00	-	5.50	-	-			150																																																																																			
155	0.00	0.00	0.00	-	10.00	-	-	0.00	0.00	0.00	-	12.75	-	-			0.00	0.00	0.00	-	5.30	-	-	0.00	0.00	0.00	-	7.60	-	-			155																																																																																			
160	4.00	4.00	3.70	4.00	4.00	344	383	0.00	0.00	0.00	-	10.25	-	-			4.00	4.00	0.00	-	7.70	-	26	0.00	0.00	0.00	-	10.00	-	-			160																																																																																			
165	0.00	0.00	0.00	-	5.30	-	100	0.00	0.00	0.00	-	8.10	-	-			0.00	0.00	0.00	-	10.50	-	70	0.00	0.00	0.00	-	12.75	-	-			165																																																																																			
170	2.50	5.00	2.00	5.00	5.00	24	21	3.00	3.00	3.00	3.00	3.00	10	10			2.50	5.00	0.00	-	14.00	-	-	0.00	0.00	0.00	-	16.00	-	-			170																																																																																			
175	0.00	0.00	0.00	-	2.50	-	505	0.00	0.00	0.00	-	4.80	-	-			0.00	0.00	22.00	22.00	22.00	1	1	0.00	0.00	0.00	-	19.50	-	-			175																																																																																			
180	0.00	0.00	0.00	-	1.70	-	563	5.00	5.00	5.00	5.00	5.00	30	50			0.00	0.00	0.00	-	21.75	-	1	0.00	0.00	0.00	-	23.25	-	10			180																																																																																			
185	0.00	0.00	0.00	-	1.10	-	444	0.00	0.00	0.00	-	2.70	-	-			0.00	0.00	33.00	33.00	33.00	1	1	0.00	0.00	0.00	-	27.50	-	-			185																																																																																			
190	0.00	0.00	0.00	-	0.66	-	159	0.00	0.00	0.00	-	2.00	-	-			0.00	0.00	0.00	-	30.75	-	-	0.00	0.00	0.00	-	31.75	-	-			190																																																																																			
195	0.00	0.00	0.00	-	0.40	-	1	0.00	0.00	0.00	-	1.50	-	-			0.00	0.00	0.00	-	35.50	-	-	0.00	0.00	0.00	-	36.00	-	-			195																																																																																			
200	0.00	0.00	0.00	-	0.24	-	804	0.00	0.00	0.00	-	1.10	-	11			0.00	0.00	0.00	-	40.50	-	-	0.00	0.00	0.00	-	40.75	-	187			200																																																																																			
205	0.00	0.00	0.00	-	0.14	-	-	0.00	0.00	0.00	-	0.76	-	-			0.00	0.00	0.00	-	45.25	-	-	0.00	0.00	0.00	-	45.25	-	-			205																																																																																			
210	0.00	0.00	0.00	-	0.08	-	1	0.00	0.00	0.00	-	0.54	-	-			0.00	0.00	0.00	-	50.00	-	-	0.00	0.00	0.00	-	50.00	-	-			210																																																																																			
215	0.00	0.00	0.00	-	0.04	-	-	0.00	0.00	0.00	-	0.38	-	-			0.00	0.00	0.00	-	55.00	-	-	0.00	0.00	0.00	-	55.00	-	-			215																																																																																			
220	0.00	0.00	0.00	-	0.02	-	-	0.00	0.00	0.00	-	0.26	-	-			0.00	0.00	0.00	-	60.00	-	-	0.00	0.00	0.00	-	60.00	-	-			220																																																																																			
225	-	-	-	-	-	-	-	0.00	0.00	0.00	-	0.18	-	-			-	-	-	-	-	-	-	0.00	0.00	0.00	-	64.50	-	-			225																																																																																			
230	-	-	-	-	-	-	-	0.00	0.00	0.00	-	0.12	-	-			-	-	-	-	-	-	-	0.00	0.00	0.00	-	69.50	-	-			230																																																																																			
235	-	-	-	-	-	-	-	0.00	0.00	0.00	-	0.08	-	-			-	-	-	-	-	-	-	0.00	0.00	0.00	-	74.50	-	-			235																																																																																			
240	-	-	-	-	-	-	-	0.00	0.00	0.00	-	0.06	-	-			-	-	-	-	-	-	-	0.00	0.00	0.00	-	79.50	-	-			240																																																																																			
245	-	-	-	-	-	-	-	0.00	0.00	0.00	-	0.04	-	-			-	-	-	-	-	-	-	0.00	0.00	0.00	-	84.50	-	-			245																																																																																			
250	-	-	-	-	-	-	-	0.00	0.00	0.00	-	0.02	-	-			-	-	-	-	-	-	-	0.00	0.00	0.00	-	89.50	-	-			250																																																																																			
255	-	-	-	-	-	-	-	0.00	0.00	0.00	-	0.02	-	-			-	-	-	-	-	-	-	0.00	0.00	0.00	-	94.50	-	-			255																																																																																			
260	-	-	-	-	-	-	-	0.00	0.00	0.00	-	0.01	-	-			-	-	-	-	-	-	-	108.00	108.00	108.00	108.00	108.00	40	40			260																																																																																			
265	-	-	-	-	-	-	-	0.00	0.00	0.00	-	0.01	-	-			-	-	-	-	-	-	-	0.00	0.00	0.00	-	104.00	-	-			265																																																																																			
<b>Σύνολα:</b>								371																										40								5																	201								40																		237								0								0								0							
<b>Αριθμός Πράξεων:</b>								15																											2								4								2								0								0																																																	

ALPHA BANK (ΚΟ)

(Μέγεθος Συμβολαίου: 100 Μετοχές, Τρόπος Εξάσκησης: Αμερικάνικος, Φυσική Παράδοση)

Τιμή Εξάσκησης	Δικαιώματα Αγοράς													Δικαιώματα Πώλησης															
	Φεβρουάριος 2016						Μάρτιος 2016						Λοιποί Μήνες		Φεβρουάριος 2016						Μάρτιος 2016						Λοιποί Μήνες		Τιμή Εξάσκησης
	Άνοιγμα	Ανιγν. Τιμή	Καπιτ. Τιμή	Τελ. Τιμή	Τιμή κλεισ.	Όγκος	Άνοιγ. θέσεις	Άνοιγμα	Ανιγν. Τιμή	Καπιτ. Τιμή	Τελ. Τιμή	Τιμή κλεισ.	Όγκος	Άνοιγ. θέσεις	Όγκος	Άνοιγ. θέσεις	Άνοιγμα	Ανιγν. Τιμή	Καπιτ. Τιμή	Τελ. Τιμή	Τιμή κλεισ.	Όγκος	Άνοιγ. θέσεις	Όγκος	Άνοιγ. θέσεις				
1.300	0.000	0.000	0.000	0.764	-	-	0.000	0.000	0.000	0.777	-	-	0.000	0.000	0.000	0.001	-	-	0.000	0.000	0.000	0.013	-	-	0.000	0.000	0.013		
1.400	0.000	0.000	0.000	0.667	-	-	0.000	0.000	0.000	0.688	-	-	0.000	0.000	0.000	0.004	-	-	0.000	0.000	0.000	0.023	-	-	0.000	0.000	0.014		
1.500	0.000	0.000	0.000	0.572	-	-	0.000	0.000	0.000	0.603	-	-	0.000	0.000	0.000	0.010	-	-	0.000	0.000	0.000	0.038	-	-	0.000	0.000	0.015		
1.600	0.000	0.000	0.000	0.483	-	-	0.000	0.000	0.000	0.523	-	-	0.000	0.000	0.000	0.020	-	-	0.000	0.000	0.000	0.058	-	-	0.000	0.000	0.016		
1.700	0.000	0.000	0.000	0.399	-	-	0.000	0.000	0.000	0.452	-	-	0.000	0.000	0.000	0.036	-	-	0.000	0.000	0.000	0.086	-	-	0.000	0.000	0.017		
1.800	0.000	0.000	0.000	0.324	-	-	0.000	0.000	0.000	0.387	-	2	0.000	0.000	0.000	0.061	-	-	0.000	0.000	0.000	0.121	-	-	0.000	0.000	0.018		
1.900	0.000	0.000	0.000	0.258	-	-	0.000	0.000	0.000	0.327	-	-	0.000	0.000	0.000	0.094	-	-	0.000	0.000	0.000	0.161	-	-	0.000	0.000	0.019		
2.000	0.090	0.090	0.060	0.060	0.060	300	300	0.000	0.000	0.000	0.277	-	-	0.000	0.000	0.000	0.138	-	-	0.000	0.000	0.000	0.210	-	-	0.000	0.000	0.020	
2.200	0.000	0.000	0.000	0.115	-	-	0.000	0.000	0.000	0.193	-	50	0.000	0.000	0.000	0.251	-	-	0.000	0.000	0.000	0.326	-	-	0.000	0.000	0.022		
2.400	0.000	0.000	0.000	0.063	-	400	0.000	0.000	0.000	0.131	-	-	0.000	0.000	0.000	0.399	-	-	0.000	0.000	0.000	0.464	-	-	0.000	0.000	0.024		
2.600	0.000	0.000	0.000	0.031	-	-	0.000	0.000	0.000	0.088	-	-	0.000	0.000	0.000	0.567	-	-	0.000	0.000	0.000	0.621	-	-	0.000	0.000	0.026		
2.800	0.000	0.000	0.000	0.015	-	-	0.000	0.000	0.000	0.058	-	-	0.000	0.000	0.000	0.752	-	-	0.000	0.000	0.000	0.791	-	-	0.000	0.000	0.028		
3.000	0.000	0.000	0.000	0.007	-	-	0.000	0.000	0.000	0.038	-	-	0.000	0.000	0.000	0.944	-	-	0.000	0.000	0.000	0.971	-	-	0.000	0.000	0.030		
3.200	0.000	0.000	0.000	0.003	-	-	0.000	0.000	0.000	0.024	-	-	0.000	0.000	0.000	1.14	-	-	0.000	0.000	0.000	1.16	-	-	0.000	0.000	0.032		
3.400	0.000	0.000	0.000	0.001	-	-	0.000	0.000	0.000	0.015	-	-	0.000	0.000	0.000	1.34	-	-	0.000	0.000	0.000	1.35	-	-	0.000	0.000	0.034		
3.600	0.000	0.000	0.000	0.001	-	-	0.000	0.000	0.000	0.010	-	-	0.000	0.000	0.000	1.54	-	-	0.000	0.000	0.000	1.54	-	-	0.000	0.000	0.036		
<b>Σύνολο:</b>						300	700						0	52	0	0			300	0			0	0	0	0	0		
<b>Αριθμός Πράξεων:</b>							2						0	0		0.00						0		0	0		0		

ΔΕΗ (ΚΟ)

(Μέγεθος Συμβολαίου: 100 Μετοχές, Τρόπος Εξάσκησης: Αμερικάνικος, Φυσική Παράδοση)

Τιμή Εξάσκησης	Δικαιώματα Αγοράς													Δικαιώματα Πώλησης															
	Φεβρουάριος 2016						Μάρτιος 2016						Λοιποί Μήνες		Φεβρουάριος 2016						Μάρτιος 2016						Λοιποί Μήνες		Τιμή Εξάσκησης
	Άνοιγμα	Ανιγν. Τιμή	Καπιτ. Τιμή	Τελ. Τιμή	Τιμή κλεισ.	Όγκος	Άνοιγμα	Ανιγν. Τιμή	Καπιτ. Τιμή	Τελ. Τιμή	Τιμή κλεισ.	Όγκος	Άνοιγ. θέσεις	Όγκος	Άνοιγ. θέσεις	Άνοιγμα	Ανιγν. Τιμή	Καπιτ. Τιμή	Τελ. Τιμή	Τιμή κλεισ.	Όγκος	Άνοιγ. θέσεις	Όγκος	Άνοιγ. θέσεις	Όγκος	Άνοιγ. θέσεις			
2.600	0.000	0.000	0.000	0.938	-	-	0.000	0.000	0.000	0.958	-	-			0.000	0.000	0.000	0.003	-	-	0.000	0.000	0.000	0.019	-	-			
2.800	0.000	0.000	0.000	0.746	-	-	0.000	0.000	0.000	0.781	-	-			0.000	0.000	0.000	0.010	-	-	0.000	0.000	0.000	0.041	-	-			0.028
3.000	0.000	0.000	0.000	0.565	-	-	0.000	0.000	0.000	0.622	-	-			0.000	0.000	0.000	0.030	-	-	0.000	0.000	0.000	0.081	-	-			0.030
3.200	0.000	0.000	0.000	0.407	-	-	0.000	0.000	0.000	0.482	-	-			0.000	0.000	0.000	0.071	-	-	0.000	0.000	0.000	0.141	-	-			0.032
3.400	0.000	0.000	0.000	0.275	-	-	0.000	0.000	0.000	0.364	-	-			0.000	0.000	0.000	0.139	-	-	0.000	0.000	0.000	0.223	-	-			0.034
3.600	0.000	0.000	0.000	0.177	-	-	0.000	0.000	0.000	0.268	-	-			0.000	0.000	0.000	0.240	-	-	0.000	0.000	0.000	0.326	-	-			0.036
3.800	0.000	0.000	0.000	0.106	-	30	0.000	0.000	0.000	0.192	-	-			0.000	0.000	0.000	0.369	-	-	0.000	0.000	0.000	0.450	-	-			0.038
4.000	0.000	0.000	0.000	0.059	-	-	0.000	0.000	0.000	0.134	-	-			0.000	0.000	0.000	0.523	-	-	0.000	0.000	0.000	0.592	-	-			0.040
4.400	0.000	0.000	0.000	0.016	-	-	0.000	0.000	0.000	0.063	-	-			0.000	0.000	0.000	0.881	-	-	0.000	0.000	0.000	0.921	-	-			0.044
4.800	0.000	0.000	0.000	0.004	-	-	0.000	0.000	0.000	0.027	-	60			0.000	0.000	0.000	1.27	-	-	0.000	0.000	0.000	1.29	-	-			0.048
5.200	0.000	0.000	0.000	0.001	-	-	0.000	0.000	0.000	0.011	-	-			0.000	0.000	0.000	1.67	-	-	0.000	0.000	0.000	1.67	-	-			0.052
5.600	0.000	0.000	0.000	0.001	-	-	0.000	0.000	0.000	0.004	-	-			0.000	0.000	0.000	2.07	-	-	0.000	0.000	0.000	2.07	-	-			0.056
6.000	0.000	0.000	0.000	0.002	-	-	0.000	0.000	0.000	0.001	-	-			0.000	0.000	0.000	2.47	-	-	0.000	0.000	0.000	2.47	-	-			0.060
6.400	0.000	0.000	0.000	0.001	-	-	0.000	0.000	0.000	0.001	-	-			0.000	0.000	0.000	2.87	-	-	0.000	0.000	0.000	2.87	-	-			0.064
6.800	0.000	0.000	0.000	0.001	-	-	0.000	0.000	0.000	0.001	-	-			0.000	0.000	0.000	3.27	-	-	0.000	0.000	0.000	3.27	-	-			0.068
7.200	0.000	0.000	0.000	0.001	-	-	0.000	0.000	0.000	0.001	-	-			0.000	0.000	0.000	3.67	-	-	0.000	0.000	0.000	3.67	-	-			0.072
<b>Σύνολο:</b>					0	30					0	60		0	0				0	0				0	0		0	0	
<b>Αριθμός Πράξεων:</b>					0						0			0				0.00						0			0		

ΕΘΝΙΚΗ ΤΡΑΠΕΖΑ (ΚΟ)

(Μέγεθος Συμβολαίου: 100 Μετοχές, Τρόπος Εξάσκησης: Αμερικάνικος, Φυσική Παράδοση)

Τιμή Εξάσκησης	Δικαιώματα Αγοράς												Δικαιώματα Πώλησης																								
	Φεβρουάριος 2016						Μάρτιος 2016						Λοιποί Μήνες		Φεβρουάριος 2016						Μάρτιος 2016						Λοιποί Μήνες		Τιμή Εξάσκησης								
	Άνοιγμα	Ανιγτ Τιμή	Καπιτ Τιμή	Τελ Τιμή	Τιμή κλεισ.	Όγκος	Άνοιγμα	Ανιγτ Τιμή	Καπιτ Τιμή	Τελ Τιμή	Τιμή κλεισ.	Όγκος	Άνοιγμα	Ανιγτ Τιμή	Καπιτ Τιμή	Τελ Τιμή	Τιμή κλεισ.	Όγκος	Άνοιγμα	Ανιγτ Τιμή	Καπιτ Τιμή	Τελ Τιμή	Τιμή κλεισ.	Όγκος	Άνοιγμα	Ανιγτ Τιμή	Καπιτ Τιμή	Τελ Τιμή		Τιμή κλεισ.	Όγκος	Άνοιγμα	Ανιγτ Τιμή	Καπιτ Τιμή	Τελ Τιμή	Τιμή κλεισ.	Όγκος
0.050	0.000	0.000	0.000	0.219	-	-	0.000	0.000	0.000	0.219	-	-	0.000	0.000	0.000	0.001	-	-	0.000	0.000	0.000	0.002	-	-	0.000	0.000	0.000	0.001		-	-	0.000	0.000	0.000	0.002	-	-
0.100	0.000	0.000	0.000	0.169	-	-	0.000	0.000	0.000	0.169	-	-	0.000	0.000	0.000	0.007	-	-	0.000	0.000	0.000	0.013	-	-	0.000	0.000	0.000	0.007	-	-	0.000	0.000	0.000	0.013	-	-	0.001
0.150	0.000	0.000	0.000	0.120	-	-	0.000	0.000	0.000	0.121	-	-	0.000	0.000	0.000	0.001	-	-	0.000	0.000	0.000	0.001	-	-	0.000	0.000	0.000	0.001	-	-	0.000	0.000	0.000	0.001	-	-	0.002
0.200	0.000	0.000	0.000	0.076	-	-	0.000	0.000	0.000	0.079	-	-	0.000	0.000	0.000	0.007	-	-	0.000	0.000	0.000	0.009	-	-	0.000	0.000	0.000	0.007	-	-	0.000	0.000	0.000	0.009	-	-	0.002
0.250	0.000	0.000	0.000	0.044	-	-	0.000	0.000	0.000	0.048	-	-	0.000	0.000	0.000	0.024	-	-	0.000	0.000	0.000	0.028	-	-	0.000	0.000	0.000	0.024	-	-	0.000	0.000	0.000	0.028	-	-	0.003
0.300	0.000	0.000	0.000	0.023	-	-	0.000	0.000	0.000	0.027	-	-	0.000	0.000	0.000	0.053	-	-	0.000	0.000	0.000	0.057	-	-	0.000	0.000	0.000	0.053	-	-	0.000	0.000	0.000	0.057	-	-	0.003
0.350	0.000	0.000	0.000	0.011	-	-	0.000	0.000	0.000	0.015	-	-	0.000	0.000	0.000	0.092	-	-	0.000	0.000	0.000	0.095	-	-	0.000	0.000	0.000	0.092	-	-	0.000	0.000	0.000	0.095	-	-	0.004
0.400	0.000	0.000	0.000	0.005	-	-	0.000	0.000	0.000	0.008	-	-	0.000	0.000	0.000	0.136	-	-	0.000	0.000	0.000	0.138	-	-	0.000	0.000	0.000	0.136	-	-	0.000	0.000	0.000	0.138	-	-	0.004
0.450	0.000	0.000	0.000	0.003	-	-	0.000	0.000	0.000	0.004	-	-	0.000	0.000	0.000	0.183	-	-	0.000	0.000	0.000	0.184	-	-	0.000	0.000	0.000	0.183	-	-	0.000	0.000	0.000	0.184	-	-	0.005
0.500	0.000	0.000	0.000	0.001	-	-	0.000	0.000	0.000	0.002	-	-	0.000	0.000	0.000	0.232	-	-	0.000	0.000	0.000	0.232	-	-	0.000	0.000	0.000	0.232	-	-	0.000	0.000	0.000	0.232	-	-	0.005
0.550	0.000	0.000	0.000	0.001	-	-	0.000	0.000	0.000	0.001	-	-	0.000	0.000	0.000	0.281	-	-	0.000	0.000	0.000	0.281	-	-	0.000	0.000	0.000	0.281	-	-	0.000	0.000	0.000	0.281	-	-	0.006
0.600	0.000	0.000	0.000	0.001	-	-	0.000	0.000	0.000	0.001	-	-	0.000	0.000	0.000	0.331	-	-	0.000	0.000	0.000	0.331	-	-	0.000	0.000	0.000	0.331	-	-	0.000	0.000	0.000	0.331	-	-	0.006
0.700					-	-	0.000	0.000	0.000	0.001	-	-					-	-	0.000	0.000	0.000	0.431	-	-	0.000	0.000	0.000	0.431	-	-	0.000	0.000	0.000	0.431	-	-	0.007
0.800					-	-	0.000	0.000	0.000	0.004	-	-					-	-	0.000	0.000	0.000	0.531	-	-	0.000	0.000	0.000	0.531	-	-	0.000	0.000	0.000	0.531	-	-	0.008
0.900					-	-	0.000	0.000	0.000	0.002	-	-					-	-	0.000	0.000	0.000	0.631	-	-	0.000	0.000	0.000	0.631	-	-	0.000	0.000	0.000	0.631	-	-	0.009
1.000					-	-	0.000	0.000	0.000	0.001	-	-					-	-	0.000	0.000	0.000	0.731	-	-	0.000	0.000	0.000	0.731	-	-	0.000	0.000	0.000	0.731	-	-	0.010
1.100					-	-	0.000	0.000	0.000	0.001	-	-					-	-	0.000	0.000	0.000	0.831	-	-	0.000	0.000	0.000	0.831	-	-	0.000	0.000	0.000	0.831	-	-	0.011
1.200					-	-	0.000	0.000	0.000	0.001	-	-					-	-	0.000	0.000	0.000	0.931	-	-	0.000	0.000	0.000	0.931	-	-	0.000	0.000	0.000	0.931	-	-	0.012
1.300					-	-	0.000	0.000	0.000	0.009	-	-					-	-	0.000	0.000	0.000	1.03	-	-	0.000	0.000	0.000	1.03	-	-	0.000	0.000	0.000	1.03	-	-	0.013
1.400					-	-	0.000	0.000	0.000	0.008	-	-					-	-	0.000	0.000	0.000	1.13	-	-	0.000	0.000	0.000	1.13	-	-	0.000	0.000	0.000	1.13	-	-	0.014
1.500					-	-	0.000	0.000	0.000	0.007	-	-					-	-	0.000	0.000	0.000	1.23	-	-	0.000	0.000	0.000	1.23	-	-	0.000	0.000	0.000	1.23	-	-	0.015
1.600					-	-	0.000	0.000	0.000	0.006	-	-					-	-	0.000	0.000	0.000	1.33	-	-	0.000	0.000	0.000	1.33	-	-	0.000	0.000	0.000	1.33	-	-	0.016
Σύνολο:					0	0					0	0	0	0			0	0					0	0	0	0							0	0	0	0	
Αριθμός Πράξεων:					0						0		0				0.00						0		0								0		0		

ΟΠΑΠ (ΚΟ)

(Μέγεθος Συμβολαίου: 100 Μετοχές, Τρόπος Εξάσκησης: Αμερικάνικος, Φυσική Παράδοση)

Τιμή Εξάσκησης	Δικαιώματα Αγοράς													Δικαιώματα Πώλησης													Τιμή Εξάσκησης					
	Φεβρουάριος 2016				Μάρτιος 2016				Λοιποί Μήνες					Φεβρουάριος 2016				Μάρτιος 2016				Λοιποί Μήνες										
	Άνοιγμα	Ανιγν. Τιμή	Καπιτ. Τιμή	Τελ. Τιμή	Τιμή κλεισ.	Όγκος	Ανοικτές θέσεις	Άνοιγμα	Ανιγν. Τιμή	Καπιτ. Τιμή	Τελ. Τιμή	Τιμή κλεισ.	Όγκος	Ανοικτές θέσεις	Όγκος	Ανοικτές θέσεις	Άνοιγμα	Ανιγν. Τιμή	Καπιτ. Τιμή	Τελ. Τιμή	Τιμή κλεισ.	Όγκος	Ανοικτές θέσεις	Όγκος	Ανοικτές θέσεις	Όγκος		Ανοικτές θέσεις				
3.800	0.000	0.000	0.000	2.62	-	-	0.000	0.000	0.000	2.62	-	-	0.000	0.000	0.000	0.001	-	-	0.000	0.000	0.000	0.001	-	-	0.000	0.000	0.000	0.001	-	-	0.038	
4.000	0.000	0.000	0.000	2.42	-	-	0.000	0.000	0.000	2.43	-	-	0.000	0.000	0.000	0.001	-	-	0.000	0.000	0.000	0.002	-	-	0.000	0.000	0.000	0.002	-	-	0.040	
4.400	0.000	0.000	0.000	2.02	-	-	0.000	0.000	0.000	2.03	-	-	0.000	0.000	0.000	0.001	-	-	0.000	0.000	0.000	0.008	-	-	0.000	0.000	0.000	0.008	-	-	0.044	
4.800	0.000	0.000	0.000	1.62	-	-	0.000	0.000	0.000	1.65	-	-	0.000	0.000	0.000	0.003	-	-	0.000	0.000	0.000	0.028	-	-	0.000	0.000	0.000	0.028	-	-	0.048	
5.200	0.000	0.000	0.000	1.24	-	-	0.000	0.000	0.000	1.30	-	-	0.000	0.000	0.000	0.018	-	-	0.000	0.000	0.000	0.072	-	-	0.000	0.000	0.000	0.072	-	-	0.052	
5.600	0.000	0.000	0.000	0.882	-	-	0.000	0.000	0.000	0.985	-	-	0.000	0.000	0.000	0.062	-	-	0.000	0.000	0.000	0.156	-	-	0.000	0.000	0.000	0.156	-	-	0.056	
6.000	0.000	0.000	0.000	0.580	-	-	0.000	0.000	0.000	0.716	-	-	0.000	0.000	0.000	0.158	-	-	0.000	0.000	0.000	0.286	-	-	0.000	0.000	0.000	0.286	-	-	0.060	
6.400	0.000	0.000	0.000	0.347	-	-	0.000	0.000	0.000	0.498	-	25	0.000	0.000	0.000	0.325	-	300	0.000	0.000	0.000	0.467	-	-	0.000	0.000	0.000	0.467	-	-	0.064	
6.800	0.000	0.000	0.000	0.192	-	10	0.318	0.318	0.318	0.318	0.318	5	5	0.000	0.000	0.000	0.570	-	10	0.000	0.000	0.000	0.705	-	-	0.000	0.000	0.000	0.705	-	-	0.068
7.200	0.000	0.000	0.000	0.095	-	25	0.000	0.000	0.000	0.219	-	-	0.000	0.000	0.000	0.874	-	10	0.000	0.000	0.000	0.988	-	-	0.000	0.000	0.000	0.988	-	-	0.072	
7.600	0.000	0.000	0.000	0.044	-	45	0.000	0.000	0.000	0.138	-	-	0.000	0.000	0.000	1.22	-	-	0.000	0.000	0.000	1.31	-	-	0.000	0.000	0.000	1.31	-	-	0.076	
8.000	0.000	0.000	0.000	0.018	-	90	0.000	0.000	0.000	0.083	-	-	0.000	0.000	0.000	1.60	-	-	0.000	0.000	0.000	1.65	-	-	0.000	0.000	0.000	1.65	-	-	0.080	
8.400	0.000	0.000	0.000	0.007	-	-	0.000	0.000	0.000	0.049	-	-	0.000	0.000	0.000	1.99	-	-	0.000	0.000	0.000	2.02	-	-	0.000	0.000	0.000	2.02	-	-	0.084	
8.800	0.000	0.000	0.000	0.003	-	-	0.000	0.000	0.000	0.028	-	-	0.000	0.000	0.000	2.39	-	-	0.000	0.000	0.000	2.40	-	-	0.000	0.000	0.000	2.40	-	-	0.088	
9.200	0.000	0.000	0.000	0.001	-	-	0.000	0.000	0.000	0.016	-	-	0.000	0.000	0.000	2.79	-	-	0.000	0.000	0.000	2.79	-	-	0.000	0.000	0.000	2.79	-	-	0.092	
9.600	0.000	0.000	0.000	0.002	-	-	0.000	0.000	0.000	0.009	-	-	0.000	0.000	0.000	3.19	-	-	0.000	0.000	0.000	3.19	-	-	0.000	0.000	0.000	3.19	-	-	0.096	
10.000	0.000	0.000	0.000	0.001	-	-	0.000	0.000	0.000	0.005	-	-	0.000	0.000	0.000	3.59	-	-	0.000	0.000	0.000	3.59	-	-	0.000	0.000	0.000	3.59	-	-	0.100	
<b>Σύνολο:</b>					0	170						5	30	0	0				0	320			0	300	0	0						
<b>Αριθμός Πράξεων:</b>						0							1	0					0.00				0		0							



ΠΕΙΡΑΙΩΣ ΤΡΑΠΕΖΑ (ΚΟ)

(Μέγεθος Συμβολαίου: 100 Μετοχές, Τρόπος Εξάσκησης: Αμερικάνικος, Φυσική Παράδοση)

Τιμή Εξάσκησης	Δικαιώματα Αγοράς													Δικαιώματα Πώλησης																
	Φεβρουάριος 2016						Μάρτιος 2016						Λοιποί Μήνες		Φεβρουάριος 2016						Μάρτιος 2016						Λοιποί Μήνες		Τιμή Εξάσκησης	
	Άνοιγμα	Ανιγν. Τιμή	Καπιτ. Τιμή	Τελ. Τιμή	Τιμή κλεισ.	Όγκος	Άνοιγμα	Ανιγν. Τιμή	Καπιτ. Τιμή	Τελ. Τιμή	Τιμή κλεισ.	Όγκος	Άνοιγ. θέσεις	Όγκος	Άνοιγ. θέσεις	Άνοιγμα	Ανιγν. Τιμή	Καπιτ. Τιμή	Τελ. Τιμή	Τιμή κλεισ.	Όγκος	Άνοιγ. θέσεις	Όγκος	Άνοιγ. θέσεις						
0.050	0.000	0.000	0.000	0.163	-	-	0.000	0.000	0.000	0.163	-	-				0.000	0.000	0.000	0.001	-	-	0.000	0.000	0.000	0.003	-	-			
0.100	0.000	0.000	0.000	0.113	-	-	0.000	0.000	0.000	0.114	-	-				0.000	0.000	0.000	0.001	-	-	0.000	0.000	0.000	0.001	-	-			0.001
0.150	0.000	0.000	0.000	0.068	-	-	0.000	0.000	0.000	0.073	-	-				0.000	0.000	0.000	0.005	-	-	0.000	0.000	0.000	0.009	-	-			0.002
0.200	0.000	0.000	0.000	0.036	-	-	0.000	0.000	0.000	0.043	-	-				0.000	0.000	0.000	0.022	-	-	0.000	0.000	0.000	0.030	-	-			0.002
0.250	0.000	0.000	0.000	0.017	-	-	0.000	0.000	0.000	0.025	-	-				0.000	0.000	0.000	0.054	-	-	0.000	0.000	0.000	0.061	-	-			0.003
0.300	0.000	0.000	0.000	0.008	-	-	0.000	0.000	0.000	0.014	-	-				0.000	0.000	0.000	0.094	-	-	0.000	0.000	0.000	0.100	-	-			0.003
0.350	0.000	0.000	0.000	0.003	-	-	0.000	0.000	0.000	0.008	-	-				0.000	0.000	0.000	0.140	-	-	0.000	0.000	0.000	0.144	-	-			0.004
0.400	0.000	0.000	0.000	0.001	-	-	0.000	0.000	0.000	0.004	-	-				0.000	0.000	0.000	0.188	-	-	0.000	0.000	0.000	0.190	-	-			0.004
0.450	0.000	0.000	0.000	0.001	-	-	0.000	0.000	0.000	0.002	-	-				0.000	0.000	0.000	0.237	-	-	0.000	0.000	0.000	0.239	-	-			0.005
0.500	0.000	0.000	0.000	0.001	-	-	0.000	0.000	0.000	0.001	-	-				0.000	0.000	0.000	0.287	-	-	0.000	0.000	0.000	0.288	-	-			0.005
0.550	0.000	0.000	0.000	0.001	-	-	0.000	0.000	0.000	0.001	-	-				0.000	0.000	0.000	0.337	-	-	0.000	0.000	0.000	0.337	-	-			0.006
0.600	0.000	0.000	0.000	0.001	-	-	0.000	0.000	0.000	0.001	-	-				0.000	0.000	0.000	0.387	-	-	0.000	0.000	0.000	0.387	-	-			0.006
0.650	0.000	0.000	0.000	0.003	-	-	0.000	0.000	0.000	0.001	-	-				0.000	0.000	0.000	0.437	-	-	0.000	0.000	0.000	0.437	-	-			0.007
0.700	0.000	0.000	0.000	0.002	-	-	0.000	0.000	0.000	0.001	-	-				0.000	0.000	0.000	0.487	-	-	0.000	0.000	0.000	0.487	-	-			0.007
0.800					-	-	0.000	0.000	0.000	0.003	-	-													0.587	-	-			0.008
<b>Σύνολο:</b>					0	0					0	0	0	0								0	0	0	0	0	0	0	0	0
<b>Αριθμός Πράξεων:</b>					0						0		0							0.00			0		0		0		0	

Προϊόν Δανεισμού	Υποκείμενος Τίτλος	Πολυμερείς Συναλλαγές[1]					Διμερείς Συναλλαγές[2]		Δανεισμός Τίτλων μέσω ΟΤC[3]
		Ανοιχτές θέσεις[5]	Προσφερόμενη ποσότητα	Μ.Σ.Τ[4]	Όγκος συναλλαγών	Μ.Σ.Τ[4]	Όγκος συναλλαγών	Όγκος συναλλαγών	
ASCOBOR	A.S. COMPANY (ΚΟ)	---	---	---	---	---	---	---	
AETFBOR	ALPHA ETF FTSE Athex Large Cap	---	---	---	---	---	---	---	
ALPHABOR	ALPHA BANK (ΚΟ)	50,558	8,120	3.31%	---	---	---	1,819,078	
OTOELBOR	AUTOHELLAS (ΚΟ)	---	958	5.31%	---	---	---	---	
CENTRBOR	CENTRIC ΣΥΜΜΕΤΟΧΩΝ (ΚΟ)	---	16,000	5.31%	---	---	---	---	
EEEBOR	COCA-COLA HBC AG (ΚΟ)	5,420	272	5.31%	---	---	---	70,546	
FFGRPBOR	FOLLI-FOLLIE (ΚΟ)	7,600	71,260	3.55%	---	---	---	462,380	
FOYRKBOR	FOURLIS ΣΥΜΜΕΤΟΧΩΝ (ΚΟ)	---	5,130	5.31%	---	---	---	3,850	
FRIGOBOR	FRIGOGLASS (ΚΟ)	---	5,599	5.31%	---	---	---	---	
EUPROBOR	GRIVALIA PROPERTIES (ΚΟ)	16,583	73,174	5.31%	---	---	---	32,926	
LYKBOR	INFORM ΛΥΚΟΣ Π. (ΚΟ)	---	---	---	---	---	---	---	
INTRKBOR	INTRACOM HOLDINGS (ΚΟ)	---	168,546	5.31%	---	---	---	---	
AVAXBOR	J. & P. - ΑΒΑΞ (ΚΟ)	---	20,335	5.31%	---	---	---	---	
BELABOR	JUMBO (ΚΟ)	70,626	61,662	3.55%	17,926	2.76%	---	131,165	
KLEMBOR	KLEEMAN HELLAS (ΚΟ)	---	23,432	5.31%	---	---	---	---	
LAMDABOR	LAMDA DEVELOPMENT(ΚΟ)	103	29	5.34%	---	---	---	10,377	
MIGBOR	MARFIN INVESTMENT GROUP (ΚΟ)	---	73,384	5.31%	---	---	---	744,474	
MLSBOR	MLS ΠΛΗΡΟΦΟΡΙΚΗ (ΚΟ)	---	8,719	5.31%	---	---	---	---	
ETFGT30PBOR	NBGAM ETF GREECE & TURKEY 30	---	---	---	---	---	---	---	
ETFASEBOR	NBGAM ETF ΓΔ Χ.Α.	---	---	---	---	---	---	---	
QUALBOR	QUALITY & RELIABILITY (ΚΟ)	---	---	---	---	---	---	---	
KAMPBOR	REDS (ΚΟ)	---	---	---	---	---	---	---	
VIOBOR	VIOHALCO SA/NV (ΚΑ)	4,535	24,845	5.31%	---	---	---	---	
AEGBOR	ΑΕΡΟΠΟΡΙΑ ΑΙΓΑΙΟΥ (ΚΟ)	111	15,328	5.31%	---	---	---	11,701	
ALMYBOR	ΑΛΟΥΜΥΛ (ΚΟ)	---	---	---	---	---	---	---	
GEKTERNABOR	ΓΕΚ ΤΕΡΝΑ (ΚΟ)	682	57,456	5.31%	---	---	---	---	
PPCBOR	ΔΕΗ (ΚΟ)	525	113,890	5.31%	---	---	---	1,727,224	
ETEBOR	ΕΘΝΙΚΗ ΤΡΑΠΕΖΑ (ΚΟ)	52,831	186,230	5.31%	---	---	---	2,419,808	
ANEMOSBOR	ΕΛ.ΤΕΧ. ΑΝΕΜΟΣ Α.Ε. (ΚΟ)	---	---	---	---	---	---	---	
ELBABOR	ΕΛΒΑΛ ΕΤΑΙΡΕΙΑ ΣΥΜΜΕΤΟΧΩΝ (ΚΑ)	---	35,344	5.31%	---	---	---	---	
ELLAKTORBOR	ΕΛΛΑΚΤΩΡ (ΚΟ)	---	84,323	5.31%	---	---	---	---	

Σημειώσεις Προϊόντων Δανεισμού

[1] - Πολυμερείς Συμβάσεις Δανειοδοσίας των μεθόδων 8-1, 8-2 και 8-3-3 (σύμφ. Με Αποφ.17 ΔΣ του Χρηματιστηρίου).

[2] - Διμερείς Συμβάσεις Δανειοδοσίας των μεθόδων 8-3-1 και 8-3-2 (σύμφ. Με Αποφ. 20 ΔΣ του Χρηματιστηρίου).

[3] - Τα στοιχεία Συναλλαγές Δανεισμού Τίτλων μέσω ΟΤC εμφανίζονται όπως δηλώνονται από τους χειριστές ΣΑΤ και αφορούν τις ποσότητες που έχουν εκκαθαριστεί και καταγραφεί στο ΣΑΤ έως και τη προηγούμενη εργάσιμη ημέρα.

[4] - Μ.Σ.Τ: - Μέση Σταθμισμένη Τιμή (ως προς τα τεμάχια)

[5] - Τα στοιχεία αφορούν σε ανοιχτές θέσεις πριν την έναρξη της συνεδρίασης



Προϊόν Δανεισμού	Υποκείμενος Τίτλος	Πολυμερείς Συναλλαγές[1]					Διμερείς Συναλλαγές[2]		Δανεισμός Τίτλων μέσω ΟΤC[3]
		Ανοιχτές θέσεις[5]	Προσφερόμενη ποσότητα	Μ.Σ.Τ[4]	Όγκος συναλλαγών	Μ.Σ.Τ[4]	Όγκος συναλλαγών	Μ.Σ.Τ[4]	Όγκος συναλλαγών
ΕΧΑΕΒΟR	ΕΛΛΗΝ. ΧΡΗΜΑΤΙΣΤΗΡΙΑ-Χ.Α. (ΚΟ)	8,590	446,211	3.31%	---	---	---	---	65,000
ΕLΡΕΒΟR	ΕΛΛΗΝΙΚΑ ΠΕΤΡΕΛΑΙΑ (ΚΟ)	---	225,134	5.31%	---	---	---	---	44,796
ΕLΤΟΝΒΟR	ΕLΤΟΝ (ΚΟ)	---	---	---	---	---	---	---	---
ΕΥΑΡSΒΟR	ΕΥΑΘ (ΚΟ)	---	798	5.31%	---	---	---	---	---
ΕΥΔΑΡΒΟR	ΕΥΔΑΠ (ΚΟ)	1,100	1,833	5.31%	---	---	---	---	17,780
ΕΥΡΙCΒΟR	ΕΥΡΩΠΑΪΚΗ ΠΙΣΤΗ (ΚΟ)	---	---	---	---	---	---	---	---
ΕΥΡΟCΒΟR	ΕΥΡΩΣΥΜΒΟΥΛΟΙ (ΚΟ)	---	---	---	---	---	---	---	---
ΙΑSΟΒΟR	ΙΑSΩ (ΚΟ)	---	---	---	---	---	---	---	---
ΙΑΤRΒΟR	ΙΑΤΡΙΚΟ ΑΘΗΝΩΝ (ΚΟ)	---	38,223	5.31%	---	---	---	---	---
ΙΚΤΙΝΒΟR	ΙΚΤΙΝΟΣ ΕΛΛΑΣ (ΚΟ)	---	---	---	---	---	---	---	---
ΙΝLΟΤΒΟR	ΙΝΤΡΑΛΟΤ (ΚΟ)	11,614	53,586	5.31%	---	---	---	---	7,000
ΚΟRΡΕSΒΟR	ΚΟΡΡΕS (ΚΟ)	---	---	---	---	---	---	---	---
ΚRΙΒΟR	ΚRΙ - ΚRΙ (ΚΟ)	---	47,267	5.31%	---	---	---	---	---
ΚΥRΜΒΟR	ΚΥΡΙΑΚΙΔΗΣ Η. F.H.L. (ΚΟ)	---	4,799	5.31%	---	---	---	---	---
ΜΕΤΚΚΒΟR	ΜΕΤΚΑ (ΚΟ)	3,100	13,069	5.31%	---	---	---	---	965
ΜΟΗΒΟR	ΜΟΤΟΡ ΟΙΛ (ΚΟ)	30,956	13,440	5.31%	1,300	4.15%	---	---	46,000
ΜΥΤΙLΒΟR	ΜΥΤΙΛΗΝΑΙΟΣ (ΚΟ)	5,958	157,394	3.55%	---	---	---	---	73,600
ΟLΤΗΒΟR	ΟΛΘ (ΚΟ)	---	3,462	5.31%	---	---	---	---	---
ΡΡΑΒΟR	ΟΛΠ (ΚΟ)	297	559	5.31%	---	---	---	---	151
ΟΡΑΡΒΟR	ΟΠΑΠ (ΚΟ)	67,621	96,467	5.31%	---	---	---	---	935,393
ΗΤΟΒΟR	ΟΤΕ (ΚΟ)	29,025	30,367	5.31%	---	---	---	---	182,742
ΤΡΕΙRΒΟR	ΠΕΙΡΑΙΩS ΤΡΑΠΕΖΑ (ΚΟ)	---	5,863	5.31%	---	---	---	---	1,599,662
ΡΕΤRΟΒΟR	ΠΕΤΡΟΠΟΥΛΟS ΠΕΤΡΟS (ΚΟ)	---	---	---	---	---	---	---	---
ΡLΑΙSΒΟR	ΠΛΑΙSΙΟ CΟΜΡΤΕRS (ΚΟ)	---	---	---	---	---	---	---	---
ΡLΑΤΒΟR	ΠΛΑSΤΙΚΑ ΘΡΑΚΗS (ΚΟ)	---	42,700	5.31%	---	---	---	---	---
ΡLΑΚRΒΟR	ΠΛΑSΤΙΚΑ ΚΡΗΤΗS (ΚΟ)	---	---	---	---	---	---	---	---
SΑRΒΟR	SΑΡΑΝΤΗS ΓΡ. (ΚΟ)	---	1,931	5.31%	---	---	---	---	---
SΟLΚΒΟR	SΩΛΓΕΙΑ ΚΟΡΙΝΘΟΥ (ΚΟ)	---	---	---	---	---	---	---	---
TΕΝΕRΓΥΒΟR	ΤΕΡΝΑ ΕΝΕΡΓΕΙΑΚΗ (ΚΟ)	---	25,429	5.31%	---	---	---	---	---
ΟLΥΜΡΒΟR	ΤΕΧΝΙΚΗ ΟΛΥΜΠΙΑΚΗ (ΚΟ)	---	9,039	5.31%	---	---	---	---	---
ΤΙΤΚΒΟR	ΤΙΤΑΝ (ΚΟ)	7,413	245,098	3.55%	---	---	---	---	15,204

Σημειώσεις Προϊόντων Δανεισμού

[1] - Πολυμερείς Συμβάσεις Δανειοδοσίας των μεθόδων 8-1, 8-2 και 8-3-3 (σύμφ. Με Αποφ.17 ΔΣ του Χρηματιστηρίου).

[2] - Διμερείς Συμβάσεις Δανειοδοσίας των μεθόδων 8-3-1 και 8-3-2 (σύμφ. Με Αποφ. 20 ΔΣ του Χρηματιστηρίου).

[3] - Τα στοιχεία Συναλλαγές Δανεισμού Τίτλων μέσω ΟΤC εμφανίζονται όπως δηλώνονται από τους χειριστές ΣΑΤ και αφορούν τις ποσότητες που έχουν εκκαθαριστεί και καταγραφεί στο ΣΑΤ έως και τη προηγούμενη εργάσιμη ημέρα.

[4] - Μ.Σ.Τ.: - Μέση Σταθμισμένη Τιμή (ως προς τα τεμάχια)

[5] - Τα στοιχεία αφορούν σε ανοιχτές θέσεις πριν την έναρξη της συνεδρίασης

Προϊόν Δανεισμού	Υποκείμενος Τίτλος	Ανοικτές θέσεις[5]	Πολυμερείς Συναλλαγές[1]				Διμερείς Συναλλαγές[2]		Δανεισμός Τίτλων μέσω ΟΤC[3]
			Προσφερόμενη ποσότητα	Μ.Σ.Τ[4]	Όγκος συναλλαγών	Μ.Σ.Τ[4]	Όγκος συναλλαγών	Μ.Σ.Τ[4]	Όγκος συναλλαγών
EUROBBOR	ΤΡΑΠΕΖΑ EUROBANK ERGASIAS (ΚΟ)	---	6,458	5.31%	---	---	---	---	2,778,858
HYGEIABOR	ΥΓΕΙΑ (ΚΟ)	---	48,700	5.31%	---	---	---	---	---
ΧΑΚΟΒΟΡ	ΧΑΛΚΟΡ (ΚΑ)	---	50,550	5.31%	---	---	---	---	---

**Σημειώσεις Προϊόντων Δανεισμού**

[1] - Πολυμερείς Συμβάσεις Δανειοδοσίας των μεθόδων 8-1, 8-2 και 8-3-3 (σύμφ. Με Αποφ.17 ΔΣ του Χρηματιστηρίου).

[2] - Διμερείς Συμβάσεις Δανειοδοσίας των μεθόδων 8-3-1 και 8-3-2 (σύμφ. Με Αποφ. 20 ΔΣ του Χρηματιστηρίου).

[3] - Τα στοιχεία Συναλλαγές Δανεισμού Τίτλων μέσω ΟΤC εμφανίζονται όπως δηλώνονται από τους χειριστές ΣΑΤ και αφορούν τις ποσότητες που έχουν εκκαθαριστεί και καταγραφεί στο ΣΑΤ έως και τη προηγούμενη εργάσιμη ημέρα.

[4] - Μ.Σ.Τ.: - Μέση Σταθμισμένη Τιμή (ως προς τα τεμάχια)

[5] - Τα στοιχεία αφορούν σε ανοικτές θέσεις πριν την έναρξη της συνεδρίασης

**Κωδικοί και ονομασίες Κλάδων Οικονομικής Δραστηριότητας του Χ.Α.**

533	-	Διυλιστήρια	537	-	Καθετοποιημένες Εταιρ. Πετρελαίου & Φυσικού Αερίου
1353	-	Βασικά Χημικά	1357	-	Εξειδικευμένα Χημικά
1753	-	Αλουμίνιο	1755	-	Μη Σιδηρούχα Μέταλλα
1757	-	Χάλυβας	1775	-	Ορυχεία
2353	-	Οικοδομικά Υλικά & Εξαρτήματα	2357	-	Κατασκευές
2723	-	Υλικά Συσκευασίας	2727	-	Διαφοροποιημένες Βιομηχανίες
2733	-	Ηλεκτρικά Μέρη & Εξοπλισμός	2753	-	Εμπορικά Οχήματα και Φορτηγά
2757	-	Μηχανήματα Βιομηχανικού Εξοπλισμού	2773	-	Θαλάσσιες Μεταφορές
2777	-	Υπηρεσίες Μεταφορών	2791	-	Υποστηρικτικές Υπηρεσίες προς Επιχειρήσεις
2797	-	Προμηθευτές Βιομηχανίας	3535	-	Απόσταξη & Οινοπαραγωγή
3537	-	Αναψυκτικά	3573	-	Γεωργία & Αλιεία
3577	-	Τρόφιμα	3722	-	Διαρκή Καταναλωτικά Αγαθά
3726	-	Έπιπλα	3728	-	Κατασκευή Κατοικιών
3747	-	Παιχνίδια	3763	-	Ρουχισμός & Αξεσουάρ
3765	-	Υποδήματα	3767	-	Είδη Προσωπικής Φροντίδας
3785	-	Καπνός	4533	-	Ιατρικές Υπηρεσίες
4535	-	Ιατρικός Εξοπλισμός	4577	-	Φαρμακευτικά Προϊόντα
5337	-	Λιανικό & Χονδρικό Εμπόριο Τροφίμων	5371	-	Εμπόριο Ενδυμάτων
5373	-	Γενικό Εμπόριο	5375	-	Οικιακός Εξοπλισμός
5379	-	Εξειδικευμένο Λιανικό Εμπόριο	5553	-	Τηλέοραση & Ψυχαγωγία
5555	-	Διαφήμιση	5557	-	Εκδόσεις
5751	-	Αεροπορικές Εταιρείες	5752	-	Τυχερά Παιχνίδια
5753	-	Ξενοδοχεία	5755	-	Υπηρεσίες Αναψυχής
5757	-	Εστίαση	5759	-	Ταξίδια & Τουρισμός
6535	-	Σταθερή Τηλεφωνία	6575	-	Κινητή Τηλεφωνία
7535	-	Συμβατικός Ηλεκτρισμός	7537	-	Εναλλακτικός Ηλεκτρισμός
7577	-	Ύδρευση	8355	-	Τράπεζες
8534	-	Μεσίτες Ασφαλίσεων	8536	-	Ασφάλειες Ιδιοκτησίας & Ζημιών
8633	-	Συμμετοχές & Ανάπτυξη Ακίνητης Περιουσίας	8637	-	Υπηρεσίες Ακίνητης Περιουσίας
8671	-	Ε.Ε.Α.Π. Βιομηχανικών & Επαγγελματικών Χώρων	8675	-	Εξειδικευμένες Ε.Ε.Α.Π.
8775	-	Εξειδικευμένες Χρηματοοικονομικές Υπηρεσίες	8777	-	Επενδυτικές Υπηρεσίες
8985	-	Εταιρείες Επενδύσεων	9533	-	Υπηρεσίες Ηλεκτρονικών Υπολογιστών
9535	-	Διαδίκτυο	9537	-	Λογισμικό
9572	-	Υλικό Υπολογιστών	9574	-	Ηλεκτρονικός Εξοπλισμός Γραφείων
9578	-	Εξοπλισμός Τηλεπικοινωνιών	12003	-	Διαπραγματεύσιμα Αμοιβαία Κεφάλαια



**ATHEXGROUP**  
*Όμιλος Χρηματιστηρίου Αθηνών*

Λεωφ. Αθηνών 110 104 42 Αθήνα  
110, Athinon Ave. GR 104 42 Athens  
tel. (+30)210-33.66.800, fax (+30)210-33.66.101  
[www.athexgroup.gr](http://www.athexgroup.gr)