



ATHEXGROUP
Athens Exchange Group

Ελληνικά Χρηματιστήρια - Χρηματιστήριο Αθηνών Α.Ε.

“

2016

δελτίο ημερησίων συναλλαγών

daily official list

Πέμπτη, 14 Ιανουαρίου, 2016

Έτος: 137 Αύξων Αριθμός Συνεδρίασης: 8

”

Αποποίηση Ευθύνης:

Η εταιρεία Ελληνικά Χρηματιστήρια-Χρηματιστήριο Αθηνών καταβάλλει κάθε δυνατή προσπάθεια ώστε να διασφαλίσει ότι οι πληροφορίες και τα λοιπά στοιχεία που εμφανίζονται στο Ημερήσιο Δελτίο Τιμών (Η.Δ.Τ.) είναι ορθά και πλήρη αλλά δεν έχει καμία ευθύνη για ενδεχόμενο λάθος ή παράλειψη στοιχείων και / ή ευθύνη σχετικά με την ακρίβεια, αξιοπιστία, επικαιροποίηση και πληρότητα των παραπάνω πληροφοριών και στοιχείων ή ευθύνη προερχόμενη άμεσα ή έμμεσα από την χρήση των παραπάνω πληροφοριών.

Η Εταιρία δεν έχει καμία ευθύνη για την ακρίβεια των στοιχείων που περιλαμβάνονται στις ανακοινώσεις των εισηγμένων εταιρειών. Πιθανές προσβολές δικαιωμάτων τρίτων από το περιεχόμενο των ανακοινώσεων συνιστούν αποκλειστική ευθύνη του αποστολέα των ανακοινώσεων.

Όλα τα αναγραφόμενα στο Η.Δ.Τ. στοιχεία παρέχονται μόνο για τους σκοπούς της πληροφόρησης και δεν συνιστούν παροχή επενδυτικών συμβουλών ή πρόσκληση για επένδυση σε κινητές αξίες που διαπραγματεύονται στο Χρηματιστήριο.

Αναγνωρίζεται και συμφωνείται ότι όλα τα δικαιώματα επί των πληροφοριών που εμφανίζονται στο Η.Δ.Τ. θα αποτελούν κυριότητα της εταιρίας και οποιοδήποτε άλλο δικαίωμα συμπεριλαμβανομένου του δικαιώματος πνευματικής ιδιοκτησίας, σήματος κλπ. Ανήκουν στο Χρηματιστήριο.

Τα ανωτέρω στοιχεία αποτελούν ιδιοκτησία της Εταιρίας και προστατεύονται σύμφωνα με τις διατάξεις περί πνευματικής ιδιοκτησίας. Απαγορεύεται α) η με οποιοδήποτε τρόπο ή μέσο αναπαραγωγή, αναδημοσίευση, τροποποίηση, αντιγραφή, πώληση, μετάδοση ή διανομή του συνόλου ή μέρους τους, χωρίς αναφορά στην πηγή και β) η εμπορική εκμετάλλευση των στοιχείων από τρίτους.

Η Εταιρία δεν φέρει καμία ευθύνη προερχόμενη άμεσα ή έμμεσα από χρήση ή τυχόν αλλοίωση των ανωτέρω στοιχείων όταν αυτά χρησιμοποιούνται από

Ελληνικά Χρηματιστήρια - Χρηματιστήριο Αθηνών Α.Ε.

Λεωφόρος Αθηνών 110, 10442 Αθήνα, Τηλ: (210) 33.66.800, Fax: (210) 32.13.938

www.athex.gr

Χρηματιστηριακό Κέντρο Θεσσαλονίκης

Κατούνη 16-18, Θεσ/νίκη 546 25, Τηλ: (2310) 567.667, Fax: (2310) 530.455

Συνεγγυητικό Κεφάλαιο Εξασφάλισης Επενδυτικών Υπηρεσιών

Φειδίου 14-16, Αθήνα 106 78, Τηλ: (210) 33.04.682, Fax: (210) 33.04.155

Επιτροπή Κεφαλαιαγοράς

Κολοκοτρώνη 1 & Σταδίου 1, Αθήνα 105 62, Τηλ: (210) 33.77.100, Fax: (210) 33.77.173

Πίνακας Περιεχομένων

Ενότητα 1: Στατιστικά Στοιχεία Χρεογράφων, Παραγωγών και Δανεισμού

- Οι Αγορές Χρεογράφων Παραγωγών Δανεισμού
- Χρηματιστηριακοί Δείκτες
- Αναλυτικά Στοιχεία Συναλλαγών Αγοράς Χρεογράφων
- Στοιχεία Συναλλαγών Κλάδων Χ.Α. & Χρηματοοικονομικών Προϊόντων (Δ.Α.Κ.)
- Οι 10 Μετοχές με τη μεγαλύτερη Άνοδο & Πτώση
- Αναλυτικά Στοιχεία Συναλλαγών Αγοράς Παραγωγών

Ενότητα 2: Αναλυτικά Στοιχεία Συναλλαγών Χρεογράφων

- Αναλυτικά Στοιχεία Συναλλαγών Χρεογράφων
- Σημειώσεις Χρεογράφων

Ενότητα 3: Στοιχεία Συναλλαγών Χρεογράφων

- Στοιχεία Συναλλαγών Πακέτων
- Στοιχεία Συναλλαγών Δικαιωμάτων

- Στοιχεία Δανεισμού Τίτλων
- Στοιχεία Συναλλαγών Εκποιήσεων
- Στοιχεία Συναλλαγών Εκποιήσεων Ενσώματων Ονομαστικών Μετοχών
- Στοιχεία Ενεργητικού Διαπραγματεύσιμων Αμοιβαίων Κεφαλαίων (Δ.Α.Κ.)
- Χαρακτηριστικά Διαπραγματεύσιμων Αμοιβαίων Κεφαλαίων (Δ.Α.Κ.)

Ενότητα 4: Ανακοινώσεις

Ενότητα 5: Ομόλογα Διαπραγματεύσιμα στην Αγορά Αξιών Σταθερού Εισοδήματος

- Ομολογιακά Δάνεια Επιχειρήσεων
- Ομόλογα Ελληνικού Δημοσίου
- Έντοκα Γραμμάτια & Zero Coupon Ομόλογα Ελληνικού Δημοσίου
- Ομόλογα Ελληνικού Δημοσίου Διαπραγματεύσιμα με τη Μέθοδο Εκφώνησης - Αντιφώνησης
- Ομόλογα Κρατικών Τραπεζών

Ενότητα 6: Πρόσθετα Στοιχεία Ενημέρωσης

- Πίνακας Μελών Χρηματιστηρίου Αθηνών και Μελών ΕΤ.ΕΚ.
- Πίνακας Μετοχών Υπό Ειδική Διαπραγμάτευση
- Γνωστοποιήσεις Συναλλαγών - Κατάλογος Υπόχρεων Προσώπων

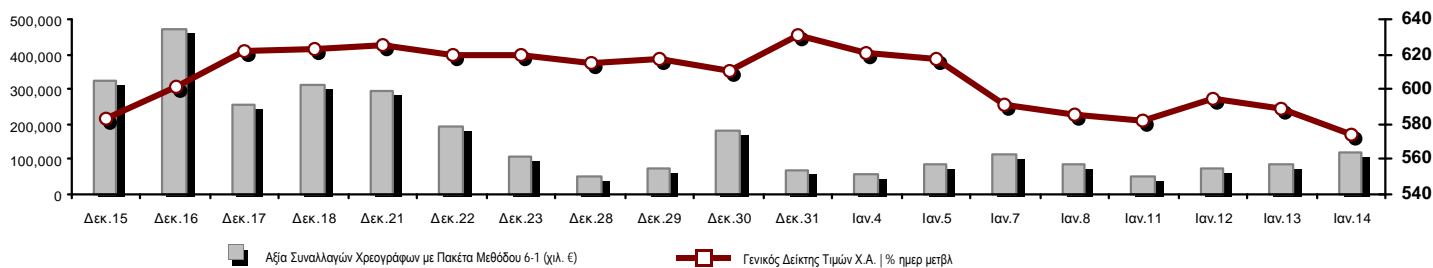
Ενότητα 7: Αναλυτικά Στοιχεία Συναλλαγών Αγοράς Παραγωγών

- Συμβόλαια Μελλοντικής Εκπλήρωσης σε Δείκτες
- Συμβόλαια Μελλοντικής Εκπλήρωσης σε Μετοχές
- Δικαιώματα Προαίρεσης σε Δείκτες
- Δικαιώματα Προαίρεσης σε Μετοχές
- Στοιχεία Συναλλαγών Προϊόντων Δανεισμού

Παράρτημα Α: Κωδικοί και ονομασίες Κλάδων Οικονομικής Δραστηριότητας του Χ.Α.

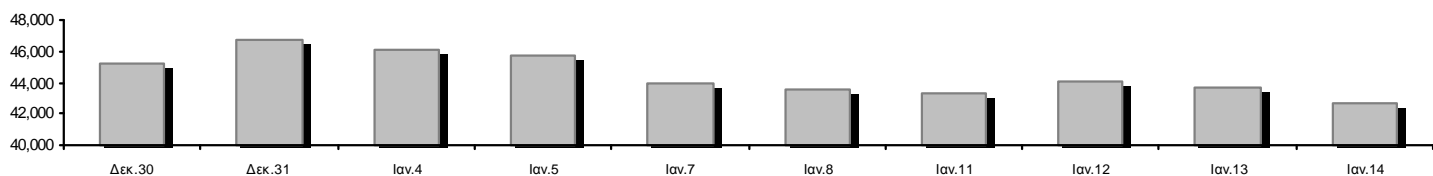
Οι Αγορές Χρεογράφων Παραγώγων Δανεισμού

Γενικός Δείκτης Τιμών και Αξία Συναλλαγών Μετοχών και Παραγώγων

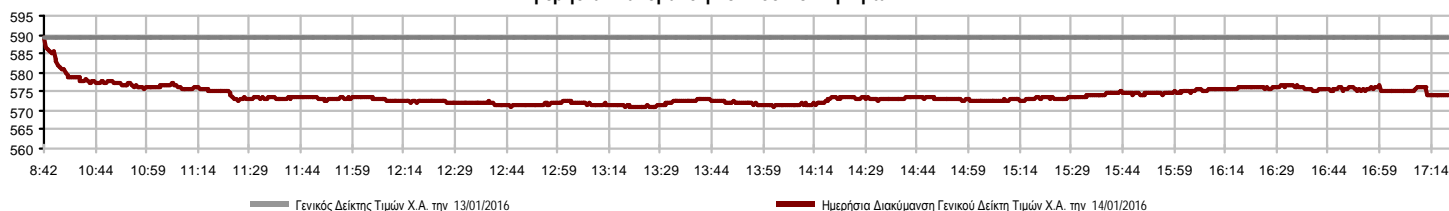


Κεφαλοποίηση Χ.Α. (εκατ €) **:	42,608.31	Συνολικές Ανοικτές Θέσεις σε Παράγωγα	222,010
Ημερήσια μεταβολή: εκατ. € %	-1,112.04 -2.54%	Ανοικτές θέσεις σε ΣΜΕ επί Δεικτών % ημερ μετβλ	14,833 -7.62%
Μέση ετήσια Κεφ/ποίηση: εκατ. € % Μετβλ. Μέση προηγ. έτος	44,121.10 1.07%	Ανοικτές θέσεις σε ΣΜΕ επί μετοχών % ημερ μετβλ	199,013 -3.39%
Γενικός Δείκτης Τιμών Χ.Α. % ημερ μετβλ	573.92 -2.62%	Ανοικτές θέσεις σε Δικαιώματα επί Δεικτών % ημερ μετβλ	5,678 9.05%
Κεφαλοποίηση Γενικού Δείκτη (εκατ. €)	37,546.48	Ανοικτές θέσεις σε Δικαιώματα επί μετοχών % ημερ μετβλ	2,486 7.57%
Ημερήσια μεταβολή (εκατ. €)	-1,120.25		
Αξία Συναλλαγών Χρεογράφων με Πακέτα Μεθόδου 6-1 (χιλ. €)	118,633.10	Πλήθος Συμβολαίων Παραγώγων:	49,112
Ημερήσια μεταβολή: χιλ. € %	34,745.79 41.42%	Ημερήσια μεταβολή: τμχ %	-16,830 -25.52%
Μέση Αξία Συν/γών ΥΙD: χιλ. € % Μετβλ Μέση προηγ. έτος	83,374.40 -2.58%	Μέσος Όγκος Συμβ. ΥΙD: χιλ. € % Μετβλ Μέσο προηγ. έτος	39,286 -40.21%
Αξία Συναλλαγών Πακέτων Μεθόδου 6-1 (χιλ. €)	11,868.77	Πλήθος Πράξεων Παραγώγων:	2,675
Αξία Συναλλαγών Πακέτων Μεθόδου 6-2 & 6-3 (χιλ. €)	0.00	Ημερήσια μεταβολή: πλήθος %	484 22.09%
Αξία Συναλλαγών Ομολόγων (χιλ. €)	0.00	Μέσο Πλήθος Πράξεων ΥΙD: χιλ. € % Μετβλ Μέσο προηγ. έτος	1,948 -40.39%
Όγκος Συναλλαγών Χρεογράφων με Πακέτα Μεθόδου 6-1 (χιλ. Τμχ)	118,678.08	Συνολικές Ανοικτές Θέσεις σε Δανεισμό	336,536
Ημερήσια μεταβολή: χιλ. τμχ %	22,727.27 23.69%	Ημερήσια μεταβολή: τμχ %	34,753 11.52%
Μέσος Όγκος Συν/γών ΥΙD: χιλ. τμχ % Μετβλ Μέσο προηγ. έτος	114,859.25 -40.36%	Πλήθος Συναλλαγών Δανεισμού (Πολυμερής/Διμερής)	44,712
Όγκος Συναλλαγών Πακέτων Μεθόδου 6-1 (χιλ. Τεμάχια)	2,371.21	Ημερήσια μεταβολή: τμχ %	44,612 44612.00%
Όγκος Συναλλαγών Πακέτων Μεθόδου 6-2 & 6-3 (χιλ. Τεμάχια)	0.00	Πλήθος Πολυμερών Συναλλαγών	35,570
Όγκος Συναλλαγών Ομολόγων (χιλ. τεμάχια)	0.00	Πλήθος Διμερών Συναλλαγών	9,142
Πλήθος Πράξεων Χρεογράφων με Πακέτα Μεθόδου 6-1	22,082	Πλήθος Πράξεων Δανεισμού:	19
Ημερήσια μεταβολή: πλήθος %	859 4.05%	Ημερήσια μεταβολή: χιλ. € %	18 1800.00%
Μέσο Πλήθος Πράξεων ΥΙD: χιλ. € % Μετβλ Μέσο προηγ. έτος	19,828 -26.54%	Πλήθος Πράξεων Πολυμερών Συναλλαγών	18
Πλήθος πακέτων Μεθόδου 6-1	9	Πλήθος Πράξεων Διμερών Συναλλαγών	1
Πλήθος πακέτων Μεθόδου 6-2 & 6-3	0		
Πλήθος συναλλαγών Ομολόγων	0		

Κεφαλοποίηση Χ.Α. (εκατ €) **



Ημερήσια Διακύμανση Γενικού Δείκτη Τιμών Χ.Α.



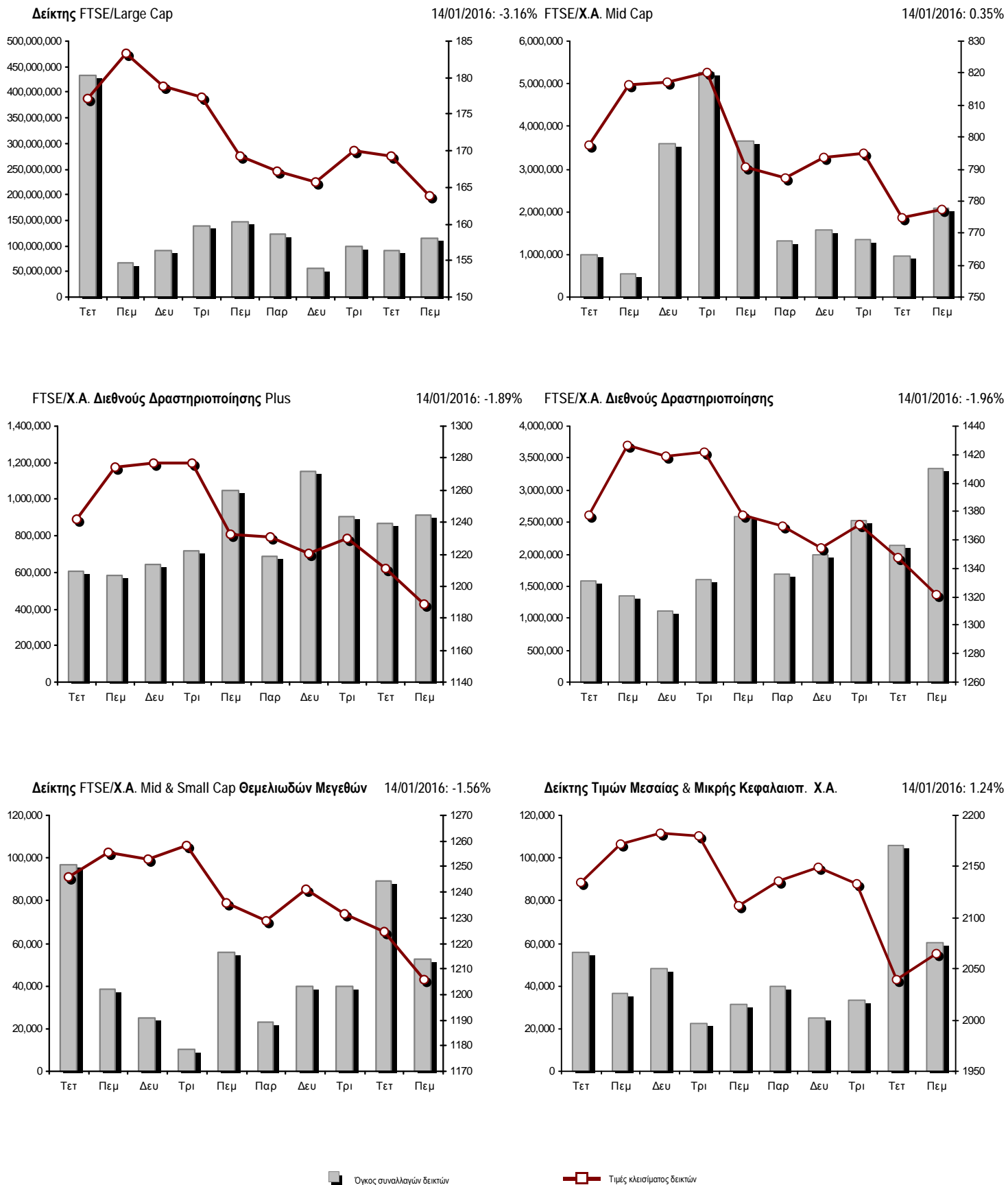
Χρηματιστηριακοί Δείκτες

Όνομασία Δείκτη	14/01/2016	13/01/2016	Δ μον.	Δ %	Κατώτερη	Ανώτερη	Κατ.έτους	Ανωτ.έτους	Ετησ. μεταβ.
Γενικός Δείκτης Τιμών Χ.Α.	573.92	€ 589.35	-15.43	-2.62%	571.00	589.35	571.00	631.35	-9.10%
FTSE/X.A. Large Cap	163.89	€ 169.23	-5.34	-3.16%	162.86	169.23	162.86	183.34	-10.61%
FTSE/X.A. Custom Capped	544.85	€ 548.72	-3.88	-0.71%			535.23	576.80	-7.32%
FTSE/X.A. Custom Capped - USD	423.81	€ 425.90	-2.09	-0.49%			416.50	446.81	-7.44%
FTSE/X.A. Mid Cap	777.52	# 774.84	2.68	0.35%	756.50	777.82	756.50	820.16	-4.77%
FTSE/X.A.-Χ.Α.Κ. Τραπεζικός Δείκτης	39.06	€ 40.54	-1.48	-3.65%	38.59	40.54	38.04	44.84	-12.42%
FTSE/X.A. Διεθνούς Δραστηριοποίησης Plus	1,188.58	€ 1,211.44	-22.86	-1.89%	1,182.88	1,211.44	1,182.88	1,278.16	-6.75%
FTSE/X.A. Διεθνούς Δραστηριοποίησης	1,321.29	€ 1,347.71	-26.42	-1.96%	1,310.23	1,347.71	1,310.23	1,426.71	-7.39%
FTSE/X.A. Mid & Small Cap Θεμελιωδών Μεγεθών	1,205.64	€ 1,224.77	-19.13	-1.56%	1,203.60	1,226.21	1,203.60	1,261.08	-3.98%
Greece & Turkey 30 Δείκτης Τιμών	440.48	€ 448.93	-8.45	-1.88%	433.63	449.04	433.47	455.35	-5.11%
Δείκτης Τιμών Μεσαίας & Μικρής Κεφαλαιοπ. Χ.Α.	2,064.66	# 2,039.46	25.20	1.24%	1,988.22	2,069.65	1,988.22	2,183.18	-4.94%
FTSE/X.A. Δείκτης Αγοράς	403.37	€ 415.85	-12.48	-3.00%	400.60	415.85	400.60	449.96	-10.35%
Δείκτης FTSE Med	5,388.59	€ 5,402.45	-13.86	-0.26%			5,306.58	5,530.53	-2.56%
Δείκτης Συνολικής Απόδοσης Γενικού Δείκτη Χ.Α.	853.96	€ 876.92	-22.96	-2.62%	849.62	876.92	849.62	939.41	-9.10%
FTSE/X.A. Large Cap Συνολικής Απόδοσης	226.06	€ 233.44	-7.38	-3.16%			226.06	246.77	-10.61%
FTSE/X.A. Large Cap Net Συνολικής Απόδοσης	675.37	€ 697.36	-21.99	-3.15%	671.12	697.36	671.12	755.50	-10.61%
FTSE/X.A. Custom Capped Συνολικής Απόδοσης	584.68	€ 588.84	-4.16	-0.71%			574.36	618.97	-7.32%
FTSE/X.A. Custom Capped - USD Συνολικής Απόδ.	454.80	€ 457.04	-2.24	-0.49%			446.95	479.47	-7.44%
FTSE/X.A. Mid Cap Συνολικής Απόδοσης	955.92	# 952.63	3.29	0.35%			952.63	1,008.35	-4.77%
FTSE/X.A.-Χ.Α.Κ. Τραπεζικός Δείκτης Συνολ. Απόδ.	38.10	€ 39.54	-1.44	-3.64%			37.79	42.34	-12.39%
Greece & Turkey 30 Δείκτης Συνολικής Απόδοσης	556.75	# 552.01	4.74	0.86%			542.89	562.63	-3.29%
Ελληνικός Δείκτης Mid & Small Cap	677.78	€ 688.00	-10.22	-1.49%	671.43	688.00	671.43	722.84	-5.28%
FTSE/X.A. Τράπεζες	51.61	€ 53.56	-1.95	-3.64%	50.99	53.56	50.26	59.24	-12.41%
FTSE/X.A. Ασφάλειες	1,390.84	# 1,369.77	21.07	1.54%	1,369.77	1,443.52	1,338.16	1,496.21	-5.71%
FTSE/X.A. Χρηματοοικονομικές Υπηρεσίες	906.89	€ 918.52	-11.63	-1.27%	886.99	918.52	886.99	996.19	-6.88%
FTSE/X.A. Βιομηχανικά Προϊόντα & Υπηρεσίες	1,722.32	€ 1,753.03	-30.71	-1.75%	1,705.69	1,753.03	1,705.69	1,844.00	-5.61%
FTSE/X.A. Εμπόριο	2,016.11	€ 2,044.68	-28.57	-1.40%	1,954.95	2,044.68	1,954.95	2,526.06	-20.19%
FTSE/X.A. Ακίνητης Περιουσίας	2,397.41	€ 2,426.91	-29.50	-1.22%	2,373.86	2,435.32	2,369.53	2,502.99	-0.94%
FTSE/X.A. Προσωπικά & Οικιακά Προϊόντα	4,958.79	€ 4,981.28	-22.49	-0.45%	4,876.77	4,998.47	4,699.23	5,069.78	-2.06%
FTSE/X.A. Τρόφιμα & Ποτά	6,813.88	€ 7,037.53	-223.65	-3.18%	6,765.43	7,037.53	6,765.43	7,376.68	-7.63%
FTSE/X.A. Πρώτες Ύλες	1,393.90	€ 1,467.71	-73.81	-5.03%	1,392.37	1,467.71	1,392.37	1,648.25	-14.73%
FTSE/X.A. Κατασκευές & Υλικά	1,774.65	€ 1,818.81	-44.16	-2.43%	1,774.41	1,825.06	1,774.41	1,915.96	-5.52%
FTSE/X.A. Πετρέλαιο & Αέριο	2,211.86	€ 2,278.98	-67.12	-2.95%	2,211.86	2,282.65	2,211.86	2,440.16	-8.29%
FTSE/X.A. Χημικά	6,573.22	- 6,573.22	0.00	0.00%	6,379.68	6,863.53	6,379.68	6,911.91	-3.51%
FTSE/X.A. Ταξίδια & Αναψυχή	1,216.03	€ 1,238.29	-22.26	-1.80%	1,201.88	1,238.29	1,201.88	1,426.44	-14.66%
FTSE/X.A. Τεχνολογία	550.19	# 545.50	4.69	0.86%	537.42	553.88	535.98	580.15	-3.81%
FTSE/X.A. Τηλεπικοινωνίες	2,226.83	€ 2,312.16	-85.33	-3.69%	2,191.05	2,312.16	2,191.05	2,543.37	-12.45%
FTSE/X.A. Υπηρεσίες Κοινής Ωφέλειας	1,589.94	€ 1,655.80	-65.86	-3.98%	1,575.55	1,655.80	1,575.55	1,734.68	-5.11%
FTSE/X.A. Υγεία	88.82	€ 89.62	-0.80	-0.89%	81.69	94.38	79.31	94.38	4.67%
Δείκτης Όλων των Μετοχών Χ.Α.	149.91	€ 153.87	-3.96	-2.57%	149.91	149.91	149.91	162.12	-8.83%
Ελληνικός Δείκτης Εταιρικών Ομολόγων	99.99	# 99.93	0.06	0.06%			99.93	100.40	-0.49%
Ελληνικός Δείκτης Τιμών Εταιρικών Ομολόγων	94.09	# 94.05	0.04	0.04%			94.05	94.61	-0.70%

Σημείωση 1: Τα στοιχεία του Greece & Turkey 30 Pr είναι ενδεικτικά στις 17:20 ενώ το κλείσιμο των Δεικτών FTSE/XA Custom Capped, FTSE/XA Custom Capped - USD, FTSE/XA Custom Capped ΣΑ, FTSE/XA Custom Capped - USD ΣΑ, FTSE/Med 100, Greece & Turkey 30 Pr & Rt, Ελληνικός Δείκτης Εταιρικών Ομολόγων, Ελληνικός Δείκτης Τιμών Εταιρικών Ομολόγων αφορούν την συνεδρίαση της 12/01/2016.

Σημείωση 2: Ο Ελληνικός Δείκτης Mid & Small Cap είναι Customized δείκτης υπολογιζόμενος από το Χρηματιστήριο Αθηνών.

Χρηματιστηριακοί Δείκτες



Αναλυτικά Στοιχεία Συναλλαγών Αγοράς Χρεογράφων

	Όλα τα Χρεόγραφα	Κύρια Αγορά	Χαμηλή Διασπορά	Λοιπές Κατηγορίες (*)	Διαπραγματεύσιμα Αμοιβαία Κεφάλαια	Τίτλοι Παραστατικοί (Warrants)
Σύνολα	118	94	7	11	3	3
Ανοδικές / Καθοδικές / Σταθερές:	27 / 69 / 22	21 / 61 / 12	1 / 3 / 3	4 / 2 / 5	0 / 3 / 0	1 / 0 / 2
Κεφαλαιοποίηση Χ.Α. (εκατ €) **	42,608.31	39,612.65	2,764.32	231.34		
Μέση Ημερήσια Αξία Συνγών (χιλ. €)	83,374.40	83,322.99	36.66	7.05	7.36	4.63
Αξία Συναλλαγών	118,633.10	118,582.86	37.96	11.61	0.03	0.65
Κύριος Πίνακας:	106,764.33	106,714.09	37.96	11.61	0.03	0.65
Προσυμφωνημένων Συναλλαγών 6_1_2_3:	11,868.77	11,868.77	0.00	0.00	0.00	0.00
Πίνακας Εκποιήσεων:	0.00	0.00	0.00	0.00	0.00	0.00
Πίνακας Ειδικών Όρων:	0.00	0.00	0.00	0.00	0.00	0.00
Μέσος Ημερήσιος Όγκος Συναλλαγών	114,859,252	111,843,036	22,291	148,729	3,114	2,842,791
Όγκος Συναλλαγών	118,678,080	118,295,959	15,324	148,198	5	218,594
Κύριος Πίνακας:	116,306,874	115,924,753	15,324	148,198	5	218,594
Προσυμφωνημένων Συναλλαγών 6_1_2_3:	2,371,206	2,371,206	0	0	0	0
Πίνακας Εκποιήσεων:	0	0	0	0	0	0
Πίνακας Ειδικών Όρων:	0	0	0	0	0	0
Μέσο Ημερήσιο Πλήθος Πράξεων	19,828	19,687	43	54	4	40
Αριθμός Πράξεων	22,082	21,969	31	49	3	30
Κύριος Πίνακας:	22,073	21,960	31	49	3	30
Προσυμφωνημένων Συναλλαγών 6_1_2_3:	9	9	0	0	0	0
Πίνακας Εκποιήσεων:	0	0	0	0	0	0
Πίνακας Ειδικών Όρων:	0	0	0	0	0	0

(*) Απεικονίζονται αθροιστικά τα αναλυτικά στοιχεία συναλλαγών των μετοχών που διαπραγματεύονται στις Κατηγορίες: Προς Διαγραφή & Επιτήρησης. (**) Δεν περιλαμβάνεται η Κεφαλαιοποίηση των εταιρειών που βρίσκονται σε κατάσταση Αναστολής.

Στοιχεία Συναλλαγών Κλάδων Χ.Α. & Χρηματοοικονομικών Προϊόντων (Δ.Α.Κ.)

Κωδικός	Κλάδοι	Ανοδικές / Καθοδικές / Σταθερές	Αριθμός Πράξεων	Όγκος Συναλλαγών	Αξία Συναλλαγών	% στη Συνολική Αξία
12000	- Χρηματοοικονομικά Προϊόντα	0 / 3 / 0	3	5	25.50	0.00%
8600	- Ακίνητη Περιουσία	0 / 4 / 0	193	40,376	203,968.47	0.17%
8500	- Ασφάλειες	1 / 0 / 0	13	1,734	2,274.83	0.00%
2700	- Βιομηχανικά Προϊόντα & Υπηρεσίες	2 / 10 / 2	785	202,289	403,891.94	0.34%
5300	- Εμπόριο	3 / 2 / 0	647	67,313	904,565.05	0.76%
2300	- Κατασκευές & Υλικά Κατασκευών	3 / 10 / 3	1,003	413,087	1,760,693.85	1.48%
5500	- Μέσα Ενημέρωσης	0 / 1 / 0	2	320	34.88	0.00%
500	- Πετρέλαιο & Αέριο	0 / 2 / 0	925	200,732	1,140,715.68	0.96%
3700	- Προσωπικά & Οικιακά Αγαθά	4 / 5 / 0	852	1,193,229	11,157,720.64	9.41%
1700	- Πρώτες Ύλες	2 / 4 / 1	945	315,663	940,949.66	0.79%
5700	- Ταξίδια & Αναψυχή	2 / 6 / 2	1,750	790,023	4,912,034.20	4.14%
9500	- Τεχνολογία	2 / 3 / 3	178	98,296	37,644.64	0.03%
6500	- Τηλεπικοινωνίες	0 / 1 / 0	1,760	998,279	8,046,830.98	6.78%
8300	- Τράπεζες	2 / 6 / 2	10,783	111,985,820	86,339,978.67	72.78%
3500	- Τρόφιμα & Ποτά	5 / 4 / 3	179	77,177	807,817.81	0.68%
4500	- Υγεία	0 / 1 / 3	19	6,551	1,505.64	0.00%
7500	- Υπηρεσίες Κοινής Ωφέλειας	0 / 4 / 1	1,305	380,168	1,237,317.46	1.04%
1300	- Χημικά	0 / 1 / 2	73	36,980	57,638.71	0.05%
8700	- Χρηματοοικονομικές Υπηρεσίες	1 / 2 / 0	667	1,870,038	677,493.86	0.57%

Οι 10 Μετοχές με τη μεγαλύτερη Άνοδο & Πτώση

Κύρια Αγορά

Μετοχές με τη μεγαλύτερη Θετική μεταβολή τιμής	Τιμή κλεισ.	Μεταβ.	Μετοχές με τη μεγαλύτερη Αρνητική μεταβολή τιμής	Τιμή κλεισ.	Μεταβ.
INTRALOT (ΚΟ)	1.19	2.59% #	QUEST ΣΥΜΜΕΤΟΧΩΝ (ΚΟ)	3.63	-7.16% α
ΙΚΤΙΝΟΣ ΕΛΛΑΣ (ΚΟ)	0.976	2.52% #	ΠΕΙΡΑΙΩΣ ΤΡΑΠΕΖΑ (ΚΟ)	0.247	-7.14% α
ΑΤΤΙΚΑ BANK A.T.E. (ΚΟ)	0.260	1.96% #	MARFIN INVESTMENT GROUP (ΚΟ)	0.073	-6.41% α
			ΔΕΗ (ΚΟ)	3.66	-5.43% α
			ΜΥΤΙΛΗΝΑΙΟΣ (ΚΟ)	3.11	-5.18% α
			ΚΛΕΕΜΑΝ HELLAS (ΚΟ)	1.45	-3.97% α
			ΟΤΕ (ΚΟ)	8.09	-3.69% α
			ΕΘΝΙΚΗ ΤΡΑΠΕΖΑ (ΚΟ)	0.288	-3.68% α
			ΠΛΑΣΤΙΚΑ ΚΡΗΤΗΣ (ΚΟ)	5.80	-3.33% α
			ΣΩΛΓΕΙΑ ΚΟΡΙΝΘΟΥ (ΚΟ)	0.938	-3.20% α
Μετοχές με τη μεγαλύτερη Αξία Συναλλαγών	Αξία (χιλ. €)	Μεταβ.	Μετοχές με το μεγαλύτερο Όγκο Συναλλαγών	Όγκος	Μεταβ.
ALPHA BANK (ΚΟ)	57,210.91	-3.15% α	ΕΘΝΙΚΗ ΤΡΑΠΕΖΑ (ΚΟ)	47,714,363	-3.68% α
ΕΘΝΙΚΗ ΤΡΑΠΕΖΑ (ΚΟ)	13,653.42	-3.68% α	ΠΕΙΡΑΙΩΣ ΤΡΑΠΕΖΑ (ΚΟ)	27,703,474	-7.14% α
JUMBO (ΚΟ)	11,101.42	-0.10% α	ALPHA BANK (ΚΟ)	26,257,369	-3.15% α
ΤΡΑΠΕΖΑ EUROBANK ERGASIAS (ΚΟ)	8,507.41	-1.96% α	ΤΡΑΠΕΖΑ EUROBANK ERGASIAS (ΚΟ)	9,057,866	-1.96% α
ΟΤΕ (ΚΟ)	8,046.83	-3.69% α	MARFIN INVESTMENT GROUP (ΚΟ)	1,756,115	-6.41% α
ΠΕΙΡΑΙΩΣ ΤΡΑΠΕΖΑ (ΚΟ)	6,805.66	-7.14% α	JUMBO (ΚΟ)	1,159,166	-0.10% α
ΟΠΑΠ (ΚΟ)	4,726.95	-2.65% α	ΟΤΕ (ΚΟ)	998,279	-3.69% α
ΤΙΤΑΝ (ΚΟ)	1,451.37	-2.30% α	ΚΥΠΡΟΥ ΤΡΑΠΕΖΑ (ΚΟ)	984,029	-1.44% α
ΔΕΗ (ΚΟ)	1,007.66	-5.43% α	ΟΠΑΠ (ΚΟ)	712,007	-2.65% α
ΜΥΤΙΛΗΝΑΙΟΣ (ΚΟ)	919.54	-5.18% α	ΜΥΤΙΛΗΝΑΙΟΣ (ΚΟ)	291,779	-5.18% α

Σημείωση: Απεικονίζονται οι Μετοχές που δεν ανήκουν στις Κατηγορίες Χαμηλής Διασποράς και Επιτήρησης και πραγματοποιήσαν κατά τη διάρκεια της συνεδρίασης Αξία Συναλλαγών μεγαλύτερη από 10,000 Ευρώ.

Αναλυτικά Στοιχεία Συναλλαγών Αγοράς Παραγώγων

	Αριθμός Πράξεων	Όγκος	Ανοικτές θέσεις
Σ.Μ.Ε. σε Δείκτες	487	7,744	14,833
FTSE/X.A. Large Cap	487	7,744	14,833
Σ.Μ.Ε. σε Μετοχές	2,162	40,288	199,013
ALPHA BANK (ΚΟ)	371	11,801	6,214
COCA-COLA HBC AG (ΚΟ)	6	16	45
ΩΛΓΕΙΑ ΚΟΡΙΝΘΟΥ (ΚΟ)	1	5	599
ΕΛΛΑΚΤΩΡ (ΚΟ)	16	125	1,457
ΤΡΑΠΕΖΑ EUROBANK ERGASIAS (ΚΟ)	123	2,425	20,777
ΕΥΔΑΠ (ΚΟ)	4	12	169
FOLLI-FOLLIE (ΚΟ)	28	52	591
FRIGOGLOSS (ΚΟ)	33	134	998
ΓΕΚ ΤΕΡΝΑ (ΚΟ)	25	175	8,390
GRIVALIA PROPERTIES (ΚΟ)	2	2	209
ΕΛΛΗΝ. ΧΡΗΜΑΤΙΣΤΗΡΙΑ-Χ.Α. (ΚΟ)	38	145	556
ΕΛΛΗΝΙΚΑ ΠΕΤΡΕΛΙΑΙΑ (ΚΟ)	69	251	6,120
ΙΝΤΡΑΛΟΤ (ΚΟ)	2	10	436
JUMBO (ΚΟ)	96	364	504
MARFIN INVESTMENT GROUP (ΚΟ)	27	274	39,800
ΜΕΤΚΑ (ΚΟ)	14	30	342
ΜΟΤΟΡ ΟΪΛ (ΚΟ)	29	72	189
ΜΥΤΙΛΗΝΑΙΟΣ (ΚΟ)	189	579	7,623
ΕΘΝΙΚΗ ΤΡΑΠΕΖΑ (ΚΟ)	210	10,484	61,910
ΟΠΑΠ (ΚΟ)	146	731	2,961
ΟΤΕ (ΚΟ)	237	968	4,112
ΟΛΠ (ΚΟ)	0	0	345
ΠΕΙΡΑΙΩΣ ΤΡΑΠΕΖΑ (ΚΟ)	300	10,797	26,285
ΔΕΗ (ΚΟ)	158	742	5,771
ΤΕΡΝΑ ΕΝΕΡΓΕΙΑΚΗ (ΚΟ)	5	14	1,116
ΤΙΤΑΝ (ΚΟ)	11	41	489
ΒΙΟΗΑΛCO SA/NV (ΚΑ)	22	39	1,005
Δικαιώματα σε Δείκτες	11	515	5,678
FTSE/X.A. Large Cap	11	515	5,678
Δικαιώματα σε Μετοχές	15	565	2,486
ALPHA BANK (ΚΟ)	0	0	790
ΕΘΝΙΚΗ ΤΡΑΠΕΖΑ (ΚΟ)	0	0	0
ΟΠΑΠ (ΚΟ)	7	270	986
ΟΤΕ (ΚΟ)	5	270	505
ΠΕΙΡΑΙΩΣ ΤΡΑΠΕΖΑ (ΚΟ)	0	0	0
ΔΕΗ (ΚΟ)	3	25	205
Συνολική Δραστηριότητα	2,675	49,112	222,010

Πληθος Χρεογράφων	Όνομ. Αξία	Μερίσματα [1]			Ημερ. Τελευτ. Αποκοπής Μέρισμα [2]	Αποκοπή Δικαίωμα	Σημ.	Χρεόγραφο	Τιμή κλεισίματος	% μεταβ.	Προηγ. Κλείσιμο-ημ/νία	Άνοιγμα	Κατωτ Τιμή	Ανωτ Τιμή	Τελ Τιμή	Σταθμ Τιμή	Τελευταία ζήτηση [7]	Τελευταία προσφορά [7]	Ρ/Ε μετά φ. Χρήση	Όγκος	Πράξεις	Αξία Συναλλαγών[8]	Χ.Α. Εταιρείας (χιλ. €) [3,5]	Χαμηλό έτους	Υψηλό έτους	Κλάδος [4]
		2013	2014	2015																						
843,637,022					03/07/2013		ΤΡ. ΠΕΙΡΑΙΩΣ (ΤΠΔ)	0.001		0.001	13/01/2016	0.001	0.001	0.001	0.001	0.001			2014	28,543	5	28.54	2,157,096.27	0.001	0.001	8355
245,745,725					27/06/2013		ΕΘΝΙΚΗ ΤΡΑΠΕΖΑ (ΤΠΔ)	0.006	20.00 #	0.005	13/01/2016	0.005	0.005	0.006	0.006	0.006			2014	73,243	8	412.22	2,634,379.64	0.005	0.007	8355
1,141,734,167					11/06/2013		ALPHA ΤΡΑΠΕΖΑ (ΤΠΔ)	0.002		0.002	13/01/2016	0.002	0.001	0.002	0.002	0.002			2014	116,808	17	212.96	3,304,294.58	0.001	0.002	8355

Κύρια Αγορά

71,417,100	0.650		0.7		14/05/2015	27/06/2014		ΑΕΡΟΠΟΡΙΑ ΑΙΓΑΙΟΥ (ΚΟ)	6.96	-0.57 €	7.00	13/01/2016	6.94	6.85	6.97	6.96	6.90			2014	18,277	147	126,024.83	497,063.02	6.71	7.12	5751
11,178,000	1.12				21/04/2010	15/12/2014		ΑΙΟΛΙΚΗ ΑΕΕΧ (ΚΟ)	0.680		0.680	13/01/2016								2014				7,601.04	0.680	0.680	8985
22,016,250	0.370				15/07/2009	11/05/2000		ΑΛΟΥΜΥΛΑ (ΚΟ)	0.236	-4.84 €	0.248	13/01/2016	0.248	0.228	0.248	0.236	0.238			2014	108	6	25.69	5,195.84	0.228	0.259	1753
417,608	16.00	0.8			29/04/2014	05/03/2013		ΑΝΔΡΟΜΕΔΑ ΑΕΕΧ (ΚΟ)	13.77	0.29 #	13.73	13/01/2016	13.77	13.77	13.77	13.77	13.77			2014	9	1	123.93	5,750.46	13.73	13.90	8985
15,300,000	0.300				30/07/2009	13/12/1999		ΑΤΤΙΚΕΣ ΕΚΔΟΣΕΙΣ (ΚΟ)	0.788		0.788	13/01/2016								2014				12,056.40	0.788	0.788	5557
18,810,000	0.400				08/07/2010	14/11/2007		ΒΑΡΒΕΡΗΣ Ν. - MODA BAGNO (ΚΟ)	0.150		0.150	13/01/2016								2014				2,821.50	0.115	0.151	2353
23,986,500	1.05				26/06/2009	15/03/2000		ΒΙΟΚΑΡΠΕΤ (ΚΟ)	0.250		0.250	13/01/2016								2014				5,996.63	0.250	0.250	3726
4,968,600	2.88				01/07/1998	14/12/1998		ΒΙΣ (ΚΟ)	0.820		0.820	13/01/2016								2014				4,074.25	0.820	0.820	2723
6,325,000	0.600				02/05/2014	17/02/2014		ΒΟΓΙΑΤΖΟΓΛΟΥ SYSTEMS (ΚΟ)	0.978		0.978	13/01/2016								2014				6,185.85	0.978	0.978	2797
14,076,360	0.370				19/08/2008	22/07/2003		ΓΑΛΛΕΙΔΙ (ΚΟ)	0.479		0.479	13/01/2016								2014				6,742.58	0.479	0.479	3573
103,144,548	0.570				01/08/2011	07/08/2015		ΓΕΚ ΤΕΡΝΑ (ΚΟ)	1.39	-2.80 €	1.43	13/01/2016	1.46	1.37	1.46	1.39	1.40			2014	83,503	200	116,589.67	143,370.92	1.37	1.55	2357
8,418,750	0.300			0.12	16/12/2015	27/06/2012		ΓΕΚΕ (ΚΑ)	4.10	-4.43 €	4.29	13/01/2016	4.10	4.10	4.10	4.10	4.10			2014	10	1	41.00	34,516.88	4.10	4.29	5753
24,060,000	0.300	0.017	0.02		03/08/2015	21/01/2000		ΓΕΝΙΚΗ ΕΜΠΟΡΙΟΥ (ΚΟ)	0.285	-5.32 €	0.301	13/01/2016	0.324	0.285	0.324	0.285	0.285			2014	1,001	5	285.32	6,857.10	0.285	0.333	2797
15,000,000	0.300				06/07/2007	18/07/2000		ΔΑΙΟΣ ΠΛΑΣΤΙΚΑ (ΚΟ)	2.75		2.75	13/01/2016								2014				41,250.00	2.75	2.75	1357
232,000,000	4.60		0.05		20/07/2015	12/12/2001		ΔΕΗ (ΚΟ)	3.66	-5.43 €	3.87	13/01/2016	3.74	3.64	3.75	3.66	3.69			2014	273,053	832	1,007,660.77	849,120.00	3.64	4.08	7535
34,720,000	0.310				16/06/2010	01/08/2007		ΔΡΟΜΕΑΣ (ΚΟ)	0.114	26.67 #	0.090	13/01/2016	0.114	0.114	0.114	0.114	0.114			2014	20	1	2.28	3,958.08	0.090	0.114	3726
13,673,200	0.880				18/07/2008	26/07/2001		ΕΒΡΟΦΑΡΜΑ (ΚΟ)	0.261	0.77 #	0.259	13/01/2016	0.259	0.259	0.262	0.260	0.261			2014	2,100	6	547.86	3,568.71	0.234	0.262	3577
9,147,151,527	0.300				16/05/2008	30/11/2015		ΕΘΝΙΚΗ ΤΡΑΠΕΖΑ (ΚΟ)	0.288	-3.68 €	0.299	13/01/2016	0.290	0.280	0.293	0.288	0.286			2014	47,714,363	2,743	13,653,418.66	2,634,379.64	0.280	0.340	8355
27,848,000	0.300	0.004	0.0032		18/08/2015	02/09/2003		ΕΙΔΗΣΕΟΦΩΝΙΚΗ ΕΛΛΑΣ (ΚΟ)	0.203	-9.78 €	0.225	13/01/2016	0.203	0.203	0.203	0.203	0.203			2014	5,000	1	1,015.00	5,653.14	0.203	0.250	2791
11,250,000	0.520				26/07/2010	09/11/2015		ΕΚΤΕΡ (ΚΟ)	0.384	3.23 #	0.372	13/01/2016	0.385	0.384	0.385	0.384	0.385			2014	9,127	5	3,509.77	4,320.00	0.340	0.469	2357
18,435,000	1.00				07/07/2009	10/09/2010		ΕΛΑΣΤΡΟΝ (ΚΟ)	0.399	0.76 #	0.396	13/01/2016	0.398	0.395	0.399	0.399	0.398			2014	365	4	145.25	7,355.57	0.360	0.405	1757
125,562,262	0.320				30/05/2014	02/12/2014		ΕΒΑΛ ΕΤΑΙΡΕΙΑ ΣΥΜΜΕΤΟΧΩΝ (ΚΑ)	1.12		1.12	13/01/2016	1.10	1.09	1.13	1.12	1.11			2014	3,104	30	3,440.28	140,629.73	1.09	1.23	1753
13,230,000	0.300				11/08/2010	24/09/2015		ΕΛΒΕ Α.Β.Ε.Ε. (ΚΟ)	0.410	0.24 #	0.409	13/01/2016	0.372	0.372	0.410	0.410	0.383			2014	21,825	22	8,366.85	5,424.30	0.372	0.410	3763
31,734,530	1.60				09/07/2007	19/07/2006		ΕΛΓΕΚΑ (ΚΟ)	0.189		0.189	13/01/2016								2014				5,997.83	0.189	0.210	3577
23,828,130	0.500				07/07/2010	17/02/2009		ΕΛΙΝΟΙΑ (ΚΟ)	0.780		0.780	13/01/2016								2014				18,585.94	0.780	0.780	537
177,001,313	1.03				05/07/2011	20/12/2007		ΕΛΛΑΚΤΩΡ (ΚΟ)	1.27	-3.05 €	1.31	13/01/2016	1.30	1.26	1.32	1.27	1.28			2014	101,725	286	130,298.80	224,791.67	1.26	1.45	2357
19,864,886	5.60	0.672	0.672		05/03/2015	02/07/2008		ΕΛΛΑΔΟΣ ΤΡΑΠΕΖΑ (ΚΟ)	9.26	-0.43 €	9.30	13/01/2016	9.32	9.13	9.32	9.26	9.27				1,481	45	13,729.64	183,948.84	8.91	9.40	8355
29,546,360	0.710				20/06/2008	23/08/2000		ΕΛΛΗΝΙΚΑ ΚΑΛΩΔΙΑ (ΚΟ)	0.668	-0.74 €	0.673	13/01/2016	0.606	0.606	0.668	0.668	0.656			2014	49	3	32.15	19,736.97	0.606	0.674	2733
305,635,185	2.18				31/12/2014	01/10/2003	4795	ΕΛΛΗΝΙΚΑ ΠΕΤΡΕΛΑΙΑ (ΚΟ)	3.67	-2.91 €	3.78	13/01/2016	3.70	3.66	3.73	3.67	3.69			2014	130,996	567	483,765.49	1,121,681.13	3.66	4.15	537
65,368,563	1.30		0.21		26/05/2015	07/08/2015		ΕΛΛΗΝ. ΧΡΗΜΑΤΙΣΤΗΡΙΑ-Χ.Α. (ΚΟ)	4.88	-0.61 €	4.91	13/01/2016	4.80	4.72	4.94	4.88	4.83			2014	113,914	392	550,473.46	318,998.59	4.72	5.33	8777
82,667,000	0.300				22/07/2014			ΕΛΤΕΧ ΑΝΕΜΟΣ Α.Ε. (ΚΟ)	0.679	-3.00 €	0.700	13/01/2016	0.685	0.679	0.699	0.679	0.688			2014	34,839	58	23,967.43	56,130.89	0.657	0.730	7537
26,730,187	0.600	0.05			23/06/2014	30/12/2010		ΕΛΤΟΝ (ΚΟ)	1.00		1.00	13/01/2016	1.00	1.00	1.00	1.00	1.00			2014	100	2	100.00	26,730.19	0.988	1.00	1353
14,050,971	0.340				06/07/2011	17/10/2002		ΕΛΤΡΑΚ (ΚΟ)	1.32		1.32	13/01/2016								2014				18,547.28	1.25	1.35	2753

Πληθος Χρεογράφων	Ονομ. Αξία	Μερίσματα [1]			Ημερ. Τελευτ. Αποκοπής		Σημ.	Χρεόγραφο	Τιμή κλεισίματος	% μεταβ.	Προηγ. Κλείσιμο-ημ/νία	Άνοιγμα	Κατωτ Τιμή	Ανωτ Τιμή	Τελ Τιμή	Σταθμ Τιμή	Τελευταία ζήτηση [7]	Τελευταία προσφορά [7]	Ρ/Ε μετά φ. Χρήση	Όγκος	Πράξεις	Αξία Συναλλαγών[8]	Χ.Α. Εταιρείας (χιλ. €) [3,5]	Χαμηλό έτους	Υψηλό έτους	Κλάδος [4]		
		2013	2014	2015	Μέρισμα [2]	Δικαίωμα																						
52,067,296	0.300	---	---	---	23/12/2003	24/01/2007	---	ΕΠΙΛΕΚΤΟΣ (ΚΟ)	0.170	---	0.170	13/01/2016	---	---	---	---	---	---	---	2015	---	---	---	8,851.44	0.102	0.188	3763	
36,300,000	1.12	0.285	0.24	---	03/08/2015	12/12/2007	---	ΕΥΑΘ (ΚΟ)	2.85	---	2.85	13/01/2016	2.80	2.80	2.89	2.89	2.82	---	---	7.82	2014	3,145	31	8,858.06	103,455.00	2.80	3.05	7577
106,500,000	0.600	0.36	0.2	---	05/05/2015	28/01/2000	---	ΕΥΔΑΠ (ΚΟ)	4.80	-2.24	€ 4.91	13/01/2016	4.91	4.71	4.91	4.80	4.77	---	---	12.18	2014	16,100	160	76,726.72	511,200.00	4.71	5.20	7577
27,503,677	0.630	---	---	---	11/07/2013	18/10/1999	---	ΕΥΡΩΠΑΪΚΗ ΠΙΣΤΗ (ΚΟ)	1.32	1.54	# 1.30	13/01/2016	1.37	1.31	1.37	1.35	1.31	---	---	3.54	2014	1,734	13	2,274.83	36,304.85	1.27	1.42	8536
7,959,900	0.600	---	---	---	02/06/2010	10/12/2013	5031	ΕΥΡΩΣΥΜΒΟΥΛΟΙ (ΚΟ)	1.66	---	1.66	13/01/2016	---	---	---	---	---	---	---	-(6)-	2014	---	---	---	13,213.43	1.55	1.74	2791
65,441,118	0.440	---	---	---	24/11/2014	11/08/2015	---	ΙΑΣΩ (ΚΟ)	0.458	---	0.458	13/01/2016	0.458	0.458	0.458	0.458	0.458	---	---	---	2014	143	2	65.49	29,972.03	0.455	0.563	4533
86,735,980	0.310	---	---	---	06/07/2009	02/01/2002	---	ΙΑΤΡΙΚΟ ΑΘΗΝΩΝ (ΚΟ)	0.700	---	0.700	13/01/2016	0.700	0.700	0.700	0.700	0.700	---	---	---	2014	1,250	1	875.00	60,715.19	0.550	0.715	4533
28,580,100	0.400	0.025	---	---	18/08/2014	10/10/2013	---	ΙΚΤΙΝΟΣ ΕΛΛΑΣ (ΚΟ)	0.976	2.52	# 0.952	13/01/2016	0.964	0.913	0.980	0.976	0.925	---	---	9.33	2014	41,017	148	37,958.16	27,894.18	0.913	1.15	2353
9,090,000	0.900	---	---	---	15/05/2009	13/10/2014	---	ΙΛΥΔΑ (ΚΟ)	0.590	---	0.590	13/01/2016	---	---	---	---	---	---	---	---	2014	---	---	---	5,363.10	0.590	0.590	9537
8,298,467	0.400	---	---	---	30/08/1993	08/05/2013	---	ΙΝΤΕΑΛ ΟΜΙΛΟΣ (ΚΟ)	0.700	---	0.700	13/01/2016	0.700	0.700	0.700	0.700	0.700	---	---	---	2014	160	2	112.00	5,808.93	0.700	0.822	9574
11,233,200	0.730	---	---	---	12/07/2010	30/07/1999	---	ΙΝΤΕΡΤΕΚ (ΚΟ)	0.209	---	0.209	13/01/2016	---	---	---	---	---	---	---	---	2014	---	---	---	2,347.74	0.170	0.209	9572
158,961,721	0.300	---	---	---	30/05/2013	14/11/2007	---	ΙΝΤΡΑΛΟΤ (ΚΟ)	1.19	2.59	# 1.16	13/01/2016	1.17	1.13	1.19	1.19	1.16	---	---	---	2014	34,503	56	39,876.67	189,164.45	1.11	1.20	5752
66,948,210	0.300	---	0.1005	---	22/09/2015	22/09/2015	---	FOLLI-FOLLIE (ΚΟ)	13.80	-1.43	€ 14.00	13/01/2016	14.00	13.38	14.00	13.80	13.72	---	---	---	2014	65,705	635	901,339.22	923,885.30	13.38	17.02	5379
7,500,000	0.800	0.0863	0.1	---	19/06/2015	10/02/2014	---	ΚΑΝΑΚΗΣ Σ. (ΚΟ)	1.90	---	1.90	13/01/2016	1.98	1.89	1.98	1.90	1.91	---	---	8.57	2014	122	7	232.67	14,250.00	1.87	2.00	3577
9,742,920	0.400	0.01	0.01	---	10/08/2015	14/07/2000	---	ΚΑΡΑΜΟΛΕΓΚΟΣ (ΚΟ)	1.14	---	1.14	13/01/2016	---	---	---	---	---	---	---	10.95	2014	---	---	---	11,106.93	1.09	1.14	3577
14,679,792	1.68	---	---	---	24/06/2014	04/09/2000	---	ΚΑΡΑΤΖΗ (ΚΟ)	3.70	1.37	# 3.65	13/01/2016	3.50	3.50	3.71	3.70	3.61	---	---	8.95	2014	350	6	1,262.60	54,315.23	3.50	3.78	2723
13,202,756	0.350	---	---	---	01/07/2004	05/08/2014	---	ΚΕΚΡΟΦ (ΚΟ)	0.295	---	0.295	13/01/2016	---	---	---	---	---	---	---	---	2014	---	---	---	3,894.81	0.273	0.303	8633
6,700,000	0.800	0.16	0.03	---	26/06/2015	29/05/2014	---	ΚΕΠΕΝΟΥ ΜΥΛΟΙ (ΚΟ)	1.54	---	1.54	13/01/2016	---	---	---	---	---	---	---	6.69	2014	---	---	---	10,318.00	1.54	1.89	3577
40,219,218	0.300	---	---	---	25/05/2009	09/07/2013	---	ΚΛΟΥΚΙΝΑΣ - ΛΑΠΠΑΣ (ΚΟ)	0.296	---	0.296	13/01/2016	0.296	0.296	0.296	0.296	0.296	---	---	---	2014	93	3	27.53	11,904.89	0.270	0.299	2357
11,510,102	0.890	---	---	---	24/06/2005	06/10/1999	---	ΚΛΩΣ/ΓΙΑ ΝΑΥΠΑΚΤΟΥ (ΚΑ)	0.230	---	0.230	13/01/2016	---	---	---	---	---	---	---	---	2014	---	---	---	2,647.32	0.230	0.249	3763
21,224,340	0.420	---	---	---	02/07/2008	25/04/2006	---	ΚΟΡΔΕΛΛΟΥ Χ. ΑΦΟΙ (ΚΟ)	0.265	---	0.265	13/01/2016	---	---	---	---	---	---	---	---	2014	---	---	---	5,624.45	0.265	0.265	1757
13,586,500	0.390	---	---	---	25/06/2010	28/05/2008	---	ΚΟΡΡΕΣ (ΚΟ)	3.18	-3.93	€ 3.31	13/01/2016	3.21	3.12	3.21	3.18	3.14	---	---	---	2014	2,770	13	8,691.70	43,205.07	3.12	3.89	3767
29,480,000	0.420	---	---	---	19/07/2010	01/08/2007	---	ΚΡΕΤΑ ΦΑΡΜ (ΚΟ)	0.367	-0.81	€ 0.370	13/01/2016	0.370	0.360	0.370	0.370	0.368	---	---	10.08	2014	912	10	335.56	10,819.16	0.346	0.384	3577
33,065,136	0.380	---	0.06	---	04/08/2015	16/09/2013	---	ΚΡΙ - ΚΡΙ (ΚΟ)	1.75	-2.78	€ 1.80	13/01/2016	1.72	1.72	1.75	1.75	1.74	---	---	16.20	2014	500	3	867.50	57,863.99	1.70	1.90	3577
15,804,800	0.330	---	---	---	15/06/2010	12/03/2004	---	ΚΤΗΜΑ Κ. ΛΑΖΑΡΙΔΗ (ΚΟ)	0.264	---	0.264	13/01/2016	---	---	---	---	---	---	---	---	2014	---	---	---	4,172.47	0.244	0.296	3535
8,922,944,533	0.100	---	---	---	31/05/2011	02/02/2015	4857	ΚΥΠΡΟΥ ΤΡΑΠΕΖΑ (ΚΟ)	0.137	-1.44	€ 0.139	13/01/2016	0.139	0.136	0.139	0.137	0.138	---	---	---	2014	984,029	128	135,835.37	1,222,443.40	0.132	0.146	8355
23,719,554	0.990	---	0.2406	---	14/08/2015	15/09/2014	---	ΚΥΡΙΑΚΙΔΗΣ Η. - F.H.L. (ΚΟ)	2.27	---	2.27	13/01/2016	2.27	2.11	2.36	2.29	2.31	---	---	8.62	2014	2,294	15	5,309.12	53,843.39	2.11	2.40	2353
7,595,160	0.600	---	---	---	08/08/2008	18/08/2010	---	ΚΥΡΙΑΚΟΥΛΗΣ (ΚΟ)	0.349	-9.82	€ 0.387	13/01/2016	0.349	0.349	0.349	0.349	0.349	---	---	---	2014	375	2	130.88	2,650.71	0.349	0.586	5759
21,364,000	1.12	---	---	---	05/07/2010	10/08/2005	---	ΛΑΜΦΑ (ΚΟ)	17.00	---	17.00	13/01/2016	---	---	---	---	---	---	---	-(6)-	2014	---	---	---	363,188.00	16.51	17.00	5753
5,939,268	0.620	---	---	---	10/07/2003	03/01/2002	---	ΛΑΝΑΚΑΜ (ΚΟ)	0.638	---	0.638	13/01/2016	---	---	---	---	---	---	---	---	2014	---	---	---	3,789.25	0.638	0.638	3763
8,321,682	0.670	---	---	---	17/08/2007	23/11/1999	---	ΛΕΒΕΝΤΕΡΗΣ Ν. (ΚΑ)	0.195	---	0.195	13/01/2016	---	---	---	---	---	---	---	---	2014	---	---	---	4,323.38	0.171	0.195	1757
2,160,524	0.670	0.0436	0.0436	---	29/07/2015	23/11/1999	---	ΛΕΒΕΝΤΕΡΗΣ Ν. (ΠΑ)	1.25	---	1.25	13/01/2016	---	---	---	---	---	---	---	---	2014	---	---	---	4,323.38	1.25	1.25	1757
7,734,375	1.00	---	---	---	09/07/2007	07/01/2011	---	ΛΙΒΑΝΗ ΕΚΔΟΤ. ΟΡΓ. (ΚΟ)	0.109	-9.92	€ 0.121	13/01/2016	0.109	0.109	0.109	0.109	0.109	---	---	---	2014	320	2	34.88	843.05	0.109	0.148	5557
17,125,062	0.940	---	---	---	01/06/2010	02/02/2015	---	ΛΟΥΛΗ ΜΥΛΟΙ (ΚΟ)	1.60	3.23	# 1.55	13/01/2016	1.60	1.59	1.60	1.60	1.60	---	---	7.82	2014	210	3	335.20	27,400.10	1.45	1.62	3577
9,819,370	0.690	---	---	---	14/08/2007	09/01/2004	---	ΜΑΘΙΟΣ ΠΥΡΙΜΑΧΑ (ΚΟ)	0.324	---	0.324	13/01/2016	---	---	---	---	---	---	---	---	2014	---	---	---	3,181.48	0.324	0.324	2353
51,950,600	0.320	0.3	0.5	---	08/05/2015	21/10/2005	---	ΜΕΤΚΑ (ΚΟ)	6.73	-2.18	€ 6.88	13/01/2016	6.89	6.61	6.89	6.73	6.69	---	---	4.73	2014	12,051	144	80,637.70	349,627.54	6.61	7.20	2757
11,700,000	0.590	---	---	---	02/06/2009	24/07/2012	---	ΜΟΤΟΔΥΝΑΜΙΚΗ (ΚΟ)	0.549	---	0.549	13/01/2016	---	---	---	---	---	---	---	---	2014	---	---	---	6,423.30	0.549	0.549	5379
110,782,980	0.750	0.2	---	0.15	07/12/2015	04/11/2013	---	ΜΟΤΟΡ ΟΙΛ (ΚΟ)	9.17	-2.96	€ 9.45	13/01/2016	9.45	9.17	9.59	9.17	9.42	---	---	---	2014	69,736	358	656,950.19	1,015,879.93	9.17	10.17	533

Πληθος Χρεογράφων	Ονομ. Αξία	Μερίσματα [1]			Ημερ. Τελευτ. Αποκοπής		Σημ.	Χρεόγραφο	Τιμή κλεισίματος	% μεταβ.	Προηγ. Κλεισιμο- ημ/νία	Άνοιγμα	Κατωτ Τιμή	Ανωτ Τιμή	Τελ Τιμή	Σταθμ Τιμή	Τελευταία ζήτηση [7]	Τελευταία προσφορά [7]	Ρ/Ε μετά φ. Χρήση	Όγκος	Πράξεις	Αξία Συναλλαγών[8]	Χ.Α. Εταιρείας (χιλ. €) [3,5]	Χαμηλό έτους	Υψηλό έτους	Κλάδος [4]	
		2013	2014	2015	Μέρισμα [2]	Δικαιώμα																					
32,188,050	1.04	---	---	---	21/07/2008	20/01/2000	---	ΜΟΥΖΑΚΗΣ (ΚΑ)	0.200	---	0.200	13/01/2016	---	---	---	---	---	---	---	2014	---	---	---	6,437.61	0.198	0.215	3763
15,842,391	1.51	---	---	---	15/07/2009	12/05/2000	---	ΜΠΗΤΡΟΣ ΣΥΜΜΕΤΟΧΙΚΗ (ΚΟ)	0.227	---	0.227	13/01/2016	---	---	---	---	---	---	---	2014	---	---	---	3,596.22	0.225	0.227	1757
116,915,862	0.970	---	---	---	11/05/2009	19/10/2015	---	ΜΥΤΙΛΗΝΑΙΟΣ (ΚΟ)	3.11	-5.18	€ 3.28	13/01/2016	3.25	3.11	3.25	3.11	3.15	---	---	2014	291,779	824	919,543.10	363,608.33	3.11	3.70	1755
6,340,000	0.600	---	---	---	30/11/2009	04/12/2015	---	ΝΑΚΑΣ ΜΟΥΣΙΚΗ (ΚΟ)	0.750	7.14	# 0.700	13/01/2016	0.750	0.750	0.750	0.750	0.750	---	---	2015	78	1	58.50	4,755.00	0.700	0.820	5379
23,935,280	0.300	---	---	---	29/06/2009	13/06/2000	---	ΝΑΥΤΕΜΠΟΡΙΚΗ (ΚΟ)	0.076	---	0.076	13/01/2016	---	---	---	---	---	---	---	2014	---	---	---	1,819.08	0.076	0.084	5557
3,873,120	0.300	---	---	---	07/07/2008	04/10/2012	---	ΝΤΡΟΥΚΦΑΡΜΠΕΝ ΕΛΛΑΣ (ΚΟ)	0.480	---	0.480	13/01/2016	---	---	---	---	---	---	---	2014	---	---	---	1,859.10	0.470	0.480	1357
34,986,430	0.440	---	---	---	25/07/2008	23/02/2010	---	ΙΝΤΕΡΓΟΥΝΤ-ΕΥΛΕΜΠΟΡΙΑ (ΚΟ)	0.069	-9.21	€ 0.076	13/01/2016	0.076	0.069	0.076	0.069	0.069	---	---	2014	37,000	13	2,567.00	2,899.20	0.069	0.093	2353
2,566,836	0.440	---	---	---	13/08/2010	09/01/2007	---	ΙΝΤΕΡΓΟΥΝΤ-ΕΥΛΕΜΠΟΡΙΑ (ΠΟ)	0.189	---	0.189	13/01/2016	---	---	---	---	---	---	---	2014	---	---	---	2,899.20	0.189	0.189	2353
10,080,000	3.00	0.6	1.95	---	04/05/2015	27/08/2001	---	ΟΛΘ (ΚΟ)	22.68	-2.24	€ 23.20	13/01/2016	23.14	22.61	23.14	22.61	22.90	---	---	2014	170	6	3,893.50	228,614.40	22.61	24.10	2777
25,000,000	2.00	0.12	0.099	---	25/06/2015	08/08/2003	---	ΟΛΠ (ΚΟ)	13.80	-0.07	€ 13.81	13/01/2016	13.48	13.36	13.95	13.80	13.60	---	---	2014	2,847	103	38,714.01	345,000.00	13.36	14.78	2777
319,000,000	0.300	0.25	0.7017	0.17	11/09/2015	25/04/2001	---	ΟΠΑΠ (ΚΟ)	6.62	-2.65	€ 6.80	13/01/2016	6.70	6.58	6.78	6.62	6.64	---	---	2014	712,007	1,506	4,726,953.37	2,111,780.00	6.58	7.65	5752
490,150,389	2.83	---	0.08	---	25/06/2015	18/06/1998	---	ΟΤΕ (ΚΟ)	8.09	-3.69	€ 8.40	13/01/2016	8.40	7.96	8.40	8.09	8.06	---	---	2014	998,279	1,760	8,046,830.98	3,965,316.65	7.96	9.19	6535
4,971,466	1.46	---	---	---	04/07/2007	08/10/2003	---	ΠΑΪΡΗΣ ΠΛΑΣΤΙΚΩΝ (ΚΟ)	0.179	---	0.179	13/01/2016	---	---	---	---	---	---	---	2014	---	---	---	889.89	0.179	0.179	2723
50,797,369	0.310	---	---	---	17/08/2000	12/10/2010	---	ΠΑΠΟΥΤΣΑΝΗΣ (ΚΟ)	0.217	3.33	# 0.210	13/01/2016	0.210	0.210	0.217	0.217	0.211	---	---	2014	126	19	26.64	11,023.03	0.189	0.217	3767
8,733,183,280	0.300	---	---	---	16/05/2008	27/11/2015	---	ΠΕΙΡΑΙΩΣ ΤΡΑΠΕΖΑ (ΚΟ)	0.247	-7.14	€ 0.266	13/01/2016	0.259	0.239	0.259	0.247	0.246	---	---	2014	27,703,474	2,453	6,805,660.49	2,157,096.27	0.239	0.293	8355
7,070,400	0.930	---	---	---	18/05/2010	25/05/2015	---	ΠΕΤΡΟΠΟΥΛΟΣ ΠΕΤΡΟΣ (ΚΟ)	3.64	---	3.64	13/01/2016	3.58	3.58	3.64	3.64	3.62	---	---	2014	458	10	1,657.12	25,736.26	3.52	3.66	2753
22,080,000	0.330	0.2	---	---	21/05/2014	27/04/2015	---	ΠΛΑΣΙΟ COMPUTERS (ΚΟ)	4.30	4.12	# 4.13	13/01/2016	4.27	4.07	4.30	4.30	4.17	---	---	2014	1,706	30	7,107.41	94,944.00	4.05	4.41	9572
45,094,620	0.660	0.05	0.0225	---	20/04/2015	01/11/1999	---	ΠΛΑΣΤΙΚΑ ΘΡΑΚΗΣ (ΚΟ)	1.33	---	1.33	13/01/2016	1.39	1.29	1.39	1.33	1.30	---	---	2014	34,740	65	45,265.71	59,975.84	1.29	1.40	1357
27,379,200	0.420	0.1	0.045	---	24/07/2015	14/10/2015	---	ΠΛΑΣΤΙΚΑ ΚΡΗΤΗΣ (ΚΟ)	5.80	-3.33	€ 6.00	13/01/2016	5.67	5.66	5.80	5.80	5.74	---	---	2014	2,140	6	12,273.00	158,799.36	5.66	6.04	1357
22,280,000	0.300	---	---	---	11/04/2011	23/02/2007	---	ΡΕΒΟΪΑ (ΚΟ)	0.237	9.72	# 0.216	13/01/2016	0.237	0.237	0.237	0.237	0.237	---	---	2014	20	1	4.74	5,280.36	0.216	0.250	5379
34,770,982	1.55	0.3	0.15	---	15/05/2015	27/07/2000	---	ΣΑΡΑΝΤΗΣ ΓΡ. (ΚΟ)	7.90	-1.25	€ 8.00	13/01/2016	7.90	7.90	7.90	7.90	7.90	---	---	2014	20	1	158.00	274,690.76	7.63	8.00	3767
4,181,450	0.500	---	---	---	21/08/2000	05/03/2002	---	ΣΑΡΑΝΤΟΠΟΥΛΟΣ ΚΥΛ/ΜΥΛΟΙ (ΚΟ)	0.910	---	0.910	13/01/2016	---	---	---	---	---	---	---	2014	---	---	---	3,805.12	0.910	1.01	3577
204,235,184	0.300	---	---	---	01/07/2008	30/07/2012	---	ΣΕΛΟΝΤΑ (ΚΟ)	0.075	-9.64	€ 0.083	13/01/2016	0.075	0.075	0.075	0.075	0.075	---	---	2014	418	1	31.35	15,317.64	0.074	0.091	3573
28,438,268	0.300	---	---	---	21/08/2006	24/11/1999	---	ΣΠΥΡΟΥ ΑΓΡ. ΟΙΚ. (ΚΟ)	0.700	---	0.700	13/01/2016	---	---	---	---	---	---	---	2014	---	---	---	19,906.79	0.700	0.700	1357
124,170,201	0.780	---	---	---	28/06/2002	07/02/2005	---	ΣΩΛΓΕΙΑ ΚΟΡΙΝΘΟΥ (ΚΟ)	0.938	-3.20	€ 0.969	13/01/2016	0.969	0.905	0.969	0.938	0.915	---	---	2014	19,043	67	17,427.68	116,471.65	0.882	1.03	1757
109,314,400	0.300	---	---	---	28/05/2012	05/08/2015	---	ΤΕΡΝΑ ΕΝΕΡΓΕΙΑΚΗ (ΚΟ)	2.30	-2.54	€ 2.36	13/01/2016	2.32	2.22	2.32	2.30	2.27	---	---	2014	53,031	224	120,104.48	251,423.12	2.22	2.47	7537
40,693,350	5.00	---	---	---	03/07/2006	26/05/2015	---	ΤΕΧΝΙΚΗ ΟΛΥΜΠΙΑΚΗ (ΚΟ)	0.720	-9.89	€ 0.799	13/01/2016	0.738	0.720	0.769	0.720	0.726	---	---	2014	4,671	24	3,389.40	29,299.21	0.694	0.831	3728
77,063,568	4.00	---	0.1551	---	24/06/2015	25/06/2004	---	ΤΙΤΑΝ (ΚΟ)	17.00	-2.30	€ 17.40	13/01/2016	16.96	16.92	17.24	17.00	17.01	---	---	2014	85,332	277	1,451,374.24	1,371,162.16	16.92	18.16	2353
7,568,960	4.00	---	0.1551	---	24/06/2015	25/06/2004	---	ΤΙΤΑΝ (ΠΟ)	8.07	-0.86	€ 8.14	13/01/2016	7.82	7.82	8.07	8.07	7.95	---	---	2014	400	6	3,180.53	1,371,162.16	7.82	8.88	2353
305,732,436	0.410	---	---	---	08/07/2009	28/09/2011	---	ΥΓΕΙΑ (ΚΟ)	0.112	-0.88	€ 0.113	13/01/2016	0.119	0.103	0.119	0.114	0.109	---	---	2014	4,963	15	543.31	34,242.03	0.100	0.119	4533
10,203,575	0.730	---	---	---	16/07/2007	18/10/1999	---	ΦΙΕΡΑΤΕΣ (ΚΟ)	0.090	---	0.090	13/01/2016	---	---	---	---	---	---	---	2014	---	---	---	918.32	0.090	0.090	3763
8,340,750	1.18	---	---	---	25/06/2009	09/09/2015	---	ΧΑΪΔΕΜΕΝΟΣ (ΚΟ)	1.04	---	1.04	13/01/2016	---	---	---	---	---	---	---	2014	---	---	---	8,674.38	0.954	1.04	2791
101,279,627	0.380	---	---	---	26/06/2008	14/07/2006	---	ΧΑΛΚΟΡ (ΚΑ)	0.273	-5.54	€ 0.289	13/01/2016	0.280	0.265	0.280	0.274	0.268	---	---	2014	1,260	13	337.30	27,649.34	0.265	0.305	1755
4,034,950	0.680	---	---	---	01/07/2005	30/12/2010	---	ΧΑΤΖΗΚΡΑΝΙΩΤΗ Ε. ΥΙΟΙ (ΚΟ)	0.079	---	0.079	13/01/2016	---	---	---	---	---	---	---	2014	---	---	---	318.76	0.072	0.079	3577
26,252,040	0.340	---	---	---	08/07/2010	10/06/2015	---	A.S. COMPANY (ΚΟ)	0.339	-2.31	€ 0.347	13/01/2016	0.359	0.339	0.359	0.339	0.339	---	---	2014	1,010	3	342.59	8,899.44	0.309	0.379	5379
1,536,881,200	0.300	---	---	---	07/04/2008	27/11/2015	---	ALPHA BANK (ΚΟ)	2.15	-3.15	€ 2.22	13/01/2016	2.19	2.15	2.25	2.15	2.18	---	---	2014	26,257,369	3,577	57,210,913.54	3,304,294.58	1.99	2.50	8355
2,565,112,357	0.300	---	---	---	04/06/2008	01/12/2015	5103	ΑΤΤΙΣΑ BANK Α.Τ.Ε. (ΚΟ)	0.260	1.96	# 0.255	13/01/2016	0.255	0.245	0.260	0.260	0.254	---	---	2014	48,644	95	12,361.66	666,929.21	0.245	0.279	8355
46,821,187	0.700	---	---	---	01/07/2008	01/03/2010	---	AUDIOVISUAL (ΚΟ)	0.055	---	0.055	13/01/2016	---	---	---	---	---	---	---	2014	---	---	---	2,575.17	0.047	0.055	5553

Πληθος Χρεογράφων	Ονομ. Αξία	Μερίσματα [1]			Ημερ.Τελευτ.Αποκοπής		Σημ.	Χρεόγραφο	Τιμή κλεισίματος	% μεταβ.	Προηγ. Κλεισιμο- ημ/νία	Άνοιγμα	Κατωτ Τιμή	Ανωτ Τιμή	Τελ Τιμή	Σταθμ Τιμή	Τελευταία ζήτηση [7]	Τελευταία προσφορά [7]	Ρ/Ε μετά φ.	Χρήση	Όγκος	Πράξεις	Αξία Συναλλαγών[8]	Χ.Α. Εταιρείας (χιλ. €) [3,5]	Χαμηλό έτους	Υψηλό έτους	Κλάδος [4]	
		2013	2014	2015	Μέρησρα [2]	Δικαιώμα																						
12,157,500	0.320	---	0.8	---	20/05/2015	22/11/2013	---	AUTOHELLAS (ΚΟ)	10.85	9.93 #	9.87	13/01/2016	10.01	9.90	10.85	10.85	9.97	---	---	13.10	2014	511	9	5,095.01	131,908.88	9.72	10.85	5759
15,816,009	0.300	---	---	---	01/07/2009	17/07/2000	---	BYTE COMPUTER (ΚΟ)	0.315	---	0.315	13/01/2016	---	---	---	---	---	---	---	4.74	2014	---	---	---	4,982.04	0.315	0.318	9533
101,123,806	0.360	---	---	---	22/07/2010	28/06/2011	---	CENTRIC ΣΥΜΜΕΤΟΧΩΝ (ΚΟ)	0.094	-1.05 €	0.095	13/01/2016	0.095	0.093	0.095	0.094	0.094	---	---	15.52	2014	10,196	7	956.24	9,505.64	0.087	0.100	5752
368,141,297	6.70	0.354	0.36	---	02/07/2015	29/04/2013	---	COCA-COLA HBC AG (ΚΟ)	18.28	-3.18 €	18.88	13/01/2016	18.88	18.15	18.88	18.28	18.28	---	---	---	---	43,912	121	802,531.24	6,729,622.91	18.15	19.58	3537
9,907,500	0.300	---	---	---	06/10/2005	13/02/2002	---	CPI (ΚΟ)	0.150	---	0.150	13/01/2016	---	---	---	---	---	---	---	53.36	2015	---	---	---	1,486.13	0.150	0.150	9572
2,185,998,765	0.300	---	---	---	02/05/2008	27/11/2015	---	ΤΡΑΠΕΖΑ EUROBANK ERGASIAS (ΚΟ)	0.950	-1.96 €	0.969	13/01/2016	0.960	0.924	0.960	0.950	0.939	---	---	---	2014	9,057,866	1,712	8,507,405.59	2,076,698.83	0.907	1.03	8355
101,260,000	2.13	0.1821	0.3037	---	19/03/2015	08/01/2014	---	GRIVALIA PROPERTIES (ΚΟ)	7.45	-0.40 €	7.48	13/01/2016	7.48	7.25	7.48	7.45	7.38	---	---	19.49	2014	18,491	105	136,432.41	754,387.00	7.15	7.60	8675
52,800,154	0.300	0.2	---	---	20/08/2014	21/06/2004	---	F.G. EUROPE (ΚΟ)	0.649	---	0.649	13/01/2016	---	---	---	---	---	---	---	---	2014	---	---	---	34,267.30	0.640	0.649	3722
11,720,024	0.540	0.0394	---	---	21/08/2014	04/11/2015	---	FLEXOPACK (ΚΟ)	3.00	---	3.00	13/01/2016	---	---	---	---	---	---	---	9.19	2014	---	---	---	35,160.07	2.70	3.00	2723
50,992,322	1.07	---	---	---	21/06/2010	16/07/2002	---	FOURLIS ΣΥΜΜΕΤΟΧΩΝ (ΚΟ)	2.74	-1.79 €	2.79	13/01/2016	2.81	2.65	2.81	2.74	2.72	---	---	---	2014	4,531	32	12,313.64	139,718.96	2.65	3.06	3722
50,593,832	0.300	---	---	---	07/07/2010	07/09/2011	---	FRIGOGLASS (ΚΟ)	1.64	-2.96 €	1.69	13/01/2016	1.68	1.54	1.68	1.64	1.60	---	---	---	2014	82,905	276	132,785.99	82,973.88	1.54	1.87	2757
11,962,443	0.500	---	---	---	05/09/2008	12/12/2013	---	QUEST ΣΥΜΜΕΤΟΧΩΝ (ΚΟ)	3.63	-7.16 €	3.91	13/01/2016	3.77	3.63	3.79	3.63	3.69	---	---	19.15	2014	3,121	36	11,524.19	43,423.67	3.63	4.05	9533
20,578,374	0.620	---	0.4	---	04/06/2015	18/05/2015	---	INFORM ΛΥΚΟΣ Π. (ΚΟ)	0.519	5.27 #	0.493	13/01/2016	0.524	0.518	0.524	0.518	0.520	---	---	0.42	2014	565	5	293.95	10,680.18	0.420	0.524	2791
133,025,996	1.41	---	---	---	03/07/2007	07/01/2002	---	INTRACOM HOLDINGS (ΚΟ)	0.279	1.46 #	0.275	13/01/2016	0.280	0.268	0.280	0.279	0.277	---	---	---	2014	7,396	21	2,046.96	37,114.25	0.265	0.307	9578
23,154,250	1.36	---	---	---	12/08/2008	02/08/2010	---	INTRAKAT (ΚΟ)	0.310	-2.21 €	0.317	13/01/2016	0.300	0.300	0.310	0.310	0.300	---	---	2.50	2014	1,601	10	480.89	7,177.82	0.280	0.330	2357
77,654,850	0.580	---	---	---	01/07/2011	21/02/2003	---	J. & P. - ΑΒΑΞ (ΚΟ)	0.322	0.94 #	0.319	13/01/2016	0.319	0.306	0.323	0.320	0.311	---	---	1.50	2014	11,700	22	3,633.80	25,004.86	0.293	0.358	2357
136,059,759	1.19	0.18	0.18	---	23/12/2014	05/03/2014	---	JUMBO (ΚΟ)	9.60	-0.10 €	9.61	13/01/2016	9.61	9.43	9.64	9.60	9.58	---	---	17.49	2015	1,159,166	738	11,101,422.13	1,306,173.69	9.00	9.80	3747
23,648,700	0.350	---	---	---	13/07/2011	31/03/2015	---	KLEEMAN HELLAS (ΚΟ)	1.45	-3.97 €	1.51	13/01/2016	1.45	1.43	1.47	1.45	1.45	---	---	5.84	2014	8,687	20	12,621.45	34,290.62	1.36	1.54	2757
79,721,775	0.300	---	---	---	30/05/2007	23/06/2014	---	LAMDA DEVELOPMENT(ΚΟ)	3.85	-2.78 €	3.96	13/01/2016	4.04	3.85	4.04	3.85	3.93	---	---	---	2014	16,695	80	65,543.06	306,928.83	3.85	4.24	8633
4,740,000	0.860	---	---	---	14/03/2003	---	---	LOGISMOS (ΚΟ)	0.489	---	0.489	13/01/2016	---	---	---	---	---	---	---	---	2014	---	---	---	2,317.86	0.489	0.489	9533
939,385,586	0.300	---	---	---	26/04/2007	29/08/2014	---	MARFIN INVESTMENT GROUP (ΚΟ)	0.073	-6.41 €	0.078	13/01/2016	0.075	0.070	0.075	0.073	0.072	---	---	---	2014	1,756,115	274	126,896.47	68,575.15	0.069	0.085	8775
468,700	0.65	1	---	---	25/06/2015	21/05/2004	---	MERMEREN KOMB. A.D. PR. (ΕΛΠ)	7.59	9.37 #	6.94	13/01/2016	7.59	7.59	7.59	7.59	7.59	---	---	0.52	2014	4	1	30.36	3,557.43	5.79	7.59	1775
10,500,000	0.950	---	---	---	24/06/2008	19/12/2013	---	MEVACO (ΚΟ)	0.852	---	0.852	13/01/2016	0.852	0.852	0.852	0.852	0.852	---	---	---	2014	500	1	426.00	8,946.00	0.705	0.852	2757
6,200,000	0.500	---	---	---	22/06/2010	01/11/1995	---	MINERVA (ΚΑ)	0.092	---	0.092	13/01/2016	---	---	---	---	---	---	---	---	2014	---	---	---	570.40	0.081	0.092	3763
12,417,000	0.370	---	---	---	28/07/2008	06/09/2011	---	MLS ΠΛΗΡΟΦΟΡΙΚΗ (ΚΟ)	3.52	-2.22 €	3.60	13/01/2016	3.54	3.50	3.56	3.52	3.51	---	---	25.91	2014	4,408	57	15,491.06	43,707.84	3.50	3.77	9537
6,132,500	1.25	---	---	---	24/06/2011	19/06/2001	---	NEXANS ΕΛΛΑΣ (ΚΟ)	0.781	-0.26 €	0.783	13/01/2016	0.781	0.781	0.781	0.781	0.781	---	---	---	2014	280	1	218.68	4,789.48	0.781	0.872	2733
3,953,090	0.900	---	0.067	---	27/05/2015	05/12/2012	---	PAPERPACK (ΚΟ)	1.00	---	1.00	13/01/2016	---	---	---	---	---	---	---	3.07	2014	---	---	---	3,953.09	0.939	1.00	2723
11,812,193	0.470	---	0.02	---	26/03/2015	15/11/2006	---	PROFILE (ΚΟ)	0.518	---	0.518	13/01/2016	---	---	---	---	---	---	---	13.72	2014	---	---	---	6,118.72	0.480	0.546	9533
27,345,120	0.470	---	---	---	18/07/2005	26/02/2014	---	QUALITY & RELIABILITY (ΚΟ)	0.274	-2.14 €	0.280	13/01/2016	0.280	0.274	0.280	0.274	0.277	---	---	10.29	2014	47	23	13.04	7,492.56	0.263	0.286	9533
57,434,884	1.31	---	---	---	05/06/2008	12/06/2009	---	REDS (ΚΟ)	0.300	-3.54 €	0.311	13/01/2016	0.302	0.300	0.302	0.300	0.302	---	---	---	2014	5,090	3	1,537.00	17,230.47	0.300	0.328	8633
6,456,530	1.61	---	---	---	29/06/2001	02/08/2010	---	SPACE HELLAS (ΚΟ)	1.28	---	1.28	13/01/2016	---	---	---	---	---	---	---	3.38	2014	---	---	---	8,264.36	1.28	1.28	9578
15,627,315	0.300	---	---	---	16/11/1992	03/12/2012	---	UNIBIOS (ΚΟ)	0.081	-4.71 €	0.085	13/01/2016	0.071	0.071	0.081	0.081	0.072	---	---	---	2014	1,273	12	91.78	1,265.81	0.061	0.091	2353
233,164,646	---	---	---	---	23/07/2015	---	---	VIOTALCO SA/ΝV (ΚΑ)	1.49	-1.97 €	1.52	13/01/2016	1.51	1.47	1.52	1.49	1.49	---	---	---	---	87,426	204	130,048.47	347,415.32	1.47	1.67	2727

Διαπραγματεύσιμα Αμοιβαία Κεφάλαια (Δ.Α.Κ.)

388,550	---	---	---	---	03/11/2010	---	---	NBGAM ETF GREECE & TURKEY 30	5.20	-2.26 €	5.32	13/01/2016	5.20	5.20	5.20	5.20	5.20	---	---	---	---	2	1	10.40	---	5.20	5.34	12003
294,878	---	---	---	---	29/06/2009	---	---	NBGAM ETF ΓΔ Χ.Α.	6.72	-2.18 €	6.87	13/01/2016	6.72	6.72	6.72	6.72	6.72	---	---	---	---	2	1	13.44	---	6.72	7.23	12003
6,030,903	---	---	---	---	24/01/2008	---	---	ALPHA ETF FTSE Athens Large Cap	1.66	-3.49 €	1.72	13/01/2016	1.66	1.66	1.66	1.66	1.66	---	---	---	---	1	1	1.66	---	1.66	1.81	12003

Πληθος Χρεογράφων	Ονομ. Αξία	Μερίσματα [1]			Ημερ. Τελευτ. Αποκοπής Μέρημα [2]	Αποκοπή Δικαίωμα	Σημ. Χρεόγραφα	Τιμή κλεισίματος	% μεταβ.	Προηγ. Κλείσιμο-ημ/νία	Άνοιγμα	Κατωτ Τιμή	Ανωτ Τιμή	Τελ Σταθμ Τιμή	Τελευταία ζήτηση [7]	Τελευταία προσφορά [7]	Ρ/Ε μετά φ. Χρήση	Όγκος	Πράξεις	Αξία Συναλλαγών[8]	Χ.Α. Εταιρείας (χιλ. €) [3,5]	Χαμηλό έτους	Υψηλό έτους	Κλάδος [4]					
		2013	2014	2015																									
90,902,904	0.800	---	---	---	09/08/2004	08/03/2006	4814	ΑΘΗΝΑ (ΚΟ)	0.022	-8.33	€	0.024	13/01/2016	0.022	0.022	0.022	0.022	0.022	---	---	---	2014	10	1	0.22	1,999.86	0.022	0.036	2357
63,900,000	3.00	---	---	---	23/06/2003	04/11/2008	4816	ΑΣΤΗΡ ΠΑΛΑΣ (ΚΟ)	3.17	---	---	3.17	13/01/2016	2.99	2.99	3.19	3.19	3.17	---	---	---	2014	548	6	1,738.52	202,563.00	2.99	3.51	5753
71,082,707	1.70	---	---	---	01/07/2010	21/11/2012	4820	ΗΡΑΚΛΗΣ ΑΓΕΤ (ΚΟ)	1.23	---	---	1.23	13/01/2016	1.23	1.23	1.23	1.23	1.23	---	---	---	2014	970	1	1,193.10	87,431.73	1.23	1.23	2353
13,404,440	8.63	---	---	---	02/04/2001	06/03/1992	4822	ΙΟΝΙΚΗ ΞΕΝΟΔΟΧΕΙΑΚΗ (ΚΟ)	5.65	---	---	5.65	13/01/2016	---	---	---	---	---	---	---	---	2014	---	---	---	75,735.09	5.64	5.65	5753
2,760,000	11.83	8.5	9.3	---	23/06/2015	16/07/1990	4823	ΚΑΡΕΛΙΑ (ΚΑ)	233.50	0.22	#	233.00	13/01/2016	233.50	233.50	233.50	233.50	233.50	---	---	---	2014	100	2	23,350.00	644,460.00	228.00	249.60	3785
106,980,050	2.25	---	---	---	25/07/2008	24/02/2014	5046	ΜΙΝΩΙΚΕΣ ΓΡΑΜΜΕΣ ΑΝΕ (ΚΟ)	2.00	---	---	2.00	13/01/2016	2.00	2.00	2.00	2.00	2.00	---	---	---	2014	2,206	2	4,412.00	213,960.10	2.00	2.00	5759
17,240,776	0.370	---	---	---	14/07/2005	30/09/2003	4827	ΠΕΡΣΥΣ (ΚΑ)	0.390	---	---	0.390	13/01/2016	---	---	---	---	---	---	---	---	2014	---	---	---	6,723.90	0.277	0.390	3577
14,000,000	4.15	---	---	---	23/04/2010	29/06/1999	4815	ΑΛΡΗΑ ΑΣΤΙΚΑ ΑΚΙΝΗΤΑ (ΚΟ)	4.56	-6.75	€	4.89	13/01/2016	4.56	4.56	4.56	4.56	4.56	---	---	---	2014	100	5	456.00	63,840.00	4.56	6.00	8637
191,660,320	0.300	---	---	---	20/07/2009	29/12/2010	4817	ΑΤΤΙΣΑ ΣΥΜΜΕΤΟΧΩΝ (ΚΟ)	0.598	-4.78	€	0.628	13/01/2016	0.540	0.540	0.600	0.600	0.598	---	---	---	2014	11,390	14	6,805.68	114,612.87	0.490	0.700	5759
255,494,534	3.00	---	---	---	02/03/2012	23/12/2015	5104	ΕΘΝΙΚΗ ΠΑΝΓΑΙΑ (ΚΟ)	5.07	---	---	5.07	13/01/2016	---	---	---	---	---	---	---	---	2014	---	---	---	1,295,357.29	4.80	6.03	8671
54,888,240	1.13	0.09	---	---	25/04/2014	22/03/2006	5100	TRASTOR Α.Ε.Ε.Α.Π. (ΚΟ)	1.05	---	---	1.05	13/01/2016	---	---	---	---	---	---	---	---	2014	---	---	---	57,632.65	1.00	1.25	8671

Επιτήρηση

33,301,715	0.320	---	---	---	27/06/2003	08/07/2009	4978	ΑΕΓΕΚ (ΚΟ)	0.042	-16.00	€	0.050	13/01/2016	0.042	0.042	0.042	0.042	0.042	---	---	---	2014	36	1	1.51	1,398.67	0.042	0.072	2357
13,000,000	1.00	---	---	---	01/08/2007	07/04/2000	5093	ΑΚΡΙΤΑΣ (ΚΟ)	0.482	---	---	0.482	13/01/2016	---	---	---	---	---	---	---	---	2014	---	---	---	6,266.00	0.370	0.530	2353
14,870,100	0.300	---	---	---	15/05/2008	26/09/2011	4844	ΑΛΦΑ ΓΚΡΙΣΙΝ Α.Ε. (ΚΟ)	0.023	---	---	0.023	13/01/2016	---	---	---	---	---	---	---	---	2014	---	---	---	342.01	0.023	0.023	9533
185,373,016	0.300	---	---	---	02/07/2008	28/02/2011	4957	ΑΝΕΚ (ΚΟ)	0.065	---	---	0.065	13/01/2016	---	---	---	---	---	---	---	---	2014	---	---	---	13,021.70	0.052	0.065	5759
312,163	0.300	---	---	---	02/07/2008	28/02/2011	4959	ΑΝΕΚ (ΠΟ '90)	0.832	---	---	0.832	13/01/2016	---	---	---	---	---	---	---	---	2014	---	---	---	13,021.70	0.832	1.04	5759
2,969,713	0.300	---	---	---	02/07/2008	28/02/2011	4958	ΑΝΕΚ (ΠΟ '96)	0.240	---	---	0.240	13/01/2016	---	---	---	---	---	---	---	---	2014	---	---	---	13,021.70	0.240	0.240	5759
16,383,428	0.300	---	---	---	25/06/2002	21/06/2013	4997	ΒΑΡΒΑΡΕΣΙΟΣ (ΚΑ)	0.007	---	---	0.007	13/01/2016	---	---	---	---	---	---	---	---	2014	---	---	---	114.68	0.007	0.007	3763
17,579,754	4.16	---	---	---	18/08/2006	02/08/2010	5097	ΒΙΟΤΕΡ (ΚΟ)	0.121	-18.79	€	0.149	13/01/2016	0.121	0.121	0.121	0.121	0.121	---	---	---	2014	37,006	3	4,477.73	2,127.15	0.121	0.149	2357
77,376,446	0.340	---	---	---	23/05/2005	18/08/2011	5094	Γ.Ε. ΔΗΜΗΤΡΙΟΥ (ΚΟ)	0.008	---	---	0.008	13/01/2016	---	---	---	---	---	---	---	---	2014	---	---	---	619.01	0.006	0.008	3722
6,000,000	0.600	---	---	---	13/06/2008	08/04/2004	4886	ΓΙΟΥΡΟΜΠΡΟΚΕΡΣ (ΚΟ)	0.009	---	---	0.009	13/01/2016	---	---	---	---	---	---	---	---	2014	---	---	---	54.00	0.009	0.009	8534
15,878,748	0.480	---	---	---	10/07/2006	22/03/2004	5095	ΔΟΜΙΚΗ ΚΡΗΤΗΣ (ΚΟ)	0.318	---	---	0.318	13/01/2016	---	---	---	---	---	---	---	---	2014	---	---	---	5,049.44	0.318	0.318	2357
3,961,300	1.28	---	---	---	29/06/2004	03/08/2000	5080	ΔΟΥΡΟΣ (ΚΟ)	0.300	---	---	0.300	13/01/2016	---	---	---	---	---	---	---	---	2014	---	---	---	1,188.39	0.300	0.300	3763
36,748,909	0.730	---	---	---	15/12/2005	13/12/2006	5083	ΕΛ ΒΙΟΜ. ΖΑΧΑΡΗΣ (ΚΑ)	0.150	---	---	0.150	13/01/2016	0.150	0.150	0.150	0.150	0.150	---	---	---	2015	500	1	75.00	5,512.34	0.144	0.150	3577
7,085,888	1.59	---	---	---	02/07/1996	06/09/2010	4690	ΕΛΒΙΕΜΕΚ (ΚΟ)	3.97	---	---	3.97	13/01/2016	---	---	---	---	---	---	---	---	2014	---	---	---	28,130.98	3.97	3.97	8633
7,125,216	0.650	---	---	---	01/07/2005	14/12/1999	4955	ΚΡΕΚΑ (ΚΟ)	0.136	---	---	0.136	13/01/2016	0.136	0.136	0.136	0.136	0.136	---	---	---	2014	5,000	2	680.00	969.03	0.136	0.137	3573
25,179,640	0.600	---	---	---	08/08/1994	19/09/2000	5057	ΜΠΟΥΤΑΡΗΣ Ι. & ΥΙΟΣ (ΚΑ)	0.043	19.44	#	0.036	13/01/2016	0.042	0.042	0.043	0.043	0.043	---	---	---	2014	2,998	5	128.42	1,095.04	0.025	0.043	3535
1,540,000	0.600	---	---	---	08/08/1994	19/09/2000	5058	ΜΠΟΥΤΑΡΗΣ Ι. & ΥΙΟΣ (ΠΑ)	0.008	14.29	#	0.007	13/01/2016	0.008	0.008	0.008	0.008	0.008	---	---	---	2014	400	1	3.20	1,095.04	0.006	0.008	3535
259,030,486	0.300	---	---	---	08/07/2008	10/11/2008	5081	ΝΗΡΕΥΣ (ΚΟ)	0.102	0.99	#	0.101	13/01/2016	0.101	0.101	0.102	0.102	0.102	---	---	---	2014	20,105	19	2,049.81	26,421.11	0.079	0.109	3573
20,231,328	0.600	---	---	---	15/07/2008	25/06/2004	4879	ΝΙΚΑΣ (ΚΟ)	0.076	---	---	0.076	13/01/2016	---	---	---	---	---	---	---	---	2014	---	---	---	1,537.58	0.076	0.076	3577
18,750,000	0.300	---	---	---	02/07/2001	31/12/2012	4985	ΠΗΓΑΣΟΣ ΕΚΔΟΤΙΚΗ Α.Ε. (ΚΟ)	0.079	---	---	0.079	13/01/2016	---	---	---	---	---	---	---	---	2014	---	---	---	1,481.25	0.079	0.079	5557
24,319,250	0.300	---	---	---	09/07/2002	04/07/2007	5054	ΠΡΟΔΕΥΤΙΚΗ (ΚΟ)	0.078	---	---	0.078	13/01/2016	---	---	---	---	---	---	---	---	2014	---	---	---	1,896.90	0.070	0.078	2357
10,000,000	1.35	---	---	---	24/06/2008	10/05/2005	4887	ΣΙΔΑΜΑ (ΚΟ)	0.150	---	---	0.150	13/01/2016	---	---	---	---	---	---	---	---	2014	---	---	---	1,500.00	0.140	0.185	1757
7,914,480	0.300	---	---	---	23/06/2008	29/06/2011	4888	ΣΦΑΚΙΑΝΑΚΗΣ (ΚΟ)	5.64	20.00	#	4.70	13/01/2016	5.64	5.64	5.64	5.64	5.64	---	---	---	2014	500	7	2,820.00	44,637.67	3.84	5.64	5379
1,270,000	0.300	---	---	---	06/07/2007	06/02/2013	5007	ΤΖΙΡΑΚΙΑΝ ΠΡΟΦΙΛ (ΚΑ)	0.167	---	---	0.167	13/01/2016	---	---	---	---	---	---	---	---	2014	---	---	---	212.09	0.167	0.167	1757
100,793,000	0.300	---	---	---	16/07/2009	05/08/2013	5008	ΤΗΛΕΤΥΠΟΣ (ΚΟ)	0.070	---	---	0.070	13/01/2016	---	---	---	---	---	---	---	---	2014	---	---	---	7,055.51	0.065	0.070	5553

Πληθος Χρεογράφων	Ονομ. Αξία	Μερίσματα [1]			Ημερ. Τελευτ. Αποκοπής		Σημ. Χρεόγραφα	Τιμή κλεισίματος	% μεταβ.	Προηγ. Κλεισιμο- ημ/νία	Άνοιγμα	Κατωτ Τιμή	Ανωτ Τιμή	Τελ Τιμή	Σταθμ Τιμή	Τελευταία ζήτηση [7]	Τελευταία προσφορά [7]	Ρ/Ε μετά φ. Χρήση	Όγκος	Πράξεις	Αξία Συναλλαγών[8]	Χ.Α. Εταιρείας (χιλ. €) [3,5]	Χαμηλό έτους	Υψηλό έτους	Κλάδος [4]	
		2013	2014	2015	Μέρημα [2]	Δικαιώμα																				
20,255,805	0.300	---	---	---	22/08/2006	02/08/2010	4881	0.056	---	0.056	13/01/2016	---	---	---	---	---	---	---	2014	---	---	---	1,134.33	0.056	0.070	4533
14,173,104	0.300	---	---	---	11/08/2010	28/11/2013	5055	0.041	---	0.041	13/01/2016	---	---	---	---	---	---	---	2014	---	---	---	581.10	0.041	0.054	2797
21,820,410	0.800	---	---	---	22/05/2008	02/08/2011	4882	0.028	---	0.028	13/01/2016	---	---	---	---	---	---	---	2014	---	---	---	610.97	0.028	0.028	4533
110,097,185	0.300	---	---	---	04/12/2013		5033	0.500	---	0.500	13/01/2016	0.500	0.500	0.500	0.500	0.500	---	---	---	1,460	3	730.00	55,048.59	0.490	0.750	9535
51,081,030	1.00	---	---	---	20/08/2007	03/09/2007	4912	0.112	---	0.112	13/01/2016	0.112	0.112	0.112	0.112	0.112	---	---	2014	195	1	21.84	5,721.08	0.112	0.140	4577
4,419,616	1.58	---	---	---	21/07/2011	04/03/2015	4983	0.465	---	0.465	13/01/2016	---	---	---	---	---	---	2.66	2014	---	---	---	2,055.12	0.465	0.465	4535
14,967,940	0.500	---	---	---	21/05/2008	04/01/2008	4956	0.061	---	0.061	13/01/2016	---	---	---	---	---	---	---	2014	---	---	---	913.04	0.061	0.061	8633
40,946,303	0.360	---	---	---	18/07/2005	27/11/2007	5089	0.008	---	0.008	13/01/2016	0.008	0.007	0.008	0.007	0.008	---	---	2014	79,998	6	619.98	327.57	0.007	0.014	9533
65,326,268	0.530	---	---	---	04/07/2007	19/07/2006	4750	0.103	---	0.103	13/01/2016	---	---	---	---	---	---	---	2014	---	---	---	6,728.61	0.103	0.103	3726
13,191,620	0.620	---	---	---	04/08/2010	09/09/2002	4977	0.120	---	0.120	13/01/2016	---	---	---	---	---	---	---	2014	---	---	---	1,582.99	0.120	0.120	3722

Προς Διαγραφή

4,737,503	0.320	---	---	---	22/06/2005	22/09/2015	5091	0.300	---	0.300	13/01/2016	---	---	---	---	---	---	---	2014	---	---	---	1,421.25	0.300	0.300	3726
9,567,289	0.300	---	---	---	01/07/2004	19/11/2007	5062	0.298	---	0.298	13/01/2016	---	---	---	---	---	---	---	2014	---	---	---	2,851.05	0.298	0.298	9578
766,000	1.00	---	---	---	01/07/2004	11/12/2012	4937	1.80	---	1.80	13/01/2016	---	---	---	---	---	---	---	2014	---	---	---	1,712.00	1.80	1.80	3763
245,000	1.00	---	---	---	19/07/2010	11/12/2012	4938	1.36	---	1.36	13/01/2016	---	---	---	---	---	---	---	2014	---	---	---	1,712.00	1.36	1.36	3763
1,130,180	0.440	---	---	---	20/06/2003	02/07/2014	5092	0.018	---	0.018	13/01/2016	---	---	---	---	---	---	---	2014	---	---	---	20.34	0.018	0.018	9537

Κατάσταση σε Αναστολή

1,750,955,549	0.600	---	---	---	19/05/2008	08/12/2011	4911	0.155	---	0.155	13/01/2016	---	---	---	---	---	---	---	---	---	---	---	271,398.11	0.155	0.155	8355
5,000,000	0.400	---	---	---	03/06/2009	01/09/2014	5087	0.180	---	0.180	13/01/2016	---	---	---	---	---	---	---	---	---	---	---	900.00	0.180	0.180	1753
81,644,555	0.300	---	---	---	01/07/2008	02/09/2002	5098	0.012	---	0.012	13/01/2016	---	---	---	---	---	---	---	---	---	---	---	979.73	0.012	0.012	2357
20,121,710	1.21	---	---	---	27/07/1992	12/03/2003	5002	0.190	---	0.190	13/01/2016	---	---	---	---	---	---	---	---	---	---	---	3,823.12	0.190	0.190	8633
33,930,000	0.300	---	---	---	03/07/2006	30/05/2001	4865	0.304	---	0.304	13/01/2016	---	---	---	---	---	---	---	---	---	---	---	10,314.72	0.304	0.304	8633
25,667,143	0.320	---	---	---	03/07/2000	18/12/2007	4548	1.56	---	1.56	13/01/2016	---	---	---	---	---	---	---	---	---	---	---	40,040.74	1.56	1.56	2773
30,159,583	0.470	---	---	---	26/06/2008	29/12/2010	5047	0.050	---	0.050	13/01/2016	---	---	---	---	---	---	---	---	---	---	---	1,507.98	0.050	0.050	3573
7,847,611	1.20	---	---	---	01/08/2007	28/09/2011	4939	0.150	---	0.150	13/01/2016	---	---	---	---	---	---	---	---	---	---	---	1,177.14	0.150	0.150	2357
30,390,000	0.310	---	---	---	18/08/2008	29/12/2006	5099	0.070	---	0.070	13/01/2016	---	---	---	---	---	---	---	---	---	---	---	2,127.30	0.070	0.070	3573
13,692,227	1.47	---	---	---	07/07/2006	08/10/1999	5049	0.117	---	0.117	13/01/2016	---	---	---	---	---	---	---	---	---	---	---	1,601.99	0.117	0.117	3763
24,605,397	0.400	---	---	---	29/06/1995	27/05/2002	4651	0.080	---	0.080	13/01/2016	---	---	---	---	---	---	---	---	---	---	---	2,134.04	0.080	0.080	3722
1,182,903	0.400	---	---	---	01/07/1996	27/05/2002	4652	0.140	---	0.140	13/01/2016	---	---	---	---	---	---	---	---	---	---	---	2,134.04	0.140	0.140	3722
105,423,498	0.510	---	---	---	01/07/2004	28/12/2005	4920	0.046	---	0.046	13/01/2016	---	---	---	---	---	---	---	---	---	---	---	4,849.48	0.046	0.046	5752
5,750,000	0.300	---	---	---	12/12/2008	12/12/2011	4929	0.480	---	0.480	13/01/2016	---	---	---	---	---	---	---	---	---	---	---	2,760.00	0.480	0.480	5375
21,920,570	0.300	---	---	---	03/07/2007	13/12/1999	4702	0.140	---	0.140	13/01/2016	---	---	---	---	---	---	---	---	---	---	---	3,068.88	0.140	0.140	3577
24,619,524	0.500	---	---	---	10/10/1986	30/12/2002	4914	0.088	---	0.088	13/01/2016	---	---	---	---	---	---	---	---	---	---	---	2,166.52	0.088	0.088	8633
20,663,047	1.20	---	---	---	21/08/2000	05/03/2003	4764	0.040	---	0.040	13/01/2016	---	---	---	---	---	---	---	---	---	---	---	1,453.75	0.040	0.040	3763
7,840,373	1.20	---	---	---	18/07/2002	05/03/2003	4765	0.080	---	0.080	13/01/2016	---	---	---	---	---	---	---	---	---	---	---	1,453.75	0.080	0.080	3763
89,616,200	0.300	---	---	---	21/08/2000	28/06/2007	4616	0.050	---	0.050	13/01/2016	---	---	---	---	---	---	---	---	---	---	---	4,480.81	0.050	0.050	3763

Πληθος Χρεογράφων	Ονομ. Αξία	Μερίσματα [1]			Ημερ. Τελευτ. Μέρισμα [2]	Αποκοπή Δικαιώμα	Σημ. Χρεόγραφο	Τιμή κλεισίματος	% μεταβ.	Προηγ. Κλείσιμο- ημ/νία	Άνοιγμα	Κατωτ Τιμή	Ανωτ Τιμή	Τελ Τιμή	Σταθμ Τιμή	Τελευταία ζήτηση [7]	Τελευταία προσφορά [7]	Ρ/Ε μετά φ.	Χρήση	Όγκος	Πράξεις	Αξία Συναλλαγών[8]	Χ.Α. Εταιρείας (χιλ. €) [3,5]	Χαμηλό έτους	Υψηλό έτους	Κλάδος [4]
		2013	2014	2015																						
9,550,386	0.500	---	---	---	01/07/1997	12/06/2008	4626	ΠΡΑΞΙΤΕΛΙΟ (ΚΟ)	0.390	---	0.390	13/01/2016	---	---	---	---	---	---	---	---	---	---	4,430.09	0.390	0.390	4533
1,306,368	0.500	---	---	---	01/07/1997	12/06/2008	4627	ΠΡΑΞΙΤΕΛΙΟ (ΠΟ)	0.540	---	0.540	13/01/2016	---	---	---	---	---	---	---	---	---	---	4,430.09	0.540	0.540	4533
17,544,600	0.600	---	---	---	03/07/2000	01/08/2000	4868	ΚΟΥΜΠΑΣ ΣΥΜΜΕΤΟΧΩΝ (ΚΟ)	0.132	---	0.132	13/01/2016	---	---	---	---	---	---	---	---	---	---	2,315.89	0.132	0.132	8775
15,015,000	1.60	---	---	---	01/07/2002	02/02/2000	4603	ΜΑΞΙΜ ΠΕΡΤΣΙΝΙΔΗΣ (ΚΑ)	0.100	---	0.100	13/01/2016	---	---	---	---	---	---	---	---	---	---	1,501.50	0.100	0.100	3763
66,937,526	0.700	---	---	---	13/08/2010	21/05/2003	5003	ΜΗΧΑΝΙΚΗ (ΚΟ)	0.100	---	0.100	13/01/2016	---	---	---	---	---	---	---	---	---	---	9,186.78	0.100	0.100	2357
25,968,987	0.700	---	---	---	13/08/2010	21/05/2003	5004	ΜΗΧΑΝΙΚΗ (ΠΟ)	0.096	---	0.096	13/01/2016	---	---	---	---	---	---	---	---	---	---	9,186.78	0.096	0.096	2357
255,459,600	0.300	---	---	---	26/06/2000	03/12/2010	5101	ΝΕΛ (ΚΟ)	0.070	---	0.070	13/01/2016	---	---	---	---	---	---	---	---	---	---	17,882.17	0.070	0.070	5759
23,463,874	0.800	---	---	---	23/05/2003	21/12/1999	4918	ΝΕΩΔΡΙΟΝ (ΚΟ)	0.125	---	0.125	13/01/2016	---	---	---	---	---	---	---	---	---	---	2,932.98	0.125	0.125	2753
20,210,127	1.53	---	---	---	27/06/1997	20/03/2000	5061	ΠΑΡΝΑΣΣΟΣ (ΚΟ)	0.070	---	0.070	13/01/2016	---	---	---	---	---	---	---	---	---	---	1,414.71	0.070	0.070	8775
25,583,146	0.300	---	---	---	25/06/2001	03/12/2008	4723	ΠΕΤΖΕΤΑΚΙΣ Α. (ΚΟ)	0.260	---	0.260	13/01/2016	---	---	---	---	---	---	---	---	---	---	6,651.62	0.260	0.260	1357
510,840	1.00	---	---	---	15/07/2008	21/11/2013	5036	ΤΡΟΠΑΙΑ ΣΥΜΜΕΤΟΧΙΚΗ (ΚΟ)	2.00	---	2.00	13/01/2016	---	---	---	---	---	---	---	---	---	---	1,021.68	2.00	2.00	3722
60,221,300	0.400	---	---	---	01/07/2002	01/11/2010	5022	ΣΕΛΜΑΝ (ΚΟ)	0.080	---	0.080	13/01/2016	---	---	---	---	---	---	---	---	---	---	4,817.70	0.080	0.080	2353
284,465,964	3.70	---	---	---	20/06/2008	15/06/2009	4913	ΤΑΧΥΔΡΟΜΙΚΟ ΤΑΜΙΕΥΤΗΡΙΟ (ΚΟ)	0.168	---	0.168	13/01/2016	---	---	---	---	---	---	---	---	---	---	47,790.28	0.168	0.168	8355
54,547,634	0.500	---	---	---	25/04/2005	21/01/2009	4860	ΤΕΓΟΠΟΥΛΟΣ Χ.Κ. (ΚΟ)	0.038	---	0.038	13/01/2016	---	---	---	---	---	---	---	---	---	---	2,072.81	0.038	0.038	5557
13,920,000	0.320	---	---	---	19/11/2001	01/08/2000	4726	ΤΕΞΑΠΡΕΤ (ΚΟ)	0.080	---	0.080	13/01/2016	---	---	---	---	---	---	---	---	---	---	1,113.60	0.080	0.080	3763
6,523,780	0.530	---	---	---	01/07/2002	06/03/2001	4971	ΤΕΧΝΙΚΕΣ ΕΚΔΟΣΕΙΣ (ΚΟ)	0.006	---	0.006	13/01/2016	---	---	---	---	---	---	---	---	---	---	39.14	0.006	0.006	5557
7,326,648	1.00	---	---	---	26/07/2006	24/07/2001	4921	ΦΙΝΤΕΞΠΟΡΤ (ΚΟ)	0.328	---	0.328	13/01/2016	---	---	---	---	---	---	---	---	---	---	2,403.14	0.328	0.328	3763
26,408,040	0.300	---	---	---	01/07/1997	26/05/1999	4464	ΧΑΛΥΒΔΟΦΥΛΛΩΝ (ΚΟ)	0.120	---	0.120	13/01/2016	---	---	---	---	---	---	---	---	---	---	3,168.96	0.120	0.120	1757
71,683,906	0.400	---	---	---	15/06/2005	05/02/2008	4953	ΧΑΤΖΗΩΔΑΝΝΟΥ (ΚΟ)	0.026	---	0.026	13/01/2016	---	---	---	---	---	---	---	---	---	---	1,863.78	0.026	0.026	3763
21,382,067	0.300	---	---	---	02/10/2006	15/02/2006	4628	ΑΤΕΡΜΩΝ (ΚΟ)	0.120	---	0.120	13/01/2016	---	---	---	---	---	---	---	---	---	---	2,565.85	0.120	0.120	5555
5,025,000	0.300	---	---	---	05/07/2005	14/03/2002	5023	ALSINCO (ΚΟ)	0.043	---	0.043	13/01/2016	---	---	---	---	---	---	---	---	---	---	216.08	0.043	0.043	3763
215,246,452	0.300	---	---	---	25/06/2001	24/09/2001	4446	ALTEC (ΚΟ)	0.012	---	0.012	13/01/2016	---	---	---	---	---	---	---	---	---	---	2,582.96	0.012	0.012	9533
13,555,100	1.00	---	---	---	08/07/2005		4576	MICROLAND COMPUTERS (ΚΟ)	0.640	---	0.640	13/01/2016	---	---	---	---	---	---	---	---	---	---	8,675.26	0.640	0.640	5379
42,501,273	0.300	---	---	---	26/06/2007	10/08/2009	4993	NUTRIART (ΚΟ)	0.049	---	0.049	13/01/2016	---	---	---	---	---	---	---	---	---	---	2,082.56	0.049	0.049	3577
62,683,822	0.300	---	---	---	27/05/2008	09/01/2006	4830	PROTON ΤΡΑΠΕΖΑ Α.Ε. (ΚΟ)	0.180	---	0.180	13/01/2016	---	---	---	---	---	---	---	---	---	---	11,283.09	0.180	0.180	8355
29,060,950	0.340	---	---	---	20/08/2007	24/10/2001	5088	SPIDER - ΠΕΤΣΙΟΣ Ν & ΥΙΟΙ (ΚΟ)	0.008	---	0.008	13/01/2016	---	---	---	---	---	---	---	---	---	---	232.49	0.008	0.008	2757
26,262,660	0.900	---	---	---	01/07/2008	24/02/2011	4954	SPRIDER STORES (ΚΟ)	0.031	---	0.031	13/01/2016	---	---	---	---	---	---	---	---	---	---	814.14	0.031	0.031	5371
144,688,060	0.600	---	---	---	21/04/2008	10/03/2010	4982	T BANK (ΚΟ)	0.048	---	0.048	13/01/2016	---	---	---	---	---	---	---	---	---	---	6,945.03	0.048	0.048	8355

Σημειώσεις Χρεογράφων

Κωδικός	Κείμενο σημείωσης
()	- Προσαρμοσμένα Μερισίματα λόγω διανομής Δωρεάν μετοχών.
*	- Τελευταία προσαρμοσμένη τιμή κλεισίματος.
[1]	- Καθαρά μερίσματα.
[2]	- Στη στήλη "Ημερ. Αποκοπής τελευταίου δικαιώματος" αναφέρεται η Ημερομηνία εισαγωγής για Νέες Εταιρείες.
[3]	- Η Χρηματιστηριακή αξία αναφέρεται στο σύνολο των μετοχών
[4]	- Η κωδικοποίηση των Κλάδων Οικονομικής Δραστηριότητας του Χ.Α. παρουσιάζονται στο Παράρτημα Α
[5]	- Η Χρηματιστηριακή Αξία αναφέρεται στο σύνολο των κατηγοριών μετοχών (εφόσον έχουν εισαχθεί περισσότερες της μιας κατηγορίες) και δεν αναφέρεται σε επιμέρους κατηγορίες μετοχών μιας εταιρείας.
[6]	- Ρ/Ε μεγαλύτερο του 100
[7]	- Τελευταία εικόνα του Βιβλίου Εντολών πριν το τέλος της συνεδρίασης
[8]	- Στην Αξία Συναλλαγών των Μετοχών περιλαμβάνονται όλοι οι τύποι Πακέτων
4446	- Μεταφορά στην κατηγορία Επιτήρησης από 20/10/2008.
4464	- Αναστολή διαπραγμάτευσης από 1/12/2008.
4548	- Αναστολή διαπραγμάτευσης από 1/4/2009.
4576	- Αναστολή διαπραγμάτευσης από 15/7/2009.
4603	- Αναστολή διαπραγμάτευσης από 1/12/2009.
4616	- Αναστολή διαπραγμάτευσης από 25/2/2010.
4626	- Αναστολή διαπραγμάτευσης από 1/4/2010.
4627	- Αναστολή διαπραγμάτευσης από 1/4/2010.
4628	- Αναστολή διαπραγμάτευσης από 1/4/2010.
4651	- Αναστολή διαπραγμάτευσης από 1/6/2010.
4652	- Αναστολή διαπραγμάτευσης από 1/6/2010.
4690	- Μεταφορά στην κατηγορία Επιτήρησης από 4/4/2006.
4702	- Αναστολή διαπραγμάτευσης από 1/12/2010.
4723	- Αναστολή διαπραγμάτευσης από 31/1/2011.
4726	- Αναστολή διαπραγμάτευσης από 1/3/2011.
4750	- Μεταφορά στην "Κατηγορία Επιτήρησης" από 8/4/2011.
4764	- Αναστολή διαπραγμάτευσης από 20/5/2011.
4765	- Αναστολή διαπραγμάτευσης από 20/5/2011.
4795	- Το υπόλοιπο μικτό ποσό μερισματος ανά μετοχή ανέρχεται σε 0,30 για τη χρήση 2010, από το οποίο παρακρατείται φόρος 21% επί του συνολικού μερίσματος χρήσεως 2010 ανά μετοχή, ήτοι 0,45.
4814	- Μεταφορά στην Κατηγορία Χαμηλής Διασποράς από 30/5/2011.
4815	- Μεταφορά στην Κατηγορία Χαμηλής Διασποράς από 30/5/2011.
4816	- Μεταφορά στην Κατηγορία Χαμηλής Διασποράς από 30/5/2011.
4817	- Μεταφορά στην Κατηγορία Χαμηλής Διασποράς από 30/5/2011.
4820	- Μεταφορά στην κατηγορία Χαμηλής Διασποράς από 18/4/2008.
4822	- Μεταφορά στην κατηγορία Χαμηλής Διασποράς από 30/5/2011.
4823	- Μεταφορά στην κατηγορία Χαμηλής Διασποράς από 4/4/2006.
4827	- Μεταφορά στην κατηγορία Χαμηλής Διασποράς από 5/5/2010.
4830	- Αναστολή διαπραγμάτευσης από 10/10/2011.
4844	- Μεταφορά στην κατηγορία Επιτήρησης από 8/4/2011.
4857	- Δεν έχουν εισαχθεί οι 793.906.274 νέες (ΚΟ) μετοχές, οι οποίες προέκυψαν από την πρόσφατη ΑΜΚ με καταβολή μετρητών.
4860	- Αναστολή διαπραγμάτευσης από 30/3/2012.
4865	- Αναστολή διαπραγμάτευσης από 2/4/2012.
4868	- Αναστολή διαπραγμάτευσης από 2/4/2012.
4879	- Μεταφορά στην Κατηγορία Επιτήρησης από 10/4/2012.
4881	- Μεταφορά στην Κατηγορία Επιτήρησης από 10/4/2012.
4882	- Μεταφορά στην Κατηγορία Επιτήρησης από 10/4/2012.
4886	- Μεταφορά στην Κατηγορία Επιτήρησης από 10/4/2012.
4887	- Μεταφορά στην Κατηγορία Επιτήρησης από 10/4/2012.
4888	- Μεταφορά στην Κατηγορία Επιτήρησης από 10/4/2012.
4911	- Αναστολή διαπραγμάτευσης από 30/7/2012.
4912	- Μεταφορά στην κατηγορία Επιτήρησης από 31/7/2012.

Σημειώσεις Χρεογράφων

Κωδικός	Κείμενο σημείωσης
4913	- Αναστολή διαπραγμάτευσης από 30/8/2012.
4914	- Αναστολή διαπραγμάτευσης από 31/8/2012.
4918	- Αναστολή διαπραγμάτευσης από 31/8/2012.
4920	- Αναστολή διαπραγμάτευσης από 31/8/2012.
4921	- Αναστολή διαπραγμάτευσης από 31/8/2012.
4929	- Αναστολή διαπραγμάτευσης από 1/10/2012.
4937	- Μεταφορά στην κατηγορία ΠΡΟΣ ΔΙΑΓΡΑΦΗ από 30/11/2012.
4938	- Μεταφορά στην κατηγορία ΠΡΟΣ ΔΙΑΓΡΑΦΗ από 30/11/2012.
4939	- Αναστολή διαπραγμάτευσης από 30/11/2012.
4953	- Αναστολή διαπραγμάτευσης από 2/4/2013.
4954	- Αναστολή διαπραγμάτευσης από 2/4/2013.
4955	- Μεταφορά στην Επιτήρηση από 5/4/2013.
4956	- Μεταφορά στην Επιτήρηση από 5/4/2013.
4957	- Μεταφορά στην Επιτήρηση από 5/4/2013.
4958	- Μεταφορά στην Επιτήρηση από 5/4/2013.
4959	- Μεταφορά στην Επιτήρηση από 5/4/2013.
4971	- Αναστολή διαπραγμάτευσης από 3/6/2013.
4977	- Μεταφορά στην Κατηγορία "Επιτήρησης" από 11/6/2013.
4978	- Από 11/6/2013, μεταφορά στην Κατηγορία Επιτήρησης.
4982	- Αναστολή διαπραγμάτευσης από 1/12/2011.
4983	- Μεταφορά στην κατηγορία Επιτήρησης από 5/4/2013.
4985	- Μεταφορά στην "Κατηγορία Επιτήρησης" από 8/4/2011.
4993	- Αναστολή διαπραγμάτευσης από 21/6/2013 (15:18).
4997	- Μεταφορά στην Κατηγορία Επιτήρησης από 21/12/2009. - Δεν έχουν εισαχθεί οι 6.870.053 νέες (ΚΑ) μετοχές, οι οποίες προέκυψαν από την πρόσφατη ΑΜΚ με καταβολή μετρητών.
5002	- Αναστολή διαπραγμάτευσης από 30/08/2013.
5003	- Αναστολή διαπραγμάτευσης από 30/08/2013.
5004	- Αναστολή διαπραγμάτευσης από 30/08/2013.
5007	- Μεταφορά στην κατηγορία Επιτήρησης, από 11/10/2013.
5008	- Μεταφορά στην Κατηγορία Επιτήρησης από 8/4/2011.
5022	- Αναστολή διαπραγμάτευσης από 2/12/2013.
5023	- Αναστολή διαπραγμάτευσης από 2/12/2013.
5031	- Δεν έχουν εισαχθεί οι 612.300 νέες (ΚΟ) μετοχές, οι οποίες προέκυψαν από την πρόσφατη ΑΜΚ με καταβολή μετρητών.
5033	- Μεταφορά στην κατηγορία Επιτήρησης από τις 25/11/2011. Δεν έχουν εισαχθεί 97.144.575 νέες (ΚΟ) μετοχές, οι οποίες προέκυψαν από την πρόσφατη ΑΜΚ με καταβολή μετρητών.
5036	- Η μετοχή της εταιρίας βρίσκεται σε καθεστώς αναστολής διαπραγμάτευσης από 2/4/2012. Κατά τη διάρκεια της αναστολής, η εταιρία προέβη σε reverse split μετοχών, με βάση το οποίο αναπροσαρμόστηκε μετά την ολοκλήρωση της εταιρικής πράξης ο αριθμός των μετοχών της εταιρίας αλλά και αναλογικά η τελευταία τιμή κλεισίματος της μετοχής της 30/03/2012.
5046	- Μεταφορά στην κατηγορία Χαμηλής Διασποράς από 8/4/2011.
5047	- Αναστολή διαπραγμάτευσης από 27/3/2014.
5049	- Σε αναστολή διαπραγμάτευσης από 1/4/2014.
5054	- Μεταφορά στην Κατηγορία Επιτήρησης από 10/04/2014.
5055	- Μεταφορά στην Κατηγορία Επιτήρησης από 10/4/2014.
5057	- Μεταφορά στην κατηγορία Επιτήρησης από τις 29/12/2011.
5058	- Μεταφορά στην κατηγορία Επιτήρησης από τις 29/12/2011.
5061	- Αναστολή διαπραγμάτευσης από 2/6/2014.
5062	- Μεταφορά στην κατηγορία ΠΡΟΣ ΔΙΑΓΡΑΦΗ από 4/6/2014.
5080	- Μεταφορά στην κατηγορία Επιτήρησης από 6/9/2011.
5081	- Μεταφορά στην κατηγορία Επιτήρησης, από 19/12/2014.
5083	- Μεταφορά στην Κατηγορία Επιτήρησης από 06/03/2015.
5087	- Αναστολή διαπραγμάτευσης από 1/4/2015.
5088	- Αναστολή διαπραγμάτευσης από 1/4/2015.
5089	- Μεταφορά στην κατηγορία Επιτήρησης από τις 8/4/2015.
5091	- Μεταφορά στην κατηγορία ΠΡΟΣ ΔΙΑΓΡΑΦΗ από 8/4/2015.

Σημειώσεις Χρεογράφων

Κωδικός	Κείμενο σημείωσης
5092	- Μεταφορά στην κατηγορία ΠΡΟΣ ΔΙΑΓΡΑΦΗ από 8/4/2015.
5093	- Μεταφορά στην Κατηγορία Επιτήρησης από 8/4/2015.
5094	- Μεταφορά στην Κατηγορία Επιτήρησης από 8/4/2015.
5095	- Μεταφορά στην Επιτήρηση από 9/4/2015.
5097	- Μεταφορά στην Κατηγορία Επιτήρησης από 10/4/2012.
5098	- Αναστολή διαπραγμάτευσης από 2/6/2015.
5099	- Αναστολή διαπραγμάτευσης από 3/6/2015.
5100	- Μεταφορά στην Κατηγορία Χαμηλής Διασποράς από 24/6/2015.
5101	- Αναστολή διαπραγμάτευσης από 1/9/2015.
5103	- Δεν έχουν εισαχθεί οι 2.495.784.996 νέες (ΚΟ) μετοχές, που προήλθαν από την αύξηση του μετοχικού κεφαλαίου με καταβολή μετρητών.
5104	- Μεταφορά στην Κατηγορία "Χαμηλής Διασποράς" από 31/10/2014. Από 30/12/2015, η επωνυμία της εταιρείας " MIG REAL ESTATE Α.Ε.Ε.Α.Π." αλλάζει σε " ΕΘΝΙΚΗ ΠΑΝΓΑΙΑ Α.Ε.Ε.Α.Π." .

Στοιχεία Συναλλαγών Πακέτων

Μετοχές	Όγκος πακέτου	Τιμή πακέτου	Αξία πακέτου	Ωρα έγκρισης	Σημείωση
ΟΠΑΠ (ΚΟ)	50,000	6.66	333,000.00	11:01:30	20
JUMBO (ΚΟ)	690,537	9.64	6,656,776.68	11:03:43	20
ΟΤΕ (ΚΟ)	50,000	8.01	400,250.00	12:04:44	20
ΟΤΕ (ΚΟ)	56,669	8.00	453,352.00	12:16:25	20
JUMBO (ΚΟ)	82,000	9.45	774,900.00	12:30:12	20
JUMBO (ΚΟ)	67,000	9.45	633,150.00	12:54:42	20
ΤΡΑΠΕΖΑ EUROBANK ERGASIAS (ΚΟ)	460,000	0.929	427,340.00	14:46:02	20
TITAN (ΚΟ)	15,000	17.00	255,000.00	16:49:27	20
ALPHA BANK (ΚΟ)	900,000	2.15	1,935,000.00	17:14:20	20

Σημειώσεις πακέτων

- 9 - Μέθοδος 6-1 / Ειδική Χρέωση
- 10 - Μέθοδος 6-1 / Ειδική Χρέωση, Αυθημερόν Διακανονισμός
- 14 - Μέθοδος 6-3 / Πακέτο Αποκατάστασης, Ατελής αγορά και Πώληση
- 18 - Μέθοδος 6-2 / SPOT 1
- 19 - Μέθοδος 6-2 / SPOT 2
- 20 - Μέθοδος 6-1 και Μέθοδος 6-1 Αυθημερόν Διακανονισμός
- 21 - Άλλη Προσυμφωνημένη

Στοιχεία Συναλλαγών Δικαιωμάτων

Ημερ. αποκοπής	Έναρξη εξάσκησης	Λήξη εξάσκησης	Λήξη διαπρ/σης	Δικαιώματα	Κατωτ Τιμή	Ανωτ Τιμή	Τιμή κλεισ.	Τελευταία ζήτηση	Τελευταία προσφορά	Όγκος	Πράξεις	Αξία Συναλλαγών
----------------	------------------	----------------	----------------	------------	------------	-----------	-------------	------------------	--------------------	-------	---------	-----------------

Δεν υπάρχουν Συναλλαγές Δικαιωμάτων.

Στοιχεία Συναλλαγών Εκποιήσεων

Μετοχές	Όγκος Συναλλαγών	Αριθμός Πράξεων	Αξία Συναλλαγών	Σημείωση
Δεν πραγματοποιήθηκαν Εκποιήσεις Μετοχών.				

Σημειώσεις Εκποιήσεων

- 1 - Κανονική Εκποίηση.
- 2 - Εκποίηση Ενσώματων Ονομαστικών Μετοχών.
- 3 - Εκποίηση Αδιάθετων Κλασματικών Υπολοίπων.

Στοιχεία Συναλλαγών Εκποιήσεων Ενσώματων Ονομαστικών Μετοχών

Μετοχές	Ημερ/νία έναρξης	Ημερ/νία λήξης	Αρχικό πλήθος	Διαθέσιμο πλήθος	Ημερομηνία	Μέση τιμή (ημέρας)	Μέση τιμή (περιόδου)	Αριθμός Πράξεων	Όγκος Συναλλαγών	Αξία Συναλλαγών
Δεν πραγματοποιήθηκαν Εκποιήσεις Ενσώματων Ονομαστικών Μετοχών.										

Σημειώσεις Εκποιήσεων

Σύμφωνα με την Απόφαση 1/380/04.05.2006 της Επιτροπής Κεφαλαιαγοράς εκποιούνται μέσω του Χρηματιστηρίου Αθηνών με επιμέλεια της εκδότριας εταιρείας, οι ενσώματες ονομαστικές μετοχές που δεν έχουν κατατεθεί στην εκδότρια προς αποϋλοποίηση. Η εκποίηση διενεργείται σύμφωνα με τον τρόπο που ορίζεται στο άρθρο 99Α του Κανονισμού του Χρηματιστηρίου Αθηνών.

Στοιχεία Ενεργητικού Διαπραγματεύσιμων Αμοιβαίων Κεφαλαίων (Δ.Α.Κ.)

	Ημερομηνία συναλλαγών	Δημιουργία / Εξαγορά	Αριθ. Μερ. (T-1)	Νέα Μερ. (T-1)	Εξαγορασθ. Μερ. (T-1)	Μερίδια (T) [1]	Αξία Ενεργητικού [2]	Καθαρή Τιμή	Μέρισμα/Μερίδι	Ημερ. Αποκοπής
NBGAM ETF ΓΔ Χ.Α.	14/01/2016	25,000	294,878	---	---	294,878	2,028,141.00	6.8779	---	27/10/2011
ALPHA ETF FTSE Athex Large Cap	14/01/2016	50,000	6,030,903	---	---	6,030,903	10,265,740.00	1.7022	0.06	03/08/2015
NBGAM ETF GREECE & TURKEY 30	14/01/2016	25,000	388,550	---	---	388,550	2,054,349.00	5.2872	---	27/10/2011

Σημειώσεις Δ.Α.Κ.

[1] - Αριθμ. μεριδίων (T) = Αριθμ. μεριδίων (T-1) + Νεοεκδιθέντα μερίδια (T-1) - Εξαγορασθέντα μερίδια (T-1)

[2] - Περιλαμβάνονται και τα μερίδια που δημιουργήθηκαν / εξαγοράσθηκαν την ημέρα T-1.

Περιγραφή	Στοιχεία
Όνομασία Δ.Α.Κ.	ALPHA ETF FTSE Athex Large Cap
Σύμβολο Δ.Α.Κ. (GR)	ΑΔΑΚ
Σύμβολο Δ.Α.Κ. (EN)	AETF
ISIN Δ.Α.Κ.	GRF000013000
Κατηγορία Διαπραγμάτευσης	Διαπραγματεύσιμα Αμοιβαία Κεφάλαια (Δ.Α.Κ.)
Τύπος Δ.Α.Κ.	Μετοχών
Τρόπος διαχείρισης	Παθητικός
Επενδυτική Στρατηγική	Σκοπός της επενδυτικής πολιτικής του Αμοιβαίου Κεφαλαίου είναι η αναπαραγωγή της αποδόσεως του Δείκτη FTSE/X.A. Large Cap του Χρηματιστηρίου Αθηνών σε όρους Ευρώ, ακολουθώντας πλήρως και πανομοιότυπως τη σύνθεση του υποκείμενου Δείκτη.
Εκδότης	ΑΛΦΑ ASSET MANAGEMENT Α.Ε.Δ.Α.Κ.
Εταιρεία Διαχείρισης	ΑΛΦΑ ASSET MANAGEMENT Α.Ε.Δ.Α.Κ.
Ειδικοί Διαπραγματευτές	ΑΛΦΑ FINANCE Α.Χ.Ε.Π.Ε.Υ. , ΕΘΝΙΚΗ ΧΡΗΜΑΤΙΣΤΗΡΙΑΚΗ Α.Χ.Ε.Π.Ε.Υ.
Θεματοφύλακας	ΑΛΦΑ ΤΡΑΠΕΖΑ Α.Ε.
Σύμβολο Δείκτη (GR)	FTSE
Σύμβολο Δείκτη (EN)	FTSE
Όνομασία Δείκτη	FTSE/X.A. Large Cap
ISIN Δείκτη	GRI99201A006
Κλάσμα Δείκτη [1]	1/100
Αρχική Τιμή Μεριδίου	21.76
Συνολικός Αριθμός Μεριδίων [2]	6,030,903
Ημερομηνία πρώτης Έκδοσης	14/01/2008
Ημερομηνία έναρξης Διαπραγμάτευσης	24/01/2008
Νόμισμα Διαπραγμάτευσης	ΕΥΡΩ
Νόμισμα Ενεργητικού	ΕΥΡΩ
Αρχική Αξία Ενεργητικού [3]	3,000,000.00
Αριθμ. Μεριδίων για Δημιουργία-Εξαγορά [4]	50,000
Αμοιβή Διαχείρισης	0.375

Σημειώσεις Δ.Α.Κ.

[1] - Το κλάσμα της τιμής του δείκτη που αποτελεί η τιμή της πρώτης έκδοσης

[2] - Ο αριθμός μεριδίων που διαπραγματεύθηκαν στο Χρηματιστήριο την ημέρα T

[3] - Η αξία του ενεργητικού κατά την έκδοση

[4] - Ο αριθμός μεριδίων που απαιτείται κατά τη διαδικασία δημιουργίας εξαγοράς

Περιγραφή	Στοιχεία
Όνομασία Δ.Α.Κ.	NBGAM ETF ΓΔ Χ.Α.
Σύμβολο Δ.Α.Κ. (GR)	ΔΑΚΓΔ
Σύμβολο Δ.Α.Κ. (EN)	ETFASE
ISIN Δ.Α.Κ.	GRF000054004
Κατηγορία Διαπραγμάτευσης	Διαπραγματεύσιμα Αμοιβαία Κεφάλαια (Δ.Α.Κ.)
Τύπος Δ.Α.Κ.	Μετοχών
Τρόπος διαχείρισης	Παθητικός
Επενδυτική Στρατηγική	Επενδυτικός σκοπός του Αμοιβαίου Κεφαλαίου είναι η αναπαραγωγή της σύνθεσης του Γενικού Δείκτη Τιμών του Χρηματιστηρίου Αθηνών και η επίτευξη της απόδοσης του Δείκτη.
Εκδότης	ΕΘΝΙΚΗ ASSET MANAGEMENT ΑΕΔΑΚ
Εταιρεία Διαχείρισης	ΕΘΝΙΚΗ ASSET MANAGEMENT ΑΝΩΝΥΜΗ ΕΤΑΙΡΙΑ ΔΙΑΧΕΙΡΙΣΕΩΣ ΑΜΟΙΒΑΙΩΝ ΚΕΦΑΛΑΙΩΝ
Ειδικοί Διαπραγματευτές	ΕΘΝΙΚΗ ΧΡΗΜΑΤΙΣΤΗΡΙΑΚΗ Α.Χ.Ε.Π.Ε.Υ.
Θεματοφύλακας	ΕΘΝΙΚΗ ΤΡΑΠΕΖΑ ΤΗΣ ΕΛΛΑΔΟΣ Α.Ε.
Σύμβολο Δείκτη (GR)	ΓΔ
Σύμβολο Δείκτη (EN)	GD
Όνομασία Δείκτη	Γενικός Δείκτης Τιμών Χ.Α.
ISIN Δείκτη	GRI99117A004
Κλάσμα Δείκτη [1]	1/100
Αρχική Τιμή Μεριδίου	21.61
Συνολικός Αριθμός Μεριδίων [2]	294,878
Ημερομηνία πρώτης Έκδοσης	24/06/2009
Ημερομηνία έναρξης Διαπραγμάτευσης	29/06/2009
Νόμισμα Διαπραγμάτευσης	ΕΥΡΩ
Νόμισμα Ενεργητικού	ΕΥΡΩ
Αρχική Αξία Ενεργητικού [3]	4,495,405.02
Αριθμ. Μεριδίων για Δημιουργία-Εξαγορά [4]	25,000
Αμοιβή Διαχείρισης	0.600

Σημειώσεις Δ.Α.Κ.

- [1] - Το κλάσμα της τιμής του δείκτη που αποτελεί η τιμή της πρώτης έκδοσης
- [2] - Ο αριθμός μεριδίων που διαπραγματεύθηκαν στο Χρηματιστήριο την ημέρα T
- [3] - Η αξία του ενεργητικού κατά την έκδοση
- [4] - Ο αριθμός μεριδίων που απαιτείται κατά τη διαδικασία δημιουργίας εξαγοράς

Περιγραφή	Στοιχεία
Όνομασία Δ.Α.Κ.	NBGAM ETF GREECE & TURKEY 30
Σύμβολο Δ.Α.Κ. (GR)	ΔΑΚΕΤ30
Σύμβολο Δ.Α.Κ. (EN)	ETFGT30P
ISIN Δ.Α.Κ.	GRF000055001
Κατηγορία Διαπραγμάτευσης	Διαπραγματεύσιμα Αμοιβαία Κεφάλαια (Δ.Α.Κ.)
Τύπος Δ.Α.Κ.	Μετοχών
Τρόπος διαχείρισης	Παθητικός
Επενδυτική Στρατηγική	Επενδυτικός σκοπός του Αμοιβαίου Κεφαλαίου είναι η αναπαραγωγή της σύνθεσης του Δείκτη GREECE & TURKEY 30 (GT-30) και η επίτευξη της απόδοσης του Δείκτη.
Εκδότης	ΕΘΝΙΚΗ ASSET MANAGEMENT ΑΕΔΑΚ
Εταιρεία Διαχείρισης	ΕΘΝΙΚΗ ASSET MANAGEMENT ΑΝΩΝΥΜΗ ΕΤΑΙΡΕΙΑ ΔΙΑΧΕΙΡΙΣΕΩΣ ΑΜΟΙΒΑΙΩΝ ΚΕΦΑΛΑΙΩΝ
Ειδικοί Διαπραγματευτές	ΕΘΝΙΚΗ ΧΡΗΜΑΤΙΣΤΗΡΙΑΚΗ Α.Χ.Ε.Π.Ε.Υ.
Θεματοφύλακας	ΕΘΝΙΚΗ ΤΡΑΠΕΖΑ ΤΗΣ ΕΛΛΑΔΟΣ Α.Ε.
Σύμβολο Δείκτη (GR)	GT30P
Σύμβολο Δείκτη (EN)	GT30P
Όνομασία Δείκτη	Greece & Turkey 30 Δείκτης Τιμών
ISIN Δείκτη	CH0045018782
Κλάσμα Δείκτη [1]	1/100
Αρχική Τιμή Μεριδίου	8.85
Συνολικός Αριθμός Μεριδίων [2]	388,550
Ημερομηνία πρώτης Έκδοσης	27/10/2010
Ημερομηνία έναρξης Διαπραγμάτευσης	03/11/2010
Νόμισμα Διαπραγμάτευσης	ΕΥΡΩ
Νόμισμα Ενεργητικού	ΕΥΡΩ
Αρχική Αξία Ενεργητικού [3]	3,438,286.49
Αριθμ. Μεριδίων για Δημιουργία-Εξαγορά [4]	25,000
Αμοιβή Διαχείρισης	1.050

Σημειώσεις Δ.Α.Κ.

- [1] - Το κλάσμα της τιμής του δείκτη που αποτελεί η τιμή της πρώτης έκδοσης
- [2] - Ο αριθμός μεριδίων που διαπραγματεύθηκαν στο Χρηματιστήριο την ημέρα T
- [3] - Η αξία του ενεργητικού κατά την έκδοση
- [4] - Ο αριθμός μεριδίων που απαιτείται κατά τη διαδικασία δημιουργίας εξαγοράς

Περιγραφή	Στοιχεία
Όνομασία Warrant	ALPHA ΤΡΑΠΕΖΑ Α.Ε. (ΤΠΔ)
Σύμβολο Warrant (GR)	ΑΛΦΑΤΠ
ISIN Warrant	GRR000000028
Κατηγορία Διαπραγμάτευσης	Τίτλοι Παραστατικοί (Warrants)
Υποκείμενος Τίτλος	ALPHA ΤΡΑΠΕΖΑ Α.Ε. (ΚΟ)
Συνολικός Αριθμός Warrants	1,141,734,167
Ημ/νία Έναρξης Διαπραγμάτευσης	11/06/2013
Νόμισμα Διαπραγμάτευσης	ΕΥΡΩ
Πολλαπλασιαστής	7.41
Αναλογία Μετατροπής	0.13
Τύπος Εξάσκησης	BERMUDAN
Τιμή Διάθεσης	1.45

Περιγραφή	Στοιχεία
Όνομασία Warrant	ΕΘΝΙΚΗ ΤΡΑΠΕΖΑ ΤΗΣ ΕΛΛΑΔΟΣ Α.Ε. (ΤΠΔ)
Σύμβολο Warrant (GR)	ΕΤΕΤΠ
ISIN Warrant	GRR000000036
Κατηγορία Διαπραγμάτευσης	Τίτλοι Παραστατικοί (Warrants)
Υποκείμενος Τίτλος	ΕΘΝΙΚΗ ΤΡΑΠΕΖΑ ΤΗΣ ΕΛΛΑΔΟΣ Α.Ε. (ΚΟ)
Συνολικός Αριθμός Warrants	245,745,725
Ημ/νία Έναρξης Διαπραγμάτευσης	27/06/2013
Νόμισμα Διαπραγμάτευσης	ΕΥΡΩ
Πολλαπλασιαστής	8.23
Αναλογία Μετατροπής	0.12
Τύπος Εξάσκησης	BERMUDAN
Τιμή Διάθεσης	6.83

Περιγραφή	Στοιχεία
Όνομασία Warrant	ΤΡΑΠΕΖΑ ΠΕΙΡΑΙΩΣ Α.Ε. (ΤΠΔ)
Σύμβολο Warrant (GR)	ΠΕΙΡΤΠ
ISIN Warrant	GRR000000044
Κατηγορία Διαπραγμάτευσης	Τίτλοι Παραστατικοί (Warrants)
Υποκείμενος Τίτλος	ΤΡΑΠΕΖΑ ΠΕΙΡΑΙΩΣ Α.Ε. (ΚΟ)
Συνολικός Αριθμός Warrants	843,637,022
Ημ/νία Έναρξης Διαπραγμάτευσης	03/07/2013
Νόμισμα Διαπραγμάτευσης	ΕΥΡΩ
Πολλαπλασιαστής	4.48
Αναλογία Μετατροπής	0.22
Τύπος Εξάσκησης	BERMUDAN
Τιμή Διάθεσης	0.90

ΑΝΑΚΟΙΝΩΣΕΙΣ

ΕΤΑΙΡΙΚΕΣ ΠΡΑΞΕΙΣ

COCA-COLA HBC AG

Εισαγωγή μετοχών από άσκηση stock options

Από 14/01/2016, εισάγονται προς διαπραγμάτευση στο Χρηματιστήριο Αθηνών οι 303.050 νέες (ΚΟ) μετοχές της εταιρίας «COCA-COLA HBC AG» (CH0198251305) που προέκυψαν από την πρόσφατη αύξηση του μετοχικού κεφαλαίου λόγω άσκησης δικαιωμάτων προαίρεσης αγοράς μετοχών (stock options plan). Από την ίδια ημερομηνία, το νέο σύνολο εισηγμένων μετοχών της εταιρίας που είναι διαπραγματεύσιμες στο Χρηματιστήριο Αθηνών ανέρχεται σε 368.141.297 (ΚΟ) μετοχές.

ΓΝΩΣΤΟΠΟΙΗΣΕΙΣ ΕΤΑΙΡΕΙΩΝ

ΕΛΛΗΝΙΚΑ ΧΡΗΜΑΤΙΣΤΗΡΙΑ - ΧΡΗΜΑΤΙΣΤΗΡΙΟ ΑΘΗΝΩΝ Α.Ε. ΣΥΜΜΕΤΟΧΩΝ

Δελτίο Τύπου

- Το Χρηματιστήριο Αθηνών, κατόπιν της σημερινής συνεδρίασης της Διοικούσας Επιτροπής του, γνωστοποιεί ότι την **Δευτέρα 18 Ιανουαρίου 2016** θα υλοποιηθεί η έναρξη διαπραγμάτευσης των **2.270.026.033** νέων κοινών ονομαστικών μετοχών της τράπεζας «**ΑΤΤΙΚΑ BANK ΑΝΩΝΥΜΗ ΤΡΑΠΕΖΙΚΗ ΕΤΑΙΡΕΙΑ**» (ISIN: GRS001003011), σε συνέχεια της αύξησης μετοχικού κεφαλαίου με καταβολή μετρητών και δικαίωμα προτίμησης υπέρ των παλαιών μετόχων.
- Την παραίτηση της εταιρίας μέλους του Χ.Α. «**EUROBANK EQUITIES Α.Ε.Π.Ε.Υ.**» από την ιδιότητα του Ειδικού Διαπραγματευτή επί των μετοχών της εισηγμένης εταιρίας «**ΚΡΕΤΑ ΦΑΡΜ ΑΒΕΕ**». Ως τελευταία ημέρα Ειδικής Διαπραγμάτευσης επί των μετοχών της εισηγμένης εταιρίας «**ΚΡΕΤΑ ΦΑΡΜ ΑΒΕΕ**» ορίζεται η **Παρασκευή 5 Φεβρουαρίου 2016**.

ΑΤΤΙΚΑ BANK Α.Τ.Ε.

Ανακοίνωση

Η «ΑΤΤΙΚΑ BANK ΑΝΩΝΥΜΗ ΤΡΑΠΕΖΙΚΗ ΕΤΑΙΡΕΙΑ» (εφεξής η Τράπεζα) ανακοινώνει, ότι από την 18.1.2016 θα αρχίσει η διαπραγμάτευση στο Χρηματιστήριο Αθηνών των 2.270.026.033 νέων κοινών ονομαστικών μετοχών της Τράπεζας, ονομαστικής αξίας 0,30 ευρώ εκάστης, που προέκυψαν από την Αύξηση του Μετοχικού Κεφαλαίου με καταβολή μετρητών, όπως αποφασίσθηκε από την Έκτακτη Γενική Συνέλευση των μετόχων, κατόχων κοινών μετοχών της 22.11.2015 και από την Ιδιαίτερη Αυτόκλητη Γενική Συνέλευση των προνομιούχων μετόχων της 22.11.2015.

Η Διοικούσα Επιτροπή Χρηματιστηριακών Αγορών του Χ.Α. κατά την συνεδρίασή της στις 14.1.2016 ενέκρινε την εισαγωγή προς διαπραγμάτευση στο Χ.Α. 2.270.026.033 νέων, κοινών μετοχών. Οι νέες μετοχές θα είναι πιστωμένες κατά την ημερομηνία έναρξης διαπραγμάτευσης στις μερίδες και τους λογαριασμούς αξίων των Μετόχων στο Σύστημα Άυλων Τίτλων (Σ.Α.Τ).

Μετά την από 18.1.2016 έναρξη διαπραγμάτευσης των 2.270.026.033 νέων κοινών ονομαστικών μετοχών της Τράπεζας που προέκυψαν από την ως άνω αύξηση του μετοχικού κεφαλαίου, το καταβεβλημένο μετοχικό κεφάλαιο της Τράπεζας ανέρχεται πλέον σε 802.006.018,10 ευρώ διαιρούμενο σε 2.339.353.394 κοινές, ονομαστικές μετοχές ονομαστικής αξίας ευρώ 0,30 εκάστη και 286.285.714 προνομιούχες μετοχές ονομαστικής αξίας ευρώ 0,35 εκάστη. Ο δε συνολικός αριθμός δικαιωμάτων ψήφου επί κοινών, ονομαστικών μετοχών της Τράπεζας θα ανέρχεται σε 2.339.353.394.

Για περισσότερες πληροφορίες οι κ.κ. μέτοχοι να απευθύνονται στο Τμήμα Μετοχολογίου της Διεύθυνσης Θεματοφυλακής και Υποστήριξης Χρηματοοικονομικών Δραστηριοτήτων της Τράπεζας (τηλ. 210 3669261, 210 3669271, 210 3669266, κα Α. Ντούσκου, κος Λ. Μπάρλας).

ΕΙΔΗΣΕΟΦΩΝΙΚΗ ΕΛΛΑΣ Α.Ε.Ε.

Ανακοίνωση

Η εταιρεία ΕΙΔΗΣΕΟΦΩΝΙΚΗ ΕΛΛΑΣ Α.Ε.Ε. ανακοινώνει με βάση το άρθρο 21 του Ν. 3556/2007 σε συνδυασμό με το άρθρο 11 της απόφασης της ΕΚ 1/434/3.7.2007 το εξής:

- Ο μέτοχος και Διευθύνων Σύμβουλος του Διοικητικού Συμβουλίου της Εταιρείας, (και υπόχρεο πρόσωπο βάσει του άρθρου 13 του Ν. 3340/2005), κ. Απέργης Ευστράτιος του Νικολάου Φιλίππου προέβη την 12/01/2016 σε αγορά 3.000 κοινών ονομαστικών μετοχών της Εταιρείας, συνολικής αξίας 684,34 ευρώ.

ΡΕΒΟΪΛ Α.Ε.Ε.Π.

Ανακοίνωση

Η Εταιρεία ΡΕΒΟΪΛ Α.Ε.Ε.Π. κατ' εφαρμογή της παραγράφου 4.1.3.1. του Κανονισμού του Χρηματιστηρίου Αθηνών ανακοινώνει ότι ολοκληρώθηκε ο τακτικός φορολογικός έλεγχος για τις χρήσεις 2009 έως και 2011. Τα βιβλία που τηρεί η Εταιρεία κρίθηκαν επαρκή και ακριβή και δεν προέκυψαν παρατυπίες ή παραλήψεις που να επηρεάζουν το κύρος τους. Από τον εν λόγω φορολογικό έλεγχο καταλογίσθηκαν λογιστικές διαφορές για τις οποίες επιβλήθηκαν πρόσθετοι φόροι ποσού 315.236,91 ευρώ και προσαυξήσεις ποσού 352.793,54 ευρώ για τις τρεις ελεγχόμενες χρήσεις. Η Εταιρεία δεν αποδέχεται μέρος των λογιστικών διαφορών και έχει δρομολογήσει τις απαραίτητες νομικές ενέργειες για την απαλοιφή τους.

FOLLI-FOLLIE Α.Ε.Β.Τ.Ε.

Αγορά Ιδίων Μετοχών

Η Εταιρεία "Folli Follie Α.Ε." με δ.τ. "FF Group" ανακοινώνει με βάση το Ν.3556/2007, το Ν. 3340/07 σε συνδυασμό με το άρθρο 11 της απόφασης της ΕΚ 1/434/3.7.2007, ότι ο κ. Δημήτριος Κουτσολιούτσος, Πρόεδρος του Δ.Σ. της FF Group, προέβη στις 12. Ιανουαρίου 2016 σε αγορά 10.500 κοινών ονομαστικών μετοχών της Εταιρείας συνολικής αξίας Ευρώ 149.386,64, στις 13. Ιανουαρίου 2016 σε

αγορά 11.173 κοινών ονομαστικών μετοχών της Εταιρείας συνολικής αξίας Ευρώ 156.344,24 συναλλαγές που μας γνωστοποιήθηκαν σύμφωνα με το άρθρο 13 του Ν. 3340/2005.

FOLLI-FOLLIE A.E.B.T.E.

Αγορά Ιδίων Μετοχών

Η Εταιρεία "Folli Follie AEBTE" με δ.τ. "FF Group" σε εφαρμογή του άρθρου 4 παρ. 4 του υπ' αριθμ. 2273/2003 κανονισμού της Επιτροπής των Ευρωπαϊκών Κοινοτήτων, ανακοινώνει ότι, βάσει των σχετικών αποφάσεων της Ετήσιας Γενικής Συνέλευσης των Μετόχων της (συνεδρίαση της 26.06.2015) προέβη μέσω του μέλους του Χ.Α. EUROXX Χρηματιστηριακή Α.Ε.Π.Ε.Υ. σε αγορά ιδίων μετοχών ως ακολούθως:

Στις 12.01.2016, η Εταιρεία αγόρασε με μέση τιμή κτήσης 14,22 ευρώ ανά μετοχή, 3.600 μετοχές συνολικής αξίας 51.189,68 ευρώ.

Στις 13.01.2016, η Εταιρεία αγόρασε με μέση τιμή κτήσης 14,08 ευρώ ανά μετοχή, 2.700 μετοχές συνολικής αξίας 38.020,50 ευρώ.

ΕΛΛ. ΒΙΟΜ. ΖΑΧΑΡΗΣ Α.Ε.

Ανακοίνωση

Η Ελληνική Βιομηχανία Ζάχαρης Α.Ε. γνωστοποιεί ότι από 01.01.2016 καθήκοντα Προϊσταμένου της Υπηρεσίας Εσωτερικού Ελέγχου της εταιρίας ανέλαβε ο μέχρι πρότινος υπάλληλος της Διεύθυνσης Εμπορικών Υπηρεσιών κ. Μπεκιαρόπουλος Κωνσταντίνος, σε αντικατάσταση του κ. Αλεξιάδη Δημήτριου.

F.H.L. H. ΚΥΡΙΑΚΙΔΗΣ ΜΑΡΜΑΡΑ - ΓΡΑΝΙΤΕΣ Α.Β.Ε.Ε.

Αγορά Ιδίων Μετοχών

Γνωστοποιείται ότι ο κος Κυριακίδης Ηλίας του Στυλιανού Πρόεδρος και Διευθύνων Σύμβουλος της FHL H. ΚΥΡΙΑΚΙΔΗΣ ΜΑΡΜΑΡΑ ΓΡΑΝΙΤΕΣ Α.Β.Ε.Ε. προέβη σε Αγορά 1.108 μετοχών της εταιρίας FHL H. ΚΥΡΙΑΚΙΔΗΣ ΜΑΡΜΑΡΑ ΓΡΑΝΙΤΕΣ Α.Β.Ε.Ε. στις 13-01-2016 συνολικής αξίας 2.545,52 ευρώ.

ΠΛΑΣΤΙΚΑ ΘΡΑΚΗΣ Α.Β.Ε.Ε.

Αγορά Ιδίων Μετοχών

Η εταιρεία Πλαστικά Θράκης Α.Β.Ε.Ε. ανακοινώνει ότι κατ' εφαρμογή του άρθρου 4 παρ. 4 του υπ' αριθμ. 2273/2003 Κανονισμού της Επιτροπής των Ευρωπαϊκών Κοινοτήτων και σε εκτέλεση της σχετικής απόφασης της Έκτακτης Γενικής Συνέλευσης των μετόχων της 29^{ης} Δεκεμβρίου 2014 προέβη στις 13 Ιανουαρίου 2016 σε αγορά 1.427 ιδίων μετοχών, μέσω του μέλους του Χρηματιστηρίου Αθηνών Alpha Finance Α.Ε.Π.Ε.Υ. με μέση τιμή κτήσης Ευρώ 1,3461 ανά μετοχή. Η συνολική αξία της συναλλαγής ανήλθε σε Ευρώ 1.920,91.

LAMDA DEVELOPMENT A.E.

Αγορά Ιδίων Μετοχών

Η LAMDA Development S.A. (η «Εταιρεία») σε εφαρμογή του άρθρου 4 παρ. 4 του υπ' αριθμ. 2273/2003 Κανονισμού της Επιτροπής των Ευρωπαϊκών Κοινοτήτων ανακοινώνει ότι, σύμφωνα με το άρθρο 16 του Κ.Ν. 2190/1920 όπως τροποποιήθηκε και ισχύει και σε εκτέλεση σχετικών αποφάσεων της Ετήσιας Τακτικής Γενικής Συνέλευσης των Μετόχων και του Διοικητικού της Συμβουλίου (συνεδριάσεις της 16.06.2015), προέβη μέσω του μέλους του Χ.Α. Eurobank Equities Α.Ε.Π.Ε.Υ., σε αγορά ιδίων μετοχών, ως ακολούθως: Στις 13 Ιανουαρίου 2016 η Εταιρεία αγόρασε, με μέση τιμή κτήσης € 4,09 ανά μετοχή, 7.200 μετοχές, συνολικής αξίας € 29.474,43.

ΕΛΒΑΛ ΕΤΑΙΡΙΑ ΣΥΜΜΕΤΟΧΩΝ Α.Ε.

Ανακοίνωση

ΒΙΟΗΑΛCO SA
Λεωφόρος Marnix 30
1000 Βρυξέλλες (Βέλγιο)
534.941.439 RPM (Βέλγιο)

ΕΛΒΑΛ ΕΤΑΙΡΕΙΑ ΣΥΜΜΕΤΟΧΩΝ ΑΝΩΝΥΜΗ ΕΤΑΙΡΕΙΑ
Λεωφόρος Μεσογείων 2-4
Πύργος Αθηνών, Κτίριο Β
11527 Αθήνα (Ελλάδα)
ΓΕΜΗ 000340401000

ΔΙΑΤΟΥΡ, ΔΙΑΧΕΙΡΙΣΤΙΚΗ & ΤΟΥΡΙΣΤΙΚΗ ΑΝΩΝΥΜΟΣ ΕΤΑΙΡΙΑ
Λεωφόρος Μεσογείων 2-4
Πύργος Αθηνών, Κτίριο Β
11527 Αθήνα (Ελλάδα)
ΓΕΜΗ 001400401000

ALCOMET A.E. Ανώνυμος Εταιρία Χαλκού και Αλουμινίου
Λεωφόρος Μεσογείων 2-4
Πύργος Αθηνών, Κτίριο Β
11527 Αθήνα (Ελλάδα)
ΓΕΜΗ 003577201000

ΕΥΦΙΝΑ SA

4, rue Adolphe

L-1116, Λουξεμβούργο

Εγγεγραμμένη στο Μητρώο Εμπορίου και Εταιρειών του Λουξεμβούργου με αριθμό: B 68.478.

ΑΝΑΚΟΙΝΩΣΗ ΠΕΡΙΛΗΨΗΣ ΚΟΙΝΟΥ ΣΧΕΔΙΟΥ ΣΥΜΒΑΣΗΣ ΔΙΑΣΥΝΟΡΙΑΚΗΣ ΣΥΓΧΩΝΕΥΣΗΣ ΜΕ ΑΠΟΡΡΟΦΗΣΗ ΤΩΝ ΕΛΛΗΝΙΚΩΝ ΑΝΩΝΥΜΩΝ ΕΤΑΙΡΕΙΩΝ «ΕΛΒΑΛ ΕΤΑΙΡΕΙΑ ΣΥΜΜΕΤΟΧΩΝ ΑΝΩΝΥΜΗ ΕΤΑΙΡΕΙΑ», «ΔΙΑΤΟΥΡ, ΔΙΑΧΕΙΡΙΣΤΙΚΗ & ΤΟΥΡΙΣΤΙΚΗ ΑΝΩΝΥΜΟΣ ΕΤΑΙΡΙΑ», «ALCOMET A.E. Ανώνυμος Εταιρία Χαλκού και Αλουμινίου» ΚΑΙ ΤΗΣ ΛΟΥΞΕΜΒΟΥΡΓΙΑΝΗΣ ΕΤΑΙΡΕΙΑΣ «ΕΥΦΙΝΑ SA» ΑΠΟ ΤΗ ΒΕΛΓΙΚΗ ΕΤΑΙΡΕΙΑ «ΒΙΟΗΑΛCO SA» - Τα Διοικητικά Συμβούλια της Βελγικής ανώνυμης εταιρείας με την επωνυμία «ΒΙΟΗΑΛCO SA», η οποία εδρεύει στις Βρυξέλλες, Avenue Marnix 30, 1000 και είναι εγγεγραμμένη στο Crossroads Bank for Enterprises με αριθμό 534.941.439 RPM (Βρυξέλλες) (στο εξής Βιοhalco ή Απορροφώσα Εταιρεία), των Ελληνικών ανώνυμων εταιρειών με τις επωνυμίες «ΕΛΒΑΛ ΕΤΑΙΡΕΙΑ ΣΥΜΜΕΤΟΧΩΝ ΑΝΩΝΥΜΗ ΕΤΑΙΡΕΙΑ», «ΔΙΑΤΟΥΡ, ΔΙΑΧΕΙΡΙΣΤΙΚΗ & ΤΟΥΡΙΣΤΙΚΗ ΑΝΩΝΥΜΟΣ ΕΤΑΙΡΙΑ», «ALCOMET A.E. Ανώνυμος Εταιρία Χαλκού και Αλουμινίου», οι οποίες εδρεύουν στην Αθήνα, Ελλάδα, Λεωφόρος Μεσογείων 2 – 4, Πύργος Αθηνών, Κτίριο Β, 115 27, και φέρουν αριθμούς ΓΕΜΗ 000340401000, 001400401000 και 003577201000 αντιστοίχως (στο εξής ΕΛΒΑΛ, ΔΙΑΤΟΥΡ και ALCOMET αντιστοίχως) και της Λουξεμβουργιανής ανώνυμης εταιρείας με την επωνυμία «ΕΥΦΙΝΑ S.A.», η οποία εδρεύει στο Λουξεμβούργο, 4 rue Adolphe, L-1116 και είναι εγγεγραμμένη στο Μητρώο Εμπορίου και Εταιρειών του Λουξεμβούργου με αριθμό: B 68.478 (στο εξής ΕΥΦΙΝΑ και από κοινού με τις ΕΛΒΑΛ, ΔΙΑΤΟΥΡ και ALCOMET στο εξής οι Απορροφώμενες Εταιρείες), ανακοινώνουν ότι σύμφωνα με το άρθρο 772/6 του Βελγικού Κώδικα Εταιριών (ΒΚΕ), του Ελληνικού Νόμου 3777/2009, σε συνδυασμό με τα άρθρα 68§2 και 69-77α του Ελληνικού Κωδικοποιημένου Νόμου (Κ.Ν.)

2190/1920 και τα άρθρα 261 έως 276 του από 10 Αυγούστου 1915 νόμου του Λουξεμβούργου, ως έχει τροποποιηθεί, αναφορικά με τις εμπορικές εταιρείες («Νόμος Λουξεμβούργου») υπέγραψαν μεταξύ τους στις 07/12/2015 το Κοινό Σχέδιο Σύμβασης Διασυννοριακής Συγχώνευσης, ως αυτό τροποποιήθηκε στις 18/12/2015, με το οποίο οι παραπάνω εταιρείες θα συγχωνευθούν με απορρόφηση των Απορροφώμενων Εταιρειών από την Απορροφώσα Εταιρεία. Το Σχέδιο αυτό υποβλήθηκε στις διατυπώσεις δημοσιότητας του ΒΚΕ, του (Ελληνικού) Νόμου 3777/2009 και του Νόμου Λουξεμβούργου. Οι όροι του Κοινού Σχεδίου Σύμβασης Διασυννοριακής Συγχώνευσης τελούν υπό την έγκριση των Γενικών Συνελεύσεων των μετόχων των συγχωνευόμενων εταιρειών και την πλήρωση όλων των νομίμων διατυπώσεων και έχουν σε περίληψη ως εξής:

1. Η Διασυννοριακή Συγχώνευση θα γίνει σύμφωνα με τις διατάξεις της Οδηγίας 2005/56/ΕΚ του Ευρωπαϊκού Κοινοβουλίου και του Συμβουλίου της 26.10.2005, του Ελληνικού νόμου 3777/2009 σε συνδυασμό με τις διατάξεις του Κ.Ν. 2190/1920, των άρθρων 772/1 και επόμενα του ΒΚΕ και των διατάξεων του Νόμου Λουξεμβούργου. Οι όροι της Διασυννοριακής Συγχώνευσης καθορίστηκαν με βάση τις ενδιάμεσες οικονομικές καταστάσεις της Απορροφώσας Εταιρείας και των Απορροφώμενων Εταιρειών (από κοινού οι «Συγχωνευόμενες Εταιρείες»), της 31ης Οκτωβρίου 2015.

2. Ως αποτέλεσμα της Διασυννοριακής Συγχώνευσης, η Απορροφώσα Εταιρεία θα αποκτήσει το σύνολο του ενεργητικού και παθητικού των Απορροφώμενων Εταιρειών με καθολική διαδοχή και θα υποκατασταθεί αυτοδικαίως στα νόμιμα δικαιώματα και υποχρεώσεις των Απορροφώμενων Εταιρειών, οι οποίες θα λυθούν χωρίς εκκαθάριση. Με την ολοκλήρωση της Διασυννοριακής Συγχώνευσης, η Απορροφώσα Εταιρεία θα προσαρτήσει στο υποκατάστημα που διατηρεί στην Ελλάδα όλα τα στοιχεία του ενεργητικού (συμπεριλαμβανομένων των συμμετοχών των Απορροφώμενων Εταιρειών) και παθητικού των Απορροφώμενων Εταιρειών, εκτός αυτών της ΕΥΦΙΝΑ, σύμφωνα με τις απαιτήσεις των άρθρων 1,4 και 5 του Νόμου 2578/1998.

3. Το μετοχικό κεφάλαιο της Viohalco ανέρχεται σε Ευρώ 117.665.854,70 διαιρούμενο σε 233.164.646 μετοχές χωρίς ονομαστική αξία. Το μετοχικό κεφάλαιο της ΕΛΒΑΛ ανέρχεται σε Ευρώ 40.179.923,84 διαιρούμενο σε 125.562.262 ανώνυμες μετοχές, ονομαστικής αξίας Ευρώ 0,32 εκάστης. Το μετοχικό κεφάλαιο της ΔΙΑΤΟΥΡ ανέρχεται σε Ευρώ 18.937.710 διαιρούμενο σε 3.130.200 ονομαστικές μετοχές, ονομαστικής αξίας Ευρώ 6,05 εκάστης. Το μετοχικό κεφάλαιο της ΑLCOMET ανέρχεται σε Ευρώ 4.594.485 διαιρούμενο σε 1.562.750 ονομαστικές μετοχές, ονομαστικής αξίας Ευρώ 2,94 εκάστης. Το μετοχικό κεφάλαιο της ΕΥΦΙΝΑ ανέρχεται σε Ευρώ 13.641.728 διαιρούμενο σε 213.152 ονομαστικές μετοχές, χωρίς ονομαστική αξία.

4. Η Viohalco και η ΕΛΒΑΛ είναι εισηγμένες εταιρείες συμμετοχών. Για τους σκοπούς της αποτίμησής τους και τον προσδιορισμό της αντίστοιχης σχέσης ανταλλαγής μετοχών, χρησιμοποιήθηκαν οι ακόλουθοι μέθοδοι αποτίμησης: (i) Η μέθοδος υπολογισμού της προεξόφλησης των ταμειακών ροών (DCF) (ως η κύρια μέθοδος για τους τρεις βασικούς ομίλους εταιριών στους οποίους η Viohalco και η ΕΛΒΑΛ διατηρούν συμμετοχές) και η μέθοδος της αναπροσαρμοσμένης καθαρής θέσης (ως η μέθοδος που εφαρμόστηκε στις αποτιμήσεις των λιγότερο σημαντικών ως προς το μέγεθος τους εταιριών, στις οποίες η Viohalco και η ΕΛΒΑΛ διατηρούν συμμετοχές) και (ii) Η μέθοδος ανάλυσης της χρηματοπιστηριακής αξίας. Οι ΔΙΑΤΟΥΡ, ΑLCOMET και ΕΥΦΙΝΑ διατηρούν κυρίως συμμετοχές σε εισηγμένες εταιρείες. Οι τρέχουσες αξίες των συμμετοχών αυτών, οι οποίες χρησιμοποιήθηκαν για την αναπροσαρμογή της καθαρής θέσης των ΔΙΑΤΟΥΡ, ΑLCOMET και ΕΥΦΙΝΑ αντίστοιχα, υπολογίστηκαν με βάση τις ακόλουθες μεθόδους αποτίμησης:

(i) τη μέθοδο υπολογισμού της προεξόφλησης ταμειακών ροών και

(ii) τη μέθοδο ανάλυσης της χρηματοπιστηριακής αξίας

Με βάση τις ανωτέρω μεθόδους αποτίμησης, οι αντίστοιχες αξίες των συγχωνευόμενων εταιρειών στις 31 Οκτωβρίου 2015 καθορίστηκαν από τα Διοικητικά τους Συμβούλια για τους σκοπούς της Διασυννοριακής Συγχώνευσης, ως εξής:

- η αξία της Viohalco καθορίστηκε σε Ευρώ 1.185.928.378,32
- η αξία της ΕΛΒΑΛ καθορίστηκε σε Ευρώ 494.136.820,340927
- η αξία της ΔΙΑΤΟΥΡ καθορίστηκε σε Ευρώ 27.365.018,8678341
- η αξία της ΑLCOMET καθορίστηκε σε Ευρώ 52.126.273,8141442
- η αξία της ΕΥΦΙΝΑ καθορίστηκε σε Ευρώ 66.979.448,493576

Λαμβανομένων υπόψη των παραπάνω αξιών των Συγχωνευόμενων Εταιρειών και τον τρέχοντα αριθμό των εκδοθέντων μετοχών από κάθε εταιρεία, η αξία των μετοχών κάθε Συγχωνευόμενης Εταιρείας έχει ως εξής:

- κάθε μετοχή της Viohalco έχει αξία Ευρώ 5,08622725899878
- κάθε μετοχή της ΕΛΒΑΛ έχει αξία Ευρώ 3,93539278816853
- κάθε μετοχή της ΔΙΑΤΟΥΡ έχει αξία Ευρώ 8,74225891886592
- κάθε μετοχή της ΑLCOMET έχει αξία Ευρώ 33,355478364514
- κάθε μετοχή της ΕΥΦΙΝΑ έχει αξία Ευρώ 314,233263087262

5. Οι προτεινόμενες σχέσεις ανταλλαγής μεταξύ της Viohalco και κάθε Απορροφώμενης Εταιρείας έχουν ως εξής:

- Αναφορικά με την ΕΛΒΑΛ, η προτεινόμενη σχέση ανταλλαγής μετοχών ορίζεται σε 1,29243192046551: 1 δηλαδή προτείνεται οι μέτοχοι της ΕΛΒΑΛ να ανταλλάξουν 1,29243192046551 μετοχές της, με μία (1) νέα μετοχή της Viohalco.
- Αναφορικά με τη ΔΙΑΤΟΥΡ, η προτεινόμενη σχέση ανταλλαγής μετοχών ορίζεται σε 0,581797828936709:1, δηλαδή προτείνεται οι μέτοχοι της ΔΙΑΤΟΥΡ να ανταλλάξουν 0,581797828936709 μετοχές της, με μία (1) νέα μετοχή της Viohalco.
- Αναφορικά με την ΑLCOMET, η προτεινόμενη σχέση ανταλλαγής μετοχών ορίζεται σε 0,152485513876182:1, δηλαδή προτείνεται οι μέτοχοι της

ΑLCOMET να ανταλλάξουν 0,152485513876182 μετοχές της, με μία (1) νέα μετοχή της Viohalco.

- Αναφορικά με τη ΕΥΦΙΝΑ, η προτεινόμενη σχέση ανταλλαγής μετοχών ορίζεται σε 0,0161861516792586:1, δηλαδή προτείνεται οι μέτοχοι της ΕΥΦΙΝΑ να ανταλλάξουν 0,0161861516792586 μετοχές της, με μία (1) νέα μετοχή της Viohalco.

(κάθε νέα μετοχή της Viohalco που εκδίδεται στους μετόχους των ΕΛΒΑΛ, ΔΙΑΤΟΥΡ, ΑLCOMET και ΕΥΦΙΝΑ στο πλαίσιο της Διασυννοριακής Συγχώνευσης θα αναφέρεται ως «Νέα Μετοχή»).

6. Η Viohalco σήμερα κατέχει 68,39% των μετοχών της ΕΛΒΑΛ, 98,74% των μετοχών της ΔΙΑΤΟΥΡ και 99,36% των μετοχών της ΑLCOMET. Σύμφωνα με τα άρθρα 703§2, 1ο ΒΚΕ και το άρθρο 75§4 του Κ.Ν. 2190/1920 στο πλαίσιο της Διασυννοριακής Συγχώνευσης δεν θα εκδοθούν Νέες Μετοχές στην Viohalco με την ιδιότητά της ως μετόχου των ΕΛΒΑΛ, ΔΙΑΤΟΥΡ και ΑLCOMET. Οι μετοχές των ΕΛΒΑΛ, ΔΙΑΤΟΥΡ και ΑLCOMET που θα κατέχονται από τη Viohalco θα ακυρωθούν κατά την ολοκλήρωση της Διασυννοριακής Συγχώνευσης σύμφωνα με το άρθρο 78§6 του Βασιλικού Διατάγματος που ενσωματώνει τον ΒΚΕ και το άρθρο 75 του Κ.Ν. 2190/1920. Επιπρόσθετα, οι ΔΙΑΤΟΥΡ, ΑLCOMET και ΕΥΦΙΝΑ κατέχουν αντιστοίχως 0,82%, 3,45% και 1,65% των μετοχών της ΕΛΒΑΛ. Κατ' ανάλογη εφαρμογή του άρθρου 703§2, 1ο του ΒΚΕ, του άρθρου 75§4 του Κ.Ν. 2190/1920 και του άρθρου 274 του Νόμου Λουξεμβούργου και λαμβανομένου υπόψη ότι οι ΕΛΒΑΛ, ΔΙΑΤΟΥΡ, ΑLCOMET και ΕΥΦΙΝΑ θα απορροφηθούν από τη Viohalco στο

πλαίσιο της Διασυννοριακής Συγχώνευσης, δεν θα εκδοθούν Νέες Μετοχές στην Viohalco (υπό την ιδιότητά της ως απορροφώσα των ΕΛΒΑΛ, ΔΙΑΤΟΥΡ, ALCOMET και EUFINA) έναντι των μετοχών ΕΛΒΑΛ που κατέχονται από τις ΔΙΑΤΟΥΡ, ALCOMET και EUFINA. Οι μετοχές ΕΛΒΑΛ που κατέχονται από τις ΔΙΑΤΟΥΡ, ALCOMET και EUFINA θα ακυρωθούν σύμφωνα με το άρθρο 78§6 του Βασιλικού Διατάγματος που ενσωματώνει τον ΒΚΕ, το άρθρο 274 (1)(d) του Νόμου Λουξεμβούργου και τις διατάξεις του Κ.Ν. 2190/1920 λόγω σύγχυσης.

7. Δεδομένου ότι οι σχέσεις ανταλλαγής που αναφέρονται ανωτέρω δεν επιτρέπουν την έκδοση ακέραιοι αριθμού Νέων Μετοχών προς τους πρώην μετόχους των ΕΛΒΑΛ, ΔΙΑΤΟΥΡ, ALCOMET και EUFINA σε ανταλλαγή των μετοχών τους στις παραπάνω εταιρείες, θα ισχύουν τα ακόλουθα:

- οι μέτοχοι της ΕΛΒΑΛ (εκτός της Viohalco ΔΙΑΤΟΥΡ, ALCOMET και EUFINA των οποίων οι μετοχές θα ακυρωθούν) θα λάβουν αριθμό Νέων Μετοχών ίσο με τον αριθμό των μετοχών της ΕΛΒΑΛ που κατέχουν, διαιρούμενο με 1,29243192046551 και στρογγυλοποιημένο προς τα κάτω στον πλησιέστερο ακέραιο αριθμό.

- οι μέτοχοι της ΔΙΑΤΟΥΡ (εκτός της Viohalco της οποίας οι μετοχές θα ακυρωθούν) θα λάβουν αριθμό Νέων Μετοχών ίσο με τον αριθμό των μετοχών της ΔΙΑΤΟΥΡ που κατέχουν, διαιρούμενο με 0,581797828936709 και στρογγυλοποιημένο προς τα κάτω στον πλησιέστερο ακέραιο αριθμό.

- οι μέτοχοι της ALCOMET (εκτός της Viohalco της οποίας οι μετοχές θα ακυρωθούν) θα λάβουν αριθμό Νέων Μετοχών ίσο με τον αριθμό των μετοχών της ALCOMET που κατέχουν, διαιρούμενο με 0,152485513876182 και στρογγυλοποιημένο προς τα κάτω στον πλησιέστερο ακέραιο αριθμό και

- οι μέτοχοι της EUFINA θα λάβουν αριθμό Νέων Μετοχών ίσο με τον αριθμό των μετοχών της EUFINA που κατέχουν, διαιρούμενο με 0,0161861516792586 και στρογγυλοποιημένο προς τα κάτω στον πλησιέστερο ακέραιο αριθμό.

Στο βαθμό που ο αριθμός των Νέων Μετοχών που δικαιούται ένας μέτοχος της ΕΛΒΑΛ, ΔΙΑΤΟΥΡ, ALCOMET και EUFINA έχει στρογγυλοποιηθεί προς τα κάτω, οι Νέες Μετοχές που δεν μπορούν να παραδοθούν ως αποτέλεσμα του ότι συγκεκριμένοι μέτοχοι των ΕΛΒΑΛ, ΔΙΑΤΟΥΡ, ALCOMET και EUFINA δικαιούνται κλασματικά υπόλοιπα Νέων Μετοχών, θα κατατεθούν σε συλλογικό λογαριασμό για λογαριασμό όλων των παραπάνω μετόχων σύμφωνα με την παράγραφο 9 (γ) κατωτέρω. Οι μέτοχοι που δικαιούνται κλασματικά υπόλοιπα Νέων Μετοχών θα έχουν τότε τη δυνατότητα να πωλήσουν ή να αγοράσουν αυτά τα κλασματικά υπόλοιπα προκειμένου να καταστούν κύριοι ακέραιοι Νέων Μετοχών, εντός περιόδου έξι μηνών σύμφωνα με τη διαδικασία που εφαρμόζεται συνήθως σε τέτοιες περιπτώσεις στην Ελλάδα.

8. Λαμβανομένης υπόψη: (i) της ακύρωσης των μετοχών των ΕΛΒΑΛ, ΔΙΑΤΟΥΡ και ALCOMET που κατέχονται από τη Viohalco και (ii) την ακύρωση των μετοχών της ΕΛΒΑΛ που κατέχονται από τις ΔΙΑΤΟΥΡ, ALCOMET και EUFINA ως αναφέρεται στην παράγραφο 6 ανωτέρω, η Διασυννοριακή Συγχώνευση θα είχε (σε περίπτωση μη ακύρωσης των ιδίων μετοχών ως αναφέρεται στην επόμενη παράγραφο) ως αποτέλεσμα την αύξηση του μετοχικού κεφαλαίου της Viohalco για ποσό Ευρώ 24.227.956,76, έτσι ώστε το μετοχικό της κεφάλαιο να αυξηθεί από το τωρινό ποσό Ευρώ 117.665.854,70 σε Ευρώ 141.893.811,46, με την έκδοση 38.250.030 Νέων Μετοχών, υπέρ των μετόχων της ΕΛΒΑΛ (εκτός των Viohalco, ΔΙΑΤΟΥΡ, ALCOMET και EUFINA των οποίων οι μετοχές θα ακυρωθούν), των μετόχων της ΔΙΑΤΟΥΡ (εκτός της Viohalco της οποίας οι μετοχές θα ακυρωθούν), των μετόχων της ALCOMET (εκτός της Viohalco της οποίας οι μετοχές θα ακυρωθούν) και των μετόχων της EUFINA, έτσι ώστε ο συνολικός αριθμός μετοχών της Viohalco να ανέλθει σε 271.414.676 μετοχές, σύμφωνα με τις σχέσεις ανταλλαγής.

Η ΔΙΑΤΟΥΡ κατέχει σήμερα 1.574.542 μετοχές (0,68%) στη Viohalco, η ALCOMET κατέχει σήμερα 1.641.177 μετοχές (0,70%) στη Viohalco και η EUFINA κατέχει σήμερα 9.009.196 μετοχές (3,86%) στη Viohalco. Επομένως, με δεδομένο ότι μία από τις συνέπειες της Διασυννοριακής Συγχώνευσης είναι ότι η Viohalco θα αποκτήσει όλο το ενεργητικό των Απορροφώμενων Εταιρειών, η Viohalco θα αποκτήσει συνολικά 12.224.915 ίδιες μετοχές (οι οποίες αντιστοιχούν στο άθροισμα 1.574.542 ιδίων μετοχών που θα αποκτηθούν από τη ΔΙΑΤΟΥΡ, 1.641.177 ιδίων μετοχών που θα αποκτηθούν από την ALCOMET και 9.009.196 ιδίων μετοχών που θα αποκτηθούν από τη EUFINA. Σύμφωνα με το άρθρο 623 του ΒΚΕ, θα δημιουργηθεί μη διανεμόμενο αποθεματικό, ίσο προς την αξία των 12.224.915 μετοχών της Viohalco που αποκτήθηκαν από την Viohalco ως αποτέλεσμα της Διασυννοριακής Συγχώνευσης, δηλαδή Ευρώ 27.382.429,84 με αφαίρεση από τα αποθεματικά και τα κέρδη εις νέον. Θα προταθεί στη Γενική Συνέλευση των μετόχων της Viohalco η άμεση ακύρωση αυτών των μετοχών (ιδίων) και ο καταλογισμός της ακύρωσης αυτής στο μη διανεμόμενο αποθεματικό που δημιουργήθηκε. Λαμβάνοντας υπόψη: (i) την έκδοση των 38.250.030 Νέων Μετοχών ως αναφέρεται ανωτέρω και (ii) την ακύρωση των 12.224.915 μετοχών της Viohalco, που αποκτήθηκαν από τη Viohalco ως αποτέλεσμα της Διασυννοριακής Συγχώνευσης ως αναφέρεται ανωτέρω, το μετοχικό κεφάλαιο της Viohalco μετά τη Διασυννοριακή Συγχώνευση, θα ανέρχεται σε Ευρώ 141.893.811,46 διαιρούμενο σε 259.189.761 μετοχές χωρίς ονομαστική αξία.

Μετά την ολοκλήρωση της Διασυννοριακής Συγχώνευσης και την ακύρωση των 12.224.915 μετοχών Viohalco που απέκτησε η Viohalco ως αποτέλεσμα της Διασυννοριακής Συγχώνευσης, οι μετοχές της Viohalco θα κατανεμηθούν μεταξύ των σημερινών μετόχων των εταιρειών Viohalco, ΕΛΒΑΛ, ΔΙΑΤΟΥΡ, ALCOMET και EUFINA, ως ακολούθως:

- 220.939.731 μετοχές από το σύνολο των 259.189.761 θα κατέχουν οι σημερινοί μέτοχοι της Viohalco πριν τη Διασυννοριακή Συγχώνευση (εκτός των ΔΙΑΤΟΥΡ, ALCOMET και EUFINA)

- 24.947.769 μετοχές από το σύνολο των 259.189.761 θα κατέχουν οι σημερινοί μέτοχοι της ΕΛΒΑΛ πριν τη Διασυννοριακή Συγχώνευση (εκτός των Viohalco, ΔΙΑΤΟΥΡ, ALCOMET και EUFINA)

- 67.893 μετοχές από το σύνολο των 259.189.761 θα κατέχουν οι σημερινοί μέτοχοι της ΔΙΑΤΟΥΡ πριν τη Διασυννοριακή Συγχώνευση (εκτός της Viohalco)

- 65.580 μετοχές από το σύνολο των 259.189.761 θα κατέχουν οι σημερινοί μέτοχοι της ALCOMET πριν τη Διασυννοριακή Συγχώνευση (εκτός της Viohalco) και

- 13.168.788 μετοχές από το σύνολο των 259.189.761 θα κατέχουν οι σημερινοί μέτοχοι της EUFINA πριν τη Διασυννοριακή Συγχώνευση.

9. Οι Νέες Μετοχές θα παραδοθούν στους πρώην μετόχους των Απορροφώμενων Εταιρειών σε απούλοποιημένη μορφή στις μερίδες των πρώην μετόχων των Απορροφώμενων Εταιρειών μέσω του Euroclear Βελγίου, που είναι το κεντρικό Βελγικό αποθετήριο τίτλων. Η παράδοση θα γίνει ως εξής:

(α) Εάν δεν έχει υποβληθεί το έντυπο που προβλέπεται στη παράγραφο (β) παρακάτω, η παράδοση των Νέων Μετοχών θα γίνει στις μερίδες του Συστήματος Άυλων Τίτλων (ΣΑΤ) των παλαιών μετόχων των Απορροφώμενων Εταιρειών. Μέτοχοι που επιθυμούν να ανοίξουν μερίδα ΣΑΤ, δύνανται να διορίζουν ως εξουσιοδοτημένους χειριστές μερίδων (Χειριστές ΣΑΤ) ένα ή περισσότερα μέλη του Χρηματιστηρίου Αθηνών (Χ.Α.) ή θεματοφύλακες Τράπεζες. Όλες οι Νέες Μετοχές που θα παραδοθούν στους μετόχους των

Απορροφώμενων Εταιρειών μέσω του ΣΑΤ θα είναι καταχωρημένες στο ΣΑΤ και όλες οι σχετικές μεταβιβάσεις που θα εκκαθαρίζονται μέσω του ΣΑΤ παρακολουθούνται μέσω των Λογαριασμών Τίτλων και Αξιών των Επενδυτών που τηρούνται στο ΣΑΤ. Η «Ελληνικό Κεντρικό Αποθετήριο Τίτλων Α.Ε.» (AthexCSD) ως διαχειριστής του ΣΑΤ θα τηρεί αμέσως ή εμμέσως θέση σε τέτοιες μετοχές σε μερίδα αξιών στο Euroclear Βελγίου, η οποία θα αντιστοιχεί στο συνολικό αριθμό των μετοχών αυτών που παρακολουθούνται στο ΣΑΤ. Σε περίπτωση που μετοχές των Απορροφώμενων Εταιρειών είναι επιβαρυνμένες με νομικά βάρη, η παράδοση Νέων Μετοχών σε ανταλλαγή των μετοχών αυτών θα γίνει μόνο μέσω του AthexCSD και οι Νέες Μετοχές που θα παραδοθούν από την Viohalco στους μετόχους των Απορροφώμενων Εταιρειών θα είναι επιβαρυνμένες με τα ίδια νομικά βάρη. Νομικό βάρος επί μετοχής σημαίνει κάθε εμπράγματο δικαίωμα επί αυτής εκτός από κυριότητα και περιλαμβάνει, χωρίς να εξαντλείται, την επικαρπία, ενέχυρο, χρηματοοικονομική ασφάλεια, εμπράγματη ασφάλεια κάθε είδους, και κάθε βάρος, χρέος, νομική διεκδίκηση κάθε είδους, οποιαδήποτε πράξη δικαστικής ή διοικητικής Αρχής, ή κάθε νομική πράξη που εμποδίζει την άσκηση δικαιωμάτων των κατόχων τέτοιων μετοχών ή και τη δυνατότητα μεταβίβασης ή διάθεσης τέτοιων μετοχών από τους κατόχους τους.

(β) Οι Μέτοχοι των Απορροφώμενων Εταιρειών δύνανται να επιλέξουν να λάβουν τις Νέες Μετοχές μέσω της Τράπεζας ING Belgium S.A./N.V (ING). Για να γίνει αυτό οι μέτοχοι αυτοί απαιτείται να ανοίξουν μερίδα αξιών με την ING. Επίσης οι μέτοχοι αυτοί απαιτείται να συμπληρώσουν και αποστείλουν το έντυπο που θα καταστεί διαθέσιμο εγκαίρως στον ιστότοπο της Viohalco και να το αποστείλουν στο τμήμα σχέσεων μετόχων της Viohalco το αργότερο μέχρι την ημερομηνία που θα ανακοινώσουν οι Απορροφώμενες Εταιρείες. Έντυπα που θα ληφθούν μετά την ημερομηνία αυτή, δεν έχουν συμπληρωθεί πλήρως ή περιέχουν λάθη δεν θα τύχουν περαιτέρω επεξεργασίας. Έντυπα σχετικά με τη παράδοση μετοχών μέσω ING που έχουν νομικά βάρη, δεν θα τύχουν περαιτέρω επεξεργασίας. Νομικό βάρος επί μετοχής σημαίνει κάθε εμπράγματο δικαίωμα επί αυτής εκτός από κυριότητα και περιλαμβάνει, χωρίς να εξαντλείται, την επικαρπία, ενέχυρο, χρηματοοικονομική ασφάλεια, εμπράγματη ασφάλεια κάθε είδους, και κάθε βάρος, χρέος, νομική διεκδίκηση κάθε είδους, οποιαδήποτε πράξη δικαστικής ή διοικητικής Αρχής, η κάθε νομική πράξη που εμποδίζει την άσκηση δικαιωμάτων των κατόχων τέτοιων μετοχών ή και τη δυνατότητα μεταβίβασης ή διάθεσης τέτοιων μετοχών από τους κατόχους τους.

(γ) Στο βαθμό που ο αριθμός των Νέων Μετοχών που ο μέτοχος κάθε Απορροφώμενης Εταιρείας δικαιούται να λάβει σύμφωνα με τη σχέση ανταλλαγής δεν είναι ακέραιος αριθμός τότε ο εν λόγω μέτοχος θα έχει το δικαίωμα να επιλέξει να λάβει τις Νέες Μετοχές μέσω της ING μόνο ως προς τις ακέραιες Νέες Μετοχές που δικαιούται να λάβει. Παρομοίως, οι μέτοχοι των Απορροφώμενων Εταιρειών θα λάβουν μόνο τις ακέραιες Νέες Μετοχές που δικαιούνται, στους λογαριασμούς τους στο AthexCSD, και όχι τυχόν κλασματικά υπόλοιπα Νέων Μετοχών. Τα κλασματικά υπόλοιπα που παραμένουν εκκρεμή μετά την παράδοση των Νέων Μετοχών στους μετόχους των Απορροφώμενων Εταιρειών σύμφωνα με την παρούσα παράγραφο θα παραδοθούν μέσω του AthexCSD και θα ακολουθηθεί η διαδικασία του άρθρου 44 (α) παρ. 2 του Ελληνικού νόμου 2396/1996, όπως έχει τροποποιηθεί και ισχύει σήμερα, σε συνδυασμό με την Απόφαση 13/375/17.3.2006 του Διοικητικού Συμβουλίου της Επιτροπής Κεφαλαιαγοράς. Σύμφωνα με τις διατάξεις αυτές, τα κλασματικά υπόλοιπα που δεν είναι δυνατό να παραδοθούν σύμφωνα με τα παραπάνω, θα κατατεθούν σε συλλογικό λογαριασμό για λογαριασμό όλων των ως άνω μετόχων των Απορροφώμενων Εταιρειών. Οι εν λόγω μέτοχοι θα έχουν έξι μήνες από την εισαγωγή των Νέων Μετοχών στο Euronext και στο Χ.Α. για να πωλήσουν ή να αγοράσουν κλασματικά υπόλοιπα Νέων Μετοχών προκειμένου να καταστούν κύριοι ακέραιων Νέων Μετοχών. Τα κλασματικά υπόλοιπα Νέων Μετοχών που κατατίθενται σε συλλογικό λογαριασμό θα παραδίδονται στους λογαριασμούς αξιών των μετόχων των Απορροφώμενων Εταιρειών εφόσον σχηματίσουν ακέραιες Νέες Μετοχές. Ποσά από τυχόν μερίσματα ή άλλες διανομές που πηγάζουν από τα κλασματικά υπόλοιπα Νέων Μετοχών θα κατατίθενται στον ανωτέρω συλλογικό λογαριασμό. Τα παραπάνω ποσά θα καταβάλλονται στους μετόχους που καθίστανται κύριοι ακέραιων Νέων Μετοχών αναλογικά. Τα δικαιώματα ψήφου που πηγάζουν από τα κλασματικά υπόλοιπα των Νέων Μετοχών θα αναστέλλονται σύμφωνα με το άρθρο 7.3 του Καταστατικού της Viohalco. Μετά την παρέλευση της εξαμήνης περιόδου που αναφέρεται παραπάνω, η Viohalco θα υποβάλλει αίτηση στην Επιτροπή Κεφαλαιαγοράς, η οποία θα ορίσει ένα μέλος του Χ.Α. προκειμένου να πουλήσει στην αγορά τυχόν εναπομείναντα κλασματικά υπόλοιπα Νέων Μετοχών που τηρούνται στο συλλογικό λογαριασμό. Το προϊόν αυτής της πώλησης θα κατατεθεί στο Ταμείο Παρακαταθηκών και Δανείων. Οι πρώην μέτοχοι των Απορροφώμενων Εταιρειών που δεν έχουν πουλήσει ή αγοράσει κλασματικά υπόλοιπα Νέων Μετοχών θα λάβουν το ποσό που αντιστοιχεί στην πώληση των ανωτέρω κλασματικών υπολοίπων. Πρόσθετες πληροφορίες αναφορικά με τα απαιτούμενα έγγραφα που πρέπει να υποβληθούν προς τη Viohalco και/ή το Ταμείο Παρακαταθηκών και Δανείων από τους πρώην μετόχους των Απορροφώμενων Εταιρειών ή από τους εξουσιοδοτημένους αντιπροσώπους αυτών για να λάβουν την πληρωμή τους από το Ταμείο Παρακαταθηκών και Δανείων, θα ανακοινωθούν σε κατάλληλο χρόνο. Η ανωτέρω περιγραφή για την έκδοση και διανομή των Νέων Μετοχών στους παλαιούς μετόχους των Απορροφώμενων Εταιρειών ενδέχεται να αποσαφηνιστεί και τροποποιηθεί περαιτέρω μέχρι την τελείωση της Διασυνοριακής Συγχώνευσης. Η Viohalco και οι Απορροφώμενες Εταιρείες θα θέσουν εγκαίρως στη διάθεση του κοινού κάθε σχετική πρόσθετη πληροφορία.

10. Η Διασυνοριακή Συγχώνευση δεν θα έχει αρνητικές επιπτώσεις στην απασχόληση των εργαζομένων των Συγχωνευόμενων Εταιριών. Οι ΔΙΑΤΟΥΡ, ALCOMET και EUFINA δεν απασχολούν εργαζόμενους. Αναφορικά με τους εργαζόμενους της ΕΛΒΑΛ: (i) 730 πρώην εργαζόμενοι της ΕΛΒΑΛ έχουν μεταφερθεί από την 30η Σεπτεμβρίου 2015 στη «ΣΥΜΕΤΑΛ ΒΙΟΜΗΧΑΝΙΑ ΑΛΟΥΜΙΝΟΧΑΡΤΟΥ Α.Ε.» (νυν «ΕΛΒΑΛ ΕΛΛΗΝΙΚΗ ΒΙΟΜΗΧΑΝΙΑ ΑΛΟΥΜΙΝΙΟΥ Α.Ε.») (ii) 10 πρώην εργαζόμενοι της ΕΛΒΑΛ έχουν μεταφερθεί από την 31η Οκτωβρίου 2015 στην «ΕΤΕΜ Εμπορική και Βιομηχανική ελαφρών μετάλλων Α.Ε.» και (iii) οι 27 εργαζόμενοι που απασχολούνται από την ΕΛΒΑΛ σήμερα αναμένεται να μεταφερθούν σε άλλη εταιρεία του ομίλου εντός του Ιανουαρίου 2016.

11. Σύμφωνα με το ισχύον Βελγικό, Ελληνικό και Λουξεμβουργιανό νομοθετικό πλαίσιο και σύμφωνα με τους κανόνες εκπροσώπησης των εργαζομένων τόσο στην Απορροφώσα Εταιρεία όσο και στις Απορροφώμενες Εταιρείες, η Απορροφώσα Εταιρεία δεν υποχρεούται να θέσει σε κίνηση εν όψει της Διασυνοριακής Συγχώνευσης μηχανισμό συμμετοχής των εργαζομένων κατά την έννοια της Οδηγίας 2005/56/ΕΚ της 26^{ης} Οκτωβρίου 2005.

12. Οι πρώην μέτοχοι των Απορροφώμενων Εταιριών θα δικαιούνται να συμμετάσχουν στα κέρδη της Απορροφώσας Εταιρίας κάθε οικονομικό έτος ξεκινώντας από το έτος που λήγει την 31η Δεκεμβρίου 2015.

13. Από λογιστικής απόψεως όλες οι πράξεις των Απορροφώμενων Εταιριών θα θεωρούνται ότι γίνονται για λογαριασμό της Απορροφώσας Εταιρίας από την 1η Νοεμβρίου 2015.

14. Οι Νέες Μετοχές θα είναι κοινές. Τα δικαιώματα που απορρέουν από τις Νέες Μετοχές θα είναι από κάθε άποψη τα ίδια με τα δικαιώματα που απορρέουν από τις άλλες μετοχές της Απορροφώσας Εταιρίας. Οι Απορροφώμενες Εταιρείες δεν έχουν εκδώσει άλλους τίτλους πλην μετοχών.

15. Δεν παρέχονται ειδικά πλεονεκτήματα στα μέλη του διοικητικού συμβουλίου, στα διοικητικά και τα διευθυντικά όργανα της Απορροφώσας Εταιρίας και των Απορροφώμενων Εταιριών ούτε στον κοινό τους εμπειρογνώμονα που εξέτασε το Κοινό Σχέδιο Σύμβασης Διασυνοριακής Συγχώνευσης.

16. Οι πιστωτές και οι μέτοχοι της μειοψηφίας της Απορροφώσας Εταιρείας και των Απορροφώμενων Εταιριών δύνανται να ασκούν τα δικαιώματά τους σύμφωνα με τις αντίστοιχες διατάξεις της Βελγικής, Ελληνικής και Λουξεμβουργιανής Νομοθεσίας και επίσης δύνανται να ζητούν λεπτομερείς πληροφορίες σχετικά με το περιεχόμενο των δικαιωμάτων αυτών και τους τρόπους άσκησης των δικαιωμάτων τους από: (i) την Απορροφώσα Εταιρία, στα γραφεία της που βρίσκονται στη Λεωφόρο Marnix 30, 1000, Βρυξέλλες (Βέλγιο), (ii) τις ΕΛΒΑΛ, ΔΙΑΤΟΥΡ και ALCOMET, στα γραφεία τους που βρίσκονται στη Λεωφόρο Μεσογείων 2-4, Πύργος Αθηνών, Κτίριο Β, Αθήνα, ΤΚ 11527 (Ελλάς) και (iii) από την ΕΥΦΙΝΑ στα γραφεία της που βρίσκονται στο Λουξεμβούργο, 4 rue Adolphe, L-1116.

Τα σχετικά έγγραφα της συγχωνεύσεως βρίσκονται ήδη στη διάθεση των μετόχων των Συγχωνευομένων Εταιρειών, σύμφωνα με την ισχύουσα νομοθεσία, στις ανωτέρω αναφερόμενες διευθύνσεις των Συγχωνευομένων Εταιρειών (υπεύθυνο πρόσωπο: Σοφία Ζαΐρη, τηλέφωνο: 210 68 61 111). ΤΑ ΔΙΟΙΚΗΤΙΚΑ ΣΥΜΒΟΥΛΙΑ ΤΩΝ ΣΥΓΧΩΝΕΥΟΜΕΝΩΝ ΕΤΑΙΡΕΙΩΝ.

ΤΕΡΝΑ ΕΝΕΡΓΕΙΑΚΗ Α.Β.Ε.Τ.Ε.

Αγορά Ιδίων Μετοχών

Η ΤΕΡΝΑ ΕΝΕΡΓΕΙΑΚΗ Α.Β.Ε.Τ.Ε. κατ' εφαρμογή του άρθρου 4 παρ. 4 του υπ' αριθμ. 2273/2003 Κανονισμού της Επιτροπής των Ευρωπαϊκών Κοινοτήτων, γνωστοποιεί στο Επενδυτικό Κοινό ότι, σύμφωνα με το άρθρο 16 του ΚΝ 2190/20 όπως τροποποιήθηκε και ισχύει και σε εκτέλεση της από 29/4/2014 απόφασης της Τακτικής Γενικής Συνέλευσης των Μετόχων της Εταιρείας και της από 30/4/2014 απόφασης του Δ.Σ., προέβη την 13/1/2016 μέσω του μέλους του Χ.Α. ΒΕΤΑ Α.Χ.Ε.Π.Ε.Υ., σε αγορά 10.000 ιδίων μετοχών με μέση τιμή κτήσης 2,3554 ευρώ ανά μετοχή και συνολική αξία συναλλαγής 23.553,59 ευρώ.

ΓΕΚ ΤΕΡΝΑ Α.Ε. ΣΥΜΜΕΤΟΧΩΝ, ΑΚΙΝΗΤΩΝ, ΚΑΤΑΣΚΕΥΩΝ

Αγορά Ιδίων Μετοχών

Η ΓΕΚ ΤΕΡΝΑ Α.Ε. κατ' εφαρμογή του άρθρου 4 παρ. 4 του υπ' αριθμ. 2273/2003 Κανονισμού της Επιτροπής των Ευρωπαϊκών Κοινοτήτων, γνωστοποιεί στο Επενδυτικό Κοινό ότι, σύμφωνα με το άρθρο 16 του ΚΝ 2190/20 όπως τροποποιήθηκε και ισχύει και σε εκτέλεση της από 26/6/2014 απόφασης της Τακτικής Γενικής Συνέλευσης των Μετόχων της Εταιρείας και της από 26/6/2014 απόφασης του Δ.Σ., προέβη την 13/1/2016, μέσω του μέλους του Χ.Α. ΒΕΤΑ Α.Χ.Ε.Π.Ε.Υ., σε αγορά 34.000 ιδίων μετοχών με μέση τιμή κτήσης 1,4313 ευρώ ανά μετοχή και συνολική αξία συναλλαγής 48.663,74 ευρώ.

ΚΡΕΤΑ ΦΑΡΜ Α.Β.Ε.Ε.

Δελτίο Τύπου

Ο κ. Κωνσταντίνος Μ. Φρουζής ανέλαβε από την αρχή του έτους καθήκοντα CEO του Ομίλου Creta Farms. Προέρχεται από την ελβετική φαρμακευτική εταιρία Novartis, όπου κατείχε από το 2007 ηγετικό ρόλο στην Ελλάδα, ενώ τα τελευταία χρόνια ήταν και Πρόεδρος του Συνδέσμου Φαρμακευτικών Επιχειρήσεων Ελλάδας (ΣΦΕΕ). Ο κ. Φρουζής, ανώτατο στέλεχος με τριακονταετή εμπειρία σε σημαντικούς επιχειρηματικούς κλάδους, όπως οι Τηλεπικοινωνίες (σταθερή και κινητή), το Λιανικό Εμπόριο, τα Καταναλωτικά Προϊόντα, το Πετρέλαιο και η Φαρμακοβιομηχανία, έχει λάβει πολλές εγχώριες αλλά και διεθνείς διακρίσεις. Από το 1985 μέχρι σήμερα κατείχε ανώτατες διοικητικές θέσεις, εντός κι εκτός Ελλάδας, σε εταιρίες, όπως Vodafone, ΟΤΕ, L'Oreal, Promodes/Carrefour, ELF/TOTAL και Novartis. Είναι μέλος της Γενικής Συνέλευσης του ΣΕΒ και της ΕΑΣΕ. Το 2013 αναδείχθηκε Manager of the Year στην Ελλάδα, θεσμός που αφορά στους Γενικούς Διευθυντές/Πρόεδρους εταιριών της χώρας μας. Σπούδασε στη Γαλλία Χημικός Μηχανικός στο Ecole Nationale Supérieure/Ingénieur Nancy και Χημικός στο Εθνικό Πολυτεχνικό Σχολείο Νότιας Γαλλίας-Sophia Antipolis. Επίσης, κατέχει τρεις μεταπτυχιακούς τίτλους στους τομείς Ενέργειας/Πετρελαίου και στο Financial management (ENSIC, IFP και INSEAD). Μιλά αγγλικά και γαλλικά. Ο κ. Φρουζής ανέφερε: «Επέλεξα να δουλέψω στην Creta Farms διότι είναι μια αναπτυσσόμενη ελληνική εταιρία με παραγωγή υψηλών προδιαγραφών, με καινοτόμα προϊόντα σε παγκόσμια κλίμακα, με ιδιαίτερες προοπτικές ανάπτυξης στο εξωτερικό και με δύο επιχειρηματίες - ιδιοκτήτες που έχουν όραμα και φιλόδοξους στόχους. Ό,τι δηλαδή χρειάζεται η χώρα μας από την επιχειρηματική κοινότητα ώστε να αυξήσει το ΑΕΠ της και να βγει από τον φαύλο κύκλο της οικονομικής ύφεσης κι εσωστρέφειας που έχει εγκλωβιστεί σήμερα». Οι κ.κ. Εμμανουήλ και Κωνσταντίνος Δομαζάκης, Πρόεδρος και Αντιπρόεδρος αντίστοιχα, δήλωσαν σχετικά: «Η ανάπτυξη του Ομίλου Creta Farms στην Ελλάδα και στο εξωτερικό καθώς και σε νέες προϊοντικές αγορές αποτελεί στρατηγική μας επιλογή. Είμαστε ιδιαίτερα χαρούμενοι που φέραμε στο σπίτι μας τον Κωνσταντίνο και είμαστε πεπεισμένοι ότι θα οδηγήσει τον Όμιλό μας, μαζί με τα άλλα στελέχη, στην επίτευξη των φιλόδοξων επιχειρηματικών στόχων μας».

ΠΕΤΡΟΣ ΠΕΤΡΟΠΟΥΛΟΣ Α.Ε.Β.Ε.

Αγορά Ιδίων Μετοχών

Η Πέτρος Πετρόπουλος Α.Ε.Β.Ε. γνωστοποιεί στο επενδυτικό κοινό ότι σύμφωνα με το άρθρο 16 του ΚΝ 2190/20, όπως τροποποιήθηκε και ισχύει, και σύμφωνα με τους όρους του Κανονισμού 2273/2003 της Ευρωπαϊκής Επιτροπής και σε εκτέλεση της από 16/4/2014 απόφασης της Γενικής Συνέλευσης των Μετόχων της Εταιρίας και απόφασης του Διοικητικού Συμβουλίου με ημερομηνία 9/7/2014, προέβη την 13/1/2016 σε αγορά 175 Ιδίων Μετοχών της Εταιρίας μέσω της Alpha Finance με τιμή κτήσης 3,66 ευρώ ανά μετοχή και συνολική αξία 640,5 ευρώ.

ΓΕΝΙΚΕΣ ΣΥΝΕΛΕΥΣΕΙΣ

ΕΤΑΙΡΕΙΑ ΥΔΡΕΥΣΕΩΣ ΚΑΙ ΑΠΟΧΕΤΕΥΣΕΩΣ ΠΡΩΤΕΥΟΥΣΗΣ (Ε.ΥΔ.Α.Π. Α.Ε.)

Έκτακτη Γενική Συνέλευση την 15/01/2016, ημέρα Παρασκευή και ώρα 11.00, στην έδρα της Εταιρείας, Ωρωπού 156, Γαλάτσι, να αποφασίσουν για τα παρακάτω θέματα της Ημερήσιας Διάταξης: Α. ΘΕΜΑΤΑ ΗΜΕΡΗΣΙΑΣ ΔΙΑΤΑΞΗΣ:

1. Επικύρωση εκλογής Μελών Δ.Σ. της Ε.ΥΔ.Α.Π. Α.Ε. σε αντικατάσταση παραιτηθέντων Μελών.
2. Εκλογή νέου Μέλους Δ.Σ. της Ε.ΥΔ.Α.Π. Α.Ε. από το Μέτοχο της πλειοψηφίας- Ελληνικό Δημόσιο.
3. Επικύρωση εκλογής Μέλους Επιτροπής Ελέγχου της Ε.ΥΔ.Α.Π. Α.Ε.
4. Ορισμός Επιτροπής Ελέγχου της Ε.ΥΔ.Α.Π. Α.Ε., σύμφωνα με το άρθρο 37 του ν. 3693/2008.
5. Επικύρωση της υπ'αριθ. 18770 απόφασης του Διοικητικού Συμβουλίου της Ε.ΥΔ.Α.Π. Α.Ε. της 18.12.2015 με θέμα τη συμμετοχή της Ε.ΥΔ.Α.Π. Α.Ε. στην αύξηση του μετοχικού κεφαλαίου της ΑΤΤΙΚΑ BANK ΑΤΕ.
6. Διάφορες Ανακοινώσεις.

Β. ΔΙΚΑΙΩΜΑ ΣΥΜΜΕΤΟΧΗΣ ΣΤΗΝ ΕΚΤΑΚΤΗ ΓΕΝΙΚΗ ΣΥΝΕΛΕΥΣΗ: Στη Γενική Συνέλευση δικαιούται να συμμετάσχει όποιος εμφανίζεται ως Μέτοχος στα αρχεία του Συστήματος Άυλων Τίτλων (Σ.Α.Τ.) που διαχειρίζεται η «Ελληνικά Χρηματιστήρια Α.Ε.» (Ε.Χ.Α.Ε.), στο οποίο τηρούνται οι κινητές αξίες (μετοχές) της Εταιρείας. Ειδικότερα, η ιδιότητα του Μετόχου πρέπει να υφίσταται κατά την 10η Ιανουαρίου 2016, ημέρα Κυριακή (ημερομηνία καταγραφής), ήτοι κατά την έναρξη της πέμπτης (5ης) ημέρας πριν από την ημέρα διεξαγωγής της Γενικής Συνέλευσης της 15ης Ιανουαρίου 2016. Σύμφωνα με το Νόμο έναντι της Εταιρείας θεωρείται ότι έχει δικαίωμα συμμετοχής και ψήφου μόνο όποιος φέρει την ιδιότητα του Μετόχου κατά την οικεία ημερομηνία καταγραφής. Η απόδειξη της μετοχικής ιδιότητας γίνεται με την προσκόμιση σχετικής έγγραφης βεβαίωσης της Ε.Χ.Α.Ε. ή εναλλακτικά, με απευθείας ηλεκτρονική σύνδεση της Εταιρείας με τα αρχεία αυτής. Η σχετική βεβαίωση ή η ηλεκτρονική πιστοποίηση σχετικά με την μετοχική ιδιότητα πρέπει να περιέλθει στην Εταιρεία το αργότερο την τρίτη (3η) ημέρα πριν από τη συνεδρίαση της Γενικής Συνέλευσης, ήτοι το αργότερο την 12η Ιανουαρίου 2016, ημέρα Τρίτη. Σε περίπτωση μη συμμόρφωσης με τις διατάξεις του άρθρου 28α του Κ.Ν. 2190/1920, ο εν λόγω Μέτοχος μετέχει στη Γενική Συνέλευση μόνο κατόπιν άδειάς της. Η άσκηση των εν λόγω δικαιωμάτων δεν προϋποθέτει την δέσμευση των μετοχών του δικαιούχου, ούτε την τήρηση άλλης ανάλογης διαδικασίας η οποία περιορίζει την δυνατότητα πώλησης και μεταβίβασης αυτών κατά το χρονικό διάστημα που μεσολαβεί ανάμεσα στην ημερομηνία καταγραφής και την ημερομηνία της Γενικής Συνέλευσης.

Γ. ΑΣΚΗΣΗ ΔΙΚΑΙΩΜΑΤΟΣ ΨΗΦΟΥ ΜΕΣΩ ΑΝΤΙΠΡΟΣΩΠΟΥ: Ο Μέτοχος συμμετέχει στη Γενική Συνέλευση και ψηφίζει είτε αυτοπροσώπως είτε μέσω αντιπροσώπων. Κάθε Μέτοχος μπορεί να διορίζει μέχρι τρεις (3) αντιπροσώπους. Νομικά πρόσωπα μετέχουν στη Γενική Συνέλευση ορίζοντας ως εκπροσώπους τους μέχρι τρία (3) φυσικά πρόσωπα. Ωστόσο, αν ο Μέτοχος κατέχει μετοχές της Εταιρείας, οι οποίες εμφανίζονται σε περισσότερους του ενός λογαριασμούς αξιών, ο περιορισμός αυτός δεν εμποδίζει τον εν λόγω Μέτοχο να ορίζει διαφορετικούς αντιπροσώπους για τις μετοχές που εμφανίζονται στον κάθε λογαριασμό αξιών σε σχέση με τη Γενική Συνέλευση. Αντιπρόσωπος που ενεργεί για περισσότερους Μετόχους μπορεί να ψηφίζει διαφορετικά για κάθε Μέτοχο. Ο διορισμός και η ανάκληση αντιπροσώπου του Μετόχου γίνεται εγγράφως και κοινοποιείται στην Εταιρεία τουλάχιστον τρεις (3) ημέρες πριν από την ημέρα συνεδρίασης της Γενικής Συνέλευσης, ήτοι το αργότερο μέχρι την 12η Ιανουαρίου 2016, ημέρα Τρίτη. Για το σκοπό αυτό, η Εταιρεία έχει αναρτήσει στην ιστοσελίδα της (www.eydap.gr) το έντυπο διορισμού αντιπροσώπου, ενώ θα διατίθεται και από την Υπηρεσία Μετοχολογίου και Σχέσεων με Επενδυτές της Εταιρείας. Το έντυπο αυτό, προσηκόντως συμπληρωμένο και υπογεγραμμένο από το Μέτοχο ή το νόμιμο εκπρόσωπο του Μετόχου, αποστέλλεται με fax (210-21.44.437) ή κατατίθεται στην Υπηρεσία Μετοχολογίου και Σχέσεων με Επενδυτές (Ωρωπού 156, Γαλάτσι), τουλάχιστον τρεις (3) ημέρες πριν από την ημέρα συνεδρίασης της Γενικής Συνέλευσης, ήτοι το αργότερο μέχρι την 12η Ιανουαρίου 2016, ημέρα Τρίτη.

Δ. ΔΙΚΑΙΩΜΑΤΑ ΜΕΤΟΧΩΝ ΜΕΙΟΨΗΦΙΑΣ:

1. Με αίτηση Μετόχων που εκπροσωπούν το ένα εικοστό (1/20) του καταβεβλημένου μετοχικού κεφαλαίου, το Διοικητικό Συμβούλιο της Εταιρείας υποχρεούται να εγγράψει στην ημερήσια διάταξη της Γενικής Συνέλευσης πρόσθετα θέματα, εφόσον η σχετική αίτηση περιέλθει στο Διοικητικό Συμβούλιο δέκα πέντε (15) τουλάχιστον ημέρες πριν από τη Γενική Συνέλευση, ήτοι μέχρι την Πέμπτη, 31 Δεκεμβρίου 2015. Η αίτηση για την εγγραφή πρόσθετων θεμάτων στην ημερήσια διάταξη συνοδεύεται από αιτιολόγηση ή από σχέδιο απόφασης προς έγκριση στη Γενική Συνέλευση και η αναθεωρημένη ημερήσια διάταξη δημοσιοποιείται με τον ίδιο τρόπο όπως η προηγούμενη ημερήσια διάταξη, δέκα τρεις (13) ημέρες πριν από την ημερομηνία της Γενικής Συνέλευσης, ήτοι μέχρι το Σάββατο 2 Ιανουαρίου 2016, ενώ ταυτόχρονα τίθεται στη διάθεση των Μετόχων στην ιστοσελίδα της Εταιρείας (www.eydap.gr), μαζί με την αιτιολόγηση ή το σχέδιο απόφασης που έχει υποβληθεί από τους Μετόχους κατά τα προβλεπόμενα στο άρθρο 27 παρ. 3 του Κ.Ν. 2190/1920.
2. Με αίτηση Μετόχων που εκπροσωπούν το ένα εικοστό (1/20) του καταβεβλημένου μετοχικού κεφαλαίου, το Διοικητικό Συμβούλιο θέτει στη διάθεση των Μετόχων κατά τα οριζόμενα στο άρθρο 27 παρ. 3 του Κ.Ν. 2190/1920, έξι (6) τουλάχιστον ημέρες πριν από την ημερομηνία της Γενικής Συνέλευσης, ήτοι μέχρι το Σάββατο 9 Ιανουαρίου 2016, σχέδια αποφάσεων για θέματα που έχουν περιληφθεί στην αρχική ή την αναθεωρημένη ημερήσια διάταξη, αν η σχετική αίτηση περιέλθει στο Διοικητικό Συμβούλιο επτά (7) τουλάχιστον ημέρες πριν από την ημερομηνία της Γενικής Συνέλευσης, ήτοι μέχρι την Παρασκευή 8 Ιανουαρίου 2016.
3. Μετά από αίτηση οποιουδήποτε Μετόχου που υποβάλλεται στην Εταιρεία πέντε (5) τουλάχιστον πλήρεις ημέρες πριν από τη Γενική Συνέλευση, ήτοι μέχρι το Σάββατο 9 Ιανουαρίου 2016, το Διοικητικό Συμβούλιο υποχρεούται να παρέχει στη Γενική Συνέλευση τις απαιτούμενες συγκεκριμένες πληροφορίες για τις υποθέσεις της Εταιρείας, στο μέτρο που αυτές είναι χρήσιμες για την πραγματική εκτίμηση των θεμάτων της ημερήσιας διάταξης. Επίσης, με αίτηση Μετόχων που εκπροσωπούν το ένα εικοστό (1/20) του καταβεβλημένου μετοχικού κεφαλαίου, το Διοικητικό Συμβούλιο υποχρεούται να ανακοινώσει στη Γενική Συνέλευση, τα ποσά που, κατά την τελευταία διετία, καταβλήθηκαν σε κάθε Μέλος του Διοικητικού Συμβουλίου ή τους Διευθυντές της Εταιρείας, καθώς και κάθε παροχή προς τα πρόσωπα αυτά από οποιαδήποτε αιτία ή σύμβαση της Εταιρείας με αυτούς. Το Διοικητικό Συμβούλιο μπορεί να αρνηθεί την παροχή των πληροφοριών σε αποχρώντα ουσιώδη λόγο, ο οποίος αναγράφεται στα πρακτικά. Το Διοικητικό Συμβούλιο μπορεί να απαντήσει ενιαία σε αιτήσεις Μετόχων με το ίδιο περιεχόμενο. Υποχρέωση παροχής πληροφοριών δεν υφίσταται όταν οι σχετικές πληροφορίες διατίθενται ήδη στην ιστοσελίδα της Εταιρείας, ιδίως με την μορφή ερωτήσεων και απαντήσεων.
4. Μετά από αίτηση Μετόχων που εκπροσωπούν το ένα πέμπτο (1/5) του καταβεβλημένου μετοχικού κεφαλαίου, η οποία υποβάλλεται στην Εταιρεία πέντε (5) τουλάχιστον πλήρεις ημέρες πριν από τη Γενική Συνέλευση, ήτοι μέχρι το Σάββατο 9 Ιανουαρίου 2016, το Διοικητικό Συμβούλιο υποχρεούται να παρέχει στη Γενική Συνέλευση πληροφορίες για την πορεία των εταιρικών υποθέσεων και την περιουσιακή κατάσταση της Εταιρείας. Το Διοικητικό Συμβούλιο μπορεί να αρνηθεί την παροχή των πληροφοριών για αποχρώντα ουσιώδη λόγο, ο οποίος αναγράφεται στα πρακτικά.

Σε όλες τις περιπτώσεις του παρόντος άρθρου, οι αιτούντες Μέτοχοι οφείδουν να αποδεικνύουν τη μετοχική τους ιδιότητα και τον αριθμό των μετοχών που κατέχουν κατά την άσκηση του σχετικού δικαιώματος. Τέτοια απόδειξη αποτελεί η προσκόμιση βεβαίωσης από την Ε.Χ.Α.Ε. ή η πιστοποίηση της μετοχικής ιδιότητας με απευθείας ηλεκτρονική σύνδεση Ε.Χ.Α.Ε. και Εταιρείας.

Ε. ΔΙΑΘΕΣΙΜΑ ΕΓΓΡΑΦΑ ΚΑΙ ΠΛΗΡΟΦΟΡΙΕΣ: Οι πληροφορίες και τα σχετικά έγγραφα του άρθρου 27, παρ.3 του Κ.Ν. 2190/1920 «Περί Ανωνύμων Εταιρειών» θα διατίθενται σε ηλεκτρονική μορφή στην ιστοσελίδα της Εταιρείας www.eydap.gr στην ενότητα «Σχέσεις με Επενδυτές» και σε έγχαρτη μορφή στην Υπηρεσία Μετοχολογίου και Σχέσεων με Επενδυτές. Για οποιαδήποτε πληροφορία τα τηλέφωνα επικοινωνίας της Υπηρεσίας Μετοχολογίου και Σχέσεων με Επενδυτές είναι: 210-21.44.499 και 210-21.44.401, υπεύθυνη κα Αφροδίτη Κατσούδα. Σε περίπτωση μη επίτευξης απαρτίας κατά την ως άνω ημερομηνία, καλούνται και πάλι οι Μέτοχοι, σύμφωνα με το άρθρο 29, παρ.2 του Κ.Ν. 2190/1920, ως ισχύει, σε Επαναληπτική Έκτακτη Γενική Συνέλευση, στην έδρα της Εταιρείας, Ωρωπού

156, Γαλάτσι, στις 26 Ιανουαρίου 2016, ημέρα Τρίτη και ώρα 11.00 π.μ., με τα ίδια ως άνω θέματα Ημερήσιας Διάταξης. Στην Επαναληπτική αυτή Γενική Συνέλευση έχουν δικαίωμα να λάβουν μέρος και να ψηφίσουν Μέτοχοι, οι οποίοι θα είναι εγγεγραμμένοι κατά την έναρξη της 22ας Ιανουαρίου 2016, ημέρα Παρασκευή, ήτοι την τέταρτη (4η) ημέρα πριν από τη συνεδρίαση της Επαναληπτικής Γενικής Συνέλευσης, ημερομηνία καταγραφής Επαναληπτικών Γενικών Συνελεύσεων στο αρχείο μετόχων της Ε.Υ.Δ.Α.Π. Α.Ε., που τηρείται ηλεκτρονικά στην εταιρεία «Ελληνικά Χρηματιστήρια Α.Ε.» (Ε.Χ.Α.Ε.), χωρίς να απαιτείται δέσμευση των μετοχών τους. Η σχετική έγγραφη βεβαίωση ή η ηλεκτρονική πιστοποίηση σχετικά με τη μετοχική ιδιότητα πρέπει να περιέλθει στην Εταιρεία το αργότερο την τρίτη (3η) ημέρα πριν από τη συνεδρίαση της Επαναληπτικής Γενικής Συνέλευσης, ήτοι το αργότερο την 23η Ιανουαρίου 2016, ημέρα Σάββατο.

ΕΘΝΙΚΗ ΤΡΑΠΕΖΑ ΤΗΣ ΕΛΛΑΔΟΣ Α.Ε.

Έκτακτη Γενική Συνέλευση την 18/01/2016, ημέρα Δευτέρα και ώρα 12:00, στο Μέγαρο Μελά επί της οδού Αιόλου 93 – Αθήνα: ΘΕΜΑΤΑ ΗΜΕΡΗΣΙΑΣ ΔΙΑΤΑΞΕΩΣ:

1. Έγκριση της συναλλαγής πώλησεως της κεφαλαιακής συμμετοχής της Εθνικής Τράπεζας και των εταιρειών του Ομίλου στις αλλοδαπές θυγατρικές εταιρείες με τις επωνυμίες «Finansbank A.Ş.» και «Finans Leasing».

2. Λοιπές ανακοινώσεις και εγκρίσεις.

Σε περίπτωση μη επίτευξης της απαιτούμενης εκ του Νόμου απαρτίας κατά την 18η Ιανουαρίου 2016 καλούνται οι Μέτοχοι σε Α' Επαναληπτική Έκτακτη Γενική Συνέλευση την 29η Ιανουαρίου 2016, ημέρα Παρασκευή και ώρα 12:00, στο Μέγαρο Μελά επί της οδού Αιόλου 93 – Αθήνα. Τα θέματα της Ημερήσιας Διάταξης της τυχόν Επαναληπτικής Έκτακτης Γενικής Συνέλευσης θα είναι τα ως άνω αναφερόμενα, εφόσον δεν θα έχει καταστεί δυνατή η λήψη απόφασης από την Έκτακτη Γενική Συνέλευση της 18ης Ιανουαρίου 2016. Σύμφωνα με τα άρθρα 26 παρ. 2, 2β και 28α του Κ.Ν. 2190/1920, ως τροποποιήθηκαν και προστέθηκαν, αντιστοίχως, με τα άρθρα 3 και 6 του Ν. 3884/2010, και ισχύουν, η Τράπεζα ενημερώνει τους μετόχους για τα ακόλουθα: ΔΙΚΑΙΩΜΑ ΣΥΜΜΕΤΟΧΗΣ ΣΤΗ ΓΕΝΙΚΗ ΣΥΝΕΛΕΥΣΗ - Στην Έκτακτη Γενική Συνέλευση δικαιούται να συμμετέχει όποιος εμφανίζεται ως μέτοχος (κάτοχος κοινών ονομαστικών μετοχών της Τράπεζας) στα αρχεία του Συστήματος Άυλων Τίτλων που διαχειρίζεται η "Ελληνικά Χρηματιστήρια Α.Ε." (Ε.Χ.Α.Ε.) κατά την έναρξη της πέμπτης (5ης) ημέρας πριν από την ημέρα συνεδρίασης της Έκτακτης Γενικής Συνέλευσης, δηλαδή την 13/1/2016 («Ημερομηνία Καταγραφής»). Κάθε κοινή μετοχή έχει δικαίωμα μίας ψήφου. Εφόσον συντρέξει τέτοια περίπτωση, στην Α' Επαναληπτική Γενική Συνέλευση δικαιούται να συμμετάσχει όποιος εμφανίζεται ως μέτοχος σύμφωνα με τα παραπάνω την 25/1/2016, ήτοι κατά την έναρξη της τέταρτης (4ης) ημέρας πριν από την ημέρα συνεδρίασης της Α' Επαναληπτικής Γενικής Συνέλευσης της 29/1/2016. Το Ταμείο Χρηματοπιστωτικής Σταθερότητας συμμετέχει στην Έκτακτη Γενική Συνέλευση σύμφωνα με τα προβλεπόμενα στον Ν.3864/2010, όπως ισχύει. Η απόδειξη της μετοχικής ιδιότητας γίνεται με την προσκόμιση σχετικής έγγραφης βεβαίωσης της Ε.Χ.Α.Ε., ή εναλλακτικά μπορεί να γίνει με απευθείας ηλεκτρονική σύνδεση της Τράπεζας με τα αρχεία του Συστήματος Άυλων Τίτλων της Ε.Χ.Α.Ε. Η σχετική έγγραφη βεβαίωση της Ε.Χ.Α.Ε. ή η ηλεκτρονική πιστοποίηση σχετικά με τη μετοχική ιδιότητα πρέπει να περιέλθει στην Τράπεζα το αργότερο την 15/1/2016, ήτοι την τρίτη (3η) ημέρα πριν από τη συνεδρίαση της Έκτακτης Γενικής Συνέλευσης. Η ίδια προθεσμία, δηλαδή το αργότερο την τρίτη (3η) ημέρα πριν από τη συνεδρίαση, ισχύει και στην περίπτωση των Επαναληπτικών Έκτακτων Γενικών Συνελεύσεων. Συγκεκριμένα για την Α' Επαναληπτική Έκτακτη Γενική Συνέλευση της 29ης Ιανουαρίου 2016, η βεβαίωση ή η πιστοποίηση σχετικά με τη μετοχική ιδιότητα πρέπει να περιέλθει στην Τράπεζα το αργότερο μέχρι 26/1/2016. Όσοι από τους μετόχους είναι νομικά πρόσωπα πρέπει μέσα στη ίδια προθεσμία να καταθέσουν σύμφωνα με το νόμο και τα νομομορφωτικά τους έγγραφα, εκτός αν αυτά έχουν ήδη κατατεθεί στην Τράπεζα μας, οπότε αρκεί να μην μνημονευθεί στο έγγραφο αντιπροσώπευσης που έχουν παραδοθεί αυτά. Σε περίπτωση μη συμμόρφωσης του μετόχου προς τις ανωτέρω διατάξεις του άρθρου 28α του Κ.Ν. 2190/1920, ο εν λόγω μέτοχος μετέχει στην Έκτακτη Γενική Συνέλευση μόνο μετά από άδειά της. Η άσκηση των εν λόγω δικαιωμάτων δεν προϋποθέτει τη δέσμευση των μετοχών του δικαιούχου ούτε την τήρηση άλλης ανάλογης διαδικασίας, η οποία περιορίζει τη δυνατότητα πώλησης και μεταβίβασης αυτών κατά το χρονικό διάστημα που μεσολαβεί ανάμεσα στην Ημερομηνία Καταγραφής και στην Έκτακτη Γενική Συνέλευση. ΔΙΑΔΙΚΑΣΙΑ ΓΙΑ ΤΗΝ ΑΣΚΗΣΗ ΔΙΚΑΙΩΜΑΤΟΣ ΨΗΦΟΥ ΜΕΣΩ ΑΝΤΙΠΡΟΣΩΠΟΥ - Ο μέτοχος συμμετέχει στην Έκτακτη Γενική Συνέλευση και ψηφίζει είτε αυτοπροσώπως είτε μέσω αντιπροσώπων. Κάθε μέτοχος μπορεί να διορίζει μέχρι τρεις (3) αντιπροσώπους. Νομικά πρόσωπα μετέχουν στην Έκτακτη Γενική Συνέλευση ορίζοντας ως εκπροσώπους τους μέχρι τρία (3) φυσικά πρόσωπα. Ωστόσο, αν ο μέτοχος κατέχει μετοχές της Τράπεζας, οι οποίες εμφανίζονται σε περισσότερους του ενός λογαριασμούς αξιών, ο περιορισμός αυτός δεν εμποδίζει τον μέτοχο να ορίζει διαφορετικούς αντιπροσώπους για τις μετοχές που εμφανίζονται στον κάθε λογαριασμό αξιών σε σχέση με την Έκτακτη Γενική Συνέλευση. Αντιπρόσωπος που ενεργεί για περισσότερους μετόχους μπορεί να ψηφίζει διαφορετικά για κάθε μέτοχο. Ο αντιπρόσωπος μετόχου υποχρεούται να γνωστοποιεί στην Τράπεζα, πριν από την έναρξη της συνεδρίασης της Έκτακτης Γενικής Συνέλευσης, κάθε συγκεκριμένο γεγονός, το οποίο μπορεί να είναι χρήσιμο στους μετόχους για την αξιολόγηση του κινδύνου να εξυπηρετήσει ο αντιπρόσωπος άλλα συμφέροντα πλην των συμφερόντων του μετόχου. Κατά την έννοια της παρούσας παραγράφου, μπορεί να προκύπτει σύγκρουση συμφερόντων ιδίως όταν ο αντιπρόσωπος: α) είναι μέτοχος που ασκεί τον έλεγχο της Τράπεζας ή είναι άλλο νομικό πρόσωπο ή οντότητα η οποία ελέγχεται από το μέτοχο αυτόν, β) είναι μέλος του διοικητικού συμβουλίου ή της εν γένει διοίκησης της Τράπεζας ή μετόχου που ασκεί τον έλεγχο της Τράπεζας, ή άλλου νομικού προσώπου ή οντότητας που ελέγχεται από μέτοχο ο οποίος ασκεί τον έλεγχο της Τράπεζας, γ) είναι υπάλληλος ή ορκωτός ελεγκτής της Τράπεζας ή μετόχου που ασκεί τον έλεγχο της Τράπεζας, ή άλλου νομικού προσώπου ή οντότητας που ελέγχεται από μέτοχο, ο οποίος ασκεί τον έλεγχο της Τράπεζας, δ) είναι σύζυγος ή συγγενής πρώτου βαθμού με ένα από τα φυσικά πρόσωπα που αναφέρονται στις περιπτώσεις (α) έως (γ). Ο διορισμός ή η ανάκληση αντιπροσώπου του μετόχου γίνεται εγγράφως και κοινοποιείται στην Τράπεζα εγγράφως, τουλάχιστον τρεις (3) ημέρες πριν από την ημερομηνία συνεδρίασης της Έκτακτης Γενικής Συνέλευσης. Για να λάβουν μέρος στη Γενική Συνέλευση, είτε αυτοπροσώπως είτε μέσω αντιπροσώπου, παρακαλούνται οι μέτοχοι όπως προσκομίσουν συμπληρωμένο το έντυπο «ΔΗΛΩΣΗ – ΕΞΟΥΣΙΟΔΟΤΗΣΗ ΓΙΑ ΣΥΜΜΕΤΟΧΗ ΣΤΗΝ ΕΚΤΑΚΤΗ Γ.Σ. ΤΩΝ ΜΕΤΟΧΩΝ ΤΗΣ ΕΘΝΙΚΗΣ ΤΡΑΠΕΖΑΣ ΤΗΣ ΕΛΛΑΔΟΣ ΤΗΣ 18/1/2016 ΚΑΙ ΤΥΧΟΝ ΕΠΑΝΑΛΗΠΤΙΚΩΝ». Η Τράπεζα θα καταστήσει διαθέσιμο το εν λόγω έντυπο στην ιστοσελίδα της (www.nbg.gr) καθώς επίσης και στο Δίκτυο Καταστημάτων της. Το έντυπο αυτό κατατίθεται συμπληρωμένο και υπογεγραμμένο από τον μέτοχο στην Υποδιεύθυνση Διακυβέρνησης Θεμάτων Μετοχολογίου και Μετόχων ΕΤΕ (Αιόλου 93, Αθήνα, ισόγειο) ή στα Καταστήματα της Τράπεζας ή αποστέλλεται συμπληρωμένο και υπογεγραμμένο από το μέτοχο στα Fax: 2103343404, 2103343406, 2103343410 και 2103343443 ή στο e-mail: inikol@nbg.gr τρεις (3) τουλάχιστον ημέρες πριν από την ημερομηνία της Γενικής Συνέλευσης. Ο δικαιούχος καλείται να μεριμνά για την επιβεβαίωση της επιτυχούς αποστολής του εντύπου και της παραλαβής του από την Εταιρεία, καλώντας στα τηλέφωνα: 2103343415, 2103343421, 2103343422, και 2103343411. ΔΙΚΑΙΩΜΑΤΑ ΜΕΙΟΨΗΦΙΑΣ ΤΩΝ ΜΕΤΟΧΩΝ - (α) Με αίτηση μετόχων που εκπροσωπούν το ένα

εικοστό (1/20) του καταβεβλημένου μετοχικού κεφαλαίου, το Διοικητικό Συμβούλιο της Τράπεζας υποχρεούται να εγγράψει στην ημερήσια διάταξη της Έκτακτης Γενικής Συνέλευσης πρόσθετα θέματα, εάν η σχετική αίτηση περιέλθει στο Διοικητικό Συμβούλιο μέχρι την 3/1/2016 δηλ. δεκαπέντε (15) τουλάχιστον ημέρες πριν από τη Γενική Συνέλευση. Η αίτηση για την εγγραφή πρόσθετων θεμάτων στην ημερήσια διάταξη συνοδεύεται από αιτιολόγηση ή από σχέδιο απόφασης προς έγκριση στην Έκτακτη Γενική Συνέλευση και η αναθεωρημένη ημερήσια διάταξη δημοσιοποιείται με τον ίδιο τρόπο όπως η προηγούμενη ημερήσια διάταξη, στις 5/1/2016, δηλ. δεκατρείς (13) ημέρες πριν από την ημερομηνία της Έκτακτης Γενικής Συνέλευσης και ταυτόχρονα τίθεται στη διάθεση των μετόχων στην ιστοσελίδα της Τράπεζας, μαζί με την αιτιολόγηση ή το σχέδιο απόφασης που έχει υποβληθεί από τους μετόχους κατά τα προβλεπόμενα στο άρθρο 27 παρ. 3 του Κ.Ν. 2190/1920. (β) Με αίτηση μετόχων που εκπροσωπούν το ένα εικοστό (1/20) του καταβεβλημένου μετοχικού κεφαλαίου, το Διοικητικό Συμβούλιο θέτει στη διάθεση των μετόχων κατά τα οριζόμενα στο άρθρο 27 παρ. 3 του Κ.Ν. 2190/1920, το αργότερο μέχρι την 12/1/2016, ήτοι έξι (6) τουλάχιστον ημέρες πριν από την ημερομηνία της Έκτακτης Γενικής Συνέλευσης, σχέδια αποφάσεων για θέματα που έχουν περιληφθεί στην αρχική ή την αναθεωρημένη ημερήσια διάταξη, αν η σχετική αίτηση περιέλθει στο Διοικητικό Συμβούλιο μέχρι την 11/1/2016, δηλ. επτά (7) τουλάχιστον ημέρες πριν από την ημερομηνία της Έκτακτης Γενικής Συνέλευσης. (γ) Μετά από αίτηση οποιουδήποτε μετόχου που υποβάλλεται στην Τράπεζα μέχρι τις 13/1/2016, δηλ. πέντε (5) τουλάχιστον πλήρεις ημέρες πριν από την Έκτακτη Γενική Συνέλευση, το Διοικητικό Συμβούλιο υποχρεούται να παρέχει στην Έκτακτη Γενική Συνέλευση τις αιτούμενες συγκεκριμένες πληροφορίες για τις υποθέσεις της Τράπεζας, στο μέτρο που αυτές είναι χρήσιμες για την πραγματική εκτίμηση των θεμάτων της ημερήσιας διάταξης. Το Διοικητικό Συμβούλιο μπορεί να αρνηθεί την παροχή των πληροφοριών για αποχρώντα ουσιώδη λόγο, ο οποίος αναγράφεται στα πρακτικά. Το Διοικητικό Συμβούλιο μπορεί να απαντήσει ενιαία σε αιτήσεις μετόχων με το ίδιο περιεχόμενο. Υποχρέωση παροχής πληροφοριών δεν υφίσταται όταν οι σχετικές πληροφορίες διατίθενται ήδη στην ιστοσελίδα της Τράπεζας, ιδίως με τη μορφή ερωτήσεων και απαντήσεων. (δ) Μετά από αίτηση μετόχων που εκπροσωπούν το ένα πέμπτο (1/5) του καταβεβλημένου μετοχικού κεφαλαίου η οποία υποβάλλεται στην Τράπεζα μέχρι τις 13/1/2016, δηλ. πέντε (5) τουλάχιστον πλήρεις ημέρες πριν από την Έκτακτη Γενική Συνέλευση, το Διοικητικό Συμβούλιο υποχρεούται να παρέχει στην Έκτακτη Γενική Συνέλευση πληροφορίες για την πορεία των εταιρικών υποθέσεων και την περιουσιακή κατάσταση της Τράπεζας. Το Διοικητικό Συμβούλιο μπορεί να αρνηθεί την παροχή των πληροφοριών για αποχρώντα ουσιώδη λόγο, ο οποίος αναγράφεται στα πρακτικά. Σε όλες τις ανωτέρω αναφερόμενες περιπτώσεις οι αιτούντες μέτοχοι οφείλουν να αποδεικνύουν τη μετοχική τους ιδιότητα και τον αριθμό των μετοχών που κατέχουν κατά την άσκηση του σχετικού δικαιώματος. Τέτοια απόδειξη αποτελεί και η προσκόμιση βεβαίωσης από την Ε.Χ.Α.Ε. ή η πιστοποίηση της μετοχικής ιδιότητας με απευθείας ηλεκτρονική σύνδεση του αρχείου της Ε.Χ.Α.Ε. και της Τράπεζας. ΔΙΑΘΕΣΙΜΑ ΕΓΓΡΑΦΑ ΚΑΙ ΠΛΗΡΟΦΟΡΙΕΣ - Οι πληροφορίες του άρθρου 27 παρ. 3 του Κ.Ν. 2190/1920 συμπεριλαμβανομένης της πρόσκλησης για σύγκληση της Έκτακτης Γενικής Συνέλευσης, του εντύπου συμμετοχής-διορισμού αντιπροσώπου και των σχεδίων αποφάσεων για τα θέματα της ημερήσιας διάταξης, θα διατίθενται σε ηλεκτρονική μορφή στην ιστοσελίδα της Τράπεζας www.nbg.gr. Το πλήρες κείμενο των σχεδίων αποφάσεων και τυχόν εγγράφων που προβλέπονται στο άρθρο 27 παρ. 3 περιπτώσεις γ' και δ' του Κ.Ν. 2190/1920 θα διατίθεται σε έγχαρτη μορφή στα γραφεία της Υποδιεύθυνσης Διακυβέρνησης Θεμάτων Μετοχολογίου και Μετόχων ΕΤΕ (Αιόλου 93, Αθήνα, ισόγειο).

ΚΤΗΜΑ ΚΩΣΤΑ ΛΑΖΑΡΙΔΗ Α.Ε.

Έκτακτη Γενική Συνέλευση την 20/01/2016, ημέρα Τετάρτη και ώρα 10:00 στα γραφεία της Εταιρείας στην Αδριανή Ν. Δράμας, για συζήτηση και λήψη απόφασης για το παρακάτω μόνο θέμα της ημερήσιας διάταξης: ΘΕΜΑ ΗΜΕΡΗΣΙΑΣ ΔΙΑΤΑΞΕΩΣ: Αύξηση του κεφαλαίου με κεφαλαιοποίηση μέρους της διαφοράς από έκδοση μετόχων υπέρ το άρτιο κατά 474.144 ευρώ με αύξηση της ονομαστικής αξίας της μετοχής από 0,33 σε 0,36 ευρώ ανά μετοχή και σχετική τροποποίηση του άρθρου 5 του καταστατικού. Σε περίπτωση μη επίτευξης της απαιτούμενης εκ του Νόμου απαρτίας για την λήψη απόφασης επί των θεμάτων της Ημερησίας Διάταξης, η τυχόν Α' Επαναληπτική Έκτακτη Γενική Συνέλευση θα συνέλθει την 01 Φεβρουαρίου 2016, ημέρα Δευτέρα και ώρα 10:00 στον ίδιο χώρο, και η τυχόν Β' Επαναληπτική Έκτακτη Γενική Συνέλευση θα συνέλθει την 12η Φεβρουαρίου 2016, ημέρα Παρασκευή και ώρα 10:00 στον ίδιο χώρο. Σύμφωνα με το Κ.Ν. 2190/1920 όπως τροποποιήθηκε με το Ν. 3884/2010 και ισχύει, η Εταιρεία ενημερώνει τους μετόχους της για τα ακόλουθα: Α. Δικαιώματα συμμετοχής και ψήφου στη Γενική Συνέλευση - Στην Έκτακτη Γενική Συνέλευση δικαιούται να συμμετέχει όποιος εμφανίζεται ως μέτοχος στα αρχεία του συστήματος αυτών τίτλων που διαχειρίζεται η «Ελληνικά Χρηματιστήρια Α.Ε.» (Ε.Χ.Α.Ε.), στο οποίο τηρούνται οι κινητές αξίες (μετοχές) της Εταιρείας. Η απόδειξη της μετοχικής ιδιότητας γίνεται με την προσκόμιση σχετικής έγγραφης βεβαίωσης της Ε.Χ.Α.Ε. ή εναλλακτικά με απευθείας ηλεκτρονική σύνδεση της Εταιρείας με τα αρχεία της Ε.Χ.Α.Ε. Η ιδιότητα του μετόχου πρέπει να υφίσταται κατά την έναρξη της 15/01/2016 (ημερομηνία καταγραφής) δηλ. της πέμπτης (5ης) ημέρας πριν από την ημέρα συνεδρίασης της Έκτακτης Γενικής Συνέλευσης στις 20/01/2016 και η σχετική έγγραφη βεβαίωση ή η ηλεκτρονική πιστοποίηση σχετικά με τη μετοχική ιδιότητα πρέπει να περιέλθει στην Εταιρεία το αργότερο στις 17/01/2016 δηλ. την τρίτη (3η) ημέρα πριν από τη Συνεδρίαση της Έκτακτης Γενικής Συνέλευσης. Για την Α' Επαναληπτική Έκτακτη Γενική Συνέλευση η ιδιότητα του μετόχου πρέπει να υφίσταται κατά την έναρξη της 28/01/2016, δηλ. την τέταρτη (4η) ημέρα πριν από την ημερομηνία συνεδρίασης της Α' Επαναληπτικής Γενικής Συνέλευσης (ημερομηνία καταγραφής Α' Επαναληπτικής Έκτακτης Γενικής Συνέλευσης), η δε σχετική έγγραφη βεβαίωση ή η ηλεκτρονική πιστοποίηση σχετικά με τη μετοχική ιδιότητα πρέπει να περιέλθει στην Εταιρεία το αργότερο την 29/01/2016, δηλ. την τρίτη (3η) ημέρα πριν από τη συνεδρίαση της ως άνω Γενικής Συνέλευσης. Για την Β' Επαναληπτική Έκτακτη Γενική Συνέλευση η ιδιότητα του μετόχου πρέπει να υφίσταται κατά την έναρξη της 08/02/2016, δηλ. την τέταρτη (4η) ημέρα πριν από την ημερομηνία συνεδρίασης της Β' Επαναληπτικής Γενικής Συνέλευσης (ημερομηνία καταγραφής Β' Επαναληπτικής Έκτακτης Γενικής Συνέλευσης), η δε σχετική έγγραφη βεβαίωση ή η ηλεκτρονική πιστοποίηση σχετικά με τη μετοχική ιδιότητα πρέπει να περιέλθει στην Εταιρεία το αργότερο την 09/02/2016, δηλ. την τρίτη (3η) ημέρα πριν από τη συνεδρίαση της ως άνω Γενικής Συνέλευσης. Έναντι της Εταιρείας θεωρείται ότι έχει δικαίωμα συμμετοχής και ψήφου στην Έκτακτη Γενική Συνέλευση μόνον όποιος φέρει την ιδιότητα του μετόχου κατά την ως άνω αναγραφόμενη ημερομηνία καταγραφής. Σε περίπτωση μη συμμόρφωσης προς τις διατάξεις του αρ. 28 α του Κ.Ν. 2190/1920 όπως ισχύει, ο εν λόγω μέτοχος μετέχει στην Έκτακτη Γενική Συνέλευση μόνο μετά από άδεια αυτής. Η άσκηση των εν λόγω δικαιωμάτων δεν προϋποθέτει τη δέσμευση των μετοχών του δικαιούχου ούτε την τήρηση άλλης ανάλογης διαδικασίας, η οποία περιορίζει τη δυνατότητα πώλησης και μεταβίβασης αυτών κατά το χρονικό διάστημα που μεσολαβεί ανάμεσα στην ημερομηνία καταγραφής και στην ημερομηνία της Έκτακτης Γενικής Συνέλευσης. Β. Δικαιώματα Μειοψηφίας Μετόχων - Σύμφωνα με το άρθρο 39 παρ. 2, 2α, 4 και 5 του Κ.Ν. 2190/1920 οι μέτοχοι έχουν τα ακόλουθα δικαιώματα: (α) Με αίτηση μετόχων που εκπροσωπούν το ένα εικοστό (1/20) του καταβεβλημένου μετοχικού κεφαλαίου, το Διοικητικό Συμβούλιο της Εταιρείας υποχρεούται να εγγράψει στην ημερήσια διάταξη της Έκτακτης Γενικής Συνέλευσης πρόσθετα θέματα, εάν η σχετική αίτηση περιέλθει στο Διοικητικό Συμβούλιο μέχρι την 05/01/2016, δηλ. δεκαπέντε (15) τουλάχιστον ημέρες πριν από την Έκτακτη Γενική Συνέλευση. Η αίτηση για την εγγραφή πρόσθετων θεμάτων στην ημερήσια διάταξη συνοδεύεται από αιτιολόγηση ή από σχέδιο απόφασης προς έγκριση στη Γενική

Συνέλευση και η αναθεωρημένη ημερήσια διάταξη δημοσιοποιείται με τον ίδιο τρόπο όπως η προηγούμενη ημερήσια διάταξη, στις 07/01/2016, δηλ. δεκατρείς (13) ημέρες πριν από την ημερομηνία της Έκτακτης Γενικής Συνέλευσης και ταυτόχρονα τίθεται στη διάθεση των μετόχων στην ιστοσελίδα της Εταιρείας (www.domaine-lazaridi.gr), μαζί με την αιτιολόγηση ή το σχέδιο απόφασης που έχει υποβληθεί από τους μετόχους κατά τα προβλεπόμενα στο άρθρο 27 παρ. 3 του Κ.Ν. 2190/1920. (β) Με αίτηση μετόχων που εκπροσωπούν το ένα εικοστό (1/20) του καταβεβλημένου μετοχικού κεφαλαίου, το Διοικητικό Συμβούλιο θέτει στη διάθεση των μετόχων κατά τα οριζόμενα στο άρθρο 27 παρ. 3 του Κ.Ν. 2190/1920, το αργότερο μέχρι την 14/01/2016, δηλ. έξι (6) τουλάχιστον ημέρες πριν από την ημερομηνία της Γενικής Συνέλευσης, σχέδια αποφάσεων για θέματα που έχουν περιληφθεί στην αρχική ή την αναθεωρημένη ημερήσια διάταξη, αν η σχετική αίτηση περιέλθει στο Διοικητικό Συμβούλιο μέχρι την 13/01/2016, δηλ. επτά (7) τουλάχιστον ημέρες πριν από την ημερομηνία της Γενικής Συνέλευσης. (γ) Μετά από αίτηση οποιουδήποτε μετόχου που υποβάλλεται στην Εταιρεία μέχρι τις 14/01/2016, δηλ. πέντε (5) τουλάχιστον πλήρεις ημέρες πριν από τη Γενική Συνέλευση, το Διοικητικό Συμβούλιο υποχρεούται να παρέχει στη Γενική Συνέλευση τις αιτούμενες συγκεκριμένες πληροφορίες για τις υποθέσεις της Εταιρείας, στο μέτρο που αυτές είναι χρήσιμες για την πραγματική εκτίμηση των θεμάτων της ημερησίας διάταξης. Το Διοικητικό Συμβούλιο μπορεί να αρνηθεί την παροχή των πληροφοριών για αποχρώντα ουσιώδη λόγο, ο οποίος αναγράφεται στα πρακτικά. Το Διοικητικό Συμβούλιο μπορεί να απαντήσει ενιαία σε αιτήσεις μετόχων με το ίδιο περιεχόμενο. Υποχρέωση παροχής πληροφοριών δεν υφίσταται όταν οι σχετικές πληροφορίες διατίθενται ήδη στην ιστοσελίδα της Εταιρείας, ιδίως με την μορφή ερωτήσεων και απαντήσεων. (δ) Μετά από αίτηση μετόχων που εκπροσωπούν το ένα πέμπτο (1/5) του καταβεβλημένου μετοχικού κεφαλαίου, η οποία υποβάλλεται στην Εταιρεία μέχρι τις 14/01/2016, δηλ. πέντε (5) τουλάχιστον πλήρεις ημέρες πριν από τη Γενική Συνέλευση, το Διοικητικό Συμβούλιο υποχρεούται να παρέχει στη Γενική Συνέλευση πληροφορίες για την πορεία των εταιρικών υποθέσεων και την περιουσιακή κατάσταση της Εταιρείας. Το Διοικητικό Συμβούλιο μπορεί να αρνηθεί την παροχή των πληροφοριών για αποχρώντα ουσιώδη λόγο, ο οποίος αναγράφεται στα πρακτικά. Αντίστοιχες προθεσμίες για τυχόν άσκηση δικαιωμάτων μειοψηφίας των μετόχων ισχύουν και σε περίπτωση Επαναληπτικών Γενικών Συνελεύσεων. Σε όλες τις ανωτέρω αναφερόμενες περιπτώσεις οι αιτούντες μέτοχοι οφείλουν να αποδεικνύουν τη μετοχική τους ιδιότητα και τον αριθμό των μετοχών που κατέχουν κατά την άσκηση του σχετικού δικαιώματος. Τέτοια απόδειξη αποτελεί και η προσκόμιση βεβαίωσης από την Ε.Χ.Α.Ε. όπου τηρούνται οι κινητές αξίες ή η πιστοποίηση της μετοχικής ιδιότητας με απευθείας ηλεκτρονική σύνδεση της Εταιρείας με τα αρχεία της Ε.Χ.Α.Ε. Γ. Διαδικασία για την άσκηση δικαιώματος ψήφου μέσω αντιπροσώπου - Ο μέτοχος συμμετέχει στην Έκτακτη Γενική Συνέλευση και ψηφίζει είτε αυτοπροσώπως είτε μέσω αντιπροσώπων. Κάθε μέτοχος φυσικό ή νομικό πρόσωπο μπορεί να διορίζει μέχρι τρεις (3) αντιπροσώπους για μία και μόνη Γενική Συνέλευση ή για όσες Συνελεύσεις λάβουν χώρα εντός ορισμένου χρόνου. Ωστόσο, αν ο μέτοχος κατέχει μετοχές της Εταιρείας, οι οποίες εμφανίζονται σε περισσότερους του ενός λογαριασμούς αξιών, ο περιορισμός αυτός δεν εμποδίζει τον εν λόγω μέτοχο να ορίζει διαφορετικούς αντιπροσώπους για τις μετοχές που εμφανίζονται στον κάθε λογαριασμό αξιών σε σχέση με την Έκτακτη Γενική Συνέλευση. Αντιπρόσωπος που ενεργεί για περισσότερους μετόχους μπορεί να ψηφίζει διαφορετικά για κάθε μέτοχο. Ο Αντιπρόσωπος ψηφίζει σύμφωνα με τις οδηγίες του Μετόχου, εφόσον υφίσταται και υποχρεούται να αρχειοθετεί τις οδηγίες ψήφου για τουλάχιστον ένα (1) χρόνο από την υποβολή του Πρακτικού της Γενικής Συνέλευσης στην αρμόδια Αρχή ή εάν η Απόφαση υποβάλλεται σε δημοσιότητα από την καταχώρησή της στο Μητρώο Ανωνύμων Εταιρειών. Η μη συμμόρφωση του Αντιπροσώπου με τις οδηγίες που έχει λάβει δεν επηρεάζει το κύρος των αποφάσεων της Γενικής Συνέλευσης ακόμη και αν η ψήφος του Αντιπροσώπου ήταν αποφασιστική για τη λήψη τους. Ο αντιπρόσωπος μετόχου υποχρεούται να γνωστοποιεί στην Εταιρεία, πριν από την έναρξη της συνεδρίασης της Έκτακτης Γενικής Συνέλευσης, κάθε συγκεκριμένο γεγονός, το οποίο μπορεί να είναι χρήσιμο στους μετόχους για την αξιολόγηση του κινδύνου να εξυπηρετήσει ο αντιπρόσωπος άλλα συμφέροντα πλην των συμφερόντων του αντιπροσωπευόμενου μετόχου. Κατά την έννοια της παρούσας παραγράφου, μπορεί να προκύπτει σύγκρουση συμφερόντων ιδίως όταν ο αντιπρόσωπος: (α) είναι μέτοχος που ασκεί τον έλεγχο της Εταιρείας ή είναι άλλο νομικό πρόσωπο ή οντότητα η οποία ελέγχεται από το μέτοχο αυτόν, (β) είναι μέλος του Διοικητικού Συμβουλίου ή της εν γένει διοίκησης της Εταιρείας ή μετόχου που ασκεί τον έλεγχο της Εταιρείας ή άλλο νομικό πρόσωπο ή οντότητα που ελέγχεται από μέτοχο ο οποίος ασκεί τον έλεγχο της Εταιρείας, (γ) είναι υπάλληλος ή ορκωτός ελεγκτής της Εταιρείας ή μετόχου που ασκεί τον έλεγχο της Εταιρείας, ή άλλου νομικού προσώπου ή οντότητας που ελέγχεται από μέτοχο, ο οποίος ασκεί τον έλεγχο της Εταιρείας, (δ) είναι σύζυγος ή συγγενής πρώτου βαθμού με ένα από τα φυσικά πρόσωπα που αναφέρονται στις ως άνω περιπτώσεις (α) έως (γ). Ο διορισμός και η ανάκληση αντιπροσώπου του μετόχου γίνεται εγγράφως και κοινοποιείται στην Εταιρεία με τον ίδιο τύπο, τουλάχιστον τρεις (3) ημέρες πριν από την ημερομηνία συνεδρίασης της Έκτακτης Γενικής Συνέλευσης. Η Εταιρεία διαθέτει στην ιστοσελίδα της (www.domaine-lazaridi.gr) το έντυπο που πρέπει να χρησιμοποιηθεί για τον διορισμό αντιπροσώπου. Το έντυπο αυτό κατατίθεται συμπληρωμένο και υπογεγραμμένο από το μέτοχο στο Τμήμα Εξυπηρέτησης Μετόχων της Εταιρείας στη διεύθυνση: Αδριανή Ν. Δράμας ή αποστέλλεται στο fax:2521082320 τρεις (3) τουλάχιστον ημέρες πριν από την ημερομηνία της Έκτακτης Γενικής Συνέλευσης. Ο δικαιούχος καλείται να μεριμνά για την επιβεβαίωση της επιτυχούς αποστολής του εντύπου διορισμού αντιπροσώπου και της παραλαβής του από την Εταιρεία, καλώντας στο τηλέφωνο: 2521082348. Δ. ΔΙΑΘΕΣΙΜΑ ΕΓΓΡΑΦΑ & ΠΛΗΡΟΦΟΡΙΕΣ - Οι πληροφορίες του άρθρου 27 παρ. 3 του Κ.Ν. 2190/1920 θα διατίθενται σε ηλεκτρονική μορφή στην ιστοσελίδα της Εταιρείας (www.domaine-lazaridi.gr). Το πλήρες κείμενο των τυχόν εγγράφων και σχεδίων αποφάσεων που προβλέπονται στο άρθρο 27 παρ. 3 περιπτώσεις γ' και δ' του Κ.Ν. 2190/1920 θα διατίθεται και σε έγχαρτη μορφή στα γραφεία του Τμήματος Εξυπηρέτησης Μετόχων της Εταιρείας στη διεύθυνση: Αδριανή Ν. Δράμας.

ΚΟΥΜΠΑΣ ΑΝΩΝΥΜΗ ΕΤΑΙΡΙΑ ΣΥΜΜΕΤΟΧΩΝ

Έκτακτη Γενική Συνέλευση την **26/01/2016**, ημέρα Τρίτη και ώρα **12:00 μ.μ.**, στα γραφεία της Εταιρείας επί της Λ. Κηφισίας 100 και Μαραθωνοδρόμου 83 στο Μαρούσι, για να αποφασίσουν επί των ακόλουθων θεμάτων της ημερησίας διάταξης:

1. Διάλυση της Εταιρείας και θέση της σε εκκαθάριση.
2. Διορισμός εκκαθαριστών.

Σε περίπτωση που κατά την ως άνω συνεδρίαση, δεν επιτευχθεί η απαιτούμενη από το καταστατικό και το νόμο απαρτία για τη λήψη απόφασης επί όλων ή μερικών εκ των ανωτέρω θεμάτων της ημερησίας διάταξης, καλούνται οι μέτοχοι της Εταιρείας σε Α' Επαναληπτική Γενική Συνέλευση που θα συνέλθει στις 08/02/2016, ημέρα Δευτέρα και ώρα 12:00 μ.μ., στον ίδιο ως άνω τόπο για λήψη αποφάσεων επί των εν λόγω θεμάτων. Σε περίπτωση που κατά την Α' Επαναληπτική Γενική Συνέλευση, δεν επιτευχθεί η απαιτούμενη από το καταστατικό και το νόμο απαρτία για τη λήψη απόφασης επί όλων ή μερικών εκ των ανωτέρω θεμάτων της ημερησίας διάταξης, καλούνται οι μέτοχοι της Εταιρείας σε Β' Επαναληπτική Γενική Συνέλευση που θα συνέλθει στις 19/02/2016, ημέρα Παρασκευή και ώρα 12:00 μ.μ., στον ίδιο ως άνω τόπο για λήψη αποφάσεων επί των εν λόγω θεμάτων. Σύμφωνα με το άρθρο 26 παρ. 2β του κ.ν. 2190/1920, όπως ισχύει μετά την τροποποίησή του από το άρθρο 3 του ν. 3884/2010, η Εταιρεία ενημερώνει τους μετόχους για τα ακόλουθα: Α. ΔΙΚΑΙΩΜΑ ΣΥΜΜΕΤΟΧΗΣ ΚΑΙ ΨΗΦΟΥ - Στην Έκτακτη Γενική Συνέλευση δικαιούται να συμμετάσχει όποιος εμφανίζεται

ως μέτοχος στα αρχεία του Συστήματος Αύλων Τίτλων που διαχειρίζεται η «Ελληνικά Χρηματιστήρια Α.Ε.» (Ε.Χ.Α.Ε.), στο οποίο τηρούνται οι κινητές αξίες (μετοχές) της Εταιρείας. Η απόδειξη της μετοχικής ιδιότητας γίνεται με την προσκόμιση σχετικής έγγραφης βεβαίωσης του ως άνω φορέα ή εναλλακτικά, με απευθείας ηλεκτρονική σύνδεση της Εταιρείας με τα αρχεία του εν λόγω φορέα. Η ιδιότητα του μετόχου πρέπει να υφίσταται κατά την 21.01.2016 (ημερομηνία καταγραφής), ήτοι κατά την έναρξη της πέμπτης (5ης) ημέρας πριν από την ημέρα συνεδρίασης της Γενικής Συνέλευσης της 26.01.2016, και η σχετική βεβαίωση ή η ηλεκτρονική πιστοποίηση σχετικά με την μετοχική ιδιότητα πρέπει να περιέλθει στην Εταιρεία το αργότερο την 23.01.2016, ήτοι την τρίτη (3η) ημέρα πριν από τη συνεδρίαση της Γενικής Συνέλευσης. Έναντι της Εταιρείας θεωρείται ότι έχει δικαίωμα συμμετοχής και ψήφου στη Γενική Συνέλευση μόνον όποιος φέρει την ιδιότητα του μετόχου κατά την αντίστοιχη ημερομηνία καταγραφής. Σε περίπτωση μη συμμόρφωσης προς τις διατάξεις του άρθρου 28α του κ.ν. 2190/1920, ο εν λόγω μέτοχος μετέχει στη Γενική Συνέλευση μόνο μετά από άδειά της. Σημειώνεται ότι η άσκηση των εν λόγω δικαιωμάτων (συμμετοχής και ψήφου) δεν προϋποθέτει την δέσμευση των μετοχών του δικαιούχου ούτε την τήρηση άλλης ανάλογης διαδικασίας, η οποία περιορίζει την δυνατότητα πώλησης και μεταβίβασης αυτών κατά το χρονικό διάστημα που μεσολαβεί ανάμεσα στην ημερομηνία καταγραφής και στην ημερομηνία της Γενικής Συνέλευσης. Β. ΔΙΚΑΙΩΜΑΤΑ ΜΕΙΟΨΗΦΙΑΣ ΤΩΝ ΜΕΤΟΧΩΝ - (α) Με αίτηση μετόχων που εκπροσωπούν το ένα εικοστό (1/20) του καταβεβλημένου μετοχικού κεφαλαίου, το Διοικητικό Συμβούλιο της Εταιρείας υποχρεούται να εγγράψει στην ημερήσια διάταξη της Γενικής Συνέλευσης πρόσθετα θέματα, εάν η σχετική αίτηση περιέλθει στο Διοικητικό Συμβούλιο μέχρι την 12.01.2016 δηλ. δέκα πέντε (15) τουλάχιστον ημέρες πριν από την Έκτακτη Γενική Συνέλευση. Η αίτηση για την εγγραφή πρόσθετων θεμάτων στην ημερήσια διάταξη συνοδεύεται από αιτιολόγηση ή από σχέδιο απόφασης προς έγκριση στη Γενική Συνέλευση και η αναθεωρημένη ημερήσια διάταξη δημοσιοποιείται με τον ίδιο τρόπο όπως η προηγούμενη ημερήσια διάταξη, στις 14.01.2016, δηλ. δέκα τρεις (13) ημέρες πριν από την ημερομηνία της Έκτακτης Γενικής Συνέλευσης και ταυτόχρονα τίθεται στη διάθεση των μετόχων στην ιστοσελίδα της Εταιρείας (ιδ. κατωτέρω), μαζί με την αιτιολόγηση ή το σχέδιο απόφασης που έχει υποβληθεί από τους μετόχους κατά τα προβλεπόμενα στο άρθρο 27 παρ. 3 του κ.ν. 2190/1920. (β) Με αίτηση μετόχων που εκπροσωπούν το ένα εικοστό (1/20) του καταβεβλημένου μετοχικού κεφαλαίου, το Διοικητικό Συμβούλιο θέτει στη διάθεση των μετόχων κατά τα οριζόμενα στο άρθρο 27 παρ. 3 του κ.ν. 2190/1920, το αργότερο μέχρι την 20.01.2016, ήτοι έξι (6) τουλάχιστον ημέρες πριν από την ημερομηνία της Γενικής Συνέλευσης, σχέδια αποφάσεων για θέματα που έχουν περιληφθεί στην αρχική ή την αναθεωρημένη ημερήσια διάταξη, αν η σχετική αίτηση περιέλθει στο Διοικητικό Συμβούλιο μέχρι την 19.01.2016, δηλ. επτά (7) τουλάχιστον ημέρες πριν από την ημερομηνία της Γενικής Συνέλευσης. (γ) Μετά από αίτηση οποιουδήποτε μετόχου που υποβάλλεται στην Εταιρεία μέχρι τις 20.01.2016, δηλ. πέντε (5) τουλάχιστον πλήρεις ημέρες πριν από τη Γενική Συνέλευση, το Διοικητικό Συμβούλιο υποχρεούται να παρέχει στη Γενική Συνέλευση τις απαιτούμενες συγκεκριμένες πληροφορίες για τις υποθέσεις της Εταιρείας, στο μέτρο που αυτές είναι χρήσιμες για την πραγματική εκτίμηση των θεμάτων της ημερήσιας διάταξης. Το Διοικητικό Συμβούλιο μπορεί να αρνηθεί την παροχή των πληροφοριών για αποχρώντα ουσιώδη λόγο, ο οποίος αναγράφεται στα πρακτικά. Το Διοικητικό Συμβούλιο μπορεί να απαντήσει ενεία σε αιτήσεις μετόχων με το ίδιο περιεχόμενο. Υποχρέωση παροχής πληροφοριών δεν υφίσταται όταν οι σχετικές πληροφορίες διατίθενται ήδη στην ιστοσελίδα της Εταιρείας, ιδίως με την μορφή ερωτήσεων και απαντήσεων. (δ) Μετά από αίτηση μετόχων που εκπροσωπούν το ένα πέμπτο (1/5) του καταβεβλημένου μετοχικού κεφαλαίου, η οποία υποβάλλεται στην Εταιρεία μέχρι τις 20.01.2016, δηλ. πέντε (5) τουλάχιστον πλήρεις ημέρες πριν από τη Γενική Συνέλευση, το Διοικητικό Συμβούλιο υποχρεούται να παρέχει στη Γενική Συνέλευση πληροφορίες για την πορεία των εταιρικών υποθέσεων και την περιουσιακή κατάσταση της Εταιρείας. Το Διοικητικό Συμβούλιο μπορεί να αρνηθεί την παροχή των πληροφοριών για αποχρώντα ουσιώδη λόγο, ο οποίος αναγράφεται στα πρακτικά. Αντίστοιχες προθεσμίες για τυχόν άσκηση δικαιωμάτων μειοψηφίας των μετόχων ισχύουν και σε περίπτωση Επαναληπτικών Γενικών Συνελεύσεων. Σε όλες τις ανωτέρω αναφερόμενες περιπτώσεις οι αιτούντες μέτοχοι οφείλουν να αποδεικνύουν τη μετοχική τους ιδιότητα και τον αριθμό των μετοχών που κατέχουν κατά την άσκηση του σχετικού δικαιώματος. Τέτοια απόδειξη αποτελεί και η προσκόμιση βεβαίωσης από τον φορέα στον οποίο τηρούνται οι οικείες κινητές αξίες ή η πιστοποίηση της μετοχικής ιδιότητας με απευθείας ηλεκτρονική σύνδεση φορέα και Εταιρείας. Γ. ΔΙΑΔΙΚΑΣΙΑ ΓΙΑ ΤΗΝ ΑΣΚΗΣΗ ΔΙΚΑΙΩΜΑΤΟΣ ΨΗΦΟΥ ΜΕΣΩ ΑΝΤΙΠΡΟΣΩΠΟΥ - Ο μέτοχος συμμετέχει στη Γενική Συνέλευση και ψηφίζει είτε αυτοπροσώπως είτε μέσω αντιπροσώπων. Κάθε μέτοχος μπορεί να διορίζει μέχρι τρεις (3) αντιπροσώπους. Νομικά πρόσωπα μετέχουν στη Γενική Συνέλευση ορίζοντας ως εκπροσώπους τους μέχρι τρία (3) φυσικά πρόσωπα. Ωστόσο, αν ο μέτοχος κατέχει μετοχές της Εταιρείας, οι οποίες εμφανίζονται σε περισσότερους του ενός λογαριασμούς αξιών, ο περιορισμός αυτός δεν εμποδίζει τον εν λόγω μέτοχο να ορίζει διαφορετικούς αντιπροσώπους για τις μετοχές που εμφανίζονται στον κάθε λογαριασμό αξιών σε σχέση με τη Γενική Συνέλευση. Αντιπρόσωπος που ενεργεί για περισσότερους μετόχους μπορεί να ψηφίζει διαφορετικά για κάθε μέτοχο. Ο αντιπρόσωπος μετόχου υποχρεούται να γνωστοποιεί στην Εταιρεία, πριν από την έναρξη της συνεδρίασης της Γενικής Συνέλευσης, κάθε συγκεκριμένο γεγονός, το οποίο μπορεί να είναι χρήσιμο στους μετόχους για την αξιολόγηση του κινδύνου να εξυπηρετήσει ο αντιπρόσωπος άλλα συμφέροντα πλην των συμφερόντων του αντιπροσωπευμένου μετόχου. Κατά την έννοια της παρούσας παραγράφου, μπορεί να προκύπτει σύγκρουση συμφερόντων ιδίως όταν ο αντιπρόσωπος: α) είναι μέτοχος που ασκεί τον έλεγχο της Εταιρείας ή είναι άλλο νομικό πρόσωπο ή οντότητα η οποία ελέγχεται από το μέτοχο αυτόν, β) είναι μέλος του Διοικητικού Συμβουλίου ή της εν γένει διοίκησης της Εταιρείας ή μετόχου που ασκεί τον έλεγχο της Εταιρείας, ή άλλου νομικού προσώπου ή οντότητας που ελέγχεται από μέτοχο, ο οποίος ασκεί τον έλεγχο της Εταιρείας, γ) είναι υπάλληλος ή ορκωτός ελεγκτής της Εταιρείας ή μετόχου που ασκεί τον έλεγχο της Εταιρείας, ή άλλου νομικού προσώπου ή οντότητας που ελέγχεται από μέτοχο, ο οποίος ασκεί τον έλεγχο της Εταιρείας, δ) είναι σύζυγος ή συγγενής πρώτου βαθμού με ένα από τα φυσικά πρόσωπα που αναφέρονται στις ως άνω περιπτώσεις (α) έως (γ). Ο διορισμός και η ανάκληση αντιπροσώπου του μετόχου γίνεται εγγράφως και κοινοποιείται στην Εταιρεία με τους ίδιους τύπους, τουλάχιστον τρεις (3) ημέρες πριν από την ημερομηνία συνεδρίασης της Γενικής Συνέλευσης (Λ. Κηφισίας 100 & Μαραθωνοδρόμου 83, Μαρούσι Αττικής). Η Εταιρεία θα καταστήσει διαθέσιμο στην ιστοσελίδα της (www.koumbas.gr) το έντυπο που μπορεί να χρησιμοποιηθεί για το διορισμό αντιπροσώπου. Το έντυπο αυτό κατατίθεται συμπληρωμένο και υπογεγραμμένο από τον μέτοχο στο Τμήμα Εξυπηρέτησης Μετόχων της Εταιρείας στη διεύθυνση: Λ. Κηφισίας 100 & Μαραθωνοδρόμου 83, Μαρούσι Αττικής, 4ος όροφος ή αποστέλλεται στο fax: 210-6140211 τρεις (3) τουλάχιστον ημέρες πριν από την ημερομηνία της Γενικής Συνέλευσης. Ο δικαιούχος καλείται να μεριμνά για την επιβεβαίωση της επιτυχούς αποστολής του εντύπου διορισμού αντιπροσώπου και της παραλαβής του από την Εταιρεία, καλώντας στο τηλέφωνο: 210 - 8123731. Το Καταστατικό της Εταιρείας δεν προβλέπει τη δυνατότητα συμμετοχής στη Γενική Συνέλευση με ηλεκτρονικά μέσα χωρίς τη φυσική παρουσία των μετόχων στον τόπο διεξαγωγής της ή τη δυνατότητα εξ αποστάσεως συμμετοχής των μετόχων στην ψηφοφορία. Δ. ΔΙΑΘΕΣΙΜΑ ΕΓΓΡΑΦΑ & ΠΛΗΡΟΦΟΡΙΕΣ - Οι πληροφορίες του άρθρου 27 παρ. 3 του Κ.Ν. 2190/1920 συμπεριλαμβανομένης της πρόσκλησης για σύγκληση της Γενικής Συνέλευσης, του εντύπου διορισμού αντιπροσώπου και του σχεδίου απόφασης για το θέμα της ημερήσιας διάταξης, καθώς και πληρέστερες πληροφορίες σχετικά με την άσκηση των δικαιωμάτων μειοψηφίας των παραγράφων 2, 2α, 4 και 5 του άρθρου 39 του

Κ.Ν. 2190/1920, διατίθενται σε ηλεκτρονική μορφή στην ιστοσελίδα της Εταιρείας www.koumbas.gr. Το πλήρες κείμενο των σχεδίων αποφάσεων και τυχόν εγγράφων που προβλέπονται στο άρθρο 27 παρ. 3 περιπτώσεις γ' και δ' του κ.ν. 2190/1920 θα διατίθεται σε έγχαρτη μορφή στα γραφεία του Τμήματος Εξυπηρέτησης Μετόχων της Εταιρείας στη διεύθυνση: Λ. Κηφισίας 100 & Μαραθωνοδρόμου 83, Μαρούσι Αττικής, 4ος όροφος.

ΕΛΛ. ΒΙΟΜ. ΖΑΧΑΡΗΣ Α.Ε.

Έκτακτη Γενική Συνέλευση, στις **29/01/2016**, ημέρα Παρασκευή και ώρα **11:00 π.μ.**, στα γραφεία της έδρας της εταιρείας, Μητροπόλεως 34, 5ος όροφος, Θεσσαλονίκη, με ΘΕΜΑΤΑ ΗΜΕΡΗΣΙΑΣ ΔΙΑΤΑΞΗΣ:

1. ΕΚΛΟΓΗ ΝΕΟΥ ΔΙΟΙΚΗΤΙΚΟΥ ΣΥΜΒΟΥΛΙΟΥ
2. ΟΡΙΣΜΟΣ - ΕΚΛΟΓΗ ΑΝΕΞΑΡΤΗΤΩΝ ΜΕΛΩΝ
3. ΟΡΙΣΜΟΣ - ΕΚΛΟΓΗ ΜΕΛΩΝ ΕΠΙΤΡΟΠΗΣ ΕΛΕΓΧΟΥ

Σε περίπτωση μη επίτευξης της απαιτούμενης εκ του νόμου απαρτίας για την λήψη απόφασης επί των θεμάτων της ημερησίας διάταξης, η τυχόν Α' Επαναληπτική Έκτακτη Γενική Συνέλευση θα συνέλθει την 12 Φεβρουαρίου 2016, ημέρα Παρασκευή και ώρα 11:00 π.μ. στον ίδιο χώρο, με τα ίδια θέματα ημερησίας διάταξης. Σύμφωνα με τα άρθρα 26 παρ. 2β και 28α του κ.ν. 2190/1920, όπως ισχύουν μετά την τροποποίησή τους από τα άρθρα 3 και 6 του ν. 3884/2010, η Εταιρεία ενημερώνει τους μετόχους για τα ακόλουθα: Α. ΔΙΚΑΙΩΜΑ ΣΥΜΜΕΤΟΧΗΣ ΚΑΙ ΨΗΦΟΥ - Στην Έκτακτη Γενική Συνέλευση δικαιούται να συμμετάσχει όποιος εμφανίζεται ως μέτοχος στα αρχεία του Συστήματος Άυλων Τίτλων που διαχειρίζεται η «Ελληνικά Χρηματιστήρια Α.Ε.» (Ε.Χ.Α.Ε.), στο οποίο τηρούνται οι κινητές αξίες (μετοχές) της Εταιρείας. Η απόδειξη της μετοχικής ιδιότητας γίνεται με την προσκόμιση σχετικής έγγραφης βεβαίωσης του ως άνω φορέα ή εναλλακτικά, με απευθείας ηλεκτρονική σύνδεση της Εταιρείας με τα αρχεία του εν λόγω φορέα. Η ιδιότητα του μετόχου πρέπει να υφίσταται κατά την 24.01.2016 (ημερομηνία καταγραφής) ήτοι κατά την έναρξη της πέμπτης (5ης) ημέρας πριν από την ημέρα συνεδρίασης της Έκτακτης Γενικής Συνέλευσης της 29.01.2016, και η σχετική βεβαίωση ή η ηλεκτρονική πιστοποίηση σχετικά με την μετοχική ιδιότητα πρέπει να περιέλθει στην Εταιρεία το αργότερο την 26.01.2016, ήτοι την τρίτη (3η) ημέρα πριν από τη συνεδρίαση της ως άνω Γενικής Συνέλευσης. Για την Α' Επαναληπτική Έκτακτη Γενική Συνέλευση η ιδιότητα του μετόχου πρέπει να υφίσταται κατά την έναρξη της 08.02.2016 (ημερομηνία καταγραφής Α' Επαναληπτικής Έκτακτης Γενικής Συνέλευσης), ήτοι της τέταρτης (4ης) ημέρας πριν από την ημερομηνία συνεδρίασης της Α' Επαναληπτικής Έκτακτης Γενικής Συνέλευσης της 12.02.2016 ή δε σχετική έγγραφη βεβαίωση ή η ηλεκτρονική πιστοποίηση σχετικά με την μετοχική ιδιότητα πρέπει να περιέλθει στην Εταιρεία το αργότερο την 09.02.2016 ήτοι την τρίτη (3η) ημέρα πριν από την συνεδρίαση της ως άνω Γενικής Συνέλευσης. Έναντι της Εταιρείας θεωρείται ότι έχει δικαίωμα συμμετοχής και ψήφου στη Έκτακτη Γενική Συνέλευση μόνον όποιος φέρει την ιδιότητα του μετόχου κατά την αντίστοιχη ημερομηνία καταγραφής. Σε περίπτωση μη συμμόρφωσης προς τις διατάξεις του άρθρου 28α του κ.ν. 2190/1920, ο εν λόγω μέτοχος μετέχει στη Έκτακτη Γενική Συνέλευση μόνο μετά από άδεια της. Σημειώνεται ότι η άσκηση των εν λόγω δικαιωμάτων (συμμετοχής και ψήφου) δεν προϋποθέτει την δέσμευση των μετοχών του δικαιούχου ούτε την τήρηση άλλης ανάλογης διαδικασίας, η οποία περιορίζει την δυνατότητα πώλησης και μεταβίβασης αυτών κατά το χρονικό διάστημα που μεσολαβεί ανάμεσα στην ημερομηνία καταγραφής και στην ημερομηνία της Έκτακτης Γενικής Συνέλευσης. Β. ΔΙΚΑΙΩΜΑΤΑ ΜΕΙΟΨΗΦΙΑΣ ΤΩΝ ΜΕΤΟΧΩΝ - (α) Με αίτηση μετόχων που εκπροσωπούν το ένα εικοστό (1/20) του καταβεβλημένου μετοχικού κεφαλαίου, το Διοικητικό Συμβούλιο της Εταιρείας υποχρεούται να εγγράψει στην ημερήσια διάταξη της Γενικής Συνέλευσης πρόσθετα θέματα, εάν η σχετική αίτηση περιέλθει στο Διοικητικό Συμβούλιο μέχρι την 14.01.2016 δηλ. δέκα πέντε (15) τουλάχιστον ημέρες πριν από τη Έκτακτη Γενική Συνέλευση. Η αίτηση για την εγγραφή πρόσθετων θεμάτων στην ημερήσια διάταξη συνοδεύεται από αιτιολόγηση ή από σχέδιο απόφασης προς έγκριση στη Γενική Συνέλευση και η αναθεωρημένη ημερήσια διάταξη δημοσιοποιείται με τον ίδιο τρόπο όπως η προηγούμενη ημερήσια διάταξη, στις 12.01.2016, δηλ. δέκα τρεις (13) ημέρες πριν από την ημερομηνία της Γενικής Συνέλευσης και ταυτόχρονα τίθεται στη διάθεση των μετόχων στην ιστοσελίδα της Εταιρείας www.ebz.gr, μαζί με την αιτιολόγηση ή το σχέδιο απόφασης που έχει υποβληθεί από τους μετόχους κατά τα προβλεπόμενα στο άρθρο 27 παρ. 3 του κ.ν. 2190/1920. (β) Με αίτηση μετόχων που εκπροσωπούν το ένα εικοστό (1/20) του καταβεβλημένου μετοχικού κεφαλαίου, το Διοικητικό Συμβούλιο θέτει στη διάθεση των μετόχων κατά τα οριζόμενα στο άρθρο 27 παρ. 3 του κ.ν. 2190/1920, το αργότερο μέχρι την 23.01.2016, ήτοι έξι (6) τουλάχιστον ημέρες πριν από την ημερομηνία της Γενικής Συνέλευσης, σχέδια αποφάσεων για θέματα που έχουν περιληφθεί στην αρχική ή την αναθεωρημένη ημερήσια διάταξη, αν η σχετική αίτηση περιέλθει στο Διοικητικό Συμβούλιο μέχρι την 22.01.2016, δηλ. επτά (7) τουλάχιστον ημέρες πριν από την ημερομηνία της Γενικής Συνέλευσης. (γ) Μετά από αίτηση οποιουδήποτε μετόχου που υποβάλλεται στην Εταιρεία μέχρι τις 23.01.2016, δηλ. πέντε (5) τουλάχιστον πλήρεις ημέρες πριν από τη Γενική Συνέλευση, το Διοικητικό Συμβούλιο υποχρεούται να παρέχει στη Γενική Συνέλευση τις απαιτούμενες συγκεκριμένες πληροφορίες για τις υποθέσεις της Εταιρείας, στο μέτρο που αυτές είναι χρήσιμες για την πραγματική εκτίμηση των θεμάτων της ημερησίας διάταξης. Το Διοικητικό Συμβούλιο μπορεί να απαντήσει ενιαία σε αιτήσεις μετόχων με το ίδιο περιεχόμενο. Υποχρέωση παροχής πληροφοριών δεν υφίσταται όταν οι σχετικές πληροφορίες διατίθενται ήδη στην ιστοσελίδα της Εταιρείας, ιδίως με την μορφή ερωτήσεων και απαντήσεων. Επίσης, με αίτηση μετόχων που εκπροσωπούν το ένα εικοστό (1/20) του καταβεβλημένου μετοχικού κεφαλαίου, το Διοικητικό Συμβούλιο υποχρεούται να ανακοινώνει στη Γενική Συνέλευση τα ποσά που, κατά την τελευταία διετία, καταβλήθηκαν σε κάθε μέλος του Διοικητικού Συμβουλίου ή τους Διευθυντές της εταιρείας, καθώς και κάθε παροχή προς τα πρόσωπα αυτά από οποιαδήποτε αιτία ή σύμβαση της εταιρείας με αυτούς. Σε όλες τις ανωτέρω περιπτώσεις το Διοικητικό Συμβούλιο μπορεί να αρνηθεί την παροχή των πληροφοριών για αποχρώντα ουσιώδη λόγο, ο οποίος αναγράφεται στα πρακτικά. (δ) Μετά από αίτηση μετόχων που εκπροσωπούν το ένα πέμπτο (1/5) του καταβεβλημένου μετοχικού κεφαλαίου, η οποία υποβάλλεται στην Εταιρεία μέχρι τις 23.01.2016, δηλ. πέντε (5) τουλάχιστον πλήρεις ημέρες πριν από τη Γενική Συνέλευση, το Διοικητικό Συμβούλιο υποχρεούται να παρέχει στη Γενική Συνέλευση πληροφορίες για την πορεία των εταιρικών υποθέσεων και την περιουσιακή κατάσταση της Εταιρείας. Το Διοικητικό Συμβούλιο μπορεί να αρνηθεί την παροχή των πληροφοριών για αποχρώντα ουσιώδη λόγο, ο οποίος αναγράφεται στα πρακτικά. Αντίστοιχες προθεσμίες για τυχόν άσκηση δικαιωμάτων μειοψηφίας των μετόχων ισχύουν και σε περίπτωση Επαναληπτικών Γενικών Συνελεύσεων. Σε όλες τις ανωτέρω αναφερόμενες περιπτώσεις οι αιτούντες μέτοχοι οφείλουν να αποδεικνύουν τη μετοχική τους ιδιότητα και τον αριθμό των μετοχών που κατέχουν κατά την άσκηση του σχετικού δικαιώματος. Τέτοια απόδειξη αποτελεί και η προσκόμιση βεβαίωσης από τον φορέα στον οποίο τηρούνται οι οικείες κινητές αξίες ή η πιστοποίηση της μετοχικής ιδιότητας με απευθείας ηλεκτρονική σύνδεση φορέα και Εταιρείας. Γ. ΔΙΑΔΙΚΑΣΙΑ ΓΙΑ ΤΗΝ ΑΣΚΗΣΗ ΔΙΚΑΙΩΜΑΤΟΣ ΨΗΦΟΥ ΜΕΣΩ ΑΝΤΙΠΡΟΣΩΠΟΥ - Ο μέτοχος συμμετέχει στη Γενική Συνέλευση και ψηφίζει είτε αυτοπροσώπως είτε μέσω αντιπροσώπων. Διατάξεις του Καταστατικού, οι οποίες περιορίζουν είτε την δι' αντιπροσώπων ενάσκηση των δικαιωμάτων του μετόχου είτε την επιλεξιμότητα των προσώπων που μπορούν να ορίζονται ως αντιπρόσωποι, δεν έχουν ισχύ. Κάθε μέτοχος μπορεί να διορίζει μέχρι τρεις (3) αντιπρόσωπους. Νομικά πρόσωπα μετέχουν στη Γενική Συνέλευση ορίζοντας ως εκπροσώπους τους μέχρι τρία (3) φυσικά πρόσωπα. Ωστόσο, αν ο μέτοχος κατέχει μετοχές της Εταιρείας, οι οποίες εμφανίζονται σε περισσότερους του ενός

λογαριασμούς αξιών, ο περιορισμός αυτός δεν εμποδίζει τον εν λόγω μέτοχο να ορίζει διαφορετικούς αντιπροσώπους για τις μετοχές που εμφανίζονται στον κάθε λογαριασμό αξιών σε σχέση με τη Γενική Συνέλευση. Αντιπρόσωπος που ενεργεί για περισσότερους μετόχους μπορεί να ψηφίζει διαφορετικά για κάθε μέτοχο. Ο μέτοχος μπορεί να διορίσει αντιπρόσωπο για μια και μόνη Γενική Συνέλευση ή για όσες γενικές συνελεύσεις λάβουν χώρα εντός ορισμένου χρόνου. Ο αντιπρόσωπος ψηφίζει σύμφωνα με τις οδηγίες του μετόχου, εφόσον υφίστανται, και υποχρεούται να αρχειοθετεί τις οδηγίες ψήφου για τουλάχιστον ένα (1) έτος, από την υποβολή του πρακτικού της γενικής συνέλευσης στην αρμόδια αρχή ή εάν η απόφαση υποβάλλεται σε δημοσιότητα, από την καταχώρησή της στο Μητρώο Ανωνύμων Εταιρειών. Ο αντιπρόσωπος μετόχου υποχρεούται να γνωστοποιεί στην Εταιρεία, πριν από την έναρξη της συνεδρίασης της Γενικής Συνέλευσης, κάθε συγκεκριμένο γεγονός, το οποίο μπορεί να είναι χρήσιμο στους μετόχους για την αξιολόγηση του κινδύνου να εξυτηρηθήσει ο αντιπρόσωπος άλλα συμφέροντα πλην των συμφερόντων του αντιπροσωπευόμενου μετόχου. Κατά την έννοια της παρούσας παραγράφου, μπορεί να προκύπτει σύγκρουση συμφερόντων ιδίως όταν ο αντιπρόσωπος: α) είναι μέτοχος που ασκεί τον έλεγχο της Εταιρείας ή είναι άλλο νομικό πρόσωπο ή οντότητα η οποία ελέγχεται από το μέτοχο αυτόν, β) είναι μέλος του Διοικητικού Συμβουλίου ή της εν γένει διοίκησης της Εταιρείας ή μετόχου που ασκεί τον έλεγχο της Εταιρείας, ή άλλου νομικού προσώπου ή οντότητας που ελέγχεται από μέτοχο ο οποίος ασκεί τον έλεγχο της Εταιρείας, γ) είναι υπάλληλος ή ορκωτός ελεγκτής της Εταιρείας ή μετόχου που ασκεί τον έλεγχο της Εταιρείας, ή άλλου νομικού προσώπου ή οντότητας που ελέγχεται από μέτοχο, ο οποίος ασκεί τον έλεγχο της Εταιρείας, δ) είναι σύζυγος ή συγγενής πρώτου βαθμού με ένα από τα φυσικά πρόσωπα που αναφέρονται στις ως άνω περιπτώσεις (α) έως (γ). Ο διορισμός και η ανάκληση αντιπροσώπου του μετόχου γίνεται εγγράφως και κοινοποιείται στην Εταιρεία τουλάχιστον τρεις (3) ημέρες πριν από την ημερομηνία συνεδρίασης της Γενικής Συνέλευσης. Η Εταιρεία έχει καταστήσει διαθέσιμο στην ιστοσελίδα της www.ebz.gr το έντυπο που χρησιμοποιεί για το διορισμό αντιπροσώπου. Το εν λόγω έντυπο κατατίθεται συμπληρωμένο και υπογεγραμμένο από το μέτοχο στα Γραφεία της Εταιρείας στη διεύθυνση Μητροπόλεως 34, 54623 Θεσσαλονίκη ή αποστέλλεται στα fax 2310 228221 ή 2310 296491. Ο δικαιούχος μέτοχος καλείται να μεριμνά για την επιβεβαίωση της επιτυχούς αποστολής του εντύπου διορισμού αντιπροσώπου και της παραλαβής του από την Εταιρεία, καλώντας στο τηλέφωνο 2310 296546. Δ. ΔΙΑΘΕΣΙΜΑ ΕΓΓΡΑΦΑ ΚΑΙ ΠΛΗΡΟΦΟΡΙΕΣ - Τα έγγραφα και οι πληροφορίες του άρθρου 27 παρ. 3 του κ.ν. 2190/1920 θα διατίθενται σε έγχαρτη μορφή στα γραφεία της έδρας της Εταιρείας (Μητροπόλεως 34, 54623 Θεσσαλονίκη, Τμήμα Μετόχων) και σε ηλεκτρονική μορφή στην ιστοσελίδα της Εταιρείας www.ebz.gr.

Ομολογιακά Δάνεια Επιχειρήσεων

Πλήθος Εισηγμένων Ομολογίων	Ονομαστική αξία	Τιμή έκδοσης	Σημερινό επιτόκιο	Ημερ. λήξης	Διάρκεια (έτη)	Σημείωση	Ομολογιακά Δάνεια Επιχειρήσεων			Κατωτ Τιμή	Ανωτ Τιμή	Τιμή κλεισ.	Προηγ. Κλείσιμο-ημ/νία	Όγκος	Αξία Συναλλαγών	Τελευταία εντολή			Μεγ έτους					
							Προσ/μένο Κοινό	Τοκ/ρίδιο Προτιμησιακό	Μον. Διασπ.							Τιμή	Αγορ./ Πώλ.	Ημερομηνία		λαχ έτους				
1,794,284	13.76	9.77	0.00	21/10/2025	18	---	---	---	1	ΝΗΡΕΥΣ ΙΧΘΥΟΚΑΛΛΙΕΡΓΕΙΕΣ Α.Ε. (Μεταρ. σε ΚΟ μτχ)			---	---	---	12.0000	29/01/2014	---	---	11.0000	A	17/11/2014	12.0000	12.0000
212,237,880	1.00	1.00	6.30	29/07/2020	7	---	10	---	1	MARFIN INVESTMENT GROUP Α.Ε. ΣΕΙΡΑ Β (ΜΟΔ)			---	---	---	0.8500	23/08/2013	---	---	1.0000	A	28/11/2014	0.8500	0.8500
163,076,727	1.00	1.00	7.00	29/07/2019	6	---	10	---	1	MARFIN INVESTMENT GROUP Α.Ε. ΣΕΙΡΑ Α (ΜΟΔ)			---	---	---	1.0000	23/08/2013	---	---	1.0000	A	28/11/2014	1.0000	1.0000

Σημειώσεις Εταιρικών Ομολόγων

Ο Όγκος Συναλλαγών υπολογίζεται ως (Τεμάχια) * (Ονομαστική Τιμή). Η Αξία Συναλλαγών υπολογίζεται ως (Τεμάχια) * (Ονομαστική Τιμή) * (Τιμή %) + (Δεδουλευμένοι Τόκοι).

Οι τιμές συναλλαγών των ομολόγων υπολογίζονται ως ποσοστό επί τοις εκατό (%) της ονομαστικής τους τιμής.

Όλα τα ομόλογα έχουν Ονομαστική Αξία εκπεφρασμένη σε Ευρώ (εκτός εάν σημειώνεται διαφορετικά).

* Προσ/μένο = Προσαρτημένο

Ομόλογα Ελληνικού Δημοσίου

Πλήθος Εισηγμ. Ομολογιών	Ονομ. αξία	Σημερινό επιτόκιο	Υπολογισμός Δεδουλευμένων	Ημερ/νία Λήξης [1]	Διάρκεια (έτη)	Σημείωση	Ημερομηνία Πληρ.	Αξία τρέχοντος	Μον. Διαπρ.	Ομόλογα Ελληνικού Δημοσίου	Κατωτ Τιμή	Ανωτ Τιμή	Τιμή κλεισ.	Προηγ. Κλείσιμο-ημ/νία	Όγκος	Αξία Συναλλαγών	Τελευταία εντολή Αγορ./ Πώλ. Ημερομηνία
1,792,455,803	1.00	4.30	Πργμ/Πργμ	24/02/2023	11	---	24/02	4.30	1	ΟΕΔ-ΣΤΘ-240223-11X-2,000-1,00	---	---	---	10.0000	22/06/2015	---	---
1,771,485,249	1.00	4.30	Πργμ/Πργμ	24/02/2024	12	---	24/02	4.30	1	ΟΕΔ-ΣΤΘ-240224-12X-2,000-1,00	---	---	---	10.0000	22/06/2015	---	---
1,744,316,583	1.00	4.30	Πργμ/Πργμ	24/02/2025	13	---	24/02	4.30	1	ΟΕΔ-ΣΤΘ-240225-13X-2,000-1,00	---	---	---	10.0000	22/06/2015	---	---
1,498,761,836	1.00	4.30	Πργμ/Πργμ	24/02/2026	14	---	24/02	4.30	1	ΟΕΔ-ΣΤΘ-240226-14X-2,000-1,00	---	---	---	10.0000	22/06/2015	---	---
1,469,952,920	1.00	4.30	Πργμ/Πργμ	24/02/2027	15	---	24/02	4.30	1	ΟΕΔ-ΣΤΘ-240227-15X-2,000-1,00	---	---	---	10.0000	22/06/2015	---	---
1,525,434,082	1.00	4.30	Πργμ/Πργμ	24/02/2028	16	---	24/02	4.30	1	ΟΕΔ-ΣΤΘ-240228-16X-2,000-1,00	---	---	---	10.0000	22/06/2015	---	---
1,503,860,546	1.00	4.30	Πργμ/Πργμ	24/02/2029	17	---	24/02	4.30	1	ΟΕΔ-ΣΤΘ-240229-17X-2,000-1,00	---	---	---	10.0000	22/06/2015	---	---
1,435,418,132	1.00	4.30	Πργμ/Πργμ	24/02/2030	18	---	24/02	4.30	1	ΟΕΔ-ΣΤΘ-240230-18X-2,000-1,00	---	---	---	10.0000	22/06/2015	---	---
1,368,045,727	1.00	4.30	Πργμ/Πργμ	24/02/2031	19	---	24/02	4.30	1	ΟΕΔ-ΣΤΘ-240231-19X-2,000-1,00	---	---	---	10.0000	22/06/2015	---	---
1,373,758,194	1.00	4.30	Πργμ/Πργμ	24/02/2032	20	---	24/02	4.30	1	ΟΕΔ-ΣΤΘ-240232-20X-2,000-1,00	---	---	---	10.0000	22/06/2015	---	---
1,452,639,893	1.00	4.30	Πργμ/Πργμ	24/02/2033	21	---	24/02	4.30	1	ΟΕΔ-ΣΤΘ-240233-21X-2,000-1,00	---	---	---	10.0000	22/06/2015	---	---
1,410,344,954	1.00	4.30	Πργμ/Πργμ	24/02/2034	22	---	24/02	4.30	1	ΟΕΔ-ΣΤΘ-240234-22X-2,000-1,00	---	---	---	10.0000	22/06/2015	---	---
1,444,202,190	1.00	4.30	Πργμ/Πργμ	24/02/2035	23	---	24/02	4.30	1	ΟΕΔ-ΣΤΘ-240235-23X-2,000-1,00	---	---	---	10.0000	22/06/2015	---	---
1,505,138,031	1.00	4.30	Πργμ/Πργμ	24/02/2036	24	---	24/02	4.30	1	ΟΕΔ-ΣΤΘ-240236-24X-2,000-1,00	---	---	---	10.0000	22/06/2015	---	---
1,396,254,095	1.00	4.30	Πργμ/Πργμ	24/02/2037	25	---	24/02	4.30	1	ΟΕΔ-ΣΤΘ-240237-25X-2,000-1,00	---	---	---	10.0000	22/06/2015	---	---
1,382,167,704	1.00	4.30	Πργμ/Πργμ	24/02/2038	26	---	24/02	4.30	1	ΟΕΔ-ΣΤΘ-240238-26X-2,000-1,00	---	---	---	10.0000	22/06/2015	---	---
1,337,331,257	1.00	4.30	Πργμ/Πργμ	24/02/2039	27	---	24/02	4.30	1	ΟΕΔ-ΣΤΘ-240239-27X-2,000-1,00	---	---	---	10.0000	22/06/2015	---	---
1,371,908,706	1.00	4.30	Πργμ/Πργμ	24/02/2040	28	---	24/02	4.30	1	ΟΕΔ-ΣΤΘ-240240-28X-2,000-1,00	---	---	---	10.0000	22/06/2015	---	---
1,360,659,778	1.00	4.30	Πργμ/Πργμ	24/02/2041	29	---	24/02	4.30	1	ΟΕΔ-ΣΤΘ-240241-29X-2,000-1,00	---	---	---	10.0000	22/06/2015	---	---
1,432,747,403	1.00	4.30	Πργμ/Πργμ	24/02/2042	30	---	24/02	4.30	1	ΟΕΔ-ΣΤΘ-240242-30X-2,000-1,00	---	---	---	10.0000	22/06/2015	---	---
742,153	1,000.00	0.93	FLR Πργμ/360	10/08/2019	5	---	10/02 - 10/08	---	1	ΟΕΔ-ΚΥΜ-100819-05X-0,934-1.000	---	---	---	---	---	---	---
4,030,827	1,000.00	4.75	Πργμ/Πργμ	17/04/2019	5	---	17/04	4.75	1	ΟΕΔ-ΣΤΘ-170419-05X-4,750-1.000	---	---	---	---	---	---	---
2,089,066	1,000.00	3.38	Πργμ/Πργμ	17/07/2017	3	---	17/07	3.38	1	ΟΕΔ-ΣΤΘ-170717-03X-3,375-1.000	---	---	---	---	---	---	---

Σημειώσεις Ομολόγων Ελλ. Δημοσίου

Ο Όγκος Συναλλαγών υπολογίζεται ως (Τεμάχια) * (Ονομαστική Τιμή). Η Αξία Συναλλαγών υπολογίζεται ως (Τεμάχια) * (Ονομαστική Τιμή) * (Τιμή %) + (Δεδουλευμένοι Τόκοι)

Η Αξία του τρέχοντος τοκομεριδίου για τις εκδόσεις Ονομαστικής Αξίας 0,01 ευρώ, αναφέρεται σε Ονομαστική Αξία 100 ευρώ.

FLR (= Floating Interest Rate) Ομόλογο Μεταβλητού Επιτοκίου.

[1] - Η Ημερομηνία Λήξης της τοκοφόρου περιόδου και η Ημερομηνία Πληρωμής του τοκομεριδίου.

Ομόλογα σε Κυκλοφορία	Νόμισμα / Ελάχιστη διαπραγ.	Ημερομηνία Πληρ.	Αξία τρέχοντος τοκομεριδίου	Σημείωση	Προσ/μένο* Τοκ/ρίδιο	Μονάδα διαπραγ/σης	Ημερ/νία Έκδοσης	Διάρκεια (έτη)	Σημερινό επιτόκιο	Υ.Δ.Τ σε	Ομόλογα	Τελευταία τιμή προηγ.	Τελευτ. Τιμή	Εκφ. τοις μετρητοίς (€) Αγور. / Πώλ Ημερομηνία	Συναλλαγές σε τμχ	Ελάχιστο ζωής	Μέγιστο ζωής	
Ομολογιακά Δάνεια Διεθνών Οργανισμών																		
1,000,000	EUR / 1000	21/07	---	---	10	1	21/07/2006	10	5.0 FLR	360	ΟΜΟΛΟΓΟ ΕΥΡΩΠΑΪΚΗΣ ΤΡΑΠΕΖΑΣ ΕΠΕΝΔΥΣΕΩΝ	97.50	16/04/2007	---	---	---	---	---
Νομικών Προσώπων και Εταιρειών σε Συνάλλαγμα και Ευρο																		
0	GBP / 10	01/12	0.25	---	59	1	01/12/1928	100	2.5	360	Ε.Κ.Τ.Ε.	---	---	---	---	---	---	---
103,746	GBP / 10	01/12	0.25	---	57	1	01/12/1930	98	2.5	360	Ε.Κ.Τ.Ε. σειρά	2.27	05/02/1996	2.27	Π	05/02/1996	---	2.27

Σημειώσεις Ομολόγων Ελλ. Δημοσίου

Υ.Δ.Τ: Υπολογισμός Δεδουλευμένων Τόκων.

FLR (= Floating Interest Rate) Ομόλογο Μεταβλητού Επιτοκίου.

Η ελάχιστη διαπραγματεύσιμη Ονομαστική Αξία για όλους τους Άυλους Τίτλους του Δημοσίου είναι τα 100 Ευρώ.

* Προσ/μένο = Προσαρτημένο

Πίνακας Μελών Χρηματιστηρίου Αθηνών και Μελών ΕΤ.ΕΚ.

Επωνυμία			Αγορά Μετοχών			Αγορά Παραγώγων		Μέλη ΕΤ.ΕΚ.		
	Διεύθυνση	Τηλέφωνο	Φαξ	Μέλος Αγοράς	Μέλος εξ Αποστάσεως	Ειδικός Διαπρήτης	Διαπρήτης	Ειδικός Διαπρήτης	Γενικό Εκκαθιστικό	Άμεσο Εκκαθιστικό
ALPHA ΤΡΑΠΕΖΑ Α.Ε.									a	
ΣΤΑΔΙΟΥ 40, ΑΘΗΝΑ	(210)-3260000	(210)-3264116								
	(210)-3265546	(210)-3265811								
ARGUS STOCKBROKERS LTD				a	a		a			
25 ΛΕΩΦΟΡΟΣ ΔΗΜΟΣΘΕΝΗ ΣΕΒΕΡΗ 10Σ & 20Σ ΟΡΟΦ , ΛΕΥΚΩΣΙΑ ΚΥΠΡΟΥ	357 22717000	0035722717070								
ATLANTIC SECURITIES LTD				a	a					
ΠΡΟΔΡΟΜΟΥ 37, ΛΕΥΚΩΣΙΑ ΚΥΠΡΟΥ	+357 22445400	00357 22661914								
ΑΤΤΙΚΑ BANK ΑΝΩΝΥΜΗ ΤΡΑΠΕΖΙΚΗ ΕΤΑΙΡΕΙΑ									a	
ΟΜΗΡΟΥ 23, ΑΘΗΝΑ	(210)-3669000	(210)-3669410								
ΑΚΑΔΗΜΙΑΣ 54, ΑΘΗΝΑ	(210)-3390757	(210)-3646090								
ΑΧΙΑ VENTURES GROUP LTD				a	a					
Γ. ΚΡΑΝΙΔΙΩΤΗ 10, ΛΕΥΚΩΣΙΑ ΚΥΠΡΟΥ	+357 22 742000	+357 22 742001								
ΑΧΟΝ ΧΡΗΜΑΤΙΣΤΗΡΙΑΚΗ Α.Ε.Π.Ε.Υ.				a			a			
ΣΤΑΔΙΟΥ 48, ΑΘΗΝΑ	(210)-3363800	(210)-3243903								
BANK OF AMERICA MERRILL LYNCH				a	a					
KING EDWARD STREET 2 , LONDON	(+44202)-7628 1000									
ΒΕΤΑ ΧΡΗΜΑΤΙΣΤΗΡΙΑΚΗ Α.Ε.Π.Ε.Υ.				a		a	a	a		a
ΒΡΑΙΛΑ & Λ. ΑΛΕΞΑΝΔΡΑΣ 29 , ΑΘΗΝΑ	(210)-6478900	(210)-6410139								
BNP PARIBAS SECURITIES SERVICES S.A.									a	
ΒΑΣΙΛΙΣΣΗΣ ΣΟΦΙΑΣ 94 & ΚΕΡΑΣΟΥΝΤΟΣ 1 , ΑΘΗΝΑ	+30 210-7468500	210-7468579-581								
CAPITAL AXEPEY				a			a			
ΜΗΤΡΟΠΟΛΕΩΣ 58, ΑΘΗΝΑ	(210)-3369700	(210)-3369820								
CFS ΧΡΗΜΑΤΙΣΤΗΡΙΑΚΗ Α.Ε.Π.Ε.Υ.				a			a			a
ΔΡΑΓΑΤΣΑΝΙΟΥ 6 (80Σ ΟΡΟΦΟΣ) , ΑΘΗΝΑ	+30 210-3360800	+30 210-3360980								
CITIGROUP GLOBAL MARKETS LIMITED				a	a					
CITIGROUP CENTER , CANADA SQ., CANARY WHARF 1, LONDON	44 (0) 20 79864000									
CREDIT SUISSE SECURITIES (EUROPE) LIMITED				a	a					
ONE CABOT SQUARE , LONDON	00442078888888									
DELTA STOCK AD										a
MEGAPARK OFFICE BUILDING, 6TH FLOOR, OFFICE AREA E, 115G TSARIGR										
DEUTSCHE BANK AG				a	a		a			
GREAT WINCHESTER STREET 1 , LONDON	+44 20 754 54209	00441133361437								
ESTINVEST S.A.										a
9TH REPUBLICII STREET , FOCSANI										
EUROBANK EQUITIES Α.Ε.Π.Ε.Υ.				a		a	a	a		a
ΦΙΛΕΛΛΗΝΩΝ 10, ΑΘΗΝΑ	(210)-3720000	(210)-3720001								
EUROCORP ΧΡΗΜΑΤΙΣΤΗΡΙΑΚΗ Α.Ε.				a			a			a
ΠΛ. ΦΙΛΙΚΗΣ ΕΤΑΙΡΕΙΑΣ 14, ΑΘΗΝΑ	(210)-7263500	(210)-7263666								
EUROTRUST ΧΡΗΜΑΤΙΣΤΗΡΙΑΚΗ Α.Ε.Π.Ε.Υ.				a						
ΣΟΦΟΚΛΕΟΥΣ 13-15, ΑΘΗΝΑ	(210)-3363100	(210)-3238334								
EUROXX ΧΡΗΜΑΤΙΣΤΗΡΙΑΚΗ Α.Ε.Π.Ε.Υ.				a			a			a
ΠΑΛΑΙΟΛΟΓΟΥ 7, ΧΑΛΑΝΔΡΙ	(210)-6879400	(210)-6879401								
GLOBAL CAPITAL SECURITIES & FINANCIAL SERVICES LTD				a	a					
ΛΕΩΦ. ΑΡΧΙΕΠΙΣΚΟΠΟΥ ΜΑΚΑΡΙΟΥ Γ' 50, ΚΤΙΡΙΟ ALPHA HOUSE 1837	22710710	357 22339332								
GUARDIAN TRUST ΧΡΗΜΑΤΙΣΤΗΡΙΑΚΗ Α.Ε.Π.Ε.Υ.				a			a			
ΦΙΛΕΛΛΗΝΩΝ 15, ΑΘΗΝΑ	(210)-3220402	(210)-3220498								
HSBC BANK PLC									a	
Λ. ΜΕΣΟΓΕΙΩΝ 109-111, ΑΘΗΝΑ	(210)-6961507	(210)-6929310								
INDEX ΧΡΗΜΑΤΙΣΤΗΡΙΑΚΗ Α.Ε.Π.Ε.Υ.				a						
ΔΡΑΓΑΤΣΑΝΙΟΥ 6, ΑΘΗΝΑ	(210)-3213920	(210)-3213216								
INTERFINBROK CORPORATION S.A.										a
STR.CALARASI NR. 1, CONSTANTA	0040241-639071	0241-547829								
LAIKI FINANCIAL SERVICES LTD					a					
ΛΕΩΦ. ΒΥΡΩΝΟΣ 26, ΛΕΥΚΩΣΙΑ ΚΥΠΡΟΥ	357 22367367	357 22718567								
MAGNA TRUST ΧΡΗΜΑΤΙΣΤΗΡΙΑΚΗ Α.Ε.Π.Ε.Υ.				a						
ΦΕΙΔΙΟΥ 9, ΑΘΗΝΑ	(210)-3327503	(210)-3327599								
MEGA EQUITY SECURITIES & FINANCIAL SERVICES LTD				a	a		a			
Λ. ΓΡΙΒΑ ΔΙΓΕΝΗ 42-44, ΛΕΥΚΩΣΙΑ ΚΥΠΡΟΥ	(+35722)-711711	(+35722)-711811								
MERIT ΧΡΗΜΑΤΙΣΤΗΡΙΑΚΗ Α.Ε.Π.Ε.Υ.				a		a	a			a
ΓΕΩΡΓΙΟΥ ΣΟΥΡΗ 3, ΑΘΗΝΑ	+30 210-3671890	210-3671830								
NUNTIOUS ΧΡΗΜΑΤΙΣΤΗΡΙΑΚΗ Α.Ε.Π.Ε.Υ.				a						
ΔΡΑΓΑΤΣΑΝΙΟΥ 6, ΑΘΗΝΑ	+30210-3350599	+30210-3254846								

Πίνακας Μελών Χρηματιστηρίου Αθηνών και Μελών ΕΤ.ΕΚ.

Επωνυμία			Αγορά Μετοχών			Αγορά Παραγώγων		Μέλη ΕΤ.ΕΚ.		
	Διεύθυνση	Τηλέφωνο	Φαξ	Μέλος Αγοράς	Μέλος εξ Αποστάσεως	Ειδικός Διαπρήτης	Διαπρήτης	Ειδικός Διαπρήτης	Γενικό Εκκαθιστικό	Άμεσο Εκκαθιστικό
ONE PLUS CAPITAL LIMITED 75 PRODROMOU AVENUE, ONEWORLD PARKVIEW HOUSE, 3RD FLOOR 30722873760				a			a			
PRELIUM Α.Ε.Π.Ε.Υ. ΚΗΦΙΣΙΑΣ & ΔΑΒΑΚΗ 1, ΑΘΗΝΑ	(210)-3677000	(210)-6920403		a			a			
PROCHOICE CHRIMATISTIRIAKI LTD ΣΠΥΡΟΥ ΚΥΠΡΙΑΝΟΥ 57, ΛΕΥΚΩΣΙΑ ΚΥΠΡΟΥ	+357-24-661192	+357-24-662464		a	a					
SHARELINK SECURITIES & FINANCIAL SERVICES LTD ELLINAS HOUSE, ΘΕΟΤΟΚΗ 6, ΛΕΥΚΩΣΙΑ ΚΥΠΡΟΥ	(+35722)-554200	(+35722)-750852		a	a		a			
SOCIETE GENERALE S.A. COURS VALMY PUTEAUX - LA DEFENSE 17, ΠΑΡΙΣΙ	(+33) 142134754	(+33) 142135697		a	a		a			
Λ. ΚΗΦΙΣΙΑΣ 240-242, ΑΘΗΝΑ	(210)-6790161	(210)-6728828								
SOLIDUS SECURITIES Α.Ε.Π.Ε.Υ. ΛΟΥΙΖΗΣ ΡΙΑΝΚΟΥΡ 64, ΑΘΗΝΑ	(210)-6925500	(210)-6985421		a			a			a
SSIF BROKER SA 119 CALEA MOTILOR, ΝΑΡΟΚΑ										a
SSIF VIENNA INVESTMENT TRUST SA 4 SPLAIUL UNIRII, BUILDING B3, 6TH FLOOR, DISTRICT 4, BUCHAREST										a
THE CYPRUS INVESTMENT & SECURITIES CORPORATION LTD LIMASSOL AVENUE 154, ΛΕΥΚΩΣΙΑ ΚΥΠΡΟΥ	357 22121700	357 22338800		a	a					
UBS LIMITED FINSBURY AVENUE 1, LONDON	(+4420)-79013333	(+4420)-79012345		a	a					
Α. ΣΑΡΡΗΣ ΧΡΗΜΑΤΙΣΤΗΡΙΑΚΗ Α.Ε.Π.Ε.Υ. ΔΡΑΓΑΤΣΑΝΙΟΥ 6, ΑΘΗΝΑ	+30 210-3367700	210-3312324		a						
ΑΛΦΑ FINANCE ΔΕΠΕΥ ΜΕΡΛΙΝ 5, ΑΘΗΝΑ	(210)-3677400	(210)-3311193		a		a	a	a		a
ΑΤΛΑΣ ΧΡΗΜΑΤΙΣΤΗΡΙΑΚΗ Α.Ε.Π.Ε.Υ. ΜΙΧΑΛΑΚΟΠΟΥΛΟΥ 125 & ΒΕΡΒΑΙΝΩΝ 14 - 16, ΑΘΗΝΑ	(210)-3363300	(210)-3238925		a			a			
Γ.Α. ΠΕΡΒΑΝΑΣ ΧΡΗΜΑΤΙΣΤΗΡΙΑΚΗ Α.Ε.Π.Ε.Υ. ΣΟΦΟΚΛΕΟΥΣ 7 - 9, ΑΘΗΝΑ	(210)-3251875	(210)-3210291		a						
Δ.Α. ΤΣΕΚΟΥΡΑΣ ΧΡΗΜΑΤΙΣΤΗΡΙΑΚΗ Α.Ε.Π.Ε.Υ. ΣΤΑΔΙΟΥ 33, ΑΘΗΝΑ	+30 210-3245100	210-3211997		a						
ΔΥΝΑΜΙΚΗ ΧΡΗΜΑΤΙΣΤΗΡΙΑΚΗ Α.Ε.Π.Ε.Υ. ΟΜΗΡΟΥ 8, ΑΘΗΝΑ	+30 210-3677700	210-3677777		a			a			a
ΕΘΝΙΚΗ ΤΡΑΠΕΖΑ ΤΗΣ ΕΛΛΑΔΟΣ Α.Ε. ΑΙΟΛΟΥ 86, ΑΘΗΝΑ	(210)-3341000	(210)-3228187		a			a		a	
ΑΚΑΔΗΜΙΑΣ 68, ΑΘΗΝΑ	(210)-3328817	(210)-3328678								
ΕΘΝΙΚΗ ΧΡΗΜΑΤΙΣΤΗΡΙΑΚΗ Α.Ε.Π.Ε.Υ. ΜΙΧΑΛΑΚΟΠΟΥΛΟΥ 91, ΑΘΗΝΑ	+30 210-7720000	+30 210-7720002		a	a		a	a		
ΕΛΛΗΝΙΚΗ ΤΡΑΠΕΖΑ (ΕΠΕΝΔΥΣΕΙΣ) ΛΤΔ ΛΕΩΦ.ΚΥΡΙΑΚΟΥ ΜΑΤΣΗ 31 Β'ΟΡΟΦΟΣ ΤΘ 24747, ΛΕΥΚΩΣΙΑ ΚΥΠΡΟΥ	22500100	357 22500110		a	a					
ΕΛΛΗΝΟΑΜΕΡΙΚΑΝΙΚΗ ΧΡΗΜΑΤΙΣΤΗΡΙΑΚΗ Α.Ε.Π.Ε.Υ. ΕΥΡΙΠΙΔΟΥ 6, ΑΘΗΝΑ	(210)-3311100	(210)-3215968		a		a				a
ΕΠΕΝΔΥΤΙΚΗ ΤΡΑΠΕΖΑ ΕΛΛΑΔΟΣ Α.Ε. ΑΙΓΙΑΛΕΙΑΣ & ΠΑΡΑΔΕΙΣΟΥ 32, ΜΑΡΟΥΣΙ	+30 210-8173111	+30 210-6896325		a		a	a	a	a	
ΗΛΙΑΣ ΠΕΤΡΟΠΟΥΛΑΚΗΣ ΧΡΗΜΑΤΙΣΤΗΡΙΑΚΗ Α.Ε.Π.Ε.Υ. ΑΡΙΣΤΕΙΔΟΥ 9, ΑΘΗΝΑ	(210)-3213928	(210)-3216810		a			a			
Ι.Χ. ΜΑΥΡΙΚΗΣ ΧΡΗΜΑΤΙΣΤΗΡΙΑΚΗ Α.Ε.Π.Ε.Υ. ΣΟΦΟΚΛΕΟΥΣ 5, ΑΘΗΝΑ	+30 210-3216730	210-3217767		a						
ΚΑΠΠΑ ΧΡΗΜΑΤΙΣΤΗΡΙΑΚΗ Α.Ε.Π.Ε.Υ. ΒΑΛΛΩΡΙΤΟΥ 15, ΑΘΗΝΑ	+30 210-3678600	+30 210-3641002		a			a			
ΚΑΡΑΜΑΝΩΦ ΧΡΗΜΑΤΙΣΤΗΡΙΑΚΗ Α.Ε.Π.Ε.Υ. ΠΛ. ΑΓΙΩΝ ΘΕΟΔΩΡΩΝ 2, ΑΘΗΝΑ	+30 210-3212947	+30 210-3217088		a			a			
ΚΥΚΛΟΣ ΧΡΗΜΑΤΙΣΤΗΡΙΑΚΗ Α.Ε.Π.Ε.Υ. ΠΑΝΕΠΙΣΤΗΜΙΟΥ 39, ΑΘΗΝΑ	+30 210-3364300	+30 210-3239122		a			a			a
ΛΕΩΝ ΔΕΠΟΛΑΣ ΧΡΗΜΑΤΙΣΤΗΡΙΑΚΗ Α.Ε.Π.Ε.Υ. ΧΡ. ΛΑΔΑ 1, ΑΘΗΝΑ	+30 210-3213276-86	+30 210-3211618		a		a				
ΜΙΔΑΣ ΧΡΗΜΑΤΙΣΤΗΡΙΑΚΗ Α.Ε.Π.Ε.Υ. ΣΟΦΟΚΛΕΟΥΣ 5, ΑΘΗΝΑ	(210)-3253203	(210)-3253205		a		a				
Ν.ΧΡΥΣΟΧΟΙΔΗΣ ΧΡΗΜΑΤΙΣΤΗΡΙΑΚΗ Α.Ε.Π.Ε.Υ. ΣΟΦΟΚΛΕΟΥΣ 7-9, ΑΘΗΝΑ	+30 210-3213913	+30 210-3216115		a			a			a
ΠΑΝΤΕΛΑΚΗΣ ΧΡΗΜΑΤΙΣΤΗΡΙΑΚΗ Α.Ε.Π.Ε.Υ. Λ. ΜΕΣΟΓΕΙΩΝ 109-111, ΑΘΗΝΑ	(210)-6965000	(210)-6929550		a			a			

Πίνακας Μελών Χρηματιστηρίου Αθηνών και Μελών ΕΤ.ΕΚ.

Επωνυμία			Αγορά Μετοχών			Αγορά Παραγώγων		Μέλη ΕΤ.ΕΚ.	
Διεύθυνση	Τηλέφωνο	Φαξ	Μέλος Αγοράς	Μέλος εξ Αποστάσεως	Ειδικός Διαπρήτης	Διαπρήτης	Ειδικός Διαπρήτης	Γενικό Εκκαθιστικό	Άμεσο Εκκαθιστικό
ΠΕΙΡΑΙΩΣ Α.Ε.Π.Ε.Υ.			a		a	a	a		a
ΣΤΑΔΙΟΥ 10, ΑΘΗΝΑ	(210)-3354100	(210)-3233814							
ΠΗΓΑΣΟΣ ΧΡΗΜΑΤΙΣΤΗΡΙΑΚΗ Α.Ε.Π.Ε.Υ.			a			a			
ΒΑΛΛΑΩΡΙΤΟΥ 17, ΑΘΗΝΑ	(210)-3670700	(210)-3670760							
ΣΤ.ΕΜ.ΛΑΥΡΕΝΤΑΚΗΣ ΧΡΗΜΑΤΙΣΤΗΡΙΑΚΗ Α.Ε.Π.Ε.Υ.			a			a			
ΣΟΦΟΚΛΕΟΥΣ 7-9, ΑΘΗΝΑ	+30 210-3213336	+30 210-3246572							
ΤΡΑΠΕΖΑ EUROBANK ERGASIAS Α.Ε.								a	
ΟΘΩΝΟΣ 8, ΑΘΗΝΑ	(210)-3337000	(210)-3233866							
	(210)-3337969	(210)-3245916							
ΤΡΑΠΕΖΑ ΠΕΙΡΑΙΩΣ Α.Ε.			a			a		a	
ΑΜΕΡΙΚΗΣ 4, ΑΘΗΝΑ	(210)-3335000	(210)-3335079							
	(210)-3335918	(210)-3254207							

Πίνακας Μετοχών Υπό Ειδική Διαπραγμάτευση

Μετοχές	Κατηγορία Διαπραγμάτευσης
Ειδικός Διαπραγματευτής	Έναρξη Ειδικής Διαπραγμάτευσης
CYPRUS POPULAR BANK (ΚΟ)	Κατάσταση σε Αναστολή
ΠΕΙΡΑΙΩΣ Α.Ε.Π.Ε.Υ.	02/02/2013
ΒΙΟΧΑΛΚΟ (ΚΑ)	Κατάσταση σε Αναστολή
EUROBANK EQUITIES Α.Ε.Π.Ε.Υ.	20/01/2013
MERIT ΧΡΗΜΑΤΙΣΤΗΡΙΑΚΗ Α.Ε.Π.Ε.Υ.	13/12/2012
ΑΛΦΑ FINANCE ΑΕΠΕΥ	11/02/2013
ALPHA BANK (ΚΟ)	Κύρια Αγορά
EUROBANK EQUITIES Α.Ε.Π.Ε.Υ.	24/10/2012
MERIT ΧΡΗΜΑΤΙΣΤΗΡΙΑΚΗ Α.Ε.Π.Ε.Υ.	03/09/2013
ΕΘΝΙΚΗ ΧΡΗΜΑΤΙΣΤΗΡΙΑΚΗ Α.Ε.Π.Ε.Υ.	15/01/2013
ΕΛΛΗΝΟΑΜΕΡΙΚΑΝΙΚΗ ΧΡΗΜΑΤΙΣΤΗΡΙΑΚΗ Α.Ε.Π.Ε.Υ.	25/07/2014
ΕΠΕΝΔΥΤΙΚΗ ΤΡΑΠΕΖΑ ΕΛΛΑΔΟΣ Α.Ε.	08/01/2013
ΛΕΩΝ ΔΕΠΟΛΑΣ ΧΡΗΜΑΤΙΣΤΗΡΙΑΚΗ Α.Ε.Π.Ε.Υ.	04/01/2016
ΜΙΔΑΣ ΧΡΗΜΑΤΙΣΤΗΡΙΑΚΗ Α.Ε.Π.Ε.Υ.	11/01/2006
ΠΕΙΡΑΙΩΣ Α.Ε.Π.Ε.Υ.	28/05/2013
ΑΤΤΙΣΑ BANK Α.Τ.Ε. (ΚΟ)	Κύρια Αγορά
ΒΕΤΑ ΧΡΗΜΑΤΙΣΤΗΡΙΑΚΗ Α.Ε.Π.Ε.Υ.	02/06/2014
EUROBANK EQUITIES Α.Ε.Π.Ε.Υ.	25/07/2014
BYTE COMPUTER (ΚΟ)	Κύρια Αγορά
MERIT ΧΡΗΜΑΤΙΣΤΗΡΙΑΚΗ Α.Ε.Π.Ε.Υ.	04/08/2013
COCA-COLA HBC AG (ΚΟ)	Κύρια Αγορά
EUROBANK EQUITIES Α.Ε.Π.Ε.Υ.	23/10/2013
ΕΘΝΙΚΗ ΧΡΗΜΑΤΙΣΤΗΡΙΑΚΗ Α.Ε.Π.Ε.Υ.	29/04/2013
ΠΕΙΡΑΙΩΣ Α.Ε.Π.Ε.Υ.	04/05/2015
FOLLI-FOLLIE (ΚΟ)	Κύρια Αγορά
ΕΘΝΙΚΗ ΧΡΗΜΑΤΙΣΤΗΡΙΑΚΗ Α.Ε.Π.Ε.Υ.	17/02/2014
ΠΕΙΡΑΙΩΣ Α.Ε.Π.Ε.Υ.	04/05/2015
FOURLIS ΣΥΜΜΕΤΟΧΩΝ (ΚΟ)	Κύρια Αγορά
ΕΛΛΗΝΟΑΜΕΡΙΚΑΝΙΚΗ ΧΡΗΜΑΤΙΣΤΗΡΙΑΚΗ Α.Ε.Π.Ε.Υ.	14/09/2005
FRIGOLASS (ΚΟ)	Κύρια Αγορά
EUROBANK EQUITIES Α.Ε.Π.Ε.Υ.	27/10/2014
INTRACOM HOLDINGS (ΚΟ)	Κύρια Αγορά
ΕΛΛΗΝΟΑΜΕΡΙΚΑΝΙΚΗ ΧΡΗΜΑΤΙΣΤΗΡΙΑΚΗ Α.Ε.Π.Ε.Υ.	07/09/2015
J. & P. - ΑΒΑΞ (ΚΟ)	Κύρια Αγορά
EUROBANK EQUITIES Α.Ε.Π.Ε.Υ.	14/12/2015
LAMDA DEVELOPMENT (ΚΟ)	Κύρια Αγορά
EUROBANK EQUITIES Α.Ε.Π.Ε.Υ.	08/12/2014
MARFIN INVESTMENT GROUP (ΚΟ)	Κύρια Αγορά
EUROBANK EQUITIES Α.Ε.Π.Ε.Υ.	23/03/2015
ΕΛΛΗΝΟΑΜΕΡΙΚΑΝΙΚΗ ΧΡΗΜΑΤΙΣΤΗΡΙΑΚΗ Α.Ε.Π.Ε.Υ.	25/07/2014
ΠΕΙΡΑΙΩΣ Α.Ε.Π.Ε.Υ.	02/02/2013
MLS ΠΛΗΡΟΦΟΡΙΚΗ (ΚΟ)	Κύρια Αγορά
ΕΛΛΗΝΟΑΜΕΡΙΚΑΝΙΚΗ ΧΡΗΜΑΤΙΣΤΗΡΙΑΚΗ Α.Ε.Π.Ε.Υ.	07/12/2015
QUALITY & RELIABILITY (ΚΟ)	Κύρια Αγορά
ΒΕΤΑ ΧΡΗΜΑΤΙΣΤΗΡΙΑΚΗ Α.Ε.Π.Ε.Υ.	20/08/2014
VIOTALCO SA/NV (ΚΑ)	Κύρια Αγορά
MERIT ΧΡΗΜΑΤΙΣΤΗΡΙΑΚΗ Α.Ε.Π.Ε.Υ.	17/03/2014
ΑΛΦΑ FINANCE ΑΕΠΕΥ	17/02/2014
ΑΛΟΥΜΥΛ (ΚΟ)	Κύρια Αγορά
ΒΕΤΑ ΧΡΗΜΑΤΙΣΤΗΡΙΑΚΗ Α.Ε.Π.Ε.Υ.	18/07/2013
ΓΕΚ ΤΕΡΝΑ (ΚΟ)	Κύρια Αγορά
ΕΛΛΗΝΟΑΜΕΡΙΚΑΝΙΚΗ ΧΡΗΜΑΤΙΣΤΗΡΙΑΚΗ Α.Ε.Π.Ε.Υ.	07/09/2015
ΕΠΕΝΔΥΤΙΚΗ ΤΡΑΠΕΖΑ ΕΛΛΑΔΟΣ Α.Ε.	02/01/2013
ΔΕΗ (ΚΟ)	Κύρια Αγορά
EUROBANK EQUITIES Α.Ε.Π.Ε.Υ.	23/10/2012
ΑΛΦΑ FINANCE ΑΕΠΕΥ	08/01/2013
ΕΘΝΙΚΗ ΧΡΗΜΑΤΙΣΤΗΡΙΑΚΗ Α.Ε.Π.Ε.Υ.	26/03/2013
ΕΛΛΗΝΟΑΜΕΡΙΚΑΝΙΚΗ ΧΡΗΜΑΤΙΣΤΗΡΙΑΚΗ Α.Ε.Π.Ε.Υ.	01/09/2014
ΕΠΕΝΔΥΤΙΚΗ ΤΡΑΠΕΖΑ ΕΛΛΑΔΟΣ Α.Ε.	08/01/2013
ΠΕΙΡΑΙΩΣ Α.Ε.Π.Ε.Υ.	28/09/2013

Πίνακας Μετοχών Υπό Ειδική Διαπραγμάτευση

Μετοχές	Κατηγορία Διαπραγμάτευσης
Ειδικός Διαπραγματευτής	Έναρξη Ειδικής Διαπραγμάτευσης
ΕΘΝΙΚΗ ΤΡΑΠΕΖΑ (ΚΟ)	Κύρια Αγορά
EUROBANK EQUITIES Α.Ε.Π.Ε.Υ.	24/10/2012
MERIT ΧΡΗΜΑΤΙΣΤΗΡΙΑΚΗ Α.Ε.Π.Ε.Υ.	03/09/2013
ΑΛΦΑ FINANCE ΑΕΠΕΥ	08/01/2013
ΕΘΝΙΚΗ ΧΡΗΜΑΤΙΣΤΗΡΙΑΚΗ Α.Ε.Π.Ε.Υ.	28/02/2013
ΕΛΛΗΝΟΑΜΕΡΙΚΑΝΙΚΗ ΧΡΗΜΑΤΙΣΤΗΡΙΑΚΗ Α.Ε.Π.Ε.Υ.	25/07/2014
ΕΠΕΝΔΥΤΙΚΗ ΤΡΑΠΕΖΑ ΕΛΛΑΔΟΣ Α.Ε	08/01/2013
ΛΕΩΝ ΔΕΠΟΛΑΣ ΧΡΗΜΑΤΙΣΤΗΡΙΑΚΗ Α.Ε.Π.Ε.Υ.	20/04/2015
ΜΙΔΑΣ ΧΡΗΜΑΤΙΣΤΗΡΙΑΚΗ Α.Ε.Π.Ε.Υ.	07/01/2016
ΠΕΙΡΑΙΩΣ Α.Ε.Π.Ε.Υ.	08/09/2013
ΕΛΛΑΚΤΩΡ (ΚΟ)	Κύρια Αγορά
EUROBANK EQUITIES Α.Ε.Π.Ε.Υ.	01/06/2013
ΕΘΝΙΚΗ ΧΡΗΜΑΤΙΣΤΗΡΙΑΚΗ Α.Ε.Π.Ε.Υ.	25/06/2013
ΕΠΕΝΔΥΤΙΚΗ ΤΡΑΠΕΖΑ ΕΛΛΑΔΟΣ Α.Ε	02/01/2013
ΕΛΛΗΝ. ΧΡΗΜΑΤΙΣΤΗΡΙΑ Χ.Α. (ΚΟ)	Κύρια Αγορά
EUROBANK EQUITIES Α.Ε.Π.Ε.Υ.	01/06/2013
ΕΘΝΙΚΗ ΧΡΗΜΑΤΙΣΤΗΡΙΑΚΗ Α.Ε.Π.Ε.Υ.	25/06/2013
ΕΛΛΗΝΟΑΜΕΡΙΚΑΝΙΚΗ ΧΡΗΜΑΤΙΣΤΗΡΙΑΚΗ Α.Ε.Π.Ε.Υ.	01/09/2014
ΕΠΕΝΔΥΤΙΚΗ ΤΡΑΠΕΖΑ ΕΛΛΑΔΟΣ Α.Ε	02/01/2013
ΠΕΙΡΑΙΩΣ Α.Ε.Π.Ε.Υ.	04/05/2015
ΕΛΛΗΝΙΚΑ ΠΕΤΡΕΛΑΙΑ (ΚΟ)	Κύρια Αγορά
ΕΛΛΗΝΟΑΜΕΡΙΚΑΝΙΚΗ ΧΡΗΜΑΤΙΣΤΗΡΙΑΚΗ Α.Ε.Π.Ε.Υ.	14/09/2015
ΕΛΤΟΝ (ΚΟ)	Κύρια Αγορά
ΒΕΤΑ ΧΡΗΜΑΤΙΣΤΗΡΙΑΚΗ Α.Ε.Π.Ε.Υ.	03/09/2013
ΕΥΡΩΣΥΜΒΟΥΛΟΙ (ΚΟ)	Κύρια Αγορά
EUROBANK EQUITIES Α.Ε.Π.Ε.Υ.	22/07/2014
ΙΝΤΡΑΛΟΤ (ΚΟ)	Κύρια Αγορά
EUROBANK EQUITIES Α.Ε.Π.Ε.Υ.	01/06/2013
ΕΠΕΝΔΥΤΙΚΗ ΤΡΑΠΕΖΑ ΕΛΛΑΔΟΣ Α.Ε	02/01/2013
ΠΕΙΡΑΙΩΣ Α.Ε.Π.Ε.Υ.	28/09/2013
ΚΑΝΑΚΗΣ Σ. (ΚΟ)	Κύρια Αγορά
ΒΕΤΑ ΧΡΗΜΑΤΙΣΤΗΡΙΑΚΗ Α.Ε.Π.Ε.Υ.	01/10/2013
ΚΛΟΥΚΙΝΑΣ - ΛΑΠΠΑΣ (ΚΟ)	Κύρια Αγορά
ΒΕΤΑ ΧΡΗΜΑΤΙΣΤΗΡΙΑΚΗ Α.Ε.Π.Ε.Υ.	22/09/2014
ΚΡΕΤΑ ΦΑΡΜ (ΚΟ)	Κύρια Αγορά
EUROBANK EQUITIES Α.Ε.Π.Ε.Υ.	17/11/2014
ΚΥΠΡΟΥ ΤΡΑΠΕΖΑ (ΚΟ)	Κύρια Αγορά
EUROBANK EQUITIES Α.Ε.Π.Ε.Υ.	23/03/2015
ΕΘΝΙΚΗ ΧΡΗΜΑΤΙΣΤΗΡΙΑΚΗ Α.Ε.Π.Ε.Υ.	22/06/2015
ΜΟΤΟΡ ΟΪΛ (ΚΟ)	Κύρια Αγορά
EUROBANK EQUITIES Α.Ε.Π.Ε.Υ.	23/10/2012
ΕΘΝΙΚΗ ΧΡΗΜΑΤΙΣΤΗΡΙΑΚΗ Α.Ε.Π.Ε.Υ.	17/02/2014
ΕΛΛΗΝΟΑΜΕΡΙΚΑΝΙΚΗ ΧΡΗΜΑΤΙΣΤΗΡΙΑΚΗ Α.Ε.Π.Ε.Υ.	01/09/2014
ΠΕΙΡΑΙΩΣ Α.Ε.Π.Ε.Υ.	04/05/2015
ΜΥΤΙΛΗΝΑΙΟΣ (ΚΟ)	Κύρια Αγορά
ΕΘΝΙΚΗ ΧΡΗΜΑΤΙΣΤΗΡΙΑΚΗ Α.Ε.Π.Ε.Υ.	25/06/2013
ΕΛΛΗΝΟΑΜΕΡΙΚΑΝΙΚΗ ΧΡΗΜΑΤΙΣΤΗΡΙΑΚΗ Α.Ε.Π.Ε.Υ.	25/07/2014
ΕΠΕΝΔΥΤΙΚΗ ΤΡΑΠΕΖΑ ΕΛΛΑΔΟΣ Α.Ε	02/01/2013
ΠΕΙΡΑΙΩΣ Α.Ε.Π.Ε.Υ.	04/05/2015
ΟΠΑΠ (ΚΟ)	Κύρια Αγορά
EUROBANK EQUITIES Α.Ε.Π.Ε.Υ.	24/10/2012
ΑΛΦΑ FINANCE ΑΕΠΕΥ	08/01/2013
ΕΘΝΙΚΗ ΧΡΗΜΑΤΙΣΤΗΡΙΑΚΗ Α.Ε.Π.Ε.Υ.	15/01/2013
ΕΛΛΗΝΟΑΜΕΡΙΚΑΝΙΚΗ ΧΡΗΜΑΤΙΣΤΗΡΙΑΚΗ Α.Ε.Π.Ε.Υ.	25/07/2014
ΕΠΕΝΔΥΤΙΚΗ ΤΡΑΠΕΖΑ ΕΛΛΑΔΟΣ Α.Ε	08/01/2013
ΠΕΙΡΑΙΩΣ Α.Ε.Π.Ε.Υ.	04/05/2015
ΟΤΕ (ΚΟ)	Κύρια Αγορά
EUROBANK EQUITIES Α.Ε.Π.Ε.Υ.	24/10/2012
ΑΛΦΑ FINANCE ΑΕΠΕΥ	08/01/2013
ΕΘΝΙΚΗ ΧΡΗΜΑΤΙΣΤΗΡΙΑΚΗ Α.Ε.Π.Ε.Υ.	01/12/2012
ΕΛΛΗΝΟΑΜΕΡΙΚΑΝΙΚΗ ΧΡΗΜΑΤΙΣΤΗΡΙΑΚΗ Α.Ε.Π.Ε.Υ.	25/07/2014
ΕΠΕΝΔΥΤΙΚΗ ΤΡΑΠΕΖΑ ΕΛΛΑΔΟΣ Α.Ε	08/01/2013
ΛΕΩΝ ΔΕΠΟΛΑΣ ΧΡΗΜΑΤΙΣΤΗΡΙΑΚΗ Α.Ε.Π.Ε.Υ.	20/04/2015
ΜΙΔΑΣ ΧΡΗΜΑΤΙΣΤΗΡΙΑΚΗ Α.Ε.Π.Ε.Υ.	01/10/2015
ΠΕΙΡΑΙΩΣ Α.Ε.Π.Ε.Υ.	08/09/2013
ΠΑΠΟΥΤΣΑΝΗΣ (ΚΟ)	Κύρια Αγορά
ΒΕΤΑ ΧΡΗΜΑΤΙΣΤΗΡΙΑΚΗ Α.Ε.Π.Ε.Υ.	25/11/2013

Πίνακας Μετοχών Υπό Ειδική Διαπραγμάτευση

Μετοχές	Κατηγορία Διαπραγμάτευσης
Ειδικός Διαπραγματευτής	Έναρξη Ειδικής Διαπραγμάτευσης
ΠΕΙΡΑΙΩΣ ΤΡΑΠΕΖΑ (ΚΟ)	Κύρια Αγορά
EUROBANK EQUITIES Α.Ε.Π.Ε.Υ.	23/10/2012
MERIT ΧΡΗΜΑΤΙΣΤΗΡΙΑΚΗ Α.Ε.Π.Ε.Υ.	16/09/2013
ΕΘΝΙΚΗ ΧΡΗΜΑΤΙΣΤΗΡΙΑΚΗ Α.Ε.Π.Ε.Υ.	02/06/2013
ΕΛΛΗΝΟΑΜΕΡΙΚΑΝΙΚΗ ΧΡΗΜΑΤΙΣΤΗΡΙΑΚΗ Α.Ε.Π.Ε.Υ.	25/07/2014
ΕΠΕΝΔΥΤΙΚΗ ΤΡΑΠΕΖΑ ΕΛΛΑΔΟΣ Α.Ε.	08/01/2013
ΜΙΔΑΣ ΧΡΗΜΑΤΙΣΤΗΡΙΑΚΗ Α.Ε.Π.Ε.Υ.	11/01/2016
ΠΕΙΡΑΙΩΣ Α.Ε.Π.Ε.Υ.	16/02/2013
ΠΕΤΡΟΠΟΥΛΟΣ ΠΕΤΡΟΣ (ΚΟ)	Κύρια Αγορά
ΒΕΤΑ ΧΡΗΜΑΤΙΣΤΗΡΙΑΚΗ Α.Ε.Π.Ε.Υ.	28/05/2013
ΠΛΑΙΣΙΟ COMPUTERS (ΚΟ)	Κύρια Αγορά
ΒΕΤΑ ΧΡΗΜΑΤΙΣΤΗΡΙΑΚΗ Α.Ε.Π.Ε.Υ.	05/05/2014
EUROBANK EQUITIES Α.Ε.Π.Ε.Υ.	02/03/2015
ΣΑΡΑΝΤΗΣ ΓΡ. (ΚΟ)	Κύρια Αγορά
ΒΕΤΑ ΧΡΗΜΑΤΙΣΤΗΡΙΑΚΗ Α.Ε.Π.Ε.Υ.	14/05/2013
ΤΙΤΑΝ (ΚΟ)	Κύρια Αγορά
EUROBANK EQUITIES Α.Ε.Π.Ε.Υ.	23/10/2012
ΕΘΝΙΚΗ ΧΡΗΜΑΤΙΣΤΗΡΙΑΚΗ Α.Ε.Π.Ε.Υ.	17/02/2014
ΠΕΙΡΑΙΩΣ Α.Ε.Π.Ε.Υ.	04/05/2015
ΤΡΑΠΕΖΑ EUROBANK ERGASIAS (ΚΟ)	Κύρια Αγορά
EUROBANK EQUITIES Α.Ε.Π.Ε.Υ.	01/06/2013
ΑΛΦΑ FINANCE ΑΕΠΕΥ	08/01/2013
ΕΛΛΗΝΟΑΜΕΡΙΚΑΝΙΚΗ ΧΡΗΜΑΤΙΣΤΗΡΙΑΚΗ Α.Ε.Π.Ε.Υ.	25/07/2014
ΕΠΕΝΔΥΤΙΚΗ ΤΡΑΠΕΖΑ ΕΛΛΑΔΟΣ Α.Ε.	08/01/2013
ΜΙΔΑΣ ΧΡΗΜΑΤΙΣΤΗΡΙΑΚΗ Α.Ε.Π.Ε.Υ.	07/01/2016
ΠΕΙΡΑΙΩΣ Α.Ε.Π.Ε.Υ.	28/09/2013

Γνωστοποιήσεις Συναλλαγών - Κατάλογος Υπόχρεων Προσώπων

Ημερομηνία Υποβολής [1]	Επωνυμία	Λόγος Υποβολής [2]	Υπόχρεος	Ιδιότητα Υποχρέου	Σχέση με τον Υπόχρεο	Ημερομηνία Συναλλαγής	Αγορά	Όγκος Συναλλαγών	Αξία Συναλλαγών	Φύση Συναλλαγής [3]	Είδος Χρηματικού μέσου	Παρατηρήσεις [4]
14/01/2016	F.H.L. H. ΚΥΡΙΑΚΙΔΗΣ ΜΑΡΜΑΡΑ - GRANITES A.B.E.E.	A	ΚΥΡΙΑΚΙΔΗΣ ΗΛΙΑΣ	Πρόεδρος κ Διευθ. Σύμβουλος	Ο Ιδιος	13/01/2016	ΑΞΙΩΝ ΧΑ	1,108	2,545.52	A	Μετοχή (Κοινή)	
14/01/2016	ΕΙΔΗΣΕΟΦΩΝΙΚΗ ΕΛΛΑΣ Α.Ε.Ε.	A	ΑΠΕΡΓΗΣ ΕΥΣΤΡΑΤΙΟΣ	Διευθ.Σύμβουλος	Ο Ιδιος	12/01/2016	ΑΞΙΩΝ ΧΑ	3,000	684.00	A	Μετοχή (Κοινή)	
14/01/2016	ΕΛΛΗΝΙΚΑ ΧΡΗΜΑΤΙΣΤΗΡΙΑ - ΧΡΗΜΑΤΙΣΤΗΡΙΟ ΑΘΗΝΩΝ ΑΝΩΝΥΜΗ ΕΤΑΙΡΕΙΑ ΣΥΜΜΕΤΟΧΩΝ	B	ΒΑΣΙΛΕΙΟΥ ΚΩΝΣΤΑΝΤΙΝΟΣ	Μέλος ΔΣ Μη Εκτελεστικό	Συνδεδόμενο Νομικό Πρόσωπο	12/01/2016	ΠΑΡΑΓΩΓΩΝ ΧΑ	6	3,004.00	Π	ΣΜΕ σε μετοχές	
14/01/2016	ΕΛΛΗΝΙΚΑ ΧΡΗΜΑΤΙΣΤΗΡΙΑ - ΧΡΗΜΑΤΙΣΤΗΡΙΟ ΑΘΗΝΩΝ ΑΝΩΝΥΜΗ ΕΤΑΙΡΕΙΑ ΣΥΜΜΕΤΟΧΩΝ	B	ΒΑΣΙΛΕΙΟΥ ΚΩΝΣΤΑΝΤΙΝΟΣ	Μέλος ΔΣ Μη Εκτελεστικό	Συνδεδόμενο Νομικό Πρόσωπο	12/01/2016	ΑΞΙΩΝ ΧΑ	1,350	6,728.25	A	Μετοχή (Κοινή)	
14/01/2016	ΕΛΛΗΝΙΚΑ ΧΡΗΜΑΤΙΣΤΗΡΙΑ - ΧΡΗΜΑΤΙΣΤΗΡΙΟ ΑΘΗΝΩΝ ΑΝΩΝΥΜΗ ΕΤΑΙΡΕΙΑ ΣΥΜΜΕΤΟΧΩΝ	B	ΒΑΣΙΛΕΙΟΥ ΚΩΝΣΤΑΝΤΙΝΟΣ	Μέλος ΔΣ Μη Εκτελεστικό	Συνδεδόμενο Νομικό Πρόσωπο	13/01/2016	ΑΞΙΩΝ ΧΑ	625	3,032.50	A	Μετοχή (Κοινή)	
14/01/2016	ΕΛΛΗΝΙΚΑ ΧΡΗΜΑΤΙΣΤΗΡΙΑ - ΧΡΗΜΑΤΙΣΤΗΡΙΟ ΑΘΗΝΩΝ ΑΝΩΝΥΜΗ ΕΤΑΙΡΕΙΑ ΣΥΜΜΕΤΟΧΩΝ	B	ΒΑΣΙΛΕΙΟΥ ΚΩΝΣΤΑΝΤΙΝΟΣ	Μέλος ΔΣ Μη Εκτελεστικό	Συνδεδόμενο Νομικό Πρόσωπο	13/01/2016	ΑΞΙΩΝ ΧΑ	125	625.00	Π	Μετοχή (Κοινή)	
14/01/2016	ΕΛΛΗΝΙΚΑ ΧΡΗΜΑΤΙΣΤΗΡΙΑ - ΧΡΗΜΑΤΙΣΤΗΡΙΟ ΑΘΗΝΩΝ ΑΝΩΝΥΜΗ ΕΤΑΙΡΕΙΑ ΣΥΜΜΕΤΟΧΩΝ	B	ΒΑΣΙΛΕΙΟΥ ΚΩΝΣΤΑΝΤΙΝΟΣ	Μέλος ΔΣ Μη Εκτελεστικό	Συνδεδόμενο Νομικό Πρόσωπο	13/01/2016	ΠΑΡΑΓΩΓΩΝ ΧΑ	5	2,405.00	Π	ΣΜΕ σε μετοχές	
14/01/2016	ΤΡΑΠΕΖΑ EUROBANK ERGASIAS A.E.	B	ΑΡΧΟΝΤΙΔΗΣ ΔΗΜΟΣΘΕΝΗΣ	Γεν.Διευθυντής	Συνδεδόμενο Νομικό Πρόσωπο	11/01/2016	ΑΞΙΩΝ ΧΑ	41,776	39,881.41	A	Μετοχή (Κοινή)	
14/01/2016	ΤΡΑΠΕΖΑ EUROBANK ERGASIAS A.E.	B	ΑΡΧΟΝΤΙΔΗΣ ΔΗΜΟΣΘΕΝΗΣ	Γεν.Διευθυντής	Συνδεδόμενο Νομικό Πρόσωπο	11/01/2016	ΑΞΙΩΝ ΧΑ	21,776	20,774.31	Π	Μετοχή (Κοινή)	
14/01/2016	ΤΡΑΠΕΖΑ EUROBANK ERGASIAS A.E.	B	ΑΡΧΟΝΤΙΔΗΣ ΔΗΜΟΣΘΕΝΗΣ	Γεν.Διευθυντής	Συνδεδόμενο Νομικό Πρόσωπο	11/01/2016	ΑΞΙΩΝ ΧΑ	18,090	17,242.48	A	Μετοχή (Κοινή)	
14/01/2016	ΤΡΑΠΕΖΑ EUROBANK ERGASIAS A.E.	B	ΑΡΧΟΝΤΙΔΗΣ ΔΗΜΟΣΘΕΝΗΣ	Γεν.Διευθυντής	Συνδεδόμενο Νομικό Πρόσωπο	11/01/2016	ΑΞΙΩΝ ΧΑ	18,090	17,212.38	Π	Μετοχή (Κοινή)	
14/01/2016	ΤΡΑΠΕΖΑ EUROBANK ERGASIAS A.E.	B	ΑΡΧΟΝΤΙΔΗΣ ΔΗΜΟΣΘΕΝΗΣ	Γεν.Διευθυντής	Συνδεδόμενο Νομικό Πρόσωπο	12/01/2016	ΑΞΙΩΝ ΧΑ	157,411	150,447.44	Π	Μετοχή (Κοινή)	
14/01/2016	ΤΡΑΠΕΖΑ EUROBANK ERGASIAS A.E.	B	ΑΡΧΟΝΤΙΔΗΣ ΔΗΜΟΣΘΕΝΗΣ	Γεν.Διευθυντής	Συνδεδόμενο Νομικό Πρόσωπο	12/01/2016	ΑΞΙΩΝ ΧΑ	70,000	66,774.83	A	Μετοχή (Κοινή)	
14/01/2016	ΤΡΑΠΕΖΑ EUROBANK ERGASIAS A.E.	B	ΑΡΧΟΝΤΙΔΗΣ ΔΗΜΟΣΘΕΝΗΣ	Γεν.Διευθυντής	Συνδεδόμενο Νομικό Πρόσωπο	12/01/2016	ΑΞΙΩΝ ΧΑ	319,427	304,628.03	A	Μετοχή (Κοινή)	
14/01/2016	ΤΡΑΠΕΖΑ EUROBANK ERGASIAS A.E.	B	ΑΡΧΟΝΤΙΔΗΣ ΔΗΜΟΣΘΕΝΗΣ	Γεν.Διευθυντής	Συνδεδόμενο Νομικό Πρόσωπο	12/01/2016	ΑΞΙΩΝ ΧΑ	10,000	9,550.00	Π	Μετοχή (Κοινή)	
14/01/2016	ΤΡΑΠΕΖΑ EUROBANK ERGASIAS A.E.	B	ΑΡΧΟΝΤΙΔΗΣ ΔΗΜΟΣΘΕΝΗΣ	Γεν.Διευθυντής	Συνδεδόμενο Νομικό Πρόσωπο	13/01/2016	ΑΞΙΩΝ ΧΑ	86,122	82,910.48	A	Μετοχή (Κοινή)	
14/01/2016	ΤΡΑΠΕΖΑ EUROBANK ERGASIAS A.E.	B	ΑΡΧΟΝΤΙΔΗΣ ΔΗΜΟΣΘΕΝΗΣ	Γεν.Διευθυντής	Συνδεδόμενο Νομικό Πρόσωπο	13/01/2016	ΑΞΙΩΝ ΧΑ	15,000	14,490.00	Π	Μετοχή (Κοινή)	
14/01/2016	ΤΡΑΠΕΖΑ EUROBANK ERGASIAS A.E.	B	ΑΡΧΟΝΤΙΔΗΣ ΔΗΜΟΣΘΕΝΗΣ	Γεν.Διευθυντής	Συνδεδόμενο Νομικό Πρόσωπο	13/01/2016	ΑΞΙΩΝ ΧΑ	102,022	98,521.64	Π	Μετοχή (Κοινή)	

Σημειώσεις Γνωστοποιήσεων Συναλλαγών

[1] - Η Ημερομηνία Υποβολής αφορά την Ημερομηνία που η Γνωστοποίηση παρελήφθη από το Χ.Α.

[2] - Λόγος Υποβολής: Α: Πρόσωπο που ασκεί Διευθυντικά καθήκοντα, Β: Πρόσωπο που έχει στενό δεσμό με πρόσωπο που ασκεί Διευθυντικά καθήκοντα.

[3] - Φύση Συναλλαγής: Α: Αγορά, Π: Πώληση.

[4] - Παρατηρήσεις: 1 - Λόγω Συμμετοχής σε ΑΜΚ, 2 - Λόγω Εξάσκησης Δικαιώματος Προαίρεσης αγοράς μετοχών που παρέχεται στο προσωπικό, 3 - Λόγω Δωρεάς, 4 - Λόγω Συγχώνευσης ή Διάσπασης κλπ, 5 - Λόγω Μετατροπής ή Ανταλλαγής Ομολογιών, 6 - Ανταλλαγή λόγω Προαιρετικής Δημόσιας Πρότασης.

Υποκείμενη Αγορά				Αγορά Παραγώγων														
Ανωτ Τιμή	Κατωτ Τιμή	Τιμή κλεισ.	Μεταβ.	Μήνας Παράδοσης	Άνοιγμα	Ανωτ Τιμή	Κατωτ Τιμή	Τελ Τιμή	Τιμή κλεισ.	Τελευταία ζήτηση	Τελευταία προσφορά	Τιμή Εκκαθάρισης	Υψηλό ζωής	Χαμηλό ζωής	Πράξεις	Όγκος	Ανοικτές θέσεις	
FTSE/X.A. Large Cap				(Μονάδα Διαπραγμάτευσης: 1 Μονάδα Δείκτη x 5€, Χρηματικός Διακανονισμός)														
169.23	162.86	163.89	-3.16%	Ιανουάριος 2016	167.00	167.75	162.25	164.25	164.25	---	---	164.25	218.50	---	211	3,826	4,236	
				Φεβρουάριος 2016	166.00	168.00	162.50	164.50	164.50	---	---	164.75	---	185.00	---	276	3,918	10,582
				Μάρτιος 2016	---	---	---	---	169.75	---	---	165.25	---	170.50	---	---	---	
				Ιούνιος 2016	---	---	---	---	170.75	---	---	---	---	---	---	---	---	
				Σεπτέμβριος 2016	---	---	---	---	171.50	---	---	---	---	---	---	---	---	
				Δεκέμβριος 2016	---	---	---	---	172.50	---	---	---	---	---	---	---	---	

Υποκείμενη Αγορά				Αγορά Παραγώγων													
Ανωτ Τιμή	Κατωτ Τιμή	Τιμή κλεισ.	Μεταβ.	Μήνας Παράδοσης	Άνοιγμα	Ανωτ Τιμή	Κατωτ Τιμή	Τελ Τιμή	Τιμή κλεισ.	Τελευταία ζήτηση	Τελευταία προσφορά	Τιμή Εκκαθάρισης	Υψηλό ζωής	Χαμηλό ζωής	Πράξεις	Όγκος	Ανοικτές θέσεις
(Μέγεθος Συμβολαίου: 100 Μετοχές, Φυσική Παράδοση)																	
ALPHA BANK (ΚΟ)				Μάρτιος 2016	2.20	2.23	2.14	2.15	2.15	---	---	2.23	2.64	---	371	11,801	6,114
2.25	2.15	2.15	-3.15%	Ιούνιος 2016	---	---	---	---	2.24	---	---	2.28	2.68	---	---	---	100
				Σεπτέμβριος 2016	---	---	---	---	2.25	---	---	---	---	---	---	---	---
				Δεκέμβριος 2016	---	---	---	---	2.26	---	---	---	---	---	---	---	---
(Μέγεθος Συμβολαίου: 100 Μετοχές, Φυσική Παράδοση)																	
COCA-COLA HBC AG (ΚΟ)				Μάρτιος 2016	18.34	18.38	18.24	18.38	18.38	---	---	18.41	21.55	---	6	16	45
18.88	18.15	18.28	-3.18%	Ιούνιος 2016	---	---	---	---	19.04	---	---	---	---	---	---	---	---
				Σεπτέμβριος 2016	---	---	---	---	19.14	---	---	---	---	---	---	---	---
				Δεκέμβριος 2016	---	---	---	---	19.23	---	---	---	---	---	---	---	---
(Μέγεθος Συμβολαίου: 100 Μετοχές, Φυσική Παράδοση)																	
FOLLI-FOLLIE (ΚΟ)				Μάρτιος 2016	13.65	13.98	13.42	13.98	13.98	---	---	13.64	18.54	---	28	52	591
14.00	13.38	13.80	-1.43%	Ιούνιος 2016	---	---	---	---	14.12	---	---	---	---	---	---	---	---
				Σεπτέμβριος 2016	---	---	---	---	14.19	---	---	---	---	---	---	---	---
				Δεκέμβριος 2016	---	---	---	---	14.26	---	---	---	---	---	---	---	---
(Μέγεθος Συμβολαίου: 100 Μετοχές, Φυσική Παράδοση)																	
FRIGOGLASS (ΚΟ)				Μάρτιος 2016	1.64	1.67	1.56	1.65	1.65	---	---	1.64	1.98	---	33	134	998
1.68	1.54	1.64	-2.96%	Ιούνιος 2016	---	---	---	---	1.70	---	---	---	---	---	---	---	---
				Σεπτέμβριος 2016	---	---	---	---	1.71	---	---	---	---	---	---	---	---
				Δεκέμβριος 2016	---	---	---	---	1.72	---	---	---	---	---	---	---	---
(Μέγεθος Συμβολαίου: 100 Μετοχές, Φυσική Παράδοση)																	
GRIVALIA PROPERTIES (ΚΟ)				Μάρτιος 2016	7.33	7.38	7.33	7.38	7.38	---	---	7.48	8.14	---	2	2	209
7.48	7.25	7.45	-0.40%	Ιούνιος 2016	---	---	---	---	7.54	---	---	---	---	---	---	---	---
				Σεπτέμβριος 2016	---	---	---	---	7.58	---	---	---	---	---	---	---	---
				Δεκέμβριος 2016	---	---	---	---	7.62	---	---	---	---	---	---	---	---
(Μέγεθος Συμβολαίου: 100 Μετοχές, Φυσική Παράδοση)																	
JUMBO (ΚΟ)				Μάρτιος 2016	9.50	9.61	9.38	9.52	9.52	---	---	9.65	9.90	---	96	364	504
9.64	9.43	9.60	-0.10%	Ιούνιος 2016	---	---	---	---	9.69	---	---	---	---	---	---	---	---
				Σεπτέμβριος 2016	---	---	---	---	9.74	---	---	---	---	---	---	---	---
				Δεκέμβριος 2016	---	---	---	---	9.79	---	---	---	---	---	---	---	---
(Μέγεθος Συμβολαίου: 100 Μετοχές, Φυσική Παράδοση)																	
MARFIN INVESTMENT GROUP (ΚΟ)				Μάρτιος 2016	0.072	0.075	0.070	0.073	0.073	---	---	0.075	0.087	---	27	274	39,800
0.075	0.070	0.073	-6.41%	Ιούνιος 2016	---	---	---	---	0.079	---	---	---	---	---	---	---	---
				Σεπτέμβριος 2016	---	---	---	---	0.079	---	---	---	---	---	---	---	---
				Δεκέμβριος 2016	---	---	---	---	0.079	---	---	---	---	---	---	---	---
(Μέγεθος Συμβολαίου: 100 Μετοχές, Φυσική Παράδοση)																	
VIOHALCO SA/NV (ΚΑ)				Μάρτιος 2016	1.51	1.53	1.48	1.52	1.52	---	---	1.51	1.95	---	22	39	1,005
1.52	1.47	1.49	-1.97%	Ιούνιος 2016	---	---	---	---	1.53	---	---	---	---	---	---	---	---
				Σεπτέμβριος 2016	---	---	---	---	1.54	---	---	---	---	---	---	---	---
				Δεκέμβριος 2016	---	---	---	---	1.55	---	---	---	---	---	---	---	---

Υποκείμενη Αγορά				Αγορά Παραγώγων													
Ανωτ Τιμή	Κατωτ Τιμή	Τιμή κλεισ.	Μεταβ.	Μήνας Παράδοσης	Άνοιγμα	Ανωτ Τιμή	Κατωτ Τιμή	Τελ Τιμή	Τιμή κλεισ.	Τελευταία ζήτηση	Τελευταία προσφορά	Τιμή Εκκαθάρισης	Υψηλό ζώς	Χαμηλό ζώς	Πράξεις	Όγκος	Ανοικτές θέσεις
(Μέγεθος Συμβολαίου: 100 Μετοχές, Φυσική Παράδοση)																	
ΓΕΚ ΤΕΡΝΑ (ΚΟ)				Μάρτιος 2016	1.41	1.42	1.37	1.42	1.42	---	---	1.42	1.63	---	25	175	8,390
1.46	1.37	1.39	-2.80%	Ιούνιος 2016	---	---	---	---	1.44	---	---	---	---	---	---	---	---
				Σεπτέμβριος 2016	---	---	---	---	1.45	---	---	---	---	---	---	---	---
				Δεκέμβριος 2016	---	---	---	---	1.46	---	---	---	---	---	---	---	---
(Μέγεθος Συμβολαίου: 100 Μετοχές, Φυσική Παράδοση)																	
ΔΕΗ (ΚΟ)				Μάρτιος 2016	3.79	3.79	3.64	3.68	3.68	---	---	3.68	5.53	---	158	742	5,771
3.75	3.64	3.66	-5.43%	Ιούνιος 2016	---	---	---	---	3.90	---	---	---	---	---	---	---	---
				Σεπτέμβριος 2016	---	---	---	---	3.92	---	---	---	---	---	---	---	---
				Δεκέμβριος 2016	---	---	---	---	3.94	---	---	---	---	---	---	---	---
(Μέγεθος Συμβολαίου: 100 Μετοχές, Φυσική Παράδοση)																	
ΕΘΝΙΚΗ ΤΡΑΠΕΖΑ (ΚΟ)				Μάρτιος 2016	0.293	0.294	0.280	0.289	0.289	---	---	0.287	0.551	---	210	10,484	61,910
0.293	0.280	0.288	-3.68%	Ιούνιος 2016	---	---	---	---	0.302	---	---	0.346	---	---	---	---	---
				Σεπτέμβριος 2016	---	---	---	---	0.303	---	---	---	---	---	---	---	---
				Δεκέμβριος 2016	---	---	---	---	0.305	---	---	---	---	---	---	---	---
(Μέγεθος Συμβολαίου: 100 Μετοχές, Φυσική Παράδοση)																	
ΕΛΛΑΚΤΩΡ (ΚΟ)				Μάρτιος 2016	1.28	1.30	1.27	1.28	1.28	---	---	1.28	1.87	---	16	125	1,457
1.32	1.26	1.27	-3.05%	Ιούνιος 2016	---	---	---	---	1.32	---	---	---	---	---	---	---	---
				Σεπτέμβριος 2016	---	---	---	---	1.33	---	---	---	---	---	---	---	---
				Δεκέμβριος 2016	---	---	---	---	1.33	---	---	---	---	---	---	---	---
(Μέγεθος Συμβολαίου: 100 Μετοχές, Φυσική Παράδοση)																	
ΕΛΛΗΝ. ΧΡΗΜΑΤΙΣΤΗΡΙΑ Χ.Α. (ΚΟ)				Μάρτιος 2016	4.83	4.91	4.78	4.86	4.86	---	---	4.88	5.61	---	38	145	556
4.94	4.72	4.88	-0.61%	Ιούνιος 2016	---	---	---	---	4.95	---	---	---	---	---	---	---	---
				Σεπτέμβριος 2016	---	---	---	---	4.98	---	---	---	---	---	---	---	---
				Δεκέμβριος 2016	---	---	---	---	5.00	---	---	---	---	---	---	---	---
(Μέγεθος Συμβολαίου: 100 Μετοχές, Φυσική Παράδοση)																	
ΕΛΛΗΝΙΚΑ ΠΕΤΡΕΛΑΙΑ (ΚΟ)				Μάρτιος 2016	3.71	3.77	3.66	3.69	3.69	---	---	3.71	4.42	---	69	251	6,120
3.73	3.66	3.67	-2.91%	Ιούνιος 2016	---	---	---	---	3.81	---	---	---	---	---	---	---	---
				Σεπτέμβριος 2016	---	---	---	---	3.83	---	---	---	---	---	---	---	---
				Δεκέμβριος 2016	---	---	---	---	3.85	---	---	---	---	---	---	---	---
(Μέγεθος Συμβολαίου: 100 Μετοχές, Φυσική Παράδοση)																	
ΕΥΔΑΠ (ΚΟ)				Μάρτιος 2016	4.77	4.78	4.75	4.78	4.78	---	---	4.78	5.18	---	4	12	169
4.91	4.71	4.80	-2.24%	Ιούνιος 2016	---	---	---	---	4.95	---	---	---	---	---	---	---	---
				Σεπτέμβριος 2016	---	---	---	---	4.98	---	---	---	---	---	---	---	---
				Δεκέμβριος 2016	---	---	---	---	5.00	---	---	---	---	---	---	---	---
(Μέγεθος Συμβολαίου: 100 Μετοχές, Φυσική Παράδοση)																	
ΙΝΤΡΑΛΟΤ (ΚΟ)				Μάρτιος 2016	1.14	1.14	1.14	1.14	1.14	---	---	1.18	1.23	---	2	10	436
1.19	1.13	1.19	2.59%	Ιούνιος 2016	---	---	---	---	1.17	---	---	---	---	---	---	---	---
				Σεπτέμβριος 2016	---	---	---	---	1.18	---	---	---	---	---	---	---	---
				Δεκέμβριος 2016	---	---	---	---	1.18	---	---	---	---	---	---	---	---

Υποκείμενη Αγορά				Αγορά Παραγώγων														
Ανωτ Τιμή	Κατωτ Τιμή	Τιμή κλεισ.	Μεταβ.	Μήνας Παράδοσης	Άνοιγμα	Ανωτ Τιμή	Κατωτ Τιμή	Τελ Τιμή	Τιμή κλεισ.	Τελευταία ζήτηση	Τελευταία προσφορά	Τιμή Εκκαθάρισης	Υψηλό ζωής	Χαμηλό ζωής	Πράξεις	Όγκος	Ανοικτές θέσεις	
(Μέγεθος Συμβολαίου: 100 Μετοχές, Φυσική Παράδοση)																		
ΜΕΤΚΑ (ΚΟ)				Μάρτιος 2016	6.74	6.74	6.66	6.68	6.68	---	---	6.75	7.98	---	14	30	342	
6.89	6.61	6.73	-2.18%	Ιούνιος 2016	---	---	---	---	6.94	---	---	---	---	---	---	---	---	
				Σεπτέμβριος 2016	---	---	---	---	6.97	---	---	---	---	---	---	---	---	
				Δεκέμβριος 2016	---	---	---	---	7.01	---	---	---	---	---	---	---	---	
(Μέγεθος Συμβολαίου: 100 Μετοχές, Φυσική Παράδοση)																		
ΜΟΤΟΡ ΟΪΛ (ΚΟ)				Μάρτιος 2016	9.24	9.59	9.22	9.25	9.25	---	---	9.37	10.78	---	29	72	189	
9.59	9.17	9.17	-2.96%	Ιούνιος 2016	---	---	---	---	9.53	---	---	---	---	---	---	---	---	
				Σεπτέμβριος 2016	---	---	---	---	9.58	---	---	---	---	---	---	---	---	
				Δεκέμβριος 2016	---	---	---	---	9.63	---	---	---	---	---	---	---	---	
(Μέγεθος Συμβολαίου: 100 Μετοχές, Φυσική Παράδοση)																		
ΜΥΤΙΑΗΝΑΙΟΣ (ΚΟ)				Μάρτιος 2016	3.25	3.25	3.12	3.15	3.15	---	---	3.15	4.20	---	189	579	7,623	
3.25	3.11	3.11	-5.18%	Ιούνιος 2016	---	---	---	---	3.31	---	---	---	---	---	---	---	---	
				Σεπτέμβριος 2016	---	---	---	---	3.33	---	---	---	---	---	---	---	---	
				Δεκέμβριος 2016	---	---	---	---	3.34	---	---	---	---	---	---	---	---	
(Μέγεθος Συμβολαίου: 100 Μετοχές, Φυσική Παράδοση)																		
ΟΛΠ (ΚΟ)				Μάρτιος 2016	---	---	---	---	13.86	---	---	14.27	15.50	---	---	---	316	
13.95	13.36	13.80	-0.07%	Ιούνιος 2016	---	---	---	---	13.93	---	---	14.31	14.75	---	---	---	29	
				Σεπτέμβριος 2016	---	---	---	---	14.00	---	---	---	---	---	---	---	---	
				Δεκέμβριος 2016	---	---	---	---	14.07	---	---	---	---	---	---	---	---	
(Μέγεθος Συμβολαίου: 100 Μετοχές, Φυσική Παράδοση)																		
ΟΠΑΠ (ΚΟ)				Μάρτιος 2016	6.69	6.76	6.57	6.65	6.65	---	---	6.73	8.72	---	144	681	2,951	
6.78	6.58	6.62	-2.65%	Ιούνιος 2016	6.68	6.68	6.51	6.51	6.51	---	---	6.67	7.25	---	2	50	10	
				Σεπτέμβριος 2016	---	---	---	---	6.89	---	---	---	---	---	---	---	---	
				Δεκέμβριος 2016	---	---	---	---	6.93	---	---	---	---	---	---	---	---	
(Μέγεθος Συμβολαίου: 100 Μετοχές, Φυσική Παράδοση)																		
ΟΤΕ (ΚΟ)				Μάρτιος 2016	8.33	8.33	7.98	8.07	8.07	---	---	8.11	9.34	---	237	968	4,112	
8.40	7.96	8.09	-3.69%	Ιούνιος 2016	---	---	---	---	8.47	---	---	---	---	---	---	---	---	
				Σεπτέμβριος 2016	---	---	---	---	8.52	---	---	---	---	---	---	---	---	
				Δεκέμβριος 2016	---	---	---	---	8.56	---	---	---	---	---	---	---	---	
(Μέγεθος Συμβολαίου: 100 Μετοχές, Φυσική Παράδοση)																		
ΠΕΙΡΑΙΩΣ ΤΡΑΠΕΖΑ (ΚΟ)				Μάρτιος 2016	0.260	0.260	0.240	0.246	0.246	---	---	0.242	0.312	---	300	10,797	26,285	
0.259	0.239	0.247	-7.14%	Ιούνιος 2016	---	---	---	---	0.268	---	---	0.245	0.303	---	---	---	---	
				Σεπτέμβριος 2016	---	---	---	---	0.270	---	---	---	---	---	---	---	---	
				Δεκέμβριος 2016	---	---	---	---	0.271	---	---	---	---	---	---	---	---	
(Μέγεθος Συμβολαίου: 100 Μετοχές, Φυσική Παράδοση)																		
ΣΩΛ/ΓΕΙΑ ΚΟΡΙΝΘΟΥ (ΚΟ)				Μάρτιος 2016	0.920	0.920	0.920	0.920	0.920	---	---	0.948	1.08	---	1	5	599	
0.969	0.905	0.938	-3.20%	Ιούνιος 2016	---	---	---	---	0.977	---	---	---	---	---	---	---	---	
				Σεπτέμβριος 2016	---	---	---	---	0.982	---	---	---	---	---	---	---	---	
				Δεκέμβριος 2016	---	---	---	---	0.987	---	---	---	---	---	---	---	---	

Υποκείμενη Αγορά				Αγορά Παραγώγων													
Ανωτ Τιμή	Κατωτ Τιμή	Τιμή κλεισ.	Μεταβ.	Μήνας Παράδοσης	Άνοιγμα	Ανωτ Τιμή	Κατωτ Τιμή	Τελ Τιμή	Τιμή κλεισ.	Τελευταία ζήτηση	Τελευταία προσφορά	Τιμή Εκκαθάρισης	Υψηλό ζωής	Χαμηλό ζωής	Πράξεις	Όγκος	Ανοικτές θέσεις
ΤΕΡΝΑ ΕΝΕΡΓΕΙΑΚΗ (ΚΟ)																	
(Μέγεθος Συμβολαίου: 100 Μετοχές, Φυσική Παράδοση)																	
2.32	2.22	2.30	-2.54%	Μάρτιος 2016	2.27	2.29	2.26	2.29	2.29	---	---	2.32	2.55	---	5	14	1,116
				Ιούνιος 2016	---	---	---	---	2.38	---	---	---	---	---	---	---	---
				Σεπτέμβριος 2016	---	---	---	---	2.39	---	---	---	---	---	---	---	---
				Δεκέμβριος 2016	---	---	---	---	2.40	---	---	---	---	---	---	---	---
ΤΙΤΑΝ (ΚΟ)																	
(Μέγεθος Συμβολαίου: 100 Μετοχές, Φυσική Παράδοση)																	
17.24	16.92	17.00	-2.30%	Μάρτιος 2016	17.08	17.14	17.00	17.14	17.14	---	---	17.04	21.29	---	11	41	489
				Ιούνιος 2016	---	---	---	---	17.55	---	---	17.08	17.87	---	---	---	---
				Σεπτέμβριος 2016	---	---	---	---	17.64	---	---	---	---	---	---	---	---
				Δεκέμβριος 2016	---	---	---	---	17.73	---	---	---	---	---	---	---	---
ΤΡΑΠΕΖΑ EUROBANK ERGASIAS (ΚΟ)																	
(Μέγεθος Συμβολαίου: 100 Μετοχές, Φυσική Παράδοση)																	
0.960	0.924	0.950	-1.96%	Μάρτιος 2016	0.955	0.955	0.926	0.947	0.947	---	---	0.949	1.14	---	123	2,425	20,677
				Ιούνιος 2016	---	---	---	---	0.977	---	---	0.949	1.16	---	---	---	100
				Σεπτέμβριος 2016	---	---	---	---	0.982	---	---	---	---	---	---	---	---
				Δεκέμβριος 2016	---	---	---	---	0.987	---	---	---	---	---	---	---	---

FTSE/X.A. Large Cap

(Μονάδα Διαπραγμάτευσης: 1 Μονάδα Δείκτη x 5€ - Τρόπος Εξάσκησης: Ευρωπαϊκός Χρηματικός Διακανονισμός)

Τιμή Εξάσκησης	Δικαιώματα Αγοράς													Δικαιώματα Πώλησης																			
	Ιανουάριος 2016						Φεβρουάριος 2016						Λοιποί Μήνες		Ιανουάριος 2016						Φεβρουάριος 2016						Λοιποί Μήνες		Τιμή Εξάσκησης				
	Ανοιγμα	Ανιγτ Τιμή	Κατωτ Τιμή	Τελ Τιμή	Τιμή κλεισ.	Όγκος	Ανοικτές θέσεις	Ανοιγμα	Ανιγτ Τιμή	Κατωτ Τιμή	Τελ Τιμή	Τιμή κλεισ.	Όγκος	Ανοικτές θέσεις	Όγκος	Ανοικτές θέσεις	Ανοιγμα	Ανιγτ Τιμή	Κατωτ Τιμή	Τελ Τιμή	Τιμή κλεισ.	Όγκος	Ανοικτές θέσεις	Ανοιγμα	Ανιγτ Τιμή	Κατωτ Τιμή	Τελ Τιμή	Τιμή κλεισ.		Όγκος	Ανοικτές θέσεις	Όγκος	Ανοικτές θέσεις
130	0.00	0.00	0.00	-	39.00	-	35	-	-	-	-	-	-	-	-	-	0.00	0.00	0.00	-	0.01	-	-	-	-	-	-	-		-	-	-	130
140	0.00	0.00	0.00	-	29.00	-	-	0.00	0.00	0.00	-	29.25	-	-	-	-	0.00	0.00	0.00	-	0.02	-	-	0.00	0.00	0.00	-	0.37	-	-	-	140	
145	0.00	0.00	0.00	-	24.00	-	-	0.00	0.00	0.00	-	24.75	-	-	-	-	0.00	0.00	0.00	-	0.01	-	-	0.00	0.00	0.00	-	0.75	-	-	-	145	
150	0.00	0.00	0.00	-	19.00	-	20	0.00	0.00	0.00	-	20.25	-	-	-	-	0.00	0.00	0.00	-	0.01	-	-	0.00	0.00	0.00	-	1.40	-	-	-	150	
155	0.00	0.00	0.00	-	14.00	-	-	0.00	0.00	0.00	-	16.25	-	-	-	-	0.00	0.00	0.00	-	0.02	-	-	0.00	0.00	0.00	-	2.40	-	-	-	155	
160	0.00	0.00	0.00	-	9.20	-	1	10.00	11.00	10.00	11.00	11.00	21	20	-	-	0.00	0.00	0.00	-	0.19	-	-	0.00	0.00	0.00	-	3.80	-	-	-	160	
165	0.00	0.00	0.00	-	5.00	-	284	0.00	0.00	0.00	-	9.80	-	100	-	-	0.00	0.00	0.00	-	0.98	-	4	0.00	0.00	0.00	-	5.80	-	69	-	165	
170	0.00	0.00	0.00	-	2.10	-	68	0.00	0.00	0.00	-	7.20	-	-	-	-	0.00	0.00	0.00	-	3.10	-	13	0.00	0.00	0.00	-	8.20	-	-	-	170	
175	0.00	0.00	0.00	-	0.61	-	314	5.00	5.00	4.00	4.00	4.00	450	450	-	-	0.00	0.00	0.00	-	6.60	-	-	0.00	0.00	0.00	-	11.25	-	1	-	175	
180	0.00	0.00	0.00	-	0.12	-	69	2.60	2.60	2.60	2.60	2.60	44	543	-	-	0.00	0.00	0.00	-	11.00	-	28	0.00	0.00	0.00	-	14.50	-	1	-	180	
185	0.00	0.00	0.00	-	0.02	-	160	0.00	0.00	0.00	-	2.50	-	444	-	-	0.00	0.00	0.00	-	16.00	-	100	0.00	0.00	0.00	-	18.50	-	1	-	185	
190	0.00	0.00	0.00	-	0.01	-	780	0.00	0.00	0.00	-	1.60	-	159	-	-	0.00	0.00	0.00	-	21.00	-	33	0.00	0.00	0.00	-	22.50	-	-	-	190	
195	0.00	0.00	0.00	-	0.01	-	70	0.00	0.00	0.00	-	1.00	-	1	-	-	0.00	0.00	0.00	-	26.00	-	-	0.00	0.00	0.00	-	27.00	-	-	-	195	
200	0.00	0.00	0.00	-	0.01	-	221	0.00	0.00	0.00	-	0.65	-	804	-	-	0.00	0.00	0.00	-	31.00	-	100	0.00	0.00	0.00	-	31.50	-	-	-	200	
205	0.00	0.00	0.00	-	0.01	-	256	0.00	0.00	0.00	-	0.40	-	-	-	-	0.00	0.00	0.00	-	36.00	-	34	0.00	0.00	0.00	-	36.25	-	-	-	205	
210	0.00	0.00	0.00	-	0.01	-	22	0.00	0.00	0.00	-	0.24	-	1	-	-	0.00	0.00	0.00	-	41.00	-	-	0.00	0.00	0.00	-	41.25	-	-	-	210	
215	0.00	0.00	0.00	-	0.01	-	-	0.00	0.00	0.00	-	0.14	-	-	-	-	0.00	0.00	0.00	-	46.00	-	-	0.00	0.00	0.00	-	46.00	-	-	-	215	
220	0.00	0.00	0.00	-	0.01	-	400	0.00	0.00	0.00	-	0.08	-	-	-	-	0.00	0.00	0.00	-	51.00	-	-	0.00	0.00	0.00	-	51.00	-	-	-	220	
225	0.00	0.00	0.00	-	0.02	-	-	-	-	-	-	-	-	-	-	-	0.00	0.00	0.00	-	56.00	-	-	-	-	-	-	-	-	-	-	225	
230	0.00	0.00	0.00	-	0.01	-	-	-	-	-	-	-	-	-	-	-	0.00	0.00	0.00	-	61.00	-	-	-	-	-	-	-	-	-	-	230	
235	0.00	0.00	0.00	-	0.01	-	-	-	-	-	-	-	-	-	-	-	0.00	0.00	0.00	-	66.00	-	-	-	-	-	-	-	-	-	-	235	
240	0.00	0.00	0.00	-	0.01	-	-	-	-	-	-	-	-	-	-	-	0.00	0.00	0.00	-	71.00	-	-	-	-	-	-	-	-	-	-	240	
245	-	-	-	-	-	-	-	-	-	-	-	-	-	-	-	-	-	-	-	-	-	-	-	-	-	-	-	-	-	-	-	245	
250	-	-	-	-	-	-	-	-	-	-	-	-	-	-	-	-	-	-	-	-	-	-	-	-	-	-	-	-	-	-	-	250	
255	-	-	-	-	-	-	-	-	-	-	-	-	-	-	-	-	-	-	-	-	-	-	-	-	-	-	-	-	-	-	-	255	
260	-	-	-	-	-	-	-	-	-	-	-	-	-	-	-	-	-	-	-	-	-	-	-	-	-	-	-	-	-	-	-	260	
265	-	-	-	-	-	-	-	-	-	-	-	-	-	-	-	-	-	-	-	-	-	-	-	-	-	-	-	-	-	-	-	265	
450	0.00	0.00	0.00	-	0.01	-	-	-	-	-	-	-	-	-	-	-	0.00	0.00	0.00	-	281.00	-	11	-	-	-	-	-	-	-	-	450	
Σύνολα:							0	2,700					515	2,522	0	61								0	323					0	72	0	0
Αριθμός Πράξεων:							0						11		0									0						0		0	

ALPHA BANK (ΚΟ)

(Μέγεθος Συμβολαίου: 100 Μετοχές, Τρόπος Εξάσκησης: Αμερικάνικος, Φυσική Παράδοση)

Τιμή Εξάσκησης	Δικαιώματα Αγοράς												Δικαιώματα Πώλησης												Τιμή Εξάσκησης			
	Ιανουάριος 2016				Φεβρουάριος 2016				Λοιποί Μήνες				Ιανουάριος 2016				Φεβρουάριος 2016				Λοιποί Μήνες							
	Άνοιγμα	Ανιγν. Τιμή	Καπιτ. Τιμή	Τελ. Τιμή	Τιμή κλεισ.	Όγκος	Ανοικτές θέσεις	Άνοιγμα	Ανιγν. Τιμή	Καπιτ. Τιμή	Τελ. Τιμή	Τιμή κλεισ.	Όγκος	Ανοικτές θέσεις	Όγκος	Ανοικτές θέσεις	Άνοιγμα	Ανιγν. Τιμή	Καπιτ. Τιμή	Τελ. Τιμή	Τιμή κλεισ.	Όγκος	Ανοικτές θέσεις	Όγκος		Ανοικτές θέσεις	Όγκος	Ανοικτές θέσεις
1.300	0.000	0.000	0.000	0.920	-	-	0.000	0.000	0.000	0.924	-	-	0.000	0.000	0.000	0.002	-	-	0.000	0.000	0.000	0.001	-	-	0.000	0.000	0.000	0.013
1.400	0.000	0.000	0.000	0.820	-	-	0.000	0.000	0.000	0.826	-	-	0.000	0.000	0.000	0.001	-	-	0.000	0.000	0.000	0.003	-	-	0.000	0.000	0.000	0.014
1.500	0.000	0.000	0.000	0.720	-	-	0.000	0.000	0.000	0.730	-	-	0.000	0.000	0.000	0.001	-	-	0.000	0.000	0.000	0.007	-	-	0.000	0.000	0.000	0.015
1.600	0.000	0.000	0.000	0.620	-	-	0.000	0.000	0.000	0.637	-	-	0.000	0.000	0.000	0.001	-	-	0.000	0.000	0.000	0.014	-	-	0.000	0.000	0.000	0.016
1.700	0.000	0.000	0.000	0.520	-	-	0.000	0.000	0.000	0.549	-	-	0.000	0.000	0.000	0.001	-	50	0.000	0.000	0.000	0.026	-	-	0.000	0.000	0.000	0.017
1.800	0.000	0.000	0.000	0.420	-	-	0.000	0.000	0.000	0.468	-	-	0.000	0.000	0.000	0.002	-	-	0.000	0.000	0.000	0.044	-	-	0.000	0.000	0.000	0.018
1.900	0.000	0.000	0.000	0.320	-	-	0.000	0.000	0.000	0.393	-	-	0.000	0.000	0.000	0.001	-	200	0.000	0.000	0.000	0.069	-	-	0.000	0.000	0.000	0.019
2.000	0.000	0.000	0.000	0.222	-	-	0.000	0.000	0.000	0.325	-	-	0.000	0.000	0.000	0.002	-	20	0.000	0.000	0.000	0.101	-	-	0.000	0.000	0.000	0.020
2.200	0.000	0.000	0.000	0.061	-	70	0.000	0.000	0.000	0.214	-	-	0.000	0.000	0.000	0.041	-	-	0.000	0.000	0.000	0.190	-	-	0.000	0.000	0.000	0.022
2.400	0.000	0.000	0.000	0.005	-	-	0.000	0.000	0.000	0.135	-	400	0.000	0.000	0.000	0.185	-	-	0.000	0.000	0.000	0.310	-	-	0.000	0.000	0.000	0.024
2.600	0.000	0.000	0.000	0.002	-	-	0.000	0.000	0.000	0.082	-	-	0.000	0.000	0.000	0.380	-	-	0.000	0.000	0.000	0.457	-	-	0.000	0.000	0.000	0.026
2.800	0.000	0.000	0.000	0.006	-	-	0.000	0.000	0.000	0.048	-	-	0.000	0.000	0.000	0.580	-	-	0.000	0.000	0.000	0.623	-	-	0.000	0.000	0.000	0.028
3.000	0.000	0.000	0.000	0.001	-	-	0.000	0.000	0.000	0.027	-	-	0.000	0.000	0.000	0.780	-	-	0.000	0.000	0.000	0.802	-	-	0.000	0.000	0.000	0.030
3.200	0.000	0.000	0.000	0.002	-	-	0.000	0.000	0.000	0.015	-	-	0.000	0.000	0.000	0.980	-	-	0.000	0.000	0.000	0.991	-	-	0.000	0.000	0.000	0.032
3.400	0.000	0.000	0.000	0.003	-	-	0.000	0.000	0.000	0.008	-	-	0.000	0.000	0.000	1.18	-	-	0.000	0.000	0.000	1.18	-	-	0.000	0.000	0.000	0.034
3.600	0.000	0.000	0.000	0.001	-	-	0.000	0.000	0.000	0.004	-	-	0.000	0.000	0.000	1.38	-	-	0.000	0.000	0.000	1.38	-	-	0.000	0.000	0.000	0.036
Σύνολο:					0	70					0	400	0	50			0	270				0	0	0	0	0	0	
Αριθμός Πράξεων:					0						0		0			0.00						0		0		0		

ΔΕΗ (ΚΟ)

(Μέγεθος Συμβολαίου: 100 Μετοχές, Τρόπος Εξάσκησης: Αμερικάνικος, Φυσική Παράδοση)

Τιμή Εξάσκησης	Δικαιώματα Αγοράς													Δικαιώματα Πώλησης																		
	Ιανουάριος 2016						Φεβρουάριος 2016						Λοιποί Μήνες		Ιανουάριος 2016						Φεβρουάριος 2016						Λοιποί Μήνες		Τιμή Εξάσκησης			
	Άνοιγμα	Ανιγν. Τιμή	Καπιτ. Τιμή	Τελ. Τιμή	Τιμή κλεισ.	Όγκος	Άνοιγ. θέσεις	Άνοιγμα	Ανιγν. Τιμή	Καπιτ. Τιμή	Τελ. Τιμή	Τιμή κλεισ.	Όγκος	Άνοιγ. θέσεις	Όγκος	Άνοιγ. θέσεις	Άνοιγμα	Ανιγν. Τιμή	Καπιτ. Τιμή	Τελ. Τιμή	Τιμή κλεισ.	Όγκος	Άνοιγ. θέσεις	Όγκος	Άνοιγ. θέσεις							
2.600	0.000	0.000	0.000	1.27	-	-	0.000	0.000	0.000	1.28	-	-	0.000	0.000	0.000	0.001	-	-	0.000	0.000	0.000	0.001	-	-	0.000	0.000	0.000	0.001		-	-	0.026
2.800	0.000	0.000	0.000	1.07	-	-	0.000	0.000	0.000	1.08	-	-	0.000	0.000	0.000	0.001	-	-	0.000	0.000	0.000	0.002	-	-	0.000	0.000	0.000	0.002	-	-	0.028	
3.000	0.000	0.000	0.000	0.870	-	-	0.000	0.000	0.000	0.884	-	-	0.000	0.000	0.000	0.004	-	-	0.000	0.000	0.000	0.008	-	-	0.000	0.000	0.000	0.008	-	-	0.030	
3.200	0.000	0.000	0.000	0.670	-	-	0.000	0.000	0.000	0.700	-	-	0.000	0.000	0.000	0.001	-	-	0.000	0.000	0.000	0.023	-	-	0.000	0.000	0.000	0.023	-	-	0.032	
3.400	0.000	0.000	0.000	0.470	-	-	0.000	0.000	0.000	0.530	-	-	0.000	0.000	0.000	0.002	-	-	0.000	0.000	0.000	0.053	-	-	0.000	0.000	0.000	0.053	-	-	0.034	
3.600	0.000	0.000	0.000	0.271	-	-	0.000	0.000	0.000	0.385	-	-	0.000	0.000	0.000	0.001	-	-	0.000	0.000	0.000	0.107	-	-	0.000	0.000	0.000	0.107	-	-	0.036	
3.800	0.000	0.000	0.000	0.096	-	-	0.172	0.179	0.150	0.179	0.179	25	25	0.000	0.000	0.000	0.025	-	-	0.000	0.000	0.000	0.189	-	-	0.000	0.000	0.000	0.189	-	-	0.038
4.000	0.000	0.000	0.000	0.013	-	-	0.000	0.000	0.000	0.174	-	-	0.000	0.000	0.000	0.142	-	-	0.000	0.000	0.000	0.297	-	-	0.000	0.000	0.000	0.297	-	-	0.040	
4.400	0.000	0.000	0.000	0.001	-	-	0.000	0.000	0.000	0.064	-	-	0.000	0.000	0.000	0.530	-	30	0.000	0.000	0.000	0.587	-	-	0.000	0.000	0.000	0.587	-	-	0.044	
4.800	0.000	0.000	0.000	0.001	-	10	0.000	0.000	0.000	0.020	-	-	0.000	0.000	0.000	0.930	-	30	0.000	0.000	0.000	0.944	-	-	0.000	0.000	0.000	0.944	-	-	0.048	
5.200	0.000	0.000	0.000	0.001	-	35	0.000	0.000	0.000	0.005	-	-	0.000	0.000	0.000	1.33	-	5	0.000	0.000	0.000	1.33	-	-	0.000	0.000	0.000	1.33	-	-	0.052	
5.600	0.000	0.000	0.000	0.001	-	10	0.000	0.000	0.000	0.001	-	-	0.000	0.000	0.000	1.73	-	-	0.000	0.000	0.000	1.73	-	-	0.000	0.000	0.000	1.73	-	-	0.056	
6.000	0.000	0.000	0.000	0.003	-	-	0.000	0.000	0.000	0.002	-	-	0.000	0.000	0.000	2.13	-	-	0.000	0.000	0.000	2.13	-	-	0.000	0.000	0.000	2.13	-	-	0.060	
6.400	0.000	0.000	0.000	0.001	-	-	0.000	0.000	0.000	0.001	-	-	0.000	0.000	0.000	2.53	-	-	0.000	0.000	0.000	2.53	-	-	0.000	0.000	0.000	2.53	-	-	0.064	
6.800	0.000	0.000	0.000	0.001	-	-	0.000	0.000	0.000	0.001	-	-	0.000	0.000	0.000	2.93	-	-	0.000	0.000	0.000	2.93	-	-	0.000	0.000	0.000	2.93	-	-	0.068	
7.200	0.000	0.000	0.000	0.002	-	-	0.000	0.000	0.000	0.001	-	-	0.000	0.000	0.000	3.33	-	-	0.000	0.000	0.000	3.33	-	-	0.000	0.000	0.000	3.33	-	-	0.072	
Σύνολο:					0	55						25	25	0	60			0	65			0	0	0	0	0	0	0	0			
Αριθμός Πράξεων:					0							3		0					0.00			0		0		0		0				

ΕΘΝΙΚΗ ΤΡΑΠΕΖΑ (ΚΟ)

(Μέγεθος Συμβολαίου: 100 Μετοχές, Τρόπος Εξάσκησης: Αμερικάνικος, Φυσική Παράδοση)

Τιμή Εξάσκησης	Δικαιώματα Αγοράς												Δικαιώματα Πώλησης																		
	Ιανουάριος 2016				Φεβρουάριος 2016				Λοιποί Μήνες				Ιανουάριος 2016				Φεβρουάριος 2016				Λοιποί Μήνες										
	Άνοιγμα	Ανιγτ Τιμή	Καπιτ Τιμή	Τελ Τιμή	Τιμή κλεισ.	Όγκος	Άνοιγτ Τιμή	Ανιγτ Τιμή	Καπιτ Τιμή	Τελ Τιμή	Τιμή κλεισ.	Όγκος	Άνοιγτ Τιμή	Ανιγτ Τιμή	Καπιτ Τιμή	Τελ Τιμή	Τιμή κλεισ.	Όγκος	Άνοιγτ Τιμή	Ανιγτ Τιμή	Καπιτ Τιμή	Τελ Τιμή	Τιμή κλεισ.	Όγκος	Άνοιγτ Τιμή	Ανιγτ Τιμή	Καπιτ Τιμή	Τελ Τιμή	Τιμή Εξάσκησης		
0.050	0.000	0.000	0.000	0.249	-	-	0.000	0.000	0.000	0.249	-	-	0.000	0.000	0.000	0.001	-	-	0.000	0.000	0.000	0.001	-	-	0.000	0.000	0.000	0.001	-	-	0.001
0.100	0.000	0.000	0.000	0.199	-	-	0.000	0.000	0.000	0.199	-	-	0.000	0.000	0.000	0.002	-	-	0.000	0.000	0.000	0.007	-	-	0.000	0.000	0.000	0.007	-	-	0.001
0.150	0.000	0.000	0.000	0.149	-	-	0.000	0.000	0.000	0.149	-	-	0.000	0.000	0.000	0.001	-	-	0.000	0.000	0.000	0.001	-	-	0.000	0.000	0.000	0.001	-	-	0.002
0.200	0.000	0.000	0.000	0.099	-	-	0.000	0.000	0.000	0.101	-	-	0.000	0.000	0.000	0.002	-	-	0.000	0.000	0.000	0.002	-	-	0.000	0.000	0.000	0.002	-	-	0.002
0.250	0.000	0.000	0.000	0.051	-	-	0.000	0.000	0.000	0.061	-	-	0.000	0.000	0.000	0.002	-	-	0.000	0.000	0.000	0.011	-	-	0.000	0.000	0.000	0.011	-	-	0.003
0.300	0.000	0.000	0.000	0.015	-	-	0.000	0.000	0.000	0.032	-	-	0.000	0.000	0.000	0.016	-	-	0.000	0.000	0.000	0.033	-	-	0.000	0.000	0.000	0.033	-	-	0.003
0.350	0.000	0.000	0.000	0.003	-	-	0.000	0.000	0.000	0.015	-	-	0.000	0.000	0.000	0.053	-	-	0.000	0.000	0.000	0.066	-	-	0.000	0.000	0.000	0.066	-	-	0.004
0.400	0.000	0.000	0.000	0.001	-	-	0.000	0.000	0.000	0.007	-	-	0.000	0.000	0.000	0.101	-	-	0.000	0.000	0.000	0.107	-	-	0.000	0.000	0.000	0.107	-	-	0.004
0.450	0.000	0.000	0.000	0.001	-	-	0.000	0.000	0.000	0.003	-	-	0.000	0.000	0.000	0.151	-	-	0.000	0.000	0.000	0.153	-	-	0.000	0.000	0.000	0.153	-	-	0.005
0.500	0.000	0.000	0.000	0.001	-	-	0.000	0.000	0.000	0.001	-	-	0.000	0.000	0.000	0.201	-	-	0.000	0.000	0.000	0.202	-	-	0.000	0.000	0.000	0.202	-	-	0.005
0.550	0.000	0.000	0.000	0.001	-	-	0.000	0.000	0.000	0.001	-	-	0.000	0.000	0.000	0.251	-	-	0.000	0.000	0.000	0.251	-	-	0.000	0.000	0.000	0.251	-	-	0.006
0.600	0.000	0.000	0.000	0.005	-	-	0.000	0.000	0.000	0.001	-	-	0.000	0.000	0.000	0.301	-	-	0.000	0.000	0.000	0.301	-	-	0.000	0.000	0.000	0.301	-	-	0.006
0.700					-	-					-	-					-	-					-	-					-	-	0.007
0.800					-	-					-	-					-	-					-	-					-	-	0.008
0.900					-	-					-	-					-	-					-	-					-	-	0.009
1.000					-	-					-	-					-	-					-	-					-	-	0.010
1.100					-	-					-	-					-	-					-	-					-	-	0.011
1.200					-	-					-	-					-	-					-	-					-	-	0.012
1.300					-	-					-	-					-	-					-	-					-	-	0.013
1.400					-	-					-	-					-	-					-	-					-	-	0.014
1.500					-	-					-	-					-	-					-	-					-	-	0.015
1.600					-	-					-	-					-	-					-	-					-	-	0.016
Σύνολα:					0	0					0	0	0	0			0	0					0	0	0	0	0	0	0	0	
Αριθμός Πράξεων:					0						0		0				0.00						0		0				0		

ΟΠΑΠ (ΚΟ)

(Μέγεθος Συμβολαίου: 100 Μετοχές, Τρόπος Εξάσκησης: Αμερικάνικος, Φυσική Παράδοση)

Τιμή Εξάσκησης	Δικαιώματα Αγοράς													Δικαιώματα Πώλησης																	
	Ιανουάριος 2016				Φεβρουάριος 2016				Λοιποί Μήνες					Ιανουάριος 2016				Φεβρουάριος 2016				Λοιποί Μήνες									
	Άνοιγμα	Ανιτ Τιμή	Καπιτ Τιμή	Τελ Τιμή	Τιμή κλεισ.	Όγκος	Ανοικτές θέσεις	Άνοιγμα	Ανιτ Τιμή	Καπιτ Τιμή	Τελ Τιμή	Τιμή κλεισ.	Όγκος	Ανοικτές θέσεις	Όγκος	Ανοικτές θέσεις	Άνοιγμα	Ανιτ Τιμή	Καπιτ Τιμή	Τελ Τιμή	Τιμή κλεισ.	Όγκος	Ανοικτές θέσεις	Όγκος	Ανοικτές θέσεις	Τιμή Εξάσκησης					
3.800	0.000	0.000	0.000	3.00	-	-	0.000	0.000	0.000	3.01	-	-	0.000	0.000	0.000	0.001	-	-	0.000	0.000	0.000	0.001	-	-	0.000	0.000	0.000	0.001	-	-	0.038
4.000	0.000	0.000	0.000	2.80	-	-	0.000	0.000	0.000	2.81	-	-	0.000	0.000	0.000	0.001	-	-	0.000	0.000	0.000	0.001	-	-	0.000	0.000	0.000	0.001	-	-	0.040
4.400	0.000	0.000	0.000	2.40	-	-	0.000	0.000	0.000	2.41	-	-	0.000	0.000	0.000	0.002	-	-	0.000	0.000	0.000	0.001	-	-	0.000	0.000	0.000	0.001	-	-	0.044
4.800	0.000	0.000	0.000	2.00	-	-	0.000	0.000	0.000	2.01	-	-	0.000	0.000	0.000	0.001	-	-	0.000	0.000	0.000	0.001	-	-	0.000	0.000	0.000	0.001	-	-	0.048
5.200	0.000	0.000	0.000	1.60	-	-	0.000	0.000	0.000	1.62	-	-	0.000	0.000	0.000	0.001	-	-	0.000	0.000	0.000	0.006	-	-	0.000	0.000	0.000	0.006	-	-	0.052
5.600	0.000	0.000	0.000	1.20	-	-	0.000	0.000	0.000	1.24	-	-	0.000	0.000	0.000	0.004	-	-	0.000	0.000	0.000	0.026	-	-	0.000	0.000	0.000	0.026	-	-	0.056
6.000	0.000	0.000	0.000	0.801	-	-	0.000	0.000	0.000	0.892	-	-	0.000	0.000	0.000	0.002	-	-	0.000	0.000	0.000	0.080	-	-	0.000	0.000	0.000	0.080	-	-	0.060
6.400	0.000	0.000	0.000	0.402	-	25	0.000	0.000	0.000	0.600	-	-	0.000	0.000	0.000	0.002	-	25	0.240	0.240	0.240	0.240	0.240	50	300	0.240	0.240	0.240	50	300	0.064
6.800	0.025	0.025	0.025	0.025	0.025	50	71	0.276	0.276	0.276	0.276	0.276	10	10	0.215	0.215	0.215	0.215	0.215	0.215	0.215	50	10	0.480	0.480	0.480	0.480	0.480	10	10	0.068
7.200	0.000	0.000	0.000	0.003	-	50	0.000	0.000	0.000	0.216	-	15	0.000	0.000	0.000	0.402	-	-	0.000	0.000	0.000	0.603	-	-	0.000	0.000	0.000	0.603	-	-	0.072
7.600	0.000	0.000	0.000	0.004	-	-	0.000	0.000	0.000	0.114	-	45	0.000	0.000	0.000	1.01	1.01	1.01	1.01	1.01	1.01	50	-	0.000	0.000	0.000	0.901	-	-	0.076	
8.000	0.000	0.000	0.000	0.002	-	-	0.000	0.000	0.000	0.057	-	90	0.000	0.000	0.000	1.20	-	-	0.000	0.000	0.000	1.25	-	-	0.000	0.000	0.000	1.25	-	-	0.080
8.400	0.000	0.000	0.000	0.002	-	-	0.000	0.000	0.000	0.027	-	-	0.000	0.000	0.000	1.60	-	-	0.000	0.000	0.000	1.62	-	-	0.000	0.000	0.000	1.62	-	-	0.084
8.800	0.000	0.000	0.000	0.001	-	-	0.000	0.000	0.000	0.011	-	-	0.000	0.000	0.000	2.00	-	-	0.000	0.000	0.000	2.00	-	-	0.000	0.000	0.000	2.00	-	-	0.088
9.200	0.000	0.000	0.000	0.048	-	-	0.000	0.000	0.000	0.004	-	-	0.000	0.000	0.000	2.40	-	-	0.000	0.000	0.000	2.40	-	-	0.000	0.000	0.000	2.40	-	-	0.092
9.600	0.000	0.000	0.000	0.019	-	-	0.000	0.000	0.000	0.002	-	-	0.000	0.000	0.000	2.80	-	-	0.000	0.000	0.000	2.80	-	-	0.000	0.000	0.000	2.80	-	-	0.096
10.000	0.000	0.000	0.000	0.007	-	-	0.000	0.000	0.000	0.001	-	-	0.000	0.000	0.000	3.20	-	-	0.000	0.000	0.000	3.20	-	-	0.000	0.000	0.000	3.20	-	-	0.100
Σύνολο:						50	146					10	160	0	25			50	35			60	320	50	300						
Αριθμός Πράξεων:							1						1		0			2.00				2			1						

ΠΕΙΡΑΙΩΣ ΤΡΑΠΕΖΑ (ΚΟ)

(Μέγεθος Συμβολαίου: 100 Μετοχές, Τρόπος Εξάσκησης: Αμερικάνικος, Φυσική Παράδοση)

Τιμή Εξάσκησης	Δικαιώματα Αγοράς												Δικαιώματα Πώλησης															
	Ιανουάριος 2016				Φεβρουάριος 2016				Λοιποί Μήνες				Ιανουάριος 2016				Φεβρουάριος 2016				Λοιποί Μήνες							
	Άνοιγμα	Ανιτ Τιμή	Καπιτ Τιμή	Τελ Τιμή	Τιμή κλεισ.	Όγκος	Ανοικτές θέσεις	Άνοιγμα	Ανιτ Τιμή	Καπιτ Τιμή	Τελ Τιμή	Τιμή κλεισ.	Όγκος	Ανοικτές θέσεις	Όγκος	Ανοικτές θέσεις	Άνοιγμα	Ανιτ Τιμή	Καπιτ Τιμή	Τελ Τιμή	Τιμή κλεισ.	Όγκος	Ανοικτές θέσεις	Όγκος	Ανοικτές θέσεις	Τιμή Εξάσκησης		
0.050	0.000	0.000	0.000	0.216	-	-	0.000	0.000	0.000	0.216	-	-				0.000	0.000	0.000	0.001	-	-	0.000	0.000	0.000	0.001	-	-	0.001
0.100	0.000	0.000	0.000	0.166	-	-	0.000	0.000	0.000	0.166	-	-				0.000	0.000	0.000	0.002	-	-	0.000	0.000	0.000	0.001	-	-	0.001
0.150	0.000	0.000	0.000	0.116	-	-	0.000	0.000	0.000	0.117	-	-				0.000	0.000	0.000	0.001	-	-	0.000	0.000	0.000	0.001	-	-	0.001
0.200	0.000	0.000	0.000	0.066	-	-	0.000	0.000	0.000	0.075	-	-				0.000	0.000	0.000	0.001	-	-	0.000	0.000	0.000	0.008	-	-	0.002
0.250	0.000	0.000	0.000	0.025	-	-	0.000	0.000	0.000	0.044	-	-				0.000	0.000	0.000	0.009	-	-	0.000	0.000	0.000	0.027	-	-	0.003
0.300	0.000	0.000	0.000	0.005	-	-	0.000	0.000	0.000	0.024	-	-				0.000	0.000	0.000	0.039	-	-	0.000	0.000	0.000	0.057	-	-	0.003
0.350	0.000	0.000	0.000	0.001	-	-	0.000	0.000	0.000	0.012	-	-				0.000	0.000	0.000	0.085	-	-	0.000	0.000	0.000	0.096	-	-	0.004
0.400	0.000	0.000	0.000	0.002	-	-	0.000	0.000	0.000	0.006	-	-				0.000	0.000	0.000	0.134	-	-	0.000	0.000	0.000	0.140	-	-	0.004
0.450	0.000	0.000	0.000	0.001	-	-	0.000	0.000	0.000	0.003	-	-				0.000	0.000	0.000	0.184	-	-	0.000	0.000	0.000	0.186	-	-	0.005
0.500	0.000	0.000	0.000	0.001	-	-	0.000	0.000	0.000	0.001	-	-				0.000	0.000	0.000	0.234	-	-	0.000	0.000	0.000	0.235	-	-	0.005
0.550	0.000	0.000	0.000	0.004	-	-	0.000	0.000	0.000	0.001	-	-				0.000	0.000	0.000	0.284	-	-	0.000	0.000	0.000	0.284	-	-	0.006
0.600	0.000	0.000	0.000	0.002	-	-	0.000	0.000	0.000	0.001	-	-				0.000	0.000	0.000	0.334	-	-	0.000	0.000	0.000	0.334	-	-	0.006
0.650	0.000	0.000	0.000	0.001	-	-	0.000	0.000	0.000	0.003	-	-				0.000	0.000	0.000	0.384	-	-	0.000	0.000	0.000	0.384	-	-	0.007
0.700	0.000	0.000	0.000	0.001	-	-	0.000	0.000	0.000	0.002	-	-				0.000	0.000	0.000	0.434	-	-	0.000	0.000	0.000	0.434	-	-	0.007
0.800					-	-					-	-								-	-					-	-	0.008
Σύνολο:					0	0					0	0	0	0						0	0					0	0	0
Αριθμός Πράξεων:					0						0	0	0							0.00						0	0	

Προϊόν Δανεισμού	Υποκείμενος Τίτλος	Πολυμερείς Συναλλαγές[1]					Διμερείς Συναλλαγές[2]		Δανεισμός Τίτλων μέσω ΟΤC[3]
		Ανοιχτές θέσεις[5]	Προσφερόμενη ποσότητα	Μ.Σ.Τ[4]	Όγκος συναλλαγών	Μ.Σ.Τ[4]	Όγκος συναλλαγών	Όγκος συναλλαγών	
ASCOBOR	A.S. COMPANY (ΚΟ)	---	---	---	---	---	---	---	
AETFBOR	ALPHA ETF FTSE Athex Large Cap	---	---	---	---	---	---	---	
ALPHABOR	ALPHA BANK (ΚΟ)	50,558	24,103	5.31%	24,079	5.30%	9,142	3.00%	1,879,678
OTOELBOR	AUTOHELLAS (ΚΟ)	---	958	5.31%	---	---	---	---	---
CENRBOR	CENTRIC ΣΥΜΜΕΤΟΧΩΝ (ΚΟ)	---	16,000	5.31%	---	---	---	---	---
EEEBOR	COCA-COLA HBC AG (ΚΟ)	5,420	272	5.31%	---	---	---	---	70,546
FFGRPBOR	FOLLI-FOLLIE (ΚΟ)	7,100	69,736	5.31%	---	---	---	---	462,380
FOYRKBOR	FOURLIS ΣΥΜΜΕΤΟΧΩΝ (ΚΟ)	---	5,130	5.31%	---	---	---	---	3,850
FRIGOBOR	FRIGOGLASS (ΚΟ)	---	5,599	5.31%	---	---	---	---	---
EUPROBOR	GRIVALIA PROPERTIES (ΚΟ)	16,583	73,174	5.31%	---	---	---	---	32,926
LYKBOR	INFORM ΛΥΚΟΣ Π. (ΚΟ)	---	---	---	---	---	---	---	---
INTRKBOR	INTRACOM HOLDINGS (ΚΟ)	---	168,546	5.31%	---	---	---	---	---
AVAXBOR	J. & P. - ΑΒΑΞ (ΚΟ)	---	20,335	5.31%	---	---	---	---	---
BELABOR	JUMBO (ΚΟ)	35,700	84,663	5.31%	6,000	3.42%	---	---	26,365
KLEMBOR	KLEEMAN HELLAS (ΚΟ)	---	23,432	5.31%	---	---	---	---	---
LAMDABOR	LAMDA DEVELOPMENT(ΚΟ)	103	29	5.34%	---	---	---	---	10,377
MIGBOR	MARFIN INVESTMENT GROUP (ΚΟ)	---	73,384	5.31%	---	---	---	---	744,474
MLSBOR	MLS ΠΛΗΡΟΦΟΡΙΚΗ (ΚΟ)	---	8,719	5.31%	---	---	---	---	---
ETFGT30PBOR	NBGAM ETF GREECE & TURKEY 30	---	---	---	---	---	---	---	---
ETFASEBOR	NBGAM ETF ΓΔ Χ.Α.	---	---	---	---	---	---	---	---
QUALBOR	QUALITY & RELIABILITY (ΚΟ)	---	---	---	---	---	---	---	---
KAMPBOR	REDS (ΚΟ)	---	---	---	---	---	---	---	---
VIOBOR	VIOHALCO SA/NV (ΚΑ)	4,535	24,845	5.31%	---	---	---	---	---
AEGBOR	ΑΕΡΟΠΟΡΙΑ ΑΙΓΑΙΟΥ (ΚΟ)	111	15,328	5.31%	---	---	---	---	11,701
ALMYBOR	ΑΛΟΥΜΥΛ (ΚΟ)	---	---	---	---	---	---	---	---
GEKTERNABOR	ΓΕΚ ΤΕΡΝΑ (ΚΟ)	682	33,056	5.31%	---	---	---	---	---
PPCBOR	ΔΕΗ (ΚΟ)	525	101,889	5.31%	---	---	---	---	1,727,224
ETEBOR	ΕΘΝΙΚΗ ΤΡΑΠΕΖΑ (ΚΟ)	52,831	171,229	5.31%	---	---	---	---	2,419,808
ANEMOSBOR	ΕΛ.ΤΕΧ. ΑΝΕΜΟΣ Α.Ε. (ΚΟ)	---	---	---	---	---	---	---	---
ELBATOR	ΕΛΒΑΛ ΕΤΑΙΡΕΙΑ ΣΥΜΜΕΤΟΧΩΝ (ΚΑ)	---	35,344	5.31%	---	---	---	---	---
ELLAKTORBOR	ΕΛΛΑΚΤΩΡ (ΚΟ)	---	71,323	5.31%	---	---	---	---	---

Σημειώσεις Προϊόντων Δανεισμού

[1] - Πολυμερείς Συμβάσεις Δανειοδοσίας των μεθόδων 8-1, 8-2 και 8-3-3 (σύμφ. Με Αποφ.17 ΔΣ του Χρηματιστηρίου).

[2] - Διμερείς Συμβάσεις Δανειοδοσίας των μεθόδων 8-3-1 και 8-3-2 (σύμφ. Με Αποφ. 20 ΔΣ του Χρηματιστηρίου).

[3] - Τα στοιχεία Συναλλαγές Δανεισμού Τίτλων μέσω ΟΤC εμφανίζονται όπως δηλώνονται από τους χειριστές ΣΑΤ και αφορούν τις ποσότητες που έχουν εκκαθαριστεί και καταγραφεί στο ΣΑΤ έως και τη προηγούμενη εργάσιμη ημέρα.

[4] - Μ.Σ.Τ.: - Μέση Σταθμισμένη Τιμή (ως προς τα τεμάχια)

[5] - Τα στοιχεία αφορούν σε ανοιχτές θέσεις πριν την έναρξη της συνεδρίασης

Προϊόν Δανεισμού	Υποκείμενος Τίτλος	Πολυμερείς Συναλλαγές[1]					Διμερείς Συναλλαγές[2]		Δανεισμός Τίτλων μέσω ΟΤC[3]
		Ανοιχτές θέσεις[5]	Προσφερόμενη ποσότητα	Μ.Σ.Τ[4]	Όγκος συναλλαγών	Μ.Σ.Τ[4]	Όγκος συναλλαγών	Μ.Σ.Τ[4]	Όγκος συναλλαγών
ΕΧΑΕΒΟR	ΕΛΛΗΝ. ΧΡΗΜΑΤΙΣΤΗΡΙΑ-Χ.Α. (ΚΟ)	14,081	451,702	5.31%	5,491	2.89%	---	---	65,000
ΕLPEBΟR	ΕΛΛΗΝΙΚΑ ΠΕΤΡΕΛΑΙΑ (ΚΟ)	---	225,134	5.31%	---	---	---	---	44,796
ΕLTONBΟR	ΕLTON (ΚΟ)	---	---	---	---	---	---	---	---
ΕΥΑΡSΒΟR	ΕΥΑΘ (ΚΟ)	---	798	5.31%	---	---	---	---	---
ΕΥΔΑΡBΟR	ΕΥΔΑΠ (ΚΟ)	1,100	1,833	5.31%	---	---	---	---	17,780
ΕΥΡΙCΒΟR	ΕΥΡΩΠΑΪΚΗ ΠΙΣΤΗ (ΚΟ)	---	---	---	---	---	---	---	---
ΕΥRΟCΒΟR	ΕΥΡΩΣΥΜΒΟΥΛΟΙ (ΚΟ)	---	---	---	---	---	---	---	---
ΙΑSΟBΟR	ΙΑSΩ (ΚΟ)	---	---	---	---	---	---	---	---
ΙΑΤRΒΟR	ΙΑΤΡΙΚΟ ΑΘΗΝΩΝ (ΚΟ)	---	38,223	5.31%	---	---	---	---	---
ΙΚΤΙΝBΟR	ΙΚΤΙΝΟΣ ΕΛΛΑΣ (ΚΟ)	---	---	---	---	---	---	---	---
ΙΝLΟΤBΟR	ΙΝΤΡΑΛΟΤ (ΚΟ)	11,614	53,586	5.31%	---	---	---	---	7,000
KORRESBΟR	KOPPEΣ (ΚΟ)	---	---	---	---	---	---	---	---
KRIBO R	KPI - KPI (ΚΟ)	---	47,267	5.31%	---	---	---	---	---
KYRMBΟR	KYPIAKIDHΣ H. F.H.L. (ΚΟ)	---	4,799	5.31%	---	---	---	---	---
METKKBOR	METKA (ΚΟ)	3,100	13,069	5.31%	---	---	---	---	965
MOHBOR	ΜΟΤΟΡ ΟΙΛ (ΚΟ)	29,656	13,038	5.31%	---	---	---	---	46,000
MYTILBOR	ΜΥΤΙΛΗΝΑΙΟΣ (ΚΟ)	3,094	144,759	3.31%	---	---	---	---	73,600
OLTHBOR	ΟΛΘ (ΚΟ)	---	3,462	5.31%	---	---	---	---	---
PPABOR	ΟΛΠ (ΚΟ)	297	160	5.31%	---	---	---	---	151
OPAPBOR	ΟΠΑΠ (ΚΟ)	67,621	95,466	5.31%	---	---	---	---	798,193
HTOBOR	ΟΤΕ (ΚΟ)	29,025	27,565	5.31%	---	---	---	---	179,742
TPEIRBOR	ΠΕΙΡΑΙΩΣ ΤΡΑΠΕΖΑ (ΚΟ)	---	262	5.31%	---	---	---	---	1,599,662
PETROBOR	ΠΕΤΡΟΠΟΥΛΟΣ ΠΕΤΡΟΣ (ΚΟ)	---	---	---	---	---	---	---	---
PLAISBOR	ΠΛΑΙΣΙΟ COMPUTERS (ΚΟ)	---	---	---	---	---	---	---	---
PLATBOR	ΠΛΑΣΤΙΚΑ ΘΡΑΚΗΣ (ΚΟ)	---	42,700	5.31%	---	---	---	---	---
PLAKRBOR	ΠΛΑΣΤΙΚΑ ΚΡΗΤΗΣ (ΚΟ)	---	---	---	---	---	---	---	---
SARBOR	ΣΑΡΑΝΤΗΣ ΓΡ. (ΚΟ)	---	1,931	5.31%	---	---	---	---	---
SOLKBOR	ΣΩΛΓΕΙΑ ΚΟΡΙΝΘΟΥ (ΚΟ)	---	---	---	---	---	---	---	---
TENERGYBOR	ΤΕΡΝΑ ΕΝΕΡΓΕΙΑΚΗ (ΚΟ)	---	25,429	5.31%	---	---	---	---	---
OLYMPBOR	ΤΕΧΝΙΚΗ ΟΛΥΜΠΙΑΚΗ (ΚΟ)	---	9,039	5.31%	---	---	---	---	---
TITKBOR	ΤΙΤΑΝ (ΚΟ)	2,800	249,710	5.31%	---	---	---	---	3,204

Σημειώσεις Προϊόντων Δανεισμού

[1] - Πολυμερείς Συμβάσεις Δανειοδοσίας των μεθόδων 8-1, 8-2 και 8-3-3 (σύμφ. Με Αποφ.17 ΔΣ του Χρηματιστηρίου).

[2] - Διμερείς Συμβάσεις Δανειοδοσίας των μεθόδων 8-3-1 και 8-3-2 (σύμφ. Με Αποφ. 20 ΔΣ του Χρηματιστηρίου).

[3] - Τα στοιχεία Συναλλαγές Δανεισμού Τίτλων μέσω ΟΤC εμφανίζονται όπως δηλώνονται από τους χειριστές ΣΑΤ και αφορούν τις ποσότητες που έχουν εκκαθαριστεί και καταγραφεί στο ΣΑΤ έως και τη προηγούμενη εργάσιμη ημέρα.

[4] - Μ.Σ.Τ.: - Μέση Σταθμισμένη Τιμή (ως προς τα τεμάχια)

[5] - Τα στοιχεία αφορούν σε ανοιχτές θέσεις πριν την έναρξη της συνεδρίασης

Προϊόν Δανεισμού	Υποκείμενος Τίτλος	Ανοιχτές θέσεις[5]	Πολυμερείς Συναλλαγές[1]				Διμερείς Συναλλαγές[2]		Δανεισμός Τίτλων μέσω ΟΤC[3]
			Προσφερόμενη ποσότητα	Μ.Σ.Τ[4]	Όγκος συναλλαγών	Μ.Σ.Τ[4]	Όγκος συναλλαγών	Μ.Σ.Τ[4]	Όγκος συναλλαγών
EUROBBOR	ΤΡΑΠΕΖΑ EUROBANK ERGASIAS (ΚΟ)	---	6,458	5.31%	---	---	---	---	2,778,858
HYGEIABOR	ΥΓΕΙΑ (ΚΟ)	---	48,700	5.31%	---	---	---	---	---
ΧΑΚΟΒΟΡ	ΧΑΛΚΟΡ (ΚΑ)	---	50,550	5.31%	---	---	---	---	---

Σημειώσεις Προϊόντων Δανεισμού

[1] - Πολυμερείς Συμβάσεις Δανειοδοσίας των μεθόδων 8-1, 8-2 και 8-3-3 (σύμφ. Με Αποφ.17 ΔΣ του Χρηματιστηρίου).

[2] - Διμερείς Συμβάσεις Δανειοδοσίας των μεθόδων 8-3-1 και 8-3-2 (σύμφ. Με Αποφ. 20 ΔΣ του Χρηματιστηρίου).

[3] - Τα στοιχεία Συναλλαγές Δανεισμού Τίτλων μέσω ΟΤC εμφανίζονται όπως δηλώνονται από τους χειριστές ΣΑΤ και αφορούν τις ποσότητες που έχουν εκκαθαριστεί και καταγραφεί στο ΣΑΤ έως και τη προηγούμενη εργάσιμη ημέρα.

[4] - Μ.Σ.Τ.: - Μέση Σταθμισμένη Τιμή (ως προς τα τεμάχια)

[5] - Τα στοιχεία αφορούν σε ανοιχτές θέσεις πριν την έναρξη της συνεδρίασης

Κωδικοί και ονομασίες Κλάδων Οικονομικής Δραστηριότητας του Χ.Α.

533	-	Διυλιστήρια	537	-	Καθετοποιημένες Εταιρ. Πετρελαίου & Φυσικού Αερίου
1353	-	Βασικά Χημικά	1357	-	Εξειδικευμένα Χημικά
1753	-	Αλουμίνιο	1755	-	Μη Σιδηρούχα Μέταλλα
1757	-	Χάλυβας	1775	-	Ορυχεία
2353	-	Οικοδομικά Υλικά & Εξαρτήματα	2357	-	Κατασκευές
2723	-	Υλικά Συσκευασίας	2727	-	Διαφοροποιημένες Βιομηχανίες
2733	-	Ηλεκτρικά Μέρη & Εξοπλισμός	2753	-	Εμπορικά Οχήματα και Φορτηγά
2757	-	Μηχανήματα Βιομηχανικού Εξοπλισμού	2773	-	Θαλάσσιες Μεταφορές
2777	-	Υπηρεσίες Μεταφορών	2791	-	Υποστηρικτικές Υπηρεσίες προς Επιχειρήσεις
2797	-	Προμηθευτές Βιομηχανίας	3535	-	Απόσταξη & Οينوπαραγωγή
3537	-	Αναψυκτικά	3573	-	Γεωργία & Αλιεία
3577	-	Τρόφιμα	3722	-	Διαρκή Καταναλωτικά Αγαθά
3726	-	Έπιπλα	3728	-	Κατασκευή Κατοικιών
3747	-	Παιχνίδια	3763	-	Ρουχισμός & Αξεσουάρ
3765	-	Υποδήματα	3767	-	Είδη Προσωπικής Φροντίδας
3785	-	Καπνός	4533	-	Ιατρικές Υπηρεσίες
4535	-	Ιατρικός Εξοπλισμός	4577	-	Φαρμακευτικά Προϊόντα
5337	-	Λιανικό & Χονδρικό Εμπόριο Τροφίμων	5371	-	Εμπόριο Ενδυμάτων
5373	-	Γενικό Εμπόριο	5375	-	Οικιακός Εξοπλισμός
5379	-	Εξειδικευμένο Λιανικό Εμπόριο	5553	-	Τηλέοραση & Ψυχαγωγία
5555	-	Διαφήμιση	5557	-	Εκδόσεις
5751	-	Αεροπορικές Εταιρείες	5752	-	Τυχερά Παιχνίδια
5753	-	Ξενοδοχεία	5755	-	Υπηρεσίες Αναψυχής
5757	-	Εστίαση	5759	-	Ταξίδια & Τουρισμός
6535	-	Σταθερή Τηλεφωνία	6575	-	Κινητή Τηλεφωνία
7535	-	Συμβατικός Ηλεκτρισμός	7537	-	Εναλλακτικός Ηλεκτρισμός
7577	-	Ύδρευση	8355	-	Τράπεζες
8534	-	Μεσίτες Ασφαλίσεων	8536	-	Ασφάλειες Ιδιοκτησίας & Ζημιών
8633	-	Συμμετοχές & Ανάπτυξη Ακίνητης Περιουσίας	8637	-	Υπηρεσίες Ακίνητης Περιουσίας
8671	-	Ε.Ε.Α.Π. Βιομηχανικών & Επαγγελματικών Χώρων	8675	-	Εξειδικευμένες Ε.Ε.Α.Π.
8775	-	Εξειδικευμένες Χρηματοοικονομικές Υπηρεσίες	8777	-	Επενδυτικές Υπηρεσίες
8985	-	Εταιρείες Επενδύσεων	9533	-	Υπηρεσίες Ηλεκτρονικών Υπολογιστών
9535	-	Διαδίκτυο	9537	-	Λογισμικό
9572	-	Υλικό Υπολογιστών	9574	-	Ηλεκτρονικός Εξοπλισμός Γραφείων
9578	-	Εξοπλισμός Τηλεπικοινωνιών	12003	-	Διαπραγματεύσιμα Αμοιβαία Κεφάλαια



ATHEXGROUP
Όμιλος Χρηματιστηρίου Αθηνών

Λεωφ. Αθηνών 110 104 42 Αθήνα
110, Athinon Ave. GR 104 42 Athens
tel. (+30)210-33.66.800, fax (+30)210-33.66.101
www.athexgroup.gr