



**ATHEXGROUP**  
Athens Exchange Group

Ελληνικά Χρηματιστήρια - Χρηματιστήριο Αθηνών Α.Ε. Συμμετοχών



**2016**

δελτίο ημερησίων συναλλαγών

*daily official list*

Δευτέρα, 1 Αυγούστου, 2016

Έτος: 137 Αύξων Αριθμός Συνεδρίασης: 143



**Αποποίηση Ευθύνης:**

Η εταιρεία Ελληνικά Χρηματιστήρια-Χρηματιστήριο Αθηνών Ανώνυμη Εταιρεία Συμμετοχών καταβάλλει κάθε δυνατή προσπάθεια ώστε να διασφαλίσει ότι οι πληροφορίες και τα λοιπά στοιχεία που εμφανίζονται στο Ημερήσιο Δελτίο Τιμών (Η.Δ.Τ.) είναι ορθά και πλήρη αλλά δεν έχει καμία ευθύνη για ενδεχόμενο λάθος ή παράλειψη στοιχείων και / ή ευθύνη σχετικά με την ακρίβεια, αξιοπιστία, επικαιροποίηση και πληρότητα των παραπάνω πληροφοριών και στοιχείων ή ευθύνη προερχόμενη άμεσα ή έμμεσα από την χρήση των παραπάνω πληροφοριών.

Η Εταιρία δεν έχει καμία ευθύνη για την ακρίβεια των στοιχείων που περιλαμβάνονται στις ανακοινώσεις των εισηγμένων εταιρειών. Πιθανές προσβολές δικαιωμάτων τρίτων από το περιεχόμενο των ανακοινώσεων συνιστούν αποκλειστική ευθύνη του αποστολέα των ανακοινώσεων.

Όλα τα αναγραφόμενα στο Η.Δ.Τ. στοιχεία παρέχονται μόνο για τους σκοπούς της πληροφόρησης και δεν συνιστούν παροχή επενδυτικών συμβουλών ή πρόσκληση για επένδυση σε κινητές αξίες που διαπραγματεύονται στο Χρηματιστήριο Αθηνών.

Αναγνωρίζεται και συμφωνείται ότι όλα τα δικαιώματα επί των πληροφοριών που εμφανίζονται στο Η.Δ.Τ. θα αποτελούν κυριότητα της εταιρίας και οποιοδήποτε άλλο δικαίωμα συμπεριλαμβανομένου του δικαιώματος πνευματικής ιδιοκτησίας, σήματος κλπ. ανήκουν στο Χρηματιστήριο Αθηνών.

Τα ανωτέρω στοιχεία αποτελούν ιδιοκτησία της Εταιρίας και προστατεύονται σύμφωνα με τις διατάξεις περί πνευματικής ιδιοκτησίας. Απαγορεύεται α) η με οποιοδήποτε τρόπο ή μέσο αναπαραγωγή, αναδημοσίευση, τροποποίηση, αντιγραφή, πώληση, μετάδοση ή διανομή του συνόλου ή μέρους τους, χωρίς αναφορά στην πηγή και β) η εμπορική εκμετάλλευση των στοιχείων από τρίτους.

Η Εταιρία δεν φέρει καμία ευθύνη προερχόμενη άμεσα ή έμμεσα από χρήση ή τυχόν αλλοίωση των ανωτέρω στοιχείων όταν αυτά χρησιμοποιούνται από

**Ελληνικά Χρηματιστήρια - Χρηματιστήριο Αθηνών Α.Ε. Συμμετοχών**

Λεωφόρος Αθηνών 110, 10442 Αθήνα, Τηλ: (210) 33.66.800, Fax: (210) 32.13.938

[www.helex.gr](http://www.helex.gr)

**Χρηματιστηριακό Κέντρο Θεσσαλονίκης**

Κατούνη 16-18, Θεσ/νίκη 546 25, Τηλ: (2310) 567.667, Fax: (2310) 530.455

**Συνεργητικό Κεφάλαιο Εξασφάλισης Επενδυτικών Υπηρεσιών**

Φειδίου 14-16, Αθήνα 106 78, Τηλ: (210) 33.04.682, Fax: (210) 33.04.155

**Επιτροπή Κεφαλαιαγοράς**

Κολοκοτρώνη 1 & Σταδίου 1, Αθήνα 105 62, Τηλ: (210) 33.77.100, Fax: (210) 33.77.173

**Πίνακας Περιεχομένων**

**Ενότητα 1: Στατιστικά Στοιχεία Χρεογράφων, Παραγώγων και Δανεισμού**

- Οι Αγορές Χρεογράφων Παραγώγων Δανεισμού
- Χρηματιστηριακοί Δείκτες
- Αναλυτικά Στοιχεία Συναλλαγών Αγοράς Χρεογράφων
- Στοιχεία Συναλλαγών Κλάδων Χρηματιστηρίου Αθηνών & Χρηματοοικονομικών Προϊόντων (Δ.Α.Κ.)
- Οι 10 Μετοχές με τη μεγαλύτερη Άνοδο & Πτώση
- Αναλυτικά Στοιχεία Συναλλαγών Αγοράς Παραγώγων

**Ενότητα 2: Αναλυτικά Στοιχεία Συναλλαγών Χρεογράφων**

- Αναλυτικά Στοιχεία Συναλλαγών Χρεογράφων
- Σημειώσεις Χρεογράφων

**Ενότητα 3: Στοιχεία Συναλλαγών Χρεογράφων**

- Στοιχεία Συναλλαγών Πακέτων
- Στοιχεία Συναλλαγών Δικαιωμάτων

- Στοιχεία Δανεισμού Τίτλων
- Στοιχεία Συναλλαγών Εκποιήσεων
- Στοιχεία Συναλλαγών Εκποιήσεων Ενσώματων Ονομαστικών Μετοχών
- Στοιχεία Ενεργητικού Διαπραγματεύσιμων Αμοιβαίων Κεφαλαίων (Δ.Α.Κ.)
- Χαρακτηριστικά Διαπραγματεύσιμων Αμοιβαίων Κεφαλαίων (Δ.Α.Κ.)

**Ενότητα 4: Ανακοινώσεις**

**Ενότητα 5: Ομόλογα Διαπραγματεύσιμα στην Αγορά Αξιών Σταθερού Εισοδήματος**

- Ομόλογα Επιχειρήσεων
- Ομόλογα Ελληνικού Δημοσίου
- Έντοκα Γραμμάτια & Zero Coupon Ομόλογα Ελληνικού Δημοσίου
- Ομόλογα Ελληνικού Δημοσίου Διαπραγματεύσιμα με τη Μέθοδο Εκφώνησης - Αντιφώνησης
- Ομόλογα Κρατικών Τραπεζών

**Ενότητα 6: Πρόσθετα Στοιχεία Ενημέρωσης**

- Πίνακας Μελών Χρηματιστηρίου Αθηνών και Μελών ΕΤ.ΕΚ.
- Πίνακας Μετοχών Υπό Ειδική Διαπραγμάτευση
- Γνωστοποιήσεις Συναλλαγών - Κατάλογος Υπόχρεων Προσώπων

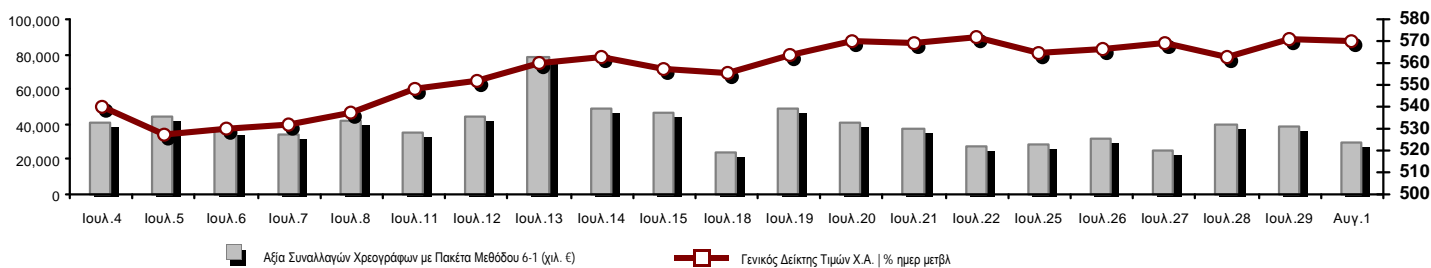
**Ενότητα 7: Αναλυτικά Στοιχεία Συναλλαγών Αγοράς Παραγώγων**

- Συμβόλαια Μελλοντικής Εκπλήρωσης σε Δείκτες
- Συμβόλαια Μελλοντικής Εκπλήρωσης σε Μετοχές
- Δικαιώματα Προαίρεσης σε Δείκτες
- Δικαιώματα Προαίρεσης σε Μετοχές
- Στοιχεία Συναλλαγών Προϊόντων Δανεισμού

**Παράρτημα Α: Κωδικοί και ονομασίες Κλάδων Οικονομικής Δραστηριότητας του Χρηματιστηρίου Αθηνών**

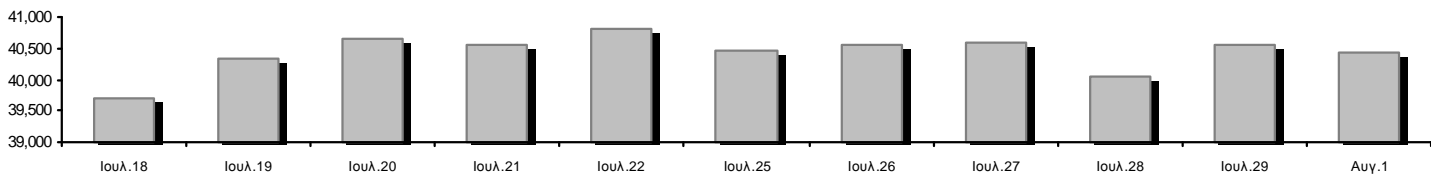
**Οι Αγορές Χρεογράφων Παραγώγων Δανεισμού**

**Γενικός Δείκτης Τιμών και Αξία Συναλλαγών Μετοχών και Παραγώγων**

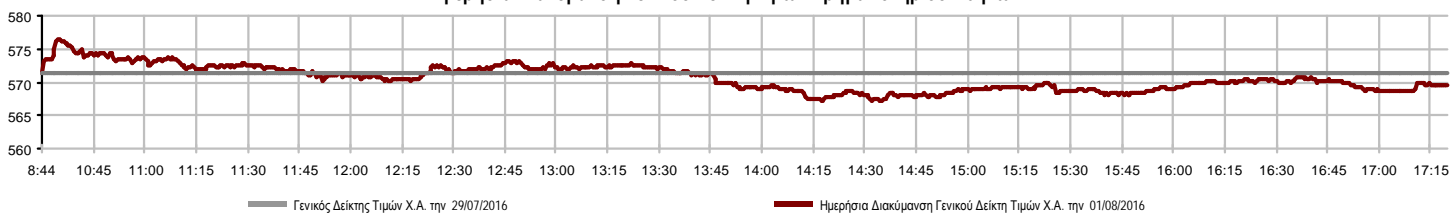


<b>Κεφαλοποίηση Χ.Α. (εκατ €)**:</b>	40,441.15	<b>Συνολικές Ανοικτές Θέσεις σε Παράγωγα</b>	251,414
Ημερήσια μεταβολή: εκατ. €   %	-121.61 -0.30%	Ανοικτές θέσεις σε ΣΜΕ επί Δεικτών   % ημερ μετβλ	5,510 2.36%
Μέση ετήσια Κεφ/ποίηση: εκατ. €   % Μετβλ. Μέση προηγ. έτος	40,754.11 -6.65%	Ανοικτές θέσεις σε ΣΜΕ επί μετοχών   % ημερ μετβλ	243,356 -0.86%
<b>Γενικός Δείκτης Τιμών Χ.Α.   % ημερ μετβλ</b>	569.60 -0.30%	Ανοικτές θέσεις σε Δικαιώματα επί Δεικτών   % ημερ μετβλ	2,133 6.86%
<b>Κεφαλοποίηση Γενικού Δείκτη (εκατ. €)</b>	36,031.48	Ανοικτές θέσεις σε Δικαιώματα επί μετοχών   % ημερ μετβλ	415 0.00%
Ημερήσια μεταβολή (εκατ. €)	-109.43		
<b>Αξία Συναλλαγών Χρεογράφων με Πακέτα Μεθόδου 6-1 (χιλ. €)</b>	29,146.71	<b>Πλήθος Συμβολαίων Παραγώγων:</b>	41,083
Ημερήσια μεταβολή: %	-9,784.21 -25.13%	Ημερήσια μεταβολή: τμχ   %	-12,761 -23.70%
Μέση Αξία Συν/γών ΥΙΔ: χιλ. €   % Μετβλ Μέση προηγ. έτος	70,447.07 -17.68%	Μέσος Όγκος Συμβ. ΥΙΔ: % Μετβλ Μέσο προηγ. Έτος	67,894 3.33%
<b>Αξία Συναλλαγών Πακέτων Μεθόδου 6-1 (χιλ. €)</b>	1,315.90	<b>Πλήθος Πράξεων Παραγώγων:</b>	1,855
<b>Αξία Συναλλαγών Πακέτων Μεθόδου 6-2 &amp; 6-3 (χιλ. €)</b>	0.00	Ημερήσια μεταβολή: πλήθος   %	-343 -15.61%
<b>Αξία Συναλλαγών Ομολόγων (χιλ.€)</b>	0.00	Μέσο Πλήθος Πράξεων ΥΙΔ: % Μετβλ Μέσο προηγ. Έτος	2,904 -11.15%
<b>Όγκος Συναλλαγών Χρεογράφων με Πακέτα Μεθόδου 6-1 (χιλ. Τμχ)</b>	48,953.50	<b>Συνολικές Ανοικτές Θέσεις σε Δανεισμό</b>	816,517
Ημερήσια μεταβολή: χιλ. τμχ   %	-30,373.80 -38.29%	Ημερήσια μεταβολή: τμχ   %	6,500 0.80%
Μέσος Όγκος Συν/γών ΥΙΔ: % Μετβλ Μέσο προηγ. Έτος	119,500.55 -37.95%	<b>Πλήθος Συναλλαγών Δανεισμού (Πολυμερής/Διμερής)</b>	227,500
<b>Όγκος Συναλλαγών Πακέτων Μεθόδου 6-1 (χιλ. Τεμάχια)</b>	139.29	Ημερήσια μεταβολή: τμχ   %	223,490 5573.32%
<b>Όγκος Συναλλαγών Πακέτων Μεθόδου 6-2 &amp; 6-3 (χιλ. Τεμάχια)</b>	0.00	<b>Πλήθος Πολυμερών Συναλλαγών</b>	6,500
<b>Όγκος Συναλλαγών Ομολόγων</b>	0.00	<b>Πλήθος Διμερών Συναλλαγών</b>	221,000
<b>Πλήθος Πράξεων Χρεογράφων με Πακέτα Μεθόδου 6-1</b>	13,715	<b>Πλήθος Πράξεων Δανεισμού:</b>	4
Ημερήσια μεταβολή: πλήθος   %	-2,256 -14.13%	Ημερήσια μεταβολή: %	-2 -33.33%
Μέσο Πλήθος Πράξεων ΥΙΔ: % Μετβλ Μέσο προηγ. Έτος	22,240 -17.60%	<b>Πλήθος Πράξεων Πολυμερών Συναλλαγών</b>	3
<b>Πλήθος πακέτων Μεθόδου 6-1</b>	3	<b>Πλήθος Πράξεων Διμερών Συναλλαγών</b>	1
<b>Πλήθος πακέτων Μεθόδου 6-2 &amp; 6-3</b>	0		
<b>Πλήθος συναλλαγών Ομολόγων</b>	0		

**Κεφαλοποίηση Χ.Α. (εκατ €)\*\***



**Ημερήσια Διακύμανση Γενικού Δείκτη Τιμών Χρηματιστηρίου Αθηνών**



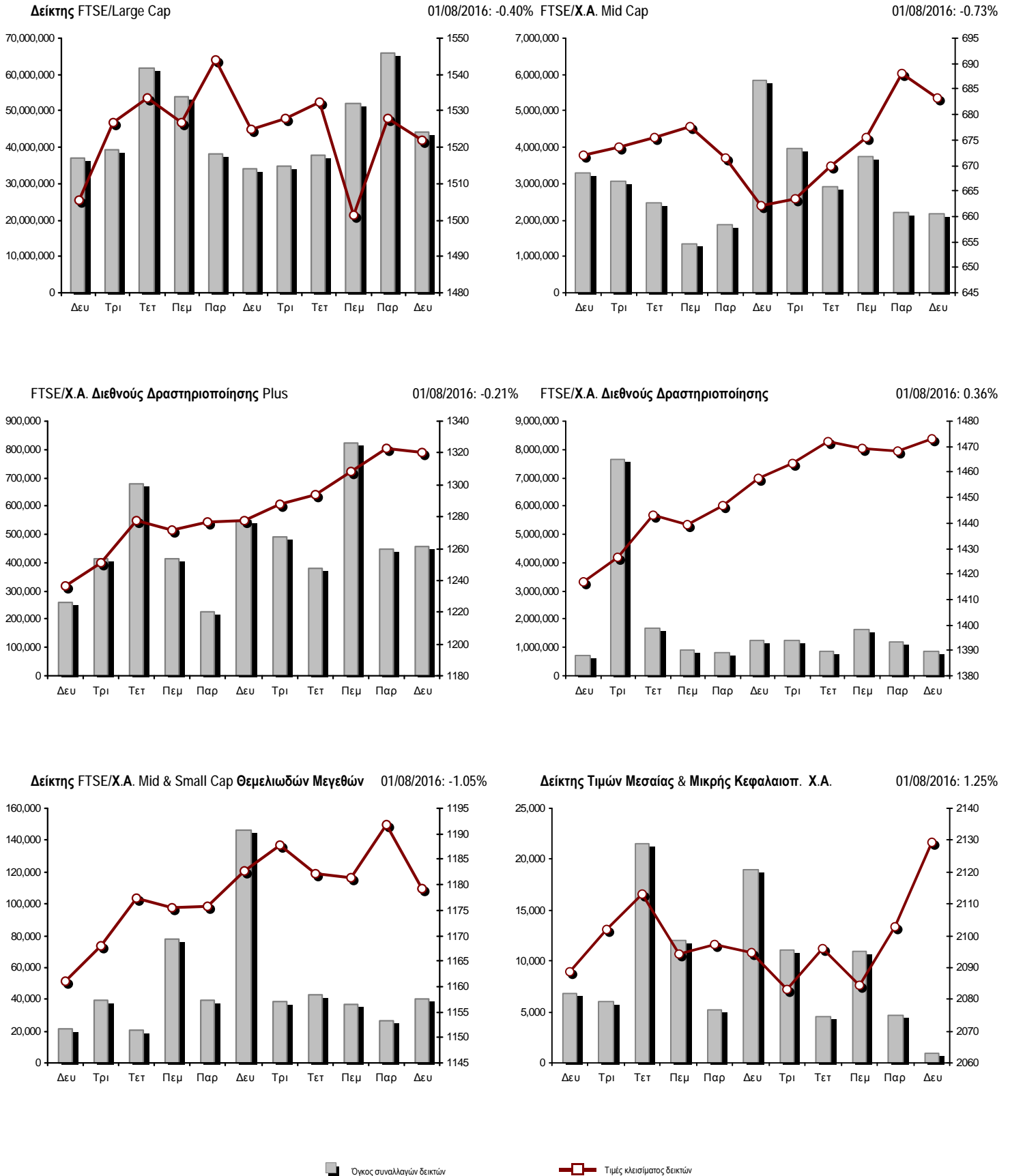
**Χρηματιστηριακοί Δείκτες**

Όνομασία Δείκτη	01/08/2016	29/07/2016	Δ μον.	Δ %	Κατώτερη	Ανώτερη	Κατ.έτους	Ανωτ.έτους	Ετησ. μεταβ.
<b>Γενικός Δείκτης Τιμών Χ.Α.</b>	569.60	571.33	-1.73	-0.30%	567.16	576.32	420.82	658.99	-9.78%
FTSE/X.A. Large Cap	1,521.92	1,527.96	-6.04	-0.40%	1,511.71	1,548.08	1,075.20	1,868.90	-16.99%
FTSE/X.A. Mid Cap	683.11	688.12	-5.01	-0.73%	683.11	694.42	515.21	820.16	-16.33%
<b>FTSE/X.A.-Χ.Α.Κ. Τραπεζικός Δείκτης</b>	518.51	535.48	-16.97	-3.17%	515.66	553.76	271.40	938.40	-41.87%
FTSE/X.A. Διεθνούς Δραστηριοποίησης Plus	1,320.44	1,323.25	-2.81	-0.21%	1,316.55	1,326.19	1,031.55	1,388.54	3.60%
FTSE/X.A. Διεθνούς Δραστηριοποίησης	1,473.30	1,468.03	5.27	0.36%	1,463.34	1,475.65	1,129.41	1,579.62	3.27%
FTSE/X.A. Mid & Small Cap Θεμελιωδών Μεγεθών	1,179.16	1,191.70	-12.54	-1.05%	1,177.76	1,191.70	1,066.64	1,261.08	-6.09%
Greece & Turkey 30 Δείκτης Τιμών	455.31	449.29	6.02	1.34%	449.29	458.91	396.10	527.12	-1.92%
<b>Δείκτης Τιμών Μεσαίας &amp; Μικρής Κεφαλαιοπ. Χ.Α.</b>	2,129.13	2,102.89	26.24	1.25%	2,092.15	2,129.13	1,848.24	2,213.61	-1.97%
FTSE/X.A. Δείκτης Αγοράς	373.61	375.13	-1.52	-0.41%	371.32	379.93	265.17	457.53	-16.97%
Δείκτης FTSE Med	4,898.48	4,900.59	-2.12	-0.04%			4,396.47	5,530.53	-11.42%
<b>Δείκτης Συνολικής Απόδοσης Γενικού Δείκτη Χ.Α.</b>	864.76	867.38	-2.62	-0.30%	861.05	874.95	626.16	986.51	-7.95%
FTSE/X.A. Large Cap Συνολικής Απόδοσης	2,143.29	2,151.79	-8.50	-0.40%			1,574.40	2,572.00	-15.25%
FTSE/X.A. Large Cap Net Συνολικής Απόδοσης	639.32	641.86	-2.54	-0.40%	635.04	650.31	443.06	773.01	-15.38%
FTSE/X.A. Mid Cap Συνολικής Απόδοσης	842.17	848.35	-6.18	-0.73%			669.55	1,008.35	-16.10%
FTSE/X.A.-Χ.Α.Κ. Τραπεζικός Δείκτης Συνολ. Απόδ.	495.47	511.69	-16.22	-3.17%			318.40	895.04	-43.04%
Greece & Turkey 30 Δείκτης Συνολικής Απόδοσης	568.58	565.72	2.86	0.51%			0.00	660.49	-1.24%
<b>Ελληνικός Δείκτης Mid &amp; Small Cap</b>	717.79	716.40	1.39	0.19%	714.66	720.41	560.15	786.32	0.31%
FTSE/X.A. Τράπεζες	685.08	707.50	-22.42	-3.17%	681.31	731.66	358.60	1,239.80	-41.86%
FTSE/X.A. Χρηματοοικονομικές Υπηρεσίες	894.91	892.14	2.77	0.31%	886.94	902.91	634.69	1,179.09	-8.11%
FTSE/X.A. Βιομηχανικά Προϊόντα & Υπηρεσίες	1,585.44	1,575.35	10.09	0.64%	1,563.10	1,590.50	1,369.56	1,844.00	-13.11%
FTSE/X.A. Εμπόριο	3,112.23	3,214.51	-102.28	-3.18%	3,088.85	3,252.50	1,826.41	3,252.50	23.20%
FTSE/X.A. Ακίνητης Περιουσίας	2,454.60	2,429.05	25.55	1.05%	2,395.33	2,463.05	2,154.15	2,621.31	1.43%
FTSE/X.A. Προσωπικά & Οικιακά Προϊόντα	5,577.39	5,541.34	36.05	0.65%	5,536.31	5,625.33	4,433.32	6,333.20	10.15%
FTSE/X.A. Τρόφιμα & Ποτά	6,953.31	6,897.41	55.90	0.81%	6,874.99	6,953.31	5,952.97	7,376.68	-5.74%
FTSE/X.A. Πρώτες Ύλες	1,728.88	1,715.69	13.19	0.77%	1,711.29	1,728.88	1,200.24	1,997.24	5.76%
FTSE/X.A. Κατασκευές & Υλικά	2,156.84	2,123.80	33.04	1.56%	2,112.44	2,156.84	1,500.04	2,343.14	14.82%
FTSE/X.A. Πετρέλαιο & Αέριο	2,460.87	2,443.89	16.98	0.69%	2,425.95	2,464.36	1,860.37	2,657.42	2.03%
FTSE/X.A. Χημικά	7,151.09	7,101.77	49.32	0.69%	7,101.77	7,151.09	6,190.46	7,375.62	4.97%
FTSE/X.A. Μέσα Ενημέρωσης	1,747.96	1,747.96	0.00	0.00%	1,747.96	1,747.96	1,373.39	2,247.37	18.31%
FTSE/X.A. Ταξίδια & Αναψυχή	1,307.96	1,289.25	18.71	1.45%	1,289.19	1,320.04	982.74	1,426.44	-8.20%
FTSE/X.A. Τεχνολογία	627.67	629.23	-1.56	-0.25%	621.82	629.23	489.05	639.30	9.73%
FTSE/X.A. Τηλεπικοινωνίες	2,414.00	2,394.74	19.26	0.80%	2,378.22	2,414.00	1,802.93	2,669.99	-5.09%
FTSE/X.A. Υπηρεσίες Κοινής Ωφέλειας	1,505.71	1,516.43	-10.72	-0.71%	1,505.61	1,529.84	1,136.34	1,734.68	-10.13%
<b>Δείκτης Όλων των Μετοχών Χ.Α.</b>	142.60	143.04	-0.44	-0.31%	142.60	142.60	113.39	165.22	-13.27%
<b>Ελληνικός Δείκτης Εταιρικών Ομολόγων</b>	105.50	105.50	0.00	0.00%			96.90	105.50	5.00%
<b>Ελληνικός Δείκτης Τιμών Εταιρικών Ομολόγων</b>	96.32	96.34	-0.01	-0.01%			90.43	96.36	1.66%

Σημείωση 1: Το κλείσιμο των Δεικτών FTSE/Med 100, Greece & Turkey 30 Pr & Rt, Ελληνικός Δείκτης Εταιρικών Ομολόγων και, Ελληνικός Δείκτης Τιμών Εταιρικών Ομολόγων αφορούν την συνεδρίαση της 28/07/2016.

Σημείωση 2: Ο Ελληνικός Δείκτης Mid & Small Cap είναι Customized δείκτης υπολογιζόμενος από το Χρηματιστήριο Αθηνών.

**Χρηματιστηριακοί Δείκτες**



**Αναλυτικά Στοιχεία Συναλλαγών Αγοράς Χρεογράφων**

	Όλα τα Χρεόγραφα	Κύρια Αγορά	Χαμηλή Διασπορά	Λοιπές Κατηγορίες (*)	Διαπραγματεύσιμα Αμοιβαία Κεφάλαια	Τίτλοι Παραστατικοί (Warrants)
<b>Σύνολα</b>	102	84	5	8	3	2
Ανοδικές / Καθοδικές / Σταθερές:	48 / 41 / 13	39 / 35 / 10	0 / 4 / 1	6 / 1 / 1	2 / 1 / 0	1 / 0 / 1
<b>Κεφαλαιοποίηση Χ.Α. (εκατ €) **</b>	40,441.15	37,669.31	2,640.95	130.89		
Μέση Ημερήσια Αξία Συνγών (χιλ. €)	70,447.07	70,320.93	137.19	10.97	19.84	14.53
<b>Αξία Συναλλαγών</b>	29,146.71	29,125.38	13.64	3.56	1.56	2.57
Κύριος Πίνακας:	27,830.82	27,809.49	13.64	3.56	1.56	2.57
Προσυμφωνημένων Συναλλαγών 6_1_2_3:	1,315.90	1,315.90	0.00	0.00	0.00	0.00
Πίνακας Εκποιήσεων:	0.00	0.00	0.00	0.00	0.00	0.00
Πίνακας Ειδικών Όρων:	0.00	0.00	0.00	0.00	0.00	0.00
Μέσος Ημερήσιος Όγκος Συναλλαγών	119,500,545	112,934,566	147,352	103,644	9,573	6,417,800
<b>Όγκος Συναλλαγών</b>	48,953,499	48,389,824	4,479	38,220	104	520,872
Κύριος Πίνακας:	48,814,208	48,250,533	4,479	38,220	104	520,872
Προσυμφωνημένων Συναλλαγών 6_1_2_3:	139,291	139,291	0	0	0	0
Πίνακας Εκποιήσεων:	0	0	0	0	0	0
Πίνακας Ειδικών Όρων:	0	0	0	0	0	0
Μέσο Ημερήσιο Πλήθος Πράξεων	22,240	22,071	34	57	4	75
<b>Αριθμός Πράξεων</b>	13,715	13,633	25	28	6	23
Κύριος Πίνακας:	13,712	13,630	25	28	6	23
Προσυμφωνημένων Συναλλαγών 6_1_2_3:	3	3	0	0	0	0
Πίνακας Εκποιήσεων:	0	0	0	0	0	0
Πίνακας Ειδικών Όρων:	0	0	0	0	0	0

(\*) Απεικονίζονται αθροιστικά τα αναλυτικά στοιχεία συναλλαγών των μετοχών που διαπραγματεύονται στις Κατηγορίες: Προς Διαγραφή & Επιτήρησης. (\*\*) Δεν περιλαμβάνεται η Κεφαλαιοποίηση των εταιρειών που βρίσκονται σε κατάσταση Αναστολής.

**Στοιχεία Συναλλαγών Κλάδων Χρηματιστηρίου Αθηνών & Χρηματοοικονομικών Προϊόντων (Δ.Α.Κ.)**

Κωδικός	Κλάδοι	Ανοδικές / Καθοδικές / Σταθερές	Αριθμός Πράξεων	Όγκος Συναλλαγών	Αξία Συναλλαγών	% στη Συνολική Αξία
12000	- Χρηματοοικονομικά Προϊόντα	2 / 1 / 0	6	104	1,556.95	0.01%
8600	- Ακίνητη Περιουσία	1 / 2 / 1	288	83,833	560,980.44	1.92%
8500	- Ασφάλειες	1 / 0 / 0	4	1,365	2,188.80	0.01%
2700	- Βιομηχανικά Προϊόντα & Υπηρεσίες	10 / 3 / 2	401	119,102	230,391.00	0.79%
5300	- Εμπόριο	2 / 2 / 0	222	30,019	639,596.85	2.19%
2300	- Κατασκευές & Υλικά Κατασκευών	5 / 3 / 2	415	76,343	450,798.07	1.55%
5500	- Μέσα Ενημέρωσης	0 / 0 / 1	1	20	1.68	0.00%
500	- Πετρέλαιο & Αέριο	1 / 2 / 0	671	189,889	1,701,307.02	5.84%
3700	- Προσωπικά & Οικιακά Αγαθά	6 / 5 / 0	389	125,816	959,467.44	3.29%
1700	- Πρώτες Ύλες	2 / 2 / 0	332	130,980	420,456.06	1.44%
5700	- Ταξίδια & Αναψυχή	2 / 7 / 0	1,006	407,941	2,617,367.95	8.98%
9500	- Τεχνολογία	1 / 3 / 2	126	74,867	35,402.81	0.12%
6500	- Τηλεπικοινωνίες	1 / 0 / 0	390	122,513	1,066,819.02	3.66%
8300	- Τράπεζες	2 / 5 / 2	7,997	45,146,152	18,982,495.64	65.13%
3500	- Τρόφιμα & Ποτά	5 / 2 / 0	168	71,522	332,453.47	1.14%
4500	- Υγεία	1 / 1 / 0	56	16,181	6,080.74	0.02%
7500	- Υπηρεσίες Κοινής Ωφέλειας	3 / 1 / 1	529	155,805	434,377.87	1.49%
1300	- Χημικά	1 / 1 / 1	24	13,464	43,323.80	0.15%
8700	- Χρηματοοικονομικές Υπηρεσίες	2 / 1 / 1	690	2,187,583	661,645.68	2.27%

**Οι 10 Μετοχές με τη μεγαλύτερη Άνοδο & Πτώση**

**Κύρια Αγορά**

Μετοχές με τη μεγαλύτερη Θετική μεταβολή τιμής	Τιμή κλεισ.	Μεταβ.	Μετοχές με τη μεγαλύτερη Αρνητική μεταβολή τιμής	Τιμή κλεισ.	Μεταβ.
ΓΕΚ ΤΕΡΝΑ (ΚΟ)	1.98	2.06% #	ΕΘΝΙΚΗ ΤΡΑΠΕΖΑ (ΚΟ)	0.189	-6.44% α
GRIVALIA PROPERTIES (ΚΟ)	7.08	2.02% #	ΤΡΑΠΕΖΑ EUROBANK ERGASIAS (ΚΟ)	0.484	-5.10% α
ΤΕΡΝΑ ΕΝΕΡΓΕΙΑΚΗ (ΚΟ)	2.71	1.88% #	ΑΥΤΟHELLAS (ΚΟ)	11.20	-5.00% α
ΟΠΑΠ (ΚΟ)	7.28	1.82% #	INTRACOM HOLDINGS (ΚΟ)	0.274	-4.86% α
ΤΙΤΑΝ (ΚΟ)	20.77	1.61% #	FOLLI-FOLLIE (ΚΟ)	21.30	-3.18% α
ΜΟΤΟΡ ΟΪΛ (ΚΟ)	10.57	1.15% #	ΠΕΙΡΑΙΩΣ ΤΡΑΠΕΖΑ (ΚΟ)	0.146	-2.67% α
JUMBO (ΚΟ)	10.69	1.14% #	MARFIN INVESTMENT GROUP (ΚΟ)	0.116	-2.52% α
ΕΛΛΗΝ. ΧΡΗΜΑΤΙΣΤΗΡΙΑ-Χ.Α. (ΚΟ)	4.23	0.95% #	ΔΕΗ (ΚΟ)	2.75	-2.48% α
COCA-COLA HBC AG (ΚΟ)	18.66	0.81% #	ΑΤΤΙΚΑ BANK Α.Τ.Ε. (ΚΟ)	0.067	-1.47% α
ΟΤΕ (ΚΟ)	8.77	0.81% #	ΑΛΡΗΑ BANK (ΚΟ)	1.75	-1.13% α

Μετοχές με τη μεγαλύτερη Αξία Συναλλαγών	Αξία (χιλ. €)	Μεταβ.	Μετοχές με το μεγαλύτερο Όγκο Συναλλαγών	Όγκος	Μεταβ.
ΑΛΡΗΑ BANK (ΚΟ)	9,343.65	-1.13% α	ΕΘΝΙΚΗ ΤΡΑΠΕΖΑ (ΚΟ)	16,519,357	-6.44% α
ΤΡΑΠΕΖΑ EUROBANK ERGASIAS (ΚΟ)	4,298.33	-5.10% α	ΠΕΙΡΑΙΩΣ ΤΡΑΠΕΖΑ (ΚΟ)	12,620,560	-2.67% α
ΕΘΝΙΚΗ ΤΡΑΠΕΖΑ (ΚΟ)	3,256.45	-6.44% α	ΤΡΑΠΕΖΑ EUROBANK ERGASIAS (ΚΟ)	8,429,163	-5.10% α
ΟΠΑΠ (ΚΟ)	2,429.33	1.82% #	ΑΛΡΗΑ BANK (ΚΟ)	5,318,109	-1.13% α
ΠΕΙΡΑΙΩΣ ΤΡΑΠΕΖΑ (ΚΟ)	1,918.60	-2.67% α	MARFIN INVESTMENT GROUP (ΚΟ)	2,090,149	-2.52% α
ΜΟΤΟΡ ΟΪΛ (ΚΟ)	1,540.06	1.15% #	ΑΤΤΙΚΑ BANK Α.Τ.Ε. (ΚΟ)	1,277,483	-1.47% α
ΟΤΕ (ΚΟ)	1,066.82	0.81% #	ΚΥΠΡΟΥ ΤΡΑΠΕΖΑ (ΚΟ)	459,857	0.00% -
JUMBO (ΚΟ)	819.59	1.14% #	ΟΠΑΠ (ΚΟ)	334,349	1.82% #
FOLLI-FOLLIE (ΚΟ)	639.44	-3.18% α	ΜΟΤΟΡ ΟΪΛ (ΚΟ)	146,774	1.15% #
GRIVALIA PROPERTIES (ΚΟ)	517.64	2.02% #	ΔΕΗ (ΚΟ)	125,840	-2.48% α

Σημείωση: Απεικονίζονται οι Μετοχές που δεν ανήκουν στις Κατηγορίες Χαμηλής Διασποράς και Επιτήρησης και πραγματοποίησαν κατά τη διάρκεια της συνεδρίασης Αξία Συναλλαγών μεγαλύτερη από 10,000 Ευρώ.



**Αναλυτικά Στοιχεία Συναλλαγών Αγοράς Παραγώγων**

	Αριθμός Πράξεων	Όγκος	Ανοικτές θέσεις
<b>Σ.Μ.Ε. σε Δείκτες</b>	233	1,540	5,510
FTSE/X.A. Large Cap	233	1,540	5,510
<b>Σ.Μ.Ε. σε Μετοχές</b>	1,596	39,360	243,356
ALPHA BANK (ΚΟ)	290	3,959	12,206
COCA-COLA HBC AG (ΚΟ)	0	0	146
ΣΩΛΓΕΙΑ ΚΟΡΙΝΘΟΥ (ΚΟ)	0	0	1,227
ΕΛΛΑΚΤΩΡ (ΚΟ)	0	0	1,516
ΤΡΑΠΕΖΑ EUROBANK ERGASIAS (ΚΟ)	467	7,685	25,006
ΕΥΔΑΠ (ΚΟ)	1	3	144
FOLLI-FOLLIE (ΚΟ)	8	32	194
ΓΕΚ ΤΕΡΝΑ (ΚΟ)	3	5	6,809
GRIVALIA PROPERTIES (ΚΟ)	7	22	84
ΕΛΛΗΝ. ΧΡΗΜΑΤΙΣΤΗΡΙΑ-Χ.Α. (ΚΟ)	14	27	703
ΕΛΛΗΝΙΚΑ ΠΕΤΡΕΛΙΑ (ΚΟ)	18	48	3,782
ΙΝΤΡΑΛΟΤ (ΚΟ)	5	9	542
JUMBO (ΚΟ)	0	0	276
MARFIN INVESTMENT GROUP (ΚΟ)	52	1,118	47,973
ΜΕΤΚΑ (ΚΟ)	4	13	217
ΜΟΤΟΡ ΟΪΛ (ΚΟ)	3	7	346
ΜΥΤΙΛΗΝΑΙΟΣ (ΚΟ)	19	42	2,929
ΕΘΝΙΚΗ ΤΡΑΠΕΖΑ (ΚΟ)	316	15,297	59,158
ΟΠΑΠ (ΚΟ)	69	210	1,835
ΟΤΕ (ΚΟ)	48	74	2,334
ΟΛΠ (ΚΟ)	9	16	623
ΠΕΙΡΑΙΩΣ ΤΡΑΠΕΖΑ (ΚΟ)	212	10,664	64,599
ΔΕΗ (ΚΟ)	33	81	6,790
ΤΕΡΝΑ ΕΝΕΡΓΕΙΑΚΗ (ΚΟ)	5	11	1,212
ΤΙΤΑΝ (ΚΟ)	8	14	227
ΒΙΟΗΑΛCO SA/ΝV (ΚΑ)	5	23	2,478
<b>Δικαιώματα σε Δείκτες</b>	26	183	2,133
FTSE/X.A. Large Cap	26	183	2,133
<b>Δικαιώματα σε Μετοχές</b>	0	0	415
ALPHA BANK (ΚΟ)	0	0	210
ΕΘΝΙΚΗ ΤΡΑΠΕΖΑ (ΚΟ)	0	0	20
ΟΠΑΠ (ΚΟ)	0	0	45
ΟΤΕ (ΚΟ)	0	0	135
ΠΕΙΡΑΙΩΣ ΤΡΑΠΕΖΑ (ΚΟ)	0	0	0
ΔΕΗ (ΚΟ)	0	0	5
<b>Συνολική Δραστηριότητα</b>	1,855	41,083	251,414













Πληθος Χρεογράφων	Ονομ. Αξία	Μερίσματα [1]			Ημερ. Τελευτ. Αποκοπής Μέρισμα [2]	Αποκοπή Δικαίωμα	Σημ.	Χρεόγραφο	Τιμή κλεισίματος	% μεταβ.	Προηγ. Κλείσιμο- ημ/νία	Άνοιγμα	Κατωτ Τιμή	Ανωτ Τιμή	Τελ Σταθμ Τιμή	Τελευταία ζήτηση [7]	Τελευταία προσφορά [7]	Ρ/Ε μετά φ. Χρήση	Όγκος	Πράξεις	Αξία Συναλλαγών[8]	Χ.Α. Εταιρείας (χιλ. €) [3,5]	Χαμηλό έτους	Υψηλό έτους	Κλάδος [4]
		2013	2014	2015																					
6,523,780	0.530	---	---	---	01/07/2002	06/03/2001	4971	ΤΕΧΝΙΚΕΣ ΕΚΔΟΣΕΙΣ (ΚΟ)	0.006	---	0.006	31/05/2013	---	---	---	---	---	---	---	---	---	39.14	0.006	0.006	5557
100,793,572	0.300	---	---	---	16/07/2009	11/02/2016	5110	ΤΗΛΕΤΥΠΟΣ (ΚΟ)	0.060	---	0.060	07/03/2016	---	---	---	---	5@0.048	---	---	---	---	6,047.61	0.054	0.070	5553
26,408,040	0.300	---	---	---	01/07/1997	26/05/1999	4464	ΧΑΛΥΒΔΟΦΥΛΛΩΝ (ΚΟ)	0.120	---	0.120	28/11/2008	---	---	---	---	---	---	---	---	---	3,168.96	0.120	0.120	1757
71,683,906	0.400	---	---	---	15/06/2005	05/02/2008	4953	ΧΑΤΖΗΔΑΝΝΟΥ (ΚΟ)	0.026	---	0.026	28/03/2013	---	---	---	---	---	---	---	---	---	1,863.78	0.026	0.026	3763
5,025,000	0.300	---	---	---	05/07/2005	14/03/2002	5023	ALSINCO (ΚΟ)	0.043	---	0.043	29/11/2013	---	---	---	---	---	---	---	---	---	216.08	0.043	0.043	3763
215,246,452	0.300	---	---	---	25/06/2001	24/09/2001	4446	ALTEC (ΚΟ)	0.012	---	0.012	30/11/2015	---	---	---	---	---	---	---	---	---	2,582.96	0.012	0.012	9533
13,555,100	1.00	---	---	---	08/07/2005	08/07/2005	4576	MICROLAND COMPUTERS (ΚΟ)	0.640	---	0.640	14/07/2009	---	---	---	---	---	---	---	---	---	8,675.26	0.640	0.640	5379
40,946,303	0.360	---	---	---	18/07/2005	27/11/2007	5089	PC SYSTEMS (ΚΟ)	0.006	---	0.006	31/03/2016	---	---	---	---	---	---	---	---	---	245.68	0.006	0.014	9533
29,060,950	0.340	---	---	---	20/08/2007	24/10/2001	5088	SPIDER - ΠΕΤΣΙΟΣ Ν. & ΥΙΟΙ (ΚΟ)	0.008	---	0.008	31/03/2015	---	---	---	---	---	---	---	---	---	232.49	0.008	0.008	2757
144,688,060	0.600	---	---	---	21/04/2008	10/03/2010	4982	T BANK (ΚΟ)	0.048	---	0.052	# 29/11/2011	---	---	---	---	---	---	---	---	---	6,945.03	0.048	0.048	8355

Κατάσταση σε Αναστολή



**Σημειώσεις Χρεογράφων**

Κωδικός	Κείμενο σημείωσης
( )	- Προσαρμοσμένα Μερισίματα λόγω διανομής Δωρεάν μετοχών.
*	- Τελευταία προσαρμοσμένη τιμή κλεισίματος.
[1]	- Καθαρά μερίσματα.
[2]	- Στη στήλη "Ημερ. Αποκοπής τελευταίου δικαιώματος" αναφέρεται η Ημερομηνία εισαγωγής για Νέες Εταιρείες.
[3]	- Η Χρηματιστηριακή αξία αναφέρεται στο σύνολο των μετοχών
[4]	- Η κωδικοποίηση των Κλάδων Οικονομικής Δραστηριότητας του Χ.Α. παρουσιάζονται στο Παράρτημα Α
[5]	- Η Χρηματιστηριακή Αξία αναφέρεται στο σύνολο των κατηγοριών μετοχών (εφόσον έχουν εισαχθεί περισσότερες της μιας κατηγορίες) και δεν αναφέρεται σε επιμέρους κατηγορίες μετοχών μιας εταιρείας.
[6]	- Ρ/Ε μεγαλύτερο του 100
[7]	- Τελευταία εικόνα του Βιβλίου Εντολών πριν το τέλος της συνεδρίασης
[8]	- Στην Αξία Συναλλαγών των Μετοχών περιλαμβάνονται όλοι οι τύποι Πακέτων
4446	- Μεταφορά στην κατηγορία Επιτήρησης από 20/10/2008.
4464	- Αναστολή διαπραγμάτευσης από 1/12/2008.
4548	- Αναστολή διαπραγμάτευσης από 1/4/2009.
4576	- Αναστολή διαπραγμάτευσης από 15/7/2009.
4616	- Αναστολή διαπραγμάτευσης από 25/2/2010.
4690	- Μεταφορά στην κατηγορία Επιτήρησης από 4/4/2006.
4702	- Αναστολή διαπραγμάτευσης από 1/12/2010.
4726	- Αναστολή διαπραγμάτευσης από 1/3/2011.
4750	- Μεταφορά στην "Κατηγορία Επιτήρησης" από 8/4/2011.
4795	- Το υπόλοιπο μικτό ποσό μερίσματος ανά μετοχή ανέρχεται σε 0,30 για τη χρήση 2010, από το οποίο παρακρατείται φόρος 21% επί του συνολικού μερίσματος χρήσεως 2010 ανά μετοχή, ήτοι 0,45.
4814	- Μεταφορά στην Κατηγορία Χαμηλής Διασποράς από 30/5/2011.
4815	- Μεταφορά στην Κατηγορία Χαμηλής Διασποράς από 30/5/2011.
4816	- Μεταφορά στην Κατηγορία Χαμηλής Διασποράς από 30/5/2011.
4817	- Μεταφορά στην Κατηγορία Χαμηλής Διασποράς από 30/5/2011.
4822	- Μεταφορά στην κατηγορία Χαμηλής Διασποράς από 30/5/2011.
4823	- Μεταφορά στην κατηγορία Χαμηλής Διασποράς από 4/4/2006.
4827	- Μεταφορά στην κατηγορία Χαμηλής Διασποράς από 5/5/2010.
4844	- Μεταφορά στην κατηγορία Επιτήρησης από 8/4/2011.
4857	- Δεν έχουν εισαχθεί οι 793.906.274 νέες (ΚΟ) μετοχές, οι οποίες προέκυψαν από την πρόσφατη ΑΜΚ με καταβολή μετρητών.
4865	- Αναστολή διαπραγμάτευσης από 2/4/2012.
4879	- Μεταφορά στην Κατηγορία Επιτήρησης από 10/4/2012.
4881	- Μεταφορά στην Κατηγορία Επιτήρησης από 10/4/2012.
4882	- Μεταφορά στην Κατηγορία Επιτήρησης από 10/4/2012.
4886	- Μεταφορά στην Κατηγορία Επιτήρησης από 10/4/2012.
4887	- Μεταφορά στην Κατηγορία Επιτήρησης από 10/4/2012.
4888	- Μεταφορά στην Κατηγορία Επιτήρησης από 10/4/2012.
4912	- Μεταφορά στην κατηγορία Επιτήρησης από 31/7/2012.
4913	- Αναστολή διαπραγμάτευσης από 30/8/2012.
4914	- Αναστολή διαπραγμάτευσης από 31/8/2012.
4918	- Αναστολή διαπραγμάτευσης από 31/8/2012.
4929	- Αναστολή διαπραγμάτευσης από 1/10/2012.
4937	- Μεταφορά στην κατηγορία ΠΡΟΣ ΔΙΑΓΡΑΦΗ από 30/11/2012.
4938	- Μεταφορά στην κατηγορία ΠΡΟΣ ΔΙΑΓΡΑΦΗ από 30/11/2012.
4939	- Αναστολή διαπραγμάτευσης από 30/11/2012.
4953	- Αναστολή διαπραγμάτευσης από 2/4/2013.
4955	- Μεταφορά στην Επιτήρηση από 5/4/2013.
4956	- Μεταφορά στην Επιτήρηση από 5/4/2013.
4957	- Μεταφορά στην Επιτήρηση από 5/4/2013.
4958	- Μεταφορά στην Επιτήρηση από 5/4/2013.
4959	- Μεταφορά στην Επιτήρηση από 5/4/2013.
4971	- Αναστολή διαπραγμάτευσης από 3/6/2013.

**Σημειώσεις Χρεογράφων**

Κωδικός	Κείμενο σημείωσης
4977	- Μεταφορά στην Κατηγορία "Επιτήρησης" από 11/6/2013.
4978	- Από 11/6/2013, μεταφορά στην Κατηγορία Επιτήρησης.
4982	- Αναστολή διαπραγμάτευσης από 1/12/2011.
4983	- Μεταφορά στην κατηγορία Επιτήρησης από 5/4/2013.
4985	- Μεταφορά στην "Κατηγορία Επιτήρησης" από 8/4/2011.
4997	- Μεταφορά στην Κατηγορία Επιτήρησης από 21/12/2009. - Δεν έχουν εισαχθεί οι 6.870.053 νέες (ΚΑ) μετοχές, οι οποίες προέκυψαν από την πρόσφατη ΑΜΚ με καταβολή μετρητών.
5002	- Αναστολή διαπραγμάτευσης από 30/08/2013.
5003	- Αναστολή διαπραγμάτευσης από 30/08/2013.
5004	- Αναστολή διαπραγμάτευσης από 30/08/2013.
5007	- Μεταφορά στην κατηγορία Επιτήρησης, από 11/10/2013.
5023	- Αναστολή διαπραγμάτευσης από 2/12/2013.
5031	- Δεν έχουν εισαχθεί οι 612.300 νέες (ΚΟ) μετοχές, οι οποίες προέκυψαν από την πρόσφατη ΑΜΚ με καταβολή μετρητών.
5033	- Μεταφορά στην κατηγορία Επιτήρησης από τις 25/11/2011. Δεν έχουν εισαχθεί 97.144.575 νέες (ΚΟ) μετοχές, οι οποίες προέκυψαν από την πρόσφατη ΑΜΚ με καταβολή μετρητών.
5036	- Η μετοχή της εταιρίας βρίσκεται σε καθεστώς αναστολής διαπραγμάτευσης από 2/4/2012. Κατά τη διάρκεια της αναστολής, η εταιρία προέβη σε reverse split μετοχών, με βάση το οποίο αναπροσαρμόστηκε μετά την ολοκλήρωση της εταιρικής πράξης ο αριθμός των μετοχών της εταιρίας αλλά και αναλογικά η τελευταία τιμή κλεισίματος της μετοχής της 30/03/2012.
5046	- Μεταφορά στην κατηγορία Χαμηλής Διασποράς από 8/4/2011.
5047	- Αναστολή διαπραγμάτευσης από 27/3/2014.
5049	- Σε αναστολή διαπραγμάτευσης από 1/4/2014.
5055	- Μεταφορά στην Κατηγορία Επιτήρησης από 10/4/2014.
5057	- Μεταφορά στην κατηγορία Επιτήρησης από τις 29/12/2011.
5058	- Μεταφορά στην κατηγορία Επιτήρησης από τις 29/12/2011.
5061	- Αναστολή διαπραγμάτευσης από 2/6/2014.
5062	- Μεταφορά στην κατηγορία ΠΡΟΣ ΔΙΑΓΡΑΦΗ από 4/6/2014.
5080	- Μεταφορά στην κατηγορία Επιτήρησης από 6/9/2011.
5087	- Αναστολή διαπραγμάτευσης από 1/4/2015.
5088	- Αναστολή διαπραγμάτευσης από 1/4/2015.
5089	- Μεταφορά στην κατηγορία Επιτήρησης από τις 8/4/2015.
5092	- Μεταφορά στην κατηγορία ΠΡΟΣ ΔΙΑΓΡΑΦΗ από 8/4/2015.
5093	- Μεταφορά στην Κατηγορία Επιτήρησης από 8/4/2015.
5094	- Μεταφορά στην Κατηγορία Επιτήρησης από 8/4/2015.
5095	- Μεταφορά στην Επιτήρησης από 9/4/2015.
5097	- Μεταφορά στην Κατηγορία Επιτήρησης από 10/4/2012.
5098	- Αναστολή διαπραγμάτευσης από 2/6/2015.
5099	- Αναστολή διαπραγμάτευσης από 3/6/2015.
5100	- Μεταφορά στην Κατηγορία Χαμηλής Διασποράς από 24/6/2015.
5101	- Αναστολή διαπραγμάτευσης από 1/9/2015.
5103	- Δεν έχουν εισαχθεί οι 2.495.784.996 νέες (ΚΟ) μετοχές, που προήλθαν από την αύξηση του μετοχικού κεφαλαίου με καταβολή μετρητών.
5104	- Μεταφορά στην Κατηγορία "Χαμηλής Διασποράς" από 31/10/2014. Από 30/12/2015, η επωνυμία της εταιρείας " MIG REAL ESTATE Α.Ε.Ε.Α.Π." αλλάζει σε " ΕΘΝΙΚΗ ΠΑΝΓΑΙΑ Α.Ε.Ε.Α.Π." .
5109	- Αναστολή διαπραγμάτευσης από 01/03/2016.
5110	- Αναστολή διαπραγμάτευσης από 08/03/2016.
5111	- Μεταφορά στην Κατηγορία Προς Διαγραφή από 15/04/2016.
5112	- Μεταφορά στην Κατηγορία Επιτήρησης από 15/04/2016.
5113	- Μεταφορά στην Κατηγορία Επιτήρησης από 15/04/2016.
5114	- Μεταφορά στην Κατηγορία Επιτήρησης από 15/04/2016.
5115	- Μεταφορά στην Κατηγορία Επιτήρησης από 15/04/2016.
5116	- Μεταφορά στην Κατηγορία Χαμηλής Διασποράς από 20/4/2016.

**Στοιχεία Συναλλαγών Πακέτων**

<b>Μετοχές</b>	<b>Όγκος πακέτου</b>	<b>Τιμή πακέτου</b>	<b>Αξία πακέτου</b>	<b>Ώρα έγκρισης</b>	<b>Σημείωση</b>
ΜΟΤΟΡ ΟΪΛ (ΚΟ)	48,000	10.50	503,760.00	11:56:24	20
ΜΟΤΟΡ ΟΪΛ (ΚΟ)	50,000	10.50	524,750.00	12:02:33	20
GRIVALIA PROPERTIES (ΚΟ)	41,291	6.96	287,385.36	12:09:26	20

**Σημειώσεις πακέτων**

- 9 - Μέθοδος 6-1 / Ειδική Χρέωση
- 10 - Μέθοδος 6-1 / Ειδική Χρέωση, Αυθημερόν Διακανονισμός
- 14 - Μέθοδος 6-3 / Πακέτο Αποκατάστασης, Ατελής αγορά και Πώληση
- 18 - Μέθοδος 6-2 / SPOT 1
- 19 - Μέθοδος 6-2 / SPOT 2
- 20 - Μέθοδος 6-1 και Μέθοδος 6-1 Αυθημερόν Διακανονισμός
- 21 - Άλλη Προσυμφωνημένη

**Στοιχεία Συναλλαγών Δικαιωμάτων**

Ημερ. αποκοπής	Έναρξη εξάσκησης	Λήξη εξάσκησης	Λήξη διαπρ/σης	<b>Δικαιώματα</b>	Κατωτ Τιμή	Ανωτ Τιμή	Τιμή κλεισ.	Τελευταία ζήτηση	Τελευταία προσφορά	Όγκος	Πράξεις	Αξία Συναλλαγών
----------------	------------------	----------------	----------------	-------------------	------------	-----------	-------------	------------------	--------------------	-------	---------	-----------------

**Δεν υπάρχουν Συναλλαγές Δικαιωμάτων.**

**Στοιχεία Συναλλαγών Εκποιήσεων**

Μετοχές	Όγκος Συναλλαγών	Αριθμός Πράξεων	Αξία Συναλλαγών	Σημείωση
<b>Δεν πραγματοποιήθηκαν Εκποιήσεις Μετοχών.</b>				

**Σημειώσεις Εκποιήσεων**

- 1 - Κανονική Εκποίηση.
- 2 - Εκποίηση Ενσώματων Ονομαστικών Μετοχών.
- 3 - Εκποίηση Αδιάθετων Κλασματικών Υπολοίπων.

**Στοιχεία Συναλλαγών Εκποιήσεων Ενσώματων Ονομαστικών Μετοχών**

Μετοχές	Ημερ/νία έναρξης	Ημερ/νία λήξης	Αρχικό πλήθος	Διαθέσιμο πλήθος	Ημερομηνία	Μέση τιμή (ημέρας)	Μέση τιμή (περιόδου)	Αριθμός Πράξεων	Όγκος Συναλλαγών	Αξία Συναλλαγών
---------	------------------	----------------	---------------	------------------	------------	--------------------	----------------------	-----------------	------------------	-----------------

**Δεν πραγματοποιήθηκαν Εκποιήσεις Ενσώματων Ονομαστικών Μετοχών.**

**Σημειώσεις Εκποιήσεων**

Σύμφωνα με την Απόφαση 1/380/04.05.2006 της Επιτροπής Κεφαλαιαγοράς εκποιούνται μέσω του Χρηματιστηρίου Αθηνών με επιμέλεια της εκδότριας εταιρείας, οι ενσώματες ονομαστικές μετοχές που δεν έχουν κατατεθεί στην εκδότρια προς αποϋλοποίηση. Η εκποίηση διενεργείται σύμφωνα με τον τρόπο που ορίζεται στο άρθρο 99Α του Κανονισμού του Χρηματιστηρίου Αθηνών.

**Στοιχεία Ενεργητικού Διαπραγματεύσιμων Αμοιβαίων Κεφαλαίων (Δ.Α.Κ.)**

	Ημερομηνία συναλλαγών	Δημιουργία / Εξαγορά	Αριθ. Μερ. (T-1)	Νέα Μερ. (T-1)	Εξαγορασθ. Μερ. (T-1)	Μερίδια (T) [1]	Αξία Ενεργητικού [2]	Καθαρή Τιμή	Μέρισμα/Μερίδι	Ημερ. Αποκοπής
ALPHA ETF FTSE Athex Large Cap	01/08/2016	5,000	619,082	---	---	619,082	9,459,641.00	15.2801	0.37	30/06/2016
NBGAM ETF GREECE & TURKEY 30	01/08/2016	25,000	388,550	---	---	388,550	2,097,556.00	5.3984	---	27/10/2011
NBGAM ETF ΓΔ Χ.Α.	01/08/2016	25,000	294,878	---	---	294,878	1,995,209.00	6.7662	---	27/10/2011

**Σημειώσεις Δ.Α.Κ.**

[1] - Αριθμ. μεριδίων (T) = Αριθμ. μεριδίων (T-1) + Νεοεκδιθέντα μερίδια (T-1) - Εξαγορασθέντα μερίδια (T-1)

[2] - Περιλαμβάνονται και τα μερίδια που δημιουργήθηκαν / εξαγοράσθηκαν την ημέρα T-1.

Περιγραφή	Στοιχεία
Όνομασία Δ.Α.Κ.	ALPHA ETF FTSE Athex Large Cap
Σύμβολο Δ.Α.Κ. (GR)	<b>ΑΔΑΚ</b>
Σύμβολο Δ.Α.Κ. (EN)	AETF
ISIN Δ.Α.Κ.	GRF000153004
Κατηγορία Διαπραγμάτευσης	Διαπραγματεύσιμα Αμοιβαία Κεφάλαια (Δ.Α.Κ.)
Τύπος Δ.Α.Κ.	Μετοχών
Τρόπος διαχείρισης	Παθητικός
Επενδυτική Στρατηγική	Σκοπός της επενδυτικής πολιτικής του Αμοιβαίου Κεφαλαίου είναι η αναπαραγωγή της αποδόσεως του Δείκτη FTSE/X.A. Large Cap του Χρηματιστηρίου Αθηνών σε όρους Ευρώ, ακολουθώντας πλήρως και πανομοιότυπως τη σύνθεση του υποκείμενου Δείκτη.
Εκδότης	ΑΛΦΑ ASSET MANAGEMENT Α.Ε.Δ.Α.Κ.
Εταιρεία Διαχείρισης	ΑΛΦΑ ASSET MANAGEMENT Α.Ε.Δ.Α.Κ.
Ειδικοί Διαπραγματευτές	ΑΛΦΑ FINANCE Α.Χ.Ε.Π.Ε.Υ. , ΕΘΝΙΚΗ ΧΡΗΜΑΤΙΣΤΗΡΙΑΚΗ Α.Χ.Ε.Π.Ε.Υ.
Θεματοφύλακας	ΑΛΦΑ ΤΡΑΠΕΖΑ Α.Ε.
Σύμβολο Δείκτη (GR)	FTSE
Σύμβολο Δείκτη (EN)	FTSE
Όνομασία Δείκτη	FTSE/X.A. Large Cap
ISIN Δείκτη	GRI99201A006
Κλάσμα Δείκτη [1]	1/100
Αρχική Τιμή Μεριδίου	21.76
Συνολικός Αριθμός Μεριδίων [2]	619,082
Ημερομηνία πρώτης Έκδοσης	14/01/2008
Ημερομηνία έναρξης Διαπραγμάτευσης	24/01/2008
Νόμισμα Διαπραγμάτευσης	ΕΥΡΩ
Νόμισμα Ενεργητικού	ΕΥΡΩ
Αρχική Αξία Ενεργητικού [3]	3,000,000.00
Αριθμ. Μεριδίων για Δημιουργία-Εξαγορά [4]	5,000
Αμοιβή Διαχείρισης	0.375

**Σημειώσεις Δ.Α.Κ.**

[1] - Το κλάσμα της τιμής του δείκτη που αποτελεί η τιμή της πρώτης έκδοσης

[2] - Ο αριθμός μεριδίων που διαπραγματεύθηκαν στο Χρηματιστήριο την ημέρα T

[3] - Η αξία του ενεργητικού κατά την έκδοση

[4] - Ο αριθμός μεριδίων που απαιτείται κατά τη διαδικασία δημιουργίας εξαγοράς



Περιγραφή	Στοιχεία
Όνομασία Δ.Α.Κ.	ALPHA ETF FTSE Athex Large Cap
Σύμβολο Δ.Α.Κ. (GR)	<b>ΑΔΑΚ</b>
Σύμβολο Δ.Α.Κ. (EN)	AETF
ISIN Δ.Α.Κ.	GRF000153004
Κατηγορία Διαπραγμάτευσης	Διαπραγματεύσιμα Αμοιβαία Κεφάλαια (Δ.Α.Κ.)
Τύπος Δ.Α.Κ.	Μετοχών
Τρόπος διαχείρισης	Παθητικός
Επενδυτική Στρατηγική	Σκοπός της επενδυτικής πολιτικής του Αμοιβαίου Κεφαλαίου είναι η αναπαραγωγή της αποδόσεως του Δείκτη FTSE/X.A. Large Cap του Χρηματιστηρίου Αθηνών σε όρους Ευρώ, ακολουθώντας πλήρως και πανομοιότυπας τη σύνθεση του υποκείμενου Δείκτη.
Εκδότης	ΑΛΦΑ ASSET MANAGEMENT Α.Ε.Δ.Α.Κ.
Εταιρεία Διαχείρισης	ΑΛΦΑ ASSET MANAGEMENT Α.Ε.Δ.Α.Κ.
Ειδικοί Διαπραγματευτές	ΑΛΦΑ FINANCE Α.Χ.Ε.Π.Ε.Υ. , ΕΘΝΙΚΗ ΧΡΗΜΑΤΙΣΤΗΡΙΑΚΗ Α.Χ.Ε.Π.Ε.Υ.
Θεματοφύλακας	ΑΛΦΑ ΤΡΑΠΕΖΑ Α.Ε.
Σύμβολο Δείκτη (GR)	FTSE
Σύμβολο Δείκτη (EN)	FTSE
Όνομασία Δείκτη	FTSE/X.A. Large Cap
ISIN Δείκτη	GRI99201A006
Κλάσμα Δείκτη [1]	1/100
Αρχική Τιμή Μεριδίου	21.76
Συνολικός Αριθμός Μεριδίων [2]	619,082
Ημερομηνία πρώτης Έκδοσης	14/01/2008
Ημερομηνία έναρξης Διαπραγμάτευσης	24/01/2008
Νόμισμα Διαπραγμάτευσης	ΕΥΡΩ
Νόμισμα Ενεργητικού	ΕΥΡΩ
Αρχική Αξία Ενεργητικού [3]	3,000,000.00
Αριθμ. Μεριδίων για Δημιουργία-Εξαγορά [4]	50,000
Αμοιβή Διαχείρισης	0.375

**Σημειώσεις Δ.Α.Κ.**

- [1] - Το κλάσμα της τιμής του δείκτη που αποτελεί η τιμή της πρώτης έκδοσης  
 [2] - Ο αριθμός μεριδίων που διαπραγματεύθηκαν στο Χρηματιστήριο την ημέρα T  
 [3] - Η αξία του ενεργητικού κατά την έκδοση  
 [4] - Ο αριθμός μεριδίων που απαιτείται κατά τη διαδικασία δημιουργίας εξαγοράς

Περιγραφή	Στοιχεία
Όνομασία Δ.Α.Κ.	NBGAM ETF ΓΔ Χ.Α.
Σύμβολο Δ.Α.Κ. (GR)	ΔΑΚΓΔ
Σύμβολο Δ.Α.Κ. (EN)	ETFASE
ISIN Δ.Α.Κ.	GRF000054004
Κατηγορία Διαπραγμάτευσης	Διαπραγματεύσιμα Αμοιβαία Κεφάλαια (Δ.Α.Κ.)
Τύπος Δ.Α.Κ.	Μετοχών
Τρόπος διαχείρισης	Παθητικός
Επενδυτική Στρατηγική	Επενδυτικός σκοπός του Αμοιβαίου Κεφαλαίου είναι η αναπαραγωγή της σύνθεσης του Γενικού Δείκτη Τιμών του Χρηματιστηρίου Αθηνών και η επίτευξη της απόδοσης του Δείκτη.
Εκδότης	ΕΘΝΙΚΗ ASSET MANAGEMENT ΑΕΔΑΚ
Εταιρεία Διαχείρισης	ΕΘΝΙΚΗ ASSET MANAGEMENT ΑΝΩΝΥΜΗ ΕΤΑΙΡΙΑ ΔΙΑΧΕΙΡΙΣΕΩΣ ΑΜΟΙΒΑΙΩΝ ΚΕΦΑΛΑΙΩΝ
Ειδικοί Διαπραγματευτές	ΕΘΝΙΚΗ ΧΡΗΜΑΤΙΣΤΗΡΙΑΚΗ Α.Χ.Ε.Π.Ε.Υ.
Θεματοφύλακας	ΕΘΝΙΚΗ ΤΡΑΠΕΖΑ
Σύμβολο Δείκτη (GR)	ΓΔ
Σύμβολο Δείκτη (EN)	GD
Όνομασία Δείκτη	Γενικός Δείκτης Τιμών Χ.Α.
ISIN Δείκτη	GRI99117A004
Κλάσμα Δείκτη [1]	1/100
Αρχική Τιμή Μεριδίου	21.61
Συνολικός Αριθμός Μεριδίων [2]	294,878
Ημερομηνία πρώτης Έκδοσης	24/06/2009
Ημερομηνία έναρξης Διαπραγμάτευσης	29/06/2009
Νόμισμα Διαπραγμάτευσης	ΕΥΡΩ
Νόμισμα Ενεργητικού	ΕΥΡΩ
Αρχική Αξία Ενεργητικού [3]	4,495,405.02
Αριθμ. Μεριδίων για Δημιουργία-Εξαγορά [4]	25,000
Αμοιβή Διαχείρισης	0.600

**Σημειώσεις Δ.Α.Κ.**

- [1] - Το κλάσμα της τιμής του δείκτη που αποτελεί η τιμή της πρώτης έκδοσης
- [2] - Ο αριθμός μεριδίων που διαπραγματεύθηκαν στο Χρηματιστήριο την ημέρα T
- [3] - Η αξία του ενεργητικού κατά την έκδοση
- [4] - Ο αριθμός μεριδίων που απαιτείται κατά τη διαδικασία δημιουργίας εξαγοράς

Περιγραφή	Στοιχεία
Όνομασία Δ.Α.Κ.	NBGAM ETF GREECE & TURKEY 30
Σύμβολο Δ.Α.Κ. (GR)	ΔΑΚΕΤ30
Σύμβολο Δ.Α.Κ. (EN)	ETFGT30P
ISIN Δ.Α.Κ.	GRF000055001
Κατηγορία Διαπραγμάτευσης	Διαπραγματεύσιμα Αμοιβαία Κεφάλαια (Δ.Α.Κ.)
Τύπος Δ.Α.Κ.	Μετοχών
Τρόπος διαχείρισης	Παθητικός
Επενδυτική Στρατηγική	Επενδυτικός σκοπός του Αμοιβαίου Κεφαλαίου είναι η αναπαραγωγή της σύνθεσης του Δείκτη GREECE & TURKEY 30 (GT-30) και η επίτευξη της απόδοσης του Δείκτη.
Εκδότης	ΕΘΝΙΚΗ ASSET MANAGEMENT ΑΕΔΑΚ
Εταιρεία Διαχείρισης	ΕΘΝΙΚΗ ASSET MANAGEMENT ΑΝΩΝΥΜΗ ΕΤΑΙΡΕΙΑ ΔΙΑΧΕΙΡΙΣΕΩΣ ΑΜΟΙΒΑΙΩΝ ΚΕΦΑΛΑΙΩΝ
Ειδικοί Διαπραγματευτές	ΕΘΝΙΚΗ ΧΡΗΜΑΤΙΣΤΗΡΙΑΚΗ Α.Χ.Ε.Π.Ε.Υ.
Θεματοφύλακας	ΕΘΝΙΚΗ ΤΡΑΠΕΖΑ
Σύμβολο Δείκτη (GR)	GT30P
Σύμβολο Δείκτη (EN)	GT30P
Όνομασία Δείκτη	Greece & Turkey 30 Δείκτης Τιμών
ISIN Δείκτη	CH0045018782
Κλάσμα Δείκτη [1]	1/100
Αρχική Τιμή Μεριδίου	8.85
Συνολικός Αριθμός Μεριδίων [2]	388,550
Ημερομηνία πρώτης Έκδοσης	27/10/2010
Ημερομηνία έναρξης Διαπραγμάτευσης	03/11/2010
Νόμισμα Διαπραγμάτευσης	ΕΥΡΩ
Νόμισμα Ενεργητικού	ΕΥΡΩ
Αρχική Αξία Ενεργητικού [3]	3,438,286.49
Αριθμ. Μεριδίων για Δημιουργία-Εξαγορά [4]	25,000
Αμοιβή Διαχείρισης	1.050

**Σημειώσεις Δ.Α.Κ.**

[1] - Το κλάσμα της τιμής του δείκτη που αποτελεί η τιμή της πρώτης έκδοσης

[2] - Ο αριθμός μεριδίων που διαπραγματεύθηκαν στο Χρηματιστήριο την ημέρα T

[3] - Η αξία του ενεργητικού κατά την έκδοση

[4] - Ο αριθμός μεριδίων που απαιτείται κατά τη διαδικασία δημιουργίας εξαγοράς

Περιγραφή	Στοιχεία
Όνομασία Warrant	ALPHA ΤΡΑΠΕΖΑ Α.Ε. (ΤΠΔ)
Σύμβολο Warrant (GR)	ΑΛΦΑΤΠ
ISIN Warrant	GRR000000028
Κατηγορία Διαπραγμάτευσης	Τίτλοι Παραστατικοί (Warrants)
Υποκείμενος Τίτλος	ALPHA ΤΡΑΠΕΖΑ Α.Ε. (ΚΟ)
Συνολικός Αριθμός Warrants	1,141,734,167
Ημ/νία Έναρξης Διαπραγμάτευσης	11/06/2013
Νόμισμα Διαπραγμάτευσης	ΕΥΡΩ
Πολλαπλασιαστής	7.41
Αναλογία Μετατροπής	0.13
Τύπος Εξάσκησης	BERMUDAN
Τιμή Διάθεσης	1.45

Περιγραφή	Στοιχεία
Όνομασία Warrant	ΕΘΝΙΚΗ ΤΡΑΠΕΖΑ ΤΗΣ ΕΛΛΑΔΟΣ Α.Ε. (ΤΠΔ)
Σύμβολο Warrant (GR)	ΕΤΕΤΠ
ISIN Warrant	GRR000000036
Κατηγορία Διαπραγμάτευσης	Τίτλοι Παραστατικοί (Warrants)
Υποκείμενος Τίτλος	ΕΘΝΙΚΗ ΤΡΑΠΕΖΑ ΤΗΣ ΕΛΛΑΔΟΣ Α.Ε. (ΚΟ)
Συνολικός Αριθμός Warrants	245,745,725
Ημ/νία Έναρξης Διαπραγμάτευσης	27/06/2013
Νόμισμα Διαπραγμάτευσης	ΕΥΡΩ
Πολλαπλασιαστής	8.23
Αναλογία Μετατροπής	0.12
Τύπος Εξάσκησης	BERMUDAN
Τιμή Διάθεσης	6.83

Περιγραφή	Στοιχεία
Όνομασία Warrant	ΤΡΑΠΕΖΑ ΠΕΙΡΑΙΩΣ Α.Ε. (ΤΠΔ)
Σύμβολο Warrant (GR)	ΠΕΙΡΤΠ
ISIN Warrant	GRR000000044
Κατηγορία Διαπραγμάτευσης	Τίτλοι Παραστατικοί (Warrants)
Υποκείμενος Τίτλος	ΤΡΑΠΕΖΑ ΠΕΙΡΑΙΩΣ Α.Ε. (ΚΟ)
Συνολικός Αριθμός Warrants	843,637,022
Ημ/νία Έναρξης Διαπραγμάτευσης	03/07/2013
Νόμισμα Διαπραγμάτευσης	ΕΥΡΩ
Πολλαπλασιαστής	4.48
Αναλογία Μετατροπής	0.22
Τύπος Εξάσκησης	BERMUDAN
Τιμή Διάθεσης	0.90

# ΑΝΑΚΟΙΝΩΣΕΙΣ

## ΓΝΩΣΤΟΠΟΙΗΣΕΙΣ ΕΤΑΙΡΕΙΩΝ

### ΚΡΕΤΑ ΦΑΡΜ Α.Β.Ε.Ε.

#### Ανακοίνωση

Η Εταιρεία "ΚΡΕΤΑ ΦΑΡΜ Α.Β.Ε.Ε." σε εφαρμογή του άρθρου 4 παρ. 4 του υπ' αριθμ. 2273/2003 κανονισμού της Επιτροπής των Ευρωπαϊκών Κοινοτήτων, ανακοινώνει ότι, βάσει των σχετικών αποφάσεων της Ετήσιας Γενικής Συνέλευσης των Μετόχων της (συνεδρίαση της 22.06.2016) προέβη μέσω του μέλους του Χ.Α. NUNTIIOUS Χρηματιστηριακή Α.Ε.Π.Ε.Υ. σε αγορά ιδίων μετοχών ως ακολούθως: Στις 29.07.2016 η Εταιρεία αγόρασε με μέση τιμή κτήσης 0,423 ευρώ ανά μετοχή, 46 μετοχές συνολικής αξίας 19,46 ευρώ.

### ΠΗΓΑΣΟΣ ΕΚΔΟΤΙΚΗ Α.Ε.

#### Απάντησε σε επιστολή της Ε.Κ. του Χ.Α.

Σε απάντηση του με αριθμ. πρωτ. 2998/29.07.2016 ερωτήματος της Επιτροπής Κεφαλαιαγοράς προς την «ΠΗΓΑΣΟΣ ΕΚΔΟΤΙΚΗ ΑΝΩΝΥΜΗ ΕΤΑΙΡΙΑ» (εφεξής «Εταιρία»), περί του ύψους των τρεχουσών ληξιπρόθεσμων υποχρεώσεων της Εταιρίας, συμπεριλαμβανομένων των υποχρεώσεων προς πιστωτικά ιδρύματα και με γνώμονα την ομαλή λειτουργία της αγοράς και την προστασία του επενδυτικού κοινού, η Εταιρία ενημερώνει ότι δεν υφίστανται ληξιπρόθεσμες υποχρεώσεις της προς τρίτους, άξιες αναφοράς, προς δε τα πιστωτικά ιδρύματα και δυνάμει σχετικών συμφωνιών, οι πιστώσεις της εξυπηρετούνται ομαλώς.

### ΠΛΑΣΤΙΚΑ ΚΡΗΤΗΣ Α.Β.Ε.Ε.

#### Ανακοίνωση

Μετά την απόφαση της μετ' αναβολής Τακτικής Γενικής Συνέλευσης των Μετόχων της Εταιρίας, της 22ας Ιουλίου 2016, όπου ενέκρινε ομόφωνα την διανομή μερίσματος 0,1205 ευρώ ανά μετοχή ανακοινώνονται τα εξής:

Το μέρισμα που αποφασίσθηκε από την Γενική Συνέλευση ανέρχεται σε 0,1205 ευρώ ανά μετοχή, προερχόμενο από κέρδη της χρήσεως 2015. Το καθαρό πληρωτέο στους δικαιούχους ποσό μετά την παρακράτηση του φόρου (ν. 4172/2013), ανέρχεται 0,10845 ευρώ ανά μετοχή.

Ημερομηνία αποκοπής ορίσθηκε η Παρασκευή 19 Αυγούστου 2016. Δικαιούχοι του εν λόγω μερίσματος είναι οι εγγεγραμμένοι Μέτοχοι της Εταιρίας στα αρχεία του Συστήματος Αυλών Τίτλων των Ελληνικών Χρηματιστηρίων κατά την 22<sup>α</sup> Αυγούστου 2016 (Record Date). Ημερομηνία έναρξης πληρωμής μερίσματος ορίζεται η Παρασκευή 26 Αυγούστου 2016. Η καταβολή του μερίσματος θα γίνει από την Εθνική Τράπεζα της Ελλάδος Α.Ε. Για την καλύτερη και ταχύτερη εξυπηρέτηση των μετόχων, η καταβολή του μερίσματος θα γίνεται από την Εθνική Τράπεζα της Ελλάδος Α.Ε. από 26 Αυγούστου 2016 έως 31 Δεκεμβρίου 2016, με τους παρακάτω τρόπους:

1. Μέσω των χειριστών στο Σ.Α.Τ. και σύμφωνα με τη διαδικασία διανομής, όπως ορίζεται στην ενότητα 4.1.3.4 του Κανονισμού του Χ.Α. και 39 του Κανονισμού του Συστήματος Αυλών Τίτλων (Σ.Α.Τ.).
2. Με κατάθεση στο Διεθνή Αριθμό Τραπεζικού Λογαριασμού (IBAN), όπου ο επενδυτής έχει δηλώσει ότι επιθυμεί να εισπράττει τα διανεμόμενα ποσά, για τους επενδυτές που δεν επιθυμούν να τα εισπράττουν μέσω των Χειριστών τους.
3. Μέσω του δικτύου των καταστημάτων της Εθνικής Τράπεζας της Ελλάδος Α.Ε., για τους επενδυτές που για διάφορους λόγους δεν κατέστη δυνατή η καταβολή των διανεμόμενων ποσών στις περιπτώσεις (1) και (2) παραπάνω.

Μετά την 31.12.2016, η καταβολή του μερίσματος θα γίνεται: α) από το υποκατάστημα Αθηνών, οδός Ορυζομύλων 3, Αιγάλεω, τηλ. 210-5450120, β) από τα γραφεία της εταιρείας στην ΒΙ.ΠΕ. Ηρακλείου οδός Ρ, τηλ. 2810-308500, fax 2810-381328.

Για την είσπραξη του μερίσματος είναι απαραίτητο οι κ.κ. Μέτοχοι να προσκομίσουν την αστυνομική τους ταυτότητα και τον αριθμό της μερίδας Σ.Α.Τ., προκειμένου να πραγματοποιηθεί η εξακρίβωση των στοιχείων τους σε σχέση με τα αντίστοιχα στοιχεία του μετοχολογίου.

Θα είναι δυνατή η είσπραξη του μερίσματος από τρίτο πρόσωπο, εφόσον προσκομίζεται εκτός των ανωτέρω, και εξουσιοδότηση με τα πλήρη στοιχεία του δικαιούχου, θεωρημένη για το γνήσιο της υπογραφής από Αστυνομική ή άλλη αρχή.

Παρακαλούνται οι κ.κ. χειριστές να απευθύνονται στη Δ/ΝΣΗ ΕΞΥΠΗΡ/ΣΗΣ ΚΕΦΑΛΑΙΑΓΟΡΩΝ & ΧΡΗΜΑΤΑΓΟΡΩΝ ΤΡΑΠΕΖΑΣ & ΟΜΙΛΟΥ 017, Υποδιεύθυνση Αναδοχών και Ειδικών Εργασιών 017Γ, της Εθνικής Τράπεζας της Ελλάδος Α.Ε., τηλ. 210-9477708/818, Ε. Βενιζέλου (Λεωφ. Θησέως) 328-330, τ.τ. 176 75, Καλλιθέα. Για κάθε πληροφορία, οι κ.κ. Μέτοχοι μπορούν να απευθύνονται στο Τμήμα Μετόχων της εταιρίας.

### ALPHA TRUST Α.Ε.Δ.Α.Κ.Ο.Ε.Ε.

#### Αγορά Ιδίων Μετοχών

Η Εταιρεία ALPHA TRUST ΑΝΩΝΥΜΗ ΕΤΑΙΡΕΙΑ ΔΙΑΧΕΙΡΙΣΗΣ ΑΜΟΙΒΑΙΩΝ ΚΕΦΑΛΑΙΩΝ ΚΑΙ ΟΡΓΑΝΙΣΜΩΝ ΕΝΑΛΛΑΚΤΙΚΩΝ ΕΠΕΝΔΥΣΕΩΝ ενημερώνει το επενδυτικό κοινό, ότι σε εκτέλεση της από 3.6.2015 απόφασης της Τακτικής Γενικής Συνέλευσης των μετόχων της και σύμφωνα, με το άρθρο 16 του κ.ν. 2190/1920, όπως τροποποιήθηκε και ισχύει και τους όρους του Κανονισμού 2273/2003 της Ευρωπαϊκής Επιτροπής, κατά τη συνεδρίαση της 29<sup>ης</sup> Ιουλίου 2016, προέβη, μέσω της EUROBANK EQUITIES Α.Ε.Π.Ε.Υ., σε αγορά 33 ιδίων μετοχών, με μέση τιμή κτήσης 4,34 ευρώ ανά μετοχή, συνολικής αξίας 143,52 ευρώ.

Μετά και τις ανωτέρω αγορές, η Εταιρεία κατέχει 2.064 ίδιες μετοχές, με μέση τιμή κτήσης 4,91 ευρώ ανά μετοχή, ποσοστό 0,067% του συνόλου των μετοχών της Εταιρείας.

### M.L.S. ΠΛΗΡΟΦΟΡΙΚΗ Α.Ε.

#### Αγορά Ιδίων Μετοχών

Η MLS Πληροφορική Α.Ε. κατ' εφαρμογή του άρθρου 4 παρ.4 του υπ αριθμ. 2273/2003 Κανονισμού της Επιτροπής των Ευρωπαϊκών Κοινοτήτων και του άρθρου 16 παρ.5 του Κ.Ν 2190/1920 όπως τροποποιήθηκε και ισχύει γνωστοποιεί στο επενδυτικό κοινό ότι, σε εκτέλεση της από 30.06.2016 απόφασης της Τακτικής Γενικής Συνέλευσης των μετόχων της εταιρίας και της από 30.06.2016 απόφασης του Διοικητικού Συμβουλίου της, προέβη την Παρασκευή 29.07.2016 σε αγορά 1.345 ιδίων μετοχών με μέση τιμή κτήσης

3,5807 ευρώ και συνολική αξία συναλλαγής 4.816,02 ευρώ. Οι ως άνω 1.345 μετοχές αγοράστηκαν μέσω της ALPHA FINANCE Α.Ε.Π.Ε.Υ.

### **COCA-COLA HBC A.G.**

#### **Ανακοίνωση**

Zug, Switzerland – 1 August 2016 – Coca-Cola HBC AG ("Coca-Cola HBC") today announces in respect of the month ended 29 July 2016, the issue of 175,134 shares of CHF 6.70 each fully paid ("Ordinary Shares"), following the exercise of options granted under Coca-Cola HBC's share option plan.

Such Ordinary Shares were also admitted to the Official List of the UK Listing Authority and to trading on the London Stock Exchange's main market for listed securities under Coca-Cola HBC's block listing facility. Following this issue, Coca-Cola HBC has the ability to admit a further 34,659,149 Ordinary Shares under its block listing facility.

As at 29 July 2016, Coca-Cola HBC's issued share capital consisted of 368,489,347 Ordinary Shares, of which 3,014,925 Ordinary shares are held by Coca-Cola HBC AG and 3,430,135 shares are held by its subsidiary, Coca-Cola HBC Services MEPE, in treasury. Accordingly, as at 29 July 2016, the total number of voting rights in Coca-Cola HBC is 362,044,287 for the purposes of the Disclosure and Transparency Rules of the Financial Conduct Authority ("DTRs").

Shareholders may use the above total voting rights figure as the denominator for the calculations by which they will determine if they are required to notify their interest in, or a change to their interest in, the share capital of Coca-Cola HBC under the DTRs. This announcement is made in accordance with DTR 5.6.1.

### **TITAN A.E.**

#### **Ανακοίνωση**

Η Α.Ε. ΤΣΙΜΕΝΤΩΝ ΤΙΤΑΝ, ανακοινώνει ότι την 29.7.2016 προέβη σε αγορά, μέσω της Παντελάκης Χρηματιστηριακής Α.Ε.Π.Ε.Υ., 18.000 κοινών ιδίων μετοχών, με μέση τιμή κτήσης ανά μετοχή 20,44 ευρώ και συνολική αξία συναλλαγής ευρώ 367.903,59, σε εκτέλεση της από 17.6.2016 απόφασης της Τακτικής Γενικής Συνέλευσης των Μετόχων, της από 17.6.2016 απόφασης του Διοικητικού Συμβουλίου και κατ' εφαρμογή του άρθρου 16 παρ. 1 του Κ.Ν. 2190/1920.

### **F.H.L. Η. ΚΥΡΙΑΚΙΔΗΣ Α.Β.Ε.Ε.**

#### **Αγορά Ιδίων Μετοχών**

Η F.H.L. Η. ΚΥΡΙΑΚΙΔΗΣ ΜΑΡΜΑΡΑ ΓΡΑΝΙΤΕΣ Α.Β.Ε.Ε. (η Εταιρεία) ενημερώνει το επενδυτικό κοινό ότι σε εκτέλεση της από 03.12.2014 απόφασης της Έκτακτης Γενικής Συνέλευσης των Μετόχων της Εταιρείας, προέβη σε αγορά ιδίων μετοχών, και συγκεκριμένα στις 29.07.2016 αγοράστηκαν 696 μετοχές, με μέση τιμή κτήσης 2,7000 ευρώ ανά μετοχή και συνολική αξίας 1.890,83 ευρώ. Οι αγορές ιδίων μετοχών πραγματοποιούνται μέσω του μέλους του Χρηματιστηρίου Αθηνών ΕΠΕΝΔΥΤΙΚΗ ΤΡΑΠΕΖΑ ΕΛΛΑΔΟΣ Α.Ε.

### **ΔΕΗ Α.Ε.**

#### **Ανακοίνωση**

Η ΔΕΗ Α.Ε. ενημερώνει ότι με το νέο πρόγραμμα διακανονισμών σε 36 δόσεις χωρίς προκαταβολή, που τέθηκε σε ισχύ από 01.04.2016, οι ενεργοί διακανονισμοί ληξιπρόθεσμων οφειλών από λογαριασμούς ρεύματος αυξήθηκαν κατά €545 εκατ. περίπου, από €300 εκατ. στις 31.03.2016 σε €845 εκατ. περίπου σήμερα ενώ ολοκληρώθηκαν επιτυχώς διακανονισμοί ύψους €31 εκατ. Οι μέχρι σήμερα εισπράξεις που αντιστοιχούν στο νέο πρόγραμμα διακανονισμών είναι της τάξης των €35 εκατ.

Υπενθυμίζεται ότι μετά την μεγάλη ανταπόκριση από πελάτες, επιχειρήσεις, επαγγελματίες και νοικοκυριά, για ένταξη στο ευνοϊκό αυτό πρόγραμμα ρύθμισης, έχει παραταθεί το συγκεκριμένο πρόγραμμα έως και τις 30 Σεπτεμβρίου 2016.

### **ΕΛΛΗΝΙΚΑ ΧΡΗΜΑΤΙΣΤΗΡΙΑ Α.Ε.**

#### **Ανακοίνωση**

Η εταιρεία «Ελληνικά Χρηματιστήρια-Χρηματιστήριο Αθηνών Ανώνυμη Εταιρεία Συμμετοχών» (ATHEX ή Εταιρεία) ενημερώνει το επενδυτικό κοινό ότι κατ' εφαρμογή του άρθρου 4 παρ. 4 του υπ' αριθμ. 2273/2003 Κανονισμού της Επιτροπής των Ευρωπαϊκών Κοινοτήτων, και σε εκτέλεση της από 20.5.2015 απόφασης της Τακτικής Γενικής Συνέλευσης των Μετόχων της Εταιρείας, προέβη σε αγορά ιδίων μετοχών, και συγκεκριμένα την 29.07.2016 προέβη στην αγορά 12.410 ιδίων μετοχών, με μέση τιμή κτήσης EUR4,16 ανά μετοχή και συνολική αξία συναλλαγών EUR51.699,88.

Οι συναλλαγές πραγματοποιήθηκαν μέσω του μέλους του Χρηματιστηρίου Αθηνών «Alpha Finance Ανώνυμη Εταιρεία Παροχής Επενδυτικών Υπηρεσιών».

Μετά και τις ανωτέρω αγορές, η Εταιρεία κατέχει συνολικά 2.597.590 ίδιες μετοχές (3,97% του συνόλου των 65.368.563 κοινών ονομαστικών μετοχών).

### **GRIVALIA PROPERTIES A.E.E.A.Π.**

#### **Δελτίο Τύπου**

Οι οικονομικές πληροφορίες για την περίοδο που έληξε στις 30 Ιουνίου 2016 παρατίθενται στην ιστοσελίδα της Εταιρείας:

[www.grivalia.com](http://www.grivalia.com)

Καθαρά κέρδη €5,0εκ. για το πρώτο εξάμηνο του 2016 παρουσίασε η Grivalia Properties. Στα €5,0εκ. ανήλθαν τα καθαρά κέρδη της Grivalia Properties για το πρώτο εξάμηνο του 2016. Τα καθαρά κέρδη, μη συμπεριλαμβανομένων αποτελεσμάτων από αποτίμηση καθώς και προβλέψεις έναντι επισφαλών απαιτήσεων ανήλθαν στα €20,8εκ. έναντι €20,3εκ. της αντίστοιχης περσινής περιόδου.

Ο Όμιλος εντός της περιόδου αναγνώρισε επισφάλεια από τις εταιρείες Μαρινόπουλος Α.Ε. Γενικού Εμπορίου και Αφοί Μαρινόπουλοι Συμμετοχών και Διοίκηση Επιχειρήσεων ποσού €4,0εκ. (αφορά το 100% των απαιτήσεων από μισθώματα), από τη λειτουργική μίσθωση τεσσάρων (4) εμπορικών ακινήτων, μέρος του οποίου καλύπτεται από τραπεζικές εγγυήσεις. Σημειώνεται ότι ο Όμιλος έχει στην κατοχή του τα ακίνητα αυτά πέραν της δεκαετίας.

Επιπρόσθετα, ο Όμιλος την 29η Ιουνίου 2016 προέβη στην κατάπτωση τραπεζικής εγγυητικής επιστολής υπέρ της Μαρινόπουλος Α.Ε. Γενικού Εμπορίου ποσού €1,4εκ. ως ποινική ρήτρα για μη εκτέλεση συμβατικών υποχρεώσεων, η οποία εισπράχθηκε την 1η Ιουλίου 2016.

Ειδικότερα, η πορεία των βασικών μεγεθών του Ομίλου κατά το πρώτο εξάμηνο του 2016 σε σχέση με την αντίστοιχη περσινή περίοδο ήταν η ακόλουθη:



1. Τα έσοδα από μισθώματα παρουσιάζουν αύξηση κατά 10% (€30,3εκ. έναντι €27,6εκ.) η οποία οφείλεται κυρίως στην ενσωμάτωση των εσόδων προερχομένων από τις επενδύσεις που πραγματοποιήθηκαν το 2015, καθώς και του νέου επενδυτικού ακινήτου επί της Βασιλίσσης Σοφίας 68, στην Αθήνα που αποκτήθηκε κατά τη διάρκεια της περιόδου.

2. Οι ζημίες από αναπροσαρμογή των επενδύσεων σε ακίνητα σε εύλογη αξία ανήλθαν σε €11,7εκ. έναντι κερδών €0,1εκ. της προηγούμενης περιόδου. Η πώση αυτή θεωρείται εύλογη δεδομένων των μακροοικονομικών προβλημάτων στην πραγματική οικονομία και στον κλάδο του real estate.

3. Τόσο οι χρεωστικοί τόκοι (€0,78εκ. έναντι €0,94εκ.) όσο και οι πιστωτικοί τόκοι (€0,15εκ. έναντι €0,28εκ.) μειώθηκαν λόγω των μειωμένων κεφαλαίων και των πτωτικών επιτοκίων.

4. Οι φόροι ακινήτων παρουσίασαν αύξηση κατά 53% (€2,9εκ. έναντι €1,9εκ.) κυρίως λόγω της αύξησης του ΕΝΦΙΑ η οποία οφείλεται στις πραγματοποιηθείσες επενδύσεις της χρήσης 2015, καθώς και στην αλλαγή του φορολογικού νόμου κατά τον οποίο αυξήθηκε ο συμπληρωματικός φόρος.

5. Τα έσοδα φόρων αυξήθηκαν κατά 75% (€1,4εκ. έναντι €0,8εκ.) κυρίως λόγω της αλλαγής του φορολογικού συντελεστή στον υπολογισμό του φόρου ενεργητικού όπου ο οφειλόμενος φόρος δε μπορεί να είναι μικρότερος του 0,75% ετησίως των επενδύσεων της ΑΕΕΑΠ.

Οι βασικοί δείκτες του Ομίλου διαμορφώνονται ως εξής:

- Δείκτης Γενικής Ρευστότητας (Λόγος Κυκλοφορούντος Ενεργητικού προς Βραχυπρόθεσμες υποχρεώσεις): 4,3x
- Δανειακές Υποχρεώσεις προς Σύνολο Ενεργητικού: 6%
- Δανειακές Υποχρεώσεις προς Επενδύσεις: 7%
- Κεφάλαια από τη Λειτουργία (FFOs): €16,7εκ.

Οι οικονομικές πληροφορίες για την περίοδο που έληξε στις 30 Ιουνίου 2016 παρατίθενται στην ιστοσελίδα της Εταιρείας:

[www.grivalia.com](http://www.grivalia.com).

Τα διαθέσιμα του Ομίλου την 30η Ιουνίου 2016 ανήλθαν σε €76εκ. από €112εκ. την 31η Δεκεμβρίου 2015 και οι δανειακές υποχρεώσεις διαμορφώθηκαν σε €56εκ. από €59εκ. την 31η Δεκεμβρίου 2015. Η μείωση των διαθεσίμων οφείλεται κυρίως στη διανομή μερίσματος συνολικού ποσού €30,9 από τα κέρδη της χρήσης 2015, καθώς και στην απόκτηση του ως άνω αναφερόμενου ακινήτου. Την 30<sup>η</sup> Ιουνίου 2016, η Εσωτερική Αξία του Ομίλου (NAV) ανέρχεται στα €846εκ. ή €8,35 ανά μετοχή.

#### **M.L.S. ΠΛΗΡΟΦΟΡΙΚΗ Α.Ε.**

##### **Ανακοίνωση**

Η εταιρία MLS Πληροφορική Α.Ε. με την παρούσα ενημερώνει το επενδυτικό κοινό σύμφωνα με τις διατάξεις των άρθρων 3 και 21 του ν.3556/2007 και την απόφαση 1/434/3.7.2007 της ΕΚ ότι την Πέμπτη 28/07/2016 ο κ. Ευστάθιος Κυριακόπουλος Εμπορικός Διευθυντής πραγματοποίησε πώληση 1.200 μετοχών της εταιρίας MLS Πληροφορική Α.Ε. συνολικής αξίας 4.248 ευρώ.

#### **M.L.S. ΠΛΗΡΟΦΟΡΙΚΗ Α.Ε.**

##### **Ανακοίνωση**

Η εταιρία MLS Πληροφορική Α.Ε. με την παρούσα ενημερώνει το επενδυτικό κοινό σύμφωνα με τις διατάξεις των άρθρων 3 και 21 του ν.3556/2007 και την απόφαση 1/434/3.7.2007 της ΕΚ ότι την Πέμπτη 28/07/2016 ο κ. Ευστάθιος Κυριακόπουλος Εμπορικός Διευθυντής πραγματοποίησε πώληση 1.200 μετοχών της εταιρίας MLS Πληροφορική Α.Ε. συνολικής αξίας 4.248 ευρώ.

#### **M.L.S. ΠΛΗΡΟΦΟΡΙΚΗ Α.Ε.**

##### **Ανακοίνωση**

Η εταιρία MLS Πληροφορική Α.Ε. με την παρούσα ενημερώνει το επενδυτικό κοινό σύμφωνα με τις διατάξεις των άρθρων 3 και 21 του ν.3556/2007 και την απόφαση 1/434/3.7.2007 της ΕΚ ότι την Πέμπτη 28/07/2016 ο κ. Ευστάθιος Κυριακόπουλος Εμπορικός Διευθυντής πραγματοποίησε πώληση 1.200 μετοχών της εταιρίας MLS Πληροφορική Α.Ε. συνολικής αξίας 4.248 ευρώ.

#### **INTRAKOM Α.Ε.**

##### **Ανακοίνωση**

Η «INTRAKOM ΑΝΩΝΥΜΗ ΕΤΑΙΡΕΙΑ ΣΥΜΜΕΤΟΧΩΝ» (δ.τ. Intracom Holdings) ανακοινώνει ότι στις 29.07.2016 αποφασίστηκε η ανασυγκρότηση σε σώμα του Διοικητικού Συμβουλίου της Εταιρείας, ως ακολούθως:

- Δημήτριος Χρ. Κλώνης Πρόεδρος Δ.Σ. & Διευθύνων Σύμβουλος  
Εκτελεστικό Μέλος
- Κωνσταντίνος Σ. Κόκκαλης Α΄ Αντιπρόεδρος Δ.Σ., Μη Εκτελεστικό Μέλος
- Γεώργιος Αρ. Αννινός Β΄ Αντιπρόεδρος Δ.Σ., Μη Εκτελεστικό Μέλος
- Γεώργιος Σπ. Κολιαστάσης Μη Εκτελεστικό Μέλος
- Κωνσταντίνος Γ. Αντωνόπουλος Μη Εκτελεστικό Μέλος
- Σωτήριος Ν. Φίλος Ανεξάρτητο Μη Εκτελεστικό Μέλος
- Ιωάννης Εμ. Καλλέργης Ανεξάρτητο Μη Εκτελεστικό Μέλος.

#### **F.H.L. Η. ΚΥΡΙΑΚΙΔΗΣ Α.Β.Ε.Ε.**

##### **Αγορά Ιδίων Μετοχών**

Η F.H.L. Η. ΚΥΡΙΑΚΙΔΗΣ ΜΑΡΜΑΡΑ ΓΡΑΝΙΤΕΣ Α.Β.Ε.Ε. (η Εταιρεία) ενημερώνει το επενδυτικό κοινό ότι σε εκτέλεση της από 03.12.2014 απόφασης της Έκτακτης Γενικής Συνέλευσης των Μετόχων της Εταιρείας, προέβη σε αγορά ιδίων μετοχών, και συγκεκριμένα στις 28.07.2016 αγοράστηκαν 600 μετοχές, με μέση τιμή κτήσης 2,6000 ευρώ ανά μετοχή και συνολική αξίας 1.569,75 ευρώ. Οι αγορές ιδίων μετοχών πραγματοποιούνται μέσω του μέλους του Χρηματιστηρίου Αθηνών ΕΠΕΝΔΥΤΙΚΗ ΤΡΑΠΕΖΑ ΕΛΛΑΔΟΣ Α.Ε.

#### **Π. ΠΕΤΡΟΠΟΥΛΟΣ Α.Ε.Β.Ε.**

##### **Αγορά Ιδίων Μετοχών**

Η Πέτρος Πετρόπουλος Α.Ε.Β.Ε. γνωστοποιεί στο επενδυτικό κοινό ότι σύμφωνα με το άρθρο 16 του ΚΝ 2190/20, όπως τροποποιήθηκε και ισχύει, και σύμφωνα με τους όρους του Κανονισμού 2273/2003 της Ευρωπαϊκής Επιτροπής και σε εκτέλεση της από 5/4/2016 απόφασης της Γενικής Συνέλευσης των Μετόχων της Εταιρείας και απόφασης του Διοικητικού Συμβουλίου με ημερομηνία 18/4/2016, προέβη την 29/7/2016 σε αγορά 674 Ιδίων Μετοχών της Εταιρείας μέσω της Alpha Finance με τιμή κτήσης 4,01 ευρώ ανά μετοχή και συνολική αξία 2.702,74 ευρώ.

## ALPHA TRUST ΑΝΔΡΟΜΕΔΑ Α.Ε.Ε.Χ.

### Δελτίο Τύπου

Η ALPHA TRUST-ΑΝΔΡΟΜΕΔΑ Α.Ε.Ε.Χ. δημοσίευσε τα οικονομικά της αποτελέσματα για το πρώτο εξάμηνο του 2016, με βάση τα Διεθνή Πρότυπα Χρηματοοικονομικής Αναφοράς.

Η υπεραπόδοση του χαρτοφυλακίου της ΑΝΔΡΟΜΕΔΑ έναντι της αγοράς ήταν αποτέλεσμα της σχετικά καλύτερης απόδοσης των επενδυτικών επιλογών σε μετοχές και ελληνικά κρατικά ομόλογα.

Η απόδοση της Εταιρείας ήταν -9,20% από την αρχή του έτους, έναντι αποδόσεων -14,13% που παρουσίασε κατά το ίδιο διάστημα ο Γενικός Δείκτης Τιμών του Χ.Α., -20,81% ο FTSE/Χ.Α. Large Cap, -16,65% ο FTSE/Χ.Α. MID CAP και -12,52% ο Δείκτης Συνολικής Απόδοσης του Γ.Δ. του Χ.Α.

Η χρηματιστηριακή αγορά παρέμεινε ευμετάβλητη και σε άμεση συσχέτιση με τις διεθνείς Κεφαλαιαγορές. Η προσπάθεια αναστροφής του επενδυτικού κλίματος από την ολοκλήρωση της πρώτης αξιολόγησης ανακόπηκε από την αβεβαιότητα που προέκυψε από το αποτέλεσμα του Βρετανικού δημοψηφίσματος, την αστάθεια του ευρωπαϊκού τραπεζικού κλάδου αλλά και από τα δρώμενα στο εσωτερικό μέτωπο και την ανησυχία για τις επιπτώσεις από την μακροχρόνια ύφεση και την υψηλή φορολογία στις επιχειρήσεις.

Η εφαρμογή των μεταρρυθμίσεων, τυχόν μέτρα ελάφρυνσης του χρέους καθώς και η συμμετοχή των ελληνικών ομολόγων στο πρόγραμμα ποσοτικής χαλάρωσης της ΕΚΤ, κρίνονται ως απαραίτητες προϋποθέσεις για την επάνοδο της ελληνικής οικονομίας σε κανονικούς ρυθμούς.

Στο πρώτο εξάμηνο του 2016 η ALPHA TRUST-ΑΝΔΡΟΜΕΔΑ Α.Ε.Ε.Χ. σημείωσε ζημιές, μετά από φόρους, ύψους ευρώ 0,760 εκατ. έναντι ζημιών, μετά από φόρους, ύψους ευρώ 0,388 εκατ. την αντίστοιχη περίοδο πέρυσι. Τα ακαθάριστα έσοδα της Εταιρείας ανήλθαν συνολικά σε -0,457 εκατ. ευρώ περίπου και προέρχονται κυρίως από ζημιές από αποτίμηση χρεογράφων σε εύλογες αξίες, με βάση τα ΔΠΧΠ και ζημιές από αγοραπωλησίες.

Το ενεργητικό της ΑΝΔΡΟΜΕΔΑ στο τέλος του εξαμήνου ανήλθε σε ευρώ 7,781 εκατ., ενώ το χαρτοφυλάκιο της Εταιρείας σε τρέχουσες τιμές, ήταν επενδεδυμένο στο σύνολό του στην Ελλάδα, κατά περίπου 84,89% σε μετοχές, κατά 7,98% σε ομόλογα και κατά 7,13% σε διαθέσιμα.

Η εσωτερική αξία της μετοχής της Εταιρείας στο τέλος του εξαμήνου ανήλθε σε ευρώ 17,97 και η χρηματιστηριακή τιμή της σε ευρώ 12,30. Διαπραγματευόταν δηλαδή σε discount 31,55%. Οι δέκα μεγαλύτερες μετοχικές συμμετοχές της Εταιρείας, κατά τη λήξη του πρώτου εξαμήνου ήταν στις εταιρίες, ΠΛΑΣΤΙΚΑ ΘΡΑΚΗΣ, ΤΙΤΑΝ, QUEST ΣΥΜΜΕΤΟΧΩΝ, ΣΑΡΑΝΤΗΣ, ΟΠΑΠ, ΠΛΑΙΣΙΟ COMPUTERS, MOTOR OIL, ΕΛΒΕ, FOURLIS ΣΥΜΜΕΤΟΧΩΝ και ALPHA BANK.

## ΓΕΝΙΚΕΣ ΣΥΝΕΛΕΥΣΕΙΣ

**Έκτακτη Γενική Συνέλευση την 25<sup>η</sup> Αυγούστου 2016** ημέρα Πέμπτη και ώρα **11.00 πμ.** στον Ρέντη, Επιδάουρου 5, στην έδρα της εταιρείας για συζήτηση και λήψη απόφασης επί των εξής θεμάτων της ημερήσιας διάταξης :

ΘΕΜΑΤΑ ΗΜΕΡΗΣΙΑΣ ΔΙΑΤΑΞΗΣ

1. Παροχή εταιρικής εγγύησης κατ' άρθρο 23α του ΚΝ 2190/1920, υπέρ της συνδεδεμένης εταιρείας MATHIOS AD στο πλαίσιο συμβάσεων χρηματοδότησης της τελευταίας, και ορισμός εκπροσώπων της εταιρείας για την υπογραφή των σχετικών συμβάσεων.
2. Λοιπά Θέματα και Ανακοινώσεις

ΔΙΚΑΙΩΜΑ ΣΥΜΜΕΤΟΧΗΣ ΚΑΙ ΨΗΦΟΥ

Στην Έκτακτη Γενική Συνέλευση της 25/8/2016 έχουν δικαίωμα να λάβουν μέρος και να ψηφίσουν Μέτοχοι που θα είναι εγγεγραμμένοι κατά την έναρξή της 20/8/2016 (ημερομηνία καταγραφής) στο αρχείο μετόχων της εταιρείας που τηρείται ηλεκτρονικά στην εταιρεία «Ελληνικά Χρηματιστήρια Ανώνυμη Εταιρεία Συμμετοχών, Εκκαθάρισης, Διακανονισμού και Καταχώρησης» (Ε.Χ.Α.Ε.), χωρίς να απαιτείται δέσμευση των μετόχων τους, η δε ηλεκτρονική πιστοποίηση σχετικά με τη μετοχική ιδιότητα πρέπει να περιέλθει στην εταιρεία το αργότερο την τρίτη μέρα πριν από τη συνεδρίαση της Γενικής Συνέλευσης, ήτοι μέχρι 22/8/2016. Κάθε μετοχή έχει δικαίωμα μίας ψήφου.

Σε περίπτωση μη συμμόρφωσης του μετόχου προς τις διατάξεις του άρθρου 28Α του Κ.Ν. 2190/1920, αυτός μετέχει στη Γενική Συνέλευση μόνο μετά από άδειά της. Η άσκηση των δικαιωμάτων δεν προϋποθέτει την δέσμευση των μετόχων του δικαιούχου ούτε την τήρηση άλλης ανάλογης διαδικασίας, η οποία περιορίζει τη δυνατότητα πώλησης και μεταβίβασης αυτών κατά το χρονικό διάστημα που μεσολαβεί ανάμεσα στην ημερομηνία καταγραφής και στη Γενική Συνέλευση.

Σε περίπτωση μη επίτευξης της απαιτούμενης απαρτίας, για τα θέματα της ημερήσιας διάταξης, οι Μέτοχοι καλούνται:

- Σε Α' Επαναληπτική Γενική Συνέλευση την 5/9/2016, ημέρα Δευτέρα και ώρα 11 π.μ. στον Ρέντη, Επιδάουρου 5, στην έδρα της εταιρείας, στην οποία έχουν δικαίωμα συμμετοχής και ψήφου οι Μέτοχοι οι οποίοι θα είναι εγγεγραμμένοι στο αρχείο μετόχων της εταιρείας κατά την έναρξη της 1/9/2016 (ημερομηνία καταγραφής) ή/ και

- Σε Β' Επαναληπτική Γενική Συνέλευση την 16/9/2016, ημέρα Πέμπτη και ώρα 11 π.μ. στον Ρέντη, Επιδάουρου 5, στην έδρα της εταιρείας, στην οποία έχουν δικαίωμα συμμετοχής και ψήφου οι Μέτοχοι οι οποίοι θα είναι εγγεγραμμένοι στο αρχείο μετόχων της εταιρείας κατά την έναρξη της 12/9/2016 (ημερομηνία καταγραφής).

Στην περίπτωση επαναληπτικής Γενικής Συνελεύσεως, η ηλεκτρονική πιστοποίηση σχετικά με την μετοχική ιδιότητα πρέπει να περιέλθει στην Εταιρεία το αργότερο την τρίτη ημέρα πριν από την συνεδρίαση της Γενικής Συνέλευσης, ήτοι έως την 2/9/2016 και 13/9/2016, αντιστοίχως.

ΔΙΑΔΙΚΑΣΙΑ ΓΙΑ ΤΗΝ ΑΣΚΗΣΗ ΔΙΚΑΙΩΜΑΤΟΣ ΨΗΦΟΥ ΜΕΣΩ ΑΝΤΙΠΡΟΣΩΠΟΥ

Ο μέτοχος συμμετέχει στην Έκτακτη Γενική Συνέλευση και ψηφίζει είτε αυτοπροσώπως είτε μέσω αντιπροσώπων του. Κάθε μέτοχος μπορεί να διορίζει μέχρι τρεις (3) αντιπροσώπους. Νομικά πρόσωπα μετέχουν ορίζοντας ως εκπροσώπους μέχρι τρία (3) φυσικά πρόσωπα. Αντιπρόσωπος που ενεργεί για περισσότερους μετόχους μπορεί να ψηφίζει διαφορετικά για κάθε μέτοχο.

Ο αντιπρόσωπος μετόχου υποχρεούται να γνωστοποιεί στην Εταιρεία, πριν από την έναρξη της συνεδρίασης της Γενικής Συνέλευσης, κάθε συγκεκριμένο γεγονός, το οποίο μπορεί να είναι χρήσιμο στους μετόχους για την αξιολόγηση του κινδύνου να εξυπηρετήσει ο αντιπρόσωπος άλλα συμφέροντα πλην των συμφερόντων του μετόχου. Κατά την έννοια της παραγράφου, μπορεί να προκύπτει σύγκρουση συμφερόντων ιδίως όταν ο αντιπρόσωπος:

α) είναι μέτοχος που ασκεί τον έλεγχο της Εταιρείας ή είναι άλλο νομικό πρόσωπο ή οντότητα η οποία ελέγχεται από το μέτοχο αυτόν,

β) είναι μέλος του διοικητικού συμβουλίου ή της εν γένει διοίκησης της Εταιρείας ή μετόχου που ασκεί τον έλεγχο της Εταιρείας, ή άλλου νομικού προσώπου ή οντότητας που ελέγχεται από μέτοχο ο οποίος ασκεί τον έλεγχο της Εταιρείας, γ) είναι υπάλληλος ή ορκωτός ελεγκτής της Εταιρείας ή μετόχου που ασκεί τον έλεγχο της Εταιρείας, ή άλλου νομικού προσώπου ή οντότητας που ελέγχεται από μέτοχο, ο οποίος ασκεί τον έλεγχο της Εταιρείας, δ) είναι σύζυγος ή συγγενής πρώτου βαθμού με ένα από τα φυσικά πρόσωπα που αναφέρονται στις περιπτώσεις (α) έως (γ). Ο διορισμός και η ανάκληση αντιπροσώπου του μετόχου γίνεται εγγράφως και κοινοποιείται στην Εταιρεία με τους ίδιους τύπους, τουλάχιστον τρεις (3) ημέρες πριν από την ημερομηνία συνεδρίασης της Γενικής Συνέλευσης.

Οι Μέτοχοι που επιθυμούν να συμμετάσχουν στην Έκτακτη Γενική Συνέλευση μέσω αντιπροσώπου οφείλουν να καταθέσουν στην Εταιρεία τη σχετική εξουσιοδότηση αντιπροσώπησης που είναι διαθέσιμη στα γραφεία της εταιρείας στο Τμήμα Εξυπηρέτησης Μετόχων, Επιδάουρου 5, Ρέντη, 182 33 και στην ιστοσελίδα <http://www.mathios.com> το αργότερο την τρίτη ημέρα πριν από τη συνεδρίαση της κάθε Γενικής Συνέλευσης, δηλαδή έως την 22/8/2016 για την Έκτακτη Γενική Συνέλευση, έως την 2/9/2016 για την Α' Επαναληπτική Γενική Συνέλευση και έως την 13/9/2016 για την Β' Επαναληπτική Γενική Συνέλευση. Το έντυπο διορισμού αντιπροσώπων κατατίθεται συμπληρωμένο και δεόντως υπογεγραμμένο από τον Μέτοχο στο Τμήμα Εξυπηρέτησης Μετόχων της Εταιρείας στην διεύθυνση, Επιδάουρου 5, 182 33, Ρέντη ή αποστέλλεται στο φαξ 210-4903949 εντός των ανωτέρω προθεσμιών. Ο δικαίωχος, καλείται να μεριμνά για την επιβεβαίωση της επιτυχούς αποστολής του διορισμού.

#### ΔΙΚΑΙΩΜΑΤΑ ΜΕΙΟΨΗΦΙΑΣ ΤΩΝ ΜΕΤΟΧΩΝ

Σε σχέση με την ανωτέρω Έκτακτη Γενική Συνέλευση οι Μέτοχοι της εταιρείας έχουν και τα εξής δικαιώματα:

(Α) Σύμφωνα με την παρ. 2 του άρθρ. 39 Ν. 2190/20, εφόσον εκπροσωπούν τουλάχιστον ένα εικοστό (1/20) του καταβεβλημένου μετοχικού κεφαλαίου, μπορούν με αίτησή τους, η οποία πρέπει να περιέλθει στο Διοικητικό Συμβούλιο δέκα πέντε (15) τουλάχιστον ημέρες πριν από τη Γενική Συνέλευση, να ζητήσουν από το Διοικητικό Συμβούλιο να εγγράψει στην ημερήσια διάταξη της Έκτακτης Γενικής Συνέλευσης, πρόσθετα θέματα. Η αίτηση πρέπει να συνοδεύεται από αιτιολόγηση ή από σχέδιο απόφασης προς έγκριση στη Γενική Συνέλευση. Η αναθεωρημένη ημερήσια διάταξη δημοσιοποιείται με τον ίδιο τρόπο, όπως η προηγούμενη ημερήσια διάταξη, δεκατρείς (13) ημέρες πριν από την ημερομηνία της Γενικής Συνέλευσης και ταυτόχρονα θα τίθεται στη διάθεση των μετόχων στην ιστοσελίδα της Εταιρείας, μαζί με την αιτιολόγηση ή το σχέδιο απόφασης που έχει υποβληθεί από τους μετόχους κατά τα ανωτέρω.

(Β) Σύμφωνα με την παρ. 2α του άρθρ. 39 Ν. 2190/20, εφόσον εκπροσωπούν τουλάχιστον ένα εικοστό (1/20) του καταβεβλημένου μετοχικού κεφαλαίου, μπορούν με αίτησή τους, η οποία πρέπει να περιέλθει στο Διοικητικό Συμβούλιο επτά (7) τουλάχιστον ημέρες πριν από τη Γενική Συνέλευση, να ζητήσουν από το Διοικητικό Συμβούλιο να θέσει στη διάθεση των μετόχων με ανάρτηση στην ιστοσελίδα της εταιρείας <http://www.mathios.com>, τουλάχιστον έξι (6) ημέρες πριν την ημερομηνία της Γενικής Συνέλευσης, σχέδια απόφασης για τα θέματα που έχουν περιληφθεί στην αρχική ή την αναθεωρημένη ημερήσια διάταξη. Σημειώνεται ότι το Διοικητικό Συμβούλιο δεν είναι υποχρεωμένο να προβαίνει στην εγγραφή θεμάτων στην ημερήσια διάταξη ούτε στη δημοσίευση ή γνωστοποίηση αυτών μαζί με αιτιολόγηση και σχέδια αποφάσεων που υποβάλλονται από τους μετόχους κατά τις ανωτέρω υπό (Α) και (Β) περιπτώσεις, αντιστοίχως, αν το περιεχόμενο αυτών έρχεται προφανώς σε αντίθεση με το νόμο και τα χρηστά ήθη.

(Γ) Σύμφωνα με την παρ. 4 του άρθρ. 39 Ν. 2190/20 εφόσον εκπροσωπούν τουλάχιστον το 1/20 του καταβεβλημένου μετοχικού κεφαλαίου, μπορούν με αίτησή τους, που υποβάλλεται στην Εταιρεία πέντε (5) τουλάχιστον πλήρεις ημέρες πριν από τη Γενική Συνέλευση, το Διοικητικό Συμβούλιο υποχρεούται να ανακοινώσει στην Έκτακτη Γενική Συνέλευση τα ποσά που κατά την τελευταία διετία καταβλήθηκαν σε κάθε μέλος του Διοικητικού Συμβουλίου ή τους διευθυντές της Εταιρείας, καθώς και κάθε παροχή προς τα πρόσωπα αυτά, από οποιαδήποτε αιτία ή σύμβαση της Εταιρείας με αυτούς.

(Δ) Σύμφωνα με την παρ. 4 του άρθρ. 39 Ν. 2190/20, μετά από αίτησή οποιοδήποτε μετόχου που υποβάλλεται στην εταιρεία πέντε (5) τουλάχιστον πλήρεις ημέρες πριν από τη Γενική Συνέλευση, μπορούν να ζητήσουν από το Διοικητικό Συμβούλιο να παράσχει στη Γενική Συνέλευση τις αιτούμενες συγκεκριμένες πληροφορίες για τις υποθέσεις της εταιρείας, στο μέτρο που αυτές είναι χρήσιμες για την πραγματική εκτίμηση των θεμάτων της ημερήσιας διάταξης. Το Διοικητικό Συμβούλιο μπορεί να αρνηθεί την παροχή των πληροφοριών για αποχρώντα ουσιώδη λόγο, ο οποίος αναγράφεται στα πρακτικά. Το Διοικητικό Συμβούλιο μπορεί να απαντήσει ενιαία σε αίτηση μετόχων με το ίδιο περιεχόμενο. Υποχρέωση παροχής πληροφοριών δεν υφίσταται όταν οι σχετικές πληροφορίες διατίθενται ήδη στην ιστοσελίδα της εταιρείας.

(Ε) Σύμφωνα με την παρ. 5 του άρθρ. 39 Ν. 2190/20, εφόσον εκπροσωπούν το ένα πέμπτο (1/5) του καταβεβλημένου μετοχικού κεφαλαίου, μπορούν με αίτησή τους, η οποία υποβάλλεται στην εταιρεία πέντε (5) τουλάχιστον πλήρεις ημέρες πριν από τη Γενική Συνέλευση, να ζητήσουν από το Διοικητικό Συμβούλιο να παράσχει στη Γενική Συνέλευση πληροφορίες για την πορεία των εταιρικών υποθέσεων και την περιουσιακή κατάσταση της εταιρείας. Το Διοικητικό Συμβούλιο μπορεί να αρνηθεί την παροχή των πληροφοριών για αποχρώντα ουσιώδη λόγο, ο οποίος αναγράφεται στα πρακτικά.

Σε όλες τις ανωτέρω περιπτώσεις αιτήσεων, οι αιτούντες μέτοχοι οφείλουν να αποδεικνύουν την μετοχική τους ιδιότητα και τον αριθμό των μετοχών που κατέχουν κατά την άσκηση του σχετικού δικαιώματος. Τέτοια απόδειξη αποτελεί και η πιστοποίηση της μετοχικής ιδιότητας με απευθείας ηλεκτρονική σύνδεση φορέα και εταιρείας.

#### ΔΙΑΘΕΣΙΜΑ ΕΓΓΡΑΦΑ ΚΑΙ ΠΛΗΡΟΦΟΡΙΕΣ

Το πλήρες κείμενο των εγγράφων, των σχεδίων αποφάσεων και των λοιπών πληροφοριών, που προβλέπονται στην παρ. 3 του άρθρου 27 του κ.ν.2190/20 είναι διαθέσιμα στα γραφεία της εταιρείας (Ρέντης, οδός Επιδάουρου 5, τηλ. Επικοινωνίας 210-4913502) και στην ιστοσελίδα <http://www.mathios.com>

#### ALTEC ΣΥΜΜΕΤΟΧΩΝ Α.Β.Ε.Ε.

**Α' Επαναληπτική Τακτική Γενική Συνέλευση την 11/8/2016 ημέρα Πέμπτη και ώρα 11.00 π.μ.** στην έδρα της εταιρείας στο Μαρούσι Αττικής, επί της οδού Πάτμου αρ. 12, με θέματα ημερήσιας διάταξης:

##### «ΘΕΜΑΤΑ ΗΜΕΡΗΣΙΑΣ ΔΙΑΤΑΞΗΣ»

- Υποβολή και έγκριση των ετήσιων οικονομικών καταστάσεων (εταιρικών και ενοποιημένων) της χρήσης από 1/1/2015 έως 31/12/2015, μετά των σχετικών εκθέσεων του Διοικητικού Συμβουλίου και του Ορκωτού Ελεγκτή.
- Απαλλαγή των μελών του Διοικητικού Συμβουλίου και του Ορκωτού Ελεγκτή από κάθε ευθύνη αποζημίωσης για τα πεπραγμένα της χρήσης 2015 και τις οικονομικές καταστάσεις της εταιρείας.
- Εκλογή ενός Τακτικού και ενός Αναπληρωματικού Ορκωτού Ελεγκτή για τον έλεγχο της οικονομικής χρήσης από 1/1/2016 έως 31/12/2016 και καθορισμός της αμοιβής τους.
- Έγκριση των αμοιβών μελών του Διοικητικού Συμβουλίου για την χρήση του έτους 2015 και προέγκριση των αμοιβών μελών του Διοικητικού Συμβουλίου για την χρήση του έτους 2016.

5. Παροχή αδειας - εγκρίσεως για τη σύναψη συμβάσεων σύμφωνα με τα άρθρα 23α και 24 παρ. 2 του Κ.Ν. 2190/1920.

6. Θέματα σχετικά με τα άρθρα 47 και 48 του ν. 2190/1920.

7. Διάφορες ανακοινώσεις- Λοιπά θέματα.

Σε περίπτωση μη επίτευξης της απαιτούμενης εκ του Νόμου απαρτίας για τη λήψη απόφασης σε οποιοδήποτε από τα θέματα της Ημερήσιας Διάταξης, η Β' Επαναληπτική Γενική Συνέλευση θα συνέλθει την 29η Αυγούστου 2016, ημέρα Δευτέρα και ώρα 11.00 στον ίδιο χώρο, χωρίς τη δημοσίευση νέας πρόσκλησης.

#### **ΔΙΚΑΙΩΜΑ ΣΥΜΜΕΤΟΧΗΣ ΚΑΙ ΨΗΦΟΥ ΣΤΗ ΓΕΝΙΚΗ ΣΥΝΕΛΕΥΣΗ**

Στην Α' Επαναληπτική Τακτική Γενική Συνέλευση δικαιούται να συμμετάσχει όποιος εμφανίζεται ως μέτοχος στα αρχεία του Συστήματος Αύλων Τίτλων που διαχειρίζεται η Ελληνικά Χρηματιστήρια Α.Ε. (Ε.Χ.Α.Ε.), στο οποίο τηρούνται οι κινητές αξίες (μετοχές) της Εταιρείας. Η απόδειξη της μετοχικής ιδιότητας γίνεται με την προσκόμιση σχετικής έγγραφης βεβαίωσης του ως άνω φορέα ή εναλλακτικά, με απευθείας ηλεκτρονική σύνδεση της Εταιρείας με τα αρχεία του εν λόγω φορέα. Η ιδιότητα του μετόχου πρέπει να υφίσταται κατά το πρωί της Κυριακής 7/8/2016 (Ημερομηνία Καταγραφής), δηλαδή, κατά την έναρξη της τέταρτης (4ης) ημέρας πριν από την ημερομηνία συνεδρίασης της Α' Επαναληπτικής Τακτικής Γενικής Συνέλευσης της 11/8/2016 και η σχετική βεβαίωση ή η ηλεκτρονική πιστοποίηση σχετικά με την μετοχική ιδιότητα πρέπει να περιέλθει στην Εταιρεία την 8/8/2016 ημέρα Δευτέρα, ήτοι την τρίτη (3η) ημέρα πριν από τη συνεδρίαση της Τακτικής Γενικής Συνέλευσης. Έναντι της Εταιρείας θεωρείται ότι έχει δικαίωμα συμμετοχής και ψήφου στην Ετήσια Τακτική Γενική Συνέλευση μόνον όποιος φέρει την ιδιότητα του μετόχου κατά την αντίστοιχη ημερομηνία καταγραφής. Σε περίπτωση μη συμμόρφωσης προς τις διατάξεις του άρθρου 28α του κ.ν. 2190/1920, ο εν λόγω μέτοχος μετέχει στην Επαναληπτική Ετήσια Τακτική Γενική Συνέλευση μόνο μετά από άδειά της. Σημειώνεται ότι η άσκηση των εν λόγω δικαιωμάτων (συμμετοχής και ψήφου) δεν προϋποθέτει την δέσμευση των μετοχών του δικαιούχου ούτε την τήρηση άλλης ανάλογης διαδικασίας, η οποία περιορίζει την δυνατότητα πώλησης και μεταβίβασης αυτών κατά το χρονικό διάστημα που μεσολαβεί ανάμεσα στην ημερομηνία καταγραφής και στην ημερομηνία της Ετήσιας Τακτικής Γενικής Συνέλευσης.

#### **ΔΙΑΔΙΚΑΣΙΑ ΣΥΜΜΕΤΟΧΗΣ ΚΑΙ ΨΗΦΟΥ ΔΙΑ ΑΝΤΙΠΡΟΣΩΠΟΥ**

Ο μέτοχος συμμετέχει στην Α' Επαναληπτική Τακτική Γενική Συνέλευση και ψηφίζει είτε αυτοπροσώπως είτε δια αντιπροσώπων. Κάθε μέτοχος μπορεί να διορίζει μέχρι τρεις (3) αντιπροσώπους και τα νομικά πρόσωπα/μέτοχοι μπορούν να ορίζουν ως εκπροσώπους τους μέχρι τρία (3) φυσικά πρόσωπα. Σε περίπτωση που μέτοχος κατέχει μετοχές της Εταιρείας, οι οποίες εμφανίζονται σε περισσότερους του ενός λογαριασμούς αξιών, αυτός μπορεί να ορίσει διαφορετικούς αντιπροσώπους για τις μετοχές που εμφανίζονται στον κάθε λογαριασμό αξιών. Αντιπρόσωπος που ενεργεί για περισσότερους μετόχους μπορεί να ψηφίζει διαφορετικά για κάθε μέτοχο. Δεν παρέχεται η δυνατότητα συμμετοχής των μετόχων στη Γενική Συνέλευση και άσκησης του δικαιώματος ψήφου με ηλεκτρονικά μέσα, χωρίς τη φυσική παρουσία των μετόχων στον τόπο διεξαγωγής της, είτε δι' αλληλογραφίας, καθώς και η δυνατότητα διορισμού και ανάκλησης αντιπροσώπου με ηλεκτρονικά μέσα καθώς τέτοια διαδικασία δεν προβλέπεται από το Καταστατικό της Εταιρείας Έντυπο πληρεξουσιότητας για το διορισμό αντιπροσώπου θα είναι διαθέσιμο στους μετόχους α) σε ηλεκτρονική μορφή στην ιστοσελίδα της Εταιρείας ([www.altec.gr](http://www.altec.gr)) και β) σε έγχαρτη μορφή στα γραφεία της έδρας της εταιρείας επί της οδού Πάτμου 12 στο Μαρούσι Αττικής. Το ανωτέρω έντυπο θα πρέπει να κατατεθεί, συμπληρωμένο και υπογεγραμμένο, στην ως άνω διεύθυνση της εταιρείας, ή να αποσταλεί τηλεομοιοτυπικώς στο fax: 210 6872399 τουλάχιστον τρεις (3) ημέρες πριν από την ημερομηνία της Τακτικής Γενικής Συνέλευσης ήτοι μέχρι την 8/8/2016. Ο αντιπρόσωπος υποχρεούται να γνωστοποιεί στην Εταιρεία, πριν από την έναρξη της συνεδρίασης της Τακτικής Γενικής Συνέλευσης, κάθε συγκεκριμένο γεγονός, το οποίο μπορεί να είναι χρήσιμο στους μετόχους για την αξιολόγηση του κινδύνου να εξυπηρετήσει ο αντιπρόσωπος άλλα συμφέροντα πλην των συμφερόντων του μετόχου.

Σύγκρουση συμφερόντων είναι δυνατόν να προκύπτει ιδίως όταν ο αντιπρόσωπος είναι:

- α) μέτοχος που ασκεί τον έλεγχο της Εταιρείας ή άλλο νομικό πρόσωπο ή οντότητα που ελέγχεται από το μέτοχο αυτόν,
- β) μέλος του Διοικητικού Συμβουλίου ή της εν γένει διοίκησης της Εταιρείας ή μετόχου που ασκεί τον έλεγχο της Εταιρείας ή άλλο νομικό πρόσωπο ή οντότητας που ελέγχεται από μέτοχο ο οποίος ασκεί τον έλεγχο της Εταιρείας,
- γ) υπάλληλος ή ορκωτός ελεγκτής της Εταιρείας ή μετόχου που ασκεί τον έλεγχο της, ή άλλο νομικού προσώπου ή οντότητας που ελέγχεται από μέτοχο που ασκεί τον έλεγχο της Εταιρείας,
- δ) σύζυγος ή συγγενής πρώτου βαθμού με ένα από τα φυσικά πρόσωπα που αναφέρονται στις περιπτώσεις α' έως γ'.

#### **ΔΙΚΑΙΩΜΑΤΑ ΜΕΙΟΨΗΦΙΩΣ ΤΩΝ ΜΕΤΟΧΩΝ**

Με αίτηση μετόχων που εκπροσωπούν το ένα εικοστό (1/20) του καταβεβλημένου μετοχικού κεφαλαίου, το Διοικητικό Συμβούλιο της Εταιρείας υποχρεούται να εγγράψει στην ημερήσια διάταξη της Ετήσιας Τακτικής Γενικής Συνέλευσης πρόσθετα θέματα, εάν η σχετική αίτηση περιέλθει στο Διοικητικό Συμβούλιο δέκα πέντε (15) τουλάχιστον ημέρες πριν από την Ετήσια Τακτική Γενική Συνέλευση. Η αίτηση για την εγγραφή πρόσθετων θεμάτων στην ημερήσια διάταξη συνοδεύεται από αιτιολόγηση ή από σχέδιο απόφασης προς έγκριση στην Α' Επαναληπτική Ετήσια Τακτική Γενική Συνέλευση και η αναθεωρημένη ημερήσια διάταξη δημοσιοποιείται με τον ίδιο τρόπο όπως η προηγούμενη ημερήσια διάταξη, δέκα τρεις (13) ημέρες πριν από την ημερομηνία της Α' Επαναληπτικής Ετήσιας Τακτικής Γενικής Συνέλευσης και ταυτόχρονα τίθεται στη διάθεση των μετόχων στην ιστοσελίδα της Εταιρείας (ιδ. κατωτέρω), μαζί με την αιτιολόγηση ή το σχέδιο απόφασης που έχει υποβληθεί από τους μετόχους κατά τα προβλεπόμενα στο άρθρο 27 παρ. 3 του κ.ν. 2190/1920.

Με αίτηση μετόχων που εκπροσωπούν το ένα εικοστό (1/20) του καταβεβλημένου μετοχικού κεφαλαίου, το Διοικητικό Συμβούλιο θέτει στη διάθεση των μετόχων κατά τα οριζόμενα στο άρθρο 27 παρ. 3 του κ.ν. 2190/1920, ήτοι έξι (6) τουλάχιστον ημέρες πριν από την ημερομηνία της Α' Επαναληπτικής Ετήσιας Τακτικής Γενικής Συνέλευσης, σχέδια αποφάσεων για θέματα που έχουν περιληφθεί στην αρχική ή την αναθεωρημένη ημερήσια διάταξη, αν η σχετική αίτηση περιέλθει στο Διοικητικό Συμβούλιο επτά (7) τουλάχιστον ημέρες πριν από την ημερομηνία της Α' Επαναληπτικής Ετήσιας Τακτικής Γενικής Συνέλευσης.

Μετά από αίτηση οποιουδήποτε μετόχου που υποβάλλεται στην Εταιρεία πέντε (5) τουλάχιστον πλήρεις ημέρες πριν από την Α' Επαναληπτική Ετήσια Τακτική Γενική Συνέλευση, το Διοικητικό Συμβούλιο υποχρεούται να παρέχει στη Γενική Συνέλευση τις απαιτούμενες συγκεκριμένες πληροφορίες για τις υποθέσεις της Εταιρείας, στο μέτρο που αυτές είναι χρήσιμες για την πραγματική εκτίμηση των θεμάτων της ημερήσιας διάταξης. Το Διοικητικό Συμβούλιο μπορεί να αρνηθεί την παροχή των πληροφοριών για αποχρώντα ουσιώδη λόγο, ο οποίος αναγράφεται στα πρακτικά. Το Διοικητικό Συμβούλιο μπορεί να απαντήσει ενιαία σε αιτήσεις μετόχων με το ίδιο περιεχόμενο. Υποχρέωση παροχής πληροφοριών δεν υφίσταται όταν οι σχετικές πληροφορίες διατίθενται ήδη στην ιστοσελίδα της Εταιρείας.

Μετά από αίτηση μετόχων που εκπροσωπούν το ένα πέμπτο (1/5) του καταβεβλημένου μετοχικού κεφαλαίου, η οποία υποβάλλεται στην Εταιρεία πέντε (5) τουλάχιστον πλήρεις ημέρες πριν από την Α' Επαναληπτική Ετήσια Γενική Συνέλευση Διοικητικό Συμβούλιο

υποχρεούται να παρέχει στη Γενική Συνέλευση πληροφορίες για την πορεία των εταιρικών υποθέσεων και την περιουσιακή κατάσταση της Εταιρείας. Το Διοικητικό Συμβούλιο μπορεί να αρνηθεί την παροχή των πληροφοριών για αποχρώντα ουσιώδη λόγο, ο οποίος αναγράφεται στα πρακτικά. Αντίστοιχες προθεσμίες για τυχόν άσκηση δικαιωμάτων μειοψηφίας των μετόχων ισχύουν και σε περίπτωση Επαναληπτικών Γενικών Συνελεύσεων. Σε όλες τις ανωτέρω αναφερόμενες περιπτώσεις οι αιτούντες μέτοχοι οφείλουν να αποδεικνύουν τη μετοχική τους ιδιότητα και τον αριθμό των μετοχών που κατέχουν κατά την άσκηση του σχετικού δικαιώματος. Τέτοια απόδειξη αποτελεί και η προσκόμιση βεβαίωσης από τον φορέα στον οποίο τηρούνται οι οικείες κινητές αξίες ή η πιστοποίηση της μετοχικής ιδιότητας με απευθείας ηλεκτρονική σύνδεση φορέα και Εταιρείας. Κατόπιν αίτησης Μετόχων που εκπροσωπούν το 1/20 του καταβεβλημένου μετοχικού κεφαλαίου, που υποβάλλεται στην Εταιρεία πέντε (5) τουλάχιστον πλήρεις ημέρες πριν από τη Α' Επαναληπτική Γενική Συνέλευση, το Διοικητικό Συμβούλιο υποχρεούται να ανακοινώσει στην Α' Επαναληπτική Τακτική Γενική Συνέλευση, τα ποσά που κατά την τελευταία διετία καταβλήθηκαν σε κάθε μέλος του Διοικητικού Συμβουλίου ή τους διευθυντές της Εταιρείας, καθώς και κάθε παροχή προς τα πρόσωπα αυτά, από οποιαδήποτε αιτία ή σύμβαση της Εταιρείας με αυτούς.

#### **ΔΙΑΘΕΣΙΜΑ ΕΓΓΡΑΦΑ ΚΑΙ ΠΛΗΡΟΦΟΡΙΕΣ**

Η Πρόσκληση, το έντυπο διορισμού αντιπροσώπου, τα σχέδια αποφάσεων επί των θεμάτων της Ημερησίας Διάταξης και κάθε εν γένει στοιχείο του άρθρου 27 παρ. 3 Κ.Ν.2190/1920, είναι διαθέσιμα σε έγχαρτη μορφή στα γραφεία της έδρας της Εταιρείας επί της οδού Πάτμου 12 στο Μαρούσι Αττικής, και σε ηλεκτρονική μορφή στην ιστοσελίδα της Εταιρείας [www.altec.gr](http://www.altec.gr).

#### **Ν. ΒΑΡΒΕΡΗΣ-MODA BAGNO A.E.\***

**Έκτακτη Γενική Συνέλευση την 30/08/2016**, ημέρα Τρίτη και **ώρα 10:00** στα γραφεία της εταιρείας στο Χαλάνδρι Αττικής, επί της οδού Αναπαύσεως αριθ. 50, για λήψη αποφάσεων στα παρακάτω θέματα ημερήσιας διάταξης:

**ΘΕΜΑΤΑ ΗΜΕΡΗΣΙΑΣ ΔΙΑΤΑΞΕΩΣ:**

«Έγκριση Τροποποίησης όρων Κοινού Ενυπόθηκου Ομολογιακού Δανείου εκδόσεως της Εταιρείας μας ποσού Ευρώ έως τρία εκατομμύρια (3.000.000€) καλυφθέντος από την ΕΘΝΙΚΗ ΤΡΑΠΕΖΑ ΤΗΣ ΕΕΛΑΦΟΣ Α.Ε. κατά ποσοστό 90% και από την ΕΘΝΙΚΗ ΤΡΑΠΕΖΑ ΤΗΣ ΕΛΛΑΔΟΣ (ΚΥΠΡΟΥ) ΛΤΔ κατά ποσοστό 10% και υπογραφής σχετικής πρόσθετης πράξης του ως άνω Κοινού Ενυπόθηκου Ομολογιακού Δανείου»

Δικαίωμα συμμετοχής και ψήφου στη Γενική Συνέλευση έχει όποιος εμφανίζεται ως μέτοχος στα αρχεία του Συστήματος Άυλων Τίτλων που διαχειρίζεται η «Ελληνικά Χρηματιστήρια Α.Ε.» (Ε.Χ.Α.Ε.), στο οποίο τηρούνται οι κινητές αξίες (μετοχές) της Εταιρείας. Η απόδειξη της μετοχικής ιδιότητας γίνεται με την προσκόμιση σχετικής έγγραφης βεβαίωσης του ως άνω φορέα ή εναλλακτικά, με απευθείας ηλεκτρονική σύνδεση της Εταιρείας με τα αρχεία του εν λόγω φορέα. Η ιδιότητα του μετόχου πρέπει να υφίσταται κατά την 25<sup>η</sup> Αυγούστου 2016 («Ημερομηνία Καταγραφής»), δηλαδή, κατά την έναρξη της πέμπτης (5ης) ημέρας πριν από την ημερομηνία συνεδρίασης της Έκτακτης Γενικής Συνέλευσης της 30<sup>ης</sup> Αυγούστου 2016, και η σχετική βεβαίωση ή η ηλεκτρονική πιστοποίηση σχετικά με την μετοχική ιδιότητα πρέπει να περιέλθει στην Εταιρεία το αργότερο την 27η Αυγούστου 2016, ήτοι την τρίτη (3η) ημέρα πριν από τη συνεδρίαση της Έκτακτης Γενικής Συνέλευσης. Έναντι της Εταιρείας θεωρείται ότι έχει δικαίωμα συμμετοχής και ψήφου στην Έκτακτη Γενική Συνέλευση μόνον όποιος φέρει την ιδιότητα του μετόχου κατά την αντίστοιχη ημερομηνία καταγραφής. Σε περίπτωση μη συμμόρφωσης προς τις διατάξεις του άρθρου 28α του κ.ν. 2190/1920, ο εν λόγω μέτοχος μετέχει στην Έκτακτη Γενική Συνέλευση μόνο μετά από άδειά της. Σημειώνεται ότι η άσκηση των εν λόγω δικαιωμάτων (συμμετοχής και ψήφου) δεν προϋποθέτει την δέσμευση των μετοχών του δικαιούχου ούτε την τήρηση άλλης ανάλογης διαδικασίας, η οποία περιορίζει την δυνατότητα πώλησης και μεταβίβασης αυτών κατά το χρονικό διάστημα που μεσολαβεί ανάμεσα στην ημερομηνία καταγραφής και στην ημερομηνία της Έκτακτης Γενικής Συνέλευσης. Το πλήρες κείμενο της Πρόσκλησης, το έντυπο διορισμού αντιπροσώπου, τα σχέδια αποφάσεων επί των θεμάτων της Ημερησίας Διατάξεως και κάθε εν γένει στοιχείο του άρθρου 27 παρ. 3 Κ.Ν.2190/1920, είναι διαθέσιμα σε έγχαρτη μορφή στα γραφεία της έδρας της Εταιρείας επί της οδού Αναπαύσεως αριθ. 50 στο Χαλάνδρι Αττικής, και σε ηλεκτρονική μορφή στην ιστοσελίδα της Εταιρείας [www.modabagno.gr](http://www.modabagno.gr).

**Ομόλογα Επιχειρήσεων**

Πλήθος Εισηγμένων Ομολογίων	Ονομαστική αξία	Τιμή έκδοσης	Σημερινό επιτόκιο	Ημερ. λήξης	Διάρκεια (έτη)	Σημείωση	Τοκομερίδιο		Μον. Διασπ.	Ομόλογα Επιχειρήσεων	Κατωτ Τιμή	Ανωτ Τιμή	Τιμή κλεισ.	Προηγ. Κλείσιμο-ημέ/νια	Όγκος	Αξία Συναλλαγών	Τελευταία εντολή			Μεγ έτους		
							Κοινό	Προτιμησιακό									Τιμή	Αγορ./ Πώλ.	Ημερομηνία		λαχ	
1,779,209	13.76	9.77	0.00	21/10/2025	18	---	---	---	1	ΝΗΡΕΥΣ ΙΧΘΥΟΚΑΛΛΙΕΡΓΕΙΕΣ Α.Ε. (Μετατρ. σε ΚΟ μτχ)	---	---	---	100.0000	12/07/2016	---	---	11.0000	A	17/11/2014	10.0000	150.0000
212,237,880	1.00	1.00	6.30	29/07/2020	7	---	13	---	1	MARFIN INVESTMENT GROUP Α.Ε. ΣΕΙΡΑ Β (ΜΟΔ)	---	---	---	0.8500	23/08/2013	---	---	1.0000	A	28/11/2014	0.8500	0.8500
163,009,139	1.00	1.00	7.00	29/07/2019	6	---	13	---	1	MARFIN INVESTMENT GROUP Α.Ε. ΣΕΙΡΑ Α (ΜΟΔ)	---	---	---	1.0000	23/08/2013	---	---	1.0000	A	28/11/2014	1.0000	1.0000

**Σημειώσεις Εταιρικών Ομολόγων**

Ο Όγκος Συναλλαγών υπολογίζεται ως (Τεμάχια) \* (Ονομαστική Τιμή). Η Αξία Συναλλαγών υπολογίζεται ως (Τεμάχια) \* (Ονομαστική Τιμή) \* (Τιμή %) + (Δεδουλευμένοι Τόκοι).

Οι τιμές συναλλαγών των ομολόγων υπολογίζονται ως ποσοστό επί τοις εκατό (%) της ονομαστικής τους τιμής.

Όλα τα ομόλογα έχουν Ονομαστική Αξία εκπεφρασμένη σε Ευρώ (εκτός εάν σημειώνεται διαφορετικά).

**Ομόλογα Ελληνικού Δημοσίου**

Πλήθος Εισηγμ. Ομολογιών	Ονομ. αξία	Σημερινό επιτόκιο	Υπολογισμός Δεδουλευμένων	Ημερ/νία Λήξης [1]	Διάρκεια (έτη)	Σημείωση	Ημερομηνία Πληρ.	Αξία τρέχοντος	Μον. Διαπρ.	Ομόλογα Ελληνικού Δημοσίου	Κατωτ Τιμή	Ανωτ Τιμή	Τιμή κλεισ.	Προηγ. Κλείσιμο-ημ/νία	Όγκος	Αξία Συναλλαγών	Τελευταία εντολή Αγορ./ Πώλ. Ημερομηνία
1,792,455,803	1.00	4.30	Πργμ/Πργμ	24/02/2023	11	---	24/02	4.30	1	ΟΕΔ-ΣΤΘ-240223-11X-2,000-1,00	---	---	---	10.0000	22/06/2015	---	---
1,771,485,249	1.00	4.30	Πργμ/Πργμ	24/02/2024	12	---	24/02	4.30	1	ΟΕΔ-ΣΤΘ-240224-12X-2,000-1,00	---	---	---	10.0000	22/06/2015	---	---
1,744,316,583	1.00	4.30	Πργμ/Πργμ	24/02/2025	13	---	24/02	4.30	1	ΟΕΔ-ΣΤΘ-240225-13X-2,000-1,00	---	---	---	10.0000	22/06/2015	---	---
1,498,761,836	1.00	4.30	Πργμ/Πργμ	24/02/2026	14	---	24/02	4.30	1	ΟΕΔ-ΣΤΘ-240226-14X-2,000-1,00	---	---	---	10.0000	22/06/2015	---	---
1,469,952,920	1.00	4.30	Πργμ/Πργμ	24/02/2027	15	---	24/02	4.30	1	ΟΕΔ-ΣΤΘ-240227-15X-2,000-1,00	---	---	---	10.0000	22/06/2015	---	---
1,525,434,082	1.00	4.30	Πργμ/Πργμ	24/02/2028	16	---	24/02	4.30	1	ΟΕΔ-ΣΤΘ-240228-16X-2,000-1,00	---	---	---	10.0000	22/06/2015	---	---
1,503,860,546	1.00	4.30	Πργμ/Πργμ	24/02/2029	17	---	24/02	4.30	1	ΟΕΔ-ΣΤΘ-240229-17X-2,000-1,00	---	---	---	10.0000	22/06/2015	---	---
1,435,418,132	1.00	4.30	Πργμ/Πργμ	24/02/2030	18	---	24/02	4.30	1	ΟΕΔ-ΣΤΘ-240230-18X-2,000-1,00	---	---	---	10.0000	22/06/2015	---	---
1,368,045,727	1.00	4.30	Πργμ/Πργμ	24/02/2031	19	---	24/02	4.30	1	ΟΕΔ-ΣΤΘ-240231-19X-2,000-1,00	---	---	---	10.0000	22/06/2015	---	---
1,373,758,194	1.00	4.30	Πργμ/Πργμ	24/02/2032	20	---	24/02	4.30	1	ΟΕΔ-ΣΤΘ-240232-20X-2,000-1,00	---	---	---	10.0000	22/06/2015	---	---
1,452,639,893	1.00	4.30	Πργμ/Πργμ	24/02/2033	21	---	24/02	4.30	1	ΟΕΔ-ΣΤΘ-240233-21X-2,000-1,00	---	---	---	10.0000	22/06/2015	---	---
1,410,344,954	1.00	4.30	Πργμ/Πργμ	24/02/2034	22	---	24/02	4.30	1	ΟΕΔ-ΣΤΘ-240234-22X-2,000-1,00	---	---	---	10.0000	22/06/2015	---	---
1,444,202,190	1.00	4.30	Πργμ/Πργμ	24/02/2035	23	---	24/02	4.30	1	ΟΕΔ-ΣΤΘ-240235-23X-2,000-1,00	---	---	---	10.0000	22/06/2015	---	---
1,505,138,031	1.00	4.30	Πργμ/Πργμ	24/02/2036	24	---	24/02	4.30	1	ΟΕΔ-ΣΤΘ-240236-24X-2,000-1,00	---	---	---	10.0000	22/06/2015	---	---
1,396,254,095	1.00	4.30	Πργμ/Πργμ	24/02/2037	25	---	24/02	4.30	1	ΟΕΔ-ΣΤΘ-240237-25X-2,000-1,00	---	---	---	10.0000	22/06/2015	---	---
1,382,167,704	1.00	4.30	Πργμ/Πργμ	24/02/2038	26	---	24/02	4.30	1	ΟΕΔ-ΣΤΘ-240238-26X-2,000-1,00	---	---	---	10.0000	22/06/2015	---	---
1,337,331,257	1.00	4.30	Πργμ/Πργμ	24/02/2039	27	---	24/02	4.30	1	ΟΕΔ-ΣΤΘ-240239-27X-2,000-1,00	---	---	---	10.0000	22/06/2015	---	---
1,371,908,706	1.00	4.30	Πργμ/Πργμ	24/02/2040	28	---	24/02	4.30	1	ΟΕΔ-ΣΤΘ-240240-28X-2,000-1,00	---	---	---	10.0000	22/06/2015	---	---
1,360,659,778	1.00	4.30	Πργμ/Πργμ	24/02/2041	29	---	24/02	4.30	1	ΟΕΔ-ΣΤΘ-240241-29X-2,000-1,00	---	---	---	10.0000	22/06/2015	---	---
1,432,747,403	1.00	4.30	Πργμ/Πργμ	24/02/2042	30	---	24/02	4.30	1	ΟΕΔ-ΣΤΘ-240242-30X-2,000-1,00	---	---	---	10.0000	22/06/2015	---	---
742,153	1,000.00	0.93	FLR Πργμ/360	10/08/2019	5	---	10/02 - 10/08	---	1	ΟΕΔ-ΚΥΜ-100819-05X-0,934-1.000	---	---	---	---	---	---	---
4,030,827	1,000.00	4.75	Πργμ/Πργμ	17/04/2019	5	---	17/04	4.75	1	ΟΕΔ-ΣΤΘ-170419-05X-4,750-1.000	---	---	---	---	---	---	---
2,089,066	1,000.00	3.38	Πργμ/Πργμ	17/07/2017	3	---	17/07	3.38	1	ΟΕΔ-ΣΤΘ-170717-03X-3,375-1.000	---	---	---	---	---	---	---

**Σημειώσεις Ομολόγων Ελλ. Δημοσίου**

Ο Όγκος Συναλλαγών υπολογίζεται ως (Τεμάχια) \* (Ονομαστική Τιμή). Η Αξία Συναλλαγών υπολογίζεται ως (Τεμάχια) \* (Ονομαστική Τιμή) \* (Τιμή %) + (Δεδουλευμένοι Τόκοι)

Η Αξία του τρέχοντος τοκομεριδίου για τις εκδόσεις Ονομαστικής Αξίας 0,01 ευρώ, αναφέρεται σε Ονομαστική Αξία 100 ευρώ.

FLR (= Floating Interest Rate) Ομόλογο Μεταβλητού Επιτοκίου.

[1] - Η Ημερομηνία Λήξης της τοκοφόρου περιόδου και η Ημερομηνία Πληρωμής του τοκομεριδίου.

**Ημερήσιο Δελτίο Τιμών**

Έτος: 137 Αύξων Αριθμός Συνεδρίασης: 143

Ενότητα 5: Ομόλογα Ελληνικού Δημοσίου Διαπραγματεύσιμα με τη Μέθοδο Εκφώνησης - Αντιφώνησης

Δευτέρα, 1 Αυγούστου, 2016

Ομόλογα σε Κυκλοφορία	Νόμισμα / Ελάχιστη διαπραγ.	Ημερομηνία Πληρ.	Αξία τρέχοντος τοκομεριδίου	Σημείωση	Τοκομερίδιο	Μονάδα διαπραγ/σης	Ημερ/νία Έκδοσης	Διάρκεια (έτη)	Σημερινό επιτόκιο	Υ.Δ.Τ σε	Ομόλογα	Τελευταία τιμή προηγ.	Τελευτ. Τιμή	Εκφ. τοις μετρητοίς (€) Αγορ. / Πώλ Ημερομηνία	Συναλλαγές σε τμχ	Ελάχιστο ζωής	Μέγιστο ζωής		
0	GBP / 10	01/12	0.25	---	59	1	01/12/1928	100	2.5	360	Ε.Κ.Τ.Ε.	---	---	---	---	---	---		
103,746	GBP / 10	01/12	0.25	---	57	1	01/12/1930	98	2.5	360	Ε.Κ.Τ.Ε. σειρά	2.27	05/02/1996	2.27	Π	05/02/1996	---	2.27	2.27

**Νομικών Προσώπων και Εταιρειών σε Συνάλλαγμα και Ευρο**

**Σημειώσεις Ομολόγων Ελλ. Δημοσίου**

Υ.Δ.Τ: Υπολογισμός Δεδουλευμένων Τόκων.

FLR (= Floating Interest Rate) Ομόλογο Μεταβλητού Επιτοκίου.

Η ελάχιστη διαπραγματεύσιμη Ονομαστική Αξία για όλους τους Άυλους Τίτλους του Δημοσίου είναι τα 100 Ευρώ.

(μφρ-0)



**Πίνακας Μελών Χρηματιστηρίου Αθηνών και Μελών ΕΤ.ΕΚ.**

Επωνυμία	Διεύθυνση	Τηλέφωνο	Φαξ	Αγορά Μετοχών			Αγορά Παραγώγων		Μέλη ΕΤ.ΕΚ.	
				Μέλος Αγοράς	Μέλος εξ Αποστάσεως	Ειδικός Διαπρήτης	Διαπρήτης	Ειδικός Διαπρήτης	Γενικό Εκκαθιστικό	Άμεσο Εκκαθιστικό
<b>ALPHA ΤΡΑΠΕΖΑ Α.Ε.</b>									a	
ΛΕΩΦ. ΑΘΗΝΩΝ 103, ΑΘΗΝΑ				+30 2103436820		210-3436270				
ΣΤΑΔΙΟΥ 40, ΑΘΗΝΑ				(210)-3260000		(210)-3264116				
				(210)-3265546		(210)-3265811				
<b>ARGUS STOCKBROKERS LTD</b>					a		a			
ΛΕΩΦΟΡΟΣ ΔΗΜΟΣΘΕΝΗ ΣΕΒΕΡΗ 25, ΛΕΥΚΩΣΙΑ ΚΥΠΡΟΥ				+357 22717000		0035722717070				
<b>ATLANTIC SECURITIES LTD</b>					a					
ΠΡΟΔΡΟΜΟΥ 37, ΛΕΥΚΩΣΙΑ ΚΥΠΡΟΥ				+357 22445400		00357 22661914				
<b>ΑΤΤΙΣΑ BANK ΑΝΩΝΥΜΗ ΤΡΑΠΕΖΙΚΗ ΕΤΑΙΡΕΙΑ</b>									a	
ΟΜΗΡΟΥ 23, ΑΘΗΝΑ				(210)-3669000		(210)-3669410				
ΑΚΑΔΗΜΙΑΣ 54, ΑΘΗΝΑ				(210)-3390757		(210)-3646090				
ΟΜΗΡΟΥ 23, ΑΘΗΝΑ				+30 2103669261		210-3669265				
<b>ΑΧΙΑ VENTURES GROUP LTD</b>					a	a				
ΓΙΑΝΝΟΥ ΚΡΑΝΙΔΙΩΤΗ 10, ΓΡΑΦΕΙΟ 102, ΛΕΥΚΩΣΙΑ ΚΥΠΡΟΥ				+357 22742000		357 22742001				
<b>ΑΧΟΝ ΧΡΗΜΑΤΙΣΤΗΡΙΑΚΗ Α.Ε.Π.Ε.Υ.</b>					a		a			
ΣΤΑΔΙΟΥ 48, ΑΘΗΝΑ				+30 2103363800		210-3243903				
<b>BANK OF AMERICA MERRILL LYNCH</b>					a	a				
KING EDWARD STREET 2, LONDON				+44 20276281000						
<b>ΒΕΤΑ ΧΡΗΜΑΤΙΣΤΗΡΙΑΚΗ Α.Ε.Π.Ε.Υ.</b>					a		a	a		a
Λ. ΑΛΕΞΑΝΔΡΑΣ & ΒΡΑΪΛΑ 29, ΑΘΗΝΑ				+30 2106478900		210-6410139				
<b>BNP PARIBAS SECURITIES SERVICES S.A.</b>									a	
ΒΑΣΙΛΙΣΣΗΣ ΣΟΦΙΑΣ 94 & ΚΕΡΑΣΟΥΝΤΟΣ 1, ΑΘΗΝΑ				+30 2107468500		210-7468579-581				
<b>CAPITAL ΑΧΕΠΕΥ</b>					a		a			
ΜΗΤΡΟΠΟΛΕΩΣ 58, ΑΘΗΝΑ				+30 2103369700		+30 210 3369820				
<b>CFS ΧΡΗΜΑΤΙΣΤΗΡΙΑΚΗ Α.Ε.Π.Ε.Υ.</b>					a					
ΔΡΑΓΑΤΣΑΝΙΟΥ 6, ΑΘΗΝΑ				+30 2103360800		+30 210-3360980				
<b>CITIGROUP GLOBAL MARKETS LIMITED</b>					a	a				
CITIGROUP CENTER, CANADA SQ., CANARY WHARF 1, LONDON				+44 02079864000						
<b>CREDIT SUISSE SECURITIES (EUROPE) LIMITED</b>					a	a				
ONE CABOT SQUARE, LONDON				+44 2078888888						
<b>DELTASTOCK AD</b>										a
MEGAPARK OFFICE BUILDING, OFFICE AREA E, G TSARIGRADSKO SHOSSE 928115051				+35928115049						
<b>DEUTSCHE BANK AG</b>					a	a	a			
GREAT WINCHESTER STREET 1, LONDON				+44 20 754 54209		00441133361437				
<b>ESTINVEST S.A.</b>										a
TH REPUBLICII STREET 9, FOCSANI				+40 237238900		+40 237237471				
<b>EUROBANK EQUITIES Α.Ε.Π.Ε.Υ.</b>					a		a	a		a
ΦΙΛΕΛΛΗΝΩΝ 10 & ΞΕΝΟΦΩΝΤΟΣ 13, ΑΘΗΝΑ				+30 2103720000		210-3720001				
<b>EUROCORP ΧΡΗΜΑΤΙΣΤΗΡΙΑΚΗ Α.Ε.</b>					a		a			a
ΠΛ.ΦΙΛΙΚΗΣ ΕΤΑΙΡΕΙΑΣ 14, ΑΘΗΝΑ				+30 2107263500		210-7263666				
<b>EUROTRUST ΧΡΗΜΑΤΙΣΤΗΡΙΑΚΗ Α.Ε.Π.Ε.Υ.</b>					a					
ΣΕΒΑΣΤΟΥΠΟΛΕΩΣ 113, ΑΘΗΝΑ				+30 2103363100		+30 210-3238334				
<b>EUROXX ΧΡΗΜΑΤΙΣΤΗΡΙΑΚΗ Α.Ε.Π.Ε.Υ.</b>					a		a	a		a
ΠΑΛΛΑΙΟΛΟΓΟΥ 7, ΧΑΛΑΝΔΡΙ				+30 2106879400		210-6879401				
ΠΑΛΛΑΙΟΛΟΓΟΥ 7, ΧΑΛΑΝΔΡΙ				(210)-6879400		(210)-6879401				
<b>GLOBAL CAPITAL SECURITIES &amp; FINANCIAL SERVICES LTD</b>					a	a				
ΛΕΩΦ. ΑΡΧΙΕΠΙΣΚΟΠΟΥ ΜΑΚΑΡΙΟΥ Γ&#039; 50, ΚΤΙΡΙΟ ALPHA HOUSE, 4557 22710710				+357 22710710		357 22339332				
<b>GUARDIAN TRUST ΧΡΗΜΑΤΙΣΤΗΡΙΑΚΗ Α.Ε.Π.Ε.Υ.</b>					a		a			
ΕΡΜΟΥ 31, ΑΘΗΝΑ				+30 2103378700		210-3220498				
<b>HSBC BANK PLC</b>									a	
Λ. ΜΕΣΟΓΕΙΩΝ 109-111, ΑΘΗΝΑ				+30 2106960000		210-6928000				
<b>INDEX ΧΡΗΜΑΤΙΣΤΗΡΙΑΚΗ Α.Ε.Π.Ε.Υ.</b>					a					
ΔΡΑΓΑΤΣΑΝΙΟΥ 6, ΑΘΗΝΑ				+30 2103213920		+30 210-3213216				
<b>INTERFINBROK CORPORATION S.A.</b>										a
STR.CALARASI NR. 1, CONSTANTA				+40 241639071		0241-547829				
<b>LAIKI FINANCIAL SERVICES LTD</b>						a				
ΛΕΩΦ. ΒΥΡΩΝΟΣ 26, ΛΕΥΚΩΣΙΑ ΚΥΠΡΟΥ				357 22367367		357 22718567				
<b>MAGNA TRUST ΧΡΗΜΑΤΙΣΤΗΡΙΑΚΗ Α.Ε.Π.Ε.Υ.</b>					a					
ΚΑΡΑΓΙΩΡΓΗ ΣΕΡΒΙΑΣ 12-14, ΑΘΗΝΑ				+30 2103800820		210-3220910				
<b>MEGA EQUITY SECURITIES &amp; FINANCIAL SERVICES LTD</b>					a	a	a			
ΛΕΩΦ. ΓΡΙΒΑ ΔΙΓΕΝΗ 42-44, ΛΕΥΚΩΣΙΑ ΚΥΠΡΟΥ				+357 22711711		357 22711811				
<b>MERIT ΧΡΗΜΑΤΙΣΤΗΡΙΑΚΗ Α.Ε.Π.Ε.Υ.</b>					a		a			a
ΓΕΩΡΓΙΟΥ ΣΟΥΡΗ 3, ΑΘΗΝΑ				+30 2103671890		210-3671830				

**Πίνακας Μελών Χρηματιστηρίου Αθηνών και Μελών ΕΤ.ΕΚ.**

Επωνυμία	Αγορά Μετοχών			Αγορά Παραγώγων		Μέλη ΕΤ.ΕΚ.				
	Διεύθυνση	Τηλέφωνο	Φαξ	Μέλος Αγοράς	Μέλος εξ Αποστάσεως	Ειδικός Διαπρήτης	Διαπρήτης	Ειδικός Διαπρήτης	Γενικό Εκκαθιστικό	Άμεσο Εκκαθιστικό
<b>ΝΥΝΤΙΟΥΣ ΧΡΗΜΑΤΙΣΤΗΡΙΑΚΗ Α.Ε.Π.Ε.Υ.</b>				a						
ΔΡΑΓΑΤΣΑΝΙΟΥ 6, ΑΘΗΝΑ	+30 2103350599	+30210-3254846								
<b>ONE PLUS CAPITAL LIMITED</b>				a	a					
75 PRODROMOU AVENUE, ONEWORLD PARKVIEW HOUSE, 3RD FLOOR 30722873760										
<b>PRELIUM Α.Ε.Π.Ε.Υ.</b>				a			a			
ΔΑΒΑΚΗ & ΛΕΩΦ. ΚΗΦΙΣΙΑΣ 1, ΑΘΗΝΑ	+30 2103677000	+30 210-6926403								
<b>PROCHOICE CHRIMATISTIRIAKI LTD</b>				a	a					
ΣΤΥΡΟΥ ΚΥΠΡΙΑΝΟΥ 57, ΛΕΥΚΩΣΙΑ ΚΥΠΡΟΥ	+357-24-661192	+357-24-662464								
<b>SHARELINK SECURITIES &amp; FINANCIAL SERVICES LTD</b>				a	a		a			
ΘΕΟΤΟΚΗ ΜΕΓΑΡΟ ΕΛΛΗΝΑ 6, ΛΕΥΚΩΣΙΑ ΚΥΠΡΟΥ	+357 22554200	+357 22750852								
<b>SOCIETE GENERALE S.A.</b>				a	a		a			
17 COUR VAlMY 92987 PUTEAUX - LA DEFENSE, ΠΑΡΙΣΙ	+33 157290504	+33142138697								
<b>SOLIDUS SECURITIES Α.Ε.Π.Ε.Υ.</b>				a			a			a
ΛΟΥΙΖΗΣ ΡΙΑΝΚΟΥΡ 64, ΑΘΗΝΑ	+30 2106900600	210-6985421								
<b>SSIF BRK FINANCIAL GROUP S.A.</b>										a
CALEA MOTILOR 119, ΝΑΡΟΚΑ	+40 364401709	0040364401710								
<b>SSIF VIENNA INVESTMENT TRUST S.A.</b>										a
4 SPLAIUL UNIRII, BUILDING B3, BUCHAREST	+40 212074880	004 021 207 48 98								
<b>THE CYPRUS INVESTMENT &amp; SECURITIES CORPORATION LTD</b>				a	a					
LIMASSOL AVENUE 154, ΛΕΥΚΩΣΙΑ ΚΥΠΡΟΥ	+357 22121700	357 22338800								
<b>UBS LIMITED</b>				a	a					
FINSBURY AVENUE 1, LONDON	+44 2075687135									
<b>Α. ΣΑΡΡΗΣ ΧΡΗΜΑΤΙΣΤΗΡΙΑΚΗ Α.Ε.Π.Ε.Υ.</b>				a						
ΔΡΑΓΑΤΣΑΝΙΟΥ 6, ΑΘΗΝΑ	+30 2103367700	210-3312324								
<b>ΑΛΦΑ FINANCE ΔΕΠΕΥ</b>				a		a	a	a		a
ΜΕΡΛΙΝ 5, ΑΘΗΝΑ	+30 2103677400	210-33311193								
<b>ΑΤΛΑΣ ΧΡΗΜΑΤΙΣΤΗΡΙΑΚΗ Α.Ε.Π.Ε.Υ.</b>				a			a			
ΜΙΧΑΛΑΚΟΠΟΥΛΟΥ 125 & ΒΕΡΒΑΙΩΝ 14-16, ΑΘΗΝΑ	+30 2103363300	210-3238925								
<b>Γ. Α. ΠΕΡΒΑΝΑΣ ΧΡΗΜΑΤΙΣΤΗΡΙΑΚΗ Α.Ε.Π.Ε.Υ.</b>				a						
ΣΟΦΟΚΛΕΟΥΣ 7-9, ΑΘΗΝΑ	+30 2103727200	210-3210-291								
<b>Δ. Α. ΤΣΕΚΟΥΡΑΣ ΧΡΗΜΑΤΙΣΤΗΡΙΑΚΗ Α.Ε.Π.Ε.Υ.</b>				a						
ΣΤΑΔΙΟΥ 33, ΑΘΗΝΑ	+30 2103245100	210-3211997								
<b>ΔΥΝΑΜΙΚΗ ΧΡΗΜΑΤΙΣΤΗΡΙΑΚΗ Α.Ε.Π.Ε.Υ.</b>				a			a			a
ΟΜΗΡΟΥ 8, ΑΘΗΝΑ	+30 2103677700	210-3677777								
<b>ΕΘΝΙΚΗ ΤΡΑΠΕΖΑ ΤΗΣ ΕΛΛΑΔΟΣ Α.Ε.</b>				a			a		a	
ΑΚΑΔΗΜΙΑΣ 68, ΑΘΗΝΑ	(210)-3328817	(210)-3328678								
ΑΙΟΛΟΥ 86, ΑΘΗΝΑ	(210)-3341000	(210)-3228187								
<b>ΕΘΝΙΚΗ ΧΡΗΜΑΤΙΣΤΗΡΙΑΚΗ Α.Ε.Π.Ε.Υ.</b>				a		a	a	a		
ΛΕΩΦ. ΚΗΦΙΣΙΑΣ, ΚΤΗΡΙΟ Α 66, ΑΘΗΝΑ	+30 2107720000	+30 210-7720002								
<b>ΕΛΛΗΝΙΚΗ ΤΡΑΠΕΖΑ (ΕΠΕΝΔΥΣΙΣ) ΛΤΔ</b>				a	a					
ΛΕΩΦ.ΚΥΡΙΑΚΟΥ ΜΑΤΣΗ 31 - ΤΘ 24747, ΛΕΥΚΩΣΙΑ ΚΥΠΡΟΥ	+357 22500100	357 22500110								
<b>ΕΛΛΗΝΟΑΜΕΡΙΚΑΝΙΚΗ ΧΡΗΜΑΤΙΣΤΗΡΙΑΚΗ Α.Ε.Π.Ε.Υ.</b>				a		a	a			a
ΑΝΔΡΕΑ ΠΑΠΑΝΔΡΕΟΥ 27, ΑΘΗΝΑ	+30 2103311100	+30 210-3215968								
<b>ΕΠΕΝΔΥΤΙΚΗ ΤΡΑΠΕΖΑ ΕΛΛΑΔΟΣ Α.Ε.</b>				a		a	a		a	
ΑΙΓΑΛΕΙΑΣ & ΠΑΡΑΔΕΙΣΟΥ 32, ΜΑΡΟΥΣΙ	+30 2108173111	+30 210-6896325								
<b>ΗΛΙΑΣ ΠΕΤΡΟΠΟΥΛΑΚΗΣ ΧΡΗΜΑΤΙΣΤΗΡΙΑΚΗ Α.Ε.Π.Ε.Υ.</b>				a			a			
ΑΡΙΣΤΕΙΔΟΥ 9, ΑΘΗΝΑ	+30 2103213928	+30 210-3216810								
<b>Ι. Χ. ΜΑΥΡΙΚΗΣ ΧΡΗΜΑΤΙΣΤΗΡΙΑΚΗ Α.Ε.Π.Ε.Υ.</b>				a						
ΣΟΦΟΚΛΕΟΥΣ 5, ΑΘΗΝΑ	+30 2103216730	210-3217767								
<b>ΚΑΠΠΑ ΧΡΗΜΑΤΙΣΤΗΡΙΑΚΗ Α.Ε.Π.Ε.Υ.</b>				a			a			
ΒΑΛΛΑΩΡΙΤΟΥ 15, ΑΘΗΝΑ	+30 2103678600	+30 210-3641002								
<b>ΚΑΡΑΜΑΝΩΦ ΧΡΗΜΑΤΙΣΤΗΡΙΑΚΗ Α.Ε.Π.Ε.Υ.</b>				a			a			
ΠΛ. ΑΓΙΩΝ ΘΕΟΔΩΡΩΝ 2, ΑΘΗΝΑ	+30 2103212947	+30 210-3217088								
<b>ΚΥΚΛΟΣ ΧΡΗΜΑΤΙΣΤΗΡΙΑΚΗ Α.Ε.Π.Ε.Υ.</b>				a			a			a
ΠΑΝΕΠΙΣΤΗΜΙΟΥ 39, ΑΘΗΝΑ	+30 2103364300	+30 210-3239122								
<b>ΛΕΩΝ ΔΕΠΟΛΑΣ ΧΡΗΜΑΤΙΣΤΗΡΙΑΚΗ Α.Ε.Π.Ε.Υ.</b>				a		a	a			
ΧΡ. ΛΑΔΑ 1, ΑΘΗΝΑ	+30 2103213276	+30 210-3211618								
<b>ΜΙΔΑΣ ΧΡΗΜΑΤΙΣΤΗΡΙΑΚΗ Α.Ε.Π.Ε.Υ.</b>				a		a				
ΣΟΦΟΚΛΕΟΥΣ 5, ΑΘΗΝΑ	+30 2141008800	+30 210-3253205								
<b>Ν. ΧΡΥΣΟΧΟΙΔΗΣ ΧΡΗΜΑΤΙΣΤΗΡΙΑΚΗ Α.Ε.Π.Ε.Υ.</b>				a			a			a
ΣΟΦΟΚΛΕΟΥΣ 7-9, ΑΘΗΝΑ	+30 2103213913	+30 210-3216115								
<b>ΠΑΝΤΕΛΑΚΗΣ ΧΡΗΜΑΤΙΣΤΗΡΙΑΚΗ Α.Ε.Π.Ε.Υ.</b>				a			a			
ΕΘΝΙΚΗΣ ΑΝΤΙΣΤΑΣΕΩΣ Β 57, ΧΑΛΑΝΔΡΙ	+30 2106965000	210-6929550								

**Πίνακας Μελών Χρηματιστηρίου Αθηνών και Μελών ΕΤ.ΕΚ.**

Επωνυμία			Αγορά Μετοχών			Αγορά Παραγώγων		Μέλη ΕΤ.ΕΚ.	
Διεύθυνση	Τηλέφωνο	Φαξ	Μέλος Αγοράς	Μέλος εξ Αποστάσεως	Ειδικός Διαπρήτης	Διαπρήτης	Ειδικός Διαπρήτης	Γενικό Εκκαθιστικό	Άμεσο Εκκαθιστικό
<b>ΠΕΙΡΑΙΩΣ Α.Ε.Π.Ε.Υ.</b>			a		a	a	a		a
ΚΟΡΑΗ 5, ΑΘΗΝΑ	+30 2103354100	210-3354170							
<b>ΠΗΓΑΣΟΣ ΧΡΗΜΑΤΙΣΤΗΡΙΑΚΗ Α.Ε.Π.Ε.Υ.</b>			a			a			
ΒΑΛΛΑΩΡΙΤΟΥ & ΑΜΕΡΙΚΗΣ 17, ΑΘΗΝΑ	+30 2103670700	+30 210-3670760							
<b>ΣΤ. ΕΜ. ΛΑΥΡΕΝΤΑΚΗΣ ΧΡΗΜΑΤΙΣΤΗΡΙΑΚΗ Α.Ε.Π.Ε.Υ.</b>			a			a			
ΣΟΦΟΚΛΕΟΥΣ 7-9, ΑΘΗΝΑ	+30 2103213336	+30 210-3246572							
<b>ΤΡΑΠΕΖΑ EUROBANK ERGASIAS Α.Ε.</b>								a	
ΟΘΩΝΟΣ 8, ΑΘΗΝΑ	+30 2103337000	210-3245916							
ΟΘΩΝΟΣ 8, ΑΘΗΝΑ	(210)-3337000	(210)-3233866							
	(210)-3337969	(210)-3245916							
<b>ΤΡΑΠΕΖΑ ΠΕΙΡΑΙΩΣ Α.Ε.</b>			a			a		a	
ΑΜΕΡΙΚΗΣ 4, ΑΘΗΝΑ	(210)-3335000	(210)-3335079							
	(210)-3335918	(210)-3254207							
ΑΜΕΡΙΚΗΣ 4, ΑΘΗΝΑ	+30 2103335000	210-3335079							

**Πίνακας Μετοχών Υπό Ειδική Διαπραγμάτευση**

Μετοχές	Κατηγορία Διαπραγμάτευσης
Ειδικός Διαπραγματευτής	Έναρξη Ειδικής Διαπραγμάτευσης
<b>FRIGOGLASS (ΚΟ)</b>	<b>Επιτήρηση</b>
EUROBANK EQUITIES Α.Ε.Π.Ε.Υ.	27/10/2014
<b>ALPHA BANK (ΚΟ)</b>	<b>Κύρια Αγορά</b>
EUROBANK EQUITIES Α.Ε.Π.Ε.Υ.	24/10/2012
MERIT ΧΡΗΜΑΤΙΣΤΗΡΙΑΚΗ Α.Ε.Π.Ε.Υ.	03/09/2013
ΑΛΦΑ FINANCE ΑΕΠΕΥ	29/02/2016
ΕΘΝΙΚΗ ΧΡΗΜΑΤΙΣΤΗΡΙΑΚΗ Α.Ε.Π.Ε.Υ.	15/01/2013
ΛΕΩΝ ΔΕΠΟΛΑΣ ΧΡΗΜΑΤΙΣΤΗΡΙΑΚΗ Α.Ε.Π.Ε.Υ.	04/01/2016
ΜΙΔΑΣ ΧΡΗΜΑΤΙΣΤΗΡΙΑΚΗ Α.Ε.Π.Ε.Υ.	11/01/2006
ΠΕΙΡΑΙΩΣ Α.Ε.Π.Ε.Υ.	28/05/2013
<b>ΑΤΤΙΚΑ BANK Α.Τ.Ε. (ΚΟ)</b>	<b>Κύρια Αγορά</b>
ΒΕΤΑ ΧΡΗΜΑΤΙΣΤΗΡΙΑΚΗ Α.Ε.Π.Ε.Υ.	02/06/2014
EUROBANK EQUITIES Α.Ε.Π.Ε.Υ.	25/07/2014
EUROXX ΧΡΗΜΑΤΙΣΤΗΡΙΑΚΗ Α.Ε.Π.Ε.Υ.	22/01/2016
<b>BYTE COMPUTER (ΚΟ)</b>	<b>Κύρια Αγορά</b>
MERIT ΧΡΗΜΑΤΙΣΤΗΡΙΑΚΗ Α.Ε.Π.Ε.Υ.	04/08/2013
<b>COCA-COLA HBC AG (ΚΟ)</b>	<b>Κύρια Αγορά</b>
EUROBANK EQUITIES Α.Ε.Π.Ε.Υ.	23/10/2013
ΕΘΝΙΚΗ ΧΡΗΜΑΤΙΣΤΗΡΙΑΚΗ Α.Ε.Π.Ε.Υ.	29/04/2013
ΠΕΙΡΑΙΩΣ Α.Ε.Π.Ε.Υ.	04/05/2015
<b>FOLLI-FOLLIE (ΚΟ)</b>	<b>Κύρια Αγορά</b>
ΕΘΝΙΚΗ ΧΡΗΜΑΤΙΣΤΗΡΙΑΚΗ Α.Ε.Π.Ε.Υ.	17/02/2014
ΠΕΙΡΑΙΩΣ Α.Ε.Π.Ε.Υ.	04/05/2015
<b>FOURLIS ΣΥΜΜΕΤΟΧΩΝ (ΚΟ)</b>	<b>Κύρια Αγορά</b>
ΕΛΛΗΝΟΑΜΕΡΙΚΑΝΙΚΗ ΧΡΗΜΑΤΙΣΤΗΡΙΑΚΗ Α.Ε.Π.Ε.Υ.	14/09/2005
<b>INTRACOM HOLDINGS (ΚΟ)</b>	<b>Κύρια Αγορά</b>
ΕΛΛΗΝΟΑΜΕΡΙΚΑΝΙΚΗ ΧΡΗΜΑΤΙΣΤΗΡΙΑΚΗ Α.Ε.Π.Ε.Υ.	07/09/2015
<b>J. &amp; P. - ΑΒΑΞ (ΚΟ)</b>	<b>Κύρια Αγορά</b>
EUROBANK EQUITIES Α.Ε.Π.Ε.Υ.	14/12/2015
<b>LAMDA DEVELOPMENT(ΚΟ)</b>	<b>Κύρια Αγορά</b>
EUROBANK EQUITIES Α.Ε.Π.Ε.Υ.	08/12/2014
<b>MARFIN INVESTMENT GROUP (ΚΟ)</b>	<b>Κύρια Αγορά</b>
EUROBANK EQUITIES Α.Ε.Π.Ε.Υ.	23/03/2015
ΕΛΛΗΝΟΑΜΕΡΙΚΑΝΙΚΗ ΧΡΗΜΑΤΙΣΤΗΡΙΑΚΗ Α.Ε.Π.Ε.Υ.	25/07/2014
ΠΕΙΡΑΙΩΣ Α.Ε.Π.Ε.Υ.	02/02/2013
<b>MLS ΠΛΗΡΟΦΟΡΙΚΗ (ΚΟ)</b>	<b>Κύρια Αγορά</b>
ΕΛΛΗΝΟΑΜΕΡΙΚΑΝΙΚΗ ΧΡΗΜΑΤΙΣΤΗΡΙΑΚΗ Α.Ε.Π.Ε.Υ.	07/12/2015
<b>QUALITY &amp; RELIABILITY (ΚΟ)</b>	<b>Κύρια Αγορά</b>
ΒΕΤΑ ΧΡΗΜΑΤΙΣΤΗΡΙΑΚΗ Α.Ε.Π.Ε.Υ.	20/08/2014
<b>VIOTALCO SA/ΝV (ΚΑ)</b>	<b>Κύρια Αγορά</b>
MERIT ΧΡΗΜΑΤΙΣΤΗΡΙΑΚΗ Α.Ε.Π.Ε.Υ.	17/03/2014
ΑΛΦΑ FINANCE ΑΕΠΕΥ	17/02/2014
<b>ΑΛΟΥΜΥΛ (ΚΟ)</b>	<b>Κύρια Αγορά</b>
ΒΕΤΑ ΧΡΗΜΑΤΙΣΤΗΡΙΑΚΗ Α.Ε.Π.Ε.Υ.	18/07/2013
<b>ΓΕΚ ΤΕΡΝΑ (ΚΟ)</b>	<b>Κύρια Αγορά</b>
ΕΛΛΗΝΟΑΜΕΡΙΚΑΝΙΚΗ ΧΡΗΜΑΤΙΣΤΗΡΙΑΚΗ Α.Ε.Π.Ε.Υ.	07/09/2015
<b>ΔΕΗ (ΚΟ)</b>	<b>Κύρια Αγορά</b>
EUROBANK EQUITIES Α.Ε.Π.Ε.Υ.	23/10/2012
ΑΛΦΑ FINANCE ΑΕΠΕΥ	08/01/2013
ΕΘΝΙΚΗ ΧΡΗΜΑΤΙΣΤΗΡΙΑΚΗ Α.Ε.Π.Ε.Υ.	26/03/2013
ΜΙΔΑΣ ΧΡΗΜΑΤΙΣΤΗΡΙΑΚΗ Α.Ε.Π.Ε.Υ.	04/04/2016
ΠΕΙΡΑΙΩΣ Α.Ε.Π.Ε.Υ.	28/09/2013
<b>ΕΘΝΙΚΗ ΤΡΑΠΕΖΑ (ΚΟ)</b>	<b>Κύρια Αγορά</b>
EUROBANK EQUITIES Α.Ε.Π.Ε.Υ.	24/10/2012
MERIT ΧΡΗΜΑΤΙΣΤΗΡΙΑΚΗ Α.Ε.Π.Ε.Υ.	03/09/2013
ΑΛΦΑ FINANCE ΑΕΠΕΥ	08/01/2013
ΕΘΝΙΚΗ ΧΡΗΜΑΤΙΣΤΗΡΙΑΚΗ Α.Ε.Π.Ε.Υ.	28/02/2013
ΕΛΛΗΝΟΑΜΕΡΙΚΑΝΙΚΗ ΧΡΗΜΑΤΙΣΤΗΡΙΑΚΗ Α.Ε.Π.Ε.Υ.	25/07/2014
ΛΕΩΝ ΔΕΠΟΛΑΣ ΧΡΗΜΑΤΙΣΤΗΡΙΑΚΗ Α.Ε.Π.Ε.Υ.	20/04/2015
ΜΙΔΑΣ ΧΡΗΜΑΤΙΣΤΗΡΙΑΚΗ Α.Ε.Π.Ε.Υ.	07/01/2016
ΠΕΙΡΑΙΩΣ Α.Ε.Π.Ε.Υ.	08/09/2013
<b>ΕΛΛΑΚΤΩΡ (ΚΟ)</b>	<b>Κύρια Αγορά</b>
EUROBANK EQUITIES Α.Ε.Π.Ε.Υ.	01/06/2013
ΕΘΝΙΚΗ ΧΡΗΜΑΤΙΣΤΗΡΙΑΚΗ Α.Ε.Π.Ε.Υ.	25/06/2013
<b>ΕΛΛΗΝ. ΧΡΗΜΑΤΙΣΤΗΡΙΑ-Χ.Α. (ΚΟ)</b>	<b>Κύρια Αγορά</b>
EUROBANK EQUITIES Α.Ε.Π.Ε.Υ.	01/06/2013
ΕΘΝΙΚΗ ΧΡΗΜΑΤΙΣΤΗΡΙΑΚΗ Α.Ε.Π.Ε.Υ.	25/06/2013
ΕΛΛΗΝΟΑΜΕΡΙΚΑΝΙΚΗ ΧΡΗΜΑΤΙΣΤΗΡΙΑΚΗ Α.Ε.Π.Ε.Υ.	01/09/2014
ΠΕΙΡΑΙΩΣ Α.Ε.Π.Ε.Υ.	04/05/2015

**Πίνακας Μετοχών Υπό Ειδική Διαπραγμάτευση**

Μετοχές	Κατηγορία Διαπραγμάτευσης
Ειδικός Διαπραγματευτής	Έναρξη Ειδικής Διαπραγμάτευσης
<b>ΕΛΛΗΝΙΚΑ ΠΕΤΡΕΛΙΑ (ΚΟ)</b> ΕΛΛΗΝΟΑΜΕΡΙΚΑΝΙΚΗ ΧΡΗΜΑΤΙΣΤΗΡΙΑΚΗ Α.Ε.Π.Ε.Υ.	Κύρια Αγορά 14/09/2015
<b>ΕΛΤΟΝ (ΚΟ)</b> ΒΕΤΑ ΧΡΗΜΑΤΙΣΤΗΡΙΑΚΗ Α.Ε.Π.Ε.Υ.	Κύρια Αγορά 03/09/2013
<b>ΕΥΡΩΣΥΜΒΟΥΛΟΙ (ΚΟ)</b> EUROBANK EQUITIES Α.Ε.Π.Ε.Υ.	Κύρια Αγορά 22/07/2014
<b>ΙΝΤΡΑΛΟΤ (ΚΟ)</b> EUROBANK EQUITIES Α.Ε.Π.Ε.Υ. ΠΕΙΡΑΙΩΣ Α.Ε.Π.Ε.Υ.	Κύρια Αγορά 01/06/2013 28/09/2013
<b>ΚΑΝΑΚΗΣ Σ. (ΚΟ)</b> ΒΕΤΑ ΧΡΗΜΑΤΙΣΤΗΡΙΑΚΗ Α.Ε.Π.Ε.Υ.	Κύρια Αγορά 01/10/2013
<b>ΚΛΟΥΚΙΝΑΣ - ΛΑΠΠΑΣ (ΚΟ)</b> ΒΕΤΑ ΧΡΗΜΑΤΙΣΤΗΡΙΑΚΗ Α.Ε.Π.Ε.Υ.	Κύρια Αγορά 22/09/2014
<b>ΚΥΠΡΟΥ ΤΡΑΠΕΖΑ (ΚΟ)</b> EUROBANK EQUITIES Α.Ε.Π.Ε.Υ. ΕΘΝΙΚΗ ΧΡΗΜΑΤΙΣΤΗΡΙΑΚΗ Α.Ε.Π.Ε.Υ.	Κύρια Αγορά 23/03/2015 22/06/2015
<b>ΜΟΤΟΡ ΟΙΛ (ΚΟ)</b> EUROBANK EQUITIES Α.Ε.Π.Ε.Υ. ΕΘΝΙΚΗ ΧΡΗΜΑΤΙΣΤΗΡΙΑΚΗ Α.Ε.Π.Ε.Υ. ΕΛΛΗΝΟΑΜΕΡΙΚΑΝΙΚΗ ΧΡΗΜΑΤΙΣΤΗΡΙΑΚΗ Α.Ε.Π.Ε.Υ. ΠΕΙΡΑΙΩΣ Α.Ε.Π.Ε.Υ.	Κύρια Αγορά 23/10/2012 17/02/2014 01/09/2014 04/05/2015
<b>ΜΥΤΙΛΗΝΑΙΟΣ (ΚΟ)</b> ΕΘΝΙΚΗ ΧΡΗΜΑΤΙΣΤΗΡΙΑΚΗ Α.Ε.Π.Ε.Υ. ΠΕΙΡΑΙΩΣ Α.Ε.Π.Ε.Υ.	Κύρια Αγορά 25/06/2013 04/05/2015
<b>ΟΠΑΠ (ΚΟ)</b> EUROBANK EQUITIES Α.Ε.Π.Ε.Υ. ΑΛΦΑ FINANCE ΑΕΠΕΥ ΕΘΝΙΚΗ ΧΡΗΜΑΤΙΣΤΗΡΙΑΚΗ Α.Ε.Π.Ε.Υ. ΕΛΛΗΝΟΑΜΕΡΙΚΑΝΙΚΗ ΧΡΗΜΑΤΙΣΤΗΡΙΑΚΗ Α.Ε.Π.Ε.Υ. ΜΙΔΑΣ ΧΡΗΜΑΤΙΣΤΗΡΙΑΚΗ Α.Ε.Π.Ε.Υ. ΠΕΙΡΑΙΩΣ Α.Ε.Π.Ε.Υ.	Κύρια Αγορά 24/10/2012 08/01/2013 15/01/2013 25/07/2014 04/04/2016 04/05/2015
<b>ΟΤΕ (ΚΟ)</b> EUROBANK EQUITIES Α.Ε.Π.Ε.Υ. ΑΛΦΑ FINANCE ΑΕΠΕΥ ΕΘΝΙΚΗ ΧΡΗΜΑΤΙΣΤΗΡΙΑΚΗ Α.Ε.Π.Ε.Υ. ΕΛΛΗΝΟΑΜΕΡΙΚΑΝΙΚΗ ΧΡΗΜΑΤΙΣΤΗΡΙΑΚΗ Α.Ε.Π.Ε.Υ. ΜΙΔΑΣ ΧΡΗΜΑΤΙΣΤΗΡΙΑΚΗ Α.Ε.Π.Ε.Υ. ΠΕΙΡΑΙΩΣ Α.Ε.Π.Ε.Υ.	Κύρια Αγορά 24/10/2012 08/01/2013 01/12/2012 25/07/2014 01/10/2015 08/09/2013
<b>ΠΑΠΟΥΤΣΑΝΗΣ (ΚΟ)</b> ΒΕΤΑ ΧΡΗΜΑΤΙΣΤΗΡΙΑΚΗ Α.Ε.Π.Ε.Υ.	Κύρια Αγορά 25/11/2013
<b>ΠΕΙΡΑΙΩΣ ΤΡΑΠΕΖΑ (ΚΟ)</b> EUROBANK EQUITIES Α.Ε.Π.Ε.Υ. EUROXX ΧΡΗΜΑΤΙΣΤΗΡΙΑΚΗ Α.Ε.Π.Ε.Υ. MERIT ΧΡΗΜΑΤΙΣΤΗΡΙΑΚΗ Α.Ε.Π.Ε.Υ. ΕΘΝΙΚΗ ΧΡΗΜΑΤΙΣΤΗΡΙΑΚΗ Α.Ε.Π.Ε.Υ. ΕΛΛΗΝΟΑΜΕΡΙΚΑΝΙΚΗ ΧΡΗΜΑΤΙΣΤΗΡΙΑΚΗ Α.Ε.Π.Ε.Υ. ΜΙΔΑΣ ΧΡΗΜΑΤΙΣΤΗΡΙΑΚΗ Α.Ε.Π.Ε.Υ. ΠΕΙΡΑΙΩΣ Α.Ε.Π.Ε.Υ.	Κύρια Αγορά 23/10/2012 15/02/2016 16/09/2013 02/06/2013 25/07/2014 11/01/2016 16/02/2013
<b>ΠΕΤΡΟΠΟΥΛΟΣ ΠΕΤΡΟΣ (ΚΟ)</b> ΒΕΤΑ ΧΡΗΜΑΤΙΣΤΗΡΙΑΚΗ Α.Ε.Π.Ε.Υ.	Κύρια Αγορά 28/05/2013
<b>ΠΛΑΙΣΙΟ COMPUTERS (ΚΟ)</b> ΒΕΤΑ ΧΡΗΜΑΤΙΣΤΗΡΙΑΚΗ Α.Ε.Π.Ε.Υ. EUROBANK EQUITIES Α.Ε.Π.Ε.Υ.	Κύρια Αγορά 05/05/2014 02/03/2015
<b>ΣΑΡΑΝΤΗΣ ΓΡ. (ΚΟ)</b> ΒΕΤΑ ΧΡΗΜΑΤΙΣΤΗΡΙΑΚΗ Α.Ε.Π.Ε.Υ.	Κύρια Αγορά 14/05/2013
<b>ΤΙΤΑΝ (ΚΟ)</b> EUROBANK EQUITIES Α.Ε.Π.Ε.Υ. ΕΘΝΙΚΗ ΧΡΗΜΑΤΙΣΤΗΡΙΑΚΗ Α.Ε.Π.Ε.Υ. ΠΕΙΡΑΙΩΣ Α.Ε.Π.Ε.Υ.	Κύρια Αγορά 23/10/2012 17/02/2014 04/05/2015
<b>ΤΡΑΠΕΖΑ EUROBANK ERGASIAS (ΚΟ)</b> EUROBANK EQUITIES Α.Ε.Π.Ε.Υ. ΑΛΦΑ FINANCE ΑΕΠΕΥ ΕΛΛΗΝΟΑΜΕΡΙΚΑΝΙΚΗ ΧΡΗΜΑΤΙΣΤΗΡΙΑΚΗ Α.Ε.Π.Ε.Υ. ΜΙΔΑΣ ΧΡΗΜΑΤΙΣΤΗΡΙΑΚΗ Α.Ε.Π.Ε.Υ. ΠΕΙΡΑΙΩΣ Α.Ε.Π.Ε.Υ.	Κύρια Αγορά 01/06/2013 08/01/2013 25/07/2014 07/01/2016 28/09/2013
<b>ΥΓΕΙΑ (ΚΟ)</b> ΕΛΛΗΝΟΑΜΕΡΙΚΑΝΙΚΗ ΧΡΗΜΑΤΙΣΤΗΡΙΑΚΗ Α.Ε.Π.Ε.Υ.	Κύρια Αγορά 18/04/2016

**Γνωστοποιήσεις Συναλλαγών - Κατάλογος Υπόχρεων Προσώπων**

Ημερομηνία Υποβολής [1]	Επωνυμία	Λόγος Υποβολής [2]	Υπόχρεος	Ιδιότητα Υποχρέου	Σχέση με τον Υπόχρεο	Ημερομηνία Συναλλαγής	Αγορά	Όγκος Συναλλαγών	Αξία Συναλλαγών	Φύση Συναλλαγής [3]	Είδος Χρηματικού μέσου	Παρατηρήσεις [4]
01/08/2016	ΕΛΛΗΝΙΚΑ ΧΡΗΜΑΤΙΣΤΗΡΙΑ - ΧΡΗΜΑΤΙΣΤΗΡΙΟ ΑΘΗΝΩΝ ΑΝΩΝΥΜΗ ΕΤΑΙΡΕΙΑ ΣΥΜΜΕΤΟΧΩΝ	B	ΒΑΣΙΛΕΙΟΥ ΚΩΝΣΤΑΝΤΙΝΟΣ	Μέλος ΔΣ Μη Εκτελεστικό	Συνδεδεμένο Νομικό Πρόσωπο	28/07/2016	ΠΑΡΑΓΩΓΩΝ ΧΑ	10	4,362.75	Π	ΣΜΕ σε μετοχές	
01/08/2016	ΕΛΛΗΝΙΚΑ ΧΡΗΜΑΤΙΣΤΗΡΙΑ - ΧΡΗΜΑΤΙΣΤΗΡΙΟ ΑΘΗΝΩΝ ΑΝΩΝΥΜΗ ΕΤΑΙΡΕΙΑ ΣΥΜΜΕΤΟΧΩΝ	B	ΒΑΣΙΛΕΙΟΥ ΚΩΝΣΤΑΝΤΙΝΟΣ	Μέλος ΔΣ Μη Εκτελεστικό	Συνδεδεμένο Νομικό Πρόσωπο	28/07/2016	ΑΞΙΩΝ ΧΑ	1,272	5,274.50	A	Μετοχή (Κοινή)	
01/08/2016	ΕΛΛΗΝΙΚΑ ΧΡΗΜΑΤΙΣΤΗΡΙΑ - ΧΡΗΜΑΤΙΣΤΗΡΙΟ ΑΘΗΝΩΝ ΑΝΩΝΥΜΗ ΕΤΑΙΡΕΙΑ ΣΥΜΜΕΤΟΧΩΝ	B	ΒΑΣΙΛΕΙΟΥ ΚΩΝΣΤΑΝΤΙΝΟΣ	Μέλος ΔΣ Μη Εκτελεστικό	Συνδεδεμένο Νομικό Πρόσωπο	29/07/2016	ΑΞΙΩΝ ΧΑ	100	417.72	Π	Μετοχή (Κοινή)	
01/08/2016	ΕΛΛΗΝΙΚΑ ΧΡΗΜΑΤΙΣΤΗΡΙΑ - ΧΡΗΜΑΤΙΣΤΗΡΙΟ ΑΘΗΝΩΝ ΑΝΩΝΥΜΗ ΕΤΑΙΡΕΙΑ ΣΥΜΜΕΤΟΧΩΝ	B	ΒΑΣΙΛΕΙΟΥ ΚΩΝΣΤΑΝΤΙΝΟΣ	Μέλος ΔΣ Μη Εκτελεστικό	Συνδεδεμένο Νομικό Πρόσωπο	29/07/2016	ΑΞΙΩΝ ΧΑ	230	952.20	A	Μετοχή (Κοινή)	
01/08/2016	ΕΛΛΗΝΙΚΑ ΧΡΗΜΑΤΙΣΤΗΡΙΑ - ΧΡΗΜΑΤΙΣΤΗΡΙΟ ΑΘΗΝΩΝ ΑΝΩΝΥΜΗ ΕΤΑΙΡΕΙΑ ΣΥΜΜΕΤΟΧΩΝ	B	ΒΑΣΙΛΕΙΟΥ ΚΩΝΣΤΑΝΤΙΝΟΣ	Μέλος ΔΣ Μη Εκτελεστικό	Συνδεδεμένο Νομικό Πρόσωπο	29/07/2016	ΠΑΡΑΓΩΓΩΝ ΧΑ	1	417.00	A	ΣΜΕ σε μετοχές	
01/08/2016	ΜΙΝΩΙΚΕΣ ΓΡΑΜΜΕΣ ΑΝΕ	B	GRIMALDI EMANUELE	Πρόεδρος ΔΣ	Συνδεδεμένο Νομικό Πρόσωπο	27/07/2016	ΑΞΙΩΝ ΧΑ	500	1,200.00	A	Μετοχή (Κοινή)	
01/08/2016	ΤΡΑΠΕΖΑ EUROBANK ERGASIAS A.E.	B	ΑΡΧΟΝΤΙΔΗΣ ΔΗΜΟΣΘΕΝΗΣ	Γεν.Διευθυντής	Συνδεδεμένο Νομικό Πρόσωπο	28/07/2016	ΑΞΙΩΝ ΧΑ	65,518	34,818.08	Π	Μετοχή (Κοινή)	
01/08/2016	ΤΡΑΠΕΖΑ EUROBANK ERGASIAS A.E.	B	ΑΡΧΟΝΤΙΔΗΣ ΔΗΜΟΣΘΕΝΗΣ	Γεν.Διευθυντής	Συνδεδεμένο Νομικό Πρόσωπο	28/07/2016	ΑΞΙΩΝ ΧΑ	51,248	25,459.87	A	Μετοχή (Κοινή)	
01/08/2016	ΤΡΑΠΕΖΑ EUROBANK ERGASIAS A.E.	B	ΑΡΧΟΝΤΙΔΗΣ ΔΗΜΟΣΘΕΝΗΣ	Γεν.Διευθυντής	Συνδεδεμένο Νομικό Πρόσωπο	28/07/2016	ΑΞΙΩΝ ΧΑ	21,629	11,085.93	Π	Μετοχή (Κοινή)	
01/08/2016	ΤΡΑΠΕΖΑ EUROBANK ERGASIAS A.E.	B	ΑΡΧΟΝΤΙΔΗΣ ΔΗΜΟΣΘΕΝΗΣ	Γεν.Διευθυντής	Συνδεδεμένο Νομικό Πρόσωπο	28/07/2016	ΑΞΙΩΝ ΧΑ	65,518	34,860.47	A	Μετοχή (Κοινή)	
01/08/2016	ΤΡΑΠΕΖΑ EUROBANK ERGASIAS A.E.	B	ΑΡΧΟΝΤΙΔΗΣ ΔΗΜΟΣΘΕΝΗΣ	Γεν.Διευθυντής	Συνδεδεμένο Νομικό Πρόσωπο	28/07/2016	ΠΑΡΑΓΩΓΩΝ ΧΑ	103	5,449.60	A	ΣΜΕ σε μετοχές	
01/08/2016	ΤΡΑΠΕΖΑ EUROBANK ERGASIAS A.E.	B	ΑΡΧΟΝΤΙΔΗΣ ΔΗΜΟΣΘΕΝΗΣ	Γεν.Διευθυντής	Συνδεδεμένο Νομικό Πρόσωπο	28/07/2016	ΠΑΡΑΓΩΓΩΝ ΧΑ	189	9,447.70	Π	ΣΜΕ σε μετοχές	
01/08/2016	ΤΡΑΠΕΖΑ EUROBANK ERGASIAS A.E.	B	ΑΡΧΟΝΤΙΔΗΣ ΔΗΜΟΣΘΕΝΗΣ	Γεν.Διευθυντής	Συνδεδεμένο Νομικό Πρόσωπο	29/07/2016	ΑΞΙΩΝ ΧΑ	161,280	80,165.49	Π	Μετοχή (Κοινή)	
01/08/2016	ΤΡΑΠΕΖΑ EUROBANK ERGASIAS A.E.	B	ΑΡΧΟΝΤΙΔΗΣ ΔΗΜΟΣΘΕΝΗΣ	Γεν.Διευθυντής	Συνδεδεμένο Νομικό Πρόσωπο	29/07/2016	ΑΞΙΩΝ ΧΑ	157,428	79,472.00	A	Μετοχή (Κοινή)	
01/08/2016	ΤΡΑΠΕΖΑ EUROBANK ERGASIAS A.E.	B	ΑΡΧΟΝΤΙΔΗΣ ΔΗΜΟΣΘΕΝΗΣ	Γεν.Διευθυντής	Συνδεδεμένο Νομικό Πρόσωπο	29/07/2016	ΑΞΙΩΝ ΧΑ	161,280	80,186.85	A	Μετοχή (Κοινή)	
01/08/2016	ΤΡΑΠΕΖΑ EUROBANK ERGASIAS A.E.	B	ΑΡΧΟΝΤΙΔΗΣ ΔΗΜΟΣΘΕΝΗΣ	Γεν.Διευθυντής	Συνδεδεμένο Νομικό Πρόσωπο	29/07/2016	ΠΑΡΑΓΩΓΩΝ ΧΑ	119	5,856.20	A	ΣΜΕ σε μετοχές	
01/08/2016	ΤΡΑΠΕΖΑ EUROBANK ERGASIAS A.E.	B	ΑΡΧΟΝΤΙΔΗΣ ΔΗΜΟΣΘΕΝΗΣ	Γεν.Διευθυντής	Συνδεδεμένο Νομικό Πρόσωπο	29/07/2016	ΠΑΡΑΓΩΓΩΝ ΧΑ	1,059	53,852.10	Π	ΣΜΕ σε μετοχές	
01/08/2016	ΤΡΑΠΕΖΑ EUROBANK ERGASIAS A.E.	B	ΑΡΧΟΝΤΙΔΗΣ ΔΗΜΟΣΘΕΝΗΣ	Γεν.Διευθυντής	Συνδεδεμένο Νομικό Πρόσωπο	29/07/2016	ΑΞΙΩΝ ΧΑ	76,672	38,362.80	Π	Μετοχή (Κοινή)	

**Σημειώσεις Γνωστοποιήσεων Συναλλαγών**

[1] - Η Ημερομηνία Υποβολής αφορά την Ημερομηνία που η Γνωστοποίηση παρελήφθη από το Χ.Α.

[2] - Λόγος Υποβολής: Α: Πρόσωπο που ασκεί Διευθυντικά καθήκοντα, Β: Πρόσωπο που έχει στενό δεσμό με πρόσωπο που ασκεί Διευθυντικά καθήκοντα.

[3] - Φύση Συναλλαγής: Α: Αγορά, Π: Πώληση.

[4] - Παρατηρήσεις: 1 - Λόγω Συμμετοχής σε ΑΜΚ, 2 - Λόγω Εξάσκησης Δικαιώματος Προαίρεσης αγοράς μετοχών που παρέχεται στο προσωπικό, 3 - Λόγω Δωρεάς, 4 - Λόγω Συγχώνευσης ή Διάσπασης κλπ, 5 - Λόγω Μετατροπής ή Ανταλλαγής Ομολογιών, 6 - Ανταλλαγή λόγω Προαιρετικής Δημόσιας Πρότασης.

Υποκείμενη Αγορά				Αγορά Παραγώγων														
Ανωτ Τιμή	Κατωτ Τιμή	Τιμή κλεισ.	Μεταβ.	Μήνας Παράδοσης	Άνοιγμα	Ανωτ Τιμή	Κατωτ Τιμή	Τελ Τιμή	Τιμή κλεισ.	Τελευταία ζήτηση	Τελευταία προσφορά	Τιμή Εκκαθάρισης	Υψηλό ζωής	Χαμηλό ζωής	Πράξεις	Όγκος	Ανοικτές θέσεις	
FTSE/X.A. Large Cap				(Μονάδα Διαπραγμάτευσης: 1 Μονάδα Δείκτη x 2€, Χρηματικός Διακανονισμός)														
1,548.08	1,511.71	1,521.92	-0.40%	Αύγουστος 2016	1,543.50	1,550.00	1,509.50	1,520.00	1,520.00	---	---	1,517.75	1,706.00	1,363.00	208	1,350	3,895	
				Σεπτέμβριος 2016	1,545.00	1,545.00	1,514.50	1,518.50	1,518.50	---	---	1,517.25	---	1,608.50	---	25	190	1,615
				Οκτώβριος 2016	---	---	---	---	1,535.00	---	---	---	---	---	---	---	---	
				Δεκέμβριος 2016	---	---	---	---	1,539.75	---	---	---	---	---	---	---	---	
				Μάρτιος 2017	---	---	---	---	1,547.50	---	---	---	---	---	---	---	---	
				Ιούνιος 2017	---	---	---	---	1,555.25	---	---	---	---	---	---	---	---	

Υποκείμενη Αγορά				Αγορά Παραγώγων													
Ανωτ Τιμή	Κατωτ Τιμή	Τιμή κλεισ.	Μεταβ.	Μήνας Παράδοσης	Άνοιγμα	Ανωτ Τιμή	Κατωτ Τιμή	Τελ Τιμή	Τιμή κλεισ.	Τελευταία ζήτηση	Τελευταία προσφορά	Τιμή Εκκαθάρισης	Υψηλό ζωής	Χαμηλό ζωής	Πράξεις	Όγκος	Ανοικτές θέσεις
(Μέγεθος Συμβολαίου: 100 Μετοχές, Φυσική Παράδοση)																	
<b>ALPHA BANK (ΚΟ)</b>																	
1.83	1.70	1.75	-1.13%	Σεπτέμβριος 2016	1.79	1.83	1.70	1.74	1.74	---	---	1.74	2.74	---	290	3,959	12,202
				Δεκέμβριος 2016	---	---	---	---	1.78	---	---	1.71	1.87	---	---	---	4
				Μάρτιος 2017	---	---	---	---	1.79	---	---	---	---	---	---	---	---
				Ιούνιος 2017	---	---	---	---	1.80	---	---	---	---	---	---	---	---
(Μέγεθος Συμβολαίου: 100 Μετοχές, Φυσική Παράδοση)																	
<b>COCA-COLA HBC AG (ΚΟ)</b>																	
18.66	18.45	18.66	0.81%	Σεπτέμβριος 2016	---	---	---	---	18.56	---	---	18.65	18.99	---	---	---	144
				Δεκέμβριος 2016	---	---	---	---	18.65	---	---	18.59	19.05	---	---	---	2
				Μάρτιος 2017	---	---	---	---	18.75	---	---	---	---	---	---	---	---
				Ιούνιος 2017	---	---	---	---	18.84	---	---	---	---	---	---	---	---
(Μέγεθος Συμβολαίου: 100 Μετοχές, Φυσική Παράδοση)																	
<b>FOLLI-FOLLIE (ΚΟ)</b>																	
22.26	21.14	21.30	-3.18%	Σεπτέμβριος 2016	21.73	21.73	21.19	21.29	21.29	---	---	20.88	21.88	---	8	32	194
				Δεκέμβριος 2016	---	---	---	---	22.17	---	---	---	---	---	---	---	---
				Μάρτιος 2017	---	---	---	---	22.28	---	---	---	---	---	---	---	---
				Ιούνιος 2017	---	---	---	---	22.39	---	---	---	---	---	---	---	---
(Μέγεθος Συμβολαίου: 100 Μετοχές, Φυσική Παράδοση)																	
<b>GRIVALIA PROPERTIES (ΚΟ)</b>																	
7.10	6.90	7.08	2.02%	Σεπτέμβριος 2016	6.96	7.00	6.94	7.00	7.00	---	---	7.00	7.69	---	7	22	84
				Δεκέμβριος 2016	---	---	---	---	6.99	---	---	---	---	---	---	---	---
				Μάρτιος 2017	---	---	---	---	7.03	---	---	---	---	---	---	---	---
				Ιούνιος 2017	---	---	---	---	7.06	---	---	---	---	---	---	---	---
(Μέγεθος Συμβολαίου: 100 Μετοχές, Φυσική Παράδοση)																	
<b>JUMBO (ΚΟ)</b>																	
10.78	10.54	10.69	1.14%	Σεπτέμβριος 2016	---	---	---	---	10.60	---	---	10.72	11.90	---	---	---	276
				Δεκέμβριος 2016	---	---	---	---	10.65	---	---	10.58	11.69	---	---	---	---
				Μάρτιος 2017	---	---	---	---	10.71	---	---	---	---	---	---	---	---
				Ιούνιος 2017	---	---	---	---	10.76	---	---	---	---	---	---	---	---
(Μέγεθος Συμβολαίου: 100 Μετοχές, Φυσική Παράδοση)																	
<b>MARFIN INVESTMENT GROUP (ΚΟ)</b>																	
0.125	0.116	0.116	-2.52%	Σεπτέμβριος 2016	0.117	0.124	0.117	0.118	0.118	---	---	0.119	0.224	---	51	1,083	47,678
				Δεκέμβριος 2016	0.123	0.123	0.123	0.123	0.123	---	---	0.119	0.136	---	1	35	295
				Μάρτιος 2017	---	---	---	---	0.121	---	---	---	---	---	---	---	---
				Ιούνιος 2017	---	---	---	---	0.121	---	---	---	---	---	---	---	---
(Μέγεθος Συμβολαίου: 100 Μετοχές, Φυσική Παράδοση)																	
<b>VIOHALCO SA/NV (ΚΑ)</b>																	
1.36	1.32	1.33	0.76%	Σεπτέμβριος 2016	1.34	1.35	1.33	1.33	1.33	---	---	1.33	1.64	---	5	23	2,478
				Δεκέμβριος 2016	---	---	---	---	1.33	---	---	---	---	---	---	---	---
				Μάρτιος 2017	---	---	---	---	1.34	---	---	---	---	---	---	---	---
				Ιούνιος 2017	---	---	---	---	1.34	---	---	---	---	---	---	---	---
(Μέγεθος Συμβολαίου: 100 Μετοχές, Φυσική Παράδοση)																	
<b>ΓΕΚ ΤΕΡΝΑ (ΚΟ)</b>																	
1.98	1.94	1.98	2.06%	Σεπτέμβριος 2016	1.96	1.96	1.96	1.96	1.96	---	---	1.98	2.08	---	3	5	6,809
				Δεκέμβριος 2016	---	---	---	---	1.96	---	---	---	---	---	---	---	---
				Μάρτιος 2017	---	---	---	---	1.96	---	---	---	---	---	---	---	---
				Ιούνιος 2017	---	---	---	---	1.97	---	---	---	---	---	---	---	---



Υποκείμενη Αγορά				Αγορά Παραγώγων													
Ανωτ Τιμή	Κατωτ Τιμή	Τιμή κλεισ.	Μεταβ.	Μήνας Παράδοσης	Άνοιγμα	Ανωτ Τιμή	Κατωτ Τιμή	Τελ Τιμή	Τιμή κλεισ.	Τελευταία ζήτηση	Τελευταία προσφορά	Τιμή Εκκαθάρισης	Υψηλό ζωής	Χαμηλό ζωής	Πράξεις	Όγκος	Ανοικτές θέσεις
(Μέγεθος Συμβολαίου: 100 Μετοχές, Φυσική Παράδοση)																	
<b>ΔΕΗ (ΚΟ)</b>				Σεπτέμβριος 2016	2.84	2.85	2.76	2.76	2.76	---	---	2.80	3.42	---	33	81	6,789
2.85	2.75	2.75	-2.48%	Δεκέμβριος 2016	---	---	---	---	2.84	---	---	2.85	2.77	---	---	---	1
				Μάρτιος 2017	---	---	---	---	2.86	---	---	---	---	---	---	---	---
				Ιούνιος 2017	---	---	---	---	2.87	---	---	---	---	---	---	---	---
(Μέγεθος Συμβολαίου: 100 Μετοχές, Φυσική Παράδοση)																	
<b>ΕΘΝΙΚΗ ΤΡΑΠΕΖΑ (ΚΟ)</b>				Σεπτέμβριος 2016	0.202	0.207	0.189	0.193	0.193	---	---	0.190	0.334	---	316	15,297	59,158
0.206	0.189	0.189	-6.44%	Δεκέμβριος 2016	---	---	---	---	0.204	---	---	0.268	---	---	---	---	---
				Μάρτιος 2017	---	---	---	---	0.205	---	---	---	---	---	---	---	---
				Ιούνιος 2017	---	---	---	---	0.206	---	---	---	---	---	---	---	---
(Μέγεθος Συμβολαίου: 100 Μετοχές, Φυσική Παράδοση)																	
<b>ΕΛΛΑΚΤΩΡ (ΚΟ)</b>				Σεπτέμβριος 2016	---	---	---	---	1.34	---	---	1.35	1.59	---	---	---	1,516
1.37	1.33	1.35	0.75%	Δεκέμβριος 2016	---	---	---	---	1.35	---	---	---	---	---	---	---	---
				Μάρτιος 2017	---	---	---	---	1.36	---	---	---	---	---	---	---	---
				Ιούνιος 2017	---	---	---	---	1.36	---	---	---	---	---	---	---	---
(Μέγεθος Συμβολαίου: 105 Μετοχές, Φυσική Παράδοση)																	
<b>ΕΛΛΗΝ. ΧΡΗΜΑΤΙΣΤΗΡΙΑ Χ.Α. (ΚΟ)</b>				Σεπτέμβριος 2016	4.20	4.23	4.19	4.23	4.23	---	---	4.24	4.35	3.99	14	27	703
4.23	4.16	4.23	0.95%	Δεκέμβριος 2016	---	---	---	---	4.22	---	---	4.22	---	---	---	---	---
				Μάρτιος 2017	---	---	---	---	4.24	---	---	---	---	---	---	---	---
				Ιούνιος 2017	---	---	---	---	4.26	---	---	---	---	---	---	---	---
(Μέγεθος Συμβολαίου: 100 Μετοχές, Φυσική Παράδοση)																	
<b>ΕΛΛΗΝΙΚΑ ΠΕΤΡΕΛΑΙΑ (ΚΟ)</b>				Σεπτέμβριος 2016	3.80	3.84	3.76	3.80	3.80	---	---	3.80	4.25	---	18	48	3,777
3.84	3.73	3.80	-0.26%	Δεκέμβριος 2016	---	---	---	---	3.84	---	---	3.89	---	---	---	---	5
				Μάρτιος 2017	---	---	---	---	3.86	---	---	---	---	---	---	---	---
				Ιούνιος 2017	---	---	---	---	3.88	---	---	---	---	---	---	---	---
(Μέγεθος Συμβολαίου: 100 Μετοχές, Φυσική Παράδοση)																	
<b>ΕΥΔΑΠ (ΚΟ)</b>				Σεπτέμβριος 2016	5.74	5.74	5.74	5.74	5.74	---	---	5.53	5.95	---	1	3	144
5.80	5.66	5.74	0.18%	Δεκέμβριος 2016	---	---	---	---	5.77	---	---	---	---	---	---	---	---
				Μάρτιος 2017	---	---	---	---	5.80	---	---	---	---	---	---	---	---
				Ιούνιος 2017	---	---	---	---	5.83	---	---	---	---	---	---	---	---
(Μέγεθος Συμβολαίου: 100 Μετοχές, Φυσική Παράδοση)																	
<b>ΙΝΤΡΑΛΟΤ (ΚΟ)</b>				Σεπτέμβριος 2016	0.886	0.900	0.886	0.890	0.890	---	---	0.909	1.15	---	5	9	542
0.899	0.896	0.896	-0.33%	Δεκέμβριος 2016	---	---	---	---	0.906	---	---	---	---	---	---	---	---
				Μάρτιος 2017	---	---	---	---	0.911	---	---	---	---	---	---	---	---
				Ιούνιος 2017	---	---	---	---	0.915	---	---	---	---	---	---	---	---
(Μέγεθος Συμβολαίου: 100 Μετοχές, Φυσική Παράδοση)																	
<b>ΜΕΤΚΑ (ΚΟ)</b>				Σεπτέμβριος 2016	7.31	7.31	7.23	7.30	7.30	---	---	7.35	7.88	---	4	13	217
7.38	7.22	7.36	0.55%	Δεκέμβριος 2016	---	---	---	---	7.38	---	---	---	---	---	---	---	---
				Μάρτιος 2017	---	---	---	---	7.41	---	---	---	---	---	---	---	---
				Ιούνιος 2017	---	---	---	---	7.45	---	---	---	---	---	---	---	---

Υποκείμενη Αγορά				Αγορά Παραγώγων													
Ανωτ Τιμή	Κατωτ Τιμή	Τιμή κλεισ.	Μεταβ.	Μήνας Παράδοσης	Άνοιγμα	Ανωτ Τιμή	Κατωτ Τιμή	Τελ Τιμή	Τιμή κλεισ.	Τελευταία ζήτηση	Τελευταία προσφορά	Τιμή Εκκαθάρισης	Υψηλό ζωής	Χαμηλό ζωής	Πράξεις	Όγκος	Ανοικτές θέσεις
(Μέγεθος Συμβολαίου: 100 Μετοχές, Φυσική Παράδοση)																	
<b>ΜΟΤΟΡ ΟΪΛ (ΚΟ)</b>				Σεπτέμβριος 2016	10.50	10.55	10.50	10.55	10.55	---	---	10.54	11.10	---	3	7	346
10.59	10.35	10.57	1.15%	Δεκέμβριος 2016	---	---	---	---	10.53	---	---	10.53	10.25	---	---	---	---
				Μάρτιος 2017	---	---	---	---	10.58	---	---	---	---	---	---	---	---
				Ιούνιος 2017	---	---	---	---	10.64	---	---	---	---	---	---	---	---
(Μέγεθος Συμβολαίου: 100 Μετοχές, Φυσική Παράδοση)																	
<b>ΜΥΤΙΛΗΝΑΙΟΣ (ΚΟ)</b>				Σεπτέμβριος 2016	3.94	3.95	3.89	3.89	3.89	---	---	3.89	4.45	---	19	42	2,929
3.93	3.89	3.93	0.77%	Δεκέμβριος 2016	---	---	---	---	3.93	---	---	---	---	---	---	---	---
				Μάρτιος 2017	---	---	---	---	3.95	---	---	---	---	---	---	---	---
				Ιούνιος 2017	---	---	---	---	3.97	---	---	---	---	---	---	---	---
(Μέγεθος Συμβολαίου: 100 Μετοχές, Φυσική Παράδοση)																	
<b>ΟΛΠ (ΚΟ)</b>				Σεπτέμβριος 2016	13.43	13.43	13.20	13.20	13.20	---	---	13.77	13.64	---	9	16	623
13.55	13.03	13.33	0.60%	Δεκέμβριος 2016	---	---	---	---	13.35	---	---	---	---	---	---	---	---
				Μάρτιος 2017	---	---	---	---	13.42	---	---	---	---	---	---	---	---
				Ιούνιος 2017	---	---	---	---	13.49	---	---	---	---	---	---	---	---
(Μέγεθος Συμβολαίου: 100 Μετοχές, Φυσική Παράδοση)																	
<b>ΟΠΑΠ (ΚΟ)</b>				Σεπτέμβριος 2016	7.23	7.33	7.19	7.26	7.26	---	---	7.27	7.39	---	69	210	1,835
7.35	7.16	7.28	1.82%	Δεκέμβριος 2016	---	---	---	---	7.21	---	---	---	---	---	---	---	---
				Μάρτιος 2017	---	---	---	---	7.24	---	---	---	---	---	---	---	---
				Ιούνιος 2017	---	---	---	---	7.28	---	---	---	---	---	---	---	---
(Μέγεθος Συμβολαίου: 100 Μετοχές, Φυσική Παράδοση)																	
<b>ΟΤΕ (ΚΟ)</b>				Σεπτέμβριος 2016	8.68	8.77	8.66	8.77	8.77	---	---	8.72	9.22	---	48	74	2,334
8.77	8.64	8.77	0.81%	Δεκέμβριος 2016	---	---	---	---	8.77	---	---	---	---	---	---	---	---
				Μάρτιος 2017	---	---	---	---	8.81	---	---	---	---	---	---	---	---
				Ιούνιος 2017	---	---	---	---	8.86	---	---	---	---	---	---	---	---
(Μέγεθος Συμβολαίου: 100 Μετοχές, Φυσική Παράδοση)																	
<b>ΠΕΙΡΑΙΩΣ ΤΡΑΠΕΖΑ (ΚΟ)</b>				Σεπτέμβριος 2016	0.154	0.156	0.146	0.149	0.149	---	---	0.147	0.307	---	212	10,664	64,576
0.157	0.146	0.146	-2.67%	Δεκέμβριος 2016	---	---	---	---	0.151	---	---	0.146	0.250	---	---	23	
				Μάρτιος 2017	---	---	---	---	0.152	---	---	---	---	---	---	---	---
				Ιούνιος 2017	---	---	---	---	0.153	---	---	---	---	---	---	---	---
(Μέγεθος Συμβολαίου: 100 Μετοχές, Φυσική Παράδοση)																	
<b>ΣΩΛ/ΓΕΙΑ ΚΟΡΙΝΘΟΥ (ΚΟ)</b>				Σεπτέμβριος 2016	---	---	---	---	0.711	---	---	0.708	0.948	---	---	---	1,227
0.710	0.700	0.710	0.14%	Δεκέμβριος 2016	---	---	---	---	0.715	---	---	---	---	---	---	---	---
				Μάρτιος 2017	---	---	---	---	0.718	---	---	---	---	---	---	---	---
				Ιούνιος 2017	---	---	---	---	0.722	---	---	---	---	---	---	---	---
(Μέγεθος Συμβολαίου: 100 Μετοχές, Φυσική Παράδοση)																	
<b>ΤΕΡΝΑ ΕΝΕΡΓΕΙΑΚΗ (ΚΟ)</b>				Σεπτέμβριος 2016	2.72	2.72	2.70	2.70	2.70	---	---	2.74	2.75	---	5	11	1,212
2.73	2.66	2.71	1.88%	Δεκέμβριος 2016	---	---	---	---	2.68	---	---	---	---	---	---	---	---
				Μάρτιος 2017	---	---	---	---	2.69	---	---	---	---	---	---	---	---
				Ιούνιος 2017	---	---	---	---	2.71	---	---	---	---	---	---	---	---

Υποκείμενη Αγορά				Αγορά Παραγώγων											Ανοικτές θέσεις		
Ανωτ Τιμή	Κατωτ Τιμή	Τιμή κλεισ.	Μεταβ.	Μήνας Παράδοσης	Άνοιγμα	Ανωτ Τιμή	Κατωτ Τιμή	Τελ Τιμή	Τιμή κλεισ.	Τελευταία ζήτηση	Τελευταία προσφορά	Τιμή Εκκαθάρισης	Υψηλό ζωής	Χαμηλό ζωής	Πράξεις	Όγκος	Ανοικτές θέσεις
<b>ΤΙΤΑΝ (ΚΟ)</b>																	
(Μέγεθος Συμβολαίου: 100 Μετοχές, Φυσική Παράδοση)																	
20.77	20.18	20.77	1.61%	Σεπτέμβριος 2016	20.42	20.68	20.42	20.68	20.68	---	---	20.71	22.06	---	8	14	227
				Δεκέμβριος 2016	---	---	---	---	20.60	---	---	---	---	---	---	---	---
				Μάρτιος 2017	---	---	---	---	20.70	---	---	---	---	---	---	---	---
				Ιούνιος 2017	---	---	---	---	20.81	---	---	---	---	---	---	---	---
<b>ΤΡΑΠΕΖΑ EUROBANK ERGASIAS (ΚΟ)</b>																	
(Μέγεθος Συμβολαίου: 100 Μετοχές, Φυσική Παράδοση)																	
0.538	0.482	0.484	-5.10%	Σεπτέμβριος 2016	0.525	0.540	0.482	0.485	0.485	---	---	0.486	1.13	---	466	7,684	24,995
				Δεκέμβριος 2016	0.506	0.506	0.506	0.506	0.506	---	---	0.497	0.590	---	1	1	11
				Μάρτιος 2017	---	---	---	---	0.517	---	---	---	---	---	---	---	---
				Ιούνιος 2017	---	---	---	---	0.519	---	---	---	---	---	---	---	---

FTSE/X.A. Large Cap

(Μονάδα Διαπραγμάτευσης: 1 Μονάδα Δείκτη x 2€ - Τρόπος Εξάσκησης: Ευρωπαϊκός Χρηματικός Διακανονισμός)

Τιμή Εξάσκησης	Δικαιώματα Αγοράς												Δικαιώματα Πώλησης												Τιμή Εξάσκησης				
	Αύγουστος 2016						Σεπτέμβριος 2016						Λοιποί Μήνες		Αύγουστος 2016						Σεπτέμβριος 2016						Λοιποί Μήνες		
	Ανοίγμα	Ανιψ. Τιμή	Κατωτ. Τιμή	Τελ. Τιμή	Τιμή κλεισ.	Όγκος	Ανοικτές θέσεις	Ανοίγμα	Ανιψ. Τιμή	Κατωτ. Τιμή	Τελ. Τιμή	Τιμή κλεισ.	Όγκος	Ανοικτές θέσεις	Όγκος	Ανοικτές θέσεις	Ανοίγμα	Ανιψ. Τιμή	Κατωτ. Τιμή	Τελ. Τιμή	Τιμή κλεισ.	Όγκος	Ανοικτές θέσεις	Όγκος		Ανοικτές θέσεις	Όγκος	Ανοικτές θέσεις	
900	-	-	-	-	-	-	0.00	0.00	0.00	-	624.00	-	-	-	-	-	-	-	-	-	-	-	-	-	-	-	-	-	
950	-	-	-	-	-	-	0.00	0.00	0.00	-	574.00	-	-	-	-	-	-	-	-	-	-	-	-	-	-	-	-	-	
1,000	-	-	-	-	-	-	0.00	0.00	0.00	-	524.00	-	-	-	-	-	-	-	-	-	-	-	-	-	-	-	-	-	
1,050	-	-	-	-	-	-	0.00	0.00	0.00	-	474.00	-	-	-	-	-	-	-	-	-	-	-	-	-	-	-	-	-	
1,100	-	-	-	-	-	-	0.00	0.00	0.00	-	424.00	-	-	-	-	-	-	-	-	-	-	-	-	-	-	-	-	-	
1,150	-	-	-	-	-	-	0.00	0.00	0.00	-	375.00	-	-	-	-	-	-	-	-	-	-	-	-	-	-	-	-	-	
1,200	-	-	-	-	-	-	0.00	0.00	0.00	-	326.00	-	-	-	-	-	-	-	-	-	-	-	-	-	-	-	-	-	
1,250	0.00	0.00	0.00	-	274.00	-	3	0.00	0.00	0.00	-	278.00	-	-	-	-	-	-	-	-	-	-	-	-	-	-	-	-	
1,275	0.00	0.00	0.00	-	250.00	-	-	0.00	0.00	0.00	-	254.00	-	10	-	-	-	-	-	-	-	-	-	-	-	-	-	-	
1,300	0.00	0.00	0.00	-	225.00	-	-	0.00	0.00	0.00	-	232.00	-	10	-	-	-	-	-	-	-	-	-	-	-	-	-	-	
1,325	0.00	0.00	0.00	-	201.00	-	-	0.00	0.00	0.00	-	210.00	-	20	-	-	-	-	-	-	-	-	-	-	-	-	-	-	
1,350	186.00	186.00	186.00	186.00	186.00	1	12	0.00	0.00	0.00	-	188.00	-	10	-	-	-	-	-	-	-	-	-	-	-	-	-	-	
1,375	0.00	0.00	0.00	-	154.00	-	61	0.00	0.00	0.00	-	168.00	-	10	-	-	-	-	-	-	-	-	-	-	-	-	-	-	
1,400	0.00	0.00	0.00	-	132.00	-	1	0.00	0.00	0.00	-	149.00	-	10	-	-	-	-	-	-	-	-	-	-	-	-	-	-	
1,425	0.00	0.00	0.00	-	112.00	-	20	0.00	0.00	0.00	-	131.00	-	-	-	-	-	-	-	-	-	-	-	-	-	-	-	-	
1,450	0.00	0.00	0.00	-	93.00	-	80	0.00	0.00	0.00	-	114.00	-	-	-	-	-	-	-	-	-	-	-	-	-	-	-	-	
1,475	0.00	0.00	0.00	-	75.50	-	40	0.00	0.00	0.00	-	99.00	-	9	-	-	-	-	-	-	-	-	-	-	-	-	-	-	
1,500	0.00	0.00	0.00	-	60.50	-	65	0.00	0.00	0.00	-	85.00	-	20	-	-	-	-	-	-	-	-	-	-	-	-	-	-	
1,525	0.00	0.00	0.00	-	47.50	-	5	0.00	0.00	0.00	-	72.50	-	10	-	-	-	-	-	-	-	-	-	-	-	-	-	-	
1,550	26.50	29.00	25.25	27.00	27.00	72	251	0.00	0.00	0.00	-	61.50	-	102	-	-	-	-	-	-	-	-	-	-	-	-	-	-	
1,575	30.00	30.00	23.50	23.50	23.50	5	66	42.00	42.00	42.00	42.00	42.00	20	141	-	-	-	-	-	-	-	-	-	-	-	-	-	-	
1,600	0.00	0.00	0.00	-	20.25	-	162	0.00	0.00	0.00	-	42.75	-	1	-	-	-	-	-	-	-	-	-	-	-	-	-	-	
1,625	0.00	0.00	0.00	-	14.50	-	14	0.00	0.00	0.00	-	35.25	-	-	-	-	-	-	-	-	-	-	-	-	-	-	-	-	
1,650	0.00	0.00	0.00	-	10.25	-	128	0.00	0.00	0.00	-	29.00	-	-	-	-	-	-	-	-	-	-	-	-	-	-	-	-	
1,675	0.00	0.00	0.00	-	7.00	-	-	0.00	0.00	0.00	-	23.50	-	-	-	-	-	-	-	-	-	-	-	-	-	-	-	-	
1,700	5.00	5.00	5.00	5.00	5.00	1	17	0.00	0.00	0.00	-	19.00	-	-	-	-	-	-	-	-	-	-	-	-	-	-	-	-	
1,725	0.00	0.00	0.00	-	3.10	-	-	0.00	0.00	0.00	-	15.25	-	-	-	-	-	-	-	-	-	-	-	-	-	-	-	-	
1,750	0.00	0.00	0.00	-	2.00	-	-	0.00	0.00	0.00	-	12.00	-	-	-	-	-	-	-	-	-	-	-	-	-	-	-	-	
1,775	0.00	0.00	0.00	-	1.30	-	-	0.00	0.00	0.00	-	9.50	-	-	-	-	-	-	-	-	-	-	-	-	-	-	-	-	
1,800	0.00	0.00	0.00	-	0.81	-	-	0.00	0.00	0.00	-	7.40	-	-	-	-	-	-	-	-	-	-	-	-	-	-	-	-	
1,825	0.00	0.00	0.00	-	0.49	-	-	0.00	0.00	0.00	-	5.80	-	-	-	-	-	-	-	-	-	-	-	-	-	-	-	-	
1,850	0.00	0.00	0.00	-	0.29	-	-	0.00	0.00	0.00	-	4.50	-	-	-	-	-	-	-	-	-	-	-	-	-	-	-	-	
1,900	0.00	0.00	0.00	-	0.10	-	-	0.00	0.00	0.00	-	2.60	-	-	-	-	-	-	-	-	-	-	-	-	-	-	-	-	
1,950	0.00	0.00	0.00	-	0.03	-	-	0.00	0.00	0.00	-	1.50	-	-	-	-	-	-	-	-	-	-	-	-	-	-	-	-	
2,000	0.00	0.00	0.00	-	0.01	-	-	0.00	0.00	0.00	-	0.83	-	-	-	-	-	-	-	-	-	-	-	-	-	-	-	-	
2,050	0.00	0.00	0.00	-	0.01	-	-	0.00	0.00	0.00	-	0.45	-	-	-	-	-	-	-	-	-	-	-	-	-	-	-	-	

FTSE/X.A. Large Cap

(Μονάδα Διαπραγμάτευσης: 1 Μονάδα Δείκτη x 2€ - Τρόπος Εξάσκησης: Ευρωπαϊκός Χρηματικός Διακανονισμός)

Τιμή Εξάσκησης	Δικαιώματα Αγοράς														Δικαιώματα Πώλησης																		
	Αύγουστος 2016							Σεπτέμβριος 2016							Λοιποί Μήνες		Αύγουστος 2016							Σεπτέμβριος 2016							Λοιποί Μήνες		Τιμή Εξάσκησης
	Άνοιγμα	Ανιψ. Τιμή	Κατωτ. Τιμή	Τελ. Τιμή	Τιμή κλεισ.	Όγκος	Ανοικτές θέσεις	Άνοιγμα	Ανιψ. Τιμή	Κατωτ. Τιμή	Τελ. Τιμή	Τιμή κλεισ.	Όγκος	Ανοικτές θέσεις	Όγκος	Ανοικτές θέσεις	Άνοιγμα	Ανιψ. Τιμή	Κατωτ. Τιμή	Τελ. Τιμή	Τιμή κλεισ.	Όγκος	Ανοικτές θέσεις	Άνοιγμα	Ανιψ. Τιμή	Κατωτ. Τιμή	Τελ. Τιμή	Τιμή κλεισ.	Όγκος	Ανοικτές θέσεις	Όγκος	Ανοικτές θέσεις	
2,100	0.00	0.00	0.00	-	0.01	-	-	0.00	0.00	0.00	-	0.24	-	-			0.00	0.00	0.00	-	575.00	-	-	0.00	0.00	0.00	-	573.00	-	-			
2,150	-	-	-	-	-	-	-	0.00	0.00	0.00	-	0.13	-	-			-	-	-	-	-	-	-	0.00	0.00	0.00	-	623.00	-	-			2,150
2,200	-	-	-	-	-	-	-	0.00	0.00	0.00	-	0.06	-	-			-	-	-	-	-	-	-	0.00	0.00	0.00	-	673.00	-	-			2,200
2,250	-	-	-	-	-	-	-	0.00	0.00	0.00	-	0.03	-	-			-	-	-	-	-	-	-	0.00	0.00	0.00	-	723.00	-	-			2,250
2,300	-	-	-	-	-	-	-	0.00	0.00	0.00	-	0.02	-	-			-	-	-	-	-	-	-	0.00	0.00	0.00	-	773.00	-	-			2,300
2,350	-	-	-	-	-	-	-	0.00	0.00	0.00	-	0.01	-	-			-	-	-	-	-	-	-	0.00	0.00	0.00	-	823.00	-	-			2,350
2,400	-	-	-	-	-	-	-	0.00	0.00	0.00	-	0.01	-	-			-	-	-	-	-	-	-	0.00	0.00	0.00	-	872.00	-	-			2,400
<b>Σύνολα:</b>						79	925						20	353	0	0								76	463				8	392	0	0	
<b>Αριθμός Πράξεων:</b>						13						1		0									9					3		0			

ALPHA BANK (ΚΟ)

(Μέγεθος Συμβολαίου: 100 Μετοχές, Τρόπος Εξάσκησης: Αμερικάνικος, Φυσική Παράδοση)

Τιμή Εξάσκησης	Δικαιώματα Αγοράς														Δικαιώματα Πώλησης																									
	Αύγουστος 2016				Σεπτέμβριος 2016				Λοιποί Μήνες		Αύγουστος 2016				Σεπτέμβριος 2016				Λοιποί Μήνες		Τιμή Εξάσκησης																			
	Άνοιγμα	Ανιγτ Τιμή	Κατωτ Τιμή	Τελ Τιμή	Τιμή κλεισ.	Όγκος	Ανοικτές θέσεις	Άνοιγμα	Ανιγτ Τιμή	Κατωτ Τιμή	Τελ Τιμή	Τιμή κλεισ.	Όγκος	Ανοικτές θέσεις	Όγκος	Ανοικτές θέσεις	Άνοιγμα	Ανιγτ Τιμή	Κατωτ Τιμή	Τελ Τιμή		Τιμή κλεισ.	Όγκος	Ανοικτές θέσεις	Όγκος	Ανοικτές θέσεις														
0.100						-	-	0.000	0.000	0.000		1.67	-	-										-	-	0.000	0.000	0.000		0.001	-	-					0.001			
0.200						-	-	0.000	0.000	0.000		1.57	-	-									-	-	0.000	0.000	0.000		0.001	-	-					0.002				
0.300						-	-	0.000	0.000	0.000		1.47	-	-									-	-	0.000	0.000	0.000		0.001	-	-					0.003				
0.400						-	-	0.000	0.000	0.000		1.37	-	-									-	-	0.000	0.000	0.000		0.001	-	-					0.004				
0.500						-	-	0.000	0.000	0.000		1.27	-	-									-	-	0.000	0.000	0.000		0.001	-	-					0.005				
0.600						-	-	0.000	0.000	0.000		1.17	-	-									-	-	0.000	0.000	0.000		0.001	-	-					0.006				
0.800						-	-	0.000	0.000	0.000		0.972	-	-									-	-	0.000	0.000	0.000		0.001	-	-					0.008				
0.850						-	-	0.000	0.000	0.000		0.922	-	-									-	-	0.000	0.000	0.000		0.002	-	-					0.009				
0.900						-	-	0.000	0.000	0.000		0.872	-	-									-	-	0.000	0.000	0.000		0.003	-	-					0.009				
0.950	0.000	0.000	0.000		0.821	-	-	0.000	0.000	0.000		0.823	-	-			0.000	0.000	0.000		0.001	-	-	-	-	0.000	0.000	0.000		0.001	-	-					0.010			
1.000	0.000	0.000	0.000		0.771	-	-	0.000	0.000	0.000		0.773	-	-			0.000	0.000	0.000		0.001	-	-	-	-	0.000	0.000	0.000		0.001	-	-					0.010			
1.100	0.000	0.000	0.000		0.671	-	-	0.000	0.000	0.000		0.674	-	-			0.000	0.000	0.000		0.001	-	-	-	-	0.000	0.000	0.000		0.001	-	-					0.011			
1.200	0.000	0.000	0.000		0.572	-	-	0.000	0.000	0.000		0.577	-	-			0.000	0.000	0.000		0.001	-	-	-	-	0.000	0.000	0.000		0.004	-	-					0.012			
1.300	0.000	0.000	0.000		0.472	-	1	0.000	0.000	0.000		0.483	-	-			0.000	0.000	0.000		0.001	-	-	-	-	0.000	0.000	0.000		0.010	-	-					0.013			
1.400	0.000	0.000	0.000		0.375	-	-	0.000	0.000	0.000		0.395	-	-			0.000	0.000	0.000		0.004	-	-	-	-	0.000	0.000	0.000		0.022	-	-					0.014			
1.500	0.000	0.000	0.000		0.284	-	-	0.000	0.000	0.000		0.316	-	-			0.000	0.000	0.000		0.012	-	-	-	-	0.000	0.000	0.000		0.042	-	-					0.015			
1.600	0.000	0.000	0.000		0.203	-	-	0.000	0.000	0.000		0.246	-	-			0.000	0.000	0.000		0.031	-	-	-	-	0.000	0.000	0.000		0.072	-	-					0.016			
1.700	0.000	0.000	0.000		0.135	-	-	0.000	0.000	0.000		0.187	-	-			0.000	0.000	0.000		0.063	-	-	-	-	0.000	0.000	0.000		0.113	-	-					0.017			
1.800	0.000	0.000	0.000		0.085	-	9	0.000	0.000	0.000		0.138	-	-			0.000	0.000	0.000		0.113	-	-	-	-	0.000	0.000	0.000		0.164	-	-					0.018			
1.900	0.000	0.000	0.000		0.050	-	-	0.000	0.000	0.000		0.100	-	-			0.000	0.000	0.000		0.178	-	-	-	-	0.000	0.000	0.000		0.225	-	-					0.019			
2.000	0.000	0.000	0.000		0.027	-	-	0.000	0.000	0.000		0.070	-	-			0.000	0.000	0.000		0.255	-	-	-	-	0.000	0.000	0.000		0.296	-	-					0.020			
2.200	0.000	0.000	0.000		0.007	-	-	0.000	0.000	0.000		0.034	-	-			0.000	0.000	0.000		0.435	-	100	-	-	0.000	0.000	0.000		0.459	-	-					0.022			
2.400	0.000	0.000	0.000		0.001	-	-	0.000	0.000	0.000		0.015	-	-			0.000	0.000	0.000		0.630	-	-	-	-	0.000	0.000	0.000		0.641	-	-					0.024			
2.600	0.000	0.000	0.000		0.001	-	-	0.000	0.000	0.000		0.006	-	-			0.000	0.000	0.000		0.830	-	-	-	-	0.000	0.000	0.000		0.833	-	-					0.026			
2.800	0.000	0.000	0.000		0.001	-	-	0.000	0.000	0.000		0.003	-	-			0.000	0.000	0.000		1.03	-	-	-	-	0.000	0.000	0.000		1.03	-	-					0.028			
3.000	0.000	0.000	0.000		0.004	-	-	0.000	0.000	0.000		0.001	-	-			0.000	0.000	0.000		1.23	-	-	-	-	0.000	0.000	0.000		1.23	-	-					0.030			
3.200	0.000	0.000	0.000		0.002	-	-	0.000	0.000	0.000		0.001	-	-			0.000	0.000	0.000		1.43	-	-	-	-	0.000	0.000	0.000		1.43	-	-					0.032			
3.400	0.000	0.000	0.000		0.001	-	-	0.000	0.000	0.000		0.001	-	-			0.000	0.000	0.000		1.63	-	-	-	-	0.000	0.000	0.000		1.63	-	-					0.034			
3.600	0.000	0.000	0.000		0.001	-	-	0.000	0.000	0.000		0.006	-	-			0.000	0.000	0.000		1.83	-	-	-	-	0.000	0.000	0.000		1.83	-	-					0.036			
Σύνολα:						0	10								0	0							0	100											0	100			0	0
Αριθμός Πράξεων:																									0.00													0	0	

## ΔΕΗ (ΚΟ)

(Μέγεθος Συμβολαίου: 100 Μετοχές, Τρόπος Εξάσκησης: Αμερικάνικος, Φυσική Παράδοση)

Δικαιώματα Αγοράς															Δικαιώματα Πώλησης																
Τιμή Εξάσκησης	Αύγουστος 2016						Σεπτέμβριος 2016						Λοιποί Μήνες			Αύγουστος 2016						Σεπτέμβριος 2016						Λοιποί Μήνες			Τιμή Εξάσκησης
	Άνοιγμα	Ανιγν. Τιμή	Καπιτ. Τιμή	Τελ. Τιμή	Τιμή κλεισ.	Όγκος	Άνοιγμα	Ανιγν. Τιμή	Καπιτ. Τιμή	Τελ. Τιμή	Τιμή κλεισ.	Όγκος	Άνοιγ. θέσεις	Όγκος	Άνοιγ. θέσεις	Άνοιγμα	Ανιγν. Τιμή	Καπιτ. Τιμή	Τελ. Τιμή	Τιμή κλεισ.	Όγκος	Άνοιγ. θέσεις	Άνοιγμα	Ανιγν. Τιμή	Καπιτ. Τιμή	Τελ. Τιμή	Τιμή κλεισ.	Όγκος	Άνοιγ. θέσεις	Όγκος	
1.700	0.000	0.000	0.000	1.12	-	-	0.000	0.000	0.000	1.12	-	-			0.000	0.000	0.000	0.002	-	-	0.000	0.000	0.000	0.001	-	-			0.017		
1.800	0.000	0.000	0.000	1.02	-	-	0.000	0.000	0.000	1.03	-	-			0.000	0.000	0.000	0.001	-	-	0.000	0.000	0.000	0.001	-	-			0.018		
1.900	0.000	0.000	0.000	0.922	-	-	0.000	0.000	0.000	0.927	-	-			0.000	0.000	0.000	0.001	-	-	0.000	0.000	0.000	0.001	-	-			0.019		
2.000	0.000	0.000	0.000	0.822	-	-	0.000	0.000	0.000	0.829	-	-			0.000	0.000	0.000	0.001	-	-	0.000	0.000	0.000	0.003	-	-			0.020		
2.200	0.000	0.000	0.000	0.624	-	-	0.000	0.000	0.000	0.640	-	-			0.000	0.000	0.000	0.001	-	-	0.000	0.000	0.000	0.014	-	-			0.022		
2.400	0.000	0.000	0.000	0.433	-	-	0.000	0.000	0.000	0.469	-	-			0.000	0.000	0.000	0.010	-	-	0.000	0.000	0.000	0.043	-	-			0.024		
2.600	0.000	0.000	0.000	0.267	-	-	0.000	0.000	0.000	0.324	-	5			0.000	0.000	0.000	0.044	-	-	0.000	0.000	0.000	0.097	-	-			0.026		
2.800	0.000	0.000	0.000	0.141	-	-	0.000	0.000	0.000	0.209	-	-			0.000	0.000	0.000	0.118	-	-	0.000	0.000	0.000	0.182	-	-			0.028		
3.000	0.000	0.000	0.000	0.063	-	-	0.000	0.000	0.000	0.128	-	-			0.000	0.000	0.000	0.240	-	-	0.000	0.000	0.000	0.301	-	-			0.030		
3.200	0.000	0.000	0.000	0.024	-	-	0.000	0.000	0.000	0.074	-	-			0.000	0.000	0.000	0.401	-	-	0.000	0.000	0.000	0.447	-	-			0.032		
3.400	0.000	0.000	0.000	0.008	-	-	0.000	0.000	0.000	0.040	-	-			0.000	0.000	0.000	0.585	-	-	0.000	0.000	0.000	0.614	-	-			0.034		
3.600	0.000	0.000	0.000	0.002	-	-	0.000	0.000	0.000	0.021	-	-			0.000	0.000	0.000	0.781	-	-	0.000	0.000	0.000	0.794	-	-			0.036		
3.800	0.000	0.000	0.000	0.001	-	-	0.000	0.000	0.000	0.010	-	-			0.000	0.000	0.000	0.980	-	-	0.000	0.000	0.000	0.985	-	-			0.038		
4.000	0.000	0.000	0.000	0.001	-	-	0.000	0.000	0.000	0.005	-	-			0.000	0.000	0.000	1.18	-	-	0.000	0.000	0.000	1.18	-	-			0.040		
4.400	0.000	0.000	0.000	0.003	-	-	0.000	0.000	0.000	0.001	-	-			0.000	0.000	0.000	1.58	-	-	0.000	0.000	0.000	1.58	-	-			0.044		
4.800	0.000	0.000	0.000	0.001	-	-	0.000	0.000	0.000	0.001	-	-			0.000	0.000	0.000	1.98	-	-	0.000	0.000	0.000	1.98	-	-			0.048		
5.200					-	-	0.000	0.000	0.000	0.001	-	-							-	-	0.000	0.000	0.000	2.38	-	-			0.052		
5.600					-	-	0.000	0.000	0.000	0.001	-	-							-	-	0.000	0.000	0.000	2.78	-	-			0.056		
6.000					-	-	0.000	0.000	0.000	0.001	-	-							-	-	0.000	0.000	0.000	3.18	-	-			0.060		
6.400					-	-	0.000	0.000	0.000	0.001	-	-							-	-	0.000	0.000	0.000	3.58	-	-			0.064		
6.800					-	-	0.000	0.000	0.000	0.001	-	-							-	-	0.000	0.000	0.000	3.98	-	-			0.068		
7.200					-	-	0.000	0.000	0.000	0.001	-	-							-	-	0.000	0.000	0.000	4.38	-	-			0.072		
Σύνολο:					0	0					0	5	0	0					0	0				0	0	0	0				
Αριθμός Πράξεων:					0						0		0						0.00					0				0			

ΕΘΝΙΚΗ ΤΡΑΠΕΖΑ (ΚΟ)

(Μέγεθος Συμβολαίου: 100 Μετοχές, Τρόπος Εξάσκησης: Αμερικάνικος, Φυσική Παράδοση)

Τιμή Εξάσκησης	Δικαιώματα Αγοράς												Δικαιώματα Πώλησης												Τιμή Εξάσκησης			
	Αύγουστος 2016				Σεπτέμβριος 2016				Λοιποί Μήνες				Αύγουστος 2016				Σεπτέμβριος 2016				Λοιποί Μήνες							
	Άνοιγμα	Ανιγν. Τιμή	Καπιτ. Τιμή	Τελ. Τιμή	Τιμή κλεισ.	Όγκος	Ανοικτές θέσεις	Άνοιγμα	Ανιγν. Τιμή	Καπιτ. Τιμή	Τελ. Τιμή	Τιμή κλεισ.	Όγκος	Ανοικτές θέσεις	Όγκος	Ανοικτές θέσεις	Άνοιγμα	Ανιγν. Τιμή	Καπιτ. Τιμή	Τελ. Τιμή	Τιμή κλεισ.	Όγκος	Ανοικτές θέσεις	Όγκος		Ανοικτές θέσεις		
0.050	0.000	0.000	0.000	0.152	-	-	0.000	0.000	0.000	0.152	-	-	0.000	0.000	0.000	0.001	-	-	0.000	0.000	0.000	0.001	-	-	0.000	0.000	0.001	0.001
0.100	0.000	0.000	0.000	0.102	-	-	0.000	0.000	0.000	0.102	-	-	0.000	0.000	0.000	0.001	-	-	0.000	0.000	0.000	0.001	-	-	0.000	0.000	0.001	0.001
0.150	0.000	0.000	0.000	0.056	-	20	0.000	0.000	0.000	0.057	-	-	0.000	0.000	0.000	0.004	-	-	0.000	0.000	0.000	0.004	-	-	0.000	0.000	0.004	0.002
0.200	0.000	0.000	0.000	0.024	-	-	0.000	0.000	0.000	0.025	-	-	0.000	0.000	0.000	0.021	-	-	0.000	0.000	0.000	0.023	-	-	0.000	0.000	0.023	0.002
0.250	0.000	0.000	0.000	0.008	-	-	0.000	0.000	0.000	0.010	-	-	0.000	0.000	0.000	0.056	-	-	0.000	0.000	0.000	0.057	-	-	0.000	0.000	0.057	0.003
0.300	0.000	0.000	0.000	0.002	-	-	0.000	0.000	0.000	0.003	-	-	0.000	0.000	0.000	0.100	-	-	0.000	0.000	0.000	0.101	-	-	0.000	0.000	0.101	0.003
0.350	0.000	0.000	0.000	0.001	-	-	0.000	0.000	0.000	0.001	-	-	0.000	0.000	0.000	0.148	-	-	0.000	0.000	0.000	0.149	-	-	0.000	0.000	0.149	0.004
0.400	0.000	0.000	0.000	0.001	-	-	0.000	0.000	0.000	0.001	-	-	0.000	0.000	0.000	0.198	-	-	0.000	0.000	0.000	0.198	-	-	0.000	0.000	0.198	0.004
0.450	0.000	0.000	0.000	0.002	-	-	0.000	0.000	0.000	0.001	-	-	0.000	0.000	0.000	0.248	-	-	0.000	0.000	0.000	0.248	-	-	0.000	0.000	0.248	0.005
0.500	0.000	0.000	0.000	0.001	-	-	0.000	0.000	0.000	0.001	-	-	0.000	0.000	0.000	0.298	-	-	0.000	0.000	0.000	0.298	-	-	0.000	0.000	0.298	0.005
0.550	0.000	0.000	0.000	0.001	-	-	0.000	0.000	0.000	0.001	-	-	0.000	0.000	0.000	0.348	-	-	0.000	0.000	0.000	0.348	-	-	0.000	0.000	0.348	0.006
0.600	0.000	0.000	0.000	0.001	-	-	0.000	0.000	0.000	0.001	-	-	0.000	0.000	0.000	0.398	-	-	0.000	0.000	0.000	0.398	-	-	0.000	0.000	0.398	0.006
0.700					-	-	0.000	0.000	0.000	0.001	-	-					-	-	0.000	0.000	0.000	0.498	-	-	0.000	0.000	0.498	0.007
0.800					-	-	0.000	0.000	0.000	0.001	-	-					-	-	0.000	0.000	0.000	0.598	-	-	0.000	0.000	0.598	0.008
0.900					-	-	0.000	0.000	0.000	0.001	-	-					-	-	0.000	0.000	0.000	0.698	-	-	0.000	0.000	0.698	0.009
1.000					-	-	0.000	0.000	0.000	0.002	-	-					-	-	0.000	0.000	0.000	0.798	-	-	0.000	0.000	0.798	0.010
<b>Σύνολα:</b>					0	20					0	0	0	0		0	0					0	0	0	0	0	0	
<b>Αριθμός Πράξεων:</b>					0						0		0			0.00						0		0		0		



ΟΠΑΠ (ΚΟ)

(Μέγεθος Συμβολαίου: 100 Μετοχές, Τρόπος Εξάσκησης: Αμερικάνικος, Φυσική Παράδοση)

Τιμή Εξάσκησης	Δικαιώματα Αγοράς												Δικαιώματα Πώλησης												Τιμή Εξάσκησης										
	Αύγουστος 2016				Σεπτέμβριος 2016				Λοιποί Μήνες				Αύγουστος 2016				Σεπτέμβριος 2016				Λοιποί Μήνες														
	Άνοιγμα	Ανιγν. Τιμή	Κατωτ. Τιμή	Τελ. Τιμή	Τιμή κλεισ.	Όγκος	Ανοικτές θέσεις	Άνοιγμα	Ανιγν. Τιμή	Κατωτ. Τιμή	Τελ. Τιμή	Τιμή κλεισ.	Όγκος	Ανοικτές θέσεις	Όγκος	Ανοικτές θέσεις	Άνοιγμα	Ανιγν. Τιμή	Κατωτ. Τιμή	Τελ. Τιμή	Τιμή κλεισ.	Όγκος	Ανοικτές θέσεις	Όγκος		Ανοικτές θέσεις									
3.600						-	0.000	0.000	0.000		3.56	-	-			0.000	0.000	0.000		0.001	-	-			0.000	0.000	0.000		0.001	-	-			0.036	
3.800						-	0.000	0.000	0.000		3.36	-	-			0.000	0.000	0.000		0.001	-	-			0.000	0.000	0.000		0.001	-	-			0.038	
4.000	0.000	0.000	0.000		3.15	-	0.000	0.000	0.000		3.16	-	-			0.000	0.000	0.000		0.001	-	-			0.000	0.000	0.000		0.001	-	-			0.040	
4.400	0.000	0.000	0.000		2.76	-	0.000	0.000	0.000		2.76	-	-			0.000	0.000	0.000		0.001	-	-			0.000	0.000	0.000		0.001	-	-			0.044	
4.800	0.000	0.000	0.000		2.36	-	0.000	0.000	0.000		2.36	-	-			0.000	0.000	0.000		0.001	-	-			0.000	0.000	0.000		0.001	-	-			0.048	
5.200	0.000	0.000	0.000		1.96	-	0.000	0.000	0.000		1.97	-	-			0.000	0.000	0.000		0.001	-	-			0.000	0.000	0.000		0.006	-	-			0.052	
5.600	0.000	0.000	0.000		1.56	-	0.000	0.000	0.000		1.59	-	-			0.000	0.000	0.000		0.002	-	5			0.000	0.000	0.000		0.021	-	-			0.056	
6.000	0.000	0.000	0.000		1.17	-	0.000	0.000	0.000		1.22	-	-			0.000	0.000	0.000		0.011	-	-			0.000	0.000	0.000		0.058	-	-			0.060	
6.400	0.000	0.000	0.000		0.806	-	0.000	0.000	0.000		0.904	-	-			0.000	0.000	0.000		0.049	-	-			0.000	0.000	0.000		0.137	-	-			0.064	
6.800	0.000	0.000	0.000		0.501	-	5	0.000	0.000	0.000		0.632	-	-			0.000	0.000	0.000		0.143	-	-			0.000	0.000	0.000		0.264	-	-			0.068
7.200	0.000	0.000	0.000		0.275	-	-	0.000	0.000	0.000		0.420	-	5			0.000	0.000	0.000		0.317	-	-			0.000	0.000	0.000		0.452	-	-			0.072
7.600	0.000	0.000	0.000		0.131	-	-	0.000	0.000	0.000		0.266	-	20			0.000	0.000	0.000		0.574	-	-			0.000	0.000	0.000		0.698	-	-			0.076
8.000	0.000	0.000	0.000		0.055	-	-	0.000	0.000	0.000		0.160	-	-			0.000	0.000	0.000		0.898	-	-			0.000	0.000	0.000		0.992	-	-			0.080
8.400	0.000	0.000	0.000		0.021	-	-	0.000	0.000	0.000		0.091	-	-			0.000	0.000	0.000		1.26	-	-			0.000	0.000	0.000		1.32	-	-			0.084
8.800	0.000	0.000	0.000		0.007	-	-	0.000	0.000	0.000		0.049	-	-			0.000	0.000	0.000		1.65	-	-			0.000	0.000	0.000		1.68	-	-			0.088
9.200	0.000	0.000	0.000		0.002	-	-	0.000	0.000	0.000		0.026	-	-			0.000	0.000	0.000		2.05	-	-			0.000	0.000	0.000		2.06	-	-			0.092
9.600						-	-	0.000	0.000	0.000		0.013	-	-			0.000	0.000	0.000			-	-			0.000	0.000	0.000		2.45	-	-			0.096
10.000						-	-	0.000	0.000	0.000		0.006	-	-			0.000	0.000	0.000			-	-			0.000	0.000	0.000		2.85	-	-			0.100
<b>Σύνολο:</b>						0	5					0	25	0	0					0	5							0	10	0	0				
<b>Αριθμός Πράξεων:</b>						0						0		0						0.00								0		0					

ΟΤΕ (ΚΟ)

(Μέγεθος Συμβολαίου: 100 Μετοχές, Τρόπος Εξάσκησης: Αμερικάνικος, Φυσική Παράδοση)

Τιμή Εξάσκησης	Δικαιώματα Αγοράς												Δικαιώματα Πώλησης												Τιμή Εξάσκησης												
	Αύγουστος 2016				Σεπτέμβριος 2016				Λοιποί Μήνες				Αύγουστος 2016				Σεπτέμβριος 2016				Λοιποί Μήνες																
	Άνοιγμα	Ανιγν. Τιμή	Κατωτ. Τιμή	Τελ. Τιμή	Τιμή κλεισ.	Όγκος	Ανοικτές θέσεις	Άνοιγμα	Ανιγν. Τιμή	Κατωτ. Τιμή	Τελ. Τιμή	Τιμή κλεισ.	Όγκος	Ανοικτές θέσεις	Όγκος	Ανοικτές θέσεις	Άνοιγμα	Ανιγν. Τιμή	Κατωτ. Τιμή	Τελ. Τιμή	Τιμή κλεισ.	Όγκος	Ανοικτές θέσεις	Όγκος		Ανοικτές θέσεις											
4.800						-	0.000	0.000	0.000		3.91	-	-									-	-	0.000	0.000	0.000	0.001	-	-						0.048		
5.200						-	0.000	0.000	0.000		3.51	-	-									-	-	0.000	0.000	0.000	0.001	-	-						0.052		
5.600	0.000	0.000	0.000		3.11	-	0.000	0.000	0.000		3.12	-	-		0.000	0.000	0.000		0.001	-	-		-	-	0.000	0.000	0.000	0.001	-	-						0.056	
6.000	0.000	0.000	0.000		2.71	-	0.000	0.000	0.000		2.72	-	-		0.000	0.000	0.000		0.001	-	-		-	-	0.000	0.000	0.000	0.004	-	-						0.060	
6.400	0.000	0.000	0.000		2.31	-	0.000	0.000	0.000		2.33	-	-		0.000	0.000	0.000		0.002	-	-		-	-	0.000	0.000	0.000	0.012	-	-						0.064	
6.800	0.000	0.000	0.000		1.91	-	0.000	0.000	0.000		1.95	-	-		0.000	0.000	0.000		0.002	-	-		-	-	0.000	0.000	0.000	0.032	-	-						0.068	
7.200	0.000	0.000	0.000		1.52	-	0.000	0.000	0.000		1.59	-	-		0.000	0.000	0.000		0.011	-	-		-	-	0.000	0.000	0.000	0.071	-	-						0.072	
7.600	0.000	0.000	0.000		1.15	-	0.000	0.000	0.000		1.26	-	-		0.000	0.000	0.000		0.038	-	-		-	-	0.000	0.000	0.000	0.139	-	-						0.076	
8.000	0.000	0.000	0.000		0.810	-	0.000	0.000	0.000		0.970	-	-		0.000	0.000	0.000		0.101	-	-		-	-	0.000	0.000	0.000	0.249	-	-						0.080	
8.400	0.000	0.000	0.000		0.531	-	0.000	0.000	0.000		0.724	-	-		0.000	0.000	0.000		0.222	-	-		-	-	0.000	0.000	0.000	0.402	-	-						0.084	
8.800	0.000	0.000	0.000		0.322	-	0.000	0.000	0.000		0.523	-	-		0.000	0.000	0.000		0.412	-	5		-	-	0.000	0.000	0.000	0.601	-	-						0.088	
9.200	0.000	0.000	0.000		0.176	-	5	0.000	0.000	0.000		0.366	-	5		0.000	0.000	0.000		0.667	-	20		-	-	0.000	0.000	0.000	0.844	-	-						0.092
9.600	0.000	0.000	0.000		0.090	-	-	0.000	0.000	0.000		0.248	-	5		0.000	0.000	0.000		0.981	-	-		-	-	0.000	0.000	0.000	1.13	-	-						0.096
10.000	0.000	0.000	0.000		0.042	-	-	0.000	0.000	0.000		0.162	-	-		0.000	0.000	0.000		1.33	-	-		-	-	0.000	0.000	0.000	1.44	-	-						0.100
11.000	0.000	0.000	0.000		0.004	-	-	0.000	0.000	0.000		0.051	-	-		0.000	0.000	0.000		2.30	-	-		-	-	0.000	0.000	0.000	2.33	-	-						0.110
12.000	0.000	0.000	0.000		0.001	-	-	0.000	0.000	0.000		0.014	-	-		0.000	0.000	0.000		3.30	-	-		-	-	0.000	0.000	0.000	3.30	-	-						0.120
13.000	0.000	0.000	0.000		0.001	-	-	0.000	0.000	0.000		0.003	-	-		0.000	0.000	0.000		4.30	-	-		-	-	0.000	0.000	0.000	4.30	-	-						0.130
14.000	0.000	0.000	0.000		0.001	-	-	0.000	0.000	0.000		0.001	-	-		0.000	0.000	0.000		5.30	-	-		-	-	0.000	0.000	0.000	5.30	-	-						0.140
<b>Σύνολο:</b>						0	5						0	10	0	0						0	25					0	95	0	0						
<b>Αριθμός Πράξεων:</b>						0							0		0							0.00						0		0							

ΠΕΙΡΑΙΩΣ ΤΡΑΠΕΖΑ (ΚΟ)

(Μέγεθος Συμβολαίου: 100 Μετοχές, Τρόπος Εξάσκησης: Αμερικάνικος, Φυσική Παράδοση)

Τιμή Εξάσκησης	Δικαιώματα Αγοράς												Δικαιώματα Πώλησης																				
	Αύγουστος 2016						Σεπτέμβριος 2016						Λοιποί Μήνες		Αύγουστος 2016						Σεπτέμβριος 2016						Λοιποί Μήνες		Τιμή Εξάσκησης				
	Άνοιγμα	Ανιτ Τιμή	Καπιτ Τιμή	Τελ Τιμή	Τιμή κλεισ.	Όγκος	Άνοιγμα	Ανιτ Τιμή	Καπιτ Τιμή	Τελ Τιμή	Τιμή κλεισ.	Όγκος	Άνοιγες θέσεις	Όγκος	Άνοιγες θέσεις	Άνοιγμα	Ανιτ Τιμή	Καπιτ Τιμή	Τελ Τιμή	Τιμή κλεισ.	Όγκος	Άνοιγες θέσεις	Άνοιγμα	Ανιτ Τιμή	Καπιτ Τιμή	Τελ Τιμή	Τιμή κλεισ.	Όγκος		Άνοιγες θέσεις	Όγκος	Άνοιγες θέσεις	
0.050	0.000	0.000	0.000	0.100	-	-	0.000	0.000	0.000	0.100	-	-			0.000	0.000	0.000	0.001	-	-	0.000	0.000	0.000	0.001	-	-	0.000	0.000		0.000	0.001	-	-
0.100	0.000	0.000	0.000	0.055	-	-	0.000	0.000	0.000	0.057	-	-			0.000	0.000	0.000	0.005	-	-	0.000	0.000	0.000	0.007	-	-	0.000	0.000	0.000	0.007	-	-	0.001
0.150	0.000	0.000	0.000	0.026	-	-	0.000	0.000	0.000	0.030	-	-			0.000	0.000	0.000	0.026	-	-	0.000	0.000	0.000	0.030	-	-	0.000	0.000	0.000	0.030	-	-	0.002
0.200	0.000	0.000	0.000	0.012	-	-	0.000	0.000	0.000	0.015	-	-			0.000	0.000	0.000	0.061	-	-	0.000	0.000	0.000	0.065	-	-	0.000	0.000	0.000	0.065	-	-	0.002
0.250	0.000	0.000	0.000	0.005	-	-	0.000	0.000	0.000	0.008	-	-			0.000	0.000	0.000	0.105	-	-	0.000	0.000	0.000	0.107	-	-	0.000	0.000	0.000	0.107	-	-	0.003
0.300	0.000	0.000	0.000	0.002	-	-	0.000	0.000	0.000	0.004	-	-			0.000	0.000	0.000	0.152	-	-	0.000	0.000	0.000	0.154	-	-	0.000	0.000	0.000	0.154	-	-	0.003
0.350	0.000	0.000	0.000	0.001	-	-	0.000	0.000	0.000	0.002	-	-			0.000	0.000	0.000	0.201	-	-	0.000	0.000	0.000	0.202	-	-	0.000	0.000	0.000	0.202	-	-	0.004
0.400	0.000	0.000	0.000	0.001	-	-	0.000	0.000	0.000	0.001	-	-			0.000	0.000	0.000	0.250	-	-	0.000	0.000	0.000	0.251	-	-	0.000	0.000	0.000	0.251	-	-	0.004
0.450	0.000	0.000	0.000	0.001	-	-	0.000	0.000	0.000	0.001	-	-			0.000	0.000	0.000	0.300	-	-	0.000	0.000	0.000	0.300	-	-	0.000	0.000	0.000	0.300	-	-	0.005
0.500	0.000	0.000	0.000	0.001	-	-	0.000	0.000	0.000	0.003	-	-			0.000	0.000	0.000	0.350	-	-	0.000	0.000	0.000	0.350	-	-	0.000	0.000	0.000	0.350	-	-	0.005
0.550	0.000	0.000	0.000	0.001	-	-	0.000	0.000	0.000	0.003	-	-			0.000	0.000	0.000	0.400	-	-	0.000	0.000	0.000	0.400	-	-	0.000	0.000	0.000	0.400	-	-	0.006
0.600					-	-	0.000	0.000	0.000	0.002	-	-							-	-	0.000	0.000	0.000	0.450	-	-	0.000	0.000	0.000	0.450	-	-	0.006
0.650					-	-	0.000	0.000	0.000	0.001	-	-							-	-	0.000	0.000	0.000	0.500	-	-	0.000	0.000	0.000	0.500	-	-	0.007
0.700					-	-	0.000	0.000	0.000	0.001	-	-							-	-	0.000	0.000	0.000	0.550	-	-	0.000	0.000	0.000	0.550	-	-	0.007
<b>Σύνολο:</b>					0	0					0	0	0	0					0	0							0	0	0	0	0		
<b>Αριθμός Πράξεων:</b>					0						0		0						0.00								0		0				

Προϊόν Δανεισμού	Υποκείμενος Τίτλος	Πολυμερείς Συναλλαγές[1]					Διμερείς Συναλλαγές[2]		Δανεισμός Τίτλων μέσω ΟΤC[3]
		Ανοιχτές θέσεις[5]	Προσφερόμενη ποσότητα	Μ.Σ.Τ[4]	Όγκος συναλλαγών	Μ.Σ.Τ[4]	Όγκος συναλλαγών	Όγκος συναλλαγών	
ALPHABOR	ALPHA BANK (ΚΟ)	59,909	29,351	4.24%	1,500	2.65%	---	---	10,907,105
OTOELBOR	AUTOHELLAS (ΚΟ)	---	---	---	---	---	---	---	---
CENTRBOR	CENTRIC ΣΥΜΜΕΤΟΧΩΝ (ΚΟ)	---	16,000	5.31%	---	---	---	---	---
EEEBOR	COCA-COLA HBC AG (ΚΟ)	4,028	37	5.34%	---	---	---	---	70,546
FLEXOBOR	FLEXOPACK (ΚΟ)	---	---	---	---	---	---	---	---
FFGRPBOR	FOLLI-FOLLIE (ΚΟ)	18,840	59,736	5.31%	---	---	---	---	743,697
FOYRKBOR	FOURLIS ΣΥΜΜΕΤΟΧΩΝ (ΚΟ)	---	5,130	5.31%	---	---	---	---	13,850
EUPROBOR	GRIVALIA PROPERTIES (ΚΟ)	6,450	60,886	5.31%	---	---	---	---	30,629
INTRKBOR	INTRACOM HOLDINGS (ΚΟ)	---	168,546	5.31%	---	---	---	---	---
AVAXBOR	J. & P. - ΑΒΑΞ (ΚΟ)	---	20,335	5.31%	---	---	---	---	---
BELABOR	JUMBO (ΚΟ)	11,325	113,141	5.31%	---	---	---	---	6,365
KLEMBOR	KLEEMAN HELLAS (ΚΟ)	---	21,510	5.31%	---	---	---	---	---
LAMDABOR	LAMDA DEVELOPMENT(ΚΟ)	---	111	5.31%	---	---	---	---	10,377
MIGBOR	MARFIN INVESTMENT GROUP (ΚΟ)	---	72,690	5.31%	---	---	---	---	749,474
MLSBOR	MLS ΠΛΗΡΟΦΟΡΙΚΗ (ΚΟ)	---	9,118	5.31%	---	---	---	---	---
ETFGT30PBOR	NBGAM ETF GREECE & TURKEY 30	---	---	---	---	---	---	---	---
ETFASEBOR	NBGAM ETF ΓΔ Χ.Α.	---	---	---	---	---	---	---	---
QUALBOR	QUALITY & RELIABILITY (ΚΟ)	---	---	---	---	---	---	---	---
QUESTBOR	QUEST ΣΥΜΜΕΤΟΧΩΝ (ΚΟ)	---	---	---	---	---	---	---	---
KAMPBOR	REDS (ΚΟ)	---	---	---	---	---	---	---	---
VIOBOR	VIOHALCO SA/ΝV (ΚΑ)	---	58,278	5.31%	---	---	---	---	---
AEGNBOR	ΑΕΡΟΠΟΡΙΑ ΑΙΓΑΙΟΥ (ΚΟ)	1,800	16,060	5.31%	---	---	---	---	11,701
ALMYBOR	ΑΛΟΥΜΥΛ (ΚΟ)	---	---	---	---	---	---	---	---
GEKTERNABOR	ΓΕΚ ΤΕΡΝΑ (ΚΟ)	5,612	22,073	5.31%	---	---	---	---	---
PPCBOR	ΔΕΗ (ΚΟ)	11,950	102,767	5.31%	---	---	---	---	512,774
ETEBOR	ΕΘΝΙΚΗ ΤΡΑΠΕΖΑ (ΚΟ)	466,708	251,127	5.31%	---	---	---	---	16,675,741
ANEMOSBOR	ΕΛ.ΤΕΧ. ΑΝΕΜΟΣ Α.Ε. (ΚΟ)	---	---	---	---	---	---	---	---
ELINBOR	ΕΛΙΝΟΙΛ (ΚΟ)	---	---	---	---	---	---	---	---
ELLAKTORBOR	ΕΛΛΑΚΤΩΡ (ΚΟ)	10,000	76,727	5.31%	---	---	---	---	---
EXAEBOR	ΕΛΛΗΝ. ΧΡΗΜΑΤΙΣΤΗΡΙΑ-Χ.Α. (ΚΟ)	5,600	451,129	5.31%	5,000	2.86%	---	---	98,443
ELPEBOR	ΕΛΛΗΝΙΚΑ ΠΕΤΡΕΛΑΙΑ (ΚΟ)	2,575	143,176	5.31%	---	---	---	---	71,796

Σημειώσεις Προϊόντων Δανεισμού

[1] - Πολυμερείς Συμβάσεις Δανειοδοσίας των μεθόδων 8-1, 8-2 και 8-3-3 (σύμφ. Με Αποφ.17 ΔΣ του Χρηματιστηρίου).

[2] - Διμερείς Συμβάσεις Δανειοδοσίας των μεθόδων 8-3-1 και 8-3-2 (σύμφ. Με Αποφ. 20 ΔΣ του Χρηματιστηρίου).

[3] - Τα στοιχεία Συναλλαγής Δανεισμού Τίτλων μέσω ΟΤC δηλώνονται από τους χειριστές ΣΑΤ και αφορούν τις ποσότητες που έχουν καταγραφεί στο ΣΑΤ έως και τη προηγούμενη εργάσιμη ημέρα.

[4] - Μ.Σ.Τ.: - Μέση Σταθμισμένη Τιμή (ως προς τα τεμάχια)

[5] - Τα στοιχεία αφορούν σε ανοιχτές θέσεις πριν την έναρξη της συνεδρίασης

Προϊόν Δανεισμού	Υποκείμενος Τίτλος	Πολυμερείς Συναλλαγές[1]					Διμερείς Συναλλαγές[2]		Δανεισμός Τίτλων μέσω ΟΤC[3]
		Ανοιχτές θέσεις[5]	Προσφερόμενη ποσότητα	Μ.Σ.Τ[4]	Όγκος συναλλαγών	Μ.Σ.Τ[4]	Όγκος συναλλαγών	Μ.Σ.Τ[4]	Όγκος συναλλαγών
ELTONBOR	ΕΛΤΟΝ (ΚΟ)	---	---	---	---	---	---	---	---
EPILBOR	ΕΠΙΛΕΚΤΟΣ (ΚΟ)	---	---	---	---	---	---	---	---
ΕΥΑΡSΒOR	ΕΥΑΘ (ΚΟ)	---	1,838	5.31%	---	---	---	---	---
ΕΥΔΑΡBOR	ΕΥΔΑΠ (ΚΟ)	700	4,854	5.31%	---	---	---	---	17,780
ΕΥΡΙCΒOR	ΕΥΡΩΠΑΪΚΗ ΠΙΣΤΗ (ΚΟ)	---	---	---	---	---	---	---	---
ΙΑSΒOR	ΙΑΣΩ (ΚΟ)	---	---	---	---	---	---	---	---
ΙΑΤRΒOR	ΙΑΤΡΙΚΟ ΑΘΗΝΩΝ (ΚΟ)	---	37,904	5.31%	---	---	---	---	---
ΙΚΤΙΝBOR	ΙΚΤΙΝΟΣ ΕΛΛΑΣ (ΚΟ)	---	798	5.31%	---	---	---	---	---
ΙΝLΟΤBOR	ΙΝΤΡΑΛΟΤ (ΚΟ)	200	63,099	5.31%	---	---	---	---	803
KORRESBOR	ΚΟΡΡΕΣ (ΚΟ)	---	---	---	---	---	---	---	---
KRIBOR	ΚΡΙ - ΚΡΙ (ΚΟ)	---	47,768	5.31%	---	---	---	---	---
ΒOCBOR	ΚΥΠΡΟΥ ΤΡΑΠΕΖΑ (ΚΟ)	---	68	5.32%	---	---	---	---	2,008
KΥRMBOR	ΚΥΡΙΑΚΙΔΗΣ Η. - F.H.L. (ΚΟ)	---	5,737	5.31%	---	---	---	---	---
ΜΕΤΚΚBOR	ΜΕΤΚΑ (ΚΟ)	124	15,702	5.31%	---	---	---	---	13,834
ΜΟΗBOR	ΜΟΤΟΡ ΟΪΛ (ΚΟ)	4,795	17,190	5.31%	---	---	---	---	53,254
ΜΥΤΙLΒOR	ΜΥΤΙΛΗΝΑΙΟΣ (ΚΟ)	5,064	122,724	5.31%	---	---	---	---	9,390
ΟLTHBOR	ΟΛΘ (ΚΟ)	100	23	5.32%	---	---	---	---	---
ΡΡΑΒOR	ΟΛΠ (ΚΟ)	368	504	5.31%	---	---	---	---	901
ΟΡΑΡBOR	ΟΠΑΠ (ΚΟ)	81,730	2,651	3.31%	---	---	---	---	816,549
ΗΤΟΒOR	ΟΤΕ (ΚΟ)	12,257	46,626	5.31%	---	---	---	---	266,794
ΡΑΡBOR	ΠΑΠΟΥΣΖΑΝΗΣ (ΚΟ)	---	---	---	---	---	---	---	---
ΤΡΕΙRΒOR	ΠΕΙΡΑΙΩΣ ΤΡΑΠΕΖΑ (ΚΟ)	61	42,176	5.31%	---	---	221,000	0.01%	24,591,262
ΡΕΤRΟBOR	ΠΕΤΡΟΠΟΥΛΟΣ ΠΕΤΡΟΣ (ΚΟ)	---	---	---	---	---	---	---	---
ΡLΑΙSΒOR	ΠΛΑΙΣΙΟ COMPUTERS (ΚΟ)	---	---	---	---	---	---	---	---
ΡLΑΤBOR	ΠΛΑΣΤΙΚΑ ΘΡΑΚΗΣ (ΚΟ)	---	36,559	5.31%	---	---	---	---	---
ΡLΑΚRΒOR	ΠΛΑΣΤΙΚΑ ΚΡΗΤΗΣ (ΚΟ)	---	---	---	---	---	---	---	---
SΑRΒOR	ΣΑΡΑΝΤΗΣ ΓΡ. (ΚΟ)	---	1,538	5.31%	---	---	---	---	---
SΕLΟBOR	ΣΕΛΟΝΤΑ (ΚΟ)	---	---	---	---	---	---	---	---
SΟLΚBOR	ΣΩΛΓΕΙΑ ΚΟΡΙΝΘΟΥ (ΚΟ)	---	---	---	---	---	---	---	---
TΕΝΕRΓΥBOR	ΤΕΡΝΑ ΕΝΕΡΓΕΙΑΚΗ (ΚΟ)	1,000	29,408	5.31%	---	---	---	---	---
ΟLΥΜΡBOR	ΤΕΧΝΙΚΗ ΟΛΥΜΠΙΑΚΗ (ΚΟ)	---	9,039	5.31%	---	---	---	---	---

**Σημειώσεις Προϊόντων Δανεισμού**

[1] - Πολυμερείς Συμβάσεις Δανειοδοσίας των μεθόδων 8-1, 8-2 και 8-3-3 (σύμφ. Με Αποφ.17 ΔΣ του Χρηματιστηρίου).

[2] - Διμερείς Συμβάσεις Δανειοδοσίας των μεθόδων 8-3-1 και 8-3-2 (σύμφ. Με Αποφ. 20 ΔΣ του Χρηματιστηρίου).

[3] - Τα στοιχεία Συναλλαγής Δανεισμού Τίτλων μέσω ΟΤC δηλώνονται από τους χειριστές ΣΑΤ και αφορούν τις ποσότητες που έχουν καταγραφεί στο ΣΑΤ έως και τη προηγούμενη εργάσιμη ημέρα.

[4] - Μ.Σ.Τ.: - Μέση Σταθμισμένη Τιμή (ως προς τα τεμάχια)

[5] - Τα στοιχεία αφορούν σε ανοιχτές θέσεις πριν την έναρξη της συνεδρίασης

Προϊόν Δανεισμού	Υποκείμενος Τίτλος	Πολυμερείς Συναλλαγές[1]					Διμερείς Συναλλαγές[2]		Δανεισμός Τίτλων μέσω ΟΤC[3]
		Ανοιχτές θέσεις[5]	Προσφερόμενη ποσότητα	Μ.Σ.Τ[4]	Όγκος συναλλαγών	Μ.Σ.Τ[4]	Όγκος συναλλαγών	Μ.Σ.Τ[4]	Όγκος συναλλαγών
ΤΙΤΚΒΟR	ΤΙΤΑΝ (ΚΟ)	3,833	216,945	3.31%	---	---	---	---	3,204
ΕΥRΟΒΒΟR	ΤΡΑΠΕΖΑ ΕΥRΟΒΑΝΚ ΕRΓΑΣΙΑΣ (ΚΟ)	101,488	11,004	5.31%	---	---	---	---	8,396,961
ΗΥΓΕΙΑΒΟR	ΥΓΕΙΑ (ΚΟ)	---	48,700	5.31%	---	---	---	---	---
ΧΑΚΟΒΟR	ΧΑΛΚΟΡ (ΚΑ)	---	50,550	5.31%	---	---	---	---	---

**Σημειώσεις Προϊόντων Δανεισμού**

[1] - Πολυμερείς Συμβάσεις Δανειοδοσίας των μεθόδων 8-1, 8-2 και 8-3-3 (σύμφ. Με Αποφ.17 ΔΣ του Χρηματιστηρίου).

[2] - Διμερείς Συμβάσεις Δανειοδοσίας των μεθόδων 8-3-1 και 8-3-2 (σύμφ. Με Αποφ. 20 ΔΣ του Χρηματιστηρίου).

[3] - Τα στοιχεία Συναλλαγές Δανεισμού Τίτλων μέσω ΟΤC δηλώνονται από τους χειριστές ΣΑΤ και αφορούν τις ποσότητες που έχουν καταγραφεί στο ΣΑΤ έως και τη προηγούμενη εργάσιμη ημέρα.

[4] - Μ.Σ.Τ.: - Μέση Σταθμισμένη Τιμή (ως προς τα τεμάχια)

[5] - Τα στοιχεία αφορούν σε ανοιχτές θέσεις πριν την έναρξη της συνεδρίασης

**Κωδικοί και ονομασίες Κλάδων Οικονομικής Δραστηριότητας του Χρηματιστηρίου Αθηνών**

533 - Διυλιστήρια	537 - Καθετοποιημένες Εταιρ. Πετρελαίου & Φυσικού Αερίου
1353 - Βασικά Χημικά	1357 - Εξειδικευμένα Χημικά
1753 - Αλουμίνιο	1755 - Μη Σιδηρούχα Μέταλλα
1757 - Χάλυβας	1775 - Ορυχεία
2353 - Οικοδομικά Υλικά & Εξαρτήματα	2357 - Κατασκευές
2723 - Υλικά Συσκευασίας	2727 - Διαφοροποιημένες Βιομηχανίες
2733 - Ηλεκτρικά Μέρη & Εξοπλισμός	2753 - Εμπορικά Οχήματα και Φορτηγά
2757 - Μηχανήματα Βιομηχανικού Εξοπλισμού	2773 - Θαλάσσιες Μεταφορές
2777 - Υπηρεσίες Μεταφορών	2791 - Υποστηρικτικές Υπηρεσίες προς Επιχειρήσεις
2797 - Προμηθευτές Βιομηχανίας	3535 - Απόσταξη & Οινοπαραγωγή
3537 - Αναψυκτικά	3573 - Γεωργία & Αλιεία
3577 - Τρόφιμα	3722 - Διαρκή Καταναλωτικά Αγαθά
3726 - Έπιπλα	3728 - Κατασκευή Κατοικιών
3747 - Παιχνίδια	3763 - Ρουχισμός & Αξεσουάρ
3765 - Υποδήματα	3767 - Είδη Προσωπικής Φροντίδας
3785 - Καπνός	4533 - Ιατρικές Υπηρεσίες
4535 - Ιατρικός Εξοπλισμός	4577 - Φαρμακευτικά Προϊόντα
5337 - Λιανικό & Χονδρικό Εμπόριο Τροφίμων	5371 - Εμπόριο Ενδυμάτων
5373 - Γενικό Εμπόριο	5375 - Οικιακός Εξοπλισμός
5379 - Εξειδικευμένο Λιανικό Εμπόριο	5553 - Τηλέοραση & Ψυχαγωγία
5555 - Διαφήμιση	5557 - Εκδόσεις
5751 - Αεροπορικές Εταιρείες	5752 - Τυχερά Παιχνίδια
5753 - Ξενοδοχεία	5755 - Υπηρεσίες Αναψυχής
5757 - Εστίαση	5759 - Ταξίδια & Τουρισμός
6535 - Σταθερή Τηλεφωνία	6575 - Κινητή Τηλεφωνία
7535 - Συμβατικός Ηλεκτρισμός	7537 - Εναλλακτικός Ηλεκτρισμός
7577 - Ύδρευση	8355 - Τράπεζες
8534 - Μεσίτες Ασφαλίσεων	8536 - Ασφάλειες Ιδιοκτησίας & Ζημιών
8633 - Συμμετοχές & Ανάπτυξη Ακίνητης Περιουσίας	8637 - Υπηρεσίες Ακίνητης Περιουσίας
8671 - Ε.Ε.Α.Π. Βιομηχανικών & Επαγγελματικών Χώρων	8675 - Εξειδικευμένες Ε.Ε.Α.Π.
8775 - Εξειδικευμένες Χρηματοοικονομικές Υπηρεσίες	8777 - Επενδυτικές Υπηρεσίες
8985 - Εταιρείες Επενδύσεων	9533 - Υπηρεσίες Ηλεκτρονικών Υπολογιστών
9535 - Διαδίκτυο	9537 - Λογισμικό
9572 - Υλικό Υπολογιστών	9574 - Ηλεκτρονικός Εξοπλισμός Γραφείων
9578 - Εξοπλισμός Τηλεπικοινωνιών	12003 - Διαπραγματεύσιμα Αμοιβαία Κεφάλαια



**ATHEXGROUP**  
*Όμιλος Χρηματιστηρίου Αθηνών*

Λεωφ. Αθηνών 110 104 42 Αθήνα  
110, Athinon Ave. GR 104 42 Athens  
tel. (+30)210-33.66.800, fax (+30)210-33.66.101  
[www.athexgroup.gr](http://www.athexgroup.gr)