



**ATHEXGROUP**  
Athens Exchange Group

# Ημερήσιο Δελτίο Τιμών

Ελληνικά Χρηματιστήρια - Χρηματιστήριο Αθηνών Α.Ε.

Πέμπτη, 31 Δεκεμβρίου, 2015

Έτος: 136 Αύξων Αριθμός Συνεδρίασης: 223

δελτίο ημερησίων  
συναλλαγών  
daily official list

2015

**Αποποίηση Ευθύνης:**

Η εταιρεία Ελληνικά Χρηματιστήρια-Χρηματιστήριο Αθηνών καταβάλλει κάθε δυνατή προσπάθεια ώστε να διασφαλίσει ότι οι πληροφορίες και τα λοιπά στοιχεία που εμφανίζονται στο Ημερήσιο Δελτίο Τιμών (Η.Δ.Τ.) είναι ορθά και πλήρη αλλά δεν έχει καμία ευθύνη για ενδεχόμενο λάθος ή παράλειψη στοιχείων και / ή ευθύνη σχετικά με την ακρίβεια, αξιοπιστία, επικαιροποίηση και πληρότητα των παραπάνω πληροφοριών και στοιχείων ή ευθύνη προερχόμενη άμεσα ή έμμεσα από την χρήση των παραπάνω πληροφοριών.

Η Εταιρία δεν έχει καμία ευθύνη για την ακρίβεια των στοιχείων που περιλαμβάνονται στις ανακοινώσεις των εισηγμένων εταιρειών. Πιθανές προσβολές δικαιωμάτων τρίτων από το περιεχόμενο των ανακοινώσεων συνιστούν αποκλειστική ευθύνη του αποστολέα των ανακοινώσεων.

Όλα τα αναγραφόμενα στο Η.Δ.Τ. στοιχεία παρέχονται μόνο για τους σκοπούς της πληροφόρησης και δεν συνιστούν παροχή επενδυτικών συμβουλών ή πρόσκληση για επένδυση σε κινητές αξίες που διαπραγματεύονται στο Χρηματιστήριο.

Αναγνωρίζεται και συμφωνείται ότι όλα τα δικαιώματα επί των πληροφοριών που εμφανίζονται στο Η.Δ.Τ. θα αποτελούν κυριότητα της εταιρίας και οποιοδήποτε άλλο δικαίωμα συμπεριλαμβανομένου του δικαιώματος πνευματικής ιδιοκτησίας, σήματος κλπ. Ανήκουν στο Χρηματιστήριο.

Τα ανωτέρω στοιχεία αποτελούν ιδιοκτησία της Εταιρίας και προστατεύονται σύμφωνα με τις διατάξεις περί πνευματικής ιδιοκτησίας. Απαγορεύεται α) η με οποιοδήποτε τρόπο ή μέσο αναπαραγωγή, αναδημοσίευση, τροποποίηση, αντιγραφή, πώληση, μετάδοση ή διανομή του συνόλου ή μέρους τους, χωρίς αναφορά στην πηγή και β) η εμπορική εκμετάλλευση των στοιχείων από τρίτους.

Η Εταιρία δεν φέρει καμία ευθύνη προερχόμενη άμεσα ή έμμεσα από χρήση ή τυχόν αλλοίωση των ανωτέρω στοιχείων όταν αυτά χρησιμοποιούνται από

**Ελληνικά Χρηματιστήρια - Χρηματιστήριο Αθηνών Α.Ε.**

Λεωφόρος Αθηνών 110, 10442 Αθήνα, Τηλ: (210) 33.66.800, Fax: (210) 32.13.938

[www.athex.gr](http://www.athex.gr)

**Χρηματιστηριακό Κέντρο Θεσσαλονίκης**

Κατούνη 16-18, Θεσ/νίκη 546 25, Τηλ: (2310) 567.667, Fax: (2310) 530.455

**Συνεγγυητικό Κεφάλαιο Εξασφάλισης Επενδυτικών Υπηρεσιών**

Φειδίου 14-16, Αθήνα 106 78, Τηλ: (210) 33.04.682, Fax: (210) 33.04.155

**Επιτροπή Κεφαλαιαγοράς**

Κολοκοτρώνη 1 & Σταδίου 1, Αθήνα 105 62, Τηλ: (210) 33.77.100, Fax: (210) 33.77.173

**Πίνακας Περιεχομένων**

**Ενότητα 1: Στατιστικά Στοιχεία Χρεογράφων, Παραγωγών και Δανεισμού**

- Οι Αγορές Χρεογράφων Παραγωγών Δανεισμού
- Χρηματιστηριακοί Δείκτες
- Αναλυτικά Στοιχεία Συναλλαγών Αγοράς Χρεογράφων
- Στοιχεία Συναλλαγών Κλάδων Χ.Α. & Χρηματοοικονομικών Προϊόντων (Δ.Α.Κ.)
- Οι 10 Μετοχές με τη μεγαλύτερη Άνοδο & Πτώση
- Αναλυτικά Στοιχεία Συναλλαγών Αγοράς Παραγωγών

**Ενότητα 2: Αναλυτικά Στοιχεία Συναλλαγών Χρεογράφων**

- Αναλυτικά Στοιχεία Συναλλαγών Χρεογράφων
- Σημειώσεις Χρεογράφων

**Ενότητα 3: Στοιχεία Συναλλαγών Χρεογράφων**

- Στοιχεία Συναλλαγών Πακέτων
- Στοιχεία Συναλλαγών Δικαιωμάτων

- Στοιχεία Δανεισμού Τίτλων
- Στοιχεία Συναλλαγών Εκποιήσεων
- Στοιχεία Συναλλαγών Εκποιήσεων Ενσώματων Ονομαστικών Μετοχών
- Στοιχεία Ενεργητικού Διαπραγματεύσιμων Αμοιβαίων Κεφαλαίων (Δ.Α.Κ.)
- Χαρακτηριστικά Διαπραγματεύσιμων Αμοιβαίων Κεφαλαίων (Δ.Α.Κ.)

**Ενότητα 4: Ανακοινώσεις**

**Ενότητα 5: Ομόλογα Διαπραγματεύσιμα στην Αγορά Αξιών Σταθερού Εισοδήματος**

- Ομολογιακά Δάνεια Επιχειρήσεων
- Ομόλογα Ελληνικού Δημοσίου
- Έντοκα Γραμμάτια & Zero Coupon Ομόλογα Ελληνικού Δημοσίου
- Ομόλογα Ελληνικού Δημοσίου Διαπραγματεύσιμα με τη Μέθοδο Εκφώνησης - Αντιφώνησης
- Ομόλογα Κρατικών Τραπεζών

**Ενότητα 6: Πρόσθετα Στοιχεία Ενημέρωσης**

- Πίνακας Μελών Χρηματιστηρίου Αθηνών και Μελών ΕΤ.ΕΚ.
- Πίνακας Μετοχών Υπό Ειδική Διαπραγμάτευση
- Γνωστοποιήσεις Συναλλαγών - Κατάλογος Υπόχρεων Προσώπων

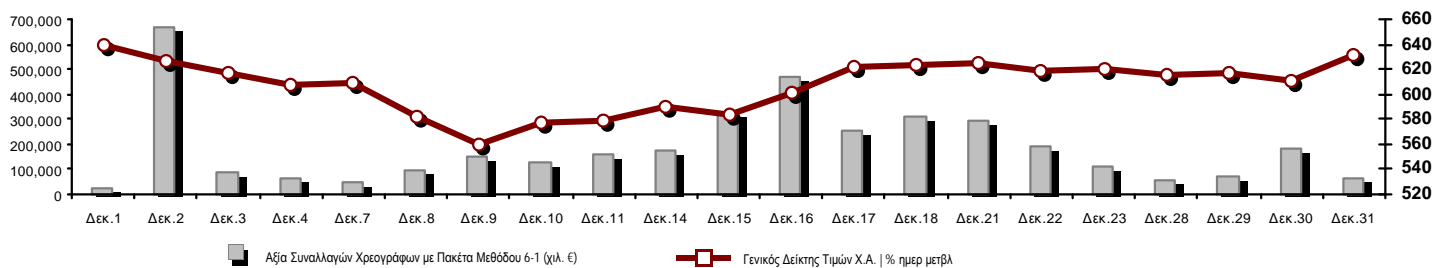
**Ενότητα 7: Αναλυτικά Στοιχεία Συναλλαγών Αγοράς Παραγωγών**

- Συμβόλαια Μελλοντικής Εκπλήρωσης σε Δείκτες
- Συμβόλαια Μελλοντικής Εκπλήρωσης σε Μετοχές
- Δικαιώματα Προαίρεσης σε Δείκτες
- Δικαιώματα Προαίρεσης σε Μετοχές
- Στοιχεία Συναλλαγών Προϊόντων Δανεισμού

**Παράρτημα Α: Κωδικοί και ονομασίες Κλάδων Οικονομικής Δραστηριότητας του Χ.Α.**

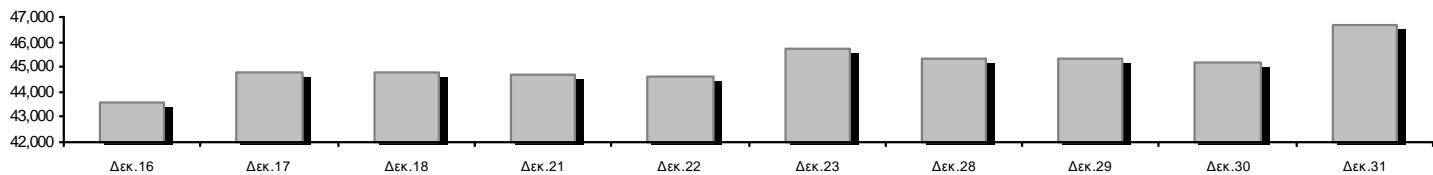
**Οι Αγορές Χρεογράφων Παραγώγων Δανεισμού**

**Γενικός Δείκτης Τιμών και Αξία Συναλλαγών Μετοχών και Παραγώγων**

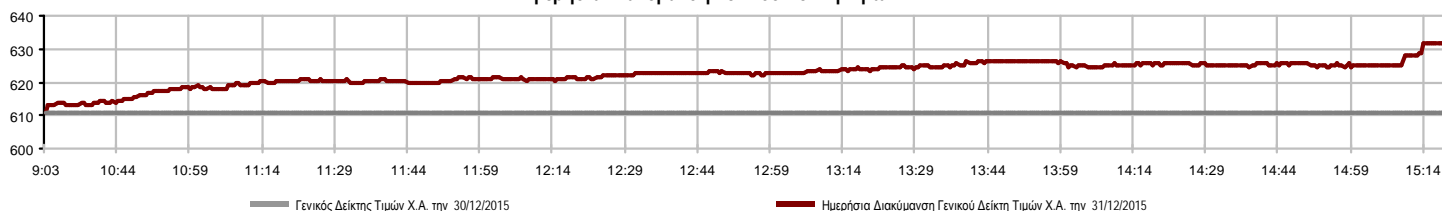


<b>Κεφαλοποίηση Χ.Α. (εκατ €)**:</b>	46,717.67	<b>Συνολικές Ανοικτές Θέσεις σε Παράγωγα</b>	221,349
Ημερήσια μεταβολή: εκατ. €   %	1,516.77 3.36%	Ανοικτές θέσεις σε ΣΜΕ επί Δεικτών   % ημερ μετβλ	16,066 -1.21%
Μέση ετήσια Κεφ/ποίηση: εκατ. €   % Μετβλ. Μέση προηγ. έτος	43,644.95 -36.99%	Ανοικτές θέσεις σε ΣΜΕ επί μετοχών   % ημερ μετβλ	201,088 -2.83%
<b>Γενικός Δείκτης Τιμών Χ.Α.   % ημερ μετβλ</b>	631.35 3.34%	Ανοικτές θέσεις σε Δικαιώματα επί Δεικτών   % ημερ μετβλ	3,214 0.00%
<b>Κεφαλοποίηση Γενικού Δείκτη (εκατ. €)</b>	41,552.13	Ανοικτές θέσεις σε Δικαιώματα επί μετοχών   % ημερ μετβλ	981 1.55%
Ημερήσια μεταβολή (εκατ. €)	1,295.41		
<b>Αξία Συναλλαγών Χρεογράφων με Πακέτα Μεθόδου 6-1 (χιλ. €)</b>	66,498.87	<b>Πλήθος Συμβολαίων Παραγώγων:</b>	24,755
Ημερήσια μεταβολή: χιλ. €   %	-114,224.26 -63.20%	Ημερήσια μεταβολή: τμχ   %	-7,909 -24.21%
Μέση Αξία Συν/γών ΥΙD: χιλ. €   % Μετβλ Μέση προηγ. έτος	85,578.53 -32.64%	Μέσος Όγκος Συμβ. ΥΙD: χιλ. €   % Μετβλ Μέσο προηγ. έτος	65,709 19.88%
<b>Αξία Συναλλαγών Πακέτων Μεθόδου 6-1 (χιλ. €)</b>	277.20	<b>Πλήθος Πράξεων Παραγώγων:</b>	1,593
<b>Αξία Συναλλαγών Πακέτων Μεθόδου 6-2 &amp; 6-3 (χιλ. €)</b>	351.38	Ημερήσια μεταβολή: πλήθος   %	420 35.81%
<b>Αξία Συναλλαγών Ομολόγων (χιλ. €)</b>	0.00	Μέσο Πλήθος Πράξεων ΥΙD: χιλ. €   % Μετβλ Μέσο προηγ. έτος	3,268 -21.74%
<b>Όγκος Συναλλαγών Χρεογράφων με Πακέτα Μεθόδου 6-1 (χιλ. Τμχ)</b>	71,268.39	<b>Συνολικές Ανοικτές Θέσεις σε Δανεισμό</b>	531,181
Ημερήσια μεταβολή: χιλ. τμχ   %	-370,143.21 -83.85%	Ημερήσια μεταβολή: τμχ   %	116,984 28.24%
Μέσος Όγκος Συν/γών ΥΙD: χιλ. τμχ   % Μετβλ Μέσο προηγ. έτο	192,558.19 102.67%	<b>Πλήθος Συναλλαγών Δανεισμού (Πολυμερής/Διμερής)</b>	133,484
<b>Όγκος Συναλλαγών Πακέτων Μεθόδου 6-1 (χιλ. Τεμάχια)</b>	30.00	Ημερήσια μεταβολή: τμχ   %	113,376 563.84%
<b>Όγκος Συναλλαγών Πακέτων Μεθόδου 6-2 &amp; 6-3 (χιλ. Τεμάχια)</b>	46.45	<b>Πλήθος Πολυμερών Συναλλαγών</b>	133,484
<b>Όγκος Συναλλαγών Ομολόγων (χιλ. τεμάχια)</b>	0.00	<b>Πλήθος Διμερών Συναλλαγών</b>	0
<b>Πλήθος Πράξεων Χρεογράφων με Πακέτα Μεθόδου 6-1</b>	12,415	<b>Πλήθος Πράξεων Δανεισμού:</b>	11
Ημερήσια μεταβολή: πλήθος   %	-6,943 -35.87%	Ημερήσια μεταβολή: χιλ. €   %	8 266.67%
Μέσο Πλήθος Πράξεων ΥΙD: χιλ. €   % Μετβλ Μέσο προηγ. έτος	26,990 -6.56%	<b>Πλήθος Πράξεων Πολυμερών Συναλλαγών</b>	11
<b>Πλήθος πακέτων Μεθόδου 6-1</b>	1	<b>Πλήθος Πράξεων Διμερών Συναλλαγών</b>	0
<b>Πλήθος πακέτων Μεθόδου 6-2 &amp; 6-3</b>	1		
<b>Πλήθος συναλλαγών Ομολόγων</b>	0		

**Κεφαλοποίηση Χ.Α. (εκατ €)\*\***



**Ημερήσια Διακύμανση Γενικού Δείκτη Τιμών Χ.Α.**



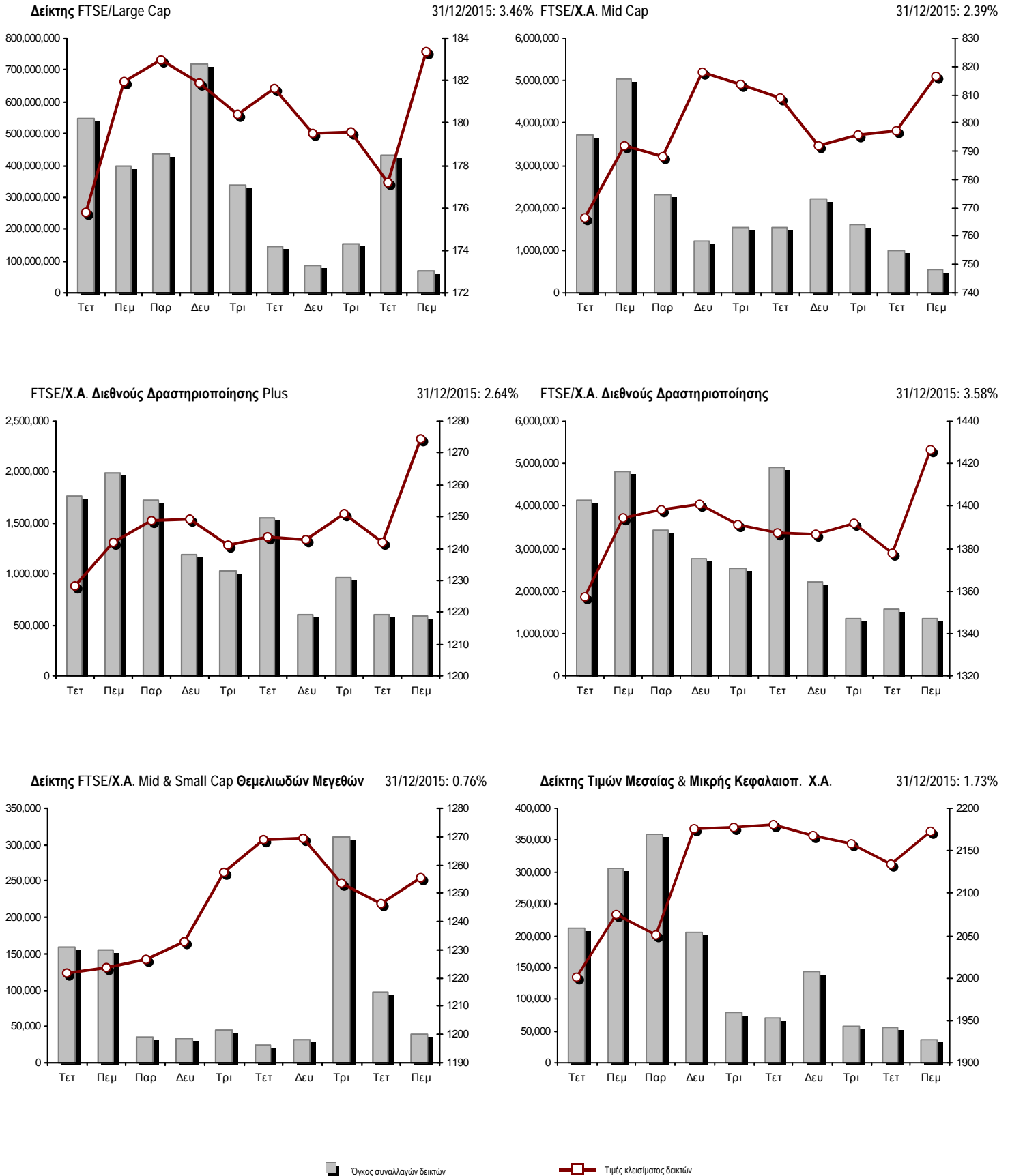
**Χρηματιστηριακοί Δείκτες**

Όνομασία Δείκτη	31/12/2015	30/12/2015	Δ μον.	Δ %	Κατώτερη	Ανώτερη	Κατ.έτους	Ανωτ.έτους	Ετησ. μεταβ.
<b>Γενικός Δείκτης Τιμών Χ.Α.</b>	631.35 #	610.97	20.38	3.34%	610.97	631.35	557.63	945.81	-23.58% Ε
FTSE/X.A. Large Cap	183.34 #	177.21	6.13	3.46%	177.21	183.34	161.85	283.37	-30.78% Ε
FTSE/X.A. Custom Capped	568.54 Ε	576.71	-8.17	-1.42%			550.95	956.79	-34.75% Ε
FTSE/X.A. Custom Capped - USD	444.85 Ε	450.94	-6.09	-1.35%			431.39	777.68	-41.15% Ε
FTSE/X.A. Mid Cap	816.44 #	797.35	19.09	2.39%	797.35	816.69	688.72	984.77	5.62% #
<b>FTSE/X.A.-Χ.Α.Κ. Τραπεζικός Δείκτης</b>	44.60 #	43.46	1.14	2.62%	43.46	44.60	30.30	774.70	-93.87% Ε
FTSE/X.A. Διεθνούς Δραστηριοποίησης Plus	1,274.61 #	1,241.83	32.78	2.64%	1,241.83	1,276.29	1,186.73	1,604.84	-0.65% Ε
FTSE/X.A. Διεθνούς Δραστηριοποίησης	1,426.71 #	1,377.45	49.26	3.58%	1,376.67	1,428.24	1,143.50	1,698.65	-0.82% Ε
FTSE/X.A. Mid & Small Cap Θεμελιωδών Μεγεθών	1,255.57 #	1,246.15	9.42	0.76%	1,242.82	1,257.67	1,076.89	1,342.83	14.55% #
Greece & Turkey 30 Δείκτης Τιμών	468.37 #	466.69	1.68	0.36%	465.33	469.52	416.41	768.95	-31.11% Ε
<b>Δείκτης Τιμών Μεσαίας &amp; Μικρής Κεφαλαιοπ. Χ.Α.</b>	2,171.96 #	2,135.00	36.96	1.73%	2,129.65	2,184.00	1,316.92	2,635.74	-10.97% Ε
FTSE/X.A. Δείκτης Αγοράς	449.96 #	435.15	14.81	3.40%	435.15	449.96	396.31	685.04	-29.27% Ε
<b>Δείκτης FTSE Med</b>	5,498.96 Ε	5,526.79	-27.83	-0.50%			4,930.94	6,221.67	9.17% #
<b>Δείκτης Συνολικής Απόδοσης Γενικού Δείκτη Χ.Α.</b>	939.41 #	909.08	30.33	3.34%	909.08	939.41	829.72	1,385.07	-22.22% Ε
FTSE/X.A. Large Cap Net Συνολικής Απόδοσης	755.50 #	730.25	25.25	3.46%	730.25	755.50	665.08	1,147.63	-29.40% Ε
FTSE/X.A. Custom Capped Συνολικής Απόδοσης	610.11 Ε	618.88	-8.77	-1.42%			591.23	1,008.59	-33.46% Ε
FTSE/X.A. Custom Capped - USD Συνολικής Απόδ	477.37 Ε	483.91	-6.53	-1.35%			462.92	819.78	-39.98% Ε
Greece & Turkey 30 Δείκτης Συνολικής Απόδοσης	578.77 Ε	587.14	-8.37	-1.43%			533.87	919.96	-29.68% Ε
<b>Ελληνικός Δείκτης Mid &amp; Small Cap</b>	715.58 #	696.15	19.43	2.79%	696.15	715.69	617.89	994.59	-6.97% Ε
FTSE/X.A. Τράπεζες	58.92 #	57.43	1.49	2.59%	57.43	58.92	40.04	1,023.60	-93.87% Ε
FTSE/X.A. Ασφάλειες	1,475.13 Ε	1,527.82	-52.69	-3.45%	1,475.13	1,527.82	1,222.25	1,780.70	0.72% #
FTSE/X.A. Χρηματοοικονομικές Υπηρεσίες	973.92 #	954.33	19.59	2.05%	952.68	978.57	652.25	1,400.60	-2.76% Ε
FTSE/X.A. Βιομηχανικά Προϊόντα & Υπηρεσίες	1,824.71 #	1,783.52	41.19	2.31%	1,783.52	1,833.63	1,649.24	2,660.41	-6.62% Ε
FTSE/X.A. Εμπόριο	2,526.06 #	2,409.02	117.04	4.86%	2,409.02	2,526.06	2,024.28	4,531.02	-33.56% Ε
FTSE/X.A. Ακίνητης Περιουσίας	2,420.10 Ε	2,443.45	-23.35	-0.96%	2,420.10	2,511.47	1,918.09	2,800.26	6.06% #
FTSE/X.A. Προσωπικά & Οικιακά Προϊόντα	5,063.33 #	4,819.40	243.93	5.06%	4,819.40	5,063.33	2,841.14	5,680.33	11.22% #
FTSE/X.A. Τρόφιμα & Ποτά	7,376.68 Ε	7,380.41	-3.73	-0.05%	7,324.50	7,428.86	5,066.70	8,651.51	25.92% #
FTSE/X.A. Πρώτες Ύλες	1,634.69 #	1,581.87	52.82	3.34%	1,581.87	1,634.69	1,490.86	2,916.96	-15.22% Ε
FTSE/X.A. Κατασκευές & Υλικά	1,878.38 #	1,795.16	83.22	4.64%	1,795.16	1,905.92	1,672.39	2,705.46	-14.03% Ε
FTSE/X.A. Πετρέλαιο & Αέριο	2,411.92 #	2,386.88	25.04	1.05%	2,369.90	2,411.92	1,618.74	2,981.35	32.90% #
FTSE/X.A. Χημικά	6,812.27 #	6,607.22	205.05	3.10%	6,607.22	6,812.27	4,784.62	7,561.34	32.98% #
FTSE/X.A. Ταξίδια & Αναψυχή	1,424.87 #	1,263.49	161.38	12.77%	1,262.70	1,424.87	1,043.25	1,741.96	-7.06% Ε
FTSE/X.A. Τεχνολογία	572.01 #	557.89	14.12	2.53%	555.57	576.07	528.10	786.22	-21.22% Ε
FTSE/X.A. Τηλεπικοινωνίες	2,543.37 #	2,422.26	121.11	5.00%	2,394.74	2,579.16	1,582.73	2,606.68	1.54% #
FTSE/X.A. Υπηρεσίες Κοινής Ωφέλειας	1,675.48 #	1,592.50	82.98	5.21%	1,592.50	1,675.48	1,405.61	2,830.02	-20.16% Ε
FTSE/X.A. Υγεία	84.86 #	82.48	2.38	2.89%	80.89	84.86	70.58	163.37	-41.21% Ε
<b>Δείκτης Όλων των Μετοχών Χ.Α.</b>	164.42 #	159.06	5.36	3.37%	164.42	164.42	114.55	196.00	-11.57% Ε
<b>Ελληνικός Δείκτης Εταιρικών Ομολόγων</b>	100.39 #	100.31	0.08	0.08%			72.78	100.61	6.95% #
<b>Ελληνικός Δείκτης Τιμών Εταιρικών Ομολόγων</b>	94.68 #	94.62	0.06	0.06%			69.59	95.07	2.34% #

Σημείωση 1: Τα στοιχεία του Greece & Turkey 30 Pt είναι ενδεικτικά στις 17:20 ενώ το κλείσιμο των Δεικτών FTSE/XA Custom Capped, FTSE/XA Custom Capped - USD, FTSE/XA Custom Capped ΣΑ, FTSE/XA Custom Capped - USD ΣΑ, FTSE/Med 100, Greece & Turkey 30 Pt & Rt, Ελληνικός Δείκτης Εταιρικών Ομολόγων, Ελληνικός Δείκτης Τιμών Εταιρικών Ομολόγων αφορούν την συνεδρίαση της 29/12/2015.

Σημείωση 2: Ο Ελληνικός Δείκτης Mid & Small Cap είναι Customized δείκτης υπολογιζόμενος από το Χρηματιστήριο Αθηνών.

**Χρηματιστηριακοί Δείκτες**



**Αναλυτικά Στοιχεία Συναλλαγών Αγοράς Χρεογράφων**

	Όλα τα Χρεόγραφα	Κύρια Αγορά	Χαμηλή Διασπορά	Λοιπές Κατηγορίες (*)	Διαπραγματεύσιμα Αμοιβαία Κεφάλαια	Τίτλοι Παραστατικοί (Warrants)
<b>Σύνολα</b>	120	98	8	8	3	3
Ανοδικές / Καθοδικές / Σταθερές:	69 / 33 / 18	62 / 25 / 11	2 / 3 / 3	4 / 3 / 1	1 / 1 / 1	0 / 1 / 2
<b>Κεφαλαιοποίηση Χ.Α. (εκατ €) **</b>	46,717.67	43,674.92	2,804.32	238.43		
Μέση Ημερήσια Αξία Συνγών (χιλ. €)	85,578.53	84,439.22	49.32	43.01	35.64	1,127.19
<b>Αξία Συναλλαγών</b>	66,850.25	66,790.02	39.32	5.38	11.26	4.27
Κύριος Πίνακας:	66,221.67	66,161.44	39.32	5.38	11.26	4.27
Προσυμφωνημένων Συναλλαγών 6_1_2_3:	628.58	628.58	0.00	0.00	0.00	0.00
Πίνακας Εκποιήσεων:	0.00	0.00	0.00	0.00	0.00	0.00
Πίνακας Ειδικών Όρων:	0.00	0.00	0.00	0.00	0.00	0.00
Μέσος Ημερήσιος Όγκος Συναλλαγών	192,558,188	181,595,856	41,154	188,590	13,547	10,891,623
<b>Όγκος Συναλλαγών</b>	71,314,840	69,253,751	115,312	91,750	6,204	1,847,823
Κύριος Πίνακας:	71,238,392	69,177,303	115,312	91,750	6,204	1,847,823
Προσυμφωνημένων Συναλλαγών 6_1_2_3:	76,448	76,448	0	0	0	0
Πίνακας Εκποιήσεων:	0	0	0	0	0	0
Πίνακας Ειδικών Όρων:	0	0	0	0	0	0
Μέσο Ημερήσιο Πλήθος Πράξεων	26,990	25,797	33	60	5	1,096
<b>Αριθμός Πράξεων</b>	12,416	12,250	72	49	4	41
Κύριος Πίνακας:	12,414	12,248	72	49	4	41
Προσυμφωνημένων Συναλλαγών 6_1_2_3:	2	2	0	0	0	0
Πίνακας Εκποιήσεων:	0	0	0	0	0	0
Πίνακας Ειδικών Όρων:	0	0	0	0	0	0

(\*) Απεικονίζονται αθροιστικά τα αναλυτικά στοιχεία συναλλαγών των μετοχών που διαπραγματεύονται στις Κατηγορίες: Προς Διαγραφή & Επιτήρησης. (\*\*) Δεν περιλαμβάνεται η Κεφαλαιοποίηση των εταιρειών που βρίσκονται σε κατάσταση Αναστολής.

**Στοιχεία Συναλλαγών Κλάδων Χ.Α. & Χρηματοοικονομικών Προϊόντων (Δ.Α.Κ.)**

Κωδικός	Κλάδοι	Ανοδικές / Καθοδικές / Σταθερές	Αριθμός Πράξεων	Όγκος Συναλλαγών	Αξία Συναλλαγών	% στη Συνολική Αξία
12000	- Χρηματοοικονομικά Προϊόντα	1 / 1 / 1	4	6,204	11,259.96	0.02%
8600	- Ακίνητη Περιουσία	1 / 5 / 0	135	46,969	283,407.92	0.42%
8500	- Ασφάλειες	0 / 1 / 0	2	200	280.00	0.00%
2700	- Βιομηχανικά Προϊόντα & Υπηρεσίες	8 / 6 / 1	499	158,343	359,739.84	0.54%
5300	- Εμπόριο	2 / 1 / 0	273	67,993	1,147,594.74	1.72%
2300	- Κατασκευές & Υλικά Κατασκευών	10 / 3 / 2	581	344,150	995,111.74	1.49%
5500	- Μέσα Ενημέρωσης	0 / 1 / 0	23	15,630	666.50	0.00%
500	- Πετρέλαιο & Αέριο	1 / 1 / 1	370	106,710	539,425.11	0.81%
3700	- Προσωπικά & Οικιακά Αγαθά	8 / 2 / 5	329	195,765	1,418,392.92	2.12%
1700	- Πρώτες Ύλες	4 / 1 / 1	371	125,945	361,390.46	0.54%
5700	- Ταξίδια & Αναψυχή	5 / 2 / 3	2,630	3,098,664	23,165,041.00	34.65%
9500	- Τεχνολογία	3 / 4 / 1	149	40,996	65,556.51	0.10%
6500	- Τηλεπικοινωνίες	1 / 0 / 0	510	444,820	4,072,097.99	6.09%
8300	- Τράπεζες	7 / 1 / 2	5,376	65,985,773	33,165,275.61	49.61%
3500	- Τρόφιμα & Ποτά	4 / 4 / 1	99	43,564	114,561.57	0.17%
4500	- Υγεία	3 / 0 / 0	12	4,973	1,116.85	0.00%
7500	- Υπηρεσίες Κοινής Ωφέλειας	5 / 0 / 0	802	268,778	997,918.84	1.49%
1300	- Χημικά	3 / 0 / 0	9	2,227	2,932.65	0.00%
8700	- Χρηματοοικονομικές Υπηρεσίες	3 / 0 / 0	242	357,136	148,476.23	0.22%

**Οι 10 Μετοχές με τη μεγαλύτερη Άνοδο & Πτώση**

**Κύρια Αγορά**

Μετοχές με τη μεγαλύτερη Θετική μεταβολή τιμής	Τιμή κλεισ.	Μεταβ.	Μετοχές με τη μεγαλύτερη Αρνητική μεταβολή τιμής	Τιμή κλεισ.	Μεταβ.
ΟΠΑΠ (ΚΟ)	8.10	15.71% #	FRIGOGLOSS (ΚΟ)	1.89	-1.56% α
ΤΕΧΝΙΚΗ ΟΛΥΜΠΙΑΚΗ (ΚΟ)	0.701	7.51% #	GRIVALIA PROPERTIES (ΚΟ)	7.37	-1.34% α
ΔΕΗ (ΚΟ)	3.88	7.18% #	ΑΕΡΟΠΟΡΙΑ ΑΙΓΑΙΟΥ (ΚΟ)	6.83	-1.30% α
ΝΙΟΧΑΛCO SA/NV (ΚΑ)	1.60	5.96% #	ΜΟΤΟΡ ΟΪΛ (ΚΟ)	9.95	-0.50% α
ΕΥΑΘ (ΚΟ)	3.00	5.63% #	LAMDA DEVELOPMENT(ΚΟ)	4.04	-0.25% α
JUMBO (ΚΟ)	9.70	5.43% #	COCA-COLA HBC AG (ΚΟ)	19.79	-0.05% α
ΙΝΤΡΑΛΟΤ (ΚΟ)	1.17	5.40% #			
ΟΛΠ (ΚΟ)	13.88	5.15% #			
ΤΙΤΑΝ (ΚΟ)	17.61	5.01% #			
ΟΤΕ (ΚΟ)	9.24	5.00% #			

Μετοχές με τη μεγαλύτερη Αξία Συναλλαγών	Αξία (χιλ. €)	Μεταβ.	Μετοχές με το μεγαλύτερο Όγκο Συναλλαγών	Όγκος	Μεταβ.
ΟΠΑΠ (ΚΟ)	22,494.41	15.71% #	ΕΘΝΙΚΗ ΤΡΑΠΕΖΑ (ΚΟ)	28,327,433	0.88% #
ALPHA BANK (ΚΟ)	11,115.70	2.05% #	ΠΕΙΡΑΙΩΣ ΤΡΑΠΕΖΑ (ΚΟ)	25,567,459	4.12% #
ΕΘΝΙΚΗ ΤΡΑΠΕΖΑ (ΚΟ)	9,588.81	0.88% #	ΤΡΑΠΕΖΑ EUROBANK ERGASIAS (ΚΟ)	5,082,659	4.00% #
ΠΕΙΡΑΙΩΣ ΤΡΑΠΕΖΑ (ΚΟ)	7,103.06	4.12% #	ALPHA BANK (ΚΟ)	4,482,732	2.05% #
ΤΡΑΠΕΖΑ EUROBANK ERGASIAS (ΚΟ)	5,239.67	4.00% #	ΟΠΑΠ (ΚΟ)	2,905,086	15.71% #
ΟΤΕ (ΚΟ)	4,072.10	5.00% #	ΚΥΠΡΟΥ ΤΡΑΠΕΖΑ (ΚΟ)	669,830	1.38% #
JUMBO (ΚΟ)	1,365.12	5.43% #	ΟΤΕ (ΚΟ)	444,820	5.00% #
FOLLI-FOLLIE (ΚΟ)	1,147.11	4.85% #	MARFIN INVESTMENT GROUP (ΚΟ)	330,453	1.43% #
ΔΕΗ (ΚΟ)	849.97	7.18% #	ΔΕΗ (ΚΟ)	222,845	7.18% #
ΤΙΤΑΝ (ΚΟ)	788.90	5.01% #	JUMBO (ΚΟ)	141,109	5.43% #

Σημείωση: Απεικονίζονται οι Μετοχές που δεν ανήκουν στις Κατηγορίες Χαμηλής Διασποράς και Επιτήρησης και πραγματοποιήσαν κατά τη διάρκεια της συνεδρίασης Αξία Συναλλαγών μεγαλύτερη από 10,000 Ευρώ.



**Αναλυτικά Στοιχεία Συναλλαγών Αγοράς Παραγώγων**

	Αριθμός Πράξεων	Όγκος	Ανοικτές θέσεις
<b>Σ.Μ.Ε. σε Δείκτες</b>	140	439	16,066
FTSE/X.A. Large Cap	140	439	16,066
<b>Σ.Μ.Ε. σε Μετοχές</b>	1,444	24,229	201,088
ALPHA BANK (ΚΟ)	49	1,487	5,290
COCA-COLA HBC AG (ΚΟ)	3	3	22
ΩΛΓΕΙΑ ΚΟΡΙΝΘΟΥ (ΚΟ)	1	5	599
ΕΛΛΑΚΤΩΡ (ΚΟ)	7	29	1,324
ΤΡΑΠΕΖΑ EUROBANK ERGASIAS (ΚΟ)	65	1,347	18,522
ΕΥΔΑΠ (ΚΟ)	5	7	199
FOLLI-FOLLIE (ΚΟ)	7	26	715
FRIGOGLASS (ΚΟ)	3	4	855
ΓΕΚ ΤΕΡΝΑ (ΚΟ)	19	124	8,154
GRIVALIA PROPERTIES (ΚΟ)	9	28	195
ΕΛΛΗΝ. ΧΡΗΜΑΤΙΣΤΗΡΙΑ-Χ.Α. (ΚΟ)	20	25	590
ΕΛΛΗΝΙΚΑ ΠΕΤΡΕΛΙΑΙΑ (ΚΟ)	46	135	5,877
ΙΝΤΡΑΛΟΤ (ΚΟ)	4	24	495
JUMBO (ΚΟ)	34	90	202
MARFIN INVESTMENT GROUP (ΚΟ)	4	48	38,545
ΜΕΤΚΑ (ΚΟ)	10	29	419
ΜΟΤΟΡ ΟΪΛ (ΚΟ)	7	8	107
ΜΥΤΙΛΗΝΑΙΟΣ (ΚΟ)	21	93	6,819
ΕΘΝΙΚΗ ΤΡΑΠΕΖΑ (ΚΟ)	247	14,848	70,611
ΟΠΑΠ (ΚΟ)	508	2,940	3,925
ΟΤΕ (ΚΟ)	94	319	3,974
ΟΛΠ (ΚΟ)	6	9	323
ΠΕΙΡΑΙΩΣ ΤΡΑΠΕΖΑ (ΚΟ)	100	2,207	24,572
ΔΕΗ (ΚΟ)	98	230	5,756
ΤΕΡΝΑ ΕΝΕΡΓΕΙΑΚΗ (ΚΟ)	4	25	1,175
ΤΙΤΑΝ (ΚΟ)	51	94	842
ΒΙΟΗΑΛCO SA/NV (ΚΑ)	22	45	981
<b>Δικαιώματα σε Δείκτες</b>	2	42	3,214
FTSE/X.A. Large Cap	2	42	3,214
<b>Δικαιώματα σε Μετοχές</b>	7	45	981
ALPHA BANK (ΚΟ)	0	0	390
ΕΘΝΙΚΗ ΤΡΑΠΕΖΑ (ΚΟ)	0	0	0
ΟΠΑΠ (ΚΟ)	5	35	391
ΟΤΕ (ΚΟ)	2	10	35
ΠΕΙΡΑΙΩΣ ΤΡΑΠΕΖΑ (ΚΟ)	0	0	0
ΔΕΗ (ΚΟ)	0	0	165
<b>Συνολική Δραστηριότητα</b>	1,593	24,755	221,349

Πληθος Χρεογράφων	Όνομ. Αξία	Μερίσματα [1]			Ημερ. Τελευτ. Αποκοπής Μέρισμα [2]	Αποκοπή Δικαίωμα	Σημ. Χρεόγραφο	Τιμή κλεισίματος	% μεταβ.	Προηγ. Κλείσιμο-ημ/νία	Άνοιγμα	Κατωτ Τιμή	Ανωτ Τιμή	Τελ Σταθμ Τιμή	Τελευταία ζήτηση [7]	Τελευταία προσφορά [7]	Ρ/Ε μετά φ. Χρήση	Όγκος	Πράξεις	Αξία Συναλλαγών[8]	Χ.Α. Εταιρείας (χιλ. €) [3,5]	Χαμηλό έτους	Υψηλό έτους	Κλάδος [4]		
		2012	2013	2014																						
843,637,022	---	---	---	---	03/07/2013	---	ΤΡ. ΠΕΙΡΑΙΩΣ (ΤΠΔ)	0.001	---	0.001	30/12/2015	0.001	0.001	0.001	0.001	---	---	2014	589,000	2	589.00	2,427,824.95	0.001	0.252	8355	
245,745,725	---	---	---	---	27/06/2013	---	ΕΘΝΙΚΗ ΤΡΑΠΕΖΑ (ΤΠΔ)	0.005	-16.67	€	0.006	30/12/2015	0.006	0.005	0.007	0.005	---	---	2014	533,603	22	2,801.73	3,137,472.97	0.003	0.320	8355
1,141,734,167	---	---	---	---	11/06/2013	---	ALPHA ΤΡΑΠΕΖΑ (ΤΠΔ)	0.002	---	0.002	30/12/2015	0.001	0.001	0.002	0.002	0.001	---	---	2014	725,220	17	882.33	3,826,834.19	0.001	0.979	8355

Τίτλοι Παραστατικοί (Warrants)

Κύρια Αγορά

71,417,100	0.650	---	---	0.7	14/05/2015	27/06/2014	---	ΑΕΡΟΠΟΡΙΑ ΑΙΓΑΙΟΥ (ΚΟ)	6.83	-1.30	€	6.92	30/12/2015	6.93	6.80	6.97	6.83	6.85	---	---	8.58	2014	76,357	401	522,969.45	487,778.79	5.00	8.08	5751	
11,178,000	1.12	---	---	---	21/04/2010	15/12/2014	---	ΑΙΟΛΙΚΗ ΑΕΕΧ (ΚΟ)	0.709	0.14	#	0.708	30/12/2015	0.720	0.680	0.720	0.715	0.703	---	---	---	2014	3,500	10	2,461.50	7,925.20	0.527	0.769	8985	
22,016,250	0.370	---	---	---	15/07/2009	11/05/2000	---	ΑΛΟΥΜΥΛΑ (ΚΟ)	0.250	---	0.250	30/12/2015	0.250	0.250	0.250	0.250	0.250	---	---	---	2014	185	4	46.25	5,504.06	0.184	0.348	1753		
417,608	16.00	---	0.8	---	29/04/2014	05/03/2013	---	ΑΝΔΡΟΜΕΔΑ ΑΕΕΧ (ΚΟ)	13.90	---	13.90	30/12/2015	---	---	---	---	---	---	---	---	---	2014	---	---	---	5,804.75	10.11	20.00	8985	
15,300,000	0.300	---	---	---	30/07/2009	13/12/1999	---	ΑΤΤΙΚΕΣ ΕΚΔΟΣΕΙΣ (ΚΟ)	0.788	---	0.788	30/12/2015	---	---	---	---	---	---	---	---	28.42	2014	---	---	---	12,056.40	0.710	1.60	5557	
18,810,000	0.400	---	---	---	08/07/2010	14/11/2007	---	ΒΑΡΒΕΡΗΣ Ν. - MODA BAGNO (ΚΟ)	0.105	---	0.105	30/12/2015	---	---	---	---	---	---	---	---	---	2014	---	---	---	1,975.05	0.081	0.184	2353	
23,986,500	1.05	---	---	---	26/06/2009	15/03/2000	---	ΒΙΟΚΑΡΠΕΤ (ΚΟ)	0.250	---	0.250	30/12/2015	0.250	0.250	0.250	0.250	0.250	---	---	---	---	2014	400	1	100.00	5,996.63	0.160	0.260	3726	
4,968,600	2.88	---	---	---	01/07/1998	14/12/1998	---	ΒΙΣ (ΚΟ)	0.820	2.50	#	0.800	30/12/2015	0.820	0.820	0.820	0.820	0.820	---	---	---	2014	332	1	272.24	4,074.25	0.461	1.34	2723	
6,325,000	0.600	---	---	---	02/05/2014	17/02/2014	---	ΒΟΓΙΑΤΖΟΓΛΟΥ SYSTEMS (ΚΟ)	1.03	---	1.03	30/12/2015	---	---	---	---	---	---	---	---	30.02	2014	---	---	---	6,514.75	0.800	1.03	2797	
14,076,360	0.370	---	---	---	19/08/2008	22/07/2003	---	ΓΑΛΑΞΙΔΙ (ΚΟ)	0.479	---	0.479	30/12/2015	---	---	---	---	---	---	---	---	16.10	2014	---	---	---	6,742.58	0.168	0.580	3573	
103,144,548	0.570	---	---	---	01/08/2011	07/08/2015	---	ΓΕΚ ΤΕΡΝΑ (ΚΟ)	1.52	4.11	#	1.46	30/12/2015	1.47	1.47	1.53	1.52	1.51	---	---	25.23	2014	36,505	106	54,983.30	156,779.71	1.20	2.47	2357	
8,418,750	0.300	0.46	---	---	16/12/2015	27/06/2012	---	ΓΕΚΕ (ΚΑ)	4.29	---	4.29	30/12/2015	---	---	---	---	---	---	---	---	---	2014	---	---	---	36,116.44	3.49	6.12	5753	
24,060,000	0.300	---	0.017	0.02	03/08/2015	21/01/2000	---	ΓΕΝΙΚΗ ΕΜΠΟΡΙΟΥ (ΚΟ)	0.309	---	0.309	30/12/2015	---	---	---	---	---	---	---	---	10.88	2014	---	---	---	7,434.54	0.265	0.420	2797	
15,000,000	0.300	---	---	---	06/07/2007	18/07/2000	---	ΔΑΙΟΣ ΠΛΑΣΤΙΚΑ (ΚΟ)	2.75	---	2.75	30/12/2015	---	---	---	---	---	---	---	---	---	2014	---	---	---	41,250.00	2.25	2.80	1357	
232,000,000	4.60	0.025	---	0.05	20/07/2015	12/12/2001	---	ΔΕΗ (ΚΟ)	3.88	7.18	#	3.62	30/12/2015	3.69	3.68	3.88	3.88	3.81	---	---	26.30	2014	222,845	569	849,969.37	900,160.00	3.30	7.65	7535	
34,720,000	0.310	---	---	---	16/06/2010	01/08/2007	---	ΔΡΟΜΕΑΣ (ΚΟ)	0.112	-22.76	€	0.145	30/12/2015	0.114	0.111	0.114	0.112	0.112	---	---	---	2014	9,515	7	1,061.67	3,888.64	0.069	0.168	3726	
13,673,200	0.880	---	---	---	18/07/2008	26/07/2001	---	ΕΒΡΟΦΑΡΜΑ (ΚΟ)	0.259	---	0.259	30/12/2015	0.259	0.259	0.259	0.259	0.259	---	---	---	2014	200	1	51.80	3,541.36	0.198	0.487	3577		
9,147,151,527	0.300	---	---	---	16/05/2008	30/11/2015	---	ΕΘΝΙΚΗ ΤΡΑΠΕΖΑ (ΚΟ)	0.343	0.88	#	0.340	30/12/2015	0.335	0.333	0.343	0.343	0.338	---	---	---	2014	28,327,433	1,954	9,588,814.97	3,137,472.97	0.252	25.80	8355	
27,848,000	0.300	0.0137	0.004	0.0032	18/08/2015	02/09/2003	---	ΕΙΔΗΣΕΟΦΩΝΙΚΗ ΕΛΛΑΣ (ΚΟ)	0.190	-5.00	€	0.200	30/12/2015	0.190	0.190	0.190	0.190	0.190	---	---	21.61	2014	111	1	21.09	5,291.12	0.135	0.325	2791	
11,250,000	0.520	---	---	---	26/07/2010	09/11/2015	---	ΕΚΤΕΡ (ΚΟ)	0.399	7.84	#	0.370	30/12/2015	0.399	0.399	0.399	0.399	0.400	---	---	---	2014	4	1	1.60	4,488.75	0.280	0.528	2357	
18,435,000	1.00	---	---	---	07/07/2009	10/09/2010	---	ΕΛΑΣΤΡΟΝ (ΚΟ)	0.399	---	0.399	30/12/2015	---	---	---	---	---	---	---	---	---	2014	---	---	---	7,355.57	0.340	0.697	1757	
125,562,262	0.320	---	---	---	30/05/2014	02/12/2014	---	ΕΒΑΛ ΕΤΑΙΡΕΙΑ ΣΥΜΜΕΤΟΧΩΝ (ΚΑ)	1.16	3.57	#	1.12	30/12/2015	1.11	1.10	1.16	1.16	1.15	---	---	8.35	2014	32,655	38	37,406.05	145,652.22	0.965	1.80	1753	
13,230,000	0.300	---	---	---	11/08/2010	24/09/2015	---	ΕΛΒΕ Α.Β.Ε.Ε. (ΚΟ)	0.409	---	0.409	30/12/2015	---	---	---	---	---	---	---	---	0.97	2014	---	---	---	5,411.07	0.373	0.554	3763	
31,734,530	1.60	---	---	---	09/07/2007	19/07/2006	---	ΕΛΓΕΚΑ (ΚΟ)	0.210	---	0.210	30/12/2015	---	---	---	---	---	---	---	---	---	2014	---	---	---	6,664.25	0.155	0.285	3577	
23,828,130	0.500	---	---	---	07/07/2010	17/02/2009	---	ΕΛΙΝΟΙΑ (ΚΟ)	0.820	---	0.820	30/12/2015	0.820	0.820	0.820	0.820	0.820	---	---	---	20.57	2014	1,000	2	820.00	19,539.07	0.621	0.968	537	
177,001,313	1.03	---	---	---	05/07/2011	20/12/2007	---	ΕΛΛΑΚΤΩΡ (ΚΟ)	1.45	3.57	#	1.40	30/12/2015	1.42	1.41	1.46	1.45	1.44	---	---	---	2014	81,991	99	118,326.33	256,651.90	1.02	2.62	2357	
19,864,886	5.60	0.5376	0.672	0.672	05/03/2015	02/07/2008	---	ΕΛΛΑΔΟΣ ΤΡΑΠΕΖΑ (ΚΟ)	9.17	0.88	#	9.09	30/12/2015	9.02	9.02	9.24	9.17	9.18	---	---	---	---	2014	1,360	32	12,483.62	182,161.00	6.90	12.17	8355
29,546,360	0.710	---	---	---	20/06/2008	23/08/2000	---	ΕΛΛΗΝΙΚΑ ΚΑΛΩΔΙΑ (ΚΟ)	0.669	---	0.669	30/12/2015	---	---	---	---	---	---	---	---	---	2014	---	---	---	19,766.51	0.560	1.15	2733	
305,635,185	2.18	0.15	---	---	31/12/2014	01/10/2003	4795	ΕΛΛΗΝΙΚΑ ΠΕΤΡΕΛΑΙΑ (ΚΟ)	4.04	4.12	#	3.88	30/12/2015	3.93	3.89	4.04	4.04	3.98	---	---	---	2014	86,026	315	342,765.60	1,234,766.15	3.35	5.65	537	
65,368,563	1.30	0.09	---	0.21	26/05/2015	07/08/2015	---	ΕΛΛΗΝ. ΧΡΗΜΑΤΙΣΤΗΡΙΑ-Χ.Α. (ΚΟ)	5.30	2.12	#	5.19	30/12/2015	5.19	5.18	5.32	5.30	5.29	---	---	---	2014	23,183	146	122,542.07	346,453.38	3.25	6.80	8777	
82,667,000	0.300	---	---	---	22/07/2014	---	---	ΕΛΤΕΧ ΑΝΕΜΟΣ Α.Ε. (ΚΟ)	0.654	0.61	#	0.650	30/12/2015	0.655	0.649	0.657	0.654	0.653	---	---	---	11.09	2014	7,965	23	5,202.03	54,064.22	0.534	0.845	7537
26,730,187	0.600	---	0.05	---	23/06/2014	30/12/2010	---	ΕΛΤΟΝ (ΚΟ)	0.970	2.11	#	0.950	30/12/2015	0.970	0.970	0.970	0.970	0.970	---	---	---	2014	110	1	106.70	25,928.28	0.806	1.10	1353	
14,050,971	0.340	---	---	---	06/07/2011	17/10/2002	---	ΕΛΤΡΑΚ (ΚΟ)	1.22	---	1.22	30/12/2015	---	---	---	---	---	---	---	---	---	2014	---	---	---	17,142.18	0.990	1.61	2753	

Πληθος Χρεογράφων	Ονομ. Αξία	Μερίσματα [1]			Ημερ. Τελευτ. Αποκοπής		Σημ.	Χρεόγραφο	Τιμή κλεισίματος	% μεταβ.	Προηγ. Κλεισίμο- ημ/νία	Άνοιγμα	Κατωτ Τιμή	Ανωτ Τιμή	Τελ Τιμή	Σταθμ Τιμή	Τελευταία ζήτηση [7]	Τελευταία προσφορά [7]	Ρ/Ε μετά φ. Χρήση	Όγκος	Πράξεις	Αξία Συναλλαγών[8]	Χ.Α. Εταιρείας (χιλ. €) [3,5]	Χαμηλό έτους	Υψηλό έτους	Κλάδος [4]			
		2012	2013	2014	Μέρισμα [2]	Δικαίωμα																							
52,067,296	0.300	---	---	---	23/12/2003	24/01/2007	---	ΕΠΙΛΕΚΤΟΣ (ΚΟ)	0.117	---	0.117	30/12/2015	0.117	0.117	0.117	0.117	0.117	---	---	2015	200	1	23.40	6,091.87	0.097	0.273	3763		
36,300,000	1.12	0.162	0.285	0.24	03/08/2015	12/12/2007	---	ΕΥΑΘ (ΚΟ)	3.00	5.63	# 2.84	30/12/2015	2.81	2.81	3.00	3.00	2.88	---	---	8.23	2014	7,440	21	21,391.20	108,900.00	2.22	3.35	7577	
106,500,000	0.600	0.15	0.36	0.2	05/05/2015	28/01/2000	---	ΕΥΔΑΠ (ΚΟ)	5.00	2.88	# 4.86	30/12/2015	4.97	4.89	5.00	5.00	4.97	---	---	12.69	2014	18,524	119	92,054.04	532,500.00	4.03	7.35	7577	
27,503,677	0.630	0.1	---	---	11/07/2013	18/10/1999	---	ΕΥΡΩΠΑΪΚΗ ΠΙΣΤΗ (ΚΟ)	1.40	-3.45	€ 1.45	30/12/2015	1.40	1.40	1.40	1.40	1.40	---	---	3.76	2014	200	2	280.00	38,505.15	1.16	1.69	8536	
7,959,900	0.600	---	---	---	02/06/2010	10/12/2013	5031	ΕΥΡΩΣΥΜΒΟΥΛΟΙ (ΚΟ)	1.65	-4.62	€ 1.73	30/12/2015	1.74	1.65	1.74	1.65	1.68	---	---	-(6)-	2014	920	8	1,547.30	13,133.84	1.03	2.22	2791	
65,441,118	0.440	---	---	---	24/11/2014	11/08/2015	---	ΙΑΣΩ (ΚΟ)	0.523	5.23	# 0.497	30/12/2015	0.471	0.470	0.523	0.523	0.471	---	---	---	2014	1,518	3	714.86	34,225.70	0.422	0.731	4533	
86,735,980	0.310	---	---	---	06/07/2009	02/01/2002	---	ΙΑΤΡΙΚΟ ΑΘΗΝΩΝ (ΚΟ)	0.610	---	0.610	30/12/2015	---	---	---	---	---	---	---	---	---	2014	---	---	---	52,908.95	0.585	0.990	4533
28,580,100	0.400	---	0.025	---	18/08/2014	10/10/2013	---	ΙΚΤΙΝΟΣ ΕΛΛΑΣ (ΚΟ)	1.06	1.92	# 1.04	30/12/2015	1.09	1.00	1.10	1.06	1.03	---	---	10.13	2014	4,520	38	4,640.66	30,294.91	0.825	1.30	2353	
9,090,000	0.900	---	---	---	15/05/2009	13/10/2014	---	ΙΛΥΔΑ (ΚΟ)	0.590	---	0.590	30/12/2015	---	---	---	---	---	---	---	---	2014	---	---	---	5,363.10	0.549	0.739	9537	
8,298,467	0.400	---	---	---	30/08/1993	08/05/2013	---	ΙΝΤΕΑΛ ΟΜΙΛΟΣ (ΚΟ)	0.720	---	0.720	30/12/2015	---	---	---	---	---	---	---	---	2014	---	---	---	5,974.90	0.668	1.16	9574	
11,233,200	0.730	---	---	---	12/07/2010	30/07/1999	---	ΙΝΤΕΡΤΕΚ (ΚΟ)	0.180	---	0.180	30/12/2015	0.180	0.180	0.180	0.180	0.180	---	---	---	2014	30	1	5.40	2,021.98	0.128	0.308	9572	
158,961,721	0.300	0.0026	---	---	30/05/2013	14/11/2007	---	ΙΝΤΡΑΛΟΤ (ΚΟ)	1.17	5.40	# 1.11	30/12/2015	1.10	1.10	1.17	1.17	1.15	---	---	---	2014	94,077	95	107,708.94	185,985.21	1.04	1.86	5752	
66,948,210	0.300	---	---	0.1005	22/09/2015	22/09/2015	---	FOLLI-FOLLIE (ΚΟ)	17.30	4.85	# 16.50	30/12/2015	16.70	16.57	17.30	17.30	17.20	---	---	---	2014	66,693	269	1,147,114.34	1,158,204.03	13.84	31.50	5379	
7,500,000	0.800	0.0024	0.0863	0.1	19/06/2015	10/02/2014	---	ΚΑΝΑΚΗΣ Σ. (ΚΟ)	1.99	4.74	# 1.90	30/12/2015	1.94	1.94	1.99	1.99	1.97	---	---	8.98	2014	75	8	147.55	14,925.00	1.62	2.10	3577	
9,742,920	0.400	0.01	0.01	0.01	10/08/2015	14/07/2000	---	ΚΑΡΑΜΟΛΕΓΚΟΣ (ΚΟ)	1.12	---	1.12	30/12/2015	---	---	---	---	---	---	---	10.76	2014	---	---	---	10,912.07	1.08	2.50	3577	
14,679,792	1.68	---	---	---	24/06/2014	04/09/2000	---	ΚΑΡΑΤΖΗ (ΚΟ)	3.78	0.80	# 3.75	30/12/2015	3.61	3.61	3.78	3.78	3.75	---	---	9.15	2014	3,300	8	12,371.38	55,489.61	2.89	3.97	2723	
13,202,756	0.350	---	---	---	01/07/2004	05/08/2014	---	ΚΕΚΡΟΦ (ΚΟ)	0.280	---	0.280	30/12/2015	---	---	---	---	---	---	---	---	2014	---	---	---	3,696.77	0.181	0.424	8633	
6,700,000	0.800	---	0.16	0.03	26/06/2015	29/05/2014	---	ΚΕΠΕΝΟΥ ΜΥΛΟΙ (ΚΟ)	2.09	-9.91	€ 2.32	30/12/2015	2.09	2.09	2.09	2.09	2.09	---	---	9.08	2014	1	1	2.09	14,003.00	1.17	2.81	3577	
40,219,218	0.300	---	---	---	25/05/2009	09/07/2013	---	ΚΛΟΥΚΙΝΑΣ - ΛΑΠΠΑΣ (ΚΟ)	0.299	---	0.299	30/12/2015	0.299	0.299	0.299	0.299	0.299	---	---	---	2014	100	1	29.90	12,025.55	0.246	0.470	2357	
11,510,102	0.890	---	---	---	24/06/2005	06/10/1999	---	ΚΛΩΣ/ΓΙΑ ΝΑΥΠΑΚΤΟΥ (ΚΑ)	0.249	2.47	# 0.243	30/12/2015	0.219	0.219	0.249	0.249	0.219	---	---	---	2014	9,926	10	2,175.29	2,866.02	0.148	0.302	3763	
21,224,340	0.420	---	---	---	02/07/2008	25/04/2006	---	ΚΟΡΔΕΛΛΟΥ Χ. ΑΦΟΙ (ΚΟ)	0.265	-9.86	€ 0.294	30/12/2015	0.265	0.265	0.265	0.265	0.265	---	---	---	2014	10	1	2.65	5,624.45	0.117	0.362	1757	
13,586,500	0.390	---	---	---	25/06/2010	28/05/2008	---	ΚΟΡΡΕΣ (ΚΟ)	3.77	---	3.77	30/12/2015	3.64	3.62	3.77	3.77	3.72	---	---	---	2014	3,200	16	11,907.00	51,221.11	3.10	4.25	3767	
29,480,000	0.420	---	---	---	19/07/2010	01/08/2007	---	ΚΡΕΤΑ ΦΑΡΜ (ΚΟ)	0.365	4.29	# 0.350	30/12/2015	0.362	0.335	0.365	0.365	0.353	---	---	10.03	2014	604	8	213.40	10,760.20	0.253	0.648	3577	
33,065,136	0.380	---	---	0.06	04/08/2015	16/09/2013	---	ΚΡΙ - ΚΡΙ (ΚΟ)	1.90	4.40	# 1.82	30/12/2015	1.76	1.76	1.90	1.90	1.88	---	---	17.59	2014	30,795	35	57,788.87	62,823.76	1.52	1.90	3577	
15,804,800	0.330	---	---	---	15/06/2010	12/03/2004	---	ΚΤΗΜΑ Κ. ΛΑΖΑΡΙΔΗ (ΚΟ)	0.270	---	0.270	30/12/2015	---	---	---	---	---	---	---	---	---	2014	---	---	---	4,267.30	0.243	0.410	3535
8,922,944,533	0.100	---	---	---	31/05/2011	02/02/2015	4857	ΚΥΠΡΟΥ ΤΡΑΠΕΖΑ (ΚΟ)	0.147	1.38	# 0.145	30/12/2015	0.146	0.146	0.150	0.147	0.149	---	---	---	2014	669,830	75	99,491.54	1,311,672.85	0.133	0.232	8355	
23,719,554	0.990	---	---	0.2406	14/08/2015	15/09/2014	---	ΚΥΡΙΑΚΙΔΗΣ Η. - F.H.L. (ΚΟ)	2.35	3.07	# 2.28	30/12/2015	2.28	2.28	2.36	2.32	2.31	---	---	8.93	2014	3,045	9	7,045.80	55,740.95	1.61	2.73	2353	
7,595,160	0.600	---	---	---	08/08/2008	18/08/2010	---	ΚΥΡΙΑΚΟΥΛΗΣ (ΚΟ)	0.586	---	0.586	30/12/2015	---	---	---	---	---	---	---	---	2014	---	---	---	4,450.76	0.340	0.716	5759	
21,364,000	1.12	---	---	---	05/07/2010	10/08/2005	---	ΛΑΜΨΑ (ΚΟ)	17.00	---	17.00	30/12/2015	16.42	16.31	17.00	17.00	16.72	---	---	-(6)-	2014	450	12	7,521.80	363,188.00	15.40	18.00	5753	
5,939,268	0.620	---	---	---	10/07/2003	03/01/2002	---	ΛΑΝΑΚΑΜ (ΚΟ)	0.638	---	0.638	30/12/2015	---	---	---	---	---	---	---	---	2014	---	---	---	3,789.25	0.633	1.16	3763	
8,321,682	0.670	---	---	---	17/08/2007	23/11/1999	---	ΛΕΒΕΝΤΕΡΗΣ Ν. (ΚΑ)	0.190	---	0.190	30/12/2015	---	---	---	---	---	---	---	---	2014	---	---	---	4,281.77	0.126	0.220	1757	
2,160,524	0.670	0.0436	0.0436	0.0436	29/07/2015	23/11/1999	---	ΛΕΒΕΝΤΕΡΗΣ Ν. (ΠΑ)	1.25	---	1.25	30/12/2015	---	---	---	---	---	---	---	---	---	2014	---	---	---	4,281.77	0.380	1.26	1757
7,734,375	1.00	---	---	---	09/07/2007	07/01/2011	---	ΛΙΒΑΝΗ ΕΚΔΟΤ. ΟΡΓ. (ΚΟ)	0.148	---	0.148	30/12/2015	---	---	---	---	---	---	---	---	2014	---	---	---	1,144.69	0.117	0.210	5557	
17,125,062	0.940	---	---	---	01/06/2010	02/02/2015	---	ΛΟΥΛΗ ΜΥΛΟΙ (ΚΟ)	1.56	-3.70	€ 1.62	30/12/2015	1.46	1.46	1.56	1.56	1.55	---	---	7.63	2014	820	7	1,271.70	26,715.10	1.35	2.35	3577	
9,819,370	0.690	---	---	---	14/08/2007	09/01/2004	---	ΜΑΘΙΟΣ ΠΥΡΙΜΑΧΑ (ΚΟ)	0.324	---	0.324	30/12/2015	---	---	---	---	---	---	---	---	2014	---	---	---	3,181.48	0.189	0.443	2353	
51,950,600	0.320	0.25	0.3	0.5	08/05/2015	21/10/2005	---	ΜΕΤΚΑ (ΚΟ)	7.18	2.13	# 7.03	30/12/2015	7.15	7.08	7.20	7.18	7.18	---	---	5.05	2014	5,847	57	41,989.20	373,005.31	6.31	10.50	2757	
11,700,000	0.590	---	---	---	02/06/2009	24/07/2012	---	ΜΟΤΟΔΥΝΑΜΙΚΗ (ΚΟ)	0.549	-10.00	€ 0.610	30/12/2015	0.549	0.549	0.549	0.549	0.549	---	---	---	2014	600	1	329.40	6,423.30	0.199	0.919	5379	
110,782,980	0.750	0.3	0.2	---	07/12/2015	04/11/2013	---	ΜΟΤΟΡ ΟΪΛ (ΚΟ)	9.95	-0.50	€ 10.00	30/12/2015	10.00	9.88	10.00	9.95	9.95	---	---	---	2014	19,684	53	195,839.51	1,102,290.65	5.64	11.60	533	

Πληθος Χρεογράφων	Ονομ. Αξία	Μερίσματα [1]			Ημερ. Τελευτ. Αποκοπής Μέρημα [2]	Αποκοπή Δικαίωμα	Σημ.	Χρεόγραφο	Τιμή κλεισίματος	% μεταβ.	Προηγ. Κλεισιμο- ημ/νία	Άνοιγμα	Κατωτ Τιμή	Ανωτ Τιμή	Τελ Σταθμ Τιμή	Τελευταία ζήτηση [7]	Τελευταία προσφορά [7]	Ρ/Ε μετά φ. Χρήση	Όγκος	Πράξεις	Αξία Συναλλαγών[8]	Χ.Α. Εταιρείας (χιλ. €) [3,5]	Χαμηλό έτους	Υψηλό έτους	Κλάδος [4]		
		2012	2013	2014																							
32,188,050	1.04	---	---	---	21/07/2008	20/01/2000	---	ΜΟΥΖΑΚΗΣ (ΚΑ)	0.181	9.04 #	0.166	30/12/2015	0.181	0.181	0.181	0.181	0.181	---	---	2014	30	1	5.43	5,826.04	0.086	0.295	3763
15,842,391	1.51	---	---	---	15/07/2009	12/05/2000	---	ΜΠΗΤΡΟΣ ΣΥΜΜΕΤΟΧΙΚΗ (ΚΟ)	0.227	---	0.227	30/12/2015	---	---	---	---	---	---	---	2014	---	---	---	3,596.22	0.144	0.383	1757
116,915,862	0.970	---	---	---	11/05/2009	19/10/2015	---	ΜΥΤΙΛΗΝΑΙΟΣ (ΚΟ)	3.67	3.38 #	3.55	30/12/2015	3.59	3.56	3.67	3.67	3.63	---	---	2014	87,883	301	319,043.13	429,081.21	3.35	6.97	1755
6,340,000	0.600	---	---	---	30/11/2009	04/12/2015	---	ΝΑΚΑΣ ΜΟΥΣΙΚΗ (ΚΟ)	0.820	---	0.820	30/12/2015	---	---	---	---	---	---	8.53	2015	---	---	---	5,198.80	0.461	1.05	5379
23,935,280	0.300	---	---	---	29/06/2009	13/06/2000	---	ΝΑΥΤΕΜΠΟΡΙΚΗ (ΚΟ)	0.084	---	0.084	30/12/2015	---	---	---	---	---	---	---	2014	---	---	---	2,010.56	0.071	0.200	5557
3,873,120	0.300	---	---	---	07/07/2008	04/10/2012	---	ΝΤΡΟΥΚΦΑΡΜΠΕΝ ΕΛΛΑΣ (ΚΟ)	0.470	9.30 #	0.430	30/12/2015	0.470	0.470	0.470	0.470	0.470	---	---	2014	50	1	23.50	1,820.37	0.419	0.900	1357
34,986,430	0.440	---	---	---	25/07/2008	23/02/2010	---	ΙΝΤΕΡΓΟΥΝΤ-ΕΥΛΕΜΠΟΡΙΑ (ΚΟ)	0.093	---	0.093	30/12/2015	---	---	---	---	---	---	---	2014	---	---	---	3,738.87	0.059	0.145	2353
2,566,836	0.440	---	---	---	13/08/2010	09/01/2007	---	ΙΝΤΕΡΓΟΥΝΤ-ΕΥΛΕΜΠΟΡΙΑ (ΠΟ)	0.189	---	0.189	30/12/2015	---	---	---	---	---	---	---	2014	---	---	---	3,738.87	0.189	0.195	2353
10,080,000	3.00	1.5	0.6	1.95	04/05/2015	27/08/2001	---	ΟΛΘ (ΚΟ)	24.10	-0.41 €	24.20	30/12/2015	24.10	24.10	24.10	24.10	24.10	---	11.41	2014	51	2	1,229.10	242,928.00	15.72	26.80	2777
25,000,000	2.00	0.05	0.12	0.099	25/06/2015	08/08/2003	---	ΟΛΠ (ΚΟ)	13.88	5.15 #	13.20	30/12/2015	13.50	13.45	13.90	13.88	13.79	---	51.30	2014	5,174	138	71,329.15	347,000.00	9.32	16.85	2777
319,000,000	0.300	0.57	0.25	0.7017	11/09/2015	25/04/2001	---	ΟΠΑΠ (ΚΟ)	8.10	15.71 #	7.00	30/12/2015	7.00	7.00	8.10	8.10	7.74	---	13.37	2014	2,905,086	2,080	22,494,407.78	2,583,900.00	5.59	9.90	5752
490,150,389	2.83	---	---	0.08	25/06/2015	18/06/1998	---	ΟΤΕ (ΚΟ)	9.24	5.00 #	8.80	30/12/2015	8.70	8.70	9.37	9.24	9.15	---	41.14	2014	444,820	510	4,072,097.99	4,528,989.59	5.75	9.47	6535
4,971,466	1.46	---	---	---	04/07/2007	08/10/2003	---	ΠΑΪΡΗΣ ΠΛΑΣΤΙΚΩΝ (ΚΟ)	0.179	---	0.179	30/12/2015	---	---	---	---	---	---	---	2014	---	---	---	889.89	0.106	0.253	2723
50,797,369	0.310	---	---	---	17/08/2000	12/10/2010	---	ΠΑΠΟΥΤΣΑΝΗΣ (ΚΟ)	0.210	---	0.210	30/12/2015	0.210	0.210	0.210	0.210	0.210	---	---	2014	400	2	84.00	10,667.45	0.169	0.439	3767
8,733,183,280	0.300	---	---	---	16/05/2008	27/11/2015	---	ΠΕΙΡΑΙΩΣ ΤΡΑΠΕΖΑ (ΚΟ)	0.278	4.12 #	0.267	30/12/2015	0.273	0.268	0.283	0.278	0.278	---	---	2014	25,567,459	1,559	7,103,055.25	2,427,824.95	0.205	101.00	8355
7,070,400	0.930	---	---	---	18/05/2010	25/05/2015	---	ΠΕΤΡΟΠΟΥΛΟΣ ΠΕΤΡΟΣ (ΚΟ)	3.63	---	3.63	30/12/2015	3.58	3.56	3.63	3.63	3.61	---	22.36	2014	430	9	1,552.40	25,665.55	2.98	3.93	2753
22,080,000	0.330	0.12	0.2	---	21/05/2014	27/04/2015	---	ΠΛΑΣΙΟ COMPUTERS (ΚΟ)	4.29	3.87 #	4.13	30/12/2015	4.28	4.20	4.49	4.33	4.25	---	5.91	2014	1,335	30	5,678.79	94,723.20	4.04	6.25	9572
45,094,620	0.660	0.0467	0.05	0.0225	20/04/2015	01/11/1999	---	ΠΛΑΣΤΙΚΑ ΘΡΑΚΗΣ (ΚΟ)	1.38	2.99 #	1.34	30/12/2015	1.38	1.34	1.38	1.38	1.36	---	---	2014	2,067	7	2,802.45	62,230.58	0.849	1.53	1357
27,379,200	0.420	---	0.1	0.045	24/07/2015	14/10/2015	---	ΠΛΑΣΤΙΚΑ ΚΡΗΤΗΣ (ΚΟ)	5.95	---	5.95	30/12/2015	---	---	---	---	---	---	17.24	2014	---	---	---	162,906.24	4.60	6.35	1357
22,280,000	0.300	---	---	---	11/04/2011	23/02/2007	---	ΡΕΒΟΪΑ (ΚΟ)	0.245	8.89 #	0.225	30/12/2015	0.204	0.204	0.245	0.245	0.216	---	---	2014	700	3	151.00	5,458.60	0.175	0.403	5379
34,770,982	1.55	---	0.3	0.15	15/05/2015	27/07/2000	---	ΣΑΡΑΝΤΗΣ ΓΡ. (ΚΟ)	7.72	4.32 #	7.40	30/12/2015	7.62	7.62	7.72	7.72	7.67	---	16.34	2014	100	2	767.00	268,431.98	6.57	8.20	3767
4,181,450	0.500	---	---	---	21/08/2000	05/03/2002	---	ΣΑΡΑΝΤΟΠΟΥΛΟΣ ΚΥΛ/ΜΥΛΟΙ (ΚΟ)	1.01	---	1.01	30/12/2015	---	---	---	---	---	---	---	2014	---	---	---	4,223.26	0.855	1.01	3577
204,235,184	0.300	---	---	---	01/07/2008	30/07/2012	---	ΣΕΛΟΝΤΑ (ΚΟ)	0.083	-3.49 €	0.086	30/12/2015	0.083	0.083	0.083	0.083	0.083	---	0.92	2014	256	2	21.25	16,951.52	0.050	0.123	3573
28,438,268	0.300	---	---	---	21/08/2006	24/11/1999	---	ΣΠΥΡΟΥ ΑΓΡ. ΟΙΚ. (ΚΟ)	0.700	---	0.700	30/12/2015	---	---	---	---	---	---	---	2014	---	---	---	19,906.79	0.243	0.738	1357
124,170,201	0.780	---	---	---	28/06/2002	07/02/2005	---	ΣΩΛΓΕΙΑ ΚΟΡΙΝΘΟΥ (ΚΟ)	1.02	2.82 #	0.992	30/12/2015	1.05	0.982	1.05	1.02	1.01	---	---	2014	4,692	22	4,755.92	126,653.61	0.750	1.31	1757
109,314,400	0.300	---	---	---	28/05/2012	05/08/2015	---	ΤΕΡΝΑ ΕΝΕΡΓΕΙΑΚΗ (ΚΟ)	2.46	2.93 #	2.39	30/12/2015	2.43	2.40	2.46	2.46	2.44	---	---	2014	12,004	70	29,302.20	268,913.42	1.70	3.32	7537
40,693,350	5.00	---	---	---	03/07/2006	26/05/2015	---	ΤΕΧΝΙΚΗ ΟΛΥΜΠΙΑΚΗ (ΚΟ)	0.701	7.51 #	0.652	30/12/2015	0.700	0.700	0.717	0.701	0.704	---	---	2014	21,000	26	14,792.87	28,526.04	0.571	1.12	3728
77,063,568	4.00	---	---	0.1551	24/06/2015	25/06/2004	---	ΤΙΤΑΝ (ΚΟ)	17.61	5.01 #	16.77	30/12/2015	17.10	16.90	17.96	17.61	17.63	---	16.25	2014	44,748	238	788,903.45	1,422,182.49	15.49	24.95	2353
7,568,960	4.00	---	---	0.1551	24/06/2015	25/06/2004	---	ΤΙΤΑΝ (ΠΟ)	8.60	7.77 #	7.98	30/12/2015	8.50	8.50	8.60	8.60	8.55	---	7.94	2014	1,050	15	8,975.29	1,422,182.49	7.45	10.89	2353
305,732,436	0.410	---	---	---	08/07/2009	28/09/2011	---	ΥΓΕΙΑ (ΚΟ)	0.107	2.89 #	0.104	30/12/2015	0.102	0.102	0.107	0.107	0.105	---	---	2014	2,355	7	247.99	32,713.37	0.089	0.206	4533
10,203,575	0.730	---	---	---	16/07/2007	18/10/1999	---	ΦΙΕΡΑΤΕΣ (ΚΟ)	0.090	28.57 #	0.070	30/12/2015	0.049	0.049	0.090	0.090	0.084	---	---	2014	958	3	80.44	918.32	0.049	0.228	3763
8,340,750	1.18	---	---	---	25/06/2009	09/09/2015	---	ΧΑΪΔΕΜΕΝΟΣ (ΚΟ)	0.954	-10.00 €	1.06	30/12/2015	0.954	0.954	0.954	0.954	0.954	---	---	2014	5	1	4.77	7,957.08	0.210	1.43	2791
101,279,627	0.380	---	---	---	26/06/2008	14/07/2006	---	ΧΑΛΚΟΡ (ΚΑ)	0.274	2.24 #	0.268	30/12/2015	0.260	0.253	0.274	0.274	0.262	---	---	2014	520	5	136.46	27,750.62	0.228	0.455	1755
4,034,950	0.680	---	---	---	01/07/2005	30/12/2010	---	ΧΑΤΖΗΚΡΑΝΙΩΤΗ Ε. ΥΙΟΙ (ΚΟ)	0.070	---	0.070	30/12/2015	---	---	---	---	---	---	---	2014	---	---	---	282.45	0.069	0.200	3577
26,252,040	0.340	---	---	---	08/07/2010	10/06/2015	---	A.S. COMPANY (ΚΟ)	0.356	---	0.356	30/12/2015	---	---	---	---	---	5.01	2014	---	---	---	9,345.73	0.250	0.450	5379	
1,536,881,200	0.300	---	---	---	07/04/2008	27/11/2015	---	ALPHA BANK (ΚΟ)	2.49	2.05 #	2.44	30/12/2015	2.47	2.41	2.52	2.49	2.48	---	---	2014	4,482,732	854	11,115,695.68	3,826,834.19	1.81	25.50	8355
2,565,112,357	0.300	---	---	---	04/06/2008	01/12/2015	5103	ATTICA BANK A.T.E. (ΚΟ)	0.279	2.57 #	0.272	30/12/2015	0.280	0.272	0.280	0.279	0.276	---	---	2014	6,477	20	1,786.98	715,666.35	0.138	9.45	8355
46,821,187	0.700	---	---	---	01/07/2008	01/03/2010	---	AUDIOVISUAL (ΚΟ)	0.044	-2.22 €	0.045	30/12/2015	0.045	0.041	0.048	0.044	0.043	---	---	2014	15,630	23	666.50	2,060.13	0.031	0.277	5553

Πληθος Χρεογράφων	Ονομ. Αξία	Μερίσματα [1]			Ημερ. Τελευτ. Αποκοπής		Σημ.	Χρεόγραφο	Τιμή κλεισίματος	% μεταβ.	Προηγ. Κλεισιμο- ημ/νία	Άνοιγμα	Κατωτ Τιμή	Ανωτ Τιμή	Τελ Σταθμ Τιμή	Τελευταία ζήτηση [7]	Τελευταία προσφορά [7]	Ρ/Ε μετά φ. Χρήση	Όγκος	Πράξεις	Αξία Συναλλαγών[8]	Χ.Α. Εταιρείας (χιλ. €) [3,5]	Χαμηλό έτους	Υψηλό έτους	Κλάδος [4]				
		2012	2013	2014	Μέρισμα [2]	Δικαιώμα																							
12,157,500	0.320	---	---	0.8	20/05/2015	22/11/2013	---	AUTOHELLAS (ΚΟ)	10.45	-1.88	€	10.65	30/12/2015	10.65	10.45	10.65	10.45	10.65	---	---	12.61	2014	102	2	1,085.90	127,045.88	8.30	13.80	5759
15,816,009	0.300	---	---	---	01/07/2009	17/07/2000	---	BYTE COMPUTER (ΚΟ)	0.315	---	γ	0.315	30/12/2015	---	---	---	---	---	---	---	4.74	2014	---	---	---	4,982.04	0.307	0.460	9533
101,123,806	0.360	---	---	---	22/07/2010	28/06/2011	---	CENTRIC ΣΥΜΜΕΤΟΧΩΝ (ΚΟ)	0.100	1.01	#	0.099	30/12/2015	0.100	0.099	0.100	0.100	0.099	---	---	16.51	2014	1,036	10	102.68	10,112.38	0.081	0.299	5752
367,838,247	6.70	0.34	0.354	0.36	02/07/2015	29/04/2013	---	COCA-COLA HBC AG (ΚΟ)	19.79	-0.05	€	19.80	30/12/2015	19.65	19.65	19.93	19.79	19.86	---	---	---	---	2,741	20	54,426.60	7,279,518.91	13.55	23.21	3537
9,907,500	0.300	---	---	---	06/10/2005	13/02/2002	---	CPI (ΚΟ)	0.150	---	γ	0.150	30/12/2015	---	---	---	---	---	---	---	53.36	2015	---	---	---	1,486.13	0.110	0.234	9572
2,185,998,765	0.300	---	---	---	02/05/2008	27/11/2015	---	ΤΡΑΠΕΖΑ EUROBANK ERGASIAS (ΚΟ)	1.04	4.00	#	1.00	30/12/2015	1.02	1.00	1.04	1.04	1.03	---	---	---	---	5,082,659	841	5,239,674.51	2,273,438.72	0.892	20.90	8355
101,260,000	2.13	---	0.1821	0.3037	19/03/2015	08/01/2014	---	GRIVALIA PROPERTIES (ΚΟ)	7.37	-1.34	€	7.47	30/12/2015	7.70	7.37	7.80	7.37	7.56	---	---	19.28	2014	27,929	84	211,224.96	746,286.20	6.19	9.00	8675
52,800,154	0.300	---	0.2	---	20/08/2014	21/06/2004	---	F.G. EUROPE (ΚΟ)	0.640	0.16	#	0.639	30/12/2015	0.640	0.640	0.640	0.640	0.640	---	---	---	---	292	2	186.88	33,792.10	0.390	0.904	3722
11,720,024	0.540	---	0.0394	---	21/08/2014	04/11/2015	---	FLEXOPACK (ΚΟ)	2.78	---	γ	2.78	30/12/2015	---	---	---	---	---	---	---	8.52	2014	---	---	---	32,581.67	1.91	3.64	2723
50,992,322	1.07	---	---	---	21/06/2010	16/07/2002	---	FOURLIS ΣΥΜΜΕΤΟΧΩΝ (ΚΟ)	3.00	2.74	#	2.92	30/12/2015	2.94	2.91	3.00	3.00	2.98	---	---	---	---	7,410	49	22,078.60	152,976.97	1.90	3.70	3722
50,593,832	0.300	---	---	---	07/07/2010	07/09/2011	---	FRIGOGLASS (ΚΟ)	1.89	-1.56	€	1.92	30/12/2015	1.93	1.89	2.00	1.89	1.95	---	---	---	---	30,524	64	59,553.41	95,622.34	1.47	2.61	2757
11,962,443	0.500	---	---	---	05/09/2008	12/12/2013	---	QUEST ΣΥΜΜΕΤΟΧΩΝ (ΚΟ)	3.87	-2.03	€	3.95	30/12/2015	4.00	3.87	4.00	3.87	3.90	---	---	20.42	2014	131	3	511.00	46,294.65	3.32	5.35	9533
20,578,374	0.620	---	---	0.4	04/06/2015	18/05/2015	---	INFORM ΛΥΚΟΣ Π. (ΚΟ)	0.450	-6.45	€	0.481	30/12/2015	0.450	0.450	0.450	0.450	0.450	---	---	0.36	2014	700	2	315.00	9,260.27	0.300	1.94	2791
133,025,996	1.41	---	---	---	03/07/2007	07/01/2002	---	INTRACOM HOLDINGS (ΚΟ)	0.297	3.85	#	0.286	30/12/2015	0.283	0.283	0.298	0.297	0.291	---	---	---	---	10,499	34	3,059.72	39,508.72	0.260	0.511	9578
23,154,250	1.36	---	---	---	12/08/2008	02/08/2010	---	INTRAKAT (ΚΟ)	0.335	2.45	#	0.327	30/12/2015	0.335	0.327	0.335	0.335	0.328	---	---	2.70	2014	1,311	7	429.59	7,756.67	0.223	0.630	2357
77,654,850	0.580	---	---	---	01/07/2011	21/02/2003	---	J. & P. - ΑΒΑΞ (ΚΟ)	0.296	4.22	#	0.284	30/12/2015	0.281	0.281	0.296	0.296	0.286	---	---	1.38	2014	2,800	12	799.50	22,985.84	0.271	0.660	2357
136,059,759	1.19	---	0.18	0.18	23/12/2014	05/03/2014	---	JUMBO (ΚΟ)	9.70	5.43	#	9.20	30/12/2015	9.37	9.37	9.70	9.70	9.67	---	---	17.68	2015	141,109	206	1,365,120.57	1,319,779.66	5.20	10.98	3747
23,648,700	0.350	---	---	---	13/07/2011	31/03/2015	---	KLEEMAN HELLAS (ΚΟ)	1.53	5.52	#	1.45	30/12/2015	1.53	1.51	1.54	1.54	1.52	---	---	6.16	2014	250	6	380.59	36,182.51	1.21	1.90	2757
79,721,775	0.300	---	---	---	30/05/2007	23/06/2014	---	LAMDA DEVELOPMENT(ΚΟ)	4.04	-0.25	€	4.05	30/12/2015	4.01	3.98	4.04	4.04	4.02	---	---	---	---	17,443	36	70,083.23	322,075.97	2.46	4.75	8633
4,740,000	0.860	---	---	---	14/03/2003	---	---	LOGISMOS (ΚΟ)	0.489	---	γ	0.489	30/12/2015	---	---	---	---	---	---	---	---	---	---	---	---	2,317.86	0.216	0.600	9533
939,385,586	0.300	---	---	---	26/04/2007	29/08/2014	---	MARFIN INVESTMENT GROUP (ΚΟ)	0.071	1.43	#	0.070	30/12/2015	0.070	0.070	0.072	0.071	0.071	---	---	---	---	330,453	86	23,472.66	66,696.38	0.060	0.232	8775
468,700	0.47	0.65	1	25/06/2015	21/05/2004	---	---	MERMEREN KOMB. A.D. PR. (ΕΛΠ)	5.53	---	γ	5.53	30/12/2015	---	---	---	---	---	---	---	0.38	2014	---	---	---	2,591.91	4.63	8.15	1775
10,500,000	0.950	---	---	---	24/06/2008	19/12/2013	---	MEVACO (ΚΟ)	0.783	---	γ	0.783	30/12/2015	---	---	---	---	---	---	---	---	---	---	---	---	8,221.50	0.701	1.20	2757
6,200,000	0.500	---	---	---	22/06/2010	01/11/1995	---	MINERVA (ΚΑ)	0.090	---	γ	0.090	30/12/2015	---	---	---	---	---	---	---	---	---	---	---	---	558.00	0.090	0.300	3763
12,417,000	0.370	---	---	---	28/07/2008	06/09/2011	---	MLS ΠΛΗΡΟΦΟΡΙΚΗ (ΚΟ)	3.74	1.08	#	3.70	30/12/2015	3.65	3.64	3.74	3.74	3.68	---	---	27.53	2014	15,015	40	55,304.60	46,439.58	3.38	4.25	9537
6,132,500	1.25	---	---	---	24/06/2011	19/06/2001	---	NEXANS ΕΛΛΑΣ (ΚΟ)	0.802	0.25	#	0.800	30/12/2015	0.790	0.780	0.803	0.803	0.788	---	---	---	---	3,500	8	2,757.60	4,918.27	0.715	1.77	2733
3,953,090	0.900	---	---	0.067	27/05/2015	05/12/2012	---	PAPERPACK (ΚΟ)	0.969	8.75	#	0.891	30/12/2015	0.969	0.969	0.969	0.969	0.970	---	---	2.98	2014	5	1	4.85	3,830.54	0.684	1.10	2723
11,812,193	0.470	---	---	0.02	26/03/2015	15/11/2006	---	PROFILE (ΚΟ)	0.506	-0.98	€	0.511	30/12/2015	0.525	0.480	0.525	0.506	0.490	---	---	13.40	2014	185	7	90.60	5,976.97	0.365	0.549	9533
27,345,120	0.470	---	---	---	18/07/2005	26/02/2014	---	QUALITY & RELIABILITY (ΚΟ)	0.260	-7.47	€	0.281	30/12/2015	0.281	0.253	0.281	0.260	0.269	---	---	9.76	2014	2,803	31	754.43	7,109.73	0.171	0.560	9533
57,434,884	1.31	---	---	---	05/06/2008	12/06/2009	---	REDS (ΚΟ)	0.300	-2.28	€	0.307	30/12/2015	0.307	0.300	0.307	0.300	0.304	---	---	---	---	562	2	170.70	17,230.47	0.282	0.516	8633
6,456,530	1.61	---	---	---	29/06/2001	02/08/2010	---	SPACE HELLAS (ΚΟ)	1.28	---	γ	1.28	30/12/2015	---	---	---	---	---	---	---	3.38	2014	---	---	---	8,264.36	1.28	1.99	9578
15,627,315	0.300	---	---	---	16/11/1992	03/12/2012	---	UNIBIOS (ΚΟ)	0.082	-6.82	€	0.088	30/12/2015	0.081	0.081	0.082	0.082	0.082	---	---	---	---	5,000	2	408.94	1,281.44	0.055	0.180	2353
233,164,646	---	---	---	---	23/07/2015	---	---	VIOTALCO SA/ΝV (ΚΑ)	1.60	5.96	#	1.51	30/12/2015	1.52	1.52	1.61	1.60	1.55	---	---	---	---	107,194	193	166,411.76	373,063.43	1.48	4.11	2727

Διαπραγματεύσιμα Αμοιβαία Κεφάλαια (Δ.Α.Κ.)

388,550	---	---	---	---	03/11/2010	---	---	NBGAM ETF GREECE & TURKEY 30	5.49	-0.54	€	5.52	30/12/2015	5.49	5.49	5.49	5.49	5.49	---	---	---	---	2	1	10.98	---	5.16	8.90	12003
294,878	---	---	---	---	29/06/2009	---	---	NBGAM ETF ΓΔ Χ.Α.	7.29	1.67	#	7.17	30/12/2015	7.29	7.29	7.29	7.29	7.29	---	---	---	---	2	1	14.58	---	6.43	10.37	12003
6,030,903	---	---	---	---	24/01/2008	---	---	ALPHA ETF FTSE Athex Large Cap	1.81	---	γ	1.81	30/12/2015	1.81	1.81	1.81	1.81	1.81	---	---	---	---	6,200	2	11,234.40	---	1.64	2.84	12003

Πληθος Χρεογράφων	Ονομ. Αξία	Μερίσματα [1]			Ημερ. Τελευτ. Αποκοπής Μέρημα [2]	Αποκοπή Δικαίωμα	Σημ. Χρεόγραφο	Τιμή κλεισίματος	% μεταβ.	Προηγ. Κλείσιμο-ημ/νία	Άνοιγμα	Κατωτ Τιμή	Ανωτ Τιμή	Τελ Σταθμ Τιμή	Τελευταία ζήτηση [7]	Τελευταία προσφορά [7]	Ρ/Ε μετά φ. Χρήση	Όγκος	Πράξεις	Αξία Συναλλαγών[8]	Χ.Α. Εταιρείας (χιλ. €) [3,5]	Χαμηλό έτους	Υψηλό έτους	Κλάδος [4]					
		2012	2013	2014																									
90,902,904	0.800	---	---	---	09/08/2004	08/03/2006	4814	ΑΘΗΝΑ (ΚΟ)	0.036	-5.26	€	0.038	30/12/2015	0.034	0.032	0.040	0.032	0.036	---	---	2014	96,803	30	3,503.48	3,272.50	0.032	0.328	2357	
63,900,000	3.00	---	---	---	23/06/2003	04/11/2008	4816	ΑΣΤΗΡ ΠΑΛΑΣ (ΚΟ)	3.59	1.13	#	3.55	30/12/2015	3.60	3.55	3.60	3.55	3.59	---	---	2014	7,513	20	26,971.15	229,401.00	1.83	3.60	5753	
71,082,707	1.70	---	---	---	01/07/2010	21/11/2012	4820	ΗΡΑΚΛΗΣ ΑΓΕΤ (ΚΟ)	1.23	---	γ	1.23	30/12/2015	1.23	1.23	1.23	1.23	1.23	---	---	2014	2,455	3	3,019.65	87,431.73	1.06	1.40	2353	
13,404,440	8.63	---	---	---	02/04/2001	06/03/1992	4822	ΙΟΝΙΚΗ ΞΕΝΟΔΟΧΕΙΑΚΗ (ΚΟ)	5.64	---	γ	5.64	30/12/2015	---	---	---	---	---	---	---	2014	---	---	---	75,601.04	4.70	7.25	5753	
2,760,000	11.83	8.52	8.5	9.3	23/06/2015	16/07/1990	4823	ΚΑΡΕΛΙΑ (ΚΑ)	249.60	---	γ	249.60	30/12/2015	---	---	---	---	---	---	11.12	2014	---	---	---	688,896.00	198.05	298.00	3785	
106,980,050	2.25	---	---	---	25/07/2008	24/02/2014	5046	ΜΙΝΩΙΚΕΣ ΓΡΑΜΜΕΣ ΑΝΕ (ΚΟ)	2.00	---	γ	2.00	30/12/2015	2.00	2.00	2.00	2.00	2.00	---	---	2014	94	2	188.00	213,960.10	1.43	2.00	5759	
17,240,776	0.370	---	---	---	14/07/2005	30/09/2003	4827	ΠΕΡΣΕΥΣ (ΚΟ)	0.277	---	γ	0.277	30/12/2015	---	---	---	---	---	---	---	1.34	2014	---	---	---	4,775.69	0.277	0.700	3577
14,000,000	4.15	---	---	---	23/04/2010	29/06/1999	4815	ΑΛΡΗΑ ΑΣΤΙΚΑ ΑΚΙΝΗΤΑ (ΚΟ)	4.75	-1.25	€	4.81	30/12/2015	4.62	4.62	4.81	4.81	4.75	---	---	25.57	2014	15	3	71.20	66,500.00	3.80	6.30	8637
191,660,320	0.300	---	---	---	20/07/2009	29/12/2010	4817	ΑΤΤΙΣΑ ΣΥΜΜΕΤΟΧΩΝ (ΚΟ)	0.500	---	γ	0.500	30/12/2015	0.519	0.500	0.519	0.500	0.500	---	---	---	2014	7,412	4	3,706.23	95,830.16	0.287	0.589	5759
255,494,534	3.00	---	---	---	02/03/2012	23/12/2015	5104	ΕΘΝΙΚΗ ΠΑΝΓΑΙΑ (ΚΟ)	5.03	18.07	#	4.26	30/12/2015	4.50	4.50	5.11	5.11	5.03	---	---	16.98	2014	213	4	1,070.74	1,285,137.51	3.30	5.83	8671
54,888,240	1.13	0.1	0.09	---	25/04/2014	22/03/2006	5100	TRASTOR Α.Ε.Ε.Α.Π. (ΚΟ)	0.975	-3.47	€	1.01	30/12/2015	0.970	0.970	0.980	0.980	0.975	---	---	---	2014	807	6	787.09	53,516.03	0.900	1.41	8671

Επιτήρηση

33,301,715	0.320	---	---	---	27/06/2003	08/07/2009	4978	ΑΕΓΕΚ (ΚΟ)	0.061	19.61	#	0.051	30/12/2015	0.061	0.061	0.061	0.061	0.061	---	---	2014	47,001	15	2,867.06	2,031.40	0.022	0.085	2357		
13,000,000	1.00	---	---	---	01/08/2007	07/04/2000	5093	ΑΚΡΙΤΑΣ (ΚΟ)	0.448	---	γ	0.448	30/12/2015	---	---	---	---	---	---	---	---	2014	---	---	---	5,824.00	0.020	0.448	2353	
14,870,100	0.300	---	---	---	15/05/2008	26/09/2011	4844	ΑΛΦΑ ΓΚΡΙΣΙΝ Α.Ε. (ΚΟ)	0.023	---	γ	0.023	30/12/2015	---	---	---	---	---	---	---	---	2014	---	---	---	342.01	0.023	0.054	9533	
185,373,016	0.300	---	---	---	02/07/2008	28/02/2011	4957	ΑΝΕΚ (ΚΟ)	0.058	3.57	#	0.056	30/12/2015	0.056	0.056	0.058	0.058	0.058	---	---	---	2014	6,537	4	379.07	11,789.02	0.045	0.093	5759	
312,163	0.300	---	---	---	02/07/2008	28/02/2011	4959	ΑΝΕΚ (ΠΟ '90)	1.04	---	γ	1.04	30/12/2015	---	---	---	---	---	---	---	---	2014	---	---	---	11,789.02	1.04	1.30	5759	
2,969,713	0.300	---	---	---	02/07/2008	28/02/2011	4958	ΑΝΕΚ (ΠΟ '96)	0.240	---	γ	0.240	30/12/2015	---	---	---	---	---	---	---	---	2014	---	---	---	11,789.02	0.090	0.280	5759	
16,383,428	0.300	---	---	---	25/06/2002	21/06/2013	4997	ΒΑΡΒΑΡΕΣΙΟΣ (ΚΑ)	0.007	-12.50	€	0.008	30/12/2015	0.007	0.007	0.007	0.007	0.007	---	---	0.17	2014	30	1	0.21	114.68	0.007	0.165	3763	
17,579,754	4.16	---	---	---	18/08/2006	02/08/2010	5097	ΒΙΟΤΕΡ (ΚΟ)	0.149	---	γ	0.149	30/12/2015	---	---	---	---	---	---	---	---	2014	---	---	---	2,619.38	0.080	0.250	2357	
77,376,446	0.340	---	---	---	23/05/2005	18/08/2011	5094	Γ.Ε. ΔΗΜΗΤΡΙΟΥ (ΚΟ)	0.008	---	γ	0.008	30/12/2015	0.008	0.008	0.008	0.008	0.008	---	---	---	2014	1,195	2	9.56	619.01	0.006	0.030	3722	
6,000,000	0.600	---	---	---	13/06/2008	08/04/2004	4886	ΓΙΟΥΡΟΠΡΟΚΕΡΣ (ΚΟ)	0.009	---	γ	0.009	30/12/2015	---	---	---	---	---	---	---	---	2014	---	---	---	54.00	0.009	0.020	8534	
15,878,748	0.480	---	---	---	10/07/2006	22/03/2004	5095	ΔΟΜΙΚΗ ΚΡΗΤΗΣ (ΚΟ)	0.318	---	γ	0.318	30/12/2015	---	---	---	---	---	---	---	---	2014	---	---	---	5,049.44	0.216	0.340	2357	
3,961,300	1.28	---	---	---	29/06/2004	03/08/2000	5080	ΔΟΥΡΟΣ (ΚΟ)	0.300	---	γ	0.300	30/12/2015	---	---	---	---	---	---	---	---	2014	---	---	---	1,188.39	0.145	0.585	3763	
36,748,909	0.730	---	---	---	15/12/2005	13/12/2006	5083	ΕΛ ΒΙΟΜ. ΖΑΧΑΡΗΣ (ΚΑ)	0.150	---	γ	0.150	30/12/2015	---	---	---	---	---	---	---	---	2015	---	---	---	5,512.34	0.080	0.327	3577	
7,085,888	1.59	---	---	---	02/07/1996	06/09/2010	4690	ΕΛΒΙΕΜΕΚ (ΚΟ)	3.97	---	γ	3.97	30/12/2015	---	---	---	---	---	---	---	---	2014	---	---	---	28,130.98	3.97	3.97	8633	
7,125,216	0.650	---	---	---	01/07/2005	14/12/1999	4955	ΚΡΕΚΑ (ΚΟ)	0.136	---	γ	0.136	30/12/2015	---	---	---	---	---	---	---	---	2014	---	---	---	969.03	0.041	0.225	3573	
25,179,640	0.600	---	---	---	08/08/1994	19/09/2000	5057	ΜΠΟΥΤΑΡΗΣ Ι. & ΥΙΟΣ (ΚΑ)	0.028	---	γ	0.028	30/12/2015	---	---	---	---	---	---	---	---	---	2014	---	---	---	714.27	0.016	0.119	3535
1,540,000	0.600	---	---	---	08/08/1994	19/09/2000	5058	ΜΠΟΥΤΑΡΗΣ Ι. & ΥΙΟΣ (ΠΑ)	0.006	---	γ	0.006	30/12/2015	---	---	---	---	---	---	---	---	---	2014	---	---	---	714.27	0.005	0.007	3535
259,030,486	0.300	---	---	---	08/07/2008	10/11/2008	5081	ΝΗΡΕΥΣ (ΚΟ)	0.079	1.28	#	0.078	30/12/2015	0.074	0.074	0.082	0.082	0.079	---	---	---	2014	8,072	17	638.31	20,463.41	0.060	0.124	3573	
20,231,328	0.600	---	---	---	15/07/2008	25/06/2004	4879	ΝΙΚΑΣ (ΚΟ)	0.076	---	γ	0.076	30/12/2015	---	---	---	---	---	---	---	---	---	2014	---	---	---	1,537.58	0.050	0.147	3577
18,750,000	0.300	---	---	---	02/07/2001	31/12/2012	4985	ΠΗΓΑΣΟΣ ΕΚΔΟΤΙΚΗ Α.Ε. (ΚΟ)	0.079	---	γ	0.079	30/12/2015	---	---	---	---	---	---	---	---	---	2014	---	---	---	1,481.25	0.050	0.283	5557
24,319,250	0.300	---	---	---	09/07/2002	04/07/2007	5054	ΠΡΟΔΕΥΤΙΚΗ (ΚΟ)	0.070	-10.26	€	0.078	30/12/2015	0.070	0.070	0.070	0.070	0.070	---	---	2.45	2014	16,817	5	1,177.19	1,702.35	0.053	0.152	2357	
10,000,000	1.35	---	---	---	24/06/2008	10/05/2005	4887	ΣΙΔΑΜΑ (ΚΟ)	0.117	---	γ	0.117	30/12/2015	---	---	---	---	---	---	---	---	---	2014	---	---	---	1,170.00	0.075	0.444	1757
7,914,480	0.300	---	---	---	23/06/2008	29/06/2011	4888	ΣΦΑΚΙΑΝΑΚΗΣ (ΚΟ)	3.84	---	γ	3.84	30/12/2015	---	---	---	---	---	---	---	---	---	2014	---	---	---	30,391.60	1.12	4.80	5379
1,270,000	0.300	---	---	---	06/07/2007	06/02/2013	5007	ΤΖΙΡΑΚΙΑΝ ΠΡΟΦΙΛ (ΚΑ)	0.167	---	γ	0.167	30/12/2015	---	---	---	---	---	---	---	---	---	2014	---	---	---	212.09	0.167	0.420	1757
100,793,000	0.300	---	---	---	16/07/2009	05/08/2013	5008	ΤΗΛΕΤΥΠΟΣ (ΚΟ)	0.063	---	γ	0.063	30/12/2015	---	---	---	---	---	---	---	---	---	2014	---	---	---	6,349.96	0.019	0.117	5553

Πληθος Χρεογράφων	Ονομ. Αξία	Μερίσματα [1]			Ημερ. Τελευτ. Αποκοπής		Σημ.	Χρεόγραφο	Τιμή κλεισίματος	% μεταβ.	Προηγ. Κλεισιμο- ημ/νία	Άνοιγμα	Κατωτ Τιμή	Ανωτ Τιμή	Τελ Τιμή	Σταθμ Τιμή	Τελευταία ζήτηση [7]	Τελευταία προσφορά [7]	Ρ/Ε μετά φ.	Χρήση	Όγκος	Πράξεις	Αξία Συναλλαγών[8]	Χ.Α. Εταιρείας (χιλ. €) [3,5]	Χαμηλό έτους	Υψηλό έτους	Κλάδος [4]
		2012	2013	2014	Μέρησα [2]	Δικαιώμα																					
20,255,805	0.300	---	---	---	22/08/2006	02/08/2010	4881	ΑΧΟΝ ΣΥΜΜΕΤΟΧΩΝ (ΚΟ)	0.070	---	0.070	30/12/2015	---	---	---	---	---	---	---	2014	---	---	---	1,417.91	0.022	0.080	4533
14,173,104	0.300	---	---	---	11/08/2010	28/11/2013	5055	DIONIC (ΚΟ)	0.039	---	0.039	30/12/2015	---	---	---	---	---	---	---	2014	---	---	---	552.75	0.023	0.086	2797
21,820,410	0.800	---	---	---	22/05/2008	02/08/2011	4882	EUROMEDICA (ΚΟ)	0.028	---	0.028	30/12/2015	---	---	---	---	---	---	---	2014	---	---	---	610.97	0.024	0.440	4533
110,097,185	0.300	---	---	---	04/12/2013		5033	FORTHNET (ΚΟ)	0.750	---	0.750	30/12/2015	---	---	---	---	---	---	---	2013	---	---	---	82,572.89	0.470	1.19	9535
51,081,030	1.00	---	---	---	20/08/2007	03/09/2007	4912	LAVIPHARM (ΚΟ)	0.140	19.66	# 0.117	30/12/2015	0.140	0.140	0.140	0.140	0.140	---	---	2014	1,100	2	154.00	7,151.34	0.082	0.190	4577
4,419,616	1.58	---	---	---	21/07/2011	04/03/2015	4983	MEDICON ΕΛΛΑΣ (ΚΟ)	0.465	---	0.465	30/12/2015	---	---	---	---	---	---	2.66	2014	---	---	---	2,055.12	0.233	0.465	4535
14,967,940	0.500	---	---	---	21/05/2008	04/01/2008	4956	PASAL A.E. (ΚΟ)	0.061	---	0.061	30/12/2015	---	---	---	---	---	---	---	2014	---	---	---	913.04	0.060	0.189	8633
40,946,303	0.360	---	---	---	18/07/2005	27/11/2007	5089	PC SYSTEMS (ΚΟ)	0.014	-6.67	€ 0.015	30/12/2015	0.012	0.012	0.014	0.014	0.014	---	---	2014	10,998	3	151.97	573.25	0.012	0.098	9533
65,326,268	0.530	---	---	---	04/07/2007	19/07/2006	4750	SATO AE (ΚΟ)	0.103	---	0.103	30/12/2015	---	---	---	---	---	---	---	2014	---	---	---	6,728.61	0.024	0.128	3726
13,191,620	0.620	---	---	---	04/08/2010	09/09/2002	4977	YALCO - ΚΩΝΣΤΑΝΤΙΝΟΥ (ΚΑ)	0.120	---	0.120	30/12/2015	---	---	---	---	---	---	---	2014	---	---	---	1,582.99	0.030	0.189	3722

Προς Διαγραφή

4,737,503	0.320	---	---	---	22/06/2005	22/09/2015	5091	ΒΑΡΑΓΚΗΣ (ΚΟ)	0.300	---	0.300	30/12/2015	---	---	---	---	---	---	2014	---	---	---	1,421.25	0.300	0.520	3726	
9,567,289	0.300	---	---	---	01/07/2004	19/11/2007	5062	ΜΑΡΑΚ ΗΛΕΚΤΡΟΝΙΚΗ (ΚΟ)	0.298	---	0.298	30/12/2015	---	---	---	---	---	---	---	2014	---	---	---	2,851.05	0.298	0.298	9578
766,000	1.00	---	---	---	01/07/2004	11/12/2012	4937	ΤΡΙΑ ΑΛΦΑ (ΚΟ)	1.80	---	1.80	30/12/2015	---	---	---	---	---	---	---	2014	---	---	---	1,712.00	1.80	2.29	3763
245,000	1.00	---	---	---	19/07/2010	11/12/2012	4938	ΤΡΙΑ ΑΛΦΑ (ΠΟ)	1.36	---	1.36	30/12/2015	---	---	---	---	---	---	---	2014	---	---	---	1,712.00	1.35	1.36	3763
1,130,180	0.440	---	---	---	20/06/2003	02/07/2014	5092	COMPUCON (ΚΟ)	0.018	---	0.018	30/12/2015	---	---	---	---	---	---	---	2014	---	---	---	20.34	0.005	0.018	9537

Κατάσταση σε Αναστολή

1,750,955,549	0.600	---	---	---	19/05/2008	08/12/2011	4911	ΑΓΡΟΤΙΚΗ ΤΡΑΠΕΖΑ (ΚΟ)	0.155	---	0.155	30/12/2015	---	---	---	---	---	---	---	---	---	---	---	271,398.11	0.155	0.155	8355
5,000,000	0.400	---	---	---	03/06/2009	01/09/2014	5087	ΑΛΚΟ ΕΛΛΑΣ (ΚΟ)	0.180	---	0.180	30/12/2015	---	---	---	---	---	---	---	---	---	---	---	900.00	0.130	0.307	1753
81,644,555	0.300	---	---	---	01/07/2008	02/09/2002	5098	ΑΤΤΙ - ΚΑΤ (ΚΟ)	0.012	---	0.012	30/12/2015	---	---	---	---	---	---	---	---	---	---	---	979.73	0.007	0.037	2357
20,121,710	1.21	---	---	---	27/07/1992	12/03/2003	5002	ΒΑΛΚΑΝ ΑΚΙΝΗΤΑ (ΚΟ)	0.190	---	0.190	30/12/2015	---	---	---	---	---	---	---	---	---	---	---	3,823.12	0.190	0.190	8633
33,930,000	0.300	---	---	---	03/07/2006	30/05/2001	4865	ΒΘΒΟΣ ΜΠΑΜΠΗΣ (ΚΟ)	0.304	---	0.304	30/12/2015	---	---	---	---	---	---	---	---	---	---	---	10,314.72	0.304	0.304	8633
25,667,143	0.320	---	---	---	03/07/2000	18/12/2007	4548	ΣΑΟΣ (ΚΟ)	1.56	---	1.56	30/12/2015	---	---	---	---	---	---	---	---	---	---	---	40,040.74	1.56	1.56	2773
30,159,583	0.470	---	---	---	26/06/2008	29/12/2010	5047	ΔΙΑΣ ΙΧΘΥΕΙΣ (ΚΟ)	0.050	---	0.050	30/12/2015	---	---	---	---	---	---	---	---	---	---	---	1,507.98	0.050	0.050	3573
7,847,611	1.20	---	---	---	01/08/2007	28/09/2011	4939	ΕΔΡΑΣΗ - ΨΑΛΛΙΔΑΣ Χ (ΚΟ)	0.150	---	0.150	30/12/2015	---	---	---	---	---	---	---	---	---	---	---	1,177.14	0.150	0.150	2357
30,390,000	0.310	---	---	---	18/08/2008	29/12/2006	5099	ΕΛΛΗΝΙΚΕΣ ΙΧΘΥΟΚΑΛ/ΡΓΕΙΣ (ΚΟ)	0.070	---	0.070	30/12/2015	---	---	---	---	---	---	---	---	---	---	---	2,127.30	0.026	0.078	3573
13,692,227	1.47	---	---	---	07/07/2006	08/10/1999	5049	ΕΛΛΗΝΙΚΗ ΥΦΑΝΤΟΥΡΓΙΑ (ΚΟ)	0.117	---	0.117	30/12/2015	---	---	---	---	---	---	---	---	---	---	---	1,601.99	0.117	0.117	3763
24,605,397	0.400	---	---	---	29/06/1995	27/05/2002	4651	ΕΜΠΟΡΙΚΟΣ ΔΕΣΜΟΣ (ΚΟ)	0.080	---	0.080	30/12/2015	---	---	---	---	---	---	---	---	---	---	---	2,134.04	0.080	0.080	3722
1,182,903	0.400	---	---	---	01/07/1996	27/05/2002	4652	ΕΜΠΟΡΙΚΟΣ ΔΕΣΜΟΣ (ΠΟ)	0.140	---	0.140	30/12/2015	---	---	---	---	---	---	---	---	---	---	---	2,134.04	0.140	0.140	3722
105,423,498	0.510	---	---	---	01/07/2004	28/12/2005	4920	ΑΒΕΝΙΡ Α.Ε. (ΚΟ)	0.046	---	0.046	30/12/2015	---	---	---	---	---	---	---	---	---	---	---	4,849.48	0.046	0.046	5752
5,750,000	0.300	---	---	---	12/12/2008	12/12/2011	4929	ΗΛΕΚΤΡΟΝΙΚΗ ΑΘΗΝΩΝ (ΚΟ)	0.480	---	0.480	30/12/2015	---	---	---	---	---	---	---	---	---	---	---	2,760.00	0.480	0.480	5375
21,920,570	0.300	---	---	---	03/07/2007	13/12/1999	4702	ΚΑΡΔΑΣΙΛΑΡΗΣ (ΚΟ)	0.140	---	0.140	30/12/2015	---	---	---	---	---	---	---	---	---	---	---	3,068.88	0.140	0.140	3577
24,619,524	0.500	---	---	---	10/10/1986	30/12/2002	4914	ΚΕΡΑΜΕΙΑ-ΑΛΛΑΤΙΝΗ (ΚΟ)	0.088	---	0.088	30/12/2015	---	---	---	---	---	---	---	---	---	---	---	2,166.52	0.088	0.088	8633
20,663,047	1.20	---	---	---	21/08/2000	05/03/2003	4764	ΚΛΩΝΑΤΕΞ (ΚΟ)	0.040	---	0.040	30/12/2015	---	---	---	---	---	---	---	---	---	---	---	1,453.75	0.040	0.040	3763
7,840,373	1.20	---	---	---	18/07/2002	05/03/2003	4765	ΚΛΩΝΑΤΕΞ (ΠΟ)	0.080	---	0.080	30/12/2015	---	---	---	---	---	---	---	---	---	---	---	1,453.75	0.080	0.080	3763
89,616,200	0.300	---	---	---	21/08/2000	28/06/2007	4616	ΕΝΩΜΕΝΗ ΚΛΩΣΤΟΥΦΑΝΤΟΥΡΓΙΑ (ΚΟ)	0.050	---	0.050	30/12/2015	---	---	---	---	---	---	---	---	---	---	---	4,480.81	0.050	0.050	3763

Πληθος Χρεογράφων	Ονομ. Αξία	Μερίσματα [1]			Ημερ.Τελευτ. Μέρισμα [2]	Αποκοπή Δικαίωμα	Σημ. Χρεόγραφο	Τιμή κλεισίματος	% μεταβ.	Προηγ. Κλεισιμο- ημ/νία	Άνοιγμα	Κατωτ Τιμή	Ανωτ Τιμή	Τελ Τιμή	Σταθμ Τιμή	Τελευταία ζήτηση [7]	Τελευταία προσφορά [7]	Ρ/Ε μετά φ.	Χρήση	Όγκος	Πράξεις	Αξία Συναλλαγών[8]	Χ.Α. Εταιρείας (χιλ. €) [3,5]	Χαμηλό έτους	Υψηλό έτους	Κλάδος [4]
		2012	2013	2014																						
9,550,386	0.500	---	---	---	01/07/1997	12/06/2008	4626	ΠΡΑΞΙΤΕΛΕΙΟ (ΚΟ)	0.390	---	0.390	30/12/2015	---	---	---	---	---	---	---	---	---	---	4,430.09	0.390	0.390	4533
1,306,368	0.500	---	---	---	01/07/1997	12/06/2008	4627	ΠΡΑΞΙΤΕΛΕΙΟ (ΠΟ)	0.540	---	0.540	30/12/2015	---	---	---	---	---	---	---	---	---	---	4,430.09	0.540	0.540	4533
17,544,600	0.600	---	---	---	03/07/2000	01/08/2000	4868	ΚΟΥΜΠΑΣ ΣΥΜΜΕΤΟΧΩΝ (ΚΟ)	0.132	---	0.132	30/12/2015	---	---	---	---	---	---	---	---	---	---	2,315.89	0.132	0.132	8775
15,015,000	1.60	---	---	---	01/07/2002	02/02/2000	4603	ΜΑΞΙΜ ΠΕΡΤΣΙΝΙΔΗΣ (ΚΑ)	0.100	---	0.100	30/12/2015	---	---	---	---	---	---	---	---	---	---	1,501.50	0.100	0.100	3763
66,937,526	0.700	---	---	---	13/08/2010	21/05/2003	5003	ΜΗΧΑΝΙΚΗ (ΚΟ)	0.100	---	0.100	30/12/2015	---	---	---	---	---	---	---	---	---	---	9,186.78	0.100	0.100	2357
25,968,987	0.700	---	---	---	13/08/2010	21/05/2003	5004	ΜΗΧΑΝΙΚΗ (ΠΟ)	0.096	---	0.096	30/12/2015	---	---	---	---	---	---	---	---	---	---	9,186.78	0.096	0.096	2357
255,459,600	0.300	---	---	---	26/06/2000	03/12/2010	5101	ΝΕΛ (ΚΟ)	0.070	---	0.070	30/12/2015	---	---	---	---	---	---	---	---	---	---	17,882.17	0.009	0.070	5759
23,463,874	0.800	---	---	---	23/05/2003	21/12/1999	4918	ΝΕΩΔΡΙΟΝ (ΚΟ)	0.125	---	0.125	30/12/2015	---	---	---	---	---	---	---	---	---	---	2,932.98	0.125	0.125	2753
20,210,127	1.53	---	---	---	27/06/1997	20/03/2000	5061	ΠΑΡΝΑΣΣΟΣ (ΚΟ)	0.070	---	0.070	30/12/2015	---	---	---	---	---	---	---	---	---	---	1,414.71	0.070	0.070	8775
25,583,146	0.300	---	---	---	25/06/2001	03/12/2008	4723	ΠΕΤΖΕΤΑΚΙΣ Α. (ΚΟ)	0.260	---	0.260	30/12/2015	---	---	---	---	---	---	---	---	---	---	6,651.62	0.260	0.260	1357
510,840	1.00	---	---	---	15/07/2008	21/11/2013	5036	ΤΡΟΠΑΙΑ ΣΥΜΜΕΤΟΧΙΚΗ (ΚΟ)	2.00	---	2.00	30/12/2015	---	---	---	---	---	---	---	---	---	---	1,021.68	2.00	2.00	3722
60,221,300	0.400	---	---	---	01/07/2002	01/11/2010	5022	ΣΕΛΜΑΝ (ΚΟ)	0.080	---	0.080	30/12/2015	---	---	---	---	---	---	---	---	---	---	4,817.70	0.080	0.080	2353
284,465,964	3.70	---	---	---	20/06/2008	15/06/2009	4913	ΤΑΧΥΔΡΟΜΙΚΟ ΤΑΜΙΕΥΤΗΡΙΟ (ΚΟ)	0.168	---	0.168	30/12/2015	---	---	---	---	---	---	---	---	---	---	47,790.28	0.168	0.168	8355
54,547,634	0.500	---	---	---	25/04/2005	21/01/2009	4860	ΤΕΓΟΠΟΥΛΟΣ Χ.Κ. (ΚΟ)	0.038	---	0.038	30/12/2015	---	---	---	---	---	---	---	---	---	---	2,072.81	0.038	0.038	5557
13,920,000	0.320	---	---	---	19/11/2001	01/08/2000	4726	ΤΕΞΑΠΡΕΤ (ΚΟ)	0.080	---	0.080	30/12/2015	---	---	---	---	---	---	---	---	---	---	1,113.60	0.080	0.080	3763
6,523,780	0.530	---	---	---	01/07/2002	06/03/2001	4971	ΤΕΧΝΙΚΕΣ ΕΚΔΟΣΕΙΣ (ΚΟ)	0.006	---	0.006	30/12/2015	---	---	---	---	---	---	---	---	---	---	39.14	0.006	0.006	5557
7,326,648	1.00	---	---	---	26/07/2006	24/07/2001	4921	ΦΙΝΤΕΞΠΟΡΤ (ΚΟ)	0.328	---	0.328	30/12/2015	---	---	---	---	---	---	---	---	---	---	2,403.14	0.328	0.328	3763
26,408,040	0.300	---	---	---	01/07/1997	26/05/1999	4464	ΧΑΛΥΒΔΟΦΥΛΛΩΝ (ΚΟ)	0.120	---	0.120	30/12/2015	---	---	---	---	---	---	---	---	---	---	3,168.96	0.120	0.120	1757
71,683,906	0.400	---	---	---	15/06/2005	05/02/2008	4953	ΧΑΤΖΗΩΔΑΝΝΟΥ (ΚΟ)	0.026	---	0.026	30/12/2015	---	---	---	---	---	---	---	---	---	---	1,863.78	0.026	0.026	3763
21,382,067	0.300	---	---	---	02/10/2006	15/02/2006	4628	ΑΤΕΡΜΩΝ (ΚΟ)	0.120	---	0.120	30/12/2015	---	---	---	---	---	---	---	---	---	---	2,565.85	0.120	0.120	5555
5,025,000	0.300	---	---	---	05/07/2005	14/03/2002	5023	ALSINCO (ΚΟ)	0.043	---	0.043	30/12/2015	---	---	---	---	---	---	---	---	---	---	216.08	0.043	0.043	3763
215,246,452	0.300	---	---	---	25/06/2001	24/09/2001	4446	ALTEC (ΚΟ)	0.012	---	0.012	30/12/2015	---	---	---	---	---	---	---	---	---	---	2,582.96	0.010	0.030	9533
13,555,100	1.00	---	---	---	08/07/2005		4576	MICROLAND COMPUTERS (ΚΟ)	0.640	---	0.640	30/12/2015	---	---	---	---	---	---	---	---	---	---	8,675.26	0.640	0.640	5379
42,501,273	0.300	---	---	---	26/06/2007	10/08/2009	4993	NUTRIART (ΚΟ)	0.049	---	0.049	30/12/2015	---	---	---	---	---	---	---	---	---	---	2,082.56	0.049	0.049	3577
62,683,822	0.300	---	---	---	27/05/2008	09/01/2006	4830	PROTON ΤΡΑΠΕΖΑ Α.Ε. (ΚΟ)	0.180	---	0.180	30/12/2015	---	---	---	---	---	---	---	---	---	---	11,283.09	0.180	0.180	8355
29,060,950	0.340	---	---	---	20/08/2007	24/10/2001	5088	SPIDER - ΠΕΤΣΙΟΣ Ν & ΥΙΟΙ (ΚΟ)	0.008	---	0.008	30/12/2015	---	---	---	---	---	---	---	---	---	---	232.49	0.005	0.008	2757
26,262,660	0.900	---	---	---	01/07/2008	24/02/2011	4954	SPRIDER STORES (ΚΟ)	0.031	---	0.031	30/12/2015	---	---	---	---	---	---	---	---	---	---	814.14	0.031	0.031	5371
144,688,060	0.600	---	---	---	21/04/2008	10/03/2010	4982	T BANK (ΚΟ)	0.048	---	0.048	30/12/2015	---	---	---	---	---	---	---	---	---	---	6,945.03	0.048	0.048	8355



**Σημειώσεις Χρεογράφων**

Κωδικός	Κείμενο σημείωσης
( )	- Προσαρμοσμένα Μερισίματα λόγω διανομής Δωρεάν μετοχών.
*	- Τελευταία προσαρμοσμένη τιμή κλεισίματος.
[1]	- Καθαρά μερίσματα.
[2]	- Στη στήλη "Ημερ. Αποκοπής τελευταίου δικαιώματος" αναφέρεται η Ημερομηνία εισαγωγής για Νέες Εταιρείες.
[3]	- Η Χρηματιστηριακή αξία αναφέρεται στο σύνολο των μετοχών
[4]	- Η κωδικοποίηση των Κλάδων Οικονομικής Δραστηριότητας του Χ.Α. παρουσιάζονται στο Παράρτημα Α
[5]	- Η Χρηματιστηριακή Αξία αναφέρεται στο σύνολο των κατηγοριών μετοχών (εφόσον έχουν εισαχθεί περισσότερες της μιας κατηγορίες) και δεν αναφέρεται σε επιμέρους κατηγορίες μετοχών μιας εταιρείας.
[6]	- Ρ/Ε μεγαλύτερο του 100
[7]	- Τελευταία εικόνα του Βιβλίου Εντολών πριν το τέλος της συνεδρίασης
[8]	- Στην Αξία Συναλλαγών των Μετοχών περιλαμβάνονται όλοι οι τύποι Πακέτων
4446	- Μεταφορά στην κατηγορία Επιτήρησης από 20/10/2008.
4464	- Αναστολή διαπραγμάτευσης από 1/12/2008.
4548	- Αναστολή διαπραγμάτευσης από 1/4/2009.
4576	- Αναστολή διαπραγμάτευσης από 15/7/2009.
4603	- Αναστολή διαπραγμάτευσης από 1/12/2009.
4616	- Αναστολή διαπραγμάτευσης από 25/2/2010.
4626	- Αναστολή διαπραγμάτευσης από 1/4/2010.
4627	- Αναστολή διαπραγμάτευσης από 1/4/2010.
4628	- Αναστολή διαπραγμάτευσης από 1/4/2010.
4651	- Αναστολή διαπραγμάτευσης από 1/6/2010.
4652	- Αναστολή διαπραγμάτευσης από 1/6/2010.
4690	- Μεταφορά στην κατηγορία Επιτήρησης από 4/4/2006.
4702	- Αναστολή διαπραγμάτευσης από 1/12/2010.
4723	- Αναστολή διαπραγμάτευσης από 31/1/2011.
4726	- Αναστολή διαπραγμάτευσης από 1/3/2011.
4750	- Μεταφορά στην "Κατηγορία Επιτήρησης" από 8/4/2011.
4764	- Αναστολή διαπραγμάτευσης από 20/5/2011.
4765	- Αναστολή διαπραγμάτευσης από 20/5/2011.
4795	- Το υπόλοιπο μικτό ποσό μερισματος ανά μετοχή ανέρχεται σε 0,30 για τη χρήση 2010, από το οποίο παρακρατείται φόρος 21% επί του συνολικού μερίσματος χρήσεως 2010 ανά μετοχή, ήτοι 0,45.
4814	- Μεταφορά στην Κατηγορία Χαμηλής Διασποράς από 30/5/2011.
4815	- Μεταφορά στην Κατηγορία Χαμηλής Διασποράς από 30/5/2011.
4816	- Μεταφορά στην Κατηγορία Χαμηλής Διασποράς από 30/5/2011.
4817	- Μεταφορά στην Κατηγορία Χαμηλής Διασποράς από 30/5/2011.
4820	- Μεταφορά στην κατηγορία Χαμηλής Διασποράς από 18/4/2008.
4822	- Μεταφορά στην κατηγορία Χαμηλής Διασποράς από 30/5/2011.
4823	- Μεταφορά στην κατηγορία Χαμηλής Διασποράς από 4/4/2006.
4827	- Μεταφορά στην κατηγορία Χαμηλής Διασποράς από 5/5/2010.
4830	- Αναστολή διαπραγμάτευσης από 10/10/2011.
4844	- Μεταφορά στην κατηγορία Επιτήρησης από 8/4/2011.
4857	- Δεν έχουν εισαχθεί οι 793.906.274 νέες (ΚΟ) μετοχές, οι οποίες προέκυψαν από την πρόσφατη ΑΜΚ με καταβολή μετρητών.
4860	- Αναστολή διαπραγμάτευσης από 30/3/2012.
4865	- Αναστολή διαπραγμάτευσης από 2/4/2012.
4868	- Αναστολή διαπραγμάτευσης από 2/4/2012.
4879	- Μεταφορά στην Κατηγορία Επιτήρησης από 10/4/2012.
4881	- Μεταφορά στην Κατηγορία Επιτήρησης από 10/4/2012.
4882	- Μεταφορά στην Κατηγορία Επιτήρησης από 10/4/2012.
4886	- Μεταφορά στην Κατηγορία Επιτήρησης από 10/4/2012.
4887	- Μεταφορά στην Κατηγορία Επιτήρησης από 10/4/2012.
4888	- Μεταφορά στην Κατηγορία Επιτήρησης από 10/4/2012.
4911	- Αναστολή διαπραγμάτευσης από 30/7/2012.
4912	- Μεταφορά στην κατηγορία Επιτήρησης από 31/7/2012.

**Σημειώσεις Χρεογράφων**

Κωδικός	Κείμενο σημείωσης
4913	- Αναστολή διαπραγμάτευσης από 30/8/2012.
4914	- Αναστολή διαπραγμάτευσης από 31/8/2012.
4918	- Αναστολή διαπραγμάτευσης από 31/8/2012.
4920	- Αναστολή διαπραγμάτευσης από 31/8/2012.
4921	- Αναστολή διαπραγμάτευσης από 31/8/2012.
4929	- Αναστολή διαπραγμάτευσης από 1/10/2012.
4937	- Μεταφορά στην κατηγορία ΠΡΟΣ ΔΙΑΓΡΑΦΗ από 30/11/2012.
4938	- Μεταφορά στην κατηγορία ΠΡΟΣ ΔΙΑΓΡΑΦΗ από 30/11/2012.
4939	- Αναστολή διαπραγμάτευσης από 30/11/2012.
4953	- Αναστολή διαπραγμάτευσης από 2/4/2013.
4954	- Αναστολή διαπραγμάτευσης από 2/4/2013.
4955	- Μεταφορά στην Επιτήρηση από 5/4/2013.
4956	- Μεταφορά στην Επιτήρηση από 5/4/2013.
4957	- Μεταφορά στην Επιτήρηση από 5/4/2013.
4958	- Μεταφορά στην Επιτήρηση από 5/4/2013.
4959	- Μεταφορά στην Επιτήρηση από 5/4/2013.
4971	- Αναστολή διαπραγμάτευσης από 3/6/2013.
4977	- Μεταφορά στην Κατηγορία "Επιτήρησης" από 11/6/2013.
4978	- Από 11/6/2013, μεταφορά στην Κατηγορία Επιτήρησης.
4982	- Αναστολή διαπραγμάτευσης από 1/12/2011.
4983	- Μεταφορά στην κατηγορία Επιτήρησης από 5/4/2013.
4985	- Μεταφορά στην "Κατηγορία Επιτήρησης" από 8/4/2011.
4993	- Αναστολή διαπραγμάτευσης από 21/6/2013 (15:18).
4997	- Μεταφορά στην Κατηγορία Επιτήρησης από 21/12/2009. - Δεν έχουν εισαχθεί οι 6.870.053 νέες (ΚΑ) μετοχές, οι οποίες προέκυψαν από την πρόσφατη ΑΜΚ με καταβολή μετρητών.
5002	- Αναστολή διαπραγμάτευσης από 30/08/2013.
5003	- Αναστολή διαπραγμάτευσης από 30/08/2013.
5004	- Αναστολή διαπραγμάτευσης από 30/08/2013.
5007	- Μεταφορά στην κατηγορία Επιτήρησης, από 11/10/2013.
5008	- Μεταφορά στην Κατηγορία Επιτήρησης από 8/4/2011.
5022	- Αναστολή διαπραγμάτευσης από 2/12/2013.
5023	- Αναστολή διαπραγμάτευσης από 2/12/2013.
5031	- Δεν έχουν εισαχθεί οι 612.300 νέες (ΚΟ) μετοχές, οι οποίες προέκυψαν από την πρόσφατη ΑΜΚ με καταβολή μετρητών.
5033	- Μεταφορά στην κατηγορία Επιτήρησης από τις 25/11/2011. Δεν έχουν εισαχθεί 97.144.575 νέες (ΚΟ) μετοχές, οι οποίες προέκυψαν από την πρόσφατη ΑΜΚ με καταβολή μετρητών.
5036	- Η μετοχή της εταιρίας βρίσκεται σε καθεστώς αναστολής διαπραγμάτευσης από 2/4/2012. Κατά τη διάρκεια της αναστολής, η εταιρία προέβη σε reverse split μετοχών, με βάση το οποίο αναπροσαρμόστηκε μετά την ολοκλήρωση της εταιρικής πράξης ο αριθμός των μετοχών της εταιρίας αλλά και αναλογικά η τελευταία τιμή κλεισίματος της μετοχής της 30/03/2012.
5046	- Μεταφορά στην κατηγορία Χαμηλής Διασποράς από 8/4/2011.
5047	- Αναστολή διαπραγμάτευσης από 27/3/2014.
5049	- Σε αναστολή διαπραγμάτευσης από 1/4/2014.
5054	- Μεταφορά στην Κατηγορία Επιτήρησης από 10/04/2014.
5055	- Μεταφορά στην Κατηγορία Επιτήρησης από 10/4/2014.
5057	- Μεταφορά στην κατηγορία Επιτήρησης από τις 29/12/2011.
5058	- Μεταφορά στην κατηγορία Επιτήρησης από τις 29/12/2011.
5061	- Αναστολή διαπραγμάτευσης από 2/6/2014.
5062	- Μεταφορά στην κατηγορία ΠΡΟΣ ΔΙΑΓΡΑΦΗ από 4/6/2014.
5080	- Μεταφορά στην κατηγορία Επιτήρησης από 6/9/2011.
5081	- Μεταφορά στην κατηγορία Επιτήρησης, από 19/12/2014.
5083	- Μεταφορά στην Κατηγορία Επιτήρησης από 06/03/2015.
5087	- Αναστολή διαπραγμάτευσης από 1/4/2015.
5088	- Αναστολή διαπραγμάτευσης από 1/4/2015.
5089	- Μεταφορά στην κατηγορία Επιτήρησης από τις 8/4/2015.
5091	- Μεταφορά στην κατηγορία ΠΡΟΣ ΔΙΑΓΡΑΦΗ από 8/4/2015.

**Σημειώσεις Χρεογράφων**

Κωδικός	Κείμενο σημείωσης
5092	- Μεταφορά στην κατηγορία ΠΡΟΣ ΔΙΑΓΡΑΦΗ από 8/4/2015.
5093	- Μεταφορά στην Κατηγορία Επιτήρησης από 8/4/2015.
5094	- Μεταφορά στην Κατηγορία Επιτήρησης από 8/4/2015.
5095	- Μεταφορά στην Επιτήρηση από 9/4/2015.
5097	- Μεταφορά στην Κατηγορία Επιτήρησης από 10/4/2012.
5098	- Αναστολή διαπραγμάτευσης από 2/6/2015.
5099	- Αναστολή διαπραγμάτευσης από 3/6/2015.
5100	- Μεταφορά στην Κατηγορία Χαμηλής Διασποράς από 24/6/2015.
5101	- Αναστολή διαπραγμάτευσης από 1/9/2015.
5103	- Δεν έχουν εισαχθεί οι 2.495.784.996 νέες (ΚΟ) μετοχές, που προήλθαν από την αύξηση του μετοχικού κεφαλαίου με καταβολή μετρητών.
5104	- Μεταφορά στην Κατηγορία "Χαμηλής Διασποράς" από 31/10/2014. Από 30/12/2015, η επωνυμία της εταιρείας " MIG REAL ESTATE Α.Ε.Ε.Α.Π." αλλάζει σε " ΕΘΝΙΚΗ ΠΑΝΓΑΙΑ Α.Ε.Ε.Α.Π." .

**Στοιχεία Συναλλαγών Πακέτων**

Μετοχές	Όγκος πακέτου	Τιμή πακέτου	Αξία πακέτου	Ώρα έγκρισης	Σημείωση
ΟΠΑΠ (ΚΟ)	46,448	7.57	351,379.12	14:49:49	18
ΟΤΕ (ΚΟ)	30,000	9.24	277,200.00	15:18:34	20

**Σημειώσεις πακέτων**

- 9 - Μέθοδος 6-1 / Ειδική Χρέωση
- 10 - Μέθοδος 6-1 / Ειδική Χρέωση, Αυθημερόν Διακανονισμός
- 14 - Μέθοδος 6-3 / Πακέτο Αποκατάστασης, Ατελής αγορά και Πώληση
- 18 - Μέθοδος 6-2 / SPOT 1
- 19 - Μέθοδος 6-2 / SPOT 2
- 20 - Μέθοδος 6-1 και Μέθοδος 6-1 Αυθημερόν Διακανονισμός
- 21 - Άλλη Προσυμφωνημένη

**Στοιχεία Συναλλαγών Δικαιωμάτων**

Ημερ. αποκοπής	Έναρξη εξάσκησης	Λήξη εξάσκησης	Λήξη διαπρ/σης	<b>Δικαιώματα</b>	Κατωτ Τιμή	Ανωτ Τιμή	Τιμή κλεισ.	Τελευταία ζήτηση	Τελευταία προσφορά	Όγκος	Πράξεις	Αξία Συναλλαγών
----------------	------------------	----------------	----------------	-------------------	------------	-----------	-------------	------------------	--------------------	-------	---------	-----------------

**Δεν υπάρχουν Συναλλαγές Δικαιωμάτων.**

**Στοιχεία Συναλλαγών Εκποιήσεων**

Μετοχές	Όγκος Συναλλαγών	Αριθμός Πράξεων	Αξία Συναλλαγών	Σημείωση
<b>Δεν πραγματοποιήθηκαν Εκποιήσεις Μετοχών.</b>				

**Σημειώσεις Εκποιήσεων**

- 1 - Κανονική Εκποίηση.
- 2 - Εκποίηση Ενσώματων Ονομαστικών Μετοχών.
- 3 - Εκποίηση Αδιάθετων Κλασματικών Υπολοίπων.

**Στοιχεία Συναλλαγών Εκποιήσεων Ενσώματων Ονομαστικών Μετοχών**

Μετοχές	Ημερ/νία έναρξης	Ημερ/νία λήξης	Αρχικό πλήθος	Διαθέσιμο πλήθος	Ημερομηνία	Μέση τιμή (ημέρας)	Μέση τιμή (περιόδου)	Αριθμός Πράξεων	Όγκος Συναλλαγών	Αξία Συναλλαγών
<b>Δεν πραγματοποιήθηκαν Εκποιήσεις Ενσώματων Ονομαστικών Μετοχών.</b>										

**Σημειώσεις Εκποιήσεων**

Σύμφωνα με την Απόφαση 1/380/04.05.2006 της Επιτροπής Κεφαλαιαγοράς εκποιούνται μέσω του Χρηματιστηρίου Αθηνών με επιμέλεια της εκδότριας εταιρείας, οι ενσώματες ονομαστικές μετοχές που δεν έχουν κατατεθεί στην εκδότρια προς αποϋλοποίηση. Η εκποίηση διενεργείται σύμφωνα με τον τρόπο που ορίζεται στο άρθρο 99Α του Κανονισμού του Χρηματιστηρίου Αθηνών.

**Στοιχεία Ενεργητικού Διαπραγματεύσιμων Αμοιβαίων Κεφαλαίων (Δ.Α.Κ.)**

	Ημερομηνία συναλλαγών	Δημιουργία / Εξαγορά	Αριθ. Μερ. (T-1)	Νέα Μερ. (T-1)	Εξαγορασθ. Μερ. (T-1)	Μερίδια (T) [1]	Αξία Ενεργητικού [2]	Καθαρή Τιμή	Μέρισμα/Μερίδια	Ημερ. Αποκοπής
NBGAM ETF ΓΔ Χ.Α.	31/12/2015	25,000	294,878	---	---	294,878	2,101,243.00	7.1258	---	27/10/2011
ALPHA ETF FTSE Athex Large Cap	31/12/2015	50,000	6,030,903	---	---	6,030,903	10,748,330.00	1.7822	0.06	03/08/2015
NBGAM ETF GREECE & TURKEY 30	31/12/2015	25,000	388,550	---	---	388,550	2,131,960.00	5.4870	---	27/10/2011

**Σημειώσεις Δ.Α.Κ.**

[1] - Αριθμ. μεριδίων (T) = Αριθμ. μεριδίων (T-1) + Νεοεκδοθέντα μερίδια (T-1) - Εξαγορασθέντα μερίδια (T-1)

[2] - Περιλαμβάνονται και τα μερίδια που δημιουργήθηκαν / εξαγοράσθηκαν την ημέρα T-1.



Περιγραφή	Στοιχεία
Όνομασία Δ.Α.Κ.	ALPHA ETF FTSE Athex Large Cap
Σύμβολο Δ.Α.Κ. (GR)	<b>ΑΔΑΚ</b>
Σύμβολο Δ.Α.Κ. (EN)	AETF
ISIN Δ.Α.Κ.	GRF000013000
Κατηγορία Διαπραγμάτευσης	Διαπραγματεύσιμα Αμοιβαία Κεφάλαια (Δ.Α.Κ.)
Τύπος Δ.Α.Κ.	Μετοχών
Τρόπος διαχείρισης	Παθητικός
Επενδυτική Στρατηγική	Σκοπός της επενδυτικής πολιτικής του Αμοιβαίου Κεφαλαίου είναι η αναπαραγωγή της αποδόσεως του Δείκτη FTSE/X.A. Large Cap του Χρηματιστηρίου Αθηνών σε όρους Ευρώ, ακολουθώντας πλήρως και πανομοιότυπως τη σύνθεση του υποκείμενου Δείκτη.
Εκδότης	ΑΛΦΑ ASSET MANAGEMENT Α.Ε.Δ.Α.Κ.
Εταιρεία Διαχείρισης	ΑΛΦΑ ASSET MANAGEMENT Α.Ε.Δ.Α.Κ.
Ειδικοί Διαπραγματευτές	ΑΛΦΑ FINANCE Α.Χ.Ε.Π.Ε.Υ. , ΕΘΝΙΚΗ ΧΡΗΜΑΤΙΣΤΗΡΙΑΚΗ Α.Χ.Ε.Π.Ε.Υ.
Θεματοφύλακας	ΑΛΦΑ ΤΡΑΠΕΖΑ Α.Ε.
Σύμβολο Δείκτη (GR)	FTSE
Σύμβολο Δείκτη (EN)	FTSE
Όνομασία Δείκτη	FTSE/X.A. Large Cap
ISIN Δείκτη	GRI99201A006
Κλάσμα Δείκτη [1]	1/100
Αρχική Τιμή Μεριδίου	21.76
Συνολικός Αριθμός Μεριδίων [2]	6,030,903
Ημερομηνία πρώτης Έκδοσης	14/01/2008
Ημερομηνία έναρξης Διαπραγμάτευσης	24/01/2008
Νόμισμα Διαπραγμάτευσης	ΕΥΡΩ
Νόμισμα Ενεργητικού	ΕΥΡΩ
Αρχική Αξία Ενεργητικού [3]	3,000,000.00
Αριθμ. Μεριδίων για Δημιουργία-Εξαγορά [4]	50,000
Αμοιβή Διαχείρισης	0.375

**Σημειώσεις Δ.Α.Κ.**

- [1] - Το κλάσμα της τιμής του δείκτη που αποτελεί η τιμή της πρώτης έκδοσης  
 [2] - Ο αριθμός μεριδίων που διαπραγματεύθηκαν στο Χρηματιστήριο την ημέρα T  
 [3] - Η αξία του ενεργητικού κατά την έκδοση  
 [4] - Ο αριθμός μεριδίων που απαιτείται κατά τη διαδικασία δημιουργίας εξαγοράς

Περιγραφή	Στοιχεία
Όνομασία Δ.Α.Κ.	NBGAM ETF ΓΔ Χ.Α.
Σύμβολο Δ.Α.Κ. (GR)	ΔΑΚΓΔ
Σύμβολο Δ.Α.Κ. (EN)	ETFASE
ISIN Δ.Α.Κ.	GRF000054004
Κατηγορία Διαπραγμάτευσης	Διαπραγματεύσιμα Αμοιβαία Κεφάλαια (Δ.Α.Κ.)
Τύπος Δ.Α.Κ.	Μετοχών
Τρόπος διαχείρισης	Παθητικός
Επενδυτική Στρατηγική	Επενδυτικός σκοπός του Αμοιβαίου Κεφαλαίου είναι η αναπαραγωγή της σύνθεσης του Γενικού Δείκτη Τιμών του Χρηματιστηρίου Αθηνών και η επίτευξη της απόδοσης του Δείκτη.
Εκδότης	ΕΘΝΙΚΗ ASSET MANAGEMENT ΑΕΔΑΚ
Εταιρεία Διαχείρισης	ΕΘΝΙΚΗ ASSET MANAGEMENT ΑΝΩΝΥΜΗ ΕΤΑΙΡΙΑ ΔΙΑΧΕΙΡΙΣΕΩΣ ΑΜΟΙΒΑΙΩΝ ΚΕΦΑΛΑΙΩΝ
Ειδικοί Διαπραγματευτές	ΕΘΝΙΚΗ ΧΡΗΜΑΤΙΣΤΗΡΙΑΚΗ Α.Χ.Ε.Π.Ε.Υ.
Θεματοφύλακας	ΕΘΝΙΚΗ ΤΡΑΠΕΖΑ ΤΗΣ ΕΛΛΑΔΟΣ Α.Ε.
Σύμβολο Δείκτη (GR)	ΓΔ
Σύμβολο Δείκτη (EN)	GD
Όνομασία Δείκτη	Γενικός Δείκτης Τιμών Χ.Α.
ISIN Δείκτη	GRI99117A004
Κλάσμα Δείκτη [1]	1/100
Αρχική Τιμή Μεριδίου	21.61
Συνολικός Αριθμός Μεριδίων [2]	294,878
Ημερομηνία πρώτης Έκδοσης	24/06/2009
Ημερομηνία έναρξης Διαπραγμάτευσης	29/06/2009
Νόμισμα Διαπραγμάτευσης	ΕΥΡΩ
Νόμισμα Ενεργητικού	ΕΥΡΩ
Αρχική Αξία Ενεργητικού [3]	4,495,405.02
Αριθμ. Μεριδίων για Δημιουργία-Εξαγορά [4]	25,000
Αμοιβή Διαχείρισης	0.600

**Σημειώσεις Δ.Α.Κ.**

- [1] - Το κλάσμα της τιμής του δείκτη που αποτελεί η τιμή της πρώτης έκδοσης
- [2] - Ο αριθμός μεριδίων που διαπραγματεύθηκαν στο Χρηματιστήριο την ημέρα T
- [3] - Η αξία του ενεργητικού κατά την έκδοση
- [4] - Ο αριθμός μεριδίων που απαιτείται κατά τη διαδικασία δημιουργίας εξαγοράς

Περιγραφή	Στοιχεία
Όνομασία Δ.Α.Κ.	NBGAM ETF GREECE & TURKEY 30
Σύμβολο Δ.Α.Κ. (GR)	ΔΑΚΕΤ30
Σύμβολο Δ.Α.Κ. (EN)	ETFGT30P
ISIN Δ.Α.Κ.	GRF000055001
Κατηγορία Διαπραγμάτευσης	Διαπραγματεύσιμα Αμοιβαία Κεφάλαια (Δ.Α.Κ.)
Τύπος Δ.Α.Κ.	Μετοχών
Τρόπος διαχείρισης	Παθητικός
Επενδυτική Στρατηγική	Επενδυτικός σκοπός του Αμοιβαίου Κεφαλαίου είναι η αναπαραγωγή της σύνθεσης του Δείκτη GREECE & TURKEY 30 (GT-30) και η επίτευξη της απόδοσης του Δείκτη.
Εκδότης	ΕΘΝΙΚΗ ASSET MANAGEMENT ΑΕΔΑΚ
Εταιρεία Διαχείρισης	ΕΘΝΙΚΗ ASSET MANAGEMENT ΑΝΩΝΥΜΗ ΕΤΑΙΡΕΙΑ ΔΙΑΧΕΙΡΙΣΕΩΣ ΑΜΟΙΒΑΙΩΝ ΚΕΦΑΛΑΙΩΝ
Ειδικοί Διαπραγματευτές	ΕΘΝΙΚΗ ΧΡΗΜΑΤΙΣΤΗΡΙΑΚΗ Α.Χ.Ε.Π.Ε.Υ.
Θεματοφύλακας	ΕΘΝΙΚΗ ΤΡΑΠΕΖΑ ΤΗΣ ΕΛΛΑΔΟΣ Α.Ε.
Σύμβολο Δείκτη (GR)	GT30P
Σύμβολο Δείκτη (EN)	GT30P
Όνομασία Δείκτη	Greece & Turkey 30 Δείκτης Τιμών
ISIN Δείκτη	CH0045018782
Κλάσμα Δείκτη [1]	1/100
Αρχική Τιμή Μεριδίου	8.85
Συνολικός Αριθμός Μεριδίων [2]	388,550
Ημερομηνία πρώτης Έκδοσης	27/10/2010
Ημερομηνία έναρξης Διαπραγμάτευσης	03/11/2010
Νόμισμα Διαπραγμάτευσης	ΕΥΡΩ
Νόμισμα Ενεργητικού	ΕΥΡΩ
Αρχική Αξία Ενεργητικού [3]	3,438,286.49
Αριθμ. Μεριδίων για Δημιουργία-Εξαγορά [4]	25,000
Αμοιβή Διαχείρισης	1.050

**Σημειώσεις Δ.Α.Κ.**

[1] - Το κλάσμα της τιμής του δείκτη που αποτελεί η τιμή της πρώτης έκδοσης

[2] - Ο αριθμός μεριδίων που διαπραγματεύθηκαν στο Χρηματιστήριο την ημέρα T

[3] - Η αξία του ενεργητικού κατά την έκδοση

[4] - Ο αριθμός μεριδίων που απαιτείται κατά τη διαδικασία δημιουργίας εξαγοράς

Περιγραφή	Στοιχεία
Όνομασία Warrant	ALPHA ΤΡΑΠΕΖΑ Α.Ε. (ΤΠΔ)
Σύμβολο Warrant (GR)	ΑΛΦΑΤΠ
ISIN Warrant	GRR000000028
Κατηγορία Διαπραγμάτευσης	Τίτλοι Παραστατικοί (Warrants)
Υποκείμενος Τίτλος	ALPHA ΤΡΑΠΕΖΑ Α.Ε. (ΚΟ)
Συνολικός Αριθμός Warrants	1,141,734,167
Ημ/νία Έναρξης Διαπραγμάτευσης	11/06/2013
Νόμισμα Διαπραγμάτευσης	ΕΥΡΩ
Πολλαπλασιαστής	7.41
Αναλογία Μετατροπής	0.13
Τύπος Εξάσκησης	BERMUDAN
Τιμή Διάθεσης	1.45

Περιγραφή	Στοιχεία
Όνομασία Warrant	ΕΘΝΙΚΗ ΤΡΑΠΕΖΑ ΤΗΣ ΕΛΛΑΔΟΣ Α.Ε. (ΤΠΔ)
Σύμβολο Warrant (GR)	ΕΤΕΤΠ
ISIN Warrant	GRR000000036
Κατηγορία Διαπραγμάτευσης	Τίτλοι Παραστατικοί (Warrants)
Υποκείμενος Τίτλος	ΕΘΝΙΚΗ ΤΡΑΠΕΖΑ ΤΗΣ ΕΛΛΑΔΟΣ Α.Ε. (ΚΟ)
Συνολικός Αριθμός Warrants	245,745,725
Ημ/νία Έναρξης Διαπραγμάτευσης	27/06/2013
Νόμισμα Διαπραγμάτευσης	ΕΥΡΩ
Πολλαπλασιαστής	8.23
Αναλογία Μετατροπής	0.12
Τύπος Εξάσκησης	BERMUDAN
Τιμή Διάθεσης	6.83

Περιγραφή	Στοιχεία
Όνομασία Warrant	ΤΡΑΠΕΖΑ ΠΕΙΡΑΙΩΣ Α.Ε. (ΤΠΔ)
Σύμβολο Warrant (GR)	ΠΕΙΡΤΠ
ISIN Warrant	GRR000000044
Κατηγορία Διαπραγμάτευσης	Τίτλοι Παραστατικοί (Warrants)
Υποκείμενος Τίτλος	ΤΡΑΠΕΖΑ ΠΕΙΡΑΙΩΣ Α.Ε. (ΚΟ)
Συνολικός Αριθμός Warrants	843,637,022
Ημ/νία Έναρξης Διαπραγμάτευσης	03/07/2013
Νόμισμα Διαπραγμάτευσης	ΕΥΡΩ
Πολλαπλασιαστής	4.48
Αναλογία Μετατροπής	0.22
Τύπος Εξάσκησης	BERMUDAN
Τιμή Διάθεσης	0.90

# ΑΝΑΚΟΙΝΩΣΕΙΣ

## ΓΝΩΣΤΟΠΟΙΗΣΕΙΣ ΕΤΑΙΡΕΙΩΝ

### ΕΛΛΗΝΙΚΑ ΧΡΗΜΑΤΙΣΤΗΡΙΑ - ΧΡΗΜΑΤΙΣΤΗΡΙΟ ΑΘΗΝΩΝ Α.Ε. ΣΥΜΜΕΤΟΧΩΝ Δελτίο Τύπου

Η Διοικούσα Επιτροπή Χρηματιστηριακών Αγορών κατά τη σημερινή της συνεδρίαση ενέκρινε:

- την απόκτηση της ιδιότητας του Ειδικού Διαπραγματευτή επί των μετοχών των εταιριών «**ΑΛΦΑ ΤΡΑΠΕΖΑ**», «**ΕΘΝΙΚΗ ΤΡΑΠΕΖΑ**», «**ΤΡΑΠΕΖΑ ΠΕΙΡΑΙΩΣ**» και «**ΤΡΑΠΕΖΑ EUROBANK ERGASIAS**» από την εταιρία – Μέλος «**ΜΙΔΑΣ ΑΧΕΠΕΥ**» και καθόρισε ως ημερομηνία έναρξης της ειδικής διαπραγμάτευσης επί των μετοχών των εταιριών «**ΕΘΝΙΚΗ ΤΡΑΠΕΖΑ**» και «**ΤΡΑΠΕΖΑ EUROBANK ERGASIAS**» την **Πέμπτη 7 Ιανουαρίου 2016**, ενώ επί των μετοχών των εταιριών «**ΑΛΦΑ ΤΡΑΠΕΖΑ**» και «**ΤΡΑΠΕΖΑ ΠΕΙΡΑΙΩΣ**» την **Δευτέρα 11 Ιανουαρίου 2016**.
- την απόκτηση της ιδιότητας του Ειδικού Διαπραγματευτή επί των μετοχών της εταιρίας «**ΤΡΑΠΕΖΑ ΠΕΙΡΑΙΩΣ Α.Ε.**» από την εταιρία – Μέλος «**EUROXX Χ.Α.Ε.Π.Ε.Υ.**» και καθόρισε ως ημερομηνία έναρξης της ειδικής διαπραγμάτευσης επί της εν λόγω κινητής αξίας τη **Δευτέρα 15 Φεβρουαρίου 2016**.
- την απόκτηση της ιδιότητας του Ειδικού Διαπραγματευτή επί των μετοχών της εταιρίας «**ΑΛΦΑ ΤΡΑΠΕΖΑ**» από την εταιρία – Μέλος «**ΛΕΩΝ ΔΕΠΟΛΑΣ ΧΡΗΜΑΤΙΣΤΗΡΙΑΚΗ ΑΕΠΕΥ**» και καθόρισε ως ημερομηνία έναρξης της ειδικής διαπραγμάτευσης επί της εν λόγω κινητής αξίας τη **Δευτέρα 04 Ιανουαρίου 2016**.

Επιπλέον, η Διοικούσα Επιτροπή Χρηματιστηριακών Αγορών κατά τη σημερινή της συνεδρίαση ενέκρινε την εφαρμογή ημερησίων ορίων διακύμανσης  $\pm 10\%$ , για το μήνα **Ιανουάριο 2016**, για τις μετοχές χαμηλής κυκλοφοριακής ταχύτητας (μέση μηνιαία κυκλοφοριακή ταχύτητα προηγούμενου μήνα μικρότερη ή ίση του  $0,01\%$ ) του **Πίνακα 1**, κατ' εφαρμογή της Απόφασης 22 του ΔΣ ΧΑ.

Με βάση την παραπάνω απόφαση προκύπτουν οι παρακάτω μεταβολές σε σχέση με τα στοιχεία του προηγούμενου μήνα:

- **Πίνακας 2:** Μετοχές που εισέρχονται στον Πίνακα Χαμηλής κυκλοφοριακής ταχύτητας
- **Πίνακας 3:** Μετοχές που εξέρχονται από τον Πίνακα Χαμηλής κυκλοφοριακής ταχύτητας.

**ΠΙΝΑΚΑΣ 1: ΜΕΤΟΧΕΣ ΧΑΜΗΛΗΣ ΚΥΚΛΟΦΟΡΙΑΚΗΣ ΤΑΧΥΤΗΤΑΣ ΤΗΣ ΚΥΡΙΑΣ ΑΓΟΡΑΣ**

Α/Α	Κωδικός ΟΑΣΗΣ	Όνομασία Μετοχής	Κωδικός ISIN
1	ΑΙΟΛΚ	ΑΙΟΛΙΚΗ Α.Ε.Ε.Χ. (ΚΟ)	GRS179003009
2	ΑΛΜΥ	ΑΛΟΥΜΥΛ ΒΙΟΜΗΧΑΝΙΑ ΑΛΟΥΜΙΝΙΟΥ Α.Ε. (ΚΟ)	GRS289103004
3	ΑΝΔΡΟ	ALPHA TRUST - ΑΝΔΡΟΜΕΔΑ Α.Ε.Ε.Χ. (ΚΟ)	GRS433003019
4	ΑΣΚΟ	A.S. Α.Ε. (ΚΟ)	GRS404253007
5	ΑΤΕΚ	ΑΤΤΙΚΕΣ ΕΚΔΟΣΕΙΣ Α.Ε.(ΚΟ)	GRS340263003
6	ΒΑΛΚ	ΒΑΛΚΑΝ ΑΝΑΠΤΥΞΙΑΚΗ ΑΚΙΝΗΤΩΝ Α.Ε. (ΚΟ)	GRS130003015
7	ΒΙΟΚΑ	ΒΙΟΚΑΡΠΕΤ Α.Ε. ΒΙΟΜ. & ΕΜΠΟΡ.ΕΠΙΧΕΙΡ. (ΚΟ)	GRS165063009
8	ΒΙΣ	ΒΙΣ Α.Ε. (ΚΟ)	GRS124153008
9	ΒΟΣΥΣ	ΒΟΓΙΑΤΖΟΓΛΟΥ SYSTEMS Α.Ε. (ΚΟ)	GRS407183003
10	ΒΥΤΕ	ΒΥΤΕ COMPUTER ΑΒ.Ε.Ε. (ΚΟ)	GRS368313003
11	ΓΕΒΚΑ	ΓΕΝ. ΕΜΠΟΡΙΟΥ & ΒΙΟΜΗΧΑΝΙΑΣ (ΚΟ)	GRS137003000
12	ΔΑΙΟΣ	ΔΑΙΟΣ ΠΛΑΣΤΙΚΑ ΑΒΕΕ (ΚΟ)	GRS382073005
13	ΔΡΟΥΚ	ΝΤΡΟΥΚΦΑΡΜΠΕΝ ΕΛΛΑΣ ΑΕΒΕ (ΚΟ)	GRS308003003
14	ΕΒΡΟΦ	ΕΒΡΟΦΑΡΜΑ ΑΒΕΕ - ΒΙΟΜ/ΝΙΑ ΓΑΛΑΚΤΟΣ (ΚΟ)	GRS385113006
15	ΕΛΒΕ	ΕΛΒΕ Α.Β.Ε.Ε. (ΚΟ)	GRS240003004
16	ΕΛΓΕΚ	ΕΛΓΕΚΑ Α.Ε. (ΚΟ)	GRS329503007
17	ΕΛΙΝ	ΕΛΙΝΟΙΛ ΕΛΛΗΝΙΚΗ ΕΤΑΙΡΙΑ ΠΕΤΡΕΛΑΙΩΝ Α.Ε. (ΚΟ)	GRS477003008
18	ΕΛΚΑ	ΕΛΛΗΝΙΚΑ ΚΑΛΩΔΙΑ Α.Ε. (ΚΟ)	GRS221103005
19	ΕΛΣΤΡ	ΕΛΑΣΤΡΟΝ Α.Ε.Β.Ε. - ΧΑΛΥΒΟΥΡΓΙΚΑ ΠΡΟΪΟΝΤΑ (ΚΟ)	GRS088003017
20	ΕΛΤΚ	ΕΛΤΡΑΚ Α.Ε. (ΚΟ)	GRS142003003
21	ΕΛΤΟΝ	ΕΛΤΟΝ ΔΙΕΘΝΟΥΣ ΕΜΠΟΡΙΟΥ Α.Ε.Β.Ε.ΚΟ)	GRS397003005
22	ΕΥΠΙΚ	ΕΥΡΩΠΑΪΚΗ ΠΙΣΤΗ (ΚΟ)	GRS277023008
23	ΕΦΤΖΙ	F.G. EUROPE Α.Ε. (ΚΟ)	GRS083003012
24	ΙΑΣΩ	ΙΑΣΩ Α.Ε. (ΚΟ)	GRS379233000
25	ΙΑΤΡ	ΙΑΤΡΙΚΟ ΑΘΗΝΩΝ Ε.Α.Ε. (ΚΟ)	GRS147233001
26	ΙΛΥΔΑ	ΙΛΥΔΑ Α.Ε. (ΚΟ)	GRS475003018
27	ΙΝΤΕΚ	ΟΜΙΛΟΣ ΙΝΤΕΑΛ Α.Β.Ε.Ε.Δ.Ε. & Σ. (ΚΟ)	GRS148003015
28	ΙΝΤΕΤ	ΙΝΤΕΡΤΕΚ Α.Ε. ΔΙΕΘΝΕΙΣ ΤΕΧΝ/ΓΙΕΣ (ΚΟ)	GRS247183007
29	ΚΑΜΠ	REDS Α.Ε. ΑΝΑΠΤΥΞΗΣ ΑΚΙΝΗΤΩΝ & ΥΠΗΡΕΣΙΩΝ (ΚΟ)	GRS106003007
30	ΚΑΝΑΚ	ΣΤΕΛΙΟΣ ΚΑΝΑΚΗΣ ΑΒΕΕ (ΚΟ)	GRS448003004
31	ΚΑΡΤΖ	ΚΑΡΑΤΖΗ Α.Ε. (ΚΟ)	GRS399163005
32	ΚΕΚΡ	Ο ΚΕΚΡΟΨ Α.Ε. (ΚΟ)	GRS070083001
33	ΚΕΠΕΝ	ΜΥΛΟΙ ΚΕΠΕΝΟΥ Α.Β.Ε.Ε. (ΚΟ)	GRS438003006
34	ΚΛΜ	Ι. ΚΛΟΥΚΙΝΑΣ - Ι. ΛΑΠΠΑΣ ΤΕΧΝ. & ΕΜΠΟΡ.Α.Ε. (ΚΟ)	GRS474003001
35	ΚΜΟΛ	ΑΡΤΟΒΙΟΜΗΧΑΝΙΑ ΚΑΡΑΜΟΛΕΓΚΟΣ Α.Ε. (ΚΟ)	GRS315003004



Α/Α	Κωδικός ΟΔΣΗΣ	Όνομασία Μετοχής	Κωδικός ISIN
36	ΚΟΡΔΕ	ΑΦΟΙ Χ. ΚΟΡΔΕΛΛΟΥ Α.Ε.Β.Ε. (ΚΟ)	GRS384003000
37	ΚΟΥΑΛ	QUALITY AND RELIABILITY Α.Β.Ε.Ε.(ΚΟ)	GRS396003006
38	ΚΟΥΕΣ	QUEST ΣΥΜΜΕΤΟΧΩΝ Α.Ε. (ΚΟ)	GRS310003009
39	ΚΡΕΤΑ	ΚΡΕΤΑ ΦΑΡΜ ΑΒΕΕ (ΚΟ)	GRS371113002
40	ΚΤΗΛΑ	ΚΤΗΜΑ ΚΩΣΤΑ ΛΑΖΑΡΙΔΗ Α.Ε. (ΚΟ)	GRS354003006
41	ΚΥΡΙΟ	ΚΥΡΙΑΚΟΥΛΗΣ ΝΑΥΤΙΛΙΑΚΗ Α.Ε. (ΚΟ)	GRS295003008
42	ΛΑΜΨΑ	ΛΑΜΨΑ Α.Ε. ΕΛΛΗΝΙΚΩΝ ΞΕΝΟΔΟΧΕΙΩΝ (ΚΟ)	GRS128003001
43	ΛΑΝΑΚ	ΛΑΝΑΚΑΜ Α.Ε. (ΚΟ)	GRS047063003
44	ΛΕΒΚ	Ν. ΛΕΒΕΝΤΕΡΗΣ Α.Ε. (ΚΑ)	GRS090101007
45	ΛΕΒΠ	Ν. ΛΕΒΕΝΤΕΡΗΣ Α.Ε.(ΠΑ)	GRS090106006
46	ΛΙΒΑΝ	ΕΚΔΟΤΙΚΟΣ ΟΡΓΑΝΙΣΜΟΣ ΛΙΒΑΝΗ Α.Β.Ε. (ΚΟ)	GRS446003014
47	ΛΟΓΟΣ	Logismos ΣΥΣΤΗΜΑΤΑ ΠΛΗΡΟΦΟΡΙΚΗΣ Α.Ε. (ΚΟ)	GRS461003006
48	ΛΟΥΛΗ	ΜΥΛΟΙ ΛΟΥΛΗ Α.Ε. (ΚΟ)	GRS117123000
49	ΜΑΘΙΟ	ΜΑΘΙΟΣ ΠΥΡΙΜΑΧΑ Α.Ε. (ΚΟ)	GRS374003002
50	ΜΕΒΑ	ΜΕΒΑCO ΜΕΤΑΛΛΟΥΡΓΙΚΗ Α.Β.Ε.Ε. (ΚΟ)	GRS319103008
51	ΜΙΝ	ΑΦΟΙ Ι.& Β. ΛΑΔΕΝΗΣ Α.Ε. "ΜΙΝΕΡΒΑ" (ΚΑ)	GRS237061007
52	ΜΟΝΤΑ	Ν. ΒΑΡΒΕΡΗΣ-MODA BAGNO Α.Ε. (ΚΟ)	GRS375183001
53	ΜΟΤΟ	ΜΟΤΟΔΥΝΑΜΙΚΗ Α.Ε.Ε. (ΚΟ)	GRS488003005
54	ΜΟΥΖΚ	ΕΛ. Δ. ΜΟΥΖΑΚΗΣ Α.Ε.Β.Ε.Μ. & Ε. (ΚΑ)	GRS054061007
55	ΜΠΤΚ	ΜΠΗΤΡΟΣ ΣΥΜΜΕΤΟΧΙΚΗ Α. Ε. (ΚΟ)	GRS092103001
56	ΝΑΚΑΣ	ΦΙΛΙΠΠΟΣ ΝΑΚΑΣ (ΚΟ)	GRS387503006
57	ΝΑΥΠ	ΚΛΩΣΤΟΪΦΑΝΤΟΥΡΓΙΑ ΝΑΥΠΑΚΤΟΥ Α.Β.Ε.Ε. (ΚΑ)	GRS265061002
58	ΝΑΥΤ	Η ΝΑΥΤΕΜΠΟΡΙΚΗ-Π. ΑΘΑΝΑΣΙΑΔΗΣ & ΣΙΑ Α.Ε. (ΚΟ)	GRS367263001
59	ΝΙΟΥΣ	ΕΙΔΗΣΕΟΦΩΝΙΚΗ ΕΛΛΑΣ Α.Ε.Ε. (ΚΟ)	GRS457003002
60	ΞΥΛΚ	ΙΝΤΕΡΓΟΥΝΤ-ΞΥΛΕΜΠΟΡΙΑ Α.Τ.Ε.Ν.Ε. (ΚΟ)	GRS131003006
61	ΞΥΛΠ	ΙΝΤΕΡΓΟΥΝΤ-ΞΥΛΕΜΠΟΡΙΑ Α.Τ.Ε.Ν.Ε. (ΠΟ)	GRS131004004
62	ΟΛΥΜΠ	ΤΕΧΝΙΚΗ ΟΛΥΜΠΙΑΚΗ Α.Ε. (ΚΟ)	GRS403003007
63	ΟΤΟΕΛ	ΑΥΤΟΗΕΛΛΑΣ Α.Τ.Ε.Ε. (ΚΟ)	GRS337003008
64	ΠΑΙΡ	Ε. ΠΑΙΡΗΣ Α.Β.Ε.Ε ΠΛΑΣΤΙΚΩΝ (ΚΟ)	GRS275073005
65	ΠΑΠ	ΠΑΠΟΥΤΣΑΝΗΣ ΑΒΕΕ ΚΑΤΑΝΑΛΩΤΙΚΩΝ ΑΓΑΘΩΝ (ΚΟ)	GRS065003006
66	ΠΕΤΡΟ	ΠΕΤΡΟΣ ΠΕΤΡΟΠΟΥΛΟΣ (ΚΟ)	GRS345503007
67	ΠΛΑΙΣ	ΠΛΑΙΣΙΟ COMPUTERS Α.Ε.Β.Ε. (ΚΟ)	GRS320313000
68	ΠΛΑΚΡ	ΠΛΑΣΤΙΚΑ ΚΡΗΤΗΣ Α.Β.Ε.Ε. (ΚΟ)	GRS326003001
69	ΠΠΑΚ	PAPERPACK Α.Β.Ε.Ε. (ΚΟ)	GRS405003005
70	ΠΡΕΖΤ	ΓΕΚΕ Α.Ε. (ΚΑ)	GRS398161000
71	ΡΕΒΟΙΑ	ΡΕΒΟΪΛ Α.Ε.Ε.Π (ΚΟ)	GRS473003002
72	ΣΑΡΑΝ	ΚΥΛΙΝΔΡΟΜΥΛΟΙ Κ. ΣΑΡΑΝΤΟΠΟΥΛΟΣ Α.Ε. (ΚΟ)	GRS118003003

A/A	Κωδικός ΟΑΣΗΣ	Όνομασία Μετοχής	Κωδικός ISIN
73	ΣΕΛΟ	ΙΧΘΥΟΤΡΟΦΕΙΑ ΣΕΛΟΝΤΑ Α.Ε.Γ.Ε. (ΚΟ)	GRS201003019
74	ΣΠΕΙΣ	SPACE HELLAS Α.Ε. (ΚΟ)	GRS402003008
75	ΣΠΙ	CPPI Α. Ε. ΗΛΕΚΤΡΟΝΙΚΩΝ ΥΠΟΛΟΓΙΣΤΩΝ (ΚΟ)	GRS413313008
76	ΣΠΥΡ	ΑΓΡΟΤΙΚΟΣ ΟΙΚΟΣ ΣΠΥΡΟΥ Α.Ε.Β.Ε. (ΚΟ)	GRS284183001
77	ΤΙΤΠ	ΑΝΩΝΥΜΟΣ ΕΤΑΙΡΙΑ ΤΣΙΜΕΝΤΩΝ ΤΙΤΑΝ (ΠΟ)	GRS074084005
78	ΥΓΕΙΑ	ΔΙΑΓΝΩΣΤΙΚΟ & ΘΕΡΑΠΕΥΤΙΚΟ ΚΕΝΤΡΟ ΑΘΗΝΩΝ ΥΓΕΙΑ (ΚΟ)	GRS445003007
79	ΦΙΕΡ	ΦΙΕΡΑΤΕΞ ΑΦΟΙ ΑΝΕΖΟΥΛΑΚΗ Α.Ε. (ΚΟ)	GRS332073006
80	ΦΛΕΞΟ	FLEXORACK Α.Ε.Β.Ε.Π. (ΚΟ)	GRS259003002
81	ΧΑΙΔΕ	ΧΑΙΔΕΜΕΝΟΣ Α.Ε.Β.Ε. (ΚΟ)	GRS350263000
82	ΧΑΚΟΡ	ΧΑΛΚΟΡ Α.Ε (ΠΡΩΗΝ ΒΕΚΤΩΡ) (ΚΑ)	GRS281101006

**ΠΙΝΑΚΑΣ 2: ΜΕΤΟΧΕΣ ΠΟΥ ΕΙΣΕΡΧΟΝΤΑΙ ΣΤΟΝ ΠΙΝΑΚΑ ΧΑΜΗΛΗΣ ΚΥΚΛΟΦΟΡΙΑΚΗΣ  
ΤΑΧΥΤΗΤΑΣ ΤΗΣ ΚΥΡΙΑΣ ΑΓΟΡΑΣ**

A/A	Κωδικός ΟΑΣΗΣ	Όνομασία Μετοχής	Κωδικός ISIN
1	ΚΕΚΡ	Ο ΚΕΚΡΩΦ Α.Ε. (ΚΟ)	GRS070083001
2	ΚΡΕΤΑ	ΚΡΕΤΑ ΦΑΡΜ ΑΒΕΕ (ΚΟ)	GRS371113002
3	ΠΕΤΡΟ	ΠΕΤΡΟΣ ΠΕΤΡΟΠΟΥΛΟΣ (ΚΟ)	GRS345503007
4	ΠΛΑΙΣ	ΠΛΑΙΣΙΟ COMPUTERS Α.Ε.Β.Ε. (ΚΟ)	GRS320313000
5	ΠΠΑΚ	PAPERPACK Α.Β.Ε.Ε. (ΚΟ)	GRS405003005
6	ΦΙΕΡ	ΦΙΕΡΑΤΕΞ ΑΦΟΙ ΑΝΕΖΟΥΛΑΚΗ Α.Ε. (ΚΟ)	GRS332073006

**ΠΙΝΑΚΑΣ 3: ΜΕΤΟΧΕΣ ΠΟΥ ΕΞΕΡΧΟΝΤΑΙ ΑΠΟ ΤΟΝ ΠΙΝΑΚΑ ΧΑΜΗΛΗΣ ΚΥΚΛΟΦΟΡΙΑΚΗΣ  
ΤΑΧΥΤΗΤΑΣ ΤΗΣ ΚΥΡΙΑΣ ΑΓΟΡΑΣ**

A/A	Κωδικός ΟΑΣΗΣ	Όνομασία Μετοχής	Κωδικός ISIN
1	ΑΒΑΞ	J. & P. - ΑΒΑΞ Α.Ε. (ΚΟ)	GRS213213002
2	ΑΛΚΑΤ	ΝΕΧΑΝΣ ΕΛΛΑΣ Α. Β. Ε. (ΚΟ)	GRS079103008
3	ΓΑΛΑΞ	ΓΑΛΑΞΙΔΙ ΘΑΛΑΣΣΙΕΣ ΚΑΛΛΙΕΡΓΕΙΕΣ Α.Ε. (ΚΟ)	GRS442003000
4	ΕΛΒΑ	ΕΛΒΑΛ ΕΤΑΙΡΕΙΑ ΣΥΜΜΕΤΟΧΩΝ Α.Ε. (ΚΑ)	GRS271101008
5	ΕΠΙΛΚ	ΕΠΙΛΕΚΤΟΣ ΚΛΩΣ/ΡΓΙΑ Α.Ε.Β.Ε. (ΚΟ)	GRS045003001
6	ΕΣΥΜΒ	ΕΥΡΩΣΥΜΒΟΥΛΟΙ Α.Ε.(ΚΟ)	GRS439003005
7	ΚΡΙ	ΚΡΙ-ΚΡΙ ΒΙΟΜΗΧΑΝΙΑ ΓΑΛΑΚΤΟΣ Α.Β.Ε.Ε. (ΚΟ)	GRS469003024
8	ΚΥΡΜ	F.H.L. Η.ΚΥΡΙΑΚΙΔΗΣ Α.Β.Ε.Ε. (ΚΟ)	GRS309003002
9	ΛΥΚ	INFORM Π. ΛΥΚΟΣ Α.Ε.(ΚΟ)	GRS208303008

10	ΟΛΘ	ΟΡΓΑΝΙΣΜΟΣ ΛΙΜΕΝΟΣ ΘΕΣ/ΚΗΣ Α.Ε. (ΚΟ)	GRS427003009
11	ΠΡΟΦ	PROFILE Α.Ε.Β.Ε. ΠΛΗΡΟΦΟΡΙΚΗΣ (ΚΟ)	GRS472003011

### **ΕΘΝΙΚΗ ΤΡΑΠΕΖΑ ΤΗΣ ΕΛΛΑΔΟΣ Α.Ε.**

#### **Ανακοίνωση**

Η Εθνική Τράπεζα της Ελλάδος Α.Ε. (η "Τράπεζα") ανακοινώνει, σύμφωνα με το άρθρο 7α, παρ. 6, περ. α του Ν. 3864/2010 και κατόπιν της από 31.12.2015 γνωστοποίησής από το Ταμείο Χρηματοπιστωτικής Σταθερότητας, ότι το Ταμείο Χρηματοπιστωτικής Σταθερότητας κατέχει 134.820.022 κοινές ονομαστικές μετοχές της Τράπεζας με περιορισμένα δικαιώματα ψήφου, ήτοι ποσοστό 1,47% επί του συνόλου του μετοχικού κεφαλαίου της Τράπεζας.

### **ΤΡΑΠΕΖΑ ΠΕΙΡΑΙΩΣ Α.Ε.**

#### **Ανακοίνωση**

Η Τράπεζα Πειραιώς ενημερώνει, σύμφωνα με το άρθρο 7α παρ. 6 περ.α του Ν. 3864/2010 και δυνάμει της από 31.12.2015 σχετικής γνωστοποίησης του Ταμείου Χρηματοπιστωτικής Σταθερότητας (ΤΧΣ), ότι το τελευταίο κατέχει στις 31.12.2015, 40.841.633 ονομαστικές μετοχές με περιορισμένα δικαιώματα ψήφου, ήτοι ποσοστό 0,47% επί του συνόλου του μετοχικού κεφαλαίου της Τράπεζας Πειραιώς.

### **FOLLI-FOLLIE Α.Ε.Β.Τ.Ε.**

#### **Αγορά Ιδίων Μετοχών**

Η Εταιρεία "Folli Follie ΑΕΒΤΕ" με δ.τ. "FF Group" σε εφαρμογή του άρθρου 4 παρ. 4 του υπ' αριθμ. 2273/2003 κανονισμού της Επιτροπής των Ευρωπαϊκών Κοινοτήτων, ανακοινώνει ότι, βάσει των σχετικών αποφάσεων της Ετήσιας Γενικής Συνέλευσης των Μετόχων της (συνεδρίαση της 26.06.2015) προέβη μέσω του μέλους του Χ.Α. EUROXX Χρηματιστηριακή Α.Ε.Π.Ε.Υ. σε αγορά ιδίων μετοχών ως ακολούθως: Στις 30.12.2015, η Εταιρεία αγόρασε με μέση τιμή κτήσης 16,72 ευρώ ανά μετοχή, 800 μετοχές συνολικής αξίας 13.376,00 ευρώ.

### **ΓΑΛΑΞΙΔΙ ΘΑΛΑΣΣΙΕΣ ΚΑΛΛΙΕΡΓΕΙΕΣ Α.Ε.**

#### **Ανακοίνωση**

Η ΓΑΛΑΞΙΔΙ ΘΑΛΑΣΣΙΕΣ ΚΑΛΛΙΕΡΓΕΙΕΣ ΑΝΩΝΥΜΗ ΕΤΑΙΡΙΑ (εφεξής «η Εταιρεία»), γνωστοποιεί σύμφωνα με το άρθρο 14 του Ν.3556/2007 και κατόπιν σχετικής γνωστοποίησης που έλαβε από τον μέτοχό της κ. Ιωάννη Εμμ. Κοντέλλη, ότι την 29η Δεκεμβρίου 2015 ως αποτέλεσμα διάθεσης μετοχών, το ποσοστό των μετοχών και δικαιωμάτων ψήφου που ο κ. Κοντέλλης κατέχει στην Εταιρεία, κατήλθε του ορίου του 5% επί του συνόλου των δικαιωμάτων ψήφου της Εταιρείας και από ποσοστό 5,812% κατήλθε σε ποσοστό 4,391% επί του συνόλου των δικαιωμάτων ψήφου.

### **ΜΙΝΩΙΚΕΣ ΓΡΑΜΜΕΣ Α.Ν.Ε.**

#### **Ανακοίνωση**

Οι Μινωικές Γραμμές Α.Ν.Ε. ανακοινώνουν ότι η εταιρεία (Grimaldi Euromed S.p.A) συνδεδεμένο νομικό πρόσωπο με τον Πρόεδρο του Διοικητικού Συμβουλίου της Εταιρείας Emanuele G. Grimaldi (υπόχρεο πρόσωπο με βάση το άρθρο 13 του Ν.3340/2005), προέβη στις 29/12/2015 σε αγορά 509 κοινών ονομαστικών μετοχών των Μινωικών Γραμμών συνολικής αξίας € 1.018,00. Η παρούσα γίνεται σύμφωνα με το Ν.3556/2007 (άρθρο 3, (ιστ), (ββ), και άρθρο 21) και σε συνδυασμό με το άρθρο 11 της απόφασης 1/434/3.7.2007 της Επιτροπής Κεφαλαιαγοράς.

### **ALPHA TRUST ΑΝΔΡΟΜΕΔΑ Α.Ε.Ε.Χ.**

#### **Ανακοίνωση**

Η Εταιρία ALPHA TRUST-ΑΝΔΡΟΜΕΔΑ Α.Ε.Ε.Χ. ενημερώνει το επενδυτικό κοινό ότι από την 1/1/2016 καθήκοντα Εσωτερικού Ελεγκτή της Εταιρείας θα αναλάβει η κα Ελένη Ρούτση, σε αντικατάσταση του κου Αντώνιου Τουρνατζή.

### **ΕΘΝΙΚΗ ΠΑΝΓΑΙΑ Α.Ε.Ε.Α.Π.**

#### **Ανακοίνωση**

Η εταιρεία «ΕΘΝΙΚΗ ΠΑΝΓΑΙΑ ΑΝΩΝΥΜΗ ΕΤΑΙΡΕΙΑ ΕΠΕΝΔΥΣΕΩΝ ΣΕ ΑΚΙΝΗΤΗ ΠΕΡΙΟΥΣΙΑ» (πρώην «MIG REAL ESTATE ΑΝΩΝΥΜΗ ΕΤΑΙΡΕΙΑ ΕΠΕΝΔΥΣΕΩΝ σε ΑΚΙΝΗΤΗ ΠΕΡΙΟΥΣΙΑ» και εφεξής η «Εταιρεία») ανακοινώνει στο επενδυτικό κοινό ότι κατόπιν της ολοκλήρωσης της συγχώνευσης δια απορρόφησης της εταιρείας με την επωνυμία «ΕΘΝΙΚΗ ΠΑΝΓΑΙΑ ΑΝΩΝΥΜΗ ΕΤΑΙΡΕΙΑ ΕΠΕΝΔΥΣΕΩΝ ΣΕ ΑΚΙΝΗΤΗ ΠΕΡΙΟΥΣΙΑ» από την Εταιρεία, την 01.10.2015, το ολοσχερώς καταβεβλημένο μετοχικό κεφάλαιο της Εταιρείας ανέρχεται σε €766.483.602 και διαιρείται σε 255.494.534 κοινές ονομαστικές μετά ψήφου μετοχές, ονομαστικής αξίας €3,00 η κάθε μια. Έκαστη εκ των παραπάνω μετοχών ενσωματώνει ένα δικαίωμα ψήφου.

### **ΠΛΑΣΤΙΚΑ ΘΡΑΚΗΣ Α.Β.Ε.Ε.**

#### **Αγορά Ιδίων Μετοχών**

Η εταιρεία Πλαστικά Θράκης Α.Β.Ε.Ε. ανακοινώνει ότι κατ' εφαρμογή του άρθρου 4 παρ. 4 του υπ' αριθμ. 2273/2003 Κανονισμού της Επιτροπής των Ευρωπαϊκών Κοινοτήτων και σε εκτέλεση της σχετικής απόφασης της Έκτακτης Γενικής Συνέλευσης των μετόχων της 29ης Δεκεμβρίου 2014 προέβη στις 30 Δεκεμβρίου 2015 σε αγορά 2.002 ιδίων μετοχών, μέσω του μέλους του Χρηματιστηρίου Αθηνών Alpha Finance Α.Ε.Π.Ε.Υ. με μέση τιμή κτήσης Ευρώ 1,3795 ανά μετοχή. Η συνολική αξία της συναλλαγής ανήλθε σε Ευρώ 2.761,76.

### **LAMDA DEVELOPMENT Α.Ε.**

#### **Αγορά Ιδίων Μετοχών**

Η LAMDA Development S.A. (η «Εταιρεία») σε εφαρμογή του άρθρου 4 παρ. 4 του υπ' αριθμ. 2273/2003 Κανονισμού της Επιτροπής των Ευρωπαϊκών Κοινοτήτων ανακοινώνει ότι, σύμφωνα με το άρθρο 16 του Κ.Ν. 2190/1920 όπως τροποποιήθηκε και ισχύει και σε εκτέλεση σχετικών αποφάσεων της Ετήσιας Τακτικής Γενικής Συνέλευσης των Μετόχων και του Διοικητικού της Συμβουλίου (συνεδρίαση της 16.06.2015), προέβη μέσω του μέλους του Χ.Α. Eurobank Equities Α.Ε.Π.Ε.Υ., σε αγορά ιδίων μετοχών, ως ακολούθως: Στις 30 Δεκεμβρίου 2015 η Εταιρεία αγόρασε, με μέση τιμή κτήσης € 4,11 ανά μετοχή, 11.000 μετοχές, συνολικής αξίας € 45.190,00.

## ΤΕΡΝΑ ΕΝΕΡΓΕΙΑΚΗ Α.Β.Ε.Τ.Ε.

### Αγορά Ιδίων Μετοχών

Η ΤΕΡΝΑ ΕΝΕΡΓΕΙΑΚΗ Α.Β.Ε.Τ.Ε. κατ' εφαρμογή του άρθρου 4 παρ. 4 του υπ' αριθμ. 2273/2003 Κανονισμού της Επιτροπής των Ευρωπαϊκών Κοινοτήτων, γνωστοποιεί στο Επενδυτικό Κοινό ότι, σύμφωνα με το άρθρο 16 του ΚΝ 2190/20 όπως τροποποιήθηκε και ισχύει και σε εκτέλεση της από 29/4/2014 απόφασης της Τακτικής Γενικής Συνέλευσης των Μετόχων της Εταιρείας και της από 30/4/2014 απόφασης του Δ.Σ., προέβη την 30/12/2015 μέσω του μέλους του Χ.Α. ΒΕΤΑ ΑΧΕΠΕΥ, σε αγορά 1.491 ιδίων μετοχών με μέση τιμή κτήσης 2,3900 ευρώ ανά μετοχή και συνολική αξία συναλλαγής 3.563,49 ευρώ.

## ΕΛΛΗΝΙΚΑ ΠΕΤΡΕΛΑΙΑ Α.Ε.

### Ανακοίνωση

Ολοκληρώθηκαν οι διαπραγματεύσεις μεταξύ των εταιρών του επιχειρηματικού σχήματος, που κατέχει αποκλειστικά δικαιώματα έρευνας και παραγωγής υδρογονανθράκων την περιοχή του Δ. Πατραϊκού κόλπου. Συμφωνήθηκε η μεταβίβαση του συνόλου των δικαιωμάτων της Petroceltic Resources Plc (33 1/3%) εξ ημισείας στους άλλους δύο εταίρους. Κατόπιν αυτού το επιχειρηματικό σχήμα διαμορφώνεται πλέον σε Ελληνικά Πετρέλαια Έρευνα και Παραγωγή Υδρογονανθράκων Δ. Πατραϊκού κόλπου Α.Ε. 50% (διαχειριστής) και Edison International SpA 50%. Η ολοκλήρωση της μεταβίβασης των δικαιωμάτων, σύμφωνα με την Σύμβαση Μίσθωσης, υπόκειται στη συναίνεση του Υπουργού Περιβάλλοντος και Ενέργειας.

## ΓΕΝΙΚΕΣ ΣΥΝΕΛΕΥΣΕΙΣ

### ΕΡΓΟΤΡΙΑ ΤΡΙΑ ΑΛΦΑ Α.Ε.

**Έκτακτη Γενική Συνέλευση των μετόχων κατόχων προνομιούχων μετοχών** της Αωνύμου Εταιρείας ΕΡΓΟΤΡΙΑ ΤΡΙΑ ΑΛΦΑ Α.Ε. την Δευτέρα **11/01/2016** και ώρα **13:30** στα γραφεία της εταιρείας στην οδό Αλ. Παναγούλη 64, Ν. Ιωνία, με θέματα ημερησίας διάταξης: Έγκριση αύξησης μετοχικού κεφαλαίου. Τροποποίηση άρθρου 5 του καταστατικού της εταιρείας. Σε περίπτωση μη επίτευξης της απαιτούμενης από το νόμο απαρτίας για τη λήψη απόφασης σε οποιοδήποτε από τα θέματα της ημερησίας διάταξης, η Α' Επαναληπτική Έκτακτη Γενική Συνέλευση των κατόχων προνομιούχων μετοχών θα συνέλθει στις 25 Ιανουαρίου 2016 ημέρα Δευτέρα και ώρα 13:30 στον ίδιο χώρο και η Β' Επαναληπτική Έκτακτη Γενική Συνέλευση θα συνέλθει στις 10 Φεβρουαρίου 2016 ημέρα Τετάρτη και ώρα 13:30 στον ίδιο χώρο. I. Δικαίωμα Συμμετοχής στη Γενική Συνέλευση: Στη Γενική Συνέλευση δικαιούνται να συμμετέχουν οι Μέτοχοι της Εταιρείας, κάτοχοι προνομιούχων μετοχών, οι οποίοι θα είναι εγγεγραμμένοι στο ηλεκτρονικό αρχείο των άυλων μετοχών της Εταιρείας που τηρείται στα «Ελληνικά Χρηματιστήρια Ανώνυμη Εταιρεία Συμμετοχών, Εκκαθάρισης Διακανονισμού & Καταχώρησης» («ΕΧΑΕ»), κατά την έναρξη της πέμπτης ημέρας που προηγείται της συνεδρίασης της Γενικής Συνέλευσης, ήτοι στις 6 Ιανουαρίου 2016 («Ημερομηνία Καταγραφής»). Στις επαναληπτικές γενικές συνελεύσεις μπορούν να μετάσχουν μέτοχοι υπό τις ίδιες παραπάνω τυπικές προϋποθέσεις. Η ιδιότητα του μετόχου πρέπει να υφίσταται κατά την έναρξη της τέταρτης ημέρας πριν από την ημέρα συνεδρίασης της επαναληπτικής γενικής συνέλευσης ήτοι την 21η Ιανουαρίου 2016 για την πρώτη επαναληπτική έκτακτη Γενική Συνέλευση, και την 6η Φεβρουαρίου 2016 για την δεύτερη επαναληπτική έκτακτη Γενική Συνέλευση («Ημερομηνίες Καταγραφής»). Η μετοχική ιδιότητα κατά τις Ημερομηνίες Καταγραφής θα αποδεικνύεται είτε μέσω της απευθείας ηλεκτρονικής σύνδεσης της Εταιρείας με τα αρχεία της «ΕΧΑΕ» είτε με σχετική έγγραφη βεβαίωση η οποία πρέπει να περιέλθει στην εταιρεία το αργότερο την τρίτη ημέρα πριν από τις ανωτέρω συνεδριάσεις των Γενικών Συνελεύσεων. Επισημαίνεται ότι για τη συμμετοχή των Μετόχων στη Γενική Συνέλευση δεν απαιτείται πλέον η δέσμευση των μετοχών τους ή η τήρηση άλλης ανάλογης διαδικασίας που να περιορίζει τη δυνατότητα πώλησης και μεταβίβασης των μετοχών κατά το χρονικό διάστημα ανάμεσα στην ημερομηνία καταγραφής και την ημερομηνία της Γενικής Συνέλευσης. Κάθε προνομιούχος μετοχή παρέχει δικαίωμα μιας ψήφου. II. Διαδικασία για την άσκηση του δικαιώματος ψήφου μέσω αντιπροσώπου. Οι Μέτοχοι, κάτοχοι προνομιούχων μετοχών, που δικαιούνται να μετάσχουν στη Γενική Συνέλευση, μπορούν να ψηφίσουν είτε αυτοπροσώπως είτε μέσω αντιπροσώπων. Κάθε Μέτοχος μπορεί να διορίσει μέχρι τρεις (3) αντιπροσώπους. Νομικά πρόσωπα μετέχουν στη Γενική Συνέλευση ορίζοντας ως εκπροσώπους τους μέχρι τρία (3) φυσικά πρόσωπα Έντυπα αντιπροσώπησης για το διορισμό αντιπροσώπου είναι διαθέσιμα στην ιστοσελίδα της Εταιρείας [www.triaalfa.gr](http://www.triaalfa.gr) και στα Γραφεία της Εταιρείας, οδός Αλ. Παναγούλη 64, Ν. Ιωνία. (Υπηρεσία Εξυπηρέτησης Μετόχων). Τα έντυπα αντιπροσώπησης, συμπληρωμένα και υπογεγραμμένα, θα πρέπει να κατατεθούν και να περιέλθουν στα Γραφεία της Εταιρείας, οδός Αλ. Παναγούλη 64, Ν. Ιωνία (Υπηρεσία Εξυπηρέτησης Μετόχων) τρεις (3) τουλάχιστον ημέρες πριν από την ημερομηνία της Έκτακτης Γενικής Συνέλευσης, ήτοι μέχρι την 8η Ιανουαρίου 2016. Ο αντιπρόσωπος που ενεργεί για περισσότερους Μετόχους μπορεί να ψηφίζει διαφορετικά για κάθε Μέτοχο. Εάν ο Μέτοχος κατέχει μετοχές, οι οποίες εμφανίζονται σε περισσότερους του ενός λογαριασμού αξιών, ο Μέτοχος μπορεί να ορίζει διαφορετικούς αντιπροσώπους για τις μετοχές που εμφανίζονται στον κάθε λογαριασμό αξιών. Ο Μέτοχος μπορεί να διορίσει αντιπρόσωπο για μία και μόνη γενική συνέλευση ή για όσες συνελεύσεις λάβουν χώρα εντός ορισμένου χρόνου. Ο αντιπρόσωπος ψηφίζει σύμφωνα με τις οδηγίες του Μετόχου, εφόσον υφίσταται, και υποχρεούται να αρχειοθετεί τις οδηγίες ψήφου για τουλάχιστον ένα (1) έτος, από την υποβολή του πρακτικού της Γενικής Συνέλευσης στην αρμόδια αρχή ή, εάν η απόφαση υποβάλλεται σε δημοσιότητα, από την καταχώρισή της στο Μητρώο Ανωνύμων Εταιρειών. Ο αντιπρόσωπος Μετόχου υποχρεούται να γνωστοποιεί στην Εταιρεία, πριν από την έναρξη της συνεδρίασης της Γενικής Συνέλευσης, κάθε συγκεκριμένο γεγονός, το οποίο μπορεί να είναι χρήσιμο στους Μετόχους για την αξιολόγηση του κινδύνου να εξυπηρετήσει ο αντιπρόσωπος άλλα συμφέροντα πλην των συμφερόντων του Μετόχου. Σύγκρουση συμφερόντων μπορεί ιδίως να προκύπτει όταν ο αντιπρόσωπος: α) είναι μέτοχος που ασκεί τον έλεγχο της Εταιρείας ή είναι άλλο νομικό πρόσωπο ή οντότητα η οποία ελέγχεται από τον Μέτοχο αυτόν, β) είναι μέλος του Διοικητικού Συμβουλίου ή της εν γένει διοίκησης της Εταιρείας ή Μετόχου που ασκεί τον έλεγχο της Εταιρείας ή άλλου νομικού προσώπου ή οντότητας που ελέγχεται από Μέτοχο, ο οποίος ασκεί τον έλεγχο της Εταιρείας, γ) είναι υπάλληλος ή ορκωτός ελεγκτής της Εταιρείας ή μετόχου που ασκεί τον έλεγχο της Εταιρείας ή άλλου νομικού προσώπου ή οντότητας που ελέγχεται από Μέτοχο, ο οποίος ασκεί τον έλεγχο της Εταιρείας, δ) είναι σύζυγος ή συγγενής πρώτου βαθμού με ένα από τα φυσικά πρόσωπα που αναφέρονται στις περιπτώσεις α' έως γ'. III. Δικαιώματα Μειοψηφίας - Σύμφωνα με την παράγραφο 2β του άρθρου 26 κ.ν. 2190/1290, ενημερώνουμε τους κ.κ. Μετόχους ότι, μεταξύ άλλων, έχουν και τα ακόλουθα δικαιώματα που προβλέπονται στις παραγράφους 2,2α,4 και 5 του άρθρου 39 του κ.ν. 2190/20: i. Με αίτηση Μετόχων που εκπροσωπούν το 1/20 του καταβεβλημένου μετοχικού κεφαλαίου το Διοικητικό Συμβούλιο υποχρεούται να εγγράψει πρόσθετα θέματα στην ημερήσια διάταξη της Γενικής Συνέλευσης, εφόσον η παραπάνω αίτηση περιέλθει στο Διοικητικό Συμβούλιο τουλάχιστον δέκα πέντε (15) ημέρες πριν από τη Γενική Συνέλευση, ήτοι μέχρι την 27η Δεκεμβρίου 2015. Η αίτηση για την εγγραφή πρόσθετων θεμάτων στην ημερήσια διάταξη θα πρέπει να συνοδεύεται από

απολόγηση ή από σχέδιο απόφασης προς έγκριση στη Γενική Συνέλευση. Η αναθεωρημένη ημερήσια διάταξη δημοσιοποιείται με τον ίδιο τρόπο, όπως και η προηγούμενη ημερήσια διάταξη, δεκατρείς (13) ημέρες πριν από την ημερομηνία της Γενικής Συνέλευσης, ήτοι την 29η Δεκεμβρίου 2015 και ταυτόχρονα τίθεται στη διάθεση των Μετόχων στην ιστοσελίδα της Εταιρείας, μαζί με την αιτιολόγηση ή το σχέδιο απόφασης που έχει υποβληθεί από τους Μετόχους. ii. Με αίτηση Μετόχων που εκπροσωπούν το 1/20 του καταβεβλημένου μετοχικού κεφαλαίου, το Διοικητικό Συμβούλιο υποχρεούται να θέσει στη διάθεση των Μετόχων, κατά τα οριζόμενα στο άρθρο 27 παρ. 3 του κ.ν. 2190/20, έξι (6) τουλάχιστον ημέρες πριν από την ημερομηνία της Γενικής Συνέλευσης ήτοι το αργότερο μέχρι την 5η Ιανουαρίου 2016, σχέδια αποφάσεων για θέματα που έχουν περιληφθεί στην αρχική ή την αναθεωρημένη ημερήσια διάταξη, εφόσον η σχετική αίτηση περιέλθει στο Διοικητικό Συμβούλιο επτά (7) τουλάχιστον ημέρες πριν από την ημερομηνία της Γενικής Συνέλευσης, ήτοι το αργότερο μέχρι την 4η Ιανουαρίου 2016. iii. Μετά από αίτηση οποιοδήποτε Μετόχου, που υποβάλλεται στην Εταιρεία πέντε (5) τουλάχιστον πλήρεις ημέρες πριν από τη Γενική Συνέλευση, ήτοι το αργότερο μέχρι την 5η Ιανουαρίου 2016, το Διοικητικό Συμβούλιο υποχρεούται να παρέχει στη Γενική Συνέλευση τις αιτούμενες συγκεκριμένες πληροφορίες για τις υποθέσεις, στο μέτρο που αυτές είναι χρήσιμες για την πραγματική εκτίμηση των θεμάτων της ημερήσιας διάταξης. Το Διοικητικό Συμβούλιο μπορεί να απαντήσει ενιαία σε αιτήσεις Μετόχων με το ίδιο περιεχόμενο. Υποχρέωση παροχής πληροφοριών δεν υφίσταται όταν οι σχετικές πληροφορίες διατίθενται ήδη στην ιστοσελίδα της Εταιρείας, ιδίως με τη μορφή ερωτήσεων και απαντήσεων. iv. Κατόπιν αίτησης Μετόχων που εκπροσωπούν το 1/20 του καταβεβλημένου μετοχικού κεφαλαίου, που υποβάλλεται στην Εταιρεία πέντε (5) τουλάχιστον πλήρεις ημέρες πριν από τη Γενική Συνέλευση, ήτοι το αργότερο μέχρι την 5η Ιανουαρίου 2016, το Διοικητικό Συμβούλιο υποχρεούται να παρέχει στη Γενική Συνέλευση πληροφορίες για την πορεία των εταιρικών υποθέσεων και την περιουσιακή κατάσταση της Εταιρείας. Σε όλες τις παραπάνω περιπτώσεις άσκησης των δικαιωμάτων τους, οι αιτούντες Μέτοχοι οφείλουν να αποδεικνύουν τη μετοχική τους ιδιότητα και τον αριθμό των μετοχών που κατέχουν κατά την άσκηση του σχετικού δικαιώματος. Η πιστοποίηση της μετοχικής ιδιότητας θα γίνεται με απευθείας ηλεκτρονική σύνδεση μεταξύ της ΕΧΑΕ και της Εταιρείας. IV. Διαθέσιμα Έγγραφα και πληροφορίες - Η παρούσα πρόσκληση, τα έγγραφα που πρόκειται να υποβληθούν στη Γενική Συνέλευση, τα σχέδια των αποφάσεων που προτείνονται από το Διοικητικό Συμβούλιο, τα έντυπα αντιπροσώπευσης και οι λοιπές πληροφορίες του άρθρου 27 παρ. 3 του κ.ν. 2190/20 βρίσκονται αναρτημένα στην ιστοσελίδα της Εταιρείας, [www.triaalfa.gr](http://www.triaalfa.gr). Επίσης, οι κ.κ. Μέτοχοι δύνανται να παραλάβουν τα ανωτέρω έγγραφα σε έγχαρτη μορφή από την Υπηρεσία Εξυπηρέτησης Μετόχων της Εταιρείας (οδός Αλ. Παναγούλη 64, Ν. Ιωνία, τηλ. 210 2799322).

#### ΕΡΓΟΤΡΙΑ ΤΡΙΑ ΑΛΦΑ Α.Ε.

**Έκτακτη Γενική Συνέλευση των μετόχων κατόχων κοινών μετοχών** της ανωνύμου εταιρείας με την επωνυμία "ΕΡΓΟΤΡΙΑ ΤΡΙΑ ΑΛΦΑ" ΑΡΜΑΕ 13322/06/Β/86/78 την Δευτέρα **11/01/2016** και ώρα **12:30** στα γραφεία της εταιρείας στην οδό Αλ. Παναγούλη 64, Ν. Ιωνία, με θέματα ημερησίας διάταξης: Έγκριση αύξησης μετοχικού κεφαλαίου. Τροποποίηση άρθρου 5 του καταστατικού της εταιρείας. Σε περίπτωση μη επίτευξης της απαιτούμενης από το νόμο απαρτίας για τη λήψη απόφασης σε οποιοδήποτε από τα θέματα της ημερησίας διάταξης, η Α' Επαναληπτική Έκτακτη Γενική Συνέλευση των κατόχων κοινών μετοχών θα συνέλθει στις 25 Ιανουαρίου 2016 ημέρα Δευτέρα και ώρα 12:30 στον ίδιο χώρο και η Β' Επαναληπτική Έκτακτη Γενική Συνέλευση θα συνέλθει στις 10 Φεβρουαρίου 2016 ημέρα Τετάρτη και ώρα 12:30 στον ίδιο χώρο. I. Δικαίωμα Συμμετοχής στη Γενική Συνέλευση: Στη Γενική Συνέλευση δικαιούνται να συμμετέχουν οι Μέτοχοι της Εταιρείας, κάτοχοι κοινών μετοχών, οι οποίοι θα είναι εγγεγραμμένοι στο ηλεκτρονικό αρχείο των άυλων μετοχών της Εταιρείας που τηρείται στα «Ελληνικά Χρηματιστήρια Ανώνυμη Εταιρεία Συμμετοχών, Εκκαθάρισης Διακανονισμού & Καταχώρησης» («ΕΧΑΕ»), κατά την έναρξη της πέμπτης ημέρας που προηγείται της συνεδρίασης της Γενικής Συνέλευσης, ήτοι στις 6 Ιανουαρίου 2016 («Ημερομηνία Καταγραφής»). Στις επαναληπτικές γενικές συνελεύσεις μπορούν να μετάσχουν μέτοχοι υπό τις ίδιες παραπάνω τυπικές προϋποθέσεις. Η ιδιότητα του μετόχου πρέπει να υφίσταται κατά την έναρξη της τέταρτης ημέρας πριν από την ημέρα συνεδρίασης της επαναληπτικής γενικής συνέλευσης ήτοι την 21η Ιανουαρίου 2016 για την πρώτη επαναληπτική έκτακτη Γενική Συνέλευση, και την 6η Φεβρουαρίου 2016 για την δεύτερη επαναληπτική έκτακτη Γενική Συνέλευση («Ημερομηνίες Καταγραφής»). Η μετοχική ιδιότητα κατά τις Ημερομηνίες Καταγραφής θα αποδεικνύεται είτε μέσω της απευθείας ηλεκτρονικής σύνδεσης της Εταιρείας με τα αρχεία της «ΕΧΑΕ» είτε με σχετική έγγραφη βεβαίωση η οποία πρέπει να περιέλθει στην εταιρεία το αργότερο την τρίτη ημέρα πριν από τις ανωτέρω συνεδριάσεις των Γενικών Συνελεύσεων. Επισημαίνεται ότι για τη συμμετοχή των Μετόχων στη Γενική Συνέλευση δεν απαιτείται πλέον η δέσμευση των μετοχών τους ή η τήρηση άλλης ανάλογης διαδικασίας που να περιορίζει τη δυνατότητα πώλησης και μεταβίβασης των μετοχών κατά το χρονικό διάστημα ανάμεσα στην ημερομηνία καταγραφής και την ημερομηνία της Γενικής Συνέλευσης. Κάθε κοινή μετοχή παρέχει δικαίωμα μιας ψήφου. II. Διαδικασία για την άσκηση του δικαιώματος ψήφου μέσω αντιπροσώπου. Οι Μέτοχοι, κάτοχοι κοινών μετοχών, που δικαιούνται να μετάσχουν στη Γενική Συνέλευση, μπορούν να ψηφίσουν είτε αυτοπροσώπως είτε μέσω αντιπροσώπων. Κάθε Μέτοχος μπορεί να διορίσει μέχρι τρεις (3) αντιπροσώπους. Νομικά πρόσωπα μετέχουν στη Γενική Συνέλευση ορίζοντας ως εκπροσώπους τους μέχρι τρία (3) φυσικά πρόσωπα Έντυπα αντιπροσώπευσης για το διορισμό αντιπροσώπου είναι διαθέσιμα στην ιστοσελίδα της Εταιρείας [www.triaalfa.gr](http://www.triaalfa.gr) και στα Γραφεία της Εταιρείας, οδός Αλ. Παναγούλη 64, Ν. Ιωνία. (Υπηρεσία Εξυπηρέτησης Μετόχων). Τα έντυπα αντιπροσώπευσης, συμπληρωμένα και υπογεγραμμένα, θα πρέπει να κατατεθούν και να περιέλθουν στα Γραφεία της Εταιρείας, οδός Αλ. Παναγούλη 64, Ν. Ιωνία (Υπηρεσία Εξυπηρέτησης Μετόχων) τρεις (3) τουλάχιστον ημέρες πριν από την ημερομηνία της Έκτακτης Γενικής Συνέλευσης, ήτοι μέχρι την 8η Ιανουαρίου 2016. Ο αντιπρόσωπος που ενεργεί για περισσότερους Μετόχους μπορεί να ψηφίζει διαφορετικά για κάθε Μέτοχο. Εάν ο Μέτοχος κατέχει μετοχές, οι οποίες εμφανίζονται σε περισσότερους του ενός λογαριασμού αξιών, ο Μέτοχος μπορεί να ορίζει διαφορετικούς αντιπροσώπους για τις μετοχές που εμφανίζονται στον κάθε λογαριασμό αξιών. Ο Μέτοχος μπορεί να διορίσει αντιπρόσωπο για μία και μόνη γενική συνέλευση ή για όσες συνελεύσεις λάβουν χώρα εντός ορισμένου χρόνου. Ο αντιπρόσωπος ψηφίζει σύμφωνα με τις οδηγίες του Μετόχου, εφόσον υφίστανται, και υποχρεούται να αρχειοθετεί τις οδηγίες ψήφου για τουλάχιστον ένα (1) έτος, από την υποβολή του πρακτικού της Γενικής Συνέλευσης στην αρμόδια αρχή ή, εάν η απόφαση υποβάλλεται σε δημοσιότητα, από την καταχώρισή της στο Μητρώο Ανωνύμων Εταιρειών. Ο αντιπρόσωπος Μετόχου υποχρεούται να γνωστοποιεί στην Εταιρεία, πριν από την έναρξη της συνεδρίασης της Γενικής Συνέλευσης, κάθε συγκεκριμένο γεγονός, το οποίο μπορεί να είναι χρήσιμο στους Μετόχους για την αξιολόγηση του κινδύνου να εξυπηρετήσει ο αντιπρόσωπος άλλα συμφέροντα πλην των συμφερόντων του Μετόχου. Σύγκρουση συμφερόντων μπορεί ιδίως να προκύπτει όταν ο αντιπρόσωπος: α) είναι μέτοχος που ασκεί τον έλεγχο της Εταιρείας ή είναι άλλο νομικό πρόσωπο ή οντότητα η οποία ελέγχεται από τον Μέτοχο αυτόν, β) είναι μέλος του

Διοικητικού Συμβουλίου ή της εν γένει διοίκησης της Εταιρείας ή Μετόχου που ασκεί τον έλεγχο της Εταιρείας ή άλλου νομικού προσώπου ή οντότητας που ελέγχεται από Μέτοχο, ο οποίος ασκεί τον έλεγχο της Εταιρείας, γ) είναι υπάλληλος ή ορκωτός ελεγκτής της Εταιρείας ή μετόχου που ασκεί τον έλεγχο της Εταιρείας ή άλλου νομικού προσώπου ή οντότητας που ελέγχεται από Μέτοχο, ο οποίος ασκεί τον έλεγχο της Εταιρείας, δ) είναι σύζυγος ή συγγενής πρώτου βαθμού με ένα από τα φυσικά πρόσωπα που αναφέρονται στις περιπτώσεις α' έως γ'. III. Δικαιώματα Μειοψηφίας - Σύμφωνα με την παράγραφο 2β του άρθρου 26 κ.ν. 2190/1290, ενημερώνουμε τους κ.κ. Μετόχους ότι, μεταξύ άλλων, έχουν και τα ακόλουθα δικαιώματα που προβλέπονται στις παραγράφους 2,2α,4 και 5 του άρθρου 39 του κ.ν. 2190/20: i. Με αίτηση Μετόχων που εκπροσωπούν το 1/20 του καταβεβλημένου μετοχικού κεφαλαίου το Διοικητικό Συμβούλιο υποχρεούται να εγγράψει πρόσθετα θέματα στην ημερήσια διάταξη της Γενικής Συνέλευσης, εφόσον η παραπάνω αίτηση περιέλθει στο Διοικητικό Συμβούλιο τουλάχιστον δέκα πέντε (15) ημέρες πριν από τη Γενική Συνέλευση, ήτοι μέχρι την 27η Δεκεμβρίου 2015. Η αίτηση για την εγγραφή πρόσθετων θεμάτων στην ημερήσια διάταξη θα πρέπει να συνοδεύεται από αιτιολόγηση ή από σχέδιο απόφασης προς έγκριση στη Γενική Συνέλευση. Η αναθεωρημένη ημερήσια διάταξη δημοσιοποιείται με τον ίδιο τρόπο, όπως και η προηγούμενη ημερήσια διάταξη, δεκατρείς (13) ημέρες πριν από την ημερομηνία της Γενικής Συνέλευσης, ήτοι την 29η Δεκεμβρίου 2015 και ταυτόχρονα τίθεται στη διάθεση των Μετόχων στην ιστοσελίδα της Εταιρείας, μαζί με την αιτιολόγηση ή το σχέδιο απόφασης που έχει υποβληθεί από τους Μετόχους. ii. Με αίτηση Μετόχων που εκπροσωπούν το 1/20 του καταβεβλημένου μετοχικού κεφαλαίου, το Διοικητικό Συμβούλιο υποχρεούται να θέσει στη διάθεση των Μετόχων, κατά τα οριζόμενα στο άρθρο 27 παρ. 3 του κ.ν. 2190/20, έξι (6) τουλάχιστον ημέρες πριν από την ημερομηνία της Γενικής Συνέλευσης ήτοι το αργότερο μέχρι την 5η Ιανουαρίου 2016, σχέδια αποφάσεων για θέματα που έχουν περιληφθεί στην αρχική ή την αναθεωρημένη ημερήσια διάταξη, εφόσον η σχετική αίτηση περιέλθει στο Διοικητικό Συμβούλιο επτά (7) τουλάχιστον ημέρες πριν από την ημερομηνία της Γενικής Συνέλευσης, ήτοι το αργότερο μέχρι την 4η Ιανουαρίου 2016. iii. Μετά από αίτηση οποιουδήποτε Μετόχου, που υποβάλλεται στην Εταιρεία πέντε (5) τουλάχιστον ημέρες πριν από τη Γενική Συνέλευση, ήτοι το αργότερο μέχρι την 5η Ιανουαρίου 2016, το Διοικητικό Συμβούλιο υποχρεούται να παρέχει στη Γενική Συνέλευση τις αιτούμενες συγκεκριμένες πληροφορίες για τις υποθέσεις, στο μέτρο που αυτές είναι χρήσιμες για την πραγματική εκτίμηση των θεμάτων της ημερήσιας διάταξης. Το Διοικητικό Συμβούλιο μπορεί να απαντήσει ενιαία σε αιτήσεις Μετόχων με το ίδιο περιεχόμενο. Υποχρέωση παροχής πληροφοριών δεν υφίσταται όταν οι σχετικές πληροφορίες διατίθενται ήδη στην ιστοσελίδα της Εταιρείας, ιδίως με τη μορφή ερωτήσεων και απαντήσεων. iv. Κατόπιν αίτησης Μετόχων που εκπροσωπούν το 1/20 του καταβεβλημένου μετοχικού κεφαλαίου, που υποβάλλεται στην Εταιρεία πέντε (5) τουλάχιστον ημέρες πριν από τη Γενική Συνέλευση, ήτοι το αργότερο μέχρι την 5η Ιανουαρίου 2016, το Διοικητικό Συμβούλιο υποχρεούται να ανακοινώσει στην Έκτακτη Γενική Συνέλευση τα ποσά που κατά την τελευταία διετία καταβλήθηκαν σε κάθε μέλος του Διοικητικού Συμβουλίου ή τους διευθυντές της Εταιρείας, καθώς και κάθε παροχή προς τα πρόσωπα αυτά, από οποιαδήποτε αιτία ή σύμβαση της Εταιρείας με αυτούς. v. Κατόπιν αίτησης Μετόχων που εκπροσωπούν το 1/5 του καταβεβλημένου μετοχικού κεφαλαίου, η οποία θα πρέπει να υποβληθεί στην Εταιρεία πέντε (5) τουλάχιστον ημέρες πριν από τη Γενική Συνέλευση, ήτοι το αργότερο μέχρι την 5η Ιανουαρίου 2016, το Διοικητικό Συμβούλιο υποχρεούται να παρέχει στη Γενική Συνέλευση πληροφορίες για την πορεία των εταιρικών υποθέσεων και την περιουσιακή κατάσταση της Εταιρείας. Σε όλες τις παραπάνω περιπτώσεις άσκησης των δικαιωμάτων τους, οι αιτούντες Μέτοχοι οφείλουν να αποδεικνύουν τη μετοχική τους ιδιότητα και τον αριθμό των μετοχών που κατέχουν κατά την άσκηση του σχετικού δικαιώματος. Η πιστοποίηση της μετοχικής ιδιότητας θα γίνεται με απευθείας ηλεκτρονική σύνδεση μεταξύ της ΕΧΑΕ και της Εταιρείας. IV. Διαθέσιμα Έγγραφα και πληροφορίες - Η παρούσα πρόσκληση, τα έγγραφα που πρόκειται να υποβληθούν στη Γενική Συνέλευση, τα σχέδια των αποφάσεων που προτείνονται από το Διοικητικό Συμβούλιο, τα έντυπα αντιπροσωπευσης και οι λοιπές πληροφορίες του άρθρου 27 παρ. 3 του κ.ν. 2190/20 βρίσκονται αναρτημένα στην ιστοσελίδα της Εταιρείας, [www.triaalfa.gr](http://www.triaalfa.gr). Επίσης, οι κ.κ. Μέτοχοι δύνανται να παραλάβουν τα ανωτέρω έγγραφα σε έγχαρτη μορφή από την Υπηρεσία Εξυπηρέτησης Μετόχων της Εταιρείας (οδός Αλ. Παναγούλη 64, Ν. Ιωνία, τηλ. 210 2799322).

#### **PASAL A.E. ΑΝΑΠΤΥΞΕΩΣ ΑΚΙΝΗΤΩΝ**

Έκτακτη Γενική Συνέλευση, που θα συνέλθει την **12/01/2016**, ημέρα Τρίτη και ώρα **12.00 πμ** στα Γραφεία της Έδρας της Εταιρείας επί της Λεωφ. Κηφισίας 116 & Δαβάκη 1 (4ος όροφος), Αμπελόκηποι, Αθήνα, με τα ακόλουθα θέματα ημερήσιας διατάξεως: ΘΕΜΑ ΗΜΕΡΗΣΙΑΣ ΔΙΑΤΑΞΕΩΣ: Εκλογή νέου Διοικητικού Συμβουλίου λόγω λήξεως της θητείας του. Σε περίπτωση μη επίτευξης απαρτίας κατά την ως άνω Έκτακτη Γενική Συνέλευση της 12/01/2016, καλούνται οι κ.κ. μέτοχοι σε επαναληπτική Έκτακτη Γενική Συνέλευση την 2/2/2016, ημέρα Τρίτη και ώρα 11.00, στην έδρα της Εταιρείας, Λεωφ. Κηφισίας αρ. 116 και Δαβάκη αρ. 1, Αμπελόκηποι, Αθήνα, χωρίς τη δημοσίευση νεωτέρας προσκλήσεως. Σύμφωνα με το άρθρο 26 παρ. 2β του Κ.Ν. 2190/1920, όπως τροποποιήθηκε με το άρθρο 3 του Ν. 3884/2010 και ισχύει, η Εταιρεία ενημερώνει τους κ.κ. Μετόχους για τα ακόλουθα: Δικαίωμα συμμετοχής και ψήφου - Κάθε μετοχή έχει δικαίωμα μιας ψήφου. Στη Γενική Συνέλευση δικαιούται να συμμετέχει όποιος εμφανίζεται ως μέτοχος στα αρχεία του Συστήματος Άυλων Τίτλων της "Ελληνικά Χρηματιστήρια Α.Ε." (Ε.Χ.Α.Ε.), στο οποίο τηρούνται οι κινητές αξίες της Εταιρείας. Η απόδειξη της μετοχικής ιδιότητας γίνεται με την προσκόμιση σχετικής έγγραφης βεβαίωσης του ως άνω φορέα ή, εναλλακτικά, με απευθείας ηλεκτρονική σύνδεση της Εταιρείας με τα αρχεία του τελευταίου. Η ιδιότητα του μετόχου πρέπει να υφίσταται κατά την έναρξη της πέμπτης (5ης) ημέρας πριν από την ημέρα συνεδρίασης της Γενικής Συνέλευσης της 12-1-2016, ήτοι κατά την 7-1-2016 (Ημερομηνία Καταγραφής), και η σχετική έγγραφη βεβαίωση ή η ηλεκτρονική πιστοποίηση σχετικά με τη μετοχική ιδιότητα πρέπει να περιέλθει στην Εταιρεία το αργότερο την 9-1-2016, ήτοι την τρίτη (3η) ημέρα πριν από τη συνεδρίαση της Γενικής Συνέλευσης. Για την Επαναληπτική Έκτακτη Γενική Συνέλευση η ιδιότητα του μετόχου πρέπει να υφίσταται κατά την έναρξη της τέταρτης ημέρας πριν από την ημερομηνία συνεδρίασης της Επαναληπτικής Έκτακτης Γενικής Συνέλευσης, ήτοι την 29-01-2016 (ημερομηνία καταγραφής Επαναληπτικής Έκτακτης Γενικής Συνέλευσης), η δε σχετική έγγραφη βεβαίωση ή η ηλεκτρονική πιστοποίηση σχετικά με τη μετοχική ιδιότητα πρέπει να περιέλθει στην Εταιρεία το αργότερο την 30-01-2016, ήτοι την τρίτη ημέρα πριν από τη συνεδρίαση της ως άνω Γενικής Συνέλευσης. Έναντι της Εταιρείας θεωρείται ότι έχει δικαίωμα συμμετοχής και ψήφου στη Γενική Συνέλευση μόνον όποιος φέρει την ιδιότητα του μετόχου κατά την αντίστοιχη Ημερομηνία Καταγραφής. Σε περίπτωση μη συμμόρφωσης προς τις διατάξεις του άρθρου 28α του Κ.Ν. 2190/1920, ο εν λόγω μέτοχος μετέχει στη Γενική Συνέλευση μόνο μετά από άδειά της. Η άσκηση των εν λόγω δικαιωμάτων δεν προϋποθέτει τη δέσμευση των μετοχών του δικαιούχου ούτε την τήρηση άλλης ανάλογης διαδικασίας, η οποία περιορίζει τη δυνατότητα πώλησης και μεταβίβασης αυτών κατά το χρονικό διάστημα που μεσολαβεί ανάμεσα στην Ημερομηνία Καταγραφής και στη Γενική Συνέλευση. Διαδικασία άσκησης δικαιώματος ψήφου μέσω αντιπροσώπου - Κάθε μέτοχος συμμετέχει στη Γενική Συνέλευση και ψηφίζει είτε αυτοπροσώπως είτε μέσω αντιπροσώπου. Κάθε μέτοχος μπορεί να διορίζει μέχρι τρεις (3) αντιπροσώπους. Ωστόσο, αν ο μέτοχος κατέχει μετοχές της Εταιρείας, οι οποίες εμφανίζονται σε περισσότερους του ενός λογαριασμούς αξιών, ο περιορισμός αυτός δεν εμποδίζει το μέτοχο να ορίζει διαφορετικούς αντιπροσώπους για τις μετοχές που εμφανίζονται στον κάθε λογαριασμό αξιών σε σχέση με τη Γενική Συνέλευση. Νομικά πρόσωπα μετέχουν στη Γενική Συνέλευση

ορίζοντας ως εκπροσώπους τους μέχρι τρία (3) φυσικά πρόσωπα. Αντιπρόσωπος που ενεργεί για περισσότερους μετόχους μπορεί να ψηφίζει διαφορετικά για κάθε μέτοχο. Ο αντιπρόσωπος μετόχου υποχρεούται να γνωστοποιεί στην Εταιρεία, πριν από την έναρξη της συνεδρίασης της Γενικής Συνέλευσης, κάθε συγκεκριμένο γεγονός, το οποίο μπορεί να είναι χρήσιμο στους μετόχους για την αξιολόγηση του κινδύνου να εξυπηρετήσει ο αντιπρόσωπος άλλα συμφέροντα πλην των συμφερόντων του μετόχου. Κατά την έννοια της παρούσας παραγράφου, μπορεί να προκύπτει σύγκρουση συμφερόντων ιδίως όταν ο αντιπρόσωπος: α) είναι μέτοχος που ασκεί τον έλεγχο της Εταιρείας ή είναι άλλο νομικό πρόσωπο ή οντότητα η οποία ελέγχεται από το μέτοχο αυτόν, β) είναι μέλος του διοικητικού συμβουλίου ή της εν γένει διοίκησης της Εταιρείας ή μετόχου που ασκεί τον έλεγχο της Εταιρείας, ή άλλου νομικού προσώπου ή οντότητας που ελέγχεται από μέτοχο ο οποίος ασκεί τον έλεγχο της Εταιρείας, γ) είναι υπάλληλος ή ορκωτός ελεγκτής της Εταιρείας ή μετόχου που ασκεί τον έλεγχο της Εταιρείας, ή άλλου νομικού προσώπου ή οντότητας που ελέγχεται από μέτοχο, ο οποίος ασκεί τον έλεγχο της Εταιρείας, δ) είναι σύζυγος ή συγγενής πρώτου βαθμού με ένα από τα φυσικά πρόσωπα που αναφέρονται στις περιπτώσεις (α) έως (γ). Ο διορισμός και η ανάκληση αντιπροσώπου για τη συμμετοχή στη Γενική Συνέλευση γίνεται εγγράφως και κοινοποιείται στην Εταιρεία με κατάθεση του εγγράφου στα γραφεία της έδρας της Εταιρείας (Κηφισίας 116 και Δαβάκη 1, Αμπελόκηποι, Αθήνα) ή ταχυδρομικώς τουλάχιστον τρεις (3) ημέρες πριν από την ημερομηνία της Γενικής Συνέλευσης. Έντυπο εξουσιοδότησης είναι διαθέσιμο στην ιστοσελίδα της Εταιρείας [www.pasal.gr](http://www.pasal.gr). Ελλείψει σχετικής καταστατικής πρόβλεψης, η Εταιρεία δεν δέχεται ηλεκτρονικές κοινοποιήσεις διορισμού και ανάκλησης αντιπροσώπων. Διαδικασία για άσκηση του δικαιώματος ψήφου με αλληλογραφία ή με ηλεκτρονικά μέσα - Ελλείψει σχετικής καταστατικής πρόβλεψης, δεν είναι δυνατή η συμμετοχή στη Γενική Συνέλευση με ηλεκτρονικά μέσα ή εξ αποστάσεως. Δικαιώματα μειοψηφίας των μετόχων σύμφωνα με τις παραγράφους 2, 2α, 4 και 5 του άρθρου 39 του Κ.Ν. 2190/1920 όπως ισχύει - Μέτοχοι που εκπροσωπούν το 1/20 του καταβεβλημένου μετοχικού κεφαλαίου δικαιούνται να ζητήσουν από το Διοικητικό Συμβούλιο και το τελευταίο υποχρεούται να εγγράψει στην ημερήσια διάταξη πρόσθετα θέματα. Η σχετική αίτηση πρέπει να περιέλθει στο Διοικητικό Συμβούλιο 15 τουλάχιστον ημέρες πριν από τη Γενική Συνέλευση, ήτοι μέχρι και την 28-12-2015 να συνοδεύεται από αιτιολόγηση ή από σχέδιο απόφασης προς έγκριση από τη Γενική Συνέλευση. Η αναθεωρημένη ημερήσια διάταξη δημοσιοποιείται με τον ίδιο τρόπο όπως η προηγούμενη ημερήσια διάταξη, δεκατρείς (13) ημέρες πριν από την ημερομηνία της Γενικής Συνέλευσης και ταυτόχρονα τίθεται στη διάθεση των μετόχων στην ιστοσελίδα της Εταιρείας, μαζί με την αιτιολόγηση ή το σχέδιο απόφασης που έχει υποβληθεί από τους μετόχους κατά τα προβλεπόμενα στο άρθρο 27 παρ. 3 του Κ.Ν. 2190/1920. Μέτοχοι που εκπροσωπούν το 1/20 του καταβεβλημένου μετοχικού κεφαλαίου δικαιούνται να ζητήσουν από το Διοικητικό Συμβούλιο και το τελευταίο υποχρεούται να θέσει στη διάθεση των μετόχων έξι (6) τουλάχιστον ημέρες πριν από την ημερομηνία της Γενικής Συνέλευσης σχέδιο αποφάσεων για θέματα που έχουν περιληφθεί στην αρχική ή την αναθεωρημένη ημερήσια διάταξη. Η σχετική αίτηση πρέπει να περιέλθει στο Διοικητικό Συμβούλιο επτά (7) τουλάχιστον ημέρες πριν από την ημερομηνία της Γενικής Συνέλευσης, ήτοι μέχρι την 5-01-2016. Μετά από αίτηση οποιουδήποτε μετόχου που υποβάλλεται στην Εταιρεία πέντε (5) τουλάχιστον πλήρεις ημέρες πριν από τη Γενική Συνέλευση, ήτοι μέχρι την 6-1-2016, το Διοικητικό Συμβούλιο υποχρεούται να παρέχει στη Γενική Συνέλευση τις αιτούμενες συγκεκριμένες πληροφορίες για τις υποθέσεις της Εταιρείας, στο μέτρο που αυτές είναι χρήσιμες για την πραγματική εκτίμηση των θεμάτων της ημερήσιας διάταξης. Υποχρέωση παροχής πληροφοριών δεν υφίσταται όταν οι σχετικές πληροφορίες διατίθενται ήδη στην ιστοσελίδα της Εταιρείας. Επίσης, με αίτηση μετόχων που εκπροσωπούν το 1/20 του καταβεβλημένου μετοχικού κεφαλαίου, το διοικητικό συμβούλιο υποχρεούται να ανακοινώσει στην γενική συνέλευση, εφόσον είναι τακτική, τα ποσά που κατά την τελευταία διετία καταβλήθηκαν σε κάθε μέλος του Διοικητικού Συμβουλίου ή τους διευθυντές της Εταιρείας καθώς και κάθε παροχή προς τα πρόσωπα αυτά από οποιαδήποτε αιτία ή σύμβαση της εταιρείας με αυτούς. Μετά από αίτηση μετόχων που εκπροσωπούν το 1/5 του καταβεβλημένου μετοχικού κεφαλαίου, η οποία υποβάλλεται στην Εταιρεία εντός της προθεσμίας της προηγούμενης παραγράφου, το Διοικητικό Συμβούλιο υποχρεούται να παρέχει στη Γενική Συνέλευση πληροφορίες για την πορεία των εταιρικών υποθέσεων και την περιουσιακή κατάσταση της Εταιρείας. Σε όλες τις ανωτέρω αναφερόμενες περιπτώσεις οι αιτούντες μέτοχοι οφείλουν να αποδεικνύουν τη μετοχική τους ιδιότητα και τον αριθμό των μετοχών που κατέχουν κατά την άσκηση του σχετικού δικαιώματος. Τέτοια απόδειξη αποτελεί και η προσκόμιση βεβαίωσης από τον φορέα στον οποίο τηρούνται οι οικείες κινητές αξίες ή η πιστοποίηση της μετοχικής ιδιότητας με απευθείας ηλεκτρονική σύνδεση φορέα και Εταιρείας. Πληροφορίες παρ. 3 άρθρου 27 του Κ.Ν. 2190/1920, όπως ισχύει. Οι πληροφορίες του άρθρου 27 παρ. 3 του Κ.Ν. 2190/1920 συμπεριλαμβανομένης της πρόσκλησης για σύγκληση της Γενικής Συνέλευσης, του εντύπου διορισμού αντιπροσώπου και του σχεδίου απόφασης για το θέμα της ημερήσιας διάταξης διατίθενται σε ηλεκτρονική μορφή στην ιστοσελίδα της Εταιρείας [www.pasal.gr](http://www.pasal.gr). Οι ενδιαφερόμενοι μέτοχοι δύνανται να λαμβάνουν αντίγραφα των τυχόν εγγράφων και σχεδίων αποφάσεων της παρ. 3 του άρθρου 27 του Κ.Ν. 2190/1920, όπως ισχύει, προσερχόμενοι στα γραφεία της Εταιρείας Λ. Κηφισίας 116 και Δαβάκη 1 ή επικοινωνώντας με το Τμήμα Εξυπηρέτησης Μετόχων στο τηλέφωνο 210-6967600.

#### ΠΛΑΣΤΙΚΑ ΚΡΗΤΗΣ Α.Β.Ε.Ε.

**Έκτακτη Γενική Συνέλευση**, θα συνέλθει την **14/01/2016**, ημέρα Πέμπτη και ώρα **13.00 π.μ.** στα γραφεία της ανώνυμης εταιρίας ΠΛΑΣΤΙΚΑ ΚΡΗΤΗΣ ΑΒΕΕ στα γραφεία της στην Βιομηχανική Περιοχή Ηρακλείου για συζήτηση και λήψη αποφάσεων επί των πιο κάτω θεμάτων της ημερήσιας διάταξης: Με απόφαση του Διοικητικού Συμβουλίου και σύμφωνα με τον νόμο και το καταστατικό της εταιρίας, προσκαλούνται οι κ.κ. μέτοχοι της εδρεύουσας στο Ηράκλειο Κρήτης περιοχής ΒΙ.ΠΕ οδός Ρ, ανώνυμης εταιρίας ΠΛΑΣΤΙΚΑ ΚΡΗΤΗΣ ΑΒΕΕ σε Έκτακτη Γενική Συνέλευση την 14η Ιανουαρίου 2016 ημέρα Πέμπτη και ώρα 13:00 στα γραφεία της στην Βιομηχανική Περιοχή Ηρακλείου για συζήτηση και λήψη αποφάσεων επί των πιο κάτω θεμάτων της ημερήσιας διάταξης:

1. Αύξηση του μετοχικού κεφαλαίου της εταιρείας με κεφαλαιοποίηση αποθεματικών.
2. Διάφορα θέματα και ανακοινώσεις.

I. Δικαίωμα Συμμετοχής στη Γενική Συνέλευση: Στη Γενική Συνέλευση της εταιρείας έχουν δικαίωμα να λάβουν μέρος και να ψηφίσουν οι Μέτοχοι, που θα είναι εγγεγραμμένοι στο ηλεκτρονικό αρχείο των άυλων μετοχών της Εταιρείας που τηρείται στα «Ελληνικά Χρηματιστήρια Ανώνυμη Εταιρεία Συμμετοχών, Εκκαθάρισης Διακανονισμού & Καταχώρησης» («ΕΧΑΕ»), κατά την έναρξη της πέμπτης ημέρας που προηγείται της συνεδρίασης της Γενικής Συνέλευσης, ήτοι την 9η Ιανουαρίου 2016 («Ημερομηνία Καταγραφής»). Η ηλεκτρονική πιστοποίηση σχετικά με τη μετοχική σύνθεση πρέπει να περιέλθει στην εταιρεία το αργότερο τρεις ημέρες πριν τη συνεδρίαση της Γενικής Συνέλευσης, ήτοι μέχρι την 11η Ιανουαρίου 2016. Κάθε μετοχή έχει δικαίωμα μίας ψήφου. Επισημαίνεται ότι για τη συμμετοχή των Μετόχων στη Γενική Συνέλευση δεν απαιτείται πλέον η δέσμευση των μετοχών τους ή η τήρηση άλλης ανάλογης διαδικασίας που να περιορίζει τη δυνατότητα πώλησης και μεταβίβασης των μετοχών κατά το χρονικό διάστημα ανάμεσα στην ημερομηνία καταγραφής και την ημερομηνία της Γενικής Συνέλευσης.

II. Διαδικασία για την άσκηση του δικαιώματος ψήφου μέσω αντιπροσώπου: Οι Μέτοχοι, που δικαιούνται να μετέχουν στην Έκτακτη Γενική Συνέλευση, μπορούν να ψηφίσουν είτε αυτοπροσώπως είτε μέσω αντιπροσώπων. Κάθε Μέτοχος μπορεί να διορίσει μέχρι τρεις

(3) αντιπροσώπους. Νομικά πρόσωπα μετέχουν στην Έκτακτη Γενική Συνέλευση ορίζοντας ως εκπροσώπους τους μέχρι τρία (3) φυσικά πρόσωπα. Έντυπα αντιπροσώπευσης για το διορισμό αντιπροσώπου είναι διαθέσιμα στην ιστοσελίδα της Εταιρίας [www.plastikakritis.com](http://www.plastikakritis.com) και στα Κεντρικά Γραφεία της Εταιρίας, Βιομηχανική Περιοχή Ηρακλείου οδός Ρ, Ηράκλειο (Υπηρεσία Εξυπηρέτησης Μετόχων). Τα έντυπα αντιπροσώπευσης, συμπληρωμένα και υπογεγραμμένα, θα πρέπει να κατατεθούν και να περιέλθουν στα Κεντρικά Γραφεία της Εταιρίας, Βιομηχανική Περιοχή Ηρακλείου οδός Ρ, Ηράκλειο (Υπηρεσία Εξυπηρέτησης Μετόχων) τρεις (3) τουλάχιστον ημέρες πριν από την ημερομηνία της Τακτικής Γενικής Συνέλευσης, ήτοι μέχρι την 11η Ιανουαρίου 2016. Ο αντιπρόσωπος που ενεργεί για περισσότερους Μετόχους μπορεί να ψηφίζει διαφορετικά για κάθε Μέτοχο. Εάν ο Μέτοχος κατέχει μετοχές, οι οποίες εμφανίζονται σε περισσότερους του ενός λογαριασμού αξιών, ο Μέτοχος μπορεί να ορίζει διαφορετικούς αντιπροσώπους για τις μετοχές που εμφανίζονται στον κάθε λογαριασμό αξιών. Ο Μέτοχος μπορεί να διορίσει αντιπρόσωπο για μία και μόνη γενική συνέλευση ή για όσες συνελεύσεις λάβουν χώρα εντός ορισμένου χρόνου. Ο αντιπρόσωπος ψηφίζει σύμφωνα με τις οδηγίες του Μετόχου, εφόσον υφίστανται, και υποχρεούται να αρχειοθετεί τις οδηγίες ψήφου για τουλάχιστον ένα (1) έτος, από την υποβολή του πρακτικού της Γενικής Συνέλευσης στην αρμόδια αρχή ή, εάν η απόφαση υποβάλλεται σε δημοσιότητα, από την καταχώρισή της στο Μητρώο Ανωμόνων Εταιρειών. Ο αντιπρόσωπος Μετόχου υποχρεούται να γνωστοποιεί στην Εταιρία, πριν από την έναρξη της συνεδρίασης της Γενικής Συνέλευσης, κάθε συγκεκριμένο γεγονός, το οποίο μπορεί να είναι χρήσιμο στους Μετόχους για την αξιολόγησή του κινδύνου να εξυτηρηθεί ο αντιπρόσωπος άλλα συμφέροντα πλην των συμφερόντων του Μετόχου. Σύγκρουση συμφερόντων μπορεί ιδίως να προκύπτει όταν ο αντιπρόσωπος: α) είναι μέτοχος που ασκεί τον έλεγχο της Εταιρίας ή είναι άλλο νομικό πρόσωπο ή οντότητα η οποία ελέγχεται από τον Μέτοχο αυτόν, β) είναι μέλος του Διοικητικού Συμβουλίου ή της εν γένει διοίκησης της Εταιρίας ή Μετόχου που ασκεί τον έλεγχο της Εταιρίας ή άλλου νομικού προσώπου ή οντότητας που ελέγχεται από Μέτοχο, ο οποίος ασκεί τον έλεγχο της Εταιρίας, γ) είναι υπάλληλος ή ορκωτός ελεγκτής της Εταιρίας ή μετόχου που ασκεί τον έλεγχο της Εταιρίας ή άλλου νομικού προσώπου ή οντότητας που ελέγχεται από Μέτοχο, ο οποίος ασκεί τον έλεγχο της Εταιρίας, δ) είναι σύζυγος ή συγγενής πρώτου βαθμού με ένα από τα φυσικά πρόσωπα που αναφέρονται στις περιπτώσεις α' έως γ'. Το καταστατικό της Εταιρίας δεν προβλέπει τη δυνατότητα συμμετοχής στη Γενική Συνέλευση με ηλεκτρονικά μέσα, ούτε τη δυνατότητα εξ αποστάσεως συμμετοχής των μετόχων στη ψηφοφορία.

III. Δικαιώματα Μειοψηφίας: Η εταιρεία ενημερώνει τους κ.κ μετόχους ότι, σύμφωνα με τα προβλεπόμενα στο άρθρο 39 του κ.ν. 2190/20:

- Με αίτηση Μετόχων που εκπροσωπούν το 1/20 του καταβεβλημένου μετοχικού κεφαλαίου το Διοικητικό Συμβούλιο υποχρεούται να εγγράψει πρόσθετα θέματα στην ημερήσια διάταξη της Έκτακτης Γενικής Συνέλευσης, εφόσον η παραπάνω αίτηση περιέλθει στο Διοικητικό Συμβούλιο τουλάχιστον δέκα πέντε (15) ημέρες πριν από την Έκτακτη Γενική Συνέλευση, ήτοι μέχρι την 30η Δεκεμβρίου 2015. Η αίτηση για την εγγραφή πρόσθετων θεμάτων στην ημερήσια διάταξη θα πρέπει να συνοδεύεται από αιτιολόγηση ή από σχέδιο απόφασης προς έγκριση στην Έκτακτη Γενική Συνέλευση. Η αναθεωρημένη ημερήσια διάταξη δημοσιοποιείται με τον ίδιο τρόπο, όπως και η προηγούμενη ημερήσια διάταξη, δεκατρείς (13) ημέρες πριν από την ημερομηνία της Έκτακτης Γενικής Συνέλευσης, ήτοι την 1η Ιανουαρίου 2016 και ταυτόχρονα τίθεται στη διάθεση των Μετόχων στην ιστοσελίδα της Εταιρίας, μαζί με την αιτιολόγηση ή το σχέδιο απόφασης που έχει υποβληθεί από τους Μετόχους.

- Με αίτηση Μετόχων που εκπροσωπούν το 1/20 του καταβεβλημένου μετοχικού κεφαλαίου, το Διοικητικό Συμβούλιο υποχρεούται να θέσει στη διάθεση των Μετόχων, κατά τα οριζόμενα στο άρθρο 27 παρ. 3 του κ.ν. 2190/20, έξι (6) τουλάχιστον ημέρες πριν από την ημερομηνία της Έκτακτης Γενικής Συνέλευσης ήτοι το αργότερο μέχρι την 8η Ιανουαρίου 2016, σχέδια αποφάσεων για θέματα που έχουν περιληφθεί στην αρχική ή την αναθεωρημένη ημερήσια διάταξη, εφόσον η σχετική αίτηση περιέλθει στο Διοικητικό Συμβούλιο επτά (7) τουλάχιστον ημέρες πριν από την ημερομηνία της Έκτακτης Γενικής Συνέλευσης, ήτοι το αργότερο μέχρι την 7η Ιανουαρίου 2016.

- Μετά από αίτηση οποιουδήποτε Μετόχου, που υποβάλλεται στην Εταιρία πέντε (5) τουλάχιστον πλήρεις ημέρες πριν από την Έκτακτη Γενική Συνέλευση, ήτοι το αργότερο μέχρι την 9η Ιανουαρίου 2016, το Διοικητικό Συμβούλιο υποχρεούται να παρέχει στην Έκτακτη Γενική Συνέλευση τις αιτούμενες συγκεκριμένες πληροφορίες για τις υποθέσεις της Εταιρίας, στο μέτρο που αυτές είναι χρήσιμες για την πραγματική εκτίμηση των θεμάτων της ημερήσιας διάταξης. Το Διοικητικό Συμβούλιο μπορεί να απαντήσει ενιαία σε αιτήσεις Μετόχων με το ίδιο περιεχόμενο. Υποχρέωση παροχής πληροφοριών δεν υφίσταται όταν οι σχετικές πληροφορίες διατίθενται ήδη στην ιστοσελίδα της Εταιρίας, ιδίως με τη μορφή ερωτήσεων και απαντήσεων. Επίσης με αίτηση Μετόχων που εκπροσωπούν το 1/20 του καταβεβλημένου μετοχικού κεφαλαίου, που υποβάλλεται στην Εταιρία πέντε (5) τουλάχιστον ημέρες πριν από την Έκτακτη Γενική Συνέλευση, ήτοι το αργότερο μέχρι την 9η Ιανουαρίου 2016, το Διοικητικό Συμβούλιο υποχρεούται να ανακινώσει στην Έκτακτη Γενική Συνέλευση τα ποσά που κατά την τελευταία διετία καταβλήθηκαν σε κάθε μέλος του Διοικητικού Συμβουλίου ή τους διευθυντές της Εταιρίας, καθώς και κάθε παροχή προς τα πρόσωπα αυτά, από οποιαδήποτε αιτία ή σύμβαση της Εταιρίας με αυτούς. Κατόπιν αίτησης Μετόχων που εκπροσωπούν το 1/5 του καταβεβλημένου μετοχικού κεφαλαίου, η οποία θα πρέπει να υποβληθεί στην Εταιρία πέντε (5) τουλάχιστον πλήρεις ημέρες πριν από την Έκτακτη Γενική Συνέλευση, ήτοι το αργότερο μέχρι την 9η Ιανουαρίου 2016, το Διοικητικό Συμβούλιο υποχρεούται να παρέχει στην Έκτακτη Γενική Συνέλευση πληροφορίες για την πορεία των εταιρικών υποθέσεων και την περιουσιακή κατάσταση της Εταιρίας.

Σε όλες τις παραπάνω περιπτώσεις άσκησης των δικαιωμάτων τους, οι αιτούντες Μέτοχοι οφείλουν να αποδεικνύουν τη μετοχική τους ιδιότητα και τον αριθμό των μετοχών που κατέχουν κατά την άσκηση του σχετικού δικαιώματος. Τέτοια απόδειξη αποτελεί και η προσκόμιση σχετικής βεβαίωσης από την ΕΧΑΕ.

Η παρούσα πρόσκληση, τα σχέδια των αποφάσεων που προτείνονται από το Διοικητικό Συμβούλιο τα έγγραφα που πρόκειται να υποβληθούν στη Γενική Συνέλευση είναι διαθέσιμα στην ιστοσελίδα της εταιρίας [www.plastikakritis.com](http://www.plastikakritis.com) Τα ανωτέρω έγγραφα είναι διαθέσιμα προς τους κ.κ Μετόχους και σε έγχαρτη μορφή από το Τμήμα Εξυπηρέτησης Μετόχων της Εταιρίας (Βιομηχανική Περιοχή Ηρακλείου οδός Ρ, τηλ. 2810308500).

#### **ΕΤΑΙΡΕΙΑ ΥΔΡΕΥΣΕΩΣ ΚΑΙ ΑΠΟΧΕΤΕΥΣΕΩΣ ΠΡΩΤΕΥΟΥΣΗΣ (Ε.ΥΔ.Α.Π. Α.Ε.)**

**Έκτακτη Γενική Συνέλευση την 15/01/2016, ημέρα Παρασκευή και ώρα 11.00**, στην έδρα της Εταιρίας, Ωρωπού 156, Γαλάτσι, να αποφασίσουν για τα παρακάτω θέματα της Ημερήσιας Διάταξης: Α. ΘΕΜΑΤΑ ΗΜΕΡΗΣΙΑΣ ΔΙΑΤΑΞΗΣ

1. Επικύρωση εκλογής Μελών Δ.Σ. της Ε.ΥΔ.Α.Π. Α.Ε. σε αντικατάσταση παραιτηθέντων Μελών.
2. Εκλογή νέου Μέλους Δ.Σ. της Ε.ΥΔ.Α.Π. Α.Ε. από το Μέτοχο της πλειοψηφίας- Ελληνικό Δημόσιο.
3. Επικύρωση εκλογής Μέλους Επιτροπής Ελέγχου της Ε.ΥΔ.Α.Π. Α.Ε.
4. Ορισμός Επιτροπής Ελέγχου της Ε.ΥΔ.Α.Π. Α.Ε., σύμφωνα με το άρθρο 37 του ν. 3693/2008.



5. Επικύρωση της υπ' αριθ. 18770 απόφασης του Διοικητικού Συμβουλίου της Ε.ΥΔ.Α.Π. Α.Ε. της 18.12.2015 με θέμα τη συμμετοχή της Ε.ΥΔ.Α.Π. Α.Ε. στην αύξηση του μετοχικού κεφαλαίου της ΑΤΤΙΚΑ BANK ΑΤΕ.
6. Διάφορες Ανακοινώσεις.

**Β. ΔΙΚΑΙΩΜΑ ΣΥΜΜΕΤΟΧΗΣ ΣΤΗΝ ΕΚΤΑΚΤΗ ΓΕΝΙΚΗ ΣΥΝΕΛΕΥΣΗ:** Στη Γενική Συνέλευση δικαιούται να συμμετάσχει όποιος εμφανίζεται ως Μέτοχος στα αρχεία του Συστήματος Άυλων Τίτλων (Σ.Α.Τ.) που διαχειρίζεται η «Ελληνικά Χρηματιστήρια Α.Ε.» (Ε.Χ.Α.Ε.), στο οποίο τηρούνται οι κινητές αξίες (μετοχές) της Εταιρείας. Ειδικότερα, η ιδιότητα του Μετόχου πρέπει να υφίσταται κατά την 10η Ιανουαρίου 2016, ημέρα Κυριακή (ημερομηνία καταγραφής), ήτοι κατά την έναρξη της πέμπτης (5ης) ημέρας πριν από την ημέρα διεξαγωγής της Γενικής Συνέλευσης της 15ης Ιανουαρίου 2016. Σύμφωνα με το Νόμο έναντι της Εταιρείας θεωρείται ότι έχει δικαίωμα συμμετοχής και ψήφου μόνο όποιος φέρει την ιδιότητα του Μετόχου κατά την οικεία ημερομηνία καταγραφής. Η απόδειξη της μετοχικής ιδιότητας γίνεται με την προσκόμιση σχετικής έγγραφης βεβαίωσης της Ε.Χ.Α.Ε. ή εναλλακτικά, με απευθείας ηλεκτρονική σύνδεση της Εταιρείας με τα αρχεία αυτής. Η σχετική βεβαίωση ή η ηλεκτρονική πιστοποίηση σχετικά με την μετοχική ιδιότητα πρέπει να περιέλθει στην Εταιρεία το αργότερο την τρίτη (3η) ημέρα πριν από τη συνεδρίαση της Γενικής Συνέλευσης, ήτοι το αργότερο την 12η Ιανουαρίου 2016, ημέρα Τρίτη. Σε περίπτωση μη συμμόρφωσης με τις διατάξεις του άρθρου 28α του Κ.Ν. 2190/1920, ο εν λόγω Μέτοχος μετέχει στη Γενική Συνέλευση μόνο κατόπιν άδειάς της. Η άσκηση των εν λόγω δικαιωμάτων δεν προϋποθέτει την δέσμευση των μετοχών του δικαιούχου, ούτε την τήρηση άλλης ανάλογης διαδικασίας η οποία περιορίζει την δυνατότητα πώλησης και μεταβίβασης αυτών κατά το χρονικό διάστημα που μεσολαβεί ανάμεσα στην ημερομηνία καταγραφής και την ημερομηνία της Γενικής Συνέλευσης.

**Γ. ΑΣΚΗΣΗ ΔΙΚΑΙΩΜΑΤΟΣ ΨΗΦΟΥ ΜΕΣΩ ΑΝΤΙΠΡΟΣΩΠΟΥ:** Ο Μέτοχος συμμετέχει στη Γενική Συνέλευση και ψηφίζει είτε αυτοπροσώπως είτε μέσω αντιπροσώπων. Κάθε Μέτοχος μπορεί να διορίζει μέχρι τρεις (3) αντιπροσώπους. Νομικά πρόσωπα μετέχουν στη Γενική Συνέλευση ορίζοντας ως εκπροσώπους τους μέχρι τρία (3) φυσικά πρόσωπα. Ωστόσο, αν ο Μέτοχος κατέχει μετοχές της Εταιρείας, οι οποίες εμφανίζονται σε περισσότερους του ενός λογαριασμούς αξιών, ο περιορισμός αυτός δεν εμποδίζει τον εν λόγω Μέτοχο να ορίζει διαφορετικούς αντιπροσώπους για τις μετοχές που εμφανίζονται στον κάθε λογαριασμό αξιών σε σχέση με τη Γενική Συνέλευση. Αντιπρόσωπος που ενεργεί για περισσότερους Μετόχους μπορεί να ψηφίζει διαφορετικά για κάθε Μέτοχο. Ο διορισμός και η ανάκληση αντιπροσώπου του Μετόχου γίνεται εγγράφως και κοινοποιείται στην Εταιρεία τουλάχιστον τρεις (3) ημέρες πριν από την ημέρα συνεδρίασης της Γενικής Συνέλευσης, ήτοι το αργότερο μέχρι την 12η Ιανουαρίου 2016, ημέρα Τρίτη. Για το σκοπό αυτό, η Εταιρεία έχει αναρτήσει στην ιστοσελίδα της ([www.eydap.gr](http://www.eydap.gr)) το έντυπο διορισμού αντιπροσώπου, ενώ θα διατίθεται και από την Υπηρεσία Μετοχολογίου και Σχέσεων με Επενδυτές της Εταιρείας. Το έντυπο αυτό, προσηκόντως συμπληρωμένο και υπογεγραμμένο από το Μέτοχο ή το νόμιμο εκπρόσωπο του Μετόχου, αποστέλλεται με fax (210-21.44.437) ή κατατίθεται στην Υπηρεσία Μετοχολογίου και Σχέσεων με Επενδυτές (Ωρωπού 156, Γαλάτσι), τουλάχιστον τρεις (3) ημέρες πριν από την ημέρα συνεδρίασης της Γενικής Συνέλευσης, ήτοι το αργότερο μέχρι την 12η Ιανουαρίου 2016, ημέρα Τρίτη.

**Δ. ΔΙΚΑΙΩΜΑΤΑ ΜΕΤΟΧΩΝ ΜΕΙΟΨΗΦΙΑΣ:**

1. Με αίτηση Μετόχων που εκπροσωπούν το ένα εικοστό (1/20) του καταβεβλημένου μετοχικού κεφαλαίου, το Διοικητικό Συμβούλιο της Εταιρείας υποχρεούται να εγγράψει στην ημερήσια διάταξη της Γενικής Συνέλευσης πρόσθετα θέματα, εφόσον η σχετική αίτηση περιέλθει στο Διοικητικό Συμβούλιο δέκα πέντε (15) τουλάχιστον ημέρες πριν από τη Γενική Συνέλευση, ήτοι μέχρι την Πέμπτη, 31 Δεκεμβρίου 2015. Η αίτηση για την εγγραφή πρόσθετων θεμάτων στην ημερήσια διάταξη συνοδεύεται από αιτιολόγηση ή από σχέδιο απόφασης προς έγκριση στη Γενική Συνέλευση και η αναθεωρημένη ημερήσια διάταξη δημοσιοποιείται με τον ίδιο τρόπο όπως η προηγούμενη ημερήσια διάταξη, δέκα τρεις (13) ημέρες πριν από την ημερομηνία της Γενικής Συνέλευσης, ήτοι μέχρι το Σάββατο 2 Ιανουαρίου 2016, ενώ ταυτόχρονα τίθεται στη διάθεση των Μετόχων στην ιστοσελίδα της Εταιρείας ([www.eydap.gr](http://www.eydap.gr)), μαζί με την αιτιολόγηση ή το σχέδιο απόφασης που έχει υποβληθεί από τους Μετόχους κατά τα προβλεπόμενα στο άρθρο 27 παρ. 3 του Κ.Ν. 2190/1920.
2. Με αίτηση Μετόχων που εκπροσωπούν το ένα εικοστό (1/20) του καταβεβλημένου μετοχικού κεφαλαίου, το Διοικητικό Συμβούλιο θέτει στη διάθεση των Μετόχων κατά τα οριζόμενα στο άρθρο 27 παρ. 3 του Κ.Ν. 2190/1920, έξι (6) τουλάχιστον ημέρες πριν από την ημερομηνία της Γενικής Συνέλευσης, ήτοι μέχρι το Σάββατο 9 Ιανουαρίου 2016, σχέδια αποφάσεων για θέματα που έχουν περιληφθεί στην αρχική ή την αναθεωρημένη ημερήσια διάταξη, αν η σχετική αίτηση περιέλθει στο Διοικητικό Συμβούλιο επτά (7) τουλάχιστον ημέρες πριν από την ημερομηνία της Γενικής Συνέλευσης, ήτοι μέχρι την Παρασκευή 8 Ιανουαρίου 2016.
3. Μετά από αίτηση οποιουδήποτε Μετόχου που υποβάλλεται στην Εταιρεία πέντε (5) τουλάχιστον πλήρεις ημέρες πριν από τη Γενική Συνέλευση, ήτοι μέχρι το Σάββατο 9 Ιανουαρίου 2016, το Διοικητικό Συμβούλιο υποχρεούται να παρέχει στη Γενική Συνέλευση τις απαιτούμενες συγκεκριμένες πληροφορίες για τις υποθέσεις της Εταιρείας, στο μέτρο που αυτές είναι χρήσιμες για την πραγματική εκτίμηση των θεμάτων της ημερήσιας διάταξης. Επίσης, με αίτηση Μετόχων που εκπροσωπούν το ένα εικοστό (1/20) του καταβεβλημένου μετοχικού κεφαλαίου, το Διοικητικό Συμβούλιο υποχρεούται να ανακοινώσει στη Γενική Συνέλευση, τα ποσά που, κατά την τελευταία διετία, καταβλήθηκαν σε κάθε Μέλος του Διοικητικού Συμβουλίου ή τους Διευθυντές της Εταιρείας, καθώς και κάθε παροχή προς τα πρόσωπα αυτά από οποιαδήποτε αιτία ή σύμβαση της Εταιρείας με αυτούς. Το Διοικητικό Συμβούλιο μπορεί να αρνηθεί την παροχή των πληροφοριών για αποχρώντα ουσιώδη λόγο, ο οποίος αναγράφεται στα πρακτικά. Το Διοικητικό Συμβούλιο μπορεί να απαντήσει ενιαία σε αιτήσεις Μετόχων με το ίδιο περιεχόμενο. Υποχρέωση παροχής πληροφοριών δεν υφίσταται όταν οι σχετικές πληροφορίες διατίθενται ήδη στην ιστοσελίδα της Εταιρείας, ιδίως με την μορφή ερωτήσεων και απαντήσεων.
4. Μετά από αίτηση Μετόχων που εκπροσωπούν το ένα πέμπτο (1/5) του καταβεβλημένου μετοχικού κεφαλαίου, η οποία υποβάλλεται στην Εταιρεία πέντε (5) τουλάχιστον πλήρεις ημέρες πριν από τη Γενική Συνέλευση, ήτοι μέχρι το Σάββατο 9 Ιανουαρίου 2016, το Διοικητικό Συμβούλιο υποχρεούται να παρέχει στη Γενική Συνέλευση πληροφορίες για την πορεία των εταιρικών υποθέσεων και την περιουσιακή κατάσταση της Εταιρείας. Το Διοικητικό Συμβούλιο μπορεί να αρνηθεί την παροχή των πληροφοριών για αποχρώντα ουσιώδη λόγο, ο οποίος αναγράφεται στα πρακτικά.

Σε όλες τις περιπτώσεις του παρόντος άρθρου, οι αιτούντες Μέτοχοι οφείλουν να αποδεικνύουν τη μετοχική τους ιδιότητα και τον αριθμό των μετοχών που κατέχουν κατά την άσκηση του σχετικού δικαιώματος. Τέτοια απόδειξη αποτελεί η προσκόμιση βεβαίωσης από την Ε.Χ.Α.Ε. ή η πιστοποίηση της μετοχικής ιδιότητας με απευθείας ηλεκτρονική σύνδεση Ε.Χ.Α.Ε. και Εταιρείας.

**Ε. ΔΙΑΘΕΣΙΜΑ ΕΓΓΡΑΦΑ ΚΑΙ ΠΛΗΡΟΦΟΡΙΕΣ:** Οι πληροφορίες και τα σχετικά έγγραφα του άρθρου 27, παρ.3 του Κ.Ν. 2190/1920 «Περί Ανωνύμων Εταιρειών» θα διατίθενται σε ηλεκτρονική μορφή στην ιστοσελίδα της Εταιρείας [www.eydap.gr](http://www.eydap.gr) στην ενότητα «Σχέσεις με Επενδυτές» και σε έγχαρτη μορφή στην Υπηρεσία Μετοχολογίου και Σχέσεων με Επενδυτές. Για οποιαδήποτε πληροφορία τα

τηλέφωνα επικοινωνίας της Υπηρεσίας Μετοχολογίου και Σχέσεων με Επενδυτές είναι: 210-21.44.499 και 210-21.44.401, υπεύθυνη και Αφροδίτη Κατσούδα. Σε περίπτωση μη επίτευξης απαρτίας κατά την ως άνω ημερομηνία, καλούνται και πάλι οι Μέτοχοι, σύμφωνα με το άρθρο 29, παρ.2 του Κ.Ν. 2190/1920, ως ισχύει, σε Επαναληπτική Έκτακτη Γενική Συνέλευση, στην έδρα της Εταιρείας, Ωρωπού 156, Γαλάτσι, στις 26 Ιανουαρίου 2016, ημέρα Τρίτη και ώρα 11.00 π.μ., με τα ίδια ως άνω θέματα Ημερήσιας Διάταξης. Στην Επαναληπτική αυτή Γενική Συνέλευση έχουν δικαίωμα να λάβουν μέρος και να ψηφίσουν Μέτοχοι, οι οποίοι θα είναι εγγεγραμμένοι κατά την έναρξη της 22ας Ιανουαρίου 2016, ημέρα Παρασκευή, ήτοι την τέταρτη (4η) ημέρα πριν από τη συνεδρίαση της Επαναληπτικής Γενικής Συνέλευσης, ημερομηνία καταγραφής Επαναληπτικών Γενικών Συνελεύσεων στο αρχείο μετόχων της Ε.Υ.Δ.Α.Π. Α.Ε., που τηρείται ηλεκτρονικά στην εταιρεία «Ελληνικά Χρηματιστήρια Α.Ε.» (Ε.Χ.Α.Ε.), χωρίς να απαιτείται δέσμευση των μετοχών τους. Η σχετική έγγραφη βεβαίωση ή η ηλεκτρονική πιστοποίηση σχετικά με τη μετοχική ιδιότητα πρέπει να περιέλθει στην Εταιρεία το αργότερο την τρίτη (3η) ημέρα πριν από τη συνεδρίαση της Επαναληπτικής Γενικής Συνέλευσης, ήτοι το αργότερο την 23η Ιανουαρίου 2016, ημέρα Σάββατο.

### **ΕΘΝΙΚΗ ΤΡΑΠΕΖΑ ΤΗΣ ΕΛΛΑΔΟΣ Α.Ε.**

**Έκτακτη Γενική Συνέλευση την 18/01/2016, ημέρα Δευτέρα και ώρα 12:00, στο Μέγαρο Μελά επί της οδού Αιόλου 93 – Αθήνα: ΘΕΜΑΤΑ ΗΜΕΡΗΣΙΑΣ ΔΙΑΤΑΞΗΣ:**

1. Έγκριση της συναλλαγής πώλησεως της κεφαλαιακής συμμετοχής της Εθνικής Τράπεζας και των εταιρειών του Ομίλου στις αλλοδαπές θυγατρικές εταιρείες με τις επωνυμίες «Finansbank A.Ş.» και «Finans Leasing».

2. Λοιπές ανακοινώσεις και εγκρίσεις.

Σε περίπτωση μη επίτευξης της απαιτούμενης εκ του Νόμου απαρτίας κατά την 18η Ιανουαρίου 2016 καλούνται οι Μέτοχοι σε Α' Επαναληπτική Έκτακτη Γενική Συνέλευση την 29η Ιανουαρίου 2016, ημέρα Παρασκευή και ώρα 12:00, στο Μέγαρο Μελά επί της οδού Αιόλου 93 – Αθήνα. Τα θέματα της Ημερήσιας Διάταξης της τυχόν Επαναληπτικής Έκτακτης Γενικής Συνέλευσης θα είναι τα ως άνω αναφερόμενα, εφόσον δεν θα έχει καταστεί δυνατή η λήψη απόφασης από την Έκτακτη Γενική Συνέλευση της 18ης Ιανουαρίου 2016.

Σύμφωνα με τα άρθρα 26 παρ. 2, 2β και 28α του Κ.Ν. 2190/1920, ως τροποποιήθηκαν και προστέθηκαν, αντιστοίχως, με τα άρθρα 3 και 6 του Ν. 3884/2010, και ισχύουν, η Τράπεζα ενημερώνει τους μετόχους για τα ακόλουθα:

**ΔΙΚΑΙΩΜΑ ΣΥΜΜΕΤΟΧΗΣ ΣΤΗ ΓΕΝΙΚΗ ΣΥΝΕΛΕΥΣΗ** - Στην Έκτακτη Γενική Συνέλευση δικαιούται να συμμετέχει όποιος εμφανίζεται ως μέτοχος (κάτοχος κοινών ονομαστικών μετοχών της Τράπεζας) στα αρχεία του Συστήματος 'Αυλών Τίτλων που διαχειρίζεται η "Ελληνικά Χρηματιστήρια Α.Ε." (Ε.Χ.Α.Ε.) κατά την έναρξη της πέμπτης (5ης) ημέρας πριν από την ημέρα συνεδρίασης της Έκτακτης Γενικής Συνέλευσης, δηλαδή την 13/1/2016 («Ημερομηνία Καταγραφής»). Κάθε κοινή μετοχή έχει δικαίωμα μίας ψήφου. Εφόσον συντρέξει τέτοια περίπτωση, στην Α' Επαναληπτική Γενική Συνέλευση δικαιούται να συμμετάσχει όποιος εμφανίζεται ως μέτοχος σύμφωνα με τα παραπάνω την 25/1/2016, ήτοι κατά την έναρξη της τέταρτης (4ης) ημέρας πριν από την ημέρα συνεδρίασης της Α' Επαναληπτικής Γενικής Συνέλευσης της 29/1/2016. Το Ταμείο Χρηματοπιστωτικής Σταθερότητας συμμετέχει στην Έκτακτη Γενική Συνέλευση σύμφωνα με τα προβλεπόμενα στον Ν.3864/2010, όπως ισχύει. Η απόδειξη της μετοχικής ιδιότητας γίνεται με την προσκόμιση σχετικής έγγραφης βεβαίωσης της Ε.Χ.Α.Ε., ή εναλλακτικά μπορεί να γίνει με απευθείας ηλεκτρονική σύνδεση της Τράπεζας με τα αρχεία του Συστήματος 'Αυλών Τίτλων της Ε.Χ.Α.Ε. Η σχετική έγγραφη βεβαίωση της Ε.Χ.Α.Ε. ή η ηλεκτρονική πιστοποίηση σχετικά με τη μετοχική ιδιότητα πρέπει να περιέλθει στην Τράπεζα το αργότερο την 15/1/2016, ήτοι την τρίτη (3η) ημέρα πριν από τη συνεδρίαση της Έκτακτης Γενικής Συνέλευσης. Η ίδια προθεσμία, δηλαδή το αργότερο την τρίτη (3η) ημέρα πριν από τη συνεδρίαση, ισχύει και στην περίπτωση των Επαναληπτικών Έκτακτων Γενικών Συνελεύσεων. Συγκεκριμένα για την Α' Επαναληπτική Έκτακτη Γενική Συνέλευση της 29ης Ιανουαρίου 2016, η βεβαίωση ή η πιστοποίηση σχετικά με τη μετοχική ιδιότητα πρέπει να περιέλθει στην Τράπεζα το αργότερο μέχρι 26/1/2016. Όσοι από τους μετόχους είναι νομικά πρόσωπα πρέπει μέσα στη ίδια προθεσμία να καταθέσουν σύμφωνα με το νόμο και τα νομιμοποιητικά τους έγγραφα, εκτός αν αυτά έχουν ήδη κατατεθεί στην Τράπεζα μας, οπότε αρκεί να μην μνημονευθεί στο έγγραφο αντιπροσώπευσης που έχουν παραδοθεί αυτά. Σε περίπτωση μη συμμόρφωσης του μετόχου προς τις ανωτέρω διατάξεις του άρθρου 28α του Κ.Ν. 2190/1920, ο εν λόγω μέτοχος μετέχει στην Έκτακτη Γενική Συνέλευση μόνο μετά από άδειά της. Η άσκηση των εν λόγω δικαιωμάτων δεν προϋποθέτει τη δέσμευση των μετοχών του δικαιούχου ούτε την τήρηση άλλης ανάλογης διαδικασίας, η οποία περιορίζει τη δυνατότητα πώλησης και μεταβίβασης αυτών κατά το χρονικό διάστημα που μεσολαβεί ανάμεσα στην Ημερομηνία Καταγραφής και στην Έκτακτη Γενική Συνέλευση. **ΔΙΑΔΙΚΑΣΙΑ ΓΙΑ ΤΗΝ ΑΣΚΗΣΗ ΔΙΚΑΙΩΜΑΤΟΣ ΨΗΦΟΥ ΜΕΣΩ ΑΝΤΙΠΡΟΣΩΠΟΥ** - Ο μέτοχος συμμετέχει στην Έκτακτη Γενική Συνέλευση και ψηφίζει είτε αυτοπροσώπως είτε μέσω αντιπροσώπων. Κάθε μέτοχος μπορεί να διορίζει μέχρι τρεις (3) αντιπροσώπους. Νομικά πρόσωπα μετέχουν στην Έκτακτη Γενική Συνέλευση ορίζοντας ως εκπροσώπους τους μέχρι τρία (3) φυσικά πρόσωπα. Ωστόσο, αν ο μέτοχος κατέχει μετοχές της Τράπεζας, οι οποίες εμφανίζονται σε περισσότερους του ενός λογαριασμούς αξιών, ο περιορισμός αυτός δεν εμποδίζει τον μέτοχο να ορίζει διαφορετικούς αντιπροσώπους για τις μετοχές που εμφανίζονται στον κάθε λογαριασμό αξιών σε σχέση με την Έκτακτη Γενική Συνέλευση. Αντιπρόσωπος που ενεργεί για περισσότερους μετόχους μπορεί να ψηφίζει διαφορετικά για κάθε μέτοχο. Ο αντιπρόσωπος μετόχου υποχρεούται να γνωστοποιεί στην Τράπεζα, πριν από την έναρξη της συνεδρίασης της Έκτακτης Γενικής Συνέλευσης, κάθε συγκεκριμένο γεγονός, το οποίο μπορεί να είναι χρήσιμο στους μετόχους για την αξιολόγηση του κινδύνου να υπερπληρώσει ο αντιπρόσωπος άλλα συμφέροντα πλην των συμφερόντων του μετόχου. Κατά την έννοια της παρούσας παραγράφου, μπορεί να προκύπτει σύγκρουση συμφερόντων ιδίως όταν ο αντιπρόσωπος: α) είναι μέτοχος που ασκεί τον έλεγχο της Τράπεζας ή είναι άλλο νομικό πρόσωπο ή οντότητα η οποία ελέγχεται από το μέτοχο αυτόν, β) είναι μέλος του διοικητικού συμβουλίου ή της εν γένει διοίκησης της Τράπεζας ή μετόχου που ασκεί τον έλεγχο της Τράπεζας, ή άλλο νομικό πρόσωπο ή οντότητας που ελέγχεται από μέτοχο ο οποίος ασκεί τον έλεγχο της Τράπεζας, γ) είναι υπάλληλος ή ορκωτός ελεγκτής της Τράπεζας ή μετόχου που ασκεί τον έλεγχο της Τράπεζας, ή άλλο νομικό πρόσωπο ή οντότητας που ελέγχεται από μέτοχο, ο οποίος ασκεί τον έλεγχο της Τράπεζας, δ) είναι σύζυγος ή συγγενής πρώτου βαθμού με ένα από τα φυσικά πρόσωπα που αναφέρονται στις περιπτώσεις (α) έως (γ). Ο διορισμός και η ανάκληση αντιπροσώπου του μετόχου γίνεται εγγράφως και κοινοποιείται στην Τράπεζα εγγράφως, τουλάχιστον τρεις (3) ημέρες πριν από την ημερομηνία συνεδρίασης της Έκτακτης Γενικής Συνέλευσης. Για να λάβουν μέρος στη Γενική Συνέλευση, είτε αυτοπροσώπως είτε μέσω αντιπροσώπου, παρακαλούνται οι μέτοχοι όπως προσκομίσουν συμπληρωμένο το έντυπο «ΔΗΛΩΣΗ – ΕΞΟΥΣΙΟΔΟΤΗΣΗ ΓΙΑ ΣΥΜΜΕΤΟΧΗ ΣΤΗΝ ΕΚΤΑΚΤΗ Γ.Σ. ΤΩΝ ΜΕΤΟΧΩΝ ΤΗΣ ΕΘΝΙΚΗΣ ΤΡΑΠΕΖΑΣ ΤΗΣ ΕΛΛΑΔΟΣ ΤΗΣ 18/1/2016 ΚΑΙ ΤΥΧΟΝ ΕΠΑΝΑΛΗΠΤΙΚΩΝ». Η Τράπεζα θα καταστήσει διαθέσιμο το εν λόγω έντυπο στην ιστοσελίδα της ([www.nbg.gr](http://www.nbg.gr)) καθώς επίσης και στο Δίκτυο Καταστημάτων της. Το έντυπο αυτό κατατίθεται συμπληρωμένο και υπογεγραμμένο από τον μέτοχο στην Υποδιεύθυνση Διακυβέρνησης Θεμάτων Μετοχολογίου και Μετόχων ΕΤΕ (Αιόλου 93, Αθήνα, ισόγειο) ή στα Καταστήματα της Τράπεζας ή αποστέλλεται συμπληρωμένο και υπογεγραμμένο από το μέτοχο στα Fax: 2103343404, 2103343406, 2103343410 και 2103343443 ή στο e-mail: [inikol@nbg.gr](mailto:inikol@nbg.gr) τρεις (3) τουλάχιστον ημέρες πριν από την ημερομηνία της Γενικής Συνέλευσης. Ο δικαιούχος

καλείται να μεριμνά για την επιβεβαίωση της επιτυχούς αποστολής του εντύπου και της παραλαβής του από την Εταιρεία, καλώντας στα τηλέφωνα: 2103343415, 2103343421, 2103343422, και 2103343411. ΔΙΚΑΙΩΜΑΤΑ ΜΕΙΟΨΗΦΙΑΣ ΤΩΝ ΜΕΤΟΧΩΝ - (α) Με αίτηση μετόχων που εκπροσωπούν το ένα εικοστό (1/20) του καταβεβλημένου μετοχικού κεφαλαίου, το Διοικητικό Συμβούλιο της Τράπεζας υποχρεούται να εγγράψει στην ημερήσια διάταξη της Έκτακτης Γενικής Συνέλευσης πρόσθετα θέματα, εάν η σχετική αίτηση περιέλθει στο Διοικητικό Συμβούλιο μέχρι την 3/1/2016 δηλ. δεκαπέντε (15) τουλάχιστον ημέρες πριν από τη Γενική Συνέλευση. Η αίτηση για την εγγραφή πρόσθετων θεμάτων στην ημερήσια διάταξη συνοδεύεται από αιτιολόγηση ή από σχέδιο απόφασης προς έγκριση στην Έκτακτη Γενική Συνέλευση και η αναθεωρημένη ημερήσια διάταξη δημοσιοποιείται με τον ίδιο τρόπο όπως η προηγούμενη ημερήσια διάταξη, στις 5/1/2016, δηλ. δεκατρείς (13) ημέρες πριν από την ημερομηνία της Έκτακτης Γενικής Συνέλευσης και ταυτόχρονα τίθεται στη διάθεση των μετόχων στην ιστοσελίδα της Τράπεζας, μαζί με την αιτιολόγηση ή το σχέδιο απόφασης που έχει υποβληθεί από τους μετόχους κατά τα προβλεπόμενα στο άρθρο 27 παρ. 3 του Κ.Ν. 2190/1920. (β) Με αίτηση μετόχων που εκπροσωπούν το ένα εικοστό (1/20) του καταβεβλημένου μετοχικού κεφαλαίου, το Διοικητικό Συμβούλιο θέτει στη διάθεση των μετόχων κατά τα οριζόμενα στο άρθρο 27 παρ. 3 του Κ.Ν. 2190/1920, το αργότερο μέχρι την 12/1/2016, ήτοι έξι (6) τουλάχιστον ημέρες πριν από την ημερομηνία της Έκτακτης Γενικής Συνέλευσης, σχέδια αποφάσεων για θέματα που έχουν περιληφθεί στην αρχική ή την αναθεωρημένη ημερήσια διάταξη, αν η σχετική αίτηση περιέλθει στο Διοικητικό Συμβούλιο μέχρι την 11/1/2016, δηλ. επτά (7) τουλάχιστον ημέρες πριν από την ημερομηνία της Έκτακτης Γενικής Συνέλευσης. (γ) Μετά από αίτηση οποιουδήποτε μετόχου που υποβάλλεται στην Τράπεζα μέχρι τις 13/1/2016, δηλ. πέντε (5) τουλάχιστον πλήρεις ημέρες πριν από την Έκτακτη Γενική Συνέλευση, το Διοικητικό Συμβούλιο υποχρεούται να παρέχει στην Έκτακτη Γενική Συνέλευση τις αιτούμενες συγκεκριμένες πληροφορίες για τις υποθέσεις της Τράπεζας, στο μέτρο που αυτές είναι χρήσιμες για την πραγματική εκτίμηση των θεμάτων της ημερήσιας διάταξης. Το Διοικητικό Συμβούλιο μπορεί να αρνηθεί την παροχή των πληροφοριών για αποχρώντα ουσιώδη λόγο, ο οποίος αναγράφεται στα πρακτικά. Το Διοικητικό Συμβούλιο μπορεί να απαντήσει ενιαία σε αιτήσεις μετόχων με το ίδιο περιεχόμενο. Υποχρέωση παροχής πληροφοριών δεν υφίσταται όταν οι σχετικές πληροφορίες διατίθενται ήδη στην ιστοσελίδα της Τράπεζας, ιδίως με τη μορφή ερωτήσεων και απαντήσεων. (δ) Μετά από αίτηση μετόχων που εκπροσωπούν το ένα πέμπτο (1/5) του καταβεβλημένου μετοχικού κεφαλαίου η οποία υποβάλλεται στην Τράπεζα μέχρι τις 13/1/2016, δηλ. πέντε (5) τουλάχιστον πλήρεις ημέρες πριν από την Έκτακτη Γενική Συνέλευση, το Διοικητικό Συμβούλιο υποχρεούται να παρέχει στην Έκτακτη Γενική Συνέλευση πληροφορίες για την πορεία των εταιρικών υποθέσεων και την περιουσιακή κατάσταση της Τράπεζας. Το Διοικητικό Συμβούλιο μπορεί να αρνηθεί την παροχή των πληροφοριών για αποχρώντα ουσιώδη λόγο, ο οποίος αναγράφεται στα πρακτικά. Σε όλες τις ανωτέρω αναφερόμενες περιπτώσεις οι αιτούντες μέτοχοι οφείλουν να αποδεικνύουν τη μετοχική τους ιδιότητα και τον αριθμό των μετοχών που κατέχουν κατά την άσκηση του σχετικού δικαιώματος. Τέτοια απόδειξη αποτελεί και η προσκόμιση βεβαίωσης από την Ε.Χ.Α.Ε. ή η πιστοποίηση της μετοχικής ιδιότητας με απευθείας ηλεκτρονική σύνδεση του αρχείου της Ε.Χ.Α.Ε. και της Τράπεζας. ΔΙΑΘΕΣΙΜΑ ΕΓΓΡΑΦΑ ΚΑΙ ΠΛΗΡΟΦΟΡΙΕΣ - Οι πληροφορίες του άρθρου 27 παρ. 3 του Κ.Ν. 2190/1920 συμπεριλαμβανομένης της πρόσκλησης για σύγκληση της Έκτακτης Γενικής Συνέλευσης, του εντύπου συμμετοχής-διορισμού αντιπροσώπου και των σχεδίων αποφάσεων για τα θέματα της ημερήσιας διάταξης, θα διατίθενται σε ηλεκτρονική μορφή στην ιστοσελίδα της Τράπεζας [www.nbg.gr](http://www.nbg.gr). Το πλήρες κείμενο των σχεδίων αποφάσεων και τυχόν εγγράφων που προβλέπονται στο άρθρο 27 παρ. 3 περιπτώσεις γ' και δ' του Κ.Ν. 2190/1920 θα διατίθεται σε έγχαρτη μορφή στα γραφεία της Υποδιεύθυνσης Διακυβέρνησης Θεμάτων Μετοχολογίου και Μετόχων ΕΤΕ (Αιόλου 93, Αθήνα, ισόγειο).

#### **ΚΤΗΜΑ ΚΩΣΤΑ ΛΑΖΑΡΙΔΗ Α.Ε.**

Έκτακτη Γενική Συνέλευση την 20/01/2016, ημέρα Τετάρτη και ώρα 10:00 στα γραφεία της Εταιρείας στην Αδριανή Ν. Δράμας, για συζήτηση και λήψη απόφασης για το παρακάτω μόνο θέμα της ημερήσιας διάταξης: ΘΕΜΑ ΗΜΕΡΗΣΙΑΣ ΔΙΑΤΑΞΕΩΣ: Αύξηση κεφαλαίου με κεφαλαιοποίηση μέρους της διαφοράς από έκδοση μετοχών υπέρ το άρτιο κατά 474.144 ευρώ με αύξηση της ονομαστικής αξίας της μετοχής από 0,33 σε 0,36 ευρώ ανά μετοχή και σχετική τροποποίηση του άρθρου 5 του καταστατικού. Σε περίπτωση μη επίτευξης της απαιτούμενης εκ του Νόμου απαρτίας για την λήψη απόφασης επί των θεμάτων της Ημερήσιας Διάταξης, η τυχόν Α' Επαναληπτική Έκτακτη Γενική Συνέλευση θα συνέλθει την 01 Φεβρουαρίου 2016, ημέρα Δευτέρα και ώρα 10:00 στον ίδιο χώρο, και η τυχόν Β' Επαναληπτική Έκτακτη Γενική Συνέλευση θα συνέλθει την 12η Φεβρουαρίου 2016, ημέρα Παρασκευή και ώρα 10:00 στον ίδιο χώρο. Σύμφωνα με το Κ.Ν. 2190/1920 όπως τροποποιήθηκε με το Ν. 3884/2010 και ισχύει, η Εταιρεία ενημερώνει τους μετόχους της για τα ακόλουθα: Α. Δικαίωμα συμμετοχής και ψήφου στη Γενική Συνέλευση - Στην Έκτακτη Γενική Συνέλευση δικαιούται να συμμετέχει όποιος εμφανίζεται ως μέτοχος στα αρχεία του συστήματος αυτών τίτλων που διαχειρίζεται η «Ελληνικά Χρηματιστήρια Α.Ε.» (Ε.Χ.Α.Ε.), στο οποίο τηρούνται οι κινητές αξίες (μετοχές) της Εταιρείας. Η απόδειξη της μετοχικής ιδιότητας γίνεται με την προσκόμιση σχετικής έγγραφης βεβαίωσης της Ε.Χ.Α.Ε. ή εναλλακτικά με απευθείας ηλεκτρονική σύνδεση της Εταιρείας με τα αρχεία της Ε.Χ.Α.Ε. Η ιδιότητα του μετόχου πρέπει να υφίσταται κατά την έναρξη της 15/01/2016 (ημερομηνία καταγραφής) δηλ. της πέμπτης (5ης) ημέρας πριν από την ημέρα συνεδρίασης της Έκτακτης Γενικής Συνέλευσης στις 20/01/2016 και η σχετική έγγραφη βεβαίωση ή η ηλεκτρονική πιστοποίηση σχετικά με τη μετοχική ιδιότητα πρέπει να περιέλθει στην Εταιρεία το αργότερο στις 17/01/2016 δηλ. την τρίτη (3η) ημέρα πριν από τη Συνεδρίαση της Έκτακτης Γενικής Συνέλευσης. Για την Α' Επαναληπτική Έκτακτη Γενική Συνέλευση η ιδιότητα του μετόχου πρέπει να υφίσταται κατά την έναρξη της 28/01/2016, δηλ. την τέταρτη (4η) ημέρα πριν από την ημερομηνία συνεδρίασης της Α' Επαναληπτικής Γενικής Συνέλευσης (ημερομηνία καταγραφής Α' Επαναληπτικής Έκτακτης Γενικής Συνέλευσης), η δε σχετική έγγραφη βεβαίωση ή η ηλεκτρονική πιστοποίηση σχετικά με τη μετοχική ιδιότητα πρέπει να περιέλθει στην Εταιρεία το αργότερο την 29/01/2016, δηλ. την τρίτη (3η) ημέρα πριν από τη συνεδρίαση της ως άνω Γενικής Συνέλευσης. Για την Β' Επαναληπτική Έκτακτη Γενική Συνέλευση η ιδιότητα του μετόχου πρέπει να υφίσταται κατά την έναρξη της 08/02/2016, δηλ. την τέταρτη (4η) ημέρα πριν από την ημερομηνία συνεδρίασης της Β' Επαναληπτικής Γενικής Συνέλευσης (ημερομηνία καταγραφής Β' Επαναληπτικής Έκτακτης Γενικής Συνέλευσης), η δε σχετική έγγραφη βεβαίωση ή η ηλεκτρονική πιστοποίηση σχετικά με τη μετοχική ιδιότητα πρέπει να περιέλθει στην Εταιρεία το αργότερο την 09/02/2016, δηλ. την τρίτη (3η) ημέρα πριν από τη συνεδρίαση της ως άνω Γενικής Συνέλευσης. Έναντι της Εταιρείας θεωρείται ότι έχει δικαίωμα συμμετοχής και ψήφου στην Έκτακτη Γενική Συνέλευση μόνον όποιος φέρει την ιδιότητα του μετόχου κατά την ως άνω αναγραφόμενη ημερομηνία καταγραφής. Σε περίπτωση μη συμμόρφωσης προς τις διατάξεις του αρ. 28 α του Κ.Ν. 2190/1920 όπως ισχύει, ο εν λόγω μέτοχος μετέχει στην Έκτακτη Γενική Συνέλευση μόνο μετά από άδεια αυτής. Η άσκηση των εν λόγω δικαιωμάτων δεν προϋποθέτει τη δέσμευση των μετοχών του δικαιούχου ούτε την τήρηση άλλης ανάλογης διαδικασίας, η οποία περιορίζει τη δυνατότητα πώλησης και μεταβίβασης αυτών κατά το χρονικό διάστημα που μεσολαβεί ανάμεσα στην ημερομηνία καταγραφής και στην ημερομηνία της Έκτακτης Γενικής Συνέλευσης. Β. Δικαιώματα Μειοψηφίας Μετόχων - Σύμφωνα με το άρθρο 39 παρ. 2, 2α, 4 και 5 του Κ.Ν. 2190/1920 οι μέτοχοι έχουν τα ακόλουθα δικαιώματα: (α) Με αίτηση μετόχων που εκπροσωπούν το ένα εικοστό (1/20) του καταβεβλημένου μετοχικού κεφαλαίου, το Διοικητικό Συμβούλιο της Εταιρείας υποχρεούται να εγγράψει στην

ημερήσια διάταξη της Έκτακτης Γενικής Συνέλευσης πρόσθετα θέματα, εάν η σχετική αίτηση περιέλθει στο Διοικητικό Συμβούλιο μέχρι την 05/01/2016, δηλ. δεκαπέντε (15) τουλάχιστον ημέρες πριν από την Έκτακτη Γενική Συνέλευση. Η αίτηση για την εγγραφή πρόσθετων θεμάτων στην ημερήσια διάταξη συνοδεύεται από αιτιολόγηση ή από σχέδιο απόφασης προς έγκριση στη Γενική Συνέλευση και η αναθεωρημένη ημερήσια διάταξη δημοσιοποιείται με τον ίδιο τρόπο όπως η προηγούμενη ημερήσια διάταξη, στις 07/01/2016, δηλ. δεκατρείς (13) ημέρες πριν από την ημερομηνία της Έκτακτης Γενικής Συνέλευσης και ταυτόχρονα τίθεται στη διάθεση των μετόχων στην ιστοσελίδα της Εταιρείας ([www.domaine-lazaridi.gr](http://www.domaine-lazaridi.gr)), μαζί με την αιτιολόγηση ή το σχέδιο απόφασης που έχει υποβληθεί από τους μετόχους κατά τα προβλεπόμενα στο άρθρο 27 παρ. 3 του Κ.Ν. 2190/1920. (β) Με αίτηση μετόχων που εκπροσωπούν το ένα εικοστό (1/20) του καταβεβλημένου μετοχικού κεφαλαίου, το Διοικητικό Συμβούλιο θέτει στη διάθεση των μετόχων κατά τα οριζόμενα στο άρθρο 27 παρ. 3 του Κ.Ν. 2190/1920, το αργότερο μέχρι την 14/01/2016, δηλ. έξι (6) τουλάχιστον ημέρες πριν από την ημερομηνία της Γενικής Συνέλευσης, σχέδια αποφάσεων για θέματα που έχουν περιληφθεί στην αρχική ή την αναθεωρημένη ημερήσια διάταξη, αν η σχετική αίτηση περιέλθει στο Διοικητικό Συμβούλιο μέχρι την 13/01/2016, δηλ. επτά (7) τουλάχιστον ημέρες πριν από την ημερομηνία της Γενικής Συνέλευσης. (γ) Μετά από αίτηση οποιουδήποτε μετόχου που υποβάλλεται στην Εταιρεία μέχρι τις 14/01/2016, δηλ. πέντε (5) τουλάχιστον πλήρεις ημέρες πριν από τη Γενική Συνέλευση, το Διοικητικό Συμβούλιο υποχρεούται να παρέχει στη Γενική Συνέλευση τις αιτούμενες συγκεκριμένες πληροφορίες για τις υποθέσεις της Εταιρείας, στο μέτρο που αυτές είναι χρήσιμες για την πραγματική εκτίμηση των θεμάτων της ημερήσιας διάταξης. Το Διοικητικό Συμβούλιο μπορεί να αρνηθεί την παροχή των πληροφοριών για αποχρώντα ουσιώδη λόγο, ο οποίος αναγράφεται στα πρακτικά. Το Διοικητικό Συμβούλιο μπορεί να απαντήσει ενιαία σε αιτήσεις μετόχων με το ίδιο περιεχόμενο. Υποχρέωση παροχής πληροφοριών δεν υφίσταται όταν οι σχετικές πληροφορίες διατίθενται ήδη στην ιστοσελίδα της Εταιρείας, ιδίως με την μορφή ερωτήσεων και απαντήσεων. (δ) Μετά από αίτηση μετόχων που εκπροσωπούν το ένα πέμπτο (1/5) του καταβεβλημένου μετοχικού κεφαλαίου, η οποία υποβάλλεται στην Εταιρεία μέχρι τις 14/01/2016, δηλ. πέντε (5) τουλάχιστον πλήρεις ημέρες πριν από τη Γενική Συνέλευση, το Διοικητικό Συμβούλιο υποχρεούται να παρέχει στη Γενική Συνέλευση πληροφορίες για την πορεία των εταιρικών υποθέσεων και την περιουσιακή κατάσταση της Εταιρείας. Το Διοικητικό Συμβούλιο μπορεί να αρνηθεί την παροχή των πληροφοριών για αποχρώντα ουσιώδη λόγο, ο οποίος αναγράφεται στα πρακτικά. Αντίστοιχες προθεσμίες για τυχόν άσκηση δικαιωμάτων μειοψηφίας των μετόχων ισχύουν και σε περίπτωση Επαναληπτικών Γενικών Συνελεύσεων. Σε όλες τις ανωτέρω αναφερόμενες περιπτώσεις οι αιτούντες μέτοχοι οφείλουν να αποδεικνύουν τη μετοχική τους ιδιότητα και τον αριθμό των μετοχών που κατέχουν κατά την άσκηση του σχετικού δικαιώματος. Τέτοια απόδειξη αποτελεί και η προσκόμιση βεβαίωσης από την Ε.Χ.Α.Ε. όπου τηρούνται οι κινητές αξίες ή η πιστοποίηση της μετοχικής ιδιότητας με απευθείας ηλεκτρονική σύνδεση της Εταιρείας με τα αρχεία της Ε.Χ.Α.Ε. Γ. Διαδικασία για την άσκηση δικαιώματος ψήφου μέσω αντιπροσώπου - Ο μέτοχος συμμετέχει στην Έκτακτη Γενική Συνέλευση και ψηφίζει είτε αυτοπροσώπως είτε μέσω αντιπροσώπων. Κάθε μέτοχος φυσικό ή νομικό πρόσωπο μπορεί να διορίζει μέχρι τρεις (3) αντιπροσώπους για μία και μόνη Γενική Συνέλευση ή για όσες Συνελεύσεις λάβουν χώρα εντός ορισμένου χρόνου. Ωστόσο, αν ο μέτοχος κατέχει μετοχές της Εταιρείας, οι οποίες εμφανίζονται σε περισσότερους του ενός λογαριασμούς αξιών, ο περιορισμός αυτός δεν εμποδίζει τον εν λόγω μέτοχο να ορίζει διαφορετικούς αντιπροσώπους για τις μετοχές που εμφανίζονται στον κάθε λογαριασμό αξιών σε σχέση με την Έκτακτη Γενική Συνέλευση. Αντιπρόσωπος που ενεργεί για περισσότερους μετόχους μπορεί να ψηφίζει διαφορετικά για κάθε μέτοχο. Ο Αντιπρόσωπος ψηφίζει σύμφωνα με τις οδηγίες του Μετόχου, εφόσον υφίστανται και υποχρεούται να αρχαιοθετεί τις οδηγίες ψήφου για τουλάχιστον ένα (1) χρόνο από την υποβολή του Πρακτικού της Γενικής Συνέλευσης στην αρμόδια Αρχή ή εάν η Απόφαση υποβάλλεται σε δημοσιότητα από την καταχώρησή της στο Μητρώο Ανωμόνων Εταιρειών. Η μη συμμόρφωση του Αντιπροσώπου με τις οδηγίες που έχει λάβει δεν επηρεάζει το κύρος των αποφάσεων της Γενικής Συνέλευσης ακόμη και αν η ψήφος του Αντιπροσώπου ήταν αποφασιστική για τη λήψη τους. Ο αντιπρόσωπος μετόχου υποχρεούται να γνωστοποιεί στην Εταιρεία, πριν από την έναρξη της συνεδρίασης της Έκτακτης Γενικής Συνέλευσης, κάθε συγκεκριμένο γεγονός, το οποίο μπορεί να είναι χρήσιμο στους μετόχους για την αξιολόγηση του κινδύνου να εξυπηρετήσει ο αντιπρόσωπος άλλα συμφέροντα πλην των συμφερόντων του αντιπροσωπευόμενου μετόχου. Κατά την έννοια της παρούσας παραγράφου, μπορεί να προκύπτει σύγκρουση συμφερόντων ιδίως όταν ο αντιπρόσωπος: (α) είναι μέτοχος που ασκεί τον έλεγχο της Εταιρείας ή είναι άλλο νομικό πρόσωπο ή οντότητα η οποία ελέγχεται από το μέτοχο αυτόν, (β) είναι μέλος του Διοικητικού Συμβουλίου ή της εν γένει διοίκησης της Εταιρείας ή μετόχου που ασκεί τον έλεγχο της Εταιρείας ή άλλου νομικού προσώπου ή οντότητας που ελέγχεται από μέτοχο ο οποίος ασκεί τον έλεγχο της Εταιρείας, (γ) είναι υπάλληλος ή ορκωτός ελεγκτής της Εταιρείας ή μετόχου που ασκεί τον έλεγχο της Εταιρείας, ή άλλου νομικού προσώπου ή οντότητας που ελέγχεται από μέτοχο, ο οποίος ασκεί τον έλεγχο της Εταιρείας, (δ) είναι σύζυγος ή συγγενής πρώτου βαθμού με ένα από τα φυσικά πρόσωπα που αναφέρονται στις ως άνω περιπτώσεις (α) έως (γ). Ο διορισμός και η ανάκληση αντιπροσώπου του μετόχου γίνεται εγγράφως και κοινοποιείται στην Εταιρεία με τον ίδιο τύπο, τουλάχιστον τρεις (3) ημέρες πριν από την ημερομηνία συνεδρίασης της Έκτακτης Γενικής Συνέλευσης. Η Εταιρεία διαθέτει στην ιστοσελίδα της ([www.domaine-lazaridi.gr](http://www.domaine-lazaridi.gr)) το έντυπο που πρέπει να χρησιμοποιηθεί για τον διορισμό αντιπροσώπου. Το έντυπο αυτό κατατίθεται συμπληρωμένο και απογεγραμμένο από το μέτοχο στο Τμήμα Εξυπηρέτησης Μετόχων της Εταιρείας στη διεύθυνση: Αδριανή Ν. Δράμας ή αποστέλλεται στο fax:2521082320 τρεις (3) τουλάχιστον ημέρες πριν από την ημερομηνία της Έκτακτης Γενικής Συνέλευσης. Ο δικαιούχος καλείται να μεριμνά για την επιβεβαίωση της επιτυχούς αποστολής του εντύπου διορισμού αντιπροσώπου και της παραλαβής του από την Εταιρεία, καλώντας στο τηλέφωνο: 2521082348. Δ. ΔΙΑΘΕΣΙΜΑ ΕΓΓΡΑΦΑ & ΠΛΗΡΟΦΟΡΙΕΣ - Οι πληροφορίες του άρθρου 27 παρ. 3 του Κ.Ν. 2190/1920 θα διατίθενται σε ηλεκτρονική μορφή στην ιστοσελίδα της Εταιρείας ([www.domaine-lazaridi.gr](http://www.domaine-lazaridi.gr)). Το πλήρες κείμενο των τυχόν εγγράφων και σχεδίων αποφάσεων που προβλέπονται στο άρθρο 27 παρ. 3 περιπτώσεις γ' και δ' του Κ.Ν. 2190/1920 θα διατίθεται και σε έγχαρτη μορφή στα γραφεία του Τμήματος Εξυπηρέτησης Μετόχων της Εταιρείας στη διεύθυνση: Αδριανή Ν. Δράμας.

**Ομολογιακά Δάνεια Επιχειρήσεων**

Πλήθος Εισηγμένων Ομολογίων	Ονομαστική αξία	Τιμή έκδοσης	Σημερινό επιτόκιο	Ημερ. λήξης	Διάρκεια (έτη)	Σημείωση	Ομολογιακά Δάνεια Επιχειρήσεων			Κατωτ Τιμή	Ανωτ Τιμή	Τιμή κλεισ.	Προηγ. Κλείσιμο-ημέ/νια	Όγκος	Αξία Συναλλαγών	Τελευταία εντολή			Μεγ έτους					
							Προσ/μένο Κοινό	Τοκ/ρίδιο Προτιμησιακό	Μον. Διασπ.							Τιμή	Αγορ./ Πώλ.	Ημερομηνία		λαχ έτους				
1,794,284	13.76	9.77	0.00	21/10/2025	18	---	---	---	1	ΝΗΡΕΥΣ ΙΧΘΥΟΚΑΛΛΙΕΡΓΕΙΕΣ Α.Ε. (Μεταρ. σε ΚΟ μτχ)			---	---	---	12.0000	29/01/2014	---	---	11.0000	A	17/11/2014	12.0000	12.0000
212,237,880	1.00	1.00	6.30	29/07/2020	7	---	10	---	1	MARFIN INVESTMENT GROUP Α.Ε. ΣΕΙΡΑ Β (ΜΟΔ)			---	---	---	0.8500	23/08/2013	---	---	1.0000	A	28/11/2014	0.8500	0.8500
163,076,727	1.00	1.00	7.00	29/07/2019	6	---	10	---	1	MARFIN INVESTMENT GROUP Α.Ε. ΣΕΙΡΑ Α (ΜΟΔ)			---	---	---	1.0000	23/08/2013	---	---	1.0000	A	28/11/2014	1.0000	1.0000

**Σημειώσεις Εταιρικών Ομολόγων**

Ο Όγκος Συναλλαγών υπολογίζεται ως (Τεμάχια) \* (Ονομαστική Τιμή). Η Αξία Συναλλαγών υπολογίζεται ως (Τεμάχια) \* (Ονομαστική Τιμή) \* (Τιμή %) + (Δεδουλευμένοι Τόκοι).

Οι τιμές συναλλαγών των ομολόγων υπολογίζονται ως ποσοστό επί τοις εκατό (%) της ονομαστικής τους τιμής.

Όλα τα ομόλογα έχουν Ονομαστική Αξία εκπεφρασμένη σε Ευρώ (εκτός εάν σημειώνεται διαφορετικά).

\* Προσ/μένο = Προσαρτημένο

**Ομόλογα Ελληνικού Δημοσίου**

Πλήθος Εισηγμ. Ομολογιών	Ονομ. αξία	Σημερινό επιτόκιο	Υπολογισμός Δεδουλευμένων	Ημερ/νία Λήξης [1]	Διάρκεια (έτη)	Σημείωση	Ημερομηνία Πληρ.	Αξία τρέχοντος	Μον. Διαπρ.	Ομόλογα Ελληνικού Δημοσίου	Κατωτ Τιμή	Ανωτ Τιμή	Τιμή κλεισ.	Προηγ. Κλείσιμο-ημ/νία	Όγκος	Αξία Συναλλαγών	Τελευταία εντολή Αγορ./ Πώλ. Ημερομηνία
1,792,455,803	1.00	4.30	Πργμ/Πργμ	24/02/2023	11	---	24/02	4.30	1	ΟΕΔ-ΣΤΘ-240223-11X-2,000-1,00	---	---	---	10.0000	22/06/2015	---	---
1,771,485,249	1.00	4.30	Πργμ/Πργμ	24/02/2024	12	---	24/02	4.30	1	ΟΕΔ-ΣΤΘ-240224-12X-2,000-1,00	---	---	---	10.0000	22/06/2015	---	---
1,744,316,583	1.00	4.30	Πργμ/Πργμ	24/02/2025	13	---	24/02	4.30	1	ΟΕΔ-ΣΤΘ-240225-13X-2,000-1,00	---	---	---	10.0000	22/06/2015	---	---
1,498,761,836	1.00	4.30	Πργμ/Πργμ	24/02/2026	14	---	24/02	4.30	1	ΟΕΔ-ΣΤΘ-240226-14X-2,000-1,00	---	---	---	10.0000	22/06/2015	---	---
1,469,952,920	1.00	4.30	Πργμ/Πργμ	24/02/2027	15	---	24/02	4.30	1	ΟΕΔ-ΣΤΘ-240227-15X-2,000-1,00	---	---	---	10.0000	22/06/2015	---	---
1,525,434,082	1.00	4.30	Πργμ/Πργμ	24/02/2028	16	---	24/02	4.30	1	ΟΕΔ-ΣΤΘ-240228-16X-2,000-1,00	---	---	---	10.0000	22/06/2015	---	---
1,503,860,546	1.00	4.30	Πργμ/Πργμ	24/02/2029	17	---	24/02	4.30	1	ΟΕΔ-ΣΤΘ-240229-17X-2,000-1,00	---	---	---	10.0000	22/06/2015	---	---
1,435,418,132	1.00	4.30	Πργμ/Πργμ	24/02/2030	18	---	24/02	4.30	1	ΟΕΔ-ΣΤΘ-240230-18X-2,000-1,00	---	---	---	10.0000	22/06/2015	---	---
1,368,045,727	1.00	4.30	Πργμ/Πργμ	24/02/2031	19	---	24/02	4.30	1	ΟΕΔ-ΣΤΘ-240231-19X-2,000-1,00	---	---	---	10.0000	22/06/2015	---	---
1,373,758,194	1.00	4.30	Πργμ/Πργμ	24/02/2032	20	---	24/02	4.30	1	ΟΕΔ-ΣΤΘ-240232-20X-2,000-1,00	---	---	---	10.0000	22/06/2015	---	---
1,452,639,893	1.00	4.30	Πργμ/Πργμ	24/02/2033	21	---	24/02	4.30	1	ΟΕΔ-ΣΤΘ-240233-21X-2,000-1,00	---	---	---	10.0000	22/06/2015	---	---
1,410,344,954	1.00	4.30	Πργμ/Πργμ	24/02/2034	22	---	24/02	4.30	1	ΟΕΔ-ΣΤΘ-240234-22X-2,000-1,00	---	---	---	10.0000	22/06/2015	---	---
1,444,202,190	1.00	4.30	Πργμ/Πργμ	24/02/2035	23	---	24/02	4.30	1	ΟΕΔ-ΣΤΘ-240235-23X-2,000-1,00	---	---	---	10.0000	22/06/2015	---	---
1,505,138,031	1.00	4.30	Πργμ/Πργμ	24/02/2036	24	---	24/02	4.30	1	ΟΕΔ-ΣΤΘ-240236-24X-2,000-1,00	---	---	---	10.0000	22/06/2015	---	---
1,396,254,095	1.00	4.30	Πργμ/Πργμ	24/02/2037	25	---	24/02	4.30	1	ΟΕΔ-ΣΤΘ-240237-25X-2,000-1,00	---	---	---	10.0000	22/06/2015	---	---
1,382,167,704	1.00	4.30	Πργμ/Πργμ	24/02/2038	26	---	24/02	4.30	1	ΟΕΔ-ΣΤΘ-240238-26X-2,000-1,00	---	---	---	10.0000	22/06/2015	---	---
1,337,331,257	1.00	4.30	Πργμ/Πργμ	24/02/2039	27	---	24/02	4.30	1	ΟΕΔ-ΣΤΘ-240239-27X-2,000-1,00	---	---	---	10.0000	22/06/2015	---	---
1,371,908,706	1.00	4.30	Πργμ/Πργμ	24/02/2040	28	---	24/02	4.30	1	ΟΕΔ-ΣΤΘ-240240-28X-2,000-1,00	---	---	---	10.0000	22/06/2015	---	---
1,360,659,778	1.00	4.30	Πργμ/Πργμ	24/02/2041	29	---	24/02	4.30	1	ΟΕΔ-ΣΤΘ-240241-29X-2,000-1,00	---	---	---	10.0000	22/06/2015	---	---
1,432,747,403	1.00	4.30	Πργμ/Πργμ	24/02/2042	30	---	24/02	4.30	1	ΟΕΔ-ΣΤΘ-240242-30X-2,000-1,00	---	---	---	10.0000	22/06/2015	---	---
742,153	1,000.00	0.93	FLR Πργμ/360	10/08/2019	5	---	10/02 - 10/08	---	1	ΟΕΔ-ΚΥΜ-100819-05X-0,934-1.000	---	---	---	---	---	---	---
4,030,827	1,000.00	4.75	Πργμ/Πργμ	17/04/2019	5	---	17/04	4.75	1	ΟΕΔ-ΣΤΘ-170419-05X-4,750-1.000	---	---	---	---	---	---	---
2,089,066	1,000.00	3.38	Πργμ/Πργμ	17/07/2017	3	---	17/07	3.38	1	ΟΕΔ-ΣΤΘ-170717-03X-3,375-1.000	---	---	---	---	---	---	---

**Σημειώσεις Ομολόγων Ελλ. Δημοσίου**

Ο Όγκος Συναλλαγών υπολογίζεται ως (Τεμάχια) \* (Ονομαστική Τιμή). Η Αξία Συναλλαγών υπολογίζεται ως (Τεμάχια) \* (Ονομαστική Τιμή) \* (Τιμή %) + (Δεδουλευμένοι Τόκοι)

Η Αξία του τρέχοντος τοκομεριδίου για τις εκδόσεις Ονομαστικής Αξίας 0,01 ευρώ, αναφέρεται σε Ονομαστική Αξία 100 ευρώ.

FLR (= Floating Interest Rate) Ομόλογο Μεταβλητού Επιτοκίου.

[1] - Η Ημερομηνία Λήξης της τοκοφόρου περιόδου και η Ημερομηνία Πληρωμής του τοκομεριδίου.

Ομόλογα σε Κυκλοφορία	Νόμισμα / Ελάχιστη διαπραγ.	Ημερομηνία Πληρ.	Αξία τρέχοντος τοκομεριδίου	Σημείωση	Προσ/μένο* Τοκ/ρίδιο	Μονάδα διαπραγ/σης	Ημερ/νία Έκδοσης	Διάρκεια (έτη)	Σημερινό επιτόκιο	Υ.Δ.Τ σε	Ομόλογα	Τελευταία τιμή προηγ.	Τελευτ. Τιμή	Εκφ. τοις μετρητοίς (€) Αγорг. / Πώλ Ημερομηνία	Συναλλαγές σε τμχ	Ελάχιστο ζωής	Μέγιστο ζωής		
<b>Ομολογιακά Δάνεια Διεθνών Οργανισμών</b>																			
1,000,000	EUR / 1000	21/07	---	---	10	1	21/07/2006	10	5.0 FLR	360	ΟΜΟΛΟΓΟ ΕΥΡΩΠΑΪΚΗΣ ΤΡΑΠΕΖΑΣ ΕΠΕΝΔΥΣΕΩΝ	97.50	16/04/2007	---	---	---	---		
<b>Νομικών Προσώπων και Εταιρειών σε Συνάλλαγμα και Ευρο</b>																			
0	GBP / 10	01/12	0.25	---	59	1	01/12/1928	100	2.5	360	Ε.Κ.Τ.Ε.	---	---	---	---	---	---		
103,746	GBP / 10	01/12	0.25	---	57	1	01/12/1930	98	2.5	360	Ε.Κ.Τ.Ε. σειρά	2.27	05/02/1996	2.27	Π	05/02/1996	---	2.27	2.27

**Σημειώσεις Ομολόγων Ελλ. Δημοσίου**

Υ.Δ.Τ: Υπολογισμός Δεδουλευμένων Τόκων.

FLR (= Floating Interest Rate) Ομόλογο Μεταβλητού Επιτοκίου.

Η ελάχιστη διαπραγματεύσιμη Ονομαστική Αξία για όλους τους Άυλους Τίτλους του Δημοσίου είναι τα 100 Ευρώ.

\* Προσ/μένο = Προσαρτημένο

**Πίνακας Μελών Χρηματιστηρίου Αθηνών και Μελών ΕΤ.ΕΚ.**

Επωνυμία	Διεύθυνση	Τηλέφωνο	Φαξ	Αγορά Μετοχών			Αγορά Παραγώγων		Μέλη ΕΤ.ΕΚ.	
				Μέλος Αγοράς	Μέλος εξ Αποστάσεως	Ειδικός Διαπρήτης	Διαπρήτης	Ειδικός Διαπρήτης	Γενικό Εκκαθιστικό	Άμεσο Εκκαθιστικό
<b>ALPHA ΤΡΑΠΕΖΑ Α.Ε.</b>									a	
ΣΤΑΔΙΟΥ 40, ΑΘΗΝΑ		(210)-3260000	(210)-3264116							
		(210)-3265546	(210)-3265811							
<b>ARGUS STOCKBROKERS LTD</b>				a	a		a			
25 ΛΕΩΦΟΡΟΣ ΔΗΜΟΣΘΕΝΗ ΣΕΒΕΡΗ 10Σ & 20Σ ΟΡΟΦ , ΛΕΥΚΩΣΙΑ ΚΥΠΡΟΥ		357 22717000	0035722717070							
<b>ATLANTIC SECURITIES LTD</b>				a	a					
ΠΡΟΔΡΟΜΟΥ 37, ΛΕΥΚΩΣΙΑ ΚΥΠΡΟΥ		+357 22445400	00357 22661914							
<b>ΑΤΤΙΚΑ BANK ΑΝΩΝΥΜΗ ΤΡΑΠΕΖΙΚΗ ΕΤΑΙΡΕΙΑ</b>									a	
ΟΜΗΡΟΥ 23, ΑΘΗΝΑ		(210)-3669000	(210)-3669410							
ΑΚΑΔΗΜΙΑΣ 54, ΑΘΗΝΑ		(210)-3390757	(210)-3646090							
<b>ΑΧΙΑ VENTURES GROUP LTD</b>				a	a					
Γ. ΚΡΑΝΙΔΙΩΤΗ 10, ΛΕΥΚΩΣΙΑ ΚΥΠΡΟΥ		+357 22 742000	+357 22 742001							
<b>ΑΧΟΝ ΧΡΗΜΑΤΙΣΤΗΡΙΑΚΗ Α.Ε.Π.Ε.Υ.</b>				a			a			
ΣΤΑΔΙΟΥ 48, ΑΘΗΝΑ		(210)-3363800	(210)-3243903							
<b>BANK OF AMERICA MERRILL LYNCH</b>				a	a					
KING EDWARD STREET 2 , LONDON		(+44202)-7628 1000								
<b>ΒΕΤΑ ΧΡΗΜΑΤΙΣΤΗΡΙΑΚΗ Α.Ε.Π.Ε.Υ.</b>				a		a	a	a		a
ΒΡΑΙΛΑ & Λ. ΑΛΕΞΑΝΔΡΑΣ 29 , ΑΘΗΝΑ		(210)-6478900	(210)-6410139							
<b>BNP PARIBAS SECURITIES SERVICES S.A.</b>									a	
ΒΑΣΙΛΙΣΣΗΣ ΣΟΦΙΑΣ 94 & ΚΕΡΑΣΟΥΝΤΟΣ 1 , ΑΘΗΝΑ		+30 210-7468500	210-7468579-581							
<b>CAPITAL AXEPEY</b>				a			a			
ΜΗΤΡΟΠΟΛΕΩΣ 58, ΑΘΗΝΑ		(210)-3369700	(210)-3369820							
<b>CFS ΧΡΗΜΑΤΙΣΤΗΡΙΑΚΗ Α.Ε.Π.Ε.Υ.</b>				a			a			a
ΔΡΑΓΑΤΣΑΝΙΟΥ 6 (80Σ ΟΡΟΦΟΣ) , ΑΘΗΝΑ		+30 210-3360800	+30 210-3360980							
<b>CITIGROUP GLOBAL MARKETS LIMITED</b>				a	a					
CITIGROUP CENTER , CANADA SQ., CANARY WHARF 1, LONDON		44 (0) 20 79864000								
<b>CREDIT SUISSE SECURITIES (EUROPE) LIMITED</b>				a	a					
ONE CABOT SQUARE , LONDON		00442078888888								
<b>DELTA STOCK AD</b>										a
MEGAPARK OFFICE BUILDING, 6TH FLOOR, OFFICE AREA E, 115G TSARIGR										
<b>DEUTSCHE BANK AG</b>				a	a		a			
GREAT WINCHESTER STREET 1 , LONDON		+44 20 754 58000								
<b>ESTINVEST S.A.</b>										a
9TH REPUBLICII STREET , FOCSANI										
<b>EUROBANK EQUITIES Α.Ε.Π.Ε.Υ.</b>				a		a	a	a		a
ΦΙΛΕΛΛΗΝΩΝ 10, ΑΘΗΝΑ		(210)-3720000	(210)-3720001							
<b>EUROCORP ΧΡΗΜΑΤΙΣΤΗΡΙΑΚΗ Α.Ε.</b>				a			a			a
ΠΛ. ΦΙΛΙΚΗΣ ΕΤΑΙΡΕΙΑΣ 14, ΑΘΗΝΑ		(210)-7263500	(210)-7263666							
<b>EUROTRUST ΧΡΗΜΑΤΙΣΤΗΡΙΑΚΗ Α.Ε.Π.Ε.Υ.</b>				a						
ΣΟΦΟΚΛΕΟΥΣ 13-15, ΑΘΗΝΑ		(210)-3363100	(210)-3238334							
<b>EUROXX ΧΡΗΜΑΤΙΣΤΗΡΙΑΚΗ Α.Ε.Π.Ε.Υ.</b>				a			a			a
ΠΑΛΑΙΟΛΟΓΟΥ 7, ΧΑΛΑΝΔΡΙ		(210)-6879400	(210)-6879401							
<b>GLOBAL CAPITAL SECURITIES &amp; FINANCIAL SERVICES LTD</b>				a	a					
ΛΕΩΦ. ΑΡΧΙΕΠΙΣΚΟΠΟΥ ΜΑΚΑΡΙΟΥ Γ&#039; 50, ΚΤΙΡΙΟ ALPHA HOUSE 1837		22710710	357 22339332							
<b>GUARDIAN TRUST ΧΡΗΜΑΤΙΣΤΗΡΙΑΚΗ Α.Ε.Π.Ε.Υ.</b>				a			a			
ΦΙΛΕΛΛΗΝΩΝ 15, ΑΘΗΝΑ		(210)-3220402	(210)-3220498							
<b>HSBC BANK PLC</b>									a	
Λ. ΜΕΣΟΓΕΙΩΝ 109-111, ΑΘΗΝΑ		(210)-6961507	(210)-6929310							
<b>INDEX ΧΡΗΜΑΤΙΣΤΗΡΙΑΚΗ Α.Ε.Π.Ε.Υ.</b>				a						
ΔΡΑΓΑΤΣΑΝΙΟΥ 6, ΑΘΗΝΑ		(210)-3213920	(210)-3213216							
<b>INTERFINBROK CORPORATION S.A.</b>										a
STR.CALARASI NR. 1, CONSTANTA		0040241-639071	0241-547829							
<b>LAIKI FINANCIAL SERVICES LTD</b>					a					
ΛΕΩΦ. ΒΥΡΩΝΟΣ 26, ΛΕΥΚΩΣΙΑ ΚΥΠΡΟΥ		357 22367367	357 22718567							
<b>MAGNA TRUST ΧΡΗΜΑΤΙΣΤΗΡΙΑΚΗ Α.Ε.Π.Ε.Υ.</b>				a						
ΦΕΙΔΙΟΥ 9, ΑΘΗΝΑ		(210)-3327503	(210)-3327599							
<b>MEGA EQUITY SECURITIES &amp; FINANCIAL SERVICES LTD</b>				a	a		a			
Λ. ΓΡΙΒΑ ΔΙΓΕΝΗ 42-44, ΛΕΥΚΩΣΙΑ ΚΥΠΡΟΥ		(+35722)-711711	(+35722)-711811							
<b>MERIT ΧΡΗΜΑΤΙΣΤΗΡΙΑΚΗ Α.Ε.Π.Ε.Υ.</b>				a		a	a			a
ΓΕΩΡΓΙΟΥ ΣΟΥΡΗ 3, ΑΘΗΝΑ		+30 210-3671890	210-3671830							
<b>NUNTIUS ΧΡΗΜΑΤΙΣΤΗΡΙΑΚΗ Α.Ε.Π.Ε.Υ.</b>				a						
ΔΡΑΓΑΤΣΑΝΙΟΥ 6, ΑΘΗΝΑ		+30210-3350599	+30210-3254846							



**Πίνακας Μελών Χρηματιστηρίου Αθηνών και Μελών ΕΤ.ΕΚ.**

Επωνυμία	Διεύθυνση	Τηλέφωνο	Φαξ	Αγορά Μετοχών			Αγορά Παραγώγων		Μέλη ΕΤ.ΕΚ.	
				Μέλος Αγοράς	Μέλος εξ Αποστάσεως	Ειδικός Διαπρήτης	Διαπρήτης	Ειδικός Διαπρήτης	Γενικό Εκκαθιστικό	Άμεσο Εκκαθιστικό
ONE PLUS CAPITAL LIMITED				a	a		a			
75 PRODROMOU AVENUE, ONEWORLD PARKVIEW HOUSE, 3RD FLOOR		3722873760								
PRELIUM Α.Ε.Π.Ε.Υ.				a			a			
ΚΗΦΙΣΙΑΣ & ΔΑΒΑΚΗ 1, ΑΘΗΝΑ		(210)-3677000	(210)-6920403							
PROCHOICE CHRIMATISTIRIAKI LTD				a	a					
ΣΠΥΡΟΥ ΚΥΠΡΙΑΝΟΥ 57, ΛΕΥΚΩΣΙΑ ΚΥΠΡΟΥ		+357-24-661192	+357-24-662464							
SHARELINK SECURITIES & FINANCIAL SERVICES LTD				a	a		a			
ELLINAS HOUSE, ΘΕΟΤΟΚΗ 6, ΛΕΥΚΩΣΙΑ ΚΥΠΡΟΥ		(+35722)-554200	(+35722)-750852							
SOCIETE GENERALE S.A.				a	a		a			
COURS VALMY PUTEAUX - LA DEFENSE 17, ΠΑΡΙΣΙ		(+33) 142134754	(+33) 142135697							
Λ. ΚΗΦΙΣΙΑΣ 240-242, ΑΘΗΝΑ		(210)-6790161	(210)-6728828							
SOLIDUS SECURITIES Α.Ε.Π.Ε.Υ.				a			a			a
ΛΟΥΙΖΗΣ ΡΙΑΝΚΟΥΡ 64, ΑΘΗΝΑ		(210)-6925500	(210)-6985421							
SSIF BROKER SA										a
119 CALEA MOTILOR, ΝΑΡΟΚΑ										
SSIF VIENNA INVESTMENT TRUST SA										a
4 SPLAIUL UNIRII, BUILDING B3, 6TH FLOOR, DISTRICT 4, BUCHAREST										
THE CYPRUS INVESTMENT & SECURITIES CORPORATION LTD				a	a					
LIMASSOL AVENUE 154, ΛΕΥΚΩΣΙΑ ΚΥΠΡΟΥ		357 22121700	357 22338800							
UBS LIMITED				a	a					
FINSBURY AVENUE 1, LONDON		(+4420)-79013333	(+4420)-79012345							
Α. ΣΑΡΡΗΣ ΧΡΗΜΑΤΙΣΤΗΡΙΑΚΗ Α.Ε.Π.Ε.Υ.				a						
ΔΡΑΓΑΤΣΑΝΙΟΥ 6, ΑΘΗΝΑ		+30 210-3367700	210-3312324							
ΑΛΦΑ FINANCE ΔΕΠΕΥ				a		a	a	a		a
MERLIN 5, ΑΘΗΝΑ		(210)-3677400	(210)-3311193							
ΑΤΛΑΣ ΧΡΗΜΑΤΙΣΤΗΡΙΑΚΗ Α.Ε.Π.Ε.Υ.				a			a			
ΜΙΧΑΛΑΚΟΠΟΥΛΟΥ 125 & ΒΕΡΒΑΙΝΩΝ 14 - 16, ΑΘΗΝΑ		(210)-3363300	(210)-3238925							
Γ.Α. ΠΕΡΒΑΝΑΣ ΧΡΗΜΑΤΙΣΤΗΡΙΑΚΗ Α.Ε.Π.Ε.Υ.				a						
ΣΟΦΟΚΛΕΟΥΣ 7 - 9, ΑΘΗΝΑ		(210)-3251875	(210)-3210291							
Δ.Α. ΤΣΕΚΟΥΡΑΣ ΧΡΗΜΑΤΙΣΤΗΡΙΑΚΗ Α.Ε.Π.Ε.Υ.				a						
ΣΤΑΔΙΟΥ 33, ΑΘΗΝΑ		+30 210-3214406	210-3211997							
ΔΥΝΑΜΙΚΗ ΧΡΗΜΑΤΙΣΤΗΡΙΑΚΗ Α.Ε.Π.Ε.Υ.				a			a			a
ΟΜΗΡΟΥ 8, ΑΘΗΝΑ		+30 210-3677700	210-3677777							
ΕΘΝΙΚΗ ΤΡΑΠΕΖΑ ΤΗΣ ΕΛΛΑΔΟΣ Α.Ε.				a			a			a
ΑΙΟΛΟΥ 86, ΑΘΗΝΑ		(210)-3341000	(210)-3228187							
ΑΚΑΔΗΜΙΑΣ 68, ΑΘΗΝΑ		(210)-3328817	(210)-3328678							
ΕΘΝΙΚΗ ΧΡΗΜΑΤΙΣΤΗΡΙΑΚΗ Α.Ε.Π.Ε.Υ.				a		a	a	a		
ΜΙΧΑΛΑΚΟΠΟΥΛΟΥ 91, ΑΘΗΝΑ		+30 210-7720000	+30 210-7720002							
ΕΛΛΗΝΙΚΗ ΤΡΑΠΕΖΑ (ΕΠΕΝΔΥΣΕΙΣ) ΛΤΔ				a	a					
ΛΕΩΦ.ΚΥΡΙΑΚΟΥ ΜΑΤΣΗ 31 Β&#039;ΟΡΟΦΟΣ ΤΘ 24747, ΛΕΥΚΩΣΙΑ ΚΥΠΡΟΥ		22500100	357 22500110							
ΕΛΛΗΝΟΑΜΕΡΙΚΑΝΙΚΗ ΧΡΗΜΑΤΙΣΤΗΡΙΑΚΗ Α.Ε.Π.Ε.Υ.				a		a	a			a
ΕΥΡΙΠΙΔΟΥ 6, ΑΘΗΝΑ		(210)-3311100	(210)-3215968							
ΕΠΕΝΔΥΤΙΚΗ ΤΡΑΠΕΖΑ ΕΛΛΑΔΟΣ Α.Ε.				a		a	a	a		
ΑΙΓΙΑΛΕΙΑΣ & ΠΑΡΑΔΕΙΣΟΥ 32, ΜΑΡΟΥΣΙ		+30 210-8173111	+30 210-6896325							
ΗΛΙΑΣ ΠΕΤΡΟΠΟΥΛΑΚΗΣ ΧΡΗΜΑΤΙΣΤΗΡΙΑΚΗ Α.Ε.Π.Ε.Υ.				a			a			
ΑΡΙΣΤΕΙΔΟΥ 9, ΑΘΗΝΑ		(210)-3213928	(210)-3216810							
Ι.Χ. ΜΑΥΡΙΚΗΣ ΧΡΗΜΑΤΙΣΤΗΡΙΑΚΗ Α.Ε.Π.Ε.Υ.				a						
ΣΟΦΟΚΛΕΟΥΣ 5, ΑΘΗΝΑ		+30 210-3216730	210-3217767							
ΚΑΠΠΑ ΧΡΗΜΑΤΙΣΤΗΡΙΑΚΗ Α.Ε.Π.Ε.Υ.				a			a			
ΒΑΛΛΩΡΙΤΟΥ 15, ΑΘΗΝΑ		+30 210-3678600	+30 210-3641002							
ΚΑΡΑΜΑΝΩΦ ΧΡΗΜΑΤΙΣΤΗΡΙΑΚΗ Α.Ε.Π.Ε.Υ.				a			a			
ΠΛ. ΑΓΙΩΝ ΘΕΟΔΩΡΩΝ 2, ΑΘΗΝΑ		+30 210-3212947	+30 210-3217088							
ΚΥΚΛΟΣ ΧΡΗΜΑΤΙΣΤΗΡΙΑΚΗ Α.Ε.Π.Ε.Υ.				a			a			a
ΠΑΝΕΠΙΣΤΗΜΙΟΥ 39, ΑΘΗΝΑ		+30 210-3364300	+30 210-3239122							
ΛΕΩΝ ΔΕΠΟΛΑΣ ΧΡΗΜΑΤΙΣΤΗΡΙΑΚΗ Α.Ε.Π.Ε.Υ.				a		a	a			
ΧΡ. ΛΑΔΑ 1, ΑΘΗΝΑ		+30 210-3213276-86	+30 210-3211618							
ΜΙΔΑΣ ΧΡΗΜΑΤΙΣΤΗΡΙΑΚΗ Α.Ε.Π.Ε.Υ.				a		a				
ΣΟΦΟΚΛΕΟΥΣ 5, ΑΘΗΝΑ		(210)-3253203	(210)-3253205							
Ν.ΧΡΥΣΟΧΟΙΔΗΣ ΧΡΗΜΑΤΙΣΤΗΡΙΑΚΗ Α.Ε.Π.Ε.Υ.				a			a			a
ΣΟΦΟΚΛΕΟΥΣ 7-9, ΑΘΗΝΑ		+30 210-3213913	+30 210-3216115							
ΠΑΝΤΕΛΑΚΗΣ ΧΡΗΜΑΤΙΣΤΗΡΙΑΚΗ Α.Ε.Π.Ε.Υ.				a			a			
Λ. ΜΕΣΣΟΓΕΙΩΝ 109-111, ΑΘΗΝΑ		(210)-6965000	(210)-6929550							

**Πίνακας Μελών Χρηματιστηρίου Αθηνών και Μελών ΕΤ.ΕΚ.**

Επωνυμία			Αγορά Μετοχών			Αγορά Παραγώγων		Μέλη ΕΤ.ΕΚ.	
Διεύθυνση	Τηλέφωνο	Φαξ	Μέλος Αγοράς	Μέλος εξ Αποστάσεως	Ειδικός Διαπρήτης	Διαπρήτης	Ειδικός Διαπρήτης	Γενικό Εκκαθιστικό	Άμεσο Εκκαθιστικό
<b>ΠΕΙΡΑΙΩΣ Α.Ε.Π.Ε.Υ.</b>			a		a	a	a		a
ΣΤΑΔΙΟΥ 10, ΑΘΗΝΑ	(210)-3354100	(210)-3233814							
<b>ΠΗΓΑΣΟΣ ΧΡΗΜΑΤΙΣΤΗΡΙΑΚΗ Α.Ε.Π.Ε.Υ.</b>			a			a			
ΒΑΛΛΑΩΡΙΤΟΥ 17, ΑΘΗΝΑ	(210)-3670700	(210)-3670760							
<b>ΣΤ.ΕΜ.ΛΑΥΡΕΝΤΑΚΗΣ ΧΡΗΜΑΤΙΣΤΗΡΙΑΚΗ Α.Ε.Π.Ε.Υ.</b>			a			a			
ΣΟΦΟΚΛΕΟΥΣ 7-9, ΑΘΗΝΑ	+30 210-3213336	+30 210-3246572							
<b>ΤΡΑΠΕΖΑ EUROBANK ERGASIAS Α.Ε.</b>								a	
ΟΘΩΝΟΣ 8, ΑΘΗΝΑ	(210)-3337000	(210)-3233866							
	(210)-3337969	(210)-3245916							
<b>ΤΡΑΠΕΖΑ ΠΕΙΡΑΙΩΣ Α.Ε.</b>			a			a		a	
ΑΜΕΡΙΚΗΣ 4, ΑΘΗΝΑ	(210)-3335000	(210)-3335079							
	(210)-3335918	(210)-3254207							

**Πίνακας Μετοχών Υπό Ειδική Διαπραγμάτευση**

Μετοχές	Κατηγορία Διαπραγμάτευσης
Ειδικός Διαπραγματευτής	Έναρξη Ειδικής Διαπραγμάτευσης
<b>CYPRUS POPULAR BANK (ΚΟ)</b>	<b>Κατάσταση σε Αναστολή</b>
ΠΕΙΡΑΙΩΣ Α.Ε.Π.Ε.Υ.	02/02/2013
<b>ΒΙΟΧΑΛΚΟ (ΚΑ)</b>	<b>Κατάσταση σε Αναστολή</b>
EUROBANK EQUITIES Α.Ε.Π.Ε.Υ.	20/01/2013
MERIT ΧΡΗΜΑΤΙΣΤΗΡΙΑΚΗ Α.Ε.Π.Ε.Υ.	13/12/2012
ΑΛΦΑ FINANCE ΑΕΠΕΥ	11/02/2013
<b>ALPHA BANK (ΚΟ)</b>	<b>Κύρια Αγορά</b>
EUROBANK EQUITIES Α.Ε.Π.Ε.Υ.	24/10/2012
MERIT ΧΡΗΜΑΤΙΣΤΗΡΙΑΚΗ Α.Ε.Π.Ε.Υ.	03/09/2013
ΕΘΝΙΚΗ ΧΡΗΜΑΤΙΣΤΗΡΙΑΚΗ Α.Ε.Π.Ε.Υ.	15/01/2013
ΕΛΛΗΝΟΑΜΕΡΙΚΑΝΙΚΗ ΧΡΗΜΑΤΙΣΤΗΡΙΑΚΗ Α.Ε.Π.Ε.Υ.	25/07/2014
ΕΠΕΝΔΥΤΙΚΗ ΤΡΑΠΕΖΑ ΕΛΛΑΔΟΣ Α.Ε.	08/01/2013
ΠΕΙΡΑΙΩΣ Α.Ε.Π.Ε.Υ.	28/05/2013
<b>ΑΤΤΙΚΑ BANK Α.Τ.Ε. (ΚΟ)</b>	<b>Κύρια Αγορά</b>
ΒΕΤΑ ΧΡΗΜΑΤΙΣΤΗΡΙΑΚΗ Α.Ε.Π.Ε.Υ.	02/06/2014
EUROBANK EQUITIES Α.Ε.Π.Ε.Υ.	25/07/2014
<b>BYTE COMPUTER (ΚΟ)</b>	<b>Κύρια Αγορά</b>
MERIT ΧΡΗΜΑΤΙΣΤΗΡΙΑΚΗ Α.Ε.Π.Ε.Υ.	04/08/2013
<b>COCA-COLA HBC AG (ΚΟ)</b>	<b>Κύρια Αγορά</b>
EUROBANK EQUITIES Α.Ε.Π.Ε.Υ.	23/10/2013
ΕΘΝΙΚΗ ΧΡΗΜΑΤΙΣΤΗΡΙΑΚΗ Α.Ε.Π.Ε.Υ.	29/04/2013
ΠΕΙΡΑΙΩΣ Α.Ε.Π.Ε.Υ.	04/05/2015
<b>FOLLI-FOLLIE (ΚΟ)</b>	<b>Κύρια Αγορά</b>
ΕΘΝΙΚΗ ΧΡΗΜΑΤΙΣΤΗΡΙΑΚΗ Α.Ε.Π.Ε.Υ.	17/02/2014
ΠΕΙΡΑΙΩΣ Α.Ε.Π.Ε.Υ.	04/05/2015
<b>FOURLIS ΣΥΜΜΕΤΟΧΩΝ (ΚΟ)</b>	<b>Κύρια Αγορά</b>
ΕΛΛΗΝΟΑΜΕΡΙΚΑΝΙΚΗ ΧΡΗΜΑΤΙΣΤΗΡΙΑΚΗ Α.Ε.Π.Ε.Υ.	14/09/2005
<b>FRIGOGLASS (ΚΟ)</b>	<b>Κύρια Αγορά</b>
EUROBANK EQUITIES Α.Ε.Π.Ε.Υ.	27/10/2014
<b>INTRACOM HOLDINGS (ΚΟ)</b>	<b>Κύρια Αγορά</b>
ΕΛΛΗΝΟΑΜΕΡΙΚΑΝΙΚΗ ΧΡΗΜΑΤΙΣΤΗΡΙΑΚΗ Α.Ε.Π.Ε.Υ.	07/09/2015
<b>LAMDA DEVELOPMENT (ΚΟ)</b>	<b>Κύρια Αγορά</b>
EUROBANK EQUITIES Α.Ε.Π.Ε.Υ.	08/12/2014
<b>MARFIN INVESTMENT GROUP (ΚΟ)</b>	<b>Κύρια Αγορά</b>
EUROBANK EQUITIES Α.Ε.Π.Ε.Υ.	23/03/2015
ΕΛΛΗΝΟΑΜΕΡΙΚΑΝΙΚΗ ΧΡΗΜΑΤΙΣΤΗΡΙΑΚΗ Α.Ε.Π.Ε.Υ.	25/07/2014
ΠΕΙΡΑΙΩΣ Α.Ε.Π.Ε.Υ.	02/02/2013
<b>MLS ΠΛΗΡΟΦΟΡΙΚΗ (ΚΟ)</b>	<b>Κύρια Αγορά</b>
ΕΛΛΗΝΟΑΜΕΡΙΚΑΝΙΚΗ ΧΡΗΜΑΤΙΣΤΗΡΙΑΚΗ Α.Ε.Π.Ε.Υ.	07/12/2015
<b>QUALITY &amp; RELIABILITY (ΚΟ)</b>	<b>Κύρια Αγορά</b>
ΒΕΤΑ ΧΡΗΜΑΤΙΣΤΗΡΙΑΚΗ Α.Ε.Π.Ε.Υ.	20/08/2014
<b>VIOHALCO SA/NV (ΚΑ)</b>	<b>Κύρια Αγορά</b>
MERIT ΧΡΗΜΑΤΙΣΤΗΡΙΑΚΗ Α.Ε.Π.Ε.Υ.	17/03/2014
ΑΛΦΑ FINANCE ΑΕΠΕΥ	17/02/2014
<b>ΑΛΟΥΜΥΛ (ΚΟ)</b>	<b>Κύρια Αγορά</b>
ΒΕΤΑ ΧΡΗΜΑΤΙΣΤΗΡΙΑΚΗ Α.Ε.Π.Ε.Υ.	18/07/2013
<b>ΓΕΚ ΤΕΡΝΑ (ΚΟ)</b>	<b>Κύρια Αγορά</b>
ΕΛΛΗΝΟΑΜΕΡΙΚΑΝΙΚΗ ΧΡΗΜΑΤΙΣΤΗΡΙΑΚΗ Α.Ε.Π.Ε.Υ.	07/09/2015
ΕΠΕΝΔΥΤΙΚΗ ΤΡΑΠΕΖΑ ΕΛΛΑΔΟΣ Α.Ε.	02/01/2013
<b>ΔΕΗ (ΚΟ)</b>	<b>Κύρια Αγορά</b>
EUROBANK EQUITIES Α.Ε.Π.Ε.Υ.	23/10/2012
ΑΛΦΑ FINANCE ΑΕΠΕΥ	08/01/2013
ΕΘΝΙΚΗ ΧΡΗΜΑΤΙΣΤΗΡΙΑΚΗ Α.Ε.Π.Ε.Υ.	26/03/2013
ΕΛΛΗΝΟΑΜΕΡΙΚΑΝΙΚΗ ΧΡΗΜΑΤΙΣΤΗΡΙΑΚΗ Α.Ε.Π.Ε.Υ.	01/09/2014
ΕΠΕΝΔΥΤΙΚΗ ΤΡΑΠΕΖΑ ΕΛΛΑΔΟΣ Α.Ε.	08/01/2013
ΠΕΙΡΑΙΩΣ Α.Ε.Π.Ε.Υ.	28/09/2013
<b>ΕΘΝΙΚΗ ΤΡΑΠΕΖΑ (ΚΟ)</b>	<b>Κύρια Αγορά</b>
EUROBANK EQUITIES Α.Ε.Π.Ε.Υ.	24/10/2012
MERIT ΧΡΗΜΑΤΙΣΤΗΡΙΑΚΗ Α.Ε.Π.Ε.Υ.	03/09/2013
ΑΛΦΑ FINANCE ΑΕΠΕΥ	08/01/2013
ΕΘΝΙΚΗ ΧΡΗΜΑΤΙΣΤΗΡΙΑΚΗ Α.Ε.Π.Ε.Υ.	28/02/2013
ΕΛΛΗΝΟΑΜΕΡΙΚΑΝΙΚΗ ΧΡΗΜΑΤΙΣΤΗΡΙΑΚΗ Α.Ε.Π.Ε.Υ.	25/07/2014
ΕΠΕΝΔΥΤΙΚΗ ΤΡΑΠΕΖΑ ΕΛΛΑΔΟΣ Α.Ε.	08/01/2013
ΛΕΩΝ ΔΕΠΟΛΑΣ ΧΡΗΜΑΤΙΣΤΗΡΙΑΚΗ Α.Ε.Π.Ε.Υ.	20/04/2015
ΠΕΙΡΑΙΩΣ Α.Ε.Π.Ε.Υ.	08/09/2013
<b>ΕΛΛΑΚΤΩΡ (ΚΟ)</b>	<b>Κύρια Αγορά</b>
EUROBANK EQUITIES Α.Ε.Π.Ε.Υ.	01/06/2013
ΕΘΝΙΚΗ ΧΡΗΜΑΤΙΣΤΗΡΙΑΚΗ Α.Ε.Π.Ε.Υ.	25/06/2013
ΕΠΕΝΔΥΤΙΚΗ ΤΡΑΠΕΖΑ ΕΛΛΑΔΟΣ Α.Ε.	02/01/2013

**Πίνακας Μετοχών Υπό Ειδική Διαπραγμάτευση**

Μετοχές	Κατηγορία Διαπραγμάτευσης
Ειδικός Διαπραγματευτής	Έναρξη Ειδικής Διαπραγμάτευσης
<b>ΕΛΛΗΝ. ΧΡΗΜΑΤΙΣΤΗΡΙΑ-Χ.Α. (ΚΟ)</b>	<b>Κύρια Αγορά</b>
EUROBANK EQUITIES Α.Ε.Π.Ε.Υ.	01/06/2013
ΕΘΝΙΚΗ ΧΡΗΜΑΤΙΣΤΗΡΙΑΚΗ Α.Ε.Π.Ε.Υ.	25/06/2013
ΕΛΛΗΝΟΑΜΕΡΙΚΑΝΙΚΗ ΧΡΗΜΑΤΙΣΤΗΡΙΑΚΗ Α.Ε.Π.Ε.Υ.	01/09/2014
ΕΠΕΝΔΥΤΙΚΗ ΤΡΑΠΕΖΑ ΕΛΛΑΔΟΣ Α.Ε.	02/01/2013
ΠΕΙΡΑΙΩΣ Α.Ε.Π.Ε.Υ.	04/05/2015
<b>ΕΛΛΗΝΙΚΑ ΠΕΤΡΕΛΑΙΑ (ΚΟ)</b>	<b>Κύρια Αγορά</b>
ΕΛΛΗΝΟΑΜΕΡΙΚΑΝΙΚΗ ΧΡΗΜΑΤΙΣΤΗΡΙΑΚΗ Α.Ε.Π.Ε.Υ.	14/09/2015
<b>ΕΛΤΟΝ (ΚΟ)</b>	<b>Κύρια Αγορά</b>
ΒΕΤΑ ΧΡΗΜΑΤΙΣΤΗΡΙΑΚΗ Α.Ε.Π.Ε.Υ.	03/09/2013
<b>ΕΥΡΩΣΥΜΒΟΥΛΟΙ (ΚΟ)</b>	<b>Κύρια Αγορά</b>
EUROBANK EQUITIES Α.Ε.Π.Ε.Υ.	22/07/2014
<b>ΙΝΤΡΑΛΟΤ (ΚΟ)</b>	<b>Κύρια Αγορά</b>
EUROBANK EQUITIES Α.Ε.Π.Ε.Υ.	01/06/2013
ΕΠΕΝΔΥΤΙΚΗ ΤΡΑΠΕΖΑ ΕΛΛΑΔΟΣ Α.Ε.	02/01/2013
ΠΕΙΡΑΙΩΣ Α.Ε.Π.Ε.Υ.	28/09/2013
<b>ΚΑΝΑΚΗΣ Σ. (ΚΟ)</b>	<b>Κύρια Αγορά</b>
ΒΕΤΑ ΧΡΗΜΑΤΙΣΤΗΡΙΑΚΗ Α.Ε.Π.Ε.Υ.	01/10/2013
<b>ΚΛΟΥΚΙΝΑΣ - ΛΑΠΠΑΣ (ΚΟ)</b>	<b>Κύρια Αγορά</b>
ΒΕΤΑ ΧΡΗΜΑΤΙΣΤΗΡΙΑΚΗ Α.Ε.Π.Ε.Υ.	22/09/2014
<b>ΚΡΕΤΑ ΦΑΡΜ (ΚΟ)</b>	<b>Κύρια Αγορά</b>
EUROBANK EQUITIES Α.Ε.Π.Ε.Υ.	17/11/2014
<b>ΚΥΠΡΟΥ ΤΡΑΠΕΖΑ (ΚΟ)</b>	<b>Κύρια Αγορά</b>
EUROBANK EQUITIES Α.Ε.Π.Ε.Υ.	23/03/2015
ΕΘΝΙΚΗ ΧΡΗΜΑΤΙΣΤΗΡΙΑΚΗ Α.Ε.Π.Ε.Υ.	22/06/2015
<b>ΜΟΤΟΡ ΟΙΛ (ΚΟ)</b>	<b>Κύρια Αγορά</b>
EUROBANK EQUITIES Α.Ε.Π.Ε.Υ.	23/10/2012
ΕΘΝΙΚΗ ΧΡΗΜΑΤΙΣΤΗΡΙΑΚΗ Α.Ε.Π.Ε.Υ.	17/02/2014
ΕΛΛΗΝΟΑΜΕΡΙΚΑΝΙΚΗ ΧΡΗΜΑΤΙΣΤΗΡΙΑΚΗ Α.Ε.Π.Ε.Υ.	01/09/2014
ΠΕΙΡΑΙΩΣ Α.Ε.Π.Ε.Υ.	04/05/2015
<b>ΜΥΤΙΛΗΝΑΙΟΣ (ΚΟ)</b>	<b>Κύρια Αγορά</b>
ΕΘΝΙΚΗ ΧΡΗΜΑΤΙΣΤΗΡΙΑΚΗ Α.Ε.Π.Ε.Υ.	25/06/2013
ΕΛΛΗΝΟΑΜΕΡΙΚΑΝΙΚΗ ΧΡΗΜΑΤΙΣΤΗΡΙΑΚΗ Α.Ε.Π.Ε.Υ.	25/07/2014
ΕΠΕΝΔΥΤΙΚΗ ΤΡΑΠΕΖΑ ΕΛΛΑΔΟΣ Α.Ε.	02/01/2013
ΠΕΙΡΑΙΩΣ Α.Ε.Π.Ε.Υ.	04/05/2015
<b>ΟΠΑΠ (ΚΟ)</b>	<b>Κύρια Αγορά</b>
EUROBANK EQUITIES Α.Ε.Π.Ε.Υ.	24/10/2012
ΑΛΦΑ FINANCE ΑΕΠΕΥ	08/01/2013
ΕΘΝΙΚΗ ΧΡΗΜΑΤΙΣΤΗΡΙΑΚΗ Α.Ε.Π.Ε.Υ.	15/01/2013
ΕΛΛΗΝΟΑΜΕΡΙΚΑΝΙΚΗ ΧΡΗΜΑΤΙΣΤΗΡΙΑΚΗ Α.Ε.Π.Ε.Υ.	25/07/2014
ΕΠΕΝΔΥΤΙΚΗ ΤΡΑΠΕΖΑ ΕΛΛΑΔΟΣ Α.Ε.	08/01/2013
ΠΕΙΡΑΙΩΣ Α.Ε.Π.Ε.Υ.	04/05/2015
<b>ΟΤΕ (ΚΟ)</b>	<b>Κύρια Αγορά</b>
EUROBANK EQUITIES Α.Ε.Π.Ε.Υ.	24/10/2012
ΑΛΦΑ FINANCE ΑΕΠΕΥ	08/01/2013
ΕΘΝΙΚΗ ΧΡΗΜΑΤΙΣΤΗΡΙΑΚΗ Α.Ε.Π.Ε.Υ.	01/12/2012
ΕΛΛΗΝΟΑΜΕΡΙΚΑΝΙΚΗ ΧΡΗΜΑΤΙΣΤΗΡΙΑΚΗ Α.Ε.Π.Ε.Υ.	25/07/2014
ΕΠΕΝΔΥΤΙΚΗ ΤΡΑΠΕΖΑ ΕΛΛΑΔΟΣ Α.Ε.	08/01/2013
ΛΕΩΝ ΔΕΠΟΛΑΣ ΧΡΗΜΑΤΙΣΤΗΡΙΑΚΗ Α.Ε.Π.Ε.Υ.	20/04/2015
ΜΙΔΑΣ ΧΡΗΜΑΤΙΣΤΗΡΙΑΚΗ Α.Ε.Π.Ε.Υ.	01/10/2015
ΠΕΙΡΑΙΩΣ Α.Ε.Π.Ε.Υ.	08/09/2013
<b>ΠΑΠΟΥΤΣΑΝΗΣ (ΚΟ)</b>	<b>Κύρια Αγορά</b>
ΒΕΤΑ ΧΡΗΜΑΤΙΣΤΗΡΙΑΚΗ Α.Ε.Π.Ε.Υ.	25/11/2013
<b>ΠΕΙΡΑΙΩΣ ΤΡΑΠΕΖΑ (ΚΟ)</b>	<b>Κύρια Αγορά</b>
EUROBANK EQUITIES Α.Ε.Π.Ε.Υ.	23/10/2012
MERIT ΧΡΗΜΑΤΙΣΤΗΡΙΑΚΗ Α.Ε.Π.Ε.Υ.	16/09/2013
ΕΘΝΙΚΗ ΧΡΗΜΑΤΙΣΤΗΡΙΑΚΗ Α.Ε.Π.Ε.Υ.	02/06/2013
ΕΛΛΗΝΟΑΜΕΡΙΚΑΝΙΚΗ ΧΡΗΜΑΤΙΣΤΗΡΙΑΚΗ Α.Ε.Π.Ε.Υ.	25/07/2014
ΕΠΕΝΔΥΤΙΚΗ ΤΡΑΠΕΖΑ ΕΛΛΑΔΟΣ Α.Ε.	08/01/2013
ΠΕΙΡΑΙΩΣ Α.Ε.Π.Ε.Υ.	16/02/2013
<b>ΠΕΤΡΟΠΟΥΛΟΣ ΠΕΤΡΟΣ (ΚΟ)</b>	<b>Κύρια Αγορά</b>
ΒΕΤΑ ΧΡΗΜΑΤΙΣΤΗΡΙΑΚΗ Α.Ε.Π.Ε.Υ.	28/05/2013
<b>ΠΛΑΙΣΙΟ COMPUTERS (ΚΟ)</b>	<b>Κύρια Αγορά</b>
ΒΕΤΑ ΧΡΗΜΑΤΙΣΤΗΡΙΑΚΗ Α.Ε.Π.Ε.Υ.	05/05/2014
EUROBANK EQUITIES Α.Ε.Π.Ε.Υ.	02/03/2015
<b>ΣΑΡΑΝΤΗΣ ΓΡ. (ΚΟ)</b>	<b>Κύρια Αγορά</b>
ΒΕΤΑ ΧΡΗΜΑΤΙΣΤΗΡΙΑΚΗ Α.Ε.Π.Ε.Υ.	14/05/2013

**Πίνακας Μετοχών Υπό Ειδική Διαπραγμάτευση**

Μετοχές	Κατηγορία Διαπραγμάτευσης
Ειδικός Διαπραγματευτής	Έναρξη Ειδικής Διαπραγμάτευσης
<b>ΤΙΤΑΝ (ΚΟ)</b>	<b>Κύρια Αγορά</b>
EUROBANK EQUITIES Α.Ε.Π.Ε.Υ.	23/10/2012
ΕΘΝΙΚΗ ΧΡΗΜΑΤΙΣΤΗΡΙΑΚΗ Α.Ε.Π.Ε.Υ.	17/02/2014
ΠΕΙΡΑΙΩΣ Α.Ε.Π.Ε.Υ.	04/05/2015
<b>ΤΡΑΠΕΖΑ EUROBANK ERGASIAS (ΚΟ)</b>	<b>Κύρια Αγορά</b>
EUROBANK EQUITIES Α.Ε.Π.Ε.Υ.	01/06/2013
ΑΛΦΑ FINANCE ΑΕΠΕΥ	08/01/2013
ΕΛΛΗΝΟΑΜΕΡΙΚΑΝΙΚΗ ΧΡΗΜΑΤΙΣΤΗΡΙΑΚΗ Α.Ε.Π.Ε.Υ.	25/07/2014
ΕΠΕΝΔΥΤΙΚΗ ΤΡΑΠΕΖΑ ΕΛΛΑΔΟΣ Α.Ε	08/01/2013
ΠΕΙΡΑΙΩΣ Α.Ε.Π.Ε.Υ.	28/09/2013

**Γνωστοποιήσεις Συναλλαγών - Κατάλογος Υπόχρεων Προσώπων**

Ημερομηνία Υποβολής [1]	Επωνυμία	Λόγος Υποβολής [2]	Υπόχρεος	Ιδιότητα Υποχρέου	Σχέση με τον Υπόχρεο	Ημερομηνία Συναλλαγής	Αγορά	Όγκος Συναλλαγών	Αξία Συναλλαγών	Φύση Συναλλαγής [3]	Είδος Χρηματικού μέσου	Παρατηρήσεις [4]
31/12/2015	ΜΙΝΩΙΚΕΣ ΓΡΑΜΜΕΣ ΑΝΕ	B	GRIMALDI EMANUELE	Πρόεδρος ΔΣ	Συνδεδόμενο Νομικό Πρόσωπο	29/12/2015	ΑΞΙΩΝ ΧΑ	509	1,018.00	A	Μετοχή (Κοινή)	
31/12/2015	ΤΡΑΠΕΖΑ EUROBANK ERGASIAS A.E.	B	ΑΡΧΟΝΤΙΔΗΣ ΔΗΜΟΣΘΕΝΗΣ	Γεν.Διευθυντής	Συνδεδόμενο Νομικό Πρόσωπο	28/12/2015	ΑΞΙΩΝ ΧΑ	50,000	52,500.00	A	Μετοχή (Κοινή)	
31/12/2015	ΤΡΑΠΕΖΑ EUROBANK ERGASIAS A.E.	B	ΑΡΧΟΝΤΙΔΗΣ ΔΗΜΟΣΘΕΝΗΣ	Γεν.Διευθυντής	Συνδεδόμενο Νομικό Πρόσωπο	29/12/2015	ΑΞΙΩΝ ΧΑ	69,400	72,176.00	A	Μετοχή (Κοινή)	
31/12/2015	ΤΡΑΠΕΖΑ EUROBANK ERGASIAS A.E.	B	ΑΡΧΟΝΤΙΔΗΣ ΔΗΜΟΣΘΕΝΗΣ	Γεν.Διευθυντής	Συνδεδόμενο Νομικό Πρόσωπο	30/12/2015	ΑΞΙΩΝ ΧΑ	21,000	21,480.00	A	Μετοχή (Κοινή)	
31/12/2015	ΤΡΑΠΕΖΑ EUROBANK ERGASIAS A.E.	B	ΑΡΧΟΝΤΙΔΗΣ ΔΗΜΟΣΘΕΝΗΣ	Γεν.Διευθυντής	Συνδεδόμενο Νομικό Πρόσωπο	30/12/2015	ΑΞΙΩΝ ΧΑ	50,000	51,500.00	Π	Μετοχή (Κοινή)	
31/12/2015	ΤΡΑΠΕΖΑ EUROBANK ERGASIAS A.E.	B	ΑΡΧΟΝΤΙΔΗΣ ΔΗΜΟΣΘΕΝΗΣ	Γεν.Διευθυντής	Συνδεδόμενο Νομικό Πρόσωπο	30/12/2015	ΑΞΙΩΝ ΧΑ	50,000	51,000.00	A	Μετοχή (Κοινή)	

**Σημειώσεις Γνωστοποιήσεων Συναλλαγών**

[1] - Η Ημερομηνία Υποβολής αφορά την Ημερομηνία που η Γνωστοποίηση παρελήφθει από το Χ.Α.

[2] - Λόγος Υποβολής: Α: Πρόσωπο που ασκεί Διευθυντικά καθήκοντα, Β: Πρόσωπο που έχει στενό δεσμό με πρόσωπο που ασκεί Διευθυντικά καθήκοντα.

[3] - Φύση Συναλλαγής: Α: Αγορά, Π: Πώληση.

[4] - Παρατηρήσεις: 1 - Λόγω Συμμετοχής σε ΑΜΚ, 2 - Λόγω Εξάσκησης Δικαιώματος Προαίρεσης αγοράς μετοχών που παρέχεται στο προσωπικό, 3 - Λόγω Δωρεάς, 4 - Λόγω Συγχώνευσης ή Διάσπασης κλπ, 5 - Λόγω Μετατροπής ή Ανταλλαγής Ομολογιών, 6 - Ανταλλαγή λόγω Προαιρετικής Δημόσιας Πρότασης.

Υποκείμενη Αγορά				Αγορά Παραγώγων														
Ανωτ Τιμή	Κατωτ Τιμή	Τιμή κλεισ.	Μεταβ.	Μήνας Παράδοσης	Άνοιγμα	Ανωτ Τιμή	Κατωτ Τιμή	Τελ Τιμή	Τιμή κλεισ.	Τελευταία ζήτηση	Τελευταία προσφορά	Τιμή Εκκαθάρισης	Υψηλό ζωής	Χαμηλό ζωής	Πράξεις	Όγκος	Ανοικτές θέσεις	
FTSE/X.A. Large Cap																		
183.34	177.21	183.34	3.46%	Ιανουάριος 2016	178.00	184.50	178.00	183.75	183.75	---	---	182.00	218.50	---	139	436	15,852	
				Φεβρουάριος 2016	183.00	183.00	183.00	183.00	183.00	---	---	181.75	---	185.00	---	1	3	214
				Μάρτιος 2016	---	---	---	---	178.00	---	---	---	---	---	---	---	---	
				Ιούνιος 2016	---	---	---	---	179.00	---	---	---	---	---	---	---	---	
				Σεπτέμβριος 2016	---	---	---	---	179.75	---	---	---	---	---	---	---	---	
				Δεκέμβριος 2016	---	---	---	---	180.75	---	---	---	---	---	---	---	---	

(Μονάδα Διαπραγμάτευσης: 1 Μονάδα Δείκτη x 5€, Χρηματικός Διακανονισμός)

Υποκείμενη Αγορά				Αγορά Παραγώγων													
Ανωτ Τιμή	Κατωτ Τιμή	Τιμή κλεισ.	Μεταβ.	Μήνας Παράδοσης	Άνοιγμα	Ανωτ Τιμή	Κατωτ Τιμή	Τελ Τιμή	Τιμή κλεισ.	Τελευταία ζήτηση	Τελευταία προσφορά	Τιμή Εκκαθάρισης	Υψηλό ζωής	Χαμηλό ζωής	Πράξεις	Όγκος	Ανοικτές θέσεις
(Μέγεθος Συμβολαίου: 100 Μετοχές, Φυσική Παράδοση)																	
<b>ALPHA BANK (ΚΟ)</b>				Μάρτιος 2016	2.45	2.51	2.42	2.48	2.48	---	---	2.44	2.64	---	49	1,487	5,190
2.52	2.41	2.49	2.05%	Ιούνιος 2016	---	---	---	---	2.46	---	---	2.49	2.68	---	---	---	100
				Σεπτέμβριος 2016	---	---	---	---	2.48	---	---	---	---	---	---	---	---
				Δεκέμβριος 2016	---	---	---	---	2.49	---	---	---	---	---	---	---	---
(Μέγεθος Συμβολαίου: 100 Μετοχές, Φυσική Παράδοση)																	
<b>COCA-COLA HBC AG (ΚΟ)</b>				Μάρτιος 2016	19.80	19.89	19.70	19.89	19.89	---	---	19.92	21.55	---	3	3	22
19.93	19.65	19.79	-0.05%	Ιούνιος 2016	---	---	---	---	19.99	---	---	---	---	---	---	---	---
				Σεπτέμβριος 2016	---	---	---	---	20.09	---	---	---	---	---	---	---	---
				Δεκέμβριος 2016	---	---	---	---	20.19	---	---	---	---	---	---	---	---
(Μέγεθος Συμβολαίου: 100 Μετοχές, Φυσική Παράδοση)																	
<b>FOLLI-FOLLIE (ΚΟ)</b>				Μάρτιος 2016	16.97	17.27	16.97	17.27	17.27	---	---	17.13	18.54	---	7	26	715
17.30	16.57	17.30	4.85%	Ιούνιος 2016	---	---	---	---	16.66	---	---	---	---	---	---	---	---
				Σεπτέμβριος 2016	---	---	---	---	16.74	---	---	---	---	---	---	---	---
				Δεκέμβριος 2016	---	---	---	---	16.82	---	---	---	---	---	---	---	---
(Μέγεθος Συμβολαίου: 100 Μετοχές, Φυσική Παράδοση)																	
<b>FRIGOGLASS (ΚΟ)</b>				Μάρτιος 2016	1.94	1.96	1.94	1.96	1.96	---	---	1.85	1.98	---	3	4	855
2.00	1.89	1.89	-1.56%	Ιούνιος 2016	---	---	---	---	1.94	---	---	---	---	---	---	---	---
				Σεπτέμβριος 2016	---	---	---	---	1.95	---	---	---	---	---	---	---	---
				Δεκέμβριος 2016	---	---	---	---	1.96	---	---	---	---	---	---	---	---
(Μέγεθος Συμβολαίου: 100 Μετοχές, Φυσική Παράδοση)																	
<b>GRIVALIA PROPERTIES (ΚΟ)</b>				Μάρτιος 2016	7.56	7.76	7.56	7.72	7.72	---	---	7.47	8.14	---	9	28	195
7.80	7.37	7.37	-1.34%	Ιούνιος 2016	---	---	---	---	7.54	---	---	---	---	---	---	---	---
				Σεπτέμβριος 2016	---	---	---	---	7.58	---	---	---	---	---	---	---	---
				Δεκέμβριος 2016	---	---	---	---	7.62	---	---	---	---	---	---	---	---
(Μέγεθος Συμβολαίου: 100 Μετοχές, Φυσική Παράδοση)																	
<b>JUMBO (ΚΟ)</b>				Μάρτιος 2016	9.31	9.67	9.31	9.67	9.67	---	---	9.77	9.67	---	34	90	202
9.70	9.37	9.70	5.43%	Ιούνιος 2016	---	---	---	---	9.29	---	---	---	---	---	---	---	---
				Σεπτέμβριος 2016	---	---	---	---	9.33	---	---	---	---	---	---	---	---
				Δεκέμβριος 2016	---	---	---	---	9.38	---	---	---	---	---	---	---	---
(Μέγεθος Συμβολαίου: 100 Μετοχές, Φυσική Παράδοση)																	
<b>MARFIN INVESTMENT GROUP (ΚΟ)</b>				Μάρτιος 2016	0.071	0.075	0.071	0.072	0.072	---	---	0.075	0.087	---	4	48	38,545
0.072	0.070	0.071	1.43%	Ιούνιος 2016	---	---	---	---	0.071	---	---	---	---	---	---	---	---
				Σεπτέμβριος 2016	---	---	---	---	0.071	---	---	---	---	---	---	---	---
				Δεκέμβριος 2016	---	---	---	---	0.071	---	---	---	---	---	---	---	---
(Μέγεθος Συμβολαίου: 100 Μετοχές, Φυσική Παράδοση)																	
<b>VIOHALCO SA/NV (ΚΑ)</b>				Μάρτιος 2016	1.56	1.59	1.54	1.59	1.59	---	---	1.59	1.95	---	22	45	981
1.61	1.52	1.60	5.96%	Ιούνιος 2016	---	---	---	---	1.52	---	---	---	---	---	---	---	---
				Σεπτέμβριος 2016	---	---	---	---	1.53	---	---	---	---	---	---	---	---
				Δεκέμβριος 2016	---	---	---	---	1.54	---	---	---	---	---	---	---	---



Υποκείμενη Αγορά				Αγορά Παραγώγων										Ανοικτές θέσεις			
Ανωτ Τιμή	Κατωτ Τιμή	Τιμή κλεισ.	Μεταβ.	Μήνας Παράδοσης	Άνοιγμα	Ανωτ Τιμή	Κατωτ Τιμή	Τελ Τιμή	Τιμή κλεισ.	Τελευταία ζήτηση	Τελευταία προσφορά	Τιμή Εκκαθάρισης	Υψηλό ζωής	Χαμηλό ζωής	Πράξεις	Όγκος	
(Μέγεθος Συμβολαίου: 100 Μετοχές, Φυσική Παράδοση)																	
<b>ΓΕΚ ΤΕΡΝΑ (ΚΟ)</b>				Μάρτιος 2016	1.52	1.53	1.49	1.52	1.52	---	---	1.53	1.63	---	19	124	8,154
1.53	1.47	1.52	4.11%	Ιούνιος 2016	---	---	---	---	1.47	---	---	---	---	---	---	---	---
				Σεπτέμβριος 2016	---	---	---	---	1.48	---	---	---	---	---	---	---	---
				Δεκέμβριος 2016	---	---	---	---	1.49	---	---	---	---	---	---	---	---
(Μέγεθος Συμβολαίου: 100 Μετοχές, Φυσική Παράδοση)																	
<b>ΔΕΗ (ΚΟ)</b>				Μάρτιος 2016	3.72	3.90	3.72	3.86	3.86	---	---	3.84	5.53	---	98	230	5,756
3.88	3.68	3.88	7.18%	Ιούνιος 2016	---	---	---	---	3.65	---	---	---	---	---	---	---	---
				Σεπτέμβριος 2016	---	---	---	---	3.67	---	---	---	---	---	---	---	---
				Δεκέμβριος 2016	---	---	---	---	3.69	---	---	---	---	---	---	---	---
(Μέγεθος Συμβολαίου: 100 Μετοχές, Φυσική Παράδοση)																	
<b>ΕΘΝΙΚΗ ΤΡΑΠΕΖΑ (ΚΟ)</b>				Μάρτιος 2016	0.333	0.343	0.332	0.342	0.342	---	---	0.340	0.551	---	247	14,848	69,611
0.343	0.333	0.343	0.88%	Ιούνιος 2016	---	---	---	---	0.343	---	---	0.346	---	---	---	---	1,000
				Σεπτέμβριος 2016	---	---	---	---	0.345	---	---	---	---	---	---	---	---
				Δεκέμβριος 2016	---	---	---	---	0.347	---	---	---	---	---	---	---	---
(Μέγεθος Συμβολαίου: 100 Μετοχές, Φυσική Παράδοση)																	
<b>ΕΛΛΑΚΤΩΡ (ΚΟ)</b>				Μάρτιος 2016	1.43	1.44	1.42	1.44	1.44	---	---	1.43	1.87	---	7	29	1,324
1.46	1.41	1.45	3.57%	Ιούνιος 2016	---	---	---	---	1.41	---	---	---	---	---	---	---	---
				Σεπτέμβριος 2016	---	---	---	---	1.42	---	---	---	---	---	---	---	---
				Δεκέμβριος 2016	---	---	---	---	1.43	---	---	---	---	---	---	---	---
(Μέγεθος Συμβολαίου: 100 Μετοχές, Φυσική Παράδοση)																	
<b>ΕΛΛΗΝ. ΧΡΗΜΑΤΙΣΤΗΡΙΑ-Χ.Α. (ΚΟ)</b>				Μάρτιος 2016	5.23	5.35	5.23	5.35	5.35	---	---	5.26	5.61	---	20	25	590
5.32	5.18	5.30	2.12%	Ιούνιος 2016	---	---	---	---	5.24	---	---	---	---	---	---	---	---
				Σεπτέμβριος 2016	---	---	---	---	5.27	---	---	---	---	---	---	---	---
				Δεκέμβριος 2016	---	---	---	---	5.29	---	---	---	---	---	---	---	---
(Μέγεθος Συμβολαίου: 100 Μετοχές, Φυσική Παράδοση)																	
<b>ΕΛΛΗΝΙΚΑ ΠΕΤΡΕΛΑΙΑ (ΚΟ)</b>				Μάρτιος 2016	3.95	4.06	3.91	4.06	4.06	---	---	4.00	4.42	---	46	135	5,877
4.04	3.89	4.04	4.12%	Ιούνιος 2016	---	---	---	---	3.92	---	---	---	---	---	---	---	---
				Σεπτέμβριος 2016	---	---	---	---	3.94	---	---	---	---	---	---	---	---
				Δεκέμβριος 2016	---	---	---	---	3.96	---	---	---	---	---	---	---	---
(Μέγεθος Συμβολαίου: 100 Μετοχές, Φυσική Παράδοση)																	
<b>ΕΥΔΑΠ (ΚΟ)</b>				Μάρτιος 2016	4.93	4.99	4.93	4.99	4.99	---	---	5.00	4.99	---	5	7	199
5.00	4.89	5.00	2.88%	Ιούνιος 2016	---	---	---	---	4.91	---	---	---	---	---	---	---	---
				Σεπτέμβριος 2016	---	---	---	---	4.93	---	---	---	---	---	---	---	---
				Δεκέμβριος 2016	---	---	---	---	4.96	---	---	---	---	---	---	---	---
(Μέγεθος Συμβολαίου: 100 Μετοχές, Φυσική Παράδοση)																	
<b>ΙΝΤΡΑΛΟΤ (ΚΟ)</b>				Μάρτιος 2016	1.10	1.16	1.10	1.16	1.16	---	---	1.20	1.23	---	4	24	495
1.17	1.10	1.17	5.40%	Ιούνιος 2016	---	---	---	---	1.12	---	---	---	---	---	---	---	---
				Σεπτέμβριος 2016	---	---	---	---	1.13	---	---	---	---	---	---	---	---
				Δεκέμβριος 2016	---	---	---	---	1.13	---	---	---	---	---	---	---	---

Υποκείμενη Αγορά				Αγορά Παραγώγων										Ανοικτές θέσεις			
Ανωτ Τιμή	Κατωτ Τιμή	Τιμή κλεισ.	Μεταβ.	Μήνας Παράδοσης	Άνοιγμα	Ανωτ Τιμή	Κατωτ Τιμή	Τελ Τιμή	Τιμή κλεισ.	Τελευταία ζήτηση	Τελευταία προσφορά	Τιμή Εκκαθάρισης	Υψηλό ζωής	Χαμηλό ζωής	Πράξεις	Όγκος	
(Μέγεθος Συμβολαίου: 100 Μετοχές, Φυσική Παράδοση)																	
<b>ΜΕΤΚΑ (ΚΟ)</b>				Μάρτιος 2016	7.08	7.22	7.08	7.22	7.22	---	---	7.20	7.98	---	10	29	419
7.20	7.08	7.18	2.13%	Ιούνιος 2016	---	---	---	---	7.10	---	---	---	---	---	---	---	---
				Σεπτέμβριος 2016	---	---	---	---	7.13	---	---	---	---	---	---	---	---
				Δεκέμβριος 2016	---	---	---	---	7.17	---	---	---	---	---	---	---	---
(Μέγεθος Συμβολαίου: 100 Μετοχές, Φυσική Παράδοση)																	
<b>ΜΟΤΟΡ ΟΪΛ (ΚΟ)</b>				Μάρτιος 2016	10.03	10.03	9.93	9.95	9.95	---	---	9.97	10.78	---	7	8	107
10.00	9.88	9.95	-0.50%	Ιούνιος 2016	---	---	---	---	10.09	---	---	---	---	---	---	---	---
				Σεπτέμβριος 2016	---	---	---	---	10.15	---	---	---	---	---	---	---	---
				Δεκέμβριος 2016	---	---	---	---	10.20	---	---	---	---	---	---	---	---
(Μέγεθος Συμβολαίου: 100 Μετοχές, Φυσική Παράδοση)																	
<b>ΜΥΤΙΑΗΝΑΙΟΣ (ΚΟ)</b>				Μάρτιος 2016	3.61	3.69	3.60	3.68	3.68	---	---	3.69	4.20	---	21	93	6,819
3.67	3.56	3.67	3.38%	Ιούνιος 2016	---	---	---	---	3.58	---	---	---	---	---	---	---	---
				Σεπτέμβριος 2016	---	---	---	---	3.60	---	---	---	---	---	---	---	---
				Δεκέμβριος 2016	---	---	---	---	3.62	---	---	---	---	---	---	---	---
(Μέγεθος Συμβολαίου: 100 Μετοχές, Φυσική Παράδοση)																	
<b>ΟΛΠ (ΚΟ)</b>				Μάρτιος 2016	13.70	13.91	13.70	13.70	13.70	---	---	14.35	15.50	---	6	9	315
13.90	13.45	13.88	5.15%	Ιούνιος 2016	---	---	---	---	13.32	---	---	14.22	14.30	---	---	---	8
				Σεπτέμβριος 2016	---	---	---	---	13.39	---	---	---	---	---	---	---	---
				Δεκέμβριος 2016	---	---	---	---	13.46	---	---	---	---	---	---	---	---
(Μέγεθος Συμβολαίου: 100 Μετοχές, Φυσική Παράδοση)																	
<b>ΟΠΑΠ (ΚΟ)</b>				Μάρτιος 2016	6.95	7.96	6.95	7.88	7.88	---	---	7.33	8.72	---	507	2,920	3,925
8.10	7.00	8.10	15.71%	Ιούνιος 2016	7.25	7.25	7.25	7.25	7.25	---	---	7.39	7.25	---	1	20	---
				Σεπτέμβριος 2016	---	---	---	---	7.10	---	---	---	---	---	---	---	---
				Δεκέμβριος 2016	---	---	---	---	7.14	---	---	---	---	---	---	---	---
(Μέγεθος Συμβολαίου: 100 Μετοχές, Φυσική Παράδοση)																	
<b>ΟΤΕ (ΚΟ)</b>				Μάρτιος 2016	8.86	9.34	8.86	9.31	9.31	---	---	9.27	9.34	---	94	319	3,974
9.37	8.70	9.24	5.00%	Ιούνιος 2016	---	---	---	---	8.88	---	---	---	---	---	---	---	---
				Σεπτέμβριος 2016	---	---	---	---	8.93	---	---	---	---	---	---	---	---
				Δεκέμβριος 2016	---	---	---	---	8.97	---	---	---	---	---	---	---	---
(Μέγεθος Συμβολαίου: 100 Μετοχές, Φυσική Παράδοση)																	
<b>ΠΕΙΡΑΙΩΣ ΤΡΑΠΕΖΑ (ΚΟ)</b>				Μάρτιος 2016	0.273	0.284	0.272	0.279	0.279	---	---	0.274	0.312	---	100	2,207	24,572
0.283	0.268	0.278	4.12%	Ιούνιος 2016	---	---	---	---	0.270	---	---	0.277	0.303	---	---	---	---
				Σεπτέμβριος 2016	---	---	---	---	0.271	---	---	---	---	---	---	---	---
				Δεκέμβριος 2016	---	---	---	---	0.272	---	---	---	---	---	---	---	---
(Μέγεθος Συμβολαίου: 100 Μετοχές, Φυσική Παράδοση)																	
<b>ΣΩΛ/ΓΕΙΑ ΚΟΡΙΝΘΟΥ (ΚΟ)</b>				Μάρτιος 2016	1.02	1.02	1.02	1.02	1.02	---	---	1.03	1.08	---	1	5	599
1.05	0.982	1.02	2.82%	Ιούνιος 2016	---	---	---	---	1.00	---	---	---	---	---	---	---	---
				Σεπτέμβριος 2016	---	---	---	---	1.01	---	---	---	---	---	---	---	---
				Δεκέμβριος 2016	---	---	---	---	1.01	---	---	---	---	---	---	---	---

Υποκείμενη Αγορά				Αγορά Παραγώγων													
Ανωτ Τιμή	Κατωτ Τιμή	Τιμή κλεισ.	Μεταβ.	Μήνας Παράδοσης	Άνοιγμα	Ανωτ Τιμή	Κατωτ Τιμή	Τελ Τιμή	Τιμή κλεισ.	Τελευταία ζήτηση	Τελευταία προσφορά	Τιμή Εκκαθάρισης	Υψηλό ζωής	Χαμηλό ζωής	Πράξεις	Όγκος	Ανοικτές θέσεις
<b>ΤΕΡΝΑ ΕΝΕΡΓΕΙΑΚΗ (ΚΟ)</b>																	
(Μέγεθος Συμβολαίου: 100 Μετοχές, Φυσική Παράδοση)																	
2.46	2.40	2.46	2.93%	Μάρτιος 2016	2.45	2.45	2.45	2.45	2.45	---	---	2.47	2.55	---	4	25	1,175
				Ιούνιος 2016	---	---	---	---	2.41	---	---	---	---	---	---	---	---
				Σεπτέμβριος 2016	---	---	---	---	2.42	---	---	---	---	---	---	---	---
				Δεκέμβριος 2016	---	---	---	---	2.44	---	---	---	---	---	---	---	---
<b>ΤΙΤΑΝ (ΚΟ)</b>																	
(Μέγεθος Συμβολαίου: 100 Μετοχές, Φυσική Παράδοση)																	
17.96	16.90	17.61	5.01%	Μάρτιος 2016	17.15	17.97	17.15	17.58	17.58	---	---	17.17	21.29	---	51	94	842
				Ιούνιος 2016	---	---	---	---	16.93	---	---	---	---	---	---	---	---
				Σεπτέμβριος 2016	---	---	---	---	17.01	---	---	---	---	---	---	---	---
				Δεκέμβριος 2016	---	---	---	---	17.10	---	---	---	---	---	---	---	---
<b>ΤΡΑΠΕΖΑ EUROBANK ERGASIAS (ΚΟ)</b>																	
(Μέγεθος Συμβολαίου: 100 Μετοχές, Φυσική Παράδοση)																	
1.04	1.00	1.04	4.00%	Μάρτιος 2016	1.01	1.04	1.01	1.04	1.04	---	---	1.03	1.14	---	65	1,347	18,422
				Ιούνιος 2016	---	---	---	---	1.01	---	---	1.03	1.16	---	---	---	100
				Σεπτέμβριος 2016	---	---	---	---	1.01	---	---	---	---	---	---	---	---
				Δεκέμβριος 2016	---	---	---	---	1.02	---	---	---	---	---	---	---	---

FTSE/X.A. Large Cap

(Μονάδα Διαπραγμάτευσης: 1 Μονάδα Δείκτη x 5€ - Τρόπος Εξάσκησης: Ευρωπαϊκός Χρηματικός Διακανονισμός)

Τιμή Εξάσκησης	Δικαιώματα Αγοράς													Δικαιώματα Πώλησης																			
	Ιανουάριος 2016						Φεβρουάριος 2016						Λοιποί Μήνες		Ιανουάριος 2016						Φεβρουάριος 2016						Λοιποί Μήνες		Τιμή Εξάσκησης				
	Ανοιγμα	Ανιγτ Τιμή	Κατωτ Τιμή	Τελ Τιμή	Τιμή κλεισ.	Όγκος	Ανοικτές θέσεις	Ανοιγμα	Ανιγτ Τιμή	Κατωτ Τιμή	Τελ Τιμή	Τιμή κλεισ.	Όγκος	Ανοικτές θέσεις	Όγκος	Ανοικτές θέσεις	Ανοιγμα	Ανιγτ Τιμή	Κατωτ Τιμή	Τελ Τιμή	Τιμή κλεισ.	Όγκος	Ανοικτές θέσεις	Ανοιγμα	Ανιγτ Τιμή	Κατωτ Τιμή	Τελ Τιμή	Τιμή κλεισ.		Όγκος	Ανοικτές θέσεις	Όγκος	Ανοικτές θέσεις
130	0.00	0.00	0.00	-	47.25	-	35	-	-	-	-	-	-	-	-	-	0.00	0.00	0.00	-	0.01	-	-	-	-	-	-	-		-	-	-	-
140	0.00	0.00	0.00	-	37.25	-	-	0.00	0.00	0.00	-	38.50	-	-	-	-	0.00	0.00	0.00	-	0.01	-	-	0.00	0.00	0.00	-	0.57	-	-	-	140	
145	0.00	0.00	0.00	-	32.25	-	-	0.00	0.00	0.00	-	34.00	-	-	-	-	0.00	0.00	0.00	-	0.01	-	-	0.00	0.00	0.00	-	0.98	-	-	-	145	
150	0.00	0.00	0.00	-	27.25	-	20	0.00	0.00	0.00	-	29.50	-	-	-	-	0.00	0.00	0.00	-	0.05	-	-	0.00	0.00	0.00	-	1.60	-	-	-	150	
155	0.00	0.00	0.00	-	22.50	-	-	0.00	0.00	0.00	-	25.50	-	-	-	-	0.00	0.00	0.00	-	0.16	-	-	0.00	0.00	0.00	-	2.40	-	-	-	155	
160	0.00	0.00	0.00	-	17.75	-	-	0.00	0.00	0.00	-	21.50	-	-	-	-	0.00	0.00	0.00	-	0.45	-	-	0.00	0.00	0.00	-	3.60	-	-	-	160	
165	0.00	0.00	0.00	-	13.25	-	145	0.00	0.00	0.00	-	18.00	-	-	-	-	0.00	0.00	0.00	-	1.10	-	3	0.00	0.00	0.00	-	5.10	-	-	-	165	
170	0.00	0.00	0.00	-	9.50	-	60	0.00	0.00	0.00	-	15.00	-	-	-	-	0.00	0.00	0.00	-	2.20	-	-	0.00	0.00	0.00	-	7.00	-	-	-	170	
175	0.00	0.00	0.00	-	6.30	-	280	0.00	0.00	0.00	-	12.25	-	-	-	-	0.00	0.00	0.00	-	4.10	-	-	0.00	0.00	0.00	-	9.20	-	-	-	175	
180	0.00	0.00	0.00	-	3.90	-	68	0.00	0.00	0.00	-	9.80	-	70	-	-	0.00	0.00	0.00	-	6.70	-	56	0.00	0.00	0.00	-	11.75	-	-	-	180	
185	0.00	0.00	0.00	-	2.30	-	123	0.00	0.00	0.00	-	7.80	-	110	-	-	0.00	0.00	0.00	-	10.00	-	100	0.00	0.00	0.00	-	14.75	-	-	-	185	
190	0.00	0.00	0.00	-	1.20	-	780	4.00	4.00	4.00	4.00	4.00	30	80	-	-	0.00	0.00	0.00	-	14.00	-	34	0.00	0.00	0.00	-	18.00	-	-	-	190	
195	0.00	0.00	0.00	-	0.61	-	70	0.00	0.00	0.00	-	4.70	-	-	-	-	0.00	0.00	0.00	-	18.25	-	-	0.00	0.00	0.00	-	21.75	-	-	-	195	
200	0.00	0.00	0.00	-	0.28	-	221	0.00	0.00	0.00	-	3.60	-	75	-	-	0.00	0.00	0.00	-	23.00	-	100	0.00	0.00	0.00	-	25.50	-	-	-	200	
205	0.00	0.00	0.00	-	0.12	-	256	0.00	0.00	0.00	-	2.70	-	-	-	-	0.00	0.00	0.00	-	27.75	-	34	0.00	0.00	0.00	-	29.75	-	-	-	205	
210	0.00	0.00	0.00	-	0.05	-	22	0.00	0.00	0.00	-	2.00	-	-	-	-	0.00	0.00	0.00	-	32.75	-	-	0.00	0.00	0.00	-	34.00	-	-	-	210	
215	0.00	0.00	0.00	-	0.02	-	-	0.00	0.00	0.00	-	1.50	-	-	-	-	0.00	0.00	0.00	-	37.75	-	-	0.00	0.00	0.00	-	38.50	-	-	-	215	
220	0.00	0.00	0.00	-	0.01	-	400	0.00	0.00	0.00	-	1.10	-	-	-	-	0.00	0.00	0.00	-	42.75	-	-	0.00	0.00	0.00	-	43.00	-	-	-	220	
225	0.00	0.00	0.00	-	0.01	-	-	-	-	-	-	-	-	-	-	-	0.00	0.00	0.00	-	47.75	-	-	-	-	-	-	-	-	-	-	225	
230	0.00	0.00	0.00	-	0.02	-	-	-	-	-	-	-	-	-	-	-	0.00	0.00	0.00	-	52.50	-	-	-	-	-	-	-	-	-	-	230	
235	0.00	0.00	0.00	-	0.01	-	-	-	-	-	-	-	-	-	-	-	0.00	0.00	0.00	-	57.50	-	-	-	-	-	-	-	-	-	-	235	
240	0.00	0.00	0.00	-	0.01	-	-	-	-	-	-	-	-	-	-	-	0.00	0.00	0.00	-	62.50	-	-	-	-	-	-	-	-	-	-	240	
245	-	-	-	-	-	-	-	-	-	-	-	-	-	-	-	-	-	-	-	-	-	-	-	-	-	-	-	-	-	-	-	245	
250	-	-	-	-	-	-	-	-	-	-	-	-	-	-	-	-	-	-	-	-	-	-	-	-	-	-	-	-	-	-	-	250	
255	-	-	-	-	-	-	-	-	-	-	-	-	-	-	-	-	-	-	-	-	-	-	-	-	-	-	-	-	-	-	-	255	
260	-	-	-	-	-	-	-	-	-	-	-	-	-	-	-	-	-	-	-	-	-	-	-	-	-	-	-	-	-	-	-	260	
265	-	-	-	-	-	-	-	-	-	-	-	-	-	-	-	-	-	-	-	-	-	-	-	-	-	-	-	-	-	-	-	265	
450	0.00	0.00	0.00	-	0.01	-	-	-	-	-	-	-	-	-	-	-	0.00	0.00	0.00	-	273.00	-	11	-	-	-	-	-	-	-	-	450	
Σύνολα:						0	2,480					30	335	12	61					0	338						0	0	0	0			
Αριθμός Πράξεων:						0						1		1						0							0		0				

ALPHA BANK (ΚΟ)

(Μέγεθος Συμβολαίου: 100 Μετοχές, Τρόπος Εξάσκησης: Αμερικάνικος, Φυσική Παράδοση)

Τιμή Εξάσκησης	Δικαιώματα Αγοράς													Δικαιώματα Πώλησης															
	Ιανουάριος 2016						Φεβρουάριος 2016						Λοιποί Μήνες		Ιανουάριος 2016						Φεβρουάριος 2016						Λοιποί Μήνες		Τιμή Εξάσκησης
	Άνοιγμα	Ανιγν. Τιμή	Καπιτ. Τιμή	Τελ. Τιμή	Τιμή κλεισ.	Όγκος	Άνοιγ. θέσεις	Άνοιγμα	Ανιγν. Τιμή	Καπιτ. Τιμή	Τελ. Τιμή	Τιμή κλεισ.	Όγκος	Άνοιγ. θέσεις	Όγκος	Άνοιγ. θέσεις	Άνοιγμα	Ανιγν. Τιμή	Καπιτ. Τιμή	Τελ. Τιμή	Τιμή κλεισ.	Όγκος	Άνοιγ. θέσεις	Όγκος	Άνοιγ. θέσεις				
1.300	0.000	0.000	0.000	1.14	-	-	0.000	0.000	0.000	1.15	-	-	0.000	0.000	0.000	0.002	-	-	0.000	0.000	0.000	0.002	-	-	0.000	0.000	0.000	0.013	
1.400	0.000	0.000	0.000	1.04	-	-	0.000	0.000	0.000	1.05	-	-	0.000	0.000	0.000	0.001	-	-	0.000	0.000	0.000	0.004	-	-	0.000	0.000	0.000	0.014	
1.500	0.000	0.000	0.000	0.941	-	-	0.000	0.000	0.000	0.952	-	-	0.000	0.000	0.000	0.001	-	-	0.000	0.000	0.000	0.008	-	-	0.000	0.000	0.000	0.015	
1.600	0.000	0.000	0.000	0.842	-	-	0.000	0.000	0.000	0.859	-	-	0.000	0.000	0.000	0.001	-	-	0.000	0.000	0.000	0.015	-	-	0.000	0.000	0.000	0.016	
1.700	0.000	0.000	0.000	0.742	-	-	0.000	0.000	0.000	0.769	-	-	0.000	0.000	0.000	0.001	-	50	0.000	0.000	0.000	0.025	-	-	0.000	0.000	0.000	0.017	
1.800	0.000	0.000	0.000	0.644	-	-	0.000	0.000	0.000	0.683	-	-	0.000	0.000	0.000	0.003	-	-	0.000	0.000	0.000	0.038	-	-	0.000	0.000	0.000	0.018	
1.900	0.000	0.000	0.000	0.548	-	-	0.000	0.000	0.000	0.603	-	-	0.000	0.000	0.000	0.007	-	200	0.000	0.000	0.000	0.058	-	-	0.000	0.000	0.000	0.019	
2.000	0.000	0.000	0.000	0.457	-	-	0.000	0.000	0.000	0.529	-	-	0.000	0.000	0.000	0.015	-	20	0.000	0.000	0.000	0.083	-	-	0.000	0.000	0.000	0.020	
2.200	0.000	0.000	0.000	0.294	-	70	0.000	0.000	0.000	0.397	-	-	0.000	0.000	0.000	0.052	-	-	0.000	0.000	0.000	0.151	-	-	0.000	0.000	0.000	0.022	
2.400	0.000	0.000	0.000	0.170	-	-	0.000	0.000	0.000	0.290	-	-	0.000	0.000	0.000	0.128	-	-	0.000	0.000	0.000	0.243	-	-	0.000	0.000	0.000	0.024	
2.600	0.000	0.000	0.000	0.087	-	-	0.000	0.000	0.000	0.207	-	-	0.000	0.000	0.000	0.245	-	-	0.000	0.000	0.000	0.360	-	-	0.000	0.000	0.000	0.026	
2.800	0.000	0.000	0.000	0.040	-	-	0.000	0.000	0.000	0.145	-	-	0.000	0.000	0.000	0.398	-	-	0.000	0.000	0.000	0.498	-	-	0.000	0.000	0.000	0.028	
3.000	0.000	0.000	0.000	0.017	-	-	0.000	0.000	0.000	0.100	-	-	0.000	0.000	0.000	0.575	-	-	0.000	0.000	0.000	0.653	-	-	0.000	0.000	0.000	0.030	
3.200	0.000	0.000	0.000	0.006	-	-	0.000	0.000	0.000	0.068	-	-	0.000	0.000	0.000	0.765	-	-	0.000	0.000	0.000	0.821	-	-	0.000	0.000	0.000	0.032	
3.400	0.000	0.000	0.000	0.002	-	-	0.000	0.000	0.000	0.045	-	-	0.000	0.000	0.000	0.961	-	-	0.000	0.000	0.000	0.998	-	-	0.000	0.000	0.000	0.034	
3.600	0.000	0.000	0.000	0.001	-	-	0.000	0.000	0.000	0.029	-	-	0.000	0.000	0.000	1.16	-	-	0.000	0.000	0.000	1.18	-	-	0.000	0.000	0.000	0.036	
<b>Σύνολο:</b>					0	70					0	0	0	50			0	270				0	0	0	0	0	0		
<b>Αριθμός Πράξεων:</b>					0						0		0				0.00					0		0		0			

ΔΕΗ (ΚΟ)

(Μέγεθος Συμβολαίου: 100 Μετοχές, Τρόπος Εξάσκησης: Αμερικάνικος, Φυσική Παράδοση)

Τιμή Εξάσκησης	Δικαιώματα Αγοράς													Δικαιώματα Πώλησης																	
	Ιανουάριος 2016						Φεβρουάριος 2016						Λοιποί Μήνες		Ιανουάριος 2016						Φεβρουάριος 2016						Λοιποί Μήνες		Τιμή Εξάσκησης		
	Άνοιγμα	Ανιγν. Τιμή	Καπιτ. Τιμή	Τελ. Τιμή	Τιμή κλεισ.	Όγκος	Άνοιγ. θέσεις	Άνοιγμα	Ανιγν. Τιμή	Καπιτ. Τιμή	Τελ. Τιμή	Τιμή κλεισ.	Όγκος	Άνοιγ. θέσεις	Όγκος	Άνοιγ. θέσεις	Άνοιγμα	Ανιγν. Τιμή	Καπιτ. Τιμή	Τελ. Τιμή	Τιμή κλεισ.	Όγκος	Άνοιγ. θέσεις	Όγκος	Άνοιγ. θέσεις						
2.600	0.000	0.000	0.000	1.02	-	-	0.000	0.000	0.000	1.03	-	-	0.000	0.000	0.000	0.001	-	-	0.000	0.000	0.000	0.006	-	-	0.000	0.000	0.000	0.006		-	-
2.800	0.000	0.000	0.000	0.823	-	-	0.000	0.000	0.000	0.844	-	-	0.000	0.000	0.000	0.001	-	-	0.000	0.000	0.000	0.017	-	-	0.000	0.000	0.000	0.017	-	-	0.028
3.000	0.000	0.000	0.000	0.626	-	-	0.000	0.000	0.000	0.668	-	-	0.000	0.000	0.000	0.004	-	-	0.000	0.000	0.000	0.040	-	-	0.000	0.000	0.000	0.040	-	-	0.030
3.200	0.000	0.000	0.000	0.440	-	-	0.000	0.000	0.000	0.511	-	-	0.000	0.000	0.000	0.018	-	-	0.000	0.000	0.000	0.082	-	-	0.000	0.000	0.000	0.082	-	-	0.032
3.400	0.000	0.000	0.000	0.279	-	-	0.000	0.000	0.000	0.376	-	-	0.000	0.000	0.000	0.056	-	-	0.000	0.000	0.000	0.147	-	-	0.000	0.000	0.000	0.147	-	-	0.034
3.600	0.000	0.000	0.000	0.156	-	-	0.000	0.000	0.000	0.266	-	-	0.000	0.000	0.000	0.133	-	-	0.000	0.000	0.000	0.237	-	-	0.000	0.000	0.000	0.237	-	-	0.036
3.800	0.000	0.000	0.000	0.076	-	10	0.000	0.000	0.000	0.181	-	-	0.000	0.000	0.000	0.253	-	-	0.000	0.000	0.000	0.351	-	-	0.000	0.000	0.000	0.351	-	-	0.038
4.000	0.000	0.000	0.000	0.033	-	-	0.000	0.000	0.000	0.119	-	-	0.000	0.000	0.000	0.410	-	-	0.000	0.000	0.000	0.489	-	-	0.000	0.000	0.000	0.489	-	-	0.040
4.400	0.000	0.000	0.000	0.004	-	-	0.000	0.000	0.000	0.047	-	-	0.000	0.000	0.000	0.782	-	5	0.000	0.000	0.000	0.818	-	-	0.000	0.000	0.000	0.818	-	-	0.044
4.800	0.000	0.000	0.000	0.001	-	10	0.000	0.000	0.000	0.017	-	-	0.000	0.000	0.000	1.18	-	30	0.000	0.000	0.000	1.19	-	-	0.000	0.000	0.000	1.19	-	-	0.048
5.200	0.000	0.000	0.000	0.001	-	35	0.000	0.000	0.000	0.005	-	-	0.000	0.000	0.000	1.58	-	5	0.000	0.000	0.000	1.58	-	-	0.000	0.000	0.000	1.58	-	-	0.052
5.600	0.000	0.000	0.000	0.001	-	10	0.000	0.000	0.000	0.002	-	-	0.000	0.000	0.000	1.98	-	-	0.000	0.000	0.000	1.98	-	-	0.000	0.000	0.000	1.98	-	-	0.056
6.000	0.000	0.000	0.000	0.003	-	-	0.000	0.000	0.000	0.001	-	-	0.000	0.000	0.000	2.38	-	-	0.000	0.000	0.000	2.38	-	-	0.000	0.000	0.000	2.38	-	-	0.060
6.400	0.000	0.000	0.000	0.001	-	-	0.000	0.000	0.000	0.001	-	-	0.000	0.000	0.000	2.78	-	-	0.000	0.000	0.000	2.78	-	-	0.000	0.000	0.000	2.78	-	-	0.064
6.800	0.000	0.000	0.000	0.001	-	-	0.000	0.000	0.000	0.001	-	-	0.000	0.000	0.000	3.18	-	-	0.000	0.000	0.000	3.18	-	-	0.000	0.000	0.000	3.18	-	-	0.068
7.200	0.000	0.000	0.000	0.002	-	-	0.000	0.000	0.000	0.001	-	-	0.000	0.000	0.000	3.58	-	-	0.000	0.000	0.000	3.58	-	-	0.000	0.000	0.000	3.58	-	-	0.072
<b>Σύνολο:</b>					0	65					0	0	0	60			0	40				0	0	0	0	0	0	0	0	0	
<b>Αριθμός Πράξεων:</b>					0						0		0				0.00					0		0			0		0		



ΟΠΑΠ (ΚΟ)

(Μέγεθος Συμβολαίου: 100 Μετοχές, Τρόπος Εξάσκησης: Αμερικάνικος, Φυσική Παράδοση)

Τιμή Εξάσκησης	Δικαιώματα Αγοράς													Δικαιώματα Πώλησης																	
	Ιανουάριος 2016				Φεβρουάριος 2016				Λοιποί Μήνες					Ιανουάριος 2016				Φεβρουάριος 2016				Λοιποί Μήνες									
	Άνοιγμα	Ανιγν. Τιμή	Καπιτ. Τιμή	Τελ. Τιμή	Τιμή κλεισ.	Όγκος	Άνοικτες θέσεις	Άνοιγμα	Ανιγν. Τιμή	Καπιτ. Τιμή	Τελ. Τιμή	Τιμή κλεισ.	Όγκος	Άνοικτες θέσεις	Όγκος	Άνοικτες θέσεις	Άνοιγμα	Ανιγν. Τιμή	Καπιτ. Τιμή	Τελ. Τιμή	Τιμή κλεισ.	Όγκος	Άνοικτες θέσεις	Όγκος	Άνοικτες θέσεις	Τιμή Εξάσκησης					
3.800	0.000	0.000	0.000		3.20	-	-	0.000	0.000	0.000		3.21	-	-			0.000	0.000	0.000		0.001	-	-	0.000	0.000	0.000		0.001	-	-	0.038
4.000	0.000	0.000	0.000		3.00	-	-	0.000	0.000	0.000		3.01	-	-			0.000	0.000	0.000		0.001	-	-	0.000	0.000	0.000		0.001	-	-	0.040
4.400	0.000	0.000	0.000		2.60	-	-	0.000	0.000	0.000		2.61	-	-			0.000	0.000	0.000		0.002	-	-	0.000	0.000	0.000		0.001	-	-	0.044
4.800	0.000	0.000	0.000		2.20	-	-	0.000	0.000	0.000		2.22	-	-			0.000	0.000	0.000		0.001	-	-	0.000	0.000	0.000		0.006	-	-	0.048
5.200	0.000	0.000	0.000		1.80	-	-	0.000	0.000	0.000		1.84	-	-			0.000	0.000	0.000		0.001	-	-	0.000	0.000	0.000		0.021	-	-	0.052
5.600	0.000	0.000	0.000		1.41	-	10	0.000	0.000	0.000		1.47	-	-			0.000	0.000	0.000		0.004	-	-	0.000	0.000	0.000		0.056	-	-	0.056
6.000	0.000	0.000	0.000		1.03	-	-	0.000	0.000	0.000		1.14	-	-			0.000	0.000	0.000		0.020	-	-	0.000	0.000	0.000		0.121	-	-	0.060
6.400	0.000	0.000	0.000		0.679	-	25	0.000	0.000	0.000		0.851	-	-			0.000	0.000	0.000		0.074	-	25	0.000	0.000	0.000		0.234	-	-	0.064
6.800	0.000	0.000	0.000		0.401	-	71	0.000	0.000	0.000		0.614	-	-			0.000	0.000	0.000		0.195	-	50	0.000	0.000	0.000		0.395	-	-	0.068
7.200	0.448	0.457	0.448	0.457	0.457	30	20	0.000	0.000	0.000		0.426	-	10			0.000	0.000	0.000		0.402	-	-	0.000	0.000	0.000		0.607	-	-	0.072
7.600	0.000	0.000	0.000		0.095	-	-	0.463	0.463	0.463	0.463	0.463	5	5			0.000	0.000	0.000		0.690	-	50	0.000	0.000	0.000		0.866	-	-	0.076
8.000	0.000	0.000	0.000		0.038	-	-	0.000	0.000	0.000		0.185	-	-			0.000	0.000	0.000		1.03	-	-	0.000	0.000	0.000		1.17	-	-	0.080
8.400	0.000	0.000	0.000		0.013	-	-	0.000	0.000	0.000		0.116	-	-			0.000	0.000	0.000		1.41	-	-	0.000	0.000	0.000		1.50	-	-	0.084
8.800	0.000	0.000	0.000		0.004	-	-	0.000	0.000	0.000		0.071	-	-			0.000	0.000	0.000		1.80	-	-	0.000	0.000	0.000		1.85	-	-	0.088
9.200	0.000	0.000	0.000		0.001	-	-						-	-			0.000	0.000	0.000		2.20	-	-							0.092	
9.600	0.000	0.000	0.000		0.002	-	-						-	-			0.000	0.000	0.000		2.60	-	-							0.096	
10.000	0.000	0.000	0.000		0.001	-	-						-	-			0.000	0.000	0.000		3.00	-	-							0.100	
<b>Σύνολο:</b>						30	126						5	15	0	25					30	125						0	0	0	100
<b>Αριθμός Πράξεων:</b>																															0



ΟΤΕ (ΚΟ)

(Μέγεθος Συμβολαίου: 100 Μετοχές, Τρόπος Εξάσκησης: Αμερικάνικος, Φυσική Παράδοση)

Τιμή Εξάσκησης	Δικαιώματα Αγοράς														Δικαιώματα Πώλησης														Τιμή Εξάσκησης																											
	Ιανουάριος 2016						Φεβρουάριος 2016						Λοιποί Μήνες		Ιανουάριος 2016						Φεβρουάριος 2016						Λοιποί Μήνες																													
	Άνοιγμα	Ανιγν. Τιμή	Καπιτ. Τιμή	Τελ. Τιμή	Τιμή κλεισ.	Όγκος	Άνοιγμα	Ανιγν. Τιμή	Καπιτ. Τιμή	Τελ. Τιμή	Τιμή κλεισ.	Όγκος	Άνοιγ. θέσεις	Όγκος	Άνοιγ. θέσεις	Άνοιγμα	Ανιγν. Τιμή	Καπιτ. Τιμή	Τελ. Τιμή	Τιμή κλεισ.	Όγκος	Άνοιγ. θέσεις	Όγκος	Άνοιγ. θέσεις	Όγκος	Άνοιγ. θέσεις																														
5.600																																																								
6.000																																																								
6.400	0.000	0.000	0.000		2.41	-	-								0.000	0.000	0.000								0.000	0.000	0.000						0.000	0.000	0.000						0.019	-	-													
6.800	0.000	0.000	0.000		2.01	-	-								0.000	0.000	0.000								0.000	0.000	0.000						0.000	0.000	0.000						0.044	-	-													
7.200	0.000	0.000	0.000		1.61	-	-								0.000	0.000	0.000								0.000	0.000	0.000						0.000	0.000	0.000						0.090	-	-													
7.600	0.000	0.000	0.000		1.23	-	-								0.000	0.000	0.000								0.000	0.000	0.000						0.000	0.000	0.000						0.166	-	-													
8.000	0.000	0.000	0.000		0.875	-	-								0.000	0.000	0.000								0.000	0.000	0.000						0.000	0.000	0.000						0.276	-	-													
8.400	0.000	0.000	0.000		0.574	-	-								0.000	0.000	0.000								0.000	0.000	0.000						0.000	0.000	0.000						0.425	-	-													
8.800	0.000	0.000	0.000		0.340	-	-								0.000	0.000	0.000								0.000	0.000	0.000						0.484	0.484	0.477	0.477	0.477	10	10								0.088									
9.200	0.000	0.000	0.000		0.186	-	5								0.000	0.000	0.000								0.000	0.000	0.000						0.000	0.000	0.000						0.849	-	-													
9.600	0.000	0.000	0.000		0.090	-	-								0.000	0.000	0.000								0.000	0.000	0.000						0.000	0.000	0.000						1.12	-	-													
10.000	0.000	0.000	0.000		0.040	-	-								0.000	0.000	0.000								0.000	0.000	0.000						0.000	0.000	0.000						1.42	-	-													
11.000	0.000	0.000	0.000		0.003	-	-								0.000	0.000	0.000								0.000	0.000	0.000						0.000	0.000	0.000						2.27	-	-													
12.000	0.000	0.000	0.000		0.001	-	-								0.000	0.000	0.000								0.000	0.000	0.000						0.000	0.000	0.000						3.21	-	-													
13.000	0.000	0.000	0.000		0.001	-	-								0.000	0.000	0.000								0.000	0.000	0.000						0.000	0.000	0.000						4.20	-	-													
14.000	0.000	0.000	0.000		0.001	-	-								0.000	0.000	0.000								0.000	0.000	0.000						0.000	0.000	0.000						5.20	-	-													
<b>Σύνολα:</b>						0	5																																		10	15						0	0							
<b>Αριθμός Πράξεων:</b>							0																																										2							0

ΠΕΙΡΑΙΩΣ ΤΡΑΠΕΖΑ (ΚΟ)

(Μέγεθος Συμβολαίου: 100 Μετοχές, Τρόπος Εξάσκησης: Αμερικάνικος, Φυσική Παράδοση)

Τιμή Εξάσκησης	Δικαιώματα Αγοράς												Δικαιώματα Πώλησης															
	Ιανουάριος 2016				Φεβρουάριος 2016				Λοιποί Μήνες				Ιανουάριος 2016				Φεβρουάριος 2016				Λοιποί Μήνες							
	Άνοιγμα	Ανιτ Τιμή	Καπιτ Τιμή	Τελ Τιμή	Τιμή κλεισ.	Όγκος	Ανοικτές θέσεις	Άνοιγμα	Ανιτ Τιμή	Καπιτ Τιμή	Τελ Τιμή	Τιμή κλεισ.	Όγκος	Ανοικτές θέσεις	Όγκος	Ανοικτές θέσεις	Άνοιγμα	Ανιτ Τιμή	Καπιτ Τιμή	Τελ Τιμή	Τιμή κλεισ.	Όγκος	Ανοικτές θέσεις	Όγκος	Ανοικτές θέσεις	Τιμή Εξάσκησης		
0.050	0.000	0.000	0.000	0.217	-	-	0.000	0.000	0.000	0.217	-	-				0.000	0.000	0.000	0.001	-	-	0.000	0.000	0.000	0.001	-	-	0.001
0.100	0.000	0.000	0.000	0.167	-	-	0.000	0.000	0.000	0.167	-	-				0.000	0.000	0.000	0.002	-	-	0.000	0.000	0.000	0.001	-	-	0.001
0.150	0.000	0.000	0.000	0.118	-	-	0.000	0.000	0.000	0.119	-	-				0.000	0.000	0.000	0.001	-	-	0.000	0.000	0.000	0.001	-	-	0.002
0.200	0.000	0.000	0.000	0.072	-	-	0.000	0.000	0.000	0.076	-	-				0.000	0.000	0.000	0.005	-	-	0.000	0.000	0.000	0.008	-	-	0.002
0.250	0.000	0.000	0.000	0.039	-	-	0.000	0.000	0.000	0.044	-	-				0.000	0.000	0.000	0.021	-	-	0.000	0.000	0.000	0.027	-	-	0.003
0.300	0.000	0.000	0.000	0.018	-	-	0.000	0.000	0.000	0.024	-	-				0.000	0.000	0.000	0.051	-	-	0.000	0.000	0.000	0.056	-	-	0.003
0.350	0.000	0.000	0.000	0.008	-	-	0.000	0.000	0.000	0.013	-	-				0.000	0.000	0.000	0.091	-	-	0.000	0.000	0.000	0.095	-	-	0.004
0.400	0.000	0.000	0.000	0.003	-	-	0.000	0.000	0.000	0.006	-	-				0.000	0.000	0.000	0.136	-	-	0.000	0.000	0.000	0.139	-	-	0.004
0.450	0.000	0.000	0.000	0.001	-	-	0.000	0.000	0.000	0.003	-	-				0.000	0.000	0.000	0.184	-	-	0.000	0.000	0.000	0.185	-	-	0.005
0.500	0.000	0.000	0.000	0.001	-	-	0.000	0.000	0.000	0.002	-	-				0.000	0.000	0.000	0.233	-	-	0.000	0.000	0.000	0.234	-	-	0.005
0.550	0.000	0.000	0.000	0.004	-	-	0.000	0.000	0.000	0.001	-	-				0.000	0.000	0.000	0.283	-	-	0.000	0.000	0.000	0.283	-	-	0.006
0.600	0.000	0.000	0.000	0.002	-	-	0.000	0.000	0.000	0.001	-	-				0.000	0.000	0.000	0.333	-	-	0.000	0.000	0.000	0.333	-	-	0.006
0.650	0.000	0.000	0.000	0.001	-	-	0.000	0.000	0.000	0.003	-	-				0.000	0.000	0.000	0.383	-	-	0.000	0.000	0.000	0.383	-	-	0.007
0.700	0.000	0.000	0.000	0.001	-	-	0.000	0.000	0.000	0.002	-	-				0.000	0.000	0.000	0.433	-	-	0.000	0.000	0.000	0.433	-	-	0.007
0.800					-	-					-	-								-	-					-	-	0.008
<b>Σύνολο:</b>					0	0					0	0	0	0					0	0		0	0	0	0	0	0	0
<b>Αριθμός Πράξεων:</b>					0						0		0						0.00			0		0		0		0

Προϊόν Δανεισμού	Υποκείμενος Τίτλος	Πολυμερείς Συναλλαγές[1]					Διμερείς Συναλλαγές[2]		Δανεισμός Τίτλων μέσω ΟΤC[3]
		Ανοιχτές θέσεις[5]	Προσφερόμενη ποσότητα	Μ.Σ.Τ[4]	Όγκος συναλλαγών	Μ.Σ.Τ[4]	Όγκος συναλλαγών	Μ.Σ.Τ[4]	Όγκος συναλλαγών
ASCOBOR	A.S. COMPANY (ΚΟ)	---	---	---	---	---	---	---	---
AETFBOR	ALPHA ETF FTSE Athex Large Cap	---	---	---	---	---	---	---	---
ALPHABOR	ALPHA BANK (ΚΟ)	26,479	521	5.31%	---	---	---	---	871,239
OTOELBOR	AUTOHELLAS (ΚΟ)	---	958	5.31%	---	---	---	---	---
CENTRBOR	CENTRIC ΣΥΜΜΕΤΟΧΩΝ (ΚΟ)	---	16,000	5.31%	---	---	---	---	---
EEEBOR	COCA-COLA HBC AG (ΚΟ)	5,420	272	5.31%	---	---	---	---	70,546
FFGRPBOR	FOLLI-FOLLIE (ΚΟ)	10,156	69,141	5.31%	856	2.89%	---	---	462,380
FOYRKBOR	FOURLIS ΣΥΜΜΕΤΟΧΩΝ (ΚΟ)	---	5,130	5.31%	---	---	---	---	3,850
FRIGOBOR	FRIGOGLASS (ΚΟ)	827	5,599	5.31%	---	---	---	---	---
EUPROBOR	GRIVALIA PROPERTIES (ΚΟ)	16,633	73,174	5.31%	---	---	---	---	34,726
LYKBOR	INFORM ΛΥΚΟΣ Π. (ΚΟ)	---	---	---	---	---	---	---	---
INTRKBOR	INTRACOM HOLDINGS (ΚΟ)	---	168,546	5.31%	---	---	---	---	---
AVAXBOR	J. & P. - ΑΒΑΞ (ΚΟ)	---	20,335	5.31%	---	---	---	---	---
BELABOR	JUMBO (ΚΟ)	22,500	100,563	3.31%	---	---	---	---	26,365
KLEMBOR	KLEEMAN HELLAS (ΚΟ)	---	23,432	5.31%	---	---	---	---	---
LAMDABOR	LAMDA DEVELOPMENT(ΚΟ)	132	6	5.40%	---	---	---	---	10,377
MIGBOR	MARFIN INVESTMENT GROUP (ΚΟ)	300	73,083	5.31%	---	---	---	---	744,474
MLSBOR	MLS ΠΛΗΡΟΦΟΡΙΚΗ (ΚΟ)	---	8,719	5.31%	---	---	---	---	---
ETFGT30PBOR	NBGAM ETF GREECE & TURKEY 30	---	---	---	---	---	---	---	---
ETFASEBOR	NBGAM ETF ΓΔ Χ.Α.	---	---	---	---	---	---	---	---
QUALBOR	QUALITY & RELIABILITY (ΚΟ)	---	---	---	---	---	---	---	---
KAMPBOR	REDS (ΚΟ)	---	---	---	---	---	---	---	---
VIOBOR	VIOHALCO SA/NV (ΚΑ)	12,035	18,846	5.31%	---	---	---	---	---
AEGNBOR	ΑΕΡΟΠΟΡΙΑ ΑΙΓΑΙΟΥ (ΚΟ)	161	15,328	5.31%	---	---	---	---	11,701
ALMYBOR	ΑΛΟΥΜΥΛ (ΚΟ)	---	---	---	---	---	---	---	---
GEKTERNABOR	ΓΕΚ ΤΕΡΝΑ (ΚΟ)	1,482	31,176	5.31%	---	---	---	---	---
PPCBOR	ΔΕΗ (ΚΟ)	19,025	32,818	5.31%	---	---	---	---	927,224
ETEBOR	ΕΘΝΙΚΗ ΤΡΑΠΕΖΑ (ΚΟ)	52,831	76,524	5.31%	---	---	---	---	1,374,039
ANEMOSBOR	ΕΛ.ΤΕΧ. ΑΝΕΜΟΣ Α.Ε. (ΚΟ)	---	---	---	---	---	---	---	---
ELBABOR	ΕΛΒΑΛ ΕΤΑΙΡΕΙΑ ΣΥΜΜΕΤΟΧΩΝ (ΚΑ)	---	35,344	5.31%	---	---	---	---	---
ELLAKTORBOR	ΕΛΛΑΚΤΩΡ (ΚΟ)	8,500	71,323	5.31%	---	---	---	---	---

Σημειώσεις Προϊόντων Δανεισμού

[1] - Πολυμερείς Συμβάσεις Δανειοδοσίας των μεθόδων 8-1, 8-2 και 8-3-3 (σύμφ. Με Αποφ.17 ΔΣ του Χρηματιστηρίου).

[2] - Διμερείς Συμβάσεις Δανειοδοσίας των μεθόδων 8-3-1 και 8-3-2 (σύμφ. Με Αποφ. 20 ΔΣ του Χρηματιστηρίου).

[3] - Τα στοιχεία Συναλλαγές Δανεισμού Τίτλων μέσω ΟΤC εμφανίζονται όπως δηλώνονται από τους χειριστές ΣΑΤ και αφορούν τις ποσότητες που έχουν εκκαθαριστεί και καταγραφεί στο ΣΑΤ έως και τη προηγούμενη εργάσιμη ημέρα.

[4] - Μ.Σ.Τ.: - Μέση Σταθμισμένη Τιμή (ως προς τα τεμάχια)

[5] - Τα στοιχεία αφορούν σε ανοιχτές θέσεις πριν την έναρξη της συνεδρίασης

Προϊόν Δανεισμού	Υποκείμενος Τίτλος	Πολυμερείς Συναλλαγές[1]					Διμερείς Συναλλαγές[2]		Δανεισμός Τίτλων μέσω ΟΤC[3]
		Ανοιχτές θέσεις[5]	Προσφερόμενη ποσότητα	Μ.Σ.Τ[4]	Όγκος συναλλαγών	Μ.Σ.Τ[4]	Όγκος συναλλαγών	Μ.Σ.Τ[4]	Όγκος συναλλαγών
ΕΧΑΕΒΟR	ΕΛΛΗΝ. ΧΡΗΜΑΤΙΣΤΗΡΙΑ-Χ.Α. (ΚΟ)	20,950	451,841	5.31%	---	---	---	---	65,000
ΕLPEΒΟR	ΕΛΛΗΝΙΚΑ ΠΕΤΡΕΛΑΙΑ (ΚΟ)	---	225,134	5.31%	---	---	---	---	44,796
ΕLTONΒΟR	ΕLTON (ΚΟ)	---	---	---	---	---	---	---	---
ΕΥΑΡSΒΟR	ΕΥΑΘ (ΚΟ)	---	1,038	5.31%	---	---	---	---	---
ΕΥΔΑΡΒΟR	ΕΥΔΑΠ (ΚΟ)	1,100	1,272	5.31%	---	---	---	---	17,780
ΕΥΡΙCΒΟR	ΕΥΡΩΠΑΪΚΗ ΠΙΣΤΗ (ΚΟ)	---	---	---	---	---	---	---	---
ΕΥRΟCΒΟR	ΕΥΡΩΣΥΜΒΟΥΛΟΙ (ΚΟ)	---	---	---	---	---	---	---	---
ΙΑSΟΒΟR	ΙΑSΩ (ΚΟ)	---	---	---	---	---	---	---	---
ΙΑΤRΒΟR	ΙΑΤΡΙΚΟ ΑΘΗΝΩΝ (ΚΟ)	---	38,223	5.31%	---	---	---	---	---
ΙΚΤΙΝΒΟR	ΙΚΤΙΝΟΣ ΕΛΛΑΣ (ΚΟ)	---	1,145	5.31%	---	---	---	---	---
ΙΝLΟΤΒΟR	ΙΝΤΡΑΛΟΤ (ΚΟ)	17,380	46,819	5.31%	---	---	---	---	1,000
KORRESΒΟR	KOPPEΣ (ΚΟ)	---	---	---	---	---	---	---	---
KRIBOR	KPI - KPI (ΚΟ)	---	47,267	5.31%	---	---	---	---	---
KYRMBOR	KYPIAKIDHS H. F.H.L. (ΚΟ)	---	4,799	5.31%	---	---	---	---	---
METKKBOR	METKA (ΚΟ)	4,700	8,671	5.31%	---	---	---	---	965
MOHBOR	ΜΟΤΟΡ ΟΙΛ (ΚΟ)	64,159	240	5.31%	---	---	---	---	35,900
MYTILBOR	ΜΥΤΙΛΗΝΑΙΟΣ (ΚΟ)	230	138,391	5.31%	---	---	---	---	---
OLTHBOR	ΟΛΘ (ΚΟ)	---	3,462	5.31%	---	---	---	---	---
PPABOR	ΟΛΠ (ΚΟ)	1,399	---	---	---	---	---	---	151
OPABOR	ΟΠΑΠ (ΚΟ)	217,160	166,318	3.31%	132,628	3.05%	---	---	616,726
HTOBOR	ΟΤΕ (ΚΟ)	22,526	15,530	3.31%	---	---	---	---	179,742
TPEIRBOR	ΠΕΙΡΑΙΩΣ ΤΡΑΠΕΖΑ (ΚΟ)	562	213	5.32%	---	---	---	---	1,583,662
PETROBOR	ΠΕΤΡΟΠΟΥΛΟΣ ΠΕΤΡΟΣ (ΚΟ)	---	---	---	---	---	---	---	---
PLAISBOR	ΠΛΑΙΣΙΟ COMPUTERS (ΚΟ)	---	---	---	---	---	---	---	---
PLATBOR	ΠΛΑΣΤΙΚΑ ΘΡΑΚΗΣ (ΚΟ)	---	42,700	5.31%	---	---	---	---	---
PLAKRBOR	ΠΛΑΣΤΙΚΑ ΚΡΗΤΗΣ (ΚΟ)	---	---	---	---	---	---	---	---
SARBOR	ΣΑΡΑΝΤΗΣ ΓΡ. (ΚΟ)	---	2,023	5.31%	---	---	---	---	---
SOLKBOR	ΣΩΛΓΕΙΑ ΚΟΡΙΝΘΟΥ (ΚΟ)	---	---	---	---	---	---	---	---
TENERGYBOR	ΤΕΡΝΑ ΕΝΕΡΓΕΙΑΚΗ (ΚΟ)	200	25,429	5.31%	---	---	---	---	---
OLYMPBOR	ΤΕΧΝΙΚΗ ΟΛΥΜΠΙΑΚΗ (ΚΟ)	---	9,039	5.31%	---	---	---	---	---
TITKBOR	ΤΙΤΑΝ (ΚΟ)	4,300	248,209	5.31%	---	---	---	---	3,204

Σημειώσεις Προϊόντων Δανεισμού

[1] - Πολυμερείς Συμβάσεις Δανειοδοσίας των μεθόδων 8-1, 8-2 και 8-3-3 (σύμφ. Με Αποφ.17 ΔΣ του Χρηματιστηρίου).

[2] - Διμερείς Συμβάσεις Δανειοδοσίας των μεθόδων 8-3-1 και 8-3-2 (σύμφ. Με Αποφ. 20 ΔΣ του Χρηματιστηρίου).

[3] - Τα στοιχεία Συναλλαγές Δανεισμού Τίτλων μέσω ΟΤC εμφανίζονται όπως δηλώνονται από τους χειριστές ΣΑΤ και αφορούν τις ποσότητες που έχουν εκκαθαριστεί και καταγραφεί στο ΣΑΤ έως και τη προηγούμενη εργάσιμη ημέρα.

[4] - Μ.Σ.Τ.: - Μέση Σταθμισμένη Τιμή (ως προς τα τεμάχια)

[5] - Τα στοιχεία αφορούν σε ανοιχτές θέσεις πριν την έναρξη της συνεδρίασης

Προϊόν Δανεισμού	Υποκείμενος Τίτλος	Πολυμερείς Συναλλαγές[1]					Διμερείς Συναλλαγές[2]		Δανεισμός Τίτλων μέσω ΟΤC[3]
		Ανοιχτές θέσεις[5]	Προσφερόμενη ποσότητα	Μ.Σ.Τ[4]	Όγκος συναλλαγών	Μ.Σ.Τ[4]	Όγκος συναλλαγών	Μ.Σ.Τ[4]	Όγκος συναλλαγών
EUROBBOR	ΤΡΑΠΕΖΑ EUROBANK ERGASIAS (ΚΟ)	34	12,161	5.31%	---	---	---	---	523,693
HYGEIABOR	ΥΓΕΙΑ (ΚΟ)	---	48,700	5.31%	---	---	---	---	---
ΧΑΚΟΒΟΡ	ΧΑΛΚΟΡ (ΚΑ)	---	50,550	5.31%	---	---	---	---	---

**Σημειώσεις Προϊόντων Δανεισμού**

[1] - Πολυμερείς Συμβάσεις Δανειοδοσίας των μεθόδων 8-1, 8-2 και 8-3-3 (σύμφ. Με Αποφ.17 ΔΣ του Χρηματιστηρίου).

[2] - Διμερείς Συμβάσεις Δανειοδοσίας των μεθόδων 8-3-1 και 8-3-2 (σύμφ. Με Αποφ. 20 ΔΣ του Χρηματιστηρίου).

[3] - Τα στοιχεία Συναλλαγές Δανεισμού Τίτλων μέσω ΟΤC εμφανίζονται όπως δηλώνονται από τους χειριστές ΣΑΤ και αφορούν τις ποσότητες που έχουν εκκαθαριστεί και καταγραφεί στο ΣΑΤ έως και τη προηγούμενη εργάσιμη ημέρα.

[4] - Μ.Σ.Τ.: - Μέση Σταθμισμένη Τιμή (ως προς τα τεμάχια)

[5] - Τα στοιχεία αφορούν σε ανοιχτές θέσεις πριν την έναρξη της συνεδρίασης

**Κωδικοί και ονομασίες Κλάδων Οικονομικής Δραστηριότητας του Χ.Α.**

533	-	Διυλιστήρια	537	-	Καθετοποιημένες Εταιρ. Πετρελαίου & Φυσικού Αερίου
1353	-	Βασικά Χημικά	1357	-	Εξειδικευμένα Χημικά
1753	-	Αλουμίνιο	1755	-	Μη Σιδηρούχα Μέταλλα
1757	-	Χάλυβας	1775	-	Ορυχεία
2353	-	Οικοδομικά Υλικά & Εξαρτήματα	2357	-	Κατασκευές
2723	-	Υλικά Συσκευασίας	2727	-	Διαφοροποιημένες Βιομηχανίες
2733	-	Ηλεκτρικά Μέρη & Εξοπλισμός	2753	-	Εμπορικά Οχήματα και Φορτηγά
2757	-	Μηχανήματα Βιομηχανικού Εξοπλισμού	2773	-	Θαλάσσιες Μεταφορές
2777	-	Υπηρεσίες Μεταφορών	2791	-	Υποστηρικτικές Υπηρεσίες προς Επιχειρήσεις
2797	-	Προμηθευτές Βιομηχανίας	3535	-	Απόσταξη & Οινοπαραγωγή
3537	-	Αναψυκτικά	3573	-	Γεωργία & Αλιεία
3577	-	Τρόφιμα	3722	-	Διαρκή Καταναλωτικά Αγαθά
3726	-	Έπιπλα	3728	-	Κατασκευή Κατοικιών
3747	-	Παιχνίδια	3763	-	Ρουχισμός & Αξεσουάρ
3765	-	Υποδήματα	3767	-	Είδη Προσωπικής Φροντίδας
3785	-	Καπνός	4533	-	Ιατρικές Υπηρεσίες
4535	-	Ιατρικός Εξοπλισμός	4577	-	Φαρμακευτικά Προϊόντα
5337	-	Λιανικό & Χονδρικό Εμπόριο Τροφίμων	5371	-	Εμπόριο Ενδυμάτων
5373	-	Γενικό Εμπόριο	5375	-	Οικιακός Εξοπλισμός
5379	-	Εξειδικευμένο Λιανικό Εμπόριο	5553	-	Τηλέοραση & Ψυχαγωγία
5555	-	Διαφήμιση	5557	-	Εκδόσεις
5751	-	Αεροπορικές Εταιρείες	5752	-	Τυχερά Παιχνίδια
5753	-	Ξενοδοχεία	5755	-	Υπηρεσίες Αναψυχής
5757	-	Εστίαση	5759	-	Ταξίδια & Τουρισμός
6535	-	Σταθερή Τηλεφωνία	6575	-	Κινητή Τηλεφωνία
7535	-	Συμβατικός Ηλεκτρισμός	7537	-	Εναλλακτικός Ηλεκτρισμός
7577	-	Ύδρευση	8355	-	Τράπεζες
8534	-	Μεσίτες Ασφαλίσεων	8536	-	Ασφάλειες Ιδιοκτησίας & Ζημιών
8633	-	Συμμετοχές & Ανάπτυξη Ακίνητης Περιουσίας	8637	-	Υπηρεσίες Ακίνητης Περιουσίας
8671	-	Ε.Ε.Α.Π. Βιομηχανικών & Επαγγελματικών Χώρων	8675	-	Εξειδικευμένες Ε.Ε.Α.Π.
8775	-	Εξειδικευμένες Χρηματοοικονομικές Υπηρεσίες	8777	-	Επενδυτικές Υπηρεσίες
8985	-	Εταιρείες Επενδύσεων	9533	-	Υπηρεσίες Ηλεκτρονικών Υπολογιστών
9535	-	Διαδίκτυο	9537	-	Λογισμικό
9572	-	Υλικό Υπολογιστών	9574	-	Ηλεκτρονικός Εξοπλισμός Γραφείων
9578	-	Εξοπλισμός Τηλεπικοινωνιών	12003	-	Διαπραγματεύσιμα Αμοιβάει Κεφάλαια



**ATHEXGROUP**  
Ομιλος Χρηματιστηρίου Αθηνών

Λεωφ. Αθηνών 110 104 42 Αθήνα  
110, Athinon Ave. GR 104 42 Athens  
tel. (+30)210-33.66.800, fax (+30)210-33.66.101  
[www.athexgroup.gr](http://www.athexgroup.gr)