



**Συνοπτικές Ενδιάμεσες Οικονομικές
Καταστάσεις για το Τρίμηνο που έληξε**

**31 ΜΑΡΤΙΟΥ
2006**

ΠΙΝΑΚΑΣ ΠΕΡΙΕΧΟΜΕΝΩΝ

Ενοποιημένα Αποτελέσματα Περιόδου	3
Ενοποιημένος Ισολογισμός	4
Στοιχεία Ενοποιημένης Κατάστασης Μεταβολών στα Ίδια Κεφάλαια για το Τρίμηνο που έληξε στις 31 Μαρτίου 2006	5
Κατάσταση Αναγνωρισμένων Εσόδων και Εξόδων Περιόδου	6
Ενοποιημένη Κατάσταση Ταμειακών Ροών Περιόδου	7
Αποτελέσματα Περιόδου (Μητρικής)	8
Ισολογισμός (Μητρικής)	9
Στοιχεία Κατάστασης Μεταβολών στα Ίδια Κεφάλαια (Μητρική) για το Τρίμηνο που έληξε στις 31 Μαρτίου 2006	10
Κατάσταση Αναγνωρισμένων Εσόδων και εξόδων Περιόδου	11
Κατάσταση Ταμειακών Ροών Περιόδου (Μητρικής)	12
Σημειώσεις στις Συνοπτικές Ενδιάμεσες Οικονομικές Καταστάσεις	13

Ενοποιημένα Αποτελέσματα Περιόδου

<i>Ποσά σε Ευρώ '000</i>	<i>Σημείωση</i>	31η Μαρτίου 2006	31η Μαρτίου 2005
Κύκλος εργασιών			
Έσοδα από τόκους		15.168	7.958
Έξοδα από τόκους		(9.307)	(5.571)
Καθαρά έσοδα από τόκους		5.861	2.387
Έσοδα από δικαιώματα και προμήθειες		25.838	5.205
Έξοδα από δικαιώματα και προμήθειες	2.2.2	(5.206)	(1.955)
Καθαρά Έσοδα Προμηθειών		20.632	3.250
Έσοδα από μερίσματα		637	5.433
Κέρδη χρηματοοικονομικών πράξεων		21.975	4.917
Λοιπά έσοδα εκμεταλλεύσεως		175	181
Έσοδα από λειτουργικές δραστηριότητες		22.787	10.531
		49.280	16.168
Αμοιβές και έξοδα προσωπικού		(5.623)	(3.600)
Γενικά λειτουργικά έξοδα		(3.190)	(2.169)
Αποσβέσεις		(307)	(277)
Προβλέψεις για πιστωτικούς κινδύνους		(913)	(145)
Σύνολο λειτουργικών εξόδων		(10.033)	(6.191)
Έσοδα / (έξοδα) συμμετοχών σε συγγενείς εταιρίες		886	(73)
Κέρδη προ φόρων		40.133	9.905
Φόρος εισοδήματος		(6.952)	(2.394)
Καθαρά κέρδη περιόδου		33.181	7.510
Κατανεμημένα σε :			
Μετόχους της μητρικής		31.141	6.749
Δικαιώματα μειοψηφίας		2.040	761
		33.181	7.510
Κέρδη ανά μετοχή			
- Βασικά		0,611	0,270
- Μειωμένα		0,588	0,270

Οι επισυναπτόμενες σημειώσεις αποτελούν αναπόσπαστο μέρος αυτών των οικονομικών καταστάσεων

Ενοποιημένος Ισολογισμός

<i>Ποσά σε Ευρώ '000</i>	31η Μαρτίου 2006	31^η Δεκεμβρίου 2005
ΕΝΕΡΓΗΤΙΚΟ		
Διαθέσιμα και καταθέσεις στην Κεντρική Τράπεζα	227.968	41.301
Απαιτήσεις κατά άλλων χρηματοπιστωτικών ιδρυμάτων	819.984	343.519
Χρεόγραφα Εμπορικού χαρτοφυλακίου και λοιπά χρηματοοικονομικά μέσα αποτιμώμενα σε εύλογες αξίες μέσω κατάστασης αποτελεσμάτων	437.962	410.744
Παράγωγα χρηματοπιστωτικά μέσα - απαιτήσεις	1.857	188
Δάνεια και προκαταβολές σε πελάτες (μετά από προβλέψεις)	2.988.323	490.067
Χαρτοφυλάκιο επενδύσεων	441.894	170.043
Συμμετοχές σε συγγενείς εταιρείες	20.253	17.736
Επενδύσεις σε ακίνητα	6.802	6.802
Ιδιοχρησιμοποιούμενα ακίνητα και εξοπλισμός	66.451	18.927
Υπεραξία και λοιπά Άυλα στοιχεία ενεργητικού	180.792	56.253
Αναβαλλόμενη Φορολογική Απαίτηση	12.580	4.904
Λοιπά στοιχεία ενεργητικού	213.077	73.480
Σύνολο ενεργητικού	5.417.943	1.633.964
ΠΑΘΗΤΙΚΟ		
Υποχρεώσεις προς άλλα χρηματοπιστωτικά ιδρύματα	212.574	134.522
Καταθέσεις πελατών και συναφείς υποχρεώσεις προς πελάτες	3.678.987	746.126
Παράγωγα χρηματοπιστωτικά μέσα - υποχρεώσεις	4.027	1.873
Εκδοθείσες ομολογίες & λοιπές δανειακές υποχρεώσεις	363.355	26.442
Υποχρεώσεις για παροχές στο προσωπικό λόγω εξόδου από την υπηρεσία	10.227	770
Αναβαλλόμενη Φορολογική Υποχρέωση	18.237	3.702
Μερίσματα πληρωτέα	149	148
Λοιπά στοιχεία παθητικού	248.975	57.916
Σύνολο υποχρεώσεων	4.536.531	971.499
Ίδια κεφάλαια		
Μετοχικό κεφάλαιο	421.194	421.194
Αποθεματικό από έκδοση μετοχών υπέρ το άρτο	186.185	186.192
Αποθεματικά εύλογης αξίας	42.464	250
Λοιπά αποθεματικά	8.795	8.797
Αδιανέμητα κέρδη	44.111	12.970
Σύνολο ιδίων κεφαλαίων αποδοτέα στους μετόχους της	702.749	629.403
Δικαιώματα μειοψηφίας	178.663	33.062
Σύνολο Ιδίων Κεφαλαίων	881.412	662.465
Σύνολο υποχρεώσεων και ιδίων κεφαλαίων	5.417.943	1.633.964

Οι επισυναπτόμενες σημειώσεις αποτελούν αναπόσπαστο μέρος αυτών των οικονομικών καταστάσεων

Στοιχεία Ενοποιημένης Κατάστασης Μεταβολών στα Ίδια Κεφάλαια για το Τρίμηνο που έληξε στις 31 Μαρτίου 2006

Ποσά σε Ευρώ '000

Υπόλοιπα κατά την 1^η Ιανουαρίου 2005

 Καθαρά κέρδος / (ζημιά) αναγνωριζόμενο απευθείας στα ίδια κεφάλαια όπως αναφέρεται στην ενοποιημένη κατάσταση αναγνωρισμένων εσόδων και εξόδων
 Καθαρά αποτελέσματα χρήσης 01/01-31/03/2005

Συνολικό αναγνωριζόμενο κέρδος περιόδου

Μέρισμα από κέρδη χρήσεως 2004

Επιστροφή κεφαλαίου στους μετόχους

Παραχώρηση δικαιωμάτων αγοράς μετοχών στο προσωπικό

Υπόλοιπο των ιδίων κεφαλαίων κατά την 31^η Μαρτίου 2005

Αποδιδόμενα στους μετόχους της μητρικής									
Μετοχικό κεφάλαιο	Υπό το Άρτο	Αποθεματικό εύλογης αξίας	Λοιπά αποθεματικά	Αποθεματικό συν/κών διαφορών μετατροπής	Αποτελέσματα εις νέον	Σύνολο	Δικαιώματα μειοψηφίας	Σύνολο	
217.750	393	(500)	15.790	(11)	(14.491)	218.931	30.917	249.848	
		2.212		1		2.213		2.213	
			0		6.749	6.749	761	7.510	
0	0	2.212	0	1	(1.761)	8.962	761	9.723	
(11.250)			(6.989)			(11.250)		(11.250)	
	16					16		16	
(11.250)	16	0	(6.989)	0	(1.761)	(19.984)	0	(19.984)	
206.500	409	1.712	8.801	(10)	(9.503)	207.909	31.678	239.587	

Ποσά σε Ευρώ '000

Υπόλοιπα κατά την 1η Ιανουαρίου 2006

 Καθαρά κέρδος / (ζημιά) αναγνωριζόμενο απευθείας στα ίδια κεφάλαια όπως αναφέρεται στην ενοποιημένη κατάσταση αναγνωρισμένων εσόδων και εξόδων
 Καθαρά Αποτελέσματα της περιόδου 01/01-31/03/2006

Συνολικό Αναγνωριζόμενο Κέρδος περιόδου

Αύξηση ποσοστού συμμετοχής σε θυγατρικές (Εξαγορά δικαιωμάτων μειοψηφίας)

Εξαγορά θυγατρικής

Παραχώρηση δικαιωμάτων αγοράς μετοχών στο προσωπικό

Έξοδα αυξήσεως μετοχικού κεφαλαίου από εξάσκηση δικαιωμάτων αγοράς μετοχών στο προσωπικό

Υπόλοιπο των ιδίων κεφαλαίων κατά την 31^η Μαρτίου 2006

Αποδιδόμενα στους μετόχους της μητρικής									
Μετοχικό κεφάλαιο	Υπό το Άρτο	Αποθεματικό εύλογης αξίας	Λοιπά αποθεματικά	Αποθεματικό Συν/κών Διαφορών Μετατροπής	Αποτελέσματα εις νέον	Σύνολο	Δικαιώματα Μειοψηφίας	Σύνολο	
421.194	186.192	250	8.801	(4)	12.970	629.403	33.062	662.465	
		42.214		(2)		42.212	0	42.212	
					31.141	31.141	2.040	33.181	
0	0	42.214	0	(2)	31.141	73.353	2.040	75.393	
							(25.598)	(25.598)	
							169.159	169.159	
	23					23		23	
	(30)					(30)		(30)	
0	(7)	0	0	0	0	(7)	143.561	143.554	
421.194	186.185	42.464	8.801	(6)	44.111	702.749	178.663	881.412	

Οι επισυναπτόμενες σημειώσεις αποτελούν αναπόσπαστο μέρος αυτών των οικονομικών καταστάσεων

Ενοποιημένη Κατάσταση Αναγνωρισμένων Εσόδων και Εξόδων Περιόδου (Σημείωση 2.3)

<i>Ποσά σε Ευρώ '000</i>	31η Μαρτίου 2006	31η Μαρτίου 2005
-Διαθέσιμες προς πώληση επενδύσεις :		
Κέρδος / (ζημία) από αποτιμήσεις μεταφερόμενες στην καθαρή θέση	56.139	3.010
Φόρος στοιχείων μεταφερόμενων απευθείας στην ή από την καθαρή θέση	(13.924)	(798)
-Συναλλαγματικές διαφορές από μετατροπή οικονομικών καταστάσεων εκμεταλλεύσεων στο εξωτερικό	(2)	1
Καθαρά έσοδα που αναγνωρίζονται απευθείας στην καθαρή θέση	42.213	2.213
Κέρδος περιόδου	33.181	7.510
Συνολικά αναγνωρισθέντα έσοδα και δαπάνες περιόδου	75.394	9.723
Που αναλογεί σε:		
Κατόχους μετοχών της μητρικής εταιρίας	73.353	8.962
Δικαιώματα μειοψηφίας	2.041	761
	75.394	9.723
Επιδράσεις μεταβολών των λογιστικών προτύπων:		
Κατόχους μετοχών της μητρικής εταιρίας		
Δικαιώματα μειοψηφίας		
	0	0

Οι επισυναπτόμενες σημειώσεις αποτελούν αναπόσπαστο μέρος αυτών των οικονομικών καταστάσεων

Ενοποιημένη Κατάσταση Ταμειακών Ροών Περιόδου

<i>Ποσά σε Ευρώ '000</i>	31η Μαρτίου 2006	31η Μαρτίου 2005
Λειτουργικές δραστηριότητες		
Κέρδη προ φόρων	40.133	9.904
<i>Γρoσαρμογές στα κέρδη για:</i>		
Αποσβέσεις	307	290
Κέρδη/ζημιές εύλογης αξίας χρηματοοικονομικών μέσων	(14.989)	(1.769)
Κέρδη/ζημιές συγγενών	(880)	73
Διαγραφή υπεραξίας θυγατρικών		
Κέρδη/ζημιές από αποτίμηση παραγώγων	(1.858)	(770)
Πρόβλεψη για Παροχές σε εργαζομένους μετά την συνταξιοδότηση	54	114
Παροχές στο προσωπικό σε συμμετοχικούς τίτλους	23	16
Πρόβλεψη δανείων & λοιπών επενδύσεων	913	145
Κέρδη/ζημιές εύλογης αξίας αντιστήνων ΔιΠ Χρημ/κών στοιχείων	2.305	(650)
Ζημία/ κέρδη από πώληση παγίων στοιχείων ενεργητικού		(3)
<i>Ταμειακές ροές από λειτουργικές δραστηριότητες πριν τη μεταβολή σε λειτουργικά στοιχεία ενεργητικού και παθητικού</i>	<i>26.008</i>	<i>7.350</i>
Μεταβολές σε λειτουργικά στοιχεία ενεργητικού και παθητικού		
Χρηματοοικονομικά στοιχεία κατεχόμενα προς εμπορία	13.291	(2.708)
Απαιτήσεις κατά πιστωτικών ιδρυμάτων	3.526	
Απαιτήσεις κατά πελατών	(127.251)	(37.894)
Λοιπά στοιχεία ενεργητικού	21.919	182
Υποχρεώσεις από πιστωτικά ιδρύματα	55.084	(10.365)
Υποχρεώσεις από πελάτες	147.702	102.139
Λοιπές υποχρεώσεις	124.199	(33.165)
<i>Ταμιακές ροές από λειτουργικές δραστηριότητες πριν τη καταβολή Φ/Ε</i>	<i>264.478</i>	<i>25.539</i>
Φόρος εισοδήματος που καταβλήθηκε		
Καθαρές ταμειακές ροές από λειτουργικές δραστηριότητες	264.478	25.539
Επενδυτικές δραστηριότητες		
Αγορά Επενδύσεων διαθέσιμων προς πώληση και κατεχόμενων μέχρι τη λήξη	(92.731)	(7.417)
Αγορά χρημ/κών στοιχείων σε εύλογη αξία μέσω αποτελεσμάτων	(53.648)	
Αγορά παγίων στοιχείων ενεργητικού	(108)	(105)
Επενδύσεις σε θυγατρικές και συγγενείς επιχειρήσεις	527.850	(195)
Επιστροφή μεταχικού κεφαλαίου θυγατρικών σε τρίτους		
Αγορές λοιπών επενδύσεων		
Εισπράξεις Επενδύσεων διαθέσιμων προς πώληση	6.966	3.192
Εισπράξεις από πώληση ακινήτων και εξοπλισμού		6
Καθαρή ταμειακή ροή από επενδυτικές δραστηριότητες	388.329	(4.519)
Χρηματοδοτικές δραστηριότητες		
Έκδοση κοινών μετοχών		
Αγορά ιδίων μετοχών		
Μερίσματα και λοιπές καταβολές σε μετόχους της Μητρικής		
Μερίσματα πληρωθέντα σε τρίτους		
Τόκοι δανειακού κεφαλαίου		
Καθαρή ταμειακή ροή από χρηματοδοτικές δραστηριότητες	0	0
Καθαρή αύξηση διαθέσιμων και ισοδύναμων διαθέσιμων	652.807	21.020
Ταμιακά διαθέσιμα και ταμιακά ισοδύναμα στην αρχή της περιόδου	351.446	151.489
Ταμιακά διαθέσιμα και ταμιακά ισοδύναμα στο τέλος της περιόδου	1.004.253	172.509

Οι επισυναπτόμενες σημειώσεις αποτελούν αναπόσπαστο μέρος αυτών των οικονομικών καταστάσεων

Αποτελέσματα Περιόδου (Μητρικής)

<i>Ποσά σε Ευρώ '000</i>	31η Μαρτίου 2006	31η Μαρτίου 2005
Έσοδα από μερίσματα και λοιπούς τίτλους μεταβλητής απόδοσης	618	10.247
Κέρδη / (ζημιές) από πωλήσεις χρημ/κών στοιχείων	1.369	245
Κέρδη/ (ζημιές) εύλογης αξίας χρηματοοικονομικών στοιχείων μέσω αποτελεσμάτων	683	254
Λοιπά Έσοδα	937	947
Σύνολο Εσόδων	3.607	11.693
Παροχές προσωπικού	(175)	(131)
Αναλώσεις Αποθεμάτων		
Αποσβέσεις	(27)	(38)
Λοιπά Λειτουργικά Έξοδα	(467)	(253)
Χρηματοοικονομικά Έξοδα	(1.133)	(695)
Σύνολο λειτουργικών εξόδων	(1.802)	(1.118)
Κέρδος Προ Φόρων	1.805	10.575
Φόρος Εισοδήματος	(457)	(1.662)
Καθαρό Κέρδος περιόδου μετά φόρων	1.348	8.913

Οι επισυναπτόμενες σημειώσεις αποτελούν αναπόσπαστο μέρος αυτών των οικονομικών καταστάσεων

Ισολογισμός (Μητρικής)

<i>Ποσά σε Ευρώ '000</i>	Σημείωση	31η Μαρτίου 2006	31η Δεκεμβρίου 2005
ΕΝΕΡΓΗΤΙΚΟ			
Μη κυκλοφορούν ενεργητικό			
Ενώματες Ακίνητοποιήσεις		710	737
Άλλα στοιχεία ενεργητικού			1
Επενδύσεις σε θυγατρικές επιχειρήσεις	2.2.1	596.916	266.815
Επενδύσεις σε συγγενείς επιχειρήσεις		13.824	13.694
Αναβαλλόμενες φορολογικές απαιτήσεις		3.246	3.576
Χρηματοοικονομικά στοιχεία διαθέσιμα προς πώληση		167.910	19.070
Λοιπές Μακροπρόθεσμες Απαιτήσεις		9.436	9.436
		792.042	313.329
Κυκλοφορούν ενεργητικό			
Πελάτες και Λοιπές Απαιτήσεις		10.330	36.186
Χρεόγραφα Εμπορικού χαρτοφυλακίου και λοιπά χρηματοοικονομικά στοιχεία σε εύλογη αξία μέσω αποτελεσμάτων		60.465	92.630
Παράγωγα Χρημ/κα Μέσα			87
Ταμειακά διαθέσιμα και ισοδύναμα		209.372	411.145
		280.167	540.048
Σύνολο ενεργητικού		1.072.209	853.378
ΙΔΙΑ ΚΕΦΑΛΑΙΑ			
Ίδια κεφάλαια αποδιδόμενα στους μετόχους			
Μετοχικό κεφάλαιο		421.194	421.194
Υπέρ Το Άρτο		183.676	183.683
Αποθεματικά εύλογης αξίας		189.833	86.297
Λοιπά αποθεματικά		6.916	6.916
Κέρδη/ (ζημιές) εις νέον		22.766	21.418
Σύνολο ιδίων κεφαλαίων		824.385	719.508
ΥΠΟΧΡΕΩΣΕΙΣ			
Μακροπρόθεσμες υποχρεώσεις			
Ομολογιακά Δάνεια		9.814	41.949
Αναβαλλόμενες φορολογικές υποχρεώσεις		64.441	30.354
Υποχρεώσεις παροχών προσωπικού λόγω εξόδου από την υπηρεσία		29	27
Λοιπές μακροπρόθεσμες υποχρεώσεις		314	314
Σύνολο Μακροπροθέσμων Υποχρεώσεων		74.598	72.645
Βραχυπρόθεσμες υποχρεώσεις			
Μετατρέψιμο Ομολογιακό Δάνειο		32.250	
Προμηθευτές και λοιπές υποχρεώσεις		117.566	11.599
Βραχυπρόθεσμες τραπεζικές υποχρεώσεις		16.766	42.880
Μερίσματα πληρωτέα		148	148
Τρέχουσες φορολογικές υποχρεώσεις		5.356	5.131
Παράγωγα Χρηματοοικονομικά Μέσα		1.140	1.467
Σύνολο Βραχυπροθέσμων Υποχρεώσεων		173.226	61.225
Σύνολο υποχρεώσεων		247.824	133.870
Σύνολο ιδίων κεφαλαίων και υποχρεώσεων		1.072.209	853.378

Οι επισυναπτόμενες σημειώσεις αποτελούν αναπόσπαστο μέρος αυτών των οικονομικών καταστάσεων

Στοιχεία Κατάστασης Μεταβολών στα Ίδια Κεφάλαια (Μητρικής) για το Τρίμηνο που έληξε στις 31 Μαρτίου 2006
Ποσά σε Ευρώ '000

	Μετοχικό κεφάλαιο	Υπέρ το άρτιο	Αποθεματικό εύλογης αξίας	Λοιπά αποθεματικά	Αποτελέσματα εις νέον	Σύνολο
Υπόλοιπα κατά την 1^η Ιανουαρίου 2005, όπως είχαν αρχικά δημοσιευθεί	217.750	393	(1.855)	13.904	2.738	232.930
Αναπροσαρμογή προηγούμενης χρήσης-Αλλαγή λογιστικής αρχής:						0
Κέρδη από αποτίμηση συνδεδεμένων εταιριών στην εύλογη αξία			38.291			38.291
Μείον: Φόρος που αναλογεί			(9.572)			(9.572)
Αναπροσαρμοσμένα υπόλοιπα κατά την 1^η Ιανουαρίου 2005	217.750	393	26.864	13.904	2.738	261.649
Μεταβολή ιδίων κεφαλαίων για τη περίοδο 01/01-31/12/2005 :						
Καθαρό κέρδος / (ζημιά) αναγνωριζόμενο απευθείας στα ίδια κεφάλαια όπως αναφέρεται στην κατάσταση αναγνωρισμένων εσόδων και εξόδων			2.271			2.271
Καθαρά Αποτελέσματα της περιόδου 01/01-31/03/2005					8.913	8.913
Συνολικό αναγνωριζόμενο κέρδος περιόδου	0	0	2.271	0	8.913	11.184
Μέρισμα από κέρδη χρήσεως 2004				(6.989)	(1.761)	(8.750)
Παραχώρηση δικαιωμάτων αγοράς μετοχών στο προσωπικό		16				16
Επιστροφή κεφαλαίου με μείωση ονομαστικής αξίας μετοχών	(11.250)					(11.250)
	(11.250)	16	0	(6.989)	(1.761)	(19.984)
Υπόλοιπο των ιδίων κεφαλαίων κατά την 31η Μαρτίου 2005	206.500	409	29.135	6.915	9.890	252.849

Ποσά σε Ευρώ '000

	Μετοχικό κεφάλαιο	Υπέρ το άρτιο	Αποθεματικό εύλογης αξίας	Λοιπά αποθεματικά	Αποτελέσματα εις νέον	Σύνολο
Υπόλοιπα κατά την 1^η Ιανουαρίου 2006, όπως είχαν αρχικά δημοσιευθεί	421.194	183.683	991	6.916	21.418	634.202
Αναπροσαρμογή προηγούμενης χρήσης-Αλλαγή λογιστικής αρχής:						0
Κέρδη από αποτίμηση συνδεδεμένων εταιριών στην εύλογη αξία			113.741			113.741
Μείον: Φόρος που αναλογεί			(28.435)			(28.435)
Αναπροσαρμοσμένα υπόλοιπα κατά την 1^η Ιανουαρίου 2006	421.194	183.683	86.297	6.916	21.418	719.508
Μεταβολή ιδίων κεφαλαίων για τη περίοδο 01/01-31/03/2006						
Καθαρό κέρδος / (ζημιά) αναγνωριζόμενο απευθείας στα ίδια κεφάλαια όπως αναφέρεται στην κατάσταση αναγνωρισμένων εσόδων και εξόδων	0	0	103.536	0	0	103.536
Καθαρά Αποτελέσματα της περιόδου 01/01-31/03/2006					1.348	1.348
Συνολικό αναγνωριζόμενο κέρδος περιόδου	0	0	103.536	0	1.348	104.884
Παραχώρηση δικαιωμάτων αγοράς μετοχών στο προσωπικό	0	23				23
Έξοδα αυξήσεως μετοχικού κεφαλαίου από εξάσκηση δικαιωμάτων αγοράς μετοχών στο προσωπικό	0	(30)				(30)
	0	(7)	0	0	0	(7)
Υπόλοιπο των ιδίων κεφαλαίων κατά την 31^η Μαρτίου 2006	421.194	183.676	189.833	6.916	22.766	824.385

Οι επικυρωμένες σημειώσεις αποτελούν αναπόσπαστο μέρος αυτών των οικονομικών καταστάσεων

Κατάσταση Αναγνωρισμένων Εσόδων και Εξόδων Περιόδου - Σημείωση 2.3 – (Μητρικής)

<i>Ποσά σε Ευρώ '000</i>	31η Μαρτίου 2006	31η Μαρτίου 2005
-Επενδύσεις σε θυγατρικές και συγγενείς: Κέρδος / (ζημία) από αποτιμήσεις μεταφερόμενες στην καθαρή θέση	81.343	(182)
Φόρος στοιχείων μεταφερόμενων απευθείας στην καθαρή θέση	(20.333)	49
	<hr/> 61.010	<hr/> (133)
-Διαθέσιμες προς πώληση επενδύσεις : Κέρδος / (ζημία) από αποτιμήσεις μεταφερόμενες στην καθαρή θέση	56.544	3.293
Φόρος στοιχείων μεταφερόμενων απευθείας στην καθαρή θέση	(14.018)	(889)
	<hr/> 42.526	<hr/> 2.404
Καθαρά έσοδα που αναγνωρίζονται απευθείας στην καθαρή θέση	103.536	2.271
Κέρδος περιόδου	<hr/> 1.348	<hr/> 8.913
Συνολικά αναγνωρισθέντα έσοδα και δαπάνες περιόδου	<hr/> 104.884	<hr/> 11.184
Που αναλογεί σε:		
Κατόχους μετοχών της μητρικής εταιρίας	<hr/> 104.884	<hr/> 11.184
Επιδράσεις μεταβολών των λογιστικών προτύπων		
Κατόχους μετοχών της μητρικής εταιρίας	<hr/> 85.306	<hr/> 28.719

Οι επισυναπτόμενες σημειώσεις αποτελούν αναπόσπαστο μέρος αυτών των οικονομικών καταστάσεων

Κατάσταση Ταμειακών Ροών Περιόδου (Μητρικής)

<i>Ποσά σε Ευρώ '000</i>	31η Μαρτίου 2006	31η Μαρτίου 2005
Ταμειακές ροές από λειτουργικές δραστηριότητες		
Κέρδη προ φόρων	1.805	10.575
<i>Προσαρμογές στα Κέρδη για:</i>		
Αποσβέσεις ακινητοποιήσεων	27	38
Δεδουλευμένες Παροχές αποχώρησης προσωπικού	2	1
Παροχές στο προσωπικό σε συμμετοχικούς τίτλους	23	16
Προβλέψεις		
Κέρδη/ (ζημιές) από πώληση ενσώματων παγίων στοιχείων		
Κέρδη/ (ζημιές) από αποτίμηση παραγώνων	(239)	(25)
Κέρδη/ (ζημιές) αποτίμησης χρημ/κών μέσων σε εύλογη αξία	(683)	(254)
Κέρδη / (ζημιές) εύλογης αξίας ΔΠ χρημ/κών στοιχείων	480	(655)
Έσοδα τόκων	(1.988)	(242)
Αποσβέσεις επιχορηγήσεων - παραχωρηθέντων δικαιωμάτων		
Έξοδα τόκων και συναφή έξοδα	1.132	695
	<u>559</u>	<u>10.149</u>
Μεταβολές Κεφαλαίου κίνησης		
Αύξηση/ (μείωση) αποθεμάτων		
Αύξηση/ (μείωση) απαιτήσεων	25.986	7
Αύξηση/ (μείωση) υποχρεώσεων	105.185	(3.480)
Καθαρή Αύξηση/ (μείωση) εμπορικού χαρτοφυλακίου	(9.043)	6.295
	<u>122.128</u>	<u>2.822</u>
Ταμειακές ροές από λειτουργικές δραστηριότητες	122.687	12.971
μείον: Καταβληθέντες τόκοι	(433)	(2)
μείον: Καταβολές φόρου εισοδήματος		
Καθαρές ταμειακές ροές από λειτουργικές δραστηριότητες	122.254	12.969
Ταμειακές ροές από επενδυτικές δραστηριότητες		
Αγορές ενσώματων παγίων		(26)
Πωλήσεις ενσώματων παγίων		
Αγορά χρηματοοικονομικών στοιχείων ενεργητικού διαθέσιμων προς πώληση	(90.781)	
Αγορά χρημ/κών στοιχείων σε εύλογη αξία μέσω αποτελεσμάτων		(441)
Επενδύσεις σε συγγενείς επιχειρήσεις		(195)
Επενδύσεις σε θυγατρικές	(208.991)	
Πωλήσεις χρηματοοικονομικών στοιχείων ενεργητικού διαθέσιμων προς πώληση		11
Τόκοι που εισπράχθηκαν	1.859	179
Αύξηση μακροπρόθεσμων απαιτήσεων		
Καθαρές ταμειακές ροές από επενδυτικές δραστηριότητες	(297.913)	(472)
Ταμειακές ροές από χρηματοδοτικές δραστηριότητες		
Έκδοση κοινών μετοχών		
Αγορά ιδίων μετοχών		
Εισπράξεις από εκδοθέντα / αναληφθέντα δάνεια		
Μερίσματα και λοιπές καταβολές σε μετόχους της Μητρικής		
Αποπληρωμή δανεισμού	(26.114)	
Καθαρές Ταμειακές ροές από χρηματοδοτικές δραστηριότητες	(26.114)	0
Καθαρή (μείωση)/ αύξηση στα ταμειακά διαθέσιμα και ισοδύναμα	(201.773)	12.497
Ταμειακά διαθέσιμα και ισοδύναμα στην αρχή της περιόδου	411.145	32.440
Ταμειακά διαθέσιμα και ισοδύναμα στο τέλος της περιόδου	209.372	44.937

Οι επισυναπτόμενες σημειώσεις αποτελούν αναπόσπαστο μέρος αυτών των οικονομικών καταστάσεων

1. Γενικές πληροφορίες για την Εταιρεία

Η «MARFIN FINANCIAL GROUP ΑΝΩΝΥΜΟΣ ΕΤΑΙΡΕΙΑ ΣΥΜΜΕΤΟΧΩΝ» λειτουργεί ως ανώνυμη Εταιρεία συμμετοχών, σύμφωνα με την ελληνική νομοθεσία και ειδικότερα τις διατάξεις του Κ.Ν. 2190/1920 περί ανωνύμων εταιρειών, ως αυτός ισχύει.

Στο πρώτο τρίμηνο της χρήσης 2006 η Εταιρεία πραγματοποίησε σημαντικές επενδύσεις καθώς και συμφωνίες στο τραπεζικό τομέα στα πλαίσια της συγκέντρωσης στο μεσαίο τραπεζικό χώρο. Οι σημαντικότερες επενδύσεις κατά το πρώτο τρίμηνο περιγράφονται συνοπτικά παρακάτω:

- Αύξηση συμμετοχής της στην «ΕΓΝΑΤΙΑ ΤΡΑΠΕΖΑ Α.Ε.» κατά 24,9% φτάνοντας σε συνολικό ποσοστό 34,74% επί του μετοχικού της κεφαλαίου.
- Συμφωνία για την εξαγορά 50,12% της Εσθονικής τράπεζας «AS SBM PANK».
- Εξαγορά ποσοστού συμμετοχής 9,98% στη «ΛΑΙΚΗ ΤΡΑΠΕΖΑ ΚΥΠΡΟΥ ΔΗΜΟΣΙΑ ΕΤΑΙΡΕΙΑ LTD» και επίσης 9,98% επί των δικαιωμάτων της εν λόγω τράπεζας.
- Απόκτηση μειοψηφικού ποσοστού 28,73% επί του μετοχικού κεφαλαίου της υφιστάμενης συμμετοχής της στην ΕΠΕΝΔΥΤΙΚΗ ΤΡΑΠΕΖΑ ΕΛΛΑΔΟΣ Α.Ε.

Ο Όμιλος MARFIN κατά την εν λόγω περίοδο διατηρούσε 89 τραπεζικά καταστήματα και απασχολούσε συνολικά 2.082 άτομα ενώ η Μητρική απασχολούσε 10 άτομα (Στον αριθμό προσωπικού του Ομίλου MARFIN συμπεριλαμβάνεται και ο αριθμός προσωπικού του Ομίλου της ΕΓΝΑΤΙΑ ΤΡΑΠΕΖΑ Α.Ε.).

2. Σημειώσεις επί των Συνοπτικών Οικονομικών Καταστάσεων

2.1 Αρχές Παρουσίασης των Οικονομικών Καταστάσεων

Οι ενδιάμεσες συνοπτικές οικονομικές καταστάσεις του Ομίλου για το τρίμηνο που έληξε την 31^η Μαρτίου 2006 έχουν καταρτισθεί σύμφωνα με το Διεθνές Λογιστικό Πρότυπο 34 «Ενδιάμεση Χρηματοοικονομική Πληροφόρηση» και πρέπει να εξετάζονται σε συνδυασμό με τις δημοσιευμένες ετήσιες οικονομικές καταστάσεις της χρήσης που έληξε την 31η Δεκεμβρίου 2005.

2.2 Βασικές Λογιστικές Αρχές – Αλλαγή Λογιστικής Αρχής

Οι συνοπτικές ενδιάμεσες ατομικές και ενοποιημένες οικονομικές καταστάσεις για το τρίμηνο που έληξε 31/03/2006 καταρτίστηκαν με βάση τις ίδιες λογιστικές αρχές που έχουν υιοθετηθεί από τον Όμιλο και εφαρμόστηκαν για τη κατάρτιση των ετήσιων οικονομικών καταστάσεων της χρήσης 2005, με τις παρακάτω εξαιρέσεις:

2.2.1 Επενδύσεις σε Θυγατρικές

Στην παρούσα περίοδο η Εταιρεία προχώρησε σε αλλαγή της λογιστικής αρχής της για την αποτίμηση των επενδύσεων σε συμμετοχές στον ατομικό της ισολογισμό. Συγκεκριμένα, η Εταιρεία αποφάσισε να αποτιμά της συμμετοχές της σε θυγατρικές στην εύλογη αξία τους, ενώ κατά την σύνταξη των ατομικών οικονομικών καταστάσεων της προηγούμενης χρήσης οι συμμετοχές σε θυγατρικές είχαν αποτιμηθεί στην αξία κτήσης τους.

Συγκεκριμένα, κατά την κατάρτιση των ατομικών οικονομικών καταστάσεων της χρήσης 2005, οι επενδύσεις της Μητρικής σε θυγατρικές εταιρίες αποτιμήθηκαν στο κόστος κτήσης. Σύμφωνα με τη νέα λογιστική αρχή της Εταιρείας, η οποία είναι συνεπής με το ΔΛΠ 27 «Ενοποιημένες και ατομικές οικονομικές καταστάσεις», οι συμμετοχές σε θυγατρικές επιχειρήσεις αποτιμώνται σε κάθε ημερομηνία του ισολογισμού στην εύλογη αξία τους. Τα κέρδη ή ζημιές που προκύπτουν από τις αποτιμήσεις των θυγατρικών εταιριών στην εύλογη αξία (σε κάθε ημερομηνία ισολογισμού) αναγνωρίζονται απευθείας στο αποθεματικό εύλογης αξίας των ιδίων κεφαλαίων μέχρι οι συμμετοχές αυτές να πωληθούν ή χαρακτηρισθούν ως απομειωμένες στις οποίες περιπτώσεις τα κέρδη ή ζημιές αναγνωρίζονται στην κατάσταση αποτελεσμάτων. Ζημιές απομείωσης που έχουν αναγνωρισθεί στα αποτελέσματα δεν αντιστρέφονται μέσω αποτελεσμάτων.

Η σχετική αλλαγή θεωρήθηκε επιβεβλημένη καθώς καταλήγει σε οικονομικές καταστάσεις που παρέχουν αξιόπιστη και πιο συναφή πληροφόρηση για την οικονομική θέση της Εταιρείας. Με τη νέα λογιστική αρχή που υιοθετεί η Εταιρεία, ο ισολογισμός της απεικονίζει την εύλογη (πραγματική) αξία των συμμετοχών της και παρέχεται έτσι σε κάθε περίοδο πληροφόρηση σχετικά με τη μεταβολή της πραγματικής λογιστικής καθαρής θέσης της Εταιρείας.

Η Εταιρεία εφάρμοσε τις σχετικές διατάξεις του ΔΛΠ 8 «Λογιστικές Πολιτικές, Μεταβολές των Λογιστικών Εκτιμήσεων και Λάθη» αναφορικά με την ανωτέρω αλλαγή της λογιστικής αρχής αποτίμησης των συμμετοχών. Η νέα λογιστική αρχή εφαρμόζεται αναδρομικά με συνέπεια τα αποθεματικά εύλογης αξίας να προσαρμοστούν από την 1^η Ιανουαρίου 2005. Παρακάτω παρατίθενται αναλυτικά οι προσαρμογές που διενεργήθηκαν στην αξία των συμμετοχών και στα ίδια κεφάλαια της 31/12/2004, 31/03/2005 και 31/12/2005.

Ποσά σε '000

	31η Δεκεμβρίου 2005	31η Μαρτίου 2005	31η Δεκεμβρίου 2004
Ισολογισμός			
Συμμετοχές σε θυγατρικές			
- Όπως είχαν παρουσιαστεί	166.768	159.394	159.381
- Επίδραση από την αλλαγή της λογιστικής αρχής	113.741	38.291	38.291
- Προσαρμοσμένο ποσό	280.509	197.685	197.672
Αναβαλλόμενη φορολογική υποχρέωση			
- Όπως είχε αρχικά παρουσιαστεί	1.919	1.234	198
- Επίδραση από την αλλαγή της λογιστικής αρχής	28.435	9.572	9.572
- Προσαρμοσμένο ποσό	30.354	10.806	9.770

Τα ίδια κεφάλαια της Εταιρείας έχουν προσαρμοστεί με τα παρακάτω κονδύλια:

Ποσά σε '000

	31η Δεκεμβρίου 2005	31η Μαρτίου 2005	31η Δεκεμβρίου 2004
Ίδια Κεφάλαια			
- Κέρδη / (ζημιές) εύλογης αξίας	113.741	38.291	38.291
- Μείον Αναβαλλόμενος φόρος	(28.435)	(9.572)	(9.572)
- Σύνολο σε αποθεματικό εύλογης αξίας	85.306	28.719	28.719

2.2.2 Αλλαγή Ταξινόμησης Κονδυλίων στη Κατάσταση Αποτελεσμάτων Περιόδου

Στη Κατάσταση των αποτελεσμάτων της τριμηνιαίας περιόδου που έληξε την 31^η Μαρτίου 2006 στο κονδύλι «Έξοδα από δικαιώματα και προμήθειες» περιλαμβάνονται αμοιβές για προμήθειες προσωπικού αναφορικά με χρηματιστηριακές συναλλαγές. Οι σχετικές δαπάνες κατά τη κατάρτιση της κατάστασης αποτελεσμάτων της αντίστοιχης περιόδου της προηγούμενης χρήσης είχαν παρουσιαστεί στο κονδύλι στο κονδύλι «Λειτουργικά έξοδα». Καθώς οι ανωτέρω δαπάνες συνδέονται άμεσα με τα σχετικά έσοδα προμηθειών θεωρήθηκε επιβεβλημένη η παρουσίαση τους αφαιρετικά των καθαρών εσόδων προμηθειών. Προκειμένου, οι καταστάσεις αποτελεσμάτων των δύο περιόδων να καταστούν απολύτως συγκρίσιμες, ο Όμιλος προχώρησε σε αναταξινόμηση των σχετικών κονδυλίων της συγκριτικής περιόδου που έληξε την 31^η Μαρτίου 2005. Σημειώνεται ότι η ανωτέρω τροποποίηση δεν επιφέρει μεταβολή στο συνολικό αποτέλεσμα της περιόδου.

2.2.3 Πληροφόρηση κατά Επιχειρηματικό Τομέα

Ο Όμιλος κατά τη παρουσίαση των αποτελεσμάτων κατά τη χρήση 2005 είχε κατανειμί τις δραστηριότητες του σε 4 επιχειρηματικού τομείς:

1. Τραπεζικές Υπηρεσίες Εμπορικού Τομέα / Commercial Banking
2. Επενδυτική Τραπεζική / Investment Banking
3. Διαχείριση Διαθεσίμων και Αγορές / Treasury and Capital Markets
4. Χρηματιστηριακές Συναλλαγές / Securities Transactions

Κατά τη χρήση 2006 προέβη σε αναθεώρηση της σχετικής κατανομής, με γνώμονα την ακόμα πιο πλήρη και εκτενή πληροφόρηση που υπαγορεύουν σημαντικές αλλαγές όπως η είσοδος του Ομίλου στη Λιανική Τραπεζική μέσω πλειοψηφικής συμμετοχής στην ΕΓΝΑΤΙΑ ΤΡΑΠΕΖΑ Α.Ε.

Οι νέοι επιχειρηματικοί τομείς είναι οι εξής:

1. Επενδυτική Τραπεζική και Μεγάλες Επιχειρήσεις / Corporate & Investment Banking
2. Λιανική Τραπεζική (Ιδιώτες και Μικρομεσαίες Επιχειρήσεις) / Retail Banking
3. Διαχείριση Περιουσίας (Μεγάλοι Ιδιώτες, Διαχείριση Κεφαλαίων, Χρηματιστηριακές Συναλλαγές)
4. Διαχείριση Διαθεσίμων και Αγορές / Treasury & Capital Markets
5. Συμμετοχές και Επενδύσεις (Χρηματοοικονομικού και μη Τομέα) / Holdings & Investments

Η ανωτέρω αλλαγή στους επιχειρηματικούς τομείς για τους οποίους παρέχεται πληροφόρηση εφαρμόζεται αναδρομικά από την 1/1/2005 παρέχοντας έτσι πλήρη συγκρίσιμα στοιχεία για την τρέχουσα περίοδο.

2.2.4 Λογιστικές Εκτιμήσεις

Οι σημαντικές παραδοχές που έχουν υιοθετηθεί από τον Όμιλο για την εκτίμηση ορισμένων λογιστικών μεγεθών καθώς και οι πηγές αβεβαιότητας που επηρεάζουν τις εκτιμήσεις αυτές είναι ίδιες με εκείνες που είχαν υιοθετηθεί κατά τη κατάρτιση των ετήσιων οικονομικών καταστάσεων της χρήσης που έληξε την 31^η Δεκεμβρίου 2005.

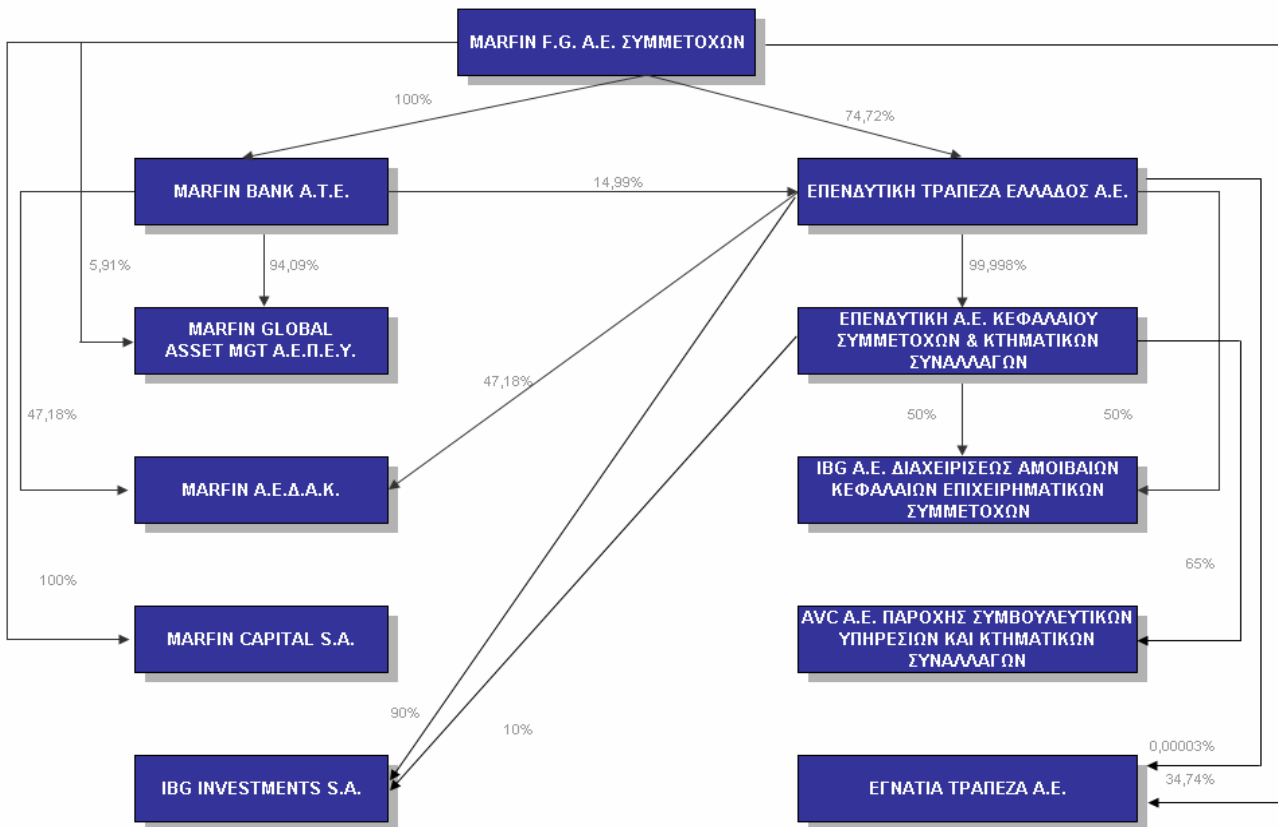
2.3 Κατάσταση Αναγνωρισμένων Εσόδων και Εξόδων

Από τη τρέχουσα περίοδο ο Όμιλος παρουσιάζει, ως μέρος των οικονομικών του καταστάσεων, επιπλέον την Κατάσταση Αναγνωρισμένων Εσόδων και Εξόδων, σύμφωνα με το ΔΛΠ 1 «Οικονομικές Καταστάσεις». Η κατάσταση έχει ως σκοπό τη παροχή ολοκληρωμένης πληροφόρησης για το συνολικό καθαρό έσοδο που αναγνωρίστηκε μέσα στην περίοδο για τον Όμιλο και την Εταιρεία.

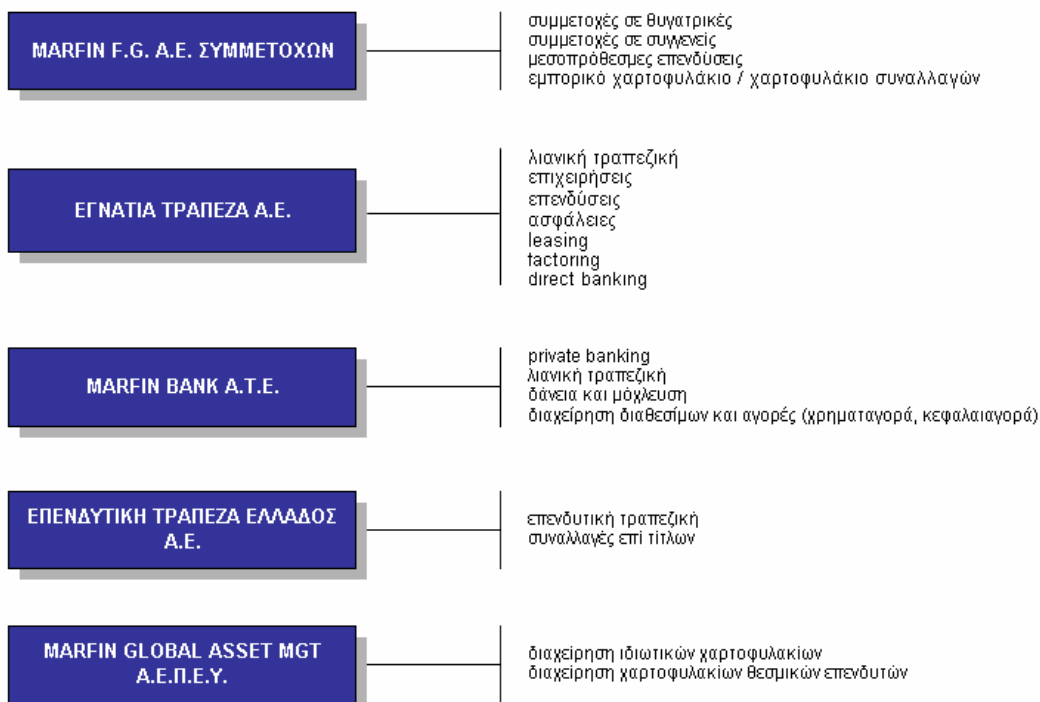
Πρέπει να σημειωθεί ότι λόγω στρογγυλοποιήσεων, τα πραγματικά αθροίσματα των ποσών που παρουσιάζονται στις συνοπτικές ατομικές και ενοποιημένες οικονομικές καταστάσεις, ενδέχεται να μην είναι ακριβώς ίσα με τα αθροίσματα που παρουσιάζονται στις οικονομικές καταστάσεις, παρομοίως για τα ποσοστά.

Για λόγους απλούστευσης ο ΟΜΙΛΟΣ MARFIN FINANCIAL GROUP θα εμφανίζεται ως ο "Όμιλος" και η Μητρική Εταιρεία MARFIN FINANCIAL GROUP A.E. ΣΥΜΜΕΤΟΧΩΝ θα εμφανίζεται ως η "Μητρική".

3. Σύνθεση του Ομίλου στις 31/03/2006



Οι σημαντικότερες θυγατρικές του Ομίλου Marfin δραστηριοποιούνται στους κατωτέρω τομείς:



Στον παρακάτω πίνακα παρουσιάζονται οι ενοποιούμενες εταιρίες του Ομίλου για το τρίμηνο που έληξε 31/03/2006 (για λόγους απλούστευσης οι θυγατρικές και συγγενείς του Ομίλου της ΕΓΝΑΤΙΑ ΤΡΑΠΕΖΑ Α.Ε., οι οποίες αποτελούν και ενοποιούμενες εταιρίες του Ομίλου MARFIN, παρουσιάζονται σε επόμενο πίνακα).

Επωνυμία	Έδρα	% Συμ-χής 31/3/2006	Μέθοδος Ενοποίησης
ΘΥΓΑΤΡΙΚΕΣ			
MARFIN BANK Α.Τ.Ε.	Ελλάδα	100,00%	Ολική Ενοποίηση
ΕΠΕΝΔΥΤΙΚΗ ΤΡΑΠΕΖΑ ΕΛΛΑΔΟΣ Α.Ε.	Ελλάδα	89,71%	Ολική Ενοποίηση
MARFIN GLOBAL ASSET MNG Α.Ε.Π.Ε.Υ.	Ελλάδα	100,00%	Ολική Ενοποίηση
MARFIN SECURITIES CYPRUS LTD.	Κύπρος	90,00%	Ολική Ενοποίηση
MARFIN Α.Ε.Δ.Α.Κ.	Ελλάδα	89,50%	Ολική Ενοποίηση
ΕΠΕΝΔΥΤΙΚΗ Α.Ε. ΚΕΦΑΛΑΙΟΥ ΣΥΜΜΕΤΟΧΩΝ ΚΑΙ ΚΤΗΜΑΤΙΚΩΝ ΣΥΝΑΛΛΑΓΩΝ	Ελλάδα	89,71%	Ολική Ενοποίηση
IBG Α.Ε. ΔΙΑΧΕΙΡΙΣΕΩΣ ΑΜΟΙΒΑΙΩΝ ΚΕΦΑΛΑΙΩΝ ΕΠΙΧΕΙΡΗΜΑΤΙΚΩΝ ΣΥΜΜΕΤΟΧΩΝ	Ελλάδα	89,71%	Ολική Ενοποίηση
ΑΝC Α.Ε. ΠΑΡΟΧΗΣ ΣΥΜΒΟΥΛΕΥΤΙΚΩΝ ΥΠΗΡΕΣΙΩΝ ΚΑΙ ΚΤΗΜΑΤΙΚΩΝ ΣΥΝΑΛΛΑΓΩΝ	Ελλάδα	58,31%	Ολική Ενοποίηση
MARFIN CAPITAL S.A.	British Virgin Islands	100,00%	Ολική Ενοποίηση
IBG INVESTMENTS S.A.	British Virgin Islands	89,71%	Ολική Ενοποίηση
ΕΓΝΑΤΙΑ ΤΡΑΠΕΖΑ Α.Ε.*	Ελλάδα	34,74%	Ολική Ενοποίηση
ΣΥΓΓΕΝΕΙΣ			
EUROLINE Α.Ε.Ε.Χ.	Ελλάδα	47,11%	Καθαρή Θέση
INTERINVEST Α.Ε.Ε.Χ.	Ελλάδα	44,57%	Καθαρή Θέση

*Οι θυγατρικές και οι συγγενείς εταιρίες της ΕΓΝΑΤΙΑ ΤΡΑΠΕΖΑ Α.Ε. αποτελούν και θυγατρικές και συγγενείς της MARFIN FINANCIAL GROUP Α.Ε. ΣΥΜΜΕΤΟΧΩΝ.

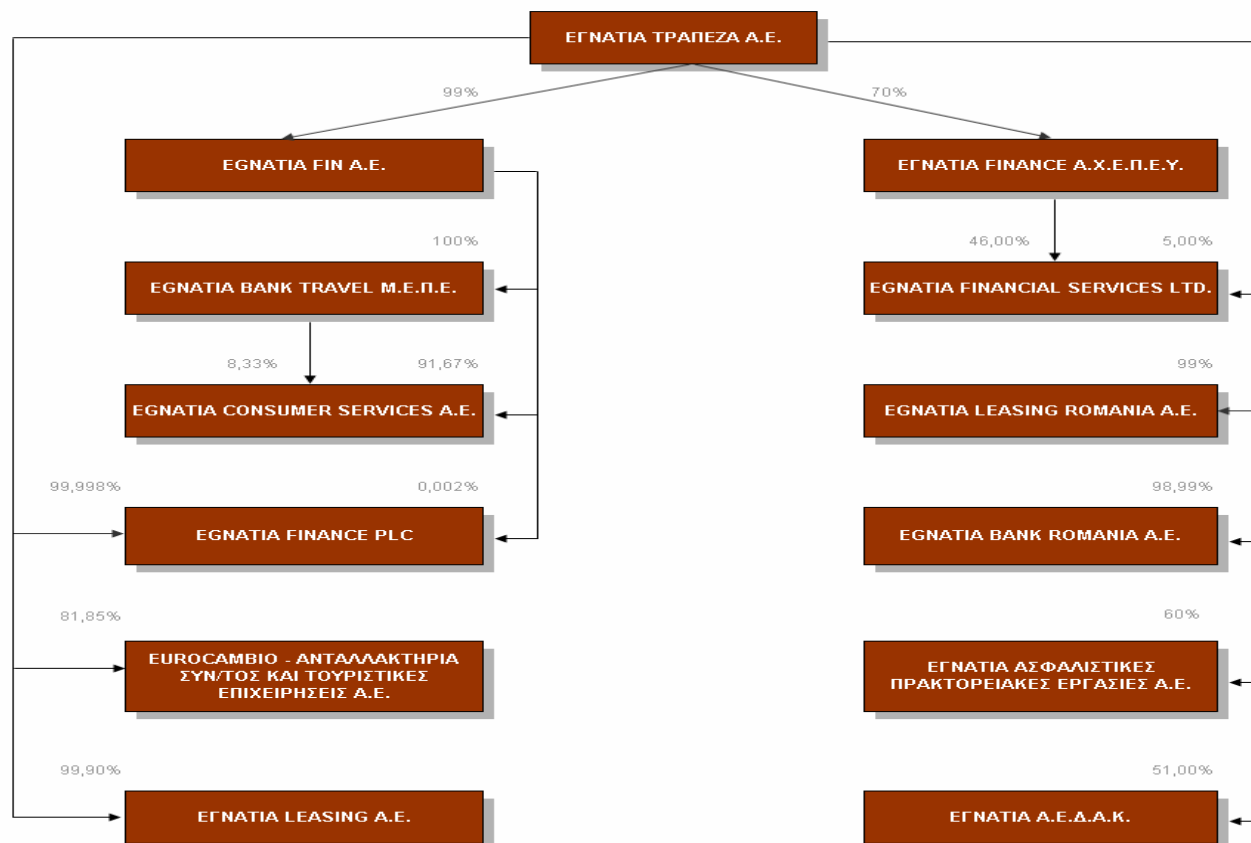
Σημειώσεις**Κατά την διάρκεια της περιόδου σημειώθηκαν οι παρακάτω μεταβολές στην δομή του Ομίλου.**

- 1) Η Εταιρεία IBG Α.Ε.Π.Ε.Υ. τελεί υπό εκκαθάριση.
- 2) Από την 29/3/2006, οπότε και αποκτήθηκε ο έλεγχος του, ενοποιείται με τη μέθοδο της ολικής ενοποίησης ο Όμιλος της ΕΓΝΑΤΙΑ ΤΡΑΠΕΖΑ Α.Ε. (η δομή του Ομίλου της ΕΓΝΑΤΙΑ ΤΡΑΠΕΖΑ Α.Ε. παρουσιάζεται στη συνέχεια).
- 3) Κατά το πρώτο τρίμηνο του 2006 η MARFIN FINANCIAL GROUP Α.Ε. ΣΥΜΜΕΤΟΧΩΝ απέκτησε μειοψηφικό ποσοστό 28,73% επί του μετοχικού κεφαλαίου της υφιστάμενης συμμετοχής της στην ΕΠΕΝΔΥΤΙΚΗ ΤΡΑΠΕΖΑ ΕΛΛΑΔΟΣ Α.Ε.
- 4) Στις 23/02/2006 η MARFIN FINANCIAL GROUP Α.Ε. ΣΥΜΜΕΤΟΧΩΝ απέκτησε ποσοστό 9,98% επί του μετοχικού κεφαλαίου της ΛΑΙΚΗ ΤΡΑΠΕΖΑ ΚΥΠΡΟΥ ΔΗΜΟΣΙΑ ΕΤΑΙΡΕΙΑ LTD. έναντι τιμήματος € 90.781.331 και εν συνεχεία στις 28/02/2006 απέκτησε 9,98% επί των δικαιωμάτων της εν λόγω τράπεζας. Στις 31/03/2006 η Εταιρεία κατείχε 9,98% επί του μετοχικού κεφαλαίου και 9,98% επί των δικαιωμάτων της εν λόγω Τράπεζας.
- 5) Η κατά 100% θυγατρική MARFIN CAPITAL S.A. της MARFIN FINANCIAL GROUP Α.Ε. ΣΥΜΜΕΤΟΧΩΝ απέκτησε στις 24/01/2006, μέσα στα πλαίσια των δραστηριοτήτων venture capital που έχει αναπτύξει, το 48,97% του θεραπευτηρίου ΔΙΑΓΝΩΣΤΙΚΟΝ ΚΑΙ ΘΕΡΑΠΕΥΤΙΚΟΝ ΚΕΝΤΡΟΝ ΑΘΗΝΩΝ ΥΓΕΙΑ ΑΝΩΝΥΜΟΣ ΕΤΑΙΡΕΙΑ (Εταιρεία στο τομέα της υγείας εισηγμένη στο Χρηματιστήριο Αθηνών) έναντι τιμήματος € 53.647.820. Η Εταιρεία ΥΓΕΙΑ Α.Ε. δεν ενοποιείται στις ενοποιημένες οικονομικές καταστάσεις της MARFIN FINANCIAL GROUP Α.Ε. ΣΥΜΜΕΤΟΧΩΝ. Κατά την 31/03/2006 η MARFIN CAPITAL S.A. κατείχε το 48,97% και η Μητρική του Ομίλου κατείχε 0,20% επί του μετοχικού κεφαλαίου του Θεραπευτηρίου ΥΓΕΙΑ Α.Ε. ενώ ο Όμιλος δεν είχε αποκτήσει τον έλεγχο της. Η ΥΓΕΙΑ Α.Ε. θεωρείται συγγενείς επιχείρηση και ως επένδυση της δραστηριότητας venture capital αποτιμάται σύμφωνα με το ΔΛΠ 28 «Συγγενείς επιχειρήσεις» και το ΔΛΠ 39 «Χρηματοοικονομικά μέσα: Αναγνώριση και Αποτίμηση» στην εύλογη με τα κέρδη ή τις ζημιές να αναγνωρίζονται στην κατάσταση των αποτελεσμάτων της χρήσης.
- 6) Η συγχώνευση δια απορρόφηση της MARFIN GLOBAL INVESTMENTS Α.Ε.Ε.Χ. από την EUROLINE Α.Ε.Ε.Χ. ολοκληρώθηκε την 31/01/2006.
- 7) Υπό εξέλιξη η συγχώνευση δια απορρόφηση της NEXUS Α.Ε.Ε.Χ. από την INTERINVEST Α.Ε.Ε.Χ.
- 8) Υπό εξέλιξη η συγχώνευση δια απορρόφηση της MARFIN GLOBAL ASSET MANAGEMENT Α.Ε. από την MARFIN Α.Ε.Δ.Α.Κ.
- 9) Η Εταιρεία AVC Α.Ε. ΠΑΡΟΧΗΣ ΣΥΜΒΟΥΛΕΥΤΙΚΩΝ ΥΠΗΡΕΣΙΩΝ ΚΑΙ ΚΤΗΜΑΤΙΚΩΝ ΣΥΝΑΛΛΑΓΩΝ βρίσκεται υπό εκκαθάριση από την 31/03/2006.
- 10) Η Εταιρεία MARFIN SECURITIES CYPRUS LTD βρίσκεται σε αδράνεια
- 11) Συμφωνία για εξαγορά ποσοστού 50,12% της τράπεζας «AS SBM PANK» της Εσθονίας από τη συμμετοχή της MARFIN FINANCIAL GROUP Α.Ε. ΣΥΜΜΕΤΟΧΩΝ στην αύξηση μετοχικού κεφαλαίου της εν λόγω Τράπεζας

Οι επενδύσεις της ΕΓΝΑΤΙΑ ΤΡΑΠΕΖΑ Α.Ε. στις θυγατρικές και συγγενείς της για το πρώτο τρίμηνο της χρήσης 2006 έχουν ως εξής:

Επωνυμία	Έδρα	% Συμ-χής 31/3/2006	Μέθοδος Ενοποίησης
ΘΥΓΑΤΡΙΚΕΣ			
ΕΓΝΑΤΙΑ FIN Α.Ε.	Ελλάδα	99,00%	Ολική Ενοποίηση
ΕΓΝΑΤΙΑ BANK TRAVEL Μ.Ε.Π.Ε.	Ελλάδα	99,00%	Ολική Ενοποίηση
ΕΓΝΑΤΙΑ CONSUMER SERVICES Α.Ε.	Ελλάδα	99,00%	Ολική Ενοποίηση
ΕΓΝΑΤΙΑ FINANCE PLC	Ηνωμένο Βασίλειο	99,99998%	Ολική Ενοποίηση
EUROCAMBIO ΑΝΤΑΛΛΑΚΤΗΡΙΑ ΣΥΝ/ΤΟΣ ΚΑΙ ΤΟΥΡΙΣΤΙΚΕΣ ΕΠΙΧΕΙΡΗΣΕΙΣ Α.Ε.	Ελλάδα	81,85%	Ολική Ενοποίηση
ΕΓΝΑΤΙΑ LEASING Α.Ε.	Ελλάδα	99,90%	Ολική Ενοποίηση
ΕΓΝΑΤΙΑ FINANCE Α.Χ.Ε.Π.Ε.Υ.	Ελλάδα	70,00%	Ολική Ενοποίηση
ΕΓΝΑΤΙΑ Α.Ε.Δ.Α.Κ.	Ελλάδα	51,00%	Ολική Ενοποίηση
ΕΓΝΑΤΙΑ LEASING ROMANIA Α.Ε.	Ρουμανία	99,00%	Ολική Ενοποίηση
ΕΓΝΑΤΙΑ BANK ROMANIA Α.Ε.	Ρουμανία	98,99%	Ολική Ενοποίηση
ΕΓΝΑΤΙΑ ΑΣΦΑΛΙΣΤΙΚΕΣ ΠΡΑΚΤΟΡΕΙΑΚΕΣ ΕΡΓΑΣΙΕΣ ΑΕ.	Ελλάδα	60,00%	Ολική Ενοποίηση
ΣΥΓΓΕΝΕΙΣ			
ΕΓΝΑΤΙΑ FINANCIAL SERVICES LTD.	Κύπρος	37,20%	Καθαρή Θέση

Παρακάτω ακολουθεί η δομή του Ομίλου της ΕΓΝΑΤΙΑ ΤΡΑΠΕΖΑ Α.Ε. (άμεσες συμμετοχές) για το πρώτο τρίμηνο της χρήσης 2006:



Μεταβολή στη δομή του Ομίλου μετά την 31/3/2006

Ο Όμιλος αύξησε επιπλέον το ποσοστό συμμετοχής του στην ΕΓΝΑΤΙΑ ΤΡΑΠΕΖΑ αγοράζοντας από 01/04/2006 έως και 26/05/2006 7.500.549 κοινές ονομαστικές μετοχές και 304.858 προνομιούχες μετοχές της ΕΓΝΑΤΙΑ ΤΡΑΠΕΖΑ Α.Ε. φτάνοντας συνολικά τις 39.567.647 και 515.810 αντίστοιχα. Κατά την 26/05/2006 τα ποσοστά της Εταιρείας επί των κοινών και προνομιούχων μετοχών της εν λόγω Τράπεζας ανέρχονταν σε 42,47% και 4,65% αντίστοιχα.

4. Συμμετοχή της MARFIN FINANCIAL GROUP Α.Ε. ΣΥΜΜΕΤΟΧΩΝ στην ΕΓΝΑΤΙΑ ΤΡΑΠΕΖΑ Α.Ε.

Ο Όμιλος κατά την 31/03/2006 κατείχε ποσοστό 34,74% επί του μετοχικού κεφαλαίου της ΕΓΝΑΤΙΑΣ ΤΡΑΠΕΖΑΣ Α.Ε. Ο Όμιλος, λαμβανομένης υπόψη και της διασποράς που τον καθιστά τον μεγαλύτερο μέτοχο της εν λόγω τράπεζας, ελέγχει τις λειτουργικές και χρηματοοικονομικές πολιτικές της, μέσω της αντιπροσώπευσής του με τρία (3) στα τέσσερα (4) μέλη στην Εκτελεστική Επιτροπή και τέσσερα (4) στα έντεκα (11) μέλη στο Διοικητικό Συμβούλιο. Μετά από διαδοχικές αγορές πακέτων μετοχών, κατά την 26/05/2006 η MARFIN FINANCIAL GROUP Α.Ε. ΣΥΜΜΕΤΟΧΩΝ κατείχε 42,47% επί του μετοχικού κεφαλαίου της εν λόγω τράπεζας,

Με βάση την ημερομηνία απόκτησης του πακέτου των μετοχών και του ελέγχου της, η ΕΓΝΑΤΙΑ ενοποιήθηκε για πρώτη φορά την 29/3/2006. Για λόγους απλοστευσης και καθώς δεν υπάρχει σημαντική επίδραση ως ισολογισμός πρώτης ενοποίησης χρησιμοποιήθηκε ο ενοποιημένος ισολογισμός της 31/3/2006, ενώ τα αποτελέσματα του Ομίλου για το πρώτο τρίμηνο έχουν ωφεληθεί με τα ενοποιημένα αποτελέσματα του Ομίλου της ΕΓΝΑΤΙΑΣ ΤΡΑΠΕΖΑΣ Α.Ε. που αναλογούν σε τρεις ημέρες μόνο.

Σημειώνεται ότι σύμφωνα με το ΔΠΧΠ 3, η αρχική ενοποίηση προϋποθέτει τον εντοπισμό και τον προσδιορισμό των εύλογων αξιών που θα εκχωρηθούν στα στοιχεία του ενεργητικού, τις υποχρεώσεις και τις ενδεχόμενες υποχρεώσεις της θυγατρικής. Δεδομένου της πολυπλοκότητας της εργασίας αυτής, για την κατάρτιση των ενδιάμεσων καταστάσεων του πρώτου τριμήνου ο Όμιλος χρησιμοποίησε την ευχέρεια που παρέχεται με την παρ. 62 του ΔΠΧΠ 3 για προσωρινό προσδιορισμό των εγγραφών ενοποίησης μέχρι να ολοκληρωθεί η διαδικασία αποτίμησης όλων των στοιχείων της εξαγοραζόμενης θυγατρικής. Έτσι την 29/3/2006 ο Όμιλος αναγνώρισε υπεραξία ποσού € 99.221 χιλ. από την εξαγορά του Ομίλου ΕΓΝΑΤΙΑ. Η υπεραξία που θα προσδιοριστεί οριστικά στον ετήσιο ισολογισμό της 31/12/2006 πιθανόν να είναι διαφορετική λόγω της διαδικασίας αποτίμησης των στοιχείων της ΕΓΝΑΤΙΑΣ.

Παρακάτω ακολουθεί πίνακας που απεικονίζει συνολικά την άμεση και έμμεση συμμετοχή του Ομίλου MARFIN στον Όμιλο της ΕΓΝΑΤΙΑ ΤΡΑΠΕΖΑ Α.Ε.

Επωνυμία	Έδρα	% Συμ-χής 31/3/2006	Μέθοδος Ενοποίησης
ΟΥΓΑΤΡΙΚΕΣ			
ΕΓΝΑΤΙΑ ΤΡΑΠΕΖΑ Α.Ε.	Ελλάδα	34,74%	Ολική Ενοποίηση
ΕΓΝΑΤΙΑ FIN Α.Ε.	Ελλάδα	34,39%	Ολική Ενοποίηση
ΕΓΝΑΤΙΑ BANK TRAVEL Μ.Ε.Π.Ε.	Ελλάδα	34,39%	Ολική Ενοποίηση
ΕΓΝΑΤΙΑ CONSUMER SERVICES Α.Ε.	Ελλάδα	34,39%	Ολική Ενοποίηση
ΕΓΝΑΤΙΑ FINANCE PLC	Ηνωμένο Βασίλειο	34,74%	Ολική Ενοποίηση
EUROCAMBIO ΑΝΤΑΛΛΑΚΤΗΡΙΑ ΣΥΝ/ΤΟΣ ΚΑΙ ΤΟΥΡΙΣΤΙΚΕΣ ΕΠΙΧΕΙΡΗΣΕΙΣ Α.Ε.	Ελλάδα	28,44%	Ολική Ενοποίηση
ΕΓΝΑΤΙΑ LEASING Α.Ε.	Ελλάδα	34,71%	Ολική Ενοποίηση
ΕΓΝΑΤΙΑ FINANCE Α.Χ.Ε.Π.Ε.Υ.	Ελλάδα	24,32%	Ολική Ενοποίηση
ΕΓΝΑΤΙΑ Α.Ε.Δ.Α.Κ.	Ελλάδα	17,72%	Ολική Ενοποίηση
ΕΓΝΑΤΙΑ LEASING ROMANIA Α.Ε.	Ρουμανία	34,39%	Ολική Ενοποίηση
ΕΓΝΑΤΙΑ BANK ROMANIA Α.Ε.	Ρουμανία	34,39%	Ολική Ενοποίηση
ΕΓΝΑΤΙΑ ΑΣΦΑΛΙΣΤΙΚΕΣ ΠΡΑΚΤΟΡΕΙΑΚΕΣ ΕΡΓΑΣΙΕΣ ΑΕ.	Ελλάδα	20,85%	Ολική Ενοποίηση
ΣΥΓΓΕΝΕΙΣ			
ΕΓΝΑΤΙΑ FINANCIAL SERVICES LTD.	Κύπρος	12,92%	Καθαρή Θέση

Παρακάτω παρατίθεται ο Ενοποιημένος Ισολογισμός της ΕΓΝΑΤΙΑ ΤΡΑΠΕΖΑ Α.Ε. για το τρίμηνο που έληξε 31/03/2006:

Ποσά σε Ευρώ '000	31 Μαρτίου 2006	31 Δεκεμβρίου 2005
ΕΝΕΡΓΗΤΙΚΟ		
Διαθέσιμα και καταθέσεις στην Κεντρική Τράπεζα	171.453	130.481
Απαιτήσεις κατά άλλων χρηματοπιστωτικών ιδρυμάτων	559.730	587.872
Χαρτοφυλάκιο συναλλαγών	13.765	18.326
Παράγωγα χρηματοπιστωτικά μέσα - απαιτήσεις	595	499
Δάνεια και προκαταβολές σε πελάτες (μετά από προβλέψεις)	2.479.132	2.392.513
Χαρτοφυλάκιο επενδύσεων	130.210	137.239
Συμμετοχές σε συγγενείς επιχειρήσεις	1.632	1.533
Άυλα πάγια περιουσιακά στοιχεία	8.149	8.345
Ενσώματα πάγια περιουσιακά στοιχεία	47.630	47.178
Λοιπά στοιχεία ενεργητικού	62.026	69.656
ΣΥΝΟΛΟ ΕΝΕΡΓΗΤΙΚΟΥ	3.474.322	3.393.642
ΠΑΘΗΤΙΚΟ		
Υποχρεώσεις προς άλλα χρηματοπιστωτικά ιδρύματα	23.026	23.989
Καταθέσεις πελατών και συναφείς υποχρεώσεις προς πελάτες	2.785.159	2.700.022
Παράγωγα χρηματοπιστωτικά μέσα - υποχρεώσεις	2.871	2.135
Εκδοθείσες ομολογίες και λοιπές δανειακές υποχρεώσεις	337.459	339.921
Προβλέψεις για κινδύνους και βάρη	13.618	16.730

Λοιπές υποχρεώσεις	57.090	61.442
Σύνολο υποχρεώσεων (α)	3.219.223	3.144.239
Μετοχικό κεφάλαιο	108.796	107.840
Διαφορά από έκδοση μετοχών υπέρ το άρτιο	140.127	138.479
Λοιπά αποθεματικά και κέρδη εις νέον	(1.738)	(4.203)
Καθαρή Θέση μετόχων Εταιρείας	247.185	242.116
Δικαιώματα μειοψηφίας	7.914	7.287
Σύνολο Καθαρής Θέσης (β)	255.099	249.403
ΣΥΝΟΛΟ ΠΑΘΗΤΙΚΟΥ (α) + (β)	3.474.322	3.393.642

5. Πληροφόρηση κατά Επιχειρηματικό Τομέα

Για τη χρήση 2006, βάσει της Ενότητας 2.2.3, ο Όμιλος δραστηριοποιείται επιχειρηματικά σε πέντε τομείς: Επενδυτική Τραπεζική και Μεγάλες Επιχειρήσεις, Λιανική Τραπεζική, Διαχείριση Περιουσίας, Διαχείριση Διαθεσίμων και Αγορές και Συμμετοχές και Επενδύσεις. Οι δραστηριότητες του Ομίλου διεξάγονται στην Ελλάδα. Η παρακάτω ανάλυση παρουσιάζεται κατά τομέα δραστηριότητας.

Ποσά σε Ευρώ '000	Επενδυτική Τραπεζική και Μεγάλες Επιχειρήσεις	Λιανική Τραπεζική	Διαχείριση Περιουσίας	Διαχείριση Διαθεσίμων και Αγορές	Συμμετοχές και Επενδύσεις	Ο ΟΜΙΛΟΣ
Περίοδος 1^η Ιανουαρίου - 31^η Μαρτίου 2006						
Καθαρά Έσοδα	12.104	2.532	5.421	15.437	13.786	49.280
Αποτελέσματα προ φόρων	10.066	(444)	3.346	13.751	13.413	40.133
Φόροι						(6.952)
Αποτελέσματα μετά φόρων						33.181
Περίοδος 1^η Ιανουαρίου - 31^η Μαρτίου 2005						
Καθαρά Έσοδα	2.381	565	3.453	3.919	5.850	16.168
Αποτελέσματα προ φόρων	1.343	(738)	634	3.027	5.638	9.904
Φόροι						(2.394)
Αποτελέσματα μετά φόρων						7.510

6. Δεσμεύσεις, Ενδεχόμενες Υποχρεώσεις και Απαιτήσεις σε Ενοποιημένη Βάση

α) Ενδεχόμενες υποχρεώσεις από εγγυήσεις

Οι ονομαστικές αξίες των ενδεχόμενων και ανειλημμένων υποχρεώσεων αναλύονται ως εξής:

Ποσά σε Ευρώ '000

Ενδεχόμενες υποχρεώσεις

 Αποδοχές και εγγυήσεις εξ αποδοχών (Repos - Μελλοντικής
 Αγοράς Ομολόγων)
 Εγγυητικές (Συμμετοχής, Καλής Εκτέλεσης)
 Εγγυητικές (Προκαταβολών, Δεκάτων, Καλής Πληρωμής)

Ανειλημμένες υποχρεώσεις

Πιστώσεις εισαγωγής και βεβαιωμένες πιστώσεις εξαγωγής

Σύνολο

Ο ΟΜΙΛΟΣ	
31η Μαρτίου 2006	31η Μαρτίου 2005
18.257	87
78.051	9.747
170.156	12.303
266.464	22.138
4.990	50
4.990	50
271.454	22.188

β) Ενδεχόμενες φορολογικές υποχρεώσεις

Οι φορολογικές υποχρεώσεις του Ομίλου MARFIN δεν είναι οριστικές καθώς υπάρχουν ανέλεγκτες φορολογικά περιόδοι οι οποίες αναλύονται ως εξής:

Πίνακας 1
ΕΠΩΝΥΜΙΑ ΕΤΑΙΡΙΑΣ

 MARFIN FINANCIAL GROUP A.E. ΣΥΜΜΕΤΟΧΩΝ
 ΕΠΕΝΔΥΤΙΚΗ ΤΡΑΠΕΖΑ ΕΛΛΑΔΟΣ Α.Ε.
 MARFIN BANK A.T.E.
 MARFIN GLOBAL ASSET MANAGEMENT A.E.
 MARFIN A.E.Δ.Α.Κ.
 ΕΠΕΝΔΥΤΙΚΗ ΑΝΩΝΥΜΗ ΕΤΑΙΡΙΑ ΚΕΦΑΛΑΙΟΥ ΣΥΜΜΕΤΟΧΩΝ Α.Ε.
 IBG A.E. ΔΙΑΧΕΙΡΙΣΕΩΣ ΑΜΟΙΒΑΙΩΝ ΚΕΦΑΛΑΙΩΝ
 ΕΠΙΧΕΙΡΗΜΑΤΙΚΩΝ ΣΥΜΜΕΤΟΧΩΝ
 AVC A.E. ΠΑΡΟΧΗΣ ΣΥΜΒΟΥΛΕΥΤΙΚΩΝ ΥΠΗΡΕΣΙΩΝ ΚΑΙ
 ΚΤΗΜΑΤΙΚΩΝ ΣΥΝΑΛΛΑΓΩΝ
 MARFIN SECURITIES CYPRUS LTD
 MARFIN CAPITAL S.A.
 IBG INVESTMENTS S.A.

**ΑΝΕΛΕΓΚΤΕΣ ΦΟΡΟΛΟΓΙΚΕΣ
ΧΡΗΣΕΙΣ**

 01/01/2004-31/12/2005
 01/07/2003-31/12/2005
 01/01/2003-31/12/2005
 01/01/2003-31/12/2005
 01/01/2003-31/12/2005
 01/01/2003-31/12/2005
 01/01/2003-31/12/2005
 01/01/2003-31/12/2005
 01/01/2003-31/12/2005
 01/01/2003-31/12/2005
 01/01/2003-31/12/2005

N/A*

N/A*

*MARFIN CAPITAL S.A. είναι υπεράκτια εταιρία

*IBG INVESTMENTS S.A. είναι υπεράκτια εταιρία

Οι φορολογικές υποχρεώσεις του Ομίλου της ΕΓΝΑΤΙΑ ΤΡΑΠΕΖΑ Α.Ε. δεν είναι οριστικές καθώς υπάρχουν φορολογικά ανέλεγκτες περιόδοι οι οποίες αναλύονται ως εξής:

Πίνακας 2
ΕΠΩΝΥΜΙΑ ΕΤΑΙΡΙΑΣ

 ΕΓΝΑΤΙΑ ΤΡΑΠΕΖΑ Α.Ε.
 ΕΓΝΑΤΙΑ BANK ROMANIA S.A.
 ΕΓΝΑΤΙΑ LEASING ROMANIA S.A. (από την ίδρυση)
 ΕΓΝΑΤΙΑ FINANCE PLC (από την ίδρυση)
 ΕΓΝΑΤΙΑ FINANCE Α.Χ.Ε.Π.Ε.Υ.
 ΕΓΝΑΤΙΑ Α.Ε.Δ.Α.Κ.
 ΕΓΝΑΤΙΑ ΑΣΦΑΛΙΣΤΙΚΕΣ ΠΡΑΚΤΟΡΕΙΑΚΕΣ ΕΡΓΑΣΙΕΣ Α.Ε.
 EUROCAMBIO ΑΝΤΑΛΛΑΚΤΗΡΙΑ ΣΥΝΑΛΛΑΓΜΑΤΟΣ ΚΑΙ
 ΤΟΥΡΙΣΤΙΚΕΣ ΕΠΙΧΕΙΡΗΣΕΙΣ Α.Ε.
 ΕΓΝΑΤΙΑ FIN A.E.
 ΕΓΝΑΤΙΑ LEASING A.E.
 ΕΓΝΑΤΙΑ BANK TRAVEL Μ.Ε.Π.Ε. (από την ίδρυση)
 ΕΓΝΑΤΙΑ CONSUMER SERVICES Α.Ε. (από την ίδρυση)

**ΑΝΕΛΕΓΚΤΕΣ ΦΟΡΟΛΟΓΙΚΕΣ
ΧΡΗΣΕΙΣ**

 01/01/2000-31/12/2005
 01/01/2003-31/12/2005
 01/01/2004-31/12/2005
 01/01/2005-31/12/2005
 01/01/2002-31/12/2005
 01/01/2003-31/12/2005
 01/01/2003-31/01/2005
 01/01/2003-31/12/2005
 01/01/1999-31/12/2005
 01/01/2005-31/12/2005
 01/01/2005-31/12/2005
 01/01/2005-31/12/2005

γ) Ενδεχόμενες νομικές υποχρεώσεις

- Για τις εταιρείες που αναφέρονται παραπάνω στον **πίνακα 1**, δεν υπάρχουν εκκρεμείς επίδικες απαιτήσεις ή υποχρεώσεις οι οποίες θα μπορούσαν να επηρεάσουν ουσιωδώς την οικονομική κατάσταση του Ομίλου κατά την 31^η Μαρτίου 2006.

- Για τις εταιρείες που αναφέρονται στον **πίνακα 2**, όπως προκύπτει από τις δημοσιευμένες οικονομικές καταστάσεις της ΕΓΝΑΤΙΑ ΤΡΑΠΕΖΑ Α.Ε. για τη περίοδο 31/03/2006, «δεν υπάρχουν επίδικες ή υπό διαιτησία διαφορές καθώς και αποφάσεις δικαστικών ή διαιτητικών οργάνων που ενδέχεται να έχουν σημαντική επίπτωση στην οικονομική κατάσταση ή λειτουργία των εταιριών του ομίλου».

7. Υπόλοιπα Συνδεδεμένων Μερών (Όμιλος)
1) Χορηγηθέντα δάνεια σε συνδεδεμένα μέρη

<i>Ποσά σε Ευρώ '000</i>	Ο ΟΜΙΛΟΣ	
	31η Μαρτίου 2006	31η Δεκεμβρίου 2005
α) Δάνεια σε μέλη του Δ.Σ. και διευθυντικά στελέχη της Εταιρίας		
Χορηγηθέντα δάνεια	8.616	9.437
Οφειλόμενοι τόκοι	38	3
Λοιπές απαιτήσεις		
Σύνολο	8.654	9.440
β) Δάνεια και λοιπές απαιτήσεις σε συγγενείς επιχειρήσεις του Ομίλου		
Χορηγηθέντα δάνεια	31.629	
Οφειλόμενοι τόκοι		
Λοιπές απαιτήσεις	260	922
Σύνολο	31.889	922
Σύνολο	40.543	10.362

2) Παροχές προς τη Διοίκηση

<i>Ποσά σε Ευρώ '000</i>	Ο ΟΜΙΛΟΣ		Η ΕΤΑΙΡΙΑ	
	31η Μαρτίου 2006	31η Μαρτίου 2005	31η Μαρτίου 2006	31η Μαρτίου 2005
Αμοιβές Μελών Διοικητικού Συμβουλίου	545	241	115	51
Μισθοί	2.571	1.334	49	68
Άλλες βραχυπρόθεσμες εργασιακές παροχές		75		
Σύνολο	3.116	1.651	164	119

3) Υπόλοιπα υποχρεώσεων

<i>Ποσά σε Ευρώ '000</i>	Ο ΟΜΙΛΟΣ	
	31η Μαρτίου 2006	31η Δεκεμβρίου 2005
α) Υπόλοιπα από καταθέσεις πελατών		
Μέλη του Δ.Σ. και διευθυντικά στελέχη της Εταιρίας και των θυγατρικών της	21.328	10.008
Συγγενείς επιχειρήσεις (με καθαρή θέση)	6.297	5.368
Σύνολο	27.625	15.376
β) Υπόλοιπα λοιπών υποχρεώσεων		
Μέλη του Δ.Σ. και διευθυντικά στελέχη της Εταιρίας και θυγατρικών της	7.243	
Συγγενείς επιχειρήσεις	240	3.183
Σύνολο	7.483	3.183
Σύνολο Υπολοίπων Υποχρεώσεων	35.108	18.559

4) Υπόλοιπα δανείων και καταθέσεων της Εταιρείας που απαλειφθηκαν στην ενοποιημένη λογιστική κατάσταση

Τα παρακάτω υπόλοιπα έχουν απαλειφθεί στην ενοποιημένη λογιστική κατάσταση του Ομίλου:

<i>Ποσά σε Ευρώ '000</i>	Η ΕΤΑΙΡΙΑ	
	31η Μαρτίου 2006	31η Δεκεμβρίου 2005
Λογαριασμοί απαιτήσεων		
Καταθέσεις	209.194	409.780
Λοιπές απαιτήσεις		19
Σύνολο	209.194	409.799
Λογαριασμοί υποχρεώσεων		
Ομολογιακό δάνειο	15.583	15.507
Βραχυπρόθεσμες τραπεζικές υποχρεώσεις	16.766	42.880
Λοιπές υποχρεώσεις	116.780	4.377
Σύνολο	149.129	62.764

8. Γεγονότα μετά την Ημερομηνία του Ισολογισμού

- 13/04/2006: Ετήσια Τακτική Γενική Συνέλευση των Μετόχων της MARFIN FINANCIAL GROUP A.E. ΣΥΜΜΕΤΟΧΩΝ.
- 03/05/2006: Α' Επαναληπτική Γενική Συνέλευση των Μετόχων της MARFIN FINANCIAL GROUP A.E. ΣΥΜΜΕΤΟΧΩΝ.
- 16/05/2006: Η DUBAI FINANCIAL LLC. καθίσταται ο μεγαλύτερος μέτοχος της MARFIN FINANCIAL GROUP A.E. ΣΥΜΜΕΤΟΧΩΝ με 31,55% επί του μετοχικού κεφαλαίου της Εταιρείας.

- 22/05/2006: Β' Επαναληπτική Γενική Συνέλευση των μετόχων της MARFIN FINANCIAL GROUP A.E. ΣΥΜΜΕΤΟΧΩΝ.

- Απόφαση της Β' Επαναληπτικής Γενικής Συνέλευσης των μετόχων της MARFIN FINANCIAL GROUP A.E. ΣΥΜΜΕΤΟΧΩΝ για διανομή μερίσματος 0,05 Ευρώ ανά μετοχή και επιστροφή κεφαλαίου 0,37 Ευρώ ανά μετοχή, δικαιούχοι του οποίου θα είναι μέτοχοι έως το κλείσιμο της συνεδρίασης του Χ.Α. την 06/06/2006, η αποκοπή του δικαιώματος θα γίνει την 07/06/2006 και η έναρξη της καταβολής θα ξεκινήσει την 15/06/2006.

- 22/05/2006: Απόφαση της Γ.Σ. για αγορά ιδίων μετοχών έως 10% επί του συνόλου των μετοχών της MARFIN FINANCIAL GROUP A.E. ΣΥΜΜΕΤΟΧΩΝ, ήτοι έως 5.099.200 μετοχές, με κατώτατη τιμή € 16 και ανώτατη τιμή € 50 ανά μετοχή στο διάστημα από 29/05/2006 έως 13/04/2007.

- Από την 01/04/2006 έως την 26/05/2006, η Εταιρεία απέκτησε επιπλέον 7.500.549 κοινές μετοχές, ήτοι ποσοστό 7,73% επί του μετοχικού κεφαλαίου της ΕΓΝΑΤΙΑ ΤΡΑΠΕΖΑ Α.Ε. φτάνοντας συνολικά στο 42,47% και 304.858 προνομιούχες μετοχές ήτοι ποσοστό 2,75% επί των προνομιούχων μετοχών της εν λόγω Τράπεζας, φτάνοντας στο 4,65%.

Νέα Διοικητική Σύνθεση της MARFIN FINANCIAL GROUP HOLDINGS S.A.

MARFIN FINANCIAL GROUP A.E. ΣΥΜΜΕΤΟΧΩΝ	
ΔΙΟΙΚΗΤΙΚΟ ΣΥΜΒΟΥΛΙΟ	
Soud Ba' alawy	Πρόεδρος
Ανδρέας Βγενόπουλος	Αντιπρόεδρος & Διευθύνων Σύμβουλος
Ελευθέριος Χιλιαδάκης	Εκτελεστικό Μέλος
Ευθύμιος Μπουλούτας	Εκτελεστικό Μέλος
Udayan Bose	Εκτελεστικό Μέλος
Sayanta Basu	Εκτελεστικό Μέλος
Μανώλης Ξανθάκης	Μη Εκτελεστικό Μέλος
Δέσποινα Θεοχαράκη	Μη Εκτελεστικό Μέλος
Abdulhakeem Kamkar	Μη Εκτελεστικό Μέλος
Αχιλλέας Μακρής	Ανεξάρτητο Μη Εκτελεστικό Μέλος
Διονύσιος Μαλαματίνας	Ανεξάρτητο Μη Εκτελεστικό Μέλος
Κωνσταντίνος Λως	Ανεξάρτητο Μη Εκτελεστικό Μέλος
Γιώργος Λασσαδός	Ανεξάρτητο Μη Εκτελεστικό Μέλος
ΕΚΤΕΛΕΣΤΙΚΗ ΕΠΙΤΡΟΠΗ	

Ανδρέας Βγενόπουλος	Πρόεδρος
Ελευθέριος Χιλιαδάκης	Μέλος
Ευθύμιος Μπουλούτας	Μέλος
Udayan Bose	Μέλος
Sayanta Basu	Μέλος
ΕΠΙΤΡΟΠΗ ΑΜΟΙΒΩΝ ΚΑΙ ΠΡΟΣΛΗΨΕΩΝ	
Μανώλης Ξανθάκης	Πρόεδρος
Διονύσιος Μαλαματίνας	Μέλος
Κωνσταντίνος Λως	Μέλος

Σημειώσεις:

1) Ο κ. Ελευθέριος Χιλιαδάκης πρόκειται να αναλάβει καθήκοντα Διευθύνοντος Συμβούλου στην ΕΓΝΑΤΙΑ ΤΡΑΠΕΖΑ και την κεντρική ευθύνη για τις συγχωνεύσεις που θα ακολουθήσουν σε επίπεδο θυγατρικών τραπεζών.

2) Ο κ. Ανδρέας Βγενόπουλος παραμένει μέλος της Επιτροπής Στρατηγικού Σχεδιασμού.

3) Ο κ. Μανώλης Ξανθάκης θα εξακολουθήσει να έχει την επίβλεψη της εφαρμογής των αρχών Εταιρικής Διακυβέρνησης καθώς και τον εσωτερικών διαδικασιών του Ομίλου.

Πέρα των παραπάνω γεγονότων δεν υπάρχουν μεταγενέστερα των οικονομικών καταστάσεων γεγονότα, τα οποία να αφορούν είτε τον Όμιλο είτε την Εταιρεία, στα οποία επιβάλλεται αναφορά από τα Διεθνή Πρότυπα Χρηματοοικονομικής Πληροφόρησης.

9. Έγκριση Οικονομικών Καταστάσεων

Οι συνοπτικές ατομικές και ενοποιημένες οικονομικές καταστάσεις για το τρίμηνο που έληξε 31 Μαρτίου 2006 εγκρίθηκαν από το Διοικητικό Συμβούλιο της MARFIN FINANCIAL GROUP A.E. ΣΥΜΜΕΤΟΧΩΝ στις 29 Μαΐου 2006.

Ο ΑΝΤΙΠΡΟΕΔΡΟΣ ΤΟΥ Δ.Σ.
ΚΑΙ ΔΙΕΥΘΥΝΩΝ ΣΥΜΒΟΥΛΟΣ

ΤΟ ΜΕΛΟΣ ΤΟΥ Δ.Σ.

ΕΚ ΤΗΣ ΟΙΚΟΝΟΜΙΚΗΣ ΔΙΕΘΥΝΣΗΣ

ΑΝΔΡΕΑΣ ΒΓΕΝΟΠΟΥΛΟΣ

ΕΥΘΥΜΙΟΣ ΜΠΟΥΛΟΥΤΑΣ

CHRISTOPHE VIVIEN

ΣΤΑΥΡΟΥΛΑ
ΜΑΡΚΟΥΛΗ