



**ΕΝΔΙΑΜΕΣΕΣ ΟΙΚΟΝΟΜΙΚΕΣ ΚΑΤΑΣΤΑΣΕΙΣ ΤΡΙΜΗΝΟΥ**  
**1/1/2006 – 31/3/ 2006**

**ΜΕ ΒΑΣΗ ΤΑ ΔΙΕΘΝΗ ΠΡΟΤΥΠΑ ΧΡΗΜΑΤΟΟΙΚΟΝΟΜΙΚΗΣ**  
**ΠΑΡΟΥΣΙΑΣΗΣ**

Βεβαιώνεται ότι οι συνημμένες Ενδιάμεσες Οικονομικές Καταστάσεις είναι εκείνες που εγκρίθηκαν από το Διοικητικό Συμβούλιο της <<ΕΛΤΟΝ ΔΙΕΘΝΟΥΣ ΕΜΠΟΡΙΟΥ Α.Ε.Β.Ε. την 24 Μαΐου 2006 και έχουν αναρτηθεί στο διαδίκτυο, στην διεύθυνση [www.elton.gr](http://www.elton.gr). Επισημαίνεται ότι τα δημοσιευθέντα στον τύπο συνοπτικά οικονομικά στοιχεία & οι πληροφορίες της περιόδου από 1<sup>ης</sup> Ιανουαρίου έως 31<sup>ης</sup> Μαρτίου 2006 στοχεύουν στο να παράσχουν στον αναγνώστη ορισμένα γενικά οικονομικά στοιχεία αλλά δεν παράσχουν την ολοκληρωμένη εικόνα της οικονομικής θέσης και των αποτελεσμάτων της Εταιρίας και του Ομίλου, σύμφωνα με τα Διεθνή Λογιστικά Πρότυπα.

Παναγιώτα Ν Παπαθανασίου

Πρόεδρος και Διευθύνων Σύμβουλος

**ΕΛΤΟΝ ΔΙΕΘΝΟΥΣ ΕΜΠΟΡΙΟΥ Α.Ε.Β.Ε.**

## ΠΙΝΑΚΑΣ ΠΕΡΙΕΧΟΜΕΝΩΝ

A. Κατάσταση λογαριασμού αποτελεσμάτων .....	5
B. Ισολογισμός .....	6
Γ. Κατάσταση μεταβολών ιδίων κεφαλαίων .....	7
Δ. Κατάσταση ταμειακών ροών .....	9
1 Πληροφορίες για τον Όμιλο .....	10
1.1. Γενικές Πληροφορίες .....	10
1.2. Φύση Δραστηριοτήτων .....	10
2. Πλαίσιο κατάρτισης οικονομικών καταστάσεων .....	11
2.1 Νέα λογιστικά πρότυπα και ερμηνείες της ΔΕΕΧΠ .....	13
2.2 Βασικές λογιστικές αρχές .....	14
2.3. Πληροφόρηση κατά τομέα .....	14
2.4 Ενοποίηση .....	14
2.5 Δομή του Ομίλου .....	16
2.6 Μετατροπή ξένου νομίσματος .....	16
2.7 Ενσώματες ακινητοποιήσεις .....	17
2.8 Άυλα περιουσιακά στοιχεία .....	18
2.9 Απομείωση Αξίας Περιουσιακών Στοιχείων .....	18
2.10 Χρηματοοικονομικά μέσα .....	18
2.11 Αποθέματα .....	19
2.12 Εμπορικές απαιτήσεις .....	19
2.13 Ταμειακά διαθέσιμα και ισοδύναμα ταμειακών διαθεσίμων .....	19
2.14 Μη κυκλοφοριακά περιουσιακά στοιχεία ταξινομημένα ως κρατούμενα προς πώληση 19	
2.15 Μετοχικό κεφάλαιο .....	20
2.16 Φορολογία εισοδήματος & αναβαλλόμενος φόρος .....	20
2.17 Παροχές στο προσωπικό .....	22
2.18 Προβλέψεις .....	22
2.19 Αναγνώριση εσόδων και εξόδων .....	23
2.20 Μισθώσεις .....	23
2.21 Διανομή μερισμάτων .....	24
3. Διαχείριση κινδύνων .....	24
3. 1 Λογιστικές πολιτικές, μεταβολές στις πολιτικές εκτιμήσεις και λάθη .....	24
4. Οικονομικές πληροφορίες κατά τομέα .....	25
5.1 Πρωτεύων τομέας πληροφόρησης – γεωγραφικοί τομείς .....	25
5.2 Δευτερεύων τομέας πληροφόρησης – πωλήσεις ανά είδος .....	25
6. Σημειώσεις στις Οικονομικές Καταστάσεις .....	26
6.1 Ενσώματες ακινητοποιήσεις-Άυλα στοιχεία ενεργητικού .....	26
6.3 Επενδύσεις σε θυγατρικές .....	28

6.4	Επενδύσεις σε συγγενείς επιχειρήσεις .....	29
6.5	Αναβαλλόμενος φόρος .....	29
6.6	Άλλα μη κυκλοφορούντα στοιχεία ενεργητικού .....	30
6.7	Αποθέματα .....	30
6.8	Πελάτες και λοιπές εμπορικές απαιτήσεις .....	31
6.9	Λοιπές απαιτήσεις .....	31
6.10	Ταμειακά διαθέσιμα και ισοδύναμα ταμειακών διαθεσίμων .....	31
6.11	Ίδια κεφάλαια .....	32
6.12	Υποχρεώσεις παροχών προσωπικού .....	34
6.13	Προβλέψεις Προμηθευτές και λοιπές υποχρεώσεις .....	35
6.14	Βραχυπρόθεσμες δανειακές υποχρεώσεις .....	35
6.15	Λοιπές βραχυπρόθεσμες υποχρεώσεις .....	36
6.16	Κόστος πωληθέντων .....	36
6.17	Έξοδα διοίκησης / διάθεσης .....	37
6.18	Χρηματοοικονομικά έσοδα / εξόδα .....	38
6.19	Φόρος εισοδήματος .....	38
6.20	Κέρδη ανά μετοχή .....	38
6.21	Ανάλυση προσαρμογών κερδών Ελληνικών Λογιστικών αρχών και Διεθνών Λογιστικών προτύπων .....	39
6.21.1	Μετάθεση αναγνώρισης πληρωτέων μερισμάτων στο χρόνο έγκρισης τους από την Γ.Σ. 42	
6.21.2	Αναγνώριση δεδουλευμένων παροχών προσωπικού λόγω συνταξιοδότησης .....	42
6.21.3	Μη αναγνώριση διαφορών ενοποίησης ως Goodwill .....	42
6.21.4	Προβλέψεις επισφαλών απαιτήσεων .....	43
6.22	Ενδεχόμενες απαιτήσεις – υποχρεώσεις .....	43
6.23	Συναλλαγές με συνδεδεμένα μέρη .....	44
6.24	Γεγονότα μετά την ημερομηνία του ισολογισμού .....	47

## Α. Κατάσταση λογαριασμού αποτελεσμάτων

ΣΤΟΙΧΕΙΑ ΚΑΤΑΣΤΑΣΕΩΣ					
ΑΠΟΤΕΛΕΣΜΑΤΩΝ ΠΕΡΙΟΔΟΥ					
1/1/-31/03/2006					
ΕΛΤΟΝ ΔΙΕΘΝΟΥΣ ΕΜΠΟΡΙΟΥ					
ΑΕΒΕ -ΟΜΙΛΟΣ ΕΠΙΧΕΙΡΗΣΕΩΝ					
		Ο ΟΜΙΛΟΣ		Η ΕΤΑΙΡΕΙΑ	
	Σημείωση	1/1 - 31/03/2006	1/1 - 31/03/2005	1/1 - 31/03/2006	1/1 - 31/03/2005
<b>Πωλήσεις</b>	5.2	<b>12.313.126</b>	<b>11.165.456</b>	<b>10.555.241</b>	<b>9.926.158</b>
Κόστος Πωληθέντων	6.16	<b>9.985.853</b>	<b>9.076.880</b>	<b>8.621.136</b>	<b>8.112.901</b>
<b>Μικτό Κέρδος</b>		<b>2.327.273</b>	<b>2.088.576</b>	<b>1.934.105</b>	<b>1.813.257</b>
Λοιπά έσοδα εκμετάλλευσης		42.624	14.748	11.367	14.449
Έξοδα διάθεσης	6.17	(1.029.301)	(1.063.614)	(848.598)	(934.522)
Έξοδα διοίκησης	6.17	(425.656)	(435.838)	(344.761)	(399.139)
Έξοδα Έρευνας και Ανάπτυξης					
Λοιπά έξοδα εκμετάλλευσης		(24.528)	(22.596)	(20.934)	(4.446)
<b>Αποτελέσματα Προ Φόρων Χρηματοδοτικών και επενδυτικών Αποτελεσμάτων</b>		<b>890.411</b>	<b>581.276</b>	<b>731.177</b>	<b>489.599</b>
Χρηματοοικονομικά Έσοδα	6.18	469	45.613	19	29
Χρηματοοικονομικά Έξοδα	6.18	(91.636)	(107.148)	(80.104)	(103.593)
Λοιπά Χρηματοοικονομικά Αποτελέσματα				-	
Κέρδος Από Απόκτηση Εταιρείας				-	
Κέρδη/ Ζημιές από συγγενείς επιχειρήσεις				0	
<b>Κέρδη προ φόρων</b>		<b>799.244</b>	<b>519.741</b>	<b>651.092</b>	<b>386.035</b>
Φόρος εισοδήματος	6.19	(207.772)	(138.067)	(183.267)	(130.480)
<b>Κέρδη μετά από φόρους</b>		<b>591.472</b>	<b>381.674</b>	<b>467.825</b>	<b>255.555</b>
Μη συνεχιζόμενες λειτουργίες: Κέρδη περιόδου από μη συνεχιζόμενες δραστηριότητες Καθαρά κέρδη περιόδου					
<b>Κατανεμημένα σε :</b>					
Μετόχους της μητρικής		591.472	381.674	467.825	255.555
Δικαιώματα μειοψηφίας		0			
Βασικά Κέρδη ανά Μετοχή	6.20	0,02	0,02	0,02	0,01
<b>Σύνολμη αποτελεσμάτων περιόδου</b>					
Αποτελέσματα Προ Φόρων Χρηματοδοτικών και επενδυτικών Αποτελεσμάτων και Αποσβέσεων		1.008.377	719.730	827.250	581.669
Αποτελέσματα Προ Φόρων Χρηματοδοτικών και επενδυτικών Αποτελεσμάτων		890.411	581.276	731.177	489.599
Κέρδη Προ φόρων		799.244	519.741	651.092	386.035
Κέρδη μετά από Φόρους		591.472	381.674	467.825	255.555

## Β. Ισολογισμός

(προςά σε €)

ΙΣΟΛΟΓΙΣΜΟΣ 31/03/2006					
ΕΛΤΟΝ ΔΙΕΘΝΟΥΣ ΕΜΠΟΡΙΟΥ ΛΕΒΕ - ΟΜΙΛΟΣ					
ΕΠΙΧΕΙΡΗΣΕΩΝ					
ΕΝΕΡΓΗΤΙΚΟ	Σημείωση	Ο ΟΜΙΛΟΣ		Η ΕΤΑΙΡΕΙΑ	
		31/3/2006	31/12/2005	31/3/2006	31/12/2005
<b>Μη Κυκλοφοριακά Στοιχεία Ενεργητικού</b>					
Ενσώματες Ακίνητοποιήσεις	6.1	15.577.334	17.251.261	14.042.312	15.730.424
Άυλα περιουσιακά στοιχεία	6.2	22.199	25.301	20.833	25.301
Επενδύσεις Σε Θυγατρικές Επιχειρήσεις	6.3	0	0	1.843.785	1.843.785
Επενδύσεις σε συγγενείς επιχειρήσεις	6.4	683.829	683.829	683.829	683.829
Αναβαλλόμενες φορολογικές απαιτήσεις	6.5	165.322	165.322	164.007	164.007
Άλλα μη κυκλοφορούντα στοιχεία ενεργητικού	6.6	1.220.938	1.213.124	1.211.301	1.204.879
		<b>17.669.622</b>	<b>19.338.836</b>	<b>17.966.066</b>	<b>19.652.225</b>
<b>Κυκλοφοριακά Περιουσιακά Στοιχεία</b>					
Αποθέματα	6.7	8.545.040	9.812.108	6.136.312	7.750.904
Πελάτες και Λοιπές Εμπορικές Απαιτήσεις	6.8	21.699.175	23.248.528	20.760.947	22.566.478
Λοιπές Απαιτήσεις	6.9	4.988.866	833.020	4.867.996	764.613
Ταμειακά διαθέσιμα και ισοδύναμα	6.10	364.009	636.750	259.192	310.662
		<b>35.597.091</b>	<b>34.530.406</b>	<b>32.024.447</b>	<b>31.392.656</b>
<b>Σύνολο Ενεργητικού</b>		<b>53.266.713</b>	<b>53.869.242</b>	<b>49.990.513</b>	<b>51.044.880</b>
<b>Ίδια Κεφάλαια &amp; Υποχρεώσεις</b>					
<b>Ίδια Κεφάλαια</b>					
Μετοχικό κεφάλαιο	6.11	14.580.102	14.580.102	14.580.102	14.580.102
Υπερ Το Άρτιο	6.11	473.619	473.619	473.619	473.619
Διαφορές από αναπροσαρμογή αξίας παγίων		7.183.705	7.183.705	7.183.705	7.183.705
Λοιπά αποθεματικά	6.11	1.256.027	1.256.027	1.256.027	1.256.027
Αποθεματικά Μετατροπής Ισολογισμού	6.11	(1.610.980)	(2.546.781)	(2.935.333)	(3.266.381)
Αποτελέσματα Εις Νέον		591.472	935.801	467.826	331.048
<b>Ίδια κεφάλαια αποδιδόμενα στους μετόχους της Μητρικής</b>		<b>22.473.945</b>	<b>21.882.473</b>	<b>21.025.946</b>	<b>20.558.120</b>
<b>Δικαιώματα Μειοψηφίας</b>					
<b>Σύνολο Ιδίων Κεφαλαίων</b>		<b>22.473.945</b>	<b>21.882.473</b>	<b>21.025.946</b>	<b>20.558.120</b>
<b>Μακροπρόθεσμες Υποχρεώσεις</b>					
Αναβαλλόμενες φορολογικές υποχρεώσεις	6.5	193.436	186.198	108.647	100.829
Υποχρεώσεις παροχών προσωπικού λόγω εξόδου από την υπηρεσία	6.12	312.171	280.797	312.171	280.797
Λοιπές Μακροπρόθεσμες Υποχρεώσεις		26.719	30.915		0
Προβλέψεις	6.13	1.003.634	1.003.634	1.003.634	1.003.634
<b>Σύνολο Μακροπροθέσμων Υποχρεώσεων</b>		<b>1.535.960</b>	<b>1.501.545</b>	<b>1.424.451</b>	<b>1.385.260</b>
<b>Βραχυπρόθεσμες Υποχρεώσεις</b>					
Προμηθευτές και λοιπές υποχρεώσεις	6.13	9.253.615	9.385.214	7.893.120	8.734.711
Τρέχουσες Φορολογικές Υποχρεώσεις		940.426	540.229	830.168	502.022
Βραχυπρόθεσμες Δανειακές Υποχρεώσεις	6.14	16.861.978	17.713.107	16.653.623	17.413.360
Λοιπές βραχυπρόθεσμες Υποχρεώσεις	6.15	2.200.790	2.846.674	2.163.205	2.451.407
<b>Σύνολο Βραχυπροθέσμων Υποχρεώσεων</b>		<b>29.256.808</b>	<b>30.485.225</b>	<b>27.540.116</b>	<b>29.101.500</b>
<b>Σύνολο Υποχρεώσεων</b>		<b>30.792.768</b>	<b>31.986.769</b>	<b>28.964.567</b>	<b>30.486.760</b>
<b>Σύνολο Ιδίων Κεφαλαίων και Υποχρεώσεων</b>		<b>53.266.713</b>	<b>53.869.242</b>	<b>49.990.513</b>	<b>51.044.880</b>

### Γ. Κατάσταση μεταβολών ιδίων κεφαλαίων

(ποσά σε €)

ΚΑΤΑΣΤΑΣΗ ΜΕΤΑΒΟΛΩΝ ΙΔΙΩΝ ΚΕΦΑΛΑΙΩΝ (ποσά σε €)									
ΟΜΙΛΟΣ	Μετοχικό κεφάλαιο.	Διαφορά από έκδοση μετοχών υπερ το άρτιο	Διαφορες απο αναπροσαρμογή αξίας λοιπ. Αποθεματικά κεφάλαια	Υπολοιπο κερδών προηγ. χρήσεων	Υπόλ. κερδών χρήσεως εις νέο	Μεταθεση μερισμάτων στο χρόνο έγκρισης Γ.Σ.	Συναλλαγματική διαφορά περιόδου	Συνολο ιδίων κεφαλαίων	
Υπόλοιπο την 31η Δεκεμβρίου 2005 σύμφωνα με το ΔΛΠ	14,580,102	473,619	7,183,705	1,256,027	-2,657,868	692,799	243,002	111,086	21,882,473
Σύνολο προσαρμογών		0	0	0	-1,610,981				-1,610,981
Υπόλοιπο την 31η Μαρτίου 2006 σύμφωνα με το ΔΛΠ	14,580,102	473,619	7,183,705	1,256,027	-1,610,981	591,472			22,473,945
ΜΗΤΡΙΚΗ	Μετοχικό κεφάλαιο.	Διαφορά από έκδοση μετοχών υπερ το άρτιο	Διαφορες απο αναπροσαρμογή αξίας λοιπ. Αποθεματικά κεφάλαια	Υπολοιπο κερδών προηγ. χρήσεων	Υπόλ. κερδών χρήσεως εις νέο	Μεταθεση μερισμάτων στο χρόνο έγκρισης Γ.Σ.	Συναλλαγματική διαφορά περιόδου	Συνολο ιδίων κεφαλαίων	
Υπόλοιπο την 31η Δεκεμβρίου 2005 σύμφωνα με το ΔΛΠ	14,580,102	473,619	7,183,705	1,256,027	-3,266,381	880,46	243,002	0	20,558,120
Σύνολο προσαρμογών					-2,935,333				-2,935,333
Υπόλοιπο την 31η Μαρτίου 2006 σύμφωνα με το ΔΛΠ	14,580,102	473,619	7,183,705	1,256,027	-2,935,333	467,825			21,025,945

ΚΑΤΑΣΤΑΣΗ ΜΕΤΑΒΟΛΩΝ ΙΔΙΩΝ ΚΕΦΑΛΑΙΩΝ (ποσά σε €)												
ΟΜΙΛΟΣ	Μετοχικό κεφάλαιο.	Διαφορά από έκδοση μετοχών υπερ το άρτιο	Διαφορές απο αναπροσαρμογή αξίας λοιπ.	Αποθεματικά κεφάλαια	0	Υπόλοιπο κερδών προηγ. χρήσεων	Υπόλ. κερδών χρήσεως εις νέο	Μετάθεση μερισμάτων στο χρόνο έγκρισης Γ.Σ.	Συναλλαγματική διαφορά περιόδου	Διαφορές ενοποιήσεως	Δικαιώματα	Συνολο ιδίων κεφαλαίων
<b>Υπόλοιπο την 31η Δεκεμβρίου 2004 σύμφωνα με τις προηγούμενες λογιστικές αρχές</b>	15.848.521	473.619	7.794.430	1.351.279		-2.132.150			-394.485			22.941.215
Σύνολο απαλοιφών	-1.268.419	0	-610.725	-121.752		567.237						-1.433.659
<b>Ίδια κεφάλαια μετα απολοιφών</b>	14.580.102	473.619	7.183.705	1.229.527		-1.564.913			-394.485			21.507.556
Σύνολο προσαρμογών	0	0	0	0		-1.092.954			457.162			-635.792
<b>Υπόλοιπο την 31η Δεκεμβρίου 2004 σύμφωνα με το ΔΠΧΠ</b>	14.580.102	473.619	7.183.705	1.229.527		-2.657.868			62.678			20.871.764
συναλλαγματικών διαφορών κέρδη /ζημίες περιόδου μετά Σύνολο προσαρμογών	0							243.002	48.408			0
	0			26.500								317.910
<b>Υπόλοιπο την 31η Δεκεμβρίου 2005 σύμφωνα με το ΔΛΠ</b>	14.580.102	473.619	7.183.705	1.256.027	0	-2.657.868	692.799	243.002	111.086			21.882.473
ΜΗΤΡΙΚΗ	Μετοχικό κεφάλαιο.	Διαφορά από έκδοση μετοχών υπερ το άρτιο	Διαφορές απο αναπροσαρμογή αξίας λοιπ.	Αποθεματικά κεφάλαια	0	Υπόλοιπο κερδών προηγ. χρήσεων	Υπόλ. κερδών χρήσεως εις νέο	Μετάθεση μερισμάτων στο χρόνο έγκρισης Γ.Σ.	Συναλλαγματική διαφορά περιόδου	Διαφορές ενοποιήσεως	Δικαιώματα	Συνολο ιδίων κεφαλαίων
<b>Υπόλοιπο την 31η Δεκεμβρίου 2004 σύμφωνα με τις προηγούμενες λογιστικές αρχές</b>	14.580.102	473.619	7.183.705	1.229.527		-2.111.939						21.355.014
Σύνολο προσαρμογών	0	0	0	0		-1.154.442						-1.154.442
<b>Υπόλοιπο την 31η Δεκεμβρίου 2004 σύμφωνα με το ΔΠΧΠ</b>	14.580.102	473.619	7.183.705	1.229.527	0	-3.266.381	0	0	0	0	0	20.200.572
επίδραση συναλλαγματικών διαφορών κέρδη /ζημίες περιόδου μετά από φόρους												0
Σύνολο προσαρμογών				26.500			88.046	243.002				357.548,23
<b>Υπόλοιπο την 31η Δεκεμβρίου 2005 σύμφωνα με το ΔΛΠ</b>	14.580.102	473.619	7.183.705	1.256.027	0	-3.266.381	88.046	243.002	0	0	0	20.558.120



#### Δ. Κατάσταση ταμειακών ροών

(ποσά σε €)

ΣΤΟΙΧΕΙΑ ΚΑΤΑΣΤΑΣΗΣ ΤΑΜΕΙΑΚΩΝ ΡΟΩΝ (ΕΜΜΕΣΗ ΜΕΘΟΔΟΣ)	ΟΜΙΛΟΣ		Η ΕΤΑΙΡΕΙΑ	
	1.01-31.03.2006	1.01-31.03.2005	1.01-31.03.2006	1.01-31.03.2005
<b>Ταμειακές Ροές Λειτουργικών δραστηριοτήτων</b>				
Κέρδη προ φόρων	799.244	519.740	651.092	386.035
Πλέον / μείον προσαρμογές για:				
Αποσβέσεις	117.966	138.454	96.073	92.070
Προβλέψεις	31.374	7.055	31.374	7.055
Συναλλαγματικές διαφορές		9.965		
Αποτελέσματα (έσοδα, έξοδα, κέρδη και ζημιές) επενδυτικής δραστηριότητας				
Χρεωστικοί τόκοι και συναφή έξοδα	91.167	61.535	80.085	103.564
Πλέον / μείον προσαρμογές για μεταβολές				
Μείωση / (αύξηση) αποθεμάτων	(732.932)	395.469	(385.408)	400.333
Μείωση / (αύξηση) απαιτήσεων	1.268.938	(1.281.237)	1.356.308	(1.382.253)
(Μείωση) / αύξηση υποχρεώσεων (πλην τραπεζών)	(451.075)	(105.060)	(762.456)	118.005
Μείον:				
Χρεωστικοί τόκοι και συναφή έξοδα καταβεβλημένα	(91.636)	(107.148)	(80.104)	(103.593)
Καταβεβλημένοι φόροι	(400.197)	142.195	(266.224)	142.195
<b>Σύνολο εισροών / (εκροών) από λειτουργικές δραστηριότητες</b>	<b>632.848</b>	<b>(219.032)</b>	<b>720.740</b>	<b>(236.589)</b>
Επενδυτικές δραστηριότητες				
Απόκτηση θυγατρικών, συγγενών, κοινοπραξιών και λοιπών επενδύσεων				
Αγορά ενσώματων και άυλων παγίων περιουσιακών στο	(54.929)	(86.139)	(12.492)	(79.291)
Εισπράξεις από πωλήσεις ενσώματων και άυλων παγίων				
Τόκοι εισπραχθέντες	469	45.613	19	29
Μερίσματα εισπραχθέντα				
<b>Σύνολο εισροών / (εκροών) από επενδυτικές δραστηριότητες</b>	<b>(54.460)</b>	<b>(40.526)</b>	<b>(12.473)</b>	<b>(79.262)</b>
Χρηματοδοτικές δραστηριότητες				
Εισπράξεις από αύξηση μετοχικού κεφαλαίου				
Εισπράξεις από εκδοθέντα / αναληφθέντα δάνεια		835.156		835.156
Εξοφλήσεις δανείων	(851.129)	(86.426)	(759.737)	(83.849)
Εξοφλήσεις υποχρεώσεων από χρηματοδοτικές μισθώσεις (χρεολύσια)				
Μερίσματα πληρωθέντα				
<b>Σύνολο εισροών / (εκροών) από χρηματοδοτικές δραστηριότητες</b>	<b>-851.129</b>	<b>748.730</b>	<b>-759.737</b>	<b>751.307</b>
Καθαρή αύξηση / (μείωση) στα ταμειακά διαθέσιμα και ισοδύναμα περιόδου (α) + (β) + (γ)	(272.741)	489.172	(51.470)	435.456
<b>Ταμειακά διαθέσιμα και ισοδύναμα έναρξης περιόδου</b>	<b>636.750</b>	<b>373.770</b>	<b>310.662</b>	<b>236.065</b>
<b>Ταμειακά διαθέσιμα και ισοδύναμα λήξης περιόδου</b>	<b>364.009</b>	<b>862.942</b>	<b>259.192</b>	<b>671.521</b>

## **1 Πληροφορίες για τον Όμιλο**

### **1.1. Γενικές Πληροφορίες**

Η ΕΛΤΟΝ ΧΗΜΙΚΑ Α.Ε.Β.Ε. δημιουργήθηκε το 1981 (Φ.Ε.Κ. υπ' αρ. 3958/13.11.1981), με βασικούς ιδρυτές και μετόχους μέλη της οικογένειας Παπαθανασίου, ως μετατροπή της προϋφισταμένης εταιρίας ΕΛΤΟΝ ΒΙΟΜΗΧΑΝΙΚΑ ΧΗΜΙΚΑ ΕΠΕ η οποία ιδρύθηκε το 1980. Έδρα της Εταιρίας αρχικά ορίστηκε ο Δήμος Αθηναίων, με την από 1/12/1988 απόφαση της Έκτακτης Γενικής Συνέλευσης των μετόχων της μεταφέρθηκε στον δήμο Κ. Κηφισιάς, Α. Μεταξύ 5, ενώ με την από 10/9/2004 απόφαση της Έκτακτης Γενικής Συνέλευσης των μετόχων της μεταφέρθηκε στο ΒΙ.ΠΑ. Αυλώνα, θέση Ντράσεζα.

Η Εταιρία έχει αριθμό μητρώου 7951/06/Β/86/85 και η διάρκειά της έχει ορισθεί σε πενήντα (50) έτη. Το 2002 η εταιρία άλλαξε επωνυμία και από ΕΛΤΟΝ ΧΗΜΙΚΑ Ανώνυμος Εμπορική Βιομηχανική Εταιρία (ΕΛΤΟΝ ΧΗΜΙΚΑ ΑΕΒΕ) μετατράπηκε σε ΕΛΤΟΝ ΔΙΕΘΝΟΥΣ ΕΜΠΟΡΙΟΥ Ανώνυμη Εμπορική Βιομηχανική Εταιρία με το διακριτικό τίτλο ΕΛΤΟΝ ΑΕΒΕ. (ΦΕΚ 8469/8.8.2002) Η ΕΛΤΟΝ ΔΙΕΘΝΟΥΣ ΕΜΠΟΡΙΟΥ Α.Ε.Β.Ε. διαθέτει άδεια ασκήσεως επαγγέλματος Εμπορικού Αντιπροσώπου Εισαγωγής και Εξαγωγής και έχει καταχωρηθεί στο Μητρώο της Επιτροπής Εμπορικών Αντιπροσώπων με αριθμό 29945. Εκπρόσωπος για τις αντιπροσωπευτικές εργασίες φέρεται ο Διευθύνων Σύμβουλος της Εταιρίας και πρόεδρος του Δ.Σ. αυτής, κ. Παναγιώτα Ν. Παπαθανασίου. Επίσης, η Εταιρία είναι εγγεγραμμένη και στο Ειδικό Μητρώο Εξαγωγέων του ΕΒΕΑ με αριθμό 23629/96.

Κατά τη χρήση 2004 πραγματοποιήθηκε η συγχώνευση με απορρόφηση της «Μοσχολιός προϊόντα χημικής βιομηχανίας Α.Ε.» από την ΕΛΤΟΝ ΔΙΕΘΝΟΥΣ ΕΜΠΟΡΙΟΥ Α.Ε.Β.Ε. η οποία εγκρίθηκε την 14/12/2004 με την υπ' αριθμό Κ2-14603 απόφαση του υπουργείου ανάπτυξης.

Η ηλεκτρονική διεύθυνση της εταιρείας είναι [www.elton.gr](http://www.elton.gr)

Όλα τα ποσά που αναφέρονται κατωτέρω αναφέρονται σε ευρώ.

### **1.2. Φύση Δραστηριοτήτων**

Η ΕΛΤΟΝ ΧΗΜΙΚΑ Α.Ε.Β.Ε., ιδρύθηκε το 1981, από μετατροπή της προϋφισταμένης εταιρίας ΕΛΤΟΝ ΒΙΟΜΗΧΑΝΙΚΑ ΧΗΜΙΚΑ ΕΠΕ έχοντας ως σκοπό την εισαγωγή, εξαγωγή, αντιπροσώπευση και εμπορία χημικών Α' υλών, ετοιμών πάσης φύσεως χημικών προϊόντων και βιομηχανικών μηχανημάτων.

Με βάση το καταστατικό της σκοπός της Εταιρίας είναι :

1. Η εισαγωγή, εξαγωγή, αντιπροσώπευση, εμπορία χημικών πρώτων υλών, ετοιμών πάσης φύσεως χημικών προϊόντων και βιομηχανικών μηχανημάτων,
2. η βιομηχανοποίηση διαφόρων χημικών και βιομηχανικών προϊόντων,
3. η παραγωγή, εκμετάλλευση, προμήθεια, εισαγωγή, εξαγωγή και εν γένει εμπορία ηλεκτρικής, αιολικής, γεωθερμικής και ηλιακής ενέργειας,
4. η εγκατάσταση, λειτουργία και εκμετάλλευση ήπιων μορφών-πηγών ενέργειας,
5. η δημιουργία αιολικών πάρκων,
6. η δημιουργία, συντήρηση και εκμετάλλευση μονάδων παραγωγής συστημάτων ενέργειας, όπως αιολικών πάρκων, παραγωγής φωτοβολταϊκών μονάδων, παραγωγής και εκμετάλλευσης ενέργειας
7. η παροχή κάθε είδους συναφούς με τα παραπάνω τεχνογνωσίας και τεχνολογίας
8. η αντιπροσώπευση οιασδήποτε επιχείρησης ημεδαπής ή αλλοδαπής, του αυτού ή συναφούς σκοπού, και
9. η με οποιοδήποτε τρόπο συμμετοχή ή συνεργασία της εταιρίας με άλλες επιχειρήσεις ατομικές ή εταιρικές κάθε νομικής μορφής, που έχουν τους αυτούς ή παρεμφερείς σκοπούς ή με φυσικά πρόσωπα, όπως και κάθε άλλη σχετική εργασία.

Κύρια δραστηριότητα της εταιρείας αποτελεί η εμπορία πρώτων υλών, προσθέτων χημικών προϊόντων και άλλων εξειδικευμένων προϊόντων, τα οποία χρησιμεύουν κυρίως ως πρώτες ύλες σε διάφορους κλάδους της βιομηχανίας. Μέρος του κύκλου εργασιών αφορά έσοδα από πώληση χημικών προϊόντων και από παροχή υπηρεσιών και συγκεκριμένα σε προμήθειες μεσιτειών από πώληση προϊόντων οίκων που αντιπροσωπεύει η εταιρεία.

## **2. Πλαίσιο κατάρτισης οικονομικών καταστάσεων**

Οι ενοποιημένες οικονομικές καταστάσεις της ELTON A.E. την 31η Μαρτίου 2005 (ημερομηνία μετάβασης αποτελεί η 1η Ιανουαρίου 2004) που καλύπτουν περίοδο έως και την 31 Μαρτίου 2005, έχουν συνταχθεί με βάση την αρχή του ιστορικού κόστους όπως αυτή τροποποιείται με την αναπροσαρμογή συγκεκριμένων στοιχείων ενεργητικού και παθητικού σε τρέχουσες αξίες, την αρχή της συνέχισης της δραστηριότητάς (going concern) και είναι σύμφωνες με τα Διεθνή Πρότυπα Χρηματοοικονομικής Πληροφόρησης (ΔΠΧΠ) όπως αυτά έχουν εκδοθεί από την Επιτροπή Διεθνών Λογιστικών Προτύπων (IASB), καθώς και των ερμηνειών τους, όπως αυτές έχουν εκδοθεί από την Επιτροπή Ερμηνείας Προτύπων (I.F.R.I.C.) της IASB.

Η IASB έχει εκδώσει μια σειρά από πρότυπα τα οποία αναφέρονται ως «IFRS Stable Platform 2005». Ο Όμιλος εφαρμόζει το IFRS Stable Platform 2005 από τη 1<sup>η</sup> Ιανουαρίου 2005 το οποίο περιλαμβάνει τα ακόλουθα πρότυπα:

Δ.Λ.Π. 1	Παρουσίαση των Οικονομικών Καταστάσεων
Δ.Λ.Π. 2	Αποθέματα
Δ.Λ.Π. 7	Καταστάσεις ταμειακών ροών
Δ.Λ.Π. 8	Καθαρό Κέρδος ή Ζημιά Χρήσης, Βασικά Λάθη και μεταβολές στις Λογιστικές Μεθόδους
Δ.Λ.Π. 10	Γεγονότα μετά την ημερομηνία του ισολογισμού
Δ.Λ.Π. 12	Φόροι εισοδήματος
Δ.Λ.Π. 14	Πληροφόρηση κατά τομέα
Δ.Λ.Π. 16	Ενσώματα Πάγια
Δ.Λ.Π. 17	Μισθώσεις
Δ.Λ.Π. 18	Έσοδα
Δ.Λ.Π. 19	Παροχές σε εργαζομένους
Δ.Λ.Π. 20	Λογιστική των κρατικών επιχορηγήσεων και γνωστοποίηση της κρατικής υποστήριξης
Δ.Λ.Π. 21	Οι επιδράσεις των μεταβολών στις τιμές του συναλλάγματος
Δ.Λ.Π. 23	Κόστος δανεισμού
Δ.Λ.Π. 24	Γνωστοποιήσεις συνδεδεμένων μερών
Δ.Λ.Π. 27	Ενοποιημένες οικονομικές καταστάσεις και λογιστική επενδύσεων σε θυγατρικές
Δ.Λ.Π. 28	Λογιστική επενδύσεων σε συγγενείς εταιρίες
Δ.Λ.Π. 29	Οι οικονομικές καταστάσεις σε υπερπληθωριστικές οικονομίες
Δ.Λ.Π. 31	Χρηματοοικονομική παρουσίαση των δικαιωμάτων σε κοινοπραξίες
Δ.Λ.Π. 32	Χρηματοοικονομικά μέσα: Γνωστοποιήσεις και παρουσίαση
Δ.Λ.Π. 33	Κέρδη ανά μετοχή
Δ.Λ.Π. 34	Ενδιάμεσες οικονομικές καταστάσεις
Δ.Λ.Π. 36	Μείωση της αξίας στοιχείων του ενεργητικού
Δ.Λ.Π. 37	Προβλέψεις, ενδεχόμενες υποχρεώσεις και ενδεχόμενες απαιτήσεις
Δ.Λ.Π. 38	Άυλα στοιχεία του ενεργητικού
Δ.Λ.Π. 39	Χρηματοοικονομικά μέσα: Αναγνώριση και αποτίμηση
Δ.Λ.Π. 40	Επενδύσεις σε Ακίνητα
Δ.Π.Χ.Π. 1	Πρώτη εφαρμογή των Δ.Π.Χ.Π.
Δ.Π.Χ.Π. 2	Πληρωμές με στοιχεία καθαρής θέσης
Δ.Π.Χ.Π. 3	Ενοποίηση επιχειρήσεων
Δ.Π.Χ.Π. 5	Μη κυκλοφορούντα στοιχεία ενεργητικού κατεχόμενα προς πώληση και Διακοπείς Δραστηριότητες

Οι οικονομικές καταστάσεις καλύπτονται από το ΔΛΠ1 «Παρουσίαση των Οικονομικών Καταστάσεων», Οι πολιτικές που αναφέρονται παρακάτω έχουν εφαρμοσθεί με συνέπεια σε όλες τις περιόδους που παρουσιάζονται.

Η σύνταξη οικονομικών καταστάσεων σύμφωνα με τα ΔΠΧΠ (ή IFRS) απαιτεί τη χρήση εκτιμήσεων και κρίσης κατά την εφαρμογή των λογιστικών αρχών της Εταιρείας. Σημαντικές παραδοχές από την διοίκηση για την εφαρμογή των λογιστικών μεθόδων της εταιρείας έχουν επισημανθεί όπου κρίνεται κατάλληλα.

### **2.1 Νέα λογιστικά πρότυπα και ερμηνείες της ΔΕΕΧΠ**

Η Επιτροπή Διεθνών Λογιστικών Προτύπων καθώς και η Επιτροπή Ερμηνειών έχουν ήδη εκδώσει μια σειρά νέων λογιστικών προτύπων και ερμηνειών τα οποία δεν αποτελούν μέρος του «IFRS Stable Platform 2005». Τα ΔΠΧΠ και οι ΔΕΕΧΠ είναι υποχρεωτικές για τις λογιστικές περιόδους που αρχίζουν από την 1η Ιανουαρίου 2006. Η εκτίμηση του Ομίλου σχετικά με την επίδραση αυτών των νέων προτύπων και ερμηνειών έχει ως εξής:

- ΔΠΧΠ 6, Εξερεύνηση και εκτίμηση ορυκτών πόρων

Δεν έχει εφαρμογή στον Όμιλο και δεν θα επηρεάσει τις οικονομικές καταστάσεις του Ομίλου.

- ΔΕΕΧΠ 3. Δικαιώματα εκπομπής αερίων

Δεν έχει εφαρμογή στον Όμιλο και δεν θα επηρεάσει τις οικονομικές καταστάσεις του Ομίλου.

- ΔΕΕΧΠ 4. Προσδιορισμός εάν μια απαίτηση περιλαμβάνει μίσθωση

Το ΔΕΕΧΠ 4 εφαρμόζεται σε ετήσιες περιόδους που αρχίζουν από την 1η Ιανουαρίου 2006. Ο Όμιλος δεν έχει αποφασίσει να εφαρμόσει το ΔΕΕΧΠ 4 νωρίτερα. Θα εφαρμόσει το ΔΕΕΧΠ 4 στις οικονομικές καταστάσεις του 2006 βάσει των μεταβατικών διατάξεων του ΔΕΕΧΠ 4. Η εφαρμογή του ΔΕΕΧΠ 4 δεν αναμένεται να αλλάξει τον λογιστικό χειρισμό οποιαδήποτε από τις ισχύουσες συμβάσεις του Ομίλου.

- ΔΕΕΧΠ 5. Δικαιώματα από επένδυση σε ταμείο για χρηματοδότηση παροπλισμού, ανάπλασης και περιβαλλοντικής αποκατάστασης.

Δεν έχει εφαρμογή στον Όμιλο και δεν θα επηρεάσει τις οικονομικές καταστάσεις του Ομίλου.

## 2.2 Βασικές λογιστικές αρχές

Οι λογιστικές αρχές βάσει των οποίων συντάσσονται οι συνημμένες οικονομικές καταστάσεις και τις οποίες συστηματικά εφαρμόζει ο Όμιλος είναι οι ακόλουθες

### 2.3. Πληροφόρηση κατά τομέα

Ως επιχειρηματικός τομέας ορίζεται μία ομάδα στοιχείων ενεργητικού και δραστηριοτήτων που παρέχουν προϊόντα και υπηρεσίες, τα οποία υπόκεινται σε διαφορετικούς κινδύνους και αποδόσεις από εκείνα άλλων επιχειρηματικών τομέων. Ως γεωγραφικός τομέας, ορίζεται μία γεωγραφική περιοχή, στην οποία παρέχονται προϊόντα και υπηρεσίες και η οποία υπόκειται σε διαφορετικούς κινδύνους και αποδόσεις από άλλες περιοχές

### 2.4 Ενοποίηση

**Θυγατρικές:** Είναι όλες οι εταιρείες που διοικούνται και ελέγχονται, άμεσα ή έμμεσα, από άλλη εταιρία (μητρική), είτε μέσω της κατοχής της πλειοψηφίας των μετοχών της εταιρείας στην οποία έγινε η επένδυση, είτε μέσω της εξάρτησή της από την τεχνογνωσία που της παρέχει ο Όμιλος. Δηλαδή, θυγατρικές είναι οι επιχειρήσεις πάνω στις οποίες ασκείται έλεγχος από την μητρική. Η ELTON αποκτά και ασκεί έλεγχο μέσω των δικαιωμάτων ψήφου. Η ύπαρξη τυχόν δυνητικών δικαιωμάτων ψήφου τα οποία είναι ασκήσιμα κατά τον χρόνο σύνταξης των οικονομικών καταστάσεων, λαμβάνεται υπόψη προκειμένου να στοιχειοθετηθεί αν η μητρική ασκεί τον έλεγχο επί των θυγατρικών. Οι θυγατρικές ενοποιούνται πλήρως (ολική ενοποίηση) με την μέθοδο της εξαγοράς από την ημερομηνία που αποκτάται ο έλεγχος επί αυτών και παύουν να ενοποιούνται από την ημερομηνία που τέτοιος έλεγχος δεν υφίσταται.

Η εξαγορά θυγατρικής από τον Όμιλο λογιστικοποιείται βάσει της μεθόδου της αγοράς. Το κόστος κτήσης μιας θυγατρικής είναι η εύλογη αξία των περιουσιακών στοιχείων που δόθηκαν, των μετοχών που εκδόθηκαν και των υποχρεώσεων που αναλήφθηκαν κατά την ημερομηνία της ανταλλαγής, πλέον τυχόν κόστους άμεσα συνδεδεμένου με την συναλλαγή. Τα εξατομικευμένα περιουσιακά στοιχεία, υποχρεώσεις και ενδεχόμενες υποχρεώσεις που αποκτώνται σε μία επιχειρηματική συνένωση επιμετρώνται κατά την εξαγορά στις εύλογες αξίες τους ανεξαρτήτως του ποσοστού συμμετοχής. Το κόστος αγοράς πέραν της εύλογης αξίας των επί μέρους στοιχείων που αποκτήθηκαν, καταχωρείται ως υπεραξία. Αν το συνολικό κόστος της αγοράς είναι μικρότερο από την εύλογη αξία των επί μέρους στοιχείων που αποκτήθηκαν, η διαφορά καταχωρείται άμεσα στα αποτελέσματα.

Ειδικά για τις επιχειρηματικές συνενώσεις που είχαν πραγματοποιηθεί πριν την ημερομηνία μετάβασης του Ομίλου στα ΔΠΧΠ (1η Ιανουαρίου 2004) χρησιμοποιήθηκε η εξαίρεση του ΔΠΧΠ 1 και δεν εφαρμόστηκε αναδρομικά η μέθοδος της εξαγοράς. Στα πλαίσια της παραπάνω εξαίρεσης η Εταιρεία δεν επανυπολόγισε το κόστος κτήσης των θυγατρικών που είχαν αποκτηθεί πριν από την ημερομηνία μετάβασης στα ΔΠΧΠ, ούτε την εύλογη αξία των αποκτηθέντων στοιχείων του ενεργητικού και των υποχρεώσεων κατά την ημερομηνία της εξαγοράς. Κατά συνέπεια και λόγω του ότι η υπεραξία με βάση τις προηγούμενες λογιστικές αρχές είχε αναγνωριστεί αφαιρετικά από τα ίδια κεφάλαια το ποσό της έπαψε να αναγνωρίζεται στις οικονομικές καταστάσεις της με βάση τα Δ.Π.Χ.Π..

Διεταιρικές συναλλαγές, υπόλοιπα και μη πραγματοποιημένα κέρδη από συναλλαγές μεταξύ των εταιρειών του Ομίλου απαλείφονται. Οι μη πραγματοποιημένες ζημιές, επίσης απαλείφονται, εκτός εάν η συναλλαγή παρέχει ενδείξεις απομείωσης, του μεταβιβασθέντος στοιχείου ενεργητικού. Οι λογιστικές αρχές των θυγατρικών έχουν τροποποιηθεί ώστε να είναι ομοιόμορφες με αυτές που έχουν υιοθετηθεί από τον Όμιλο.

**Συγγενείς:** Είναι οι επιχειρήσεις αυτές πάνω στις οποίες ο Όμιλος μπορεί να ασκήσει σημαντική επιρροή αλλά δεν πληρούν τις προϋποθέσεις για να χαρακτηριστούν θυγατρικές. Οι παραδοχές που χρησιμοποιήθηκαν από τον όμιλο συνιστούν ότι το κατεχόμενο ποσοστό μεταξύ 20% και 50% δικαιωμάτων ψήφου μίας εταιρείας υποδηλώνει σημαντική επιρροή πάνω στην εταιρεία αυτή. Επενδύσεις σε συγγενείς επιχειρήσεις αρχικά αναγνωρίζονται στο κόστος και κατόπιν θεωρούνται ότι χρησιμοποιούν τη μέθοδο της καθαρής θέσης. Στο τέλος κάθε χρήσης, το κόστος αυξάνεται με την αναλογία της επενδύτριας επιχείρησης στις μεταβολές της καθαρής θέσης της επενδύομενης επιχείρησης και μειώνεται με τα λαμβανόμενα από τη συγγενή μερίσματα.

Το μερίδιο του Ομίλου στα κέρδη ή τις ζημιές των συνδεδεμένων επιχειρήσεων μετά την εξαγορά αναγνωρίζεται στα αποτελέσματα, ενώ το μερίδιο των μεταβολών των αποθεματικών μετά την εξαγορά, αναγνωρίζεται στα αποθεματικά. Οι συσσωρευμένες μεταβολές επηρεάζουν την λογιστική αξία των επενδύσεων σε συνδεδεμένες επιχειρήσεις. Όταν η συμμετοχή του Ομίλου στις ζημιές σε μία συγγενή επιχείρηση ισούται ή υπερβαίνει τη συμμετοχή της στη συγγενή επιχείρηση, συμπεριλαμβανομένων οποιονδήποτε άλλων επισφαλών απαιτήσεων, ο Όμιλος δεν αναγνωρίζει περαιτέρω ζημιές, εκτός και αν έχει καλύψει υποχρεώσεις ή έχει ενεργήσει πληρωμές εκ μέρους της συγγενούς επιχείρησης και εν γένη εκείνων που προκύπτουν από τη μετοχική ιδιότητα.

Μη πραγματοποιημένα κέρδη από συναλλαγές μεταξύ του Ομίλου και των συνδεδεμένων επιχειρήσεων απαλείφονται κατά το ποσοστό συμμετοχής του Ομίλου στις συνδεδεμένες επιχειρήσεις. Μη πραγματοποιημένες ζημιές απαλείφονται, εκτός εάν η συναλλαγή παρέχει ενδείξεις απομείωσης του

μεταβιβασθέντος περιουσιακού στοιχείου. Οι λογιστικές αρχές των συνδεδεμένων επιχειρήσεων έχουν τροποποιηθεί ώστε να είναι ομοιόμορφες με αυτές που έχουν υιοθετηθεί από τον Όμιλο.

## 2.5 Δομή του Ομίλου

Η δομή του Ομίλου κατά την 31/03/2006 έχει ως εξής:

Οι Εταιρίες που ενοποιούνται παρατίθενται στον παρακάτω πίνακα:

ΕΠΩΝΥΜΙΑ ΕΤΑΙΡΕΙΑΣ	ΧΩΡΑ ΕΓΚΑΤΑΣΤΑΣΗΣ	ΠΟΣΟΣΤΟ ΣΥΜΜΕΤΟΧΗΣ	ΜΕΘΟΔΟΣ ΕΝΟΠΟΙΗΣΗΣ
ΕΛΤΟΝ Α.Ε.Β.Ε.	ΕΛΛΑΔΑ	ΜΗΤΡΙΚΗ	
ELTON CORPORATION SA	ΡΟΥΜΑΝΙΑ	100%	ΟΛΙΚΗ
ELTON CORPORATION LTD	ΒΟΥΛΓΑΡΙΑ	100%	ΟΛΙΚΗ
ELTON CORPORATION DOO	ΓΙΟΥΚΟΣΛΑΒΙΑ	100%	ΟΛΙΚΗ
EUROFARM	ΕΛΛΑΔΑ	30%	ΚΑΘΑΡΗ ΘΕΣΗ

## 2.6 Μετατροπή ξένου νομίσματος

Τα στοιχεία των οικονομικών καταστάσεων των εταιριών του Ομίλου επιμετρώνται βάσει του νομίσματος του πρωτεύον οικονομικού περιβάλλοντος, στο οποίο λειτουργεί ο Όμιλος (λειτουργικό νόμισμα). Οι ενοποιημένες οικονομικές καταστάσεις παρουσιάζονται σε Ευρώ, που είναι το λειτουργικό νόμισμα και το νόμισμα παρουσίασης της μητρικής Εταιρείας και όλων των θυγατρικών της.

Οι συναλλαγές σε ξένα νομίσματα μετατρέπονται στο λειτουργικό νόμισμα με την χρήση των ισοτιμιών που ισχύουν κατά την ημερομηνία των συναλλαγών.

Κέρδη και ζημιές από συναλλαγματικές διαφορές οι οποίες προκύπτουν από την εκκαθάριση τέτοιων συναλλαγών κατά την διάρκεια της περιόδου και από την μετατροπή των νομισματικών στοιχείων που εκφράζονται σε ξένο νόμισμα με τις ισχύουσες ισοτιμίες κατά την ημερομηνία ισολογισμού, καταχωρούνται στα αποτελέσματα. Οι συναλλαγματικές διαφορές από μη νομισματικά στοιχεία που αποτιμώνται στην εύλογη αξία τους, θεωρούνται ως τμήμα της εύλογης αξίας και συνεπώς καταχωρούνται όπου και οι διαφορές της εύλογης αξίας.



## 2.7 Ενσώματες ακινητοποιήσεις

Τα πάγια στοιχεία του ενεργητικού απεικονίζονται στις οικονομικές καταστάσεις στις αξίες κτήσεως τους ή στις αξίες τεκμαιρόμενου κόστους όπως αυτό προσδιορίστηκε βάση εύλογων αξιών κατά την ημερομηνία μετάβασης, μείον, κατ' αρχήν τις συσσωρευμένες αποσβέσεις και δεύτερον, τυχών απαξώσεις των παγίων. Το κόστος κτήσεως περιλαμβάνει όλες τις άμεσα επιρριπτές δαπάνες για την απόκτηση των στοιχείων.

Μεταγενέστερες δαπάνες καταχωρούνται σε επαύξηση της λογιστικής αξίας των ενσωμάτων παγίων ή ως ξεχωριστό πάγιο μόνον κατά την έκταση που οι δαπάνες αυτές αυξάνουν τα μελλοντικά οικονομικά οφέλη που αναμένεται να εισρεύσουν από την χρήση του παγίου στοιχείου και το κόστος τους μπορεί να επιμετρηθεί αξιόπιστα. Το κόστος επισκευών και συντηρήσεων καταχωρείται στα αποτελέσματα όταν πραγματοποιούνται.

Στις παρούσες ετήσιες οικονομικές καταστάσεις οι αποσβέσεις των άλλων στοιχείων των ενσωμάτων παγίων (πλην οικοπέδων τα οποία δεν αποσβένονται) υπολογίζονται με την σταθερή μέθοδο μέσα στην ωφέλιμη ζωή τους που είναι ως εξής:

1. Κτίρια	35 έτη
2α Μηχανολογικός εξοπλισμός	7 έτη
2β Μεταλλικές Δεξαμενές	15 έτη
3. Αυτοκίνητα	7 έτη
4. Λοιπός εξοπλισμός	7 έτη
4α. έπιπλα	10 έτη
4β. Η/Υ	5 έτη

Οι υπολειμματικές αξίες και οι ωφέλιμες ζωές των ενσωμάτων παγίων υπόκεινται σε επανεξέταση σε κάθε ημερομηνία ισολογισμού. Όταν οι λογιστικές αξίες των ενσωμάτων ακινητοποιήσεων υπερβαίνουν την ανακτήσιμη αξία τους, η διαφορά (απομείωση) καταχωρείται άμεσα ως ζημιά στα αποτελέσματα.

Κατά την πώληση ενσωμάτων ακινητοποιήσεων, οι διαφορές μεταξύ του τιμήματος που λαμβάνεται και της λογιστικής τους αξίας καταχωρούνται ως κέρδη ή ζημίες στα αποτελέσματα. Οι επισκευές και συντηρήσεις καταχωρούνται στα έξοδα της περιόδου που αφορούν.

Οι ιδιοπαραγόμενες ενσώματες ακινητοποιήσεις στοιχειοθετούν προσθήκη στο κόστος κτήσεως των ενσώματων ακινητοποιήσεων σε αξίες που περιλαμβάνουν το άμεσο κόστος μισθοδοσίας του

προσωπικού, που συμμετέχει στην κατασκευή (αντίστοιχες εργοδοτικές εισφορές), κόστος αναλωθέντων υλικών και άλλα γενικά κόστη.

## **2.8 Άυλα περιουσιακά στοιχεία**

Στα άυλα περιουσιακά στοιχεία συμπεριλαμβάνονται οι άδειες λογισμικού. Οι άδειες λογισμικού αποτιμώνται στο κόστος κτήσεως μείον τις αποσβέσεις. Οι αποσβέσεις διενεργούνται με την σταθερή μέθοδο κατά την διάρκεια της ωφέλιμης ζωής των στοιχείων αυτών η οποία κυμαίνεται από 1 έως 3 χρόνια.

## **2.9 Απομείωση Αξίας Περιουσιακών Στοιχείων**

Τα στοιχεία του ενεργητικού που έχουν απροσδιόριστη ωφέλιμη ζωή δεν αποσβένονται και υπόκεινται σε έλεγχο απομείωσης ετησίως και όταν κάποια γεγονότα καταδεικνύουν ότι η λογιστική αξία μπορεί να μην είναι ανακτήσιμη. Τα στοιχεία του ενεργητικού που αποσβένονται υπόκεινται σε έλεγχο απομείωσης της αξίας τους όταν υπάρχουν ενδείξεις ότι η λογιστική αξία τους δεν θα ανακτηθεί. Η ανακτήσιμη αξία είναι το μεγαλύτερο ποσό μεταξύ της καθαρής τιμής πώλησης και της αξίας λόγω χρήσης. Η ζημία λόγω μείωσης της αξίας των στοιχείων του ενεργητικού αναγνωρίζεται από την επιχείρηση, όταν η λογιστική αξία των στοιχείων αυτών (ή της Μονάδας Δημιουργίας Ταμειακών Ροών) είναι μεγαλύτερη από το ανακτήσιμο ποσό τους.

Καθαρή αξία πώλησης θεωρείται το ποσό από την πώληση ενός στοιχείου του ενεργητικού στα πλαίσια μιας αμοτεροβαρούς συναλλαγής στην οποία τα μέρη έχουν πλήρη γνώση και προσχωρούν οικειοθελώς, μετά από την αφαίρεση κάθε πρόσθετου άμεσου κόστους διάθεσης του στοιχείου ενεργητικού, ενώ, αξία χρήσης είναι η παρούσα αξία των εκτιμώμενων μελλοντικών ταμειακών ροών που αναμένεται να εισρεύσουν στην επιχείρηση από τη χρήση ενός στοιχείου ενεργητικού και από την διάθεση του στο τέλος της εκτιμώμενης ωφέλιμης ζωής του.

## **2.10 Χρηματοοικονομικά μέσα**

Χρηματοοικονομικό μέσο είναι κάθε σύμβαση που δημιουργεί ένα χρηματοοικονομικό στοιχείο ενεργητικού σε μία επιχείρηση και μια χρηματοοικονομική υποχρέωση ή ένα συμμετοχικό τίτλο σε μια άλλη επιχείρηση. Τα χρηματοοικονομικά στοιχεία ενεργητικού αναγνωρίζονται στο κόστος, συμπεριλαμβανομένων επιπλέον άμεσων εξόδων. Η εταιρεία δεν είχε στην κατοχή της επενδύσεις άλλες

από αυτές που είναι θυγατρικές ή συγγενείς. Στον ισολογισμό της μητρικής εταιρείας οι επενδύσεις σε θυγατρικές ή συγγενείς εμφανίζονται στο κόστος ενώ υπόκειται σε έλεγχο απομείωσης.

### **2.11 Αποθέματα**

Την ημερομηνία του ισολογισμού, τα αποθέματα αποτιμώνται στο χαμηλότερο του κόστους ή την καθαρή ρευστοποιήσιμη αξία. Η καθαρή ρευστοποιήσιμη αξία είναι η εκτιμημένη τιμή πώλησης στην συνηθισμένη πορεία των εργασιών της επιχείρησης μείον οποιαδήποτε σχετικά έξοδα πώλησης. Το κόστος των αποθεμάτων δεν περιλαμβάνει χρηματοοικονομικά έξοδα.

### **2.12 Εμπορικές απαιτήσεις**

Οι απαιτήσεις από πελάτες καταχωρούνται αρχικά στην εύλογη αξία τους και μεταγενέστερα αποτιμώνται στο αναπόσβεστο κόστος χρησιμοποιώντας την μέθοδο του αποτελεσματικού επιτοκίου, μείον την πρόβλεψη για μείωση της αξίας τους. Στην περίπτωση που η αναπόσβεστη αξία ή το κόστος ενός χρηματοοικονομικού στοιχείου υπερβαίνει την παρούσα αξία, τότε το στοιχείο αυτό αποτιμάται στο ανακτήσιμο ποσό αυτού, δηλαδή στη παρούσα αξία των μελλοντικών ροών του περιουσιακού στοιχείου, η οποία υπολογίζεται με βάση το πραγματικό αρχικό επιτόκιο. Η σχετική ζημία μεταφέρεται απευθείας στα αποτελέσματα χρήσης. Οι ζημιές απομείωσης, δηλαδή όταν υπάρχει αντικειμενική ένδειξη ότι ο Όμιλος δεν είναι σε θέση να εισπράξει όλα τα ποσά που οφείλονται με βάση τους συμβατικούς όρους, αναγνωρίζονται στα αποτελέσματα.

### **2.13 Ταμειακά διαθέσιμα και ισοδύναμα ταμειακών διαθεσίμων**

Τα ταμειακά διαθέσιμα και ταμειακά ισοδύναμα περιλαμβάνουν τα μετρητά, τις καταθέσεις όψεως, τις βραχυπρόθεσμες μέχρι 3 μήνες επενδύσεις υψηλής ρευστοποίησης και χαμηλού ρίσκου.

### **2.14 Μη κυκλοφοριακά περιουσιακά στοιχεία ταξινομημένα ως κρατούμενα προς πώληση**

Τα περιουσιακά στοιχεία που διατηρούνται προς πώληση συμπεριλαμβάνουν τα λοιπά περιουσιακά στοιχεία (συμπεριλαμβανομένης της υπεραξίας) και τα ενσώματα πάγια που ο Όμιλος σκοπεύει να πουλήσει εντός ενός έτους από την ημερομηνία ταξινόμησής τους ως «κρατούμενα προς πώληση».

Τα περιουσιακά στοιχεία που ταξινομούνται ως “κρατούμενα προς πώληση” αποτιμώνται στη χαμηλότερη αξία μεταξύ της λογιστικής αξίας τους αμέσως πριν την ταξινόμησή τους ως κρατούμενα προς πώληση, και την εύλογη τους αξία μείον το κόστος πώλησης. Τα περιουσιακά στοιχεία που ταξινομούνται ως “κρατούμενα προς πώληση” δεν υπόκεινται σε απόσβεση. Το κέρδος ή η ζημία που προκύπτει από την πώληση και επανεκτίμηση των “κρατούμενων προς πώληση” περιουσιακών στοιχείων συμπεριλαμβάνεται στα “άλλα έσοδα” και “άλλα έξοδα”, αντίστοιχα, στην κατάσταση αποτελεσμάτων χρήσης

Ο Όμιλος δεν έχει ταξινομήσει μη κυκλοφοριακά περιουσιακά στοιχεία ως κρατούμενα προς πώληση διότι δεν συνέτρεχε τέτοια περίπτωση για την παρουσιαζόμενη περίοδο.

## **2.15 Μετοχικό κεφάλαιο**

Έξοδα τα οποία πραγματοποιήθηκαν για την έκδοση μετοχών εμφανίζονται μετά την αφαίρεση του σχετικού φόρου εισοδήματος, σε μείωση του προϊόντος της έκδοσης. Τα έξοδα τα οποία σχετίζονται με την έκδοση μετοχών για την απόκτηση επιχειρήσεων περιλαμβάνονται στο κόστος κτήσεως της επιχειρήσεως που αποκτάται.

Κατά την απόκτηση ιδίων μετοχών, το καταβληθέν τίμημα, συμπεριλαμβανομένων και των σχετικών δαπανών, απεικονίζεται μειωτικά των ιδίων κεφαλαίων (αποθεματικό υπέρ το άρτιο) .

## **2.16 Φορολογία εισοδήματος & αναβαλλόμενος φόρος**

Η επιβάρυνση της περιόδου με φόρους εισοδήματος αποτελείται από τους τρέχοντες φόρους και τους αναβαλλόμενους φόρους, δηλαδή τους φόρους ή τις φορολογικές ελαφρύνσεις που σχετίζονται με τα οικονομικά οφέλη που προκύπτουν στην περίοδο αλλά έχουν ήδη καταλογιστεί ή θα καταλογιστούν από τις φορολογικές αρχές σε διαφορετικές περιόδους. Ο φόρος εισοδήματος αναγνωρίζεται στον λογαριασμό των αποτελεσμάτων της περιόδου, εκτός του φόρου εκείνου που αφορά συναλλαγές που καταχωρήθηκαν απευθείας στα ίδια κεφάλαια, στην οποία περίπτωση καταχωρείται απευθείας, κατά ανάλογο τρόπο, στα ίδια κεφάλαια.

Οι τρέχοντες φόροι εισοδήματος περιλαμβάνουν τις βραχυπρόθεσμες υποχρεώσεις ή και απαιτήσεις προς τις δημοσιονομικές αρχές που σχετίζονται με τους πληρωτέους φόρους επί του φορολογητέου εισοδήματος της περιόδου και οι τυχόν πρόσθετοι φόροι εισοδήματος που αφορούν προηγούμενες χρήσεις.

Οι τρέχοντες φόροι επιμετρώνται σύμφωνα με τους φορολογικούς συντελεστές και τους φορολογικούς νόμους που εφαρμόζονται στις διαχειριστικές περιόδους με τις οποίες σχετίζονται, βασιζόμενα στο φορολογητέο κέρδος για το έτος. Όλες οι αλλαγές στα βραχυπρόθεσμα φορολογικά στοιχεία του ενεργητικού ή τις υποχρεώσεις αναγνωρίζονται σαν μέρος των φορολογικών εξόδων στην κατάσταση αποτελεσμάτων χρήσης.

Ο αναβαλλόμενος φόρος εισοδήματος προσδιορίζεται με την μέθοδο της υποχρέωσης που προκύπτει από τις προσωρινές διαφορές μεταξύ της λογιστικής αξίας και της φορολογικής βάσης των στοιχείων του ενεργητικού και των υποχρεώσεων. Αναβαλλόμενος φόρος εισοδήματος δεν λογίζεται εάν προκύπτει από την αρχική αναγνώριση στοιχείου ενεργητικού ή παθητικού σε συναλλαγή, εκτός επιχειρηματικής συνένωσης, η οποία όταν έγινε η συναλλαγή δεν επηρέασε ούτε το λογιστικό ούτε το φορολογικό κέρδος ή ζημία.

Οι αναβαλλόμενες φορολογικές απαιτήσεις και υποχρεώσεις αποτιμώνται με βάση τους φορολογικούς συντελεστές που αναμένεται να εφαρμοστούν στην περίοδο κατά την οποία θα διακανονιστεί η απαίτηση ή η υποχρέωση, λαμβάνοντας υπόψη τους φορολογικούς συντελεστές (και φορολογικούς νόμους) που έχουν τεθεί σε ισχύ ή ουσιαστικά ισχύουν μέχρι την ημερομηνία του Ισολογισμού. Σε περίπτωση αδυναμίας σαφούς προσδιορισμού του χρόνου αναστροφής των προσωρινών διαφορών εφαρμόζεται ο φορολογικός συντελεστής που ισχύει κατά την επόμενη της ημερομηνίας του Ισολογισμού χρήση.

Οι αναβαλλόμενες φορολογικές απαιτήσεις αναγνωρίζονται κατά την έκταση στην οποία θα υπάρξει μελλοντικό φορολογητέο κέρδος για την χρησιμοποίηση της προσωρινής διαφοράς που δημιουργεί την αναβαλλόμενη φορολογική απαίτηση.

Ο αναβαλλόμενος φόρος εισοδήματος αναγνωρίζεται για τις προσωρινές διαφορές που προκύπτουν από επενδύσεις σε θυγατρικές και συνδεδεμένες επιχειρήσεις, με εξαίρεση την περίπτωση που η αναστροφή των προσωρινών διαφορών ελέγχεται από τον Όμιλο και είναι πιθανό ότι οι προσωρινές διαφορές δεν θα αναστραφούν στο προβλεπτό μέλλον.

Οι περισσότερες αλλαγές στις αναβαλλόμενες φορολογικές απαιτήσεις ή υποχρεώσεις αναγνωρίζονται σαν ένα κομμάτι των φορολογικών εξόδων στην κατάσταση αποτελεσμάτων χρήσης. Μόνο αυτές οι μεταβολές στα στοιχεία του ενεργητικού ή τις υποχρεώσεις που επηρεάζουν τις προσωρινές διαφορές αναγνωρίζονται κατευθείαν στα ίδια κεφάλαια του Ομίλου, όπως η επανεκτίμηση της αξίας της ακίνητης περιουσίας, έχουν ως αποτέλεσμα την σχετική αλλαγή στις αναβαλλόμενες φορολογικές απαιτήσεις ή υποχρεώσεις να χρεώνεται έναντι του σχετικού λογαριασμού της καθαρής θέσης.

## 2.17 Παροχές στο προσωπικό

**Βραχυπρόθεσμες παροχές:** Οι βραχυπρόθεσμες παροχές προς τους εργαζομένους (εκτός από παροχές λήξης της εργασιακής σχέσης) σε χρήμα και σε είδος αναγνωρίζονται ως έξοδο όταν καθίστανται δεδουλευμένες. Τυχόν ανεξόφλητο ποσό καταχωρείται ως υποχρέωση, ενώ σε περίπτωση που το ποσό που ήδη καταβλήθηκε υπερβαίνει το ποσό των παροχών, η επιχείρηση αναγνωρίζει το υπερβάλλον ποσό ως στοιχείο του ενεργητικού της (προπληρωθέν έξοδο) μόνο κατά την έκταση που η προπληρωμή θα οδηγήσει σε μείωση μελλοντικών πληρωμών ή σε επιστροφή.

**Παροχές μετά την έξοδο από την υπηρεσία:** Οι παροχές μετά την έξοδο από την υπηρεσία περιλαμβάνουν τόσο προγράμματα καθορισμένων εισφορών όσο και προγράμματα καθορισμένων παροχών. Το δεδουλευμένο κόστος των προγραμμάτων καθορισμένων εισφορών καταχωρείται ως έξοδο στην περίοδο που αφορά.

Η υποχρέωση που καταχωρείται στον ισολογισμό για τα προγράμματα καθορισμένων παροχών είναι η παρούσα αξία της δέσμευσης για την καθορισμένη παροχή μείον την εύλογη αξία των περιουσιακών στοιχείων του προγράμματος και τις μεταβολές που προκύπτουν από τα μη αναγνωρισμένα αναλογιστικά κέρδη και ζημίες και το κόστος της προϋπηρεσίας. Η δέσμευση της καθορισμένης παροχής υπολογίζεται ετησίως από ανεξάρτητο αναλογιστή με την χρήση της μεθόδου της προβεβλημένης πιστωτικής μονάδος (projected unit credit method).

Τα αναλογιστικά κέρδη και οι ζημίες που προκύπτουν από τις προσαρμογές με βάση τα ιστορικά δεδομένα καταχωρούνται στα αποτελέσματα μέσα στον αναμενόμενο μέσο ασφαλιστικό χρόνο των συμμετεχόντων στο πρόγραμμα. Το κόστος προϋπηρεσίας καταχωρείται άμεσα στα αποτελέσματα με εξαίρεση την περίπτωση που οι μεταβολές του προγράμματος εξαρτώνται από τον εναπομένοντα χρόνο υπηρεσίας των εργαζομένων. Στην περίπτωση αυτή το κόστος προϋπηρεσίας καταχωρείται στα αποτελέσματα με την σταθερή μέθοδο μέσα στην περίοδο ωρίμανσης

## 2.18 Προβλέψεις

Προβλέψεις αναγνωρίζονται όταν ο Όμιλος έχει παρούσες νομικές ή τεκμαιρόμενες υποχρεώσεις ως αποτέλεσμα παρελθόντων γεγονότων, είναι πιθανή η εκκαθάρισή τους μέσω εκροών πόρων και η εκτίμηση του ακριβούς ποσού της υποχρέωσης μπορεί να πραγματοποιηθεί με αξιοπιστία. Οι προβλέψεις επισκοπούνται κατά την ημερομηνία σύνταξης κάθε ισολογισμού και προσαρμόζονται προκειμένου να αντανakλούν την παρούσα αξία της δαπάνης που αναμένεται να απαιτηθεί για τη διευθέτηση της υποχρέωσης. Οι ενδεχόμενες υποχρεώσεις δεν αναγνωρίζονται στις οικονομικές

καταστάσεις αλλά γνωστοποιούνται, εκτός αν η πιθανότητα εκροών πόρων οι οποίοι ενσωματώνουν οικονομικά οφέλη είναι ελάχιστη. Οι ενδεχόμενες απαιτήσεις δεν αναγνωρίζονται στις οικονομικές καταστάσεις αλλά γνωστοποιούνται εφόσον η εισροή οικονομικών οφελών είναι πιθανή.

## 2.19 Αναγνώριση εσόδων και εξόδων

**Έσοδα:** Τα έσοδα περιλαμβάνουν την εύλογη αξία εκτελεσθέντων έργων, πωλήσεων αγαθών και παροχής υπηρεσιών, καθαρά από Φόρο Προστιθέμενης Αξίας, εκπτώσεις και επιστροφές. Τα διεταιρικά έσοδα μέσα στον Όμιλο απαλείφονται πλήρως. Η αναγνώριση των εσόδων γίνεται ως εξής:

- **Πωλήσεις αγαθών:** Οι πωλήσεις αγαθών αναγνωρίζονται όταν ο Όμιλος παραδίδει τα αγαθά στους πελάτες, τα αγαθά γίνονται αποδεκτά από αυτούς και η είσπραξη της απαίτησης είναι εύλογα εξασφαλισμένη.

- **Παροχή υπηρεσιών:** Τα έσοδα από παροχή υπηρεσιών λογίζονται την περίοδο που παρέχονται οι υπηρεσίες, με βάση το στάδιο ολοκλήρωσης της παρεχόμενης υπηρεσίας σε σχέση με το σύνολο των παρεχόμενων υπηρεσιών.

- **Έσοδα από τόκους:** Τα έσοδα από τόκους αναγνωρίζονται βάσει χρονικής αναλογίας και με την χρήση του πραγματικού επιτοκίου.

- **Μερίσματα:** Τα μερίσματα, λογίζονται ως έσοδα, όταν θεμελιώνεται το δικαίωμα είσπραξης τους.

**Έξοδα:** Τα έξοδα αναγνωρίζονται στα αποτελέσματα σε δεδουλευμένη βάση.

## 2.20 Μισθώσεις

Οι μισθώσεις παγίων κατά τις οποίες μεταβιβάζονται στον Όμιλο όλοι οι κίνδυνοι και τα οφέλη που έχουν σχέση με την κυριότητα ενός στοιχείου του ενεργητικού, ανεξάρτητα από την τελική μεταβίβαση ή μη του τίτλου κυριότητας του στοιχείου αυτού, αποτελούν τις χρηματοοικονομικές μισθώσεις. Οι μισθώσεις αυτές κεφαλαιοποιούνται με την έναρξη της μίσθωσης στη χαμηλότερη μεταξύ της εύλογης αξίας του παγίου στοιχείου ή της παρούσας αξίας των ελάχιστων μισθωμάτων. Κάθε μίσθωμα επιμερίζεται μεταξύ της υποχρέωσης και των χρηματοοικονομικών εξόδων έτσι ώστε να επιτυγχάνεται ένα σταθερό επιτόκιο στην υπολειπόμενη χρηματοοικονομική υποχρέωση. Οι αντίστοιχες υποχρεώσεις από μισθώματα, καθαρές από χρηματοοικονομικά έξοδα, απεικονίζονται στις υποχρεώσεις. Το μέρος του χρηματοοικονομικού εξόδου που αφορά σε χρηματοδοτικές μισθώσεις αναγνωρίζεται στα αποτελέσματα χρήσης κατά τη διάρκεια της μίσθωσης. Τα πάγια που αποκτήθηκαν με χρηματοδοτική μίσθωση αποσβένονται στη μικρότερη περίοδο μεταξύ της ωφέλιμης ζωής των παγίων στοιχείων και

της διάρκειας μίσθωσής τους. Δεν υπήρχαν τέτοιου είδους μισθώσεις έως την περίοδο που παρουσιάζεται.

Συμφωνίες μισθώσεων όπου ο εκμισθωτής μεταβιβάζει το δικαίωμα χρήσης ενός στοιχείου του ενεργητικού για μια συμφωνημένη χρονική περίοδο, χωρίς ωστόσο να μεταβιβάζει και τους κινδύνους και ανταμοιβές της ιδιοκτησίας του παγίου στοιχείου, ταξινομούνται ως λειτουργικές μισθώσεις. Οι πληρωμές που γίνονται για λειτουργικές μισθώσεις (καθαρές από τυχόν κίνητρα που προσφέρθηκαν από τον εκμισθωτή) αναγνωρίζονται στα αποτελέσματα χρήσης αναλογικά κατά τη διάρκεια της μίσθωσης.

### **2.21 Διανομή μερισμάτων**

Η διανομή μερισμάτων στους μετόχους της μητρικής αναγνωρίζεται ως υποχρέωση στις ενοποιημένες οικονομικές καταστάσεις την ημερομηνία κατά την οποία η διανομή εγκρίνεται από την Γενική Συνέλευση των μετόχων.

## **3. Διαχείριση κινδύνων**

### **Παράγοντες χρηματοοικονομικού κινδύνου**

Ο Όμιλος εκτίθεται σε αρκετούς χρηματοοικονομικούς κινδύνους όπως κινδύνους αγοράς (μεταβολές σε συναλλαγματικές ισοτιμίες, επιτόκιο), πιστωτικό κίνδυνο, κίνδυνο ρευστότητας, κίνδυνο ταμειακών ροών και κίνδυνο εύλογης αξίας από μεταβολές επιτοκίων. Το γενικό πρόγραμμα διαχείρισης κινδύνων του Ομίλου εστιάζεται στη μη προβλεψιμότητα των χρηματοπιστωτικών αγορών και επιδιώκει να ελαχιστοποιήσει την ενδεχόμενη αρνητική τους επίδραση στη χρηματοοικονομική απόδοση του Ομίλου.

Ο Όμιλος δεν έχει σημαντικές συγκεντρώσεις πιστωτικού κινδύνου. Οι πωλήσεις χονδρικής γίνονται κυρίως σε πελάτες με αξιολογημένο ιστορικό πιστώσεων. Ο κίνδυνος ρευστότητας διατηρείται σε χαμηλά επίπεδα, διατηρώντας επαρκή διαθέσιμα. Τα λειτουργικά έσοδα και ταμειακές ροές του Ομίλου είναι ουσιαδώς ανεξάρτητα από μεταβολές στις τιμές των επιτοκίων. Ο Όμιλος δεν έχει στο ενεργητικό του σημαντικά έντοκα στοιχεία.

Στην λήξη της διαχειριστικής περιόδου το σύνολο του δανεισμού ήταν σε δάνεια κυμαινόμενου επιτοκίου.

### **3. 1 Λογιστικές πολιτικές, μεταβολές στις πολιτικές εκτιμήσεις και λάθη**

Ο Όμιλος εφάρμοσε το ΔΛΠ. 8 <<Λογιστικές πολιτικές, μεταβολές στις λογιστικές εκτιμήσεις και λάθη>> προκειμένου να απεικονίσει μεταβολή στην λογιστική εκτίμηση της Αξίας Κτήσεως των Γηπέδων και των



Κτιρίων, των Αποσβέσεων των Κτιρίων και των Αναβαλλόμενων Φορολογικών Υποχρεώσεων, κατά την μετάβαση του Ομίλου στα ΔΛΠ την 1/1/2004.

#### 4. Οικονομικές πληροφορίες κατά τομέα

Ως επιχειρηματικός τομέας ορίζεται μία ομάδα στοιχείων ενεργητικού και δραστηριοτήτων που παρέχουν προϊόντα και υπηρεσίες, τα οποία υπόκεινται σε διαφορετικούς κινδύνους και αποδόσεις από εκείνα άλλων επιχειρηματικών τομέων. Ως γεωγραφικός τομέας, ορίζεται μία γεωγραφική περιοχή, στην οποία παρέχονται προϊόντα και υπηρεσίες και η οποία υπόκειται σε διαφορετικούς κινδύνους και αποδόσεις από άλλες περιοχές.

#### 5.1 Πρωτεύων τομέας πληροφόρησης – γεωγραφικοί τομείς

Ο Όμιλος δραστηριοποιείται σε τρεις κύριους γεωγραφικούς τομείς: Ελλάδα, Βαλκάνια και λοιπές χώρες ο καθένας από τους οποίους κρίνεται ότι έχει διαφορετικούς κινδύνους και αποδόσεις

Τα οικονομικά στοιχεία του Ομίλου και της εταιρείας ανά τομέα αναλύονται ως εξής:

ΟΜΙΛΟΣ	1/1-31/03/2006				1/1-31/03/2005			
	ΕΛΛΑΔΑ	ΒΑΛΚΑΝΙΑ	ΑΛΛΕΣ ΧΩΡΕΣ	ΣΥΝΟΛΑ	ΕΛΛΑΔΑ	ΒΑΛΚΑΝΙΑ	ΑΛΛΕΣ ΧΩΡΕΣ	ΣΥΝΟΛΑ
ΚΑΘΑΡΕΣ ΠΩΛΗΣΕΙΣ	9.712.591	2.537.457	63.078	<b>12.313.126</b>	9.292.420	1.862.172	10.864	<b>11.165.456</b>

ΕΤΑΙΡΕΙΑ	1/1-31/03/2006				1/1-31/03/2005			
	ΕΛΛΑΔΑ	ΒΑΛΚΑΝΙΑ	ΑΛΛΕΣ ΧΩΡΕΣ	ΣΥΝΟΛΑ	ΕΛΛΑΔΑ	ΒΑΛΚΑΝΙΑ	ΑΛΛΕΣ ΧΩΡΕΣ	ΣΥΝΟΛΑ
ΚΑΘΑΡΕΣ ΠΩΛΗΣΕΙΣ	9.712.591	779.572	63.078	<b>10.555.241</b>	9.292.420	466.704	10.864	<b>9.926.158</b>

#### 5.2 Δευτερεύων τομέας πληροφόρησης – πωλήσεις ανά είδος

Η εταιρεία έχει διαφορετικούς κινδύνους και αποδόσεις ανάλογα με το είδος των εσόδων που πραγματοποιεί. Η ανάλυση έχει ως ακολούθως:

	ΟΜΙΛΟΣ		ΕΤΑΙΡΕΙΑ	
	1/1 - 31/03/2006	1/1 - 31/03/2005	1/1 - 31/03/2006	1/1 - 31/03/2005
Πωλήσεις εμπορευμάτων	11.633.390	10.397.269	9.875.505	9.157.971
Πωλήσεις προϊόντων	69.500	60.500	69.500	0
Πωλήσεις λοιπών αποθεμάτων	598.744	672.314	598.744	732.814
Έσοδα από υπηρεσίες	11.492	35.373	11.492	35.373
<b>Σύνολο</b>	<b>12.313.126</b>	<b>11.165.456</b>	<b>10.555.241</b>	<b>9.926.158</b>

## 6. Σημειώσεις στις Οικονομικές Καταστάσεις

### 6.1 Ενσώματες ακινητοποιήσεις-Άυλα στοιχεία ενεργητικού

Τα οικόπεδα, τα κτίρια και τα μηχανήματα αποτιμήθηκαν κατά την ημερομηνία μετάβασης στα ΔΠΧΠ (01/01/2004) στο τεκμαιρόμενο κόστος (deemed cost), σύμφωνα με τις διατάξεις του ΔΠΧΠ 1. Ως «τεκμαιρόμενο» κόστος θεωρείται η εύλογη αξία του παγίου εξοπλισμού κατά την ημερομηνία μετάβασης στα ΔΠΧΠ, η οποία προσδιορίστηκε μετά από μελέτη ανεξάρτητου οίκου εκτιμητών.

Η μεταβολή των ενσωμάτων ακινητοποιήσεων του ομίλου και της μητρικής, της προηγούμενης χρήσεως από 1<sup>η</sup> Ιανουαρίου 2005 έως 31<sup>η</sup> Δεκεμβρίου 2005 απεικονίζεται σε επισυναπτόμενο πίνακα.

Δεν υπάρχουν υποθήκες και προσημειώσεις, ή οποιαδήποτε άλλα βάρη, επί των παγίων στοιχείων του ενεργητικού έναντι δανεισμού.

<b>ΟΜΙΛΟΣ</b>	μικτή λογιστική αξία 31/12/2004	αγορές περιόδου	πωλήσεις & απομειώσεις περιόδου	μικτή λογιστική αξία 31/12/2005	αποσβέσεις εως 31/12/2004	αποσβέσεις περιόδου	μειώσεις αποσβέσεων	Σωρευμένες Αποσβέσεις	Λογιστική αξία την 31/12/2005
ΟΙΚΟΠΕΔΑ	10.535.473		-307.265	10.228.208					10.228.208
ΚΤΙΡΙΑ	5.395.424	1.489.486	-569.107	6.315.803	161.862	160.424	-26.592	295.693	6.020.110
ΜΗΧΑΝΟΛΟΓΙΚ ΟΣ ΕΞΟΠ	283.911	7.290	-8.499	282.702	186.862	25.641	-23.621	188.882	93.820
ΜΕΤΑΦΟΡΙΚΑ									
ΜΕΣΙΑ	1.517.730	81.359	-7.061	1.606.150	773.402	163.195	-7.061	929.536	676.614
ΕΠΙΠΛΑ &ΛΟΙΠΟΣ									
ΕΞΟΠΛΙΣΜΟΣ	1.005.367	70.581		1.075.948	765.253	78.185		843.438	232.510
	<b>18.737.905</b>	<b>1.648.717</b>	<b>-891.932</b>	<b>19.508.811</b>	<b>1.887.379</b>	<b>427.445</b>	<b>-57.274</b>	<b>2.257.549</b>	<b>17.251.262</b>
<b>Software</b>	218.861	8.414		227.275	180.830	21.145		201.975	25.300
<b>ΑΠΟΣΒΕΣΕΙΣ</b>						<b>448.589</b>			
<b>ΜΗΤΡΙΚΗ</b>	μικτή λογιστική αξία 31/12/2004	αγορές περιόδου	πωλήσεις & απομειώσεις περιόδου	μικτή λογιστική αξία 31/12/2005	αποσβέσεις εως 31/12/2004	αποσβέσεις περιόδου	μειώσεις αποσβέσεων	Σωρευμένες Αποσβέσεις	Λογιστική αξία την 31/12/2005
ΟΙΚΟΠΕΔΑ	10.330.027		-312.893	10.017.134					10.017.134
ΚΤΙΡΙΑ	4.287.632	1.436.081	-569.107	5.154.606	128.629	136.278	26.592	238.315	4.916.291
ΜΗΧΑΝΟΛΟΓΙΚ ΟΣ ΕΞΟΠ	268.945	7.290		266.235	165.408	15.254		180.662	85.573
ΜΕΤΑΦΟΡΙΚΑ									
ΜΕΣΙΑ	1.365.622	22.011	-7.061	1.380.572	727.588	131.717	7.061	852.244	528.328
ΕΠΙΠΛΑ &ΛΟΙΠΟΣ									
ΕΞΟΠΛΙΣΜΟΣ	991.215	28.515		1.019.730	761.045	75.587		836.632	183.098
	<b>17.233.441</b>	<b>1.493.898</b>	<b>-889.061</b>	<b>17.838.163</b>	<b>1.782.671</b>	<b>358.836</b>	<b>33.653</b>	<b>2.106.245</b>	<b>15.731.917</b>
<b>Software</b>	218.861	8.414		227.275	180.830	21.145		201.975	25.301
<b>ΑΠΟΣΒΕΣΕΙΣ</b>						<b>378.373</b>			

Η μεταβολή των ενσωμάτων ακινητοποιήσεων του ομίλου και της μητρικής, καθώς και των αύλων στοιχείων αυτών, της εξεταζόμενης περιόδου από 1<sup>η</sup> Ιανουαρίου 2006 έως 31<sup>η</sup> Μαρτίου 2006 απεικονίζεται σε επισυναπτόμενο πίνακα.

Στο σημείο αυτό θα θέλαμε να αναφερθούμε στην εκδηλωθείσα πυρκαγιά της 1<sup>ης</sup> Μαΐου 2006, κατά την οποία καταστράφηκε αποθηκευτικός χώρος της εταιρείας μαζί με τον υπάρχοντα εξοπλισμό και τα

αποθηκευμένα εμπορεύματα. Επειδή τα ενσώματα πάγια καθώς και τα αποθέματα είναι ασφαλισμένα έναντι πυρκαγιάς, με βάση τα λογιστικά βιβλία της εταιρείας, προβήκαμε σε απομείωση της αξίας των ενσωμάτων παγίων κατά ποσό ευρώ 1.602.691 και των αποθεμάτων κατά ποσό ευρώ 2.000.000 σε αύξηση των απαιτήσεών μας από ασφαλιστική εταιρεία κατά ποσό ευρώ 3.602.691

ΟΜΙΛΟΣ	μικτή λογιστική αξία		ΑΠΟΜΕΙΩΣΗ ΠΑΡΩΝ		μικτή λογιστική αξία αποσβέσεις		Σωρευμένες Αποσβέσεις		Λογιστική αξία την
	31/12/2005	αγορές περιόδου	12/5/2006	31/03/2006	εως 31/12/2005	αποσβέσεις περιόδου			31/03/2006
ΟΙΚΟΠΕΔΑ	10.228.208	1.130		10.229.338					10.229.338
ΚΤΙΡΙΑ	6.315.803	28.602	1.435.973	4.908.432	295.693	45.742	341.436		4.566.997
ΜΗΧΑΝΟΛΟΓΙΚ									
ΟΣ ΕΞΟΠ	282.702	2.862	20.994	264.570	188.882	5.691	194.573		69.997
ΜΕΤΑΦΟΡΙΚΑ									
ΜΕΣΑ	1.606.150	5.634	112.047	1.499.737	929.536	46.311	975.847		523.890
ΕΠΙΠΛΑ									
&ΛΟΙΠΟΣ									
ΕΞΟΠΛΙΣΜΟΣ	1.075.948	7.807	33.677	1.050.079	843.438	19.526	862.964		187.115
	<b>19.508.811</b>	<b>46.035</b>	<b>1.602.691</b>	<b>17.952.155</b>	<b>2.257.549</b>	<b>117.270</b>	<b>2.374.819</b>		<b>15.577.336</b>
<b>Software</b>	227.275	1.460		228.735	201.975	4.561	206.535		22.200
<b>ΑΠΟΣΒΕΣΕΙΣ</b>						<b>117.966</b>			
ΜΗΤΡΙΚΗ	ΜΙΚΤΗ ΛΟΓΙΣΤΙΚΗ ΑΞΙΑ		ΑΠΟΜΕΙΩΣΗ ΠΑΡΩΝ		ΜΙΚΤΗ ΛΟΓΙΣΤΙΚΗ ΑΞΙΑ ΑΠΟΣΒΕΣΕΣ		ΣΩΡΕΥΜΕΝΕΣ ΑΠΟΣΒΕΣΕΣ		ΜΙΚΤΗ ΛΟΓΙΣΤΙΚΗ ΑΞΙΑ
	31/12/2005	ΑΓΟΡΕΣ ΠΕΡΙΟΔΟΥ	12/5/2006	31/03/2006	ΕΩΣ 31/12/2005	ΠΕΡΙΟΔΟΥ	ΑΠΟΣΒΕΣΕΣ		31/03/2006
ΟΙΚΟΠΕΔΑ	10.017.134			10.017.134					10.017.134
ΚΤΙΡΙΑ	5.154.606		1.435.973	3.718.633	238.315	36.819	275.134		3.443.500
ΜΗΧ/ΚΟΣ									
ΕΞΟΠΛΙΣΜΟΣ	266.235		20.994	245.241	180.662	3.819	184.481		60.760
ΜΕΤΑΦΟΡΙΚΑ									
ΜΕΣΑ	1.380.572		112.047	1.268.525	852.244	32.639	884.883		383.641
ΕΠΙΠΛΑ									
&ΛΟΙΠΟΣ									
ΕΞΟΠΛΙΣΜΟΣ	1.019.615	6.165	33.677	992.103	836.517	18.329	854.846		137.257
	<b>17.838.162</b>	<b>6.165</b>	<b>1.602.691</b>	<b>16.235.471</b>	<b>2.107.739</b>	<b>91.606</b>	<b>2.199.344</b>		<b>14.042.292</b>
SOFTWARE	<b>227.275</b>			<b>227.275</b>	<b>201.975</b>	<b>4.467</b>	<b>206.442</b>		<b>20.833</b>
<b>ΑΠΟΣΒΕΣΕΣ</b>						<b>96.073</b>			

### 6.3 Επενδύσεις σε θυγατρικές

Στις ατομικές καταστάσεις της εταιρείας οι συμμετοχές σε θυγατρικές αφορούν συμμετοχές σε εταιρείες μη εισηγμένες σε Χρηματιστήριο Αξιών. Κατά την παρελθούσα οικονομική χρήση επήλθε αύξηση του μετοχικού κεφαλαίου θυγατρικής μας ELTON CORPORATION DOO.

#### 6.4 Επενδύσεις σε συγγενείς επιχειρήσεις

Η εταιρεία κατέχει ποσοστό 30% του μετοχικού κεφαλαίου στην εταιρεία ΕΥΡΩΦΑΡΜ – ΓΕΩΡΓΙΚΑ ΦΑΡΜΑΚΑ Α.Ε. η οποία δραστηριοποιείται στο χώρο των γεωργικών προϊόντων. Οι μετοχές της εταιρείας δεν είναι εισηγμένες σε Χρηματιστήριο Αξιών και στις ατομικές καταστάσεις εμφανίζονται στο κόστος.

	<b>31/12/2005</b>	<b>31/12/2004</b>
<b>Αρχή περιόδου</b>	<b>771.829</b>	<b>771.829</b>
<b>Υπόλοιπο λήξεως</b>	<b>683.829</b>	<b>771.829</b>

Συνοπτικά οικονομικά στοιχεία της εταιρείας απεικονίζονται κάτωθι:

Επωνυμία	Χώρα εγκατάστασης	Κύκλος εργασιών		Ποσοστό Κέρδη(ζημιές)συμμετοχής		
		Ενεργητικό	Υποχρεώσεις	Κέρδη(ζημιές)	συμμετοχής	
31/12/2005						
<b>ΕΥΡΩΦΑΡΜ</b>	Ελλάδα	5.383.453	3.486.772	6.285.850	142.097	30%
		5.383.453	3.486.772	6.285.850	142.097	

#### 6.5 Αναβαλλόμενος φόρος

Οι αναβαλλόμενες φορολογικές απαιτήσεις / υποχρεώσεις όπως προκύπτουν από τις σχετικές προσωρινές φορολογικές διαφορές έχουν ως εξής:

	Ο ΟΜΙΛΟΣ				Η ΕΤΑΙΡΕΙΑ			
	31/03/2006		31/12/2005		31/03/2006		31/12/2005	
	απαίτηση	υποχρέωση	απαίτηση	υποχρέωση	απαίτηση	υποχρέωση	απαίτηση	υποχρέωση
Μη κυκλοφοριακά στοιχεία	79.982	186.198	79.982	186.198	78.667	100.829	78.667	100.829
Μακροπρόθεσμες υποχρεώσεις	85.340	7.238	85.340		85.340	7.818	85.340	
<b>ΣΥΝΟΛΟ</b>	<b>165.322</b>	<b>193.436</b>	<b>165.322</b>	<b>186.198</b>	<b>164.007</b>	<b>108.647</b>	<b>164.007</b>	<b>100.829</b>

Ο συντελεστής φόρου εισοδήματος στον οποίο υπόκειται ο Όμιλος είναι για το 2006 ίσος με 29%.

Ο συμψηφισμός των αναβαλλόμενων φορολογικών απαιτήσεων και υποχρεώσεων λαμβάνει χώρα όταν υπάρχει, από πλευράς εταιρίας, εφαρμόσιμο νομικό δικαίωμα για κάτι τέτοιο και όταν οι αναβαλλόμενοι φόροι εισοδήματος αφορούν στην ίδια φορολογική αρχή.

## 6.6 Άλλα μη κυκλοφορούντα στοιχεία ενεργητικού

Οι λοιπές μακροπρόθεσμες απαιτήσεις του Ομίλου και της Εταιρείας αναλύονται στον παρακάτω πίνακα:

Άλλα μη κυκλοφορούντα στοιχεία ενεργητικού	ΟΜΙΛΟΣ		ΕΤΑΙΡΕΙΑ	
	31/03/06	31/12/05	31/03/06	31/12/05
Ακίνητοποιήσεις υπό εκτέλεση	1.135.308	1.127.874	1.135.308	1.127.874
Λοιπές μακρ/σμες απαιτήσεις	85.630	85.250	75.993	77.005
	<b>1.220.938</b>	<b>1.213.124</b>	<b>1.211.301</b>	<b>1.204.879</b>

Τα παραπάνω κονδύλια αφορούν δαπάνες που διενεργεί η Εταιρεία για την δημιουργία πάγιου εξοπλισμού, του οποίου η κατασκευή διαρκεί διάστημα μεγαλύτερο της μίας διαχειριστικής χρήσης, καθώς και απαιτήσεις από δοθείσες εγγυήσεις οι οποίες πρόκειται να εισπραχθούν μετά το τέλος της επόμενης χρήσης.

## 6.7 Αποθέματα

Τα αποθέματα του Ομίλου και της Εταιρείας αναλύονται ως εξής:

	ΟΜΙΛΟΣ		ΕΤΑΙΡΕΙΑ	
	31/03/06	31/12/05	31/03/06	31/12/05
Εμπορεύματα	10.033.262	9.249.703	7.625.042	7.190.397
Προϊόντα έτοιμα & Ημιτελή	190.474	173.019	190.474	173.019
Α' & Βοηθητικές ύλες - είδη συσκευασίας	321.305	389.386	320.796	387.487
<b>Σύνολο</b>	<b>10.545.041</b>	<b>9.812.108</b>	<b>8.136.312</b>	<b>7.750.904</b>
Μείον: Προβλέψεις για άχρηστα, καθυστερημένα και κατεστραμμένα αποθέματα κατά την 11 <sup>η</sup> Μαΐου 2006:	2.000.000	0	2.000.000	0
	<b>2.000.000</b>	<b>0</b>	<b>2.000.000</b>	<b>0</b>
<b>Συνολική καθαρή ρευστοποιήσιμη αξία</b>	<b>8.545.041</b>	<b>9.812.108</b>	<b>6.136.312</b>	<b>7.750.904</b>

## 6.8 Πελάτες και λοιπές εμπορικές απαιτήσεις

Οι πελάτες και οι λοιπές εμπορικές απαιτήσεις του Ομίλου και της Εταιρίας, αναλύονται ως εξής:

Πελάτες και Λοιπές Εμπορικές Απαιτήσεις	ΟΜΙΛΟΣ		ΕΤΑΙΡΕΙΑ	
	31/03/06	31/12/05	31/03/06	31/12/05
.Πελάτες	12.005.007	11.356.523	11.561.527	10.691.831
. Γραμμάτια εισπρακτέα	90.056	131.883	90.056	131.883
. Γραμμάτια σε καθυστέρηση	63.922	63.433	63.922	63.433
. Επιπαγές εισπρακτέες	8.116.919	10.162.128	7.622.171	10.158.671
. Επιπαγές σε καθυστέρηση	1.423.271	1.355.254	1.423.271	1.355.254
. Καθαρές Εμπορικές Απαιτήσεις	21.699.175	23.069.221	20.760.947	22.401.072
. προκαταβολές για αγορές αποθεμάτων	305.037#	179.307	295.800#	165.406
	<b>21.699.175</b>	<b>23.248.528</b>	<b>20.760.947</b>	<b>22.566.478</b>

# Δεν ελήφθησαν υπόψη κατά την άθροιση. Στην παρούσα περίοδο έχουν χαρακτηριστεί λοιπές απαιτήσεις

## 6.9 Λοιπές απαιτήσεις

Οι λοιπές απαιτήσεις του Ομίλου και της Εταιρίας αναλύονται ως εξής:

Λοιπές Απαιτήσεις	ΟΜΙΛΟΣ		ΕΤΑΙΡΕΙΑ	
	31/03/06	31/12/05	31/03/06	31/12/05
. Χρεώστες διάφοροι	1.016.002	787.686	922.955	723.668
. Λογ/σμοί διαχ/σεως προκ/λων-πιστώσ.	52.036	41.034	45.558	40.945
.Απαίτηση από ασφαλιστική εταιρεία	3.602.691		3.602.691	
.Προκαταβολές για αγορές αποθεμάτων	305.037	179.307#	295.800	165.406#
. Εξοδα επομένων χρήσεων	13.100	4.301	992	0
	<b>4.988.866</b>	<b>833.020</b>	<b>4.867.996</b>	<b>764.613</b>

# Δεν ελήφθησαν υπόψη κατά την άθροιση. Στην συγκρίσιμη περίοδο είχαν χαρακτηριστεί ως πελάτες και λοιπές απαιτήσεις

## 6.10 Ταμειακά διαθέσιμα και ισοδύναμα ταμειακών διαθεσίμων

Ταμειακά διαθέσιμα και ισοδύναμα	ΟΜΙΛΟΣ		ΕΤΑΙΡΕΙΑ	
	31/03/06	31/12/05	31/03/06	31/12/05
. Ταμείο	27.110	11.371	24.352	9.254
. Καταθέσ. όψεως & προθ.	336.899	625.379	234.840	301.408
	<b>364.009</b>	<b>636.750</b>	<b>259.192</b>	<b>310.662</b>

## 6.11 Ίδια κεφάλαια

### i) Μετοχικό κεφάλαιο

Το μετοχικό κεφάλαιο της εταιρείας αποτελείται από 24.300.170 κοινές μετοχές ονομαστικής αξίας € 0,6 η κάθε μία. Οι μετοχές της εταιρείας ELTON A.E.B.E. είναι εισηγμένες στο Χρηματιστήριο Αθηνών ενώ κατά τη διάρκεια της παρουσιαζόμενης χρήσεως δεν προέκυψε μεταβολή στο μετοχικό κεφάλαιο.

Έκδοση νέων μετοχών	31/03/2006	31/12/2005
Αρχή χρήσης	24.300.170	24.300.170
Έκδοση μέσα στη χρήση	-	-
<b>Σύνολο μετοχών σε κυκλοφορία</b>	<b>24.300.170</b>	<b>24.300.170</b>

### ii) Λοιπά Αποθεματικά

Τα λοιπά αποθεματικά του Ομίλου αναλύονται ως εξής:



ΑΠΟΘΕΜΑΤΙΚΑ ΚΕΦΑΛΑΙΑ		ποσά σε €								
	Μετοχικό κεφάλαιο.	Διαφορά από έκδοση μετοχών υπερ το άρτιο	Διαφορες απο αναπροσαρμογή αξίας λοιπ.	Αποθεματικά κεφάλαια	Υπόλοιπο κερδών προηγ. χρήσεων	Υπόλ. κερδών χρήσεως εις νέο	μερισμάτων στο χρόνο έγκρισης Γ.Σ.	Συναλλαγματική διαφορά περιόδου	Συνολο ιδίων κεφαλαίων	
<b>ΟΜΙΛΟΣ</b>										
Υπόλοιπο την 31η Δεκεμβρίου 2005 σύμφωνα με το ΔΑΠ										
	14.580.102	473.619	7.183.705	1.256.027	-2.657.868	692.799	243.002	111.086	21.882.473	
Σύνολο προσαρμογών										
		0	0	0	-1.610.981				-1.610.981	
Υπόλοιπο την 31η Μαρτίου 2006 σύμφωνα με το ΔΑΠ										
	14.580.102	473.619	7.183.705	1.256.027	-1.610.981	591.472			22.473.945	
<b>ΜΗΤΡΙΚΗ</b>										
	Μετοχικό κεφάλαιο.	Διαφορά από έκδοση μετοχών υπερ το άρτιο	Διαφορες απο αναπροσαρμογή αξίας λοιπ.	Αποθεματικά κεφάλαια	Υπόλοιπο κερδών προηγ. χρήσεων	Υπόλ. κερδών χρήσεως εις νέο	μερισμάτων στο χρόνο έγκρισης Γ.Σ.	Συναλλαγματική διαφορά περιόδου	Συνολο ιδίων κεφαλαίων	
Υπόλοιπο την 31η Δεκεμβρίου 2005 σύμφωνα με το ΔΑΠ										
	14.580.102	473.619	7.183.705	1.256.027	-3.266.381	680.46	243.002	0	20.558.120	
Σύνολο προσαρμογών										
					-2.935.333				-2.935.333	
Υπόλοιπο την 31η Μαρτίου 2006 σύμφωνα με το ΔΑΠ										
	14.580.102	473.619	7.183.705	1.256.027	-2.935.333	467.825			21.025.945	

## 6.12 Υποχρεώσεις παροχών προσωπικού

		<b>ΟΜΙΛΟΥ</b>	
		<b>31/3/2006 31/12/2005</b>	
<b>Παρούσα αξία της υποχρέωσης την 1η Ιανουαρίου 2005</b>			
Υποχρεώσεις λόγω συνταξιοδοτήσεως			252.575
<b>Καθαρή υποχρέωση καταχωρημένη στον ισολογισμό την 31η Δεκεμβρίου</b>			<b>252.575</b>
Κόστος τρέχουσας υπηρεσίας	7293	28.222	
Δαπάνη τόκου		11.366	
Παροχές πληρωθείσες εντός του τρέχοντος έτους		60.756	
Αναλογιστικό κέρδος (ζημία) στην υποχρέωση		-69.693	
<b>Παρούσα αξία της υποχρέωσης την 31η Δεκεμβρίου</b>	<b>308.393</b>	<b>301.100</b>	
Αναλογιστικό κέρδος καταχωρημένο			-8.937
<b>Παρούσα αξία της υποχρέωσης την 31ην Δεκεμβρίου 2005</b>			<b>301.100</b>
<b>Μεταβολές στην καθαρή υποχρέωση την καταχωρημένη στον ισολογισμό</b>			
Καθαρή υποχρέωση προς καταχώρηση στον ισολογισμό την 1ην Ιανουαρίου		252.575	
Δαπάνη προς καταχώρηση στην κατάσταση αποτελεσμάτων		48.525	
<b>Καθαρή υποχρέωση προς καταχώρηση στον ισολογισμό την 31η Δεκεμβρίου</b>			<b>301.100</b>

Οι κύριες αναλογιστικές παραδοχές που χρησιμοποιήθηκαν έχουν ως εξής:

	<b>31/03/2006</b>	<b>31/12/2005</b>
Προεξοφλητικό επιτόκιο	4,5%	4,5%
Μελλοντικές αυξήσεις μισθών	3,5%	3,5%
Πληθωρισμός	2,5%	2,5%

### 6.13 Προβλέψεις Προμηθευτές και λοιπές υποχρεώσεις

Η ανάλυση των υπολοίπων των Προβλέψεων, των προμηθευτών και των λοιπών συναφών υποχρεώσεων του Ομίλου και της Εταιρίας έχει ως εξής:

Προβλέψεις	ΟΜΙΛΟΣ		ΕΤΑΙΡΕΙΑ	
	31/03/06	31/12/05	31/03/06	31/12/05
Λοιπές Μακροπρόθεσμες Υποχρεώσεις	26.719	30.915	0	0
Προβλέψεις για επισφαλείς απαιτήσεις	1.003.634	1.003.634	1.003.634	1.003.634
	<b>1.030.353</b>	<b>1.034.549</b>	<b>1.003.634</b>	<b>1.003.634</b>

Προμηθευτές και λοιπές υποχρεώσεις	ΟΜΙΛΟΣ		ΕΤΑΙΡΕΙΑ	
	31/03/06	31/12/05	31/03/06	31/12/05
. Προμηθευτές	7.759.385	8.406.691	6.785.516	7.836.110
. Γραμμάτια πληρωτέα	387.114	143.618	387.114	143.618
. Επιταγές πληρωτέες	499.700	486.840	424.700	408.770
. Προκαταβολές πελατών	309.033	348.065	295.790	346.213
. Υποχρεώσεις προς συν/σμενες επιχ/σεις	298.383	367.836#	0	
	<b>9.253.615</b>	<b>9.385.214</b>	<b>7.893.120</b>	<b>8.734.711</b>

# Δεν λαμβάνεται υπ όψιν στην άθροιση. Στην προηγούμενη συγκρίσιμη περίοδο είχε χαρακτηρισθεί ως λοιπές βραχυπρόθεσμες υποχρεώσεις

### 6.14 Βραχυπρόθεσμες δανειακές υποχρεώσεις

Βραχυπρόθεσμες Δανειακές Υποχρεώσεις	ΟΜΙΛΟΣ		ΕΤΑΙΡΕΙΑ	
	31/03/06	31/12/05	31/03/06	31/12/05
. Δάνεια Τραπεζών	16.861.978	17.713.107	16.653.623	17.413.360
	<b>16.861.978</b>	<b>17.713.107</b>	<b>16.653.623</b>	<b>17.413.360</b>

Το μέσο επιτόκιο δανεισμού για τις παρουσιαζόμενες περιόδους ανέρχεται σε 3,5% – 3,6%.

## 6.15 Λοιπές βραχυπρόθεσμες υποχρεώσεις

Ακολουθεί ανάλυση των λοιπών βραχυπρόθεσμων υποχρεώσεων:

Λοιπές Βραχυπρόθεσμες Υποχρεώσεις	ΟΜΙΛΟΣ		ΕΤΑΙΡΕΙΑ	
	31/03/06	31/12/05	31/03/06	31/12/05
. Ασφαλιστικοί οργανισμοί	80.714	138.903	70.929	138.868
. Υποχρεώσεις προς συν/σμενες επχ/σεις	298.383#	367.836	0	0
. Μερίσματα πληρωτέα	1.155.328	1.155.328	1.155.328	1.155.328
. Πιστωτές διάφοροι	964.748	1.184.065	936.948	1.156.669
. Έξοδα χρήσεως δουλευμένα	0	542		542
	<b>2.200.790</b>	<b>2.846.674</b>	<b>2.163.205</b>	<b>2.451.407</b>

# Δεν λαμβάνεται υπ όψιν στην άθροιση. Στην παρούσα περίοδο έχει χαρακτηριστεί ως προμηθευτές και λοιπές υποχρεώσεις

## 6.16 Κόστος πωληθέντων

Το κόστος πωληθέντων αναλύεται ως εξής:

### ΚΟΣΤΟΣ ΠΩΛΗΘΕΝΤΩΝ

	ΟΜΙΛΟΣ		ΕΤΑΙΡΕΙΑ	
	1/1 - 31/3/2006	1/1 - 31/3/2005	1/1 - 31/3/2006	1/1 - 31/3/2005
Παροχές σε εργαζομένους	16.431	14.680	16.431	14.680
Αμοιβές και έξοδα τρίτων	2.564	2.463	2.564	2.463
Λοιπές Παροχές τρίτων	604	1.705	604	1.705
Λοιπά διάφορα έξοδα	308	3	308	3
Αποσβέσεις	4.213	4.091	4.213	4.091
Κόστος αποθεμάτων αναγνωροζόμενο ως έξοδο	10.453.706	9.456.002	8.597.016	8.089.940
	<b>10.477.827</b>	<b>9.478.944</b>	<b>8.621.136</b>	<b>8.112.882</b>
<b>μειον</b> : ενδοεταιρικές αγορές πωλήσεις	491974	402.063		
	<b>9.985.853</b>	<b>9.076.880</b>	<b>8.621.136</b>	<b>8.112.882</b>

## 6.17 Έξοδα διοίκησης / διάθεσης

ΕΞΟΔΑ ΔΙΟΙΚΗΣΗΣ	ΟΜΙΛΟΣ		ΕΤΑΙΡΕΙΑ	
	1/1 - 31/3/2006	1/1 - 31/3/2005	1/1 - 31/3/2006	1/1 - 31/3/2005
Παροχές σε εργαζομένους	157.223	133.609	121.784	117.339
Αμοιβές μελών του Δ.Σ.	38.987		38.987	
Πρόβλεψη για παροχές εργαζομένων	10.458		10.458	
Αμοιβές και έξοδα τρίτων	49.694	92.063	41.619	90.520
Λοιπές Παροχές τρίτων	60.600	77.088	52.874	71.452
Φόροι και τέλη	22.080	8.243	21.184	7.587
Λοιπά διάφορα έξοδα	48.870	47.242	27.235	38.323
Αποσβέσεις	37.745	87.952	30.620	84.933
	<b>425.656</b>	<b>446.197</b>	<b>344.761</b>	<b>410.154</b>
<b>Μεταβολές για χάρη των ΔΛΠ</b>	0	(10.359)	0	(11.015)
	<b>425.656</b>	<b>435.839</b>	<b>344.761</b>	<b>399.139</b>

ΕΞΟΔΑ ΔΙΑΘΕΣΗΣ	ΟΜΙΛΟΣ		ΕΤΑΙΡΕΙΑ	
	1/1 - 31/3/2006	1/1 - 31/3/2005	1/1 - 31/3/2006	1/1 - 31/3/2005
Παροχές σε εργαζομένους	539.730	634.203	454.788	583.249
Αμοιβές μελών του Δ.Σ.	0			
Πρόβλεψη για παροχές εργαζομένων	20.916		20.916	
Αμοιβές και έξοδα τρίτων	18.649	8.682	287	287
Παροχές τρίτων	163.597	130.348	147.591	102.412
Φόροι και τέλη	3.811	11.890	1.939	3727
Λοιπά διάφορα έξοδα	206.591	163.870	161.837	156.773
Διαφήμιση		16.267	61.240	110.104
Αποσβέσεις παγίων	76.008	119.072	848.598	956.552
Προβλέψεις	0	0	0	-22.031
<b>Σύνολο</b>	<b>1.029.302</b>	<b>1.084.332</b>	<b>848.598</b>	<b>934.521</b>
<b>Μεταβολές για χάρη των ΔΛΠ</b>	0	-20.720	0	-22.031
	<b>1.029.302</b>	<b>1.063.612</b>	<b>848.598</b>	<b>934.521</b>

### 6.18 Χρηματοοικονομικά έσοδα / εξόδα

	ΟΜΙΛΟΣ		ΜΗΤΡΙΚΗ	
	1/1 - 31/3/2006	1/1 - 31/3/2005	1/1 - 31/3/2006	1/1 - 31/3/2005
ΧΡΗΜΑΤΟΟΙΚΟΝΟΜΙΚΑ ΕΣΟΔΑ	469	45.613	19	29
ΧΡΗΜΑΤΟΟΙΚΟΝΟΜΙΚΑ ΕΞΟΔΑ	(91.636)	(107.148)	(80.104)	(103.593)
	<b>(91.167)</b>	<b>(61.535)</b>	<b>(80.085)</b>	<b>(103.564)</b>

### 6.19 Φόρος εισοδήματος

Αναφορικά με την επίδραση των αναβαλλόμενων φόρων όπως αναφερθείτε στη σημείωση 6.5

Φόρος εισοδήματος	ΟΜΙΛΟΣ		ΜΗΤΡΙΚΗ	
	1/1 - 31/3/2006	1/1 - 31/12/2005	1/1 - 31/3/2006	1/1 - 31/12/2005
	<b>207.772</b>	<b>138.067</b>	<b>183.267</b>	<b>130.480</b>

### 6.20 Κέρδη ανά μετοχή

	ΟΜΙΛΟΣ		ΜΗΤΡΙΚΗ	
	1/1 - 31/3/2006	1/1 - 31/3/2005	1/1 - 31/3/2006	1/1 - 31/3/2005
Κέρδη που αναλογούν στους μετόχους της μητρικής	591.472	381.674	467.825	255.555
Σταθμισμένος μέσος όρος του αριθμού μετοχών	24.300.170	24.300.170	24.300.170	24.300.170
Βασικά κέρδη ανά μετοχή (ευρώ ανά μετοχή)	<b>0,02</b>	<b>0,02</b>	<b>0,02</b>	<b>0,01</b>

## 6.21 Ανάλυση προσαρμογών κερδών Ελληνικών Λογιστικών αρχών και Διεθνών Λογιστικών προτύπων

Η συμφωνία των ιδίων κεφαλαίων μεταξύ των Ελληνικών λογιστικών αρχών και προτύπων και των Δ.Π.Λ. παρουσιάζονται κατωτέρω:

	<b>ΟΜΙΛΟΣ</b> 31/3/2006	<b>ΕΤΑΙΡΕΙΑ</b> 31/3/2006
<b>Σύνολο Αποτελεσμάτων, όπως είχαν προγενέστερα απεικονιστεί σύμφωνα με το ΕΓΛΣ (προ φόρων)</b>	<b>783.355</b>	<b>631.955</b>
<i>Πρασαρμογές των Διεθνών Προτύπων Χρηματοοικονομικής Πληροφόρησης</i>		
Λογισμός επιπλέον αποσβέσεων κτιρίων	54.462	58.328
Αναγνώριση δεδουλευμένων παροχών προσωπικού λόγω συνταξιοδότησης	-31.374	-31.374
Πρόβλεψη αναβαλλόμενου φόρου από επιπλέον έσοδα	-7.817	-7.817
Επίδραση από την μη αναγνώριση των εξόδων εγκατάστασης ως ασώματες ακινητοποιήσεις	38	0
Αναγνώριση αναβαλλόμενης φορολογίας	580	0
Αναγνώριση αναλογούντα τρέχοντα φόρου εισοδήματος περιόδου	-207.772	-183.267
<b>Σύνολο προσαρμογών</b>	<b>-191.884</b>	<b>-164.130</b>
<b>Αποτελέσματα, κατά τα Διεθνή Λογιστικά Πρότυπα</b>	<b>591.472</b>	<b>467.825</b>

Η συμφωνία των ιδίων κεφαλαίων μεταξύ των προηγούμενων λογιστικών αρχών και προτύπων και των ΔΛΠ 31/12/2005 ΚΑΙ Δ.Π.Χ.Π.31/12/2004 παρουσιάζονται κατωτέρω:

## ΜΕΤΑΒΟΛΕΣ ΣΤΑ ΙΔΙΑ ΚΕΦΑΛΑΙΑ

	Ο ΟΜΙΛΟΣ	Η ΕΤΑΙΡΕΙΑ
	31/12/2005	31/12/2005
<b>Σύνολο Ιδίων Κεφαλαίων, όπως είχαν προγενέστερα απεικονισθεί σύμφωνα με το ΕΓΛΣ</b>	<b>22.434.800</b>	<b>21.455.443</b>
<b>Πρασαρμογές των Διεθνών Προτύπων Χρηματοοικονομικής Πληροφόρησης</b>		
Επίδραση από την αποτίμηση των ενσώματων ακινητοποιήσεων (deemed cost)	610.725	
Επίδραση από την μη αναγνώριση των εξόδων εγκατάστασης ως ασώματες ακινητοποιήσεις	-472.291	-467.666
Αναστροφή αποσβέσεων ασωμάτων ακινητοποιήσεων	194.983	194.983
Μεταφορά κονδυλίων από την καθαρή θέση σε πιστωτές	-473.681	-410.822
Μετάθεση αναγνώρισης πληρωτέων μερισμάτων στο χρόνο έγκρισης τους από την Γ.Σ.	653.824	653.824
Αναγνώριση δεδουλευμένων παροχών προσωπικού λόγω συνταξιοδότησης	-280.797	-280.797
Πρόβλεψη Επισφαλών Απαιτήσεων	-800.000	-800.000
Λοιπές προβλέψεις		
Συναλλαγματικές Διαφορές	4.298	
Αναγνώριση αναβαλλόμενης φορολογίας	165.322	164.007
Επίδραση από την ενοποίηση συγγενών επιχειρήσεων με την μέθοδο της καθαρής θέσης	-346.657	-254.955
Λογισμός επιπλέον αποσβέσεων κτιρίων	378.146	404.933
Αναγνώριση αναλογούντα τρέχοντα φόρου εισοδήματος ενδιάμεσης περιόδου		
Αναγνώριση αναβαλλόμενης φορολογίας	-186.198	-100.829
<b>Σύνολο προσαρμογών</b>	<b>-552.327</b>	<b>-897.323</b>
<b>Επενδεδυμένα κεφάλαια, κατά τα Διεθνή Λογιστικά Πρότυπα</b>	<b>21.882.473</b>	<b>20.558.121</b>



ΜΕΤΑΒΟΛΕΣ ΣΤΑ ΙΔΙΑ ΚΕΦΑΛΑΙΑ	Ο ΟΜΙΛΟΣ		Η ΕΤΑΙΡΕΙΑ	
	1-Ιαν-2004	31-Δεκ-2004	1-Ιαν-2004	31-Δεκ-2004
Σύνολο Ιδίων Κεφαλαίων, όπως είχαν προγενέστερα απεικονισθεί σύμφωνα με το ΕΓΛΣ	11.969.310	20.803.938	14.076.235	21.355.014
πλέον Προσαρμογές ως σημείωση Νο 5 και 6	2.482.716	703.618	670.698	0
Σύνολο Ιδίων Κεφαλαίων, όπως είχαν προγενέστερα απεικονισθεί σύμφωνα με το ΕΓΛΣ μετά προσαρμογών	14.452.026	21.507.556	14.746.933	21.355.014
<i>Προσαρμογές των Διεθνών Προτύπων Χρηματοοικονομικής Πληροφόρησης</i>				
Επίδραση από την αποτίμηση των ενσώματων ακινητοποιήσεων (deemed cost)	7.794.430	610.725	7.183.705	
Επίδραση από την μη αναγνώριση των εξόδων εγκατάστασης ως ασώματες ακινητοποιήσεις	(362.186)	(459.367)	(361.876)	(456.047)
Αναστροφή αποσβέσεων ασωμάτων ακινητοποιήσεων		194.983		194.983
Μεταφορά κονδυλίων από την καθαρή θέση σε πιστωτές		(455.007)		(410.822)
Μετάθεση αναγνώρισης πληρωτέων μερισμάτων στο χρόνο έγκρισης τους από την Γ.Σ.	412.164	410.822	410.822	410.822
Αναγνώριση δεδουλευμένων παροχών προσωπικού λόγω συνταξιοδότησης	(285.918)	(250.217)	(285.918)	(252.575)
Πρόβλεψη Επισφαλών Απαιτήσεων	(376.164)	(750.000)	(376.164)	(750.000)
Λοιπές προβλέψεις	57.072	59.613		
Συναλλαγματικές Διαφορές		4.298		
Αναγνώριση χρεωστικής αναβαλλόμενης φορολογίας	121.925	78.638	207.294	164.007
Αναγνώριση πιστωτικής αναβαλλόμενης φορολογίας		(51.459)		(52.774)
Επίδραση από την ενοποίηση συγγενών επιχειρήσεων με την μέθοδο της ολικής ενοποίησης	(166.955)	(166.955)	(166.955)	(166.955)
Έσοδο από επιπλέον αποσβέσεις κτιρίων		138.132		164.919
Αναγνώριση αναλογούντα τρέχοντα φόρου εισοδήματος ενδιάμεσης περιόδου				
Λοιπές προσαρμογές				
<b>Σύνολο προσαρμογών</b>	<b>7.194.368</b>	<b>(635.793)</b>	<b>6.610.908</b>	<b>(1.154.442)</b>
<b>Επενδεδυμένα κεφάλαια, κατά τα Διεθνή Λογιστικά Πρότυπα</b>	<b>21.646.394</b>	<b>20.871.763</b>	<b>21.357.841</b>	<b>20.200.572</b>

### **6.21.1 Μετάθεση αναγνώρισης πληρωτέων μερισμάτων στο χρόνο έγκρισής τους από την Γ.Σ.**

Σε αντίθεση με τις προηγούμενα ισχύουσες λογιστικές αρχές, τα πληρωτέα μερίσματα αναγνωρίζονται ως υποχρέωση κατά την ημερομηνία έγκρισης της προτεινόμενης διανομής του Δ.Σ. από την Γενική Συνέλευση των μετόχων.

### **6.21.2 Αναγνώριση δεδουλευμένων παροχών προσωπικού λόγω συνταξοδότησης**

Με βάση τις νέες λογιστικές αρχές ο Όμιλος αναγνωρίζει ως υποχρέωση την παρούσα αξία της νομικής δέσμευσης που έχει αναλάβει για την καταβολή εφάπαξ αποζημίωσης στο προσωπικό που αποχωρεί λόγω συνταξοδότησης. Με βάση τις προηγούμενες λογιστικές αρχές, το έξοδο αποζημίωσης λόγω συνταξοδότησης αναγνωρίζονταν σε ταμειακή βάση. Η σχετική υποχρέωση κατά την ημερομηνία μετάβασης ανήλθε σε ποσό € 285.918, η οποία υπολογίστηκε κατόπιν αναλογιστικής μελέτης.

Συγκεκριμένα, σχετική μελέτη αφορούσε στην διερεύνηση και υπολογισμό των αναλογιστικών μεγεθών που απαιτούνται από τις προδιαγραφές που θέτουν τα Διεθνή Λογιστικά Πρότυπα (Δ.Λ.Π. 19) και είναι υποχρεωτικό να καταχωρηθούν στον Ισολογισμό και την κατάσταση αποτελεσμάτων κάθε επιχείρησης. Η βασική ημερομηνία που χρησιμοποιήθηκε ως ημερομηνία αναλογιστικής αποτίμησης των διαφόρων μεγεθών είναι η 31/12/2004 (ή ισοδύναμα η 01/01/2005). Για τον υπολογισμό της αντίστοιχης υποχρέωσης την 01/01/2004 χρησιμοποιήθηκαν οι αντίστοιχες αναλογιστικές υποθέσεις – παραδοχές.

### **6.21.3 Μη αναγνώριση διαφορών ενοποίησης ως Goodwill**

Ο όμιλος επέλεξε, σύμφωνα με το ΔΠΧΠ 1 «Πρώτη εφαρμογή των Διεθνών Προτύπων Χρηματοοικονομικής Πληροφόρησης», να μην εφαρμόσει αναδρομικά το ΔΠΧΠ 3 «Ενοποίηση Επιχειρήσεων» και να μην επαναπροσδιορίσει την υπεραξία που προέκυψε από τις εξαγορές θυγατρικών πριν την ημερομηνία μετάβασης στα νέα πρότυπα. Επίσης λόγω του ότι με τις προηγούμενες λογιστικές αρχές εμφανιζόταν αρνητική υπεραξία αφαιρετικά από τα ίδια κεφάλαια, ο όμιλος εφάρμοσε την εξαίρεση του Δ.Π.Χ.Π. 1, συμψηφίζοντάς την στα ίδια κεφάλαια κατά την ημερομηνία μετάβασης.

#### 6.21.4 Προβλέψεις επισφαλών απαιτήσεων

Κατά την ημερομηνία μετάβασης διενεργήθηκαν σωρευτικά προβλέψεις επισφαλών απαιτήσεων σε θυγατρικές εταιρείες του Ομίλου σε βάρος των ενοποιημένων ιδίων κεφαλαίων. Οι προβλέψεις στηρίχθηκαν στα πιστοποιητικά ελέγχου των Ορκωτών Ελεγκτών επί των οικονομικών καταστάσεων (όπως δημοσιεύθηκαν σύμφωνα με τις προηγούμενες λογιστικές αρχές κατά την ημερομηνία μετάβασης).

#### 6.22 Ενδεχόμενες απαιτήσεις – υποχρεώσεις

##### Πληροφορίες σχετικά με ενδεχόμενες υποχρεώσεις

Υπάρχει επίδικη υποχρέωση προς τον ασφαλιστικό οργανισμό ΤΕΑΥΕΚ ποσού € 88.000 περίπου για το οποίο η εταιρεία δικαιώθηκε πρωτόδικα.

Οι ανέλεγκτες φορολογικές χρήσεις των εταιρειών του Ομίλου έχουν ως εξής:

Επωνυμία	Ανέλεγκτες φορολογικά χρήσεις
ΕΛΤΟΝ ΔΙΕΘΝΟΥΣ ΕΜΠΟΡΙΟΥ Α.Ε.Β.Ε.	2001 - 2005
ELTON CORPORATION S.A.	2004 - 2005
ELTON CORPORATION L.T.D	2000 - 2005
ELTON CORPORATION d.o.o. Belgrade	2002 - 2005
ΕΥΡΟΦΑΡΜ ΓΕΩΡΓΙΚΑ ΦΑΡΜΑΚΑ Α.Ε.	2004 - 2005

## 6.23 Συναλλαγές με συνδεδεμένα μέρη


Σε ότι αφορά τις ενδοεταιρικές πωλήσεις αγορές αυτές παρουσιάζονται κατωτέρω.


### ΕΝΔΟΕΤΑΙΡΙΚΕΣ ΠΩΛΗΣΕΙΣ - ΑΓΟΡΕΣ ΑΠΟΘΕΜΑΤΩΝ 31/03/2006

Πωλήσεις προς	ΕΛΤΟΝ ΔΙΕΘΝΟΥΣ ΕΜΠΟΡΙΟΥ ΑΕΒΕ	ΕΛΤΟΝ CORPORATION SA	ΕΛΤΟΝ CORPORATION LTD	ΕΛΤΟΝ CORPORATION DOO	Σύνολο	ΕΥΡΩΦΑΡΜ	
	Υ ΑΕΒΕ	N SA	N LTD	N DOO			
ΕΛΤΟΝ ΔΙΕΘΝΟΥΣ ΕΜΠΟΡΙΟΥ ΑΕΒΕ		319.418	99.446	73.110	491.974	0	491.974
ΕΛΤΟΝ CORPORATION SA	0		0	0	0		0
ΕΛΤΟΝ CORPORATION LTD	0	0		0	0		0
ΕΛΤΟΝ CORPORATION DOO	0	0	0		0		0
<b>ΣΥΝΟΛΟ</b>	<b>0</b>	<b>319.418</b>	<b>99.446</b>	<b>73.110</b>	<b>491.974</b>	<b>0</b>	<b>491.974</b>
ΕΥΡΩΦΑΡΜ					0		0
	0	319.418	99.446	73.110	491.974	0	491.974

Αγορές από	ΕΛΤΟΝ ΔΙΕΘΝΟΥΣ ΕΜΠΟΡΙΟΥ ΑΕΒΕ	ΕΛΤΟΝ CORPORATION SA	ΕΛΤΟΝ CORPORATION LTD	ΕΛΤΟΝ CORPORATION DOO	Σύνολο	ΕΥΡΩΦΑΡΜ	
	Υ ΑΕΒΕ	N SA	N LTD	N DOO			
ΕΛΤΟΝ ΔΙΕΘΝΟΥΣ ΕΜΠΟΡΙΟΥ ΑΕΒΕ					0	8.580	8.580
ΕΛΤΟΝ CORPORATION SA	319.418				319.418		319.418
ΕΛΤΟΝ CORPORATION LTD	99.446				99.446		99.446
ΕΛΤΟΝ CORPORATION DOO	73.110				73.110		73.110
<b>ΣΥΝΟΛΟ</b>	<b>491.974</b>	<b>0</b>	<b>0</b>	<b>0</b>	<b>491.974</b>	<b>8.580</b>	<b>500.554</b>
ΕΥΡΩΦΑΡΜ	0				0		0
	491.974	0	0	0	491.974	8.580	500.554

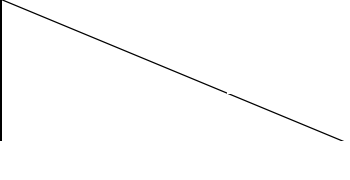
**ΕΝΔΟΧΕΙΡΑΙΚΕΣ ΠΩΛΗΣΕΙΣ - ΑΓΟΡΕΣ ΑΠΟΘΕΜΑΤΩΝ 31/12/2005**

 <b>Πωλησεις προς</b>	ΕΛΤΟΝ	ΕΛΤΟΝ	ΕΛΤΟΝ	ΕΛΤΟΝ	Σύνολο	ΕΥΡΩΦΑΡΜ	
	ΔΙΕΘΝΟΥΣ ΕΜΠΟΡΙΟΥ ΑΕΒΕ	ΕΛΤΟΝ Ν SA	ΕΛΤΟΝ Ν LTD	ΕΛΤΟΝ Ν DOO			
ΕΛΤΟΝ ΔΙΕΘΝΟΥΣ ΕΜΠΟΡΙΟΥ ΑΕΒΕ		1.337.639	641.204	325.396	<b>2.304.239</b>	105.258	<b>2.409.496</b>
ΕΛΤΟΝ CORPORATION SA	60783		0	0	<b>60783</b>		<b>60783</b>
ΕΛΤΟΝ CORPORATION LTD	0	0		0	<b>0</b>		<b>0</b>
ΕΛΤΟΝ CORPORATION DOO	0	0	0		<b>0</b>		<b>0</b>
<b>ΣΥΝΟΛΟ</b>	<b>60783</b>	<b>1.337.639</b>	<b>641.204</b>	<b>325.396</b>	<b>2.365.022</b>	<b>105.258</b>	<b>2.470.279</b>
ΕΥΡΩΦΑΡΜ	0				<b>105.258</b>		<b>105.258</b>
	<b>60783</b>	<b>1.337.639</b>	<b>641.204</b>	<b>325.396</b>	<b>2.470.280</b>	<b>105.258</b>	<b>2.575.537</b>

 <b>Αγορές από</b>	ΕΛΤΟΝ	ΕΛΤΟΝ	ΕΛΤΟΝ	ΕΛΤΟΝ	Σύνολο	ΕΥΡΩΦΑΡΜ	
	ΔΙΕΘΝΟΥΣ ΕΜΠΟΡΙΟΥ ΑΕΒΕ	ΕΛΤΟΝ Ν SA	ΕΛΤΟΝ Ν LTD	ΕΛΤΟΝ Ν DOO			
ΕΛΤΟΝ ΔΙΕΘΝΟΥΣ ΕΜΠΟΡΙΟΥ ΑΕΒΕ		60783			<b>60783</b>	37.029	<b>97.812</b>
ΕΛΤΟΝ CORPORATION SA	1.337.639				<b>1.337.639</b>		<b>1.337.639</b>
ΕΛΤΟΝ CORPORATION LTD	641.204				<b>641.204</b>		<b>641.204</b>
ΕΛΤΟΝ CORPORATION DOO	325.396				<b>325.396</b>		<b>325.396</b>
<b>ΣΥΝΟΛΟ</b>	<b>2.304.239</b>	<b>60783</b>	<b>0</b>	<b>0</b>	<b>2.365.022</b>	<b>37.029</b>	<b>2.402.051</b>
ΕΥΡΩΦΑΡΜ	105.258				<b>105.258</b>		<b>105.258</b>
	<b>2.409.496</b>		<b>0</b>	<b>0</b>	<b>2.470.279</b>	<b>37.029</b>	<b>2.507.308</b>

Τα ενδοχεταιρικά υπόλοιπα απαιτήσεων και υποχρεώσεων έχουν ως εξής:

**ΕΝΔΟΧΕΙΡΑΙΚΑ ΥΠΟΛΟΙΠΑ 31/03/2006**

	ΕΛΤΟΝ	ΕΛΤΟΝ	ΕΛΤΟΝ	ΕΛΤΟΝ	Σύνολο	ΕΥΡΩΦΑΡΜ	Σύνολο
	ΔΙΕΘΝΟΥΣ ΕΜΠΟΡΙΟΥ ΑΕΒΕ	ΕΛΤΟΝ Ν SA	ΕΛΤΟΝ Ν LTD	ΕΛΤΟΝ Ν DOO			
ΕΛΤΟΝ ΔΙΕΘΝΟΥΣ ΕΜΠΟΡΙΟΥ ΑΕΒΕ		492.627	298.383	380.632	<b>1.171.643</b>		<b>1.171.643</b>
ΕΛΤΟΝ CORPORATION SA					<b>0</b>		<b>0</b>
ΕΛΤΟΝ CORPORATION LTD					<b>0</b>		<b>0</b>
ΕΛΤΟΝ CORPORATION DOO					<b>0</b>		<b>0</b>
<b>ΣΥΝΟΛΟ</b>	<b>0</b>	<b>492.627</b>	<b>298.383</b>	<b>380.632</b>	<b>1.171.643</b>	<b>0</b>	<b>1.171.643</b>
ΕΥΡΩΦΑΡΜ		-8.620				<b>-8.620</b>	<b>-8.620</b>
	<b>0</b>	<b>484.007</b>	<b>298.383</b>	<b>380.632</b>	<b>1.171.643</b>	<b>-8.620</b>	<b>1.163.023</b>

**ΕΝΔΟΕΤΑΙΡΙΚΑ ΥΠΟΛΟΙΠΑ 31/12/2005**

	ΕΛΤΟΝ ΔΙΕΘΝΟΥΣ ΕΜΠΟΡΙΟΥ ΑΕΒΕ	ΕΛΤΟΝ CORPORATION SA	ΕΛΤΟΝ CORPORATION LTD	ΕΛΤΟΝ CORPORATION DOO	Σύνολο	ΕΥΡΩΦΑΡΜ Μ	Σύνολο
ΕΛΤΟΝ ΔΙΕΘΝΟΥΣ ΕΜΠΟΡΙΟΥ ΑΕΒΕ		421.742	368.871	375.318	1.165.930	0	1.165.930
ΕΛΤΟΝ CORPORATION SA					0		0
ΕΛΤΟΝ CORPORATION LTD					0		0
ΕΛΤΟΝ CORPORATION DOO					0		0
<b>ΣΥΝΟΛΟ</b>	<b>0</b>	<b>421.742</b>	<b>368.871</b>	<b>375.318</b>	<b>1.165.930</b>	<b>0</b>	<b>1.165.930</b>
ΕΥΡΩΦΑΡΜ	0				0	733	733
	<b>0</b>	<b>421.742</b>	<b>368.871</b>	<b>375.318</b>	<b>1.165.930</b>	<b>0</b>	<b>1.166.663</b>

Οι παραπάνω συναλλαγές και υπόλοιπα έχουν απαλειφθεί από τα ενοποιημένα οικονομικά στοιχεία του Ομίλου εκτός από τα στοιχεία που αφορούν την ΕΥΡΩΦΑΡΜ η οποία ενοποιείται με τη μέθοδο της καθαρής θέσης. Πέραν των ανωτέρω δεν υπάρχουν συναλλαγές μεταξύ της εταιρεία και άλλων συνδεδεμένων μερών.

**Λοιπά συνδεδεμένα μέρη έχουν ως εξής:**

- Συμμετοχές των Μελών του Δ.Σ. και των Κυρίων Μετόχων στη Διοίκηση ή/και το κεφάλαιο άλλων Εταιριών

**ΣΥΜΜΕΤΟΧΕΣ ΜΕΛΩΝ Δ.Σ. ΚΑΙ ΚΥΡΙΩΝ ΜΕΤΟΧΩΝ ΤΗΣ ΕΤΑΙΡΕΙΑΣ**

Μέλος Δ.Σ.	Εταιρεία	Διοίκηση	Ποσοστό Συμμετοχής (%)
Παπαθανασίου Παναγιώτα του Νέστορα	ΕΛΤΟΝ CORPORATION S.A.	Μέλος Δ.Σ.	0
	ΕΛΤΟΝ CORPORATION DOO.	Γενικός Διευθυντής	0
	ΕΥΡΩΦΑΡΜ -Γεωργικά Φάρμακα Α.Ε.	Αντιπρόεδρος	0
Παπαθανασίου Νέστορας του Δημητρίου, κύριος μέτοχος μη μέλος του Δ.Σ.	ΕΛΤΟΝ CORPORATION S.A.	Πρόεδρος Δ.Σ.	0
	ΕΛΤΟΝ CORPORATION LTD.	Διαχειριστής	0
	ΕΥΡΩΦΑΡΜ -Γεωργικά Φάρμακα Α.Ε.	Μέλος Δ.Σ.	0
Παπαθανασίου Ελένη του Νικολάου	ΕΛΤΟΝ CORPORATION S.A.		0,004%
Παπαθανασίου Αλκηστη του Νέστορος	ΕΛΤΟΝ CORPORATION S.A.	Μέλος Δ.Σ.	0,004%
Παπαθανασίου Ηλέκτρα του Νέστορος	ΕΛΤΟΝ CORPORATION S.A.		0,004%
Αναστάσιος Κόικος του Νικολάου	ΕΠΙΣΤΗΛΙΟ Α.Ε.	Πρόεδρος Δ.Σ.	0
	ΧΡΙΣΤΟΦΟΡΟΣ ΛΑΜΠΡΟΥ Α.Ε.	Μέλος Δ.Σ.	0

#### **6.24 Γεγονότα μετά την ημερομηνία του ισολογισμού**

Κατά την εκδηλωθείσα πυρκαγιά της 11ης Μαΐου 2006 καταστράφηκε αποθηκευτικός χώρος της εταιρείας μαζί με τον υπάρχοντα εξοπλισμό και τα αποθηκευμένα εμπορεύματα. Επειδή τα ενσώματα πάγια καθώς και τα αποθέματα είναι ασφαλισμένα έναντι πυρκαγιάς, με βάση τα λογιστικά βιβλία της εταιρείας, προβήκαμε σε απομείωση της αξίας των ενσώματων παγίων κατά ποσό ευρώ 1.602.691 και των αποθεμάτων κατά ποσό ευρώ 2.000.000 σε αύξηση των απαιτήσεων μας από ασφαλιστική εταιρεία κατά ποσό ευρώ 3.602.691. Δεν προβήκαμε για πρόβλεψη εσόδων για διαφυγόντα κέρδη για τα οποία επίσης υπάρχει ασφαλιστική κάλυψη, γιατί δεν έχουν προσδιοριστεί ακόμη.

Πέρα τον ήδη αναφερθέντων γεγονότων, δεν υπάρχουν μεταγενέστερα των οικονομικών καταστάσεων γεγονότα, τα οποία να αφορούν είτε τον Όμιλο είτε την Εταιρεία, στα οποία επιβάλλεται αναφορά από τα Διεθνή Πρότυπα Χρηματοοικονομικής Πληροφόρησης