



ΕΝΟΠΟΙΗΜΕΝΕΣ ΟΙΚΟΝΟΜΙΚΕΣ ΚΑΤΑΣΤΑΣΕΙΣ
ΤΗΣ 31 ΜΑΡΤΙΟΥ, 2005, ΚΑΙ 2004
(ΜΕ ΒΑΣΗ ΤΑ ΔΙΕΘΝΗ ΧΡΗΜΑΤΟ-ΟΙΚΟΝΟΜΙΚΑ ΠΡΟΤΥΠΑ ΠΑΡΟΥΣΙΑΣΗΣ)

ΕΚΘΕΣΗ ΕΠΙΣΚΟΠΗΣΗΣ ΟΡΚΩΤΩΝ ΕΛΕΓΚΤΩΝ ΛΟΓΙΣΤΩΝ	3
ΟΙΚΟΝΟΜΙΚΕΣ ΚΑΤΑΣΤΑΣΕΙΣ	4
ΓΕΝΙΚΕΣ ΠΛΗΡΟΦΟΡΙΕΣ	8
Α. ΒΑΣΗ ΣΥΝΤΑΞΗΣ ΟΙΚΟΝΟΜΙΚΩΝ ΚΑΤΑΣΤΑΣΕΩΝ	8
Β. ΛΟΓΙΣΤΙΚΕΣ ΑΡΧΕΣ	8
Β.Ι. ΥΙΟΘΕΤΗΣΗ ΤΟΥ Δ.Λ.Π. ΝΟ 1 (ΑΝΑΘΕΩΡΗΜΕΝΟ 2003)	8
Β.ΙΙ. ΥΙΟΘΕΤΗΣΗ ΤΟΥ Δ.Π.Χ.Π. 3 (ΑΝΑΘΕΩΡΗΜΕΝΟ 2004)	9
Γ. ΕΠΟΧΙΚΟΤΗΤΑ	9
Δ. ΣΤΟΙΧΕΙΑ ΑΝΑ ΤΟΜΕΑ	10
Ε. ΚΟΣΤΟΣ ΠΩΛΗΘΕΝΤΩΝ	12
ΣΤ. ΈΣΟΔΑ ΑΠΟ ΠΡΟΒΛΕΨΕΙΣ	12
Ζ. ΆΛΛΕΣ ΠΛΗΡΟΦΟΡΙΕΣ	12
Η. ΓΕΓΟΝΟΤΑ ΜΕΤΑ ΤΗΝ ΗΜΕΡΟΜΗΝΙΑ ΙΣΟΛΟΓΙΣΜΟΥ	12
Ι. ΕΝΔΕΧΟΜΕΝΕΣ ΥΠΟΧΡΕΩΣΕΙΣ ΚΑΙ ΔΕΣΜΕΥΣΕΙΣ	12


ΕΚΘΕΣΗ ΕΠΙΣΚΟΠΗΣΗΣ ΟΡΚΩΤΩΝ ΕΛΕΓΚΤΩΝ ΛΟΓΙΣΤΩΝ

Προς τους κ.κ. Μετόχους της Ανώνυμης Εταιρείας <<ΟΡΓΑΝΙΣΜΟΣ ΠΡΟΓΝΩΣΤΙΚΩΝ ΑΓΩΝΩΝ ΠΟΔΟΣΦΑΙΡΟΥ Α.Ε.>> και των θυγατρικών της

Επισκοπήσαμε τις συνημμένες ενδιάμεσες οικονομικές καταστάσεις καθώς και τις ενοποιημένες οικονομικές καταστάσεις της Ανώνυμης Εταιρείας Ο.Π.Α.Π. Α.Ε., της τρίμηνης περιόδου που έληξε την 31 Μαρτίου 2005. Η ευθύνη της σύνταξης των ενδιάμεσων οικονομικών καταστάσεων βαρύνει τη διοίκηση της εταιρείας. Η επισκόπησή μας διενεργήθηκε σύμφωνα με το Ελληνικό Πρότυπο Επισκόπησης, που είναι εναρμονισμένο με το αντίστοιχο Διεθνές Πρότυπο Επισκόπησης. Η κριτική αξιολόγηση των παραπθέμενων στις ενδιάμεσες οικονομικές καταστάσεις, καθώς και στις ενοποιημένες οικονομικές καταστάσεις, στοιχείων και πληροφοριών και η εξασφάλιση επαρκών επεξηγήσεων επί των θεμάτων που θέσαμε στις οικονομικές και λογιστικές υπηρεσίες της εταιρείας συνθέτουν το κύριο μέρος της εργασίας μας. Το εύρος της εργασίας αυτής είναι ουσιαστικά μικρότερο από την εργασία που επιτελείται στα πλαίσια έκδοσης έκθεσης ελέγχου, όπου ο στόχος είναι η διαμόρφωση και διατύπωση ολοκληρωμένης γνώμης επί των οικονομικών καταστάσεων. Κατά συνέπεια, η παρούσα έκθεση δεν συνθέτει έκθεση ελέγχου. Βασιζόμενοι στη διενεργηθείσα επισκόπηση, επιβεβαιώνουμε ότι δεν έχουν περιέλθει στην αντίληψή μας στοιχεία που θα απαιτούσαν ουσιώδεις διαφοροποιήσεις στις προαναφερόμενες ενδιάμεσες οικονομικές καταστάσεις, καθώς και στις ενοποιημένες οικονομικές καταστάσεις, ώστε να εξασφαλισθεί η συμμόρφωσή τους με τα Διεθνή Λογιστικά Πρότυπα, που έχουν υιοθετηθεί από την Ευρωπαϊκή Ένωση. Χωρίς να διατυπώνουμε επιφύλαξη ως προς τα συμπεράσματα της επισκόπησης, επισημαίνουμε ότι οι φορολογικές δηλώσεις για τις χρήσεις 2003, 2004 και το πρώτο τρίμηνο του 2005 δεν έχουν εξετασθεί από τις φορολογικές αρχές, με συνέπεια να υπάρχει το ενδεχόμενο επιβολής πρόσθετων φόρων και προσαυξήσεων κατά το χρόνο που θα εξετασθούν και θα οριστικοποιηθούν. Η έκβαση του φορολογικού ελέγχου δεν είναι δυνατόν να προβλεφθεί στο παρόν στάδιο και, ως εκ τούτου, δεν έχει γίνει οποιαδήποτε πρόβλεψη στις οικονομικές καταστάσεις σε σχέση με το θέμα αυτό.

Αθήνα, 9 Μαΐου 2005

Οι Ορκωτοί Ελεγκτές Λογιστές



ΒΑΣΙΛΗΣ Κ. ΚΑΖΑΣ


ΑΜ ΣΟΕΛ 13281

Βασ. Κωνσταντίνου 44

Αθήνα

Grant Thornton 

ΑΜ ΣΟΕΛ 127




ΣΩΤΗΡΗΣ Α. ΚΩΝΣΤΑΝΤΙΝΟΥ

ΑΜ ΣΟΕΛ 13671

Βασ. Κωνσταντίνου 44

Αθήνα

Grant Thornton 

ΑΜ ΣΟΕΛ 127



ΟΙΚΟΝΟΜΙΚΕΣ ΚΑΤΑΣΤΑΣΕΙΣ

ΟΠΑΠ Α.Ε.

ΕΝΟΠΙΩΣΗΜΕΝΗ ΚΑΤΑΣΤΑΣΗ ΑΠΟΤΕΛΕΣΜΑΤΩΝ

Για την τριμήνη περίοδο που έληξε την 31^η Μαρτίου 2005 και 2004

(Ποσά σε χιλιάδες Ευρώ εκτός των κερδών ανά μετοχή)

	Σημ.	2005	2004
Κύκλος Εργασιών	Δ	880.775	695.205
Κόστος Πωληθέντων	Ε	(680.391)	(534.676)
Μικτό κέρδος		200.384	160.529
Άλλα λειτουργικά έσοδα		1.216	1.029
Δαπάνες διάθεσης		(16.627)	(14.555)
Δαπάνες Διοίκησης		(8.325)	(8.410)
Άλλα λειτουργικά έξοδα		(225)	(723)
Έσοδα από προβλέψεις	ΣΤ/Ι	-	148.012
Έσοδα από συγγενείς		-	9
Αποσβέσεις υπεραξίας	ΒII	-	(606)
Λειτουργικό αποτέλεσμα		176.423	285.285
Χρηματοοικονομικά έσοδα		2.422	1.019
Κέρδη προ φόρων		178.845	286.304
Δαπάνη φόρου εισοδήματος		(57.399)	(89.218)
Αναβαλλόμενοι φόροι		(507)	(13.435)
Κέρδη μετά από φόρους		120.939	183.651
Κέρδη που αναλογούν στην μειοψηφία		(5)	12
Κέρδη που αναλογούν στους μετόχους της ΟΠΑΠ		120.934	183.663
Βασικά κέρδη ανά μετοχή		0,38	0,58



ΟΠΑΦ Α.Ε.
ΕΝΟΠΙΩΗΜΕΝΟΣ ΙΣΟΛΟΓΙΣΜΟΣ
Της 31^{ης} Μαρτίου 2005 και της χρήσης που έληξε την 31^{ης} Δεκεμβρίου 2004
(Ποσά σε χιλιάδες Ευρώ)

	Σημ.	2005	2004
ΕΝΕΡΓΗΤΙΚΟ			
Κυκλοφορούν Ενεργητικό			
Διαθέσιμα και ταμειακά ισοδύναμα		605.368	423.567
Αποθέματα		324	482
Απατήσεις		38.557	36.381
Λοιπά στοιχεία κυκλοφορούντος ενεργητικού		214.692	227.967
Σύνολο κυκλοφορούντος ενεργητικού		858.941	688.397
Μη κυκλοφορούν ενεργητικό			
Ασώματες ακινητοποιήσεις		240.544	244.704
Οικόπεδα, εγκαταστάσεις και εξοπλισμός		39.138	40.350
Υπεραξία		21.196	21.196
Επενδύσεις σε θυγατρικές		338	338
Λοιπά στοιχεία μη κυκλοφορούντος ενεργητικού		11.585	11.526
Αναβαλλόμενοι φόροι Ενεργητικού		6.031	6.538
Σύνολο μη κυκλοφορούντος ενεργητικού		318.832	324.652
ΣΥΝΟΛΟ ΕΝΕΡΓΗΤΙΚΟΥ		1.177.773	1.013.049
ΠΑΘΗΤΙΚΟ & ΙΔΙΑ ΚΕΦΑΛΑΙΑ			
Βραχυπρόθεσμες υποχρεώσεις			
Δάνεια		19.667	21.574
Υποχρεώσεις		95.487	117.179
Φόροι		403.546	340.771
Δεδουλευμένες υποχρεώσεις		9.515	4.858
Σύνολο βραχυπρόθεσμων υποχρεώσεων		528.215	484.382
Μακροπρόθεσμες υποχρεώσεις			
Δάνεια		25.345	25.345
Προγράμματα παροχών προσωπικού		23.446	23.369
Άλλες μακροπρόθεσμες υποχρεώσεις		5.243	5.277
Σύνολο μακροπρόθεσμων υποχρεώσεων		54.034	53.991
Ίδια κεφάλαια που αναλογούν στους μετόχους της ΟΠΑΦ			
Μετοχικό κεφάλαιο		95.700	95.700
Αποθεματικά		43.700	43.700
Προτεινόμενα μερίσματα		296.670	296.670
Συναλλαγματικές διαφορές		(50)	41
Κέρδη εις νέον		159.338	38.404
		595.358	474.515
Δικαιώματα μειοψηφίας		166	161
Σύνολο ιδίων κεφαλαίων		595.524	474.676
ΣΥΝΟΛΟ ΠΑΘΗΤΙΚΟΥ ΚΑΙ ΙΔΙΩΝ ΚΕΦΑΛΑΙΩΝ		1.177.773	1.013.049



ΟΠΑΠ Α.Ε.
ΕΝΟΠΙΩΜΕΝΗ ΚΑΤΑΣΤΑΣΗ ΤΑΜΙΑΚΩΝ ΡΟΩΝ
 Για την τρίμηνη περίοδο που έληξε την 31^η Μαρτίου 2005 και 2004
 (Ποσά σε χιλιάδες Ευρώ)

	2005	2004
ΛΕΙΤΟΥΡΓΙΚΕΣ ΔΡΑΣΤΗΡΙΟΤΗΤΕΣ		
Κέρδη προ φόρων	178.845	286.304
Προσαρμογές για		
Αποσβέσεις ενσώματων και ασώματων παγίων	5.898	7.271
Χρηματοοικονομικά αποτελέσματα	(2.422)	(1.019)
Παροχές στο προσωπικό	77	363
Προβλέψεις για επισφαλείς απαιτήσεις	920	900
Αναστροφή προβλέψεων για ενδεχόμενες ζημιές	-	(148.012)
Άλλα μη ταμειακά στοιχεία	(164)	(316)
	183.154	145.491
Μεταβολές στο κεφάλαιο κίνησης		
Αύξηση (μείωση) αποθεμάτων	158	30
Αύξηση (μείωση) απαιτήσεων	7.439	1.169
Αύξηση (μείωση) υποχρεώσεων	(8.857)	41.606
Αύξηση (μείωση) πληρωτέων φόρων	5.725	(1.924)
	187.619	186.372
Τόκοι έξοδα	(414)	(742)
Ταμειακές ροές από λειτουργικές δραστηριότητες	187.205	185.630
ΕΠΕΝΔΥΤΙΚΕΣ ΔΡΑΣΤΗΡΙΟΤΗΤΕΣ		
Δάνεια στο προσωπικό	202	(528)
Αγορές ενσώματων παγίων	(7.420)	(10.289)
Αγορές ασώματων παγίων	(237)	(691)
Τόκοι έσοδα	2.836	1.760
Εγγυήσεις	(3)	-
Έσοδα από πώληση παγίων	-	106
Ταμειακές ροές από επενδυτικές δραστηριότητες	(4.622)	(9.642)
ΧΡΗΜΑΤΟΔΟΤΙΚΕΣ ΔΡΑΣΤΗΡΙΟΤΗΤΕΣ		
Μερίσματα επιστραφέντα (πληρωθέντα)	1.126	(2.096)
Εισροές από μακροπρόθεσμα δάνεια	(1.908)	(1.908)
Ταμειακές ροές από χρηματοδοτικές δραστηριότητες	(782)	(4.004)
Καθαρή αύξηση στα ταμειακά διαθέσιμα και ταμειακά ισοδύναμα	181.801	171.984
Ταμειακά διαθέσιμα και ταμειακά ισοδύναμα στην έναρξη της περιόδου	423.567	294.806
Ταμειακά διαθέσιμα και ταμειακά ισοδύναμα στην λήξη της περιόδου	605.368	466.790



ΟΠΑΠ Α.Ε.
ΕΝΟΠΟΙΗΜΕΝΗ ΚΑΤΑΣΤΑΣΗ ΜΕΤΑΒΟΛΩΝ ΚΑΘΑΡΗΣ ΘΕΣΗΣ
Για την τρίμηνη περίοδο που έληξε την 31^η Μαρτίου 2005 και 2004
 (Ποσά σε χιλιάδες Ευρώ)

	Ίδια κεφάλαια που αναλογούν στους μετόχους της ΟΠΑΠ						Σύνολο
	Μετοχικό Κεφάλαιο	Συναλλ/κές διαφορές	Αποθεματικά	Μερίσματα πληρωτέα	Αδιανέμητα κέρδη	Δικαιώματα μειοψηφίας	
Υπόλοιπο την 31^η Δεκεμβρίου 2003	95.700	(12)	43.060	137.170	5.531	252	281.701
Καθαρά κέρδη χρήσης	-	-	-	-	183.663	-	183.663
Συναλλαγματικές διαφορές	-	(51)	-	-	-	-	(51)
Μειοψηφία	-	-	-	-	-	(12)	(12)
Μερίσματα πληρωτέα	-	-	-	(137.170)	-	-	(137.170)
Υπόλοιπο την 31^η Μαρτίου 2004	95.700	(63)	43.060	0	189.194	240	328.131
Υπόλοιπο την 31^η Δεκεμβρίου 2004	95.700	41	43.700	296.670	38.404	161	474.676
Καθαρά κέρδη χρήσης	-	-	-	-	120.934	-	120.934
Συναλλαγματικές διαφορές	-	(91)	-	-	-	-	(91)
Δικαιώματα μειοψηφίας	-	-	-	-	-	5	5
Υπόλοιπο την 31^η Μαρτίου 2005	95.700	(50)	43.700	296.670	159.338	166	595.524



ΟΠΑΠ Α.Ε.
Σημειώσεις επί των οικονομικών καταστάσεων

Γενικές πληροφορίες

Ο ΟΠΑΠ Α.Ε. ιδρύθηκε το 1958 ως νομικό πρόσωπο ιδιωτικού δικαίου.

Ο ΟΠΑΠ Α.Ε. ανασυστάθηκε ως ανώνυμη εταιρία το 1999 και η τήρηση των λογιστικών βιβλίων του ως ανώνυμης εταιρίας ξεκίνησε το 2000.

Η Εταιρία έχει το αποκλειστικό δικαίωμα διεξαγωγής, οργάνωσης και λειτουργίας εννέα ήδη υφιστάμενων αριθμολαχείων και παιχνιδιών πρόγνωσης αθλητικών γεγονότων, καθώς και δύο νέων αριθμολαχείων που δεν έχουν εισαχθεί ακόμα στην αγορά. Η Εταιρία έχει επίσης το αποκλειστικό δικαίωμα εκμετάλλευσης και διαχείρισης οποιουδήποτε νέου παιχνιδιού πρόγνωσης αθλητικών γεγονότων στην Ελλάδα καθώς και το δικαίωμα πρώτης προτίμησης για κάθε νέο παιχνίδι που θα αποφασίσει να διεξάγει το Ελληνικό Δημόσιο.

Προς το παρόν ο όμιλος οργανώνει, διεξάγει και λειτουργεί έξι αριθμολαχεία (Joker, Lotto, Proto Extra 5 Super 3 και Kίno) και τρία παιχνίδια πρόγνωσης αθλητικών γεγονότων (Στοιχήμα, Προπό και Προπό-γκολ). Το ΚΙΝΟ διεξάγεται από τα τέλη Νοεμβρίου 2003. Επίσης έχει σχεδιάσει δύο νέα τυχερά παιχνίδια (Bingo και Super 4). Προσφέρει τα παιχνίδια της μέσω ενός εκτεταμένου on-line δικτύου 5.400 περίπου ανηπρωσώπων.

A. Βάση Σύνταξης Οικονομικών Καταστάσεων

Οι προσωρινές οικονομικές καταστάσεις της περιόδου που έληξε στις 31 Μαρτίου 2005 συντάχθηκαν σύμφωνα με τα Διεθνή Χρηματοοικονομικά Πρότυπα Παρουσίασης (και συγκεκριμένα σύμφωνα με το Διεθνές Χρηματοοικονομικό Πρότυπο Παρουσίασης Νο 34) με βάση την αρχή του ιστορικού κόστους

B. Λογιστικές Αρχές

Οι λογιστικές αρχές και μέθοδοι υπολογισμού που εφαρμόστηκαν για τις προσωρινές οικονομικές καταστάσεις είναι οι ίδιες με αυτές που εφαρμόστηκαν για την σύνταξη των ελεγμένων ετήσιων οικονομικών καταστάσεων της χρήσεως που έληξε στις 31 Δεκεμβρίου του 2004 (ετήσιες οικονομικές καταστάσεις), εκτός από τις λογιστικές αρχές που αναφέρονται παρακάτω.

Το 2003 και 2004 το Σώμα Διεθνών Λογιστικών Προτύπων (IASB) εξέδωσε μία σειρά από νέα Διεθνή Πρότυπα Χρηματοοικονομικής Παρουσίασης (I.F.R.S.) και αναθεώρησε Διεθνή Λογιστικά Πρότυπα (I.A.S.) τα οποία σε συνδυασμό με τα υφιστάμενα μη αναθεωρημένα πρότυπα που είχε εκδώσει η Επιτροπή Διεθνών Λογιστικών Προτύπων (I.A.S.C. πρόγονος του Σώματος Διεθνών Λογιστικών Προτύπων), αναφέρονται ως «The I.F.R.S. Stable Platform 2005». Ο όμιλος εφαρμόζει τα «The I.F.R.S. Stable Platform 2005» από την 1^η Ιανουαρίου του 2005.

B.1. Υιοθέτηση του Δ.Λ.Π. Νο 1 (αναθεωρημένο 2003)

Η εφαρμογή του Δ.Λ.Π. Νο 1 (αναθ.2003) οδήγησε σε αναμόρφωση της παρουσίασης των οικονομικών καταστάσεων. Τα δικαιώματα μειοψηφίας παρουσιάζονται πλέον σε ξεχωριστή γραμμή μέσα στα στοιχεία της καθαρής θέσης. Κέρδη και ζημιές που αναλογούν στους μετόχους μειοψηφίας και αυτά που αναλογούν στους μετόχους της



μητρικής εταιρείας παρουσιάζονται πλέον σαν κατανομή του καθαρού αποτελέσματος της περιόδου.

Β.ii. Υιοθέτηση του Δ.Π.Χ.Π. 3 (αναθεωρημένο 2004)

Ακολουθώντας τις μεταβατικές διατάξεις του Δ.Π.Χ.Π. Νο 3 (αναθ. 2004) την 1^η Ιανουαρίου του 2005, έπαψαν να υπολογίζονται αποσβέσεις επί της υπεραξίας. Σύμφωνα με τις μεταβατικές διατάξεις του Δ.Π.Χ.Π. Νο 3 (αναθ. 2004) οι σωρευμένες αποσβέσεις στην 31^η Δεκεμβρίου του 2004, εξέπεσαν από το αρχικό ποσό της υπεραξίας. Η υπεραξία υπόκειται πλέον σε περιοδικό έλεγχο για απομείωση.

Γ. Εποχικότητα

Σύμφωνα με τα διεθνή χρηματοοικονομικά πρότυπα, οι δραστηριότητες της Εταιρίας δεν επηρεάζονται από εποχικούς ή κυκλικούς παράγοντες, εκτός από εκείνες που αφορούν στο Στοιχείο για το οποίο οι πωλήσεις αυξάνονται όταν πρόκειται για σημαντικά αθλητικά γεγονότα, όπως το ευρωπαϊκό ή παγκόσμιο πρωτάθλημα.



Δ. Στοιχεία ανά Τομέα

Επιχειρηματικοί τομείς της τριμήνης περιόδου που έληξε την 31η Μαρτίου 2005

	ΠΡΟΠΟ	ΛΟΤΤΟ	ΠΡΟΠΟ ΕΚΘΑ	ΠΡΟΤΟ	ΤΖΟΚΕΡ	ΣΤΟΙΧΗΜΑ	ΕΧΤΡΑ 5	SUPER 3	ΚΙΝΟ	TOTAL
(Ποσά σε χιλιάδες Ευρώ)										
Έσοδα	23.512	15.486	388	10.849	57.944	300.504	5.704	18.791	445.597	880.775
Μικτό κέρδος	8.990	6.875	66	3.347	20.296	58.420	1.388	5.789	95.213	200.384
Άλλες πληροφορίες:										
Ενοσώριστες και ασώριστες ακινήτοποιήσεις	6.101	4.917	123	3.445	18.400	95.422	1.812	5.967	141.495	279.682
Κυκλοφορούν ενεργητικό	24.879	15.102	378	10.580	56.507	293.055	5.564	18.325	434.551	858.941
Στοιχεία ενεργητικού	32.980	20.019	501	14.025	74.907	388.477	7.376	24.292	576.046	1.138.623
Μη επιμερισμένο ενεργητικό										39.150
ΣΥΝΘΛΟ ΕΝΕΡΓΗΤΙΚΟΥ										1.177.773
Στοιχεία παθητικού	4.497	2.730	68	1.912	10.214	52.971	1.006	3.312	78.546	155.256
Μη επιμερισμένες υποχρεώσεις										426.993
ΣΥΝΘΛΟ ΥΠΟΧΡΕΩΣΕΩΝ										582.249
Προσθήκες ενοσώριστης και ασώριστης παγίων	16	9	1	8	35	183	3	11	272	538
Αποσβέσεις	171	104	3	73	388	2.011	38	126	2.984	5.898



Επιχειρηματικοί τομείς της τριμηνιαίας περιόδου που έληξε την 31η Μαρτίου 2004

	ΠΡΟΠΟ	ΛΟΤΤΟ	ΠΡΟΠΟ ΕΚΟΛ	ΠΡΟΤΟ	ΤΖΟΚΕΡ	ΣΤΟΙΧΗΜΑ	EXTRA 5	SUPER 3	ΚΙΝΟ	TOTAL
(Ποσό σε χιλιάδες Ευρώ)										
Έσοδα	26.282	17.043	547	13.191	84.878	416.408	11.377	39.095	86.384	695.205
Μικτό κέρδος	9.426	7.511	194	4.035	29.282	79.052	4.036	11.633	15.360	160.529
Άλλες πληροφορίες:										
Εισώματες και ασώματες ακινητοποιήσεις	10.958	7.106	228	5.500	35.388	173.612	4.743	16.299	36.016	289.850
Κυκλοφορούν ενεργητικό	24.288	15.750	506	12.190	78.440	384.823	10.514	36.130	79.831	642.472
Στοιχεία ενεργητικού	35.246	22.856	734	17.690	113.828	558.435	15.257	52.429	115.847	932.322
Μη επιμερισμένο ενεργητικό										40.809
ΣΥΝΟΛΟ ΕΝΕΡΓΗΤΙΚΟΥ										973.131
Σταχισά παθητικού										
13.882	8.983	288	6.952	44.735	219.469	5.997	20.605	45.529		366.410
Μη επιμερισμένες υποχρεώσεις										
										278.590
ΣΥΝΟΛΟ ΥΠΟΧΡΕΩΣΕΩΝ										645.000
Ποσά που έχουν καταβληθεί σε ασφαλιστικά ταμεία										
										10.980
Αποσβέσεις	275	178	6	138	888	4.355	119	409	903	7.271

Δεν υπάρχουν συναλλαγές πώλησης μεταξύ των παιχνιδιών. Το ενεργητικό κάθε παιχνιδιού αποτελείται από γήπεδα, εγκαταστάσεις και εξοπλισμό, ασώματες ακινητοποιήσεις, αποθέματα, απαιτήσεις, ταμειακά διαθέσιμα και ταμειακά ισοδύναμα. Μη επιμερισμένα στοιχεία ενεργητικού αποτελούνται κυρίως από μακροπρόθεσμες απαιτήσεις, αναβαλλόμενες φορολογικές απαιτήσεις, υπεραξία και επενδύσεις σε συγγενείς εταιρείες.

Οι υποχρεώσεις κάθε τομέα αποτελούνται από τις λειτουργικές υποχρεώσεις, ενώ εξαιρούνται κονδύλια όπως φορολογία, παροχές προσωπικού και προβλέψεις.

Ένα τμήμα του κόστους των πωλήσεων έχει επιμερισθεί σε κάθε επιχειρηματικό τομέα ανάλογα με τα έσοδα αυτού του επιχειρηματικού τομέα.

Ε. Κόστος Πωληθέντων

Η ανάλυση του κόστους πωληθέντων ταξινομημένη ανά είδος εξόδου, είναι η εξής:

Τρίμηνο 31 ^{ης} Μαρτίου	2005	2004
(Ποσά σε χιλιάδες ευρώ)		
Κέρδη στους νικητές παιχνιδιών	554.670	405.982
Προμήθεια πρακτόρων	70.965	60.932
Προμήθεια στοιχήματος	32.302	43.874
Αποσβέσεις ενσώματων παγίων	1.290	1.771
Αποσβέσεις ασώματων παγίων	4.059	4.207
Έξοδα επισκευών και συντήρησης	1.847	1.597
Παροχές τρίτων	2.641	3.351
Αποδόσεις σε Ε.Π.Α.Ε.	2.390	2.368
Αμοιβές προσωπικού	3.364	3.105
Άλλα έξοδα	5.628	6.390
Προβλέψεις για επισφαλείς απαιτήσεις	920	900
Πρόβλεψη αποζημίωσης προσωπικού	315	199
Συνολικό κόστος πωληθέντων	680.391	534.676

ΣΤ. Έσοδα από προβλέψεις

Στη διάρκεια της περιόδου που έληξε την 31^η Μαρτίου 2004, η μητρική εταιρεία βασιζόμενη στην απόφαση υπ' αριθμόν 953/2004 του Εφετείου Αθηνών, αναγνώρισε την αναστροφή της σωρευμένης πρόβλεψης του ποσού των 148.012.000€ η οποία είχε αναγνωρισθεί από την εταιρεία από την 31^η Δεκεμβρίου 2003 ς αποτέλεσμα της υπ' αριθμ. 2/21.1.2003 απόφασης του Διαιτητικού Δικαστηρίου Αθηνών, σύμφωνα με την οποία η εταιρεία θα ήταν υποχρεωμένη να πληρώσει την INTRALOT A.E το ποσό των 36.900.000 € για κάθε χρόνο που δεν συμπεριέλαβε το ιπποδρομιακό και κυνοδρομιακό στοιχείο ως πρόσθετα γεγονότα του Στοιχήματος .

Ζ. Άλλες Πληροφορίες

- Δεν έγινε αύξηση του μετοχικού κεφαλαίου κατά την διάρκεια των παρουσιαζόμενων περιόδων.
- Κατά τις παρουσιαζόμενες περιόδους δεν έγιναν συγχωνεύσεις ή εξαγορές
- Κατά τις παρουσιαζόμενες περιόδους δεν προέκυψαν ζημιές απομείωσης οικοπέδων, κτιρίων εξοπλισμού, και ασώματων παγίων.

Η. Γεγονότα μετά την Ημερομηνία Ισολογισμού

Δεν συνέβησαν σημαντικά γεγονότα μετά το τέλος της ενδιάμεσης περιόδου που έληξε την 31η Μαρτίου 2005.

Ι. Ενδεχόμενες υποχρεώσεις και δεσμεύσεις

Η ΟΠΑΠ Α.Ε. έχει υπογράψει μία σύμβαση με την INTRALOT Α.Ε., σε σχέση με την λειτουργία ορισμένων μερών του Στοιχήματος. Η σύμβαση που υπογράφηκε μεταξύ της ΟΠΑΠ Α.Ε. και της INTRALOT Α.Ε. καθορίζει ότι στο κουπόνι του στοιχήματος θα



περιλαμβάνει ποικιλία γεγονότων στοιχηματισμού περιλαμβάνοντας παιχνίδια στοιχηματισμού προκαθορισμένης και μη απόδοσης.

Η INTRALOT A.E. απαίτησε αποζημίωση από την εταιρεία για ζημιές που οφείλονται στην αδυναμία της εταιρείας για την μη εισαγωγή ιπποδρομιακών και κυνοδρομιακών γεγονότων στοιχηματισμού.

Η INTRALOT AE και η εταιρεία προσέφυγαν σε διαιτητικό δικαστήριο για την επίλυση της διαφοράς τους. Το τριμελές διαιτητικό δικαστήριο εξέδωσε την απόφαση του αποδίδοντας στην INTRALOT A.E. σε σχέση με την λειτουργία ορισμένων μερών του στοιχήματος το ποσό των €36.900.000 ετησίως για κάθε χρόνο καθυστέρησης στην έναρξη των ιπποδρομιακών και κυνοδρομιακών στοιχηματισμών μετά την 29^η Μαρτίου 2001 μέχρι οι ιπποδρομιακοί και κυνοδρομιακοί στοιχηματισμοί ξεκινήσουν ή μέχρι το τέλος της σύμβασης (28 Ιανουαρίου 2007).

Σχετικά με την ανωτέρω απόφαση ο ΟΠΑΠ ΑΕ υπέβαλε αγωγή αναίρεσης της απόφασης αυτής. Η ακρόαση της αγωγής ακύρωσης έγινε από το Δικαστήριο την 7η Οκτωβρίου 2003 και το οποίο στην συνέχεια έκδωσε απόφαση ευνοϊκή για την εταιρεία.

Η INTRALOT AE προσέφυγε ενάντια στην απόφαση του Εφετείου, στο ανώτατο δικαστήριο (Αρειος Πάγος) και η ακρόαση έχει προγραμματισθεί για την 24^η Οκτωβρίου 2005

Η Διοίκηση της εταιρείας πιστεύει ότι δεν είναι πιθανό ότι η προσφυγή της INTRALOT AE θα είναι επιτυχής και συνεπώς ότι δεν είναι πιθανό ότι η εταιρεία θα απαιτηθεί να πληρώσει αποζημίωση στην INTRALOT AE.

Δεν υπάρχουν σημαντικές αλλαγές κατά την διάρκεια της τριμήνης περιόδου που έληξε την 31^η Μαρτίου 2005, στις ενδεχόμενες υποχρεώσεις και δεσμεύσεις της εταιρείας εκτός από εκείνες που έχουν απεικονισθεί στις ετήσιες οικονομικές καταστάσεις για την χρήση που έληξε την 31^η Δεκεμβρίου 2004, και αυτές που παρουσιάζονται ανωτέρω.