



**ΑΛΟΥΜΥΛ ΜΥΛΩΝΑΣ  
ΒΙΟΜΗΧΑΝΙΑ ΑΛΟΥΜΙΝΙΟΥ Α.Ε.  
ΟΜΙΛΟΣ ΕΠΙΧΕΙΡΗΣΕΩΝ**

**ΕΤΗΣΙΑ ΟΙΚΟΝΟΜΙΚΗ ΕΚΘΕΣΗ  
ΓΙΑ ΤΗΝ ΧΡΗΣΗ ΠΟΥ ΕΛΗΞΕ ΤΗΝ 31 ΔΕΚΕΜΒΡΙΟΥ 2008**

---

## Περιεχόμενα

---

|   | Σελίδα |
|---|--------|
| A. Δηλώσεις Μελών του Διοικητικού Συμβουλίου  | 5      |
| B. Ετήσια Έκθεση του Διοικητικού Συμβουλίου   | 6-28   |
| Γ. Έκθεση Ελέγχου Ανεξάρτητου Ορκωτού Ελεγκτή Λογιστή                               | 29-30  |
| Δ. Οικονομικές Καταστάσεις Ομίλου και Εταιρίας                                      |        |
| Κατάσταση Αποτελεσμάτων Ομίλου και Εταιρίας   | 31-32  |
| Ισολογισμός Ομίλου και Εταιρίας   | 33     |
| Κατάσταση Ταμειακών Ροών Ομίλου και Εταιρίας  | 34     |
| Κατάσταση Μεταβολών Ιδίων Κεφαλαίων Ομίλου και Εταιρίας                             | 35-36  |
| E. Σημειώσεις επί των Οικονομικών Καταστάσεων Ομίλου και Εταιρίας                   |        |
| 1. Γενικές Πληροφορίες  | 37     |
| 2. Βάση Παρουσίασης των Οικονομικών Καταστάσεων                                     | 38     |
| 3. Βασικές Λογιστικές Αρχές   | 50     |
| 3.1. Βάση Ενοποίησης  | 50     |
| 3.2. Συναλλαγματικές μετατροπές   | 51     |
| 3.3. Ενσώματα πάγια περιουσιακά στοιχεία  | 51     |
| 3.4. Κόστος δανεισμού   | 52     |
| 3.5. Μη κυκλοφορούντα περιουσιακά στοιχεία ταξινομημένα<br>ως διαθέσιμα προς πώληση | 52     |
| 3.6. Απομείωση αξίας περιουσιακών στοιχείων   | 53     |
| 3.7. Αϋλα περιουσιακά στοιχεία  | 53     |
| 3.8. Κόστος έρευνας και ανάπτυξης προϊόντων   | 54     |
| 3.9. Χρηματοοικονομικά μέσα   | 54     |
| 3.10. Συμμετοχές σε θυγατρικές εταιρίες (απλές οικονομικές καταστάσεις)             | 56     |
| 3.11. Αποθέματα   | 56     |
| 3.12. Εμπορικές και λοιπές απαιτήσεις   | 56     |
| 3.13. Ταμειακά διαθέσιμα και ισοδύναμα  | 57     |
| 3.14. Μετοχικό κεφάλαιο   | 57     |
| 3.15. Προβλέψεις για κινδύνους και έξοδα και ενδεχόμενες υποχρεώσεις                | 57     |
| 3.16. Προβλέψεις για αποζημίωση προσωπικού-Παροχές στο προσωπικό                    | 58     |
| 3.17. Κρατικά Ασφαλιστικά προγράμματα   | 59     |
| 3.18. Κρατικές επιχορηγήσεις  | 59     |

---

## Περιεχόμενα

---

|  |     |
|--|-----|
| 3.19. Δανειακές υποχρεώσεις  | 59  |
| 3.20. Εμπορικές και λοιπές υποχρεώσεις                             | 59  |
| 3.21. Τρέχων και Αναβαλλόμενος Φόρος Εισοδήματος                   | 59  |
| 3.22. Αναγνώριση εσόδων  | 60  |
| 3.23. Έξοδα  | 61  |
| 3.24. Μερίσματα  | 61  |
| 3.25. Μισθώσεις  | 61  |
| 3.26. Κέρδη ανά μετοχή   | 61  |
| 3.27. Αναφορά κατά κλάδο δραστηριότητας                            | 61  |
| 4. Πληροφόρηση κατά τομέα  | 62  |
| 5. Έσοδα και Έξοδα   | 68  |
| 6. Φόρος εισοδήματος (τρέχων και αναβαλλόμενος)                    | 72  |
| 7. Κέρδη ανά μετοχή  | 76  |
| 8. Ενσώματα πάγια στοιχεία   | 77  |
| 9. Άυλα περιουσιακά στοιχεία                                       | 79  |
| 10. Συμμετοχές σε θυγατρικές εταιρίες                              | 80  |
| 11. Διαθέσιμα προς πώληση χρηματοοικονομικά περιουσιακά στοιχεία   | 84  |
| 12. Μακροπρόθεσμες απαιτήσεις                                      | 84  |
| 13. Αποθέματα  | 85  |
| 14. Εμπορικές απαιτήσεις   | 86  |
| 15. Λοιπές απαιτήσεις και προκαταβολές                             | 87  |
| 16. Χρηματικά διαθέσιμα  | 88  |
| 17. Μετοχικό κεφάλαιο και διαφορά από έκδοση μετοχών υπέρ το άρτιο | 89  |
| 18. Αποθεματικά  | 89  |
| 19. Μερίσματα  | 92  |
| 20. Μακροπρόθεσμα δάνεια   | 92  |
| 21. Προβλέψεις για αποζημίωση προσωπικού                           | 98  |
| 22. Επιχορηγήσεις παγίων επενδύσεων                                | 100 |
| 23. Λοιπές μακροπρόθεσμες υποχρεώσεις                              | 100 |
| 24. Εμπορικές υποχρεώσεις  | 101 |
| 25. Λοιπές βραχυπρόθεσμες υποχρεώσεις και δεδουλευμένα έξοδα       | 101 |
| 26. Παράγωγα χρηματοοικονομικά περιουσιακά στοιχεία                | 102 |

---

## Περιεχόμενα

---

|   |     |
|---|-----|
| 27. Βραχυπρόθεσμα δάνεια  | 102 |
| 28. Φόροι εισοδήματος πληρωτέοι   | 102 |
| 29. Συναλλαγές με συνδεδεμένα μέρη  | 103 |
| 30. Στόχοι και πολιτικές προγράμματος διαχείρισης χρηματοοικ/κού κινδύνου | 106 |
| 31. Χρηματοοικονομικά μέσα  | 112 |
| 32. Δεσμεύσεις και ενδεχόμενες υποχρεώσεις                                | 112 |
| 33. Γεγονότα μετά την ημερομηνία του Ισολογισμού                          | 115 |
| ΣΤ. Στοιχεία και Πληροφορίες  | 116 |
| Ζ. Πληροφορίες Άρθρου 10 Ν. 3401/2005                                     | 117 |

**Α. Δηλώσεις των Μελών του Διοικητικού Συμβουλίου  
(σύμφωνα με το άρθρο 4 παρ. 2 του Ν. 3556/2007)**

Οι

1. Γεώργιος Μυλωνάς, Πρόεδρος του Διοικητικού Συμβουλίου και Δ/νων Σύμβουλος
2. Ευαγγελία Μυλωνά, Αντιπρόεδρος του Διοικητικού Συμβουλίου και Δ/νουσα Σύμβουλος
3. Γεώργιος Δουκίδης, Μέλος του Διοικητικού Συμβουλίου, ειδικώς προς τούτο ορισθείς με απόφαση του Διοικητικού Συμβουλίου της Εταιρίας.

**ΔΗΛΩΝΟΥΜΕ ΟΤΙ**

εξ' όσων γνωρίζουμε:

α. οι συνημμένες Εταιρικές και Ενοποιημένες Οικονομικές Καταστάσεις της Εταιρίας «ΑΛΟΥΜΥΛ ΜΥΛΩΝΑΣ Α.Ε.» για την περίοδο από 1η Ιανουαρίου 2008 έως την 31η Δεκεμβρίου 2008, οι οποίες καταρτίστηκαν σύμφωνα με τα ισχύοντα λογιστικά πρότυπα, απεικονίζουν κατά τρόπο αληθή τα στοιχεία του ενεργητικού και του παθητικού, την καθαρή θέση και τα αποτελέσματα χρήσεως της Εταιρίας «ΑΛΟΥΜΥΛ ΜΥΛΩΝΑΣ Α.Ε.» καθώς και των επιχειρήσεων που περιλαμβάνονται στην ενοποίηση εκλαμβανομένων ως σύνολο.

και

β. η συνημμένη Έκθεση του Διοικητικού Συμβουλίου απεικονίζει κατά τρόπο αληθή την εξέλιξη, τις επιδόσεις και τη θέση της ΑΛΟΥΜΥΛ ΜΥΛΩΝΑΣ Α.Ε., καθώς και των επιχειρήσεων που περιλαμβάνονται στην ενοποίηση εκλαμβανομένων ως σύνολο, συμπεριλαμβανομένης της περιγραφής των κυριότερων κινδύνων και αβεβαιοτήτων που αντιμετωπίζουν.

Κιλκίς, 26 Μαρτίου 2009

Οι βεβαιούντες,

Ο Πρόεδρος του Δ.Σ. & Δ/νων  
Σύμβουλος

Η Αντιπρόεδρος & Δ/νουσα  
Σύμβουλος

Το Μέλος του  
Διοικητικού Συμβουλίου

Γεώργιος Α. Μυλωνάς

Ευαγγελία Α. Μυλωνά

Γεώργιος Ι. Δουκίδης

## **B. Ετήσια Έκθεση του Διοικητικού Συμβουλίου**

**ΕΤΗΣΙΑ ΕΚΘΕΣΗ ΔΙΟΙΚΗΤΙΚΟΥ ΣΥΜΒΟΥΛΙΟΥ**  
**της Εταιρίας**  
**ΑΛΟΥΜΥΛ ΜΥΛΩΝΑΣ ΒΙΟΜΗΧΑΝΙΑ ΑΛΟΥΜΙΝΙΟΥ Α.Ε.**  
**επί των ενοποιημένων και εταιρικών Οικονομικών Καταστάσεων**  
**της χρήσεως 01/01/2008 - 31/12/2008**

Στην παρούσα έκθεση περιγράφονται συνοπτικά, χρηματοοικονομικές πληροφορίες του Ομίλου και της Εταιρίας «ΑΛΟΥΜΥΛ ΜΥΛΩΝΑΣ ΒΙΟΜΗΧΑΝΙΑ ΑΛΟΥΜΙΝΙΟΥ Α.Ε. – ΟΜΙΛΟΣ ΕΠΙΧΕΙΡΗΣΕΩΝ» για την τρέχουσα χρήση, σημαντικά γεγονότα που διαδραματίστηκαν στην περίοδο αυτή και η επίδραση τους στις ετήσιες οικονομικές καταστάσεις. Επίσης, περιγράφονται οι προοπτικές καθώς επίσης οι κυριότεροι κίνδυνοι και αβεβαιότητες που οι Εταιρίες του Ομίλου ενδέχεται να αντιμετωπίσουν στην επόμενη χρήση και τέλος παρατίθενται οι σημαντικές συναλλαγές μεταξύ του εκδότη και των συνδεδεμένων με αυτόν προσώπων.

### **I. ΓΕΝΙΚΕΣ ΠΑΡΑΤΗΡΗΣΕΙΣ**

Ο Ενοποιημένος Ισολογισμός και η Ενοποιημένη Κατάσταση Αποτελεσμάτων προέκυψαν από την ενοποίηση των αντιστοιχών Οικονομικών Καταστάσεων των εταιριών: «ΑΛΟΥΜΥΛ ΜΥΛΩΝΑΣ-ΒΙΟΜΗΧΑΝΙΑ ΑΛΟΥΜΙΝΙΟΥ Α.Ε.» και των θυγατρικών αυτής: 1. ΑΛΟΥΚΟΜ Α.Ε., 2. ΑΛΟΥΝΕΦ Α.Ε., 3. ΑΛΟΥΣΥΣ Α.Ε., 4. ΑΛΟΥΦΥΛ Α.Ε. 5. Γ.Α. ΠΛΑΣΤΙΚΩΝ ΥΛΩΝ Α.Ε., 6. ΜΕΤΡΟΝ ΑΥΤΟΜΑΤΙΣΜΟΙ Α.Ε., 7. ΑΛΟΥΜΙΛ ΕΓΥΠΤ FOR ALUMINIUM S.A.E., 8. ΑΛΟΥΜΙΛ ΕΓΥΠΤ FOR ACCESSORIES S.A.E., 9. ΑΛΟΥΜΙΛ ΑΛΒΑΝΙΑ Sh.P.K., 10. ΑΛΟΥΜΙΛ ΒΟΥΛΓΑΡΙΑ S.R.L., 11. ΑΛΟΥΜΙΛ ΒΑΡΝΑ S.R.L., 12. ΑΛΟΥΜΙΛ ΓΑΛΛΙΑ S.A.S., 13. ΑΛΟΥΜΙΛ ΔΕΥΤΖ ΓΕΡΜΑΝΙΑ GMBH, 14. ΑΛΟΥΜΙΛ ΙΤΑΛΙΑ S.R.L., 15. ΑΛΟΥΜΙΛ ΜΙΛΟΝΑΣ ΚΥΠΡΟΣ LTD, 16. ΑΛΟΥΜΙΛ ΚΥΠΡΟΣ LTD, 17. ΑΛΟΥΜΙΛ ΜΟΛΔΑΒΙΑ S.R.L., 18. ΑΛΟΥΜΙΛ ΟΥΝΓΑΡΙΑ K.F.T., 19. ΑΛΟΥΜΙΛ ΟΥΚΡΑΝΙΑ S.R.L., 20. ΑΛΟΥΜΙΛ ΠΟΛΣΚΑ S.R.L., 21. ΑΛΟΥΜΙΛ ΡΟΜ ΙΝΔΥΣΤΡΙΑ S.A., 22. ΑΛΟΥΜΙΛ ΥΠΕΡΟΛΙΑ ΙΝΔΥΣΤΡΙΑ S.A., 23. ΑΛΟΥΜΙΛ ΣΡΒΙΑ D.O.O., 24. ΑΛΟΥΜΙΛ ΚΑΤΑΒΑΣΕΙΣ S.R.B., 25. ΑΛΟΥΜΙΛ ΣΚΟΡΠΕ D.O.O., 26. ΑΛΟΥΜΙΛ ΓΟΥΛΦ FZC, 27. ΑΛΟΥΜΙΛ ΟΜΙΛΟΣ LTD και 28. ΕΓΥΠΤΙΑΝ FOR ALUMINIUM TRADE. Η σχέση που καθορίζει την ενοποίηση είναι σχέση Μητρικής-θυγατρικών.

Σημειώνουμε ότι στις Ενοποιημένες Οικονομικές Καταστάσεις περιλαμβάνονται οι Ενοποιημένες Οικονομικές Καταστάσεις της θυγατρικής Εταιρίας ΑΛΟΥΜΙΛ ΡΟΜ (συντάσσει ενοποιημένο ισολογισμό με την ΑΛΟΥΜΙΛ ΕΚΤΡΟΥΣΙΟΝ S.R.L. (ποσοστό συμμετοχής 100%)), της θυγατρικής Εταιρίας ΑΛΟΥΜΙΛ ΥΠΕΡΟΛΙΑ (συντάσσει ενοποιημένο ισολογισμό με την ΑΛΠΡΟ ΒΛΑΣΕΝΙΚΑ Α.Δ. (ποσοστό συμμετοχής 61,37%)), της θυγατρικής Εταιρίας ΑΛΟΥΜΙΛ ΣΡΒΙΑ (συντάσσει ενοποιημένο ισολογισμό με την ΑΛΟΥΜΙΛ ΜΟΝΤΕΝΕΓΡΟ D.O.O. (ποσοστό συμμετοχής 100%)), και της θυγατρικής Εταιρίας ΕΓΥΠΤΙΑΝ FOR ALUMINIUM TRADE (συντάσσει ενοποιημένο ισολογισμό με την ΑΛΟΥΜΙΝΙΟΝ ΜΙΣΡ FOR TRADING (ποσοστό συμμετοχής 99,5%)).

Δεν υπάρχουν μετοχές της Μητρικής Εταιρίας που κατέχονται είτε από την ίδια, είτε από άλλη επιχείρηση που περιλαμβάνεται στην ενοποίηση.

## II. ΟΙΚΟΝΟΜΙΚΟ ΠΕΡΙΒΑΛΛΟΝ

### Διεθνές οικονομικό περιβάλλον

Σύμφωνα με την Νομισματική Έκθεση της Τράπεζας της Ελλάδος 2008-2009, το εξωτερικό περιβάλλον της ελληνικής οικονομίας επιδεινώθηκε έντονα το δεύτερο εξάμηνο του 2008, καθώς η παγκόσμια οικονομία εισήλθε στη δυσμενέστερη μεταπολεμικά οικονομική συγκυρία, αντιμετωπίζοντας διπλή κρίση, τόσο σε χρηματοπιστωτικό όσο και σε μακροοικονομικό πλέον επίπεδο. Σύμφωνα με το ΔΝΤ, ο ρυθμός ανόδου του παγκόσμιου ΑΕΠ αφού κινήθηκε σε πολύ υψηλά επίπεδα επί τέσσερα συνεχή έτη, υποχώρησε σημαντικά το 2008 (στο 3,4% από 5,2% το 2007). Στις προηγμένες οικονομίες ο ρυθμός ανόδου του ΑΕΠ επιβραδύνθηκε το 2008 (στο 1,0% από 2,7% το 2007). Σε ύφεση (με την τεχνική έννοια) βρέθηκαν, στη διάρκεια του 2008, η ζώνη του ευρώ, η Ιαπωνία, οι ΗΠΑ και το Ηνωμένο Βασίλειο. Στις αναδυόμενες και αναπτυσσόμενες οικονομίες ο ρυθμός ανόδου του ΑΕΠ υποχώρησε επίσης το 2008, αλλά παρέμεινε σχετικά υψηλός (6,3%, από 8,3% το 2007). Οι οικονομίες της Κίνας, της Ινδίας, της Ρωσίας και της Βραζιλίας, οι οποίες παράγουν το 21% του παγκόσμιου προϊόντος, αν και σημείωσαν επιβράδυνση, συνέχισαν να στηρίζουν την παγκόσμια οικονομική δραστηριότητα, καθώς οι ρυθμοί αύξησης του ΑΕΠ τους το 2008 ήταν μεταξύ 5,8% και 9,0%.

### Ζώνη του ευρώ

Σύμφωνα με την ανωτέρω έκθεση, ο ρυθμός ανόδου του ΑΕΠ υποχώρησε σημαντικά το 2008 στο 0,9% (από 2,7% το 2007), καθώς οι επιπτώσεις από τη διεθνή χρηματοπιστωτική κρίση άρχισαν να γίνονται περισσότερο αισθητές, ιδίως από το δεύτερο εξάμηνο του έτους. Οι αρνητικοί ρυθμοί μεταβολής του ΑΕΠ στις περισσότερες χώρες-μέλη της ζώνης του ευρώ τα τελευταία τρίμηνα του 2008 αναμένεται να συνεχιστούν τουλάχιστον το πρώτο εξάμηνο του τρέχοντος έτους. Η επί σειρά ετών άνοδος των τιμών των διεθνώς εμπορεύσιμων πρώτων υλών και ο κίνδυνος να εδραιωθούν πληθωριστικές προσδοκίες είχαν ήδη οδηγήσει τις κεντρικές τράπεζες πολλών μεγάλων οικονομιών (της ζώνης του ευρώ, του Ηνωμένου Βασιλείου, της Κίνας κ.ά.) σε αύξηση των επιτοκίων την περίοδο 2006-2007. Η πολιτική αυτή απέτρεψε την περαιτέρω άνοδο του πληθωρισμού το 2008. Η ραγδαία υποχώρηση των τιμών των βασικών εμπορευμάτων το δεύτερο εξάμηνο του 2008 οδήγησε στην αποκλιμάκωση του πληθωρισμού, επιτρέποντας τη μείωση των βασικών επιτοκίων από πολλές κεντρικές τράπεζες, εξέλιξη που συνέβαλε στην αποτελεσματικότερη αντιμετώπιση της χρηματοπιστωτικής κρίσης (στις ΗΠΑ τα επιτόκια παρέμβασης της Ομοσπονδιακής Τράπεζας διαμορφώθηκαν σχεδόν στο μηδέν το Δεκέμβριο του 2008).

| Βασικά μακροοικονομικά μεγέθη - 2008               |       |                    |       |           |
|--|-------|--------------------|-------|-----------|
|  | ΑΕΠ % | Εναρμ. Πληθωρισμός | €/S   | Πετρέλαιο |
| Ελλάδα   | 3%    | 3%                 | 1,392 | 39,5 \$   |
| Ευρωζώνη   | 0,9%  | 2,10%              | 1,392 | 39,5 \$   |
| Εκτιμήσεις σε βασικά μακροοικονομικά μεγέθη - 2009 |       |                    |       |           |
|  | ΑΕΠ % | Εναρμ. Πληθωρισμός | €/S   | Πετρέλαιο |
| Ελλάδα   | 0,5%  | 1,8%               | 1,47  | 44 \$     |
| Ευρωζώνη   | -2%   | 1%                 | 1,47  | 44 \$     |

## Ελληνική οικονομία

Η διεθνής κρίση επηρεάζει αρνητικά το χρηματοπιστωτικό σύστημα και την πραγματική οικονομία της Ελλάδος, καθώς η έλλειψη ρευστότητας στις διεθνείς αγορές σταδιακά επηρεάζει και τη ρευστότητα των τραπεζών, με αντανάκλαση και στη χρηματοδότηση των νοικοκυριών και των επιχειρήσεων. Επίσης, η εξασθένηση της παγκόσμιας οικονομικής δραστηριότητας και του παγκόσμιου εμπορίου πλήττει τις εξαγωγές αγαθών και υπηρεσιών της χώρας. Σύμφωνα με εκτιμήσεις της Τράπεζας της Ελλάδος, ο ετήσιος ρυθμός ανόδου του ΑΕΠ, που ήδη επιβραδύνθηκε το 2008 (περίπου στο 3%, από 4,0% το 2007), το 2009 θα υποχωρήσει πολύ περισσότερο και θα διαμορφωθεί γύρω στο 0,5%, παραμένοντας πάντως θετικός, ενώ στη ζώνη του ευρώ ως σύνολο και στην ΕΕ προβλέπεται μείωση του ΑΕΠ σχεδόν κατά 2%. Παράλληλα, ο ετήσιος ρυθμός του πληθωρισμού έφθασε σε πολύ υψηλό επίπεδο στα μέσα του 2008, κυρίως λόγω της μεγάλης ανόδου των τιμών των καυσίμων και των τροφίμων διεθνώς. Στη συνέχεια, όταν οι τιμές αυτές άρχισαν να μειώνονται, ο πληθωρισμός υποχώρησε και το Δεκέμβριο διαμορφώθηκε στο χαμηλότερο επίπεδο από το 2000. Η μείωση των διεθνών τιμών του πετρελαίου και άλλων βασικών εμπορευμάτων και η υποτονική συνολική ζήτηση θα εξακολουθήσουν να συμπιέζουν τον πληθωρισμό, το μέσο επίπεδο του οποίου αναμένεται να διαμορφωθεί κάτω του 2% εφέτος. Ο πυρήνας του πληθωρισμού όμως εκτιμάται ότι θα παρουσιάσει μικρή μόνο υποχώρηση και θα παραμείνει υψηλότερος από το αντίστοιχο μέγεθος στη ζώνη του ευρώ.

Σε ότι αφορά την οικοδομική δραστηριότητα (ιδιωτική και δημόσια), αναφέρουμε πως σύμφωνα τα τελευταία στοιχεία της Εθνικής Στατιστικής Υπηρεσίας, υπήρξε μείωση κατά 15,4% στον αριθμό των οικοδομικών αδειών, κατά 17,9% στην επιφάνεια και κατά 17,1% στον όγκο, στο χρονικό διάστημα Ιανουαρίου-Δεκεμβρίου 2008 σε σύγκριση με το έτος 2007.

Πιο συγκεκριμένα, η μείωση στην οικοδομική δραστηριότητα αφορά όλες τις περιφέρειες της χώρας με εξαίρεση εκείνη της περιφέρειας νοτίου Αιγαίου, όπου σημειώθηκε αύξηση 3,5%. Αντίθετα, στο νομό Αττικής η μείωση φτάνει το 23,1%, στην ανατολική Μακεδονία και Θράκη το 17,3%, στην Κρήτη το 16,4%, στη Θεσσαλία το 16,1%, στα Ιόνια νησιά το 12% και στη Στερεά Ελλάδα το 12,1%. Επίσης στην κεντρική Μακεδονία σημειώθηκε μείωση 10,1% όσο και στη δυτική Μακεδονία και στην Ήπειρο 6,4%.

## Νοτιοανατολική Ευρώπη

Το 2008, παρά το δυσμενές διεθνές οικονομικό περιβάλλον, στις χώρες της περιοχής οι ρυθμοί ανάπτυξης παρέμειναν ισχυροί, κατά μέσο όρο στη διάρκεια του 2008, κυρίως διότι το πρώτο εξάμηνο η εγχώρια ζήτηση συνέχισε να αυξάνεται με υψηλούς ρυθμούς, τροφοδοτούμενη από την άνοδο των πραγματικών μισθών και το ρυθμό πιστωτικής επέκτασης που παρέμενε υψηλός. Το δεύτερο εξάμηνο όμως, οι ρυθμοί ανόδου του ΑΕΠ υποχώρησαν, επηρεαζόμενοι από τους κραδασμούς της παγκόσμιας οικονομίας λόγω της συνεχιζόμενης χρηματοπιστωτικής κρίσης.

## Κλάδος Αλουμινίου

Αναφορικά με την εξέλιξη της τιμής της πρώτης ύλης της Εταιρίας, των ράβδων αλουμινίου, αναφέρουμε πως κατά τη διάρκεια της χρήσης 2008, η τιμή του αλουμινίου - όπως φαίνεται και από το παρακάτω γράφημα, κινήθηκε με ισχυρές διακυμάνσεις - για ακόμη ένα έτος - λόγω των εξαιρετικά ευμετάβλητων συνθηκών στο διεθνές οικονομικό προσκήνιο, της μεγάλης πτώσης της παγκόσμιας ζήτησης, της έντονης υποχώρησης του πετρελαίου προς το τέλος του 2008, αλλά και λόγω ισχυρών κερδοσκοπικών κινήσεων. Από \$ 2.500,00/τόνο περίπου στις αρχές του 2008, έκλεισε στα περίπου \$ 1.500/τόνο στα τέλη του 2008, σημειώνοντας πρόσκαιρη πτώση κατά 40% περίπου.





Σε επίπεδο θεμελιωδών παραμέτρων, ο ρυθμός αύξησης της κατανάλωσης πρωτόχτου αλουμινίου στην Κίνα εκτιμάται ότι θα μειωθεί περαιτέρω το α' εξάμηνο του τρέχοντος έτους. Η ζήτηση από την αυτοκινητοβιομηχανία θα υποχωρήσει, ενώ οι εξαγωγές προϊόντων αλουμινίου προς τις αγορές των Η.Π.Α και Ευρώπης κατά μεγάλη πιθανότητα θα συνεχίσουν να είναι περιορισμένες. Η τοπική ένωση αλουμινίου Antaike βλέπει την κατανάλωση της Κίνας να αυξάνεται μόλις κατά 3% το 2009 από 8,5% το 2008, μετά από ρυθμό αύξησης πάνω από 30% το 2007.

| Στατιστικά Παγκόσμιας Παραγωγής Πρωτόχτου Αλουμινίου (Χιλιάδες μετρικοί τόνοι) |        |                 |                  |       |             |                   |         |        |
|--|--------|-----------------|------------------|-------|-------------|-------------------|---------|--------|
| Έτος   | Αφρική | Βόρειος Αμερική | Λατινική Αμερική | Ασία  | Δυτ. Ευρώπη | Αν. & Κεν. Ευρώπη | Ωκεανία | Σύνολο |
| 2004   | 1.711  | 5.110           | 2.356            | 2.735 | 4.295       | 4.139             | 2.246   | 22.592 |
| 2005   | 1.753  | 5.382           | 2.391            | 3.139 | 4.352       | 4.194             | 2.252   | 23.463 |
| % Μεταβ.   | 2,5%   | 5,3%            | 1,5%             | 14,8% | 1,3%        | 1,3%              | 0,3%    | 3,9%   |
| 2006   | 1.864  | 5.333           | 2.493            | 3.493 | 4.182       | 4.230             | 2.274   | 23.869 |
| % Μεταβ.   | 6,3%   | -0,9%           | 4,3%             | 11,3% | -3,9%       | 0,9%              | 1,0%    | 1,7%   |
| 2007   | 1.815  | 5.642           | 2.558            | 3.717 | 4.305       | 4.460             | 2.315   | 24.812 |
| % Μεταβ.   | -2,6%  | 5,8%            | 2,6%             | 6,4%  | 2,9%        | 5,4%              | 1,8%    | 4,0%   |
| 2008   | 1.715  | 5.783           | 2.660            | 3.923 | 4.618       | 4.658             | 2.297   | 25.654 |
| % Μεταβ.   | -5,5%  | 2,5%            | 4,0%             | 5,5%  | 7,3%        | 4,4%              | -0,8%   | 3,4%   |

Πηγή: [www.world-aluminium.org](http://www.world-aluminium.org)

### **III. ΕΠΙΔΟΣΕΙΣ ΚΑΙ ΧΡΗΜΑΤΟΟΙΚΟΝΟΜΙΚΗ ΘΕΣΗ**

#### **Κύκλος Εργασιών**

Ο κύκλος εργασιών του Ομίλου ανήλθε στο ποσό των € 285,1 εκατ. έναντι € 287,6 εκατ. της προηγούμενης χρήσης, εμφανίζοντας μείωση κατά 0,9%. Το μικτό κέρδος ανήλθε σε € 69,6 εκατ., ήτοι ποσοστό 24,4% επί των πωλήσεων παρουσιάζοντας βελτίωση σε σχέση με αυτό της προηγούμενης χρήσης κατά 3,8%.

Ο κύκλος εργασιών της Μητρικής Εταιρίας ανήλθε στο ποσό των € 204 εκατ. έναντι € 238 εκατ. της προηγούμενης χρήσης, εμφανίζοντας μείωση κατά 14,3% που οφείλεται κυρίως στην εξυπηρέτηση των θυγατρικών σε Ρουμανία και Βουλγαρία από την θυγατρική «ΑΛΟΥΝΕΦ Α.Ε.», εξαιτίας της καλύτερης γεωγραφικής θέσης της τελευταίας, καθώς επίσης και στην μείωση της οικονομικής δραστηριότητας τόσο στην Ελλάδα όσο και στην Ευρωπαϊκή Ένωση, αλλά και στην ισχυροποίηση του Ευρώ έναντι του Δολαρίου ΗΠΑ. Το μικτό κέρδος ανήλθε σε € 28,4 εκατ. ήτοι ποσοστό 13,1% επί των πωλήσεων παρουσιάζοντας μείωση σε σχέση με αυτό της προηγούμενης χρήσης κατά 8,9%.

#### **Κέρδη προ φόρων**

Τα κέρδη προ φόρων τόκων και συνολικών αποσβέσεων (EBITDA), ανήλθαν σε € 37 εκατ., έναντι € 42,9 εκατ., του 2007, σημειώνοντας μείωση 13,7%. Τα κέρδη προ φόρων μειώθηκαν κατά 49% και ανήλθαν σε € 8,7 εκατ. από € 17 εκατ. του 2007 ενώ και η καθαρή κερδοφορία του ομίλου (κέρδη μετά φόρων και δικαιωμάτων μειοψηφίας) σημείωσε μείωση κατά 50%, διαμορφωμένη στα € 4,7 εκατ. έναντι € 9,5 εκατ. του 2007.

Η αύξηση των χρηματοοικονομικών εξόδων, σε επίπεδο Ομίλου και Εταιρίας, σε σχέση με την αντίστοιχη προηγούμενη χρήση οφείλεται στην αύξηση του συνολικού τραπεζικού δανεισμού και στην ύπαρξη συναλλαγματικών διαφορών από δανειακές υποχρεώσεις σε ξένο νόμισμα από θυγατρικές του εξωτερικού. Ο καθαρός τραπεζικός δανεισμός παρουσιάζει αύξηση από € 154 εκατ. σε € 175 εκατ., σημαντικό ποσοστό της οποίας αυτής της αύξησης αποδίδεται στο ύψος των επενδύσεων που αναφέρονται παρακάτω. Αξίζει να σημειωθεί πως ο δανεισμός αυτός προήλθε από την χρήση υφιστάμενων ορίων που δεν είχαν χρησιμοποιηθεί.

Οι λειτουργικές δαπάνες του Ομίλου παρουσιάζουν σημαντική αύξηση κατά 15% λόγω της αύξησης του αριθμού του προσωπικού του Ομίλου κατά 4,5% και του κόστους μισθοδοσίας καθώς επίσης και της σημαντικής αύξησης των εξόδων διάθεσης που οφείλονται στην αύξηση των αμοιβών τρίτων και των εξόδων μάρκετινγκ με σκοπό την αύξηση των πωλήσεων.

Η φορολογική επιβάρυνση του Ομίλου για το 2008 ήταν ιδιαίτερα χαμηλή λόγω της μείωσης της φορολογικής δαπάνης που οφείλεται στην πτώση των αποτελεσμάτων της Μητρικής εταιρίας και ορισμένων θυγατρικών, καθώς επίσης και στη μείωση της αναβαλλόμενης φορολογίας της Μητρικής και των θυγατρικών του εσωτερικού κατά € 1,9 εκατ. περίπου, λόγω της μείωσης των φορολογικών συντελεστών των επιχειρήσεων κατά μία ποσοστιαία μονάδα κατ' έτος από το 2010 έως το 2014.

#### **Ταμιακές ροές**

Οι ταμιακές ροές από λειτουργικές δραστηριότητες παρουσιάζονται αρνητικές κατά το 2008 σε επίπεδο Μητρικής Εταιρίας λόγω της μείωσης κερδοφορίας, της αύξησης των εμπορικών και λοιπών απαιτήσεων και της μείωσης των εμπορικών υποχρεώσεων λόγω μείωσης των αγορών το τελευταίο τρίμηνο του 2008. Οι ταμιακές ροές από λειτουργικές δραστηριότητες του Ομίλου παραμένουν θετικές αλλά επηρεάστηκαν από την μειωμένη κερδοφορία και την

μείωση των εμπορικών υποχρεώσεων. Οι ταμιακές ροές από επενδυτικές δραστηριότητες σημείωσαν βελτίωση λόγω της μείωσης των αγορών παγίων στοιχείων. Οι μειωμένες λειτουργικές και επενδυτικές ροές σε επίπεδο Ομίλου και Εταιρίας καθώς και η αποπληρωμή μακροπρόθεσμου δανεισμού καλύφθηκαν με την έκδοση νέων μακροπρόθεσμων ομολογιακών δανείων.

### **Ενεργητικό – υποχρεώσεις**

Το ενεργητικό του Ομίλου την 31η Δεκεμβρίου 2008 ανήλθε σε € 420,7 εκατ. περίπου παρουσιάζοντας μείωση έναντι του 2007 κατά € 2 εκατ. περίπου, ήτοι ποσοστό 0,5%.

Οι σημαντικότερες μεταβολές έχουν ως ακολούθως:

α) Η μείωση των ενσώματων παγίων οφείλεται στις διενεργηθείσες αποσβέσεις της χρήσεως ύψους € 13,8 εκατ. περίπου και στις συναλλαγματικές διαφορές μετατροπής ύψους € 4,5 εκατ. Η μείωση αντισταθμίστηκε από αύξηση των παγίων λόγω πραγματοποίησης επενδύσεων σε πάγιο εξοπλισμό ύψους € 16,3 εκατ. όπως αναλύονται παρακάτω.

β) Η σταθεροποίηση των αποθεμάτων του ομίλου, σε μία χρονική περίοδο που χαρακτηρίζεται από την πτωτική πορεία των πωλήσεων λόγω της οικονομικής κρίσης με άμεση συνέπεια την αυξητική τάση των αποθεμάτων, είναι αποτέλεσμα της συντονισμένης προσπάθειας που έγινε για την προσαρμογή του ομίλου στα νέα οικονομικά δεδομένα.

γ) Η σταθεροποίηση των εμπορικών απαιτήσεων είναι το επιστέγασμα της μεγάλης προσπάθειας που καταβλήθηκε στον τομέα αυτό σε ένα περιβάλλον ιδιαίτερα ανταγωνιστικό και με δεδομένο τα προβλήματα της ρευστότητας που παρατηρούνται στην αγορά.

δ) Η αύξηση των λοιπών απαιτήσεων οφείλεται κυρίως στην αύξηση των προκαταβολών σε προμηθευτές.

ε) Η αύξηση των μακροπρόθεσμων δανειακών υποχρεώσεων οφείλεται κυρίως στην εκταμίευση νέων ομολογιακών δανείων ύψους € 35 εκατ. όπως αναλύονται κατωτέρω. Η αύξηση θα ήταν μεγαλύτερη αλλά αντισταθμίζεται από την αποπληρωμή δόσεων συνολικού ύψους € 17,8 εκατ. περίπου.

στ) Η μείωση των εμπορικών υποχρεώσεων οφείλεται στην μείωση των αγορών α' υλών κατά το τελευταίο τρίμηνο του έτους.

Ο Όμιλος έχει την πολιτική να αξιολογεί τα αποτελέσματα του και την επίδοσή του σε μηνιαία βάση εντοπίζοντας έγκαιρα και αποτελεσματικά αποκλίσεις από τους στόχους και λαμβάνοντας αντίστοιχα διορθωτικά μέτρα.

Οι βασικότεροι χρηματοοικονομικοί δείκτες που εκφράζουν την οικονομική κατάσταση του Ομίλου παρουσιάζονται παρακάτω. Η στήλη "% Μεταβ." εκφράζει την ποσοστιαία μεταβολή από την προηγούμενη χρήση.

| <b>ΡΕΥΣΤΟΤΗΤΑΣ</b>                              | <b>31.12.2007</b> | <b>31.12.2008</b> | <b>% Μεταβ.</b> |
|---|-------------------|-------------------|-----------------|
| <b>Άμεση ή Ταχεία (φορές)</b>                   | <b>0,91</b>       | <b>1,02</b>       | <b>11,5%</b>    |
| <b>Κυκλοφοριακή (φορές)</b>                     | <b>1,62</b>       | <b>1,79</b>       | <b>10,8%</b>    |
| <b>ΜΟΧΛΕΥΣΗΣ &amp; ΠΕΡΙΟΥΣΙΑΚΗΣ ΔΙΑΦΘΩΣΗΣ</b>   |                   |                   |                 |
| <b>Σύν. Δανείων / Ίδ. Κεφ.</b>                  | <b>1,16</b>       | <b>1,28</b>       | <b>10,9%</b>    |
| <b>Καθαρός Δανεισμός / EBITDA</b>               | <b>3,60</b>       | <b>4,72</b>       | <b>31,5%</b>    |
| <b>Κάλυψη Τόκων (EBITDA/ Καθ. Χρεωσ. Τόκοι)</b> | <b>3,65</b>       | <b>2,26</b>       | <b>-38,1%</b>   |
|   |                   |                   |                 |

|   |             |             |               |
|---|-------------|-------------|---------------|
| <b>ΚΥΚΛΟΦΟΡΙΑΚΗΣ ΤΑΧΥΤΗΤΑΣ</b>                |             |             |               |
| <b>Κυκλοφ. Ταχύτ Μ.Ο. Αποθεμάτων (ημέρες)</b> | <b>141</b>  | <b>166</b>  | <b>18,1%</b>  |
| <b>Κυκλοφ. Ταχύτ Μ.Ο. Απαιτήσεων (ημέρες)</b> | <b>127</b>  | <b>130</b>  | <b>2,2%</b>   |
| <b>Κυκλοφ. Ταχύτ Προμηθευτών (ημέρες)</b>     | <b>81</b>   | <b>82</b>   | <b>1,2%</b>   |
| <b>ΑΠΟΔΟΤΙΚΟΤΗΤΑΣ</b>                         |             |             |               |
| <b>Καθ. Κέρδη / Ίδ. Κεφ. %</b>                | <b>6,4%</b> | <b>3,2%</b> | <b>-49,7%</b> |
| <b>Καθ. Κέρδη / Πωλήσεις %</b>                | <b>3,3%</b> | <b>1,7%</b> | <b>-50,3%</b> |

Σημείωση: Τα ποσοστά μεταβολής ενδέχεται να παρουσιάζουν αποκλίσεις λόγω στρογγυλοποιήσεων.

### Δείκτες Ρευστότητας

Οι δείκτες άμεσης (1,02 το 2008, από 0,91 το 2007) και κυκλοφοριακής (1,79 το 2008, από 1,62 το 2007) ρευστότητας παρουσίασαν βελτίωση, κατά 11,5% και 10,8% αντίστοιχα, σε σχέση με την προηγούμενη χρήση.

### Δείκτες Μόγλευσης

Ο δείκτης των συνολικών τραπεζικών υποχρεώσεων προς τα ίδια κεφάλαια παρουσιάζει αύξηση στο 1,28 από 1,16 το 2007, κυρίως λόγω της αύξησης τόσο του μακροπρόθεσμου όσο και του βραχυπρόθεσμου δανεισμού του Ομίλου. Αυξημένος παρουσιάζεται και ο δείκτης του καθαρού δανεισμού (σύνολο δανειακών υποχρεώσεων μείον τα διαθέσιμα) προς τα λειτουργικά (EBITDA) κέρδη, διαμορφωμένος στο 4,72 από 3,6 το 2007. Πτωτικός παρουσιάζεται ο δείκτης κάλυψης τόκων (καθαροί χρεωστικοί τόκοι) από τα λειτουργικά κέρδη (EBITDA), διαμορφωμένος στο 2,26 έναντι 3,65 το 2007.

### Δείκτες Κυκλοφοριακής ταχύτητας

Η κυκλοφοριακή ταχύτητα αποθεμάτων (166 ημέρες το 2008, από 141 το 2007) αυξήθηκε κατά 18% σε σχέση με την προηγούμενη χρήση.

Η κυκλοφοριακή ταχύτητα απαιτήσεων (130 ημέρες το 2008, από 127 ημέρες το 2007) αυξήθηκε κατά 2,2% σε σχέση με την προηγούμενη χρήση.

### Δείκτες Αποδοτικότητας

Ο δείκτης καθαρών κερδών προς ίδια κεφάλαια παρουσιάζει μείωση στο 3,2% από 6,4 % το 2007. μειωμένος εμφανίζεται επίσης και ο δείκτης καθαρών κερδών προς Πωλήσεις, διαμορφωμένος στο 1,7% από 3,3% το 2007.

### Επενδύσεις

Ο Όμιλος, στην προσπάθειά του για διαρκή πρωτοπορία στον κλάδο και παραγωγή καινοτόμων προϊόντων, υλοποίησε επενδύσεις στοχεύοντας στην διεύρυνση των δραστηριοτήτων του, στην επέκταση των εγκαταστάσεών του και τη βελτίωση του μηχανολογικού εξοπλισμού.

Οι προσθήκες παγίων του Ομίλου ανήλθαν σε € 16,3 εκατ. περίπου για τη χρήση που έληξε στις 31 Δεκεμβρίου 2008. Οι σημαντικότερες από αυτές αφορούν:

### Για τη Μητρική:

Πρόσθετες κτιριακές εγκαταστάσεις, προμήθεια μηχανημάτων και αναβάθμιση μηχανολογικού εξοπλισμού, ήτοι πρόσθετα εξαρτήματα, καλούπια, μήτρες, συνολικής αξίας € 3,4 εκατ. περίπου.

### **Για τις θυγατρικές εσωτερικού:**

Επενδύσεις στη θυγατρική ΜΕΤΡΟΝ ΑΥΤΟΜΑΤΙΣΜΟΙ, που αφορούν αγορά εδαφικής έκτασης και προκαταβολές για την κατασκευή κτιριακών εγκαταστάσεων και προμήθεια μηχανολογικού εξοπλισμού, συνολικού ύψους € 5,3 εκατ. περίπου. Το συνολικό κόστος της επένδυσης ανέρχεται σε € 6 εκατ. περίπου και θα επιχορηγηθεί σύμφωνα με τις διατάξεις του αναπτυξιακού νόμου 3299/2004.

Επενδύσεις στη θυγατρική ΑΛΟΥΦΥΛ, συνολικού ύψους € 1,4 εκατ. περίπου, που αφορούν κυρίως κτιριακές εγκαταστάσεις και μηχανολογικό εξοπλισμό.

Επενδύσεις στη θυγατρική ΑΛΟΥΝΕΦ, που αφορούν κυρίως προμήθεια καλουπιών και λοιπού μηχανολογικού εξοπλισμού, συνολικού ύψους € 1 εκατ. περίπου.

Επενδύσεις στη θυγατρική ΑΛΟΥΚΟΜ, που αφορούν κυρίως προμήθεια καλουπιών, συνολικού ύψους € 0,4 εκατ. περίπου.

### **Για τις θυγατρικές εξωτερικού:**

Επενδύσεις στη θυγατρική ALUMIL ROM INDUSTRY στο Βουκουρέστι, που αφορούν κυρίως αγορά εδαφικής έκτασης και κατασκευή κτιριακών εγκαταστάσεων, συνολικού ύψους € 1,6 εκατ. περίπου.

Επενδύσεις στη θυγατρική ALUMIL YU INDUSTRY και στη θυγατρική της Εταιρία ALPRO AD, που αφορούν κυρίως αγοράς εδαφικής έκτασης και προμήθεια και εγκατάσταση μηχανολογικού και λοιπού εξοπλισμού ύψους € 0,9 εκατ. περίπου.

Επενδύσεις στη θυγατρική ALUMIL ALBANIA που αφορούν κυρίως κτιριακές εγκαταστάσεις και προμήθεια μηχανολογικού εξοπλισμού, συνολικού ύψους € 0,4 εκατ. περίπου.

Επενδύσεις στη θυγατρική ALUMIL BULGARIA που αφορούν κυρίως μηχανολογικό και λοιπό εξοπλισμό συνολικού ύψους € 0,6 εκατ. περίπου.

Επενδύσεις στη θυγατρική ALUMIL SRB που αφορούν κυρίως κατασκευή κτιριακών εγκαταστάσεων συνολικού ύψους € 0,5 εκατ. περίπου.

## **ΠΕΡΙΒΑΛΛΟΝ**

Η ΑΛΟΥΜΥΛ, Όμιλος με πολύχρονη εμπειρία και συνεχή ανάπτυξη στον κλάδο της διέλασης αλουμινίου, αναγνωρίζει ότι η οικονομική ανάπτυξη μπορεί και πρέπει να συμβαδίζει με ένα υγιές περιβάλλον και συνεπώς, ήταν και είναι στους στόχους της Διοίκησης να συνδυάζει τη δυναμική πορεία της Εταιρίας με τον απαραίτητο σεβασμό προς το περιβάλλον, τη διατήρηση, προστασία και βελτίωση του.

Με διαρκή, μεθοδική εργασία μέσω του Τμήματος Διαχείρισης Ποιότητας και Περιβάλλοντος, η Εταιρία πιστοποιήθηκε το 2002 και για την εφαρμογή ολοκληρωμένου συστήματος περιβαλλοντικής διαχείρισης, σύμφωνα με το πρότυπο ISO 14001:1996 για τα τμήματα διέλασης, ηλεκτροστατικής βαφής και χύτευσης αλουμινίου. Με αυτόν τον τρόπο, εξασφαλίζεται η φιλικότητα των παραγωγικών διαδικασιών απέναντι στο περιβάλλον, η πρόληψη και ο περιορισμός της ρύπανσης και η εξοικονόμηση ενέργειας, φυσικών πόρων και αναλωσίμων, μέσα από στόχους και προγράμματα περιβαλλοντικής διαχείρισης.

Ενσωματώνοντας τον περιβαλλοντικό τρόπο σκέψης στις καθημερινές της αποφάσεις, η ΑΛΟΥΜΥΛ ακολουθεί με προσοχή και αυξημένη ευαισθησία, πέρα και πάνω από τις νομοθετικές επιταγές, τις εξής αρχές:

- Ορθολογικότερη χρήση φυσικών πόρων και ενέργειας.
- Ελαχιστοποίηση των αρνητικών επιπτώσεων στο περιβάλλον.
- Προστασία της ανθρώπινης υγείας.
- Παρακολούθηση της εξέλιξης νέων καθαρότερων τεχνολογιών με σκοπό την υιοθέτηση τους.

- Διάδοση της περιβαλλοντικής επίδοσης της Εταιρίας σε όλους τους ενδιαφερομένους.
- Περιβαλλοντική ευαισθητοποίηση του προσωπικού, πελατών και προμηθευτών της.

Για την εφαρμογή των παραπάνω αρχών, η Εταιρία έχει θεσπίσει μία σειρά μέτρων:

- Ορισμός σαφών και μετρήσιμων στόχων, όπου είναι δυνατό, ώστε να αξιολογεί την επίδοσή της.
- Διενέργεια τακτικών περιβαλλοντικών επιθεωρήσεων και δημοσίευση των αποτελεσμάτων.
- Προσφορά της κατάλληλης περιβαλλοντικής εκπαίδευσης στο προσωπικό της που έχει περιβαλλοντικές υπευθυνότητες.
- Εφαρμογή στρατηγικής ελαχιστοποίησης των αποβλήτων και βελτίωση της ανακύκλωσης.
- Διενέργεια τακτικών ενεργειακών επιθεωρήσεων και εισαγωγή μέτρων εξοικονόμησης ενέργειας.
- Παρακολούθηση, όπου είναι δυνατό, της περιβαλλοντικής επίδοσης των προμηθευτών της.
- Τήρηση περιβαλλοντικών κριτηρίων σε νέες δραστηριότητες επέκτασης ή ανάπτυξης.
- Αναφορά τυχόν περιβαλλοντικών ατυχημάτων στις αρμόδιες Αρχές.
- Θέσπιση διαδικασιών για την εξουδετέρωση και την κατάλληλη απόρριψη των αποβλήτων της.
- Χρηματοδότηση όλων εκείνων των μέτρων για την επίτευξη του προγράμματος της.

Στα αποτελέσματα του πρόσφατου περιβαλλοντικού προγράμματος, σας αναφέρουμε και τα εξής:

- Στο κάθετο βαφείο της Μητρικής έγινε εγκατάσταση νέου εξοπλισμού για τη συλλογή των fines (λεπτόκοκκοι πούδρας, μη επεξεργάσιμοι) με σημαντικά οικονομικά αποτελέσματα για την Εταιρία αλλά και για τις επιπτώσεις στο περιβάλλον. Υπάρχει μείωση των fines κατά 60% (από 10% σε 4% πλέον) και συνολικά επιτυγχάνεται εξοικονόμηση 26 τόνων πούδρας ετησίως.
- Η εγκατάσταση συστήματος αυτόματης τροφοδοσίας και παρακολούθησης της συγκέντρωσης των χημικών στο στάδιο της χημικής προεργασίας στο κάθετο βαφείο μείωσε την κατανάλωση των χημικών κατά 20% από το 2003.
- Έγινε αντικατάσταση των παλαιών δεξαμενών και σωληνώσεων στη μονάδα επεξεργασίας των αποβλήτων των βαφείων με νέες από ανοξείδωτο χάλυβα.
- Το σύνολο των βαφείων του Ομίλου έχουν την δυνατότητα της χημικής προεργασίας των προφίλ χωρίς την παρουσία του βλαβερού χρωμίου. Οι σχετικές διεργασίες ολοκληρώθηκαν εντός του 2008.

## **ΥΓΙΕΙΝΗ ΚΑΙ ΑΣΦΑΛΕΙΑ**

Τα εργοστάσια του Ομίλου χρησιμοποιούν καθαρά οικολογικές βαφές με σκοπό το μέγιστο δυνατό σεβασμό και προσοχή προς το περιβάλλον και το προσωπικό. Η ΑΛΟΥΜΥΛ προέβη από το 2000 στην αντικατάσταση πουδρών ηλεκτροστατικής βαφής με επιβάρυνση τιμής έως και 100% επί των βλαβερών βαφών που περιείχαν την επικίνδυνη και ιδιαίτερα επιβλαβή ουσία TGIC και επίσης βαρέων μετάλλων (μόλυβδο, χρώμιο). Την πενταετία 2003-2007, τα εργατικά ατυχήματα κινήθηκαν σε εξαιρετικά χαμηλά επίπεδα, χαρακτηριζόμενα από πολύ ελαφρά έως ελαφρά.

Η διασφάλιση της υγιεινής και του ασφαλούς περιβάλλοντος των εργαζομένων – υιοθετώντας πρακτικές πέρα από όσα ορίζει ο νόμος - αποτελεί διαρκή στόχο και καθημερινή επιδίωξη της Εταιρίας και του Ομίλου. Η Διοίκηση της Εταιρίας δεσμεύεται απέναντι στους εργαζομένους της, αλλά και στις κοινωνίες μέσα στις οποίες ενεργεί, για την υπεύθυνη και ασφαλή λειτουργία των εγκαταστάσεών της, σύμφωνα με τους κανόνες του δικαίου και της ηθικής.

Η δέσμευση της Διοίκησης της ΑΛΟΥΜΥΛ αποδεικνύεται μέσα από μία δέσμη ενεργειών οι οποίες έχουν ήδη ολοκληρωθεί, όπως:

- πιστοποίηση από τον Ιανουάριο του 2005 με το Σύστημα Διαχείρισης Υγείας & Ασφάλειας στην Εργασία (Σ.Υ.Α.Ε.) σύμφωνα με το πρότυπο ΕΛΟΤ 1801
- επικαιροποίηση της μελέτης εκτίμησης επαγγελματικού κινδύνου, με στόχο την ενσωμάτωση των νέων παραγωγικών λειτουργιών
- τυποποίηση των διαδικασιών για τη στατιστική επεξεργασία των δεδομένων για τα ατυχήματα και για την παρακολούθηση δεικτών, σύμφωνα με τις προδιαγραφές της Ευρωπαϊκής Ένωσης Αλουμινίου,
- εφαρμογή προγράμματος ηλεκτρονικής αποτύπωσης του δικτύου υγραερίου και συντήρησης του δικτύου και των συστημάτων ανίχνευσης διαρροών. Εκπαίδευση του προσωπικού σε θέματα υγραερίου σε συνεργασία με την κατασκευάστρια και προμηθεύτρια Εταιρία.
- εφαρμογή προγράμματος συμμόρφωσης με τη νομοθεσία για την απόκτηση πιστοποιητικών καταλληλότητας και την αντικατάσταση πεπαλαιωμένου εξοπλισμού όσο αφορά τα περονοφόρα οχήματα, τις γερανογέφυρες και τα αεροφυλάκια.

και ταυτόχρονα σε σειρά ενεργειών οι οποίες βρίσκονται διαρκώς σε εξέλιξη, όπως:

- διενέργεια τακτικών επιθεωρήσεων για τον εντοπισμό μη ασφαλών συνθηκών εργασίας.
- μετρήσεις φυσικών και χημικών παραγόντων (θερμοκρασίας / υγρασίας, θορύβου, σκόνης και επάρκειας φωτισμού) στους χώρους εργασίας για τη λήψη διορθωτικών μέτρων.
- μετρήσεις σε διμηνιαία βάση της ποιότητας του πόσιμου νερού του δικτύου.
- εκπαιδεύσεις του προσωπικού σε θέματα ασφάλειας και υγείας της εργασίας και πυρασφάλειας.

#### **IV. ΣΗΜΑΝΤΙΚΑ ΓΕΓΟΝΟΤΑ ΤΡΕΧΟΥΣΑΣ ΧΡΗΣΗΣ**

##### **Μακροπρόθεσμα ομολογιακά δάνεια**

Κατά τη χρήση 2008 η Μητρική Εταιρία εξέδωσε νέα ομολογιακά δάνεια συνολικού ύψους € 30 εκατ. περίπου, από τις τράπεζες MARFIN ΕΓΝΑΤΙΑ ΤΡΑΠΕΖΑ, ΕΘΝΙΚΗ ΤΡΑΠΕΖΑ ΤΗΣ ΕΛΛΑΔΟΣ και HSBC (€ 10 εκατ. από καθεμία) τα οποία χρησιμοποιήθηκαν για την αναχρηματοδότηση των συνολικών δανειακών υποχρεώσεων και τον ορθότερο προγραμματισμό στην διακίνηση των διαθέσιμων κεφαλαίων. Επίσης η θυγατρική εταιρία ΑΛΟΥΚΟΜ εξέδωσε ομολογιακό δάνειο ύψους € 5 εκατ. με ομολογιούχο δανειστή την τράπεζα “ΑΛΦΑ ΤΡΑΠΕΖΑ” και το οποίο χρησιμοποιήθηκε για τη χρηματοδότηση γενικών επιχειρηματικών σκοπών της Εταιρίας.

##### **Αποφάσεις για την ίδρυση νέων εταιριών**

Τον Δεκέμβριο του 2008 ιδρύθηκε νέα θυγατρική εταιρία με την επωνυμία “ALUMIL GROUP LTD” η οποία εδρεύει στην Κύπρο. Με την δημιουργία της εταιρίας αυτής ο Όμιλος στοχεύει στην φορολογικά ορθολογικότερη μετοχική διάρθρωση του. Το μετοχικό κεφάλαιο της νέας εταιρίας ανέρχεται σε Ευρώ 1.000 και η ΑΛΟΥΜΥΛ συμμετέχει με ποσοστό 100%.

Τον Δεκέμβριο του 2008 ιδρύθηκε μια νέα εταιρία συμμετοχών στην Αίγυπτο προκειμένου να συμμετάσχει σε νεοιδρυόμενη εμπορική εταιρία στην περιοχή. Η νέα εταιρία έχει την μορφή κεφαλαιουχικής εταιρίας με διακριτικό τίτλο «EGYPTIAN FOR ALUMINIUM TRADE» στην οποία η ΑΛΟΥΜΥΛ συμμετέχει με ποσοστό 99% στο μετοχικό κεφάλαιο της. Το αρχικό κεφάλαιο της εταιρίας ορίστηκε στο ποσό των 100 χιλ. EGP (€ 14 χιλ. περίπου). Κατόπιν, ιδρύθηκε η εμπορική εταιρία «ALUMIL MISR FOR TRADING» στην οποία η «EGYPTIAN FOR ALUMINIUM TRADE» συμμετέχει με ποσοστό 99,5% και θα έχει σαν σκοπό την αύξηση των πωλήσεων στην ευρύτερη περιοχή. Το αρχικό κεφάλαιο της εταιρίας ορίστηκε στο ποσό των 500 χιλ. EGP (€ 72 χιλ. περίπου).

## **V. ΠΕΡΙΓΡΑΦΗ ΤΩΝ ΠΡΟΟΠΤΙΚΩΝ ΚΑΙ ΚΥΡΙΟΤΕΡΩΝ ΚΙΝΔΥΝΩΝ & ΑΒΕΒΑΙΟΤΗΤΩΝ ΓΙΑ ΤΗΝ ΕΠΟΜΕΝΗ ΧΡΗΣΗ**

### **Προοπτικές 2009**

Σύμφωνα με τις προβλέψεις των διεθνών οικονομικών οργανισμών, οι προοπτικές για το 2009 επηρεάζονται δυσμενώς από τη συνεχιζόμενη χρηματοπιστωτική κρίση σε παγκόσμιο επίπεδο. Οι επιπτώσεις της κρίσης έχουν πλέον μεταφερθεί και στην «πραγματική» οικονομία, μεγάλο ποσοστό των ανεπτυγμένων οικονομιών θα αντιμετωπίσουν το φάσμα της ύφεσης ενώ οι αναπτυσσόμενες αγορές αναμένεται να βιώσουν σημαντική επιβράδυνση. Μέσα σε αυτό το κλίμα είναι αδύνατον να διενεργηθούν οποιεσδήποτε προβλέψεις για το 2009.

Η εταιρία αναγνωρίζοντας την κρισιμότητα των καταστάσεων στην προσπάθεια της να ανταπεξέλθει σε αυτό το δυσμενές περιβάλλον, συνεχίζει τις ενέργειες που αποσκοπούν στην παραγωγή θετικών ταμειακών ροών, στην μείωση του λειτουργικού και παραγωγικού κόστους, την μείωση των αποθεμάτων και συνεπώς την μικρότερη δανειακή επιβάρυνση, καθώς και την προσπάθεια εισόδου σε νέες αγορές με μεγαλύτερες προοπτικές ανάπτυξης από αυτές της Ευρωπαϊκής Ένωσης.

Στην Ελλάδα, η ζήτηση για τον κλάδο της οικοδομής που επηρεάζει άμεσα την εταιρία αναμένεται να μειωθεί ακόμη περισσότερο λόγω κυρίως της επιβράδυνσης στην αγορά κατοικίας. Η πρόταση για αύξηση των δημοσίων επενδύσεων που τίθεται σε συζήτηση ως μέτρο για την αντιμετώπιση της κρίσης δεν μπορεί να είναι ικανή για την αντιστροφή του κλίματος δεδομένης της αναλογίας 1 προς 4 σε σχέση με τα ιδιωτικά έργα.

Για τις χώρες της Νοτιοανατολικής Ευρώπης, σύμφωνα με την Τράπεζα της Ελλάδος, αναμένεται ότι η αρνητική διεθνής οικονομική συγκυρία θα έχει εμφανέστερες επιπτώσεις, προκαλώντας σημαντική επιβράδυνση της παραγωγικής δραστηριότητας. Σύμφωνα μάλιστα με τις τελευταίες προβλέψεις της Ευρωπαϊκής Επιτροπής, αναφέρουμε ενδεικτικά ότι τόσο στη Βουλγαρία όσο και στην Ρουμανία (χώρες μέλη της Ε.Ε), ο ρυθμός ανάπτυξης θα επιβραδυνθεί στο 1,8% για το 2009 από 6,4% και 7,8% το 2008 αντίστοιχα.

### **Παράγοντες χρηματοοικονομικού κινδύνου**

Ο Όμιλος εκτίθεται σε διάφορους χρηματοοικονομικούς κινδύνους, όπως κινδύνους αγοράς (μεταβολές σε συναλλαγματικές ισοτιμίες, επιτόκια, τιμές αγοράς), πιστωτικό κίνδυνο και κίνδυνο ρευστότητας. Το συνολικό πρόγραμμα διαχείρισης του κινδύνου του Ομίλου έχει στόχο να ελαχιστοποιήσει τις αρνητικές επιπτώσεις που μπορεί να έχουν οι κίνδυνοι αυτοί στην χρηματοοικονομική απόδοση του Ομίλου.

Η διαχείριση του κινδύνου πραγματοποιείται από ένα κεντρικό τμήμα χρηματοοικονομικής διαχείρισης (Διεύθυνση Χρηματοοικονομικής Διαχείρισης Ομίλου) η οποία παρέχει συμβουλευτικές υπηρεσίες σε όλες τις εταιρίες του Ομίλου, συντονίζει την πρόσβαση στις εγχώριες και διεθνείς χρηματαγορές και διαχειρίζεται τους χρηματοοικονομικούς κινδύνους στους οποίους εκτίθεται ο Όμιλος. Αυτό περιλαμβάνει, σε συνεργασία με τις διάφορες εταιρίες του Ομίλου, την αναγνώριση, αποτίμηση και αν χρειαστεί, την αντιστάθμιση των χρηματοοικονομικών κινδύνων. Η Διεύθυνση Χρηματοοικονομικής Διαχείρισης δεν εκτελεί συναλλαγές κερδοσκοπικού χαρακτήρα ή συναλλαγές που δεν σχετίζονται με τις εμπορικές, επενδυτικές ή δανειοληπτικές δραστηριότητες του Ομίλου.

Τα χρηματοοικονομικά περιουσιακά στοιχεία και υποχρεώσεις του ισολογισμού περιλαμβάνουν διαθέσιμα, απαιτήσεις, συμμετοχές, διαθέσιμα προς πώληση χρηματοοικονομικά στοιχεία καθώς και βραχυπρόθεσμες και μακροπρόθεσμες υποχρεώσεις.



Δεν υφίσταται διαφορά μεταξύ των εύλογων αξιών και των αντίστοιχων λογιστικών αξιών των χρηματοοικονομικών στοιχείων ενεργητικού και παθητικού.

Ο Όμιλος και η Εταιρία δεν χρησιμοποιούν παράγωγα χρηματοοικονομικά προϊόντα με στόχο την αντιστάθμιση ανάληψης κινδύνων. Ο Όμιλος και η Εταιρία δεν συμμετέχουν σε χρηματοοικονομικά εργαλεία που θα μπορούσαν να τους εκθέσουν σε διακυμάνσεις συναλλαγματικών ισοτιμιών ξένων νομισμάτων και επιτοκίων.

### Συναλλαγματικός κίνδυνος

Ο Όμιλος δραστηριοποιείται σε διεθνές επίπεδο και διενεργεί συναλλαγές σε συνάλλαγμα. Ως εκ τούτου, εκτίθεται στις διακυμάνσεις συναλλαγματικών ισοτιμιών. Η έκθεση του Ομίλου σε συναλλαγματικούς κινδύνους προέρχεται κυρίως από εμπορικές συναλλαγές σε ξένο νόμισμα που αφορούν εισαγωγές ή εξαγωγές αγαθών και υπηρεσιών και από επενδύσεις σε χώρες του εξωτερικού των οποίων η καθαρή θέση είναι εκτεθειμένη σε συναλλαγματικό κίνδυνο κατά την μετατροπή των οικονομικών τους καταστάσεων για σκοπό ενοποίησης. Ο κίνδυνος από την διενέργεια συναλλαγών σε ξένο νόμισμα αντιμετωπίζεται στα πλαίσια των εγκεκριμένων κατευθύνσεων, με την φυσική αντιστάθμιση μεταξύ αγοράς α' ύλης σε ξένο νόμισμα και πώλησης τελικού προϊόντος σε αντίστοιχο νόμισμα.

Ο παρακάτω πίνακας δείχνει τις μεταβολές στα κέρδη προ φόρων του Ομίλου και στα Ίδια Κεφάλαια, σε πιθανές αλλαγές ισοτιμιών στο Ρουμανικό Λέι (RON), Σέρβικο Δηνάριο (RSD), Αιγυπτιακή Λίρα (EGP), Αλβανικό Λεκ (LEK) και σε λοιπά νομίσματα τα οποία περιλαμβάνουν Βουλγάρικο Λέβα (BGN), Δηνάριο Σκοπίων (MKD), Τούρκικη Λίρα (TRY), Φιορίνι Ουγγαρίας (HUF), Ζλότι Πολωνίας (PLN), Λέι Μολδαβίας (MDL), Ντίρχαμς Ηνωμένων Αραβικών Εμιράτων (AED) και Γρίβνιε Ουκρανίας (UAN) κρατώντας όλες τις άλλες μεταβλητές σταθερές:

#### Ανάλυση Ευαισθησίας σε Μεταβολές Συναλλάγματος

| (ποσά σε χιλιάδες €) | Ξένο νόμισμα | Αύξηση/μείωση<br>ξένου νομίσματος<br>έναντι € | Επίδραση<br>στα κέρδη<br>προ φόρων | Επίδραση<br>στα ίδια<br>κεφάλαια |
|----------------------|--------------|---|------------------------------------|----------------------------------|
| ποσά χρήσης 2008     |              | 5%  | 240                                | 822                              |
|                      | RON          | -5%   | -240                               | -822                             |
|                      |              | 5%  | 192                                | 913                              |
|                      | RSD          | -5%   | -192                               | -913                             |
|                      |              | 5%  | -11                                | 98                               |
|                      | EGP          | -5%   | 11                                 | -98                              |
|                      |              | 5%  | 31                                 | 195                              |
|                      | LEK          | -5%   | -31                                | -195                             |
|                      | ΛΟΙΠΑ        | 5%  | -52                                | 93                               |
|                      |              | -5%   | 52                                 | -93                              |
| ποσά χρήσης 2007     |              | 5%  | 229                                | 902                              |
|                      | RON          | -5%   | -229                               | -902                             |
|                      |              | 5%  | 188                                | 891                              |
|                      | RSD          | -5%   | -188                               | -891                             |
|                      |              | 5%  | 3                                  | 104                              |
|                      | EGP          | -5%   | -3                                 | -104                             |
|                      |              | 5%  | 31                                 | 195                              |
|                      | LEK          | -5%   | -31                                | -195                             |
|                      |              | 5%  | -4                                 | 116                              |
|                      | ΛΟΙΠΑ        | -5%   | 4                                  | -116                             |

Σημείωση: Ο υπολογισμός της «Επίδρασης στα Κέρδη προ Φόρων» βασίζεται στις μεταβολές του μέσου όρου των ισοτιμιών συναλλάγματος της χρονιάς, ενώ ο υπολογισμός

της «Επίδρασης στα Ίδια Κεφάλαια» βασίζεται στις μεταβολές των ισοτιμιών συναλλάγματος κατά την ημερομηνία του ισολογισμού.

### **Κίνδυνος επιτοκίων**

Τα λειτουργικά έσοδα και οι ταμιακές ροές του Ομίλου δεν επηρεάζονται σημαντικά από τις διακυμάνσεις των επιτοκίων. Η έκθεση σε κίνδυνο επιτοκίων για τις υποχρεώσεις και επενδύσεις παρακολουθείται σε προϋπολογιστική βάση. Πολιτική του Ομίλου είναι να παρακολουθεί διαρκώς τις τάσεις των επιτοκίων καθώς και τις χρηματοδοτικές ανάγκες του Ομίλου.

Ο Όμιλος χρηματοδοτεί τις επενδύσεις του καθώς και τις ανάγκες του σε κεφάλαια κίνησης μέσω τραπεζικού δανεισμού και ομολογιακών δανείων, με αποτέλεσμα να επιβαρύνει τα αποτελέσματα του με χρεωστικούς τόκους. Αυξητικές τάσεις στα επιτόκια (μεταβολή των επιτοκίων βάσης δανεισμού (EURIBOR) θα έχουν αρνητική επίπτωση στα αποτελέσματα καθώς ο Όμιλος θα επιβαρύνεται με επιπλέον κόστος δανεισμού.

Όλα τα βραχυπρόθεσμα δάνεια έχουν συναφθεί με κυμαινόμενα επιτόκια. Οι ανανεώσεις των επιτοκίων των βραχυπρόθεσμων δανείων είναι για διάστημα 1-3 μηνών και των μακροπρόθεσμων για διάστημα 3-6 μηνών. Αυτό δίνει την δυνατότητα στον Όμιλο να αποφεύγει μερικώς τον κίνδυνο από μεγάλες διακυμάνσεις επιτοκίων.

Ο παρακάτω πίνακας δείχνει τις μεταβολές στα κέρδη πρό φόρων του Ομίλου (μέσω των επιπτώσεων που έχουν τα υπόλοιπα των δανείων στο τέλος της χρήσης με κυμαινόμενο επιτόκιο στα κέρδη) σε πιθανές αλλαγές επιτοκίων, κρατώντας όλες τις άλλες μεταβλητές σταθερές:

### **Ανάλυση Ευαισθησίας των Δανείων του Ομίλου σε Μεταβολές Επιτοκίων**

| (ποσά σε χιλιάδες €)    | Νόμισμα | Μεταβλητότητα<br>Επιτοκίων | Επίδραση<br>στα κέρδη<br>προ φόρων |
|-------------------------|---------|----------------------------|------------------------------------|
| <b>ποσά χρήσης 2008</b> |         | 1%                         | -1.922                             |
|                         | EUR     | -1%                        | 1.922                              |
|                         | BGN     | 1%                         | -25                                |
|                         |         | -1%                        | 25                                 |
|                         | LEK     | 1%                         | -16                                |
|                         |         | -1%                        | 16                                 |
| <b>ποσά χρήσης 2007</b> |         | 1%                         | -1.892                             |
|                         | EUR     | -1%                        | 1.892                              |
|                         | BGN     | 1%                         | -26                                |
|                         |         | -1%                        | 26                                 |
|                         | LEK     | 1%                         | -23                                |
|                         |         | -1%                        | 23                                 |

## Ανάλυση Ευαισθησίας των Δανείων της Εταιρίας σε Μεταβολές Επιτοκίων

| (ποσά σε χιλιάδες €)    | Νόμισμα | Μεταβλητότητα<br>Επιτοκίων | Επίδραση<br>στα κέρδη<br>προ φόρων |
|-------------------------|---------|----------------------------|------------------------------------|
| <b>ποσά χρήσης 2008</b> |         | 1%                         | -1.538                             |
|                         | EUR     | -1%                        | 1.538                              |
| <b>ποσά χρήσης 2007</b> |         | 1%                         | -1.461                             |
|                         | EUR     | -1%                        | 1.461                              |

Σημείωση: Ο παραπάνω πίνακας δεν περιλαμβάνει την θετική επίπτωση των εισπραχθέντων τόκων από τις καταθέσεις καθώς τα ποσά είναι ασήμαντα.

### Πιστωτικός κίνδυνος

Ο Όμιλος δεν έχει σημαντική συγκέντρωση πιστωτικού κινδύνου έναντι των συμβαλλομένων μερών λόγω κυρίως της μεγάλης διασποράς του πελατολογίου. Η έκθεση σε πιστωτικούς κινδύνους παρακολουθείται και αξιολογείται σε συνεχή βάση.

Ειδική μηχανογραφική εφαρμογή ελέγχει το μέγεθος της παροχής των πιστώσεων καθώς και τα πιστωτικά όρια των πελατών τα οποία καθορίζονται βάσει αξιολογήσεων και σύμφωνα πάντα με όρια που έχουν καθοριστεί από την Διοίκηση. Για ειδικούς πιστωτικούς κινδύνους, ο Όμιλος και η Εταιρία σχηματίζουν προβλέψεις για επισφαλείς απαιτήσεις. Στο τέλος του έτους η διοίκηση θεώρησε ότι δεν υπάρχει κανένας ουσιαστικός πιστωτικός κίνδυνος, που να μην καλύπτεται ήδη από κάποια εξασφάλιση ή από πρόβλεψη επισφαλούς απαιτήσεως. Εκτενής ανάλυση των εμπορικών και λοιπών απαιτήσεων παρατίθεται στις σημειώσεις 14 και 15 των Οικονομικών Καταστάσεων.

Επίσης όσον αφορά προϊόντα καταθέσεων, ο Όμιλος συναλλάσσεται μόνο με αναγνωρισμένα χρηματοπιστωτικά ιδρύματα υψηλής πιστοληπτικής διαβάθμισης. Εκτενής ανάλυση των ταμειακών διαθεσίμων παρατίθεται στην σημείωση 16 των Οικονομικών Καταστάσεων.

### Κίνδυνος ρευστότητας

Η συνετή διαχείριση της ρευστότητας επιτυγχάνεται με την ύπαρξη του κατάλληλου συνδυασμού ρευστών διαθεσίμων και εγκεκριμένων τραπεζικών πιστώσεων.

Ο Όμιλος διαχειρίζεται τους κινδύνους που μπορεί να δημιουργηθούν από έλλειψη επαρκούς ρευστότητας φροντίζοντας να υπάρχουν πάντα εξασφαλισμένες τραπεζικές πιστώσεις προς χρήση.

Οι υπάρχουσες διαθέσιμες αχρησιμοποίητες εγκεκριμένες τραπεζικές πιστώσεις προς τον Όμιλο, είναι επαρκείς ώστε να αντιμετωπιστεί οποιαδήποτε πιθανή έλλειψη ταμιακών διαθεσίμων.

Ο παρακάτω πίνακας συνοψίζει τις ημερομηνίες λήξεως των χρηματοοικονομικών υποχρεώσεων την 31η Δεκεμβρίου 2008 και 2007 αντίστοιχα, με βάση τις πληρωμές που απορρέουν από τις σχετικές συμβάσεις και συμφωνίες, σε μη προεξοφλημένες τιμές:

## ΟΜΙΛΟΣ

| Ποσά χρήσης 2008<br>(ποσά σε χιλιάδες €) | <u>Λιγότερο</u>    |                      |                   |                   |                   | <u>Σύνολο</u>  |
|--|--------------------|----------------------|-------------------|-------------------|-------------------|----------------|
|  | <u>από 4 μήνες</u> | <u>4 με 12 μήνες</u> | <u>1 με 2 έτη</u> | <u>2 με 5 έτη</u> | <u>&gt; 5 έτη</u> |                |
| Εμπορικές Υποχρεώσεις                    | 39.661             | 134                  | -                 | -                 | -                 | 39.795         |
| Λοιπές βραχ. υποχρεώσεις & δεδ. έξοδα    | 8.594              | 90                   | -                 | -                 | -                 | 8.684          |
| Δανειακές Υποχρεώσεις                    | 9.795              | 72.144               | 30.552            | 70.383            | 30.522            | 213.396        |
| Λοιπές μακροπρόθεσμες υποχρεώσεις        | -                  | -                    | 231               | -                 | -                 | 231            |
|  | <b>58.050</b>      | <b>72.368</b>        | <b>30.783</b>     | <b>70.383</b>     | <b>30.522</b>     | <b>262.106</b> |

| Ποσά χρήσης 2007<br>(ποσά σε χιλιάδες €) | <u>Λιγότερο</u>    |                      |                   |                   |                   | <u>Σύνολο</u>  |
|--|--------------------|----------------------|-------------------|-------------------|-------------------|----------------|
|  | <u>από 4 μήνες</u> | <u>4 με 12 μήνες</u> | <u>1 με 2 έτη</u> | <u>2 με 5 έτη</u> | <u>&gt; 5 έτη</u> |                |
| Εμπορικές Υποχρεώσεις                    | 55.548             | 930                  | -                 | -                 | -                 | 56.478         |
| Λοιπές βραχ. υποχρεώσεις & δεδ. έξοδα    | 8.620              | 57                   | -                 | -                 | -                 | 8.677          |
| Παράγωγα χρημ/κά περιουσιακά στοιχεία    | 9                  | -                    | -                 | -                 | -                 | 9              |
| Δανειακές Υποχρεώσεις                    | 19.943             | 57.442               | 25.366            | 54.124            | 38.402            | 195.277        |
| Λοιπές μακροπρόθεσμες υποχρεώσεις        | -                  | -                    | 40                | 49                | 20                | 108            |
|  | <b>84.120</b>      | <b>58.429</b>        | <b>25.406</b>     | <b>54.173</b>     | <b>38.422</b>     | <b>260.549</b> |

## ΕΤΑΙΡΙΑ

| Ποσά χρήσης 2008<br>(ποσά σε χιλιάδες €) | <u>Λιγότερο</u>    |                      |                   |                   |                   | <u>Σύνολο</u>  |
|--|--------------------|----------------------|-------------------|-------------------|-------------------|----------------|
|  | <u>από 4 μήνες</u> | <u>4 με 12 μήνες</u> | <u>1 με 2 έτη</u> | <u>2 με 5 έτη</u> | <u>&gt; 5 έτη</u> |                |
| Εμπορικές Υποχρεώσεις                    | 26.711             | 69                   | -                 | -                 | -                 | 26.780         |
| Λοιπές βραχ. υποχρεώσεις & δεδ. έξοδα    | 5.293              | 30                   | -                 | -                 | -                 | 5.323          |
| Λοιπές μακροπρόθεσμες υποχρεώσεις        | -                  | -                    | 59                | -                 | -                 | 59             |
| Δανειακές Υποχρεώσεις                    | 8.317              | 44.738               | 27.419            | 64.610            | 30.522            | 175.606        |
|  | <b>40.321</b>      | <b>44.837</b>        | <b>27.478</b>     | <b>64.610</b>     | <b>30.522</b>     | <b>207.768</b> |

| Ποσά χρήσης 2007<br>(ποσά σε χιλιάδες €) | <u>Λιγότερο</u>    |                      |                   |                   |                   | <u>Σύνολο</u>  |
|--|--------------------|----------------------|-------------------|-------------------|-------------------|----------------|
|  | <u>από 4 μήνες</u> | <u>4 με 12 μήνες</u> | <u>1 με 2 έτη</u> | <u>2 με 5 έτη</u> | <u>&gt; 5 έτη</u> |                |
| Εμπορικές Υποχρεώσεις                    | 41.143             | 1.804                | -                 | -                 | -                 | 42.947         |
| Λοιπές βραχ. υποχρεώσεις & δεδ. έξοδα    | 3.865              | 21                   | -                 | -                 | -                 | 3.886          |
| Παράγωγα χρημ/κά περιουσιακά στοιχεία    | 9                  | -                    | -                 | -                 | -                 | 9              |
| Δανειακές Υποχρεώσεις                    | 17.039             | 28.415               | 21.943            | 50.887            | 38.275            | 156.559        |
|  | <b>62.056</b>      | <b>30.240</b>        | <b>21.943</b>     | <b>50.887</b>     | <b>38.275</b>     | <b>203.401</b> |

### Κίνδυνος διακύμανσης τιμών πρώτων υλών (αλουμίνιο)

Ο Όμιλος εκτίθεται σε μεταβολές της αγοραίας αξίας των πρώτων υλών (αλουμίνιο) και των εμπορευμάτων του (βιομηχανικό προφίλ αλουμινίου). Για τα συμβόλαια που κλείνονται με πελάτες σε ετήσια βάση υπάρχει πάντα αντίστοιχο συμβόλαιο αγοράς α' ύλης. Για τις πωλήσεις που γίνονται βάση ζήτησης και όχι με συγκεκριμένα συμβόλαια η προστασία παρέχεται από την αύξηση των τιμών πώλησης.

### Διαχείριση κεφαλαίου

Ο πρωταρχικός στόχος της διαχείρισης κεφαλαίου του Ομίλου είναι να εξασφαλιστεί η διατήρηση της υψηλής πιστοληπτικής του διαβάθμισης καθώς και των υγιών δεικτών κεφαλαίου, ώστε να υποστηρίζονται και να επεκτείνονται οι δραστηριότητες του Ομίλου και να μεγιστοποιείται η αξία των μετόχων.

Το Διοικητικό Συμβούλιο προσπαθεί να διατηρεί μια ισορροπία μεταξύ υψηλότερων αποδόσεων που θα ήταν εφικτές με υψηλότερα επίπεδα δανεισμού και των πλεονεκτημάτων και της ασφάλειας που θα παρείχε μια ισχυρή και υγιής κεφαλαιακή θέση.

Ο Όμιλος δεν διαθέτει ένα συγκεκριμένο πλάνο αγοράς ιδίων μετοχών.

Δεν υπήρξαν αλλαγές στην προσέγγιση που υιοθετεί ο Όμιλος σχετικά με τη διαχείριση κεφαλαίου κατά την διάρκεια της τρέχουσας χρήσης.

Ο Όμιλος και η Εταιρία ελέγχουν την επάρκεια των ιδίων κεφαλαίων χρησιμοποιώντας τον δείκτη καθαρού δανεισμού προς τα λειτουργικά κέρδη και τον δείκτη συνολικού δανεισμού προς τα ίδια κεφάλαια. Τα λειτουργικά κέρδη (EBITDA) είναι τα κέρδη προ φόρων, χρηματοδοτικών και επενδυτικών αποτελεσμάτων και συνολικών αποσβέσεων. Στον καθαρό δανεισμό περιλαμβάνονται τοκοφόρα δάνεια μείον διαθέσιμα και ταμειακά ισοδύναμα.

## VI. ΣΗΜΑΝΤΙΚΕΣ ΣΥΝΑΛΛΑΓΕΣ ΜΕΤΑΞΥ ΕΤΑΙΡΙΑΣ ΚΑΙ ΣΥΝΔΕΔΕΜΕΝΩΝ ΜΕΡΩΝ

Από την ενοποιημένη κατάσταση αποτελεσμάτων χρήσεως έχουν απαλειφθεί έσοδα, κόστη και έξοδα, που προκύπτουν από συναλλαγές μεταξύ της Εταιρίας και των θυγατρικών Εταιριών της. Αυτές οι συναλλαγές αφορούν πωλήσεις και αγορές αγαθών, υπηρεσιών και παγίων κατά την κανονική λειτουργία των επιχειρήσεων. Οι συνολικές αγορές και πωλήσεις μεταξύ μητρικής και θυγατρικών, τα εκκρεμή ενδοεταιρικά υπόλοιπα και οι λοιπές συναλλαγές κατά την 31η Δεκεμβρίου 2008 και κατά την 31η Δεκεμβρίου 2007 που έχουν απαλειφθεί κατά την ενοποίηση αναλύονται ανά θυγατρική ως ακολούθως (σε χιλιάδες ευρώ):

31 Δεκεμβρίου 2008

| Θυγατρική Εταιρία           | Πωλήσεις<br>προς<br>συνδεδεμένα<br>μέρη | Αγορές<br>από<br>συνδεδεμένα<br>μέρη | Έξοδα<br>σε<br>συνδεδεμένα<br>μέρη | Πωλήσεις-<br>(Αγορές) παγίων<br>& άυλων<br>με συνδεδεμένα<br>μέρη | Έσοδα<br>από<br>συνδεδεμένα<br>μέρη | Απαιτήσεις<br>από<br>συνδεδεμένα<br>μέρη | Υποχρεώσεις<br>προς<br>συνδεδεμένα<br>μέρη |
|-----------------------------|---|--------------------------------------|------------------------------------|---|-------------------------------------|--|--|
| ΑΛΟΥΚΟΜ Α.Ε.                | 6.904                                   | 3.557                                | -                                  | 150   | 154                                 | -  | 829  |
| ΑΛΟΥΝΕΦ Α.Ε.                | 11.819                                  | 22.758                               | -                                  | 150   | 199                                 | 4.448                                    | -  |
| ΑΛΟΥΣΥΣ Α.Ε.                | 2.184                                   | 4                                    | -                                  | -   | 41                                  | 1.402                                    | -  |
| ΑΛΟΥΦΥΛ Α.Ε.                | 3.403                                   | 6.837                                | 1.159                              | -   | 3                                   | 11.339                                   | -  |
| Γ.Α. ΒΙΟΜ. ΠΛΑΣΤ. ΥΛΩΝ Α.Ε. | 96                                      | 315                                  | 159                                | -   | 36                                  | -  | 578  |
| ΜΕΤΡΟΝ ΑΥΤΟΜΑΤΙΣΜΟΙ Α.Ε.    | 833                                     | 1.274                                | 7                                  | -   | 75                                  | 753                                      | 458  |
| ALUMIL EGYPT ALUMINIUM      | 124                                     | -                                    | -                                  | -   | 3                                   | 130                                      | -  |
| ALUMIL ALBANIA              | 10.307                                  | 910                                  | -                                  | -   | -                                   | 10.661                                   | -  |
| ALUMIL BULGARIA             | 6.471                                   | 231                                  | -                                  | -   | -                                   | 5.800                                    | -  |
| ALUMIL VARNA                | 1.434                                   | -                                    | -                                  | -   | -                                   | 2.007                                    | -  |
| ALUMIL FRANCE SAS           | -                                       | -                                    | 191                                | -   | 186                                 | -  | 24   |
| ALUMIL DEUTZ                | 1.331                                   | 231                                  | 77                                 | -   | -                                   | 7.826                                    | -  |
| ALUMIL ITALY SRL            | -                                       | -                                    | -                                  | -   | -                                   | 1.993                                    | -  |
| ALUMIL CY LTD               | 4.955                                   | 101                                  | -                                  | -   | 5                                   | 5.164                                    | 101  |
| ALUMIL HUNGARY K.F.T.       | 704                                     | -                                    | -                                  | -   | -                                   | 844                                      | -  |
| ALUMIL UKRANIA              | 2.888                                   | 70                                   | -                                  | -   | -                                   | 3.600                                    | 70   |
| ALUMIL POLSKA S.R.L.        | 3.399                                   | -                                    | -                                  | -   | 117                                 | 1.599                                    | -  |
| ALUMIL EXTRUSION            | -                                       | 513                                  | -                                  | -   | -                                   | -  | 128  |
| ALUMIL ROM INDUSTRY SA      | 9.216                                   | 947                                  | -                                  | -   | -                                   | 4.150                                    | 579  |
| ALUMIL YU INDUSTRY          | 9.074                                   | -                                    | 17                                 | -   | -                                   | 4.880                                    | 10   |
| ALPRO VLASENICA             | 3.038                                   | 837                                  | -                                  | -   | -                                   | 3.194                                    | -  |
| ALUMIL SRB                  | 3.049                                   | -                                    | 44                                 | -   | -                                   | 1.915                                    | -  |

|                      |               |               |              |            |            |               |              |
|----------------------|---------------|---------------|--------------|------------|------------|---------------|--------------|
| ALUMIL MONTENEGRO    | 888           | -             | -            | -          | -          | 106           | -            |
| ALUMIL COATING S.R.B | 451           | -             | -            | -          | -          | 329           | -            |
| ALUMIL SKOPJE        | 1.054         | 22            | -            | -          | -          | 666           | 22           |
| ALUMIL GULF          | 1.337         | -             | -            | -          | 38         | 1.660         | -            |
| ALUMIL GROUP LTD     | -             | -             | -            | -          | -          | 2             | -            |
| <b>Σύνολο</b>        | <b>84.959</b> | <b>38.607</b> | <b>1.654</b> | <b>300</b> | <b>857</b> | <b>74.469</b> | <b>2.799</b> |

Επίσης έχουν απαλειφθεί από την ενοποίηση, της 31ης Δεκεμβρίου 2008, αγοραπωλησίες μεταξύ θυγατρικών συνολικού ύψους Ευρώ 24.522 χιλ. περίπου (31.12.2007: Ευρώ 18.067 χιλ. περίπου), απαιτήσεις – υποχρεώσεις συνολικού ύψους Ευρώ 10.263 χιλ. περίπου (31.12.2007: Ευρώ 13.515 χιλ. περίπου) και έσοδα – έξοδα συνολικού ύψους Ευρώ 248 χιλ. περίπου (31.12.2007: Ευρώ 398 χιλ. περίπου).

Τα ανοιχτά υπόλοιπα τέλους χρήσεως είναι χωρίς εξασφαλίσεις και η τακτοποίηση γίνεται σε μετρητά. Δεν έχουν παρασχεθεί ή ληφθεί εγγυήσεις για τις παραπάνω απαιτήσεις. Για τη χρήση που έληξε την 31η Δεκεμβρίου 2008, η Μητρική Εταιρία έχει σχηματίσει σωρευτική πρόβλεψη για επισφάλειες συνολικού ύψους Ευρώ 6.332 χιλ. περίπου (31.12.2007: 5.571 χιλ. περίπου) η οποία σχετίζεται με ποσά που οφείλονται από θυγατρικές εταιρείες με αρνητική καθαρή θέση.

Σημειώνεται επίσης ότι δεν υφίστανται μεταξύ της Εταιρίας και των θυγατρικών εταιριών ειδικές συμφωνίες ή συνεργασίες και οι τυχόν μεταξύ τους συναλλαγές διεξάγονται με τους εκάστοτε συνήθεις όρους, εντός του πλαισίου και των ιδιαιτεροτήτων κάθε αγοράς.

Επίσης ο Όμιλος έχει πραγματοποιήσει από την αρχή της διαχειριστικής χρήσης πωλήσεις προς την εταιρία «INTEPNO ABEE», στην οποία η Μητρική Εταιρία συμμετέχει με ποσοστό 6,34% και είναι έμμεσα υπό κοινό έλεγχο με την Μητρική Εταιρία, ποσού ύψους Ευρώ 690 χιλ. περίπου (31.12.2007: Ευρώ 1 εκατ. περίπου), αγορές ποσού ύψους Ευρώ 360 χιλ. περίπου (31.12.2007: Ευρώ 246 χιλ. περίπου), ενώ έχει καθαρή απαίτηση ποσού ύψους Ευρώ 2,5 εκατ. περίπου (31.12.2007: Ευρώ 2,7 εκατ. περίπου). Επιπλέον η Μητρική Εταιρία έχει παράσχει εγγυήσεις ύψους Ευρώ 4,1 εκατ. περίπου (31.12.2007: Ευρώ 2,4 εκατ. περίπου) για την εξασφάλιση τραπεζικών υποχρεώσεων ανεξόφλητου υπολοίπου κατά την 31.12.2008 ύψους Ευρώ 4 εκατ. περίπου (31.12.2007: Ευρώ 3,8 εκατ. περίπου).

Επίσης, ο Όμιλος εμφανίζει απαίτηση από την εταιρία «ΑΛΟΥΦΟΝΤ ΑΕΒΕ», στην οποία η Μητρική Εταιρία συμμετέχει με ποσοστό 19 %, ποσό ύψους Ευρώ 4,3 εκατ. περίπου που αφορά κατά κύριο λόγο χρηματοδότηση για την κάλυψη αναγκών της Εταιρίας για αποπληρωμή υποχρεώσεων από επενδύσεις σε πάγιο εξοπλισμό και το οποίο αναμένεται να τακτοποιηθεί την επόμενη χρήση με την ολοκλήρωση της επένδυσης και την είσπραξη της επιχορήγησης ενώ έχει πραγματοποιήσει έσοδα ύψους Ευρώ 354 χιλ. περίπου. Επιπλέον η Μητρική Εταιρία έχει παράσχει εγγυήσεις ύψους Ευρώ 8,8 εκατ. περίπου (31.12.07: Ευρώ 6 εκατ. περίπου) για την εξασφάλιση τραπεζικών υποχρεώσεων ανεξόφλητου υπολοίπου κατά την 31.12.2008 ύψους Ευρώ 6,3 εκατ. περίπου (31.12.2007: Ευρώ 4 εκατ. περίπου).

Σε σχέση με την ΑΛΟΥΜΥΛ ΜΥΛΩΝΑΣ Α.Ε., δεν υφίσταται μητρική με τη μορφή νομικής οντότητας, καθώς η πλειοψηφία του μετοχικού κεφαλαίου (69,93% των κοινών μετοχών κατά την 31η Δεκεμβρίου 2008) ανήκει στον κ. Γεώργιο Μυλωνά (48,37%) και στην κα. Ευαγγελία Μυλωνά (21,56%) και δεν υπάρχουν άλλοι βασικοί μέτοχοι, οι οποίοι κατέχουν σημαντικό μέρος του μετοχικού κεφαλαίου της ΑΛΟΥΜΥΛ ΜΥΛΩΝΑΣ Α.Ε.

#### Αμοιβές μελών διοίκησης

Κατά την διάρκεια της χρήσεως που έληξε την 31η Δεκεμβρίου 2008 καταβλήθηκαν σε 2 εκτελεστικά μέλη του Διοικητικού Συμβουλίου της Μητρικής Εταιρίας μικτές αποδοχές

ύψους Ευρώ 72,7 χιλ. περίπου (31.12.2007: Ευρώ 64,4 χιλ. περίπου) για υπηρεσίες που παρείχαν λόγω έμμισθης σχέσης εργασίας και αμοιβή ύψους Ευρώ 6 χιλ. σε έναν μη-εκτελεστικό Διοικητικό Σύμβουλο αποκλειστικά για την συμμετοχή του στις τακτικές συνεδριάσεις του Διοικητικού Συμβουλίου (31.12.2007: Ευρώ 6 χιλ.).

Επίσης σε 3 μέλη του Διοικητικού Συμβουλίου της Μητρικής Εταιρίας έχουν καταβληθεί αμοιβές ποσού ύψους Ευρώ 280 χιλ. από την διάθεση κερδών της προηγούμενης χρήσης (31.12.2007: Ευρώ 280 χιλ.) που εγκρίθηκε από την Τακτική Γενική Συνέλευση των Μετόχων και σε μέλη του Διοικητικού Συμβουλίου της θυγατρικής Εταιρίας «ΑΛΟΥΚΟΜ Α.Ε.» έχουν καταβληθεί αμοιβές ποσού ύψους Ευρώ 108 χιλ. (31.12.2007: Ευρώ 108 χιλ.) από την διάθεση κερδών της προηγούμενης χρήσης (σημείωση 5ε).

Επίσης ο Όμιλος και η Εταιρία κατέβαλλε σε διευθυντικά στελέχη μικτές αποδοχές και αμοιβές ύψους Ευρώ 1.078,3 χιλ. περίπου (31.12.2007: Ευρώ 772,8 χιλ.) και Ευρώ 227,4 χιλ. περίπου (31.12.2007: Ευρώ 253,7 χιλ.) αντίστοιχα.

Τέλος αναφέρεται ότι στην σχηματισθείσα πρόβλεψη για αποζημίωση προσωπικού του Ομίλου και της Εταιρίας περιλαμβάνεται ποσό ύψους Ευρώ 71,5 χιλ. περίπου (31.12.2007: Ευρώ 56,1 χιλ.) και ποσό ύψους Ευρώ 65,1 χιλ. περίπου (31.12.2007: Ευρώ 51,2 χιλ.) που αφορά τα εκτελεστικά μέλη του Διοικητικού Συμβουλίου της Μητρικής Εταιρίας και τα διευθυντικά στελέχη του Ομίλου.

## **VII. ΜΕΡΙΣΜΑΤΙΚΗ ΠΟΛΙΤΙΚΗ**

Η Τακτική Γενική Συνέλευση των Μετόχων στις 06.06.2008 ενέκρινε τη διανομή μερίσματος από τα κέρδη του 2007 ύψους Ευρώ 3.082.275 (Ευρώ 0,14 ανά μετοχή). Τα ανωτέρω μερίσματα καταβλήθηκαν τον Ιούνιο του 2008.

Την 26η Μαρτίου 2009, το Διοικητικό Συμβούλιο της Εταιρίας πρότεινε τη διανομή μερίσματος από τα κέρδη του 2008 ύψους Ευρώ 1.959.446,25 (Ευρώ 0,089 ανά μετοχή). Η παραπάνω απόφαση τελεί υπό την έγκριση των Μετόχων της Τακτικής Γενικής Συνέλευσης.

Σημειώνεται ότι η μερισματική πολιτική της Μητρικής Εταιρίας είναι άμεσα συνδεδεμένη με την αποδοτικότητα της Εταιρίας και του Ομίλου, με την στρατηγική ανάπτυξη και κατ' επέκταση με τις κεφαλαιουχικές ανάγκες.

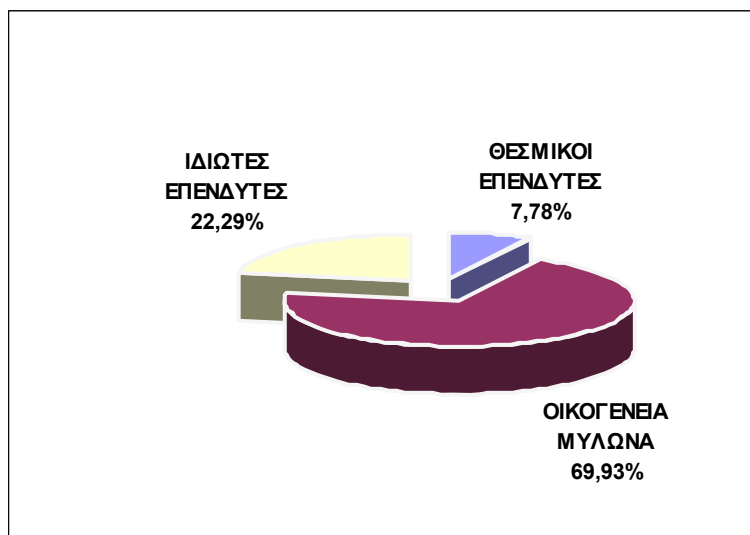
## **VIII. ΛΟΙΠΕΣ ΠΛΗΡΟΦΟΡΙΕΣ**

Δεν προέκυψαν γεγονότα που έχουν επέλθει, από τη χρονολογία των ετήσιων Οικονομικών Καταστάσεων έως και το χρόνο υποβολής της έκθεσης, που να είναι ζημιογόνα και να δηλώνουν την ανάγκη προσαρμογών των ενεργητικών και παθητικών στοιχείων των δημοσιευμένων ενδιάμεσων συνοπτικών οικονομικών Καταστάσεων ή να απαιτούν αποκάλυψή τους στις οικονομικές καταστάσεις της κλειόμενης χρήσης. Επίσης, δεν πιθανολογούνται μελλοντικά γεγονότα που ενδέχεται να είναι ζημιογόνα, ώστε να απαιτείται η αποκάλυψή τους στους μετόχους και στους τρίτους, προκειμένου να εκτιμήσουν σωστά τα στοιχεία των δημοσιευμένων ενδιάμεσων συνοπτικών οικονομικών καταστάσεων.

## **IX. ΧΡΗΜΑΤΙΣΤΗΡΙΑΚΑ ΣΤΟΙΧΕΙΑ**

Οι μετοχές της Εταιρίας<sup>1</sup> εισήχθησαν στο Χρηματιστήριο Αθηνών (Χ.Α.) τον Ιανουάριο του 1998, με πρώτη ημέρα διαπραγμάτευσης την 26/01/1998. Πραγματοποιήθηκε αύξηση του μετοχικού κεφαλαίου κατά € 29,3 εκ. περίπου, το Μάιο του 2000. Η μετοχική σύνθεση της Εταιρίας στις 31/12/2008 διαμορφώθηκε ως εξής:

| <b>Μετοχική Σύνθεση</b>             | <b>Αριθμός μετοχών</b> | <b>Ποσοστό%</b> |
|-------------------------------------|------------------------|-----------------|
| Γεώργιος Α. Μυλωνάς                 | 10.648.976             | 48,37%          |
| Ευαγγελία Α. Μυλωνά                 | 4.746.887              | 21,56%          |
| Θεσμικοί Επενδυτές & Νομικά Πρόσωπα | 1.713.778              | 7,78%           |
| Φυσικά Πρόσωπα                      | 4.906.609              | 22,29%          |
| Σύνολο                              | 22.016.250             | 100,0%          |



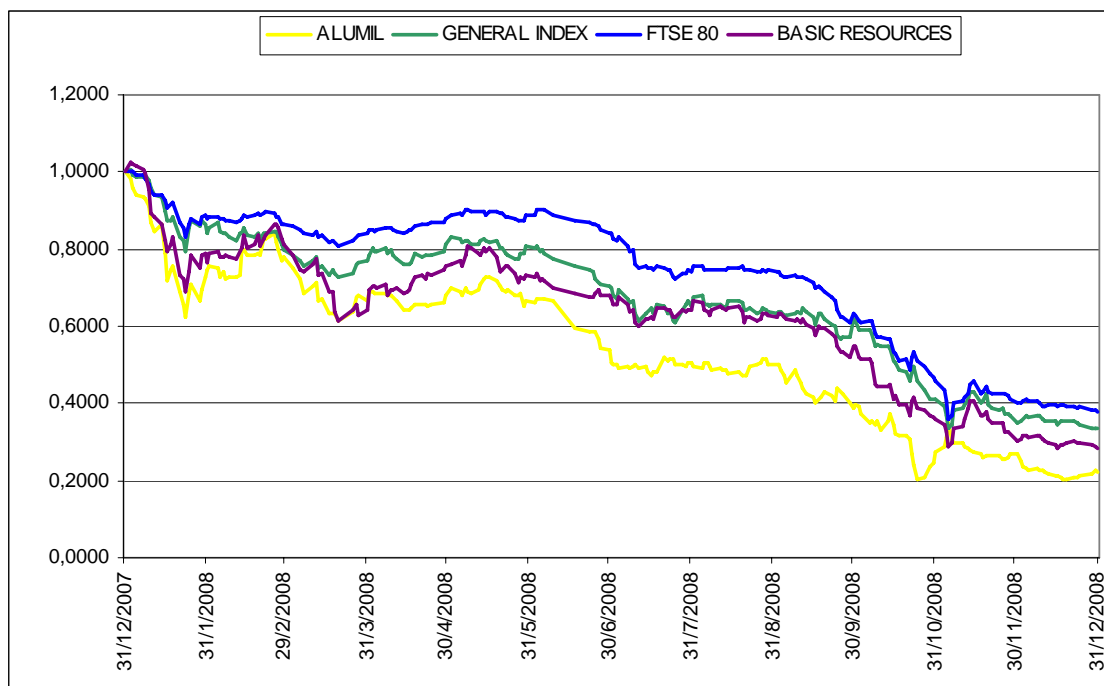
#### **Εξέλιξη Τιμής Μετοχής – Διαγράμματα Ιστορικών Στοιχείων**

Η τιμή της μετοχής στο τέλος του 2008 διαμορφώθηκε στα € 1,14 (31/12/2008) από € 5,10 στο τέλος του 2007 (31/12/2007), σημειώνοντας πτώση κατά 77,6% περίπου, αποτέλεσμα της πορείας που ακολούθησε η Ελληνική αλλά και διεθνείς αγορές γενικότερα.

Η εξέλιξη της τιμής της μετοχής επηρεάζεται από το Γενικό Δείκτη Τιμών, από τον κλαδικό δείκτη Πρώτων Υλών, τον υποκλάδο της διέλασης αλουμινίου, από την πορεία του Ομίλου και τις γενικότερες χρηματοοικονομικές συνθήκες. Η ΑΛΟΥΜΥΛ συμμετέχει στο δείκτη Μεσαίας και Μικρής Κεφαλαιοποίησης Χ.Α., στο δείκτη FTSE/X.A. Small Cap 80, στο δείκτη FTSE/X.A. 140, στο δείκτη Πρώτων Υλών και φυσικά στο Δείκτη Τιμών Όλων των Μετοχών. Μέχρι το Δεκέμβριο του 2008, συμμετείχε στο δείκτη Μεγάλης Κεφαλαιοποίησης, από τον οποίο εξήλθε στις 1/12/2008, για να εισέλθει στο δείκτη Μεσαίας και Μικρής Κεφαλαιοποίησης, σύμφωνα με την από 8/10/2008 απόφαση του Διοικητικού Συμβουλίου Χρηματιστηρίου Αθηνών.



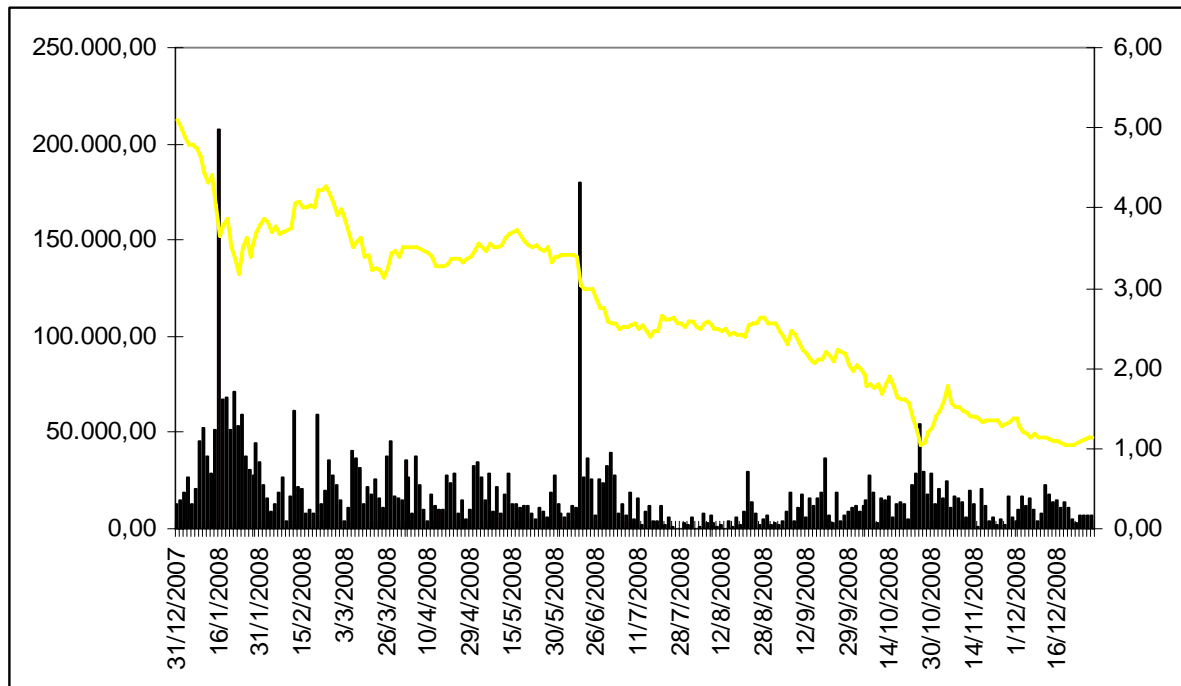
**1. Η εξελικτική πορεία της μετοχής της ΑΛΟΥΜΥΛ (σε €) και των σχετικών δεικτών στους οποίους συμμετέχει (δεν συμμετέχει στο Γενικό Δείκτη)**



**2. Η πορεία των σχετικών εταιριών του κλάδου**



### 3. Η εξέλιξη του όγκου συναλλαγών για το 2008



Η Εταιρία πραγματοποίησε κατά το 2008 περίπου 18.000 τεμάχια, μέσω ημερήσιο όγκο συναλλαγών.

## ΕΠΕΞΗΓΗΜΑΤΙΚΗ ΕΚΘΕΣΗ ΤΟΥ ΔΙΟΙΚΗΤΙΚΟΥ ΣΥΜΒΟΥΛΙΟΥ

(σύμφωνα με τις παραγράφους 7 και 8 του άρθρου 4 του ν. 3556/2007)

### **α) Διάρθρωση Μετοχικού Κεφαλαίου της Εταιρίας**

Το μετοχικό κεφάλαιο της Εταιρίας ανέρχεται σε 8.146.012,50 ευρώ και διαιρείται σε 22.016.250 κοινές ονομαστικές μετοχές, ονομαστικής αξίας 0,37 ευρώ έκαστης.

Όλες οι μετοχές είναι άυλες και εισηγμένες προς διαπραγμάτευση στην αγορά αξιών (Κατηγορία “Μεσαίας και Μικρής Κεφαλαιοποίησης”) του Χρηματιστηρίου Αθηνών. Κάθε μετοχή παρέχει το δικαίωμα μιας ψήφου.

Η ευθύνη των μετόχων περιορίζεται στην ονομαστική αξία των μετοχών που κατέχουν. Δεν έχουν αποκτηθεί ίδιες μετοχές.

Με βάση τα στοιχεία του μετοχολογίου την 31.12.2008, η μετοχική σύνθεση της Εταιρίας ήταν:

| <b>Μέτοχος:</b>                                      | <b>Αριθμός μετοχών</b> | <b>Ποσοστό %</b> |
|--|------------------------|------------------|
| Γεώργιος Αλεξ. Μυλωνάς:                              | 10.648.976             | 48,37%           |
| Ευαγγελία Αλεξ. Μυλωνά:                              | 4.746.887              | 21,56%           |
| <u>Ευρύ επενδυτικό κοινό και θεσμικοί επενδυτές:</u> | <u>6.620.387</u>       | <u>30,07%</u>    |
| <b>Σύνολο:</b>                                       | <b>22.016.250</b>      | <b>100,00%</b>   |

### **β) Περιορισμοί στη μεταβίβαση μετοχών της Εταιρίας**

Η μεταβίβαση των μετοχών της Εταιρίας γίνεται όπως ορίζει ο νόμος και δεν υφίστανται περιορισμοί στη μεταβίβασή τους από το Καταστατικό της.

### **γ) Σημαντικές άμεσες ή έμμεσες συμμετοχές κατά την έννοια των διατάξεων των άρθρων 9-11 του Ν. 3556/2007**

Την 31.12.2008 οι κατωτέρω μέτοχοι κατείχαν ποσοστό μεγαλύτερο του 5% του συνόλου των δικαιωμάτων ψήφου της Εταιρίας:

Γεώργιος Μυλωνάς: ποσοστό 48,37 %

Ευαγγελία Μυλωνά: ποσοστό 21,56%

Πέραν των ανωτέρω κανένα άλλο φυσικό ή νομικό πρόσωπο δεν κατέχει ποσοστό μεγαλύτερο του 5% των δικαιωμάτων ψήφου της Εταιρίας.

### **δ) Μετοχές παρέχουσες ειδικά δικαιώματα ελέγχου**

Δεν υφίστανται μετοχές της Εταιρίας που παρέχουν ειδικά δικαιώματα ελέγχου στους κατόχους τους.

**ε) Περιορισμοί στο δικαίωμα ψήφου**

Δεν προβλέπονται στο καταστατικό της Εταιρίας περιορισμοί στο δικαίωμα ψήφου.

**στ) Συμφωνίες μετόχων της Εταιρίας, γνωστές στην Εταιρία, που συνεπάγονται περιορισμούς στη μεταβίβαση των μετοχών ή περιορισμούς στην άσκηση δικαιωμάτων ψήφου**

Δεν είναι γνωστές στην Εταιρία, ούτε προβλέπεται στο Καταστατικό της συμφωνίες μετόχων που συνεπάγονται περιορισμούς στη μεταβίβαση των μετοχών, ή περιορισμούς στην άσκηση δικαιωμάτων ψήφου.

**ζ) Κανόνες για το διορισμό και την αντικατάσταση μελών του Διοικητικού Συμβουλίου και τροποποίησης του καταστατικού**

Οι κανόνες που προβλέπονται από το Καταστατικό της Εταιρίας τόσο για το διορισμό και για την αντικατάσταση των μελών του Διοικητικού Συμβουλίου, όσο και για τις τροποποιήσεις των διατάξεων του, δεν διαφοροποιούνται από τα προβλεπόμενα στον Κ.Ν. 2190/20.

**η) Αρμοδιότητα του Διοικητικού Συμβουλίου για την έκδοση νέων μετοχών ή την αγορά ιδίων μετοχών**

Στο καταστατικό της Εταιρίας δεν υπάρχει ειδική πρόβλεψη για την αρμοδιότητα του Διοικητικού Συμβουλίου για την έκδοση νέων μετοχών ή αγορά ιδίων μετοχών. Το Διοικητικό Συμβούλιο μπορεί να προβαίνει στην αγορά ιδίων μετοχών στο πλαίσιο απόφασης της Γενικής Συνέλευσης, σύμφωνα με το αρ. 16, παρ.5 έως 13 του Κ.Ν. 2190/20.

**θ) Σημαντικές συμφωνίες που έχει συνάψει η Εταιρία και οι οποίες τίθενται σε ισχύ, τροποποιούνται ή λήγουν σε περίπτωση αλλαγής στον έλεγχο της Εταιρίας κατόπιν δημόσιας πρότασης**

Δεν υπάρχουν συμφωνίες της Εταιρίας, οι οποίες τίθενται σε ισχύ, τροποποιούνται ή λήγουν σε περίπτωση αλλαγής στον έλεγχο της Εταιρίας κατόπιν δημόσιας πρότασης.

**ι) Συμφωνίες που η Εταιρία έχει συνάψει με μέλη του Διοικητικού Συμβουλίου ή με το προσωπικό της, η οποία προβλέπει αποζημίωση σε περίπτωση παραίτησης ή απόλυσης χωρίς βάσιμο λόγο ή τερματισμού της θητείας ή της απασχόλησής τους εξαιτίας της δημόσιας πρότασης**

Δεν υπάρχουν συμφωνίες της Εταιρίας με μέλη του Διοικητικού Συμβουλίου της ή με το προσωπικό της, οι οποίες να προβλέπουν την καταβολή αποζημίωσης ειδικά σε περίπτωση παραίτησης ή απόλυσης χωρίς βάσιμο λόγο ή τερματισμού της θητείας ή της απασχόλησής τους, εξαιτίας της δημόσιας πρότασης.

## **ΕΚΘΕΣΗ ΕΛΕΓΧΟΥ ΑΝΕΞΑΡΤΗΤΟΥ ΟΡΚΩΤΟΥ ΕΛΕΓΚΤΗ ΛΟΓΙΣΤΗ**

Προς τους Μετόχους της «ΑΛΟΥΜΥΛ ΜΥΛΩΝΑΣ - ΒΙΟΜΗΧΑΝΙΑ ΑΛΟΥΜΙΝΙΟΥ Α.Ε.»

### **Έκθεση επί των Οικονομικών Καταστάσεων**

Ελέγξαμε τις συνημμένες εταιρικές και ενοποιημένες Οικονομικές Καταστάσεις της ΑΛΟΥΜΥΛ ΜΥΛΩΝΑΣ - ΒΙΟΜΗΧΑΝΙΑ ΑΛΟΥΜΙΝΙΟΥ Α.Ε. (η «Εταιρία»), που αποτελούνται από τον εταιρικό και ενοποιημένο ισολογισμό της 31ης Δεκεμβρίου 2008, και τις καταστάσεις αποτελεσμάτων, μεταβολών ιδίων κεφαλαίων και ταμειακών ροών της χρήσεως που έληξε την ημερομηνία αυτή καθώς και περίληψη των σημαντικών λογιστικών πολιτικών και λοιπές επεξηγηματικές σημειώσεις.

### **Ευθύνη Διοίκησης για τις Οικονομικές Καταστάσεις**

Η Διοίκηση της Εταιρίας έχει την ευθύνη για την κατάρτιση και εύλογη παρουσίαση αυτών των Οικονομικών Καταστάσεων σύμφωνα με τα Διεθνή Πρότυπα Χρηματοοικονομικής Πληροφόρησης, όπως αυτά έχουν υιοθετηθεί από την Ευρωπαϊκή Ένωση. Η ευθύνη αυτή περιλαμβάνει σχεδιασμό, εφαρμογή και διατήρηση συστήματος εσωτερικού ελέγχου σχετικά με την κατάρτιση και εύλογη παρουσίαση οικονομικών καταστάσεων, απαλλαγμένων από ουσιώδη ανακρίβεια, που οφείλεται σε απάτη ή λάθος. Η ευθύνη αυτή περιλαμβάνει επίσης την επιλογή και εφαρμογή κατάλληλων λογιστικών πολιτικών και την διενέργεια λογιστικών εκτιμήσεων που είναι λογικές για τις περιστάσεις.

### **Ευθύνη Ελεγκτή**

Δική μας ευθύνη είναι η έκφραση γνώμης επί αυτών των Οικονομικών Καταστάσεων, με βάση τον έλεγχο μας. Διενεργήσαμε τον έλεγχο σύμφωνα με τα Ελληνικά Ελεγκτικά Πρότυπα, που είναι εναρμονισμένα με τα Διεθνή Ελεγκτικά Πρότυπα. Τα Πρότυπα αυτά απαιτούν τη συμμόρφωσή μας με τους κανόνες δεοντολογίας και το σχεδιασμό και διενέργεια του ελέγχου μας με σκοπό την απόκτηση εύλογης διασφάλισης για το κατά πόσο οι οικονομικές καταστάσεις είναι απαλλαγμένες από ουσιώδη ανακρίβεια.

Ο έλεγχος περιλαμβάνει τη διενέργεια διαδικασιών για την συγκέντρωση ελεγκτικών τεκμηρίων, σχετικά με τα ποσά και τις πληροφορίες που περιλαμβάνονται στις οικονομικές καταστάσεις. Οι διαδικασίες επιλέγονται κατά την κρίση του ελεγκτή και περιλαμβάνουν την εκτίμηση του κινδύνου ουσιώδους ανακρίβειας των οικονομικών καταστάσεων, λόγω απάτης ή λάθους. Για την εκτίμηση του κινδύνου αυτού, ο ελεγκτής λαμβάνει υπόψη το σύστημα εσωτερικού ελέγχου σχετικά με την κατάρτιση και εύλογη παρουσίαση των οικονομικών καταστάσεων, με σκοπό το σχεδιασμό ελεγκτικών διαδικασιών για τις περιστάσεις και όχι για την έκφραση γνώμης επί της αποτελεσματικότητας του συστήματος εσωτερικού ελέγχου της εταιρίας. Ο έλεγχος περιλαμβάνει επίσης την αξιολόγηση της καταλληλότητας των λογιστικών πολιτικών που εφαρμόστηκαν και του εύλογου των εκτιμήσεων που έγιναν από τη Διοίκηση, καθώς και αξιολόγηση της συνολικής παρουσίας των οικονομικών καταστάσεων.

Πιστεύουμε ότι τα ελεγκτικά τεκμήρια που έχουμε συγκεντρώσει είναι επαρκή και κατάλληλα για τη θεμελίωση της γνώμης μας.

## **Γνώμη**

Κατά τη γνώμη μας, οι συνημμένες εταιρικές και ενοποιημένες Οικονομικές Καταστάσεις παρουσιάζουν εύλογα από κάθε ουσιώδη άποψη την οικονομική κατάσταση της Εταιρίας και του Ομίλου κατά την 31 Δεκεμβρίου 2008, την χρηματοοικονομική τους επίδοση και τις ταμειακές τους ροές για την χρήση που έληξε την ημερομηνία αυτή σύμφωνα με τα Διεθνή Πρότυπα Χρηματοοικονομικής Πληροφόρησης, όπως αυτά υιοθετήθηκαν από την Ευρωπαϊκή Ένωση.

### **Αναφορά επί άλλων νομικών και κανονιστικών θεμάτων**

Επαληθεύσαμε τη συμφωνία και την αντιστοίχιση του περιεχομένου της Έκθεσης του Διοικητικού Συμβουλίου με τις συνημμένες οικονομικές καταστάσεις, στα πλαίσια των οριζόμενων από τα άρθρα 43α, 107 και 37 του Κ.Ν. 2190/1920.

Αθήνα, 27 Μαρτίου 2009

Ο Ορκωτός Ελεγκτής Λογιστής

ΑΡΓΥΡΟΥ ΝΙΚΟΛΑΟΣ  
ΑΜ ΣΟΕΛ 15511  
ΕΡΝΣΤ & ΓΙΑΝΓΚ (ΕΛΛΑΣ)  
ΟΡΚΩΤΟΙ ΕΛΕΓΚΤΕΣ ΛΟΓΙΣΤΕΣ Α.Ε.  
11ο ΧΛΜ ΕΘΝΙΚΗΣ ΟΔΟΥ ΑΘΗΝΩΝ – ΛΑΜΙΑΣ  
14451 ΜΕΤΑΜΟΡΦΩΣΗ  
Α.Μ. ΣΟΕΛ ΕΤΑΙΡΙΑΣ 107

## Δ. Οικονομικές Καταστάσεις Ομίλου και Εταιρίας

### ΑΛΟΥΜΥΛΑ ΜΥΛΩΝΑΣ - ΒΙΟΜΗΧΑΝΙΑ ΑΛΟΥΜΙΝΙΟΥ Α.Ε. ΕΝΟΠΟΙΗΜΕΝΗ ΚΑΤΑΣΤΑΣΗ ΑΠΟΤΕΛΕΣΜΑΤΩΝ ΤΗΣ ΧΡΗΣΕΩΣ ΠΟΥ ΕΛΗΞΕ ΤΗΝ 31 ΔΕΚΕΜΒΡΙΟΥ 2008

(όλα τα ποσά είναι εκφρασμένα σε ευρώ εκτός αν αναφέρεται διαφορετικά)

#### Ο ΟΜΙΛΟΣ

|  | Σημ. | 01/01 -<br>31/12/2008 | 01/01 -<br>31/12/2007 |
|--|------|-----------------------|-----------------------|
| Πωλήσεις                                     | 5α   | 285.109.472           | 287.627.933           |
| Κόστος πωληθέντων                            | 5γ   | (215.499.803)         | (220.559.837)         |
| <b>Μικτό κέρδος</b>                          |      | <b>69.609.669</b>     | <b>67.068.096</b>     |
| Άλλα λειτουργικά έσοδα                       | 5β   | 5.343.568             | 5.313.054             |
| Έξοδα λειτουργίας διαθέσεως                  | 5δ   | (33.948.816)          | (30.129.216)          |
| Έξοδα διοικητικής λειτουργίας                | 5ε   | (14.881.779)          | (12.669.200)          |
| Έξοδα ερευνών και ανάπτυξης                  | 5στ  | (1.394.306)           | (931.149)             |
| Λοιπά έξοδα                                  | 5ι   | (467.340)             | -                     |
| Καθαρά κέρδη από συναλ/κές διαφορές          |      | 55.969                | 574.559               |
| <b>Κέρδη από λειτουργικές δραστηριότητες</b> |      | <b>24.316.965</b>     | <b>29.226.144</b>     |
| Χρηματοοικονομικά έξοδα                      | 5ζ   | (16.390.347)          | (12.574.474)          |
| Χρηματοοικονομικά έσοδα                      | 5ξ   | 765.430               | 386.939               |
| <b>ΚΕΡΔΗ ΠΡΟ ΦΟΡΩΝ</b>                       |      | <b>8.692.048</b>      | <b>17.038.609</b>     |
| Φόροι εισοδήματος                            | 6    | (92.987)              | (3.407.421)           |
| <b>ΚΑΘΑΡΟ ΚΕΡΛΟΣ</b>                         |      | <b>8.599.061</b>      | <b>13.631.188</b>     |
| <b>Αποδιδόμενο σε:</b>                       |      |                       |                       |
| Μετόχους της μητρικής                        |      | 4.717.440             | 9.484.785             |
| Δικαιώματα μειοψηφίας                        |      | 3.881.621             | 4.146.403             |
|  |      | <b>8.599.061</b>      | <b>13.631.188</b>     |
| <b>Κέρδη ανά μετοχή</b>                      |      |                       |                       |
| - βασικά & απομειωμένα                       | 7    | 0,2143                | 0,4308                |

**ΑΛΟΥΜΥΛ ΜΥΛΩΝΑΣ - ΒΙΟΜΗΧΑΝΙΑ ΑΛΟΥΜΙΝΙΟΥ Α.Ε.**  
**ΚΑΤΑΣΤΑΣΗ ΑΠΟΤΕΛΕΣΜΑΤΩΝ**  
**ΤΗΣ ΧΡΗΣΕΩΣ ΠΟΥ ΕΛΗΞΕ ΤΗΝ**  
**31 ΔΕΚΕΜΒΡΙΟΥ 2008**

(όλα τα ποσά είναι εκφρασμένα σε ευρώ εκτός αν αναφέρεται διαφορετικά)

**Η ΕΤΑΙΡΙΑ**

|  | Σημ. | <u>01/01 -<br/>31/12/2008</u> | <u>01/01 -<br/>31/12/2007</u> |
|--|------|-------------------------------|-------------------------------|
| Πωλήσεις                                       | 5α   | 204.065.455                   | 238.064.139                   |
| Κόστος πωληθέντων                              | 5γ   | <u>(175.651.005)</u>          | <u>(206.881.881)</u>          |
| <b>Μικτό κέρδος</b>                            |      | <b>28.414.450</b>             | <b>31.182.258</b>             |
| Άλλα λειτουργικά έσοδα                         | 5β   | 3.095.857                     | 1.390.150                     |
| Έξοδα λειτουργίας διαθέσεως                    | 5δ   | (17.229.608)                  | (16.248.357)                  |
| Έξοδα διοικητικής λειτουργίας                  | 5ε   | (7.299.420)                   | (5.647.175)                   |
| Έξοδα ερευνών και ανάπτυξης                    | 5στ  | (915.535)                     | (644.163)                     |
| Καθαρά κέρδη / (ζημίες) από συναλ/κές διαφορές |      | <u>(29.705)</u>               | <u>774.034</u>                |
| <b>Κέρδη από λειτουργικές δραστηριότητες</b>   |      | <b>6.036.039</b>              | <b>10.806.747</b>             |
| Χρηματοοικονομικά έξοδα                        | 5ζ   | (9.792.634)                   | (8.939.477)                   |
| Χρηματοοικονομικά έσοδα                        | 5ζ   | <u>5.945.814</u>              | <u>4.909.679</u>              |
| <b>ΚΕΡΔΗ ΠΡΟ ΦΟΡΩΝ</b>                         |      | <b>2.189.219</b>              | <b>6.776.949</b>              |
| Φόροι εισοδήματος                              | 6    | <u>1.595.891</u>              | <u>(1.762.815)</u>            |
| <b>ΚΑΘΑΡΟ ΚΕΡΛΟΣ</b>                           |      | <b><u>3.785.110</u></b>       | <b><u>5.014.134</u></b>       |
| <b>Κέρδη ανά μετοχή</b>                        |      |                               |                               |
| - βασικά & απομειωμένα                         | 7    | <u>0,1719</u>                 | <u>0,2277</u>                 |



**ΑΛΟΥΜΥΛ ΜΥΛΩΝΑΣ – ΒΙΟΜΗΧΑΝΙΑ ΑΛΟΥΜΙΝΙΟΥ Α.Ε.**  
**ΕΤΑΙΡΙΚΟΣ ΚΑΙ ΕΝΟΠΟΙΗΜΕΝΟΣ ΙΣΟΛΟΓΙΣΜΟΣ**  
**ΤΗΣ 31ης ΔΕΚΕΜΒΡΙΟΥ 2008**  
**( όλα τα ποσά είναι εκφρασμένα σε ευρώ εκτός αν αναφέρεται διαφορετικά)**

|  | Σημ. | Ο ΟΜΙΛΟΣ           |                    | Η ΕΤΑΙΡΙΑ          |                    |
|--|------|--------------------|--------------------|--------------------|--------------------|
|  |      | 31/12/2008         | 31/12/2007         | 31/12/2008         | 31/12/2007         |
| <b>ΕΝΕΡΓΗΤΙΚΟ</b>                              |      |                    |                    |                    |                    |
| <b>Μη Κυκλοφορούν ενεργητικό:</b>              |      |                    |                    |                    |                    |
| Ενσώματα πάγια στοιχεία                        | 8    | 189.527.927        | 192.011.184        | 66.673.874         | 69.526.969         |
| Άυλα περιουσιακά στοιχεία                      | 9    | 1.605.730          | 2.312.837          | 1.131.299          | 1.622.641          |
| Συμμετοχές σε θυγατρικές                       | 10   | -                  | -                  | 42.181.244         | 40.397.466         |
| Διαθέσιμα προς πώληση χρημ/κά στοιχεία         | 11   | 550.539            | 293.931            | 549.636            | 293.931            |
| Μακροπρόθεσμες απαιτήσεις                      | 12   | 793.399            | 929.069            | 3.710.439          | 3.559.270          |
| Αναβαλλόμενες φορολογικές απαιτήσεις           | 6    | 1.154.521          | 1.804.735          | -                  | -                  |
| <b>Σύνολο μη κυκλοφορούντος ενεργητικού</b>    |      | <b>193.632.116</b> | <b>197.351.756</b> | <b>114.246.492</b> | <b>115.400.277</b> |
| <br>   |      |                    |                    |                    |                    |
| Αποθέματα                                      | 13   | 98.227.357         | 98.355.883         | 51.687.728         | 49.678.976         |
| Εμπορικές απαιτήσεις                           | 14   | 101.502.374        | 101.175.372        | 116.449.536        | 120.169.326        |
| Λοιπές απαιτήσεις & προκαταβολές               | 15   | 15.121.009         | 9.801.105          | 10.873.346         | 4.441.595          |
| Χρηματικά Διαθέσιμα                            | 16   | 12.195.233         | 16.079.368         | 1.791.872          | 2.800.787          |
| <b>Σύνολο κυκλοφορούντος ενεργητικού</b>       |      | <b>227.045.973</b> | <b>225.411.728</b> | <b>180.802.482</b> | <b>177.090.684</b> |
| <br>   |      |                    |                    |                    |                    |
| <b>ΣΥΝΟΛΟ ΕΝΕΡΓΗΤΙΚΟΥ</b>                      |      | <b>420.678.089</b> | <b>422.763.484</b> | <b>295.048.974</b> | <b>292.490.961</b> |
| <br>   |      |                    |                    |                    |                    |
| Μετοχικό κεφάλαιο                              | 17   | 8.146.012          | 8.146.012          | 8.146.012          | 8.146.012          |
| Διαφορά από έκδοση μετοχών υπέρ το άρτιο       | 17   | 33.153.265         | 33.153.265         | 33.153.265         | 33.153.265         |
| Αποθεματικά                                    | 18   | 52.901.189         | 53.654.183         | 49.786.808         | 49.525.625         |
| Κέρδη εις νέο                                  |      | 34.151.597         | 34.237.524         | 11.557.191         | 11.115.539         |
|  |      | <b>128.352.063</b> | <b>129.190.984</b> | <b>102.643.276</b> | <b>101.940.441</b> |
| Δικαιώματα μειοψηφίας                          |      | 17.317.830         | 18.090.277         | -                  | -                  |
| <b>Σύνολο ιδίων κεφαλαίων</b>                  |      | <b>145.669.893</b> | <b>147.281.261</b> | <b>102.643.276</b> | <b>101.940.441</b> |
| <br>   |      |                    |                    |                    |                    |
| Μακροπρόθεσμα δάνεια                           | 20   | 110.923.030        | 98.518.354         | 103.016.483        | 92.212.787         |
| Πρόβλεψη για αποζημίωση προσωπικού             | 21   | 1.584.398          | 1.438.007          | 1.023.296          | 867.902            |
| Επιχορηγήσεις παγίων                           | 22   | 29.635.405         | 27.297.791         | 4.278.365          | 4.189.301          |
| Λοιπές μακροπρόθεσμες υποχρεώσεις              | 23   | 231.204            | 108.057            | 58.997             | -                  |
| Αναβαλλόμενες φορολογικές υποχρεώσεις          | 6    | 5.978.149          | 8.827.497          | 3.566.218          | 5.376.047          |
| <b>Σύνολο μακροπρόθεσμων υποχρεώσεων</b>       |      | <b>148.352.186</b> | <b>136.189.706</b> | <b>111.943.359</b> | <b>102.646.037</b> |
| <br>   |      |                    |                    |                    |                    |
| Εμπορικές υποχρεώσεις                          | 24   | 39.794.955         | 56.477.836         | 26.780.235         | 42.946.802         |
| Λοιπές βραχ/σμες υποχρ. και δεδουλευμένα έξοδα | 25   | 8.683.953          | 8.676.598          | 5.322.508          | 3.885.719          |
| Παράγωγα χρημ/κά περιουσιακά στοιχεία          | 26   | -                  | 9.497              | -                  | 9.497              |
| Βραχυπρόθεσμα δάνεια                           | 27   | 53.515.418         | 54.646.937         | 28.515.073         | 27.627.620         |
| Μακρ/σμες υποχρεώσεις πληρ. στην επόμ. χρήση   | 20   | 22.631.473         | 17.329.365         | 19.184.523         | 12.884.845         |
| Φόροι εισοδήματος πληρωτέοι                    | 28   | 2.030.211          | 2.152.284          | 660.000            | 550.000            |
| <b>Σύνολο βραχυπρόθεσμων υποχρεώσεων</b>       |      | <b>126.656.010</b> | <b>139.292.517</b> | <b>80.462.339</b>  | <b>87.904.483</b>  |
| <br>   |      |                    |                    |                    |                    |
| <b>Σύνολο υποχρεώσεων</b>                      |      | <b>275.008.196</b> | <b>275.482.223</b> | <b>192.405.698</b> | <b>190.550.520</b> |
| <br>   |      |                    |                    |                    |                    |
| <b>ΣΥΝΟΛΟ ΙΔΙΩΝ ΚΕΦΑΛΑΙΩΝ ΚΑΙ ΥΠΟΧΡΕΩΣΕΩΝ</b>  |      | <b>420.678.089</b> | <b>422.763.484</b> | <b>295.048.974</b> | <b>292.490.961</b> |

**ΑΛΟΥΜΥΛΑ ΜΥΛΩΝΑΣ - ΒΙΟΜΗΧΑΝΙΑ ΑΛΟΥΜΙΝΙΟΥ Α.Ε.  
ΕΤΑΙΡΙΚΗ ΚΑΙ ΕΝΟΠΟΙΗΜΕΝΗ ΚΑΤΑΣΤΑΣΗ ΤΑΜΕΙΑΚΩΝ ΡΟΩΝ  
ΤΗΣ ΧΡΗΣΕΩΣ ΑΠΟ 1/1/2008 – 31/12/2008**

*(όλα τα ποσά είναι εκφρασμένα σε ευρώ εκτός αν αναφέρεται διαφορετικά)*

| Σημ.  | Ο ΟΜΙΛΟΣ              |                       | Η ΕΤΑΙΡΙΑ             |                       |                    |
|---|-----------------------|-----------------------|-----------------------|-----------------------|--------------------|
|   | 01/01 -<br>31/12/2008 | 01/01 -<br>31/12/2007 | 01/01 -<br>31/12/2008 | 01/01 -<br>31/12/2007 |                    |
| <b>Ταμειακές ροές από λειτουργικές δραστηριότητες</b>                           |                       |                       |                       |                       |                    |
| Κέρδη χρήσεως προ φόρων   |                       | 8.692.048             | 17.038.609            | 2.189.219             | 6.776.949          |
| Αναπροσαρμογές για:   |                       |                       |                       |                       |                    |
| Αποσβέσεις ενσώματων παγίων στοιχείων   | 5θ, 8                 | 13.812.218            | 13.352.396            | 6.000.738             | 5.996.155          |
| Αποσβέσεις άυλων περιουσιακών στοιχείων   | 5θ, 9                 | 1.150.215             | 980.665               | 842.144               | 695.342            |
| Καθαρά κέρδη από πώληση ενσώματων παγίων στοιχείων                              | 5β, 5ε                | (125.211)             | (872.316)             | (38.518)              | (210.492)          |
| Ζημία από απομείωση παγίων  | 5ι, 8                 | 467.340               | -                     | -                     | -                  |
| Μη πραγματοποιηθείσες συναλλαγματικές διαφορές                                  |                       | 3.775.728             | (111.368)             | 73.651                | 10.712             |
| Πιστωτικοί τόκοι και συναφή έσοδα   | 5ζ                    | (765.430)             | (236.017)             | (443.437)             | (117.700)          |
| Χρεωστικοί τόκοι και συναφή έξοδα   | 5ζ                    | 12.767.101            | 11.763.086            | 9.792.634             | 8.939.477          |
| Έσοδα συμμετοχών  | 5ζ                    | -                     | -                     | (5.502.377)           | (4.791.979)        |
| Αναστροφή ζημίας από απομείωση συμμετοχών                                       | 5β, 5ε                | -                     | -                     | (1.067.970)           | -                  |
| Αποσβέσεις επιχορηγήσεων  | 5β, 22                | (2.258.238)           | (1.743.418)           | (448.810)             | (327.037)          |
| Καθαρά (κέρδη) / ζημίες από συν/κές διαφορές μετατροπής                         |                       | 685.853               | (792.933)             | -                     | -                  |
| Έσοδα από αχρησιμοποίητες προβλέψεις  | 5β                    | (342.861)             | (342.049)             | -                     | -                  |
| Πρόβλεψη για επισφαλείς απαιτήσεις  | 5δ, 14, 15            | 1.517.483             | 1.928.186             | 1.279.566             | 1.487.643          |
| Πρόβλεψη υποτίμησης αποθεμάτων  | 5γ, 13                | 5.818.475             | 3.094.313             | 3.408.142             | 1.022.413          |
| Πρόβλεψη για αποζημίωση προσωπικού  | 5η, 21                | 428.665               | 360.907               | 259.905               | 239.130            |
| <b>Λειτουργικό κέρδος προ μεταβολών κεφαλαίου κίνησης (Αύξηση) / Μείωση σε:</b> |                       | <b>45.623.386</b>     | <b>44.420.061</b>     | <b>16.344.887</b>     | <b>19.720.613</b>  |
| Αποθέματα   |                       | (5.689.949)           | (31.152.969)          | (5.416.894)           | (13.321.090)       |
| Εμπορικές απαιτήσεις  |                       | (1.023.716)           | (3.920.453)           | 2.552.895             | (4.800.748)        |
| Λοιπές απαιτήσεις & προκαταβολές  |                       | (3.197.423)           | 2.442.397             | (3.400.459)           | 7.656.700          |
| Λοιπές μακροπρόθεσμες απαιτήσεις  |                       | (2.719)               | (204.501)             | (151.169)             | (3.110.837)        |
| <b>Αύξηση / (Μείωση) σε:</b>  |                       |                       |                       |                       |                    |
| Εμπορικές υποχρεώσεις   |                       | (20.158.085)          | 14.787.363            | (16.226.551)          | (1.388.331)        |
| Λοιπές υποχρεώσεις και δεδουλευμένα έξοδα                                       |                       | (422.408)             | (2.622.173)           | 59.843                | (3.214.947)        |
| Λοιπές μακροπρόθεσμες υποχρεώσεις   |                       | 261.536               | (16.444)              | 58.997                | -                  |
| Πληρωμές για αποζημίωση προσωπικού  | 21                    | (267.950)             | (120.001)             | (104.511)             | (90.883)           |
| <b>Μείον:</b>   |                       |                       |                       |                       |                    |
| Χρεωστικοί τόκοι και συναφή έξοδα καταβεβλημένα                                 |                       | 11.152.930            | 9.833.149             | 8.425.186             | 7.213.620          |
| Φόροι εισοδήματος καταβεβλημένοι  |                       | 2.923.188             | 2.470.616             | 188.425               | 21.699             |
| <b>Καθαρές ταμειακές ροές από λειτουργικές δραστηριότητες</b>                   |                       | <b>1.046.554</b>      | <b>11.309.515</b>     | <b>(14.896.573)</b>   | <b>(5.784.842)</b> |
| <b>Ταμειακές ροές από επενδυτικές δραστηριότητες</b>                            |                       |                       |                       |                       |                    |
| Αγορές ενσώματων παγίων στοιχείων   | 8                     | (16.261.620)          | (20.192.898)          | (3.404.743)           | (6.009.341)        |
| Εισπράξεις από πώληση ενσώματων παγίων στοιχείων                                |                       | 788.119               | 1.988.783             | 245.618               | 1.335.757          |
| Αγορές άυλων περιουσιακών στοιχείων   | 9                     | (442.921)             | (676.180)             | (300.802)             | (588.597)          |
| Εισπράξεις από πώληση άυλων περιουσιακών στοιχείων                              | 9                     | -                     | -                     | -                     | 194.750            |
| Τόκοι και συναφή έσοδα εισπραχθέντα   | 5ζ                    | 765.430               | 236.017               | 443.437               | 117.700            |
| Έσοδα συμμετοχών  | 5ζ                    | -                     | -                     | 5.502.377             | 4.791.979          |
| Είσπραξη επιχορηγήσεων  | 22                    | 5.009.067             | 5.605.200             | 671.300               | -                  |
| Επενδύσεις σε θυγατρικές  | 10                    | -                     | -                     | (715.807)             | (2.834.005)        |
| Διάθεσιμα προς πώληση χρηματ/κα περιουσιακά στοιχεία                            | 11                    | (903)                 | (293.931)             | -                     | (293.931)          |
| <b>Καθαρές ταμειακές ροές από επενδυτικές δραστηριότητες</b>                    |                       | <b>(10.142.828)</b>   | <b>(13.333.009)</b>   | <b>2.441.380</b>      | <b>(3.285.688)</b> |
| <b>Καθαρή μεταβολή βραχυπρόθεσμων δανείων</b>                                   |                       |                       |                       |                       |                    |
| Καθαρή μεταβολή βραχυπρόθεσμων δανείων  |                       | (1.131.520)           | (3.022.369)           | 887.453               | 294.615            |
| Εισπράξεις από εκδοθέντα μακροπρόθεσμα δάνεια                                   | 20                    | 35.000.000            | 83.232.650            | 30.000.000            | 80.000.000         |
| Εξοφλήσεις μακροπρόθεσμων δανείων   |                       | (17.830.204)          | (74.882.955)          | (12.896.625)          | (69.093.274)       |
| Χρηματοδότηση σε συνδεδεμένα μέρη   |                       | (3.462.275)           | -                     | (3.462.275)           | -                  |
| Εισροές από μετόχους μειοψηφίας   |                       | 357.540               | 8.370.047             | -                     | -                  |
| Μερίσματα πληρωθέντα σε μετόχους μειοψηφίας                                     |                       | (3.338.591)           | (2.873.340)           | -                     | -                  |
| Μερίσματα πληρωθέντα σε μετόχους της μητρικής                                   | 19                    | (3.082.275)           | (1.827.349)           | (3.082.275)           | (1.827.349)        |
| <b>Καθαρές ταμειακές ροές από χρηματ/κές δραστηριότητες</b>                     |                       | <b>6.512.675</b>      | <b>8.996.684</b>      | <b>11.446.278</b>     | <b>9.373.992</b>   |
| <b>Καθαρή αύξηση / (μείωση) στα ταμειακά διαθέσιμα</b>                          |                       |                       |                       |                       |                    |
| Ταμειακά διαθέσιμα και ισοδύναμα στην αρχή της χρήσεως                          | 16                    | 16.079.368            | 9.236.281             | 2.800.787             | 2.497.325          |
| Συναλλαγματικές διαφορές στα ταμειακά διαθέσιμα                                 |                       | (1.300.536)           | (130.103)             | -                     | -                  |
| <b>Ταμειακά διαθέσιμα και ισοδύναμα τέλους χρήσεως</b>                          | 16                    | <b>12.195.233</b>     | <b>16.079.368</b>     | <b>1.791.872</b>      | <b>2.800.787</b>   |

*Οι συνημμένες σημειώσεις αποτελούν αναπόσπαστο μέρος των Οικονομικών Καταστάσεων*

**ΑΛΟΥΜΥΛ ΜΥΛΩΝΑΣ – ΒΙΟΜΗΧΑΝΙΑ ΑΛΟΥΜΙΝΙΟΥ Α.Ε.**  
**ΕΝΟΠΟΙΗΜΕΝΗ ΚΑΤΑΣΤΑΣΗ ΜΕΤΑΒΟΛΩΝ ΙΔΙΩΝ ΚΕΦΑΛΑΙΩΝ**  
**ΤΗΣ ΧΡΗΣΕΩΣ ΑΠΟ 1/1/2008 – 31/12/2008**  
**(όλα τα ποσά είναι εκφρασμένα σε ευρώ εκτός αν αναφέρεται διαφορετικά)**

|  | Μετοχικό<br>Κεφάλαιο (σημ. 17) | Υπέρ το<br>Άρτιο<br>(σημ. 17) | Αποθεματικά<br>(σημ. 18) | Συναλ/κές<br>διαφορές<br>(σημ. 18) | Αποτελέσματα<br>εις νέον | Σύνολο             | Δικαιώματα<br>Μειοψηφίας | Σύνολο             |
|--|--------------------------------|-------------------------------|--------------------------|------------------------------------|--------------------------|--------------------|--------------------------|--------------------|
| <b>Υπόλοιπο των Ιδίων Κεφαλαίων κατά την 1η Ιανουαρίου 2008</b>  | 8.146.012                      | 33.153.265                    | 54.297.040               | (642.857)                          | 34.237.524               | 129.190.984        | 18.090.277               | 147.281.261        |
| Καθαρά αποτελέσματα περιόδου 01/01-31/12/2008                    | -                              | -                             | -                        | -                                  | 4.717.440                | 4.717.440          | 3.881.621                | 8.599.061          |
| Συναλλαγματικές διαφορές   | -                              | -                             | -                        | (1.553.534)                        | (920.538)                | (2.474.072)        | (1.673.031)              | (4.147.103)        |
| Διανομή κερδών σε αποθεματικά (σημ. 18)                          | -                              | -                             | 553.935                  | -                                  | (553.935)                | -                  | -                        | -                  |
| Μεταφορά απόσβεσης επιχορήγησης Ν. 3299/04 (σημ. 18)             | -                              | -                             | 246.605                  | -                                  | (246.619)                | (14)               | 14                       | -                  |
| Μερίσματα πληρωθέντα (σημ. 19)                                   | -                              | -                             | -                        | -                                  | (3.082.275)              | (3.082.275)        | (3.338.591)              | (6.420.866)        |
| Αύξηση κεφαλαίου θυγατρικών – Σύσταση εταιριών (σημ. 10)         | -                              | -                             | -                        | -                                  | -                        | -                  | 357.540                  | 357.540            |
| <b>Υπόλοιπο των Ιδίων Κεφαλαίων κατά την 31η Δεκεμβρίου 2008</b> | <b>8.146.012</b>               | <b>33.153.265</b>             | <b>55.097.580</b>        | <b>(2.196.391)</b>                 | <b>34.151.597</b>        | <b>128.352.063</b> | <b>17.317.830</b>        | <b>145.669.893</b> |
| <b>Υπόλοιπα των Ιδίων Κεφαλαίων κατά την 1η Ιανουαρίου 2007</b>  | <b>7.045.200</b>               | <b>33.153.265</b>             | <b>52.793.309</b>        | <b>389.445</b>                     | <b>25.719.949</b>        | <b>119.101.168</b> | <b>12.197.417</b>        | <b>131.298.585</b> |
| Καθαρά αποτελέσματα χρήσεως 01/01-31/12/2007                     | -                              | -                             | -                        | -                                  | 9.484.785                | 9.484.785          | 4.146.403                | 13.631.188         |
| Συναλλαγματικές διαφορές   | -                              | -                             | -                        | (777.878)                          | -                        | (777.878)          | (540.028)                | (1.317.906)        |
| Διανομή κερδών σε αποθεματικά (σημ. 18)                          | -                              | -                             | 1.696.980                | -                                  | (1.696.980)              | -                  | -                        | -                  |
| Μεταφορά απόσβεσης επιχορήγησης Ν. 3299/04 (σημ. 18)             | -                              | -                             | 90.157                   | -                                  | (90.157)                 | -                  | -                        | -                  |
| Μερίσματα πληρωθέντα   | -                              | -                             | -                        | -                                  | (1.827.349)              | (1.827.349)        | (2.873.340)              | (4.700.689)        |
| Αύξηση μετοχικού κεφαλαίου                                       | 1.100.812                      | -                             | (54.733)                 | -                                  | (1.046.079)              | -                  | -                        | -                  |
| Μεταβολές δικαιωμάτων μειοψηφίας                                 | -                              | -                             | (228.673)                | (254.424)                          | 3.693.355                | 3.210.258          | 4.621.392                | 7.831.650          |
| Αύξηση κεφαλαίου θυγατρικής – Σύσταση εταιρίας (σημ. 10)         | -                              | -                             | -                        | -                                  | -                        | -                  | 538.433                  | 538.433            |
| <b>Υπόλοιπο των Ιδίων Κεφαλαίων κατά την 31η Δεκεμβρίου 2007</b> | <b>8.146.012</b>               | <b>33.153.265</b>             | <b>54.297.040</b>        | <b>(642.857)</b>                   | <b>34.237.524</b>        | <b>129.190.984</b> | <b>18.090.277</b>        | <b>147.281.261</b> |

**ΑΛΟΥΜΥΛ ΜΥΛΩΝΑΣ - ΒΙΟΜΗΧΑΝΙΑ ΑΛΟΥΜΙΝΙΟΥ Α.Ε.**  
**ΕΤΑΙΡΙΚΗ ΚΑΤΑΣΤΑΣΗ ΜΕΤΑΒΟΛΩΝ ΙΔΙΩΝ ΚΕΦΑΛΑΙΩΝ**  
**ΤΗΣ ΧΡΗΣΕΩΣ ΑΠΟ 1/1/2008 – 31/12/2008**  
**(όλα τα ποσά είναι εκφρασμένα σε ευρώ εκτός αν αναφέρεται διαφορετικά)**

|  | Μετοχικό<br>Κεφάλαιο (σημ. 17) | Υπέρ το Άρτιο<br>(σημ. 18) | Αποθεματικά<br>(σημ. 18) | Αποτελέσματα<br>εις νέον | Σύνολο             |
|--|--------------------------------|----------------------------|--------------------------|--------------------------|--------------------|
| <b>Υπόλοιπο των Ιδίων Κεφαλαίων κατά την 1η Ιανουαρίου 2008</b>  | 8.146.012                      | 33.153.265                 | 49.525.625               | 11.115.539               | 101.940.441        |
| Καθαρά αποτελέσματα περιόδου 01/01-31/12/2008                    | -                              | -                          | -                        | 3.785.110                | 3.785.110          |
| Διανομή κερδών σε αποθεματικά                                    | -                              | -                          | 82.096                   | (82.096)                 | -                  |
| Μεταφορά απόσβεσης επιχορήγησης Ν. 3299/04 (σημ. 18)             | -                              | -                          | 179.087                  | (179.087)                | -                  |
| Μερίσματα πληρωθέντα (σημ. 19)                                   | -                              | -                          | -                        | (3.082.275)              | (3.082.275)        |
| <b>Υπόλοιπο των Ιδίων Κεφαλαίων κατά την 31η Δεκεμβρίου 2008</b> | <b>8.146.012</b>               | <b>33.153.265</b>          | <b>49.786.808</b>        | <b>11.557.191</b>        | <b>102.643.276</b> |
| <b>Υπόλοιπο των Ιδίων Κεφαλαίων κατά την 1η Ιανουαρίου 2007</b>  | <b>7.045.200</b>               | <b>33.153.265</b>          | <b>48.454.814</b>        | <b>10.100.377</b>        | <b>98.753.656</b>  |
| Καθαρά αποτελέσματα χρήσεως 01/01-31/12/2007                     | -                              | -                          | -                        | 5.014.134                | 5.014.134          |
| Διανομή κερδών σε αποθεματικά                                    | -                              | -                          | 1.035.387                | (1.035.387)              | -                  |
| Μεταφορά απόσβεσης επιχορήγησης Ν. 3299/04 (σημ. 18)             | -                              | -                          | 90.157                   | (90.157)                 | -                  |
| Αύξηση μετοχικού κεφαλαίου                                       | 1.100.812                      | -                          | (54.733)                 | (1.046.079)              | -                  |
| Μερίσματα πληρωθέντα   | -                              | -                          | -                        | (1.827.349)              | (1.827.349)        |
| <b>Υπόλοιπο των Ιδίων Κεφαλαίων κατά την 31η Δεκεμβρίου 2007</b> | <b>8.146.012</b>               | <b>33.153.265</b>          | <b>49.525.625</b>        | <b>11.115.539</b>        | <b>101.940.441</b> |

## ΑΛΟΥΜΥΛ ΜΥΛΩΝΑΣ Α.Ε.

---

### Σημειώσεις επί των Οικονομικών Καταστάσεων Ομίλου και Εταιρίας της 31ης Δεκεμβρίου 2008

(Τα ποσά σε όλους τους πίνακες και τις σημειώσεις είναι σε Ευρώ, εκτός αν αναφέρεται διαφορετικά)

#### Ε. ΣΗΜΕΙΩΣΕΙΣ ΕΠΙ ΤΩΝ ΟΙΚΟΝΟΜΙΚΩΝ ΚΑΤΑΣΤΑΣΕΩΝ ΟΜΙΛΟΥ ΚΑΙ ΕΤΑΙΡΙΑΣ

##### 1. ΓΕΝΙΚΕΣ ΠΛΗΡΟΦΟΡΙΕΣ

Η «ΑΛΟΥΜΥΛ ΜΥΛΩΝΑΣ – ΒΙΟΜΗΧΑΝΙΑ ΑΛΟΥΜΙΝΙΟΥ Α.Ε.» με διακριτικό τίτλο ΑΛΟΥΜΥΛ Α.Ε. («η Εταιρία»), ιδρύθηκε το 1988 και αποτελεί τη Μητρική Εταιρία του Ομίλου. Η Εταιρία είναι εγγεγραμμένη στο Μητρώο Ανωνύμων Εταιριών με αριθμό μητρώου 17520/06/Β/88/18. Οι μετοχές της Εταιρίας εισήχθησαν στο Χρηματιστήριο Αθηνών το 1998.

Η Εταιρία έχει δημιουργήσει θυγατρικές εταιρίες που είναι εγκατεστημένες στις εξής χώρες: Ελλάδα, Ρουμανία, Βουλγαρία, Ουγγαρία, Πολωνία, Ουκρανία, Σερβία, Μαυροβούνιο, Κύπρο, Αίγυπτο, Γερμανία, Ιταλία, Αλβανία, Μολδαβία, Βοσνία, Σκόπια, Γαλλία και Ηνωμένα Αραβικά Εμιράτα. Τα ονόματα των θυγατρικών και η βασική δραστηριότητα τους περιγράφεται στη σημείωση 10 κατωτέρω.

Η ΑΛΟΥΜΥΛ δραστηριοποιείται στην παραγωγή προφίλ αλουμινίου, στην παραγωγή ομογενοποιημένων ράβδων (μπιγιέτες) αλουμινίου που τις χρησιμοποιεί ως πρώτη ύλη στην παραγωγή των προφίλ και στην επεξεργασία μέρους της παραγωγής της. Επίσης, παράγει, εισάγει και εμπορεύεται εξαρτήματα για τα συστήματα αλουμινίου που έχει σχεδιάσει, με στόχο την πληρέστερη τεχνική υποστήριξη των πωλήσεών της. Παράλληλα, μέσω των θυγατρικών της εταιριών παράγει εξειδικευμένα προϊόντα αλουμινίου για ειδικές εφαρμογές, εξαρτήματα, υπερσύγχρονα συστήματα αυτοματισμών (για πόρτες, ασανσέρ, κ.α.), πολυκαρβονικά φύλλα αλουμινίου και σύνθετα φύλλα αλουμινίου και έχει δυνατότητα νέων τεχνικών βαφής (ανοδίωση).

Οι ετήσιες οικονομικές καταστάσεις περιλαμβάνουν τις ετήσιες εταιρικές οικονομικές καταστάσεις της «ΑΛΟΥΜΥΛ ΜΥΛΩΝΑΣ Α.Ε.» (η «Εταιρία») και τις ετήσιες ενοποιημένες οικονομικές καταστάσεις της Εταιρίας και των θυγατρικών της (ο «Όμιλος»).

Οι συνημμένες απλές και ενοποιημένες οικονομικές καταστάσεις, που έχουν συνταχθεί σύμφωνα με τα ΔΠΧΠ, για την χρήση που έληξε την 31η Δεκεμβρίου 2008, εγκρίθηκαν από το Διοικητικό Συμβούλιο στις 26 Μαρτίου 2009 και τελούν υπό την έγκριση της Ετήσιας Γενικής Συνέλευσης των Μετόχων. Οι συνημμένες οικονομικές καταστάσεις έχουν δημοσιοποιηθεί με την ανάρτησή τους στο διαδίκτυο, στη διεύθυνση [www.alumil.com](http://www.alumil.com).

## ΑΛΟΥΜΥΛΑ ΜΥΛΩΝΑΣ Α.Ε.

### Σημειώσεις επί των Οικονομικών Καταστάσεων Ομίλου και Εταιρίας της 31ης Δεκεμβρίου 2008

(Τα ποσά σε όλους τους πίνακες και τις σημειώσεις είναι σε Ευρώ, εκτός αν αναφέρεται διαφορετικά)

#### 2. ΒΑΣΗ ΠΑΡΟΥΣΙΑΣΗΣ ΤΩΝ ΟΙΚΟΝΟΜΙΚΩΝ ΚΑΤΑΣΤΑΣΕΩΝ

**Βάση παρουσίασης των Οικονομικών Καταστάσεων:** Οι οικονομικές καταστάσεις έχουν καταρτισθεί σύμφωνα με τα Διεθνή Πρότυπα Χρηματοοικονομικής Πληροφόρησης (ΔΠΧΠ), περιλαμβανομένων των Διεθνών Λογιστικών Προτύπων (ΔΛΠ) και ερμηνειών που έχουν εκδοθεί από την Επιτροπή Διεργησιών των Διεθνών Προτύπων Χρηματοοικονομικής Πληροφόρησης, όπως αυτά έχουν υιοθετηθεί από την Ευρωπαϊκή Ένωση, μέχρι την 31 Δεκεμβρίου 2008. Δεν υπάρχουν πρότυπα που να έχουν εφαρμοστεί πριν την ημερομηνία έναρξης εφαρμογής τους.

Οι παρούσες οικονομικές καταστάσεις έχουν συνταχθεί σύμφωνα με την αρχή του ιστορικού κόστους (εξαιρουμένων των οικοπέδων και κτιρίων τα οποία αποτιμήθηκαν στις εύλογες αξίες τους οι οποίες και θεωρήθηκαν ως τεκμαρτό κόστος (deemed cost) κατά την ημερομηνία μετάβασης στα ΔΠΧΠ).

Η σύνταξη των οικονομικών καταστάσεων σύμφωνα με τα Διεθνή Πρότυπα Χρηματοοικονομικής Πληροφόρησης απαιτεί όπως η Διοίκηση του Όμιλου προβαίνει σε σημαντικές παραδοχές και λογιστικές εκτιμήσεις που επηρεάζουν τα υπόλοιπα των λογαριασμών Ενεργητικού και Παθητικού, την γνωστοποίηση ενδεχόμενων απαιτήσεων και υποχρεώσεων κατά την ημερομηνία σύνταξης των οικονομικών καταστάσεων, καθώς και τα παρουσιαζόμενα έσοδα και έξοδα κατά την υπό εξέταση χρήση. Παρά το γεγονός ότι αυτοί οι υπολογισμοί βασίζονται στην καλύτερη δυνατή γνώση της Διοίκησης σε σχέση με τις περιστάσεις και τις τρέχουσες συνθήκες τα πραγματικά αποτελέσματα μπορεί τελικά να διαφέρουν από τις εκτιμήσεις αυτές. Οι τομείς όπου απαιτούν υψηλότερου βαθμού κρίση και όπου οι υποθέσεις και οι εκτιμήσεις είναι σημαντικές για τις οικονομικές καταστάσεις αναφέρονται στις σημειώσεις 6, 13, 14, 15, 21 και 32ε.

Ορισμένα κονδύλια των οικονομικών καταστάσεων και ορισμένων σημειώσεων της χρήσεως 2007 αναταξινομήθηκαν σε σχέση με τις δημοσιευμένες οικονομικές καταστάσεις της χρήσεως 2007, ώστε να είναι συγκρίσιμα με εκείνα της κλειόμενης χρήσης. Συγκεκριμένα, στην ενοποιημένη κατάσταση αποτελεσμάτων της χρήσης 2007 έχει γίνει αναταξινόμηση ποσών Ευρώ 811.388 και Ευρώ 150.922 αντίστοιχα που αφορούσαν συναλλαγματικές διαφορές από την δανειακές υποχρεώσεις σε Ξ.Ν. από θυγατρικές εταιρίες του εξωτερικού από τον λογαριασμό «Καθαρά κέρδη/(ζημιές) από συναλλαγματικές διαφορές» στους λογαριασμούς «Χρηματοοικονομικά έξοδα» και «Χρηματοοικονομικά έσοδα» αντίστοιχα.

#### Νέα πρότυπα, ερμηνείες και τροποποίηση υφιστάμενων προτύπων

Συγκεκριμένα νέα πρότυπα, τροποποιήσεις προτύπων και διερμηνείες έχουν εκδοθεί, τα οποία είναι υποχρεωτικά για λογιστικές περιόδους που ξεκινούν από την παρούσα χρήση ή μεταγενέστερα. Η εκτίμηση του Ομίλου σχετικά με την επίδραση από την εφαρμογή αυτών των νέων προτύπων, τροποποιήσεων και διερμηνειών παρατίθεται παρακάτω:

## ΑΛΟΥΜΥΛΑ ΜΥΛΩΝΑΣ Α.Ε.

### Σημειώσεις επί των Οικονομικών Καταστάσεων Ομίλου και Εταιρίας της 31ης Δεκεμβρίου 2008

(Τα ποσά σε όλους τους πίνακες και τις σημειώσεις είναι σε Ευρώ, εκτός αν αναφέρεται διαφορετικά)

(i) Οι παρακάτω νέες διερμηνείες και τροποποιήσεις στα πρότυπα έχουν υποχρεωτική εφαρμογή για πρώτη φορά στη λογιστική χρήση που ξεκινά την 1 Ιανουαρίου 2008 και δεν θα επηρεάσουν τον Όμιλο και την Εταιρία:

**Διερμηνεία 11, ΔΠΧΠ 2 ‘Συναλλαγές με Ίδιες Μετοχές και Μεταξύ Εταιριών του Ιδίου Ομίλου’.** Η Διερμηνεία 11 απαιτεί όπως συναλλαγές, στις οποίες παραχωρείται σε εργαζομένους δικαίωμα επί συμμετοχικών τίτλων της Εταιρίας, θεωρούνται για σκοπούς λογιστικής αντιμετώπισης, ως αμοιβές που καθορίζονται από την αξία των μετοχών διακανονιζόμενες με συμμετοχικούς τίτλους, ακόμη και στην περίπτωση όπου η εταιρία επιλέγει ή έχει την υποχρέωση να αγοράσει αυτούς τους συμμετοχικούς τίτλους από τρίτους ή όπου οι μέτοχοι της εταιρίας παρέχουν τους προς παραχώρηση τίτλους. Η Διερμηνεία επεκτείνεται επίσης και στον τρόπο που οι θυγατρικές εταιρίες χειρίζονται, στις απλές οικονομικές τους καταστάσεις, προγράμματα όπου οι εργαζόμενοι τους λαμβάνουν δικαιώματα επί συμμετοχικών τίτλων της μητρικής εταιρίας.

**Διερμηνεία 12, ‘Συμβάσεις Παραχώρησης’ (Service Concession Arrangements).** Η Διερμηνεία 12 πραγματεύεται τον τρόπο με τον οποίο οι παραχωρησιούχοι θα πρέπει να εφαρμόζουν τα υφιστάμενα ΔΠΧΠ για να αναγνωρίσουν τις υποχρεώσεις που αναλαμβάνουν και τα δικαιώματα που τους παραχωρούνται στις σχετικές συμβάσεις παραχώρησης. Με βάση τη Διερμηνεία, οι παραχωρησιούχοι δεν θα πρέπει να αναγνωρίσουν τη σχετική υποδομή ως ενσώματα πάγια στοιχεία, αλλά να αναγνωρίσουν ένα χρηματοοικονομικό περιουσιακό στοιχείο και / ή ένα άυλο περιουσιακό στοιχείο. Η Ευρωπαϊκή Ένωση δεν έχει ακόμη υιοθετήσει τη διερμηνεία αυτή. Η Διερμηνεία 12 δεν έχει εφαρμογή στον Όμιλο.

**Διερμηνεία 14, ‘ΔΛΠ 19 Το Όριο στην αναγνώριση Περιουσιακού Στοιχείου Καθορισμένων Παροχών, οι Ελάχιστες Απαιτήσεις Χρηματοδότησης και οι Αλληλεπιδράσεις τους’.** Η Διερμηνεία 14 παρέχει οδηγίες σχετικά με τον τρόπο εκτίμησης του ορίου στο ποσό του πλεονάσματος που μπορεί να καταχωρηθεί σαν περιουσιακό στοιχείο σε ένα πρόγραμμα καθορισμένων παροχών σύμφωνα με το ΔΛΠ 19 ‘Παροχές σε Εργαζόμενους’. Επίσης, επεξηγεί πως αυτό το όριο μπορεί να επηρεαστεί όταν υπάρχει νομική ή συμβατική απαίτηση ελάχιστης χρηματοδότησης και τυποποιεί την υφιστάμενη πρακτική. Ο Όμιλος αναμένει ότι αυτή η διερμηνεία δε θα επηρεάσει την οικονομική του θέση ή απόδοση δεδομένου ότι δεν έχει χρηματοδοτούμενα προγράμματα καθορισμένων παροχών.

**Τροποποιήσεις στο ΔΛΠ 39, ‘Χρηματοοικονομικά μέσα: Αναγνώριση και επιμέτρηση’ και ΔΠΧΠ 7 ‘Χρηματοοικονομικά μέσα: Γνωστοποιήσεις’,** εφαρμόζονται από την 1 Ιουλίου 2008. Η τροποποίηση αυτή στο ΔΛΠ 39 επιτρέπει σε μια εταιρεία την επαναταξινόμηση των μη-παραγώγων χρηματοοικονομικών περιουσιακών στοιχείων (εκτός αυτών που έχουν ταξινομηθεί από την εταιρεία στην κατηγορία της εύλογης αξίας μέσω αποτελεσμάτων κατά την αρχική αναγνώριση) εκτός της κατηγορίας της εύλογης αξίας μέσω αποτελεσμάτων σε συγκεκριμένες περιπτώσεις. Επίσης, η τροποποίηση αυτή επιτρέπει σε μια εταιρεία τη μεταφορά χρηματοοικονομικών περιουσιακών στοιχείων από την κατηγορία διαθέσιμα προς πώληση στην κατηγορία δάνεια και απαιτήσεις, στην περίπτωση που το χρηματοοικονομικό περιουσιακό στοιχείο θα πληρούσε τον ορισμό της κατηγορίας δάνεια και απαιτήσεις (εάν δεν είχε χαρακτηριστεί ως διαθέσιμο προς πώληση), εφόσον η εταιρεία έχει την πρόθεση και την ικανότητα να διατηρήσει αυτό το χρηματοοικονομικό περιουσιακό στοιχείο στο εγγύς μέλλον. Η τροποποίηση δεν επιτρέπει την επαναταξινόμηση στην κατηγορία εύλογης αξίας μέσω αποτελεσμάτων. Η τροποποίηση αναφέρεται σε γνωστοποιήσεις χρηματοοικονομικών

## ΑΛΟΥΜΥΛΑ ΜΥΛΩΝΑΣ Α.Ε.

### Σημειώσεις επί των Οικονομικών Καταστάσεων Ομίλου και Εταιρίας της 31ης Δεκεμβρίου 2008

(Τα ποσά σε όλους τους πίνακες και τις σημειώσεις είναι σε Ευρώ, εκτός αν αναφέρεται διαφορετικά)

περιουσιακών στοιχείων που έχουν υποστεί επαναταξινόμηση. Ο Όμιλος δεν αναμένει ότι αυτή η τροποποίηση θα έχει επίδραση στις οικονομικές του καταστάσεις.

**(ii) Τα παρακάτω νέα πρότυπα, τροποποιήσεις/αναθεωρήσεις στα πρότυπα ή διερμηνείες έχουν εκδοθεί αλλά δεν έχουν εφαρμογή στην λογιστική περίοδο που ξεκινά 1 Ιανουαρίου 2008 και δεν θα εφαρμοστούν νωρίτερα από τον Όμιλο και την Εταιρία:**

**Διερμηνεία 13, 'Προγράμματα Επιβράβευσης Πελατών'**, εφαρμόζεται για ετήσιες λογιστικές περιόδους που ξεκινούν την ή μετά την 1 Ιουλίου 2008. Η Διερμηνεία 13 απαιτεί όπως τα ανταλλάγματα (πιστώσεις) επιβράβευσης (loyalty award credits) απεικονίζονται λογιστικά ως ένα ξεχωριστό μέρος της συναλλαγής πώλησης με την οποία παραχωρούνται, και συνεπώς μέρος της εύλογης αξίας του τιμήματος πώλησης επιμερίζεται σε αυτά και καταχωρείται κατά τη διάρκεια της περιόδου κατά την οποία εξασκούνται τα ανταλλάγματα αυτά. Ο Όμιλος δεν αναμένει ότι αυτή η Διερμηνεία θα έχει επίδραση στις οικονομικές του καταστάσεις εφόσον δεν εφαρμόζει τέτοια προγράμματα.

**Διερμηνεία 15, 'Συμβόλαια για την Κατασκευή Ακίνητης Περιουσίας'**, εφαρμόζεται για ετήσιες λογιστικές περιόδους που ξεκινούν την ή μετά την 1 Ιανουαρίου 2009. Η Διερμηνεία 15 παρέχει οδηγίες για τον καθορισμό του εάν ένα συμβόλαιο για την κατασκευή ακίνητης περιουσίας εμπίπτει στο πλαίσιο εφαρμογής του Δ.Λ.Π. 11 «Κατασκευαστικά Συμβόλαια» ή του Δ.Λ.Π. 18 «Έσοδα» και αναφορικά με αυτό το πρότυπο, τότε πρέπει να αναγνωρίζεται το έσοδο από την κατασκευή. Η διερμηνεία έχει αναδρομική ισχύ. Η Ευρωπαϊκή Ένωση δεν έχει ακόμη υιοθετήσει τη διερμηνεία αυτή. Η διερμηνεία 15 δεν θα έχει επίδραση στις Οικονομικές Καταστάσεις εφόσον ο Όμιλος δεν δραστηριοποιείται στο τομέα αυτό.

**Διερμηνεία 16, 'Αντισταθμίσεις καθαρής επένδυσης σε εκμετάλλευση στο εξωτερικό'**, εφαρμόζεται για ετήσιες λογιστικές περιόδους που ξεκινούν την ή μετά την 1 Οκτωβρίου 2008. Η διερμηνεία αυτή διευκρινίζει:

- Το νόμισμα παρουσίασης των Οικονομικών Καταστάσεων δεν δημιουργεί έκθεση σε κίνδυνο για την οποία η εταιρεία μπορεί να εφαρμόσει λογιστική αντιστάθμισης. Συνεπώς, η μητρική εταιρεία μπορεί να προσδιορίσει σαν κίνδυνο προς αντιστάθμιση μόνο τις συναλλαγματικές διαφορές που προκύπτουν μεταξύ του νομίσματος λειτουργίας της και του νομίσματος της εκμετάλλευσης στο εξωτερικό.
- Οποιαδήποτε εταιρεία του Ομίλου μπορεί να κατέχει μέσα αντιστάθμισης.
- Παρότι το Δ.Λ.Π 39 «Χρηματοοικονομικά Μέσα: Αναγνώριση και Επimέτρηση» εφαρμόζεται για τον καθορισμό του ποσού που πρέπει να μεταφερθεί στα Αποτελέσματα Χρήσης από το αποθεματικό για συναλλαγματικές διαφορές αναφορικά με το μέσο αντιστάθμισης, το Δ.Λ.Π 21 «Οι Επιδράσεις Μεταβολών στις Τιμές Συναλλάγματος» εφαρμόζεται αναφορικά με το στοιχείο που αντισταθμίζεται.

Η διερμηνεία έχει μελλοντική εφαρμογή. Η Ευρωπαϊκή Ένωση δεν έχει ακόμη υιοθετήσει τη διερμηνεία αυτή. Ο Όμιλος βρίσκεται στη διαδικασία της εκτίμησης της επίπτωσης της εφαρμογής αυτής της διερμηνείας στις Οικονομικές Καταστάσεις.

**Διερμηνεία 17, 'Διανομές μη χρηματικών περιουσιακών στοιχείων σε ιδιοκτήτες'**, εφαρμόζεται για ετήσιες λογιστικές περιόδους που ξεκινούν την ή μετά την 1 Ιουλίου 2009. Η διερμηνεία αυτή διευκρινίζει τα εξής θέματα:



## ΑΛΟΥΜΥΛΑ ΜΥΛΩΝΑΣ Α.Ε.

### Σημειώσεις επί των Οικονομικών Καταστάσεων Ομίλου και Εταιρίας της 31ης Δεκεμβρίου 2008

(Τα ποσά σε όλους τους πίνακες και τις σημειώσεις είναι σε Ευρώ, εκτός αν αναφέρεται διαφορετικά)

- το μέρισμα πληρωτέο πρέπει να αναγνωρίζεται όταν το μέρισμα έχει εγκριθεί και δεν βρίσκεται πλέον στη διάθεση της εταιρείας,
- η εταιρεία πρέπει να επιμετράει το μέρισμα πληρωτέο στην εύλογη αξία των καθαρών περιουσιακών στοιχείων που πρόκειται να διανεμηθούν,
- η εταιρεία πρέπει να αναγνωρίζει τη διαφορά μεταξύ του μερίσματος που πληρώθηκε και της λογιστικής αξίας των καθαρών περιουσιακών στοιχείων που διανέμονται στα αποτελέσματα, και
- η εταιρεία πρέπει να παρέχει πρόσθετες γνωστοποιήσεις, εφόσον τα καθαρά περιουσιακά στοιχεία που κατέχονται προκειμένου για διανομή στους ιδιοκτήτες πληρούν τον ορισμό της διακοπείσας δραστηριότητας.

Η διερμηνεία 17 εφαρμόζεται σε περιπτώσεις διανομής μη-χρηματικών περιουσιακών στοιχείων σε αναλογική βάση, εκτός εάν πρόκειται για συναλλαγές που ελέγχονται από κοινού. Η διερμηνεία έχει μελλοντική εφαρμογή ενώ ενθαρρύνεται νωρίτερη εφαρμογή. Η Ευρωπαϊκή Ένωση δεν έχει ακόμη υιοθετήσει τη διερμηνεία αυτή. Ο Όμιλος βρίσκεται στη διαδικασία εξέτασης της επίδρασης της διερμηνείας.

**Διερμηνεία 18, 'Μεταφορές περιουσιακών στοιχείων από πελάτες'**, εφαρμόζεται για ετήσιες λογιστικές περιόδους που ξεκινούν την ή μετά την 1 Ιουλίου 2009. Η διερμηνεία αυτή αναφέρεται ειδικότερα στον τομέα κοινής ωφέλειας διευκρινίζοντας τον λογιστικό χειρισμό συμφωνιών όπου η εταιρεία αποκτά ενσώματα πάγια περιουσιακά στοιχεία (ή χρηματικά διαθέσιμα προκειμένου για την κατασκευή σχετικών περιουσιακών στοιχείων) από ένα πελάτη και αυτό το πάγιο χρησιμοποιείται ως αντάλλαγμα για την σύνδεση του πελάτη στο δίκτυο ή για την παροχή μελλοντική πρόσβασης του έτσι ώστε να τροφοδοτήσει τα αγαθά ή τις υπηρεσίες του. Η διερμηνεία έχει μελλοντική εφαρμογή, ωστόσο επιτρέπεται περιορισμένη αναδρομική εφαρμογή. Η Ευρωπαϊκή Ένωση δεν έχει ακόμη υιοθετήσει τη διερμηνεία αυτή. Ο Όμιλος βρίσκεται στη διαδικασία εξέτασης της επίδρασης της διερμηνείας.

**Τροποποίηση στο ΔΛΠ 39, 'Χρηματοοικονομικά μέσα: Αναγνώριση και επιμέτρηση' και στη Διερμηνεία 9, «Επανεκτίμηση των ενσωματωμένων παραγώγων»**, εφαρμόζεται για ετήσιες λογιστικές περιόδους που λήγουν την ή μετά την 30 Ιουνίου 2009. Η τροποποίηση αυτή διευκρινίζει τον λογιστικό χειρισμό για τα ενσωματωμένα παράγωγα για τις οντότητες που έχουν κάνει χρήση της τροποποίησης σχετικά με την επαναταξινόμηση που εκδόθηκε από το ΣΔΛΠ τον Οκτώβριο 2008. Η τροποποίηση αυτή επιτρέπει στις οντότητες, σε ειδικές περιστάσεις, την επαναταξινόμηση συγκεκριμένων χρηματοοικονομικών μέσων από την κατηγορία σε εύλογη αξία μέσω αποτελεσμάτων. Οι ανωτέρω τροποποιήσεις της Διερμηνείας 9 και του ΔΛΠ 39 διευκρινίζουν ότι κατά την επαναταξινόμηση ενός χρηματοοικονομικού περιουσιακού στοιχείου από την κατηγορία σε εύλογη αξία μέσω αποτελεσμάτων, όλα τα ενσωματωμένα παράγωγα πρέπει να εκτιμηθούν και, εάν κριθεί απαραίτητο, να εμφανιστούν χωριστά στις οικονομικές καταστάσεις. Οι τροποποιήσεις είναι υποχρεωτικές και έχουν αναδρομική ισχύ. Ο Όμιλος δεν αναμένει ότι αυτή η τροποποίηση θα έχει επίδραση στις οικονομικές του καταστάσεις. Η Ευρωπαϊκή Ένωση δεν έχει ακόμη υιοθετήσει την τροποποίηση αυτή.

**Τροποποιήσεις στο ΔΠΧΑ 1, «Πρώτη εφαρμογή των διεθνών προτύπων χρηματοοικονομικής αναφοράς» και στο ΔΛΠ 27, «Ενοποιημένες και Ιδιαίτερες Οικονομικές Καταστάσεις»**, εφαρμόζονται για ετήσιες λογιστικές περιόδους που ξεκινούν την ή μετά την 1η Ιανουαρίου 2009. Η τροποποίηση στο ΔΠΧΑ 1 επιτρέπει σε μια εταιρία να

## ΑΛΟΥΜΥΛΑ ΜΥΛΩΝΑΣ Α.Ε.

### Σημειώσεις επί των Οικονομικών Καταστάσεων Ομίλου και Εταιρίας της 31ης Δεκεμβρίου 2008

(Τα ποσά σε όλους τους πίνακες και τις σημειώσεις είναι σε Ευρώ, εκτός αν αναφέρεται διαφορετικά)

υπολογίζει το «κόστος» επένδυσης σε θυγατρικές, από κοινού ελεγχόμενες οντότητες ή συγγενείς στις οικονομικές καταστάσεις έναρξης σύμφωνα με το ΔΛΠ 27 ή χρησιμοποιώντας το τεκμαρτό κόστος. Η τροποποίηση στο ΔΛΠ 27 απαιτεί όλα τα μερίσματα από θυγατρικές, από κοινού ελεγχόμενες οντότητες ή συγγενείς να αναγνωρίζονται στα αποτελέσματα χρήσης στις εταιρικές οικονομικές καταστάσεις. Η τροποποίηση του ΔΛΠ 27 θα πρέπει να εφαρμοστεί μελλοντικά και όχι αναδρομικά. Οι νέες αυτές τροποποιήσεις θα επηρεάσουν μόνο τις εταιρικές οικονομικές καταστάσεις της μητρικής και δεν θα έχουν καμιά επίπτωση στις οικονομικές καταστάσεις του Ομίλου. Ο Όμιλος δεν αναμένει ότι αυτή η τροποποίηση θα έχει επίδραση στις οικονομικές του καταστάσεις.

**Τροποποιήσεις στο ΔΠΧΠ 2, 'Παροχές που Εξαρτώνται από την Αξία των Μετοχών'**, εφαρμόζεται για ετήσιες λογιστικές περιόδους που ξεκινούν την ή μετά την 1 Ιανουαρίου 2009. Η τροποποίηση διευκρινίζει δύο θέματα: Τον ορισμό της 'προϋπόθεσης κατοχύρωσης', με την εισαγωγή του όρου 'μη-προϋπόθεση κατοχύρωσης' για όρους που δεν αποτελούν όρους υπηρεσίας ή όρους απόδοσης. Επίσης διευκρινίζεται ότι όλες οι ακυρώσεις, είτε προέρχονται από την οντότητα είτε από τα συμβαλλόμενα μέρη, πρέπει να έχουν την ίδια λογιστική αντιμετώπιση. Ο Όμιλος δεν αναμένει ότι αυτή η τροποποίηση θα έχει επίδραση στις οικονομικές του καταστάσεις.

**Αναθεωρημένο ΔΠΧΠ 3, 'Συνενώσεις Επιχειρήσεων' και Τροποποιημένο ΔΛΠ 27, 'Ενοποιημένες και Ιδιαίτερες Οικονομικές Καταστάσεις'**, εφαρμόζονται για λογιστικές περιόδους που ξεκινούν την ή μετά την 1 Ιουλίου 2009. Το Συμβούλιο Διεθνών Λογιστικών Προτύπων ('ΣΔΛΠ') δημοσιοποίησε στις 10 Ιανουαρίου 2008 το Αναθεωρημένο ΔΠΧΠ 3 'Συνενώσεις Επιχειρήσεων' και το Τροποποιημένο ΔΛΠ 27 'Ενοποιημένες Ιδιαίτερες Οικονομικές Καταστάσεις'. Το αναθεωρημένο ΔΠΧΠ 3 εισάγει μια σειρά αλλαγών στο λογιστικό χειρισμό συνενώσεων επιχειρήσεων οι οποίες θα επηρεάσουν το ποσό της αναγνωρισθείσας υπεραξίας, τα αποτελέσματα της περιόδου στην οποία πραγματοποιείται η συνένωση επιχειρήσεων και τα μελλοντικά αποτελέσματα. Αυτές οι αλλαγές περιλαμβάνουν την εξοδopoίηση των δαπανών που σχετίζονται με την απόκτηση και την αναγνώριση μελλοντικών μεταβολών στην εύλογη αξία του ενδεχόμενου τιμήματος στα αποτελέσματα (αντί για προσαρμογή της υπεραξίας). Το τροποποιημένο ΔΛΠ 27 απαιτεί όπως συναλλαγές που οδηγούν σε αλλαγές ποσοστών συμμετοχής σε θυγατρική καταχωρούνται στην καθαρή θέση. Συνεπώς δεν επηρεάζουν την υπεραξία ούτε δημιουργούν αποτέλεσμα (κέρδος ή ζημία). Επιπλέον το τροποποιημένο πρότυπο αλλάζει τον τρόπο που λογίζονται οι ζημίες θυγατρικών καθώς και η απώλεια ελέγχου θυγατρικής. Η Ευρωπαϊκή Ένωση δεν έχει ακόμη υιοθετήσει την αναθεώρηση του ΔΠΧΠ 3 και την τροποποίηση του ΔΛΠ 27. Όλες οι αλλαγές των ανωτέρω προτύπων θα εφαρμοστούν από την ημερομηνία εφαρμογής τους και θα επηρεάσουν μελλοντικές αποκτήσεις και συναλλαγές με μετόχους μειοψηφίας από την ημερομηνία αυτή και μετά.

**ΔΠΧΠ 8, 'Λειτουργικοί Τομείς'**, εφαρμόζεται για ετήσιες λογιστικές περιόδους που ξεκινούν την ή μετά την 1 Ιανουαρίου 2009. Το ΔΠΧΠ 8 αντικαθιστά το ΔΛΠ 14, 'Οικονομικές Πληροφορίες Κατά Τομέα' και υιοθετεί την προσέγγιση της διοίκησης αναφορικά με τις οικονομικές πληροφορίες που δίνονται κατά τομέα. Η πληροφόρηση που θα γνωστοποιείται θα είναι αυτή που χρησιμοποιεί η διοίκηση εσωτερικά για την αξιολόγηση της απόδοσης των λειτουργικών τομέων και την κατανομή πόρων σε αυτούς τους τομείς. Αυτή η πληροφόρηση μπορεί να διαφέρει από αυτή που παρουσιάζεται στον ισολογισμό και την κατάσταση λογαριασμού αποτελεσμάτων και οι εταιρίες θα πρέπει να δώσουν επεξηγήσεις και

## ΑΛΟΥΜΥΛΑ ΜΥΛΩΝΑΣ Α.Ε.

### Σημειώσεις επί των Οικονομικών Καταστάσεων Ομίλου και Εταιρίας της 31ης Δεκεμβρίου 2008

(Τα ποσά σε όλους τους πίνακες και τις σημειώσεις είναι σε Ευρώ, εκτός αν αναφέρεται διαφορετικά)

συμφωνίες αναφορικά με τις εν λόγω διαφορές. Ο Όμιλος βρίσκεται στη διαδικασία εκτίμησης της επίδρασης του εν λόγω προτύπου στις οικονομικές του καταστάσεις.

**Τροποποίηση στο ΔΠΧΠ 7 'Χρηματοοικονομικά μέσα: Γνωστοποιήσεις',** εφαρμόζεται για ετήσιες λογιστικές περιόδους που ξεκινούν την ή μετά την 1 Ιανουαρίου 2009. Σύμφωνα με αυτή την τροποποίηση απαιτείται η γνωστοποίηση των επιμετρήσεων εύλογων αξιών βάσει των πηγών δεδομένων χρησιμοποιώντας την εξής ιεραρχία τριών επιπέδων: α) Χρηματιστηριακές τιμές (μη προσαρμοσμένες) σε ενεργό αγορά για όμοια στοιχείου ενεργητικού και παθητικού (Επίπεδο 1), β) Δεδομένα, εκτός των χρηματιστηριακών τιμών που περιλαμβάνονται στο Επίπεδο 1, τα οποία είναι παρατηρήσιμα για τα στοιχεία ενεργητικού και παθητικού, είτε απευθείας (σαν τιμές) ή έμμεσα (όπως προκύπτουν από τιμές) (Επίπεδο 2), γ) Δεδομένα για τα στοιχεία ενεργητικού ή παθητικού τα οποία δεν βασίζονται σε παρατηρήσιμες πληροφορίες της αγοράς (μη παρατηρήσιμα δεδομένα) (Επίπεδο 3). Η πληροφόρηση αυτή πρέπει να παρέχεται για κάθε κατηγορία χρηματοοικονομικού μέσου. Η τροποποίηση αυτή συνεπάγεται σε τροποποίηση των ελάχιστων καθοριζόμενων γνωστοποιήσεων κινδύνου ρευστότητας. Ο Όμιλος δεν αναμένει ότι αυτή η τροποποίηση θα έχει επίδραση στις οικονομικές του καταστάσεις. Η Ευρωπαϊκή Ένωση δεν έχει ακόμη υιοθετήσει την τροποποίηση αυτή.

**Τροποποιήσεις στο ΔΛΠ 1, 'Παρουσίαση των Οικονομικών Καταστάσεων',** εφαρμόζεται για ετήσιες λογιστικές περιόδους που ξεκινούν την ή μετά την 1 Ιανουαρίου 2009. Το ΔΛΠ 1 έχει τροποποιηθεί για να αναβαθμίσει τη χρησιμότητα των πληροφοριών που παρουσιάζονται στις οικονομικές καταστάσεις. Από τις πιο σημαντικές τροποποιήσεις είναι: η απαίτηση όπως η κατάσταση μεταβολών ιδίων κεφαλαίων περιλαμβάνει μόνο συναλλαγές με μετόχους, η εισαγωγή μιας καινούργιας κατάστασης συνολικού εισοδήματος ("comprehensive income") που συνδυάζει όλα τα στοιχεία εσόδων και εξόδων που αναγνωρίζονται στην κατάσταση αποτελεσμάτων με «λοιπά εισοδήματα» ("comprehensive income") και της απαίτησης όπως επαναδιατυπώσεις στις οικονομικές καταστάσεις ή αναδρομικές εφαρμογές νέων λογιστικών πολιτικών παρουσιάζονται από την αρχή της ενωρίτερης συγκριτικής περιόδου, δηλ. σε μια τρίτη στήλη στον ισολογισμό. Ο Όμιλος θα κάνει τις απαραίτητες αλλαγές στην παρουσίαση των οικονομικών του καταστάσεων για το 2009.

**Τροποποιήσεις στο ΔΛΠ 32, 'Χρηματοοικονομικά μέσα: Παρουσίαση' και ΔΛΠ 1, 'Παρουσίαση των Οικονομικών Καταστάσεων' όσον αφορά τα 'Χρηματοοικονομικά Μέσα διαθέσιμα από τον κάτοχο (ή "puttable" μέσο),** εφαρμόζεται για ετήσιες λογιστικές περιόδους που ξεκινούν την ή μετά την 1 Ιανουαρίου 2009. Η τροποποίηση στο ΔΛΠ 32 απαιτεί όπως ορισμένα χρηματοοικονομικά μέσα διαθέσιμα από τον κάτοχο («puttable» μέσα) και υποχρεώσεις που ανακύπτουν κατά την ρευστοποίηση μιας οντότητας καταταχθούν ως Ίδια Κεφάλαια εάν πληρούνται συγκεκριμένα κριτήρια. Η τροποποίηση στο ΔΛΠ 1 απαιτεί γνωστοποίηση πληροφοριών αναφορικά με τα «puttable» μέσα που κατατάσσονται ως Ίδια Κεφάλαια. Ο Όμιλος αναμένει ότι αυτές οι τροποποιήσεις δεν θα επηρεάσουν τις οικονομικές του καταστάσεις.

**Τροποποιήσεις στο ΔΛΠ 23, 'Κόστος Δανεισμού',** εφαρμόζονται για ετήσιες λογιστικές περιόδους που ξεκινούν την ή μετά την 1 Ιανουαρίου 2009. Με βάση τις τροποποιήσεις στο ΔΛΠ 23, καταργείται η επιλογή (που υπάρχει στο υφιστάμενο πρότυπο) για αναγνώριση του κόστους δανεισμού που μπορεί να κατανεμηθεί άμεσα σε ένα περιουσιακό στοιχείο που πληρεί τις προϋποθέσεις στα έξοδα περιόδου. Όλα τα κόστη δανεισμού που μπορεί να κατανεμηθούν άμεσα στην απόκτηση, κατασκευή ή παραγωγή ενός περιουσιακού στοιχείου

## ΑΛΟΥΜΥΛΑ ΜΥΛΩΝΑΣ Α.Ε.

### Σημειώσεις επί των Οικονομικών Καταστάσεων Ομίλου και Εταιρίας της 31ης Δεκεμβρίου 2008

(Τα ποσά σε όλους τους πίνακες και τις σημειώσεις είναι σε Ευρώ, εκτός αν αναφέρεται διαφορετικά)

που πληρεί τις προϋποθέσεις πρέπει να κεφαλαιοποιούνται. Ένα περιουσιακό στοιχείο που πληρεί τις προϋποθέσεις είναι ένα περιουσιακό στοιχείο που κατ' ανάγκη χρειάζεται μια σημαντική χρονική περίοδο προετοιμασίας για τη χρήση για την οποία προορίζεται ή για την πώλησή του. Σύμφωνα με τις μεταβατικές διατάξεις του Προτύπου, ο Όμιλος θα υιοθετήσει την αλλαγή από την ημερομηνία εφαρμογής του και μελλοντικά. Συνεπώς, το κόστος δανεισμού που αφορά περιουσιακά στοιχεία που πληρούν τις προϋποθέσεις κεφαλαιοποιείται όπου η έναρξη κεφαλαιοποίησης ξεκινάει από 1 Ιανουαρίου 2009 και μετά. Δεν θα γίνει αναπροσαρμογή για το κόστος δανεισμού που είχε καταχωρηθεί στα αποτελέσματα πριν από την ημερομηνία αυτή.

**Τροποποίηση στο ΔΛΠ 39, «Χρηματοοικονομικά μέσα: Αναγνώριση και επιμέτρηση»,** εφαρμόζονται για ετήσιες λογιστικές περιόδους που ξεκινούν την ή μετά την 1η Ιανουαρίου 2009. Η τροποποίηση αναφέρεται στα αντικείμενα κατάλληλα προς αντιστάθμιση και συγκεκριμένα στον χαρακτηρισμό ενός μονομερούς κινδύνου ως αντισταθμισμένο και τον χαρακτηρισμό του πληθωρισμού ως αντισταθμισμένο κίνδυνο, ή έστω μερικώς αντισταθμισμένο, σε συγκεκριμένες περιπτώσεις. Διευκρινίζει ότι μία εταιρία επιτρέπεται να χαρακτηρίσει μέρους των αλλαγών στην εύλογη αξία ή τη διακύμανση των χρηματοροών ενός χρηματοοικονομικού μέσου ως αντισταθμισμένο αντικείμενο. Η Ευρωπαϊκή Ένωση δεν έχει ακόμη υιοθετήσει την τροποποίηση αυτή. Ο Όμιλος έχει συμπεράνει ότι αυτή η τροποποίηση δεν θα έχει επίδραση στις οικονομικές του καταστάσεις εφόσον δεν έχει συνάψει τέτοιου είδους αντισταθμίσεις.

**Τον Μάιο του 2008 το ΣΔΛΠ εξέδωσε μια σειρά τροποποιήσεων των ΔΠΧΠ με σκοπό την εξάλειψη ασυνεπειών καθώς και την παροχή διευκρινίσεων. Οι τροποποιήσεις αυτές εφαρμόζονται για λογιστικές περιόδους που ξεκινούν την ή μετά την 1 Ιανουαρίου 2009 και δεν έχουν ακόμη υιοθετηθεί από την Ευρωπαϊκή Ένωση.**

**Τροποποιήσεις στο ΔΠΧΠ 5, 'Μη Κυκλοφορούντα Περιουσιακά Στοιχεία που Κατέχονται προς Πώληση και Διακοπείσες Δραστηριότητες',** εφαρμόζεται για ετήσιες λογιστικές περιόδους που ξεκινούν την ή μετά την 1 Ιουλίου 2009. Η τροποποίηση αυτή διευκρινίζει το γεγονός ότι όλα τα στοιχεία ενεργητικού και παθητικού μίας θυγατρικής εξακολουθούν να κατατάσσονται ως κατεχόμενα για πώληση, σύμφωνα με το ΔΠΧΠ 5, ακόμη και στην περίπτωση που η εταιρεία, μετά από πώληση, διατηρήσει μη ελέγχουσα συμμετοχή στη θυγατρική. Η τροποποίηση έχει μελλοντική εφαρμογή από την ημέρα πρώτης εφαρμογής του ΔΠΧΠ 5. Συνεπώς, οι συμμετοχές σε θυγατρικές που έχουν ταξινομηθεί ως κατεχόμενες για πώληση από τη στιγμή εφαρμογής του ΔΠΧΠ 5, πρέπει να επανεκτιμηθούν. Πρόωρη εφαρμογή της τροποποίησης είναι αποδεκτή. Σε περίπτωση πρόωρης εφαρμογής, θα πρέπει επίσης να εφαρμοστούν και οι τροποποιήσεις του ΔΛΠ 27 (όπως αυτό τροποποιήθηκε τον Ιανουάριο 2008) κατά την ημέρα εφαρμογής των τροποποιήσεων του ΔΠΧΠ 5.

**Τροποποιήσεις στο ΔΠΧΠ 7, 'Χρηματοοικονομικά μέσα: Γνωστοποιήσεις',** εφαρμόζεται για ετήσιες λογιστικές περιόδους που ξεκινούν την ή μετά την 1 Ιανουαρίου 2009. Η τροποποίηση αυτή καταργεί την αναφορά στα «συνολικά έσοδα από τόκους» ως συστατικό στοιχείο των χρηματοοικονομικών εξόδων.

**Τροποποιήσεις στο ΔΛΠ 1, 'Παρουσίαση των Οικονομικών Καταστάσεων',** εφαρμόζεται για ετήσιες λογιστικές περιόδους που ξεκινούν την ή μετά την 1 Ιανουαρίου 2009. Η τροποποίηση αυτή διευκρινίζει ότι τα στοιχεία ενεργητικού και παθητικού που έχουν ταξινομηθεί ως κατεχόμενα για εμπορική εκμετάλλευση, σύμφωνα με το ΔΛΠ 39,

## ΑΛΟΥΜΥΛΑ ΜΥΛΩΝΑΣ Α.Ε.

### Σημειώσεις επί των Οικονομικών Καταστάσεων Ομίλου και Εταιρίας της 31ης Δεκεμβρίου 2008

(Τα ποσά σε όλους τους πίνακες και τις σημειώσεις είναι σε Ευρώ, εκτός αν αναφέρεται διαφορετικά)

‘Χρηματοοικονομικά μέσα: Αναγνώριση και επιμέτρηση’, δεν κατατάσσονται αυτόματα ως βραχυπρόθεσμα στοιχεία στον ισολογισμό. Η τροποποίηση έχει αναδρομική ισχύ και ενθαρρύνεται νωρίτερη εφαρμογή.

**Τροποποιήσεις στο ΔΛΠ 8, ‘Λογιστικές πολιτικές, μεταβολές των λογιστικών εκτιμήσεων και λάθη’**, εφαρμόζεται για ετήσιες λογιστικές περιόδους που ξεκινούν την ή μετά την 1 Ιανουαρίου 2009. Η τροποποίηση διευκρινίζει ότι μόνο η οδηγία εφαρμογής, η οποία θεωρείται αναπόσπαστο κομμάτι ενός ΔΠΧΠ, είναι υποχρεωτική κατά την επιλογή λογιστικών πολιτικών.

**Τροποποιήσεις στο ΔΛΠ 10, ‘Γεγονότα μετά την Ημερομηνία του Ισολογισμού’**, εφαρμόζεται για ετήσιες λογιστικές περιόδους που ξεκινούν την ή μετά την 1 Ιανουαρίου 2009. Η τροποποίηση διευκρινίζει ότι τα μερίσματα που εγκρίθηκαν μετά την ημερομηνία ισολογισμού δεν θεωρούνται υποχρεώσεις.

**Τροποποιήσεις στο ΔΛΠ 16, ‘Ενσώματα πάγια’**, εφαρμόζεται για ετήσιες λογιστικές περιόδους που ξεκινούν την ή μετά την 1 Ιανουαρίου 2009.

- Αντικαθιστά τον όρο ‘Καθαρή τιμή πώλησης’ με τον όρο ‘Εύλογη αξία μείον το κόστος πώλησης’ αναφορικά με το ανακτήσιμο ποσό, έτσι ώστε να υπάρχει συνέπεια με το ΔΠΧΠ 5 και το ΔΛΠ 36.

- Τα ενσώματα πάγια που κατέχονται για ενοικίαση και κατά τη συνήθη πορεία των δραστηριοτήτων προορίζονται για πώληση μετά την λήξη της περιόδου ενοικίασης, μεταφέρονται στο λογαριασμό των Αποθεμάτων κατά τη λήξη της περιόδου αυτής και κατατάσσονται στα περιουσιακά στοιχεία κατεχόμενα προς πώληση. Οι εισπράξεις από την μεταγενέστερη πώληση εμφανίζονται ως έσοδα. Ταυτόχρονα, τροποποιείται και το ΔΛΠ 7, ‘Καταστάσεις ταμειακών ροών’, όπου απαιτείται οι χρηματικές πληρωμές προκειμένου για την κατασκευή ή απόκτηση σχετικών παγίων να κατατάσσονται στην κατηγορία των Λειτουργικών Δραστηριοτήτων. Επίσης, στην κατηγορία των Λειτουργικών Δραστηριοτήτων εμφανίζονται και οι χρηματικές εισπράξεις από ενοίκια και μεταγενέστερες πωλήσεις σχετικών παγίων.

**Τροποποιήσεις στο ΔΛΠ 18, ‘Έσοδα’**, εφαρμόζεται για ετήσιες λογιστικές περιόδους που ξεκινούν την ή μετά την 1 Ιανουαρίου 2009. Η τροποποίηση αυτή αντικαθιστά τον όρο ‘Άμεσα κόστη’ με τον όρο ‘Κόστος συναλλαγών’ όπως ορίζεται στο ΔΛΠ 39.

**Τροποποιήσεις στο ΔΛΠ 19, ‘Παροχές σε εργαζομένους’**, εφαρμόζεται για ετήσιες λογιστικές περιόδους που ξεκινούν την ή μετά την 1 Ιανουαρίου 2009.

- Αναθεωρεί τον ορισμό του ‘Κόστους προϋπηρεσίας’ προκειμένου να συμπεριλάβει μειώσεις παροχών σχετικά με την υπηρεσία εργαζομένου σε προηγούμενες περιόδους (‘αρνητικά κόστη προϋπηρεσίας’) και να αποκλείσει μειώσεις παροχών σχετικά με την υπηρεσία εργαζομένου σε μελλοντικές περιόδους οι οποίες προέρχονται από τροποποιήσεις στο πρόγραμμα παροχών. Τροποποιήσεις στα προγράμματα παροχών οι οποίες έχουν σαν συνέπεια τη μείωση παροχών σχετικά με την υπηρεσία εργαζομένου σε μελλοντικές περιόδους θεωρούνται περικοπές. Η τροποποίηση έχει μελλοντική εφαρμογή – για αλλαγές σε παροχές που λαμβάνουν χώρα την ή μετά την 1 Ιανουαρίου 2009. Ενθαρρύνεται νωρίτερη εφαρμογή.

## ΑΛΟΥΜΥΛΑ ΜΥΛΩΝΑΣ Α.Ε.

### Σημειώσεις επί των Οικονομικών Καταστάσεων Ομίλου και Εταιρίας της 31ης Δεκεμβρίου 2008

(Τα ποσά σε όλους τους πίνακες και τις σημειώσεις είναι σε Ευρώ, εκτός αν αναφέρεται διαφορετικά)

- Αναθεωρεί τον ορισμό της 'Απόδοσης περιουσιακών στοιχείων του προγράμματος' αποκλείοντας διαχειριστικά κόστη του προγράμματος εάν έχουν ήδη συμπεριληφθεί στις αναλογιστικές υποθέσεις βάσει των οποίων έγινε η επιμέτρηση των δεσμεύσεων καθορισμένων παροχών. Η τροποποίηση έχει αναδρομική εφαρμογή και ενθαρρύνεται η νωρίτερη εφαρμογή της.

- Αναθεωρεί τον ορισμό των 'βραχυπρόθεσμων' και 'άλλων μακροπρόθεσμων' παροχών σε εργαζομένους προκειμένου να επικεντρωθεί στο σημείο όπου η υποχρέωση πρόκειται να διακανονιστεί. Η τροποποίηση έχει αναδρομική εφαρμογή και ενθαρρύνεται η νωρίτερη εφαρμογή της.

- Καταργεί την αναφορά σε ενδεχόμενες υποχρεώσεις προκειμένου να εναρμονιστεί με το ΔΛΠ 37, 'Προβλέψεις, ενδεχόμενες υποχρεώσεις και ενδεχόμενα περιουσιακά στοιχεία'. Το ΔΛΠ 37 δεν επιτρέπει την αναγνώριση ενδεχόμενων υποχρεώσεων. Η τροποποίηση έχει αναδρομική εφαρμογή και ενθαρρύνεται η νωρίτερη εφαρμογή της.

**Τροποποιήσεις στο ΔΛΠ 20, 'Λογιστική των Κρατικών Επιχορηγήσεων και Γνωστοποίηση της Κρατικής Υποστήριξης'**, εφαρμόζεται για ετήσιες λογιστικές περιόδους που ξεκινούν την ή μετά την 1 Ιανουαρίου 2009. Δάνεια τα οποία επιχορηγούνται με μηδενικό ή πολύ χαμηλό επιτόκιο σε σχέση με την αγορά δεν θα εξαιρούνται από την απαίτηση εμφάνισης τεκμαρτού επιτοκίου. Το τεκμαρτό επιτόκιο των επιχορηγούμενων δανείων θα είναι χαμηλότερο από το επιτόκιο της αγοράς, και συνεπώς θα εναρμονιστεί με το ΔΛΠ 39. Η διαφορά μεταξύ του ποσού που εισπράττεται και του προεξοφλημένου ποσού λογίζεται ως κρατική επιχορήγηση. Η τροποποίηση έχει μελλοντική εφαρμογή – για κρατικές επιχορηγήσεις που εισπράττονται την ή μετά την 1 Ιανουαρίου 2009. Ενθαρρύνεται η νωρίτερη εφαρμογή της. Εντούτοις, το ΔΠΧΠ 1, 'Πρώτη εφαρμογή των διεθνών προτύπων χρηματοοικονομικής αναφοράς' δεν έχει αναθεωρηθεί για τους καινούριους χρήστες των προτύπων και συνεπώς απαιτείται η εμφάνιση τεκμαρτού επιτοκίου σε όλα τα σχετικά δάνεια που εκκρεμούσαν κατά την ημερομηνία της μετάβασης.

**Τροποποιήσεις στο ΔΛΠ 23, 'Κόστος Δανεισμού'**, εφαρμόζεται για ετήσιες λογιστικές περιόδους που ξεκινούν την ή μετά την 1 Ιανουαρίου 2009. Η τροποποίηση αναθεωρεί τον ορισμό του 'κόστους δανεισμού' προκειμένου να ενώσει όλα τα συστατικά στοιχεία του 'κόστους δανεισμού' σε ένα – το έξοδο τόκου υπολογίζεται σύμφωνα με τη μέθοδο πραγματικού επιτοκίου όπως περιγράφεται στο ΔΛΠ 39. Η τροποποίηση έχει αναδρομική ισχύ και ενθαρρύνεται η νωρίτερη εφαρμογή.

**Τροποποιήσεις στο ΔΛΠ 27, 'Ενοποιημένες και ατομικές οικονομικές καταστάσεις'**, εφαρμόζεται για ετήσιες λογιστικές περιόδους που ξεκινούν την ή μετά την 1 Ιανουαρίου 2009. Στην περίπτωση που η μητρική εταιρεία αποτιμά μια θυγατρική της σε εύλογη αξία σύμφωνα με το ΔΛΠ 39 στις ατομικές οικονομικές καταστάσεις της, ο χειρισμός αυτός εξακολουθεί και στην περίπτωση που μεταγενέστερα η θυγατρική κατατάσσεται ως κατεχόμενη προς πώληση. Η τροποποίηση έχει μελλοντική εφαρμογή, από την ημερομηνία πρώτης εφαρμογής του ΔΠΧΠ 5. Συνεπώς, όσες θυγατρικές έχουν καταταχτεί ως κατεχόμενες προς πώληση από την ημερομηνία εφαρμογής του ΔΠΧΠ 5 θα χρειαστεί να επανεκτιμηθούν. Ενθαρρύνεται νωρίτερη εφαρμογή.

## ΑΛΟΥΜΥΛΑ ΜΥΛΩΝΑΣ Α.Ε.

### Σημειώσεις επί των Οικονομικών Καταστάσεων Ομίλου και Εταιρίας της 31ης Δεκεμβρίου 2008

(Τα ποσά σε όλους τους πίνακες και τις σημειώσεις είναι σε Ευρώ, εκτός αν αναφέρεται διαφορετικά)

**Τροποποιήσεις στο ΔΛΠ 28, ‘Επενδύσεις σε συγγενείς επιχειρήσεις’** εφαρμόζεται για ετήσιες λογιστικές περιόδους που ξεκινούν την ή μετά την 1 Ιανουαρίου 2009.

- Στην περίπτωση που μια συγγενής επιχείρηση αποτιμάται σε εύλογη αξία, σύμφωνα με το ΔΛΠ 39 (εφόσον έχει εξαιρεθεί από τις απαιτήσεις του ΔΛΠ 28), μόνο οι απαιτήσεις του ΔΛΠ 28 αναφορικά με τη γνωστοποίηση της φύσης και την έκταση σημαντικών περιορισμών στην ικανότητα της συγγενούς επιχείρησης να μεταφέρει κεφάλαια στην εταιρεία σε μορφή ταμειακών διαθέσιμων ή αποπληρωμής δανείων έχουν εφαρμογή. Η τροποποίηση έχει αναδρομική ισχύ παρόλο που επιτρέπεται και η μελλοντική εφαρμογή. Ενθαρρύνεται η νωρίτερη εφαρμογή. Σε περίπτωση νωρίτερης εφαρμογής, η εταιρεία θα πρέπει ταυτόχρονα να υιοθετήσει την παρακάτω τροποποίηση καθώς και την τροποποίηση της παραγράφου 3 του ΔΠΧΠ 7, ‘Χρηματοοικονομικά μέσα: Γνωστοποιήσεις’, της παραγράφου 1 του ΔΛΠ 31, ‘Συμμετοχές σε κοινοπραξίες’ και της παραγράφου 4 του ΔΛΠ 32, ‘Χρηματοοικονομικά μέσα: Παρουσίαση’.
- Για σκοπούς διεξαγωγής ελέγχου απομείωσης, η επένδυση σε συγγενή επιχείρηση θεωρείται ένα μοναδικό περιουσιακό στοιχείο – συμπεριλαμβανομένης οποιασδήποτε αναστροφής ζημιάς απομείωσης. Συνεπώς, σε περίπτωση απομείωσης δεν χρειάζεται χωριστή κατανομή της απομείωσης στην υπεραξία η οποία εμπεριέχεται στο υπόλοιπο της επένδυσης. Η ζημία απομείωσης αναστρέφεται στην περίπτωση που η ανακτήσιμη αξία της επένδυσης στη συγγενή επιχείρηση αυξάνεται. Σε περίπτωση νωρίτερης εφαρμογής, η εταιρεία θα πρέπει ταυτόχρονα να υιοθετήσει την παραπάνω τροποποίηση καθώς και την τροποποίηση της παραγράφου 3 του ΔΠΧΠ 7, ‘Χρηματοοικονομικά μέσα: Γνωστοποιήσεις’, της παραγράφου 1 του ΔΛΠ 31, ‘Συμμετοχές σε κοινοπραξίες’ και της παραγράφου 4 του ΔΛΠ 32, ‘Χρηματοοικονομικά μέσα: Παρουσίαση’.

**Τροποποιήσεις στο ΔΛΠ 29, ‘Παρουσίαση οικονομικών στοιχείων σε υπερπληθωριστικές οικονομίες’**, εφαρμόζεται για ετήσιες λογιστικές περιόδους που ξεκινούν την ή μετά την 1 Ιανουαρίου 2009. Η τροποποίηση αυτή αναθεωρεί την περιοριστική λίστα των εξαιρέσεων αναφορικά με τα στοιχεία ενεργητικού και παθητικού που επιμετρούνται σε ιστορικό κόστος π.χ. τα ενσώματα πάγια. Δεν αναφέρονται ειδικές απαιτήσεις μετάβασης λόγω του ότι η τροποποίηση είναι περισσότερο διευκρίνιση και όχι αλλαγή.

**Τροποποιήσεις στο ΔΛΠ 31, ‘Συμμετοχές σε κοινοπραξίες’**, εφαρμόζεται για ετήσιες λογιστικές περιόδους που ξεκινούν την ή μετά την 1 Ιανουαρίου 2009. Η τροποποίηση αυτή διευκρινίζει το γεγονός ότι εάν μία κοινοπραξία αποτιμάται σε εύλογη αξία, σύμφωνα με το ΔΛΠ 39 (εφόσον έχει εξαιρεθεί από τις απαιτήσεις του ΔΛΠ 31), μόνο οι απαιτήσεις του ΔΛΠ 31 σχετικά με την γνωστοποίηση των δεσμεύσεων του μέλους της κοινοπραξίας και της κοινοπραξίας, καθώς επίσης και σχετικά με την περίληψη των οικονομικών πληροφοριών για τα στοιχεία ισολογισμού και αποτελεσμάτων έχουν εφαρμογή. Ενθαρρύνεται η νωρίτερη εφαρμογή. Σε περίπτωση νωρίτερης εφαρμογής, η εταιρεία θα πρέπει ταυτόχρονα να υιοθετήσει την τροποποίηση της παραγράφου 3 του ΔΠΧΠ 7, ‘Χρηματοοικονομικά μέσα: Γνωστοποιήσεις’, του ΔΛΠ 28, ‘Επενδύσεις σε συγγενείς επιχειρήσεις’ και της παραγράφου 4 του ΔΛΠ 32, ‘Χρηματοοικονομικά μέσα: Παρουσίαση’.

**Τροποποιήσεις στο ΔΛΠ 34, ‘Ενδιάμεση χρηματοοικονομική αναφορά’**, εφαρμόζεται για ετήσιες λογιστικές περιόδους που ξεκινούν την ή μετά την 1 Ιανουαρίου 2009. Η τροποποίηση αυτή διευκρινίζει ότι τα κέρδη ανά μετοχή γνωστοποιούνται στις ενδιάμεσες χρηματοοικονομικές αναφορές στην περίπτωση που η εταιρεία εμπίπτει στο πεδίο εφαρμογής του ΔΛΠ 33.

## ΑΛΟΥΜΥΛΑ ΜΥΛΩΝΑΣ Α.Ε.

### Σημειώσεις επί των Οικονομικών Καταστάσεων Ομίλου και Εταιρίας της 31ης Δεκεμβρίου 2008

(Τα ποσά σε όλους τους πίνακες και τις σημειώσεις είναι σε Ευρώ, εκτός αν αναφέρεται διαφορετικά)

**Τροποποιήσεις στο ΔΛΠ 36, 'Απομείωση αξίας περιουσιακών στοιχείων'**, εφαρμόζεται για ετήσιες λογιστικές περιόδους που ξεκινούν την ή μετά την 1 Ιανουαρίου 2009. Η τροποποίηση αυτή διευκρινίζει το γεγονός ότι όταν χρησιμοποιείται η μέθοδος των προεξοφλημένων ταμειακών ροών προκειμένου για τον υπολογισμό της 'εύλογης αξίας μείον το κόστος πώλησης', απαιτούνται οι ίδιες γνωστοποιήσεις όπως στην περίπτωση χρησιμοποίησης της μεθόδου των προεξοφλημένων ταμειακών ροών προκειμένου για τον υπολογισμό της 'αξίας λόγω χρήσης'. Η τροποποίηση έχει αναδρομική ισχύ και ενθαρρύνεται η νωρίτερη εφαρμογή.

**Τροποποιήσεις στο ΔΛΠ 38, 'Άυλα περιουσιακά στοιχεία'**, εφαρμόζεται για ετήσιες λογιστικές περιόδους που ξεκινούν την ή μετά την 1 Ιανουαρίου 2009.

- Έξοδα δραστηριοτήτων διαφήμισης και προώθησης αναγνωρίζονται ως έξοδα όταν η εταιρεία αποκτά το δικαίωμα πρόσβασης στα αγαθά ή παραλαμβάνει τις υπηρεσίες. Η τροποποίηση έχει αναδρομική ισχύ και ενθαρρύνεται η νωρίτερη εφαρμογή.

- Καταργεί την αναφορά στις σπάνιες περιπτώσεις πειστικών αποδείξεων που υποστηρίζουν τη μέθοδο απόσβεσης άυλων παγίων με περιορισμένη ωφέλιμη ζωή η οποία έχει ως αποτέλεσμα τον υπολογισμό λιγότερων σωρευμένων αποσβέσεων από αυτές που θα προέκυπταν με την εφαρμογή της σταθερής μεθόδου, επιτρέποντας έτσι τη χρήση της μεθόδου απόσβεσης της μονάδας παραγωγής. Η τροποποίηση έχει αναδρομική ισχύ και ενθαρρύνεται η νωρίτερη εφαρμογή.

- Μία προκαταβολή μπορεί να αναγνωριστεί μόνο στην περίπτωση που η πληρωμή έχει πραγματοποιηθεί πριν τη λήψη του δικαιώματος πρόσβασης στα αγαθά ή την παραλαβή των υπηρεσιών.

**Τροποποιήσεις στο ΔΛΠ 39, 'Χρηματοοικονομικά μέσα: Αναγνώριση και επιμέτρηση'**, εφαρμόζεται για ετήσιες λογιστικές περιόδους που ξεκινούν την ή μετά την 1 Ιανουαρίου 2009.

- Διευκρινίζει ότι αλλαγές σε περιστάσεις σχετικά με τα παράγωγα – συγκεκριμένα, τα παράγωγα που έχουν χαρακτηριστεί ή αποχαρακτηριστεί ως εργαλεία λογιστικής αντιστάθμισης μετά την αρχική αναγνώρισή τους – δεν θεωρούνται επαναταξινόμησης. Συνεπώς, ένα παράγωγο μπορεί να μεταφερθεί από την κατηγορία, ή να συμπεριληφθεί στην κατηγορία της 'εύλογης αξίας μέσω αποτελεσμάτων' μετά την αρχική αναγνώριση. Ομοίως, όταν τα χρηματοοικονομικά περιουσιακά στοιχεία έχουν υποστεί επαναταξινόμηση ως αποτέλεσμα αλλαγής της λογιστικής πολιτικής μίας ασφαλιστικής εταιρείας σύμφωνα με την παράγραφο 45 του ΔΠΧΠ 4, 'Ασφαλιστήρια Συμβόλαια', αυτό αποτελεί αλλαγή των περιστάσεων και όχι επαναταξινόμηση. Η τροποποίηση έχει αναδρομική ισχύ και ενθαρρύνεται η νωρίτερη εφαρμογή.

- Καταργεί την αναφορά του ΔΛΠ 39 στον όρο 'τομέας' κατά τον καθορισμό ενός εργαλείου ως μέσο λογιστικής αντιστάθμισης. Η τροποποίηση έχει αναδρομική ισχύ και ενθαρρύνεται η νωρίτερη εφαρμογή.

- Απαιτεί τη χρήση του αναθεωρημένου πραγματικού επιτοκίου (σε αντίθεση με το αρχικό πραγματικό επιτόκιο) κατά τον επαναπροσδιορισμό ενός χρεωστικού τίτλου μετά την παύση



## ΑΛΟΥΜΥΛΑ ΜΥΛΩΝΑΣ Α.Ε.

---

### Σημειώσεις επί των Οικονομικών Καταστάσεων Ομίλου και Εταιρίας της 31ης Δεκεμβρίου 2008

(Τα ποσά σε όλους τους πίνακες και τις σημειώσεις είναι σε Ευρώ, εκτός αν αναφέρεται διαφορετικά)

λογιστικής αντιστάθμισης της εύλογης αξίας. Η τροποποίηση έχει αναδρομική ισχύ και ενθαρρύνεται η νωρίτερη εφαρμογή.

**Τροποποιήσεις στο ΔΛΠ 40, 'Επενδύσεις σε ακίνητα'**, εφαρμόζεται για ετήσιες λογιστικές περιόδους που ξεκινούν την ή μετά την 1 Ιανουαρίου 2009.

- Αναθεωρεί το πεδίο εφαρμογής του (καθώς και το πεδίο εφαρμογής του ΔΛΠ 16) όσον αφορά τα ακίνητα που βρίσκονται υπό κατασκευή ή αξιοποιούνται για μελλοντική χρήση ως επενδυτικά ακίνητα να ταξινομούνται στην κατηγορία των επενδύσεων σε ακίνητα. Στην περίπτωση που εταιρεία δεν είναι σε θέση να προσδιορίσει την εύλογη αξία του υπό κατασκευή επενδυτικού ακινήτου, αλλά αναμένει να προσδιορίσει την εύλογη αξία κατά την ολοκλήρωσή του, το υπό κατασκευή επενδυτικό ακίνητο θα επιμετρηθεί στο κόστος έως τη στιγμή που θα καταστεί εφικτό να προσδιοριστεί η εύλογη αξία ή θα ολοκληρωθεί η κατασκευή του. Η τροποποίηση έχει μελλοντική εφαρμογή ενώ ενθαρρύνεται η νωρίτερη εφαρμογή της. Μια εταιρεία επιτρέπεται να εφαρμόσει την σχετική τροποποίηση οποιαδήποτε ημερομηνία πριν την 1 Ιανουαρίου 2009 εφόσον οι εύλογες αξίες των υπό κατασκευή επενδυτικών ακινήτων είναι εφικτό να προσδιοριστούν τη συγκεκριμένη ημερομηνία εφαρμογής.

- Αναθεωρεί τις συνθήκες εκούσιας αλλαγής λογιστικής πολιτικής προκειμένου να υπάρξει συνέπεια με το ΔΛΠ 8.

- Διευκρινίζει ότι η λογιστική αξία ενός επενδυτικού ακινήτου το οποίο βρίσκεται υπό μίσθωση είναι ίση με την τελευταία αποτίμησή του προσαυξημένη κατά οποιοδήποτε αναγνωρισμένη υποχρέωση.

**Τροποποιήσεις στο ΔΛΠ 41, 'Γεωργία'** εφαρμόζεται για ετήσιες λογιστικές περιόδους που ξεκινούν την ή μετά την 1 Ιανουαρίου 2009.

- Αντικαθιστά τον όρο 'κόστος σημείου πώλησης' με τον όρο 'κόστος πώλησης'. Αναθεωρεί στο παράδειγμα Δέντρα σε μια φυτεία δάσους τον όρο 'Κορμοί δέντρων' σε 'δέντρα που έχουν καταρριφθεί'.

- Καταργεί την αναφορά στη χρήση προεξοφλητικού επιτοκίου προ-φόρου προκειμένου για τον προσδιορισμό της εύλογης αξίας, επιτρέποντας έτσι τη χρήση είτε του προ-φόρου είτε του μετά-φόρου προεξοφλητικού επιτοκίου ανάλογα με την μέθοδο αποτίμησης που εφαρμόζεται.

- Καταργεί το γεγονός ότι απαγορεύονταν να λαμβάνονται υπόψη οι ταμειακές ροές που απορρέουν από πρόσθετες μεταβολές κατά την εκτίμηση της εύλογης αξίας. Αντιθέτως, λαμβάνονται υπόψη οι ταμειακές ροές που αναμένονται να προκληθούν από την 'πιο σχετική αγορά'. Η τροποποίηση έχει αναδρομική ισχύ και ενθαρρύνεται η νωρίτερη εφαρμογή.

## ΑΛΟΥΜΥΛΑ ΜΥΛΩΝΑΣ Α.Ε.

### Σημειώσεις επί των Οικονομικών Καταστάσεων Ομίλου και Εταιρίας της 31ης Δεκεμβρίου 2008

(Τα ποσά σε όλους τους πίνακες και τις σημειώσεις είναι σε Ευρώ, εκτός αν αναφέρεται διαφορετικά)

#### 3. ΒΑΣΙΚΕΣ ΛΟΓΙΣΤΙΚΕΣ ΑΡΧΕΣ

Οι βασικές λογιστικές αρχές που υιοθετήθηκαν από τον Όμιλο και την Εταιρία κατά την προετοιμασία και σύνταξη των συνημμένων οικονομικών καταστάσεων παρουσιάζονται κατωτέρω. Οι ετήσιες οικονομικές καταστάσεις καταρτίστηκαν με βάση τις ίδιες λογιστικές αρχές που ακολουθήθηκαν για την ετοιμασία και παρουσίαση των εταιρικών και ενοποιημένων οικονομικών καταστάσεων για την χρήση 2007, εκτός εάν αναφέρεται διαφορετικά.

- (1) **Βάση Ενοποίησης:** Οι ενοποιημένες οικονομικές καταστάσεις της Εταιρίας περιλαμβάνουν τις οικονομικές καταστάσεις της μητρικής Εταιρίας ΑΛΟΥΜΥΛΑ Α.Ε. καθώς και όλων των θυγατρικών εταιρειών στις οποίες η ΑΛΟΥΜΥΛΑ Α.Ε. ασκεί έλεγχο («ο Όμιλος»). Ο έλεγχος υφίσταται όταν η ΑΛΟΥΜΥΛΑ Α.Ε. μέσω άμεσης ή έμμεσης κατοχής διατηρεί την πλειοψηφία των δικαιωμάτων ψήφου ή έχει τη δύναμη άσκησης ελέγχου στο Συμβούλιο των θυγατρικών. Οι θυγατρικές ενοποιούνται πλήρως (ολική ενοποίηση) από την ημερομηνία που ο ουσιαστικός έλεγχος μεταφέρεται στον Όμιλο και παύουν να ενοποιούνται από την ημέρα κατά την οποία ο έλεγχος παύει να υφίσταται.

Η χρησιμοποιούμενη λογιστική μέθοδος για την ενοποίηση είναι η μέθοδος αγοράς. Το κόστος απόκτησης μιας θυγατρικής είναι η εύλογη αξία των περιουσιακών στοιχείων που δόθηκαν, των συμμετοχικών τίτλων που εκδόθηκαν και των υποχρεώσεων που αναλήφθηκαν κατά την ημερομηνία της ανταλλαγής, πλέον τυχόν κόστους άμεσα επιρριπτέου στην συναλλαγή. Τα εξατομικευμένα περιουσιακά στοιχεία, υποχρεώσεις και ενδεχόμενες υποχρεώσεις που αποκτώνται σε μια επιχειρηματική συνένωση αποτιμώνται κατά την ημερομηνία απόκτησης στις εύλογες αξίες τους ανεξαρτήτως του ποσοστού συμμετοχής. Το κόστος απόκτησης, πέραν της εύλογης αξίας των επί μέρους στοιχείων που αποκτήθηκαν καταχωρείται ως υπεραξία. Αν το συνολικό κόστος της αγοράς είναι μικρότερο από την εύλογη αξία των καθαρών περιουσιακών στοιχείων που αποκτήθηκαν, η διαφορά καταχωρείται άμεσα στα αποτελέσματα.

Όλες οι ενδοεταιρικές συναλλαγές και υπόλοιπα καθώς και τα μη πραγματοποιημένα κέρδη από συναλλαγές μεταξύ των εταιριών του Ομίλου απαλείφονται. Οι απραγματοποίητες ζημιές διαγράφονται, εφόσον δεν υπάρχει ένδειξη απομείωσης του μεταβιβασθέντος περιουσιακού στοιχείου. Όπου απαιτήθηκε, οι λογιστικές αρχές των θυγατρικών έχουν τροποποιηθεί έτσι ώστε να διασφαλιστεί η συνέπεια με τις λογιστικές αρχές που υιοθετήθηκαν από τον Όμιλο. Η ημερομηνία κατάρτισης των Οικονομικών Καταστάσεων των θυγατρικών συμπίπτουν με αυτήν της Μητρικής Εταιρίας.

Τα δικαιώματα μειοψηφίας αντιπροσωπεύουν το ποσοστό των κερδών ή ζημιών και τα ίδια κεφάλαια που δεν ανήκουν στον Όμιλο και παρουσιάζονται ξεχωριστά στην κατάσταση λογαριασμού αποτελεσμάτων και στην καθαρή θέση στην ενοποιημένη κατάσταση ισολογισμού, ξεχωριστά από την καθαρή θέση μετοχών Εταιρίας. Σε περιπτώσεις εξαγοράς δικαιωμάτων μειοψηφίας από την Εταιρία η διαφορά μεταξύ του τιμήματος εξαγοράς και της λογιστικής αξίας της καθαρής θέσης που εξαγοράζεται, αναγνωρίζεται ως υπεραξία.

## ΑΛΟΥΜΥΛΑ ΜΥΛΩΝΑΣ Α.Ε.

### Σημειώσεις επί των Οικονομικών Καταστάσεων Ομίλου και Εταιρίας της 31ης Δεκεμβρίου 2008

(Τα ποσά σε όλους τους πίνακες και τις σημειώσεις είναι σε Ευρώ, εκτός αν αναφέρεται διαφορετικά)

#### (2) *Συναλλαγματικές μετατροπές*

(i) *Λειτουργικό νόμισμα και νόμισμα παρουσίασης:* Τα στοιχεία των Οικονομικών Καταστάσεων της Εταιρίας και του Ομίλου, αποτιμώνται με χρήση του νομίσματος του οικονομικού περιβάλλοντος, μέσα στο οποίο λειτουργεί (λειτουργικό νόμισμα). Οι Οικονομικές Καταστάσεις παρουσιάζονται σε Ευρώ, που είναι το λειτουργικό νόμισμα της Εταιρίας.

(ii) *Συναλλαγές και υπόλοιπα:* Οι συναλλαγές σε ξένα νομίσματα μετατρέπονται στο λειτουργικό νόμισμα με την χρήση των ισοτιμιών που υφίστανται κατά την ημερομηνία των συναλλαγών. Οι απαιτήσεις, τα διαθέσιμα και οι υποχρεώσεις σε ξένο νόμισμα κατά την ημερομηνία σύνταξης των οικονομικών καταστάσεων προσαρμόζονται ώστε να αντανακλούν τις συναλλαγματικές ισοτιμίες της ημέρας σύνταξης των οικονομικών καταστάσεων. Κέρδη και ζημιές από συναλλαγματικές διαφορές οι οποίες προκύπτουν από μετατροπή των νομισματικών στοιχείων που εκφράζονται σε ξένο νόμισμα κατά την διάρκεια της χρήσεως και κατά την ημερομηνία ισολογισμού με τις υπάρχουσες ισοτιμίες, καταχωρούνται στην κατάσταση αποτελεσμάτων.

Η μετατροπή των Οικονομικών καταστάσεων των Εταιριών του Ομίλου (καμία εκ των οποίων κατά την 31η Δεκεμβρίου 2008 και 2007 δεν είχε νόμισμα υπερπληθωριστικής οικονομίας), οι οποίες έχουν διαφορετικό λειτουργικό νόμισμα από το νόμισμα παρουσίασης του Ομίλου γίνεται ως εξής:

Τα περιουσιακά στοιχεία και οι υποχρεώσεις των θυγατρικών του εξωτερικού, οι οποίες αποτελούν αυτόνομες οικονομικές μονάδες, μετατρέπονται σε Ευρώ χρησιμοποιώντας τις συναλλαγματικές ισοτιμίες που ίσχυαν την ημερομηνία του ισολογισμού, τα ίδια κεφάλαια μετατρέπονται με τις ισοτιμίες που υπήρχαν κατά την ημερομηνία που προέκυψαν, ενώ τα έσοδα και τα έξοδα μετατρέπονται με βάση τις μέσες συναλλαγματικές ισοτιμίες της χρήσεως. Οι συναλλαγματικές διαφορές που προκύπτουν από τη χρήση διαφορετικών συναλλαγματικών ισοτιμιών, καταχωρούνται απευθείας στα ίδια κεφάλαια. Κατά την πώληση θυγατρικών εταιριών που δραστηριοποιούνται στο εξωτερικό, οι σωρευμένες συναλλαγματικές διαφορές αναγνωρίζονται στην κατάσταση αποτελεσμάτων ως μέρος του κέρδους ή της ζημίας από την πώληση.

(3) *Ενσώματα πάγια περιουσιακά στοιχεία:* Τα ενσώματα πάγια στοιχεία αποτιμώνται στο κόστος κτήσεως μείον τις συσσωρευμένες αποσβέσεις και τυχόν προβλέψεις απομείωσης της αξίας τους. Όπως αναφέρεται στην σημείωση 2, ο Όμιλος αποτίμησε τα γήπεδα και κτίρια στις εύλογες αξίες τους οι οποίες χρησιμοποιήθηκαν ως τεκμαρτό κόστος ('deemed cost') κατά την ημερομηνία μετάβασης στα ΔΠΧΠ.

Το κόστος κτήσης κάποιου ακινήτου, εγκατάστασης ή εξοπλισμού αποτελείται από την τιμή αγοράς συμπεριλαμβανομένων των δασμών εισαγωγής και των μη επιστρεφόμενων φόρων αγοράς καθώς και οποιοδήποτε κόστος χρειάζεται για να καταστεί το πάγιο λειτουργικό και έτοιμο για μελλοντική χρήση. Οι επισκευές και συντηρήσεις καταχωρούνται στα έξοδα της χρήσεως όπου πραγματοποιούνται. Μεταγενέστερες προσθήκες και βελτιώσεις κεφαλαιοποιούνται στο κόστος των σχετικών παγίων όταν προσαυξάνουν την ωφέλιμη ζωή του παγίου ή μειώνουν το κόστος λειτουργίας του.

## ΑΛΟΥΜΥΛΑ ΜΥΛΩΝΑΣ Α.Ε.

### Σημειώσεις επί των Οικονομικών Καταστάσεων Ομίλου και Εταιρίας της 31ης Δεκεμβρίου 2008

(Τα ποσά σε όλους τους πίνακες και τις σημειώσεις είναι σε Ευρώ, εκτός αν αναφέρεται διαφορετικά)

Πάγια τα οποία κατασκευάζονται από τις Εταιρίες του Ομίλου, καταχωρούνται στο κόστος ιδιοκατασκευής το οποίο συμπεριλαμβάνει έξοδα σε υπεργολάβους, υλικά και έξοδα μισθοδοσίας τεχνικών όσον αφορά τις κατασκευές (συμπεριλαμβανομένων σχετικών εργοδοτικών εισφορών) όπως και αναλογία γενικών διαχειριστικών εξόδων.

Οι ακινητοποιήσεις υπό εκτέλεση περιλαμβάνουν πάγια υπό εκτέλεση και απεικονίζονται στο κόστος τους. Οι ακινητοποιήσεις υπό εκτέλεση δεν αποσβένονται μέχρι να ολοκληρωθεί το πάγιο και να είναι διαθέσιμο για την προοριζόμενη παραγωγική του λειτουργία.

Τα οικόπεδα δεν αποσβένονται. Οι αποσβέσεις των λοιπών ενσώματων παγίων περιουσιακών στοιχείων λογίζονται με την μέθοδο της σταθερής απόσβεσης με βάση τις ακόλουθες ωφέλιμες ζωές ανά κατηγορίες παγίων:

| <u>Πάγιο</u>                                      | <u>Ωφέλιμη Ζωή</u> |
|---|--------------------|
| Κτίρια – Εγκαταστάσεις κτιρίων                    | 30-40 χρόνια       |
| Μηχανήματα  | 15-25 χρόνια       |
| Τεχνικές Εγκαταστάσεις – Μηχανολογικός εξοπλισμός | 3-20 χρόνια        |
| Μεταφορικά Μέσα                                   | 5-8 χρόνια         |
| Έπιπλα και λοιπός εξοπλισμός                      | 5 χρόνια           |

Η διοίκηση του Ομίλου εξετάζει σε ετήσια βάση τα ενσώματα περιουσιακά στοιχεία προκειμένου να διαπιστώσει, εάν υφίστανται ενδείξεις για απομείωση της αξίας τους. Εάν υπάρχουν ενδείξεις υπολογίζεται η ανακτήσιμη αξία τους και όπου η λογιστική αξία ενός ενσώματου περιουσιακού στοιχείου υπερβαίνει την ανακτήσιμη αξία του, σχηματίζεται πρόβλεψη για ζημιά από απομείωση προκειμένου η λογιστική αξία του παγίου να απεικονίζει την ανακτήσιμη αξία του.

Ενσώματα περιουσιακά στοιχεία διαγράφονται από τον ισολογισμό, όταν διατίθεται ή όταν δεν αναμένονται μελλοντικά οικονομικά οφέλη από τη χρήση τους.

Κέρδη ή ζημιές που προκύπτουν από την απόσυρση ή διάθεση ενσώματων περιουσιακών στοιχείων προσδιορίζονται με βάση τη διαφορά μεταξύ του εκτιμώμενου καθαρού εσόδου από τη διάθεση και της λογιστικής αξίας του περιουσιακού στοιχείου και καταχωρούνται ως έσοδα ή έξοδα στην κατάσταση αποτελεσμάτων.

(4) **Κόστος Δανεισμού:** Ο Όμιλος έχει υιοθετήσει το βασικό λογιστικό χειρισμό που προβλέπεται από το ΔΛΠ 23, βάσει του οποίου, το κόστος δανεισμού (ανεξάρτητα από το αν αφορά δάνεια για κτήσεις ή κατασκευές παγίων και εγκαταστάσεων) λογίζεται στα αποτελέσματα της χρήσεως που αφορά.

(5) **Μη κυκλοφορούντα περιουσιακά στοιχεία ταξινομημένα ως κρατούμενα προς πώληση:** Τα περιουσιακά στοιχεία που διατηρούνται προς πώληση συμπεριλαμβάνουν τα λοιπά περιουσιακά στοιχεία (συμπεριλαμβανομένης της υπεραξίας) και τα ενσώματα πάγια που ο Όμιλος σκοπεύει να πουλήσει εντός ενός έτους από την ημερομηνία ταξινόμησής τους ως «κρατούμενα προς πώληση».

Τα περιουσιακά στοιχεία που ταξινομούνται ως «κρατούμενα προς πώληση» αποτιμώνται στη χαμηλότερη αξία μεταξύ της λογιστικής αξίας τους αμέσως πριν την ταξινόμησή τους ως κρατούμενα προς πώληση, και την εύλογή τους αξία μείον το κόστος πώλησης. Τα

## ΑΛΟΥΜΥΛΑ ΜΥΛΩΝΑΣ Α.Ε.

### Σημειώσεις επί των Οικονομικών Καταστάσεων Ομίλου και Εταιρίας της 31ης Δεκεμβρίου 2008

(Τα ποσά σε όλους τους πίνακες και τις σημειώσεις είναι σε Ευρώ, εκτός αν αναφέρεται διαφορετικά)

περιουσιακά στοιχεία που ταξινομούνται ως «κρατούμενα προς πώληση» δεν υπόκεινται σε απόσβεση. Το κέρδος ή η ζημία που προκύπτει από την πώληση και επανεκτίμηση των «κρατούμενων προς πώληση» περιουσιακών στοιχείων συμπεριλαμβάνεται στα «άλλα έσοδα» και «άλλα έξοδα», αντίστοιχα, στην κατάσταση αποτελεσμάτων χρήσης.

Ο Όμιλος δεν έχει ταξινομήσει μη κυκλοφοριακά περιουσιακά στοιχεία ως κρατούμενα προς πώληση.

- (6) **Απομείωση Αξίας Περιουσιακών Στοιχείων:** Σύμφωνα με το ΔΛΠ 36, τα ακίνητα, οι εγκαταστάσεις, οι εξοπλισμοί και τα άυλα περιουσιακά στοιχεία, πρέπει να αξιολογούνται σε ετήσια βάση για το εάν υπάρχουν ενδείξεις ότι η λογιστική αξία ενός περιουσιακού στοιχείου υπερβαίνει το ανακτήσιμο ποσό αυτού. Εάν υπάρχουν τέτοιες ενδείξεις, προσδιορίζεται το ανακτήσιμο ποσό του συγκεκριμένου περιουσιακού στοιχείου και εάν η λογιστική αξία του υπερβαίνει το ανακτήσιμο ποσό του, η αντίστοιχη ζημιά απομείωσης, καταχωρείται στα αποτελέσματα χρήσης. Η ανακτήσιμη αξία ενός περιουσιακού στοιχείου είναι το μεγαλύτερο ποσό μεταξύ της εύλογης αξίας μείον έξοδα πώλησης ενός περιουσιακού στοιχείου και της αξίας χρήσεως (“value in use”). Εύλογη αξία μείον έξοδα πώλησης θεωρείται η εφικτή πρόσδοδος από την πώληση ενός περιουσιακού στοιχείου στα πλαίσια μίας αμοτεροβαρούς συναλλαγής στην οποία τα μέρη έχουν πλήρη γνώση και προσχωρούν οικιοθελώς, μετά από την αφαίρεση κάθε πρόσθετου άμεσου κόστους διάθεσης του περιουσιακού στοιχείου, ενώ, αξία χρήσεως είναι η παρούσα αξία των εκτιμώμενων μελλοντικών ταμειακών ροών που αναμένεται να πραγματοποιηθούν από την συνεχή χρήση ενός περιουσιακού στοιχείου και από την διάθεσή του στο τέλος της εκτιμώμενης ωφέλιμης ζωής του. Αν μία επιχείρηση δεν έχει την δυνατότητα να εκτιμήσει το ανακτήσιμο ποσό ενός περιουσιακού στοιχείου για το οποίο υπάρχει ένδειξη απομείωσης της αξίας του, τότε προσδιορίζει το ανακτήσιμο ποσό της μονάδας που δημιουργεί ταμιακές ροές στην οποία ανήκει το περιουσιακό στοιχείο.

Αντιλογισμός ζημιάς απομείωσης της αξίας περιουσιακών στοιχείων που λογίσθηκε σε προηγούμενα έτη, γίνεται μόνο όταν υπάρχουν ικανές ενδείξεις ότι οι εκτιμήσεις που χρησιμοποιήθηκαν για τον υπολογισμό της ανακτήσιμης αξίας έχουν αλλάξει. Στις περιπτώσεις αυτές ο ανωτέρω αντιλογισμός αναγνωρίζεται ως έσοδο.

- (7) **Άυλα περιουσιακά στοιχεία:** Τα άυλα περιουσιακά στοιχεία αφορούν κόστος αγοράς λογισμικού καθώς και κάθε δαπάνη που έχει πραγματοποιηθεί κατά την ανάπτυξη λογισμικού προκειμένου αυτό να τεθεί σε λειτουργική κατάσταση. Η απόσβεση του λογισμικού λογίζεται βάσει της σταθερής μεθόδου και εντός περιόδου 3 - 5 ετών.

Μετά την αρχική αναγνώριση, η Διοίκηση του Ομίλου εξετάζει σε ετήσια βάση τα άυλα περιουσιακά στοιχεία για να διαπιστώσει εάν υπάρχουν ενδείξεις απομείωσης της αξίας τους. Όταν γεγονότα ή αλλαγές στις περιστάσεις δείχνουν ότι η λογιστική αξία ενός άυλου περιουσιακού στοιχείου δεν είναι ανακτήσιμη, σχηματίζεται πρόβλεψη για ζημιά από απομείωση ώστε η λογιστική αξία του στοιχείου αυτού να απεικονίζει την ανακτήσιμη αξία του.

Δαπάνες που απαιτούνται για την συντήρηση του λογισμικού αναγνωρίζονται ως έξοδα στην Κατάσταση Αποτελεσμάτων στην χρήση που προκύπτουν.

## ΑΛΟΥΜΥΛΑ ΜΥΛΩΝΑΣ Α.Ε.

### Σημειώσεις επί των Οικονομικών Καταστάσεων Ομίλου και Εταιρίας της 31ης Δεκεμβρίου 2008

(Τα ποσά σε όλους τους πίνακες και τις σημειώσεις είναι σε Ευρώ, εκτός αν αναφέρεται διαφορετικά)

(8) **Κόστος Έρευνας και Ανάπτυξης Προϊόντων:** Το κόστος έρευνας εξοδοποιείται κατά την πραγματοποίησή του. Τα έξοδα ανάπτυξης πραγματοποιούνται κυρίως για την ανάπτυξη νέων προϊόντων. Τα κόστη που πραγματοποιούνται για την ανάπτυξη ενός ξεχωριστού προγράμματος αναγνωρίζονται σαν ασώματο πάγιο στοιχείο μόνο όταν ικανοποιούνται οι απαιτήσεις του ΔΛΠ 38 «Ασώματες Ακίνητοποιήσεις». Ο Όμιλος δεν έχει κεφαλαιοποιήσει έξοδα ανάπτυξης.

(9) **Χρηματοοικονομικά μέσα:** Χρηματοοικονομικό μέσο είναι κάθε σύμβαση που δημιουργεί ένα χρηματοοικονομικό στοιχείο ενεργητικού σε μία επιχείρηση και μια χρηματοοικονομική υποχρέωση ή ένα συμμετοχικό τίτλο σε μια άλλη επιχείρηση. Τα χρηματοοικονομικά περιουσιακά στοιχεία που εμπίπτουν και ρυθμίζονται από τις διατάξεις του ΔΛΠ 39, ταξινομούνται ανάλογα με την φύση και τα χαρακτηριστικά τους σε μία από τις κάτωθι τέσσερις κατηγορίες:

- Χρηματοοικονομικά περιουσιακά στοιχεία αποτιμώμενα στην εύλογη αξία τους με μεταβολές στα αποτελέσματα,
- Δάνεια και απαιτήσεις,
- Επενδύσεις διακρατούμενες έως την λήξη τους, και
- Διαθέσιμα για πώληση χρηματοοικονομικά περιουσιακά στοιχεία.

**i. Χρηματοοικονομικά στοιχεία αποτιμώμενα στην εύλογη αξία τους με μεταβολές στα αποτελέσματα**

Πρόκειται για χρηματοοικονομικά στοιχεία ενεργητικού, που ικανοποιούν οποιαδήποτε από τις παρακάτω προϋποθέσεις:

- Χρηματοοικονομικά στοιχεία ενεργητικού που κατέχονται για εμπορικούς σκοπούς (συμπεριλαμβάνονται τα χρηματοοικονομικά μέσα, εκτός από εκείνα που είναι καθορισμένα και αποτελεσματικά μέσα αντιστάθμισης, αυτά που αποκτώνται ή δημιουργούνται με σκοπό την πώληση ή την επαναγορά και τέλος αυτά που αποτελούν μέρος ενός χαρτοφυλακίου από αναγνωρισμένα χρηματοοικονομικά μέσα).
- Κατά την αρχική αναγνώριση ορίζεται από την επιχείρηση ως στοιχείο που αποτιμάται στην εύλογη αξία, με αναγνώριση των μεταβολών στην Κατάσταση Αποτελεσμάτων Χρήσης.

Τα πραγματοποιημένα και μη πραγματοποιημένα κέρδη ή ζημίες που προκύπτουν από τις μεταβολές της εύλογης αξίας των χρηματοοικονομικών στοιχείων ενεργητικού αποτιμώμενα στην εύλογη αξία τους με μεταβολές στα αποτελέσματα, αναγνωρίζονται στα αποτελέσματα την περίοδο που προκύπτουν.

**ii. Δάνεια και απαιτήσεις**

Περιλαμβάνουν μη παράγωγα χρηματοοικονομικά στοιχεία ενεργητικού με σταθερές ή προσδιορισμένες πληρωμές, τα οποία δεν διαπραγματεύονται σε ενεργές αγορές και δεν υπάρχει πρόθεση πώλησής τους.

Τα Δάνεια και οι απαιτήσεις περιλαμβάνονται στο κυκλοφορούν ενεργητικό, εκτός από εκείνα με λήξεις μεγαλύτερες των 12 μηνών από την ημερομηνία ισολογισμού. Τα τελευταία συμπεριλαμβάνονται στα μη κυκλοφορούντα στοιχεία του ενεργητικού.

## ΑΛΟΥΜΥΛΑ ΜΥΛΩΝΑΣ Α.Ε.

### Σημειώσεις επί των Οικονομικών Καταστάσεων Ομίλου και Εταιρίας της 31ης Δεκεμβρίου 2008

(Τα ποσά σε όλους τους πίνακες και τις σημειώσεις είναι σε Ευρώ, εκτός αν αναφέρεται διαφορετικά)

Τα δάνεια και οι απαιτήσεις αναγνωρίζονται στο αναπόσβεστο κόστος βάσει της μεθόδου του πραγματικού επιτοκίου.

**iii. Επενδύσεις διακρατούμενες ως την λήξη**

Περιλαμβάνει μη παράγωγα χρηματοοικονομικά περιουσιακά στοιχεία με πάγιες ή προσδιορισμένες πληρωμές και συγκεκριμένη λήξη και τα οποία ο Όμιλος έχει την πρόθεση και τη δυνατότητα να τα διακρατήσει ως τη λήξη τους.

Κατά την ημερομηνία του ισολογισμού ο Όμιλος δεν είχε επενδύσεις αυτής της κατηγορίας.

**iv. Διαθέσιμα για πώληση χρηματοοικονομικά περιουσιακά στοιχεία**

Περιλαμβάνει μη παράγωγα χρηματοοικονομικά περιουσιακά στοιχεία τα οποία είτε προσδιορίζονται σε αυτήν την κατηγορία είτε δε μπορούν να ενταχθούν σε κάποια από τις ανωτέρω κατηγορίες.

Περιλαμβάνονται στο μη κυκλοφορούν ενεργητικό εφόσον η Διοίκηση δεν έχει την πρόθεση να τα ρευστοποιήσει σε 12 μήνες από την ημερομηνία του ισολογισμού.

Οι επενδύσεις αρχικά αναγνωρίζονται στην εύλογη αξία τους πλέον του κόστους συναλλαγής. Στη συνέχεια, τα διαθέσιμα προς πώληση χρηματοοικονομικά περιουσιακά στοιχεία αποτιμώνται στην εύλογη αξία τους και τα σχετικά κέρδη ή ζημιές καταχωρούνται σε αποθεματικό των ιδίων κεφαλαίων μέχρι τα στοιχεία αυτά πωληθούν ή χαρακτηρισθούν ως απομειωμένα.

Κατά την πώληση ή όταν χαρακτηρισθούν ως απομειωμένα, τα κέρδη ή οι ζημιές μεταφέρονται στα αποτελέσματα. Ζημιές απομείωσης που έχουν αναγνωρισθεί στα αποτελέσματα δεν αντιστρέφονται μέσω αποτελεσμάτων.

Οι αγορές και οι πωλήσεις των επενδύσεων αναγνωρίζονται κατά την ημερομηνία της συναλλαγής που είναι και η ημερομηνία που ο Όμιλος δεσμεύεται να αγοράσει ή να πωλήσει το στοιχείο. Οι επενδύσεις αρχικά αναγνωρίζονται στην εύλογη αξία τους πλέον των άμεσα επιρριπτέων στη συναλλαγή δαπανών, με εξαίρεση όσον αφορά τις άμεσα επιρριπτές στη συναλλαγή δαπάνες, για τα στοιχεία εκείνα που αποτιμώνται στη εύλογη αξία τους με μεταβολές στα αποτελέσματα. Οι επενδύσεις διαγράφονται όταν το δικαίωμα στις ταμειακές ροές από τις επενδύσεις λήγει ή μεταβιβάζεται και ο Όμιλος έχει μεταβιβάσει ουσιαδώς όλους τους κινδύνους και τις ανταμοιβές που συνεπάγεται η ιδιοκτησία.

Οι εύλογες αξίες των χρηματοοικονομικών στοιχείων ενεργητικού που είναι διαπραγματεύσιμα σε ενεργείς αγορές προσδιορίζονται από τις τρέχουσες τιμές κλεισίματος. Για τα μη διαπραγματεύσιμα στοιχεία οι εύλογες αξίες προσδιορίζονται με τη χρήση τεχνικών αποτίμησης όπως ανάλυση πρόσφατων συναλλαγών, συγκρίσιμων στοιχείων που διαπραγματεύονται και προεξόφληση ταμειακών ροών. Οι μη διαπραγματεύσιμοι σε ενεργό αγορά συμμετοχικοί τίτλοι που έχουν ταξινομηθεί στην κατηγορία Διαθέσιμα προς πώληση χρηματοοικονομικά στοιχεία και των οποίων η εύλογη αξία δεν είναι δυνατόν να προσδιοριστεί με αξιοπιστία αποτιμώνται στο κόστος κτήσης τους.

## ΑΛΟΥΜΥΛΑ ΜΥΛΩΝΑΣ Α.Ε.

### Σημειώσεις επί των Οικονομικών Καταστάσεων Ομίλου και Εταιρίας της 31ης Δεκεμβρίου 2008

(Τα ποσά σε όλους τους πίνακες και τις σημειώσεις είναι σε Ευρώ, εκτός αν αναφέρεται διαφορετικά)

Σε κάθε ημερομηνία ισολογισμού ο Όμιλος εκτιμά εάν υπάρχουν αντικειμενικές ενδείξεις που να οδηγούν στο συμπέρασμα ότι τα χρηματοοικονομικά στοιχεία του ενεργητικού έχουν υποστεί απομείωση. Για μετοχές εταιρειών που έχουν ταξινομηθεί ως χρηματοοικονομικά στοιχεία διαθέσιμα προς πώληση, τέτοια ένδειξη συνιστά ή σημαντική ή παρατεταμένη μείωση της εύλογης αξίας σε σχέση με το κόστος κτήσεως. Αν στοιχειοθετείται απομείωση, η σωρευμένη στα ίδια κεφάλαια ζημιά που είναι η διαφορά μεταξύ κόστους κτήσεως και εύλογης αξίας, μεταφέρεται στα αποτελέσματα.

Μια επένδυση θεωρείται ότι έχει υποστεί απομείωση της αξίας της όταν η λογιστική αξία υπερβαίνει την ανακτήσιμη αξία της και υπάρχουν βάσιμες ενδείξεις ότι η πτώση της αξίας της έχει φτάσει σε τέτοιο επίπεδο που καθιστά μη εφικτή την ανάκτηση του επενδυμένου κεφαλαίου στο εγγύς μέλλον.

Για χρηματοοικονομικά περιουσιακά στοιχεία τα οποία αποτιμώνται στην αποσβέσιμη αξία τους, το ποσό της ζημιάς από απομείωση της αξίας τους, υπολογίζεται ως η διαφορά μεταξύ της λογιστικής αξίας τους και της παρούσας αξίας των αναμενόμενων μελλοντικών ταμειακών ροών, προεξοφλημένων με το πραγματικό επιτόκιο του χρηματοοικονομικού περιουσιακού στοιχείου.

(10) **Συμμετοχές σε θυγατρικές εταιρίες (απλές οικονομικές καταστάσεις):** Οι συμμετοχές της μητρικής Εταιρίας στις ενοποιούμενες θυγατρικές της αποτιμώνται στο κόστος κτήσεως μείον τυχόν σωρευμένες ζημίες απομείωσης. Οι ζημίες απομείωσης αναγνωρίζονται στην κατάσταση αποτελεσμάτων χρήσης.

(11) **Αποθέματα:** Τα αποθέματα αποτιμώνται στη χαμηλότερη αξία μεταξύ κόστους και καθαρής ρευστοποιήσιμης αξίας. Η καθαρή ρευστοποιήσιμη αξία είναι η εκτιμώμενη τιμή πώλησης κατά τη συνήθη πορεία εργασιών της επιχείρησης, μειωμένη με το υπολογιζόμενο κόστος παραγωγικής ολοκλήρωσεως και το υπολογιζόμενο κόστος που είναι αναγκαίο για να πραγματοποιηθεί η πώληση.

Το κόστος κτήσεως των αγοραζόμενων αποθεμάτων υπολογίζεται με βάση τη μέθοδο του μέσου σταθμικού κόστους. Το κόστος των ετοιμών προϊόντων συμπεριλαμβάνει τα άμεσα κόστη των υλικών, τα άμεσα κόστη παραγωγής και την κατάλληλη κατανομή των σταθερών και μεταβλητών γενικών εξόδων παραγωγής σύμφωνα με την κανονική παραγωγική δυναμικότητα. Το κόστος των αποθεμάτων δεν περιλαμβάνει χρηματοοικονομικά έξοδα.

Τα αναλώσιμα υλικά και τα ανταλλακτικά γενικής χρήσεως περιλαμβάνονται στα αποθέματα και εξοδοποιούνται κατά τον χρόνο της ανάλωσής τους.

Κατάλληλες προβλέψεις σχηματίζονται για απαξιωμένα, άχρηστα και αποθέματα με πολύ χαμηλή κυκλοφοριακή ταχύτητα. Οι μειώσεις της αξίας των αποθεμάτων στην καθαρή ρευστοποιήσιμη αξία και οι λοιπές ζημίες από αποθέματα καταχωρούνται στην κατάσταση αποτελεσμάτων κατά την περίοδο που εμφανίζονται.

(12) **Εμπορικές και λοιπές απαιτήσεις:** Οι βραχυπρόθεσμοι λογαριασμοί απαιτήσεων, οι οποίοι γενικά έχουν πίστωση 120-150 ημερών, εμφανίζονται στην ονομαστική τους αξία, μετά από προβλέψεις για τυχόν μη εισπρακτέα υπόλοιπα ενώ οι μακροπρόθεσμοι λογαριασμοί



## ΑΛΟΥΜΥΛΑ ΜΥΛΩΝΑΣ Α.Ε.

### Σημειώσεις επί των Οικονομικών Καταστάσεων Ομίλου και Εταιρίας της 31ης Δεκεμβρίου 2008

(Τα ποσά σε όλους τους πίνακες και τις σημειώσεις είναι σε Ευρώ, εκτός αν αναφέρεται διαφορετικά)

απαιτήσεων (υπόλοιπα που αποκλίνουν των κανονικών όρων πίστωσης) αποτιμώνται στο αναπόσβεστο κόστος με βάση την μέθοδο του πραγματικού επιτοκίου.

Πρόβλεψη για επισφαλείς απαιτήσεις διενεργείται όταν δεν είναι πλέον πιθανή η είσπραξη ολόκληρου του οφειλόμενου ποσού. Το υπόλοιπο της συγκεκριμένης πρόβλεψης για επισφαλείς απαιτήσεις προσαρμόζεται κατάλληλα σε κάθε ημερομηνία κλεισίματος ισολογισμού ώστε να αντανakλά τους πιθανολογούμενους σχετικούς κινδύνους. Κάθε διαγραφή υπολοίπων πελατών χρεώνεται στην υπάρχουσα πρόβλεψη για επισφαλείς απαιτήσεις. Αποτελεί πολιτική του Ομίλου να μη διαγράφεται καμία απαίτηση μέχρι να εξαντληθούν όλες οι δυνατές νομικές ενέργειες για την είσπραξή της. Το ποσό της πρόβλεψης καταχωρείται ως δαπάνη στα έξοδα διάθεσης στην Κατάσταση Αποτελεσμάτων.

Μεταγενέστερες ανακτήσεις ποσών για τα οποία είχε σχηματιστεί πρόβλεψη πιστώνονται στο κονδύλι «Άλλα λειτουργικά έσοδα» στην Κατάσταση Αποτελεσμάτων.

(13) **Ταμειακά διαθέσιμα και ισοδύναμα:** Τα ταμειακά διαθέσιμα και ταμειακά ισοδύναμα περιλαμβάνουν τα μετρητά, τις καταθέσεις όψεως και τις βραχυπρόθεσμες μέχρι 3 μήνες επενδύσεις, υψηλής ρευστοποιησιμότητας και χαμηλού ρίσκου. Τραπεζικές υπεραναλήψεις απεικονίζονται στο Παθητικό στις βραχυπρόθεσμες δανειακές υποχρεώσεις. Τα στοιχεία των ταμειακών διαθεσίμων και ισοδυνάμων έχουν αμελητέο κίνδυνο μεταβολής στην αξία.

(14) **Μετοχικό κεφάλαιο:** Το μετοχικό κεφάλαιο περιλαμβάνει την αξία των κοινών μετοχών της Εταιρίας που έχουν εκδοθεί και είναι σε κυκλοφορία. Το τίμημα που καταβλήθηκε πλέον της ονομαστικής αξίας ανά μετοχή καταχωρείται στο λογαριασμό «Διαφορά από έκδοση μετοχών υπέρ το άρτιο» στα Ίδια Κεφάλαια. Τα έξοδα που αφορούν άμεσα την έκδοση νέων μετοχών παρουσιάζονται στα Ίδια Κεφάλαια αφαιρετικά από το αποθεματικό μετοχών υπέρ το άρτιο.

(15) **Προβλέψεις για κινδύνους και έξοδα και ενδεχόμενες υποχρεώσεις:** Προβλέψεις αναγνωρίζονται όταν ο Όμιλος έχει μια παρούσα νομική ή τεκμαιρόμενη δέσμευση ως αποτέλεσμα γεγονότων του παρελθόντος, είναι πιθανή μια εκροή πόρων που ενσωματώνουν οικονομικά οφέλη και το ποσό της σχετικής δέσμευσης μπορεί να εκτιμηθεί με αξιοπιστία. Όταν ο Όμιλος αναμένει μια πρόβλεψη να καλυφθεί με αποζημίωση, π.χ. από ένα ασφαλιστικό συμβόλαιο, και υπάρχει απόλυτη βεβαιότητα για την είσπραξη της τότε η συγκεκριμένη αποζημίωση καταχωρείται ως ξεχωριστή απαίτηση.

Οι προβλέψεις επανεξετάζονται σε κάθε ημερομηνία ισολογισμού και προσαρμόζονται έτσι ώστε να απεικονίζουν τη παρούσα αξία του εξόδου που αναμένεται να χρειαστεί για την τακτοποίηση της υποχρέωσης. Αν η επίδραση της χρονικής αξίας του χρήματος είναι σημαντική, οι προβλέψεις υπολογίζονται προεξοφλώντας τις αναμενόμενες μελλοντικές ταμειακές ροές με έναν συντελεστή προ φόρων ο οποίος αντικατοπτρίζει τις τρέχουσες εκτιμήσεις της αγοράς για την χρονική αξία του χρήματος, και όπου κρίνεται απαραίτητο, τους κινδύνους που σχετίζονται συγκεκριμένα με την υποχρέωση. Οι ενδεχόμενες υποχρεώσεις δεν καταχωρούνται στις οικονομικές καταστάσεις αλλά γνωστοποιούνται, εκτός και αν η πιθανότητα για εκροή πόρων που ενσωματώνουν οικονομικά οφέλη είναι ελάχιστη. Οι ενδεχόμενες απαιτήσεις δεν καταχωρούνται στις οικονομικές καταστάσεις, αλλά γνωστοποιούνται εφόσον η εισροή οικονομικών ωφελειών είναι πιθανή.

## ΑΛΟΥΜΥΛΑ ΜΥΛΩΝΑΣ Α.Ε.

### Σημειώσεις επί των Οικονομικών Καταστάσεων Ομίλου και Εταιρίας της 31ης Δεκεμβρίου 2008

(Τα ποσά σε όλους τους πίνακες και τις σημειώσεις είναι σε Ευρώ, εκτός αν αναφέρεται διαφορετικά)

- (16) **Προβλέψεις για αποζημίωση προσωπικού - Παροχές στο προσωπικό:** Σύμφωνα με τον Ν. 2112/20 η Εταιρία και οι ελληνικές θυγατρικές της καταβάλλουν στους εργαζομένους εφάπαξ αποζημιώσεις, επί απόλυσης ή αποχώρησης λόγω συνταξιοδότησης, το δε ύψος των καταβαλλόμενων ποσών αποζημίωσης εξαρτάται από τα έτη προϋπηρεσίας, το ύψος των αποδοχών και τον τρόπο απομάκρυνσης (απόλυση ή συνταξιοδότηση). Η υποχρέωση για παροχή σύνταξης στο προσωπικό του ομίλου, καλύπτεται από το ΙΚΑ και λοιπά αρμόδια κρατικά ταμεία. Οι εισφορές στα ταμεία αυτά αναγνωρίζονται όταν καθίστανται δεδουλευμένες.

Οι εν λόγω εφάπαξ αποζημιώσεις κατά την έξοδο από την υπηρεσία (βάσει του Ν. 2112/20), εμπίπτουν στα προγράμματα καθορισμένων παροχών (“defined benefit plan”) με βάση το ΔΛΠ 19 «Παροχές στους εργαζομένους». Η εν λόγω υποχρέωση που καταχωρείται στον ισολογισμό για τα προγράμματα καθορισμένων παροχών είναι η παρούσα αξία της δέσμευσης για την καθορισμένη παροχή μείον τις μεταβολές που προκύπτουν από τα μη αναγνωρισμένα αναλογιστικά κέρδη και ζημιές και το κόστος της προϋπηρεσίας. Η δέσμευση της καθορισμένης παροχής υπολογίζεται ετησίως από ανεξάρτητο αναλογιστή με τη χρήση της αναλογιστικής μεθόδου αποτίμησης των εκτιμώμενων μονάδων υποχρέωσης (“projected unit credit method”). Η υποχρέωση προσδιορίζεται λαμβάνοντας υπόψη διάφορες παραμέτρους όπως, η ηλικία, τα έτη προϋπηρεσίας, ο μισθός και συγκεκριμένες υποχρεώσεις για καταβλητέες παροχές.

Οι προβλέψεις που αφορούν την χρήση, περιλαμβάνονται στο σχετικό κόστος προσωπικού στις συνημμένες καταστάσεις αποτελεσμάτων και συνίστανται από το τρέχον κόστος υπηρεσίας, το σχετικό χρηματοοικονομικό κόστος, τα αναλογιστικά κέρδη ή ζημιές και τις όποιες πιθανές πρόσθετες επιβαρύνσεις.

Τα αναλογιστικά κέρδη και οι ζημιές, που προκύπτουν από προσαρμογές στις παραδοχές που χρησιμοποιήθηκαν για τις ανωτέρω παραμέτρους, με βάση τα ιστορικά δεδομένα και τα οποία υπερβαίνουν το περιθώριο του 10% της σωρευμένης υποχρέωσης κατά την έναρξη της εκάστοτε περιόδου, καταχωρούνται στα αποτελέσματα ισόποσα στη μέση εκτιμώμενη υπολειπόμενη περίοδο παροχής υπηρεσιών των ενεργών υπαλλήλων.

Το κόστος προϋπηρεσίας καταχωρείται άμεσα στα αποτελέσματα με εξαίρεση την περίπτωση που το δικαίωμα σε μεταβολές του προγράμματος εξαρτάται από πρόσθετο χρόνο υπηρεσίας των εργαζομένων. Στην περίπτωση αυτή το κόστος προϋπηρεσίας καταχωρείται στα αποτελέσματα σε μία σταθερή βάση στη μέση περίοδο έως ότου τα οφέλη του προγράμματος κατοχυρωθούν.

Οι βραχυπρόθεσμες παροχές προς τους εργαζομένους (εκτός από παροχές λήξης της εργασιακής σχέσης) σε χρήμα και σε είδος αναγνωρίζονται ως έξοδο όταν καθίστανται δεδουλευμένες. Τυχόν ανεξόφλητο ποσό καταχωρείται ως υποχρέωση, ενώ σε περίπτωση που το ποσό που ήδη καταβλήθηκε υπερβαίνει το ποσό των παροχών, η επιχείρηση αναγνωρίζει το υπερβάλλον ποσό ως στοιχείο του ενεργητικού της (προπληρωθέν έξοδο) μόνο κατά την έκταση που η προπληρωμή θα οδηγήσει σε μείωση μελλοντικών πληρωμών ή σε επιστροφή.

Εκτός των ανωτέρω, η Εταιρία και ο Όμιλος δεν έχει νομικές ή τεκμαιρόμενες υποχρεώσεις μακροπρόθεσμου χαρακτήρα προς τους εργαζομένους.

## ΑΛΟΥΜΥΛΑ ΜΥΛΩΝΑΣ Α.Ε.

### Σημειώσεις επί των Οικονομικών Καταστάσεων Ομίλου και Εταιρίας της 31ης Δεκεμβρίου 2008

(Τα ποσά σε όλους τους πίνακες και τις σημειώσεις είναι σε Ευρώ, εκτός αν αναφέρεται διαφορετικά)

- (17) **Κρατικά Ασφαλιστικά προγράμματα:** Το προσωπικό της Εταιρίας και των θυγατρικών της καλύπτεται κυρίως από τον κύριο Κρατικό Ασφαλιστικό Φορέα που αφορά στον ιδιωτικό τομέα (ΙΚΑ) που χορηγεί συνταξιοδοτικές και ιατροφαρμακευτικές παροχές. Κάθε εργαζόμενος είναι υποχρεωμένος να συνεισφέρει μέρος του μηνιαίου μισθού του στο ταμείο, ενώ τμήμα της συνολικής εισφοράς καλύπτεται από την Εταιρία. Κατά την συνταξιοδότηση το συνταξιοδοτικό ταμείο είναι υπεύθυνο για την καταβολή των συνταξιοδοτικών παροχών στους συνταξιούχους. Κατά συνέπεια η Εταιρία δεν έχει καμία νομική ή τεκμαρτή υποχρέωση για την πληρωμή μελλοντικών παροχών με βάση αυτό το πρόγραμμα.
- (18) **Κρατικές επιχορηγήσεις:** Οι κρατικές επιχορηγήσεις οι οποίες σχετίζονται με την επιδότηση ενσώματων παγίων στοιχείων αναγνωρίζονται όταν υπάρχει εύλογη εξασφάλιση ότι η επιχορήγηση θα εισπραχθεί και ότι ο Όμιλος θα συμμορφωθεί με τους όρους και τις προϋποθέσεις που έχουν τεθεί για την καταβολή τους. Όταν οι κρατικές επιχορηγήσεις σχετίζονται με ένα περιουσιακό στοιχείο, η εύλογη αξία πιστώνεται στις μακροπρόθεσμες υποχρεώσεις σαν αναβαλλόμενα έσοδα και μεταφέρεται στην κατάσταση αποτελεσμάτων με ισόποσες ετήσιες δόσεις με βάση την αναμενόμενη ωφέλιμη διάρκεια ζωής του περιουσιακού στοιχείου που επιχορηγήθηκε. Όταν η επιχορήγηση σχετίζεται με δαπάνη, αναγνωρίζεται σαν έσοδο στην διάρκεια της χρήσεως που απαιτείται για την αντιστοίχιση της επιχορήγησης σε συστηματική βάση στις δαπάνες τις οποίες προορίζεται να αποζημιώσει. Οι αποσβέσεις των επιχορηγήσεων εμφανίζονται στα «Άλλα λειτουργικά έσοδα» στην Κατάσταση Αποτελεσμάτων.
- (19) **Δανειακές υποχρεώσεις:** Όλα τα δάνεια καταχωρούνται αρχικά στο κόστος, το οποίο αντανakλά την εύλογη αξία των εισπρακτέων ποσών μειωμένη με τα σχετικά άμεσα έξοδα σύναψης, όπου αυτά είναι σημαντικά. Μετά την αρχική καταχώρηση, τα έντοκα δάνεια αποτιμούνται στο αναπόσβεστο κόστος χρησιμοποιώντας τη μέθοδο του πραγματικού επιτοκίου. Το αναπόσβεστο κόστος υπολογίζεται αφού ληφθούν υπόψη δαπάνες έκδοσης και η διαφορά μεταξύ του αρχικού ποσού και του ποσού λήξεως. Κέρδη και ζημιές καταχωρούνται στα αποτελέσματα όταν οι υποχρεώσεις διαγράφονται ή απομειώνονται και μέσω της διαδικασίας απόσβεσης.
- Τα δάνεια ταξινομούνται ως βραχυπρόθεσμες υποχρεώσεις, εκτός εάν ο Όμιλος έχει το δικαίωμα να αναβάλλει την εξόφληση της υποχρέωσης για τουλάχιστον 12 μήνες από την ημερομηνία του Ισολογισμού.
- (20) **Εμπορικές και λοιπές υποχρεώσεις:** Τα υπόλοιπα προμηθευτών και λοιπών υποχρεώσεων αναγνωρίζονται στο κόστος που ταυτίζεται με την εύλογη αξία της μελλοντικής πληρωμής για τις αγορές αγαθών και υπηρεσιών που παρασχέθηκαν. Οι εμπορικές και οι λοιπές βραχυπρόθεσμες υποχρεώσεις δεν είναι τοκοφόροι λογαριασμοί και συνήθως διακανονίζονται σε 30-120 ημέρες για τον Όμιλο και την Εταιρία.
- (21) **Τρέχων και αναβαλλόμενος φόρος εισοδήματος:** Ο τρέχων φόρος υπολογίζεται βάσει των οικονομικών καταστάσεων κάθε μιας εκ των εταιρειών που περιλαμβάνονται στις ενοποιημένες οικονομικές καταστάσεις, σύμφωνα με τους φορολογικούς νόμους που ισχύουν στην Ελλάδα ή άλλα φορολογικά πλαίσια εντός των οποίων λειτουργούν οι θυγατρικές εξωτερικού. Η δαπάνη για τρέχοντα φόρο εισοδήματος περιλαμβάνει τον φόρο εισοδήματος που προκύπτει βάσει των κερδών της κάθε εταιρίας όπως αναμορφώνονται στις φορολογικές της δηλώσεις, πρόσθετους φόρους εισοδήματος που προκύπτουν από τους φορολογικούς

## ΑΛΟΥΜΥΛΑ ΜΥΛΩΝΑΣ Α.Ε.

### Σημειώσεις επί των Οικονομικών Καταστάσεων Ομίλου και Εταιρίας της 31ης Δεκεμβρίου 2008

(Τα ποσά σε όλους τους πίνακες και τις σημειώσεις είναι σε Ευρώ, εκτός αν αναφέρεται διαφορετικά)

ελέγχους των φορολογικών αρχών και προβλέψεις για πρόσθετους φόρους και προσαυξήσεις για ανέλεγκτες φορολογικά χρήσεις και υπολογίζεται σύμφωνα με φορολογικούς συντελεστές που ισχύουν κατά την ημερομηνία του Ισολογισμού.

Ο αναβαλλόμενος φόρος εισοδήματος υπολογίζεται χρησιμοποιώντας τη μέθοδο της υποχρέωσης, βάσει των θεσπισμένων συντελεστών φόρου που θα ισχύουν κατά τον χρόνο καταλογισμού τους, σε όλες τις προσωρινές φορολογικές διαφορές κατά την ημερομηνία του ισολογισμού μεταξύ της φορολογικής βάσης και της λογιστικής αξίας των περιουσιακών στοιχείων και υποχρεώσεων. Εάν ο αναβαλλόμενος φόρος εισοδήματος προκύπτει από την αρχική καταχώρηση ενός στοιχείου ενεργητικού ή υποχρεώσεων σε συναλλαγή άλλη εκτός από εκείνη της συνένωσης επιχειρήσεων, τότε κατά τη στιγμή της συναλλαγής δεν επηρεάζει ούτε τα λογιστικά ούτε τα φορολογητέα κέρδη και ζημιές και επομένως δεν λαμβάνεται υπόψη.

Αναβαλλόμενες φορολογικές απαιτήσεις αναγνωρίζονται για όλες τις εκπεστέες προσωρινές διαφορές, τις μεταφερόμενες φορολογικές ζημιές και τα μεταφερόμενα δικαιώματα αφορολόγητης έκπτωσης επενδυτικών νόμων κατά την έκταση που πιθανολογείται ότι θα υπάρχει διαθέσιμο φορολογητέο κέρδος έναντι του οποίου οι εκπεστέες προσωρινές διαφορές, οι μεταφερόμενες φορολογικές ζημιές και τα μεταφερόμενα δικαιώματα αφορολόγητης έκπτωσης επενδυτικών νόμων μπορεί να αξιοποιηθούν.

Η λογιστική αξία των αναβαλλόμενων φορολογικών απαιτήσεων αναθεωρείται σε κάθε ημερομηνία ισολογισμού και μειώνεται στο βαθμό που δεν πιθανολογείται ότι θα υπάρξουν αρκετά φορολογητέα κέρδη έναντι των οποίων να χρησιμοποιηθεί μέρος ή το σύνολο των αναβαλλόμενων φορολογικών απαιτήσεων.

(22) **Αναγνώριση Εσόδων:** Τα έσοδα περιλαμβάνουν την αξία πώλησης των αγαθών και υπηρεσιών, απαλλαγμένα από τον φόρο προστιθέμενης αξίας (Φ.Π.Α.), τις επιστροφές, τις εκπτώσεις και αφού διενεργηθούν οι απαλοιφές των ενδοομιλικών εσόδων.

Έσοδα από την πώληση αγαθών, λογίζονται όταν η επιχείρηση έχει μεταβιβάσει στον αγοραστή όλους τους ουσιαστικούς κινδύνους και ωφέλειες που απορρέουν από την κυριότητα των αγαθών και η είσπραξη των αντίστοιχων ποσών είναι βέβαιη.

Έσοδα από παροχή υπηρεσιών καταχωρούνται όταν το ποσό του εσόδου και τα αντίστοιχα κόστη μπορούν να αποτιμηθούν αξιόπιστα, τα οικονομικά οφέλη πιθανολογείται ότι θα εισρεύσουν στην επιχείρηση και το στάδιο ολοκλήρωσης της συναλλαγής κατά την ημερομηνία των Οικονομικών Καταστάσεων μπορεί να αποτιμηθεί αξιόπιστα.

Έσοδα από τόκους λογίζονται βάση μιας χρονικής αναλογίας, που προσδιορίζεται από την πραγματική απόδοση του περιουσιακού στοιχείου.

Έσοδα από μερίσματα λογίζονται, όταν οριστικοποιείται το δικαίωμα είσπραξης τους από τους μετόχους με απόφαση της Γενικής Συνέλευσης των Μετόχων.

Τα έσοδα από τόκους και μερίσματα που αφορούν αξιόγραφα επενδύσεων, καταχωρούνται στους λογαριασμούς «τόκοι και συναφή έσοδα» και «έσοδα από μερίσματα» αντίστοιχα.

## ΑΛΟΥΜΥΛΑ ΜΥΛΩΝΑΣ Α.Ε.

### Σημειώσεις επί των Οικονομικών Καταστάσεων Ομίλου και Εταιρίας της 31ης Δεκεμβρίου 2008

(Τα ποσά σε όλους τους πίνακες και τις σημειώσεις είναι σε Ευρώ, εκτός αν αναφέρεται διαφορετικά)

- (23) **Έξοδα:** Τα έξοδα αναγνωρίζονται στα αποτελέσματα σε δεδουλευμένη βάση. Οι πληρωμές που πραγματοποιούνται για λειτουργικές μισθώσεις μεταφέρονται στα αποτελέσματα ως έξοδα, κατά το χρόνο χρήσης του μισθίου.
- (24) **Μερίσματα:** Τα μερίσματα που διανέμονται στους μετόχους της Εταιρίας αναγνωρίζονται ως υποχρέωση στις οικονομικές καταστάσεις όταν η διανομή εγκρίνεται από την Γενική Συνέλευση των Μετόχων.
- (25) **Μισθώσεις:** Οι χρηματοδοτικές μισθώσεις που μεταφέρουν στον Όμιλο ουσιασώς όλους τους κινδύνους και τα οφέλη που σχετίζονται με το μισθωμένο πάγιο, κεφαλαιοποιούνται κατά την έναρξη της μίσθωσης στην εύλογη αξία του μισθωμένου παγίου ή, αν αυτή είναι χαμηλότερη, στη παρούσα αξία των ελάχιστων μισθωμάτων. Οι πληρωμές για χρηματοδοτικές μισθώσεις επιμερίζονται μεταξύ των χρηματοοικονομικών εξόδων και της μείωσης της χρηματοδοτικής υποχρέωσης, ώστε να επιτευχθεί ένα σταθερό επιτόκιο στο εναπομείναν υπόλοιπο της υποχρέωσης. Τα χρηματοοικονομικά έξοδα χρεώνονται στα αποτελέσματα. Τα κεφαλαιοποιηθέντα μισθωμένα πάγια αποσβένονται με βάση τη μικρότερη περίοδο από την εκτιμώμενη ωφέλιμη ζωή του παγίου ή την διάρκεια της μίσθωσης.

Μισθώσεις όπου ο εκμισθωτής διατηρεί ουσιαστικά όλα τα οφέλη και τους κινδύνους που απορρέουν από την κυριότητα του περιουσιακού στοιχείου ταξινομούνται ως λειτουργικές μισθώσεις. Τα καταβαλλόμενα μισθώματα για λειτουργικές μισθώσεις καταχωρούνται ως έξοδα στα αποτελέσματα σε συστηματική βάση κατά τη διάρκεια της μίσθωσης. Σε περίπτωση που σύμβαση λειτουργικής μίσθωσης διακοπεί πριν από την ημερομηνία λήξης της, το ποσό που καταβάλλεται στον εκμισθωτή με τη μορφή αποζημίωσης, αναγνωρίζεται ως έξοδο την περίοδο στην οποία γίνεται η διακοπή της μίσθωσης.

Η Εταιρία και ο Όμιλος δεν είχαν χρηματοδοτικές μισθώσεις κατά την 31η Δεκεμβρίου 2008 και 2007 αντίστοιχα.

- (26) **Κέρδη ανά Μετοχή:** Τα βασικά κέρδη ανά μετοχή υπολογίζονται διαιρώντας το καθαρό κέρδος της χρήσεως που αναλογεί στους κοινούς μετόχους με το μέσο σταθμισμένο αριθμό των κοινών μετοχών σε κυκλοφορία κατά την διάρκεια της χρήσεως.

Τα απομειωμένα κέρδη ανά μετοχή υπολογίζονται διαιρώντας το καθαρό κέρδος που αποδίδεται στους μετόχους της μητρικής (αφού αφαιρεθεί η επίδραση στα αποτελέσματα από την μετατροπή δυνητικών τίτλων μετατρέψιμων σε μετοχές) με τον μέσο σταθμισμένο αριθμό των μετοχών σε κυκλοφορία κατά τη διάρκεια του έτους (προσαρμοσμένο για την επίδραση των δυνητικών τίτλων μετατρέψιμων σε μετοχές).

Δεν υπήρξαν ομολογίες μετατρέψιμες σε μετοχές ή άλλοι δυνητικοί τίτλοι μετατρέψιμοι σε μετοχές που είναι μειωτικοί των κερδών κατά τις χρήσεις στις οποίες αναφέρονται οι συνημμένες οικονομικές καταστάσεις, και συνεπώς δεν έχουν υπολογιστεί απομειωμένα κέρδη ανά μετοχή.

- (27) **Αναφορά κατά κλάδο δραστηριότητας:** Ως γεωγραφικός τομέας, ορίζεται ένα δυνάμενο να διακριθεί μέρος μιας επιχείρησης που απασχολείται με την παροχή προϊόντων ή υπηρεσιών μέσα σε ένα ειδικό οικονομικό περιβάλλον, που υπόκειται σε κινδύνους και αποδόσεις που διαφέρουν από εκείνες των μερών που λειτουργούν σε άλλα οικονομικά περιβάλλοντα.

## ΑΛΟΥΜΥΛΑ ΜΥΛΩΝΑΣ Α.Ε.

---

### Σημειώσεις επί των Οικονομικών Καταστάσεων Ομίλου και Εταιρίας της 31ης Δεκεμβρίου 2008

(Τα ποσά σε όλους τους πίνακες και τις σημειώσεις είναι σε Ευρώ, εκτός αν αναφέρεται διαφορετικά)

Ως επιχειρηματικός τομέας, ορίζεται ένα δυνάμενο να διακριθεί μέρος μιας επιχείρησης που απασχολείται με την παροχή ενός εξατομικευμένου προϊόντος ή υπηρεσίας ή μιας ομάδας σχετιζόμενων μεταξύ τους προϊόντων ή υπηρεσιών που υπόκεινται σε κινδύνους και αποδόσεις που διαφέρουν από εκείνες των άλλων επιχειρηματικών τομέων.

Ο Όμιλος έχει δύο επιχειρηματικούς τομείς και συγκεκριμένα τον τομέα της παραγωγής και διάθεσης συστημάτων αλουμινίου και ένα τομέα για τα λοιπά στα οποία περιλαμβάνονται η παραγωγή και διάθεση πολυκαρβονικών φύλλων αλουμινίου και η κατασκευή εξοπλισμού ανύψωσης και διακίνησης φορτίων.

Συνεκτιμώντας τους επιχειρηματικούς κινδύνους και γενικά το οικονομικό περιβάλλον της κάθε χώρας στην οποία δραστηριοποιείται ο Όμιλος, η γεωγραφική κατάτμηση της δραστηριότητας του Ομίλου γίνεται στην εξής βάση: Ελλάδα, Βαλκάνια και υπόλοιπες χώρες του Κόσμου. Η Διοίκηση του Ομίλου παρουσιάζει τον γεωγραφικό τομέα ως πρωτεύον τομέα παρουσίασης.

#### 4. Πληροφόρηση κατά τομέα

##### *Πρωτεύον τομέας πληροφόρησης – γεωγραφικοί τομείς*

Ο πρωτεύον τύπος πληροφόρησης του Ομίλου είναι οι γεωγραφικοί τομείς (με βάση την τοποθεσία δραστηριοποίησης του Ομίλου). Ο Όμιλος έχει παρουσία σε 18 χώρες και οι εταιρίες στις διάφορες χώρες είναι οργανωμένες και διοικούνται ξεχωριστά. Η κατηγοριοποίηση με βάση τους γεωγραφικούς τομείς έχει ως εξής:

- Ελλάδα
- Βαλκάνια
- Λοιπός Κόσμος

Τα αποτελέσματα του Ομίλου ανά τομέα αναλύονται ως εξής: (σε χιλιάδες ευρώ)

# ΑΛΟΥΜΥΛΑ ΜΥΛΩΝΑΣ Α.Ε.

## Σημειώσεις επί των Οικονομικών Καταστάσεων Ομίλου και Εταιρίας της 31ης Δεκεμβρίου 2008

(Τα ποσά σε όλους τους πίνακες και τις σημειώσεις είναι σε Ευρώ, εκτός αν αναφέρεται διαφορετικά)

ΧΡΗΣΗ 01/01 - 31/12/2008

|  | ΕΛΛΑΔΑ         | ΒΑΛΚΑΝΙΑ      | ΛΟΙΠΕΣ ΧΩΡΕΣ  | ΑΠΑΛΟΙΦΗ ΔΙΑΤΟΜΕΑΚΩΝ ΣΥΝΑΛΛΑΓΩΝ | ΣΥΝΟΛΟ ΟΜΙΛΟΥ  |
|--|----------------|---------------|---------------|---------------------------------|----------------|
| Πωλήσεις προς τρίτους                                      | 169.432        | 92.475        | 23.203        |                                 | 285.110        |
| Διατομεακές πωλήσεις                                       | 67.441         | 3.963         | 480           | (71.884)                        | 0              |
| Σύνολο πωλήσεων  | <b>236.873</b> | <b>96.438</b> | <b>23.683</b> | <b>(71.884)</b>                 | <b>285.110</b> |
| <br>   |                |               |               |                                 |                |
| Κόστος πωληθέντων  | 128.362        | 68.733        | 18.405        |                                 | 215.500        |
| Κόστος διατομεακών πωλήσεων                                | 67.441         | 3.963         | 480           | (71.884)                        | 0              |
| Σύνολο κόστους πωληθέντων                                  | <b>195.803</b> | <b>72.696</b> | <b>18.885</b> | <b>(71.884)</b>                 | <b>215.500</b> |
| <br>   |                |               |               |                                 |                |
| Μικτό κέρδος   | <b>41.070</b>  | <b>23.742</b> | <b>4.798</b>  |                                 | <b>69.610</b>  |
| <br>   |                |               |               |                                 |                |
| Άλλα λειτουργικά έσοδα                                     | 3.993          | 1.131         | 219           |                                 | 5.343          |
| Άλλα λειτουργικά διατομεακά έσοδα                          | 175            | 0             | 191           | (366)                           | 0              |
| Σύνολο άλλων εσόδων  | <b>4.168</b>   | <b>1.131</b>  | <b>410</b>    | <b>(366)</b>                    | <b>5.343</b>   |
| <br>   |                |               |               |                                 |                |
| Έξοδα λειτουργίας διάθεσης                                 | 22.035         | 8.908         | 3.274         | (268)                           | 33.949         |
| Έξοδα διοικητικής λειτουργίας                              | 9.438          | 3.759         | 1.685         |                                 | 14.882         |
| Έξοδα έρευνας και ανάπτυξης                                | 1.394          |               |               |                                 | 1.394          |
| Συναλλαγματικές διαφορές                                   | 272            | (14)          | (314)         |                                 | (56)           |
| Λοιπά έξοδα  | 0              | 0             | 467           |                                 | 467            |
| Κέρδη από λειτουργικές δραστηριότητες                      | <b>11.924</b>  | <b>12.220</b> | <b>(95)</b>   | <b>268</b>                      | <b>24.317</b>  |
| <br>   |                |               |               |                                 |                |
| Κόστος χρηματοδότησης (καθαρό)                             |                |               |               |                                 | <b>15.625</b>  |
| Κέρδη προ φόρων  |                |               |               |                                 | <b>8.692</b>   |
| <br>   |                |               |               |                                 |                |
| Φόρος εισοδήματος  |                |               |               |                                 | <b>93</b>      |
| Καθαρό κέρδος μετά από φόρους                              |                |               |               |                                 | <b>8.599</b>   |
| <br>   |                |               |               |                                 |                |
| Αποδιδόμενο σε:  |                |               |               |                                 |                |
| Μετόχους Μητρικής  |                |               |               |                                 | 4.717          |
| Δικαιώματα Μειοψηφίας                                      |                |               |               |                                 | 3.882          |
|  |                |               |               |                                 | <b>8.599</b>   |
| <br>   |                |               |               |                                 |                |
| <b>ΣΥΜΠΛΗΡΩΜΑΤΙΚΕΣ ΠΛΗΡΟΦΟΡΙΕΣ</b>                         |                |               |               |                                 |                |
| Αποσβέσεις ενσώματων παγίων στοιχείων (Σημείωση 50 & 8)    | 10.163         | 3.603         | 299           | (253)                           | 13.812         |
| Αποσβέσεις άυλων περιουσιακών στοιχείων (Σημείωση 50 & 9)  | 923            | 262           | 1             | (36)                            | 1.150          |
| Προβλέψεις για επισφαλείς απαιτήσεις (Σημείωση 5δ & 14-15) | 820            | 570           | 127           |                                 | 1.517          |
| Προβλέψεις υποτίμησης αποθεμάτων (Σημείωση 5γ & 13)        | 5.397          | 247           | 174           |                                 | 5.818          |
| Προβλέψεις αποζημίωσης προσωπικού (Σημείωση 5η & 21)       | 418            | 11            |               |                                 | 429            |
| Αποσβέσεις επιχορηγήσεων παγίων (Σημείωση 5β & 22)         | (1.806)        | (452)         |               |                                 | (2.258)        |
| Ζημίες απομείωσης παγίων (Σημείωση 5ι)                     |                |               | 467           |                                 | 467            |

# ΑΛΟΥΜΥΛΑ ΜΥΛΩΝΑΣ Α.Ε.

## Σημειώσεις επί των Οικονομικών Καταστάσεων Ομίλου και Εταιρίας της 31ης Δεκεμβρίου 2008

(Τα ποσά σε όλους τους πίνακες και τις σημειώσεις είναι σε Ευρώ, εκτός αν αναφέρεται διαφορετικά)

ΧΡΗΣΗ 01/01 - 31/12/2007

|   | ΕΛΛΑΔΑ         | ΒΑΛΚΑΝΙΑ      | ΛΟΙΠΕΣ ΧΩΡΕΣ  | ΑΠΑΛΟΙΦΗ ΔΙΑΤΟΜΕΑΚΩΝ ΣΥΝΑΛΛΑΓΩΝ | ΣΥΝΟΛΟ ΟΜΙΛΟΥ  |
|---|----------------|---------------|---------------|---------------------------------|----------------|
| Πωλήσεις προς τρίτους                                       | 186.170        | 83.633        | 17.825        |                                 | 287.628        |
| Διατομειακές πωλήσεις                                       | 67.952         | 2.822         | 851           | (71.625)                        | 0              |
| Σύνολο πωλήσεων   | <b>254.122</b> | <b>86.455</b> | <b>18.676</b> | <b>(71.625)</b>                 | <b>287.628</b> |
| Κόστος πωληθέντων   | 140.741        | 65.544        | 14.275        |                                 | 220.560        |
| Κόστος διατομειακών πωλήσεων                                | 67.952         | 2.822         | 851           | (71.625)                        | 0              |
| Σύνολο κόστους πωληθέντων                                   | <b>208.693</b> | <b>68.366</b> | <b>15.126</b> | <b>(71.625)</b>                 | <b>220.560</b> |
| <b>Μικτό κέρδος</b>   | <b>45.429</b>  | <b>18.089</b> | <b>3.550</b>  |                                 | <b>67.068</b>  |
| Άλλα λειτουργικά έσοδα                                      | 3.041          | 2.033         | 239           |                                 | 5.313          |
| Άλλα λειτουργικά διατομειακά έσοδα                          | 153            | -             | 229           | (382)                           | 0              |
| Σύνολο άλλων εσόδων   | <b>3.194</b>   | <b>2.033</b>  | <b>468</b>    | <b>(382)</b>                    | <b>5.313</b>   |
| Έξοδα λειτουργίας διάθεσης                                  | 19.830         | 7.790         | 2.738         | (229)                           | 30.129         |
| Έξοδα διοικητικής λειτουργίας                               | 8.149          | 2.868         | 1.652         |                                 | 12.669         |
| Έξοδα έρευνας και ανάπτυξης                                 | 931            | -             | -             |                                 | 931            |
| Συναλλαγματικές διαφορές                                    | (671)          | 230           | (133)         |                                 | (574)          |
| Κέρδη από λειτουργικές δραστηριότητες                       | <b>20.231</b>  | <b>9.234</b>  | <b>(468)</b>  | <b>229</b>                      | <b>29.226</b>  |
| Κόστος χρηματοδότησης (καθαρό)                              |                |               |               |                                 | 12.187         |
| Κέρδη προ φόρων   |                |               |               |                                 | <b>17.039</b>  |
| Φόρος εισοδήματος   |                |               |               |                                 | 3.408          |
| Καθαρό κέρδος μετά από φόρους                               |                |               |               |                                 | <b>13.631</b>  |
| Αποδιδόμενο σε:   |                |               |               |                                 |                |
| Μετόχους Μητρικής   |                |               |               |                                 | 9.485          |
| Δικαιώματα Μειοψηφίας                                       |                |               |               |                                 | 4.146          |
|   |                |               |               |                                 | <b>13.631</b>  |
| <b>ΣΥΜΠΛΗΡΩΜΑΤΙΚΕΣ ΠΛΗΡΟΦΟΡΙΕΣ</b>                          |                |               |               |                                 |                |
| Αποσβέσεις ενσώματων παγίων στοιχείων (Σημείωση 50 & 8)     | 9.750          | 3.514         | 326           | (238)                           | 13.352         |
| Αποσβέσεις αύλων περιουσιακών στοιχείων (Σημείωση 50 & 9)   | 731            | 249           | 1             | -                               | 981            |
| Προβλέψεις για επισφάλειες απαιτήσεις (Σημείωση 5δ & 14-15) | 1.093          | 616           | 219           | -                               | 1.928          |
| Προβλέψεις υποτίμησης αποθεμάτων (Σημείωση 5γ & 13)         | 1.977          | 889           | 228           | -                               | 3.094          |
| Προβλέψεις αποζημίωσης προσωπικού (Σημείωση 5η & 21)        | 358            | 3             | -             | -                               | 361            |
| Αποσβέσεις επιχορηγήσεων παγίων (Σημείωση 5β & 22)          | (1.319)        | (424)         | -             | -                               | (1.743)        |



## ΑΛΟΥΜΥΛΑ ΜΥΛΩΝΑΣ Α.Ε.

### Σημειώσεις επί των Οικονομικών Καταστάσεων Ομίλου και Εταιρίας της 31ης Δεκεμβρίου 2008

(Τα ποσά σε όλους τους πίνακες και τις σημειώσεις είναι σε Ευρώ, εκτός αν αναφέρεται διαφορετικά)

Η κατανομή των ενοποιημένων στοιχείων του ενεργητικού και των υποχρεώσεων στους γεωγραφικούς τομείς αναλύεται ως εξής: (σε χιλιάδες ευρώ)

#### 31 ΔΕΚΕΜΒΡΙΟΥ 2008

|   | ΕΛΛΑΔΑ         | ΒΑΛΚΑΝΙΑ      | ΛΟΙΠΕΣ<br>ΧΩΡΕΣ | ΑΠΑΛΟΙΦΗ<br>ΔΙΑΤΟΜΕΑΚΩΝ<br>ΣΥΝΑΛΛΑΓΩΝ | ΣΥΝΟΛΟ<br>ΟΜΙΛΟΥ |
|---|----------------|---------------|-----------------|---------------------------------------|------------------|
| <b>Κεφαλαιουγικές δαπάνες</b>             |                |               |                 |                                       |                  |
| Ενσώματα πάγια στοιχεία                   | 11.479         | 4.412         | 371             |                                       | 16.262           |
| Άυλα περιουσιακά στοιχεία                 | 355            | 86            | 2               |                                       | 443              |
| Ενεργητικό τομέα                          | 368.826        | 88.190        | 19.804          | (58.090)                              | 418.730          |
| Ενεργητικό μη κατανεμημένο στους τομείς   |                |               |                 | (3.220)                               | 1.948            |
| Σύνολο στοιχείων ενεργητικού              | <b>368.826</b> | <b>88.190</b> | <b>19.804</b>   | <b>(61.310)</b>                       | <b>420.678</b>   |
| Υποχρεώσεις τομέα                         | 72.097         | 43.857        | 25.333          | (61.357)                              | 79.930           |
| Υποχρεώσεις μη κατανεμημένες στους τομείς |                |               |                 |                                       | 195.078          |
| Σύνολο υποχρεώσεων                        | <b>72.097</b>  | <b>43.857</b> | <b>25.333</b>   | <b>(61.357)</b>                       | <b>275.008</b>   |

#### 31 ΔΕΚΕΜΒΡΙΟΥ 2007

|   | ΕΛΛΑΔΑ         | ΒΑΛΚΑΝΙΑ      | ΛΟΙΠΕΣ<br>ΧΩΡΕΣ | ΑΠΑΛΟΙΦΗ<br>ΔΙΑΤΟΜΕΑΚΩΝ<br>ΣΥΝΑΛΛΑΓΩΝ | ΣΥΝΟΛΟ<br>ΟΜΙΛΟΥ |
|---|----------------|---------------|-----------------|---------------------------------------|------------------|
| <b>Κεφαλαιουγικές δαπάνες</b>             |                |               |                 |                                       |                  |
| Ενσώματα πάγια στοιχεία                   | 15.800         | 5.054         | 371             | (1.032)                               | 20.193           |
| Άυλα περιουσιακά στοιχεία                 | 640            | 230           | 1               | (195)                                 | 676              |
| Ενεργητικό τομέα                          | 366.577        | 93.448        | 21.444          | (61.440)                              | 420.029          |
| Ενεργητικό μη κατανεμημένο στους τομείς   |                |               |                 |                                       | 2.734            |
| Σύνολο στοιχείων ενεργητικού              | <b>366.577</b> | <b>93.448</b> | <b>21.444</b>   | <b>(61.440)</b>                       | <b>422.763</b>   |
| Υποχρεώσεις τομέα                         | 87.223         | 46.087        | 22.138          | (61.440)                              | 94.008           |
| Υποχρεώσεις μη κατανεμημένες στους τομείς |                |               |                 |                                       | 181.474          |
| Σύνολο υποχρεώσεων                        | <b>87.223</b>  | <b>46.087</b> | <b>22.138</b>   | <b>(61.440)</b>                       | <b>275.482</b>   |

Στο Ενεργητικό Τομέα περιλαμβάνονται όλα τα κονδύλια του Ενεργητικού εκτός από τις Μακροπρόθεσμες Απαιτήσεις και τις Αναβαλλόμενες φορολογικές απαιτήσεις.

Στις Υποχρεώσεις τομέα περιλαμβάνονται όλα τα κονδύλια των Υποχρεώσεων εκτός από τα Μακροπρόθεσμα και Βραχυπρόθεσμα δάνεια, τις Αναβαλλόμενες φορολογικές υποχρεώσεις και τους Φόρους εισοδήματος πληρωτέους.

## ΑΛΟΥΜΥΛ ΜΥΛΩΝΑΣ Α.Ε.

### Σημειώσεις επί των Οικονομικών Καταστάσεων

Της 31ης Δεκεμβρίου 2007

(Τα ποσά σε όλους τους πίνακες και τις σημειώσεις είναι σε Ευρώ, εκτός αν αναφέρεται διαφορετικά)

#### Δευτερεύον τομέας πληροφόρησης – επιχειρηματικοί τομείς

Ο Όμιλος έχει 2 επιχειρηματικούς τομείς και συγκεκριμένα τον τομέα της παραγωγής και διάθεσης συστημάτων αλουμινίου και ένα τομέα για τα λοιπά στα οποία περιλαμβάνονται η παραγωγή και διάθεση πολυκαρβονικών φύλλων αλουμινίου και η κατασκευή εξοπλισμού ανύψωσης και διακίνησης φορτίων.

Οι πωλήσεις του Ομίλου ανά επιχειρηματικό τομέα αναλύονται ως εξής: (σε χιλιάδες ευρώ)

#### ΧΡΗΣΗ 01/01 - 31/12/2008

|                       | ΠΑΡΑΓΩΓΗ ΚΑΙ ΔΙΑΘΕΣΗ<br>ΣΥΣΤΗΜΑΤΩΝ<br>ΑΛΟΥΜΙΝΙΟΥ | ΛΟΙΠΑ  | ΑΠΑΛΟΙΦΗ<br>ΔΙΑΤΟΜΕΑΚΩΝ<br>ΣΥΝΑΛΛΑΓΩΝ | ΣΥΝΟΛΟ<br>ΟΜΙΛΟΥ |
|-----------------------|--|--------|---------------------------------------|------------------|
| Πωλήσεις προς τρίτους | 265.914  | 19.196 |                                       | 285.110          |
| Διατομεακές πωλήσεις  | 928  | 2.796  | (3.724)                               | 0                |
| Σύνολο πωλήσεων       | 266.842  | 21.992 | (3.724)                               | 285.110          |

#### ΧΡΗΣΗ 01/01 - 31/12/2007

|                       | ΠΑΡΑΓΩΓΗ ΚΑΙ ΔΙΑΘΕΣΗ<br>ΣΥΣΤΗΜΑΤΩΝ<br>ΑΛΟΥΜΙΝΙΟΥ | ΛΟΙΠΑ  | ΑΠΑΛΟΙΦΗ<br>ΔΙΑΤΟΜΕΑΚΩΝ<br>ΣΥΝΑΛΛΑΓΩΝ | ΣΥΝΟΛΟ<br>ΟΜΙΛΟΥ |
|-----------------------|--|--------|---------------------------------------|------------------|
| Πωλήσεις προς τρίτους | 270.194  | 17.434 |                                       | 287.628          |
| Διατομεακές πωλήσεις  | 1.038  | 3.596  | (4.634)                               | 0                |
| Σύνολο πωλήσεων       | 271.232  | 21.030 | (4.634)                               | 287.628          |

## ΑΛΟΥΜΥΛ ΜΥΛΩΝΑΣ Α.Ε.

### Σημειώσεις επί των Οικονομικών Καταστάσεων Ομίλου και Εταιρίας της 31ης Δεκεμβρίου 2008

(Τα ποσά σε όλους τους πίνακες και τις σημειώσεις είναι σε Ευρώ, εκτός αν αναφέρεται διαφορετικά)

Η κατανομή των ενοποιημένων στοιχείων του ενεργητικού στους επιχειρηματικούς τομείς αναλύεται ως εξής: (σε χιλιάδες ευρώ)

#### 31 ΔΕΚΕΜΒΡΙΟΥ 2008

|   | ΠΑΡΑΓΩΓΗ ΚΑΙ ΔΙΑΘΕΣΗ<br>ΣΥΣΤΗΜΑΤΩΝ<br>ΑΛΟΥΜΙΝΙΟΥ | ΛΟΙΠΑ  | ΑΠΑΛΟΙΦΗ<br>ΔΙΑΤΟΜΕΑΚΩΝ<br>ΣΥΝΑΛΛΑΓΩΝ | ΣΥΝΟΛΟ<br>ΟΜΙΛΟΥ |
|---|--|--------|---------------------------------------|------------------|
| <b>Κεφαλαιουχικές δαπάνες</b>           |  |        |                                       |                  |
| Ενσώματα πάγια στοιχεία                 | 15.667   | 595    |                                       | 16.262           |
| Άυλα περιουσιακά στοιχεία               | 392  | 51     |                                       | 443              |
| Ενεργητικό τομέα                        | 389.305  | 31.104 | (1.679)                               | 418.730          |
| Ενεργητικό μη καταναμημένο στους τομείς |  |        |                                       | 1.948            |
| Σύνολο στοιχείων ενεργητικού            | 389.305  | 31.104 | (1.679)                               | 420.678          |

#### 31 ΔΕΚΕΜΒΡΙΟΥ 2007

|   | ΠΑΡΑΓΩΓΗ ΚΑΙ ΔΙΑΘΕΣΗ<br>ΣΥΣΤΗΜΑΤΩΝ<br>ΑΛΟΥΜΙΝΙΟΥ | ΛΟΙΠΑ  | ΑΠΑΛΟΙΦΗ<br>ΔΙΑΤΟΜΕΑΚΩΝ<br>ΣΥΝΑΛΛΑΓΩΝ | ΣΥΝΟΛΟ<br>ΟΜΙΛΟΥ |
|---|--|--------|---------------------------------------|------------------|
| <b>Κεφαλαιουχικές δαπάνες</b>           |  |        |                                       |                  |
| Ενσώματα πάγια στοιχεία                 | 19.721   | 595    | (123)                                 | 20.193           |
| Άυλα περιουσιακά στοιχεία               | 625  | 51     |                                       | 676              |
| Ενεργητικό τομέα                        | 397.937  | 24.018 | (1.926)                               | 420.029          |
| Ενεργητικό μη καταναμημένο στους τομείς |  |        |                                       | 2.734            |
| Σύνολο στοιχείων ενεργητικού            | 397.937  | 24.018 | (1.926)                               | 422.763          |

## ΑΛΟΥΜΥΛ ΜΥΛΩΝΑΣ Α.Ε.

### Σημειώσεις επί των Οικονομικών Καταστάσεων Ομίλου και Εταιρίας της 31ης Δεκεμβρίου 2008

(Τα ποσά σε όλους τους πίνακες και τις σημειώσεις είναι σε Ευρώ, εκτός αν αναφέρεται διαφορετικά)

#### 5. Έσοδα και Έξοδα

##### α) Πωλήσεις

|                             | Ο ΟΜΙΛΟΣ           |                    | Η ΕΤΑΙΡΙΑ          |                    |
|-----------------------------|--------------------|--------------------|--------------------|--------------------|
|                             | 31.12.08           | 31.12.07           | 31.12.08           | 31.12.07           |
| Εμπορεύματα                 | 93.913.491         | 90.071.541         | 36.403.836         | 39.493.963         |
| Προϊόντα                    | 184.121.105        | 194.018.471        | 149.255.055        | 173.074.869        |
| Α' ύλες και λοιπά αποθέματα | 5.060.126          | 3.091.814          | 16.962.255         | 24.435.201         |
| Παροχή υπηρεσιών            | 2.014.749          | 446.107            | 1.444.309          | 1.060.106          |
| <b>Σύνολο</b>               | <b>285.109.472</b> | <b>287.627.933</b> | <b>204.065.455</b> | <b>238.064.139</b> |

##### β) Άλλα λειτουργικά έσοδα

|   | Ο ΟΜΙΛΟΣ         |                  | Η ΕΤΑΙΡΙΑ        |                  |
|---|------------------|------------------|------------------|------------------|
|   | 31.12.08         | 31.12.07         | 31.12.08         | 31.12.07         |
| Επιχορηγήσεις – επιδοτήσεις υπουργείων                            | 62.040           | -                | -                | -                |
| Επιδότησεις από ΟΑΕΔ  | 1.285.006        | 1.017.668        | 218.440          | 175.153          |
| Αναγνωρισθέντα έσοδα επιχορηγήσεων παγίων (σημείωση 22)           | 2.258.238        | 1.743.418        | 448.810          | 327.037          |
| Έσοδα από συνδεδεμένα μέρη (σημείωση 29)                          | -                | -                | 671.918          | 185.515          |
| Έσοδα από αχρησιμοποίητες προβλέψεις (σημείωση 14)                | 342.861          | 342.049          | -                | -                |
| Παροχή υπηρεσιών σε τρίτους                                       | 251.726          | 68.830           | 222.120          | 68.830           |
| Εισπραττόμενα έξοδα αποστολής αγαθών                              | 410.026          | 364.879          | 264.017          | 282.823          |
| Έσοδο από αναστροφή πρόβλεψης απομείωσης συμμετοχών (σημείωση 10) | -                | -                | 1.107.700        | -                |
| Κέρδη από πωλήσεις παγίων   | 168.164          | 940.343          | 45.897           | 222.501          |
| Λοιπά έσοδα   | 565.507          | 835.867          | 116.955          | 128.291          |
| <b>Σύνολο</b>   | <b>5.343.568</b> | <b>5.313.054</b> | <b>3.095.857</b> | <b>1.390.150</b> |

##### γ) Κόστος πωληθέντων

|  | Ο ΟΜΙΛΟΣ           |                    | Η ΕΤΑΙΡΙΑ          |                    |
|--|--------------------|--------------------|--------------------|--------------------|
|  | 31.12.08           | 31.12.07           | 31.12.08           | 31.12.07           |
| Αποσβέσεις (σημείωση 8 & 9)                | 10.924.986         | 10.623.248         | 4.468.424          | 4.404.357          |
| Κόστος αποθεμάτων αναγνωρισμένο ως έξοδο   | 168.379.806        | 180.946.428        | 153.507.534        | 188.636.296        |
| Αμοιβές και έξοδα προσωπικού (σημείωση 5η) | 20.960.671         | 19.489.599         | 9.005.795          | 8.587.997          |
| Αμοιβές και έξοδα τρίτων                   | 2.247.261          | 994.124            | 1.800.873          | 430.241            |
| Έξοδα σε συνδεδεμένα μέρη (σημείωση 29)    | -                  | -                  | 1.219.798          | 1.477.094          |
| Παροχές τρίτων                             | 9.017.487          | 5.424.023          | 5.065.931          | 2.440.173          |
| Διάφορα έξοδα                              | 3.969.592          | 3.082.415          | 582.650            | 905.723            |
| <b>Σύνολο</b>                              | <b>215.499.803</b> | <b>220.559.837</b> | <b>175.651.005</b> | <b>206.881.881</b> |

Στο κόστος των αποθεμάτων του Ομίλου και της Εταιρίας, κατά την 31.12.2008, περιλαμβάνεται ποσό ύψους Ευρώ 5,8 εκατ. περίπου (31.12.2007: Ευρώ 3,1 εκατ. περίπου) και

## ΑΛΟΥΜΥΛ ΜΥΛΩΝΑΣ Α.Ε.

### Σημειώσεις επί των Οικονομικών Καταστάσεων Ομίλου και Εταιρίας της 31ης Δεκεμβρίου 2008

(Τα ποσά σε όλους τους πίνακες και τις σημειώσεις είναι σε Ευρώ, εκτός αν αναφέρεται διαφορετικά)

Ευρώ 3,4 εκατ. περίπου (31.12.2007: Ευρώ 1 εκατ. περίπου) αντίστοιχα που αφορά ζημία από την αποτίμηση των αποθεμάτων τέλους χρήσεως στην ρευστοποιήσιμη αξία τους.

#### δ) Έξοδα λειτουργίας διαθέσεως

|   | Ο ΟΜΙΛΟΣ          |                   | Η ΕΤΑΙΡΙΑ         |                   |
|---|-------------------|-------------------|-------------------|-------------------|
|   | 31.12.08          | 31.12.07          | 31.12.08          | 31.12.07          |
| Αποσβέσεις (σημείωση 8 & 9)                             | 2.545.193         | 2.768.563         | 1.732.990         | 1.864.557         |
| Αμοιβές και έξοδα προσωπικού (σημείωση 5 <sup>η</sup> ) | 12.787.086        | 11.776.483        | 4.376.360         | 3.747.967         |
| Αμοιβές και έξοδα τρίτων                                | 2.857.186         | 1.262.614         | 2.008.795         | 393.355           |
| Έξοδα σε συνδεδεμένα μέρη (σημείωση 29)                 | -                 | -                 | 275.436           | 2.000.772         |
| Αναλώσεις Υλικών Συσκευασίας-Ανταλ/κών                  | 663.987           | 684.754           | 532.020           | 438.831           |
| Ενοίκια   | 1.733.889         | 1.321.704         | 285.363           | 227.159           |
| Ασφάλιστρα  | 258.133           | 266.982           | 148.229           | 165.282           |
| Διαφημίσεις   | 3.787.656         | 2.554.182         | 3.122.104         | 2.088.378         |
| Λοιπές παροχές τρίτων                                   | 1.255.007         | 1.223.546         | 365.239           | 711.282           |
| Φόροι – τέλη  | 450.324           | 292.806           | 132.682           | 123.523           |
| Μεταφορικά  | 4.157.145         | 4.290.789         | 1.990.801         | 2.114.153         |
| Προβλέψεις για επισφ. απαιτήσεις (σημείωση 14 & 15)     | 1.517.483         | 1.928.186         | 1.279.566         | 1.487.643         |
| Λοιπά έξοδα   | 1.935.727         | 1.758.587         | 980.023           | 885.455           |
| <b>Σύνολο</b>   | <b>33.948.816</b> | <b>30.129.216</b> | <b>17.229.608</b> | <b>16.248.357</b> |

#### ε) Έξοδα διοικητικής λειτουργίας

|  | Ο ΟΜΙΛΟΣ          |                   | Η ΕΤΑΙΡΙΑ        |                  |
|--|-------------------|-------------------|------------------|------------------|
|  | 31.12.08          | 31.12.07          | 31.12.08         | 31.12.07         |
| Αποσβέσεις (σημείωση 8 & 9)                  | 1.436.538         | 887.230           | 608.219          | 381.241          |
| Αμοιβές και έξοδα προσωπικού (σημείωση 5η)   | 6.482.698         | 5.956.225         | 3.275.417        | 2.655.644        |
| Αμοιβές μελών Δ.Σ. (σημείωση 29)             | 388.000           | 388.000           | 280.000          | 280.000          |
| Ζημίες από πώληση παγίων                     | 42.953            | 68.027            | 7.379            | 12.009           |
| Ζημία από απομείωση συμμετοχών (σημείωση 10) | -                 | -                 | 39.730           | -                |
| Αμοιβές και έξοδα τρίτων                     | 2.507.282         | 1.367.065         | 1.308.449        | 711.147          |
| Έξοδα σε συνδεδεμένα μέρη (σημείωση 29)      | -                 | -                 | 158.280          | 48.453           |
| Ενοίκια                                      | 379.237           | 430.947           | 253.686          | 220.114          |
| Ασφάλιστρα                                   | 210.714           | 151.652           | 64.044           | 17.647           |
| Λοιπές παροχές τρίτων                        | 833.996           | 1.376.558         | 368.332          | 784.781          |
| Φόροι – τέλη                                 | 881.346           | 325.318           | 378.755          | 122.573          |
| Διάφορα έξοδα                                | 1.719.015         | 1.718.178         | 557.129          | 413.566          |
| <b>Σύνολο</b>                                | <b>14.881.779</b> | <b>12.669.200</b> | <b>7.299.420</b> | <b>5.647.175</b> |

## ΑΛΟΥΜΥΛ ΜΥΛΩΝΑΣ Α.Ε.

### Σημειώσεις επί των Οικονομικών Καταστάσεων Ομίλου και Εταιρίας της 31ης Δεκεμβρίου 2008

(Τα ποσά σε όλους τους πίνακες και τις σημειώσεις είναι σε Ευρώ, εκτός αν αναφέρεται διαφορετικά)

#### στ) Έξοδα ερευνών και ανάπτυξης

|  | Ο ΟΜΙΛΟΣ         |                | Η ΕΤΑΙΡΙΑ      |                |
|--|------------------|----------------|----------------|----------------|
|  | 31.12.08         | 31.12.07       | 31.12.08       | 31.12.07       |
| Αποσβέσεις (σημείωση 8 & 9)                | 55.716           | 54.020         | 33.249         | 41.342         |
| Αμοιβές και έξοδα προσωπικού (σημείωση 5η) | 897.827          | 688.803        | 528.577        | 450.772        |
| Αμοιβές και έξοδα τρίτων                   | 33.497           | 44.959         | 15.093         | 32.907         |
| Παροχές τρίτων                             | 37.479           | 13.835         | 22.286         | 13.574         |
| Διάφορα έξοδα                              | 369.787          | 129.532        | 316.330        | 105.568        |
| <b>Σύνολο</b>                              | <b>1.394.306</b> | <b>931.149</b> | <b>915.535</b> | <b>644.163</b> |

#### ζ) Χρηματοοικονομικά έξοδα (καθαρά)

|   | Ο ΟΜΙΛΟΣ          |                   | Η ΕΤΑΙΡΙΑ        |                  |
|---|-------------------|-------------------|------------------|------------------|
|   | 31.12.08          | 31.12.07          | 31.12.08         | 31.12.07         |
| Τόκοι μακροπροθέσμων δανείων (σημείωση 20)          | 7.585.822         | 6.086.434         | 6.762.522        | 5.397.726        |
| Τόκοι βραχυπροθέσμων δανείων (σημείωση 27)          | 4.230.298         | 4.416.275         | 2.449.698        | 2.537.257        |
| Λοιπά χρηματοοικονομικά έξοδα                       | 950.981           | 1.260.377         | 580.414          | 1.004.494        |
| Συναλλαγματικές διαφορές                            | 3.623.246         | 811.388           | -                | -                |
| <b>Σύνολο χρηματοοικονομικών εξόδων</b>             | <b>16.390.347</b> | <b>12.574.474</b> | <b>9.792.634</b> | <b>8.939.477</b> |
| Τόκοι καταθέσεων όψεως και προθεσμίας (σημείωση 16) | 496.002           | 196.086           | 13.673           | 24.282           |
| Χρηματοοικ/κά έσοδα από συνδ. μέρη (σημ. 29)        | -                 | -                 | 185.492          | 63.363           |
| Λοιπά χρηματοοικονομικά έσοδα                       | 269.428           | 39.931            | 244.272          | 30.055           |
| Έσοδα από συμμετοχές                                | -                 | -                 | 5.502.377        | 4.791.979        |
| Συναλλαγματικές διαφορές                            | -                 | 150.922           | -                | -                |
| <b>Σύνολο χρηματοοικονομικών εσόδων</b>             | <b>765.430</b>    | <b>386.939</b>    | <b>5.945.814</b> | <b>4.909.679</b> |
| <b>Καθαρά χρηματοοικονομικά έξοδα</b>               | <b>15.624.917</b> | <b>12.187.535</b> | <b>3.846.820</b> | <b>4.029.798</b> |

#### η) Κόστος μισθοδοσίας

|   | Ο ΟΜΙΛΟΣ          |                   | Η ΕΤΑΙΡΙΑ         |                   |
|---|-------------------|-------------------|-------------------|-------------------|
|   | 31.12.08          | 31.12.07          | 31.12.08          | 31.12.07          |
| Μισθοί – Ημερομίσθια                          | 31.403.984        | 29.136.606        | 13.083.252        | 11.759.360        |
| Εργοδοτικές εισφορές                          | 8.428.229         | 7.719.683         | 3.496.028         | 3.132.415         |
| Παρεπόμενες παροχές και έξοδα προσωπικού      | 867.404           | 693.914           | 346.964           | 311.475           |
| Πρόβλεψη αποζημίωσης προσωπικού (σημείωση 21) | 428.665           | 360.907           | 259.905           | 239.130           |
| <b>Σύνολο</b>                                 | <b>41.128.282</b> | <b>37.911.110</b> | <b>17.186.149</b> | <b>15.442.380</b> |

## ΑΛΟΥΜΥΛ ΜΥΛΩΝΑΣ Α.Ε.

### Σημειώσεις επί των Οικονομικών Καταστάσεων Ομίλου και Εταιρίας της 31ης Δεκεμβρίου 2008

(Τα ποσά σε όλους τους πίνακες και τις σημειώσεις είναι σε Ευρώ, εκτός αν αναφέρεται διαφορετικά)

Ο αριθμός των εργαζομένων στον Όμιλο και την Εταιρία κατά την 31η Δεκεμβρίου 2008 και 2007 έχει ως ακολούθως:

| Ατομα         | Ο Όμιλος           |                    | Η Εταιρία          |                    |
|---------------|--------------------|--------------------|--------------------|--------------------|
|               | 31 Δεκεμβρίου 2008 | 31 Δεκεμβρίου 2007 | 31 Δεκεμβρίου 2008 | 31 Δεκεμβρίου 2007 |
| Μισθωτοί      | 1.684              | 1.522              | 298                | 291                |
| Ημερομίσθιοι  | 651                | 699                | 233                | 275                |
| <b>Σύνολο</b> | <b>2.335</b>       | <b>2.221</b>       | <b>531</b>         | <b>566</b>         |

#### θ) Αποσβέσεις

Οι αποσβέσεις των παγίων περιουσιακών στοιχείων και των άυλων περιουσιακών στοιχείων που έχουν καταχωρηθεί στη Κατάσταση Αποτελεσμάτων συνοψίζονται ως ακολούθως:

|                                    | Ο ΟΜΙΛΟΣ          |                   | Η ΕΤΑΙΡΙΑ        |                  |
|------------------------------------|-------------------|-------------------|------------------|------------------|
|                                    | 31.12.08          | 31.12.07          | 31.12.08         | 31.12.07         |
| Ενσώματα πάγια στοιχεία            | 13.812.218        | 13.352.396        | 6.000.738        | 5.996.155        |
| Άυλα περιουσιακά στοιχεία          | 1.150.215         | 980.665           | 842.144          | 695.342          |
| <b>Σύνολο (σημείωση 8 &amp; 9)</b> | <b>14.962.433</b> | <b>14.333.061</b> | <b>6.842.882</b> | <b>6.691.497</b> |

Οι ανωτέρω αποσβέσεις αναλύονται ανά λειτουργία ως ακολούθως:

|   | Ο ΟΜΙΛΟΣ          |                   | Η ΕΤΑΙΡΙΑ        |                  |
|---|-------------------|-------------------|------------------|------------------|
|   | 31.12.08          | 31.12.07          | 31.12.08         | 31.12.07         |
| Κόστος πωληθέντων (σημ. 5γ)             | 10.924.986        | 10.623.248        | 4.468.424        | 4.404.357        |
| Έξοδα λειτουργίας διαθέσεως (σημ. 5δ)   | 2.545.193         | 2.768.563         | 1.732.990        | 1.864.557        |
| Έξοδα διοικητικής λειτουργίας (σημ. 5ε) | 1.436.538         | 887.230           | 608.219          | 381.241          |
| Έξοδα ερευνών και ανάπτυξης (σημ. 5στ)  | 55.716            | 54.020            | 33.249           | 41.342           |
| <b>Σύνολο (σημείωση 8 &amp; 9)</b>      | <b>14.962.433</b> | <b>14.333.061</b> | <b>6.842.882</b> | <b>6.691.497</b> |

#### ι) Λοιπά έξοδα

Στα λοιπά έξοδα της χρήσεως 2008 έχει καταχωρηθεί η ζημία ύψους € 467,3 χιλ. περίπου από την απομείωση της αξίας των οικοπέδων των θυγατρικών Εταιριών «ALUMIL EGYPT FOR ALUMINIUM» και «ALUMIL EGYPT ACCESSORIES», λόγω μείωσης της αγοραίας αξίας τους με βάση εκτίμηση της Διοίκησης.

## ΑΛΟΥΜΥΛ ΜΥΛΩΝΑΣ Α.Ε.

### Σημειώσεις επί των Οικονομικών Καταστάσεων Ομίλου και Εταιρίας της 31ης Δεκεμβρίου 2008

(Τα ποσά σε όλους τους πίνακες και τις σημειώσεις είναι σε Ευρώ, εκτός αν αναφέρεται διαφορετικά)

#### 6. Φόρος εισοδήματος (τρέχων και αναβαλλόμενος)

Ο φόρος εισοδήματος που αναγνωρίστηκε στην Κατάσταση Αποτελεσμάτων του Ομίλου και της Εταιρίας αναλύεται ως ακολούθως:

|  | Ο ΟΜΙΛΟΣ      |                  | Η ΕΤΑΙΡΙΑ          |                  |
|--|---------------|------------------|--------------------|------------------|
|  | 31.12.08      | 31.12.07         | 31.12.08           | 31.12.07         |
| Τρέχων Φόρος εισοδήματος (σημείωση 28)           | 1.782.102     | 2.690.260        | 103.938            | 813.724          |
| Πρόβλεψη για ανέλεγκτες χρήσεις (σημείωση 28)    | 541.032       | 235.000          | 110.000            | 110.000          |
| Φόρος Αποθεματικού Ν. 3220/2004 (σημείωση 18)    | -             | (151.309)        | -                  | (44.929)         |
| Φόρος περαιώσης ανέλεγκτων χρήσεων (σημείωση 28) | 38.911        | -                | -                  | -                |
| Αναβαλλόμενος φόρος εισοδήματος                  | (2.269.058)   | 633.470          | (1.809.829)        | 884.020          |
| <b>Σύνολο</b>                                    | <b>92.987</b> | <b>3.407.421</b> | <b>(1.595.891)</b> | <b>1.762.815</b> |

Σύμφωνα με την φορολογική νομοθεσία, ο φορολογικός συντελεστής που εφαρμοζόταν στις εταιρείες (μητρική και θυγατρικές εσωτερικού) έως την 31η Δεκεμβρίου 2008 ήταν 25%.

Τον Σεπτέμβριο του 2008 εγκρίθηκε το νέο φορολογικό νομοσχέδιο και πλέον ο συντελεστής φορολογίας για τα κέρδη τα οποία προκύπτουν από διαχειριστικές χρήσεις που αρχίζουν από την 1η Ιανουαρίου 2009 έως την 31η Δεκεμβρίου 2009 παραμένει σε είκοσι πέντε τοις εκατό (25%) ενώ για τα κέρδη τα οποία προκύπτουν για τις διαχειριστικές χρήσεις 2010-2014, ο φορολογικός συντελεστής θα μειώνεται κατά μια μονάδα για κάθε χρήση. Ο Όμιλος και η Εταιρία λαμβάνοντας υπόψη τους νέους φορολογικούς συντελεστές και σύμφωνα με το ΔΛΠ 12, έχουν αναπροσαρμόσει την αναβαλλόμενη φορολογία αναγνωρίζοντας τη διαφορά ως έσοδο από φόρο εισοδήματος στην κατάσταση αποτελεσμάτων.

Στον πίνακα που ακολουθεί παραθέτουμε τη συμφωνία μεταξύ του ονομαστικού και του πραγματικού φορολογικού συντελεστή:

|   | Ο ΟΜΙΛΟΣ         |                   |
|---|------------------|-------------------|
|   | 31.12.08         | 31.12.07          |
| Κέρδη προ φόρων εισοδήματος   | <b>8.692.048</b> | <b>17.038.609</b> |
| Φόρος εισοδήματος υπολογισμένος με τον ισχύοντα φορολογικό συντελεστή (2008: 25 %, 2007: 25%)         | 2.173.012        | 4.259.652         |
| Φορολογική επίδραση μη εκπιπτόμενων δαπανών   | 1.473.270        | 774.210           |
| Φορολογική επίδραση μη φορολογηθέντων εσόδων  | (1.030.504)      | (373.036)         |
| Φορολογική επίδραση από αφορολόγητες εκπτώσεις  | (36.952)         | (111.736)         |
| Φορολογική επίδραση από την αλλαγή του φορολογικού συντελεστή   | (1.994.201)      | -                 |
| Φορολογική επίδραση από φορολογική αναπροσαρμογή παγίων   | (1.085.087)      | -                 |
| Φορολογική επίδραση ζημιών θυγατρικών για τις οποίες δεν αναγνωρίστηκε αναβαλλόμενη φορολογ. απαίτηση | 1.561.157        | 341.041           |
| Φορολογική επίδραση από κέρδη θυγατρικών που δεν υπόκεινται στο φόρο                                  | (22.380)         | (161.203)         |
| Φορολογική επίδραση από αποτελέσματα θυγατρικών που φορολογούνται με διαφορετικό συντελεστή           | (1.203.302)      | (820.000)         |
| Φορολογική επίδραση ζημιών θυγατρικών για τις οποίες αναγνωρίστηκε αναβαλλόμενη φορολογ. απαίτηση     | (321.969)        | (585.198)         |



## ΑΛΟΥΜΥΛ ΜΥΛΩΝΑΣ Α.Ε.

### Σημειώσεις επί των Οικονομικών Καταστάσεων Ομίλου και Εταιρίας της 31ης Δεκεμβρίου 2008

(Τα ποσά σε όλους τους πίνακες και τις σημειώσεις είναι σε Ευρώ, εκτός αν αναφέρεται διαφορετικά)

|  |               |                  |
|--|---------------|------------------|
| Πρόβλεψη για ανέλεγκτες χρήσεις  | 541.032       | 235.000          |
| Φόρος αποθεματικών Ν.3220/2004   | -             | (151.309)        |
| Φόρος περαίωσης ανέλεγκτων χρήσεων Ν. 3697/2008                                    | 38.911        | -                |
| <b>Φόροι εισοδήματος που εμφανίζονται στην ενοποιημένη κατάσταση αποτελεσμάτων</b> | <b>92.987</b> | <b>3.407.421</b> |

#### Η ΕΤΑΙΡΙΑ

|  | 31.12.08           | 31.12.07         |
|--|--------------------|------------------|
| Κέρδη προ φόρων εισοδήματος  | 2.189.219          | 6.776.949        |
| Φόρος εισοδήματος υπολογισμένος με τον ισχύοντα φορολογικό συντελεστή (2008: 25%, 2007: 25%) | 547.305            | 1.694.237        |
| Φορολογική επίδραση μη εκπιπτόμενων δαπανών  | 460.814            | 314.269          |
| Φορολογική επίδραση μη φορολογηθέντων εσόδων   | (923.565)          | (310.762)        |
| Φορολογική επίδραση από την αλλαγή του φορολογικού συντελεστή                                | (1.304.924)        | -                |
| Φορολογική επίδραση από φορολογική αναπροσαρμογή παγίων                                      | (485.521)          | -                |
| Πρόβλεψη για ανέλεγκτες χρήσεις  | 110.000            | 110.000          |
| Φόρος αποθεματικών Ν.3220/2004   | -                  | (44.929)         |
| <b>Φόροι εισοδήματος που εμφανίζονται στην κατάσταση αποτελεσμάτων</b>                       | <b>(1.595.891)</b> | <b>1.762.815</b> |

Σύμφωνα με τις διατάξεις της ελληνικής φορολογικής νομοθεσίας ο συντελεστής φόρου εισοδήματος, κατά την 31η Δεκεμβρίου 2007 και 2008 ήταν 25%.

Οι φορολογικές δηλώσεις υποβάλλονται κάθε χρόνο, αναπροσαρμόζοντας τα λογιστικά κέρδη με τις φορολογικές διαφορές δήλωσης, αλλά τα κέρδη ή οι ζημιές που αναφέρονται σ' αυτές θεωρούνται προσωρινές μέχρι τη διενέργεια φορολογικού ελέγχου από τις φορολογικές αρχές και την έκδοση της σχετικής έκθεσης με την οποία οι φορολογικές υποχρεώσεις οριστικοποιούνται. Φορολογικές ζημιές που μεταφέρονται από προηγούμενες χρήσεις, στο βαθμό που είναι αποδεκτές από τις φορολογικές αρχές, μπορούν να συμψηφισθούν, για τις εταιρίες του εσωτερικού, με τα κέρδη των πέντε επόμενων χρήσεων που ακολουθούν.

Η Εταιρία δεν έχει ελεγχθεί από τις Φορολογικές Αρχές για τις χρήσεις 2003 – 2008. Αναφορικά με τις θυγατρικές της ΑΛΟΥΜΥΛ Α.Ε., τα βιβλία και στοιχεία τους δεν έχουν ελεγχθεί από τις φορολογικές αρχές για τις χρήσεις που αναφέρονται στην σημείωση 32ε.

Αναβαλλόμενοι φόροι εισοδήματος, υπολογίζονται σε όλες τις προσωρινές φορολογικές διαφορές χρησιμοποιώντας τον φορολογικό συντελεστή που θα ισχύει κατά την χρήση που μια απαίτηση πραγματοποιείται ή μια υποχρέωση διακανονίζεται, λαμβάνοντας υπόψη τους φορολογικούς συντελεστές που έχουν θεσπιστεί μέχρι την ημερομηνία του Ισολογισμού.

## ΑΛΟΥΜΥΛ ΜΥΛΩΝΑΣ Α.Ε.

### Σημειώσεις επί των Οικονομικών Καταστάσεων Ομίλου και Εταιρίας της 31ης Δεκεμβρίου 2008

(Τα ποσά σε όλους τους πίνακες και τις σημειώσεις είναι σε Ευρώ, εκτός αν αναφέρεται διαφορετικά)

Η κίνηση του λογαριασμού αναβαλλόμενων φόρων εισοδήματος έχει ως εξής:

|   | <b>Ο ΟΜΙΛΟΣ</b>  | <b>Η ΕΤΑΙΡΙΑ</b> |
|---|------------------|------------------|
| <b>Υπόλοιπο 1η Ιανουαρίου 2007 (καθαρή αναβαλλόμενη φορολογική υποχρέωση)</b>   | <b>6.416.459</b> | <b>4.492.027</b> |
| Χρέωση στα αποτελέσματα χρήσεως   | 633.470          | 884.020          |
| Συναλλαγματική διαφορά  | (27.167)         | -                |
| <b>Υπόλοιπο, 31η Δεκεμβρίου 2007 (καθαρή αναβαλλόμενη φορολογική υποχρέωση)</b> | <b>7.022.762</b> | <b>5.376.047</b> |
| Πίστωση στα αποτελέσματα χρήσεως  | (2.269.058)      | (1.809.829)      |
| Συναλλαγματική διαφορά  | 69.924           | -                |
| <b>Υπόλοιπο, 31 Δεκεμβρίου 2008 (καθαρή αναβαλλόμενη φορολογική υποχρέωση)</b>  | <b>4.823.628</b> | <b>3.566.218</b> |

Η χρέωση για αναβαλλόμενους φόρους εισοδήματος (αναβαλλόμενη φορολογική υποχρέωση), στα αποτελέσματα χρήσεως, περιέχει τις προσωρινές φορολογικές διαφορές που προκύπτουν κυρίως από λογισθέντα έσοδα-κέρδη τα οποία θα φορολογηθούν σε μελλοντικό χρόνο. Η πίστωση για αναβαλλόμενους φόρους (αναβαλλόμενη φορολογική απαίτηση) περιέχει κυρίως προσωρινές φορολογικές διαφορές που προκύπτουν από συγκεκριμένες προβλέψεις, οι οποίες είναι φορολογικά εκπεστέες κατά την πραγματοποίηση τους.

Χρεωστικά και πιστωτικά υπόλοιπα αναβαλλόμενης φορολογίας συμψηφίζονται όταν υπάρχει νομικά ισχυρό δικαίωμα συμψηφισμού και οι αναβαλλόμενες φορολογικές απαιτήσεις και υποχρεώσεις αφορούν σε φόρους εισοδήματος εισπραττόμενους από την ίδια φορολογική αρχή.

Οι αναβαλλόμενοι φόροι εισοδήματος ενεργητικού και παθητικού του Ομίλου και της Εταιρίας προέρχονται από τα ακόλουθα στοιχεία:

|   | <b>Ο ΟΜΙΛΟΣ</b>                             |                         |  |                            |
|---|---|-------------------------|--|----------------------------|
|   | <b>Αναβαλλόμενη φορολογική<br/>απαίτηση</b> |                         | <b>Αναβαλλόμενη<br/>φορολογική υποχρέωση</b> |                            |
|   | <b>31.12.08</b>                             | <b>31.12.07</b>         | <b>31.12.08</b>                              | <b>31.12.07</b>            |
| Αύλα περιουσιακά στοιχεία                   | 325.610                                     | 444.513                 | -  | -                          |
| Ενσώματα πάγια στοιχεία                     | -   | -                       | (10.908.097)                                 | (13.705.932)               |
| Επιχορηγήσεις                               | 1.854.365                                   | 2.172.115               | -  | -                          |
| Πρόβλεψη αποζημίωσης προσωπικού             | 297.232                                     | 274.945                 | -  | -                          |
| Απαιτήσεις                                  | 219.015                                     | 417.620                 | -  | -                          |
| Αποθέματα                                   | 2.235.623                                   | 1.758.266               | -  | -                          |
| Μεταφερόμενες φορολογικές ζημίες            | 328.972                                     | 662.864                 | -  | -                          |
| Μεταφερόμενο δικαίωμα αφορολόγητης έκπτωσης | 877.242                                     | 996.866                 | -  | -                          |
| Λοιπά                                       | -   | -                       | (53.590)                                     | (44.019)                   |
| <b>Σύνολο</b>                               | <b><u>6.138.059</u></b>                     | <b><u>6.727.189</u></b> | <b><u>10.961.687</u></b>                     | <b><u>(13.749.951)</u></b> |

## ΑΛΟΥΜΥΛ ΜΥΛΩΝΑΣ Α.Ε.

### Σημειώσεις επί των Οικονομικών Καταστάσεων Ομίλου και Εταιρίας της 31ης Δεκεμβρίου 2008

(Τα ποσά σε όλους τους πίνακες και τις σημειώσεις είναι σε Ευρώ, εκτός αν αναφέρεται διαφορετικά)

|  |                    |                    |
|--|--------------------|--------------------|
| Καθαρή αναβαλλόμενη φορολογική υποχρέωση | <u>(5.978.149)</u> | <u>(8.827.497)</u> |
| Καθαρή αναβαλλόμενη φορολογική απαίτηση  | <u>1.154.521</u>   | <u>1.804.735</u>   |

#### Η ΕΤΑΙΡΙΑ

|   | Αναβαλλόμενη φορολογική απαίτηση |                         | Αναβαλλόμενη φορολογική υποχρέωση |                           |
|---|----------------------------------|-------------------------|-----------------------------------|---------------------------|
|   | 31.12.08                         | 31.12.07                | 31.12.08                          | 31.12.07                  |
| Αύλα περιουσιακά στοιχεία                   | 232.935                          | 412.007                 | -                                 | -                         |
| Ενσώματα πάγια στοιχεία                     | -                                | -                       | (6.626.332)                       | (8.294.177)               |
| Επιχορηγήσεις                               | 536.212                          | 772.251                 | -                                 | -                         |
| Πρόβλεψη αποζημίωσης προσωπικού             | 204.659                          | 216.976                 | -                                 | -                         |
| Απαιτήσεις                                  | 147.213                          | 54.393                  | -                                 | -                         |
| Αποθέματα                                   | 1.116.733                        | 522.452                 | -                                 | -                         |
| Μεταφερόμενο δικαίωμα αφορολόγητης έκπτωσης | 877.242                          | 996.866                 | -                                 | -                         |
| Λοιπά                                       | -                                | -                       | (54.880)                          | (56.815)                  |
| <b>Σύνολο</b>                               | <b><u>3.114.994</u></b>          | <b><u>2.974.945</u></b> | <b><u>(6.681.212)</u></b>         | <b><u>(8.350.992)</u></b> |

|  |                    |                    |
|--|--------------------|--------------------|
| Καθαρή αναβαλλόμενη φορολογική υποχρέωση | <u>(3.566.218)</u> | <u>(5.376.047)</u> |
|--|--------------------|--------------------|

Οι αναβαλλόμενοι φόροι εισοδήματος της Κατάστασης Αποτελεσμάτων του Ομίλου και της Εταιρίας προέρχονται από τα ακόλουθα στοιχεία:

|  | Ο ΟΜΙΛΟΣ                  |                       | Η ΕΤΑΙΡΙΑ                 |                       |
|--|---------------------------|-----------------------|---------------------------|-----------------------|
|  | 31.12.08                  | 31.12.07              | 31.12.08                  | 31.12.07              |
| Ενσώματα πάγια στοιχεία                    | (2.756.141)               | 1.444.519             | (1.667.845)               | 522.289               |
| Αύλα περιουσιακά στοιχεία                  | 118.656                   | 169.339               | 179.072                   | 150.744               |
| Επιχορηγήσεις                              | 317.750                   | (282.839)             | 236.039                   | 85.615                |
| Πρόβλεψη αποζημίωσης προσωπικού            | (21.243)                  | (43.539)              | 12.317                    | (37.062)              |
| Απαιτήσεις                                 | 178.453                   | 77.437                | (92.820)                  | 47.505                |
| Αποθέματα                                  | (489.389)                 | (364.413)             | (594.281)                 | (114.974)             |
| Μεταφερόμενες φορολογικές ζημίες           | 254.908                   | (588.065)             | -                         | -                     |
| Μεταφερόμενο δικαίωμα αφορολόγητη έκπτωσης | 119.624                   | 195.313               | 119.624                   | 195.312               |
| Λοιπά                                      | 8.324                     | 25.718                | (1.935)                   | 34.591                |
| <b>Σύνολο</b>                              | <b><u>(2.269.058)</u></b> | <b><u>633.470</u></b> | <b><u>(1.809.829)</u></b> | <b><u>884.020</u></b> |

## ΑΛΟΥΜΥΛ ΜΥΛΩΝΑΣ Α.Ε.

### Σημειώσεις επί των Οικονομικών Καταστάσεων Ομίλου και Εταιρίας της 31ης Δεκεμβρίου 2008

(Τα ποσά σε όλους τους πίνακες και τις σημειώσεις είναι σε Ευρώ, εκτός αν αναφέρεται διαφορετικά)

Την 31η Δεκεμβρίου 2008, ορισμένες θυγατρικές του εξωτερικού και μία εταιρία του εσωτερικού είχαν σωρευμένες μεταφερόμενες φορολογικές ζημίες συνολικού ύψους Ευρώ 13,3 εκατ. περίπου (31.12.2007: Ευρώ 11,8 εκατ. περίπου), για τις οποίες δεν αναγνωρίστηκε αναβαλλόμενη φορολογική απαίτηση στη βάση ότι η διοίκηση δεν προβλέπει ότι θα υπάρχουν επαρκή μελλοντικά φορολογικά κέρδη, για την ανάκτηση της απαίτησης από αναβαλλόμενους φόρους.

Στην περίπτωση που αφορολόγητα αποθεματικά της μητρικής και των θυγατρικών του εσωτερικού διανεμηθούν στους μετόχους, αυτά θα υπόκεινται σε φόρο εισοδήματος με τον ισχύοντα φορολογικό συντελεστή κατά την ημερομηνία της διανομής τους. Δεν έχει υπολογιστεί αναβαλλόμενη φορολογική υποχρέωση για τα ποσά αυτά.

### 7. Κέρδη ανά μετοχή

Τα βασικά κέρδη ανά μετοχή υπολογίζονται διαιρώντας το καθαρό κέρδος της χρήσεως που αναλογεί στους μετόχους της μητρικής με το μέσο σταθμισμένο αριθμό των κοινών μετοχών σε κυκλοφορία, κατά την διάρκεια της χρήσεως.

Τα απομειωμένα κέρδη ανά μετοχή υπολογίζονται διαιρώντας το καθαρό κέρδος που αποδίδεται στους μετόχους της μητρικής (αφού αφαιρεθεί η επίδραση στα αποτελέσματα από την μετατροπή δυνητικών τίτλων μετατρέψιμων σε μετοχές) με τον μέσο σταθμισμένο αριθμό των μετοχών σε κυκλοφορία κατά τη διάρκεια του έτους (προσαρμοσμένο για την επίδραση των δυνητικών τίτλων μετατρέψιμων σε μετοχές).

Δεν υπήρξαν ομολογίες μετατρέψιμες σε μετοχές ή άλλοι δυνητικοί τίτλοι μετατρέψιμοι σε μετοχές που είναι μειωτικοί των κερδών κατά τις χρήσεις στις οποίες αναφέρονται οι συνημμένες οικονομικές καταστάσεις, και συνεπώς δεν έχουν υπολογιστεί ξεχωριστά απομειωμένα κέρδη ανά μετοχή.

Ο υπολογισμός των βασικών κερδών ανά μετοχή για τις χρήσεις που έληξαν την 31η Δεκεμβρίου 2008 και 2007 για τον Όμιλο και την Εταιρία έχει ως εξής:

|  | Ο ΟΜΙΛΟΣ      |               | Η ΕΤΑΙΡΙΑ     |               |
|--|---------------|---------------|---------------|---------------|
|  | 31.12.08      | 31.12.07      | 31.12.08      | 31.12.07      |
| Καθαρό κέρδος αποδιδόμενο στους μετόχους της μητρικής            | 4.717.440     | 9.484.785     | 3.785.110     | 5.014.134     |
| Μέσος σταθμικός αριθμός μετοχών σε κυκλοφορία                    | 22.016.250    | 22.016.250    | 22.016.250    | 22.016.250    |
| <b>Βασικά και απομειωμένα κέρδη ανά μετοχή (σε € ανά μετοχή)</b> | <b>0,2143</b> | <b>0,4308</b> | <b>0,1719</b> | <b>0,2277</b> |

## ΑΛΟΥΜΥΛ ΜΥΛΩΝΑΣ Α.Ε.

### Σημειώσεις επί των Οικονομικών Καταστάσεων Ομίλου και Εταιρίας της 31ης Δεκεμβρίου 2008

(Τα ποσά σε όλους τους πίνακες και τις σημειώσεις είναι σε Ευρώ, εκτός αν αναφέρεται διαφορετικά)

#### 8. Ενσώματα πάγια στοιχεία

##### Ο ΟΜΙΛΟΣ

|                                | Οικόπεδα          | Κτίρια            | Μηχανήματα         | Μεταφορικά<br>μέσα | Έπιπλα &<br>λοιπός<br>εξοπλισμός | Ακίνητοπ.<br>υπό εκτέλεση<br>& προκ/λές | Σύνολο             |
|--------------------------------|-------------------|-------------------|--------------------|--------------------|----------------------------------|---|--------------------|
| <b><u>ΑΞΙΑ ΚΤΗΣΕΩΣ</u></b>     |                   |                   |                    |                    |                                  |   |                    |
| <b>1 Ιανουαρίου 2007</b>       | <b>13.587.913</b> | <b>77.329.039</b> | <b>130.781.622</b> | <b>5.154.097</b>   | <b>11.110.351</b>                | <b>14.844.861</b>                       | <b>252.807.883</b> |
| Προσθήκες                      | 12.009            | 1.030.031         | 6.777.198          | 1.068.349          | 984.781                          | 10.320.530                              | 20.192.898         |
| Μειώσεις                       | (289.336)         | -                 | (611.783)          | (341.702)          | (88.799)                         | (273.165)                               | (1.604.785)        |
| Συναλλαγμ. διαφορά             | (158.926)         | (125.837)         | (115.558)          | (46.375)           | 95.994                           | (71.735)                                | (422.437)          |
| Μεταφορές (σημ. 9)             | 653.774           | 2.461.905         | 10.360.859         | 310.888            | (475.378)                        | (15.234.020)                            | (1.921.972)        |
| <b>31 Δεκεμβρίου 2007</b>      | <b>13.805.434</b> | <b>80.695.138</b> | <b>147.192.338</b> | <b>6.145.257</b>   | <b>11.626.949</b>                | <b>9.586.471</b>                        | <b>269.051.587</b> |
| Προσθήκες                      | 1.025.626         | 1.143.147         | 4.909.936          | 428.275            | 936.223                          | 7.818.413                               | 16.261.620         |
| Μειώσεις                       | (45.280)          | (17.797)          | (1.174.256)        | (413.812)          | (236.586)                        | (184.299)                               | (2.072.030)        |
| Συναλλαγμ. διαφορά             | (915.112)         | (1.892.691)       | (1.322.224)        | (148.505)          | (95.514)                         | (82.083)                                | (4.456.129)        |
| Μεταφορές (σημ. 9)             | -                 | 2.701.673         | 1.922.752          | -                  | (50.266)                         | (4.624.159)                             | (50.000)           |
| Απομείωση παγίων (σημ.5ι)      | (467.340)         | -                 | -                  | -                  | -                                | -                                       | (467.340)          |
| <b>31 Δεκεμβρίου 2008</b>      | <b>13.403.328</b> | <b>82.629.470</b> | <b>151.528.546</b> | <b>6.011.215</b>   | <b>12.180.806</b>                | <b>12.514.343</b>                       | <b>278.267.708</b> |
| <b><u>ΣΥΣΣΩΡΕΥΜΕΝΕΣ</u></b>    |                   |                   |                    |                    |                                  |   |                    |
| <b><u>ΑΠΟΣΒΕΣΕΙΣ</u></b>       |                   |                   |                    |                    |                                  |   |                    |
| <b>1 Ιανουαρίου 2007</b>       | <b>-</b>          | <b>8.968.757</b>  | <b>45.576.831</b>  | <b>3.240.745</b>   | <b>7.313.545</b>                 | <b>-</b>                                | <b>65.099.878</b>  |
| Αποσβέσεις (σημ. 5θ)           | -                 | 2.938.749         | 8.480.646          | 618.153            | 1.314.848                        | -                                       | 13.352.396         |
| Συναλλαγμ. διαφορά             | -                 | (22.356)          | (64.863)           | (27.976)           | 54.379                           | -                                       | (60.816)           |
| Μειώσεις                       | -                 | -                 | (155.436)          | (216.295)          | (98.973)                         | -                                       | (470.704)          |
| Μεταφορές (σημ. 9)             | -                 | -                 | (1.098.191)        | 101.352            | 116.488                          | -                                       | (880.351)          |
| <b>31 Δεκεμβρίου 2007</b>      | <b>-</b>          | <b>11.885.150</b> | <b>52.738.987</b>  | <b>3.715.979</b>   | <b>8.700.287</b>                 | <b>-</b>                                | <b>77.040.403</b>  |
| Αποσβέσεις (σημ. 5θ)           | -                 | 2.924.380         | 9.116.204          | 615.253            | 1.156.381                        | -                                       | 13.812.218         |
| Συναλλαγμ. διαφορά             | -                 | (124.713)         | (457.059)          | (70.071)           | (51.875)                         | -                                       | (703.718)          |
| Μειώσεις                       | -                 | (17.018)          | (782.717)          | (338.906)          | (270.481)                        | -                                       | (1.409.122)        |
| <b>31 Δεκεμβρίου 2008</b>      | <b>-</b>          | <b>14.667.799</b> | <b>60.615.415</b>  | <b>3.922.255</b>   | <b>9.534.312</b>                 | <b>-</b>                                | <b>88.739.781</b>  |
| <b><u>ΑΝΑΠΟΣΒΕΣΤΗ ΑΞΙΑ</u></b> |                   |                   |                    |                    |                                  |   |                    |
| <b>1 Ιανουαρίου 2007</b>       | <b>13.587.913</b> | <b>68.360.282</b> | <b>85.204.791</b>  | <b>1.913.352</b>   | <b>3.796.806</b>                 | <b>14.844.861</b>                       | <b>187.708.005</b> |
| <b>31 Δεκεμβρίου 2007</b>      | <b>13.805.434</b> | <b>68.809.988</b> | <b>94.453.351</b>  | <b>2.429.278</b>   | <b>2.926.662</b>                 | <b>9.586.471</b>                        | <b>192.011.184</b> |
| <b>31 Δεκεμβρίου 2008</b>      | <b>13.403.327</b> | <b>67.961.672</b> | <b>90.913.131</b>  | <b>2.088.960</b>   | <b>2.646.494</b>                 | <b>12.514.343</b>                       | <b>189.527.927</b> |

## ΑΛΟΥΜΥΛ ΜΥΛΩΝΑΣ Α.Ε.

### Σημειώσεις επί των Οικονομικών Καταστάσεων Ομίλου και Εταιρίας της 31ης Δεκεμβρίου 2008

(Τα ποσά σε όλους τους πίνακες και τις σημειώσεις είναι σε Ευρώ, εκτός αν αναφέρεται διαφορετικά)

#### Η ΕΤΑΙΡΙΑ

|  | Οικόπεδα         | Κτίρια            | Μηχανήματα        | Μεταφορικά<br>μέσα | Έπιπλα &<br>λοιπός<br>εξοπλισμός | Ακίνητοπ. υπό<br>εκτέλεση<br>& προκ/λές | Σύνολο             |
|--|------------------|-------------------|-------------------|--------------------|----------------------------------|---|--------------------|
| <b><u>ΑΞΙΑ ΚΤΗΣΕΩΣ</u></b>                 |                  |                   |                   |                    |                                  |   |                    |
| <b>1 Ιανουαρίου 2007</b>                   | <b>3.966.855</b> | <b>28.998.123</b> | <b>63.368.828</b> | <b>2.323.756</b>   | <b>6.817.721</b>                 | <b>3.083.482</b>                        | <b>108.558.765</b> |
| Προσθήκες                                  | -                | 792.919           | 2.523.794         | 380.531            | 583.675                          | 1.728.422                               | 6.009.341          |
| Μειώσεις                                   | -                | -                 | (1.199.975)       | (167.662)          | (34.374)                         | -                                       | (1.402.011)        |
| Μεταφορές (σημ. 9)                         | -                | 171.039           | 535.105           | 51.450             | 4.813                            | (1.072.848)                             | (310.441)          |
| <b>31 Δεκεμβρίου 2007</b>                  | <b>3.966.855</b> | <b>29.962.081</b> | <b>65.227.752</b> | <b>2.588.075</b>   | <b>7.371.835</b>                 | <b>3.739.056</b>                        | <b>112.855.654</b> |
| Προσθήκες                                  | -                | 20.261            | 1.909.172         | 109.763            | 315.965                          | 1.049.582                               | 3.404.743          |
| Μειώσεις                                   | -                | -                 | (232.100)         | (257.492)          | (853)                            | -                                       | (490.445)          |
| Μεταφορές (σημ. 9)                         | -                | -                 | 162.368           | -                  | -                                | (212.368)                               | (50.000)           |
| <b>31 Δεκεμβρίου 2008</b>                  | <b>3.966.855</b> | <b>29.982.342</b> | <b>67.067.192</b> | <b>2.440.346</b>   | <b>7.686.947</b>                 | <b>4.576.270</b>                        | <b>115.719.952</b> |
| <b><u>ΣΥΣΣΩΡΕΥΜΕΝΕΣ<br/>ΑΠΟΣΒΕΣΕΙΣ</u></b> |                  |                   |                   |                    |                                  |   |                    |
| <b>1 Ιανουαρίου 2007</b>                   | -                | <b>3.433.416</b>  | <b>27.296.683</b> | <b>1.796.410</b>   | <b>5.082.767</b>                 | -                                       | <b>37.609.276</b>  |
| Αποσβέσεις (σημ. 5θ)                       | -                | 1.205.601         | 3.824.443         | 174.109            | 792.002                          | -                                       | 5.996.155          |
| Μειώσεις                                   | -                | -                 | (149.122)         | (107.468)          | (20.156)                         | -                                       | (276.746)          |
| <b>31 Δεκεμβρίου 2007</b>                  | -                | <b>4.639.017</b>  | <b>30.972.004</b> | <b>1.863.051</b>   | <b>5.854.613</b>                 | -                                       | <b>43.328.685</b>  |
| Αποσβέσεις (σημ. 5θ)                       | -                | 1.225.879         | 3.897.930         | 174.437            | 702.492                          | -                                       | 6.000.738          |
| Μειώσεις                                   | -                | -                 | (45.693)          | (237.050)          | (602)                            | -                                       | (283.345)          |
| <b>31 Δεκεμβρίου 2008</b>                  | -                | <b>5.864.896</b>  | <b>34.824.241</b> | <b>1.800.438</b>   | <b>6.556.503</b>                 | -                                       | <b>49.046.078</b>  |
| <b><u>ΑΝΑΠΟΣΒΕΣΤΗ ΑΞΙΑ</u></b>             |                  |                   |                   |                    |                                  |   |                    |
| <b>1 Ιανουαρίου 2007</b>                   | <b>3.966.855</b> | <b>25.564.707</b> | <b>36.072.145</b> | <b>527.347</b>     | <b>1.734.954</b>                 | <b>3.083.482</b>                        | <b>70.949.490</b>  |
| <b>31 Δεκεμβρίου 2007</b>                  | <b>3.966.855</b> | <b>25.323.064</b> | <b>34.255.747</b> | <b>725.025</b>     | <b>1.517.222</b>                 | <b>3.739.056</b>                        | <b>69.526.969</b>  |
| <b>31 Δεκεμβρίου 2008</b>                  | <b>3.966.855</b> | <b>24.117.446</b> | <b>32.242.951</b> | <b>639.909</b>     | <b>1.130.443</b>                 | <b>4.576.270</b>                        | <b>66.673.874</b>  |

Επί των παγίων στοιχείων της μητρικής εταιρίας δεν υφίστανται εμπράγματα βάρη. Επί ενός ακινήτου μιας θυγατρικής Εταιρίας του εξωτερικού (Βοσνία) έχει συσταθεί υποθήκη ύψους Ευρώ 898 χιλ. περίπου για την λήψη βραχυπρόθεσμου τραπεζικού δανείου, πιστωτικού ορίου ύψους Ευρώ 409 χιλ. περίπου. Δεν υπάρχει ανοικτό υπόλοιπο την 31η Δεκεμβρίου 2008.

Ο Όμιλος έχει συνάψει ασφαλιστήρια συμβόλαια καλύπτοντας όλους τους πιθανούς κινδύνους (εκρήξεις και ζημιές πάσης φύσεως, στάσεις, απεργίες, σεισμούς, πυρκαγιές, τρομοκρατικές ενέργειες και πλήθος λοιπών, ακραίων και μη περιπτώσεων) για το σύνολο των κτιριακών εγκαταστάσεων καθώς και του μηχανολογικού εξοπλισμού.

Η Μητρική Εταιρία και οι θυγατρικές εταιρίες του εσωτερικού πραγματοποίησαν, στα φορολογικά βιβλία τους, αναπροσαρμογή της αξίας των ακινήτων τους σύμφωνα με τις διατάξεις του Ν. 2065/1992. Αυτή η αναπροσαρμογή δεν λήφθηκε υπόψη κατά την κατάρτιση των Οικονομικών Καταστάσεων σύμφωνα με τα Δ.Λ.Π.

## ΑΛΟΥΜΥΛ ΜΥΛΩΝΑΣ Α.Ε.

### Σημειώσεις επί των Οικονομικών Καταστάσεων Ομίλου και Εταιρίας της 31ης Δεκεμβρίου 2008

(Τα ποσά σε όλους τους πίνακες και τις σημειώσεις είναι σε Ευρώ, εκτός αν αναφέρεται διαφορετικά)

Ενσώματες ακινητοποιήσεις που δεν υπόκεινται σε απόσβεση ελέγχονται ετησίως για τυχόν απομείωση. Για τα πάγια που υπόκεινται σε απόσβεση πραγματοποιείται έλεγχος απομείωσης, όταν τα γεγονότα και οι συνθήκες υποδεικνύουν ότι η αναπόσβεστη αξία τους μπορεί να μην είναι πλέον ανακτήσιμη. Εάν η αναπόσβεστη αξία των παγίων στοιχείων υπερβαίνει την ανακτήσιμη αξία τους, το επιπλέον ποσό αφορά ζημία απομείωσης, η οποία καταχωρείται απευθείας ως δαπάνη στα αποτελέσματα. Η δαπάνη απομείωσης για τη χρήση του 2008 ανέρχεται στο ποσό των € 467,3 χιλ. περίπου (2007: € 0) και έχει αναγνωρισθεί στα λοιπά έξοδα στην συνημμένη ενοποιημένη κατάσταση αποτελεσμάτων.

### 9. Άυλα περιουσιακά στοιχεία

Τα άυλα περιουσιακά στοιχεία του Ομίλου και της Μητρικής Εταιρίας αφορούν εξ' ολοκλήρου λογισμικά προγράμματα. Η κίνηση των άυλων περιουσιακών στοιχείων αναλύεται ως ακολούθως:

#### Ο ΟΜΙΛΟΣ

|  |                  |
|--|------------------|
| <b>Αξία κτήσεως</b>                                    |                  |
| <b>Υπόλοιπο 01.01.2007</b>                             | <b>4.158.550</b> |
| Προσθήκες  | 676.180          |
| Μεταφορά από πάγια σε εκτέλεση (σημείωση 8)            | 1.921.972        |
| Συναλλαγματική διαφορά                                 | (212.636)        |
| <b>Υπόλοιπο 31.12.2007</b>                             | <b>6.544.066</b> |
| Προσθήκες  | 442.921          |
| Μεταφορά από πάγια σε εκτέλεση (σημείωση 8)            | 50.000           |
| Συναλλαγματική διαφορά                                 | (143.896)        |
| <b>Υπόλοιπο 31.12.2008</b>                             | <b>6.893.091</b> |
| <b>Συσσωρευμένες αποσβέσεις</b>                        |                  |
| <b>Υπόλοιπο 01.01.2007</b>                             | <b>2.486.398</b> |
| Αποσβέσεις χρήσεως (σημείωση 5θ)                       | 980.665          |
| Μεταφορά από πάγια σε εκτέλεση (σημείωση 8)            | 880.351          |
| Συναλλαγματική διαφορά                                 | (116.185)        |
| <b>Υπόλοιπο 31.12.2007</b>                             | <b>4.231.229</b> |
| Αποσβέσεις χρήσεως (σημείωση 5θ)                       | 1.150.215        |
| Συναλλαγματική διαφορά                                 | (94.083)         |
| <b>Υπόλοιπο 31.12.2008</b>                             | <b>5.287.361</b> |
| <b>Καθαρή αναπόσβεστη αξία στις 1 Ιανουαρίου 2007</b>  | <b>1.672.152</b> |
| <b>Καθαρή αναπόσβεστη αξία στις 31 Δεκεμβρίου 2007</b> | <b>2.312.837</b> |
| <b>Καθαρή αναπόσβεστη αξία στις 31 Δεκεμβρίου 2008</b> | <b>1.605.730</b> |

## ΑΛΟΥΜΥΛ ΜΥΛΩΝΑΣ Α.Ε.

### Σημειώσεις επί των Οικονομικών Καταστάσεων Ομίλου και Εταιρίας της 31ης Δεκεμβρίου 2008

(Τα ποσά σε όλους τους πίνακες και τις σημειώσεις είναι σε Ευρώ, εκτός αν αναφέρεται διαφορετικά)

#### Η ΕΤΑΙΡΙΑ

|  |                  |
|--|------------------|
| Αξία κτήσεως   |                  |
| <b>Υπόλοιπο 01.01.2007</b>                             | <b>4.010.622</b> |
| Προσθήκες  | 588.597          |
| Μειώσεις   | (194.750)        |
| Μεταφορά από πάγια σε εκτέλεση (σημείωση 8)            | 310.441          |
| <b>Υπόλοιπο 31.12.2007</b>                             | <b>4.714.910</b> |
| Προσθήκες  | 300.802          |
| Μειώσεις   | -                |
| Μεταφορά από πάγια σε εκτέλεση (σημείωση 8)            | 50.000           |
| <b>Υπόλοιπο 31.12.2008</b>                             | <b>5.065.712</b> |
| <b>Συσσωρευμένες αποσβέσεις</b>                        |                  |
| <b>Υπόλοιπο 01.01.2007</b>                             | <b>2.396.927</b> |
| Αποσβέσεις χρήσεως (σημείωση 5θ)                       | 695.342          |
| <b>Υπόλοιπο 31.12.2007</b>                             | <b>3.092.269</b> |
| Αποσβέσεις χρήσεως (σημείωση 5θ)                       | 842.144          |
| <b>Υπόλοιπο 31.12.2008</b>                             | <b>3.934.413</b> |
| <b>Καθαρή αναπόσβεστη αξία στις 1 Ιανουαρίου 2007</b>  | <b>1.613.695</b> |
| <b>Καθαρή αναπόσβεστη αξία στις 31 Δεκεμβρίου 2007</b> | <b>1.622.641</b> |
| <b>Καθαρή αναπόσβεστη αξία στις 31 Δεκεμβρίου 2008</b> | <b>1.131.299</b> |

#### 10. Συμμετοχές σε θυγατρικές εταιρίες

| A/A | Επωνυμία Εταιρίας                            | Κόστος<br>Κτήσης<br>31.12.08 | Κόστος<br>Κτήσης<br>31.12.07 |
|-----|--|------------------------------|------------------------------|
| 1.  | ΑΛΟΥΚΟΜ Α.Ε                                  | 4.232.823                    | 4.232.823                    |
| 2.  | ΑΛΟΥΝΕΦ Α.Ε. (σημείωση 10ζ)                  | 10.592.938                   | 10.592.938                   |
| 3.  | ΑΛΟΥΣΥΣ Α.Ε.                                 | 79.560                       | 79.560                       |
| 4.  | ΑΛΟΥΦΥΛ Α.Ε.                                 | 8.711.151                    | 8.711.151                    |
| 5.  | Γ.Α. ΒΙΟΜΗΧΑΝΙΑ ΠΛΑΣΤΙΚΩΝ ΥΛΩΝ Α.Ε.          | 675.000                      | 675.000                      |
| 6.  | ΜΕΤΡΟΝ ΑΥΤΟΜΑΤΙΣΜΟΙ Α.Ε. (σημείωση 10γ)      | 2.844.159                    | 2.151.159                    |
| 7.  | ALUMIL EGYPT FOR ALUMINIUM                   | 2.554.582                    | 2.554.582                    |
| 8.  | ALUMIL EGYPT ACCESSORIES                     | 290.350                      | 290.350                      |
| 9.  | EGYPTIAN FOR ALUMINIUM TRADE (σημείωση 10στ) | 14.198                       | -                            |
| 10. | ALUMIL ALBANIA                               | 2.665.759                    | 2.665.759                    |
| 11. | ALUMIL BULGARIA                              | 764.956                      | 764.956                      |
| 12. | ALUMIL VARNA S.R.L.                          | 1.849                        | 1.849                        |
| 13. | ALUMIL FRANCE SAS                            | 35.890                       | 35.890                       |
| 14. | ALUMIL DEUTZ                                 | 1.650.000                    | 1.650.000                    |
| 15. | ALUMIL ITALY SRL                             | 998.388                      | 998.388                      |
| 16. | ALUMIL MILONAS CYPRUS (σημείωση 10β)         | 261.337                      | 261.127                      |
| 17. | ALUMIL CY LTD (σημείωση 10β)                 | 612.007                      | 611.953                      |
| 18. | ALUMIL GROUP LTD (σημείωση 10δ)              | 1.000                        | -                            |
| 19. | ALUMIL MOLDAVIA                              | 34.890                       | 34.890                       |



## ΑΛΟΥΜΥΛ ΜΥΛΩΝΑΣ Α.Ε.

### Σημειώσεις επί των Οικονομικών Καταστάσεων Ομίλου και Εταιρίας της 31ης Δεκεμβρίου 2008

(Τα ποσά σε όλους τους πίνακες και τις σημειώσεις είναι σε Ευρώ, εκτός αν αναφέρεται διαφορετικά)

|  |                   |                   |
|--|-------------------|-------------------|
| 20. ALUMIL HUNGARY K.F.T. (σημείωση 10α) | 102.838           | 98.987            |
| 21. ALUMIL UKRANIA                       | 12.536            | 12.536            |
| 22. ALUMIL POLSKA S.R.L.                 | 83.130            | 83.130            |
| 23. ALUMIL ROM INDUSTRY SA               | 1.502.842         | 1.502.842         |
| 24. ALUMIL YU INDUSTRY                   | 4.546.032         | 4.546.032         |
| 25. ALUMIL SRB                           | 5.131             | 5.131             |
| 26. ALUMIL COATING S.R.B                 | 2.404.500         | 2.404.500         |
| 27. ALUMIL SKOPJE                        | 902.504           | 902.504           |
| 28. ALUMIL GULF                          | 81.376            | 77.881            |
| <b>Υποσύνολο</b>                         | <b>46.661.726</b> | <b>45.945.918</b> |
| Ζημία απομείωσης                         | (4.480.482)       | (5.548.452)       |
| <b>Σύνολο</b>                            | <b>42.181.244</b> | <b>40.397.466</b> |

Η ζημία απομείωσης, που έχει αναγνωριστεί στις εταιρικές οικονομικές καταστάσεις αναλύεται ανά θυγατρική εταιρία ως ακολούθως:

| A/A | Επωνυμία Εταιρίας          | 31.12.2008       | 31.12.2007       |
|-----|----------------------------|------------------|------------------|
| 1.  | ALUMIL POLSKA S.R.L.       | 83.130           | 83.130           |
| 2.  | ALUMIL UKRANIA             | 12.536           | 12.536           |
| 3.  | ALUMIL EGYPT FOR ALUMINIUM | 750.764          | 1.728.000        |
| 4.  | ALUMIL EGYPT ACCESSORIES   | 159.886          | 290.350          |
| 5.  | ALUMIL DEUTZ               | 1.650.000        | 1.650.000        |
| 6.  | ALUMIL ITALY SRL           | 998.388          | 998.388          |
| 7.  | ALUMIL MILONAS CYPRUS      | 213.825          | 174.095          |
| 8.  | ALUMIL CY LTD              | 611.953          | 611.953          |
|     | <b>Σύνολο</b>              | <b>4.480.482</b> | <b>5.548.452</b> |

Η κίνηση της πρόβλεψης για απομείωση συμμετοχών είχε ως ακολούθως:

|   |                  |
|---|------------------|
| <b>Υπόλοιπο στις 1 Ιανουαρίου 2008</b>          | <b>5.548.452</b> |
| Πρόσθετη πρόβλεψη στη χρήση (σημείωση 5ε)       | 39.730           |
| Έσοδο από αχρησιμοποίητη πρόβλεψη (σημείωση 5β) | (1.107.700)      |
| <b>Υπόλοιπο στις 31 Δεκεμβρίου 2008</b>         | <b>4.480.482</b> |

## ΑΛΟΥΜΥΛ ΜΥΛΩΝΑΣ Α.Ε.

### Σημειώσεις επί των Οικονομικών Καταστάσεων Ομίλου και Εταιρίας της 31ης Δεκεμβρίου 2008

(Τα ποσά σε όλους τους πίνακες και τις σημειώσεις είναι σε Ευρώ, εκτός αν αναφέρεται διαφορετικά)

Οι θυγατρικές εταιρίες που περιλαμβάνονται στις Ενοποιημένες Οικονομικές Καταστάσεις με τις αντίστοιχες έδρες και ποσοστά συμμετοχής της Μητρικής κατά την 31η Δεκεμβρίου 2008 και 2007 αναλύονται ως ακολούθως:

| Α/Α | Επωνυμία Εταιρίας            | Χώρα      | Δραστηριότητα  | Ποσοστό %<br>31.12.08 | Ποσοστό %<br>31.12.07 |
|-----|------------------------------|-----------|--|-----------------------|-----------------------|
| 1.  | ΑΛΟΥΚΟΜ Α.Ε                  | ΕΛΛΑΔΑ    | Παραγωγή & εμπορία προϊόντων αλουμινίου                                    | 85,86%                | 85,86%                |
| 2.  | ΑΛΟΥΝΕΦ Α.Ε                  | ΕΛΛΑΔΑ    | Παραγωγή & εμπορία προϊόντων αλουμινίου                                    | 99,44%                | 99,44%                |
| 3.  | ΑΛΟΥΣΥΣ Α.Ε.                 | ΕΛΛΑΔΑ    | Εμπορία μηχανισμών & εξαρτημάτων αλουμινίου                                | 51%                   | 51%                   |
| 4.  | ΑΛΟΥΦΥΛ Α.Ε.                 | ΕΛΛΑΔΑ    | Παραγωγή & εμπορία προϊόντων αλουμινίου                                    | 99,98%                | 99,98%                |
| 5.  | Γ.Α. ΠΛΑΣΤΙΚΩΝ ΥΛΩΝ Α.Ε.     | ΕΛΛΑΔΑ    | Παραγωγή & εμπορία πολυκαρβονικών φύλλων,<br>πλαστικών & παρεμφερών υλικών | 50%                   | 50%                   |
| 6.  | ΜΕΤΡΟΝ ΑΥΤΟΜΑΤΙΣΜΟΙ Α.Ε.     | ΕΛΛΑΔΑ    | Παραγωγή & εμπορία συστημάτων αυτοματισμού                                 | 66%                   | 66%                   |
| 7.  | ALUMIL EGYPT FOR ALUMINIUM   | ΑΙΓΥΠΤΟΣ  | Διέλαση & βαφή προϊόντων αλουμινίου  | 98%                   | 98%                   |
| 8.  | ALUMIL EGYPT ACCESSORIES     | ΑΙΓΥΠΤΟΣ  | Εμπορία προφίλ & εξαρτημάτων αλουμινίου                                    | 99%                   | 99%                   |
| 9.  | EGYPTIAN FOR ALUMINIUM TRADE | ΑΙΓΥΠΤΟΣ  | Εταιρία συμμετοχών   | 99%                   | -                     |
| 10. | ALUMIL ALBANIA               | ΑΛΒΑΝΙΑ   | Παραγωγή & εμπορία προφίλ αλουμινίου                                       | 96,90%                | 96,90%                |
| 11. | ALUMIL BULGARIA              | ΒΟΥΛΓΑΡΙΑ | Επεξεργασία προφίλ αλουμινίου & εμπορία                                    | 99,87%                | 99,87%                |
| 12. | ALUMIL VARNA S.R.L.          | ΒΟΥΛΓΑΡΙΑ | Εμπορία προφίλ & εξαρτημάτων αλουμινίου                                    | 72%                   | 72%                   |
| 13. | ALUMIL FRANCE S.A.S.         | ΓΑΛΛΙΑ    | Εμπορία προφίλ & εξαρτημάτων αλουμινίου                                    | 97%                   | 97%                   |
| 14. | ALUMIL DEUTZ                 | ΓΕΡΜΑΝΙΑ  | Εμπορία προφίλ αλουμινίου  | 100%                  | 100%                  |
| 15. | ALUMIL ITALY SRL             | ΙΤΑΛΙΑ    | Εμπορία προφίλ & εξαρτημάτων αλουμινίου                                    | 100%                  | 100%                  |
| 16. | ALUMIL MILONAS CYPRUS        | ΚΥΠΡΟΣ    | Εμπορία προφίλ & εξαρτημάτων αλουμινίου                                    | 100%                  | 100%                  |
| 17. | ALUMIL CY LTD                | ΚΥΠΡΟΣ    | Εμπορία προφίλ & εξαρτημάτων αλουμινίου                                    | 97%                   | 97%                   |
| 18. | ALUMIL GROUP LTD             | ΚΥΠΡΟΣ    | Εταιρία συμμετοχών   | 100%                  | -                     |
| 19. | ALUMIL MOLDAVIA              | ΜΟΛΔΑΒΙΑ  | Εμπορία προφίλ & εξαρτημάτων αλουμινίου                                    | 70%                   | 70%                   |
| 20. | ALUMIL HUNGARY K.F.T.        | ΟΥΓΓΑΡΙΑ  | Εμπορία προφίλ & εξαρτημάτων αλουμινίου                                    | 100%                  | 100%                  |
| 21. | ALUMIL UKRANIA               | ΟΥΚΡΑΝΙΑ  | Εμπορία προφίλ & εξαρτημάτων αλουμινίου                                    | 90%                   | 90%                   |
| 22. | ALUMIL POLSKA S.R.L.         | ΠΟΛΩΝΙΑ   | Εμπορία προφίλ & εξαρτημάτων αλουμινίου                                    | 51%                   | 51%                   |
| 23. | ALUMIL ROM INDUSTRY S.A.     | ΡΟΥΜΑΝΙΑ  | Εμπορία προφίλ & εξαρτημάτων αλουμινίου                                    | 55,90%                | 55,90%                |
| 24. | ALUMIL YU INDUSTRY           | ΣΕΡΒΙΑ    | Παραγωγή & εμπορία προϊόντων αλουμινίου                                    | 99,96%                | 99,96%                |
| 25. | ALUMIL SRB                   | ΣΕΡΒΙΑ    | Εμπορία προφίλ & εξαρτημάτων αλουμινίου                                    | 45%                   | 45%                   |
| 26. | ALUMIL COATING S.R.B         | ΣΕΡΒΙΑ    | Επεξεργασία προϊόντων αλουμινίου   | 99,97%                | 99,97%                |
| 27. | ALUMIL SKOPJE                | ΣΚΟΠΙΑ    | Εμπορία προφίλ & εξαρτημάτων αλουμινίου                                    | 99,89%                | 99,89%                |
| 28. | ALUMIL GULF                  | ΗΝ.ΑΡ.ΕΜ  | Εμπορία προφίλ & εξαρτημάτων αλουμινίου                                    | 99%                   | 99%                   |

Σημειώνουμε ότι στις Ενοποιημένες Οικονομικές Καταστάσεις περιλαμβάνονται οι Ενοποιημένες Οικονομικές Καταστάσεις της θυγατρικής Εταιρίας ALUMIL ROM INDUSTRY (συντάσσει ενοποιημένο ισολογισμό με την ALUMIL EXTRUSION (ποσοστό συμμετοχής 100%)), της θυγατρικής Εταιρίας ALUMIL YU INDUSTRY (συντάσσει ενοποιημένο ισολογισμό με την ALPRO VLASENICA (ποσοστό συμμετοχής 61,37%)), της θυγατρικής Εταιρίας ALUMIL SRB (συντάσσει ενοποιημένο ισολογισμό με την ALUMIL MONTENEGRO (ποσοστό συμμετοχής 100%)) και της θυγατρικής Εταιρίας EGYPTIAN FOR ALUMINIUM TRADE (συντάσσει ενοποιημένο ισολογισμό με την ALUMIL MISR FOR TRADING (ποσοστό συμμετοχής 99,5%)).

Επίσης σημειώνουμε ότι στην ενοποίηση περιλήφθηκαν οι Εταιρίες «ALUMIL SRB» και «Γ.Α. ΠΛΑΣΤΙΚΩΝ ΥΛΩΝ» παρά το γεγονός ότι η ΑΛΟΥΜΥΛ ΜΥΛΩΝΑΣ κατέχει ποσοστό 45%

## ΑΛΟΥΜΥΛ ΜΥΛΩΝΑΣ Α.Ε.

### Σημειώσεις επί των Οικονομικών Καταστάσεων Ομίλου και Εταιρίας της 31ης Δεκεμβρίου 2008

(Τα ποσά σε όλους τους πίνακες και τις σημειώσεις είναι σε Ευρώ, εκτός αν αναφέρεται διαφορετικά)

και 50% αντίστοιχα επειδή η Μητρική Εταιρία ασκεί δεσπύζουσα επιρροή στις ανωτέρω δύο Εταιρίες.

#### Μεταβολές χρήσεως

- α) Τον Φεβρουάριο του 2008, πραγματοποιήθηκε αύξηση του μετοχικού κεφαλαίου της θυγατρικής εταιρίας «ALUMIL HUNGARY KFT.» ύψους Ευρώ 3.850. Η αύξηση του μετοχικού κεφαλαίου έγινε με καταβολή μετρητών την οποία κάλυψε εξ' ολοκλήρου η Μητρική Εταιρία.
- β) Τον Μάιο του 2008, πραγματοποιήθηκε αύξηση του μετοχικού κεφαλαίου των θυγατρικών «ALUMIL CYPRUS LTD» και «ALUMIL MILONAS CYPRUS LTD» λόγω στρογγυλοποίησης του κατά την μετάβαση από την Κυπριακή λίρα σε Ευρώ. Η αύξηση του μετοχικού κεφαλαίου καλύφθηκε με την καταβολή μετρητών από τους μετόχους των θυγατρικών. Η ΑΛΟΥΜΥΛ κατάβαλλε το ποσό των € 210 και € 54 αντίστοιχα.
- γ) Τον Νοέμβριο του 2008, πραγματοποιήθηκε αύξηση του μετοχικού κεφαλαίου της θυγατρικής εταιρίας «METRON ΑΥΤΟΜΑΤΙΣΜΟΙ Α.Ε.» ύψους Ευρώ 1.050 χιλ. Η αύξηση του μετοχικού κεφαλαίου καλύφθηκε με την καταβολή μετρητών από τους μετόχους της θυγατρικής και η ΑΛΟΥΜΥΛ κατέβαλλε το ποσό των € 693 χιλ. με βάση το ποσοστό συμμετοχής της.
- δ) Τον Δεκέμβριο του 2008, πραγματοποιήθηκε αύξηση του μετοχικού κεφαλαίου της θυγατρικής εταιρίας «ALUMIL GULF». Η αύξηση του μετοχικού κεφαλαίου καλύφθηκε με την καταβολή μετρητών από τους μετόχους της θυγατρικής και η ΑΛΟΥΜΥΛ κατέβαλλε το ποσό των € 3.495.
- ε) Τον Δεκέμβριο του 2008 ιδρύθηκε νέα θυγατρική εταιρία με την επωνυμία «ALUMIL GROUP LTD» η οποία εδρεύει στην Κύπρο. Με την δημιουργία της εταιρίας αυτής ο Όμιλος στοχεύει στην φορολογικά ορθολογικότερη μετοχική διάρθρωση του. Το μετοχικό κεφάλαιο της νέας εταιρίας ανέρχεται σε Ευρώ 1.000 και η ΑΛΟΥΜΥΛ συμμετέχει με ποσοστό 100%.
- στ) Τον Δεκέμβριο του 2008 ιδρύθηκε μια νέα εταιρία συμμετοχών στην Αίγυπτο προκειμένου να συμμετάσχει σε νεοιδρύομενη εμπορική εταιρία στην περιοχή. Η νέα εταιρία έχει την μορφή κεφαλαιουχικής εταιρίας με διακριτικό τίτλο «EGYPTIAN FOR ALUMINIUM TRADE» στην οποία η ΑΛΟΥΜΥΛ συμμετέχει με ποσοστό 99% στο μετοχικό κεφάλαιο της. Το αρχικό κεφάλαιο της εταιρίας ορίστηκε στο ποσό των 100 χιλ. EGP (€ 14 χιλ. περίπου). Κατόπιν, ιδρύθηκε η εμπορική εταιρία «ALUMIL MISR FOR TRADING» στην οποία η «EGYPTIAN FOR ALUMINIUM TRADE» συμμετέχει με ποσοστό 99,5% και θα έχει σαν σκοπό την αύξηση των πωλήσεων στην ευρύτερη περιοχή. Το αρχικό κεφάλαιο της εταιρίας ορίστηκε στο ποσό των 500 χιλ. EGP (€ 72 χιλ. περίπου).
- ζ) Τον Δεκέμβριο του 2008, η θυγατρική Εταιρία «ΑΛΟΥΝΕΦ Α.Ε.» υπέβαλλε αίτηση προς το ΥΠΟΥΡΓΕΙΟ ΟΙΚΟΝΟΜΙΑΣ & ΟΙΚΟΝΟΜΙΚΩΝ (ΓΕΝΙΚΗ ΓΡΑΜΜΑΤΕΙΑ ΕΠΕΝΔΥΣΕΩΝ & ΑΝΑΠΤΥΞΗΣ), στα πλαίσια του αναπτυξιακού νόμου 3299/2004 για έγκριση της απόσχισης του κλάδου παραγωγής και επεξεργασίας προφίλ αλουμινίου της Εταιρίας που βρίσκεται στην Λεύκη Ξάνθης και την απορρόφησή του από την Μητρική Εταιρία «ΑΛΟΥΜΥΛ ΜΥΛΩΝΑΣ Α.Ε.». Η Διοίκηση της Εταιρίας εξετάζει πλέον το ενδεχόμενο απορρόφησης της θυγατρικής Εταιρίας και θα υποβάλλει αίτηση για έγκριση της εξ' ολοκλήρου απορρόφησης της Εταιρίας.

## ΑΛΟΥΜΥΛ ΜΥΛΩΝΑΣ Α.Ε.

### Σημειώσεις επί των Οικονομικών Καταστάσεων Ομίλου και Εταιρίας της 31ης Δεκεμβρίου 2008

(Τα ποσά σε όλους τους πίνακες και τις σημειώσεις είναι σε Ευρώ, εκτός αν αναφέρεται διαφορετικά)

#### 11. Διαθέσιμα προς πώληση χρηματοοικονομικά περιουσιακά στοιχεία

Τα διαθέσιμα προς πώληση χρηματοοικονομικά περιουσιακά στοιχεία, τα οποία εμφανίζονται στο κόστος, αναλύονται ως εξής:

|                   | Έδρα   | Ποσοστό συμμετοχής | Ο ΟΜΙΛΟΣ       |                | Η ΕΤΑΙΡΙΑ      |                |
|-------------------|--------|--------------------|----------------|----------------|----------------|----------------|
|                   |        |                    | 31.12.08       | 31.12.07       | 31.12.08       | 31.12.07       |
| ΑΛΟΥΦΟΝΤ ΑΕΒΕ     | Ελλάδα | 19%                | 549.636        | 293.931        | 549.636        | 293.931        |
| ΒΗ ALUMINIJUM DOO | Βοσνία | 19%                | 903            | -              | -              | -              |
| <b>Σύνολο</b>     |        |                    | <b>550.539</b> | <b>293.931</b> | <b>549.636</b> | <b>293.931</b> |

Την χρήση 2007, η Εταιρία είχε καταβάλλει ποσό ύψους Ευρώ 255.705 για την αύξηση του μετοχικού κεφαλαίου της εταιρίας «ΑΛΟΥΦΟΝΤ ΑΕΒΕ», όπως αναλυτικά αναφέρονταν στην σημείωση 29 των ετήσιων οικονομικών καταστάσεων. Το ποσό αυτό περιλαμβανόταν στις 31.12.2007 στο κονδύλι «Λοιπές απαιτήσεις και προκαταβολές».

Τον Σεπτέμβριο του 2008 πραγματοποιήθηκε η αύξηση του μετοχικού κεφαλαίου της εταιρίας «ΑΛΟΥΦΟΝΤ ΑΕΒΕ» κατά το ποσό των Ευρώ 1.345.812 στην οποία η ΑΛΟΥΜΥΛ Α.Ε. συμμετείχε ανάλογα με το ποσοστό της (19%). Κατά συνέπεια, το κόστος της συμμετοχής στην εταιρία «ΑΛΟΥΦΟΝΤ ΑΕΒΕ» ανέρχεται, στις 31.12.2008, σε Ευρώ 549.636.

Τον Ιούνιο 2008 ιδρύθηκε εταιρία στην Βοσνία με αντικείμενο την ανάπτυξη των πωλήσεων στην συγκεκριμένη γεωγραφική περιοχή. Στην Εταιρία συμμετέχει με ποσοστό 19% η θυγατρική Εταιρία «ALUMIL YU INDUSTRY» που εδρεύει στην Σερβία ενώ το υπόλοιπο 81% κατέχεται από τοπικό φυσικό πρόσωπο.

Τα διαθέσιμα προς πώληση χρηματοοικονομικά περιουσιακά στοιχεία έχουν αποτιμηθεί στο κόστος κτήσης καθώς δεν είναι δυνατός ο προσδιορισμός της εύλογης αξίας των συμμετοχών δεδομένου ότι οι Εταιρίες διανύουν την πρώτη διαχειριστική χρήση τους.

#### 12. Μακροπρόθεσμες απαιτήσεις

Οι μακροπρόθεσμες απαιτήσεις του Ομίλου και της Εταιρίας, οι οποίες εμφανίζονται στο κόστος, αναλύονται ως εξής:

|   | Ο ΟΜΙΛΟΣ       |                | Η ΕΤΑΙΡΙΑ        |                  |
|---|----------------|----------------|------------------|------------------|
|   | 31.12.08       | 31.12.07       | 31.12.08         | 31.12.07         |
| Εγγυήσεις Δ.Ε.Η                               | 493.207        | 517.375        | 339.531          | 339.531          |
| Εγγυήσεις ενοικίων κτιρίων                    | 40.015         | 40.015         | 34.979           | 34.979           |
| Εγγυήσεις ενοικίων αυτοκινήτων                | 66.157         | 55.174         | 53.708           | 46.904           |
| Απαιτήσεις από προσωπικό                      | 95.314         | 96.143         | -                | -                |
| Γραμμάτια Εισπρακτέα                          | -              | 210.000        | -                | -                |
| Μακρ. απαιτήσεις από θυγατρικές (σημείωση 29) | -              | -              | 3.267.142        | 3.128.753        |
| Λοιπά   | 98.706         | 10.362         | 15.079           | 9.103            |
| <b>Σύνολο</b>                                 | <b>793.399</b> | <b>929.069</b> | <b>3.710.439</b> | <b>3.559.270</b> |

## ΑΛΟΥΜΥΛ ΜΥΛΩΝΑΣ Α.Ε.

### Σημειώσεις επί των Οικονομικών Καταστάσεων Ομίλου και Εταιρίας της 31ης Δεκεμβρίου 2008

(Τα ποσά σε όλους τους πίνακες και τις σημειώσεις είναι σε Ευρώ, εκτός αν αναφέρεται διαφορετικά)

### 13. Αποθέματα

Τα αποθέματα του Ομίλου και της Εταιρίας αναλύονται ως εξής:

|   | <b>Ο ΟΜΙΛΟΣ</b>   |                   | <b>Η ΕΤΑΙΡΙΑ</b>  |                   |
|---|-------------------|-------------------|-------------------|-------------------|
|   | <b>31.12.08</b>   | <b>31.12.07</b>   | <b>31.12.08</b>   | <b>31.12.07</b>   |
| Εμπορεύματα   |                   |                   |                   |                   |
| Στο κόστος  | 37.313.322        | 35.876.154        | 14.055.577        | 13.369.114        |
| Σε καθαρή ρευστοποιήσιμη αξία   | 34.611.291        | 32.443.888        | 12.694.954        | 12.447.200        |
| Έτοιμα προϊόντα   |                   |                   |                   |                   |
| Στο κόστος  | 39.494.596        | 39.514.193        | 26.303.964        | 24.409.313        |
| Σε καθαρή ρευστοποιήσιμη αξία   | 36.822.411        | 35.841.208        | 24.604.687        | 23.641.471        |
| Α΄ Ύλες, Αναλώσιμα  |                   |                   |                   |                   |
| Στο κόστος  | 18.216.736        | 26.648.087        | 7.011.192         | 11.864.851        |
| Σε καθαρή ρευστοποιήσιμη αξία   | 17.837.850        | 25.783.390        | 6.874.392         | 11.689.626        |
| Υποπροϊόντα και υπολείμματα   |                   |                   |                   |                   |
| Στο κόστος  | 5.597.371         | 3.337.242         | 2.664.084         | 845.331           |
| Σε καθαρή ρευστοποιήσιμη αξία   | 2.830.281         | 2.285.687         | 1.393.852         | 620.504           |
| Αγορές υπό παραλαβή   | 6.125.524         | 2.001.710         | 6.119.843         | 1.280.175         |
| <b>Σύνολο αποθεμάτων στην χαμηλότερη αξία<br/>κόστους και καθαρής ρευστοποιήσιμης</b> | <b>98.227.357</b> | <b>98.355.883</b> | <b>51.687.728</b> | <b>49.678.976</b> |

Κάθε μεταβολή στην πρόβλεψη απομείωσης από την αποτίμηση των αποθεμάτων τέλους χρήσης στην ρευστοποιήσιμη αξία τους περιλαμβάνεται στο κόστος των αποθεμάτων που καταχωρήθηκε ως έξοδα στο κόστος πωληθέντων.

Η κίνηση της πρόβλεψης για απομείωση της αξίας των αποθεμάτων για τις χρήσεις που έληξαν την 31η Δεκεμβρίου 2008 και 2007, είχε ως ακολούθως:

|   | <b>Ο ΟΜΙΛΟΣ</b>  | <b>Η ΕΤΑΙΡΙΑ</b> |
|---|------------------|------------------|
| <b>Υπόλοιπο στις 1 Ιανουαρίου 2007</b>    | <b>4.202.673</b> | <b>1.629.911</b> |
| Πρόσθετη πρόβλεψη στη χρήση (σημείωση 5γ) | 3.094.313        | 1.022.413        |
| Χρησιμοποιηθείσα πρόβλεψη                 | (1.480.544)      | (562.516)        |
| Συναλλαγματική διαφορά                    | (30.015)         | -                |
| <b>Υπόλοιπο στις 31 Δεκεμβρίου 2007</b>   | <b>5.786.427</b> | <b>2.089.808</b> |
| Πρόσθετη πρόβλεψη στη χρήση (σημείωση 5γ) | 5.818.475        | 3.408.142        |
| Χρησιμοποιηθείσα πρόβλεψη                 | (2.962.268)      | (1.031.019)      |
| Συναλλαγματική διαφορά                    | (122.442)        | -                |
| <b>Υπόλοιπο στις 31 Δεκεμβρίου 2008</b>   | <b>8.520.192</b> | <b>4.466.931</b> |

Επί των αποθεμάτων του Ομίλου και της Εταιρίας δεν υφίστανται εμπράγματα βάρη.

## ΑΛΟΥΜΥΛ ΜΥΛΩΝΑΣ Α.Ε.

### Σημειώσεις επί των Οικονομικών Καταστάσεων Ομίλου και Εταιρίας της 31ης Δεκεμβρίου 2008

(Τα ποσά σε όλους τους πίνακες και τις σημειώσεις είναι σε Ευρώ, εκτός αν αναφέρεται διαφορετικά)

#### 14. Εμπορικές απαιτήσεις

Οι εμπορικές απαιτήσεις του Ομίλου και της Εταιρίας αναλύονται ως εξής:

|   | Ο ΟΜΙΛΟΣ           |                    | Η ΕΤΑΙΡΙΑ          |                    |
|---|--------------------|--------------------|--------------------|--------------------|
|   | 31.12.08           | 31.12.07           | 31.12.08           | 31.12.07           |
| Πελάτες                                   | 63.103.380         | 67.095.503         | 29.400.152         | 34.205.789         |
| Απαιτήσεις από θυγατρικές (σημείωση 29)   | -                  | -                  | 70.399.075         | 69.822.405         |
| Επιταγές εισπρακτέες μεταχρονολογημένες   | 42.212.075         | 39.930.125         | 24.412.614         | 24.601.179         |
| Γραμμάτια εισπρακτέα                      | 336.517            | 110.245            | 45.467             | 46.567             |
| <b>Υπόσύνολο</b>                          | <b>105.651.972</b> | <b>107.135.873</b> | <b>124.257.308</b> | <b>128.675.940</b> |
| Μείον: πρόβλεψη για επισφαλείς απαιτήσεις | (4.149.598)        | (5.960.501)        | (7.807.772)        | (8.506.614)        |
| <b>Σύνολο</b>                             | <b>101.502.374</b> | <b>101.175.372</b> | <b>116.449.536</b> | <b>120.169.326</b> |

Η κίνηση της πρόβλεψης για επισφαλείς πελάτες για τις χρήσεις που έληξαν την 31η Δεκεμβρίου 2008 και 2007, είχε ως ακολούθως:

|  | Ο ΟΜΙΛΟΣ         | Η ΕΤΑΙΡΙΑ        |
|--|------------------|------------------|
| <b>Υπόλοιπο στις 1 Ιανουαρίου 2007</b>     | <b>5.089.259</b> | <b>7.137.045</b> |
| Πρόσθετη πρόβλεψη στη χρήση (σημείωση 5δ)  | 1.470.909        | 1.369.569        |
| Χρησιμοποιηθείσα πρόβλεψη                  | (225.461)        | -                |
| Μη χρησιμοποιηθείσα πρόβλεψη (σημείωση 5β) | (342.049)        | -                |
| Συναλλαγματική διαφορά                     | (32.157)         | -                |
| <b>Υπόλοιπο στις 31 Δεκεμβρίου 2007</b>    | <b>5.960.501</b> | <b>8.506.614</b> |
| Πρόσθετη πρόβλεψη στη χρήση (σημείωση 5δ)  | 1.293.526        | 1.151.459        |
| Χρησιμοποιηθείσα πρόβλεψη                  | (2.640.098)      | (1.850.301)      |
| Μη χρησιμοποιηθείσα πρόβλεψη (σημείωση 5β) | (342.861)        | -                |
| Συναλλαγματική διαφορά                     | (121.470)        | -                |
| <b>Υπόλοιπο στις 31 Δεκεμβρίου 2008</b>    | <b>4.149.598</b> | <b>7.807.772</b> |

Η πρόβλεψη για επισφαλείς απαιτήσεις έχει σχηματιστεί για συγκεκριμένα υπόλοιπα πελατών που έχουν ξεπεράσει την πιστωτική πολιτική του Ομίλου, για τα περισσότερα από τα οποία ο Όμιλος έχει προσφύγει στα δικαστήρια.

Δεν υπάρχει συγκέντρωση του πιστωτικού κινδύνου σε σχέση με τις απαιτήσεις από πελάτες, καθώς ο Όμιλος έχει μεγάλο αριθμό πελατών, διεθνώς διασκορπισμένων.

Επί των απαιτήσεων του Ομίλου και της Εταιρίας δεν υφίστανται εμπράγματα βάρη.

Ο λογαριασμός απαιτήσεις από πελάτες συνήθως διακανονίζεται σε: Όμιλος 0-150 ημέρες, Εταιρία 0-150 ημέρες. Σε περίπτωση αντικατάστασης επιταγών και καθυστέρησης πληρωμών ή παραλαβής επιταγών με λήξη μεγαλύτερη από την πιστωτική πολιτική, η Μητρική Εταιρία και οι θυγατρικές της έχουν το δικαίωμα να χρεώνουν τόκους στους πελάτες τους με επιτόκιο 8% - 10%. Τα έσοδα από τόκους ανέρχονται, για τις χρήσεις που έληξαν την 31η Δεκεμβρίου 2008 και 2007, σε Ευρώ 249 χιλ. και Ευρώ 37 χιλ. περίπου αντίστοιχα για τον Όμιλο και σε Ευρώ 232 χιλ. και Ευρώ 30 χιλ. περίπου αντίστοιχα για την Εταιρία και συμπεριλαμβάνονται στα λοιπά χρηματοοικονομικά έσοδα (σημείωση 5ζ).

## ΑΛΟΥΜΥΛ ΜΥΛΩΝΑΣ Α.Ε.

### Σημειώσεις επί των Οικονομικών Καταστάσεων Ομίλου και Εταιρίας της 31ης Δεκεμβρίου 2008

(Τα ποσά σε όλους τους πίνακες και τις σημειώσεις είναι σε Ευρώ, εκτός αν αναφέρεται διαφορετικά)

Στις 31 Δεκεμβρίου, η χρονική απεικόνιση των απαιτήσεων έχει ως εξής:

|  | <b>Ο ΟΜΙΛΟΣ</b>    |                    | <b>Η ΕΤΑΙΡΙΑ</b>   |                    |
|--|--------------------|--------------------|--------------------|--------------------|
|  | <b>31.12.08</b>    | <b>31.12.07</b>    | <b>31.12.08</b>    | <b>31.12.07</b>    |
| Δεν είναι σε καθυστέρηση και δεν είναι απομειωμένα | 79.956.984         | 84.456.245         | 65.315.693         | 80.405.311         |
| Είναι σε καθυστέρηση αλλά όχι απομειωμένα          |                    |                    |                    |                    |
| < 30 ημέρες  | 4.739.736          | 5.195.839          | 9.411.990          | 6.386.787          |
| 30 - 210 ημέρες                                    | 13.672.714         | 9.121.424          | 25.192.386         | 26.607.786         |
| > 210 ημέρες                                       | 3.132.940          | 2.401.864          | 16.529.467         | 6.769.442          |
|  | <b>101.502.374</b> | <b>101.175.372</b> | <b>116.449.536</b> | <b>120.169.326</b> |

### 15. Λοιπές απαιτήσεις και προκαταβολές

Οι λοιπές απαιτήσεις του Ομίλου και της Εταιρίας αναλύονται ως εξής:

|   | <b>Ο ΟΜΙΛΟΣ</b>   |                   | <b>Η ΕΤΑΙΡΙΑ</b>  |                  |
|---|-------------------|-------------------|-------------------|------------------|
|   | <b>31.12.08</b>   | <b>31.12.07</b>   | <b>31.12.08</b>   | <b>31.12.07</b>  |
| Προκατ/νοι και παρακρ/νοι φόροι εισοδήματος         | 828.457           | 340.495           | 776.569           | 340.495          |
| Λοιποί προκατ/νοι και παρακρ/νοι φόροι              | 211.007           | 216.696           | -                 | -                |
| ΦΠΑ   | 3.284.062         | 4.560.554         | 2.192.205         | 1.508.659        |
| Προκαταβολές στο προσωπικό                          | 72.789            | 152.438           | 14.632            | 24.241           |
| Προκαταβολές σε προμηθευτές – πιστωτές              | 8.077.121         | 2.687.275         | 6.934.042         | 1.507.953        |
| Προκαταβολές σε θυγατρικές (σημείωση 29)            | -                 | -                 | 38.648            | 107.741          |
| Προκαταβολές επί αποδώσει λογαριασμού               | 44.418            | 74.413            | 30.039            | 25.876           |
| Προκαταβολή για αύξηση κεφαλαίου (σημείωση 29)      | 20.767            | 255.705           | -                 | 255.705          |
| Προπληρωθέντα έξοδα                                 | 433.860           | 321.687           | 108.273           | 103.209          |
| Επιχορηγήσεις εισπρακτέες (σημείωση 22)             | -                 | 133.426           | -                 | 133.426          |
| Απαίτηση από ΟΑΕΔ                                   | 1.781.115         | 1.253.444         | 297.878           | 224.659          |
| Λοιπές απαιτήσεις (θυγατρικές εταιρίες–σημείωση 29) | -                 | -                 | 763.912           | 331.203          |
| Λοιποί χρεώστες                                     | 1.068.423         | 364.066           | 27.239            | 60.412           |
| <b>Υποσύνολο</b>                                    | <b>15.822.019</b> | <b>10.360.199</b> | <b>11.183.437</b> | <b>4.623.579</b> |
| Μείον: πρόβλεψη για επισφαλείς απαιτήσεις           | (701.010)         | (559.094)         | (310.091)         | (181.984)        |
| <b>Σύνολο</b>                                       | <b>15.121.009</b> | <b>9.801.105</b>  | <b>10.873.346</b> | <b>4.441.595</b> |

Η κίνηση της πρόβλεψης για λοιπές απαιτήσεις για τις χρήσεις που έληξαν την 31η Δεκεμβρίου 2008 και 2007, είχε ως ακολούθως:

|   | <b>Ο ΟΜΙΛΟΣ</b> | <b>Η ΕΤΑΙΡΙΑ</b> |
|---|-----------------|------------------|
| <b>Υπόλοιπο στις 1 Ιανουαρίου 2007</b>    | <b>137.783</b>  | <b>63.910</b>    |
| Πρόσθετη πρόβλεψη στη χρήση (σημείωση 5δ) | 457.277         | 118.074          |
| Χρησιμοποιηθείσα πρόβλεψη                 | (34.316)        | -                |
| Συναλλαγματική διαφορά                    | (1.650)         | -                |
| <b>Υπόλοιπο στις 31 Δεκεμβρίου 2007</b>   | <b>559.094</b>  | <b>181.984</b>   |
| Πρόσθετη πρόβλεψη στη χρήση (σημείωση 5δ) | 223.957         | 128.107          |
| Χρησιμοποιηθείσα πρόβλεψη                 | (71.388)        | -                |
| Συναλλαγματική διαφορά                    | (10.653)        | -                |
| <b>Υπόλοιπο στις 31 Δεκεμβρίου 2008</b>   | <b>701.010</b>  | <b>310.091</b>   |

## ΑΛΟΥΜΥΛ ΜΥΛΩΝΑΣ Α.Ε.

### Σημειώσεις επί των Οικονομικών Καταστάσεων Ομίλου και Εταιρίας της 31ης Δεκεμβρίου 2008

(Τα ποσά σε όλους τους πίνακες και τις σημειώσεις είναι σε Ευρώ, εκτός αν αναφέρεται διαφορετικά)

#### 16. Χρηματικά διαθέσιμα

Τα χρηματικά διαθέσιμα του Ομίλου και της Εταιρίας αναλύονται ως εξής:

|                       | Ο ΟΜΙΛΟΣ          |                   | Η ΕΤΑΙΡΙΑ        |                  |
|-----------------------|-------------------|-------------------|------------------|------------------|
|                       | 31.12.08          | 31.12.07          | 31.12.08         | 31.12.07         |
| Ταμείο                | 510.611           | 336.542           | 23.470           | 4.647            |
| Καταθέσεις όψεως      | 8.393.944         | 14.237.091        | 1.768.402        | 2.796.140        |
| Καταθέσεις προθεσμίας | 3.240.678         | 1.505.735         | -                | -                |
| <b>Σύνολο</b>         | <b>12.195.233</b> | <b>16.079.368</b> | <b>1.791.872</b> | <b>2.800.787</b> |

Οι λογαριασμοί καταθέσεων όψεως είναι εκφρασμένοι σε διάφορα νομίσματα και τοκίζονται με κυμαινόμενα επιτόκια ανάλογα με το ύψος της κατάθεσης και με βάση τα επιτόκια των τραπεζών για υπόλοιπα σε λογαριασμούς όψεως και καταθέσεων. Η τρέχουσα αξία των εν λόγω καταθέσεων όψεως και προθεσμίας προσεγγίζει τη λογιστική τους αξία λόγω των κυμαινόμενων επιτοκίων και των βραχυπρόθεσμων λήξεών τους. Το μέσο σταθμισμένο επιτόκιο των καταθέσεων όψεως κατά την διάρκεια της χρήσης 2008 και 2007 ήταν 0,8%. Τα έσοδα από τόκους από καταθέσεις όψεως ανέρχονται, για τις χρήσεις που έληξαν την 31η Δεκεμβρίου 2008 και 2007, σε Ευρώ 496 χιλ. και Ευρώ 196 χιλ. περίπου αντίστοιχα για τον Όμιλο και σε Ευρώ 14 χιλ. και Ευρώ 24 χιλ. περίπου αντίστοιχα για την Εταιρία και συμπεριλαμβάνονται στα χρηματοοικονομικά έσοδα στις συνημμένες καταστάσεις αποτελεσμάτων (σημείωση 5ζ).

Τα διαθέσιμα του Ομίλου, ανά νόμισμα αναλύονται ως ακολούθως:

| Νόμισμα           | 31.12.08          | 31.12.07          |
|-------------------|-------------------|-------------------|
| Ευρώ              | 6.833.932         | 6.592.323         |
| Ρουμάνικο Λέι     | 2.732.841         | 4.266.479         |
| Βουλγαρικό Λέβα   | 217.104           | 270.058           |
| Αλβανικό Λεκ      | 207.323           | 735.252           |
| Δηνάριο Σερβίας   | 344.646           | 164.395           |
| Αιγυπτιακή Λίρα   | 565.162           | 489.824           |
| Κυπριακή Λίρα     | -                 | 460.057           |
| Λίρα Αγγλίας      | 140.229           | 119.387           |
| Μάρκο Βοσνίας     | 68.777            | -                 |
| Δολλάριο Αμερικής | 297.222           | 920.145           |
| Γρίβνια Ουκρανίας | 221.338           | 1.775.575         |
| Φιορίνι Ουγγαρίας | 320.104           | 100.699           |
| Δηνάριο Σκοπίων   | 152.280           | 132.009           |
| Λοιπά             | 94.275            | 53.165            |
| <b>Σύνολο</b>     | <b>12.195.233</b> | <b>16.079.368</b> |



## ΑΛΟΥΜΥΛ ΜΥΛΩΝΑΣ Α.Ε.

### Σημειώσεις επί των Οικονομικών Καταστάσεων Ομίλου και Εταιρίας της 31ης Δεκεμβρίου 2008

(Τα ποσά σε όλους τους πίνακες και τις σημειώσεις είναι σε Ευρώ, εκτός αν αναφέρεται διαφορετικά)

Τα διαθέσιμα της Εταιρίας, ανά νόμισμα αναλύονται ως ακολούθως:

| Νόμισμα           | 31.12.08         | 31.12.07         |
|-------------------|------------------|------------------|
| Ευρώ              | 1.693.620        | 2.382.171        |
| Λίρα Αγγλίας      | 32.812           | 5.103            |
| Δολλάριο Αμερικής | 65.440           | 413.513          |
| <b>Σύνολο</b>     | <b>1.791.872</b> | <b>2.800.787</b> |

### 17. Μετοχικό Κεφάλαιο & διαφορά από έκδοση μετοχών υπέρ το άρτιο

Το εγκεκριμένο και πλήρες καταβλημένο Μετοχικό Κεφάλαιο της Εταιρίας έχει ως ακολούθως:

|  | 31.12.08         | 31.12.07         |
|--|------------------|------------------|
| Καταβλημένο Μετοχικό Κεφάλαιο                          |                  |                  |
| 22.016.250 κοινές μετοχές ονομ. αξίας 0,37 Ευρώ έκαστη | <b>8.146.012</b> | <b>8.146.012</b> |

Η διαφορά από έκδοση μετοχών υπέρ το άρτιο ανέρχεται σε Ευρώ 33.153.265 και προέκυψε το 1998 με την έκδοση μετοχών έναντι μετρητών σε αξία μεγαλύτερη της ονομαστικής τους αξίας. Το εισπραχθέν υπέρ το άρτιο ποσό προκύπτει μετά την αφαίρεση των εξόδων που αφορούν άμεσα την έκδοση νέων μετοχών και δεν μπορεί να διανεμηθεί κατά τη διάρκεια της λειτουργίας της εταιρίας.

### 18. Αποθεματικά

Τα αποθεματικά του Ομίλου και της Εταιρίας αναλύονται ως εξής:

#### Ο ΟΜΙΛΟΣ

|   | 31.12.08          | 31.12.07          |
|---|-------------------|-------------------|
| Τακτικό Αποθεματικό                                   | 3.551.467         | 3.306.568         |
| Αφορολόγητα Αποθεματικά αναπτυξιακών νόμων            | 48.668.028        | 48.323.869        |
| Αποθεματικό από Αφορολόγητα έσοδα                     | 8.207             | 8.207             |
| Αποθεματικό από έσοδα φορολογηθέντα κατ' ειδικό τρόπο | 62.365            | 62.365            |
| Ειδικό Αποθεματικό Ν. 3299/2004                       | 1.601.814         | 1.404.048         |
| Ειδικό Αποθεματικό                                    | 50.143            | 50.143            |
| Αποθεματικό συναλλαγματικών διαφορών                  | (2.196.391)       | (642.858)         |
| Λοιπά Αποθεματικά                                     | 1.155.456         | 1.141.841         |
| <b>Σύνολο</b>   | <b>52.901.189</b> | <b>53.654.183</b> |

#### Η ΕΤΑΙΡΙΑ

|   | 31.12.08          | 31.12.07          |
|---|-------------------|-------------------|
| Τακτικό Αποθεματικό                                   | 2.684.631         | 2.602.535         |
| Αφορολόγητα Αποθεματικά αναπτυξιακών νόμων            | 45.580.812        | 45.401.725        |
| Αποθεματικό από Αφορολόγητα έσοδα                     | 8.207             | 8.207             |
| Αποθεματικό από έσοδα φορολογηθέντα κατ' ειδικό τρόπο | 58.967            | 58.967            |
| Ειδικό Αποθεματικό Ν. 3299/2004                       | 1.404.048         | 1.404.048         |
| Ειδικό Αποθεματικό                                    | 50.143            | 50.143            |
| <b>Σύνολο</b>   | <b>49.786.808</b> | <b>49.525.625</b> |

## ΑΛΟΥΜΥΛ ΜΥΛΩΝΑΣ Α.Ε.

### Σημειώσεις επί των Οικονομικών Καταστάσεων Ομίλου και Εταιρίας της 31ης Δεκεμβρίου 2008

(Τα ποσά σε όλους τους πίνακες και τις σημειώσεις είναι σε Ευρώ, εκτός αν αναφέρεται διαφορετικά)

Η κίνηση των αποθεματικών για την χρήση που έληξε την 31η Δεκεμβρίου 2008 και 2007, είχε ως ακολούθως (σε χιλιάδες ευρώ):

#### ΟΜΙΛΟΣ

|   | Αφορολ.                    |                           | Αποθεμ.                         |   | Διαφορές                      | Ειδικό                     | Αποθε-                        | Λοιπά            | Σύνολο       |               |
|---|----------------------------|---------------------------|---------------------------------|---|-------------------------------|----------------------------|-------------------------------|------------------|--------------|---------------|
|   | Αποθε-<br>ματικά           | Αποθεμ.<br>από            | έσοδα                           | από                                     |                               |                            |                               |                  |              |               |
| Τακτικό<br>αποθε-<br>ματικό                   | αναπτυ-<br>ξιακών<br>νόμων | αφορο-<br>λόγητα<br>έσοδα | φορολογ.<br>κατ'ειδικό<br>τρόπο | Αναπροσ/γης<br>λοιπών περ.<br>στοιχείων | Αποθε-<br>ματικό<br>N.3299/04 | Ειδικό<br>αποθε-<br>ματικό | Αποθε-<br>συν/κων<br>διαφορών | Αποθε-<br>ματικά |              |               |
| <b>(ποσά σε χιλιάδες €)</b>                   |                            |                           |                                 |   |                               |                            |                               |                  |              |               |
| <b>Υπόλοιπο 1 Ιανουαρίου 2007</b>             | <b>2.829</b>               | <b>47.156</b>             | <b>8</b>                        | <b>62</b>                               | <b>55</b>                     | <b>1.404</b>               | <b>50</b>                     | <b>389</b>       | <b>1.228</b> | <b>53.181</b> |
| Μεταφορά από κέρδη εις νέο                    | 477                        | 1.078                     | -                               | -                                       | -                             | -                          | -                             | -                | 142          | 1.697         |
| Συναλλαγματικές διαφορές                      | -                          | -                         | -                               | -                                       | -                             | -                          | -                             | -1.032           | -            | -1.032        |
| Προσαρμογή δικ.μειοψηφίας                     | -                          | -                         | -                               | -                                       | -                             | -                          | -                             | -                | -228         | -228          |
| Αύξηση μετοχικού κεφαλαίου                    | -                          | -                         | -                               | -                                       | -55                           | -                          | -                             | -                | -            | -55           |
| Μεταφορά απόσβεσης<br>επιχορήγησης Ν. 3299/04 | -                          | 90                        | -                               | -                                       | -                             | -                          | -                             | -                | -            | 90            |
| <b>Υπόλοιπο 31 Δεκεμβρίου 2007</b>            | <b>3.307</b>               | <b>48.324</b>             | <b>8</b>                        | <b>62</b>                               | <b>-</b>                      | <b>1.404</b>               | <b>50</b>                     | <b>-643</b>      | <b>1.142</b> | <b>53.654</b> |
| Μεταφορά από κέρδη εις νέο                    | 245                        | 97                        | -                               | -                                       | -                             | 198                        | -                             | -                | 14           | 554           |
| Συναλλαγματικές διαφορές                      | -                          | -                         | -                               | -                                       | -                             | -                          | -                             | -1.554           | -            | -1.554        |
| Μεταφορά απόσβεσης<br>επιχορήγησης Ν. 3299/04 | -                          | 247                       | -                               | -                                       | -                             | -                          | -                             | -                | -            | 247           |
| <b>Υπόλοιπο 31 Δεκεμβρίου 2008</b>            | <b>3.551</b>               | <b>48.668</b>             | <b>8</b>                        | <b>62</b>                               | <b>-</b>                      | <b>1.602</b>               | <b>50</b>                     | <b>-2.197</b>    | <b>1.156</b> | <b>52.901</b> |

#### ΕΤΑΙΡΙΑ

|   | Αφορολ.                    |                           | Αποθεμ.                         |   | Διαφορές                      | Ειδικό                     | Αποθε-                        | Λοιπά            | Σύνολο   |               |
|---|----------------------------|---------------------------|---------------------------------|---|-------------------------------|----------------------------|-------------------------------|------------------|----------|---------------|
|   | Αποθε-<br>ματικά           | Αποθεμ.<br>από            | έσοδα                           | από                                     |                               |                            |                               |                  |          |               |
| Τακτικό<br>αποθε-<br>ματικό                   | αναπτυ-<br>ξιακών<br>νόμων | αφορο-<br>λόγητα<br>έσοδα | φορολογ.<br>κατ'ειδικό<br>τρόπο | Αναπροσ/γης<br>λοιπών περ.<br>στοιχείων | Αποθε-<br>ματικό<br>N.3299/04 | Ειδικό<br>αποθε-<br>ματικό | Αποθε-<br>συν/κων<br>διαφορών | Αποθε-<br>ματικά |          |               |
| <b>(ποσά σε χιλιάδες €)</b>                   |                            |                           |                                 |   |                               |                            |                               |                  |          |               |
| <b>Υπόλοιπο 1 Ιανουαρίου 2007</b>             | <b>2.348</b>               | <b>44.531</b>             | <b>8</b>                        | <b>59</b>                               | <b>55</b>                     | <b>1.404</b>               | <b>50</b>                     | <b>-</b>         | <b>-</b> | <b>48.455</b> |
| Μεταφορά από κέρδη εις νέο                    | 254                        | 781                       | -                               | -                                       | -                             | -                          | -                             | -                | -        | 1.035         |
| Αύξηση μετοχικού κεφαλαίου                    | -                          | -                         | -                               | -                                       | -55                           | -                          | -                             | -                | -        | -55           |
| Μεταφορά απόσβεσης<br>επιχορήγησης Ν. 3299/04 | -                          | 90                        | -                               | -                                       | -                             | -                          | -                             | -                | -        | 90            |
| <b>Υπόλοιπο 31 Δεκεμβρίου 2007</b>            | <b>2.602</b>               | <b>45.403</b>             | <b>8</b>                        | <b>59</b>                               | <b>-</b>                      | <b>1.404</b>               | <b>50</b>                     | <b>-</b>         | <b>-</b> | <b>49.526</b> |
| Μεταφορά από κέρδη εις νέο                    | 82                         | -                         | -                               | -                                       | -                             | -                          | -                             | -                | -        | 82            |
| Μεταφορά απόσβεσης<br>επιχορήγησης Ν. 3299/04 | -                          | 179                       | -                               | -                                       | -                             | -                          | -                             | -                | -        | 179           |
| <b>Υπόλοιπο 31 Δεκεμβρίου 2008</b>            | <b>2.684</b>               | <b>45.582</b>             | <b>8</b>                        | <b>59</b>                               | <b>-</b>                      | <b>1.404</b>               | <b>50</b>                     | <b>-</b>         | <b>-</b> | <b>49.787</b> |

## ΑΛΟΥΜΥΛ ΜΥΛΩΝΑΣ Α.Ε.

### Σημειώσεις επί των Οικονομικών Καταστάσεων Ομίλου και Εταιρίας της 31ης Δεκεμβρίου 2008

(Τα ποσά σε όλους τους πίνακες και τις σημειώσεις είναι σε Ευρώ, εκτός αν αναφέρεται διαφορετικά)

**Τακτικό αποθεματικό:** Σύμφωνα με την Ελληνική εμπορική νομοθεσία, οι εταιρείες υποχρεούνται, από τα κέρδη της χρήσης, να σχηματίζουν το 5% σαν τακτικό αποθεματικό μέχρις ότου αυτό φτάσει το ένα τρίτο του καταβλημένου μετοχικού τους κεφαλαίου. Κατά την διάρκεια της ζωής της Εταιρίας απαγορεύεται η διανομή του τακτικού αποθεματικού.

**Αφορολόγητα αποθεματικά αναπτυξιακών νόμων:** Αφορά αποθεματικά φορολογικών νόμων που δημιουργήθηκαν με βάση τις διατάξεις της φορολογικής νομοθεσίας οι οποίες, είτε παρέχουν τη δυνατότητα μετάθεσης της φορολογίας ορισμένων εισοδημάτων στο χρόνο της διανομής τους προς τους μετόχους είτε παρέχουν φορολογικές ελαφρύνσεις ως κίνητρο διενέργειας επενδύσεων. Με βάση την Ελληνική φορολογική νομοθεσία, αυτά τα αποθεματικά εξαιρούνται του φόρου εισοδήματος, υπό την προϋπόθεση ότι δεν θα διανεμηθούν στους μετόχους. Ο Όμιλος δεν προτίθεται να διανείμει τα συγκεκριμένα αποθεματικά και επομένως δεν έχει προβεί στον υπολογισμό αναβαλλόμενης φορολογικής υποχρέωσης για το φόρο εισοδήματος που θα καταστεί πληρωτέος κατά την περίπτωση διανομής των αποθεματικών.

Στα αφορολόγητα αποθεματικά του Ομίλου περιλαμβάνονται αποθεματικά που έχουν σχηματιστεί από την Μητρική Εταιρία και δύο θυγατρικές του εσωτερικού κατ' εφαρμογή του άρθρου 2 του Ν. 3220/2004. Η Ευρωπαϊκή Επιτροπή εξέδωσε την Ανακοίνωση 2006/C20/05, σύμφωνα με την οποία, θεώρησε ότι τα αφορολόγητα αποθεματικά αποτελούν μορφή κρατικής ενίσχυσης, και έχει ζητήσει από την Ελληνική Κυβέρνηση να τοποθετηθεί επίσημα επί της ανακοίνωσης αυτής. Η Ευρωπαϊκή Επιτροπή τελικά αποφάσισε ότι τα συγκεκριμένα αφορολόγητα αποθεματικά αποτελούν μορφή κρατικής ενίσχυσης, και οι επιχειρήσεις θα πρέπει να καταβάλλουν στις φορολογικές αρχές τον αναλογούντα φόρο εισοδήματος, ως εκ τούτου ο Όμιλος αποφάσισε, την χρήση 2006, να σχηματίσει πρόβλεψη για το ποσό του φόρου που αναλογούσε στα ανωτέρω αποθεματικά. Καθώς όμως ο οφειλόμενος φόρος δεν υπερέβαινε το ποσό των € 100.000 όπως ορίζεται στις διατάξεις του Ν. 3614/2007 (Κανονισμός (ΕΚ) 69/2001 της Επιτροπής, ΕΕ L10, 13.01.2001 ενίσχυση ήσσονος σημασίας), οι Εταιρίες του Ομίλου απαλλάχθηκαν από την υποχρέωση καταβολής του πρόσθετου φόρου και κατά συνέπεια η πρόβλεψη αντिलογίστηκε την χρήση 2007 (σημείωση 6).

**Αποθεματικά από αφορολόγητα ή φορολογηθέντα κατ' ειδικό τρόπο έσοδα:** Αφορούν έσοδα από τόκους οι οποίοι είτε δε φορολογήθηκαν είτε έχει γίνει παρακράτηση φόρου στην πηγή. Με βάση την Ελληνική φορολογική νομοθεσία, αυτά τα αποθεματικά εξαιρούνται του φόρου εισοδήματος, υπό την προϋπόθεση ότι δεν θα διανεμηθεί στους μετόχους. Ο Όμιλος δεν προτίθεται να διανείμει τα συγκεκριμένα αποθεματικά και επομένως δεν έχει προβεί στον υπολογισμό αναβαλλόμενης φορολογικής υποχρέωσης για το φόρο εισοδήματος που θα καταστεί πληρωτέος κατά την περίπτωση διανομής των αποθεματικών.

**Ειδικό αποθεματικό Ν. 3299/2004:** Το ειδικό φορολογηθέν αποθεματικό της Μητρικής Εταιρίας σχηματίστηκε τις χρήσεις 2005-2006 για την κάλυψη της ίδιας συμμετοχής της στα πλαίσια της υπολοίωσης επενδυτικού σχεδίου σύμφωνα με τις διατάξεις του Ν. 3299/2004. Το ειδικό φορολογηθέν αποθεματικό του Ομίλου συμπεριλαμβάνει το αποθεματικό που σχηματίστηκε την παρούσα χρήση από θυγατρική του εσωτερικού σύμφωνα με τις διατάξεις του Ν. 3299/2004.

## ΑΛΟΥΜΥΛ ΜΥΛΩΝΑΣ Α.Ε.

### Σημειώσεις επί των Οικονομικών Καταστάσεων Ομίλου και Εταιρίας της 31ης Δεκεμβρίου 2008

(Τα ποσά σε όλους τους πίνακες και τις σημειώσεις είναι σε Ευρώ, εκτός αν αναφέρεται διαφορετικά)

**Ειδικό αποθεματικό:** Το ειδικό αποθεματικό, το οποίο σχηματίστηκε την χρήση 2000, είναι πλήρως φορολογημένο και ελεύθερο προς διανομή κατόπιν σχετικής απόφασης της Γενικής Συνέλευσης.

**Αποθεματικό συναλλαγματικών διαφορών:** Το αποθεματικό αυτό χρησιμοποιείται για την καταχώρηση συναλλαγματικών διαφορών από την μετατροπή των οικονομικών καταστάσεων θυγατρικών εταιριών του εξωτερικού.

**Λοιπά αποθεματικά:** Τα λοιπά αποθεματικά αφορούν τις θυγατρικές που δραστηριοποιούνται στο εξωτερικό (Ρουμανία, Σερβία, Αλβανία, Αίγυπτος, Ουγγαρία και Σκόπια) και σχηματίζονται σύμφωνα με αυτά που επιβάλλονται από την Νομοθεσία αυτών των χωρών. Τα ανωτέρω αποθεματικά δεν δύνανται να διανεμηθούν κατά τη διάρκεια λειτουργίας της κάθε θυγατρικής εταιρίας.

## 19. Μερίσματα

Με βάση την Ελληνική νομοθεσία, οι εταιρίες υποχρεούνται κάθε χρήση να διανέμουν στους μετόχους τους, το 35% των κερδών μετά από φόρους και μετά την κράτηση για τακτικό αποθεματικό.

Η Τακτική Γενική Συνέλευση των Μετόχων στις 06.06.2008 ενέκρινε τη διανομή μερίσματος από τα κέρδη του 2007 ύψους Ευρώ 3.082.275 (Ευρώ 0,14 ανά μετοχή). Τα ανωτέρω μερίσματα καταβλήθηκαν τον Ιούνιο του 2008.

Την 26η Μαρτίου 2009, το Διοικητικό Συμβούλιο της Εταιρίας πρότεινε τη διανομή μερίσματος από τα κέρδη του 2008 ύψους Ευρώ 1.959.446,25 (Ευρώ 0,089 ανά μετοχή). Σύμφωνα με τις διατάξεις των ΔΠΧΠ τα μερίσματα αυτά περιλαμβάνονται στην ενοποιημένη καθαρή θέση μέχρι την στιγμή που θα εγκριθεί η διανομή των κερδών της χρήσης 2008 από την Γενική Συνέλευση των Μετόχων.

## 20. Μακροπρόθεσμα δάνεια

Τα Μακροπρόθεσμα δάνεια του Ομίλου και της Εταιρίας έχουν χορηγηθεί από Ελληνικές και ξένες τράπεζες και είναι εκφρασμένα σε Ευρώ. Τα ποσά που είναι αποπληρωτέα εντός ενός έτους από την ημερομηνία του ισολογισμού καταχωρούνται στις βραχυπρόθεσμες υποχρεώσεις ενώ τα ποσά που είναι πληρωτέα σε μεταγενέστερο στάδιο, χαρακτηρίζονται ως μακροπρόθεσμα.

Δεν υπάρχουν εμπράγματα εξασφαλίσεις για τα μακροπρόθεσμα τραπεζικά δάνεια του Ομίλου. Η εύλογη αξία του δανεισμού προσεγγίζει αυτή που εμφανίζεται στα βιβλία.

Τα μακροπρόθεσμα δάνεια του Ομίλου και της Εταιρίας αναλύονται, με βάση το χρόνο εξόφλησης τους, ως ακολούθως:

## ΑΛΟΥΜΥΛ ΜΥΛΩΝΑΣ Α.Ε.

### Σημειώσεις επί των Οικονομικών Καταστάσεων Ομίλου και Εταιρίας της 31ης Δεκεμβρίου 2008

(Τα ποσά σε όλους τους πίνακες και τις σημειώσεις είναι σε Ευρώ, εκτός αν αναφέρεται διαφορετικά)

|                    | <b>Ο ΟΜΙΛΟΣ</b>    |                    |
|--------------------|--------------------|--------------------|
|                    | <b>31.12.08</b>    | <b>31.12.07</b>    |
| Μέσα σε έναν χρόνο | 22.631.473         | 17.329.365         |
| Από 1-5 έτη        | 82.279.780         | 63.536.402         |
| Μετά από 5 έτη     | 28.643.250         | 34.981.952         |
| <b>Σύνολο</b>      | <b>133.554.503</b> | <b>115.847.719</b> |

|                    | <b>Η ΕΤΑΙΡΙΑ</b>   |                    |
|--------------------|--------------------|--------------------|
|                    | <b>31.12.08</b>    | <b>31.12.07</b>    |
| Μέσα σε έναν χρόνο | 19.184.523         | 12.884.845         |
| Από 1-5 έτη        | 74.373.233         | 57.354.100         |
| Μετά από 5 έτη     | 28.643.250         | 34.858.687         |
| <b>Σύνολο</b>      | <b>122.201.006</b> | <b>105.097.632</b> |

Η ανάλυση των μακροπροθέσμων δανείων του Ομίλου, κατά την 31η Δεκεμβρίου 2008 και 2007, έχει ως ακολούθως:

| Τράπεζα                          | 31 Δεκεμβρίου 2008  |                     |                   | Σύνολο<br>ανεξοφλήτου<br>δανείου | Λήξη    |
|----------------------------------|---------------------|---------------------|-------------------|----------------------------------|---------|
|                                  | Βραχ/σμες<br>δόσεις | Μακρ/σμες<br>δόσεις |                   |                                  |         |
|                                  |                     | 2-5 χρόνια          | +5 χρόνια         |                                  |         |
| ΠΕΙΡΑΙΩΣ - ALPHA<br>(ΟΜΟΛΟΓΙΑΚΟ) | 10.000.000          | 39.798.125          | 24.899.063        | 74.697.188                       | 10.2014 |
| ΕΜΠΟΡΙΚΗ<br>(ΟΜΟΛΟΓΙΑΚΟ)         | 4.000.000           | 8.000.000           | -                 | 12.000.000                       | 01.2011 |
| MARFIN ΕΓΝΑΤΙΑ<br>(ΟΜΟΛΟΓΙΑΚΟ)   | 500.000             | 9.484.000           | -                 | 9.984.000                        | 02.2013 |
| ΕΘΝΙΚΗ<br>(ΟΜΟΛΟΓΙΑΚΟ)           | 1.250.000           | 4.990.313           | 3.744.187         | 9.984.500                        | 05.2015 |
| HSBC<br>(ΟΜΟΛΟΓΙΑΚΟ)             | 750.000             | 9.240.000           | -                 | 9.990.000                        | 10.2013 |
| ALPHA<br>(ΟΜΟΛΟΓΙΑΚΟ)            | 250.000             | 4.744.000           | -                 | 4.994.000                        | 04.2013 |
| EUROBANK                         | 2.439.022           | 2.403.521           | -                 | 4.842.543                        | 12.2010 |
| ΠΕΙΡΑΙΩΣ                         | 1.376.725           | 726.871             | -                 | 2.103.596                        | 06.2011 |
| ALPHA BANK                       | 684.521             | 457.273             | -                 | 1.141.794                        | 05.2011 |
| ΕΘΝΙΚΗ                           | 834.675             | 1.252.006           | -                 | 2.086.681                        | 02.2011 |
| ΓΕΝΙΚΗ                           | 246.530             | 883.671             | -                 | 1.130.201                        | 01.2013 |
| TIRANA BANK                      | 300.000             | 300.000             | -                 | 600.000                          | 07.2010 |
| <b>Σύνολο</b>                    | <b>22.631.473</b>   | <b>82.279.780</b>   | <b>28.643.250</b> | <b>133.554.503</b>               |         |

## ΑΛΟΥΜΥΛ ΜΥΛΩΝΑΣ Α.Ε.

### Σημειώσεις επί των Οικονομικών Καταστάσεων Ομίλου και Εταιρίας της 31ης Δεκεμβρίου 2008

(Τα ποσά σε όλους τους πίνακες και τις σημειώσεις είναι σε Ευρώ, εκτός αν αναφέρεται διαφορετικά)

| Τράπεζα                          | 31 Δεκεμβρίου 2007  |                     |                   | Σύνολο<br>ανεξοφλήτου<br>δανείου | Λήξη    |
|----------------------------------|---------------------|---------------------|-------------------|----------------------------------|---------|
|                                  | Βραχ/σμες<br>δόσεις | Μακρ/σμες<br>δόσεις |                   |                                  |         |
|                                  |                     | 2-5 χρόνια          | +5 χρόνια         |                                  |         |
| ΠΕΙΡΑΙΩΣ - ALPHA<br>(ΟΜΟΛΟΓΙΑΚΟ) | 5.000.000           | 39.818.313          | 34.858.687        | 79.677.000                       | 10.2014 |
| ΕΜΠΟΡΙΚΗ<br>(ΟΜΟΛΟΓΙΑΚΟ)         | 4.000.000           | 12.000.000          | -                 | 16.000.000                       | 01.2011 |
| EUROBANK                         | 2.778.578           | 4.844.303           | -                 | 7.622.881                        | 12.2010 |
| ΠΕΙΡΑΙΩΣ                         | 1.627.916           | 2.050.235           | -                 | 3.678.151                        | 06.2011 |
| ΕΜΠΟΡΙΚΗ                         | 1.204.892           | -                   | -                 | 1.204.892                        | 07.2008 |
| ALPHA BANK                       | 835.075             | 1.130.503           | -                 | 1.965.578                        | 05.2011 |
| HSBC                             | 622.800             | -                   | -                 | 622.800                          | 08.2008 |
| ΕΘΝΙΚΗ                           | 834.669             | 2.086.685           | -                 | 2.921.354                        | 02.2011 |
| ΓΕΝΙΚΗ                           | 123.265             | 1.006.363           | 123.265           | 1.252.893                        | 01.2013 |
| TIRANA BANK                      | 302.170             | 600.000             | -                 | 902.170                          | 07.2010 |
| <b>Σύνολο</b>                    | <b>17.329.365</b>   | <b>63.536.402</b>   | <b>34.981.952</b> | <b>115.847.719</b>               |         |

Η ανάλυση των μακροπροθέσμων δανείων της Εταιρίας, κατά την 31η Δεκεμβρίου 2008 και 2007, έχει ως ακολούθως:

| Τράπεζα                          | 31 Δεκεμβρίου 2008  |                     |                   | Σύνολο<br>ανεξοφλήτου<br>δανείου | Λήξη    |
|----------------------------------|---------------------|---------------------|-------------------|----------------------------------|---------|
|                                  | Βραχ/σμες<br>δόσεις | Μακρ/σμες<br>δόσεις |                   |                                  |         |
|                                  |                     | 2-5 χρόνια          | +5 χρόνια         |                                  |         |
| ΠΕΙΡΑΙΩΣ - ALPHA<br>(ΟΜΟΛΟΓΙΑΚΟ) | 10.000.000          | 39.798.125          | 24.899.063        | 74.697.188                       | 10.2014 |
| ΕΜΠΟΡΙΚΗ<br>(ΟΜΟΛΟΓΙΑΚΟ)         | 4.000.000           | 8.000.000           | -                 | 12.000.000                       | 01.2011 |
| MARFIN ΕΓΝΑΤΙΑ<br>(ΟΜΟΛΟΓΙΑΚΟ)   | 500.000             | 9.484.000           | -                 | 9.984.000                        | 02.2013 |
| ΕΘΝΙΚΗ<br>(ΟΜΟΛΟΓΙΑΚΟ)           | 1.250.000           | 4.990.313           | 3.744.187         | 9.984.500                        | 05.2015 |
| HSBC<br>(ΟΜΟΛΟΓΙΑΚΟ)             | 750.000             | 9.240.000           | -                 | 9.990.000                        | 10.2013 |
| EUROBANK                         | 2.400.002           | 2.403.521           | -                 | 4.803.523                        | 12.2010 |
| ALPHA BANK                       | 284.521             | 457.274             | -                 | 741.795                          | 05.2011 |
| <b>Σύνολο</b>                    | <b>19.184.523</b>   | <b>74.373.233</b>   | <b>28.643.250</b> | <b>122.201.006</b>               |         |

## ΑΛΟΥΜΥΛ ΜΥΛΩΝΑΣ Α.Ε.

### Σημειώσεις επί των Οικονομικών Καταστάσεων Ομίλου και Εταιρίας της 31ης Δεκεμβρίου 2008

(Τα ποσά σε όλους τους πίνακες και τις σημειώσεις είναι σε Ευρώ, εκτός αν αναφέρεται διαφορετικά)

31 Δεκεμβρίου 2007

| Τράπεζα                          | Βραχ/σμες<br>δόσεις | Μακρ/σμες<br>δόσεις |                   | Σύνολο<br>ανεξοφλήτου<br>δανείου | Λήξη    |
|----------------------------------|---------------------|---------------------|-------------------|----------------------------------|---------|
|                                  |                     | 2-5 χρόνια          | +5 χρόνια         |                                  |         |
| ΠΕΙΡΑΙΩΣ - ALPHA<br>(ΟΜΟΛΟΓΙΑΚΟ) | 5.000.000           | 39.818.313          | 34.858.687        | 79.677.000                       | 10.2014 |
| ΕΜΠΟΡΙΚΗ<br>(ΟΜΟΛΟΓΙΑΚΟ)         | 4.000.000           | 12.000.000          | -                 | 16.000.000                       | 01.2011 |
| EUROBANK                         | 2.400.002           | 4.805.283           | -                 | 7.205.285                        | 12.2010 |
| ΕΜΠΟΡΙΚΗ                         | 1.204.892           | -                   | -                 | 1.204.892                        | 07.2008 |
| ALPHA BANK                       | 279.951             | 730.504             | -                 | 1.010.455                        | 05.2011 |
| <b>Σύνολο</b>                    | <b>12.884.845</b>   | <b>57.354.100</b>   | <b>34.858.687</b> | <b>105.097.632</b>               |         |

Τα μακροπρόθεσμα (ομολογιακά) δάνεια του Ομίλου και της Εταιρίας αναλύονται ως ακολούθως:

#### Ομολογιακό Δάνειο (ΤΡΑΠΕΖΑ ΠΕΙΡΑΙΩΣ και ALPHA BANK)

Η Τακτική Γενική Συνέλευση των Μετόχων της Μητρικής Εταιρίας της 23.05.2007 είχε εγκρίνει την έκδοση ομολογιακού δανείου μέχρι ποσού ύψους Ευρώ 100 εκατ.

Τον Οκτώβριο του 2007 έγινε εκταμίευση ομολογιακού δανείου ύψους Ευρώ 80 εκατ. με διοργανωτές έκδοσης την «ΤΡΑΠΕΖΑ ΠΕΙΡΑΙΩΣ» και την «ALPHA BANK» και συμμετέχοντες ομολογιούχους τις «ΤΡΑΠΕΖΑ ΕΜΠΟΡΙΟΥ ΚΑΙ ΑΝΑΠΤΥΞΗΣ ΕΥΞΕΙΝΟΥ ΠΟΝΤΟΥ», EFG EUROBANK ERGASIAS» και «ΕΜΠΟΡΙΚΗ ΤΡΑΠΕΖΑ», επταετούς διάρκειας, με επιτόκιο Euribor (εξαμήνου) +1,25% (ετησίως) και το οποίο χρησιμοποιήθηκε για την αναχρηματοδότηση των συνολικών δανειακών υποχρεώσεων και τον ορθότερο προγραμματισμό στην διακίνηση των διαθέσιμων κεφαλαίων της Μητρικής Εταιρίας. Το ομολογιακό δάνειο είναι κοινό, χωρίς δικαίωμα διαπραγμάτευσης σε οργανωμένες αγορές που λειτουργούν στην Ελλάδα και χωρίς δικαίωμα μετατροπής του σε μετοχές από τους ομολογιούχους δανειστές και πληρωτέο μέχρι τον Οκτώβριο του 2014. Η αποπληρωμή του ομολογιακού δανείου θα γίνει με δώδεκα (12) εξαμηνιαίες χρεολυτικές δόσεις, ποσού Ευρώ 5 εκ. έκαστη, η πρώτη καταβλητέα δώδεκα (12) μήνες από την εκταμίευση (Οκτώβριος 2007) και μια δόση ποσού Ευρώ 20 εκ. στη λήξη του ομολογιακού δανείου (Οκτώβριος 2014).

#### Ομολογιακό Δάνειο (ΕΜΠΟΡΙΚΗ ΤΡΑΠΕΖΑ)

Ομολογιακό δάνειο συνολικού ποσού Ευρώ 20 εκ. λήφθηκε το 2005 από την Εμπορική Τράπεζα (διοργανωτής έκδοσης) με επιτόκιο Euribor (εξαμήνου) +1,25% (ετησίως). Το Δάνειο εκδόθηκε για την αναχρηματοδότηση υφιστάμενου τραπεζικού δανεισμού της Εταιρίας εκ μέρους της Εμπορικής Τράπεζας, υπό την μορφή κεφαλαίων κίνησης μονιμότερου χαρακτήρα, καθώς επίσης για τη χρηματοδότηση του επενδυτικού προγράμματος της Εταιρίας και τη συμμετοχή της στην αύξηση του μετοχικού κεφαλαίου θυγατρικών της εταιριών. Η αποπληρωμή του ομολογιακού δανείου θα γίνει με οκτώ (8) εξαμηνιαίες χρεολυτικές δόσεις, ποσού Ευρώ 2 εκατ. έκαστη, η πρώτη καταβλητέα δεκαοκτώ (18) μήνες από την εκταμίευση (Ιούλιος 2005) και μια δόση ποσού Ευρώ 4 εκ. στη λήξη του ομολογιακού δανείου (Ιανουάριος 2011).

## ΑΛΟΥΜΥΛ ΜΥΛΩΝΑΣ Α.Ε.

### Σημειώσεις επί των Οικονομικών Καταστάσεων Ομίλου και Εταιρίας της 31ης Δεκεμβρίου 2008

(Τα ποσά σε όλους τους πίνακες και τις σημειώσεις είναι σε Ευρώ, εκτός αν αναφέρεται διαφορετικά)

#### **Ομολογιακό Δάνειο (MARFIN ΕΓΝΑΤΙΑ ΤΡΑΠΕΖΑ)**

Τον Φεβρουάριο του 2008 έγινε εκταμίευση νέου ομολογιακού δανείου ύψους Ευρώ 10 εκατ., από την Μητρική Εταιρία με διοργανωτή έκδοσης την «MARFIN ΕΓΝΑΤΙΑ ΤΡΑΠΕΖΑ». Το ομολογιακό δάνειο έχει διάρκεια πέντε (5) έτη, με επιτόκιο Euribor (εξαμήνου) +1,25 (ετησίως). Το ομολογιακό δάνειο είναι κοινό, χωρίς δικαίωμα διαπραγμάτευσης σε οργανωμένες αγορές που λειτουργούν στην Ελλάδα και χωρίς δικαίωμα μετατροπής του σε μετοχές. Η αποπληρωμή θα γίνει σε οκτώ (8) εξαμηνιαίες χρεολυτικές δόσεις, συνολικού ύψους Ευρώ 7 εκατ., η πρώτη καταβλητέα σε δεκαοκτώ (18) μήνες από την εκταμίευση (Αύγουστος 2009) και μια δόση ποσού Ευρώ 3 εκατ. στη λήξη του ομολογιακού δανείου (Φεβρουάριος 2013).

#### **Ομολογιακό Δάνειο (ΕΘΝΙΚΗ ΤΡΑΠΕΖΑ ΕΛΛΑΔΟΣ)**

Η Τακτική Γενική Συνέλευση των Μετόχων της Μητρικής Εταιρίας της 23.05.2007 είχε εγκρίνει την έκδοση πρόσθετου κοινού ομολογιακού δανείου ποσού ύψους Ευρώ 10 εκατ. με κάλυψη από την ΕΘΝΙΚΗ ΤΡΑΠΕΖΑ ΕΛΛΑΔΟΣ.

Τον Μάιο του 2008 έγινε η εκταμίευση του δανείου ύψους Ευρώ 10 εκατ. από την Μητρική Εταιρία, επταετούς διάρκειας, με επιτόκιο Euribor (εξαμήνου) +1,25% (ετησίως). Το ομολογιακό δάνειο είναι κοινό, χωρίς δικαίωμα διαπραγμάτευσης σε οργανωμένες αγορές που λειτουργούν στην Ελλάδα και χωρίς δικαίωμα μετατροπής του σε μετοχές. Η αποπληρωμή του δανείου θα γίνει σε δώδεκα (12) εξαμηνιαίες χρεολυτικές δόσεις, ποσού Ευρώ 625 χιλ. έκαστη, η πρώτη καταβλητέα δώδεκα (12) μήνες από την εκταμίευση (Μάιος 2009) και μια δόση ποσού Ευρώ 2,5 εκατ. στη λήξη του ομολογιακού δανείου (Μάιος 2015).

#### **Ομολογιακό Δάνειο (HSBC)**

Τον Οκτώβριο του 2008 έγινε εκταμίευση νέου ομολογιακού δανείου ύψους Ευρώ 10 εκατ., από την Μητρική Εταιρία με διοργανωτή έκδοσης την «ΤΡΑΠΕΖΑ HSBC». Το ομολογιακό δάνειο έχει διάρκεια πέντε (5) έτη, με επιτόκιο Euribor (εξαμήνου) +1,25 (ετησίως). Το ομολογιακό δάνειο είναι κοινό, χωρίς δικαίωμα διαπραγμάτευσης σε οργανωμένες αγορές που λειτουργούν στην Ελλάδα και χωρίς δικαίωμα μετατροπής του σε μετοχές. Η αποπληρωμή θα γίνει σε οκτώ (8) εξαμηνιαίες χρεολυτικές δόσεις, συνολικού ύψους Ευρώ 8,5 εκατ., η πρώτη καταβλητέα σε δεκαοκτώ (12) μήνες από την εκταμίευση (Οκτώβριος 2009) και μια δόση ποσού Ευρώ 1,5 εκατ. στη λήξη του ομολογιακού δανείου (Οκτώβριος 2013).

#### **Ομολογιακό Δάνειο (ΑΛΦΑ ΤΡΑΠΕΖΑ)**

Η Έκτακτη Γενική Συνέλευση των Μετόχων της θυγατρικής Εταιρίας «ΑΛΟΥΚΟΜ Α.Ε.» στις 3.12.2007 είχε εγκρίνει την έκδοση ομολογιακού δανείου μέχρι ποσού ύψους Ευρώ 5 εκατ.

Τον Απρίλιο του 2008 έγινε εκταμίευση του ομολογιακού δανείου ύψους Ευρώ 5 εκατ. με ομολογιούχο δανειστή την τράπεζα "ΑΛΦΑ ΤΡΑΠΕΖΑ", πενταετούς διάρκειας, με επιτόκιο Euribor (εξαμήνου) +1,25% (ετησίως) και το οποίο χρησιμοποιήθηκε για τη χρηματοδότηση γενικών επιχειρηματικών σκοπών της Εταιρίας. Η αποπληρωμή του ομολογιακού δανείου θα γίνει σε οκτώ (8) εξαμηνιαίες χρεολυτικές δόσεις συνολικού ποσού Ευρώ 3,1 εκατ., η πρώτη καταβλητέα δεκαοκτώ (18) μήνες από την εκταμίευση (Οκτώβριος 2009) και μια δόση ποσού Ευρώ 1,9 εκατ. στη λήξη του ομολογιακού δανείου (Απρίλιος 2013).

Οι όροι των ανωτέρω δανείων προβλέπουν περιπτώσεις καταγγελίας που περιλαμβάνουν, μεταξύ άλλων, μη εμπρόθεσμη καταβολή πληρωμών, μη συμμόρφωση με τις γενικές και



## ΑΛΟΥΜΥΛΑ ΜΥΛΩΝΑΣ Α.Ε.

### Σημειώσεις επί των Οικονομικών Καταστάσεων Ομίλου και Εταιρίας της 31ης Δεκεμβρίου 2008

(Τα ποσά σε όλους τους πίνακες και τις σημειώσεις είναι σε Ευρώ, εκτός αν αναφέρεται διαφορετικά)

οικονομικές διασφαλίσεις που έχουν παρασχεθεί, παροχή πληροφοριών που εμπεριέχουν σημαντικά λάθη και παραλήψεις, συγκεκριμένα γεγονότα αφερεγγυότητας, παύση επιχειρηματικής δραστηριότητας, μείωση του μετοχικού κεφαλαίου του εκδότη, ιδιοκτησιακό καθεστώς των δανειζόμενων και ύπαρξη γεγονότων που επηρεάζουν ουσιαδώς την οικονομική κατάσταση της Εταιρίας και του Ομίλου.

Επίσης στους όρους των δανείων συμπεριλαμβάνονται και οικονομικές ρήτρες, οι οποίες περιλαμβάνουν προϋποθέσεις διατήρησης συγκεκριμένων οικονομικών δεικτών όπως κυκλοφοριακή ρευστότητα, καθαρές δανειακές υποχρεώσεις προς EBITDA, συνολικές υποχρεώσεις προς την Καθαρή Θέση και EBITDA προς το σύνολο των χρεωστικών τόκων. Επιπλέον η Μητρική Εταιρία έχει παράσχει συγκεκριμένες διασφαλίσεις αναφορικά κυρίως με την συμμόρφωση της με νόμους και κανονισμούς, την διάθεση περιουσιακών στοιχείων ή την σύναψη συμβάσεων χρηματοδοτικής πώλησεως και επανεκμίσθωσης ακίνητων (“sale and lease back”), την επαρκή ασφάλιση των παγίων περιουσιακών στοιχείων, την μη εγγραφή προσημειώσεων επί των παγίων περιουσιακών στοιχείων, την μη εισαγωγή των ομολογιών στο Χρηματιστήριο ή την διαφήμιση ή με άλλο τρόπο προώθηση της διάθεσης των ομολογιών στο κοινό και την διατήρηση της φύσης της επιχειρηματικής δραστηριότητας.

Σημειώνεται ότι σε σχέση με τα ομολογιακά δάνεια συνολικού ποσού € 100 εκατ. περίπου που περιλαμβάνονται στις μακροπρόθεσμες υποχρεώσεις, με βάση τα σχετικά κονδύλια που αναγράφονται στον Ενοποιημένο Ισολογισμό και Ενοποιημένη Κατάσταση Αποτελεσμάτων, δεν ικανοποιείται οριακά ένας από τους τέσσερις προαναφερόμενους δείκτες και συγκεκριμένα ο δείκτης Κάλυψης Τόκων. Η Εταιρία έχει απεικονίσει τα δάνεια αυτά, κατά την 31 Δεκεμβρίου 2008, στις μακροπρόθεσμες υποχρεώσεις, με βάση προφορικές διαβεβαιώσεις που είχε λάβει από τις δανείστριες τράπεζες τον Δεκέμβριο του 2008 για μη καταγγελία των δανειακών συμβάσεων έως τουλάχιστον το τέλος της επόμενης χρήσης, οι οποίες επιβεβαιώθηκαν και γραπτώς τον Μάρτιο του 2009.

Ο μέσος όρος επιτοκίου των ομολογιακών δανείων του Ομίλου κατά την 31η Δεκεμβρίου 2008 ήταν 5,9% (31.12.2007: 5,20%) ενώ των λοιπών μακροπρόθεσμων δανείων ήταν 5,9% (31.12.2007: 5,40%). Ο Όμιλος και η Εταιρία, στις 31.12.2008, δεν έχουν αχρησιμοποίητα διαθέσιμα πιστωτικά όρια για μακροπρόθεσμα δάνεια.

Το συνολικό έξοδο για τόκους, των μακροπρόθεσμων δανείων για τις χρήσεις που έληξαν την 31η Δεκεμβρίου 2008 και 2007, ανέρχεται σε Ευρώ 7,6 εκατ. περίπου και Ευρώ 6,1 εκατ. περίπου αντίστοιχα για τον Όμιλο και σε Ευρώ 6,8 εκατ. περίπου και Ευρώ 5,4 εκατ. περίπου αντίστοιχα για την Εταιρία και συμπεριλαμβάνεται στα καθαρά χρηματοοικονομικά έξοδα στις συνημμένες καταστάσεις αποτελεσμάτων (σημείωση 5ζ).

## ΑΛΟΥΜΥΛ ΜΥΛΩΝΑΣ Α.Ε.

### Σημειώσεις επί των Οικονομικών Καταστάσεων Ομίλου και Εταιρίας της 31ης Δεκεμβρίου 2008

(Τα ποσά σε όλους τους πίνακες και τις σημειώσεις είναι σε Ευρώ, εκτός αν αναφέρεται διαφορετικά)

#### 21. Προβλέψεις για αποζημίωση προσωπικού

Ο λογαριασμός στις συνημμένες οικονομικές καταστάσεις αναλύεται ως εξής:

|   | Ο ΟΜΙΛΟΣ         |                  | Η ΕΤΑΙΡΙΑ        |                |
|---|------------------|------------------|------------------|----------------|
|   | 31.12.08         | 31.12.07         | 31.12.08         | 31.12.07       |
| Πρόβλεψη αποζημίωσης προσωπικού (Μητρική & θυγατρικές εσωτερικού) | 1.407.586        | 1.139.297        | 1.023.296        | 867.902        |
| Πρόβλεψη αποζημίωσης προσωπικού (θυγατρικές εξωτερικού)           | 176.812          | 298.710          | -                | -              |
| <b>Σύνολο</b>   | <b>1.584.398</b> | <b>1.438.007</b> | <b>1.023.296</b> | <b>867.902</b> |

Σύμφωνα με το ελληνικό εργατικό δίκαιο κάθε εργαζόμενος δικαιούται εφάπαξ αποζημίωση σε περίπτωση απόλυσης ή συνταξιοδότησης. Το ποσό της αποζημίωσης εξαρτάται από το χρόνο προϋπηρεσίας και τις αποδοχές του εργαζόμενου την ημέρα της απόλυσης ή συνταξιοδότησης του. Αν ο εργαζόμενος παραμείνει στην Εταιρία μέχρι να συνταξιοδοτηθεί κανονικά, δικαιούται ποσό εφάπαξ ίσο με το 40% της αποζημίωσης που θα έπαιρνε αν απολυόταν την ίδια μέρα.

Οι υποχρεώσεις για αποζημίωση προσωπικού προσδιορίστηκαν μέσω αναλογιστικής μελέτης για την μητρική εταιρία και τις θυγατρικές εσωτερικού.

Οι πίνακες που ακολουθούν εμφανίζουν την κίνηση των σχετικών λογαριασμών προβλέψεων για αποζημίωση προσωπικού που παρουσιάζονται στον Ισολογισμό της χρήσεως που έληξε την 31 Δεκεμβρίου 2008 και της χρήσεως που έληξε την 31 Δεκεμβρίου 2007 και την σύνθεση της καθαρής δαπάνης για τη σχετική πρόβλεψη που καταχωρήθηκε στα αποτελέσματα.

Η κίνηση της πρόβλεψης, για τον Όμιλο (Μητρική & θυγατρικές εσωτερικού) και την Εταιρία αναλύεται ως ακολούθως:

|  | Ο ΟΜΙΛΟΣ         |                  | Η ΕΤΑΙΡΙΑ        |                |
|--|------------------|------------------|------------------|----------------|
|  | 31.12.08         | 31.12.07         | 31.12.08         | 31.12.07       |
| Καθαρή υποχρέωση έναρξης χρήσεως           | 1.139.297        | 899.025          | 867.902          | 719.655        |
| Συνολική χρέωση στα αποτελέσματα (σημ. 5η) | 417.853          | 357.703          | 259.905          | 239.130        |
| Πληρωθείσες παροχές                        | (149.564)        | (117.431)        | (104.511)        | (90.883)       |
| <b>Καθαρή υποχρέωση λήξης χρήσεως</b>      | <b>1.407.586</b> | <b>1.139.297</b> | <b>1.023.296</b> | <b>867.902</b> |

|  | ΟΜΙΛΟΣ           |                  | Η ΕΤΑΙΡΙΑ        |                |
|--|------------------|------------------|------------------|----------------|
|  | 31.12.08         | 31.12.07         | 31.12.08         | 31.12.07       |
| Παρούσα αξία μη χρηματοδοτούμενων υποχρεώσεων    | 1.497.669        | 1.376.360        | 967.179          | 952.788        |
| Μη αναγνωρισμένες αναλογιστικές (ζημίες) / κέρδη | (90.083)         | (237.063)        | 56.117           | (84.886)       |
| <b>Καθαρή υποχρέωση στον ισολογισμό</b>          | <b>1.407.586</b> | <b>1.139.297</b> | <b>1.023.296</b> | <b>867.902</b> |

## ΑΛΟΥΜΥΛ ΜΥΛΩΝΑΣ Α.Ε.

### Σημειώσεις επί των Οικονομικών Καταστάσεων Ομίλου και Εταιρίας της 31ης Δεκεμβρίου 2008

(Τα ποσά σε όλους τους πίνακες και τις σημειώσεις είναι σε Ευρώ, εκτός αν αναφέρεται διαφορετικά)

Η συνολική χρέωση για αποζημίωση προσωπικού που αναγνωρίστηκε στα Αποτελέσματα Χρήσεως του Ομίλου και της Εταιρίας αναλύεται ως ακολούθως:

|                                     | Ο ΟΜΙΛΟΣ       |                | Η ΕΤΑΙΡΙΑ      |                |
|-------------------------------------|----------------|----------------|----------------|----------------|
|                                     | 31.12.08       | 31.12.07       | 31.12.08       | 31.12.07       |
| Τρέχον κόστος υπηρεσίας             | 235.536        | 218.260        | 140.538        | 138.018        |
| Χρηματοοικονομικό κόστος            | 65.757         | 47.570         | 45.605         | 36.400         |
| Πρόσθετο κόστος επιπλέον παροχών    | 108.746        | 83.968         | 72.105         | 60.624         |
| Αναλογιστική ζημιά (αναγνωρισθείσα) | 7.814          | 7.905          | 1.837          | 4.088          |
| <b>Σύνολο</b>                       | <b>417.853</b> | <b>357.703</b> | <b>259.905</b> | <b>239.130</b> |

Το πρόσθετο κόστος των επιπλέον παροχών σχετίζεται με παροχές που πληρώθηκαν σε υπαλλήλους οι οποίοι απολύθηκαν. Τα περισσότερα από τα επιδόματα αυτά δεν ήταν αναμενόμενα στα πλαίσια αυτού του προγράμματος και συνεπώς οι επιπρόσθετες πληρωμές παροχών πλέον των υπαρχόντων αποθεματικών αντιμετωπίστηκαν ως πρόσθετη συνταξιοδοτική χρέωση.

Οι κυρίες αναλογιστικές παραδοχές που χρησιμοποιήθηκαν για τον υπολογισμό των σχετικών προβλέψεων αποζημίωσης προσωπικού λόγω αποχώρησης για την Μητρική Εταιρία και τις θυγατρικές εσωτερικού έχουν ως εξής:

|                                     | Ο ΟΜΙΛΟΣ |       |
|-------------------------------------|----------|-------|
|                                     | 2008     | 2007  |
| Επιτόκιο προεξόφλησης               | 5,70%    | 4,80% |
| Αναμενόμενη αύξηση αποδοχών         | 4%       | 4%    |
| Αύξηση δείκτη τιμών καταναλωτή      | 2,5%     | 2,5%  |
| Εκτιμώμενη μέση μελλοντική υπηρεσία | 18,27    | 18,15 |

|                                     | Η ΕΤΑΙΡΙΑ |       |
|-------------------------------------|-----------|-------|
|                                     | 2008      | 2007  |
| Επιτόκιο προεξόφλησης               | 5,70%     | 4,80% |
| Αναμενόμενη αύξηση αποδοχών         | 4%        | 4%    |
| Αύξηση δείκτη τιμών καταναλωτή      | 2,5%      | 2,5%  |
| Εκτιμώμενη μέση μελλοντική υπηρεσία | 18,08     | 17,96 |

Για τις θυγατρικές Εταιρίες του εξωτερικού που το τοπικό εργατικό δίκαιο προβλέπει δικαίωμα των εργαζομένων για λήψη αποζημίωσης σε περίπτωση απόλυσης ή συνταξιοδότησης, η πρόβλεψη δεν προσδιορίστηκε με αναλογιστική μελέτη αλλά σύμφωνα με τις διατάξεις της εργατικής νομοθεσίας της κάθε χώρας (Βουλγαρία, Σερβία, Βοσνία) αφού έχουν προεξοφληθεί τα σχετικά ποσά σε παρούσες αξίες.

Η κίνηση της πρόβλεψης αναλύεται ως ακολούθως:

|  | 31.12.08       | 31.12.07       |
|--|----------------|----------------|
| Καθαρή υποχρέωση έναρξης χρήσεως           | 298.710        | 298.483        |
| Συνολική χρέωση στα αποτελέσματα (σημ. 5η) | 10.812         | 3.204          |
| Συναλλαγματική διαφορά                     | (14.324)       | (407)          |
| Πληρωθείσες παροχές                        | (118.386)      | (2.570)        |
| <b>Καθαρή υποχρέωση λήξης χρήσεως</b>      | <b>176.812</b> | <b>298.710</b> |

## ΑΛΟΥΜΥΛ ΜΥΛΩΝΑΣ Α.Ε.

### Σημειώσεις επί των Οικονομικών Καταστάσεων Ομίλου και Εταιρίας της 31ης Δεκεμβρίου 2008

(Τα ποσά σε όλους τους πίνακες και τις σημειώσεις είναι σε Ευρώ, εκτός αν αναφέρεται διαφορετικά)

#### 22. Επιχορηγήσεις παγίων επενδύσεων

Η Μητρική Εταιρία και οι θυγατρικές εταιρίες του εσωτερικού έχουν λάβει επιχορηγήσεις για την απόκτηση παγίων περιουσιακών στοιχείων. Οι κρατικές επιχορηγήσεις που σχετίζονται με την αγορά ενσώματων παγίων, περιλαμβάνονται στις μακροπρόθεσμες υποχρεώσεις σαν αναβαλλόμενα έσοδα και μεταφέρονται ως έσοδα στην κατάσταση αποτελεσμάτων με την σταθερή μέθοδο και με ετήσιους συντελεστές, ανάλογους με τους συντελεστές απόσβεσης των περιουσιακών στοιχείων για τα οποία λήφθηκαν.

Η κίνηση των κρατικών επιχορηγήσεων έχει ως ακολούθως:

|   | Ο ΟΜΙΛΟΣ          | Η ΕΤΑΙΡΙΑ        |
|---|-------------------|------------------|
| <b>Υπόλοιπο στις 1 Ιανουαρίου 2007</b>                | <b>23.447.488</b> | <b>4.516.338</b> |
| Επιχορηγήσεις χρήσεως                                 | 5.605.200         | -                |
| Πώληση επιχορηγούμενων παγίων                         | (17.615)          | -                |
| Συναλλαγματική διαφορά                                | 6.136             | -                |
| Έσοδο που αναγνωρίστηκε στα Αποτελέσματα (σημείωση 5) | (1.743.418)       | (327.037)        |
| <b>Υπόλοιπο στις 31 Δεκεμβρίου 2007</b>               | <b>27.297.791</b> | <b>4.189.301</b> |
| Επιχορηγήσεις χρήσεως                                 | 4.875.641         | 537.874          |
| Συναλλαγματική διαφορά                                | (279.789)         | -                |
| Έσοδο που αναγνωρίστηκε στα Αποτελέσματα (σημείωση 5) | (2.258.238)       | (448.810)        |
| <b>Υπόλοιπο στις 31 Δεκεμβρίου 2008</b>               | <b>29.635.405</b> | <b>4.278.365</b> |

Οι επιχορηγήσεις της χρήσεως εισπράχθηκαν στο σύνολο τους. Επιπρόσθετα εισπράχθηκε ποσό ύψους € 133.426 που αφορούσε επιχορήγηση που είχε αναγνωριστεί το 2006 και εμφανίζονταν στις «Λοιπές απαιτήσεις και προκαταβολές» (σημείωση 15).

#### 23. Λοιπές Μακροπρόθεσμες υποχρεώσεις

Οι λοιπές μακροπρόθεσμες υποχρεώσεις του Ομίλου και της Εταιρίας αναλύονται ως εξής:

|   | Ο ΟΜΙΛΟΣ       |                | Η ΕΤΑΙΡΙΑ     |          |
|---|----------------|----------------|---------------|----------|
|   | 31.12.08       | 31.12.07       | 31.12.08      | 31.12.07 |
| Μακροπρόθεσμη υποχρέωση από αγορά αυτοκινήτων     | 90.707         | 108.057        | -             | -        |
| Δόσεις φόρων από υπεραξία αναπροσαρμογής ακινήτων | 140.497        | -              | 58.997        | -        |
| <b>Σύνολο</b>                                     | <b>231.204</b> | <b>108.057</b> | <b>58.997</b> | <b>-</b> |

## ΑΛΟΥΜΥΛ ΜΥΛΩΝΑΣ Α.Ε.

### Σημειώσεις επί των Οικονομικών Καταστάσεων Ομίλου και Εταιρίας της 31ης Δεκεμβρίου 2008

(Τα ποσά σε όλους τους πίνακες και τις σημειώσεις είναι σε Ευρώ, εκτός αν αναφέρεται διαφορετικά)

#### 24. Εμπορικές υποχρεώσεις

Οι εμπορικές υποχρεώσεις του Ομίλου και της Εταιρίας αναλύονται ως εξής:

|  | Ο ΟΜΙΛΟΣ          |                   | Η ΕΤΑΙΡΙΑ         |                   |
|--|-------------------|-------------------|-------------------|-------------------|
|  | 31.12.08          | 31.12.07          | 31.12.08          | 31.12.07          |
| Προμηθευτές (εκτός από θυγατρικές)             | 31.004.661        | 47.412.404        | 20.551.498        | 34.348.443        |
| Επιταγές πληρωτέες (μεταχρονολογημένες)        | 8.790.294         | 9.065.432         | 4.835.968         | 4.497.617         |
| Υποχρεώσεις προς θυγατρικές εταιρίες (σημ. 29) | -                 | -                 | 1.392.769         | 4.100.742         |
| <b>Σύνολο</b>                                  | <b>39.794.955</b> | <b>56.477.836</b> | <b>26.780.235</b> | <b>42.946.802</b> |

Οι εμπορικές υποχρεώσεις δεν είναι τοκοφόροι λογαριασμοί και συνήθως διακανονίζονται σε 30-120 ημέρες για τον Όμιλο και την Εταιρία.

#### 25. Λοιπές βραχυπρόθεσμες υποχρεώσεις & δεδουλευμένα έξοδα

Οι λοιπές βραχυπρόθεσμες υποχρεώσεις του Ομίλου και της Εταιρίας αναλύονται ως εξής:

|  | Ο ΟΜΙΛΟΣ         |                  | Η ΕΤΑΙΡΙΑ        |                  |
|--|------------------|------------------|------------------|------------------|
|  | 31.12.08         | 31.12.07         | 31.12.08         | 31.12.07         |
| Ασφαλιστικές εισφορές πληρωτέες                          | 1.752.719        | 1.686.689        | 821.527          | 770.876          |
| Παρακρατημένοι πληρωτέοι φόροι                           | 1.529.501        | 1.521.636        | 224.614          | 146.729          |
| Προκαταβολές πελατών                                     | 1.076.143        | 962.467          | 509.453          | 357.145          |
| Προκαταβολές πελατών (θυγατρικές εταιρίες – σημείωση 29) | -                | -                | 1.406.707        | -                |
| Αποδοχές προσωπικού πληρωτέες                            | 1.405.377        | 1.255.214        | 667.189          | 609.583          |
| Δεδουλευμένα έξοδα                                       | 2.248.987        | 2.532.684        | 1.624.987        | 1.980.437        |
| Αγορές υπό τακτοποίηση                                   | 7.229            | -                | -                | -                |
| Λοιποί πιστωτές  | 663.997          | 717.908          | 68.031           | 20.949           |
| <b>Σύνολο</b>  | <b>8.683.953</b> | <b>8.676.598</b> | <b>5.322.508</b> | <b>3.885.719</b> |

#### 26. Παράγωγα χρηματοοικονομικά περιουσιακά στοιχεία

##### Υποχρέωση για αγορά συναλλάγματος

Η Εταιρία είχε συνάψει, την χρήση 2007, προθεσμιακές πράξεις για την αγορά ξένου συναλλάγματος (USD). Κατά την 31.12.2007 το συνολικό ποσό αγοράς, με βάση τις προθεσμιακές πράξεις ανέρχονταν σε Ευρώ 117.071 (USD 158.358) με ημερομηνία λήξης τον Ιανουάριο και Φεβρουάριο του 2008. Όλα τα συμβόλαια είχαν αποτιμηθεί στην τρέχουσα αξία τους και το αποτέλεσμα που προέκυψε (ζημία) ύψους Ευρώ 9.497 αναγνωρίστηκε στα καθαρά κέρδη/(ζημίες) από συναλλαγματικές διαφορές στην Κατάσταση Αποτελεσμάτων.

Κατά την 31.12.2008 δεν υπάρχουν παρόμοιες προθεσμιακές πράξεις.

## ΑΛΟΥΜΥΛ ΜΥΛΩΝΑΣ Α.Ε.

### Σημειώσεις επί των Οικονομικών Καταστάσεων Ομίλου και Εταιρίας της 31ης Δεκεμβρίου 2008

(Τα ποσά σε όλους τους πίνακες και τις σημειώσεις είναι σε Ευρώ, εκτός αν αναφέρεται διαφορετικά)

#### 27. Βραχυπρόθεσμα δάνεια

Τα βραχυπρόθεσμα δάνεια χρησιμοποιούνται αποκλειστικά για κεφάλαιο κίνησης. Οι εύλογες αξίες των ανωτέρω δανειακών υποχρεώσεων προσεγγίζουν τα ανωτέρω υπόλοιπα, λόγω των κυμαινόμενων επιτοκίων και της βραχυπρόθεσμης λήξης τους. Ο Όμιλος και η Εταιρία, στις 31.12.2008, δεν έχουν χρησιμοποιήσει διαθέσιμα πιστωτικά όρια ύψους Ευρώ 43,4 εκατ. περίπου (31.12.2007: Ευρώ 67,2 εκατ. περίπου) και Ευρώ 36 εκατ. περίπου (31.12.2007: Ευρώ 52,6 εκατ. περίπου) αντίστοιχα.

Το μέσο σταθμικό επιτόκιο των βραχυπρόθεσμων δανείων την 31η Δεκεμβρίου 2008 ήταν 6,25 % (31.12.2007: 5,50%). Το συνολικό έξοδο για τόκους, των βραχυπρόθεσμων δανείων για τις χρήσεις που έληξαν την 31η Δεκεμβρίου 2008 και 2007, ανέρχεται σε Ευρώ 4,2 εκατ. περίπου και Ευρώ 4,4 εκατ. περίπου αντίστοιχα για τον Όμιλο και σε Ευρώ 2,5 εκατ. περίπου και Ευρώ 2,5 εκατ. περίπου αντίστοιχα για την Εταιρία και συμπεριλαμβάνεται στα καθαρά χρηματοοικονομικά έξοδα στις συνημμένες καταστάσεις αποτελεσμάτων (σημείωση 5ζ).

Τα βραχυπρόθεσμα δάνεια, του Ομίλου, ανά νόμισμα αναλύονται ως ακολούθως:

| Νόμισμα        | 31.12.08          | 31.12.07          |
|----------------|-------------------|-------------------|
| Ευρώ           | 51.877.322        | 52.907.510        |
| Βουλγάρικο Λέβ | 1.638.096         | 1.697.501         |
| Λοιπά          | -                 | 41.926            |
| <b>Σύνολο</b>  | <b>53.515.418</b> | <b>54.646.937</b> |

Τα βραχυπρόθεσμα δάνεια της Εταιρίας είναι όλα εκφρασμένα σε Ευρώ.

#### 28. Φόροι εισοδήματος πληρωτέοι

Οι φόροι εισοδήματος πληρωτέοι του Ομίλου και της Εταιρίας αναλύονται ως εξής:

|   | Ο ΟΜΙΛΟΣ         |                  | Η ΕΤΑΙΡΙΑ      |                |
|---|------------------|------------------|----------------|----------------|
|   | 31.12.08         | 31.12.07         | 31.12.08       | 31.12.07       |
| Φόρος εισοδήματος (σημείωση 6)            | 1.782.102        | 2.690.260        | 101.938        | 813.724        |
| Φόρος περαίωσης Ν. 3697/2008 (σημείωση 6) | 78.911           | -                | -              | -              |
| Προκαταβολές / Πληρωμές φόρων             | (1.289.834)      | (1.495.976)      | (101.938)      | (813.724)      |
| Προβλέψεις για ανέλεγκτες χρήσεις         | 1.459.032        | 958.000          | 660.000        | 550.000        |
| <b>Σύνολο</b>                             | <b>2.030.211</b> | <b>2.152.284</b> | <b>660.000</b> | <b>550.000</b> |

## ΑΛΟΥΜΥΛ ΜΥΛΩΝΑΣ Α.Ε.

### Σημειώσεις επί των Οικονομικών Καταστάσεων Ομίλου και Εταιρίας της 31ης Δεκεμβρίου 2008

(Τα ποσά σε όλους τους πίνακες και τις σημειώσεις είναι σε Ευρώ, εκτός αν αναφέρεται διαφορετικά)

Η κίνηση της πρόβλεψης για ανέλεγκτες χρήσεις έχει ως ακολούθως:

|  | <b>Ο ΟΜΙΛΟΣ</b>  | <b>Η ΕΤΑΙΡΙΑ</b> |
|--|------------------|------------------|
| <b>Υπόλοιπο στις 1 Ιανουαρίου 2007</b>   | <b>723.000</b>   | <b>440.000</b>   |
| Πρόσθετη πρόβλεψη στη χρήση (σημείωση 6) | 235.000          | 110.000          |
| Χρησιμοποιηθείσα πρόβλεψη                | -                | -                |
| <b>Υπόλοιπο στις 31 Δεκεμβρίου 2007</b>  | <b>958.000</b>   | <b>550.000</b>   |
| Πρόσθετη πρόβλεψη στη χρήση (σημείωση 6) | 541.032          | 110.000          |
| Χρησιμοποιηθείσα πρόβλεψη                | (40.000)         | -                |
| <b>Υπόλοιπο στις 31 Δεκεμβρίου 2008</b>  | <b>1.459.032</b> | <b>660.000</b>   |

## 29. Συναλλαγές με συνδεδεμένα μέρη

Από την ενοποιημένη κατάσταση αποτελεσμάτων χρήσεως έχουν απαλειφθεί έσοδα, κόστη και έξοδα, που προκύπτουν από συναλλαγές μεταξύ της Εταιρίας και των θυγατρικών Εταιριών της. Αυτές οι συναλλαγές αφορούν πωλήσεις και αγορές αγαθών, υπηρεσιών και παγίων κατά την κανονική λειτουργία των επιχειρήσεων. Οι συνολικές αγορές και πωλήσεις μεταξύ μητρικής και θυγατρικών, τα εκκρεμή ενδοεταιρικά υπόλοιπα και οι λοιπές συναλλαγές κατά την 31η Δεκεμβρίου 2008 και κατά την 31η Δεκεμβρίου 2007 που έχουν απαλειφθεί κατά την ενοποίηση αναλύονται ανά θυγατρική ως ακολούθως (σε χιλιάδες ευρώ):

31 Δεκεμβρίου 2008

|                             | <i>Πωλήσεις<br/>προς<br/>συνδεδεμένα<br/>μέρη</i> | <i>Αγορές<br/>από<br/>συνδεδεμένα<br/>μέρη</i> | <i>Έξοδα<br/>σε<br/>συνδεδεμένα<br/>μέρη</i> | <i>Πωλήσεις-<br/>(Αγορές) παγίων<br/>&amp; άυλων<br/>με συνδεδεμένα<br/>μέρη</i> | <i>Έσοδα<br/>από<br/>συνδεδεμένα<br/>μέρη</i> | <i>Απαιτήσεις<br/>από<br/>συνδεδεμένα<br/>μέρη</i> | <i>Υποχρεώσεις<br/>προς<br/>συνδεδεμένα<br/>μέρη</i> |
|-----------------------------|---|--|--|--|---|--|--|
| <b>Θυγατρική Εταιρία</b>    |   |  |  |  |   |  |  |
| ΑΛΟΥΚΟΜ Α.Ε.                | 6.904   | 3.557  | -  | 150  | 154   | -  | 829  |
| ΑΛΟΥΝΕΦ Α.Ε.                | 11.819  | 22.758   | -  | 150  | 199   | 4.448  | -  |
| ΑΛΟΥΣΥΣ Α.Ε.                | 2.184   | 4  | -  | -  | 41  | 1.402  | -  |
| ΑΛΟΥΦΥΛ Α.Ε.                | 3.403   | 6.837  | 1.159  | -  | 3   | 11.339   | -  |
| Γ.Α. ΒΙΟΜ. ΠΛΑΣΤ. ΥΛΩΝ Α.Ε. | 96  | 315  | 159  | -  | 36  | -  | 578  |
| ΜΕΤΡΟΝ ΑΥΤΟΜΑΤΙΣΜΟΙ Α.Ε.    | 833   | 1.274  | 7  | -  | 75  | 753  | 458  |
| ALUMIL EGYPT ALUMINIUM      | 124   | -  | -  | -  | 3   | 130  | -  |
| ALUMIL ALBANIA              | 10.307  | 910  | -  | -  | -   | 10.661   | -  |
| ALUMIL BULGARIA             | 6.471   | 231  | -  | -  | -   | 5.800  | -  |
| ALUMIL VARNA                | 1.434   | -  | -  | -  | -   | 2.007  | -  |
| ALUMIL FRANCE SAS           | -   | -  | 191  | -  | 186   | -  | 24   |
| ALUMIL DEUTZ                | 1.331   | 231  | 77   | -  | -   | 7.826  | -  |
| ALUMIL ITALY SRL            | -   | -  | -  | -  | -   | 1.993  | -  |
| ALUMIL CY LTD               | 4.955   | 101  | -  | -  | 5   | 5.164  | 101  |
| ALUMIL HUNGARY K.F.T.       | 704   | -  | -  | -  | -   | 844  | -  |
| ALUMIL UKRANIA              | 2.888   | 70   | -  | -  | -   | 3.600  | 70   |
| ALUMIL POLSKA S.R.L.        | 3.399   | -  | -  | -  | 117   | 1.599  | -  |
| ALUMIL EXTRUSION            | -   | 513  | -  | -  | -   | -  | 128  |
| ALUMIL ROM INDUSTRY SA      | 9.216   | 947  | -  | -  | -   | 4.150  | 579  |
| ALUMIL YU INDUSTRY          | 9.074   | -  | 17   | -  | -   | 4.880  | 10   |
| ALPRO VLASENICA             | 3.038   | 837  | -  | -  | -   | 3.194  | -  |

## ΑΛΟΥΜΥΛ ΜΥΛΩΝΑΣ Α.Ε.

### Σημειώσεις επί των Οικονομικών Καταστάσεων Ομίλου και Εταιρίας της 31ης Δεκεμβρίου 2008

(Τα ποσά σε όλους τους πίνακες και τις σημειώσεις είναι σε Ευρώ, εκτός αν αναφέρεται διαφορετικά)

|                      |               |               |              |            |            |               |              |
|----------------------|---------------|---------------|--------------|------------|------------|---------------|--------------|
| ALUMIL SRB           | 3.049         | -             | 44           | -          | -          | 1.915         | -            |
| ALUMIL MONTENEGRO    | 888           | -             | -            | -          | -          | 106           | -            |
| ALUMIL COATING S.R.B | 451           | -             | -            | -          | -          | 329           | -            |
| ALUMIL SKOPJE        | 1.054         | 22            | -            | -          | -          | 666           | 22           |
| ALUMIL GULF          | 1.337         | -             | -            | -          | 38         | 1.660         | -            |
| ALUMIL GROUP LTD     | -             | -             | -            | -          | -          | 2             | -            |
| <b>Σύνολο</b>        | <b>84.959</b> | <b>38.607</b> | <b>1.654</b> | <b>300</b> | <b>857</b> | <b>74.469</b> | <b>2.799</b> |

| 31 Δεκεμβρίου 2007          | <i>Πωλήσεις<br/>Προς<br/>συνδεδόμενα<br/>μέρη</i> | <i>Αγορές<br/>από<br/>συνδεδόμενα<br/>μέρη</i> | <i>Έξοδα<br/>σε<br/>συνδεδόμενα<br/>μέρη</i> | <i>Πωλήσεις-<br/>(Αγορές)<br/>παγίων &amp; άυλων με<br/>συνδεδόμενα<br/>μέρη</i> | <i>Έσοδα<br/>από<br/>συνδεδόμενα<br/>μέρη</i> | <i>Απαιτήσεις<br/>από<br/>συνδεδόμενα<br/>μέρη</i> | <i>Υποχρεώσεις<br/>προς<br/>συνδεδόμενα<br/>μέρη</i> |
|-----------------------------|---|--|--|--|---|--|--|
| <b>Θυγατρική Εταιρία</b>    |   |  |  |  |   |  |  |
| ΑΛΟΥΚΟΜ Α.Ε.                | 13.890  | 2.892  | -  | -  | 4   | 2.284  | -  |
| ΑΛΟΥΝΕΦ Α.Ε.                | 19.240  | 23.687   | 327  | -  | 39  | 1.322  | 531  |
| ΑΛΟΥΣΥΣ Α.Ε.                | 1.968   | 1  | -  | -  | 40  | 1.505  | -  |
| ΑΛΟΥΦΥΛ Α.Ε.                | 4.970   | 6.271  | 2.645  | -  | 1   | 9.320  | -  |
| Γ.Α. ΒΙΟΜ. ΠΛΑΣΤ. ΥΛΩΝ Α.Ε. | 87  | 339  | 145  | -  | 98  | -  | 163  |
| METRON ΑΥΤΟΜΑΤΙΣΜΟΙ Α.Ε.    | 998   | 1.179  | -  | (123)  | 4   | 727  | -  |
| ALUMIL EGYPT ALUMINIUM      | 157   | -  | -  | -  | -   | 314  | -  |
| ALUMIL ALBANIA              | 10.607  | 537  | -  | 69   | -   | 10.710   | -  |
| ALUMIL BULGARIA             | 6.810   | 145  | -  | 97   | -   | 6.138  | -  |
| ALUMIL VARNA                | 1.696   | -  | -  | -  | -   | 1.828  | -  |
| ALUMIL FRANCE SAS           | -   | -  | 166  | -  | -   | -  | -  |
| ALUMIL DEUTZ                | 933   | 420  | 63   | -  | 59  | 6.679  | -  |
| ALUMIL ITALY SRL            | -   | -  | -  | -  | -   | 3.496  | 1.502  |
| ALUMIL CY LTD               | 3.501   | 205  | -  | -  | -   | 4.239  | 213  |
| ALUMIL HUNGARY K.F.T.       | 848   | 106  | -  | -  | -   | 1.053  | 318  |
| ALUMIL UKRANIA              | 2.897   | 69   | -  | -  | -   | 4.409  | -  |
| ALUMIL POLSKA               | 3.212   | 51   | -  | -  | -   | 1.714  | 62   |
| ALUMIL EXTRUSION            | -   | 256  | -  | -  | -   | -  | 784  |
| ALUMIL ROM INSUSTRY SA      | 15.320  | 620  | -  | -  | -   | 5.415  | 346  |
| ALUMIL YU INDUSTRY          | 10.951  | 14   | -  | 888  | -   | 5.413  | -  |
| ALPRO VLASENICA             | 2.928   | 562  | -  | -  | -   | 3.608  | -  |
| ALUMIL SRB                  | 3.069   | 84   | 180  | -  | -   | 1.014  | 182  |
| ALUMIL MONTENEGRO           | 730   | -  | -  | -  | -   | 207  | -  |
| ALUMIL COATING S.R.B        | 490   | -  | -  | -  | -   | 277  | -  |
| ALUMIL SKOPJE               | 623   | -  | -  | -  | 4   | 1.009  | -  |
| ALUMIL GULF                 | 638   | -  | -  | 50   | -   | 709  | -  |
| <b>Σύνολο</b>               | <b>106.563</b>                                    | <b>37.438</b>                                  | <b>3.526</b>                                 | <b>981</b>   | <b>249</b>                                    | <b>73.390</b>                                      | <b>4.101</b>   |

Επίσης έχουν απαλειφθεί από την ενοποίηση, της 31ης Δεκεμβρίου 2008, αγοραπωλησίες μεταξύ θυγατρικών συνολικού ύψους Ευρώ 24.522 χιλ. περίπου (31.12.2007: Ευρώ 18.067 χιλ. περίπου), απαιτήσεις – υποχρεώσεις συνολικού ύψους Ευρώ 10.263 χιλ. περίπου (31.12.2007: Ευρώ 13.515 χιλ. περίπου) και έσοδα – έξοδα συνολικού ύψους Ευρώ 248 χιλ. περίπου (31.12.2007: Ευρώ 398 χιλ. περίπου).



## ΑΛΟΥΜΥΛ ΜΥΛΩΝΑΣ Α.Ε.

### Σημειώσεις επί των Οικονομικών Καταστάσεων Ομίλου και Εταιρίας της 31ης Δεκεμβρίου 2008

(Τα ποσά σε όλους τους πίνακες και τις σημειώσεις είναι σε Ευρώ, εκτός αν αναφέρεται διαφορετικά)

Τα ανοιχτά υπόλοιπα τέλους χρήσεως είναι χωρίς εξασφαλίσεις και η τακτοποίηση γίνεται σε μετρητά. Δεν έχουν παρασχεθεί ή ληφθεί εγγυήσεις για τις παραπάνω απαιτήσεις. Για τη χρήση που έληξε την 31η Δεκεμβρίου 2008, η Μητρική Εταιρία έχει σχηματίσει σωρευτική πρόβλεψη για επισφάλειες συνολικού ύψους Ευρώ 6.332 χιλ. περίπου (31.12.2007: 5.571 χιλ. περίπου) η οποία σχετίζεται με ποσά που οφείλονται από θυγατρικές εταιρείες με αρνητική καθαρή θέση.

Σημειώνεται επίσης ότι δεν υφίστανται μεταξύ της Εταιρίας και των θυγατρικών εταιριών ειδικές συμφωνίες ή συνεργασίες και οι τυχόν μεταξύ τους συναλλαγές διεξάγονται με τους εκάστοτε συνήθεις όρους, εντός του πλαισίου και των ιδιαιτεροτήτων κάθε αγοράς.

Επίσης ο Όμιλος έχει πραγματοποιήσει από την αρχή της διαχειριστικής χρήσης πωλήσεις προς την εταιρία «INTEPNO ABEE», στην οποία η Μητρική Εταιρία συμμετέχει με ποσοστό 6,34% και είναι έμμεσα υπό κοινό έλεγχο με την Μητρική Εταιρία, ποσού ύψους Ευρώ 690 χιλ. περίπου (31.12.2007: Ευρώ 1 εκατ. περίπου), αγορές ποσού ύψους Ευρώ 360 χιλ. περίπου (31.12.2007: Ευρώ 246 χιλ. περίπου), ενώ έχει καθαρή απαίτηση ποσού ύψους Ευρώ 2,5 εκατ. περίπου (31.12.2007: Ευρώ 2,7 εκατ. περίπου). Επιπλέον η Μητρική Εταιρία έχει παράσχει εγγυήσεις ύψους Ευρώ 4,1 εκατ. περίπου (31.12.2007: Ευρώ 2,4 εκατ. περίπου) για την εξασφάλιση τραπεζικών υποχρεώσεων ανεξόφλητου υπολοίπου κατά την 31.12.2008 ύψους Ευρώ 4 εκατ. περίπου (31.12.2007: Ευρώ 3,8 εκατ. περίπου).

Επίσης, ο Όμιλος εμφανίζει απαίτηση από την εταιρία «ΑΛΟΥΦΟΝΤ ΑΕΒΕ», στην οποία η Μητρική Εταιρία συμμετέχει με ποσοστό 19 %, ποσό ύψους Ευρώ 4,3 εκατ. περίπου που αφορά κατά κύριο λόγο χρηματοδότηση για την κάλυψη αναγκών της Εταιρίας για αποπληρωμή υποχρεώσεων από επενδύσεις σε πάγιο εξοπλισμό και το οποίο αναμένεται να τακτοποιηθεί την επόμενη χρήση με την ολοκλήρωση της επένδυσης και την είσπραξη της επιχορήγησης ενώ έχει πραγματοποιήσει έσοδα ύψους Ευρώ 354 χιλ. περίπου. Επιπλέον η Μητρική Εταιρία έχει παράσχει εγγυήσεις ύψους Ευρώ 8,8 εκατ. περίπου (31.12.07: Ευρώ 6 εκατ. περίπου) για την εξασφάλιση τραπεζικών υποχρεώσεων ανεξόφλητου υπολοίπου κατά την 31.12.2008 ύψους Ευρώ 6,3 εκατ. περίπου (31.12.2007: Ευρώ 4 εκατ. περίπου).

Σε σχέση με την ΑΛΟΥΜΥΛ ΜΥΛΩΝΑΣ Α.Ε., δεν υφίσταται μητρική με τη μορφή νομικής οντότητας, καθώς η πλειοψηφία του μετοχικού κεφαλαίου (69,93% των κοινών μετοχών κατά την 31η Δεκεμβρίου 2008) ανήκει στον κ. Γεώργιο Μυλωνά (48,37%) και στην κα. Ευαγγελία Μυλωνά (21,56%) και δεν υπάρχουν άλλοι βασικοί μέτοχοι, οι οποίοι κατέχουν σημαντικό μέρος του μετοχικού κεφαλαίου της ΑΛΟΥΜΥΛ ΜΥΛΩΝΑΣ Α.Ε.

#### Αμοιβές μελών διοίκησης

Κατά την διάρκεια της χρήσεως που έληξε την 31η Δεκεμβρίου 2008 καταβλήθηκαν σε 2 εκτελεστικά μέλη του Διοικητικού Συμβουλίου της Μητρικής Εταιρίας μικτές αποδοχές ύψους Ευρώ 72,7 χιλ. περίπου (31.12.2007: Ευρώ 64,4 χιλ. περίπου) για υπηρεσίες που παρείχαν λόγω έμμισθης σχέσης εργασίας και αμοιβή ύψους Ευρώ 6 χιλ. σε έναν μη-εκτελεστικό Διοικητικό Σύμβουλο αποκλειστικά για την συμμετοχή του στις τακτικές συνεδριάσεις του Διοικητικού Συμβουλίου (31.12.2007: Ευρώ 6 χιλ.).

Επίσης σε 3 μέλη του Διοικητικού Συμβουλίου της Μητρικής Εταιρίας έχουν καταβληθεί αμοιβές ποσού ύψους Ευρώ 280 χιλ. από την διάθεση κερδών της προηγούμενης χρήσης (31.12.2007: Ευρώ 280 χιλ.) που εγκρίθηκε από την Τακτική Γενική Συνέλευση των

## ΑΛΟΥΜΥΛ ΜΥΛΩΝΑΣ Α.Ε.

### Σημειώσεις επί των Οικονομικών Καταστάσεων Ομίλου και Εταιρίας της 31ης Δεκεμβρίου 2008

(Τα ποσά σε όλους τους πίνακες και τις σημειώσεις είναι σε Ευρώ, εκτός αν αναφέρεται διαφορετικά)

Μετόχων και σε μέλη του Διοικητικού Συμβουλίου της θυγατρικής Εταιρίας «ΑΛΟΥΚΟΜ Α.Ε.» έχουν καταβληθεί αμοιβές ποσού ύψους Ευρώ 108 χιλ. (31.12.2007: Ευρώ 108 χιλ.) από την διάθεση κερδών της προηγούμενης χρήσης (σημείωση 5ε).

Επίσης ο Όμιλος και η Εταιρία κατέβαλλε σε διευθυντικά στελέχη μικτές αποδοχές και αμοιβές ύψους Ευρώ 1.078,3 χιλ. περίπου (31.12.2007: Ευρώ 772,8 χιλ.) και Ευρώ 227,4 χιλ. περίπου (31.12.2007: Ευρώ 253,7 χιλ.) αντίστοιχα.

Τέλος αναφέρεται ότι στην σχηματισθείσα πρόβλεψη για αποζημίωση προσωπικού του Ομίλου και της Εταιρίας περιλαμβάνεται ποσό ύψους Ευρώ 71,5 χιλ. περίπου (31.12.2007: Ευρώ 56,1 χιλ.) και ποσό ύψους Ευρώ 65,1 χιλ. περίπου (31.12.2007: Ευρώ 51,2 χιλ.) που αφορά τα εκτελεστικά μέλη του Διοικητικού Συμβουλίου της Μητρικής Εταιρίας και τα διευθυντικά στελέχη του Ομίλου.

### 30. Στόχοι και πολιτικές προγράμματος διαχείρισης χρηματοοικονομικού κινδύνου

#### *Παράγοντες χρηματοοικονομικού κινδύνου*

Ο Όμιλος εκτίθεται σε διάφορους χρηματοοικονομικούς κινδύνους, όπως κινδύνους αγοράς (μεταβολές σε συναλλαγματικές ισοτιμίες, επιτόκια, τιμές αγοράς), πιστωτικό κίνδυνο και κίνδυνο ρευστότητας. Το συνολικό πρόγραμμα διαχείρισης του κινδύνου του Ομίλου έχει στόχο να ελαχιστοποιήσει τις αρνητικές επιπτώσεις που μπορεί να έχουν οι κίνδυνοι αυτοί στην χρηματοοικονομική απόδοση του Ομίλου.

Η διαχείριση του κινδύνου πραγματοποιείται από ένα κεντρικό τμήμα χρηματοοικονομικής διαχείρισης (Διεύθυνση Χρηματοοικονομικής Διαχείρισης Ομίλου) η οποία παρέχει συμβουλευτικές υπηρεσίες σε όλες τις εταιρίες του Ομίλου, συντονίζει την πρόσβαση στις εγχώριες και διεθνείς χρηματαγορές και διαχειρίζεται τους χρηματοοικονομικούς κινδύνους στους οποίους εκτίθεται ο Όμιλος. Αυτό περιλαμβάνει, σε συνεργασία με τις διάφορες εταιρίες του Ομίλου, την αναγνώριση, αποτίμηση και αν χρειαστεί, την αντιστάθμιση των χρηματοοικονομικών κινδύνων. Η Διεύθυνση Χρηματοοικονομικής Διαχείρισης δεν εκτελεί συναλλαγές κερδοσκοπικού χαρακτήρα ή συναλλαγές που δεν σχετίζονται με τις εμπορικές, επενδυτικές ή δανειοληπτικές δραστηριότητες του Ομίλου.

Τα χρηματοοικονομικά περιουσιακά στοιχεία και υποχρεώσεις του ισολογισμού περιλαμβάνουν διαθέσιμα, απαιτήσεις, συμμετοχές, διαθέσιμα προς πώληση χρηματοοικονομικά στοιχεία καθώς και βραχυπρόθεσμες και μακροπρόθεσμες υποχρεώσεις. Δεν υφίσταται διαφορά μεταξύ των εύλογων αξιών και των αντίστοιχων λογιστικών αξιών των χρηματοοικονομικών στοιχείων ενεργητικού και παθητικού.

Ο Όμιλος και η Εταιρία δεν χρησιμοποιούν παράγωγα χρηματοοικονομικά προϊόντα με στόχο την αντιστάθμιση ανάληψης κινδύνων. Ο Όμιλος και η Εταιρία δεν συμμετέχουν σε χρηματοοικονομικά εργαλεία που θα μπορούσαν να τους εκθέσουν σε διακυμάνσεις συναλλαγματικών ισοτιμιών ξένων νομισμάτων και επιτοκίων.

## ΑΛΟΥΜΥΛ ΜΥΛΩΝΑΣ Α.Ε.

### Σημειώσεις επί των Οικονομικών Καταστάσεων Ομίλου και Εταιρίας της 31ης Δεκεμβρίου 2008

(Τα ποσά σε όλους τους πίνακες και τις σημειώσεις είναι σε Ευρώ, εκτός αν αναφέρεται διαφορετικά)

#### Συναλλαγματικός κίνδυνος

Ο Όμιλος δραστηριοποιείται σε διεθνές επίπεδο και διενεργεί συναλλαγές σε συνάλλαγμα. Ως εκ τούτου, εκτίθεται στις διακυμάνσεις συναλλαγματικών ισοτιμιών. Η έκθεση του Ομίλου σε συναλλαγματικούς κινδύνους προέρχεται κυρίως από εμπορικές συναλλαγές σε ξένο νόμισμα που αφορούν εισαγωγές ή εξαγωγές αγαθών και υπηρεσιών και από επενδύσεις σε χώρες του εξωτερικού των οποίων η καθαρή θέση είναι εκτεθειμένη σε συναλλαγματικό κίνδυνο κατά την μετατροπή των οικονομικών τους καταστάσεων για σκοπό ενοποίησης. Ο κίνδυνος από την διενέργεια συναλλαγών σε ξένο νόμισμα αντιμετωπίζεται στα πλαίσια των εγκεκριμένων κατευθύνσεων, με την φυσική αντιστάθμιση μεταξύ αγοράς α' ύλης σε ξένο νόμισμα και πώλησης τελικού προϊόντος σε αντίστοιχο νόμισμα.

Ο παράκατω πίνακας δείχνει τις μεταβολές στα κέρδη πρό φόρων του Ομίλου και στα Ίδια Κεφάλαια, σε πιθανές αλλαγές ισοτιμιών στο Ρουμανικό Λέι (RON), Σέρβικο Δηνάριο (RSD), Αιγυπτιακή Λίρα (EGP), Αλβανικό Λεκ (LEK) και σε λοιπά νομίσματα τα οποία περιλαμβάνουν Βουλγαρικό Λέββα (BGN), Δηνάριο Σκοπίων (MKD), Τούρκικη Λίρα (TRY), Φιορίνι Ουγγαρίας (HUF), Ζλότι Πολωνίας (PLN), Λέι Μολδαβίας (MDL), Ντίρχαμς Ηνωμένων Αραβικών Εμιράτων (AED) και Γρίβνιε Ουκρανίας (UAN) κρατώντας όλες τις άλλες μεταβλητές σταθερές:

#### Ανάλυση Ευαισθησίας σε Μεταβολές Συναλλάγματος

| (ποσά σε χιλιάδες €) | Ξένο νόμισμα | Αύξηση/μείωση<br>ξένου νομίσματος<br>έναντι € | Επίδραση<br>στα κέρδη<br>προ φόρων | Επίδραση<br>στα ίδια<br>κεφάλαια |
|----------------------|--------------|---|------------------------------------|----------------------------------|
| ποσά χρήσης 2008     |              | 5%  | 240                                | 822                              |
|                      | RON          | -5%   | -240                               | -822                             |
|                      |              | 5%  | 192                                | 913                              |
|                      | RSD          | -5%   | -192                               | -913                             |
|                      |              | 5%  | -11                                | 98                               |
|                      | EGP          | -5%   | 11                                 | -98                              |
|                      |              | 5%  | 31                                 | 195                              |
|                      | LEK          | -5%   | -31                                | -195                             |
|                      |              | 5%  | -52                                | 93                               |
|                      | ΛΟΙΠΑ        | -5%   | 52                                 | -93                              |
| ποσά χρήσης 2007     |              | 5%  | 229                                | 902                              |
|                      | RON          | -5%   | -229                               | -902                             |
|                      |              | 5%  | 188                                | 891                              |
|                      | RSD          | -5%   | -188                               | -891                             |
|                      |              | 5%  | 3                                  | 104                              |
|                      | EGP          | -5%   | -3                                 | -104                             |
|                      |              | 5%  | 31                                 | 195                              |
|                      | LEK          | -5%   | -31                                | -195                             |
|                      |              | 5%  | -4                                 | 116                              |
|                      | ΛΟΙΠΑ        | -5%   | 4                                  | -116                             |

Σημείωση: Ο υπολογισμός της «Επίδρασης στα Κέρδη προ Φόρων» βασίζεται στις μεταβολές του μέσου όρου των ισοτιμιών συναλλάγματος της χρονιάς, ενώ ο υπολογισμός

## ΑΛΟΥΜΥΛ ΜΥΛΩΝΑΣ Α.Ε.

### Σημειώσεις επί των Οικονομικών Καταστάσεων Ομίλου και Εταιρίας της 31ης Δεκεμβρίου 2008

(Τα ποσά σε όλους τους πίνακες και τις σημειώσεις είναι σε Ευρώ, εκτός αν αναφέρεται διαφορετικά)

της «Επίδρασης στα Ίδια Κεφάλαια» βασίζεται στις μεταβολές των ισοτιμιών συναλλάγματος κατά την ημερομηνία του ισολογισμού.

#### Κίνδυνος επιτοκίων

Τα λειτουργικά έσοδα και οι ταμιακές ροές του Ομίλου δεν επηρεάζονται σημαντικά από τις διακυμάνσεις των επιτοκίων. Η έκθεση σε κίνδυνο επιτοκίων για τις υποχρεώσεις και επενδύσεις παρακολουθείται σε προϋπολογιστική βάση. Πολιτική του Ομίλου είναι να παρακολουθεί διαρκώς τις τάσεις των επιτοκίων καθώς και τις χρηματοδοτικές ανάγκες του Ομίλου.

Ο Όμιλος χρηματοδοτεί τις επενδύσεις του καθώς και τις ανάγκες του σε κεφάλαια κίνησης μέσω τραπεζικού δανεισμού και ομολογιακών δανείων, με αποτέλεσμα να επιβαρύνει τα αποτελέσματα του με χρεωστικούς τόκους. Αυξητικές τάσεις στα επιτόκια (μεταβολή των επιτοκίων βάσης δανεισμού (EURIBOR) θα έχουν αρνητική επίπτωση στα αποτελέσματα καθώς ο Όμιλος θα επιβαρύνεται με επιπλέον κόστος δανεισμού.

Όλα τα βραχυπρόθεσμα δάνεια έχουν συναφθεί με κυμαινόμενα επιτόκια. Οι ανανεώσεις των επιτοκίων των βραχυπροθέσμων δανείων είναι για διάστημα 1-3 μηνών και των μακροπροθέσμων για διάστημα 3-6 μηνών. Αυτό δίνει την δυνατότητα στον Όμιλο να αποφεύγει μερικώς τον κίνδυνο από μεγάλες διακυμάνσεις επιτοκίων.

Ο παρακάτω πίνακας δείχνει τις μεταβολές στα κέρδη πρό φόρων του Ομίλου (μέσω των επιπτώσεων που έχουν τα υπόλοιπα των δανείων στο τέλος της χρήσης με κυμαινόμενο επιτόκιο στα κέρδη) σε πιθανές αλλαγές επιτοκίων, κρατώντας όλες τις άλλες μεταβλητές σταθερές:

#### Ανάλυση Ευαισθησίας των Δανείων του Ομίλου σε Μεταβολές Επιτοκίων

| (ποσά σε χιλιάδες €) | Νόμισμα | Μεταβλητότητα<br>Επιτοκίων | Επίδραση<br>στα κέρδη<br>προ φόρων |
|----------------------|---------|----------------------------|------------------------------------|
| ποσά χρήσης 2008     |         | 1%                         | -1.922                             |
|                      | EUR     | -1%                        | 1.922                              |
|                      |         | 1%                         | -25                                |
|                      | BGN     | -1%                        | 25                                 |
|                      | LEK     | -1%                        | 16                                 |
| ποσά χρήσης 2007     |         | 1%                         | -1.892                             |
|                      | EUR     | -1%                        | 1.892                              |
|                      |         | 1%                         | -26                                |
|                      | BGN     | -1%                        | 26                                 |
|                      | LEK     | -1%                        | 23                                 |

## ΑΛΟΥΜΥΛ ΜΥΛΩΝΑΣ Α.Ε.

### Σημειώσεις επί των Οικονομικών Καταστάσεων Ομίλου και Εταιρίας της 31ης Δεκεμβρίου 2008

(Τα ποσά σε όλους τους πίνακες και τις σημειώσεις είναι σε Ευρώ, εκτός αν αναφέρεται διαφορετικά)

#### Ανάλυση Ευαισθησίας των Δανείων της Εταιρίας σε Μεταβολές Επιτοκίων

| (ποσά σε χιλιάδες €) | Νόμισμα | Μεταβλητότητα<br>Επιτοκίων | Επίδραση<br>στα κέρδη<br>προ φόρων |
|----------------------|---------|----------------------------|------------------------------------|
| ποσά χρήσης 2008     |         | 1%                         | -1.538                             |
|                      | EUR     | -1%                        | 1.538                              |
| ποσά χρήσης 2007     |         | 1%                         | -1.461                             |
|                      | EUR     | -1%                        | 1.461                              |

Σημείωση: Ο παραπάνω πίνακας δεν περιλαμβάνει την θετική επίπτωση των εισπραχθέντων τόκων από τις καταθέσεις καθώς τα ποσά είναι ασήμαντα.

#### Πιστωτικός κίνδυνος

Ο Όμιλος δεν έχει σημαντική συγκέντρωση πιστωτικού κινδύνου έναντι των συμβαλλομένων μερών λόγω κυρίως της μεγάλης διασποράς του πελατολογίου. Η έκθεση σε πιστωτικούς κινδύνους παρακολουθείται και αξιολογείται σε συνεχή βάση.

Ειδική μηχανογραφική εφαρμογή ελέγχει το μέγεθος της παροχής των πιστώσεων καθώς και τα πιστωτικά όρια των πελατών τα οποία καθορίζονται βάσει αξιολογήσεων και σύμφωνα πάντα με όρια που έχουν καθοριστεί από την Διοίκηση. Για ειδικούς πιστωτικούς κινδύνους, ο Όμιλος και η Εταιρία σχηματίζουν προβλέψεις για επισφαλείς απαιτήσεις. Στο τέλος του έτους η διοίκηση θεώρησε ότι δεν υπάρχει κανένας ουσιαστικός πιστωτικός κίνδυνος, που να μην καλύπτεται ήδη από κάποια εξασφάλιση ή από πρόβλεψη επισφαλούς απαιτήσεως. Εκτενής ανάλυση των εμπορικών και λοιπών απαιτήσεων παρατίθεται στις σημειώσεις 14 και 15.

Επίσης όσον αφορά προϊόντα καταθέσεων, ο Όμιλος συναλλάσσεται μόνο με αναγνωρισμένα χρηματοπιστωτικά ιδρύματα υψηλής πιστοληπτικής διαβάθμισης. Εκτενής ανάλυση των ταμειακών διαθεσίμων παρατίθεται στην σημείωση 16.

#### Κίνδυνος ρευστότητας

Η συνετή διαχείριση της ρευστότητας επιτυγχάνεται με την ύπαρξη του κατάλληλου συνδυασμού ρευστών διαθεσίμων και εγκεκριμένων τραπεζικών πιστώσεων.

Ο Όμιλος διαχειρίζεται τους κινδύνους που μπορεί να δημιουργηθούν από έλλειψη επαρκούς ρευστότητας φροντίζοντας να υπάρχουν πάντα εξασφαλισμένες τραπεζικές πιστώσεις προς χρήση.

Οι υπάρχουσες διαθέσιμες αξιοποιημένες εγκεκριμένες τραπεζικές πιστώσεις προς τον Όμιλο, είναι επαρκείς ώστε να αντιμετωπιστεί οποιαδήποτε πιθανή έλλειψη ταμιακών διαθεσίμων.

## ΑΛΟΥΜΥΛ ΜΥΛΩΝΑΣ Α.Ε.

### Σημειώσεις επί των Οικονομικών Καταστάσεων Ομίλου και Εταιρίας της 31ης Δεκεμβρίου 2008

(Τα ποσά σε όλους τους πίνακες και τις σημειώσεις είναι σε Ευρώ, εκτός αν αναφέρεται διαφορετικά)

Ο παρακάτω πίνακας συνοψίζει τις ημερομηνίες λήξεως των χρηματοοικονομικών υποχρεώσεων την 31η Δεκεμβρίου 2008 και 2007 αντίστοιχα, με βάση τις πληρωμές που απορρέουν από τις σχετικές συμβάσεις και συμφωνίες, σε μη προεξοφλημένες τιμές:

#### ΟΜΙΛΟΣ

| Ποσά χρήσης 2008<br>(ποσά σε χιλιάδες €) | <u>Διότιο</u>      |                      |                   |                   |                   | <u>Σύνολο</u>  |
|--|--------------------|----------------------|-------------------|-------------------|-------------------|----------------|
|  | <u>από 4 μήνες</u> | <u>4 με 12 μήνες</u> | <u>1 με 2 έτη</u> | <u>2 με 5 έτη</u> | <u>&gt; 5 έτη</u> |                |
| Εμπορικές Υποχρεώσεις                    | 39.661             | 134                  | -                 | -                 | -                 | 39.795         |
| Λοιπές βραχ. υποχρεώσεις & δεδ. έξοδα    | 8.594              | 90                   | -                 | -                 | -                 | 8.684          |
| Δανειακές Υποχρεώσεις                    | 9.795              | 72.144               | 30.552            | 70.383            | 30.522            | 213.396        |
| Λοιπές μακροπρόθεσμες υποχρεώσεις        | -                  | -                    | 231               | -                 | -                 | 231            |
|  | <b>58.050</b>      | <b>72.368</b>        | <b>30.783</b>     | <b>70.383</b>     | <b>30.522</b>     | <b>262.106</b> |

| Ποσά χρήσης 2007<br>(ποσά σε χιλιάδες €) | <u>Διότιο</u>      |                      |                   |                   |                   | <u>Σύνολο</u>  |
|--|--------------------|----------------------|-------------------|-------------------|-------------------|----------------|
|  | <u>από 4 μήνες</u> | <u>4 με 12 μήνες</u> | <u>1 με 2 έτη</u> | <u>2 με 5 έτη</u> | <u>&gt; 5 έτη</u> |                |
| Εμπορικές Υποχρεώσεις                    | 55.548             | 930                  | -                 | -                 | -                 | 56.478         |
| Λοιπές βραχ. υποχρεώσεις & δεδ. έξοδα    | 8.620              | 57                   | -                 | -                 | -                 | 8.677          |
| Παράγωγα χρημ/κά περιουσιακά στοιχεία    | 9                  | -                    | -                 | -                 | -                 | 9              |
| Δανειακές Υποχρεώσεις                    | 19.943             | 57.442               | 25.366            | 54.124            | 38.402            | 195.277        |
| Λοιπές μακροπρόθεσμες υποχρεώσεις        | -                  | -                    | 40                | 49                | 20                | 108            |
|  | <b>84.120</b>      | <b>58.429</b>        | <b>25.406</b>     | <b>54.173</b>     | <b>38.422</b>     | <b>260.549</b> |

#### ΕΤΑΙΡΙΑ

| Ποσά χρήσης 2008<br>(ποσά σε χιλιάδες €) | <u>Διότιο</u>      |                      |                   |                   |                   | <u>Σύνολο</u>  |
|--|--------------------|----------------------|-------------------|-------------------|-------------------|----------------|
|  | <u>από 4 μήνες</u> | <u>4 με 12 μήνες</u> | <u>1 με 2 έτη</u> | <u>2 με 5 έτη</u> | <u>&gt; 5 έτη</u> |                |
| Εμπορικές Υποχρεώσεις                    | 26.711             | 69                   | -                 | -                 | -                 | 26.780         |
| Λοιπές βραχ. υποχρεώσεις & δεδ. έξοδα    | 5.293              | 30                   | -                 | -                 | -                 | 5.323          |
| Λοιπές μακροπρόθεσμες υποχρεώσεις        | -                  | -                    | 59                | -                 | -                 | 59             |
| Δανειακές Υποχρεώσεις                    | 8.317              | 44.738               | 27.419            | 64.610            | 30.522            | 175.606        |
|  | <b>40.321</b>      | <b>44.837</b>        | <b>27.478</b>     | <b>64.610</b>     | <b>30.522</b>     | <b>207.768</b> |

| Ποσά χρήσης 2007<br>(ποσά σε χιλιάδες €) | <u>Διότιο</u>      |                      |                   |                   |                   | <u>Σύνολο</u>  |
|--|--------------------|----------------------|-------------------|-------------------|-------------------|----------------|
|  | <u>από 4 μήνες</u> | <u>4 με 12 μήνες</u> | <u>1 με 2 έτη</u> | <u>2 με 5 έτη</u> | <u>&gt; 5 έτη</u> |                |
| Εμπορικές Υποχρεώσεις                    | 41.143             | 1.804                | -                 | -                 | -                 | 42.947         |
| Λοιπές βραχ. υποχρεώσεις & δεδ. έξοδα    | 3.865              | 21                   | -                 | -                 | -                 | 3.886          |
| Παράγωγα χρημ/κά περιουσιακά στοιχεία    | 9                  | -                    | -                 | -                 | -                 | 9              |
| Δανειακές Υποχρεώσεις                    | 17.039             | 28.415               | 21.943            | 50.887            | 38.275            | 156.559        |
|  | <b>62.056</b>      | <b>30.240</b>        | <b>21.943</b>     | <b>50.887</b>     | <b>38.275</b>     | <b>203.401</b> |

#### Κίνδυνος διακύμανσης τιμών πρώτων υλών (αλουμίνιο)

Ο Όμιλος εκτίθεται σε μεταβολές της αγοραίας αξίας των πρώτων υλών (αλουμίνιο) και των εμπορευμάτων του (βιομηχανικό προφίλ αλουμινίου). Για τα συμβόλαια που κλείνονται με πελάτες σε ετήσια βάση υπάρχει πάντα αντίστοιχο συμβόλαιο αγοράς α' ύλης. Για τις πωλήσεις που γίνονται βάση ζήτησης και όχι με συγκεκριμένα συμβόλαια η προστασία παρέχεται από την αύξηση των τιμών πώλησης.

## ΑΛΟΥΜΥΛ ΜΥΛΩΝΑΣ Α.Ε.

### Σημειώσεις επί των Οικονομικών Καταστάσεων Ομίλου και Εταιρίας της 31ης Δεκεμβρίου 2008

(Τα ποσά σε όλους τους πίνακες και τις σημειώσεις είναι σε Ευρώ, εκτός αν αναφέρεται διαφορετικά)

#### Διαχείριση κεφαλαίου

Ο πρωταρχικός στόχος της διαχείρισης κεφαλαίου του Ομίλου είναι να εξασφαλιστεί η διατήρηση της υψηλής πιστοληπτικής του διαβάθμισης καθώς και των υγιών δεικτών κεφαλαίου, ώστε να υποστηρίζονται και να επεκτείνονται οι δραστηριότητες του Ομίλου και να μεγιστοποιείται η αξία των μετόχων.

Το Διοικητικό Συμβούλιο προσπαθεί να διατηρεί μια ισορροπία μεταξύ υψηλότερων αποδόσεων που θα ήταν εφικτές με υψηλότερα επίπεδα δανεισμού και των πλεονεκτημάτων και της ασφάλειας που θα παρείχε μια ισχυρή και υγιής κεφαλαιακή θέση.

Ο Όμιλος δεν διαθέτει ένα συγκεκριμένο πλάνο αγοράς ιδίων μετοχών.

Δεν υπήρξαν αλλαγές στην προσέγγιση που υιοθετεί ο Όμιλος σχετικά με τη διαχείριση κεφαλαίου κατά την διάρκεια της τρέχουσας χρήσης.

Ο Όμιλος και η Εταιρία ελέγχουν την επάρκεια των ιδίων κεφαλαίων χρησιμοποιώντας τον δείκτη καθαρού δανεισμού προς τα λειτουργικά κέρδη και τον δείκτη συνολικού δανεισμού προς τα ίδια κεφάλαια. Τα λειτουργικά κέρδη (EBITDA) είναι τα κέρδη προ φόρων, χρηματοδοτικών και επενδυτικών αποτελεσμάτων και συνολικών αποσβέσεων. Στον καθαρό δανεισμό περιλαμβάνονται τοκοφόρα δάνεια μείον διαθέσιμα και ταμειακά ισοδύναμα.

|  | Ο ΟΜΙΛΟΣ           |                    | Η ΕΤΑΙΡΙΑ          |                    |
|--|--------------------|--------------------|--------------------|--------------------|
|  | 2008               | 2007               | 2008               | 2007               |
| Μακροπρόθεσμες τραπεζικές υποχρεώσεις  | 110.923.030        | 98.518.354         | 103.016.483        | 92.212.787         |
| Βραχυπρόθεσμες τραπεζικές υποχρεώσεις  | 76.146.891         | 71.976.302         | 47.699.596         | 40.512.465         |
| <b>Δανεισμός</b>                       | <b>187.069.921</b> | <b>170.494.656</b> | <b>150.716.079</b> | <b>132.725.252</b> |
| Μείον: Διαθέσιμα και ταμιακά ισοδύναμα | (12.195.233)       | (16.079.368)       | (1.791.872)        | (2.800.787)        |
| <b>Καθαρός δανεισμός</b>               | <b>174.874.688</b> | <b>154.415.288</b> | <b>148.924.207</b> | <b>129.924.465</b> |
| <b>EBITDA</b>                          | <b>37.021.160</b>  | <b>41.815.787</b>  | <b>12.430.110</b>  | <b>17.171.207</b>  |
| <b>Καθαρός δανεισμός/EBITDA</b>        | <b>4,72</b>        | <b>3,69</b>        | <b>11,98</b>       | <b>7,57</b>        |
|  |                    |                    |                    |                    |
|  | Ο ΟΜΙΛΟΣ           |                    | Η ΕΤΑΙΡΙΑ          |                    |
|  | 2008               | 2007               | 2008               | 2007               |
| Μακροπρόθεσμες τραπεζικές υποχρεώσεις  | 110.923.030        | 98.518.354         | 103.016.483        | 92.212.787         |
| Βραχυπρόθεσμες τραπεζικές υποχρεώσεις  | 76.146.891         | 71.976.302         | 47.699.596         | 40.512.465         |
| <b>Δανεισμός</b>                       | <b>187.069.921</b> | <b>170.494.656</b> | <b>150.716.079</b> | <b>132.725.252</b> |
| <b>Ίδια Κεφάλαια</b>                   | <b>145.669.893</b> | <b>147.281.261</b> | <b>102.643.276</b> | <b>101.940.441</b> |
| <b>Σύνολο δανείων/Ίδια Κεφάλαια</b>    | <b>1,28</b>        | <b>1,16</b>        | <b>1,46</b>        | <b>1,30</b>        |

## ΑΛΟΥΜΥΛ ΜΥΛΩΝΑΣ Α.Ε.

### Σημειώσεις επί των Οικονομικών Καταστάσεων Ομίλου και Εταιρίας της 31ης Δεκεμβρίου 2008

(Τα ποσά σε όλους τους πίνακες και τις σημειώσεις είναι σε Ευρώ, εκτός αν αναφέρεται διαφορετικά)

#### 31. Χρηματοοικονομικά μέσα

Παρακάτω, παρουσιάζεται μία σύγκριση, ανά κατηγορία, των λογιστικών και εύλογων αξιών όλων των χρηματοοικονομικών προϊόντων του Ομίλου και της Εταιρίας, τα οποία απεικονίζονται στις χρηματοοικονομικές καταστάσεις:

| (Ποσά σε χιλ. €)   | Όμιλος         |         |             |         | Εταιρία        |         |             |         |
|--|----------------|---------|-------------|---------|----------------|---------|-------------|---------|
|  | Λογιστική αξία |         | Εύλογη αξία |         | Λογιστική αξία |         | Εύλογη αξία |         |
|  | 2008           | 2007    | 2008        | 2007    | 2008           | 2007    | 2008        | 2007    |
| <i>Χρηματοοικονομικά περιουσιακά στοιχεία</i>            |                |         |             |         |                |         |             |         |
| Συμμετοχές σε θυγατρικές                                 | -              | -       | -           | -       | 42.181         | 40.397  | 42.181      | 40.397  |
| Διαθέσιμα προς πώληση χρηματοοικονομικά στοιχεία         | 551            | 294     | 551         | 294     | 550            | 294     | 550         | 294     |
| Μακροπρόθεσμες απαιτήσεις                                | 793            | 929     | 793         | 929     | 3.710          | 3.559   | 3.710       | 3.559   |
| Εμπορικές απαιτήσεις                                     | 101.502        | 101.175 | 101.502     | 101.175 | 116.450        | 120.169 | 116.450     | 120.169 |
| Λοιπές απαιτήσεις και προκαταβολές                       | 15.121         | 9.801   | 15.121      | 9.801   | 10.873         | 4.442   | 10.873      | 4.442   |
| Χρηματικά Διαθέσιμα                                      | 12.195         | 16.079  | 12.195      | 16.079  | 1.792          | 2.801   | 1.792       | 2.801   |
| <i>Χρηματοοικονομικές υποχρεώσεις</i>                    |                |         |             |         |                |         |             |         |
| Μακροπρόθεσμα Δάνεια                                     | 110.923        | 98.518  | 110.923     | 98.518  | 103.016        | 92.213  | 103.016     | 92.213  |
| Βραχυπρόθεσμες τραπεζικές υποχρεώσεις                    | 76.147         | 71.976  | 76.147      | 71.976  | 47.700         | 40.512  | 47.700      | 40.512  |
| Λοιπές μακροπρόθεσμες υποχρεώσεις                        | 231            | 108     | 231         | 108     | 59             | -       | 59          | -       |
| Εμπορικές υποχρεώσεις                                    | 39.795         | 56.478  | 39.795      | 56.478  | 26.780         | 42.947  | 26.780      | 42.947  |
| Λοιπές βραχυπρόθεσμες υποχρεώσεις και δεδουλευμένα έξοδα | 8.684          | 8.677   | 8.684       | 8.677   | 5.323          | 3.886   | 5.323       | 3.886   |
| Παράγωγα χρηματοοικονομικά περιουσιακά στοιχεία          | -              | 9       | -           | 9       | -              | 9       | -           | 9       |

#### 32. Δεσμεύσεις και ενδεχόμενες υποχρεώσεις

##### α. Εκκρεμοδικίες – Δικαστικές Υποθέσεις

Ο Όμιλος εμπλέκεται (υπό την ιδιότητα του εναγόμενου και του ενάγοντος) σε διάφορες δικαστικές υποθέσεις και διαδικασίες επιδιαιτησίας στα πλαίσια της κανονικής λειτουργίας του. Η Διοίκηση καθώς και οι νομικοί σύμβουλοι του Ομίλου εκτιμούν ότι δεν υπάρχουν σημαντικές επίδικες ή υπό διαιτησία διαφορές δικαστικών ή διοικητικών οργάνων που να έχουν σημαντική επίπτωση στην οικονομική κατάσταση, στην χρηματοοικονομική θέση ή στα αποτελέσματα της λειτουργίας της Εταιρίας ή του Ομίλου.

##### β. Εγγυητικές επιστολές – Λοιπές εγγυήσεις

Ο Όμιλος και η Εταιρία έχουν εκδώσει εγγυητικές επιστολές υπέρ τρίτων συνολικού ύψους Ευρώ 9,5 εκατ. περίπου (31.12.2007: Ευρώ 10,3 εκατ. περίπου) και Ευρώ 3,8 εκατ. περίπου (31.12.2007: Ευρώ 5,1 εκατ. περίπου) αντίστοιχα.



## ΑΛΟΥΜΥΛ ΜΥΛΩΝΑΣ Α.Ε.

### Σημειώσεις επί των Οικονομικών Καταστάσεων Ομίλου και Εταιρίας της 31ης Δεκεμβρίου 2008

(Τα ποσά σε όλους τους πίνακες και τις σημειώσεις είναι σε Ευρώ, εκτός αν αναφέρεται διαφορετικά)

Επίσης η Μητρική Εταιρία έχει εκδώσει εγγυητικές επιστολές για την εκπλήρωση υποχρεώσεων θυγατρικών εταιριών της προς τρίτους ποσού ύψους Ευρώ 2,1 εκατ. (31.12.2007: Ευρώ 3,2 εκατ. περίπου) και έχει παράσχει εγγυήσεις υπέρ θυγατρικών και λοιπού συμμετοχικού ενδιαφέροντος εταιριών σε τράπεζες συνολικού ποσού ύψους Ευρώ 54,5 εκατ. περίπου (31.12.2007: Ευρώ 87,2 εκατ. περίπου) για την εξασφάλιση τραπεζικών υποχρεώσεων ανεξόφλητου υπολοίπου κατά την 31.12.2008 ύψους Ευρώ 46,3 εκατ. περίπου (31.12.2007: Ευρώ 35,1 εκατ. περίπου).

#### γ. Υποχρεώσεις από λειτουργικές μισθώσεις

Την 31η Δεκεμβρίου 2008 ο Όμιλος και η Εταιρία είχαν ποικίλες συμφωνίες λειτουργικής μίσθωσης που αφορούν την ενοικίαση μεταφορικών μέσων και λήγουν σε διάφορες ημερομηνίες έως τον Απρίλιο του 2013 και τον Ιούνιο του 2012 αντίστοιχα.

Τα μισθώματα περιλαμβάνονται στην επισυναπτόμενη κατάσταση αποτελεσμάτων της χρήσης που έληξε την 31η Δεκεμβρίου 2008 και ανέρχονται σε Ευρώ 637.837 για τον Όμιλο (31.12.2007: Ευρώ 444.623) και σε Ευρώ 417.412 για την Εταιρία (31.12.2007: Ευρώ 349.054).

Τα ελάχιστα μελλοντικά πληρωτέα μισθώματα βάσει μη ακυρώσιμων συμβολαίων λειτουργικής μίσθωσης την 31η Δεκεμβρίου 2008 και 2007 για τον Όμιλο και την Εταιρία έχουν ως ακολούθως:

#### Ο ΟΜΙΛΟΣ

|                      | 31.12.08       | 31.12.07         |
|----------------------|----------------|------------------|
| <u>Πληρωτέες</u>     |                |                  |
| Εντός 1 έτους        | 358.697        | 397.335          |
| Από 1 μέχρι 5 χρόνια | 405.736        | 654.673          |
|                      | <b>764.433</b> | <b>1.052.008</b> |

#### Η ΕΤΑΙΡΙΑ

|                      | 31.12.08       | 31.12.07       |
|----------------------|----------------|----------------|
| <u>Πληρωτέες</u>     |                |                |
| Εντός 1 έτους        | 250.970        | 297.073        |
| Από 1 μέχρι 5 χρόνια | 285.479        | 462.176        |
|                      | <b>536.449</b> | <b>759.249</b> |

Επίσης ο Όμιλος (μία θυγατρική του εξωτερικού) είχε 2 συμφωνίες λειτουργικής μίσθωσης που αφορούσαν την ενοικίαση κτιρίων και έληξαν στη χρήση 2008 καθώς τα κτίρια ενοικιάζονται πλέον από την Εταιρία «ΒΗ ALUMINIUM» στην οποία συμμετέχει με ποσοστό 19% η θυγατρική Εταιρία «ALUMIL YU INDUSTRY».

Τα μισθώματα περιλαμβάνονται στην επισυναπτόμενη κατάσταση αποτελεσμάτων της χρήσης που έληξε την 31η Δεκεμβρίου 2008 και ανέρχονται σε Ευρώ 118.829 (31.12.2007: Ευρώ 114.310).

## ΑΛΟΥΜΥΛ ΜΥΛΩΝΑΣ Α.Ε.

### Σημειώσεις επί των Οικονομικών Καταστάσεων Ομίλου και Εταιρίας της 31ης Δεκεμβρίου 2008

(Τα ποσά σε όλους τους πίνακες και τις σημειώσεις είναι σε Ευρώ, εκτός αν αναφέρεται διαφορετικά)

#### δ. Δεσμεύσεις

Κατά την 31η Δεκεμβρίου 2008 η Μητρική Εταιρία δεν είχε δεσμεύσεις για κεφαλαιουχικές δαπάνες.

Στην χρήση 2008 μια θυγατρική Εταιρία του Ομίλου είχε υπογράψει σύμβαση που αφορά την κατασκευή νέων κτιριακών εγκαταστάσεων. Το συνολικό κόστος της επένδυσης ανέρχεται στο ποσό των Ευρώ 700 χιλ. από το οποίο έχει καταβληθεί ποσό ύψους Ευρώ 450 χιλ. περίπου μέχρι την 31η Δεκεμβρίου 2008.

Κατά την 31η Δεκεμβρίου 2008 ο Όμιλος έχει δεσμευτεί για αγορά πρώτης ύλης (αλουμίνιο) ποσότητας 1.600 τόνοι η οποία θα παραδοθεί μέσα στο 2009 συνολικού κόστους ύψους Ευρώ 2,9 εκατ. περίπου (31.12.2007: 4.400 τόνοι συνολικού κόστους ύψους Ευρώ 9,3 εκατ. περίπου και επιπλέον 23.000 τόνοι με τις εκάστοτε τρέχουσες τιμές).

#### ε. Ανέλεγκτες φορολογικά χρήσεις

Η ΑΛΟΥΜΥΛ Α.Ε. έχει ελεγχθεί από τις Φορολογικές Αρχές μέχρι την χρήση που έληξε στις 31 Δεκεμβρίου 2002 και κατά συνέπεια οι φορολογικές υποχρεώσεις της, για τις ανέλεγκτες χρήσεις, δεν έχουν καταστεί οριστικές.

Αναφορικά με τις θυγατρικές Εταιρίες, τα βιβλία και στοιχεία τους δεν έχουν ελεγχθεί από τις Φορολογικές αρχές για τις χρήσεις που αναλύονται ως ακολούθως:

| A/A | Επωνυμία Εταιρίας          | Ανέλεγκτες φορολογικά χρήσεις |
|-----|----------------------------|-------------------------------|
| 1.  | ΑΛΟΥΚΟΜ Α.Ε.               | 2005 – 2008                   |
| 2.  | ΑΛΟΥΝΕΦ Α.Ε.               | 2005 – 2008                   |
| 3.  | ΑΛΟΥΣΥΣ Α.Ε.               | 2004 – 2008                   |
| 4.  | ΑΛΟΥΦΥΛ Α.Ε.               | 2007 – 2008                   |
| 5.  | ΜΕΤΡΟΝ ΑΥΤΟΜΑΤΙΣΜΟΙ Α.Ε.   | 2003 – 2008                   |
| 6.  | Γ.Α. ΒΙΟΜ. ΠΛΑΣ. ΥΛΩΝ Α.Ε. | 2007 – 2008                   |
| 7.  | ALUMIL EGYPT FOR ALUMINIUM | Από τη σύστασή της (2002)     |
| 8.  | ALUMIL EGYPT ACCESSORIES   | Από τη σύστασή της (2000)     |
| 9.  | ALUMIL ALBANIA             | 2008                          |
| 10. | ALUMIL BULGARIA            | 2003 – 2008                   |
| 11. | ALUMIL VARNA               | 2004 – 2008                   |
| 12. | ALUMIL FRANCE S.A.S.       | Από τη σύστασή της (2005)     |
| 13. | ALUMIL DEUTZ               | 2004 – 2008                   |
| 14. | ALUMIL ITALY SRL           | Από τη σύστασή της (2001)     |
| 15. | ALUMIL MILONAS CYPRUS      | 2006 – 2008                   |
| 16. | ALUMIL CY LTD              | 2006 – 2008                   |
| 17. | ALUMIL MOLDAVIA            | 2007 – 2008                   |
| 18. | ALUMIL HUNGARY K.F.T.      | 2004 – 2008                   |
| 19. | ALUMIL UKRANIA             | 2006 – 2008                   |
| 20. | ALUMIL POLSKA S.R.L.       | 2004 – 2008                   |
| 21. | ALUMIL ROM INDUSTRY SA     | 2004 – 2008                   |

## ΑΛΟΥΜΥΛ ΜΥΛΩΝΑΣ Α.Ε.

### Σημειώσεις επί των Οικονομικών Καταστάσεων Ομίλου και Εταιρίας της 31ης Δεκεμβρίου 2008

(Τα ποσά σε όλους τους πίνακες και τις σημειώσεις είναι σε Ευρώ, εκτός αν αναφέρεται διαφορετικά)

|     |                              |                           |
|-----|------------------------------|---------------------------|
| 22. | ALUMIL YU INDUSTRY           | Από τη σύστασή της (2001) |
| 23. | ALUMIL COATING S.R.B         | Από τη σύστασή της (2003) |
| 24. | ALUMIL SRB                   | 2005 – 2008               |
| 25. | ALUMIL SKOPJE                | Από τη σύστασή της (2000) |
| 26. | ALUMIL GULF                  | Από τη σύστασή της (2007) |
| 27. | ALUMIL GROUP LTD             | Από τη σύστασή της (2008) |
| 28. | EGYPTIAN FOR ALUMINIUM TRADE | Από τη σύστασή της (2008) |

Οι Εταιρίες του Ομίλου υπόκεινται σε διαφορετικές νομοθεσίες φορολογίας εισοδήματος. Κατά την κανονική ροή των εργασιών της επιχείρησης λαμβάνουν χώρα πολλές συναλλαγές και υπολογισμοί για τους οποίους ο ακριβής υπολογισμός του φόρου είναι αβέβαιος.

Ο Όμιλος και η Εταιρία έχουν προβεί στην διενέργεια σχετικής πρόβλεψης ύψους Ευρώ 1.459 χιλ. περίπου (31.12.07: Ευρώ 958 χιλ.) και Ευρώ 660 χιλ. (31.12.07: Ευρώ 550 χιλ.) αντίστοιχα για πιθανές μελλοντικές φορολογικές υποχρεώσεις που θα προκύψουν σε μελλοντικό έλεγχο από τις φορολογικές αρχές για τις διαχειριστικές χρήσεις για τις οποίες η μητρική εταιρία και ορισμένες ενοποιούμενες εταιρίες παραμένουν ανέλεγκτες αν και την παρούσα χρονική στιγμή δεν ήταν δυνατόν να προσδιοριστεί με ακρίβεια το ύψος των επιπλέον φόρων και προστίμων που πιθανόν να επιβληθούν καθώς αυτό εξαρτάται από τα ευρήματα του φορολογικού ελέγχου. Στην περίπτωση που οι τελικοί φόροι που προκύπτουν μετά από τους φορολογικούς ελέγχους είναι διαφορετικοί από τα ποσά που αρχικά είχαν καταχωρηθεί, οι διαφορές αυτές θα επηρεάσουν τον φόρο εισοδήματος στην χρήση που ο προσδιορισμός των φορολογικών διαφορών έλαβε χώρα.

### 33. Γεγονότα μετά την ημερομηνία του Ισολογισμού

Δεν υπήρξαν γεγονότα μεταγενέστερα των οικονομικών καταστάσεων της 31ης Δεκεμβρίου 2008, που να αφορούν είτε την Εταιρία είτε τον Όμιλο, που να επηρεάζουν σημαντικά την κατανόηση αυτών των Οικονομικών Καταστάσεων και θα έπρεπε ή να κοινοποιηθούν ή να διαφοροποιήσουν τα κονδύλια των δημοσιευμένων οικονομικών καταστάσεων.

Ο Πρόεδρος του Δ.Σ &  
Δ/νων Σύμβουλος

Η Αντιπρόεδρος

Ο Οικονομικός Διευθυντής

Ο Υπεύθυνος Λογιστηρίου

Γεώργιος Α. Μυλωνάς  
ΑΔΤ ΑΒ 717392

Ευαγγελία Α. Μυλωνά  
ΑΔΤ ΑΒ 689463

Μαυρικάκης Σπυρίδων  
Α.Δ.Τ. ΑΑ 273119  
Α.Μ. 7528 Α'ΤΑΞΗΣ

Δημήτριος Ν. Πλακίδης  
ΑΔΤ ΑΕ 873647  
Α.Μ. 23809 Α'ΤΑΞΗΣ

# ΣΤ. Στοιχεία και Πληροφορίες

| <b>ΛΟΥΡΥΜΑ ΜΥΛΩΝΑΣ ΒΙΟΜΗΧΑΝΙΑ ΑΛΟΥΜΙΝΙΟΥ Α.Ε.</b>   |  |  |   |          |                   |   |   |        |                   |   |   |        |                   |   |   |        |                 |   |   |       |   |   |   |       |  |   |   |     |   |   |   |   |   |   |   |   |  |  |  |
|---|--|--|---|----------|-------------------|---|---|--------|-------------------|---|---|--------|-------------------|---|---|--------|-----------------|---|---|-------|---|---|---|-------|--|---|---|-----|---|---|---|---|---|---|---|---|--|--|--|
| ΣΥΝΟΠΤΙΚΑ ΟΙΚΟΝΟΜΙΚΑ ΣΤΟΙΧΕΙΑ ΚΑΙ ΠΛΗΡΟΦΟΡΙΕΣ ΤΗΣ ΧΡΗΣΗΣ από 1 Ιανουαρίου 2008 μέχρι 31 Δεκεμβρίου 2008<br>(δημοσιεύσιμα Βάσει του ν. 2190, άρθρο 135 για επιχειρήσεις που συντάσσουν ετήσιες οικονομικές καταστάσεις: ενοποιημένες και μη, κατά το ΔΛΤ)<br>Τα στοιχεία είναι ετήσια και πληροφορίες που προκύπτουν από τις οικονομικές καταστάσεις, στοιχείων σε μη γενική επίσημη για την οικονομική κατάσταση και τα αποτελέσματα της ΛΟΥΡΥΜΑ ΜΥΛΩΝΑΣ - ΒΙΟΜΗΧΑΝΙΑ ΑΛΟΥΜΙΝΙΟΥ Α.Ε. και του Όμιλου  |  |  |   |          |                   |   |   |        |                   |   |   |        |                   |   |   |        |                 |   |   |       |   |   |   |       |  |   |   |     |   |   |   |   |   |   |   |   |  |  |  |
| ΛΟΥΡΥΜΑ Σύντομο, σημείωση στον αναγνώστη, πριν προβεί σε αποσπαστικό είδους στενοδείκτη επί της ολόκληρης κατάστασης, στο ανάρτημα για διεύθυνση διαδικτύου της εταιρίας, όπου αναγράφονται οι οικονομικές καταστάσεις, καθώς και η έκθεση ελέγχου του Όμιλου   | Υπομνήσι Ακρόβατος, Δελφίνια Α.Ε. και Πίστες<br>www.alumi.com<br>Κλάδος Μεταλλουργείας<br>Διεύθυνση Διοίκησης<br>Σύνθετο Διοικητικό Συμβούλιο: |  |   |          |                   |   |   |        |                   |   |   |        |                   |   |   |        |                 |   |   |       |   |   |   |       |  |   |   |     |   |   |   |   |   |   |   |   |  |  |  |
| Ημερομηνία έκθεσης στο Διοικητικό Συμβούλιο<br>των ετήσιων οικονομικών καταστάσεων: 26 Μαρτίου 2009<br>Οριστική Έγκριση: ΕΠΝΤΕ & ΠΑΝΤΕ (ΕΛΛΑΣ) ΟΡΚΟΤΟ ΕΛΕΓΚΤΕΣ - ΛΟΓΙΣΤΕΣ Α.Ε.<br>Έγκριση: Με απόφαση του Διοικητικού Συμβουλίου<br>Τύπος Έκθεσης ελέγχου: έκθεση:  | <b>ΣΤΟΙΧΕΙΑ ΚΑΤΑΣΤΑΣΗΣ ΑΝΟΙΧΤΕΣ ΚΑΤΑΣΤΑΣΕΙΣ</b><br>Ποσό εκφρασμένο σε ευρώ   |  |   |          |                   |   |   |        |                   |   |   |        |                   |   |   |        |                 |   |   |       |   |   |   |       |  |   |   |     |   |   |   |   |   |   |   |   |  |  |  |
| <b>ΣΤΟΙΧΕΙΑ ΙΣΟΛΟΓΙΣΜΟΥ</b>   | <b>01.01.2008</b>  | <b>31.12.2007</b>  | <b>31.12.2008</b>   |          |                   |   |   |        |                   |   |   |        |                   |   |   |        |                 |   |   |       |   |   |   |       |  |   |   |     |   |   |   |   |   |   |   |   |  |  |  |
| <b>ΕΠΕΡΧΗΡΙΚΟ</b><br>Επενδύσιμα στοιχεία 189.927.927<br>Άλλα περιουσιακά στοιχεία 1.809.792<br>Έσοδα 2.488.458<br>Αποβλήματα 88.227.287<br>Απαιτήσεις από πελάτες 101.202.274<br>Άλλα υφιστάμενα περιουσιακά στοιχεία 27.215.641<br><b>ΣΥΝΟΛΟ ΕΠΕΡΧΗΡΙΚΟΥ 429.679.068</b>   | 192.011.184<br>2.317.837<br>3.027.735<br>98.395.983<br>101.175.372<br>55.869.475   | 66.672.874<br>1.131.299<br>48.441.915<br>51.897.728<br>116.448.836<br>15.882.716 | 69.828.989<br>1.822.841<br>44.291.967<br>51.897.728<br>120.163.826<br>3.262.382 |          |                   |   |   |        |                   |   |   |        |                   |   |   |        |                 |   |   |       |   |   |   |       |  |   |   |     |   |   |   |   |   |   |   |   |  |  |  |
| <b>ΚΑΒΑΡΗ ΒΕΣΗ ΚΑΙ ΥΠΟΓΡΑΦΕΣ</b><br>Μεταξύ 836000<br>123.916.320 μετρητά του ευρώ (0,37 έσοδα)<br>Άλλα στοιχεία Καβαρή Βέση 120.206.051<br><b>Σύνολο Καβαρή Βέση ενδεδειγμένα (01.01.2008 και 01.07.2007 αντίστοιχα) 128.262.063</b><br>Αποσπαστικό Μυλωνάκης (α) 17.173.021<br>Σύνολο Καβαρή Βέση (α + (α)) 145.435.084<br>Μεταφορές/Άλλα μεταφορές/αποσπαστικά 57.429.196<br>Προμήθειες/Άλλα προμήθειες/αποσπαστικά 76.148.891<br>Άλλα υφιστάμενα περιουσιακά στοιχεία 50.839.118<br><b>Σύνολο Καβαρή Βέση (α + (α) + (β) + (γ)) 279.402.222</b><br><b>Σύνολο Καβαρή Βέση &amp; ΥΠΟΓΡΑΦΕΣ (α+(β+γ)) 429.679.068</b>   |  |  |   |          |                   |   |   |        |                   |   |   |        |                   |   |   |        |                 |   |   |       |   |   |   |       |  |   |   |     |   |   |   |   |   |   |   |   |  |  |  |
| <b>ΣΤΟΙΧΕΙΑ ΚΑΤΑΣΤΑΣΗΣ ΜΕΤΑΒΛΗΤΩΝ ΚΑΙ ΧΡΕΙΣ ΚΑΤΑΣΤΑΣΕΩΝ</b><br>Ποσό εκφρασμένο σε ευρώ  |  |  |   |          |                   |   |   |        |                   |   |   |        |                   |   |   |        |                 |   |   |       |   |   |   |       |  |   |   |     |   |   |   |   |   |   |   |   |  |  |  |
| <b>01.01.2008</b>   | <b>31.12.2007</b>  | <b>31.12.2008</b>  | <b>31.12.2007</b>   |          |                   |   |   |        |                   |   |   |        |                   |   |   |        |                 |   |   |       |   |   |   |       |  |   |   |     |   |   |   |   |   |   |   |   |  |  |  |
| <b>Σύνολο εκδοθέντων τίτλων κινήσεων (01.01.2008 και 01.07.2007 αντίστοιχα) 147.291.291</b><br>Κέρδη χρήσης μετά από φόρους 8.289.091<br>Συναλλαγμιακές διαφορές -4.147.103<br>Διαμορφωθέντα κέρδη -4.200.988<br>Μεταβολές δικαιωμάτων συμμετοχής 367.949<br><b>Σύνολο εκδοθέντων τίτλων κινήσεων (31.12.2008 και 31.12.2007 αντίστοιχα) 146.898.068</b>  | 101.840.441<br>2.785.110<br>-3.082.275<br>529.434  | 96.763.069<br>3.014.134<br>-1.827.349<br>-                                       | 96.763.069<br>3.014.134<br>-1.827.349<br>-                                      |          |                   |   |   |        |                   |   |   |        |                   |   |   |        |                 |   |   |       |   |   |   |       |  |   |   |     |   |   |   |   |   |   |   |   |  |  |  |
| <b>Παρόμοια στοιχεία να παρουσιάζονται:</b><br>1) Έκρινε προβήσι οι ίδιες βασικές λογιστικές αρχές του λογαριασμού της 31ης Δεκεμβρίου 2007.<br>2) Οι εταιρίες του Όμιλου - με την αντίστοιχη επωνυμία, κατασχέσει έσοδα και ποσοτά συμμετοχών της αρχικής Εταιρείας - οι οποίες περιλαμβάνονται στις ενοποιημένες οικονομικές καταστάσεις του 2008 και αναλαμβάνονται με τη μέθοδο της ολικής ενσωμάτωσης περιλαμβάνονται στο τέλος της 19ης οικονομικής καταστάσεως.<br>3) Οι ανενεργές φορολογικά χρήσεις της Εταιρείας και των εταιριών του Όμιλου περιλαμβάνονται αναλυτικά στη σημείωση 32: των οικονομικών καταστάσεων.<br>4) Επί των παθόντων περιουσιακών στοιχείων της Μεταλλουργείας, δεν υφίστανται εγγυητά βάρη. Επί της αναπόθετες μη διατηρούμενες στην Ελλάδα, ένα εκατομμύριο ευρώ (€ 1.000.000) περίπου, με την άδεια του Τμήματος Οικονομικών Υποθέσεων του Υπουργείου Οικονομικών, ορίον ύψους ευρώ 408 γλ. περίπου. Δεν έχουν ανακτήσει απόλυτα κατά τον 31 Δεκεμβρίου 2008.<br>5) Το απομνημονεύμα προσαρτάται της Μεταλλουργείας και του Όμιλου στις 31 Δεκεμβρίου 2008 και 2007 είναι 521 και 566 αντίστοιχα αντίστοιχα για την Εταιρεία και 2.888 και 2.221 αντίστοιχα αντίστοιχα για τον Όμιλο.<br>6) Οι επενδύσεις σε τραπεζοεγγυημένο περιουσιακό της Μεταλλουργείας και του Όμιλου ανήλθαν σε ευρώ 3,4 εκατ. περίπου και ευρώ 16,8 εκατ. περίπου αντίστοιχα.<br>7) Σύμφωνα με την εγκύκλιο 24/24.01.2008 της Εταιρείας Καβαρή Βέση, επιστραφείσθησαν τα έσοδα των φόρων, χρηματοοικονομικών, επενδύσεων και αναλλοίωτων αποβλήτων και σε αριθμό 2007. Αυτό συμπεριλαμβάνει και τα αποβλήτων των παλιών επιχειρηματιών (έσοδα). Η διαφορά με τα αρχικά δημοσιευμένα ποσά ανέρχεται σε ευρώ 1.743 γλ. περίπου και ευρώ 227 γλ. περίπου για τον Όμιλο και την Εταιρεία αντίστοιχα. Επίσης απορρίπτει τον Όμιλο από την αναδιανομή που αναφέρεται στο σημείωμα 2 των οικονομικών καταστάσεων.<br>8) Δεν υπάρχουν κέρδη φόρων ενδεδειγμένα ή από διαφορά διαφορών κέρδη και αποβλήτων διαδοχικά ή διαδοχικά κέρδη, που να έχουν επιπτώσεις επί της οικονομικής κατάστασης, στην χρηματοοικονομική θέση ή στα αποτελέσματα της λειτουργίας της Εταιρείας ή του Όμιλου. Τα ποσά της προβλεπόμενης για τις επόμενες φορολογικές χρήσεις κατά την 31 Δεκεμβρίου 2008 ανέρχονται για τον Όμιλο σε ευρώ 1.439 γλ. περίπου, και για την Εταιρεία σε ευρώ 850 γλ. περίπου. Δεν έχουν χρηματοοικονομικά κέρδη πρόσθετα.<br>9) Τα ποσά των παλιών ενδεδειγμένων και αναλλοίωτων κέρδων της Εταιρείας προς ενδεδειγμένα μέλη χωριστικά από την έγκριση της διαμορφωμένης χρήσης και το υπόλοιπο των ενδεδειγμένων και αναλλοίωτων κέρδων, στην Αίτηση της τρέχουσας χρήσης που έχουν προκύψει από αναλλοίωτα μετρητά από τον Ιανουάριο του ΔΛΤ 26 μήνη, είναι ως εξής: |  |  |   |          |                   |   |   |        |                   |   |   |        |                   |   |   |        |                 |   |   |       |   |   |   |       |  |   |   |     |   |   |   |   |   |   |   |   |  |  |  |
| <table border="1"> <tr> <th>Συναλλαγές με τα συνδεδειγμένα μέλη (ποσό σε μιλ. Ευρώ)</th> <th>Τρέχουσα χρήση</th> <th>Όμιλος</th> <th>Εταιρεία</th> </tr> <tr> <td>α) Παλιών - Έσοδα</td> <td>-</td> <td>-</td> <td>85.918</td> </tr> <tr> <td>β) Παλιών - Έσοδα</td> <td>-</td> <td>-</td> <td>49.261</td> </tr> <tr> <td>γ) Παλιών - Έσοδα</td> <td>-</td> <td>-</td> <td>19.789</td> </tr> <tr> <td>δ) Ύψους κέρδων</td> <td>-</td> <td>-</td> <td>2.793</td> </tr> <tr> <td>ε) Συναλλαγές και εγγυημένα διαδοχικά κέρδη με μέλη της Εταιρείας</td> <td>-</td> <td>-</td> <td>1.545</td> </tr> <tr> <td>στ) Απαιτήσεις από διαδοχικά κέρδη με μέλη της Εταιρείας</td> <td>-</td> <td>-</td> <td>888</td> </tr> <tr> <td>ζ) Ύψους κέρδων προς τα συνδεδειγμένα μέλη και μέλη της Εταιρείας</td> <td>-</td> <td>-</td> <td>-</td> </tr> <tr> <td>η) Ύψους κέρδων προς τα συνδεδειγμένα μέλη και μέλη της Εταιρείας</td> <td>-</td> <td>-</td> <td>-</td> </tr> </table>   | Συναλλαγές με τα συνδεδειγμένα μέλη (ποσό σε μιλ. Ευρώ)  | Τρέχουσα χρήση   | Όμιλος  | Εταιρεία | α) Παλιών - Έσοδα | - | - | 85.918 | β) Παλιών - Έσοδα | - | - | 49.261 | γ) Παλιών - Έσοδα | - | - | 19.789 | δ) Ύψους κέρδων | - | - | 2.793 | ε) Συναλλαγές και εγγυημένα διαδοχικά κέρδη με μέλη της Εταιρείας | - | - | 1.545 | στ) Απαιτήσεις από διαδοχικά κέρδη με μέλη της Εταιρείας | - | - | 888 | ζ) Ύψους κέρδων προς τα συνδεδειγμένα μέλη και μέλη της Εταιρείας | - | - | - | η) Ύψους κέρδων προς τα συνδεδειγμένα μέλη και μέλη της Εταιρείας | - | - | - | 1) Τίτλοι που εκδόθηκαν - ενδεδειγμένα κέρδη και αποβλήτων της Εταιρείας με συνδεδειγμένα μέλη έχουν αποβληθεί κατά την αναστήρηση της 31ης Δεκεμβρίου 2008.<br>2) Όργανο εκδόσεως της τρέχουσας χρήσης αναγνωρίσθησαν για λίγους ποσότητες. (βλέπε σημείωμα 2 των ετήσιων οικονομικών καταστάσεων).<br>3) Στις ενοποιημένες οικονομικές καταστάσεις αναγνωρίσθησαν τα τρέφ. φορ ή διατηρούμενες στο ΔΛΤ 26 μήνη, είναι ως εξής:<br>1) Στις ενοποιημένες οικονομικές καταστάσεις αναγνωρίσθησαν τα τρέφ. φορ ή διατηρούμενες στο ΔΛΤ 26 μήνη, είναι ως εξής:<br>2) Το Διοικητικό Συμβούλιο του Όμιλου στην Τραπεζική Έγκριση Ένταξης του Μνημονίου με ποσοστό 98% (παραρτήματα ανέλυσε στην αναστήρηση 10 των οικονομικών καταστάσεων).<br>3) Το Διοικητικό Συμβούλιο της Εταιρείας στην Τραπεζική Έγκριση Ένταξης του Μνημονίου με ποσοστό 99% (παραρτήματα ανέλυσε στην αναστήρηση 10 των οικονομικών καταστάσεων).<br>4) Οι οικονομικές καταστάσεις της χρήσης που έληξε στις 31 Δεκεμβρίου 2008 της Μεταλλουργείας και του Όμιλου εμπεριλαμβάνονται στο Διοικητικό Συμβούλιο της Εταιρείας στις 26 Μαρτίου 2009. |  |  |
| Συναλλαγές με τα συνδεδειγμένα μέλη (ποσό σε μιλ. Ευρώ)   | Τρέχουσα χρήση   | Όμιλος   | Εταιρεία  |          |                   |   |   |        |                   |   |   |        |                   |   |   |        |                 |   |   |       |   |   |   |       |  |   |   |     |   |   |   |   |   |   |   |   |  |  |  |
| α) Παλιών - Έσοδα   | -  | -  | 85.918  |          |                   |   |   |        |                   |   |   |        |                   |   |   |        |                 |   |   |       |   |   |   |       |  |   |   |     |   |   |   |   |   |   |   |   |  |  |  |
| β) Παλιών - Έσοδα   | -  | -  | 49.261  |          |                   |   |   |        |                   |   |   |        |                   |   |   |        |                 |   |   |       |   |   |   |       |  |   |   |     |   |   |   |   |   |   |   |   |  |  |  |
| γ) Παλιών - Έσοδα   | -  | -  | 19.789  |          |                   |   |   |        |                   |   |   |        |                   |   |   |        |                 |   |   |       |   |   |   |       |  |   |   |     |   |   |   |   |   |   |   |   |  |  |  |
| δ) Ύψους κέρδων   | -  | -  | 2.793   |          |                   |   |   |        |                   |   |   |        |                   |   |   |        |                 |   |   |       |   |   |   |       |  |   |   |     |   |   |   |   |   |   |   |   |  |  |  |
| ε) Συναλλαγές και εγγυημένα διαδοχικά κέρδη με μέλη της Εταιρείας   | -  | -  | 1.545   |          |                   |   |   |        |                   |   |   |        |                   |   |   |        |                 |   |   |       |   |   |   |       |  |   |   |     |   |   |   |   |   |   |   |   |  |  |  |
| στ) Απαιτήσεις από διαδοχικά κέρδη με μέλη της Εταιρείας  | -  | -  | 888   |          |                   |   |   |        |                   |   |   |        |                   |   |   |        |                 |   |   |       |   |   |   |       |  |   |   |     |   |   |   |   |   |   |   |   |  |  |  |
| ζ) Ύψους κέρδων προς τα συνδεδειγμένα μέλη και μέλη της Εταιρείας   | -  | -  | -   |          |                   |   |   |        |                   |   |   |        |                   |   |   |        |                 |   |   |       |   |   |   |       |  |   |   |     |   |   |   |   |   |   |   |   |  |  |  |
| η) Ύψους κέρδων προς τα συνδεδειγμένα μέλη και μέλη της Εταιρείας   | -  | -  | -   |          |                   |   |   |        |                   |   |   |        |                   |   |   |        |                 |   |   |       |   |   |   |       |  |   |   |     |   |   |   |   |   |   |   |   |  |  |  |

## Ζ. ΠΛΗΡΟΦΟΡΙΕΣ ΑΡΘΡΟΥ 10 Ν. 3401/2005

Οι πληροφορίες του άρθρου 10 του ν. 3401/2005, αφορούν την Εταιρία, τις μετοχές και τους μετόχους της καθώς και την αγορά κινητών αξιών στην οποία διαπραγματεύονται οι μετοχές της εκδότριας, τις οποίες πληροφορίες η Εταιρία δημοσίευσε και κατέστησε διαθέσιμες στο κοινό κατά τη διάρκεια της οικονομικής χρήσης 2008, κατ' εφαρμογή της νομοθεσίας.

Σημειώνεται ότι το σύνολο των ανακοινώσεων και οικονομικών στοιχείων που δημοσιεύθηκαν στο Ημερήσιο Δελτίο Τιμών (ΗΔΤ) του Χ.Α. κατά το 2008 – όπως φαίνεται από τις παρακάτω παραπομπές – βρίσκεται στη διάθεση των ενδιαφερομένων στην ηλεκτρονική σελίδα [www.alumil.com](http://www.alumil.com)

Σχετικοί σύνδεσμοι:

<http://www.alumil.com/page/default.asp?la=1&id=682> (ελληνική έκδοση)

<http://www.alumil.com/page/default.asp?id=682&la=2> (αγγλική έκδοση)

|    | <b>Κωδικός</b> | <b>Θέμα</b>   | <b>Αριθμός Πρωτοκόλλου</b> | <b>Ημερομηνία-Ωρα Πρωτοκόλλησης</b> |
|----|----------------|---|----------------------------|-------------------------------------|
| 1  | K4-01-025      | ΑΛΟΥΜΥΛ: Διευκρίνιση δημοσιευμάτων  | 5253                       | 24/2/2009 15:55                     |
| 2  | K4-02-021      | ΑΛΟΥΜΥΛ: ΑΝΑΚΟΙΝΩΣΗ ΠΕΡΙ ΣΧΟΛΙΑΣΜΟΥ ΟΙΚΟΝΟΜΙΚΩΝ ΚΑΤΑΣΤΑΣΕΩΝ 9ΜΗΝΟΥ 2008   | 45755                      | 27/11/2008 11:04                    |
| 3  | K4-02-005      | Στοιχεία Οικονομικών Καταστάσεων Βάσει ΔΛΠ  | 45729                      | 27/11/2008 10:33                    |
| 4  | K4-02-005      | Στοιχεία Οικονομικών Καταστάσεων Βάσει ΔΛΠ  | 45725                      | 27/11/2008 10:32                    |
| 5  | K4-01-063      | ΑΛΟΥΜΥΛ: Ανακοίνωση για παραγραφή μερίσματος χρήσης 2002  | 43223                      | 12/11/2008 8:50                     |
| 6  | K4-01-071      | ΑΛΟΥΜΥΛ: Ανακοίνωση Ρυθμιζόμενης Πληροφορίας Ν. 3556/2007   | 41614                      | 31/10/2008 10:38                    |
| 7  | EK-3340_05     | ΓΝΩΣΤΟΠΟΙΗΣΗ ΣΥΝΑΛΛΑΓΩΝ   | 41596                      | 31/10/2008 10:07                    |
| 8  | K4-01-063      | ΑΛΟΥΜΥΛ: Επαναπιστοποίηση του Συστήματος Περιβαλλοντικής Διαχείρισης κατά EN ISO 14001:2004 από την TÜV HELLAS. | 41127                      | 29/10/2008 13:40                    |
| 9  | K4-01-071      | ΑΛΟΥΜΥΛ: Ανακοίνωση Ρυθμιζόμενης Πληροφορίας Ν. 3556/2007   | 34455                      | 17/9/2008 13:51                     |
| 10 | EK-3340_05     | ΓΝΩΣΤΟΠΟΙΗΣΗ ΣΥΝΑΛΛΑΓΩΝ   | 34453                      | 17/9/2008 13:40                     |
| 11 | K4-02-021      | ΑΛΟΥΜΥΛ ΜΥΛΩΝΑΣ - ΒΙΟΜΗΧΑΝΙΑ ΑΛΟΥΜΙΝΙΟΥ Α.Ε.- Ανακοίνωση περί σχολιασμού οικονομικών καταστάσεων Α 6μήνου 2008  | 30784                      | 28/8/2008 11:02                     |
| 12 | K4-02-005      | Στοιχεία Οικονομικών Καταστάσεων Βάσει ΔΛΠ  | 30765                      | 28/8/2008 10:37                     |
| 13 | K4-02-005      | Στοιχεία Οικονομικών Καταστάσεων Βάσει ΔΛΠ  | 30760                      | 28/8/2008 10:35                     |
| 14 | K4-01-015      | ΑΛΟΥΜΥΛ: Ανακοίνωση αλλαγής ανωτάτων διευθυντικών στελεχών  | 26819                      | 21/7/2008 15:45                     |
| 15 | K4-01-063      | ΑΛΟΥΜΥΛ:ΜΕΤΟΧΟΣ ΚΟΡΔΑΣ-ΣΥΝΑΨΗ ΣΥΜΒΑΣΗΣ ΕΠΑΝΑΓΟΡΑΣ   | 25639                      | 11/7/2008 9:27                      |
| 16 | K4-01-063      | ΑΛΟΥΜΥΛ: ΑΝΑΝΕΩΣΗ ΣΥΜΒΑΣΗΣ ΕΙΔΙΚΗΣ ΔΙΑΠΡΑΓΜΑΤΕΥΣΗΣ  | 25633                      | 11/7/2008 9:19                      |
| 17 | K4-01-063      | ΑΝΑΚΟΙΝΩΣΗ: Διοίκηση ΑΛΟΥΜΥΛ με την επιστροφή του κ. Γεωργίου Μυλωνά  | 22919                      | 23/6/2008 11:08                     |
| 18 | K4-01-015      | ΑΛΟΥΜΥΛ: Γνωστοποίηση σύνθεσης Διοικητικού Συμβουλίου   | 22370                      | 18/6/2008 8:50                      |
| 19 | K4-01-063      | ΑΝΑΚΟΙΝΩΣΗ: Διοίκηση ΑΛΟΥΜΥΛ κατά την έκτακτη απουσία του Γεωργίου Μυλωνά                                       | 21636                      | 11/6/2008 14:16                     |
| 20 | K4-01-025      | ΑΛΟΥΜΥΛ Ανακοίνωση: Επιβεβαίωση δημοσιευμάτων προς Χ.Α.   | 21225                      | 9/6/2008 15:29                      |

|    |           |   |       |                 |
|----|-----------|---|-------|-----------------|
| 21 | K4-01-063 | Υποβολή σχεδίου τροποποιημένου καταστατικού   | 21017 | 6/6/2008 17:07  |
| 22 | K4-01-027 | ΑΛΟΥΜΥΛ: Γνωστοποίηση αποκοπής δικαιώματος μερίσματος / πληρωμής μερίσματος   | 20963 | 6/6/2008 14:37  |
| 23 | K4-01-006 | ΑΛΟΥΜΥΛ Α.Ε.: Αποφάσεις Γενικής Συνέλευσης  | 20961 | 6/6/2008 14:29  |
| 24 | K4-02-021 | ΑΛΟΥΜΥΛ ΜΥΛΩΝΑΣ - ΒΙΟΜΗΧΑΝΙΑ ΑΛΟΥΜΙΝΙΟΥ Α.Ε.- Ανακοίνωση περί σχολιασμού οικονομικών καταστάσεων Α 3μήνου 2008  | 18704 | 29/5/2008 11:02 |
| 25 | K4-02-005 | Στοιχεία Οικονομικών Καταστάσεων Βάσει ΔΛΠ  | 18683 | 29/5/2008 10:20 |
| 26 | K4-02-005 | Στοιχεία Οικονομικών Καταστάσεων Βάσει ΔΛΠ  | 18681 | 29/5/2008 10:19 |
| 27 | K4-01-063 | ΟΜΙΛΟΣ ΑΛΟΥΜΥΛ - Δελτίο Τύπου   | 18107 | 27/5/2008 13:10 |
| 28 | K4-01-063 | ΑΛΟΥΜΥΛ - ΑΝΑΚΟΙΝΩΣΗ ΟΛΟΚΛΗΡΩΣΗΣ ΕΡΓΟΥ  | 15510 | 8/5/2008 10:29  |
| 29 | K4-01-003 | Προαναγγελία Γενικής Συνέλευσης   | 15368 | 7/5/2008 13:23  |
| 30 | K4-01-063 | Παρουσίαση του Ομίλου στην Ένωση Θεσμικών Επενδυτών   | 13062 | 11/4/2008 13:41 |
| 31 | K4-01-063 | ΑΛΟΥΜΥΛ: Οικονομικό Ημερολόγιο 2008   | 12236 | 4/4/2008 13:46  |
| 32 | K4-01-063 | ΑΛΟΥΜΥΛ: ΟΙΚΟΝΟΜΙΚΟ ΗΜΕΡΟΛΟΓΙΟ 2008   | 11084 | 31/3/2008 13:13 |
| 33 | K4-02-005 | Στοιχεία Οικονομικών Καταστάσεων Βάσει ΔΛΠ  | 10335 | 28/3/2008 12:15 |
| 34 | K4-02-005 | Στοιχεία Οικονομικών Καταστάσεων Βάσει ΔΛΠ  | 10309 | 28/3/2008 11:43 |
| 35 | K4-02-021 | ΑΛΟΥΜΥΛ: Οικονομικά αποτελέσματα 2007   | 10292 | 28/3/2008 11:29 |
| 36 | K4-02-005 | Στοιχεία Οικονομικών Καταστάσεων Βάσει ΔΛΠ  | 10290 | 28/3/2008 11:18 |
| 37 | K4-01-015 | Γνωστοποίηση αλλαγής διευθυντικών στελεχών  | 6807  | 28/2/2008 16:53 |
| 38 | K4-01-063 | Νέο έργο-σταθμός για την εισηγμένη: οι κορυφαίες σειρές αρχιτεκτονικού προφίλ του Ομίλου επιλέχθηκαν και στο εντυπωσιακό "Park Rotana" στο Abu Dhabi των Η.Α.Ε. | 5885  | 21/2/2008 12:58 |
| 39 | K4-01-063 | Υπογραφή στρατηγικής συνεργασίας με ΒΙΟΣΑΡ Ενεργειακή Α.Ε: αποκλειστικός προμηθευτής η ΑΛΟΥΜΥΛ  | 5213  | 14/2/2008 11:26 |
| 40 | K4-01-063 | Ανακοίνωση Άλλων Σημαντικών Γεγονότων   | 3474  | 29/1/2008 13:54 |
| 41 | K1-03-009 | ΑΛΟΥΜΥΛ Α.Ε. - ΕΚΔΟΣΗ ΜΗ ΜΕΤΑΤΡΕΨΙΜΟΥ ΟΜΟΛΟΓΙΑΚΟΥ ΔΑΝΕΙΟΥ   | 901   | 11/1/2008 9:40  |