



**ΟΜΙΛΟΣ  
ALPHA TRUST  
ΑΝΩΝΥΜΗ ΕΤΑΙΡΕΙΑ ΠΑΡΟΧΗΣ  
ΕΠΕΝΔΥΤΙΚΩΝ ΥΠΗΡΕΣΙΩΝ**

**Ενδιάμεσες Οικονομικές Καταστάσεις  
Για την περίοδο από 1<sup>η</sup> Ιανουαρίου 2009 έως 30<sup>η</sup> Ιουνίου 2009  
Σύμφωνα με τα Διεθνή Πρότυπα Χρηματοοικονομικής  
Πληροφόρησης**

Βεβαιώνεται ότι οι συνημμένες Ενδιάμεσες Οικονομικές Καταστάσεις για την περίοδο 01/01-30/06/2008 είναι εκείνες που εγκρίθηκαν από το Διοικητικό Συμβούλιο «ALPHA TRUST Α.Ε.Π.Ε.Υ.» την 27<sup>η</sup> Αυγούστου 2009 και έχουν δημοσιοποιηθεί στο διαδίκτυο στην διεύθυνση [www.alphatrust.gr](http://www.alphatrust.gr).

Ο ΑΝΤΙΠΡΟΕΔΡΟΣ ΤΟΥ Δ.Σ


Ο ΔΙΕΥΘΥΝΩΝ ΣΥΜΒΟΥΛΟΣ

Ο ΟΙΚΟΝΟΜΙΚΟΣ ΔΙΕΥΘΥΝΤΗΣ

**ΧΑΡΑΛΑΜΠΟΣ ΣΤΑΜΑΤΟΠΟΥΛΟΣ**  
Α.Δ.Τ Π066435/89

**ΦΑΙΛΩΝ ΤΑΜΒΑΚΑΚΗΣ**  
Α.Δ.Τ. Χ062986/02

**ΝΙΚΟΛΑΟΣ ΤΖΑΝΕΤΟΣ**  
ΑΡ. ΑΔ. Ο.Ε.Ε. Α/20006



## ΠΕΡΙΕΧΟΜΕΝΑ

Έκθεση Επισκόπησης Ενδιάμεσης Οικονομικής Πληροφόρησης .....	3
<b>1. Κατάσταση Συνολικών Εσόδων Περιόδου.....</b>	<b>5</b>
<b>2. Κατάσταση Ισολογισμού.....</b>	<b>6</b>
<b>3. Κατάσταση μεταβολών ιδίων κεφαλαίων Ομίλου.....</b>	<b>7</b>
<b>4. Κατάσταση μεταβολών ιδίων κεφαλαίων Εταιρείας .....</b>	<b>8</b>
<b>5. Κατάσταση ταμειακών ροών.....</b>	<b>9</b>
<b>6. Σημειώσεις επί των ενδιάμεσων οικονομικών καταστάσεων .....</b>	<b>10</b>
6.1 Πληροφορίες για την Εταιρεία και τον Όμιλο .....	10
6.2 Σημαντικές σημειώσεις.....	10
6.3 Πλαίσιο κατάρτισης οικονομικών καταστάσεων. ....	11
6.4 Ενοποιούμενες θυγατρικές εταιρείες .....	11
6.5 Άλλα χρηματοοικονομικά στοιχεία. ....	12
6.6 Αναβαλλόμενος Φόρος . ....	13
6.7 Ίδια Κεφάλαια.....	14
6.8 Φόρος εισοδήματος.....	15
6.9 Κύκλος Εργασιών .....	15
6.10 Κέρδη ανά μετοχή.....	16
6.11 Ανέλεγκτες φορολογικά χρήσεις. ....	16
6.12 Προσωπικό της εταιρείας και του ομίλου.....	16
6.13 Καταβληθέντα μερίσματα.....	17
6.14 Συναλλαγές με συνδεδεμένα με την Εταιρεία μέρη .....	17
6.15 Ενδεχόμενες απαιτήσεις – υποχρεώσεις .....	17
6.16 Λοιπές Πληροφορίες.....	18
6.17 Γεγονότα μετά την ημερομηνία των Οικονομικών Καταστάσεων.....	18

## **Έκθεση Επισκόπησης Ενδιάμεσης Οικονομικής Πληροφόρησης**

**Προς τους Μετόχους της Ανώνυμης Εταιρείας  
«ALPHA TRUST Α.Ε.Π.Ε.Υ.»**

### ***Εισαγωγή***

Επισκοπήσαμε το συνημμένο εταιρικό και ενοποιημένο συνοπτικό ισολογισμό της «ALPHA TRUST Α.Ε.Π.Ε.Υ.» της 30ης Ιουνίου 2009, τις σχετικές εταιρικές και ενοποιημένες συνοπτικές καταστάσεις συνολικών εσόδων, μεταβολών ιδίων κεφαλαίων και ταμειακών ροών της εξάμηνης περιόδου που έληξε αυτή την ημερομηνία, καθώς και τις επιλεγμένες επεξηγηματικές σημειώσεις. Η Διοίκηση της Εταιρείας έχει την ευθύνη για την κατάρτιση και παρουσίαση αυτής της ενδιάμεσης συνοπτικής οικονομικής πληροφόρησης, σύμφωνα με τα Διεθνή Πρότυπα Χρηματοοικονομικής Αναφοράς, όπως αυτά έχουν υιοθετηθεί από την Ευρωπαϊκή Ένωση και εφαρμόζονται στην Ενδιάμεση Οικονομική Αναφορά (Διεθνές Λογιστικό Πρότυπο «ΔΛΠ» 34). Δική μας ευθύνη είναι η έκφραση ενός συμπεράσματος επί αυτής της ενδιάμεσης συνοπτικής οικονομικής πληροφόρησης με βάση την επισκόπησή μας.

### ***Εύρος της εργασίας επισκόπησης***

Διενεργήσαμε την επισκόπησή μας σύμφωνα με το Διεθνές Πρότυπο Επισκόπησης 2410 «Επισκόπηση Ενδιάμεσης Οικονομικής Πληροφόρησης που διενεργείται από τον Ανεξάρτητο Ελεγκτή της Οικονομικής Μονάδας». Η επισκόπηση της ενδιάμεσης οικονομικής πληροφόρησης συνίσταται στη διενέργεια διαδικασιών για την αναζήτηση πληροφοριών, κυρίως από πρόσωπα που είναι υπεύθυνα για οικονομικά και λογιστικά θέματα και στην εφαρμογή κριτικής ανάλυσης και λοιπών διαδικασιών επισκόπησης. Το εύρος μίας εργασίας επισκόπησης είναι ουσιαδώς μικρότερο από έναν έλεγχο που διενεργείται σύμφωνα με τα Διεθνή Πρότυπα Ελεγκτικής και επομένως, δεν μας δίδει τη δυνατότητα να αποκτήσουμε τη διασφάλιση ότι έχουν περιέλθει στην αντίληψή μας όλα




τα σημαντικά θέματα τα οποία θα είχαν επισημανθεί σε έναν έλεγχο. Κατά συνέπεια, με την παρούσα δεν διατυπώνουμε γνώμη ελέγχου.

### ***Συμπέρασμα***

Με βάση τη διενεργηθείσα επισκόπηση, δεν έχει περιέλθει στην αντίληψή μας οτιδήποτε που θα μας οδηγούσε στο συμπέρασμα ότι η συνημμένη ενδιάμεση οικονομική πληροφόρηση δεν έχει καταρτισθεί, από κάθε ουσιώδη άποψη, σύμφωνα με το ΔΛΠ 34.

Αθήνα, 27 Αυγούστου 2009  
Ο Ορκωτός Ελεγκτής Λογιστής  
Θεόδωρος Ν. Παπαηλιού  
ΑΜ ΣΟΕΛ 16641


Συνεργαζόμενοι Ορκωτοί Λογιστές α.ε.ο.ε.  
μέλος της Crowe Horwath International  
Φωκ. Νέγρη 3, 11257 Αθήνα  
Αρ Μ ΣΟΕΛ 125



## 1. Κατάσταση Συνολικών Εσόδων Περιόδου

Σημειώσεις	ΟΜΙΛΟΣ		ΕΤΑΙΡΕΙΑ	
	1/1 - 30/6/2009	1/1 - 30/6/2008	1/1 - 30/6/2009	1/1 - 30/6/2008
Κύκλος εργασιών	<b>6.9</b> 3.958.120	6.429.431	864.172	1.319.739
Κόστος πωληθέντων	-3.053.121	-3.879.360	-563.732	-608.330
<b>Μικτό κέρδος</b>	<b>905.000</b>	<b>2.550.071</b>	<b>300.439</b>	<b>711.409</b>
Άλλα έσοδα εκμεταλλεύσεως	253.444	94.129	241.390	91.846
Έξοδα διοικητικής λειτουργίας	-639.192	-722.755	-338.549	-365.333
Έξοδα λειτουργίας πωλήσεων	-804.335	-970.385	-292.043	-312.720
Άλλα έξοδα εκμεταλλεύσεως	-64.331	-162.653	-30.920	-144.823
<b>Αποτελέσματα προ φόρων χρηματοδοτικών και επενδυτικών αποτελεσμάτων</b>	<b>-349.414</b>	<b>788.407</b>	<b>-119.683</b>	<b>-19.621</b>
Χρηματοοικονομικά έσοδα	238.941	196.480	140.748	84.284
Χρηματοοικονομικά έξοδα	-134.230	-118.715	-5.121	-8.968
<b>Κέρδη προ φόρων</b>	<b>-244.703</b>	<b>866.171</b>	<b>15.943</b>	<b>55.695</b>
Φόρος εισοδήματος	<b>6.8</b> -101.717	-251.353	-104.754	-14.854
<b>Κέρδη μετά από φόρους</b>	<b>-346.420</b>	<b>614.818</b>	<b>-88.811</b>	<b>40.841</b>
Καθαρό κέρδος/(ζημιά) συναλλαγματικών διαφορών ενοποίησης θυγατρικής Εξωτερικού	187.204	-165.885	0	0
Λοιπά έσοδα (έξοδα)	0	-7.498	0	-7.500
<b>Συνολικά έσοδα περιόδου Τα Κέρδη μετά από φόρους Κατανέμονται</b>	<b>-159.216</b>	<b>441.435</b>	<b>-88.811</b>	<b>33.341</b>
σε Μετόχους μητρικής	-320.476	611.456	-88.811	40.841
σε Μετόχους μειοψηφίας	-25.944	3.362	0	0
Βασικά κέρδη ανά μετοχή	<b>6.10</b> -0,010	0,020	-0,003	0,001
<b>Τα Συνολικά Έσοδα Περιόδου Κατανέμονται</b>				
σε Μετόχους μητρικής	-153.057	454.474	-88.811	33.341
σε Μετόχους μειοψηφίας	-6.159	-13.038	0	0
Βασικά κέρδη ανά μετοχή	-0,005	0,015	-0,003	0,001

Οι σημειώσεις αποτελούν αναπόσπαστο μέρος των Οικονομικών Καταστάσεων



## 2. Κατάσταση Ισολογισμού


Σημειώσεις	ΟΜΙΛΟΣ		ΕΤΑΙΡΕΙΑ	
	30/6/2009	31/12/2008	30/6/2009	31/12/2008
<i>Μη κυκλοφορούν ενεργητικό</i>				
Ενσώματα πάγια	5.251.217	5.262.180	50.165	56.513
Αύλα περιουσιακά στοιχεία	282.385	313.296	96.293	114.729
Επενδύσεις σε ακίνητα	0	0	0	0
Άλλα χρηματοοικονομικά στοιχεία	<b>6.4</b> 2.222.656	2.113.812	2.217.787	2.306.406
Επενδύσεις σε θυγατρικές	<b>6.5</b> 1.416	1.280	19.744.031	19.160.579
Διαθέσιμα προς πώληση χρημ.στοιχεία	92.942	92.942	15.300	15.300
Αναβαλλόμενες φορολογικές απαιτήσεις	<b>6.6</b> 0	61.169	0	0
	<b>7.850.616</b>	<b>7.844.679</b>	<b>22.123.575</b>	<b>21.653.526</b>
<i>Κυκλοφορούν ενεργητικό</i>				
Πελάτες	1.663.075	1.488.954	125.334	161.790
Χρεώστες διάφοροι	61.792	0	61.792	0
Ελληνικό δημόσιο προκαταβολές φόρων	752.299	954.010	554.776	552.303
Μεταβατικοί λογαριασμοί	50.718	131.258	50.122	80.028
Επενδύσεις	1.294.036	1.255.648	195.416	193.877
Ταμειακά διαθέσιμα	3.487.797	4.486.511	1.571.865	2.155.363
	<b>7.309.717</b>	<b>8.316.381</b>	<b>2.559.305</b>	<b>3.143.361</b>
<b>Σύνολο ενεργητικού</b>	<b>15.160.333</b>	<b>16.161.061</b>	<b>24.682.881</b>	<b>24.796.887</b>
<i>Ίδια κεφάλαια αποδιδόμενα στους μετόχους</i>				
Μετοχικό κεφάλαιο	12.751.000	12.751.000	12.751.000	12.751.000
Αποθεματικά υπέρ το άρτιο	1.884.735	1.884.735	1.884.734	1.884.734
Λοιπά αποθεματικά	6.126.018	5.958.623	14.493.931	14.493.931
Υπόλοιπο κερδών εις νέον	-11.887.057	-11.566.612	-7.779.143	-7.690.332
	<b>6.7</b> <b>8.874.696</b>	<b>9.027.746</b>	<b>21.350.522</b>	<b>21.439.333</b>
<b>Δικαιώματα μειοψηφίας</b>	<b>863.262</b>	<b>813.742</b>		
	<b>9.737.958</b>	<b>9.841.488</b>	<b>21.350.522</b>	<b>21.439.333</b>
<i>Υποχρεώσεις</i>				
<i>Μακροπρόθεσμες υποχρεώσεις</i>				
Έντοκα δάνεια	3.420.862	3.547.296	0	0
Υποχρεώσεις παροχών αποχωρήσεως	228.585	228.585	79.272	79.272
Λοιπές μακροπρόθεσμες υποχρεώσεις	2.300	2.300	0	0
Προβλέψεις	445.690	445.690	63.001	63.001
Αναβαλλόμενες φορολογικές υποχρεώσεις	<b>6.6</b> 75.226	0	2.823.561	2.718.807
	<b>4.172.664</b>	<b>4.223.871</b>	<b>2.965.834</b>	<b>2.861.080</b>
<i>Βραχυπρόθεσμες υποχρεώσεις</i>				
Προμηθευτές και λοιπές υποχρεώσεις	901.863	1.464.552	317.736	496.474
Πιστωτές διάφοροι	48.789	0	48.789	0
Υποχρεώσεις για φόρους τέλη	22.668	291.175	0	0
Βραχυπρόθεσμα δάνεια	276.392	339.975	0	0
	<b>1.249.712</b>	<b>2.095.701</b>	<b>366.525</b>	<b>496.474</b>
<b>Σύνολο υποχρεώσεων</b>	<b>5.422.376</b>	<b>6.319.573</b>	<b>3.332.359</b>	<b>3.357.554</b>
<b>Σύνολο ιδίων κεφαλαίων και υποχρ.</b>	<b>15.160.333</b>	<b>16.161.061</b>	<b>24.682.881</b>	<b>24.796.887</b>
<b>Οι σημειώσεις αποτελούν αναπόσπαστο μέρος των Οικονομικών Καταστάσεων</b>				

Ενδιάμεσες Οικονομικές καταστάσεις για την περίοδο  
Από 1<sup>η</sup> Ιανουαρίου 2009 έως 30<sup>η</sup> Ιουνίου 2009

### 3. Κατάσταση μεταβολών ιδίων κεφαλαίων Ομίλου

<b>ΟΜΙΛΟΣ</b>		<b>Μετοχικό κεφάλαιο</b>	<b>Υπέρ το άρτιο ποσά</b>	<b>Αποθεματικά εύλογης αξίας</b>	<b>Λοιπά Αποθεματικά και Αποτελέσματα εις νέο</b>	<b>Συναλλαγματικές Διαφορές Μετατροπής</b>	<b>Δικαιώματα μειοψηφίας</b>	<b>Σύνολο Ιδίων Κεφαλαίων</b>
Υπόλοιπο στις	1-Ιαν-08	12.318.288	924.124	150.000	-2.088.840	-1.440.496	874.778	10.737.854
Συνολικά έσοδα περιόδου			-7.500		611.458	-149.484	-13.038	441.436
Διανομή κερδών χρήσης 2007					-1.952.899			-1.952.899
<b>Υπόλοιπο στις</b>	<b>30-Ιουν-08</b>	<b>12.318.288</b>	<b>916.624</b>	<b>150.000</b>	<b>-3.430.281</b>	<b>-1.589.980</b>	<b>861.740</b>	<b>9.226.391</b>
Υπόλοιπο στις	1-Ιαν-09	12.751.000	1.884.734	143.928	-3.873.157	-1.878.751	813.741	9.841.494
Συνολικά έσοδα περιόδου					-320.476	167.419	-6.159	-159.216
Διανομή κερδών χρήσης 2008								0
Από αύξηση Μετοχικού Κεφαλαίου Θυγατρικών							55.680	55.680
<b>Υπόλοιπο στις</b>	<b>30-Ιουν-09</b>	<b>12.751.000</b>	<b>1.884.734</b>	<b>143.928</b>	<b>-4.193.632</b>	<b>-1.711.332</b>	<b>863.261</b>	<b>9.737.958</b>

Οι σημειώσεις αποτελούν αναπόσπαστο μέρος των Οικονομικών Καταστάσεων




## 4. Κατάσταση μεταβολών ιδίων κεφαλαίων Εταιρείας

ΕΤΑΙΡΕΙΑ		Μετοχικό κεφάλαιο	Υπέρ το άρτιο ποσά	Αποθεματικά εύλογης αξίας	Αποθεματικά και Αποτελέσματα εις νέο διανεμόμενα	Αποθεματικά και Αποτελέσματα εις νέον μη διανεμόμενα	Σύνολο Ιδίων Κεφαλαίων
Υπόλοιπο στις	1-Ιαν-08	12.318.288	924.125	11.575.912	792.184	1.490.969	27.101.478
Συνολικά έσοδα περιόδου			-7.500		40.841		33.341
Διανομή κερδών χρήσης 2007					-2.053.411	100.512	-1.952.899
<b>Υπόλοιπο στις</b>	<b>30-Ιουν-08</b>	<b>12.318.288</b>	<b>916.625</b>	<b>11.575.912</b>	<b>-1.220.386</b>	<b>1.591.481</b>	<b>25.181.920</b>
Υπόλοιπο στις	1-Ιαν-09	12.751.000	1.884.735	6.964.806	-1.752.689	1.591.481	21.439.333
Συνολικά έσοδα περιόδου					-88.811		-88.811
Διανομή κερδών χρήσης 2008							0
<b>Υπόλοιπο στις</b>	<b>30-Ιουν-09</b>	<b>12.751.000</b>	<b>1.884.735</b>	<b>6.964.806</b>	<b>-1.841.500</b>	<b>1.591.481</b>	<b>21.350.522</b>

Οι σημειώσεις αποτελούν αναπόσπαστο μέρος των Οικονομικών Καταστάσεων.






## 5. Κατάσταση ταμειακών ροών

	ΟΜΙΛΟΣ		ΕΤΑΙΡΕΙΑ	
	1/1 - 30/6/2009	1/1 - 30/6/2008	1/1 - 30/6/2009	1/1 - 30/6/2008
<b>Λειτουργικές δραστηριότητες</b>				
Κέρδη προ φόρων	-244.703	866.172	15.943	55.695
<b>Πλέον / μείον προσαρμογές για:</b>				
Αποσβέσεις	104.631	89.279	27.466	34.266
Προβλέψεις	-64.087	135.253	-170.930	135.253
Αποτελέσματα επενδυτικής δραστηριότητας	-238.941	-196.480	-140.748	-84.284
	<b>-443.101</b>	<b>894.223</b>	<b>-268.268</b>	<b>140.930</b>
Χρεωστικοί τόκοι και συναφή έξοδα	134.230	118.715	5.121	8.968
<b>Πλέον/μείον προσαρμογές για μεταβολές λογαριασμών κεφαλαίου κίνησης ή που σχετίζονται με τις λειτουργικές δραστηριότητες:</b>				
Μείωση / (αύξηση) απαιτήσεων	5.741	2.314.961	4.585	2.061.249
(Μείωση) / αύξηση υποχρεώσεων (πλην τραπεζών)	-590.913	-1.984.685	-113.846	-1.371.082
<b>(Μείον):</b>				
Χρεωστικοί τόκοι και συναφή έξοδα καταβεβλημένα	-134.230	-118.715	-5.121	-8.968
Καταβεβλημένοι φόροι	-7.726	-521.690	0	-391.307
<b>Σύνολο εισροών / (εκροών) από λειτουργικές δραστηριότητες (α)</b>	<b>-1.035.998</b>	<b>702.809</b>	<b>-377.530</b>	<b>439.790</b>
<b>Επενδυτικές δραστηριότητες</b>				
Απόκτηση θυγατρικών, συγγενών, κοινοπρακτικών και λοιπών επενδύσεων	-137.964	0	-339.929	-446.000
Απόκτηση ενσώματων και άυλων παγίων	-59.481	-12.985	-2.683	-14.483
Επιστροφή κεφαλαίου από συγγενή	0	195.000	0	0
Μερίσματα εισπραχθέντα	808	0	0	0
Τόκοι εισπραχθέντες	238.414	196.480	140.748	84.284
<b>Σύνολο εισροών / (εκροών) από επενδυτικές δραστηριότητες (β)</b>	<b>41.777</b>	<b>378.494</b>	<b>-201.864</b>	<b>-376.199</b>
<b>Χρηματοδοτικές δραστηριότητες</b>				
Εισπράξεις από εκδοθέντα / αντληθέντα δάνεια	0	0	0	0
Εξοφλήσεις δανείων	-190.017	-111.658	0	0
Επιστροφή κεφαλαίου στους μετόχους	0	0	0	0
Εισπράξεις από αύξηση Μετοχικού Κεφαλαίου	189.628	0	0	0
Μερίσματα πληρωθέντα στους μετόχους	-4.104	-1.847.724	-4.104	-1.847.724
<b>Σύνολο εισροών / (εκροών) από χρηματοδοτικές δραστηριότητες (γ)</b>	<b>-4.493</b>	<b>-1.959.383</b>	<b>-4.104</b>	<b>-1.847.724</b>
<b>Καθαρή αύξηση / (μείωση) στα ταμειακά διαθέσιμα και ισοδύναμα περιόδου (α) + (β) + (γ)</b>	<b>-998.714</b>	<b>-878.079</b>	<b>-583.497</b>	<b>-1.784.133</b>
<b>Ταμειακά διαθέσιμα και ισοδύναμα έναρξης περιόδου</b>	<b>4.486.511</b>	<b>6.327.764</b>	<b>2.155.363</b>	<b>2.243.247</b>
<b>Ταμειακά διαθέσιμα και ισοδύναμα λήξης περιόδου</b>	<b>3.487.797</b>	<b>5.449.684</b>	<b>1.571.865</b>	<b>459.114</b>

**Οι σημειώσεις αποτελούν αναπόσπαστο μέρος των Οικονομικών Καταστάσεων**



## 6. Σημειώσεις επί των ενδιάμεσων οικονομικών καταστάσεων

### 6.1 Πληροφορίες για την Εταιρεία και τον Όμιλο

Η εταιρία «ALPHA TRUST ΑΕΠΕΥ» ιδρύθηκε το έτος 1987 ως ΕΠΕ, μετετράπη σε ΑΕ το 1981 και σε ΑΕΠΕΥ το 1997 (ΦΕΚ 1785/ 29.4.97) και είναι εγγεγραμμένη στο Μητρώο Ανωνύμων Εταιριών με αριθμό 23491/01ΑΤ/Β/91/413/02. Έδρα της εταιρίας έχει ορισθεί ο Δήμος Κηφισιάς και τα γραφεία της βρίσκονται στην Κηφισιά, οδός Τατοΐου 21, Τ.Κ. 145 62. Η Εταιρία έχει ως καταστατικό σκοπό σύμφωνα με το άρθρο 2 του καταστατικού της, την παροχή Επενδυτικών Υπηρεσιών.

Με απόφαση της έκτακτης γενικής συνέλευσης της 24/11/2008 εγκρίθηκε η επέκταση του σκοπού της εταιρείας στην λήψη και διαβίβαση εντολών για λογαριασμό πελατών, τη διαχείριση χαρτοφυλακίων, την παροχή συμβουλών σε επιχειρήσεις σχετικά με τη διάρθρωση του κεφαλαίου τους, την κλαδική στρατηγική και συναφή θέματα καθώς και την παροχή συμβουλών και υπηρεσιών σχετικά με συγχωνεύσεις και εξαγορές επιχειρήσεων. Η ανωτέρω τροποποίηση εγκρίθηκε με την Κ2 14340/19-12-2008 απόφαση του Υπουργού Ανάπτυξης ενώ τέθηκε σε ισχύ με την έγκριση της τροποποίησης της άδειας λειτουργίας της εταιρείας με την 3/509/15-5-2009 απόφαση του Διοικητικού Συμβουλίου της Επιτροπής Κεφαλαιαγοράς.

Οι εκτός Ελλάδος δραστηριότητες του Ομίλου αφορούν την παροχή χρηματοοικονομικών υπηρεσιών στη Μεγάλη Βρετανία μέσω της θυγατρικής εταιρείας Galileo και της θυγατρικής αυτής Taylor Young Investment Management (έμμεση συμμετοχή). Οι προαναφερθείσες δραστηριότητες ενσωματώνονται με την μέθοδο της ολικής ενοποίησης.

Στις 01/08/2008 ξεκίνησε η διαπραγμάτευση των μετοχών της εταιρείας στην Εναλλακτική Αγορά του Χρηματιστηρίου Αθηνών.

### 6.2 Σημαντικές σημειώσεις

1. Η σύνταξη οικονομικών καταστάσεων σύμφωνα με τα ΔΠΧΠ (ή IFRS) απαιτεί την χρησιμοποίηση υπολογισμών και υποθέσεων που επηρεάζουν τα αναφερθέντα ποσά των περιουσιακών στοιχείων και υποχρεώσεων, την γνωστοποίηση ενδεχόμενων απαιτήσεων και υποχρεώσεων κατά την ημερομηνία των οικονομικών καταστάσεων και τα αναφερθέντα ποσά των εξόδων και εσόδων κατά την διάρκεια της περιόδου αναφοράς. Παρά το γεγονός ότι αυτοί οι υπολογισμοί βασίζονται στην καλύτερη δυνατή γνώση της Διεύθυνσης της Εταιρείας σε σχέση με τις τρέχουσες συνθήκες και ενέργειες, τα πραγματικά αποτελέσματα μπορεί τελικά να διαφέρουν από αυτούς τους υπολογισμούς.

2. Οι παρούσες ενοποιημένες Οικονομικές Καταστάσεις συντάχθηκαν σύμφωνα με το ΔΠΧΠ34 Ενδιάμεση Χρηματοοικονομική Πληροφόρηση και αφορούν μια σειρά από συνοπτικές οικονομικές καταστάσεις που καλύπτουν την εξαμηνιαία περίοδο από 1.1.2009 έως 30.6.2009.

Για τον λόγο αυτό συστήνουμε στον μελετητή της παρούσας ενδιάμεσης έκθεσης να ανατρέξει στην πιο πρόσφατη ετήσια έκθεση που αφορά την περίοδο που έληγε με ημερομηνία 31.12.2008, όπου παρουσιάζονται αναλυτικά όλες οι ακολουθούμενες λογιστικές αρχές και παραδοχές.

Σημειώνεται ότι ο όμιλος εφαρμόζει τις ίδιες λογιστικές αρχές στην ενδιάμεση οικονομική έκθεσή του, όπως εφαρμόζονται στις ετήσιες ενοποιημένες οικονομικές καταστάσεις του, και δεν επήλθε καμία μεταβολή στις ακολουθούμενες λογιστικές αρχές.

3. Στην τρέχουσα περίοδο εφαρμόστηκε το αναθεωρημένο ΔΛΠ 1, αναδρομικά από την 1<sup>η</sup> Ιανουαρίου 2008, το οποίο δεν έχει καμία επίπτωση στις οικονομικές καταστάσεις, δεδομένου ότι διαφοροποίησε μόνο τους τίτλους αυτών.



4. Τυχόν διαφορές μεταξύ των πινάκων της έκθεσης και των Οικονομικών καταστάσεων στους οποίους οι πίνακες αναφέρονται, οφείλονται σε στρογγυλοποιήσεις ποσών.

### 6.3 Πλαίσιο κατάρτισης οικονομικών καταστάσεων.

Οι ενδιάμεσες εταιρικές οικονομικές καταστάσεις της 30<sup>ης</sup> Ιουνίου 2009, που καλύπτουν περίοδο από την 1η Ιανουαρίου έως και την 30η Ιουνίου 2009, έχουν συνταχθεί με βάση:

- την αρχή του ιστορικού κόστους, όπως αυτή τροποποιείται με την αναπροσαρμογή συγκεκριμένων στοιχείων ενεργητικού και παθητικού σε εύλογες αξίες (κυρίως εμπορικό χαρτοφυλάκιο χρεογράφων),
- την αρχή της συνέχισης της δραστηριότητας (going concern),
- την αρχή αυτοτέλειας των χρήσεων,
- την ομοιομορφία παρουσίασης,
- τη σημαντικότητα των στοιχείων,

και είναι σύμφωνες με τα Διεθνή Πρότυπα Χρηματοοικονομικής Πληροφόρησης (ΔΠΧΠ) τα οποία έχουν εκδοθεί από την Επιτροπή Διεθνών Λογιστικών Προτύπων (IASB), καθώς και τις ερμηνείες τους, που έχουν εκδοθεί από την Επιτροπή Ερμηνείας Προτύπων (I.F.R.I.C.) της IASB που έχουν υιοθετηθεί από την Ευρωπαϊκή Ένωση με τον κανονισμό αριθ. 1606/2002.

Οι λογιστικές αρχές που αναφέρονται παρακάτω έχουν εφαρμοσθεί με συνέπεια σε όλες τις περιόδους που παρουσιάζονται. Η σύνταξη οικονομικών καταστάσεων σύμφωνα με τα ΔΠΧΠ απαιτεί τη χρήση εκτιμήσεων και κρίσης κατά την εφαρμογή των λογιστικών αρχών από τον Όμιλο. Οι σημαντικότερες από τις παραδοχές που έγιναν αναφέρονται στις σημειώσεις των Οικονομικών Καταστάσεων, όπου κρίνεται σκόπιμο.

### 6.4 Ενοποιούμενες θυγατρικές εταιρείες

Οι εταιρίες του Ομίλου με τις αντίστοιχες δραστηριότητές τους και ποσοστά συμμετοχής, που περιλαμβάνονται στις ενοποιημένες οικονομικές καταστάσεις (με τη μέθοδο της πλήρους ενοποίησης) είναι:

Εταιρία	Σχέση ενοποίησης	% Συμμετοχής	Έδρα	Καθαρή θέση	Αποτελέσματα περιόδου 1/1-30/6/2009
ALPHA TRUST ΑΕΠΕΥ	Μητρική		Κηφισιά	21.350.522	15.943
Alpha Trust ΑΕΔΑΚ	Ολική	100,00%	Κηφισιά	2.460.626	29.485
Alpha Trust Ελληνική Γη ΑΕ	Ολική	99,99%	Κηφισιά	1.092.443	28.062
Galileo Investment Holding LTD	Ολική	67,42%	Λονδίνο	11.897.694	-2.024
Taylor Young Investment Management LTD	Ολική	61,21%	Λονδίνο	1.763.734	-281.391



Οι μεταβολές κατά την περίοδο στις θυγατρικές εταιρείες παρουσιάζεται στον παρακάτω Πίνακα:


<b>ΕΤΑΙΡΕΙΑ</b>		<b>ALPHA TRUST ΑΕΛΑΚ</b>	<b>GALILEO</b>	<b>ΕΛΛΗΝΙΚΗ ΓΗ ΑΕ</b>	<b>Σύνολο</b>
Υπόλοιπο στις	1 Ιανουαρίου 2008	14.424.326	11.170.472	59.970	25.654.768
Από αύξηση του Μετοχικού Κεφαλαίου				446.000	446.000
<b>Υπόλοιπο στις</b>	<b>30 Ιουνίου 2008</b>	<b>14.424.326</b>	<b>11.170.472</b>	<b>505.970</b>	<b>26.100.768</b>
Υπόλοιπο στις	1 Ιανουαρίου 2009	12.700.326	5.500.273	959.980	19.160.579
Από αύξηση του Μετοχικού Κεφαλαίου			228.461	354.990	583.451
<b>Υπόλοιπο στις</b>	<b>30 Ιουνίου 2009</b>	<b>12.700.326</b>	<b>5.728.735</b>	<b>1.314.970</b>	<b>19.744.031</b>

### 6.5 Άλλα χρηματοοικονομικά στοιχεία.

Τα άλλα χρηματοοικονομικά στοιχεία αναλύονται ως εξής :

<b>ΕΤΑΙΡΕΙΑ</b>		<b>ΔΟΣΜΕΝΕΣ ΕΓΓΥΗΣΕΙΣ</b>	<b>ΛΟΙΠΕΣ ΜΑΚΡ/ΣΜΕΣ ΑΠΑΙΤ.ΣΕ €</b>	<b>ΛΟΙΠΕΣ ΜΑΚΡ/ΣΜΕΣ ΑΠΑΙΤ.ΣΕ ΞΝ</b>	<b>ΒΡΑΧ/ΣΜΕΣ ΑΠΑΙΤ.ΣΕ ΣΥΝΔ.ΕΠ</b>	<b>Σύνολο</b>
Υπόλοιπο στις	1 Ιανουαρίου 2008	21.068	704.329	1.734.382	562.816	3.022.594
Μεταβολές από επανεκτίμηση μεταφερόμενες στα Αποτελέσματα χρήσης				-128.943	0	-128.943
Μεταβολές		996	0	0	-562.566	-561.570
<b>Υπόλοιπο στις</b>	<b>30 Ιουνίου 2008</b>	<b>22.064</b>	<b>704.329</b>	<b>1.605.439</b>	<b>250</b>	<b>2.332.081</b>
Υπόλοιπο στις	1 Ιανουαρίου 2009	38.067	704.329	1.338.760	225.250	2.306.405
Μεταβολές από επανεκτίμηση μεταφερόμενες στα Αποτελέσματα χρήσης						0
Μεταβολές		-14.238		150.869	-225.250	-88.619
<b>Υπόλοιπο στις</b>	<b>30 Ιουνίου 2009</b>	<b>23.829</b>	<b>704.329</b>	<b>1.489.629</b>	<b>0</b>	<b>2.217.786</b>

<b>ΟΜΙΛΟΣ</b>		<b>ΔΟΣΜΕΝΕΣ ΕΓΓΥΗΣΕΙΣ</b>	<b>ΛΟΙΠΕΣ ΜΑΚΡ/ΣΜΕΣ ΑΠΑΙΤ.ΣΕ €</b>	<b>ΛΟΙΠΕΣ ΜΑΚΡ/ΣΜΕΣ ΑΠΑΙΤ.ΣΕ ΞΝ</b>	<b>Σύνολο</b>
Υπόλοιπο στις	1 Ιανουαρίου 2008	64.890	704.329	2.024.076	2.793.295
Μεταβολές από επανεκτίμηση μεταφερόμενες στα Αποτελέσματα χρήσης		0	0	0	0
Μεταβολές		4.805	0	-294.679	-289.874
<b>Υπόλοιπο στις</b>	<b>30 Ιουνίου 2008</b>	<b>69.695</b>	<b>704.329</b>	<b>1.729.397</b>	<b>2.503.421</b>
Υπόλοιπο στις	1-Ιαν-09	75.708	704.329	1.333.775	2.113.812
Μεταβολές από επανεκτίμηση μεταφερόμενες στα Αποτελέσματα χρήσης		0	0	0	0
Μεταβολές		-50.765	0	159.609	108.844
<b>Υπόλοιπο στις</b>	<b>30-Ιουν-09</b>	<b>24.943</b>	<b>704.329</b>	<b>1.493.384</b>	<b>2.222.656</b>



## 6.6 Αναβαλλόμενος Φόρος .

Η μεταβολή της αναβαλλόμενης φορολογικής απαίτησης / (υποχρέωσης ) έχει ως ακολούθως:

### ΕΤΑΙΡΕΙΑ

	1 Ιανουαρίου 2008	(Χρέωση) / πίστωση στην κατάσταση αποτελεσμάτων	(Χρέωση) / πίστωση στην Καθαρή Θέση	30 Ιουνίου 2008
Προβλέψεις απαιτήσεων	0	0	0	0
Από φορολόγηση υπεραξιών συμμετοχών	-3.860.304	0	0	-3.860.304
Προβλέψεις αποζημίωσης προσωπικού	-3.570	7.868	0	4.298
Από μεταβολή στην αξία των παγίων	-37.616	4.464	0	-33.151
Λοιπά	20.572	-8.610	0	11.962
	<b>-3.880.917</b>	<b>3.722</b>	<b>0</b>	<b>-3.877.195</b>

	1 Ιανουαρίου 2009	(Χρέωση) / πίστωση στην κατάσταση αποτελεσμάτων	(Χρέωση) / πίστωση στην Καθαρή Θέση	30 Ιουνίου 2009
Προβλέψεις απαιτήσεων	0	0	0	0
Από φορολόγηση υπεραξιών συμμετοχών	-2.789.452	0	0	-2.789.452
Προβλέψεις αποζημίωσης προσωπικού	-5.450	0	0	-5.450
Από μεταβολή στην αξία των παγίων	29.799	-17.844	0	11.956
Λοιπά	46.295	-86.911	0	-40.616
	<b>-2.718.807</b>	<b>-104.754</b>	<b>0</b>	<b>-2.823.561</b>

### ΟΜΙΛΟΣ

	1 Ιανουαρίου 2008	(Χρέωση) / πίστωση στην κατάσταση αποτελεσμάτων	30 Ιουνίου 2008
Προβλέψεις απαιτήσεων	0	0	0
Από μίσθωση ακινήτων	71.009	23.987	94.996
Από φορολόγηση υπεραξιών συμμετοχών	112.500	0	112.500
Προβλέψεις αποζημίωσης προσωπικού	13.057	7.868	20.925
Από μεταβολή στην αξία των παγίων	-111.734	-1.974	-113.707
Από φορολογικές ζημιές λόγω απορρόφησης εταιρείας	0	0	0
Λοιπά	25.572	-896	24.676
	<b>110.405</b>	<b>28.984</b>	<b>139.389</b>

	1 Ιανουαρίου 2009	(Χρέωση) / πίστωση στην κατάσταση αποτελεσμάτων	30 Ιουνίου 2009
Προβλέψεις απαιτήσεων	0	0	0
Από μίσθωση ακινήτων	-97.564	-30.134	-127.699
Από φορολόγηση υπεραξιών συμμετοχών	114.018	0	114.018
Προβλέψεις αποζημίωσης προσωπικού	11.177	0	11.177
Από μεταβολή στην αξία των παγίων	-38.977	-6.108	-45.085
Από φορολογικές ζημιές λόγω απορρόφησης εταιρείας	0	0	0
Λοιπά	72.514	-100.153	-27.638
	<b>61.169</b>	<b>-136.395</b>	<b>-75.226</b>




## 6.7 Ίδια Κεφάλαια

Η ανάλυση των Ιδίων Κεφαλαίων και των Λοιπών αποθεματικών παρατίθεται στον παρακάτω πίνακα:

	ΟΜΙΛΟΣ		ΕΤΑΙΡΕΙΑ	
	30.06.09	31.12.08	30.06.09	31.12.08
Μετοχικό κεφάλαιο	12.751.000	12.751.000	12.751.000	12.751.000
Διαφορά από έκδοση μετοχών υπέρ το άρτιο	1.884.735	1.884.735	1.884.734	1.884.734
Τακτικό αποθεματικό	1.591.480	1.591.480	1.591.480	1.591.480
Λοιπά Αποθεματικά	346.569	346.569	182.233	182.233
Αφορολόγητα αποθεματικά ειδικών διατάξεων	44.120	44.120	44.120	44.120
Αποθεματικά από αφορολόγητα έσοδα	5.711.277	5.711.277	5.711.290	5.711.290
Αποθεματικά εύλογης αξίας	143.927	143.927	6.964.806	6.964.806
Αποθεματικό από Συναλλαγματικές Διαφορές	-1.711.356	-1.878.751		
Υπόλοιπο κερδών εις νέο	-11.887.057	-11.566.612	-7.779.143	-7.690.332
<b>ΣΥΝΟΛΟ</b>	<b>8.874.696</b>	<b>9.027.746</b>	<b>21.350.522</b>	<b>21.439.333</b>

Ειδικότερα η ανάλυση των αποθεματικών και υπολοίπου κερδών σε νέο της εταιρείας ανάλογα με το εάν αυτά μπορεί να διανεμηθούν ή όχι έχει ως εξής:

ΕΤΑΙΡΕΙΑ	30.6.2009			31.12.2008		
	Υπόλοιπα	Διανεμόμενα	Μη Διανεμόμενα	Υπόλοιπα	Διανεμόμενα	Μη Διανεμόμενα
<b>Λοιπά αποθεματικά</b>						
ΤΑΚΤΙΚΟ						
ΑΠΟΘΕΜΑΤΙΚΟ	1.591.480		1.591.480	1.591.480		1.490.968
ΛΟΙΠΑ						
ΑΠΟΘΕΜΑΤΙΚΑ	12.902.450	7.919.823	4.982.627	12.902.450	7.919.823	4.982.627
<b>ΣΥΝΟΛΟ</b>	<b>14.493.930</b>	<b>7.919.823</b>	<b>6.574.107</b>	<b>14.493.930</b>	<b>7.919.823</b>	<b>6.473.595</b>
<b>Υπόλοιπο κερδών εις νέον</b>						
ΥΠΟΛΟΙΠΟ ΚΕΡΔΩΝ						
ΕΙΣ ΝΕΟΝ	-7.779.143	-7.779.143	0	-7.690.332	-7.690.332	
<b>ΣΥΝΟΛΟ</b>	<b>-7.779.143</b>	<b>-7.779.143</b>	<b>0</b>	<b>-7.690.332</b>	<b>-7.690.332</b>	<b>0</b>
<b>Σύνολο Αποθεματικών και Υπολοίπου σε νέο</b>	<b>6.714.786</b>	<b>140.680</b>	<b>6.574.107</b>	<b>6.803.598</b>	<b>229.491</b>	<b>6.473.595</b>
Αποθεματικά εύλογης αξίας	6.964.806			6.964.806		
Λοιπά Αποθεματικά και Αποτελέσματα εις νέον διανεμόμενα	-1.841.500			-1.752.689		
Λοιπά Αποθεματικά και Αποτελέσματα εις νέον μη διανεμόμενα	1.591.481			1.591.481		
	<b>6.714.787</b>			<b>6.803.598</b>		



## 6.8 Φόρος εισοδήματος

Ο φόρος ο οποίος επιβάρυνε τα αποτελέσματα της περιόδου υπολογίσθηκε με τους τρέχοντες φορολογικούς συντελεστές (25%) και αναλύεται ως εξής:

ΕΤΑΙΡΕΙΑ	Υπόλοιπα	
	1/1/ 30/6/09	1/1/ 30/6/08
Φόρος εισοδήματος	0	18.576
Αναβαλλόμενος φόρος	104.754	-3.722
Προβλέψεις	0	0
<b>Σύνολο</b>	<b>104.754</b>	<b>14.854</b>

ΟΜΙΛΟΣ	Υπόλοιπα	
	1/1/ 30/6/09	1/1/ 30/6/08
Φόρος εισοδήματος	-34.679	240.337
Αναβαλλόμενος φόρος	136.395	-28.984
Προβλέψεις	0	40.000
<b>Σύνολο</b>	<b>101.717</b>	<b>251.353</b>

## 6.9 Κύκλος Εργασιών


Η ανάλυση του κύκλου εργασιών της περιόδου παρουσιάζεται στον παρακάτω πίνακα:

	ΟΜΙΛΟΣ		ΕΤΑΙΡΕΙΑ	
	30.06.09	30.06.08	30.06.09	30.06.08
Διαχείριση κεφαλαίων ιδιωτών πελατών	2.087.071	3.608.609	753.402	1.129.080
Διαχείριση αμοιβαίων κεφαλαίων	1.579.379	2.592.211	0	0
Λοιπά έσοδα	291.670	228.611	110.770	190.044
<b>Σύνολο</b>	<b>3.958.120</b>	<b>6.429.431</b>	<b>864.172</b>	<b>1.319.125</b>

Η έδρα της Εταιρείας και η κύρια χώρα δραστηριότητας της είναι η Ελλάδα .Ο κύκλος εργασιών ανά γεωγραφικό τομέα αναλύεται ως εξής :

	ΟΜΙΛΟΣ
Ελλάδα	2.433.721
Αγγλία	1.524.399
<b>Σύνολο</b>	<b>3.958.120</b>





## 6.10 Κέρδη ανά μετοχή

Τα κέρδη κατά μετοχή υπολογίζονται με διαίρεση του κέρδους που αναλογεί στους μετόχους, της μητρικής με το σταθμισμένο μέσο αριθμό των κοινών μετοχών στην διάρκεια της περιόδου.

	ΟΜΙΛΟΣ		ΕΤΑΙΡΕΙΑ	
	30.6.09	30.6.08	30.6.09	30.6.08
Κέρδη που αναλογούν στους μετόχους	-320.476	611.456	-88.811	40.841
Σταθμισμένος μέσος αριθμός μετοχών	31.100.000	30.044.606	31.100.000	30.044.606
<b>Βασικά κέρδη κατά μετοχή</b>	<b>-0,010</b>	<b>0,020</b>	<b>-0,003</b>	<b>0,001</b>

## 6.11 Ανέλεγκτες φορολογικά χρήσεις.

Οι ανέλεγκτες φορολογικά χρήσεις για τις εταιρείες του ομίλου έχουν ως εξής:


ΕΤΑΙΡΕΙΕΣ	Ανέλεγκτες χρήσεις
ALPHA TRUST Α.Ε.Π.Ε.Υ.	2007-2008 και τρέχουσα
ALPHA TRUST ΑΕΔΑΚ	2007-2008 και τρέχουσα
ALPHA TRUST ΕΛΛΗΝΙΚΗ ΓΗ ΑΕ	18/11/06-31/12/07,2008 και Τρέχουσα
GALILEO investment holding LTD	-
Taylor Young Investment Management LTD	-

Σημειώνεται ότι για τις παραπάνω ανέλεγκτες φορολογικά χρήσεις έχουν σχηματισθεί προβλέψεις για την αντιμετώπιση επιβαρύνσεων από τυχόν φορολογικό έλεγχο των και οι οποίες κρίνονται ικανοποιητικές. Το ποσό των προβλέψεων αυτών έχει ως εξής:

	30.06.09	31.12.2008
Μητρική εταιρεία	63.001	63.001
Θυγατρικές	56.772	56.772
	<u>119.773</u>	<u>119.773</u>

## 6.12 Προσωπικό της εταιρείας και του ομίλου





Ο αριθμός του απασχολούμενου προσωπικού της εταιρείας και του ομίλου έχει ως εξής

ΕΤΑΙΡΕΙΕΣ	30.6.09	30.6.08
ALPHA TRUST A.E.Π.Ε.Υ.	23	23
ALPHA TRUST ΑΕΔΑΚ	30	35
ΕΛΛΗΝΙΚΗ ΓΗ ΑΕ	-	-
Taylor Young Investment Management LTD	25	24

### 6.13 Καταβληθέντα μερίσματα

Κατά την περίοδο 1/1-30/6/2009 δεν καταβλήθηκαν από την ALPHA TRUST A.E.Π.Ε.Υ. μερίσματα επειδή η χρήση 1/1-31/12/08 εμφάνισε ζημιές.


### 6.14 Συναλλαγές με συνδεδεμένα με την Εταιρεία μέρη

	Όμιλος		Εταιρεία	
	30.6.2009	30.6.2008	30.6.2009	30.6.2008
<b>Πωλήσεις αγαθών και υπηρεσιών</b>				
Με θυγατρικές	175.505	2.115	60.530	2.115
Με λοιπά συνδεδεμένα μέρη	0	0	0	0
<b>Απαιτήσεις –Υποχρεώσεις</b>				
Από & προς θυγατρικές	68.454	447.391	105.874	447.391
Από λοιπά συνδεδεμένα μέρη	1.489.629	1.605.439	1.489.629	1.605.439
<b>Παροχές προς τη διοίκηση και στελέχη της εταιρείας</b>				
Συναλλαγές και αμοιβές διευθυντικών στελεχών και μελών της διοίκησης	419.416	621.546	262.540	450.721
Απαιτήσεις από διευθυντικά στελέχη και μέλη της διοίκησης	800	0	0	0

Τα μέλη του Δ.Σ. δηλώνουν ότι δεν συμμετέχουν στη διοίκηση ή στο κεφάλαιο άλλων εταιριών σε ποσοστό μεγαλύτερο του 10%, ούτε ασκούν διοικητική επιρροή, ούτε έχουν οποιαδήποτε σχέση με άλλες εταιρίες εκτός του Ομίλου. Επιπλέον, ουδεμία επιχειρηματική σχέση, συμφωνία, σύμβαση ή συναλλαγή υφίσταται μεταξύ της Εταιρίας και των εταιριών στο κεφάλαιο και τη διοίκηση των οποίων συμμετέχουν τα μέλη του Δ.Σ. ή και οι κύριοι μέτοχοι της Εταιρίας, οι οποίες δεν προκύπτουν από το πλαίσιο της συνήθους δραστηριότητάς τους.

### 6.15 Ενδεχόμενες απαιτήσεις – υποχρεώσεις.

Δεν υπάρχουν επίδικες ή υπό διαιτησία διαφορές δικαστικών ή διαιτητικών οργάνων που να έχουν σημαντική επίπτωση στην οικονομική κατάσταση ή λειτουργία της Εταιρείας.



## **6.16 Λοιπές Πληροφορίες**

### **Επενδυτικό πρόγραμμα της εταιρείας**

Η Alpha Trust στοχεύει να διευρύνει την παρουσία της στις δύο περιοχές που δραστηριοποιείται, δηλαδή τόσο στην ευρύτερη περιοχή της Ν.Α. Ευρώπης και της Ανατολικής Μεσογείου (συμπεριλαμβανομένης και της Ελλάδας), όσο και στο Ηνωμένο Βασίλειο.

Συγκεκριμένα, η Alpha Trust μελετά τη διεύρυνση των παρεχόμενων προϊόντων και υπηρεσιών στην Ελλάδα και στις άλλες χώρες της ευρύτερης περιοχής της με διάφορους τρόπους, που θα υλοποιηθούν ανάλογα με τις εμφανιζόμενες ευκαιρίες, όπως η ανάπτυξη προϊόντων, οι συνεργασίες, η φυσική παρουσία, τόσο στον τομέα της Ιδιωτικής Διαχείρισης, όσο και στον τομέα των Αμοιβαίων Κεφαλαίων και λοιπών μορφών συλλογικών επενδύσεων. Σχετικά με την αγορά του Ηνωμένου Βασιλείου, η Alpha Trust μελετά την περαιτέρω ενίσχυση της παρουσίας της είτε με την περαιτέρω ενίσχυση της Taylor Young Investment Management LTD, είτε με την ανάπτυξη νέων δραστηριοτήτων και συνεργασιών.

Ανάλογα με την εξέλιξη των ευκαιριών αυτών, θα γίνει η σχετική αξιοποίηση των προς άντληση κεφαλαίων, σε συνδυασμό με τα ήδη υπάρχοντα διαθέσιμα κεφάλαια της Εταιρίας.

Ταυτόχρονα, συνεχίζει η αναζήτηση νέων υπηρεσιών και προϊόντων που θα προσφέρουν μεγαλύτερη ευελιξία στους πελάτες της Alpha Trust, είτε με τη μορφή συνεργασιών, είτε με την απ' ευθείας δημιουργία τους από τις εταιρίες του Ομίλου της Alpha Trust.

Σχετικές πληροφορίες παρατίθενται στο διαδίκτυο στην ηλεκτρονική διεύθυνση της εταιρείας [www.alphatrust.gr](http://www.alphatrust.gr)

### **6.17 Γεγονότα μετά την ημερομηνία των Οικονομικών Καταστάσεων.**

Πέραν των ήδη αναφερθέντων γεγονότων, δεν υπάρχουν μεταγενέστερα των οικονομικών καταστάσεων γεγονότα, τα οποία αφορούν την Εταιρεία, στα οποία επιβάλλεται αναφορά από τα Διεθνή Πρότυπα Χρηματοοικονομικής Πληροφόρησης.