



# *Ενδιάμεσες Συνοπτικές Οικονομικές Καταστάσεις*

*1 Ιανουαρίου έως 31 Μαρτίου 2011*

**FRIGOGLASS A.B.E.E**  
Βιομηχανία Ψυκτικών Θαλάμων  
ΑΡ. Μ.Α.Ε. 29454/06/Β93/32  
Α. Μεταξά 15, 145 64  
Κηφισιά, Αθήνα



## **FRIGOGLASS A.B.E.E**

### **Βιομηχανία Ψυκτικών Θαλάμων**

Βεβαιώνεται ότι οι παρούσες Ενδιάμεσες Οικονομικές Καταστάσεις (σελίδες 2 - 40) συντάχθηκαν σύμφωνα με το Νόμο **3556/2007** και την επ' αυτού εκδοθείσα Απόφαση του Διοικητικού Συμβουλίου της Επιτροπής Κεφαλαιαγοράς με αριθμό **4/507/28.04.2009** και εγκρίθηκαν από το Διοικητικό Συμβούλιο της «Frigoglass A.B.E.E.» κατά τη συνεδρίαση της **9<sup>ης</sup> Μαΐου 2011**.

Οι παρούσες Ενδιάμεσες Οικονομικές Καταστάσεις είναι αναρτημένες στην ιστοσελίδα της Εταιρίας [www.frigoglass.com](http://www.frigoglass.com), όπου και θα παραμείνουν στη διάθεση του επενδυτικού κοινού για χρονικό διάστημα τουλάχιστον 5 ετών από την ημερομηνία της σύνταξης και δημοσίευσής τους.

Βεβαιώνεται ότι υπεύθυνοι κατάρτισης των Οικονομικών Καταστάσεων είναι οι κάτωθι:

**Ο ΠΡΟΕΔΡΟΣ ΤΟΥ Δ.Σ**

**Ο ΔΙΕΥΘΥΝΩΝ ΣΥΜΒΟΥΛΟΣ**

ΧΑΡΑΛΑΜΠΟΣ Γ. ΔΑΥΙΔ  
ΑΡ. ΔΙΑΒ. J 019516

ΠΕΤΡΟΣ Κ. ΔΙΑΜΑΝΤΙΔΗΣ  
ΑΡ. ΔΙΑΒ. J 040304

**Ο ΟΙΚΟΝΟΜΙΚΟΣ ΔΙΕΥΘΥΝΤΗΣ ΟΜΙΛΟΥ**

**Ο ΥΠΕΥΘΥΝΟΣ ΟΙΚΟΝΟΜΙΚΩΝ ΥΠΗΡΕΣΙΩΝ**

ΠΑΝΑΓΙΩΤΗΣ Δ. ΤΑΜΠΟΥΡΛΟΣ  
Α.Δ.Τ. ΑΙ 628065

ΒΑΣΙΛΕΙΟΣ Α. ΣΤΕΡΓΙΟΥ  
Α.Δ.Τ. Μ 237712

# FRIGOGLASS A.B.E.E

## Βιομηχανία Ψυκτικών Θαλάμων

### Συνοπτικές Ενδιάμεσες Οικονομικές Καταστάσεις για την περίοδο 1 Ιανουαρίου έως 31 Μαρτίου 2011

#### ΠΕΡΙΕΧΟΜΕΝΑ

	Σελίδα
1. Ισολογισμός	4
2. Κατάσταση αποτελεσμάτων	5
3. Κατάσταση συνολικών εσόδων	6
4. Κατάσταση μεταβολών καθαρής θέσης	7-8
5. Κατάσταση ταμειακών ροών	9
6. Σημειώσεις στις οικονομικές καταστάσεις	
(1) Γενικές πληροφορίες	10
(2) Πλαίσιο κατάρτισης των οικονομικών καταστάσεων	10
(3) Βασικές λογιστικές αρχές	11-14
(4) Σημαντικές λογιστικές εκτιμήσεις και κρίσεις της διοίκησης	14
(5) Πληροφόρηση ανά τομέα	15-21
(6) Ενσώματες ακινητοποιήσεις	22-23
(7) Ασώματες ακινητοποιήσεις	24-25
(8) Αποθέματα	26
(9) Πελάτες	26
(10) Χρεώστες διάφοροι	27
(11) Διαθέσιμα και ταμειακά ισοδύναμα	27
(12) Πιστωτές διάφοροι	27
(13) Μακροπρόθεσμος & βραχυπρόθεσμος δανεισμός	28-29
(14) Συμμετοχές σε θυγατρικές	30
(15) Μετοχικό κεφάλαιο, ίδιες μετοχές, διανομή μερισμάτων και δικαιώματα προαίρεσεως μετοχών	31-33
(16) Λοιπά αποθεματικά	34
(17) Χρηματοοικονομικά έξοδα	35
(18) Φορολογία	35
(19) Ανειλημμένες υποχρεώσεις / δεσμεύσεις	36
(20) Συναλλαγές με συνδεδεμένα μέρη	36-37
(21) Κέρδη ανά μετοχή	38
(22) Ενδεχόμενες υποχρεώσεις	38
(23) Εποχικότητα δραστηριοτήτων	39
(24) Γεγονότα μετά την ημερομηνία του Ισολογισμού	39
(25) Μέσος όρος απασχολούμενου προσωπικού	39
(26) Επεξηγήσεις για συγκριτικά στοιχεία προηγούμενης χρήσης	39
(27) Παράγωγα χρηματοοικονομικά μέσα	40

Οι σημειώσεις που παρατίθενται στις σελίδες 10 έως 40 αποτελούν αναπόσπαστο μέρος των Οικονομικών Καταστάσεων

**Frigoglass A.B.E.E**  
**ΙΣΟΛΟΓΙΣΜΟΣ**



Ποσά σε χιλιάδες €

	Σημείωση	Όμιλος		Μητρική Εταιρία	
		31/03/2011	31/12/2010	31/03/2011	31/12/2010
<b>Ενεργητικό:</b>					
Ενσώματες ακινητοποιήσεις	6	162.112	169.815	8.143	8.285
Ασώματες ακινητοποιήσεις	7	39.286	39.048	5.837	5.757
Συμμετοχές σε θυγατρικές	14	-	-	58.045	77.458
Αναβαλλόμενη φορολογία ενεργητικού		13.895	12.627	3.920	3.739
Λοιπές μακροπρόθεσμες απαιτήσεις		657	626	269	270
Παράγωγα χρηματοοικονομικά μέσα	27	-	57	-	57
<b>Σύνολο μακροπρόθεσμου ενεργητικού</b>		<b>215.950</b>	<b>222.173</b>	<b>76.214</b>	<b>95.566</b>
Αποθέματα	8	169.139	135.905	9.634	5.801
Πελάτες	9	153.944	92.038	29.617	22.553
Χρεώστες διάφοροι	10	25.796	20.653	1.224	851
Φόρος εισοδήματος εισπρακτέος		6.609	7.125	2.411	2.206
Απαιτήσεις από θυγατρικές επιχειρήσεις	20	-	-	28.162	26.940
Διαθέσιμα & ταμειακά ισοδύναμα	11	43.425	79.967	21.334	15.779
Παράγωγα χρηματοοικονομικά μέσα	27	2.782	2.798	1.321	988
<b>Σύνολο βραχυπρόθεσμου ενεργητικού</b>		<b>401.695</b>	<b>338.486</b>	<b>93.703</b>	<b>75.118</b>
<b>Σύνολο ενεργητικού</b>		<b>617.645</b>	<b>560.659</b>	<b>169.917</b>	<b>170.684</b>
<b>Υποχρεώσεις:</b>					
Μακροπρόθεσμα δάνεια	13	31.754	43.919	-	12.000
Αναβαλλόμενες φορολογικές υποχρεώσεις		13.122	13.340	-	-
Υποχρεώσεις παροχών προσωπικού		14.349	14.416	6.469	6.233
Προβλέψεις		8.911	8.226	451	451
Αναβαλλόμενα έσοδα κρατικών επιχορηγήσεων		107	115	89	93
Παράγωγα χρηματοοικονομικά μέσα	27	-	-	-	-
<b>Σύνολο μακροπρόθεσμων υποχρεώσεων</b>		<b>68.243</b>	<b>80.016</b>	<b>7.009</b>	<b>18.777</b>
Προμηθευτές		90.231	75.205	6.405	7.413
Πιστωτές διάφοροι	12	33.092	47.250	5.999	10.113
Φόρος εισοδήματος πληρωτέος		4.288	4.712	111	-
Υποχρεώσεις προς θυγατρικές επιχειρήσεις	20	-	-	28.961	21.375
Βραχυπρόθεσμα δάνεια	13	275.661	208.771	92.593	84.604
Παράγωγα χρηματοοικονομικά μέσα	27	411	767	23	212
<b>Σύνολο βραχυπρόθεσμων υποχρεώσεων</b>		<b>403.683</b>	<b>336.705</b>	<b>134.092</b>	<b>123.717</b>
<b>Σύνολο υποχρεώσεων</b>		<b>471.926</b>	<b>416.721</b>	<b>141.101</b>	<b>142.494</b>
<b>Καθαρή Θέση:</b>					
Μετοχικό κεφάλαιο	15	12.108	12.069	12.108	12.069
Διαφορά από έκδοση μετοχών υπέρ το άρτιο	15	3.852	3.167	3.852	3.167
Ίδιες μετοχές	15	(15.343)	(15.343)	(15.343)	(15.343)
Λοιπά αποθεματικά	16	9.879	14.966	24.655	24.616
Αποτελέσματα εις νέον		105.870	99.302	3.544	3.681
<b>Καθαρή θέση μετόχων Εταιρίας</b>		<b>116.366</b>	<b>114.161</b>	<b>28.816</b>	<b>28.190</b>
Μη ελέγχουσες συμμετοχές		29.353	29.777	-	-
<b>Σύνολο καθαρής θέσης</b>		<b>145.719</b>	<b>143.938</b>	<b>28.816</b>	<b>28.190</b>
<b>Σύνολο υποχρεώσεων &amp; καθαρής θέσης</b>		<b>617.645</b>	<b>560.659</b>	<b>169.917</b>	<b>170.684</b>

Οι σημειώσεις που παρατίθενται στις σελίδες 10 έως 40 αποτελούν αναπόσπαστο μέρος των Οικονομικών Καταστάσεων

**Frigoglass A.B.E.E**  
**ΚΑΤΑΣΤΑΣΗ ΑΠΟΤΕΛΕΣΜΑΤΩΝ**



Ποσά σε χιλιάδες €

Σημείωση	Όμιλος		Μητρική Εταιρία		
	Τρίμηνο που έληξε 31/03/2011	31/03/2010	Τρίμηνο που έληξε 31/03/2011	31/03/2010	
<b>Κύκλος εργασιών</b>	<b>134.826</b>	<b>93.213</b>	<b>21.316</b>	<b>9.592</b>	
Κόστος πωλήσεων	(102.916)	(71.450)	(18.401)	(8.407)	
<b>Μικτά κέρδη</b>	<b>31.910</b>	<b>21.763</b>	<b>2.915</b>	<b>1.185</b>	
Έξοδα διοικητικής λειτουργίας	(6.831)	(5.839)	(4.920)	(4.230)	
Έξοδα λειτουργίας - διάθεσης & προώθησης	(7.703)	(5.721)	(1.883)	(1.649)	
Έξοδα λειτουργίας ερευνών & αναπτύξεως	(1.164)	(1.072)	(611)	(590)	
Λοιπά λειτουργικά έσοδα	347	806	5.102	4.223	
Λοιπές λειτουργικές <ζημιές> / κέρδη	(26)	50	-	17	
<b>Κέρδη / &lt;ζημιές&gt; προ φόρων, χρηματοδοτικών &amp; επενδυτικών αποτελεσμάτων</b>	<b>16.533</b>	<b>9.987</b>	<b>603</b>	<b>(1.044)</b>	
Χρηματοοικονομικά έξοδα	(3.260)	(2.700)	(768)	35	
<b>Κέρδη / &lt;ζημιές&gt; περιόδου προ φόρων</b>	<b>13.273</b>	<b>7.287</b>	<b>(165)</b>	<b>(1.009)</b>	
Φόροι εισοδήματος	(3.293)	(1.819)	28	172	
<b>Κέρδη / &lt;ζημιές&gt; μετά από φόρους</b>	<b>9.980</b>	<b>5.468</b>	<b>(137)</b>	<b>(837)</b>	
<b>Κατανέμονται σε:</b>					
Μη ελέγχουσες συμμετοχές	1.251	757	-	-	
<b>Μετόχους εταιρίας</b>	<b>8.729</b>	<b>4.711</b>	<b>(137)</b>	<b>(837)</b>	
Αποσβέσεις	6.219	6.018	652	678	
<b>Κέρδη / &lt;ζημιές&gt; προ φόρων, χρηματοδοτικών &amp; επενδυτικών αποτελεσμάτων &amp; αποσβέσεων</b>	<b>22.752</b>	<b>16.005</b>	<b>1.255</b>	<b>(366)</b>	
	<b>Ποσά σε €</b>		<b>Ποσά σε €</b>		
<b>Κέρδη/ &lt;Ζημιές&gt; Ανά Μετοχή μετά από φόρους:</b>					
- Βασικά	21	0,2331	0,1241	(0,0037)	(0,0220)
- Απομειωμένα	21	0,2309	0,1233	(0,0036)	(0,0219)

Οι σημειώσεις που παρατίθενται στις σελίδες 10 έως 40 αποτελούν αναπόσπαστο μέρος των Οικονομικών Καταστάσεων

**Frigoglass A.B.E.E****ΚΑΤΑΣΤΑΣΗ ΣΥΝΟΛΙΚΩΝ ΕΣΟΔΩΝ / ΕΞΟΔΩΝ**

Ποσά σε χιλιάδες €



	Όμιλος	
	31/03/2011	31/03/2010
<b>Κέρδη / &lt;Ζημίες&gt; μετά από φόρους ( Κατάσταση Αποτελεσμάτων )</b>	<b>9.980</b>	<b>5.468</b>
Συναλλαγματικές Διαφορές Μετατροπής / Ενοποίησης	(8.038)	8.440
Αντιστάθμιση ταμειακών ροών:		
- Αποτίμηση στην εύλογη αξία, μετά από φόρους	(14)	1.036
- Μεταφορά στο λογαριασμό αποτελεσμάτων, μετά από φόρους	(910)	(179)
<b>Λοιπά συνολικά έσοδα / έξοδα μετά από φόρους</b>	<b>(8.962)</b>	<b>9.297</b>
<b>Σύνολο συνολικών εσόδων/εξόδων μετά από φόρους</b>	<b>1.018</b>	<b>14.765</b>
<b>Αναλογούν σε:</b>		
- Μη ελέγχουσες συμμετοχές	(424)	2.369
- Μετόχους Εταιρίας	1.442	12.396
	<b>1.018</b>	<b>14.765</b>

	Μητρική Εταιρία	
	31/03/2011	31/03/2010
<b>Κέρδη / &lt;Ζημίες&gt; μετά από φόρους ( Κατάσταση Αποτελεσμάτων )</b>	<b>(137)</b>	<b>(837)</b>
<b>Λοιπά συνολικά έσοδα / έξοδα μετά από φόρους</b>	<b>-</b>	<b>-</b>
<b>Σύνολο Συνολικών Εσόδων/Εξόδων μετά από φόρους</b>	<b>(137)</b>	<b>(837)</b>
<b>Αναλογούν σε:</b>		
- Μη ελέγχουσες συμμετοχές	-	-
- Μετόχους Εταιρίας	(137)	(837)
	<b>(137)</b>	<b>(837)</b>

Οι σημειώσεις που παρατίθενται στις σελίδες 10 έως 40 αποτελούν αναπόσπαστο μέρος των Οικονομικών Καταστάσεων



## Όμιλος

	Μετοχικό Κεφάλαιο	Διαφορά από έκδοση μετοχών υπέρ το άρτιο	Ίδιες Μετοχές	Λοιπά αποθεματικά	Αποτελέσματα εις νέον	Καθαρή θέση μετόχων Εταιρίας	Μη ελέγχουσες συμμετοχές	Σύνολο καθαρής θέσης
<b>Υπόλοιπο 01/01/2010</b>	<b>12.060</b>	<b>3.009</b>	<b>(9.696)</b>	<b>5.902</b>	<b>83.823</b>	<b>95.098</b>	<b>23.823</b>	<b>118.921</b>
<b>Συγκεντρωτικά συνολικά</b>								
έσοδα/έξοδα μετά από φόρους	-	-	-	7.410	4.986	12.396	2.369	14.765
<Αγορές> / Πωλήσεις ιδίων μετοχών	-	-	(1.272)	-	-	(1.272)	-	(1.272)
Μεταφορά από / <προς> αποθεματικά	-	-	-	2.193	(2.193)	-	-	-
<b>Υπόλοιπο 31/03/2010</b>	<b>12.060</b>	<b>3.009</b>	<b>(10.968)</b>	<b>15.505</b>	<b>86.616</b>	<b>106.222</b>	<b>26.192</b>	<b>132.414</b>
<b>Υπόλοιπο 01/04/2010</b>	<b>12.060</b>	<b>3.009</b>	<b>(10.968)</b>	<b>15.505</b>	<b>86.616</b>	<b>106.222</b>	<b>26.192</b>	<b>132.414</b>
<b>Συγκεντρωτικά συνολικά</b>								
έσοδα/έξοδα μετά από φόρους	-	-	-	(789)	16.706	15.917	3.977	19.894
Μερίσματα σε μετόχους ( σημ. 15 )	-	-	-	-	(4.020)	(4.020)	-	(4.020)
Μερίσματα σε μη ελέγχουσες συμμετοχές	-	-	-	-	-	-	(392)	(392)
<Αγορές> / Πωλήσεις ιδίων μετοχών	-	-	(4.375)	-	-	(4.375)	-	(4.375)
Μετοχές εκδοθείσες σε υπαλλήλους που εξάσκησαν δικαιώματα προαίρεσης	9	158	-	(31)	-	136	-	136
Αποθεματικό προγραμμάτων χορήγησης δικαιωμάτων προαίρεσης	-	-	-	281	-	281	-	281
<b>Υπόλοιπο 31/12/2010</b>	<b>12.069</b>	<b>3.167</b>	<b>(15.343)</b>	<b>14.966</b>	<b>99.302</b>	<b>114.161</b>	<b>29.777</b>	<b>143.938</b>
<b>Υπόλοιπο 01/01/2011</b>	<b>12.069</b>	<b>3.167</b>	<b>(15.343)</b>	<b>14.966</b>	<b>99.302</b>	<b>114.161</b>	<b>29.777</b>	<b>143.938</b>
<b>Συγκεντρωτικά συνολικά</b>								
έσοδα/έξοδα μετά από φόρους	-	-	-	(5.126)	6.568	1.442	(424)	1.018
Μερίσματα σε μη ελέγχουσες συμμετοχές	-	-	-	-	-	-	-	-
Μετοχές εκδοθείσες σε υπαλλήλους που εξάσκησαν δικαιώματα προαίρεσης	39	685	-	(132)	-	592	-	592
Αποθεματικό προγραμμάτων χορήγησης δικαιωμάτων προαίρεσης	-	-	-	171	-	171	-	171
<b>Υπόλοιπο 31/03/2011</b>	<b>12.108</b>	<b>3.852</b>	<b>(15.343)</b>	<b>9.879</b>	<b>105.870</b>	<b>116.366</b>	<b>29.353</b>	<b>145.719</b>

Οι σημειώσεις που παρατίθενται στις σελίδες 10 έως 40 αποτελούν αναπόσπαστο μέρος των Οικονομικών Καταστάσεων



## Μητρική Εταιρία

	Μετοχικό Κεφάλαιο	Διαφορά από έκδοση μετοχών υπέρ το άρτιο	Ίδιες Μετοχές	Λοιπά αποθεματικά	Αποτελέσματα εις νέον	Σύνολο καθαρής θέσης
<b>Υπόλοιπο 01/01/2010</b>	<b>12.060</b>	<b>3.009</b>	<b>(9.696)</b>	<b>24.366</b>	<b>10.800</b>	<b>40.539</b>
<b>Συγκεντρωτικά συνολικά</b>						
έσοδα/<έξοδα> μετά από φόρους	-	-	-	-	(837)	(837)
Αγορές / < πωλήσεις > ιδίων μετοχών	-	-	(1.272)	-	-	(1.272)
<b>Υπόλοιπο 31/03/2010</b>	<b>12.060</b>	<b>3.009</b>	<b>(10.968)</b>	<b>24.366</b>	<b>9.963</b>	<b>38.430</b>
<b>Υπόλοιπο 01/04/2010</b>	<b>12.060</b>	<b>3.009</b>	<b>(10.968)</b>	<b>24.366</b>	<b>9.963</b>	<b>38.430</b>
<b>Συγκεντρωτικά συνολικά</b>						
έσοδα/<έξοδα> μετά από φόρους	-	-	-	-	(2.262)	(2.262)
Μερίσματα σε μετόχους ( σημ. 15 )	-	-	-	-	(4.020)	(4.020)
Αγορές / < πωλήσεις > ιδίων μετοχών	-	-	(4.375)	-	-	(4.375)
Μετοχές εκδοθείσες σε υπαλλήλους που εξάσκησαν δικαιώματα προαίρεσης	9	158	-	(31)	-	136
Αποθεματικό προγραμμάτων χορήγησης δικαιωμάτων προαίρεσης	-	-	-	281	-	281
<b>Υπόλοιπο 31/12/2010</b>	<b>12.069</b>	<b>3.167</b>	<b>(15.343)</b>	<b>24.616</b>	<b>3.681</b>	<b>28.190</b>
<b>Υπόλοιπο 01/01/2011</b>	<b>12.069</b>	<b>3.167</b>	<b>(15.343)</b>	<b>24.616</b>	<b>3.681</b>	<b>28.190</b>
<b>Συγκεντρωτικά συνολικά</b>						
έσοδα/<έξοδα> μετά από φόρους	-	-	-	-	(137)	(137)
Μετοχές εκδοθείσες σε υπαλλήλους που εξάσκησαν δικαιώματα προαίρεσης	39	685	-	(132)	-	592
Αποθεματικό προγραμμάτων χορήγησης δικαιωμάτων προαίρεσης	-	-	-	171	-	171
<b>Υπόλοιπο 31/03/2011</b>	<b>12.108</b>	<b>3.852</b>	<b>(15.343)</b>	<b>24.655</b>	<b>3.544</b>	<b>28.816</b>

Οι σημειώσεις που παρατίθενται στις σελίδες 10 έως 40 αποτελούν αναπόσπαστο μέρος των Οικονομικών Καταστάσεων



**Frigoglass A.B.E.E**
**ΚΑΤΑΣΤΑΣΗ ΤΑΜΕΙΑΚΩΝ ΡΟΩΝ**


Ποσά σε χιλιάδες €

Σημείωση	Όμιλος		Μητρική Εταιρία	
	Τρίμηνο που έληξε		Τρίμηνο που έληξε	
	31/03/2011	31/03/2010	31/03/2011	31/03/2010
<b>Ταμειακές ροές από λειτουργικές δραστηριότητες</b>				
<b>Κέρδη / &lt;Ζημίες&gt; προ φόρων</b>	<b>13.273</b>	<b>7.287</b>	<b>(165)</b>	<b>(1.009)</b>
<b>Πλέον/ &lt;μείον&gt; προσαρμογές για:</b>				
Αποσβέσεις	6.219	6.018	652	678
Προβλέψεις	870	478	(51)	262
Ζημίες / <Κέρδη> από πωλήσεις ενσώματων & άυλων παγίων στοιχείων	26	(50)	-	(17)
<b>Πλέον / &lt;Μείον&gt; προσαρμογές για μεταβολές λογαριασμών κεφαλαίου κίνησης ή που σχετίζονται με τις λειτουργικές δραστηριότητες:</b>				
Μείωση / (αύξηση) αποθεμάτων	(33.234)	(14.136)	(3.833)	(352)
Μείωση / (αύξηση) πελατών	(61.906)	(32.792)	(7.064)	(4.126)
Μείωση / (αύξηση) απαιτήσεων από θυγατρικές επιχειρήσεις	20	-	(1.222)	(3.744)
Μείωση / (αύξηση) λοιπών απαιτήσεων	(5.143)	(5.807)	(373)	331
Μείωση / (αύξηση) λοιπών μακροπρόθεσμων απαιτήσεων	(31)	(57)	1	(3)
(Μείωση) / αύξηση προμηθευτών	15.026	4.941	(1.008)	(481)
(Μείωση) / αύξηση υποχρεώσεων σε θυγατρικές επιχειρήσεις	20	-	7.586	(1.616)
(Μείωση) / αύξηση λοιπών υποχρεώσεων (πλην τραπεζών)	(14.153)	(8.627)	(4.109)	(2.717)
<b>Μείον:</b>				
Φόροι	(4.061)	(3.087)	(192)	(1.837)
<b>(α) Καθαρές εισροές / (εκροές) από λειτουργικές δραστηριότητες</b>	<b>(83.114)</b>	<b>(45.832)</b>	<b>(9.778)</b>	<b>(14.631)</b>
<b>Επενδυτικές δραστηριότητες</b>				
Αγορά ενσώματων παγίων περιουσιακών στοιχείων	6	(3.214)	(5.402)	(118)
Αγορά άυλων παγίων περιουσιακών στοιχείων	7	(1.334)	(947)	(539)
Εισπράξεις από μείωση μετοχικού κεφαλαίου θυγατρικής	14	-	-	19.413
Εισπράξεις από πωλήσεις ενσώματων & άυλων παγίων στοιχείων	8	161	-	450
<b>(β) Εισροές / (εκροές) από επενδυτικές δραστηριότητες</b>	<b>(4.540)</b>	<b>(6.188)</b>	<b>18.756</b>	<b>(159)</b>
<b>Καθαρές εισροές / (εκροές) από λειτουργικές &amp; επενδυτικές δραστηριότητες (α) + (β)</b>	<b>(87.654)</b>	<b>(52.020)</b>	<b>8.978</b>	<b>(14.790)</b>
<b>Χρηματοδοτικές δραστηριότητες</b>				
Αύξηση / <Μείωση> τραπεζικού δανεισμού	15	54.725	81.742	(4.011)
Μερίσματα σε μετόχους της Εταιρίας	15	(5)	(20)	(5)
<Αγορές> ιδίων μετοχών	15	-	(1.272)	-
Εισπράξεις από έκδοση μετοχών σε υπαλλήλους	15	593	-	593
<b>(γ) Εισροές / (εκροές) από χρηματοδοτικές δραστηριότητες</b>	<b>55.313</b>	<b>80.450</b>	<b>(3.423)</b>	<b>23.462</b>
<b>Καθαρή αύξηση / (μείωση) στα ταμειακά διαθέσιμα και ισοδύναμα περιόδου (α) + (β) + (γ)</b>	<b>(32.341)</b>	<b>28.430</b>	<b>5.555</b>	<b>8.672</b>
<b>Ταμειακά διαθέσιμα &amp; ισοδύναμα έναρξης περιόδου</b>	<b>79.967</b>	<b>42.773</b>	<b>15.779</b>	<b>14.542</b>
Επίδραση συναλλαγματικών διαφορών	(4.201)	5.206	-	-
<b>Ταμειακά διαθέσιμα &amp; ισοδύναμα λήξης περιόδου</b>	<b>43.425</b>	<b>76.409</b>	<b>21.334</b>	<b>23.214</b>

Οι σημειώσεις που παρατίθενται στις σελίδες 10 έως 40 αποτελούν αναπόσπαστο μέρος των Οικονομικών Καταστάσεων

**Frigoglass**  
**Βιομηχανία Ψυκτικών Θαλάμων Α.Β.Ε.Ε**  
**Αρ. Μητρώου Α.Ε: 29454/06/Β/93/32**

## **Σημειώσεις επί των οικονομικών καταστάσεων**

### **1. Γενικές πληροφορίες**

Οι παρούσες οικονομικές καταστάσεις περιλαμβάνουν τις εταιρικές οικονομικές καταστάσεις της Frigoglass Βιομηχανία Ψυκτικών Θαλάμων Α.Β.Ε.Ε -η «Εταιρία»- και τις ενοποιημένες οικονομικές καταστάσεις της Εταιρίας και των θυγατρικών της -ο «Όμιλος»-. Τα ονόματα των θυγατρικών εταιρειών παρουσιάζονται στη **Σημείωση 14** των οικονομικών καταστάσεων.

Ο Όμιλος δραστηριοποιείται στον τομέα της κατασκευής, εμπορίας και διανομής ψυκτικών μονάδων επαγγελματικής χρήσης καθώς και υλικών συσκευασίας για την βιομηχανία αναψυκτικών. Ο Όμιλος διαθέτει εγκαταστάσεις παραγωγής και γραφεία πωλήσεων σε Ευρώπη, Ασία, Αφρική και Αμερική.

Η Εταιρία είναι Ανώνυμη με έδρα στην Κηφισιά Αττικής, και οι μετοχές της είναι ονομαστικές και εισηγμένες στο Χρηματιστήριο Αξιών Αθηνών.

Η διεύθυνση της έδρας της εταιρίας είναι η εξής:

Ανδρέα Μεταξά 15  
145 64 Κηφισιά - Αθήνα

Η διεύθυνση της ιστοσελίδας της εταιρίας είναι [www.frigoglass.com](http://www.frigoglass.com)

### **2 Πλαίσιο κατάρτισης των οικονομικών καταστάσεων**

Οι παρούσες ενδιάμεσες συνοπτικές εταιρικές και ενοποιημένες οικονομικές καταστάσεις με ημερομηνία 31 Μαρτίου 2010 καλύπτουν τους τρεις μήνες έως την 31<sup>η</sup> Μαρτίου 2011 και έχουν συνταχθεί σύμφωνα με τα Διεθνή Πρότυπα Χρηματοοικονομικής Αναφοράς (ΔΠΧΑ) όπως αυτά έχουν υιοθετηθεί από την Ευρωπαϊκή Ένωση και ειδικότερα με το Διεθνές Λογιστικό Πρότυπο («ΔΛΠ») 34 «Ενδιάμεσες Οικονομικές Καταστάσεις».

Οι ενδιάμεσες οικονομικές πληροφορίες πρέπει να αναγνωστούν σε συνδυασμό με τις ετήσιες οικονομικές καταστάσεις της 31 Δεκεμβρίου του 2010 που είναι διαθέσιμες στην ιστοσελίδα του Ομίλου με ηλεκτρονική διεύθυνση [www.frigoglass.com](http://www.frigoglass.com)

### 3 Βασικές λογιστικές αρχές

Οι λογιστικές αρχές που χρησιμοποιήθηκαν για την προετοιμασία και την παρουσίαση των συνοπτικών ενδιάμεσων οικονομικών πληροφοριών είναι συνεπείς με τις λογιστικές αρχές που χρησιμοποιήθηκαν για τη σύνταξη των ετήσιων οικονομικών καταστάσεων της Εταιρίας και του Ομίλου για τη χρήση που έληξε στις 31 Δεκεμβρίου του 2010.

Δεν υπάρχουν αλλαγές στις λογιστικές αρχές που τηρήθηκαν σε σχέση με αυτές που χρησιμοποιήθηκαν για την προετοιμασία των ετήσιων οικονομικών καταστάσεων της 31 Δεκεμβρίου του 2010.

Όλα τα ΔΠΧΑ που έχουν εκδοθεί από το ΣΔΛΠ και ισχύουν κατά την σύνταξη αυτών των οικονομικών καταστάσεων έχουν υιοθετηθεί από το Ευρωπαϊκό Συμβούλιο μέσω της διαδικασίας επικύρωσης της Ευρωπαϊκής Επιτροπής, εκτός από συγκεκριμένες διατάξεις του Διεθνούς Λογιστικού Προτύπου (ΔΛΠ) 39 «Χρηματοοικονομικά Εργαλεία: Αναγνώριση και Επιδέσμευση» που αφορούν σε αντιστάθμιση χαρτοφυλακίου καταθέσεων.

Επειδή ο Όμιλος δεν επηρεάζεται από τις διατάξεις που αφορούν στην αντιστάθμιση χαρτοφυλακίου, οι οποίες δεν απαιτούνται σύμφωνα με την έκδοση του ΔΛΠ 39 που έχει επικυρωθεί από την Ε.Ε., οι παρούσες οικονομικές καταστάσεις έχουν συνταχθεί σύμφωνα με τα ΔΠΧΑ όπως έχουν υιοθετηθεί από την Ε.Ε. και τα ΔΠΧΑ που έχουν εκδοθεί από το ΣΔΛΠ.

Οι οικονομικές καταστάσεις έχουν συνταχθεί με βάση την αρχή του ιστορικού κόστους.

Η σύνταξη των ενδιάμεσων οικονομικών καταστάσεων, σύμφωνα με τα ΔΠΧΑ απαιτεί τη χρήση ορισμένων λογιστικών εκτιμήσεων και παραδοχών. Επίσης, απαιτεί την άσκηση κρίσης από τη Διοίκηση κατά τη διαδικασία εφαρμογής των λογιστικών αρχών της Εταιρίας. Οι περιοχές που εμπεριέχουν μεγαλύτερο βαθμό εκτιμήσεων ή πολυπλοκότητας, ή όπου οι εκτιμήσεις και παραδοχές είναι σημαντικές για τη σύνταξη των οικονομικών καταστάσεων, παρουσιάζονται στη Σημείωση 4.

#### **Νέα πρότυπα, τροποποιήσεις προτύπων και διερμηνείες:**

Συγκεκριμένα νέα πρότυπα, τροποποιήσεις προτύπων και διερμηνείες έχουν εκδοθεί, τα οποία είναι υποχρεωτικά για λογιστικές περιόδους που ξεκινούν κατά τη διάρκεια της παρούσας χρήσης ή μεταγενέστερα. Η εκτίμηση του Ομίλου σχετικά με την επίδραση από την εφαρμογή αυτών των νέων προτύπων, τροποποιήσεων και διερμηνειών παρατίθεται παρακάτω.

#### Πρότυπα και Διερμηνείες υποχρεωτικά για την τρέχουσα οικονομική περίοδο

##### **ΔΛΠ 24 (Τροποποίηση) «Γνωστοποιήσεις συνδεδεμένων μερών»**

Η παρούσα τροποποίηση επιχειρεί να μειώσει τις γνωστοποιήσεις των συναλλαγών ανάμεσα σε συνδεδεμένα μέρη δημοσίου (government-related entities) και να αποσαφηνίσει την έννοια του συνδεδεμένου μέρους. Συγκεκριμένα, καταργείται η υποχρέωση των συνδεδεμένων μερών δημοσίου να γνωστοποιήσουν τις λεπτομέρειες όλων των συναλλαγών με το δημόσιο και με άλλα συνδεδεμένα μέρη δημοσίου, αποσαφηνίζει και απλοποιεί τον ορισμό του συνδεδεμένου μέρους και επιβάλλει τη γνωστοποίηση όχι μόνο των σχέσεων, των συναλλαγών και των υπολοίπων ανάμεσα στα συνδεδεμένα μέρη αλλά και των δεσμεύσεων τόσο στις ατομικές όσο και στις ενοποιημένες οικονομικές καταστάσεις. Η τροποποίηση αυτή δεν έχει εφαρμογή στον Όμιλο.

### **ΔΛΠ 32 (Τροποποίηση) «Χρηματοοικονομικά μέσα: Παρουσίαση»**

Η παρούσα τροποποίηση παρέχει επεξηγήσεις σχετικά με τον τρόπο με τον οποίο ορισμένα δικαιώματα πρέπει να ταξινομηθούν. Συγκεκριμένα, δικαιώματα, δικαιώματα προαίρεσης ή δικαιώματα αγοράς μετοχής για την απόκτηση συγκεκριμένου αριθμού ιδίων συμμετοχικών τίτλων της οικονομικής οντότητας για ένα συγκεκριμένο ποσό οποιουδήποτε νομίσματος αποτελούν συμμετοχικούς τίτλους εάν η οικονομική οντότητα προσφέρει αυτά τα δικαιώματα, δικαιώματα προαίρεσης ή δικαιώματα αγοράς μετοχής αναλογικά σε όλους τους υφιστάμενους μετόχους της ίδιας κατηγορίας των ιδίων, μη παραγώγων, συμμετοχικών τίτλων. Η συγκεκριμένη τροποποίηση δεν έχει επίδραση στις οικονομικές καταστάσεις του Ομίλου.

### **ΕΔΔΠΧΑ 19 «Διαγραφή Χρηματοοικονομικών Υποχρεώσεων με συμμετοχικούς τίτλους»**

Η Διερμηνεία 19 αναφέρεται στο λογιστικό χειρισμό από την οικονομική οντότητα που εκδίδει συμμετοχικούς τίτλους σε έναν πιστωτή, προκειμένου να διακανονιστεί, ολόκληρη ή εν μέρει, μια χρηματοοικονομική υποχρέωση. Η διερμηνεία αυτή δεν έχει εφαρμογή στον Όμιλο.

### **ΕΔΔΠΧΑ 14 (Τροποποίηση) «Όρια Περιουσιακών Στοιχείων Καθορισμένων Παροχών, Ελάχιστο Απαιτούμενο Σχηματισμένο κεφάλαιο και η αλληλεπίδρασή τους»**

Οι τροποποιήσεις εφαρμόζονται σε περιορισμένες περιπτώσεις: όταν η οικονομική οντότητα υπόκειται σε ελάχιστο απαιτούμενο σχηματισμένο κεφάλαιο και προβαίνει σε πρόωρη καταβολή των εισφορών για κάλυψη αυτών των απαιτήσεων. Οι τροποποιήσεις αυτές επιτρέπουν σε μία τέτοια οικονομική οντότητα να αντιμετωπίσει το όφελος από μια τέτοια πρόωρη πληρωμή ως περιουσιακό στοιχείο. Η διερμηνεία δεν έχει εφαρμογή στον Όμιλο.

### Τροποποιήσεις σε πρότυπα που αποτελούν ένα τμήμα του προγράμματος ετήσιων βελτιώσεων για το 2010 του ΣΔΛΠ (Συμβούλιο Διεθνών Λογιστικών Προτύπων)

Οι παρακάτω τροποποιήσεις περιγράφουν τις σημαντικότερες αλλαγές που υπεισέρχονται στα ΔΠΧΑ ως επακόλουθο των αποτελεσμάτων του ετήσιου προγράμματος βελτιώσεων του ΣΔΛΠ που δημοσιεύτηκε το Μάιο 2010. Εφόσον δεν αναφέρεται διαφορετικά, οι τροποποιήσεις αυτές δεν έχουν σημαντική επίπτωση στις οικονομικές καταστάσεις του Ομίλου.

### **ΔΠΧΑ 3 «Συνενώσεις Επιχειρήσεων»**

Οι τροποποιήσεις παρέχουν επιπρόσθετες διευκρινίσεις σχετικά με: (α) συμφωνίες ενδεχόμενου τιμήματος που προκύπτουν από συνενώσεις επιχειρήσεων με ημερομηνίες απόκτησης που προηγούνται της εφαρμογής του ΔΠΧΑ 3 (2008), (β) την επιμέτρηση της μη ελέγχουσας συμμετοχής, και (γ) λογιστική αντιμετώπιση των συναλλαγών πληρωμής που βασίζονται σε αξίες μετοχών και που αποτελούν μέρος μιας επιχειρηματικής συνένωσης, συμπεριλαμβανομένων των επιβραβεύσεων που βασίζονται σε αξίες μετοχών και που δεν αντικαταστάθηκαν ή εκούσια αντικαταστάθηκαν.

### **ΔΠΧΑ 7 «Χρηματοοικονομικά Μέσα: Γνωστοποιήσεις»**

Οι τροποποιήσεις περιλαμβάνουν πολλαπλές διευκρινίσεις σχετικά με τις γνωστοποιήσεις των χρηματοοικονομικών μέσων.

### **ΔΛΠ 1 «Παρουσίαση των Οικονομικών Καταστάσεων»**

Η τροποποίηση διευκρινίζει ότι οι οικονομικές οντότητες μπορούν να παρουσιάζουν την ανάλυση των συστατικών στοιχείων των λοιπών συνολικών εσόδων είτε στην κατάσταση μεταβολών ιδίων κεφαλαίων είτε στις σημειώσεις.

### **ΔΛΠ 27 «Ενοποιημένες και Ιδιαίτερες Οικονομικές Καταστάσεις»**

Η τροποποίηση διευκρινίζει ότι οι τροποποιήσεις των ΔΛΠ 21, ΔΛΠ 28 και ΔΛΠ 31 που απορρέουν από την αναθεώρηση του ΔΛΠ 27 (2008) πρέπει να εφαρμόζονται μελλοντικά.

### **ΔΛΠ 34 «Ενδιάμεση Χρηματοοικονομική Αναφορά»**

Η τροποποίηση δίνει μεγαλύτερη έμφαση στις αρχές γνωστοποίησης που πρέπει να εφαρμόζονται σε σχέση με σημαντικά γεγονότα και συναλλαγές, συμπεριλαμβανομένων των μεταβολών αναφορικά με επιμετρήσεις στην εύλογη αξία, καθώς και στην ανάγκη επικαιροποίησης των σχετικών πληροφοριών από την πιο πρόσφατη ετήσια έκθεση.

### **ΕΔΔΠΧΑ 13 «Προγράμματα Πιστότητας Πελατών»**

Η τροποποίηση διευκρινίζει την έννοια του όρου «εύλογη αξία», στο πλαίσιο της επιμέτρησης της επιβράβευσης των προγραμμάτων πιστότητας πελατών.

Πρότυπα και Διερμηνείες υποχρεωτικές από περιόδους που ξεκινούν την ή μετά την 1<sup>η</sup> Ιανουαρίου 2012

### **ΔΠΧΑ 9 «Χρηματοοικονομικά μέσα»**

(εφαρμόζεται στις ετήσιες λογιστικές περιόδους που ξεκινούν την ή μετά την 1η Ιανουαρίου 2013)

Το ΔΠΧΑ 9 αποτελεί την πρώτη φάση στο έργο του ΣΔΛΠ (Συμβούλιο Διεθνών Λογιστικών Προτύπων) για την αντικατάσταση του ΔΛΠ 39 και αναφέρεται στην ταξινόμηση και επιμέτρηση των χρηματοοικονομικών περιουσιακών στοιχείων και χρηματοοικονομικών υποχρεώσεων. Το ΣΔΛΠ στις επόμενες φάσεις του έργου θα επεκτείνει το ΔΠΧΑ 9 έτσι ώστε να προστεθούν νέες απαιτήσεις για την απομείωση της αξίας και τη λογιστική αντιστάθμισης. Ο Όμιλος βρίσκεται στη διαδικασία εκτίμησης της επίδρασης του ΔΠΧΑ 9 στις οικονομικές του καταστάσεις. Το ΔΠΧΑ 9 δεν μπορεί να εφαρμοστεί νωρίτερα από τον Όμιλο διότι δεν έχει υιοθετηθεί από την Ευρωπαϊκή Ένωση. Μόνο όταν υιοθετηθεί, ο Όμιλος θα αποφασίσει εάν θα εφαρμόσει το ΔΠΧΑ 9 νωρίτερα από την 1 Ιανουαρίου 2013.

### **ΔΛΠ 12 (Τροποποίηση) «Φόροι εισοδήματος»**

(εφαρμόζεται για ετήσιες λογιστικές περιόδους που ξεκινούν την ή μετά την 1η Ιανουαρίου 2012)

Η τροποποίηση του ΔΛΠ 12 παρέχει μια πρακτική μέθοδο για την επιμέτρηση των αναβαλλόμενων φορολογικών υποχρεώσεων και αναβαλλόμενων φορολογικών περιουσιακών στοιχείων όταν επενδυτικά ακίνητα επιμετρώνται με τη μέθοδο εύλογης αξίας σύμφωνα με το ΔΛΠ 40 «Επενδύσεις σε ακίνητα». Η τροποποίηση αυτή δεν έχει ακόμη υιοθετηθεί από την Ευρωπαϊκή Ένωση.

## **ΔΠΧΑ 7 (Τροποποίηση) «Χρηματοοικονομικά Μέσα: Γνωστοποιήσεις» - μεταβιβάσεις χρηματοοικονομικών περιουσιακών στοιχείων**

(εφαρμόζεται για ετήσιες λογιστικές περιόδους που ξεκινούν την ή μετά την 1η Ιουλίου 2011)

Η παρούσα τροποποίηση παρέχει τις γνωστοποιήσεις για μεταβιβασμένα χρηματοοικονομικά περιουσιακά στοιχεία που δεν έχουν αποαναγνωριστεί εξολοκλήρου καθώς και για μεταβιβασμένα χρηματοοικονομικά περιουσιακά στοιχεία που έχουν αποαναγνωριστεί εξολοκλήρου αλλά για τα οποία ο Όμιλος έχει συνεχιζόμενη ανάμειξη. Παρέχει επίσης καθοδήγηση για την εφαρμογή των απαιτούμενων γνωστοποιήσεων. Η τροποποίηση αυτή δεν έχει ακόμη υιοθετηθεί από την Ευρωπαϊκή Ένωση.

### **4 Σημαντικές λογιστικές εκτιμήσεις και κρίσεις της διοίκησης**

Οι εκτιμήσεις και οι κρίσεις της διοίκησης επανεξετάζονται διαρκώς και βασίζονται σε ιστορικά δεδομένα και προσδοκίες για μελλοντικά γεγονότα, οι οποίες κρίνονται εύλογες σύμφωνα με τα ισχύοντα.

#### **4.1 Σημαντικές λογιστικές εκτιμήσεις και παραδοχές**

Ο Όμιλος προβαίνει σε εκτιμήσεις και παραδοχές σχετικά με την εξέλιξη των μελλοντικών γεγονότων. Οι εκτιμήσεις και παραδοχές που ενέχουν σημαντικό κίνδυνο να προκαλέσουν ουσιώδεις προσαρμογές στις λογιστικές αξίες των περιουσιακών στοιχείων και των υποχρεώσεων στους επόμενους 12 μήνες αφορούν το φόρο εισοδήματος.

##### **4.1.1 Φόρος Εισοδήματος**

Ο Όμιλος υπόκειται σε φορολόγηση σε διάφορες χώρες. Απαιτείται η άσκηση κρίσης από την διοίκηση του Ομίλου για τον προσδιορισμό της πρόβλεψης για φόρο εισοδήματος. Υπάρχουν πολλές συναλλαγές και υπολογισμοί για τους οποίους ο τελικός προσδιορισμός του φόρου είναι αβέβαιος. Εάν ο τελικός φόρος είναι διαφορετικός από τον αρχικώς αναγνωρισθέντα, η διαφορά θα επηρεάσει τον φόρο εισοδήματος και την πρόβλεψη για αναβαλλόμενη φορολογία της περιόδου.

##### **4.1.2 Εκτιμώμενη απομείωση της υπεραξίας**

Ο έλεγχος απομείωσης της αξίας της υπεραξίας γίνεται σε ετήσια βάση σύμφωνα με τη λογιστική πολιτική που περιγράφεται στην Σημείωση 2.6.1 των ετήσιων οικονομικών καταστάσεων της 31 Δεκεμβρίου 2010. Οι ανακτήσιμες αξίες των μονάδων δημιουργίας ταμειακών ροών προσδιορίζονται με βάση την αξία χρήσεως αυτών. Οι υπολογισμοί της αξίας χρήσης απαιτούν την χρήση εκτιμήσεων (βλ. Σημ.7).

### **4.2 Καθοριστικές κρίσεις της διοίκησης για την εφαρμογή των λογιστικών αρχών**

Δεν υπάρχουν πεδία στα οποία χρειάστηκε να χρησιμοποιηθούν σημαντικές εκτιμήσεις της διοίκησης για την εφαρμογή των λογιστικών αρχών.

### Σημείωση 5 - Πληροφόρηση ανά τομέα

Τομέας είναι κάθε διακεκριμένη επιχειρηματική δραστηριότητα του Ομίλου με ιδιόζοντα χαρακτηριστικά ως προς την φύση της δραστηριότητας, τους επιχειρηματικούς κινδύνους που συνεπάγεται καθώς και ως προς το επιχειρηματικό περιβάλλον στο οποίο αναπτύσσεται η δραστηριότητα. Συνεκτιμώντας τα παραπάνω η κατάτμηση των επιχειρηματικών δραστηριοτήτων του Ομίλου σε τομείς γίνεται ως εξής:

- Επαγγελματική Ψύξη
- Υαλουργία

Η κατανομή των ενοποιημένων στοιχείων του ισολογισμού και των αποτελεσμάτων περιόδου ανά τομέα επιχειρηματικής δραστηριότητας αναλύεται ως εξής:

#### α) Στοιχεία ανά τομέα

##### ι) Κατάσταση αποτελεσμάτων

	Τρίμηνο που έληξε			Τρίμηνο που έληξε		
	31/03/2011			31/03/2010		
	Επαγγελματική Ψύξη	Υαλουργία	Σύνολο	Επαγγελματική Ψύξη	Υαλουργία	Σύνολο
Κύκλος εργασιών	109.811	25.015	<b>134.826</b>	78.309	14.904	<b>93.213</b>
Κέρδη προ φόρων, χρηματοδοτικών & επενδυτικών αποτελεσμάτων	11.897	4.636	<b>16.533</b>	6.955	3.032	<b>9.987</b>
Χρηματοοικονομικά <έξοδα> / έσοδα	(2.834)	(426)	<b>(3.260)</b>	(2.676)	(24)	<b>(2.700)</b>
Κέρδη/<ζημιές> περιόδου προ φόρων	9.063	4.210	<b>13.273</b>	4.279	3.008	<b>7.287</b>
Φόροι εισοδήματος	(2.197)	(1.096)	<b>(3.293)</b>	(1.070)	(749)	<b>(1.819)</b>
Κέρδη/<ζημιές> περιόδου μετά από φόρους	6.866	3.114	<b>9.980</b>	3.209	2.259	<b>5.468</b>
Κέρδη / <ζημιές> κατανέμονται σε μετόχους Εταιρίας	6.811	1.918	<b>8.729</b>	3.015	1.696	<b>4.711</b>
Αποσβέσεις	3.837	2.382	<b>6.219</b>	3.895	2.123	<b>6.018</b>
Κέρδη / <ζημιές> προ φόρων, χρηματοδοτικών & επενδυτικών αποτελεσμάτων & αποσβέσεων (EBITDA)	15.734	7.018	<b>22.752</b>	10.850	5.155	<b>16.005</b>
Απομείωση απαιτήσεων	74	-	<b>74</b>	172	75	<b>247</b>
Απομείωση αποθεμάτων	69	109	<b>178</b>	155	104	<b>259</b>

	% Διαφορά		
	31/03/2011 vs 31/03/2010		
	Επαγγελματική Ψύξη	Υαλουργία	Σύνολο
Κύκλος εργασιών	40%	68%	<b>45%</b>
Κέρδη προ φόρων, χρηματοδοτικών & επενδυτικών αποτελεσμάτων	71%	53%	<b>66%</b>
Κέρδη / <ζημιές> προ φόρων, χρηματοδοτικών & επενδυτικών αποτελεσμάτων & αποσβέσεων (EBITDA)	45%	36%	<b>42%</b>

## Σημείωση 5 - Πληροφόρηση ανά τομέα (συνέχεια)

## ii) Ισολογισμός

	Τρίμηνο που έληξε			Χρήση που έληξε		
	31/03/2011			31/12/2010		
	Επαγγελματική Ψύξη	Υαλουργία	Σύνολο	Επαγγελματική Ψύξη	Υαλουργία	Σύνολο
Γενικό σύνολο ενεργητικού	510.578	107.067	<b>617.645</b>	451.016	109.643	<b>560.659</b>
Γενικό σύνολο υποχρεώσεων	436.991	34.935	<b>471.926</b>	378.737	37.984	<b>416.721</b>
Επενδύσεις/ Κεφαλαιακές δαπάνες	3.786	762	<b>4.548</b>	15.844	14.796	<b>30.640</b>

(Σημ. 6 &amp; 7)

## β) Πωλήσεις ανά γεωγραφική περιοχή - Χώρες εγκατάστασης πελατών

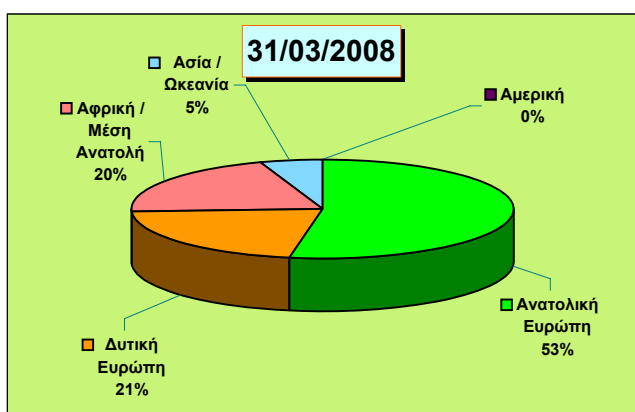
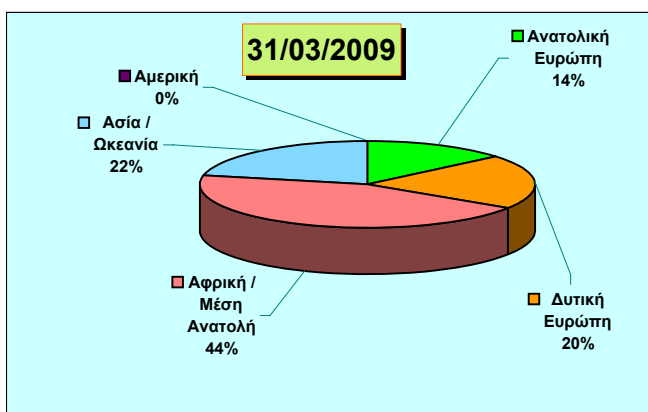
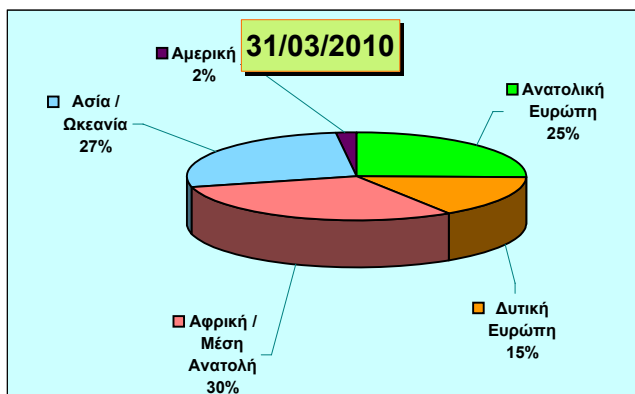
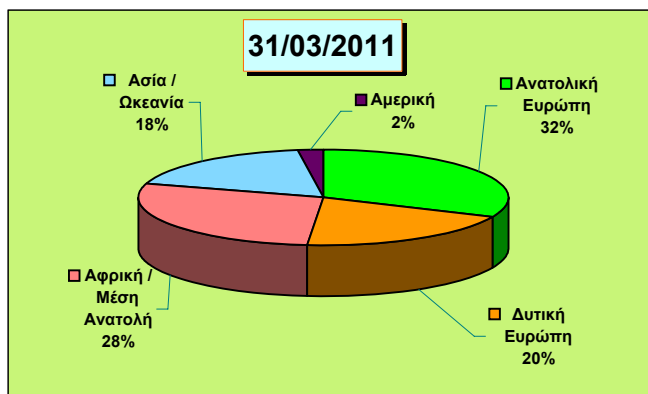
	Όμιλος				
	% Διαφορά	31/03/2011	31/03/2010	31/03/2009	31/03/2008
<b>Σύνολο Πωλήσεων:</b>					
Ανατολική Ευρώπη	80,7%	42.712	23.637	10.289	87.743
Δυτική Ευρώπη	86,2%	26.712	14.344	14.850	35.428
Αφρική / Μέση Ανατολή	34,1%	37.990	28.328	32.446	33.898
Ασία / Ωκεανία	-2,7%	24.536	25.209	16.044	8.867
Αμερική	69,7%	2.876	1.695	-	-
<b>Γενικό Σύνολο</b>	<b>44,6%</b>	<b>134.826</b>	<b>93.213</b>	<b>73.629</b>	<b>165.936</b>
<b>Τομέας Επαγγελματικής Ψύξης:</b>					
Ανατολική Ευρώπη	80,7%	42.712	23.637	10.289	87.743
Δυτική Ευρώπη	86,2%	26.712	14.344	14.850	35.428
Αφρική / Μέση Ανατολή	-3,3%	12.975	13.424	14.960	18.989
Ασία / Ωκεανία	-2,7%	24.536	25.209	16.044	8.867
Αμερική	69,7%	2.876	1.695	-	-
<b>Σύνολο</b>	<b>40,2%</b>	<b>109.811</b>	<b>78.309</b>	<b>56.143</b>	<b>151.027</b>
<b>Τομέας Υαλουργίας:</b>					
Αφρική / Νιγηρία	67,8%	25.015	14.904	17.486	14.909
<b>Σύνολο</b>	<b>67,8%</b>	<b>25.015</b>	<b>14.904</b>	<b>17.486</b>	<b>14.909</b>
<b>Γενικό Σύνολο</b>	<b>44,6%</b>	<b>134.826</b>	<b>93.213</b>	<b>73.629</b>	<b>165.936</b>
<b>Τομέας Υαλουργίας - σε '000 Νάιρα</b>	<b>69,1%</b>	<b>5.155.300</b>	<b>3.048.029</b>	<b>3.274.976</b>	<b>2.616.706</b>



**Σημείωση 5 - Πληροφόρηση ανά τομέα (συνέχεια)**

Η συνεισφορά στις πωλήσεις του Ομίλου ανά γεωγραφική περιοχή (σύμφωνα με τη χώρα εγκατάστασης των πελατών) παρουσιάζεται γραφικά ως εξής:

**Όμιλος**



**Σύνολο Πωλήσεων:**

Ανατολική Ευρώπη
Δυτική Ευρώπη
Αφρική / Μέση Ανατολή
Ασία / Ωκεανία
Αμερική
Διεταιρικές πωλήσεις
<b>Γενικό Σύνολο</b>

**Μητρική Εταιρία**

**Τρίμηνο που έληξε**

	31/03/2011	31/03/2010	31/03/2009	31/03/2008
Ανατολική Ευρώπη	544	98	136	2.032
Δυτική Ευρώπη	16.717	4.074	4.483	11.195
Αφρική / Μέση Ανατολή	2.862	3.853	9.084	11.950
Ασία / Ωκεανία	253	332	204	94
Αμερική	94	-	-	-
Διεταιρικές πωλήσεις	846	1.235	2.338	9.823
<b>Γενικό Σύνολο</b>	<b>21.316</b>	<b>9.592</b>	<b>16.245</b>	<b>35.094</b>



Ποσά σε χιλιάδες €

Σημείωση 5 - Πληροφόρηση ανά τομέα (συνέχεια)



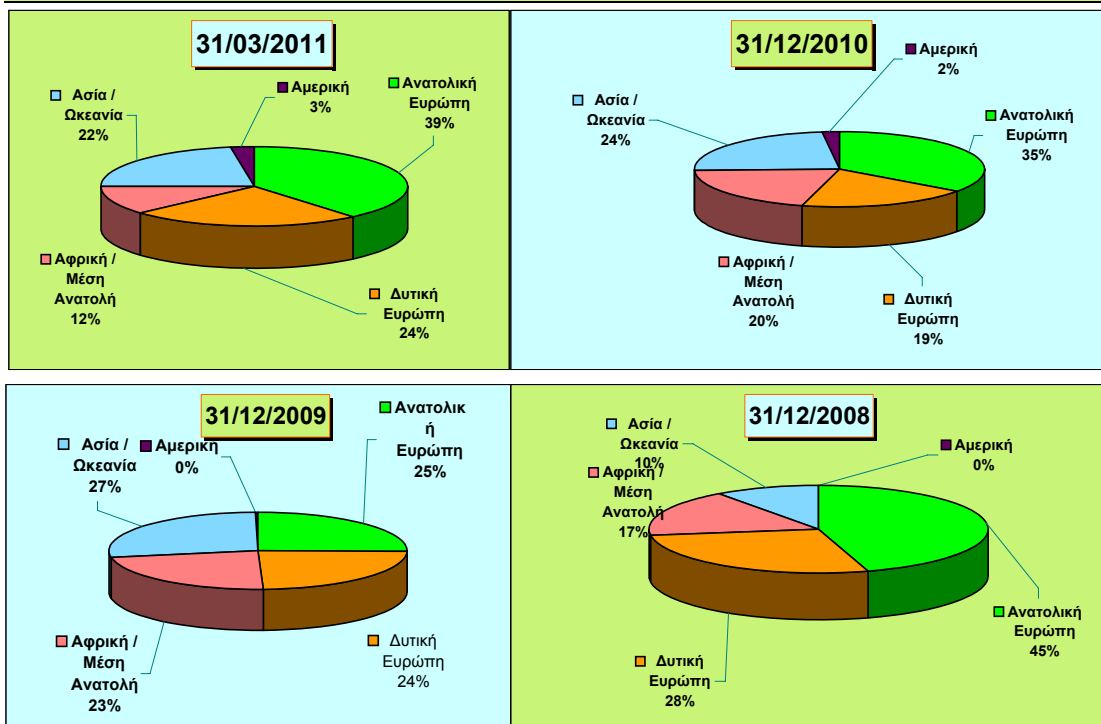
Τομέας Επαγγελματικής Ψύξης

Πωλήσεις ανά γεωγραφική περιοχή - Χώρες εγκατάστασης πελατών

	31/03/2011	31/12/2010	31/12/2009	31/12/2008	31/12/2007
Ανατολική Ευρώπη	42.712	131.436	69.526	194.099	205.982
Δυτική Ευρώπη	26.712	72.260	65.895	118.920	129.958
Αφρική / Μέση Ανατολή	12.975	75.422	62.104	73.631	48.050
Ασία / Ωκεανία	24.536	88.818	75.269	42.785	22.550
Αμερική	2.876	7.293	1.116	205	112
<b>Γενικό Σύνολο</b>	<b>109.811</b>	<b>375.229</b>	<b>273.910</b>	<b>429.640</b>	<b>406.652</b>

Η συνεισφορά στις πωλήσεις του τομέα επαγγελματικής ψύξης ανά γεωγραφική περιοχή (σύμφωνα με τη χώρα εγκατάστασης των πελατών) παρουσιάζεται γραφικά ως εξής:

Τομέας Επαγγελματικής Ψύξης





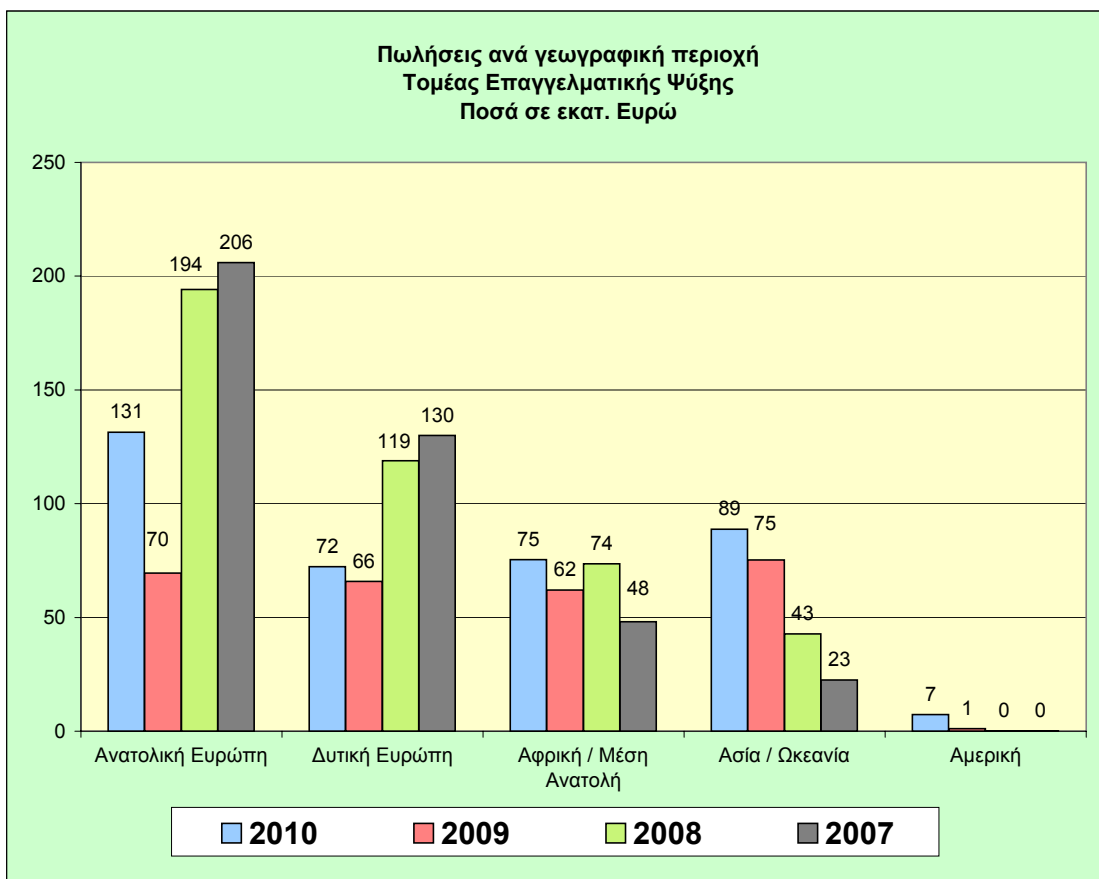
## Σημείωση 5 - Πληροφόρηση ανά τομέα (συνέχεια)

## Κύκλος Εργασιών ανά Ομάδα Πελατών

Ο κύκλος εργασιών του κλάδου επαγγελματικής ψύξης ανά ομάδα πελατών έχει ως εξής:

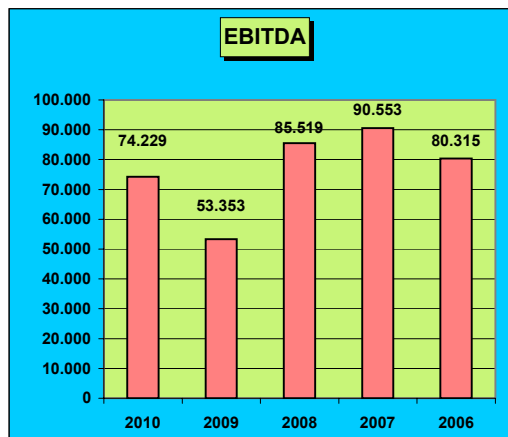
	Τομέας Επαγγελματικής Ψύξης				
	% Διαφορά	31/03/2011	% επί του συνόλου	31/03/2010	% επί του συνόλου
Coca-Cola 3E	242,0%	33.895	31%	9.912	13%
Άλλοι εμφιαλωτές της Coca - Cola	3,0%	36.349	33%	35.302	45%
Ζυθοποιίες	16,2%	21.069	19%	18.132	23%
Λοιποί	23,6%	18.498	17%	14.963	19%
<b>Γενικό Σύνολο</b>	<b>40,2%</b>	<b>109.811</b>	<b>100%</b>	<b>78.309</b>	<b>100%</b>

Η συνεισφορά στις πωλήσεις του τομέα επαγγελματικής ψύξης ανά γεωγραφική περιοχή (σύμφωνα με τη χώρα εγκατάστασης των πελατών) παρουσιάζεται παρακάτω:



## Σημείωση 5 - Πληροφόρηση ανά τομέα (συνέχεια)

## Κύρια Χρηματοοικονομικά Μεγέθη



Ενοποιημένα Αποτελέσματα	2010	2009	2008	2007	2006
Κύκλος Εργασιών	457.220	346.655	500.703	466.060	410.789
Μικτά κέρδη	106.777	73.036	113.939	122.981	110.029
Μικτά κέρδη - %	23,4%	21,1%	22,8%	26,4%	26,8%
Κέρδη / <Ζημίες> προ φόρων, χρηματοδοτικών & επενδυτικών αποτελεσμάτων	49.276	28.944	47.327	71.261	62.725
Κέρδη / <Ζημίες> προ φόρων, χρηματοδοτικών & επενδυτικών αποτελεσμάτων - %	10,8%	8,3%	9,5%	15,3%	15,3%
<Ζημίες> / κέρδη από αναδιοργάνωση δραστηριοτήτων	-	(444)	(14.618)	(783)	(966)
Κέρδη / <Ζημίες> προ φόρων, χρηματοδοτικών & επενδυτικών αποτελεσμάτων & Αναδιοργάνωση δραστηριοτήτων	49.276	29.388	61.945	72.044	63.691
Αποσβέσεις	24.953	23.965	23.574	18.509	16.624
Κέρδη / <ζημίες> προ φόρων, χρηματοδοτικών & επενδυτικών αποτελεσμάτων & αποσβέσεων ( EBITDA )	74.229	53.353	85.519	90.553	80.315
EBITDA %	16,2%	15,4%	17,1%	19,4%	19,6%
Κέρδη / <ζημίες> προ φόρων	34.887	16.885	34.083	65.904	56.444
Φόροι εισοδήματος	9.433	4.235	10.691	17.977	16.413
Φόροι - Έκτακτη Εισφορά Ν. 3808/2009	-	5.496	-	-	-
Κέρδη / Ζημίες> μετά από φόρους	25.454	7.154	23.392	47.927	40.031
Κέρδη / <Ζημίες> μετά από φόρους & Μη ελέγχουσες συμμετοχές	20.535	3.041	19.455	45.455	38.487
Επενδύσεις / Κεφαλαιακές δαπάνες	30.640	17.885	29.531	54.638	24.320
Ενσώματες & Ασώματες ακινητοποιήσεις	208.863	198.364	203.690	155.800	122.221
Μερίσματα σε μετόχους	4.020	-	39.396	12.800	8.000
Μείωση μετοχικού κεφαλαίου	-	-	36.181	-	-
Καθαρή θέση μετόχων Εταιρίας	114.161	95.098	107.949	177.038	142.403
Σύνολο καθαρής θέσης	143.938	118.921	131.232	199.515	162.246
Καθαρός Τραπεζικός Δανεισμός	172.723	167.509	179.707	47.719	35.178
Καθαρός Τραπεζικός Δανεισμός / Σύνολο καθαρής θέσης	120%	141%	137%	24%	22%

## Σημείωση 5 - Πληροφόρηση ανά τομέα (συνέχεια)

## Κύρια Χρηματοοικονομικά Μεγέθη (συνέχεια)

Επαγγελματική Ψύξη	2010	2009	2008	2007	2006
Κύκλος Εργασιών	375.229	273.910	429.640	406.652	361.028
Συνεισφορά στον ενοποιημένο κύκλο εργασιών	82,1%	79,0%	85,8%	87,3%	87,9%
Κέρδη / <Ζημίες> προ φόρων, χρηματοδοτικών & επενδυτικών αποτελεσμάτων	33.632	15.396	32.943	64.302	57.834
<Ζημίες> / Κέρδη από αναδιοργάνωση δραστηριοτήτων	-	(444)	(14.618)	(54)	(743)
Κέρδη / <Ζημίες> προ φόρων, χρηματοδοτικών & επενδυτικών αποτελεσμάτων & Αναδιοργάνωση δραστηριοτήτων	33.632	15.840	47.561	64.356	58.577
Αποσβέσεις	15.286	15.304	14.899	10.901	10.154
Κέρδη / <ζημίες> προ φόρων, χρηματοδοτικών & επενδυτικών αποτελεσμάτων & αποσβέσεων ( EBITDA )	48.918	31.144	62.460	75.257	68.731
EBITDA %	13,0%	11,4%	14,5%	18,5%	19,0%
Κέρδη / <ζημίες> προ φόρων	19.522	3.473	20.670	59.495	52.073
Φόροι εισοδήματος	5.909	691	7.680	16.224	15.295
Φόροι - Έκτακτη Εισφορά Ν. 3808/2009	-	5.496	-	-	-
Κέρδη / Ζημίες> μετά από φόρους	13.613	(2.714)	12.990	43.271	36.778
Κέρδη / <Ζημίες> μετά από φόρους & Μη ελέγχουσες συμμετοχές	13.093	(2.826)	13.000	42.966	36.369
Επενδύσεις / Κεφαλαιακές δαπάνες	15.844	12.050	20.817	30.448	17.313

Υαλουργία	2010	2009	2008	2007	2006
Κύκλος Εργασιών	81.991	72.745	71.063	59.408	49.761
Συνεισφορά στον ενοποιημένο κύκλο εργασιών	17,9%	21,0%	14,2%	12,7%	12,1%
Κέρδη / <Ζημίες> προ φόρων, χρηματοδοτικών & επενδυτικών αποτελεσμάτων	15.644	13.548	14.384	6.959	4.891
<Ζημίες> / Κέρδη από αναδιοργάνωση δραστηριοτήτων	-	-	-	(729)	(223)
Κέρδη / <Ζημίες> προ φόρων, χρηματοδοτικών & επενδυτικών αποτελεσμάτων & Αναδιοργάνωση δραστηριοτήτων	15.644	13.548	14.384	7.688	5.114
Αποσβέσεις	9.667	8.661	8.675	7.608	6.470
Κέρδη / <ζημίες> προ φόρων, χρηματοδοτικών & επενδυτικών αποτελεσμάτων & αποσβέσεων ( EBITDA )	25.311	22.209	23.059	15.296	11.584
EBITDA %	30,9%	30,5%	32,4%	25,7%	23,3%
Κέρδη / <ζημίες> προ φόρων	15.365	13.412	13.413	6.409	4.371
Φόροι εισοδήματος	3.524	3.544	3.011	1.753	1.118
Φόροι - Έκτακτη Εισφορά Ν. 3808/2009	-	-	-	-	-
Κέρδη / Ζημίες> μετά από φόρους	11.841	9.868	10.402	4.656	3.253
Κέρδη / <Ζημίες> μετά από φόρους & Μη ελέγχουσες συμμετοχές	7.442	5.867	6.455	2.489	2.118
Επενδύσεις / Κεφαλαιακές δαπάνες	14.796	5.835	8.714	24.190	7.007

## Σημείωση 6 - Ενσώματες Ακίνητοποιήσεις

	Όμιλος					Σύνολο
	Γήπεδα & οικόπεδα	Κτίρια & τεχνικά έργα	Μηχανήματα & μηχανολογικές εγκαταστάσεις	Μεταφορικά μέσα	Έπιπλα & λοιπός εξοπλισμός	
<b>Κόστος</b>						
<b>Υπόλοιπο 01/01/2011</b>	<b>10.358</b>	<b>71.964</b>	<b>221.984</b>	<b>4.132</b>	<b>13.696</b>	<b>322.134</b>
Προσθήκες	-	218	2.568	222	206	3.214
Πωλήσεις	-	-	(29)	(82)	(72)	(183)
Αναδιάταξη λογαριασμών	-	70	(881)	763	48	-
Συναλλαγματικές διαφορές	(299)	(1.263)	(8.060)	(194)	(305)	(10.121)
<b>Υπόλοιπο 31/03/2011</b>	<b>10.059</b>	<b>70.989</b>	<b>215.582</b>	<b>4.841</b>	<b>13.573</b>	<b>315.044</b>
<b>Συσσωρευμένες αποσβέσεις</b>						
<b>Υπόλοιπο 01/01/2011</b>	-	<b>19.208</b>	<b>119.135</b>	<b>2.953</b>	<b>11.023</b>	<b>152.319</b>
Προσθήκες	-	677	4.377	136	264	5.454
Πωλήσεις	-	-	(12)	(73)	(64)	(149)
Αναδιάταξη Λογαριασμών	-	66	(694)	595	33	-
Συναλλαγματικές διαφορές	-	(246)	(4.099)	(131)	(216)	(4.692)
<b>Υπόλοιπο 31/03/2011</b>	-	<b>19.705</b>	<b>118.707</b>	<b>3.480</b>	<b>11.040</b>	<b>152.932</b>
<b>Αναπόσβεστη αξία 31/03/2011</b>	<b>10.059</b>	<b>51.284</b>	<b>96.875</b>	<b>1.361</b>	<b>2.533</b>	<b>162.112</b>

	Όμιλος					Σύνολο
	Γήπεδα & οικόπεδα	Κτίρια & τεχνικά έργα	Μηχανήματα & μηχανολογικές εγκαταστάσεις	Μεταφορικά μέσα	Έπιπλα & λοιπός εξοπλισμός	
<b>Κόστος</b>						
<b>Υπόλοιπο 01/01/2010</b>	<b>9.964</b>	<b>70.301</b>	<b>194.859</b>	<b>4.037</b>	<b>12.803</b>	<b>291.964</b>
Προσθήκες	-	24	5.154	132	92	5.402
Πωλήσεις	-	-	(287)	(47)	(49)	(383)
Αναδιάταξη λογαριασμών	-	105	(112)	-	7	-
Συναλλαγματικές διαφορές	385	1.928	8.079	141	360	10.893
<b>Υπόλοιπο 31/03/2010</b>	<b>10.349</b>	<b>72.358</b>	<b>207.693</b>	<b>4.263</b>	<b>13.213</b>	<b>307.876</b>
<b>Συσσωρευμένες αποσβέσεις</b>						
<b>Υπόλοιπο 01/01/2010</b>	-	<b>17.326</b>	<b>101.012</b>	<b>2.733</b>	<b>9.945</b>	<b>131.016</b>
Προσθήκες	-	664	3.941	153	288	5.046
Πωλήσεις	-	-	(195)	(30)	(47)	(272)
Συναλλαγματικές διαφορές	-	451	3.752	74	258	4.535
<b>Υπόλοιπο 31/03/2010</b>	-	<b>18.441</b>	<b>108.510</b>	<b>2.930</b>	<b>10.444</b>	<b>140.325</b>
<b>Αναπόσβεστη αξία 31/03/2010</b>	<b>10.349</b>	<b>53.917</b>	<b>99.183</b>	<b>1.333</b>	<b>2.769</b>	<b>167.551</b>

Τα υφιστάμενα επί των παγίων εμπράγματα βάρη για τον Όμιλο κατά την 31/03/2011 ανέρχονταν στο ποσό των € 3,3 εκ. (31/12/2010: 2,9 εκ.)



## Σημείωση 6 - Ενσώματες Ακίνητοποιήσεις (συνέχεια)

	Μητρική Εταιρία					Σύνολο
	Γήπεδα & οικόπεδα	Κτίρια & τεχνικά έργα	Μηχανήματα & μηχανολογικές εγκαταστάσεις	Μεταφορικά μέσα	Έπιπλα & λοιπός εξοπλισμός	
<b>Κόστος</b>						
Υπόλοιπο 01/01/2011	303	8.967	15.767	293	3.691	29.021
Προσθήκες	-	5	86	-	27	118
Πωλήσεις	-	-	-	-	(5)	(5)
<b>Υπόλοιπο 31/03/2011</b>	<b>303</b>	<b>8.972</b>	<b>15.853</b>	<b>293</b>	<b>3.713</b>	<b>29.134</b>
<b>Συσσωρευμένες αποσβέσεις</b>						
Υπόλοιπο 01/01/2011	-	2.762	14.282	271	3.421	20.736
Προσθήκες	-	103	117	2	38	260
Πωλήσεις	-	-	-	-	(5)	(5)
<b>Υπόλοιπο 31/03/2011</b>	<b>-</b>	<b>2.865</b>	<b>14.399</b>	<b>273</b>	<b>3.454</b>	<b>20.991</b>
<b>Αναπόσβεστη αξία 31/03/2011</b>	<b>303</b>	<b>6.107</b>	<b>1.454</b>	<b>20</b>	<b>259</b>	<b>8.143</b>

	Μητρική Εταιρία					Σύνολο
	Γήπεδα & οικόπεδα	Κτίρια & τεχνικά έργα	Μηχανήματα & μηχανολογικές εγκαταστάσεις	Μεταφορικά μέσα	Έπιπλα & λοιπός εξοπλισμός	
<b>Κόστος</b>						
Υπόλοιπο 01/01/2010	303	8.952	15.985	307	3.669	29.216
Προσθήκες	-	-	13	-	21	34
Πωλήσεις	-	-	(585)	(22)	-	(607)
<b>Υπόλοιπο 31/03/2010</b>	<b>303</b>	<b>8.952</b>	<b>15.413</b>	<b>285</b>	<b>3.690</b>	<b>28.643</b>
<b>Συσσωρευμένες αποσβέσεις</b>						
Υπόλοιπο 01/01/2010	-	2.351	14.032	281	3.265	19.929
Προσθήκες	-	103	122	4	67	296
Πωλήσεις	-	-	(152)	(22)	-	(174)
<b>Υπόλοιπο 31/03/2010</b>	<b>-</b>	<b>2.454</b>	<b>14.002</b>	<b>263</b>	<b>3.332</b>	<b>20.051</b>
<b>Αναπόσβεστη αξία 31/03/2010</b>	<b>303</b>	<b>6.498</b>	<b>1.411</b>	<b>22</b>	<b>358</b>	<b>8.592</b>

Δεν υπάρχουν υφιστάμενα επί των παγίων εμπράγματα βάρη για τη Μητρική Εταιρία κατά τις 31/03/2011 και 31/12/2010.

## Σημείωση 7 - Ασώματες Ακίνητοποιήσεις

	Όμιλος				Σύνολο
	Υπεραξία	Έξοδα ανάπτυξης	Δικαιώματα βιομηχανικής ιδιοκτησίας & εμπορικά σήματα	Λογισμικά & λοιπές ασώματες ακίνητοποιήσεις	
<b>Κόστος</b>					
<b>Υπόλοιπο 01/01/2011</b>	19.630	20.002	9.429	14.873	63.934
Προσθήκες	-	799	-	535	1.334
Συναλλαγματικές διαφορές	-	(92)	-	(123)	(215)
<b>Υπόλοιπο 31/03/2011</b>	19.630	20.709	9.429	15.285	65.053
<b>Συσσωρευμένες αποσβέσεις</b>					
<b>Υπόλοιπο 01/01/2011</b>	-	13.307	2.173	9.406	24.886
Προσθήκες	-	411	151	404	966
Συναλλαγματικές διαφορές	-	(39)	-	(46)	(85)
<b>Υπόλοιπο 31/03/2011</b>	-	13.679	2.324	9.764	25.767
<b>Αναπόσβεστη αξία 31/03/2011</b>	19.630	7.030	7.105	5.521	39.286

Η υπεραξία υπόκειται σε έλεγχο απομείωσης σε ετήσια βάση και αποτιμάται στο κόστος μείον τις τυχόν σωρευμένες ζημιές απομείωσης. Κατά την εκάστοτε ημερομηνία ισολογισμού ο Όμιλος πραγματοποιεί ανάλυση με στόχο να αξιολογηθεί κατά πόσον η λογιστική αξία της υπεραξίας είναι ανακτήσιμη.

Η υπεραξία κατανέμεται σε μονάδες δημιουργίας ταμειακών ροών για λόγους ελέγχου απομείωσης. Η κατανομή γίνεται στις μονάδες δημιουργίας ταμειακών ροών που αναμένεται να ωφεληθούν από την εξαγορά από την οποία προήλθε η υπεραξία.

Στην προκειμένη περίπτωση η κατανομή αφορά την δραστηριότητα των θυγατρικών SFA Sogutma Sanayi Ic Ve Dis Ticaret A.S ( Κωνσταντινούπολη, Τουρκία ), Frigoglass North America Ltd. Co και Baffington Road LLC (Νότια Καρολίνα, Αμερική)

Η ανακτήσιμη αξία μιας μονάδας δημιουργίας ταμειακών ροών καθορίζεται σύμφωνα με υπολογισμό της αξίας χρήσεως της (value in use). Ο υπολογισμός αυτός χρησιμοποιεί προβλέψεις ταμειακών ροών που προκύπτουν από οικονομικούς προϋπολογισμούς οι οποίοι έχουν εγκριθεί από την διοίκηση και καλύπτουν πενταετή περίοδο.

Παρακάτω αναφέρονται οι κύριες παραδοχές που υιοθετήθηκαν από τη Διοίκηση για τον υπολογισμό των μελλοντικών ταμειακών ροών, προκειμένου να διενεργηθεί έλεγχος απαξίωσης υπεραξίας στις μονάδες δημιουργίας ταμειακών ροών. Τα προϋπολογισθέντα μικτά κέρδη υπολογίζονται σύμφωνα με τα μικτά κέρδη που πραγματοποιήθηκαν το αμέσως προηγούμενο έτος προσαρμοσμένα κατά την προσδοκώμενη βελτίωση απόδοσης.

Κύριες παραδοχές για τον υπολογισμό της αξίας χρήσεως (value in use):

Επιτόκιο (προ φόρων) αναγωγής σε παρούσα αξία: 14%, Μικτό περιθώριο: 10% - 20%, Ρυθμός ανάπτυξης στο διηνεκές: 2%

Εάν οι παραδοχές που χρησιμοποιήθηκαν κατά την **31 Δεκεμβρίου 2010** ήταν κατά 10% χαμηλότερες / υψηλότερες, η λογιστική αξία της υπεραξίας δεν θα μειωνόταν.

	Όμιλος				Σύνολο
	Υπεραξία	Έξοδα ανάπτυξης	Δικαιώματα βιομηχανικής ιδιοκτησίας & εμπορικά σήματα	Λογισμικά & λοιπές ασώματες ακίνητοποιήσεις	
<b>Κόστος</b>					
<b>Υπόλοιπο 01/01/2010</b>	19.630	17.095	9.731	12.759	59.215
Προσθήκες	-	712	-	235	947
Συναλλαγματικές διαφορές	-	169	19	189	377
<b>Υπόλοιπο 31/03/2010</b>	19.630	17.976	9.750	13.183	60.539
<b>Συσσωρευμένες αποσβέσεις</b>					
<b>Υπόλοιπο 01/01/2010</b>	-	11.784	1.870	8.145	21.799
Προσθήκες	-	369	151	316	836
Συναλλαγματικές διαφορές	-	122	19	86	227
<b>Υπόλοιπο 31/03/2010</b>	-	12.275	2.040	8.547	22.862
<b>Αναπόσβεστη αξία 31/03/2010</b>	19.630	5.701	7.710	4.636	37.677





## Σημείωση 7 - Ασώματες Ακινήτοποιήσεις (συνέχεια)

		Μητρική Εταιρία			
		Έξοδα ανάπτυξης	Δικαιώματα βιομηχανικής ιδιοκτησίας	Λογισμικά & λοιπές ασώματες ακινήτοποιήσεις	Σύνολο
<b>Κόστος</b>					
<b>Υπόλοιπο 01/01/2011</b>		<b>12.003</b>	<b>35</b>	<b>8.753</b>	<b>20.791</b>
Προσθήκες		432	-	107	539
Πωλήσεις		-	-	-	-
<b>Υπόλοιπο 31/03/2011</b>		<b>12.435</b>	<b>35</b>	<b>8.860</b>	<b>21.330</b>
<b>Συσσωρευμένες Αποσβέσεις</b>					
<b>Υπόλοιπο 01/01/2011</b>		<b>8.928</b>	<b>35</b>	<b>6.071</b>	<b>15.034</b>
Προσθήκες		243	-	216	459
Πωλήσεις		-	-	-	-
<b>Υπόλοιπο 31/03/2011</b>		<b>9.171</b>	<b>35</b>	<b>6.287</b>	<b>15.493</b>
<b>Αναπόσβεστη αξία 31/03/2011</b>		<b>3.264</b>	<b>-</b>	<b>2.573</b>	<b>5.837</b>

		Μητρική Εταιρία			
		Έξοδα ανάπτυξης	Δικαιώματα βιομηχανικής ιδιοκτησίας	Λογισμικά & λοιπές ασώματες ακινήτοποιήσεις	Σύνολο
<b>Κόστος</b>					
<b>Υπόλοιπο 01/01/2010</b>		<b>10.799</b>	<b>35</b>	<b>7.718</b>	<b>18.552</b>
Προσθήκες		400	-	175	575
Πωλήσεις		-	-	-	-
<b>Υπόλοιπο 31/03/2010</b>		<b>11.199</b>	<b>35</b>	<b>7.893</b>	<b>19.127</b>
<b>Συσσωρευμένες Αποσβέσεις</b>					
<b>Υπόλοιπο 01/01/2010</b>		<b>8.077</b>	<b>35</b>	<b>5.274</b>	<b>13.386</b>
Προσθήκες		225	-	186	411
Πωλήσεις		-	-	-	-
<b>Υπόλοιπο 31/03/2010</b>		<b>8.302</b>	<b>35</b>	<b>5.460</b>	<b>13.797</b>
<b>Αναπόσβεστη αξία 31/03/2010</b>		<b>2.897</b>	<b>-</b>	<b>2.433</b>	<b>5.330</b>



## Σημείωση 8 - Αποθέματα

	Όμιλος		Μητρική Εταιρία	
	31/03/2011	31/12/2010	31/03/2011	31/12/2010
Πρώτες & βοηθητικές ύλες, ανταλλακτικά	104.264	86.200	4.957	3.179
Παραγωγή σε εξέλιξη	7.403	4.564	305	216
Έτοιμα προϊόντα	64.596	52.498	4.862	2.896
<b>Μείον: Προβλέψεις</b>	<b>(7.124)</b>	<b>(7.357)</b>	<b>(490)</b>	<b>(490)</b>
<b>Σύνολο</b>	<b>169.139</b>	<b>135.905</b>	<b>9.634</b>	<b>5.801</b>

## Σημείωση 9 - Πελάτες

	Όμιλος		Μητρική Εταιρία	
	31/03/2011	31/12/2010	31/03/2011	31/12/2010
Πελάτες	156.070	94.453	29.901	22.837
<b>Μείον: Προβλέψεις</b>	<b>(2.126)</b>	<b>(2.415)</b>	<b>(284)</b>	<b>(284)</b>
<b>Σύνολο</b>	<b>153.944</b>	<b>92.038</b>	<b>29.617</b>	<b>22.553</b>

Η εύλογη αξία των εμπορικών απαιτήσεων προσεγγίζει τις λογιστικές αξίες. Ο Όμιλος και η Εταιρία παρουσιάζουν σημαντική συγκέντρωση πιστωτικού κινδύνου σε βασικούς πελάτες. Η διοίκηση δεν αναμένει ζημιές από τη μη επίτευξη της αποδοτικότητας των υπολοίπων των πελατών ( μείον προβλέψεων ) κατά την 31/03/2011.

## Ανάλυση Προβλέψεων για Πελάτες:

	Όμιλος		Μητρική Εταιρία	
	31/03/2011	31/12/2010	31/03/2011	31/12/2010
<b>Σύνολο προβλέψεων κατά την έναρξη της χρήσης</b>	<b>2.415</b>	<b>2.848</b>	<b>284</b>	<b>489</b>
Προσθήκες κατά την διάρκεια της χρήσης	71	640	-	-
Αντιλογισμός αχρησιμοποίητων προβλέψεων	-	(866)	-	(205)
<b>Σύνολο χρεώσεων στα αποτελέσματα χρήσης από προβλέψεις</b>	<b>71</b>	<b>(226)</b>	<b>-</b>	<b>(205)</b>
Πραγματοποιηθείσες κατά τη διάρκεια της χρήσης	(269)	(329)	-	-
Προερχόμενα από εξαγορές	-	-	-	-
Συναλλαγματικές διαφορές	(91)	122	-	-
<b>Σύνολο προβλέψεων κατά τη λήξη της χρήσης</b>	<b>2.126</b>	<b>2.415</b>	<b>284</b>	<b>284</b>



## Σημείωση 10 - Χρεώστες Διάφοροι

	Όμιλος		Μητρική Εταιρία	
	31/03/2011	31/12/2010	31/03/2011	31/12/2010
Δημόσιο - Επιστρεπτέος Φ.Π.Α.	15.137	9.982	749	249
Λογ/σμοί διαχειρίσεως προκαταβολών & πιστώσεων	7.185	7.061	467	95
Λοιποί Χρεώστες	3.474	3.610	8	507
<b>Σύνολο</b>	<b>25.796</b>	<b>20.653</b>	<b>1.224</b>	<b>851</b>

Η εύλογη αξία των λοιπών απαιτήσεων προσεγγίζει τις λογιστικές αξίες.

## Σημείωση 11 - Διαθέσιμα &amp; ταμειακά ισοδύναμα

	Όμιλος		Μητρική Εταιρία	
	31/03/2011	31/12/2010	31/03/2011	31/12/2010
Ταμείο	109	64	2	3
Καταθέσεις όψεως και προθεσμίας	43.316	79.903	21.332	15.776
<b>Σύνολο</b>	<b>43.425</b>	<b>79.967</b>	<b>21.334</b>	<b>15.779</b>

Το μεσοσταθμικό επιτόκιο καταθέσεων είναι για το Μάρτιο του 2011 είναι 3,67% (Δεκέμβριος 2010 : 3,08%).

## Σημείωση 12 - Πιστωτές Διάφοροι

	Όμιλος		Μητρική Εταιρία	
	31/03/2011	31/12/2010	31/03/2011	31/12/2010
Υποχρεώσεις από φόρους - τέλη	3.923	2.957	943	521
Δημόσιο - Καταβλητέος Φ.Π.Α.	778	1.702	-	-
Ασφαλιστικοί οργανισμοί	1.228	993	518	564
Μερίσματα πληρωτέα σε μετόχους	46	51	46	51
Προκαταβολές πελατών	2.572	15.373	202	4.791
Δεδουλευμένα έξοδα	18.699	20.221	3.654	3.654
Λοιποί πιστωτές	5.846	5.953	636	532
<b>Σύνολο</b>	<b>33.092</b>	<b>47.250</b>	<b>5.999</b>	<b>10.113</b>

Η εύλογη αξία των λοιπών υποχρεώσεων προσεγγίζει τις λογιστικές αξίες.



## Σημείωση 13 - Μακροπρόθεσμος &amp; βραχυπρόθεσμος δανεισμός

	Όμιλος		Μητρική Εταιρία	
	31/03/2011	31/12/2010	31/03/2011	31/12/2010
Δάνεια τραπεζών	31.754	31.919	-	-
Τραπεζικά Ομολογιακά Δάνεια	-	12.000	-	12.000
<b>Σύνολο Μακροπρόθεσμων Δανείων</b>	<b>31.754</b>	<b>43.919</b>	<b>-</b>	<b>12.000</b>

	Όμιλος		Μητρική Εταιρία	
	31/03/2011	31/12/2010	31/03/2011	31/12/2010
Τραπεζικές υπεραναλήψεις	11.425	7.910	2.038	2.949
Δάνεια τραπεζών	156.486	99.161	12.555	9.655
Μακροπρόθεσμα πληρωτέα την επόμενη χρήση	107.750	101.700	78.000	72.000
<b>Σύνολο βραχυπρόθεσμων δανείων</b>	<b>275.661</b>	<b>208.771</b>	<b>92.593</b>	<b>84.604</b>

<b>Σύνολο τραπεζικού δανεισμού</b>	<b>307.415</b>	<b>252.690</b>	<b>92.593</b>	<b>96.604</b>
------------------------------------	----------------	----------------	---------------	---------------

## Περίοδος λήξης μακροπρόθεσμων δανείων

	Όμιλος		Μητρική Εταιρία	
	31/03/2011	31/12/2010	31/03/2011	31/12/2010
Μεταξύ 1 & 2 Χρόνια	30.459	42.610	-	12.000
Μεταξύ 2 & 5 Χρόνια	197	183	-	-
Πάνω από 5 χρόνια	1.098	1.126	-	-
<b>Σύνολο</b>	<b>31.754</b>	<b>43.919</b>	<b>-</b>	<b>12.000</b>

## Μέσο σταθμικό κόστος δανεισμού

	Όμιλος		Μητρική Εταιρία	
	31/03/2011	31/12/2010	31/03/2011	31/12/2010
Μακροπρόθεσμα δάνεια	3,53%	3,46%	4,00%	3,63%
Τραπεζικές Υπεραναλήψεις	5,10%	4,87%	6,09%	5,86%
Βραχυπρόθεσμα δάνεια	4,08%	3,77%	4,93%	3,92%

## Δάνεια προς κεφάλαια

	Όμιλος		Μητρική Εταιρία	
	31/03/2011	31/12/2010	31/03/2011	31/12/2010
Σύνολο τραπεζικού δανεισμού	307.415	252.690	92.593	96.604
Διαθέσιμα & ταμειακά ισοδύναμα	(43.425)	(79.967)	(21.334)	(15.779)
<b>Καθαρός τραπεζικός δανεισμός (Α)</b>	<b>263.990</b>	<b>172.723</b>	<b>71.259</b>	<b>80.825</b>
Σύνολο καθαρής θέσης (Β)	145.719	143.938	28.816	28.190
Σύνολο κεφαλαίων (Γ) = (Α) + (Β)	409.709	316.661	100.075	109.015
<b>Δάνεια προς κεφάλαια (Α) / (Γ)</b>	<b>64,4%</b>	<b>54,5%</b>	<b>71,2%</b>	<b>74,1%</b>

## Σημείωση 13 - Μακροπρόθεσμος &amp; βραχυπρόθεσμος δανεισμός (συνέχεια)

Τα υπόλοιπα του τραπεζικού δανεισμού είναι εκφρασμένα στα παρακάτω νομίσματα:

	Όμιλος					
	31/03/2011			31/12/2010		
	Βραχυ- πρόθεσμα δάνεια	Μακρο- πρόθεσμα δάνεια	Σύνολο	Βραχυ- πρόθεσμα δάνεια	Μακρο- πρόθεσμα δάνεια	Σύνολο
- EURO	235.026	30.000	<b>265.026</b>	178.175	42.000	<b>220.175</b>
- USD	21.950	1.699	<b>23.649</b>	15.785	1.841	<b>17.626</b>
- NAIRA	103	13	<b>116</b>	48	14	<b>62</b>
- NOK	7	42	<b>49</b>	-	64	<b>64</b>
- CNY	14.511	-	<b>14.511</b>	13.829	-	<b>13.829</b>
- INR	4.064	-	<b>4.064</b>	508	-	<b>508</b>
- PHP	-	-	-	426	-	<b>426</b>
<b>Σύνολο</b>	<b>275.661</b>	<b>31.754</b>	<b>307.415</b>	<b>208.771</b>	<b>43.919</b>	<b>252.690</b>

	Μητρική Εταιρία					
	31/03/2011			31/12/2010		
	Βραχυ- πρόθεσμα δάνεια	Μακρο- πρόθεσμα δάνεια	Σύνολο	Βραχυ- πρόθεσμα δάνεια	Μακρο- πρόθεσμα δάνεια	Σύνολο
- EURO	92.593	-	<b>92.593</b>	84.604	12.000	<b>96.604</b>
- USD	-	-	-	-	-	-
<b>Σύνολο</b>	<b>92.593</b>	-	<b>92.593</b>	<b>84.604</b>	<b>12.000</b>	<b>96.604</b>

Η έκθεση του τραπεζικού δανεισμού του Ομίλου και της Μητρικής Εταιρίας στις αλλαγές των επιτοκίων και οι συμβατικές ημερομηνίες αλλαγής αυτών γίνεται σε λιγότερο από 6 μήνες.

Επίσης ο Όμιλος το τέταρτο τρίμηνο του 2009, σύναψε παράγωγα χρηματοοικονομικά συμβόλαια με σκοπό την αντιστάθμιση του επιτοκιακού κινδύνου.

Οι εύλογες αξίες των βραχυπρόθεσμων και μακροπρόθεσμων δανείων είναι περίπου ίσες με τις λογιστικές τους αξίες, διότι η εταιρία δανείζεται με μεταβλητά επιτόκια, τα οποία αναπροσαρμόζονται σε διάστημα που δεν υπερβαίνει τους 6 μήνες.

Τα υφιστάμενα επί των παγίων εμπράγματα βάρη για τον Όμιλο κατά την 31/03/2011 ανέρχονταν στο ποσό των € 3,3 εκ. (31/12/2010: 2,9 εκ.)

Δεν υπάρχουν υφιστάμενα επί των παγίων εμπράγματα βάρη για τη Μητρική Εταιρία κατά τις 31/03/2011 και 31/12/2010.

Την 15/06/2009 ο Όμιλος σύναψε κοινό ομολογιακό δάνειο ποσού € 75.000.000 με αποκλειστικό σκοπό την αναχρηματοδότηση. Για το παραπάνω δάνειο δεν παραχωρήθηκαν εμπράγματα βάρη επί των παγίων της Μητρικής Εταιρίας & του Ομίλου, ενώ ο Όμιλος είναι υποχρεωμένος να διατηρεί επαρκή κεφαλαιακή επάρκεια, κερδοφορία και ρευστότητα όπως αυτές καθορίζονται από τους παρακάτω δείκτες:

- Καθαρός Τραπεζικός Δανεισμός προς Σύνολο Καθαρής Θέσης
- Καθαρός Τραπεζικός Δανεισμός προς Κέρδη προ φόρων τόκων και αποσβέσεων
- Κέρδη προ φόρων τόκων και αποσβέσεων προς Καθαρά Έξοδα / <Εσοδα> από τόκους



## Σημείωση 14 - Συμμετοχές σε θυγατρικές

	Μητρική Εταιρία			
	31/03/2011		31/12/2010	
	Λογιστικό Κόστος	Προβλέψεις απομείωσης	Καθαρή Λογιστική Αξία	Καθαρή Λογιστική Αξία
Coolinvest Holding Limited ( Κύπρος )	24.397	(4.670)	19.727	19.727
Frigorex Cyprus Limited ( Κύπρος )	482	-	482	482
Letel Holding Limited ( Κύπρος )	59.654	(41.743)	17.911	37.324
Nigerinvest Holding Limited ( Κύπρος )	7.384	(1.209)	6.175	6.175
Frigoglass (Guangzhou) Ice Cold Equipment Co. ,Ltd. ( Κίνα )	-	-	-	-
Frigoinvest Holdings B.V ( Ολλανδία )	13.750	-	13.750	13.750
<b>Σύνολο</b>	<b>105.667</b>	<b>(47.622)</b>	<b>58.045</b>	<b>77.458</b>

Στις οικονομικές καταστάσεις της μητρικής εταιρίας, οι επενδύσεις στις θυγατρικές εταιρίες παρουσιάζονται ως το αποτέλεσμα του κόστους εξαγοράς αυτών, μείον τυχόν απομείωση του περιουσιακού στοιχείου.

Οι εταιρίες του Ομίλου με τις αντίστοιχες διευθύνσεις και ποσοστά συμμετοχής που περιλαμβάνονται στις ενοποιημένες οικονομικές καταστάσεις της **31/03/2011** είναι:

Όνομα Εταιρίας & Τομέας	Χώρα	Μέθοδος Ενοποίησης	Ποσοστό Ομίλου
<b>Τομέας Επαγγελματική Ψύξης</b>			
Frigoglass A.B.E.E.	Ελλάδα	Μητρική Εταιρία	
SC. Frigoglass Romania SRL	Ρουμανία	Πλήρης	100%
PT Frigoglass Indonesia	Ινδονησία	Πλήρης	100%
Frigoglass South Africa Ltd	N. Αφρική	Πλήρης	100%
Frigoglass Eurasia LLC	Ρωσία	Πλήρης	100%
Frigoglass (Guangzhou) Ice Cold Equipment Co. ,Ltd.	Κίνα	Πλήρης	100%
Scandinavian Appliances A.S	Νορβηγία	Πλήρης	100%
Frigoglass Ltd.	Ιρλανδία	Πλήρης	100%
Frigoglass Iberica SL	Ισπανία	Πλήρης	100%
Frigoglass Sp zo.o	Πολωνία	Πλήρης	100%
Frigoglass India PVT.Ltd.	Ινδία	Πλήρης	100%
SFA Sogutma Sanayi Ic Ve Dis Ticaret A.S.	Τουρκία	Πλήρης	98,92%
Frigoglass İstanbul Sogutma Sistemleri İc ve Dis Ticaret A.S.	Τουρκία	Πλήρης	98,92%
Frigoglass North America Ltd. Co	Η.Π.Α.	Πλήρης	100%
Baffington Road LLC	Η.Π.Α.	Πλήρης	100%
Frigomagna INC	Φιλιππίνες	Πλήρης	51%
Frigorex East Africa Ltd.	Κένυα	Πλήρης	100%
Frigoglass GmbH	Γερμανία	Πλήρης	100%
Frigoglass Nordic	Νορβηγία	Πλήρης	100%
Frigoglass France SA	Γαλλία	Πλήρης	100%
Frigoglass Industries (Nig.) Ltd	Νιγηρία	Πλήρης	76,03%
Coolinvest Holding Limited	Κύπρος	Πλήρης	100%
Frigorex Cyprus Limited	Κύπρος	Πλήρης	100%
Letel Holding Limited	Κύπρος	Πλήρης	100%
Norcool Holding A.S	Νορβηγία	Πλήρης	100%
Frigoinvest Holdings B.V	Ολλανδία	Πλήρης	100%
Frigoglass USA Inc.	Η.Π.Α.	Πλήρης	100%
3P Frigoglass Romania SRL	Ρουμανία	Πλήρης	100%
<b>Τομέας Υαλουργίας</b>			
Beta Glass Plc.	Νιγηρία	Πλήρης	53,82%
Frigoglass Industries (Nig.) Ltd	Νιγηρία	Πλήρης	76,03%
Nigerinvest Holding Limited	Κύπρος	Πλήρης	100%
Deltainvest Holding Limited	Κύπρος	Πλήρης	100%



## Σημείωση 15 - Μετοχικό κεφάλαιο, ίδιες μετοχές, διανομή μερισμάτων & δικαιώματα προαίρεσης μετοχών

### α) Μετοχικό κεφάλαιο:

Το μετοχικό κεφάλαιο της εταιρίας αποτελείται από **40.362.635** κοινές ονομαστικές μετοχές του **0,30 €** εκάστη και είναι ολοσχερώς καταβεβλημένο.

Το υπέρ το άρτιο μετοχικό κεφάλαιο της Εταιρίας προέκυψε με την έκδοση μετοχών έναντι μετρητών σε αξία μεγαλύτερης της ονομαστικής τους αξίας.

Στις 29/12/2010 το Διοικητικό Συμβούλιο της Frigoglass ABEE αποφάσισε την αύξηση του μετοχικού κεφαλαίου της Εταιρίας κατά 31.495 κοινές μετοχές ως συνέπεια της εξάσκησης των παρερχομένων δικαιωμάτων προαίρεσης των δικαιούχων του προγράμματος διάθεσης μετοχών της Εταιρίας. Οι εισπράξεις από την έκδοση των μετοχών ανήλθαν σε € 136 χιλ.

Στις 31/03/2011 το Διοικητικό Συμβούλιο της Frigoglass ABEE αποφάσισε την αύξηση του μετοχικού κεφαλαίου της Εταιρίας κατά 130.530 κοινές μετοχές ως συνέπεια της εξάσκησης των παρερχομένων δικαιωμάτων προαίρεσης των δικαιούχων του προγράμματος διάθεσης μετοχών της Εταιρίας. Οι εισπράξεις από την έκδοση των μετοχών ανήλθαν σε € 593 χιλ.

	Αριθμός μετοχών	Μετοχικό κεφάλαιο -000' Ευρώ-	Διαφορά από έκδοση μετοχών υπέρ το άρτιο -000' Ευρώ-
<b>Υπόλοιπο 01/01/2010</b>	<b>40.200.610</b>	<b>12.060</b>	<b>3.009</b>
Μετοχές εκδοθείσες για την εξάσκηση δικαιωμάτων προαίρεσης μετοχών / Είσπραξη Μετρητών	31.495	9	127
Μεταφορά από Αποθεματικό Προγραμμάτων Χορήγησης Δικαιωμάτων Προαίρεσης( Σημ 16 )	-	-	31
<b>Υπόλοιπο 31/12/2010</b>	<b>40.232.105</b>	<b>12.069</b>	<b>3.167</b>
<b>Υπόλοιπο 01/01/2011</b>	<b>40.232.105</b>	<b>12.069</b>	<b>3.167</b>
Μετοχές εκδοθείσες για την εξάσκηση δικαιωμάτων προαίρεσης μετοχών / Είσπραξη μετρητών	130.530	39	554
Μεταφορά από αποθεματικό προγραμμάτων χορήγησης δικαιωμάτων προαίρεσης( Σημ 16 )	-	-	131
<b>Υπόλοιπο 31/03/2011</b>	<b>40.362.635</b>	<b>12.108</b>	<b>3.852</b>

### Σημείωση 15 - Μετοχικό κεφάλαιο, ίδιες μετοχές, διανομή μερισμάτων & δικαιώματα προαίρεσης μετοχών (συνέχεια)

#### β) Ίδιες μετοχές:

Κατά την Έκτακτη Γενική Συνέλευση των Μετόχων την 05/09/2008 εγκρίθηκε πρόγραμμα αγοράς ιδίων μετοχών σύμφωνα με το άρθρο 16 του Κ.Ν. 2190/1920 μέχρι ποσοστού 10% του εκάστοτε καταβεβλημένου μετοχικού της κεφαλαίου, που σήμερα ανέρχονται σε 40.200.610 μετοχές, εντός χρονικής περιόδου 24 μηνών από 05/09/2008 μέχρι την 5η Σεπτεμβρίου 2010, με κατώτατη τιμή αγοράς ένα (1,00) ευρώ ανά μετοχή και ανώτατη τιμή αγοράς είκοσι πέντε (25,00) ευρώ ανά μετοχή. Η απόκτηση των ιδίων μετοχών, σύμφωνα με τα ανωτέρω θα γίνει με ευθύνη του Διοικητικού Συμβουλίου και θα αφορά μετοχές που έχουν εξοφληθεί πλήρως.

	Αριθμός μετοχών	Ίδιες μετοχές -000'ς Ευρώ-
<b>Υπόλοιπο 01/01/2010</b>	<b>(2.140.198)</b>	<b>(9.696)</b>
<Αγορές> ιδίων μετοχών	(640.431)	(5.647)
Πωλήσεις ιδίων μετοχών	-	-
<b>Υπόλοιπο 31/12/2010</b>	<b>(2.780.629)</b>	<b>(15.343)</b>
<b>Υπόλοιπο 01/01/2011</b>	<b>(2.780.629)</b>	<b>(15.343)</b>
<b>Υπόλοιπο 31/03/2011</b>	<b>(2.780.629)</b>	<b>(15.343)</b>

#### γ) Διανομή μερισμάτων

Τα μερίσματα καταχωρούνται στις οικονομικές καταστάσεις την περίοδο που εγκρίνονται από την Γενική Συνέλευση των Μετόχων. Η Τακτική Γενική Συνέλευση της Frigoglass ABEE στις 14/05/2010 ενέκρινε Μερίσματα σε μετόχους ύψους € 4.020 χιλ.

#### δ) Δικαιώματα προαίρεσης μετοχών

i) Η Τακτική Γενική Συνέλευση της Frigoglass ABEE στις 8 Ιουνίου 2007 ενέκρινε τη θέσπιση προγράμματος διάθεσης δικαιωμάτων προαίρεσης αγοράς μετοχών σε μέλη του Διοικητικού Συμβουλίου και στο προσωπικό της Εταιρίας, καθώς και των συνδεδεμένων με αυτήν εταιριών σε αντικατάσταση του προηγούμενου Phantom option plan.

Σύμφωνα με την απόφαση της ανωτέρω Γενικής Συνέλευσης εγκρίθηκε η διάθεση 428.870 δικαιωμάτων Stock Options κατά ανώτατο όριο, έκαστο των οποίων αντιστοιχεί σε μία κοινή ανώνυμη μετοχή της Εταιρίας.

ii) Η Τακτική Γενική Συνέλευση της Frigoglass ABEE στις 5 Ιουνίου 2009 ενέκρινε τη θέσπιση προγράμματος διάθεσης δικαιωμάτων προαίρεσης αγοράς μετοχών σε μέλη του Διοικητικού Συμβουλίου και στο προσωπικό της Εταιρίας, καθώς και των συνδεδεμένων με αυτήν εταιριών.

Σύμφωνα με την απόφαση της ανωτέρω Γενικής Συνέλευσης εγκρίθηκε η διάθεση 500.000 δικαιωμάτων Stock Options κατά ανώτατο όριο, έκαστο των οποίων αντιστοιχεί σε μία κοινή ανώνυμη μετοχή της Εταιρίας.

iii) Η Τακτική Γενική Συνέλευση της Frigoglass ABEE στις 14 Μαΐου 2010 ενέκρινε τη θέσπιση προγράμματος διάθεσης δικαιωμάτων προαίρεσης αγοράς μετοχών σε μέλη του Διοικητικού Συμβουλίου και στο προσωπικό της Εταιρίας, καθώς και των συνδεδεμένων με αυτήν εταιριών.

Σύμφωνα με την απόφαση της ανωτέρω Γενικής Συνέλευσης εγκρίθηκε η διάθεση 600.000 δικαιωμάτων Stock Options κατά ανώτατο όριο, έκαστο των οποίων αντιστοιχεί σε μία κοινή ανώνυμη μετοχή της Εταιρίας.





### Σημείωση 15 - Μετοχικό κεφάλαιο, ίδιες μετοχές, διανομή μερισμάτων & δικαιώματα προαίρεσης μετοχών (συνέχεια)

Ανάλυση των προγραμμάτων διάθεσης δικαιωμάτων προαίρεσης αγοράς μετοχών:

Πρόγραμμα δικαιωμάτων	Έναρξη περιόδου άσκησης δικαιώματος	Λήξη περιόδου άσκησης δικαιώματος	Αριθμός δικαιωμάτων που εκδόθηκαν	Αριθμός δικαιωμάτων που εξασκήθηκαν/ ακυρώθηκαν	Αριθμός δικαιωμάτων που εκκρεμούν
<b>Πρόγραμμα εγκεκριμένο από το Δ.Σ την 08/06/2007</b>					
με τιμή άσκησης 1 Ευρώ ανά μετοχή	8/6/2007	17/12/2009	107.318	107.318	-
με τιμή άσκησης 1 Ευρώ ανά μετοχή	1/1/2008	17/12/2009	65.621	65.621	-
με τιμή άσκησης 0,30 Ευρώ ανά μετοχή	1/1/2009	17/12/2009	64.918	64.918	-
		<b>Σύνολο</b>	<b>237.857</b>	<b>237.857</b>	-
<b>Πρόγραμμα εγκεκριμένο από το Δ.Σ την 02/08/2007:</b>					
με τιμή άσκησης 17,50 Ευρώ ανά μετοχή	8/6/2007	17/12/2012	27.671	27.671	-
με τιμή άσκησης 16,60 Ευρώ ανά μετοχή	1/1/2008	17/12/2012	27.671	3.964	23.707
με τιμή άσκησης 16,60 Ευρώ ανά μετοχή	1/1/2009	17/12/2012	27.669	3.964	23.705
		<b>Σύνολο</b>	<b>83.011</b>	<b>35.599</b>	<b>47.412</b>
<b>Πρόγραμμα εγκεκριμένο από το Δ.Σ την 14/05/2008:</b>					
με τιμή άσκησης 19,95 Ευρώ ανά μετοχή	14/05/2008	17/12/2013	26.466	-	26.466
με τιμή άσκησης 19,95 Ευρώ ανά μετοχή	14/05/2009	17/12/2013	26.466	-	26.466
με τιμή άσκησης 19,95 Ευρώ ανά μετοχή	14/05/2010	17/12/2013	26.470	-	26.470
		<b>Σύνολο</b>	<b>79.402</b>	-	<b>79.402</b>
<b>Πρόγραμμα εγκεκριμένο από το Δ.Σ την 19/06/2009:</b>					
με τιμή άσκησης 4 Ευρώ ανά μετοχή	19/06/2009	31/12/2014	163.738	46.780	116.958
με τιμή άσκησης 4 Ευρώ ανά μετοχή	01/01/2010	31/12/2014	163.738	46.793	116.945
με τιμή άσκησης 4 Ευρώ ανά μετοχή	01/01/2011	31/12/2014	163.737	42.125	121.612
		<b>Σύνολο</b>	<b>491.213</b>	<b>135.698</b>	<b>355.515</b>
<b>Πρόγραμμα εγκεκριμένο από το Δ.Σ την 11/12/2009:</b>					
με τιμή άσκησης 4 Ευρώ ανά μετοχή	11/12/2009	31/12/2014	2.833	-	2.833
με τιμή άσκησης 4 Ευρώ ανά μετοχή	01/01/2010	31/12/2014	2.833	-	2.833
με τιμή άσκησης 4 Ευρώ ανά μετοχή	01/01/2011	31/12/2014	2.834	-	2.834
		<b>Σύνολο</b>	<b>8.500</b>	-	<b>8.500</b>
<b>Πρόγραμμα εγκεκριμένο από το Δ.Σ την 17/11/2010:</b>					
με τιμή άσκησης 7,08 Ευρώ ανά μετοχή	17/11/2010	31/12/2015	59.759	12.662	47.097
με τιμή άσκησης 7,08 Ευρώ ανά μετοχή	01/01/2011	31/12/2015	59.783	6.834	52.949
με τιμή άσκησης 7,08 Ευρώ ανά μετοχή	01/01/2012	31/12/2015	59.788	-	59.788
		<b>Σύνολο</b>	<b>179.330</b>	<b>19.496</b>	<b>159.834</b>
<b>Πρόγραμμα εγκεκριμένο από το Δ.Σ την 03/01/2011:</b>					
με τιμή άσκησης 7,08 Ευρώ ανά μετοχή	03/01/2011	31/12/2016	64.261	6.831	57.430
με τιμή άσκησης 7,08 Ευρώ ανά μετοχή	03/01/2012	31/12/2016	64.283	-	64.283
με τιμή άσκησης 7,08 Ευρώ ανά μετοχή	03/01/2013	31/12/2016	64.291	-	64.291
		<b>Σύνολο</b>	<b>192.835</b>	<b>6.831</b>	<b>186.004</b>
		<b>Γενικό Σύνολο</b>	<b>1.272.148</b>	<b>435.481</b>	<b>836.667</b>

Η μέση σταθμική εύλογη αξία των νέων δικαιωμάτων που εκδόθηκαν κατά τη διάρκεια της χρήσης ανήλθε σε Ευρώ 3,24 ανά δικαίωμα και υπολογίστηκε με το Black-Scholes μοντέλο αποτίμησης.

Οι βασικές παραδοχές του μοντέλου αποτίμησης είναι:

Μέση σταθμική τιμή μετοχής	10,18 €
Διακύμανση	13,23%
Μερισματική απόδοση	1,0%
Προεξοφλητικό Επιτόκιο	3,5%

## Σημείωση 16 - Λοιπά αποθεματικά

Όμιλος							
	Τακτικό Αποθεματικό	Αποθεματικό Προγραμμάτων Χορήγησης Δικαιωμάτων Προαίρεσης	Έκτακτα αποθεματικά	Αποθεματικό Αντιστάθμισης Ταμειακών Ροών	Αφορολόγητα αποθεματικά ειδικών διατάξεων νόμων	Συναλλαγματική διαφορά μετατροπής ισολογισμών θυγατρικών εξωτερικού	Σύνολο
<b>Υπόλοιπο 01/01/2010</b>	<b>2.113</b>	<b>570</b>	<b>9.092</b>	<b>992</b>	<b>14.834</b>	<b>(21.699)</b>	<b>5.902</b>
Προσθήκες Χρήσης	-	281	-	2.103	-	-	2.384
Λήξη/Ακύρωση προγραμμάτων χορήγησης δικαιωμάτων προαίρεσης	-	(31)	-	-	-	-	(31)
Μεταφορά από/ <προς> Καθαρό Κέρδος	2.193	-	-	(1.028)	-	-	1.165
Συναλλαγματικές Διαφορές	(129)	-	411	-	-	5.264	5.546
<b>Υπόλοιπο 31/12/2010</b>	<b>4.177</b>	<b>820</b>	<b>9.503</b>	<b>2.067</b>	<b>14.834</b>	<b>(16.435)</b>	<b>14.966</b>
<b>Υπόλοιπο 01/01/2011</b>	<b>4.177</b>	<b>820</b>	<b>9.503</b>	<b>2.067</b>	<b>14.834</b>	<b>(16.435)</b>	<b>14.966</b>
Προσθήκες Χρήσης	-	171	-	(14)	-	-	157
Μετοχές εκδοθείσες σε υπαλλήλους	-	(132)	-	-	-	-	(132)
Μεταφορά από/ <προς> Καθαρό Κέρδος	-	-	-	(910)	-	-	(910)
Συναλλαγματικές Διαφορές	-	-	(1.863)	-	-	(2.339)	(4.202)
<b>Υπόλοιπο 31/03/2011</b>	<b>4.177</b>	<b>859</b>	<b>7.640</b>	<b>1.143</b>	<b>14.834</b>	<b>(18.774)</b>	<b>9.879</b>

## Μητρική Εταιρία

	Τακτικό Αποθεματικό	Αποθεματικό Προγραμμάτων Χορήγησης Δικαιωμάτων Προαίρεσης	Έκτακτα αποθεματικά	Αφορολόγητα αποθεματικά ειδικών διατάξεων νόμων	Σύνολο
<b>Υπόλοιπο 01/01/2010</b>	<b>4.019</b>	<b>570</b>	<b>4.943</b>	<b>14.834</b>	<b>24.366</b>
Προσθήκες Χρήσης	-	281	-	-	281
Μετοχές εκδοθείσες σε υπαλλήλους	-	(31)	-	-	(31)
<b>Υπόλοιπο 31/12/2010</b>	<b>4.019</b>	<b>820</b>	<b>4.943</b>	<b>14.834</b>	<b>24.616</b>
<b>Υπόλοιπο 01/01/2011</b>	<b>4.019</b>	<b>820</b>	<b>4.943</b>	<b>14.834</b>	<b>24.616</b>
Προσθήκες Χρήσης	-	171	-	-	171
Μετοχές εκδοθείσες σε υπαλλήλους	-	(132)	-	-	(132)
<b>Υπόλοιπο 31/03/2011</b>	<b>4.019</b>	<b>859</b>	<b>4.943</b>	<b>14.834</b>	<b>24.655</b>

Η Εταιρία είναι υποχρεωμένη σύμφωνα με τον Ελληνικό Νόμο Περί Ανωνύμων Εταιριών 2190/1920 να μεταφέρει το 5% των ετήσιων καθαρών κερδών σε τακτικό αποθεματικό μέχρις ότου τα συσσωρευμένα αποθεματικά να ισούνται με το 1/3 του καταβλημένου (κοινού) μετοχικού κεφαλαίου. Αυτό το αποθεματικό δεν μπορεί να διανεμηθεί στους μετόχους της εταιρίας εξαιρουμένης της περίπτωσης ρευστοποίησης.

Το Αποθεματικό Προγραμμάτων Χορήγησης Δικαιωμάτων Προαίρεσης αφορά, πρόγραμμα διάθεσης δικαιωμάτων προαίρεσης μετοχών σε μέλη του Διοικητικού Συμβουλίου και στο προσωπικό της Εταιρίας το οποίο αναλύεται στην Σημείωση 15 των ετήσιων οικονομικών καταστάσεων.

Η Εταιρία έχει δημιουργήσει αφορολόγητα αποθεματικά, σύμφωνα με διάφορους Ελληνικούς φορολογικούς νόμους με την πάροδο των χρόνων με σκοπό να επιτύχει φορολογικές ελαφρύνσεις, είτε α) αναβάλλοντας την τακτοποίηση των φορολογικών της υποχρεώσεων μέχρις ότου αυτά τα αποθεματικά διανεμηθούν στους μετόχους της εταιρίας, είτε β) απαλείφοντας αποτελεσματικά κάθε μελλοντική πληρωμή φόρου εισοδήματος χρησιμοποιώντας αυτά τα αποθεματικά για να εκδώσει δωρεάν μετοχές στους μετόχους της εταιρίας. Στην περίπτωση που αυτά τα αποθεματικά θα διανεμόνταν στους μετόχους της εταιρίας ως μερίσματα, τα διανεμηθέντα κέρδη θα φορολογούνταν με τους συντελεστές που ισχύουν τη στιγμή της διανομής. Δεν έχει αναγνωριστεί καμία πρόβλεψη για ενδεχόμενες υποχρεώσεις φόρου εισοδήματος στο ενδεχόμενο μιας μελλοντικής διανομής τέτοιου είδους αποθεματικών στους μετόχους της εταιρίας, αφού τέτοιου είδους υποχρεώσεις αναγνωρίζονται ταυτόχρονα με την υποχρέωση μερίσματος που σχετίζεται με τέτοιες διανομές.



Ποσά σε χιλιάδες €

## Σημείωση 17 - Χρηματοοικονομικά Έξοδα

	Όμιλος		Μητρική Εταιρία	
	31/03/2011	31/03/2010	31/03/2011	31/03/2010
Έξοδα από χρεωστικούς τόκους	3.242	2.351	975	589
Έσοδα από πιστωτικούς τόκους	(424)	(138)	(167)	(90)
<b>Καθαρά Έξοδα/ &lt;Έσοδα&gt; από τόκους</b>	<b>2.818</b>	<b>2.213</b>	<b>808</b>	<b>499</b>
Συναλλαγματικές διαφορές Ζημίες/<Κέρδη>	1.810	(2.644)	826	(831)
Ζημίες / <Κέρδη> από παράγωγα χρηματοοικονομικά μέσα	(1.368)	3.131	(866)	297
<b>Σύνολο Χρηματοοικονομικών εξόδων / &lt;εσόδων&gt;</b>	<b>3.260</b>	<b>2.700</b>	<b>768</b>	<b>(35)</b>

## Σημείωση 18 - Φορολογία

## Ανέλεγκτες Φορολογικές Χρήσεις Εταιριών Ομίλου

Σημείωση: Για ορισμένες χώρες, ο φορολογικός έλεγχος δεν είναι υποχρεωτικός και γίνεται μόνο υπό κάποιες προϋποθέσεις

Εταιρία	Χώρα	Χρήσεις	Τομέας Δραστηριότητας
Frigoglass A.B.E.E. - Μητρική Εταιρία	Ελλάδα	2009-2010	Παραγωγή Ψυκτικών Θαλάμων
SC. Frigoglass Romania SRL	Ρουμανία	2006-2010	Παραγωγή Ψυκτικών Θαλάμων
PT Frigoglass Indonesia	Ινδονησία	2008-2010	Παραγωγή Ψυκτικών Θαλάμων
Frigoglass South Africa Ltd	Ν. Αφρική	2006-2010	Παραγωγή Ψυκτικών Θαλάμων
Frigoglass Eurasia LLC	Ρωσία	2009-2010	Παραγωγή Ψυκτικών Θαλάμων
Frigoglass (Guangzhou) Ice Cold Equipment Co., Ltd.	Κίνα	2006-2010	Παραγωγή Ψυκτικών Θαλάμων
Scandinavian Appliances A.S	Νορβηγία	2003-2010	Παραγωγή Ψυκτικών Θαλάμων
Frigoglass Ltd.	Ιρλανδία	2002-2010	Παραγωγή Ψυκτικών Θαλάμων
Frigoglass Iberica SL	Ισπανία	2004-2010	Παραγωγή Ψυκτικών Θαλάμων
Frigoglass Sp zo.o	Πολωνία	2009-2010	Παραγωγή Ψυκτικών Θαλάμων
Frigoglass India PVT.Ltd.	Ινδία	2005-2010	Παραγωγή Ψυκτικών Θαλάμων
SFA Sogutma Sanayi Ic Ve Dis Ticaret A.S.	Τουρκία	2003-2010	Παραγωγή Ψυκτικών Θαλάμων
Frigoglass İstanbul Sogutma Sistemleri İc ve Dis Ticaret A.S.	Τουρκία	2010	Γραφείο Πωλήσεων
Frigoglass North America Ltd. Co	Η.Π.Α.	2008-2010	Παραγωγή Ψυκτικών Θαλάμων
Baffington Road LLC	Η.Π.Α.	2008-2010	Επενδύσεις Ακινήτων
Frigomagna INC	Φιλιππίνες	2008-2010	Γραφείο Πωλήσεων
Beta Glass Plc.	Νιγηρία	2004-2010	Παραγωγή Γυαλιού
Frigoglass Industries (Nig.) Ltd	Νιγηρία	2003-2010	Παραγωγή: πωμάτων, πλαστικών κιβωτίων, ψυκτικών θαλάμων
3P Frigoglass Romania SRL	Ρουμανία	2008-2010	Παραγωγή Πλαστικών
Frigorex East Africa Ltd.	Κένυα	2008-2010	Γραφείο Πωλήσεων
Frigoglass GmbH	Γερμανία	2008-2010	Γραφείο Πωλήσεων
Frigoglass Nordic	Νορβηγία	2003-2010	Γραφείο Πωλήσεων
Frigoglass France SA	Γαλλία	2004-2010	Γραφείο Πωλήσεων
Coolinvest Holding Limited	Κύπρος	2003-2010	Εταιρία Συμμετοχών
Frigorex Cyprus Limited	Κύπρος	2003-2010	Εταιρία Συμμετοχών
Frigoinvest Holdings B.V	Ολλανδία	2008-2010	Εταιρία Συμμετοχών
Letel Holding Limited	Κύπρος	2003-2010	Εταιρία Συμμετοχών
Norcool Holding A.S	Νορβηγία	1999-2010	Εταιρία Συμμετοχών
Nigerinvest Holding Limited	Κύπρος	2003-2010	Εταιρία Συμμετοχών
Deltainvest Holding Limited	Κύπρος	2003-2010	Εταιρία Συμμετοχών
Frigoglass USA Inc.	Η.Π.Α.	2009-2010	Εταιρία Συμμετοχών

Ο φορολογικοί συντελεστές στις χώρες όπου ο Όμιλος δραστηριοποιείται κυμαίνονται μεταξύ **10% και 38,3%**.

Η μη έκπτωση συγκεκριμένων εξόδων καθώς και οι διαφορετικοί φορολογικοί συντελεστές στις χώρες που ο Όμιλος δραστηριοποιείται διαμορφώνουν τον πραγματικό τελικό φορολογικό συντελεστή για τον Όμιλο στο 24,81% (Ελληνικός Φορολογικός Συντελεστής 20%).

Οι φορολογικές δηλώσεις της μητρικής εταιρίας και των θυγατρικών της δεν έχουν εξετασθεί από τις αρμόδιες φορολογικές αρχές για διάφορες φορολογικές χρήσεις. Μέχρι την οριστικοποίηση του φορολογικού ελέγχου στις παραπάνω εταιρίες η φορολογική επιβάρυνση για τον Όμιλο δεν μπορεί να καθορισθεί με ακρίβεια για τις χρήσεις αυτές. Ο Όμιλος σχηματίζει προβλέψεις για τυχόν επιπρόσθετους φόρους που θα προκύψουν από φορολογικούς ελέγχους στο βαθμό που η υποχρέωση αυτή είναι πιθανή και μπορεί να εκτιμηθεί αξιόπιστα.



## Σημείωση 19 - Ανειλημμένες υποχρεώσεις / δεσμεύσεις

### Κεφαλαιακές υποχρεώσεις

Οι υποχρεώσεις για κεφαλαιακές δαπάνες που έχουν αναληφθεί αλλά δεν έχουν εκτελεσθεί κατά την **31/03/2011** είναι για τον Όμιλο 568 χιλ. € ( **31/12/2010**: 1.273 χιλ. € ).

## Σημείωση 20 - Συναλλαγές με Συνδεδεμένα Μέρη

(βάσει Δ.Λ.Π. 24 & Άρθρου 42ε του Κ.Ν. 2190/20)

Η μετοχική σύνθεση της Μητρικής εταιρίας την **31/03/2011** είναι:

BOVAL S.A.	43,87%
Montanaro Group	5,12%
Frigoglass A.B.E.E ( Ίδιες Μετοχές )	6,89%
Θεσμικοί επενδυτές	28,63%
Άλλοι επενδυτές	15,50%

Η εταιρία BOVAL S.A συμμετέχει (μέσω της Kar-Tess Holding S.A.) και στο μετοχικό κεφάλαιο της COCA-COLA ΕΛΛΗΝΙΚΗ ΕΤΑΙΡΕΙΑ ΕΜΦΙΑΛΩΣΕΩΣ Α.Ε κατά ποσοστό περίπου 23,31%.

Η COCA-COLA ΕΛΛΗΝΙΚΗ ΕΤΑΙΡΕΙΑ ΕΜΦΙΑΛΩΣΕΩΣ Α.Ε είναι ανώνυμη εταιρία εμφιάλωσης μη αλκοολούχων ποτών, εισηγμένη στα Χρηματιστήρια Αθηνών, Νέας Υόρκης και Λονδίνου.

Εκτός από την εν μέρει κοινή μετοχική σύνθεση μέσω της συμμετοχής της BOVAL S.A. κατά 23,31% στο μετοχικό κεφάλαιο της COCA-COLA ΕΛΛΗΝΙΚΗ ΕΤΑΙΡΕΙΑ ΕΜΦΙΑΛΩΣΕΩΣ Α.Ε , η Frigoglass είναι και η πλειοψηφούσα μέτοχος της εταιρίας Frigoglass Industries (NIG ) Ltd. η οποία εδρεύει στη Νιγηρία & στην οποία η COCA-COLA ΕΛΛΗΝΙΚΗ ΕΤΑΙΡΕΙΑ ΕΜΦΙΑΛΩΣΕΩΣ Α.Ε έχει απώτερη συμμετοχή 15,86%.

Βάση σύμβασης, που έληξε την 31/12/2008 και ανανεώθηκε την 12/12/2008 έως την 31/12/2013, ο Όμιλος της COCA-COLA ΕΛΛΗΝΙΚΗ ΕΤΑΙΡΕΙΑ ΕΜΦΙΑΛΩΣΕΩΣ προμηθεύεται από την Frigoglass, σε τιμές διαπραγματεύσιμες ετησίως, επαγγελματικά ψυγεία.

Οι συμφωνίες για τις συναλλαγές γίνονται ως συναλλαγές μεταξύ ανεξάρτητων συμβαλλομένων μερών.

## Σημείωση 20 - Συναλλαγές με Συνδεδεμένα Μέρη (συνέχεια)

α) Τα ποσά των συναλλαγών με συνδεδεμένες εταιρίες σωρευτικά ανέρχονται σε:

	Όμιλος		Μητρική Εταιρία	
	31/03/2011	31/03/2010	31/03/2011	31/03/2010
Πωλήσεις αγαθών & υπηρεσιών	48.084	19.794	15.353	3.081
Απαιτήσεις / <Υποχρεώσεις>	35.008	13.193	10.796	2.639

β) Τα ποσά των συναλλαγών της Μητρικής εταιρίας με τις θυγατρικές εταιρίες του ομίλου της Frigoglass ανέρχονται:

	Μητρική Εταιρία	
	31/03/2011	31/03/2010
Πωλήσεις αγαθών	846	1.235
Πωλήσεις υπηρεσιών	116	125
Έξοδα / Αγορές αγαθών	16.044	4.607
Μερίσματα	-	-
Απαιτήσεις	28.162	25.095
Υποχρεώσεις	28.961	17.852

Οι συμφωνίες για τις συναλλαγές γίνονται ως συναλλαγές μεταξύ ανεξάρτητων συμβαλλομένων μερών.

γ) Λοιπά λειτουργικά έσοδα ( συναλλαγές της Μητρικής εταιρίας με τις θυγατρικές εταιρίες του ομίλου της Frigoglass )

	Μητρική Εταιρία	
	31/03/2011	31/03/2010
Έσοδα από αμοιβές διοικητικής υποστήριξης	5.092	4.213
Λοιπά λειτουργικά έσοδα	10	10
<b>Σύνολο από λειτουργικά έσοδα</b>	<b>5.102</b>	<b>4.223</b>

Το σύνολο των Λοιπών λειτουργικών εσόδων αφορά κυρίως αμοιβές διοικητικής υποστήριξης οι οποίες χρεώνονται στις εταιρίες του Ομίλου.

δ) Οι αμοιβές των Διοικητικών οργάνων οι οποίες περιλαμβάνουν μισθοδοσία, αποζημιώσεις αποχωρήσεων και λοιπές παροχές σωρευτικά ανέρχονται σε:

	Όμιλος		Μητρική Εταιρία	
	31/03/2011	31/03/2010	31/03/2011	31/03/2010
Αμοιβές μελών Δ.Σ	36	36	36	36
Αμοιβές Στελεχών	1.186	670	1.186	670
Απαιτήσεις από διευθυντικά στελέχη & μέλη της διοίκησης	-	-	-	-
Υποχρεώσεις προς τα διευθυντικά στελέχη & μέλη της διοίκησης	-	-	-	-

## Σημείωση 21 - Κέρδη ανά μετοχή

### Βασικά και απομειωμένα κέρδη ανά μετοχή

Τα βασικά και απομειωμένα κέρδη ανά μετοχή υπολογίζονται με διαίρεση του κέρδους που αναλογεί στους μετόχους της μητρικής εταιρίας, με το σταθμισμένο μέσο αριθμό των κοινών μετοχών στην διάρκεια της περιόδου, εξαιρουμένων των ιδίων κοινών μετοχών που αγοράστηκαν από την εταιρία.

Τα απομειωμένα κέρδη ανά μετοχή (diluted earnings per share) υπολογίζονται αναπροσαρμόζοντας τον σταθμισμένο μέσο αριθμό των σε κυκλοφορία κοινών μετοχών, με τις επιδράσεις όλων των δυνητικών τίτλων των μετατρέψιμων σε κοινές μετοχές. Τα δικαιώματα προαίρεσης αγοράς μετοχών αποτελούν τη μοναδική κατηγορία δυνητικών τίτλων μετατρέψιμων σε κοινές μετοχές, που έχει η Εταιρία. Όσον αφορά στα προαναφερθέντα δικαιώματα, γίνεται υπολογισμός του αριθμού των μετοχών οι οποίες θα μπορούσαν να είχαν αποκτηθεί στην εύλογη αξία (οριζόμενη ως η μέση ετήσια χρηματιστηριακή τιμή των μετοχών της Εταιρίας) με βάση την αξία των δικαιωμάτων συμμετοχής, που σχετίζονται με τα υφιστάμενα προγράμματα δικαιωμάτων απόκτησης μετοχών. Ο αριθμός των μετοχών που προκύπτει από τον παραπάνω υπολογισμό συγκρίνεται με τον αριθμό των μετοχών που θα μπορούσαν να είχαν εκδοθεί σε περίπτωση άσκησης των δικαιωμάτων. Η διαφορά που προκύπτει, προστίθεται στον παρανομαστή ως έκδοση κοινών μετοχών χωρίς αντάλλαγμα. Τέλος, καμία αναπροσαρμογή δεν γίνεται στα κέρδη (αριθμητής).

ποσά σε χιλ. Ευρώ ( εκτός ανά μετοχή & αριθμός μετοχών)	Όμιλος		Μητρική Εταιρία	
	Τρίμηνο που έληξε		Τρίμηνο που έληξε	
	31/03/2011	31/03/2010	31/03/2011	31/03/2010
Κέρδη που αναλογούν στους μετόχους της εταιρίας	8.729	4.711	(137)	(837)
Βασικός μέσος σταθμικός αριθμός κοινών μετοχών	37.451.476	37.964.880	37.451.476	37.964.880
Απομειωμένος μέσος σταθμικός αριθμός κοινών μετοχών	37.807.652	38.200.585	37.807.652	38.200.585
<b>Βασικά Κέρδη / &lt;Ζημίες&gt; ανά μετοχή</b>	<b>0,2331</b>	<b>0,1241</b>	<b>(0,0037)</b>	<b>(0,0220)</b>
<b>Απομειωμένα Κέρδη/ &lt;Ζημίες&gt; ανά μετοχή</b>	<b>0,2309</b>	<b>0,1233</b>	<b>(0,0036)</b>	<b>(0,0219)</b>

## Σημείωση 22 - Ενδεχόμενες Υποχρεώσεις

Η Εταιρία έχει ενδεχόμενες υποχρεώσεις σε σχέση με εγγυήσεις σε τράπεζες υπέρ θυγατρικών της από θέματα που προκύπτουν στα πλαίσια της συνήθους δραστηριότητας της.

Οι εγγυήσεις της Μητρικής Εταιρίας σε τράπεζες υπέρ θυγατρικών ήταν:

	Μητρική Εταιρία	
	31/03/2011	31/12/2010
Εγγυήσεις σε τράπεζες	386.445	385.700

Ο Όμιλος δεν έχει ενδεχόμενες υποχρεώσεις κατά την **31/03/2011** καθώς δεν είχε και κατά την **31/03/2010**.

Δεν υπάρχουν σημαντικές επίδικες ή υπό διαίτησιν διαφορές δικαστικών ή διοικητικών οργάνων που να έχουν σημαντική επίπτωση στις οικονομικές καταστάσεις ή λειτουργία της Εταιρίας ή του Ομίλου.

Η εταιρία και ο Όμιλος για διάφορες περιόδους έχουν ανέλεγκτες φορολογικές χρήσεις (βλέπε **Σημ 18**). Η διοίκηση της εταιρίας πιστεύει ότι δεν πρόκειται να προκύψουν σημαντικά ποσά επιπλέον φόρου πέρα αυτών που έχουν αναγνωρισθεί στις οικονομικές καταστάσεις.

**Σημείωση 23 - Εποχικότητα δραστηριοτήτων****Κύκλος εργασιών**

Περίοδος	Όμιλος							
	2008		2009		2010		2011	
A Τρίμηνο	165.936	33%	73.629	21%	93.213	19%	134.826	100%
B Τρίμηνο	180.909	36%	107.914	31%	142.775	30%	-	0%
Γ Τρίμηνο	88.186	18%	71.240	21%	110.627	23%	-	0%
Δ Τρίμηνο	65.672	13%	93.872	27%	134.826	28%	-	0%
<b>Σύνολο Έτους</b>	<b>500.703</b>	<b>100%</b>	<b>346.655</b>	<b>100%</b>	<b>481.441</b>	<b>100%</b>	<b>134.826</b>	<b>100%</b>

Όπως εμφανίζεται ανωτέρω η δραστηριότητα του Ομίλου παρουσιάζει εποχικότητα και ως εκ τούτου οι πωλήσεις των ενδιάμεσων περιόδων δεν θα πρέπει να χρησιμοποιηθούν για εκτίμηση των ετήσιων πωλήσεων.

Συνεπώς οι απαιτήσεις για κεφάλαιο κίνησης της επόμενης περιόδου της χρονιάς θα διαφέρει από τις απαιτήσεις για κεφάλαιο κίνησης της τρέχουσας περιόδου.

**Σημείωση 24 - Γεγονότα μετά την ημερομηνία του ισολογισμού**

Στις 19 Απριλίου 2011, η Frigoglass ανακοίνωσε τη συμφωνία εξαγοράς του 80% του Jebel Ali Container Factory Fze (JAG), παραγωγού γυάλινων μπουκαλιών και φιαλών, που εδρεύει στο Ντουμπάι.

Η JAG έχει μια παραγωγική μονάδα που εκτείνεται σε 68,000 τ.μ. και διαθέτει υπερσύγχρονα μηχανήματα και εξοπλισμό, περιλαμβάνοντας ένα Sorg end-fired twin-pass regenerative κλίβανο, ο οποίος τέθηκε σε λειτουργία το 2009 και έχει υψηλή ενεργειακή απόδοση, με παραγωγική δυναμικότητα που ξεπερνά τους 360 τόνους ημερησίως. Ο συνολικός αριθμός εργαζομένων σήμερα είναι 340 άτομα, που διαθέτουν υψηλή τεχνογνωσία. Οι πωλήσεις το 2010 ανήλθαν σε 41,6 εκατ. Δολάρια Αμερικής.

Η Frigoglass θα εξαγοράσει το 80% της Jebel Ali, με την αξία συναλλαγής να ανέρχεται σε 6,8 εκατ. Δολάρια Αμερικής συμπεριλαμβανομένου και καθαρού δανεισμού ύψους 23 εκατ. Δολαρίων Αμερικής. Η συναλλαγή, που θα περιλαμβάνει και αυξημένες απαιτήσεις σε κεφαλαίο κίνησης, θα χρηματοδοτηθεί μέσω ανάληψης νέου δανεισμού.

**Σημείωση 25 - Μέσος Όρος απασχολούμενου Προσωπικού**

Ο μέσος όρος απασχολούμενου προσωπικού ανά κλάδο δραστηριοποίησης για τον Όμιλο καθώς και για την μητρική εταιρία αναλύεται ως εξής:

Περιγραφή Κλάδου	Όμιλος	
	31/03/2011	31/03/2010
Κλάδος Επαγγελματικής Ψύξης	5.600	3.789
Κλάδος Υαλουργίας	1.270	1.149
<b>Σύνολο</b>	<b>6.870</b>	<b>4.938</b>

Μέσος Όρος Απασχολούμενου προσωπικού	Μητρική Εταιρία	
	31/03/2011	31/03/2010
	336	252

**Σημείωση 26 - Επεξηγήσεις για συγκριτικά στοιχεία προηγούμενης χρήσης**

Στοιχεία της κατάστασης αποτελεσμάτων της προηγούμενης χρήσης δεν αναδιατάχθηκαν για να καταστούν συγκρίσιμα με την κλειόμενη χρήση.



## Σημείωση 27 - Παράγωγα Χρηματοοικονομικά μέσα

	Όμιλος				Μητρική Εταιρία			
	31/03/2011		31/12/2010		31/03/2011		31/12/2010	
	Ενεργητικό	Παθητικό	Ενεργητικό	Παθητικό	Ενεργητικό	Παθητικό	Ενεργητικό	Παθητικό
<b>Παράγωγα διακρατούμενα για εμπορικούς σκοπούς</b>								
- Συμβάσεις ανταλλαγής επιτοκίων	-	-	-	-	-	-	-	-
- Προθεσμιακά συμβόλαια συναλλάγματος	1.157	92	116	258	596	23	101	212
- Προθεσμιακές συμβάσεις διαπραγματεύσιμων αγαθών	-	-	-	-	725	-	944	-
<b>Παράγωγα διακρατούμενα για αντιστάθμιση ταμειακών ροών</b>								
- Συμβάσεις ανταλλαγής επιτοκίων	-	319	-	509	-	-	-	-
- Προθεσμιακές συμβάσεις διαπραγματεύσιμων αγαθών	1.625	-	2.739	-	-	-	-	-
<b>Σύνολο παράγωγων χρηματοοικονομικών μέσων</b>	<b>2.782</b>	<b>411</b>	<b>2.855</b>	<b>767</b>	<b>1.321</b>	<b>23</b>	<b>1.045</b>	<b>212</b>
<b>Μείον: Μακροπρόθεσμες θέσεις</b>								
<b>Παράγωγα διακρατούμενα για εμπορικούς σκοπούς</b>								
- Συμβάσεις ανταλλαγής επιτοκίων	-	-	-	-	-	-	-	-
- Προθεσμιακά συμβόλαια συναλλάγματος	-	-	-	-	-	-	-	-
- Προθεσμιακές συμβάσεις διαπραγματεύσιμων αγαθών	-	-	-	-	-	-	57	-
<b>Παράγωγα διακρατούμενα για αντιστάθμιση ταμειακών ροών</b>								
- Συμβάσεις ανταλλαγής επιτοκίων	-	-	-	-	-	-	-	-
- Προθεσμιακές συμβάσεις διαπραγματεύσιμων αγαθών	-	-	57	-	-	-	-	-
<b>Σύνολο μακροπρόθεσμων παράγωγων χρηματοοικονομικών μέσων</b>	<b>-</b>	<b>-</b>	<b>57</b>	<b>-</b>	<b>-</b>	<b>-</b>	<b>57</b>	<b>-</b>
<b>Σύνολο βραχυπρόθεσμων παράγωγων χρηματοοικονομικών μέσων</b>	<b>2.782</b>	<b>411</b>	<b>2.798</b>	<b>767</b>	<b>1.321</b>	<b>23</b>	<b>988</b>	<b>212</b>

Τα παράγωγα χρηματοοικονομικά μέσα που διακρατώνται για εμπορικούς σκοπούς κατατάσσονται στα βραχυπρόθεσμα στοιχεία ενεργητικού ή παθητικού. Η εύλογη αξία των παράγωγων χρηματοοικονομικών μέσων που διακρατώνται για αντιστάθμιση κινδύνων κατατάσσονται σε μακροπρόθεσμα στοιχεία ενεργητικού και παθητικού αν η υπολειπομένη περίοδο μέχρι τη λήξη του αντισταθμιζόμενου στοιχείου υπερβαίνει τους 12 μήνες και σαν βραχυπρόθεσμο στοιχείο ενεργητικού και παθητικού αν η περίοδος αυτή είναι μικρότερη από 12 μήνες.

Για το 2011, δεν υπάρχει μη αποτελεσματική αναλογία από αντιστάθμιση ταμειακών ροών.

Τα κέρδη και οι ζημιές που αφορούν την αποτελεσματική αναλογία της αντιστάθμισης αναγνωρίζονται στην κατάσταση των συνολικών εσόδων / εξόδων. Μεταγενέστερα τα ποσά αυτά μεταφέρονται στην κατάσταση αποτελεσμάτων τις περιόδους κατά τις οποίες η αντισταθμιζόμενη προϋπολογισθείσα συναλλαγή επιδρά στα αποτελέσματα με εξαίρεση τις περιπτώσεις όπου το κέρδος ή η ζημία περιλαμβάνεται στο αρχικό ποσό που αναγνωρίζεται για την αγορά αποθεμάτων ή παγίων περιουσιακών στοιχείων. Τα ποσά αυτά αναγνωρίζονται τελικά στο κόστος πωληθέντων στην περίπτωση των αποθεμάτων ή στις αποσβέσεις στην περίπτωση των παγίων περιουσιακών στοιχείων.

Σύμφωνα με την τροποποίηση του ΔΠΧΑ 7, για την χρήση του 2011, η εταιρία και ο Όμιλος πρέπει να γνωστοποιήσει τον τρόπο καθορισμού της εύλογης αξίας των χρηματοοικονομικών εργαλείων που παρουσιάζονται στον Ισολογισμό της. Τα μοναδικά χρηματοοικονομικά εργαλεία σε εύλογες αξίες που έχει η εταιρία είναι τα παράγωγα χρηματοοικονομικά εργαλεία που αναλύονται στους παραπάνω πίνακες. Τα χρηματοοικονομικά αυτά εργαλεία επιμετρώνται στο "Επίπεδο 2" της ιεραρχία των εύλογων αξιών όπως περιγράφεται στο ΔΠΧΑ 7. Το "Επίπεδο 2" των εύλογων αξιών αφορά σε εύλογες αξίες που βασίζονται σε δεδομένα που είτε άμεσα είτε έμμεσα είναι διαθέσιμα σε ενεργές αγορές.