



*Ενδιάμεσες Συνοπτικές  
Οικονομικές Καταστάσεις*

*1 Ιανουαρίου έως 31 Μαρτίου 2010*

**FRIGOGLASS A.B.E.E**  
Βιομηχανία Ψυκτικών Θαλάμων  
ΑΡ. Μ.Α.Ε. 29454/06/Β93/32  
Α. Μεταξά 15, 145 64  
Κηφισιά, Αθήνα

## **FRIGOGLASS A.B.E.E**

### **Βιομηχανία Ψυκτικών Θαλάμων**

Βεβαιώνεται ότι οι παρούσες Ενδιάμεσες Οικονομικές Καταστάσεις (**σελίδες 2 - 45**) συντάχθηκαν σύμφωνα με το Νόμο **3556/2007** και την επ' αυτού εκδοθείσα Απόφαση του Διοικητικού Συμβουλίου της Επιτροπής Κεφαλαιαγοράς με αριθμό **4/507/28.04.2009** και εγκρίθηκαν από το Διοικητικό Συμβούλιο της «Frigoglass A.B.E.E.» κατά τη συνεδρίαση της **17<sup>ης</sup> Μαΐου 2010**.

Οι παρούσες Ενδιάμεσες Οικονομικές Καταστάσεις είναι αναρτημένες στην ιστοσελίδα της Εταιρίας [www.frigoglass.com](http://www.frigoglass.com), όπου και θα παραμείνουν στη διάθεση του επενδυτικού κοινού για χρονικό διάστημα τουλάχιστον 5 ετών από την ημερομηνία της σύνταξης και δημοσίευσής τους.

Βεβαιώνεται ότι υπεύθυνοι κατάρτισης των Οικονομικών Καταστάσεων είναι οι κάτωθι:

**Ο ΠΡΟΕΔΡΟΣ ΤΟΥ Δ.Σ**

**Ο ΔΙΕΥΘΥΝΩΝ ΣΥΜΒΟΥΛΟΣ**

ΧΑΡΑΛΑΜΠΟΣ Γ. ΔΑΥΙΔ  
ΑΡ. ΔΙΑΒ. J 019516

ΠΕΤΡΟΣ Κ. ΔΙΑΜΑΝΤΙΔΗΣ  
ΑΡ. ΔΙΑΒ. J 040304

**Ο ΟΙΚΟΝΟΜΙΚΟΣ ΔΙΕΥΘΥΝΤΗΣ ΟΜΙΛΟΥ**

**Ο ΥΠΕΥΘΥΝΟΣ ΟΙΚΟΝΟΜΙΚΩΝ ΥΠΗΡΕΣΙΩΝ**

ΠΑΝΑΓΙΩΤΗΣ Δ. ΤΑΜΠΟΥΡΛΟΣ  
Α.Δ.Τ. Μ 246465

ΒΑΣΙΛΕΙΟΣ Α. ΣΤΕΡΓΙΟΥ  
Α.Δ.Τ. Μ 237712

# FRIGOGLASS A.B.E.E

## Βιομηχανία Ψυκτικών Θαλάμων

### Συνοπτικές Ενδιάμεσες Οικονομικές Καταστάσεις για την περίοδο 1 Ιανουαρίου έως 31 Μαρτίου 2010

#### ΠΕΡΙΕΧΟΜΕΝΑ

	Σελίδα
1. Ισολογισμός	4
2. Κατάσταση αποτελεσμάτων	5
3. Κατάσταση συνολικών εσόδων	6
4. Κατάσταση μεταβολών καθαρής θέσης	7-8
5. Κατάσταση ταμειακών ροών	9
6. Σημειώσεις στις οικονομικές καταστάσεις	
(1) Γενικές πληροφορίες	10
(2) Πλαίσιο κατάρτισης των οικονομικών καταστάσεων	10
(3) Βασικές λογιστικές αρχές	11-16
(4) Σημαντικές λογιστικές εκτιμήσεις και κρίσεις της διοίκησης	17
(5) Πληροφόρηση ανά τομέα	18-24
(6) Ενσώματες ακινητοποιήσεις	25-26
(7) Ασώματες ακινητοποιήσεις	27-28
(8) Αποθέματα	29
(9) Πελάτες	29
(10) Χρεώστες διάφοροι	30
(11) Διαθέσιμα και ταμειακά ισοδύναμα	30
(12) Πιστωτές διάφοροι	30
(13) Μακροπρόθεσμος & βραχυπρόθεσμος δανεισμός	31-32
(14) Συμμετοχές σε θυγατρικές	33
(15) Μετοχικό κεφάλαιο, ίδιες μετοχές, δικαιώματα προαίρεσης μετοχών και διανομή μερισμάτων	34-35
(16) Λοιπά αποθεματικά	36
(17) Χρηματοοικονομικά έξοδα	37
(18) Φορολογία	37
(19) Ανειλημμένες υποχρεώσεις / δεσμεύσεις	38
(20) Συναλλαγές με συνδεδεμένα μέρη	38-39
(21) Κέρδη ανά μετοχή	40
(22) Ενδεχόμενες υποχρεώσεις	40
(23) Αποκτήσεις θυγατρικών	41
(24) Εποχικότητα δραστηριοτήτων	42
(25) Γεγονότα μετά την ημερομηνία του Ισολογισμού	42
(26) Μέσος όρος απασχολούμενου προσωπικού	42
(27) Επεξηγήσεις για συγκριτικά στοιχεία προηγούμενης χρήσης	43
(28) <Ζημιές> / Κέρδη από αναδιοργάνωση δραστηριοτήτων	43
(29) Παράγωγα χρηματοοικονομικά μέσα	44
(30) Αναδιάταξη της κατηγοριοποίησης των στοιχείων της κατάστασης αποτελεσμάτων	45

Οι σημειώσεις που παρατίθενται στις σελίδες 10 έως 45 αποτελούν αναπόσπαστο μέρος των Οικονομικών Καταστάσεων



Σημείωση	Όμιλος		Μητρική Εταιρία		
	31/03/2010	31/12/2009	31/03/2010	31/12/2009	
<b>Ενεργητικό:</b>					
Ενσώματες ακινητοποιήσεις	6	167.551	160.948	8.592	9.287
Ασώματες ακινητοποιήσεις	7	37.677	37.416	5.330	5.166
Συμμετοχές σε θυγατρικές	14	-	-	77.458	77.458
Αναβαλλόμενη φορολογία ενεργητικού		11.026	10.403	4.684	4.512
Λοιπές μακροπρόθεσμες απαιτήσεις		746	689	272	269
Παράγωγα Χρηματοοικονομικά μέσα	29	801	573	801	573
<b>Σύνολο μακροπρόθεσμου ενεργητικού</b>		<b>217.801</b>	<b>210.029</b>	<b>97.137</b>	<b>97.265</b>
Αποθέματα	8	105.583	91.447	6.024	5.672
Πελάτες	9	116.441	83.649	20.596	16.470
Χρεώστες διάφοροι	10	23.850	18.043	1.008	1.339
Φόρος εισοδήματος εισπρακτέος		12.917	12.055	9.463	9.240
Απαιτήσεις από θυγατρικές επιχειρήσεις	20	-	-	25.095	21.351
Διαθέσιμα & ταμειακά ισοδύναμα	11	76.409	42.773	23.214	14.542
Παράγωγα Χρηματοοικονομικά μέσα	29	507	761	507	648
<b>Σύνολο βραχυπρόθεσμου ενεργητικού</b>		<b>335.707</b>	<b>248.728</b>	<b>85.907</b>	<b>69.262</b>
<b>Σύνολο ενεργητικού</b>		<b>553.508</b>	<b>458.757</b>	<b>183.044</b>	<b>166.527</b>
<b>Υποχρεώσεις:</b>					
Μακροπρόθεσμα δάνεια	13	79.175	85.151	18.000	24.000
Αναβαλλόμενες φορολογικές υποχρεώσεις		12.524	11.847	-	-
Υποχρεώσεις παροχών προσωπικού		13.458	12.923	5.877	5.686
Προβλέψεις		7.048	6.298	240	240
Αναβαλλόμενα έσοδα κρατικών επιχορηγήσεων		142	149	111	117
Παράγωγα Χρηματοοικονομικά μέσα	29	498	123	12	-
<b>Σύνολο μακροπρόθεσμων υποχρεώσεων</b>		<b>112.845</b>	<b>116.491</b>	<b>24.240</b>	<b>30.043</b>
Προμηθευτές		56.194	51.253	6.370	6.851
Πιστωτές διάφοροι	12	25.480	34.107	3.498	5.229
Φόρος εισοδήματος πληρωτέος		11.784	11.804	5.722	7.337
Υποχρεώσεις προς θυγατρικές επιχειρήσεις	20	-	-	17.852	19.468
Βραχυπρόθεσμα δάνεια	13	212.849	125.131	86.764	56.010
Παράγωγα Χρηματοοικονομικά μέσα	29	1.942	1.050	168	1.050
<b>Σύνολο βραχυπρόθεσμων υποχρεώσεων</b>		<b>308.249</b>	<b>223.345</b>	<b>120.374</b>	<b>95.945</b>
<b>Σύνολο υποχρεώσεων</b>		<b>421.094</b>	<b>339.836</b>	<b>144.614</b>	<b>125.988</b>
<b>Καθαρή Θέση:</b>					
Μετοχικό κεφάλαιο	15	12.060	12.060	12.060	12.060
Διαφορά από έκδοση μετοχών υπέρ το άρτιο	15	3.009	3.009	3.009	3.009
Ίδιες μετοχές	15	(10.968)	(9.696)	(10.968)	(9.696)
Λοιπά αποθεματικά	16	15.505	5.902	24.366	24.366
Αποτελέσματα εις νέον		86.616	83.823	9.963	10.800
<b>Καθαρή θέση μετόχων Εταιρίας</b>		<b>106.222</b>	<b>95.098</b>	<b>38.430</b>	<b>40.539</b>
Δικαιώματα μειοψηφίας		26.192	23.823	-	-
<b>Σύνολο καθαρής θέσης</b>		<b>132.414</b>	<b>118.921</b>	<b>38.430</b>	<b>40.539</b>
<b>Σύνολο υποχρεώσεων &amp; καθαρής θέσης</b>		<b>553.508</b>	<b>458.757</b>	<b>183.044</b>	<b>166.527</b>

Οι σημειώσεις που παρατίθενται στις σελίδες 10 έως 45 αποτελούν αναπόσπαστο μέρος των Οικονομικών Καταστάσεων



Ποσά σε χιλιάδες €

Σημείωση	Όμιλος		Μητρική Εταιρία		
	Τρίμηνο που έληξε 31/03/2010	31/03/2009	Τρίμηνο που έληξε 31/03/2010	31/03/2009	
<b>Κύκλος εργασιών</b>	<b>5 &amp; 30</b>	<b>93.213</b>	<b>73.629</b>	<b>9.592</b>	<b>16.245</b>
Κόστος πωλήσεων	30	(71.450)	(59.421)	(8.407)	(14.940)
<b>Μικτά κέρδη</b>		<b>21.763</b>	<b>14.208</b>	<b>1.185</b>	<b>1.305</b>
Έξοδα διοικητικής λειτουργίας		(5.839)	(5.159)	(4.230)	(3.391)
Έξοδα λειτουργίας - διάθεσης & προώθησης		(5.721)	(5.305)	(1.649)	(1.698)
Έξοδα λειτουργίας ερευνών & αναπτύξεως		(1.072)	(822)	(590)	(492)
Λοιπά λειτουργικά έσοδα	20	806	2.462	4.223	2.415
Λοιπές λειτουργικές <ζημιές> / κέρδη		50	-	17	-
<Ζημιές> / κέρδη από αναδιοργάνωση δραστηριοτήτων	28	-	-	-	-
<b>Κέρδη / &lt;ζημιές&gt; προ φόρων, χρηματοδοτικών &amp; επενδυτικών αποτελεσμάτων</b>		<b>9.987</b>	<b>5.384</b>	<b>(1.044)</b>	<b>(1.861)</b>
Έσοδα συμμετοχών	20	-	-	-	-
Χρηματοοικονομικά έσοδα	17	(2.700)	(3.023)	35	(2.245)
<b>Κέρδη / &lt;ζημιές&gt; περιόδου προ φόρων</b>		<b>7.287</b>	<b>2.361</b>	<b>(1.009)</b>	<b>(4.106)</b>
Φόροι εισοδήματος	18	(1.819)	(569)	172	1.134
<b>Κέρδη / &lt;ζημιές&gt; μετά από φόρους</b>		<b>5.468</b>	<b>1.792</b>	<b>(837)</b>	<b>(2.972)</b>
<b>Κατανέμονται σε:</b>					
Δικαιώματα μειοψηφίας		757	1.174	-	-
Μετόχους εταιρίας		4.711	618	(837)	(2.972)
<b>Αποσβέσεις</b>		<b>6.018</b>	<b>5.906</b>	<b>678</b>	<b>774</b>
<b>Κέρδη / &lt;ζημιές&gt; προ φόρων, χρηματοδοτικών &amp; επενδυτικών αποτελεσμάτων &amp; αποσβέσεων</b>		<b>16.005</b>	<b>11.290</b>	<b>(366)</b>	<b>(1.087)</b>

**Σημείωση:** Για το υπολογισμό των κερδών προ φόρων, χρηματοδοτικών & επενδυτικών αποτελεσμάτων & αποσβέσεων συνυπολογίστηκαν και τα κέρδη / <ζημιές> από αναδιοργάνωση δραστηριοτήτων

		Ποσά σε €		Ποσά σε €	
<b>Κέρδη/ &lt;Ζημιές&gt; Ανά Μετοχή μετά από φόρους:</b>					
- Βασικά	21	0,1241	0,0158	(0,0220)	(0,0760)
- Απομειωμένα	21	0,1233	0,0158	(0,0219)	(0,0759)

Οι σημειώσεις που παρατίθενται στις σελίδες 10 έως 45 αποτελούν αναπόσπαστο μέρος των Οικονομικών Καταστάσεων



	Όμιλος	
	Τρίμηνο που έληξε	
	31/03/2010	31/03/2009
<b>Κέρδη / &lt;Ζημίες&gt; μετά από φόρους ( Κατάσταση Αποτελεσμάτων )</b>	<b>5.468</b>	<b>1.792</b>
Συναλλαγματικές Διαφορές Μετατροπής / Ενοποίησης	8.440	(6.124)
Αντιστάθμιση ταμειακών ροών:		
- Αποτίμηση στην εύλογη αξία, μετά από φόρους	1.036	-
- Μεταφορά στο λογαριασμό αποτελεσμάτων, μετά από φόρους	(179)	-
<b>Λοιπά συνολικά έσοδα / έξοδα μετά από φόρους</b>	<b>9.297</b>	<b>(6.124)</b>
<b>Σύνολο συνολικών εσόδων/εξόδων μετά από φόρους</b>	<b>14.765</b>	<b>(4.332)</b>
<b>Αναλογούν σε:</b>		
- Δικαιώματα μειοψηφίας	2.369	(37)
- Μετόχους Εταιρίας	12.396	(4.295)
	<b>14.765</b>	<b>(4.332)</b>

	Μητρική Εταιρία	
	Τρίμηνο που έληξε	
	31/03/2010	31/03/2009
<b>Κέρδη / &lt;Ζημίες&gt; μετά από φόρους ( Κατάσταση Αποτελεσμάτων )</b>	<b>(837)</b>	<b>(2.972)</b>
<b>Λοιπά συνολικά έσοδα / έξοδα μετά από φόρους</b>	<b>-</b>	<b>-</b>
<b>Σύνολο Συνολικών Εσόδων/Εξόδων μετά από φόρους</b>	<b>(837)</b>	<b>(2.972)</b>
<b>Αναλογούν σε:</b>		
- Δικαιώματα μειοψηφίας	-	-
- Μετόχους Εταιρίας	(837)	(2.972)
	<b>(837)</b>	<b>(2.972)</b>

Οι σημειώσεις που παρατίθενται στις σελίδες 10 έως 45 αποτελούν αναπόσπαστο μέρος των Οικονομικών Καταστάσεων



Όμιλος								
	Μετοχικό Κεφάλαιο	Διαφορά από έκδοση μετοχών υπέρ το άρτιο	Ίδιες Μετοχές	Λοιπά αποθεματικά	Αποτελέσματα εις νέον	Καθαρή θέση μετόχων Εταιρίας	Δικαιώματα μειοψηφίας	Σύνολο καθαρής θέσης
<b>Υπόλοιπο 01/01/2009</b>	<b>12.060</b>	<b>3.009</b>	<b>(3.148)</b>	<b>17.257</b>	<b>78.771</b>	<b>107.949</b>	<b>23.283</b>	<b>131.232</b>
<b>Συγκεντρωτικά συνολικά</b>								
έσοδα/έξοδα μετά από φόρους	-	-	-	(4.882)	587	(4.295)	(37)	(4.332)
<Αγορές> / Πωλήσεις ιδίων μετοχών	-	-	(2.154)	-	-	(2.154)	-	(2.154)
<b>Υπόλοιπο 31/03/2009</b>	<b>12.060</b>	<b>3.009</b>	<b>(5.302)</b>	<b>12.375</b>	<b>79.358</b>	<b>101.500</b>	<b>23.246</b>	<b>124.746</b>
<b>Υπόλοιπο 01/04/2009</b>	<b>12.060</b>	<b>3.009</b>	<b>(5.302)</b>	<b>12.375</b>	<b>79.358</b>	<b>101.500</b>	<b>23.246</b>	<b>124.746</b>
<b>Συγκεντρωτικά συνολικά</b>								
έσοδα/έξοδα μετά από φόρους	-	-	-	(4.701)	4.330	(371)	814	443
Μερίσματα σε μετόχους μειοψηφίας	-	-	-	-	-	-	(370)	(370)
Μείωση μετοχικού κεφαλαίου	-	-	-	-	-	-	(1.804)	(1.804)
<Αγορές> / Πωλήσεις ιδίων μετοχών	-	-	(4.394)	-	-	(4.394)	-	(4.394)
Αποθεματικό προγραμμάτων χορήγησης δικαιωμάτων προαίρεσης	-	-	-	(293)	593	300	-	300
Μεταφορά από / <προς> αποθεματικά	-	-	-	(1.479)	1.479	-	-	-
Μεταβολές Ποσοστού συμμετοχής σε Θυγατρικές	-	-	-	-	(1.937)	(1.937)	1.937	-
<b>Υπόλοιπο 31/12/2009</b>	<b>12.060</b>	<b>3.009</b>	<b>(9.696)</b>	<b>5.902</b>	<b>83.823</b>	<b>95.098</b>	<b>23.823</b>	<b>118.921</b>
<b>Υπόλοιπο 01/01/2010</b>	<b>12.060</b>	<b>3.009</b>	<b>(9.696)</b>	<b>5.902</b>	<b>83.823</b>	<b>95.098</b>	<b>23.823</b>	<b>118.921</b>
<b>Συγκεντρωτικά συνολικά</b>								
έσοδα/έξοδα μετά από φόρους	-	-	-	7.410	4.986	12.396	2.369	14.765
<Αγορές> / Πωλήσεις ιδίων μετοχών	-	-	(1.272)	-	-	(1.272)	-	(1.272)
Μεταφορά από / <προς> Αποθεματικά	-	-	-	2.193	(2.193)	-	-	-
<b>Υπόλοιπο 31/03/2010</b>	<b>12.060</b>	<b>3.009</b>	<b>(10.968)</b>	<b>15.505</b>	<b>86.616</b>	<b>106.222</b>	<b>26.192</b>	<b>132.414</b>

Οι σημειώσεις που παρατίθενται στις σελίδες 10 έως 45 αποτελούν αναπόσπαστο μέρος των Οικονομικών Καταστάσεων



## Μητρική Εταιρία

	Μετοχικό Κεφάλαιο	Διαφορά από έκδοση μετοχών υπέρ το άρτιο	Ίδιες Μετοχές	Λοιπά αποθεματικά	Αποτελέσματα εις νέον	Σύνολο καθαρής θέσης
<b>Υπόλοιπο 01/01/2009</b>	<b>12.060</b>	<b>3.009</b>	<b>(3.148)</b>	<b>24.072</b>	<b>22.451</b>	<b>58.444</b>
<b>Συγκεντρωτικά συνολικά</b>						
έσοδα/έξοδα μετά από φόρους	-	-	-	-	(2.972)	(2.972)
Αγορές / < πωλήσεις > ιδίων μετοχών	-	-	(2.154)	-	-	(2.154)
<b>Υπόλοιπο 31/03/2009</b>	<b>12.060</b>	<b>3.009</b>	<b>(5.302)</b>	<b>24.072</b>	<b>19.479</b>	<b>53.318</b>
<b>Υπόλοιπο 01/04/2009</b>	<b>12.060</b>	<b>3.009</b>	<b>(5.302)</b>	<b>24.072</b>	<b>19.479</b>	<b>53.318</b>
<b>Συγκεντρωτικά συνολικά</b>						
έσοδα/έξοδα μετά από φόρους	-	-	-	-	(8.685)	(8.685)
Αγορές / < πωλήσεις > ιδίων μετοχών	-	-	(4.394)	-	-	(4.394)
Αποθεματικό προγραμμάτων χορήγησης δικαιωμάτων προαίρεσης	-	-	-	(293)	593	300
Μεταφορά από / <προς> Αποθεματικά	-	-	-	587	(587)	-
<b>Υπόλοιπο 31/12/2009</b>	<b>12.060</b>	<b>3.009</b>	<b>(9.696)</b>	<b>24.366</b>	<b>10.800</b>	<b>40.539</b>
<b>Υπόλοιπο 01/01/2010</b>	<b>12.060</b>	<b>3.009</b>	<b>(9.696)</b>	<b>24.366</b>	<b>10.800</b>	<b>40.539</b>
<b>Συγκεντρωτικά συνολικά</b>						
έσοδα/έξοδα μετά από φόρους	-	-	-	-	(837)	(837)
Αγορές / < πωλήσεις > ιδίων μετοχών	-	-	(1.272)	-	-	(1.272)
<b>Υπόλοιπο 31/03/2010</b>	<b>12.060</b>	<b>3.009</b>	<b>(10.968)</b>	<b>24.366</b>	<b>9.963</b>	<b>38.430</b>

Οι σημειώσεις που παρατίθενται στις σελίδες 10 έως 45 αποτελούν αναπόσπαστο μέρος των Οικονομικών Καταστάσεων





Ποσά σε χιλιάδες €

Σημείωση	Όμιλος		Μητρική Εταιρία	
	Τρίμηνο που έληξε		Τρίμηνο που έληξε	
	31/03/2010	31/03/2009	31/03/2010	31/03/2009
<b>Ταμειακές ροές από λειτουργικές δραστηριότητες</b>				
<b>Κέρδη / &lt;Ζημιές&gt; προ φόρων</b>	<b>7.287</b>	<b>2.361</b>	<b>(1.009)</b>	<b>(4.106)</b>
<b>Πλέον/ &lt;μείον&gt; προσαρμογές για:</b>				
Αποσβέσεις	6.018	5.906	678	774
Προβλέψεις	478	(565)	262	(124)
Ζημιές / <Κέρδη> από πωλήσεις ενσώματων & άυλων παγίων στοιχείων	(50)	1.666	(17)	12
<b>Πλέον / &lt;Μείον&gt; προσαρμογές για μεταβολές λογαριασμών κεφαλαίου κίνησης ή που σχετίζονται με τις λειτουργικές δραστηριότητες:</b>				
Μείωση / (αύξηση) αποθεμάτων	(14.136)	(4.570)	(352)	2.222
Μείωση / (αύξηση) πελατών	(32.792)	(15.596)	(4.126)	(8.224)
Μείωση / (αύξηση) απαιτήσεων από θυγατρικές επιχειρήσεις	20	-	(3.744)	(4.910)
Μείωση / (αύξηση) λοιπών απαιτήσεων	(5.807)	(768)	331	(969)
Μείωση / (αύξηση) λοιπών μακροπρόθεσμων απαιτήσεων	(57)	858	(3)	820
(Μείωση) / αύξηση προμηθευτών	4.941	(311)	(481)	(3.519)
(Μείωση) / αύξηση υποχρεώσεων σε θυγατρικές επιχειρήσεις	20	-	(1.616)	5.474
(Μείωση) / αύξηση λοιπών υποχρεώσεων (πλην τραπεζών)	(8.627)	(13.859)	(2.717)	(8.127)
<b>Μείον:</b>				
Φόροι	(3.087)	(3.141)	(1.837)	(1.285)
<b>(α) Καθαρές εισροές / (εκροές) από λειτουργικές δραστηριότητες</b>	<b>(45.832)</b>	<b>(28.019)</b>	<b>(14.631)</b>	<b>(21.962)</b>
<b>Επενδυτικές δραστηριότητες</b>				
Αγορά ενσώματων παγίων περιουσιακών στοιχείων	6	(5.402)	(2.480)	(34)
Αγορά άυλων παγίων περιουσιακών στοιχείων	7	(947)	(572)	(575)
Αύξηση συμμετοχών σε θυγατρικές	-	-	-	(1.410)
Εισπράξεις από πωλήσεις ενσώματων & άυλων παγίων στοιχείων	161	30	450	30
<b>(β) Εισροές / (εκροές) από επενδυτικές δραστηριότητες</b>	<b>(6.188)</b>	<b>(3.022)</b>	<b>(159)</b>	<b>(1.858)</b>
<b>Καθαρές εισροές / (εκροές) από λειτουργικές &amp; επενδυτικές δραστηριότητες (α) + (β)</b>	<b>(52.020)</b>	<b>(31.041)</b>	<b>(14.790)</b>	<b>(23.820)</b>
<b>Χρηματοδοτικές δραστηριότητες</b>				
Αύξηση / <Μείωση> τραπεζικού δανεισμού	81.742	20.573	24.754	14.077
Μερίσματα σε μετόχους της Εταιρίας	(20)	(19)	(20)	(19)
<Αγορές> ιδίων μετοχών	(1.272)	(2.154)	(1.272)	(2.154)
<b>(γ) Εισροές / (εκροές) από χρηματοδοτικές δραστηριότητες</b>	<b>80.450</b>	<b>18.400</b>	<b>23.462</b>	<b>11.904</b>
<b>Καθαρή αύξηση / (μείωση) στα ταμειακά διαθέσιμα και ισοδύναμα περιόδου (α) + (β) + (γ)</b>	<b>28.430</b>	<b>(12.641)</b>	<b>8.672</b>	<b>(11.916)</b>
<b>Ταμειακά διαθέσιμα &amp; ισοδύναμα έναρξης περιόδου</b>	<b>42.773</b>	<b>47.862</b>	<b>14.542</b>	<b>25.446</b>
Επίδραση Συναλλαγματικών διαφορών	5.206	(4.651)	-	-
<b>Ταμειακά διαθέσιμα &amp; ισοδύναμα λήξης περιόδου</b>	<b>76.409</b>	<b>30.570</b>	<b>23.214</b>	<b>13.530</b>

Οι σημειώσεις που παρατίθενται στις σελίδες 10 έως 45 αποτελούν αναπόσπαστο μέρος των Οικονομικών Καταστάσεων

**Frigoglass**  
**Βιομηχανία Ψυκτικών Θαλάμων Α.Β.Ε.Ε**  
**Αρ. Μητρώου Α.Ε: 29454/06/Β/93/32**

## **Σημειώσεις επί των οικονομικών καταστάσεων**

### **1. Γενικές πληροφορίες**

Οι παρούσες οικονομικές καταστάσεις περιλαμβάνουν τις εταιρικές οικονομικές καταστάσεις της Frigoglass Βιομηχανία Ψυκτικών Θαλάμων Α.Β.Ε.Ε -η «Εταιρία»- και τις ενοποιημένες οικονομικές καταστάσεις της Εταιρίας και των θυγατρικών της -ο «Όμιλος»-. Τα ονόματα των θυγατρικών εταιρειών παρουσιάζονται στη **Σημείωση 14** των οικονομικών καταστάσεων.

Ο Όμιλος δραστηριοποιείται στον τομέα της κατασκευής, εμπορίας και διανομής ψυκτικών μονάδων επαγγελματικής χρήσης καθώς και υλικών συσκευασίας για την βιομηχανία αναψυκτικών. Ο Όμιλος διαθέτει εγκαταστάσεις παραγωγής και γραφεία πωλήσεων σε Ευρώπη, Ασία, Αφρική και Αμερική.

Η Εταιρία είναι Ανώνυμη με έδρα στην Κηφισιά Αττικής, και οι μετοχές της είναι ονομαστικές και εισηγμένες στο Χρηματιστήριο Αξιών Αθηνών.

Η διεύθυνση της έδρας της εταιρίας είναι η εξής:

Ανδρέα Μεταξά 15  
145 64 Κηφισιά - Αθήνα

Η διεύθυνση της ιστοσελίδας της εταιρίας είναι [www.frigoglass.com](http://www.frigoglass.com)

### **2 Πλαίσιο κατάρτισης των οικονομικών καταστάσεων**

Οι παρούσες ενδιάμεσες συνοπτικές εταιρικές και ενοποιημένες οικονομικές καταστάσεις με ημερομηνία 31 Μαρτίου 2010 καλύπτουν τους τρεις μήνες έως την 31<sup>η</sup> Μαρτίου 2010 και έχουν συνταχθεί σύμφωνα με τα Διεθνή Πρότυπα Χρηματοοικονομικής Αναφοράς (ΔΠΧΑ) όπως αυτά έχουν υιοθετηθεί από την Ευρωπαϊκή Ένωση και ειδικότερα με το Διεθνές Λογιστικό Πρότυπο («ΔΛΠ») 34 «Ενδιάμεσες Οικονομικές Καταστάσεις».

Οι ενδιάμεσες οικονομικές πληροφορίες πρέπει να αναγνωστούν σε συνδυασμό με τις ετήσιες οικονομικές καταστάσεις της 31 Δεκεμβρίου του 2009 που είναι διαθέσιμες στην ιστοσελίδα του Ομίλου με ηλεκτρονική διεύθυνση [www.frigoglass.com](http://www.frigoglass.com)

### 3 Βασικές λογιστικές αρχές

Οι λογιστικές αρχές που χρησιμοποιήθηκαν για την προετοιμασία και την παρουσίαση των συνοπτικών ενδιάμεσων οικονομικών πληροφοριών είναι συνεπείς με τις λογιστικές αρχές που χρησιμοποιήθηκαν για τη σύνταξη των ετήσιων οικονομικών καταστάσεων της Εταιρίας και του Ομίλου για τη χρήση που έληξε στις **31 Δεκεμβρίου του 2009**.

Δεν υπάρχουν αλλαγές στις λογιστικές αρχές που τηρήθηκαν σε σχέση με αυτές που χρησιμοποιήθηκαν για την προετοιμασία των ετήσιων οικονομικών καταστάσεων της **31 Δεκεμβρίου του 2009**.

Όλα τα ΔΠΧΑ που έχουν εκδοθεί από το ΣΔΛΠ και ισχύουν κατά την σύνταξη αυτών των οικονομικών καταστάσεων έχουν υιοθετηθεί από το Ευρωπαϊκό Συμβούλιο μέσω της διαδικασίας επικύρωσης της Ευρωπαϊκής Επιτροπής, εκτός από συγκεκριμένες διατάξεις του Διεθνούς Λογιστικού Προτύπου (ΔΛΠ) 39 «Χρηματοοικονομικά Εργαλεία: Αναγνώριση και Επιμέτρηση» που αφορούν σε αντιστάθμιση χαρτοφυλακίου καταθέσεων.

Επειδή ο Όμιλος δεν επηρεάζεται από τις διατάξεις που αφορούν στην αντιστάθμιση χαρτοφυλακίου, οι οποίες δεν απαιτούνται σύμφωνα με την έκδοση του ΔΛΠ 39 που έχει επικυρωθεί από την Ε.Ε., οι παρούσες οικονομικές καταστάσεις έχουν συνταχθεί σύμφωνα με τα ΔΠΧΑ όπως έχουν υιοθετηθεί από την Ε.Ε. και τα ΔΠΧΑ που έχουν εκδοθεί από το ΣΔΛΠ.

Οι οικονομικές καταστάσεις έχουν συνταχθεί με βάση την αρχή του ιστορικού κόστους.

Η σύνταξη των **ενδιάμεσων** οικονομικών καταστάσεων, σύμφωνα με τα ΔΠΧΑ απαιτεί τη χρήση ορισμένων λογιστικών εκτιμήσεων και παραδοχών. Επίσης, απαιτεί την άσκηση κρίσης από τη Διοίκηση κατά τη διαδικασία εφαρμογής των λογιστικών αρχών της Εταιρίας. Οι περιοχές που εμπεριέχουν μεγαλύτερο βαθμό εκτιμήσεων ή πολυπλοκότητας, ή όπου οι εκτιμήσεις και παραδοχές είναι σημαντικές για τη σύνταξη των οικονομικών καταστάσεων, παρουσιάζονται στη Σημείωση 4.

#### **Νέα πρότυπα, τροποποιήσεις προτύπων και διερμηνείες:**

Συγκεκριμένα νέα πρότυπα, τροποποιήσεις προτύπων και διερμηνείες έχουν εκδοθεί, τα οποία είναι υποχρεωτικά για λογιστικές περιόδους που ξεκινούν κατά τη διάρκεια της παρούσας χρήσης ή μεταγενέστερα. Η εκτίμηση του Ομίλου σχετικά με την επίδραση από την εφαρμογή αυτών των νέων προτύπων, τροποποιήσεων και διερμηνειών παρατίθεται παρακάτω.

**ΔΠΧΑ 3 (Αναθεωρημένο) «Συνενώσεις Επιχειρήσεων» και ΔΛΠ 27 (Τροποποιημένο) «Ενοποιημένες και Ιδιαίτερες Οικονομικές Καταστάσεις»**

(εφαρμόζεται για ετήσιες λογιστικές περιόδους που ξεκινούν την ή μετά την 1<sup>η</sup> Ιουλίου 2009)

Το αναθεωρημένο ΔΠΧΑ 3 εισάγει μια σειρά αλλαγών στο λογιστικό χειρισμό συνενώσεων επιχειρήσεων οι οποίες θα επηρεάσουν το ποσό της αναγνωρισθείσας υπεραξίας, τα αποτελέσματα της αναφερόμενης περιόδου στην οποία πραγματοποιείται η απόκτηση επιχειρήσεων και τα μελλοντικά αποτελέσματα. Αυτές οι αλλαγές περιλαμβάνουν την εξοδοποίηση δαπανών που σχετίζονται με την απόκτηση και την αναγνώριση μεταγενέστερων μεταβολών στην εύλογη αξία του ενδεχόμενου τιμήματος ("contingent consideration") στα αποτελέσματα. Το τροποποιημένο ΔΛΠ 27 απαιτεί συναλλαγές που οδηγούν σε αλλαγές ποσοστών συμμετοχής σε θυγατρική να καταχωρούνται στην καθαρή θέση. Επιπλέον, το τροποποιημένο πρότυπο μεταβάλλει το λογιστικό χειρισμό για τις ζημίες που πραγματοποιούνται από θυγατρική εταιρεία καθώς και της απώλειας του ελέγχου θυγατρικής. Όλες οι αλλαγές των ανωτέρω προτύπων θα εφαρμοστούν μελλοντικά και θα επηρεάσουν μελλοντικές αποκτήσεις και συναλλαγές με μετόχους μειοψηφίας. Ο Όμιλος θα εφαρμόσει αυτές τις αλλαγές από την ημέρα που τίθενται σε εφαρμογή.

**ΔΠΧΑ 1 (Τροποποίηση) «Πρώτη εφαρμογή των διεθνών προτύπων χρηματοοικονομικής αναφοράς»**

(εφαρμόζεται για ετήσιες λογιστικές περιόδους που ξεκινούν την ή μετά την 1<sup>η</sup> Ιανουαρίου 2010)

Η παρούσα τροποποίηση παρέχει επιπρόσθετες επεξηγήσεις για τις εταιρείες που εφαρμόζουν για πρώτη φορά τα ΔΠΧΑ αναφορικά με την χρήση του τεκμαιρόμενου κόστους στα περιουσιακά στοιχεία πετρελαίου και αερίου, τον καθορισμό για το κατά πόσο κάποια συμφωνία εμπεριέχει μίσθωση και τις υποχρεώσεις παροπλισμού οι οποίες περιλαμβάνονται στο κόστος των ενσώματων παγίων. Η συγκεκριμένη τροποποίηση δεν θα έχει επίδραση στις οικονομικές καταστάσεις του Ομίλου καθώς ο όμιλος έχει ήδη μεταβεί στα ΔΠΧΑ. Η τροποποίηση αυτή δεν έχει ακόμη υιοθετηθεί από την Ευρωπαϊκή Ένωση.

**ΔΠΧΑ 2 (Τροποποίηση) «Παροχές που Εξαρτώνται από την Αξία των Μετοχών»**

(εφαρμόζεται για ετήσιες λογιστικές περιόδους που ξεκινούν την ή μετά την 1 Ιανουαρίου 2010)

Σκοπός της τροποποίησης είναι να αποσαφηνίσει το πεδίο εφαρμογής του ΔΠΧΑ 2 και το λογιστικό χειρισμό για τις αμοιβές που εξαρτώνται από την αξία της μετοχής και διακανονίζονται τοις μετρητοίς στις ενοποιημένες ή ατομικές οικονομικές καταστάσεις της οικονομικής οντότητας που λαμβάνει αγαθά ή υπηρεσίες, όταν η οικονομική οντότητα δεν έχει καμία υποχρέωση να εξοφλήσει τις αμοιβές που εξαρτώνται από την αξία των μετοχών. Η τροποποίηση αυτή δεν αναμένεται να επηρεάσει τις οικονομικές καταστάσεις του Ομίλου.

**ΔΛΠ 39 (Τροποποίηση) «Χρηματοοικονομικά μέσα: Αναγνώριση και Επιμέτρηση»**

(εφαρμόζεται για ετήσιες λογιστικές περιόδους που ξεκινούν την ή μετά την 1<sup>η</sup> Ιουλίου 2009)

Η παρούσα τροποποίηση αποσαφηνίζει τον τρόπο με τον οποίο θα έπρεπε να εφαρμόζονται, σε συγκεκριμένες περιπτώσεις, οι αρχές που καθορίζουν κατά πόσο ένας αντισταθμιζόμενος κίνδυνος ή τμήμα των ταμειακών ροών εμπίπτει στο πεδίο εφαρμογής της λογιστικής αντιστάθμισης. Η τροποποίηση αυτή δεν εφαρμόζεται στον Όμιλο, καθώς δεν ακολουθεί λογιστική αντιστάθμιση που να εμπίπτει στις περιπτώσεις που αναφέρει η τροποποίηση.

## Διερμηνείες υποχρεωτικές για τη χρήση 31 Δεκεμβρίου 2010

### **ΕΔΔΠΧΑ 12 - Συμφωνίες Παραχώρησης**

(σύμφωνα με την υιοθέτηση από την ΕΕ, εφαρμόζεται για τις περιόδους που ξεκινούν την 30 Μαρτίου 2009)

Η διερμηνεία αναφέρεται στις εταιρείες που συμμετέχουν σε συμφωνίες παραχώρησης. Η διερμηνεία αυτή δεν έχει εφαρμογή στον Όμιλο.

### **ΕΔΔΠΧΑ 17- «Διανομή μη χρηματικών περιουσιακών στοιχείων στους μετόχους»** (εφαρμόζεται για ετήσιες λογιστικές περιόδους που ξεκινούν την ή μετά την 1<sup>η</sup> Ιουλίου 2009)

Η διερμηνεία παρέχει καθοδήγηση στον λογιστικό χειρισμό των ακόλουθων μη αμοιβαίων (non-reciprocal) διανομών στοιχείων ενεργητικού από την οικονομική οντότητα στους μετόχους που ενεργούν υπό την ιδιότητά τους ως μέτοχοι : α) διανομές μη χρηματικών στοιχείων ενεργητικού και β) διανομές που δίνουν στους μετόχους την επιλογή απολαβής είτε μη χρηματικών στοιχείων ενεργητικού είτε μετρητών. Η διερμηνεία αυτή δεν αναμένεται να επηρεάσει τις οικονομικές καταστάσεις του Ομίλου.

### Τροποποιήσεις σε πρότυπα που αποτελούν ένα τμήμα του προγράμματος ετήσιων βελτιώσεων του ΣΔΛΠ (Συμβούλιο Διεθνών Λογιστικών Προτύπων)

Οι παρακάτω τροποποιήσεις περιγράφουν τις σημαντικότερες αλλαγές που υπεισέρχονται στα ΔΠΧΑ ως επακόλουθο των αποτελεσμάτων του ετήσιου προγράμματος βελτιώσεων του ΣΔΛΠ που δημοσιεύτηκε τον Ιούλιο 2009. Οι παρακάτω τροποποιήσεις, εφόσον δεν ορίζεται διαφορετικά, ισχύουν για τις ετήσιες λογιστικές περιόδους που ξεκινούν την ή μετά την 1η Ιανουαρίου 2010. Επίσης, εφόσον δεν αναφέρεται διαφορετικά, οι τροποποιήσεις αυτές δεν αναμένεται να έχουν σημαντική επίπτωση στις οικονομικές καταστάσεις του Ομίλου.

### **ΔΠΧΑ 2 «Παροχές που Εξαρτώνται από την Αξία των Μετοχών»**

(εφαρμόζεται για ετήσιες λογιστικές περιόδους που ξεκινούν την ή μετά την 1 Ιουλίου 2009)

Η τροποποίηση επιβεβαιώνει ότι οι εισφορές μιας επιχείρησης για τη σύσταση μίας κοινοπραξίας και οι συναλλαγές κοινού ελέγχου εξαιρούνται από το πεδίο εφαρμογής του ΔΠΧΑ 2.

### **ΔΠΧΑ 5 «Μη Κυκλοφορούντα Περιουσιακά Στοιχεία που Κατέχονται προς Πώληση και Διακοπείσες Δραστηριότητες»**

Η τροποποίηση αποσαφηνίζει γνωστοποιήσεις που απαιτούνται όσον αφορά τα μη κυκλοφορούντα περιουσιακά στοιχεία που κατατάσσονται ως κατεχόμενα προς πώληση ή τις διακοπείσες δραστηριότητες.

### **ΔΠΧΑ 8 «Κλάδοι Δραστηριοτήτων»**

Η τροποποίηση παρέχει διευκρινίσεις όσον αφορά την γνωστοποίηση πληροφοριών σχετικά με τα περιουσιακά στοιχεία του τομέα.

### **ΔΛΠ 1 «Παρουσίαση των Οικονομικών Καταστάσεων»**

Η τροποποίηση παρέχει διευκρινίσεις ότι ο πιθανός διακανονισμός μιας υποχρέωσης με την έκδοση συμμετοχικών τίτλων δεν έχει σχέση με την κατάταξή της ως κυκλοφορούν ή μη κυκλοφορούν στοιχείο.

### **ΔΛΠ 7 «Καταστάσεις Ταμειακών Ροών»**

Η τροποποίηση απαιτεί ότι μόνο οι δαπάνες που καταλήγουν σε ένα αναγνωρισμένο περιουσιακό στοιχείο στην κατάσταση της οικονομικής θέσης μπορούν να κατατάσσονται ως επενδυτικές δραστηριότητες.

### **ΔΛΠ 17 «Μισθώσεις»**

Η τροποποίηση παρέχει διευκρινίσεις ως προς την κατάταξη των μισθώσεων γηπέδων και κτιρίων ως χρηματοδοτικές ή λειτουργικές μισθώσεις.

### **ΔΛΠ 18 «Έσοδα»**

Η τροποποίηση παρέχει πρόσθετη καθοδήγηση σχετικά με τον καθορισμό ως προς το αν η οικονομική οντότητα ενεργεί ωςπρακτορευόμενος / εντολέας ή πράκτορας.

### **ΔΛΠ 36 «Απομείωση Αξίας Περιουσιακών Στοιχείων»**

Η τροποποίηση διευκρινίζει ότι η μεγαλύτερη μονάδα δημιουργίας ταμειακών ροών στην οποία πρέπει να επιμεριστεί η υπεραξία για τους σκοπούς του ελέγχου απομείωσης είναι ένας λειτουργικός τομέας όπως ορίζεται από την παράγραφο 5 του ΔΠΧΑ 8 (δηλαδή πριν από τη συγκέντρωση / άθροιση των τομέων).

### **ΔΛΠ 38 «Άυλα Περιουσιακά Στοιχεία»**

Οι τροποποιήσεις διευκρινίζουν (α) τις απαιτήσεις σύμφωνα με το ΔΠΧΑ 3 (αναθεωρημένο) όσον αφορά το λογιστικό χειρισμό των άυλων περιουσιακών στοιχείων που αποκτήθηκαν σε μία συνένωση επιχειρήσεων και (β) την περιγραφή των μεθόδων αποτίμησης που χρησιμοποιούνται ευρέως από τις οικονομικές οντότητες κατά την επιμέτρηση της εύλογης αξίας των άυλων περιουσιακών στοιχείων που αποκτήθηκαν σε μία συνένωση επιχειρήσεων και δεν διαπραγματεύονται σε ενεργές αγορές.

### **ΔΛΠ 39 «Χρηματοοικονομικά Μέσα: Αναγνώριση και Επιμέτρηση»**

Οι τροποποιήσεις αφορούν (α) διευκρινίσεις σχετικά με την αντιμετώπιση των κυρώσεων/προστίμων από προπληρωμή δανείων ως παράγωγα στενά συνδεδεμένα με το κύριο συμβόλαιο, (β) το πεδίο απαλλαγής για τις συμβάσεις συνένωσης επιχειρήσεων και (γ) διευκρινίσεις ότι τα κέρδη ή ζημιές από αντιστάθμιση ταμειακών ροών μιας προσδοκώμενης συναλλαγής πρέπει να επαναταξινομηθούν από τα ίδια κεφάλαια στα αποτελέσματα στην περίοδο κατά την οποία η αντισταθμιζόμενη προσδοκώμενη ταμειακή ροή επηρεάζει τα αποτελέσματα.

### **ΕΔΔΠΧΑ 9 «Επανεκτίμηση των Ενσωματωμένων Παραγώγων»**

(εφαρμόζεται για ετήσιες λογιστικές περιόδους που ξεκινούν την ή μετά την 1 Ιουλίου 2009)

Η τροποποίηση διευκρινίζει ότι η ΕΔΔΠΧΑ 9 δεν ισχύει σε πιθανή επανεκτίμηση, κατά την ημερομηνία της απόκτησης, των ενσωματωμένων παραγώγων σε συμβόλαια που αποκτήθηκαν σε μία συνένωση επιχειρήσεων που αφορά οικονομικές οντότητες που τελούν υπό κοινό έλεγχο.

### **ΕΔΔΠΧΑ 16 «Αντισταθμίσεις μιας Καθαρής Επένδυσης σε Εκμετάλλευση στο Εξωτερικό»**

(εφαρμόζεται για ετήσιες λογιστικές περιόδους που ξεκινούν την ή μετά την 1 Ιουλίου 2009)

Η τροποποίηση αναφέρει ότι, σε αντιστάθμιση μιας καθαρής επένδυσης σε εκμετάλλευση στο εξωτερικό, κατάλληλα μέσα αντιστάθμισης μπορεί να κατέχονται από οποιαδήποτε οικονομική οντότητα εντός του ομίλου, συμπεριλαμβανομένης της ίδιας εκμετάλλευσης στο εξωτερικό, εφόσον πληρούνται ορισμένες προϋποθέσεις.

**ΔΠΧΑ 9 «Χρηματοοικονομικά μέσα»**

(εφαρμόζεται στις ετήσιες λογιστικές περιόδους που ξεκινούν την ή μετά την 1η Ιανουαρίου 2013)

Το ΔΠΧΑ 9 αποτελεί το πρώτο μέρος της πρώτης φάσης στο έργο του ΣΔΛΠ (Συμβούλιο Διεθνών Λογιστικών Προτύπων) για την αντικατάσταση του ΔΛΠ 39. Το ΣΔΛΠ σκοπεύει να επεκτείνει το ΔΠΧΑ 9 κατά τη διάρκεια του 2010 έτσι ώστε να προστεθούν νέες απαιτήσεις για την ταξινόμηση και την επιμέτρηση των χρηματοοικονομικών υποχρεώσεων, την αποαναγνώριση των χρηματοοικονομικών μέσων, την απομείωση της αξίας, και τη λογιστική αντιστάθμιση. Σύμφωνα με το ΔΠΧΑ 9, όλα τα χρηματοοικονομικά περιουσιακά στοιχεία επιμετρώνται αρχικά στην εύλογη αξία τους συν, στην περίπτωση ενός χρηματοοικονομικού περιουσιακού στοιχείου που δεν είναι στην εύλογη αξία μέσω των αποτελεσμάτων, συγκεκριμένα κόστη συναλλαγών. Η μεταγενέστερη επιμέτρηση των χρηματοοικονομικών περιουσιακών στοιχείων γίνεται είτε στο αποσβεσμένο κόστος είτε στην εύλογη αξία και εξαρτάται από το επιχειρηματικό μοντέλο της οικονομικής οντότητας σχετικά με τη διαχείριση των χρηματοοικονομικών περιουσιακών στοιχείων και των συμβατικών ταμειακών ροών του χρηματοοικονομικού περιουσιακού στοιχείου. Το ΔΠΧΑ 9 απαγορεύει επαναταξινομήσεις, εκτός από σπάνιες περιπτώσεις που το επιχειρηματικό μοντέλο της οικονομικής οντότητας αλλάξει, και στην προκειμένη περίπτωση η οικονομική οντότητα απαιτείται να επαναταξινομήσει μελλοντικά τα επηρεαζόμενα χρηματοοικονομικά περιουσιακά στοιχεία. Σύμφωνα με τις αρχές του ΔΠΧΑ 9, όλες οι επενδύσεις σε συμμετοχικούς τίτλους πρέπει να επιμετρώνται σε εύλογη αξία. Εντούτοις, η διοίκηση έχει την επιλογή να παρουσιάζει στα λοιπά συνολικά έσοδα τα πραγματοποιηθέντα και μη πραγματοποιηθέντα κέρδη και ζημιές εύλογης αξίας συμμετοχικών τίτλων που δεν κατέχονται προς εμπορική εκμετάλλευση. Αυτός ο προσδιορισμός γίνεται κατά την αρχική αναγνώριση για κάθε ένα χρηματοοικονομικό μέσο ξεχωριστά και δεν μπορεί να αλλάξει. Τα κέρδη και οι ζημιές εύλογης αξίας δεν μεταφέρονται στα αποτελέσματα μεταγενέστερα, ενώ τα έσοδα από μερίσματα θα συνεχίσουν να αναγνωρίζονται στα αποτελέσματα. Το ΔΠΧΑ 9 καταργεί την εξαίρεση της επιμέτρησης σε κόστος για τις μη εισηγμένες μετοχές και τα παράγωγα σε μη εισηγμένες μετοχές, αλλά παρέχει καθοδήγηση για το πότε το κόστος μπορεί να είναι αντιπροσωπευτική εκτίμηση της εύλογης αξίας. Ο Όμιλος βρίσκεται στη διαδικασία εκτίμησης της επίδρασης του ΔΠΧΑ 9 στις οικονομικές του καταστάσεις. Το ΔΠΧΑ 9 δεν μπορεί να εφαρμοστεί νωρίτερα από τον Όμιλο διότι δεν έχει υιοθετηθεί από την Ευρωπαϊκή Ένωση. Μόνο όταν υιοθετηθεί, ο Όμιλος θα αποφασίσει εάν θα εφαρμόσει το ΔΠΧΑ 9 νωρίτερα από την 1 Ιανουαρίου 2013.

**ΔΛΠ 24 (Τροποποίηση) «Γνωστοποιήσεις συνδεδεμένων μερών»**

(εφαρμόζεται για ετήσιες λογιστικές περιόδους που ξεκινούν την ή μετά την 1<sup>η</sup> Ιανουαρίου 2011)

Η παρούσα τροποποίηση επιχειρεί να μειώσει τις γνωστοποιήσεις των συναλλαγών ανάμεσα σε συνδεδεμένα μέρη δημοσίου (government-related entities) και να αποσαφηνίσει την έννοια του συνδεδεμένου μέρους. Συγκεκριμένα, καταργείται η υποχρέωση των συνδεδεμένων μερών δημοσίου να γνωστοποιήσουν τις λεπτομέρειες όλων των συναλλαγών με το δημόσιο και με άλλα συνδεδεμένα μέρη δημοσίου, αποσαφηνίζει και απλοποιεί τον ορισμό του συνδεδεμένου μέρους και επιβάλλει την γνωστοποίηση όχι μόνο των σχέσεων, των συναλλαγών και των υπολοίπων ανάμεσα στα συνδεδεμένα μέρη αλλά και των δεσμεύσεων τόσο στις ατομικές όσο και στις ενοποιημένες οικονομικές καταστάσεις. Ο Όμιλος θα εφαρμόσει αυτές τις αλλαγές από την ημέρα που τίθενται σε εφαρμογή. Η τροποποίηση αυτή δεν έχει ακόμη υιοθετηθεί από την Ευρωπαϊκή Ένωση.

**ΔΛΠ 32 (Τροποποίηση) «Χρηματοοικονομικά μέσα: Παρουσίαση»** (εφαρμόζεται για ετήσιες λογιστικές περιόδους που ξεκινούν την ή μετά την 1<sup>η</sup> Φεβρουαρίου 2010)

Η παρούσα τροποποίηση παρέχει επεξηγήσεις σχετικά με τον τρόπο με τον οποίο ορισμένα δικαιώματα πρέπει να ταξινομηθούν. Συγκεκριμένα, δικαιώματα, δικαιώματα προαίρεσης ή δικαιώματα αγοράς μετοχής για την απόκτηση συγκεκριμένου αριθμού ιδίων συμμετοχικών τίτλων της οικονομικής οντότητας για ένα συγκεκριμένο ποσό οποιουδήποτε νομίσματος αποτελούν συμμετοχικούς τίτλους εάν η οικονομική οντότητα προσφέρει αυτά τα δικαιώματα, δικαιώματα προαίρεσης ή δικαιώματα αγοράς μετοχής αναλογικά σε όλους τους υφιστάμενους μετόχους της ίδιας κατηγορίας των ιδίων, μη παραγώγων, συμμετοχικών τίτλων. Η συγκεκριμένη τροποποίηση δεν αναμένεται να έχει επίδραση στις οικονομικές καταστάσεις του Ομίλου.

**Διερμηνείες υποχρεωτικές μετά από τη χρήση 31 Δεκεμβρίου 2010**

**ΕΔΔΠΧΑ 19 «Διαγραφή Χρηματοοικονομικών Υποχρεώσεων με συμμετοχικούς τίτλους»**

(εφαρμόζεται για ετήσιες λογιστικές περιόδους που ξεκινούν την ή μετά την 1 Ιουλίου 2010)

Η Διερμηνεία 19 αναφέρεται στο λογιστικό χειρισμό από την οικονομική οντότητα που εκδίδει συμμετοχικούς τίτλους σε έναν πιστωτή, προκειμένου να διακανονιστεί, ολόκληρη ή εν μέρει, μια χρηματοοικονομική υποχρέωση. Η διερμηνεία αυτή δεν έχει εφαρμογή στον Όμιλο. Η τροποποίηση αυτή δεν έχει ακόμη υιοθετηθεί από την Ευρωπαϊκή Ένωση.

**ΕΔΔΠΧΑ 14 (Τροποποίηση) «Όρια Περιουσιακών Στοιχείων Καθορισμένων Παροχών, Ελάχιστο Απαιτούμενο Σχηματισμένο κεφάλαιο και η αλληλεπίδρασή τους»** (εφαρμόζεται για τις ετήσιες λογιστικές περιόδους που ξεκινούν την ή μετά την 1 Ιανουαρίου 2011)

Οι τροποποιήσεις εφαρμόζονται σε περιορισμένες περιπτώσεις: όταν η οικονομική οντότητα υπόκειται σε ελάχιστο απαιτούμενο σχηματισμένο κεφάλαιο και προβαίνει σε πρόωρη καταβολή των εισφορών για κάλυψη αυτών των απαιτήσεων. Οι τροποποιήσεις αυτές επιτρέπουν σε μία τέτοια οικονομική οντότητα να αντιμετωπίσει το όφελος από μια τέτοια πρόωρη πληρωμή ως περιουσιακό στοιχείο. Η διερμηνεία δεν έχει εφαρμογή στον Όμιλο. Η τροποποίηση αυτή δεν έχει ακόμη υιοθετηθεί από την Ευρωπαϊκή Ένωση.



## **4 Σημαντικές λογιστικές εκτιμήσεις και κρίσεις της διοίκησης**

Οι εκτιμήσεις και οι κρίσεις της διοίκησης επανεξετάζονται διαρκώς και βασίζονται σε ιστορικά δεδομένα και προσδοκίες για μελλοντικά γεγονότα, οι οποίες κρίνονται εύλογες σύμφωνα με τα ισχύοντα.

### **4.1 Σημαντικές λογιστικές εκτιμήσεις και παραδοχές**

Ο Όμιλος προβαίνει σε εκτιμήσεις και παραδοχές σχετικά με την εξέλιξη των μελλοντικών γεγονότων. Οι εκτιμήσεις και παραδοχές που ενέχουν σημαντικό κίνδυνο να προκαλέσουν ουσιώδεις προσαρμογές στις λογιστικές αξίες των περιουσιακών στοιχείων και των υποχρεώσεων στους επόμενους 12 μήνες αφορούν το φόρο εισοδήματος.

#### **4.1.1 Φόρος Εισοδήματος**

Ο Όμιλος υπόκειται σε φορολόγηση σε διάφορες χώρες. Απαιτείται η άσκηση κρίσης από την διοίκηση του Ομίλου για τον προσδιορισμό της πρόβλεψης για φόρο εισοδήματος. Υπάρχουν πολλές συναλλαγές και υπολογισμοί για τους οποίους ο τελικός προσδιορισμός του φόρου είναι αβέβαιος. Εάν ο τελικός φόρος είναι διαφορετικός από τον αρχικώς αναγνωρισθέντα, η διαφορά θα επηρεάσει τον φόρο εισοδήματος και την πρόβλεψη για αναβαλλόμενη φορολογία της περιόδου.

#### **4.1.2 Εκτιμώμενη απομείωση της υπεραξίας**

Ο έλεγχος απομείωσης της αξίας της υπεραξίας γίνεται σε ετήσια βάση σύμφωνα με τη λογιστική πολιτική που περιγράφεται στην Σημείωση 2.6.1 των ετήσιων οικονομικών καταστάσεων της 31 Δεκεμβρίου 2009. Οι ανακτήσιμες αξίες των μονάδων δημιουργίας ταμειακών ροών προσδιορίζονται με βάση την αξία χρήσεως αυτών. Οι υπολογισμοί της αξίας χρήσης απαιτούν την χρήση εκτιμήσεων (βλ. Σημ.7).

### **4.2 Καθοριστικές κρίσεις της διοίκησης για την εφαρμογή των λογιστικών αρχών**

Δεν υπάρχουν πεδία στα οποία χρειάστηκε να χρησιμοποιηθούν σημαντικές εκτιμήσεις της διοίκησης για την εφαρμογή των λογιστικών αρχών.

## Σημείωση 5 - Πληροφόρηση ανά τομέα

Τομέας είναι κάθε διακεκριμένη επιχειρηματική δραστηριότητα του Ομίλου με ιδιάζοντα χαρακτηριστικά ως προς την φύση της δραστηριότητας, τους επιχειρηματικούς κινδύνους που συνεπάγεται καθώς και ως προς το επιχειρηματικό περιβάλλον στο οποίο αναπτύσσεται η δραστηριότητα. Συνεκτιμώντας τα παραπάνω η κατάτμηση των επιχειρηματικών δραστηριοτήτων του Ομίλου σε τομείς γίνεται ως εξής:

- Επαγγελματική Ψύξη
- Υαλουργία

Από τις αρχές του 2010 ο κλάδος της Νιγηρίας μετονομάστηκε σε κλάδο Υαλουργίας, ενώ ο κλάδος των Πλαστικών ενσωματώθηκε στον κλάδο Επαγγελματικής Ψύξης.

Η κατανομή των ενοποιημένων στοιχείων του ισολογισμού και των αποτελεσμάτων χρήσεως ανά τομέα επιχειρηματικής δραστηριότητας αναλύεται ως εξής:

## α) Στοιχεία ανά τομέα

## i) Κατάσταση αποτελεσμάτων

	Τρίμηνο που έληξε			Τρίμηνο που έληξε		
	31/03/2010			31/03/2009		
	Επαγγελματική Ψύξη	Υαλουργία	Σύνολο	Επαγγελματική Ψύξη	Υαλουργία	Σύνολο
Κύκλος εργασιών	78.309	14.904	<b>93.213</b>	56.143	17.486	<b>73.629</b>
Κέρδη προ φόρων, χρηματοδοτικών & επενδυτικών αποτελεσμάτων	6.955	3.032	<b>9.987</b>	1.049	4.335	<b>5.384</b>
Χρηματοοικονομικά <έξοδα> / έσοδα	(2.676)	(24)	<b>(2.700)</b>	(3.201)	178	<b>(3.023)</b>
Κέρδη/<ζημίες> περιόδου προ φόρων	4.279	3.008	<b>7.287</b>	(2.152)	4.513	<b>2.361</b>
Φόροι εισοδήματος	(1.070)	(749)	<b>(1.819)</b>	685	(1.254)	<b>(569)</b>
Κέρδη περιόδου μετά από φόρους	3.209	2.259	<b>5.468</b>	(1.467)	3.259	<b>1.792</b>
Κέρδη / <ζημίες> κατανέμονται σε μετόχους Εταιρίας	3.015	1.696	<b>4.711</b>	(1.332)	1.950	<b>618</b>
Αποσβέσεις	3.895	2.123	<b>6.018</b>	3.630	2.276	<b>5.906</b>
Κέρδη / <ζημίες> προ φόρων, χρηματοδοτικών & επενδυτικών αποτελεσμάτων & αποσβέσεων (EBITDA)	10.850	5.155	<b>16.005</b>	4.679	6.611	<b>11.290</b>
<Ζημίες> / κέρδη από αναδιοργάνωση δραστηριοτήτων	-	-	-	-	-	-
Απομείωση απαιτήσεων	172	75	<b>247</b>	89	-	<b>89</b>
Απομείωση αποθεμάτων	155	104	<b>259</b>	41	-	<b>41</b>



## Σημείωση 5 - Πληροφόρηση ανά τομέα (συνέχεια)

## ii) Ισολογισμός

	Τρίμηνο που έληξε 31/03/2010			Χρήση που έληξε 31/12/2009		
	Επαγγελματική Ψύξη	Γαλουργία	Σύνολο	Επαγγελματική Ψύξη	Γαλουργία	Σύνολο
Γενικό σύνολο ενεργητικού	451.183	102.325	<b>553.508</b>	371.577	87.180	<b>458.757</b>
Γενικό σύνολο υποχρεώσεων	382.062	39.032	<b>421.094</b>	307.570	32.266	<b>339.836</b>
Επενδύσεις/ Κεφαλαιακές δαπάνες	1.714	4.635	<b>6.349</b>	12.050	5.835	<b>17.885</b>

(Σημ. 6 &amp; 7)

## β) Πωλήσεις ανά γεωγραφική περιοχή - Χώρες εγκατάστασης πελατών

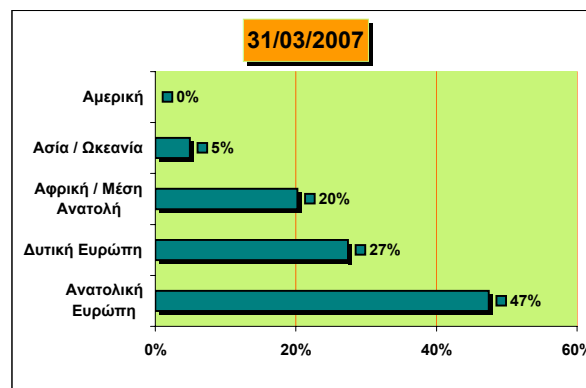
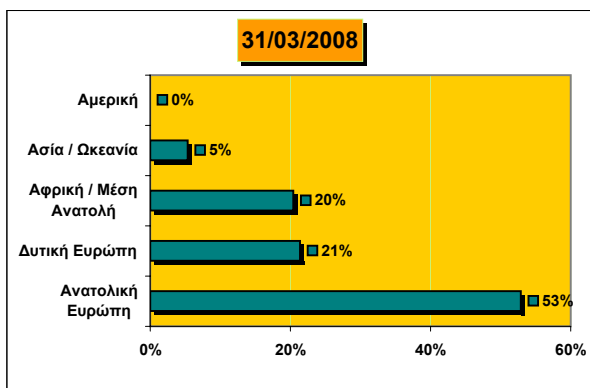
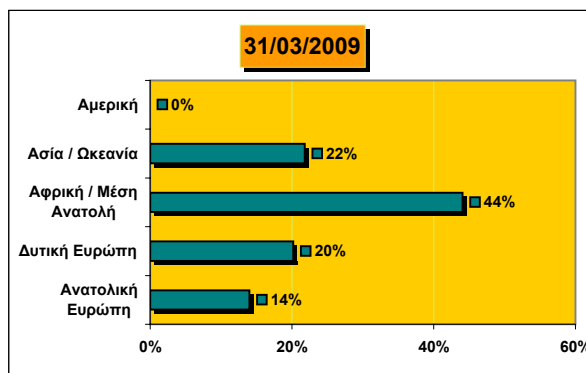
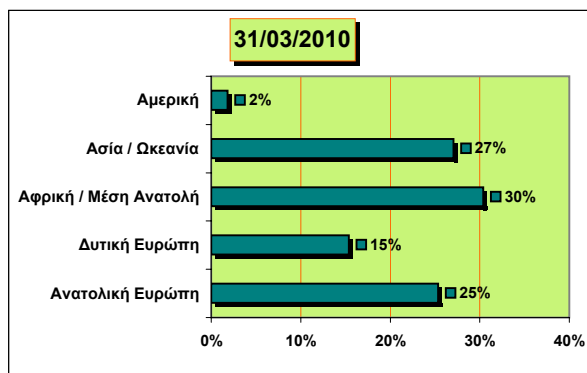
	Όμιλος			
	Τρίμηνο που έληξε			
	31/03/2010	31/03/2009	31/03/2008	31/03/2007
<b>Σύνολο Πωλήσεων:</b>				
Ανατολική Ευρώπη	23.637	10.289	87.743	65.190
Δυτική Ευρώπη	14.344	14.850	35.428	37.660
Αφρική / Μέση Ανατολή	28.328	32.446	33.898	27.768
Ασία / Ωκεανία	25.209	16.044	8.867	6.725
Αμερική	1.695	-	-	31
<b>Γενικό Σύνολο</b>	<b>93.213</b>	<b>73.629</b>	<b>165.936</b>	<b>137.374</b>
<b>Τομέας Επαγγελματικής Ψύξης:</b>				
Ανατολική Ευρώπη	23.637	10.289	87.743	65.190
Δυτική Ευρώπη	14.344	14.850	35.428	37.660
Αφρική / Μέση Ανατολή	13.424	14.960	18.989	13.976
Ασία / Ωκεανία	25.209	16.044	8.867	6.725
Αμερική	1.695	-	-	31
<b>Σύνολο</b>	<b>78.309</b>	<b>56.143</b>	<b>151.027</b>	<b>123.582</b>
<b>Τομέας Γαλουργίας:</b>				
Αφρική	14.904	17.486	14.909	13.792
<b>Σύνολο</b>	<b>14.904</b>	<b>17.486</b>	<b>14.909</b>	<b>13.792</b>
<b>Γενικό Σύνολο</b>	<b>93.213</b>	<b>73.629</b>	<b>165.936</b>	<b>137.374</b>

Τα παραπάνω ποσά των πωλήσεων αναπροσαρμόστηκαν κατά τα ποσά των εσόδων από Logistics για να καταστούν συγκρίσιμα με αυτά της χρήσης 2010.

**Σημείωση 5 - Πληροφόρηση ανά τομέα (συνέχεια)**

Η συνεισφορά στις πωλήσεις του Ομίλου ανά γεωγραφική περιοχή (σύμφωνα με τη χώρα εγκατάστασης των πελατών) παρουσιάζεται γραφικά ως εξής:

**Όμιλος**



**Σύνολο Πωλήσεων:**

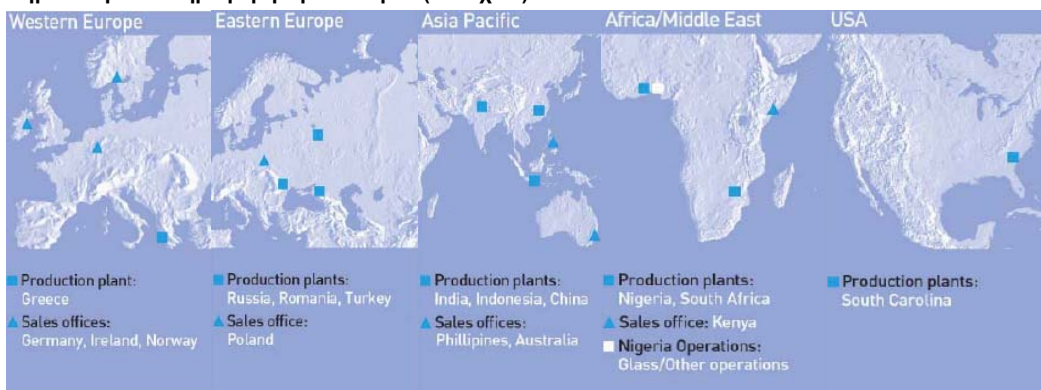
Ανατολική Ευρώπη	
Δυτική Ευρώπη	
Αφρική / Μέση Ανατολή	
Ασία / Ωκεανία	
Διεταιρικές πωλήσεις	
<b>Γενικό Σύνολο</b>	

Μητρική Εταιρία			
Τρίμηνο που έληξε			
31/03/2010	31/03/2009	31/03/2008	31/03/2007
98	136	2.032	1.736
4.074	4.483	11.195	12.356
3.853	9.084	11.950	6.591
332	204	94	263
1.235	2.338	9.823	12.783
<b>9.592</b>	<b>16.245</b>	<b>35.094</b>	<b>33.730</b>



Ποσά σε χιλιάδες €

**Σημείωση 5 - Πληροφόρηση ανά τομέα (συνέχεια)**



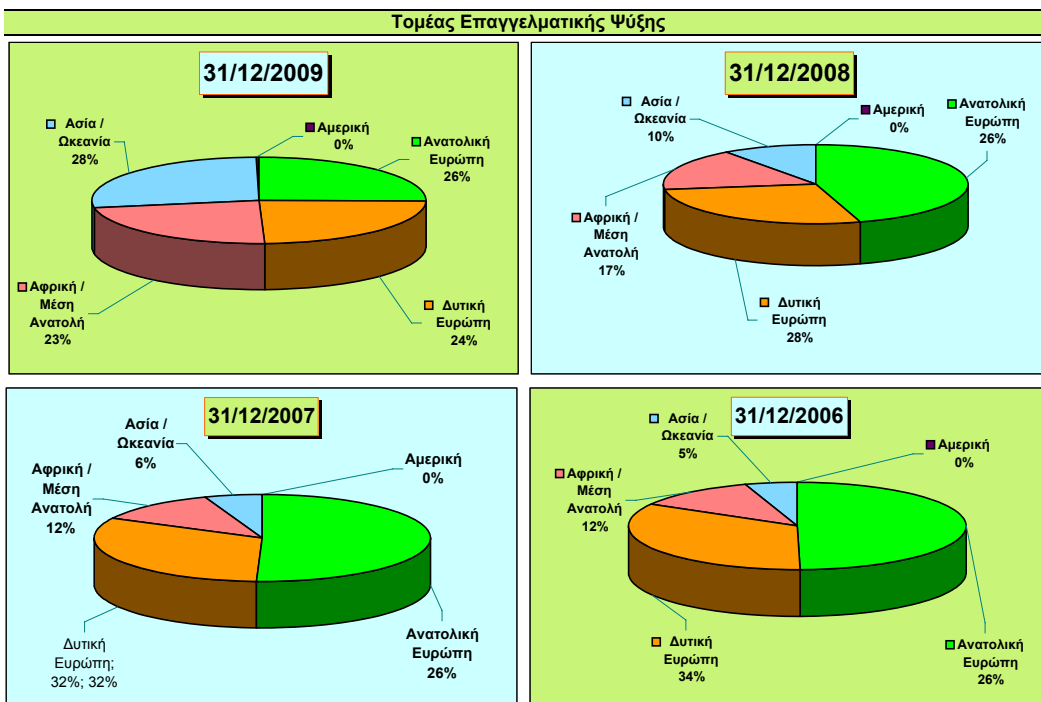
**Τομέας Επαγγελματικής Ψύξης**

Πωλήσεις ανά γεωγραφική περιοχή - Χώρες εγκατάστασης πελατών

	31/03/2010	31/12/2009	31/12/2008	31/12/2007	31/12/2006
Ανατολική Ευρώπη	23.637	69.526	194.098	205.982	179.127
Δυτική Ευρώπη	14.344	65.895	118.920	129.958	121.847
Αφρική / Μέση Ανατολή	13.424	62.104	73.631	48.050	42.341
Ασία / Ωκεανία	25.209	75.269	42.785	22.550	17.467
Αμερική	1.695	1.116	205	112	246
<b>Γενικό Σύνολο</b>	<b>78.309</b>	<b>273.910</b>	<b>429.640</b>	<b>406.652</b>	<b>361.028</b>

Τα παραπάνω ποσά των Πωλήσεων αναπροσαρμόστηκαν κατά τα ποσά των εσόδων από Logistics για να καταστούν συγκρίσιμα με αυτά της χρήσης 2010.

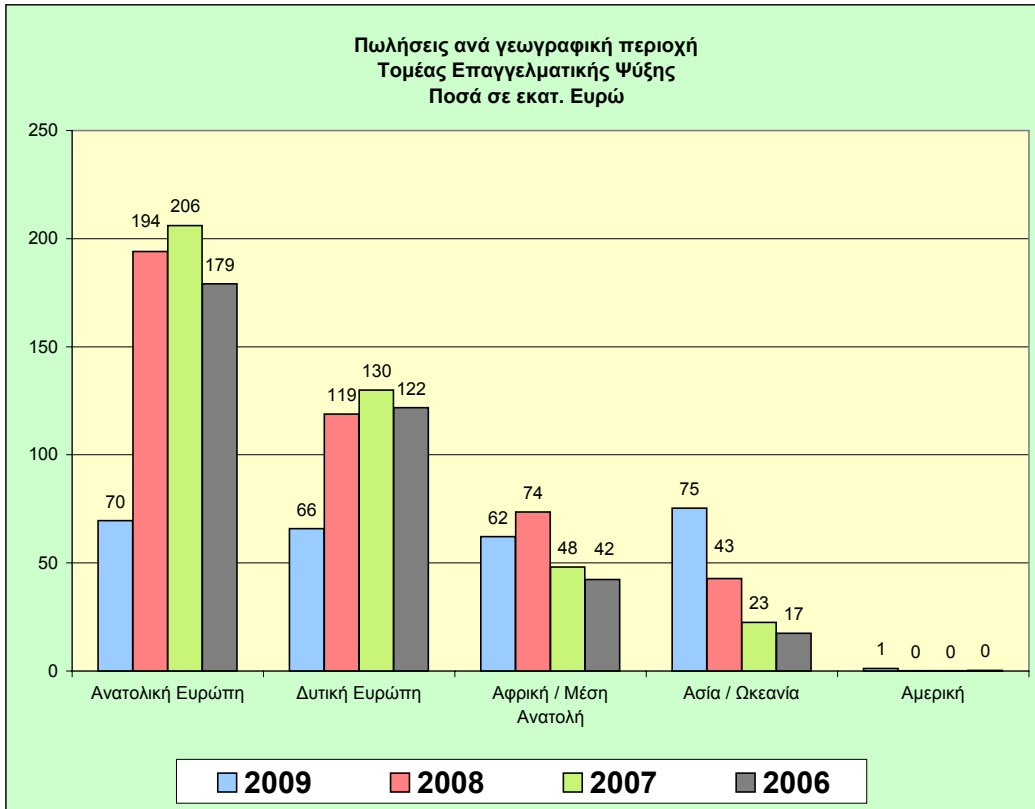
Η συνεισφορά στις πωλήσεις του τομέα επαγγελματικής ψύξης ανά γεωγραφική περιοχή (σύμφωνα με τη χώρα εγκατάστασης των πελατών) παρουσιάζεται γραφικά ως εξής:





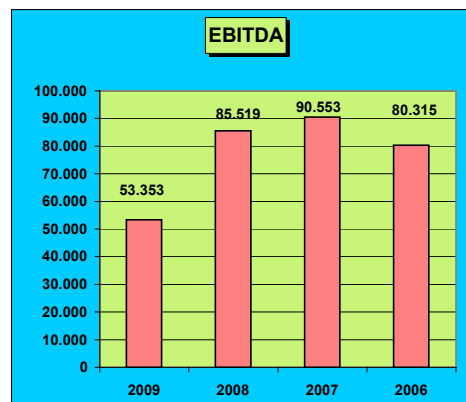
**Σημείωση 5 - Πληροφόρηση ανά τομέα (συνέχεια)**

Η συνεισφορά στις πωλήσεις του τομέα επαγγελματικής ψύξης ανά γεωγραφική περιοχή (σύμφωνα με τη χώρα εγκατάστασης των πελατών) παρουσιάζεται παρακάτω:



**Σημείωση 5 - Πληροφόρηση ανά τομέα (συνέχεια)**

**Κύρια Χρηματοοικονομικά Μεγέθη**



Ενοποιημένα Αποτελέσματα	2009	2008	2007	2006
Κύκλος Εργασιών	346.655	500.703	466.060	410.789
Κέρδη / <Ζημιές> προ φόρων, χρηματοδοτικών & επενδυτικών αποτελεσμάτων	28.943	47.327	71.261	62.725
<Ζημιές> / κέρδη από αναδιοργάνωση δραστηριοτήτων	(444)	(14.618)	(783)	(966)
Κέρδη / <Ζημιές> προ φόρων, χρηματοδοτικών & επενδυτικών αποτελεσμάτων & Αναδιοργάνωση δραστηριοτήτων	29.387	61.945	72.044	63.691
Αποσβέσεις	23.966	23.574	18.509	16.624
Κέρδη / <Ζημιές> προ φόρων, χρηματοδοτικών & επενδυτικών αποτελεσμάτων & αποσβέσεων ( EBITDA )	53.353	85.519	90.553	80.315
EBITDA %	15,4%	17,1%	19,4%	19,6%
Κέρδη / <ζημιές> προ φόρων	16.884	34.083	65.904	56.444
Φόροι εισοδήματος	4.235	10.691	17.977	16.413
Φόροι - Έκτακτη Εισφορά Ν. 3808/2009	5.496	-	-	-
Κέρδη / Ζημιές> μετά από φόρους	7.153	23.392	47.927	40.031
Κέρδη / <Ζημιές> μετά από φόρους & Δικαιώματα μειοψηφίας	3.041	19.455	45.455	38.487
Επενδύσεις / Κεφαλαιακές δαπάνες	17.885	29.531	54.638	24.320
Ενσώματες & Ασώματες ακινητοποιήσεις	198.364	203.690	155.800	122.221
Μερίσματα σε μετόχους	-	39.396	12.800	8.000
Μείωση μετοχικού κεφαλαίου	-	36.181		
Καθαρή θέση μετόχων Εταιρίας	95.098	107.949	177.038	142.403
Σύνολο καθαρής θέσης	118.921	131.232	199.515	162.246
Καθαρός Τραπεζικός Δανεισμός	167.509	179.707	47.719	35.178
Καθαρός Τραπεζικός Δανεισμός / Σύνολο καθαρής θέσης	141%	137%	24%	22%

**Σημείωση 5 - Πληροφόρηση ανά τομέα (συνέχεια)**

**Κύρια Χρηματοοικονομικά Μεγέθη (συνέχεια)**

<b>Επαγγελματική Ψύξη</b>	<b>2009</b>	<b>2008</b>	<b>2007</b>	<b>2006</b>
Κύκλος Εργασιών	273.910	429.640	406.652	361.028
Συνεισφορά στον ενοποιημένο κύκλο εργασιών	79,0%	85,8%	87,3%	87,9%
Κέρδη / <Ζημίες> προ φόρων, χρηματοδοτικών & επενδυτικών αποτελεσμάτων	15.395	32.943	64.302	57.834
<Ζημίες> / Κέρδη από αναδιοργάνωση δραστηριοτήτων	(444)	(14.618)	(54)	(743)
Κέρδη / <Ζημίες> προ φόρων, χρηματοδοτικών & επενδυτικών αποτελεσμάτων & Αναδιοργάνωση δραστηριοτήτων	15.839	47.561	64.356	58.577
Αποσβέσεις	15.305	14.899	10.901	10.154
Κέρδη / <ζημίες> προ φόρων, χρηματοδοτικών & επενδυτικών αποτελεσμάτων & αποσβέσεων ( EBITDA )	31.144	62.460	75.257	68.731
EBITDA %	11,4%	14,5%	18,5%	19,0%
Κέρδη / <ζημίες> προ φόρων	3.472	20.671	59.495	52.073
Φόροι εισοδήματος	690	7.680	16.224	15.295
Φόροι - Έκτακτη Εισφορά Ν. 3808/2009	5.496	-	-	-
Κέρδη / Ζημίες> μετά από φόρους	(2.714)	12.991	43.271	36.778
Κέρδη / <Ζημίες> μετά από φόρους & Δικαιώματα μειοψηφίας	(2.826)	13.000	42.966	36.369
Επενδύσεις / Κεφαλαιακές δαπάνες	12.050	20.817	30.448	17.313
<b>Υαλουργία</b>	<b>2009</b>	<b>2008</b>	<b>2007</b>	<b>2006</b>
Κύκλος Εργασιών	72.745	71.063	59.408	49.761
Συνεισφορά στον ενοποιημένο κύκλο εργασιών	21,0%	14,2%	12,7%	12,1%
Κέρδη / <Ζημίες> προ φόρων, χρηματοδοτικών & επενδυτικών αποτελεσμάτων	13.548	14.384	6.959	4.891
<Ζημίες> / Κέρδη από αναδιοργάνωση δραστηριοτήτων	-	-	(729)	(223)
Κέρδη / <Ζημίες> προ φόρων, χρηματοδοτικών & επενδυτικών αποτελεσμάτων & Αναδιοργάνωση δραστηριοτήτων	13.548	14.384	7.688	5.114
Αποσβέσεις	8.661	8.675	7.608	6.470
Κέρδη / <ζημίες> προ φόρων, χρηματοδοτικών & επενδυτικών αποτελεσμάτων & αποσβέσεων ( EBITDA )	22.209	23.059	15.296	11.584
EBITDA %	30,5%	32,4%	25,7%	23,3%
Κέρδη / <ζημίες> προ φόρων	13.412	13.412	6.409	4.371
Φόροι εισοδήματος	3.545	3.011	1.753	1.118
Φόροι - Έκτακτη Εισφορά Ν. 3808/2009	-	-	-	-
Κέρδη / Ζημίες> μετά από φόρους	9.867	10.401	4.656	3.253
Κέρδη / <Ζημίες> μετά από φόρους & Δικαιώματα μειοψηφίας	5.867	6.455	2.489	2.118
Επενδύσεις / Κεφαλαιακές δαπάνες	5.835	8.714	24.190	7.007



**Σημείωση 6 - Ενσώματες Ακίνητοποιήσεις**

	Όμιλος					
	Γήπεδα & οικόπεδα	Κτίρια & τεχνικά έργα	Μηχανήματα & μηχανολογικές εγκαταστάσεις	Μεταφορικά μέσα	Έπιπλα & λοιπός εξοπλισμός	Σύνολο
<b>Κόστος</b>						
<b>Υπόλοιπο 01/01/2010</b>	<b>9.964</b>	<b>70.301</b>	<b>194.859</b>	<b>4.037</b>	<b>12.803</b>	<b>291.964</b>
Προσθήκες	-	24	5.154	132	92	5.402
Πωλήσεις	-	-	(287)	(47)	(49)	(383)
Αναδιάταξη λογαριασμών	-	105	(112)	-	7	-
Συναλλαγματικές διαφορές	385	1.928	8.079	141	360	10.893
<b>Υπόλοιπο 31/03/2010</b>	<b>10.349</b>	<b>72.358</b>	<b>207.693</b>	<b>4.263</b>	<b>13.213</b>	<b>307.876</b>
<b>Συσσωρευμένες αποσβέσεις</b>						
<b>Υπόλοιπο 01/01/2010</b>	-	<b>17.326</b>	<b>101.012</b>	<b>2.733</b>	<b>9.945</b>	<b>131.016</b>
Προσθήκες	-	664	3.941	153	288	5.046
Πωλήσεις	-	-	(195)	(30)	(47)	(272)
Συναλλαγματικές διαφορές	-	451	3.752	74	258	4.535
<b>Υπόλοιπο 31/03/2010</b>	-	<b>18.441</b>	<b>108.510</b>	<b>2.930</b>	<b>10.444</b>	<b>140.325</b>
<b>Αναπόσβεστη αξία 31/03/2010</b>	<b>10.349</b>	<b>53.917</b>	<b>99.183</b>	<b>1.333</b>	<b>2.769</b>	<b>167.551</b>

	Όμιλος					
	Γήπεδα & οικόπεδα	Κτίρια & τεχνικά έργα	Μηχανήματα & μηχανολογικές εγκαταστάσεις	Μεταφορικά μέσα	Έπιπλα & λοιπός εξοπλισμός	Σύνολο
<b>Κόστος</b>						
<b>Υπόλοιπο 01/01/2009</b>	<b>9.755</b>	<b>70.572</b>	<b>197.501</b>	<b>4.452</b>	<b>12.714</b>	<b>294.994</b>
Προσθήκες	-	49	2.160	207	64	2.480
Πωλήσεις	-	-	(508)	-	-	(508)
Αναδιάταξη λογαριασμών	-	1.263	(1.263)	-	-	-
Συναλλαγματικές διαφορές	40	(806)	(3.490)	(152)	(110)	(4.518)
<b>Υπόλοιπο 31/03/2009</b>	<b>9.795</b>	<b>71.078</b>	<b>194.400</b>	<b>4.507</b>	<b>12.668</b>	<b>292.448</b>
<b>Συσσωρευμένες αποσβέσεις</b>						
<b>Υπόλοιπο 01/01/2009</b>	<b>38</b>	<b>15.927</b>	<b>95.950</b>	<b>2.773</b>	<b>9.189</b>	<b>123.877</b>
Προσθήκες	-	671	4.021	103	297	5.092
Πωλήσεις	-	-	(165)	-	-	(165)
Συναλλαγματικές διαφορές	-	(316)	(2.466)	(101)	(88)	(2.971)
<b>Υπόλοιπο 31/03/2009</b>	<b>38</b>	<b>16.282</b>	<b>97.340</b>	<b>2.775</b>	<b>9.398</b>	<b>125.833</b>
<b>Αναπόσβεστη αξία 31/03/2009</b>	<b>9.757</b>	<b>54.796</b>	<b>97.060</b>	<b>1.732</b>	<b>3.270</b>	<b>166.615</b>

Δεν υπάρχουν υφιστάμενα επί των παγίων εμπράγματα βάρη για τον Όμιλο κατά τις 31/03/2010 και 31/12/2009.



## Σημείωση 6 - Ενσώματες Ακίνητοποιήσεις (συνέχεια)

	Μητρική Εταιρία					Σύνολο
	Γήπεδα & οικόπεδα	Κτίρια & τεχνικά έργα	Μηχανήματα & μηχανολογικές εγκαταστάσεις	Μεταφορικά μέσα	Έπιπλα & λοιπός εξοπλισμός	
<b>Κόστος</b>						
<b>Υπόλοιπο 01/01/2010</b>	303	8.952	15.985	307	3.669	29.216
Προσθήκες	-	-	13	-	21	34
Πωλήσεις	-	-	(585)	(22)	-	(607)
<b>Υπόλοιπο 31/03/2010</b>	303	8.952	15.413	285	3.690	28.643
<b>Συσσωρευμένες αποσβέσεις</b>						
<b>Υπόλοιπο 01/01/2010</b>	-	2.351	14.032	281	3.265	19.929
Προσθήκες	-	103	122	4	67	296
Πωλήσεις	-	-	(152)	(22)	-	(174)
<b>Υπόλοιπο 31/03/2010</b>	-	2.454	14.002	263	3.332	20.051
<b>Αναπόσβεστη αξία 31/03/2010</b>	303	6.498	1.411	22	358	8.592

	Μητρική Εταιρία					Σύνολο
	Γήπεδα & οικόπεδα	Κτίρια & τεχνικά έργα	Μηχανήματα & μηχανολογικές εγκαταστάσεις	Μεταφορικά μέσα	Έπιπλα & λοιπός εξοπλισμός	
<b>Κόστος</b>						
<b>Υπόλοιπο 01/01/2009</b>	303	8.930	15.928	355	3.564	29.080
Προσθήκες	-	5	78	-	9	92
Πωλήσεις	-	-	(127)	-	-	(127)
<b>Υπόλοιπο 31/03/2009</b>	303	8.935	15.879	355	3.573	29.045
<b>Συσσωρευμένες αποσβέσεις</b>						
<b>Υπόλοιπο 01/01/2009</b>	-	1.937	14.070	295	2.979	19.281
Προσθήκες	-	103	137	6	76	322
Πωλήσεις	-	-	(109)	-	-	(109)
<b>Υπόλοιπο 31/03/2009</b>	-	2.040	14.098	301	3.055	19.494
<b>Αναπόσβεστη αξία 31/03/2009</b>	303	6.895	1.781	54	518	9.551

Δεν υπάρχουν υφιστάμενα επί των παγίων εμπράγματα βάρη για τη Μητρική Εταιρία κατά τις 31/03/2010 και 31/12/2009.

## Σημείωση 7 - Ασώματες Ακινήτοποιήσεις

	Όμιλος				Σύνολο
	Υπεραξία	Έξοδα ανάπτυξης	Δικαιώματα βιομηχανικής ιδιοκτησίας & εμπορικά σήματα	Λογισμικά & λοιπές ασώματες ακινήτοποιήσεις	
<b>Κόστος</b>					
<b>Υπόλοιπο 01/01/2010</b>	19.630	17.095	9.731	12.759	59.215
Προσθήκες	-	712	-	235	947
Συναλλαγματικές διαφορές	-	169	19	189	377
<b>Υπόλοιπο 31/03/2010</b>	19.630	17.976	9.750	13.183	60.539
<b>Συσσωρευμένες αποσβέσεις</b>					
<b>Υπόλοιπο 01/01/2010</b>	-	11.784	1.870	8.145	21.799
Προσθήκες	-	369	151	316	836
Συναλλαγματικές διαφορές	-	122	19	86	227
<b>Υπόλοιπο 31/03/2010</b>	-	12.275	2.040	8.547	22.862
<b>Αναπόσβεστη αξία 31/03/2010</b>	19.630	5.701	7.710	4.636	37.677

Η υπεραξία υπόκειται σε έλεγχο απομείωσης σε ετήσια βάση και αποτιμάται στο κόστος μείον τις τυχόν σωρευμένες ζημιές απομείωσης. Κατά την εκάστοτε ημερομηνία ισολογισμού ο Όμιλος πραγματοποιεί ανάλυση με στόχο να αξιολογηθεί κατά πόσον η λογιστική αξία της υπεραξίας είναι ανακτήσιμη.

Η υπεραξία κατανέμεται σε μονάδες δημιουργίας ταμειακών ροών για λόγους ελέγχου απομείωσης. Η κατανομή γίνεται στις μονάδες δημιουργίας ταμειακών ροών που αναμένεται να ωφεληθούν από την εξαγορά από την οποία προήλθε η υπεραξία.

Στην προκειμένη περίπτωση η κατανομή αφορά την δραστηριότητα των θυγατρικών SFA Sogutma Sanayi Ic Ve Dis Ticaret A.S ( Κωνσταντινούπολη, Τουρκία ), Universal Nolin Company LLC και Baffington Road LLC (Νότια Καρολίνα, Αμερική)

Η ανακτήσιμη αξία μιας μονάδας δημιουργίας ταμειακών ροών καθορίζεται σύμφωνα με υπολογισμό της αξίας χρήσεως της (value in use). Ο υπολογισμός αυτός χρησιμοποιεί προβλέψεις ταμειακών ροών που προκύπτουν από οικονομικούς προϋπολογισμούς οι οποίοι έχουν εγκριθεί από την διοίκηση και καλύπτουν πενταετή περίοδο.

Παρακάτω αναφέρονται οι κύριες παραδοχές που υιοθετήθηκαν από τη Διοίκηση για τον υπολογισμό των μελλοντικών ταμειακών ροών, προκειμένου να διενεργηθεί έλεγχος απαξίωσης υπεραξίας στις μονάδες δημιουργίας ταμειακών ροών. Τα προϋπολογισθέντα μικτά κέρδη υπολογίζονται σύμφωνα με τα μικτά κέρδη που πραγματοποιήθηκαν το αμέσως προηγούμενο έτος προσαρμοσμένα κατά την προσδοκόμενη βελτίωση απόδοσης.

Κύριες παραδοχές για τον υπολογισμό της αξίας χρήσεως (value in use):

Εάν οι παραδοχές που χρησιμοποιήθηκαν κατά την **31 Δεκεμβρίου 2009** ήταν κατά 10% χαμηλότερες / υψηλότερες, η λογιστική αξία της υπεραξίας δεν θα μειωνόταν.

	Όμιλος				Σύνολο
	Υπεραξία	Έξοδα ανάπτυξης	Δικαιώματα βιομηχανικής ιδιοκτησίας & εμπορικά σήματα	Λογισμικά & λοιπές ασώματες ακινήτοποιήσεις	
<b>Κόστος</b>					
<b>Υπόλοιπο 01/01/2009</b>	16.427	14.767	9.728	10.327	51.249
Προσθήκες	-	442	-	130	572
<b>Υπόλοιπο 31/03/2009</b>	16.427	15.209	9.728	10.457	51.821
<b>Συσσωρευμένες αποσβέσεις</b>					
<b>Υπόλοιπο 01/01/2009</b>	-	10.359	1.263	7.054	18.676
Προσθήκες	-	243	150	210	603
<b>Υπόλοιπο 31/03/2009</b>	-	10.602	1.413	7.264	19.279
<b>Αναπόσβεστη αξία 31/03/2009</b>	16.427	4.607	8.315	3.193	32.542





**Σημείωση 8 - Αποθέματα**

	Όμιλος		Μητρική Εταιρία	
	31/03/2010	31/12/2009	31/03/2010	31/12/2009
Πρώτες & βοηθητικές ύλες, ανταλλακτικά	64.993	58.704	3.241	3.207
Παραγωγή σε εξέλιξη	6.667	3.525	127	96
Έτοιμα προϊόντα	41.972	37.162	3.106	2.819
<b>Μείον: Προβλέψεις</b>	<b>(8.049)</b>	<b>(7.944)</b>	<b>(450)</b>	<b>(450)</b>
<b>Σύνολο</b>	<b>105.583</b>	<b>91.447</b>	<b>6.024</b>	<b>5.672</b>

**Σημείωση 9 - Πελάτες**

	Όμιλος		Μητρική Εταιρία	
	31/03/2010	31/12/2009	31/03/2010	31/12/2009
Πελάτες	119.303	86.497	21.085	16.959
<b>Μείον: Προβλέψεις</b>	<b>(2.862)</b>	<b>(2.848)</b>	<b>(489)</b>	<b>(489)</b>
<b>Σύνολο</b>	<b>116.441</b>	<b>83.649</b>	<b>20.596</b>	<b>16.470</b>

Η εύλογη αξία των εμπορικών απαιτήσεων προσεγγίζει τις λογιστικές αξίες. Ο Όμιλος και η Εταιρία παρουσιάζουν σημαντική συγκέντρωση πιστωτικού κινδύνου σε βασικούς πελάτες. Η διοίκηση δεν αναμένει ζημιές από τη μη επίτευξη της αποδοτικότητας των υπολοίπων των πελατών ( μείον προβλέψεων ) κατά την 31/03/2010.

**Ανάλυση Προβλέψεων για Πελάτες:**

	Όμιλος		Μητρική Εταιρία	
	31/03/2010	31/12/2009	31/03/2010	31/12/2009
<b>Σύνολο προβλέψεων κατά την έναρξη της χρήσης</b>	<b>2.848</b>	<b>4.177</b>	<b>489</b>	<b>489</b>
Προσθήκες κατά την διάρκεια της χρήσης	320	655	-	-
Αντιλογισμός αχρησιμοποίητων προβλέψεων	(73)	(325)	-	-
<b>Σύνολο χρεώσεων στα αποτελέσματα χρήσης</b>	<b>247</b>	<b>330</b>	<b>-</b>	<b>-</b>
Πραγματοποιηθείσες κατά τη διάρκεια της χρήσης	(403)	(1.499)	-	-
Προερχόμενα από εξαγορές	-	173	-	-
Συναλλαγματικές διαφορές	170	(333)	-	-
<b>Σύνολο προβλέψεων κατά τη λήξη της χρήσης</b>	<b>2.862</b>	<b>2.848</b>	<b>489</b>	<b>489</b>



## Σημείωση 10 - Χρεώστες Διάφοροι

	Όμιλος		Μητρική Εταιρία	
	31/03/2010	31/12/2009	31/03/2010	31/12/2009
Δημόσιο - Επιστρεπτέος Φ.Π.Α.	11.311	8.406	198	200
Λογ/σμοί διαχειρίσεως προκαταβολών & πιστώσεων	9.472	5.710	332	98
Λοιποί Χρεώστες	3.067	3.927	478	1.041
<b>Σύνολο</b>	<b>23.850</b>	<b>18.043</b>	<b>1.008</b>	<b>1.339</b>

Η εύλογη αξία των λοιπών απαιτήσεων προσεγγίζει τις λογιστικές αξίες.

## Σημείωση 11 - Διαθέσιμα &amp; ταμειακά ισοδύναμα

	Όμιλος		Μητρική Εταιρία	
	31/03/2010	31/12/2009	31/03/2010	31/12/2009
Ταμείο	300	294	2	2
Καταθέσεις όψεως και προθεσμίας	76.109	42.479	23.212	14.540
<b>Σύνολο</b>	<b>76.409</b>	<b>42.773</b>	<b>23.214</b>	<b>14.542</b>

Το μεσοσταθμικό επιτόκιο καταθέσεων είναι για το Μάρτιο του 2010 είναι 2,99% ( Δεκέμβριος 2009 : 4,78% )

## Σημείωση 12 - Πιστωτές Διάφοροι

	Όμιλος		Μητρική Εταιρία	
	31/03/2010	31/12/2009	31/03/2010	31/12/2009
Υποχρεώσεις από φόρους - τέλη	2.848	3.172	577	476
Δημόσιο - Καταβλητέος Φ.Π.Α.	1.216	636	99	-
Ασφαλιστικοί οργανισμοί	961	842	521	535
Μερίσματα πληρωτέα σε μετόχους	51	71	51	71
Προκαταβολές πελατών	209	2.652	47	1.136
Δεδουλευμένα έξοδα	16.621	20.965	1.744	2.417
Προβλέψεις για αναδιοργάνωση δραστηριοτήτων	27	40	-	-
Λοιποί πιστωτές	3.547	5.729	459	594
<b>Σύνολο</b>	<b>25.480</b>	<b>34.107</b>	<b>3.498</b>	<b>5.229</b>

Η εύλογη αξία των λοιπών υποχρεώσεων προσεγγίζει τις λογιστικές αξίες.

**Σημείωση 13 - Μακροπρόθεσμος & βραχυπρόθεσμος δανεισμός**

	Όμιλος		Μητρική Εταιρία	
	31/03/2010	31/12/2009	31/03/2010	31/12/2009
Δάνεια τραπεζών	61.175	61.151	-	-
Τραπεζικά Ομολογιακά Δάνεια	18.000	24.000	18.000	24.000
<b>Σύνολο Μακροπρόθεσμων Δανείων</b>	<b>79.175</b>	<b>85.151</b>	<b>18.000</b>	<b>24.000</b>

	Όμιλος		Μητρική Εταιρία	
	31/03/2010	31/12/2009	31/03/2010	31/12/2009
Τραπεζικές Υπερναλήψεις	2.329	312	4.824	10
Δάνεια τραπεζών	183.520	54.319	19.940	-
Μακροπρόθεσμα πληρωτέα την επόμενη χρήση	27.000	70.500	62.000	56.000
<b>Σύνολο Βραχυπρόθεσμων Δανείων</b>	<b>212.849</b>	<b>125.131</b>	<b>86.764</b>	<b>56.010</b>

<b>Σύνολο Τραπεζικού δανεισμού</b>	<b>292.024</b>	<b>210.282</b>	<b>104.764</b>	<b>80.010</b>
------------------------------------	----------------	----------------	----------------	---------------

**Περίοδος λήξης μακροπρόθεσμων δανείων**

	Όμιλος		Μητρική Εταιρία	
	31/03/2010	31/12/2009	31/03/2010	31/12/2009
Μεταξύ 1 & 2 Χρόνια	49.175	42.716	18.000	12.000
Μεταξύ 2 & 5 Χρόνια	30.000	42.435	-	12.000
Πάνω από 5 χρόνια	-	-	-	-
<b>Σύνολο</b>	<b>79.175</b>	<b>85.151</b>	<b>18.000</b>	<b>24.000</b>

**Μέσο σταθμικό κόστος δανεισμού**

	Όμιλος		Μητρική Εταιρία	
	31/03/2010	31/12/2009	31/03/2010	31/12/2009
Μακροπρόθεσμα δάνεια	3,03%	3,29%	3,35%	2,44%
Τραπεζικές Υπερναλήψεις	4,23%	14,87%	3,40%	3,08%
Βραχυπρόθεσμα δάνεια	3,46%	2,85%	3,40%	0,00%

**Δάνεια προς Κεφάλαια**

	Όμιλος		Μητρική Εταιρία	
	31/03/2010	31/12/2009	31/03/2010	31/12/2009
Σύνολο Τραπεζικού δανεισμού	292.024	210.282	104.764	80.010
Διαθέσιμα & ταμειακά ισοδύναμα	(76.409)	(42.773)	(23.214)	(14.542)
<b>Καθαρός Τραπεζικός Δανεισμός (A)</b>	<b>215.615</b>	<b>167.509</b>	<b>81.550</b>	<b>65.468</b>
Σύνολο Καθαρής Θέσης (B)	132.414	118.921	38.430	40.539
Σύνολο Κεφαλαίων (Γ) = (A) + (B)	348.029	286.430	119.980	106.007
<b>Δάνεια προς Κεφάλαια (A) / (Γ)</b>	<b>62,0%</b>	<b>58,5%</b>	<b>68,0%</b>	<b>61,8%</b>

**Σημείωση 13 - Μακροπρόθεσμος & βραχυπρόθεσμος δανεισμός (συνέχεια)**

Τα υπόλοιπα του τραπεζικού δανεισμού είναι εκφρασμένα στα παρακάτω νομίσματα:

	Όμιλος					
	31/03/2010			31/12/2009		
	Βραχυ- πρόθεσμα δάνεια	Μακρο- πρόθεσμα δάνεια	Σύνολο	Βραχυ- πρόθεσμα δάνεια	Μακρο- πρόθεσμα δάνεια	Σύνολο
- EURO	179.357	78.000	<b>257.357</b>	108.667	83.989	<b>192.656</b>
- USD	13.243	1.037	<b>14.280</b>	7.824	1.009	<b>8.833</b>
- PLN	-	-	-	-	-	-
- NAIRA	1.571	14	<b>1.585</b>	302	13	<b>315</b>
- NOK	2.500	124	<b>2.624</b>	-	140	<b>140</b>
- CNY	11.630	-	<b>11.630</b>	8.338	-	<b>8.338</b>
- INR	4.548	-	<b>4.548</b>	-	-	-
<b>Σύνολο</b>	<b>212.849</b>	<b>79.175</b>	<b>292.024</b>	<b>125.131</b>	<b>85.151</b>	<b>210.282</b>

	Μητρική Εταιρία					
	31/03/2010			31/12/2009		
	Βραχυ- πρόθεσμα δάνεια	Μακρο- πρόθεσμα δάνεια	Σύνολο	Βραχυ- πρόθεσμα δάνεια	Μακρο- πρόθεσμα δάνεια	Σύνολο
- EURO	86.764	18.000	<b>104.764</b>	56.010	24.000	<b>80.010</b>
- USD	-	-	-	-	-	-
<b>Σύνολο</b>	<b>86.764</b>	<b>18.000</b>	<b>104.764</b>	<b>56.010</b>	<b>24.000</b>	<b>80.010</b>

Η έκθεση του τραπεζικού δανεισμού του Ομίλου και της Μητρικής Εταιρίας στις αλλαγές των επιτοκίων και οι συμβατικές ημερομηνίες αλλαγής αυτών γίνεται σε λιγότερο από 6 μήνες.

Επίσης ο Όμιλος το τέταρτο τρίμηνο του 2009, σύναψε παράγωγα χρηματοοικονομικά συμβόλαια με σκοπό την αντιστάθμιση του επιτοκιακού κινδύνου.

Οι εύλογες αξίες των βραχυπρόθεσμων και μακροπρόθεσμων δανείων είναι περίπου ίσες με τις λογιστικές τους αξίες, διότι η εταιρία δανείζεται με μεταβλητά επιτόκια, τα οποία αναπροσαρμόζονται σε διάστημα που δεν υπερβαίνει τους 6 μήνες.

Δεν υπάρχουν υφιστάμενα επί των παγίων εμπράγματα βάρη για τον Όμιλο κατά τις **31/03/2010** και **31/12/2009**.

Δεν υπάρχουν υφιστάμενα επί των παγίων εμπράγματα βάρη για τη Μητρική Εταιρία κατά τις **31/03/2010** και **31/12/2009**.

Την 15/06/2009 ο Όμιλος σύναψε κοινό ομολογιακό δάνειο ποσού € 75.000.000 με αποκλειστικό σκοπό την αναχρηματοδότηση. Για το παραπάνω δάνειο δεν παραχωρήθηκαν εμπράγματα βάρη επί των παγίων της Μητρικής Εταιρίας & του Ομίλου, ενώ ο Όμιλος είναι υποχρεωμένος να διατηρεί επαρκή κεφαλαιακή επάρκεια, κερδοφορία και ρευστότητα όπως αυτές καθορίζονται από τους παρακάτω δείκτες:

- α) Καθαρός Τραπεζικός Δανεισμός προς Σύνολο Καθαρής Θέσης
- β) Καθαρός Τραπεζικός Δανεισμός προς Κέρδη προ φόρων τόκων και αποσβέσεων
- γ) Κέρδη προ φόρων τόκων και αποσβέσεων προς Καθαρά Έξοδα / <Εσοδα> από τόκους





Ποσά σε χιλιάδες €

**Σημείωση 14 - Συμμετοχές σε θυγατρικές**

	Μητρική Εταιρία			
	31/03/2010		31/12/2009	
	Λογιστικό Κόστος	Προβλέψεις απομείωσης	Καθαρή Λογιστική Αξία	Καθαρή Λογιστική Αξία
Coolinvest Holding Limited ( Κύπρος )	24.397	(4.670)	19.727	19.727
Frigorex Cyprus Limited ( Κύπρος )	482	-	482	482
Letel Holding Limited ( Κύπρος )	60.253	(41.743)	18.510	18.510
Nigerinvest Holding Limited ( Κύπρος )	7.384	(1.209)	6.175	6.175
Frigoglass (Guangzhou) Ice Cold Equipment Co. ,Ltd. ( Κίνα )	18.814	-	18.814	18.814
Global European Holdings B.V ( Ολλανδία )	13.750	-	13.750	13.750
<b>Σύνολο</b>	<b>125.080</b>	<b>(47.622)</b>	<b>77.458</b>	<b>77.458</b>

Στις οικονομικές καταστάσεις της μητρικής εταιρίας, οι επενδύσεις στις θυγατρικές εταιρίες παρουσιάζονται ως το αποτέλεσμα του κόστους εξαγοράς αυτών, μείον τυχόν απομείωση του περιουσιακού στοιχείου.

Οι εταιρίες του Ομίλου με τις αντίστοιχες διευθύνσεις και ποσοστά συμμετοχής που περιλαμβάνονται στις ενοποιημένες οικονομικές καταστάσεις της **31/03/2010** είναι:

Όνομα Εταιρίας & Τομέας	Χώρα	Μέθοδος Ενοποίησης	Ποσοστό Ομίλου
<b>Τομέας Επαγγελματική Ψύξης</b>			
Frigoglass A.B.E.E.	Ελλάδα	Μητρική Εταιρία	
SC. Frigoglass Romania SRL	Ρουμανία	Πλήρης	100%
PT Frigoglass Indonesia	Ινδονησία	Πλήρης	100%
Frigoglass South Africa Ltd	Ν. Αφρική	Πλήρης	100%
Frigoglass Eurasia LLC	Ρωσία	Πλήρης	100%
Frigoglass (Guangzhou) Ice Cold Equipment Co. ,Ltd.	Κίνα	Πλήρης	100%
Scandinavian Appliances A.S	Νορβηγία	Πλήρης	100%
Frigoglass Ltd.	Ιρλανδία	Πλήρης	100%
Frigoglass Iberica SL	Ισπανία	Πλήρης	100%
Frigoglass Sp zo.o	Πολωνία	Πλήρης	100%
Frigoglass India PVT.Ltd.	Ινδία	Πλήρης	100%
SFA Sogutma Sanayi Ic Ve Dis Ticaret A.S.	Τουρκία	Πλήρης	98,92%
Frigoglass North America Ltd. Co	Αμερική	Πλήρης	100%
Baffington Road LLC	Αμερική	Πλήρης	100%
Frigomagna INC	Φιλιππίνες	Πλήρης	51%
Frigorex East Africa Ltd.	Κένυα	Πλήρης	100%
Frigoglass GmbH	Γερμανία	Πλήρης	100%
Frigoglass Nordic	Νορβηγία	Πλήρης	100%
Frigoglass France SA	Γαλλία	Πλήρης	100%
Frigoglass Industries (Nig.) Ltd	Νιγηρία	Πλήρης	76,03%
Coolinvest Holding Limited	Κύπρος	Πλήρης	100%
Frigorex Cyprus Limited	Κύπρος	Πλήρης	100%
Letel Holding Limited	Κύπρος	Πλήρης	100%
Norcool Holding A.S	Νορβηγία	Πλήρης	100%
Global European Holdings B.V	Ολλανδία	Πλήρης	100%
Frigoglass USA Inc.	Αμερική	Πλήρης	100%
3P Frigoglass Romania SRL	Ρουμανία	Πλήρης	100%
<b>Τομέας Υαλουργίας</b>			
Beta Glass Plc.	Νιγηρία	Πλήρης	53,82%
Frigoglass Industries (Nig.) Ltd	Νιγηρία	Πλήρης	76,03%
Nigerinvest Holding Limited	Κύπρος	Πλήρης	100%
Deltainvest Holding Limited	Κύπρος	Πλήρης	100%

**Σημείωση 15 - Μετοχικό Κεφάλαιο, Ίδιες Μετοχές, Δικαιώματα Προαιρέσεως Μετοχών & Διανομή Μερισμάτων**

**α) Μετοχικό Κεφάλαιο:**

Το μετοχικό κεφάλαιο της εταιρίας αποτελείται από **40.200.610** κοινές ονομαστικές μετοχές του **0,30 €** εκάστη και είναι ολοσχερώς καταβεβλημένο.

Το υπέρ το άρτιο μετοχικό κεφάλαιο της Εταιρίας προέκυψε με την έκδοση μετοχών έναντι μετρητών σε αξία μεγαλύτερης της ονομαστικής τους αξίας.

	Αριθμός Μετοχών	Μετοχικό Κεφάλαιο -000' Ευρώ-	Διαφορά από έκδοση μετοχών υπέρ το άρτιο -000' Ευρώ-
Υπόλοιπο 01/01/2009	40.200.610	12.060	3.009
Υπόλοιπο 31/12/2009	40.200.610	12.060	3.009
Υπόλοιπο 01/01/2010	40.200.610	12.060	3.009
Υπόλοιπο 31/03/2010	40.200.610	12.060	3.009

**β) Ίδιες Μετοχές:**

Κατά την Έκτακτη Γενική Συνέλευση των Μετόχων την 05/09/2008 εγκρίθηκε πρόγραμμα αγοράς ιδίων μετοχών σύμφωνα με το άρθρο 16 του Κ.Ν. 2190/1920 μέχρι ποσοστού 10% του εκάστοτε καταβεβλημένου μετοχικού της κεφαλαίου, που σήμερα ανέρχονται σε 40.200.610 μετοχές, εντός χρονικής περιόδου 24 μηνών από 05/09/2008 μέχρι την 5η Σεπτεμβρίου 2010, με κατώτατη τιμή αγοράς ένα (1,00) ευρώ ανά μετοχή και ανώτατη τιμή αγοράς είκοσι πέντε (25,00) ευρώ ανά μετοχή. Η απόκτηση των ιδίων μετοχών, σύμφωνα με τα ανωτέρω θα γίνει με ευθύνη του Διοικητικού Συμβουλίου και θα αφορά μετοχές που έχουν εξοφληθεί πλήρως.

	Αριθμός Μετοχών	Ίδιες μετοχές -000'ς Ευρώ-
Υπόλοιπο 01/01/2009	(594.181)	(3.148)
<Αγορές> Ιδίων Μετοχών	(1.546.017)	(6.548)
Πωλήσεις Ιδίων Μετοχών	-	-
Υπόλοιπο 31/12/2009	(2.140.198)	(9.696)
Υπόλοιπο 01/01/2010	(2.140.198)	(9.696)
<Αγορές> Ιδίων Μετοχών	(165.382)	(1.272)
Υπόλοιπο 31/03/2010	(2.305.580)	(10.968)

### Σημείωση 15 - Μετοχικό Κεφάλαιο, Ίδιες Μετοχές, Δικαιώματα Προαίρεσως Μετοχών & Διανομή Μερισμάτων (συνέχεια)

#### γ) Δικαιώματα Προαίρεσως Μετοχών

i) Η Τακτική Γενική Συνέλευση της Frigoglass ABEE στις 8 Ιουνίου 2007 ενέκρινε τη θέσπιση προγράμματος διάθεσης δικαιωμάτων προαίρεσης αγοράς μετοχών σε μέλη του Διοικητικού Συμβουλίου και στο προσωπικό της Εταιρίας, καθώς και των συνδεδεμένων με αυτήν εταιριών σε αντικατάσταση του προηγούμενου Phantom option plan.

Σύμφωνα με την απόφαση της ανωτέρω Γενικής Συνέλευσης εγκρίθηκε η διάθεση 428.870 δικαιωμάτων Stock Options κατά ανώτατο όριο, έναστο των οποίων αντιστοιχεί σε μία κοινή ανώνυμη μετοχή της Εταιρίας.

ii) Η Τακτική Γενική Συνέλευση της Frigoglass ABEE στις 5 Ιουνίου 2009 ενέκρινε τη θέσπιση προγράμματος διάθεσης δικαιωμάτων προαίρεσης αγοράς μετοχών σε μέλη του Διοικητικού Συμβουλίου και στο προσωπικό της Εταιρίας, καθώς και των συνδεδεμένων με αυτήν εταιριών.

Σύμφωνα με την απόφαση της ανωτέρω Γενικής Συνέλευσης εγκρίθηκε η διάθεση 500.000 δικαιωμάτων Stock Options κατά ανώτατο όριο, έναστο των οποίων αντιστοιχεί σε μία κοινή ανώνυμη μετοχή της Εταιρίας.

#### Ανάλυση των προγραμμάτων διάθεσης δικαιωμάτων προαίρεσης αγοράς μετοχών:

Πρόγραμμα δικαιωμάτων	Έναρξη περιόδου άσκησης δικαιώματος	Λήξη περιόδου άσκησης δικαιώματος	Αριθμός δικαιωμάτων που εκδόθηκαν	Αριθμός δικαιωμάτων που εξασκήθηκαν/ ακυρώθηκαν	Αριθμός δικαιωμάτων που εκκρεμοῦν
<b>Πρόγραμμα εγκεκριμένο από το Δ.Σ την 08/06/2007</b>					
με τιμή άσκησης 1 Ευρώ ανά μετοχή	8/6/2007	17/12/2009	107.318	107.318	-
με τιμή άσκησης 1 Ευρώ ανά μετοχή	1/1/2008	17/12/2009	65.621	65.621	-
με τιμή άσκησης 0,30 Ευρώ ανά μετοχή	1/1/2009	17/12/2009	64.918	64.918	-
		<b>Σύνολο</b>	<b>237.857</b>	<b>237.857</b>	-
<b>Πρόγραμμα εγκεκριμένο από το Δ.Σ την 02/08/2007:</b>					
με τιμή άσκησης 17,50 Ευρώ ανά μετοχή	8/6/2007	17/12/2012	27.671	27.671	-
με τιμή άσκησης 16,60 Ευρώ ανά μετοχή	1/1/2008	17/12/2012	27.671	3.964	23.707
με τιμή άσκησης 16,60 Ευρώ ανά μετοχή	1/1/2009	17/12/2012	27.669	3.964	23.705
		<b>Σύνολο</b>	<b>83.011</b>	<b>35.599</b>	<b>47.412</b>
<b>Πρόγραμμα εγκεκριμένο από το Δ.Σ την 14/05/2008:</b>					
με τιμή άσκησης 19,95 Ευρώ ανά μετοχή	14/05/2008	17/12/2013	26.466	-	26.466
με τιμή άσκησης 19,95 Ευρώ ανά μετοχή	14/05/2009	17/12/2013	26.466	-	26.466
με τιμή άσκησης 19,95 Ευρώ ανά μετοχή	14/05/2010	17/12/2013	26.470	-	26.470
		<b>Σύνολο</b>	<b>79.402</b>	-	<b>79.402</b>
<b>Πρόγραμμα εγκεκριμένο από το Δ.Σ την 19/06/2009:</b>					
με τιμή άσκησης 4 Ευρώ ανά μετοχή	19/06/2009	31/12/2014	163.738	-	163.738
με τιμή άσκησης 4 Ευρώ ανά μετοχή	1/10/2010	31/12/2014	163.738	-	163.738
με τιμή άσκησης 4 Ευρώ ανά μετοχή	1/10/2011	31/12/2014	163.737	-	163.737
		<b>Σύνολο</b>	<b>491.213</b>	-	<b>491.213</b>
		<b>Σύνολο</b>	<b>891.483</b>	<b>273.456</b>	<b>618.027</b>

Η μέση σταθμική εύλογη αξία των νέων δικαιωμάτων που εκδόθηκαν κατά τη διάρκεια της χρήσης ανήλθε σε Ευρώ 1,02 ανά δικαίωμα και υπολογίστηκε με το Black-Scholes μοντέλο αποτίμησης.

Οι βασικές παραδοχές του μοντέλου αποτίμησης είναι:

Μέση σταθμική τιμή μετοχής	5,32 €
Διακύμανση	14,0%
Μερισματική απόδοση	11,3%
Προεξοφλητικό Επιτόκιο	2,6%

#### δ) Διανομή Μερισμάτων

Τα μερίσματα καταχωρούνται στις οικονομικές καταστάσεις την περίοδο που εγκρίνονται από την Γενική Συνέλευση των Μετοχών

## Σημείωση 16 - Λοιπά αποθεματικά

Όμιλος							
	Τακτικό Αποθεματικό	Αποθεματικό Προγραμμάτων Χορήγησης Δικαιωμάτων Προαίρεσης	Έκτακτα αποθεματικά	Αποθεματικό Αντιστάθμισης Ταμειακών Ροών	Αφορολόγητα αποθεματικά ειδικών διατάξεων νόμων	Συναλλαγματική διαφορά μετατροπής ισολογισμών θυγατρικών εξωτερικού	Σύνολο
<b>Υπόλοιπο 01/01/2009</b>	<b>3.601</b>	<b>863</b>	<b>9.690</b>	<b>-</b>	<b>14.834</b>	<b>(11.731)</b>	<b>17.257</b>
Προσθήκες Χρήσης	-	300	-	992	-	-	1.292
Λήξη/Ακύρωση προγραμμάτων χορήγησης δικαιωμάτων προαίρεσης	-	(593)	-	-	-	-	(593)
Μεταφορά από/ <προς> Καθαρό Κέρδος	(1.479)	-	-	-	-	-	(1.479)
Συναλλαγματικές Διαφορές	(9)	-	(598)	-	-	(9.968)	(10.575)
<b>Υπόλοιπο 31/12/2009</b>	<b>2.113</b>	<b>570</b>	<b>9.092</b>	<b>992</b>	<b>14.834</b>	<b>(21.699)</b>	<b>5.902</b>
<b>Υπόλοιπο 01/01/2010</b>	<b>2.113</b>	<b>570</b>	<b>9.092</b>	<b>992</b>	<b>14.834</b>	<b>(21.699)</b>	<b>5.902</b>
Προσθήκες Χρήσης	-	-	-	1.036	-	-	1.036
Μεταφορά από/ <προς> Καθαρό Κέρδος	2.193	-	-	(179)	-	-	2.014
Συναλλαγματικές Διαφορές	(122)	-	126	-	-	6.549	6.553
<b>Υπόλοιπο 31/03/2010</b>	<b>4.184</b>	<b>570</b>	<b>9.218</b>	<b>1.849</b>	<b>14.834</b>	<b>(15.150)</b>	<b>15.505</b>

Μητρική Εταιρία					
	Τακτικό Αποθεματικό	Αποθεματικό Προγραμμάτων Χορήγησης Δικαιωμάτων Προαίρεσης	Έκτακτα αποθεματικά	Αφορολόγητα αποθεματικά ειδικών διατάξεων νόμων	Σύνολο
<b>Υπόλοιπο 01/01/2009</b>	<b>3.432</b>	<b>863</b>	<b>4.943</b>	<b>14.834</b>	<b>24.072</b>
Προσθήκες Χρήσης	-	300	-	-	300
Λήξη/Ακύρωση προγραμμάτων χορήγησης δικαιωμάτων προαίρεσης	-	(593)	-	-	(593)
Μεταφορά από/ <προς> Καθαρό Κέρδος	587	-	-	-	587
<b>Υπόλοιπο 31/12/2009</b>	<b>4.019</b>	<b>570</b>	<b>4.943</b>	<b>14.834</b>	<b>24.366</b>
<b>Υπόλοιπο 01/01/2010</b>	<b>4.019</b>	<b>570</b>	<b>4.943</b>	<b>14.834</b>	<b>24.366</b>
<b>Υπόλοιπο 31/03/2010</b>	<b>4.019</b>	<b>570</b>	<b>4.943</b>	<b>14.834</b>	<b>24.366</b>

Η Εταιρία είναι υποχρεωμένη σύμφωνα με τον Ελληνικό Νόμο Περί Ανωνύμων Εταιριών 2190/1920 να μεταφέρει το 5% των ετήσιων καθαρών κερδών σε τακτικό αποθεματικό μέχρις ότου τα συσσωρευμένα αποθεματικά να ισούνται με το 1/3 του καταβλημένου (κοινού) μετοχικού κεφαλαίου. Αυτό το αποθεματικό δεν μπορεί να διανεμηθεί στους μετόχους της εταιρίας εξαιρουμένης της περίπτωσης ρευστοποίησης.

Το Αποθεματικό Προγραμμάτων Χορήγησης Δικαιωμάτων Προαίρεσης αφορά, πρόγραμμα διάθεσης δικαιωμάτων προαίρεσης μετοχών σε μέλη του Διοικητικού Συμβουλίου και στο προσωπικό της Εταιρίας το οποίο αναλύεται στην Σημείωση 15 των ετήσιων οικονομικών καταστάσεων.

Η Εταιρία έχει δημιουργήσει αφορολόγητα αποθεματικά, σύμφωνα με διάφορους Ελληνικούς φορολογικούς νόμους με την πάροδο των χρόνων με σκοπό να επιτύχει φορολογικές ελαφρύνσεις, είτε α) αναβάλλοντας την τακτοποίηση των φορολογικών της υποχρεώσεων μέχρις ότου αυτά τα αποθεματικά διανεμηθούν στους μετόχους της εταιρίας, είτε β) απαλείφοντας αποτελεσματικά κάθε μελλοντική πληρωμή φόρου εισοδήματος χρησιμοποιώντας αυτά τα αποθεματικά για να εκδώσει δωρεάν μετοχές στους μετόχους της εταιρίας. Στην περίπτωση που αυτά τα αποθεματικά θα διανεμόταν στους μετόχους της εταιρίας ως μερίσματα, τα διανεμητέα κέρδη θα φορολογούνταν με τους συντελεστές που ήταν σε ισχύ κατά το σχηματισμό των αποθεματικών. Δεν έχει αναγνωρισθεί καμία πρόβλεψη για ενδεχόμενες υποχρεώσεις φόρου εισοδήματος στο ενδεχόμενο μιας μελλοντικής διανομής τέτοιου είδους αποθεματικών στους μετόχους της εταιρίας, αφού τέτοιου είδους υποχρεώσεις αναγνωρίζονται ταυτόχρονα με την υποχρέωση μερίσματος που σχετίζεται με τέτοιες διανομές.

## Σημείωση 17 - Χρηματοοικονομικά Έξοδα

	Όμιλος		Μητρική Εταιρία	
	31/03/2010	31/03/2009	31/03/2010	31/03/2009
Έξοδα από χρεωστικούς τόκους	2.351	3.428	589	942
Έσοδα από πιστωτικούς τόκους	(138)	(478)	(90)	(228)
<b>Καθαρά Έξοδα/ &lt;Έσοδα&gt; από τόκους</b>	<b>2.213</b>	<b>2.950</b>	<b>499</b>	<b>714</b>
Συναλλαγματικές διαφορές Ζημίες/<Κέρδη>	(2.644)	73	(831)	1.531
Ζημίες / <Κέρδη> από παράγωγα χρηματοοικονομικά μέσα	3.131	-	297	-
<b>Σύνολο Χρηματοοικονομικών εξόδων / &lt;εσόδων&gt;</b>	<b>2.700</b>	<b>3.023</b>	<b>(35)</b>	<b>2.245</b>

## Σημείωση 18 - Φορολογία

## Ανέλεγκτες Φορολογικές Χρήσεις Εταιριών Ομίλου

Σημείωση: Για ορισμένες χώρες, ο φορολογικός έλεγχος δεν είναι υποχρεωτικός και γίνεται μόνο υπό κάποιες προϋποθέσεις

Εταιρία	Χώρα	Χρήσεις	Τομέας Δραστηριότητας
Frigoglass A.B.E.E. - Μητρική Εταιρία	Ελλάδα	2009	Παραγωγή Ψυκτικών Θαλάμων
SC. Frigoglass Romania SRL	Ρουμανία	2006-2009	Παραγωγή Ψυκτικών Θαλάμων
PT Frigoglass Indonesia	Ινδονησία	2008-2009	Παραγωγή Ψυκτικών Θαλάμων
Frigoglass South Africa Ltd	N. Αφρική	2006-2009	Παραγωγή Ψυκτικών Θαλάμων
Frigoglass Eurasia LLC	Ρωσία	2009	Παραγωγή Ψυκτικών Θαλάμων
Frigoglass (Guangzhou) Ice Cold Equipment Co. ,Ltd.	Κίνα	2006-2009	Παραγωγή Ψυκτικών Θαλάμων
Scandinavian Appliances A.S	Νορβηγία	2003-2009	Παραγωγή Ψυκτικών Θαλάμων
Frigoglass Ltd.	Ιρλανδία	2002-2009	Παραγωγή Ψυκτικών Θαλάμων
Frigoglass Iberica SL	Ισπανία	2004-2009	Παραγωγή Ψυκτικών Θαλάμων
Frigoglass Sp zo.o	Πολωνία	2009	Παραγωγή Ψυκτικών Θαλάμων
Frigoglass India PVT.Ltd.	Ινδία	2005-2009	Παραγωγή Ψυκτικών Θαλάμων
SFA Sogutma Sanayi Ic Ve Dis Ticaret A.S.	Τουρκία	2003-2009	Παραγωγή Ψυκτικών Θαλάμων
Frigoglass North America Ltd. Co	Αμερική	2008-2009	Παραγωγή Ψυκτικών Θαλάμων
Baffington Road LLC	Αμερική	2008-2009	Επενδύσεις Ακινήτων
Frigomagna INC	Φιλιππίνες	2008-2009	Γραφείο Πωλήσεων
Beta Glass Plc.	Νιγηρία	2004-2009	Παραγωγή Γυαλιού
Frigoglass Industries (Nig.) Ltd	Νιγηρία	2003-2009	Παραγωγή: πλωμάτων, πλαστικών κιβωτίων , ψυκτικών θαλάμων
3P Frigoglass Romania SRL	Ρουμανία	2008-2009	Παραγωγή Πλαστικών
Frigorex East Africa Ltd.	Κένυα	2008-2009	Γραφείο Πωλήσεων
Frigoglass GmbH	Γερμανία	2008-2009	Γραφείο Πωλήσεων
Frigoglass Nordic	Νορβηγία	2003-2009	Γραφείο Πωλήσεων
Frigoglass France SA	Γαλλία	2004-2009	Γραφείο Πωλήσεων
Coolinvest Holding Limited	Κύπρος	2003-2009	Εταιρία Συμμετοχών
Frigorex Cyprus Limited	Κύπρος	2003-2009	Εταιρία Συμμετοχών
Global European Holdings B.V	Ολλανδία	2008-2009	Εταιρία Συμμετοχών
Letel Holding Limited	Κύπρος	2003-2009	Εταιρία Συμμετοχών
Norcool Holding A.S	Νορβηγία	1999-2009	Εταιρία Συμμετοχών
Nigerinvest Holding Limited	Κύπρος	2003-2009	Εταιρία Συμμετοχών
Deltainvest Holding Limited	Κύπρος	2003-2009	Εταιρία Συμμετοχών
Frigoglass USA Inc.	Αμερική	2009	Εταιρία Συμμετοχών

Οι φορολογικοί συντελεστές στις χώρες όπου ο Όμιλος δραστηριοποιείται κυμαίνονται μεταξύ **10% και 34%**.

Η μη έκπτωση συγκεκριμένων εξόδων καθώς και οι διαφορετικοί φορολογικοί συντελεστές στις χώρες που ο Όμιλος δραστηριοποιείται διαμορφώνουν τον πραγματικό τελικό φορολογικό συντελεστή για τον Όμιλο στο 25%. ( Ελληνικός Φορολογικός Συντελεστής 25% ).

Οι φορολογικές δηλώσεις της μητρικής εταιρίας και των θυγατρικών της δεν έχουν εξετασθεί από τις αρμόδιες φορολογικές αρχές για διάφορες φορολογικές χρήσεις. Μέχρι την οριστικοποίηση του φορολογικού ελέγχου στις παραπάνω εταιρίες η φορολογική επιβάρυνση για τον Όμιλο δεν μπορεί να καθοριστεί με ακρίβεια για τις χρήσεις αυτές. Ο Όμιλος σχηματίζει προβλέψεις για τυχόν επιπροσθέτους φόρους που θα προκύψουν από φορολογικούς ελέγχους στο βαθμό που η υποχρέωση αυτή είναι πιθανή και μπορεί να εκτιμηθεί αξιόπιστα.

Το ποσό της πρόβλεψης στις ενοποιημένες οικονομικές καταστάσεις για τις ανέλεγκτες φορολογικά χρήσεις των εταιριών του Ομίλου ανέρχεται σε **€ 0,6 εκατ.**



## Σημείωση 19 - Ανειλημμένες υποχρεώσεις / δεσμεύσεις

### Κεφαλαιακές υποχρεώσεις

Οι υποχρεώσεις για κεφαλαιακές δαπάνες που έχουν αναληφθεί αλλά δεν έχουν εκτελεσθεί κατά την ημερομηνία **31/03/2010** είναι για τον Όμιλο 52 χιλ. € ( **31/12/2009**: 23 χιλ. € ).

## Σημείωση 20 - Συναλλαγές με Συνδεδεμένα Μέρη

(βάσει Δ.Λ.Π. 24 & Άρθρου 42ε του Κ.Ν. 2190/20)

Η μετοχική σύνθεση της Μητρικής εταιρίας την **31/03/2010** είναι:

BOVAL S.A.	43,87%
Capital Research & Management	6,53%
Montanaro Group	5,12%
Frigoglass A.B.E.E ( Ίδιες Μετοχές )	5,74%
Θεσμικοί επενδυτές	26,27%
Άλλοι επενδυτές	12,47%

Η εταιρία BOVAL S.A συμμετέχει (μέσω της Kar-Tess Holding S.A.) και στο μετοχικό κεφάλαιο της COCA-COLA ΕΛΛΗΝΙΚΗ ΕΤΑΙΡΕΙΑ ΕΜΦΙΑΛΩΣΕΩΣ Α.Ε κατά ποσοστό περίπου 29%.

Η COCA-COLA ΕΛΛΗΝΙΚΗ ΕΤΑΙΡΕΙΑ ΕΜΦΙΑΛΩΣΕΩΣ Α.Ε είναι ανώνυμη εταιρία εμφιάλωσης μη αλκοολούχων ποτών, εισηγμένη στα Χρηματιστήρια Αθηνών, Νέας Υόρκης, Λονδίνου και Αυστραλίας.

Εκτός από την εν μέρει κοινή μετοχική σύνθεση μέσω της συμμετοχής της BOVAL S.A. κατά 29% στο μετοχικό κεφάλαιο της COCA-COLA ΕΛΛΗΝΙΚΗ ΕΤΑΙΡΕΙΑ ΕΜΦΙΑΛΩΣΕΩΣ Α.Ε , η Frigoglass είναι και η πλειοψηφούσα μέτοχος της εταιρίας Frigoglass Industries (NIG ) Ltd. η οποία εδρεύει στη Νιγηρία & στην οποία η COCA-COLA ΕΛΛΗΝΙΚΗ ΕΤΑΙΡΕΙΑ ΕΜΦΙΑΛΩΣΕΩΣ Α.Ε έχει απώτερη συμμετοχή 15,86%

Βάση σύμβασης, που έληξε την 31/12/2008 και ανανεώθηκε την 12/12/2008 έως την 31/12/2013, ο Όμιλος της COCA-COLA ΕΛΛΗΝΙΚΗ ΕΤΑΙΡΕΙΑ ΕΜΦΙΑΛΩΣΕΩΣ προμηθεύεται από την Frigoglass, σε τιμές διαπραγματεύσιμες ετησίως, επαγγελματικά ψυγεία.

Οι συμφωνίες για τις συναλλαγές γίνονται ως συναλλαγές μεταξύ ανεξάρτητων συμβαλλομένων μερών.

**Σημείωση 20 - Συναλλαγές με Συνδεδεμένα Μέρη (συνέχεια)**

α) Τα ποσά των συναλλαγών με συνδεδεμένες εταιρίες σωρευτικά ανέρχονται σε:

	Όμιλος		Μητρική Εταιρία	
	31/03/2010	31/03/2009	31/03/2010	31/03/2009
Πωλήσεις αγαθών & υπηρεσιών	19.794	13.027	3.081	3.804
Απαιτήσεις / <Υποχρεώσεις>	13.193	10.052	2.639	4.214

β) Τα ποσά των συναλλαγών της Μητρικής εταιρίας με τις θυγατρικές εταιρίες του ομίλου της Frigoglass ανέρχονται:

	Μητρική Εταιρία	
	31/03/2010	31/03/2009
Πωλήσεις αγαθών	1.235	2.338
Πωλήσεις υπηρεσιών	125	85
Έξοδα / Αγορές αγαθών	4.607	6.875
Μερίσματα	-	-
Απαιτήσεις	25.095	28.578
Υποχρεώσεις	17.852	9.143

Οι συμφωνίες για τις συναλλαγές γίνονται ως συναλλαγές μεταξύ ανεξάρτητων συμβαλλομένων μερών.

γ) Λοιπά λειτουργικά έσοδα ( συναλλαγές της Μητρικής εταιρίας με τις θυγατρικές εταιρίες του ομίλου της Frigoglass )

	Μητρική Εταιρία	
	31/03/2010	31/03/2009
Έσοδα από αμοιβές διοικητικής υποστήριξης	4.213	2.396
Λοιπά λειτουργικά έσοδα	10	19
<b>Σύνολο από λειτουργικά έσοδα</b>	<b>4.223</b>	<b>2.415</b>

Το σύνολο των Λοιπών λειτουργικών εσόδων αφορά κυρίως αμοιβές διοικητικής υποστήριξης οι οποίες χρεώνονται στις εταιρίες του Ομίλου.

δ) Οι αμοιβές των Διοικητικών οργάνων οι οποίες περιλαμβάνουν μισθοδοσία, αποζημιώσεις αποχωρήσεων και λοιπές παροχές σωρευτικά ανέρχονται σε:

	Όμιλος		Μητρική Εταιρία	
	31/03/2010	31/03/2009	31/03/2010	31/03/2009
Αμοιβές μελών Δ.Σ	36	34	36	34
Αμοιβές Στελεχών	670	736	670	736
Απαιτήσεις από διευθυντικά στελέχη & μέλη της διοίκησης	-	-	-	-
Υποχρεώσεις προς τα διευθυντικά στελέχη & μέλη της διοίκησης	-	-	-	-

## Σημείωση 21 - Κέρδη ανά μετοχή

### Βασικά και απομειωμένα κέρδη ανά μετοχή

Τα βασικά και απομειωμένα κέρδη ανά μετοχή υπολογίζονται με διαίρεση του κέρδους που αναλογεί στους μετόχους της μητρικής εταιρίας, με το σταθμισμένο μέσο αριθμό των κοινών μετοχών στην διάρκεια της περιόδου, εξαιρουμένων των ιδίων κοινών μετοχών που αγοράστηκαν από την εταιρία.

Τα απομειωμένα κέρδη ανά μετοχή (diluted earnings per share) υπολογίζονται αναπροσαρμόζοντας τον σταθμισμένο μέσο αριθμό των σε κυκλοφορία κοινών μετοχών, με τις επιδράσεις όλων των δυνητικών τίτλων των μετατρέψιμων σε κοινές μετοχές. Τα δικαιώματα προαίρεσεως αγοράς μετοχών αποτελούν τη μοναδική κατηγορία δυνητικών τίτλων μετατρέψιμων σε κοινές μετοχές, που έχει η Εταιρία. Όσον αφορά στα προαναφερθέντα δικαιώματα, γίνεται υπολογισμός του αριθμού των μετοχών οι οποίες θα μπορούσαν να είχαν αποκτηθεί στην εύλογη αξία (οριζόμενη ως η μέση ετήσια χρηματιστηριακή τιμή των μετοχών της Εταιρίας) με βάση την αξία των δικαιωμάτων συμμετοχής, που σχετίζονται με τα υφιστάμενα προγράμματα δικαιωμάτων απόκτησης μετοχών. Ο αριθμός των μετοχών που προκύπτει από τον παραπάνω υπολογισμό συγκρίνεται με τον αριθμό των μετοχών που θα μπορούσαν να είχαν εκδοθεί σε περίπτωση άσκησης των δικαιωμάτων. Η διαφορά που προκύπτει, προστίθεται στον παρανομαστή ως έκδοση κοινών μετοχών χωρίς αντάλλαγμα. Τέλος, καμία αναπροσαρμογή δεν γίνεται στα κέρδη (αριθμητής).

ποσά σε χιλ. Ευρώ ( εκτός ανά μετοχή & αριθμός μετοχών)	Όμιλος		Μητρική Εταιρία	
	Τρίμηνο που έληξε		Τρίμηνο που έληξε	
	31/03/2010	31/03/2009	31/03/2010	31/03/2009
Κέρδη που αναλογούν στους μετόχους της εταιρίας	4.711	618	(837)	(2.972)
Βασικός μέσος σταθμικός αριθμός κοινών μετοχών	37.964.880	39.123.640	37.964.880	39.123.640
Απομειωμένος μέσος σταθμικός αριθμός κοινών μετοχών	38.200.585	39.167.949	38.200.585	39.167.949
<b>Βασικά Κέρδη / &lt;Ζημίες&gt; ανά μετοχή</b>	<b>0,1241</b>	<b>0,0158</b>	<b>(0,0220)</b>	<b>(0,0760)</b>
<b>Απομειωμένα Κέρδη/ &lt;Ζημίες&gt; ανά μετοχή</b>	<b>0,1233</b>	<b>0,0158</b>	<b>(0,0219)</b>	<b>(0,0759)</b>

## Σημείωση 22 - Ενδεχόμενες Υποχρεώσεις

Η Εταιρία έχει ενδεχόμενες υποχρεώσεις σε σχέση με εγγυήσεις σε τράπεζες υπέρ θυγατρικών της από θέματα που προκύπτουν στα πλαίσια της συνήθους δραστηριότητας της.

Οι εγγυήσεις της Μητρικής Εταιρίας σε τράπεζες υπέρ θυγατρικών ήταν:

	Μητρική Εταιρία	
	31/03/2010	31/12/2009
Εγγυήσεις σε τράπεζες	328.426	328.426

Ο Όμιλος δεν έχει ενδεχόμενες υποχρεώσεις κατά την **31/03/2010** καθώς δεν είχε και κατά την **31/12/2009**.

Δεν υπάρχουν σημαντικές επίδικες ή υπό διαιτησία διαφορές δικαστικών ή διοικητικών οργάνων που να έχουν σημαντική επίπτωση στις οικονομικές καταστάσεις ή λειτουργία της Εταιρίας ή του Ομίλου.

Η εταιρία και ο Όμιλος για διάφορες περιόδους έχουν ανέλεγκτες φορολογικές χρήσεις (βλέπε **Σημ 18**). Η διοίκηση της εταιρίας πιστεύει ότι δεν πρόκειται να προκύψουν σημαντικά ποσά επιπλέον φόρου πέρα αυτών που έχουν αναγνωρισθεί στις οικονομικές καταστάσεις.



### Σημείωση 23 - Αποκτήσεις θυγατρικών

Ο Όμιλος στο τέλος του 2009 απέκτησε το 100% του μετοχικού κεφαλαίου των εταιριών Universal Nolin Company LLC & Baffington Road LLC με έδρα τις Η.Π.Α.

Η Universal Nolin Company LLC εδρεύει στο Spartanburg της Νότιας Καρολίνας και κατασκευάζει πλήρη σειρά προϊόντων επαγγελματικής φύξης. Η γκάμα των παραγόμενων προϊόντων θα εμπλουτιστεί με τα προϊόντα της Frigoglass.

Η Baffington Road LLC έχει αντικείμενο την επένδυση ακινήτων και παρέχει τα κτίρια της στην Universal Nolin Company LLC.

Η εξαγορά αυτή αναμένεται να συμβάλει θετικά στην κερδοφορία της Frigoglass κατά τη διάρκεια του δεύτερου έτους πλήρους ενοποίησης.

Η Απόκτηση είχε σαν αποτέλεσμα την 31/12/2009 να καταχωρήσει ο Όμιλος προσωρινό ποσό Υπεραξίας ύψους € 3.203 χιλ.

Η κατανομή του κόστους απόκτησης αναφορικά με την συναλλαγή αυτή την 31.12.2009 δεν έχει ολοκληρωθεί και ως εκ τούτου ο προσδιορισμός του ύψους της υπεραξίας είναι προσωρινός. Σύμφωνα με τις πρόνοιες του ΔΠΧΑ 3 <<Επιχειρηματικές Συνενώσεις>>, ο Όμιλος έχει περίοδο δώδεκα μηνών από την ημερομηνία της εξαγοράς για να ολοκληρώσει την κατανομή του κόστους απόκτησης.

Η προκύπτουσα υπεραξία από την απόκτηση της εταιρίας αποδίδεται στην τεχνολογία παραγωγής επαγγελματικών ψυγείων με διαφορετικά τεχνικά χαρακτηριστικά, στην πελατειακή βάση της εταιρείας και τις συνεργίες που αναμένεται να προκύψουν στα δίκτυα διάθεσης και στην παραγωγική διαδικασία.

Η παρούσα εξαγορά αποτελεί ένα σημαντικό βήμα διεύρυνσης της γεωγραφικής παρουσίας του Ομίλου καθώς τώρα ο Όμιλος δραστηριοποιείται σε όλες τις ηπείρους.

Τον Μάρτιο του 2010, η Universal Nolin Company LLC μετονομάστηκε σε Frigoglass North America Ltd. Co

**Τα στοιχεία του Ενεργητικού & οι Υποχρεώσεις που αποκτήθηκαν ήταν:**

	Λογιστικές Αξίες κατά την ημερομηνία της απόκτησης	Προσαρμογές Εύλογης Αξίας	Προσωρινές Εύλογες Αξίες
<b>Ενεργητικό:</b>			
Ενσώματες ακινητοποιήσεις	4.988		4.988
Ασώματες ακινητοποιήσεις	-		-
<b>Σύνολο μακροπρόθεσμου ενεργητικού</b>	<b>4.988</b>		<b>4.988</b>
Αποθέματα	2.602		2.602
Πελάτες	1.048		1.048
Χρεώστες διάφοροι	66		66
<b>Σύνολο βραχυπρόθεσμου ενεργητικού</b>	<b>3.716</b>		<b>3.716</b>
<b>Σύνολο Ενεργητικού</b>	<b>8.704</b>		<b>8.704</b>
<b>Υποχρεώσεις:</b>			
Μακροπρόθεσμα δάνεια	998		998
Αναβαλλόμενες φορολογικές υποχρεώσεις	318		318
Προβλέψεις	756		756
<b>Σύνολο Μακροπρόθεσμων Υποχρεώσεων</b>	<b>2.072</b>		<b>2.072</b>
Προμηθευτές	1.791		1.791
Πιστωτές διάφοροι	378		378
Βραχυπρόθεσμα δάνεια	3.411		3.411
<b>Σύνολο Βραχυπρόθεσμων Υποχρεώσεων</b>	<b>5.580</b>		<b>5.580</b>
<b>Σύνολο Υποχρεώσεων</b>	<b>7.652</b>		<b>7.652</b>
<b>Σύνολο Καθαρών Περιουσιακών Στοιχείων</b>	<b>1.052</b>		<b>1.052</b>
Δικαιώματα Μειοψηφίας ( 0 % )			-
<b>Σύνολο Καθαρών Περιουσιακών Στοιχείων που Αποκτήθηκαν</b>			<b>1.052</b>
Υπεραξία από την Απόκτηση			3.203
<b>Συνολικό αντίτιμο απόκτησης</b>			<b>4.255</b>
Μείον: Διαθέσιμα & ταμειακά ισοδύναμα			-
<b>Καθαρή πληρωμή για απόκτηση θυγατρικής</b>			<b>4.255</b>



Ποσά σε χιλιάδες €

### Σημείωση 24 - Εποχικότητα δραστηριοτήτων

Κύκλος εργασιών

Περίοδος	Όμιλος						
	2007	2008	2009	2010			
A Τρίμηνο	137.374	29%	165.936	33%	73.629	16%	93.213
B Τρίμηνο	160.825	35%	180.909	36%	107.914	23%	-
Γ Τρίμηνο	93.779	20%	88.186	18%	71.240	15%	-
Δ Τρίμηνο	74.082	16%	65.672	13%	93.872	20%	-
<b>Σύνολο Έτους</b>	<b>466.060</b>	<b>100%</b>	<b>500.703</b>	<b>100%</b>	<b>346.655</b>	<b>74%</b>	<b>93.213</b>

Τα ποσά των χρήσεων 2007 έως και 2009 αναπροσαρμόστηκαν κατά τα ποσά των εσόδων από Logistics για να καταστούν συγκρίσιμα με αυτά της παρούσας χρήσης (βλέπε σημ. 30).

Όπως εμφανίζεται ανωτέρω η δραστηριότητα του Ομίλου παρουσιάζει εποχικότητα και ως εκ τούτου οι πωλήσεις των ενδιάμεσων περιόδων δεν θα πρέπει να χρησιμοποιηθούν για εκτίμηση των ετήσιων πωλήσεων.

Συνεπώς οι απαιτήσεις για κεφάλαιο κίνησης της επόμενης περιόδου της χρονιάς θα διαφέρει από τις απαιτήσεις για κεφάλαιο κίνησης της τρέχουσας περιόδου.

### Σημείωση 25 - Γεγονότα μετά την ημερομηνία του ισολογισμού

Δεν υπάρχουν γεγονότα μετά την ημερομηνία του ισολογισμού που να έχουν σημαντική επίπτωση στις οικονομικές καταστάσεις ή λειτουργία της Εταιρίας και του Ομίλου.

### Σημείωση 26 - Μέσος Όρος απασχολούμενου Προσωπικού

Ο μέσος όρος απασχολούμενου προσωπικού ανά κλάδο δραστηριοποίησης για τον Όμιλο καθώς και για την μητρική εταιρία αναλύεται ως εξής:

Περιγραφή Κλάδου	Όμιλος	
	31/03/2010	31/03/2009
Κλάδος Επαγγελματικής Ψύξης	3.789	3.191
Κλάδος Υαλουργίας	1.149	1.167
<b>Σύνολο</b>	<b>4.938</b>	<b>4.358</b>

Μέσος Όρος Απασχολούμενου προσωπικού	Μητρική Εταιρία	
	31/03/2010	31/03/2009
	252	310

**Σημείωση 27 - Επεξηγήσεις για συγκριτικά στοιχεία προηγούμενης χρήσης**

Στοιχεία της κατάστασης αποτελεσμάτων της προηγούμενης χρήσης αναδιατάχθηκαν για να καταστούν συγκρίσιμα με την κλειόμενη χρήση. Η αναδιάταξη δεν είχε καμία επίδραση στα Κέρδη που κατανέμονται στους μετόχους ή την μειοψηφία, στα Κέρδη προ φόρων χρηματοδοτικών & επενδυτικών αποτελεσμάτων & αποσβέσεων και το σύνολο του ενεργητικού ή παθητικού της καθώς και στην καθαρή θέση της μειοψηφίας και των μετόχων της Εταιρίας και του Ομίλου. Η αναδιάταξη έγινε για να απεικονιστούν τα έξοδα με βάση την λειτουργία που εξυπηρετούν και για την ορθή παρουσίαση προς τους μετόχους.

Κατά την διάρκεια της χρήσης για τον Όμιλο και την Μητρική Εταιρία μεταφέρθηκαν από τα Έξοδα λειτουργίας - διάθεσης & προώθησης ποσά ύψους και € 1.966 χιλ. και € 571 χιλ. αντίστοιχα, στο κονδύλι Κύκλος Εργασιών και αφορούν έσοδα από Logistics.

Επίσης για τον Όμιλο και την Μητρική Εταιρία μεταφέρθηκαν από τα Έξοδα λειτουργίας - διάθεσης & προώθησης ποσά ύψους και € 2.041 χιλ. και € 744 χιλ. αντίστοιχα, στο κονδύλι Κόστος Πωλήσεων και αφορούν κόστος Logistics.

Για περαιτέρω ανάλυση βλέπε **Σημείωση 30**.

**Σημείωση 28 - <Ζημίες> / Κέρδη από αναδιοργάνωση δραστηριοτήτων**

Οι ζημίες από αναδιοργάνωση των δραστηριοτήτων αφορούν το κόστος αναδιοργάνωσης στην Ελλάδα, Πολωνία, Νορβηγία, Τουρκία, Ρουμανία, Ρωσία. Για το πρώτο τρίμηνο του 2010 και 2009 δεν υπάρχουν τέτοιες ζημίες.



Ποσά σε χιλιάδες €

**Σημείωση 29 - Παράγωγα Χρηματοοικονομικά μέσα**

	Όμιλος				Μητρική Εταιρία			
	31/03/2010		31/12/2009		31/03/2010		31/12/2009	
	Ενεργητικό	Παθητικό	Ενεργητικό	Παθητικό	Ενεργητικό	Παθητικό	Ενεργητικό	Παθητικό
<b>Παράγωγα διακρατούμενα για εμπορικούς σκοπούς</b>								
- Συμβάσεις ανταλλαγής επιτοκίων	-	-	-	931	-	-	-	931
- Προθεσμιακά συμβόλαια συναλλάγματος	13	1.954	218	119	13	180	105	119
- Προθεσμιακές συμβάσεις διαπραγματεύσιμων αγαθών	-	-	-	-	1.295	-	1.116	-
<b>Παράγωγα διακρατούμενα για αντιστάθμιση ταμειακών ροών</b>								
- Συμβάσεις ανταλλαγής επιτοκίων	-	486	-	123	-	-	-	-
- Προθεσμιακές συμβάσεις διαπραγματεύσιμων αγαθών	1.295	-	1.116	-	-	-	-	-
<b>Σύνολο Παράγωγων χρηματοοικονομικών μέσων</b>	<b>1.308</b>	<b>2.440</b>	<b>1.334</b>	<b>1.173</b>	<b>1.308</b>	<b>180</b>	<b>1.221</b>	<b>1.050</b>
<b>Μείον: Μακροπρόθεσμες Θέσεις</b>								
<b>Παράγωγα διακρατούμενα για εμπορικούς σκοπούς</b>								
- Συμβάσεις ανταλλαγής επιτοκίων	-	-	-	-	-	-	-	-
- Προθεσμιακά συμβόλαια συναλλάγματος	-	12	3	-	-	-	3	-
- Προθεσμιακές συμβάσεις διαπραγματεύσιμων αγαθών	-	-	-	-	801	12	570	-
<b>Παράγωγα διακρατούμενα για αντιστάθμιση ταμειακών ροών</b>								
- Συμβάσεις ανταλλαγής επιτοκίων	-	486	-	123	-	-	-	-
- Προθεσμιακές συμβάσεις διαπραγματεύσιμων αγαθών	801	-	570	-	-	-	-	-
<b>Σύνολο Μακροπρόθεσμων παράγωγων χρηματοοικονομικών μέσων</b>	<b>801</b>	<b>498</b>	<b>573</b>	<b>123</b>	<b>801</b>	<b>12</b>	<b>573</b>	<b>-</b>
<b>Σύνολο Βραχυπρόθεσμων παράγωγων χρηματοοικονομικών μέσων</b>	<b>507</b>	<b>1.942</b>	<b>761</b>	<b>1.050</b>	<b>507</b>	<b>168</b>	<b>648</b>	<b>1.050</b>

Τα παράγωγα χρηματοοικονομικά μέσα που διακρατώνται για εμπορικούς σκοπούς κατατάσσονται στα βραχυπρόθεσμα στοιχεία ενεργητικού ή παθητικού. Η εύλογη αξία των παράγωγων χρηματοοικονομικών μέσων που διακρατώνται για αντιστάθμιση κινδύνων κατατάσσονται σε μακροπρόθεσμα στοιχεία ενεργητικού και παθητικού αν η υπολειπομένη περίοδο μέχρι τη λήξη του αντισταθμιζόμενου στοιχείου υπερβαίνει του 12 μήνες και σαν βραχυπρόθεσμο στοιχείο ενεργητικού και παθητικού αν η περίοδος αυτή είναι μικρότερη από 12 μήνες.

Για το 2010, δεν υπάρχει μη αποτελεσματική αναλογία από αντιστάθμιση ταμειακών ροών.

Τα κέρδη και οι ζημιές που αφορούν την αποτελεσματική αναλογία της αντιστάθμισης αναγνωρίζονται στα αποθεματικά αντιστάθμισης κινδύνων στην Κατάσταση των Λοιπών Εσόδων/εξόδων. Μεταγενέστερα τα ποσά αυτά μεταφέρονται στην κατάσταση αποτελεσμάτων τις περιόδους κατά τις οποίες η αντισταθμιζόμενη προϋπολογισθείσα συναλλαγή επιδρά στα αποτελέσματα με εξαίρεση τις περιπτώσεις όπου το κέρδος ή η ζημία περιλαμβάνεται στο αρχικό ποσό που αναγνωρίζεται για την αγορά αποθεμάτων ή παγίων περιουσιακών στοιχείων. Τα ποσά αυτά αναγνωρίζονται τελικά στο κόστος πωληθέντων στην περίπτωση των αποθεμάτων ή στις αποσβέσεις στην περίπτωση των παγίων περιουσιακών στοιχείων.

Σύμφωνα με την τροποποίηση του ΔΠΧΑ 7, για την χρήση του 2010, η εταιρία και ο Όμιλος πρέπει να γνωστοποιήσει τον τρόπο καθορισμού της εύλογης αξίας των χρηματοοικονομικών εργαλείων που παρουσιάζονται στον Ισολογισμό της. Τα μοναδικά χρηματοοικονομικά εργαλεία σε εύλογες αξίες που έχει η εταιρεία είναι τα παράγωγα χρηματοοικονομικά εργαλεία που αναλύονται στους παραπάνω πίνακες. Τα χρηματοοικονομικά αυτά εργαλεία επιμετρώνται στο "Επίπεδο 2" της ιεραρχία των εύλογων αξιών όπως περιγράφεται στο ΔΠΧΑ 7. Το "Επίπεδο 2" των εύλογων αξιών αφορά σε εύλογες αξίες που βασίζονται σε δεδομένα που είτε άμεσα είτε έμμεσα είναι διαθέσιμα σε ενεργές αγορές.

Ποσά σε χιλιάδες €

## Σημείωση 30 - Αναδιάταξη της κατηγοριοποίησης των στοιχείων της κατάστασης αποτελεσμάτων

Στοιχεία της κατάστασης αποτελεσμάτων της προηγούμενης χρήσης αναδιατάχθηκαν για να καταστούν συγκρίσιμα με την κλειόμενη χρήση. Η αναδιάταξη δεν είχε καμία επίδραση στα Κέρδη που κατανέμονται στους μετόχους ή την μειοψηφία, στα Κέρδη προ φόρων χρηματοδοτικών & επενδυτικών αποτελεσμάτων & αποσβέσεων και στο σύνολο του ενεργητικού ή παθητικού της καθώς και στην καθαρή θέση της μειοψηφίας και των μετόχων της Εταιρίας και του Ομίλου. Η αναδιάταξη έγινε για να απεικονιστούν τα έξοδα και έσοδα με βάση την λειτουργία που εξυπηρετούν και για την ορθή παρουσίαση προς τους μετόχους.

Κατάσταση Αποτελεσμάτων	Σημείωση	Όμιλος			Μητρική Εταιρία		
		Τρίμηνο που έληξε 31/03/2009			Τρίμηνο που έληξε 31/03/2009		
		Διαφορά	Αναδιαταγμένα	Δημοσιευμένα	Διαφορά	Αναδιαταγμένα	Δημοσιευμένα
Κύκλος Εργασιών	α	1.966	73.629	71.663	571	16.245	15.674
Κόστος Πωλήσεων	β	(2.041)	(59.421)	(57.380)	(744)	(14.940)	(14.196)
Μικτά Κέρδη		(75)	14.208	14.283	(173)	1.305	1.478
Έξοδα διοικητικής λειτουργίας		-	(5.159)	(5.159)	-	(3.391)	(3.391)
Έξοδα λειτουργίας - διάθεσης & προώθησης	α+β	75	(5.305)	(5.380)	173	(1.698)	(1.871)
Έξοδα λειτουργίας ερευνών & αναπτύξεως		-	(822)	(822)	-	(492)	(492)
Λοιπά λειτουργικά έσοδα		-	2.462	2.462	-	2.415	2.415
Λοιπές λειτουργικές <ζημίες> / κέρδη <Ζημίες> / Κέρδη από αναδιοργάνωση δραστηριοτήτων		-	-	-	-	-	-
<b>Κέρδη προ φόρων, χρηματοδοτικών &amp; επενδυτικών αποτελεσμάτων</b>		-	<b>5.384</b>	<b>5.384</b>	-	<b>(1.861)</b>	<b>(1.861)</b>
Έσοδα Συμμετοχών		-	-	-	-	-	-
Χρηματοοικονομικά έξοδα		-	(3.023)	(3.023)	-	(2.245)	(2.245)
Κέρδη περιόδου προ φόρων		-	2.361	2.361	-	(4.106)	(4.106)
Φόροι εισοδήματος		-	(569)	(569)	-	1.134	1.134
<b>Κέρδη περιόδου μετά από φόρους</b>		-	<b>1.792</b>	<b>1.792</b>	-	<b>(2.972)</b>	<b>(2.972)</b>

## ΣΗΜΕΙΩΣΗ:

- α) Μεταφορά από Έξοδα λειτουργίας - διάθεσης & προώθησης στον Κύκλο Εργασιών, αφορούν έσοδα Logistics  
β) Μεταφορά από Έξοδα λειτουργίας - διάθεσης & προώθησης στο Κόστος Πωλήσεων, αφορούν κόστος Logistics

Όμιλος	Μητρική Εταιρία
1.966	571
(2.041)	(744)

Στο τέλος της χρήσης τα ποσά των αναδιατάξεων θα έχουν ως εξής:

Κατάσταση Αποτελεσμάτων	Σημείωση	Όμιλος			Μητρική Εταιρία		
		Χρήση που έληξε 31/12/2009			Χρήση που έληξε 31/12/2009		
		Διαφορά	Αναδιαταγμένα	Δημοσιευμένα	Διαφορά	Αναδιαταγμένα	Δημοσιευμένα
Κύκλος Εργασιών	α	9.065	346.655	337.590	1.749	51.142	49.393
Κόστος Πωλήσεων	β	(9.658)	(273.619)	(263.961)	(2.205)	(47.434)	(45.229)
Μικτά Κέρδη		(593)	73.036	73.629	(456)	3.708	4.164
Έξοδα διοικητικής λειτουργίας		-	(22.481)	(22.481)	-	(13.143)	(13.143)
Έξοδα λειτουργίας - διάθεσης & προώθησης	α+β	593	(21.299)	(21.892)	456	(6.575)	(7.031)
Έξοδα λειτουργίας ερευνών & αναπτύξεως		-	(3.156)	(3.156)	-	(1.965)	(1.965)
Λοιπά λειτουργικά έσοδα		-	1.764	1.764	-	12.447	12.447
Λοιπές λειτουργικές <ζημίες> / κέρδη <Ζημίες> / Κέρδη από αναδιοργάνωση δραστηριοτήτων		-	1.524	1.524	-	71	71
<b>Κέρδη προ φόρων, χρηματοδοτικών &amp; επενδυτικών αποτελεσμάτων</b>		-	<b>28.944</b>	<b>28.944</b>	-	<b>(5.457)</b>	<b>(5.457)</b>
Έσοδα Συμμετοχών		-	-	-	-	-	-
Χρηματοοικονομικά έξοδα		-	(12.059)	(12.059)	-	(2.900)	(2.900)
Κέρδη περιόδου προ φόρων		-	16.885	16.885	-	(8.357)	(8.357)
Φόροι εισοδήματος		-	(4.235)	(4.235)	-	1.314	1.314
Έκτακτη Εισφορά Ν. 3808/2009		-	(5.496)	(5.496)	-	(5.496)	(5.496)
<b>Κέρδη περιόδου μετά από φόρους</b>		-	<b>7.154</b>	<b>7.154</b>	-	<b>(12.539)</b>	<b>(12.539)</b>

## ΣΗΜΕΙΩΣΗ:

- α) Μεταφορά από Έξοδα λειτουργίας - διάθεσης & προώθησης στον Κύκλο Εργασιών, αφορούν έσοδα Logistics  
β) Μεταφορά από Έξοδα λειτουργίας - διάθεσης & προώθησης στο Κόστος Πωλήσεων, αφορούν κόστος Logistics

Όμιλος	Μητρική Εταιρία
9.065	1.749
(9.658)	(456)