



*Ενδιάμεσες Συνοπτικές
Οικονομικές Καταστάσεις
1 Ιανουαρίου έως 30 Σεπτεμβρίου 2010*

FRIGOGLASS A.B.E.E
Βιομηχανία Ψυκτικών Θαλάμων
ΑΡ. Μ.Α.Ε. 29454/06/Β93/32
Α. Μεταξά 15, 145 64
Κηφισιά, Αθήνα



FRIGOGLASS A.B.E.E

Βιομηχανία Ψυκτικών Θαλάμων

Βεβαιώνεται ότι οι παρούσες Ενδιάμεσες Οικονομικές Καταστάσεις (**σελίδες 2 - 49**) συντάχθηκαν σύμφωνα με το Νόμο **3556/2007** και την επ' αυτού εκδοθείσα Απόφαση του Διοικητικού Συμβουλίου της Επιτροπής Κεφαλαιαγοράς με αριθμό **4/507/28.04.2009** και εγκρίθηκαν από το Διοικητικό Συμβούλιο της «Frigoglass A.B.E.E.» κατά τη συνεδρίαση της **11^{ης} Νοεμβρίου 2010**.

Οι παρούσες Ενδιάμεσες Οικονομικές Καταστάσεις είναι αναρτημένες στην ιστοσελίδα της Εταιρίας www.frigoglass.com, όπου και θα παραμείνουν στη διάθεση του επενδυτικού κοινού για χρονικό διάστημα τουλάχιστον 5 ετών από την ημερομηνία της σύνταξης και δημοσίευσής τους.

Βεβαιώνεται ότι υπεύθυνοι κατάρτισης των Οικονομικών Καταστάσεων είναι οι κάτωθι:

Ο ΠΡΟΕΔΡΟΣ ΤΟΥ Δ.Σ

ΧΑΡΑΛΑΜΠΟΣ Γ. ΔΑΥΙΔ
ΑΡ. ΔΙΑΒ. J 019516

Ο ΔΙΕΥΘΥΝΩΝ ΣΥΜΒΟΥΛΟΣ

ΠΕΤΡΟΣ Κ. ΔΙΑΜΑΝΤΙΔΗΣ
ΑΡ. ΔΙΑΒ. J 040304

Ο ΟΙΚΟΝΟΜΙΚΟΣ ΔΙΕΥΘΥΝΤΗΣ ΟΜΙΛΟΥ

ΠΑΝΑΓΙΩΤΗΣ Δ. ΤΑΜΠΟΥΡΛΟΣ
Α.Δ.Τ. Μ 246465

Ο ΥΠΕΥΘΥΝΟΣ ΟΙΚΟΝΟΜΙΚΩΝ ΥΠΗΡΕΣΙΩΝ

ΒΑΣΙΛΕΙΟΣ Α. ΣΤΕΡΓΙΟΥ
Α.Δ.Τ. Μ 237712

FRIGOGLASS A.B.E.E

Βιομηχανία Ψυκτικών Θαλάμων

Συνοπτικές Ενδιάμεσες Οικονομικές Καταστάσεις για την περίοδο 1 Ιανουαρίου έως 30 Σεπτεμβρίου 2010

ΠΕΡΙΕΧΟΜΕΝΑ

	Σελίδα
1. Ισολογισμός	4
2. Κατάσταση αποτελεσμάτων	5
3. Κατάσταση αποτελεσμάτων Γ' Τριμήνου	6
4. Κατάσταση συνολικών εσόδων	7
5. Κατάσταση μεταβολών καθαρής θέσης	8-9
6. Κατάσταση ταμειακών ροών	10
7. Σημειώσεις στις οικονομικές καταστάσεις	
(1) Γενικές πληροφορίες	11
(2) Πλαίσιο κατάρτισης των οικονομικών καταστάσεων	11
(3) Βασικές λογιστικές αρχές	12-19
(4) Σημαντικές λογιστικές εκτιμήσεις και κρίσεις της διοίκησης	20
(5) Πληροφόρηση ανά τομέα	21-27
(6) Ενσώματες ακινητοποιήσεις	28-29
(7) Ασώματες ακινητοποιήσεις	30-31
(8) Αποθέματα	32
(9) Πελάτες	32
(10) Χρεώστες διάφοροι	33
(11) Διαθέσιμα και ταμειακά ισοδύναμα	33
(12) Πιστωτές διάφοροι	33
(13) Μακροπρόθεσμος & βραχυπρόθεσμος δανεισμός	34-35
(14) Συμμετοχές σε θυγατρικές	36
(15) Μετοχικό κεφάλαιο, ίδιες μετοχές, διανομή μερισμάτων και δικαιώματα προαίρεσεως μετοχών	37-38
(16) Λοιπά αποθεματικά	39
(17) Χρηματοοικονομικά έξοδα	40
(18) Φορολογία	40
(19) Ανειλημμένες υποχρεώσεις / δεσμεύσεις	41
(20) Συναλλαγές με συνδεδεμένα μέρη	41-42
(21) Κέρδη ανά μετοχή	43
(22) Ενδεχόμενες υποχρεώσεις	43
(23) Αποκτήσεις θυγατρικών	44
(24) Εποχικότητα δραστηριοτήτων	45
(25) Γεγονότα μετά την ημερομηνία του Ισολογισμού	45
(26) Μέσος όρος απασχολούμενου προσωπικού	45
(27) Επεξηγήσεις για συγκριτικά στοιχεία προηγούμενης χρήσης	46
(28) <Ζημιές> / Κέρδη από αναδιοργάνωση δραστηριοτήτων	46
(29) Παράγωγα χρηματοοικονομικά μέσα	47
(30) Αναδιάταξη της κατηγοριοποίησης των στοιχείων της κατάστασης αποτελεσμάτων	48-49

Οι σημειώσεις που παρατίθενται στις σελίδες 11 έως 49 αποτελούν αναπόσπαστο μέρος των Οικονομικών Καταστάσεων

Frigoglass A.B.E.E
ΙΣΟΛΟΓΙΣΜΟΣ



Ποσά σε χιλιάδες €

	Σημείωση	Όμιλος		Μητρική Εταιρία	
		30/09/2010	31/12/2009	30/09/2010	31/12/2009
Ενεργητικό:					
Ενσώματες ακινητοποιήσεις	6	163.777	160.948	8.140	9.287
Ασώματες ακινητοποιήσεις	7	37.760	37.416	5.369	5.166
Συμμετοχές σε θυγατρικές	14	-	-	77.458	77.458
Αναβαλλόμενη φορολογία ενεργητικού		12.777	10.403	4.909	4.512
Λοιπές μακροπρόθεσμες απαιτήσεις		628	689	270	269
Παράγωγα χρηματοοικονομικά μέσα	29	166	573	166	573
Σύνολο μακροπρόθεσμου ενεργητικού		215.108	210.029	96.312	97.265
Αποθέματα	8	113.100	91.447	4.862	5.672
Πελάτες	9	124.424	83.649	24.680	16.470
Χρεώστες διάφοροι	10	19.589	18.043	660	1.339
Φόρος εισοδήματος εισπρακτέος		9.901	12.055	3.502	9.240
Απαιτήσεις από θυγατρικές επιχειρήσεις	20	-	-	27.780	21.351
Διαθέσιμα & ταμειακά ισοδύναμα	11	44.992	42.773	16.107	14.542
Παράγωγα χρηματοοικονομικά μέσα	29	2.502	761	855	648
Σύνολο βραχυπρόθεσμου ενεργητικού		314.508	248.728	78.446	69.262
Σύνολο ενεργητικού		529.616	458.757	174.758	166.527
Υποχρεώσεις:					
Μακροπρόθεσμα δάνεια	13	58.972	85.151	12.000	24.000
Αναβαλλόμενες φορολογικές υποχρεώσεις		13.498	11.847	-	-
Υποχρεώσεις παροχών προσωπικού		13.268	12.923	6.134	5.686
Προβλέψεις		6.324	6.298	158	240
Αναβαλλόμενα έσοδα κρατικών επιχορηγήσεων		124	149	99	117
Παράγωγα χρηματοοικονομικά μέσα	29	-	123	-	-
Σύνολο μακροπρόθεσμων υποχρεώσεων		92.186	116.491	18.391	30.043
Προμηθευτές		42.133	51.253	6.085	6.851
Πιστωτές διάφοροι	12	31.462	34.107	4.505	5.229
Φόρος εισοδήματος πληρωτέος		5.443	11.804	-	7.337
Υποχρεώσεις προς θυγατρικές επιχειρήσεις	20	-	-	26.920	19.468
Βραχυπρόθεσμα δάνεια	13	220.717	125.131	89.860	56.010
Παράγωγα χρηματοοικονομικά μέσα	29	1.182	1.050	28	1.050
Σύνολο βραχυπρόθεσμων υποχρεώσεων		300.937	223.345	127.398	95.945
Σύνολο υποχρεώσεων		393.123	339.836	145.789	125.988
Καθαρή Θέση:					
Μετοχικό κεφάλαιο	15	12.060	12.060	12.060	12.060
Διαφορά από έκδοση μετοχών υπέρ το άρτιο	15	3.009	3.009	3.009	3.009
Ίδιες μετοχές	15	(15.343)	(9.696)	(15.343)	(9.696)
Λοιπά αποθεματικά	16	11.514	5.902	24.404	24.366
Αποτελέσματα εις νέον		97.543	83.823	4.839	10.800
Καθαρή θέση μετόχων Εταιρίας		108.783	95.098	28.969	40.539
Δικαιώματα μειοψηφίας		27.710	23.823	-	-
Σύνολο καθαρής θέσης		136.493	118.921	28.969	40.539
Σύνολο υποχρεώσεων & καθαρής θέσης		529.616	458.757	174.758	166.527

Οι σημειώσεις που παρατίθενται στις σελίδες 11 έως 49 αποτελούν αναπόσπαστο μέρος των Οικονομικών Καταστάσεων

Frigoglass A.B.E.E
ΚΑΤΑΣΤΑΣΗ ΑΠΟΤΕΛΕΣΜΑΤΩΝ



Ποσά σε χιλιάδες €

Σημείωση	Όμιλος		Μητρική Εταιρία		
	Εννιάμηνο που έληξε		Εννιάμηνο που έληξε		
	30/09/2010	30/09/2009	30/09/2010	30/09/2009	
Κύκλος εργασιών	5 & 30	346.615	252.783	40.426	39.612
Κόστος πωλήσεων	30	(265.323)	(197.935)	(35.848)	(37.511)
Μικτά κέρδη		81.292	54.848	4.578	2.101
Έξοδα διοικητικής λειτουργίας		(18.671)	(17.089)	(11.704)	(9.933)
Έξοδα λειτουργίας - διάθεσης & προώθησης	30	(20.153)	(15.865)	(5.076)	(5.027)
Έξοδα λειτουργίας ερευνών & αναπτύξεως		(3.399)	(2.428)	(1.897)	(1.435)
Λοιπά λειτουργικά έσοδα	20	1.492	1.396	13.337	8.904
Λοιπές λειτουργικές <ζημιές> / κέρδη		9	1.733	37	54
Κέρδη / <ζημιές> προ φόρων, χρηματοδοτικών & επενδυτικών αποτελεσμάτων		40.570	22.595	(725)	(5.336)
<Ζημιές> / κέρδη από αναδιοργάνωση δραστηριοτήτων	28	-	(359)	-	-
Χρηματοοικονομικά έξοδα	17	(10.489)	(9.551)	(1.615)	(3.212)
Κέρδη / <ζημιές> περιόδου προ φόρων		30.081	12.685	(2.340)	(8.548)
Φόροι εισοδήματος	18	(7.808)	(2.874)	398	1.711
Κέρδη / <ζημιές> μετά από φόρους		22.273	9.811	(1.942)	(6.837)
Κατανέμονται σε:					
Δικαιώματα μειοψηφίας		3.252	3.301	-	-
Μετόχους εταιρίας		19.021	6.510	(1.942)	(6.837)
Αποσβέσεις		18.834	17.783	2.063	2.350
Κέρδη / <ζημιές> προ φόρων, χρηματοδοτικών & επενδυτικών αποτελεσμάτων & αποσβέσεων		59.404	40.378	1.338	(2.986)
		Ποσά σε €		Ποσά σε €	
Κέρδη/ <Ζημιές> Ανά Μετοχή μετά από φόρους:					
- Βασικά	21	0,5035	0,1688	(0,0514)	(0,1773)
- Απομειωμένα	21	0,5000	0,1682	(0,0510)	(0,1766)

Οι σημειώσεις που παρατίθενται στις σελίδες 11 έως 49 αποτελούν αναπόσπαστο μέρος των Οικονομικών Καταστάσεων

Frigoglass A.B.E.E

ΚΑΤΑΣΤΑΣΗ ΑΠΟΤΕΛΕΣΜΑΤΩΝ Γ' Τριμήνου

Ποσά σε χιλιάδες €



Σημείωση	Όμιλος		Μητρική Εταιρία		
	Τρίμηνο που έληξε		Τρίμηνο που έληξε		
	30/09/2010	30/09/2009	30/09/2010	30/09/2009	
Κύκλος εργασιών	30	110.627	71.240	13.265	6.954
Κόστος πωλήσεων	30	(85.560)	(55.711)	(11.496)	(6.656)
Μικτά κέρδη / <ζημιές>		25.067	15.529	1.769	298
Έξοδα διοικητικής λειτουργίας		(6.253)	(5.941)	(3.830)	(3.006)
Έξοδα λειτουργίας - διάθεσης & προώθησης	30	(7.437)	(5.082)	(1.849)	(1.798)
Έξοδα λειτουργίας ερευνών & αναπτύξεως		(1.157)	(780)	(678)	(462)
Λοιπά λειτουργικά έσοδα		594	749	4.380	2.637
Λοιπές λειτουργικές <ζημιές> / κέρδη		(16)	78	20	-
Κέρδη / <ζημιές> προ φόρων, χρηματοδοτικών & επενδυτικών αποτελεσμάτων		10.798	4.553	(188)	(2.331)
<Ζημιές> / κέρδη από αναδιοργάνωση δραστηριοτήτων		-	(86)	-	-
Χρηματοοικονομικά έξοδα		(3.489)	(2.996)	(1.131)	(454)
Κέρδη / <ζημιές> περιόδου προ φόρων		7.309	1.471	(1.319)	(2.785)
Φόροι εισοδήματος		(1.686)	(126)	225	676
Κέρδη / <ζημιές> περιόδου μετά από φόρους		5.623	1.345	(1.094)	(2.109)
Κατανέμονται σε:					
Δικαιώματα μειοψηφίας		1.408	1.085	-	-
Μετόχους εταιρίας		4.215	260	(1.094)	(2.109)
Αποσβέσεις		6.328	5.591	644	852
Κέρδη / <ζημιές> προ φόρων, χρηματοδοτικών & επενδυτικών αποτελεσμάτων & αποσβέσεων		17.126	10.144	456	(1.479)
		Ποσά σε €		Ποσά σε €	
Κέρδη/ <Ζημιές> Ανά Μετοχή μετά από φόρους:					
- Βασικά		0,1123	0,0068	(0,0292)	(0,0553)
- Απομειωμένα		0,1115	0,0068	(0,0289)	(0,0549)

Οι σημειώσεις που παρατίθενται στις σελίδες 11 έως 49 αποτελούν αναπόσπαστο μέρος των Οικονομικών Καταστάσεων

Frigoglass A.B.E.E
ΚΑΤΑΣΤΑΣΗ ΣΥΝΟΛΙΚΩΝ ΕΣΟΔΩΝ / ΕΞΟΔΩΝ


Ποσά σε χιλιάδες €

	Όμιλος			
	Εννιάμηνο που έληξε		Τρίμηνο που έληξε	
	30/09/2010	30/09/2009	30/09/2010	30/09/2009
Κέρδη / <Ζημίες> μετά από φόρους (Κατάσταση Αποτελεσμάτων)	22.273	9.811	5.623	1.345
Συναλλαγματικές Διαφορές Μετατροπής / Ενοποίησης	4.772	(13.982)	(12.152)	(2.311)
Ανιστάθμιση ταμειακών ροών:				
- Αποτίμηση στην εύλογη αξία, μετά από φόρους	1.185	265	1.486	358
- Μεταφορά στο λογαριασμό αποτελεσμάτων, μετά από φόρους	(646)	-	(159)	-
Λοιπά συνολικά έσοδα / έξοδα μετά από φόρους	5.311	(13.717)	(10.825)	(1.953)
Σύνολο συνολικών εσόδων/εξόδων μετά από φόρους	27.584	(3.906)	(5.202)	(608)
Αναλογούν σε:				
- Δικαιώματα μειοψηφίας	4.271	(337)	(1.943)	901
- Μετόχους Εταιρίας	23.313	(3.569)	(3.259)	(1.509)
	27.584	(3.906)	(5.202)	(608)

	Μητρική Εταιρία			
	Εννιάμηνο που έληξε		Τρίμηνο που έληξε	
	30/09/2010	30/09/2009	30/09/2010	30/09/2009
Κέρδη / <Ζημίες> μετά από φόρους (Κατάσταση Αποτελεσμάτων)	(1.942)	(6.837)	(1.094)	(2.109)
Λοιπά συνολικά έσοδα / έξοδα μετά από φόρους	-	-	-	-
Σύνολο Συνολικών Εσόδων/Εξόδων μετά από φόρους	(1.942)	(6.837)	(1.094)	(2.109)
Αναλογούν σε:				
- Δικαιώματα μειοψηφίας	-	-	-	-
- Μετόχους Εταιρίας	(1.942)	(6.837)	(1.094)	(2.109)
	(1.942)	(6.837)	(1.094)	(2.109)

Οι σημειώσεις που παρατίθενται στις σελίδες 11 έως 49 αποτελούν αναπόσπαστο μέρος των Οικονομικών Καταστάσεων



Ποσά σε χιλιάδες €

Όμιλος								
	Μετοχικό Κεφάλαιο	Διαφορά από έκδοση μετοχών υπέρ το άρτιο	Ίδιες Μετοχές	Λοιπά αποθεματικά	Αποτελέσματα εις νέον	Καθαρή θέση μετόχων Εταιρίας	Δικαιώματα μειοψηφίας	Σύνολο καθαρής θέσης
Υπόλοιπο 01/01/2009	12.060	3.009	(3.148)	17.257	78.771	107.949	23.283	131.232
Συγκεντρωτικά συνολικά								
έσοδα/έξοδα μετά από φόρους	-	-	-	(9.554)	5.985	(3.569)	(337)	(3.906)
Μερίσματα σε μετόχους μειοψηφίας	-	-	-	-	-	-	(342)	(342)
<Αγορές> / Πωλήσεις ιδίων μετοχών	-	-	(6.548)	-	-	(6.548)	-	(6.548)
Αποθεματικό προγραμμάτων χορήγησης δικαιωμάτων προαίρεσης	-	-	-	300	-	300	-	300
Μεταφορά από / <προς> αποθεματικά	-	-	-	588	(588)	-	-	-
Μεταβολές ποσοστού συμμετοχής σε θυγατρικές	-	-	-	-	(1.937)	(1.937)	1.937	-
Υπόλοιπο 30/09/2009	12.060	3.009	(9.696)	8.591	82.231	96.195	24.541	120.736
Υπόλοιπο 01/10/2009	12.060	3.009	(9.696)	8.591	82.231	96.195	24.541	120.736
Συγκεντρωτικά συνολικά								
έσοδα/έξοδα μετά από φόρους	-	-	-	(29)	(1.068)	(1.097)	1.114	17
Μερίσματα σε μετόχους μειοψηφίας	-	-	-	-	-	-	(28)	(28)
Μείωση μετοχικού κεφαλαίου	-	-	-	-	-	-	(1.804)	(1.804)
<Αγορές> / Πωλήσεις ιδίων μετοχών	-	-	-	-	-	-	-	-
Αποθεματικό προγραμμάτων χορήγησης δικαιωμάτων προαίρεσης	-	-	-	(593)	593	-	-	-
Μεταφορά από / <προς> αποθεματικά	-	-	-	(2.067)	2.067	-	-	-
Μεταβολές ποσοστού συμμετοχής σε θυγατρικές	-	-	-	-	-	-	-	-
Υπόλοιπο 31/12/2009	12.060	3.009	(9.696)	5.902	83.823	95.098	23.823	118.921
Υπόλοιπο 01/01/2010	12.060	3.009	(9.696)	5.902	83.823	95.098	23.823	118.921
Συγκεντρωτικά συνολικά								
έσοδα/έξοδα μετά από φόρους	-	-	-	3.381	19.932	23.313	4.271	27.584
Μερίσματα σε μετόχους (σημ. 15)	-	-	-	-	(4.019)	(4.019)	(384)	(4.403)
Μερίσματα σε μετόχους μειοψηφίας	-	-	-	-	-	-	-	-
<Αγορές> / Πωλήσεις ιδίων μετοχών	-	-	(5.647)	-	-	(5.647)	-	(5.647)
Αποθεματικό προγραμμάτων χορήγησης δικαιωμάτων προαίρεσης	-	-	-	38	-	38	-	38
Μεταφορά από / <προς> Αποθεματικά	-	-	-	2.193	(2.193)	-	-	-
Υπόλοιπο 30/09/2010	12.060	3.009	(15.343)	11.514	97.543	108.783	27.710	136.493

Οι σημειώσεις που παρατίθενται στις σελίδες 11 έως 49 αποτελούν αναπόσπαστο μέρος των Οικονομικών Καταστάσεων



Μητρική Εταιρία

	Μετοχικό Κεφάλαιο	Διαφορά από έκδοση μετοχών υπέρ το άρτιο	Ίδιες Μετοχές	Λοιπά αποθεματικά	Αποτελέσματα εις νέον	Σύνολο καθαρής θέσης
Υπόλοιπο 01/01/2009	12.060	3.009	(3.148)	24.072	22.451	58.444
Συγκεντρωτικά συνολικά						
έσοδα/<έξοδα> μετά από φόρους	-	-	-	-	(6.837)	(6.837)
Αποθεματικό προγραμμάτων χορήγησης δικαιωμάτων προαίρεσης	-	-	-	300	-	300
Αγορές / < πωλήσεις > ιδίων μετοχών	-	-	(6.548)	-	-	(6.548)
Μεταφορά από / <προς> αποθεματικά	-	-	-	588	(588)	-
Υπόλοιπο 30/09/2009	12.060	3.009	(9.696)	24.960	15.026	45.359
Υπόλοιπο 01/10/2009	12.060	3.009	(9.696)	24.960	15.026	45.359
Συγκεντρωτικά συνολικά						
έσοδα/<έξοδα> μετά από φόρους	-	-	-	-	(4.820)	(4.820)
Αγορές / < πωλήσεις > ιδίων μετοχών	-	-	-	-	-	-
Αποθεματικό προγραμμάτων χορήγησης δικαιωμάτων προαίρεσης	-	-	-	(593)	593	-
Μεταφορά από / <προς> Αποθεματικά	-	-	-	(1)	1	-
Υπόλοιπο 31/12/2009	12.060	3.009	(9.696)	24.366	10.800	40.539
Υπόλοιπο 01/01/2010	12.060	3.009	(9.696)	24.366	10.800	40.539
Συγκεντρωτικά συνολικά						
έσοδα/<έξοδα> μετά από φόρους	-	-	-	-	(1.942)	(1.942)
Μερίσματα σε μετόχους (σημ. 15)	-	-	-	-	(4.019)	(4.019)
Αγορές / < πωλήσεις > ιδίων μετοχών	-	-	(5.647)	-	-	(5.647)
Αποθεματικό προγραμμάτων χορήγησης δικαιωμάτων προαίρεσης	-	-	-	38	-	38
Υπόλοιπο 30/09/2010	12.060	3.009	(15.343)	24.404	4.839	28.969

Οι σημειώσεις που παρατίθενται στις σελίδες 11 έως 49 αποτελούν αναπόσπαστο μέρος των Οικονομικών Καταστάσεων



Σημείωση	Όμιλος		Μητρική Εταιρία	
	Εννιάμηνο που έληξε		Εννιάμηνο που έληξε	
	30/09/2010	30/09/2009	30/09/2010	30/09/2009
Ταμειακές ροές από λειτουργικές δραστηριότητες				
Κέρδη / <Ζημιές> προ φόρων	30.081	12.685	(2.340)	(8.548)
Πλέον/ <μείον> προσαρμογές για:				
Αποσβέσεις	18.834	17.783	2.063	2.350
Προβλέψεις	1.276	(1.478)	83	44
Ζημιές / <Κέρδη> από πωλήσεις ενσώματων & άυλων παγίων στοιχείων	(9)	(1.801)	(37)	(54)
Πλέον / <Μείον> προσαρμογές για μεταβολές λογαριασμών κεφαλαίου κίνησης ή που σχετίζονται με τις λειτουργικές δραστηριότητες:				
Μείωση / (αύξηση) αποθεμάτων	(21.653)	23.347	810	5.434
Μείωση / (αύξηση) πελατών	(40.775)	(19.453)	(8.210)	(2.235)
Μείωση / (αύξηση) απαιτήσεων από θυγατρικές επιχειρήσεις	20	-	(6.429)	(1.653)
Μείωση / (αύξηση) λοιπών απαιτήσεων	(1.546)	6.099	679	(350)
Μείωση / (αύξηση) λοιπών μακροπρόθεσμων απαιτήσεων (Μείωση) / αύξηση προμηθευτών	61	963	(1)	828
(Μείωση) / αύξηση προμηθευτών	(9.120)	(10.759)	(766)	(3.223)
(Μείωση) / αύξηση υποχρεώσεων σε θυγατρικές επιχειρήσεις	20	-	7.452	9.356
(Μείωση) / αύξηση λοιπών υποχρεώσεων (πλην τραπεζών)	(2.626)	(16.597)	(705)	(9.202)
Μείον:				
Φόροι	(12.738)	(7.843)	(2.119)	(2.124)
(α) Καθαρές εισροές / (εκροές) από λειτουργικές δραστηριότητες	(38.215)	2.946	(9.520)	(9.377)
Επενδυτικές δραστηριότητες				
Αγορά ενσώματων παγίων περιουσιακών στοιχείων	6	(14.788)	(144)	(191)
Αγορά άυλων παγίων περιουσιακών στοιχείων	7	(2.679)	(1.408)	(1.233)
Αύξηση συμμετοχών σε θυγατρικές	-	-	-	(3.927)
Εισπράξεις από πωλήσεις ενσώματων & άυλων παγίων στοιχείων	213	4.952	472	88
(β) Εισροές / (εκροές) από επενδυτικές δραστηριότητες	(17.254)	(4.533)	(1.080)	(5.263)
Καθαρές εισροές / (εκροές) από λειτουργικές & επενδυτικές δραστηριότητες (α) + (β)	(55.469)	(1.587)	(10.600)	(14.640)
Χρηματοδοτικές δραστηριότητες				
Αύξηση / <Μείωση> τραπεζικού δανεισμού	69.407	4.481	21.850	9.513
Μερίσματα σε μετόχους της Εταιρίας	(4.038)	(20)	(4.038)	(20)
Μερίσματα σε μετόχους μειοψηφίας	(384)	(342)	-	-
<Αγορές> ιδίων μετοχών	15	(5.647)	(5.647)	(6.548)
(γ) Εισροές / (εκροές) από χρηματοδοτικές δραστηριότητες	59.338	(2.429)	12.165	2.945
Καθαρή αύξηση / (μείωση) στα ταμειακά διαθέσιμα και ισοδύναμα περιόδου (α) + (β) + (γ)	3.869	(4.016)	1.565	(11.695)
Ταμειακά διαθέσιμα & ισοδύναμα έναρξης περιόδου	42.773	47.862	14.542	25.446
Επίδραση συναλλαγματικών διαφορών	(1.650)	(6.671)	-	-
Ταμειακά διαθέσιμα & ισοδύναμα λήξης περιόδου	44.992	37.175	16.107	13.751

Οι σημειώσεις που παρατίθενται στις σελίδες 11 έως 49 αποτελούν αναπόσπαστο μέρος των Οικονομικών Καταστάσεων

Frigoglass
Βιομηχανία Ψυκτικών Θαλάμων Α.Β.Ε.Ε
Αρ. Μητρώου Α.Ε: 29454/06/Β/93/32

Σημειώσεις επί των οικονομικών καταστάσεων

1. Γενικές πληροφορίες

Οι παρούσες οικονομικές καταστάσεις περιλαμβάνουν τις εταιρικές οικονομικές καταστάσεις της Frigoglass Βιομηχανία Ψυκτικών Θαλάμων Α.Β.Ε.Ε -η «Εταιρία»- και τις ενοποιημένες οικονομικές καταστάσεις της Εταιρίας και των θυγατρικών της -ο «Όμιλος»-. Τα ονόματα των θυγατρικών εταιρειών παρουσιάζονται στη **Σημείωση 14** των οικονομικών καταστάσεων.

Ο Όμιλος δραστηριοποιείται στον τομέα της κατασκευής, εμπορίας και διανομής ψυκτικών μονάδων επαγγελματικής χρήσης καθώς και υλικών συσκευασίας για την βιομηχανία αναψυκτικών. Ο Όμιλος διαθέτει εγκαταστάσεις παραγωγής και γραφεία πωλήσεων σε Ευρώπη, Ασία, Αφρική και Αμερική.

Η Εταιρία είναι Ανώνυμη με έδρα στην Κηφισιά Αττικής, και οι μετοχές της είναι ονομαστικές και εισηγμένες στο Χρηματιστήριο Αξιών Αθηνών.

Η διεύθυνση της έδρας της εταιρίας είναι η εξής:

Ανδρέα Μεταξά 15
145 64 Κηφισιά - Αθήνα

Η διεύθυνση της ιστοσελίδας της εταιρίας είναι www.frigoglass.com

2 Πλαίσιο κατάρτισης των οικονομικών καταστάσεων

Οι παρούσες ενδιάμεσες συνοπτικές εταιρικές και ενοποιημένες οικονομικές καταστάσεις με ημερομηνία 30 Σεπτεμβρίου 2010 καλύπτουν τους εννέα μήνες έως την 30^η Σεπτεμβρίου 2010 και έχουν συνταχθεί σύμφωνα με τα Διεθνή Πρότυπα Χρηματοοικονομικής Αναφοράς (ΔΠΧΑ) όπως αυτά έχουν υιοθετηθεί από την Ευρωπαϊκή Ένωση και ειδικότερα με το Διεθνές Λογιστικό Πρότυπο («ΔΛΠ») 34 «Ενδιάμεσες Οικονομικές Καταστάσεις».

Οι ενδιάμεσες οικονομικές πληροφορίες πρέπει να αναγνωστούν σε συνδυασμό με τις ετήσιες οικονομικές καταστάσεις της 31 Δεκεμβρίου του 2009 που είναι διαθέσιμες στην ιστοσελίδα του Ομίλου με ηλεκτρονική διεύθυνση www.frigoglass.com

3 Βασικές λογιστικές αρχές

Οι λογιστικές αρχές που χρησιμοποιήθηκαν για την προετοιμασία και την παρουσίαση των συνοπτικών ενδιάμεσων οικονομικών πληροφοριών είναι συνεπείς με τις λογιστικές αρχές που χρησιμοποιήθηκαν για τη σύνταξη των ετήσιων οικονομικών καταστάσεων της Εταιρίας και του Ομίλου για τη χρήση που έληξε στις **31 Δεκεμβρίου του 2009**.

Δεν υπάρχουν αλλαγές στις λογιστικές αρχές που τηρήθηκαν σε σχέση με αυτές που χρησιμοποιήθηκαν για την προετοιμασία των ετήσιων οικονομικών καταστάσεων της **31 Δεκεμβρίου του 2009**.

Όλα τα ΔΠΧΑ που έχουν εκδοθεί από το ΣΔΛΠ και ισχύουν κατά την σύνταξη αυτών των οικονομικών καταστάσεων έχουν υιοθετηθεί από το Ευρωπαϊκό Συμβούλιο μέσω της διαδικασίας επικύρωσης της Ευρωπαϊκής Επιτροπής, εκτός από συγκεκριμένες διατάξεις του Διεθνούς Λογιστικού Προτύπου (ΔΛΠ) 39 «Χρηματοοικονομικά Εργαλεία: Αναγνώριση και Επιδέσμευση» που αφορούν σε αντιστάθμιση χαρτοφυλακίου καταθέσεων.

Επειδή ο Όμιλος δεν επηρεάζεται από τις διατάξεις που αφορούν στην αντιστάθμιση χαρτοφυλακίου, οι οποίες δεν απαιτούνται σύμφωνα με την έκδοση του ΔΛΠ 39 που έχει επικυρωθεί από την Ε.Ε., οι παρούσες οικονομικές καταστάσεις έχουν συνταχθεί σύμφωνα με τα ΔΠΧΑ όπως έχουν υιοθετηθεί από την Ε.Ε. και τα ΔΠΧΑ που έχουν εκδοθεί από το ΣΔΛΠ.

Οι οικονομικές καταστάσεις έχουν συνταχθεί με βάση την αρχή του ιστορικού κόστους.

Η σύνταξη των **ενδιάμεσων** οικονομικών καταστάσεων, σύμφωνα με τα ΔΠΧΑ απαιτεί τη χρήση ορισμένων λογιστικών εκτιμήσεων και παραδοχών. Επίσης, απαιτεί την άσκηση κρίσης από τη Διοίκηση κατά τη διαδικασία εφαρμογής των λογιστικών αρχών της Εταιρείας. Οι περιοχές που εμπεριέχουν μεγαλύτερο βαθμό εκτιμήσεων ή πολυπλοκότητας, ή όπου οι εκτιμήσεις και παραδοχές είναι σημαντικές για τη σύνταξη των οικονομικών καταστάσεων, παρουσιάζονται στη Σημείωση 4.

Νέα πρότυπα, τροποποιήσεις προτύπων και διερμηνείες:

Συγκεκριμένα νέα πρότυπα, τροποποιήσεις προτύπων και διερμηνείες έχουν εκδοθεί, τα οποία είναι υποχρεωτικά για λογιστικές περιόδους που ξεκινούν κατά τη διάρκεια της παρούσας χρήσης ή μεταγενέστερα. Η εκτίμηση του Ομίλου σχετικά με την επίδραση από την εφαρμογή αυτών των νέων προτύπων, τροποποιήσεων και διερμηνειών παρατίθεται παρακάτω.

Πρότυπα και Διερμηνείες υποχρεωτικά για την τρέχουσα οικονομική περίοδο

ΔΠΧΑ 3 (Αναθεωρημένο) «Συνενώσεις Επιχειρήσεων» και ΔΛΠ 27 (Τροποποιημένο) «Ενοποιημένες και Ιδιαίτερες Οικονομικές Καταστάσεις»

Το αναθεωρημένο ΔΠΧΑ 3 εισάγει μια σειρά αλλαγών στο λογιστικό χειρισμό συνενώσεων επιχειρήσεων οι οποίες θα επηρεάσουν το ποσό της αναγνωρισθείσας υπεραξίας, τα αποτελέσματα της αναφερόμενης περιόδου στην οποία πραγματοποιείται η απόκτηση επιχειρήσεων και τα μελλοντικά αποτελέσματα. Αυτές οι αλλαγές περιλαμβάνουν την εξοδοποίηση δαπανών που σχετίζονται με την απόκτηση και την αναγνώριση μεταγενέστερων μεταβολών στην εύλογη αξία του ενδεχόμενου τιμήματος (“contingent consideration”) στα αποτελέσματα. Το τροποποιημένο ΔΛΠ 27 απαιτεί συναλλαγές που οδηγούν σε αλλαγές ποσοστών συμμετοχής σε θυγατρική να καταχωρούνται στην καθαρή θέση. Το τροποποιημένο πρότυπο μεταβάλλει το λογιστικό χειρισμό για τις ζημιές που πραγματοποιούνται από θυγατρική εταιρεία καθώς και της απώλειας του ελέγχου θυγατρικής. Επιπλέον, δίνεται η δυνατότητα επιλογής, σε κάθε συνένωση επιχειρήσεων, ο αποκτών να επιμετρά τυχόν μη ελέγχουσα συμμετοχή στον αποκτώμενο είτε στην εύλογη αξία είτε στο αναλογικό ποσοστό τους επί της μη ελέγχουσας συμμετοχής, των καθαρών αναγνωρίσιμων περιουσιακών στοιχείων του αποκτώμενου. Ο Όμιλος εφαρμόζει αυτές τις αλλαγές από την 1η Ιανουαρίου 2010.

ΔΠΧΑ 1 (Τροποποίηση) «Πρώτη εφαρμογή των διεθνών προτύπων χρηματοοικονομικής αναφοράς» - πρόσθετες απαλλαγές

Η παρούσα τροποποίηση παρέχει επιπρόσθετες επεξηγήσεις για τις εταιρείες που εφαρμόζουν για πρώτη φορά τα ΔΠΧΑ αναφορικά με την χρήση του τεκμαιρόμενου κόστους στα περιουσιακά στοιχεία πετρελαίου και αερίου, τον καθορισμό για το κατά πόσο κάποια συμφωνία εμπεριέχει μίσθωση και τις υποχρεώσεις παροπλισμού οι οποίες περιλαμβάνονται στο κόστος των ενσώματων παγίων. Η συγκεκριμένη τροποποίηση δεν θα έχει επίδραση στις οικονομικές καταστάσεις του Ομίλου καθώς ο όμιλος έχει ήδη μεταβεί στα ΔΠΧΑ.

ΔΠΧΑ 2 (Τροποποίηση) «Παροχές που Εξαρτώνται από την Αξία των Μετοχών»

Σκοπός της τροποποίησης είναι να αποσαφηνίσει το πεδίο εφαρμογής του ΔΠΧΑ 2 και το λογιστικό χειρισμό για τις αμοιβές που εξαρτώνται από την αξία της μετοχής και διακανονίζονται τοις μετρητοίς στις ενοποιημένες ή ατομικές οικονομικές καταστάσεις της οικονομικής οντότητας που λαμβάνει αγαθά ή υπηρεσίες, όταν η οικονομική οντότητα δεν έχει καμία υποχρέωση να εξοφλήσει τις αμοιβές που εξαρτώνται από την αξία των μετοχών. Η τροποποίηση αυτή δεν επηρεάζει τις οικονομικές καταστάσεις του Ομίλου.

ΔΛΠ 39 (Τροποποίηση) «Χρηματοοικονομικά μέσα: Αναγνώριση και Επιμέτρηση»

Η παρούσα τροποποίηση αποσαφηνίζει τον τρόπο με τον οποίο θα έπρεπε να εφαρμόζονται, σε συγκεκριμένες περιπτώσεις, οι αρχές που καθορίζουν κατά πόσο ένας αντισταθμιζόμενος κίνδυνος ή τμήμα των ταμειακών ροών εμπίπτει στο πεδίο εφαρμογής της λογιστικής αντιστάθμισης. Η τροποποίηση αυτή δεν εφαρμόζεται στον Όμιλο, καθώς δεν ακολουθεί λογιστική αντιστάθμισης που να εμπίπτει στις περιπτώσεις που αναφέρει η τροποποίηση.

ΕΔΔΠΧΑ 12 - Συμφωνίες Παραχώρησης

(σύμφωνα με την υιοθέτηση από την ΕΕ, εφαρμόζεται για τις περιόδους που ξεκινούν την ή μετά την 30 Μαρτίου 2009)

Η διερμηνεία αναφέρεται στις εταιρείες που συμμετέχουν σε συμφωνίες παραχώρησης. Η διερμηνεία αυτή δεν έχει εφαρμογή στον Όμιλο.

ΕΔΔΠΧΑ 15 – Συμφωνίες για την κατασκευή ακίνητης περιουσίας

(σύμφωνα με την υιοθέτηση από την ΕΕ, εφαρμόζεται από 1 Ιανουαρίου 2010)

Η διερμηνεία αναφέρεται στους υφιστάμενους διαφορετικούς λογιστικούς χειρισμούς για τις πωλήσεις ακίνητης περιουσίας. Μερικές οικονομικές οντότητες αναγνωρίζουν το έσοδο σύμφωνα με το ΔΛΠ 18 (δηλ. όταν μεταφέρονται οι κίνδυνοι και τα οφέλη κυριότητας της ακίνητης περιουσίας) και άλλες αναγνωρίζουν το έσοδο ανάλογα με το στάδιο ολοκλήρωσης της ακίνητης περιουσίας σύμφωνα με το ΔΛΠ 11. Η διερμηνεία διασαφηνίζει ποιο πρότυπο πρέπει να εφαρμοστεί σε κάθε περίπτωση. Η διερμηνεία δεν έχει εφαρμογή στον Όμιλο.

ΕΔΔΠΧΑ 16 - Αντισταθμίσεις μιας καθαρής επένδυσης σε εκμετάλλευση στο εξωτερικό

(σύμφωνα με την υιοθέτηση από την ΕΕ, εφαρμόζεται από 1 Ιουλίου 2009)

Η διερμηνεία έχει εφαρμογή σε μία οικονομική οντότητα που αντισταθμίζει τον κίνδυνο ξένου νομίσματος που προκύπτει από καθαρή επένδυση της σε εκμετάλλευση στο εξωτερικό και πληρεί τους όρους για λογιστική αντιστάθμισης σύμφωνα με το ΔΛΠ 39. Η διερμηνεία παρέχει οδηγίες σχετικά με τον τρόπο με τον οποίο μία οικονομική οντότητα πρέπει να καθορίσει τα ποσά που αναταξινομούνται από τα ίδια κεφάλαια στα αποτελέσματα τόσο για το μέσο αντιστάθμισης όσο και για το αντισταθμιζόμενο στοιχείο. Η διερμηνεία δεν έχει εφαρμογή στον Όμιλο, καθώς ο Όμιλος δεν εφαρμόζει λογιστική αντιστάθμισης για οποιαδήποτε επένδυση σε εκμετάλλευση στο εξωτερικό.

ΕΔΔΠΧΑ 17- «Διανομή μη χρηματικών περιουσιακών στοιχείων στους μετόχους»

Η διερμηνεία παρέχει καθοδήγηση στον λογιστικό χειρισμό των ακόλουθων μη αμοιβαίων (non-reciprocal) διανομών στοιχείων ενεργητικού από την οικονομική οντότητα στους μετόχους που ενεργούν υπό την ιδιότητά τους ως μέτοχοι : α) διανομές μη χρηματικών στοιχείων ενεργητικού και β) διανομές που δίνουν στους μετόχους την επιλογή απολαβής είτε μη χρηματικών στοιχείων ενεργητικού είτε μετρητών. Η διερμηνεία αυτή δεν αναμένεται να επηρεάσει τις οικονομικές καταστάσεις του Ομίλου.

ΕΔΔΠΧΑ 18 «Μεταβιβάσεις περιουσιακών στοιχείων από πελάτες»

(σύμφωνα με την υιοθέτηση από την ΕΕ, εφαρμόζεται για ετήσιες λογιστικές περιόδους που ξεκινούν την ή μετά την 31 Οκτώβρη 2009)

Η διερμηνεία διευκρινίζει τις απαιτήσεις των ΔΠΧΑ για τις συμφωνίες στις οποίες η οικονομική οντότητα λαμβάνει από έναν πελάτη ένα ενσώματο περιουσιακό στοιχείο, το οποίο πρέπει στη συνέχεια να χρησιμοποιήσει για να παρέχει στον πελάτη τη συνεχή πρόσβαση σε αγαθά ή σε υπηρεσίες. Σε ορισμένες περιπτώσεις, η οικονομική οντότητα λαμβάνει μετρητά από έναν πελάτη που πρέπει να χρησιμοποιηθούν μόνο για την απόκτηση ή την κατασκευή του ενσώματου περιουσιακού στοιχείου. Η διερμηνεία δεν έχει εφαρμογή στον Όμιλο.

Τροποποιήσεις σε πρότυπα που αποτελούν ένα τμήμα του προγράμματος ετήσιων βελτιώσεων για το 2009 του ΣΔΛΠ (Συμβούλιο Διεθνών Λογιστικών Προτύπων)

Οι παρακάτω τροποποιήσεις περιγράφουν τις σημαντικότερες αλλαγές που υπεισέρχονται στα ΔΠΧΑ ως επακόλουθο των αποτελεσμάτων του ετήσιου προγράμματος βελτιώσεων του ΣΔΛΠ που δημοσιεύτηκε τον Ιούλιο 2009. Οι παρακάτω τροποποιήσεις ισχύουν για την τρέχουσα οικονομική περίοδο. Επίσης, εφόσον δεν αναφέρεται διαφορετικά, οι τροποποιήσεις αυτές δεν έχουν σημαντική επίπτωση στις οικονομικές καταστάσεις του Ομίλου.

ΔΠΧΑ 2 «Παροχές που Εξαρτώνται από την Αξία των Μετοχών»

Η τροποποίηση επιβεβαιώνει ότι οι εισφορές μιας επιχείρησης για τη σύσταση μίας κοινοπραξίας και οι συναλλαγές κοινού ελέγχου εξαιρούνται από το πεδίο εφαρμογής του ΔΠΧΑ 2.

ΔΠΧΑ 5 «Μη Κυκλοφορούντα Περιουσιακά Στοιχεία που Κατέχονται προς Πώληση και Διακοπείσες Δραστηριότητες»

Η τροποποίηση αποσαφηνίζει γνωστοποιήσεις που απαιτούνται όσον αφορά τα μη κυκλοφορούντα περιουσιακά στοιχεία που κατατάσσονται προς πώληση ή τις διακοπείσες δραστηριότητες.

ΔΠΧΑ 8 «Κλάδοι Δραστηριοτήτων»

Η τροποποίηση παρέχει διευκρινίσεις όσον αφορά την γνωστοποίηση πληροφοριών σχετικά με τα περιουσιακά στοιχεία του τομέα.

ΔΛΠ 1 «Παρουσίαση των Οικονομικών Καταστάσεων»

Η τροποποίηση παρέχει διευκρινίσεις ότι ο πιθανός διακανονισμός μιας υποχρέωσης με την έκδοση συμμετοχικών τίτλων δεν έχει σχέση με την κατάταξή της ως κυκλοφορούν ή μη κυκλοφορούν στοιχείο.

ΔΛΠ 7 «Καταστάσεις Ταμειακών Ροών»

Η τροποποίηση απαιτεί ότι μόνο οι δαπάνες που καταλήγουν σε ένα αναγνωρισμένο περιουσιακό στοιχείο στην κατάσταση της οικονομικής θέσης μπορούν να κατατάσσονται ως επενδυτικές δραστηριότητες.

ΔΛΠ 17 «Μισθώσεις»

Η τροποποίηση παρέχει διευκρινίσεις ως προς την κατάταξη των μισθώσεων γηπέδων και κτιρίων ως χρηματοδοτικές ή λειτουργικές μισθώσεις.

ΔΛΠ 18 «Έσοδα»

Η τροποποίηση παρέχει πρόσθετη καθοδήγηση σχετικά με τον καθορισμό ως προς το αν η οικονομική οντότητα ενεργεί ως πρακτορευόμενος / εντολέας ή πράκτορας.

ΔΛΠ 36 «Απομείωση Αξίας Περιουσιακών Στοιχείων»

Η τροποποίηση διευκρινίζει ότι η μεγαλύτερη μονάδα δημιουργίας ταμειακών ροών στην οποία πρέπει να επιμεριστεί η υπεραξία για τους σκοπούς του ελέγχου απομείωσης είναι ένας λειτουργικός τομέας όπως ορίζεται από την παράγραφο 5 του ΔΠΧΑ 8 (δηλαδή πριν από τη συγκέντρωση / άθροιση των τομέων).

ΔΛΠ 38 «Άυλα Περιουσιακά Στοιχεία»

Οι τροποποιήσεις διευκρινίζουν (α) τις απαιτήσεις σύμφωνα με το ΔΠΧΑ 3 (αναθεωρημένο) όσον αφορά το λογιστικό χειρισμό των άυλων περιουσιακών στοιχείων που αποκτήθηκαν σε μία συνένωση επιχειρήσεων και (β) την περιγραφή των μεθόδων αποτίμησης που χρησιμοποιούνται ευρέως από τις οικονομικές οντότητες κατά την επιμέτρηση της εύλογης αξίας των άυλων περιουσιακών στοιχείων που αποκτήθηκαν σε μία συνένωση επιχειρήσεων και δεν διαπραγματεύονται σε ενεργές αγορές.

ΔΛΠ 39 «Χρηματοοικονομικά Μέσα: Αναγνώριση και Επιμέτρηση»

Οι τροποποιήσεις αφορούν (α) διευκρινίσεις σχετικά με την αντιμετώπιση των κυρώσεων/προστίμων από προπληρωμή δανείων ως παράγωγα στενά συνδεδεμένα με το κύριο συμβόλαιο, (β) το πεδίο απαλλαγής για τις συμβάσεις συνένωσης επιχειρήσεων και (γ) διευκρινίσεις ότι τα κέρδη ή ζημιές από αντιστάθμιση ταμειακών ροών μιας προσδοκώμενης συναλλαγής πρέπει να επαναταξινομηθούν από τα ίδια κεφάλαια στα αποτελέσματα στην περίοδο κατά την οποία η αντισταθμιζόμενη προσδοκώμενη ταμειακή ροή επηρεάζει τα αποτελέσματα.

ΕΔΔΠΧΑ 9 «Επανεκτίμηση των Ενσωματωμένων Παραγώγων»

Η τροποποίηση διευκρινίζει ότι η ΕΔΔΠΧΑ 9 δεν ισχύει σε πιθανή επανεκτίμηση, κατά την ημερομηνία της απόκτησης, των ενσωματωμένων παραγώγων σε συμβόλαια που αποκτήθηκαν σε μία συνένωση επιχειρήσεων που αφορά οικονομικές οντότητες που τελούν υπό κοινό έλεγχο.

ΕΔΔΠΧΑ 16 «Αντισταθμίσεις μιας Καθαρής Επένδυσης σε Εκμετάλλευση στο Εξωτερικό»

Η τροποποίηση αναφέρει ότι, σε αντιστάθμιση μιας καθαρής επένδυσης σε εκμετάλλευση στο εξωτερικό, κατάλληλα μέσα αντιστάθμισης μπορεί να κατέχονται από οποιαδήποτε οικονομική οντότητα εντός του ομίλου, συμπεριλαμβανομένης της ίδιας εκμετάλλευσης στο εξωτερικό, εφόσον πληρούνται ορισμένες προϋποθέσεις.

Πρότυπα και Διερμηνείες υποχρεωτικές από 1^η Ιανουαρίου 2011

ΔΠΧΑ 9 «Χρηματοοικονομικά μέσα»

(εφαρμόζεται στις ετήσιες λογιστικές περιόδους που ξεκινούν την ή μετά την 1η Ιανουαρίου 2013)

Το ΔΠΧΑ 9 αποτελεί το πρώτο μέρος της πρώτης φάσης στο έργο του ΣΔΛΠ (Συμβούλιο Διεθνών Λογιστικών Προτύπων) για την αντικατάσταση του ΔΛΠ 39. Το ΣΔΛΠ σκοπεύει να επεκτείνει το ΔΠΧΑ 9 κατά τη διάρκεια του 2010 έτσι ώστε να προστεθούν νέες απαιτήσεις για την ταξινόμηση και την επιμέτρηση των χρηματοοικονομικών υποχρεώσεων, την αποαναγνώριση των χρηματοοικονομικών μέσων, την απομείωση της αξίας, και τη λογιστική αντιστάθμιση. Σύμφωνα με το ΔΠΧΑ 9, όλα τα χρηματοοικονομικά περιουσιακά στοιχεία επιμετρώνται αρχικά στην εύλογη αξία τους συν, στην περίπτωση ενός χρηματοοικονομικού περιουσιακού στοιχείου που δεν είναι στην εύλογη αξία μέσω των αποτελεσμάτων, συγκεκριμένα κόστη συναλλαγών. Η μεταγενέστερη επιμέτρηση των χρηματοοικονομικών περιουσιακών στοιχείων γίνεται είτε στο αποσβεσμένο κόστος είτε στην εύλογη αξία και εξαρτάται από το επιχειρηματικό μοντέλο της οικονομικής οντότητας σχετικά με τη διαχείριση των χρηματοοικονομικών περιουσιακών στοιχείων και των συμβατικών ταμειακών ροών του χρηματοοικονομικού περιουσιακού στοιχείου. Το ΔΠΧΑ 9 απαγορεύει επαναταξινομήσεις, εκτός από σπάνιες περιπτώσεις που το επιχειρηματικό μοντέλο της οικονομικής οντότητας αλλάξει, και στην προκειμένη περίπτωση η οικονομική οντότητα απαιτείται να

επαναταξινομήσει μελλοντικά τα επηρεαζόμενα χρηματοοικονομικά περιουσιακά στοιχεία. Σύμφωνα με τις αρχές του ΔΠΧΑ 9, όλες οι επενδύσεις σε συμμετοχικούς τίτλους πρέπει να επιμετρώνται σε εύλογη αξία. Εντούτοις, η διοίκηση έχει την επιλογή να παρουσιάζει στα λοιπά συνολικά έσοδα τα πραγματοποιηθέντα και μη πραγματοποιηθέντα κέρδη και ζημιές εύλογης αξίας συμμετοχικών τίτλων που δεν κατέχονται προς εμπορική εκμετάλλευση. Αυτός ο προσδιορισμός γίνεται κατά την αρχική αναγνώριση για κάθε ένα χρηματοοικονομικό μέσο ξεχωριστά και δεν μπορεί να αλλάξει. Τα κέρδη και οι ζημιές εύλογης αξίας δεν μεταφέρονται στα αποτελέσματα μεταγενέστερα, ενώ τα έσοδα από μερίσματα θα συνεχίσουν να αναγνωρίζονται στα αποτελέσματα. Το ΔΠΧΑ 9 καταργεί την εξαίρεση της επιμέτρησης σε κόστος για τις μη εισηγμένες μετοχές και τα παράγωγα σε μη εισηγμένες μετοχές, αλλά παρέχει καθοδήγηση για το πότε το κόστος μπορεί να είναι αντιπροσωπευτική εκτίμηση της εύλογης αξίας. Ο Όμιλος βρίσκεται στη διαδικασία εκτίμησης της επίδρασης του ΔΠΧΑ 9 στις οικονομικές του καταστάσεις. Το ΔΠΧΑ 9 δεν μπορεί να εφαρμοστεί νωρίτερα από τον Όμιλο διότι δεν έχει υιοθετηθεί από την Ευρωπαϊκή Ένωση. Μόνο όταν υιοθετηθεί, ο Όμιλος θα αποφασίσει εάν θα εφαρμόσει το ΔΠΧΑ 9 νωρίτερα από την 1 Ιανουαρίου 2013.

ΔΛΠ 24 (Τροποποίηση) «Γνωστοποιήσεις συνδεδεμένων μερών»

(εφαρμόζεται για ετήσιες λογιστικές περιόδους που ξεκινούν την ή μετά την 1^η Ιανουαρίου 2011)

Η παρούσα τροποποίηση επιχειρεί να μειώσει τις γνωστοποιήσεις των συναλλαγών ανάμεσα σε συνδεδεμένα μέρη δημοσίου (government-related entities) και να αποσαφηνίσει την έννοια του συνδεδεμένου μέρους. Συγκεκριμένα, καταργείται η υποχρέωση των συνδεδεμένων μερών δημοσίου να γνωστοποιήσουν τις λεπτομέρειες όλων των συναλλαγών με το δημόσιο και με άλλα συνδεδεμένα μέρη δημοσίου, αποσαφηνίζει και απλοποιεί τον ορισμό του συνδεδεμένου μέρους και επιβάλλει την γνωστοποίηση όχι μόνο των σχέσεων, των συναλλαγών και των υπολοίπων ανάμεσα στα συνδεδεμένα μέρη αλλά και των δεσμεύσεων τόσο στις ατομικές όσο και στις ενοποιημένες οικονομικές καταστάσεις. Ο Όμιλος θα εφαρμόσει αυτές τις αλλαγές από την ημέρα που τίθενται σε εφαρμογή. Η τροποποίηση αυτή δεν έχει ακόμη υιοθετηθεί από την Ευρωπαϊκή Ένωση.

ΔΛΠ 32 (Τροποποίηση) «Χρηματοοικονομικά μέσα: Παρουσίαση»

(εφαρμόζεται για ετήσιες λογιστικές περιόδους που ξεκινούν την ή μετά την 1^η Φεβρουαρίου 2010)

Η παρούσα τροποποίηση παρέχει επεξηγήσεις σχετικά με τον τρόπο με τον οποίο ορισμένα δικαιώματα πρέπει να ταξινομηθούν. Συγκεκριμένα, δικαιώματα, δικαιώματα προαίρεσης ή δικαιώματα αγοράς μετοχής για την απόκτηση συγκεκριμένου αριθμού ιδίων συμμετοχικών τίτλων της οικονομικής οντότητας για ένα συγκεκριμένο ποσό οποιουδήποτε νομίσματος αποτελούν συμμετοχικούς τίτλους εάν η οικονομική οντότητα προσφέρει αυτά τα δικαιώματα, δικαιώματα προαίρεσης ή δικαιώματα αγοράς μετοχής αναλογικά σε όλους τους υφιστάμενους μετόχους της ίδιας κατηγορίας των ιδίων, μη παραγώγων, συμμετοχικών τίτλων. Η συγκεκριμένη τροποποίηση δεν αναμένεται να έχει επίδραση στις οικονομικές καταστάσεις του Ομίλου.

ΔΠΧΑ 1 (Τροποποίηση) «Πρώτη εφαρμογή των διεθνών προτύπων χρηματοοικονομικής αναφοράς» - γνωστοποιήσεις για χρηματοοικονομικά μέσα
(εφαρμόζεται για ετήσιες λογιστικές περιόδους που ξεκινούν την ή μετά την 1η Ιουλίου 2010)

Η παρούσα τροποποίηση παρέχει για τις εταιρείες που εφαρμόζουν για πρώτη φορά τα ΔΠΧΑ τις ίδιες διατάξεις μετάβασης που περιλαμβάνονται στην τροποποίηση του ΔΠΧΑ 7 σχετικά με τη συγκριτική πληροφόρηση που αφορά τις γνωστοποιήσεις της νέας ιεράρχησης τριών επιπέδων εύλογης αξίας. Η συγκεκριμένη τροποποίηση δεν θα έχει επίδραση στις οικονομικές καταστάσεις του Ομίλου καθώς ο όμιλος έχει ήδη μεταβεί στα ΔΠΧΑ.

ΕΔΔΠΧΑ 19 «Διαγραφή Χρηματοοικονομικών Υποχρεώσεων με συμμετοχικούς τίτλους»

(εφαρμόζεται για ετήσιες λογιστικές περιόδους που ξεκινούν την ή μετά την 1 Ιουλίου 2010)

Η Διερμηνεία 19 αναφέρεται στο λογιστικό χειρισμό από την οικονομική οντότητα που εκδίδει συμμετοχικούς τίτλους σε έναν πιστωτή, προκειμένου να διακανονιστεί, ολόκληρη ή εν μέρει, μια χρηματοοικονομική υποχρέωση. Η διερμηνεία αυτή δεν έχει εφαρμογή στον Όμιλο. Η τροποποίηση αυτή δεν έχει ακόμη υιοθετηθεί από την Ευρωπαϊκή Ένωση.

ΕΔΔΠΧΑ 14 (Τροποποίηση) «Όρια Περιουσιακών Στοιχείων Καθορισμένων Παροχών, Ελάχιστο Απαιτούμενο Σχηματισμένο κεφάλαιο και η αλληλεπίδρασή τους»

(εφαρμόζεται για τις ετήσιες λογιστικές περιόδους που ξεκινούν την ή μετά την 1 Ιανουαρίου 2011)

Οι τροποποιήσεις εφαρμόζονται σε περιορισμένες περιπτώσεις: όταν η οικονομική οντότητα υπόκειται σε ελάχιστο απαιτούμενο σχηματισμένο κεφάλαιο και προβαίνει σε πρόωρη καταβολή των εισφορών για κάλυψη αυτών των απαιτήσεων. Οι τροποποιήσεις αυτές επιτρέπουν σε μία τέτοια οικονομική οντότητα να αντιμετωπίσει το όφελος από μια τέτοια πρόωρη πληρωμή ως περιουσιακό στοιχείο. Η διερμηνεία δεν έχει εφαρμογή στον Όμιλο. Η τροποποίηση αυτή δεν έχει ακόμη υιοθετηθεί από την Ευρωπαϊκή Ένωση.

Τροποποιήσεις σε πρότυπα που αποτελούν ένα τμήμα του προγράμματος ετήσιων βελτιώσεων για το 2010 του ΣΔΛΠ (Συμβούλιο Διεθνών Λογιστικών Προτύπων)

Οι παρακάτω τροποποιήσεις περιγράφουν τις σημαντικότερες αλλαγές που υπεισέρχονται στα ΔΠΧΑ ως επακόλουθο των αποτελεσμάτων του ετήσιου προγράμματος βελτιώσεων του ΣΔΛΠ που δημοσιεύτηκε τον Μάιο 2010. Οι παρακάτω τροποποιήσεις, εφόσον δεν ορίζεται διαφορετικά, ισχύουν για τις ετήσιες λογιστικές περιόδους που ξεκινούν την ή μετά την 1η Ιανουαρίου 2011. Επίσης, εφόσον δεν αναφέρεται διαφορετικά, οι τροποποιήσεις αυτές δεν αναμένεται να έχουν σημαντική επίπτωση στις οικονομικές καταστάσεις του Ομίλου.

ΔΠΧΑ 1 «Πρώτη εφαρμογή των διεθνών προτύπων χρηματοοικονομικής αναφοράς»

Οι τροποποιήσεις αφορούν: (α) πρόσθετες γνωστοποιήσεις αν μία οικονομική οντότητα αλλάξει τις λογιστικές της πολιτικές ή την εφαρμογή των απαλλαγών του ΔΠΧΑ 1 αφού έχει ήδη δημοσιεύσει ενδιάμεσες οικονομικές πληροφορίες σύμφωνα με το ΔΛΠ 34, (β) απαλλαγές όταν η βάση αναπροσαρμογής χρησιμοποιείται ως «τεκμαιρόμενο κόστος», και (γ) απαλλαγές για τις οικονομικές οντότητες που υπόκεινται σε ειδική ρύθμιση να χρησιμοποιήσουν ως «τεκμαιρόμενο κόστος» για τις ενσώματες ακινητοποιήσεις ή τα άυλα περιουσιακά στοιχεία τις λογιστικές αξίες σύμφωνα με τις προηγούμενες ΓΠΛΑ οικονομικές καταστάσεις.

ΔΠΧΑ 3 «Συνενώσεις Επιχειρήσεων»

Οι τροποποιήσεις παρέχουν επιπρόσθετες διευκρινίσεις σχετικά με: (α) συμφωνίες ενδεχόμενου τιμήματος που προκύπτουν από συνενώσεις επιχειρήσεων με ημερομηνίες απόκτησης που προηγούνται της εφαρμογής του ΔΠΧΑ 3 (2008), (β) την επιμέτρηση της μη ελέγχουσας συμμετοχής, και (γ) λογιστική αντιμετώπιση των συναλλαγών πληρωμής που βασίζονται σε αξίες μετοχών και που αποτελούν μέρος μιας επιχειρηματικής συνένωσης, συμπεριλαμβανομένων των επιβραβεύσεων που βασίζονται σε αξίες μετοχών και που δεν αντικαταστάθηκαν ή εκούσια αντικαταστάθηκαν.

ΔΠΧΑ 7 «Χρηματοοικονομικά Μέσα: Γνωστοποιήσεις»

Οι τροποποιήσεις περιλαμβάνουν πολλαπλές διευκρινίσεις σχετικά με τις γνωστοποιήσεις των χρηματοοικονομικών μέσων.

ΔΛΠ 1 «Παρουσίαση των Οικονομικών Καταστάσεων»

Η τροποποίηση διευκρινίζει ότι οι οικονομικές οντότητες μπορούν να παρουσιάζουν την ανάλυση των συστατικών στοιχείων των λοιπών συνολικών εσόδων είτε στην κατάσταση μεταβολών ιδίων κεφαλαίων είτε στις σημειώσεις.

ΔΛΠ 27 «Ενοποιημένες και Ιδιαίτερες Οικονομικές Καταστάσεις»

Η τροποποίηση διευκρινίζει ότι οι τροποποιήσεις των ΔΛΠ 21, ΔΛΠ 28 και ΔΛΠ 31 που απορρέουν από την αναθεώρηση του ΔΛΠ 27 (2008) πρέπει να εφαρμόζονται μελλοντικά.

ΔΛΠ 34 «Ενδιάμεση Χρηματοοικονομική Αναφορά»

Η τροποποίηση δίνει μεγαλύτερη έμφαση στις αρχές γνωστοποίησης που πρέπει να εφαρμόζονται σε σχέση με σημαντικά γεγονότα και συναλλαγές, συμπεριλαμβανομένων των μεταβολών αναφορικά με επιμετρήσεις στην εύλογη αξία, καθώς και στην ανάγκη επικαιροποίησης των σχετικών πληροφοριών από την πιο πρόσφατη ετήσια έκθεση.

ΕΔΔΠΧΑ 13 «Προγράμματα Πιστότητας Πελατών»

Η τροποποίηση διευκρινίζει την έννοια του όρου «εύλογη αξία», στο πλαίσιο της επιμέτρησης της επιβράβευσης των προγραμμάτων πιστότητας πελατών.

4 Σημαντικές λογιστικές εκτιμήσεις και κρίσεις της διοίκησης

Οι εκτιμήσεις και οι κρίσεις της διοίκησης επανεξετάζονται διαρκώς και βασίζονται σε ιστορικά δεδομένα και προσδοκίες για μελλοντικά γεγονότα, οι οποίες κρίνονται εύλογες σύμφωνα με τα ισχύοντα.

4.1 Σημαντικές λογιστικές εκτιμήσεις και παραδοχές

Ο Όμιλος προβαίνει σε εκτιμήσεις και παραδοχές σχετικά με την εξέλιξη των μελλοντικών γεγονότων. Οι εκτιμήσεις και παραδοχές που ενέχουν σημαντικό κίνδυνο να προκαλέσουν ουσιώδεις προσαρμογές στις λογιστικές αξίες των περιουσιακών στοιχείων και των υποχρεώσεων στους επόμενους 12 μήνες αφορούν το φόρο εισοδήματος.

4.1.1 Φόρος Εισοδήματος

Ο Όμιλος υπόκειται σε φορολόγηση σε διάφορες χώρες. Απαιτείται η άσκηση κρίσης από την διοίκηση του Ομίλου για τον προσδιορισμό της πρόβλεψης για φόρο εισοδήματος. Υπάρχουν πολλές συναλλαγές και υπολογισμοί για τους οποίους ο τελικός προσδιορισμός του φόρου είναι αβέβαιος. Εάν ο τελικός φόρος είναι διαφορετικός από τον αρχικώς αναγνωρισθέντα, η διαφορά θα επηρεάσει τον φόρο εισοδήματος και την πρόβλεψη για αναβαλλόμενη φορολογία της περιόδου.

4.1.2 Εκτιμώμενη απομείωση της υπεραξίας

Ο έλεγχος απομείωσης της αξίας της υπεραξίας γίνεται σε ετήσια βάση σύμφωνα με τη λογιστική πολιτική που περιγράφεται στην Σημείωση 2.6.1 των ετήσιων οικονομικών καταστάσεων της 31 Δεκεμβρίου 2009. Οι ανακτήσιμες αξίες των μονάδων δημιουργίας ταμειακών ροών προσδιορίζονται με βάση την αξία χρήσεως αυτών. Οι υπολογισμοί της αξίας χρήσεως απαιτούν την χρήση εκτιμήσεων (βλ. Σημ.7).

4.2 Καθοριστικές κρίσεις της διοίκησης για την εφαρμογή των λογιστικών αρχών

Δεν υπάρχουν πεδία στα οποία χρειάστηκε να χρησιμοποιηθούν σημαντικές εκτιμήσεις της διοίκησης για την εφαρμογή των λογιστικών αρχών.

Σημείωση 5 - Πληροφόρηση ανά τομέα

Τομέας είναι κάθε διακεκριμένη επιχειρηματική δραστηριότητα του Ομίλου με ιδιάζοντα χαρακτηριστικά ως προς την φύση της δραστηριότητας, τους επιχειρηματικούς κινδύνους που συνεπάγεται καθώς και ως προς το επιχειρηματικό περιβάλλον στο οποίο αναπτύσσεται η δραστηριότητα. Συνεκτιμώντας τα παραπάνω η κατάτμηση των επιχειρηματικών δραστηριοτήτων του Ομίλου σε τομείς γίνεται ως εξής:

- Επαγγελματική Ψύξη
- Υαλουργία

Από τις αρχές του 2010 ο κλάδος της Νιγηρίας μετονομάστηκε σε κλάδο Υαλουργίας, ενώ ο κλάδος των Πλαστικών ενσωματώθηκε στον κλάδο Επαγγελματικής Ψύξης.

Η κατανομή των ενοποιημένων στοιχείων του ισολογισμού και των αποτελεσμάτων χρήσεως ανά τομέα επιχειρηματικής δραστηριότητας αναλύεται ως εξής:

α) Στοιχεία ανά τομέα

ι) Κατάσταση αποτελεσμάτων

	Εννιάμηνο που έληξε			Εννιάμηνο που έληξε		
	30/09/2010			30/09/2009		
	Επαγγελματική Ψύξη	Υαλουργία	Σύνολο	Επαγγελματική Ψύξη	Υαλουργία	Σύνολο
Κύκλος εργασιών	287.098	59.517	346.615	199.870	52.913	252.783
Κέρδη προ φόρων, χρηματοδοτικών & επενδυτικών αποτελεσμάτων	28.835	11.735	40.570	11.349	11.246	22.595
Χρηματοοικονομικά <έξοδα> / έσοδα	(10.807)	318	(10.489)	(9.411)	(140)	(9.551)
<Ζημιές> / κέρδη από αναδιοργάνωση δραστηριοτήτων	-	-	-	(359)	-	(359)
Κέρδη/<ζημιές> περιόδου προ φόρων	18.028	12.053	30.081	1.579	11.106	12.685
Φόροι εισοδήματος	(4.780)	(3.028)	(7.808)	(78)	(2.796)	(2.874)
Κέρδη περιόδου μετά από φόρους	13.248	9.025	22.273	1.501	8.310	9.811
Κέρδη / <ζημιές> κατανέμονται σε μετόχους Εταιρίας	12.923	6.098	19.021	1.455	5.055	6.510
Αποσβέσεις	11.673	7.161	18.834	11.168	6.615	17.783
Κέρδη / <ζημιές> προ φόρων, χρηματοδοτικών & επενδυτικών αποτελεσμάτων & αποσβέσεων (EBITDA)	40.508	18.896	59.404	22.517	17.861	40.378
Απομείωση απαιτήσεων	234	(136)	98	161	1	162
Απομείωση αποθεμάτων	868	5	873	58	-	58

% Διαφορά

30/09/2010 vs 30/09/2009

	Επαγγελματική Ψύξη	Υαλουργία	Σύνολο
Κύκλος εργασιών	44%	12%	37%
Κέρδη προ φόρων, χρηματοδοτικών & επενδυτικών αποτελεσμάτων	154%	4%	80%
Κέρδη / <ζημιές> προ φόρων, χρηματοδοτικών & επενδυτικών αποτελεσμάτων & αποσβέσεων (EBITDA)	80%	6%	47%

Σημείωση 5 - Πληροφόρηση ανά τομέα (συνέχεια)

ii) Ισολογισμός

	Εννιάμηνο που έληξε			Χρήση που έληξε		
	30/09/2010			31/12/2009		
	Επαγγελματική Ψύξη	Υαλουργία	Σύνολο	Επαγγελματική Ψύξη	Υαλουργία	Σύνολο
Γενικό σύνολο ενεργητικού	427.017	102.599	529.616	371.577	87.180	458.757
Γενικό σύνολο υποχρεώσεων	357.085	36.038	393.123	307.570	32.266	339.836
Επενδύσεις/ Κεφαλαιακές δαπάνες	6.453	11.014	17.467	12.050	5.835	17.885

(Σημ. 6 & 7)

β) Πωλήσεις ανά γεωγραφική περιοχή - Χώρες εγκατάστασης πελατών

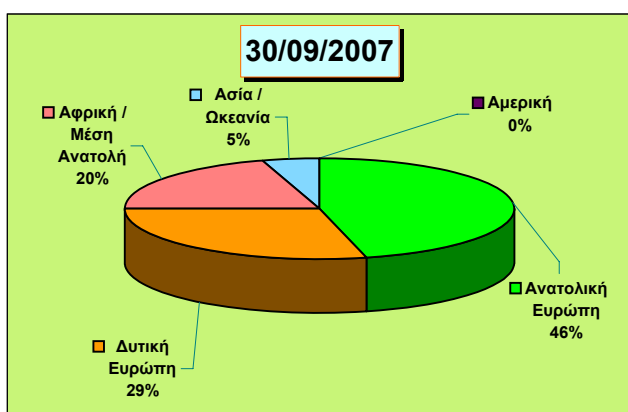
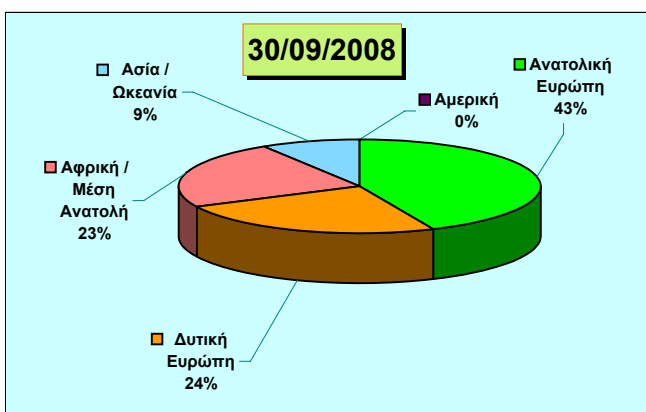
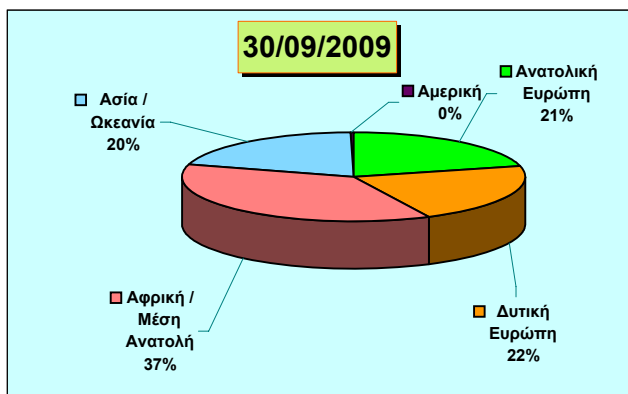
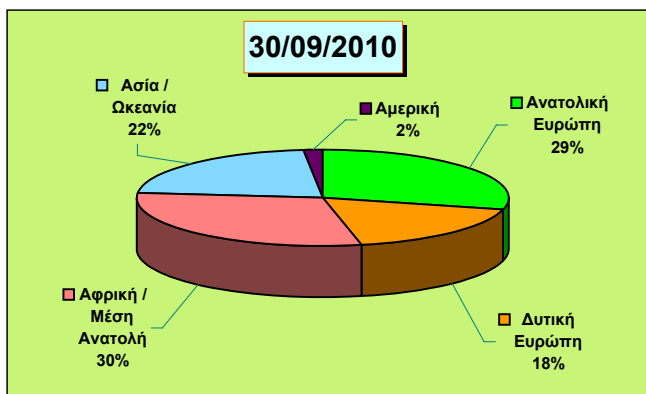
	Όμιλος				
	% Διαφορά	30/09/2010	30/09/2009	30/09/2008	30/09/2007
Σύνολο Πωλήσεων:					
Ανατολική Ευρώπη	87,2%	99.855	53.330	189.102	181.247
Δυτική Ευρώπη	12,6%	61.632	54.718	106.085	112.646
Αφρική / Μέση Ανατολή	12,9%	104.608	92.654	101.205	80.061
Ασία / Ωκεανία	47,1%	75.124	51.081	38.474	17.980
Αμερική	439,6%	5.396	1.000	165	43
Γενικό Σύνολο	37,1%	346.615	252.783	435.031	391.978
Τομέας Επαγγελματικής Ψύξης:					
Ανατολική Ευρώπη	87,2%	99.855	53.330	189.102	181.247
Δυτική Ευρώπη	12,6%	61.632	54.718	106.085	112.646
Αφρική / Μέση Ανατολή	13,5%	45.091	39.741	51.327	35.524
Ασία / Ωκεανία	47,1%	75.124	51.081	38.474	17.980
Αμερική	439,6%	5.396	1.000	165	43
Σύνολο	43,6%	287.098	199.870	385.153	347.441
Τομέας Υαλουργίας:					
Αφρική	12,5%	59.517	52.913	49.878	44.537
Σύνολο	12,5%	59.517	52.913	49.878	44.537
Γενικό Σύνολο	37,1%	346.615	252.783	435.031	391.978
Τομέας Υαλουργίας - σε χιλιάδες Νάιρα	10,9%	11.691.952	10.541.306	8.835.637	7.614.988

Τα παραπάνω ποσά των πωλήσεων αναπροσαρμόστηκαν κατά τα ποσά των εσόδων από Logistics για να καταστούν συγκρίσιμα με αυτά της χρήσης 2010.

Σημείωση 5 - Πληροφόρηση ανά τομέα (συνέχεια)

Η συνεισφορά στις πωλήσεις του Ομίλου ανά γεωγραφική περιοχή (σύμφωνα με τη χώρα εγκατάστασης των πελατών) παρουσιάζεται γραφικά ως εξής:

Όμιλος



Σύνολο Πωλήσεων:

Ανατολική Ευρώπη
Δυτική Ευρώπη
Αφρική / Μέση Ανατολή
Ασία / Ωκεανία
Αμερική
Διεταιρικές πωλήσεις
Γενικό Σύνολο

Μητρική Εταιρία

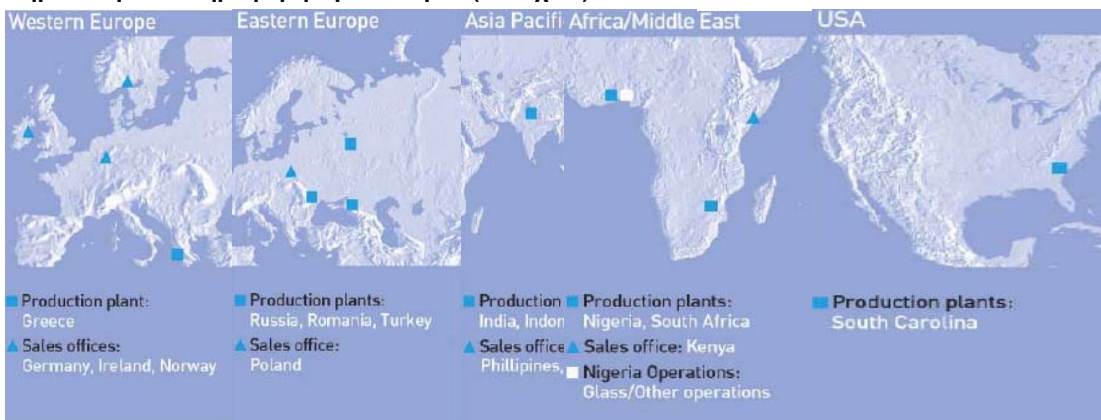
Εννιάμηνο που έληξε

30/09/2010	30/09/2009	30/09/2008	30/09/2007
1.796	2.027	5.438	4.288
20.130	18.660	30.924	29.036
13.915	14.175	17.964	13.224
698	195	268	918
22	-	-	-
3.865	4.555	23.165	40.001
40.426	39.612	77.758	87.467



Ποσά σε χιλιάδες €

Σημείωση 5 - Πληροφόρηση ανά τομέα (συνέχεια)



Τομέας Επαγγελματικής Ψύξης

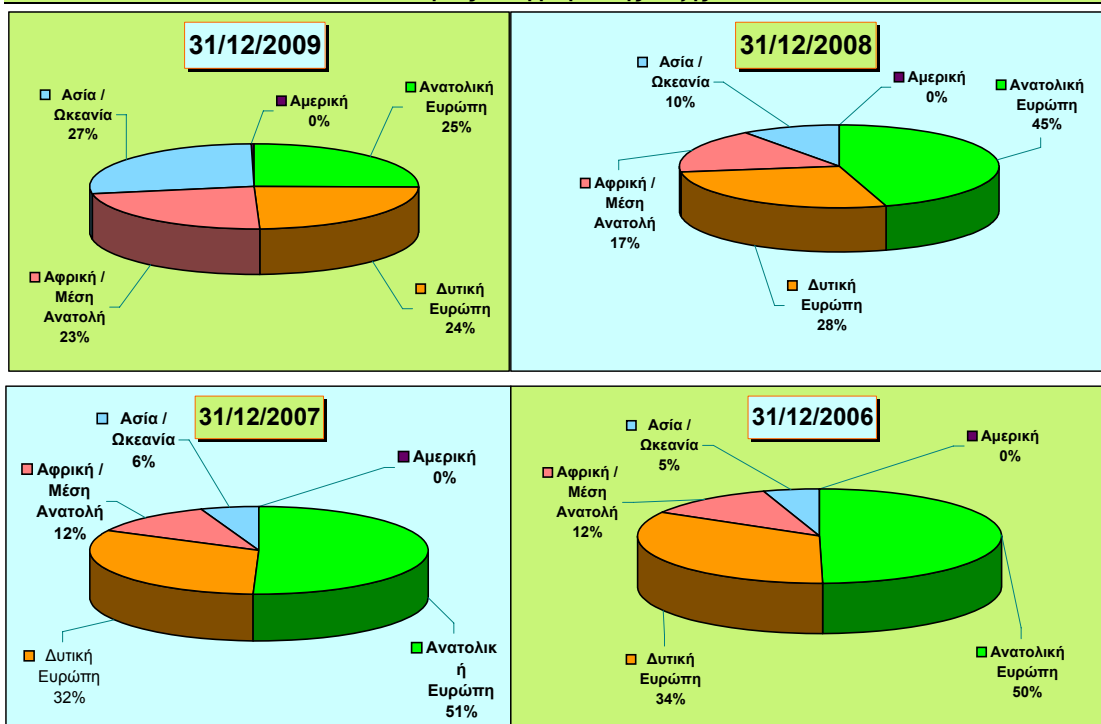
Πωλήσεις ανά γεωγραφική περιοχή - Χώρες εγκατάστασης πελατών

	30/09/2010	31/12/2009	31/12/2008	31/12/2007	31/12/2006
Ανατολική Ευρώπη	99.855	69.526	194.098	205.982	179.127
Δυτική Ευρώπη	61.632	65.895	118.920	129.958	121.847
Αφρική / Μέση Ανατολή	45.091	62.104	73.631	48.050	42.341
Ασία / Ωκεανία	75.124	75.269	42.785	22.550	17.467
Αμερική	5.396	1.116	205	112	246
Γενικό Σύνολο	287.098	273.910	429.640	406.652	361.028

Τα παραπάνω ποσά των Πωλήσεων αναπροσαρμόστηκαν κατά τα ποσά των εσόδων από Logistics για να καταστούν συγκρίσιμα με αυτά της χρήσης 2010.

Η συνεισφορά στις πωλήσεις του τομέα επαγγελματικής ψύξης ανά γεωγραφική περιοχή (σύμφωνα με τη χώρα εγκατάστασης των πελατών) παρουσιάζεται γραφικά ως εξής:

Τομέας Επαγγελματικής Ψύξης





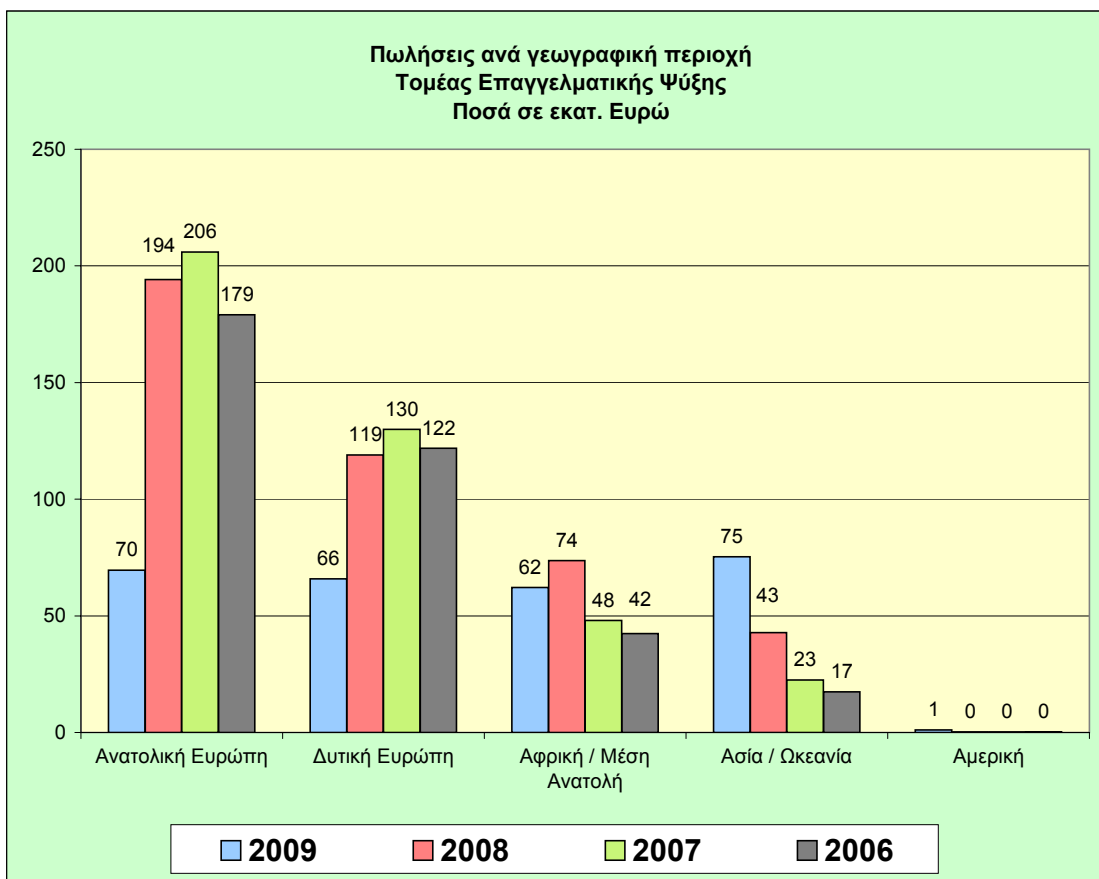
Σημείωση 5 - Πληροφόρηση ανά τομέα (συνέχεια)

Κύκλος Εργασιών ανά Ομάδα Πελατών

Ο κύκλος εργασιών του κλάδου επαγγελματικής ψύξης ανά ομάδα πελατών έχει ως εξής:

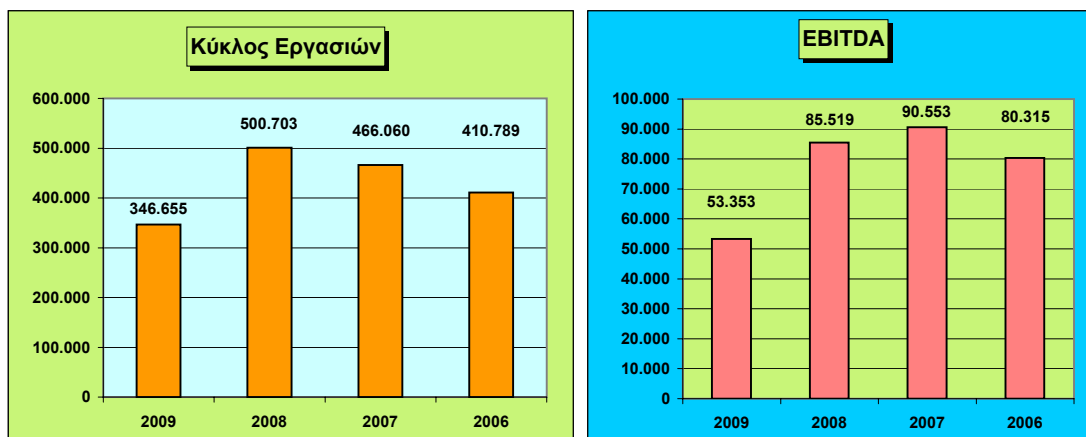
	Τομέας Επαγγελματικής Ψύξης				
	% Διαφορά	30/09/2010	% επί του συνόλου	30/09/2009	% επί του συνόλου
Coca-Cola 3E	51,4%	48.667	17%	32.136	16%
Άλλοι εμφιαλωτές της Coca - Cola	29,9%	111.238	39%	85.627	43%
Ζυθοποιίες	33,3%	67.107	23%	50.333	25%
Λοιποί	89,1%	60.086	21%	31.774	16%
Γενικό Σύνολο	43,6%	287.098	100%	199.870	100%

Η συνεισφορά στις πωλήσεις του τομέα επαγγελματικής ψύξης ανά γεωγραφική περιοχή (σύμφωνα με τη χώρα εγκατάστασης των πελατών) παρουσιάζεται παρακάτω:



Σημείωση 5 - Πληροφόρηση ανά τομέα (συνέχεια)

Κύρια Χρηματοοικονομικά Μεγέθη



Ενοποιημένα Αποτελέσματα	2009	2008	2007	2006
Κύκλος Εργασιών	346.655	500.703	466.060	410.789
Μικτά κέρδη	73.036	113.939	122.981	110.029
Μικτά κέρδη - %	21,1%	22,8%	26,4%	26,8%
Κέρδη / <Ζημίες> προ φόρων, χρηματοδοτικών & επενδυτικών αποτελεσμάτων	28.943	47.327	71.261	62.725
Κέρδη / <Ζημίες> προ φόρων, χρηματοδοτικών & επενδυτικών αποτελεσμάτων - %	8,3%	9,5%	15,3%	15,3%
<Ζημίες> / κέρδη από αναδιοργάνωση δραστηριοτήτων	(444)	(14.618)	(783)	(966)
Κέρδη / <Ζημίες> προ φόρων, χρηματοδοτικών & επενδυτικών αποτελεσμάτων & Αναδιοργάνωση δραστηριοτήτων	29.387	61.945	72.044	63.691
Αποσβέσεις	23.966	23.574	18.509	16.624
Κέρδη / <ζημίες> προ φόρων, χρηματοδοτικών & επενδυτικών αποτελεσμάτων & αποσβέσεων (EBITDA)	53.353	85.519	90.553	80.315
EBITDA %	15,4%	17,1%	19,4%	19,6%
Κέρδη / <ζημίες> προ φόρων	16.884	34.083	65.904	56.444
Φόροι εισοδήματος	4.235	10.691	17.977	16.413
Φόροι - Έκτακτη Εισφορά Ν. 3808/2009	5.496	-	-	-
Κέρδη / Ζημίες> μετά από φόρους	7.153	23.392	47.927	40.031
Κέρδη / <Ζημίες> μετά από φόρους & Δικαιώματα μειοψηφίας	3.041	19.455	45.455	38.487
Επενδύσεις / Κεφαλαιακές δαπάνες	17.885	29.531	54.638	24.320
Ενσώματες & Ασώματες ακινητοποιήσεις	198.364	203.690	155.800	122.221
Μερίσματα σε μετόχους	-	39.396	12.800	8.000
Μείωση μετοχικού κεφαλαίου	-	36.181	-	-
Καθαρή θέση μετόχων Εταιρίας	95.098	107.949	177.038	142.403
Σύνολο καθαρής θέσης	118.921	131.232	199.515	162.246
Καθαρός Τραπεζικός Δανεισμός	167.509	179.707	47.719	35.178
Καθαρός Τραπεζικός Δανεισμός / Σύνολο καθαρής θέσης	141%	137%	24%	22%



Ποσά σε χιλιάδες €

Σημείωση 5 - Πληροφόρηση ανά τομέα (συνέχεια)

Κύρια Χρηματοοικονομικά Μεγέθη (συνέχεια)

Επαγγελματική Ψύξη	2009	2008	2007	2006
Κύκλος Εργασιών	273.910	429.640	406.652	361.028
Συνεισφορά στον ενοποιημένο κύκλο εργασιών	79,0%	85,8%	87,3%	87,9%
Κέρδη / <Ζημίες> προ φόρων, χρηματοδοτικών & επενδυτικών αποτελεσμάτων	15.395	32.943	64.302	57.834
<Ζημίες> / Κέρδη από αναδιοργάνωση δραστηριοτήτων	(444)	(14.618)	(54)	(743)
Κέρδη / <Ζημίες> προ φόρων, χρηματοδοτικών & επενδυτικών αποτελεσμάτων & Αναδιοργάνωση δραστηριοτήτων	15.839	47.561	64.356	58.577
Αποσβέσεις	15.305	14.899	10.901	10.154
Κέρδη / <Ζημίες> προ φόρων, χρηματοδοτικών & επενδυτικών αποτελεσμάτων & αποσβέσεων (EBITDA)	31.144	62.460	75.257	68.731
EBITDA %	11,4%	14,5%	18,5%	19,0%
Κέρδη / <Ζημίες> προ φόρων	3.472	20.671	59.495	52.073
Φόροι εισοδήματος	690	7.680	16.224	15.295
Φόροι - Έκτακτη Εισφορά Ν. 3808/2009	5.496	-	-	-
Κέρδη / Ζημίες> μετά από φόρους	(2.714)	12.991	43.271	36.778
Κέρδη / <Ζημίες> μετά από φόρους & Δικαιώματα μειοψηφίας	(2.826)	13.000	42.966	36.369
Επενδύσεις / Κεφαλαιακές δαπάνες	12.050	20.817	30.448	17.313
Υαλουργία	2009	2008	2007	2006
Κύκλος Εργασιών	72.745	71.063	59.408	49.761
Συνεισφορά στον ενοποιημένο κύκλο εργασιών	21,0%	14,2%	12,7%	12,1%
Κέρδη / <Ζημίες> προ φόρων, χρηματοδοτικών & επενδυτικών αποτελεσμάτων	13.548	14.384	6.959	4.891
<Ζημίες> / Κέρδη από αναδιοργάνωση δραστηριοτήτων	-	-	(729)	(223)
Κέρδη / <Ζημίες> προ φόρων, χρηματοδοτικών & επενδυτικών αποτελεσμάτων & Αναδιοργάνωση δραστηριοτήτων	13.548	14.384	7.688	5.114
Αποσβέσεις	8.661	8.675	7.608	6.470
Κέρδη / <Ζημίες> προ φόρων, χρηματοδοτικών & επενδυτικών αποτελεσμάτων & αποσβέσεων (EBITDA)	22.209	23.059	15.296	11.584
EBITDA %	30,5%	32,4%	25,7%	23,3%
Κέρδη / <Ζημίες> προ φόρων	13.412	13.412	6.409	4.371
Φόροι εισοδήματος	3.545	3.011	1.753	1.118
Φόροι - Έκτακτη Εισφορά Ν. 3808/2009	-	-	-	-
Κέρδη / Ζημίες> μετά από φόρους	9.867	10.401	4.656	3.253
Κέρδη / <Ζημίες> μετά από φόρους & Δικαιώματα μειοψηφίας	5.867	6.455	2.489	2.118
Επενδύσεις / Κεφαλαιακές δαπάνες	5.835	8.714	24.190	7.007

Σημείωση 6 - Ενσώματες Ακινήτοποιήσεις

	Όμιλος					
	Γήπεδα & οικόπεδα	Κτίρια & τεχνικά έργα	Μηχανήματα & μηχανολογικές εγκαταστάσεις	Μεταφορικά μέσα	Έπιπλα & λοιπός εξοπλισμός	Σύνολο
Κόστος						
Υπόλοιπο 01/01/2010	9.964	70.301	194.859	4.037	12.803	291.964
Προσθήκες	-	443	13.548	311	486	14.788
Πωλήσεις	-	(4)	(521)	(281)	(182)	(988)
Αναδιάταξη λογαριασμών	-	105	(113)	-	8	-
Συναλλαγματικές διαφορές	297	1.184	4.944	54	251	6.730
Υπόλοιπο 30/09/2010	10.261	72.029	212.717	4.121	13.366	312.494
Συσσωρευμένες αποσβέσεις						
Υπόλοιπο 01/01/2010	-	17.326	101.012	2.733	9.945	131.016
Προσθήκες	-	2.026	12.942	383	834	16.185
Πωλήσεις	-	(1)	(364)	(253)	(166)	(784)
Συναλλαγματικές διαφορές	-	177	1.946	15	162	2.300
Υπόλοιπο 30/09/2010	-	19.528	115.536	2.878	10.775	148.717
Αναπόσβεστη αξία 30/09/2010	10.261	52.501	97.181	1.243	2.591	163.777

	Όμιλος					
	Γήπεδα & οικόπεδα	Κτίρια & τεχνικά έργα	Μηχανήματα & μηχανολογικές εγκαταστάσεις	Μεταφορικά μέσα	Έπιπλα & λοιπός εξοπλισμός	Σύνολο
Κόστος						
Υπόλοιπο 01/01/2009	9.755	70.572	197.501	4.452	12.714	294.994
Προσθήκες	321	218	6.398	314	192	7.443
Πωλήσεις	(279)	(2.777)	(1.882)	(219)	(95)	(5.252)
Αναδιάταξη λογαριασμών	39	1.325	(1.371)	7	-	-
Συναλλαγματικές διαφορές	(375)	(2.348)	(14.174)	(363)	(365)	(17.625)
Υπόλοιπο 30/09/2009	9.461	66.990	186.472	4.191	12.446	279.560
Συσσωρευμένες αποσβέσεις						
Υπόλοιπο 01/01/2009	38	15.927	95.950	2.773	9.189	123.877
Προσθήκες	-	2.058	11.800	380	828	15.066
Πωλήσεις	-	(751)	(1.089)	(166)	(95)	(2.101)
Συναλλαγματικές διαφορές	10	(580)	(8.708)	(233)	(287)	(9.798)
Υπόλοιπο 30/09/2009	48	16.654	97.953	2.754	9.635	127.044
Αναπόσβεστη αξία 30/09/2009	9.413	50.336	88.519	1.437	2.811	152.516

Τα υφιστάμενα επί των παγίων εμπράγματα βάρη για τον Όμιλο κατά την 30/09/2010 ανέρχονταν στο ποσό των € 3,3 εκ. (31/12/2009: Δεν υπάρχουν).



Σημείωση 6 - Ενσώματες Ακίνητοποιήσεις (συνέχεια)

	Μητρική Εταιρία					
	Γήπεδα & οικόπεδα	Κτίρια & τεχνικά έργα	Μηχανήματα & μηχανολογικές εγκαταστάσεις	Μεταφορικά μέσα	Έπιπλα & λοιπός εξοπλισμός	Σύνολο
Κόστος						
Υπόλοιπο 01/01/2010	303	8.952	15.985	307	3.669	29.216
Προσθήκες	-	-	74	8	62	144
Πωλήσεις	-	(1)	(655)	(22)	(70)	(748)
Υπόλοιπο 30/09/2010	303	8.951	15.404	293	3.661	28.612
Συσσωρευμένες αποσβέσεις						
Υπόλοιπο 01/01/2010	-	2.351	14.032	281	3.265	19.929
Προσθήκες	-	308	367	9	172	856
Πωλήσεις	-	-	(226)	(22)	(65)	(313)
Υπόλοιπο 30/09/2010	-	2.659	14.173	268	3.372	20.472
Αναπόσβεστη αξία 30/09/2010	303	6.292	1.231	25	289	8.140

	Μητρική Εταιρία					
	Γήπεδα & οικόπεδα	Κτίρια & τεχνικά έργα	Μηχανήματα & μηχανολογικές εγκαταστάσεις	Μεταφορικά μέσα	Έπιπλα & λοιπός εξοπλισμός	Σύνολο
Κόστος						
Υπόλοιπο 01/01/2009	303	8.930	15.928	355	3.564	29.080
Προσθήκες	-	12	153	-	26	191
Πωλήσεις	-	-	(510)	(18)	-	(528)
Υπόλοιπο 30/09/2009	303	8.942	15.571	337	3.590	28.743
Συσσωρευμένες αποσβέσεις						
Υπόλοιπο 01/01/2009	-	1.937	14.070	295	2.979	19.281
Προσθήκες	-	310	409	18	217	954
Πωλήσεις	-	-	(478)	(16)	-	(494)
Υπόλοιπο 30/09/2009	-	2.247	14.001	297	3.196	19.741
Αναπόσβεστη αξία 30/09/2009	303	6.695	1.570	40	394	9.002

Δεν υπάρχουν υφιστάμενα επί των παγίων εμπράγματα βάρη για τη Μητρική Εταιρία κατά τις 30/09/2010 και 31/12/2009.

Σημείωση 7 - Ασύμμετες Ακίνητοποιήσεις

	Όμιλος				
	Υπεραξία	Έξοδα ανάπτυξης	Δικαιώματα βιομηχανικής ιδιοκτησίας & εμπορικά σήματα	Λογισμικά & λοιπές ασύμμετες ακίνητοποιήσεις	Σύνολο
Κόστος					
Υπόλοιπο 01/01/2010	19.630	17.095	9.731	12.759	59.215
Προσθήκες	-	1.768	-	911	2.679
Συναλλαγματικές διαφορές	-	128	9	153	290
Υπόλοιπο 30/09/2010	19.630	18.991	9.740	13.823	62.184
Συσσωρευμένες αποσβέσεις					
Υπόλοιπο 01/01/2010	-	11.784	1.870	8.145	21.799
Προσθήκες	-	1.091	453	931	2.475
Συναλλαγματικές διαφορές	-	86	10	54	150
Υπόλοιπο 30/09/2010	-	12.961	2.333	9.130	24.424
Αναπόσβεστη αξία 30/09/2010	19.630	6.030	7.407	4.693	37.760

Η υπεραξία υπόκειται σε έλεγχο απομείωσης σε ετήσια βάση και αποτιμάται στο κόστος μείον τις τυχόν σωρευμένες ζημιές απομείωσης. Κατά την εκάστοτε ημερομηνία ισολογισμού ο Όμιλος πραγματοποιεί ανάλυση με στόχο να αξιολογηθεί κατά πόσον η λογιστική αξία της υπεραξίας είναι ανακτήσιμη.

Η υπεραξία κατανέμεται σε μονάδες δημιουργίας ταμειακών ροών για λόγους ελέγχου απομείωσης. Η κατανομή γίνεται στις μονάδες δημιουργίας ταμειακών ροών που αναμένεται να ωφεληθούν από την εξαγορά από την οποία προήλθε η υπεραξία.

Στην προκειμένη περίπτωση η κατανομή αφορά την δραστηριότητα των θυγατρικών SFA Sogutma Sanayi Ic Ve Dis Ticaret A.S (Κωνσταντινούπολη, Τουρκία), Universal Nolin Company LLC και Baffington Road LLC (Νότια Καρολίνα, Αμερική)

Η ανακτήσιμη αξία μιας μονάδας δημιουργίας ταμειακών ροών καθορίζεται σύμφωνα με υπολογισμό της αξίας χρήσεως της (value in use). Ο υπολογισμός αυτός χρησιμοποιεί προβλέψεις ταμειακών ροών που προκύπτουν από οικονομικούς προϋπολογισμούς οι οποίοι έχουν εγκριθεί από την διοίκηση και καλύπτουν πενταετή περίοδο.

Παρακάτω αναφέρονται οι κύριες παραδοχές που υιοθετήθηκαν από τη Διοίκηση για τον υπολογισμό των μελλοντικών ταμειακών ροών, προκειμένου να διενεργηθεί έλεγχος απαξίωσης υπεραξίας στις μονάδες δημιουργίας ταμειακών ροών. Τα προϋπολογισθέντα μικτά κέρδη υπολογίζονται σύμφωνα με τα μικτά κέρδη που πραγματοποιήθηκαν το αμέσως προηγούμενο έτος προσαρμοσμένα κατά την προσδοκώμενη βελτίωση απόδοσης.

Κύριες παραδοχές για τον υπολογισμό της αξίας χρήσεως (value in use):

Εάν οι παραδοχές που χρησιμοποιήθηκαν κατά την **31 Δεκεμβρίου 2009** ήταν κατά 10% χαμηλότερες / υψηλότερες, η λογιστική αξία της υπεραξίας δεν θα μειωνόταν.

	Όμιλος				
	Υπεραξία	Έξοδα ανάπτυξης	Δικαιώματα βιομηχανικής ιδιοκτησίας & εμπορικά σήματα	Λογισμικά & λοιπές ασύμμετες ακίνητοποιήσεις	Σύνολο
Κόστος					
Υπόλοιπο 01/01/2009	16.427	14.767	9.728	10.327	51.249
Προσθήκες	-	1.577	-	465	2.042
Απομείωση Αξίας	-	-	-	(6)	(6)
Συναλλαγματικές διαφορές	-	201	(6)	(12)	183
Υπόλοιπο 30/09/2009	16.427	16.545	9.722	10.774	53.468
Συσσωρευμένες αποσβέσεις					
Υπόλοιπο 01/01/2009	-	10.359	1.263	7.054	18.676
Προσθήκες	-	965	453	737	2.155
Απομείωση Αξίας	-	-	-	(5)	(5)
Συναλλαγματικές διαφορές	-	132	(6)	(5)	121
Υπόλοιπο 30/09/2009	-	11.456	1.710	7.781	20.947
Αναπόσβεστη αξία 30/09/2009	16.427	5.089	8.012	2.993	32.521

Σημείωση 7 - Ασώματες Ακινήτοποιήσεις (συνέχεια)

		Μητρική Εταιρία			
		Έξοδα ανάπτυξης	Δικαιώματα βιομηχανικής ιδιοκτησίας	Λογισμικά & λοιπές ασώματες ακινήτοποιήσεις	Σύνολο
Κόστος					
Υπόλοιπο 01/01/2010		10.799	35	7.718	18.552
Προσθήκες		894	-	514	1.408
Πωλήσεις		-	-	-	-
Υπόλοιπο 30/09/2010		11.693	35	8.232	19.960
Συσσωρευμένες Αποσβέσεις					
Υπόλοιπο 01/01/2010		8.077	35	5.274	13.386
Προσθήκες		638	-	567	1.205
Πωλήσεις		-	-	-	-
Υπόλοιπο 30/09/2010		8.715	35	5.841	14.591
Αναπόσβεστη αξία 30/09/2010		2.978	-	2.391	5.369

		Μητρική Εταιρία			
		Έξοδα ανάπτυξης	Δικαιώματα βιομηχανικής ιδιοκτησίας	Λογισμικά & λοιπές ασώματες ακινήτοποιήσεις	Σύνολο
Κόστος					
Υπόλοιπο 01/01/2009		9.621	35	6.695	16.351
Προσθήκες		911	-	322	1.233
Υπόλοιπο 30/09/2009		10.532	35	7.017	17.584
Συσσωρευμένες Αποσβέσεις					
Υπόλοιπο 01/01/2009		7.367	35	4.760	12.162
Προσθήκες		537	-	387	924
Υπόλοιπο 30/09/2009		7.904	35	5.147	13.086
Αναπόσβεστη αξία 30/09/2009		2.628	-	1.870	4.498

Σημείωση 8 - Αποθέματα

	Όμιλος		Μητρική Εταιρία	
	30/09/2010	31/12/2009	30/09/2010	31/12/2009
Πρώτες & βοηθητικές ύλες, ανταλλακτικά	73.271	58.704	3.242	3.207
Παραγωγή σε εξέλιξη	4.496	3.525	98	96
Έτοιμα προϊόντα	42.999	37.162	2.012	2.819
Μείον: Προβλέψεις	(7.666)	(7.944)	(490)	(450)
Σύνολο	113.100	91.447	4.862	5.672

Σημείωση 9 - Πελάτες

	Όμιλος		Μητρική Εταιρία	
	30/09/2010	31/12/2009	30/09/2010	31/12/2009
Πελάτες	126.976	86.497	24.962	16.959
Μείον: Προβλέψεις	(2.552)	(2.848)	(282)	(489)
Σύνολο	124.424	83.649	24.680	16.470

Η εύλογη αξία των εμπορικών απαιτήσεων προσεγγίζει τις λογιστικές αξίες. Ο Όμιλος και η Εταιρία παρουσιάζουν σημαντική συγκέντρωση πιστωτικού κινδύνου σε βασικούς πελάτες. Η διοίκηση δεν αναμένει ζημίες από τη μη επίτευξη της αποδοτικότητας των υπολοίπων των πελατών (μείον προβλέψεων) κατά την 30/09/2010.

Ανάλυση Προβλέψεων για Πελάτες:

	Όμιλος		Μητρική Εταιρία	
	30/09/2010	31/12/2009	30/09/2010	31/12/2009
Σύνολο προβλέψεων κατά την έναρξη της χρήσης	2.848	4.177	489	489
Προσθήκες κατά την διάρκεια της χρήσης	625	655	-	-
Αντιλογισμός αχρησιμοποίητων προβλέψεων	(527)	(325)	(207)	-
Σύνολο χρεώσεων στα αποτελέσματα χρήσης	98	330	(207)	-
Πραγματοποιηθείσες κατά τη διάρκεια της χρήσης	(609)	(1.499)	-	-
Προερχόμενα από εξαγορές	-	173	-	-
Συναλλαγματικές διαφορές	215	(333)	-	-
Σύνολο προβλέψεων κατά τη λήξη της χρήσης	2.552	2.848	282	489



Σημείωση 10 - Χρεώστες Διάφοροι

	Όμιλος		Μητρική Εταιρία	
	30/09/2010	31/12/2009	30/09/2010	31/12/2009
Δημόσιο - Επιστρεπτέος Φ.Π.Α.	9.649	8.406	77	200
Λογ/σμοί διαχειρίσεως προκαταβολών & πιστώσεων	5.702	5.710	367	98
Λοιποί Χρεώστες	4.238	3.927	216	1.041
Σύνολο	19.589	18.043	660	1.339

Η εύλογη αξία των λοιπών απαιτήσεων προσεγγίζει τις λογιστικές αξίες.

Σημείωση 11 - Διαθέσιμα & ταμειακά ισοδύναμα

	Όμιλος		Μητρική Εταιρία	
	30/09/2010	31/12/2009	30/09/2010	31/12/2009
Ταμείο	377	294	2	2
Καταθέσεις όψεως και προθεσμίας	44.615	42.479	16.105	14.540
Σύνολο	44.992	42.773	16.107	14.542

Το μεσοσταθμικό επιτόκιο καταθέσεων είναι για τον Σεπτέμβριο του 2010 είναι 2,29% (Δεκέμβριος 2009 : 4,78%)

Σημείωση 12 - Πιστωτές Διάφοροι

	Όμιλος		Μητρική Εταιρία	
	30/09/2010	31/12/2009	30/09/2010	31/12/2009
Υποχρεώσεις από φόρους - τέλη	2.588	3.172	172	476
Δημόσιο - Καταβλητέος Φ.Π.Α.	2.068	636	161	-
Ασφαλιστικοί οργανισμοί	616	842	278	535
Μερίσματα πληρωτέα σε μετόχους	52	71	52	71
Προκαταβολές πελατών	218	2.652	52	1.136
Δεδουλευμένα έξοδα	23.540	20.965	3.296	2.417
Προβλέψεις για αναδιοργάνωση δραστηριοτήτων	2	40	-	-
Λοιποί πιστωτές	2.378	5.729	494	594
Σύνολο	31.462	34.107	4.505	5.229

Η εύλογη αξία των λοιπών υποχρεώσεων προσεγγίζει τις λογιστικές αξίες.



Σημείωση 13 - Μακροπρόθεσμος & βραχυπρόθεσμος δανεισμός

	Όμιλος		Μητρική Εταιρία	
	30/09/2010	31/12/2009	30/09/2010	31/12/2009
Δάνεια τραπεζών	46.972	61.151	-	-
Τραπεζικά Ομολογιακά Δάνεια	12.000	24.000	12.000	24.000
Σύνολο Μακροπρόθεσμων Δανείων	58.972	85.151	12.000	24.000

	Όμιλος		Μητρική Εταιρία	
	30/09/2010	31/12/2009	30/09/2010	31/12/2009
Τραπεζικές Υπερναλήψεις	14.734	312	4.860	10
Δάνεια τραπεζών	104.333	54.319	13.000	-
Μακροπρόθεσμα πληρωτέα την επόμενη χρήση	101.650	70.500	72.000	56.000
Σύνολο Βραχυπρόθεσμων Δανείων	220.717	125.131	89.860	56.010

Σύνολο Τραπεζικού δανεισμού	279.689	210.282	101.860	80.010
------------------------------------	----------------	----------------	----------------	---------------

Περίοδος λήξης μακροπρόθεσμων δανείων

	Όμιλος		Μητρική Εταιρία	
	30/09/2010	31/12/2009	30/09/2010	31/12/2009
Μεταξύ 1 & 2 Χρόνια	58.972	42.716	12.000	12.000
Μεταξύ 2 & 5 Χρόνια	-	42.435	-	12.000
Πάνω από 5 χρόνια	-	-	-	-
Σύνολο	58.972	85.151	12.000	24.000

Μέσο σταθμικό κόστος δανεισμού

	Όμιλος		Μητρική Εταιρία	
	30/09/2010	31/12/2009	30/09/2010	31/12/2009
Μακροπρόθεσμα δάνεια	3,22%	3,29%	3,49%	2,44%
Τραπεζικές Υπερναλήψεις	6,03%	14,87%	4,79%	3,08%
Βραχυπρόθεσμα δάνεια	3,53%	2,85%	3,78%	0,00%

Δάνεια προς Κεφάλαια

	Όμιλος		Μητρική Εταιρία	
	30/09/2010	31/12/2009	30/09/2010	31/12/2009
Σύνολο Τραπεζικού δανεισμού	279.689	210.282	101.860	80.010
Διαθέσιμα & ταμειακά ισοδύναμα	(44.992)	(42.773)	(16.107)	(14.542)
Καθαρός Τραπεζικός Δανεισμός (Α)	234.697	167.509	85.753	65.468
Σύνολο Καθαρής Θέσης (Β)	136.493	118.921	28.969	40.539
Σύνολο Κεφαλαίων (Γ) = (Α) + (Β)	371.190	286.430	114.722	106.007
Δάνεια προς Κεφάλαια (Α) / (Γ)	63,2%	58,5%	74,7%	61,8%

Σημείωση 13 - Μακροπρόθεσμος & βραχυπρόθεσμος δανεισμός (συνέχεια)

Τα υπόλοιπα του τραπεζικού δανεισμού είναι εκφρασμένα στα παρακάτω νομίσματα:

	Όμιλος					
	30/09/2010			31/12/2009		
	Βραχυ- πρόθεσμα δάνεια	Μακρο- πρόθεσμα δάνεια	Σύνολο	Βραχυ- πρόθεσμα δάνεια	Μακρο- πρόθεσμα δάνεια	Σύνολο
- EURO	184.707	57.000	241.707	108.667	83.989	192.656
- USD	18.055	1.876	19.931	7.824	1.009	8.833
- PLN	258	-	258	-	-	-
- NAIRA	4.338	13	4.351	302	13	315
- NOK	-	83	83	-	140	140
- CNY	13.359	-	13.359	8.338	-	8.338
- INR	-	-	-	-	-	-
Σύνολο	220.717	58.972	279.689	125.131	85.151	210.282

	Μητρική Εταιρία					
	30/09/2010			31/12/2009		
	Βραχυ- πρόθεσμα δάνεια	Μακρο- πρόθεσμα δάνεια	Σύνολο	Βραχυ- πρόθεσμα δάνεια	Μακρο- πρόθεσμα δάνεια	Σύνολο
- EURO	89.860	12.000	101.860	56.010	24.000	80.010
- USD	-	-	-	-	-	-
Σύνολο	89.860	12.000	101.860	56.010	24.000	80.010

Η έκθεση του τραπεζικού δανεισμού του Ομίλου και της Μητρικής Εταιρίας στις αλλαγές των επιτοκίων και οι συμβατικές ημερομηνίες αλλαγής αυτών γίνεται σε λιγότερο από 6 μήνες.

Επίσης ο Όμιλος το τέταρτο τρίμηνο του 2009, σύναψε παράγωγα χρηματοοικονομικά συμβόλαια με σκοπό την αντιστάθμιση του επιτοκιακού κινδύνου.

Οι εύλογες αξίες των βραχυπρόθεσμων και μακροπρόθεσμων δανείων είναι περίπου ίσες με τις λογιστικές τους αξίες, διότι η εταιρία δανείζεται με μεταβλητά επιτόκια, τα οποία αναπροσαρμόζονται σε διάστημα που δεν υπερβαίνει τους 6 μήνες.

Τα υφιστάμενα επί των παγίων εμπράγματα βάρη για τον Όμιλο κατά την 30/09/2010 ανέρχονταν στο ποσό των € 3,3 εκ. (31/12/2009: Δεν υπάρχουν).

Δεν υπάρχουν υφιστάμενα επί των παγίων εμπράγματα βάρη για τη Μητρική Εταιρία κατά τις 30/09/2010 και 31/12/2009.

Την 15/06/2009 ο Όμιλος σύναψε κοινό ομολογιακό δάνειο ποσού € 75.000.000 με αποκλειστικό σκοπό την αναχρηματοδότηση. Για το παραπάνω δάνειο δεν παραχωρήθηκαν εμπράγματα βάρη επί των παγίων της Μητρικής Εταιρίας & του Ομίλου, ενώ ο Όμιλος είναι υποχρεωμένος να διατηρεί επαρκή κεφαλαιακή επάρκεια, κερδοφορία και ρευστότητα όπως αυτές καθορίζονται από τους παρακάτω δείκτες:

- Καθαρός Τραπεζικός Δανεισμός προς Σύνολο Καθαρής Θέσης
- Καθαρός Τραπεζικός Δανεισμός προς Κέρδη προ φόρων τόκων και αποσβέσεων
- Κέρδη προ φόρων τόκων και αποσβέσεων προς Καθαρά Έξοδα / <Εσοδα> από τόκους



Σημείωση 14 - Συμμετοχές σε θυγατρικές

	Μητρική Εταιρία			
	30/09/2010		31/12/2009	
	Λογιστικό Κόστος	Προβλέψεις απομείωσης	Καθαρή Λογιστική Αξία	Καθαρή Λογιστική Αξία
Coolinvest Holding Limited (Κύπρος)	24.397	(4.670)	19.727	19.727
Frigorex Cyprus Limited (Κύπρος)	482	-	482	482
Letel Holding Limited (Κύπρος)	60.253	(41.743)	18.510	18.510
Nigerinvest Holding Limited (Κύπρος)	7.384	(1.209)	6.175	6.175
Frigoglass (Guangzhou) Ice Cold Equipment Co. ,Ltd. (Κίνα)	18.814	-	18.814	18.814
Global European Holdings B.V (Ολλανδία)	13.750	-	13.750	13.750
Σύνολο	125.080	(47.622)	77.458	77.458

Στις οικονομικές καταστάσεις της μητρικής εταιρίας, οι επενδύσεις στις θυγατρικές εταιρίες παρουσιάζονται ως το αποτέλεσμα του κόστους εξαγοράς αυτών, μείον τυχόν απομείωση του περιουσιακού στοιχείου.

Οι εταιρίες του Ομίλου με τις αντίστοιχες διευθύνσεις και ποσοστά συμμετοχής που περιλαμβάνονται στις ενοποιημένες οικονομικές καταστάσεις της **30/09/2010** είναι:

Όνομα Εταιρίας & Τομέας	Χώρα	Μέθοδος Ενοποίησης	Ποσοστό Ομίλου
Τομέας Επαγγελματική Ψύξης		Μητρική Εταιρία	
Frigoglass A.B.E.E.	Ελλάδα	Μητρική Εταιρία	
SC. Frigoglass Romania SRL	Ρουμανία	Πλήρης	100%
PT Frigoglass Indonesia	Ινδονησία	Πλήρης	100%
Frigoglass South Africa Ltd	N. Αφρική	Πλήρης	100%
Frigoglass Eurasia LLC	Ρωσία	Πλήρης	100%
Frigoglass (Guangzhou) Ice Cold Equipment Co. ,Ltd.	Κίνα	Πλήρης	100%
Scandinavian Appliances A.S	Νορβηγία	Πλήρης	100%
Frigoglass Ltd.	Ιρλανδία	Πλήρης	100%
Frigoglass Iberica SL	Ισπανία	Πλήρης	100%
Frigoglass Sp zo.o	Πολωνία	Πλήρης	100%
Frigoglass India PVT.Ltd.	Ινδία	Πλήρης	100%
SFA Sogutma Sanayi Ic Ve Dis Ticaret A.S.	Τουρκία	Πλήρης	98,92%
Frigoglass İstanbul Sogutma Sistemleri İc ve Dis Ticaret A.S.	Τουρκία	Πλήρης	98,92%
Frigoglass North America Ltd. Co	H.Π.A.	Πλήρης	100%
Baffington Road LLC	H.Π.A.	Πλήρης	100%
Frigomagna INC	Φιλιππίνες	Πλήρης	51%
Frigorex East Africa Ltd.	Κένυα	Πλήρης	100%
Frigoglass GmbH	Γερμανία	Πλήρης	100%
Frigoglass Nordic	Νορβηγία	Πλήρης	100%
Frigoglass France SA	Γαλλία	Πλήρης	100%
Frigoglass Industries (Nig.) Ltd	Νιγηρία	Πλήρης	76,03%
Coolinvest Holding Limited	Κύπρος	Πλήρης	100%
Frigorex Cyprus Limited	Κύπρος	Πλήρης	100%
Letel Holding Limited	Κύπρος	Πλήρης	100%
Norcool Holding A.S	Νορβηγία	Πλήρης	100%
Global European Holdings B.V	Ολλανδία	Πλήρης	100%
Frigoglass USA Inc.	H.Π.A.	Πλήρης	100%
3P Frigoglass Romania SRL	Ρουμανία	Πλήρης	100%
Τομέας Υαλουργίας			
Beta Glass Plc.	Νιγηρία	Πλήρης	53,82%
Frigoglass Industries (Nig.) Ltd	Νιγηρία	Πλήρης	76,03%
Nigerinvest Holding Limited	Κύπρος	Πλήρης	100%
Deltainvest Holding Limited	Κύπρος	Πλήρης	100%



Σημείωση 15 - Μετοχικό Κεφάλαιο, Ίδιες Μετοχές, Διανομή Μερισμάτων & Δικαιώματα Προαίρεσης Μετοχών

α) Μετοχικό Κεφάλαιο:

Το μετοχικό κεφάλαιο της εταιρίας αποτελείται από **40.200.610** κοινές ονομαστικές μετοχές του **0,30 €** εκάστη και είναι ολοσχερώς καταβεβλημένο.

Το υπέρ το άρτιο μετοχικό κεφάλαιο της Εταιρίας προέκυψε με την έκδοση μετοχών έναντι μετρητών σε αξία μεγαλύτερης της ονομαστικής τους αξίας.

	Αριθμός Μετοχών	Μετοχικό Κεφάλαιο -000' Ευρώ-	Διαφορά από έκδοση μετοχών υπέρ το άρτιο -000' Ευρώ-
Υπόλοιπο 01/01/2009	40.200.610	12.060	3.009
Υπόλοιπο 31/12/2009	40.200.610	12.060	3.009
Υπόλοιπο 01/01/2010	40.200.610	12.060	3.009
Υπόλοιπο 30/09/2010	40.200.610	12.060	3.009

β) Ίδιες Μετοχές:

Κατά την Έκτακτη Γενική Συνέλευση των Μετόχων την 05/09/2008 εγκρίθηκε πρόγραμμα αγοράς ιδίων μετοχών σύμφωνα με το άρθρο 16 του Κ.Ν. 2190/1920 μέχρι ποσοστού 10% του εκάστοτε καταβεβλημένου μετοχικού της κεφαλαίου, που σήμερα ανέρχονται σε 40.200.610 μετοχές, εντός χρονικής περιόδου 24 μηνών από 05/09/2008 μέχρι την 5η Σεπτεμβρίου 2010, με κατώτατη τιμή αγοράς ένα (1,00) ευρώ ανά μετοχή και ανώτατη τιμή αγοράς είκοσι πέντε (25,00) ευρώ ανά μετοχή. Η απόκτηση των ιδίων μετοχών, σύμφωνα με τα ανωτέρω θα γίνει με ευθύνη του Διοικητικού Συμβουλίου και θα αφορά μετοχές που έχουν εξοφληθεί πλήρως.

	Αριθμός Μετοχών	Ίδιες μετοχές -000'ς Ευρώ-
Υπόλοιπο 01/01/2009	(594.181)	(3.148)
<Αγορές> Ιδίων Μετοχών	(1.546.017)	(6.548)
Πωλήσεις Ιδίων Μετοχών	-	-
Υπόλοιπο 31/12/2009	(2.140.198)	(9.696)
Υπόλοιπο 01/01/2010	(2.140.198)	(9.696)
<Αγορές> Ιδίων Μετοχών	(640.431)	(5.647)
Υπόλοιπο 30/09/2010	(2.780.629)	(15.343)

γ) Διανομή Μερισμάτων

Τα μερίσματα καταχωρούνται στις οικονομικές καταστάσεις την περίοδο που εγκρίνονται από την Γενική Συνέλευση των Μετόχων. Η Τακτική Γενική Συνέλευση της Frigoglass ABEE στις 14/05/2010 ενέκρινε Μερίσματα σε μετόχους ύψους € 4.019 χιλ.

Σημείωση 15 - Μετοχικό Κεφάλαιο, Ίδιες Μετοχές, Διανομή Μερισμάτων & Δικαιώματα Προαίρεσης Μετοχών (συνέχεια)

δ) Δικαιώματα Προαίρεσης Μετοχών

i) Η Τακτική Γενική Συνέλευση της Frigoglass ABEE στις 8 Ιουνίου 2007 ενέκρινε τη θέσπιση προγράμματος διάθεσης δικαιωμάτων προαίρεσης αγοράς μετοχών σε μέλη του Διοικητικού Συμβουλίου και στο προσωπικό της Εταιρίας, καθώς και των συνδεδεμένων με αυτήν εταιριών σε αντικατάσταση του προηγούμενου Phantom option plan.

Σύμφωνα με την απόφαση της ανωτέρω Γενικής Συνέλευσης εγκρίθηκε η διάθεση 428.870 δικαιωμάτων Stock Options κατά ανώτατο όριο, έναστο των οποίων αντιστοιχεί σε μία κοινή ανώνυμη μετοχή της Εταιρίας.

ii) Η Τακτική Γενική Συνέλευση της Frigoglass ABEE στις 5 Ιουνίου 2009 ενέκρινε τη θέσπιση προγράμματος διάθεσης δικαιωμάτων προαίρεσης αγοράς μετοχών σε μέλη του Διοικητικού Συμβουλίου και στο προσωπικό της Εταιρίας, καθώς και των συνδεδεμένων με αυτήν εταιριών.

Σύμφωνα με την απόφαση της ανωτέρω Γενικής Συνέλευσης εγκρίθηκε η διάθεση 500.000 δικαιωμάτων Stock Options κατά ανώτατο όριο, έναστο των οποίων αντιστοιχεί σε μία κοινή ανώνυμη μετοχή της Εταιρίας.

iii) Η Τακτική Γενική Συνέλευση της Frigoglass ABEE στις 14 Μαΐου 2010 ενέκρινε τη θέσπιση προγράμματος διάθεσης δικαιωμάτων προαίρεσης αγοράς μετοχών σε μέλη του Διοικητικού Συμβουλίου και στο προσωπικό της Εταιρίας, καθώς και των συνδεδεμένων με αυτήν εταιριών.

Σύμφωνα με την απόφαση της ανωτέρω Γενικής Συνέλευσης εγκρίθηκε η διάθεση 600.000 δικαιωμάτων Stock Options κατά ανώτατο όριο, έναστο των οποίων αντιστοιχεί σε μία κοινή ανώνυμη μετοχή της Εταιρίας.

Ανάλυση των προγραμμάτων διάθεσης δικαιωμάτων προαίρεσης αγοράς μετοχών:

Πρόγραμμα δικαιωμάτων	Έναρξη περιόδου άσκησης δικαιώματος	Λήξη περιόδου άσκησης δικαιώματος	Αριθμός δικαιωμάτων που εκδόθηκαν	Αριθμός δικαιωμάτων που εξασκήθηκαν/ ακυρώθηκαν	Αριθμός δικαιωμάτων που εκκρεμούν
Πρόγραμμα εγκεκριμένο από το Δ.Σ την 08/06/2007					
με τιμή άσκησης 1 Ευρώ ανά μετοχή	8/6/2007	17/12/2009	107.318	107.318	-
με τιμή άσκησης 1 Ευρώ ανά μετοχή	1/1/2008	17/12/2009	65.621	65.621	-
με τιμή άσκησης 0,30 Ευρώ ανά μετοχή	1/1/2009	17/12/2009	64.918	64.918	-
		Σύνολο	237.857	237.857	-
Πρόγραμμα εγκεκριμένο από το Δ.Σ την 02/08/2007:					
με τιμή άσκησης 17,50 Ευρώ ανά μετοχή	8/6/2007	17/12/2012	27.671	27.671	-
με τιμή άσκησης 16,60 Ευρώ ανά μετοχή	1/1/2008	17/12/2012	27.671	3.964	23.707
με τιμή άσκησης 16,60 Ευρώ ανά μετοχή	1/1/2009	17/12/2012	27.669	3.964	23.705
		Σύνολο	83.011	35.599	47.412
Πρόγραμμα εγκεκριμένο από το Δ.Σ την 14/05/2008:					
με τιμή άσκησης 19,95 Ευρώ ανά μετοχή	14/05/2008	17/12/2013	26.466	-	26.466
με τιμή άσκησης 19,95 Ευρώ ανά μετοχή	14/05/2009	17/12/2013	26.466	-	26.466
με τιμή άσκησης 19,95 Ευρώ ανά μετοχή	14/05/2010	17/12/2013	26.470	-	26.470
		Σύνολο	79.402	-	79.402
Πρόγραμμα εγκεκριμένο από το Δ.Σ την 19/06/2009:					
με τιμή άσκησης 4 Ευρώ ανά μετοχή	19/06/2009	31/12/2014	163.738	-	163.738
με τιμή άσκησης 4 Ευρώ ανά μετοχή	1/10/2010	31/12/2014	163.738	-	163.738
με τιμή άσκησης 4 Ευρώ ανά μετοχή	1/10/2011	31/12/2014	163.737	-	163.737
		Σύνολο	491.213	-	491.213
		Σύνολο	891.483	273.456	618.027

Η μέση σταθμική εύλογη αξία των νέων δικαιωμάτων που εκδόθηκαν κατά τη διάρκεια της χρήσης ανήλθε σε Ευρώ 1,02 ανά δικαίωμα και υπολογίστηκε με το Black-Scholes μοντέλο αποτίμησης.

Οι βασικές παραδοχές του μοντέλου αποτίμησης είναι:

Μέση σταθμική τιμή μετοχής	5,32 €
Διακύμανση	14,0%
Μερισματική απόδοση	11,3%
Προεξοφλητικό Επιτόκιο	2,6%

Σημείωση 16 - Λοιπά αποθεματικά

Όμιλος							
	Τακτικό Αποθεματικό	Αποθεματικό Προγραμμάτων Χορήγησης Δικαιωμάτων Προαίρεσης	Έκτακτα αποθεματικά	Αποθεματικό Αντιστάθμισης Ταμειακών Ροών	Αφορολόγητα αποθεματικά ειδικών διατάξεων νόμων	Συναλλαγματική διαφορά μετατροπής ισολογισμών θυγατρικών εξωτερικού	Σύνολο
Υπόλοιπο 01/01/2009	3.601	863	9.690	-	14.834	(11.731)	17.257
Προσθήκες Χρήσης	-	300	-	992	-	-	1.292
Λήξη/Ακύρωση προγραμμάτων χορήγησης δικαιωμάτων προαίρεσης	-	(593)	-	-	-	-	(593)
Μεταφορά από/ <προς> Καθαρό Κέρδος	(1.479)	-	-	-	-	-	(1.479)
Συναλλαγματικές Διαφορές	(9)	-	(598)	-	-	(9.968)	(10.575)
Υπόλοιπο 31/12/2009	2.113	570	9.092	992	14.834	(21.699)	5.902
Υπόλοιπο 01/01/2010	2.113	570	9.092	992	14.834	(21.699)	5.902
Προσθήκες Χρήσης	-	38	-	1.185	-	-	1.223
Μεταφορά από/ <προς> Καθαρό Κέρδος	2.193	-	-	(646)	-	-	1.547
Συναλλαγματικές Διαφορές	(128)	-	156	-	-	2.814	2.842
Υπόλοιπο 30/09/2010	4.178	608	9.248	1.531	14.834	(18.885)	11.514

Μητρική Εταιρία					
	Τακτικό Αποθεματικό	Αποθεματικό Προγραμμάτων Χορήγησης Δικαιωμάτων Προαίρεσης	Έκτακτα αποθεματικά	Αφορολόγητα αποθεματικά ειδικών διατάξεων νόμων	Σύνολο
Υπόλοιπο 01/01/2009	3.432	863	4.943	14.834	24.072
Προσθήκες Χρήσης	-	300	-	-	300
Λήξη/Ακύρωση προγραμμάτων χορήγησης δικαιωμάτων προαίρεσης	-	(593)	-	-	(593)
Μεταφορά από/ <προς> Καθαρό Κέρδος	587	-	-	-	587
Υπόλοιπο 31/12/2009	4.019	570	4.943	14.834	24.366
Υπόλοιπο 01/01/2010	4.019	570	4.943	14.834	24.366
Προσθήκες Χρήσης	-	38	-	-	38
Υπόλοιπο 30/09/2010	4.019	608	4.943	14.834	24.404

Η Εταιρία είναι υποχρεωμένη σύμφωνα με τον Ελληνικό Νόμο Περί Ανωνύμων Εταιριών 2190/1920 να μεταφέρει το 5% των ετήσιων καθαρών κερδών σε τακτικό αποθεματικό μέχρις ότου τα συσσωρευμένα αποθεματικά να ισούνται με το 1/3 του καταβλημένου (κοινού) μετοχικού κεφαλαίου. Αυτό το αποθεματικό δεν μπορεί να διανεμηθεί στους μετόχους της εταιρίας εξαιρουμένης της περίπτωσης ρευστοποίησης.

Το Αποθεματικό Προγραμμάτων Χορήγησης Δικαιωμάτων Προαίρεσης αφορά, πρόγραμμα διάθεσης δικαιωμάτων προαίρεσης μετοχών σε μέλη του Διοικητικού Συμβουλίου και στο προσωπικό της Εταιρίας το οποίο αναλύεται στην Σημείωση 15 των ετήσιων οικονομικών καταστάσεων.

Η Εταιρία έχει δημιουργήσει αφορολόγητα αποθεματικά, σύμφωνα με διάφορους Ελληνικούς φορολογικούς νόμους με την πάροδο των χρόνων με σκοπό να επιτύχει φορολογικές ελαφρύνσεις, είτε α) αναβάλλοντας την τακτοποίηση των φορολογικών της υποχρεώσεων μέχρις ότου αυτά τα αποθεματικά διανεμηθούν στους μετόχους της εταιρίας, είτε β) απαλείφοντας αποτελεσματικά κάθε μελλοντική πληρωμή φόρου εισοδήματος χρησιμοποιώντας αυτά τα αποθεματικά για να εκδώσει δωρεάν μετοχές στους μετόχους της εταιρίας. Στην περίπτωση που αυτά τα αποθεματικά θα διανέμονταν στους μετόχους της εταιρίας ως μερίσματα, τα διανεμητέα κέρδη θα φορολογούνταν με τους συντελεστές που ήταν σε ισχύ κατά το σχηματισμό των αποθεματικών. Δεν έχει αναγνωριστεί καμία πρόβλεψη για ενδεχόμενες υποχρεώσεις φόρου εισοδήματος στο ενδεχόμενο μιας μελλοντικής διανομής τέτοιου είδους αποθεματικών στους μετόχους της εταιρίας, αφού τέτοιου είδους υποχρεώσεις αναγνωρίζονται ταυτόχρονα με την υποχρέωση μερίσματος που σχετίζεται με τέτοιες διανομές.

Σημείωση 17 - Χρηματοοικονομικά Έξοδα

	Όμιλος		Μητρική Εταιρία	
	30/09/2010	30/09/2009	30/09/2010	30/09/2009
Έξοδα από χρεωστικούς τόκους	8.547	8.807	2.585	2.462
Έσοδα από πιστωτικούς τόκους	(1.161)	(1.039)	(511)	(421)
Καθαρά Έξοδα/ <Έσοδα> από τόκους	7.386	7.768	2.074	2.041
Συναλλαγματικές διαφορές Ζημίες/<Κέρδη>	(1.840)	837	(964)	167
Ζημίες / <Κέρδη> από παράγωγα χρηματοοικονομικά μέσα	4.943	946	505	1.004
Σύνολο Χρηματοοικονομικών εξόδων / <εσόδων>	10.489	9.551	1.615	3.212

Σημείωση 18 - Φορολογία

Ανέλεγκτες Φορολογικές Χρήσεις Εταιριών Ομίλου

Σημείωση: Για ορισμένες χώρες, ο φορολογικός έλεγχος δεν είναι υποχρεωτικός και γίνεται μόνο υπό κάποιες προϋποθέσεις

Εταιρία	Χώρα	Χρήσεις	Τομέας Δραστηριότητας
Frigoglass A.B.E.E. - Μητρική Εταιρία	Ελλάδα	2009-2010	Παραγωγή Ψυκτικών Θαλάμων
SC. Frigoglass Romania SRL	Ρουμανία	2006-2010	Παραγωγή Ψυκτικών Θαλάμων
PT Frigoglass Indonesia	Ινδονησία	2008-2010	Παραγωγή Ψυκτικών Θαλάμων
Frigoglass South Africa Ltd	N. Αφρική	2006-2010	Παραγωγή Ψυκτικών Θαλάμων
Frigoglass Eurasia LLC	Ρωσία	2009-2010	Παραγωγή Ψυκτικών Θαλάμων
Frigoglass (Guangzhou) Ice Cold Equipment Co. ,Ltd.	Κίνα	2006-2010	Παραγωγή Ψυκτικών Θαλάμων
Scandinavian Appliances A.S	Νορβηγία	2003-2010	Παραγωγή Ψυκτικών Θαλάμων
Frigoglass Ltd.	Ιρλανδία	2002-2010	Παραγωγή Ψυκτικών Θαλάμων
Frigoglass Iberica SL	Ισπανία	2004-2010	Παραγωγή Ψυκτικών Θαλάμων
Frigoglass Sp zo.o	Πολωνία	2009-2010	Παραγωγή Ψυκτικών Θαλάμων
Frigoglass India PVT.Ltd.	Ινδία	2005-2010	Παραγωγή Ψυκτικών Θαλάμων
SFA Sogutma Sanayi Ic Ve Dis Ticaret A.S.	Τουρκία	2003-2010	Παραγωγή Ψυκτικών Θαλάμων
Frigoglass İstanbul Sogutma Sistemleri İc ve Dis Ticaret A.S.	Τουρκία	2010	Γραφείο Πωλήσεων
Frigoglass North America Ltd. Co	Η.Π.Α.	2008-2010	Παραγωγή Ψυκτικών Θαλάμων
Baffington Road LLC	Η.Π.Α.	2008-2010	Επενδύσεις Ακινήτων
Frigomagna INC	Φιλιππίνες	2008-2010	Γραφείο Πωλήσεων
Beta Glass Plc.	Νιγηρία	2004-2010	Παραγωγή Γυαλιού
Frigoglass Industries (Nig.) Ltd	Νιγηρία	2003-2010	Παραγωγή: πωμάτων, πλαστικών κιβωτίων , ψυκτικών θαλάμων
3P Frigoglass Romania SRL	Ρουμανία	2008-2010	Παραγωγή Πλαστικών
Frigorex East Africa Ltd.	Κένυα	2008-2010	Γραφείο Πωλήσεων
Frigoglass GmbH	Γερμανία	2008-2010	Γραφείο Πωλήσεων
Frigoglass Nordic	Νορβηγία	2003-2010	Γραφείο Πωλήσεων
Frigoglass France SA	Γαλλία	2004-2010	Γραφείο Πωλήσεων
Coolinvest Holding Limited	Κύπρος	2003-2010	Εταιρία Συμμετοχών
Frigorex Cyprus Limited	Κύπρος	2003-2010	Εταιρία Συμμετοχών
Global European Holdings B.V	Ολλανδία	2008-2010	Εταιρία Συμμετοχών
Letel Holding Limited	Κύπρος	2003-2010	Εταιρία Συμμετοχών
Norcool Holding A.S	Νορβηγία	1999-2010	Εταιρία Συμμετοχών
Nigerinvest Holding Limited	Κύπρος	2003-2010	Εταιρία Συμμετοχών
Deltainvest Holding Limited	Κύπρος	2003-2010	Εταιρία Συμμετοχών
Frigoglass USA Inc.	Η.Π.Α.	2009-2010	Εταιρία Συμμετοχών

Οι φορολογικοί συντελεστές στις χώρες όπου ο Όμιλος δραστηριοποιείται κυμαίνονται μεταξύ **10% και 34%**.

Η μη έκπτωση συγκεκριμένων εξόδων καθώς και οι διαφορετικοί φορολογικοί συντελεστές στις χώρες που ο Όμιλος δραστηριοποιείται διαμορφώνουν τον πραγματικό τελικό φορολογικό συντελεστή για τον Όμιλο στο 25,96%. (Ελληνικός Φορολογικός Συντελεστής 24%).

Οι φορολογικές δηλώσεις της μητρικής εταιρίας και των θυγατρικών της δεν έχουν εξετασθεί από τις αρμόδιες φορολογικές αρχές για διάφορες φορολογικές χρήσεις. Μέχρι την οριστικοποίηση του φορολογικού ελέγχου στις παραπάνω εταιρίες η φορολογική επιβάρυνση για τον Όμιλο δεν μπορεί να καθορισθεί με ακρίβεια για τις χρήσεις αυτές. Ο Όμιλος σχηματίζει προβλέψεις για τυχόν επιπροσθέτους φόρους που θα προκύψουν από φορολογικούς ελέγχους στο βαθμό που η υποχρέωση αυτή είναι πιθανή και μπορεί να εκτιμηθεί αξιόπιστα.

Το ποσό της πρόβλεψης στις ενοποιημένες οικονομικές καταστάσεις για τις ανέλεγκτες φορολογικά χρήσεις των εταιριών του Ομίλου ανέρχεται σε **€ 0,6 εκατ.**



Σημείωση 19 - Ανειλημμένες υποχρεώσεις / δεσμεύσεις

Κεφαλαιακές υποχρεώσεις

Οι υποχρεώσεις για κεφαλαιακές δαπάνες που έχουν αναληφθεί αλλά δεν έχουν εκτελεσθεί κατά την ημερομηνία **30/09/2010** είναι για τον Όμιλο 1.423 χιλ. € (**31/12/2009**: 23 χιλ. €).

Σημείωση 20 - Συναλλαγές με Συνδεδεμένα Μέρη

(βάσει Δ.Λ.Π. 24 & Άρθρου 42ε του Κ.Ν. 2190/20)

Η μετοχική σύνθεση της Μητρικής εταιρίας την **30/09/2010** είναι:

BOVAL S.A.	43,87%
Montanaro Group	5,12%
Frigoglass A.B.E.E (Ίδιες Μετοχές)	6,92%
Θεσμικοί επενδυτές	27,10%
Άλλοι επενδυτές	17,00%

Η εταιρία BOVAL S.A συμμετέχει (μέσω της Kar-Tess Holding S.A.) και στο μετοχικό κεφάλαιο της COCA-COLA ΕΛΛΗΝΙΚΗ ΕΤΑΙΡΕΙΑ ΕΜΦΙΑΛΩΣΕΩΣ Α.Ε κατά ποσοστό περίπου 29%.

Η COCA-COLA ΕΛΛΗΝΙΚΗ ΕΤΑΙΡΕΙΑ ΕΜΦΙΑΛΩΣΕΩΣ Α.Ε είναι ανώνυμη εταιρία εμφιάλωσης μη αλκοολούχων ποτών, εισηγμένη στα Χρηματιστήρια Αθηνών, Νέας Υόρκης, Λονδίνου και Αυστραλίας.

Εκτός από την εν μέρει κοινή μετοχική σύνθεση μέσω της συμμετοχής της BOVAL S.A. κατά 29% στο μετοχικό κεφάλαιο της COCA-COLA ΕΛΛΗΝΙΚΗ ΕΤΑΙΡΕΙΑ ΕΜΦΙΑΛΩΣΕΩΣ Α.Ε , η Frigoglass είναι και η πλειοψηφούσα μέτοχος της εταιρίας Frigoglass Industries (NIG) Ltd. η οποία εδρεύει στη Νιγηρία & στην οποία η COCA-COLA ΕΛΛΗΝΙΚΗ ΕΤΑΙΡΕΙΑ ΕΜΦΙΑΛΩΣΕΩΣ Α.Ε έχει απώτερη συμμετοχή 15,86%

Βάση σύμβασης, που έληξε την 31/12/2008 και ανανεώθηκε την 12/12/2008 έως την 31/12/2013, ο Όμιλος της COCA-COLA ΕΛΛΗΝΙΚΗ ΕΤΑΙΡΕΙΑ ΕΜΦΙΑΛΩΣΕΩΣ προμηθεύεται από την Frigoglass, σε τιμές διαπραγματεύσιμες ετησίως, επαγγελματικά ψυγεία.

Οι συμφωνίες για τις συναλλαγές γίνονται ως συναλλαγές μεταξύ ανεξάρτητων συμβαλλομένων μερών.



Σημείωση 20 - Συναλλαγές με Συνδεδεμένα Μέρη (συνέχεια)

α) Τα ποσά των συναλλαγών με συνδεδεμένες εταιρίες σωρευτικά ανέρχονται σε:

	Όμιλος		Μητρική Εταιρία	
	30/09/2010	30/09/2009	30/09/2010	30/09/2009
Πωλήσεις αγαθών & υπηρεσιών	77.862	56.698	16.901	14.631
Απαιτήσεις / <Υποχρεώσεις>	18.493	11.437	5.285	1.698

β) Τα ποσά των συναλλαγών της Μητρικής εταιρίας με τις θυγατρικές εταιρίες του ομίλου της Frigoglass ανέρχονται:

	Μητρική Εταιρία	
	30/09/2010	30/09/2009
Πωλήσεις αγαθών	3.695	3.965
Πωλήσεις υπηρεσιών	170	245
Έξοδα / Αγορές αγαθών	23.727	20.717
Μερίσματα	-	-
Απαιτήσεις	27.780	25.322
Υποχρεώσεις	26.920	13.025

Οι συμφωνίες για τις συναλλαγές γίνονται ως συναλλαγές μεταξύ ανεξάρτητων συμβαλλομένων μερών.

γ) Λοιπά λειτουργικά έσοδα (συναλλαγές της Μητρικής εταιρίας με τις θυγατρικές εταιρίες του ομίλου της Frigoglass)

	Μητρική Εταιρία	
	30/09/2010	30/09/2009
Έσοδα από αμοιβές διοικητικής υποστήριξης	13.196	8.872
Λοιπά λειτουργικά έσοδα	141	32
Σύνολο από λειτουργικά έσοδα	13.337	8.904

Το σύνολο των Λοιπών λειτουργικών εσόδων αφορά κυρίως αμοιβές διοικητικής υποστήριξης οι οποίες χρεώνονται στις εταιρίες του Ομίλου.

δ) Οι αμοιβές των Διοικητικών οργάνων οι οποίες περιλαμβάνουν μισθοδοσία, αποζημιώσεις αποχωρήσεων και λοιπές παροχές σωρευτικά ανέρχονται σε:

	Όμιλος		Μητρική Εταιρία	
	30/09/2010	30/09/2009	30/09/2010	30/09/2009
Αμοιβές μελών Δ.Σ	108	105	108	105
Αμοιβές Στελεχών	1.649	1.881	1.649	1.881
Απαιτήσεις από διευθυντικά στελέχη & μέλη της διοίκησης	-	-	-	-
Υποχρεώσεις προς τα διευθυντικά στελέχη & μέλη της διοίκησης	-	-	-	-

Σημείωση 21 - Κέρδη ανά μετοχή

Βασικά και απομειωμένα κέρδη ανά μετοχή

Τα βασικά και απομειωμένα κέρδη ανά μετοχή υπολογίζονται με διαίρεση του κέρδους που αναλογεί στους μετόχους της μητρικής εταιρίας, με το σταθμισμένο μέσο αριθμό των κοινών μετοχών στην διάρκεια της περιόδου, εξαιρουμένων των ιδίων κοινών μετοχών που αγοράστηκαν από την εταιρία.

Τα απομειωμένα κέρδη ανά μετοχή (diluted earnings per share) υπολογίζονται αναπροσαρμόζοντας τον σταθμισμένο μέσο αριθμό των σε κυκλοφορία κοινών μετοχών, με τις επιδράσεις όλων των δυνητικών τίτλων των μετατρέψιμων σε κοινές μετοχές. Τα δικαιώματα προαίρεσης αγοράς μετοχών αποτελούν τη μοναδική κατηγορία δυνητικών τίτλων μετατρέψιμων σε κοινές μετοχές, που έχει η Εταιρία. Όσον αφορά στα προαναφερθέντα δικαιώματα, γίνεται υπολογισμός του αριθμού των μετοχών οι οποίες θα μπορούσαν να είχαν αποκτηθεί στην εύλογη αξία (οριζόμενη ως η μέση ετήσια χρηματιστηριακή τιμή των μετοχών της Εταιρίας) με βάση την αξία των δικαιωμάτων συμμετοχής, που σχετίζονται με τα υφιστάμενα προγράμματα δικαιωμάτων απόκτησης μετοχών. Ο αριθμός των μετοχών που προκύπτει από τον παραπάνω υπολογισμό συγκρίνεται με τον αριθμό των μετοχών που θα μπορούσαν να είχαν εκδοθεί σε περίπτωση άσκησης των δικαιωμάτων. Η διαφορά που προκύπτει, προστίθεται στον παρανομαστή ως έκδοση κοινών μετοχών χωρίς αντάλλαγμα. Τέλος, καμία αναπροσαρμογή δεν γίνεται στα κέρδη (αριθμητής).

ποσά σε χιλ. Ευρώ (εκτός ανά μετοχή & αριθμός μετοχών)	Όμιλος		Μητρική Εταιρία	
	Εννιάμηνο που έληξε		Εννιάμηνο που έληξε	
	30/09/2010	30/09/2009	30/09/2010	30/09/2009
Κέρδη που αναλογούν στους μετόχους της εταιρίας	19.021	6.510	(1.942)	(6.837)
Βασικός μέσος σταθμικός αριθμός κοινών μετοχών	37.776.596	38.555.303	37.776.596	38.555.303
Απομειωμένος μέσος σταθμικός αριθμός κοινών μετοχών	38.044.784	38.711.888	38.044.784	38.711.888
Βασικά Κέρδη / <Ζημίες> ανά μετοχή	0,5035	0,1688	(0,0514)	(0,1773)
Απομειωμένα Κέρδη/ <Ζημίες> ανά μετοχή	0,5000	0,1682	(0,0510)	(0,1766)

Σημείωση 22 - Ενδεχόμενες Υποχρεώσεις

Η Εταιρία έχει ενδεχόμενες υποχρεώσεις σε σχέση με εγγυήσεις σε τράπεζες υπέρ θυγατρικών της από θέματα που προκύπτουν στα πλαίσια της συνήθους δραστηριότητας της.

Οι εγγυήσεις της Μητρικής Εταιρίας σε τράπεζες υπέρ θυγατρικών ήταν:

	Μητρική Εταιρία	
	30/09/2010	31/12/2009
Εγγυήσεις σε τράπεζες	331.792	328.426

Ο Όμιλος δεν έχει ενδεχόμενες υποχρεώσεις κατά την **30/09/2010** καθώς δεν είχε και κατά την **31/12/2009**.

Δεν υπάρχουν σημαντικές επίδικες ή υπό διαίτησιν διαφορές δικαστικών ή διοικητικών οργάνων που να έχουν σημαντική επίπτωση στις οικονομικές καταστάσεις ή λειτουργία της Εταιρίας ή του Ομίλου.

Η εταιρία και ο Όμιλος για διάφορες περιόδους έχουν ανέλεγκτες φορολογικές χρήσεις (βλέπε **Σημ 18**). Η διοίκηση της εταιρίας πιστεύει ότι δεν πρόκειται να προκύψουν σημαντικά ποσά επιπλέον φόρου πέρα αυτών που έχουν αναγνωρισθεί στις οικονομικές καταστάσεις.

Σημείωση 23 - Αποκτήσεις θυγατρικών

Ο Όμιλος στο τέλος του 2009 απέκτησε το 100% του μετοχικού κεφαλαίου των εταιριών Universal Nolin Company LLC & Baffington Road LLC με έδρα τις Η.Π.Α.

Η Universal Nolin Company LLC εδρεύει στο Spartanburg της Νότιας Καρολίνας και κατασκευάζει πλήρη σειρά προϊόντων επαγγελματικής ψύξης. Η γκάμα των παραγόμενων προϊόντων θα εμπλουτιστεί με τα προϊόντα της Frigoglass.

Η Baffington Road LLC έχει αντικείμενο την επένδυση ακινήτων και παρέχει τα κτίρια της στην Universal Nolin Company LLC.

Η εξαγορά αυτή αναμένεται να συμβάλει θετικά στην κερδοφορία της Frigoglass κατά τη διάρκεια του δεύτερου έτους πλήρους ενοποίησης.

Η Απόκτηση είχε σαν αποτέλεσμα την 31/12/2009 να καταχωρήσει ο Όμιλος προσωρινό ποσό Υπεραξίας ύψους € 3.203 χιλ.

Η κατανομή του κόστους απόκτησης αναφορικά με την συναλλαγή αυτή την 31.12.2009 δεν έχει ολοκληρωθεί και ως εκ τούτου ο προσδιορισμός του ύψους της υπεραξίας είναι προσωρινός. Σύμφωνα με τις πρόνοιες του ΔΠΧΑ 3 <<Επιχειρηματικές Συνενώσεις>>, ο Όμιλος έχει περίοδο δώδεκα μηνών από την ημερομηνία της εξαγοράς για να ολοκληρώσει την κατανομή του κόστους απόκτησης.

Η προκύπτουσα υπεραξία από την απόκτηση της εταιρίας αποδίδεται στην τεχνογνωσία παραγωγής επαγγελματικών ψυγείων με διαφορετικά τεχνικά χαρακτηριστικά, στην πελατειακή βάση της εταιρείας και τις συνεργίες που αναμένεται να προκύψουν στα δίκτυα διάθεσης και στην παραγωγική διαδικασία.

Η παρούσα εξαγορά αποτελεί ένα σημαντικό βήμα διεύρυνσης της γεωγραφικής παρουσίας του Ομίλου καθώς τώρα ο Όμιλος δραστηριοποιείται σε όλες τις ηπείρους.

Τον Μάρτιο του 2010, η Universal Nolin Company LLC μετονομάστηκε σε Frigoglass North America Ltd. Co

Τα στοιχεία του Ενεργητικού & οι Υποχρεώσεις που αποκτήθηκαν ήταν:

	Λογιστικές Αξίες κατά την ημερομηνία της απόκτησης	Προσαρμογές Εύλογης Αξίας	Προσωρινές Εύλογες Αξίες
Ενεργητικό:			
Ενσώματες ακινητοποιήσεις	4.988		4.988
Ασώματες ακινητοποιήσεις	-		-
Σύνολο μακροπρόθεσμου ενεργητικού	4.988		4.988
Αποθέματα	2.602		2.602
Πελάτες	1.048		1.048
Χρεώστες διάφοροι	66		66
Σύνολο βραχυπρόθεσμου ενεργητικού	3.716		3.716
Σύνολο Ενεργητικού	8.704		8.704
Υποχρεώσεις:			
Μακροπρόθεσμο δάνεια	998		998
Αναβαλλόμενες φορολογικές υποχρεώσεις	318		318
Προβλέψεις	756		756
Σύνολο Μακροπρόθεσμων Υποχρεώσεων	2.072		2.072
Προμηθευτές	1.791		1.791
Πιστωτές διάφοροι	378		378
Βραχυπρόθεσμο δάνεια	3.411		3.411
Σύνολο Βραχυπρόθεσμων Υποχρεώσεων	5.580		5.580
Σύνολο Υποχρεώσεων	7.652		7.652
Σύνολο Καθαρών Περιουσιακών Στοιχείων	1.052		1.052
Δικαιώματα Μειοψηφίας (0 %)			-
Σύνολο Καθαρών Περιουσιακών Στοιχείων που Αποκτήθηκαν			1.052
Υπεραξία από την Απόκτηση			3.203
Συνολικό αντίτιμο απόκτησης			4.255
Μείον: Διαθέσιμα & ταμειακά ισοδύναμα			-
Καθαρή πληρωμή για απόκτηση θυγατρικής			4.255

Σημείωση 24 - Εποχικότητα δραστηριοτήτων

Κύκλος εργασιών

Περίοδος	Όμιλος						
	2007	2008	2009	2010			
Α Τρίμηνο	137.374	29%	165.936	33%	73.629	16%	93.213
Β Τρίμηνο	160.825	35%	180.909	36%	107.914	23%	142.775
Γ Τρίμηνο	93.779	20%	88.186	18%	71.240	15%	110.627
Δ Τρίμηνο	74.082	16%	65.672	13%	93.872	20%	-
Σύνολο Έτους	466.060	100%	500.703	100%	346.655	74%	346.615

Τα ποσά των χρήσεων 2007 έως και 2009 αναπροσαρμόστηκαν κατά τα ποσά των εσόδων από Logistics για να καταστούν συγκρίσιμα με αυτά της παρούσας χρήσης (βλέπε σημ. 30).

Όπως εμφανίζεται ανωτέρω η δραστηριότητα του Ομίλου παρουσιάζει εποχικότητα και ως εκ τούτου οι πωλήσεις των ενδιάμεσων περιόδων δεν θα πρέπει να χρησιμοποιηθούν για εκτίμηση των ετήσιων πωλήσεων.

Συνεπώς οι απαιτήσεις για κεφάλαιο κίνησης της επόμενης περιόδου της χρονιάς θα διαφέρει από τις απαιτήσεις για κεφάλαιο κίνησης της τρέχουσας περιόδου.

Σημείωση 25 - Γεγονότα μετά την ημερομηνία του ισολογισμού

Δεν υπάρχουν γεγονότα μετά την ημερομηνία του ισολογισμού που να έχουν σημαντική επίπτωση στις οικονομικές καταστάσεις ή λειτουργία της Εταιρίας και του Ομίλου.

Σημείωση 26 - Μέσος Όρος απασχολούμενου Προσωπικού

Ο μέσος όρος απασχολούμενου προσωπικού ανά κλάδο δραστηριοποίησης για τον Όμιλο καθώς και για την μητρική εταιρία αναλύεται ως εξής:

Περιγραφή Κλάδου	Όμιλος	
	30/09/2010	30/09/2009
Κλάδος Επαγγελματικής Ψύξης	4.022	3.018
Κλάδος Υαλουργίας	1.222	1.167
Σύνολο	5.244	4.185

Μέσος Όρος Απασχολούμενου προσωπικού	Μητρική Εταιρία	
	30/09/2010	30/09/2009
	252	278

**Σημείωση 27 - Επεξηγήσεις για συγκριτικά στοιχεία προηγούμενης χρήσης**

Στοιχεία της κατάστασης αποτελεσμάτων της προηγούμενης χρήσης αναδιατάχθηκαν για να καταστούν συγκρίσιμα με την κλειόμενη χρήση. Η αναδιάταξη δεν είχε καμία επίδραση στα Κέρδη που κατανέμονται στους μετόχους ή την μειοψηφία, στα Κέρδη προ φόρων χρηματοδοτικών & επενδυτικών αποτελεσμάτων & αποσβέσεων και το σύνολο του ενεργητικού ή παθητικού της καθώς και στην καθαρή θέση της μειοψηφίας και των μετόχων της Εταιρίας και του Ομίλου. Η αναδιάταξη έγινε για να απεικονιστούν τα έξοδα με βάση την λειτουργία που εξυπηρετούν και για την ορθή παρουσίαση προς τους μετόχους.

Κατά την διάρκεια της περιόδου για τον Όμιλο και την Μητρική Εταιρία μεταφέρθηκαν από τα Έξοδα λειτουργίας - διάθεσης & προώθησης ποσά ύψους και € 6.592 χιλ. και € 1.352 χιλ. αντίστοιχα, στο κονδύλι Κύκλος Εργασιών και αφορούν έσοδα από Logistics.

Επίσης για τον Όμιλο και την Μητρική Εταιρία μεταφέρθηκαν από τα Έξοδα λειτουργίας - διάθεσης & προώθησης ποσά ύψους και € 6.797 χιλ. και € 1.618 χιλ. αντίστοιχα, στο κονδύλι Κόστος Πωλήσεων και αφορούν κόστος Logistics.

Για περαιτέρω ανάλυση βλέπε **Σημείωση 30**.

Σημείωση 28 - <Ζημίες> / Κέρδη από αναδιοργάνωση δραστηριοτήτων

Οι ζημίες από αναδιοργάνωση των δραστηριοτήτων αφορούν το κόστος αναδιοργάνωσης στην Ελλάδα, Πολωνία, Νορβηγία, Τουρκία, Ρουμανία, Ρωσία.



Ποσά σε χιλιάδες €

Σημείωση 29 - Παράγωγα Χρηματοοικονομικά μέσα

	Όμιλος				Μητρική Εταιρία			
	30/09/2010		31/12/2009		30/09/2010		31/12/2009	
	Ενεργητικό	Παθητικό	Ενεργητικό	Παθητικό	Ενεργητικό	Παθητικό	Ενεργητικό	Παθητικό
Παράγωγα διακρατούμενα για εμπορικούς σκοπούς								
- Συμβάσεις ανταλλαγής επιτοκίων	-	-	-	931	-	-	-	931
- Προθεσμιακά συμβόλαια συναλλάγματος	603	649	218	119	145	28	105	119
- Προθεσμιακές συμβάσεις διαπραγματεύσιμων αγαθών	-	-	-	-	876	-	1.116	-
Παράγωγα διακρατούμενα για αντιστάθμιση ταμειακών ροών								
- Συμβάσεις ανταλλαγής επιτοκίων	-	533	-	123	-	-	-	-
- Προθεσμιακές συμβάσεις διαπραγματεύσιμων αγαθών	2.065	-	1.116	-	-	-	-	-
Σύνολο Παράγωγων χρηματοοικονομικών μέσων	2.668	1.182	1.334	1.173	1.021	28	1.221	1.050
Μείον: Μακροπρόθεσμες Θέσεις								
Παράγωγα διακρατούμενα για εμπορικούς σκοπούς								
- Συμβάσεις ανταλλαγής επιτοκίων	-	-	-	-	-	-	-	-
- Προθεσμιακά συμβόλαια συναλλάγματος	-	-	3	-	-	-	3	-
- Προθεσμιακές συμβάσεις διαπραγματεύσιμων αγαθών	-	-	-	-	166	-	570	-
Παράγωγα διακρατούμενα για αντιστάθμιση ταμειακών ροών								
- Συμβάσεις ανταλλαγής επιτοκίων	-	-	-	123	-	-	-	-
- Προθεσμιακές συμβάσεις διαπραγματεύσιμων αγαθών	166	-	570	-	-	-	-	-
Σύνολο Μακροπρόθεσμων παράγωγων χρηματοοικονομικών μέσων	166	-	573	123	166	-	573	-
Σύνολο Βραχυπρόθεσμων παράγωγων χρηματοοικονομικών μέσων	2.502	1.182	761	1.050	855	28	648	1.050

Τα παράγωγα χρηματοοικονομικά μέσα που διακρατώνται για εμπορικούς σκοπούς κατατάσσονται στα βραχυπρόθεσμα στοιχεία ενεργητικού ή παθητικού. Η εύλογη αξία των παράγωγων χρηματοοικονομικών μέσων που διακρατώνται για αντιστάθμιση κινδύνων κατατάσσονται σε μακροπρόθεσμα στοιχεία ενεργητικού και παθητικού αν η υπολειπομένη περίοδος μέχρι τη λήξη του αντισταθμιζόμενου στοιχείου υπερβαίνει του 12 μήνες και σαν βραχυπρόθεσμο στοιχείο ενεργητικού και παθητικού αν η περίοδος αυτή είναι μικρότερη από 12 μήνες.

Για το 2010, δεν υπάρχει μη αποτελεσματική αναλογία από αντιστάθμιση ταμειακών ροών.

Τα κέρδη και οι ζημιές που αφορούν την αποτελεσματική αναλογία της αντιστάθμισης αναγνωρίζονται στα αποθεματικά αντιστάθμισης κινδύνων στην Κατάσταση των Λοιπών Εσόδων/εξόδων. Μεταγενέστερα τα ποσά αυτά μεταφέρονται στην κατάσταση αποτελεσμάτων τις περιόδους κατά τις οποίες η αντισταθμιζόμενη προϋπολογισθείσα συναλλαγή επιδρά στα αποτελέσματα με εξαίρεση τις περιπτώσεις όπου το κέρδος ή η ζημιά περιλαμβάνεται στο αρχικό ποσό που αναγνωρίζεται για την αγορά αποθεμάτων ή παγίων περιουσιακών στοιχείων. Τα ποσά αυτά αναγνωρίζονται τελικά στο κόστος πωληθέντων στην περίπτωση των αποθεμάτων ή στις αποσβέσεις στην περίπτωση των παγίων περιουσιακών στοιχείων.

Σύμφωνα με την τροποποίηση του ΔΠΧΑ 7, για την χρήση του 2010, η εταιρία και ο Όμιλος πρέπει να γνωστοποιήσει τον τρόπο καθορισμού της εύλογης αξίας των χρηματοοικονομικών εργαλείων που παρουσιάζονται στον Ισολογισμό της. Τα μοναδικά χρηματοοικονομικά εργαλεία σε εύλογες αξίες που έχει η εταιρεία είναι τα παράγωγα χρηματοοικονομικά εργαλεία που αναλύονται στους παραπάνω πίνακες. Τα χρηματοοικονομικά αυτά εργαλεία επιμετρώνται στο "Επίπεδο 2" της ιεραρχία των εύλογων αξιών όπως περιγράφεται στο ΔΠΧΑ 7. Το "Επίπεδο 2" των εύλογων αξιών αφορά σε εύλογες αξίες που βασίζονται σε δεδομένα που είτε άμεσα είτε έμμεσα είναι διαθέσιμα σε ενεργές αγορές.

Σημείωση 30 - Αναδιάταξη της κατηγοριοποίησης των στοιχείων της κατάστασης αποτελεσμάτων

Στοιχεία της κατάστασης αποτελεσμάτων της προηγούμενης χρήσης αναδιατάχθηκαν για να καταστούν συγκρίσιμα με την κλειόμενη χρήση. Η αναδιάταξη δεν είχε καμία επίδραση στα Κέρδη που κατανέμονται στους μετόχους ή την μειοψηφία, στα Κέρδη προ φόρων χρηματοδοτικών & επενδυτικών αποτελεσμάτων & αποσβέσεων και στο σύνολο του ενεργητικού ή παθητικού της καθώς και στην καθαρή θέση της μειοψηφίας και των μετόχων της Εταιρίας και του Ομίλου. Η αναδιάταξη έγινε για να απεικονιστούν τα έξοδα και έσοδα με βάση την λειτουργία που εξυπηρετούν και για την ορθή παρουσίαση προς τους μετόχους.

Κατάσταση Αποτελεσμάτων	Σημείωση	Όμιλος			Μητρική Εταιρία		
		Εννιάμηνο που έληξε 30/09/2009			Εννιάμηνο που έληξε 30/09/2009		
		Διαφορά	Αναδιαταγμένα	Δημοσιευμένα	Διαφορά	Αναδιαταγμένα	Δημοσιευμένα
Κύκλος Εργασιών	α	6.592	252.783	246.191	1.352	39.612	38.260
Κόστος Πωλήσεων	β	(6.797)	(197.935)	(191.138)	(1.618)	(37.511)	(35.893)
Μικτά Κέρδη		(205)	54.848	55.053	(266)	2.101	2.367
Έξοδα διοικητικής λειτουργίας		-	(17.089)	(17.089)	-	(9.933)	(9.933)
Έξοδα λειτουργίας - διάθεσης & προώθησης	α+β	205	(15.865)	(16.070)	266	(5.027)	(5.293)
Έξοδα λειτουργίας ερευνών & αναπτύξεως		-	(2.428)	(2.428)	-	(1.435)	(1.435)
Λοιπά λειτουργικά έσοδα		-	1.396	1.396	-	8.904	8.904
Λοιπές λειτουργικές <ζημίες> / κέρδη		-	1.733	1.733	-	54	54
Κέρδη προ φόρων, χρηματοδοτικών & επενδυτικών αποτελεσμάτων		-	22.595	22.595	-	(5.336)	(5.336)
<Ζημίες> / Κέρδη από αναδιοργάνωση δραστηριοτήτων		-	(359)	(359)	-	-	-
Έσοδα Συμμετοχών		-	-	-	-	-	-
Χρηματοοικονομικά έξοδα		-	(9.551)	(9.551)	-	(3.212)	(3.212)
Κέρδη περιόδου προ φόρων		-	12.685	12.685	-	(8.548)	(8.548)
Φόροι εισοδήματος		-	(2.874)	(2.874)	-	1.711	1.711
Κέρδη περιόδου μετά από φόρους		-	9.811	9.811	-	(6.837)	(6.837)

ΣΗΜΕΙΩΣΗ:

α) Μεταφορά από Έξοδα λειτουργίας - διάθεσης & προώθησης στον Κύκλο Εργασιών, αφορούν έσοδα Logistics

β) Μεταφορά από Έξοδα λειτουργίας - διάθεσης & προώθησης στο Κόστος Πωλήσεων, αφορούν κόστος Logistics

Όμιλος	Μητρική Εταιρία
6.592	1.352
(6.797)	(1.618)

Για το Γ' Τρίμηνο του 2010 τα ποσά των αναδιατάξεων έχουν ως εξής:

Κατάσταση Αποτελεσμάτων	Σημείωση	Όμιλος			Μητρική Εταιρία		
		Τρίμηνο που έληξε 30/09/2009			Τρίμηνο που έληξε 30/09/2009		
		Διαφορά	Αναδιαταγμένα	Δημοσιευμένα	Διαφορά	Αναδιαταγμένα	Δημοσιευμένα
Κύκλος Εργασιών	α	1.786	71.240	69.454	217	6.954	6.737
Κόστος Πωλήσεων	β	(1.992)	(55.711)	(53.719)	(250)	(6.656)	(6.406)
Μικτά Κέρδη		(206)	15.529	15.735	(33)	298	331
Έξοδα διοικητικής λειτουργίας		-	(5.941)	(5.941)	-	(3.006)	(3.006)
Έξοδα λειτουργίας - διάθεσης & προώθησης	α+β	206	(5.082)	(5.288)	33	(1.798)	(1.831)
Έξοδα λειτουργίας ερευνών & αναπτύξεως		-	(780)	(780)	-	(462)	(462)
Λοιπά λειτουργικά έσοδα		-	749	749	-	2.637	2.637
Λοιπές λειτουργικές <ζημίες> / κέρδη		-	78	78	-	-	-
Κέρδη προ φόρων, χρηματοδοτικών & επενδυτικών αποτελεσμάτων		-	4.553	4.553	-	(2.331)	(2.331)
<Ζημίες> / Κέρδη από αναδιοργάνωση δραστηριοτήτων		-	(86)	(86)	-	-	-
Έσοδα Συμμετοχών		-	-	-	-	-	-
Χρηματοοικονομικά έξοδα		-	(2.996)	(2.996)	-	(454)	(454)
Κέρδη περιόδου προ φόρων		-	1.471	1.471	-	(2.785)	(2.785)
Φόροι εισοδήματος		-	(126)	(126)	-	676	676
Κέρδη περιόδου μετά από φόρους		-	1.345	1.345	-	(2.109)	(2.109)

ΣΗΜΕΙΩΣΗ:

α) Μεταφορά από Έξοδα λειτουργίας - διάθεσης & προώθησης στον Κύκλο Εργασιών, αφορούν έσοδα Logistics

β) Μεταφορά από Έξοδα λειτουργίας - διάθεσης & προώθησης στο Κόστος Πωλήσεων, αφορούν κόστος Logistics

Όμιλος	Μητρική Εταιρία
1.786	217
(1.992)	(250)

Σημείωση 30 - Αναδιάταξη της κατηγοριοποίησης των στοιχείων της κατάστασης αποτελεσμάτων (συνέχεια)

Στο τέλος της χρήσης τα ποσά των αναδιατάξεων θα έχουν ως εξής:

Κατάσταση Αποτελεσμάτων	Σημείωση	Όμιλος			Μητρική Εταιρία		
		Χρήση που έληξε 31/12/2009			Χρήση που έληξε 31/12/2009		
		Διαφορά	Αναδιαταγμένα	Δημοσιευμένα	Διαφορά	Αναδιαταγμένα	Δημοσιευμένα
Κύκλος Εργασιών	α	9.065	346.655	337.590	1.749	51.142	49.393
Κόστος Πωλήσεων	β	(9.658)	(273.619)	(263.961)	(2.205)	(47.434)	(45.229)
Μικτά Κέρδη		(593)	73.036	73.629	(456)	3.708	4.164
Έξοδα διοικητικής λειτουργίας		-	(22.481)	(22.481)	-	(13.143)	(13.143)
Έξοδα λειτουργίας - διάθεσης & προώθησης	α+β	593	(21.299)	(21.892)	456	(6.575)	(7.031)
Έξοδα λειτουργίας ερευνών & αναπτύξεως		-	(3.156)	(3.156)	-	(1.965)	(1.965)
Λοιπά λειτουργικά έσοδα		-	1.764	1.764	-	12.447	12.447
Λοιπές λειτουργικές <ζημίες> / κέρδη		-	1.524	1.524	-	71	71
Κέρδη προ φόρων, χρηματοδοτικών & επενδυτικών αποτελεσμάτων		-	29.388	29.388	-	(5.457)	(5.457)
<Ζημίες> / Κέρδη από αναδιοργάνωση δραστηριοτήτων		-	(444)	(444)	-	-	-
Έσοδα Συμμετοχών		-	-	-	-	-	-
Χρηματοοικονομικά έξοδα		-	(12.059)	(12.059)	-	(2.900)	(2.900)
Κέρδη περιόδου προ φόρων		-	16.885	16.885	-	(8.357)	(8.357)
Φόροι εισοδήματος		-	(4.235)	(4.235)	-	1.314	1.314
Έκτακτη Εισφορά Ν. 3808/2009		-	(5.496)	(5.496)	-	(5.496)	(5.496)
Κέρδη περιόδου μετά από φόρους		-	7.154	7.154	-	(12.539)	(12.539)

ΣΗΜΕΙΩΣΗ:

α) Μεταφορά από Έξοδα λειτουργίας - διάθεσης & προώθησης στον Κύκλο Εργασιών, αφορούν έσοδα Logistics

β) Μεταφορά από Έξοδα λειτουργίας - διάθεσης & προώθησης στο Κόστος Πωλήσεων, αφορούν κόστος Logistics

	Όμιλος	Μητρική Εταιρία
	9.065	1.749
	(9.658)	(2.205)