



*Ετήσια
Οικονομική
Έκθεση
2010*

FRIGOGLASS A.B.E.E
Βιομηχανία Ψυκτικών Θαλάμων
ΑΡ. Μ.Α.Ε. 29454/06/Β93/32
Α. Μεταξά 15, 145 64
Κηφισιά, Αθήνα



FRIGOGLASS A.B.E.E

Βιομηχανία Ψυκτικών Θαλάμων

Ετήσια Οικονομική Έκθεση για την περίοδο από
1 Ιανουαρίου έως 31 Δεκεμβρίου 2010

Βεβαιώνεται ότι η παρούσα Ετήσια Οικονομική Έκθεση (σελίδες 3 - 107) συντάσσεται σύμφωνα με τον **N.3873/2010** και τον **N.3556/2007** και την επ' αυτού εκδοθείσα Απόφαση του Διοικητικού Συμβουλίου της Επιτροπής Κεφαλαιαγοράς με αριθμό **7/448/29.10.2007** και εγκρίθηκε από το Διοικητικό Συμβούλιο της «Frigoglass A.B.E.E.» κατά τη συνεδρίαση της **18^{ης} Φεβρουαρίου 2011**.

Η παρούσα Ετήσια Έκθεση είναι αναρτημένη στην ιστοσελίδα της Εταιρίας www.frigoglass.com, όπου και θα παραμείνουν στη διάθεση του επενδυτικού κοινού για χρονικό διάστημα τουλάχιστον 5 ετών από την ημερομηνία της σύνταξης και δημοσίευσής τους.

ΠΕΡΙΕΧΟΜΕΝΑ

	<u>Σελίδες</u>
A) Δήλωση των Μελών του Διοικητικού Συμβουλίου	3
B) Έκθεση Διαχείρισης του Διοικητικού Συμβουλίου	4-28
Γ) Έκθεση Ελέγχου Ανεξάρτητου Ορκωτού Ελεγκτή Λογιστή	29
Δ) Οικονομικές Καταστάσεις περιόδου 1 Ιανουαρίου έως 31 Δεκεμβρίου 2010	30-104
Ε) Στοιχεία και Πληροφορίες περιόδου 1 Ιανουαρίου έως 31 Δεκεμβρίου 2010	105
ΣΤ) Πληροφορίες Άρθρου 10 Ν. 3401/2005 (Ανακοινώσεις / Γνωστοποιήσεις που έχουν σταλεί στο Ημερήσιο Δελτίο Τιμών)	106-107

Βεβαιώνεται ότι υπεύθυνοι κατάρτισης των Οικονομικών Καταστάσεων είναι οι κάτωθι:

Ο ΠΡΟΕΔΡΟΣ ΤΟΥ Δ.Σ

ΧΑΡΑΛΑΜΠΟΣ Γ. ΔΑΥΙΔ
ΑΡ. ΔΙΑΒ. J 019516

Ο ΔΙΕΥΘΥΝΩΝ ΣΥΜΒΟΥΛΟΣ

ΠΕΤΡΟΣ Κ. ΔΙΑΜΑΝΤΙΔΗΣ
ΑΡ. ΔΙΑΒ. J 040304

Ο ΟΙΚΟΝΟΜΙΚΟΣ ΔΙΕΥΘΥΝΤΗΣ ΟΜΙΛΟΥ

ΠΑΝΑΓΙΩΤΗΣ Δ. ΤΑΜΠΟΥΡΛΟΣ
Α.Δ.Τ. ΑΙ 628065

Ο ΥΠΕΥΘΥΝΟΣ ΟΙΚΟΝΟΜΙΚΩΝ ΥΠΗΡΕΣΙΩΝ

ΒΑΣΙΛΕΙΟΣ Α. ΣΤΕΡΓΙΟΥ
Α.Δ.Τ. Μ 237712

ΔΗΛΩΣΗ ΔΙΟΙΚΗΤΙΚΟΥ ΣΥΜΒΟΥΛΙΟΥ

**Σχετικά με την Ετήσια Οικονομική Έκθεση της εταιρικής χρήσης 2010
σύμφωνα με το Νόμο 3556/2007**

Σύμφωνα με το Νόμο 3556 αναφορικά με τις *«Προϋποθέσεις διαφάνειας για την πληροφόρηση σχετικά με εκδότες των οποίων οι κινητές αξίες έχουν εισαχθεί προς διαπραγμάτευση σε οργανωμένη αγορά και άλλες διατάξεις»*, οι παρακάτω υπογεγραμμένοι δηλώνουμε υπεύθυνα ότι:

1. Οι Ετήσιες Οικονομικές Καταστάσεις της εταιρικής χρήσης 2010 (01.01.2010 – 31.12.2010), ενοποιημένες και μητρικής εταιρίας οι οποίες καταρτίστηκαν σύμφωνα με τα ισχύοντα λογιστικά πρότυπα, απεικονίζουν κατά τρόπο αληθή τα στοιχεία του ενεργητικού και του παθητικού, την καθαρή θέση και τα αποτελέσματα χρήσεως της Frigoglass A.B.E.E., καθώς και των επιχειρήσεων που περιλαμβάνονται στην ενοποίηση εκλαμβανομένων ως σύνολο σύμφωνα με τα οριζόμενα στο Νόμο 3556/30.4.2007.
2. Η Ετήσια έκθεση του Διοικητικού Συμβουλίου απεικονίζει κατά τρόπο αληθή τις πληροφορίες που απαιτούνται βάσει του Νόμου 3556/30.4.2007.

Κηφισιά, 18 Φεβρουαρίου 2011

Ο ΠΡΟΕΔΡΟΣ ΤΟΥ ΔΣ

Ο ΔΙΕΥΘΥΝΩΝ ΣΥΜΒΟΥΛΟΣ

ΑΝΤΙΠΡΟΕΔΡΟΣ ΤΟΥ ΔΣ

ΧΑΡΑΛΑΜΠΟΣ Γ. ΔΑΥΙΔ

ΠΕΤΡΟΣ Κ. ΔΙΑΜΑΝΤΙΔΗΣ

ΙΩΑΝΝΗΣ Κ. ΑΝΔΡΟΥΤΣΟΠΟΥΛΟΣ

ΕΚΘΕΣΗ ΔΙΑΧΕΙΡΙΣΗΣ ΔΙΟΙΚΗΤΙΚΟΥ ΣΥΜΒΟΥΛΙΟΥ

Επί των Οικονομικών Καταστάσεων της 31.12.2010

Κηφισιά, 18 Φεβρουαρίου 2011

Κυρίες και Κύριοι Μέτοχοι,

Με βάση τις διατάξεις των Νόμων 3873/2010 και 3556/2007 και τις επ' αυτού εκδοθείσες εκτελεστικές αποφάσεις της Επιτροπής Κεφαλαιαγοράς, σας υποβάλλουμε την παρούσα Ετήσια Έκθεση του Διοικητικού Συμβουλίου για τη χρήση που έληξε την 31η Δεκεμβρίου 2010 επί των ενοποιημένων και εταιρικών οικονομικών μεγεθών της Frigoglass A.B.E.E.

1) Εισαγωγή στην Εταιρία

Η Frigoglass, κατέχει ηγετική θέση στην κατασκευή και δημιουργία λύσεων επαγγελματικής ψύξης (Ice Cold Merchandisers), ενώ παράλληλα είναι ένας από τους μεγαλύτερους παραγωγούς γυάλινων μπουκαλιών στην Δυτική Αφρική, καλύπτοντας τις ανάγκες των εταιρειών αναψυκτικών και ποτών.

Η Frigoglass έχει δραστηριότητες σε 19 χώρες, σε 5 ηπείρους, συμπεριλαμβανομένων παραγωγικών μονάδων στην Ρουμανία, Ρωσία, Ελλάδα, Τουρκία, Ινδία, Κίνα, Ινδονησία, ΗΠΑ, Νότιο Αφρική και Νιγηρία, γραφεία πωλήσεων στην Πολωνία, Νορβηγία, Ιρλανδία, Κένυα, Φιλιππίνες, Γερμανία, Γαλλία, Μαλαισία και Αυστραλία. Η πελατειακή βάση της Frigoglass περιλαμβάνει εταιρείες όπως οι εμφιαλωτές της Coca-Cola Company (Coca-Cola Hellenic, Coca-Cola Enterprises, BIG, Coca-Cola Amatil, Coca-Cola Sabco), η Pepsi, ζυθοποιίες (Heineken, SABMiller, Carlsberg, ABInbev, Efes), εταιρείες γαλακτοκομικών προϊόντων (Nestle, Danone) και άλλες εταιρείες.

2) Σημαντικά γεγονότα κατά τη διάρκεια του έτους 2010

Κυριότερα Οικονομικά Στοιχεία του 2010

Οικονομικά Αποτελέσματα (σε '000 Ευρώ)	2010	2009*	Διαφορά%
Πωλήσεις	457,220	346,655	31.9%
Λειτουργικό Κέρδος (EBIT)	49,276	29,388	67.7%
Καθαρό Κέρδος	20,535	3,041	575.3%
Κέρδη προ Φόρων, Τόκων και Αποσβέσεων (EBITDA)	74,229	53,353	39.1%

*Αναπροσαρμοσμένα βάσει της αλλαγής τρόπου δημοσίευσης των εσόδων και εξόδων από διακίνηση προϊόντων (Logistics).

Στις αντίξοες οικονομικές συνθήκες του περασμένου έτους, καταφέραμε να πετύχουμε ισχυρά αποτελέσματα, επιβεβαιώνοντας τη στρατηγική μας, την αποτελεσματικότητα στην αγορά, καθώς και την επιτυχία των πρωτοβουλιών αναδιάρθρωσης στην αρχή της οικονομικής ύφεσης. Κατά τη διάρκεια του έτους συνεχίστηκαν οι θετικές τάσεις στις αναπτυσσόμενες οικονομίες δραστηριοποίησης μας, ενώ παρατηρήθηκαν σημεία ανάκαμψης στην Ευρώπη.

Το 2011, θα συνεχίσουμε να ενισχύουμε τις πλατφόρμες ανάπτυξης μας, βασιζόμενοι στην θετική κεφαλαιακή δομή και ρευστότητα, στην ηγετική μας θέση στην αγορά και στη δημιουργία καινοτόμων προϊόντων. Αναμένουμε αύξηση των πωλήσεων κατά τη διάρκεια του έτους, ωστόσο παραμένουμε επιφυλακτικοί σχετικά με το ρυθμό ανάκαμψης των Ευρωπαϊκών οικονομιών, ενώ αναμένουμε να επηρεαστούμε από τη σημαντική αύξηση του κόστους των πρώτων υλών.

3) **Επισκόπηση Δραστηριοτήτων**

3.1) **Επιχειρησιακή Επισκόπηση**

Οι Ενοποιημένες Πωλήσεις αυξήθηκαν κατά 31.9% για το σύνολο του έτους, ανερχόμενες σε €457.2 εκατ. Το τέταρτο τρίμηνο οι πωλήσεις αυξήθηκαν κατά 17.8%. Η αύξηση προήλθε από την άνοδο των πωλήσεων του κλάδου Επαγγελματικής Ψύξης κατά 37.0% για το σύνολο του έτους 2010, ανερχόμενες σε €375.2 εκατ., και κατά 19.0% το τέταρτο τρίμηνο, ανερχόμενες αντίστοιχα σε €88.1 εκατ. Οι πωλήσεις του κλάδου Υαλουργίας αυξήθηκαν κατά 12.7% ανερχόμενες σε €82.0 εκατ. για το σύνολο του έτους, και κατά 13.3% το τέταρτο τρίμηνο, ανερχόμενες αντίστοιχα σε €22.5 εκατ. Οι πωλήσεις Επαγγελματικής Ψύξης αποτελούν το 82% των ετήσιων ενοποιημένων πωλήσεων, σε σύγκριση με το προηγούμενο έτος που ανερχόταν σε 79%.

Στον κλάδο **Επαγγελματικής Ψύξης**, οι πωλήσεις στην Ανατολική Ευρώπη συνέχισαν να σημειώνουν θετική τάση κατά το τέταρτο τρίμηνο και αυξήθηκαν κατά 89.0% για το σύνολο του έτους, κυρίως λόγω των αγορών της Ρωσίας, της Τσεχίας και της Ουκρανίας. Οι πωλήσεις στην Δυτική Ευρώπη αυξήθηκαν κατά 9.7% για το σύνολο του έτους, με σημαντικές συμμετοχές από την Ιταλία, την Αυστρία, τη Σουηδία και τη Νορβηγία. Η αύξηση των πωλήσεων στην Αφρική / Μέση Ανατολή ανήλθε σε 21.4% για το σύνολο του έτους, με σημαντικές συμμετοχές από την Κένυα, την Ζιμπάμπουε, τη Νιγηρία, και τη Νότιο Αφρική. Οι πωλήσεις στην Ασία / Ωκεανία αυξήθηκαν κατά 18.0% για το σύνολο του έτους, με τις σημαντικότερες συνεισφορές να προέρχονται από την Κίνα, τις Φιλιππίνες, την Ινδονησία και τη Μαλαισία. Στην Βόρειο Αμερική η διαδικασία ενοποίησης συνεχίζεται σύμφωνα με τις προβλέψεις της διοίκησης.

Οι πωλήσεις προς τους εμφιαλωτές της Coca-Cola εκτός της Coca-Cola Hellenic αυξήθηκαν κατά 12.1% για το σύνολο του έτους, αντιπροσωπεύοντας το 36.9% των πωλήσεων του κλάδου Επαγγελματικής Ψύξης. Οι πωλήσεις προς την Coca-Cola Hellenic αυξήθηκαν κατά 59.1% για το σύνολο του έτους, αποτελώντας το 16.7% των πωλήσεων του κλάδου Επαγγελματικής Ψύξης. Οι πωλήσεις προς τις ζυθοποιίες αυξήθηκαν κατά 33.1% για το σύνολο του έτους, συνεισφέροντας το 24.0% των ετήσιων πωλήσεων του κλάδου Επαγγελματικής Ψύξης. Οι πωλήσεις προς τους άλλους πελάτες αυξήθηκαν κατά 93.8% για το σύνολο του έτους, με τη συνεισφορά στις ετήσιες πωλήσεις του κλάδου Επαγγελματικής Ψύξης να αυξάνεται σε 22.4% από 15.8%, αποδεικνύοντας την επιτυχία της στρατηγικής διαφοροποίησης της πελατειακής βάσης.

Οι πωλήσεις στον κλάδο **Υαλουργίας** αυξήθηκαν κατά 12.7% για το σύνολο του έτους (9.2% σε Νάιρα). Οι πωλήσεις του Κλάδου Υαλουργίας αποτελούν το 18% των Ενοποιημένων Πωλήσεων σε σύγκριση με το προηγούμενο έτος που ανερχόταν σε 21%. Οι πωλήσεις γυαλιού αυξήθηκαν κατά 9.2% για το σύνολο του έτους, ανερχόμενες σε €56.6 εκατ. (5.7% σε Νάιρα), συμπεριλαμβάνοντας την επίδραση από την προγραμματισμένη διακοπή λειτουργίας ενός από τους κλιβάνους στην αρχή του έτους

καθώς και την σημαντική αύξηση του κόστους ενέργειας, που οδήγησε σε καθυστέρηση των παραγγελιών. Οι πωλήσεις στις άλλες δραστηριότητες (Μεταλλικά Πώματα και Πλαστικά Κιβώτια) αυξήθηκαν κατά 21.5% για το σύνολο του έτους, ανερχόμενες σε €25.4 εκατ. (αύξηση 17.7% σε Νάιρα).

Σε Ενοποιημένο επίπεδο, το **Λειτουργικό Κέρδος** (EBIT) αυξήθηκε κατά 67.7% για το σύνολο του έτους, ανερχόμενο σε €49.3 εκατ., αντικατοπτρίζοντας το θετικό αποτέλεσμα της λειτουργικής μόχλευσης, που αντισταθμίστηκε μερικώς από την έναρξη δραστηριοτήτων στην Αμερική, καθώς και από αυξημένες προβλέψεις για εγγυήσεις και υπηρεσίες νέων προϊόντων το τέταρτο τρίμηνο του έτους. Το **Καθαρό Κέρδος** αυξήθηκε σε €20.5 εκατ., σε σύγκριση με €3.0 εκατ. το προηγούμενο έτος. Το Καθαρό Κέρδος του προηγούμενου έτους είχε επιβαρυνθεί από την έκτακτη εισφορά που επιβλήθηκε στις Ελληνικές επιχειρήσεις και ανήλθε σε €5.5 εκατ. για την Frigoglass. Εξαιρουμένης της έκτακτης εισφοράς, το Καθαρό Κέρδος για το σύνολο του έτους 2009 ανήλθε σε €8.5 εκατ.

Οι Χρηματικές Ροές από Λειτουργικές Δραστηριότητες πριν των μεταβολών κεφαλαίου κίνησης ανήλθαν σε €62.6 εκατ., σε σύγκριση με €37.3 εκατ. την αντίστοιχη περίοδο του προηγούμενου έτους. Η σημαντική αύξηση των πωλήσεων συντέλεσε σε μια εκροή του κεφαλαίου κίνησης της τάξης των €32 εκατ. Οι Καθαρές Χρηματικές Ροές μετά από Λειτουργικές και Επενδυτικές Δραστηριότητες ανήλθαν σε μια εισροή της τάξης των €2.1 εκατ., σε σύγκριση με €35.3 εκατ. για το σύνολο του προηγούμενου έτους. Οι κεφαλαιακές δαπάνες ανήλθαν σε €30.6 εκατ., έναντι €17.9 εκατ. την αντίστοιχη περίοδο του προηγούμενου έτους.

3.2) Επισκόπηση ανά Κύρια Δραστηριότητα

2010	Κύκλος Εργασιών (€ 000)				Κέρδη προ Φόρων Τόκων και Αποσβέσεων (€ 000's)		
	2010	2009*	Διαφορά	Συνεισφορά	2010	2009*	Διαφορά
Κλάδος Επαγγελματικής Ψύξης**	375,229	273,910	37.0%	82%	48,918	31,144	57.1%
Κλάδος Υαλουργίας	81,991	72,745	12.7%	18%	25,311	22,209	14.0%
Σύνολο	457,220	346,655	31.9%		74,229	53,353	39.1%

*Αναπροσαρμοσμένα βάσει της αλλαγής τρόπου δημοσίευσης των εσόδων και εξόδων από διακίνηση προϊόντων (Logistics)

** Αναπροσαρμοσμένα ώστε να περιλαμβάνουν τα πλαστικά 3P

Κλάδος Επαγγελματικής Ψύξης

Οι πωλήσεις στον Κλάδο Επαγγελματικής Ψύξης αυξήθηκαν κατά 37.0% για το σύνολο του έτους, ανερχόμενες σε €375.2 εκατ., ωθούμενες από αύξηση των πωλήσεων σε όλες τις περιοχές και ειδικότερα στην Ανατολική Ευρώπη. Ο όγκος των πωλήσεων αυξήθηκε κατά 30.0% σε σχέση με το προηγούμενο έτος.

Κύκλος Εργασιών ανά Γεωγραφική Περιοχή

Η θετική τάση στην Ανατολική Ευρώπη συνεχίστηκε το τέταρτο τρίμηνο, με τις πωλήσεις να αυξάνονται κατά 89% για το σύνολο του έτους, ανερχόμενες σε €131.4 εκατ., συνεισφέροντας το 35% του κλάδου επαγγελματικής ψύξης. Η αύξηση αυτή οφείλεται κυρίως στην συνεισφορά της Ρωσίας, της Τσεχίας και της Ουκρανίας. Οι πωλήσεις προς τη Δυτική Ευρώπη αυξήθηκαν κατά 9.7% για το σύνολο του έτους, ανερχόμενες σε €72.3 εκατ., αντιπροσωπεύοντας το 19.3% των πωλήσεων του κλάδου επαγγελματικής ψύξης. Οι αγορές που συνεισέφεραν στην αύξηση αυτή ήταν η Ιταλία, η Αυστρία, η Σουηδία και η Νορβηγία, ενώ το Ηνωμένο Βασίλειο της Αγγλίας και η Ελλάδα σημείωσαν μειώσεις, αντικατοπτρίζοντας το αδύνατο μακροοικονομικό περιβάλλον.

Η αύξηση των πωλήσεων στην Αφρική/Μέση Ανατολή επιταχύνθηκε το τέταρτο τρίμηνο. Οι πωλήσεις αυξήθηκαν κατά 21.4% για το σύνολο του έτους, ανερχόμενες σε €75.4 εκατ., αντιπροσωπεύοντας το 20.1% του κλάδου επαγγελματικής ψύξης. Οι αγορές με τη μεγαλύτερη συνεισφορά ήταν η Κένυα, η Ζιμπάμπουε, η Νιγηρία και η Νότιος Αφρική.

Οι πωλήσεις στην Ασία/Ωκεανία αυξήθηκαν κατά 18.0%, ανερχόμενες σε €88.8 εκατ. για το σύνολο του έτους, αντιπροσωπεύοντας το 23.7% των πωλήσεων του κλάδου επαγγελματικής ψύξης. Οι αγορές με τη μεγαλύτερη συνεισφορά ήταν η Κίνα, οι Φιλιππίνες, η Ινδονησία και η Μαλαισία.

Η ενσωμάτωση της Frigoglass North America προχωρά σύμφωνα με τις προβλέψεις της διοίκησης.

Κύκλος Εργασιών ανά Ομάδα Πελατών

Οι πωλήσεις προς τους άλλους εμφιαλωτές της Coca-Cola εκτός της Coca-Cola Hellenic αυξήθηκαν κατά 12.1% για το σύνολο του έτους, ανερχόμενες σε €138.4 εκατ. Οι πωλήσεις προς την Coca-Cola Hellenic αυξήθηκαν κατά 59.1% για το σύνολο του έτους.

Οι πωλήσεις προς τις ζυθοποιίες αυξήθηκαν κατά 33.1%, ανερχόμενες σε €90.1 εκατ. για το σύνολο του έτους. Οι πωλήσεις προς τις υπόλοιπες κατηγορίες πελατών αυξήθηκαν κατά 93.8% σε €84.1 εκατ., επισημαίνοντας την επιτυχία της συνεχιζόμενης στρατηγικής διαφοροποίησης της πελατειακής βάσης, με σημαντικές συνεισφορές από την Pepsi, τους πελάτες γαλακτοκομικών, χυμών, ενεργειακών ποτών, τσαγιού και νερού.

Κερδοφορία

Το **Κέρδος προ Φόρων, Τόκων και Αποσβέσεων (EBITDA)** του κλάδου επαγγελματικής ψύξης αυξήθηκε κατά 57.1% για το σύνολο του έτους σε €48.9 εκατ., με το αντίστοιχο περιθώριο να διευρύνεται κατά 160 μονάδες βάσης σε 13.0%. Το **Λειτουργικό Κέρδος (EBIT)** αυξήθηκε κατά 112.3% για το σύνολο του έτους σε €33.6 εκατ., με το αντίστοιχο περιθώριο να αυξάνεται σε 9.0%, σε σύγκριση με το προηγούμενο έτος που ανερχόταν σε 5.8%. Η θετική λειτουργική μόχλευση που αντανάκλα την βελτίωση των πωλήσεων και τη μείωση του περιθωρίου λειτουργικών εξόδων, αντισταθμίστηκε μερικώς από την έναρξη δραστηριοτήτων στην Αμερική, καθώς και από αυξημένες προβλέψεις για εγγυήσεις και υπηρεσίες σχετικά με τη διάθεση νέων προϊόντων το τέταρτο τρίμηνο του έτους.

Το **Καθαρό Κέρδος** ανήλθε σε €13.1 εκατ. για το σύνολο του έτους, σε σύγκριση με €2.8 εκατ. ζημιά το προηγούμενο έτος, με το αντίστοιχο περιθώριο να διαμορφώνεται σε 3.5%. Το Καθαρό Κέρδος του προηγούμενου έτους είχε επιβαρυνθεί από μια έκτακτη εισφορά που επιβλήθηκε στις Ελληνικές επιχειρήσεις και ανήλθε σε €5.5 εκατ. για την Frigoglass. Εξαιρουμένης της έκτακτης εισφοράς, το Καθαρό κέρδος για το σύνολο του έτους 2009 ανήλθε σε €2.7 εκατ.

Κλάδος Υαλουργίας

Οι πωλήσεις στον κλάδο Υαλουργίας αυξήθηκαν κατά 12.7% για το σύνολο του έτους, ανερχόμενες σε €82.0 εκατ. (9.2% σε Νάιρα).

Πωλήσεις ανά Δραστηριότητα

Οι πωλήσεις σε γυαλί αυξήθηκαν κατά 9.2% για το σύνολο του έτους, ανερχόμενες σε €56.6 εκατ. (5.7% σε Νάιρα). Οι πωλήσεις ομαλοποιήθηκαν κατά το δεύτερο εξάμηνο του έτους, κατόπιν της επίδρασης από την προγραμματισμένη διακοπή λειτουργίας ενός από τους κλιβάνους στην αρχή του έτους καθώς και την σημαντική αύξηση του κόστους ενέργειας, που οδήγησε σε καθυστέρηση των παραγγελιών. Οι πωλήσεις στις άλλες δραστηριότητες αυξήθηκαν κατά 21.5%, ανερχόμενες σε €25.4 εκατ. για το σύνολο του έτους (17.7% σε τοπικό νόμισμα). Οι πωλήσεις σε Μεταλλικά Πώματα και Πλαστικά Κιβώτια αυξήθηκαν κατά 27.1% και 17.1% αντίστοιχα για το έτος.

Κερδοφορία

Τα **Κέρδη προ Φόρων, Τόκων και Αποσβέσεων (EBITDA)** στον κλάδο υαλουργίας αυξήθηκαν κατά 14.0%, ανερχόμενα σε €25.3 εκατ. για το σύνολο του έτους, με το αντίστοιχο περιθώριο να διευρύνεται κατά 40 μονάδες βάσης σε 30.9%. Το **Λειτουργικό Κέρδος (EBIT)** αυξήθηκε κατά 15.5%, ανερχόμενο σε €15.6 εκατ., με το αντίστοιχο περιθώριο να διευρύνεται κατά 50 μονάδες βάσης σε 19.1%. Το **Καθαρό Κέρδος** αυξήθηκε κατά 26.8%, ανερχόμενο σε €7.4 εκατ. για το σύνολο του έτους, με το αντίστοιχο περιθώριο να διευρύνεται κατά 100 μονάδες βάσης σε 9.1%.

3.3) Οικονομική Επισκόπηση

Frigoglass – Συνοπτική Κατάσταση Ενοποιημένων Αποτελεσμάτων

Οικονομικό Έτος 2010	2010	2009*	Διαφορά
	(€ 000)	(€ 000)	%
Κύκλος Εργασιών	457,220	346,655	31.9%
Μεικτό Κέρδος	106,777	73,036	46.2%
Κέρδος προ Φόρων Τόκων και Αποσβέσεων (EBITDA)	74,229	53,353	39.1%
Λειτουργικό Κέρδος	49,276	29,388	67.7%
Κέρδος προ Φόρων	34,887	16,885	106.6%
Καθαρό Κέρδος	20,535	3,041	575.3%

*Αναπροσαρμοσμένα βάσει της αλλαγής τρόπου δημοσίευσης των εσόδων και εξόδων από διακίνηση προϊόντων (Logistics)

Κύκλος Εργασιών

Οι Ενοποιημένες Πωλήσεις αυξήθηκαν κατά 31.9% για το σύνολο του έτους, ανερχόμενες σε €457.2 εκατ. Η αύξηση των πωλήσεων προήλθε από μια αύξηση της τάξης του 37.0% του Κλάδου Επαγγελματικής Ψύξης, με τις πωλήσεις να ανερχονται σε €375.2 εκατ., ωθούμενες από αύξηση των πωλήσεων σε όλες τις περιοχές, και ειδικότερα την ισχυρή αύξηση των πωλήσεων στην Ανατολική Ευρώπη. Ο τομέας της Υαλουργίας επίσης σημείωσε ανάκαμψη, με τις πωλήσεις να αυξάνονται κατά 12.7%, ανερχόμενες σε €82.0 εκατ.

Μικτό Κέρδος

Το μικτό κέρδος αυξήθηκε κατά 46.2%, ανερχόμενο σε €106.8 εκατ. για το σύνολο του έτους, με το αντίστοιχο περιθώριο να βελτιώνεται κατά 230 μονάδες βάσης σε 23.4%. Αυτό αντικατοπτρίζει την θετική λειτουργική μόχλευση ως αποτέλεσμα της αύξησης των πωλήσεων και την αποτελεσματική διαχείριση των στοιχείων του κόστους, με το περιθώριο του κόστους πωληθέντων προς τις πωλήσεις να μειώνεται στο 76.6%, σε σύγκριση με 78.9% το προηγούμενο έτος.

Το Λειτουργικό Κέρδος (EBIT)

Το Λειτουργικό Κέρδος (EBIT) αυξήθηκε κατά 67.7%, ανερχόμενο σε €49.3 εκατ. για το σύνολο του έτους, με το αντίστοιχο περιθώριο να αυξάνεται κατά 230 μονάδες βάσης σε 10.8%. Τα λειτουργικά έξοδα ως ποσοστό επί των πωλήσεων βελτιώθηκαν κατά 40 μονάδες βάσης σε 13.1%. Ωστόσο, το περιθώριο των Εξόδων Έρευνας και Ανάπτυξης παρέμεινε σταθερό, υπογραμμίζοντας την δέσμευση της Frigoglass να επενδύει σε πλατφόρμες οργανικής ανάπτυξης.

Η θετική λειτουργική μόχλευση αντισταθμίστηκε μερικώς από την έναρξη δραστηριοτήτων στην Αμερική, καθώς και από αυξημένες προβλέψεις για εγγυήσεις και υπηρεσίες νέων προϊόντων το τέταρτο τρίμηνο του έτους. Το λειτουργικό κέρδος πέρυσι περιλάμβανε €1.5 εκατ. όφελος που σχετιζόταν με την πώληση παγίων στοιχείων στη Νορβηγία και την μείωση της πρόβλεψης σχετικά με την απομείωση της αξίας των μηχανημάτων στην Νορβηγία και τη Πολωνία.

Καθαρό Κέρδος

Το Καθαρό Κέρδος ανήλθε σε €20.5 εκατ. για το σύνολο του έτους, σε σύγκριση με €3.0 εκατ. το προηγούμενο έτος, περιλαμβάνοντας την αύξηση των χρηματοοικονομικών εξόδων κατά 19.3% και του φορολογικού συντελεστή σε 27% από 25.1% το προηγούμενο έτος. Το Καθαρό Κέρδος του προηγούμενου έτους είχε επιβαρυνθεί από την έκτακτη εισφορά και ανήλθε σε €5.5 εκατ. για την Frigoglass. Εξαιρουμένης της έκτακτης εισφοράς, το Καθαρό κέρδος για το σύνολο του έτους 2009 ανήλθε σε €8.5 εκατ.

Ταμειακές Ροές

Οι αυξημένες πωλήσεις οδήγησαν σε αύξηση των λειτουργικών ταμειακών ροών κατά 68%, ανερχόμενες σε €62.6 εκατ. Ωστόσο, οι απαιτήσεις για κεφάλαιο κίνησης, και συγκεκριμένα η αύξηση των αποθεμάτων, οδήγησε σε μια εκροή κεφαλαίου της τάξης των €32.0 εκατ. και οι Χρηματικές Ροές από Λειτουργικές Δραστηριότητες ανήλθαν σε €30.7 εκατ.

Οι επενδυτικές δραστηριότητες αυξήθηκαν κατά €11.9 εκατ. σε σύγκριση με την αντίστοιχη περίοδο του περασμένου έτους, εξαιτίας των υψηλότερων κεφαλαιακών δαπανών. Συνολικά, αυτό είχε ως αποτέλεσμα οι καθαρές εισροές μετά από λειτουργικές και επενδυτικές δραστηριότητες να ανέλθουν σε €2.1 εκατ., σε σύγκριση με εισροή €35.3 εκατ. την αντίστοιχη περίοδο του προηγούμενου έτους.

Ισολογισμός

Ο καθαρός δανεισμός αυξήθηκε στα €172.7 εκατ. για το σύνολο του έτους σε σύγκριση με €167.5 εκατ. το προηγούμενο έτος. Ο λόγος καθαρού δανεισμού προς ίδια κεφάλαια μειώθηκε σε 119.9%, σε σύγκριση με 140.9% το προηγούμενο έτος. Ο λόγος καθαρού δανεισμού προς Κέρδη προ Φόρων, Τόκων και Αποσβέσεων (EBITDA) μειώθηκε σε 2.3x, σε σύγκριση με 3.1x το προηγούμενο έτος. Το μέσο κεφάλαιο κίνησης αυξήθηκε κατά 11.4% στα €177.0 εκατ. για το σύνολο του έτους, έναντι αύξησης πωλήσεων της τάξης του 31.9%. Ο λόγος του Κεφαλαίου Κίνησης προς Πωλήσεις βελτιώθηκε σε 0.39 σε σχέση με 0.46 το προηγούμενο έτος.

Κεφαλαιακές Δαπάνες

Οι κεφαλαιακές δαπάνες ανήλθαν σε €30.6 εκατ. για το σύνολο του έτους, σε σύγκριση με τα €17.9 εκατ. το προηγούμενο έτος. Ο κλάδος Επαγγελματικής Ψύξης απορρόφησε €15.8 εκατ. κυρίως στην δημιουργία νέων προϊόντων, σε μηχανήματα και εξοπλισμό και στην ενσωμάτωση της Frigoglass North America. Ο κλάδος Υαλουργίας απορρόφησε €14.8 εκατ., που κατευθύνθηκαν στην προγραμματισμένη επισκευή ενός από τους φούρνους στη Νιγηρία και σε μηχανήματα και εξοπλισμό.

3.4) Εταιρικά Οικονομικά Αποτελέσματα της Μητρικής Εταιρίας

Οι Καθαρές Πωλήσεις της εταιρίας μειώθηκαν οριακά κατά 0,2% στα € 51 εκατ. Τα Μικτά Κέρδη αυξήθηκαν κατά 26,5% στα € 4,7 εκατ. Έναντι € 3,7 εκατ. το 2009.

Τα Κέρδη προ Φόρων, Τόκων και Αποσβέσεων ανήρθαν σε € 3,5 εκατ., αυξημένα κατά 239 % σε σχέση την προηγούμενη χρήση.

Οι μετά Φόρων Ζημιές ανήρθαν σε € - 3 εκατ. σε σχέση με Ζημιές ύψους € -7 εκατ. την προηγούμενη χρήση (μη λαμβάνοντας υπόψη την Έκτακτη Εισφορά του Ν. 3808/2009).

4) Δήλωση εταιρικής διακυβέρνησης

4.1. Εισαγωγή

Η Frigoglass A.E.B.E. (η «**Εταιρία**» ή η «**Frigoglass**») έχει δεσμευτεί σε και τηρεί υψηλά πρότυπα εταιρικής διακυβέρνησης. Στα πλαίσια αυτά, η Εταιρεία έχει εφαρμόσει τις αρχές που ορίζονται από τον Κώδικα Εταιρικής Διακυβέρνησης (ο «**Κώδικας**») που θεσπίστηκε από τον Σύνδεσμο Επιχειρήσεων και Βιομηχανιών (ΣΕΒ). Η παρούσα δήλωση καθορίζει τον τρόπο με τον οποίο η Εταιρία εφαρμόζει τον Κώδικα και εντοπίζει και παρέχει εξηγήσεις για οποιαδήποτε περίπτωση μη συμμόρφωσης με τις διατάξεις αυτού κατά τη διάρκεια του έτους 2010.

Ο Κώδικας βρίσκεται στην ακόλουθη διαδικτυακή διεύθυνση:

http://www.sev.org.gr/Uploads/pdf/KED_TELIKO_JAN2011.pdf

4.2 Σύστημα Εσωτερικού Ελέγχου και Διαχείρισης Κινδύνων

Ιδιαίτερη σημασία αποδίδεται από το Διοικητικό Συμβούλιο (το «**Δ.Σ.**») στα συστήματα εσωτερικού ελέγχου και διαχείρισης κινδύνων, των οποίων φέρει την ευθύνη, ενώ η παρακολούθησή τους πραγματοποιείται, μεταξύ άλλων, μέσω της λήψης περιοδικών αναφορών για τη λειτουργία τους. Η πολιτική του Διοικητικού Συμβουλίου στοχεύει στην εγκατάσταση και διατήρηση συστημάτων που βελτιστοποιούν την ικανότητα διαχείρισης των κινδύνων αποτελεσματικά.

Το ΔΣ είναι υπεύθυνο για την αναγνώριση, την αξιολόγηση και την παρακολούθηση των κινδύνων τους οποίους αντιμετωπίζει η Εταιρεία καθώς και για τη διαχείρισή τους.

Το Διοικητικό Συμβούλιο, πέραν των περιοδικών ελέγχων σχετικά με τη διαχείριση κινδύνων που πραγματοποιεί, ενημερώνεται από τα εκτελεστικά μέλη αναφορικά με την ύπαρξη σοβαρών ζητημάτων ελέγχου, ατυχημάτων ή περιστατικών, νέων ή μη, που ενδεχομένως να έχουν σημαντικές οικονομικές και επιχειρηματικές συνέπειες.

Οι επιχειρησιακές και λειτουργικές μονάδες είναι υπεύθυνες να προβαίνουν σε αναφορές προς τον Διευθύνοντα Σύμβουλο εντός καθορισμένου χρονοδιαγράμματος και σύμφωνα με συγκεκριμένες οδηγίες και κατευθυντήριες γραμμές. Η διοικητική ομάδα λαμβάνει μηνιαίες εκθέσεις σχετικά με την οικονομική και λειτουργική κατάσταση από κάθε επιχειρηματική περιοχή και λειτουργία. Οι εκθέσεις και οι οικονομικές πληροφορίες βασίζονται σε μια τυποποιημένη διαδικασία, και εξετάζονται προκειμένου οι αποφάσεις του Διοικητικού Συμβουλίου να εφαρμοστούν από τη διοικητική ομάδα.

α) Η διαδικασία επισκόπησης

Το ΔΣ πραγματοποιεί επισκόπηση των συστημάτων εσωτερικού ελέγχου και διαχείρισης κινδύνων της Εταιρείας σε τακτά χρονικά διαστήματα:

- Θέτοντας την επιχειρησιακή στρατηγική σε επίπεδο Εταιρείας και διευθύνσεων και στα πλαίσια της έγκρισης ενός ετήσιου προϋπολογισμού με μεσοπρόθεσμες εκτιμήσεις. Βασικό σημείο αυτής της άσκησης είναι η επισκόπηση των επιχειρησιακών κινδύνων και ευκαιριών και τα μέτρα που λαμβάνονται για τη διαχείρισή τους.
- Επιθεωρώντας σε τακτική βάση τη λειτουργική και χρηματοοικονομική απόδοση καθώς και τις τελευταίες εκτιμήσεις για τη τρέχουσα περίοδο. Πραγματοποιείται σύγκριση του προϋπολογισμού με τα αποτελέσματα προηγούμενων ετών και υιοθέτηση σχεδίων δράσης με στόχο τη βέλτιστη λειτουργική και χρηματοοικονομική απόδοση.
- Διατηρώντας την πρωταρχική ευθύνη για τις εξαγορές και τις εκποιήσεις και την παροχή εγκρίσεων για μεγάλες κεφαλαιουχικές δαπάνες, σημαντικά συμβόλαια και χρηματοδοτικές συμφωνίες. Πέραν του Διοικητικού Συμβουλίου υπάρχουν σαφώς καθορισμένες διοικητικές αρμοδιότητες για την έγκριση κεφαλαιουχικών δαπανών, σημαντικών συμβολαίων, εξαγορών, επενδύσεων και εκποιήσεων, οι οποίες συνδυάζονται με ένα προκαθορισμένο πλαίσιο αξιολόγησης τους, που περιλαμβάνει σχέδιο ανάλυσης κινδύνων και αξιολόγηση της εφαρμογής τους, καθώς και διαδικασία επισκόπησης εξαγορών όπου αυτή απαιτείται.
- Πραγματοποιώντας, ετησίως κατ' ελάχιστο, αναθεώρηση των προγραμμάτων διαχείρισης κινδύνων και ασφάλειας της Εταιρείας.
- Λαμβάνοντας ετήσια έκθεση για τα εσωτερικά θέματα κοινωνικής ευθύνης, η οποία λαμβάνει υπόψη της την απόδοση της Εταιρείας σε θέματα περιβάλλοντος, υγείας και ασφάλειας.
- Αναθεωρώντας το ετήσιο πρόγραμμα διοικητικής εξέλιξης και επίτευξης στόχων.

Το ΔΣ λαμβάνει μια ετήσια έκθεση από την Επιτροπή Ελέγχου σχετικά με τη λειτουργία των συστημάτων εσωτερικού ελέγχου. Αυτή η έκθεση, σε συνδυασμό με την επισκόπηση από το Διοικητικό Συμβούλιο κατά τη διάρκεια του έτους των θεμάτων που περιγράφονται ανωτέρω, επιτρέπει στην επιτροπή να διαμορφώσει την άποψή της σχετικά με την αποτελεσματικότητα των συστημάτων.

Η Εταιρεία έχει, επίσης, συστήματα και διαδικασίες για την άσκηση ελέγχου και διαχείρισης των κινδύνων όσον αφορά την υποβολή αναφορών και την κατάρτιση των ατομικών και ενοποιημένων οικονομικών καταστάσεων.

Αυτά περιλαμβάνουν:

- Τη δημιουργία, ανάπτυξη και εφαρμογή ενιαίων λογιστικών εφαρμογών και διαδικασιών.
- Την επισκόπηση ανά τακτά χρονικά διαστήματα των λογιστικών πολιτικών που εφαρμόζονται και τη διασφάλιση ότι είναι ενημερωμένες και γνωστοποιούνται στο κατάλληλο προσωπικό.
- Διαδικασίες που διασφαλίζουν ότι οι συναλλαγές αναγνωρίζονται σύμφωνα με τα Διεθνή Πρότυπα Χρηματοοικονομικής Αναφοράς.
- Την ύπαρξη πολιτικών, τόσο για την Εταιρεία όσο και για τα υπό-μήματα, που να διέπουν τη διατήρηση των λογιστικών βιβλίων, την παρουσίαση των συναλλαγών καθώς και τις κύριες διαδικασίες χρηματοοικονομικού ελέγχου.
- Την πραγματοποίηση συνεδριάσεων σε μηνιαία βάση οι οποίες περιλαμβάνουν επισκόπηση των εσωτερικών θεμάτων χρηματοοικονομικής αναφοράς και παρακολούθηση των διαδικασιών χρηματοοικονομικού ελέγχου.
- Τη συνεχή εκπαίδευση και ανάπτυξη του προσωπικού.
- Διαδικασίες κλεισίματος οι οποίες περιλαμβάνουν προθεσμίες υποβολής, αρμοδιότητες, ταξινόμηση λογαριασμών και ενημέρωση για απαιτούμενες γνωστοποιήσεις.
- Την εφαρμογή μιας ενιαίας μορφής εταιρικής αναφοράς τόσο για σκοπούς χρηματοοικονομικής αναφοράς όσο και για σκοπούς διοικητικής πληροφόρησης.
- Την υποβολή των αποτελεσμάτων μέσω μιας ενιαίας διαδικτυακής εφαρμογής (HFM).
- Την πρόσβαση στην παραπάνω εφαρμογή μόνο σε περιορισμένο αριθμό χρηστών κάθε θυγατρικής.
- Διαδικασίες περιορισμού της δυνατότητας πρόσβασης και μεταβολής του λογιστικού σχεδίου που χρησιμοποιείται, έτσι ώστε να διασφαλίζεται η ακεραιότητά του.
- Την πραγματοποίηση διαγραφών και τον σχηματισμό αποθεματικών/προβλέψεων με σαφήνεια, συνέπεια και σύμφωνα με την πολιτική της Εταιρείας.
- Τη διενέργεια, σε μηνιαία βάση, ανάλυσης των αποκλίσεων ανάμεσα στα πραγματικά αποτελέσματα, τα προϋπολογισμένα και τα συγκριτικά για να εντοπίζονται μη συνήθεις συναλλαγές και να διασφαλίζεται η ακρίβεια και η πληρότητα των αποτελεσμάτων.
- Την ύπαρξη πολιτικών και διαδικασιών για κάθε κύρια περιοχή όπως είναι οι σημαντικές συμφωνίες, οι διαδικασίες απογραφής των αποθεμάτων, οι διαδικασίες πληρωμών, οι διαδικασίες διαχωρισμού καθυκόντων κ.α.
- Την κατάρτιση από την Εταιρεία σε ετήσια βάση του ενοποιημένου αλλά και των ατομικών, ανά δραστηριότητα / θυγατρική της Εταιρείας, προϋπολογισμών για το επόμενο οικονομικό έτος, οι οποίοι πρέπει να εγκριθούν από το ΔΣ.
- Την ενημέρωση του ατομικού, ανά δραστηριότητα / θυγατρική, αλλά και του ενοποιημένου επιχειρηματικού πλάνου τουλάχιστον τρεις φορές το χρόνο.
- Την κατάρτιση σε μηνιαία βάση λεπτομερούς πληροφόρησης, τόσο σε ατομικό, ανά δραστηριότητα / θυγατρική, όσο και σε ενοποιημένο επίπεδο προς τη Διοίκηση.
- Την αυτοματοποίηση της διαδικασίας ενοποίησης.
- Την πραγματοποίηση και τον έλεγχο των εγγραφών ενοποίησης και των απαλοιφών από διαφορετικά άτομα στα πλαίσια του διαχωρισμού καθυκόντων.

β) Συστήματα Πληροφορικής

Τα συστήματα πληροφορικής που έχουν αναπτυχθεί είναι σχεδιασμένα για την υποστήριξη των μακροπρόθεσμων στόχων της Εταιρείας και τα διαχειρίζεται μια επαγγελματικά καταρτισμένη Ομάδα Διαχείρισης Πληροφοριακών Συστημάτων που αποτελεί τμήμα της Οικονομικής Διεύθυνσης της Εταιρείας.

Εφαρμόζονται κατάλληλες πολιτικές και διαδικασίες που καλύπτουν όλους τους σημαντικούς τομείς της επιχείρησης. Κάποιες από τις σημαντικότερες διαδικασίες που εφαρμόζονται σε ολόκληρη την Εταιρεία είναι οι ακόλουθες:

Διαδικασίες Ασφάλειας:

- α) Δημιουργία αντιγράφων ασφαλείας (Καθημερινή-Μηνιαία-Ετήσια)
- β) Διαδικασία Επαναφοράς
- γ) Disaster Recovery Plan (διαδικασίες που ακολουθούνται σε περίπτωση καταστροφής)
- δ) Ασφάλεια αίθουσας κεντρικών υπολογιστών
- ε) Αρχείο Καταγραφής Περιστατικών

Διαδικασίες Προστασίας:

- α) Λογισμικό Αντιιών (Antivirus Security)
- β) Προστασία του ηλεκτρονικού ταχυδρομείου (E-mail Security)
- γ) Τείχος προστασίας (Firewall)

γ) Κώδικας επιχειρηματικής συμπεριφοράς

Πρόκειται για ένα παγκόσμιο κώδικα επιχειρηματικής συμπεριφοράς, ο οποίος εφαρμόζεται στο σύνολο του προσωπικού της Εταιρείας, και έχει συμφωνηθεί με το Διοικητικό Συμβούλιο και προβλέπει μια σαφή δήλωση προς όφελος των ενδιαφερόμενων μερών που εμπλέκονται με ή επηρεάζονται από τις δραστηριότητες της Frigoglass.

Η Διοίκηση έχει επιφορτιστεί από το ΔΣ με την ευθύνη της συμμόρφωσης σε αυτόν τον Κώδικα όλων, ανεξαιρέτως, των επιχειρηματικών δραστηριοτήτων της Εταιρείας. Η Επιτροπή Ελέγχου της εταιρείας Frigoglass είναι υπεύθυνη για την εφαρμογή των διαδικασιών και των κανόνων δεοντολογίας και συμμόρφωσης. Ο κώδικας συμπεριφοράς γνωστοποιείται διαρκώς μέσω της διαδικασίας ένταξης των νέων εργαζομένων καθώς και μέσω του ενδοδικτύου και της ιστοσελίδας της Εταιρείας.

Τέλος, η Frigoglass έχει καθιερώσει λειτουργικές διαδικασίες που καθορίζουν το ρυθμιστικό πλαίσιο της λειτουργίας των επιχειρησιακών της μονάδων. Τα εγχειρίδια λειτουργίας περιλαμβάνουν τις διαδικασίες και τις πολιτικές σχετικά με την Εταιρεία στο σύνολο της. Η ανάπτυξη και διαχείριση των επίσημων διαδικασιών της Εταιρείας, καθώς και ο έλεγχος της δημοσίευσης, αναθεώρησης και τροποποίησής τους, αποτελεί ευθύνη του Διευθυντή Ανθρώπινου Δυναμικού, σε συνεργασία με τον εσωτερικό έλεγχο και το εκάστοτε τμήμα στο οποίο αναφέρονται. Επιπρόσθετα, η έγκριση του Διευθυντή Ανθρώπινου Δυναμικού είναι αναγκαία για κάθε καινούργια διαδικασία που εφαρμόζεται. Η διεύθυνση του Εσωτερικού Ελέγχου είναι υπεύθυνη για την ορθή εφαρμογή των διαδικασιών.

4.3) Γενική Συνέλευση των Μετόχων

Η Γενική Συνέλευση των Μετόχων είναι το υψηλότερο όργανο λήψης αποφάσεων της Εταιρείας και μπορεί να αποφασίζει για όλα τα σημαντικά θέματα της Εταιρείας σύμφωνα με το νόμο (αλλαγές στο Καταστατικό, εκλογή μελών ΔΣ, κλπ.) Η Ετήσια Τακτική Γενική Συνέλευση διεξάγεται μία φορά το χρόνο εντός έξι μηνών από τη λήξη του προηγούμενου οικονομικού έτους προκειμένου, μεταξύ άλλων, να εγκρίνει της ετήσιες οικονομικές καταστάσεις της Εταιρείας, να αποφασίσει περί της της διανομής των κερδών και απαλλαγής των μελών του ΔΣ και των ελεγκτών της Εταιρείας από κάθε ευθύνη.

Η λήψη των αποφάσεων γίνεται με τη διεξαγωγή ψηφοφορίας, προκειμένου να διασφαλιστεί η συμμετοχή όλων των μετόχων στα αποτελέσματα είτε παρευρίσκονται αυτοπροσώπως στη συνέλευση είτε ψηφίζουν μέσω εξουσιοδοτημένου αντιπροσώπου. Ο Πρόεδρος του Διοικητικού Συμβουλίου, ο Διευθύνων Σύμβουλος και οι πρόεδροι των επιτροπών του Διοικητικού Συμβουλίου καθώς και οι εσωτερικοί και εξωτερικοί ελεγκτές ήταν διαθέσιμοι για να απαντήσουν στις ερωτήσεις των μετόχων.

Τα δικαιώματα των μετόχων της Εταιρείας καθορίζονται στο Καταστατικό και τον ΚΝ 2190/1920 (περί Ανωνύμων Εταιρειών).

4.4) Το Διοικητικό Συμβούλιο

Το Διοικητικό Συμβούλιο έχει την ευθύνη της διαχείρισης των εταιρικών θεμάτων αποκλειστικά προς το συμφέρον της Εταιρείας και των μετόχων της, βάσει του υπάρχοντος ρυθμιστικού πλαισίου. Οι βασικές αρμοδιότητες του Διοικητικού Συμβουλίου είναι οι εξής:

- Ο προσδιορισμός των μακροπρόθεσμων στόχων της Εταιρείας.
- Η λήψη στρατηγικών αποφάσεων.
- Η εξασφάλιση όλων των πόρων που απαιτούνται για την επίτευξη των στρατηγικών στόχων.
- Ο διορισμός των μελών της ανώτατης Διοίκησης.

Το Δ.Σ. διορίζεται από τους μετόχους και απαρτίζεται από 9 μέλη, εκ των οποίων τα 8 είναι μη εκτελεστικά, ενώ τα 4 εξ αυτών είναι συγχρόνως και ανεξάρτητα. Τα μέλη το Δ.Σ. εκλέγονται από τη Γενική Συνέλευση των μετόχων και η θητεία τους είναι τριετής. Μοναδικό εκτελεστικό μέλος είναι ο Διευθύνων Σύμβουλος. Το Διοικητικό Συμβούλιο συνέρχεται σε τακτά χρονικά διαστήματα για να αποφασίζει, μεταξύ άλλων, επί θεμάτων εταιρικής πολιτικής και στρατηγικής καθώς και να εγκρίνει τον προϋπολογισμό.

Η εμπειρία των μελών του Διοικητικού Συμβουλίου περιλαμβάνει διαφορετικά επαγγελματικά υπόβαθρα, που εκπροσωπούν υψηλό επίπεδο επιχειρηματικών, διεθνών και οικονομικών γνώσεων που είναι βασική για τη ρύθμιση των επιτευγμάτων, οδηγώντας τελικά στην επιτυχία της Εταιρείας. Η σύνθεση του ΔΣ είναι πολύ καλά ισορροπημένη μεταξύ του αριθμού των ανεξάρτητων και μη ανεξάρτητων μελών, καθώς και μεταξύ εκτελεστικών και μη εκτελεστικών μελών. Η Εταιρεία έχει αξιολογήσει το μέγεθος του ΔΣ ως επαρκές. Τα ανεξάρτητα, μη εκτελεστικά μέλη είναι σε θέση να παρέχουν στο ΔΣ αμερόληπτες απόψεις και συμβουλές για τη λήψη των αποφάσεων του, να εξασφαλίσουν το συμφέρον της Εταιρείας, προστατεύοντας μετόχους και εργαζομένους, ενώ το εκτελεστικό μέλος είναι υπεύθυνο για την εξασφάλιση της εφαρμογής των στρατηγικών και πολιτικών που εκάστοτε αποφασίζει το ΔΣ.

Ο ακόλουθος πίνακας παρουσιάζει τα μέλη του ΔΣ, καθώς και τις ημερομηνίες έναρξης και λήξης της θητείας τους αναλυτικά για το καθένα.

Τίτλος	Όνομα	Εκτελεστικό / Μη Εκτελεστικό Μέλος	Ανεξάρτητο Μέλος	Έναρξη Θητείας	Λήξη Θητείας
Πρόεδρος	Χάρης Γ. Δαυίδ	Μη Εκτελεστικό		8/6/2009	8/6/2012
Αντιπρόεδρος	Ιωάννης Ανδρουτσόπουλος	Μη Εκτελεστικό		8/6/2009	8/6/2012
Διευθύνων Σύμβουλος	Πέτρος Διαμαντίδης	Εκτελεστικό		8/6/2009	8/6/2012
Μέλος - Γραμματέας	Λουκάς Κόμης	Μη Εκτελεστικό		8/6/2009	8/6/2012
Μέλος	Χριστόδουλος Λεβέντης	Μη Εκτελεστικό		8/6/2009	8/6/2012
Μέλος	Ευάγγελος Καλούσης	Μη Εκτελεστικό	Ανεξάρτητο	8/6/2009	8/6/2012
Μέλος	Βασίλειος Φουρλής	Μη Εκτελεστικό	Ανεξάρτητο	8/6/2009	8/6/2012
Μέλος	Αλεξάνδρα Παπαλεξοπούλου	Μη Εκτελεστικό	Ανεξάρτητο	8/6/2009	8/6/2012
Μέλος	Victor Pisante	Μη Εκτελεστικό	Ανεξάρτητο	8/6/2009	8/6/2012

Αρμοδιότητες παρέχονται, επίσης, και στις επιμέρους επιτροπές του Διοικητικού Συμβουλίου και την ανώτατη διοίκηση. Λεπτομέρειες αναφορικά με τη σύνθεση, τις δραστηριότητες και τις αρμοδιότητες τους παρατίθενται παρακάτω.

Τα θέματα που θα αποτελέσουν αντικείμενο συνεδρίασης είτε του Διοικητικού Συμβουλίου είτε των επιμέρους επιτροπών γνωστοποιούνται στα αντίστοιχα μέλη εκ των προτέρων, προσφέροντας τη δυνατότητα σε όποιο μέλος αδυνατεί, να παραστεί να εισφέρει τις απόψεις του.

Τα μέλη του ΔΣ είναι υποχρεωμένα σύμφωνα με τον κώδικα επιχειρηματικής συμπεριφοράς της Εταιρείας να αποφεύγουν κάθε κατάσταση στην οποία έχουν ή μπορεί να έχουν άμεσο ή έμμεσο συμφέρον που έρχεται σε σύγκρουση ή, ενδεχομένως, σε αντίθεση με τα συμφέροντα της Εταιρείας.

Το ΔΣ συνεδριάζει σε τακτά χρονικά διαστήματα, για να συζητήσει τα διάφορα εταιρικά θέματα. Τα θέματα προς συζήτηση αφορούν ένα εύρος διοικητικών, λειτουργικών και στρατηγικών υποθέσεων της εταιρείας. Οι συνεδριάσεις του ΔΣ πραγματοποιούνται σύμφωνα με όσα ορίζει το καταστατικό της εταιρείας.

Οι αμοιβές των μελών του Διοικητικού Συμβουλίου παρουσιάζονται στην ετήσια οικονομική έκθεση Σημείωση 20

α) Αρμοδιότητες του Προέδρου του Διευθύνοντος Συμβούλου και του Γραμματέα του Διοικητικού Συμβουλίου

Ο Πρόεδρος είναι αρμόδιος:

- Για την διεύθυνση του ΔΣ θέτοντας τα θέματα προς συζήτηση, λαμβάνοντας υπόψη τα ζητήματα της Εταιρείας και τις εισηγήσεις των λοιπών μελών και εξασφαλίζοντας κατ' αυτόν τον τρόπο την αποτελεσματική λειτουργία του.
- Σε συνεργασία με τον Διευθύνοντα Σύμβουλο και το Γραμματέα του ΔΣ, για την έγκαιρη παροχή εξακριβωμένων και σαφών πληροφοριών στο ΔΣ.
- Για την επίτευξη αποτελεσματικής επικοινωνίας μεταξύ του Δ.Σ. και των μετόχων σε συνδυασμό με τη μεταβίβαση των απόψεων των σημαντικών επενδυτών στο Δ.Σ. και κατ' επέκταση την κατανόηση από το Δ.Σ. των απόψεων αυτών.
- Για την ορθολογική διαχείριση και καταμερισμό του χρόνου που διαθέτει το ΔΣ για τη διευθέτηση των σύνθετων ζητημάτων.

- Σε συνεργασία με τον Διευθύνοντα Σύμβουλο και το Γραμματέα του ΔΣ, για τη διασφάλιση της έγκαιρης ενημέρωσης και τον καταρτισμό των νέων μελών αναφορικά με τις αρμοδιότητες τους και τα θέματα διαχείρισης, μέσω ενός εντατικού προγράμματος ένταξης των νέων μελών του Δ.Σ.
- Να παροτρύνει και διασφαλίζει την ενεργή συμμετοχή των υπολοίπων μελών του ΔΣ.

Ο Διευθύνων Σύμβουλος είναι αρμόδιος:

- Για τη διεκπεραίωση των καθημερινών δραστηριοτήτων της Εταιρείας μέσα στο πλαίσιο των αρμοδιοτήτων του όπως αυτές έχουν καθοριστεί από το ΔΣ.
- Να διασφαλίζει την πιστή εφαρμογή των στρατηγικών αποφάσεων και διαδικασιών εντός της Εταιρείας, όπως αυτές έχουν οριστεί από το ΔΣ.
- Για τη διαχείριση και καθημερινή συνεργασία με την ανώτερη διοίκηση της Εταιρείας.
- Για την παροχή κατευθύνσεων και οδηγιών προς την ομάδα διοίκησης, με απώτερο στόχο την κατάρτιση και ανάπτυξη στελεχών ικανών να επανδρώσουν διευθυντικές θέσεις στο μέλλον.
- Για την παροχή επαρκούς πληροφόρησης στον Πρόεδρο του ΔΣ ώστε να παραμένει διαρκώς ενήμερος αναφορικά με σημαντικά γεγονότα και εξελίξεις που αφορούν την Εταιρεία.
- Στα πλαίσια της ανάπτυξης της Εταιρείας και της χάραξης της μελλοντικής στρατηγικής, για τον προσδιορισμό και την αξιολόγηση των επιχειρηματικών ευκαιριών που παρουσιάζονται και για την εξέταση της απόδοσης των υπαρχουσών δραστηριοτήτων.

Ο Γραμματέας του Διοικητικού συμβουλίου είναι αρμόδιος:

- Τη διασφάλιση ότι τα νεοδιοριζόμενα μέλη συμμετέχουν σε μια σωστή διαδικασία ένταξης και ειδικής εκπαίδευσης.
- Τη διασφάλιση ότι όλες οι θεσμικές και κανονιστικές απαιτήσεις ικανοποιούνται επαρκώς από την εταιρεία.
- Τη διασφάλιση ότι οι Τακτικές Γενικές Συνελεύσεις (Γ.Σ.), πραγματοποιούνται σύμφωνα με το καταστατικό της Εταιρείας.
- Τη διασφάλιση ότι η ροή πληροφοριών μεταξύ του Διοικητικού Συμβουλίου και των επιτροπών του είναι άμεση και επαρκής.

β) Βιογραφικά σημειώματα των μελών του Διοικητικού Συμβουλίου

Χάρης Γ. Δαυίδ

Πρόεδρος (μη εκτελεστικό μέλος)

Ο κ. Χάρης Δαυίδ εξελέγη Πρόεδρος του Διοικητικού Συμβουλίου το Νοέμβριο του 2006. Είναι μέλος του Διοικητικού Συμβουλίου από το 1999.

Η επαγγελματική σταδιοδρομία του κ. Δαυίδ ξεκίνησε το 1987 στη Νέα Υόρκη από τη θέση του πιστοποιημένου επενδυτικού συμβούλου στην Credit Suisse. Κατά την περίοδο 1989-1991 κατέλαβε διάφορες θέσεις στην ανώτερη Διοίκηση του Ομίλου Εταιρειών Λεβέντη. Επίσης είναι Αντιπρόεδρος της Nutriart A.E., καθώς και μέλος του διοικητικού συμβουλίου των εταιρειών, A.G. Leventis PLC με έδρα τη Νιγηρία, της Νιγηριανής Εταιρείας Εμφιάλωσης PLC, του ομίλου Ideal A.E., της Vectis Capital και της Εμπορικής Τράπεζας. Επίσης, είναι μέλος του Γενικού Συμβουλίου του Συνδέσμου Ελληνικών Βιομηχανιών (ΣΕΒ) καθώς επίσης και εκτελεστικό μέλος του Διεθνούς Συμβουλίου Διευθυντών του Μουσείου Guggenheim στη Νέα Υόρκη.

Ιωάννης Κ. Ανδρουτσόπουλος
Αντιπρόεδρος (μη εκτελεστικό μέλος)

Ο κ. Ιωάννης Ανδρουτσόπουλος εξελέγη μέλος του Διοικητικού Συμβουλίου τον Ιούλιο του 1996.

Η μακροχρόνια σταδιοδρομία του στους κλάδους της εμφιάλωσης και παραγωγής περιλαμβάνει τη θέση του Τεχνικού Διευθυντή στην Ελληνική Εταιρεία Εμφιαλώσεως (1969-1985), του Γενικού Διευθυντή στο Βιομηχανικό Τομέα του Ομίλου Εταιρειών 3E (1986-1994), του Προέδρου του Διοικητικού Συμβουλίου της Frigorex (1995), μέλους του Δ.Σ. του Ομίλου Εταιρειών 3E (1995) και του Διευθύνοντος Συμβούλου της Frigoglass (1998-2001). Είναι πτυχιούχος Ηλεκτρολόγος Μηχανικός του Πολυτεχνείου του Άαχεν (RWTH) όπου πραγματοποίησε και σπουδές οικονομικών.

Λουκάς Δ. Κόμης
Σύμβουλος και Γραμματέας (μη εκτελεστικό μέλος)

Ο κ. Λουκάς Κόμης εξελέγη μέλος του Διοικητικού Συμβουλίου τον Ιούλιο του 1996.

Είναι, επίσης, Πρόεδρος του Δ.Σ. της Ideal A.E. και της Ελληνικής Εταιρείας Ανακύκλωσης Α.Ε., καθώς και Αντιπρόεδρος του Συνδέσμου Ελληνικών Βιομηχανιών Τροφίμων (ΣΕΒΤ). Κατά τη διάρκεια της μακράς σταδιοδρομίας του στον τομέα της παραγωγής οικιακών συσκευών, κατείχε κορυφαίες διευθυντικές θέσεις στην Izola A.E. και την Ελληνική Εταιρεία Εμφιαλώσεως (CCHBC), όπου υπηρέτησε επίσης ως εκτελεστικό μέλος του Δ.Σ έως το 2001 και παραμένει σύμβουλος του Προέδρου του Διοικητικού Συμβουλίου μέχρι σήμερα. Είναι πτυχιούχος του Εθνικού και Καποδιστριακού Πανεπιστημίου (Τμήμα Φυσικής), του Πανεπιστημίου της Οττάβας (University of Ottawa, MSc Electrical Engineering) καθώς και του πανεπιστημίου Μακ Μαστερ (Mc Master University, MBA) στο Οντάριο του Καναδά.

Χρίστο Λεβέντης
Σύμβουλος (μη εκτελεστικό μέλος)

Ο κ. Χρίστο Λεβέντης εξελέγη μέλος του Διοικητικού Συμβουλίου τον Οκτώβριο του 2002.

Σήμερα ασχολείται με τις επενδυτικές δραστηριότητες της οικογένειας. Κατά τη διάρκεια της σταδιοδρομίας του εργάστηκε ως χρηματοοικονομικός αναλυτής στις εταιρείες Credit Suisse και JP Morgan στο Λονδίνο.

Πέτρος Διαμαντίδης
Διευθύνων Σύμβουλος (εκτελεστικό μέλος)

Ο κ. Πέτρος Διαμαντίδης διορίστηκε Διευθύνων Σύμβουλος τον Ιούνιο του 2007, διατηρώντας παράλληλα τη θέση του ως Διευθυντής Εταιρικής Ανάπτυξης και Στρατηγικής στην οποία βρίσκεται από το 2005. Εντάχθηκε στην Frigoglass το 1998 ως Γενικός Διευθυντής του εργοστασίου της Ινδονησίας και το 2001 προάχθηκε στη θέση του Περιφερειακού Διευθυντή Ασίας και Αφρικής. Το 2003 διορίστηκε ως Διευθυντής Παραγωγής στην Cool Division και κατά τη διάρκεια του 2004 διετέλεσε Διευθυντής Επιχειρησιακής Ανάπτυξης στη Νιγηρία. Ξεκίνησε τη σταδιοδρομία του το 1991 στην Procter & Gamble UK.

Ο Πέτρος Διαμαντίδης είναι πτυχιούχος Ηλεκτρολόγος Μηχανικός του πανεπιστημίου UMIST (UK) καθώς και κάτοχος MBA από το Πανεπιστήμιο Manchester Business School.

Ευάγγελος Καλούσης
Σύμβουλος (Ανεξάρτητο μη-εκτελεστικό μέλος)

Ο κ. Ευάγγελος Καλούσης εξελέγη μέλος του Διοικητικού Συμβουλίου τον Ιούνιο του 2006.

Είναι Πρόεδρος, Διευθύνων Σύμβουλος και Περιφερειακός Διευθυντής Νότιας Ευρώπης στη Nestlé Ελλάς. Επίσης, είναι Πρόεδρος του Συνδέσμου Ελληνικών Βιομηχανιών Τροφίμων (ΣΕΒΤ) και μέλος του ΔΣ της εταιρείας Βόλος 2013 Α.Ε.. Κατά τη διάρκεια της επαγγελματικής του σταδιοδρομίας έχει υπηρετήσει σε μια σειρά ανώτατων διοικητικών θέσεων στον πολυεθνικό οργανισμό Nestlé στην Ελβετία, τη Γαλλία, τη Νιγηρία και τη Νότια Αφρική. Έχει σπουδάσει Ηλεκτρολογία – Μηχανολογία καθώς και Διοίκηση Επιχειρήσεων στη Λωζάννη και είναι κάτοχος πτυχίου του πανεπιστημίου IMD, της Ελβετίας.

Βασίλειος Φουρλής
Σύμβουλος (Ανεξάρτητο μη-εκτελεστικό μέλος)

Ο κ. Βασίλειος Φουρλής εξελέγη μέλος του Διοικητικού Συμβουλίου τον Οκτώβριο του 2002.

Είναι εκτελεστικός Πρόεδρος της Fourlis Α.Ε. Συμμετοχών. Συμμετέχει, στα Δ.Σ. της Τράπεζας Πειραιώς Α.Ε, του Οργανισμού Τηλεπικοινωνιών Ελλάδος Α.Ε και των Τσιμέντων Τιταν Α.Ε. Είναι κάτοχος μάστερ του Πανεπιστημίου του Μπέρκλεϋ στον τομέα της Οικονομικής Ανάπτυξης και του Περιφερειακού Προγραμματισμού (Berkeley University of California, Master's Degree in Economic Development and Regional Planning) καθώς επίσης και κάτοχος μάστερ του Πανεπιστημίου της Βοστώνης στις Βρυξέλλες στις Διεθνείς Οικονομικές Σπουδές (Boston University in Brussels, International Business).

Victor Pisante
Σύμβουλος (Ανεξάρτητο μη-εκτελεστικό μέλος)

Ο κ. Victor Pisante εξελέγη μέλος του Διοικητικού Συμβουλίου τον Νοέμβριο του 2006.

Ο κ. Victor Pisante το 2005 ίδρυσε την εταιρεία Bluehouse Capital, μια εταιρεία ιδιωτικών κεφαλαίων ανάπτυξης ακινήτων και υποδομών, η οποία εστιάζει το ενδιαφέρον της στη ΝΑ Ευρώπη. Πριν την ίδρυση της Bluehouse Capital, είχε ιδρύσει και διατελέσει διευθυντικό στέλεχος του Ομίλου Επενδυτικών Εταιρειών Telesis, μια από τις κορυφαίες ελληνικές εταιρείες παροχής επενδυτικών και τραπεζικών υπηρεσιών, η οποία συγχωνεύθηκε με την EFG Eurobank Ergasias Α.Ε. το 2001. Μετά τη συγχώνευση διετέλεσε Διευθύνων Σύμβουλος της EFG Telesis Finance Α.Ε. και Γενικός Διευθυντής της EFG Eurobank Ergasias Α.Ε. και εκλέγει μέλος της εκτελεστικής επιτροπής της EFG μέχρι το 2004. Πριν την ίδρυση της Telesis, εργάστηκε στο τμήμα Συγχωνεύσεων κι Εξαγορών, και στο τμήμα Internal Finance της Bear Stearns στη Νέα Υόρκη. Απόφοιτος του Κολλεγίου Αθηνών, ο κ. Pisante είναι κάτοχος πτυχίου Οικονομικών και Διεθνών Σχέσεων (magna cum laude) από το πανεπιστήμιο Μπράουν (Brown University) των ΗΠΑ καθώς και κάτοχος MBA με χρηματοοικονομική κατεύθυνση από το Πανεπιστήμιο της Νέας Υόρκης (NYU Graduate School of Business Administration). Ο κ. Pisante συμμετέχει ως μη εκτελεστικό μέλος των διοικητικών συμβουλίων των Yalco Α.Ε και Aegean Airlines Α.Ε.

Αλεξάνδρα Παπαλεξοπούλου
Σύμβουλος (Ανεξάρτητο μη-εκτελεστικό μέλος)

Η κα. Αλεξάνδρα Παπαλεξοπούλου εξελέγη μέλος του Διοικητικού Συμβουλίου τον Απρίλιο του 2003.

Είναι Διευθύντρια Στρατηγικού Σχεδιασμού του Ομίλου Τιτάν, ενώ συμμετέχει στα Διοικητικά Συμβούλια της Τιτάν Α.Ε και του Ιδρύματος Παύλου και Αλεξάνδρας Κανελλοπούλου. Είναι επίσης μέλος του Διοικητικού Συμβουλίου της Εθνικής Τραπέζης Ελλάδος. Η επαγγελματική της σταδιοδρομία περιλαμβάνει θέσεις στον Οργανισμό Οικονομικής Συνεργασίας και Ανάπτυξης (ΟΟΣΑ) ως αναλύτρια και στην εταιρεία συμβούλων Booz Allen Hamilton. Είναι πτυχιούχος οικονομικών του Πανεπιστημίου Swarthmore και κάτοχος MBA από το INSEAD.

4.5) Επιτροπές Διοικητικού Συμβουλίου

α) Επιτροπή Ελέγχου

Η Επιτροπή Ελέγχου εγγυάται ότι οι εσωτερικοί κι εξωτερικοί έλεγχοι της Εταιρείας, εκτελούνται με τρόπο αποτελεσματικό, ανεξάρτητο και απολύτως σύμφωνο με τις απαιτήσεις του θεσμικού πλαισίου. Επίσης, η Επιτροπή Ελέγχου μεριμνά για τη διασφάλιση της καλής επικοινωνίας των εκάστοτε ελεγκτών με το Διοικητικό Συμβούλιο. Ακόμη, η Επιτροπή Ελέγχου επιβλέπει τον ετήσιο τακτικό έλεγχο, την εξαμηνιαία επισκόπηση καθώς επίσης και την ελεγκτική εργασία που διεξάγεται από το τμήμα του εσωτερικού ελέγχου της Εταιρείας, ενώ συγχρόνως διασφαλίζει τη συμμόρφωση της Διοίκησης με τις παρατηρήσεις τόσο των εξωτερικών όσο και των εσωτερικών ελεγκτών.

Η Επιτροπή Ελέγχου αξιολογεί τις εκθέσεις του εσωτερικού ελέγχου καθώς και την επάρκεια του τμήματος εσωτερικού ελέγχου ως προς το ανθρώπινο δυναμικό και τον εξοπλισμό που παρέχεται.

Επιπλέον, η Επιτροπή Ελέγχου αξιολογεί την καταλληλότητα του συστήματος εσωτερικού ελέγχου, των πληροφοριακών συστημάτων και των συστημάτων ασφαλείας που διαθέτει η Εταιρεία, καθώς επίσης και τις εκθέσεις των εξωτερικών ελεγκτών αναφορικά με τη σύνταξη των οικονομικών καταστάσεων. Επίσης, παρακολουθεί τη διαδικασία της χρηματοοικονομικής πληροφόρησης και την αποτελεσματική λειτουργία του συστήματος διαχείρισης κινδύνων. Τέλος, είναι αρμόδια για τη διαμόρφωση σύστασης προς το ΔΣ προκειμένου αυτό να διαμορφώσει πρόταση προς τη Γενική Συνέλευση για τον ορισμό του νόμιμου ελεγκτή.

Δραστηριότητες Επιτροπής Ελέγχου

i) Συνεδριάσεις και συμμετοχή

Η Επιτροπή συνεδρίασε τρεις (3) φορές κατά το έτος 2010. Οι συνεδριάσεις αυτές προγραμματίστηκαν ώστε να συμπέσουν χρονικά με τη διαδικασία δημοσίευσης των οικονομικών πληροφοριών της Εταιρείας.

Ο εσωτερικός ελεγκτής της Εταιρείας και η ελεγκτική εταιρία PricewaterhouseCoopers («**PwC**») είχαν την ευκαιρία να συζητήσουν τα θέματα με την Επιτροπή Ελέγχου χωρίς την παρουσία μελών της εκτελεστικής διαχείρισης.

ii) Επισκόπηση Οικονομικών Αποτελεσμάτων

Η Επιτροπή Ελέγχου εξέτασε μια σειρά θεμάτων σχετικών με τη χρηματοοικονομική πληροφόρηση όσον αφορά τις οικονομικές καταστάσεις του 2009 καθώς και τα χρηματοοικονομικά στοιχεία του πρώτου εξαμήνου του 2010. Επίσης, επανεξέτασε τις κυριότερες εκτιμήσεις και κρίσεις που επηρεάζουν σημαντικά τα οικονομικά αποτελέσματα, τα κυριότερα θέματα γνωστοποίησης και παρουσίασης ώστε να διασφαλίσει την πληρότητα, σαφήνεια και επαρκή πληροφόρηση των οικονομικών καταστάσεων, προ της υποβολής τους στο Διοικητικό Συμβούλιο. Επιπλέον, εξέτασε τα αποτελέσματα που προέκυψαν από επισκόπηση της PwC επί των Εκθέσεων Διαχείρισης του Διοικητικού Συμβουλίου για τη χρήση του 2009 και το πρώτο εξάμηνο του 2010, η κατάρτιση των οποίων αποτελεί νομική υποχρέωση της Εταιρείας.

iii) Εξωτερικός έλεγχος

Ανεξαρτησία

Η Επιτροπή Ελέγχου είναι αρμόδια για την ανάπτυξη, την εφαρμογή και τον έλεγχο των διαδικασιών της Εταιρείας αναφορικά με τον εξωτερικό έλεγχο. Οι διαδικασίες αυτές έχουν σχεδιαστεί με γνώμονα την εξασφάλιση της ανεξαρτησίας και αντικειμενικότητας των εξωτερικών ελεγκτών και τη ρύθμιση του κατάλληλου πλαισίου για τη μετάβαση προσωπικού από την εκάστοτε ελεγκτική εταιρεία του εξωτερικού ελέγχου σε διαχειριστικές θέσεις στην Εταιρεία. Επίσης, καθορίζουν τις απαιτούμενες ενέργειες όταν γίνεται χρήση μη ελεγκτικών υπηρεσιών από τους εξωτερικούς ελεγκτές.

Επί της αρχής οι εξωτερικοί ελεγκτές αποκλείονται από τη παροχή συμβουλευτικών υπηρεσιών και δεν μπορούν να απασχοληθούν στη Frigoglass σε αντικείμενο μη ελεγκτικό εκτός αν συντρέχουν επιτακτικοί λόγοι. Οποιαδήποτε πρόταση απασχόλησης εξωτερικών ελεγκτών για μη ελεγκτική εργασία πρέπει να εγκριθεί από την Επιτροπή Ελέγχου πριν από την τοποθέτησή τους.

Η Επιτροπή Ελέγχου λαμβάνει ετησίως επιβεβαίωση από την PwC ως προς την ανεξαρτησία και την αντικειμενικότητά των εξωτερικών ελεγκτών όπως απαιτείται βάσει των επαγγελματικών προτύπων και των κανονιστικών διατάξεων καθώς και επιβεβαίωση συμμόρφωσης της ανώτατης Διοίκησης με τις οδηγίες της Εταιρείας αναφορικά με την πρόσληψη στην Εταιρεία πρώην εξωτερικών ελεγκτών ή την απασχόλησή τους σε μη ελεγκτικά έργα.

Αποτελεσματικότητα και επαναδιορισμός

Η Επιτροπή Ελέγχου έχει αναλάβει την ετήσια αναθεώρησή της εμπειρίας, των διαθέσιμων πόρων και της ανεξαρτησίας των εξωτερικών ελεγκτών καθώς και την αξιολόγηση της αποτελεσματικότητας των ελεγκτικών διαδικασιών που εφαρμόστηκαν μέσω:

- Της επισκόπησης και έγκρισης του ελεγκτικού πλάνου της PwC για τα οικονομικές καταστάσεις της διαχειριστικής χρήσης του 2010, τους όρους που περιλαμβάνονται στο συμφωνητικό ελέγχου και τις προτιμώμενες ελεγκτικές αμοιβές.
- Της διενέργειας συνεντεύξεων με τη Διοίκηση και λοιπά διευθυντικά στελέχη καθώς και με τον αρμόδιο ορκωτό ελεγκτή της PwC αναφορικά με τη διασφάλιση της ανεξαρτησίας, αντικειμενικότητας και ακεραιότητας των εξωτερικών ελεγκτών και τον καθορισμό της στρατηγικής ελέγχου και συνεργασίας με την Εταιρεία.
- Της λήψης πληροφοριών που παρέχονται από την PwC, αναφορικά με τις διαδικασίες τους που διασφαλίζουν την ανεξαρτησία τους και την ποιότητα ελέγχου.

Αναφορικά με την πρόταση προς το ΔΣ για ανανέωση της συνεργασίας για ένα έτος με τη PwC, η Επιτροπή Ελέγχου έλαβε υπόψη τη διάρκεια της θητείας τους ως ελεγκτές και εξέτασε την αναγκαιότητα διεξαγωγής μια πλήρους διαδικασίας προσφοράς. Δεν υπήρξε καμία συμβατική υποχρέωση που να περιορίζει την απόφαση της Επιτροπής Ελέγχου αναφορικά με επιλογή των εξωτερικών ελεγκτών.

iv) Εσωτερικός έλεγχος

Το 2010 η Επιτροπή Ελέγχου:

- Επιθεώρησε τα αποτελέσματα των ελέγχων που πραγματοποιούνται από την διεύθυνση εσωτερικού έλεγχου και εξέτασε την ανταπόκριση της Διοίκησης για τα ζητήματα που ανέδειξε, μεταξύ άλλων και την εφαρμογή τυχόν συστάσεων της.
- Επιθεώρησε και ενέκρινε το πρόγραμμα εσωτερικού ελέγχου για το 2011, συμπεριλαμβανομένης της προτεινόμενης προσέγγισης του ελέγχου, την κάλυψη και την κατανομή των πόρων.
- Επιθεώρησε την αποτελεσματικότητα του εσωτερικού ελέγχου, λαμβάνοντας υπόψη τις απόψεις του Δ.Σ. και των ανώτερων διοικητικών στελεχών σε θέματα όπως είναι η ανεξαρτησία, η επάρκεια πόρων και επαγγελματικής κατάρτισης, η στρατηγική, ο προγραμματισμός και η μεθοδολογία του εσωτερικού ελέγχου.
- Επιθεώρησε τις τακτικές εκθέσεις που αφορούν θέματα συστημάτων ελέγχου μείζονος σημασίας, καθώς και τις λεπτομέρειες για κάθε επανορθωτική δράση που έχει ληφθεί. Επίσης, έλαβε υπόψη της τις εκθέσεις της διεύθυνσης εσωτερικού έλεγχου και της PwC σχετικά με τα συστήματα εσωτερικού ελέγχου της Εταιρίας και υπέβαλλε στο Δ.Σ. τα αποτελέσματα της επισκόπησης.

Η διεύθυνση εσωτερικού ελέγχου αποτελεί μια ανεξάρτητη λειτουργία που εξασφαλίζει ότι όλες οι εργασίες στην Εταιρεία εκτελούνται σύμφωνα με τους εταιρικούς στόχους, τις πολιτικές και τις διαδικασίες. Πιο συγκεκριμένα, ο εσωτερικός έλεγχος αποβλέπει στη διασφάλιση της αξιοπιστίας και της σταθερότητας των εσωτερικών συστημάτων χρηματοοικονομικού ελέγχου σε όλο το φάσμα των δραστηριοτήτων της Εταιρείας.

Ο εσωτερικός ελεγκτής δρα σύμφωνα με τα Διεθνή Πρότυπα για την Επαγγελματική Άσκηση του Εσωτερικού Ελέγχου και τις πολιτικές και διαδικασίες της Εταιρείας και αναφέρεται απευθείας στην Επιτροπή Ελέγχου του Διοικητικού Συμβουλίου.

Μέλη της Επιτροπής Ελέγχου

Τα Μέλη της Επιτροπής Ελέγχου έχουν οριστεί από τη Γενική Συνέλευση σύμφωνα με το ν. 3693/2008. και είναι τα εξής:

Πρόεδρος: Ιωάννης Ανδρουτσόπουλος, μη εκτελεστικό μέλος

Μέλος: Λουκάς Κόμης - Μη εκτελεστικό μέλος

Μέλος: Χριστόδουλος Λεβέντης - Μη εκτελεστικό μέλος

Μέλος: Victor Pisante - Ανεξάρτητο Μη εκτελεστικό μέλος

Τα παραπάνω μέλη διαθέτουν σημαντική εργασιακή εμπειρία από την απασχόληση τους, στο παρελθόν, ως στελέχη οικονομικών διευθύνσεων αλλά και από άλλες σχετικές επιχειρηματικές δραστηριότητες. Ειδικά ο κ. Pisante, ως ανεξάρτητο μη εκτελεστικό μέλος της Επιτροπής Ελέγχου πληροί τις προϋποθέσεις του άρθρου 37 του ν. 3693/2008 διαθέτοντας αποδεδειγμένη επαρκή γνώση σε θέματα λογιστικής και ελεγκτικής.

Τα υπόλοιπα τρία μέλη επίσης προσφέρουν στην Επιτροπή Ελέγχου μακροχρόνια επιχειρηματική εμπειρία και επαρκή γνώση επι οικονομικών θεμάτων.

β) Επιτροπή Ανθρώπινου Δυναμικού και Αμοιβών

Ο ρόλος της Επιτροπής Ανθρώπινου Δυναμικού και Αμοιβών είναι η θέσπιση των αρχών που διέπουν την πολιτική διαχείρισης του ανθρώπινου δυναμικού της Εταιρείας, οι οποίες καθοδηγούν τη λήψη αποφάσεων και τις ενέργειες της Διοίκησης.

Τα καθήκοντά της είναι τα εξής:

- Η επίβλεψη της πολιτικής προγραμματισμού διαδοχής στελεχών.
- Η θέσπιση των αρχών που διέπουν την Πολιτική Εταιρικής Κοινωνικής Ευθύνης.
- Ο προσδιορισμός της Στρατηγικής Αμοιβών και Επιδομάτων.
- Η υποβολή στο συμβούλιο προτάσεων αναφορικά με τις αποδοχές των εκτελεστικών μελών του Διοικητικού Συμβουλίου.

Η Επιτροπή Ανθρώπινου Δυναμικού και Αμοιβών, η οποία διορίζεται από το ΔΣ, αποτελείται από τα εξής 3 μη εκτελεστικά μέλη του Διοικητικού Συμβουλίου:

Πρόεδρος : Λουκάς Κόμης
Μέλος : Χάρης Γ. Δαυίδ
Μέλος : Ευάγγελος Καλούσης

Ο Διευθύνων Σύμβουλος και ο Διευθυντής Ανθρώπινου Δυναμικού θα παραβρίσκονται σε όλες τις συνεδριάσεις, με μόνη εξαίρεση αυτές των οποίων το αντικείμενο συζήτησης τους αφορά προσωπικά.

Η Επιτροπή Ανθρώπινου Δυναμικού και Αμοιβών πραγματοποίησε 2 συνεδριάσεις εντός του έτους 2010.

γ) Επιτροπή Επενδύσεων

Τα καθήκοντα της Επιτροπής Επενδύσεων είναι να προτείνει στο Διοικητικό Συμβούλιο τη στρατηγική και τις πρωτοβουλίες επιχειρηματικής ανάπτυξης, καθώς επίσης να αξιολογεί και να συστήνει στο Διοικητικό Συμβούλιο νέες επενδυτικές προτάσεις ή/και προτάσεις επέκτασης, σύμφωνα με την καθορισμένη στρατηγική της επιχείρησης. Επιπλέον, η Επιτροπή Επενδύσεων έχει την ευθύνη για την αξιολόγηση σημαντικών ευκαιριών επιχειρησιακής ανάπτυξης και επέκτασης μέσω εξαγορών και/ή στρατηγικών συνεργασιών, καθώς και για την υποβολή των σχετικών προτάσεων στο ΔΣ.

Η Επιτροπή Επενδύσεων, η οποία διορίζεται από το ΔΣ, αποτελείται από 4 μέλη, δύο εκ των οποίων είναι μη εκτελεστικά:

Πρόεδρος : Χάρης Γ. Δαυίδ - Μη εκτελεστικό
Μέλος : Πέτρος Διαμαντίδης (Διευθύνων Σύμβουλος)
Μέλος : Λουκάς Κόμης - Μη εκτελεστικό
Μέλος : Πάνος Ταμπούρλος (Οικονομικός Διευθυντής)

Η επιτροπή επενδύσεων πραγματοποίησε 2 συνεδριάσεις εντός του έτους 2010.

4.6) Επικοινωνία με τους Μετόχους

Η Frigoglass αναγνωρίζει τη σημασία της αποτελεσματικής και έγκαιρης επικοινωνίας με τους μετόχους και το ευρύτερο επενδυτικό κοινό. Μετά την ανακοίνωση των ενδιάμεσων και ετήσιων οικονομικών αποτελεσμάτων, οι ενοποιημένες οικονομικές εκθέσεις, περισσότερες πληροφορίες, και άλλες ανακοινώσεις είναι διαθέσιμες στην ιστοσελίδα της Εταιρείας www.frigoglass.com. Η Εταιρεία διατηρεί τμήμα επενδυτικών σχέσεων, το οποίο αναρτά σχετικές πληροφορίες στον δικτυακό τόπο της Εταιρείας, όπου οι μέτοχοι και οι πιθανοί επενδυτές μπορούν να βρουν μια περιγραφή των όρων και αρχών της εταιρικής διακυβέρνησης της Εταιρείας, καθώς και τη διάρθρωση της Διοίκησης, στοιχεία για τους μετόχους, τα οικονομικά αποτελέσματα και τα δελτία τύπου. Η Frigoglass επικοινωνεί επίσης με την επενδυτική κοινότητα μέσω της συμμετοχής της σε μια σειρά από συνέδρια και συναντήσεις στην Ελλάδα και το εξωτερικό καθώς και με το πρόγραμμα των τηλεδιασκέψεων.

4.7) Συμμόρφωση με τις διατάξεις του Κώδικα

Το Διοικητικό Συμβούλιο παραθέτει στη συνέχεια, τις περιπτώσεις και τους λόγους για τους οποίους παρέκκλινε από τις συστάσεις του Κώδικα κατά τη διάρκεια του έτους 2010.

- α) Η Εταιρεία δεν έχει υιοθετήσει διαδικασία αξιολόγησης των επιδόσεων του ΔΣ, αλλά βρίσκεται στη διαδικασία υιοθέτησης σχετικής πρακτικής κατά τον επόμενο χρόνο.
- β) Η Εταιρεία δεν έχει επιτροπή ανάδειξης υποψήφιων μελών του Διοικητικού Συμβουλίου, αλλά θα προχωρήσει εντός του έτους 2011 στον σχηματισμό αυτής της επιτροπής.
- γ) Το ΔΣ έχει ένα εκτελεστικό μέλος, αντί για δύο όπως προβλέπει ο Κώδικας, καθώς πιστεύει ακράδαντα ότι περισσότερα μη εκτελεστικά και ανεξάρτητα μέλη ενισχύσουν τις πρακτικές της εταιρικής διακυβέρνησης.
- δ) Τόσο η Επιτροπή Ελέγχου όσο και η Επιτροπή Ανθρώπινου Δυναμικού και Αμοιβών θα διορίσουν ως πρόεδρο ένα εκ των ανεξάρτητων μη εκτελεστικών μελών του Διοικητικού Συμβουλίου εντός του έτους 2011.

5) Κυριότεροι κίνδυνοι και αβεβαιότητες

Αστάθεια τιμών α' υλών

Οι αυξημένες τιμές των α' υλών έχουν επίπτωση στο κόστος παραγωγής των προϊόντων της εταιρείας, συγκεκριμένα το γαλβανισμένο ατσάλι, το αλουμίνιο, ο χαλκός και το PVC είναι οι κυριότερες πρώτες ύλες που επηρεάζουν το κόστος παραγωγής.

Η εταιρία μας στην αντιμετώπιση των ανωτέρω διακυμάνσεων υιοθετεί πολιτικές όπως: Διαπραγμάτευση των τιμών σύμφωνα και με τον όγκο των παραγγελιών.

Διατήρηση στρατηγικών αποθεμάτων τόσο πρώτων υλών όσο και ετοιμών προϊόντων στις αποθήκες των εργοστασίων μας και των εγκαταστάσεων των προμηθευτών μας, εξασφαλίζοντας ανά πάσα στιγμή διαθεσιμότητα.

Υπογραφή συμβολαίων με τους προμηθευτές μας, διάρκειας τέτοιας ώστε να καλύπτουμε τις ανάγκες της παραγωγής όσο και να εξασφαλίζεται η δυνατότητα επαναδιαπραγμάτευσης σε περιπτώσεις μείωσης των τιμών.

Επίσης ο Όμιλος από το δεύτερο τρίμηνο του 2009, σύναψε παράγωγα χρηματοοικονομικά συμβόλαια με σκοπό την αντιστάθμιση του κινδύνου μεταβολής των τιμών πρώτων υλών, για αγορές που θα πραγματοποιηθήκαν τη χρήση του 2010 και έπειτα.

Ζήτηση Προϊόντος

Η πιθανή μείωση της ζήτησης των Επαγγελματικών ψυγείων λόγω της αυξανόμενης διεθνούς οικονομικής αβεβαιότητας οδηγεί την εταιρία στην επέκταση των δραστηριοτήτων της σε νέες αγορές καθώς και στην προσέλκυση νέων πελατών στις υφιστάμενες αγορές.

Συναλλαγματικός κίνδυνος

Οι δραστηριότητες του Ομίλου εκτείνονται σε διάφορες γεωγραφικές περιοχές και ως εκ τούτου υφίσταται ο συναλλαγματικός κίνδυνος εξαιτίας των διακυμάνσεων των συναλλαγματικών ισοτιμιών. Η έκθεση του Ομίλου σε συναλλαγματικό κίνδυνο συνίσταται στα εξής νομίσματα: το δολάριο ΗΠΑ, το Νιγηριανό Νάιρα, το Νοτιοαφρικανικό Ραντ, την Ινδική ρούπια, τη Νορβηγική Κορόνα, τη Σουηδική Κορόνα, το Ρωσικό Ρούβλι και το Κινεζικό Γουάν.

Οι θυγατρικές εταιρείες χρησιμοποιούν τη φυσική αντιστάθμιση (natural hedging) που συντονίζει το τμήμα διαχείρισης κεφαλαίων του ομίλου με στόχο την αντιστάθμιση των κινδύνων που προκύπτουν από τις διακυμάνσεις των συναλλαγματικών ισοτιμιών.

Κίνδυνος Ρευστότητας:

Η συνετή διαχείριση της ρευστότητας επιτυγχάνεται με την ύπαρξη του κατάλληλου συνδυασμού ρευστών διαθέσιμων και εγκεκριμένων τραπεζικών πιστώσεων.

Ο Όμιλος διαχειρίζεται τους κινδύνους που μπορεί να δημιουργηθούν από έλλειψη επαρκούς ρευστότητας φροντίζοντας να υπάρχουν πάντα εξασφαλισμένες τραπεζικές πιστώσεις προς χρήση. Οι υπάρχουσες διαθέσιμες αχρησιμοποίητες εγκεκριμένες τραπεζικές πιστώσεις προς τον Όμιλο, είναι επαρκείς ώστε να αντιμετωπιστεί οποιαδήποτε πιθανή στενότητα ταμιακών διαθεσίμων.

Σημαντική Πελατειακή Εξάρτηση

Σημαντική πελατειακή εξάρτηση από την Coca Cola 3Εψιλον. Οι προσπάθειες της εταιρίας μας μετρίασαν την εξάρτηση αυτή σε σχέση με το προηγούμενο έτος. Συνεχίζεται η προσπάθεια διεύρυνσης της πελατειακής μας βάσης.

Πολιτική αστάθεια στις αναδυόμενες αγορές

- Η διεξόδωση του οργανωμένου εγκλήματος στην παγκόσμια οικονομία αυξάνει συνεχώς κατά την τελευταία δεκαετία με αποτέλεσμα την αποδυνάμωση της κρατικής εξουσίας, την επιδείνωση του επενδυτικού κλίματος και την επιβράδυνση της ανάπτυξης.
- Πολλές ανεπτυγμένες οικονομίες λαμβάνουν μέτρα (δασμούς, διαφωνίες στους Κόλπους του Διεθνούς Οργανισμού Εμπορίου) τα οποία υπονομεύουν το υπάρχον εμπόριο καθώς και τις συζητήσεις για το συντονισμό του παγκόσμιου εμπορίου.
- Πολλές σημαντικές αναδυόμενες οικονομίες προωθούν πολιτικές που επηρεάζουν αρνητικά τις άμεσες ξένες επενδύσεις και καθυστερούν την παγκόσμια ανάπτυξη.

Κίνδυνος φυσικών καταστροφών κυρίως στην ΝΑ Ασία (λόγω έλλειψης υποδομών)

Ακραία καιρικά φαινόμενα συνδεδεμένα με τις κλιματολογικές αλλαγές αλλά και φυσικές καταστροφές (όπως σεισμοί κλπ) θα έχουν σημαντική κοινωνική και επιχειρηματική επίπτωση .

Η εταιρία υιοθετεί επιχειρηματικά σχέδια διαχείρισης κρίσεων ώστε να προστατευθεί από περιπτώσεις ενδεχόμενης διακοπής των εργασιών εξαιτίας φυσικών καταστροφών.

Τομέας Νιγηρίας

- Τελωνειακοί περιορισμοί δύναται να επηρεάσουν την έγκαιρη παραλαβή των α' υλών.
- Πίεση στις τιμές των α' υλών ,ιδιαίτερα εκείνων που συνδέονται με το γυαλί: φυσικό αέριο (κύρια πηγή ενέργειας για τα τρία εργοστάσια μας), Άνυδρη ανθρακική σόδα (Soda Ash, κύρια α' ύλη για τα εργοστάσια γυαλιού).
- Αύξηση μεταφορικών εξόδων.

6) Επιχειρηματικές Προοπτικές

Η θετική τάση κατά τη διάρκεια του 2010 χαρακτηρίστηκε από την ανάκαμψη της Επαγγελματικής Ψύξης που ενισχύθηκε σημαντικά από τις πρωτοβουλίες αναδιάρθρωσης που ελήφθησαν το 2009. Αναμένουμε τη διατήρηση αυτής της τάσης στις αναδυόμενες περιοχές και τη συνέχιση της ανάκαμψης στην Ευρώπη, παράλληλα με την αυξημένη συνεισφορά στις πωλήσεις, από τις επενδύσεις μας στην Βόρεια Αμερική και τις Φιλιππίνες. Ο τομέας της Υαλουργίας αναμένεται να διατηρήσει θετική τάση κατά τη διάρκεια του έτους.

Το αυξημένο κόστος πρώτων υλών κατά τη διάρκεια του τέταρτου τριμήνου του 2010 συνεχίστηκε και στο ξεκίνημα της τρέχουσας χρονιάς και εκτιμάται ότι θα μας επηρεάσει καθ' όλη τη διάρκεια του έτους.

Οι κεφαλαιακές δαπάνες για το 2011 αναμένεται να αυξηθούν και να ανέλθουν σε περίπου €38 εκατ., κατευθυνόμενες στον κλάδο επαγγελματικής ψύξης, κυρίως σε επενδύσεις σε δυναμικότητα και παραγωγικότητα καθώς και σε αναβαθμίσεις μηχανολογικού εξοπλισμού στον τομέα της Υαλουργίας.

Η συνεχής προσπάθεια προσαρμογής της παραγωγής μας και των προϊόντων μας στις απαιτήσεις της αγοράς, οι επενδύσεις σε νέα καινοτόμα προϊόντα και υπηρεσίες, σε συνδυασμό με την ηγετική μας θέση, θα αποτελέσουν τη βάση για συνέχιση της ανάπτυξης. Επιπρόσθετα, η βελτιωμένη κεφαλαιακή δομή και ρευστότητα παρέχουν ευελιξία για εκμετάλλευση ευκαιριών στο πλαίσιο της μη οργανικής ανάπτυξης.

7) Σημαντικά Γεγονότα μετά τη λήξη της χρήσης & λοιπές πληροφορίες

Δεν υπάρχουν σημαντικά γεγονότα που να έχουν συμβεί μέσα στο χρονικό διάστημα από τη λήξη της χρήσης μέχρι το χρόνο υποβολής της παρούσης έκθεσής μας

Δεν υπάρχουν σημαντικές ζημίες κατά τον χρόνο υποβολής της έκθεσης μας ή άλλες που αναμένονται να προκύψουν στο μέλλον από ενδεχόμενα γεγονότα.

8) Σημαντικές Συναλλαγές με Συνδεδεμένα Μέρη

Οι σημαντικότερες συναλλαγές της Εταιρίας με συνδεδεμένα με αυτή μέρη κατά την έννοια του Δ.Λ.Π. 24, αφορούν συναλλαγές με θυγατρικές της (συνδεδεμένες με αυτή επιχειρήσεις κατά την έννοια του άρθρου 42ε του Κ.Ν. 2190/20) , οι οποίες εμφανίζονται στον κατωτέρω πίνακα:

Ποσά σε χιλιάδες €	31/12/2010					
	Πωλήσεις αγαθών Απαιτήσεις		101.600 Όμιλος Coca-Cola Τρία Έψιλον 3.192 Όμιλος Coca-Cola Τρία Έψιλον			
Όμιλος:						
Μητρική Εταιρία:	Πωλήσεις αγαθών & υπηρεσιών	Αγορές αγαθών	Μερίσματα	Απαιτήσεις	Υποχρεώσεις	Έσοδα από αμοιβές διοικητικής υποστήριξης
Frigoglass Romania SRL	1.699	13.129	-	8.352	15.001	3.572
Frigoglass Indonesia PT	931	7.155	-	5.161	3.350	3.281
Frigoglass South Africa Ltd	376	2	-	2.880	4	1.398
Frigoglass Eurasia LLC	567	13	-	6.336	9	8.290
Frigoglass (Guangzhou) Ice Cold Equipment Co. ,Ltd.	37	998	-	34	298	-
Scandinavian Appliances A.S	4	-	-	4	-	-
Frigoglass Ltd.	842	468	-	375	424	-
Frigoglass Iberica SL	-	-	-	128	-	-
Frigoglass Sp Zoo	10	2	-	29	10	-
Frigoglass India PVT.Ltd.	521	488	-	2.225	136	1.320
SFA Sogutma Sanayi Ic Ve Dis Ticaret A.S.	189	1.485	-	446	444	287
Frigoglass İstanbul Sogutma Sistemleri İc ve Dis Ticaret A.S.	105	4.741	-	105	1.649	-
Frigorex East Africa Ltd.	8	-	-	-	-	-
Frigoglass GmbH	-	-	-	28	2	-
Frigoglass Nordic	23	4	-	6	19	-
Frigoglass France SA	-	-	-	-	-	-
Beta Glass Plc.	8	-	-	7	-	-
Frigomagna Inc	131	-	-	130	-	-
Frigoglass Industries (Nig.) Ltd	1.167	-	-	189	-	-
3P Frigoglass Romania SRL	7	54	-	35	29	50
Frigoglass Iberica, SL	-	-	-	-	-	-
Frigorex Cyprus Limited	-	-	-	-	-	-
Letel Holding Limited	-	-	-	-	-	-
Norcool Holding A.S	-	-	-	-	-	-
Global European Holdings B.V	-	-	-	-	-	-
Nigerinvest Holding Limited	-	-	-	468	-	2.528
Deltainvest Holding Limited	-	-	-	-	-	-
Frigoglass North America Ltd. Co	3	-	-	2	-	-
Σύνολο	6.628	28.539	-	26.940	21.375	20.726
Όμιλος Coca-Cola Τρία Έψιλον	19.711	534	-	-	(3.501)	-
Γενικό Σύνολο	26.339	29.073	-	26.940	17.874	20.726

	Όμιλος	Μητρική Εταιρία
	31/12/2010	
Αμοιβές μελών Δ.Σ	144	144
Αμοιβές Στελεχών	2.214	2.214
Απαιτήσεις από διευθυντικά στελέχη & μέλη της διοίκησης	-	-
Υποχρεώσεις προς τα διευθυντικά στελέχη & μέλη της διοίκησης	-	-

9) Επεξηγηματική Έκθεση του ΔΣ σύμφωνα με τις παραγράφους 7 & 8 του άρθρου 4 του Ν.3556/2007

α) Διάρθρωση μετοχικού κεφαλαίου της Εταιρίας

Το μετοχικό κεφάλαιο της Εταιρίας ανέρχεται σε Ευρώ δώδεκα εκατομμυρίων εξήντα χιλιάδων εκατόν ογδόντα τριών (12.069.631) διαιρούμενο σε σαράντα εκατομμύρια διακόσιες τριάντα δύο χιλιάδες εκατό πέντε (40.232.105) μετοχές ονομαστικής αξίας τριάντα λεπτών του ευρώ (0,30) η κάθε μία.

Όλες οι μετοχές είναι ονομαστικές και εισηγμένες προς διαπραγμάτευση στην Αγορά Αξιών του Χρηματιστηρίου Αθηνών (Κατηγορία Μεγάλης Κεφαλαιοποίησης).

Κάθε κοινή μετοχή παρέχει το δικαίωμα μιας ψήφου.

Κάθε μετοχή παρέχει όλα τα δικαιώματα και τις υποχρεώσεις που ορίζονται από το Νόμο και το Καταστατικό της Εταιρίας.

Η ευθύνη των μετόχων περιορίζεται στην ονομαστική αξία των μετοχών που κατέχουν.

β) Περιορισμοί στη μεταβίβαση μετοχών της Εταιρίας

Η μεταβίβαση των μετοχών της Εταιρίας γίνεται όπως ορίζει ο Νόμος και δεν υφίστανται περιορισμοί στη μεταβίβαση από το Καταστατικό της.

γ) Σημαντικές άμεσες ή έμμεσες συμμετοχές κατά την έννοια του Π.Δ. 51/1992

Την 31.12.2010 οι κατωτέρω μέτοχοι κατείχαν ποσοστό μεγαλύτερο του 5% του συνόλου των δικαιωμάτων ψήφου της Εταιρίας: BOVAL S.A. με 43,87%, ο Όμιλος Montanaro με ποσοστό 5,12% καθώς και η Frigoglass A.E.B.E. με την απόκτηση ιδίων μετοχών 6,91%

δ) Μετοχές παρέχουσες ειδικά δικαιώματα ελέγχου

Δεν υφίστανται μετοχές της Εταιρίας παρέχουσες ειδικά δικαιώματα ελέγχου.

ε) Περιορισμοί στο δικαίωμα ψήφου

Δεν προβλέπονται στο Καταστατικό της Εταιρίας περιορισμοί στο δικαίωμα ψήφου.

στ) Συμφωνίες μετόχων της Εταιρίας

Δεν είναι γνωστές στην Εταιρία ούτε προβλέπεται στο Καταστατικό της η δυνατότητα συμφωνιών μετόχων που συνεπάγονται περιορισμούς στη μεταβίβαση των μετοχών ή περιορισμούς στην άσκηση δικαιωμάτων ψήφου.

ζ) Κανόνες διορισμού και αντικατάστασης μελών του Δ.Σ. και τροποποίησης καταστατικού που διαφοροποιούνται από τα προβλεπόμενα στον Κ.Ν. 2190/20

Οι κανόνες που προβλέπει το Καταστατικό της Εταιρίας για το διορισμό και την αντικατάσταση των μελών του Διοικητικού Συμβουλίου της και την τροποποίηση των διατάξεων του Καταστατικού της δεν διαφοροποιούνται από τα προβλεπόμενα στον Κ.Ν. 2190/20.

η) Αρμοδιότητα του Δ.Σ. ή ορισμένων μελών του για την έκδοση νέων μετοχών ή την αγορά ιδίων μετοχών της Εταιρίας σύμφωνα με το άρθρο 16 του Κ.Ν. 2190/20

Σύμφωνα με τις διατάξεις του άρθρου 6 παρ. 4 του Καταστατικού της Εταιρίας , η Γενική Συνέλευση, με απόφασή της που λαμβάνεται με την εξαιρετική απαρτία και πλειοψηφία του άρθου 20 του Καταστατικού, μπορεί να εκχωρεί στο Διοικητικό Συμβούλιο την εξουσία να αυξάνει με απόφασή του το μετοχικό κεφάλαιο, σύμφωνα με τα οριζόμενα στο άρθρο 13 παρ. 1 εδ. γ του Κ.Ν. 2190/20 και υπό την επιφύλαξη του άρθρου 4 του ίδιου άρθρου.

Επίσης , σύμφωνα με τις διατάξεις άρθρου 13 παρ. 13 του Κ.Ν. 2190/20, με απόφαση της Γενικής Συνέλευσης, που λαμβάνεται με αυξημένη απαρτία και πλειοψηφία σύμφωνα

με τις διατάξεις των άρθρων 29 παρ. 3 και 4 και 31 παρ. 2 του Κ.Ν. 2190/20, μπορεί να θεσπισθεί πρόγραμμα διάθεσης μετοχών στα μέλη του Διοικητικού Συμβουλίου και το προσωπικό της Εταιρίας, καθώς και των συνδεδεμένων με αυτήν εταιριών, με τη μορφή δικαιωμάτων προαίρεσης (option) απόκτησης μετοχών, κατά τους ειδικότερους όρους της απόφασης αυτής , περίληψη της οποίας υπόκειται στις διατυπώσεις δημοσιότητας του άρθρου 7β του Κ.Ν. 2190/20.

Η ονομαστική αξία των μετοχών που διατίθενται δεν επιτρέπεται να υπερβαίνει συνολικά το 1/10 του καταβεβλημένου κεφαλαίου κατά την ημερομηνία της απόφασης της Γενικής Συνέλευσης. Το Διοικητικό Συμβούλιο, με απόφασή του, αποφασίζει κάθε άλλη σχετική λεπτομέρεια, που δεν ρυθμίζεται διαφορετικά από τη Γενική Συνέλευση και, ανάλογα με τον αριθμό των δικαιούχων που άσκησαν το δικαίωμά τους, αποφασίζει την αντίστοιχη αύξηση του μετοχικού κεφαλαίου της Εταιρίας και την έκδοση νέων μετοχών.

Τέλος, σύμφωνα με τις διατάξεις του άρθρου 16 του Κ.Ν. 2190/20, μετά από έγκριση της Γενικής Συνέλευσης, η Εταιρία μπορεί να αποκτήσει δικές της μετοχές, με ευθύνη του Διοικητικού Συμβουλίου, με την προϋπόθεση ότι η ονομαστική αξία των μετοχών που αποκτώνται , συμπεριλαμβανομένων των μετοχών που είχε αποκτήσει η Εταιρία προηγουμένως και διατηρεί, δεν υπερβαίνει το 1/10 του καταβεβλημένου μετοχικού της κεφαλαίου. Η απόφαση της Γενικής Συνέλευσης πρέπει να ορίζει επίσης τους όρους και τις προϋποθέσεις των προβλεπόμενων αποκτήσεων , τον ανώτατο αριθμό των μετοχών που είναι δυνατόν να αποκτηθούν , τη διάρκεια της χορηγούμενης έγκρισης , η οποία δεν μπορεί να υπερβαίνει τους 24 μήνες και σε περίπτωση απόκτησης από επαχθή αιτία, τα κατώτατα και ανώτατα όρια της αξίας απόκτησης.

Στα πλαίσια των ανωτέρω διατάξεων στις 29/12/2010 το Διοικητικό Συμβούλιο της Frigoglass ABEE αποφάσισε την αύξηση του μετοχικού κεφαλαίου της Εταιρίας κατά 31.495 κοινές μετοχές ως συνέπεια της εξάσκησης των παρερχομένων δικαιωμάτων προαίρεσης των δικαιούχων του προγράμματος διάθεσης μετοχών της Εταιρίας. Οι εισπράξεις από την έκδοση των μετοχών ανήλθαν σε € 136 χιλ.

Επίσης στα πλαίσια των ανωτέρω διατάξεων η τακτική γενική συνέλευση της Frigoglass ABEE στις 14 Μαΐου 2010 ενέκρινε τη θέσπιση προγράμματος διάθεσης δικαιωμάτων προαίρεσης αγοράς μετοχών σε μέλη του Διοικητικού Συμβουλίου και στο προσωπικό της Εταιρίας, καθώς και των συνδεδεμένων με αυτήν εταιριών. Η απόκτηση των ιδίων μετοχών, σύμφωνα με τα ανωτέρω θα γίνει με ευθύνη του Διοικητικού Συμβουλίου και θα αφορά μετοχές που έχουν εξοφληθεί πλήρως.

θ) Σημαντικές συμφωνίες που τίθενται σε ισχύ, τροποποιούνται ή λήγουν σε περίπτωση αλλαγής στον έλεγχο της Εταιρίας κατόπιν δημόσιας πρότασης
Δεν υπάρχουν συμφωνίες της Εταιρίας, οι οποίες τίθενται σε ισχύ, τροποποιούνται ή λήγουν σε περίπτωση αλλαγής στον έλεγχο της Εταιρίας κατόπιν δημόσιας πρότασης.

ι) Σημαντικές συμφωνίες με μέλη του Δ.Σ. ή το προσωπικό της Εταιρίας
Δεν υπάρχουν συμφωνίες της Εταιρίας με μέλη του Διοικητικού Συμβουλίου της ή με το προσωπικό της, οι οποίες να προβλέπουν την καταβολή αποζημίωσης ειδικά σε περίπτωση παραίτησης ή απόλυσης χωρίς βάσιμο λόγο ή τερματισμού της θητείας ή της απασχόλησής τους εξ αιτίας δημόσιας πρότασης.

Μετά τιμής,

ΤΟ ΔΙΟΙΚΗΤΙΚΟ ΣΥΜΒΟΥΛΙΟ

Έκθεση Ελέγχου Ανεξάρτητου Ορκωτού Ελεγκτή Λογιστή

Προς τους Μετόχους της Ανώνυμης Εταιρείας Frigoglass A.E.B.E.

Έκθεση επί των Εταιρικών και Ενοποιημένων Οικονομικών Καταστάσεων

Ελέγξαμε τις συνημμένες εταιρικές και τις ενοποιημένες οικονομικές καταστάσεις της Ανώνυμης Εταιρείας Frigoglass A.E.B.E. και των θυγατρικών της, που αποτελούνται από τον εταιρικό και ενοποιημένο ισολογισμό της 31 Δεκεμβρίου 2010, τις εταιρικές και ενοποιημένες καταστάσεις αποτελεσμάτων χρήσεως και συνολικού εισοδήματος, μεταβολών ιδίων κεφαλαίων και ταμειακών ροών της χρήσεως που έληξε την ημερομηνία αυτή, καθώς και περίληψη σημαντικών λογιστικών πολιτικών και λοιπές επεξηγηματικές πληροφορίες.

Ευθύνη της Διοίκησης για τις Εταιρικές και Ενοποιημένες Οικονομικές Καταστάσεις

Η Διοίκηση είναι υπεύθυνη για την κατάρτιση και εύλογη παρουσίαση αυτών των εταιρικών και ενοποιημένων οικονομικών καταστάσεων σύμφωνα με τα Διεθνή Πρότυπα Χρηματοοικονομικής Αναφοράς, όπως αυτά έχουν υιοθετηθεί από την Ευρωπαϊκή Ένωση, όπως και για εκείνες τις εσωτερικές δικλίδες, που η Διοίκηση καθορίζει ως απαραίτητες, ώστε να καθίσταται δυνατή η κατάρτιση εταιρικών και ενοποιημένων οικονομικών καταστάσεων απαλλαγμένων από ουσιώδη ανακρίβεια, που οφείλεται είτε σε απάτη είτε σε λάθος.

Ευθύνη του Ελεγκτή

Η δική μας ευθύνη είναι να εκφράσουμε γνώμη επί αυτών των εταιρικών και ενοποιημένων οικονομικών καταστάσεων με βάση τον έλεγχό μας. Διενεργήσαμε τον έλεγχό μας σύμφωνα με τα Διεθνή Πρότυπα Ελέγχου. Τα πρότυπα αυτά απαιτούν να συμμορφωνόμαστε με κανόνες δεοντολογίας, καθώς και να σχεδιάζουμε και διενεργούμε τον έλεγχο με σκοπό την απόκτηση εύλογης διασφάλισης για το εάν οι εταιρικές και ενοποιημένες οικονομικές καταστάσεις είναι απαλλαγμένες από ουσιώδη ανακρίβεια.

Ο έλεγχος περιλαμβάνει τη διενέργεια διαδικασιών για την απόκτηση ελεγκτικών τεκμηρίων, σχετικά με τα ποσά και τις γνωστοποιήσεις στις εταιρικές και τις ενοποιημένες οικονομικές καταστάσεις. Οι επιλεγόμενες διαδικασίες βασίζονται στην κρίση του ελεγκτή περιλαμβανομένης της εκτίμησης των κινδύνων ουσιώδους ανακρίβειας των εταιρικών και ενοποιημένων οικονομικών καταστάσεων, που οφείλεται είτε σε απάτη είτε σε λάθος. Κατά τη διενέργεια αυτών των εκτιμήσεων κινδύνου, ο ελεγκτής εξετάζει τις εσωτερικές δικλίδες που σχετίζονται με την κατάρτιση και εύλογη παρουσίαση των εταιρικών και ενοποιημένων οικονομικών καταστάσεων της εταιρείας, με σκοπό το σχεδιασμό ελεγκτικών διαδικασιών κατάλληλων για τις περιστάσεις, αλλά όχι με σκοπό την έκφραση γνώμης επί της αποτελεσματικότητας των εσωτερικών δικλίδων της εταιρείας. Ο έλεγχος περιλαμβάνει επίσης την αξιολόγηση της καταλληλότητας των λογιστικών πολιτικών που χρησιμοποιήθηκαν και του εύλογου των εκτιμήσεων που έγιναν από τη διοίκηση, καθώς και αξιολόγηση της συνολικής παρουσίας των εταιρικών και ενοποιημένων οικονομικών καταστάσεων.

Πιστεύουμε ότι τα ελεγκτικά τεκμήρια που έχουμε συγκεντρώσει είναι επαρκή και κατάλληλα για τη θεμελίωση της ελεγκτικής μας γνώμης.

Γνώμη

Κατά τη γνώμη μας, οι συνημμένες εταιρικές και ενοποιημένες οικονομικές καταστάσεις παρουσιάζουν εύλογα, από κάθε ουσιώδη άποψη, την οικονομική θέση της Ανώνυμης Εταιρείας Frigoglass A.E.B.E. και των θυγατρικών αυτής κατά την 31 Δεκεμβρίου 2010 και τη χρηματοοικονομική τους επίδοση και τις ταμειακές τους ροές για τη χρήση που έληξε την ημερομηνία αυτή σύμφωνα με τα Διεθνή Πρότυπα Χρηματοοικονομικής Αναφοράς, όπως αυτά έχουν υιοθετηθεί από την Ευρωπαϊκή Ένωση.

Αναφορά επί Άλλων Νομικών και Κανονιστικών Θεμάτων

- α) Στην Έκθεση Διαχείρισης του Διοικητικού Συμβουλίου περιλαμβάνεται δήλωση εταιρικής διακυβέρνησης, η οποία παρέχει τα πληροφοριακά στοιχεία που ορίζονται στην παράγραφο 3δ του άρθρου 43α του Κ.Ν 2190/1920.
- β) Επαληθεύσαμε τη συμφωνία και την αντιστοίχιση του περιεχομένου της Έκθεσης Διαχείρισης του Διοικητικού Συμβουλίου με τις συνημμένες εταιρικές και ενοποιημένες οικονομικές καταστάσεις, στα πλαίσια των οριζόμενων από τα άρθρα 43α, 108 και 37 του Κ.Ν. 2190/1920.

Αθήνα, 22 Φεβρουαρίου 2011
Ο ΟΡΚΩΤΟΣ ΕΛΕΓΚΤΗΣ - ΛΟΓΙΣΤΗΣ



Πράιςγουοτερχαους Κούπερς
Ανώνυμος Ελεγκτική Εταιρεία
Ορκωτοί Ελεγκτές Λογιστές
Λεωφ. Κηφισίας 268, 152 32 Αθήνα
ΑρΜ ΣΟΕΛ 113

Κωνσταντίνος Μιχαλάτος
ΑρΜ ΣΟΕΛ 17701

FRIGOGLASS A.B.E.E

Βιομηχανία Ψυκτικών Θαλάμων

Ετήσιες Οικονομικές Καταστάσεις σύμφωνα με τα ΔΠΧΑ για την περίοδο 1 Ιανουαρίου έως 31 Δεκεμβρίου 2010

ΠΕΡΙΕΧΟΜΕΝΑ

	Σελίδα
1. Ισολογισμός	32
2. Κατάσταση αποτελεσμάτων	33
3. Κατάσταση αποτελεσμάτων Δ' Τριμήνου	34
4. Κατάσταση συνολικών εσόδων	35
5. Κατάσταση μεταβολών καθαρής θέσης	36-37
6. Κατάσταση ταμειακών ροών	38
7. Σημειώσεις στις οικονομικές καταστάσεις	
(1) Γενικές πληροφορίες	39
(2) Σύνοψη σημαντικών λογιστικών αρχών	39
(3) Διαχείριση χρηματοοικονομικών κινδύνων	62
(4) Σημαντικές λογιστικές εκτιμήσεις και κρίσεις της διοίκησης	66
(5) Πληροφόρηση ανά τομέα	67-73
(6) Ενσώματες ακινητοποιήσεις	74-75
(7) Ασώματες ακινητοποιήσεις	76-77
(8) Αποθέματα	78
(9) Πελάτες	78
(10) Χρεώστες διάφοροι	79
(11) Διαθέσιμα και ταμειακά ισοδύναμα	79
(12) Πιστωτές διάφοροι	79
(13) Μακροπρόθεσμος & βραχυπρόθεσμος δανεισμός	80-81
(14) Συμμετοχές σε θυγατρικές	82
(15) Μετοχικό κεφάλαιο, ίδιες μετοχές, διανομή μερισμάτων και δικαιώματα προαίρεσης μετοχών	83-85
(16) Λοιπά αποθεματικά	86
(17) Χρηματοοικονομικά έξοδα	87
(18) Φορολογία	87-88
(19) Ανειλημμένες υποχρεώσεις / δεσμεύσεις	89
(20) Συναλλαγές με συνδεδεμένα μέρη	89-90
(21) Κέρδη ανά μετοχή	91
(22) Ενδεχόμενες υποχρεώσεις	91
(23) Αποκτήσεις θυγατρικών	92
(24) Εποχικότητα δραστηριοτήτων	93
(25) Γεγονότα μετά την ημερομηνία του Ισολογισμού	93

(26)	Μέσος όρος απασχολούμενου προσωπικού	93-94
(27)	Επεξηγήσεις για συγκριτικά στοιχεία προηγούμενης χρήσης	94
(28)	<Ζημιές> / Κέρδη από αναδιοργάνωση δραστηριοτήτων	94
(29)	Παράγωγα χρηματοοικονομικά μέσα	95
(30)	Αναδιάταξη της κατηγοριοποίησης των στοιχείων της κατάστασης Αποτελεσμάτων	96
(31)	Προβλέψεις	97
(32)	Αναβαλλόμενη φορολογία	98-99
(33)	Υποχρεώσεις παροχών προσωπικού	100-101
(34)	Έξοδα ανά κατηγορία	102
(35)	Ανάλυση τραπεζικών καταθέσεων	103
(36)	Ανάλυση μακροπρόθεσμου & βραχυπρόθεσμου δανεισμού	103
(37)	Ανάλυση πελατών	104
(38)	Χρονική ανάλυση μη προεξοφλημένων ταμειακών εκρών χρηματοοικονομικών υποχρεώσεων	104

Frigoglass A.B.E.E

ΙΣΟΛΟΓΙΣΜΟΣ

Ποσά σε χιλιάδες €



	Σημείωση	Όμιλος		Μητρική Εταιρία	
		31/12/2010	31/12/2009	31/12/2010	31/12/2009
Ενεργητικό:					
Ενσώματες ακινητοποιήσεις	6	169.815	160.948	8.285	9.287
Ασώματες ακινητοποιήσεις	7	39.048	37.416	5.757	5.166
Συμμετοχές σε θυγατρικές	14	-	-	77.458	77.458
Αναβαλλόμενη φορολογία ενεργητικού	32	12.627	10.403	3.739	4.512
Λοιπές μακροπρόθεσμες απαιτήσεις		626	689	270	269
Παράγωγα χρηματοοικονομικά μέσα	29	57	573	57	573
Σύνολο μακροπρόθεσμου ενεργητικού		222.173	210.029	95.566	97.265
Αποθέματα	8	135.905	91.447	5.801	5.672
Πελάτες	9	92.038	83.649	22.553	16.470
Χρεώστες διάφοροι	10	20.653	18.043	851	1.339
Φόρος εισοδήματος εισπρακτέος		7.125	12.055	2.206	9.240
Απαιτήσεις από θυγατρικές επιχειρήσεις	20	-	-	26.940	21.351
Διαθέσιμα & ταμειακά ισοδύναμα	11	79.967	42.773	15.779	14.542
Παράγωγα χρηματοοικονομικά μέσα	29	2.798	761	988	648
Σύνολο βραχυπρόθεσμου ενεργητικού		338.486	248.728	75.118	69.262
Σύνολο ενεργητικού		560.659	458.757	170.684	166.527
Υποχρεώσεις:					
Μακροπρόθεσμα δάνεια	13	43.919	85.151	12.000	24.000
Αναβαλλόμενες φορολογικές υποχρεώσεις	32	13.340	11.847	-	-
Υποχρεώσεις παροχών προσωπικού	33	14.416	12.923	6.233	5.686
Προβλέψεις	31	8.226	6.298	451	240
Αναβαλλόμενα έσοδα κρατικών επιχορηγήσεων		115	149	93	117
Παράγωγα χρηματοοικονομικά μέσα	29	-	123	-	-
Σύνολο μακροπρόθεσμων υποχρεώσεων		80.016	116.491	18.777	30.043
Προμηθευτές		75.205	51.253	7.413	6.851
Πιστωτές διάφοροι	12	47.250	34.107	10.113	5.229
Φόρος εισοδήματος πληρωτέος		4.712	11.804	-	7.337
Υποχρεώσεις προς θυγατρικές επιχειρήσεις	20	-	-	21.375	19.468
Βραχυπρόθεσμα δάνεια	13	208.771	125.131	84.604	56.010
Παράγωγα χρηματοοικονομικά μέσα	29	767	1.050	212	1.050
Σύνολο βραχυπρόθεσμων υποχρεώσεων		336.705	223.345	123.717	95.945
Σύνολο υποχρεώσεων		416.721	339.836	142.494	125.988
Καθαρή Θέση:					
Μετοχικό κεφάλαιο	15	12.069	12.060	12.069	12.060
Διαφορά από έκδοση μετοχών υπέρ το άρτιο	15	3.167	3.009	3.167	3.009
Ίδιες μετοχές	15	(15.343)	(9.696)	(15.343)	(9.696)
Λοιπά αποθεματικά	16	14.966	5.902	24.616	24.366
Αποτελέσματα εις νέον		99.302	83.823	3.681	10.800
Καθαρή θέση μετόχων Εταιρίας		114.161	95.098	28.190	40.539
Μη ελέγχουσες συμμετοχές		29.777	23.823	-	-
Σύνολο καθαρής θέσης		143.938	118.921	28.190	40.539
Σύνολο υποχρεώσεων & καθαρής θέσης		560.659	458.757	170.684	166.527

Οι σημειώσεις που παρατίθενται στις σελίδες 39 έως 104 αποτελούν αναπόσπαστο μέρος των Οικονομικών Καταστάσεων

Frigoglass A.B.E.E

ΚΑΤΑΣΤΑΣΗ ΑΠΟΤΕΛΕΣΜΑΤΩΝ

Ποσά σε χιλιάδες €



	Σημείωση	Όμιλος		Μητρική Εταιρία	
		Χρήση που έληξε		Χρήση που έληξε	
		31/12/2010	31/12/2009	31/12/2010	31/12/2009
Κύκλος εργασιών	5 & 30	457.220	346.655	51.057	51.142
Κόστος πωλήσεων	30 & 34	(350.443)	(273.619)	(46.368)	(47.434)
Μικτά κέρδη		106.777	73.036	4.689	3.708
Έξοδα διοικητικής λειτουργίας	34	(25.515)	(22.481)	(15.815)	(13.143)
Έξοδα λειτουργίας - διάθεσης & προώθησης	30 & 34	(30.052)	(21.299)	(7.172)	(6.575)
Έξοδα λειτουργίας ερευνών & αναπτύξεως	34	(4.289)	(3.156)	(2.474)	(1.965)
Λοιπά λειτουργικά έσοδα	20	2.494	1.764	21.457	12.447
Λοιπές λειτουργικές <ζημιές> / κέρδη	34	(139)	1.524	44	71
Κέρδη / <ζημιές> προ φόρων, χρηματοδοτικών & επενδυτικών αποτελεσμάτων		49.276	29.388	729	(5.457)
<Ζημιές> / κέρδη από αναδιοργάνωση δραστηριοτήτων	28	-	(444)	-	-
Χρηματοοικονομικά έξοδα	17	(14.389)	(12.059)	(2.259)	(2.900)
Κέρδη / <ζημιές> χρήσης προ φόρων		34.887	16.885	(1.530)	(8.357)
Φόροι εισοδήματος	18	(9.433)	(4.235)	(1.569)	1.314
Έκτακτη Εισφορά Ν. 3808/2009		-	(5.496)	-	(5.496)
Κέρδη / <ζημιές> μετά από φόρους		25.454	7.154	(3.099)	(12.539)
Κατανέμονται σε:					
Μη ελέγχουσες συμμετοχές		4.919	4.113	-	-
Μετόχους εταιρίας		20.535	3.041	(3.099)	(12.539)
Κέρδη / <Ζημιές> που αναλογούν στους Μετόχους πριν την Έκτακτη Εισφορά του Ν. 3808/2009		20.535	8.537	(3.099)	(7.043)
Αποσβέσεις	34	24.953	23.965	2.725	2.967
Κέρδη / <ζημιές> προ φόρων, χρηματοδοτικών & επενδυτικών αποτελεσμάτων & αποσβέσεων		74.229	53.353	3.454	(2.490)
		Ποσά σε €		Ποσά σε €	
Κέρδη/ <Ζημιές> Ανά Μετοχή μετά από φόρους:					
- Βασικά	21	0,5449	0,0791	(0,0822)	(0,3263)
- Απομειωμένα	21	0,5405	0,0788	(0,0816)	(0,3250)

Οι σημειώσεις που παρατίθενται στις σελίδες 39 έως 104 αποτελούν αναπόσπαστο μέρος των Οικονομικών Καταστάσεων

Frigoglass A.B.E.E

ΚΑΤΑΣΤΑΣΗ ΑΠΟΤΕΛΕΣΜΑΤΩΝ Δ' Τριμήνου



Ποσά σε χιλιάδες €

Σημείωση	Όμιλος		Μητρική Εταιρία		
	Τρίμηνο που έληξε 31/12/2010	31/12/2009	Τρίμηνο που έληξε 31/12/2010	31/12/2009	
Κύκλος εργασιών	30	110.605	93.872	10.631	11.530
Κόστος πωλήσεων	30	(85.120)	(75.684)	(10.520)	(9.923)
Μικτά κέρδη / <ζημιές>		25.485	18.188	111	1.607
Έξοδα διοικητικής λειτουργίας		(6.844)	(5.392)	(4.111)	(3.210)
Έξοδα λειτουργίας - διάθεσης & προώθησης	30	(9.899)	(5.434)	(2.096)	(1.548)
Έξοδα λειτουργίας ερευνών & αναπτύξεως		(890)	(728)	(577)	(530)
Λοιπά λειτουργικά έσοδα		1.002	368	8.120	3.543
Λοιπές λειτουργικές <ζημιές> / κέρδη		(148)	(209)	7	17
Κέρδη / <ζημιές> προ φόρων, χρηματοδοτικών & επενδυτικών αποτελεσμάτων		8.706	6.793	1.454	(121)
<Ζημιές> / κέρδη από αναδιοργάνωση δραστηριοτήτων		-	(85)	-	-
Χρηματοοικονομικά έξοδα		(3.900)	(2.508)	(644)	312
Κέρδη / <ζημιές> χρήσης προ φόρων		4.806	4.200	810	191
Φόροι εισοδήματος		(1.625)	(1.361)	(1.967)	(397)
Έκτακτη Εισφορά Ν. 3808/2009		-	(5.496)	-	(5.496)
Κέρδη / <ζημιές> χρήσης μετά από φόρους		3.181	(2.657)	(1.157)	(5.702)
Κατανέμονται σε:					
Μη ελέγχουσες συμμετοχές		1.667	812	-	-
Μετόχους εταιρίας		1.514	(3.469)	(1.157)	(5.702)
Κέρδη / <Ζημιές> που αναλογούν στους Μετόχους πριν την Έκτακτη Εισφορά του Ν. 3808/2009		1.514	2.027	(1.157)	(206)
Αποσβέσεις		6.119	6.182	662	617
Κέρδη / <ζημιές> προ φόρων, χρηματοδοτικών & επενδυτικών αποτελεσμάτων & αποσβέσεων		14.825	12.975	2.116	496
		Ποσά σε €		Ποσά σε €	
Κέρδη/ <Ζημιές> Ανά Μετοχή μετά από φόρους:					
- Βασικά		0,0405	(0,0911)	(0,0309)	(0,1498)
- Απομειωμένα		0,0401	(0,0906)	(0,0306)	(0,1489)

Οι σημειώσεις που παρατίθενται στις σελίδες 39 έως 104 αποτελούν αναπόσπαστο μέρος των Οικονομικών Καταστάσεων

Frigoglass A.B.E.E
ΚΑΤΑΣΤΑΣΗ ΣΥΝΟΛΙΚΩΝ ΕΣΟΔΩΝ / ΕΞΟΔΩΝ

Ποσά σε χιλιάδες €



	Όμιλος			
	Χρήση που έληξε		Τρίμηνο που έληξε	
	31/12/2010	31/12/2009	31/12/2010	31/12/2009
Κέρδη / <Ζημίες> μετά από φόρους (Κατάσταση Αποτελεσμάτων)	25.454	7.154	3.181	(2.657)
Συναλλαγματικές Διαφορές Μετατροπής / Ενοποίησης	8.130	(12.917)	3.358	1.065
Κέρδη / <Ζημίες> από Πωλήσεις Ιδίων Μετοχών	-	-	-	-
Λοιπά συνολικά έσοδα / έξοδα	-	-	-	-
Αναλογιστικές <Ζημίες> / Κέρδη μετά από αναβαλλόμενη φορολογία	-	882	-	882
Αντιστάθμιση ταμειακών ροών:				
- Αποτίμηση στην εύλογη αξία, μετά από φόρους	2.103	992	918	727
- Μεταφορά στο λογαριασμό αποτελεσμάτων, μετά από φόρους	(1.028)	-	(382)	-
Λοιπά συνολικά έσοδα / έξοδα μετά από φόρους	9.205	(11.043)	3.894	2.674
Σύνολο συνολικών εσόδων/εξόδων μετά από φόρους	34.659	(3.889)	7.075	17
Αναλογούν σε:				
- Μη ελέγχουσες συμμετοχές	6.346	777	2.075	1.114
- Μετόχους Εταιρίας	28.313	(4.666)	5.000	(1.097)
	34.659	(3.889)	7.075	17

	Μητρική Εταιρία			
	Χρήση που έληξε		Τρίμηνο που έληξε	
	31/12/2010	31/12/2009	31/12/2010	31/12/2009
Κέρδη / <Ζημίες> μετά από φόρους (Κατάσταση Αποτελεσμάτων)	(3.099)	(12.539)	(1.157)	(5.702)
Αναλογιστικές <Ζημίες> / Κέρδη μετά από αναβαλλόμενη φορολογία	-	882	-	882
Λοιπά συνολικά έσοδα / έξοδα μετά από φόρους	-	882	-	882
Σύνολο Συνολικών Εσόδων/Εξόδων μετά από φόρους	(3.099)	(11.657)	(1.157)	(4.820)
Αναλογούν σε:				
- Μη ελέγχουσες συμμετοχές	-	-	-	-
- Μετόχους Εταιρίας	(3.099)	(11.657)	(1.157)	(4.820)
	(3.099)	(11.657)	(1.157)	(4.820)

Οι σημειώσεις που παρατίθενται στις σελίδες 39 έως 104 αποτελούν αναπόσπαστο μέρος των Οικονομικών Καταστάσεων



Όμιλος

	Μετοχικό Κεφάλαιο	Διαφορά από έκδοση μετοχών υπέρ το άρτιο	Ίδιες Μετοχές	Λοιπά αποθεματικά	Αποτελέσματα εις νέον	Καθαρή θέση μετόχων Εταιρίας	Μη ελέγχουσες συμμετοχές	Σύνολο καθαρής θέσης
Υπόλοιπο 01/01/2009	12.060	3.009	(3.148)	17.257	78.771	107.949	23.283	131.232
Συγκεντρωτικά συνολικά								
έσοδα/έξοδα μετά από φόρους	-	-	-	(9.583)	4.917	(4.666)	777	(3.889)
Μερίσματα σε μη ελέγχουσες συμμετοχές	-	-	-	-	-	-	(370)	(370)
<Αγορές> / Πωλήσεις ιδίων μετοχών	-	-	(6.548)	-	-	(6.548)	-	(6.548)
Μείωση Μετοχικού Κεφαλαίου	-	-	-	-	-	-	(1.804)	(1.804)
Αποθεματικό προγραμμάτων χορήγησης δικαιωμάτων προαίρεσης	-	-	-	(293)	593	300	-	300
Μεταφορά από / <προς> αποθεματικά	-	-	-	(1.479)	1.479	-	-	-
Μεταβολές ποσοστού συμμετοχής σε θυγατρικές	-	-	-	-	(1.937)	(1.937)	1.937	-
Υπόλοιπο 31/12/2009	12.060	3.009	(9.696)	5.902	83.823	95.098	23.823	118.921

Υπόλοιπο 01/01/2010	12.060	3.009	(9.696)	5.902	83.823	95.098	23.823	118.921
Συγκεντρωτικά συνολικά								
έσοδα/έξοδα μετά από φόρους	-	-	-	6.621	21.692	28.313	6.346	34.659
Μερίσματα σε μετόχους (σημ. 15)	-	-	-	-	(4.020)	(4.020)	-	(4.020)
Μερίσματα σε μη ελέγχουσες συμμετοχές	-	-	-	-	-	-	(392)	(392)
<Αγορές> / Πωλήσεις ιδίων μετοχών	-	-	(5.647)	-	-	(5.647)	-	(5.647)
Μετοχές εκδοθείσες σε υπαλλήλους που εξάσκησαν δικαιώματα προαίρεσης	9	158	-	(31)	-	136	-	136
Αποθεματικό προγραμμάτων χορήγησης δικαιωμάτων προαίρεσης	-	-	-	281	-	281	-	281
Μεταφορά από / <προς> Αποθεματικά	-	-	-	2.193	(2.193)	-	-	-
Υπόλοιπο 31/12/2010	12.069	3.167	(15.343)	14.966	99.302	114.161	29.777	143.938

Οι σημειώσεις που παρατίθενται στις σελίδες 39 έως 104 αποτελούν αναπόσπαστο μέρος των Οικονομικών Καταστάσεων



Μητρική Εταιρία						
	Μετοχικό Κεφάλαιο	Διαφορά από έκδοση μετοχών υπέρ το άρτιο	Ίδιες Μετοχές	Λοιπά αποθεματικά	Αποτελέσματα εις νέον	Σύνολο καθαής θέσης
Υπόλοιπο 01/01/2009	12.060	3.009	(3.148)	24.072	22.451	58.444
Συγκεντρωτικά συνολικά						
έσοδα/<έξοδα> μετά από φόρους	-	-	-	-	(11.657)	(11.657)
Αποθεματικό προγραμμάτων χορήγησης δικαιωμάτων προαίρεσης	-	-	-	(293)	593	300
Αγορές / < πωλήσεις > ιδίων μετοχών	-	-	(6.548)	-	-	(6.548)
Μεταφορά από / <προς> αποθεματικά	-	-	-	587	(587)	-
Υπόλοιπο 31/12/2009	12.060	3.009	(9.696)	24.366	10.800	40.539
Υπόλοιπο 01/01/2010	12.060	3.009	(9.696)	24.366	10.800	40.539
Συγκεντρωτικά συνολικά						
έσοδα/<έξοδα> μετά από φόρους	-	-	-	-	(3.099)	(3.099)
Μερίσματα σε μετόχους (σημ. 15)	-	-	-	-	(4.020)	(4.020)
Αγορές / < πωλήσεις > ιδίων μετοχών	-	-	(5.647)	-	-	(5.647)
Μετοχές εκδοθείσες σε υπαλλήλους που εξάσκησαν δικαιώματα προαίρεσης	9	158	-	(31)	-	136
Αποθεματικό προγραμμάτων χορήγησης δικαιωμάτων προαίρεσης	-	-	-	281	-	281
Υπόλοιπο 31/12/2010	12.069	3.167	(15.343)	24.616	3.681	28.190

Οι σημειώσεις που παρατίθενται στις σελίδες 39 έως 104 αποτελούν αναπόσπαστο μέρος των Οικονομικών Καταστάσεων



Ποσά σε χιλιάδες €

Σημείωση	Όμιλος		Μητρική Εταιρία		
	Χρήση που έληξε		Χρήση που έληξε		
	31/12/2010	31/12/2009	31/12/2010	31/12/2009	
Ταμειακές ροές από λειτουργικές δραστηριότητες					
Κέρδη / <Ζημίες> προ φόρων					
Πλέον/ <μείον> προσαρμογές για:					
Αποσβέσεις	34	24.953	23.965	2.725	2.967
Προβλέψεις		2.663	(2.026)	330	(1.695)
Ζημίες / <Κέρδη> από πωλήσεις ενσώματων & άυλων παγίων στοιχείων	34	139	(1.525)	(44)	(71)
Πλέον / <Μείον> προσαρμογές για μεταβολές λογαριασμών κεφαλαίου κίνησης ή που σχετίζονται με τις λειτουργικές δραστηριότητες:					
Μείωση / (αύξηση) αποθεμάτων		(44.458)	31.417	(129)	4.072
Μείωση / (αύξηση) πελατών		(8.389)	(15.110)	(6.083)	(5.865)
Μείωση / (αύξηση) απαιτήσεων από θυγατρικές επιχειρήσεις	20	-	-	(5.589)	2.317
Μείωση / (αύξηση) λοιπών απαιτήσεων		(2.610)	5.482	488	(305)
Μείωση / (αύξηση) λοιπών μακροπρόθεσμων απαιτήσεων		63	926	(1)	815
(Μείωση) / αύξηση προμηθευτών		23.952	10.424	562	(518)
(Μείωση) / αύξηση υποχρεώσεων σε θυγατρικές επιχειρήσεις	20	-	-	1.907	15.799
(Μείωση) / αύξηση λοιπών υποχρεώσεων (πλην τραπεζών)		13.163	(8.784)	4.904	(9.234)
Μείον:					
Φόροι		(13.706)	(9.594)	(1.034)	(4.491)
(α) Καθαρές εισροές / (εκροές) από λειτουργικές δραστηριότητες					
Επενδυτικές δραστηριότητες					
Αγορά ενσώματων παγίων περιουσιακών στοιχείων	6	(25.831)	(13.909)	(604)	(801)
Αγορά άυλων παγίων περιουσιακών στοιχείων	7	(4.809)	(3.976)	(2.239)	(2.222)
Αύξηση συμμετοχών σε θυγατρικές	14	-	-	-	(3.927)
Καθαρές πληρωμές για απόκτηση θυγατρικών	23	-	(4.255)	-	-
Εισπράξεις από πωλήσεις ενσώματων & άυλων παγίων στοιχείων		2.034	5.398	531	122
(β) Εισροές / (εκροές) από επενδυτικές δραστηριότητες					
Καθαρές εισροές / (εκροές) από λειτουργικές & επενδυτικές δραστηριότητες (α) + (β)					
Χρηματοδοτικές δραστηριότητες					
Αύξηση / <Μείωση> τραπεζικού δανεισμού		42.408	(21.696)	16.594	7.058
Μερίσματα σε μετόχους της Εταιρίας		(4.040)	(20)	(4.040)	(20)
Μερίσματα σε μετόχους μη ελέγχουσων συμμετοχών		(392)	(370)	-	-
Μετοχικό Κεφάλαιο σε μη ελέγχουσες συμμετοχές <Αγορές> ιδίων μετοχών	15	(5.647)	(6.548)	(5.647)	(6.548)
Εισπράξεις από έκδοση μετοχών σε υπαλλήλους	15	136	-	136	-
(γ) Εισροές / (εκροές) από χρηματοδοτικές δραστηριότητες					
Καθαρή αύξηση / (μείωση) στα ταμειακά διαθέσιμα και ισοδύναμα χρήσης (α) + (β) + (γ)					
Ταμειακά διαθέσιμα & ισοδύναμα έναρξης χρήσης					
Επίδραση συναλλαγματικών διαφορών					
Ταμειακά διαθέσιμα & ισοδύναμα λήξης χρήσης					

Οι σημειώσεις που παρατίθενται στις σελίδες 39 έως 104 αποτελούν αναπόσπαστο μέρος των Οικονομικών Καταστάσεων

Frigoglass
Βιομηχανία Ψυκτικών Θαλάμων Α.Β.Ε.Ε
Αρ. Μητρώου Α.Ε: 29454/06/Β/93/32

Σημειώσεις επί των οικονομικών καταστάσεων

1. Γενικές πληροφορίες

Οι παρούσες οικονομικές καταστάσεις περιλαμβάνουν τις εταιρικές οικονομικές καταστάσεις της Frigoglass Βιομηχανία Ψυκτικών Θαλάμων Α.Β.Ε.Ε -η «Εταιρία»- και τις ενοποιημένες οικονομικές καταστάσεις της Εταιρίας και των θυγατρικών της -ο «Όμιλος»-. Τα ονόματα των θυγατρικών εταιρειών παρουσιάζονται στη **Σημείωση 14** των οικονομικών καταστάσεων.

Ο Όμιλος δραστηριοποιείται στον τομέα της κατασκευής, εμπορίας και διανομής ψυκτικών μονάδων επαγγελματικής χρήσης καθώς και υλικών συσκευασίας για την βιομηχανία αναψυκτικών. Ο Όμιλος διαθέτει εγκαταστάσεις παραγωγής και γραφεία πωλήσεων σε Ευρώπη, Ασία, Αφρική και Αμερική.

Η Εταιρία είναι Ανώνυμη με έδρα στην Κηφισιά Αττικής, και οι μετοχές της είναι ονομαστικές και εισηγμένες στο Χρηματιστήριο Αξιών Αθηνών.

Η διεύθυνση της έδρας της εταιρίας είναι η εξής:

Ανδρέα Μεταξά 15
145 64 Κηφισιά - Αθήνα

Η διεύθυνση της ιστοσελίδας της εταιρίας είναι www.frigoglass.com

Οι οικονομικές καταστάσεις έχουν εγκριθεί από το Διοικητικό Συμβούλιο στις **18 Φεβρουαρίου 2011**.

2. Σύνοψη σημαντικών λογιστικών αρχών

Οι βασικές λογιστικές αρχές που εφαρμόστηκαν κατά τη σύνταξη των οικονομικών καταστάσεων περιγράφονται παρακάτω. Αυτές οι αρχές έχουν εφαρμοσθεί με συνέπεια για όλες τις περιόδους που παρουσιάζονται, εκτός εάν αναφέρεται διαφορετικά.

2.1 Πλαίσιο κατάρτισης των οικονομικών καταστάσεων

Οι παρούσες ετήσιες εταιρικές και ενοποιημένες οικονομικές καταστάσεις έχουν συνταχθεί από τη διοίκηση σύμφωνα με τα Διεθνή Πρότυπα Χρηματοοικονομικής Αναφοράς (ΔΠΧΑ) και τις Διερμηνείες της Επιτροπής Διερμηνειών των Διεθνών Προτύπων Χρηματοοικονομικής Πληροφόρησης, όπως έχουν υιοθετηθεί από την Ευρωπαϊκή Ένωση και τα ΔΠΧΑ που έχουν εκδοθεί από το Συμβούλιο Διεθνών Λογιστικών Προτύπων (ΣΔΛΠ).

Όλα τα ΔΠΧΑ που έχουν εκδοθεί από το ΣΔΛΠ και ισχύουν κατά την σύνταξη αυτών των οικονομικών καταστάσεων έχουν υιοθετηθεί από το Ευρωπαϊκό Συμβούλιο μέσω της διαδικασίας επικύρωσης της Ευρωπαϊκής Επιτροπής, εκτός από συγκεκριμένες διατάξεις του Διεθνούς Λογιστικού Προτύπου (ΔΛΠ) 39 «Χρηματοοικονομικά Εργαλεία: Αναγνώριση και Επιμέτρηση» που αφορούν σε αντιστάθμιση χαρτοφυλακίου καταθέσεων.

Επειδή ο Όμιλος δεν επηρεάζεται από τις διατάξεις που αφορούν στην αντιστάθμιση χαρτοφυλακίου, οι οποίες δεν απαιτούνται σύμφωνα με την έκδοση του ΔΛΠ 39 που έχει επικυρωθεί από την Ε.Ε., οι παρούσες οικονομικές καταστάσεις έχουν συνταχθεί σύμφωνα με τα ΔΠΧΑ όπως έχουν υιοθετηθεί από την Ε.Ε. και τα ΔΠΧΑ που έχουν εκδοθεί από το ΣΔΛΠ.

Οι οικονομικές καταστάσεις έχουν συνταχθεί με βάση την αρχή του ιστορικού κόστους με εξαίρεση τα παράγωγα χρηματοοικονομικά μέσα που επιμετρώνται στην εύλογη αξία.

Η σύνταξη των ετησίων οικονομικών καταστάσεων, σύμφωνα με τα ΔΠΧΑ απαιτεί τη χρήση ορισμένων λογιστικών εκτιμήσεων και παραδοχών. Επίσης, απαιτεί την άσκηση κρίσης από τη Διοίκηση κατά τη διαδικασία εφαρμογής των λογιστικών αρχών της Εταιρείας. Οι περιοχές που εμπεριέχουν μεγαλύτερο βαθμό εκτιμήσεων ή πολυπλοκότητας, ή όπου οι εκτιμήσεις και παραδοχές είναι σημαντικές για τη σύνταξη των οικονομικών καταστάσεων, παρουσιάζονται στη Σημείωση 4.

2.2 Ενοποίηση

2.2.1 Θυγατρικές

Θυγατρικές είναι οι εταιρίες στις οποίες ο Όμιλος ασκεί, άμεσα ή έμμεσα έλεγχο επί της χρηματοοικονομικής και λειτουργικής πολιτικής τους και που γενικά συνοδεύεται από ποσοστό συμμετοχής άνω του 50% των δικαιωμάτων ψήφου. Η ύπαρξη ενδεχόμενων δικαιωμάτων ψήφου που μπορούν άμεσα να εξασκηθούν ή να μετατραπούν, λαμβάνονται υπ' όψιν όταν αξιολογείται κατά πόσον ο Όμιλος ελέγχει μια εταιρία. Οι εταιρίες αυτές ενοποιούνται πλήρως (ολική ενοποίηση). Οι θυγατρικές ενοποιούνται από την ημερομηνία κατά την οποία ο έλεγχος μεταβιβάζεται στον Όμιλο και παύουν να ενοποιούνται πλέον από την ημερομηνία κατά την οποία παύει να υφίσταται ο έλεγχος.

Η λογιστική μέθοδος της εξαγοράς χρησιμοποιείται για τον λογισμό εξαγοράς θυγατρικών. Το κόστος εξαγοράς μιας θυγατρικής υπολογίζεται ως το άθροισμα των εύλογων αξιών, κατά την ημερομηνία ανταλλαγής, των περιουσιακών στοιχείων, των υποχρεώσεων που υφίστανται ή τεκμαίρονται και των μετοχών που εκδόθηκαν από τον Όμιλο, με αντάλλαγμα τον έλεγχο του εξαγοραζόμενου, πλέον οποιοδήποτε κόστος σχετίζεται άμεσα με την εξαγορά. Τα αποκτώμενα περιουσιακά στοιχεία, υποχρεώσεις και ενδεχόμενες υποχρεώσεις που αποκτώνται σε μια επιχειρηματική συνένωση, επιμετρώνται αρχικά στην εύλογη τους αξία κατά την ημερομηνία εξαγοράς, ανεξάρτητα από το ποσοστό συμμετοχής της μειοψηφίας (δικαιώματα μειοψηφίας).

Το ποσό κατά το οποίο το κόστος εξαγοράς υπερβαίνει την εύλογη αξία της καθαρής θέσης της θυγατρικής που εξαγοράστηκε, καταχωρείται ως υπεραξία. Η παράγραφος 2.6.1 περιγράφει την λογιστική αντιμετώπιση της υπεραξίας. Στις περιπτώσεις στις οποίες το συνολικό κόστος εξαγοράς είναι μικρότερο από την εύλογη αξία της καθαρής θέσης της θυγατρικής που αποκτήθηκε, η διαφορά αναγνωρίζεται άμεσα στην κατάσταση αποτελεσμάτων χρήσης.

Οι ενδοεταιρικές συναλλαγές, τα υπόλοιπα και μη δεδουλευμένα κέρδη στις συναλλαγές μεταξύ των εταιριών του Ομίλου απαλείφονται. Οι μη δεδουλευμένες ζημίες απαλείφονται εκτός από τις περιπτώσεις στις οποίες το κόστος τους είναι μη ανακτήσιμο. Οι λογιστικές αρχές των θυγατρικών εταιριών έχουν αναπροσαρμοστεί, όπου κρίθηκε απαραίτητο, ώστε να είναι ομοιόμορφες με αυτές που έχουν υιοθετηθεί από τον Όμιλο.

Ο όμιλος έχει υιοθετήσει την πολιτική σύμφωνα με την οποία χειρίζεται τις συναλλαγές με τους μετόχους της μειοψηφίας με τον ίδιο τρόπο που χειρίζεται τις συναλλαγές με τους κύριους μετόχους του ομίλου. Όσον αφορά τις αγορές που πραγματοποιούνται από τους μετόχους της μειοψηφίας, η διαφορά μεταξύ του τιμήματος που καταβλήθηκε και του αποκτηθέντος σχετικού μεριδίου της λογιστικής αξίας των ιδίων κεφαλαίων της θυγατρικής αφαιρείται από τα ίδια κεφάλαια. Κέρδη ή ζημιές που προκύπτουν από την πώληση στους μετόχους της μειοψηφίας καταχωρούνται επίσης στα ίδια κεφάλαια. Όσο αφορά τις πωλήσεις που πραγματοποιούνται στους μετόχους της μειοψηφίας, η διαφορά μεταξύ των ληφθέντων ποσών και του σχετικού μεριδίου των μετόχων της μειοψηφίας καταχωρείται επίσης στα ίδια κεφάλαια.

Στις οικονομικές καταστάσεις της μητρικής εταιρίας, οι επενδύσεις στις θυγατρικές εταιρίες παρουσιάζονται ως το αποτέλεσμα του κόστους εξαγοράς αυτών, μείον τυχόν απομείωση του περιουσιακού στοιχείου.

2.3 Πληροφόρηση κατά τομέα

Ως επιχειρηματικός τομέας ορίζεται μια ομάδα περιουσιακών στοιχείων και δραστηριοτήτων που παρέχουν προϊόντα και υπηρεσίες τα οποία υπόκεινται σε κινδύνους και αποδόσεις διαφορετικές από αυτές άλλων επιχειρηματικών τομέων. Ως γεωγραφικός τομέας ορίζεται μια γεωγραφική περιοχή, στην οποία παρέχονται προϊόντα και υπηρεσίες τα οποία υπόκεινται σε κινδύνους και αποδόσεις διαφορετικές από αυτές άλλων τομέων που λειτουργούν σε διαφορετικό οικονομικό περιβάλλον.

2.4 Μετατροπή ξένου νομίσματος

2.4.1 Λειτουργικό νόμισμα και νόμισμα παρουσίασης

Τα στοιχεία των οικονομικών καταστάσεων των εταιριών του Ομίλου υπολογίζονται χρησιμοποιώντας το νόμισμα του πρωτεύοντος οικονομικού περιβάλλοντος, στο οποίο λειτουργεί κάθε εταιρία (καλούμενο «λειτουργικό νόμισμα »).

Οι ενοποιημένες οικονομικές καταστάσεις παρουσιάζονται σε Ευρώ το οποίο είναι το λειτουργικό νόμισμα και το νόμισμα παρουσίασης της μητρικής εταιρίας.

2.4.2 Συναλλαγές και υπόλοιπα

Οι συναλλαγές σε ξένα νομίσματα μετατρέπονται στο λειτουργικό νόμισμα βάσει των ισοτιμιών που ισχύουν κατά την ημερομηνία της κάθε συναλλαγής. Στην κατάσταση αποτελεσμάτων αναγνωρίζονται κέρδη και ζημιές από συναλλαγματικές διαφορές, οι οποίες προκύπτουν από την εκκαθάριση αυτών των συναλλαγών και από τη μετατροπή των χρηματικών στοιχείων ενεργητικού και υποχρεώσεων σε ξένο νόμισμα με τις συναλλαγματικές ισοτιμίες που ισχύουν κατά την ημερομηνία ισολογισμού.

2.4.3 Εταιρίες του Ομίλου

Η μετατροπή των οικονομικών καταστάσεων όλων των εταιριών του Ομίλου, οι οποίες έχουν διαφορετικό λειτουργικό νόμισμα από το νόμισμα παρουσίασης του Ομίλου, γίνεται ως εξής:

- Τα περιουσιακά στοιχεία και υποχρεώσεις κάθε ισολογισμού μετατρέπονται με τις ισοτιμίες που ισχύουν κατά την ημερομηνία του ισολογισμού.
- Τα έσοδα και τα έξοδα μετατρέπονται με τη μέση ισοτιμία της περιόδου, εκτός εάν η μέση ισοτιμία δεν είναι λογική προσέγγιση της συσσωρευμένης επίδρασης των ισοτιμιών που ίσχυαν κατά τις ημερομηνίες των συναλλαγών, στην οποία περίπτωση τα έσοδα και έξοδα μετατρέπονται με τις ισοτιμίες που ίσχυαν τις ημερομηνίες των συναλλαγών.
- Οι προκύπτουσες συναλλαγματικές διαφορές αναγνωρίζονται ως ξεχωριστό στοιχείο της καθαρής θέσης.
- Κατά την πώληση αλλοδαπής εταιρίας, οι συσσωρευμένες συναλλαγματικές διαφορές που σχετίζονται με αυτή τη δραστηριότητα και οι οποίες μεταφέρθηκαν ως ξεχωριστό στοιχείο των ιδίων κεφαλαίων, αναγνωρίζονται στα αποτελέσματα χρήσης ως μέρος του κέρδους ή της ζημίας από την πώληση.

Κατά την ενοποίηση οι συναλλαγματικές διαφορές που προκύπτουν από την μετατροπή των καθαρών επενδύσεων σε αλλοδαπές εταιρίες αναγνωρίζονται στα ίδια κεφάλαια. Κατά την πώληση αλλοδαπής εταιρίας, οι συσσωρευμένες συναλλαγματικές διαφορές αναγνωρίζονται στην κατάσταση χρήσης ως μέρος του κέρδους ή ζημίας από την πώληση.

Η υπεραξία και οι αναπροσαρμογές των ευλόγων αξιών που προκύπτουν από την εξαγορά αλλοδαπής εταιρίας αναγνωρίζονται ως στοιχεία ενεργητικού και παθητικού της αλλοδαπής εταιρίας και μετατρέπονται με βάση την τιμή κλεισίματος που ισχύει την ημερομηνία ισολογισμού.

2.5 Ενσώματες ακινητοποιήσεις

Τα κτίρια περιλαμβάνουν κυρίως εργοστάσια και γραφεία. Οι ενσώματες ακινητοποιήσεις παρουσιάζονται στο κόστος κτήσης μείον συσσωρευμένες αποσβέσεις και τυχόν απομείωση, με εξαίρεση τα γήπεδα τα οποία παρουσιάζονται στο κόστος κτήσης μείον τυχόν απομείωση.

Το κόστος κτήσης περιλαμβάνει τις δαπάνες που σχετίζονται άμεσα με την απόκτηση των ενσώματων ακινητοποιήσεων. Μεταγενέστερες δαπάνες είτε περιλαμβάνονται στην λογιστική αξία των ενσώματων παγίων ή εφόσον κριθεί πιο κατάλληλο, αναγνωρίζονται ως ξεχωριστό πάγιο, μόνο όταν θεωρείται πιθανόν ότι θα προκύψουν μελλοντικά οικονομικά οφέλη για τον Όμιλο και υπό την προϋπόθεση ότι το κόστος του παγίου μπορεί να επιμετρηθεί αξιόπιστα. Το κόστος επισκευών και συντηρήσεων καταχωρείται ως έξοδο στην κατάσταση αποτελεσμάτων κατά το χρόνο πραγματοποίησής του.

Χρηματοοικονομικά έξοδα που προκύπτουν από τον δανεισμό των κεφαλαίων που χρησιμοποιούνται για χρηματοδότηση αγοράς ενσώματων ακινητοποιήσεων, κεφαλαιοποιούνται κατά την χρονική περίοδο που απαιτείται για την προετοιμασία και την ολοκλήρωση του παγίου για μελλοντική χρήση. Λοιπές κατηγορίες χρηματοοικονομικών εξόδων από δανεισμό αναγνωρίζονται στην κατάσταση αποτελεσμάτων χρήσης ως έξοδα.

Οι αποσβέσεις υπολογίζονται με την σταθερή μέθοδο με ισόποσες ετήσιες επιβαρύνσεις κατά το χρονικό διάστημα της αναμενόμενης ωφέλιμης ζωής του στοιχείου, έτσι ώστε να διαγραφεί το κόστος στην υπολειμματική του αξία. Η εκτιμώμενη διάρκεια ζωής των σημαντικότερων κατηγοριών παγίων είναι η εξής:

Κτίρια	έως 40 έτη
Μεταφορικά μέσα	έως 6 έτη
Φούρνοι υαλουργίας	7 έτη
Μήτρες υαλουργίας	2 έτη
Μηχανήματα	έως 15 έτη
Έπιπλα & λοιπός εξοπλισμός	έως 6 έτη

Το κόστος μεταγενέστερων δαπανών αποσβένεται στο διάστημα της αναμενόμενης ωφέλιμης ζωής κάθε στοιχείου ή στην περίπτωση που το πρόσθετο κόστος επαναλαμβάνεται, αποσβένεται για το χρονικό διάστημα μέχρι την επόμενη προγραμματισμένη βελτίωση. Όταν ένα μηχάνημα απαρτίζεται από μεγάλα εξαρτήματα με διαφορετική ωφέλιμη ζωή, τότε τα εξαρτήματα λαμβάνονται ως ξεχωριστά στοιχεία.

Οι υπολειμματικές αξίες και οι ωφέλιμες ζωές των ενσώματων παγίων μπορούν να αναθεωρηθούν και να προσαρμοστούν, εάν αυτό κριθεί αναγκαίο, σε κάθε ημερομηνία ισολογισμού.

Όταν η αναπόσβεστη αξία του ενσώματου πάγιου στοιχείου υπερβαίνει την ανακτήσιμη αξία του, η διαφορά καταχωρείται άμεσα ως έξοδο στην κατάσταση αποτελεσμάτων και το πάγιο καταχωρείται στην ανακτήσιμη αξία του.

Τα κέρδη και οι ζημίες από την πώληση ενσώματων παγίων προσδιορίζονται από την διαφορά του εσόδου και της αναπόσβεστης αξίας αυτών και συμπεριλαμβάνονται στην κατάσταση αποτελεσμάτων.

2.6 Ασώματες ακινητοποιήσεις

2.6.1 Υπεραξία

Η υπεραξία αντιπροσωπεύει το πλεόνασμα του κόστους εξαγοράς έναντι της εύλογης αξίας του μεριδίου του Όμιλου στην αξία της καθαρής θέσης της εξαγοραζόμενης θυγατρικής επιχείρησης κατά την ημέρα της εξαγοράς.

Η υπεραξία υπόκειται σε έλεγχο απομείωσης σε ετήσια βάση και αποτιμάται στο κόστος μείον τις τυχόν σωρευμένες ζημίες απομείωσης. Κατά την εκάστοτε ημερομηνία ισολογισμού ο Όμιλος εκτιμά κατά πόσον υφίστανται ενδείξεις απομείωσης. Εάν υπάρχουν τέτοιες ενδείξεις, πραγματοποιείται ανάλυση με στόχο να αξιολογηθεί κατά πόσον η λογιστική αξία της υπεραξίας είναι πλήρως ανακτήσιμη.

Η υπεραξία κατανέμεται σε μονάδες δημιουργίας ταμιακών ροών για λόγους ελέγχου απομείωσης. Η κατανομή γίνεται στις μονάδες δημιουργίας ταμιακών ροών που αναμένεται να ωφεληθούν από την εξαγορά από την οποία προήλθε η υπεραξία.

Ζημία απομείωσης αναγνωρίζεται όταν η ανακτήσιμη αξία είναι μικρότερη από την αναπόσβεστη λογιστική αξία. Τα κέρδη και ζημίες από πώληση εταιρίας συμπεριλαμβάνουν την υπεραξία της εταιρίας που πωλήθηκε.

2.6.2 Έξοδα Ερευνών

Το κόστος έρευνας λογίζεται ως έξοδο κατά την πραγματοποίησή του.

2.6.3 Έξοδα αναπτύξεως

Το κόστος των έργων ανάπτυξης (που αφορούν κυρίως σχεδιασμό και δοκιμή νέων ή βελτιωμένων προϊόντων) αναγνωρίζεται ως κατηγορία των ασώματων παγίων στοιχείων μόνον όταν υπάρχει πιθανότητα επιτυχίας των έργων αυτών, λαμβάνοντας υπόψη το βαθμό εμπορικής και τεχνολογικής βιωσιμότητας τους και εφόσον το κόστος μπορεί να επιμετρηθεί με αξιοπιστία. Λοιπές δαπάνες ανάπτυξης καταχωρούνται ως δαπάνες κατά την πραγματοποίησή τους. Κόστη ανάπτυξης στοιχείων με πεπερασμένη ωφέλιμη ζωή, τα οποία έχουν κεφαλαιοποιηθεί, αποσβένονται από την έναρξη της εμπορικής παραγωγής των προϊόντων που αναφέρονται με την σταθερή μέθοδο απόσβεσης σε ισόποσες ετήσιες επιβαρύνσεις στο διάστημα της αναμενόμενης ωφέλιμης ζωής του στοιχείου, η οποία σε κάθε περίπτωση δεν μπορεί να υπερβαίνει τα 5 έτη.

2.6.4 Λογισμικό ηλεκτρονικών υπολογιστών

Οι κεφαλαιοποιημένες άδειες λογισμικού αποτιμώνται στο κόστος κτήσεως μείον συσσωρευμένες αποσβέσεις, μείον οποιαδήποτε συσσωρευμένη απομείωση. Οι αποσβέσεις διενεργούνται με βάση τη σταθερή μέθοδο στο διάστημα της ωφέλιμης ζωής τους, η οποία δεν μπορεί να υπερβαίνει τα 5 έτη. Οι δαπάνες που απαιτούνται για την ανάπτυξη ή συντήρηση λογισμικού αναγνωρίζονται ως έξοδα στην κατάσταση αποτελεσμάτων κατά την πραγματοποίησή τους.

2.6.5 Λοιπές ασώματες ακινητοποιήσεις – Δικαιώματα Βιομηχανικής Ιδιοκτησίας, Εμπορικά Σήματα

Τα δικαιώματα ευρεσιτεχνίας, τα εμπορικά σήματα και οι άδειες χρήσης παρουσιάζονται στο κόστος κτήσεως μείον συσσωρευμένες αποσβέσεις, μείον οποιαδήποτε συσσωρευμένη απομείωση. Αυτές οι ασώματες ακινητοποιήσεις έχουν πεπερασμένη ωφέλιμη ζωή και το κόστος τους αποσβένεται με την σταθερή μέθοδο κατά την διάρκεια της ωφέλιμης ζωής τους η οποία δεν μπορεί να υπερβαίνει τα 15 έτη.

2.7 Απομείωση αξίας μη-χρηματοοικονομικών περιουσιακών στοιχείων

Πάγια που έχουν αόριστη διάρκεια ωφέλιμης ζωής δεν υπόκεινται σε αποσβέσεις αλλά υπόκεινται σε έλεγχο απομείωσης ετησίως και όταν γεγονότα ή μεταβολή συνθηκών υποδεικνύουν ότι η αναπόσβεστη αξία τους ενδέχεται να μην είναι ανακτήσιμη. Πάγια περιουσιακά στοιχεία που υπόκεινται σε αποσβέσεις, υπόκεινται σε έλεγχο απομείωσης της αξίας τους, όταν υπάρχουν ενδείξεις ότι η αναπόσβεστη λογιστική τους αξία δεν θα ανακτηθεί.

Οι ζημίες απομείωσης αναγνωρίζονται αμέσως ως έξοδα και ισούνται με την διαφορά μεταξύ της αναπόσβεστης και της άμεσα ανακτημένης αξίας του υποκειμένου παγίου.

Η ανακτήσιμη αξία είναι το μεγαλύτερο ποσό που προκύπτει από την σύγκριση μεταξύ της εύλογης αξίας του στοιχείου ενεργητικού μείον το κόστος πώλησης και της αξίας χρήσεως του παγίου. Για σκοπούς υπολογισμού της απομείωσης, τα πάγια κατηγοριοποιούνται στο χαμηλότερο δυνατό επίπεδο ώστε να συνδεθούν με ξεχωριστές αναγνωρίσιμες ταμειακές ροές (μονάδες δημιουργίας ταμιακών ροών).

2.8 Χρηματοοικονομικά στοιχεία ενεργητικού

Ο Όμιλος κατατάσσει τα χρηματοοικονομικά στοιχεία του ενεργητικού του στις κάτωθι κατηγορίες: αποτιμώμενα στην εύλογη αξία μέσω των αποτελεσμάτων, δάνεια και απαιτήσεις, και διαθέσιμα προς πώληση. Η κατηγοριοποίηση εξαρτάται από τον σκοπό για τον οποίο αποκτήθηκαν. Η διοίκηση ορίζει την κατηγορία στην οποία θα ενταχθούν τα συγκεκριμένα χρηματοοικονομικά στοιχεία του ενεργητικού κατά την αρχική ημερομηνία αναγνώρισης και επαναξιολογεί αυτή την κατηγοριοποίηση σε κάθε ημερομηνία δημοσίευσης των οικονομικών καταστάσεων.

(α) Χρηματοοικονομικά στοιχεία αποτιμώμενα στην εύλογη αξία μέσω των αποτελεσμάτων

Αυτή η κατηγορία χωρίζεται σε 2 υποκατηγορίες: «χρηματοοικονομικά στοιχεία ενεργητικού προς εμπορία» και «αποτιμώμενα στην εύλογη αξία μέσω των αποτελεσμάτων κατά την κτήση». Στην κατηγορία αυτή εντάσσονται τα χρηματοοικονομικά στοιχεία που αποκτήθηκαν με κύριο σκοπό την πώληση τους σε βραχύ χρονικό διάστημα καθώς και τα όσα έχουν οριστεί από τη διοίκηση του Ομίλου. Τα παράγωγα προϊόντα κατηγοριοποιούνται επίσης ως κατεχόμενα για εμπορικούς σκοπούς με την προϋπόθεση ότι δεν έχουν οριστεί ως μέσα αντιστάθμισης. Τα περιουσιακά στοιχεία αυτής της κατηγορίας ταξινομούνται στο κυκλοφορούν ενεργητικό.

Για τις χρήσεις σύνταξης των οικονομικών καταστάσεων ο Όμιλος και η εταιρία δεν κατέχει χρηματοοικονομικά στοιχεία, περιλαμβανομένων παραγώγων χαρακτηριζόμενων ως προς εμπορία. Στην περίπτωση που ο Όμιλος κατέχει στοιχεία αυτής της κατηγορίας τα αποτιμώμενα στην εύλογη αξία μέσω των αποτελεσμάτων.

(β) Δάνεια και απαιτήσεις

Τα δάνεια και οι απαιτήσεις αποτελούν μη παράγωγα χρηματοοικονομικά στοιχεία ενεργητικού με σταθερές ή προκαθορισμένες πληρωμές που δεν διαπραγματεύονται σε μία ενεργή αγορά. Συμπεριλαμβάνονται στα βραχυπρόθεσμα στοιχεία ενεργητικού εκτός από αυτά με ωρίμανση άνω των 12 μηνών από την ημερομηνία δημοσίευσης των οικονομικών καταστάσεων. Αυτά χαρακτηρίζονται ως μακροπρόθεσμα στοιχεία ενεργητικού. Οι απαιτήσεις εντάσσονται στον ισολογισμό είτε στην κατηγορία «εμπορικές απαιτήσεις» είτε στην κατηγορία «μετρητά και ισοδύναμα μετρητών» (Σημείωση 2.11 και 2.12) και παρουσιάζονται στο αποσβεσμένο κόστος με τη μέθοδο του πραγματικού επιτοκίου.

Για τις χρήσεις σύνταξης των οικονομικών καταστάσεων ο Όμιλος δεν είχε απαιτήσεις από συμβάσεις δανείων.

(γ) Διαθέσιμα προς πώληση

Τα διαθέσιμα προς πώληση χρηματοοικονομικά στοιχεία ενεργητικού αποτελούν μη παράγωγα χρηματοοικονομικά στοιχεία τα οποία είτε έχουν οριστεί σε αυτή την κατηγορία είτε δεν εντάσσονται σε καμία από τις άλλες κατηγορίες. Συμπεριλαμβάνονται στα μακροπρόθεσμα στοιχεία ενεργητικού εκτός εάν η διοίκηση σκοπεύει να πωλήσει τις συμμετοχές εντός 12 μηνών από την ημερομηνία της δημοσίευσης των οικονομικών καταστάσεων. Τα διαθέσιμα προς πώληση χρηματοοικονομικά στοιχεία ενεργητικού αποτιμούνται στην εύλογη αξία και το κέρδος ή ζημία αναγνωρίζεται απευθείας στα ίδια κεφάλαια.

Για τις χρήσεις σύνταξης των οικονομικών καταστάσεων ο Όμιλος και η Εταιρία δεν κατέχει χρηματοοικονομικά στοιχεία ενεργητικού τα οποία μπορούν να χαρακτηριστούν διαθέσιμα προς πώληση.

(δ) Επενδύσεις σε θυγατρικές εταιρίες

Οι επενδύσεις σε θυγατρικές εταιρίες επιμετρώνται, στις οικονομικές καταστάσεις της μητρικής εταιρίας, στο κόστος μείον την απομείωση. Οι ζημιές απομείωσης αναγνωρίζονται στην κατάσταση αποτελεσμάτων της χρήσης.

(ε) Απομείωση αξίας χρηματοοικονομικών περιουσιακών στοιχείων

Σε κάθε ημερομηνία ισολογισμού ο Όμιλος εκτιμά αν υπάρχουν αντικειμενικές ενδείξεις που να οδηγούν στο συμπέρασμα ότι τα χρηματοοικονομικά περιουσιακά στοιχεία έχουν υποστεί απομείωση. Για τα διαθέσιμα προς πώληση χρηματοοικονομικά στοιχεία ενεργητικού, τέτοια ένδειξη συνιστά η σημαντική ή παρατεταμένη μείωση της εύλογης αξίας σε σχέση με το κόστος κτήσεως. Αν στοιχειοθετείται απομείωση, η σωρευμένη στα ίδια κεφάλαια ζημιά που είναι η διαφορά μεταξύ κόστους κτήσεως και εύλογης αξίας, μεταφέρεται στα αποτελέσματα. Οι ζημιές απομείωσης που καταχωρούνται στα αποτελέσματα δεν αναστρέφονται μέσω των αποτελεσμάτων. Για εμπορικές απαιτήσεις απομείωση εξετάζεται όπως περιγράφεται στη σημείωση 2.11.

(στ) Παράγωγα χρηματοοικονομικά στοιχεία και μέσα αντιστάθμισης

Τα παράγωγα προϊόντα αναγνωρίζονται αρχικά στην δίκαιη αξία της ημέρας που το παράγωγο συμβόλαιο οριστικοποιείται και μεταγενέστερα επαναμετρώνται κάθε φορά στην δίκαιη αξία τους. Μεταβολές της δίκαιης αξίας παράγωγου στοιχείου αναγνωρίζονται απευθείας στην κατάσταση αποτελεσμάτων χρήσης μέσα από το κονδύλι Λοιπά κέρδη/(ζημιές) – καθαρά.

Ο Όμιλος, το δεύτερο τρίμηνο του 2009, σύναψε παράγωγα χρηματοοικονομικά συμβόλαια με σκοπό την αντιστάθμιση κινδύνου. Τα παράγωγα αυτά χρηματοοικονομικά μέσα αναγνωρίζονται στην εύλογη αξία κατά την ημερομηνία σύναψης του συμβολαίου, και μεταγενέστερα επαναποτιμούνται στην εύλογη αξία τους. Η μέθοδος αναγνώρισης του κέρδους ή της ζημιάς που προκύπτει, εξαρτάται από τη φύση του στοιχείου του οποίου ο κίνδυνος αντισταθμίζεται. Για την περίοδο αυτή, ο Όμιλος όρισε για πρώτη φορά συγκεκριμένα παράγωγα ως αντιστάθμιση μιας προϋπολογισθείσας συναλλαγής ή μιας δέσμευσης του Ομίλου (μέσα αντιστάθμισης ταμειακών ροών)

Ο Όμιλος στοιχειοθετεί κατά την έναρξη μιας συναλλαγής τη σχέση μεταξύ των μέσων αντιστάθμισης και των στοιχείων που αντισταθμίζονται, καθώς και το σκοπό και τη στρατηγική διαχείρισης κινδύνου που εξυπηρετείται μέσω της σύναψης διαφόρων συναλλαγών αντιστάθμισης. Επίσης ο Όμιλος στοιχειοθετεί, τόσο κατά την σύναψη της αντιστάθμισης όσο και σε συνεχή βάση, την εκτίμησή του για την αποτελεσματικότητα των παραγώγων - που χρησιμοποιούνται σε συναλλαγές αντιστάθμισης - στο να συμψηφίζουν μεταβολές στις ταμειακές ροές των στοιχείων που αντισταθμίζουν.

Αντιστάθμιση ταμειακών ροών

Η αποτελεσματική αναλογία της μεταβολής της εύλογης αξίας των παραγώγων που προσδιορίζονται ως μέσα αντιστάθμισης ταμειακών ροών, αναγνωρίζεται στα ίδια κεφάλαια. Το κέρδος ή η ζημία της μη αποτελεσματικής αναλογίας, αναγνωρίζεται απευθείας στο λογαριασμό αποτελεσμάτων, στα «Λοιπά λειτουργικά κέρδη /(ζημιές)»

Ποσά που έχουν συσσωρευθεί στα ίδια κεφάλαια, μεταφέρονται στο λογαριασμό αποτελεσμάτων τις περιόδους κατά τις οποίες το αντισταθμιζόμενο στοιχείο επιδρά στα αποτελέσματα. Το κέρδος ή η ζημία της αποτελεσματικής αναλογίας από ανταλλαγή επιτοκίων για αντιστάθμιση μεταβλητού επιτοκίου δανεισμού, αναγνωρίζεται στα χρηματοοικονομικά αποτελέσματα του λογαριασμού αποτελεσμάτων. Το κέρδος ή η ζημία της μη αποτελεσματικής αναλογίας, αναγνωρίζεται απευθείας στο λογαριασμό αποτελεσμάτων, στα «Άλλα κέρδη /(ζημιές)».

Στις περιπτώσεις αντιστάθμισης προβλεπόμενων μελλοντικών συναλλαγών, οι οποίες καταλήγουν στην αναγνώριση ενός μη χρηματοοικονομικού στοιχείου ενεργητικού π.χ. απόθεμα ή πάγια περιουσιακά στοιχεία, το κέρδος ή η ζημία που είχαν καταχωρηθεί αρχικά στα ίδια κεφάλαια μεταφέρονται στο κόστος κτήσεων του μη χρηματοοικονομικού αυτού περιουσιακού στοιχείου. Συνεπώς, τα συσσωρευμένα αυτά ποσά αναγνωρίζονται τελικά στο κόστος πωληθέντων στην περίπτωση των αποθεμάτων ή στις αποσβέσεις στην περίπτωση των παγίων περιουσιακών στοιχείων.

Όταν ένα μέσο αντιστάθμισης λήγει ή πωλείται, ή όταν μια σχέση αντιστάθμισης δεν πληρεί, πλέον, τα κριτήρια της αντισταθμιστικής λογιστικής, τα συσσωρευμένα στα ίδια κεφάλαια κέρδη ή ζημιές παραμένουν ως αποθεματικό και μεταφέρονται στα αποτελέσματα, όταν το αντισταθμισμένο στοιχείο επηρεάζει τα κέρδη ή τις ζημιές. Στην περίπτωση της αντιστάθμισης μιας προβλεπόμενης μελλοντικής συναλλαγής, η οποία δεν αναμένεται πλέον να πραγματοποιηθεί, τα συσσωρευμένα στα ίδια κεφάλαια κέρδη ή ζημιές μεταφέρονται στα «Λοιπά λειτουργικά κέρδη /(ζημιές)» της κατάστασης αποτελεσμάτων.

2.9 Μισθώσεις

2.9.1 Όταν ο μισθωτής είναι εταιρία του Ομίλου

Οι μισθώσεις στις οποίες ο εκμισθωτής διατηρεί ουσιαστικά όλους τους κίνδυνους, αλλά και τις ωφέλειες που απορρέουν από το ιδιοκτησιακό καθεστώς καταχωρούνται ως λειτουργικές μισθώσεις. Οι πληρωμές που πραγματοποιούνται στα πλαίσια των λειτουργικών μισθώσεων (καθαρές από τυχόν άλλα κίνητρα που έλαβε ο εκμισθωτής) καταχωρούνται αναλογικά στην κατάσταση αποτελεσμάτων χρήσης κατά την διάρκεια της μίσθωσης.

Ως χρηματοδοτικές μισθώσεις λογίζονται οι μισθώσεις ακινήτων, μηχανολογικών εγκαταστάσεων και λοιπού εξοπλισμού κατά τις οποίες μία από τις εταιρίες του Ομίλου ουσιαστικά φέρει το σύνολο των κινδύνων και των ωφελειών που απορρέουν από την κυριότητα του παγίου. Οι χρηματοδοτικές μισθώσεις κεφαλαιοποιούνται κατά την έναρξη της μίσθωσης στην χαμηλότερη αξία που προκύπτει μεταξύ της εύλογης αξίας του παγίου στοιχείου και της παρούσας αξίας των ελάχιστων μισθωμάτων. Κάθε πληρωμή του μισθώματος επιμερίζεται μεταξύ των υποχρεώσεων και των χρηματοοικονομικών εξόδων ώστε να επιτυγχάνεται ένα σταθερό επιτόκιο στην υπολειπόμενη χρηματοοικονομική υποχρέωση.

Οι αντίστοιχες υποχρεώσεις από το μίσθωμα, καθαρές από χρηματοοικονομικές χρεώσεις, περιλαμβάνονται στο παθητικό ως μακροχρόνιες υποχρεώσεις. Το μέρος του χρηματοοικονομικού κόστους που αφορά στο επιτόκιο καταχωρείται στην κατάσταση αποτελεσμάτων κατά την διάρκεια της περιόδου εκμίσθωσης ώστε να προκύπτει ένα σταθερό περιοδικό ποσοστό επιτοκίου επί του υπόλοιπου των υποχρεώσεων για κάθε περίοδο. Τα ενσώματα πάγια στοιχεία που αποκτήθηκαν στα πλαίσια χρηματοδοτικών μισθώσεων αποσβένονται στην μικρότερη περίοδο μεταξύ της διάρκειας της ωφέλιμης ζωής του στοιχείου, και της περιόδου διάρκειας της μίσθωσης.

2.9.2 Όταν ο εκμισθωτής είναι εταιρία του Ομίλου

Κατά την εκμίσθωση στοιχείων του ενεργητικού στα πλαίσια χρηματοδοτικής μίσθωσης, η παρούσα αξία των ελάχιστων καταβολών των μισθωμάτων αναγνωρίζεται ως απαίτηση. Η διαφορά μεταξύ της μεικτής αξίας και της παρούσας αξίας της απαίτησης αναγνωρίζεται ως μη εισπραχθέν χρηματοοικονομικό έσοδο. Το έσοδο από τις μισθώσεις αναγνωρίζεται κατά την διάρκεια της μίσθωσης με χρήση της μεθόδου της καθαρής επένδυσης (net investment), η οποία αντανakλά σταθερό περιοδικό ποσοστό απόδοσης.

Στοιχεία του ενεργητικού που έχουν εκμισθωθεί σε τρίτους στα πλαίσια των λειτουργικών μισθώσεων καταχωρούνται ως ενσώματες ακινητοποιήσεις. Η απόσβεσή τους πραγματοποιείται κατά την διάρκεια τις αναμενόμενης ωφέλιμης ζωής τους, η οποία καθορίζεται μετά από σύγκριση με παρόμοιας φύσης ενσώματες ακινητοποιήσεις ιδιοκτησίας του Ομίλου. Το εισόδημα από εκμισθώσεις (εκτός ενδεχόμενων κινήτρων προς τους μισθωτές) αναγνωρίζεται με τη σταθερή μέθοδο κατά την διάρκεια της περιόδου μίσθωσης.

2.10 Αποθέματα

Τα αποθέματα αποτιμώνται στην χαμηλότερη αξία μεταξύ κόστους κτήσης και καθαρής ρευστοποιήσιμης αξίας.

Η καθαρή ρευστοποιήσιμη αξία είναι η εκτιμώμενη τιμή πώλησης κατά τη συνήθη πορεία των εργασιών, μειωμένη κατά το ποσό των εξόδων διάθεσης.

Το κόστος των ετοιμών προϊόντων και της παραγωγής σε εξέλιξη προσδιορίζεται με τη μέθοδο του σταθμικού κόστους και αποτελείται από τις πρώτες ύλες, το άμεσο κόστος εργασίας και τα γενικά βιομηχανικά έξοδα τα οποία κατανέμονται με βάση την κανονική παραγωγική δυναμικότητα.

Κατάλληλη μέριμνα λαμβάνεται για τα άχρηστα, απαξιωμένα και με πολύ χαμηλή κυκλοφοριακή ταχύτητα αποθέματα εφόσον αυτά υπερβαίνουν τα προβλεπόμενα. Η μείωση της αξίας από την λογιστική στην καθαρή ρευστοποιήσιμη και οι ζημίες στα αποθέματα, εξοδοποιούνται στην περίοδο στην οποία αντιστοιχεί η υποτίμηση ή ζημία.

2.11 Εμπορικές απαιτήσεις

Οι εμπορικές απαιτήσεις αναγνωρίζονται αρχικά στην εύλογη αξία τους και μεταγενέστερα αποτιμώνται στο αναπόσβεστο κόστος, με την μέθοδο του πραγματικού επιτοκίου, εκτός εάν το αποτέλεσμα της προεξόφλησης δεν είναι σημαντικό, μειωμένο με τυχόν πρόβλεψη απομείωσης. Οι προβλέψεις απομείωσης αναγνωρίζονται όταν υπάρχει αντικειμενική ένδειξη ότι η εταιρία του Ομίλου δεν είναι σε θέση να εισπράξει όλα τα οφειλόμενα ποσά με βάση τους αρχικούς όρους της συμφωνίας.

Σημαντικές ταμειακές δυσκολίες του πελάτη, βεβαιότητα ότι ο πελάτης θα κηρύξει πτώχευση ή χρηματοοικονομική αναδιοργάνωση, αθέτηση ή παράλειψη της καταβολής των πληρωμών (για περισσότερες από 120 ημέρες καθυστέρησης) θεωρούνται ενδείξεις ότι οι εμπορικές απαιτήσεις είναι απομειωμένες.

Το ποσό της πρόβλεψης είναι η διαφορά μεταξύ της λογιστικής αξίας των απαιτήσεων και της ανακτήσιμης αξίας.

Η ανακτήσιμη αξία, εφόσον το οφειλόμενο ποσό εκκρεμεί για περίοδο μεγαλύτερη του ενός έτους, είναι η παρούσα αξία των προσδοκώμενων ταμιακών ροών προεξοφλούμενων κατά το πραγματικό επιτόκιο για παρόμοιους δανειολήπτες. Το ποσόν της πρόβλεψης καταχωρείται ως έξοδο στην κατάσταση αποτελεσμάτων χρήσης.

Μεταγενέστερες ανακτήσεις ποσών τα οποία προηγουμένως είχαν διαγραφεί πιστώνονται στο κονδύλι “Έξοδα Διάθεσης” στην κατάσταση αποτελεσμάτων χρήσης.

2.12 Ταμιακά διαθέσιμα και ισοδύναμα στοιχεία

Τα ταμιακά διαθέσιμα και ισοδύναμα περιλαμβάνουν μετρητά, τις καταθέσεις όψεως, τις βραχυπρόθεσμες μέχρι τρεις μήνες επενδύσεις υψηλής ρευστοποίησης. Οι υπέρ-αναλήψεις εμπεριέχονται στον ισολογισμό στις τρέχουσες υποχρεώσεις στο παθητικό ως δανεισμός.

2.13 Μετοχικό κεφάλαιο

Οι κοινές μετοχές περιλαμβάνονται στα ίδια κεφάλαια.

Τα άμεσα έξοδα για την έκδοση νέων μετοχών εμφανίζονται στη καθαρή θέση αφαιρετικά, καθαρά από φόρους.

Όταν η Εταιρία ή οι θυγατρικές της αγοράζουν μέρος μετοχικού κεφαλαίου τους, το ποσό που πληρώθηκε, περιλαμβανομένων οποιονδήποτε επιπλέον εξόδων και καθαρό από φορολογία εισοδήματος, εμφανίζεται αφαιρετικά από τα ίδια κεφάλαια τους υπό μορφή ιδίων μετοχών, έως ότου οι μετοχές αυτές ακυρωθούν ή επανεκδοθούν. Όταν οι εν λόγω μετοχές μετέπειτα πωληθούν ή επανεκδοθούν, η αξία οποιασδήποτε τέτοιας συναλλαγής θα περιληφθεί στα ίδια κεφάλαια.

2.14 Δανεισμός

Τα δάνεια καταχωρούνται αρχικά στην εύλογη αξία τους ως εισπραχθέντα ποσά μείον τα τυχόν άμεσα έξοδα για την πραγματοποίηση της συναλλαγής. Μεταγενέστερα, αποτιμώνται στο αναπόσβεστο κόστος. Τυχόν διαφορά μεταξύ του εισπραχθέντος ποσού (καθαρού από σχετικά έξοδα συναλλαγών) και της αξίας εξόφλησης αναγνωρίζεται στην κατάσταση αποτελεσμάτων κατά την διάρκεια του δανεισμού με τη μέθοδο του πραγματικού επιτοκίου.

Τα δάνεια ταξινομούνται ως βραχυπρόθεσμες υποχρεώσεις, εκτός εάν ο Όμιλος έχει το δικαίωμα να αναβάλλει την εξόφληση της υποχρέωσης για τουλάχιστον 12 μήνες μετά από την ημερομηνία του ισολογισμού.

2.15 Τρέχων και Αναβαλλόμενος φόρος εισοδήματος

Ο τρέχων φόρος εισοδήματος υπολογίζεται πάνω στη βάση των φορολογικών νόμων που θεσπίζονται ή ουσιαστικά θεσπίζονται την ημέρα του ισολογισμού σε εκείνες τις χώρες που οι θυγατρικές εταιρείες της εταιρείας λειτουργούν και παράγουν φορολογητέο εισόδημα. Η διοίκηση περιοδικά αξιολογεί τα σημεία εκείνα στις φορολογικές δηλώσεις που σχετίζονται με καταστάσεις στις οποίες οι ισχύουσες φορολογικές διατάξεις υπόκεινται σε διαφορετική ερμηνεία και σχηματίζει προβλέψεις όπου απαιτείται πάνω στη βάση των ποσών που αναμένεται να πληρωθούν στις φορολογικές αρχές.

Αναβαλλόμενος φόρος ορίζεται ο φόρος ο οποίος αναμένεται να είναι πληρωτέος ή ανακτήσιμος για διαφορές μεταξύ της λογιστικής αξίας των στοιχείων ενεργητικού και υποχρεώσεων σε επίπεδο οικονομικών καταστάσεων και των αντίστοιχων φορολογικών βάσεων που έχουν χρησιμοποιηθεί στον υπολογισμό του φορολογητέου κέρδους, και λογίζεται χρησιμοποιώντας τη μέθοδο υπολογισμού με βάση τον ισολογισμό.

Αναβαλλόμενος φόρος εισοδήματος δεν λογίζεται εάν προκύπτει από την αρχική αναγνώριση στοιχείου ενεργητικού ή παθητικού σε συναλλαγή άλλη εκτός της επιχειρηματικής συνένωσης και τη στιγμή της συναλλαγής δεν επηρεάζει ούτε το λογιστικό, ούτε το φορολογικό κέρδος ή ζημία.

Αναβαλλόμενες φορολογικές απαιτήσεις αναγνωρίζονται στο βαθμό που είναι πιθανόν να υπάρξουν μελλοντικά φορολογητέα κέρδη έναντι των οποίων θα χρησιμοποιηθούν οι προσωρινές διαφορές.

Αναβαλλόμενες φορολογικές υποχρεώσεις αναγνωρίζονται για τις προσωρινές διαφορές που προκύπτουν από επενδύσεις σε θυγατρικές επιχειρήσεις με εξαίρεση την περίπτωση στην οποία η αναστροφή των προσωρινών διαφορών ελέγχεται από τον Όμιλο, οπότε είναι πιθανόν ότι οι προσωρινές διαφορές δεν θα αναστραφούν στο προσεχές μέλλον.

Ο αναβαλλόμενος φόρος εισοδήματος καθορίζεται χρησιμοποιώντας φορολογικούς συντελεστές που είχαν τεθεί σε ισχύ ή είχαν ουσιαστικά τεθεί σε ισχύ μέχρι την ημερομηνία του ισολογισμού και αναμένεται να είναι σε ισχύ την περίοδο που οι αναβαλλόμενες φορολογικές απαιτήσεις θα καταστούν απαιτητές και οι υποχρεώσεις πληρωτέες.

Η αναβαλλόμενη φορολογία χρεώνεται ή πιστώνεται στην κατάσταση αποτελεσμάτων εκτός εάν αφορά στοιχεία που χρεώνονται ή πιστώνονται απευθείας στα ίδια κεφάλαια οπότε και η αναβαλλόμενη φορολογία λογιστικοποιείται απευθείας στα ίδια κεφάλαια.

2.16 Προμηθευτές

Οι προμηθευτές αναγνωρίζονται αρχικά στην εύλογη αξία τους και μεταγενέστερα στο αναπόσβεστο κόστος βάσει της μεθόδου του πραγματικού επιτοκίου.

2.17 Παροχές στο προσωπικό

2.17.1 Συνταξιοδοτικές υποχρεώσεις

Οι εταιρίες του Ομίλου έχουν διάφορα συνταξιοδοτικά και λοιπά προγράμματα αποχώρησης σύμφωνα με τις τοπικές συνθήκες και πρακτικές στις χώρες δραστηριοποίησής τους. Στα εν λόγω προγράμματα περιλαμβάνονται χρηματοδοτούμενα και μη χρηματοδοτούμενα προγράμματα. Τα χρηματοδοτούμενα προγράμματα χρηματοδοτούνται μέσω καταβολής εισφορών (ασφαλίσεων) σε ασφαλιστικές εταιρίες ή συνταξιοδοτικά ταμεία παρακαταθήκης βάσει περιοδικών αναλογιστικών υπολογισμών. Οι εργαζόμενοι του Ομίλου συμμετέχουν σε πρόγραμμα καθορισμένων παροχών καθώς και σε πρόγραμμα καθορισμένων εισφορών.

Ως πρόγραμμα καθορισμένων παροχών ορίζεται το συνταξιοδοτικό ή αντίστοιχο πρόγραμμα αποχώρησης, το οποίο ορίζει καταβολή συγκεκριμένου ποσού σύνταξης ή αποζημίωσης, συνήθως σε συνάρτηση με έναν ή περισσότερους παράγοντες όπως είναι η ηλικία, τα έτη προϋπηρεσίας και ο μισθός κάθε εργαζόμενου.

Οι υποχρεώσεις που αφορούν προγράμματα συνταξιοδότησης ή οικειοθελούς αποχώρησης καθορισμένων παροχών, περιλαμβανομένων και των μη χρηματοδοτούμενων παροχών τερματισμού της απασχόλησης, λογίζονται στην παρούσα αξία της δέσμευσης για την καθορισμένη παροχή την ημερομηνία του ισολογισμού μείον την εύλογη αξία των στοιχείων ενεργητικού του προγράμματος (εφόσον πρόκειται για χρηματοδοτούμενο πρόγραμμα) και τυχόν μεταβολές που προκύπτουν από τα μη αναγνωρισμένα αναλογιστικά κέρδη και ζημίες και το κόστος της προγενέστερης υπηρεσίας. Η δέσμευση της καθορισμένης παροχής υπολογίζεται κατά περιοδικά διαστήματα που δεν υπερβαίνουν τα δύο έτη από ανεξάρτητους αναλογιστές χρησιμοποιώντας τη μέθοδο της προβεβλημένης πιστωτικής μονάδος (projected unit credit method). Η παρούσα αξία της δέσμευσης για την καθορισμένη παροχή προσδιορίζεται από τις εκτιμώμενες μελλοντικές ταμιακές εκροές χρησιμοποιώντας τα επιτόκια που θα ίσχυαν για υψηλής αξιοπιστίας εταιρικά ομόλογα ή κρατικούς τίτλους, οι ημερομηνίες λήξης των οποίων προσεγγίζουν τα χρονικά όρια της σχετικής υποχρέωσης.

Τα αναλογιστικά κέρδη και ζημίες που προέρχονται από εμπειρικές προσαρμογές, τροποποιήσεις αναλογιστικών παραδοχών και αναθεωρήσεις συνταξιοδοτικών προγραμμάτων, χρεώνονται ή αντίστοιχα πιστώνονται απευθείας στα ίδια κεφάλαια κατά την περίοδο αποτίμησης από εξωτερικούς αναλογιστές.

Το κόστος προϋπηρεσίας καταχωρείται ως έξοδο πάνω σε μία σταθερή βάση κατά την διάρκεια της μέσης περιόδου μέχρι να κατοχυρωθούν οι παροχές. Κατά την έκταση που οι παροχές αυτές έχουν ήδη κατοχυρωθεί αμέσως μετά την καθιέρωση ή τις μεταβολές ενός προγράμματος καθορισμένων παροχών, η εταιρία καταχωρεί το κόστος προϋπηρεσίας άμεσα.

Ως πρόγραμμα καθορισμένων εισφορών θεωρείται το συνταξιοδοτικό πρόγραμμα στα πλαίσια του οποίου η εταιρία του Ομίλου που το εφαρμόζει καταβάλλει πάγιες εισφορές σε ξεχωριστό νομικό πρόσωπο (υπό μορφή ταμείου) και δεν βαρύνεται με περαιτέρω, νομική ή συμβατική υποχρέωση καταβολής εισφορών εάν το ταμείο δεν διαθέτει επαρκείς πόρους ώστε να πληρώνει τις παροχές προς όλους τους εργαζόμενους, οι οποίες απορρέουν από τα έτη υπηρεσίας τους, τρέχοντα και προηγούμενα. Οι τακτικές εισφορές λογίζονται ως καθαρές περιοδικές δαπάνες κατά το έτος οφειλής τους και ως εκ τούτου περιλαμβάνονται στο κόστος προσωπικού.

2.17.2 Παροχές τερματισμού της απασχόλησης

Οι παροχές τερματισμού της απασχόλησης είναι πληρωτέες όταν η απασχόληση ενός εργαζόμενου λήξει πριν την προβλεπόμενη ημερομηνία συνταξιοδότησης ή όταν ο εργαζόμενος δέχεται να αποχωρήσει εθελούσια με αντάλλαγμα αυτές τις παροχές.

Ο Όμιλος αναγνωρίζει τις παροχές αυτές όταν έχει καταφανώς δεσμευτεί είτε να τερματίσει την απασχόληση εργαζομένων σύμφωνα με λεπτομερές πρόγραμμα για το οποίο δεν υπάρχει πιθανότητα να ανακληθεί, είτε όταν προσφέρει αυτές τις παροχές ως κίνητρο εθελούσιας αποχώρησης. Παροχές απόλυσης ή εθελούσιας αποχώρησης, οι οποίες καθίστανται πληρωτέες σε διάστημα μεγαλύτερο από 12 μήνες μετά από την ημερομηνία του ισολογισμού προεξοφλούνται στην παρούσα αξία.

2.17.3 Προγράμματα διανομής κερδών και επιδομάτων απόδοσης (bonus)

Η Εταιρία και ο Όμιλος αναγνωρίζουν την υποχρέωση καταβολής πριμ αποδοτικότητας, η οποία αναμένεται να διευθετηθεί μέσα σε 12 μήνες και επιμετρείται με τα βάση τα ποσά που αναμένεται να καταβληθούν όταν οι υποχρεώσεις διευθετηθούν .

2.17.4 Δικαιώματα απόκτησης μετοχών σε ευνοϊκή τιμή

Η Εταιρία εφαρμόζει πρόγραμμα παροχών με ειδικά δικαιώματα απόκτησης μετοχών σε ευνοϊκή τιμή, τα οποία χορηγούνται σε ορισμένα στελέχη, βάσει της απόδοσης τους, της διάρκειάς απασχόλησής τους στην εταιρία καθώς και της υπευθυνότητας της θέσης τους. Τα δικαιώματα κατοχυρώνονται πλήρως σε δύο χρόνια από την ημερομηνία χορήγησή τους και μπορούν να ασκηθούν για περίοδο τριών ετών από την ημερομηνία κατοχύρωσης.

Η εύλογη αξία των παρεχόμενων υπηρεσιών του προσωπικού που λαμβάνεται σε αντάλλαγμα της χορήγησης των δικαιωμάτων απόκτησης μετοχών σε ευνοϊκή τιμή αναγνωρίζεται ως έξοδο. Το συνολικό ποσό που θα αναγνωρισθεί ως έξοδο κατά τη διάρκεια της περιόδου ωρίμανσης καθορίζεται σε σχέση με την εύλογη αξία των χορηγηθέντων δικαιωμάτων, εάν εξαιρέσουμε την επίδραση οποιονδήποτε συνθηκών κατοχύρωσης που δεν προέρχονται από την αγορά..

Τα έσοδα που λαμβάνονται, καθαρά από οποιοδήποτε άμεσα αποδοτέο κόστος συναλλαγής πιστώνονται στα ίδια κεφάλαια (στην ονομαστική αξία) και στο αποθεματικό υπέρ το άρτιο όταν τα δικαιώματα ασκούνται.

2.18 Προβλέψεις

Προβλέψεις αναγνωρίζονται όταν: α) μια εταιρία- μέλος του Ομίλου έχει μια τρέχουσα νομική ή τεκμαιρόμενη δέσμευση που απορρέει από παρελθόντα γεγονότα· β) είναι πιθανόν ότι θα απαιτηθεί εκροή πόρων για την εξόφληση της υποχρέωσης και γ) το απαιτούμενο ποσό μπορεί να εκτιμηθεί αξιόπιστα. Οι προβλέψεις αναδιάρθρωσης περιλαμβάνουν τυχόν κυρώσεις τερματισμού των συμβάσεων μίσθωσης καθώς και για καταβολές τερματισμού της απασχόλησης εργαζομένων και αναγνωρίζονται την περίοδο κατά την οποία η επιχείρηση μέλος του Ομίλου καθίσταται νομικά ή τεκμαρτά δεσμευμένη να καταβάλει τα αντίστοιχα ποσά. Μελλοντικές ζημίες που συνδέονται με τρέχουσες δραστηριότητες του Ομίλου δεν εγγράφονται ως προβλέψεις.

Όπου υπάρχουν διάφορες παρόμοιες υποχρεώσεις, η πιθανότητα ότι θα απαιτηθεί εκροή κατά την εκκαθάριση προσδιορίζεται με την εξέταση της κατηγορίας υποχρεώσεων συνολικά. Πρόβλεψη αναγνωρίζεται ακόμα και εάν η πιθανότητα εκροής σχετικά με οποιοδήποτε στοιχείο που περιλαμβάνεται στην ίδια κατηγορία υποχρεώσεων μπορεί να είναι μικρή.

Στις περιπτώσεις εκείνες που η επιχείρηση μέλος του Ομίλου αναμένει μια πρόβλεψη να καλυφθεί από τρίτο, όπως για παράδειγμα συμβαίνει με τα ασφαλιστήρια συμβόλαια, η κάλυψη αναγνωρίζεται ως ξεχωριστή απαίτηση αλλά μόνο όταν η κάλυψη είναι απόλυτη εξασφαλισμένη.

Η επιχείρηση μέλος του Ομίλου αναγνωρίζει μια πρόβλεψη για επαχθείς συμφωνίες όταν τα οφέλη που αναμένεται να παράσχει μια τέτοια συμφωνία είναι μικρότερα από τις αναπόφευκτες δαπάνες της τήρησης των υποχρεώσεων που αναλαμβάνει η επιχείρηση στα πλαίσια της εν λόγω συμφωνίας.

Οι προβλέψεις υπολογίζονται στη παρούσα αξία των εξόδων τα οποία, βάση της καλύτερης εκτίμησης της διοίκησης, απαιτούνται για να καλυφθεί η παρούσα υποχρέωση κατά την ημερομηνία ισολογισμού (σημείωση 4.1 & 31). Το προεξοφλητικό επιτόκιο που χρησιμοποιείται για τον προσδιορισμό της παρούσας αξίας αντικατοπτρίζει τις τρέχουσες εύλογες εκτιμήσεις για την χρονική αξία του χρήματος που αφορούν την συγκεκριμένη υποχρέωση.

Οι προβλέψεις αναδιάρθρωσης αποτελούνται κυρίως από πρόστιμα που αφορούν στη πρώιμη λήξη μισθωμάτων και αποζημιώσεις του προσωπικού και καταχωρούνται στη περίοδο στην οποία προκύπτουν νομικές ή τεκμαιρόμενες δεσμεύσεις πληρωμών από τον Όμιλο. Οι αποζημιώσεις προσωπικού καταχωρούνται μόνο είτε εφόσον υπάρξει συμφωνία με τους αντιπροσώπους των εργαζομένων η οποία καθορίζει τους όρους της αποχώρησης και τον αριθμό των απολυθέντων, είτε εφόσον οι συγκεκριμένοι εργαζόμενοι έχουν ενημερωθεί για τους συγκεκριμένους όρους αποχώρησης.

2.19 Αναγνώριση εσόδων

Τα έσοδα περιλαμβάνουν την εύλογη αξία από τη πώληση αγαθών και υπηρεσιών, καθαρή από το φόρο προστιθέμενης αξίας, εκπτώσεις και επιστροφές και αφού απαλειφθούν οι πωλήσεις μεταξύ εταιριών του Ομίλου στις ενοποιημένες οικονομικές καταστάσεις. Η αναγνώριση των εσόδων γίνεται ως εξής:

Πωλήσεις αγαθών

Τα έσοδα από πωλήσεις αγαθών αναγνωρίζονται όταν οι ουσιαστικοί κίνδυνοι και τα οφέλη από την κυριότητα των αγαθών μεταβιβάζονται στον αγοραστή τους (συνήθως κατά την παράδοση και αποδοχή τους από τον πελάτη) και εφόσον έχει εξασφαλιστεί σε εύλογο βαθμό η δυνατότητα είσπραξης του οφειλόμενου ποσού.

Παροχή υπηρεσιών

Τα έσοδα από παροχή υπηρεσιών αναγνωρίζονται την περίοδο που παρέχονται οι υπηρεσίες, με βάση το στάδιο ολοκλήρωσης της παρεχόμενης υπηρεσίας σε σχέση με το σύνολο των παρεχομένων υπηρεσιών.

Έσοδα από τόκους

Τα έσοδα από τόκους αναγνωρίζονται βάσει χρονικής αναλογίας και με την χρήση του πραγματικού επιτοκίου. Όταν υπάρχει απομείωση των απαιτήσεων, η λογιστική αξία αυτών μειώνεται στο ανακτήσιμο ποσό τους το οποίο ισούται με την παρούσα αξία των αναμενόμενων μελλοντικών ταμιακών ροών προεξοφλούμενων με το αρχικό πραγματικό επιτόκιο. Στη συνέχεια λογίζονται τόκοι με το ίδιο επιτόκιο επί της απομειωμένης (νέας λογιστικής) αξίας.

Μερίσματα

Τα μερίσματα λογίζονται ως έσοδα όταν το δικαίωμα για την είσπραξη τους έχει θεμελιωθεί.

2.20 Διανομή Μερισμάτων

Τα μερίσματα καταχωρούνται στις οικονομικές καταστάσεις την περίοδο που εγκρίνονται από την Γενική Συνέλευση των Μετόχων.

2.21 Επιχορηγήσεις

Οι κρατικές επιχορηγήσεις αναγνωρίζονται στην εύλογη αξία τους όταν αναμένεται με βεβαιότητα ότι η επιχορήγηση θα εισπραχθεί και η επιχείρηση μέλος του Ομίλου θα συμμορφωθεί με όλους τους προβλεπόμενους όρους.

Κρατικές επιχορηγήσεις που αφορούν έξοδα, αναβάλλονται και αναγνωρίζονται στα αποτελέσματα έτσι ώστε να αντιστοιχίζονται με τις δαπάνες που προορίζονται να αποζημιώσουν.

Οι κρατικές επιχορηγήσεις που σχετίζονται με την αγορά ενσώματων παγίων περιλαμβάνονται στις μακροπρόθεσμες υποχρεώσεις ως αναβαλλόμενα έσοδα και μεταφέρονται ως έσοδα (πιστώνονται) στην κατάσταση αποτελεσμάτων με την σταθερή μέθοδο, κατά την διάρκεια της αναμενόμενης ωφέλιμης ζωής των σχετικών παγίων στοιχείων.

2.22 Περιουσιακά Στοιχεία κατεχόμενα προς πώληση

Τα περιουσιακά στοιχεία κατεχόμενα προς πώληση, αποτιμώνται στην χαμηλότερη μεταξύ λογιστικής και εύλογης αξίας μείον τα έξοδα που προκύπτουν από την συναλλαγή πώλησης, εάν η λογιστική αξία είναι ανακτήσιμη κυρίως μέσω μιας συναλλαγής πώλησης παρά μέσω της συνεχιζόμενης χρήσης τους.

2.23 Νέα πρότυπα, τροποποιήσεις προτύπων και διερμηνείες:

Συγκεκριμένα νέα πρότυπα, τροποποιήσεις προτύπων και διερμηνείες έχουν εκδοθεί, τα οποία είναι υποχρεωτικά για λογιστικές περιόδους που ξεκινούν κατά τη διάρκεια της παρούσας χρήσης ή μεταγενέστερα. Η εκτίμηση του Ομίλου σχετικά με την επίδραση από την εφαρμογή αυτών των νέων προτύπων, τροποποιήσεων και διερμηνειών παρατίθεται παρακάτω.

Πρότυπα και Διερμηνείες υποχρεωτικές για τη χρήση 31 Δεκεμβρίου 2010

ΔΠΧΑ 3 (Αναθεωρημένο) «Συνενώσεις Επιχειρήσεων» και ΔΛΠ 27 (Τροποποιημένο) «Ενοποιημένες και Ιδιαίτερες Οικονομικές Καταστάσεις»

Το αναθεωρημένο ΔΠΧΑ 3 εισάγει μια σειρά αλλαγών στο λογιστικό χειρισμό συνενώσεων επιχειρήσεων οι οποίες θα επηρεάσουν το ποσό της αναγνωρισθείσας υπεραξίας, τα αποτελέσματα της αναφερόμενης περιόδου στην οποία πραγματοποιείται η απόκτηση επιχειρήσεων και τα μελλοντικά αποτελέσματα. Αυτές οι αλλαγές περιλαμβάνουν την εξοδοποίηση δαπανών που σχετίζονται με την απόκτηση και την αναγνώριση μεταγενέστερων μεταβολών στην εύλογη αξία του ενδεχόμενου τιμήματος (“contingent consideration”) στα αποτελέσματα. Το τροποποιημένο ΔΛΠ 27 απαιτεί συναλλαγές που οδηγούν σε αλλαγές ποσοστών συμμετοχής σε θυγατρική να καταχωρούνται στην καθαρή θέση.

Το τροποποιημένο πρότυπο μεταβάλλει το λογιστικό χειρισμό για τις ζημίες που πραγματοποιούνται από θυγατρική εταιρεία καθώς και της απώλειας του ελέγχου θυγατρικής. Επιπλέον, δίνεται η δυνατότητα επιλογής, σε κάθε συνένωση επιχειρήσεων, ο αποκτών να επιμετρά τυχόν μη ελέγχουσα συμμετοχή στον αποκτώμενο είτε στην εύλογη αξία είτε στο αναλογικό ποσοστό τους επί της μη ελέγχουσας συμμετοχής, των καθαρών αναγνωρίσιμων περιουσιακών στοιχείων του αποκτώμενου. Ο Όμιλος εφαρμόζει αυτές τις αλλαγές από την 1η Ιανουαρίου 2010.

ΔΠΧΑ 2 (Τροποποίηση) «Παροχές που Εξαρτώνται από την Αξία των Μετοχών»

Σκοπός της τροποποίησης είναι να αποσαφηνίσει το πεδίο εφαρμογής του ΔΠΧΑ 2 και το λογιστικό χειρισμό για τις αμοιβές που εξαρτώνται από την αξία της μετοχής και διακανονίζονται τοις μετρητοίς στις ενοποιημένες ή ατομικές οικονομικές καταστάσεις της οικονομικής οντότητας που λαμβάνει αγαθά ή υπηρεσίες, όταν η οικονομική οντότητα δεν έχει καμία υποχρέωση να εξοφλήσει τις αμοιβές που εξαρτώνται από την αξία των μετοχών. Η τροποποίηση αυτή δεν επηρεάζει τις οικονομικές καταστάσεις του Ομίλου.

ΔΛΠ 39 (Τροποποίηση) «Χρηματοοικονομικά μέσα: Αναγνώριση και Επιμέτρηση»

Η παρούσα τροποποίηση αποσαφηνίζει τον τρόπο με τον οποίο θα έπρεπε να εφαρμόζονται, σε συγκεκριμένες περιπτώσεις, οι αρχές που καθορίζουν κατά πόσο ένας αντισταθμιζόμενος κίνδυνος ή τμήμα των ταμειακών ροών εμπίπτει στο πεδίο εφαρμογής της λογιστικής αντιστάθμισης. Η τροποποίηση αυτή δεν εφαρμόζεται στον Όμιλο, καθώς δεν ακολουθεί λογιστική αντιστάθμισης που να εμπίπτει στις περιπτώσεις που αναφέρει η τροποποίηση.

ΕΔΔΠΧΑ 12 - Συμφωνίες Παραχώρησης

(σύμφωνα με την υιοθέτηση από την ΕΕ, εφαρμόζεται για τις ετήσιες περιόδους που ξεκινούν την ή μετά την 30 Μαρτίου 2009)

Η διερμηνεία αναφέρεται στις εταιρείες που συμμετέχουν σε συμφωνίες παραχώρησης. Η διερμηνεία αυτή δεν έχει εφαρμογή στον Όμιλο.

ΕΔΔΠΧΑ 15 – Συμφωνίες για την κατασκευή ακίνητης περιουσίας

(σύμφωνα με την υιοθέτηση από την ΕΕ, εφαρμόζεται για τις ετήσιες περιόδους που ξεκινούν την ή μετά την 1 Ιανουαρίου 2010)

Η διερμηνεία αναφέρεται στους υφιστάμενους διαφορετικούς λογιστικούς χειρισμούς για τις πωλήσεις ακίνητης περιουσίας. Μερικές οικονομικές οντότητες αναγνωρίζουν το έσοδο σύμφωνα με το ΔΛΠ 18 (δηλ. όταν μεταφέρονται οι κίνδυνοι και τα οφέλη κυριότητας της ακίνητης περιουσίας) και άλλες αναγνωρίζουν το έσοδο ανάλογα με το στάδιο ολοκλήρωσης της ακίνητης περιουσίας σύμφωνα με το ΔΛΠ 11. Η διερμηνεία διασαφηνίζει ποιο πρότυπο πρέπει να εφαρμοστεί σε κάθε περίπτωση. Η διερμηνεία δεν έχει εφαρμογή στον Όμιλο.

ΕΔΔΠΧΑ 16 - Αντισταθμίσεις μιας καθαρής επένδυσης σε εκμετάλλευση στο εξωτερικό

(σύμφωνα με την υιοθέτηση από την ΕΕ, εφαρμόζεται για τις ετήσιες περιόδους που ξεκινούν την ή μετά την 1 Ιουλίου 2009)

Η διερμηνεία έχει εφαρμογή σε μία οικονομική οντότητα που αντισταθμίζει τον κίνδυνο ξένου νομίσματος που προκύπτει από καθαρή επένδυση της σε εκμετάλλευση στο εξωτερικό και πληρεί τους όρους για λογιστική αντιστάθμισης σύμφωνα με το ΔΛΠ 39. Η διερμηνεία παρέχει οδηγίες σχετικά με τον τρόπο με τον οποίο μία οικονομική οντότητα πρέπει να καθορίσει τα ποσά που αναταξινομούνται από τα ίδια κεφάλαια στα αποτελέσματα τόσο για το μέσο αντιστάθμισης όσο και για το αντισταθμιζόμενο στοιχείο. Η διερμηνεία δεν έχει εφαρμογή στον Όμιλο, καθώς ο Όμιλος δεν εφαρμόζει λογιστική αντιστάθμισης για οποιαδήποτε επένδυση σε εκμετάλλευση στο εξωτερικό.

ΕΔΔΠΧΑ 17- «Διανομή μη χρηματικών περιουσιακών στοιχείων στους μετόχους»

(σύμφωνα με την υιοθέτηση από την ΕΕ, εφαρμόζεται για τις ετήσιες περιόδους που ξεκινούν την ή μετά την 1 Ιουλίου 2009)

Η διερμηνεία παρέχει καθοδήγηση στον λογιστικό χειρισμό των ακόλουθων μη αμοιβαίων (non-reciprocal) διανομών στοιχείων ενεργητικού από την οικονομική οντότητα στους μετόχους που ενεργούν υπό την ιδιότητά τους ως μέτοχοι : α) διανομές μη χρηματικών στοιχείων ενεργητικού και β) διανομές που δίνουν στους μετόχους την επιλογή απολαβής είτε μη χρηματικών στοιχείων ενεργητικού είτε μετρητών. Η διερμηνεία αυτή δεν επηρεάζει τις οικονομικές καταστάσεις του Ομίλου.

ΕΔΔΠΧΑ 18 «Μεταβιβάσεις περιουσιακών στοιχείων από πελάτες»

(σύμφωνα με την υιοθέτηση από την ΕΕ, εφαρμόζεται για ετήσιες λογιστικές περιόδους που ξεκινούν την ή μετά την 1 Νοεμβρίου 2009)

Η διερμηνεία διευκρινίζει τις απαιτήσεις των ΔΠΧΑ για τις συμφωνίες στις οποίες η οικονομική οντότητα λαμβάνει από έναν πελάτη ένα ενσώματο περιουσιακό στοιχείο, το οποίο πρέπει στη συνέχεια να χρησιμοποιήσει για να παρέχει στον πελάτη τη συνεχή πρόσβαση σε αγαθά ή σε υπηρεσίες. Σε ορισμένες περιπτώσεις, η οικονομική οντότητα λαμβάνει μετρητά από έναν πελάτη που πρέπει να χρησιμοποιηθούν μόνο για την απόκτηση ή την κατασκευή του ενσώματου περιουσιακού στοιχείου. Η διερμηνεία δεν έχει εφαρμογή στον Όμιλο.

Τροποποιήσεις σε πρότυπα που αποτελούν ένα τμήμα του προγράμματος ετήσιων βελτιώσεων για το 2009 του ΣΔΛΠ (Συμβούλιο Διεθνών Λογιστικών Προτύπων)

Οι παρακάτω τροποποιήσεις περιγράφουν τις σημαντικότερες αλλαγές που υπεισέρχονται στα ΔΠΧΑ ως επακόλουθο των αποτελεσμάτων του ετήσιου προγράμματος βελτιώσεων του ΣΔΛΠ που δημοσιεύτηκε τον Απρίλιο του 2009. Οι παρακάτω τροποποιήσεις ισχύουν για την τρέχουσα οικονομική περίοδο. Επίσης, εφόσον δεν αναφέρεται διαφορετικά, οι τροποποιήσεις αυτές δεν έχουν σημαντική επίπτωση στις οικονομικές καταστάσεις του Ομίλου.

ΔΠΧΑ 2 «Παροχές που Εξαρτώνται από την Αξία των Μετοχών»

Η τροποποίηση επιβεβαιώνει ότι οι εισφορές μιας επιχείρησης για τη σύσταση μίας κοινοπραξίας και οι συναλλαγές κοινού ελέγχου εξαιρούνται από το πεδίο εφαρμογής του ΔΠΧΑ 2.

ΔΠΧΑ 5 «Μη Κυκλοφορούντα Περιουσιακά Στοιχεία που Κατέχονται προς Πώληση και Διακοπείσες Δραστηριότητες»

Η τροποποίηση αποσαφηνίζει γνωστοποιήσεις που απαιτούνται όσον αφορά τα μη κυκλοφορούντα περιουσιακά στοιχεία που κατατάσσονται προς πώληση ή τις διακοπείσες δραστηριότητες.

ΔΠΧΑ 8 «Κλάδοι Δραστηριοτήτων»

Η τροποποίηση παρέχει διευκρινίσεις όσον αφορά την γνωστοποίηση πληροφοριών σχετικά με τα περιουσιακά στοιχεία του τομέα.

ΔΛΠ 1 «Παρουσίαση των Οικονομικών Καταστάσεων»

Η τροποποίηση παρέχει διευκρινίσεις ότι ο πιθανός διακανονισμός μιας υποχρέωσης με την έκδοση συμμετοχικών τίτλων δεν έχει σχέση με την κατάταξή της ως κυκλοφορούν ή μη κυκλοφορούν στοιχείο.

ΔΛΠ 7 «Καταστάσεις Ταμειακών Ροών»

Η τροποποίηση απαιτεί ότι μόνο οι δαπάνες που καταλήγουν σε ένα αναγνωρισμένο περιουσιακό στοιχείο στην κατάσταση της οικονομικής θέσης μπορούν να κατατάσσονται ως επενδυτικές δραστηριότητες.

ΔΛΠ 17 «Μισθώσεις»

Η τροποποίηση παρέχει διευκρινίσεις ως προς την κατάταξη των μισθώσεων γηπέδων και κτιρίων ως χρηματοδοτικές ή λειτουργικές μισθώσεις.

ΔΛΠ 18 «Έσοδα»

Η τροποποίηση παρέχει πρόσθετη καθοδήγηση σχετικά με τον καθορισμό ως προς το αν η οικονομική οντότητα ενεργεί ωςπρακτορευόμενος / εντολέας ή πράκτορας.

ΔΛΠ 36 «Απομείωση Αξίας Περιουσιακών Στοιχείων»

Η τροποποίηση διευκρινίζει ότι η μεγαλύτερη μονάδα δημιουργίας ταμειακών ροών στην οποία πρέπει να επιμεριστεί η υπεραξία για τους σκοπούς του ελέγχου απομείωσης είναι ένας λειτουργικός τομέας όπως ορίζεται από την παράγραφο 5 του ΔΠΧΑ 8 (δηλαδή πριν από τη συγκέντρωση / άθροιση των τομέων).

ΔΛΠ 38 «Άυλα Περιουσιακά Στοιχεία»

Οι τροποποιήσεις διευκρινίζουν (α) τις απαιτήσεις σύμφωνα με το ΔΠΧΑ 3 (αναθεωρημένο) όσον αφορά το λογιστικό χειρισμό των άυλων περιουσιακών στοιχείων που αποκτήθηκαν σε μία συνένωση επιχειρήσεων και (β) την περιγραφή των μεθόδων αποτίμησης που χρησιμοποιούνται ευρέως από τις οικονομικές οντότητες κατά την επιμέτρηση της εύλογης αξίας των άυλων περιουσιακών στοιχείων που αποκτήθηκαν σε μία συνένωση επιχειρήσεων και δεν διαπραγματεύονται σε ενεργές αγορές.

ΔΛΠ 39 «Χρηματοοικονομικά Μέσα: Αναγνώριση και Επιμέτρηση»

Οι τροποποιήσεις αφορούν (α) διευκρινίσεις σχετικά με την αντιμετώπιση των κυρώσεων/προστίμων από προπληρωμή δανείων ως παράγωγα στενά συνδεδεμένα με το κύριο συμβόλαιο, (β) το πεδίο απαλλαγής για τις συμβάσεις συνένωσης επιχειρήσεων και (γ) διευκρινίσεις ότι τα κέρδη ή ζημιές από αντιστάθμιση ταμειακών ροών μιας προσδοκώμενης συναλλαγής πρέπει να επαναταξινομηθούν από τα ίδια κεφάλαια στα αποτελέσματα στην περίοδο κατά την οποία η αντισταθμιζόμενη προσδοκώμενη ταμειακή ροή επηρεάζει τα αποτελέσματα.

ΕΔΔΠΧΑ 9 «Επανεκτίμηση των Ενσωματωμένων Παραγώγων»

Η τροποποίηση διευκρινίζει ότι η ΕΔΔΠΧΑ 9 δεν ισχύει σε πιθανή επανεκτίμηση, κατά την ημερομηνία της απόκτησης, των ενσωματωμένων παραγώγων σε συμβόλαια που αποκτήθηκαν σε μία συνένωση επιχειρήσεων που αφορά οικονομικές οντότητες που τελούν υπό κοινό έλεγχο.

ΕΔΔΠΧΑ 16 «Αντιστάθμιση μιας Καθαρής Επένδυσης σε Εκμετάλλευση στο Εξωτερικό»

Η τροποποίηση αναφέρει ότι, σε αντιστάθμιση μιας καθαρής επένδυσης σε εκμετάλλευση στο εξωτερικό, κατάλληλα μέσα αντιστάθμισης μπορεί να κατέχονται από οποιαδήποτε οικονομική οντότητα εντός του ομίλου, συμπεριλαμβανομένης της ίδιας εκμετάλλευσης στο εξωτερικό, εφόσον πληρούνται ορισμένες προϋποθέσεις.

Πρότυπα και Διερμηνείες υποχρεωτικές από 1^η Ιανουαρίου 2011

ΔΠΧΑ 9 «Χρηματοοικονομικά μέσα»

(εφαρμόζεται στις ετήσιες λογιστικές περιόδους που ξεκινούν την ή μετά την 1η Ιανουαρίου 2013)

Το ΔΠΧΑ 9 αποτελεί το πρώτο μέρος της πρώτης φάσης στο έργο του ΣΔΛΠ (Συμβούλιο Διεθνών Λογιστικών Προτύπων) για την αντικατάσταση του ΔΛΠ 39. Το ΣΔΛΠ σκοπεύει να επεκτείνει το ΔΠΧΑ 9 κατά τη διάρκεια του 2010 έτσι ώστε να προστεθούν νέες απαιτήσεις για την ταξινόμηση και την επιμέτρηση των χρηματοοικονομικών υποχρεώσεων, την αποαναγνώριση των χρηματοοικονομικών μέσων, την απομείωση της αξίας, και τη λογιστική αντιστάθμιση. Σύμφωνα με το ΔΠΧΑ 9, όλα τα χρηματοοικονομικά περιουσιακά στοιχεία επιμετρώνται αρχικά στην εύλογη αξία τους συν, στην περίπτωση ενός χρηματοοικονομικού περιουσιακού στοιχείου που δεν είναι στην εύλογη αξία μέσω των αποτελεσμάτων, συγκεκριμένα κόστη συναλλαγών. Η μεταγενέστερη επιμέτρηση των χρηματοοικονομικών περιουσιακών στοιχείων γίνεται είτε στο αποσβεσμένο κόστος είτε στην εύλογη αξία και εξαρτάται από το επιχειρηματικό μοντέλο της οικονομικής οντότητας σχετικά με τη διαχείριση των χρηματοοικονομικών περιουσιακών στοιχείων και των συμβατικών ταμειακών ροών του χρηματοοικονομικού περιουσιακού στοιχείου.

Το ΔΠΧΑ 9 απαγορεύει επαναταξινομήσεις, εκτός από σπάνιες περιπτώσεις που το επιχειρηματικό μοντέλο της οικονομικής οντότητας αλλάξει, και στην προκειμένη περίπτωση η οικονομική οντότητα απαιτείται να επαναταξινομήσει μελλοντικά τα επηρεαζόμενα χρηματοοικονομικά περιουσιακά στοιχεία. Σύμφωνα με τις αρχές του ΔΠΧΑ 9, όλες οι επενδύσεις σε συμμετοχικούς τίτλους πρέπει να επιμετρώνται σε εύλογη αξία. Εντούτοις, η διοίκηση έχει την επιλογή να παρουσιάζει στα λοιπά συνολικά έσοδα τα πραγματοποιηθέντα και μη πραγματοποιηθέντα κέρδη και ζημιές εύλογης αξίας συμμετοχικών τίτλων που δεν κατέχονται προς εμπορική εκμετάλλευση. Αυτός ο προσδιορισμός γίνεται κατά την αρχική αναγνώριση για κάθε ένα χρηματοοικονομικό μέσο ξεχωριστά και δεν μπορεί να αλλάξει. Τα κέρδη και οι ζημιές εύλογης αξίας δεν μεταφέρονται στα αποτελέσματα μεταγενέστερα, ενώ τα έσοδα από μερίσματα θα συνεχίσουν να αναγνωρίζονται στα αποτελέσματα. Το ΔΠΧΑ 9 καταργεί την εξαίρεση της επιμέτρησης σε κόστος για τις μη εισηγμένες μετοχές και τα παράγωγα σε μη εισηγμένες μετοχές, αλλά παρέχει καθοδήγηση για το πότε το κόστος μπορεί να είναι αντιπροσωπευτική εκτίμηση της εύλογης αξίας. Ο Όμιλος βρίσκεται στη διαδικασία εκτίμησης της επίδρασης του ΔΠΧΑ 9 στις οικονομικές του καταστάσεις. Το ΔΠΧΑ 9 δεν μπορεί να εφαρμοστεί νωρίτερα από τον Όμιλο διότι δεν έχει υιοθετηθεί από την Ευρωπαϊκή Ένωση. Μόνο όταν υιοθετηθεί, ο Όμιλος θα αποφασίσει εάν θα εφαρμόσει το ΔΠΧΑ 9 νωρίτερα από την 1 Ιανουαρίου 2013.

ΔΛΠ 12 (Τροποποίηση) «Φόροι εισοδήματος»

(εφαρμόζεται για ετήσιες λογιστικές περιόδους που ξεκινούν την ή μετά την 1η Ιανουαρίου 2012)

Η τροποποίηση του ΔΛΠ 12 παρέχει μια πρακτική μέθοδο για την επιμέτρηση των αναβαλλόμενων φορολογικών υποχρεώσεων και αναβαλλόμενων φορολογικών περιουσιακών στοιχείων όταν επενδυτικά ακίνητα επιμετρώνται με τη μέθοδο εύλογης αξίας σύμφωνα με το ΔΛΠ 40 «Επενδύσεις σε ακίνητα». Σύμφωνα με το ΔΛΠ 12, η επιμέτρηση της αναβαλλόμενης φορολογίας εξαρτάται από τον τρόπο που η οικονομική οντότητα αναμένει να ανακτήσει το περιουσιακό στοιχείο: μέσω της χρήσης του ή μέσω της πώλησης. Λόγω της δυσκολίας και υποκειμενικότητας στον καθορισμό του τρόπου ανάκτησης της αξίας όταν το επενδυτικό ακίνητο επιμετρείται σε εύλογη αξία σύμφωνα με το ΔΛΠ 40, η τροποποίηση αυτή εισαγάγει την υπόθεση ότι το επενδυτικό ακίνητο θα ανακτηθεί εξολοκλήρου μέσω της πώλησης. Αυτή η υπόθεση καταρρίπτεται εάν το επενδυτικό ακίνητο αποσβένεται και αποτελεί μέρος ενός επιχειρηματικού μοντέλου όπου ο σκοπός είναι να ανακτηθούν τα οικονομικά οφέλη που εμπερικλείονται στο επενδυτικό ακίνητο μέσω της χρήσης του και όχι μέσω της πώλησης. Η υπόθεση αυτή δεν καταρρίπτεται για γήπεδα που είναι επενδυτικά ακίνητα, επειδή η αξία των γηπέδων μπορεί να ανακτηθεί μόνο μέσω πώλησης. Η τροποποίηση αυτή δεν έχει ακόμη υιοθετηθεί από την Ευρωπαϊκή Ένωση.

ΔΛΠ 24 (Τροποποίηση) «Γνωστοποιήσεις συνδεδεμένων μερών»

(εφαρμόζεται για ετήσιες λογιστικές περιόδους που ξεκινούν την ή μετά την 1^η Ιανουαρίου 2011)

Η παρούσα τροποποίηση επιχειρεί να μειώσει τις γνωστοποιήσεις των συναλλαγών ανάμεσα σε συνδεδεμένα μέρη δημοσίου (government-related entities) και να αποσαφηνίσει την έννοια του συνδεδεμένου μέρους. Συγκεκριμένα, καταργείται η υποχρέωση των συνδεδεμένων μερών δημοσίου να γνωστοποιήσουν τις λεπτομέρειες όλων των συναλλαγών με το δημόσιο και με άλλα συνδεδεμένα μέρη δημοσίου, αποσαφηνίζει και απλοποιεί τον ορισμό του συνδεδεμένου μέρους και επιβάλλει την γνωστοποίηση όχι μόνο των σχέσεων, των συναλλαγών και των υπολοίπων ανάμεσα στα συνδεδεμένα μέρη αλλά και των δεσμεύσεων τόσο στις ατομικές όσο και στις ενοποιημένες οικονομικές καταστάσεις. Ο Όμιλος θα εφαρμόσει αυτές τις αλλαγές από την ημέρα που τίθενται σε εφαρμογή.

ΔΛΠ 32 (Τροποποίηση) «Χρηματοοικονομικά μέσα: Παρουσίαση»

(εφαρμόζεται για ετήσιες λογιστικές περιόδους που ξεκινούν την ή μετά την 1^η Φεβρουαρίου 2010)

Η παρούσα τροποποίηση παρέχει επεξηγήσεις σχετικά με τον τρόπο με τον οποίο ορισμένα δικαιώματα πρέπει να ταξινομηθούν. Συγκεκριμένα, δικαιώματα, δικαιώματα προαίρεσης ή δικαιώματα αγοράς μετοχής για την απόκτηση συγκεκριμένου αριθμού ιδίων συμμετοχικών τίτλων της οικονομικής οντότητας για ένα συγκεκριμένο ποσό οποιοδήποτε νομίσματος αποτελούν συμμετοχικούς τίτλους εάν η οικονομική οντότητα προσφέρει αυτά τα δικαιώματα, δικαιώματα προαίρεσης ή δικαιώματα αγοράς μετοχής αναλογικά σε όλους τους υφιστάμενους μετόχους της ίδιας κατηγορίας των ιδίων, μη παραγώγων, συμμετοχικών τίτλων. Η συγκεκριμένη τροποποίηση δεν αναμένεται να έχει επίδραση στις οικονομικές καταστάσεις του Ομίλου.

ΔΠΧΑ 7 (Τροποποίηση) «Χρηματοοικονομικά Μέσα: Γνωστοποιήσεις» - μεταβιβάσεις χρηματοοικονομικών περιουσιακών στοιχείων

(εφαρμόζεται για ετήσιες λογιστικές περιόδους που ξεκινούν την ή μετά την 1η Ιουλίου 2011)

Η παρούσα τροποποίηση παρέχει τις γνωστοποιήσεις για μεταβιβασμένα χρηματοοικονομικά περιουσιακά στοιχεία που δεν έχουν αποαναγνωρισθεί εξολοκλήρου καθώς και για μεταβιβασμένα χρηματοοικονομικά περιουσιακά στοιχεία που έχουν αποαναγνωρισθεί εξολοκλήρου αλλά για τα οποία ο Όμιλος έχει συνεχιζόμενη ανάμιξη. Παρέχει επίσης καθοδήγηση για την εφαρμογή των απαιτούμενων γνωστοποιήσεων. Η τροποποίηση αυτή δεν έχει ακόμη υιοθετηθεί από την Ευρωπαϊκή Ένωση.

ΕΔΔΠΧΑ 19 «Διαγραφή Χρηματοοικονομικών Υποχρεώσεων με συμμετοχικούς τίτλους»

(εφαρμόζεται για ετήσιες λογιστικές περιόδους που ξεκινούν την ή μετά την 1 Ιουλίου 2010)

Η Διερμηνεία 19 αναφέρεται στο λογιστικό χειρισμό από την οικονομική οντότητα που εκδίδει συμμετοχικούς τίτλους σε έναν πιστωτή, προκειμένου να διακανονιστεί, ολόκληρη ή εν μέρει, μια χρηματοοικονομική υποχρέωση. Η διερμηνεία αυτή δεν έχει εφαρμογή στον Όμιλο.

ΕΔΔΠΧΑ 14 (Τροποποίηση) «Όρια Περιουσιακών Στοιχείων Καθορισμένων Παροχών, Ελάχιστο Απαιτούμενο Σχηματισμένο κεφάλαιο και η αλληλεπίδρασή τους»

(εφαρμόζεται για τις ετήσιες λογιστικές περιόδους που ξεκινούν την ή μετά την 1 Ιανουαρίου 2011)

Οι τροποποιήσεις εφαρμόζονται σε περιορισμένες περιπτώσεις: όταν η οικονομική οντότητα υπόκειται σε ελάχιστο απαιτούμενο σχηματισμένο κεφάλαιο και προβαίνει σε πρόωρη καταβολή των εισφορών για κάλυψη αυτών των απαιτήσεων. Οι τροποποιήσεις αυτές επιτρέπουν σε μία τέτοια οικονομική οντότητα να αντιμετωπίσει το όφελος από μια τέτοια πρόωρη πληρωμή ως περιουσιακό στοιχείο. Η διερμηνεία δεν έχει εφαρμογή στον Όμιλο.

Τροποποιήσεις σε πρότυπα που αποτελούν ένα τμήμα του προγράμματος ετήσιων βελτιώσεων για το 2010 του ΣΔΛΠ (Συμβούλιο Διεθνών Λογιστικών Προτύπων)

Οι παρακάτω τροποποιήσεις περιγράφουν τις σημαντικότερες αλλαγές που υπεισέρχονται στα ΔΠΧΑ ως επακόλουθο των αποτελεσμάτων του ετήσιου προγράμματος βελτιώσεων του ΣΔΛΠ που δημοσιεύτηκε τον Μάιο 2010. Οι παρακάτω τροποποιήσεις, εφόσον δεν ορίζεται διαφορετικά, ισχύουν για τις ετήσιες λογιστικές περιόδους που ξεκινούν την ή μετά την 1η Ιανουαρίου 2011. Επίσης, εφόσον δεν αναφέρεται διαφορετικά, οι τροποποιήσεις αυτές δεν αναμένεται να έχουν σημαντική επίπτωση στις οικονομικές καταστάσεις του Ομίλου. Οι τροποποιήσεις δεν έχουν ακόμη υιοθετηθεί από την Ευρωπαϊκή Ένωση.

ΔΠΧΑ 3 «Συνενώσεις Επιχειρήσεων»

Οι τροποποιήσεις παρέχουν επιπρόσθετες διευκρινίσεις σχετικά με: (α) συμφωνίες ενδεχόμενου τιμήματος που προκύπτουν από συνενώσεις επιχειρήσεων με ημερομηνίες απόκτησης που προηγούνται της εφαρμογής του ΔΠΧΑ 3 (2008), (β) την επιμέτρηση της μη ελέγχουσας συμμετοχής, και (γ) λογιστική αντιμετώπιση των συναλλαγών πληρωμής που βασίζονται σε αξίες μετοχών και που αποτελούν μέρος μιας επιχειρηματικής συνένωσης, συμπεριλαμβανομένων των επιβραβεύσεων που βασίζονται σε αξίες μετοχών και που δεν αντικαταστάθηκαν ή εκούσια αντικαταστάθηκαν.

ΔΠΧΑ 7 «Χρηματοοικονομικά Μέσα: Γνωστοποιήσεις»

Οι τροποποιήσεις περιλαμβάνουν πολλαπλές διευκρινίσεις σχετικά με τις γνωστοποιήσεις των χρηματοοικονομικών μέσων.

ΔΛΠ 1 «Παρουσίαση των Οικονομικών Καταστάσεων»

Η τροποποίηση διευκρινίζει ότι οι οικονομικές οντότητες μπορούν να παρουσιάζουν την ανάλυση των συστατικών στοιχείων των λοιπών συνολικών εσόδων είτε στην κατάσταση μεταβολών ιδίων κεφαλαίων είτε στις σημειώσεις.

ΔΛΠ 27 «Ενοποιημένες και Ιδιαίτερες Οικονομικές Καταστάσεις»

Η τροποποίηση διευκρινίζει ότι οι τροποποιήσεις των ΔΛΠ 21, ΔΛΠ 28 και ΔΛΠ 31 που απορρέουν από την αναθεώρηση του ΔΛΠ 27 (2008) πρέπει να εφαρμόζονται μελλοντικά.

ΔΛΠ 34 «Ενδιάμεση Χρηματοοικονομική Αναφορά»

Η τροποποίηση δίνει μεγαλύτερη έμφαση στις αρχές γνωστοποίησης που πρέπει να εφαρμόζονται σε σχέση με σημαντικά γεγονότα και συναλλαγές, συμπεριλαμβανομένων των μεταβολών αναφορικά με επιμετρήσεις στην εύλογη αξία, καθώς και στην ανάγκη επικαιροποίησης των σχετικών πληροφοριών από την πιο πρόσφατη ετήσια έκθεση.

ΕΔΔΠΧΑ 13 «Προγράμματα Πιστότητας Πελατών»

Η τροποποίηση διευκρινίζει την έννοια του όρου «εύλογη αξία», στο πλαίσιο της επιμέτρησης της επιβράβευσης των προγραμμάτων πιστότητας πελατών.

2.24 Αναδιάταξη Κονδυλίων

Στοιχεία των οικονομικών καταστάσεων της προηγούμενης χρήσης αναδιατάχθηκαν για να καταστούν συγκρίσιμα με την κλειόμενη χρήση. Η αναδιάταξη δεν είχε καμία επίδραση στα Κέρδη που κατανέμονται στους μετόχους ή την μειοψηφία, στα Κέρδη προ φόρων χρηματοδοτικών & επενδυτικών αποτελεσμάτων & αποσβέσεων και το σύνολο του ενεργητικού ή παθητικού της καθώς και στην καθαρή θέση της μειοψηφίας και των μετόχων της Εταιρίας και του Ομίλου. (Σημείωση 27 & 30)

3. Διαχείριση χρηματοοικονομικών κινδύνων

3.1 Παράγοντες χρηματοοικονομικού κινδύνου

Ο Όμιλος εκτίθεται σε χρηματοοικονομικούς κινδύνους, όπως κίνδυνο αγοράς (μεταβολές σε τιμές αγοράς και μεταβολές στις συναλλαγματικές ισοτιμίες) πιστωτικό κίνδυνο, κίνδυνο ρευστότητας και κίνδυνο ταμιακών ροών από μεταβολές επιτοκίων.

Το γενικό πρόγραμμα διαχείρισης κινδύνων του Ομίλου εστιάζεται στο γεγονός ότι οι χρηματοπιστωτικές αγορές δεν είναι προβλέψιμες, και επιδιώκει να ελαχιστοποιήσει την ενδεχόμενη αρνητική τους επίδραση στην χρηματοοικονομική απόδοση του Ομίλου συνολικά.

Η διαχείριση κινδύνων διεκπεραιώνεται από την κεντρική οικονομική υπηρεσία του Ομίλου (Διαχείριση Κεφαλαίων Ομίλου) σύμφωνα με πολιτικές που έχουν εγκριθεί από το Διοικητικό Συμβούλιο του Ομίλου. Η Διαχείριση Κεφαλαίων του Ομίλου προσδιορίζει, αξιολογεί και λαμβάνει μέτρα αποφυγής των χρηματοοικονομικών κινδύνων σε στενή συνεργασία με τις επιχειρησιακές μονάδες του Ομίλου. Το Διοικητικό Συμβούλιο του Ομίλου εκδίδει κανόνες που αφορούν γενικά την διαχείριση κινδύνων καθώς και γραπτές πολιτικές σχετικές με συγκεκριμένους τομείς, όπως οι κίνδυνοι που αφορούν συναλλαγματικές ισοτιμίες, επιτόκια, πιστώσεις, χρήση παραγώγων χρηματοοικονομικών προϊόντων και την επένδυση πλεονάσματος ρευστών διαθεσίμων.

Η Διαχείριση Κεφαλαίων του Ομίλου δεν πραγματοποιεί κερδοσκοπικές συναλλαγές ή συναλλαγές που δεν έχουν σχέση με τις εμπορικές δραστηριότητες του Ομίλου.

Τα χρηματοοικονομικά προϊόντα της Εταιρίας και του Ομίλου περιλαμβάνουν κατά κύριο λόγο τραπεζικές καταθέσεις, τραπεζικές υπεραναλήψεις, απαιτήσεις από πελάτες και υποχρεώσεις σε προμηθευτές, δάνεια προς και από θυγατρικές και συνδεδεμένες εταιρίες, επενδύσεις κεφαλαίου, μερίσματα πληρωτέα και υποχρεώσεις από μισθώσεις.

Το γενικό πρόγραμμα διαχείρισης κινδύνων του Ομίλου εστιάζεται στην αντιστάθμιση των κινδύνων διαμέσου της ισοσκέλισης των απαιτήσεων και υποχρεώσεων σε ξένο νόμισμα (natural hedging), ώστε οι χρηματοπιστωτικές αγορές να είναι πιο προβλέψιμες, και επιδιώκει να ελαχιστοποιεί την ενδεχόμενη αρνητική τους επίδραση στην χρηματοοικονομική απόδοση του Ομίλου.

Ο Όμιλος και η Εταιρία επίσης χρησιμοποιούν παράγωγα χρηματοοικονομικά προϊόντα με στόχο την αντιστάθμιση κινδύνων.

α) Κίνδυνος αγοράς

ι) Συναλλαγματικός Κίνδυνος

Ο Όμιλος και η Εταιρία δραστηριοποιούνται διεθνώς και ως εκ τούτου εκτίθενται σε κινδύνους συναλλαγματικών ισοτιμιών από διάφορα νομίσματα, κυρίως όμως σε σχέση με το δολάριο ΗΠΑ, το Νιγηριανό Νάϊρα, το Νοτιοαφρικανικό Ράντ, την Ινδική Ρουπία, την Νορβηγική Κορόνα, τη Σουηδική Κορόνα, το Ρωσικό Ρούβλι, το κινέζικο Γουάν.

Οι εταιρίες χρησιμοποιούν το natural hedging σε συνεργασία με την Διαχείριση Κεφαλαίων του Ομίλου, με στόχο την διασφάλιση των κινδύνων που οφείλονται σε συναλλαγματικές ισοτιμίες σε συνδυασμό με το νόμισμα παρουσίασης.

Ο Όμιλος έχει συμμετοχές σε θυγατρικές που δραστηριοποιούνται σε χώρες της αλλοδαπής, των οποίων η καθαρή θέση είναι εκτεθειμένη σε συναλλαγματικό κίνδυνο κατά την μετατροπή των οικονομικών τους καταστάσεων για σκοπό ενοποίησης. Ο Όμιλος δεν εκτίθεται σε σημαντικό βαθμό σε αυτήν την μορφή του κινδύνου, καθώς οι περισσότερες εταιρίες του έχουν ως λειτουργικό νόμισμα το Ευρώ, με εξαίρεση οι θυγατρικές στην Νιγηρία, Ρουμανία, Ινδονησία, Κένυα, Πολωνία και Κίνα.

Στις 31 Δεκεμβρίου 2010,

σε περίπτωση που το Ευρώ είχε **αποδυναμωθεί** κατά 5% έναντι του δολαρίου, του νιγηριανού, του ρουμάνικου, του πολωνικού και του κινεζικού νομίσματος, με δεδομένο ότι όλοι οι υπόλοιποι προσδιοριστικοί παράγοντες είχαν παραμείνει σταθεροί, τα κέρδη μετά φόρων θα είχαν διαμορφωθεί σε

Ευρώ 1.022 χιλ. υψηλότερα (2009: Ευρώ 657 χιλ.)

Τα ίδια κεφάλαια θα είχαν διαμορφωθεί σε **Ευρώ 9.277 χιλ. υψηλότερα (2009: Ευρώ 6.037 χιλ.)**

Στις 31 Δεκεμβρίου 2010,

σε περίπτωση που το Ευρώ είχε **ενδυναμωθεί** κατά 5% έναντι του δολαρίου, του νιγηριανού, του ρουμάνικου, του πολωνικού και του κινεζικού νομίσματος, με δεδομένο ότι όλοι οι υπόλοιποι προσδιοριστικοί παράγοντες είχαν παραμείνει σταθεροί, τα κέρδη μετά φόρων θα είχαν διαμορφωθεί σε

Ευρώ 1.022 χιλ. χαμηλότερα (2009: Ευρώ 657 χιλ.)

Τα ίδια κεφάλαια θα είχαν διαμορφωθεί **Ευρώ 9.277 χιλ. χαμηλότερα (2009: Ευρώ 6.037 χιλ.)**

ii) Κίνδυνος από μεταβολές σε τιμές

Ο Όμιλος δεν εκτίθεται σε κινδύνους από μεταβολές στις τιμές των χρεογράφων (equity securities) καθώς ο Όμιλος δεν κατέχει χρεόγραφα που να χαρακτηρίζονται ούτε σαν διαθέσιμα προς πώληση στοιχεία ούτε χρηματοοικονομικά στοιχεία αποτιμώμενα στην εύλογη αξία μέσω των αποτελεσμάτων.

Ο Όμιλος εκτίθεται σε μεταβολές της αξίας των πρώτων υλών. Ο κίνδυνος αυτός αντισταθμίζεται από την αύξηση της παραγωγικότητας, την αύξηση του όγκου πωλήσεων και επομένως τον επιμερισμό των σταθερών εξόδων σε μεγαλύτερο όγκο παραγωγής καθώς και από την ενσωμάτωση της μεταβολής του κόστους στην τελική τιμή του προϊόντος.

Επίσης ο Όμιλος από το δεύτερο τρίμηνο του 2009, σύναψε παράγωγα χρηματοοικονομικά συμβόλαια με σκοπό την αντιστάθμιση του κινδύνου μεταβολής των τιμών πρώτων υλών, για αγορές που θα πραγματοποιήθηκαν από τη χρήση του 2010 και έπειτα.

β) Πιστωτικός κίνδυνος

Ο πιστωτικός κίνδυνος απορρέει από τα μετρητά και ταμειακά διαθέσιμα καθώς επίσης και από πιστωτική έκθεση σε πελάτες, συμπεριλαμβάνοντας εκκρεμείς απαιτήσεις και δεσμευμένες συναλλαγές.

Για τράπεζες και λοιπά χρηματοοικονομικά ιδρύματα, γίνονται αποδεκτά μόνο όσα προέρχονται από ανεξάρτητα αξιολογημένα ιδρύματα υψηλής ποιότητας πίστωση.

Για τους πελάτες, ο Όμιλος έχει θεσπίσει και εφαρμόσει αρχές με τις οποίες διασφαλίζει ότι οι πωλήσεις γίνονται κυρίως σε πελάτες με καλό πιστοληπτικό ιστορικό.

Οι εισπρακτέοι εμπορικοί λογαριασμοί περιλαμβάνουν κυρίως απαιτήσεις από μεγάλους Ομίλους εταιριών. Όλες οι εταιρίες του Ομίλου παρακολουθούν συνεχώς την οικονομική κατάσταση των οφειλετών τους.

Εφόσον κρίνεται απαραίτητο η Εταιρία συνάπτει ασφαλιστήρια συμβόλαια κάλυψης πιστωτικών κινδύνων. Η χορήγηση πίστωσης ελέγχεται μέσω πιστωτικών ορίων και εφαρμογής συγκεκριμένων όρων. Τέλος, για συγκεκριμένους πιστωτικούς κινδύνους γίνονται κατάλληλες προβλέψεις για ενδεχόμενες απώλειες λόγω απομείωσης. Στο τέλος της περιόδου η διοίκηση του Ομίλου εκτίμησε ότι δεν υπήρχαν ουσιαστικοί πιστωτικοί κίνδυνοι για την εταιρία, οι οποίοι να μην έχουν ήδη καλυφθεί από ασφαλιστήρια συμβόλαια, ή από προβλέψεις για επισφαλείς απαιτήσεις. Ο Όμιλος και η Εταιρία δεν χρησιμοποιούν παράγωγα χρηματοοικονομικά προϊόντα.

Ο Όμιλος και η εταιρεία έχει σημαντικές συγκεντρώσεις πιστωτικού κινδύνου αναφορικά με τα ταμιακά υπόλοιπα και τα έσοδα από πώληση προϊόντων και εμπορευμάτων.

Κανένα πιστωτικό όριο δεν ξεπεράστηκε κατά τη διάρκεια της παρούσας χρήσης και η διοίκηση δεν αναμένει ζημιές από τη μη επίτευξη της αποδοτικότητας αυτών των φορέων.

γ) Κίνδυνος ρευστότητας

Η συνετή διαχείριση των κινδύνων ρευστότητας προϋποθέτει επαρκή ταμειακά διαθέσιμα και διαθέσιμους χρηματοδοτικούς πόρους μέσω της διάθεσης επαρκών δεσμευμένων πιστωτικών δυνατοτήτων και της ικανότητας εξόδου από επαχθείς θέσεις στην αγορά.

Λόγω της δυναμικότητας των εταιριών του Ομίλου, το τμήμα διαχείρισης κεφαλαίων στοχεύει να συντηρεί την ευελιξία χρηματοδότησης διατηρώντας ορισμένες δεσμευμένες (αποκλειστικές) γραμμές πίστωσης.

Ο Όμιλος διαχειρίζεται τους κινδύνους ρευστότητας μέσω σωστής διαχείρισης του κεφαλαίου κίνησης και των ταμιακών του ροών. Παρακολουθεί τις προβλεπόμενες ταμιακές ροές και διασφαλίζει την ύπαρξη επαρκών τραπεζικών δανείων και δανειοληπτικών μέσων. Ο Όμιλος διαθέτει επαρκείς εσωτερικές άμεσα διαθέσιμες πηγές δανεισμού, οι οποίες μπορούν να αξιοποιηθούν για την χρηματοδότηση τυχόν ελλείψεων σε μετρητά.

δ) Κίνδυνος από διακυμάνσεις επιτοκίων

Τα έσοδα του Ομίλου και της Εταιρίας καθώς και οι λειτουργικές ταμιακές ροές είναι σε μεγάλο βαθμό ανεξάρτητες από τις διακυμάνσεις επιτοκίων στην αγορά διότι ο όμιλος δεν διαθέτει άλλα έντοκα περιουσιακά στοιχεία ενεργητικού εκτός από βραχυπρόθεσμες προθεσμιακές καταθέσεις.

Η έκθεση σε κινδύνους οι οποίοι οφείλονται σε διακύμανση επιτοκίων επί των δανειακών υποχρεώσεων περιορίζεται ως κίνδυνος ταμιακών ροών από μεταβολές στα κυμαινόμενα επιτόκια.

Η προσέγγιση του Ομίλου συνίσταται σε συνεχή επισκόπηση των τάσεων των επιτοκίων, και της διάρκειας των αναγκών χρηματοδότησης. Ως εκ τούτου, ο Όμιλος συνάπτει βραχυπρόθεσμα, μεσοπρόθεσμα και μακροπρόθεσμα δάνεια με κυμαινόμενα επιτόκια που οι συμβατικές ημερομηνίες αλλαγής αυτών γίνεται σε λιγότερο από 6 μήνες.

Επίσης ο Όμιλος από το τέταρτο τρίμηνο του 2009, σύναψε παράγωγα χρηματοοικονομικά συμβόλαια με σκοπό την αντιστάθμιση του επιτοκιακού κινδύνου.

3.2 Διαχείριση κεφαλαιακού κινδύνου

Οι στόχοι του ομίλου κατά τη διαχείριση του κεφαλαίου είναι να διασφαλίσει την ικανότητα του ομίλου να συνεχίσει να υπάρχει οικονομική οντότητα και στο μέλλον για να είναι σε θέση να προσφέρει αποδόσεις στους μετόχους και οφέλη για όλους τους εμπλεκόμενους και να διατηρήσει μία κατάλληλη κεφαλαιακή δομή για να μειώσει το κόστος του κεφαλαίου.

Προκειμένου να διατηρήσει ή να προσαρμόσει την κεφαλαιακή δομή, ο όμιλος μπορεί να προσαρμόσει το ποσό των μερισμάτων που πληρώνονται στους μετόχους, την απόδοση του κεφαλαίου στους μετόχους, την έκδοση νέων μετοχών ή την προσφυγή σε δανεισμό.

3.3 Προσδιορισμός των ευλόγων αξιών

Η λογιστική αξία μείον προβλέψεις για επισφάλειες των εμπορικών απαιτήσεων εκτιμάται ότι προσεγγίζει την πραγματική τους αξία. Οι εύλογες αξίες των χρηματοοικονομικών υποχρεώσεων για σκοπούς εμφάνισης τους στις οικονομικές καταστάσεις υπολογίζονται με βάση τη παρούσα αξία των μελλοντικών ταμιακών ροών που προκύπτουν από συγκεκριμένες συμβάσεις χρησιμοποιώντας το τρέχον επιτόκιο το οποίο είναι διαθέσιμο για τον Όμιλο για τη χρήση παρόμοιων χρηματοπιστωτικών μέσων.

Η δίκαιη αξία των επενδύσεων σε θυγατρικές υποβάλλεται σε έλεγχο απομείωσης όταν υπάρχουν ενδείξεις ότι αυτές οι επενδύσεις ενδεχομένως να είναι απομειωμένες. Η δίκαιη αξία καθορίζεται με τη χρήση τεχνικών προεξόφλησης των ταμιακών ροών και στηρίζεται σε υποθέσεις οι οποίες βασίζονται σε δεδομένα της αγοράς τα οποία υφίστανται σε κάθε ημερομηνία κλεισίματος του ισολογισμού.

Εκτός από τις απαιτήσεις, τα μετρητά και τα ταμιακά διαθέσιμα, τις επενδύσεις σε θυγατρικές ο Όμιλος δεν έχει κανένα άλλο χρηματοοικονομικό περιουσιακό στοιχείο το οποίο να υποβάλλεται σε εκτίμηση της εύλογης αξίας.

4. Σημαντικές λογιστικές εκτιμήσεις και κρίσεις της διοίκησης

Οι εκτιμήσεις και οι κρίσεις της διοίκησης επανεξετάζονται διαρκώς και βασίζονται σε ιστορικά δεδομένα και προσδοκίες για μελλοντικά γεγονότα, οι οποίες κρίνονται εύλογες σύμφωνα με τα ισχύοντα.

4.1 Σημαντικές λογιστικές εκτιμήσεις και παραδοχές

Ο Όμιλος προβαίνει σε εκτιμήσεις και παραδοχές σχετικά με την εξέλιξη των μελλοντικών γεγονότων. Εκτός από τις συνήθεις προβλέψεις που σχηματίζει ο Όμιλος (**σημείωση 31**), οι εκτιμήσεις και παραδοχές που ενέχουν σημαντικό κίνδυνο να προκαλέσουν ουσιώδεις προσαρμογές στις λογιστικές αξίες των περιουσιακών στοιχείων και των υποχρεώσεων στους επόμενους 12 μήνες αφορούν το φόρο εισοδήματος και την υπεραξία.

4.1.1 Φόρος Εισοδήματος

Ο Όμιλος υπόκειται σε φορολόγηση σε διάφορες χώρες. Απαιτείται η άσκηση κρίσης από την διοίκηση του Ομίλου για τον προσδιορισμό της πρόβλεψης για φόρο εισοδήματος. Υπάρχουν πολλές συναλλαγές και υπολογισμοί για τους οποίους ο τελικός προσδιορισμός του φόρου είναι αβέβαιος. Εάν ο τελικός φόρος είναι διαφορετικός από τον αρχικώς αναγνωρισθέντα, η διαφορά θα επηρεάσει τον φόρο εισοδήματος και την πρόβλεψη για αναβαλλόμενη φορολογία της περιόδου.

4.1.2 Εκτιμώμενη απομείωση της υπεραξίας

Ο έλεγχος απομείωσης της αξίας της υπεραξίας γίνεται σε ετήσια βάση σύμφωνα με τη λογιστική πολιτική που περιγράφεται στην Σημείωση 2.6.1 των ετήσιων οικονομικών καταστάσεων της 31 Δεκεμβρίου 2010. Οι ανακτήσιμες αξίες των μονάδων δημιουργίας ταμειακών ροών προσδιορίζονται με βάση την αξία χρήσεως αυτών. Οι υπολογισμοί της αξίας χρήσης απαιτούν την χρήση εκτιμήσεων (βλ. Σημ.7).

4.2 Καθοριστικές κρίσεις της διοίκησης για την εφαρμογή των λογιστικών αρχών

Δεν υπάρχουν πεδία στα οποία χρειάστηκε να χρησιμοποιηθούν σημαντικές εκτιμήσεις της διοίκησης για την εφαρμογή των λογιστικών αρχών.

Σημείωση 5 - Πληροφόρηση ανά τομέα

Τομέας είναι κάθε διακεκριμένη επιχειρηματική δραστηριότητα του Ομίλου με ιδιάζοντα χαρακτηριστικά ως προς την φύση της δραστηριότητας, τους επιχειρηματικούς κινδύνους που συνεπάγεται καθώς και ως προς το επιχειρηματικό περιβάλλον στο οποίο αναπτύσσεται η δραστηριότητα. Συνεκτιμώντας τα παραπάνω η κατάτμηση των επιχειρηματικών δραστηριοτήτων του Ομίλου σε τομείς γίνεται ως εξής:

- Επαγγελματική Ψύξη
- Υαλουργία

Από τις αρχές του 2010 ο κλάδος της Νιγηρίας μετονομάστηκε σε κλάδο Υαλουργίας, ενώ ο κλάδος των Πλαστικών ενσωματώθηκε στον κλάδο Επαγγελματικής Ψύξης.

Η κατανομή των ενοποιημένων στοιχείων του ισολογισμού και των αποτελεσμάτων χρήσεως ανά τομέα επιχειρηματικής δραστηριότητας αναλύεται ως εξής:

α) Στοιχεία ανά τομέα

i) Κατάσταση αποτελεσμάτων

	Χρήση που έληξε			Χρήση που έληξε		
	31/12/2010			31/12/2009		
	Επαγγελματική Ψύξη	Υαλουργία	Σύνολο	Επαγγελματική Ψύξη	Υαλουργία	Σύνολο
Κύκλος εργασιών	375.229	81.991	457.220	273.910	72.745	346.655
Κέρδη προ φόρων, χρηματοδοτικών & επενδυτικών αποτελεσμάτων	33.632	15.644	49.276	15.840	13.548	29.388
Χρηματοοικονομικά <έξοδα> / έσοδα	(14.110)	(279)	(14.389)	(11.923)	(136)	(12.059)
<Ζημιές> / κέρδη από αναδιοργάνωση δραστηριοτήτων	-	-	-	(444)	-	(444)
Κέρδη/<ζημιές> περιόδου προ φόρων	19.522	15.365	34.887	3.473	13.412	16.885
Φόροι εισοδήματος	(5.909)	(3.524)	(9.433)	(691)	(3.544)	(4.235)
Έκτακτη Εισφορά Ν. 3808/2009	-	-	-	(5.496)	-	(5.496)
	13.613	11.841	25.454	(2.714)	9.868	7.154
Κέρδη / <ζημιές> κατανέμονται σε μετόχους Εταιρίας	13.093	7.442	20.535	(2.826)	5.867	3.041
Αποσβέσεις	15.286	9.667	24.953	15.304	8.661	23.965
Κέρδη / <ζημιές> προ φόρων, χρηματοδοτικών & επενδυτικών αποτελεσμάτων & αποσβέσεων (EBITDA)	48.918	25.311	74.229	31.144	22.209	53.353
Απομείωση απαιτήσεων	137	(136)	1	255	75	330
Απομείωση αποθεμάτων	1.506	5	1.511	1.301	104	1.405

% Διαφορά

31/12/2010 vs 31/12/2009

	Επαγγελματική Ψύξη	Υαλουργία	Σύνολο
Κύκλος εργασιών	37%	13%	32%
Κέρδη προ φόρων, χρηματοδοτικών & επενδυτικών αποτελεσμάτων	112%	15%	68%
Κέρδη / <ζημιές> προ φόρων, χρηματοδοτικών & επενδυτικών αποτελεσμάτων & αποσβέσεων (EBITDA)	57%	14%	39%

Σημείωση 5 - Πληροφόρηση ανά τομέα (συνέχεια)

ii) Ισολογισμός

	Χρήση που έληξε 31/12/2010			Χρήση που έληξε 31/12/2009		
	Επαγγελματική Ψύξη	Υαλουργία	Σύνολο	Επαγγελματική Ψύξη	Υαλουργία	Σύνολο
Γενικό σύνολο ενεργητικού	451.016	109.643	560.659	371.577	87.180	458.757
Γενικό σύνολο υποχρεώσεων	378.737	37.984	416.721	307.570	32.266	339.836
Επενδύσεις/ Κεφαλαιακές δαπάνες	15.844	14.796	30.640	12.050	5.835	17.885

(Σημ. 6 & 7)

β) Πωλήσεις ανά γεωγραφική περιοχή - Χώρες εγκατάστασης πελατών

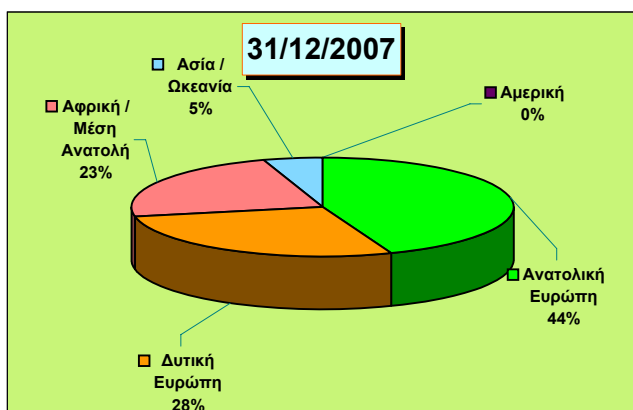
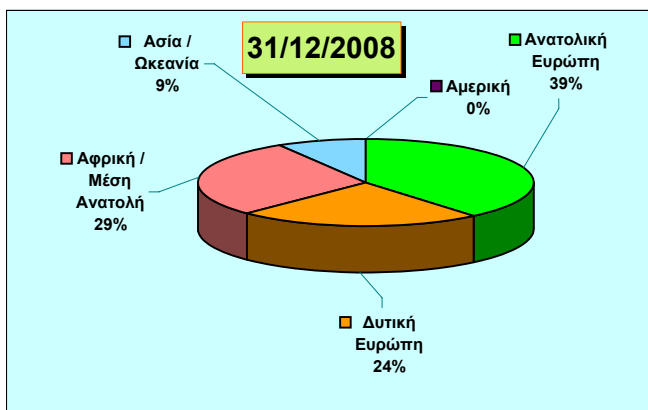
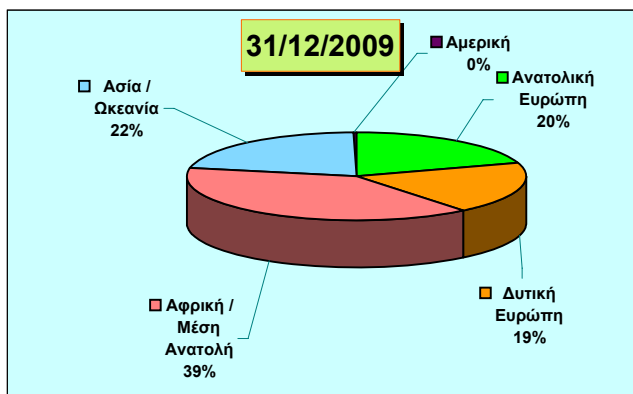
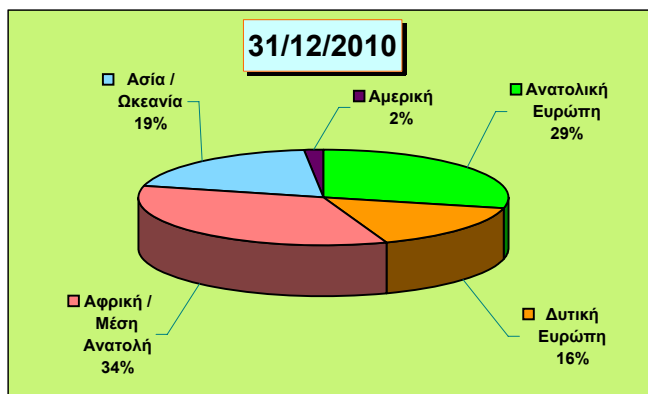
	Όμιλος				
	% Διαφορά	31/12/2010	31/12/2009	31/12/2008	31/12/2007
Σύνολο Πωλήσεων:					
Ανατολική Ευρώπη	89,0%	131.436	69.526	194.098	205.982
Δυτική Ευρώπη	9,7%	72.260	65.895	118.920	129.958
Αφρική / Μέση Ανατολή	16,7%	157.413	134.849	144.694	107.458
Ασία / Ωκεανία	18,0%	88.818	75.269	42.785	22.550
Αμερική	553,5%	7.293	1.116	205	112
Γενικό Σύνολο	31,9%	457.220	346.655	500.703	466.060
Τομέας Επαγγελματικής Ψύξης:					
Ανατολική Ευρώπη	89,0%	131.436	69.526	194.098	205.982
Δυτική Ευρώπη	9,7%	72.260	65.895	118.920	129.958
Αφρική / Μέση Ανατολή	21,4%	75.422	62.104	73.631	48.050
Ασία / Ωκεανία	18,0%	88.818	75.269	42.785	22.550
Αμερική	553,5%	7.293	1.116	205	112
Σύνολο	37,0%	375.229	273.910	429.640	406.652
Τομέας Υαλουργίας:					
Αφρική / Νιγηρία	12,7%	81.991	72.745	71.063	59.408
Σύνολο	12,7%	81.991	72.745	71.063	59.408
Γενικό Σύνολο	31,9%	457.220	346.655	500.703	466.060
Τομέας Υαλουργίας - σε χιλιάδες Νάιρα	9,2%	16.170.727	14.812.940	12.311.740	10.184.718

Τα παραπάνω ποσά των πωλήσεων αναπροσαρμόστηκαν κατά τα ποσά των εσόδων από Logistics για να καταστούν συγκρίσιμα με αυτά της χρήσης 2010.

Σημείωση 5 - Πληροφόρηση ανά τομέα (συνέχεια)

Η συνεισφορά στις πωλήσεις του Ομίλου ανά γεωγραφική περιοχή (σύμφωνα με τη χώρα εγκατάστασης των πελατών) παρουσιάζεται γραφικά ως εξής:

Όμιλος



Σύνολο Πωλήσεων:

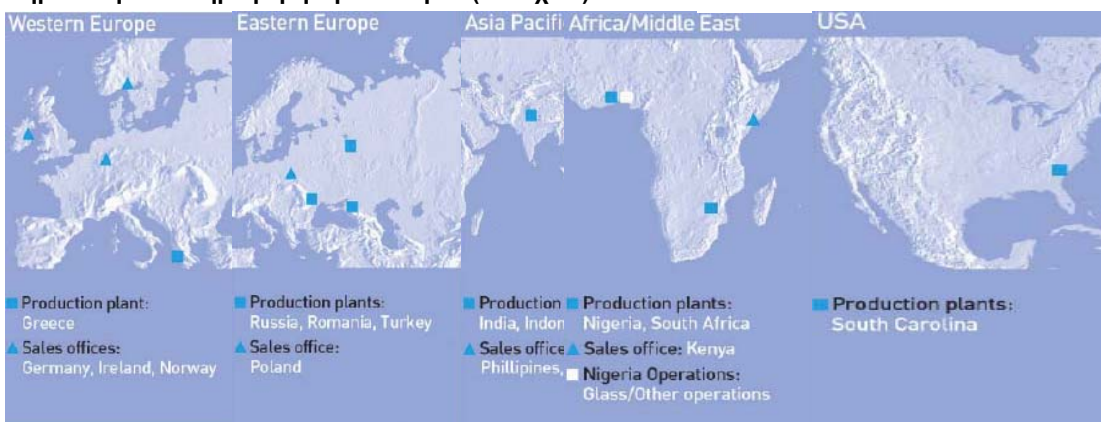
Ανατολική Ευρώπη
Δυτική Ευρώπη
Αφρική / Μέση Ανατολή
Ασία / Ωκεανία
Αμερική
Διεταιρικές πωλήσεις
Γενικό Σύνολο

Μητρική Εταιρία			
Χρήση που έληξε			
31/12/2010	31/12/2009	31/12/2008	31/12/2007
2.126	2.498	5.658	4.476
22.850	21.209	32.886	31.815
20.394	21.232	24.048	14.883
698	197	271	928
142	-	-	-
4.847	6.006	27.289	45.081
51.057	51.142	90.152	97.183



Ποσά σε χιλιάδες €

Σημείωση 5 - Πληροφόρηση ανά τομέα (συνέχεια)



Τομέας Επαγγελματικής Ψύξης

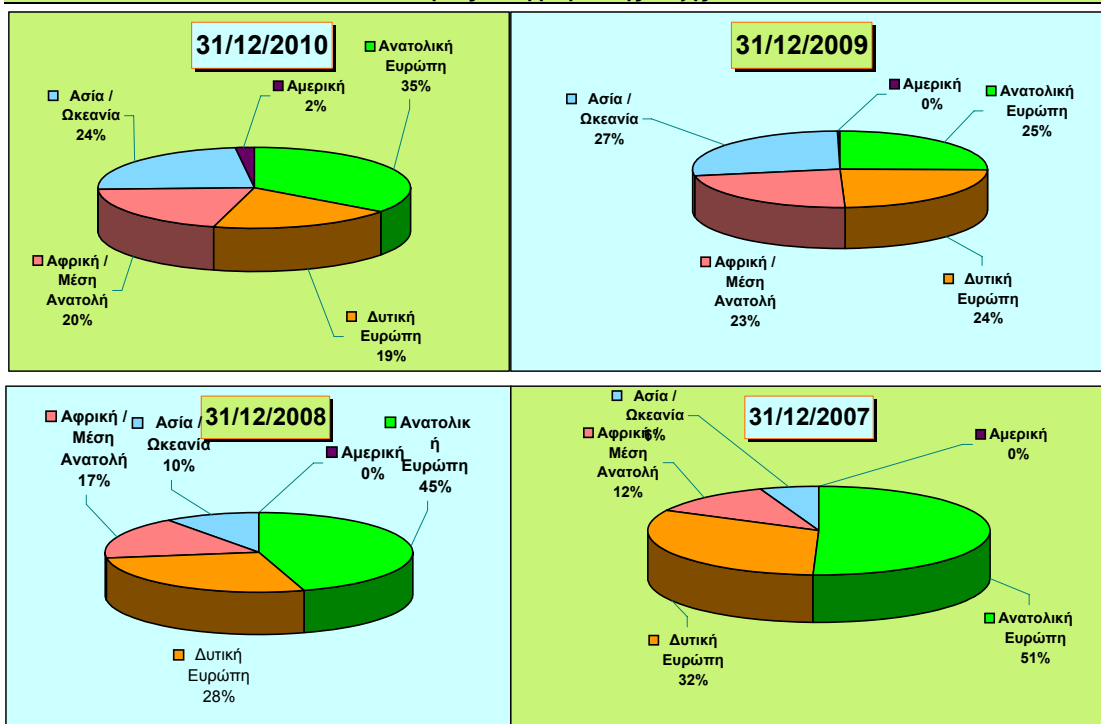
Πωλήσεις ανά γεωγραφική περιοχή - Χώρες εγκατάστασης πελατών

	31/12/2010	31/12/2009	31/12/2008	31/12/2007	31/12/2006
Ανατολική Ευρώπη	131.436	69.526	194.098	205.982	179.127
Δυτική Ευρώπη	72.260	65.895	118.920	129.958	121.847
Αφρική / Μέση Ανατολή	75.422	62.104	73.631	48.050	42.341
Ασία / Ωκεανία	88.818	75.269	42.785	22.550	17.467
Αμερική	7.293	1.116	205	112	246
Γενικό Σύνολο	375.229	273.910	429.640	406.652	361.028

Τα παραπάνω ποσά των Πωλήσεων αναπροσαρμόστηκαν κατά τα ποσά των εσόδων από Logistics για να καταστούν συγκρίσιμα με αυτά της χρήσης 2010.

Η συνεισφορά στις πωλήσεις του τομέα επαγγελματικής ψύξης ανά γεωγραφική περιοχή (σύμφωνα με τη χώρα εγκατάστασης των πελατών) παρουσιάζεται γραφικά ως εξής:

Τομέας Επαγγελματικής Ψύξης





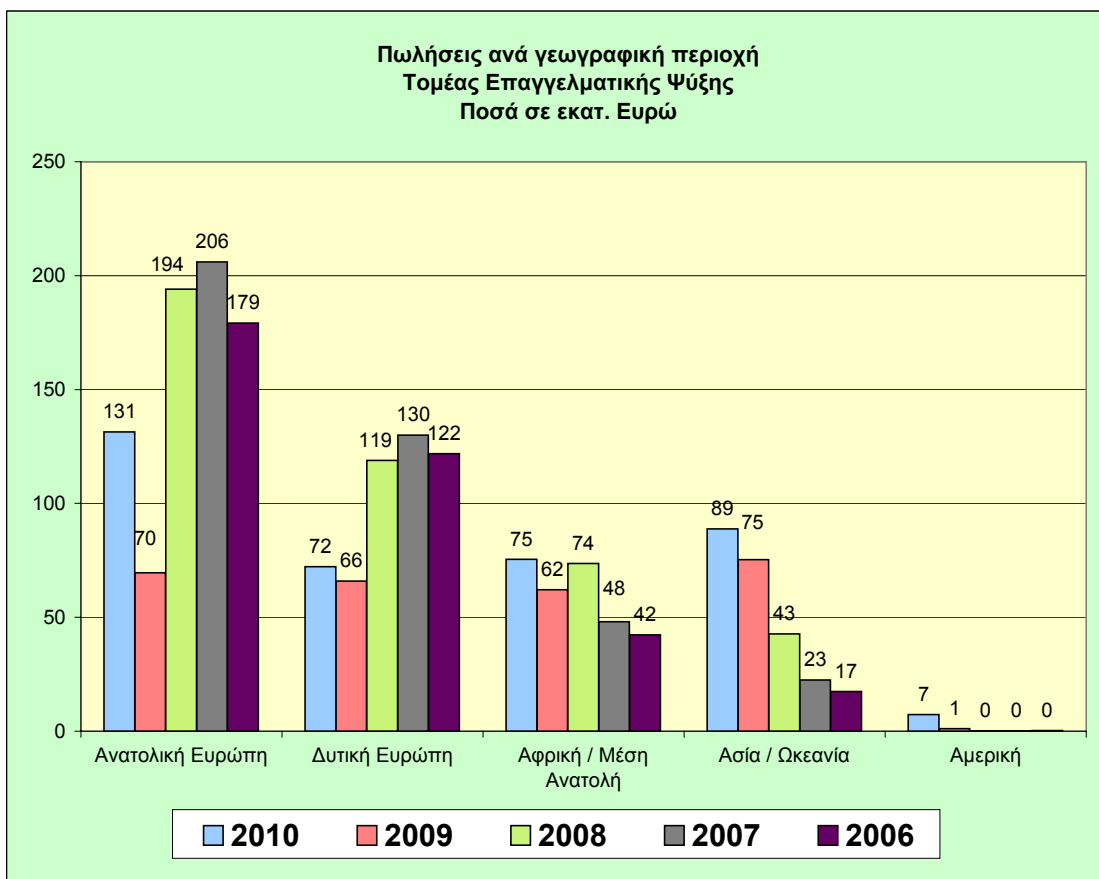
Σημείωση 5 - Πληροφόρηση ανά τομέα (συνέχεια)

Κύκλος Εργασιών ανά Ομάδα Πελατών

Ο κύκλος εργασιών του κλάδου επαγγελματικής ψύξης ανά ομάδα πελατών έχει ως εξής:

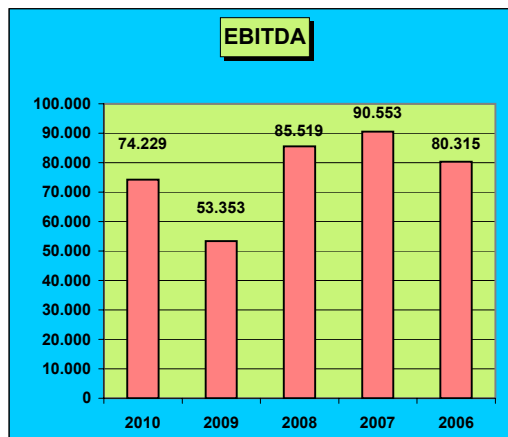
	Τομέας Επαγγελματικής Ψύξης				
	% Διαφορά	31/12/2010	% επί του συνόλου	31/12/2009	% επί του συνόλου
Coca-Cola 3E	59,1%	62.563	17%	39.316	14%
Άλλοι εμφιαλωτές της Coca - Cola	12,1%	138.445	37%	123.501	45%
Ζυθοποιίες	33,1%	90.120	24%	67.696	25%
Λοιποί	93,8%	84.101	22%	43.397	16%
Γενικό Σύνολο	37,0%	375.229	100%	273.910	100%

Η συνεισφορά στις πωλήσεις του τομέα επαγγελματικής ψύξης ανά γεωγραφική περιοχή (σύμφωνα με τη χώρα εγκατάστασης των πελατών) παρουσιάζεται παρακάτω:



Σημείωση 5 - Πληροφόρηση ανά τομέα (συνέχεια)

Κύρια Χρηματοοικονομικά Μεγέθη



Ενοποιημένα Αποτελέσματα	2010	2009	2008	2007	2006
Κύκλος Εργασιών	457.220	346.655	500.703	466.060	410.789
Μικτά κέρδη	106.777	73.036	113.939	122.981	110.029
Μικτά κέρδη - %	23,4%	21,1%	22,8%	26,4%	26,8%
Κέρδη / <Ζημίες> προ φόρων, χρηματοδοτικών & επενδυτικών αποτελεσμάτων	49.276	28.944	47.327	71.261	62.725
Κέρδη / <Ζημίες> προ φόρων, χρηματοδοτικών & επενδυτικών αποτελεσμάτων - %	10,8%	8,3%	9,5%	15,3%	15,3%
<Ζημίες> / κέρδη από αναδιοργάνωση δραστηριοτήτων	-	(444)	(14.618)	(783)	(966)
Κέρδη / <Ζημίες> προ φόρων, χρηματοδοτικών & επενδυτικών αποτελεσμάτων & Αναδιοργάνωση δραστηριοτήτων	49.276	29.388	61.945	72.044	63.691
Αποσβέσεις	24.953	23.965	23.574	18.509	16.624
Κέρδη / <ζημίες> προ φόρων, χρηματοδοτικών & επενδυτικών αποτελεσμάτων & αποσβέσεων (EBITDA)	74.229	53.353	85.519	90.553	80.315
EBITDA %	16,2%	15,4%	17,1%	19,4%	19,6%
Κέρδη / <ζημίες> προ φόρων	34.887	16.885	34.083	65.904	56.444
Φόροι εισοδήματος	9.433	4.235	10.691	17.977	16.413
Φόροι - Έκτακτη Εισφορά Ν. 3808/2009	-	5.496	-	-	-
Κέρδη / Ζημίες> μετά από φόρους	25.454	7.154	23.392	47.927	40.031
Κέρδη / <Ζημίες> μετά από φόρους & Μη ελέγχουσες συμμετοχές	20.535	3.041	19.455	45.455	38.487
Επενδύσεις / Κεφαλαιακές δαπάνες	30.640	17.885	29.531	54.638	24.320
Ενσώματες & Ασώματες ακινητοποιήσεις	208.863	198.364	203.690	155.800	122.221
Μερίσματα σε μετόχους	4.020	-	39.396	12.800	8.000
Μείωση μετοχικού κεφαλαίου	-	-	36.181	-	-
Καθαρή θέση μετόχων Εταιρίας	114.161	95.098	107.949	177.038	142.403
Σύνολο καθαρής θέσης	143.938	118.921	131.232	199.515	162.246
Καθαρός Τραπεζικός Δανεισμός	172.723	167.509	179.707	47.719	35.178
Καθαρός Τραπεζικός Δανεισμός / Σύνολο καθαρής θέσης	120%	141%	137%	24%	22%

Σημείωση 5 - Πληροφόρηση ανά τομέα (συνέχεια)

Κύρια Χρηματοοικονομικά Μεγέθη (συνέχεια)

Επαγγελματική Ψύξη	2010	2009	2008	2007	2006
Κύκλος Εργασιών	375.229	273.910	429.640	406.652	361.028
Συνεισφορά στον ενοποιημένο κύκλο εργασιών	82,1%	79,0%	85,8%	87,3%	87,9%
Κέρδη / <Ζημίες> προ φόρων, χρηματοδοτικών & επενδυτικών αποτελεσμάτων	33.632	15.396	32.943	64.302	57.834
<Ζημίες> / Κέρδη από αναδιοργάνωση δραστηριοτήτων	-	(444)	(14.618)	(54)	(743)
Κέρδη / <Ζημίες> προ φόρων, χρηματοδοτικών & επενδυτικών αποτελεσμάτων & Αναδιοργάνωση δραστηριοτήτων	33.632	15.840	47.561	64.356	58.577
Αποσβέσεις	15.286	15.304	14.899	10.901	10.154
Κέρδη / <ζημίες> προ φόρων, χρηματοδοτικών & επενδυτικών αποτελεσμάτων & αποσβέσεων (EBITDA)	48.918	31.144	62.460	75.257	68.731
EBITDA %	13,0%	11,4%	14,5%	18,5%	19,0%
Κέρδη / <ζημίες> προ φόρων	19.522	3.473	20.670	59.495	52.073
Φόροι εισοδήματος	5.909	691	7.680	16.224	15.295
Φόροι - Έκτακτη Εισφορά Ν. 3808/2009	-	5.496	-	-	-
Κέρδη / Ζημίες> μετά από φόρους	13.613	(2.714)	12.990	43.271	36.778
Κέρδη / <Ζημίες> μετά από φόρους & Μη ελέγχουσες συμμετοχές	13.093	(2.826)	13.000	42.966	36.369
Επενδύσεις / Κεφαλαιακές δαπάνες	15.844	12.050	20.817	30.448	17.313

Υαλουργία	2010	2009	2008	2007	2006
Κύκλος Εργασιών	81.991	72.745	71.063	59.408	49.761
Συνεισφορά στον ενοποιημένο κύκλο εργασιών	17,9%	21,0%	14,2%	12,7%	12,1%
Κέρδη / <Ζημίες> προ φόρων, χρηματοδοτικών & επενδυτικών αποτελεσμάτων	15.644	13.548	14.384	6.959	4.891
<Ζημίες> / Κέρδη από αναδιοργάνωση δραστηριοτήτων	-	-	-	(729)	(223)
Κέρδη / <Ζημίες> προ φόρων, χρηματοδοτικών & επενδυτικών αποτελεσμάτων & Αναδιοργάνωση δραστηριοτήτων	15.644	13.548	14.384	7.688	5.114
Αποσβέσεις	9.667	8.661	8.675	7.608	6.470
Κέρδη / <ζημίες> προ φόρων, χρηματοδοτικών & επενδυτικών αποτελεσμάτων & αποσβέσεων (EBITDA)	25.311	22.209	23.059	15.296	11.584
EBITDA %	30,9%	30,5%	32,4%	25,7%	23,3%
Κέρδη / <ζημίες> προ φόρων	15.365	13.412	13.413	6.409	4.371
Φόροι εισοδήματος	3.524	3.544	3.011	1.753	1.118
Φόροι - Έκτακτη Εισφορά Ν. 3808/2009	-	-	-	-	-
Κέρδη / Ζημίες> μετά από φόρους	11.841	9.868	10.402	4.656	3.253
Κέρδη / <Ζημίες> μετά από φόρους & Μη ελέγχουσες συμμετοχές	7.442	5.867	6.455	2.489	2.118
Επενδύσεις / Κεφαλαιακές δαπάνες	14.796	5.835	8.714	24.190	7.007



Σημείωση 6 - Ενσώματες Ακινήτοποιήσεις

	Όμιλος					
	Γήπεδα & οικόπεδα	Κτίρια & τεχνικά έργα	Μηχανήματα & μηχανολογικές εγκαταστάσεις	Μεταφορικά μέσα	Έπιπλα & λοιπός εξοπλισμός	Σύνολο
Κόστος						
Υπόλοιπο 01/01/2010	9.964	70.301	194.859	4.037	12.803	291.964
Προσθήκες	-	2.608	22.066	351	806	25.831
Πωλήσεις	(12)	(2.710)	(2.494)	(294)	(196)	(5.706)
Αναδιάταξη λογαριασμών	-	105	(113)	-	8	-
Συναλλαγματικές διαφορές	406	1.660	7.666	38	275	10.045
Υπόλοιπο 31/12/2010	10.358	71.964	221.984	4.132	13.696	322.134
Συσσωρευμένες αποσβέσεις						
Υπόλοιπο 01/01/2010	-	17.326	101.012	2.733	9.945	131.016
Προσθήκες	-	2.654	17.436	535	1.104	21.729
Πωλήσεις	-	(826)	(2.267)	(264)	(176)	(3.533)
Συναλλαγματικές διαφορές	-	54	2.954	(51)	150	3.107
Υπόλοιπο 31/12/2010	-	19.208	119.135	2.953	11.023	152.319
Αναπόσβεστη αξία 31/12/2010	10.358	52.756	102.849	1.179	2.673	169.815

	Όμιλος					
	Γήπεδα & οικόπεδα	Κτίρια & τεχνικά έργα	Μηχανήματα & μηχανολογικές εγκαταστάσεις	Μεταφορικά μέσα	Έπιπλα & λοιπός εξοπλισμός	Σύνολο
Κόστος						
Υπόλοιπο 01/01/2009	9.755	70.572	197.501	4.452	12.714	294.994
Προσθήκες	369	445	12.248	377	470	13.909
Προερχόμενα από εξαγορές (σημ 23)	1.034	1.222	3.212	-	-	5.468
Πωλήσεις	(283)	(2.818)	(3.510)	(486)	(110)	(7.207)
Αναδιάταξη λογαριασμών	(716)	1.485	(1.520)	23	12	(716)
Συναλλαγματικές διαφορές	(195)	(605)	(13.072)	(329)	(283)	(14.484)
Υπόλοιπο 31/12/2009	9.964	70.301	194.859	4.037	12.803	291.964
Συσσωρευμένες αποσβέσεις						
Υπόλοιπο 01/01/2009	38	15.927	95.950	2.773	9.189	123.877
Προσθήκες	-	2.705	15.286	506	1.105	19.602
Προερχόμενα από εξαγορές (σημ 23)	-	40	440	-	-	480
Πωλήσεις	-	(766)	(2.130)	(336)	(102)	(3.334)
Αναδιάταξη λογαριασμών	(38)	10	-	-	-	(28)
Συναλλαγματικές διαφορές	-	(590)	(8.534)	(210)	(247)	(9.581)
Υπόλοιπο 31/12/2009	-	17.326	101.012	2.733	9.945	131.016
Αναπόσβεστη αξία 31/12/2009	9.964	52.975	93.847	1.304	2.858	160.948

Τα υφιστάμενα επί των παγίων εμπράγματα βάρη για τον Όμιλο κατά την 31/12/2010 ανέρχονταν στο ποσό των € 2,9 εκ. (31/12/2009: Δεν υπάρχουν).



Σημείωση 6 - Ενσώματες Ακίνητοποιήσεις (συνέχεια)

	Μητρική Εταιρία					
	Γήπεδα & οικόπεδα	Κτίρια & τεχνικά έργα	Μηχανήματα & μηχανολογικές εγκαταστάσεις	Μεταφορικά μέσα	Έπιπλα & λοιπός εξοπλισμός	Σύνολο
Κόστος						
Υπόλοιπο 01/01/2010	303	8.952	15.985	307	3.669	29.216
Προσθήκες	-	15	488	8	93	604
Πωλήσεις	-	-	(706)	(22)	(71)	(799)
Υπόλοιπο 31/12/2010	303	8.967	15.767	293	3.691	29.021
Συσσωρευμένες αποσβέσεις						
Υπόλοιπο 01/01/2010	-	2.351	14.032	281	3.265	19.929
Προσθήκες	-	411	477	11	220	1.119
Πωλήσεις	-	-	(227)	(21)	(64)	(312)
Υπόλοιπο 31/12/2010	-	2.762	14.282	271	3.421	20.736
Αναπόσβεστη αξία 31/12/2010	303	6.205	1.485	22	270	8.285

	Μητρική Εταιρία					
	Γήπεδα & οικόπεδα	Κτίρια & τεχνικά έργα	Μηχανήματα & μηχανολογικές εγκαταστάσεις	Μεταφορικά μέσα	Έπιπλα & λοιπός εξοπλισμός	Σύνολο
Κόστος						
Υπόλοιπο 01/01/2009	303	8.930	15.928	355	3.564	29.080
Προσθήκες	-	22	673	-	106	801
Πωλήσεις	-	-	(616)	(48)	(1)	(665)
Υπόλοιπο 31/12/2009	303	8.952	15.985	307	3.669	29.216
Συσσωρευμένες αποσβέσεις						
Υπόλοιπο 01/01/2009	-	1.937	14.070	295	2.979	19.281
Προσθήκες	-	414	538	23	287	1.262
Πωλήσεις	-	-	(576)	(37)	(1)	(614)
Υπόλοιπο 31/12/2009	-	2.351	14.032	281	3.265	19.929
Αναπόσβεστη αξία 31/12/2009	303	6.601	1.953	26	404	9.287

Δεν υπάρχουν υφιστάμενα επί των παγίων εμπράγματα βάρη για τη Μητρική Εταιρία κατά τις 31/12/2010 και 31/12/2009.

Σημείωση 7 - Ασώματες Ακίνητοποιήσεις

Όμιλος					
Υπεραξία	Έξοδα ανάπτυξης	Δικαιώματα βιομηχανικής ιδιοκτησίας & εμπορικά σήματα	Λογισμικά & λοιπές ασώματες ακίνητοποιήσεις	Σύνολο	
Κόστος					
Υπόλοιπο 01/01/2010	19.630	17.095	9.731	12.759	59.215
Προσθήκες	-	2.805	-	2.004	4.809
Συναλλαγματικές διαφορές	-	102	(302)	110	(90)
Υπόλοιπο 31/12/2010	19.630	20.002	9.429	14.873	63.934
Συσσωρευμένες αποσβέσεις					
Υπόλοιπο 01/01/2010	-	11.784	1.870	8.145	21.799
Προσθήκες	-	1.480	605	1.281	3.366
Συναλλαγματικές διαφορές	-	43	(302)	(20)	(279)
Υπόλοιπο 31/12/2010	-	13.307	2.173	9.406	24.886
Αναπόσβεστη αξία 31/12/2010	19.630	6.695	7.256	5.467	39.048

Η υπεραξία υπόκειται σε έλεγχο απομείωσης σε ετήσια βάση και αποτιμάται στο κόστος μείον τις τυχόν σωρευμένες ζημιές απομείωσης. Κατά την εκάστοτε ημερομηνία ισολογισμού ο Όμιλος πραγματοποιεί ανάλυση με στόχο να αξιολογηθεί κατά πόσον η λογιστική αξία της υπεραξίας είναι ανακτήσιμη.

Η υπεραξία κατανέμεται σε μονάδες δημιουργίας ταμειακών ροών για λόγους ελέγχου απομείωσης. Η κατανομή γίνεται στις μονάδες δημιουργίας ταμειακών ροών που αναμένεται να ωφεληθούν από την εξαγορά από την οποία προήλθε η υπεραξία.

Στην προκειμένη περίπτωση η κατανομή αφορά την δραστηριότητα των θυγατρικών SFA Sogutma Sanayi Ic Ve Dis Ticaret A.S (Κωνσταντινούπολη, Τουρκία), Frigoglass North America Ltd. Co και Baffington Road LLC (Νότια Καρολίνα, Αμερική)

Η ανακτήσιμη αξία μιας μονάδας δημιουργίας ταμειακών ροών καθορίζεται σύμφωνα με υπολογισμό της αξίας χρήσεως της (value in use). Ο υπολογισμός αυτός χρησιμοποιεί προβλέψεις ταμειακών ροών που προκύπτουν από οικονομικούς προϋπολογισμούς οι οποίοι έχουν εγκριθεί από την διοίκηση και καλύπτουν πενταετή περίοδο.

Παρακάτω αναφέρονται οι κύριες παραδοχές που υιοθετήθηκαν από τη Διοίκηση για τον υπολογισμό των μελλοντικών ταμειακών ροών, προκειμένου να διενεργηθεί έλεγχος απαξίωσης υπεραξίας στις μονάδες δημιουργίας ταμειακών ροών. Τα προϋπολογισθέντα μικτά κέρδη υπολογίζονται σύμφωνα με τα μικτά κέρδη που πραγματοποιήθηκαν το αμέσως προηγούμενο έτος προσαρμοσμένα κατά την προσδοκώμενη βελτίωση απόδοσης.

Κύριες παραδοχές για τον υπολογισμό της αξίας χρήσεως (value in use):

Επιτόκιο (προ φόρων) αναγωγής σε παρούσα αξία: 14%, Μικτό περιθώριο: 10% - 20%, Ρυθμός ανάπτυξης στο διηνεκές: 2%

Εάν οι παραδοχές που χρησιμοποιήθηκαν κατά την **31 Δεκεμβρίου 2010** ήταν κατά 10% χαμηλότερες / υψηλότερες, η λογιστική αξία της υπεραξίας δεν θα μειωνόταν.

Όμιλος					
Υπεραξία	Έξοδα ανάπτυξης	Δικαιώματα βιομηχανικής ιδιοκτησίας & εμπορικά σήματα	Λογισμικά & λοιπές ασώματες ακίνητοποιήσεις	Σύνολο	
Κόστος					
Υπόλοιπο 01/01/2009	16.427	14.767	9.728	10.327	51.249
Προσθήκες	-	2.253	-	1.723	3.976
Προερχόμενα από εξαγορές (σημ 23)	3.203	-	-	-	3.203
Αναδιάταξη λογαριασμών	-	-	-	716	716
Συναλλαγματικές διαφορές	-	75	3	(7)	71
Υπόλοιπο 31/12/2009	19.630	17.095	9.731	12.759	59.215
Συσσωρευμένες αποσβέσεις					
Υπόλοιπο 01/01/2009	-	10.359	1.263	7.054	18.676
Προσθήκες	-	1.315	604	1.050	2.969
Αναδιάταξη λογαριασμών	-	-	-	27	27
Συναλλαγματικές διαφορές	-	110	3	14	127
Υπόλοιπο 31/12/2009	-	11.784	1.870	8.145	21.799
Αναπόσβεστη αξία 31/12/2009	19.630	5.311	7.861	4.614	37.416



Σημείωση 7 - Ασώματες Ακινήτοποιήσεις (συνέχεια)

		Μητρική Εταιρία			
		Έξοδα ανάπτυξης	Δικαιώματα βιομηχανικής ιδιοκτησίας	Λογισμικά & λοιπές ασώματες ακινήτοποιήσεις	Σύνολο
Κόστος					
Υπόλοιπο 01/01/2010		10.799	35	7.718	18.552
Προσθήκες		1.204	-	1.035	2.239
Πωλήσεις		-	-	-	-
Υπόλοιπο 31/12/2010		12.003	35	8.753	20.791
Συσσωρευμένες Αποσβέσεις					
Υπόλοιπο 01/01/2010		8.077	35	5.274	13.386
Προσθήκες		851	-	797	1.648
Πωλήσεις		-	-	-	-
Υπόλοιπο 31/12/2010		8.928	35	6.071	15.034
Αναπόσβεστη αξία 31/12/2010		3.075	-	2.682	5.757

		Μητρική Εταιρία			
		Έξοδα ανάπτυξης	Δικαιώματα βιομηχανικής ιδιοκτησίας	Λογισμικά & λοιπές ασώματες ακινήτοποιήσεις	Σύνολο
Κόστος					
Υπόλοιπο 01/01/2009		9.621	35	6.695	16.351
Προσθήκες		1.199	-	1.023	2.222
Πωλήσεις		(21)	-	-	(21)
Υπόλοιπο 31/12/2009		10.799	35	7.718	18.552
Συσσωρευμένες Αποσβέσεις					
Υπόλοιπο 01/01/2009		7.367	35	4.760	12.162
Προσθήκες		731	-	514	1.245
Πωλήσεις		(21)	-	-	(21)
Υπόλοιπο 31/12/2009		8.077	35	5.274	13.386
Αναπόσβεστη αξία 31/12/2009		2.722	-	2.444	5.166



Σημείωση 8 - Αποθέματα

	Όμιλος		Μητρική Εταιρία	
	31/12/2010	31/12/2009	31/12/2010	31/12/2009
Πρώτες & βοηθητικές ύλες, ανταλλακτικά	86.200	58.704	3.179	3.207
Παραγωγή σε εξέλιξη	4.564	3.525	216	96
Έτοιμα προϊόντα	52.498	37.162	2.896	2.819
Μείον: Προβλέψεις	(7.357)	(7.944)	(490)	(450)
Σύνολο	135.905	91.447	5.801	5.672

Ανάλυση Προβλέψεων για Αποθέματα:

	Όμιλος		Μητρική Εταιρία	
	31/12/2010	31/12/2009	31/12/2010	31/12/2009
Σύνολο προβλέψεων κατά την έναρξη της χρήσης	7.944	8.152	450	200
Προσθήκες κατά την διάρκεια της χρήσης	1.320	1.405	40	250
Αντιλογισμός αχρησιμοποίητων προβλέψεων	(163)	-	-	-
Σύνολο χρεώσεων στα αποτελέσματα χρήσης από προβλέψεις	1.157	1.405	40	250
Πραγματοποιηθείσες κατά τη διάρκεια της χρήσης	(2.229)	(1.769)	-	-
Προερχόμενα από εξαγορές	-	1.141	-	-
Συναλλαγματικές διαφορές	485	(985)	-	-
Σύνολο προβλέψεων κατά την λήξη της χρήσης	7.357	7.944	490	450

Σημείωση 9 - Πελάτες

	Όμιλος		Μητρική Εταιρία	
	31/12/2010	31/12/2009	31/12/2010	31/12/2009
Πελάτες	94.453	86.497	22.837	16.959
Μείον: Προβλέψεις	(2.415)	(2.848)	(284)	(489)
Σύνολο	92.038	83.649	22.553	16.470

Η εύλογη αξία των εμπορικών απαιτήσεων προσεγγίζει τις λογιστικές αξίες. Ο Όμιλος και η Εταιρία παρουσιάζουν σημαντική συγκέντρωση πιστωτικού κινδύνου σε βασικούς πελάτες. Η διοίκηση δεν αναμένει ζημίες από τη μη επίτευξη της αποδοτικότητας των υπολοίπων των πελατών (μείον προβλέψεων) κατά την 31/12/2010.

Ανάλυση Προβλέψεων για Πελάτες:

	Όμιλος		Μητρική Εταιρία	
	31/12/2010	31/12/2009	31/12/2010	31/12/2009
Σύνολο προβλέψεων κατά την έναρξη της χρήσης	2.848	4.177	489	489
Προσθήκες κατά την διάρκεια της χρήσης	640	655	-	-
Αντιλογισμός αχρησιμοποίητων προβλέψεων	(866)	(325)	(205)	-
Σύνολο χρεώσεων στα αποτελέσματα χρήσης από προβλέψεις	(226)	330	(205)	-
Πραγματοποιηθείσες κατά τη διάρκεια της χρήσης	(329)	(1.499)	-	-
Προερχόμενα από εξαγορές	-	173	-	-
Συναλλαγματικές διαφορές	122	(333)	-	-
Σύνολο προβλέψεων κατά τη λήξη της χρήσης	2.415	2.848	284	489



Σημείωση 10 - Χρεώστες Διάφοροι

	Όμιλος		Μητρική Εταιρία	
	31/12/2010	31/12/2009	31/12/2010	31/12/2009
Δημόσιο - Επιστρεπτέος Φ.Π.Α.	9.982	8.406	249	200
Λογ/σμοί διαχειρίσεως προκαταβολών & πιστώσεων	7.061	5.710	95	98
Λοιποί Χρεώστες	3.610	3.927	507	1.041
Σύνολο	20.653	18.043	851	1.339

Η εύλογη αξία των λοιπών απαιτήσεων προσεγγίζει τις λογιστικές αξίες.

Σημείωση 11 - Διαθέσιμα & ταμειακά ισοδύναμα

	Όμιλος		Μητρική Εταιρία	
	31/12/2010	31/12/2009	31/12/2010	31/12/2009
Ταμείο	64	294	3	2
Καταθέσεις όψεως και προθεσμίας	79.903	42.479	15.776	14.540
Σύνολο	79.967	42.773	15.779	14.542

Το μεσοσταθμικό επιτόκιο καταθέσεων είναι για το Δεκέμβριο του 2010 είναι 3,08% (Δεκέμβριος 2009 : 4,78%).

Σημείωση 12 - Πιστωτές Διάφοροι

	Όμιλος		Μητρική Εταιρία	
	31/12/2010	31/12/2009	31/12/2010	31/12/2009
Υποχρεώσεις από φόρους - τέλη	2.957	3.172	521	476
Δημόσιο - Καταβλητέος Φ.Π.Α.	1.702	636	-	-
Ασφαλιστικοί οργανισμοί	993	842	564	535
Μερίσματα πληρωτέα σε μετόχους	51	71	51	71
Προκαταβολές πελατών	15.373	2.652	4.791	1.136
Δεδουλευμένα έξοδα	20.221	20.965	3.654	2.417
Λοιποί πιστωτές	5.953	5.769	532	594
Σύνολο	47.250	34.107	10.113	5.229

Η εύλογη αξία των λοιπών υποχρεώσεων προσεγγίζει τις λογιστικές αξίες.



Σημείωση 13 - Μακροπρόθεσμος & βραχυπρόθεσμος δανεισμός

	Όμιλος		Μητρική Εταιρία	
	31/12/2010	31/12/2009	31/12/2010	31/12/2009
Δάνεια τραπεζών	31.919	61.151	-	-
Τραπεζικά Ομολογιακά Δάνεια	12.000	24.000	12.000	24.000
Σύνολο Μακροπρόθεσμων Δανείων	43.919	85.151	12.000	24.000

	Όμιλος		Μητρική Εταιρία	
	31/12/2010	31/12/2009	31/12/2010	31/12/2009
Τραπεζικές υπεραναλήψεις	7.910	312	2.949	10
Δάνεια τραπεζών	99.161	54.319	9.655	-
Μακροπρόθεσμα πληρωτέα την επόμενη χρήση	101.700	70.500	72.000	56.000
Σύνολο βραχυπρόθεσμων δανείων	208.771	125.131	84.604	56.010

	Όμιλος	Μητρική Εταιρία
	31/12/2010	31/12/2009
Σύνολο τραπεζικού δανεισμού	252.690	210.282
	96.604	80.010

Περίοδος λήξης μακροπρόθεσμων δανείων

	Όμιλος		Μητρική Εταιρία	
	31/12/2010	31/12/2009	31/12/2010	31/12/2009
Μεταξύ 1 & 2 Χρόνια	42.610	42.716	12.000	12.000
Μεταξύ 2 & 5 Χρόνια	183	42.435	-	12.000
Πάνω από 5 χρόνια	1.126	-	-	-
Σύνολο	43.919	85.151	12.000	24.000

Μέσο σταθμικό κόστος δανεισμού

	Όμιλος		Μητρική Εταιρία	
	31/12/2010	31/12/2009	31/12/2010	31/12/2009
Μακροπρόθεσμα δάνεια	3,46%	3,29%	3,63%	2,44%
Τραπεζικές Υπεραναλήψεις	4,87%	14,87%	5,86%	3,08%
Βραχυπρόθεσμα δάνεια	3,77%	2,85%	3,92%	0,00%

Δάνεια προς κεφάλαια

	Όμιλος		Μητρική Εταιρία	
	31/12/2010	31/12/2009	31/12/2010	31/12/2009
Σύνολο τραπεζικού δανεισμού	252.690	210.282	96.604	80.010
Διαθέσιμα & ταμειακά ισοδύναμα	(79.967)	(42.773)	(15.779)	(14.542)
Καθαρός τραπεζικός δανεισμός (Α)	172.723	167.509	80.825	65.468
Σύνολο καθαρής θέσης (Β)	143.938	118.921	28.190	40.539
Σύνολο κεφαλαίων (Γ) = (Α) + (Β)	316.661	286.430	109.015	106.007
Δάνεια προς κεφάλαια (Α) / (Γ)	54,5%	58,5%	74,1%	61,8%

Σημείωση 13 - Μακροπρόθεσμος & βραχυπρόθεσμος δανεισμός (συνέχεια)

Τα υπόλοιπα του τραπεζικού δανεισμού είναι εκφρασμένα στα παρακάτω νομίσματα:

	Όμιλος					
	31/12/2010			31/12/2009		
	Βραχυ- πρόθεσμα δάνεια	Μακρο- πρόθεσμα δάνεια	Σύνολο	Βραχυ- πρόθεσμα δάνεια	Μακρο- πρόθεσμα δάνεια	Σύνολο
- EURO	178.175	42.000	220.175	108.667	83.989	192.656
- USD	15.785	1.841	17.626	7.824	1.009	8.833
- NAIRA	48	14	62	302	13	315
- NOK	-	64	64	-	140	140
- CNY	13.829	-	13.829	8.338	-	8.338
- INR	508	-	508	-	-	-
- PHP	426	-	426	-	-	-
Σύνολο	208.771	43.919	252.690	125.131	85.151	210.282

	Μητρική Εταιρία					
	31/12/2010			31/12/2009		
	Βραχυ- πρόθεσμα δάνεια	Μακρο- πρόθεσμα δάνεια	Σύνολο	Βραχυ- πρόθεσμα δάνεια	Μακρο- πρόθεσμα δάνεια	Σύνολο
- EURO	84.604	12.000	96.604	56.010	24.000	80.010
- USD	-	-	-	-	-	-
Σύνολο	84.604	12.000	96.604	56.010	24.000	80.010

Η έκθεση του τραπεζικού δανεισμού του Ομίλου και της Μητρικής Εταιρίας στις αλλαγές των επιτοκίων και οι συμβατικές ημερομηνίες αλλαγής αυτών γίνεται σε λιγότερο από 6 μήνες.

Επίσης ο Όμιλος το τέταρτο τρίμηνο του 2009, σύναψε παράγωγα χρηματοοικονομικά συμβόλαια με σκοπό την αντιστάθμιση του επιτοκιακού κινδύνου.

Οι εύλογες αξίες των βραχυπρόθεσμων και μακροπρόθεσμων δανείων είναι περίπου ίσες με τις λογιστικές τους αξίες, διότι η εταιρία δανείζεται με μεταβλητά επιτόκια, τα οποία αναπροσαρμόζονται σε διάστημα που δεν υπερβαίνει τους 6 μήνες.

Τα υφιστάμενα επί των παγίων εμπράγματα βάρη για τον Όμιλο κατά την 31/12/2010 ανέρχονταν στο ποσό των € 2,9 εκ. (31/12/2009: Δεν υπάρχουν).

Δεν υπάρχουν υφιστάμενα επί των παγίων εμπράγματα βάρη για τη Μητρική Εταιρία κατά τις 31/12/2010 και 31/12/2009.

Την 15/06/2009 ο Όμιλος σύναψε κοινό ομολογιακό δάνειο ποσού € 75.000.000 με αποκλειστικό σκοπό την αναχρηματοδότηση. Για το παραπάνω δάνειο δεν παραχωρήθηκαν εμπράγματα βάρη επί των παγίων της Μητρικής Εταιρίας & του Ομίλου, ενώ ο Όμιλος είναι υποχρεωμένος να διατηρεί επαρκή κεφαλαιακή επάρκεια, κερδοφορία και ρευστότητα όπως αυτές καθορίζονται από τους παρακάτω δείκτες:

- Καθαρός Τραπεζικός Δανεισμός προς Σύνολο Καθαρής Θέσης
- Καθαρός Τραπεζικός Δανεισμός προς Κέρδη προ φόρων τόκων και αποσβέσεων
- Κέρδη προ φόρων τόκων και αποσβέσεων προς Καθαρά Έξοδα / <Εσοδα> από τόκους



Σημείωση 14 - Συμμετοχές σε θυγατρικές

	Μητρική Εταιρία			
	31/12/2010		31/12/2009	
	Λογιστικό Κόστος	Προβλέψεις απομείωσης	Καθαρή Λογιστική Αξία	Καθαρή Λογιστική Αξία
Coolinvest Holding Limited (Κύπρος)	24.397	(4.670)	19.727	19.727
Frigorex Cyprus Limited (Κύπρος)	482	-	482	482
Letel Holding Limited (Κύπρος)	79.067	(41.743)	37.324	18.510
Nigerinvest Holding Limited (Κύπρος)	7.384	(1.209)	6.175	6.175
Frigoglass (Guangzhou) Ice Cold Equipment Co. ,Ltd. (Κίνα)	-	-	-	18.814
Frigoinvest Holdings B.V (Ολλανδία)	13.750	-	13.750	13.750
Σύνολο	125.080	(47.622)	77.458	77.458

Στις οικονομικές καταστάσεις της μητρικής εταιρίας, οι επενδύσεις στις θυγατρικές εταιρίες παρουσιάζονται ως το αποτέλεσμα του κόστους εξαγοράς αυτών, μείον τυχόν απομείωση του περιουσιακού στοιχείου.

Οι εταιρίες του Ομίλου με τις αντίστοιχες διευθύνσεις και ποσοστά συμμετοχής που περιλαμβάνονται στις ενοποιημένες οικονομικές καταστάσεις της **31/12/2010** είναι:

Όνομα Εταιρίας & Τομέας	Χώρα	Μέθοδος Ενοποίησης	Ποσοστό Ομίλου
Τομέας Επαγγελματική Ψύξης			
Frigoglass A.B.E.E.	Ελλάδα	Μητρική Εταιρία	
SC. Frigoglass Romania SRL	Ρουμανία	Πλήρης	100%
PT Frigoglass Indonesia	Ινδονησία	Πλήρης	100%
Frigoglass South Africa Ltd	N. Αφρική	Πλήρης	100%
Frigoglass Eurasia LLC	Ρωσία	Πλήρης	100%
Frigoglass (Guangzhou) Ice Cold Equipment Co. ,Ltd.	Κίνα	Πλήρης	100%
Scandinavian Appliances A.S	Νορβηγία	Πλήρης	100%
Frigoglass Ltd.	Ιρλανδία	Πλήρης	100%
Frigoglass Iberica SL	Ισπανία	Πλήρης	100%
Frigoglass Sp zo.o	Πολωνία	Πλήρης	100%
Frigoglass India PVT.Ltd.	Ινδία	Πλήρης	100%
SFA Sogutma Sanayi Ic Ve Dis Ticaret A.S.	Τουρκία	Πλήρης	98,92%
Frigoglass İstanbul Sogutma Sistemleri İc ve Dis Ticaret A.S.	Τουρκία	Πλήρης	98,92%
Frigoglass North America Ltd. Co	H.Π.A.	Πλήρης	100%
Baffington Road LLC	H.Π.A.	Πλήρης	100%
Frigomagna INC	Φιλιππίνες	Πλήρης	51%
Frigorex East Africa Ltd.	Κένυα	Πλήρης	100%
Frigoglass GmbH	Γερμανία	Πλήρης	100%
Frigoglass Nordic	Νορβηγία	Πλήρης	100%
Frigoglass France SA	Γαλλία	Πλήρης	100%
Frigoglass Industries (Nig.) Ltd	Νιγηρία	Πλήρης	76,03%
Coolinvest Holding Limited	Κύπρος	Πλήρης	100%
Frigorex Cyprus Limited	Κύπρος	Πλήρης	100%
Letel Holding Limited	Κύπρος	Πλήρης	100%
Norcool Holding A.S	Νορβηγία	Πλήρης	100%
Frigoinvest Holdings B.V	Ολλανδία	Πλήρης	100%
Frigoglass USA Inc.	H.Π.A.	Πλήρης	100%
3P Frigoglass Romania SRL	Ρουμανία	Πλήρης	100%
Τομέας Υαλουργίας			
Beta Glass Plc.	Νιγηρία	Πλήρης	53,82%
Frigoglass Industries (Nig.) Ltd	Νιγηρία	Πλήρης	76,03%
Nigerinvest Holding Limited	Κύπρος	Πλήρης	100%
Deltainvest Holding Limited	Κύπρος	Πλήρης	100%



Σημείωση 15 - Μετοχικό κεφάλαιο, ίδιες μετοχές, διανομή μερισμάτων & δικαιώματα προαίρεσης μετοχών

α) Μετοχικό κεφάλαιο:

Το μετοχικό κεφάλαιο της εταιρίας αποτελείται από **40.232.105** κοινές ονομαστικές μετοχές του **0,30 €** εκάστη και είναι ολοσχερώς καταβεβλημένο.

Το υπέρ το άρτιο μετοχικό κεφάλαιο της Εταιρίας προέκυψε με την έκδοση μετοχών έναντι μετρητών σε αξία μεγαλύτερης της ονομαστικής τους αξίας.

Στις 29/12/2010 το Διοικητικό Συμβούλιο της Frigoglass ABEE αποφάσισε την αύξηση του μετοχικού κεφαλαίου της Εταιρίας κατά 31.495 κοινές μετοχές ως συνέπεια της εξάσκησης των παρερχομένων δικαιωμάτων προαίρεσης των δικαιούχων του προγράμματος διάθεσης μετοχών της Εταιρίας. Οι εισπράξεις από την έκδοση των μετοχών ανήλθαν σε € 136 χιλ.

	Αριθμός μετοχών	Μετοχικό κεφάλαιο -000' Ευρώ-	Διαφορά από έκδοση μετοχών υπέρ το άρτιο -000' Ευρώ-
Υπόλοιπο 01/01/2009	40.200.610	12.060	3.009
Υπόλοιπο 31/12/2009	40.200.610	12.060	3.009
Υπόλοιπο 01/01/2010	40.200.610	12.060	3.009
Μετοχές εκδοθείσες για την εξάσκηση δικαιωμάτων προαίρεσης μετοχών / Είσπραξη μετρητών	31.495	9	127
Μεταφορά από αποθεματικό προγραμμάτων χορήγησης δικαιωμάτων προαίρεσης(Σημ 16)	-	-	31
Υπόλοιπο 31/12/2010	40.232.105	12.069	3.167

β) Ίδιες μετοχές:

Κατά την Έκτακτη Γενική Συνέλευση των Μετόχων την 05/09/2008 εγκρίθηκε πρόγραμμα αγοράς ιδίων μετοχών σύμφωνα με το άρθρο 16 του Κ.Ν. 2190/1920 μέχρι ποσοστού 10% του εκάστοτε καταβεβλημένου μετοχικού της κεφαλαίου, που σήμερα ανέρχονται σε 40.200.610 μετοχές, εντός χρονικής περιόδου 24 μηνών από 05/09/2008 μέχρι την 5η Σεπτεμβρίου 2010, με κατώτατη τιμή αγοράς ένα (1,00) ευρώ ανά μετοχή και ανώτατη τιμή αγοράς είκοσι πέντε (25,00) ευρώ ανά μετοχή. Η απόκτηση των ιδίων μετοχών, σύμφωνα με τα ανωτέρω θα γίνει με ευθύνη του Διοικητικού Συμβουλίου και θα αφορά μετοχές που έχουν εξοφληθεί πλήρως.

	Αριθμός μετοχών	Ίδιες μετοχές -000'ς Ευρώ-
Υπόλοιπο 01/01/2009	(594.181)	(3.148)
<Αγορές> ιδίων μετοχών	(1.546.017)	(6.548)
Πωλήσεις ιδίων μετοχών	-	-
Υπόλοιπο 31/12/2009	(2.140.198)	(9.696)
Υπόλοιπο 01/01/2010	(2.140.198)	(9.696)
<Αγορές> ιδίων μετοχών	(640.431)	(5.647)
Υπόλοιπο 31/12/2010	(2.780.629)	(15.343)

**Σημείωση 15 - Μετοχικό κεφάλαιο, ίδιες μετοχές, διανομή μερισμάτων & δικαιώματα προαίρεσης μετοχών (συνέχεια)****γ) Διανομή μερισμάτων**

Τα μερίσματα καταχωρούνται στις οικονομικές καταστάσεις την περίοδο που εγκρίνονται από την Γενική Συνέλευση των Μετόχων. Η Τακτική Γενική Συνέλευση της Frigoglass ABEE στις 14/05/2010 ενέκρινε Μερίσματα σε μετόχους ύψους € 4.020 χιλ.

δ) Δικαιώματα προαίρεσης μετοχών

i) Η Τακτική Γενική Συνέλευση της Frigoglass ABEE στις 8 Ιουνίου 2007 ενέκρινε τη θέσπιση προγράμματος διάθεσης δικαιωμάτων προαίρεσης αγοράς μετοχών σε μέλη του Διοικητικού Συμβουλίου και στο προσωπικό της Εταιρίας, καθώς και των συνδεδεμένων με αυτήν εταιριών σε αντικατάσταση του προηγούμενου Phantom option plan.

Σύμφωνα με την απόφαση της ανωτέρω Γενικής Συνέλευσης εγκρίθηκε η διάθεση 428.870 δικαιωμάτων Stock Options κατά ανώτατο όριο, έκαστο των οποίων αντιστοιχεί σε μία κοινή ανώνυμη μετοχή της Εταιρίας.

ii) Η Τακτική Γενική Συνέλευση της Frigoglass ABEE στις 5 Ιουνίου 2009 ενέκρινε τη θέσπιση προγράμματος διάθεσης δικαιωμάτων προαίρεσης αγοράς μετοχών σε μέλη του Διοικητικού Συμβουλίου και στο προσωπικό της Εταιρίας, καθώς και των συνδεδεμένων με αυτήν εταιριών.

Σύμφωνα με την απόφαση της ανωτέρω Γενικής Συνέλευσης εγκρίθηκε η διάθεση 500.000 δικαιωμάτων Stock Options κατά ανώτατο όριο, έκαστο των οποίων αντιστοιχεί σε μία κοινή ανώνυμη μετοχή της Εταιρίας.

iii) Η Τακτική Γενική Συνέλευση της Frigoglass ABEE στις 14 Μαΐου 2010 ενέκρινε τη θέσπιση προγράμματος διάθεσης δικαιωμάτων προαίρεσης αγοράς μετοχών σε μέλη του Διοικητικού Συμβουλίου και στο προσωπικό της Εταιρίας, καθώς και των συνδεδεμένων με αυτήν εταιριών.

Σύμφωνα με την απόφαση της ανωτέρω Γενικής Συνέλευσης εγκρίθηκε η διάθεση 600.000 δικαιωμάτων Stock Options κατά ανώτατο όριο, έκαστο των οποίων αντιστοιχεί σε μία κοινή ανώνυμη μετοχή της Εταιρίας.



Σημείωση 15 - Μετοχικό κεφάλαιο, ίδιες μετοχές, διανομή μερισμάτων & δικαιώματα προαίρεσης μετοχών (συνέχεια)

Ανάλυση των προγραμμάτων διάθεσης δικαιωμάτων προαίρεσης αγοράς μετοχών:

Πρόγραμμα δικαιωμάτων	Έναρξη περιόδου άσκησης δικαιώματος	Λήξη περιόδου άσκησης δικαιώματος	Αριθμός δικαιωμάτων που εκδόθηκαν	Αριθμός δικαιωμάτων που εξασκήθηκαν/ ακυρώθηκαν	Αριθμός δικαιωμάτων που εκκρεμούν
Πρόγραμμα εγκεκριμένο από το Δ.Σ την 08/06/2007					
με τιμή άσκησης 1 Ευρώ ανά μετοχή	8/6/2007	17/12/2009	107.318	107.318	-
με τιμή άσκησης 1 Ευρώ ανά μετοχή	1/1/2008	17/12/2009	65.621	65.621	-
με τιμή άσκησης 0,30 Ευρώ ανά μετοχή	1/1/2009	17/12/2009	64.918	64.918	-
		Σύνολο	237.857	237.857	-
Πρόγραμμα εγκεκριμένο από το Δ.Σ την 02/08/2007:					
με τιμή άσκησης 17,50 Ευρώ ανά μετοχή	8/6/2007	17/12/2012	27.671	27.671	-
με τιμή άσκησης 16,60 Ευρώ ανά μετοχή	1/1/2008	17/12/2012	27.671	3.964	23.707
με τιμή άσκησης 16,60 Ευρώ ανά μετοχή	1/1/2009	17/12/2012	27.669	3.964	23.705
		Σύνολο	83.011	35.599	47.412
Πρόγραμμα εγκεκριμένο από το Δ.Σ την 14/05/2008:					
με τιμή άσκησης 19,95 Ευρώ ανά μετοχή	14/05/2008	17/12/2013	26.466	-	26.466
με τιμή άσκησης 19,95 Ευρώ ανά μετοχή	14/05/2009	17/12/2013	26.466	-	26.466
με τιμή άσκησης 19,95 Ευρώ ανά μετοχή	14/05/2010	17/12/2013	26.470	-	26.470
		Σύνολο	79.402	-	79.402
Πρόγραμμα εγκεκριμένο από το Δ.Σ την 19/06/2009:					
με τιμή άσκησης 4 Ευρώ ανά μετοχή	19/06/2009	31/12/2014	163.738	13.994	149.744
με τιμή άσκησης 4 Ευρώ ανά μετοχή	01/01/2010	31/12/2014	163.738	14.003	149.735
με τιμή άσκησης 4 Ευρώ ανά μετοχή	01/01/2011	31/12/2014	163.737	-	163.737
		Σύνολο	491.213	27.997	463.216
Πρόγραμμα εγκεκριμένο από το Δ.Σ την 11/12/2009:					
με τιμή άσκησης 4 Ευρώ ανά μετοχή	11/12/2009	31/12/2014	2.833	-	2.833
με τιμή άσκησης 4 Ευρώ ανά μετοχή	01/01/2010	31/12/2014	2.833	-	2.833
με τιμή άσκησης 4 Ευρώ ανά μετοχή	01/01/2011	31/12/2014	2.834	-	2.834
		Σύνολο	8.500	-	8.500
Πρόγραμμα εγκεκριμένο από το Δ.Σ την 17/11/2010:					
με τιμή άσκησης 7,08 Ευρώ ανά μετοχή	17/11/2010	31/12/2015	59.759	3.498	56.261
με τιμή άσκησης 7,08 Ευρώ ανά μετοχή	01/01/2011	31/12/2015	59.783	-	59.783
με τιμή άσκησης 7,08 Ευρώ ανά μετοχή	01/01/2012	31/12/2015	59.788	-	59.788
		Σύνολο	179.330	3.498	175.832
		Γενικό Σύνολο	1.079.313	304.951	774.362

Η μέση σταθμική εύλογη αξία των νέων δικαιωμάτων που εκδόθηκαν κατά τη διάρκεια της χρήσης ανήλθε σε Ευρώ 3,16 ανά δικαίωμα και υπολογίστηκε με το Black-Scholes μοντέλο αποτίμησης.

Οι βασικές παραδοχές του μοντέλου αποτίμησης είναι:

Μέση σταθμική τιμή μετοχής	10,20 €
Διακύμανση	13,36%
Μερισματική απόδοση	1,0%
Προεξοφλητικό Επιτόκιο	2,7%

Σημείωση 16 - Λοιπά αποθεματικά

Όμιλος							
	Τακτικό Αποθεματικό	Αποθεματικό Προγραμμάτων Χορήγησης Δικαιωμάτων Προαίρεσης	Έκτακτα αποθεματικά	Αποθεματικό Αντιστάθμισης Ταμειακών Ροών	Αφορολόγητα αποθεματικά ειδικών διατάξεων νόμων	Συναλλαγματική διαφορά μετατροπής ισολογισμών θυγατρικών εξωτερικού	Σύνολο
Υπόλοιπο 01/01/2009	3.601	863	9.690	-	14.834	(11.731)	17.257
Προσθήκες Χρήσης	-	300	-	992	-	-	1.292
Λήξη/Ακύρωση προγραμμάτων χορήγησης δικαιωμάτων προαίρεσης	-	(593)	-	-	-	-	(593)
Μεταφορά από/ <προς> Καθαρό Κέρδος	(1.479)	-	-	-	-	-	(1.479)
Συναλλαγματικές Διαφορές	(9)	-	(598)	-	-	(9.968)	(10.575)
Υπόλοιπο 31/12/2009	2.113	570	9.092	992	14.834	(21.699)	5.902
Υπόλοιπο 01/01/2010	2.113	570	9.092	992	14.834	(21.699)	5.902
Προσθήκες Χρήσης	-	281	-	2.103	-	-	2.384
Μετοχές εκδοθείσες σε υπαλλήλους	-	(31)	-	-	-	-	(31)
Μεταφορά από/ <προς> Καθαρό Κέρδος	2.193	-	-	(1.028)	-	-	1.165
Συναλλαγματικές Διαφορές	(129)	-	411	-	-	5.264	5.546
Υπόλοιπο 31/12/2010	4.177	820	9.503	2.067	14.834	(16.435)	14.966

Μητρική Εταιρία

	Τακτικό Αποθεματικό	Αποθεματικό Προγραμμάτων Χορήγησης Δικαιωμάτων Προαίρεσης	Έκτακτα αποθεματικά	Αφορολόγητα αποθεματικά ειδικών διατάξεων νόμων	Σύνολο
Υπόλοιπο 01/01/2009	3.432	863	4.943	14.834	24.072
Προσθήκες Χρήσης	-	300	-	-	300
Λήξη/Ακύρωση προγραμμάτων χορήγησης δικαιωμάτων προαίρεσης	-	(593)	-	-	(593)
Μεταφορά από/ <προς> Καθαρό Κέρδος	587	-	-	-	587
Υπόλοιπο 31/12/2009	4.019	570	4.943	14.834	24.366
Υπόλοιπο 01/01/2010	4.019	570	4.943	14.834	24.366
Προσθήκες Χρήσης	-	281	-	-	281
Μετοχές εκδοθείσες σε υπαλλήλους	-	(31)	-	-	(31)
Υπόλοιπο 31/12/2010	4.019	820	4.943	14.834	24.616

Η Εταιρία είναι υποχρεωμένη σύμφωνα με τον Ελληνικό Νόμο Περί Ανωνύμων Εταιριών 2190/1920 να μεταφέρει το 5% των ετήσιων καθαρών κερδών σε τακτικό αποθεματικό μέχρις ότου τα συσσωρευμένα αποθεματικά να ισούνται με το 1/3 του καταβλημένου (κοινού) μετοχικού κεφαλαίου. Αυτό το αποθεματικό δεν μπορεί να διανεμηθεί στους μετόχους της εταιρίας εξαιρουμένης της περίπτωσης ρευστοποίησης.

Το Αποθεματικό Προγραμμάτων Χορήγησης Δικαιωμάτων Προαίρεσης αφορά, πρόγραμμα διάθεσης δικαιωμάτων προαίρεσης μετοχών σε μέλη του Διοικητικού Συμβουλίου και στο προσωπικό της Εταιρίας το οποίο αναλύεται στην Σημείωση 15 των ετήσιων οικονομικών καταστάσεων.

Η Εταιρία έχει δημιουργήσει αφορολόγητα αποθεματικά, σύμφωνα με διάφορους Ελληνικούς φορολογικούς νόμους με την πάροδο των χρόνων με σκοπό να επιτύχει φορολογικές ελαφρύνσεις, είτε α) αναβάλλοντας την τακτοποίηση των φορολογικών της υποχρεώσεων μέχρις ότου αυτά τα αποθεματικά διανεμηθούν στους μετόχους της εταιρίας, είτε β) απαλείφοντας αποτελεσματικά κάθε μελλοντική πληρωμή φόρου εισοδήματος χρησιμοποιώντας αυτά τα αποθεματικά για να εκδώσει δωρεάν μετοχές στους μετόχους της εταιρίας. Στην περίπτωση που αυτά τα αποθεματικά θα διανεμόταν στους μετόχους της εταιρίας ως μερίσματα, τα διανεμηθέντα κέρδη θα φορολογούνταν με τους συντελεστές που ισχύουν τη στιγμή της διανομής. Δεν έχει αναγνωριστεί καμία πρόβλεψη για ενδεχόμενες υποχρεώσεις φόρου εισοδήματος στο ενδεχόμενο μιας μελλοντικής διανομής τέτοιου είδους αποθεματικών στους μετόχους της εταιρίας, αφού τέτοιου είδους υποχρεώσεις αναγνωρίζονται ταυτόχρονα με την υποχρέωση μερίσματος που σχετίζεται με τέτοιες διανομές.

Σημείωση 17 - Χρηματοοικονομικά Έξοδα

	Όμιλος		Μητρική Εταιρία	
	31/12/2010	31/12/2009	31/12/2010	31/12/2009
Έξοδα από χρεωστικούς τόκους	11.838	11.141	3.664	3.044
Έσοδα από πιστωτικούς τόκους	(1.447)	(1.553)	(678)	(534)
Καθαρά Έξοδα/ <Έσοδα> από τόκους	10.391	9.588	2.986	2.510
Συναλλαγματικές διαφορές Ζημίες/<Κέρδη>	(2.361)	1.511	(1.370)	57
Ζημίες / <Κέρδη> από παράγωγα χρηματοοικονομικά μέσα	6.359	960	643	333
Σύνολο Χρηματοοικονομικών εξόδων / <εσόδων>	14.389	12.059	2.259	2.900

Σημείωση 18 - Φορολογία

	Όμιλος		Μητρική Εταιρία	
	31/12/2010	31/12/2009	31/12/2010	31/12/2009
Φόρος Εισοδήματος	11.370	5.920	796	2.180
Αναβαλλόμενη Φορολογία	(1.937)	(1.685)	773	(3.494)
Σύνολο	9.433	4.235	1.569	(1.314)

Τον Ιανουάριο του 2011 δημοσιεύτηκε από το Ελληνικό κράτος προσχέδιο νόμου, σύμφωνα με τον οποίο για τις χρήσεις από 01.01.2011 ο φορολογικός συντελεστής διαμορφώνεται στο 20%.

Αναφορικά με τον υπολογισμό της αναβαλλόμενης φορολογικής απαίτησης που σχετίζεται με τις συσσωρευμένες φορολογικές ζημιές της Μητρικής εταιρίας χρησιμοποιήθηκε ο συντελεστής 20% με αποτέλεσμα να καταλογιστεί αναβαλλόμενη φορολογική επιβάρυνση € 499 χιλ. για τον Όμιλο και την Εταιρία. Για τις υπόλοιπες προσωρινές φορολογικές διαφορές χρησιμοποιήκαν οι συντελεστές που καθορίζει ο ισχύον νόμος την 31.12.2010.

Οι φορολογικοί συντελεστές στις χώρες όπου ο Όμιλος δραστηριοποιείται κυμαίνονται μεταξύ **10% και 38,3%**.

Η μη έκπτωση συγκεκριμένων εξόδων καθώς και οι διαφορετικοί φορολογικοί συντελεστές στις χώρες που ο Όμιλος δραστηριοποιείται διαμορφώνουν τον πραγματικό τελικό φορολογικό συντελεστή για τον Όμιλο στο 27,04%. (Ελληνικός Φορολογικός Συντελεστής 24%).

	Όμιλος		Μητρική Εταιρία	
	31/12/2010	31/12/2009	31/12/2010	31/12/2009
Κέρδη / <Ζημιές> προ φόρων	34.887	16.885	(1.530)	(8.357)
Κέρδη περιόδου προ φόρων	34.887	16.885	(1.530)	(8.357)
Φορολογικός Συντελεστής	24%	25%	24%	25%
Φόρος Εισοδήματος βάσει ονομαστικού φορολογικού συντελεστή	8.373	4.221	(367)	(2.089)
Φορολογική επίδραση διαφοράς συντελεστών	1.285	1.324	499	-
Αφορολόγητα ή κατ' ειδικό τρόπο φορολογούμενα έσοδα	(2.395)	(2.383)	-	-
Μη εκπιπτόμενες δαπάνες	1.485	850	1.333	603
Λοιποί Φόροι	685	223	104	173
Φόροι εισοδήματος που εμφανίζονται στην κατάσταση αποτελεσμάτων	9.433	4.235	1.569	(1.314)



Σημείωση 18 - Φορολογία (συνέχεια)

Οι φορολογικές δηλώσεις της μητρικής εταιρίας και των θυγατρικών της δεν έχουν εξετασθεί από τις αρμόδιες φορολογικές αρχές για διάφορες φορολογικές χρήσεις. Μέχρι την οριστικοποίηση του φορολογικού ελέγχου στις παραπάνω εταιρίες η φορολογική επιβάρυνση για τον Όμιλο δεν μπορεί να καθοριστεί με ακρίβεια για τις χρήσεις αυτές. Ο Όμιλος σχηματίζει προβλέψεις για τυχόν επιπρόσθετους φόρους που θα προκύψουν από φορολογικούς ελέγχους στο βαθμό που η υποχρέωση αυτή είναι πιθανή και μπορεί να εκτιμηθεί αξιόπιστα.

Ανέλεγκτες Φορολογικές Χρήσεις Εταιριών Ομίλου

Εταιρία	Χώρα	Χρήσεις	Τομέας Δραστηριότητας
Frigoglass A.B.E.E. - Μητρική Εταιρία	Ελλάδα	2009-2010	Παραγωγή Ψυκτικών Θαλάμων
SC. Frigoglass Romania SRL	Ρουμανία	2006-2010	Παραγωγή Ψυκτικών Θαλάμων
PT Frigoglass Indonesia	Ινδονησία	2008-2010	Παραγωγή Ψυκτικών Θαλάμων
Frigoglass South Africa Ltd	N. Αφρική	2006-2010	Παραγωγή Ψυκτικών Θαλάμων
Frigoglass Eurasia LLC	Ρωσία	2009-2010	Παραγωγή Ψυκτικών Θαλάμων
Frigoglass (Guangzhou) Ice Cold Equipment Co., Ltd.	Κίνα	2006-2010	Παραγωγή Ψυκτικών Θαλάμων
Scandinavian Appliances A.S	Νορβηγία	2003-2010	Παραγωγή Ψυκτικών Θαλάμων
Frigoglass Ltd.	Ιρλανδία	2002-2010	Παραγωγή Ψυκτικών Θαλάμων
Frigoglass Iberica SL	Ισπανία	2004-2010	Παραγωγή Ψυκτικών Θαλάμων
Frigoglass Sp zo.o	Πολωνία	2009-2010	Παραγωγή Ψυκτικών Θαλάμων
Frigoglass India PVT.Ltd.	Ινδία	2005-2010	Παραγωγή Ψυκτικών Θαλάμων
SFA Sogutma Sanayi Ic Ve Dis Ticaret A.S.	Τουρκία	2003-2010	Παραγωγή Ψυκτικών Θαλάμων
Frigoglass İstanbul Sogutma Sistemleri İc ve Dis Ticaret A.S.	Τουρκία	2010	Γραφείο Πωλήσεων
Frigoglass North America Ltd. Co	Η.Π.Α.	2008-2010	Παραγωγή Ψυκτικών Θαλάμων
Baffington Road LLC	Η.Π.Α.	2008-2010	Επενδύσεις Ακινήτων
Frigomagna INC	Φιλιππίνες	2008-2010	Γραφείο Πωλήσεων
Beta Glass Plc.	Νιγηρία	2004-2010	Παραγωγή Γυαλιού
Frigoglass Industries (Nig.) Ltd	Νιγηρία	2003-2010	Παραγωγή: πωμάτων, πλαστικών κιβωτίων , ψυκτικών θαλάμων
3P Frigoglass Romania SRL	Ρουμανία	2008-2010	Παραγωγή Πλαστικών
Frigorex East Africa Ltd.	Κένυα	2008-2010	Γραφείο Πωλήσεων
Frigoglass GmbH	Γερμανία	2008-2010	Γραφείο Πωλήσεων
Frigoglass Nordic	Νορβηγία	2003-2010	Γραφείο Πωλήσεων
Frigoglass France SA	Γαλλία	2004-2010	Γραφείο Πωλήσεων
Coolinvest Holding Limited	Κύπρος	2003-2010	Εταιρία Συμμετοχών
Frigorex Cyprus Limited	Κύπρος	2003-2010	Εταιρία Συμμετοχών
Frigoinvest Holdings B.V	Ολλανδία	2008-2010	Εταιρία Συμμετοχών
Letel Holding Limited	Κύπρος	2003-2010	Εταιρία Συμμετοχών
Norcool Holding A.S	Νορβηγία	1999-2010	Εταιρία Συμμετοχών
Nigerinvest Holding Limited	Κύπρος	2003-2010	Εταιρία Συμμετοχών
Deltainvest Holding Limited	Κύπρος	2003-2010	Εταιρία Συμμετοχών
Frigoglass USA Inc.	Η.Π.Α.	2009-2010	Εταιρία Συμμετοχών

Σημείωση: Για ορισμένες χώρες, ο φορολογικός έλεγχος δεν είναι υποχρεωτικός και γίνεται μόνο υπό κάποιες προϋποθέσεις

Σημείωση 19 - Ανειλημμένες υποχρεώσεις / δεσμεύσεις

Κεφαλαιακές υποχρεώσεις

Οι υποχρεώσεις για κεφαλαιακές δαπάνες που έχουν αναληφθεί αλλά δεν έχουν εκτελεσθεί κατά την 31/12/2010 είναι για τον Όμιλο 1.273 χιλ. € (31/12/2009: 23 χιλ. €).

Υποχρεώσεις λειτουργικών μισθώσεων

Ο Όμιλος μισθώνει ενσώματες ακινητοποιήσεις (κτίρια και μεταφορικά μέσα) με λειτουργικές μισθώσεις. Τα μελλοντικά πληρωτέα συνολικά μισθώματα σύμφωνα με τις λειτουργικές μισθώσεις έχουν ως εξής:

	Όμιλος					
	31/12/2010			31/12/2009		
	Κτίρια	Μεταφ. Μέσα	Σύνολο	Κτίρια	Μεταφ. Μέσα	Σύνολο
Έως 1 έτος	955	668	1.623	1.000	636	1.636
Από 1 έως 5 έτη	2.576	1.457	4.033	2.258	898	3.156
Άνω των 5 ετών	522	-	522	1.269	-	1.269
Σύνολο	4.053	2.125	6.178	4.527	1.534	6.061

	Μητρική Εταιρία					
	31/12/2010			31/12/2009		
	Κτίρια	Μεταφ. Μέσα	Σύνολο	Κτίρια	Μεταφ. Μέσα	Σύνολο
Έως 1 έτος	392	582	974	486	491	977
Από 1 έως 5 έτη	1.567	1.352	2.919	1.943	742	2.685
Άνω των 5 ετών	522	-	522	1.269	-	1.269
Σύνολο	2.481	1.934	4.415	3.698	1.233	4.931

Σημείωση 20 - Συναλλαγές με Συνδεδεμένα Μέρη

(βάσει Δ.Λ.Π. 24 & Άρθρου 42ε του Κ.Ν. 2190/20)

Η μετοχική σύνθεση της Μητρικής εταιρίας την 31/12/2010 είναι:

BOVAL S.A.	43,87%
Montanaro Group	5,12%
Frigoglass A.B.E.E (Ίδιες Μετοχές)	6,91%
Θεσμικοί επενδυτές	28,60%
Άλλοι επενδυτές	15,50%

Η εταιρία BOVAL S.A συμμετέχει (μέσω της Kar-Tess Holding S.A.) και στο μετοχικό κεφάλαιο της COCA-COLA ΕΛΛΗΝΙΚΗ ΕΤΑΙΡΕΙΑ ΕΜΦΙΑΛΩΣΕΩΣ Α.Ε κατά ποσοστό περίπου 23,31%.

Η COCA-COLA ΕΛΛΗΝΙΚΗ ΕΤΑΙΡΕΙΑ ΕΜΦΙΑΛΩΣΕΩΣ Α.Ε είναι ανώνυμη εταιρία εμφιάλωσης μη αλκοολούχων ποτών, εισηγμένη στα Χρηματιστήρια Αθηνών, Νέας Υόρκης και Λονδίνου.

Εκτός από την εν μέρει κοινή μετοχική σύνθεση μέσω της συμμετοχής της BOVAL S.A. κατά 23,31% στο μετοχικό κεφάλαιο της COCA-COLA ΕΛΛΗΝΙΚΗ ΕΤΑΙΡΕΙΑ ΕΜΦΙΑΛΩΣΕΩΣ Α.Ε , η Frigoglass είναι και η πλειοψηφούσα μέτοχος της εταιρίας Frigoglass Industries (NIG) Ltd. η οποία εδρεύει στη Νιγηρία & στην οποία η COCA-COLA ΕΛΛΗΝΙΚΗ ΕΤΑΙΡΕΙΑ ΕΜΦΙΑΛΩΣΕΩΣ Α.Ε έχει απώτερη συμμετοχή 15,86%.

Βάση σύμβασης, που έληξε την 31/12/2008 και ανανεώθηκε την 12/12/2008 έως την 31/12/2013, ο Όμιλος της COCA-COLA ΕΛΛΗΝΙΚΗ ΕΤΑΙΡΕΙΑ ΕΜΦΙΑΛΩΣΕΩΣ προμηθεύεται από την Frigoglass, σε τιμές διαπραγματεύσιμες ετησίως, επαγγελματικά ψυγεία.

Οι συμφωνίες για τις συναλλαγές γίνονται ως συναλλαγές μεταξύ ανεξάρτητων συμβαλλομένων μερών.



Σημείωση 20 - Συναλλαγές με Συνδεδεμένα Μέρη (συνέχεια)

α) Τα ποσά των συναλλαγών με συνδεδεμένες εταιρίες σωρευτικά ανέρχονται σε:

	Όμιλος		Μητρική Εταιρία	
	31/12/2010	31/12/2009	31/12/2010	31/12/2009
Πωλήσεις αγαθών & υπηρεσιών	101.600	75.505	19.711	17.737
Αγορές αγαθών & Υπηρεσιών	534	743	534	743
Απαιτήσεις / <Υποχρεώσεις>	3.192	1.195	(3.501)	(850)

β) Τα ποσά των συναλλαγών της Μητρικής εταιρίας με τις θυγατρικές εταιρίες του ομίλου της Frigoglass ανέρχονται:

	Μητρική Εταιρία	
	31/12/2010	31/12/2009
Πωλήσεις αγαθών	5.137	5.549
Πωλήσεις υπηρεσιών	1.491	844
Έξοδα / Αγορές αγαθών	28.539	29.345
Μερίσματα	-	-
Απαιτήσεις	26.940	21.351
Υποχρεώσεις	21.375	19.468

Οι συμφωνίες για τις συναλλαγές γίνονται ως συναλλαγές μεταξύ ανεξάρτητων συμβαλλομένων μερών.

γ) Λοιπά λειτουργικά έσοδα (συναλλαγές της Μητρικής εταιρίας με τις θυγατρικές εταιρίες του ομίλου της Frigoglass)

	Μητρική Εταιρία	
	31/12/2010	31/12/2009
Έσοδα από αμοιβές διοικητικής υποστήριξης	20.726	12.363
Λοιπά λειτουργικά έσοδα	731	84
Σύνολο από λειτουργικά έσοδα	21.457	12.447

Το σύνολο των Λοιπών λειτουργικών εσόδων αφορά κυρίως αμοιβές διοικητικής υποστήριξης οι οποίες χρεώνονται στις εταιρίες του Ομίλου.

δ) Οι αμοιβές των Διοικητικών οργάνων οι οποίες περιλαμβάνουν μισθοδοσία, αποζημιώσεις αποχωρήσεων και λοιπές παροχές σωρευτικά ανέρχονται σε:

	Όμιλος		Μητρική Εταιρία	
	31/12/2010	31/12/2009	31/12/2010	31/12/2009
Αμοιβές μελών Δ.Σ	144	141	144	141
Αμοιβές Στελεχών	2.214	2.337	2.214	2.337
Απαιτήσεις από διευθυντικά στελέχη & μέλη της διοίκησης	-	-	-	-
Υποχρεώσεις προς τα διευθυντικά στελέχη & μέλη της διοίκησης	-	-	-	-

Σημείωση 21 - Κέρδη ανά μετοχή

Βασικά και απομειωμένα κέρδη ανά μετοχή

Τα βασικά και απομειωμένα κέρδη ανά μετοχή υπολογίζονται με διαίρεση του κέρδους που αναλογεί στους μετόχους της μητρικής εταιρίας, με το σταθμισμένο μέσο αριθμό των κοινών μετοχών στην διάρκεια της περιόδου, εξαιρουμένων των ιδίων κοινών μετοχών που αγοράστηκαν από την εταιρία.

Τα απομειωμένα κέρδη ανά μετοχή (diluted earnings per share) υπολογίζονται αναπροσαρμόζοντας τον σταθμισμένο μέσο αριθμό των σε κυκλοφορία κοινών μετοχών, με τις επιδράσεις όλων των δυνητικών τίτλων των μετατρέψιμων σε κοινές μετοχές. Τα δικαιώματα προαίρεσης αγοράς μετοχών αποτελούν τη μοναδική κατηγορία δυνητικών τίτλων μετατρέψιμων σε κοινές μετοχές, που έχει η Εταιρία. Όσον αφορά στα προαναφερθέντα δικαιώματα, γίνεται υπολογισμός του αριθμού των μετοχών οι οποίες θα μπορούσαν να είχαν αποκτηθεί στην εύλογη αξία (οριζόμενη ως η μέση ετήσια χρηματιστηριακή τιμή των μετοχών της Εταιρίας) με βάση την αξία των δικαιωμάτων συμμετοχής, που σχετίζονται με τα υφιστάμενα προγράμματα δικαιωμάτων απόκτησης μετοχών. Ο αριθμός των μετοχών που προκύπτει από τον παραπάνω υπολογισμό συγκρίνεται με τον αριθμό των μετοχών που θα μπορούσαν να είχαν εκδοθεί σε περίπτωση άσκησης των δικαιωμάτων. Η διαφορά που προκύπτει, προστίθεται στον παρανομαστή ως έκδοση κοινών μετοχών χωρίς αντάλλαγμα. Τέλος, καμία αναπροσαρμογή δεν γίνεται στα κέρδη (αριθμητής).

ποσά σε χιλ. Ευρώ (εκτός ανά μετοχή & αριθμός μετοχών)	Όμιλος		Μητρική Εταιρία	
	Χρήση που έληξε		Χρήση που έληξε	
	31/12/2010	31/12/2009	31/12/2010	31/12/2009
Κέρδη που αναλογούν στους μετόχους της εταιρίας	20.535	3.041	(3.099)	(12.539)
Βασικός μέσος σταθμικός αριθμός κοινών μετοχών	37.686.709	38.431.580	37.686.709	38.431.580
Απομειωμένος μέσος σταθμικός αριθμός κοινών μετοχών	37.989.351	38.580.484	37.989.351	38.580.484
Βασικά Κέρδη / <Ζημίες> ανά μετοχή	0,5449	0,0791	(0,0822)	(0,3263)
Απομειωμένα Κέρδη/ <Ζημίες> ανά μετοχή	0,5405	0,0788	(0,0816)	(0,3250)

Σημείωση 22 - Ενδεχόμενες Υποχρεώσεις

Η Εταιρία έχει ενδεχόμενες υποχρεώσεις σε σχέση με εγγυήσεις σε τράπεζες υπέρ θυγατρικών της από θέματα που προκύπτουν στα πλαίσια της συνήθους δραστηριότητας της.

Οι εγγυήσεις της Μητρικής Εταιρίας σε τράπεζες υπέρ θυγατρικών ήταν:

	Μητρική Εταιρία	
	31/12/2010	31/12/2009
Εγγυήσεις σε τράπεζες	385.700	328.426

Ο Όμιλος δεν έχει ενδεχόμενες υποχρεώσεις κατά την **31/12/2010** καθώς δεν είχε και κατά την **31/12/2009**.

Δεν υπάρχουν σημαντικές επίδικες ή υπό διαίτησιν διαφορές δικαστικών ή διοικητικών οργάνων που να έχουν σημαντική επίπτωση στις οικονομικές καταστάσεις ή λειτουργία της Εταιρίας ή του Ομίλου.

Η εταιρία και ο Όμιλος για διάφορες περιόδους έχουν ανέλεγκτες φορολογικές χρήσεις (βλέπε **Σημ 18**). Η διοίκηση της εταιρίας πιστεύει ότι δεν πρόκειται να προκύψουν σημαντικά ποσά επιπλέον φόρου πέρα αυτών που έχουν αναγνωρισθεί στις οικονομικές καταστάσεις.

Σημείωση 23 - Αποκτήσεις θυγατρικών

Ο Όμιλος στο τέλος του 2009 απέκτησε το 100% του μετοχικού κεφαλαίου των εταιριών Universal Nolin Company LLC & Baffington Road LLC με έδρα τις Η.Π.Α.

Η Universal Nolin Company LLC εδρεύει στο Spartanburg της Νότιας Καρολίνας και κατασκευάζει πλήρη σειρά προϊόντων επαγγελματικής ψύξης. Η γκάμα των παραγόμενων προϊόντων θα εμπλουτιστεί με τα προϊόντα της Frigoglass.

Η Baffington Road LLC έχει αντικείμενο την επένδυση ακινήτων και παρέχει τα κτίρια της στην Universal Nolin Company LLC.

Η εξαγορά αυτή αναμένεται να συμβάλει θετικά στην κερδοφορία της Frigoglass κατά τη διάρκεια του δεύτερου έτους πλήρους ενοποίησης.

Η Απόκτηση είχε σαν αποτέλεσμα την 31/12/2009 να καταχωρήσει ο Όμιλος προσωρινό ποσό Υπεραξίας ύψους € 3.203 χιλ.

Κατά τη διάρκεια της περιόδου ολοκληρώθηκε η κατανομή του κόστους απόκτησης χωρίς κάποια αλλαγή στην προαναφερόμενη προσωρινή καταχώρηση.

Η προκύπτουσα υπεραξία από την απόκτηση της εταιρίας αποδίδεται στην τεχνογνωσία παραγωγής επαγγελματικών ψυγείων με διαφορετικά τεχνικά χαρακτηριστικά, στην πελατειακή βάση της εταιρείας και τις συνεργίες που αναμένεται να προκύψουν στα δίκτυα διάθεσης και στην παραγωγική διαδικασία.

Η παρούσα εξαγορά αποτελεί ένα σημαντικό βήμα διεύρυνσης της γεωγραφικής παρουσίας του Ομίλου καθώς τώρα ο Όμιλος δραστηριοποιείται σε όλες τις ηπείρους.

Τον Μάρτιο του 2010, η Universal Nolin Company LLC μετονομάστηκε σε Frigoglass North America Ltd. Co

Τα στοιχεία του Ενεργητικού & οι Υποχρεώσεις που αποκτήθηκαν ήταν:

	Λογιστικές Αξίες κατά την ημερομηνία της απόκτησης	Προσαρμογές Εύλογης Αξίας	Προσωρινές Εύλογες Αξίες
Ενεργητικό:			
Ενσώματες ακινητοποιήσεις	4.988		4.988
Ασώματες ακινητοποιήσεις	-		-
Σύνολο μακροπρόθεσμου ενεργητικού	4.988		4.988
Αποθέματα	2.602		2.602
Πελάτες	1.048		1.048
Χρεώστες διάφοροι	66		66
Σύνολο βραχυπρόθεσμου ενεργητικού	3.716		3.716
Σύνολο Ενεργητικού	8.704		8.704
Υποχρεώσεις:			
Μακροπρόθεσμα δάνεια	998		998
Αναβαλλόμενες φορολογικές υποχρεώσεις	318		318
Προβλέψεις	756		756
Σύνολο Μακροπρόθεσμων Υποχρεώσεων	2.072		2.072
Προμηθευτές	1.791		1.791
Πιστωτές διάφοροι	378		378
Βραχυπρόθεσμα δάνεια	3.411		3.411
Σύνολο Βραχυπρόθεσμων Υποχρεώσεων	5.580		5.580
Σύνολο Υποχρεώσεων	7.652		7.652
Σύνολο Καθαρών Περιουσιακών Στοιχείων	1.052		1.052
Μη ελέγχουσες συμμετοχές (0 %)			-
Σύνολο Καθαρών Περιουσιακών Στοιχείων που Αποκτήθηκαν			1.052
Υπεραξία από την Απόκτηση			3.203
Συνολικό αντίτιμο απόκτησης			4.255
Μείον: Διαθέσιμα & ταμειακά ισοδύναμα			-
Καθαρή πληρωμή για απόκτηση θυγατρικής			4.255

Σημείωση 24 - Εποχικότητα δραστηριοτήτων

Κύκλος εργασιών

Περίοδος	Όμιλος							
	2007		2008		2009		2010	
A Τρίμηνο	137.374	29%	165.936	33%	73.629	21%	93.213	20%
B Τρίμηνο	160.825	35%	180.909	36%	107.914	31%	142.775	31%
Γ Τρίμηνο	93.779	20%	88.186	18%	71.240	21%	110.627	24%
Δ Τρίμηνο	74.082	16%	65.672	13%	93.872	27%	110.605	24%
Σύνολο Έτους	466.060	100%	500.703	100%	346.655	100%	457.220	100%

Τα ποσά των χρήσεων 2007 έως και 2009 αναπροσαρμόστηκαν κατά τα ποσά των εσόδων από Logistics για να καταστούν συγκρίσιμα με αυτά της παρούσας χρήσης (βλέπε σημ. 30).

Όπως εμφανίζεται ανωτέρω η δραστηριότητα του Ομίλου παρουσιάζει εποχικότητα και ως εκ τούτου οι πωλήσεις των ενδιάμεσων περιόδων δεν θα πρέπει να χρησιμοποιηθούν για εκτίμηση των ετήσιων πωλήσεων.

Συνεπώς οι απαιτήσεις για κεφάλαιο κίνησης της επόμενης περιόδου της χρονιάς θα διαφέρει από τις απαιτήσεις για κεφάλαιο κίνησης της τρέχουσας περιόδου.

Σημείωση 25 - Γεγονότα μετά την ημερομηνία του ισολογισμού

Δεν υπάρχουν γεγονότα μετά την ημερομηνία του ισολογισμού που να έχουν σημαντική επίπτωση στις οικονομικές καταστάσεις ή λειτουργία της Εταιρίας και του Ομίλου.

Σημείωση 26 - Μέσος Όρος απασχολούμενου Προσωπικού

Ο μέσος όρος απασχολούμενου προσωπικού ανά κλάδο δραστηριοποίησης για τον Όμιλο καθώς και για την μητρική εταιρία αναλύεται ως εξής:

Περιγραφή Κλάδου	Όμιλος	
	31/12/2010	31/12/2009
Κλάδος Επαγγελματικής Ψύξης	4.187	3.039
Κλάδος Υαλοργιάς	1.231	1.170
Σύνολο	5.418	4.209

Μέσος Όρος Απασχολούμενου προσωπικού	Μητρική Εταιρία	
	31/12/2010	31/12/2009
	254	274



Σημείωση 26 - Μέσος Όρος απασχολούμενου Προσωπικού (συνέχεια)

	Όμιλος		Μητρική Εταιρία	
	31/12/2010	31/12/2009	31/12/2010	31/12/2009
Μισθοί και ημερομίσθια	53.832	41.420	14.057	13.241
Εργοδοτικές Εισφορές	5.209	4.169	2.391	2.292
Σύνολο Μισθοδοσίας (Σημ 34)	59.041	45.589	16.448	15.533
Συνταξιοδοτικά προγράμματα καθορισμένων εισφορών	1.409	1.713	873	1.194
Συνταξιοδοτικό πρόγραμμα για παροχές μετά από την έξοδο από την υπηρεσία καθορισμένων παροχών (Σημ 33)	2.615	395	740	(1.479)
Προβλέψεις για παροχές δικαιωμάτων προαίρεσης μετοχών	281	300	281	300
Σύνολο	63.346	47.997	18.342	15.548

Σημείωση 27 - Επεξηγήσεις για συγκριτικά στοιχεία προηγούμενης χρήσης

Στοιχεία της κατάστασης αποτελεσμάτων της προηγούμενης χρήσης αναδιατάχθηκαν για να καταστούν συγκρίσιμα με την κλειόμενη χρήση. Η αναδιάταξη δεν είχε καμία επίδραση στα Κέρδη που κατανέμονται στους μετόχους ή στις μη ελέγχουσες συμμετοχές, στα Κέρδη προ φόρων χρηματοδοτικών & επενδυτικών αποτελεσμάτων & αποσβέσεων και το σύνολο του ενεργητικού ή παθητικού της καθώς και στην καθαρή θέση των μη ελέγχουσων συμμετοχών και των μετόχων της Εταιρίας και του Ομίλου. Η αναδιάταξη έγινε για να απεικονιστούν τα έξοδα με βάση την λειτουργία που εξυπηρετούν και για την ορθή παρουσίαση προς τους μετόχους.

Κατά την διάρκεια της περιόδου για τον Όμιλο και την Μητρική Εταιρία μεταφέρθηκαν από τα Έξοδα λειτουργίας - διάθεσης & προώθησης ποσά ύψους και € 9.065 χιλ. και € 1.749 χιλ. αντίστοιχα, στο κονδύλι Κύκλος Εργασιών και αφορούν έσοδα από Logistics.

Επίσης για τον Όμιλο και την Μητρική Εταιρία μεταφέρθηκαν από τα Έξοδα λειτουργίας - διάθεσης & προώθησης ποσά ύψους και € 9.658 χιλ. και € 2.205 χιλ. αντίστοιχα, στο κονδύλι Κόστος Πωλήσεων και αφορούν κόστος Logistics.

Για περαιτέρω ανάλυση βλέπε **Σημείωση 30**.

Σημείωση 28 - <Ζημίες> / Κέρδη από αναδιοργάνωση δραστηριοτήτων

Οι ζημίες από αναδιοργάνωση δραστηριοτήτων για τη χρήση του 2009, αφορούν το κόστος αναδιοργάνωσης στην Πολωνία, Νορβηγία, Τουρκία, Ρουμανία, Ρωσία.



Ποσά σε χιλιάδες €

Σημείωση 29 - Παράγωγα Χρηματοοικονομικά μέσα

	Όμιλος				Μητρική Εταιρία			
	31/12/2010		31/12/2009		31/12/2010		31/12/2009	
	Ενεργητικό	Παθητικό	Ενεργητικό	Παθητικό	Ενεργητικό	Παθητικό	Ενεργητικό	Παθητικό
Παράγωγα διακρατούμενα για εμπορικούς σκοπούς								
- Συμβάσεις ανταλλαγής επιτοκίων	-	-	-	931	-	-	-	931
- Προθεσμιακά συμβόλαια συναλλάγματος	116	258	218	119	101	212	105	119
- Προθεσμιακές συμβάσεις διαπραγματεύσιμων αγαθών	-	-	-	-	944	-	1.116	-
Παράγωγα διακρατούμενα για αντιστάθμιση ταμειακών ροών								
- Συμβάσεις ανταλλαγής επιτοκίων	-	509	-	123	-	-	-	-
- Προθεσμιακές συμβάσεις διαπραγματεύσιμων αγαθών	2.739	-	1.116	-	-	-	-	-
Σύνολο παράγωγων χρηματοοικονομικών μέσων	2.855	767	1.334	1.173	1.045	212	1.221	1.050
Μείον: Μακροπρόθεσμες θέσεις								
Παράγωγα διακρατούμενα για εμπορικούς σκοπούς								
- Συμβάσεις ανταλλαγής επιτοκίων	-	-	-	-	-	-	-	-
- Προθεσμιακά συμβόλαια συναλλάγματος	-	-	3	-	-	-	3	-
- Προθεσμιακές συμβάσεις διαπραγματεύσιμων αγαθών	-	-	-	-	57	-	570	-
Παράγωγα διακρατούμενα για αντιστάθμιση ταμειακών ροών								
- Συμβάσεις ανταλλαγής επιτοκίων	-	-	-	123	-	-	-	-
- Προθεσμιακές συμβάσεις διαπραγματεύσιμων αγαθών	57	-	570	-	-	-	-	-
Σύνολο μακροπρόθεσμων παράγωγων χρηματοοικονομικών μέσων	57	-	573	123	57	-	573	-
Σύνολο βραχυπρόθεσμων παράγωγων χρηματοοικονομικών μέσων	2.798	767	761	1.050	988	212	648	1.050

Τα παράγωγα χρηματοοικονομικά μέσα που διακρατώνται για εμπορικούς σκοπούς κατατάσσονται στα βραχυπρόθεσμα στοιχεία ενεργητικού ή παθητικού. Η εύλογη αξία των παράγωγων χρηματοοικονομικών μέσων που διακρατώνται για αντιστάθμιση κινδύνων κατατάσσονται σε μακροπρόθεσμα στοιχεία ενεργητικού και παθητικού αν η υπολειπομένη περίοδο μέχρι τη λήξη του αντισταθμιζόμενου στοιχείου υπερβαίνει τους 12 μήνες και σαν βραχυπρόθεσμο στοιχείο ενεργητικού και παθητικού αν η περίοδος αυτή είναι μικρότερη από 12 μήνες.

Για το 2010, δεν υπάρχει μη αποτελεσματική αναλογία από αντιστάθμιση ταμειακών ροών.

Τα κέρδη και οι ζημιές που αφορούν την αποτελεσματική αναλογία της αντιστάθμισης αναγνωρίζονται στην κατάσταση των συνολικών εσόδων / εξόδων. Μεταγενέστερα τα ποσά αυτά μεταφέρονται στην κατάσταση αποτελεσμάτων τις περιόδους κατά τις οποίες η αντισταθμιζόμενη προϋπολογισθείσα συναλλαγή επιδρά στα αποτελέσματα με εξαίρεση τις περιπτώσεις όπου το κέρδος ή η ζημία περιλαμβάνεται στο αρχικό ποσό που αναγνωρίζεται για την αγορά αποθεμάτων ή παγίων περιουσιακών στοιχείων. Τα ποσά αυτά αναγνωρίζονται τελικά στο κόστος πωληθέντων στην περίπτωση των αποθεμάτων ή στις αποσβέσεις στην περίπτωση των παγίων περιουσιακών στοιχείων.

Σύμφωνα με την τροποποίηση του ΔΠΧΑ 7, για την χρήση του 2010, η εταιρία και ο Όμιλος πρέπει να γνωστοποιήσει τον τρόπο καθορισμού της εύλογης αξίας των χρηματοοικονομικών εργαλείων που παρουσιάζονται στον Ισολογισμό της. Τα μοναδικά χρηματοοικονομικά εργαλεία σε εύλογες αξίες που έχει η εταιρία είναι τα παράγωγα χρηματοοικονομικά εργαλεία που αναλύονται στους παραπάνω πίνακες. Τα χρηματοοικονομικά αυτά εργαλεία επιμετρώνται στο "Επίπεδο 2" της ιεραρχία των εύλογων αξιών όπως περιγράφεται στο ΔΠΧΑ 7. Το "Επίπεδο 2" των εύλογων αξιών αφορά σε εύλογες αξίες που βασίζονται σε δεδομένα που είτε άμεσα είτε έμμεσα είναι διαθέσιμα σε ενεργές αγορές.

Σημείωση 30 - Αναδιάταξη της κατηγοριοποίησης των στοιχείων της κατάστασης αποτελεσμάτων

Στοιχεία της κατάστασης αποτελεσμάτων της προηγούμενης χρήσης αναδιατάχθηκαν για να καταστούν συγκρίσιμα με την κλειόμενη χρήση. Η αναδιάταξη δεν είχε καμία επίδραση στα Κέρδη που κατανέμονται στους μετόχους ή στις μη ελέγχουσες συμμετοχές, στα Κέρδη προ φόρων χρηματοδοτικών & επενδυτικών αποτελεσμάτων & αποσβέσεων και στο σύνολο του ενεργητικού ή παθητικού της καθώς και στην καθαρή θέση των μη ελέγχουσων συμμετοχών και των μετόχων της Εταιρίας και του Ομίλου. Η αναδιάταξη έγινε για να απεικονιστούν τα έξοδα και έσοδα με βάση την λειτουργία που εξυπηρετούν και για την ορθή παρουσίαση προς τους μετόχους.

Κατάσταση Αποτελεσμάτων	Σημείωση	Όμιλος			Μητρική Εταιρία		
		Χρήση που έληξε 31/12/2009			Χρήση που έληξε 31/12/2009		
		Διαφορά	Αναδιαταγμένα	Δημοσιευμένα	Διαφορά	Αναδιαταγμένα	Δημοσιευμένα
Κύκλος Εργασιών	α	9.065	346.655	337.590	1.749	51.142	49.393
Κόστος Πωλήσεων	β	(9.658)	(273.619)	(263.961)	(2.205)	(47.434)	(45.229)
Μικτά Κέρδη		(593)	73.036	73.629	(456)	3.708	4.164
Έξοδα διοικητικής λειτουργίας		-	(22.481)	(22.481)	-	(13.143)	(13.143)
Έξοδα λειτουργίας - διάθεσης & προώθησης	α+β	593	(21.299)	(21.892)	456	(6.575)	(7.031)
Έξοδα λειτουργίας ερευνών & αναπτύξεως		-	(3.156)	(3.156)	-	(1.965)	(1.965)
Λοιπά λειτουργικά έσοδα		-	1.764	1.764	-	12.447	12.447
Λοιπές λειτουργικές <ζημιές> / κέρδη		-	1.524	1.524	-	71	71
Κέρδη προ φόρων, χρηματοδοτικών & επενδυτικών αποτελεσμάτων		-	29.388	29.388	-	(5.457)	(5.457)
<Ζημιές> / Κέρδη από αναδιοργάνωση δραστηριοτήτων		-	(444)	(444)	-	-	-
Έσοδα Συμμετοχών		-	-	-	-	-	-
Χρηματοοικονομικά έξοδα		-	(12.059)	(12.059)	-	(2.900)	(2.900)
Κέρδη περιόδου προ φόρων		-	16.885	16.885	-	(8.357)	(8.357)
Φόροι εισοδήματος		-	(4.235)	(4.235)	-	1.314	1.314
Έκτακτη Εισφορά Ν. 3808/2009		-	(5.496)	(5.496)	-	(5.496)	(5.496)
Κέρδη περιόδου μετά από φόρους		-	7.154	7.154	-	(12.539)	(12.539)

ΣΗΜΕΙΩΣΗ:

α) Μεταφορά από Έξοδα λειτουργίας - διάθεσης & προώθησης στον Κύκλο Εργασιών, αφορούν έσοδα Logistics

β) Μεταφορά από Έξοδα λειτουργίας - διάθεσης & προώθησης στο Κόστος Πωλήσεων, αφορούν κόστος Logistics

	Όμιλος	Μητρική Εταιρία
α)	9.065	1.749
β)	(9.658)	(2.205)

Για το Δ' Τρίμηνο του 2009 τα ποσά των αναδιατάξεων έχουν ως εξής:

Κατάσταση Αποτελεσμάτων	Σημείωση	Όμιλος			Μητρική Εταιρία		
		Τρίμηνο που έληξε 31/12/2009			Τρίμηνο που έληξε 31/12/2009		
		Διαφορά	Αναδιαταγμένα	Δημοσιευμένα	Διαφορά	Αναδιαταγμένα	Δημοσιευμένα
Κύκλος Εργασιών	α	2.473	93.872	91.399	397	11.530	11.133
Κόστος Πωλήσεων	β	(2.861)	(75.684)	(72.823)	(587)	(9.923)	(9.336)
Μικτά Κέρδη		(388)	18.188	18.576	(190)	1.607	1.797
Έξοδα διοικητικής λειτουργίας		-	(5.392)	(5.392)	-	(3.210)	(3.210)
Έξοδα λειτουργίας - διάθεσης & προώθησης	α+β	388	(5.434)	(5.822)	190	(1.548)	(1.738)
Έξοδα λειτουργίας ερευνών & αναπτύξεως		-	(728)	(728)	-	(530)	(530)
Λοιπά λειτουργικά έσοδα		-	368	368	-	3.543	3.543
Λοιπές λειτουργικές <ζημιές> / κέρδη		-	(209)	(209)	-	17	17
Κέρδη προ φόρων, χρηματοδοτικών & επενδυτικών αποτελεσμάτων		-	6.793	6.793	-	(121)	(121)
<Ζημιές> / Κέρδη από αναδιοργάνωση δραστηριοτήτων		-	(85)	(85)	-	-	-
Έσοδα Συμμετοχών		-	-	-	-	-	-
Χρηματοοικονομικά έξοδα		-	(2.508)	(2.508)	-	312	312
Κέρδη περιόδου προ φόρων		-	4.200	4.200	-	191	191
Φόροι εισοδήματος		-	(1.361)	(1.361)	-	(397)	(397)
Έκτακτη Εισφορά Ν. 3808/2009		-	(5.496)	(5.496)	-	(5.496)	(5.496)
Κέρδη περιόδου μετά από φόρους		-	(2.657)	(2.657)	-	(5.702)	(5.702)

ΣΗΜΕΙΩΣΗ:

α) Μεταφορά από Έξοδα λειτουργίας - διάθεσης & προώθησης στον Κύκλο Εργασιών, αφορούν έσοδα Logistics

β) Μεταφορά από Έξοδα λειτουργίας - διάθεσης & προώθησης στο Κόστος Πωλήσεων, αφορούν κόστος Logistics

	Όμιλος	Μητρική Εταιρία
α)	2.473	397
β)	(2.861)	(587)

Σημείωση 31 - Προβλέψεις

	Όμιλος		Μητρική Εταιρία	
	31/12/2010	31/12/2009	31/12/2010	31/12/2009
Προβλέψεις για εγγυήσεις καλής λειτουργίας	6.795	4.367	157	156
Λοιπές προβλέψεις	1.431	1.931	294	84
Σύνολο	8.226	6.298	451	240

Προβλέψεις για εγγυήσεις καλής λειτουργίας

	Όμιλος		Μητρική Εταιρία	
	31/12/2010	31/12/2009	31/12/2010	31/12/2009
Σύνολο προβλέψεων κατά την έναρξη της χρήσης	4.367	3.711	156	190
Προσθήκες κατά την διάρκεια της χρήσης	3.390	1.813	1	-
Αντιλογισμός αχρησιμοποίητων προβλέψεων	(84)	(356)	-	-
Σύνολο χρεώσεων στα αποτελέσματα χρήσης	3.306	1.457	1	-
Πραγματοποιηθέντες κατά τη διάρκεια της χρήσης	(1.082)	(1.500)	-	(34)
Προερχόμενα από εξαγορές	-	756	-	-
Αναδιάταξη Λογαριασμών	-	-	-	-
Συναλλαγματικές διαφορές	204	(57)	-	-
Σύνολο προβλέψεων κατά την λήξη της χρήσης	6.795	4.367	157	156

Λοιπές προβλέψεις

	Όμιλος		Μητρική Εταιρία	
	31/12/2010	31/12/2009	31/12/2010	31/12/2009
Σύνολο προβλέψεων κατά την έναρξη της χρήσης	1.931	2.046	84	107
Προσθήκες κατά την διάρκεια της χρήσης	436	726	294	84
Αντιλογισμός αχρησιμοποίητων προβλέψεων	(486)	(639)	(84)	(17)
Σύνολο χρεώσεων στα αποτελέσματα χρήσης	(50)	87	210	67
Πραγματοποιηθέντες κατά τη διάρκεια της χρήσης	(22)	(201)	-	(90)
Προερχόμενα από εξαγορές	-	-	-	-
Αναδιάταξη Λογαριασμών	(552)	8	-	-
Συναλλαγματικές διαφορές	124	(9)	-	-
Σύνολο προβλέψεων κατά την λήξη της χρήσης	1.431	1.931	294	84

Η κατηγορία "Λοιπές προβλέψεις" περιλαμβάνει κυρίως: προβλέψεις για εκπτώσεις πωλήσεων, για αποζημιώσεις μη ληφθεισών αδειών, ειδική φορολογία επί πωλήσεων και προβλέψεις για κόστος ανακύκλωσης.

Σύνολο προβλέψεων κατά την λήξη της χρήσης	8.226	6.298	451	240
---	--------------	--------------	------------	------------

Σημείωση 32 - Αναβαλλόμενη φορολογία

	Όμιλος					Σύνολο
	Υποχρεώσεις και προβλέψεις	Μεταφορές λειτουργικών ζημιών για μελλοντική χρήση	Απομείωση παγίων	Προγράμματα συνταξιοδοτικά και παροχών στους εργαζόμενους	Λοιπά	
Αναβαλλόμενες φορολογικές απαιτήσεις						
Υπόλοιπο 01/01/2010	2.247	9.606	-	2.967	976	15.796
Χρέωση κατάστασης αποτελεσμάτων	2.143	429	-	278	287	3.137
Συναλλαγματικές διαφορές	79	67	-	76	25	247
Υπόλοιπο 31/12/2010	4.469	10.102	-	3.321	1.288	19.180

	Φόροι επιπλέον των λογιστικών αποσβέσεων	Αναγνώριση Εσόδων	Επανεκτίμηση Παγίων	Εισόδημα φορολογητέο σε προνομιακά ποσοστά	Λοιπά	Σύνολο
Υπόλοιπο 01/01/2010	12.241	-	1.894	-	3.105	17.240
Χρέωση κατάστασης αποτελεσμάτων	1.393	-	(42)	-	(151)	1.200
Χρέωση (πίστωση) στην καθαρή θέση	(75)	-	-	-	75	-
Συναλλαγματικές διαφορές	842	-	282	-	329	1.453
Υπόλοιπο 31/12/2010	14.401	-	2.134	-	3.358	19.893

Καθαρές απαιτήσεις / (υποχρεώσεις) από αναβαλλόμενους φόρους (713)

Υπόλοιπα κατά την ημερομηνία Ισολογισμού :

	Όμιλος	
	31/12/2010	31/12/2009
Αναβαλλόμενες φορολογικές απαιτήσεις	12.627	10.403
Αναβαλλόμενες φορολογικές υποχρεώσεις	13.340	11.847
Καθαρές απαιτήσεις / (υποχρεώσεις) από αναβαλλόμενη φορολογία	(713)	(1.444)

	Όμιλος					Σύνολο
	Υποχρεώσεις και προβλέψεις	Μεταφορές λειτουργικών ζημιών για μελλοντική χρήση	Απομείωση παγίων	Προγράμματα συνταξιοδοτικά και παροχών στους εργαζόμενους	Λοιπά	
Αναβαλλόμενες φορολογικές απαιτήσεις						
Υπόλοιπο 01/01/2009	5.155	4.636	15	2.594	1.223	13.623
Χρέωση κατάστασης αποτελεσμάτων	(3.138)	5.076	(15)	(313)	(7)	1.603
Συναλλαγματικές διαφορές	230	(106)	-	686	(240)	570
Υπόλοιπο 31/12/2009	2.247	9.606	-	2.967	976	15.796

	Φόροι επιπλέον των λογιστικών αποσβέσεων	Αναγνώριση Εσόδων	Επανεκτίμηση Παγίων	Εισόδημα φορολογητέο σε προνομιακά ποσοστά	Λοιπά	Σύνολο
Υπόλοιπο 01/01/2009	10.698	564	3.058	-	3.589	17.909
Χρέωση κατάστασης αποτελεσμάτων	2.422	(564)	(1.087)	-	(853)	(82)
Προερχόμενα από εξαγορές	-	-	318	-	-	318
Συναλλαγματικές διαφορές	(879)	-	(395)	-	369	(905)
Υπόλοιπο 31/12/2009	12.241	-	1.894	-	3.105	17.240

Καθαρές Απαιτήσεις / (Υποχρεώσεις) από αναβαλλόμενους φόρους (1.444)

Υπόλοιπα κατά την ημερομηνία Ισολογισμού :

	Όμιλος	
	31/12/2009	31/12/2008
Αναβαλλόμενες φορολογικές απαιτήσεις	10.403	6.297
Αναβαλλόμενες φορολογικές υποχρεώσεις	11.847	10.583
Καθαρές απαιτήσεις / (υποχρεώσεις) από αναβαλλόμενη φορολογία	(1.444)	(4.286)

Οι αναβαλλόμενες φορολογικές απαιτήσεις και υποχρεώσεις συμψηφίζονται όταν υπάρχει εφαρμόσιμο νομικό δικαίωμα να συμψηφιστούν οι τρέχουσες φορολογικές απαιτήσεις έναντι των τρεχουσών φορολογικών υποχρεώσεων και όταν οι αναβαλλόμενοι φόροι εισοδήματος αφορούν την ίδια φορολογική αρχή. Το σύνολο σχεδόν των αναβαλλόμενων φορολογικών απαιτήσεων / υποχρεώσεων είναι ανακτήσιμο σε περίοδο μεγαλύτερη των 12 μηνών. Ο Όμιλος αναγνωρίζει αναβαλλόμενη φορολογική απαίτηση αναφορικά με λειτουργικές φορολογικές ζημιές στο βαθμό που κρίνει ότι θα χρησιμοποιηθούν στο προσεχές μέλλον.

Σημείωση 32 - Αναβαλλόμενη φορολογία (συνέχεια)

	Μητρική Εταιρία					
	Υποχρεώσεις και προβλέψεις	Μεταφορές λειτουργικών ζημιών για μελλοντική χρήση	Απομείωση παγίων	Προγράμματα συνταξιοδοτικά και παροχών στους εργαζόμενους	Λοιπά	Σύνολο
Αναβαλλόμενες φορολογικές απαιτήσεις						
Υπόλοιπο 01/01/2010	574	3.480	-	1.137	-	5.191
Χρέωση κατάστασης αποτελεσμάτων	55	(901)	-	109	-	(737)
Υπόλοιπο 31/12/2010	629	2.579	-	1.246	-	4.454
	Φόροι επιπλέον των λογιστικών αποσβέσεων	Αναγνώριση εσόδων	Επανεκτίμηση παγίων	Εισόδημα φορολογητέο σε προνομιακά ποσοστά	Λοιπά	Σύνολο
Αναβαλλόμενες φορολογικές υποχρεώσεις						
Υπόλοιπο 01/01/2010	679	-	-	-	-	679
Χρέωση κατάστασης αποτελεσμάτων	36	-	-	-	-	36
Υπόλοιπο 31/12/2010	715	-	-	-	-	715
Καθαρές απαιτήσεις / (υποχρεώσεις) από αναβαλλόμενους φόρους						3.739

Υπόλοιπα κατά την ημερομηνία Ισολογισμού :

	Μητρική Εταιρία	
	31/12/2010	31/12/2009
Αναβαλλόμενες φορολογικές απαιτήσεις	3.739	4.512
Αναβαλλόμενες φορολογικές υποχρεώσεις	-	-
Καθαρές απαιτήσεις / (υποχρεώσεις) από αναβαλλόμενη φορολογία	3.739	4.512

	Μητρική Εταιρία					
	Υποχρεώσεις και προβλέψεις	Μεταφορές λειτουργικών ζημιών για μελλοντική χρήση	Απομείωση παγίων	Προγράμματα συνταξιοδοτικά και παροχών στους εργαζόμενους	Λοιπά	Σύνολο
Αναβαλλόμενες φορολογικές απαιτήσεις						
Υπόλοιπο 01/01/2009	3.025	-	-	1.607	-	4.632
Χρέωση κατάστασης αποτελεσμάτων	(2.451)	3.480	-	(470)	-	559
Υπόλοιπο 31/12/2009	574	3.480	-	1.137	-	5.191
	Φόροι επιπλέον των λογιστικών αποσβέσεων	Αναγνώριση εσόδων	Επανεκτίμηση παγίων	Εισόδημα φορολογητέο σε προνομιακά ποσοστά	Λοιπά	Σύνολο
Αναβαλλόμενες φορολογικές υποχρεώσεις						
Υπόλοιπο 01/01/2009	22	-	996	-	2.597	3.615
Χρέωση κατάστασης αποτελεσμάτων	657	-	(996)	-	(2.596)	(2.935)
Υπόλοιπο 31/12/2009	679	-	-	-	-	679
Καθαρές απαιτήσεις / (υποχρεώσεις) από αναβαλλόμενους φόρους						4.512

Υπόλοιπα κατά την ημερομηνία Ισολογισμού :

	Μητρική Εταιρία	
	31/12/2009	31/12/2008
Αναβαλλόμενες φορολογικές απαιτήσεις	4.512	1.017
Αναβαλλόμενες φορολογικές υποχρεώσεις	-	-
Καθαρές απαιτήσεις / (υποχρεώσεις) από αναβαλλόμενη φορολογία	4.512	1.017

Οι αναβαλλόμενες φορολογικές απαιτήσεις και υποχρεώσεις συμφιζονται όταν υπάρχει εφαρμόσιμο νομικό δικαίωμα να συμφιζιστούν οι τρέχουσες φορολογικές απαιτήσεις έναντι των τρεχουσών φορολογικών υποχρεώσεων και όταν οι αναβαλλόμενοι φόροι εισοδήματος αφορούν την ίδια φορολογική αρχή. Αυτή η αρχή εφαρμόστηκε για την μητρική εταιρία. Το σύνολο σχεδόν των αναβαλλόμενων φορολογικών απαιτήσεων / υποχρεώσεων είναι ανακτήσιμο σε περίοδο μεγαλύτερη των 12 μηνών. Η Εταιρία αναγνωρίζει αναβαλλόμενη φορολογική απαίτηση αναφορικά με λειτουργικές φορολογικές ζημιές στο βαθμό που κρίνει ότι θα χρησιμοποιηθούν στο προσεχές μέλλον.



Σημείωση 33 - Υποχρεώσεις παροχών προσωπικού

	Όμιλος		Μητρική Εταιρία	
	31/12/2010	31/12/2009	31/12/2010	31/12/2009
Παροχές Προσωπικού λόγω εξόδου από την υπηρεσία	14.416	12.923	6.233	5.686
Παροχές για συνταξιοδοτικό σχήμα	-	-	-	-
Σύνολο υποχρεώσεων παροχών προσωπικού	14.416	12.923	6.233	5.686

Η κίνηση των προβλέψεων κατά την διάρκεια της περιόδου είχε ως εξής:

	Όμιλος		Μητρική Εταιρία	
	31/12/2010	31/12/2009	31/12/2010	31/12/2009
Σύνολο προβλέψεων κατά την έναρξη της χρήσης	12.923	15.786	5.686	8.047
Προσθήκες κατά την διάρκεια της χρήσης	2.789	3.029	866	1.213
Αντιλογισμός αχρησιμοποίητων προβλέψεων	(174)	(2.634)	(126)	(2.692)
Σύνολο χρεώσεων στα αποτελέσματα χρήσης	2.615	395	740	(1.479)
Πραγματοποιηθέντες κατά τη διάρκεια της χρήσης	(1.634)	(1.399)	(193)	-
Προερχόμενα από εξαγορές	-	-	-	-
Αναγνωριζόμενα αναλογιστικά <κέρδη> / ζημιές	-	(882)	-	(882)
Συναλλαγματικές διαφορές	512	(977)	-	-
Σύνολο προβλέψεων κατά την λήξη της χρήσης	14.416	12.923	6.233	5.686

Παροχές Προσωπικού λόγω εξόδου από την υπηρεσία

Τα ποσά που έχουν καταχωρηθεί στον ισολογισμό έχουν προσδιοριστεί ως ακολούθως:	Όμιλος		Μητρική Εταιρία	
	31/12/2010	31/12/2009	31/12/2010	31/12/2009
Παρούσα αξία μη χρηματοδοτούμενων υποχρεώσεων	14.416	13.206	6.233	5.686
Εύλογη αξία περιουσιακών στοιχείων προγράμματος	-	-	-	-
Σύνολο	14.416	13.206	6.233	5.686
Μη αναγνωρισμένο κόστος προϋπηρεσίας	-	(283)	-	-
Καθαρή υποχρέωση αναγνωρισμένη στον ισολογισμό	14.416	12.923	6.233	5.686



Σημείωση 33 - Υποχρεώσεις παροχών προσωπικού (συνέχεια)

Τα ποσά που έχουν καταχωρηθεί στην κατάσταση λογαριασμού αποτελεσμάτων έχουν ως εξής:

	Όμιλος		Μητρική Εταιρία	
	31/12/2010	31/12/2009	31/12/2010	31/12/2009
Κόστος τρέχουσας απασχόλησης	1.963	1.747	571	821
Τόκος στην υποχρέωση	749	1.145	295	392
Αναμενόμενη απόδοση των περιουσιακών στοιχείων	-	-	-	-
Αναγνώριση κόστους προϋπηρεσίας	-	-	-	-
Κανονικό έξοδο στο λογαριασμό αποτελεσμάτων χρήσεως	2.712	2.892	866	1.213
Κόστος επιπλέον παροχών	-	-	-	-
Άλλο έξοδο (έσοδο)	(97)	(2.497)	(126)	(2.692)
Σύνολο χρεώσεων στα αποτελέσματα χρήσης	2.615	395	740	(1.479)

Μεταβολές στην καθαρή υποχρέωση αναγνωρισμένη στον ισολογισμό:

Καθαρή υποχρέωση κατά την έναρξη του έτους

	Όμιλος		Μητρική Εταιρία	
	31/12/2010	31/12/2009	31/12/2010	31/12/2009
Εισφορές εργοδότη	(186)	(109)	-	-
Παροχές που πληρώθηκαν από τον εργοδότη	(1.448)	(1.290)	(193)	-
Σύνολο χρεώσεων στα αποτελέσματα χρήσης	2.615	395	740	(1.479)
Προερχόμενα από εξαγορές	-	-	-	-
Αναγνωριζόμενα αναλογιστικά <κέρδη> / ζημίες απ' ευθείας στην καθαρή θέση	-	(882)	-	(882)
Συναλλαγματικές διαφορές	512	(977)	-	-
Καθαρή υποχρέωση κατά την λήξη του έτους	14.416	12.923	6.233	5.686

Κύριες αναλογιστικές παραδοχές που χρησιμοποιήθηκαν:

	Όμιλος		Μητρική Εταιρία	
	31/12/2010	31/12/2009	31/12/2010	31/12/2009
Προεξοφλητικό επιτόκιο	8,38%	10,52%	5,20%	5,20%
Μελλοντικές αυξήσεις μισθών	9,42%	9,40%	4,50%	4,50%
Αναμενόμενη εναπομένουσα εργασιακή ζωή	15,85	15,72	17,00	17,00

Προεξοφλητικό επιτόκιο

Μελλοντικές αυξήσεις μισθών

Αναμενόμενη εναπομένουσα εργασιακή ζωή

	Όμιλος		Μητρική Εταιρία	
	31/12/2008	31/12/2007	31/12/2008	31/12/2007
Προεξοφλητικό επιτόκιο	8,38%	8,38%	4,70%	4,70%
Μελλοντικές αυξήσεις μισθών	8,01%	8,01%	5,00%	5,00%
Αναμενόμενη εναπομένουσα εργασιακή ζωή	14,64	14,64	18,30	18,30

Οι εταιρίες του Ομίλου έχουν διάφορα συνταξιοδοτικά και λοιπά προγράμματα αποχώρησης σύμφωνα με τις τοπικές συνθήκες και πρακτικές στις χώρες δραστηριοποίησής τους. Στα εν λόγω προγράμματα περιλαμβάνονται χρηματοδοτούμενα και μη χρηματοδοτούμενα προγράμματα. Τα χρηματοδοτούμενα προγράμματα χρηματοδοτούνται μέσω καταβολής εισφορών (ασφαλίσεων) σε ασφαλιστικές εταιρίες ή συνταξιοδοτικά ταμεία παρακαταθήκης βάσει περιοδικών αναλογιστικών υπολογισμών.

Σημείωση 34 - Έξοδα ανά κατηγορία

Τα έξοδα του Ομίλου και της Μητρικής Εταιρίας μπορούν να αναλυθούν στις παρακάτω κατηγορίες:

	Όμιλος		Μητρική Εταιρία	
	31/12/2010	31/12/2009	31/12/2010	31/12/2009
Πρώτες ύλες & αναλώσιμα, ενέργεια και λοιπά έξοδα, συντήρηση	247.525	196.919	35.337	36.824
Αμοιβές εργαζομένων (Σημ 26)	59.041	45.589	16.448	15.533
Αποσβέσεις χρήσης	24.953	23.965	2.725	2.967
Μεταφορικά έξοδα	22.073	10.780	2.836	2.205
Λοιπά έξοδα προσωπικού, παροχές εργαζομένων	8.394	7.112	2.116	2.414
Έξοδα ταξιδίων και αυτοκινήτων	6.821	4.902	2.540	1.845
Σχηματισμένες προβλέψεις & καταβεβλημένο κόστος για αποζημίωση προσωπικού	2.873	405	943	(1.595)
Έξοδα συμβούλων & λοιπά έξοδα σε τρίτους	10.120	8.528	2.818	2.218
Ενοίκια, ασφάλειες, πληρωμές μισθώσεων & έξοδα φύλαξης	5.955	5.668	891	1.036
Σχηματισμένες προβλέψεις και καταβεβλημένο κόστος για: επισφαλείς πελάτες, απαξιωμένα αποθέματα, εγγυήσεις και δωρεάν διάθεση προϊόντων	6.356	1.064	766	230
Έξοδα προώθησης και έξοδα After Sales	13.429	13.119	3.606	4.528
Τηλεπικοινωνίες, συνδρομές, αναλώσιμα γραφείου	2.122	2.019	399	510
Σχηματισμένες προβλέψεις και καταβεβλημένο κόστος προγράμματος δικαιωμάτων προαίρεσης αγοράς μετοχών (stock option)	281	300	281	300
Λοιπά έξοδα	356	185	123	102
Σύνολο	410.299	320.555	71.829	69.117

Ταξινομημένα ως:

Κόστος πωληθέντων	350.443	273.619	46.368	47.434
Έξοδα διοικητικής λειτουργίας	25.515	22.481	15.815	13.143
Έξοδα λειτουργίας- διάθεσης	30.052	21.299	7.172	6.575
Έξοδα λειτουργίας ερευνών & αναπτύξεως	4.289	3.156	2.474	1.965
Σύνολο	410.299	320.555	71.829	69.117

Αποσβέσεις ενσωματωμένες στο:

	Όμιλος		Μητρική Εταιρία	
	31/12/2010	31/12/2009	31/12/2010	31/12/2009
Κόστος παραγωγής	19.690	19.402	563	1.297
Έξοδα διοικητικής λειτουργίας	3.317	3.058	821	686
Έξοδα λειτουργίας -διάθεσης	246	278	156	158
Έξοδα ερευνών -αναπτύξεως	1.700	1.227	1.185	826
Σύνολο	24.953	23.965	2.725	2.967

Λοιπές λειτουργικές <ζημιές> / κέρδη

	Όμιλος		Μητρική Εταιρία	
	31/12/2010	31/12/2009	31/12/2010	31/12/2009
Κέρδη / <Ζημιές> από πωλήσεις ενσώματων & άυλων στοιχείων	(139)	1.525	44	71
Λοιπά λειτουργικά Κέρδη / <Ζημιές>	-	(1)	-	-
Σύνολο	(139)	1.524	44	71

Σημείωση 35 - Ανάλυση τραπεζικών καταθέσεων

Πιστοληπτική Ικανότητα Τράπεζας (S&P, Fitch, Moody's rating)

		Όμιλος		Μητρική Εταιρία	
		31/12/2010	31/12/2009	31/12/2010	31/12/2009
A+	Citibank	13.943	3.633	8	8
AA-	HSBC	593	1.953	40	21
BB	Eurobank Ergasias	24.385	17.331	15.454	13.643
BB	Alpha Bank	17.181	1.463	65	779
BB+	National Bank of Greece	204	83	204	83
A	ING Group	635	517	-	-
A+	D n B Nor Bank (Norway)	1.347	1.108	-	-
BA+	First National Bank (S.Africa)	4.079	2.801	-	-
BBB	China Merchand Bank	613	606	-	-
BBB	Sberbank (Russia)	435	-	-	-
B+	United Bank of Africa	-	1.881	-	-
AA	BNP Paribas	609	230	-	-
BB-	CFC Bank	438	2.105	-	-
Μη Διαθέσιμα	Stanbic Investment Banking & Trust Company	5.855	2.196	-	-
Μη Διαθέσιμα	Λοιπές Τράπεζες	9.586	6.572	5	6
Σύνολο		79.903	42.479	15.776	14.540

Σημείωση 36 - Ανάλυση μακροπρόθεσμου & βραχυπρόθεσμου δανεισμού

Πιστοληπτική Ικανότητα Τράπεζας (S&P, Fitch, Moody's rating)

		Όμιλος		Μητρική Εταιρία	
		31/12/2010	31/12/2009	31/12/2010	31/12/2009
A+	Citibank	11.987	1.440	-	-
AA-	HSBC	30.265	31.332	4.655	-
BB	Eurobank Ergasias	121.043	107.234	60.000	50.000
Baa3	Emporiki Bank	46.849	54.843	26.949	30.010
BB+	National Bank of Greece	5.000	-	5.000	-
BB	Alpha Bank	10.335	2.279	-	-
AA	BNP Paribas	24.630	8.290	-	-
Μη Διαθέσιμα	Community Bank of Manatee	1.481	-	-	-
Μη Διαθέσιμα	Carolina First Bank	125	4.408	-	-
Μη Διαθέσιμα	Λοιπές Τράπεζες	975	456	-	-
Σύνολο		252.690	210.282	96.604	80.010

Ο Όμιλος έχει εγκεκριμένα πιστωτικά όρια και είναι σε θέση να αποκτήσει επιπρόσθετα πιστωτικά όρια για να καλύψει λειτουργικές δραστηριότητες καθώς και σκοπούς στρατηγικής ανάπτυξης.

Σημείωση 37 - Ανάλυση Πελατών

Πιστοληπτική Ικανότητα Πελάτη (S&P, Fitch, Moody's rating)

	Όμιλος		Μητρική Εταιρεία	
	31/12/2010	31/12/2009	31/12/2010	31/12/2009
CCH Group (A)	3.192	1.195	(3.501)	330
Λοιποί Εμφιαλωτές Coca Cola (Μη διαθέσιμα)	33.366	31.745	14.660	12.716
Όμιλος Diageo / Guinness (A-)	1.709	7.410	59	226
Όμιλος Heineken (Μη διαθέσιμα)	7.681	2.740	982	614
Λοιποί Πελάτες (Μη διαθέσιμα)	48.505	43.407	10.637	3.073
Σύνολο	94.453	86.497	22.837	16.959

Οι πωλήσεις σε κύριους πελάτες γίνονται βάση ετήσιου σχεδιασμού μετά από συμφωνία με τον πελάτη.

Η χρονική απεικόνιση της Ενηλικίωσης των Απαιτήσεων από Πελάτες αναλύεται ως εξής:

	Όμιλος		Μητρική Εταιρεία	
	31/12/2010	31/12/2009	31/12/2010	31/12/2009
00 - 30 ημέρες	43.372	47.935	6.026	7.253
31 - 60 ημέρες	10.881	10.563	852	400
61 - 90 ημέρες	6.274	5.649	1.088	305
91 - 120 ημέρες	9.360	5.428	1.255	676
121 - 150 ημέρες	4.451	1.591	1.856	431
151 - 180 ημέρες	930	954	-	-
> 180 ημέρες	19.185	14.377	11.760	7.894
Σύνολο	94.453	86.497	22.837	16.959

Η χρονική απεικόνιση των Ληξιπρόθεσμων Απαιτήσεων από Πελάτες αναλύεται ως εξής:

	Όμιλος		Μητρική Εταιρεία	
	31/12/2010	31/12/2009	31/12/2010	31/12/2009
Δεν είναι σε καθυστέρηση	61.831	57.666	13.936	13.898
Καθυστέρηση 00 - 30 ημέρες	13.353	10.909	4.204	1.008
Καθυστέρηση 31 - 60 ημέρες	1.339	6.041	640	694
Καθυστέρηση 61 - 90 ημέρες	3.541	2.880	313	208
Καθυστέρηση 91 - 120 ημέρες	5.411	3.647	518	636
Καθυστέρηση 121 - 150 ημέρες	1.928	1.076	917	82
Καθυστέρηση 151 - 180 ημέρες	1.070	643	-	-
Καθυστέρηση > 180 ημέρες	5.980	3.635	2.309	433
Σύνολο	94.453	86.497	22.837	16.959
Μείον: Προβλέψεις για πελάτες	(2.415)	(2.848)	(284)	(489)
Πελάτες	92.038	83.649	22.553	16.470

Οι προβλέψεις για πελάτες αφορούν κυρίως υπόλοιπα σε καθυστέρηση άνω των 180 ημερών

Σημείωση 38 - Χρονική ανάλυση μη προεξοφλημένων ταμειακών εκροών χρηματοοικονομικών υποχρεώσεων

	Λιγότερο από 1 Χρόνο	Μεταξύ 1 & 2 Χρόνια	Μεταξύ 2 & 5 Χρόνια	Πάνω από 5 Χρόνια
Όμιλος 31/12/2010				
Προμηθευτές	75.205	0	0	0
Πιστωτές διάφοροι	47.250	0	0	0
Δάνεια	212.706	44.084	202	1.360
Όμιλος 31/12/2009				
Προμηθευτές	51.253	0	0	0
Πιστωτές διάφοροι	34.107	0	0	0
Δάνεια	126.914	44.121	46.623	0
Μητρική Εταιρεία 31/12/2010				
Προμηθευτές	7.413	0	0	0
Πιστωτές διάφοροι	10.113	0	0	0
Δάνεια	86.263	12.436	0	0
Μητρική Εταιρεία 31/12/2009				
Προμηθευτές	6.851	0	0	0
Πιστωτές διάφοροι	5.229	0	0	0
Δάνεια	56.010	12.293	12.878	0



FRIGOGLASS

ΒΙΟΜΗΧΑΝΙΑ ΨΥΚΤΙΚΩΝ ΘΑΛΑΜΩΝ Α.Β.Ε.Ε.



ΑΡ.Μ.Α.Ε.: 29454/06/Β/93/32
Α. Μεταξά 15, 145 64 Κηφισιά

ΣΤΟΙΧΕΙΑ ΚΑΙ ΠΛΗΡΟΦΟΡΙΕΣ ΧΡΗΣΗΣ από 1 Ιανουαρίου 2010 έως 31 Δεκεμβρίου 2010

(δημοσιεύσιμα βάσει του κ.ν.2190/20, άρθρο 135 για επιχειρήσεις που συντάσσουν ετήσιες οικονομικές καταστάσεις, ενοποιημένες και μη, κατά ΔΛΠ)

Τα παρακάτω στοιχεία και πληροφορίες που προκύπτουν από τις οικονομικές καταστάσεις, στοχεύουν σε μια γενική ενημέρωση για την οικονομική κατάσταση και τα αποτελέσματα της **FRIGOGLASS ΒΙΟΜΗΧΑΝΙΑ ΨΥΚΤΙΚΩΝ ΘΑΛΑΜΩΝ Α.Β.Ε.Ε και του ΟΜΙΛΟΥ**. Συνιστούμε επομένως στον αναγνώστη πριν προβεί σε οποιαδήποτε είδους επενδυτική επιλογή ή άλλη συναλλαγή με την εταιρεία να ανατρέξει στην διεύθυνση του διαδικτύου της εταιρείας, όπου αναρτώνται οι οικονομικές καταστάσεις καθώς και η έκθεση ελέγχου του ορκωτού ελεγκτή λογιστή.

ΣΤΟΙΧΕΙΑ ΕΠΙΧΕΙΡΗΣΗΣ

Αρμόδια Υπηρεσία - Νομαρχία :
Διεύθυνση διαδικτύου Εταιρίας :
Σύνθεση Διοικητικού Συμβουλίου :
Υπουργείο Ανάπτυξης, Διεύθυνση Ανωμόνων Εταιριών & Πιστώων
www.frigoglass.com
Πρόεδρος : **Χ. Δαυίδ**
Αντιπρόεδρος : **Ι. Ανδρουτσόπουλος**
Διευθύνων Σύμβουλος - εκτελεστικό μέλος : **Π. Διαμαντίδης**
Σύμβουλος & Γραμματέας - μη εκτελεστικό μέλος : **Α. Κόμης**
Σύμβουλος - μη εκτελεστικό μέλος : **Β. Πιζάντε**
Σύμβουλος - μη εκτελεστικό μέλος : **Χ.Χ. Λεβέντης**
Σύμβουλος - μη εκτελεστικό μέλος : **Ε. Καλούσης**
Σύμβουλος - ανεξάρτητο μη εκτελεστικό μέλος : **Β. Φουρλής**
Σύμβουλος - ανεξάρτητο μη εκτελεστικό μέλος : **Α. Παπαλεξοπούλου**

Ημερομηνία έγκρισης από το Δικαιολογητικό Συμβούλιο των Οικονομικών καταστάσεων :
Ορκωτός ελεγκτής-λογιστής :
Ελεγκτική Εταιρεία :
Τύπος έκθεσης ελέγχου ελεγκτών :
18-Φεβρουαρίου-2011
Κωνσταντίνος Μιχαλάτος ΑρΜ ΣΟΕΛ 17701
PricewaterhouseCoopers
Με σύμφωνη γνώμη

1.1. ΣΤΟΙΧΕΙΑ ΚΑΤΑΣΤΑΣΗΣ ΟΙΚΟΝΟΜΙΚΗΣ ΘΕΣΗΣ

(Τα ποσά είναι εκφρασμένα σε χιλιάδες €)	ΟΜΙΛΟΣ		ΜΗΤΡΙΚΗ ΕΤΑΙΡΙΑ	
	31/12/2010	31/12/2009	31/12/2010	31/12/2009
Ενεργητικό:				
Ενσώματες ακινητοποιήσεις	169.815	160.948	8.285	9.287
Ασώματες ακινητοποιήσεις	39.048	37.416	5.757	5.166
Συμμετοχές σε θυγατρικές	-	-	77.458	77.458
Αναβαλλόμενη φορολογία ενεργητικού	12.627	10.403	3.739	4.512
Λοιπές μακροπρόθεσμες απαιτήσεις	626	689	270	269
Παράγωγα χρηματοοικονομικά μέσα	57	573	57	573
Σύνολο μακροπρόθεσμου ενεργητικού	222.173	210.029	95.566	97.265
Αποθέματα	135.905	91.447	5.801	5.672
Πελάτες	92.038	83.649	22.553	16.470
Χρεώστες διάφοροι	20.653	18.043	851	1.339
Φόρος εισοδήματος εισπρακτέος	7.125	12.055	2.206	9.240
Απαιτήσεις από θυγατρικές επιχειρήσεις	-	-	26.940	21.351
Διαθέσιμα & ταμειακά ισοδύναμα	79.967	42.773	15.779	14.542
Παράγωγα χρηματοοικονομικά μέσα	2.798	761	988	648
Σύνολο βραχυπρόθεσμου ενεργητικού	338.486	248.728	75.118	69.262
Σύνολο ενεργητικού	560.659	458.757	170.684	166.527
Υποχρεώσεις:				
Μακροπρόθεσμα δάνεια	43.919	85.151	12.000	24.000
Αναβαλλόμενες φορολογικές υποχρεώσεις	13.340	11.847	-	-
Υποχρεώσεις παροχών προσωπικού	14.416	12.923	6.233	5.686
Προβλέψεις	8.226	6.298	451	240
Αναβαλλόμενα έσοδα κρατικών επιχειρηρήσεων	115	149	93	117
Παράγωγα χρηματοοικονομικά μέσα	-	123	-	-
Σύνολο Μακροπρόθεσμων Υποχρεώσεων	80.016	116.491	18.777	30.043
Προμηθευτές	75.205	51.253	7.413	6.851
Πιστωτές διάφοροι	47.250	34.107	10.113	5.229
Φόρος εισοδήματος πληρωτέος	4.712	11.804	-	7.337
Υποχρεώσεις προς θυγατρικές επιχειρήσεις	-	-	21.375	19.468
Βραχυπρόθεσμα δάνεια	208.771	125.131	84.604	56.010
Παράγωγα χρηματοοικονομικά μέσα	767	1.050	212	1.050
Σύνολο βραχυπρόθεσμων υποχρεώσεων	336.705	223.345	123.717	95.945
Σύνολο υποχρεώσεων (δ)	416.721	339.836	142.494	125.988
Ίδια κεφάλαια:				
Μετοχικό κεφάλαιο	12.069	12.060	12.069	12.060
Διαφορά από έκδοση μετοχών υπέρ το άρτιο	3.167	3.009	3.167	3.009
Ίδιες μετοχές	(15.343)	(9.696)	(15.343)	(9.696)
Λοιπά αποθεματικά	14.966	5.902	24.616	24.366
Αποτελέσματα εις νέον	99.302	83.823	3.681	10.800
Σύνολο ιδίων κεφαλαίων ιδιοκτητών μητρικής (α)	114.161	95.098	28.190	40.539
Δικαιώματα μειοψηφίας (β)	29.777	23.823	-	-
Σύνολο ιδίων κεφαλαίων (γ) = (α) + (β)	143.938	118.921	28.190	40.539
Σύνολο υποχρεώσεων & ιδίων κεφαλαίων (δ) + (γ)	560.659	458.757	170.684	166.527

1.3. ΣΤΟΙΧΕΙΑ ΚΑΤΑΣΤΑΣΗΣ ΜΕΤΑΒΟΛΩΝ ΙΔΙΩΝ ΚΕΦΑΛΑΙΩΝ

(Τα ποσά είναι εκφρασμένα σε χιλιάδες €)	ΟΜΙΛΟΣ		ΜΗΤΡΙΚΗ ΕΤΑΙΡΙΑ	
	31/12/2010	31/12/2009	31/12/2010	31/12/2009
Σύνολο ιδίων κεφαλαίων έναρξης χρήσης 01/01 2010 & 2009	118.921	131.232	40.539	58.444
Συγκεντρωτικά Συνοδικά Έσοδα / <Εξόδα> μετά από φόρους	34.629	(3.889)	(3.099)	(11.657)
Διανεμηθέντα μερίσματα	(4.412)	(370)	(4.020)	-
Μετοχές εκδοθείσες σε υπαλλήλους που εξάσκησαν δικαιώματα προαίρεσης	136	-	136	-
Αποθεματικό προγραμμάτων χορήγησης δικαιωμάτων προαίρεσης	281	300	281	300
Επιστροφή μετοχικού κεφαλαίου σε μετόχους και μειοψηφία	-	(1.804)	-	-
<Αγορές> / πωλήσεις ιδίων μετοχών	(5.647)	(6.548)	(5.647)	(6.548)
Σύνολο ιδίων κεφαλαίων λήξης χρήσης 31/12 2010 & 2009	143.938	118.921	28.190	40.539

1.4. ΣΤΟΙΧΕΙΑ ΚΑΤΑΣΤΑΣΗΣ ΤΑΜΕΙΑΚΩΝ ΡΟΩΝ

(Τα ποσά είναι εκφρασμένα σε χιλιάδες €)	ΟΜΙΛΟΣ		ΜΗΤΡΙΚΗ ΕΤΑΙΡΙΑ	
	31/12/2010	31/12/2009	31/12/2010	31/12/2009
Ταμειακές Ροές από Λειτουργικές Δραστηριότητες				
Κέρδη / <Ζημιές> προ φόρων	34.887	16.885	(1.530)	(8.357)
Πλέον/ μείον προσαρμογές για:				
Αποσβέσεις	24.953	23.965	2.725	2.967
Προβλέψεις	2.663	(2.026)	330	(1.695)
Ζημιές/ <Κέρδη> από πωλήσεις ενσώματων & άυλων παγίων στοιχείων	139	(1.525)	(44)	(71)
Πλέον / <Μείον> προσαρμογές για μεταβολές λογαριασμών κεφαλαίου κίνησης ή που σχετίζονται με τις λειτουργικές δραστηριότητες:				
Μείωση / (αύξηση) αποθεμάτων	(44.458)	31.417	(129)	4.072
Μείωση / (αύξηση) πελατών	(8.389)	(15.110)	(6.083)	(5.865)
Μείωση / (αύξηση) απαιτήσεων από θυγατρικές επιχειρήσεις	-	-	(5.589)	2.317
Μείωση / (αύξηση) λοιπών απαιτήσεων	(2.610)	5.482	488	(305)
Μείωση / (αύξηση) λοιπών μακροπρόθεσμων απαιτήσεων	63	926	(1)	815
(Μείωση) / αύξηση προμηθευτών	23.952	10.424	562	(518)
(Μείωση) / αύξηση υποχρεώσεων σε θυγατρικές επιχειρήσεις	-	-	1.907	15.799
(Μείωση) / αύξηση λοιπών υποχρεώσεων (πλην τραπεζών)	13.163	(8.784)	4.904	(9.234)
Μειον:				
Φόροι	(13.706)	(9.594)	(1.034)	(4.491)
(α) Καθαρές εισροές / (εκροές) από λειτουργικές δραστηριότητες	30.657	52.060	(3.494)	(4.566)
Επενδυτικές Δραστηριότητες				
Αγορά ενσώματων παγίων περιουσιακών στοιχείων	(25.831)	(13.909)	(604)	(801)
Αγορά άυλων παγίων περιουσιακών στοιχείων	(4.809)	(3.976)	(2.239)	(2.222)
Αύξηση συμμετοχών σε θυγατρικές	-	-	-	(3.927)
Καθαρές πληρωμές για απόκτηση θυγατρικών	-	(4.255)	-	-
Εισπράξεις από πωλήσεις ενσώματων και άυλων παγίων στοιχείων	2.034	5.398	531	122
(β) Εισροές / (εκροές) από επενδυτικές δραστηριότητες	(28.606)	(16.742)	(2.312)	(6.828)
Καθαρές εισροές / (εκροές) από λειτουργικές & επενδυτικές δραστηριότητες (α) + (β)	2.051	35.318	(5.806)	(11.394)
Χρηματοδοτικές Δραστηριότητες				
Αύξηση / (μείωση) τραπεζικού δανεισμού	42.408	(21.696)	16.594	7.058
Μερίσματα πληρωθέντα στους Μετόχους της Εταιρίας	(4.040)	(20)	(4.040)	(20)
Μερίσματα πληρωθέντα στη μειοψηφία	(392)	(370)	-	-
Μετοχικό κεφάλαιο σε μετόχους μειοψηφίας	-	(1.804)	-	-
<Αγορές> / πωλήσεις ιδίων μετοχών	(5.647)	(6.548)	(5.647)	(6.548)
Εισπράξεις από έκδοση Μετοχών σε υπαλλήλους	136	-	136	-
(γ) Εισροές / (εκροές) από χρηματοδοτικές δραστηριότητες	32.465	(30.438)	7.043	490
Καθαρή αύξηση / (μείωση) στα ταμειακά διαθέσιμα και ισοδύναμα χρήσης (α) + (β) + (γ)	34.516	4.880	1.237	(10.904)
Ταμειακά διαθέσιμα & ισοδύναμα έναρξης χρήσης	42.773	47.862	14.542	25.446
Επίδραση Συναλλαγματικών Διαφορών	2.678	(9.969)	-	-
Ταμειακά διαθέσιμα & ισοδύναμα λήξης χρήσης	79.967	42.773	15.779	14.542

1.2. ΣΤΟΙΧΕΙΑ ΚΑΤΑΣΤΑΣΗΣ ΣΥΝΟΛΙΚΩΝ ΕΣΟΔΩΝ

(Τα ποσά είναι εκφρασμένα σε χιλιάδες €)	ΟΜΙΛΟΣ		ΜΗΤΡΙΚΗ ΕΤΑΙΡΙΑ	
	31/12/2010	31/12/2009	31/12/2010	31/12/2009
Κύκλος Εργασιών	457.220	346.655	51.057	51.142
Κόστος Πωληθέντων (350.443)	(273.619)	(46.368)	(47.434)	
Μικτά Κέρδη / <Ζημιές>	106.777	73.036	4.689	3.708
Εξόδα διοικητικής λειτουργίας	(25.515)	(22.481)	(15.815)	(13.143)
Εξόδα λειτουργίας - διάθεσης & προώθησης	(30.052)	(21.299)	(7.172)	(6.575)
Εξόδα λειτουργίας ερευνών & αναπτύξεως	(4.289)	(3.156)	(2.474)	(1.965)
Λοιπά λειτουργικά έσοδα	2.494	1.764	21.457	12.447
Λοιπές λειτουργικές <Ζημιές> / Κέρδη	(139)	1.524	44	71
Κέρδη / <Ζημιές> προ φόρων, χρηματοδοτικών & επενδυτικών αποτελεσμάτων	49.276	29.388	729	(5.457)
<Ζημιές> / Κέρδη από αναδιοργάνωση δραστηριότητας	-	(444)	-	-
Χρηματοοικονομικά έσοδα	(14.389)	(12.059)	(2.259)	(2.900)
Κέρδη / <Ζημιές> χρήσης προ φόρων	34.887	16.885	(1.530)	(8.357)
Φόροι εισοδήματος	(9.433)	(4.235)	(1.569)	1.314
Εκτακτη Εισφορά Ν. 3808/2009	-	(5.496)	-	(5.496)
Κέρδη / <Ζημιές> χρήσης μετά από φόρους (Α)	25.454	7.154	(3.099)	(12.539)

Κατανέμονται σε:

Δικαιώματα Μειοψηφίας	4.919	4.113	-	-
Ιδιοκτήτες Μητρικής	20.535	3.041	(3.099)	(12.539)

Λοιπά Συνοδικά Έσοδα / <Εξόδα> μετά από φόρους (Β) **9.205** **(11.043)** **-** **882**

Συγκεντρωτικά Συνοδικά Έσοδα / <Εξόδα> μετά από φόρους (Α)+(Β) **34.659** **(3.889)** **(3.099)** **(11.657)**

Κατανέμονται σε:

Δικαιώματα Μειοψηφίας	6.346	777	-	-
Ιδιοκτήτες Μητρικής	28.313	(4.666)	(3.099)	(11.657)

Κέρδη / <Ζημιές> που αναλογούν στους Μετόχους πριν την Έκτακτη Εισφορά του Ν. 3808/2009 **20.535** **8.537** **(3.099)** **(7.043)**

Βασικά Κέρδη / <Ζημιές> ανά Μετοχή μετά από φόρους (€) **0,5449** **0,0791** **(0,0822)** **(0,3263)**

Απομειωμένα Κέρδη / <Ζημιές> ανά Μετοχή μετά από φόρους (€) **0,5405** **0,0788** **(0,0816)** **(0,3250)**

Αποσβέσεις **24.953** **23.965** **2.725** **2.967**

Κέρδη / <Ζημιές> προ φόρων, χρηματοδοτικών & επενδυτικών αποτελεσμάτων & αποσβέσεων **74.229** **53.353** **3.454** **(2.490)**

ΠΡΟΣΘΕΤΑ ΣΤΟΙΧΕΙΑ ΚΑΙ ΠΛΗΡΟΦΟΡΙΕΣ

- Οι λογιστικές αρχές που χρησιμοποιήθηκαν είναι σύμφωνες με τις αρχές για την σύνταξη των ετήσιων οικονομικών καταστάσεων της 31/12/2010. Στοιχεία της κατάστασης αποτελεσμάτων της προηγούμενης χρήσης αναδιατάχθηκαν για να καταστούν συγκρίσιμα με την κλεισμένη χρήση. Η αναδιάταξη δεν είχε καμία επίδραση στα Κέρδη που κατανομούνται στους μετόχους ή την μειοψηφία, στα Κέρδη προ φόρων χρηματοδοτικών & επενδυτικών αποτελεσμάτων & αποσβέσεων και στο σύνολο του ενεργητικού ή παθητικού της καθώς και στην καθαρή θέση της μειοψηφίας και των μετόχων της Εταιρίας και του Ομίλου. Η αναδιάταξη έγινε για να απεικονιστούν τα έξοδα με βάση την λειτουργία που εξυπηρετούν και για την ορθή παρουσίαση προς τους μετόχους. Η πλήρης ανάλυση της αναδιάταξης παρουσιάζεται στη Σημείωση 30 των Οικονομικών Καταστάσεων.
- Οι εταιρίες του Ομίλου με τις αντίστοιχες διεθνείς και ποσοστά συμμετοχής που περιλαμβάνονται στις ενοποιημένες οικονομικές καταστάσεις καθώς και η μέθοδος ενοποίησης παρατίθενται αναλυτικά στην σημείωση 14 των οικονομικών καταστάσεων.
- Τα υφιστάμενα επί των παγίων εμπράγματα βάρη για τον Όμιλο κατά την 31/12/2010 ανέρχονταν στο ποσό των 2,9 εκατ. Ευρώ. Δεν υπάρχουν υφιστάμενα επί των παγίων εμπράγματα βάρη για την Μητρική εταιρεία.
- Οι παγιοποιήσεις της χρήσης ανέρχονται για τον Όμιλο σε 30,64 εκατ. Ευρώ (31/12/2009: 17,89 εκατ. Ευρώ) και την Μητρική Εταιρεία σε 2,84 εκατ. Ευρώ (31/12/2009: 3,02 εκατ. Ευρώ)
- Οι εταιρίες του Ομίλου με τις αντίστοιχες διαδικασίες διαφορές δικαστικών ή διοικητικών οργάνων που να έχουν σημαντική επίπτωση στην οικονομική κατάσταση ή λειτουργία της Εταιρίας ή του Ομίλου.
- Ο μέσος όρος απασχολούμενου προσωπικού της χρήσης ανέρχεται σε:

	Όμιλος	Εταιρία
31/12/2010	5.418	254
31/12/2009	4.209	274

- Τα ποσά των εξόδων & εσόδων σωρευτικά από την έναρξη της διαχειριστικής χρήσης και τα υπόλοιπα των απαιτήσεων και υποχρεώσεων στη λήξη της τρέχουσας χρήσης που έχουν προκύψει από συναλλαγές με τα συνδεδεμένα κατά την έννοια του ΔΛΠ 24 προς αυτήν μέρη είναι τα εξής:

	31/12/201	
--	-----------	--

Πληροφορίες Άρθρου 10 Ν.3401/2005

Οι παρακάτω Ανακοινώσεις / Γνωστοποιήσεις έχουν σταλεί στο Ημερήσιο Δελτίο Τιμών και βρίσκονται αναρτημένες στην ιστοσελίδα του Χ.Α. όπως επίσης και στην ιστοσελίδα της εταιρίας

www.frigoglass.com

8/12/2010	Γνωστοποίηση διενέργειας συναλλαγών
19/11/2010	Έντυπο παροχής πληροφοριών Ν.3401/2005 (άρθρο 4 παρ.2στ.) στο πλαίσιο της εφαρμογής του προγράμματος παροχής δικαιωμάτων προαίρεσης αγοράς μετοχών στο προσωπικό και τα στελέχη της
15/11/2010	Δελτίο τύπου οικονομικών αποτελεσμάτων 9μήνου 2010
10/11/2010	Ανακοίνωση Άλλων Σημαντικών Γεγονότων-Απονεμήθηκε στην FRIGOGLASS από την HEINEKEN βραβείο για την συνεισφορά της στο Πρόγραμμα της Αειφόρου ανάπτυξης
19/10/2010	Η FRIGOGLASS ανακοινώνει την ημερομηνία των Οικονομικών αποτελεσμάτων για το τρίτο τρίμηνο του έτους 2010
18/10/2010	Γνωστοποίηση διενέργειας συναλλαγών
12/10/2010	Ανακοίνωση Άλλων Σημαντικών Γεγονότων
6/9/2010	Η Frigoglass Ανακοινώνει την Αγορά Ιδίων Μετοχών
3/9/2010	Η Frigoglass Ανακοινώνει την Αγορά Ιδίων Μετοχών
2/9/2010	Η Frigoglass Ανακοινώνει την Αγορά Ιδίων Μετοχών
1/9/2010	Η Frigoglass Ανακοινώνει την Αγορά Ιδίων Μετοχών
30/8/2010	Η Frigoglass Ανακοινώνει την Αγορά Ιδίων Μετοχών
26/8/2010	Η Frigoglass Ανακοινώνει την Αγορά Ιδίων Μετοχών
25/8/2010	Η Frigoglass Ανακοινώνει την Αγορά Ιδίων Μετοχών
24/8/2010	Η Frigoglass Ανακοινώνει την Αγορά Ιδίων Μετοχών
23/8/2010	Η Frigoglass Ανακοινώνει την Αγορά Ιδίων Μετοχών
20/8/2010	Η Frigoglass Ανακοινώνει την Αγορά Ιδίων Μετοχών
16/8/2010	Η Frigoglass Ανακοινώνει την Αγορά Ιδίων Μετοχών
16/8/2010	Η Frigoglass Ανακοινώνει την Αγορά Ιδίων Μετοχών
13/8/2010	Η Frigoglass Ανακοινώνει την Αγορά Ιδίων Μετοχών
12/8/2010	Η Frigoglass Ανακοινώνει την Αγορά Ιδίων Μετοχών
11/8/2010	Η Frigoglass Ανακοινώνει την Αγορά Ιδίων Μετοχών
10/8/2010	Η Frigoglass Ανακοινώνει την Αγορά Ιδίων Μετοχών
9/8/2010	Η Frigoglass Ανακοινώνει την Αγορά Ιδίων Μετοχών
6/8/2010	Η Frigoglass Ανακοινώνει την Αγορά Ιδίων Μετοχών
5/8/2010	Η Frigoglass Ανακοινώνει την Αγορά Ιδίων Μετοχών
4/8/2010	Η Frigoglass Ανακοινώνει την Αγορά Ιδίων Μετοχών
3/8/2010	Ανακοίνωση περί σχολιασμού οικονομικών / λογιστικών καταστάσεων-ΑΠΟΤΕΛΕΣΜΑΤΑ 1ου ΕΞΑΜΗΝΟΥ 2010
2/8/2010	Γνωστοποίηση Μεταβολής Ποσοστού Μετόχων Εισηγμένης Εταιρίας
2/8/2010	Η Frigoglass Ανακοινώνει την Αγορά Ιδίων Μετοχών
30/7/2010	Η Frigoglass Ανακοινώνει την Αγορά Ιδίων Μετοχών
29/7/2010	Η Frigoglass Ανακοινώνει την Αγορά Ιδίων Μετοχών
28/7/2010	Η Frigoglass Ανακοινώνει την Αγορά Ιδίων Μετοχών
28/7/2010	Η Frigoglass Ανακοινώνει την Αγορά Ιδίων Μετοχών
26/7/2010	Η Frigoglass Ανακοινώνει την Αγορά Ιδίων Μετοχών
23/7/2010	Η Frigoglass Ανακοινώνει την Αγορά Ιδίων Μετοχών
22/7/2010	Η Frigoglass Ανακοινώνει την Αγορά Ιδίων Μετοχών
21/7/2010	Η Frigoglass Ανακοινώνει την Αγορά Ιδίων Μετοχών
20/7/2010	Η Frigoglass Ανακοινώνει την Αγορά Ιδίων Μετοχών
19/7/2010	Η Frigoglass Ανακοινώνει την Αγορά Ιδίων Μετοχών
16/7/2010	Η FRIGOGLASS ανακοινώνει την ημερομηνία των Οικονομικών αποτελεσμάτων για το δεύτερο τρίμηνο του έτους 2010
16/7/2010	Η Frigoglass Ανακοινώνει την Αγορά Ιδίων Μετοχών
15/7/2010	Η Frigoglass Ανακοινώνει την Αγορά Ιδίων Μετοχών
14/7/2010	Η Frigoglass Ανακοινώνει την Αγορά Ιδίων Μετοχών
5/7/2010	Ανακοίνωση διευκρινίσεων σχετικά με το ποσό του μερίσματος χρήσης 2009
5/7/2010	Η Frigoglass Ανακοινώνει την Αγορά Ιδίων Μετοχών
2/7/2010	Η Frigoglass Ανακοινώνει την Αγορά Ιδίων Μετοχών
16/6/2010	Ανακοίνωση Μεταβολής Ποσοστού Μετόχου
11/6/2010	Γνωστοποίηση αποκοπής δικαιώματος μερίσματος / πληρωμής μερίσματος
7/6/2010	Η FRIGOGLASS Φιναλίστ στα Ευρωπαϊκά Επιχειρηματικά Βραβεία για το Περιβάλλον 2010, στην κατηγορία Προϊόντος
7/6/2010	Η Frigoglass Ανακοινώνει την Αγορά Ιδίων Μετοχών
2/6/2010	Η Frigoglass Ανακοινώνει την Αγορά Ιδίων Μετοχών
31/5/2010	Η Frigoglass Ανακοινώνει την Αγορά Ιδίων Μετοχών
26/5/2010	Η Frigoglass Ανακοινώνει την Αγορά Ιδίων Μετοχών

25/5/2010	Η Frigoglass απέσπασε το 2ο βραβείο Οικολογικού Προϊόντος στην διοργάνωση "Ελληνικά Βραβεία Επιχειρήσεων για το Περιβάλλον της Ευρωπαϊκής Επιτροπής 2009-2010"
21/5/2010	Η Frigoglass Ανακοινώνει την Αγορά Ιδίων Μετοχών
20/5/2010	Η Frigoglass Ανακοινώνει την Αγορά Ιδίων Μετοχών
19/5/2010	Η Frigoglass Ανακοινώνει την Αγορά Ιδίων Μετοχών
19/5/2010	Αποτελέσματα του 1ου τριμήνου που έληξε την 31 Μαρτίου 2010
18/5/2010	Η Frigoglass Ανακοινώνει την Αγορά Ιδίων Μετοχών
17/5/2010	Αποφάσεις Γενικής Συνέλευσης
13/5/2010	Η Frigoglass Ανακοινώνει την Αγορά Ιδίων Μετοχών
12/5/2010	Η Frigoglass Ανακοινώνει την Αγορά Ιδίων Μετοχών
5/5/2010	Η Frigoglass Ανακοινώνει την Αγορά Ιδίων Μετοχών
30/4/2010	ΑΝΑΚΟΙΝΩΣΗ ΟΙΚΟΝΟΜΙΚΩΝ ΑΠΟΤΕΛΕΣΜΑΤΩΝ ΠΡΩΤΟΥ ΤΡΙΜΗΝΟΥ 2010
30/4/2010	Η Frigoglass Ανακοινώνει την Αγορά Ιδίων Μετοχών
26/4/2010	Γνωστοποίηση διενέργειας συναλλαγών
26/4/2010	Η Frigoglass Ανακοινώνει την Αγορά Ιδίων Μετοχών
23/4/2010	Γνωστοποίηση διενέργειας συναλλαγών
21/4/2010	Γνωστοποίηση διενέργειας συναλλαγών
20/4/2010	Η Frigoglass Ανακοινώνει την Αγορά Ιδίων Μετοχών
16/4/2010	Η Frigoglass Ανακοινώνει την Αγορά Ιδίων Μετοχών
14/4/2010	Γνωστοποίηση Μεταβολής Ποσοστού Μετόχων Εισηγμένης Εταιρίας
9/4/2010	Προαναγγελία Γενικής Συνέλευσης
7/4/2010	Ανακοίνωση Άλλων Σημαντικών Γεγονότων
31/3/2010	ΟΙΚΟΝΟΜΙΚΟ ΗΜΕΡΟΛΟΓΙΟ 2010
31/3/2010	Η Frigoglass Ανακοινώνει την Αγορά Ιδίων Μετοχών
30/3/2010	Η Frigoglass Ανακοινώνει την Αγορά Ιδίων Μετοχών
24/3/2010	Η Frigoglass Ανακοινώνει την Αγορά Ιδίων Μετοχών
16/3/2010	Η Frigoglass Ανακοινώνει την Αγορά Ιδίων Μετοχών
12/3/2010	Αποτελέσματα του έτους που έληξε 31 Δεκεμβρίου 2009
11/3/2010	Η Frigoglass Ανακοινώνει την Αγορά Ιδίων Μετοχών
10/3/2010	Η Frigoglass Ανακοινώνει την Αγορά Ιδίων Μετοχών
4/3/2010	Η Frigoglass Ανακοινώνει την Αγορά Ιδίων Μετοχών
3/3/2010	Γνωστοποίηση διενέργειας συναλλαγών
3/3/2010	FRIGOGLASS πρόσκληση τηλε-συνδιάσκεψης
3/3/2010	Η Frigoglass Ανακοινώνει την Αγορά Ιδίων Μετοχών
1/3/2010	Η Frigoglass Ανακοινώνει την Αγορά Ιδίων Μετοχών
26/2/2010	Η Frigoglass Ανακοινώνει την Αγορά Ιδίων Μετοχών
25/2/2010	Γνωστοποίηση Μεταβολής Ποσοστού Μετόχων Εισηγμένης Εταιρίας
25/2/2010	Η Frigoglass Ανακοινώνει την Αγορά Ιδίων Μετοχών
23/2/2010	Η Frigoglass Ανακοινώνει την Αγορά Ιδίων Μετοχών
22/2/2010	Η Frigoglass Ανακοινώνει την Αγορά Ιδίων Μετοχών
18/2/2010	Η Frigoglass Ανακοινώνει την Αγορά Ιδίων Μετοχών
17/2/2010	Η Frigoglass Ανακοινώνει την Αγορά Ιδίων Μετοχών
16/2/2010	Η Frigoglass Ανακοινώνει την Αγορά Ιδίων Μετοχών
12/2/2010	Η Frigoglass Ανακοινώνει την Αγορά Ιδίων Μετοχών
11/2/2010	Οικονομικά Αποτελέσματα έτους 2009
10/2/2010	Η Frigoglass Ανακοινώνει την Αγορά Ιδίων Μετοχών
9/2/2010	Η Frigoglass Ανακοινώνει την Αγορά Ιδίων Μετοχών
8/2/2010	Η Frigoglass Ανακοινώνει την Αγορά Ιδίων Μετοχών
5/2/2010	Η Frigoglass Ανακοινώνει την Αγορά Ιδίων Μετοχών
4/2/2010	Η Frigoglass Ανακοινώνει την Αγορά Ιδίων Μετοχών
2/2/2010	Η Frigoglass Ανακοινώνει την Αγορά Ιδίων Μετοχών
1/2/2010	Η Frigoglass Ανακοινώνει την Αγορά Ιδίων Μετοχών
29/1/2010	Η Frigoglass Ανακοινώνει την Αγορά Ιδίων Μετοχών
28/1/2010	Η Frigoglass Ανακοινώνει την Αγορά Ιδίων Μετοχών
22/1/2010	Η Frigoglass Ανακοινώνει την Αγορά Ιδίων Μετοχών

Για τις θυγατρικές του Ομίλου όπου παρέχεται η επιλεκτική δυνατότητα από την αντίστοιχη νομοθεσία της κάθε χώρας για την εφαρμογή των ΔΛΠ μπορείτε να ανατρέξετε στην ιστοσελίδα της εταιρίας για την ανάγνωση των οικονομικών τους καταστάσεων.
www.frigoglass.com