



*Ενδιάμεσες Συνοπτικές
Οικονομικές Καταστάσεις
1 Ιανουαρίου έως 30 Ιουνίου 2010*

FRIGOGLASS A.B.E.E
Βιομηχανία Ψυκτικών Θαλάμων
ΑΡ. Μ.Α.Ε. 29454/06/Β93/32
Α. Μεταξά 15, 145 64
Κηφισιά, Αθήνα



FRIGOGLASS A.B.E.E

Βιομηχανία Ψυκτικών Θαλάμων

Βεβαιώνεται ότι οι παρούσες Ενδιάμεσες Οικονομικές Καταστάσεις (σελίδες 2 - 62) συντάχθηκαν σύμφωνα με το Νόμο **3556/2007** και την επ' αυτού εκδοθείσα Απόφαση του Διοικητικού Συμβουλίου της Επιτροπής Κεφαλαιαγοράς με αριθμό **4/507/28.04.2009** και εγκρίθηκαν από το Διοικητικό Συμβούλιο της «Frigoglass A.B.E.E.» κατά τη συνεδρίαση της **30^{ης} Ιουλίου 2010**.

Οι παρούσες Ενδιάμεσες Οικονομικές Καταστάσεις είναι αναρτημένες στην ιστοσελίδα της Εταιρίας www.frigoglass.com, όπου και θα παραμείνουν στη διάθεση του επενδυτικού κοινού για χρονικό διάστημα τουλάχιστον 5 ετών από την ημερομηνία της σύνταξης και δημοσίευσής τους.

ΠΕΡΙΕΧΟΜΕΝΑ

- A) Δήλωση των Μελών του Διοικητικού Συμβουλίου
- B) Έκθεση Διαχείρισης του Διοικητικού Συμβουλίου
- Γ) Έκθεση Επισκόπησης Ορκωτού Ελεγκτή Λογιστή
- Δ) Οικονομικές Καταστάσεις περιόδου 1 Ιανουαρίου έως 30 Ιουνίου 2010
- E) Στοιχεία και Πληροφορίες περιόδου 1 Ιανουαρίου έως 30 Ιουνίου 2010

Βεβαιώνεται ότι υπεύθυνοι κατάρτισης των Οικονομικών Καταστάσεων είναι οι κάτωθι:

Ο ΠΡΟΕΔΡΟΣ ΤΟΥ Δ.Σ

ΧΑΡΑΛΑΜΠΟΣ Γ. ΔΑΥΙΔ
ΑΡ. ΔΙΑΒ. J 019516

Ο ΔΙΕΥΘΥΝΩΝ ΣΥΜΒΟΥΛΟΣ

ΠΕΤΡΟΣ Κ. ΔΙΑΜΑΝΤΙΔΗΣ
ΑΡ. ΔΙΑΒ. J 040304

Ο ΟΙΚΟΝΟΜΙΚΟΣ ΔΙΕΥΘΥΝΤΗΣ ΟΜΙΛΟΥ

ΠΑΝΑΓΙΩΤΗΣ Δ. ΤΑΜΠΟΥΡΛΟΣ
Α.Δ.Τ. Μ 246465

Ο ΥΠΕΥΘΥΝΟΣ ΟΙΚΟΝΟΜΙΚΩΝ ΥΠΗΡΕΣΙΩΝ

ΒΑΣΙΛΕΙΟΣ Α. ΣΤΕΡΓΙΟΥ
Α.Δ.Τ. Μ 237712

ΔΗΛΩΣΗ ΔΙΟΙΚΗΤΙΚΟΥ ΣΥΜΒΟΥΛΙΟΥ
Σχετικά με την Εξαμηνιαία Οικονομική Έκθεση της εταιρικής χρήσης 2010
σύμφωνα με το άρθρο 5 του Ν. 3556/2007

Σύμφωνα με το άρθρο 5 του Ν. 3556 αναφορικά με τις «Προϋποθέσεις διαφάνειας για την πληροφόρηση σχετικά με εκδότες των οποίων οι κινητές αξίες έχουν εισαχθεί προς διαπραγμάτευση σε οργανωμένη αγορά και άλλες διατάξεις», οι παρακάτω υπογεγραμμένοι δηλώνουμε υπεύθυνα ότι:

1. Οι εξαμηνιαίες Οικονομικές Καταστάσεις της εταιρικής χρήσης 2010 (01.01.2010 – 30.06.2010), ενοποιημένη και μητρικής εταιρίας οι οποίες καταρτίστηκαν σύμφωνα με τα ισχύοντα λογιστικά πρότυπα, απεικονίζουν κατά τρόπο αληθή τα στοιχεία του ενεργητικού και του παθητικού, την καθαρή θέση και τα αποτελέσματα χρήσεως της Frigoglass A.B.E.E., καθώς και των επιχειρήσεων που περιλαμβάνονται στην ενοποίηση εκλαμβανομένων ως σύνολο σύμφωνα με τα οριζόμενα στις παραγράφους 3 έως 5 του άρθρου 5 του Νόμου 3556/30.4.2007.
2. Η εξαμηνιαία έκθεση του Διοικητικού Συμβουλίου απεικονίζει κατά τρόπο αληθή τις πληροφορίες που απαιτούνται βάσει της παραγράφου 6 του άρθρου 5 του Νόμου 3556/30.4.2007.

Κηφισιά, 30 Ιουλίου 2010

Ο ΠΡΟΕΔΡΟΣ ΤΟΥ ΔΣ

Ο ΔΙΕΥΘΥΝΩΝ ΣΥΜΒΟΥΛΟΣ

ΑΝΤΙΠΡΟΕΔΡΟΣ ΤΟΥ ΔΣ

ΧΑΡΑΛΑΜΠΟΣ . ΔΑΥΙΔ

ΠΕΤΡΟΣ Κ. ΔΙΑΜΑΝΤΙΔΗΣ

ΙΩΑΝΝΗΣ Κ. ΑΝΔΡΟΥΤΣΟΠΟΥΛΟΣ

ΕΚΘΕΣΗ ΔΙΑΧΕΙΡΙΣΗΣ ΔΙΟΙΚΗΤΙΚΟΥ ΣΥΜΒΟΥΛΙΟΥ

Επί των Οικονομικών Καταστάσεων της 30.06.2010

Κηφισιά, 30 Ιουλίου 2010

Κυρίες και Κύριοι Μέτοχοι,

Με βάση τις διατάξεις του Νόμου 3556/2007 και τις επ' αυτού εκδοθείσες εκτελεστικές αποφάσεις της Επιτροπής Κεφαλαιαγοράς, σας υποβάλλουμε την παρούσα Εξαμηνιαία Έκθεση του Διοικητικού Συμβουλίου για την περίοδο που έληξε την 30η Ιουνίου 2010 επί των ενοποιημένων και εταιρικών οικονομικών μεγεθών της Frigoglass A.B.E.E.

1) Σημαντικά γεγονότα κατά τη διάρκεια του πρώτου εξαμήνου 2010

Είμαστε στην ευχάριστη θέση να ανακοινώσουμε μια ακόμη περίοδο ισχυρών αποτελεσμάτων, με το δεύτερο τρίμηνο να συνεχίζει την θετική τάση του πρώτου. Η ανάπτυξη αυτή υποστηρίζεται σημαντικά από την ευρεία γεωγραφική διασπορά των δραστηριοτήτων μας καθώς η ανοδική πορεία του κλάδου επαγγελματικής ψύξης προήλθε από τις αγορές της Ασίας/Ωκεανίας, την ανάκαμψη της Ανατολικής Ευρώπης και την θετική πορεία της Αφρικής /Μέσης Ανατολής. Επιπλέον, η διεύρυνση της πελατειακής μας βάσης συνεχίζεται, καθώς νέες κατηγορίες πελατών σημειώνουν σημαντική αύξηση. Οι πωλήσεις του κλάδου υαλουργίας επίσης βελτιώθηκαν σημαντικά το δεύτερο τρίμηνο του έτους.

Παράλληλα, η Frigoglass συνεχίζει να εστιάζεται στην οργανική ανάπτυξη, επενδύοντας στην Καινοτομία και την Έρευνα. Η σημαντική συνεισφορά του EcoCool στις πωλήσεις του κλάδου επαγγελματικής ψύξης αποδεικνύει την επιτυχία αυτής της στρατηγικής και η δέσμευσή μας στην Αειφόρο ανάπτυξη ανταμείβεται με διακρίσεις στον κλάδο μας.

Αναμένουμε θετικές προοπτικές στο δεύτερο εξάμηνο του έτους, ενώ παραμένουμε επιφυλακτικοί σχετικά με τις προοπτικές ανάκαμψης της Δυτικής Ευρώπης. Οι πρωτοβουλίες αναδιάρθρωσης που πήραμε αναμένεται να απορροφήσουν την αρνητική επίδραση των αυξανόμενων τιμών των πρώτων υλών, και η βελτιωμένη κεφαλαιακή μας δομή, παρέχει ευελιξία για την επιτυχή επιδίωξη των αναπτυξιακών μας στόχων.

2) Επισκόπηση Δραστηριοτήτων

Οι ενοποιημένες πωλήσεις αυξήθηκαν κατά 30.0% στην διάρκεια του πρώτου εξαμήνου του έτους ανερχόμενες σε €236.0 εκατ., σημειώνοντας μια διαδοχική αύξηση σε σύγκριση με τις πωλήσεις του πρώτου τριμήνου του 2010. Η αύξηση αυτή είναι αποτέλεσμα της θετικής τάσης του κλάδου επαγγελματικής ψύξης, στον οποίο οι πωλήσεις αυξήθηκαν κατά 36.6% στην διάρκεια του πρώτου εξαμήνου του έτους ανερχόμενες σε €199.4 εκατ. Οι πωλήσεις στον κλάδο υαλουργίας για το πρώτο εξάμηνο, επίσης σημείωσαν βελτίωση της τάξης του 2.7% σε Ευρώ, σε σύγκριση με το πρώτο τρίμηνο του έτους, ανερχόμενες σε €36.6 εκατ. Σε ενοποιημένη βάση οι πωλήσεις του κλάδου ψύξης αποτελούν το 84% των συνολικών πωλήσεων για το πρώτο εξάμηνο του έτους, σε σύγκριση με την αντίστοιχη περίοδο του 2009 που αποτελούσαν το 80%.

Στον **Κλάδο Επαγγελματικής Ψύξης**, οι πωλήσεις στην Ανατολική Ευρώπη αυξήθηκαν κατά 60.4% το πρώτο εξάμηνο του έτους, με σημαντική συνεισφορά κυρίως από την Ρωσία και την Ουκρανία. Οι πωλήσεις στην Δυτική Ευρώπη σημείωσαν πτώση της

τάξης του 1.3% τους πρώτους έξι μήνες του 2010, ενώ οι πωλήσεις του δεύτερου τριμήνου κυμάνθηκαν στο ίδιο επίπεδο με αυτές του αντίστοιχου τριμήνου του 2009. Σημαντική ήταν η συνεισφορά της Σουηδίας, της Αυστρίας και της Γερμανίας, που αντισταθμίστηκε όμως από τη μεγάλη μείωση που σημειώθηκε σε χώρες όπως το Ηνωμένο Βασίλειο της Αγγλίας και η Ελλάδα.

Οι πωλήσεις στην Ασία/Ωκεανία συνέχισαν την θετική τους πορεία, σημειώνοντας άνοδο της τάξης του 64.9% στο πρώτο εξάμηνο, παρά την υψηλή βάση σύγκρισης του πρώτου εξαμήνου του 2009. Σημαντική συνεισφορά στις πωλήσεις της περιοχής προήλθε από την Ινδονησία, την Κίνα, τις Φιλιππίνες, το Καζακστάν και την Ινδία. Οι πωλήσεις στην Αφρική/Μέση Ανατολή αυξήθηκαν κατά 12.5% στο πρώτο εξάμηνο του έτους, με μια αντιστροφή της πτωτικής τάσης του πρώτου τριμήνου στο δεύτερο τρίμηνο. Οι χώρες με τη μεγαλύτερη συνεισφορά ήταν η Νιγηρία, η Νότιος Αφρική και η Ζιμπάμπουε, παράλληλα το Μαρόκο συνεισέφερε σημαντικά στο τρίμηνο. Στην Βόρειο Αμερική η διαδικασία ενοποίησης συνεχίζεται ομαλά σύμφωνα με τις προβλέψεις.

Οι πωλήσεις προς τους άλλους εμφιαλωτές της Coca-Cola σημείωσαν διαδοχική άνοδο στο δεύτερο τρίμηνο του έτους, φθάνοντας αύξηση της τάξης του 33.5% στο πρώτο εξάμηνο ενώ πλέον αποτελούν το 42.9% των πωλήσεων του κλάδου επαγγελματικής ψύξης. Οι πωλήσεις προς την Coca-Cola Hellenic αυξήθηκαν κατά 10.0% στο πρώτο εξάμηνο του έτους, αντιπροσωπεύοντας το 13.6% του κλάδου επαγγελματικής ψύξης. Ενώ οι πωλήσεις προς τις ζυθοποιίες αυξήθηκαν κατά 17.3% και συνεισέφεραν 21.6% στον κλάδο επαγγελματικής ψύξης. Οι πωλήσεις προς όλες τις άλλες κατηγορίες πελατών συνέχισαν να αναπτύσσονται σημαντικά, σημειώνοντας αύξηση της τάξης του 113.7%, συνεισφέροντας κατά συνέπεια σημαντικά στο σύνολο των πωλήσεων του κλάδου επαγγελματικής ψύξης κατά 21.8% και αποδεικνύοντας την συνεχόμενη διαφοροποίηση της πελατειακής μας βάσης.

Η Frigoglass συνεχίζει να επικεντρώνεται σε πλατφόρμες οργανικής επέκτασης μέσω επενδύσεων στην Καινοτομία και την Ανάπτυξη. Η αυξημένη συνεισφορά του EcoCool στις πωλήσεις επαγγελματικής ψύξης αποδεικνύει την επιτυχία αυτής της στρατηγικής καθώς και την δέσμευσή μας στην Αειφόρο Ανάπτυξη. Οι Βραβεύσεις στον κλάδο μας, συμπεριλαμβάνουν και την διάκριση στα Ευρωπαϊκά Επιχειρηματικά Βραβεία για το Περιβάλλον του Ιουνίου 2010, στα οποία η Frigoglass διακρίθηκε ανάμεσα στις 3 κορυφαίες εταιρείες της Ευρώπης για την Αειφόρο Ανάπτυξη για την σειρά προϊόντων EcoCool. Επιπλέον, τη περασμένη εβδομάδα η Frigoglass διακρίθηκε με το Ruban d' Honneur (μέσα από 10 υποψήφιες εταιρείες για την Ελλάδα) και θα συμμετέχει ως φιναλίστ στα Ευρωπαϊκά Επιχειρηματικά βραβεία στην κατηγορία της Καινοτομίας. Τον Ιούλιο δημοσιεύσαμε το Δελτίο Εταιρικής Κοινωνικής Ευθύνης περιγράφοντας τις ενέργειές μας σχετικά με τους πέντε πυλώνες της Εταιρικής Κοινωνικής Ευθύνης, Εταιρική Διακυβέρνηση, Αγορά, Ανθρώπινο Κεφάλαιο, Περιβάλλον και Κοινωνία.

Οι πωλήσεις στον **Κλάδο Υαλουργίας** στη Νιγηρία αυξήθηκαν κατά 2.7% το πρώτο εξάμηνο του έτους ανερχόμενες στα €36.6 εκατ. (αύξηση της τάξης του 4.8% σε Νάιρα), αντικατοπτρίζοντας κατά την διάρκεια του δεύτερου τριμήνου, αντιστροφή της πτωτικής τάσης που είχε σημειωθεί στο πρώτο τρίμηνο. Οι πωλήσεις του κλάδου υαλουργίας αντιπροσωπεύουν το 16% των ενοποιημένων πωλήσεων το πρώτο εξάμηνο του έτους σε σύγκριση με το 20% της ίδιας περιόδου του προηγούμενου έτους. Οι πωλήσεις σε γυαλί μειώθηκαν κατά 15.2% σε Ευρώ ανερχόμενες σε €22.3 εκατ. (μείωση της τάξης του 13.5% σε Νάιρα), εξαιτίας της προγραμματισμένης διακοπής λειτουργιών σε έναν από τους κλιβάνους, προκειμένου να επισκευαστεί ώστε να αυξηθεί ο κύκλος ζωής του και να αυξηθεί η παραγωγική δυναμικότητα, και επίσης εξαιτίας της σημαντικής αύξησης του κόστους ενέργειας, αποτέλεσμα της ανόδου των τιμών του φυσικού αερίου, που οδήγησε σε καθυστέρηση των πωλήσεων. Η τάση αυτή αντισταθμίστηκε από μια αύξηση της τάξης του 52.7% σε Ευρώ (55.6% σε Νάιρα) που σημειώθηκε στις άλλες δραστηριότητες (Μεταλλικά Πώματα και Πλαστικά κιβώτια), ενώ οι πωλήσεις ανήλθαν σε €14.4 εκατ. στο πρώτο εξάμηνο.

Σε ενοποιημένο επίπεδο, το **Λειτουργικό Κέρδος (EBIT)** αυξήθηκε κατά 65.0% στο πρώτο εξάμηνο του έτους, ανερχόμενο σε €29.8 εκατ., αντικατοπτρίζοντας το θετικό αποτέλεσμα της λειτουργικής μόχλευσης που προέρχεται από τον συνδυασμό των βελτιωμένων πωλήσεων και των πρωτοβουλιών μείωσης κόστους. Το **Καθαρό Κέρδος** αυξήθηκε κατά 136.9% στο πρώτο εξάμηνο του έτους ανερχόμενο σε €14.8 εκατ.

Οι **Καθαρές Χρηματικές Ροές** μετά από Λειτουργικές και Επενδυτικές Δραστηριότητες ανήλθαν σε μια εκροή της τάξης των €10.7 εκατ., σε σύγκριση με μια εκροή ύψους €7.9 εκατ. το πρώτο εξάμηνο του προηγούμενου έτους. Αυτό οφείλεται σε αύξηση των αναγκών σε κεφάλαιο κίνησης λόγω της σημαντικής βελτίωσης των πωλήσεων, παράλληλα με μια αύξηση των κεφαλαιακών δαπανών που ανήλθαν €12.4 εκατ., σε σύγκριση με €6.7 εκατ. την αντίστοιχη περίοδο του προηγούμενου έτους.

Επισκόπηση ανά Κύρια Δραστηριότητα

Πρώτο Εξάμηνο 2010	Κύκλος Εργασιών (€ 000)				Κέρδη προ Φόρων Τόκων και Αποσβέσεων (€ 000's)		
	1 ^ο	1 ^ο	%	% επί του	1 ^ο	1 ^ο	%
	Εξάμηνο 2010	Εξάμηνο 2009*	Διαφορά	Συνόλου	Εξάμηνο 2010	Εξάμηνο 2009*	Διαφορά
Κλάδος Επαγγελματικής Ψύξης**	199.359	145.892	36.6%	84%	30.903	17.241	79.2%
Κλάδος Υαλουργίας	36.629	35.651	2.7%	16%	11.375	12.993	-12.5%
Σύνολο	235.988	181.543	30.0%		42.278	30.234	39.8%

* Αναπροσαρμοσμένα βάσει της αλλαγής τρόπου δημοσίευσης των εσόδων και εξόδων από Logistics.

** Αναπροσαρμοσμένα ώστε να περιλαμβάνουν τα πλαστικά 3P

Κλάδος Επαγγελματικής Ψύξης

Οι πωλήσεις στον κλάδο Επαγγελματικής Ψύξης αυξήθηκαν κατά 36.6% ανερχόμενες σε €199.4 εκατ. το πρώτο εξάμηνο του έτους, οδηγούμενες από την Ασία/Ωκεανία και την Ανατολική Ευρώπη. Η άνοδος των πωλήσεων αντικατοπτρίζει ταυτόχρονα αύξηση του όγκου πωληθέντων κατά 28% και υψηλότερη μέση τιμή ανά μονάδα προϊόντος.

Κύκλος Εργασιών ανά Γεωγραφική Περιοχή

Οι πωλήσεις στην Ανατολική Ευρώπη αυξήθηκαν κατά 60.4% σε €62.6 εκατ. το πρώτο εξάμηνο του έτους, αντιπροσωπεύοντας το 31.4% του κλάδου επαγγελματικής ψύξης. Η Ρωσία συνεισέφερε σημαντικά, με την Ουκρανία, την Βοσνία και την Σερβία επίσης να συμμετέχουν στις πωλήσεις. Οι πωλήσεις προς τη Δυτική Ευρώπη μειώθηκαν κατά 1.3% το πρώτο εξάμηνο του έτους ανερχόμενες σε €39.5 εκατ., αντιπροσωπεύοντας το 19.8% των πωλήσεων του κλάδου επαγγελματικής ψύξης. Παρόλο που η Σουηδία, η Αυστρία, η Γερμανία και το Βέλγιο συνεισέφεραν αξιoσημείωτα στις πωλήσεις, το Ηνωμένο Βασίλειο της Αγγλίας, η Ελλάδα, η Ιταλία και η Ισπανία σημείωσαν μειώσεις, αντικατοπτρίζοντας το αδύνατο μακροοικονομικό περιβάλλον.

Οι πωλήσεις στην Ασία/Ωκεανία παρέμειναν ισχυρές, αυξανόμενες κατά 64.9% στο πρώτο εξάμηνο του έτους ανερχόμενες σε €60.7 εκατ., αντιπροσωπεύοντας το 30.5% των πωλήσεων επαγγελματικής ψύξης. Οι αγορές που συμμετείχαν περισσότερο ήταν η Ινδονησία, η Κίνα, οι Φιλιππίνες και η Ινδία.

Οι πωλήσεις στην Αφρική/Μέση Ανατολή αυξήθηκαν κατά 12.5% ανερχόμενες σε €33.1 εκατ. το πρώτο εξάμηνο του έτους, με μια διαδοχική βελτίωση του δεύτερου τριμήνου σε σχέση με το πρώτο. Η περιοχή αυτή αντιπροσωπεύει τώρα το 16.6% των πωλήσεων του κλάδου επαγγελματικής ψύξης για το πρώτο εξάμηνο. Η Νιγηρία, η Νότιος Αφρική και η Ζιμπάμπουε συνεισέφεραν σημαντικά στις πωλήσεις της περιόδου, ενώ το Μαρόκο επίσης σημείωσε σημαντική αύξηση το δεύτερο τρίμηνο.

Τέλος, στην Βόρεια Αμερική, η ενσωμάτωση της Universal Nolin LLC προχωρά σύμφωνα με τις προβλέψεις. Η διεύρυνση της γεωγραφικής μας παρουσίας έχει οδηγήσει σε ένα πιο ισορροπημένο γεωγραφικό μείγμα, με τις αναπτυσσόμενες περιοχές να αντιπροσωπεύουν το 53% των πωλήσεων του κλάδου επαγγελματικής ψύξης και τις αναπτυσσόμενες περιοχές το 47%.

Κύκλος Εργασιών ανά Ομάδα Πελατών

Οι πωλήσεις προς τους άλλους εμφιαλωτές της Coca-Cola εκτός της Coca-Cola Hellenic αυξήθηκαν κατά 33.5% το πρώτο εξάμηνο του έτους, ανερχόμενες σε €85.6 εκατ., καθώς οι πωλήσεις επιταχύνθηκαν το δεύτερο τρίμηνο διαδοχικά. Οι πωλήσεις προς την Coca-Cola Hellenic αυξήθηκαν κατά 10.0% το πρώτο εξάμηνο σε €27.2 εκατ., με τις σημαντικότερες συνεισφορές να προέρχονται από την Ρωσία και την Ουκρανία. Οι πωλήσεις προς τις ζυθοποιίες αυξήθηκαν κατά 17.3% ανερχόμενες σε €43.1 εκατ. στο πρώτο εξάμηνο του έτους, ενώ οι πωλήσεις προς τις υπόλοιπες κατηγορίες πελατών αυξήθηκαν κατά 113.7% σε €43.6 εκατ., κυρίως λόγω των πελατών γαλακτοκομικών, χυμών, τσαγιού και energy drinks.

Κερδοφορία

Η θετική λειτουργική μόχλευση οδήγησε σε αύξηση 79.2% σε επίπεδο **Κέρδους πρό Φόρων, Τόκων και Αποσβέσεων (EBITDA)** στον κλάδο επαγγελματικής ψύξης για το πρώτο εξάμηνο του έτους, σε €30.9 εκατ., με το αντίστοιχο περιθώριο να ανέρχεται σε 15.5% σε σύγκριση με 11.8% το πρώτο εξάμηνο του προηγούμενου έτους. Το **Λειτουργικό Κέρδος (EBIT)** αυξήθηκε κατά 141.4% σε €23.0 εκατ. με το αντίστοιχο περιθώριο να αυξάνεται από 6.5% τον προηγούμενο χρόνο σε 11.5%, καθώς τα Λειτουργικά Έξοδα αυξήθηκαν μόνο κατά 17.9%. Το **Καθαρό Κέρδος** ανήλθε σε €10.9 εκατ., από €2.0 εκατ. το πρώτο εξάμηνο του 2009.

Κλάδος Υαλουργίας

Οι πωλήσεις στον κλάδο υαλουργίας στη Νιγηρία αυξήθηκαν κατά 2.7% στο πρώτο εξάμηνο του έτους, ανερχόμενες σε €36.6 εκατ., αυτό ισοδυναμεί με αύξηση 4.8% σε Νάιρα. Οι πωλήσεις βελτιώθηκαν το δεύτερο τρίμηνο διαδοχικά, σε αντιστροφή της τάσης που είχε παρατηρηθεί στο πρώτο τρίμηνο, ωστόσο οι πωλήσεις του πρώτου τριμήνου είχαν επηρεαστεί από το προγραμματισμένο κλείσιμο ενός από τους κλιβάνους για επισκευή ώστε να επεκταθεί ο κύκλος ζωής του και να αυξηθεί η παραγωγικότητα και επίσης από σημαντική αύξηση του κόστους ενέργειας που οδήγησε σε καθυστερήσεις των παραγγελιών των πελατών.

Πωλήσεις ανά Δραστηριότητα

Οι πωλήσεις σε γυαλί μειώθηκαν κατά 15.2% σε Ευρώ το πρώτο εξάμηνο ανερχόμενες σε €22.3 εκατ., ισοδυναμώντας με μια μείωση της τάξης του 13.5% σε Νάιρα. Οι πωλήσεις προς τις εταιρείες αναψυκτικών, καλλυντικών και φαρμάκων αυξήθηκαν, αλλά αντισταθμίστηκαν από την μείωση προς τις ζυθοποιίες, τα οινόπνευματώδη ποτά και τις

εξαγωγές. Οι πωλήσεις στις άλλες δραστηριότητες αυξήθηκαν κατά 52.7% σε Ευρώ, ανερχόμενες σε €14.4 εκατ. το πρώτο εξάμηνο, ισοδυναμώντας με μια αύξηση της τάξης του 55.6% σε τοπικό νόμισμα. Οι πωλήσεις σε Ευρώ αυξήθηκαν κατά 66.7% σε Μεταλλικά Πώματα και κατά 42.2% σε πλαστικά κιβώτια για το πρώτο εξάμηνο του έτους.

Κερδοφορία

Τα **Κέρδη προ Φόρων, Τόκων και Αποσβέσεων (EBITDA)** στον κλάδο υαλουργίας μειώθηκαν κατά 12.5% σε Ευρώ για το πρώτο εξάμηνο του έτους, ανερχόμενα σε €11.4 εκατ. με το αντίστοιχο περιθώριο να ισοδυναμεί στο 31.1%. Η Λειτουργική μόχλευση επηρεάστηκε από την αύξηση των πρώτων υλών εξαιτίας της αύξησης της τιμής του φυσικού αερίου. Το **Λειτουργικό Κέρδος (EBIT)** μειώθηκε κατά 20.6% σε Ευρώ ανερχόμενο σε €6.8 εκατ. Το **Καθαρό Κέρδος** μειώθηκε κατά 8.1% σε Ευρώ ανερχόμενο σε €3.9 εκατ. για το πρώτο εξάμηνο του έτους, με το αντίστοιχο περιθώριο στο 10.7%.

3) Οικονομική Επισκόπηση

Συνοπτική Κατάσταση Αποτελεσμάτων Χρήσης

Πρώτο Εξάμηνο 2010	1^ο Εξάμηνο 2010	1^ο Εξάμηνο 2009*	Διαφορά
	(€ 000)	(€ 000)	%
Κύκλος Εργασιών	235.988	181.543	30.0%
Μεικτό Κέρδος	56.225	39.319	43.0%
Κέρδος προ Φόρων, Τόκων και Αποσβέσεων	42.278	30.234	39.8%
Λειτουργικό Κέρδος	29.772	18.041	65.0%
Κέρδος προ Φόρων	22.772	11.214	103.1%
Καθαρό Κέρδος	14.806	6.250	136.9%

**Αναπροσαρμοσμένα βάσει της αλλαγής τρόπου δημοσίευσης των εσόδων και εξόδων από Logistics.*

Κύκλος Εργασιών

Οι Ενοποιημένες Πωλήσεις αυξήθηκαν κατά 30.0% το πρώτο εξάμηνο του 2010 ανερχόμενες σε €236.0 εκατ., με αύξηση της τάξης του 36.6% του Κλάδου Επαγγελματικής Ψύξη προερχόμενη από την Ασία/ Ωκεανία και την Ανατολική Ευρώπη. Ο τομέας της υαλουργίας σημείωσε ανάκαμψη των πωλήσεων το δεύτερο τρίμηνο που οδήγησε σε αύξηση 2.7% σε ευρώ για το πρώτο εξάμηνο του έτους.

Μεικτό Κέρδος

Το μεικτό κέρδος αυξήθηκε κατά 43.0% το πρώτο εξάμηνο του έτους ανερχόμενο σε €56.2 εκατ., ενώ το συνολικό κόστος πωληθέντων προς τις πωλήσεις αυξήθηκε κατά 210 μονάδες βάσης σε 23.8%. Αυτό αντικατοπτρίζει την θετική λειτουργική μόχλευση ως αποτέλεσμα της αύξησης των πωλήσεων του κλάδου επαγγελματικής ψύξης και την αποτελεσματική διαχείριση των στοιχείων του κόστους αφού το περιθώριο του κόστους πωληθέντων προς τις πωλήσεις μειώθηκε στο 76.2% το πρώτο εξάμηνο του έτους.

Λειτουργικό Κέρδος (EBIT)

Το Λειτουργικό Κέρδος (EBIT) αυξήθηκε κατά 65.0% κατά την διάρκεια του πρώτου εξαμήνου σε σύγκριση με την αντίστοιχη περίοδο του προηγούμενου έτους, ανερχόμενο σε €29.8 εκατ., λόγω της αύξησης των πωλήσεων και της βελτιωμένης αποδοτικότητας στην κοστολογική δομή της εταιρείας. Επιπλέον, τα λειτουργικά έξοδα ως ποσοστό επί των πωλήσεων βελτιώθηκαν στο 11.6%(κατά 140 μονάδες βάσης) παρά της αύξηση στα έξοδα Έρευνας και Ανάπτυξης κατά 36.0%, υπογραμμίζοντας την δέσμευση μας να επενδύουμε

σε πλατφόρμες μελλοντικής οργανικής ανάπτυξης. Το περιθώριο του λειτουργικού κέρδους αυξήθηκε κατά 270 μονάδες βάσης σε 12.6%. Πέρυσι είχαμε €1.65 εκατ. όφελος το πρώτο εξάμηνο από την μείωση της πρόβλεψης σχετικά με την απομείωση της αξίας των μηχανημάτων στην Πολωνία και την Σκανδιναβία.

Καθαρό Κέρδος

Το Καθαρό Κέρδος αυξήθηκε κατά 136.9% στα €14.8 εκατ. το εξάμηνο του 2010 επωφελούμενο από την μείωση των χρηματοοικονομικών εξόδων κατά 12.3% και την μείωση των δικαιωμάτων μειοψηφίας κατά 16.7%. Ο φορολογικός συντελεστής ανήλθε σε 26.9%.

Ταμειακές Ροές

Οι καθαρές ταμειακές ροές από λειτουργικές δραστηριότητες σημείωσαν αύξηση κατά €7.3 εκατ. με μια εισροή ύψους €1.6 εκατ. σε σχέση με μία εκροή ύψους €5.7 την αντίστοιχη περίοδο του προηγούμενου έτους

Οι ταμειακές ροές επηρεάστηκαν από την σημαντική αύξηση των πωλήσεων του πρώτου εξαμήνου, που οδήγησε σε υψηλότερες ανάγκες κεφαλαίου κίνησης. Η αυστηρή διαχείριση του κεφαλαίου κίνησης αντιστάθμισε μερικώς την σημαντική αύξηση των αποθεμάτων.

Οι κεφαλαιακές δαπάνες αυξήθηκαν κατά €10.2 εκατ. σε σύγκριση με την αντίστοιχη περίοδο του προηγούμενου έτους κυρίως λόγω των αυξημένων δαπανών και την έλλειψη της εισροής €4.6εκατ. από πώληση περιουσιακών στοιχείων που σημειώθηκε το προηγούμενο έτος, με αποτέλεσμα οι καθαρές εκροές μετά από λειτουργικές και επενδυτικές δραστηριότητες να ανέλθουν σε €10.7 εκατ. στο εξάμηνο σε σύγκριση με €7.9 εκατ. την αντίστοιχη περίοδο του προηγούμενου έτους.

Ισολογισμός

Ο καθαρός δανεισμός μειώθηκε στα €172.9 εκατ. από €215.6 εκατ. το πρώτο τρίμηνο του έτους και από τα €199.2 εκατ. την αντίστοιχη περίοδο του προηγούμενου έτους.

Αποτέλεσμα αυτού ήταν ότι ο λόγος καθαρού δανεισμού προς ίδια κεφάλαια μειώθηκε από 163.1% σε 118.7%.

Το μέσο κεφάλαιο κίνησης μειώθηκε κατά 2.6% στα €161.6 εκατ. ενώ οι πωλήσεις αυξήθηκαν κατά 30.0%.

Ο λόγος του Κεφαλαίου Κίνησης προς Πωλήσεις βελτιώθηκε από 0.9 φορές το προηγούμενο έτος σε 0.7.

Κεφαλαιακές Δαπάνες

Οι κεφαλαιακές δαπάνες για το πρώτο εξάμηνο του 2010 ανήλθαν σε €12.4 εκατ. σε σύγκριση με τα €6.7 εκατ. το προηγούμενο έτος.. Ο Κλάδος Υαλουργίας απορρόφησε €8.8 εκατ., που κατευθύνθηκαν στην προγραμματισμένη επισκευή ενός από τους φούρνους στη Νιγηρία, ενώ ο κλάδος επαγγελματικής ψύξης απορρόφησε €3.6 εκατ. κυρίως στην δημιουργία νέων προϊόντων και σε μηχανήματα και εξοπλισμό.

4) Εταιρικά Οικονομικά Αποτελέσματα της Μητρικής Εταιρείας

Οι Καθαρές Πωλήσεις της εταιρίας μειώθηκαν κατά 16.8% στα € 27,16 εκατ.. σε σχέση με την αντίστοιχη περίοδο του προηγούμενου έτους.

Τα Μικτά Κέρδη αυξήθηκαν κατά 55,8 % στα € 2,8 εκατ.

Προ Φόρων, Τόκων και Αποσβέσεων καταγράφηκαν κέρδη ύψους € 0,88 εκατ., από ζημιές € 1,51 εκατ. την αντίστοιχη περίοδο του προηγούμενου έτους.

Μετά Φόρων οι ζημιές ανήρθαν σε € 0,85 εκατ. σε σχέση με ζημιές ύψους € 4,73 εκατ. την αντίστοιχη περίοδο του προηγούμενου έτους.

5) Κυριότεροι κίνδυνοι και αβεβαιότητες για το δεύτερο εξάμηνο 2010

Αστάθεια τιμών α' υλών

Οι αυξημένες τιμές των α' υλών έχουν επίπτωση στο κόστος παραγωγής των προϊόντων της εταιρείας, συγκεκριμένα το γαλβανισμένο ασάλι, το αλουμίνιο, ο χαλκός και το PVC είναι οι κυριότερες πρώτες ύλες που επηρεάζουν το κόστος παραγωγής.

Η εταιρεία μας στην αντιμετώπιση των ανωτέρω διακυμάνσεων υιοθετεί πολιτικές όπως:

- Διαπραγμάτευση των τιμών σύμφωνα και με τον όγκο των παραγγελιών.
- Διατήρηση στρατηγικών αποθεμάτων τόσο πρώτων υλών όσο και ετοιμών προϊόντων στις αποθήκες των εργοστασίων μας και των εγκαταστάσεων των προμηθευτών μας, εξασφαλίζοντας ανά πάσα στιγμή διαθεσιμότητα.
- Υπογραφή συμβολαίων με τους προμηθευτές μας, διάρκειας τέτοιας ώστε να καλύπτουμε τις ανάγκες της παραγωγής όσο και να εξασφαλίζεται η δυνατότητα επαναδιαπραγμάτευσης σε περιπτώσεις μείωσης των τιμών.

Επίσης ο Όμιλος από το δεύτερο τρίμηνο του 2009, σύναψε παράγωγα χρηματοοικονομικά συμβόλαια με σκοπό την αντιστάθμιση του κινδύνου μεταβολής των τιμών πρώτων υλών, για αγορές που θα πραγματοποιηθούν από τη χρήση του 2010 και έπειτα.

Ζήτηση Προϊόντος

Η πιθανή μείωση της ζήτησης των Επαγγελματικών ψυγείων λόγω της αυξανόμενης διεθνούς οικονομικής αβεβαιότητας οδηγεί την εταιρεία στην επέκταση των δραστηριοτήτων της σε νέες αγορές καθώς και στην προσέλκυση νέων πελατών στις υφιστάμενες αγορές.

Συναλλαγματικός κίνδυνος

Οι δραστηριότητες του Ομίλου εκτείνονται σε διάφορες γεωγραφικές περιοχές και ως εκ τούτου υφίσταται ο συναλλαγματικός κίνδυνος εξαιτίας των διακυμάνσεων των συναλλαγματικών ισοτιμιών. Η έκθεση του Ομίλου σε συναλλαγματικό κίνδυνο συνίσταται στα εξής νομίσματα: το δολάριο ΗΠΑ, το Νιγηριανό Ναιρα, το Νοτιοαφρικανικό Ραντ, την Ινδική ρούπια, τη Νορβηγική Κορόνα, τη Σουηδική Κορόνα, το Ρωσικό Ρούβλι και το Κινεζικό Γουάν.

Οι θυγατρικές εταιρείες χρησιμοποιούν τη φυσική αντιστάθμιση (natural hedging) που συντονίζει το τμήμα διαχείρισης κεφαλαίων του ομίλου με στόχο την αντιστάθμιση των κινδύνων που προκύπτουν από τις διακυμάνσεις των συναλλαγματικών ισοτιμιών.

Κίνδυνος Ρευστότητας:

Η συνετή διαχείριση της ρευστότητας επιτυγχάνεται με την ύπαρξη του κατάλληλου συνδυασμού ρευστών διαθεσίμων και εγκεκριμένων τραπεζικών πιστώσεων.

Ο Όμιλος διαχειρίζεται τους κινδύνους που μπορεί να δημιουργηθούν από έλλειψη επαρκούς ρευστότητας φροντίζοντας να υπάρχουν πάντα εξασφαλισμένες τραπεζικές πιστώσεις προς χρήση. Οι υπάρχουσες διαθέσιμες αχρησιμοποίητες εγκεκριμένες τραπεζικές πιστώσεις προς τον Όμιλο, είναι επαρκείς ώστε να αντιμετωπιστεί οποιαδήποτε πιθανή στενότητα ταμιακών διαθεσίμων.

Σημαντική Πελατειακή Εξάρτηση

Σημαντική πελατειακή εξάρτηση από την Coca Cola 3Εψιλον. Οι προσπάθειες της εταιρείας μας μετρίασαν την εξάρτηση αυτή σε σχέση με τα προηγούμενα έτη. Συνεχίζεται η προσπάθεια διεύρυνσης της πελατειακής μας βάσης.

Πολιτική αστάθεια στις αναδυόμενες αγορές

- Η διεύρυνση του οργανωμένου εγκλήματος στην παγκόσμια οικονομία αυξάνει συνεχώς κατά την τελευταία δεκαετία με αποτέλεσμα την αποδυνάμωση της κρατικής εξουσίας, την επιδείνωση του επενδυτικού κλίματος και την επιβράδυνση της ανάπτυξης.
- Πολλές ανεπτυγμένες οικονομίες λαμβάνουν μέτρα (δασμούς, διαφωνίες στους Κόλπους του Διεθνούς Οργανισμού Εμπορίου) τα οποία υπονομεύουν το υπάρχον εμπόριο καθώς και τις συζητήσεις για το συντονισμό του παγκόσμιου εμπορίου.
- Πολλές σημαντικές αναδυόμενες οικονομίες προωθούν πολιτικές που επηρεάζουν αρνητικά τις άμεσες ξένες επενδύσεις και καθυστερούν την παγκόσμια ανάπτυξη.

Κίνδυνος φυσικών καταστροφών κυρίως στην ΝΑ Ασία (λόγω έλλειψης υποδομών)

Ακραία καιρικά φαινόμενα συνδεδεμένα με τις κλιματολογικές αλλαγές αλλά και φυσικές καταστροφές (όπως σεισμοί κλπ) θα έχουν σημαντική κοινωνική και επιχειρηματική επίπτωση.

Η εταιρεία υιοθετεί επιχειρηματικά σχέδια διαχείρισης κρίσεων ώστε να προστατευθεί από περιπτώσεις ενδεχόμενης διακοπής των εργασιών εξαιτίας φυσικών καταστροφών.

Τομέας Νιγηρίας

- Τελωνειακοί περιορισμοί δύνανται να επηρεάσουν την έγκαιρη παραλαβή των α' υλών.
- Πίεση στις τιμές των α' υλών ,ιδιαίτερα εκείνων που συνδέονται με το γυαλί: φυσικό αέριο (κύρια πηγή ενέργειας για τα τρία εργοστάσια μας), Άνυδρη ανθρακική σόδα (Soda Ash, κύρια α' ύλη για τα εργοστάσια γυαλιού).
- Αύξηση μεταφορικών εξόδων.

6) Επιχειρηματικές Προοπτικές για το δεύτερο εξάμηνο 2010

Το πρώτο εξάμηνο του 2010 χαρακτηρίστηκε από μία ισχυρή ανάπτυξη σε σχέση με το προηγούμενο έτος. Το δεύτερο εξάμηνο του έτους αναμένουμε να συνεχιστεί η θετική τάση με ηπιότερους ρυθμούς. Η ευρεία γεωγραφική μας διασπορά υποστηρίζει την θετική πορεία του κλάδου επαγγελματικής ψύξης, ενώ η ανάπτυξη αναμένεται να εξακολουθήσει να οδηγείται από την Ασία/Ωκεανία και την Ανατολική Ευρώπη καθώς και από την Αφρική/Μέση Ανατολή. Ο τομέας της Υαλουργίας αναμένεται να συνεισφέρει θετικά στο σύνολο του έτους. Παραμένουμε, ωστόσο, επιφυλακτικοί για την Δυτική Ευρώπη κυρίως εξαιτίας του αδύναμου μακροοικονομικού περιβάλλοντος της περιοχής.

Είμαστε θετικοί για τις μέσο - μακροπρόθεσμες προοπτικές της Frigoglass και επιφυλακτικοί για το ασταθές οικονομικό περιβάλλον και την εύθραυστη οικονομική ανάκαμψη σε πολλές περιοχές που δραστηριοποιόμαστε. Πιστεύουμε ότι η κοστολογική δομή της εταιρείας, η ενδυνάμωση του ισολογισμού, οι επενδύσεις στην Έρευνα και Αειφόρο Ανάπτυξη θα παραμείνουν σημαντικές ώστε να διατηρήσουμε την ηγετική μας θέση και να επωφεληθούμε των ευκαιριών ανάπτυξης. Οι κεφαλαιακές δαπάνες θα αυξηθούν σε σχέση με το προηγούμενο έτος και εκτιμούμε ότι θα ανέλθουν σε €30 εκατ. για το σύνολο του έτους κατευθυνόμενες κυρίως σε επενδύσεις σε δυναμικότητα και παραγωγικότητα καθώς και σε νέα προϊόντα και περαιτέρω επενδύσεις στο εργοστάσιο στην Νότιο Αμερική. Μαζί με το ταλαντούχο ανθρώπινο δυναμικό μας θα συνεχίσουμε να κεφαλαιοποιούμε τις υπάρχουσες δυνάμεις μας σε παγκόσμιο επίπεδο, ενώ παράλληλα θα συνεχίσουμε να βρίσκουμε νέους δρόμους ώστε να δημιουργούμε προστιθέμενη αξία στους μετόχους μας.

7) Σημαντικά Γεγονότα μετά τη λήξη της περιόδου & Λοιπές πληροφορίες

Δεν υπάρχουν σημαντικά γεγονότα που να έχουν συμβεί μέσα στο χρονικό διάστημα από τη λήξη της περιόδου μέχρι το χρόνο υποβολής της παρούσης έκθεσής μας

Δεν υπάρχουν σημαντικές ζημιές κατά τον χρόνο υποβολής της έκθεσής μας ή άλλες που αναμένονται να προκύψουν στο μέλλον από ενδεχόμενα γεγονότα.

8) Σημαντικές Συναλλαγές με Συνδεδεμένα Μέρη

ΣΗΜΑΝΤΙΚΕΣ ΣΥΝΑΛΛΑΓΕΣ ΜΕΤΑΞΥ ΕΤΑΙΡΙΑΣ & ΣΥΝΔΕΔΕΜΕΝΩΝ ΠΡΟΣΩΠΩΝ :

Οι σημαντικότερες συναλλαγές της Εταιρίας με συνδεδεμένα με αυτή μέρη κατά την έννοια του Δ.Λ.Π. 24, αφορούν συναλλαγές με θυγατρικές της (συνδεδεμένες με αυτή επιχειρήσεις κατά την έννοια του άρθρου 42ε του Κ.Ν. 2190/20) , οι οποίες εμφανίζονται στον κατωτέρω πίνακα:

ΣΗΜΑΝΤΙΚΕΣ ΣΥΝΑΛΛΑΓΕΣ ΜΕΤΑΞΥ ΕΤΑΙΡΙΑΣ & ΣΥΝΔΕΔΕΜΕΝΩΝ ΠΡΟΣΩΠΩΝ :						
Οι σημαντικότερες συναλλαγές της Εταιρίας με συνδεδεμένα με αυτή μέρη κατά την έννοια του Δ.Λ.Π. 24, αφορούν συναλλαγές με θυγατρικές της (συνδεδεμένες με αυτή επιχειρήσεις κατά την έννοια του άρθρου 42ε του Κ.Ν. 2190/20) , οι οποίες εμφανίζονται στον κατωτέρω πίνακα:						
Ποσά σε χιλιάδες €		Εξάμηνο που έληξε 30/06/2010				
Όμιλος:	Πωλήσεις αγαθών	48.923	Όμιλος Coca-Cola Τρία Έψιλον	Απαιτήσεις	6.130	Όμιλος Coca-Cola Τρία Έψιλον
Μητρική Εταιρία:	Πωλήσεις αγαθών & υπηρεσιών	Αγορές αγαθών	Μερίσματα	Απαιτήσεις	Υποχρεώσεις	Έσοδα από αμοιβές διοικητικής υποστήριξης
Frigoglass Romania SRL	742	7.666	0	7.143	16.993	1.786
Frigorex Indonesia PT	175	4.414	0	6.686	4.485	1.602
Frigoglass South Africa Ltd	79	4	0	2.076	2	595
Frigoglass Eurasia LLC	54	9	0	5.739	3	2.629
Frigoglass (Guangzhou) Ice Cold Equipment Co. ,Ltd.	5	315	0	23	279	0
Scandinavian Appliances A.S	0	0	0	0	1	0
Frigoglass Ltd.	353	49	0	505	63	0
Frigoglass Iberica SL	0	0	0	128	0	0
Frigoglass Sp zo.o	7	0	0	26	10	0
Frigoglass India PVT.Ltd.	3	354	0	2.686	376	1.288
SFA Sogutma Sanayi Ic Ve Dis Ticaret A.S.	83	3.322	0	711	1.661	108
Frigoglass Istanbul Sogutma Sistemleri Ic ve Dis Ticaret A.S.	0	0	0	0	1.716	0
Frigorex East Africa Ltd.	7	0	0	0	0	0
Frigoglass GmbH	0	0	0	25	2	0
Frigoglass Nordic Beta Glass Plc.	17	0	0	17	17	0
Frigoglass Industries (Nig.) Ltd	0	0	0	17	0	0
3P Frigoglass Romania SRL	769	0	0	1.383	0	0
Nigerinvest Holding Limited	0	0	0	49	7	22
Frigoglass North America Ltd. Co	0	0	0	420	0	840
	1	0	0	1	0	0
	2.295	16.133	0	27.635	25.615	8.870
Όμιλος Coca-Cola Τρία Έψιλον	9.398	0		0	1.773	0
Σύνολο	11.693	16.133	0	27.635	27.388	8.870

	Όμιλος	Μητρική Εταιρία
	30/06/2010	
Αμοιβές μελών Δ.Σ	72	72
Αμοιβές Στελεχών	1.249	1.249
Απαιτήσεις από διευθυντικά στελέχη & μέλη της διοίκησης	0	0
Υποχρεώσεις προς τα διευθυντικά στελέχη & μέλη της διοίκησης	0	0

Μετά τιμής,

ΤΟ ΔΙΟΙΚΗΤΙΚΟ ΣΥΜΒΟΥΛΙΟ

Έκθεση Επισκόπησης Ενδιάμεσης Χρηματοοικονομικής Πληροφόρησης

Προς τους Μετόχους της Ανώνυμης Εταιρείας Frigoglass A.E.B.E

Εισαγωγή

Επισκοπήσαμε το συνημμένο συνοπτικό εταιρικό και ενοποιημένο ισολογισμό της Ανώνυμης Εταιρείας Frigoglass A.E.B.E. και των θυγατρικών της, της 30ης Ιουνίου 2010 και τις σχετικές συνοπτικές εταιρικές και ενοποιημένες καταστάσεις αποτελεσμάτων και συνολικού εισοδήματος, μεταβολών καθαρής θέσης και ταμειακών ροών της εξαμηνιαίας περιόδου που έληξε αυτήν την ημερομηνία, καθώς και τις επιλεγμένες επεξηγηματικές σημειώσεις, που συνθέτουν την ενδιάμεση χρηματοοικονομική πληροφόρηση, η οποία αποτελεί αναπόσπαστο μέρος της εξαμηνιαίας οικονομικής έκθεσης του άρθρου 5 του Ν.3556/2007. Η Διοίκηση έχει την ευθύνη για την κατάρτιση και παρουσίαση αυτής της ενδιάμεσης συνοπτικής χρηματοοικονομικής πληροφόρησης, σύμφωνα με τα Διεθνή Πρότυπα Χρηματοοικονομικής Αναφοράς, όπως αυτά έχουν υιοθετηθεί από την Ευρωπαϊκή Ένωση και εφαρμόζονται στην Ενδιάμεση Χρηματοοικονομική Αναφορά (Διεθνές Λογιστικό Πρότυπο «ΔΛΠ» 34). Δική μας ευθύνη είναι να εκφράσουμε συμπέρασμα επί αυτής της ενδιάμεσης συνοπτικής χρηματοοικονομικής πληροφόρησης με βάση την επισκόπησή μας.

Εύρος Επισκόπησης

Διενεργήσαμε την επισκόπησή μας σύμφωνα με το Διεθνές Πρότυπο Επισκόπησης 2410 «Επισκόπηση ενδιάμεσης χρηματοοικονομικής πληροφόρησης που διενεργείται από τον ανεξάρτητο ελεγκτή της οντότητας». Η επισκόπηση της ενδιάμεσης οικονομικής πληροφόρησης συνίσταται στη διενέργεια διερευνητικών ερωτημάτων κυρίως προς πρόσωπα που είναι υπεύθυνα για χρηματοοικονομικά και λογιστικά θέματα και στην εφαρμογή αναλυτικών και άλλων διαδικασιών επισκόπησης. Το εύρος της επισκόπησης είναι ουσιαδώς μικρότερο από αυτό του ελέγχου που διενεργείται σύμφωνα με τα Διεθνή Πρότυπα Ελέγχου και συνεπώς, δεν μας δίδει τη δυνατότητα να αποκτήσουμε τη διασφάλιση ότι έχουν περιέλθει στην αντίληψή μας όλα τα σημαντικά θέματα τα οποία θα μπορούσαν να εντοπιστούν σε έναν έλεγχο. Κατά συνέπεια, με την παρούσα δεν διατυπώνουμε γνώμη ελέγχου.

Συμπέρασμα

Με βάση την επισκόπησή μας, δεν έχει περιέλθει στην αντίληψή μας οτιδήποτε που θα μας οδήγούσε στο συμπέρασμα ότι η συνημμένη ενδιάμεση χρηματοοικονομική πληροφόρηση δεν έχει καταρτισθεί, από κάθε ουσιώδη άποψη, σύμφωνα με το ΔΛΠ 34.

Αναφορά επί Άλλων Νομικών και Κανονιστικών Θεμάτων

Η επισκόπησή μας δεν εντόπισε οποιαδήποτε ασυνέπεια ή αναντιστοιχία των λοιπών στοιχείων της προβλεπόμενης από το άρθρο 5 του Ν.3556/2007 εξαμηνιαίας οικονομικής έκθεσης, με τη συνημμένη χρηματοοικονομική πληροφόρηση.

PRICEWATERHOUSECOOPERS 
ΠράιςγουοτερχαουςΚούπερς
Ανώνυμος Ελεγκτική Εταιρεία
Ορκωτοί Ελεγκτές Λογιστές
Λεωφ. Κηφισίας 268
152 32 Χαλάνδρι
ΑρΜ ΣΟΕΛ 113

Αθήνα, 2 Αυγούστου 2010
Ο ΟΡΚΩΤΟΣ ΕΛΕΓΚΤΗΣ ΛΟΓΙΣΤΗΣ

Κωνσταντίνος Μιχαλάτος
ΑρΜ ΣΟΕΛ 17701

FRIGOGLASS A.B.E.E

Βιομηχανία Ψυκτικών Θαλάμων

Συνοπτικές Ενδιάμεσες Οικονομικές Καταστάσεις για την περίοδο 1 Ιανουαρίου έως 30 Ιουνίου 2010

ΠΕΡΙΕΧΟΜΕΝΑ

	Σελίδα
1. Ισολογισμός	16
2. Κατάσταση αποτελεσμάτων	17
3. Κατάσταση αποτελεσμάτων Β' Τριμήνου	18
4. Κατάσταση συνολικών εσόδων	19
5. Κατάσταση μεταβολών καθαρής θέσης	20-21
6. Κατάσταση ταμειακών ροών	22
7. Σημειώσεις στις οικονομικές καταστάσεις	
(1) Γενικές πληροφορίες	23
(2) Πλαίσιο κατάρτισης των οικονομικών καταστάσεων	23
(3) Βασικές λογιστικές αρχές	24-31
(4) Σημαντικές λογιστικές εκτιμήσεις και κρίσεις της διοίκησης	32
(5) Πληροφόρηση ανά τομέα	33-39
(6) Ενσώματες ακινητοποιήσεις	40-41
(7) Ασώματες ακινητοποιήσεις	42-43
(8) Αποθέματα	44
(9) Πελάτες	44
(10) Χρεώστες διάφοροι	45
(11) Διαθέσιμα και ταμειακά ισοδύναμα	45
(12) Πιστωτές διάφοροι	45
(13) Μακροπρόθεσμος & βραχυπρόθεσμος δανεισμός	46-47
(14) Συμμετοχές σε θυγατρικές	48
(15) Μετοχικό κεφάλαιο, ίδιες μετοχές, διανομή μερισμάτων και δικαιώματα προαίρεσως μετοχών	49-50
(16) Λοιπά αποθεματικά	51
(17) Χρηματοοικονομικά έξοδα	52
(18) Φορολογία	52
(19) Ανειλημμένες υποχρεώσεις / δεσμεύσεις	53
(20) Συναλλαγές με συνδεδεμένα μέρη	53-54
(21) Κέρδη ανά μετοχή	55
(22) Ενδεχόμενες υποχρεώσεις	55
(23) Αποκτήσεις θυγατρικών	56
(24) Εποχικότητα δραστηριοτήτων	57
(25) Γεγονότα μετά την ημερομηνία του Ισολογισμού	57
(26) Μέσος όρος απασχολούμενου προσωπικού	57
(27) Επεξηγήσεις για συγκριτικά στοιχεία προηγούμενης χρήσης	58
(28) <Ζημιές> / Κέρδη από αναδιοργάνωση δραστηριοτήτων	58
(29) Παράγωγα χρηματοοικονομικά μέσα	59
(30) Αναδιάταξη της κατηγοριοποίησης των στοιχείων της κατάστασης αποτελεσμάτων	60-61

Οι σημειώσεις που παρατίθενται στις σελίδες 23 έως 61 αποτελούν αναπόσπαστο μέρος των Οικονομικών Καταστάσεων



	Σημείωση	Όμιλος		Μητρική Εταιρία	
		30/06/2010	31/12/2009	30/06/2010	31/12/2009
Ενεργητικό:					
Ενσώματες ακινητοποιήσεις	6	174.572	160.948	8.390	9.287
Ασώματες ακινητοποιήσεις	7	37.825	37.416	5.444	5.166
Συμμετοχές σε θυγατρικές	14	-	-	77.458	77.458
Αναβαλλόμενη φορολογία ενεργητικού		12.398	10.403	4.685	4.512
Λοιπές μακροπρόθεσμες απαιτήσεις		693	689	269	269
Παράγωγα Χρηματοοικονομικά μέσα	29	230	573	230	573
Σύνολο μακροπρόθεσμου ενεργητικού		225.718	210.029	96.476	97.265
Αποθέματα	8	120.041	91.447	5.326	5.672
Πελάτες	9	111.171	83.649	22.287	16.470
Χρεώστες διάφοροι	10	22.705	18.043	599	1.339
Φόρος εισοδήματος εισπρακτέος		8.145	12.055	4.219	9.240
Απαιτήσεις από θυγατρικές επιχειρήσεις	20	-	-	27.635	21.351
Διαθέσιμα & ταμειακά ισοδύναμα	11	98.943	42.773	23.796	14.542
Παράγωγα Χρηματοοικονομικά μέσα	29	679	761	480	648
Σύνολο βραχυπρόθεσμου ενεργητικού		361.684	248.728	84.342	69.262
Σύνολο ενεργητικού		587.402	458.757	180.818	166.527
Υποχρεώσεις:					
Μακροπρόθεσμα δάνεια	13	63.744	85.151	18.000	24.000
Αναβαλλόμενες φορολογικές υποχρεώσεις		13.476	11.847	-	-
Υποχρεώσεις παροχών προσωπικού		14.389	12.923	5.993	5.686
Προβλέψεις		6.732	6.298	178	240
Αναβαλλόμενα έσοδα κρατικών επιχορηγήσεων		133	149	105	117
Παράγωγα Χρηματοοικονομικά μέσα	29	17	123	17	-
Σύνολο μακροπρόθεσμων υποχρεώσεων		98.491	116.491	24.293	30.043
Προμηθευτές		83.904	51.253	6.702	6.851
Πιστωτές διάφοροι	12	38.906	34.107	8.095	5.229
Φόρος εισοδήματος πληρωτέος		8.515	11.804	-	7.337
Υποχρεώσεις προς θυγατρικές επιχειρήσεις	20	-	-	25.615	19.468
Βραχυπρόθεσμα δάνεια	13	208.153	125.131	81.979	56.010
Παράγωγα Χρηματοοικονομικά μέσα	29	3.759	1.050	476	1.050
Σύνολο βραχυπρόθεσμων υποχρεώσεων		343.237	223.345	122.867	95.945
Σύνολο υποχρεώσεων		441.728	339.836	147.160	125.988
Καθαρή Θέση:					
Μετοχικό κεφάλαιο	15	12.060	12.060	12.060	12.060
Διαφορά από έκδοση μετοχών υπέρ το άρτιο	15	3.009	3.009	3.009	3.009
Ίδιες μετοχές	15	(11.710)	(9.696)	(11.710)	(9.696)
Λοιπά αποθεματικά	16	19.071	5.902	24.366	24.366
Αποτελέσματα εις νέον		93.207	83.823	5.933	10.800
Καθαρή θέση μετόχων Εταιρίας		115.637	95.098	33.658	40.539
Δικαιώματα μειοψηφίας		30.037	23.823	-	-
Σύνολο καθαρής θέσης		145.674	118.921	33.658	40.539
Σύνολο υποχρεώσεων & καθαρής θέσης		587.402	458.757	180.818	166.527

Οι σημειώσεις που παρατίθενται στις σελίδες 23 έως 61 αποτελούν αναπόσπαστο μέρος των Οικονομικών Καταστάσεων



Ποσά σε χιλιάδες €

	Όμιλος			
	Εξάμηνο που έληξε		Τρίμηνο που έληξε	
	30/06/2010	30/06/2009	30/06/2010	30/06/2009
Κέρδη / <Ζημίες> μετά από φόρους (Κατάσταση Αποτελεσμάτων)	16.650	8.466	11.182	6.674
Συναλλαγματικές Διαφορές Μετατροπής / Ενοποίησης	16.924	(11.671)	8.484	(5.547)
Αντιστάθμιση ταμειακών ροών:				
- Αποτίμηση στην εύλογη αξία, μετά από φόρους	(301)	(93)	(1.337)	(93)
- Μεταφορά στο λογαριασμό αποτελεσμάτων, μετά από φόρους	(487)	-	(308)	-
Λοιπά συνολικά έσοδα / έξοδα μετά από φόρους	16.136	(11.764)	7.721	(5.640)
Σύνολο συνολικών εσόδων/εξόδων μετά από φόρους	32.786	(3.298)	18.903	1.034
Αναλογούν σε:				
- Δικαιώματα μειοψηφίας	6.214	(1.238)	3.845	(1.201)
- Μετόχους Εταιρίας	26.572	(2.060)	15.058	2.235
	32.786	(3.298)	18.903	1.034

	Μητρική Εταιρία			
	Εξάμηνο που έληξε		Τρίμηνο που έληξε	
	30/06/2010	30/06/2009	30/06/2010	30/06/2009
Κέρδη / <Ζημίες> μετά από φόρους (Κατάσταση Αποτελεσμάτων)	(848)	(4.728)	(11)	(1.756)
Λοιπά συνολικά έσοδα / έξοδα μετά από φόρους	-	-	-	-
Σύνολο Συνολικών Εσόδων/Εξόδων μετά από φόρους	(848)	(4.728)	(11)	(1.756)
Αναλογούν σε:				
- Δικαιώματα μειοψηφίας	-	-	-	-
- Μετόχους Εταιρίας	(848)	(4.728)	(11)	(1.756)
	(848)	(4.728)	(11)	(1.756)

Οι σημειώσεις που παρατίθενται στις σελίδες 23 έως 61 αποτελούν αναπόσπαστο μέρος των Οικονομικών Καταστάσεων



Ποσά σε χιλιάδες €

Όμιλος								
	Μετοχικό Κεφάλαιο	Διαφορά από έκδοση μετοχών υπέρ το άρθρο	Ίδιες Μετοχές	Λοιπά αποθεματικά	Αποτελέσματα εις νέον	Καθαρή θέση μετόχων Εταιρίας	Δικαιώματα μειοψηφίας	Σύνολο καθαρής θέσης
Υπόλοιπο 01/01/2009	12.060	3.009	(3.148)	17.257	78.771	107.949	23.283	131.232
Συγκεντρωτικά συνολικά								
έσοδα/έξοδα μετά από φόρους	-	-	-	(7.925)	5.865	(2.060)	(1.238)	(3.298)
<Αγορές> / Πωλήσεις ιδίων μετοχών	-	-	(5.756)	-	-	(5.756)	-	(5.756)
Υπόλοιπο 30/06/2009	12.060	3.009	(8.904)	9.332	84.636	100.133	22.045	122.178
Υπόλοιπο 01/07/2009	12.060	3.009	(8.904)	9.332	84.636	100.133	22.045	122.178
Συγκεντρωτικά συνολικά								
έσοδα/έξοδα μετά από φόρους	-	-	-	(1.658)	(948)	(2.606)	2.015	(591)
Μερίσματα σε μετόχους μειοψηφίας	-	-	-	-	-	-	(370)	(370)
Μείωση μετοχικού κεφαλαίου	-	-	-	-	-	-	(1.804)	(1.804)
<Αγορές> / Πωλήσεις ιδίων μετοχών	-	-	(792)	-	-	(792)	-	(792)
Αποθεματικό προγραμμάτων χορήγησης δικαιωμάτων προαίρεσης	-	-	-	(293)	593	300	-	300
Μεταφορά από / <προς> αποθεματικά	-	-	-	(1.479)	1.479	-	-	-
Μεταβολές Ποσοστού συμμετοχής σε Θυγατρικές	-	-	-	-	(1.937)	(1.937)	1.937	-
Υπόλοιπο 31/12/2009	12.060	3.009	(9.696)	5.902	83.823	95.098	23.823	118.921
Υπόλοιπο 01/01/2010	12.060	3.009	(9.696)	5.902	83.823	95.098	23.823	118.921
Συγκεντρωτικά συνολικά								
έσοδα/έξοδα μετά από φόρους	-	-	-	10.976	15.596	26.572	6.214	32.786
Μερίσματα σε μετόχους (σημ. 15)	-	-	-	-	(4.019)	(4.019)	-	(4.019)
<Αγορές> / Πωλήσεις ιδίων μετοχών	-	-	(2.014)	-	-	(2.014)	-	(2.014)
Μεταφορά από / <προς> Αποθεματικά	-	-	-	2.193	(2.193)	-	-	-
Υπόλοιπο 30/06/2010	12.060	3.009	(11.710)	19.071	93.207	115.637	30.037	145.674

Οι σημειώσεις που παρατίθενται στις σελίδες 23 έως 61 αποτελούν αναπόσπαστο μέρος των Οικονομικών Καταστάσεων



Μητρική Εταιρία

	Μετοχικό Κεφάλαιο	Διαφορά από έκδοση μετοχών υπέρ το άρτιο	Ίδιες Μετοχές	Λοιπά αποθεματικά	Αποτελέσματα εις νέον	Σύνολο καθαρής θέσης
Υπόλοιπο 01/01/2009	12.060	3.009	(3.148)	24.072	22.451	58.444
Συγκεντρωτικά συνολικά έσοδα/έξοδα μετά από φόρους	-	-	-	-	(4.728)	(4.728)
Αγορές / < πωλήσεις > ιδίων μετοχών	-	-	(5.756)	-	-	(5.756)
Μεταφορά από / <προς> αποθεματικά	-	-	-	588	(588)	-
Υπόλοιπο 30/06/2009	12.060	3.009	(8.904)	24.660	17.135	47.960
Υπόλοιπο 01/07/2009	12.060	3.009	(8.904)	24.660	17.135	47.960
Συγκεντρωτικά συνολικά έσοδα/έξοδα μετά από φόρους	-	-	-	-	(6.929)	(6.929)
Αγορές / < πωλήσεις > ιδίων μετοχών	-	-	(792)	-	-	(792)
Αποθεματικό προγραμμάτων χορήγησης δικαιωμάτων προαίρεσης	-	-	-	(293)	593	300
Μεταφορά από / <προς> Αποθεματικά	-	-	-	(1)	1	-
Υπόλοιπο 31/12/2009	12.060	3.009	(9.696)	24.366	10.800	40.539
Υπόλοιπο 01/01/2010	12.060	3.009	(9.696)	24.366	10.800	40.539
Συγκεντρωτικά συνολικά έσοδα/έξοδα μετά από φόρους	-	-	-	-	(848)	(848)
Μερίσματα σε μετόχους (σημ. 15)	-	-	-	-	(4.019)	(4.019)
Αγορές / < πωλήσεις > ιδίων μετοχών	-	-	(2.014)	-	-	(2.014)
Υπόλοιπο 30/06/2010	12.060	3.009	(11.710)	24.366	5.933	33.658

Οι σημειώσεις που παρατίθενται στις σελίδες 23 έως 61 αποτελούν αναπόσπαστο μέρος των Οικονομικών Καταστάσεων



Ποσά σε χιλιάδες €

Σημείωση	Όμιλος		Μητρική Εταιρία	
	Εξάμηνο που έληξε		Εξάμηνο που έληξε	
	30/06/2010	30/06/2009	30/06/2010	30/06/2009
Ταμειακές ροές από λειτουργικές δραστηριότητες				
Κέρδη / <Ζημιές> προ φόρων	22.772	11.214	(1.021)	(5.763)
Πλέον/ <μείον> προσαρμογές για:				
Αποσβέσεις	12.506	12.192	1.419	1.498
Προβλέψεις	410	(1.468)	(172)	(242)
Ζημιές / <Κέρδη> από πωλήσεις ενσώματων & άυλων παγίων στοιχείων	(25)	(1.654)	(17)	54
Πλέον / <Μείον> προσαρμογές για μεταβολές λογαριασμών κεφαλαίου κίνησης ή που σχετίζονται με τις λειτουργικές δραστηριότητες:				
Μείωση / (αύξηση) αποθεμάτων	(28.594)	17.848	346	4.212
Μείωση / (αύξηση) πελατών	(27.522)	(34.300)	(5.817)	(8.313)
Μείωση / (αύξηση) απαιτήσεων από θυγατρικές επιχειρήσεις	20	-	(6.284)	(4.533)
Μείωση / (αύξηση) λοιπών απαιτήσεων	(4.662)	4.366	740	25
Μείωση / (αύξηση) λοιπών μακροπρόθεσμων απαιτήσεων	(4)	931	-	826
(Μείωση) / αύξηση προμηθευτών	32.651	3.397	(149)	(2.533)
(Μείωση) / αύξηση υποχρεώσεων σε θυγατρικές επιχειρήσεις	20	-	6.147	7.473
(Μείωση) / αύξηση λοιπών υποχρεώσεων (πλην τραπεζών)	1.016	(14.568)	(917)	(7.830)
Μείον:				
Φόροι	(6.983)	(3.698)	(1.982)	(1.135)
(α) Καθαρές εισροές / (εκροές) από λειτουργικές δραστηριότητες	1.565	(5.740)	(7.707)	(16.261)
Επενδυτικές δραστηριότητες				
Αγορά ενσώματων παγίων περιουσιακών στοιχείων	6	(10.632)	(114)	(143)
Αγορά άυλων παγίων περιουσιακών στοιχείων	7	(1.791)	(1.087)	(753)
Αύξηση συμμετοχών σε θυγατρικές	-	-	-	(3.927)
Εισπράξεις από πωλήσεις ενσώματων & άυλων παγίων στοιχείων	145	4.597	443	88
(β) Εισροές / (εκροές) από επενδυτικές δραστηριότητες	(12.278)	(2.113)	(758)	(4.735)
Καθαρές εισροές / (εκροές) από λειτουργικές & επενδυτικές δραστηριότητες (α) + (β)	(10.713)	(7.853)	(8.465)	(20.996)
Χρηματοδοτικές δραστηριότητες				
Αύξηση / <Μείωση> τραπεζικού δανεισμού	61.615	22.408	19.969	14.820
Μερίσματα σε μετόχους της Εταιρίας	(236)	-	(236)	-
<Αγορές> ιδίων μετοχών	(2.014)	(5.756)	(2.014)	(5.756)
(γ) Εισροές / (εκροές) από χρηματοδοτικές δραστηριότητες	59.365	16.652	17.719	9.064
Καθαρή αύξηση / (μείωση) στα ταμειακά διαθέσιμα και ισοδύναμα περιόδου (α) + (β) + (γ)	48.652	8.799	9.254	(11.932)
Ταμειακά διαθέσιμα & ισοδύναμα έναρξης περιόδου	42.773	47.862	14.542	25.446
Επίδραση Συναλλαγματικών διαφορών	7.518	(5.910)	-	-
Ταμειακά διαθέσιμα & ισοδύναμα λήξης περιόδου	98.943	50.751	23.796	13.514

Οι σημειώσεις που παρατίθενται στις σελίδες 23 έως 61 αποτελούν αναπόσπαστο μέρος των Οικονομικών Καταστάσεων

Σημειώσεις επί των οικονομικών καταστάσεων

1. Γενικές πληροφορίες

Οι παρούσες οικονομικές καταστάσεις περιλαμβάνουν τις εταιρικές οικονομικές καταστάσεις της Frigoglass Βιομηχανία Ψυκτικών Θαλάμων Α.Β.Ε.Ε -η «Εταιρία»- και τις ενοποιημένες οικονομικές καταστάσεις της Εταιρίας και των θυγατρικών της -ο «Όμιλος»-. Τα ονόματα των θυγατρικών εταιρειών παρουσιάζονται στη **Σημείωση 14** των οικονομικών καταστάσεων.

Ο Όμιλος δραστηριοποιείται στον τομέα της κατασκευής, εμπορίας και διανομής ψυκτικών μονάδων επαγγελματικής χρήσης καθώς και υλικών συσκευασίας για την βιομηχανία αναψυκτικών. Ο Όμιλος διαθέτει εγκαταστάσεις παραγωγής και γραφεία πωλήσεων σε Ευρώπη, Ασία, Αφρική και Αμερική.

Η Εταιρία είναι Ανώνυμη με έδρα στην Κηφισιά Αττικής, και οι μετοχές της είναι ονομαστικές και εισηγμένες στο Χρηματιστήριο Αξιών Αθηνών.

Η διεύθυνση της έδρας της εταιρίας είναι η εξής:

Ανδρέα Μεταξά 15
145 64 Κηφισιά - Αθήνα

Η διεύθυνση της ιστοσελίδας της εταιρίας είναι www.frigoglass.com

2 Πλαίσιο κατάρτισης των οικονομικών καταστάσεων

Οι παρούσες ενδιάμεσες συνοπτικές εταιρικές και ενοποιημένες οικονομικές καταστάσεις με ημερομηνία 30 Ιουνίου 2010 καλύπτουν τους έξι μήνες έως την 30^η Ιουνίου 2010 και έχουν συνταχθεί σύμφωνα με τα Διεθνή Πρότυπα Χρηματοοικονομικής Αναφοράς (ΔΠΧΑ) όπως αυτά έχουν υιοθετηθεί από την Ευρωπαϊκή Ένωση και ειδικότερα με το Διεθνές Λογιστικό Πρότυπο («ΔΛΠ») 34 «Ενδιάμεσες Οικονομικές Καταστάσεις».

Οι ενδιάμεσες οικονομικές πληροφορίες πρέπει να αναγνωστούν σε συνδυασμό με τις ετήσιες οικονομικές καταστάσεις της 31 Δεκεμβρίου του 2009 που είναι διαθέσιμες στην ιστοσελίδα του Ομίλου με ηλεκτρονική διεύθυνση www.frigoglass.com

3 Βασικές λογιστικές αρχές

Οι λογιστικές αρχές που χρησιμοποιήθηκαν για την προετοιμασία και την παρουσίαση των συνοπτικών ενδιάμεσων οικονομικών πληροφοριών είναι συνεπείς με τις λογιστικές αρχές που χρησιμοποιήθηκαν για τη σύνταξη των ετήσιων οικονομικών καταστάσεων της Εταιρίας και του Ομίλου για τη χρήση που έληξε στις **31 Δεκεμβρίου του 2009**.

Δεν υπάρχουν αλλαγές στις λογιστικές αρχές που τηρήθηκαν σε σχέση με αυτές που χρησιμοποιήθηκαν για την προετοιμασία των ετήσιων οικονομικών καταστάσεων της **31 Δεκεμβρίου του 2009**.

Όλα τα ΔΠΧΑ που έχουν εκδοθεί από το ΣΔΛΠ και ισχύουν κατά την σύνταξη αυτών των οικονομικών καταστάσεων έχουν υιοθετηθεί από το Ευρωπαϊκό Συμβούλιο μέσω της διαδικασίας επικύρωσης της Ευρωπαϊκής Επιτροπής, εκτός από συγκεκριμένες διατάξεις του Διεθνούς Λογιστικού Προτύπου (ΔΛΠ) 39 «Χρηματοοικονομικά Εργαλεία: Αναγνώριση και Επιμέτρηση» που αφορούν σε αντιστάθμιση χαρτοφυλακίου καταθέσεων.

Επειδή ο Όμιλος δεν επηρεάζεται από τις διατάξεις που αφορούν στην αντιστάθμιση χαρτοφυλακίου, οι οποίες δεν απαιτούνται σύμφωνα με την έκδοση του ΔΛΠ 39 που έχει επικυρωθεί από την Ε.Ε., οι παρούσες οικονομικές καταστάσεις έχουν συνταχθεί σύμφωνα με τα ΔΠΧΑ όπως έχουν υιοθετηθεί από την Ε.Ε. και τα ΔΠΧΑ που έχουν εκδοθεί από το ΣΔΛΠ.

Οι οικονομικές καταστάσεις έχουν συνταχθεί με βάση την αρχή του ιστορικού κόστους.

Η σύνταξη των **ενδιάμεσων** οικονομικών καταστάσεων, σύμφωνα με τα ΔΠΧΑ απαιτεί τη χρήση ορισμένων λογιστικών εκτιμήσεων και παραδοχών. Επίσης, απαιτεί την άσκηση κρίσης από τη Διοίκηση κατά τη διαδικασία εφαρμογής των λογιστικών αρχών της Εταιρίας. Οι περιοχές που εμπεριέχουν μεγαλύτερο βαθμό εκτιμήσεων ή πολυπλοκότητας, ή όπου οι εκτιμήσεις και παραδοχές είναι σημαντικές για τη σύνταξη των οικονομικών καταστάσεων, παρουσιάζονται στη Σημείωση 4.

Νέα πρότυπα, τροποποιήσεις προτύπων και διερμηνείες:

Συγκεκριμένα νέα πρότυπα, τροποποιήσεις προτύπων και διερμηνείες έχουν εκδοθεί, τα οποία είναι υποχρεωτικά για λογιστικές περιόδους που ξεκινούν κατά τη διάρκεια της παρούσας χρήσης ή μεταγενέστερα. Η εκτίμηση του Ομίλου σχετικά με την επίδραση από την εφαρμογή αυτών των νέων προτύπων, τροποποιήσεων και διερμηνειών παρατίθεται παρακάτω.

ΔΠΧΑ 3 (Αναθεωρημένο) «Συνενώσεις Επιχειρήσεων» και ΔΛΠ 27 (Τροποποιημένο) «Ενοποιημένες και Ιδιαίτερες Οικονομικές Καταστάσεις»

Το αναθεωρημένο ΔΠΧΑ 3 εισάγει μια σειρά αλλαγών στο λογιστικό χειρισμό συνενώσεων επιχειρήσεων οι οποίες θα επηρεάσουν το ποσό της αναγνωρισθείσας υπεραξίας, τα αποτελέσματα της αναφερόμενης περιόδου στην οποία πραγματοποιείται η απόκτηση επιχειρήσεων και τα μελλοντικά αποτελέσματα. Αυτές οι αλλαγές περιλαμβάνουν την εξοδοποίηση δαπανών που σχετίζονται με την απόκτηση και την αναγνώριση μεταγενέστερων μεταβολών στην εύλογη αξία του ενδεχόμενου τιμήματος ("contingent consideration") στα αποτελέσματα. Το τροποποιημένο ΔΛΠ 27 απαιτεί συναλλαγές που οδηγούν σε αλλαγές ποσοστών συμμετοχής σε θυγατρική να καταχωρούνται στην καθαρή θέση. Το τροποποιημένο πρότυπο μεταβάλλει το λογιστικό χειρισμό για τις ζημίες που πραγματοποιούνται από θυγατρική εταιρεία καθώς και της απώλειας του ελέγχου θυγατρικής. Επιπλέον, δίνεται η δυνατότητα επιλογής, σε κάθε συνένωση επιχειρήσεων, ο αποκτών να επιμετρά τυχόν μη ελέγχουσα συμμετοχή στον αποκτώμενο είτε στην εύλογη αξία είτε στο αναλογικό ποσοστό τους επί της μη ελέγχουσας συμμετοχής, των καθαρών αναγνωρίσιμων περιουσιακών στοιχείων του αποκτώμενου. Ο Όμιλος εφαρμόζει αυτές τις αλλαγές από την 1η Ιανουαρίου 2010.

ΔΠΧΑ 1 (Τροποποίηση) «Πρώτη εφαρμογή των διεθνών προτύπων χρηματοοικονομικής αναφοράς» - πρόσθετες απαλλαγές

Η παρούσα τροποποίηση παρέχει επιπρόσθετες επεξηγήσεις για τις εταιρείες που εφαρμόζουν για πρώτη φορά τα ΔΠΧΑ αναφορικά με την χρήση του τεκμαιρόμενου κόστους στα περιουσιακά στοιχεία πετρελαίου και αερίου, τον καθορισμό για το κατά πόσο κάποια συμφωνία εμπεριέχει μίσθωση και τις υποχρεώσεις παροπλισμού οι οποίες περιλαμβάνονται στο κόστος των ενσώματων παγίων. Η συγκεκριμένη τροποποίηση δεν θα έχει επίδραση στις οικονομικές καταστάσεις του Ομίλου καθώς ο όμιλος έχει ήδη μεταβεί στα ΔΠΧΑ.

ΔΠΧΑ 2 (Τροποποίηση) «Παροχές που Εξαρτώνται από την Αξία των Μετοχών»

Σκοπός της τροποποίησης είναι να αποσαφηνίσει το πεδίο εφαρμογής του ΔΠΧΑ 2 και το λογιστικό χειρισμό για τις αμοιβές που εξαρτώνται από την αξία της μετοχής και διακανονίζονται τοις μετρητοίς στις ενοποιημένες ή ατομικές οικονομικές καταστάσεις της οικονομικής οντότητας που λαμβάνει αγαθά ή υπηρεσίες, όταν η οικονομική οντότητα δεν έχει καμία υποχρέωση να εξοφλήσει τις αμοιβές που εξαρτώνται από την αξία των μετοχών. Η τροποποίηση αυτή δεν επηρεάζει τις οικονομικές καταστάσεις του Ομίλου.

ΔΛΠ 39 (Τροποποίηση) «Χρηματοοικονομικά μέσα: Αναγνώριση και Επιμέτρηση»

Η παρούσα τροποποίηση αποσαφηνίζει τον τρόπο με τον οποίο θα έπρεπε να εφαρμόζονται, σε συγκεκριμένες περιπτώσεις, οι αρχές που καθορίζουν κατά πόσο ένας αντισταθμιζόμενος κίνδυνος ή τμήμα των ταμειακών ροών εμπίπτει στο πεδίο εφαρμογής της λογιστικής αντιστάθμισης. Η τροποποίηση αυτή δεν εφαρμόζεται στον Όμιλο, καθώς δεν ακολουθεί λογιστική αντιστάθμισης που να εμπίπτει στις περιπτώσεις που αναφέρει η τροποποίηση.

ΕΔΔΠΧΑ 12 - Συμφωνίες Παραχώρησης

(σύμφωνα με την υιοθέτηση από την ΕΕ, εφαρμόζεται για τις περιόδους που ξεκινούν την ή μετά την 30 Μαρτίου 2009)

Η διερμηνεία αναφέρεται στις εταιρείες που συμμετέχουν σε συμφωνίες παραχώρησης. Η διερμηνεία αυτή δεν έχει εφαρμογή στον Όμιλο.

ΕΔΔΠΧΑ 15 – Συμφωνίες για την κατασκευή ακίνητης περιουσίας
(σύμφωνα με την υιοθέτηση από την ΕΕ, εφαρμόζεται από 1 Ιανουαρίου 2010)

Η διερμηνεία αναφέρεται στους υφιστάμενους διαφορετικούς λογιστικούς χειρισμούς για τις πωλήσεις ακίνητης περιουσίας. Μερικές οικονομικές οντότητες αναγνωρίζουν το έσοδο σύμφωνα με το ΔΛΠ 18 (δηλ. όταν μεταφέρονται οι κίνδυνοι και τα οφέλη κυριότητας της ακίνητης περιουσίας) και άλλες αναγνωρίζουν το έσοδο ανάλογα με το στάδιο ολοκλήρωσης της ακίνητης περιουσίας σύμφωνα με το ΔΛΠ 11. Η διερμηνεία διασαφηνίζει ποιο πρότυπο πρέπει να εφαρμοστεί σε κάθε περίπτωση. Η διερμηνεία δεν έχει εφαρμογή στον Όμιλο.

ΕΔΔΠΧΑ 16 - Αντισταθμίσεις μιας καθαρής επένδυσης σε εκμετάλλευση στο εξωτερικό
(σύμφωνα με την υιοθέτηση από την ΕΕ, εφαρμόζεται από 1 Ιουλίου 2009)

Η διερμηνεία έχει εφαρμογή σε μία οικονομική οντότητα που αντισταθμίζει τον κίνδυνο ξένου νομίσματος που προκύπτει από καθαρή επένδυση της σε εκμετάλλευση στο εξωτερικό και πληρεί τους όρους για λογιστική αντιστάθμισης σύμφωνα με το ΔΛΠ 39. Η διερμηνεία παρέχει οδηγίες σχετικά με τον τρόπο με τον οποίο μία οικονομική οντότητα πρέπει να καθορίσει τα ποσά που αναταξινομούνται από τα ίδια κεφάλαια στα αποτελέσματα τόσο για το μέσο αντιστάθμισης όσο και για το αντισταθμιζόμενο στοιχείο. Η διερμηνεία δεν έχει εφαρμογή στον Όμιλο, καθώς ο Όμιλος δεν εφαρμόζει λογιστική αντιστάθμισης για οποιαδήποτε επένδυση σε εκμετάλλευση στο εξωτερικό.

ΕΔΔΠΧΑ 17- «Διανομή μη χρηματικών περιουσιακών στοιχείων στους μετόχους»

Η διερμηνεία παρέχει καθοδήγηση στον λογιστικό χειρισμό των ακόλουθων μη αμοιβαίων (non-reciprocal) διανομών στοιχείων ενεργητικού από την οικονομική οντότητα στους μετόχους που ενεργούν υπό την ιδιότητά τους ως μέτοχοι : α) διανομές μη χρηματικών στοιχείων ενεργητικού και β) διανομές που δίνουν στους μετόχους την επιλογή απολαβής είτε μη χρηματικών στοιχείων ενεργητικού είτε μετρητών. Η διερμηνεία αυτή δεν αναμένεται να επηρεάσει τις οικονομικές καταστάσεις του Ομίλου.

ΕΔΔΠΧΑ 18 «Μεταβιβάσεις περιουσιακών στοιχείων από πελάτες»
(σύμφωνα με την υιοθέτηση από την ΕΕ, εφαρμόζεται για ετήσιες λογιστικές περιόδους που ξεκινούν την ή μετά την 31 Οκτώβρη 2009)

Η διερμηνεία διευκρινίζει τις απαιτήσεις των ΔΠΧΑ για τις συμφωνίες στις οποίες η οικονομική οντότητα λαμβάνει από έναν πελάτη ένα ενσώματο περιουσιακό στοιχείο, το οποίο πρέπει στη συνέχεια να χρησιμοποιήσει για να παρέχει στον πελάτη τη συνεχή πρόσβαση σε αγαθά ή σε υπηρεσίες. Σε ορισμένες περιπτώσεις, η οικονομική οντότητα λαμβάνει μετρητά από έναν πελάτη που πρέπει να χρησιμοποιηθούν μόνο για την απόκτηση ή την κατασκευή του ενσώματου περιουσιακού στοιχείου. Η διερμηνεία δεν έχει εφαρμογή στον Όμιλο.

Τροποποιήσεις σε πρότυπα που αποτελούν ένα τμήμα του προγράμματος ετήσιων βελτιώσεων για το 2009 του ΣΔΛΠ (Συμβούλιο Διεθνών Λογιστικών Προτύπων)

Οι παρακάτω τροποποιήσεις περιγράφουν τις σημαντικότερες αλλαγές που υφίστανται στα ΔΠΧΑ ως επακόλουθο των αποτελεσμάτων του ετήσιου προγράμματος βελτιώσεων του ΣΔΛΠ που δημοσιεύτηκε τον Ιούλιο 2009. Οι παρακάτω τροποποιήσεις ισχύουν για την τρέχουσα οικονομική περίοδο. Επίσης, εφόσον δεν αναφέρεται διαφορετικά, οι τροποποιήσεις αυτές δεν έχουν σημαντική επίπτωση στις οικονομικές καταστάσεις του Ομίλου.

ΔΠΧΑ 2 «Παροχές που Εξαρτώνται από την Αξία των Μετοχών»

Η τροποποίηση επιβεβαιώνει ότι οι εισφορές μιας επιχείρησης για τη σύσταση μίας κοινοπραξίας και οι συναλλαγές κοινού ελέγχου εξαιρούνται από το πεδίο εφαρμογής του ΔΠΧΑ 2.

ΔΠΧΑ 5 «Μη Κυκλοφορούντα Περιουσιακά Στοιχεία που Κατέχονται προς Πώληση και Διακοπείσες Δραστηριότητες»

Η τροποποίηση αποσαφηνίζει γνωστοποιήσεις που απαιτούνται όσον αφορά τα μη κυκλοφορούντα περιουσιακά στοιχεία που κατατάσσονται προς πώληση ή τις διακοπείσες δραστηριότητες.

ΔΠΧΑ 8 «Κλάδοι Δραστηριοτήτων»

Η τροποποίηση παρέχει διευκρινίσεις όσον αφορά την γνωστοποίηση πληροφοριών σχετικά με τα περιουσιακά στοιχεία του τομέα.

ΔΛΠ 1 «Παρουσίαση των Οικονομικών Καταστάσεων»

Η τροποποίηση παρέχει διευκρινίσεις ότι ο πιθανός διακανονισμός μιας υποχρέωσης με την έκδοση συμμετοχικών τίτλων δεν έχει σχέση με την κατάταξή της ως κυκλοφορούν ή μη κυκλοφορούν στοιχείο.

ΔΛΠ 7 «Καταστάσεις Ταμειακών Ροών»

Η τροποποίηση απαιτεί ότι μόνο οι δαπάνες που καταλήγουν σε ένα αναγνωρισμένο περιουσιακό στοιχείο στην κατάσταση της οικονομικής θέσης μπορούν να κατατάσσονται ως επενδυτικές δραστηριότητες.

ΔΛΠ 17 «Μισθώσεις»

Η τροποποίηση παρέχει διευκρινίσεις ως προς την κατάταξη των μισθώσεων γηπέδων και κτιρίων ως χρηματοδοτικές ή λειτουργικές μισθώσεις.

ΔΛΠ 18 «Έσοδα»

Η τροποποίηση παρέχει πρόσθετη καθοδήγηση σχετικά με τον καθορισμό ως προς το αν η οικονομική οντότητα ενεργεί ως πρακτορευόμενος / εντολέας ή πράκτορας.

ΔΛΠ 36 «Απομείωση Αξίας Περιουσιακών Στοιχείων»

Η τροποποίηση διευκρινίζει ότι η μεγαλύτερη μονάδα δημιουργίας ταμειακών ροών στην οποία πρέπει να επιμεριστεί η υπεραξία για τους σκοπούς του ελέγχου απομείωσης είναι ένας λειτουργικός τομέας όπως ορίζεται από την παράγραφο 5 του ΔΠΧΑ 8 (δηλαδή πριν από τη συγκέντρωση / άθροιση των τομέων).

ΔΛΠ 38 «Άυλα Περιουσιακά Στοιχεία»

Οι τροποποιήσεις διευκρινίζουν (α) τις απαιτήσεις σύμφωνα με το ΔΠΧΑ 3 (αναθεωρημένο) όσον αφορά το λογιστικό χειρισμό των άυλων περιουσιακών στοιχείων που αποκτήθηκαν σε μία συνένωση επιχειρήσεων και (β) την περιγραφή των μεθόδων αποτίμησης που χρησιμοποιούνται ευρέως από τις οικονομικές οντότητες κατά την επιμέτρηση της εύλογης αξίας των άυλων περιουσιακών στοιχείων που αποκτήθηκαν σε μία συνένωση επιχειρήσεων και δεν διαπραγματεύονται σε ενεργές αγορές.

ΔΛΠ 39 «Χρηματοοικονομικά Μέσα: Αναγνώριση και Επιμέτρηση»

Οι τροποποιήσεις αφορούν (α) διευκρινίσεις σχετικά με την αντιμετώπιση των κυρώσεων/προστίμων από προπληρωμή δανείων ως παράγωγα στενά συνδεδεμένα με το κύριο συμβόλαιο, (β) το πεδίο απαλλαγής για τις συμβάσεις συνένωσης επιχειρήσεων και (γ) διευκρινίσεις ότι τα κέρδη ή ζημιές από αντιστάθμιση ταμειακών ροών μιας προσδοκώμενης συναλλαγής πρέπει να επαναταξινομηθούν από τα ίδια κεφάλαια στα αποτελέσματα στην περίοδο κατά την οποία η αντισταθμιζόμενη προσδοκώμενη ταμειακή ροή επηρεάζει τα αποτελέσματα.

ΕΔΔΠΧΑ 9 «Επανεκτίμηση των Ενσωματωμένων Παραγώγων»

Η τροποποίηση διευκρινίζει ότι η ΕΔΔΠΧΑ 9 δεν ισχύει σε πιθανή επανεκτίμηση, κατά την ημερομηνία της απόκτησης, των ενσωματωμένων παραγώγων σε συμβόλαια που αποκτήθηκαν σε μία συνένωση επιχειρήσεων που αφορά οικονομικές οντότητες που τελούν υπό κοινό έλεγχο.

ΕΔΔΠΧΑ 16 «Αντισταθμίσεις μιας Καθαρής Επένδυσης σε Εκμετάλλευση στο Εξωτερικό»

Η τροποποίηση αναφέρει ότι, σε αντιστάθμιση μιας καθαρής επένδυσης σε εκμετάλλευση στο εξωτερικό, κατάλληλα μέσα αντιστάθμισης μπορεί να κατέχονται από οποιαδήποτε οικονομική οντότητα εντός του ομίλου, συμπεριλαμβανομένης της ίδιας εκμετάλλευσης στο εξωτερικό, εφόσον πληρούνται ορισμένες προϋποθέσεις.

Πρότυπα και Διερμηνείες υποχρεωτικές από 1^η Ιανουαρίου 2011

ΔΠΧΑ 9 «Χρηματοοικονομικά μέσα»

(εφαρμόζεται στις ετήσιες λογιστικές περιόδους που ξεκινούν την ή μετά την 1η Ιανουαρίου 2013)

Το ΔΠΧΑ 9 αποτελεί το πρώτο μέρος της πρώτης φάσης στο έργο του ΣΔΛΠ (Συμβούλιο Διεθνών Λογιστικών Προτύπων) για την αντικατάσταση του ΔΛΠ 39. Το ΣΔΛΠ σκοπεύει να επεκτείνει το ΔΠΧΑ 9 κατά τη διάρκεια του 2010 έτσι ώστε να προστεθούν νέες απαιτήσεις για την ταξινόμηση και την επιμέτρηση των χρηματοοικονομικών υποχρεώσεων, την αποαναγνώριση των χρηματοοικονομικών μέσων, την απομείωση της αξίας, και τη λογιστική αντιστάθμιση. Σύμφωνα με το ΔΠΧΑ 9, όλα τα χρηματοοικονομικά περιουσιακά στοιχεία επιμετρώνται αρχικά στην εύλογη αξία τους συν, στην περίπτωση ενός χρηματοοικονομικού περιουσιακού στοιχείου που δεν είναι στην εύλογη αξία μέσω των αποτελεσμάτων, συγκεκριμένα κόστη συναλλαγών. Η μεταγενέστερη επιμέτρηση των χρηματοοικονομικών περιουσιακών στοιχείων γίνεται είτε στο αποσβεσμένο κόστος είτε στην εύλογη αξία και εξαρτάται από το επιχειρηματικό μοντέλο της οικονομικής οντότητας σχετικά με τη διαχείριση των χρηματοοικονομικών περιουσιακών στοιχείων και των συμβατικών ταμειακών ροών του χρηματοοικονομικού περιουσιακού στοιχείου. Το ΔΠΧΑ 9 απαγορεύει επαναταξινομήσεις, εκτός από σπάνιες περιπτώσεις που το επιχειρηματικό μοντέλο της οικονομικής οντότητας αλλάξει, και στην προκειμένη περίπτωση η οικονομική οντότητα απαιτείται να

επαναταξινομήσει μελλοντικά τα επηρεαζόμενα χρηματοοικονομικά περιουσιακά στοιχεία. Σύμφωνα με τις αρχές του ΔΠΧΑ 9, όλες οι επενδύσεις σε συμμετοχικούς τίτλους πρέπει να επιμετρώνται σε εύλογη αξία. Εντούτοις, η διοίκηση έχει την επιλογή να παρουσιάζει στα λοιπά συνολικά έσοδα τα πραγματοποιηθέντα και μη πραγματοποιηθέντα κέρδη και ζημιές εύλογης αξίας συμμετοχικών τίτλων που δεν κατέχονται προς εμπορική εκμετάλλευση. Αυτός ο προσδιορισμός γίνεται κατά την αρχική αναγνώριση για κάθε ένα χρηματοοικονομικό μέσο ξεχωριστά και δεν μπορεί να αλλάξει. Τα κέρδη και οι ζημιές εύλογης αξίας δεν μεταφέρονται στα αποτελέσματα μεταγενέστερα, ενώ τα έσοδα από μερίσματα θα συνεχίσουν να αναγνωρίζονται στα αποτελέσματα. Το ΔΠΧΑ 9 καταργεί την εξαίρεση της επιμέτρησης σε κόστος για τις μη εισηγμένες μετοχές και τα παράγωγα σε μη εισηγμένες μετοχές, αλλά παρέχει καθοδήγηση για το πότε το κόστος μπορεί να είναι αντιπροσωπευτική εκτίμηση της εύλογης αξίας. Ο Όμιλος βρίσκεται στη διαδικασία εκτίμησης της επίδρασης του ΔΠΧΑ 9 στις οικονομικές του καταστάσεις. Το ΔΠΧΑ 9 δεν μπορεί να εφαρμοστεί νωρίτερα από τον Όμιλο διότι δεν έχει υιοθετηθεί από την Ευρωπαϊκή Ένωση. Μόνο όταν υιοθετηθεί, ο Όμιλος θα αποφασίσει εάν θα εφαρμόσει το ΔΠΧΑ 9 νωρίτερα από την 1 Ιανουαρίου 2013.

ΔΛΠ 24 (Τροποποίηση) «Γνωστοποιήσεις συνδεδεμένων μερών»

(εφαρμόζεται για ετήσιες λογιστικές περιόδους που ξεκινούν την ή μετά την 1^η Ιανουαρίου 2011)

Η παρούσα τροποποίηση επιχειρεί να μειώσει τις γνωστοποιήσεις των συναλλαγών ανάμεσα σε συνδεδεμένα μέρη δημοσίου (government-related entities) και να αποσαφηνίσει την έννοια του συνδεδεμένου μέρους. Συγκεκριμένα, καταργείται η υποχρέωση των συνδεδεμένων μερών δημοσίου να γνωστοποιήσουν τις λεπτομέρειες όλων των συναλλαγών με το δημόσιο και με άλλα συνδεδεμένα μέρη δημοσίου, αποσαφηνίζει και απλοποιεί τον ορισμό του συνδεδεμένου μέρους και επιβάλλει την γνωστοποίηση όχι μόνο των σχέσεων, των συναλλαγών και των υπολοίπων ανάμεσα στα συνδεδεμένα μέρη αλλά και των δεσμεύσεων τόσο στις ατομικές όσο και στις ενοποιημένες οικονομικές καταστάσεις. Ο Όμιλος θα εφαρμόσει αυτές τις αλλαγές από την ημέρα που τίθενται σε εφαρμογή. Η τροποποίηση αυτή δεν έχει ακόμη υιοθετηθεί από την Ευρωπαϊκή Ένωση.

ΔΛΠ 32 (Τροποποίηση) «Χρηματοοικονομικά μέσα: Παρουσίαση»

(εφαρμόζεται για ετήσιες λογιστικές περιόδους που ξεκινούν την ή μετά την 1^η Φεβρουαρίου 2010)

Η παρούσα τροποποίηση παρέχει επεξηγήσεις σχετικά με τον τρόπο με τον οποίο ορισμένα δικαιώματα πρέπει να ταξινομηθούν. Συγκεκριμένα, δικαιώματα, δικαιώματα προαίρεσης ή δικαιώματα αγοράς μετοχής για την απόκτηση συγκεκριμένου αριθμού ιδίων συμμετοχικών τίτλων της οικονομικής οντότητας για ένα συγκεκριμένο ποσό οποιουδήποτε νομίσματος αποτελούν συμμετοχικούς τίτλους εάν η οικονομική οντότητα προσφέρει αυτά τα δικαιώματα, δικαιώματα προαίρεσης ή δικαιώματα αγοράς μετοχής αναλογικά σε όλους τους υφιστάμενους μετόχους της ίδιας κατηγορίας των ιδίων, μη παραγώγων, συμμετοχικών τίτλων. Η συγκεκριμένη τροποποίηση δεν αναμένεται να έχει επίδραση στις οικονομικές καταστάσεις του Ομίλου.

ΔΠΧΑ 1 (Τροποποίηση) «Πρώτη εφαρμογή των διεθνών προτύπων χρηματοοικονομικής αναφοράς» - γνωστοποιήσεις για χρηματοοικονομικά μέσα

(εφαρμόζεται για ετήσιες λογιστικές περιόδους που ξεκινούν την ή μετά την 1η Ιουλίου 2010)

Η παρούσα τροποποίηση παρέχει για τις εταιρείες που εφαρμόζουν για πρώτη φορά τα ΔΠΧΑ τις ίδιες διατάξεις μετάβασης που περιλαμβάνονται στην τροποποίηση του ΔΠΧΑ 7 σχετικά με τη συγκριτική πληροφόρηση που αφορά τις γνωστοποιήσεις της νέας ιεράρχησης

τριών επιπέδων εύλογης αξίας. Η συγκεκριμένη τροποποίηση δεν θα έχει επίδραση στις οικονομικές καταστάσεις του Ομίλου καθώς ο όμιλος έχει ήδη μεταβεί στα ΔΠΧΑ.

ΕΔΔΠΧΑ 19 «Διαγραφή Χρηματοοικονομικών Υποχρεώσεων με συμμετοχικούς τίτλους»

(εφαρμόζεται για ετήσιες λογιστικές περιόδους που ξεκινούν την ή μετά την 1 Ιουλίου 2010)

Η Διερμηνεία 19 αναφέρεται στο λογιστικό χειρισμό από την οικονομική οντότητα που εκδίδει συμμετοχικούς τίτλους σε έναν πιστωτή, προκειμένου να διακανονιστεί, ολόκληρη ή εν μέρει, μια χρηματοοικονομική υποχρέωση. Η διερμηνεία αυτή δεν έχει εφαρμογή στον Όμιλο. Η τροποποίηση αυτή δεν έχει ακόμη υιοθετηθεί από την Ευρωπαϊκή Ένωση.

ΕΔΔΠΧΑ 14 (Τροποποίηση) «Όρια Περιουσιακών Στοιχείων Καθορισμένων Παροχών, Ελάχιστο Απαιτούμενο Σχηματισμένο κεφάλαιο και η αλληλεπίδρασή τους»

(εφαρμόζεται για τις ετήσιες λογιστικές περιόδους που ξεκινούν την ή μετά την 1 Ιανουαρίου 2011)

Οι τροποποιήσεις εφαρμόζονται σε περιορισμένες περιπτώσεις: όταν η οικονομική οντότητα υπόκειται σε ελάχιστο απαιτούμενο σχηματισμένο κεφάλαιο και προβαίνει σε πρόωρη καταβολή των εισφορών για κάλυψη αυτών των απαιτήσεων. Οι τροποποιήσεις αυτές επιτρέπουν σε μία τέτοια οικονομική οντότητα να αντιμετωπίσει το όφελος από μια τέτοια πρόωρη πληρωμή ως περιουσιακό στοιχείο. Η διερμηνεία δεν έχει εφαρμογή στον Όμιλο. Η τροποποίηση αυτή δεν έχει ακόμη υιοθετηθεί από την Ευρωπαϊκή Ένωση.

Τροποποιήσεις σε πρότυπα που αποτελούν ένα τμήμα του προγράμματος ετήσιων βελτιώσεων για το 2010 του ΣΔΛΠ (Συμβούλιο Διεθνών Λογιστικών Προτύπων)

Οι παρακάτω τροποποιήσεις περιγράφουν τις σημαντικότερες αλλαγές που υπεισέρχονται στα ΔΠΧΑ ως επακόλουθο των αποτελεσμάτων του ετήσιου προγράμματος βελτιώσεων του ΣΔΛΠ που δημοσιεύτηκε τον Μάιο 2010. Οι παρακάτω τροποποιήσεις, εφόσον δεν ορίζεται διαφορετικά, ισχύουν για τις ετήσιες λογιστικές περιόδους που ξεκινούν την ή μετά την 1η Ιανουαρίου 2011. Επίσης, εφόσον δεν αναφέρεται διαφορετικά, οι τροποποιήσεις αυτές δεν αναμένεται να έχουν σημαντική επίπτωση στις οικονομικές καταστάσεις του Ομίλου.

ΔΠΧΑ 1 «Πρώτη εφαρμογή των διεθνών προτύπων χρηματοοικονομικής αναφοράς»

Οι τροποποιήσεις αφορούν: (α) πρόσθετες γνωστοποιήσεις αν μία οικονομική οντότητα αλλάξει τις λογιστικές της πολιτικές ή την εφαρμογή των απαλλαγών του ΔΠΧΑ 1 αφού έχει ήδη δημοσιεύσει ενδιάμεσες οικονομικές πληροφορίες σύμφωνα με το ΔΛΠ 34, (β) απαλλαγές όταν η βάση αναπροσαρμογής χρησιμοποιείται ως «τεκμαιρόμενο κόστος», και (γ) απαλλαγές για τις οικονομικές οντότητες που υπόκεινται σε ειδική ρύθμιση να χρησιμοποιήσουν ως «τεκμαιρόμενο κόστος» για τις ενσώματες ακινητοποιήσεις ή τα άυλα περιουσιακά στοιχεία τις λογιστικές αξίες σύμφωνα με τις προηγούμενες ΓΠΛΑ οικονομικές καταστάσεις.

ΔΠΧΑ 3 «Συνενώσεις Επιχειρήσεων»

Οι τροποποιήσεις παρέχουν επιπρόσθετες διευκρινίσεις σχετικά με: (α) συμφωνίες ενδεχόμενου τιμήματος που προκύπτουν από συνενώσεις επιχειρήσεων με ημερομηνίες απόκτησης που προηγούνται της εφαρμογής του ΔΠΧΑ 3 (2008), (β) την επιμέτρηση της μη ελέγχουσας συμμετοχής, και (γ) λογιστική αντιμετώπιση των συναλλαγών πληρωμής που βασίζονται σε αξίες μετοχών και που αποτελούν μέρος μιας επιχειρηματικής συνένωσης, συμπεριλαμβανομένων των επιβραβεύσεων που βασίζονται σε αξίες μετοχών και που δεν αντικαταστάθηκαν ή εκούσια αντικαταστάθηκαν.

ΔΠΧΑ 7 «Χρηματοοικονομικά Μέσα: Γνωστοποιήσεις»

Οι τροποποιήσεις περιλαμβάνουν πολλαπλές διευκρινίσεις σχετικά με τις γνωστοποιήσεις των χρηματοοικονομικών μέσων.

ΔΛΠ 1 «Παρουσίαση των Οικονομικών Καταστάσεων»

Η τροποποίηση διευκρινίζει ότι οι οικονομικές οντότητες μπορούν να παρουσιάζουν την ανάλυση των συστατικών στοιχείων των λοιπών συνολικών εσόδων είτε στην κατάσταση μεταβολών ιδίων κεφαλαίων είτε στις σημειώσεις.

ΔΛΠ 27 «Ενοποιημένες και Ιδιαίτερες Οικονομικές Καταστάσεις»

Η τροποποίηση διευκρινίζει ότι οι τροποποιήσεις των ΔΛΠ 21, ΔΛΠ 28 και ΔΛΠ 31 που απορρέουν από την αναθεώρηση του ΔΛΠ 27 (2008) πρέπει να εφαρμόζονται μελλοντικά.

ΔΛΠ 34 «Ενδιάμεση Χρηματοοικονομική Αναφορά»

Η τροποποίηση δίνει μεγαλύτερη έμφαση στις αρχές γνωστοποίησης που πρέπει να εφαρμόζονται σε σχέση με σημαντικά γεγονότα και συναλλαγές, συμπεριλαμβανομένων των μεταβολών αναφορικά με επιμετρήσεις στην εύλογη αξία, καθώς και στην ανάγκη επικαιροποίησης των σχετικών πληροφοριών από την πιο πρόσφατη ετήσια έκθεση.

ΕΔΔΠΧΑ 13 «Προγράμματα Πιστότητας Πελατών»

Η τροποποίηση διευκρινίζει την έννοια του όρου «εύλογη αξία», στο πλαίσιο της επιμέτρησης της επιβράβευσης των προγραμμάτων πιστότητας πελατών.

4 Σημαντικές λογιστικές εκτιμήσεις και κρίσεις της διοίκησης

Οι εκτιμήσεις και οι κρίσεις της διοίκησης επανεξετάζονται διαρκώς και βασίζονται σε ιστορικά δεδομένα και προσδοκίες για μελλοντικά γεγονότα, οι οποίες κρίνονται εύλογες σύμφωνα με τα ισχύοντα.

4.1 Σημαντικές λογιστικές εκτιμήσεις και παραδοχές

Ο Όμιλος προβαίνει σε εκτιμήσεις και παραδοχές σχετικά με την εξέλιξη των μελλοντικών γεγονότων. Οι εκτιμήσεις και παραδοχές που ενέχουν σημαντικό κίνδυνο να προκαλέσουν ουσιώδεις προσαρμογές στις λογιστικές αξίες των περιουσιακών στοιχείων και των υποχρεώσεων στους επόμενους 12 μήνες αφορούν το φόρο εισοδήματος.

4.1.1 Φόρος Εισοδήματος

Ο Όμιλος υπόκειται σε φορολόγηση σε διάφορες χώρες. Απαιτείται η άσκηση κρίσης από την διοίκηση του Ομίλου για τον προσδιορισμό της πρόβλεψης για φόρο εισοδήματος. Υπάρχουν πολλές συναλλαγές και υπολογισμοί για τους οποίους ο τελικός προσδιορισμός του φόρου είναι αβέβαιος. Εάν ο τελικός φόρος είναι διαφορετικός από τον αρχικώς αναγνωρισθέντα, η διαφορά θα επηρεάσει τον φόρο εισοδήματος και την πρόβλεψη για αναβαλλόμενη φορολογία της περιόδου.

4.1.2 Εκτιμώμενη απομείωση της υπεραξίας

Ο έλεγχος απομείωσης της αξίας της υπεραξίας γίνεται σε ετήσια βάση σύμφωνα με τη λογιστική πολιτική που περιγράφεται στην Σημείωση 2.6.1 των ετήσιων οικονομικών καταστάσεων της 31 Δεκεμβρίου 2009. Οι ανακτήσιμες αξίες των μονάδων δημιουργίας ταμειακών ροών προσδιορίζονται με βάση την αξία χρήσεως αυτών. Οι υπολογισμοί της αξίας χρήσης απαιτούν την χρήση εκτιμήσεων (βλ. Σημ.7).

4.2 Καθοριστικές κρίσεις της διοίκησης για την εφαρμογή των λογιστικών αρχών

Δεν υπάρχουν πεδία στα οποία χρειάστηκε να χρησιμοποιηθούν σημαντικές εκτιμήσεις της διοίκησης για την εφαρμογή των λογιστικών αρχών.

Ποσά σε χιλιάδες €

Σημείωση 5 - Πληροφόρηση ανά τομέα

Τομέας είναι κάθε διακεκριμένη επιχειρηματική δραστηριότητα του Ομίλου με ιδιάζοντα χαρακτηριστικά ως προς την φύση της δραστηριότητας, τους επιχειρηματικούς κινδύνους που συνεπάγεται καθώς και ως προς το επιχειρηματικό περιβάλλον στο οποίο αναπτύσσεται η δραστηριότητα. Συνεκτιμώντας τα παραπάνω η κατάτμηση των επιχειρηματικών δραστηριοτήτων του Ομίλου σε τομείς γίνεται ως εξής:

- Επαγγελματική Ψύξη
- Υαλουργία

Από τις αρχές του 2010 ο κλάδος της Νιγηρίας μετονομάστηκε σε κλάδο Υαλουργίας, ενώ ο κλάδος των Πλαστικών ενσωματώθηκε στον κλάδο Επαγγελματικής Ψύξης.

Η κατανομή των ενοποιημένων στοιχείων του ισολογισμού και των αποτελεσμάτων χρήσεως ανά τομέα επιχειρηματικής δραστηριότητας αναλύεται ως εξής:

α) Στοιχεία ανά τομέα

ι) Κατάσταση αποτελεσμάτων

	Εξάμηνο που έληξε			Εξάμηνο που έληξε		
	30/06/2010			30/06/2009		
	Επαγγελματική Ψύξη	Υαλουργία	Σύνολο	Επαγγελματική Ψύξη	Υαλουργία	Σύνολο
Κύκλος εργασιών	199.359	36.629	235.988	145.892	35.651	181.543
Κέρδη προ φόρων, χρηματοδοτικών & επενδυτικών αποτελεσμάτων	23.017	6.755	29.772	9.534	8.508	18.042
Χρηματοοικονομικά <έξοδα> / έσοδα	(7.203)	203	(7.000)	(7.046)	491	(6.555)
<Ζημιές> / κέρδη από αναδιοργάνωση δραστηριοτήτων	-	-	-	(273)	-	(273)
Κέρδη/<ζημιές> περιόδου προ φόρων	15.814	6.958	22.772	2.215	8.999	11.214
Φόροι εισοδήματος	(4.444)	(1.678)	(6.122)	(471)	(2.277)	(2.748)
Κέρδη περιόδου μετά από φόρους	11.370	5.280	16.650	1.744	6.722	8.466
Κέρδη / <ζημιές> κατανέμονται σε μετόχους Εταιρίας	10.885	3.921	14.806	1.982	4.268	6.250
Αποσβέσεις	7.886	4.620	12.506	7.707	4.485	12.192
Κέρδη / <ζημιές> προ φόρων, χρηματοδοτικών & επενδυτικών αποτελεσμάτων & αποσβέσεων (EBITDA)	30.903	11.375	42.278	17.241	12.993	30.234
Απομείωση απαιτήσεων	(45)	(136)	(181)	106	-	106
Απομείωση αποθεμάτων	380	5	385	41	-	41

	% Διαφορά		
	30/06/2010 vs 30/06/2009		
	Επαγγελματική Ψύξη	Υαλουργία	Σύνολο
Κύκλος εργασιών	37%	3%	30%
Κέρδη προ φόρων, χρηματοδοτικών & επενδυτικών αποτελεσμάτων	141%	-21%	65%
Κέρδη / <ζημιές> προ φόρων, χρηματοδοτικών & επενδυτικών αποτελεσμάτων & αποσβέσεων (EBITDA)	79%	-12%	40%

Σημείωση 5 - Πληροφόρηση ανά τομέα (συνέχεια)

ii) Ισολογισμός

	Εξάμηνο που έληξε			Χρήση που έληξε		
	30/06/2010			31/12/2009		
	Επαγγελματική Ψύξη	Υαλουργία	Σύνολο	Επαγγελματική Ψύξη	Υαλουργία	Σύνολο
Γενικό σύνολο ενεργητικού	469.128	118.274	587.402	371.577	87.180	458.757
Γενικό σύνολο υποχρεώσεων	396.161	45.567	441.728	307.570	32.266	339.836
Επενδύσεις/ Κεφαλαιακές δαπάνες	3.648	8.775	12.423	12.050	5.835	17.885

(Σημ. 6 & 7)

β) Πωλήσεις ανά γεωγραφική περιοχή - Χώρες εγκατάστασης πελατών

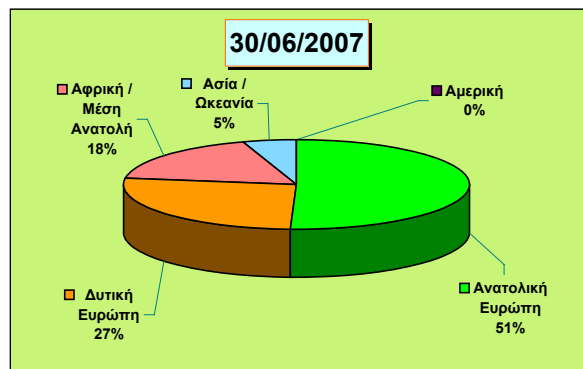
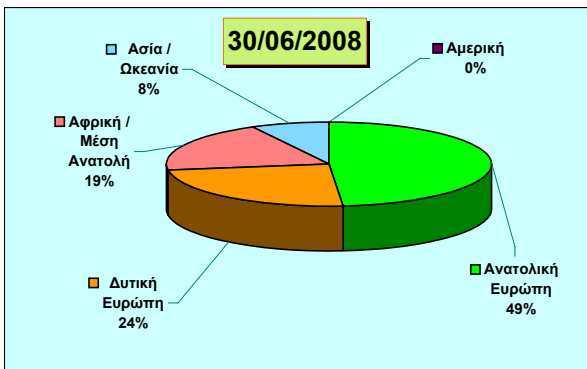
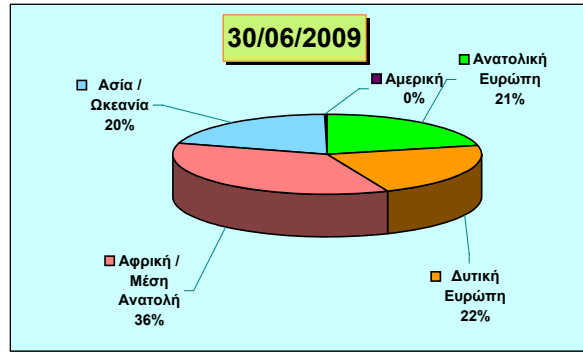
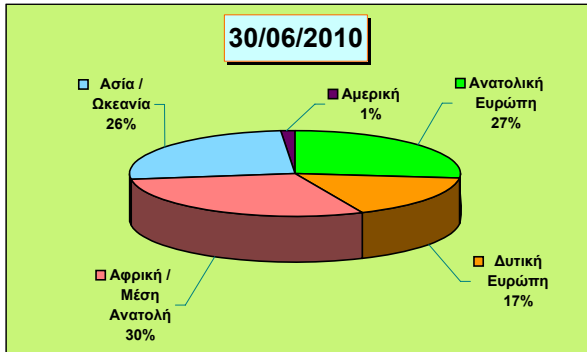
	Όμιλος				
	% Διαφορά	Εξάμηνο που έληξε			
		30/06/2010	30/06/2009	30/06/2008	30/06/2007
Σύνολο Πωλήσεων:					
Ανατολική Ευρώπη	60,4%	62.612	39.025	168.513	151.026
Δυτική Ευρώπη	-1,3%	39.546	40.074	83.937	79.024
Αφρική / Μέση Ανατολή	7,1%	69.697	65.056	67.120	53.342
Ασία / Ωκεανία	64,9%	60.725	36.826	27.220	14.765
Αμερική	506,4%	3.408	562	55	42
Γενικό Σύνολο	30,0%	235.988	181.543	346.845	298.199
Τομέας Επαγγελματικής Ψύξης:					
Ανατολική Ευρώπη	60,4%	62.612	39.025	168.513	151.026
Δυτική Ευρώπη	-1,3%	39.546	40.074	83.937	79.024
Αφρική / Μέση Ανατολή	12,5%	33.068	29.405	37.266	25.313
Ασία / Ωκεανία	64,9%	60.725	36.826	27.220	14.765
Αμερική	506,4%	3.408	562	55	42
Σύνολο	36,6%	199.359	145.892	316.991	270.170
Τομέας Υαλουργίας:					
Αφρική	2,7%	36.629	35.651	29.854	28.029
Σύνολο	2,7%	36.629	35.651	29.854	28.029
Γενικό Σύνολο	30,0%	235.988	181.543	346.845	298.199
Τομέας Υαλουργίας - σε χιλιάδες Νάιρα	4,8%	7.216.520	6.888.624	5.324.541	4.952.912

Τα παραπάνω ποσά των πωλήσεων αναπροσαρμόστηκαν κατά τα ποσά των εσόδων από Logistics για να καταστούν συγκρίσιμα με αυτά της χρήσης 2010.

Σημείωση 5 - Πληροφόρηση ανά τομέα (συνέχεια)

Η συνεισφορά στις πωλήσεις του Ομίλου ανά γεωγραφική περιοχή (σύμφωνα με τη χώρα εγκατάστασης των πελατών) παρουσιάζεται γραφικά ως εξής:

Όμιλος



Σύνολο Πωλήσεων:

Ανατολική Ευρώπη
Δυτική Ευρώπη
Αφρική / Μέση Ανατολή
Ασία / Ωκεανία
Αμερική
Διεταιρικές πωλήσεις
Γενικό Σύνολο

Μητρική Εταιρία

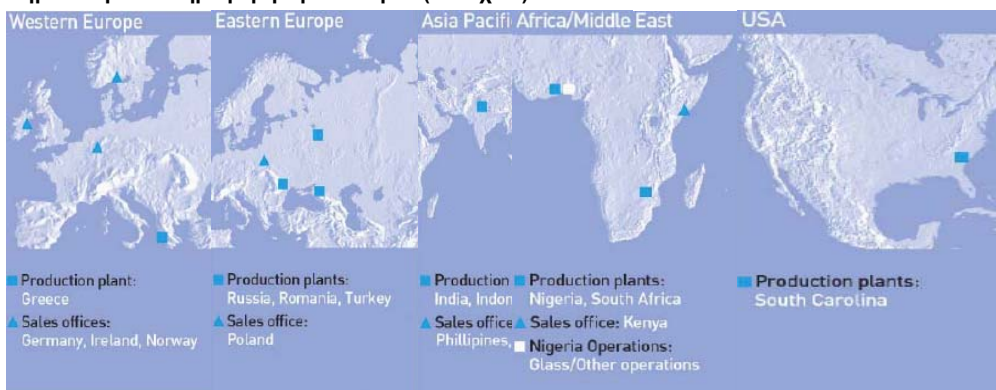
Εξάμηνο που έληξε

30/06/2010	30/06/2009	30/06/2008	30/06/2007
782	1.490	5.308	3.791
12.712	14.895	26.601	22.947
11.138	12.539	15.445	11.112
332	198	490	836
22	-	-	-
2.175	3.535	21.196	30.187
27.161	32.658	69.040	68.873



Ποσά σε χιλιάδες €

Σημείωση 5 - Πληροφόρηση ανά τομέα (συνέχεια)



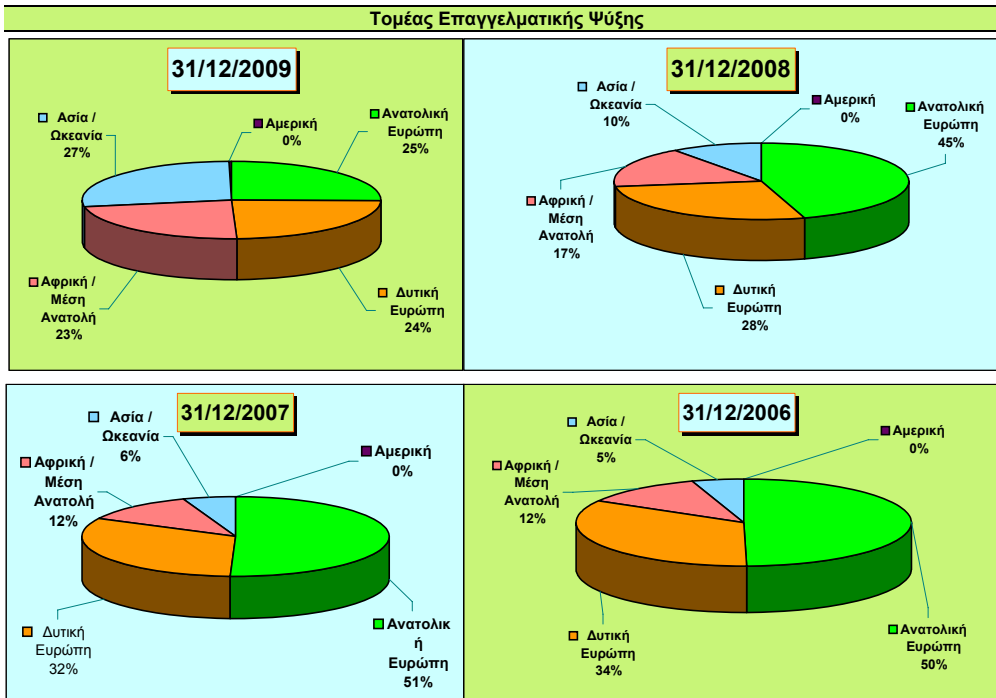
Τομέας Επαγγελματικής Ψύξης

Πωλήσεις ανά γεωγραφική περιοχή - Χώρες εγκατάστασης πελατών

	30/06/2010	31/12/2009	31/12/2008	31/12/2007	31/12/2006
Ανατολική Ευρώπη	62.612	69.526	194.098	205.982	179.127
Δυτική Ευρώπη	39.546	65.895	118.920	129.958	121.847
Αφρική / Μέση Ανατολή	33.068	62.104	73.631	48.050	42.341
Ασία / Ωκεανία	60.725	75.269	42.785	22.550	17.467
Αμερική	3.408	1.116	205	112	246
Γενικό Σύνολο	199.359	273.910	429.640	406.652	361.028

Τα παραπάνω ποσά των Πωλήσεων αναπροσαρμόστηκαν κατά τα ποσά των εσόδων από Logistics για να καταστούν συγκρίσιμα με αυτά της χρήσης 2010.

Η συνεισφορά στις πωλήσεις του τομέα επαγγελματικής ψύξης ανά γεωγραφική περιοχή (σύμφωνα με τη χώρα εγκατάστασης των πελατών) παρουσιάζεται γραφικά ως εξής:





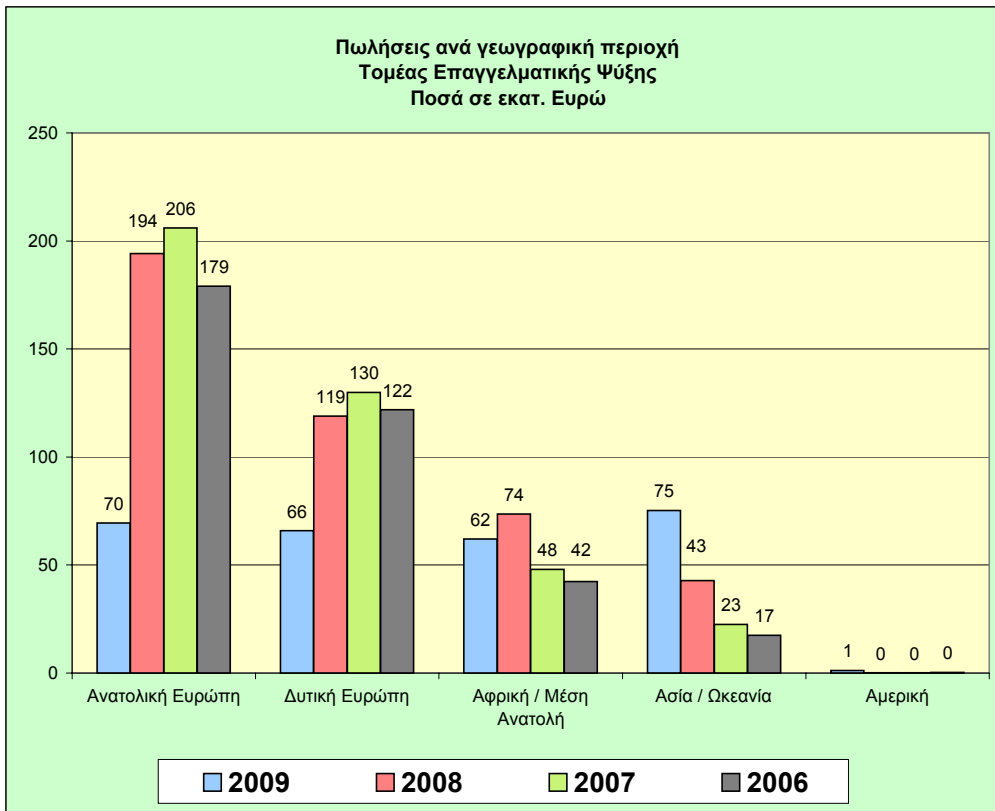
Σημείωση 5 - Πληροφόρηση ανά τομέα (συνέχεια)

Κύκλος Εργασιών ανά Ομάδα Πελατών

Ο κύκλος εργασιών του κλάδου επαγγελματικής ψύξης ανά ομάδα πελατών έχει ως εξής:

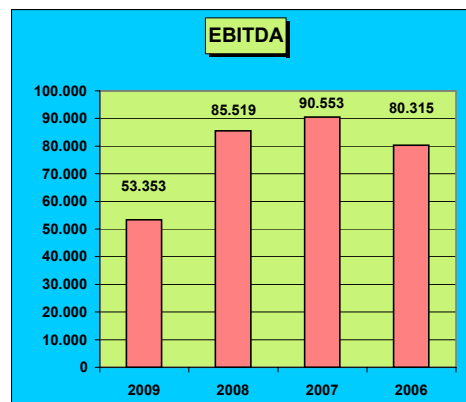
	Τομέας Επαγγελματικής Ψύξης				
	% Διαφορά	30/06/2010	% επί του συνόλου	30/06/2009	% επί του συνόλου
Coca-Cola 3E	10,0%	27.155	14%	24.691	17%
Άλλοι εμφιαλωτές της Coca - Cola	33,5%	85.555	43%	64.068	44%
Ζυθοποιίες	17,3%	43.094	22%	36.751	25%
Λοιποί	113,7%	43.555	22%	20.382	14%
Γενικό Σύνολο	36,6%	199.359	100%	145.892	100%

Η συνεισφορά στις πωλήσεις του τομέα επαγγελματικής ψύξης ανά γεωγραφική περιοχή (σύμφωνα με τη χώρα εγκατάστασης των πελατών) παρουσιάζεται παρακάτω:



Σημείωση 5 - Πληροφόρηση ανά τομέα (συνέχεια)

Κύρια Χρηματοοικονομικά Μεγέθη



Ενοποιημένα Αποτελέσματα	2009	2008	2007	2006
Κύκλος Εργασιών	346.655	500.703	466.060	410.789
Μικτά κέρδη	73.036	113.939	122.981	110.029
Μικτά κέρδη - %	21,1%	22,8%	26,4%	26,8%
Κέρδη / <Ζημίες> προ φόρων, χρηματοδοτικών & επενδυτικών αποτελεσμάτων	28.943	47.327	71.261	62.725
Κέρδη / <Ζημίες> προ φόρων, χρηματοδοτικών & επενδυτικών αποτελεσμάτων - %	8,3%	9,5%	15,3%	15,3%
<Ζημίες> / κέρδη από αναδιοργάνωση δραστηριοτήτων	(444)	(14.618)	(783)	(966)
Κέρδη / <Ζημίες> προ φόρων, χρηματοδοτικών & επενδυτικών αποτελεσμάτων & Αναδιοργάνωση δραστηριοτήτων	29.387	61.945	72.044	63.691
Αποσβέσεις	23.966	23.574	18.509	16.624
Κέρδη / <ζημίες> προ φόρων, χρηματοδοτικών & επενδυτικών αποτελεσμάτων & αποσβέσεων (EBITDA)	53.353	85.519	90.553	80.315
EBITDA %	15,4%	17,1%	19,4%	19,6%
Κέρδη / <ζημίες> προ φόρων	16.884	34.083	65.904	56.444
Φόροι εισοδήματος	4.235	10.691	17.977	16.413
Φόροι - Έκτακτη Εισφορά Ν. 3808/2009	5.496	-	-	-
Κέρδη / Ζημίες> μετά από φόρους	7.153	23.392	47.927	40.031
Κέρδη / <Ζημίες> μετά από φόρους & Δικαιώματα μειοψηφίας	3.041	19.455	45.455	38.487
Επενδύσεις / Κεφαλαιακές δαπάνες	17.885	29.531	54.638	24.320
Ενσώματες & Ανώματες ακινητοποιήσεις	198.364	203.690	155.800	122.221
Μερίσματα σε μετόχους	-	39.396	12.800	8.000
Μείωση μετοχικού κεφαλαίου	-	36.181		
Καθαρή θέση μετόχων Εταιρίας	95.098	107.949	177.038	142.403
Σύνολο καθαρής θέσης	118.921	131.232	199.515	162.246
Καθαρός Τραπεζικός Δανεισμός	167.509	179.707	47.719	35.178
Καθαρός Τραπεζικός Δανεισμός / Σύνολο καθαρής θέσης	141%	137%	24%	22%

Σημείωση 5 - Πληροφόρηση ανά τομέα (συνέχεια)

Κύρια Χρηματοοικονομικά Μεγέθη (συνέχεια)

Επαγγελματική Ψύξη	2009	2008	2007	2006
Κύκλος Εργασιών	273.910	429.640	406.652	361.028
Συνεισφορά στον ενοποιημένο κύκλο εργασιών	79,0%	85,8%	87,3%	87,9%
Κέρδη / <Ζημίες> προ φόρων, χρηματοδοτικών & επενδυτικών αποτελεσμάτων	15.395	32.943	64.302	57.834
<Ζημίες> / Κέρδη από αναδιοργάνωση δραστηριοτήτων	(444)	(14.618)	(54)	(743)
Κέρδη / <Ζημίες> προ φόρων, χρηματοδοτικών & επενδυτικών αποτελεσμάτων & Αναδιοργάνωση δραστηριοτήτων	15.839	47.561	64.356	58.577
Αποσβέσεις	15.305	14.899	10.901	10.154
Κέρδη / <Ζημίες> προ φόρων, χρηματοδοτικών & επενδυτικών αποτελεσμάτων & αποσβέσεων (EBITDA)	31.144	62.460	75.257	68.731
EBITDA %	11,4%	14,5%	18,5%	19,0%
Κέρδη / <Ζημίες> προ φόρων	3.472	20.671	59.495	52.073
Φόροι εισοδήματος	690	7.680	16.224	15.295
Φόροι - Έκτακτη Εισφορά Ν. 3808/2009	5.496	-	-	-
Κέρδη / Ζημίες> μετά από φόρους	(2.714)	12.991	43.271	36.778
Κέρδη / <Ζημίες> μετά από φόρους & Δικαιώματα μειοψηφίας	(2.826)	13.000	42.966	36.369
Επενδύσεις / Κεφαλαιακές δαπάνες	12.050	20.817	30.448	17.313

Υαλουργία	2009	2008	2007	2006
Κύκλος Εργασιών	72.745	71.063	59.408	49.761
Συνεισφορά στον ενοποιημένο κύκλο εργασιών	21,0%	14,2%	12,7%	12,1%
Κέρδη / <Ζημίες> προ φόρων, χρηματοδοτικών & επενδυτικών αποτελεσμάτων	13.548	14.384	6.959	4.891
<Ζημίες> / Κέρδη από αναδιοργάνωση δραστηριοτήτων	-	-	(729)	(223)
Κέρδη / <Ζημίες> προ φόρων, χρηματοδοτικών & επενδυτικών αποτελεσμάτων & Αναδιοργάνωση δραστηριοτήτων	13.548	14.384	7.688	5.114
Αποσβέσεις	8.661	8.675	7.608	6.470
Κέρδη / <Ζημίες> προ φόρων, χρηματοδοτικών & επενδυτικών αποτελεσμάτων & αποσβέσεων (EBITDA)	22.209	23.059	15.296	11.584
EBITDA %	30,5%	32,4%	25,7%	23,3%
Κέρδη / <Ζημίες> προ φόρων	13.412	13.412	6.409	4.371
Φόροι εισοδήματος	3.545	3.011	1.753	1.118
Φόροι - Έκτακτη Εισφορά Ν. 3808/2009	-	-	-	-
Κέρδη / Ζημίες> μετά από φόρους	9.867	10.401	4.656	3.253
Κέρδη / <Ζημίες> μετά από φόρους & Δικαιώματα μειοψηφίας	5.867	6.455	2.489	2.118
Επενδύσεις / Κεφαλαιακές δαπάνες	5.835	8.714	24.190	7.007

Σημείωση 6 - Ενσώματες Ακίνητοποιήσεις

	Όμιλος					Σύνολο
	Γήπεδα & οικόπεδα	Κτίρια & τεχνικά έργα	Μηχανήματα & μηχανολογικές εγκαταστάσεις	Μεταφορικά μέσα	Έπιπλα & λοιπός εξοπλισμός	
Κόστος						
Υπόλοιπο 01/01/2010	9.964	70.301	194.859	4.037	12.803	291.964
Προσθήκες	-	85	10.137	165	245	10.632
Πωλήσεις	-	-	(156)	(228)	(57)	(441)
Αναδιάταξη λογαριασμών	-	105	(113)	-	8	-
Συναλλαγματικές διαφορές	790	3.204	18.374	356	714	23.438
Υπόλοιπο 30/06/2010	10.754	73.695	223.101	4.330	13.713	325.593
Συσσωρευμένες αποσβέσεις						
Υπόλοιπο 01/01/2010	-	17.326	101.012	2.733	9.945	131.016
Προσθήκες	-	1.339	8.360	265	571	10.535
Πωλήσεις	-	-	(65)	(203)	(53)	(321)
Συναλλαγματικές διαφορές	-	489	8.616	205	481	9.791
Υπόλοιπο 30/06/2010	-	19.154	117.923	3.000	10.944	151.021
Αναπόσβεστη αξία 30/06/2010	10.754	54.541	105.178	1.330	2.769	174.572

	Όμιλος					Σύνολο
	Γήπεδα & οικόπεδα	Κτίρια & τεχνικά έργα	Μηχανήματα & μηχανολογικές εγκαταστάσεις	Μεταφορικά μέσα	Έπιπλα & λοιπός εξοπλισμός	
Κόστος						
Υπόλοιπο 01/01/2009	9.755	70.572	197.501	4.452	12.714	294.994
Προσθήκες	-	98	4.920	311	140	5.469
Πωλήσεις	(276)	(2.739)	(1.291)	(139)	(33)	(4.478)
Αναδιάταξη λογαριασμών	-	1.358	(1.365)	7	-	-
Συναλλαγματικές διαφορές	(155)	(1.753)	(10.693)	(301)	(266)	(13.168)
Υπόλοιπο 30/06/2009	9.324	67.536	189.072	4.330	12.555	282.817
Συσσωρευμένες αποσβέσεις						
Υπόλοιπο 01/01/2009	38	15.927	95.950	2.773	9.189	123.877
Προσθήκες	8	1.383	7.984	270	554	10.199
Πωλήσεις	-	(741)	(643)	(118)	(33)	(1.535)
Συναλλαγματικές διαφορές	(2)	(417)	(6.450)	(190)	(234)	(7.293)
Υπόλοιπο 30/06/2009	44	16.152	96.841	2.735	9.476	125.248
Αναπόσβεστη αξία 30/06/2009	9.280	51.384	92.231	1.595	3.079	157.569

Τα υφιστάμενα επί των παγίων εμπράγματα βάρη για τον Όμιλο κατά την 30/06/2010 ανέρχονταν στο ποσό των € 3,4 εκ. (31/12/2009: Δεν υπάρχουν).

Σημείωση 6 - Ενσώματες Ακίνητοποιήσεις (συνέχεια)

	Μητρική Εταιρία					Σύνολο
	Γήπεδα & οικόπεδα	Κτίρια & τεχνικά έργα	Μηχανήματα & μηχανολογικές εγκαταστάσεις	Μεταφορικά μέσα	Έπιπλα & λοιπός εξοπλισμός	
Κόστος						
Υπόλοιπο 01/01/2010	303	8.952	15.985	307	3.669	29.216
Προσθήκες	-	-	60	-	54	114
Πωλήσεις	-	-	(579)	(22)	-	(601)
Υπόλοιπο 30/06/2010	303	8.952	15.466	285	3.723	28.729
Συσσωρευμένες αποσβέσεις						
Υπόλοιπο 01/01/2010	-	2.351	14.032	281	3.265	19.929
Προσθήκες	-	205	245	7	128	585
Πωλήσεις	-	-	(153)	(22)	-	(175)
Υπόλοιπο 30/06/2010	-	2.556	14.124	266	3.393	20.339
Αναπόσβεστη αξία 30/06/2010	303	6.396	1.342	19	330	8.390

	Μητρική Εταιρία					Σύνολο
	Γήπεδα & οικόπεδα	Κτίρια & τεχνικά έργα	Μηχανήματα & μηχανολογικές εγκαταστάσεις	Μεταφορικά μέσα	Έπιπλα & λοιπός εξοπλισμός	
Κόστος						
Υπόλοιπο 01/01/2009	303	8.930	15.928	355	3.564	29.080
Προσθήκες	-	5	118	-	20	143
Πωλήσεις	-	-	(510)	(18)	-	(528)
Υπόλοιπο 30/06/2009	303	8.935	15.536	337	3.584	28.695
Συσσωρευμένες αποσβέσεις						
Υπόλοιπο 01/01/2009	-	1.937	14.070	295	2.979	19.281
Προσθήκες	-	206	277	12	148	643
Πωλήσεις	-	-	(478)	(16)	-	(494)
Υπόλοιπο 30/06/2009	-	2.143	13.869	291	3.127	19.430
Αναπόσβεστη αξία 30/06/2009	303	6.792	1.667	46	457	9.265

Δεν υπάρχουν υφιστάμενα επί των παγίων εμπράγματα βάρη για τη Μητρική Εταιρία κατά τις 30/06/2010 και 31/12/2009.

Σημείωση 7 - Ασώματες Ακίνητοποιήσεις

	Όμιλος				Σύνολο
	Υπεραξία	Έξοδα ανάπτυξης	Δικαιώματα βιομηχανικής ιδιοκτησίας & εμπορικά σήματα	Λογισμικά & λοιπές ασώματες ακίνητοποιήσεις	
Κόστος					
Υπόλοιπο 01/01/2010	19.630	17.095	9.731	12.759	59.215
Προσθήκες	-	1.290	-	501	1.791
Συναλλαγματικές διαφορές	-	176	(3)	300	473
Υπόλοιπο 30/06/2010	19.630	18.561	9.728	13.560	61.479
Συσσωρευμένες αποσβέσεις					
Υπόλοιπο 01/01/2010	-	11.784	1.870	8.145	21.799
Προσθήκες	-	732	303	620	1.655
Συναλλαγματικές διαφορές	-	113	(3)	90	200
Υπόλοιπο 30/06/2010	-	12.629	2.170	8.855	23.654
Αναπόσβεστη αξία 30/06/2010	19.630	5.932	7.558	4.705	37.825

Η υπεραξία υπόκειται σε έλεγχο απομείωσης σε ετήσια βάση και αποτιμάται στο κόστος μείον τις τυχόν σωρευμένες ζημιές απομείωσης. Κατά την εκάστοτε ημερομηνία ισολογισμού ο Όμιλος πραγματοποιεί ανάλυση με στόχο να αξιολογηθεί κατά πόσον η λογιστική αξία της υπεραξίας είναι ανακτήσιμη.

Η υπεραξία κατανέμεται σε μονάδες δημιουργίας ταμειακών ροών για λόγους ελέγχου απομείωσης. Η κατανομή γίνεται στις μονάδες δημιουργίας ταμειακών ροών που αναμένεται να ωφεληθούν από την εξαγορά από την οποία προήλθε η υπεραξία.

Στην προκειμένη περίπτωση η κατανομή αφορά την δραστηριότητα των θυγατρικών SFA Sogutma Sanayi Ic Ve Dis Ticaret A.S (Κωνσταντινούπολη, Τουρκία), Universal Nolin Company LLC και Baffington Road LLC (Νότια Καρολίνα, Αμερική)

Η ανακτήσιμη αξία μιας μονάδας δημιουργίας ταμειακών ροών καθορίζεται σύμφωνα με υπολογισμό της αξίας χρήσεως της (value in use). Ο υπολογισμός αυτός χρησιμοποιεί προβλέψεις ταμειακών ροών που προκύπτουν από οικονομικούς προϋπολογισμούς οι οποίοι έχουν εγκριθεί από την διοίκηση και καλύπτουν πενταετή περίοδο.

Παρακάτω αναφέρονται οι κύριες παραδοχές που υιοθετήθηκαν από τη Διοίκηση για τον υπολογισμό των μελλοντικών ταμειακών ροών, προκειμένου να διενεργηθεί έλεγχος απαξίωσης υπεραξίας στις μονάδες δημιουργίας ταμειακών ροών. Τα προϋπολογισθέντα μικτά κέρδη υπολογίζονται σύμφωνα με τα μικτά κέρδη που πραγματοποιήθηκαν το αμέσως προηγούμενο έτος προσαρμοσμένα κατά την προσδοκώμενη βελτίωση απόδοσης.

Κύριες παραδοχές για τον υπολογισμό της αξίας χρήσεως (value in use):

Εάν οι παραδοχές που χρησιμοποιήθηκαν κατά την **31 Δεκεμβρίου 2009** ήταν κατά 10% χαμηλότερες / υψηλότερες, η λογιστική αξία της υπεραξίας δεν θα μειωνόταν.

	Όμιλος				Σύνολο
	Υπεραξία	Έξοδα ανάπτυξης	Δικαιώματα βιομηχανικής ιδιοκτησίας & εμπορικά σήματα	Λογισμικά & λοιπές ασώματες ακίνητοποιήσεις	
Κόστος					
Υπόλοιπο 01/01/2009	16.427	14.767	9.728	10.327	51.249
Προσθήκες	-	1.013	-	228	1.241
Συναλλαγματικές διαφορές	-	80	(20)	(40)	20
Υπόλοιπο 30/06/2009	16.427	15.860	9.708	10.515	52.510
Συσσωρευμένες αποσβέσεις					
Υπόλοιπο 01/01/2009	-	10.359	1.263	7.054	18.676
Προσθήκες	-	623	302	514	1.439
Συναλλαγματικές διαφορές	-	49	(20)	(34)	(5)
Υπόλοιπο 30/06/2009	-	11.031	1.545	7.534	20.110
Αναπόσβεστη αξία 30/06/2009	16.427	4.829	8.163	2.981	32.400



Σημείωση 7 - Ασώματες Ακίνητοποιήσεις (συνέχεια)

		Μητρική Εταιρία			
		Έξοδα ανάπτυξης	Δικαιώματα βιομηχανικής ιδιοκτησίας	Λογισμικά & λοιπές ασώματες ακίνητοποιήσεις	Σύνολο
Κόστος					
Υπόλοιπο 01/01/2010		10.799	35	7.718	18.552
Προσθήκες		701	-	386	1.087
Πωλήσεις		-	-	-	-
Υπόλοιπο 30/06/2010		11.500	35	8.104	19.639
Συσσωρευμένες Αποσβέσεις					
Υπόλοιπο 01/01/2010		8.077	35	5.274	13.386
Προσθήκες		434	-	375	809
Πωλήσεις		-	-	-	-
Υπόλοιπο 30/06/2010		8.511	35	5.649	14.195
Αναπόσβεστη αξία 30/06/2010		2.989	-	2.455	5.444
		Μητρική Εταιρία			
		Έξοδα ανάπτυξης	Δικαιώματα βιομηχανικής ιδιοκτησίας	Λογισμικά & λοιπές ασώματες ακίνητοποιήσεις	Σύνολο
Κόστος					
Υπόλοιπο 01/01/2009		9.621	35	6.695	16.351
Προσθήκες		602	-	152	754
Υπόλοιπο 30/06/2009		10.223	35	6.847	17.105
Συσσωρευμένες Αποσβέσεις					
Υπόλοιπο 01/01/2009		7.367	35	4.760	12.162
Προσθήκες		357	-	263	620
Υπόλοιπο 30/06/2009		7.724	35	5.023	12.782
Αναπόσβεστη αξία 30/06/2009		2.499	-	1.824	4.323



Ποσά σε χιλιάδες €

Σημείωση 8 - Αποθέματα

	Όμιλος		Μητρική Εταιρία	
	30/06/2010	31/12/2009	30/06/2010	31/12/2009
Πρώτες & βοηθητικές ύλες, ανταλλακτικά	81.580	58.704	3.506	3.207
Παραγωγή σε εξέλιξη	6.147	3.525	102	96
Έτοιμα προϊόντα	40.842	37.162	2.168	2.819
Μείον: Προβλέψεις	(8.528)	(7.944)	(450)	(450)
Σύνολο	120.041	91.447	5.326	5.672

Σημείωση 9 - Πελάτες

	Όμιλος		Μητρική Εταιρία	
	30/06/2010	31/12/2009	30/06/2010	31/12/2009
Πελάτες	113.819	86.497	22.569	16.959
Μείον: Προβλέψεις	(2.648)	(2.848)	(282)	(489)
Σύνολο	111.171	83.649	22.287	16.470

Η εύλογη αξία των εμπορικών απαιτήσεων προσεγγίζει τις λογιστικές αξίες. Ο Όμιλος και η Εταιρία παρουσιάζουν σημαντική συγκέντρωση πιστωτικού κινδύνου σε βασικούς πελάτες. Η διοίκηση δεν αναμένει ζημιές από τη μη επίτευξη της αποδοτικότητας των υπολοίπων των πελατών (μείον προβλέψεων) κατά την 30/06/2010.

Ανάλυση Προβλέψεων για Πελάτες:

	Όμιλος		Μητρική Εταιρία	
	30/06/2010	31/12/2009	30/06/2010	31/12/2009
Σύνολο προβλέψεων κατά την έναρξη της χρήσης	2.848	4.177	489	489
Προσθήκες κατά την διάρκεια της χρήσης	340	655	-	-
Αντιλογισμός αχρησιμοποίητων προβλέψεων	(521)	(325)	(207)	-
Σύνολο χρεώσεων στα αποτελέσματα χρήσης	(181)	330	(207)	-
Πραγματοποιηθείσες κατά τη διάρκεια της χρήσης	(403)	(1.499)	-	-
Προερχόμενα από εξαγορές	-	173	-	-
Συναλλαγματικές διαφορές	384	(333)	-	-
Σύνολο προβλέψεων κατά τη λήξη της χρήσης	2.648	2.848	282	489



Σημείωση 10 - Χρεώστες Διάφοροι

	Όμιλος		Μητρική Εταιρία	
	30/06/2010	31/12/2009	30/06/2010	31/12/2009
Δημόσιο - Επιστρεπτέος Φ.Π.Α.	11.621	8.406	30	200
Λογ/σμοί διαχειρίσεως προκαταβολών & πιστώσεων	5.967	5.710	352	98
Λοιποί Χρεώστες	5.117	3.927	217	1.041
Σύνολο	22.705	18.043	599	1.339

Η εύλογη αξία των λοιπών απαιτήσεων προσεγγίζει τις λογιστικές αξίες.

Σημείωση 11 - Διαθέσιμα & ταμειακά ισοδύναμα

	Όμιλος		Μητρική Εταιρία	
	30/06/2010	31/12/2009	30/06/2010	31/12/2009
Ταμείο	165	294	4	2
Καταθέσεις όψεως και προθεσμίας	98.778	42.479	23.792	14.540
Σύνολο	98.943	42.773	23.796	14.542

Το μεσοσταθμικό επιτόκιο καταθέσεων είναι για τον Ιούνιο του 2010 είναι 3,24% (Δεκέμβριος 2009 : 4,78%)

Σημείωση 12 - Πιστωτές Διάφοροι

	Όμιλος		Μητρική Εταιρία	
	30/06/2010	31/12/2009	30/06/2010	31/12/2009
Υποχρεώσεις από φόρους - τέλη	3.431	3.172	766	476
Δημόσιο - Καταβλητέος Φ.Π.Α.	2.154	636	199	-
Ασφαλιστικοί οργανισμοί	862	842	414	535
Μερίσματα πληρωτέα σε μετόχους	3.854	71	3.854	71
Προκαταβολές πελατών	2.547	2.652	118	1.136
Δεδουλευμένα έξοδα	23.568	20.965	2.275	2.417
Προβλέψεις για αναδιοργάνωση δραστηριοτήτων	4	40	-	-
Λοιποί πιστωτές	2.486	5.729	469	594
Σύνολο	38.906	34.107	8.095	5.229

Η εύλογη αξία των λοιπών υποχρεώσεων προσεγγίζει τις λογιστικές αξίες.

Σημείωση 13 - Μακροπρόθεσμος & βραχυπρόθεσμος δανεισμός

	Όμιλος		Μητρική Εταιρία	
	30/06/2010	31/12/2009	30/06/2010	31/12/2009
Δάνεια τραπεζών	45.744	61.151	-	-
Τραπεζικά Ομολογιακά Δάνεια	18.000	24.000	18.000	24.000
Σύνολο Μακροπρόθεσμων Δανείων	63.744	85.151	18.000	24.000

	Όμιλος		Μητρική Εταιρία	
	30/06/2010	31/12/2009	30/06/2010	31/12/2009
Τραπεζικές Υπερναλήψεις	3.424	312	3.154	10
Δάνεια τραπεζών	102.729	54.319	6.825	-
Μακροπρόθεσμα πληρωτέα την επόμενη χρήση	102.000	70.500	72.000	56.000
Σύνολο Βραχυπρόθεσμων Δανείων	208.153	125.131	81.979	56.010

Σύνολο Τραπεζικού δανεισμού	271.897	210.282	99.979	80.010
------------------------------------	----------------	----------------	---------------	---------------

Περίοδος λήξης μακροπρόθεσμων δανείων

	Όμιλος		Μητρική Εταιρία	
	30/06/2010	31/12/2009	30/06/2010	31/12/2009
Μεταξύ 1 & 2 Χρόνια	63.744	42.716	18.000	12.000
Μεταξύ 2 & 5 Χρόνια	-	42.435	-	12.000
Πάνω από 5 χρόνια	-	-	-	-
Σύνολο	63.744	85.151	18.000	24.000

Μέσο σταθμικό κόστος δανεισμού

	Όμιλος		Μητρική Εταιρία	
	30/06/2010	31/12/2009	30/06/2010	31/12/2009
Μακροπρόθεσμα δάνεια	3,20%	3,29%	3,30%	2,44%
Τραπεζικές Υπερναλήψεις	4,35%	14,87%	4,24%	3,08%
Βραχυπρόθεσμα δάνεια	3,37%	2,85%	3,53%	0,00%

Δάνεια προς Κεφάλαια

	Όμιλος		Μητρική Εταιρία	
	30/06/2010	31/12/2009	30/06/2010	31/12/2009
Σύνολο Τραπεζικού δανεισμού	271.897	210.282	99.979	80.010
Διαθέσιμα & ταμειακά ισοδύναμα	(98.943)	(42.773)	(23.796)	(14.542)
Καθαρός Τραπεζικός Δανεισμός (A)	172.954	167.509	76.183	65.468
Σύνολο Καθαρής Θέσης (B)	145.674	118.921	33.658	40.539
Σύνολο Κεφαλαίων (Γ) = (A) + (B)	318.628	286.430	109.841	106.007
Δάνεια προς Κεφάλαια (A) / (Γ)	54,3%	58,5%	69,4%	61,8%

Σημείωση 13 - Μακροπρόθεσμος & βραχυπρόθεσμος δανεισμός (συνέχεια)

Τα υπόλοιπα του τραπεζικού δανεισμού είναι εκφρασμένα στα παρακάτω νομίσματα:

	Όμιλος					
	30/06/2010			31/12/2009		
	Βραχυ- πρόθεσμα δάνεια	Μακρο- πρόθεσμα δάνεια	Σύνολο	Βραχυ- πρόθεσμα δάνεια	Μακρο- πρόθεσμα δάνεια	Σύνολο
- EURO	172.953	63.000	235.953	108.667	83.989	192.656
- USD	20.204	625	20.829	7.824	1.009	8.833
- PLN	335	-	335	-	-	-
- NAIRA	-	15	15	302	13	315
- NOK	-	104	104	-	140	140
- CNY	14.661	-	14.661	8.338	-	8.338
- INR	-	-	-	-	-	-
Σύνολο	208.153	63.744	271.897	125.131	85.151	210.282

	Μητρική Εταιρία					
	30/06/2010			31/12/2009		
	Βραχυ- πρόθεσμα δάνεια	Μακρο- πρόθεσμα δάνεια	Σύνολο	Βραχυ- πρόθεσμα δάνεια	Μακρο- πρόθεσμα δάνεια	Σύνολο
- EURO	81.979	18.000	99.979	56.010	24.000	80.010
- USD	-	-	-	-	-	-
Σύνολο	81.979	18.000	99.979	56.010	24.000	80.010

Η έκθεση του τραπεζικού δανεισμού του Ομίλου και της Μητρικής Εταιρίας στις αλλαγές των επιτοκίων και οι συμβατικές ημερομηνίες αλλαγής αυτών γίνεται σε λιγότερο από 6 μήνες.

Επίσης ο Όμιλος το τέταρτο τρίμηνο του 2009, σύναψε παράγωγα χρηματοοικονομικά συμβόλαια με σκοπό την αντιστάθμιση του επιτοκιακού κινδύνου.

Οι εύλογες αξίες των βραχυπρόθεσμων και μακροπρόθεσμων δανείων είναι περίπου ίσες με τις λογιστικές τους αξίες, διότι η εταιρία δανείζεται με μεταβλητά επιτόκια, τα οποία αναπροσαρμόζονται σε διάστημα που δεν υπερβαίνει τους 6 μήνες.

Τα υφιστάμενα επί των παγίων εμπράγματα βάρη για τον Όμιλο κατά την 30/06/2010 ανέρχονταν στο ποσό των € 3,4 εκ. (31/12/2009: Δεν υπάρχουν).

Δεν υπάρχουν υφιστάμενα επί των παγίων εμπράγματα βάρη για τη Μητρική Εταιρία κατά τις **30/06/2010** και **31/12/2009**.

Την 15/06/2009 ο Όμιλος σύναψε κοινό ομολογιακό δάνειο ποσού € 75.000.000 με αποκλειστικό σκοπό την αναχρηματοδότηση. Για το παραπάνω δάνειο δεν παραχωρήθηκαν εμπράγματα βάρη επί των παγίων της Μητρικής Εταιρίας & του Ομίλου, ενώ ο Όμιλος είναι υποχρεωμένος να διατηρεί επαρκή κεφαλαιακή επάρκεια, κερδοφορία και ρευστότητα όπως αυτές καθορίζονται από τους παρακάτω δείκτες:

- α) Καθαρός Τραπεζικός Δανεισμός προς Σύνολο Καθαρής Θέσης
- β) Καθαρός Τραπεζικός Δανεισμός προς Κέρδη προ φόρων τόκων και αποσβέσεων
- γ) Κέρδη προ φόρων τόκων και αποσβέσεων προς Καθαρά Έξοδα / <Εσοδα> από τόκους



Σημείωση 14 - Συμμετοχές σε θυγατρικές

	Μητρική Εταιρία			
	30/06/2010		31/12/2009	
	Λογιστικό Κόστος	Προβλέψεις απομείωσης	Καθαρή Λογιστική Αξία	Καθαρή Λογιστική Αξία
Coolinvest Holding Limited (Κύπρος)	24.397	(4.670)	19.727	19.727
Frigorex Cyprus Limited (Κύπρος)	482	-	482	482
Letel Holding Limited (Κύπρος)	60.253	(41.743)	18.510	18.510
Nigerinvest Holding Limited (Κύπρος)	7.384	(1.209)	6.175	6.175
Frigoglass (Guangzhou) Ice Cold Equipment Co. ,Ltd. (Κίνα)	18.814	-	18.814	18.814
Global European Holdings B.V (Ολλανδία)	13.750	-	13.750	13.750
Σύνολο	125.080	(47.622)	77.458	77.458

Στις οικονομικές καταστάσεις της μητρικής εταιρίας, οι επενδύσεις στις θυγατρικές εταιρίες παρουσιάζονται ως το αποτέλεσμα του κόστους εξαγοράς αυτών, μείον τυχόν απομείωση του περιουσιακού στοιχείου.

Οι εταιρίες του Ομίλου με τις αντίστοιχες διευθύνσεις και ποσοστά συμμετοχής που περιλαμβάνονται στις ενοποιημένες οικονομικές καταστάσεις της **30/06/2010** είναι:

Όνομα Εταιρίας & Τομέας	Χώρα	Μέθοδος Ενοποίησης	Ποσοστό Ομίλου
Τομέας Επαγγελματική Ψύξης			
Frigoglass A.B.E.E.	Ελλάδα	Μητρική Εταιρία	
SC. Frigoglass Romania SRL	Ρουμανία	Πλήρης	100%
PT Frigoglass Indonesia	Ινδονησία	Πλήρης	100%
Frigoglass South Africa Ltd	N. Αφρική	Πλήρης	100%
Frigoglass Eurasia LLC	Ρωσία	Πλήρης	100%
Frigoglass (Guangzhou) Ice Cold Equipment Co. ,Ltd.	Κίνα	Πλήρης	100%
Scandinavian Appliances A.S	Νορβηγία	Πλήρης	100%
Frigoglass Ltd.	Ιρλανδία	Πλήρης	100%
Frigoglass Iberica SL	Ισπανία	Πλήρης	100%
Frigoglass Sp zo.o	Πολωνία	Πλήρης	100%
Frigoglass India PVT.Ltd.	Ινδία	Πλήρης	100%
SFA Sogutma Sanayi Ic Ve Dis Ticaret A.S.	Τουρκία	Πλήρης	98,92%
Frigoglass İstanbul Sogutma Sistemleri Ic ve Dis Ticaret A.S.	Τουρκία	Πλήρης	98,92%
Frigoglass North America Ltd. Co	Η.Π.Α.	Πλήρης	100%
Baffington Road LLC	Η.Π.Α.	Πλήρης	100%
Frigomagna INC	Φιλιππίνες	Πλήρης	51%
Frigorex East Africa Ltd.	Κένυα	Πλήρης	100%
Frigoglass GmbH	Γερμανία	Πλήρης	100%
Frigoglass Nordic	Νορβηγία	Πλήρης	100%
Frigoglass France SA	Γαλλία	Πλήρης	100%
Frigoglass Industries (Nig.) Ltd	Νιγηρία	Πλήρης	76,03%
Coolinvest Holding Limited	Κύπρος	Πλήρης	100%
Frigorex Cyprus Limited	Κύπρος	Πλήρης	100%
Letel Holding Limited	Κύπρος	Πλήρης	100%
Norcool Holding A.S	Νορβηγία	Πλήρης	100%
Global European Holdings B.V	Ολλανδία	Πλήρης	100%
Frigoglass USA Inc.	Η.Π.Α.	Πλήρης	100%
3P Frigoglass Romania SRL	Ρουμανία	Πλήρης	100%
Τομέας Υαλουργίας			
Beta Glass Plc.	Νιγηρία	Πλήρης	53,82%
Frigoglass Industries (Nig.) Ltd	Νιγηρία	Πλήρης	76,03%
Nigerinvest Holding Limited	Κύπρος	Πλήρης	100%
Deltainvest Holding Limited	Κύπρος	Πλήρης	100%

Σημείωση 15 - Μετοχικό Κεφάλαιο, Ίδιες Μετοχές, Διανομή Μερισμάτων & Δικαιώματα Προαίρεσης Μετοχών

α) Μετοχικό Κεφάλαιο:

Το μετοχικό κεφάλαιο της εταιρίας αποτελείται από **40.200.610** κοινές ονομαστικές μετοχές του **0,30 €** εκάστη και είναι ολοσχερώς καταβεβλημένο.

Το υπέρ το άρτιο μετοχικό κεφάλαιο της Εταιρίας προέκυψε με την έκδοση μετοχών έναντι μετρητών σε αξία μεγαλύτερης της ονομαστικής τους αξίας.

	Αριθμός Μετοχών	Μετοχικό Κεφάλαιο -000' Ευρώ-	Διαφορά από έκδοση μετοχών υπέρ το άρτιο -000' Ευρώ-
Υπόλοιπο 01/01/2009	40.200.610	12.060	3.009
Υπόλοιπο 31/12/2009	40.200.610	12.060	3.009
Υπόλοιπο 01/01/2010	40.200.610	12.060	3.009
Υπόλοιπο 30/06/2010	40.200.610	12.060	3.009

β) Ίδιες Μετοχές:

Κατά την Έκτακτη Γενική Συνέλευση των Μετόχων την 05/09/2008 εγκρίθηκε πρόγραμμα αγοράς ιδίων μετοχών σύμφωνα με το άρθρο 16 του Κ.Ν. 2190/1920 μέχρι ποσοστού 10% του εκάστοτε καταβεβλημένου μετοχικού της κεφαλαίου, που σήμερα ανέρχονται σε 40.200.610 μετοχές, εντός χρονικής περιόδου 24 μηνών από 05/09/2008 μέχρι την 5η Σεπτεμβρίου 2010, με κατώτατη τιμή αγοράς ένα (1,00) ευρώ ανά μετοχή και ανώτατη τιμή αγοράς είκοσι πέντε (25,00) ευρώ ανά μετοχή. Η απόκτηση των ιδίων μετοχών, σύμφωνα με τα ανωτέρω θα γίνει με ευθύνη του Διοικητικού Συμβουλίου και θα αφορά μετοχές που έχουν εξοφληθεί πλήρως.

	Αριθμός Μετοχών	Ίδιες μετοχές -000'ς Ευρώ-
Υπόλοιπο 01/01/2009	(594.181)	(3.148)
<Αγορές> Ιδίων Μετοχών	(1.546.017)	(6.548)
Πωλήσεις Ιδίων Μετοχών	-	-
Υπόλοιπο 31/12/2009	(2.140.198)	(9.696)
Υπόλοιπο 01/01/2010	(2.140.198)	(9.696)
<Αγορές> Ιδίων Μετοχών	(238.723)	(2.014)
Υπόλοιπο 30/06/2010	(2.378.921)	(11.710)

γ) Διανομή Μερισμάτων

Τα μερίσματα καταχωρούνται στις οικονομικές καταστάσεις την περίοδο που εγκρίνονται από την Γενική Συνέλευση των Μετόχων. Η Τακτική Γενική Συνέλευση της Frigoglass ABEE στις 14/05/2010 ενέκρινε Μερίσματα σε μετόχους ύψους € 4.019 χιλ.

Σημείωση 15 - Μετοχικό Κεφάλαιο, Ίδιες Μετοχές, Διανομή Μερισμάτων & Δικαιώματα Προαίρεσης Μετοχών (συνέχεια)

δ) Δικαιώματα Προαίρεσης Μετοχών

i) Η Τακτική Γενική Συνέλευση της Frigoglass ABEE στις 8 Ιουνίου 2007 ενέκρινε τη θέσπιση προγράμματος διάθεσης δικαιωμάτων προαίρεσης αγοράς μετοχών σε μέλη του Διοικητικού Συμβουλίου και στο προσωπικό της Εταιρίας, καθώς και των συνδεδεμένων με αυτήν εταιριών σε αντικατάσταση του προηγούμενου Phantom option plan.

Σύμφωνα με την απόφαση της ανωτέρω Γενικής Συνέλευσης εγκρίθηκε η διάθεση 428.870 δικαιωμάτων Stock Options κατά ανώτατο όριο, έκαστο των οποίων αντιστοιχεί σε μία κοινή ανώνυμη μετοχή της Εταιρίας.

ii) Η Τακτική Γενική Συνέλευση της Frigoglass ABEE στις 5 Ιουνίου 2009 ενέκρινε τη θέσπιση προγράμματος διάθεσης δικαιωμάτων προαίρεσης αγοράς μετοχών σε μέλη του Διοικητικού Συμβουλίου και στο προσωπικό της Εταιρίας, καθώς και των συνδεδεμένων με αυτήν εταιριών.

Σύμφωνα με την απόφαση της ανωτέρω Γενικής Συνέλευσης εγκρίθηκε η διάθεση 500.000 δικαιωμάτων Stock Options κατά ανώτατο όριο, έκαστο των οποίων αντιστοιχεί σε μία κοινή ανώνυμη μετοχή της Εταιρίας.

iii) Η Τακτική Γενική Συνέλευση της Frigoglass ABEE στις 14 Μαΐου 2010 ενέκρινε τη θέσπιση προγράμματος διάθεσης δικαιωμάτων προαίρεσης αγοράς μετοχών σε μέλη του Διοικητικού Συμβουλίου και στο προσωπικό της Εταιρίας, καθώς και των συνδεδεμένων με αυτήν εταιριών.

Σύμφωνα με την απόφαση της ανωτέρω Γενικής Συνέλευσης εγκρίθηκε η διάθεση 600.000 δικαιωμάτων Stock Options κατά ανώτατο όριο, έκαστο των οποίων αντιστοιχεί σε μία κοινή ανώνυμη μετοχή της Εταιρίας.

Ανάλυση των προγραμμάτων διάθεσης δικαιωμάτων προαίρεσης αγοράς μετοχών:

Πρόγραμμα δικαιωμάτων	Έναρξη περιόδου άσκησης δικαιώματος	Λήξη περιόδου άσκησης δικαιώματος	Αριθμός δικαιωμάτων που εκδόθηκαν	Αριθμός δικαιωμάτων που εξασκήθηκαν/ ακυρώθηκαν	Αριθμός δικαιωμάτων που εκκρεμούν
Πρόγραμμα εγκεκριμένο από το Δ.Σ την 08/06/2007					
με τιμή άσκησης 1 Ευρώ ανά μετοχή	8/6/2007	17/12/2009	107.318	107.318	-
με τιμή άσκησης 1 Ευρώ ανά μετοχή	1/1/2008	17/12/2009	65.621	65.621	-
με τιμή άσκησης 0,30 Ευρώ ανά μετοχή	1/1/2009	17/12/2009	64.918	64.918	-
		Σύνολο	237.857	237.857	-
Πρόγραμμα εγκεκριμένο από το Δ.Σ την 02/08/2007:					
με τιμή άσκησης 17,50 Ευρώ ανά μετοχή	8/6/2007	17/12/2012	27.671	27.671	-
με τιμή άσκησης 16,60 Ευρώ ανά μετοχή	1/1/2008	17/12/2012	27.671	3.964	23.707
με τιμή άσκησης 16,60 Ευρώ ανά μετοχή	1/1/2009	17/12/2012	27.669	3.964	23.705
		Σύνολο	83.011	35.599	47.412
Πρόγραμμα εγκεκριμένο από το Δ.Σ την 14/05/2008:					
με τιμή άσκησης 19,95 Ευρώ ανά μετοχή	14/05/2008	17/12/2013	26.466	-	26.466
με τιμή άσκησης 19,95 Ευρώ ανά μετοχή	14/05/2009	17/12/2013	26.466	-	26.466
με τιμή άσκησης 19,95 Ευρώ ανά μετοχή	14/05/2010	17/12/2013	26.470	-	26.470
		Σύνολο	79.402	-	79.402
Πρόγραμμα εγκεκριμένο από το Δ.Σ την 19/06/2009:					
με τιμή άσκησης 4 Ευρώ ανά μετοχή	19/06/2009	31/12/2014	163.738	-	163.738
με τιμή άσκησης 4 Ευρώ ανά μετοχή	1/10/2010	31/12/2014	163.738	-	163.738
με τιμή άσκησης 4 Ευρώ ανά μετοχή	1/10/2011	31/12/2014	163.737	-	163.737
		Σύνολο	491.213	-	491.213
		Σύνολο	891.483	273.456	618.027

Η μέση σταθμική εύλογη αξία των νέων δικαιωμάτων που εκδόθηκαν κατά τη διάρκεια της χρήσης ανήλθε σε Ευρώ 1,02 ανά δικαίωμα και υπολογίστηκε με το Black-Scholes μοντέλο αποτίμησης.

Οι βασικές παραδοχές του μοντέλου αποτίμησης είναι:

Μέση σταθμική τιμή μετοχής	5,32 €
Διακύμανση	14,0%
Μερισματική απόδοση	11,3%
Προεξοφλητικό Επιτόκιο	2,6%

Σημείωση 16 - Λοιπά αποθεματικά

Όμιλος							
Τακτικό Αποθεματικό	Αποθεματικό Προγραμμάτων Χορήγησης Δικαιωμάτων Προαίρεσης	Έκτακτα αποθεματικά	Αποθεματικό Αντιστάθμισης Ταμειακών Ροών	Αφορολόγητα αποθεματικά ειδικών διατάξεων νόμων	Συναλλαγματική διαφορά μετατροπής ισολογισμών θυγατρικών εξωτερικού	Σύνολο	
Υπόλοιπο 01/01/2009	3.601	863	9.690	-	14.834	(11.731)	17.257
Προσθήκες Χρήσης	-	300	-	992	-	-	1.292
Λήξη/Ακύρωση προγραμμάτων χορήγησης δικαιωμάτων προαίρεσης	-	(593)	-	-	-	-	(593)
Μεταφορά από/ <προς> Καθαρό Κέρδος	(1.479)	-	-	-	-	-	(1.479)
Συναλλαγματικές Διαφορές	(9)	-	(598)	-	-	(9.968)	(10.575)
Υπόλοιπο 31/12/2009	2.113	570	9.092	992	14.834	(21.699)	5.902
Υπόλοιπο 01/01/2010	2.113	570	9.092	992	14.834	(21.699)	5.902
Προσθήκες Χρήσης	-	-	-	(301)	-	-	(301)
Μεταφορά από/ <προς> Καθαρό Κέρδος	2.193	-	-	(487)	-	-	1.706
Συναλλαγματικές Διαφορές	(132)	-	583	-	-	11.313	11.764
Υπόλοιπο 30/06/2010	4.174	570	9.675	204	14.834	(10.386)	19.071

Μητρική Εταιρία					
Τακτικό Αποθεματικό	Αποθεματικό Προγραμμάτων Χορήγησης Δικαιωμάτων Προαίρεσης	Έκτακτα αποθεματικά	Αφορολόγητα αποθεματικά ειδικών διατάξεων νόμων	Σύνολο	
Υπόλοιπο 01/01/2009	3.432	863	4.943	14.834	24.072
Προσθήκες Χρήσης	-	300	-	-	300
Λήξη/Ακύρωση προγραμμάτων χορήγησης δικαιωμάτων προαίρεσης	-	(593)	-	-	(593)
Μεταφορά από/ <προς> Καθαρό Κέρδος	587	-	-	-	587
Υπόλοιπο 31/12/2009	4.019	570	4.943	14.834	24.366
Υπόλοιπο 01/01/2010	4.019	570	4.943	14.834	24.366
Υπόλοιπο 30/06/2010	4.019	570	4.943	14.834	24.366

Η Εταιρία είναι υποχρεωμένη σύμφωνα με τον Ελληνικό Νόμο Περί Ανωνύμων Εταιριών 2190/1920 να μεταφέρει το 5% των ετήσιων καθαρών κερδών σε τακτικό αποθεματικό μέχρις ότου τα συσσωρευμένα αποθεματικά να ισούνται με το 1/3 του καταβλημένου (κοινού) μετοχικού κεφαλαίου. Αυτό το αποθεματικό δεν μπορεί να διανεμηθεί στους μετόχους της εταιρίας εξαιρουμένης της περίπτωσης ρευστοποίησης.

Το Αποθεματικό Προγραμμάτων Χορήγησης Δικαιωμάτων Προαίρεσης αφορά, πρόγραμμα διάθεσης δικαιωμάτων προαίρεσης μετοχών σε μέλη του Διοικητικού Συμβουλίου και στο προσωπικό της Εταιρίας το οποίο αναλύεται στην Σημείωση 15 των ετήσιων οικονομικών καταστάσεων.

Η Εταιρία έχει δημιουργήσει αφορολόγητα αποθεματικά, σύμφωνα με διάφορους Ελληνικούς φορολογικούς νόμους με την πάροδο των χρόνων με σκοπό να επιτύχει φορολογικές ελαφρύνσεις, είτε α) αναβάλλοντας την τακτοποίηση των φορολογικών της υποχρεώσεων μέχρις ότου αυτά τα αποθεματικά διανεμηθούν στους μετόχους της εταιρίας, είτε β) απαλείφοντας αποτελεσματικά κάθε μελλοντική πληρωμή φόρου εισοδήματος χρησιμοποιώντας αυτά τα αποθεματικά για να εκδώσει δωρεάν μετοχές στους μετόχους της εταιρίας. Στην περίπτωση που αυτά τα αποθεματικά θα διανεμόταν στους μετόχους της εταιρίας ως μερίσματα, τα διανεμητέα κέρδη θα φορολογούνταν με τους συντελεστές που ήταν σε ισχύ κατά το σχηματισμό των αποθεματικών. Δεν έχει αναγνωρισθεί καμία πρόβλεψη για ενδεχόμενες υποχρεώσεις φόρου εισοδήματος στο ενδεχόμενο μιας μελλοντικής διανομής τέτοιου είδους αποθεματικών στους μετόχους της εταιρίας, αφού τέτοιου είδους υποχρεώσεις αναγνωρίζονται ταυτόχρονα με την υποχρέωση μερίσματος που σχετίζεται με τέτοιες διανομές.



Ποσά σε χιλιάδες €

Σημείωση 17 - Χρηματοοικονομικά Έξοδα

	Όμιλος		Μητρική Εταιρία	
	30/06/2010	30/06/2009	30/06/2010	30/06/2009
Έξοδα από χρεωστικούς τόκους	5.573	6.176	1.553	1.759
Έσοδα από πιστωτικούς τόκους	(843)	(782)	(308)	(331)
Καθαρά Έξοδα/ <Έσοδα> από τόκους	4.730	5.394	1.245	1.428
Συναλλαγματικές διαφορές Ζημίες/<Κέρδη>	(4.995)	2	(2.052)	78
Ζημίες / <Κέρδη> από παράγωγα χρηματοοικονομικά μέσα	7.265	1.159	1.291	1.252
Σύνολο Χρηματοοικονομικών εξόδων / <εσόδων>	7.000	6.555	484	2.758

Σημείωση 18 - Φορολογία

Ανέλεγκτες Φορολογικές Χρήσεις Εταιριών Ομίλου

Σημείωση: Για ορισμένες χώρες, ο φορολογικός έλεγχος δεν είναι υποχρεωτικός και γίνεται μόνο υπό κάποιες προϋποθέσεις

Εταιρία	Χώρα	Χρήσεις	Τομέας Δραστηριότητας
Frigoglass A.B.E.E. - Μητρική Εταιρία	Ελλάδα	2009-2010	Παραγωγή Ψυκτικών Θαλάμων
SC. Frigoglass Romania SRL	Ρουμανία	2006-2010	Παραγωγή Ψυκτικών Θαλάμων
PT Frigoglass Indonesia	Ινδονησία	2008-2010	Παραγωγή Ψυκτικών Θαλάμων
Frigoglass South Africa Ltd	N. Αφρική	2006-2010	Παραγωγή Ψυκτικών Θαλάμων
Frigoglass Eurasia LLC	Ρωσία	2009-2010	Παραγωγή Ψυκτικών Θαλάμων
Frigoglass (Guangzhou) Ice Cold Equipment Co. ,Ltd.	Κίνα	2006-2010	Παραγωγή Ψυκτικών Θαλάμων
Scandinavian Appliances A.S	Νορβηγία	2003-2010	Παραγωγή Ψυκτικών Θαλάμων
Frigoglass Ltd.	Ιρλανδία	2002-2010	Παραγωγή Ψυκτικών Θαλάμων
Frigoglass Iberica SL	Ισπανία	2004-2010	Παραγωγή Ψυκτικών Θαλάμων
Frigoglass Sp zo.o	Πολωνία	2009-2010	Παραγωγή Ψυκτικών Θαλάμων
Frigoglass India PVT.Ltd.	Ινδία	2005-2010	Παραγωγή Ψυκτικών Θαλάμων
SFA Sogutma Sanayi Ic Ve Dis Ticaret A.S.	Τουρκία	2003-2010	Παραγωγή Ψυκτικών Θαλάμων
Frigoglass İstanbul Sogutma Sistemleri İc ve Dis Ticaret A.S.	Τουρκία	2010	Γραφείο Πωλήσεων
Frigoglass North America Ltd. Co	H.Π.A.	2008-2010	Παραγωγή Ψυκτικών Θαλάμων
Baffington Road LLC	H.Π.A.	2008-2010	Επενδύσεις Ακινήτων
Frigomagna INC	Φιλιππίνες	2008-2010	Γραφείο Πωλήσεων
Beta Glass Plc.	Νιγηρία	2004-2010	Παραγωγή Γυαλιού
Frigoglass Industries (Nig.) Ltd	Νιγηρία	2003-2010	Παραγωγή: τσιμεντών, πλαστικών κιβωτίων , ψυκτικών θαλάμων
3P Frigoglass Romania SRL	Ρουμανία	2008-2010	Παραγωγή Πλαστικών
Frigorex East Africa Ltd.	Κένυα	2008-2010	Γραφείο Πωλήσεων
Frigoglass GmbH	Γερμανία	2008-2010	Γραφείο Πωλήσεων
Frigoglass Nordic	Νορβηγία	2003-2010	Γραφείο Πωλήσεων
Frigoglass France SA	Γαλλία	2004-2010	Γραφείο Πωλήσεων
Coolinvest Holding Limited	Κύπρος	2003-2010	Εταιρία Συμμετοχών
Frigorex Cyprus Limited	Κύπρος	2003-2010	Εταιρία Συμμετοχών
Global European Holdings B.V	Ολλανδία	2008-2010	Εταιρία Συμμετοχών
Letel Holding Limited	Κύπρος	2003-2010	Εταιρία Συμμετοχών
Norcool Holding A.S	Νορβηγία	1999-2010	Εταιρία Συμμετοχών
Nigerinvest Holding Limited	Κύπρος	2003-2010	Εταιρία Συμμετοχών
Deltainvest Holding Limited	Κύπρος	2003-2010	Εταιρία Συμμετοχών
Frigoglass USA Inc.	H.Π.A.	2009-2010	Εταιρία Συμμετοχών

Οι φορολογικοί συντελεστές στις χώρες όπου ο Όμιλος δραστηριοποιείται κυμαίνονται μεταξύ **10% και 34%**.

Η μη έκπτωση συγκεκριμένων εξόδων καθώς και οι διαφορετικοί φορολογικοί συντελεστές στις χώρες που ο Όμιλος δραστηριοποιείται διαμορφώνουν τον πραγματικό τελικό φορολογικό συντελεστή για τον Όμιλο στο 26,88%. (Ελληνικός Φορολογικός Συντελεστής 24%).

Οι φορολογικές δηλώσεις της μητρικής εταιρίας και των θυγατρικών της δεν έχουν εξετασθεί από τις αρμόδιες φορολογικές αρχές για διάφορες φορολογικές χρήσεις. Μέχρι την οριστικοποίηση του φορολογικού ελέγχου στις παραπάνω εταιρίες η φορολογική επιβάρυνση για τον Όμιλο δεν μπορεί να καθοριστεί με ακρίβεια για τις χρήσεις αυτές. Ο Όμιλος σχηματίζει προβλέψεις για τυχόν επιπρόσθετους φόρους που θα προκύψουν από φορολογικούς ελέγχους στο βαθμό που η υποχρέωση αυτή είναι πιθανή και μπορεί να εκτιμηθεί αξιόπιστα.

Το ποσό της πρόβλεψης στις ενοποιημένες οικονομικές καταστάσεις για τις ανέλεγκτες φορολογικά χρήσεις των εταιριών του Ομίλου ανέρχεται σε **€ 0,6 εκατ.**



Σημείωση 19 - Ανειλημμένες υποχρεώσεις / δεσμεύσεις

Κεφαλαιακές υποχρεώσεις

Οι υποχρεώσεις για κεφαλαιακές δαπάνες που έχουν αναληφθεί αλλά δεν έχουν εκτελεσθεί κατά την ημερομηνία **30/06/2010** είναι για τον Όμιλο 716 χιλ. € (**31/12/2009**: 23 χιλ. €).

Σημείωση 20 - Συναλλαγές με Συνδεδεμένα Μέρη

(βάσει Δ.Λ.Π. 24 & Άρθρου 42ε του Κ.Ν. 2190/20)

Η μετοχική σύνθεση της Μητρικής εταιρίας την **30/06/2010** είναι:

BOVAL S.A.	43,87%
Capital Research & Management	5,77%
Montanaro Group	5,12%
Frigoglass A.B.E.E (Ίδιες Μετοχές)	5,92%
Θεσμικοί επενδυτές	27,27%
Άλλοι επενδυτές	12,05%

Η εταιρία BOVAL S.A συμμετέχει (μέσω της Kar-Tess Holding S.A.) και στο μετοχικό κεφάλαιο της COCA-COLA ΕΛΛΗΝΙΚΗ ΕΤΑΙΡΕΙΑ ΕΜΦΙΑΛΩΣΕΩΣ Α.Ε κατά ποσοστό περίπου 29%.

Η COCA-COLA ΕΛΛΗΝΙΚΗ ΕΤΑΙΡΕΙΑ ΕΜΦΙΑΛΩΣΕΩΣ Α.Ε είναι ανώνυμη εταιρία εμφιάλωσης μη αλκοολούχων ποτών, εισηγμένη στα Χρηματιστήρια Αθηνών, Νέας Υόρκης, Λονδίνου και Αυστραλίας.

Εκτός από την εν μέρει κοινή μετοχική σύνθεση μέσω της συμμετοχής της BOVAL S.A. κατά 29% στο μετοχικό κεφάλαιο της COCA-COLA ΕΛΛΗΝΙΚΗ ΕΤΑΙΡΕΙΑ ΕΜΦΙΑΛΩΣΕΩΣ Α.Ε , η Frigoglass είναι και η πλειοψηφούσα μέτοχος της εταιρίας Frigoglass Industries (NIG) Ltd. η οποία εδρεύει στη Νιγηρία & στην οποία η COCA-COLA ΕΛΛΗΝΙΚΗ ΕΤΑΙΡΕΙΑ ΕΜΦΙΑΛΩΣΕΩΣ Α.Ε έχει απώτερη συμμετοχή 15,86%

Βάση σύμβασης, που έληξε την 31/12/2008 και ανανεώθηκε την 12/12/2008 έως την 31/12/2013, ο Όμιλος της COCA-COLA ΕΛΛΗΝΙΚΗ ΕΤΑΙΡΕΙΑ ΕΜΦΙΑΛΩΣΕΩΣ προμηθεύεται από την Frigoglass, σε τιμές διαπραγματεύσιμες ετησίως, επαγγελματικά ψυγεία.

Οι συμφωνίες για τις συναλλαγές γίνονται ως συναλλαγές μεταξύ ανεξάρτητων συμβαλλομένων μερών.

Σημείωση 20 - Συναλλαγές με Συνδεδεμένα Μέρη (συνέχεια)

α) Τα ποσά των συναλλαγών με συνδεδεμένες εταιρίες σωρευτικά ανέρχονται σε:

	Όμιλος		Μητρική Εταιρία	
	30/06/2010	30/06/2009	30/06/2010	30/06/2009
Πωλήσεις αγαθών & υπηρεσιών	48.923	41.836	9.398	11.610
Απαιτήσεις / <Υποχρεώσεις>	6.130	17.135	1.773	4.345

β) Τα ποσά των συναλλαγών της Μητρικής εταιρίας με τις θυγατρικές εταιρίες του ομίλου της Frigoglass ανέρχονται:

	Μητρική Εταιρία	
	30/06/2010	30/06/2009
Πωλήσεις αγαθών	2.175	3.247
Πωλήσεις υπηρεσιών	120	193
Έξοδα / Αγορές αγαθών	16.133	17.995
Μερίσματα	-	-
Απαιτήσεις	27.635	28.202
Υποχρεώσεις	25.615	11.142

Οι συμφωνίες για τις συναλλαγές γίνονται ως συναλλαγές μεταξύ ανεξάρτητων συμβαλλομένων μερών.

γ) Λοιπά λειτουργικά έσοδα (συναλλαγές της Μητρικής εταιρίας με τις θυγατρικές εταιρίες του ομίλου της Frigoglass)

	Μητρική Εταιρία	
	30/06/2010	30/06/2009
Έσοδα από αμοιβές διοικητικής υποστήριξης	8.870	6.245
Λοιπά λειτουργικά έσοδα	87	22
Σύνολο από λειτουργικά έσοδα	8.957	6.267

Το σύνολο των Λοιπών λειτουργικών εσόδων αφορά κυρίως αμοιβές διοικητικής υποστήριξης οι οποίες χρεώνονται στις εταιρίες του Ομίλου.

δ) Οι αμοιβές των Διοικητικών οργάνων οι οποίες περιλαμβάνουν μισθοδοσία, αποζημιώσεις αποχωρήσεων και λοιπές παροχές σωρευτικά ανέρχονται σε:

	Όμιλος		Μητρική Εταιρία	
	30/06/2010	30/06/2009	30/06/2010	30/06/2009
Αμοιβές μελών Δ.Σ	72	69	72	69
Αμοιβές Στελεχών	1.249	1.531	1.249	1.531
Απαιτήσεις από διευθυντικά στελέχη & μέλη της διοίκησης	-	-	-	-
Υποχρεώσεις προς τα διευθυντικά στελέχη & μέλη της διοίκησης	-	-	-	-

Σημείωση 21 - Κέρδη ανά μετοχή

Βασικά και απομειωμένα κέρδη ανά μετοχή

Τα βασικά και απομειωμένα κέρδη ανά μετοχή υπολογίζονται με διαίρεση του κέρδους που αναλογεί στους μετόχους της μητρικής εταιρίας, με το σταθμισμένο μέσο αριθμό των κοινών μετοχών στην διάρκεια της περιόδου, εξαιρουμένων των ιδίων κοινών μετοχών που αγοράστηκαν από την εταιρία.

Τα απομειωμένα κέρδη ανά μετοχή (diluted earnings per share) υπολογίζονται αναπροσαρμόζοντας τον σταθμισμένο μέσο αριθμό των σε κυκλοφορία κοινών μετοχών, με τις επιδράσεις όλων των δυνητικών τίτλων των μετατρέψιμων σε κοινές μετοχές. Τα δικαιώματα προαίρεσεως αγοράς μετοχών αποτελούν τη μοναδική κατηγορία δυνητικών τίτλων μετατρέψιμων σε κοινές μετοχές, που έχει η Εταιρία. Όσον αφορά στα προαναφερθέντα δικαιώματα, γίνεται υπολογισμός του αριθμού των μετοχών οι οποίες θα μπορούσαν να είχαν αποκτηθεί στην εύλογη αξία (οριζόμενη ως η μέση ετήσια χρηματιστηριακή τιμή των μετοχών της Εταιρίας) με βάση την αξία των δικαιωμάτων συμμετοχής, που σχετίζονται με τα υφιστάμενα προγράμματα δικαιωμάτων απόκτησης μετοχών. Ο αριθμός των μετοχών που προκύπτει από τον παραπάνω υπολογισμό συγκρίνεται με τον αριθμό των μετοχών που θα μπορούσαν να είχαν εκδοθεί σε περίπτωση άσκησης των δικαιωμάτων. Η διαφορά που προκύπτει, προστίθεται στον παρανομαστή ως έκδοση κοινών μετοχών χωρίς αντάλλαγμα. Τέλος, καμία αναπροσαρμογή δεν γίνεται στα κέρδη (αριθμητής).

ποσά σε χιλ. Ευρώ (εκτός ανά μετοχή & αριθμός μετοχών)	Όμιλος		Μητρική Εταιρία	
	Εξάμηνο που έληξε		Εξάμηνο που έληξε	
	30/06/2010	30/06/2009	30/06/2010	30/06/2009
Κέρδη που αναλογούν στους μετόχους της εταιρίας	14.806	6.250	(848)	(4.728)
Βασικός μέσος σταθμικός αριθμός κοινών μετοχών	37.902.667	38.773.276	37.902.667	38.773.276
Απομειωμένος μέσος σταθμικός αριθμός κοινών μετοχών	38.169.838	38.821.924	38.169.838	38.821.924
Βασικά Κέρδη / <Ζημίες> ανά μετοχή	0,3906	0,1612	(0,0224)	(0,1219)
Απομειωμένα Κέρδη/ <Ζημίες> ανά μετοχή	0,3879	0,1610	(0,0222)	(0,1218)

Σημείωση 22 - Ενδεχόμενες Υποχρεώσεις

Η Εταιρία έχει ενδεχόμενες υποχρεώσεις σε σχέση με εγγυήσεις σε τράπεζες υπέρ θυγατρικών της από θέματα που προκύπτουν στα πλαίσια της συνήθους δραστηριότητας της.

Οι εγγυήσεις της Μητρικής Εταιρίας σε τράπεζες υπέρ θυγατρικών ήταν:

Εγγυήσεις σε τράπεζες	Μητρική Εταιρία	
	30/06/2010	31/12/2009
	337.113	328.426

Ο Όμιλος δεν έχει ενδεχόμενες υποχρεώσεις κατά την **30/06/2010** καθώς δεν είχε και κατά την **31/12/2009**.

Δεν υπάρχουν σημαντικές επίδικες ή υπό διαιτησία διαφορές δικαστικών ή διοικητικών οργάνων που να έχουν σημαντική επίπτωση στις οικονομικές καταστάσεις ή λειτουργία της Εταιρίας ή του Ομίλου.

Η εταιρία και ο Όμιλος για διάφορες περιόδους έχουν ανέλεγκτες φορολογικές χρήσεις (βλέπε **Σημ 18**). Η διοίκηση της εταιρίας πιστεύει ότι δεν πρόκειται να προκύψουν σημαντικά ποσά επιπλέον φόρου πέρα αυτών που έχουν αναγνωρισθεί στις οικονομικές καταστάσεις.

Ποσά σε χιλιάδες €

Σημείωση 23 - Αποκτήσεις θυγατρικών

Ο Όμιλος στο τέλος του 2009 απέκτησε το 100% του μετοχικού κεφαλαίου των εταιριών Universal Nolin Company LLC & Baffington Road LLC με έδρα τις Η.Π.Α.

Η Universal Nolin Company LLC εδρεύει στο Spartanburg της Νότιας Καρολίνας και κατασκευάζει πλήρη σειρά προϊόντων επαγγελματικής ψύξης. Η γκάμα των παραγόμενων προϊόντων θα εμπλουτιστεί με τα προϊόντα της Frigoglass.

Η Baffington Road LLC έχει αντικείμενο την επένδυση ακινήτων και παρέχει τα κτίρια της στην Universal Nolin Company LLC.

Η εξαγορά αυτή αναμένεται να συμβάλει θετικά στην κερδοφορία της Frigoglass κατά τη διάρκεια του δεύτερου έτους πλήρους ενοποίησης.

Η Απόκτηση είχε σαν αποτέλεσμα την 31/12/2009 να καταχωρήσει ο Όμιλος προσωρινό ποσό Υπεραξίας ύψους € 3.203 χιλ.

Η κατανομή του κόστους απόκτησης αναφορικά με την συναλλαγή αυτή την 31.12.2009 δεν έχει ολοκληρωθεί και ως εκ τούτου ο προσδιορισμός του ύψους της υπεραξίας είναι προσωρινός. Σύμφωνα με τις πρόνοιες του ΔΠΧΑ 3 <<Επιχειρηματικές Συνενώσεις>>, ο Όμιλος έχει περίοδο δώδεκα μηνών από την ημερομηνία της εξαγοράς για να ολοκληρώσει την κατανομή του κόστους απόκτησης.

Η προκύπτουσα υπεραξία από την απόκτηση της εταιρίας αποδίδεται στην τεχνογνωσία παραγωγής επαγγελματικών ψυγείων με διαφορετικά τεχνικά χαρακτηριστικά, στην πελατειακή βάση της εταιρείας και τις συνεργίες που αναμένεται να προκύψουν στα δίκτυα διάθεσης και στην παραγωγική διαδικασία.

Η παρούσα εξαγορά αποτελεί ένα σημαντικό βήμα διεύρυνσης της γεωγραφικής παρουσίας του Ομίλου καθώς τώρα ο Όμιλος δραστηριοποιείται σε όλες τις ηπείρους.

Τον Μάρτιο του 2010, η Universal Nolin Company LLC μετονομάστηκε σε Frigoglass North America Ltd. Co

Τα στοιχεία του Ενεργητικού & οι Υποχρεώσεις που αποκτήθηκαν ήταν:

	Λογιστικές Αξίες κατά την ημερομηνία της απόκτησης	Προσαρμογές Εύλογης Αξίας	Προσωρινές Εύλογες Αξίες
Ενεργητικό:			
Ενσώματες ακινητοποιήσεις	4.988		4.988
Ασώματες ακινητοποιήσεις	-		-
Σύνολο μακροπρόθεσμου ενεργητικού	4.988		4.988
Αποθέματα	2.602		2.602
Πελάτες	1.048		1.048
Χρεώστες διάφοροι	66		66
Σύνολο βραχυπρόθεσμου ενεργητικού	3.716		3.716
Σύνολο Ενεργητικού	8.704		8.704
Υποχρεώσεις:			
Μακροπρόθεσμα δάνεια	998		998
Αναβαλλόμενες φορολογικές υποχρεώσεις	318		318
Προβλέψεις	756		756
Σύνολο Μακροπρόθεσμων Υποχρεώσεων	2.072		2.072
Προμηθευτές	1.791		1.791
Πιστωτές διάφοροι	378		378
Βραχυπρόθεσμα δάνεια	3.411		3.411
Σύνολο Βραχυπρόθεσμων Υποχρεώσεων	5.580		5.580
Σύνολο Υποχρεώσεων	7.652		7.652
Σύνολο Καθαρών Περιουσιακών Στοιχείων	1.052		1.052
Δικαιώματα Μειοψηφίας (0 %)			-
Σύνολο Καθαρών Περιουσιακών Στοιχείων που Αποκτήθηκαν			1.052
Υπεραξία από την Απόκτηση			3.203
Συνολικό αντίτιμο απόκτησης			4.255
Μείον: Διαθέσιμα & ταμειακά ισοδύναμα			-
Καθαρή πληρωμή για απόκτηση θυγατρικής			4.255



Ποσά σε χιλιάδες €

Σημείωση 24 - Εποχικότητα δραστηριοτήτων

Κύκλος εργασιών

Περίοδος	Όμιλος						
	2007	2008	2009	2010			
A Τρίμηνο	137.374	29%	165.936	33%	73.629	16%	93.213
B Τρίμηνο	160.825	35%	180.909	36%	107.914	23%	142.775
Γ Τρίμηνο	93.779	20%	88.186	18%	71.240	15%	-
Δ Τρίμηνο	74.082	16%	65.672	13%	93.872	20%	-
Σύνολο Έτους	466.060	100%	500.703	100%	346.655	74%	235.988

Τα ποσά των χρήσεων 2007 έως και 2009 αναπροσαρμόστηκαν κατά τα ποσά των εσόδων από Logistics για να καταστούν συγκρίσιμα με αυτά της παρούσας χρήσης (βλέπε σημ. 30).

Όπως εμφανίζεται ανωτέρω η δραστηριότητα του Ομίλου παρουσιάζει εποχικότητα και ως εκ τούτου οι πωλήσεις των ενδιάμεσων περιόδων δεν θα πρέπει να χρησιμοποιηθούν για εκτίμηση των ετήσιων πωλήσεων.

Συνεπώς οι απαιτήσεις για κεφάλαιο κίνησης της επόμενης περιόδου της χρονιάς θα διαφέρει από τις απαιτήσεις για κεφάλαιο κίνησης της τρέχουσας περιόδου.

Σημείωση 25 - Γεγονότα μετά την ημερομηνία του ισολογισμού

Δεν υπάρχουν γεγονότα μετά την ημερομηνία του ισολογισμού που να έχουν σημαντική επίπτωση στις οικονομικές καταστάσεις ή λειτουργία της Εταιρίας και του Ομίλου.

Σημείωση 26 - Μέσος Όρος απασχολούμενου Προσωπικού

Ο μέσος όρος απασχολούμενου προσωπικού ανά κλάδο δραστηριοποίησης για τον Όμιλο καθώς και για την μητρική εταιρία αναλύεται ως εξής:

Περιγραφή Κλάδου	Όμιλος	
	30/06/2010	30/06/2009
Κλάδος Επαγγελματικής Ψύξης	4.074	3.077
Κλάδος Υαλουργίας	1.204	1.167
Σύνολο	5.278	4.244

Μέσος Όρος Απασχολούμενου προσωπικού	Μητρική Εταιρία	
	30/06/2010	30/06/2009
	252	286

**Σημείωση 27 - Επεξηγήσεις για συγκριτικά στοιχεία προηγούμενης χρήσης**

Στοιχεία της κατάστασης αποτελεσμάτων της προηγούμενης χρήσης αναδιατάχθηκαν για να καταστούν συγκρίσιμα με την κλειόμενη χρήση. Η αναδιάταξη δεν είχε καμία επίδραση στα Κέρδη που κατανέμονται στους μετόχους ή την μειοψηφία, στα Κέρδη προ φόρων χρηματοδοτικών & επενδυτικών αποτελεσμάτων & αποσβέσεων και το σύνολο του ενεργητικού ή παθητικού της καθώς και στην καθαρή θέση της μειοψηφίας και των μετόχων της Εταιρίας και του Ομίλου. Η αναδιάταξη έγινε για να απεικονιστούν τα έξοδα με βάση την λειτουργία που εξυπηρετούν και για την ορθή παρουσίαση προς τους μετόχους.

Κατά την διάρκεια της χρήσης για τον Όμιλο και την Μητρική Εταιρία μεταφέρθηκαν από τα Έξοδα λειτουργίας - διάθεσης & προώθησης ποσά ύψους και € 4.806 χιλ. και € 1.135 χιλ. αντίστοιχα, στο κονδύλι Κύκλος Εργασιών και αφορούν έσοδα από Logistics.

Επίσης για τον Όμιλο και την Μητρική Εταιρία μεταφέρθηκαν από τα Έξοδα λειτουργίας - διάθεσης & προώθησης ποσά ύψους και € 4.805 χιλ. και € 1.368 χιλ. αντίστοιχα, στο κονδύλι Κόστος Πωλήσεων και αφορούν κόστος Logistics.

Για περαιτέρω ανάλυση βλέπε **Σημείωση 30**.

Σημείωση 28 - <Ζημίες> / Κέρδη από αναδιοργάνωση δραστηριοτήτων

Οι ζημίες από αναδιοργάνωση των δραστηριοτήτων αφορούν το κόστος αναδιοργάνωσης στην Ελλάδα, Πολωνία, Νορβηγία, Τουρκία, Ρουμανία, Ρωσία.



Ποσά σε χιλιάδες €

Σημείωση 29 - Παράγωγα Χρηματοοικονομικά μέσα

	Όμιλος				Μητρική Εταιρία			
	30/06/2010		31/12/2009		30/06/2010		31/12/2009	
	Ενεργητικό	Παθητικό	Ενεργητικό	Παθητικό	Ενεργητικό	Παθητικό	Ενεργητικό	Παθητικό
Παράγωγα διακρατούμενα για εμπορικούς σκοπούς								
- Συμβάσεις ανταλλαγής επιτοκίων	-	-	-	931	-	-	-	931
- Προθεσμιακά συμβόλαια συναλλάγματος	110	3.182	218	119	-	493	105	119
- Προθεσμιακές συμβάσεις διαπραγματεύσιμων αγαθών	-	-	-	-	710	-	1.116	-
Παράγωγα διακρατούμενα για αντιστάθμιση ταμειακών ροών								
- Συμβάσεις ανταλλαγής επιτοκίων	-	594	-	123	-	-	-	-
- Προθεσμιακές συμβάσεις διαπραγματεύσιμων αγαθών	799	-	1.116	-	-	-	-	-
Σύνολο Παράγωγων χρηματοοικονομικών μέσων	909	3.776	1.334	1.173	710	493	1.221	1.050
Μείον: Μακροπρόθεσμες Θέσεις								
Παράγωγα διακρατούμενα για εμπορικούς σκοπούς								
- Συμβάσεις ανταλλαγής επιτοκίων	-	-	-	-	-	-	-	-
- Προθεσμιακά συμβόλαια συναλλάγματος	-	17	3	-	-	17	3	-
- Προθεσμιακές συμβάσεις διαπραγματεύσιμων αγαθών	-	-	-	-	230	-	570	-
Παράγωγα διακρατούμενα για αντιστάθμιση ταμειακών ροών								
- Συμβάσεις ανταλλαγής επιτοκίων	-	-	-	123	-	-	-	-
- Προθεσμιακές συμβάσεις διαπραγματεύσιμων αγαθών	230	-	570	-	-	-	-	-
Σύνολο Μακροπρόθεσμων παράγωγων χρηματοοικονομικών μέσων	230	17	573	123	230	17	573	-
Σύνολο Βραχυπρόθεσμων παράγωγων χρηματοοικονομικών μέσων	679	3.759	761	1.050	480	476	648	1.050

Τα παράγωγα χρηματοοικονομικά μέσα που διακρατώνται για εμπορικούς σκοπούς κατατάσσονται στα βραχυπρόθεσμα στοιχεία ενεργητικού ή παθητικού. Η εύλογη αξία των παράγωγων χρηματοοικονομικών μέσων που διακρατώνται για αντιστάθμιση κινδύνων κατατάσσονται σε μακροπρόθεσμα στοιχεία ενεργητικού και παθητικού αν η υπολειπομένη περίοδος μέχρι τη λήξη του αντισταθμιζόμενου στοιχείου υπερβαίνει του 12 μήνες και σαν βραχυπρόθεσμο στοιχείο ενεργητικού και παθητικού αν η περίοδος αυτή είναι μικρότερη από 12 μήνες.

Για το 2010, δεν υπάρχει μη αποτελεσματική αναλογία από αντιστάθμιση ταμειακών ροών.

Τα κέρδη και οι ζημιές που αφορούν την αποτελεσματική αναλογία της αντιστάθμισης αναγνωρίζονται στα αποθεματικά αντιστάθμισης κινδύνων στην Κατάσταση των Λοιπών Εσόδων/εξόδων. Μεταγενέστερα τα ποσά αυτά μεταφέρονται στην κατάσταση αποτελεσμάτων τις περιόδους κατά τις οποίες η αντισταθμιζόμενη προϋπολογισθείσα συναλλαγή επιδρά στα αποτελέσματα με εξαίρεση τις περιπτώσεις όπου το κέρδος ή η ζημία περιλαμβάνεται στο αρχικό ποσό που αναγνωρίζεται για την αγορά αποθεμάτων ή παγίων περιουσιακών στοιχείων. Τα ποσά αυτά αναγνωρίζονται τελικά στο κόστος πωληθέντων στην περίπτωση των αποθεμάτων ή στις αποσβέσεις στην περίπτωση των παγίων περιουσιακών στοιχείων.

Σύμφωνα με την τροποποίηση του ΔΠΧΑ 7, για την χρήση του 2010, η εταιρία και ο Όμιλος πρέπει να γνωστοποιήσει τον τρόπο καθορισμού της εύλογης αξίας των χρηματοοικονομικών εργαλείων που παρουσιάζονται στον Ισολογισμό της. Τα μοναδικά χρηματοοικονομικά εργαλεία σε εύλογες αξίες που έχει η εταιρεία είναι τα παράγωγα χρηματοοικονομικά εργαλεία που αναλύονται στους παραπάνω πίνακες. Τα χρηματοοικονομικά αυτά εργαλεία επιμετρώνται στο "Επίπεδο 2" της ιεραρχία των εύλογων αξιών όπως περιγράφεται στο ΔΠΧΑ 7. Το "Επίπεδο 2" των εύλογων αξιών αφορά σε εύλογες αξίες που βασίζονται σε δεδομένα που είτε άμεσα είτε έμμεσα είναι διαθέσιμα σε ενεργές αγορές.

Ποσά σε χιλιάδες €

Σημείωση 30 - Αναδιάταξη της κατηγοριοποίησης των στοιχείων της κατάστασης αποτελεσμάτων

Στοιχεία της κατάστασης αποτελεσμάτων της προηγούμενης χρήσης αναδιατάχθηκαν για να καταστούν συγκρίσιμα με την κλειομένη χρήση. Η αναδιάταξη δεν είχε καμία επίδραση στα Κέρδη που κατανέμονται στους μετόχους ή την μειοψηφία, στα Κέρδη προ φόρων χρηματοδοτικών & επενδυτικών αποτελεσμάτων & αποσβέσεων και στο σύνολο του ενεργητικού ή παθητικού της καθώς και στην καθαρή θέση της μειοψηφίας και των μετόχων της Εταιρίας και του Ομίλου. Η αναδιάταξη έγινε για να απεικονιστούν τα έξοδα και έσοδα με βάση την λειτουργία που εξυπηρετούν και για την ορθή παρουσίαση προς τους μετόχους.

Κατάσταση Αποτελεσμάτων	Σημείωση	Όμιλος			Μητρική Εταιρία		
		Εξάμηνο που έληξε 30/06/2009			Εξάμηνο που έληξε 30/06/2009		
		Διαφορά	Αναδιαταγμένα	Δημοσιευμένα	Διαφορά	Αναδιαταγμένα	Δημοσιευμένα
Κύκλος Εργασιών	α	4.806	181.543	176.737	1.135	32.658	31.523
Κόστος Πωλήσεων	β	(4.805)	(142.224)	(137.419)	(1.368)	(30.855)	(29.487)
Μικτά Κέρδη		1	39.319	39.318	(233)	1.803	2.036
Έξοδα διοικητικής λειτουργίας		-	(11.148)	(11.148)	-	(6.927)	(6.927)
Έξοδα λειτουργίας - διάθεσης & προώθησης	α+β	(1)	(10.783)	(10.782)	233	(3.229)	(3.462)
Έξοδα λειτουργίας ερευνών & αναπτύξεως		-	(1.648)	(1.648)	-	(973)	(973)
Λοιπά λειτουργικά έσοδα		-	647	647	-	6.267	6.267
Λοιπές λειτουργικές <ζημιές> / κέρδη		-	1.655	1.655	-	54	54
Κέρδη προ φόρων, χρηματοδοτικών & επενδυτικών αποτελεσμάτων		-	18.042	18.042	-	(3.005)	(3.005)
<Ζημιές> / Κέρδη από αναδιοργάνωση δραστηριοτήτων		-	(273)	(273)	-	-	-
Έσοδα Συμμετοχών		-	-	-	-	-	-
Χρηματοοικονομικά έξοδα		-	(6.555)	(6.555)	-	(2.758)	(2.758)
Κέρδη περιόδου προ φόρων		-	11.214	11.214	-	(5.763)	(5.763)
Φόροι εισοδήματος		-	(2.748)	(2.748)	-	1.035	1.035
Κέρδη περιόδου μετά από φόρους		-	8.466	8.466	-	(4.728)	(4.728)

ΣΗΜΕΙΩΣΗ:

- α) Μεταφορά από Έξοδα λειτουργίας - διάθεσης & προώθησης στον Κύκλο Εργασιών, αφορούν έσοδα Logistics
β) Μεταφορά από Έξοδα λειτουργίας - διάθεσης & προώθησης στο Κόστος Πωλήσεων, αφορούν κόστος Logistics

Όμιλος	Μητρική Εταιρία
4.806	1.135
(4.805)	(1.368)

Για το Β' Τρίμηνο του 2010 τα ποσά των αναδιατάξεων έχουν ως εξής:

Κατάσταση Αποτελεσμάτων	Σημείωση	Όμιλος			Μητρική Εταιρία		
		Τρίμηνο που έληξε 30/06/2009			Τρίμηνο που έληξε 30/06/2009		
		Διαφορά	Αναδιαταγμένα	Δημοσιευμένα	Διαφορά	Αναδιαταγμένα	Δημοσιευμένα
Κύκλος Εργασιών	α	2.840	107.914	105.074	564	16.413	15.849
Κόστος Πωλήσεων	β	(2.764)	(82.803)	(80.039)	(624)	(15.915)	(15.291)
Μικτά Κέρδη		76	25.111	25.035	(60)	498	558
Έξοδα διοικητικής λειτουργίας		-	(5.989)	(5.989)	-	(3.536)	(3.536)
Έξοδα λειτουργίας - διάθεσης & προώθησης	α+β	(76)	(5.479)	(5.403)	60	(1.530)	(1.590)
Έξοδα λειτουργίας ερευνών & αναπτύξεως		-	(825)	(825)	-	(481)	(481)
Λοιπά λειτουργικά έσοδα		-	(149)	(149)	-	3.864	3.864
Λοιπές λειτουργικές <ζημιές> / κέρδη		-	(12)	(12)	-	42	42
Κέρδη προ φόρων, χρηματοδοτικών & επενδυτικών αποτελεσμάτων		-	12.657	12.657	-	(1.143)	(1.143)
<Ζημιές> / Κέρδη από αναδιοργάνωση δραστηριοτήτων		-	(273)	(273)	-	-	-
Έσοδα Συμμετοχών		-	-	-	-	-	-
Χρηματοοικονομικά έξοδα		-	(3.531)	(3.531)	-	(514)	(514)
Κέρδη περιόδου προ φόρων		-	8.853	8.853	-	(1.657)	(1.657)
Φόροι εισοδήματος		-	(2.179)	(2.179)	-	(99)	(99)
Κέρδη περιόδου μετά από φόρους		-	6.674	6.674	-	(1.756)	(1.756)

ΣΗΜΕΙΩΣΗ:

- α) Μεταφορά από Έξοδα λειτουργίας - διάθεσης & προώθησης στον Κύκλο Εργασιών, αφορούν έσοδα Logistics
β) Μεταφορά από Έξοδα λειτουργίας - διάθεσης & προώθησης στο Κόστος Πωλήσεων, αφορούν κόστος Logistics

Όμιλος	Μητρική Εταιρία
2.840	564
(2.764)	(624)

Σημείωση 30 - Αναδιάταξη της κατηγοριοποίησης των στοιχείων της κατάστασης αποτελεσμάτων (συνέχεια)

Στο τέλος της χρήσης τα ποσά των αναδιατάξεων θα έχουν ως εξής:

Κατάσταση Αποτελεσμάτων	Σημείωση	Όμιλος			Μητρική Εταιρία		
		Χρήση που έληξε 31/12/2009			Χρήση που έληξε 31/12/2009		
		Διαφορά	Αναδιαταγμένα	Δημοσιευμένα	Διαφορά	Αναδιαταγμένα	Δημοσιευμένα
Κύκλος Εργασιών	α	9.065	346.655	337.590	1.749	51.142	49.393
Κόστος Πωλήσεων	β	(9.658)	(273.619)	(263.961)	(2.205)	(47.434)	(45.229)
Μικτά Κέρδη		(593)	73.036	73.629	(456)	3.708	4.164
Έξοδα διοικητικής λειτουργίας		-	(22.481)	(22.481)	-	(13.143)	(13.143)
Έξοδα λειτουργίας - διάθεσης & προώθησης	α+β	593	(21.299)	(21.892)	456	(6.575)	(7.031)
Έξοδα λειτουργίας ερευνών & αναπτύξεως		-	(3.156)	(3.156)	-	(1.965)	(1.965)
Λοιπά λειτουργικά έσοδα		-	1.764	1.764	-	12.447	12.447
Λοιπές λειτουργικές <ζημίες> / κέρδη		-	1.524	1.524	-	71	71
Κέρδη προ φόρων, χρηματοδοτικών & επενδυτικών αποτελεσμάτων		-	29.388	29.388	-	(5.457)	(5.457)
<Ζημίες> / Κέρδη από αναδιοργάνωση δραστηριοτήτων		-	(444)	(444)	-	-	-
Έσοδα Συμμετοχών		-	-	-	-	-	-
Χρηματοοικονομικά έξοδα		-	(12.059)	(12.059)	-	(2.900)	(2.900)
Κέρδη περιόδου προ φόρων		-	16.885	16.885	-	(8.357)	(8.357)
Φόροι εισοδήματος		-	(4.235)	(4.235)	-	1.314	1.314
Έκτακτη Εισφορά Ν. 3808/2009		-	(5.496)	(5.496)	-	(5.496)	(5.496)
Κέρδη περιόδου μετά από φόρους		-	7.154	7.154	-	(12.539)	(12.539)

ΣΗΜΕΙΩΣΗ:

α) Μεταφορά από Έξοδα λειτουργίας - διάθεσης & προώθησης στον Κύκλο Εργασιών, αφορούν έσοδα Logistics

β) Μεταφορά από Έξοδα λειτουργίας - διάθεσης & προώθησης στο Κόστος Πωλήσεων, αφορούν κόστος Logistics

	Όμιλος	Μητρική Εταιρία
	9.065	1.749
	(9.658)	(2.205)

