



**ATHEXGROUP**  
Athens Exchange Group

2015

μεταβολες μετοχικου κεφαλαιου  
ηδη εισηγμενων εταιρειων  
& νεες εταιρειες στο Χ.Α.  
1ο εξαμηνο 2015

new issues of shares  
from already listed companies  
& new company listings  
1st half of 2015

## **ΠΙΝΑΚΑΣ ΠΕΡΙΕΧΟΜΕΝΩΝ**

---

1. Νέες εκδόσεις μετοχών των εισηγμένων εταιρειών κατά το 1ο εξάμηνο του 2015 -  
New Shares' Issues from listed companies during the 1st half of 2015
2. Νέες εταιρείες στο Χρηματιστήριο κατά το 1 εξάμηνο του 2015 -  
Newly listed companies in Athens Exchange during the 1st half of 2015
3. Αντληθέντα κεφάλαια 1ο εξάμηνο 2015 - Capital Raised 1st semester 2015
4. Ανάλυση ανά κατηγορία διαπραγμάτευσης - Analysis by trade category
5. Ιστορικά στοιχεία αντληθέντων κεφαλαίων από το 2000 - Historical data of Capital Raised since 2000

**1. ΝΕΕΣ ΕΚΔΟΣΕΙΣ ΜΕΤΟΧΩΝ ΤΩΝ ΗΔΗ ΕΙΣΗΓΜΕΝΩΝ ΕΤΑΙΡΕΙΩΝ ΚΑΤΑ ΤΟ 1ο ΕΞΑΜΗΝΟ ΤΟΥ 2015**  
**NEW SHARES' ISSUES FROM LISTED COMPANIES DURING THE 1st HALF OF 2015**

Όνομα Εταιρείας Name of Company	Αιτιολογία Terms of Issue	Αριθμός Νέων Μετοχών Number of New Shares	Τιμή Διάθεσης (€) Nominal Value (Euro)	Ονομαστική Αξία (€) Nominal Value (Euro)	Αύξηση Μετοχ. Κεφαλαίου (€) Share Capital Increase (Euro)	Αντληθέντα Κεφάλαια από Νέες Μετοχές (€) Capital Raised by New Shares (Euro)
<b>ΚΥΡΙΑ ΑΓΟΡΑ - MAIN MARKET</b>						
MEVACO ΜΕΤΑΛΛΟΥΡΓΙΚΗ Α.Β.Ε.Ε. MEVACO S.A. 21/01/2015	Αύξηση του μετοχικού κεφαλαίου κατά€525.000 με αύξηση ονομαστικής αξίας μετοχής από€0,90 σε€0,95.	KO CR 5.00	5.00	0.95	525,000.00	
ΕΛΛΗΝΙΚΑ ΧΡΗΜΑΤΙΣΤΗΡΙΑ - ΧΡΗΜΑΤΙΣΤΗΡΙΟ ΑΘΗΝΩΝ ΑΝΩΝΥΜΗ ΕΤΑΙΡΕΙΑ ΣΥΜΜΕΤΟΧΩΝ HELLENIC EXCHANGES - ATHENS STOCK EXCHANGE S.A. 21/01/2015	α) Αύξηση του μετοχικού κεφαλαίου κατά€106.081.794,71 με αύξηση ονομαστικής αξίας μετοχής από€0,56 σε€2,18282586371067.β) Μείωση του μετοχικού κεφαλαίου κατά€94.315.453,37 με μείωση ονομαστικής αξίας μετοχής από€2,18282586371067 σε€0,74.	KO CR 5.00 KO CR 5.00	5.00 5.00	2.18 0.74	106,080,104.04 -94,313,762.70	
ΕΥΡΩΠΑΪΚΗ ΠΙΣΤΗ Α.Ε.Γ.Α. EUROPEAN RELIANCE GEN. INSURANCE CO. S.A. 21/01/2015	Αύξηση του μετοχικού κεφαλαίου κατά€825.110,31 με αύξηση ονομαστικής αξίας μετοχής από€0,60 σε€0,63.	KO CR 5.00	5.00	0.63	825,110.31	
ΜΥΛΟΙ ΛΟΥΛΗ Α.Ε. LOULIS MILLS S.A. 22/01/2015	Αύξηση του μετοχικού κεφαλαίου κατά€ 5.137.518,60 με αύξηση ονομαστικής αξίας κάθε μετοχής από€0,64 σε€0,94.	KO CR 5.00	5.00	0.94	5,137,518.60	
LAMDA DEVELOPMENT A.E. LAMDA DEVELOPMENT S.A. 23/01/2015	ύξηση του μετοχικού κεφαλαίου κατά € 4.593,30 και έκδοση 15.311 νέων (ΚΟ) μετοχών, τιμής διάθεσης μετοχής€2,30 και ονομαστικής αξίας€ 0,30. Οι νέες μετοχές προέκυψαν λόγω άσκησης του δικαιώματος προαίρεσης αγοράς μετοχών από μέλη ΔΣ και στελέχη της εταιρίας.	15,311 KO CR 20.00	20.00	0.30	4,593.30	35,215.30
<b>ΣΥΝΟΛΟ ΑΝΤΛΗΘΕΝΤΩΝ ΚΕΦΑΛΑΙΩΝ</b>						<b>35,215.30</b>
PROFILE Α.Ε.Β.Ε. ΠΑΗΡΟΦΟΡΙΚΗΣ PROFILE SYSTEMS & SOFTWARE SA 02/02/2015	Αύξηση του μετοχικού κεφαλαίου κατά€236.243,86 με αύξηση ονομαστικής αξίας μετοχής από€0,45 σε€0,47.	KO CR 5.00	5.00	0.47	236,243.86	
ΜΥΛΟΙ ΛΟΥΛΗ Α.Ε. LOULIS MILLS S.A. 02/02/2015	α) Αύξηση του μετοχικού κεφαλαίου κατά€ 1.541.255,58 με αύξηση ονομαστικής αξίας κάθε μετοχής από€0,94 σε€1,03.β) Μείωση του μετοχικού κεφαλαίου κατά€1.541.255,58 με μείωση ονομαστικής αξίας μετοχής από€1,03 σε€0,94. Την συγκεκριμένη μείωση ονομαστικής αξίας μετοχής συνοδεύει και το δικαίωμα είσπραξης επιστροφής κεφαλαίου€0,09 ανά μετοχή, με ημερομηνία αποκοπής 2/2/2015.	KO CR 5.00 KO CR 26.00	5.00 26.00	1.03 0.94	1,541,255.58 -1,541,255.58	

**1. ΝΕΕΣ ΕΚΔΟΣΕΙΣ ΜΕΤΟΧΩΝ ΤΩΝ ΗΔΗ ΕΙΣΗΓΜΕΝΩΝ ΕΤΑΙΡΕΙΩΝ ΚΑΤΑ ΤΟ 1ο ΕΞΑΜΗΝΟ ΤΟΥ 2015**  
**NEW SHARES' ISSUES FROM LISTED COMPANIES DURING THE 1st HALF OF 2015**

Όνομα Εταιρείας Name of Company	Αιτιολογία Terms of Issue	Αριθμός Νέων Μετοχών Number of New Shares	Τιμή Διάθεσης (€) Nominal Value (Euro)	Ονομαστική Αξία (€) Nominal Value (Euro)	Αύξηση Μετοχ. Κεφαλαίου (€) Share Capital Increase (Euro)	Αντληθέντα Κεφάλαια από Νέες Μετοχές (€) Capital Raised by New Shares (Euro)
<b>ΤΡΑΠΕΖΑ ΚΥΠΡΟΥ ΔΗΜΟΣΙΑ ΕΤΑΙΡΙΑ ΛΙΜΙΤΕΔ</b> BANK OF CYPRUS PUBLIC COMPANY LTD 02/02/2015	Αύξηση του μετοχικού κεφαλαίου κατά€56.718,80 με την έκδοση 567.188 νέων (ΚΟ) μετοχών, που προέκυψαν από την πρόσφατη αύξηση του μετοχικού κεφαλαίου με Δημόσια Προσφορά, την 3η και τελευταία φάση του Σχεδίου Αναδιάρθρωσης της Τράπεζας.	567.188 KO CR	1.00	0.10	56.718.80	136.125.12
<b>ΣΥΝΟΛΟ ΑΝΤΛΗΘΕΝΤΩΝ ΚΕΦΑΛΑΙΩΝ</b>						<b>136.125.12</b>
<b>ΠΛΑΙΣΙΟ COMPUTERS A.E.B.E.</b> PLAISIO COMPUTERS S.A. 03/02/2015	Αύξηση του μετοχικού κεφαλαίου κατά€220.800 με αύξηση της ονομαστικής αξίας της μετοχής από€0,32 σε€0,33.	KO CR	5.00	0.33	220.800.00	
<b>ΠΛΑΣΤΙΚΑ ΘΡΑΚΗΣ Α.Β.Ε.Ε.</b> THRACE PLASTICS CO. 03/02/2015	Αύξηση του μετοχικού κεφαλαίου κατά€7.215.139,20 με αύξηση της ονομαστικής αξίας της μετοχής από€0,50 σε€0,66.	KO CR	5.00	0.66	7.215.139.20	
<b>F.H.L. Η. ΚΥΡΙΑΚΙΔΗΣ ΜΑΡΜΑΡΑ - ΓΡΑΝΙΤΕΣ Α.Β.Ε.Ε.</b> F.H.L. I. KYRIAKIDIS MARBLES - GRANITES S.A. 04/02/2015	Μείωση Μετοχικού Κεφαλαίου κατά€740.155,78 λόγω ακύρωσης 755.261 ιδίων (ΚΟ) μετοχών που προέκυψαν από αγορά ιδίων μετοχών.	-755,261 KO CR	21.00	0.98	-740.155.78	
<b>SPACE HELLAS A.E.</b> SPACE HELLAS S.A. 09/02/2015	Αύξηση του μετοχικού της κεφαλαίου κατά€64.565,30 με αύξηση της ονομαστικής αξίας της μετοχής από€1,60 σε€1,61.	KO CR	5.00	1.61	64.565.30	
<b>COCA-COLA HBC AG</b> COCA-COLA HBC AG 25/02/2015	Αύξηση του μετοχικού κεφαλαίου κατά 483.163,80 CHF και έκδοση 72.114 νέων (ΚΟ) μετοχών ονομαστικής αξίας CHF 6,70. Οι νέες μετοχές προέκυψαν λόγω άσκησης του δικαιώματος προαίρεσης.	72,114 KO CR	20.00	6.70	483.163.80	
<b>AUTOHELLAS ΑΝΩΝΥΜΟΣ ΤΟΥΡΙΣΤΙΚΗ &amp; ΕΜΠΟΡΙΚΗ ΕΤΑΙΡΕΙΑ</b> AUTOHELLAS S.A. 04/03/2015	Αύξηση του μετοχικού κεφαλαίου κατά € 12.000 λόγω συγχώνευσης με απορρόφηση της μη εισηγμένης εταιρίας 'ΒΑΚΑΡ ΑΕΒΕ' με έκδοση 37.500 νέων (ΚΟ) μετοχών, ονομαστικής αξίας€0,32. Οι νέες μετοχές, θα δοθούν στο σύνολό τους στους μετόχους της απορροφώμενης εταιρίας.	37,500 KO CR	11.00	0.32	12.000.00	

**1. ΝΕΕΣ ΕΚΔΟΣΕΙΣ ΜΕΤΟΧΩΝ ΤΩΝ ΗΔΗ ΕΙΣΗΓΜΕΝΩΝ ΕΤΑΙΡΕΙΩΝ ΚΑΤΑ ΤΟ 1ο ΕΞΑΜΗΝΟ ΤΟΥ 2015**  
**NEW SHARES' ISSUES FROM LISTED COMPANIES DURING THE 1st HALF OF 2015**

Όνομα Εταιρείας Name of Company	Αιτιολογία Terms of Issue	Αριθμός Νέων Μετοχών Number of New Shares	Τιμή Διάθεσης (€) Nominal Value (Euro)	Ονομαστική Αξία (€) Nominal Value (Euro)	Αύξηση Μετοχ. Κεφαλαίου (€) Share Capital Increase (Euro)	Αντληθέντα Κεφάλαια από Νέες Μετοχές (€) Capital Raised by New Shares (Euro)
KLEEMANN HELLAS A.B.E.E. KLEEMANN HELLAS S.A. 31/03/2015	α) Αύξηση του μετοχικού κεφαλαίου κατά€4.020.279 με αύξηση ονομαστικής αξίας μετοχής από€0,35 σε€0,52.β) Μείωση του μετοχικού κεφαλαίου κατά€4.020.279 με μείωση ονομαστικής αξίας μετοχής από€0,52 σε€0,35. Την συγκεκριμένη μείωση ονομαστικής αξίας μετοχής συνοδεύει και το δικαίωμα είσπραξης επιστροφής κεφαλαίου με καταβολή μετρητών στους μετόχους, ποσού€0,17 ανά μετοχή, με ημερομηνία αποκοπής την 31/3/2015.	KO CR 5.00 KO CR 26.00	5.00 26.00	0.52 0.35	4.020.279.00 -4.020.279.00	
ΠΛΑΙΣΙΟ COMPUTERS A.E.B.E. PLAISIO COMPUTERS S.A. 27/04/2015	α) Αύξηση του μετοχικού κεφαλαίου κατά€11.040.000 με αύξηση της ονομαστικής αξίας της μετοχής από€0,33 σε€0,83.β) Μείωση του μετοχικού κεφαλαίου κατά€11.040.000 με μείωση ονομαστικής αξίας μετοχής από€0,83 σε€0,33. Την συγκεκριμένη μείωση ονομαστικής αξίας μετοχής συνοδεύει και το δικαίωμα είσπραξης επιστροφής κεφαλαίου με καταβολή μετρητών στους μετόχους, ποσού€0,50 ανά μετοχή, με ημερομηνία αποκοπής την 27/4/2015.	KO CR 5.00 KO CR 26.00	5.00 26.00	0.83 0.33	11.040.000.00 -11.040.000.00	
ΓΕΚ ΤΕΡΝΑ Α.Ε. ΣΥΜΜΕΤΟΧΩΝ, ΑΚΙΝΗΤΩΝ, ΚΑΤΑΣΚΕΥΩΝ GEK TERNA HOLDING REAL ESTATE CONSTRUCTION S.A. 05/05/2015	Αύξηση μετοχικού κεφαλαίου κατά€3.286.116,69 με έκδοση 5.765.117 νέων (ΚΟ) μετοχών λόγω μετατροπής 140 μετατρέψιμων ομολογιών, από το υφιστάμενο Μ.Ο.Δ. της εταιρίας έκδοσης 9/12/2013, με τιμή μετατροπής€2,43/μετοχή.	5.765,117 KO CR 3.00	3.00	0.57	3.286,116.69	14,009,234.31
<b>ΣΥΝΟΛΟ ΑΝΤΑΛΗΘΕΝΤΩΝ ΚΕΦΑΛΑΙΩΝ</b>						<b>14,009,234.31</b>
INFORM Π. ΛΥΚΟΣ Α.Ε. INFORM P. LYKOS S.A. 18/05/2015	α) Αύξηση του Μετοχικού Κεφαλαίου, κατά 14.404.861,80 Ευρώ, με αύξηση της ονομαστικής αξίας της μετοχής από 0,62 Ευρώ σε 1,32 Ευρώ.β) Μείωση του μετοχικού κεφαλαίου κατά€14.404.861,80 με μείωση ονομαστικής αξίας μετοχής από€1,32 σε€0,62. Την συγκεκριμένη μείωση ονομαστικής αξίας μετοχής συνοδεύει και το δικαίωμα είσπραξης επιστροφής κεφαλαίου με καταβολή μετρητών στους μετόχους, ποσού€0,70 ανά μετοχή, με ημερομηνία αποκοπής την 18/5/2015.	KO CR 5.00 KO CR 26.00	5.00 26.00	1.32 0.62	14.404.861.80 -14.404.861.80	
ΠΕΤΡΟΣ ΠΕΤΡΟΠΟΥΛΟΣ Α.Ε.Β.Ε. PETROS PETROPOULOS S.A. 25/05/2015	α) Αύξηση του μετοχικού κεφαλαίου κατά Ευρώ 707.040 με αύξηση ονομαστικής αξίας μετοχής από Ευρώ 0,93 σε Ευρώ 1,03.β) Μείωση του μετοχικού κεφαλαίου κατά€707.040 με μείωση ονομαστικής αξίας μετοχής από€1,03 σε€0,93. Την συγκεκριμένη μείωση ονομαστικής αξίας μετοχής συνοδεύει και το δικαίωμα είσπραξης επιστροφής κεφαλαίου με καταβολή μετρητών στους μετόχους, ποσού€0,10 ανά μετοχή, με ημερομηνία αποκοπής την 25/5/2015.	KO CR 5.00 KO CR 26.00	5.00 26.00	1.03 0.93	707.040.00 -707.040.00	
ΜΟΧΛΟΣ Α.Ε. MOCHLOS S.A. 26/05/2015	Μείωση του μετοχικού κεφαλαίου κατά€73.410.192 λόγω συγχώνευσης με απορρόφηση της εταιρίας "ΜΟΧΛΟΣ Α.Ε." από την εταιρία "ΤΕΧΝΙΚΗ ΟΛΥΜΠΙΑΚΗ Α.Ε.", σύμφωνα με τις αποφάσεις των Γενικών Συνελεύσεων των μετόχων των ανωτέρω εταιριών και την υπ' αριθμ. 55925/25-05-2015 σχετική απόφαση του Υπουργείου Οικονομίας, Υποδομών, Ναυτιλίας & Τουρισμού περί διαγραφής της εταιρίας"ΜΟΧΛΟΣ Α.Ε." από το Γενικό Εμπορικό Μητρώο (Γ.Ε.ΜΗ).	-4.588,137 KO CR 11.00	11.00	16.00	-73,410,192.00	

**1. ΝΕΕΣ ΕΚΔΟΣΕΙΣ ΜΕΤΟΧΩΝ ΤΩΝ ΗΔΗ ΕΙΣΗΓΜΕΝΩΝ ΕΤΑΙΡΕΙΩΝ ΚΑΤΑ ΤΟ 1ο ΕΞΑΜΗΝΟ ΤΟΥ 2015**  
**NEW SHARES' ISSUES FROM LISTED COMPANIES DURING THE 1st HALF OF 2015**

Όνομα Εταιρείας Name of Company	Αιτιολογία Terms of Issue	Αριθμός Νέων Μετοχών Number of New Shares	Τιμή Διάθεσης (€) Nominal Value (Euro)	Ονομαστική Αξία (€) Nominal Value (Euro)	Αύξηση Μετοχ. Κεφαλαίου (€) Share Capital Increase (Euro)	Αντληθέντα Κεφάλαια από Νέες Μετοχές (€) Capital Raised by New Shares (Euro)
<b>ΤΕΧΝΙΚΗ ΟΛΥΜΠΙΑΚΗ Α.Ε.</b> TECHNICAL OLYMPIC S.A. 26/05/2015	Αύξηση του μετοχικού κεφαλαίου λόγω συγχώνευσης με απορρόφηση της εισηγμένης εταιρείας "ΜΟΧΛΟΣ Α.Ε.", με τις εξής σχέσεις ανταλλαγής: i) Κάθε μέτοχος της απορροφώμενης εταιρείας "ΜΟΧΛΟΣ Α.Ε." (πλην της απορροφώσας, η οποία κατέχει 2.213.050 (ΚΟ) μετοχές που θα ακυρωθούν λόγω σύγχυσης και με εξαίρεση τις 9.978 ίδιες (ΚΟ) μετοχές που κατέχει η εταιρία "ΜΟΧΛΟΣ Α.Ε.") θα ανταλλάξει κάθε 1 (ΚΟ) μετοχή που κατέχει με 0,8774902129 νέες (ΚΟ) μετοχές της εταιρείας "ΤΕΧΝΙΚΗ ΟΛΥΜΠΙΑΚΗ Α.Ε.", ii) Κάθε μέτοχος της απορροφώσας εταιρείας "ΤΕΧΝΙΚΗ ΟΛΥΜΠΙΑΚΗ Α.Ε." θα ανταλλάξει κάθε 1 (ΚΟ) μετοχή που κατέχει με 1,1658261132 νέες (ΚΟ) μετοχές που θα εκδοθούν από αυτήν.	7,568,350 KO CR	15,00	5,00	37,841,750,00	
<b>COCA-COLA HBC AG</b> COCA-COLA HBC AG 08/06/2015	Αύξηση του μετοχικού κεφαλαίου κατά 127.300 CHF και έκδοση 19.000 νέων (ΚΟ) μετοχών ονομαστικής αξίας CHF 6,70. Οι νέες μετοχές προέκυψαν λόγω άσκησης του δικαιώματος προαίρεσης.	19,000 KO CR	20,00	6,70	127,300,00	
<b>A.S. ΕΜΠΟΡΙΚΗ-ΒΙΟΜ. ΕΤΑΙΡΙΑ Η/Υ &amp; ΠΑΙΧΝΙΔΙΩΝ Α.Ε.</b> AS COMPANY S.A. 10/06/2015	Μείωση του μετοχικού κεφαλαίου κατά €1.050.081,6 με μείωση ονομαστικής αξίας μετοχής από €0,38 σε €0,34. Την συγκεκριμένη μείωση ονομαστικής αξίας μετοχής συνοδεύει και το δικαίωμα είσπραξης επιστροφής κεφαλαίου με καταβολή μετρητών στους μετόχους, ποσού €0,04 ανά μετοχή, με ημερομηνία αποκοπής την 10/06/2015.	KO CR	26,00	0,34	-1,050,081,60	
<b>ΣΤΕΛΙΟΣ ΚΑΝΑΚΗΣ ΑΒΕΕ</b> STELIOS KANAKIS SA 10/06/2015	Αύξηση του μετοχικού κεφαλαίου κατά €2.400.000 με αύξηση ονομαστικής αξίας μετοχής από € 0,48 σε €0,80.	KO CR	5,00	0,80	2,400,000,00	
<b>ΣΥΝΟΛΟ (1) - TOTAL (1)</b>						14,180,574,73
<b>ΧΑΜΗΛΗ ΔΙΑΣΠΟΡΑ - LOW DISPERSION</b>						
<b>ΚΑΠΝΟΒΙΟΜΗΧΑΝΙΑ ΚΑΡΕΛΙΑ Α.Ε.</b> KARELIA TOBACCO COMPANY INC. S.A. 24/03/2015	Αύξηση του μετοχικού κεφαλαίου κατά €11.398.800 με αύξηση ονομαστικής αξίας κάθε μετοχής από €7,70 σε €11,83.	KA CB	5,00	11,83	11,398,800,00	
<b>ΣΥΝΟΛΟ (2) - TOTAL (2)</b>						0,00
<b>ΕΠΙΤΗΡΗΣΗ - SURVEILLANCE</b>						
<b>ΣΦΑΚΙΑΝΑΚΗΣ Α.Ε.Β.Ε.</b> SFAKIANAKIS S.A. 09/02/2015	Μείωση του μετοχικού κεφαλαίου κατά €17.411.856 με μείωση της ονομαστικής αξίας της μετοχής από €2,50 σε €0,30.	KO CR	5,00	0,30	-17,411,856,00	

**1. ΝΕΕΣ ΕΚΔΟΣΕΙΣ ΜΕΤΟΧΩΝ ΤΩΝ ΗΔΗ ΕΙΣΗΓΜΕΝΩΝ ΕΤΑΙΡΕΙΩΝ ΚΑΤΑ ΤΟ 1ο ΕΞΑΜΗΝΟ ΤΟΥ 2015**  
**NEW SHARES' ISSUES FROM LISTED COMPANIES DURING THE 1st HALF OF 2015**

Όνομα Εταιρείας Name of Company	Αιτιολογία Terms of Issue	Αριθμός Νέων Μετοχών Number of New Shares	Τιμή Διάθεσης (€) Nominal Value (Euro)	Ονομαστική Αξία (€) Nominal Value (Euro)	Αύξηση Μετοχ. Κεφαλαίου (€) Share Capital Increase (Euro)	Αντληθέντα Κεφάλαια από Νέες Μετοχές (€) Capital Raised by New Shares (Euro)
<b>MEDICON ΕΛΛΑΣ ΑΝΩΝΥΜΗ ΕΤΑΙΡΙΑ</b> MEDICON HELLAS S.A 04/03/2015	Αύξηση του μετοχικού κατά€380.400,80 λόγω συγχώνευσης με απορρόφηση της εταιρίας "ΜΕΝΤΙΚΟΝ ΕΤΑΙΡΕΙΑ ΠΕΡΙΟΡΙΣΜΕΝΗΣ ΕΥΘΥΝΗΣ", με βάση τις εξής σχέσεις ανταλλαγής: i) Κάθε μέτοχος της απορροφώμενης εταιρίας "ΜΕΝΤΙΚΟΝ ΕΤΑΙΡΕΙΑ ΠΕΡΙΟΡΙΣΜΕΝΗΣ ΕΥΘΥΝΗΣ" (πλην της απορροφώσας) ανταλλάσσει κάθε 1 ένα εταιρικό μερίδιο που κατέχει με 3,316623155 νέες (ΚΟ) μετοχές της "MEDICON ΕΛΛΑΣ Α.Ε.", συνεπώς οι μέτοχοι της απορροφώμενης θα λάβουν συνολικά 42.055 νέες (ΚΟ) μετοχές της "MEDICON ΕΛΛΑΣ Α.Ε.". ii) Κάθε μέτοχος της απορροφώσας εταιρίας "MEDICON ΕΛΛΑΣ Α.Ε." για κάθε 21,0304521778 (ΚΟ) μετοχές που κατέχει, θα λάβει επιπλέον 1 νέα (ΚΟ) μετοχή, συνεπώς οι μέτοχοι της απορροφώσας θα λάβουν συνολικά 198.705 νέες (ΚΟ) μετοχές.	198.705 KO CR 42.055 KO CR	15.00 11.00	1.58 1.58	313.953.90 66.446.90	
<b>ΙΧΘΥΟΤΡΟΦΕΙΑ ΣΕΛΟΝΤΑ Α.Ε.Γ.Ε.</b> SELONDA AQUACULTURE S.A. 29/05/2015	α) Αύξηση του μετοχικού κεφαλαίου κατά€50.400.000 με την έκδοση 168.000.000 νέων (ΚΟ) μετοχών με κεφαλαιοποίηση ισόποσων χρηματικών υποχρεώσεων εκ τραπεζικού δανεισμού της εταιρίας και κατάργηση του δικαιώματος προτίμησης των παλαιών μετόχων, σε τιμή διάθεσης μετοχής€0,30.β) Μείωση του μετοχικού κεφαλαίου κατά€25.364.628,80 με μείωση της ονομαστικής αξίας της μετοχής από€1,00 σε€0,30.	168.000.000 KO CR KO CR	20.00 5.00	0.30 0.30	50.400.000.00 -25.364.628.80	50.400.000.00
		<b>ΣΥΝΟΛΟ ΑΝΤΑΛΗΘΕΝΤΩΝ ΚΕΦΑΛΑΙΩΝ</b>				<b>50.400.000.00</b>
<b>ΣΥΝΟΛΟ (3) - TOTAL (3)</b>						<b>50.400.000.00</b>
<b>ΣΕ ΑΝΑΣΤΟΛΗ - UNDER SUSPENSION</b>						
<b>ΣΑΟΣ Α.Ν.Ε. ΣΑΜΟΘΡΑΚΗΣ</b> SAOS ANONYMOUS SHIPPING COMPANY OF SAMOTHRACE 31/03/2015	Μείωση μετοχικού κεφαλαίου κατά€8.213.485,76 με αντικατάσταση κάθε 1 παλαιάς (ΚΟ) μετοχής με 0,5 νέα (ΚΟ) μετοχή και την έκδοση 25.667.143 νέων (ΚΟ) μετοχών σε αντικατάσταση των 51.334.286 υφιστάμενων μετοχών.	-25.667,143 KO CR	18.00	0.32	-8.213.485.76	
<b>ΣΥΝΟΛΟ (4) - TOTAL (4)</b>						

**1. ΝΕΕΣ ΕΚΔΟΣΕΙΣ ΜΕΤΟΧΩΝ\* ΤΩΝ ΗΔΗ ΕΙΣΗΓΜΕΝΩΝ ΕΤΑΙΡΕΙΩΝ ΚΑΤΑ ΤΟ 1ο ΕΞΑΜΗΝΟ ΤΟΥ 2015**  
**NEW SHARES' \* ISSUES FROM LISTED COMPANIES DURING THE 1st HALF OF 2015**

TOTAL	ΚΑΤΗΓΟΡΙΕΣ CATEGORIES	Αντληθέντα Κεφάλαια από Νέες Μετοχές (Ευρώ) Capital Raised by New Shares (Euro)	Αντληθέντα Κεφ. από Υφιστάμενες Μετοχές (Ευρώ) Capital Raised by Already Issued Shares (Euro)
<b>ΣΥΝΟΛΟ (1) - TOTAL (1)</b>	<b>Κύρια Αγορά - Main Market</b>	<b>14,180,574.73</b>	<b>-</b>
<b>ΣΥΝΟΛΟ (2)- TOTAL (2)</b>	<b>Κατηγορία Επιτήρησης - Under Supervision</b>	<b>50,400,000.00</b>	<b>-</b>
<b>ΣΥΝΟΛΑ TOTAL</b>		<b>64,580,574.73</b>	<b>-</b>

Σημείωση - Note

1. Περιλαμβάνονται όλες οι μετοχές (εγχώριες - αλλοδαπές) των εισηγμένων εταιρειών στην Οργανωμένη Αγορά του Χ.Α - All shares listed in the Organised Market (Eu-Regulated) of the Athex Exchange.
2. Οι νέες μετοχές από έκδοση μετατρέψιμου Ομολογιακού Δανείου περιλαμβάνονται σε αυτή την έκδοση. - New shares from Convertible Bond Loan are included in this publication.



**2. ΝΕΕΣ ΕΤΑΙΡΕΙΕΣ ΣΤΟ ΧΡΗΜΑΤΙΣΤΗΡΙΟ ΚΑΤΑ ΤΟ 1ο ΕΞΑΜΗΝΟ του 2015**  
**NEW COMPANIES LISTED IN ATHENS EXCHANGE DURING THE 1st HALF OF 2015**

**ΟΝΟΜΑ ΕΤΑΙΡΙΑΣ**  
**NAME OF COMPANY**

Ημερομηνία Εισαγωγής  
 Date of Listing

Αριθμός μετοχών  
 πριν  
 την νέα έκδοση  
 Number of Shares  
 before the New  
 Issue

**Αριθμός Νέων μετοχών**  
**Number of New shares**

**Διάθεση Υφιστάμενων  
 Μετοχών**  
**Number of already Issued  
 Shares**

με Δημόσια  
 Προσφορά  
 with Public Offering

με Ιδιωτική  
 Τοποθέτηση  
 with Private  
 Placement

με Δημόσια  
 Προσφορά  
 with Public  
 Offering

με Ιδιωτική  
 Τοποθέτηση  
 with Private  
 Placement

Αριθμός  
 Μετοχών  
 μετά τη Νέα  
 Έκδοση  
 Number of  
 Shares after  
 the New  
 Issue

Ονομαστική Αξία (Ευρώ)  
 Nominal Value (Euro)

Τιμή Διάθεσης (Ευρώ)  
 Issue Price (Euro)

Αύξηση  
 Μετοχικού  
 Κεφαλαίου  
 (Ευρώ)  
 Share Capital  
 Increase  
 (Euro)

Αντληθέντα Κεφάλαια από Νέες  
 Μετοχές (Ευρώ)  
 Capital Raised by New Shares  
 (Euro)

Αντληθέντα Κεφάλαια από  
 Υφιστάμενες Μετοχές (Ευρώ)

Capital Raised by Already Issued  
 Shares (Euro)

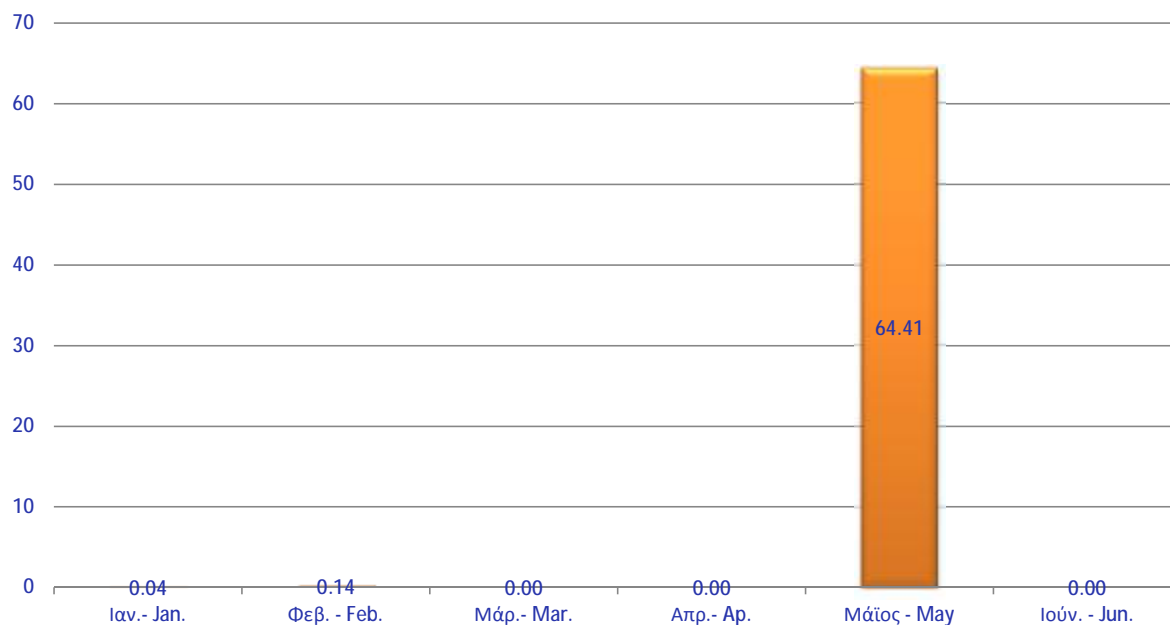
**Σημείωση - Note**

Κατά την διάρκεια του πρώτου εξαμήνου 2015, δεν υπήρξαν εισαγωγές νέων εταιρειών στην Οργανωμένη Αγορά του Χρηματιστηρίου Αθηνών.  
 During the First half of 2015 there were no new company listings in the Organised Marker of Athex.

**3.ΑΝΤΛΗΘΕΝΤΑ ΚΕΦΑΛΙΑ - 1ο ΕΞΑΜΗΝΟ 2015**  
**CAPITAL RAISED - 1st HALF OF 2015**

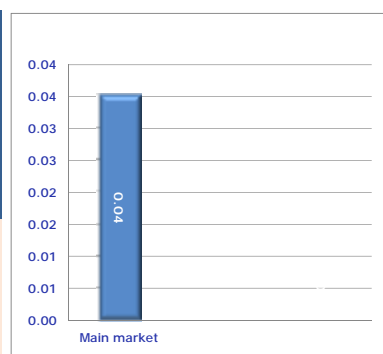
Μήνας Month	Αντληθέντα Κεφάλαια από Εισηγμένες Εταιρείες (σε εκατ. Euro) Capital Raised from Already Listed Companies (in million Euro)		Αντληθέντα Κεφάλαια από Νέες Εταιρείες (σε εκατ. Euro) Capital Raised from Newly Listed Companies (in million Euro)		Total
	Νέες Μετοχές New Shares	Υφιστάμενες Μετοχές Already Issued Shares	Νέες Μετοχές New Shares	Υφιστάμενες Μετοχές Already Issued Shares	
Ιανουάριος - January	0.04				0.04
Φεβρουάριος - February	0.14				0.14
Μάρτιος - March					0.00
Απρίλιος - April					0.00
Μάιος - May	64.41				64.41
Ιούνιος - June					0.00
<b>Total</b>	<b>64.58</b>	<b>0.00</b>	<b>0.00</b>	<b>0.00</b>	<b>64.58</b>

**Αντληθέντα Κεφάλαια - Capital Raised**  
**1st half 2014 (in million Euro)**

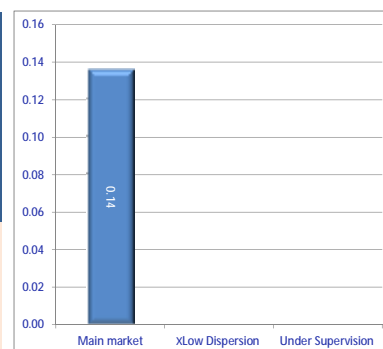


**4. ΑΝΑΛΥΣΗ ΑΝΑ ΚΑΤΗΓΟΡΙΑ ΔΙΑΠΡΑΓΜΑΤΕΥΣΗΣ**  
ANALYSIS BY TRADE CATEGORY

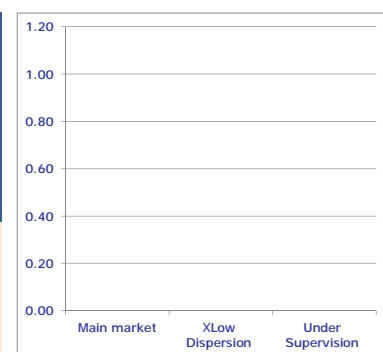
		Αντληθέντα Κεφάλαια από Εισηγμένες Εταιρείες κατά το Β' εξάμηνο 2014 <i>Capital Raised from Already Listed Companies during 2nd half of 2014 (in million Euro)</i>		Αντληθέντα Κεφάλαια από Νέες Εταιρείες κατά το Β' εξάμηνο 2014 <i>Capital Raised from Newly Listed Companies during 2nd half of 2014 (in million Euro)</i>		Σύνολο Total
		Νέες Μετοχές <i>New Shares</i>	Υφιστάμενες Μετοχές <i>Already Issued Shares</i>	Νέες Μετοχές <i>New Shares</i>	Υφιστάμενες Μετοχές <i>Already Issued Shares</i>	
<b>Ιανουάριος</b> January	Κύρια αγορά - Main market	0.04				0.04
	Χαμηλής Διασποράς - Low Dispersion Επιτήρηση Under Supervision					



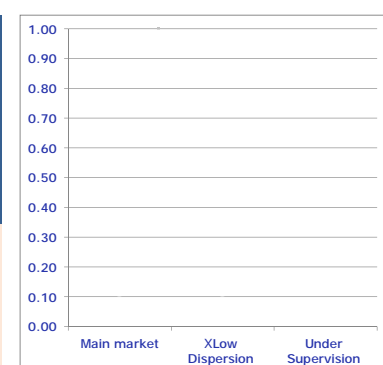
		Αντληθέντα Κεφάλαια από Εισηγμένες Εταιρείες κατά το Β' εξάμηνο 2014 <i>Capital Raised from Already Listed Companies during 2nd half of 2014 (in million Euro)</i>		Αντληθέντα Κεφάλαια από Νέες Εταιρείες κατά το Β' εξάμηνο 2014 <i>Capital Raised from Newly Listed Companies during 2nd half of 2014 (in million Euro)</i>		Σύνολο Total
		Νέες Μετοχές <i>New Shares</i>	Υφιστάμενες Μετοχές <i>Already Issued Shares</i>	Νέες Μετοχές <i>New Shares</i>	Υφιστάμενες Μετοχές <i>Already Issued Shares</i>	
<b>Φεβρουάριος</b> February	Κύρια αγορά - Main market	0.14				0.14
	Χαμηλής Διασποράς - Low Dispersion Επιτήρηση Under Supervision					



		Αντληθέντα Κεφάλαια από Εισηγμένες Εταιρείες κατά το Β' εξάμηνο 2014 <i>Capital Raised from Already Listed Companies during 2nd half of 2014 (in million Euro)</i>		Αντληθέντα Κεφάλαια από Νέες Εταιρείες κατά το Β' εξάμηνο 2014 <i>Capital Raised from Newly Listed Companies during 2nd half of 2014 (in million Euro)</i>		Σύνολο Total
		Νέες Μετοχές <i>New Shares</i>	Υφιστάμενες Μετοχές <i>Already Issued Shares</i>	Νέες Μετοχές <i>New Shares</i>	Υφιστάμενες Μετοχές <i>Already Issued Shares</i>	
<b>Μάρτιος</b> March	Κύρια αγορά - Main market					
	Χαμηλής Διασποράς - Low Dispersion Επιτήρηση Under Supervision					

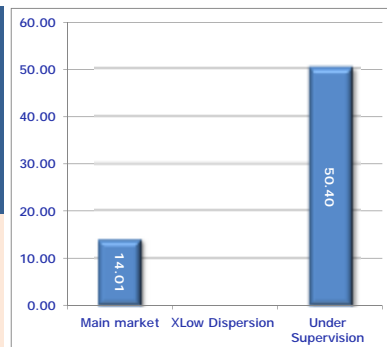


		Αντληθέντα Κεφάλαια από Εισηγμένες Εταιρείες κατά το Β' εξάμηνο 2014 <i>Capital Raised from Already Listed Companies during 2nd half of 2014 (in million Euro)</i>		Αντληθέντα Κεφάλαια από Νέες Εταιρείες κατά το Β' εξάμηνο 2014 <i>Capital Raised from Newly Listed Companies during 2nd half of 2014 (in million Euro)</i>		Σύνολο Total
		Νέες Μετοχές <i>New Shares</i>	Υφιστάμενες Μετοχές <i>Already Issued Shares</i>	Νέες Μετοχές <i>New Shares</i>	Υφιστάμενες Μετοχές <i>Already Issued Shares</i>	
<b>Απρίλιος</b> April	Κύρια αγορά - Main market					
	Χαμηλής Διασποράς - Low Dispersion Επιτήρηση Under Supervision					

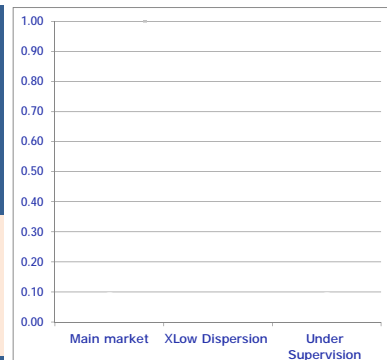


**4. ΑΝΑΛΥΣΗ ΑΝΑ ΚΑΤΗΓΟΡΙΑ ΔΙΑΠΡΑΓΜΑΤΕΥΣΗΣ**  
**ANALYSIS BY TRADE CATEGORY**

		Αντληθέντα Κεφάλαια από Εισηγμένες Εταιρείες κατά το Β' εξάμηνο 2014 <i>Capital Raised from Already Listed Companies during 2nd half of 2014 (in million Euro)</i>		Αντληθέντα Κεφάλαια από Νέες Εταιρείες κατά το Β' εξάμηνο 2014 <i>Capital Raised from Newly Listed Companies during 2nd half of 2014 (in million Euro)</i>		Σύνολο Total
		Νέες Μετοχές <i>New Shares</i>	Υφιστάμενες Μετοχές <i>Already Issued Shares</i>	Νέες Μετοχές <i>New Shares</i>	Υφιστάμενες Μετοχές <i>Already Issued Shares</i>	
<b>Μάιος</b> May	Κύρια αγορά - Main market	14.01				14.01
	Χαμηλής Διασποράς - Low Dispersion Επιτήρηση Under Supervision	50.40				50.40



		Αντληθέντα Κεφάλαια από Εισηγμένες Εταιρείες κατά το Β' εξάμηνο 2014 <i>Capital Raised from Already Listed Companies during 2nd half of 2014 (in million Euro)</i>		Αντληθέντα Κεφάλαια από Νέες Εταιρείες κατά το Β' εξάμηνο 2014 <i>Capital Raised from Newly Listed Companies during 2nd half of 2014 (in million Euro)</i>		Σύνολο Total
		Νέες Μετοχές <i>New Shares</i>	Υφιστάμενες Μετοχές <i>Already Issued Shares</i>	Νέες Μετοχές <i>New Shares</i>	Υφιστάμενες Μετοχές <i>Already Issued Shares</i>	
<b>Ιούνιος</b> June	Κύρια αγορά - Main market	0.00				0.00
	Χαμηλής Διασποράς - Low Dispersion Επιτήρηση Under Supervision	0.00				0.00

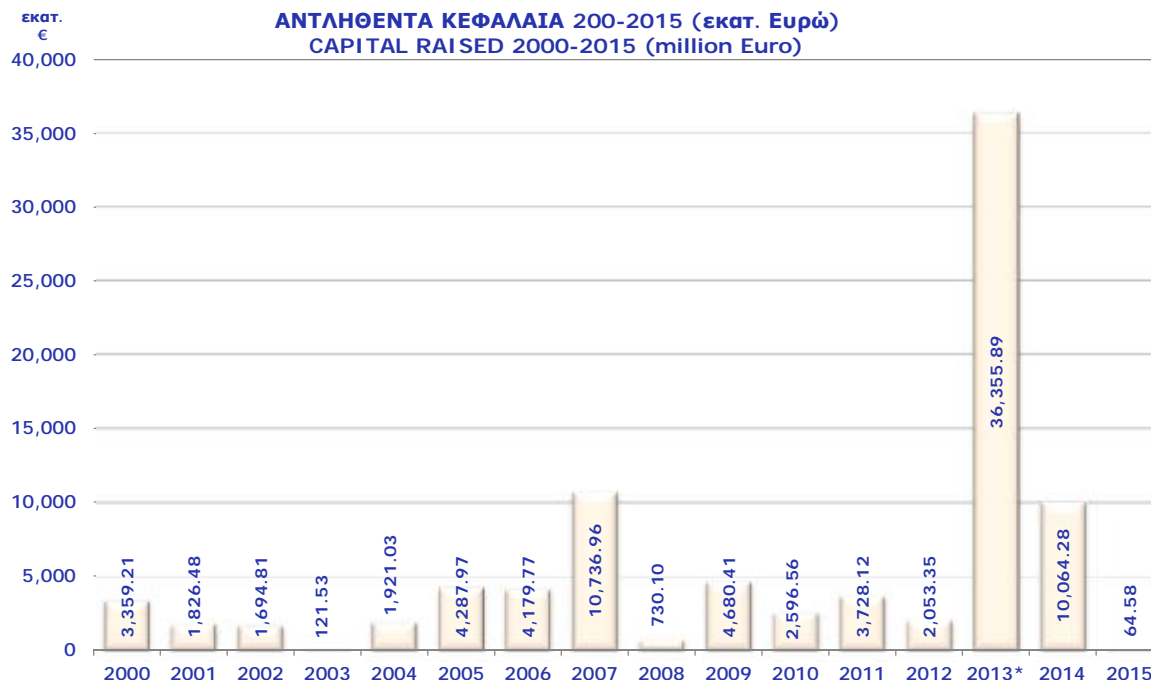


**5. ΙΣΤΟΡΙΚΑ ΣΤΟΙΧΕΙΑ ΑΝΤΛΗΘΕΝΤΩΝ ΚΕΦΑΛΑΙΩΝ από το 2000**  
**HISTORICAL DATA OF CAPITAL RAISED SINCE 2000**

Έτος Year	Αντληθέντα Κεφάλαια από Εισηγμένες Εταιρείες (σε εκατ. Euro) Capital Raised from Already Listed Companies (in million Euro)		Αντληθέντα Κεφάλαια από Νέες Εταιρείες (σε εκατ. Euro) Capital Raised from Newly Listed Companies (in million Euro)		Total
	Νέες Μετοχές New Shares	Υφιστάμενες Μετοχές Already Issued Shares	Νέες Μετοχές New Shares	Υφιστάμενες Μετοχές Already Issued Shares	
2000	159.76	356.57	2,064.10	778.78	3,359.21
2001	329.43	-	592.16	904.89	1,826.48
2002	54.64	1,538.76	93.43	7.97	1,694.81
2003	0.20	-	65.29	56.04	121.53
2004	1,816.47	-	87.13	17.44	1,921.03
2005	2,940.33	1,265.78	60.24	21.63	4,287.97
2006	3,454.46	-	113.73	611.59	4,179.77
2007	10,259.57	-	447.33	30.07	10,736.96
2008	706.76	-	23.34	-	730.10
2009	4,670.41	-	10.00	-	4,680.41
2010	2,596.56	-	-	-	2,596.56
2011	3,728.12	-	-	-	3,728.12
2012	2,053.35	-	-	-	2,053.35
2013*	29,823.45	-	-	-	36,355.89
2014	10,029.15	-	35.13	-	10,064.28
2015	64.58	-	-	-	64.58

(1)\* Οι νέες μετοχές από έκδοση μετατρέψιμου Ομολογιακού Δανείου περιλαμβάνονται σε αυτή την έκδοση. - New shares from Convertible Bond Loan are included in this publication.

(2) Στις 29.4.2013 εισήχθη προς διαπραγμάτευση στο Χρηματιστήριο Αθηνών η εταιρία COCA COLA HBC AG, με συνολικό αριθμό μετοχών 355.023.939 (ΚΟ) μετοχές. Οι εν λόγω μετοχές προέκυψαν από εισφορά εις είδος – μετοχών – των μετόχων της COCA COLA E.E.E. A.E., κατόπιν ολοκλήρωσης της Δημόσιας Πρότασης ανταλλαγής των μετοχών της COCA COLA E.E.E. A.E. Στις 29.4.2013 η αξία των μετοχών της εταιρίας COCA COLA HBC AG ανήλθε σε € 6.532.440.477,60. - On April 29, 2013, the company COCA COLA HBC AG was listed on the Athens Exchange, with a total number of 355,023,939 (CR) shares. These shares was a result of the contribution in kind of shares, owned by shareholders of the company COCA COLA HELLENIC BOTTLING COMPANY S.A., following the completion of the Tender Offer of the shares of the latter company. On April 29, 2013, the value of the shares of the company COCA COLA HBC AG amounted to € 6,532,440,477.60.





**ATHEXGROUP**  
Όμιλος Χρηματιστηρίου Αθηνών

Λεωφ. Αθηνών 110 104 42 Αθήνα  
110, Athinon Ave. GR 104 42 Athens  
tel. (+30)210-33.66.800, fax (+30)210-33.66.101  
[www.athexgroup.gr](http://www.athexgroup.gr)