



ATHEXGROUP
Athens Exchange Group

**Μεταβολές μετοχικού κεφαλαίου
ήδη εισηγμένων εταιρειών
& Νέες εταιρείες στο Χ.Α
2^ο Εξάμηνο 2014**

**New issues of shares
from already listed companies
& New company listings
2nd Half of 2014**

ΠΙΝΑΚΑΣ ΠΕΡΙΕΧΟΜΕΝΩΝ

1. Νέες εκδόσεις μετοχών των εισηγμένων εταιρειών κατά το 2ο εξάμηνο του 2014 - New Shares' Issues from listed companies during the 2nd half of 2014
2. Νέες εταιρείες στο Χρηματιστήριο κατά το 2ο εξάμηνο του 2014 - Newly listed companies in Athens Exchange during the 2nd half of 2014
3. Αντληθέντα κεφάλαια 2ο εξάμηνο 2014 - Capital Raised 2nd semester 2014
4. Ανάλυση ανά κατηγορία διαπραγμάτευσης - Analysis by trade category
5. Ιστορικά στοιχεία αντληθέντων κεφαλαίων από το 2000 - Historical data of Capital Raised since 2000

1. ΝΕΕΣ ΕΚΔΟΣΕΙΣ ΜΕΤΟΧΩΝ ΤΩΝ ΗΔΗ ΕΙΣΗΓΜΕΝΩΝ ΕΤΑΙΡΕΙΩΝ ΚΑΤΑ ΤΟ 2ο ΕΞΑΜΗΝΟ ΤΟΥ 2014
NEW SHARES' ISSUES FROM LISTED COMPANIES DURING THE 2nd HALF OF 2014

Όνομα Εταιρείας Name of Company	Αιτιολογία Terms of Issue	Αριθμός Νέων Μετοχών Number of New Shares	Τιμή Διάθεσης (€) Nominal Value (Euro)	Ονομαστική Αξία (€) Nominal Value (Euro)	Αύξηση Μετοχ. Κεφαλαίου (€) Share Capital Increase (Euro)	Αντληθέντα Κεφάλαια από Νέες Μετοχές (€) Capital Raised by New Shares (Euro)
------------------------------------	------------------------------	--	---	---	--	---

ΚΥΡΙΑ ΑΓΟΡΑ - MAIN MARKET

ΤΕΡΝΑ ΕΝΕΡΓΕΙΑΚΗ Α.Β.Ε.Τ.Ε. TERNIA ENERGY S.A. 09/07/2014	α) Αύξηση μετοχικού κεφαλαίου κατά€ 9.838.296 με αύξηση ονομαστικής αξίας μετοχής από€ 0,39 σε€ 0,30.β) Μείωση μετοχικού κεφαλαίου κατά€ 9.838.296 με μείωση ονομαστικής αξίας μετοχής από€ 0,39 σε€ 0,30. Την συγκεκριμένη μείωση ονομαστικής αξίας μετοχής συνοδεύει και το δικαίωμα είσπραξης επιστροφής κεφαλαίου€ 0,09 ανά μετοχή, με ημερομηνία αποκοπής 9/7/2014.	KO CR	5.00	0.39	9,838,296.00	
		KO CR	26.00	0.30	-9,838,296.00	
ALPHA TRUST ΑΝΔΡΟΜΕΔΑ ΑΕΕΧ ALPHA TRUST ANDROMEDA SA 16/07/2014	Μείωση Μετοχικού Κεφαλαίου κατά€ 6.272,00 λόγω ακύρωσης 392 ιδίων (ΚΟ) μετοχών, που προέκυψαν από αγορά ιδίων μετοχών.	-392 KO CR	21.00	16.00	-6,272.00	
ΕΛΑΣΤΡΟΝ Α.Ε.Β.Ε. - ΧΑΛΥΒΟΥΡΓΙΚΑ ΠΡΟΪΟΝΤΑ ELASTRON S.A. 16/07/2014	Μείωση Μετοχικού Κεφαλαίου κατά€ 213.000 λόγω ακύρωσης 213.000 ιδίων (ΚΟ) μετοχών, που προέκυψαν από αγορά ιδίων μετοχών.	-213,000 KO CR	21.00	1.00	-213,000.00	
ΕΛΛΗΝΙΚΑ ΧΡΗΜΑΤΙΣΤΗΡΙΑ - ΧΡΗΜΑΤΙΣΤΗΡΙΟ ΑΘΗΝΩΝ ΑΝΩΝΥΜΗ ΕΤΑΙΡΕΙΑ ΣΥΜΜΕΤΟΧΩΝ HELLENIC EXCHANGES - ATHENS STOCK EXCHANGE S.A. 16/07/2014	Μείωση του μετοχικού κεφαλαίου κατά€ 13.073.712,60 με μείωση ονομαστικής αξίας μετοχής από€ 0,76 σε€ 0,56. Την συγκεκριμένη μείωση ονομαστικής αξίας μετοχής συνοδεύει και το δικαίωμα είσπραξης επιστροφής κεφαλαίου με καταβολή μετρητών στους μετόχους, ποσού€ 0,20 ανά μετοχή, με ημερομηνία αποκοπής την 16/7/2014.	KO CR	26.00	0.56	-13,073,712.60	
ΕΛΤΡΑΚ Α.Ε. ELTRAK S.A. 16/07/2014	Μείωση Μετοχικού Κεφαλαίου κατά€ 372.447,22 λόγω ακύρωσης 1.095.433 ιδίων (ΚΟ) μετοχών, που προέκυψαν από αγορά ιδίων μετοχών.	-1,095,433 KO CR	21.00	0.34	-372,447.22	
COCA-COLA HBC AG COCA-COLA HBC AG 28/07/2014	Αύξηση του μετοχικού κεφαλαίου κατά 381.283,60 CHF και έκδοση 56.908 νέων (ΚΟ) μετοχών ονομαστικής αξίας CHF 6,70. Οι νέες μετοχές προέκυψαν λόγω άσκησης του δικαιώματος προαίρεσης.	56,908 KO CR	20.00	6.70	381,283.60	

1. ΝΕΕΣ ΕΚΔΟΣΕΙΣ ΜΕΤΟΧΩΝ ΤΩΝ ΗΔΗ ΕΙΣΗΓΜΕΝΩΝ ΕΤΑΙΡΕΙΩΝ ΚΑΤΑ ΤΟ 2ο ΕΞΑΜΗΝΟ ΤΟΥ 2014
NEW SHARES' ISSUES FROM LISTED COMPANIES DURING THE 2nd HALF OF 2014

Όνομα Εταιρείας Name of Company	Αιτιολογία Terms of Issue	Αριθμός Νέων Μετοχών Number of New Shares	Τιμή Διάθεσης (€) Nominal Value (Euro)	Ονομαστική Αξία (€) Nominal Value (Euro)	Αύξηση Μετοχ. Κεφαλαίου (€) Share Capital Increase (Euro)	Αντληθέντα Κεφάλαια από Νέες Μετοχές (€) Capital Raised by New Shares (Euro)
KLEEMANN HELLAS A.B.E.E. KLEEMANN HELLAS S.A. 29/07/2014	α) Αύξηση του μετοχικού κεφαλαίου κατά€ 3.074.331 με αύξηση ονομαστικής αξίας μετοχής από€ 0,33 σε€ 0,46.β) Μίωση του μετοχικού κεφαλαίου κατά€ 2.601.357 με μείωση ονομαστικής αξίας μετοχής από€ 0,46 σε€ 0,35. Την συγκεκριμένη μείωση ονομαστικής αξίας μετοχής συνοδεύει και το δικαίωμα είσπραξης επιστροφής κεφαλαίου με καταβολή μετρητών στους μετόχους, ποσού€ 0,11 ανά μετοχή, με ημερομηνία αποκοπής την 29/7/2014.	KO	CR	5.00	0.46	3,074,331.00
		KO	CR	26.00	0.35	-2,601,357.00
ΚΕΚΡΩ Α.Ε. KEKROPS S.A. 05/08/2014	Αύξηση Μετοχικού Κεφαλαίου κατά€ 3.465.723,45 με καταβολή μετρητών και έκδοση 9.902.067 νέων (ΚΟ) μετοχών ονομαστικής αξίας€ 0,35 και τιμής διάθεσης εκάστης μετοχής€ 0,40. Οι νέες μετοχές διατέθηκαν κατά προτίμηση των παλαιών μετόχων, σε αναλογία 3 νέες (ΚΟ) μετοχές για κάθε 1 παλαιά (ΚΟ) μετοχή.	9,902,067	KO CR	1.00	0.35	3,465,723.45
						3,960,826.80
		ΣΥΝΟΛΟ ΑΝΤΛΗΘΕΝΤΩΝ ΚΕΦΑΛΑΙΩΝ				3,960,826.80
ATTICA BANK A.T.E. ATTICA BANK S.A. 07/08/2014	ΑΜΚ με έκδοση 4.233.152 νέων (ΚΟ) μετοχών λόγω μετατροπής 4.233.152 μετατρέψιμων ομολογιών, από το υφιστάμενο Μ.Ο.Δ. της εταιρίας έκδοσης 2/7/2013, με τιμή μετατροπής€ 0,30/μετοχή, σε ισάριθμες (ΚΟ) μετοχές.	4,233,152	KO CR	3.00	0.30	1,269,945.60
						1,269,945.60
		ΣΥΝΟΛΟ ΑΝΤΛΗΘΕΝΤΩΝ ΚΕΦΑΛΑΙΩΝ				1,269,945.60
FLEXOPACK Α.Ε.Β.Ε.Π. FLEXOPACK S.A. 07/08/2014	α) Αύξηση του μετοχικού κεφαλαίου κατά€ 586.001,20 με αύξηση της ονομαστικής αξίας από€ 0,54 σε€ 0,59.β) Μείωση του μετοχικού κεφαλαίου κατά€ 586.001,20 με μείωση της ονομαστικής αξίας μετοχής από € 0,59 σε€ 0,54. Την συγκεκριμένη μείωση ονομαστικής αξίας μετοχής συνοδεύει και το δικαίωμα είσπραξης επιστροφής κεφαλαίου με καταβολή μετρητών στους μετόχους, ποσού€ 0,05 ανά μετοχή, με ημερομηνία αποκοπής την 7/8/2014.	KO	CR	5.00	0.59	586,001.20
		KO	CR	26.00	0.54	-586,001.20
MARFIN INVESTMENT GROUP A.E. ΣΥΜΜΕΤΟΧΩΝ MARFIN INVESTMENT GROUP HOLDINGS SA 29/08/2014	Αύξηση μετοχικού κεφαλαίου με έκδοση 76.185 νέων (ΚΟ) μετοχών λόγω μετατροπής 27.266 ομολογιών, με τιμή μετατροπής € 1,7071397241 ανά μετοχή.	76,185	KO CR	3.00	0.30	22,855.50
MARFIN INVESTMENT GROUP A.E. ΣΥΜΜΕΤΟΧΩΝ MARFIN INVESTMENT GROUP HOLDINGS SA 29/08/2014	Εισαγωγή προς διαπραγμάτευση στο Χ.Α. 251.835.900 νέων ονομαστικών ομολογιών της εταιρίας "MARFIN INVESTMENT GROUP A.E. ΣΥΜΜΕΤΟΧΩΝ", ονομαστικής αξίας και τιμής διάθεσης εκάστης 1,00, που προέκυψαν από την έκδοση Μετατρέψιμου Ομολογιακού Δανείου (Σειρά Α'), με ημερομηνία έκδοσης 13/06/2014 και λήξης 29/7/2019, σταθερού επιτοκίου 7,00% και κωδικού ISIN GRC3141146B9. Το σύνολο των ομολογιών κάλυψε η Τράπεζα Πειραιώς καταβάλλοντας το ποσό των 251.835.900 ευρώ.	251,835,900		1.00	1.00	22,855.50
						251,835,900.00
		ΣΥΝΟΛΟ ΑΝΤΛΗΘΕΝΤΩΝ ΚΕΦΑΛΑΙΩΝ				251,835,900.00
ΑΛΚΟ ΕΛΛΑΣ Α.Β.Ε.Ε. ALCO HELLAS SA 01/09/2014	Αύξηση ονομαστικής αξίας των μετοχών από€ 0,40 σε€ 2,00 και ταυτόχρονα μείωση με reverse split του συνολικού αριθμού των μετοχών της εταιρίας από 25.000.000 (ΚΟ) σε 5.000.000 (ΚΟ) μετοχές.	KO	CR	4.00	2.00	

1. ΝΕΕΣ ΕΚΔΟΣΕΙΣ ΜΕΤΟΧΩΝ ΤΩΝ ΗΔΗ ΕΙΣΗΓΜΕΝΩΝ ΕΤΑΙΡΕΙΩΝ ΚΑΤΑ ΤΟ 2ο ΕΞΑΜΗΝΟ ΤΟΥ 2014
NEW SHARES' ISSUES FROM LISTED COMPANIES DURING THE 2nd HALF OF 2014

Όνομα Εταιρείας Name of Company	Αιτιολογία Terms of Issue	Αριθμός Νέων Μετοχών Number of New Shares	Τιμή Διάθεσης (€) Nominal Value (Euro)	Ονομαστική Αξία (€) Nominal Value (Euro)	Αύξηση Μετοχ. Κεφαλαίου (€) Share Capital Increase (Euro)	Αντληθέντα Κεφάλαια από Νέες Μετοχές (€) Capital Raised by New Shares (Euro)
ΙΛΥΔΑ ΑΕ ILYDA SA 02/09/2014	Αύξηση του μετοχικού κεφαλαίου της εταιρίας κατά€ 180.000 με αύξηση της ονομαστικής αξίας της μετοχής από€ 0,88 σε€ 0,90.	KO CR	5.00	0.90	180,000.00	
ΑΛΚΟ ΕΛΛΑΣ Α.Β.Ε.Ε. ALCO HELLAS SA 05/09/2014	Μείωση του μετοχικού κεφαλαίου κατά€ 8.000.000 με μείωση ονομαστικής αξίας μετοχής από€ 2,00 σε€ 0,40.	KO CR	5.00	0.40	-8,000,000.00	
F.H.L. H. ΚΥΡΙΑΚΙΔΗΣ ΜΑΡΜΑΡΑ - ΓΡΑΝΙΤΕΣ Α.Β.Ε.Ε. F.H.L. I. KYRIAKIDIS MARBLES - GRANITES S.A. 15/09/2014	Μείωση του μετοχικού κεφαλαίου κατά 4.160.718,55 Ευρώ με μείωση ονομαστικής αξίας μετοχής από€ 1,15 σε€ 0,98. Την συγκεκριμένη μείωση ονομαστικής αξίας μετοχής συνοδεύει και το δικαίωμα είσπραξης επιστροφής κεφαλαίου με καταβολή μετρητών στους μετόχους, ποσού€ 0,17 ανά μετοχή, με ημερομηνία αποκοπής την 15/9/2014.	KO CR	26.00	0.98	-4,160,718.55	
MARFIN INVESTMENT GROUP A.E. ΣΥΜΜΕΤΟΧΩΝ MARFIN INVESTMENT GROUP HOLDINGS SA 18/09/2014	Αύξηση μετοχικού κεφαλαίου κατά€ 50.000.837,40 με έκδοση 166.669.458 νέων (ΚΟ) μετοχών λόγω μετατροπής 90.001.824 συνολικά ομολογιών της 1ης και 2ης σειράς του Μ.Ο.Δ. της εταιρίας έκδοσης 29/7/2013 και 13/6/2014, με τιμές μετατροπής € 0,54 ανά μετοχή (Α' σειρά) και€ 0,99 ανά μετοχή (Β' σειρά).	166,669,458 KO CR	7.00	0.30	50,000,837.40	
FOLLI-FOLLIE A.E.B.T.E. FOLLI FOLLIE S.A. 23/09/2014	α) Αύξηση του μετοχικού κεφαλαίου κατά€ 50.211.157,50 με αύξηση της ονομαστικής αξίας από€ 0,30 σε€ 1,05.β) Μείωση του μετοχικού κεφαλαίου κατά€ 50.211.157,50 με μείωση της ονομαστικής αξίας μετοχής από € 1,05 σε€ 0,30. Την συγκεκριμένη μείωση ονομαστικής αξίας μετοχής συνοδεύει και το δικαίωμα είσπραξης επιστροφής κεφαλαίου με καταβολή μετρητών στους μετόχους, ποσού€ 0,75 ανά μετοχή, με ημερομηνία αποκοπής την 23/9/2014.	KO CR	5.00	1.05	50,211,157.50	
		KO CR	26.00	0.30	-50,211,157.50	
ΙΛΥΔΑ ΑΕ ILYDA SA 13/10/2014	Αύξηση Μετοχικού Κεφαλαίου κατά€ 81.000 με καταβολή μετρητών και έκδοση 90.000 νέων (ΚΟ) μετοχών ονομαστικής αξίας και τιμής διάθεσης εκάστης μετοχής€ 0,90. Οι νέες μετοχές διατέθηκαν κατά προτίμηση των παλαιών μετόχων, σε αναλογία 1 νέα (ΚΟ) μετοχή για κάθε 100 παλαιές (ΚΟ) μετοχές.	90,000 KO CR	1.00	0.90	81,000.00	81,000.00
ΣΥΝΟΛΟ ΑΝΤΛΗΘΕΝΤΩΝ ΚΕΦΑΛΑΙΩΝ						81,000.00

1. ΝΕΕΣ ΕΚΔΟΣΕΙΣ ΜΕΤΟΧΩΝ ΤΩΝ ΗΔΗ ΕΙΣΗΓΜΕΝΩΝ ΕΤΑΙΡΕΙΩΝ ΚΑΤΑ ΤΟ 2ο ΕΞΑΜΗΝΟ ΤΟΥ 2014
NEW SHARES' ISSUES FROM LISTED COMPANIES DURING THE 2nd HALF OF 2014

Όνομα Εταιρείας Name of Company	Αιτιολογία Terms of Issue	Αριθμός Νέων Μετοχών Number of New Shares	Τιμή Διάθεσης (€) Nominal Value (Euro)	Ονομαστική Αξία (€) Nominal Value (Euro)	Αύξηση Μετοχ. Κεφαλαίου (€) Share Capital Increase (Euro)	Αντληθέντα Κεφάλαια από Νέες Μετοχές (€) Capital Raised by New Shares (Euro)	
FOURLIS A.E ΣΥΜΜΕΤΟΧΩΝ FOURLIS S.A. 14/10/2014	Αύξηση του μετοχικού κεφαλαίου κατά€ 3.569.462,54 με αύξηση ονομαστικής αξίας μετοχής από€ 1,00 σε€ 1,07.						
ΕΛΒΕ ΑΝΩΝΥΜΗ ΒΙΟΜΗΧΑΝΙΚΗ ΕΜΠΟΡΙΚΗ ΕΤΑΙΡΙΑ ELVE S.A. 24/11/2014	α) Αύξηση του μετοχικού κεφαλαίου κατά€ 396.900 με αύξηση της ονομαστικής αξίας από€ 0,30 σε€ 0,33.β) Μείωση του μετοχικού κεφαλαίου κατά€ 396.900 με μείωση της ονομαστικής αξίας μετοχής από € 0,33 σε€ 0,30. Την συγκεκριμένη μείωση ονομαστικής αξίας μετοχής συνοδεύει και το δικαίωμα είσπραξης επιστροφής κεφαλαίου με καταβολή μετρητών στους μετόχους, ποσού€ 0,03 ανά μετοχή, με ημερομηνία αποκοπής την 24/11/2014.						
ΕΛΒΑΛ Α.Ε ΒΙΟΜ/ΝΙΑ ΕΠΕΞΕΡΓ. ΑΛΟΥΜ. ELVAL - HELLENIC ALUMINIUM INDUSTRY S.A. 02/12/2014	Αύξηση του μετοχικού κεφαλαίου λόγω συγχώνευσης με απορρόφηση της εισηγμένης εταιρείας "ΕΤΕΜ Α.Ε. ΕΤΑΙΡΙΑ ΕΛΑΦΡΩΝ ΜΕΤΑΛΛΩΝ", με έκδοση 1.461.447 νέων (ΚΑ) μετοχών και με τις εξής σχέσεις ανταλλαγής: i) Κάθε μέτοχος της απορροφώμενης εταιρίας "ΕΤΕΜ Α.Ε. ΕΤΑΙΡΙΑ ΕΛΑΦΡΩΝ ΜΕΤΑΛΛΩΝ" (πλην της απορροφώσας η οποία κατέχει 21.240.530 (ΚΑ) μετοχές που θα ακυρωθούν λόγω σύγχυσης) ανταλλάσσει κάθε 6 (ΚΑ) μετοχές που κατέχει με 1 νέα (ΚΑ) μετοχή της εταιρίας "ΕΛΒΑΛ Α.Ε. ΒΙΟΜΗΧΑΝΙΑ ΕΠΕΞΕΡΓΑΣΙΑΣ ΑΛΟΥΜΙΝΙΟΥ" ii) Οι μέτοχοι της απορροφώσας εταιρίας "ΕΛΒΑΛ Α.Ε. ΒΙΟΜΗΧΑΝΙΑ ΕΠΕΞΕΡΓΑΣΙΑΣ ΑΛΟΥΜΙΝΙΟΥ" θα διατηρήσουν τον αριθμό των μετοχών που κατέχουν.						
ΕΤΕΜ Α.Ε. Light Metals Industry 02/12/2014	Μείωση του μετοχικού κεφαλαίου κατά€ 9.302.855,10, λόγω συγχώνευσης με απορρόφηση της εταιρίας "ΕΤΕΜ Α.Ε. ΕΤΑΙΡΙΑ ΕΛΑΦΡΩΝ ΜΕΤΑΛΛΩΝ" από την εταιρία "ΕΛΒΑΛ Α.Ε.", σύμφωνα με τις αποφάσεις των Γενικών Συνελεύσεων των μετόχων των ανωτέρω Τραπεζών και την υπ' αριθμ. 64958/01-12-2014 σχετική απόφαση του Υπουργείου Ανάπτυξης & Ανταγωνιστικότητας περί διαγραφής της εταιρίας "ΕΤΕΜ Α.Ε." από το Γενικό Εμπορικό Μητρώο (Γ.Ε.ΜΗ).						
ΕΛΒΑΛ Α.Ε ΒΙΟΜ/ΝΙΑ ΕΠΕΞΕΡΓ. ΑΛΟΥΜ. ELVAL - HELLENIC ALUMINIUM INDUSTRY S.A. 05/12/2014	Αύξηση του μετοχικού κεφαλαίου κατά Ευρώ 231.388,54 με αύξηση ονομαστικής αξίας μετοχής από 0,30 Ευρώ σε 0,32 Ευρώ.						

1. ΝΕΕΣ ΕΚΔΟΣΕΙΣ ΜΕΤΟΧΩΝ ΤΩΝ ΗΔΗ ΕΙΣΗΓΜΕΝΩΝ ΕΤΑΙΡΕΙΩΝ ΚΑΤΑ ΤΟ 2ο ΕΞΑΜΗΝΟ ΤΟΥ 2014
NEW SHARES' ISSUES FROM LISTED COMPANIES DURING THE 2nd HALF OF 2014

Όνομα Εταιρείας Name of Company	Αιτιολογία Terms of Issue	Αριθμός Νέων Μετοχών Number of New Shares	Τιμή Διάθεσης (€) Nominal Value (Euro)	Ονομαστική Αξία (€) Nominal Value (Euro)	Αύξηση Μετοχ. Κεφαλαίου (€) Share Capital Increase (Euro)	Αντληθέντα Κεφάλαια από Νέες Μετοχές (€) Capital Raised by New Shares (Euro)
ΑΙΟΛΙΚΗ Α.Ε.Ε.Χ. AEOLIAN INVESTMENT FUND S.A. 15/12/2014	Μείωση του μετοχικού κεφαλαίου κατά€ 1.453.140 με μείωση ονομαστικής αξίας μετοχής από€ 1,25 σε€ 1,12. Την συγκεκριμένη μείωση ονομαστικής αξίας μετοχής συνοδεύει και το δικαίωμα είσπραξης επιστροφής κεφαλαίου με καταβολή μετρητών στους μετόχους, ποσού€ 0,13 ανά μετοχή, με ημερομηνία αποκοπής την 15/12/2014.	KO CR	26.00	1.12	-1,453,140.00	
ΤΡΑΠΕΖΑ ΚΥΠΡΟΥ ΔΗΜΟΣΙΑ ΕΤΑΙΡΙΑ ΛΙΜΙΤΕΔ BANK OF CYPRUS PUBLIC COMPANY LTD 16/12/2014	Αύξηση του μετοχικού κεφαλαίου με έκδοση 8.898.644.497 νέων (ΚΟ) μετοχών, ως εξής: α) 3.873.269.066 νέες (ΚΟ) μετοχές εκδόθηκαν στους κατόχους ανασφάλιστων καταθέσεων και άλλων προϊόντων συνεπεία των Διαταγμάτων σε σχέση με την Ανακεφαλαιοποίηση της Τράπεζας Κύπρου με διάσωση με ίδια μέσα (Bail in), β) 858.708.764 νέες (ΚΟ) μετοχές εκδόθηκαν στη Λαϊκή Τράπεζα συνεπεία των διαταγμάτων περί πώλησης ορισμένων εργασιών της Λαϊκής Τράπεζας, και γ) 4.166.666.667 νέες (ΚΟ) μετοχές προέκυψαν από την Τοποθέτηση και Ανοικτή Προσφορά. Η Τοποθέτηση και η Ανοικτή Προσφορά αποτελούν την Φάση 1 και 2 της Αύξησης του Μετοχικού Κεφαλαίου της Τράπεζας σύμφωνα με την απόφαση της Έκτακτης Γενικής Συνέλευσης των μετόχων ημερομηνίας 28 Αυγούστου 2014.	KO CR				
		KO CR				
		8,898,644,497 KO CR				
		KO CR				
		KO CR	0.24		4,166,666,667.00	1,000,000,000.08
ΣΥΝΟΛΟ ΑΝΤΛΗΘΕΝΤΩΝ ΚΕΦΑΛΑΙΩΝ						1,000,000,000.08
ΣΥΝΟΛΟ (1) - TOTAL (1)		9,301,651,579			4,192,501,138	1,257,147,672.48
ΧΑΜΗΛΗ ΔΙΑΣΠΟΡΑ - LOW DISPERSION						
ALPHA ΑΣΤΙΚΑ ΑΚΙΝΗΤΑ Α.Ε. ALPHA ASTIKA AKINITA S.A. 06/08/2014	Αύξηση του μετοχικού κεφαλαίου κατά € 4.900.000 με αύξηση της ονομαστικής αξίας της μετοχής από€ 3,80 σε€ 4,15 ανά μετοχή.	KO CR	5.00	4.15	4,900,000.00	
ΓΕΝΙΚΗ ΤΡΑΠΕΖΑ ΤΗΣ ΕΛΛΑΔΟΣ Α.Ε. GENERAL BANK OF GREECE S.A. 21/11/2014	Μείωση του μετοχικού κεφαλαίου κατά€ 68.322.221, λόγω συγχώνευσης με εξαγορά της από την Τράπεζα "ΤΡΑΠΕΖΑ ΠΕΙΡΑΙΩΣ Α.Ε.", σύμφωνα με τις αποφάσεις των Γενικών Συνελεύσεων των μετόχων των ανωτέρω Τραπεζών και την υπ' αριθμ. 61307/20-11-2014 σχετική απόφαση του Υπουργείου Ανάπτυξης & Ανταγωνιστικότητας περί διαγραφής της Τράπεζας "ΓΕΝΙΚΗ ΤΡΑΠΕΖΑ ΤΗΣ ΕΛΛΑΔΟΣ Α.Ε." από το Γενικό Εμπορικό Μητρώο (Γ.Ε.ΜΗ).	-68,322,221 KO CR	11.00	1.00	-68,322,221.00	
ΣΥΝΟΛΟ (2) - TOTAL (2)		-68,322,221			-63,422,221	0.00

1. ΝΕΕΣ ΕΚΔΟΣΕΙΣ ΜΕΤΟΧΩΝ ΤΩΝ ΗΔΗ ΕΙΣΗΓΜΕΝΩΝ ΕΤΑΙΡΕΙΩΝ ΚΑΤΑ ΤΟ 2ο ΕΞΑΜΗΝΟ ΤΟΥ 2014
NEW SHARES' ISSUES FROM LISTED COMPANIES DURING THE 2nd HALF OF 2014

Όνομα Εταιρείας Name of Company	Αιτιολογία Terms of Issue	Αριθμός Νέων Μετοχών Number of New Shares	Τιμή Διάθεσης (€) Nominal Value (Euro)	Ονομαστική Αξία (€) Nominal Value (Euro)	Αύξηση Μετοχ. Κεφαλαίου (€) Share Capital Increase (Euro)	Αντληθέντα Κεφάλαια από Νέες Μετοχές (€) Capital Raised by New Shares (Euro)
------------------------------------	------------------------------	--	---	---	--	---

ΕΠΙΤΗΡΗΣΗ - SURVEILLANCE

COMPUCON ΕΦΑΡΜΟΓΕΣ ΥΠΟΛΟΓΙΣΤΩΝ ΑΒΕΕ COMPUCON COMPUTER APPLICATIONS SA 02/07/2014	Αύξηση ονομαστικής αξίας των μετοχών από€ 0,72 σε€ 7,92 και ταυτόχρονα μείωση με reverse split του συνολικού αριθμού των μετοχών της εταιρίας από 12.431.980 (ΚΟ) σε 1.130.180 (ΚΟ) μετοχές.	KO CR	4.00	7.92			
COMPUCON ΕΦΑΡΜΟΓΕΣ ΥΠΟΛΟΓΙΣΤΩΝ ΑΒΕΕ COMPUCON COMPUTER APPLICATIONS SA 08/07/2014	α) Μείωση του μετοχικού κεφαλαίου κατά ΕΥΡΩ 1.559.648,4 με μείωση ονομαστικής αξίας μετοχής από ΕΥΡΩ 1,82 σε ΕΥΡΩ 0,44.β) Μείωση του μετοχικού κεφαλαίου κατά ΕΥΡΩ 6.894.098 με μείωση ονομαστικής αξίας μετοχής από ΕΥΡΩ 7,92 σε ΕΥΡΩ 1,82.	KO CR	5.00	0.44	-1,559,648.40		
		KO CR	5.00	1.82	-6,894,098.00		
ΣΥΝΟΛΟ (3) - TOTAL (3)					-8,453,746	0.00	

ΠΡΟΣ ΔΙΑΓΡΑΦΗ - UNDER DELETION

ΕΡΓΟΥΡΓΙΑ ΤΡΙΑ ΑΛΦΑ Α.Ε. "WOOL INDUSTRY TRIA ALFA" S.A. 14/10/2014	Μείωση Μετοχικού Κεφαλαίου κατά€ 1.344.630 με μείωση ονομαστικής αξίας της (ΚΟ) και (ΠΟ) μετοχής από€ 2,83 σε€ 1,50.	KO CR	5.00	1.50	-1,018,780.00		
		ΠΑΟ P	5.00	1.50	-325,850.00		
ΣΥΝΟΛΟ (4) - TOTAL (4)					-1,344,630	0.00	

1. ΝΕΕΣ ΕΚΔΟΣΕΙΣ ΜΕΤΟΧΩΝ* ΤΩΝ ΗΔΗ ΕΙΣΗΓΜΕΝΩΝ ΕΤΑΙΡΕΙΩΝ ΚΑΤΑ ΤΟ 2ο ΕΞΑΜΗΝΟ ΤΟΥ 2014
NEW SHARES' * ISSUES FROM LISTED COMPANIES DURING THE 2nd HALF OF 2014

TOTAL	ΚΑΤΗΓΟΡΙΕΣ CATEGORIES	Αντληθέντα Κεφάλαια από Νέες Μετοχές (Ευρώ) Capital Raised by New Shares (Euro)	Αντληθέντα Κεφ. από Υφιστάμενες Μετοχές (Ευρώ) Capital Raised by Already Issued Shares (Euro)
ΣΥΝΟΛΟ (1) - TOTAL (1)	Κύρια Αγορά - Main Market	1,257,147,672.48	-
ΣΥΝΟΛΑ (TOTAL			-

Σημείωση - Note

1. Περιλαμβάνονται όλες οι μετοχές (εγχώριες - αλλοδαπές) των εισηγμένων εταιρειών στην Οργανωμένη Αγορά του Χ.Α - All shares listed in the Organised Market (Eu-Regulated) of the Athex Exchange.
2. Οι νέες μετοχές από έκδοση μετατρέψιμου Ομολογιακού Δανείου περιλαμβάνονται σε αυτή την έκδοση. - New shares from Convertible Bond Loan are included in this publication.

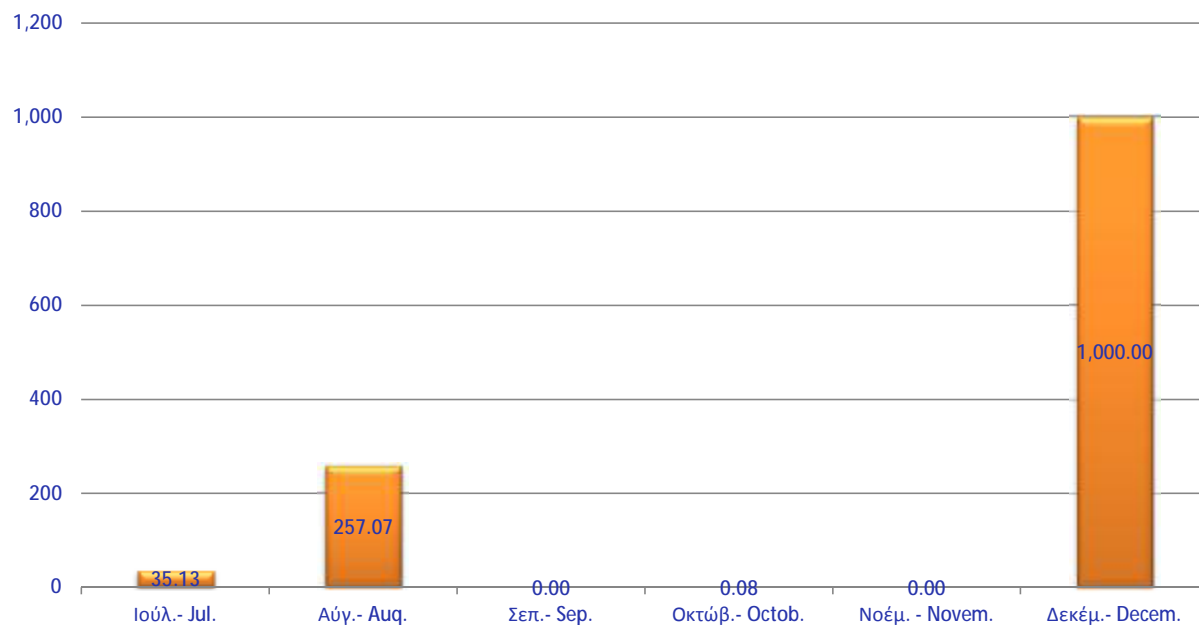
2. ΝΕΕΣ ΕΤΑΙΡΕΙΕΣ ΣΤΟ ΧΡΗΜΑΤΙΣΤΗΡΙΟ ΚΑΤΑ ΤΟ 2ο ΕΞΑΜΗΝΟ του 2014
NEW COMPANIES IN THE ATHEX DURING THE 2nd SEMESTER OF 2014

ΟΝΟΜΑ ΕΤΑΙΡΙΑΣ NAME OF COMPANY	Ημερομηνία Εισαγωγής Date of Listing	Αριθμός μετοχών πριν την νέα έκδοση Number of Shares before the New Issue	Αριθμός Νέων μετοχών Number of New shares		Διάθεση Υφιστάμενων Μετοχών Number of already Issued Shares		Αριθμός Μετοχών μετά τη Νέα Έκδοση Number of Shares after the New Issue	Ονομαστική Αξία (Ευρώ) Nominal Value (Euro)	Τιμή Διάθεσης (Ευρώ) Issue Price (Euro)	Αύξηση Μετοχικού Κεφαλαίου (Ευρώ) Share Capital Increase (Euro)	Αντληθέντα Κεφάλαια από Νέες Μετοχές (Ευρώ) Capital Raised by New Shares (Euro)	Αντληθέντα Κεφάλαια από Υφιστάμενες Μετοχές (Ευρώ) Capital Raised by Already Issued Shares (Euro)
			με Δημόσια Προσφορά with Public Offering	με Ιδιωτική Τοποθέτηση with Private Placement	με Δημόσια Προσφορά with Public Offering	με Ιδιωτική Τοποθέτησ η with Private Placement						
ΚΥΡΙΑ ΑΓΟΡΑ MAIN MARKET												
ΕΛ.ΤΕΧ. ΑΝΕΜΟΣ Α.Ε. ELTECH ANEMOS S.A.	22/07/2014	62,000,000	(ΚΟ)	20,667,000	---			82,667,000	0	2	6,200,100	35,133,900

3.ΑΝΤΛΗΘΕΝΤΑ ΚΕΦΑΛΑΙΑ - 2ο ΕΞΑΜΗΝΟ 2014
CAPITAL RAISED - 2nd HALF OF 2014

Μήνας Month	Αντληθέντα Κεφάλαια από Εισηγμένες Εταιρείες (σε εκατ. Euro) Capital Raised from Already Listed Companies (in million Euro)		Αντληθέντα Κεφάλαια από Νέες Εταιρείες (σε εκατ. Euro) Capital Raised from Newly Listed Companies (in million Euro)		Total
	Νέες Μετοχές New Shares	Υφιστάμενες Μετοχές Already Issued Shares	Νέες Μετοχές New Shares	Υφιστάμενες Μετοχές Already Issued Shares	
Ιούλιος - July			35.13		35.13
Αύγουστος - August	257.07				257.07
Σεπτέμβριος - September					0.00
Οκτώβριος - October	0.08				0.08
Νοέμβριος - November					0.00
Δεκέμβριος - December	1,000.00				1,000.00
Total	1,257.15	0.00	35.13	0.00	1,292.28

Αντληθέντα Κεφάλαια - Capital Raised
1st half 2012 (in million Euro)

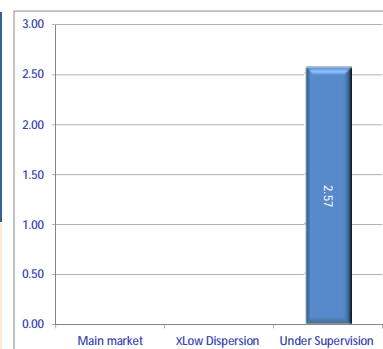


4. ΑΝΑΛΥΣΗ ΑΝΑ ΚΑΤΗΓΟΡΙΑ ΔΙΑΠΡΑΓΜΑΤΕΥΣΗΣ
ANALYSIS BY TRADE CATEGORY

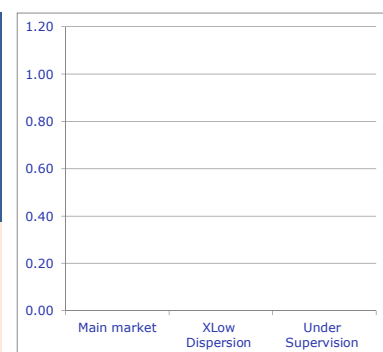
		Αντληθέντα Κεφάλαια από Εισηγμένες Εταιρείες κατά το Β' εξάμηνο 2014 Capital Raised from Already Listed Companies during 2nd half of 2014 (in million Euro)		Αντληθέντα Κεφάλαια από Νέες Εταιρείες κατά το Β' εξάμηνο 2014 Capital Raised from Newly Listed Companies during 2nd half of 2014 (in million Euro)		Σύνολο Total
		Νέες Μετοχές New Shares	Υφιστάμενες Μετοχές Already Issued Shares	Νέες Μετοχές New Shares	Υφιστάμενες Μετοχές Already Issued Shares	
Ιούλιος July	Κύρια αγορά - Main market					
	Χαμηλής Διασποράς - Low Dispersion					
	Επιτήρηση Under Supervision					



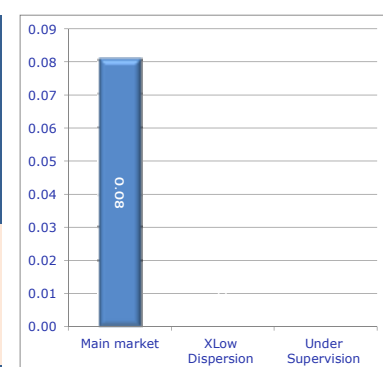
		Αντληθέντα Κεφάλαια από Εισηγμένες Εταιρείες κατά το Β' εξάμηνο 2014 Capital Raised from Already Listed Companies during 2nd half of 2014 (in million Euro)		Αντληθέντα Κεφάλαια από Νέες Εταιρείες κατά το Β' εξάμηνο 2014 Capital Raised from Newly Listed Companies during 2nd half of 2014 (in million Euro)		Σύνολο Total
		Νέες Μετοχές New Shares	Υφιστάμενες Μετοχές Already Issued Shares	Νέες Μετοχές New Shares	Υφιστάμενες Μετοχές Already Issued Shares	
Αύγουστος August	Κύρια αγορά - Main market	2.57				2.57
	Χαμηλής Διασποράς - Low Dispersion					
	Επιτήρηση Under Supervision					



		Αντληθέντα Κεφάλαια από Εισηγμένες Εταιρείες κατά το Β' εξάμηνο 2014 Capital Raised from Already Listed Companies during 2nd half of 2014 (in million Euro)		Αντληθέντα Κεφάλαια από Νέες Εταιρείες κατά το Β' εξάμηνο 2014 Capital Raised from Newly Listed Companies during 2nd half of 2014 (in million Euro)		Σύνολο Total
		Νέες Μετοχές New Shares	Υφιστάμενες Μετοχές Already Issued Shares	Νέες Μετοχές New Shares	Υφιστάμενες Μετοχές Already Issued Shares	
Σεπτέμβριος September	Κύρια αγορά - Main market					
	Χαμηλής Διασποράς - Low Dispersion					
	Επιτήρηση Under Supervision					

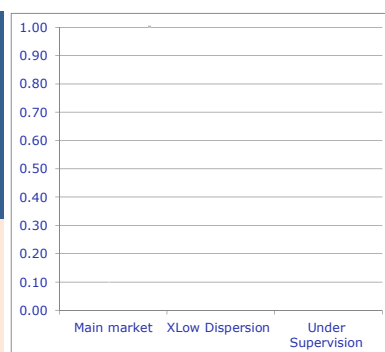


		Αντληθέντα Κεφάλαια από Εισηγμένες Εταιρείες κατά το Β' εξάμηνο 2014 Capital Raised from Already Listed Companies during 2nd half of 2014 (in million Euro)		Αντληθέντα Κεφάλαια από Νέες Εταιρείες κατά το Β' εξάμηνο 2014 Capital Raised from Newly Listed Companies during 2nd half of 2014 (in million Euro)		Σύνολο Total
		Νέες Μετοχές New Shares	Υφιστάμενες Μετοχές Already Issued Shares	Νέες Μετοχές New Shares	Υφιστάμενες Μετοχές Already Issued Shares	
Οκτώβριος October	Κύρια αγορά - Main market	0.08				0.08
	Χαμηλής Διασποράς - Low Dispersion					
	Επιτήρηση Under Supervision					

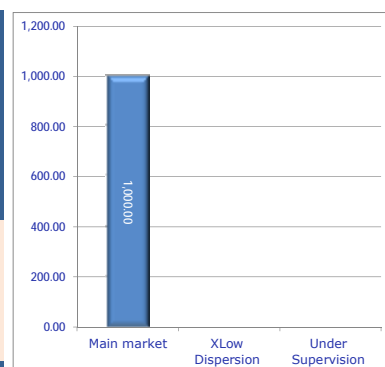


4. ΑΝΑΛΥΣΗ ΑΝΑ ΚΑΤΗΓΟΡΙΑ ΔΙΑΠΡΑΓΜΑΤΕΥΣΗΣ
ANALYSIS BY TRADE CATEGORY

		Αντληθέντα Κεφάλαια από Εισηγμένες Εταιρείες κατά το Β' εξάμηνο 2014 <i>Capital Raised from Already Listed Companies during 2nd half of 2014 (in million Euro)</i>		Αντληθέντα Κεφάλαια από Νέες Εταιρείες κατά το Β' εξάμηνο 2014 <i>Capital Raised from Newly Listed Companies during 2nd half of 2014 (in million Euro)</i>		Σύνολο Total
		Νέες Μετοχές <i>New Shares</i>	Υφιστάμενες Μετοχές <i>Already Issued Shares</i>	Νέες Μετοχές <i>New Shares</i>	Υφιστάμενες Μετοχές <i>Already Issued Shares</i>	
Νοέμβριος November	Κύρια αγορά - Main market					
	Χαμηλής Διασποράς - Low Dispersion					
	Επιτήρηση Under Supervision					



		Αντληθέντα Κεφάλαια από Εισηγμένες Εταιρείες κατά το Β' εξάμηνο 2014 <i>Capital Raised from Already Listed Companies during 2nd half of 2014 (in million Euro)</i>		Αντληθέντα Κεφάλαια από Νέες Εταιρείες κατά το Β' εξάμηνο 2014 <i>Capital Raised from Newly Listed Companies during 2nd half of 2014 (in million Euro)</i>		Σύνολο Total
		Νέες Μετοχές <i>New Shares</i>	Υφιστάμενες Μετοχές <i>Already Issued Shares</i>	Νέες Μετοχές <i>New Shares</i>	Υφιστάμενες Μετοχές <i>Already Issued Shares</i>	
Δεκέμβριος December	Κύρια αγορά - Main market	1,000.00				
	Χαμηλής Διασποράς - Low Dispersion					
	Επιτήρηση Under Supervision					

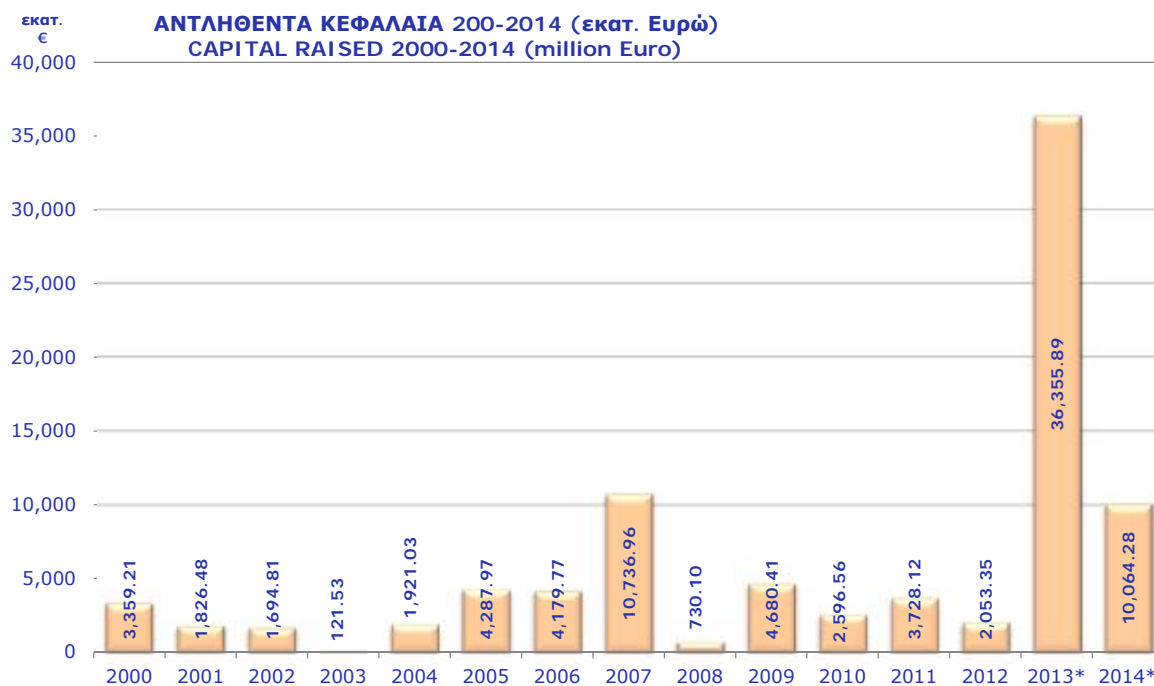


5. ΙΣΤΟΡΙΚΑ ΣΤΟΙΧΕΙΑ ΑΝΤΛΗΘΕΝΤΩΝ ΚΕΦΑΛΑΙΩΝ από το 2000
HISTORICAL DATA OF CAPITAL RAISED SINCE 2000

Έτος Year	Αντληθέντα Κεφάλαια από Εισηγμένες Εταιρείες (σε εκατ. Euro) Capital Raised from Already Listed Companies (in million Euro)		Αντληθέντα Κεφάλαια από Νέες Εταιρείες (σε εκατ. Euro) Capital Raised from Newly Listed Companies (in million Euro)		Total
	Νέες Μετοχές New Shares	Υφιστάμενες Μετοχές Already Issued Shares	Νέες Μετοχές New Shares	Υφιστάμενες Μετοχές Already Issued Shares	
2000	159.76	356.57	2,064.10	778.78	3,359.21
2001	329.43	-	592.16	904.89	1,826.48
2002	54.64	1,538.76	93.43	7.97	1,694.81
2003	0.20	-	65.29	56.04	121.53
2004	1,816.47	-	87.13	17.44	1,921.03
2005	2,940.33	1,265.78	60.24	21.63	4,287.97
2006	3,454.46	-	113.73	611.59	4,179.77
2007	10,259.57	-	447.33	30.07	10,736.96
2008	706.76	-	23.34	-	730.10
2009	4,670.41	-	10.00	-	4,680.41
2010	2,596.56	-	-	-	2,596.56
2011	3,728.12	-	-	-	3,728.12
2012	2,053.35	-	-	-	2,053.35
2013*	29,823.45	-	-	-	36,355.89
2014*	10,029.15	-	35.13	-	10,064.28

(1)* Οι νέες μετοχές από έκδοση μετατρέψιμου Ομολογιακού Δανείου περιλαμβάνονται σε αυτή την έκδοση. - New shares from Convertible Bond Loan are included in this publication.

(2) Στις 29.4.2013 εισήχθη προς διαπραγμάτευση στο Χρηματιστήριο Αθηνών η εταιρία COCA COLA HBC AG, με συνολικό αριθμό μετοχών 355.023.939 (ΚΟ) μετοχές. Οι εν λόγω μετοχές προέκυψαν από εισφορά εις είδος - μετοχών - των μετόχων της COCA COLA E.E.E. A.E., κατόπιν ολοκλήρωσης της Δημόσιας Πρότασης ανταλλαγής των μετοχών της COCA COLA E.E.E. A.E. Στις 29.4.2013 η αξία των μετοχών της εταιρίας COCA COLA HBC AG ανήλθε σε € 6.532.440.477,60. - On April 29, 2013, the company COCA COLA HBC AG was listed on the Athens Exchange, with a total number of 355,023,939 (CR) shares. These shares was a result of the contribution in kind of shares, owned by shareholders of the company COCA COLA HELLENIC BOTTLING COMPANY S.A., following the completion of the Tender Offer of the shares of the latter company. On April 29, 2013, the value of the shares of the company COCA COLA HBC AG amounted to € 6,532,440,477.60.





ATHEXGROUP
Athens Exchange Group

110 Athinon Ave.
GR 104 42 Athens
☎ (+30)210-33 66 800
☎ (+30)210-33 66 101
www.helix.gr