

**Μεταβολές μετοχικού κεφαλαίου
ήδη εισηγμένων εταιρειών
& Νέες εταιρείες στο Χρηματιστήριο Αθηνών
1^ο Εξάμηνο 2014**

**New issues of shares
from already listed companies
& New company listings
1st Half of 2014**

ΠΙΝΑΚΑΣ ΠΕΡΙΕΧΟΜΕΝΩΝ

1. Νέες εκδόσεις μετοχών των εισηγμένων εταιρειών κατά το 1ο εξάμηνο του 2014 - New Shares' Issues from listed companies during the 1st half of 2014
2. Νέες εταιρείες στο Χρηματιστήριο κατά το 1ο εξάμηνο του 2014 - Newly listed companies in Athens Exchange during the 1st half of 2014
3. Αντληθέντα κεφάλαια 1ο εξάμηνο 2014 - Capital Raised 1st semester 2014
4. Ανάλυση ανά κατηγορία διαπραγμάτευσης - Analysis by trade category
5. Ιστορικά στοιχεία αντληθέντων κεφαλαίων από το 2000 - Historical data of Capital Raised since 2000

1. ΝΕΕΣ ΕΚΔΟΣΕΙΣ ΜΕΤΟΧΩΝ ΤΩΝ ΗΔΗ ΕΙΣΗΓΜΕΝΩΝ ΕΤΑΙΡΕΙΩΝ ΚΑΤΑ ΤΟ 1ο ΕΞΑΜΗΝΟ ΤΟΥ 2014
NEW SHARES' ISSUES FROM LISTED COMPANIES DURING THE 1st HALF OF 2014

Όνομα Εταιρείας Name of Company	Αιτιολογία Terms of Issue	Αριθμός Νέων Μετοχών Number of New Shares	Τιμή Διάθεσης (€) Nominal Value (Euro)	Ονομαστική Αξία (€) Nominal Value (Euro)	Αύξηση Μετοχ. Κεφαλαίου (€) Share Capital Increase (Euro)	Αντληθέντα Κεφάλαια από Νέες Μετοχές (€) Capital Raised by New Shares (Euro)
ΚΥΡΙΑ ΑΓΟΡΑ - MAIN MARKET						
KAPATZH A.E. KARATZIS S.A. 03/01/2014	Αύξηση του μετοχικού κεφαλαίου κατά€ 3.523.150,08 με αύξηση ονομαστικής αξίας κάθε μετοχής από€ 1,44 σε€ 1,68.	KO CR		1.68	3,523,150.08	
ΣΥΝΟΛΟ ΑΝΤΑΛΗΘΕΝΤΩΝ ΚΕΦΑΛΑΙΩΝ						
						17,030,898.33
COCA-COLA HBC AG COCA-COLA HBC AG 07/01/2014	Αύξηση του μετοχικού κεφαλαίου κατά 8.033.836 CHF και έκδοση 1.199.080 νέων (ΚΟ) μετοχών με τιμή διάθεσης μετοχής€ 14,203304 και ονομαστικής αξίας CHF 6,70. Οι νέες μετοχές προέκυψαν λόγω άσκησης του δικαιώματος προαίρεσης.	1,199,080 KO CR	14.20	6.70	8,033,836.00	17,030,898.33
ΣΥΝΟΛΟ ΑΝΤΑΛΗΘΕΝΤΩΝ ΚΕΦΑΛΑΙΩΝ						
						17,030,898.33
EUROBANK PROPERTIES AEEAF EUROBANK PROPERTIES REIC 08/01/2014	Αύξηση Μετοχικού Κεφαλαίου κατά€ 85.753.800 με καταβολή μετρητών και έκδοση 40.260.000 νέων (ΚΟ) μετοχών ονομαστικής αξίας μετοχής€ 2,13 και τιμή διάθεσης μετοχής€ 4,80. Οι νέες μετοχές διατέθηκαν κατά προτίμηση των παλαιών μετόχων, σε αναλογία 0,66 νέες (ΚΟ) μετοχές για κάθε 1 παλαιά (ΚΟ) μετοχή.	40,260,000 KO CR	4.80	2.13	85,753,800.00	193,248,000.00
ΣΥΝΟΛΟ ΑΝΤΑΛΗΘΕΝΤΩΝ ΚΕΦΑΛΑΙΩΝ						
						193,248,000.00
ΓΕΚ ΤΕΡΝΑ Α.Ε. ΣΥΜΜΕΤΟΧΩΝ, ΑΚΙΝΗΤΩΝ, ΚΑΤΑΣΚΕΥΩΝ ΓΕΚ ΤΕΡΝΑ HOLDING REAL ESTATE CONSTRUCTION S.A. 08/01/2014	Αύξηση του μετοχικού κεφαλαίου κατά 4.890.417,60 με την έκδοση 8.579.680 νέων (ΚΟ) μετοχών, που προέκυψαν από ιδιωτική τοποθέτηση και κατάργηση του δικαιώματος προτίμησης των υφιστάμενων μετόχων της, σε τιμή διάθεσης μετοχής€ 2,50.	8,579,680 KO CR	2.50	0.57	4,890,417.60	21,449,200.00
ΣΥΝΟΛΟ ΑΝΤΑΛΗΘΕΝΤΩΝ ΚΕΦΑΛΑΙΩΝ						
						21,449,200.00
LAMDA DEVELOPMENT A.E. LAMDA DEVELOPMENT S.A. 13/01/2014	α) ΑΜΚ με έκδοση 144.647 νέων (ΚΟ) μετοχών λόγω stock options από τα μέλη ΔΣ, τα στελέχη της εταιρείας και των συνδεδεμένων με αυτή εταιρειών, συνολικά 13 άτομα, ως εξής: α) 8 στελέχη άσκησαν δικαιώματα προαίρεσης που αντιστοιχούν σε 88.950 (ΚΟ) μετοχές, σε τιμή διάθεσης μετοχής€ 2,50, β) 1 στέλεχος άσκησε δικαιώματα προαίρεσης που αντιστοιχούν σε 43.001 (ΚΟ) μετοχές, σε τιμή διάθεσης	12,696 KO CR	2.30	0.30	3,808.80	29,200.80
		43,001 KO CR	4.50	0.30	12,900.30	193,504.50
		88,950 KO CR	2.50	0.30	26,685.00	222,375.00
ΣΥΝΟΛΟ ΑΝΤΑΛΗΘΕΝΤΩΝ ΚΕΦΑΛΑΙΩΝ						
						445,080.30
UNIBIOS A.E. ΣΥΜΜΕΤΟΧΩΝ UNIBIOS HOLDINGS S.A. 20/01/2014	Αύξηση του μετοχικού κεφαλαίου κατά€ 300.000 και έκδοση 1.000.000 νέων (ΚΟ) μετοχών, τιμής διάθεσης και ονομαστικής αξίας μετοχής€ 0,30 . Οι νέες μετοχές προέκυψαν λόγω άσκησης του δικαιώματος προαίρεσης αγοράς μετοχών από μέλη ΔΣ και στελέχη της εταιρίας.	1,000,000 KO CR	0.30	0.30	300,000.00	300,000.00
ΣΥΝΟΛΟ ΑΝΤΑΛΗΘΕΝΤΩΝ ΚΕΦΑΛΑΙΩΝ						
						300,000.00

**1. ΝΕΕΣ ΕΚΔΟΣΕΙΣ ΜΕΤΟΧΩΝ ΤΩΝ ΗΔΗ ΕΙΣΗΓΜΕΝΩΝ ΕΤΑΙΡΕΙΩΝ ΚΑΤΑ ΤΟ 1ο ΕΞΑΜΗΝΟ ΤΟΥ 2014
NEW SHARES' ISSUES FROM LISTED COMPANIES DURING THE 1st HALF OF 2014**

Όνομα Εταιρείας Name of Company	Αιτιολογία Terms of Issue	Αριθμός Νέων Μετοχών Number of New Shares	Τιμή Διάθεσης (€) Nominal Value (Euro)	Ονομαστική Αξία (€) Nominal Value (Euro)	Αύξηση Μετοχ. Κεφαλαίου (€) Share Capital Increase (Euro)	Αντληθέντα Κεφάλαια από Νέες Μετοχές (€) Capital Raised by New Shares (Euro)
F.H.L. Η. ΚΥΡΙΑΚΙΔΗΣ ΜΑΡΜΑΡΑ - ΓΡΑΝΙΤΕΣ Α.Β.Ε.Ε. F.H.L. Ι. ΚΥΡΙΑΚΙΔΙΣ MARBLES - GRANITES S.A. 30/01/2014	α) Αύξηση ονομαστικής αξίας των μετοχών από€ 0,92 σε€ 1,15 και ταυτόχρονα μείωση με reverse split του συνολικού αριθμού των μετοχών της εταιρίας από 30.593.519 (ΚΟ) σε 24.474.815 (ΚΟ) μετοχές.β) Αύξηση του μετοχικού κεφαλαίου κατά€ 7.036.509,37 με κεφαλαιοποίηση αποθεματικών και έκδοση 7.648.380 νέων (ΚΟ) μετοχών, ονομαστικής αξίας μετοχής€ 0,92. Οι νέες μετοχές διατέθηκαν	ΚΟ CR 7,648,380 ΚΟ CR	1.15 0.92	1.15 0.92	7,036,509.60	
OTE A.E. HELLENIC TELECOM. ORG. 31/01/2014	Αύξηση του μετοχικού κεφαλαίου κατά€ 215.666.171,16 με αύξηση ονομαστικής αξίας κάθε μετοχής από€ 2,39 σε€ 2,83.	ΚΟ CR	2.83	2.83	215,666,171.16	
A.S. ΕΜΠΟΡΙΚΗ-ΒΙΟΜ. ΕΤΑΙΡΙΑ Η/Υ & ΠΑΙΧΝΙΔΙΩΝ Α.Ε. AS COMPANY S.A. 10/02/2014	Αύξηση του μετοχικού κεφαλαίου κατά€ 1.662.629,20 με κεφαλαιοποίηση αποθεματικών και έκδοση 4.375.340 νέων (ΚΟ) μετοχών, ονομαστικής αξίας€ 0,38. Οι νέες μετοχές δόθηκαν δωρεάν στους παλαιούς μετόχους σε αναλογία 2 νέες (ΚΟ) μετοχές για κάθε 10 παλαιές (ΚΟ) μετοχές.	4,375,340 ΚΟ CR	0.38	0.38	1,662,629.20	
ATTICA BANK A.T.E. ATTICA BANK S.A. 10/02/2014	ΑΜΚ με έκδοση 8.554.600 νέων (ΚΟ) μετοχών λόγω μετατροπής 8.554.600 μετατρέψιμων ομολογιών, από το υφιστάμενο Μ.Ο.Δ. της εταιρίας έκδοσης 2/7/2013, με τιμή μετατροπής€ 0,30/μετοχή, σε ισάριθμες (ΚΟ) μετοχές.	8,554,600 ΚΟ CR	0.30	0.30	2,566,380.00	2,566,380.00
ΣΥΝΟΛΟ ΑΝΤΛΗΘΕΝΤΩΝ ΚΕΦΑΛΑΙΩΝ						2,566,380.00
ΣΤΕΛΙΟΣ ΚΑΝΑΚΗΣ ΑΒΕΕ STELIOS KANAKIS SA 10/02/2014	Μείωση του μετοχικού κεφαλαίου κατά€ 600.000 με μείωση ονομαστικής αξίας μετοχής από€ 0,56 σε€ 0,48. Την συγκεκριμένη μείωση ονομαστικής αξίας μετοχής συνοδεύει και το δικαίωμα είσπραξης επιστροφής κεφαλαίου με καταβολή μετρητών στους μετόχους, ποσού€ 0,08 ανά μετοχή, με ημερομηνία αποκοπής την 10/2/2014.	ΚΟ CR	0.48	0.48	-600,000.00	

**1. ΝΕΕΣ ΕΚΔΟΣΕΙΣ ΜΕΤΟΧΩΝ ΤΩΝ ΗΔΗ ΕΙΣΗΓΜΕΝΩΝ ΕΤΑΙΡΕΙΩΝ ΚΑΤΑ ΤΟ 1ο ΕΞΑΜΗΝΟ ΤΟΥ 2014
NEW SHARES' ISSUES FROM LISTED COMPANIES DURING THE 1st HALF OF 2014**

Όνομα Εταιρείας Name of Company	Αιτιολογία Terms of Issue	Αριθμός Νέων Μετοχών Number of New Shares	Τιμή Διάθεσης (€) Nominal Value (Euro)	Ονομαστική Αξία (€) Nominal Value (Euro)	Αύξηση Μετοχ. Κεφαλαίου (€) Share Capital Increase (Euro)	Αντληθέντα Κεφάλαια από Νέες Μετοχές (€) Capital Raised by New Shares (Euro)
ΒΟΓΙΑΤΖΟΓΛΟΥ SYSTEMS A.E. VOGIATZOGLU SYSTEMS S.A. 17/02/2014	α) Αύξηση μετοχικού κεφαλαίου κατά€ 5.819.000 με αύξηση της ονομαστικής αξίας της μετοχής από€ 0,60 σε€ 1,52.β) Μείωση μετοχικού κεφαλαίου κατά€ 5.819.000 με μείωση ονομαστικής αξίας μετοχής από€ 1,52 σε€ 0,60. Την συγκεκριμένη μείωση ονομαστικής αξίας μετοχής συνοδεύει και το δικαίωμα εισπραχθείς επιστροφής κεφαλαίου€ 0,92 ανά μετοχή, με ημερομηνία αποκοπής	KO CR KO CR		1.52 0.60	5,819,000.00 -5,819,000.00	
QUALITY AND RELIABILITY A.B.E.E. QUALITY AND RELIABILITY S.A. 26/02/2014	Μείωση ονομαστικής αξίας μετοχής από€ 1,88σε€ 0,47 με ταυτόχρονη αύξηση του συνολικού αριθμού των μετοχών από 6.836.280 (ΚΟ) σε 27.345.120 (ΚΟ) μετοχές.	20,508,840 KO CR		0.47		
Η ΚΑΘΗΜΕΡΙΝΗ Α.Ε. KATHIMERINI PUBLISHING SA 04/03/2014	α) Αύξηση Μετοχικού Κεφαλαίου κατά€ 8.160.000 με καταβολή μετρητών και έκδοση 27.200.000 νέων (ΚΟ) μετοχών ονομαστικής αξίας μετοχής€ 0,30 και τιμή διάθεσης μετοχής€ 0,33. Οι νέες μετοχές διατέθηκαν κατά προτίμηση των παλαιών μετόχων σε αναλογία 8 νέες (ΚΟ) μετοχές για κάθε 1 παλαιά μετοχή.β) Αύξηση ονομαστικής αξίας των μετοχών από€ 0,60 σε€ 3,00 και ταυτόχρονα μείωση με	27,200,000 KO CR KO CR KO CR	0.33 0.30	0.30 3.00 0.30	8,160,000.00 -9,180,000.00	8,976,000.00
ΣΥΝΟΛΟ ΑΝΤΛΗΘΕΝΤΩΝ ΚΕΦΑΛΑΙΩΝ		8,976,000.00				
JUMBO ΑΝΩΝΥΜΗ ΕΜΠΟΡΙΚΗ ΕΤΑΙΡΙΑ JUMBO S.A. 05/03/2014	Αύξηση του μετοχικού κεφαλαίου κατά€ 7.039.613,98 με κεφαλαιοποίηση αποθεματικών και έκδοση 5.915.642 νέων (ΚΟ) μετοχών, ονομαστικής αξίας€ 1,19. Οι νέες μετοχές δόθηκαν δωρεάν στους παλαιούς μετόχους σε αναλογία 1 νέα (ΚΟ) μετοχή για κάθε 22 παλαιές (ΚΟ) μετοχές.	5,915,642 KO CR		1.19	7,039,613.98	
MARFIN INVESTMENT GROUP A.E. ΣΥΜΜΕΤΟΧΩΝ MARFIN INVESTMENT GROUP HOLDINGS SA 26/03/2014	Αύξηση μετοχικού κεφαλαίου κατά€ 9.503,10 με έκδοση 31.677 νέων (ΚΟ) μετοχών λόγω μετατροπής 31.361 ομολογιών της 2ης σειράς του Μ.Ο.Δ. της εταιρίας έκδοσης 29/7/2013, με τιμή μετατροπής€ 0,99 ανά μετοχή.	31,677 KO CR	0.99	0.30	9,503.10	
ΓΡ. ΣΑΡΑΝΤΗΣ Α.Β.Ε.Ε. GR. SARANTIS S.A. 01/04/2014	Αύξηση του μετοχικού κεφαλαίου κατά € 347.709,82 με αύξηση της ονομαστικής αξίας της μετοχής από€ 1,54 σε€ 1,55 ανά μετοχή.	KO CR		1.55	347,709.82	

1. ΝΕΕΣ ΕΚΔΟΣΕΙΣ ΜΕΤΟΧΩΝ ΤΩΝ ΗΔΗ ΕΙΣΗΓΜΕΝΩΝ ΕΤΑΙΡΕΙΩΝ ΚΑΤΑ ΤΟ 1ο ΕΞΑΜΗΝΟ ΤΟΥ 2014
NEW SHARES' ISSUES FROM LISTED COMPANIES DURING THE 1st HALF OF 2014

Όνομα Εταιρείας Name of Company	Αιτιολογία Terms of Issue	Αριθμός Νέων Μετοχών Number of New Shares	Τιμή Διάθεσης (€) Nominal Value (Euro)	Ονομαστική Αξία (€) Nominal Value (Euro)	Αύξηση Μετοχ. Κεφαλαίου (€) Share Capital Increase (Euro)	Αντληθέντα Κεφάλαια από Νέες Μετοχές (€) Capital Raised by New Shares (Euro)
ALPHA ΤΡΑΠΕΖΑ Α.Ε. ALPHA BANK A.E. 04/04/2014	Αύξηση του μετοχικού κεφαλαίου κατά€ 553.846.153,80 και έκδοση 1.846.153.846 νέων (ΚΟ) μετοχών, με κατάργηση του δικαιώματος προτίμησης των παλαιών μετόχων, σε τιμή διάθεσης μετοχής€ 0,65.	1,846,153,846 KO CR	0.65	0.30	553,846,153.80	1,199,999,999.90
ΣΥΝΟΛΟ ΑΝΤΛΗΘΕΝΤΩΝ ΚΕΦΑΛΑΙΩΝ						1,199,999,999.90
ΤΡΑΠΕΖΑ ΠΕΙΡΑΙΩΣ Α.Ε. PIRAEUS BANK S.A. 16/04/2014	Αύξηση του μετοχικού κεφαλαίου κατά€ 308.823.529,2 και έκδοση 1.029.411.764 νέων (ΚΟ) μετοχών, με κατάργηση του δικαιώματος προτίμησης των παλαιών μετόχων, σε τιμή διάθεσης μετοχής€ 1,70.	1,029,411,764 KO CR	1.70	0.30	308,823,529.20	1,749,999,998.80
ΣΥΝΟΛΟ ΑΝΤΛΗΘΕΝΤΩΝ ΚΕΦΑΛΑΙΩΝ						1,749,999,998.80
ΤΡΑΠΕΖΑ EUROBANK ERGASIAS Α.Ε. EUROBANK ERGASIAS S.A. 09/05/2014	Αύξηση του μετοχικού κεφαλαίου κατά€ 2.771.612.903,10 και έκδοση 9.238.709.677 νέων (ΚΟ) μετοχών, με κατάργηση του δικαιώματος προτίμησης των παλαιών μετόχων, σε τιμή διάθεσης μετοχής€ 0,310000000024895.	9,238,709,677 KO CR	0.31	0.30	2,771,612,903.10	2,864,000,000.10
ΣΥΝΟΛΟ ΑΝΤΛΗΘΕΝΤΩΝ ΚΕΦΑΛΑΙΩΝ						2,864,000,000.10
ΕΘΝΙΚΗ ΤΡΑΠΕΖΑ ΤΗΣ ΕΛΛΑΔΟΣ Α.Ε. NAT. BANK OF GREECE SA 20/05/2014	Αύξηση του μετοχικού κεφαλαίου κατά€ 340.909.091,10 και έκδοση 1.136.363.637 νέων (ΚΟ) μετοχών, με κατάργηση του δικαιώματος προτίμησης των παλαιών μετόχων, σε τιμή διάθεσης μετοχής€ 2,20.	1,136,363,637 KO CR	2.20	0.30	340,909,091.10	2,500,000,001.40
ΣΥΝΟΛΟ ΑΝΤΛΗΘΕΝΤΩΝ ΚΕΦΑΛΑΙΩΝ						2,500,000,001.40
ΜΥΛΟΙ ΚΕΡΕΝΟΥ Α.Β.Ε.Ε. FLOUR MILLS KERENOS S.A. 29/05/2014	α) Αύξηση του μετοχικού κεφαλαίου κατά € 2.030.100 με αύξηση ονομαστικής αξίας κάθε μετοχής από€ 0,80 σε€ 1,103.β) Μείωση του μετοχικού κεφαλαίου κατά€ 2.030.100 με μείωση ονομαστικής αξίας μετοχής από€ 1,103 σε€ 0,80. Την συγκεκριμένη μείωση ονομαστικής αξίας μετοχής συνοδεύει και το δικαίωμα είσπραξης επιστροφής κεφαλαίου€ 0,303 ανά μετοχή, με ημερομηνία αποκοπής	KO CR KO CR		1.10 0.80	2,030,100.00 -2,030,100.00	
LAMDA DEVELOPMENT Α.Ε. LAMDA DEVELOPMENT S.A. 23/06/2014	Αύξηση Μετοχικού Κεφαλαίου κατά€ 10.588.235,10 με καταβολή μετρητών και έκδοση 35.294.117 νέων (ΚΟ) μετοχών ονομαστικής αξίας και τιμής διάθεσης εκάστης μετοχής€ 4,25. Οι νέες μετοχές διατέθηκαν κατά προτίμηση των παλαιών μετόχων, σε αναλογία 0,794691552779231 νέες (ΚΟ) μετοχές για κάθε 1 παλαιά (ΚΟ) μετοχή.	35,294,117 KO CR	4.25	0.30	10,588,235.10	149,999,997.25
ΣΥΝΟΛΟ ΑΝΤΛΗΘΕΝΤΩΝ ΚΕΦΑΛΑΙΩΝ						149,999,997.25

1. ΝΕΕΣ ΕΚΔΟΣΕΙΣ ΜΕΤΟΧΩΝ ΤΩΝ ΗΔΗ ΕΙΣΗΓΜΕΝΩΝ ΕΤΑΙΡΕΙΩΝ ΚΑΤΑ ΤΟ 1ο ΕΞΑΜΗΝΟ ΤΟΥ 2014
NEW SHARES' ISSUES FROM LISTED COMPANIES DURING THE 1st HALF OF 2014

Όνομα Εταιρείας Name of Company	Αιτιολογία Terms of Issue	Αριθμός Νέων Μετοχών Number of New Shares	Τιμή Διάθεσης (€) Nominal Value (Euro)	Ονομαστική Αξία (€) Nominal Value (Euro)	Αύξηση Μετοχ. Κεφαλαίου (€) Share Capital Increase (Euro)	Αντληθέντα Κεφάλαια από Νέες Μετοχές (€) Capital Raised by New Shares (Euro)
MARFIN INVESTMENT GROUP A.E. ΣΥΜΜΕΤΟΧΩΝ MARFIN INVESTMENT GROUP HOLDINGS SA 24/06/2014	Αύξηση μετοχικού κεφαλαίου κατά€ 4.817,40 με έκδοση 16.058 νέων (ΚΟ) μετοχών λόγω μετατροπής 15.898 ομολογιών της 2ης σειράς του Μ.Ο.Δ. της εταιρίας έκδοσης 29/7/2013, με τιμή μετατροπής€ 0,99 ανά μετοχή.	16,058 ΚΟ CR	0.99	0.30	4,817.40	
ΑΕΡΟΠΟΡΙΑ ΑΙΓΑΙΟΥ Α.Ε. AEGEAN AIRLINES S.A. 27/06/2014	α) Αύξηση του μετοχικού κεφαλαίου κατά € 71.417.100 με αύξηση ονομαστικής αξίας κάθε μετοχής από€ 0,65 σε€ 1,65.β) Μείωση του μετοχικού κεφαλαίου κατά€ 71.417.100 με μείωση ονομαστικής αξίας μετοχής από€ 1,65 σε€ 0,65. Την συγκεκριμένη μείωση ονομαστικής αξίας μετοχής συνοδεύει και το δικαίωμα εισπραξης επιστροφής κεφαλαίου€ 1,00 ανά μετοχή, με ημερομηνία αποκοπής	ΚΟ CR ΚΟ CR		1.65 0.65	71,417,100.00 -71,417,100.00	
ΣΥΝΟΛΟ (1) - TOTAL (1)		13,410,115,068				8,708,015,556.08

1. ΝΕΕΣ ΕΚΔΟΣΕΙΣ ΜΕΤΟΧΩΝ ΤΩΝ ΗΔΗ ΕΙΣΗΓΜΕΝΩΝ ΕΤΑΙΡΕΙΩΝ ΚΑΤΑ ΤΟ 1ο ΕΞΑΜΗΝΟ ΤΟΥ 2014
NEW SHARES' ISSUES FROM LISTED COMPANIES DURING THE 1st HALF OF 2014

Όνομα Εταιρείας Name of Company	Αιτιολογία Terms of Issue	Αριθμός Νέων Μετοχών Number of New Shares	Τιμή Διάθεσης (€) Nominal Value (Euro)	Ονομαστική Αξία (€) Nominal Value (Euro)	Αύξηση Μετοχ. Κεφαλαίου (€) Share Capital Increase (Euro)	Αντληθέντα Κεφάλαια από Νέες Μετοχές (€) Capital Raised by New Shares (Euro)
ΧΑΜΗΛΗ ΔΙΑΣΠΟΡΑ - LOW DISPERSION						
ΑΘΗΝΑ ΑΝΩΝΥΜΗ ΤΕΧΝΙΚΗ ΕΤΑΙΡΕΙΑ ATHENA S.A. 03/02/2014	Αύξηση του μετοχικού κεφαλαίου κατά€ 33.400.000 και έκδοση 41.750.000 νέων (ΚΟ) μετοχών, με κεφαλαιοποίηση υποχρεώσεων της εταιρίας, με κατάργηση του δικαιώματος προτίμησης των παλαιών μετόχων υπέρ πιστωτών της, σε τιμή διάθεσης μετοχής€ 0,80.	41,750,000	ΚΟ CR 0.80	0.80	33,400,000.00	33,400,000.00
ΣΥΝΟΛΟ ΑΝΤΛΗΘΕΝΤΩΝ ΚΕΦΑΛΑΙΩΝ						33,400,000.00
ΜΙΝΩΙΚΕΣ ΓΡΑΜΜΕΣ ΑΝΕ MINOAN LINES SA 24/02/2014	Αύξηση Μετοχικού Κεφαλαίου κατά€ 30.586.837,50 με καταβολή μετρητών και έκδοση έως 13.594.150 νέων (ΚΟ) μετοχών ονομαστικής αξίας και τιμής διάθεσης εκάστης μετοχής€ 2,25. Οι νέες μετοχές διατέθηκαν κατά προτίμηση των παλαιών μετόχων, σε αναλογία 23 νέες (ΚΟ) μετοχές για κάθε 158 παλαιές (ΚΟ) μετοχές.	13,594,150	ΚΟ CR 2.25	2.25	30,586,837.50	30,586,837.50
ΣΥΝΟΛΟ ΑΝΤΛΗΘΕΝΤΩΝ ΚΕΦΑΛΑΙΩΝ						30,586,837.50
ΣΥΝΟΛΟ (2) - TOTAL (2)		55,344,150				63,986,837.50

1. ΝΕΕΣ ΕΚΔΟΣΕΙΣ ΜΕΤΟΧΩΝ* ΤΩΝ ΗΔΗ ΕΙΣΗΓΜΕΝΩΝ ΕΤΑΙΡΕΙΩΝ ΚΑΤΑ ΤΟ 1ο ΕΞΑΜΗΝΟ ΤΟΥ 2014
NEW SHARES' * ISSUES FROM LISTED COMPANIES DURING THE 1st HALF OF 2014

TOTAL	ΚΑΤΗΓΟΡΙΕΣ CATEGORIES	Αντληθέντα Κεφάλαια από Νέες Μετοχές (Ευρώ) Capital Raised by New Shares (Euro)	Αντληθέντα Κεφ. από Υφιστάμενες Μετοχές (Ευρώ) Capital Raised by Already Issued Shares (Euro)
ΣΥΝΟΛΟ (1) - TOTAL (1)	Κύρια Αγορά - Main Market	8,708,015,556.08	-
ΣΥΝΟΛΟ (2) - TOTAL (2)	Χαμηλή Διασπορά - Low Dispersion	63,986,837.50	-
ΣΥΝΟΛΑ (1)+(2) TOTAL		8,772,002,393.58	-

Σημείωση - Note

1. Περιλαμβάνονται όλες οι μετοχές (εγχώριες - αλλοδαπές) των εισηγμένων εταιρειών στην Οργανωμένη Αγορά του Χ.Α - All shares listed in the Organised Market (Eu-Regulated) of the Athex Exchange.
2. Οι νέες μετοχές από έκδοση μετατρέψιμου Ομολογιακού Δανείου περιλαμβάνονται σε αυτή την έκδοση. - New shares from Convertible Bond Loan are included in this publication.

2. ΝΕΕΣ ΕΤΑΙΡΕΙΕΣ ΣΤΟ ΧΡΗΜΑΤΙΣΤΗΡΙΟ ΚΑΤΑ ΤΟ 1ο ΕΞΑΜΗΝΟ του 2014
NEW COMPANIES LISTED IN ATHENS EXCHANGE DURING THE 1st HALF OF 2014

ΟΝΟΜΑ ΕΤΑΙΡΙΑΣ NAME OF COMPANY	Ημερομηνία Εισαγωγής Date of Listing	Αριθμός μετοχών πριν την νέα έκδοση Number of Shares before the New Issue	Αριθμός Νέων μετοχών Number of New shares		Διάθεση Υφιστάμενων Μετοχών Number of already Issued Shares		Αριθμός Μετοχών μετά τη Νέα Έκδοση Number of Shares after the New Issue	Ονομαστική Αξία (Ευρώ) Nominal Value (Euro)	Τιμή Διάθεσης (Ευρώ) Issue Price (Euro)	Αύξηση Μετοχικού Κεφαλαίου (Ευρώ) Share Capital Increase (Euro)	Αντληθέντα Κεφάλαια από Νέες Μετοχές (Ευρώ) Capital Raised by New Shares (Euro)	Αντληθέντα Κεφάλαια από Υφιστάμενες Μετοχές (Ευρώ) Capital Raised by Already Issued Shares (Euro)
			με Δημόσια Προσφορά with Public Offering	με Ιδιωτική Τοποθέτηση with Private Placement	με Δημόσια Προσφορά with Public Offering	με Ιδιωτική Τοποθέτηση with Private Placement						

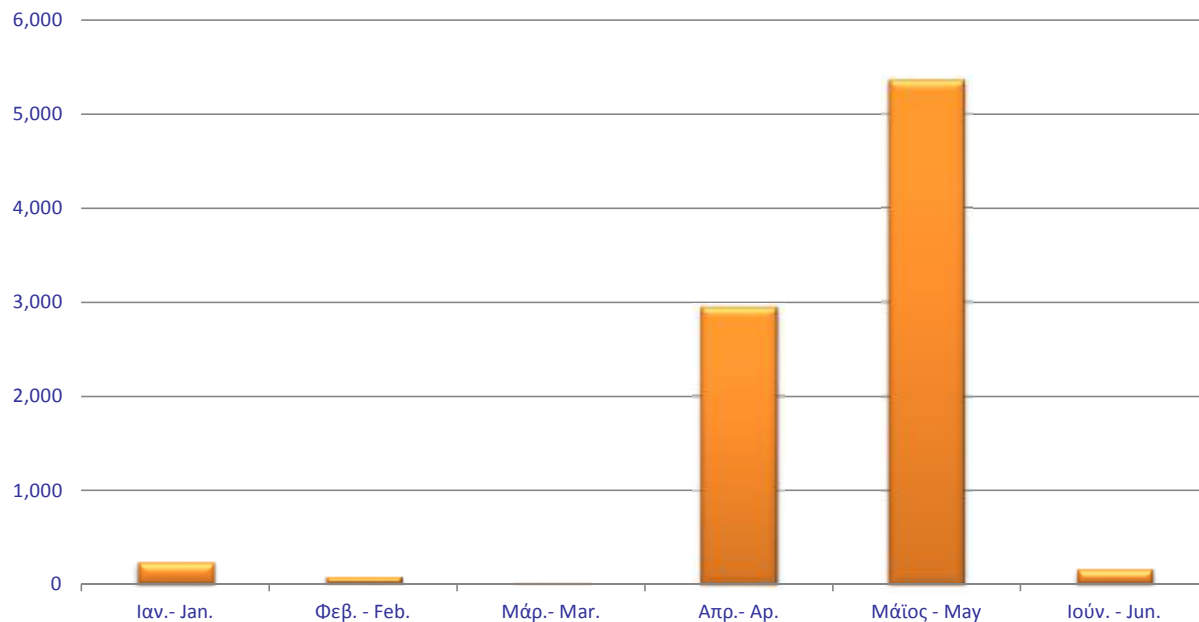
Σημείωση - Note

Κατά την διάρκεια του πρώτου εξαμήνου 2014, δεν υπήρξαν εισαγωγές νέων εταιρειών στην Οργανωμένη Αγορά του Χρηματιστηρίου Αθηνών.
 During the First half of 2014 there were no new company listings in the Organised Marker of Athex.

3.ΑΝΤΛΗΘΕΝΤΑ ΚΕΦΑΛΑΙΑ - 1ο ΕΞΑΜΗΝΟ 2014
CAPITAL RAISED - 1st HALF OF 2014

Μήνας Month	Αντληθέντα Κεφάλαια από Εισηγμένες Εταιρείες (σε εκατ. Euro) Capital Raised from Already Listed Companies (in million Euro)		Αντληθέντα Κεφάλαια από Νέες Εταιρείες (σε εκατ. Euro) Capital Raised from Newly Listed Companies (in million Euro)		Total
	Νέες Μετοχές New Shares	Υφιστάμενες Μετοχές Already Issued Shares	Νέες Μετοχές New Shares	Υφιστάμενες Μετοχές Already Issued Shares	
Ιανουάριος - January	232.47				232.47
Φεβρουάριος - February	66.55				66.55
Μάρτιος - March	8.98				8.98
Απρίλιος - April	2,950.00				2,950.00
Μάιος - May	5,364.00				5,364.00
Ιούνιος - June	150.00				150.00
Total	8,772.00	0.00	0.00	0.00	8,772.00

Αντληθέντα Κεφάλαια - Capital Raised
1st half 2012 (in million Euro)

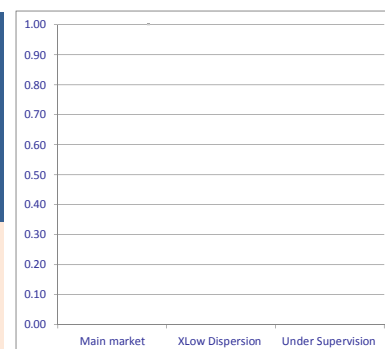


4. ΑΝΑΛΥΣΗ ΑΝΑ ΚΑΤΗΓΟΡΙΑ ΔΙΑΠΡΑΓΜΑΤΕΥΣΗΣ
ANALYSIS BY TRADE CATEGORY

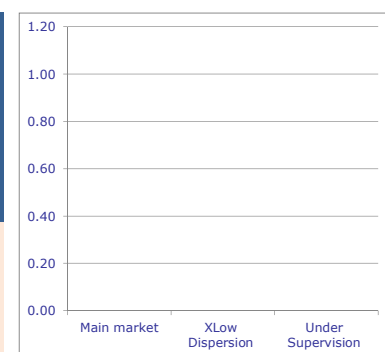
		Αντληθέντα Κεφάλαια από Εισηγμένες Εταιρείες κατά το Β' εξάμηνο 2013 Capital Raised from Already Listed Companies during 2nd half of 2013 (in million Euro)		Αντληθέντα Κεφάλαια από Νέες Εταιρείες κατά το Β' εξάμηνο 2013 Capital Raised from Newly Listed Companies during 2nd half of 2013 (in million Euro)		Σύνολο Total
		Νέες Μετοχές New Shares	Υφιστάμενες Μετοχές Already Issued Shares	Νέες Μετοχές New Shares	Υφιστάμενες Μετοχές Already Issued Shares	
Ιανουάριος January	Κύρια αγορά - Main market	232.47				232.47
	Χαμηλής Διασποράς - Low Dispersion Επιτήρηση Under Supervision					



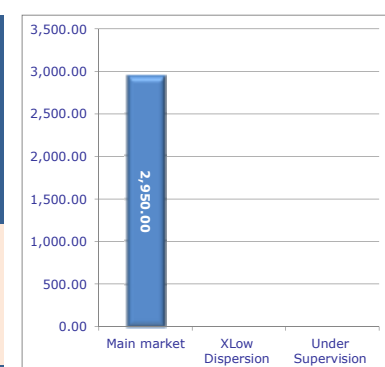
		Αντληθέντα Κεφάλαια από Εισηγμένες Εταιρείες κατά το Β' εξάμηνο 2013 Capital Raised from Already Listed Companies during 2nd half of 2013 (in million Euro)		Αντληθέντα Κεφάλαια από Νέες Εταιρείες κατά το Β' εξάμηνο 2013 Capital Raised from Newly Listed Companies during 2nd half of 2013 (in million Euro)		Σύνολο Total
		Νέες Μετοχές New Shares	Υφιστάμενες Μετοχές Already Issued Shares	Νέες Μετοχές New Shares	Υφιστάμενες Μετοχές Already Issued Shares	
Φεβρουάριος February	Κύρια αγορά - Main market	2.57				2.57
	Χαμηλής Διασποράς - Low Dispersion Επιτήρηση Under Supervision	33.40				63.99



		Αντληθέντα Κεφάλαια από Εισηγμένες Εταιρείες κατά το Β' εξάμηνο 2013 Capital Raised from Already Listed Companies during 2nd half of 2013 (in million Euro)		Αντληθέντα Κεφάλαια από Νέες Εταιρείες κατά το Β' εξάμηνο 2013 Capital Raised from Newly Listed Companies during 2nd half of 2013 (in million Euro)		Σύνολο Total
		Νέες Μετοχές New Shares	Υφιστάμενες Μετοχές Already Issued Shares	Νέες Μετοχές New Shares	Υφιστάμενες Μετοχές Already Issued Shares	
Μάρτιος March	Κύρια αγορά - Main market	8.98				8.98
	Χαμηλής Διασποράς - Low Dispersion Επιτήρηση Under Supervision					

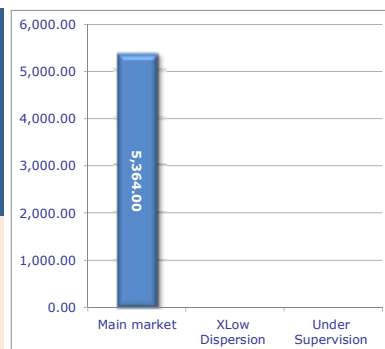


		Αντληθέντα Κεφάλαια από Εισηγμένες Εταιρείες κατά το Β' εξάμηνο 2013 Capital Raised from Already Listed Companies during 2nd half of 2013 (in million Euro)		Αντληθέντα Κεφάλαια από Νέες Εταιρείες κατά το Β' εξάμηνο 2013 Capital Raised from Newly Listed Companies during 2nd half of 2013 (in million Euro)		Σύνολο Total
		Νέες Μετοχές New Shares	Υφιστάμενες Μετοχές Already Issued Shares	Νέες Μετοχές New Shares	Υφιστάμενες Μετοχές Already Issued Shares	
Απρίλιος April	Κύρια αγορά - Main market	2,950.00				2,950.00
	Χαμηλής Διασποράς - Low Dispersion Επιτήρηση Under Supervision					

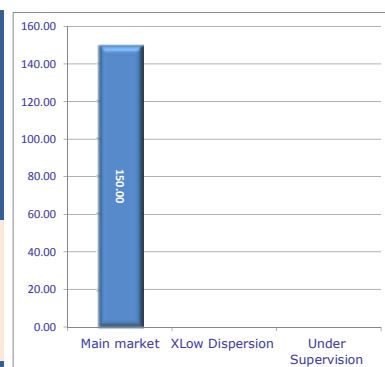


4. ΑΝΑΛΥΣΗ ΑΝΑ ΚΑΤΗΓΟΡΙΑ ΔΙΑΠΡΑΓΜΑΤΕΥΣΗΣ
ANALYSIS BY TRADE CATEGORY

		Αντληθέντα Κεφάλαια από Εισηγμένες Εταιρείες κατά το Β' εξάμηνο 2013 <i>Capital Raised from Already Listed Companies during 2nd half of 2013 (in million Euro)</i>		Αντληθέντα Κεφάλαια από Νέες Εταιρείες κατά το Β' εξάμηνο 2013 <i>Capital Raised from Newly Listed Companies during 2nd half of 2013 (in million Euro)</i>		Σύνολο Total
		Νέες Μετοχές <i>New Shares</i>	Υφιστάμενες Μετοχές <i>Already Issued Shares</i>	Νέες Μετοχές <i>New Shares</i>	Υφιστάμενες Μετοχές <i>Already Issued Shares</i>	
Μάιος May	Κύρια αγορά - Main market	5,364.00				5,364.00
	Χαμηλής Διασποράς - Low Dispersion Επιτήρηση Under Supervision					



		Αντληθέντα Κεφάλαια από Εισηγμένες Εταιρείες κατά το Β' εξάμηνο 2013 <i>Capital Raised from Already Listed Companies during 2nd half of 2013 (in million Euro)</i>		Αντληθέντα Κεφάλαια από Νέες Εταιρείες κατά το Β' εξάμηνο 2013 <i>Capital Raised from Newly Listed Companies during 2nd half of 2013 (in million Euro)</i>		Σύνολο Total
		Νέες Μετοχές <i>New Shares</i>	Υφιστάμενες Μετοχές <i>Already Issued Shares</i>	Νέες Μετοχές <i>New Shares</i>	Υφιστάμενες Μετοχές <i>Already Issued Shares</i>	
Ιούνιος June	Κύρια αγορά - Main market	150.00				150.00
	Χαμηλής Διασποράς - Low Dispersion Επιτήρηση Under Supervision					

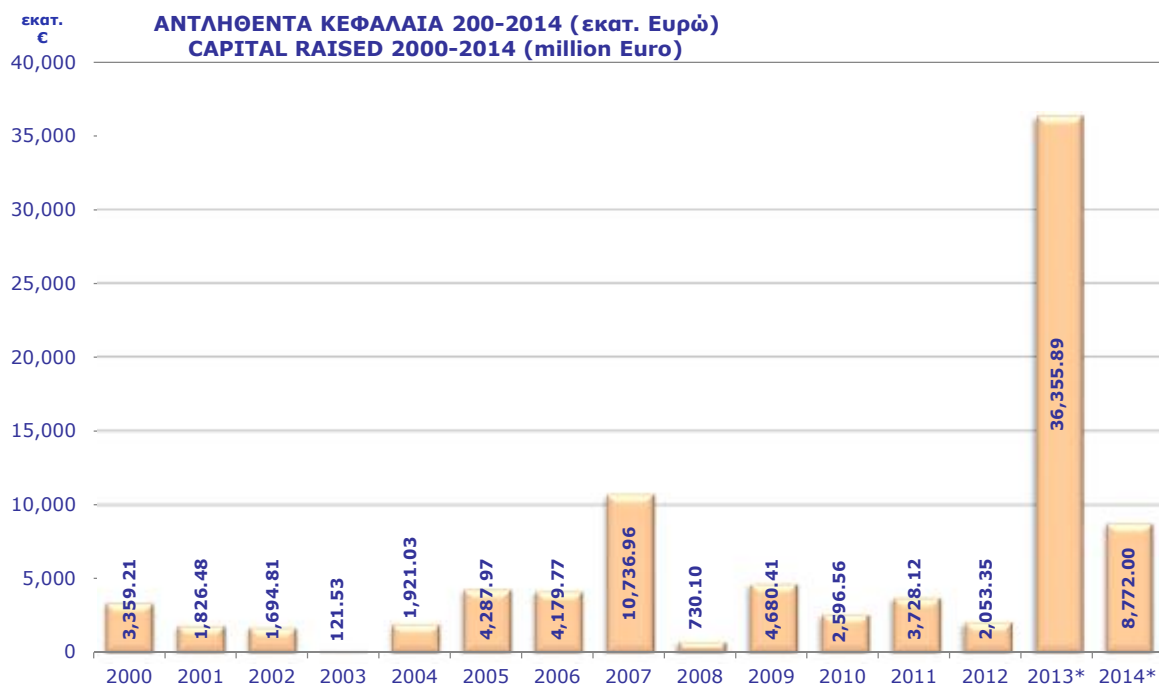


5. ΙΣΤΟΡΙΚΑ ΣΤΟΙΧΕΙΑ ΑΝΤΛΗΘΕΝΤΩΝ ΚΕΦΑΛΑΙΩΝ από το 2000
HISTORICAL DATA OF CAPITAL RAISED SINCE 2000

Έτος Year	Αντληθέντα Κεφάλαια από Εισηγμένες Εταιρείες (σε εκατ. Euro) Capital Raised from Already Listed Companies (in million Euro)		Αντληθέντα Κεφάλαια από Νέες Εταιρείες (σε εκατ. Euro) Capital Raised from Newly Listed Companies (in million Euro)		Total
	Νέες Μετοχές New Shares	Υφιστάμενες Μετοχές Already Issued Shares	Νέες Μετοχές New Shares	Υφιστάμενες Μετοχές Already Issued Shares	
2000	159.76	356.57	2,064.10	778.78	3,359.21
2001	329.43	-	592.16	904.89	1,826.48
2002	54.64	1,538.76	93.43	7.97	1,694.81
2003	0.20	-	65.29	56.04	121.53
2004	1,816.47	-	87.13	17.44	1,921.03
2005	2,940.33	1,265.78	60.24	21.63	4,287.97
2006	3,454.46	-	113.73	611.59	4,179.77
2007	10,259.57	-	447.33	30.07	10,736.96
2008	706.76	-	23.34	-	730.10
2009	4,670.41	-	10.00	-	4,680.41
2010	2,596.56	-	-	-	2,596.56
2011	3,728.12	-	-	-	3,728.12
2012	2,053.35	-	-	-	2,053.35
2013*	29,823.45	-	-	-	36,355.89
2014*	8,772.00	-	-	-	8,772.00

(1)* Οι νέες μετοχές από έκδοση μετατρέψιμου Ομολογιακού Δανείου περιλαμβάνονται σε αυτή την έκδοση. - New shares from Convertible Bond Loan are included in this publication.

(2) Στις 29.4.2013 εισήχθη προς διαπραγμάτευση στο Χρηματιστήριο Αθηνών η εταιρία COCA COLA HBC AG, με συνολικό αριθμό μετοχών 355.023.939 (ΚΟ) μετοχές. Οι εν λόγω μετοχές προέκυψαν από εισφορά εις είδος - μετοχών - των μετόχων της COCA COLA E.E.E. A.E., κατόπιν ολοκλήρωσης της Δημόσιας Πρότασης ανταλλαγής των μετοχών της COCA COLA E.E.E. A.E. Στις 29.4.2013 η αξία των μετοχών της εταιρίας COCA COLA HBC AG ανήλθε σε € 6.532.440.477,60. - On April 29, 2013, the company COCA COLA HBC AG was listed on the Athens Exchange, with a total number of 355,023,939 (CR) shares. These shares was a result of the contribution in kind of shares, owned by shareholders of the company COCA COLA HELLENIC BOTTLING COMPANY S.A., following the completion of the Tender Offer of the shares of the latter company. On April 29, 2013, the value of the shares of the company COCA COLA HBC AG amounted to € 6,532,440,477.60.





A T H E N S
E X C H A N G E S . A .

110 Athinon Ave.
GR 104 42 Athens
☎ (+30)210-33 66 800
☎ (+30)210-33 66 101
www.hellex.gr