

Ημερήσιο Δελτίο Τιμών

Χρηματιστήριο Αθηνών Α.Ε.

Δευτέρα, 16 Σεπτεμβρίου, 2013

Έτος: 134 Αύξων Αριθμός Συνεδρίασης: 174



ΟΜΙΛΟΣ ΕΛΛΗΝΙΚΑ ΧΡΗΜΑΤΙΣΤΗΡΙΑ
HELLENIC EXCHANGES GROUP

Αποποίηση Ευθύνης:

Το Χρηματιστήριο Αθηνών (Χ.Α.) καταβάλλει κάθε δυνατή προσπάθεια ώστε να διασφαλίσει ότι οι πληροφορίες και τα λοιπά στοιχεία που εμφανίζονται στο Ημερήσιο Δελτίο Τιμών (Η.Δ.Τ.) του Χ.Α. είναι ορθά και πλήρη αλλά δεν έχει καμία ευθύνη για ενδεχόμενο λάθος ή παράλειψη στοιχείων και / ή ευθύνη σχετικά με την ακρίβεια, αξιοπιστία, επικαιροποίηση και πληρότητα των παραπάνω πληροφοριών και στοιχείων ή ευθύνη προερχόμενη άμεσα ή έμμεσα από την χρήση των παραπάνω πληροφοριών.

Το Χ.Α. δεν έχει καμία ευθύνη για την ακρίβεια των στοιχείων που περιλαμβάνονται στις ανακοινώσεις των εισηγμένων εταιρειών. Πιθανές προσβολές δικαιωμάτων τρίτων από το περιεχόμενο των ανακοινώσεων συνιστούν αποκλειστική ευθύνη του αποστολέα των ανακοινώσεων.

Όλα τα αναγραφόμενα στο Η.Δ.Τ. του Χ.Α. στοιχεία παρέχονται μόνο για τους σκοπούς της πληροφόρησης και δεν συνιστούν παροχή επενδυτικών συμβουλών ή πρόσκληση για επένδυση σε κινητές αξίες που διαπραγματεύονται στο Χ.Α.

Αναγνωρίζεται και συμφωνείται ότι όλα τα δικαιώματα επί των πληροφοριών που εμφανίζονται στο Η.Δ.Τ. του Χ.Α. θα αποτελούν κυριότητα του Χ.Α. και οποιοδήποτε άλλο δικαίωμα συμπεριλαμβανομένου του δικαιώματος πνευματικής ιδιοκτησίας, σήματος κλπ. ανήκουν στο Χ.Α.

Τα ανωτέρω στοιχεία αποτελούν ιδιοκτησία του Χ.Α και προστατεύονται σύμφωνα με τις διατάξεις περί πνευματικής ιδιοκτησίας. Απαγορεύεται α) η με οποιοδήποτε τρόπο ή μέσο αναπαραγωγή, αναδημοσίευση, τροποποίηση, αντιγραφή, πώληση, μετάδοση ή διανομή του συνόλου ή μέρους τους, χωρίς αναφορά στην πηγή και β) η εμπορική εκμετάλλευση των στοιχείων από τρίτους.

Το Χ.Α. δεν φέρει καμία ευθύνη προερχόμενη άμεσα ή έμμεσα από χρήση ή τυχόν αλλοίωση των ανωτέρω στοιχείων όταν αυτά χρησιμοποιούνται από



Χρηματιστήριο Αθηνών Α.Ε.

Λεωφόρος Αθηνών 110, 10442 Αθήνα, Τηλ: (210) 33.66.800, Fax: (210) 32.13.938

www.athex.gr



Χρηματιστηριακό Κέντρο Θεσσαλονίκης

Κατούνη 16-18, Θεσ/νίκη 546 25, Τηλ: (2310) 567.667, Fax: (2310) 530.455

Συνεγγυητικό Κεφάλαιο Εξασφάλισης Επενδυτικών Υπηρεσιών

Φειδίου 14-16, Αθήνα 106 78, Τηλ: (210) 33.04.682, Fax: (210) 33.04.155

Επιτροπή Κεφαλαιαγοράς

Κολοκοτρώνη 1 & Σταδίου 1, Αθήνα 105 62, Τηλ: (210) 33.77.100, Fax: (210) 33.77.173

Πίνακας Περιεχομένων

Ενότητα 1: Στατιστικά Στοιχεία Αγορών Χρεογράφων και Παραγώγων

- Οι Αγορές Χρεογράφων και Παραγώγων
- Χρηματιστηριακοί Δείκτες
- Αναλυτικά Στοιχεία Συναλλαγών Αγοράς Χρεογράφων
- Στοιχεία Συναλλαγών Κλάδων Χ.Α. & Κατηγορίας Δ.Α.Κ.
- Οι 10 Μετοχές με τη μεγαλύτερη Άνοδο & Πτώση
- Αναλυτικά Στοιχεία Συναλλαγών Αγοράς Παραγώγων

Ενότητα 2: Αναλυτικά Στοιχεία Συναλλαγών Χρεογράφων

- Αναλυτικά Στοιχεία Συναλλαγών Χρεογράφων
- Σημειώσεις Χρεογράφων

Ενότητα 3: Στοιχεία Συναλλαγών Χρεογράφων

- Στοιχεία Συναλλαγών Πακέτων
- Στοιχεία Συναλλαγών Δικαιωμάτων
- Στοιχεία Συναλλαγών Ανοικτών Πωλήσεων
- Στοιχεία Δανεισμού Τίτλων
- Στοιχεία Συναλλαγών Εκποιήσεων
- Στοιχεία Συναλλαγών Εκποιήσεων Ενσώματων Ονομαστικών Μετοχών
- Στοιχεία Ενεργητικού Διαπραγματεύσιμων Αμοιβαίων Κεφαλαίων (Δ.Α.Κ.)
- Χαρακτηριστικά Διαπραγματεύσιμων Αμοιβαίων Κεφαλαίων (Δ.Α.Κ.)

Ενότητα 4: Ανακοινώσεις

Ενότητα 5: Ομόλογα Διαπραγματεύσιμα στην Αγορά Αξιών Σταθερού Εισοδήματος

- Ομολογιακά Δάνεια Επιχειρήσεων
- Ομόλογα Ελληνικού Δημοσίου
- Έντοκα Γραμμάτια & Zero Coupon Ομόλογα Ελληνικού Δημοσίου
- Ομόλογα Ελληνικού Δημοσίου Διαπραγματεύσιμα με τη Μέθοδο Εκφώνησης - Αντιφώνησης
- Ομόλογα Κρατικών Τραπεζών

Ενότητα 6: Πρόσθετα Στοιχεία Ενημέρωσης

- Πίνακας Μελών Χρηματιστηρίου Αθηνών και Μελών ΕΤ.ΕΚ.
- Πίνακας Μετοχών Υπό Ειδική Διαπραγμάτευση
- Γνωστοποιήσεις Συναλλαγών - Κατάλογος Υπόχρεων Προσώπων

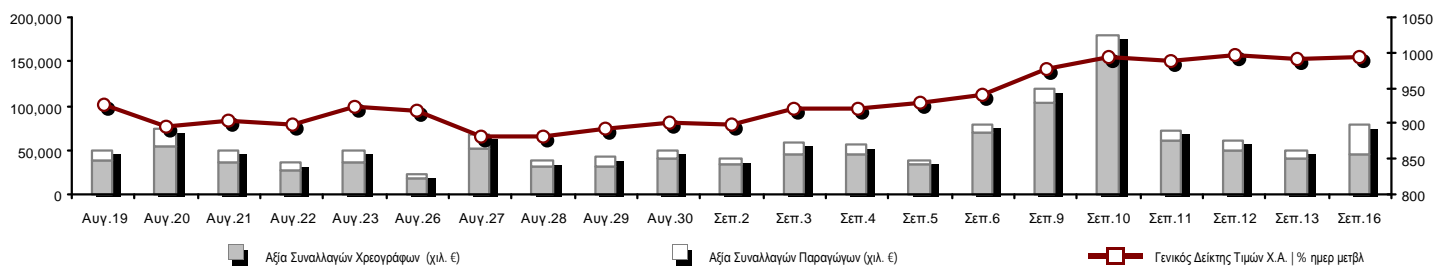
Ενότητα 7: Αναλυτικά Στοιχεία Συναλλαγών Αγοράς Παραγώγων

- Συμβόλαια Μελλοντικής Εκπλήρωσης σε Δείκτες
- Συμβόλαια Μελλοντικής Εκπλήρωσης σε Μετοχές
- Δικαιώματα Προαίρεσης σε Δείκτες
- Δικαιώματα Προαίρεσης σε Μετοχές
- Στοιχεία Συναλλαγών Προϊόντων Δανεισμού (Συμβάσεις Repos)

Παράρτημα Α: Κωδικοί και ονομασίες Κλάδων Οικονομικής Δραστηριότητας του Χ.Α.

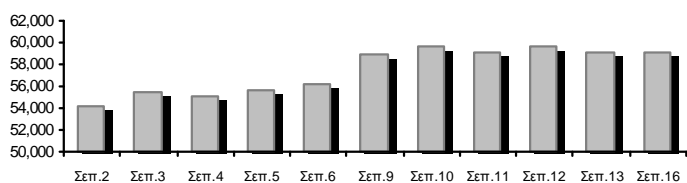
Οι Αγορές Χρεογράφων και Παραγώγων

Γενικός Δείκτης Τιμών και Αξία Συναλλαγών Μετοχών και Παραγώγων

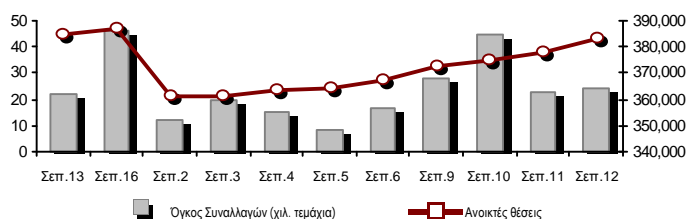


Συνολική Αξία Συναλλαγών (Χρεογράφων/ Παραγώγων) (χιλ)	79,732.33		
Κεφαλαιοποίηση Χ.Α. (εκατ €) **:	59,079.78		Συνολικές Ανοικτές Θέσεις σε Παράγωγα 386,869
Ημερήσια μεταβολή: εκατ. € %	-40.78 -0.07%		Ανοικτές θέσεις σε ΣΜΕ επί Δεικτών % ημερ μετβλ 56,863 3.09%
Μέση ετήσια Κεφ/ποίηση: εκατ. € % Μετβλ. Μέση προηγ. έτος	45,747.26 67.15%		Ανοικτές θέσεις σε ΣΜΕ επί μετοχών % ημερ μετβλ 162,887 0.66%
Γενικός Δείκτης Τιμών Χ.Α. % ημερ μετβλ	993.23 0.18%		Ανοικτές θέσεις σε Δικαιώματα επί Δεικτών % ημερ μετβλ 8,450 4.62%
Κεφαλαιοποίηση Γενικού Δείκτη (εκατ. €)	52,106.76		Ανοικτές θέσεις σε Δικαιώματα επί μετοχών % ημερ μετβλ 5,672 3.09%
Ημερήσια μεταβολή (εκατ. €)	-6.09		Ανοικτές θέσεις σε Repos/Reverse Repos/RA % ημερ μετβλ 152,997 -0.75%
Αξία Συναλλαγών Χρεογράφων (χιλ. €)	44,524.78		Αξία Συναλλαγών Παραγώγων (χιλ. €) 35,207.55
Ημερήσια μεταβολή: χιλ. € %	4,056.19 10.02%		Ημερήσια μεταβολή: χιλ. € % 25,492.80 262.41%
Μέση Αξία Συν/γών ΥiD: χιλ. € % Μετβλ Μέση προηγ. έτος	65,779.72 26.81%		Μέση Αξία Συν/γών ΥiD: χιλ. € % Μετβλ Μέση προηγ. έτος 22,203.68 16.33%
Αξία Συναλλαγών Ανοικτών Πωλήσεων: χιλ. € % συν. Αξία			
Αξία Συναλλαγών Κλείσιμο Θέσης (χιλ. €) % συν. Αξία			
Αξία Συναλλαγών Πακέτων	4,694.49		
Αξία Συναλλαγών Ομολόγων (χιλ. €)	0.00		
Όγκος Συναλλαγών Χρεογράφων (χιλ. Τμχ)	22,329.33		Πλήθος Συμβολαίων Παραγώγων: 46,392
Ημερήσια μεταβολή: χιλ. τμχ %	-4,899.31 -17.99%		Ημερήσια μεταβολή: τμχ % 24,669 113.56%
Μέσος Όγκος Συν/γών ΥiD: χιλ. τμχ % Μετβλ Μέσο προηγ. έτο	49,927.06 0.97%		Μέσος Όγκος Συμβ. ΥiD: χιλ. € % Μετβλ Μέσο προηγ. έτος 42,289 -34.29%
Όγκος Συναλλαγών Ανοικτών Πωλήσεων: χιλ. τμχ % συν. Αξία			
Όγκος Συναλλαγών Κλείσιμο Θέσης: χιλ. τμχ % συν. Όγκος			
Όγκος Συναλλαγών Πακέτων (χιλ. Τεμάχια)	326.46		
Όγκος Συναλλαγών Ομολόγων (χιλ. τεμάχια)	0.00		
Πλήθος Πράξεων Χρεογράφων	20,190		Πλήθος Πράξεων Παραγώγων: 2,756
Ημερήσια μεταβολή: πλήθος %	1,421 7.57%		Ημερήσια μεταβολή: πλήθος % 1,098 66.22%
Μέσο Πλήθος Πράξεων ΥiD: χιλ. € % Μετβλ Μέσο προηγ. έτος	29,147 17.49%		Μέσο Πλήθος Πράξεων ΥiD: χιλ. € % Μετβλ Μέσο προηγ. έτος 2,687 -7.82%
Πλήθος πακέτων	3		
Πλήθος συναλλαγών Ομολόγων	0		

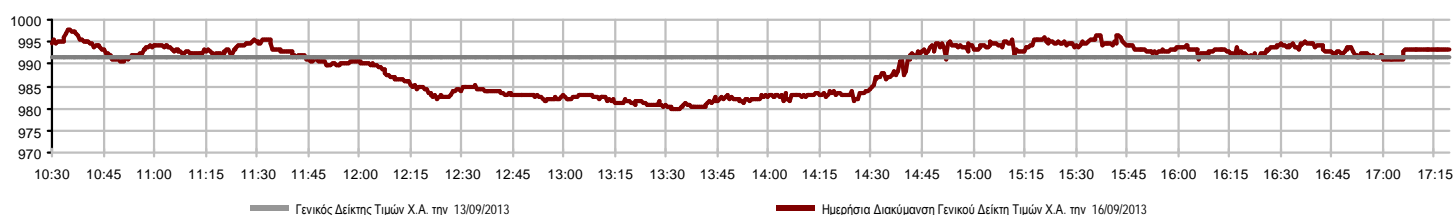
Κεφαλαιοποίηση Χ.Α. (εκατ €) **



Όγκος Συναλλαγών και Πλήθος Ανοικτών Θέσεων



Ημερήσια Διακύμανση Γενικού Δείκτη Τιμών Χ.Α.



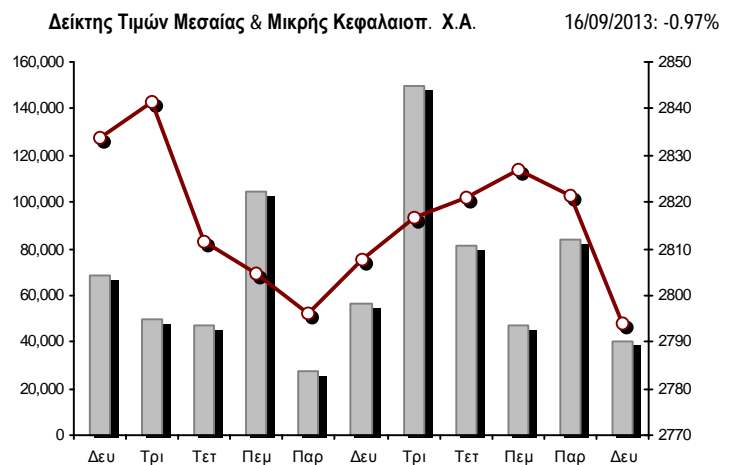
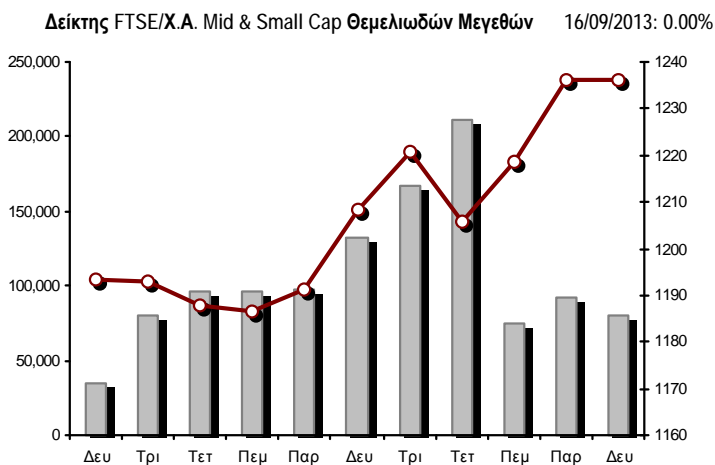
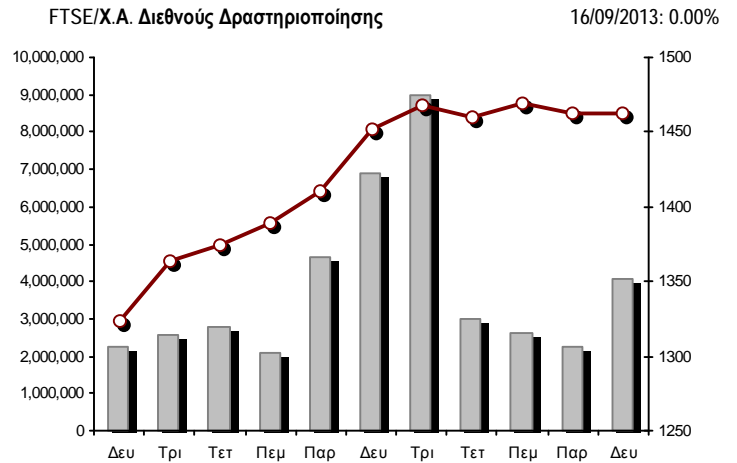
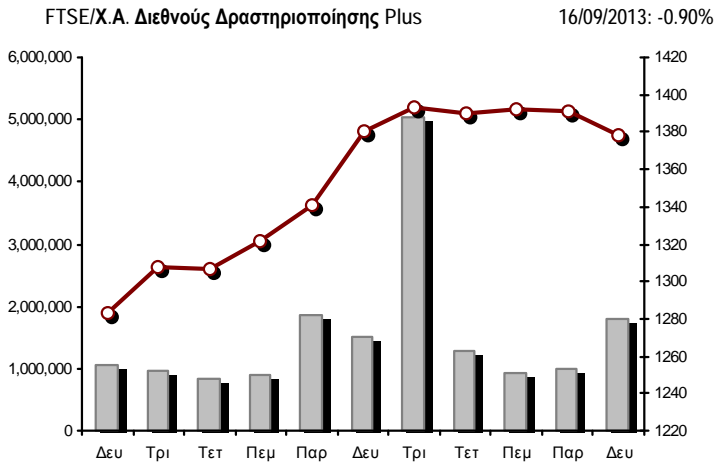
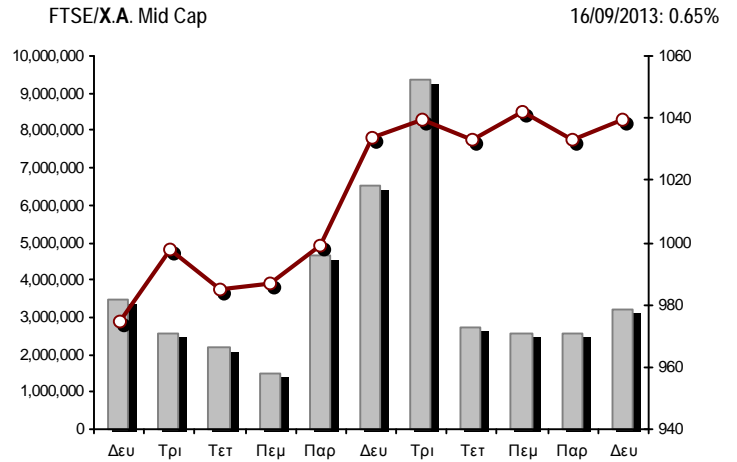
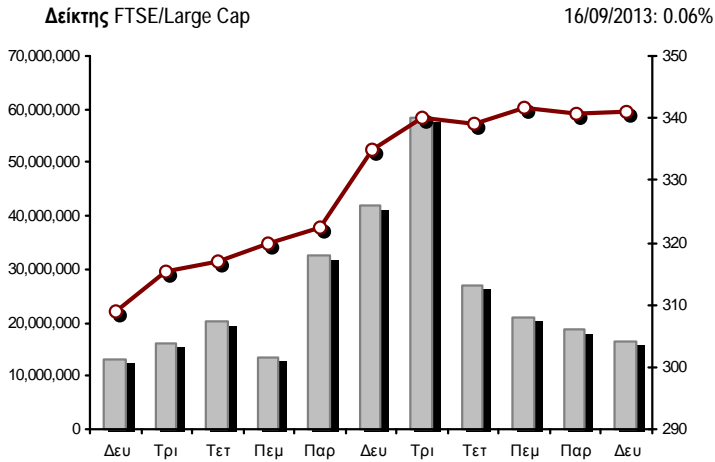
Χρηματιστηριακοί Δείκτες

Όνομασία Δείκτη	16/09/2013	13/09/2013	Δ μον.	Δ %	Κατώτερη	Ανώτερη	Κατ.έτους	Ανωτ.έτους	Ετησ. μεταβ.
Γενικός Δείκτης Τιμών Χ.Α.	993.23 #	991.46	1.77	0.18%	979.74	997.72	788.81	1,159.97	9.40% #
FTSE/X.A. Large Cap	340.90 #	340.68	0.22	0.06%	337.52	343.19	253.17	410.78	10.08% #
FTSE/X.A. Custom Capped	1,082.95 €	1,087.88	-4.93	-0.45%			863.84	1,275.55	6.23% #
FTSE/X.A. Custom Capped - USD	1,029.49 €	1,038.00	-8.51	-0.82%			808.44	1,172.76	6.84% #
FTSE/X.A. Mid Cap	1,039.47 #	1,032.80	6.67	0.65%	1,023.39	1,047.09	871.32	1,360.26	-8.27% €
FTSE/X.A.-Χ.Α.Κ. Τραπεζικός Δείκτης	117.07 €	117.40	-0.33	-0.28%	115.29	119.15	64.42	278.69	-30.67% €
FTSE/X.A. Διεθνούς Δραστηριοποίησης Plus	1,378.13 €	1,390.62	-12.49	-0.90%	1,355.05	1,398.39	1,082.32	1,484.90	10.48% #
FTSE/X.A. Διεθνούς Δραστηριοποίησης	1,462.08 #	1,462.06	0.02	0.00%	1,439.85	1,473.64	1,053.81	1,553.64	17.70% #
FTSE/X.A. Mid & Small Cap Θεμελιωδών Μεγεθών	1,236.02 €	1,236.03	-0.01	0.00%	1,219.55	1,248.71	1,053.59	1,348.92	-0.24% €
Greece & Turkey 30 Δείκτης Τιμών	703.98 #	681.94	22.04	3.23%	681.94	705.92	595.35	927.16	-9.49% €
Δείκτης Τιμών Μεσαίας & Μικρής Κεφαλαιοπ. Χ.Α.	2,793.99 €	2,821.35	-27.36	-0.97%	2,793.21	2,842.40	2,731.31	3,725.74	-10.87% €
FTSE/X.A. Δείκτης Αγοράς	818.86 #	818.07	0.79	0.10%	810.64	823.75	600.87	972.17	11.04% #
FTSE/Med 100	4,275.53 #	4,269.51	6.02	0.14%			4,008.95	4,570.16	3.19% #
Δείκτης Συνολικής Απόδοσης Γενικού Δείκτη Χ.Α.	1,438.17 #	1,435.61	2.56	0.18%	1,418.65	1,444.67	1,139.79	1,655.57	11.05% #
FTSE/X.A. Large Cap Συνολικής Απόδοσης	467.13 #	466.83	0.30	0.06%			366.91	565.68	8.40% #
FTSE/X.A. Large Cap Net Συνολικής Απόδοσης	1,366.80 #	1,365.93	0.87	0.06%	1,353.27	1,375.98	1,001.98	1,626.24	11.52% #
FTSE/X.A. Custom Capped Συνολικής Απόδοσης	1,131.01 €	1,136.17	-5.15	-0.45%			895.99	1,311.70	7.94% #
FTSE/X.A. Custom Capped - USD Συνολικής Απόδ.	1,075.18 €	1,084.07	-8.89	-0.82%			836.50	1,205.99	8.56% #
FTSE/X.A. Mid Cap Συνολικής Απόδοσης	1,286.55 #	1,278.29	8.26	0.65%			1,152.62	1,720.22	-12.01% €
FTSE/X.A.-Χ.Α.Κ. Τραπεζικός Δείκτης Συνολ. Απόδ.	111.00 €	111.31	-0.31	-0.28%			82.32	289.59	-39.81% €
Greece & Turkey 30 Δείκτης Συνολικής Απόδοσης	815.71 €	826.68	-10.97	-1.33%			729.18	1,098.14	-10.97% €
Ελληνικός Δείκτης Mid & Small Cap	979.91 #	979.76	0.15	0.02%	959.88	982.47	737.97	1,071.68	11.77% #
FTSE/X.A. Τράπεζες	154.68 €	155.11	-0.43	-0.28%	152.33	157.43	85.08	368.22	-31.64% €
FTSE/X.A. Ασφάλειες	1,211.72 #	1,180.11	31.61	2.68%	1,180.11	1,222.25	1,095.81	1,548.89	-20.14% €
FTSE/X.A. Χρηματοοικονομικές Υπηρεσίες	1,440.21 €	1,445.85	-5.64	-0.39%	1,414.63	1,446.40	817.47	1,771.89	9.19% #
FTSE/X.A. Βιομηχανικά Προϊόντα & Υπηρεσίες	3,443.39 €	3,553.58	-110.19	-3.10%	3,379.54	3,560.45	2,715.10	4,197.17	5.93% #
FTSE/X.A. Εμπόριο	2,596.34 #	2,547.84	48.50	1.90%	2,497.41	2,602.21	1,629.12	2,692.44	41.91% #
FTSE/X.A. Ακίνητης Περιουσίας	1,906.85 #	1,903.95	2.90	0.15%	1,870.84	1,906.85	1,491.01	2,108.44	27.89% #
FTSE/X.A. Προσωπικά & Οικιακά Προϊόντα	4,534.56 #	4,433.65	100.91	2.28%	4,404.62	4,534.56	2,586.10	4,550.67	45.23% #
FTSE/X.A. Τρόφιμα & Ποτά	8,683.96 €	8,693.82	-9.86	-0.11%	8,605.48	8,871.83	6,301.12	8,871.83	30.43% #
FTSE/X.A. Πρώτες Ύλες	2,385.05 €	2,401.40	-16.35	-0.68%	2,312.08	2,421.09	1,674.83	2,901.09	2.65% #
FTSE/X.A. Κατασκευές & Υλικά	2,067.99 €	2,080.72	-12.73	-0.61%	2,030.45	2,115.94	1,439.70	2,143.01	12.63% #
FTSE/X.A. Πετρέλαιο & Αέριο	2,754.92 #	2,749.90	5.02	0.18%	2,718.94	2,754.92	2,358.47	3,358.80	-2.07% €
FTSE/X.A. Χημικά	6,107.38 €	6,194.02	-86.64	-1.40%	6,078.50	6,278.12	5,194.08	7,961.02	1.46% #
FTSE/X.A. Μέσα Ενημέρωσης	1,647.34 €	1,824.64	-177.30	-9.72%	1,647.34	1,824.64	716.56	3,560.63	127.55% #
FTSE/X.A. Ταξίδια & Αναψυχή	1,393.82 #	1,393.43	0.39	0.03%	1,368.94	1,411.34	1,028.61	1,496.38	38.08% #
FTSE/X.A. Τεχνολογία	705.61 #	683.51	22.10	3.23%	683.51	708.20	555.63	886.96	-4.93% €
FTSE/X.A. Τηλεπικοινωνίες	2,113.97 #	2,080.94	33.03	1.59%	2,086.45	2,124.98	1,175.35	2,149.76	50.59% #
FTSE/X.A. Υπηρεσίες Κοινής Ωφέλειας	2,962.28 #	2,935.56	26.72	0.91%	2,887.12	2,966.62	1,752.55	3,104.53	29.48% #
FTSE/X.A. Υγεία	248.51 €	250.29	-1.78	-0.71%	243.16	254.56	172.87	346.05	-11.44% €
Δείκτης Όλων των Μετοχών Χ.Α.	209.87 €	209.99	-0.12	-0.06%			176.43	294.40	-11.33% €

Σημείωση 1: Τα στοιχεία του Greece & Turkey 30 Pr είναι ενδεικτικά στις 17:20 ενώ το κλείσιμο των Δεικτών FTSE/XA Custom Capped, FTSE/XA Custom Capped - USD, FTSE/XA Custom Capped ΣΑ, FTSE/XA Custom Capped - USD ΣΑ, FTSE/Med 100, Greece & Turkey 30 Pr & Rt αφορούν την συνεδρίαση της 13/09/2013.

Σημείωση 2: Ο Ελληνικός Δείκτης Mid & Small Cap είναι Customized δείκτης υπολογιζόμενος από το Χρηματιστήριο Αθηνών.

Χρηματιστηριακοί Δείκτες



■ Όγκος συναλλαγών δεικτών

—■— Τιμές κλεισίματος δεικτών

Αναλυτικά Στοιχεία Συναλλαγών Αγοράς Χρεογράφων

	Όλα τα Χρεόγραφα	Κύρια Αγορά	Χαμηλή Διασπορά	Λοιπές Κατηγορίες (*)	Διαπραγματεύσιμα Αμοιβαία Κεφάλαια	Τίτλοι Παραστατικοί (Warrants)
Σύνολα	152	114	8	25	2	3
Ανοδικές / Καθοδικές / Σταθερές:	55 / 67 / 30	46 / 50 / 18	2 / 3 / 3	5 / 12 / 8	1 / 0 / 1	1 / 2 / 0
Κεφαλαιοποίηση Χ.Α. (εκατ €) **	59,079.78	56,800.06	1,951.39	328.33		
Μέση Ημερήσια Αξία Συναλλαγών (χιλ. €)	65,779.72	23,692.58	493.61	78.76	38.63	5,887.00
Αξία Συναλλαγών	44,524.78	42,548.80	17.77	9.71	1.76	1,946.74
Κύριος Πίνακας:	39,830.29	37,854.32	17.77	9.71	1.76	1,946.74
Πίνακας Προσυμφωνημένων Συναλλαγών:	4,694.49	4,694.49	0.00	0.00	0.00	0.00
Πίνακας Εκποιήσεων:	0.00	0.00	0.00	0.00	0.00	0.00
Πίνακας Ειδικών Όρων:	0.00	0.00	0.00	0.00	0.00	0.00
Μέσος Ημερήσιος Όγκος Συναλλαγών	49,927,058	14,505,325	53,711	425,737	9,656	8,518,294
Όγκος Συναλλαγών	22,329,325	20,183,346	4,085	116,296	518	2,025,080
Κύριος Πίνακας:	22,002,861	19,856,882	4,085	116,296	518	2,025,080
Πίνακας Προσυμφωνημένων Συναλλαγών:	326,464	326,464	0	0	0	0
Πίνακας Εκποιήσεων:	0	0	0	0	0	0
Πίνακας Ειδικών Όρων:	0	0	0	0	0	0
Μέσο Ημερήσιο Πλήθος Πράξεων	29,147	10,560	116	213	8	2,284
Αριθμός Πράξεων	20,190	18,926	38	114	3	1,109
Κύριος Πίνακας:	20,187	18,923	38	114	3	1,109
Πίνακας Προσυμφωνημένων Συναλλαγών:	3	3	0	0	0	0
Πίνακας Εκποιήσεων:	0	0	0	0	0	0
Πίνακας Ειδικών Όρων:	0	0	0	0	0	0

(*) Απεικονίζονται αθροιστικά τα αναλυτικά στοιχεία συναλλαγών των μετοχών που διαπραγματεύονται στις Κατηγορίες: Προς Διαγραφή & Επιτήρησης.

(**) Δεν περιλαμβάνεται η Κεφαλαιοποίηση των εταιρειών που βρίσκονται στην Κατηγορία Αναστολής .

Στοιχεία Συναλλαγών Κλάδων Χ.Α. & Κατηγορίας Δ.Α.Κ.

Κωδικός	Κλάδοι	Ανοδικές / Καθοδικές / Σταθερές	Αριθμός Πράξεων	Όγκος Συναλλαγών	Αξία Συναλλαγών	% στη Συνολική Αξία
8600	- Ακίνητη Περιουσία	3 / 3 / 1	165	32,680	100,115.84	0.22%
8500	- Ασφάλειες	1 / 0 / 1	15	8,735	9,690.10	0.02%
2700	- Βιομηχανικά Προϊόντα & Υπηρεσίες	8 / 7 / 4	1,817	495,541	1,483,221.66	3.33%
11000	- Δ.Α.Κ.	1 / 0 / 1	3	518	1,761.57	0.00%
5300	- Εμπόριο	2 / 2 / 0	266	254,399	4,572,811.03	10.27%
2300	- Κατασκευές & Υλικά Κατασκευών	7 / 7 / 6	988	648,706	1,408,552.58	3.16%
5500	- Μέσα Ενημέρωσης	2 / 3 / 0	14	2,081	636.08	0.00%
500	- Πετρέλαιο & Αέριο	1 / 2 / 0	698	240,308	1,808,955.81	4.06%
3700	- Προσωπικά & Οικιακά Αγαθά	5 / 5 / 3	724	514,804	1,811,221.28	4.07%
1700	- Πρώτες Ύλες	1 / 9 / 1	1,800	791,257	1,834,877.42	4.12%
5700	- Ταξίδια & Αναψυχή	1 / 8 / 3	1,498	772,433	4,565,471.85	10.25%
9500	- Τεχνολογία	6 / 4 / 3	543	552,835	292,362.25	0.66%
6500	- Τηλεπικοινωνίες	1 / 0 / 0	938	485,597	3,725,776.23	8.37%
8300	- Τράπεζες	3 / 6 / 1	6,640	14,049,335	14,059,154.85	31.58%
3500	- Τρόφιμα & Ποτά	6 / 3 / 2	565	185,411	1,582,248.40	3.55%
4500	- Υγεία	2 / 2 / 1	124	119,968	65,782.53	0.15%
7500	- Υπηρεσίες Κοινής Ωφέλειας	3 / 1 / 0	1,840	786,549	5,504,947.67	12.36%
1300	- Χημικά	0 / 2 / 3	157	60,753	107,914.23	0.24%
8700	- Χρηματοοικονομικές Υπηρεσίες	2 / 3 / 0	1,395	2,327,415	1,589,277.71	3.57%

Οι 10 Μετοχές με τη μεγαλύτερη Άνοδο & Πτώση

Κύρια Αγορά

Μετοχές με τη μεγαλύτερη Θετική μεταβολή τιμής	Τιμή κλεισ.	Μεταβ.	Μετοχές με τη μεγαλύτερη Αρνητική μεταβολή τιμής	Τιμή κλεισ.	Μεταβ.
PAPERPACK (ΚΟ)	0.919	20.45% #	ΒΙΟΧΑΛΚΟ (ΚΑ)	4.12	-7.62% Α
UNIBIOS (ΚΟ)	0.275	11.79% #	MARFIN INVESTMENT GROUP (ΚΟ)	0.354	-4.06% Α
INTRACOM HOLDINGS (ΚΟ)	0.479	7.40% #	ΕΛΛΗΝΙΚΑ ΚΑΛΩΔΙΑ (ΚΟ)	1.52	-3.80% Α
ΕΥΔΑΠ (ΚΟ)	7.50	4.75% #	ΧΑΛΚΟΡ (ΚΑ)	0.860	-2.49% Α
ΣΑΡΑΝΤΗΣ ΓΡ. (ΚΟ)	5.38	2.48% #	ΠΛΑΣΤΙΚΑ ΘΡΑΚΗΣ (ΚΟ)	1.20	-2.44% Α
ΠΕΙΡΑΙΩΣ ΤΡΑΠΕΖΑ (ΚΟ)	1.30	2.36% #	ΤΕΡΝΑ ΕΝΕΡΓΕΙΑΚΗ (ΚΟ)	3.03	-2.26% Α
JUMBO (ΚΟ)	8.90	2.30% #	MLS ΠΛΗΡΟΦΟΡΙΚΗ (ΚΟ)	3.06	-2.24% Α
FOURLIS ΣΥΜΜΕΤΟΧΩΝ (ΚΟ)	2.80	2.19% #	ΜΟΤΟΡ ΟΪΛ (ΚΟ)	7.52	-1.96% Α
FOLLI-FOLLIE (ΚΟ)	18.35	1.94% #	ΑΤΤΙΚΑ BANK Α.Τ.Ε. (ΚΟ)	0.260	-1.89% Α
ΕΛΛΗΝΙΚΑ ΠΕΤΡΕΛΑΙΑ (ΚΟ)	7.64	1.87% #	ΣΙΔΕΝΟΡ (ΚΟ)	1.58	-1.86% Α

Μετοχές με τη μεγαλύτερη Αξία Συναλλαγών	Αξία (χιλ. €)	Μεταβ.	Μετοχές με το μεγαλύτερο Όγκο Συναλλαγών	Όγκος	Μεταβ.
ΠΕΙΡΑΙΩΣ ΤΡΑΠΕΖΑ (ΚΟ)	5,087.49	2.36% #	ALPHA BANK (ΚΟ)	5,639,364	-1.75% Α
FOLLI-FOLLIE (ΚΟ)	4,570.46	1.94% #	ΠΕΙΡΑΙΩΣ ΤΡΑΠΕΖΑ (ΚΟ)	3,973,603	2.36% #
ΟΠΑΠ (ΚΟ)	4,093.68	-0.12% Α	MARFIN INVESTMENT GROUP (ΚΟ)	2,193,046	-4.06% Α
ΟΤΕ (ΚΟ)	3,725.78	1.59% #	ΕΘΝΙΚΗ ΤΡΑΠΕΖΑ (ΚΟ)	975,102	-1.58% Α
ΕΥΔΑΠ (ΚΟ)	3,644.44	4.75% #	ΑΤΤΙΚΑ BANK Α.Τ.Ε. (ΚΟ)	819,419	-1.89% Α
ALPHA BANK (ΚΟ)	3,189.60	-1.75% Α	ΤΡΑΠΕΖΑ EUROBANK ERGASIAS (ΚΟ)	604,003	0.16% #
ΕΘΝΙΚΗ ΤΡΑΠΕΖΑ (ΚΟ)	3,059.63	-1.58% Α	INTRACOM HOLDINGS (ΚΟ)	517,807	7.40% #
COCA-COLA HBC AG (ΚΟ)	1,540.77	-0.13% Α	ΟΠΑΠ (ΚΟ)	513,958	-0.12% Α
ΜΟΤΟΡ ΟΪΛ (ΚΟ)	1,424.90	-1.96% Α	ΕΥΔΑΠ (ΚΟ)	495,062	4.75% #
ΔΕΗ (ΚΟ)	1,392.86	0.25% #	ΟΤΕ (ΚΟ)	485,597	1.59% #

Σημείωση: Απεικονίζονται οι Μετοχές που δεν ανήκουν στις Κατηγορίες Χαμηλής Διασποράς και Επιτήρησης και πραγματοποίησαν κατά τη διάρκεια της συνεδρίασης Αξία Συναλλαγών μεγαλύτερη από 10,000 Ευρώ.

Αναλυτικά Στοιχεία Συναλλαγών Αγοράς Παραγώγων

	Αριθμός Πράξεων	Όγκος	Ανοικτές θέσεις	Αξία Συναλλαγών
Σ.Μ.Ε. σε Δείκτες	736	14,441	56,863	24,738,072.50
FTSE/X.A. Large Cap	736	14,441	56,863	24,738,072.50
Σ.Μ.Ε. σε Μετοχές	1,975	30,924	162,887	9,358,783.83
ALPHA BANK (ΚΟ)	195	5,037	21,551	286,141.70
COCA-COLA HBC AG (ΚΟ)	33	92	937	215,457.00
ΩΛ/ΓΕΙΑ ΚΟΡΙΝΘΟΥ (ΚΟ)	15	71	721	14,221.00
ΕΛΛΑΚΤΩΡ (ΚΟ)	31	318	4,623	70,314.00
ΤΡΑΠΕΖΑ EUROBANK ERGASIAS (ΚΟ)	11	149	15,510	1,087.35
EUROBANK PROPERTIES ΑΕΕΑΠ (ΚΟ)	9	34	255	23,569.00
ΕΥΔΑΠ (ΚΟ)	150	1,310	1,186	953,838.00
FOLLI-FOLLIE (ΚΟ)	2	2	266	3,632.00
FRIGOGLASS (ΚΟ)	12	90	642	45,809.00
ΓΕΚ ΤΕΡΝΑ (ΚΟ)	85	4,491	32,644	976,578.00
ΕΛΛΗΝΙΚΑ ΧΡΗΜΑΤΙΣΤΗΡΙΑ (ΚΟ)	46	340	4,305	207,964.00
ΕΛΛΗΝΙΚΑ ΠΕΤΡΕΛΙΑΙΑ (ΚΟ)	25	107	2,342	80,926.00
ΙΝΤΡΑΛΟΤ (ΚΟ)	33	703	3,756	113,258.00
JUMBO (ΚΟ)	14	55	193	48,196.00
MARFIN INVESTMENT GROUP (ΚΟ)	102	5,239	19,088	187,812.70
ΜΕΤΚΑ (ΚΟ)	20	81	519	93,635.00
ΜΟΤΟΡ ΟΪΛ (ΚΟ)	16	50	1,029	37,785.00
ΜΥΤΙΛΗΝΑΙΟΣ (ΚΟ)	159	1,367	7,557	652,944.00
ΕΘΝΙΚΗ ΤΡΑΠΕΖΑ (ΚΟ)	193	2,953	6,713	933,577.00
ΟΠΑΠ (ΚΟ)	90	1,052	4,687	837,108.00
ΟΤΕ (ΚΟ)	192	2,100	8,085	1,611,761.00
ΟΛΠ (ΚΟ)	20	48	630	82,429.00
ΠΕΙΡΑΙΩΣ ΤΡΑΠΕΖΑ (ΚΟ)	130	2,853	14,898	365,125.00
ΔΕΗ (ΚΟ)	200	1,549	5,501	1,215,768.00
ΣΙΔΕΝΟΡ (ΚΟ)	59	440	1,602	69,317.00
ΤΕΡΝΑ ΕΝΕΡΓΕΙΑΚΗ (ΚΟ)	10	30	2,560	9,289.08
ΤΙΤΑΝ (ΚΟ)	29	60	227	96,505.00
ΒΙΟΧΑΛΚΟ (ΚΑ)	94	303	860	124,737.00
Δικαιώματα σε Δείκτες	38	525	8,450	880,625.00
FTSE/X.A. Large Cap	38	525	8,450	880,625.00
Δικαιώματα σε Μετοχές	0	0	5,672	0.00
ALPHA BANK (ΚΟ)	0	0	0	0.00
ΕΘΝΙΚΗ ΤΡΑΠΕΖΑ (ΚΟ)	0	0	379	0.00
ΟΠΑΠ (ΚΟ)	0	0	2,985	0.00
ΟΤΕ (ΚΟ)	0	0	1,863	0.00
ΠΕΙΡΑΙΩΣ ΤΡΑΠΕΖΑ (ΚΟ)	0	0	5	0.00
ΔΕΗ (ΚΟ)	0	0	440	0.00
Προϊόντα Δανεισμού Τίτλων - Συμβόλαια Ειδικού Τύπου	7	502	152,997	230,070.00
Stock Reverse Repos	6	429	7,171	171,889.00
Stock Repos	0	0	140,023	0.00
Συμβόλαια Επαναγοράς Ειδικού Τύπου	1	73	5,803	58,181.00
Συνολική Δραστηριότητα	2,756	46,392	386,869	35,207,551.33

Πληθος Χρεογράφων	Όνομ. Αξία	Μερίσματα [1]	Ημερ. Τελευτ. Αποκοπής	Αποκοπή Δικαιώμα	Σημ. Χρεόγραφα	Τιμή κλεισίματος	% μεταβ.	Προηγ. Κλείσιμο-ημ/νία	Άνοιγμα	Κατωτ Τιμή	Ανωτ Τιμή	Τελ Τιμή	Σταθμ Τιμή	Τελευταία ζήτηση [7]	Τελευταία προσφορά [7]	Ρ/Ε μετά φ.	Χρήση	Όγκος	Πράξεις	Αξία Συναλλαγών	Χ.Α. Εταιρείας (χιλ. €) [3,5]	Χαμηλό έτους	Υψηλό έτους	Κλάδος [4]		
245,779,626	---	---	---	27/06/2013	---	ΕΘΝΙΚΗ ΤΡΑΠΕΖΑ (ΤΠΔ)	0.928	-0.11 €	0.929	13/09/2013	0.920	0.901	0.949	0.928	0.927	558@0.928	5020@0.929	---	2012	391,409	327	363,021.54	7,454,004.44	0.420	2.00	8355
849,195,130	---	---	---	03/07/2013	---	ΤΡ. ΠΕΙΡΑΙΩΣ (ΤΠΔ)	0.730	-0.95 €	0.737	13/09/2013	0.710	0.690	0.742	0.730	0.727	560@0.729	5026@0.730	---	2012	264,155	240	192,096.13	6,594,338.34	0.290	0.889	8355
1,233,503,482	---	---	---	11/06/2013	---	ALPHA ΤΡΑΠΕΖΑ (ΤΠΔ)	1.05	1.94 #	1.03	13/09/2013	1.03	0.991	1.06	1.05	1.02	500@1.04	25532@1.05	---	2012	1,369,516	542	1,391,623.68	6,138,673.18	0.241	1.17	8355

Τίτλοι Παραστατικοί (Warrants)

71,417,100	0.650	---	---	26/05/2010	11/07/2007	---	ΑΕΡΟΠΟΡΙΑ ΑΙΓΑΙΟΥ (ΚΟ)	4.00	---	~	4.00	13/09/2013	4.00	4.00	4.05	4.00	4.02	247@4.00	50@4.02	---	2012	27,621	86	110,914.04	285,668.40	1.96	4.10	5751
11,178,000	1.45	---	---	21/04/2010	12/05/2011	---	ΑΙΟΛΙΚΗ ΑΕΕΧ (ΚΟ)	0.990	-2.94 €	1.02	13/09/2013	0.990	0.990	0.990	0.990	250@1.00	500@1.04	7.83	2012	250	1	247.50	11,066.22	0.900	1.17	8985		
13,000,000	1.00	---	---	01/08/2007	07/04/2000	---	ΑΚΡΙΤΑΣ (ΚΟ)	0.217	-9.58 €	0.240	13/09/2013	0.217	0.217	0.217	0.217	214@0.217	---	---	2012	40	2	8.68	2,821.00	0.140	0.520	2353		
25,000,000	0.400	---	---	03/06/2009	12/07/2013	---	ΑΛΚΟ ΕΛΛΑΣ (ΚΟ)	0.382	-7.28 €	0.412	13/09/2013	0.400	0.375	0.420	0.378	0.389	1000@0.379	30@0.390	---	2012	9,581	54	3,729.06	9,550.00	0.159	0.599	1753	
22,016,250	0.370	---	---	15/07/2009	11/05/2000	---	ΑΛΟΥΜΥΛΑ (ΚΟ)	0.560	-0.53 €	0.563	13/09/2013	0.563	0.552	0.563	0.560	0.558	50@0.532	39@0.533	---	2012	116	4	64.71	12,329.10	0.360	0.740	1753	
418,000	16.00	---	---	22/04/2010	05/03/2013	---	ΑΝΔΡΟΜΕΔΑ ΑΕΕΧ (ΚΟ)	18.41	0.44 #	18.33	13/09/2013	18.52	18.41	18.52	18.41	18.44	26@18.41	500@20.16	1.71	2012	33	4	608.52	7,695.38	17.10	25.41	8985	
18,810,000	0.400	---	---	08/07/2010	14/11/2007	---	ΒΑΡΒΕΡΗΣ Ν. - MODA BAGNO (ΚΟ)	0.269	-5.61 €	0.285	12/09/2013	0.257	0.257	0.269	0.269	0.258	---	93@0.269	---	2012	407	11	104.99	5,059.89	0.242	0.419	2353	
23,986,500	1.05	---	---	26/06/2009	15/03/2000	---	ΒΙΟΚΑΡΠΕΤ (ΚΟ)	0.650	---	~	0.650	06/09/2013	---	---	---	---	1850@0.598	---	2012	---	---	---	15,591.23	0.486	0.845	3726		
199,474,091	0.300	---	---	03/07/2009	24/03/2000	---	ΒΙΟΧΑΛΚΟ (ΚΑ)	4.12	-7.62 €	4.46	13/09/2013	4.48	3.99	4.48	4.12	4.15	502@4.11	3000@4.14	---	2012	287,846	1,194	1,195,093.76	821,833.25	3.06	5.70	2727	
4,968,600	2.88	---	---	01/07/1998	14/12/1998	---	ΒΙΣ (ΚΟ)	0.738	---	~	0.738	12/09/2013	---	---	---	---	170@0.665	---	2012	---	---	---	3,666.83	0.490	1.01	2723		
6,325,000	0.600	---	---	19/07/2010	25/07/2012	---	ΒΟΓΙΑΤΖΟΛΟΥ SYSTEMS (ΚΟ)	1.00	2.78 #	0.973	12/09/2013	0.879	0.879	1.00	1.00	0.900	50@0.879	601@0.990	---	2012	350	4	314.91	6,325.00	0.810	1.21	2797	
77,376,446	0.340	---	---	23/05/2005	18/08/2011	---	Γ.Ε. ΔΗΜΗΤΡΙΟΥ (ΚΟ)	0.035	---	~	0.035	13/09/2013	---	---	---	---	1000@0.035	500@0.038	---	2012	---	---	---	2,708.18	0.028	0.118	3722	
14,076,360	0.370	---	---	19/08/2008	22/07/2003	---	ΓΑΛΛΕΙΔΙ (ΚΟ)	0.300	---	~	0.300	13/09/2013	---	---	---	---	2000@0.282	3000@0.300	8.53	2012	---	---	---	4,222.91	0.271	0.638	3573	
85,882,688	0.570	0.0048	---	01/08/2011	02/01/2009	---	ΓΕΚ ΤΕΡΝΑ (ΚΟ)	2.18	0.93 #	2.16	13/09/2013	2.16	2.13	2.21	2.18	2.16	6438@2.15	2305@2.17	-(6)-	2012	230,686	261	499,184.29	187,224.26	1.40	2.80	2357	
24,060,000	0.300	---	0.017	18/06/2012	21/01/2000	---	ΓΕΝΙΚΗ ΕΜΠΟΡΙΟΥ (ΚΟ)	0.347	-13.03 €	0.399	13/09/2013	0.347	0.347	0.347	0.347	0.347	200@0.361	100@0.395	---	2012	600	2	208.20	8,348.82	0.256	0.545	2797	
15,000,000	0.300	---	---	06/07/2007	18/07/2000	---	ΔΑΙΟΣ ΠΛΑΣΤΙΚΑ (ΚΟ)	3.67	---	~	3.67	03/09/2013	---	---	---	---	50@3.31	105@3.67	---	2012	---	---	---	55,050.00	3.34	5.50	1357	
232,000,000	4.60	0.79	---	0.025	22/07/2013	12/12/2001	---	ΔΕΗ (ΚΟ)	7.90	0.25 #	7.88	13/09/2013	7.84	7.71	7.98	7.90	7.84	2@7.87	7673@7.90	-(6)-	2012	177,752	571	1,392,857.99	1,832,800.00	4.55	8.49	7535
34,720,000	0.310	---	---	16/06/2010	01/08/2007	---	ΔΡΟΜΕΑΣ (ΚΟ)	0.392	0.77 #	0.389	12/09/2013	0.390	0.390	0.395	0.392	0.392	900@0.353	4530@0.370	---	2012	6,029	4	2,363.72	13,610.24	0.218	0.634	3726	
13,673,200	0.880	---	---	18/07/2008	26/07/2001	---	ΕΒΡΟΦΑΡΜΑ (ΚΟ)	0.318	---	~	0.318	09/09/2013	---	---	---	---	1000@0.299	---	2012	---	---	---	4,348.08	0.209	0.539	3577		
2,396,785,994	0.300	---	---	16/05/2008	24/05/2013	---	ΕΘΝΙΚΗ ΤΡΑΠΕΖΑ (ΚΟ)	3.11	-1.58 €	3.16	13/09/2013	3.16	3.10	3.21	3.11	3.14	10360@3.10	15927@3.12	---	2012	975,102	1,169	3,059,625.75	7,454,004.44	1.83	9.87	8355	
27,848,000	0.300	0.0301	0.0132	0.0137	21/08/2013	02/09/2003	---	ΕΙΔΗΣΕΟΦΩΝΙΚΗ ΕΛΛΑΣ (ΚΟ)	0.305	-9.50 €	0.337	13/09/2013	0.349	0.305	0.349	0.305	0.305	8321@0.305	3000@0.335	7.47	2012	12,001	7	3,660.36	8,493.64	0.241	0.592	2791
11,250,000	0.560	---	---	26/07/2010	16/06/1999	---	ΕΚΤΕΡ (ΚΟ)	0.480	-0.83 €	0.484	13/09/2013	0.470	0.470	0.480	0.480	0.470	5000@0.470	2000@0.481	8.38	2012	10,300	11	4,843.50	5,400.00	0.400	0.700	2357	
36,748,909	0.730	---	---	15/12/2005	13/12/2006	---	ΕΛ ΒΙΟΜ. ΖΑΧΑΡΗΣ (ΚΑ)	0.891	0.79 #	0.884	13/09/2013	0.880	0.880	0.892	0.891	0.884	500@0.884	203@0.891	14.11	2012	8,294	33	7,333.97	32,743.28	0.754	1.74	3577	
18,648,000	1.00	---	---	07/07/2009	10/09/2010	---	ΕΛΑΣΤΡΟΝ (ΚΟ)	0.638	0.63 #	0.634	13/09/2013	0.648	0.620	0.659	0.638	0.629	10@0.632	335@0.638	---	2012	2,120	22	1,334.10	11,897.42	0.518	0.969	1757	
124,100,815	0.300	---	---	27/06/2008	07/07/2000	---	ΕΒΑΛ (ΚΑ)	1.93	---	~	1.93	13/09/2013	1.93	1.85	1.95	1.93	1.90	500@1.88	2500@1.94	14.91	2012	30,529	112	58,072.51	239,514.57	1.55	2.38	1753
13,230,000	0.300	---	---	11/08/2010	28/08/2013	---	ΕΒΛΕ Α.Β.Ε.Ε. (ΚΟ)	0.539	-1.46 €	0.547	12/09/2013	0.510	0.501	0.539	0.539	0.512	300@0.501	20@0.530	---	2012	2,753	11	1,409.30	7,130.97	0.423	0.717	3763	
31,734,530	1.60	---	---	09/07/2007	19/07/2006	---	ΕΛΓΕΚΑ (ΚΟ)	0.440	---	~	0.440	13/09/2013	---	---	---	---	99@0.424	1000@0.480	---	2012	---	---	---	13,963.19	0.407	0.780	3577	
23,828,130	0.500	---	---	07/07/2010	17/02/2009	---	ΕΛΙΝΟΙΛ (ΚΟ)	1.14	-9.52 €	1.26	12/09/2013	1.14	1.14	1.14	1.14	1.14	199@1.14	200@1.27	---	2012	1	1	1.14	27,164.07	1.02	1.89	537	
177,001,313	1.03	0.0308	---	05/07/2011	20/12/2007	---	ΕΛΛΑΚΤΩΡ (ΚΟ)	2.23	---	~	2.23	13/09/2013	2.23	2.15	2.23	2.23	2.20	3372@2.19	4928@2.24	---	2012	104,784	241	230,388.71	394,712.93	1.36	2.50	2357
19,864,886	5.60	1.976	0.67	0.5376	06/03/2013	02/07/2008	---	ΕΛΛΑΔΟΣ ΤΡΑΠΕΖΑ (ΚΟ)	14.49	-0.69 €	14.59	13/09/2013	14.55	14.40	14.70	14.49	14.56	50@14.41	49@14.54	---	---	12,740	172	185,545.47	287,842.20	11.26	19.19	8355
29,546,360	0.710	---	---	20/06/2008	23/08/2000	---	ΕΛΛΗΝΙΚΑ ΚΑΛΩΔΙΑ (ΚΟ)	1.52	-3.80 €	1.58	13/09/2013	1.56	1.47	1.56	1.52	1.51	400@1.51	745@1.54	---	2012	17,760	82	26,845.26	44,910.47	1.16	2.32	2733	
305,635,185	2.18	0.45	0.45	0.15	16/08/2013	01/10/2003	4795	ΕΛΛΗΝΙΚΑ ΠΕΤΡΕΛΙΑΙΑ (ΚΟ)	7.64	1.87 #	7.50	13/09/2013	7.50	7.48	7.65	7.64	7.55	851@7.55	4450@7.64	23.95	2012	50,883	323	384,054.07	2,335,052.81	6.20	9.30	537
65,368,563	0.790	0.15	0.11	0.09	03/06/2013	26/09/2012	---	ΕΛΛΗΝΙΚΑ ΧΡΗΜΑΤΙΣΤΗΡΙΑ (ΚΟ)	6.20	1.31 #	6.12	13/09/2013	6.04	6.04	6.20	6.20	6.12	468@6.17	43@6.20	27.78	2012	131,686	405	805,700.73	405,285.09	3.75	6.97	8777

Πληθος Χρεογράφων	Ονομ. Αξία	Μερίσματα [1]			Ημερ. Τελευτ. Αποκοπής Μέρημα [2]	Αποκοπή Δικαίωμα	Σημ. Χρεόγραφο	Τιμή κλεισίματος	% μεταβ.	Προηγ. Κλείσιμο- ημ/νία	Άνοιγμα	Κατωτ Τιμή	Ανωτ Τιμή	Τελ Τιμή	Σταθμ Τιμή	Τελευταία ζήτηση [7]	Τελευταία προσφορά [7]	Ρ/Ε μετά φ. Χρήση	Όγκος	Πράξεις	Αξία Συναλλαγών	Χ.Α. Εταιρείας (χιλ. €) [3,5]	Χαμηλό έτους	Υψηλό έτους	Κλάδος [4]				
		2010	2011	2012																									
26,730,187	0.600	---	---	---	25/06/2009	30/12/2010	---	ΕΛΤΟΝ (ΚΟ)	1.16	---	1.16	13/09/2013	1.16	1.13	1.18	1.16	1.15	100@1.14	2237@1.16	12.13	2012	1,010	21	1,162.62	31,007.02	0.850	1.25	1353	
15,146,404	0.340	0.093	---	---	06/07/2011	17/10/2002	---	ΕΛΤΡΑΚ (ΚΟ)	1.80	---	1.80	13/09/2013	1.79	1.79	1.80	1.80	1.79	200@1.62	70@1.79	---	2012	140	2	251.10	27,263.53	1.08	1.90	2753	
52,067,296	0.300	---	---	---	23/12/2003	24/01/2007	---	ΕΠΙΛΕΚΤΟΣ (ΚΟ)	0.263	---	0.263	13/09/2013	---	---	---	---	---	1000@0.255	1500@0.263	---	2012	---	---	---	13,693.70	0.232	0.587	3763	
30,009,210	0.310	---	---	---	27/06/2008	26/06/2000	---	ΕΤΕΜ (ΚΑ)	0.379	-4.05	€ 0.395	13/09/2013	0.381	0.376	0.381	0.379	0.378	20@0.388	100@0.388	---	2012	11,170	17	4,224.56	11,373.49	0.328	0.828	1753	
36,300,000	1.12	0.114	0.188	0.162	16/08/2013	12/12/2007	---	ΕΥΑΘ (ΚΟ)	6.10	0.99	# 6.04	13/09/2013	6.00	5.91	6.10	6.10	6.03	83@6.06	713@6.10	12.52	2012	40,844	133	246,463.01	221,430.00	4.73	6.82	7577	
106,500,000	0.600	0.04	0.05	0.15	31/07/2013	28/01/2000	---	ΕΥΔΑΠ (ΚΟ)	7.50	4.75	# 7.16	13/09/2013	7.25	7.10	7.57	7.50	7.36	2000@7.49	2500@7.51	17.05	2012	495,062	847	3,644,439.55	798,750.00	4.65	7.57	7577	
27,503,677	0.600	0.04	0.05	0.1	11/07/2013	18/10/1999	---	ΕΥΡΩΠΑΪΚΗ ΠΙΣΤΗ (ΚΟ)	1.15	2.68	# 1.12	13/09/2013	1.14	1.12	1.16	1.16	1.14	120@1.15	1955@1.16	3.47	2012	8,485	13	9,677.10	31,629.23	0.973	1.62	8536	
53,155,053	0.440	---	---	---	21/07/2010	16/07/2008	---	ΙΑΣΩ (ΚΟ)	1.16	1.75	# 1.14	13/09/2013	1.14	1.08	1.16	1.16	1.13	100@1.10	2331@1.16	---	2012	11,989	31	13,492.78	61,659.86	0.850	1.58	4533	
86,735,980	0.310	---	---	---	06/07/2009	02/01/2002	---	ΙΑΤΡΙΚΟ ΑΘΗΝΩΝ (ΚΟ)	0.801	---	0.801	13/09/2013	0.801	0.801	0.801	0.801	0.801	7585@0.801	1000@0.805	---	2012	18,415	9	14,750.42	69,475.52	0.471	0.994	4533	
28,580,100	0.400	0.05	0.02	---	20/08/2012	23/02/2007	---	ΙΚΤΙΝΟΣ ΕΛΛΑΣ (ΚΟ)	1.52	---	1.52	13/09/2013	1.52	1.49	1.52	1.49	1.51	490@1.49	869@1.50	14.71	2012	7,705	11	11,651.30	43,441.75	1.16	1.80	2353	
9,000,000	0.880	---	---	---	15/05/2009	07/12/2010	---	ΙΛΥΔΑ (ΚΟ)	0.559	---	0.559	05/08/2013	---	---	---	---	---	---	586@0.504	---	2012	---	---	---	5,031.00	0.269	0.650	9537	
8,298,467	0.400	---	---	---	30/08/1993	08/05/2013	---	ΙΝΤΕΑΛ ΟΜΙΛΟΣ (ΚΟ)	0.722	-0.41	€ 0.725	13/09/2013	0.725	0.720	0.730	0.720	0.723	10@0.720	941@0.742	-(6)-	2012	854	9	617.07	5,991.49	0.571	1.85	9574	
11,233,200	0.730	---	---	---	12/07/2010	30/07/1999	---	ΙΝΤΕΡΤΕΚ (ΚΟ)	0.290	---	0.290	13/09/2013	0.300	0.261	0.300	0.290	0.274	330@0.261	1550@0.290	---	2012	1,520	7	416.25	3,257.63	0.223	0.600	9572	
158,961,721	0.300	0.0045	0.0035	0.0026	30/05/2013	14/11/2007	---	ΙΝΤΡΑΛΟΤ (ΚΟ)	1.64	1.86	# 1.61	13/09/2013	1.64	1.60	1.65	1.64	1.63	6050@1.62	9189@1.64	87.54	2012	208,295	302	338,753.84	260,697.22	1.29	2.41	5752	
66,948,210	0.300	---	---	---	14/07/2009	31/12/2010	4988	FOLLI-FOLLIE (ΚΟ)	18.35	1.94	# 18.00	13/09/2013	18.00	17.64	18.39	18.35	18.02	10@18.06	49@18.38	---	2012	250,469	252	4,570,458.81	1,228,499.65	11.51	19.00	5379	
7,500,000	0.560	---	---	---	25/06/2010	10/04/2013	---	ΚΑΝΑΚΗΣ Σ. (ΚΟ)	1.90	5.56	# 1.80	13/09/2013	1.83	1.83	1.90	1.90	1.84	10@1.81	1787@1.81	13.51	2012	343	15	630.63	14,250.00	1.05	1.90	3577	
9,742,920	0.400	0.01	0.01	0.01	12/08/2013	14/07/2000	---	ΚΑΡΑΜΟΛΕΓΚΟΣ (ΚΟ)	1.20	---	1.20	11/09/2013	---	---	---	---	---	300@1.08	961@1.19	4.66	2012	---	---	---	11,691.50	1.07	1.83	3577	
14,679,792	1.44	0.065	---	---	03/06/2011	04/09/2000	---	ΚΑΡΑΤΖΗ (ΚΟ)	4.60	---	4.60	13/09/2013	4.53	4.52	4.60	4.60	4.57	150@4.53	156@4.60	15.45	2012	350	7	1,598.50	67,527.04	2.55	4.90	2723	
3,300,689	0.350	---	---	---	01/07/2004	21/07/1999	---	ΚΕΚΡΩΦ (ΚΟ)	1.91	1.60	# 1.88	13/09/2013	1.91	1.91	1.91	1.91	1.91	200@1.76	98@1.89	---	2012	43	3	82.13	6,304.32	1.54	3.79	8633	
40,219,218	0.300	---	---	---	25/05/2009	09/07/2013	---	ΚΛΟΥΚΙΝΑΣ - ΛΑΠΠΑΣ (ΚΟ)	0.644	---	0.644	13/09/2013	0.644	0.644	0.644	0.643	144@0.630	12900@0.644	---	2012	6	1	3.86	25,901.18	0.570	0.970	2357		
11,510,102	0.890	---	---	---	24/06/2005	06/10/1999	---	ΚΛΩΣ/ΓΙΑ ΝΑΥΠΑΚΤΟΥ (ΚΑ)	0.400	---	0.400	04/09/2013	---	---	---	---	---	---	3691@0.360	---	2012	---	---	---	4,604.04	0.232	0.500	3763	
21,224,340	0.420	---	---	---	02/07/2008	25/04/2006	---	ΚΟΡΔΕΛΛΟΥ Χ. ΑΦΟΙ (ΚΟ)	0.234	---	0.234	13/09/2013	---	---	---	---	---	700@0.218	200@0.240	---	2012	---	---	---	4,966.50	0.195	0.428	1757	
13,450,000	0.390	---	---	---	25/06/2010	28/05/2008	---	ΚΟΡΡΕΣ (ΚΟ)	3.11	3.67	# 3.00	13/09/2013	3.11	2.94	3.11	3.11	3.02	100@2.98	199@3.11	---	2012	91	7	274.55	41,829.50	2.66	4.87	3767	
29,480,000	0.420	---	---	---	19/07/2010	01/08/2007	---	ΚΡΕΤΑ ΦΑΡΜ (ΚΟ)	0.610	0.49	# 0.607	13/09/2013	0.600	0.582	0.610	0.610	0.600	5597@0.582	448@0.609	---	2012	3,646	9	2,188.87	17,982.80	0.307	0.800	3577	
33,065,136	0.380	---	---	---	06/07/2009	16/09/2013	---	ΚΡΙ - ΚΡΙ (ΚΟ)	2.12	2.42	# 2.13	# 13/09/2013	2.12	2.12	2.12	2.12	2.12	10@2.03	2000@2.09	15.70	2012	100	1	212.00	70,098.09	1.52	2.20	3577	
15,804,800	0.330	---	---	---	15/06/2010	12/03/2004	---	ΚΤΗΜΑ Κ. ΛΑΖΑΡΙΔΗ (ΚΟ)	0.324	---	0.324	10/09/2013	---	---	---	---	---	---	200@0.322	---	2012	---	---	---	5,120.76	0.239	0.488	3535	
22,945,139	0.920	---	---	---	19/08/2008	16/09/2013	---	ΚΥΡΙΑΚΙΔΗΣ Η.- F.H.L. (ΚΟ)	0.820	0.86	# 0.893	# 13/09/2013	0.870	0.820	0.870	0.820	0.862	184@0.870	368@0.870	80.32	2012	1,352	4	1,165.24	18,815.01	0.630	1.04	2353	
7,595,160	0.600	---	---	---	08/08/2008	18/08/2010	---	ΚΥΡΙΑΚΟΥΛΗΣ (ΚΟ)	0.844	-5.38	€ 0.892	10/09/2013	0.696	0.696	0.888	0.844	0.838	31@0.790	123@0.844	58.81	2012	985	28	825.67	6,410.32	0.635	1.49	5759	
5,939,268	0.620	---	---	---	10/07/2003	03/01/2002	---	ΛΑΝΑΚΑΜ (ΚΟ)	0.639	---	0.639	14/08/2013	---	---	---	---	---	---	4385@0.576	---	2012	---	---	---	3,795.19	0.503	0.869	3763	
8,321,682	0.670	---	---	---	17/08/2007	23/11/1999	---	ΛΕΒΕΝΤΕΡΗΣ Ν. (ΚΑ)	0.250	---	0.250	13/09/2013	---	---	---	---	---	---	585@0.250	500@0.275	---	2012	---	---	---	3,048.34	0.198	0.658	1757
2,160,524	0.670	0.0435	0.0435	0.0436	16/08/2013	23/11/1999	---	ΛΕΒΕΝΤΕΡΗΣ Ν. (ΠΑ)	0.448	---	0.448	23/08/2013	---	---	---	---	---	---	467@0.404	---	2012	---	---	---	3,048.34	0.307	0.798	1757	
7,734,375	1.00	---	---	---	09/07/2007	07/01/2011	---	ΛΙΒΑΝΗ ΕΚΔΟΤ. ΟΡΓ. (ΚΟ)	0.229	---	0.229	23/08/2013	---	---	---	---	---	---	667@0.207	---	2012	---	---	---	1,771.17	0.144	0.363	5557	
15,222,276	0.640	---	---	---	01/06/2010	02/08/2011	---	ΛΟΥΛΗ ΜΥΛΟΙ (ΚΟ)	2.74	-4.53	€ 2.87	13/09/2013	2.74	2.74	2.74	2.74	2.74	51@2.74	500@2.81	-(6)-	2012	200	1	548.00	41,709.04	2.08	3.76	3577	
9,819,370	0.690	---	---	---	14/08/2007	09/01/2004	---	ΜΑΘΙΟΣ ΠΥΡΙΜΑΧΑ (ΚΟ)	0.262	0.77	# 0.260	13/09/2013	0.262	0.262	0.262	0.262	0.262	930@0.182	3000@0.265	---	2012	208	1	54.50	2,572.67	0.180	0.510	2353	
51,950,600	0.320	0.48	0.75	0.25	10/05/2013	21/10/2005	---	ΜΕΤΚΑ (ΚΟ)	11.53	-1.20	€ 11.67	13/09/2013	11.68	11.37	11.70	11.53	11.52	20@11.45	60@11.53	16.62	2012	9,084	130	104,654.95	598,990.42	9.00	12.78	2757	
11,700,000	0.590	---	---	---	02/06/2009	24/07/2012	---	ΜΟΤΟΔΥΝΑΜΙΚΗ (ΚΟ)	0.440	---	0.440	11/09/2013	---	---	---	---	---	---	1400@0.308	1518@0.440	---	2012	---	---	---	5,148.00	0.211	0.640	5379
110,782,980	0.850	0.25	0.4	0.3	26/06/2013	05/11/2012	---	ΜΟΤΟΡ ΟΪΛ (ΚΟ)																					

Πληθος Χρεογράφων	Ονομ. Αξία	Μερίσματα [1]			Ημερ. Τελευτ. Αποκοπής Μέρημα [2]	Αποκοπή Δικαίωμα	Σημ.	Χρεόγραφο	Τιμή κλεισίματος	% μεταβ.	Προηγ. Κλεισιμο- ημ/νία	Άνοιγμα	Κατωτ Τιμή	Ανωτ Τιμή	Τελ Τιμή	Σταθμ Τιμή	Τελευταία ζήτηση [7]	Τελευταία προσφορά [7]	Ρ/Ε μετά φ.	Χρήση	Όγκος	Πράξεις	Αξία Συναλλαγών	Χ.Α. Εταιρείας (χιλ. €) [3,5]	Χαμηλό έτους	Υψηλό έτους	Κλάδος [4]	
		2010	2011	2012																								
4,588,137	16.00	---	---	---	30/06/2005	17/08/2011	---	ΜΟΧΛΟΣ (ΚΟ)	1.69	4.32 #	1.62	13/09/2013	1.85	1.51	1.85	1.69	1.62	285@1.59	100@1.70	---	2012	2,387	55	3,871.65	7,753.95	1.12	2.60	2357
15,842,391	1.51	---	---	---	15/07/2009	12/05/2000	---	ΜΠΗΤΡΟΣ ΣΥΜΜΕΤΟΧΙΚΗ (ΚΟ)	0.621	---	0.621	01/08/2013	---	---	---	---	---	---	540@0.577	---	2012	---	---	---	9,838.12	0.336	0.745	1757
116,915,862	1.07	---	---	---	11/05/2009	06/07/2011	---	ΜΥΤΙΑΝΗΑΙΟΣ (ΚΟ)	4.79	-0.21 €	4.80	13/09/2013	4.84	4.67	4.85	4.79	4.75	50@4.77	178@4.79	---	2012	180,732	477	858,988.01	560,026.98	3.38	5.65	1755
6,340,000	0.600	---	---	---	30/11/2009	12/07/2000	---	ΝΑΚΑΣ ΜΟΥΣΙΚΗ (ΚΟ)	0.990	10.00 #	0.900	12/09/2013	0.810	0.810	0.990	0.990	0.930	---	---	---	2012	30	3	27.90	6,276.60	0.300	1.04	5379
23,935,280	0.300	---	---	---	29/06/2009	13/06/2000	---	ΝΑΥΤΕΜΠΟΡΙΚΗ (ΚΟ)	0.194	7.78 #	0.180	02/09/2013	0.164	0.164	0.194	0.194	0.179	300@0.166	460@0.194	---	2012	80	2	14.32	4,643.44	0.149	0.360	5557
63,697,153	1.34	---	---	---	08/07/2008	10/11/2008	---	ΝΗΡΕΥΣ (ΚΟ)	0.417	-1.19 €	0.422	13/09/2013	0.429	0.405	0.430	0.417	0.412	292@0.410	48@0.417	---	2012	59,492	93	24,500.73	26,561.71	0.380	0.839	3573
3,873,120	0.300	---	---	---	07/07/2008	04/10/2012	---	ΝΤΡΟΥΚΦΑΡΜΠΕΝ ΕΛΛΑΣ (ΚΟ)	1.40	---	1.40	13/09/2013	1.30	1.30	1.40	1.40	1.30	1700@1.30	170@1.40	---	2012	305	6	397.00	5,422.37	0.901	2.64	1357
34,986,430	0.440	---	---	---	25/07/2008	23/02/2010	---	ΙΝΤΕΡΓΟΥΝΤ-ΕΥΛΕΜΠΟΡΙΑ (ΚΟ)	0.105	---	0.105	11/09/2013	---	---	---	---	---	5000@0.105	5000@0.113	---	2012	---	---	---	4,238.28	0.101	0.188	2353
2,566,836	0.440	---	---	---	13/08/2010	09/01/2007	---	ΙΝΤΕΡΓΟΥΝΤ-ΕΥΛΕΜΠΟΡΙΑ (ΠΟ)	0.220	---	0.220	26/07/2013	---	---	---	---	---	---	1000@0.240	---	2012	---	---	---	4,238.28	0.200	0.315	2353
10,080,000	3.00	0.21	0.4	1.5	17/07/2013	27/08/2001	---	ΟΛΘ (ΚΟ)	24.24	2.71 #	23.60	13/09/2013	23.50	23.50	24.35	24.24	23.61	10@23.53	234@23.99	13.25	2012	212	5	5,005.00	244,339.20	19.00	25.20	2777
25,000,000	2.00	0.02	0.01	0.05	18/07/2013	08/08/2003	---	ΟΛΠ (ΚΟ)	17.33	0.29 #	17.28	13/09/2013	17.21	17.00	17.34	17.33	17.15	5@17.23	44@17.30	87.40	2012	3,597	93	61,672.11	433,250.00	14.59	21.68	2777
319,000,000	0.300	1.4177	0.72	0.57	28/06/2013	25/04/2001	---	ΟΠΑΠ (ΚΟ)	7.97	-0.12 €	7.98	13/09/2013	8.00	7.81	8.08	7.97	7.97	100@7.90	100@7.98	4.96	2012	513,958	1,026	4,093,677.55	2,542,430.00	5.49	8.27	5752
490,150,389	2.39	0.1179	---	---	28/06/2011	18/06/1998	---	ΟΤΕ (ΚΟ)	7.68	1.59 #	7.56	13/09/2013	7.62	7.58	7.72	7.68	7.67	10000@7.61	42493@7.68	---	2012	485,597	938	3,725,776.23	3,764,354.99	4.26	7.81	6535
4,971,466	1.46	---	---	---	04/07/2007	08/10/2003	---	ΠΑΪΡΗΣ ΠΛΑΣΤΙΚΩΝ (ΚΟ)	0.306	---	0.306	06/09/2013	---	---	---	---	---	220@0.276	230@0.336	---	2012	---	---	---	1,521.27	0.201	0.605	2723
50,797,369	0.310	---	---	---	17/08/2000	12/10/2010	---	ΠΑΠΟΥΤΣΑΝΗΣ (ΚΟ)	0.628	---	0.628	11/09/2013	---	---	---	---	---	3000@0.530	14756@0.625	---	2012	---	---	---	31,900.75	0.361	0.750	3767
5,072,567,951	0.300	---	---	---	16/05/2008	05/06/2013	---	ΠΕΙΡΑΙΩΣ ΤΡΑΠΕΖΑ (ΚΟ)	1.30	2.36 #	1.27	13/09/2013	1.28	1.25	1.32	1.30	1.28	56055@1.29	85679@1.30	---	2012	3,973,603	1,592	5,087,494.31	6,594,338.34	0.832	6.28	8355
7,070,400	0.930	---	---	---	18/05/2010	12/05/2011	---	ΠΕΤΡΟΠΟΥΛΟΣ ΠΕΤΡΟΣ (ΚΟ)	1.55	0.65 #	1.54	13/09/2013	1.55	1.50	1.55	1.55	1.51	100@1.50	499@1.54	---	2012	2,106	19	3,170.86	10,959.12	1.20	1.74	2753
22,080,000	0.320	0.05	0.08	0.12	22/05/2013	03/10/2000	---	ΠΛΑΣΙΟ COMPUTERS (ΚΟ)	5.10	0.99 #	5.05	13/09/2013	5.10	5.10	5.10	5.10	5.10	320@5.00	346@5.10	11.36	2012	109	2	555.90	112,608.00	3.65	6.25	9572
45,094,620	0.500	0.036	---	0.0467	10/06/2013	01/11/1999	---	ΠΛΑΣΤΙΚΑ ΘΡΑΚΗΣ (ΚΟ)	1.20	-2.44 €	1.23	13/09/2013	1.23	1.19	1.25	1.20	1.22	3070@1.20	500@1.23	6.91	2012	50,167	80	61,250.45	54,113.54	1.07	1.64	1357
27,379,200	0.610	---	---	---	23/06/2010	05/12/2012	---	ΠΛΑΣΤΙΚΑ ΚΡΗΤΗΣ (ΚΟ)	5.06	-1.17 €	5.12	12/09/2013	5.10	4.96	5.21	5.06	5.10	54@5.06	325@5.12	14.46	2012	8,821	48	44,972.96	138,538.75	4.40	5.65	1357
24,319,250	0.300	---	---	---	09/07/2002	04/07/2007	---	ΠΡΟΟΔΕΥΤΙΚΗ (ΚΟ)	0.141	-2.08 €	0.144	13/09/2013	0.135	0.135	0.143	0.141	0.141	500@0.139	390@0.141	---	2012	6,250	8	883.05	3,429.01	0.054	0.223	2357
22,280,000	0.300	0.0329	---	---	11/04/2011	23/02/2007	---	ΡΕΒΟΪΑ (ΚΟ)	0.830	-1.78 €	0.845	13/09/2013	0.840	0.813	0.840	0.830	0.830	500@0.817	1000@0.829	---	2012	2,100	9	1,743.22	18,492.40	0.345	1.20	5379
34,770,982	1.54	---	---	---	06/07/2010	27/07/2000	---	ΣΑΡΑΝΤΗΣ ΓΡ. (ΚΟ)	5.38	2.48 #	5.25	13/09/2013	5.39	5.23	5.39	5.38	5.27	150@5.30	720@5.38	---	2012	6,221	10	32,753.34	187,067.88	4.05	5.45	3767
4,181,450	0.500	---	---	---	21/08/2000	05/03/2002	---	ΣΑΡΑΝΤΟΠΟΥΛΟΣ ΚΥΛ/ΜΥΛΟΙ (ΚΟ)	0.900	---	0.900	12/09/2013	---	---	---	---	---	---	---	16.64	2012	---	---	---	3,763.31	0.626	1.02	3577
96,243,908	0.410	---	---	---	26/06/2008	17/07/2000	---	ΣΙΔΕΝΟΡ (ΚΟ)	1.58	-1.86 €	1.61	13/09/2013	1.61	1.47	1.62	1.58	1.53	1245@1.55	2250@1.60	---	2012	152,604	317	234,065.52	152,065.37	1.00	2.39	1757
28,438,268	0.300	---	---	---	21/08/2006	24/11/1999	---	ΣΠΥΡΟΥ ΑΓΡ. ΟΙΚ. (ΚΟ)	0.320	---	0.320	13/09/2013	0.288	0.288	0.320	0.320	0.292	300@0.288	190@0.319	---	2012	450	2	131.20	9,100.25	0.252	0.557	1357
124,170,201	0.780	---	---	---	28/06/2002	07/02/2005	---	ΣΩΛΓΕΙΑ ΚΟΡΙΝΘΟΥ (ΚΟ)	2.05	-1.44 €	2.08	13/09/2013	2.08	1.95	2.08	2.05	2.00	2033@2.01	1471@2.05	73.44	2012	288,982	552	576,538.51	254,548.91	1.40	2.59	1757
109,319,070	0.300	(0.0399)	(0.0613)	---	28/05/2012	05/08/2013	---	ΤΕΡΝΑ ΕΝΕΡΓΕΙΑΚΗ (ΚΟ)	3.03	-2.26 €	3.10	13/09/2013	3.10	2.99	3.10	3.03	3.03	742@3.02	800@3.06	66.55	2012	72,891	289	221,187.12	331,236.78	2.24	3.73	7537
33,125,000	5.00	---	---	---	03/07/2006	18/08/2010	---	ΤΕΧΝΙΚΗ ΟΛΥΜΠΙΑΚΗ (ΚΟ)	1.37	---	1.37	13/09/2013	1.43	1.35	1.43	1.37	1.37	250@1.34	6549@1.38	(-6)	2012	2,301	11	3,150.43	45,381.25	1.17	2.71	3728
77,063,568	4.00	0.0806	---	---	24/06/2011	25/06/2004	---	ΤΙΤΑΝ (ΚΟ)	16.00	-1.24 €	16.20	13/09/2013	16.65	15.75	16.65	16.00	16.03	4@15.96	1375@15.99	---	2012	34,200	216	548,245.57	1,284,107.57	11.31	16.94	2353
7,568,960	4.00	0.1869	---	---	24/06/2011	25/06/2004	---	ΤΙΤΑΝ (ΠΟ)	6.75	-1.03 €	6.82	13/09/2013	6.75	6.75	6.75	6.75	6.75	250@6.71	80@6.80	---	2012	600	2	4,050.00	1,284,107.57	5.75	7.27	2353
305,732,436	0.410	---	---	---	08/07/2009	28/09/2011	---	ΥΓΕΙΑ (ΚΟ)	0.425	-1.16 €	0.430	13/09/2013	0.442	0.410	0.442	0.425	0.425	1600@0.420	1500@0.425	---	2012	87,764	79	37,336.93	129,936.29	0.280	0.795	4533
10,203,575	0.730	---	---	---	16/07/2007	18/10/1999	---	ΦΙΕΡΑΤΕΞ (ΚΟ)	0.126	---	0.126	13/09/2013	---	---	---	---	---	1000@0.119	333@0.134	---	2012	---	---	---	1,285.65	0.090	0.400	3763
8,340,750	1.20	---	---	---	25/06/2009	30/07/2001	---	ΧΑΪΔΕΜΕΝΟΣ (ΚΟ)	0.757	8.45 #	0.698	13/09/2013	0.757	0.757	0.757	0.757	0.758	---	425@0.757	---	2012	5	1	3.79	6,313.95	0.350	0.905	2791
101,279,627	0.380	---	---	---	26/06/2008	14/07/2006	---	ΧΑΛΚΟΡ (ΚΑ)	0.860	-2.49 €	0.882	13/09/2013	0.880	0.826	0.882	0.860	0.843	7248@0.860	400@0.865	---	2012	113,353	228	95,534.51	87,100.48	0.550	1.42	1755
4,034,950	0.680	---	---	---	01/07/2005	30/12/2010	---	ΧΑΤΖΗΚΡΑΝΙΩΤΗ Ε. ΥΙΟΙ (ΚΟ)	0.130	---	0.130	13/09/2013	0.123	0.121	0.130	0.130	0.1											

Πληθος Χρεογράφων	Ονομ. Αξία	Μερίσματα [1]			Ημερ. Τελευτ. Αποκοπής		Σημ.	Χρεόγραφο	Τιμή κλεισίματος	% μεταβ.	Προηγ. Κλεισιμο- ημ/νία	Άνοιγμα	Κατωτ Τιμή	Ανωτ Τιμή	Τελ Τιμή	Σταθμ Τιμή	Τελευταία ζήτηση [7]	Τελευταία προσφορά [7]	Ρ/Ε μετά φ. Χρήση	Όγκος	Πράξεις	Αξία Συναλλαγών	Χ.Α. Εταιρείας (χιλ. €) [3,5]	Χαμηλό έτους	Υψηλό έτους	Κλάδος [4]		
		2010	2011	2012	Μέρισμα [2]	Δικαίωμα																						
699,673,060	0.300	---	---	---	04/06/2008	05/06/2013	---	ATTICA BANK Α.Τ.Ε. (ΚΟ)	0.260	-1.89	€ 0.265	13/09/2013	0.270	0.258	0.270	0.260	0.263	19300@0.259	5000@0.265	---	2012	819,419	218	215,497.86	181,915.00	0.173	1.06	8355
45,457,464	0.700	---	---	---	01/07/2008	01/03/2010	---	AUDIOVISUAL (ΚΟ)	0.223	-9.72	€ 0.247	13/09/2013	0.223	0.223	0.223	0.223	---	---	5210@0.223	---	2012	1,680	2	374.64	10,137.01	0.097	0.482	5553
36,360,000	0.320	---	0.15	---	30/04/2012	05/05/2008	---	AUTOHELLAS (ΚΟ)	2.32	-0.86	€ 2.34	13/09/2013	2.30	2.28	2.36	2.30	2.30	50@2.32	257@2.36	12.50	2012	3,273	13	7,528.98	84,355.20	1.50	2.38	5759
15,816,009	0.300	---	---	---	01/07/2009	17/07/2000	---	BYTE COMPUTER (ΚΟ)	0.460	1.10	# 0.455	12/09/2013	0.460	0.460	0.460	0.460	0.460	100@0.450	450@0.460	---	2012	50	1	23.00	7,275.36	0.351	0.620	9533
101,123,806	0.360	---	---	---	22/07/2010	28/06/2011	---	CENTRIC ΣΥΜΜΕΤΟΧΩΝ (ΚΟ)	0.216	-4.00	€ 0.225	13/09/2013	0.215	0.207	0.220	0.216	0.215	500@0.215	9000@0.230	32.77	2012	5,249	12	1,127.69	21,842.74	0.176	0.440	5752
366,491,145	6.70	---	---	0.34	26/06/2013	29/04/2013	---	COCA-COLA HBC AG (ΚΟ)	23.24	-0.13	€ 23.27	13/09/2013	23.33	23.03	23.75	23.24	23.46	7500@23.24	76@23.45	---	---	65,690	392	1,540,769.46	8,517,254.21	16.79	23.75	3537
9,907,500	0.300	---	---	---	06/10/2005	13/02/2002	---	CPI (ΚΟ)	0.135	---	~ 0.135	12/09/2013	---	---	---	---	---	790@0.136	---	---	2012	---	---	---	1,337.51	0.133	0.400	9572
26,664,840	0.470	---	---	---	29/06/2005	12/07/1999	---	CYCLON ΕΛΛΑΣ (ΚΟ)	0.530	---	~ 0.530	13/09/2013	---	---	---	---	---	510@0.456	2000@0.525	---	2012	---	---	---	14,132.37	0.385	0.700	1357
31,370,399	0.300	---	---	---	11/08/2010	15/02/2012	---	DIONIC (ΚΟ)	0.084	2.44	# 0.082	13/09/2013	0.082	0.080	0.085	0.084	0.083	13500@0.081	9100@0.084	---	2012	77,560	69	6,404.49	2,635.11	0.066	0.263	2797
4,050,416,865	0.300	---	---	---	02/05/2008	13/06/2013	---	ΤΡΑΠΕΖΑ EUROBANK ERGASIAS (ΚΟ)	0.625	0.16	# 0.624	13/09/2013	0.623	0.610	0.628	0.625	0.620	35190@0.623	6300@0.627	---	2012	604,003	424	374,593.42	2,531,510.54	0.555	6.23	8355
61,000,000	2.13	0.5364	0.4067	---	23/03/2012	20/11/2007	---	EUROBANK PROPERTIES ΑΕΕΑΠ (ΚΟ)	6.98	0.14	# 6.97	13/09/2013	6.97	6.84	6.98	6.98	6.94	520@6.88	2550@7.00	---	2012	12,467	120	86,486.75	425,780.00	4.87	7.75	8675
52,800,154	0.300	---	---	---	16/04/2010	21/06/2004	---	F.G. EUROPE (ΚΟ)	0.530	-0.75	€ 0.534	11/09/2013	0.529	0.529	0.530	0.530	0.530	1000@0.492	1600@0.529	6.42	2012	580	4	307.11	27,984.08	0.450	0.950	3722
11,720,024	0.530	---	---	---	16/07/2010	29/05/2012	---	FLEXOPACK (ΚΟ)	3.87	3.48	# 3.74	13/09/2013	3.88	3.87	3.88	3.87	3.87	200@3.51	90@3.85	13.03	2012	60	2	232.30	45,356.49	2.39	5.00	2723
50,992,322	1.00	---	---	---	21/06/2010	16/07/2002	---	FOURLIS ΣΥΜΜΕΤΟΧΩΝ (ΚΟ)	2.80	2.19	# 2.74	13/09/2013	2.73	2.72	2.91	2.80	2.80	1350@2.79	1@2.81	---	2012	434,135	418	1,216,861.62	142,778.50	1.58	2.95	3722
50,592,373	0.300	---	---	---	07/07/2010	07/09/2011	---	FRIGOGLASS (ΚΟ)	5.11	-0.39	€ 5.13	13/09/2013	5.09	5.00	5.14	5.11	5.08	600@5.09	61@5.11	---	2012	10,524	107	53,493.04	258,527.03	3.84	6.26	2757
48,069,201	0.400	---	---	---	05/09/2008	21/06/2012	---	QUEST ΣΥΜΜΕΤΟΧΩΝ (ΚΟ)	1.23	2.50	# 1.20	13/09/2013	1.15	1.15	1.23	1.23	1.17	1070@1.20	600@1.23	---	2012	7,280	14	8,543.50	59,125.12	0.936	1.39	9533
20,578,374	0.620	0.03	---	---	02/06/2011	05/05/1999	---	INFORM ΛΥΚΟΣ Π. (ΚΟ)	1.22	---	~ 1.22	13/09/2013	---	---	---	---	---	130@1.18	255@1.22	---	2012	---	---	---	25,105.62	1.10	1.75	2791
133,025,996	1.41	---	---	---	03/07/2007	07/01/2002	---	INTRACOM HOLDINGS (ΚΟ)	0.479	7.40	# 0.446	13/09/2013	0.460	0.450	0.484	0.479	0.466	2500@0.476	10000@0.480	---	2012	517,807	420	241,263.36	63,719.45	0.321	0.754	9578
23,154,250	1.36	---	---	---	12/08/2008	02/08/2010	---	INTRAKAT (ΚΟ)	0.734	-2.00	€ 0.749	13/09/2013	0.758	0.697	0.758	0.734	0.719	2500@0.716	1550@0.727	---	2012	4,993	20	3,589.80	16,995.22	0.580	1.22	2357
77,654,850	0.580	0.04	---	---	01/07/2011	21/02/2003	---	J. & P. - ΑΒΑΞ (ΚΟ)	1.65	---	~ 1.65	13/09/2013	1.65	1.63	1.69	1.65	1.65	6700@1.63	295@1.65	---	2012	27,332	27	45,112.99	128,130.50	1.05	1.90	2357
129,994,676	1.19	0.189	---	---	23/12/2010	07/09/2012	---	JUMBO (ΚΟ)	8.90	2.30	# 8.70	13/09/2013	8.73	8.61	8.90	8.90	8.81	2189@8.80	4@8.91	15.00	2012	62,277	249	548,737.75	1,156,952.62	4.85	9.07	3747
23,648,700	0.330	0.05	---	---	13/07/2011	23/07/2008	---	KLEEMAN HELLAS (ΚΟ)	1.57	---	~ 1.57	13/09/2013	1.50	1.50	1.57	1.57	1.54	323@1.55	296@1.57	---	2012	1,528	8	2,357.63	37,128.46	1.20	1.88	2757
44,267,700	0.300	---	---	---	30/05/2007	18/09/2002	---	LAMDA DEVELOPMENT(ΚΟ)	4.02	-0.25	€ 4.03	13/09/2013	4.00	4.00	4.02	4.02	4.01	200@3.84	2490@4.00	---	2012	1,000	3	4,007.26	177,956.15	3.50	6.48	8633
4,740,000	0.860	---	---	---	14/03/2003	---	---	LOGISMOS (ΚΟ)	0.550	10.00	# 0.500	27/08/2013	0.450	0.450	0.550	0.550	0.473	10@0.450	250@0.540	63.80	2011	440	3	208.00	2,607.00	0.373	1.23	9533
770,328,883	0.300	---	---	---	26/04/2007	10/05/2013	---	MARFIN INVESTMENT GROUP (ΚΟ)	0.354	-4.06	€ 0.369	13/09/2013	0.369	0.348	0.369	0.354	0.357	17500@0.353	1@0.355	---	2012	2,193,046	983	782,550.56	272,696.42	0.175	0.564	8775
468,700	1.0556	---	---	---	21/03/2012	21/05/2004	---	MERMEREN KOMB. A.D. PR. (ΕΛΠ)	4.03	-5.40	€ 4.26	13/09/2013	3.85	3.84	4.03	4.03	3.93	237@4.03	10@4.18	0.98	2012	455	9	1,785.75	1,888.86	3.73	5.19	1775
10,500,000	0.900	---	---	---	24/06/2008	04/07/2012	---	MEVACO (ΚΟ)	1.37	---	~ 1.37	12/09/2013	---	---	---	---	---	50@1.28	250@1.35	9.92	2012	---	---	---	14,385.00	1.01	1.58	2757
14,074,000	3.00	0.15	0.25	---	02/03/2012	23/07/2009	---	MIG REAL ESTATE (ΚΟ)	1.56	-9.83	€ 1.73	13/09/2013	1.56	1.56	1.56	1.56	1.56	---	100@1.64	---	2012	420	5	655.20	21,955.44	1.17	1.92	8671
6,200,000	0.500	---	---	---	22/06/2010	01/11/1995	---	MINERVA (ΚΑ)	0.776	---	~ 0.776	05/08/2013	---	---	---	---	---	---	3070@0.699	---	2012	---	---	---	4,811.20	0.530	0.948	3763
12,417,000	0.370	---	---	---	28/07/2008	06/09/2011	---	MLS ΠΛΗΡΟΦΟΡΙΚΗ (ΚΟ)	3.06	-2.24	€ 3.13	13/09/2013	3.09	3.02	3.10	3.06	3.06	100@3.04	805@3.07	40.30	2012	11,740	53	35,901.47	37,996.02	2.60	3.13	9537
6,132,500	1.25	0.1	---	---	24/06/2011	19/06/2001	---	NEXANS ΕΛΛΑΣ (ΚΟ)	2.30	---	~ 2.30	12/09/2013	---	---	---	---	---	550@2.12	90@2.29	---	2012	---	---	---	14,104.75	2.10	3.11	2733
3,953,090	0.900	---	---	---	02/07/2001	05/12/2012	---	PAPERPACK (ΚΟ)	0.919	20.45	# 0.763	13/09/2013	0.800	0.790	0.949	0.919	0.872	255@0.925	100@0.949	---	2012	16,836	54	14,678.33	3,632.89	0.500	1.06	2723
11,812,193	0.450	---	---	---	24/07/2009	15/11/2006	---	PROFILE (ΚΟ)	1.00	-0.99	€ 1.01	13/09/2013	1.00	0.975	1.00	0.998	0.985	540@0.958	459@0.998	19.24	2012	3,039	13	2,994.85	11,812.19	0.761	1.26	9533
6,836,280	1.88	---	---	---	18/07/2005	10/09/2010	---	QUALITY & RELIABILITY (ΚΟ)	1.80	---	~ 1.80	13/09/2013	1.82	1.80	1.82	1.80	1.80	340@1.74	355@1.80	---	2012	690	7	1,244.00	12,305.30	0.236	1.97	9533
57,434,884	1.31	---	---	---	05/06/2008	12/06/2009	---	REDS (ΚΟ)	0.515	1.98	# 0.505	13/09/2013	0.506	0.500	0.520	0.515	0.504	500@0.495	650@0.514	---	2012	9,950	20	5,017.65	29,578.97	0.450	0.949	8633
6,456,530	1.60	---	---	---	29/06/2001	02/08/2010	---	SPACE HELLAS (ΚΟ)	2.19	---	~ 2.19	14/06/2013	---	---	---	---	---	---	5814@1.98	70.35	2012	---	---	---	14,139.80	1.25	2.20	9578
54,888,240	1.13	0.1																										

Πληθος Χρεογράφων	Όνομ. Αξία	Μερίσματα [1]	Ημερ. Τελευτ. Αποκοπής	Αποκοπής Δικαιώμα	Σημ. Χρεόγραφα	Τιμή κλεισίματος	% μεταβ.	Προηγ. Κλείσιμο- ημ/νία	Άνοιγμα	Κατωτ Τιμή	Ανωτ Τιμή	Τελ Τιμή	Σταθμ Τιμή	Τελευταία ζήτηση [7]	Τελευταία προσφορά [7]	Ρ/Ε μετά φ. Χρήση	Όγκος	Πράξεις	Αξία Συναλλαγών	Χ.Α. Εταιρείας (χιλ. €) [3,5]	Χαμηλό έτους	Υψηλό έτους	Κλάδος [4]		
388,550	---	---	---	03/11/2010	---	NBGM ETF GREECE & TURKEY 30	7.96	2.71 #	7.75	12/09/2013	7.96	7.96	7.96	7.96	7.96	---	---	2	1	15.92	-	6.88	10.11	11000	
294,878	---	---	---	29/06/2009	---	NBGM ETF ΓΔ Χ.Α.	11.00	---	11.00	12/09/2013	---	---	---	---	---	---	---	---	---	---	-	8.23	11.75	11000	
5,848,618	---	---	---	24/01/2008	---	ALPHA ETF FTSE Athex Large Cap	3.40	---	3.40	13/09/2013	3.38	3.38	3.40	3.40	3.38	---	70@3.40	---	516	2	1,745.65	-	2.49	3.99	11000

Χαμηλή Διασπορά

49,152,904	0.800	---	---	09/08/2004	08/03/2006	4814	ΑΘΗΝΑ (ΚΟ)	0.264	---	0.264	13/09/2013	---	---	---	---	---	---	---	---	---	12,976.37	0.094	0.340	2357					
63,900,000	3.00	---	---	23/06/2003	04/11/2008	4816	ΑΣΤΗΡ ΠΑΛΑΣ (ΚΟ)	3.64	-0.55 €	3.66	13/09/2013	3.65	3.63	3.65	3.64	3.64	300@3.62	348@3.65	---	2012	2,030	15	7,394.20	232,596.00	3.37	4.95	5753		
15,300,000	0.300	---	---	30/07/2009	13/12/1999	4893	ΑΤΤΙΚΕΣ ΕΚΔΟΣΕΙΣ (ΚΟ)	0.549	---	0.549	06/09/2013	---	---	---	---	---	---	---	---	---	---	---	---	---	8,399.70	0.520	1.45	5557	
8,418,750	0.300	---	0.15	0.29	05/06/2013	27/06/2012	4828	ΓΕΚΕ (ΚΑ)	6.68	---	6.68	12/09/2013	---	---	---	---	---	---	---	---	---	---	---	---	56,237.25	6.59	6.79	5753	
68,322,221	1.00	---	---	08/03/2002	08/04/2013	4986	ΓΕΝΙΚΗ ΤΡΑΠΕΖΑ (ΚΟ)	2.16	---	2.16	13/09/2013	2.16	2.16	2.16	2.16	2.16	126@2.16	---	---	---	2012	24	2	51.84	147,576.00	1.51	8.85	8355	
71,082,707	1.70	---	---	01/07/2010	21/11/2012	4820	ΗΡΑΚΛΗΣ ΑΓΕΤ (ΚΟ)	1.39	1.46 #	1.37	13/09/2013	1.39	1.39	1.39	1.39	1.39	200@1.38	950@1.40	---	2012	164	1	227.96	98,804.96	1.20	1.80	2353		
13,404,440	8.63	---	---	02/04/2001	06/03/1992	4822	ΙΟΝΙΚΗ ΞΕΝΟΔΟΧΕΙΑΚΗ (ΚΟ)	8.95	---	8.95	13/09/2013	---	---	---	---	---	28@8.95	96@10.74	---	2012	---	---	---	---	---	119,969.74	8.40	13.00	5753
17,000,000	0.600	---	---	12/06/2008	07/03/2000	4941	ΚΑΘΗΜΕΡΙΝΗ (ΚΟ)	0.817	5.28 #	0.776	13/09/2013	0.830	0.810	0.830	0.810	0.817	350@0.624	497@0.809	---	2012	300	6	245.00	13,889.00	0.321	1.00	5557		
2,760,000	7.70	6.3291	7.6	8.52	26/06/2013	16/07/1990	4823	ΚΑΡΕΛΙΑ (ΚΑ)	196.95	-2.98 €	203.00	12/09/2013	196.20	196.20	199.00	196.95	196.95	4@198.00	9@204.90	11.96	2012	27	5	5,317.75	543,582.00	110.00	210.00	3785	
6,700,000	0.800	---	---	19/07/2010	29/08/2012	4894	ΚΕΠΕΝΟΥ ΜΥΛΟΙ (ΚΟ)	1.27	---	1.27	06/09/2013	---	---	---	---	---	130@1.02	300@1.24	7.55	2012	---	---	---	---	---	8,509.00	0.777	1.69	3577
21,364,000	1.12	---	---	05/07/2010	10/08/2005	4824	ΛΑΜΨΑ (ΚΟ)	19.40	---	19.40	13/09/2013	19.40	19.40	19.40	19.40	19.40	200@16.00	867@19.00	---	2012	100	1	1,940.00	414,461.60	15.00	19.40	5753		
70,926,000	2.25	---	---	25/07/2008	21/06/2000	4825	ΜΙΝΩΙΚΕΣ ΓΡΑΜΜΕΣ ΑΝΕ (ΚΟ)	2.00	---	2.00	13/09/2013	2.00	2.00	2.00	2.00	2.00	30@2.00	---	---	---	2012	1,270	7	2,540.00	141,852.00	1.70	2.10	5759	
17,240,776	0.370	---	---	14/07/2005	30/09/2003	4827	ΠΕΡΣΕΥΣ (ΚΟ)	0.223	---	0.223	30/08/2013	---	---	---	---	---	1990@0.180	1050@0.267	13.00	2012	---	---	---	---	---	3,844.69	0.033	0.325	3577
14,000,000	3.80	---	---	23/04/2010	29/06/1999	4815	ΑΛΡΗΑ ΑΣΤΙΚΑ ΑΚΙΝΗΤΑ (ΚΟ)	6.50	---	6.50	13/09/2013	---	---	---	---	---	100@6.51	500@6.97	13.45	2012	---	---	---	---	---	91,000.00	5.26	7.00	8637
191,660,320	0.300	---	---	20/07/2009	29/12/2010	4817	ΑΤΤΙΚΑ ΣΥΜΜΕΤΟΧΩΝ (ΚΟ)	0.301	-0.99 €	0.304	13/09/2013	0.301	0.301	0.301	0.301	0.301	570@0.301	300@0.355	---	2012	170	1	51.17	57,689.76	0.241	0.588	5759		

Επιτήρηση

33,301,715	0.320	---	---	27/06/2003	08/07/2009	4978	ΑΕΓΕΚ (ΚΟ)	0.078	---	0.078	13/09/2013	0.078	0.078	0.078	0.078	0.078	1398@0.080	2000@0.089	---	2012	2,002	3	156.16	2,597.53	0.077	0.184	2357			
14,870,100	0.300	---	---	15/05/2008	26/09/2011	4844	ΑΛΦΑ ΓΚΡΙΣΙΝ Α.Ε. (ΚΟ)	0.225	---	0.225	09/08/2013	---	---	---	---	---	---	500@0.224	---	---	---	---	---	---	---	3,345.77	0.080	0.328	9533	
185,373,016	0.300	---	---	02/07/2008	28/02/2011	4957	ΑΝΕΚ (ΚΟ)	0.081	-4.71 €	0.085	13/09/2013	0.081	0.081	0.083	0.083	0.081	416@0.083	17500@0.088	---	2012	8,582	6	695.31	16,382.22	0.071	0.270	5759			
312,163	0.300	---	---	02/07/2008	28/02/2011	4959	ΑΝΕΚ (ΠΟ '90)	1.43	---	1.43	09/09/2013	---	---	---	---	---	---	---	---	---	---	---	---	---	---	16,382.22	1.43	1.78	5759	
2,969,713	0.300	---	---	02/07/2008	28/02/2011	4958	ΑΝΕΚ (ΠΟ '96)	0.310	---	0.310	12/09/2013	---	---	---	---	---	---	---	---	---	---	---	---	---	---	16,382.22	0.300	0.770	5759	
81,644,555	0.300	---	---	01/07/2008	02/09/2002	4630	ΑΤΤΙ - ΚΑΤ (ΚΟ)	0.030	---	0.030	13/09/2013	0.034	0.028	0.034	0.028	0.030	---	30000@0.028	---	---	---	2012	9,590	6	284.06	2,449.34	0.022	0.088	2357	
3,229,566	0.320	---	---	22/06/2005	23/09/1999	4629	ΒΑΡΑΓΚΗΣ (ΚΟ)	0.735	---	0.735	12/09/2013	---	---	---	---	---	---	925@0.700	---	---	---	---	---	---	---	2,373.73	0.206	0.840	3726	
17,175,132	0.300	---	---	25/06/2002	21/06/2013	4997	ΒΑΡΒΑΡΕΣΟΣ (ΚΑ)	0.037	---	0.037	13/09/2013	0.037	0.037	0.037	0.037	0.037	50@0.044	---	---	---	2012	30	1	1.11	635.48	0.027	0.181	3763		
17,579,754	4.16	---	---	18/08/2006	02/08/2010	4885	ΒΙΟΤΕΡ (ΚΟ)	0.170	0.59 #	0.169	13/09/2013	0.160	0.160	0.172	0.172	0.170	697@0.160	1249@0.172	---	2012	2,502	7	424.32	2,988.56	0.059	0.194	2357			
6,000,000	0.600	---	---	13/06/2008	08/04/2004	4886	ΓΟΥΡΟΜΠΡΟΚΕΡΣ (ΚΟ)	0.052	---	0.052	10/09/2013	0.052	0.052	0.052	0.052	0.052	2399@0.052	---	---	---	2012	250	2	13.00	312.00	0.052	0.333	8534		
30,159,583	0.470	---	---	26/06/2008	29/12/2010	4962	ΔΙΑΣ ΙΧΘΥΕΙΣ (ΚΟ)	0.839	---	0.839	04/09/2013	---	---	---	---	---	---	400@0.672	---	---	---	2012	---	---	---	25,303.89	0.420	0.845	3573	
15,878,748	0.480	---	---	10/07/2006	22/03/2004	4960	ΔΟΜΙΚΗ ΚΡΗΤΗΣ (ΚΟ)	0.538	---	0.538	26/08/2013	---	---	---	---	---	---	130@0.479	---	---	---	2012	---	---	---	8,542.77	0.310	0.800	2357	
3,961,300	1.28	---	---	29/06/2004	03/08/2000	4808	ΔΟΥΡΟΣ (ΚΟ)	0.800	-17.53 €	0.970	19/07/2013	0.800	0.800	0.800	0.800	0.800	---	310@0.800	---	---	---	2012	10	1	8.00	3,169.04	0.120	0.970	3763	
7,085,888	1.59	---	---	02/07/1996	06/09/2010	4690	ΕΛΒΙΕΜΕΚ (ΚΟ)	3.00	---	3.00	05/02/2013	---	---	---	---	---	---	100@3.60	-(6)-	2012	---	---	---	---	---	21,257.66	3.00	3.58	8633	
30,390,000	0.310	---	---	18/08/2008	29/12/2006	4447	ΕΛΛΗΝΙΚΕΣ ΙΧΘΥΟΚΑΛΥΡΓΕΙΕΣ (ΚΟ)	0.112	12.00 #	0.100	11/09/2013	0.112	0.112	0.112	0.112	0.112	200@0.080	19999@0.112	26.25	2012	500	4	56.00	3,403.68	0.039	0.137	3573			
13,692,227	1.47	---	---	07/07/2006	08/10/1999	4845	ΕΛΛΗΝΙΚΗ ΥΦΑΝΤΟΥΡΓΙΑ (ΚΟ)	0.298	---	0.298	04/09/2013	---	---	---	---	---	---	350@0.295	---	---	---	2012	---	---	---	---	4,080.28	0.180	0.354	3763

Πληθος Χρεογράφων	Ονομ. Αξία	Μερίσματα [1]			Ημερ. Τελευτ. Αποκοπής Μέρημα [2]	Αποκοπή Δικαίωμα	Σημ.	Χρεόγραφο	Τιμή κλεισίματος	% μεταβ.	Προηγ. Κλεισιμο- ημ/νία	Άνοιγμα	Κατωτ Τιμή	Ανωτ Τιμή	Τελ Τιμή	Σταθμ Τιμή	Τελευταία ζήτηση [7]	Τελευταία προσφορά [7]	Ρ/Ε μετά φ.	Χρήση	Όγκος	Πράξεις	Αξία Συναλλαγών	Χ.Α. Εταιρείας (χιλ. €) [3,5]	Χαμηλό έτους	Υψηλό έτους	Κλάδος [4]	
		2010	2011	2012																								
7,347,600	0.600	---	---	---	02/06/2010	25/02/2010	4889	ΕΥΡΩΣΥΜΒΟΥΛΟΙ (ΚΟ)	3.08	---	3.08	11/09/2013	---	---	---	---	---	290@2.99	---	2012	---	---	---	22,630.61	2.12	3.08	2791	
7,125,216	0.650	---	---	---	01/07/2005	14/12/1999	4955	ΚΡΕΚΑ (ΚΟ)	0.289	14.68	# 0.252	12/08/2013	0.289	0.289	0.289	0.289	---	1796@0.287	---	2012	200	2	57.80	2,059.19	0.144	0.580	3573	
322,925,288	0.300	---	---	---	23/05/2007	10/04/2000	4554	ΜΑΪΛΗΣ Μ.Ι. (ΚΟ)	0.065	-7.14	€ 0.070	13/09/2013	0.067	0.064	0.067	0.064	0.065	6279@0.059	2998@0.064	---	2012	54,482	30	3,548.57	20,990.14	0.056	0.150	2723
9,567,289	0.300	---	---	---	01/07/2004	19/11/2007	4944	ΜΑΡΑΚ ΗΛΕΚΤΡΟΝΙΚΗ (ΚΟ)	0.200	---	0.200	11/09/2013	---	---	---	---	---	1527@0.200	---	2012	---	---	---	1,913.46	0.068	0.409	9578	
25,179,640	0.600	---	---	---	08/08/1994	19/09/2000	4854	ΜΠΟΥΤΑΡΗΣ Ι. & ΥΙΟΣ (ΚΑ)	0.065	---	0.065	13/09/2013	---	---	---	---	1500@0.053	1998@0.077	---	2012	---	---	---	1,673.64	0.037	0.132	3535	
1,540,000	0.600	---	---	---	08/08/1994	19/09/2000	4855	ΜΠΟΥΤΑΡΗΣ Ι. & ΥΙΟΣ (ΠΑ)	0.024	---	0.024	05/08/2013	---	---	---	---	1000@0.020	---	---	2012	---	---	---	1,673.64	0.024	0.201	3535	
255,459,600	0.300	---	---	---	26/06/2000	03/12/2010	4833	ΝΕΛ (ΚΟ)	0.026	-3.70	€ 0.027	13/09/2013	0.026	0.026	0.026	0.026	10000@0.027	9000@0.031	---	2012	900	1	23.40	6,641.95	0.012	0.158	5759	
20,231,328	0.600	---	---	---	15/07/2008	25/06/2004	4879	ΝΙΚΑΣ (ΚΟ)	0.298	---	0.298	12/09/2013	---	---	---	---	320@0.239	994@0.298	---	2012	---	---	---	6,028.94	0.230	0.530	3577	
20,210,127	1.53	---	---	---	27/06/1997	20/03/2000	5006	ΠΑΡΝΑΣΣΟΣ (ΚΟ)	0.071	-4.05	€ 0.074	13/09/2013	0.071	0.071	0.071	0.071	600@0.071	2000@0.074	---	2012	2,400	2	170.40	1,434.92	0.069	0.698	8775	
18,750,000	0.300	---	---	---	02/07/2001	31/12/2012	4985	ΠΗΓΑΣΟΣ ΕΚΔΟΤΙΚΗ Α.Ε. (ΚΟ)	0.068	-20.00	€ 0.085	13/09/2013	0.068	0.068	0.068	0.068	686@0.068	---	---	2012	14	3	0.95	1,275.00	0.044	0.610	5557	
60,221,300	0.400	---	---	---	01/07/2002	01/11/2010	4880	ΣΕΛΜΑΝ (ΚΟ)	0.130	---	0.130	04/09/2013	---	---	---	---	---	4000@0.110	---	---	2011	---	---	---	7,828.77	0.098	0.280	2353
36,235,184	1.00	---	---	---	01/07/2008	30/07/2012	4961	ΣΕΛΟΝΤΑ (ΚΟ)	0.129	---	0.129	12/09/2013	0.129	0.129	0.140	0.129	98@0.129	1331@0.140	---	2012	16,646	6	2,149.53	4,674.34	0.119	0.600	3573	
10,000,000	1.35	---	---	---	24/06/2008	10/05/2005	4887	ΣΙΔΑΜΑ (ΚΟ)	0.335	-12.99	€ 0.385	12/09/2013	0.334	0.334	0.385	0.385	0.334	797@0.334	1985@0.385	---	2012	1,615	8	540.18	3,350.00	0.334	0.920	1757
7,914,480	2.50	---	---	---	23/06/2008	29/06/2011	4888	ΣΦΑΚΙΑΝΑΚΗΣ (ΚΟ)	0.550	---	0.550	09/09/2013	---	---	---	---	---	300@0.550	400@0.660	---	2012	---	---	---	4,352.96	0.364	0.763	5379
1,270,000	0.300	---	---	---	06/07/2007	06/02/2013	---	ΤΖΙΡΑΚΙΑΝ ΠΡΟΦΙΛ (ΚΑ)	2.38	---	2.38	10/09/2013	---	---	---	---	---	250@2.28	---	---	2012	---	---	---	3,022.60	0.900	3.33	1757
100,793,000	0.300	---	---	---	16/07/2009	05/08/2013	---	ΤΗΛΕΥΠΟΣ (ΚΟ)	0.167	-18.54	€ 0.205	13/09/2013	0.167	0.167	0.167	0.167	6193@0.167	6750@0.246	---	2012	7	1	1.17	16,832.43	0.118	0.600	5553	
215,246,452	0.300	---	---	---	25/06/2001	24/09/2001	4446	ALTEC (ΚΟ)	0.041	17.14	# 0.035	13/09/2013	0.031	0.031	0.042	0.042	0.041	7500@0.032	14896@0.042	---	2012	3,807	8	156.51	8,825.10	0.021	0.062	9533
20,255,805	0.300	---	---	---	22/08/2006	02/08/2010	4881	ΑΧΟΝ ΣΥΜΜΕΤΟΧΩΝ (ΚΟ)	0.068	-19.05	€ 0.084	11/09/2013	0.068	0.068	0.068	0.068	53897@0.068	---	---	2012	600	3	40.80	1,377.39	0.050	0.192	4533	
12,431,980	0.720	---	---	---	20/06/2003	10/07/2003	4559	COMPCON (ΚΟ)	0.075	---	0.075	11/09/2013	---	---	---	---	---	4916@0.085	---	---	2012	---	---	---	932.40	0.031	0.100	9537
21,820,410	0.800	---	---	---	22/05/2008	02/08/2011	4882	EUROMEDICA (ΚΟ)	0.320	---	0.320	06/09/2013	---	---	---	---	---	100@0.315	4850@0.320	---	2012	---	---	---	6,982.53	0.270	0.613	4533
12,952,610	0.300	---	---	---	04/10/2012	---	4846	FORTHNET (ΚΟ)	1.09	-0.91	€ 1.10	13/09/2013	1.09	1.09	1.09	1.09	400@0.891	179@1.07	---	2011	100	2	109.00	14,118.34	0.350	1.43	9535	
51,081,030	1.00	---	---	---	20/08/2007	03/09/2007	4912	LAVIPHARM (ΚΟ)	0.135	1.50	# 0.133	13/09/2013	0.130	0.130	0.138	0.138	0.135	2000@0.130	1800@0.138	---	2012	1,200	2	161.60	6,895.94	0.101	0.268	4577
4,178,856	1.58	0.22	---	---	21/07/2011	28/07/2004	4983	MEDICON ΕΛΛΑΣ (ΚΟ)	0.588	---	0.588	10/09/2013	---	---	---	---	---	300@0.471	80@0.704	---	2012	---	---	---	2,457.17	0.446	1.18	4535
14,967,940	0.500	---	---	---	21/05/2008	04/01/2008	4956	PASAL A.E. (ΚΟ)	0.155	-3.13	€ 0.160	12/09/2013	0.186	0.129	0.186	0.155	0.155	340@0.129	260@0.161	---	2012	4,610	8	714.54	2,320.03	0.120	0.414	8633
40,946,303	0.360	---	---	---	18/07/2005	27/11/2007	4856	PC SYSTEMS (ΚΟ)	0.061	---	0.061	13/09/2013	0.061	0.061	0.061	0.061	1000@0.049	3000@0.060	---	2012	5,399	4	329.34	2,497.72	0.052	0.180	9533	
28,056,518	0.530	---	---	---	04/07/2007	19/07/2006	4750	SATO AE (ΚΟ)	0.108	---	0.108	13/09/2013	0.108	0.108	0.108	0.108	---	5000@0.101	---	---	2012	50	2	5.40	3,030.10	0.025	0.123	3726
29,060,950	0.340	---	---	---	20/08/2007	24/10/2001	4884	SPIDER - ΠΕΤΣΙΟΣ Ν. & ΥΙΟΙ (ΚΟ)	0.057	---	0.057	13/09/2013	0.057	0.057	0.057	0.057	---	800@0.060	---	---	2012	500	1	28.50	1,656.47	0.022	0.097	2757
179,707,771	0.300	---	---	---	27/06/2002	01/11/2011	4847	HELLAS ONLINE (ΚΟ)	0.400	---	0.400	13/09/2013	---	---	---	---	---	2798@0.371	500@0.439	---	2012	---	---	---	71,883.11	0.271	0.709	9537
13,191,620	0.620	---	---	---	04/08/2010	09/09/2002	4977	YALCO - ΚΩΝΣΤΑΝΤΙΝΟΥ (ΚΑ)	0.104	-19.38	€ 0.129	12/09/2013	0.104	0.104	0.104	0.104	600@0.109	400@0.151	---	2012	300	1	31.20	1,371.93	0.104	0.210	3722	

Προς Διαγραφή

766,000	2.83	---	---	---	01/07/2004	11/12/2012	4937	ΤΡΙΑ ΛΑΦΑ (ΚΟ)	2.81	---	2.81	23/08/2013	---	---	---	---	---	1@3.35	---	2012	---	---	---	2,339.15	1.30	4.70	3763
245,000	2.83	---	---	---	19/07/2010	11/12/2012	4938	ΤΡΙΑ ΛΑΦΑ (ΠΟ)	0.762	---	0.762	11/09/2013	---	---	---	---	640@0.610	---	---	2012	---	---	---	2,339.15	0.501	1.93	3763
5,025,000	0.300	---	---	---	05/07/2005	14/03/2002	4963	ALSINCO (ΚΟ)	0.019	---	0.019	09/09/2013	---	---	---	---	---	---	---	2012	---	---	---	95.48	0.006	0.185	3763

Σε Αναστολή

1,750,955,549	0.600	---	---	---	19/05/2008	08/12/2011	4911	ΑΓΡΟΤΙΚΗ ΤΡΑΠΕΖΑ (ΚΟ)	0.155	---	0.155	30/07/2012	---	---	---	---	---	---	---	---	---	---	---	271,398.11	0.155	0.155	8355
20,121,710	1.21	---	---	---	27/07/1992	12/03/2003	5002	ΒΑΛΚΑΝ ΑΚΙΝΗΤΑ (ΚΟ)	0.190	---	0.190	29/08/2013	---	---	---	---	---	---	---	---	---	---	---	3,823.12	0.162	0.438	8633

Πληθος Χρεογράφων	Ονομ. Αξία	Μερίσματα [1]			Ημερ. Τελευτ. Αποκοπής Μέρημα [2]	Αποκοπή Δικαίωμα	Σημ. Χρεόγραφο	Τιμή κλεισίματος	% μεταβ.	Προηγ. Κλείσιμο- ημ/νία	Άνοιγμα	Κατωτ Τιμή	Ανωτ Τιμή	Τελ. Τιμή	Σταθμ Τιμή	Τελευταία ζήτηση [7]	Τελευταία προσφορά [7]	Ρ/Ε μετά φ. Χρήση	Όγκος	Πράξεις	Αξία Συναλλαγών	Χ.Α. Εταιρείας (χιλ. €) [3,5]	Χαμηλό έτους	Υψηλό έτους	Κλάδος [4]
		2010	2011	2012																					
33,930,000	0.300	---	---	---	03/07/2006	30/05/2001	4865	ΒΩΒΟΣ ΜΠΑΜΠΗΣ (ΚΟ)	0.304	---	0.304	30/03/2012	---	---	---	---	---	---	---	---	---	10,314.72	0.304	0.304	8633
51,334,286	0.320	---	---	---	03/07/2000	18/12/2007	4548	ΣΑΟΣ (ΚΟ)	0.780	---	0.780	27/03/2009	---	---	---	---	---	---	---	---	---	40,040.74	0.780	0.780	2773
33,718,750	0.300	---	---	---	28/05/2008	21/01/2013	4998	ΔΟΛ (ΚΟ)	0.640	---	0.640	25/07/2013	---	---	---	---	3118@0.700	---	---	---	---	21,580.00	0.244	0.759	5557
7,847,611	1.20	---	---	---	01/08/2007	28/09/2011	4939	ΕΔΡΑΣΗ - ΨΑΛΛΙΔΑΣ Χ. (ΚΟ)	0.150	---	0.150	19/11/2012	---	---	---	---	---	---	---	---	---	1,177.14	0.150	0.150	2357
20,860,000	0.300	---	---	---	03/07/2000	13/11/2007	4848	ΕΙΚΟΝΑ - ΗΧΟΣ (ΚΟ)	0.072	---	0.072	02/12/2011	---	---	---	---	---	---	---	---	---	1,501.92	0.072	0.072	5379
24,605,397	0.400	---	---	---	29/06/1995	27/05/2002	4651	ΕΜΠΟΡΙΚΟΣ ΔΕΣΜΟΣ (ΚΟ)	0.080	---	0.080	28/05/2010	---	---	---	---	---	---	---	---	---	2,134.04	0.080	0.080	3722
1,182,903	0.400	---	---	---	01/07/1996	27/05/2002	4652	ΕΜΠΟΡΙΚΟΣ ΔΕΣΜΟΣ (ΠΟ)	0.140	---	0.140	28/09/2009	---	---	---	---	---	---	---	---	---	2,134.04	0.140	0.140	3722
105,423,498	0.510	---	---	---	01/07/2004	28/12/2005	4920	ΑΒΕΝΙΡ Α.Ε. (ΚΟ)	0.046	---	0.046	30/08/2012	---	---	---	---	---	---	---	---	---	4,849.48	0.046	0.046	5752
5,750,000	0.300	---	---	---	12/12/2008	12/12/2011	4929	ΗΛΕΚΤΡΟΝΙΚΗ ΑΘΗΝΩΝ (ΚΟ)	0.480	---	0.480	07/09/2012	---	---	---	---	---	---	---	---	---	2,760.00	0.480	0.480	5375
36,765,744	0.350	---	---	---	16/08/2006	06/06/2011	4869	ΙΜΠΕΡΙΟ (ΚΟ)	0.026	---	0.026	30/03/2012	---	---	---	---	---	---	---	---	---	955.91	0.026	0.026	2777
21,920,570	0.300	---	---	---	03/07/2007	13/12/1999	4702	ΚΑΡΔΑΣΙΛΑΡΗΣ (ΚΟ)	0.140	---	0.140	30/11/2010	---	---	---	---	---	---	---	---	---	3,068.88	0.140	0.140	3577
24,619,524	0.500	---	---	---	10/10/1986	30/12/2002	4914	ΚΕΡΑΜΕΙΑ-ΑΛΛΑΤΙΝΗ (ΚΟ)	0.088	---	0.088	27/08/2012	---	---	---	---	---	---	---	---	---	2,166.52	0.088	0.088	8633
20,663,047	1.20	---	---	---	21/08/2000	05/03/2003	4764	ΚΛΩΝΑΤΕΞ (ΚΟ)	0.040	---	0.040	09/05/2011	---	---	---	---	---	---	---	---	---	1,453.75	0.040	0.040	3763
7,840,373	1.20	---	---	---	18/07/2002	05/03/2003	4765	ΚΛΩΝΑΤΕΞ (ΠΟ)	0.080	---	0.080	09/05/2011	---	---	---	---	---	---	---	---	---	1,453.75	0.080	0.080	3763
89,616,200	0.300	---	---	---	21/08/2000	28/06/2007	4616	ΕΝΩΜΕΝΗ ΚΛΩΣΤΟΥΦΑΝΤΟΥΡΓΙΑ (ΚΟ)	0.050	---	0.050	25/02/2010	---	---	---	---	---	---	---	---	---	4,480.81	0.050	0.050	3763
9,550,386	0.500	---	---	---	01/07/1997	12/06/2008	4626	ΠΡΑΞΙΤΕΛΕΙΟ (ΚΟ)	0.390	---	0.390	11/03/2010	---	---	---	---	---	---	---	---	---	4,430.09	0.390	0.390	4533
1,306,368	0.500	---	---	---	01/07/1997	12/06/2008	4627	ΠΡΑΞΙΤΕΛΕΙΟ (ΠΟ)	0.540	---	0.540	15/12/2009	---	---	---	---	---	---	---	---	---	4,430.09	0.540	0.540	4533
17,544,600	0.600	---	---	---	03/07/2000	01/08/2000	4868	ΚΟΥΜΠΑΣ ΣΥΜΜΕΤΟΧΩΝ (ΚΟ)	0.132	---	0.132	29/03/2012	---	---	---	---	---	---	---	---	---	2,315.89	0.132	0.132	8775
1,795,140,547	1.00	(0.0615)	---	---	31/05/2011	19/04/2012	4951	ΚΥΠΡΟΥ ΤΡΑΠΕΖΑ (ΚΟ)	0.207	---	0.207	15/03/2013	---	---	---	5000@0.170	---	---	---	---	---	371,594.09	0.180	0.282	8355
15,015,000	1.60	---	---	---	01/07/2002	02/02/2000	4603	ΜΑΞΙΜ ΠΕΡΤΣΙΝΙΔΗΣ (ΚΑ)	0.100	---	0.100	30/11/2009	---	---	---	---	---	---	---	---	---	1,501.50	0.100	0.100	3763
66,937,526	0.700	---	---	---	13/08/2010	21/05/2003	5003	ΜΗΧΑΝΙΚΗ (ΚΟ)	0.100	---	0.100	29/08/2013	---	---	---	---	---	---	---	---	---	9,186.78	0.085	0.370	2357
25,968,987	0.700	---	---	---	13/08/2010	21/05/2003	5004	ΜΗΧΑΝΙΚΗ (ΠΟ)	0.096	---	0.096	29/08/2013	---	---	---	---	---	---	---	---	---	9,186.78	0.065	0.268	2357
23,463,874	0.800	---	---	---	23/05/2003	21/12/1999	4918	ΝΕΩΡΙΟΝ (ΚΟ)	0.125	---	0.125	28/08/2012	---	---	---	---	---	---	---	---	---	2,932.98	0.125	0.125	2753
25,583,146	0.300	---	---	---	25/06/2001	03/12/2008	4723	ΠΕΤΖΕΤΑΚΙΣ Α. (ΚΟ)	0.260	---	0.260	28/01/2011	---	---	---	---	---	---	---	---	---	6,651.62	0.260	0.260	1357
51,083,993	1.00	---	---	---	15/07/2008	06/08/2003	4867	ΣΑΝΥΟ ΕΛΛΑΣ (ΚΟ)	0.020	---	0.020	30/03/2012	---	---	---	---	---	---	---	---	---	1,021.68	0.020	0.020	3722
284,465,964	3.70	---	---	---	20/06/2008	15/06/2009	4913	ΤΑΧΥΔΡΟΜΙΚΟ ΤΑΜΙΕΥΤΗΡΙΟ (ΚΟ)	0.168	---	0.168	30/08/2012	---	---	---	---	---	---	---	---	---	47,790.28	0.168	0.168	8355
54,547,634	0.500	---	---	---	25/04/2005	21/01/2009	4860	ΤΕΓΟΠΟΥΛΟΣ Χ.Κ. (ΚΟ)	0.038	---	0.038	23/03/2012	---	---	---	---	---	---	---	---	---	2,072.81	0.038	0.038	5557
13,920,000	0.320	---	---	---	19/11/2001	01/08/2000	4726	ΤΕΞΑΠΡΕΤ (ΚΟ)	0.080	---	0.080	23/02/2011	---	---	---	---	---	---	---	---	---	1,113.60	0.080	0.080	3763
6,523,780	0.530	---	---	---	01/07/2002	06/03/2001	4971	ΤΕΧΝΙΚΕΣ ΕΚΔΟΣΕΙΣ (ΚΟ)	0.006	---	0.006	29/05/2013	---	---	---	---	---	---	---	---	---	39.14	0.006	0.347	5557
7,326,648	1.00	---	---	---	26/07/2006	24/07/2001	4921	ΦΙΝΤΕΣΠΟΡΤ (ΚΟ)	0.328	---	0.328	29/06/2012	---	---	---	---	---	---	---	---	---	2,403.14	0.328	0.328	3763
26,408,040	0.300	---	---	---	01/07/1997	26/05/1999	4464	ΧΑΛΥΒΔΟΦΥΛΛΩΝ (ΚΟ)	0.120	---	0.120	28/11/2008	---	---	---	---	---	---	---	---	---	3,168.96	0.120	0.120	1757
71,683,906	0.400	---	---	---	15/06/2005	05/02/2008	4953	ΧΑΤΖΗΩΑΝΝΟΥ (ΚΟ)	0.026	---	0.026	28/03/2013	---	---	---	---	---	---	---	---	---	1,863.78	0.020	0.085	3763
49,030,011	0.300	---	---	---	19/07/2010	12/05/2011	4875	ΑΛΑΡΙΣ (ΚΟ)	0.041	---	0.041	30/03/2012	---	---	---	---	---	---	---	---	---	2,010.23	0.041	0.041	4577
21,382,067	0.300	---	---	---	02/10/2006	15/02/2006	4628	ΑΤΕΡΜΩΝ (ΚΟ)	0.120	---	0.120	31/03/2010	---	---	---	---	---	---	---	---	---	2,565.85	0.120	0.120	5555
8,593,750	0.300	---	---	---	01/06/2009	20/06/2007	4876	FASHION BOX (ΚΟ)	1.30	---	1.30	23/02/2012	---	---	---	---	---	---	---	---	---	11,171.88	1.30	1.30	3763
13,555,100	1.00	---	---	---	08/07/2005		4576	MICROLAND COMPUTERS (ΚΟ)	0.640	---	0.640	14/07/2009	---	---	---	---	---	---	---	---	---	8,675.26	0.640	0.640	5379
42,501,273	0.300	---	---	---	26/06/2007	10/08/2009	4993	NUTRIART (ΚΟ)	0.049	---	0.049	21/06/2013	---	---	---	---	---	---	---	---	---	2,082.56	0.038	0.114	3577
62,683,822	0.300	---	---	---	27/05/2008	09/01/2006	4830	ΠΡΟΤΟΝ ΤΡΑΠΕΖΑ Α.Ε. (ΚΟ)	0.180	---	0.180	07/10/2011	---	---	---	---	---	---	---	---	---	11,283.09	0.180	0.180	8355

Πληθος Χρεογράφων	Ονομ. Αξία	Μερίσματα [1]			Ημερ.Τελευτ.Αποκοπής		Σημ.	Χρεόγραφα	Τιμή κλεισίματος	% μεταβ.	Προηγ. Κλείσιμο- ημ/νία	Άνοιγμα	Κατωτ Τιμή	Ανωτ Τιμή	Τελ Τιμή	Σταθμ Τιμή	Τελευταία ζήτηση [7]	Τελευταία προσφορά [7]	Ρ/Ε μετά φ.	Χρήση	Όγκος	Πράξεις	Αξία Συναλλαγών	Χ.Α. Εταιρείας (χιλ. €) [3,5]	Χαμηλό έτους	Υψηλό έτους	Κλάδος [4]
		2010	2011	2012	Μέρισμα [2]	Δικαίωμα																					
23,059,688	0.660	---	---	---	03/07/2008	06/08/2004	4864	RIDENCO (ΚΟ)	0.032	---	0.032	30/03/2012	---	---	---	---	---	---	---	---	---	---	---	737.91	0.032	0.032	3765
26,262,660	0.900	---	---	---	01/07/2008	24/02/2011	4954	SPRIDER STORES (ΚΟ)	0.031	---	0.031	28/03/2013	---	---	---	---	---	---	---	---	---	---	---	814.14	0.025	0.055	5371
144,688,060	0.600	---	---	---	21/04/2008	10/03/2010	4982	T BANK (ΚΟ)	0.048	---	0.048	30/11/2011	---	---	---	---	---	---	---	---	---	---	---	6,945.03	0.048	0.048	8355

Σε Αναστολή

Σημειώσεις Χρεογράφων

Κωδικός	Κείμενο σημείωσης
()	- Προσαρμοσμένα Μέρισματα λόγω διανομής Δωρεάν μετοχών.
*	- Τελευταία προσαρμοσμένη τιμή κλεισίματος.
[1]	- Καθαρά μερίσματα.
[2]	- Στη στήλη "Ημερ. Αποκοπής τελευταίου δικαιώματος" αναφέρεται η Ημερομηνία εισαγωγής για Νέες Εταιρείες.
[3]	- Η Χρηματιστηριακή αξία αναφέρεται στο σύνολο των μετοχών
[4]	- Η κωδικοποίηση των Κλάδων Οικονομικής Δραστηριότητας του Χ.Α. παρουσιάζονται στο Παράρτημα Α
[5]	- Η Χρηματιστηριακή Αξία αναφέρεται στο σύνολο των κατηγοριών μετοχών (εφόσον έχουν εισαχθεί περισσότερες της μιας κατηγορίες) και δεν αναφέρεται σε επιμέρους κατηγορίες μετοχών μιας εταιρείας.
[6]	- Ρ/Ε μεγαλύτερο του 100
[7]	- Τελευταία εικόνα του Βιβλίου Εντολών πριν το τέλος της συνεδρίασης
4446	- Μεταφορά στην κατηγορία Επιτήρησης από 20/10/2008.
4447	- Μεταφορά στην κατηγορία Επιτήρησης από 21/10/2008.
4464	- Αναστολή διαπραγμάτευσης από 1/12/2008.
4548	- Αναστολή διαπραγμάτευσης από 1/4/2009.
4554	- Μεταφορά στην κατηγορία Επιτήρησης από 6/4/2009.
4559	- Μεταφορά στην κατηγορία Επιτήρησης από 21/4/2009.
4576	- Αναστολή διαπραγμάτευσης από 15/7/2009.
4603	- Αναστολή διαπραγμάτευσης από 1/12/2009.
4616	- Αναστολή διαπραγμάτευσης από 25/2/2010.
4626	- Αναστολή διαπραγμάτευσης από 1/4/2010.
4627	- Αναστολή διαπραγμάτευσης από 1/4/2010.
4628	- Αναστολή διαπραγμάτευσης από 1/4/2010.
4629	- Μεταφορά στην κατηγορία Επιτήρησης από 12/4/2010.
4630	- Μεταφορά στην κατηγορία Επιτήρησης από 12/4/2010.
4651	- Αναστολή διαπραγμάτευσης από 1/6/2010.
4652	- Αναστολή διαπραγμάτευσης από 1/6/2010.
4690	- Μεταφορά στην κατηγορία Επιτήρησης από 4/4/2006.
4702	- Αναστολή διαπραγμάτευσης από 1/12/2010.
4723	- Αναστολή διαπραγμάτευσης από 31/1/2011.
4726	- Αναστολή διαπραγμάτευσης από 1/3/2011.
4750	- Μεταφορά στην "Κατηγορία Επιτήρησης" από 8/4/2011.
4764	- Αναστολή διαπραγμάτευσης από 20/5/2011.
4765	- Αναστολή διαπραγμάτευσης από 20/5/2011.
4795	- Το υπόλοιπο μικτό ποσό μερίσματος ανά μετοχή ανέρχεται σε € 0,30 για τη χρήση 2010, από το οποίο παρακρατείται φόρος 21% επί του συνολικού μερίσματος χρήσεως 2010 ανά μετοχή, ήτοι 0,45.
4808	- Μεταφορά στην κατηγορία Επιτήρησης από 6/9/2011.
4814	- Μεταφορά στην Κατηγορία Χαμηλής Διασποράς από 30/5/2011.
4815	- Μεταφορά στην Κατηγορία Χαμηλής Διασποράς από 30/5/2011.
4816	- Μεταφορά στην Κατηγορία Χαμηλής Διασποράς από 30/5/2011.
4817	- Μεταφορά στην Κατηγορία Χαμηλής Διασποράς από 30/5/2011.
4820	- Μεταφορά στην κατηγορία Χαμηλής Διασποράς από 18/4/2008.
4822	- Μεταφορά στην κατηγορία Χαμηλής Διασποράς από 30/5/2011.
4823	- Μεταφορά στην κατηγορία Χαμηλής Διασποράς από 4/4/2006.
4824	- Μεταφορά στην κατηγορία Χαμηλής Διασποράς από 18/4/2008.
4825	- Μεταφορά στην κατηγορία Χαμηλής Διασποράς από 8/4/2011.
4827	- Μεταφορά στην κατηγορία Χαμηλής Διασποράς από 5/5/2010.
4828	- Μεταφορά στην κατηγορία Χαμηλής Διασποράς από 4/4/2006.
4830	- Αναστολή διαπραγμάτευσης από 10/10/2011.
4833	- Μεταφορά στην κατηγορία Επιτήρησης από 6/5/2010.
4844	- Μεταφορά στην κατηγορία Επιτήρησης από 8/4/2011.
4845	- Μεταφορά στην κατηγορία Επιτήρησης από τις 25/11/2011.
4846	- Μεταφορά στην κατηγορία Επιτήρησης από τις 25/11/2011.
4847	- Μεταφορά στην Κατηγορία Επιτήρησης από 3/7/2009.

Σημειώσεις Χρεογράφων

Κωδικός	Κείμενο σημείωσης
4848	- Αναστολή διαπραγμάτευσης από 6/12/2011.
4854	- Μεταφορά στην κατηγορία Επιτήρηση από τις 29/12/2011.
4855	- Μεταφορά στην κατηγορία Επιτήρηση από τις 29/12/2011.
4856	- Μεταφορά στην κατηγορία Επιτήρηση από τις 29/12/2011.
4860	- Αναστολή διαπραγμάτευσης από 30/3/2012.
4864	- Αναστολή διαπραγμάτευσης από 30/3/2012.
4865	- Αναστολή διαπραγμάτευσης από 2/4/2012.
4867	- Αναστολή διαπραγμάτευσης από 2/4/2012.
4868	- Αναστολή διαπραγμάτευσης από 2/4/2012.
4869	- Αναστολή διαπραγμάτευσης από 2/4/2012.
4875	- Αναστολή διαπραγμάτευσης από 2/4/2012.
4876	- Αναστολή διαπραγμάτευσης από 3/4/2012.
4879	- Μεταφορά στην Κατηγορία Επιτήρησης από 10/4/2012.
4880	- Μεταφορά στην Κατηγορία Επιτήρησης από 10/4/2012.
4881	- Μεταφορά στην Κατηγορία Επιτήρησης από 10/4/2012.
4882	- Μεταφορά στην Κατηγορία Επιτήρησης από 10/4/2012.
4884	- Μεταφορά στην Κατηγορία Επιτήρησης από 10/4/2012.
4885	- Μεταφορά στην Κατηγορία Επιτήρησης από 10/4/2012.
4886	- Μεταφορά στην Κατηγορία Επιτήρησης από 10/4/2012.
4887	- Μεταφορά στην Κατηγορία Επιτήρησης από 10/4/2012.
4888	- Μεταφορά στην Κατηγορία Επιτήρησης από 10/4/2012.
4889	- Μεταφορά στην Κατηγορία Επιτήρησης από 10/4/2012.
4893	- Μεταφορά στην κατηγορία Χαμηλής Διασποράς από 28/5/2012.
4894	- Μεταφορά στην κατηγορία Χαμηλής Διασποράς από 28/5/2012.
4911	- Αναστολή διαπραγμάτευσης από 30/7/2012.
4912	- Μεταφορά στην κατηγορία Επιτήρησης από 31/7/2012.
4913	- Αναστολή διαπραγμάτευσης από 30/8/2012.
4914	- Αναστολή διαπραγμάτευσης από 31/8/2012.
4918	- Αναστολή διαπραγμάτευσης από 31/8/2012.
4920	- Αναστολή διαπραγμάτευσης από 31/8/2012.
4921	- Αναστολή διαπραγμάτευσης από 31/8/2012.
4929	- Αναστολή διαπραγμάτευσης από 1/10/2012.
4937	- Μεταφορά στην κατηγορία ΠΡΟΣ ΔΙΑΓΡΑΦΗ από 30/11/2012.
4938	- Μεταφορά στην κατηγορία ΠΡΟΣ ΔΙΑΓΡΑΦΗ από 30/11/2012.
4939	- Αναστολή διαπραγμάτευσης από 30/11/2012.
4941	- Μεταφορά στην κατηγορία Χαμηλής Διασποράς από 3/12/2012.
4944	- Μεταφορά στην κατηγορία Επιτήρησης από 7/12/2012.
4951	- Αναστολή διαπραγμάτευσης από 19/3/2013.
4953	- Αναστολή διαπραγμάτευσης από 2/4/2013.
4954	- Αναστολή διαπραγμάτευσης από 2/4/2013.
4955	- Μεταφορά στην Επιτήρηση από 5/4/2013.
4956	- Μεταφορά στην Επιτήρηση από 5/4/2013.
4957	- Μεταφορά στην Επιτήρηση από 5/4/2013.
4958	- Μεταφορά στην Επιτήρηση από 5/4/2013.
4959	- Μεταφορά στην Επιτήρηση από 5/4/2013.
4960	- Μεταφορά στην Επιτήρηση από 5/4/2013.
4961	- Μεταφορά στην Επιτήρηση από 5/4/2013.
4962	- Μεταφορά στην Επιτήρηση από 5/4/2013.
4963	- Μεταφορά στην Κατηγορία Προς Διαγραφή από 5/4/2013.
4971	- Αναστολή διαπραγμάτευσης από 3/6/2013.
4977	- Μεταφορά στην Κατηγορία "Επιτήρησης" από 11/6/2013.
4978	- Από 11/6/2013, μεταφορά στην Κατηγορία Επιτήρησης.
4982	- Αναστολή διαπραγμάτευσης από 1/12/2011.

Σημειώσεις Χρεογράφων

Κωδικός	Κείμενο σημείωσης
4983	- Μεταφορά στην κατηγορία Επιτήρησης από 5/4/2013.
4985	- Μεταφορά στην "Κατηγορία Επιτήρησης" από 8/4/2011.
4986	- Μεταφορά στην κατηγορία Χαμηλής Διασποράς από 30/5/2011.
4988	- Από 7/6/2013, η επωνυμία της εταιρίας "ΚΑΤΑΣΤΗΜΑΤΑ ΑΦΟΡΟΛΟΓΗΤΩΝ ΕΙΔΩΝ ΑΝΩΝΥΜΗ ΕΤΑΙΡΕΙΑ ΕΚΜΕΤΑΛΛΕΥΣΗΣ ΚΑΤΑΣΤΗΜΑΤΩΝ ΑΦΟΡΟΛΟΓΗΤΩΝ ΕΙΔΩΝ ΚΑΙ ΒΙΟΜΗΧΑΝΙΚΗ, ΒΙΟΤΕΧΝΙΚΗ, ΤΕΧΝΙΚΗ ΚΑΙ ΕΜΠΟΡΙΚΗ ΕΤΑΙΡΕΙΑ Α.Ε." αλλάζει σε "FOLLI-FOLLIE ΑΝΩΝΥΜΗ ΕΜΠΟΡΙΚΗ ΒΙΟΤΕΧΝΙΚΗ ΚΑΙ ΤΕΧΝΙΚΗ ΕΤΑΙΡΕΙΑ".
4993	- Αναστολή διαπραγμάτευσης από 21/6/2013 (15:18).
4997	- Μεταφορά στην Κατηγορία Επιτήρησης από 21/12/2009. - Δεν έχουν εισαχθεί οι 6.870.053 νέες (ΚΑ) μετοχές, οι οποίες προέκυψαν από την πρόσφατη ΑΜΚ με καταβολή μετρητών.
4998	- Αναστολή διαπραγμάτευσης από 26/7/2013.
5002	- Αναστολή διαπραγμάτευσης από 30/08/2013.
5003	- Αναστολή διαπραγμάτευσης από 30/08/2013.
5004	- Αναστολή διαπραγμάτευσης από 30/08/2013.
5006	- Μεταφορά στην κατηγορία Επιτήρησης από 3/9/2013.

Στοιχεία Συναλλαγών Πακέτων

Μετοχές	Όγκος πακέτου	Τιμή πακέτου	Αξία πακέτου	Ωρα έγκρισης	Σημείωση
FOLLI-FOLLIE (ΚΟ)	207,840	18.30	3,802,432.80	10:43:42	20
ΜΟΤΟΡ ΟΪΛ (ΚΟ)	49,736	7.52	374,014.72	14:27:18	20
ΜΟΤΟΡ ΟΪΛ (ΚΟ)	68,888	7.52	518,037.76	15:53:24	20

Σημειώσεις πακέτων

- | | |
|---|------------------------------------|
| 2 - Πακέτο Διακανονισμού SPOT 1 ή SPOT 2 | 11 - Ενεργητικό Εταιρίας > 500 δις |
| 3 - Πακέτο με Short Selling | 12 - Προσφορά προς πώληση μέσω ΧΑ |
| 4 - Πακέτο με Buy to Close | 13 - Εκποιήσεις ΥΠΕΘΟ |
| 6 - Ταυτόχρονη Κατάρτιση | 14 - Πακέτο Αποκατάστασης |
| 7 - Σύμφωνα Επαναγοράς | 15 - Πακέτο Ειδικού Διαπραγματευτή |
| 8 - Επίτευξη Διασποράς (μη εισηγμένων) | 16 - Πακέτο Ανοικτής Πώλησης |
| 9 - Επίτευξη Διασποράς (εισηγμένων) | 18 - Πακέτο Διακανονισμού SPOT 1 |
| 10 - Με Πλειοψηφία του Ελλ. Δημοσίου (> 50 δις) | 20 - Πακέτο Μεθόδου 6-1 |

Στοιχεία Συναλλαγών Δικαιωμάτων

Ημερ. αποκοπής	Έναρξη εξάσκησης	Λήξη εξάσκησης	Λήξη διαπρ/σης	Δικαιώματα	Κατωτ Τιμή	Ανωτ Τιμή	Τιμή κλεισ.	Τελευταία ζήτηση	Τελευταία προσφορά	Όγκος	Πράξεις	Αξία Συναλλαγών
----------------	------------------	----------------	----------------	------------	------------	-----------	-------------	------------------	--------------------	-------	---------	-----------------

Δεν υπάρχουν Συναλλαγές Δικαιωμάτων.

Στοιχεία Δανεισμού Τίτλων

Μετοχές	Δανεισμός Τίτλων μέσω ΕΧΑΕ (τεμάχια)	Δανεισμός Τίτλων μέσω ΟΤC [1] [1]	Σύνολα [2]
ALAPIS (ΚΟ)	---	6,250	6,250
ALPHA BANK (ΚΟ)	164,500	4,361,835	4,526,335
COCA-COLA HBC AG (ΚΟ)	13,800	73,941	87,741
EUROBANK PROPERTIES ΑΕΕΑΠ (ΚΟ)	6,000	31,215	37,215
FLEXOPACK (ΚΟ)	---	41,927	41,927
FOLLI-FOLLIE (ΚΟ)	3,000	15,508	18,508
JUMBO (ΚΟ)	9,900	3,525	13,425
LAMDA DEVELOPMENT(ΚΟ)	---	10,377	10,377
MARFIN INVESTMENT GROUP (ΚΟ)	---	733,474	733,474
NBGAM ETF GREECE & TURKEY 30	3,500	---	3,500
NBGAM ETF ΓΔ Χ.Α.	10,000	---	10,000
ΑΓΡΟΤΙΚΗ ΤΡΑΠΕΖΑ (ΚΟ)	---	69,000	69,000
ΒΙΟΧΑΛΚΟ (ΚΑ)	5,200	---	5,200
ΓΕΚ ΤΕΡΝΑ (ΚΟ)	500	---	500
ΔΕΗ (ΚΟ)	58,200	---	58,200
ΕΘΝΙΚΗ ΤΡΑΠΕΖΑ (ΚΟ)	177,100	1,522,830	1,699,930
ΕΛΛΑΚΤΩΡ (ΚΟ)	2,000	---	2,000
ΕΛΛΗΝΙΚΑ ΠΕΤΡΕΛΙΑ (ΚΟ)	19,200	269	19,469
ΕΛΛΗΝΙΚΑ ΧΡΗΜΑΤΙΣΤΗΡΙΑ (ΚΟ)	20,500	---	20,500
ΕΥΔΑΠ (ΚΟ)	2,400	---	2,400
ΙΝΤΡΑΛΟΤ (ΚΟ)	24,000	---	24,000
ΚΥΠΡΟΥ ΤΡΑΠΕΖΑ (ΚΟ)	---	102,899	102,899
ΜΕΤΚΑ (ΚΟ)	6,100	---	6,100
ΜΟΤΟΡ ΟΪΛ (ΚΟ)	1,700	---	1,700
ΜΥΤΙΛΗΝΑΙΟΣ (ΚΟ)	10,000	---	10,000
ΟΠΑΠ (ΚΟ)	78,200	2,067	80,267
ΟΤΕ (ΚΟ)	94,800	109,116	203,916
ΠΕΙΡΑΙΩΣ ΤΡΑΠΕΖΑ (ΚΟ)	140,200	266,976	407,176
ΤΕΡΝΑ ΕΝΕΡΓΕΙΑΚΗ (ΚΟ)	3,900	---	3,900
ΤΙΤΑΝ (ΚΟ)	7,200	55,390	62,590
ΤΡΑΠΕΖΑ EUROBANK ERGASIAS (ΚΟ)	22,120	68,406	90,526

Σημειώσεις Δανεισμού Τίτλων

[1] - Τα στοιχεία Συναλλαγές Δανεισμού Τίτλων μέσω ΟΤC εμφανίζονται όπως δηλώνονται από τους χειριστές ΣΑΤ και αφορούν τις ποσότητες που έχουν εκκαθαριστεί και καταγραφεί στο ΣΑΤ έως και τη προηγούμενη εργάσιμη ημέρα.

Στοιχεία Συναλλαγών Εκποιήσεων

Μετοχές	Όγκος Συναλλαγών	Αριθμός Πράξεων	Αξία Συναλλαγών	Σημείωση
Δεν πραγματοποιήθηκαν Εκποιήσεις Μετοχών.				

Σημειώσεις Εκποιήσεων

- 1 - Κανονική Εκποίηση.
- 2 - Εκποίηση Ενσώματων Ονομαστικών Μετοχών.
- 3 - Εκποίηση Αδιάθετων Κλασματικών Υπολοίπων.

Στοιχεία Συναλλαγών Εκποιήσεων Ενσώματων Ονομαστικών Μετοχών

Μετοχές	Ημερ/νία έναρξης	Ημερ/νία λήξης	Αρχικό πλήθος	Διαθέσιμο πλήθος	Ημερομηνία	Μέση τιμή (ημέρας)	Μέση τιμή (περιόδου)	Αριθμός Πράξεων	Όγκος Συναλλαγών	Αξία Συναλλαγών
---------	------------------	----------------	---------------	------------------	------------	--------------------	----------------------	-----------------	------------------	-----------------

Δεν πραγματοποιήθηκαν Εκποιήσεις Ενσώματων Ονομαστικών Μετοχών.

Σημειώσεις Εκποιήσεων

Σύμφωνα με την Απόφαση 1/380/04.05.2006 της Επιτροπής Κεφαλαιαγοράς εκποιούνται μέσω του Χρηματιστηρίου Αθηνών με επιμέλεια της εκδότριας εταιρείας, οι ενσώματες ονομαστικές μετοχές που δεν έχουν κατατεθεί στην εκδότρια προς αποϋλοποίηση. Η εκποίηση διενεργείται σύμφωνα με τον τρόπο που ορίζεται στο άρθρο 99Α του Κανονισμού του Χρηματιστηρίου Αθηνών.

Στοιχεία Ενεργητικού Διαπραγματεύσιμων Αμοιβαίων Κεφαλαίων (Δ.Α.Κ.)

	Ημερομηνία συναλλαγών	Δημιουργία / Εξαγορά	Αριθ. Μερ. (T-1)	Νέα Μερ. (T-1)	Εξαγορασθ. Μερ. (T-1)	Μερίδια (T) [1]	Αξία Ενεργητικού [2]	Καθαρή Τιμή	Μέρισμα/Μερίδι	Ημερ. Αποκοπής
NBGAM ETF ΓΔ Χ.Α.	16/09/2013	25,000	294,878	---	---	294,878	3,244,968.00	11.0044	---	27/10/2011
ALPHA ETF FTSE Athex Large Cap	16/09/2013	50,000	5,848,618	---	---	5,848,618	19,873,330.00	3.3980	0.05	01/07/2013
NBGAM ETF GREECE & TURKEY 30	16/09/2013	25,000	388,550	---	---	388,550	2,982,291.00	7.6754	---	27/10/2011

Σημειώσεις Δ.Α.Κ.

[1] - Αριθμ. μεριδίων (T) = Αριθμ. μεριδίων (T-1) + Νεοεκδιθέντα μερίδια (T-1) - Εξαγορασθέντα μερίδια (T-1)

[2] - Περιλαμβάνονται και τα μερίδια που δημιουργήθηκαν / εξαγοράσθηκαν την ημέρα T-1.

Περιγραφή	Στοιχεία
Όνομασία Δ.Α.Κ.	ALPHA ETF FTSE Athex Large Cap
Σύμβολο Δ.Α.Κ. (GR)	ΑΔΑΚ
Σύμβολο Δ.Α.Κ. (EN)	AETF
ISIN Δ.Α.Κ.	GRF000013000
Κατηγορία Διαπραγμάτευσης	Διαπραγματεύσιμα Αμοιβαία Κεφάλαια (Δ.Α.Κ.)
Τύπος Δ.Α.Κ.	Μετοχών
Τρόπος διαχείρισης	Παθητικός
Επενδυτική Στρατηγική	Σκοπός της επενδυτικής πολιτικής του Αμοιβαίου Κεφαλαίου είναι η αναπαραγωγή της αποδόσεως του Δείκτη FTSE/X.A. Large Cap του Χρηματιστηρίου Αθηνών σε όρους Ευρώ, ακολουθώντας πλήρως και πανομοιότυπως τη σύνθεση του υποκείμενου Δείκτη.
Εκδότης	ΑΛΦΑ ASSET MANAGEMENT Α.Ε.Δ.Α.Κ.
Εταιρεία Διαχείρισης	ΑΛΦΑ ASSET MANAGEMENT Α.Ε.Δ.Α.Κ.
Ειδικοί Διαπραγματευτές	ΑΛΦΑ FINANCE Α.Χ.Ε.Π.Ε.Υ. , ΕΘΝΙΚΗ ΧΡΗΜΑΤΙΣΤΗΡΙΑΚΗ Α.Χ.Ε.Π.Ε.Υ.
Θεματοφύλακας	ΑΛΦΑ ΤΡΑΠΕΖΑ Α.Ε.
Σύμβολο Δείκτη (GR)	FTSE
Σύμβολο Δείκτη (EN)	FTSE
Όνομασία Δείκτη	FTSE/X.A. Large Cap
ISIN Δείκτη	GRI99201A006
Κλάσμα Δείκτη [1]	1/100
Αρχική Τιμή Μεριδίου	21.76
Συνολικός Αριθμός Μεριδίων [2]	5,848,618
Ημερομηνία πρώτης Έκδοσης	14/01/2008
Ημερομηνία έναρξης Διαπραγμάτευσης	24/01/2008
Νόμισμα Διαπραγμάτευσης	ΕΥΡΩ
Νόμισμα Ενεργητικού	ΕΥΡΩ
Αρχική Αξία Ενεργητικού [3]	3,000,000.00
Αριθμ. Μεριδίων για Δημιουργία-Εξαγορά [4]	50,000
Αμοιβή Διαχείρισης	0.375

Σημειώσεις Δ.Α.Κ.

- [1] - Το κλάσμα της τιμής του δείκτη που αποτελεί η τιμή της πρώτης έκδοσης
 [2] - Ο αριθμός μεριδίων που διαπραγματεύθηκαν στο Χρηματιστήριο την ημέρα T
 [3] - Η αξία του ενεργητικού κατά την έκδοση
 [4] - Ο αριθμός μεριδίων που απαιτείται κατά τη διαδικασία δημιουργίας εξαγοράς

Περιγραφή	Στοιχεία
Όνομασία Δ.Α.Κ.	NBGAM ETF ΓΔ Χ.Α.
Σύμβολο Δ.Α.Κ. (GR)	ΔΑΚΓΔ
Σύμβολο Δ.Α.Κ. (EN)	ETFASE
ISIN Δ.Α.Κ.	GRF000054004
Κατηγορία Διαπραγμάτευσης	Διαπραγματεύσιμα Αμοιβαία Κεφάλαια (Δ.Α.Κ.)
Τύπος Δ.Α.Κ.	Μετοχών
Τρόπος διαχείρισης	Παθητικός
Επενδυτική Στρατηγική	Επενδυτικός σκοπός του Αμοιβαίου Κεφαλαίου είναι η αναπαραγωγή της σύνθεσης του Γενικού Δείκτη Τιμών του Χρηματιστηρίου Αθηνών και η επίτευξη της απόδοσης του Δείκτη.
Εκδότης	ΕΘΝΙΚΗ ASSET MANAGEMENT ΑΕΔΑΚ
Εταιρεία Διαχείρισης	ΕΘΝΙΚΗ ASSET MANAGEMENT ΑΝΩΝΥΜΗ ΕΤΑΙΡΙΑ ΔΙΑΧΕΙΡΙΣΕΩΣ ΑΜΟΙΒΑΙΩΝ ΚΕΦΑΛΑΙΩΝ
Ειδικοί Διαπραγματευτές	ΕΘΝΙΚΗ ΧΡΗΜΑΤΙΣΤΗΡΙΑΚΗ Α.Χ.Ε.Π.Ε.Υ.
Θεματοφύλακας	ΕΘΝΙΚΗ ΤΡΑΠΕΖΑ ΤΗΣ ΕΛΛΑΔΟΣ Α.Ε.
Σύμβολο Δείκτη (GR)	ΓΔ
Σύμβολο Δείκτη (EN)	GD
Όνομασία Δείκτη	Γενικός Δείκτης Τιμών Χ.Α.
ISIN Δείκτη	GRI99117A004
Κλάσμα Δείκτη [1]	1/100
Αρχική Τιμή Μεριδίου	21.61
Συνολικός Αριθμός Μεριδίων [2]	294,878
Ημερομηνία πρώτης Έκδοσης	24/06/2009
Ημερομηνία έναρξης Διαπραγμάτευσης	29/06/2009
Νόμισμα Διαπραγμάτευσης	ΕΥΡΩ
Νόμισμα Ενεργητικού	ΕΥΡΩ
Αρχική Αξία Ενεργητικού [3]	4,495,405.02
Αριθμ. Μεριδίων για Δημιουργία-Εξαγορά [4]	25,000
Αμοιβή Διαχείρισης	0.600

Σημειώσεις Δ.Α.Κ.

- [1] - Το κλάσμα της τιμής του δείκτη που αποτελεί η τιμή της πρώτης έκδοσης
- [2] - Ο αριθμός μεριδίων που διαπραγματεύθηκαν στο Χρηματιστήριο την ημέρα T
- [3] - Η αξία του ενεργητικού κατά την έκδοση
- [4] - Ο αριθμός μεριδίων που απαιτείται κατά τη διαδικασία δημιουργίας εξαγοράς

Περιγραφή	Στοιχεία
Όνομασία Δ.Α.Κ.	NBGAM ETF GREECE & TURKEY 30
Σύμβολο Δ.Α.Κ. (GR)	ΔΑΚΕΤ30
Σύμβολο Δ.Α.Κ. (EN)	ETFGT30P
ISIN Δ.Α.Κ.	GRF000055001
Κατηγορία Διαπραγμάτευσης	Διαπραγματεύσιμα Αμοιβαία Κεφάλαια (Δ.Α.Κ.)
Τύπος Δ.Α.Κ.	Μετοχών
Τρόπος διαχείρισης	Παθητικός
Επενδυτική Στρατηγική	Επενδυτικός σκοπός του Αμοιβαίου Κεφαλαίου είναι η αναπαραγωγή της σύνθεσης του Δείκτη GREECE & TURKEY 30 (GT-30) και η επίτευξη της απόδοσης του Δείκτη.
Εκδότης	ΕΘΝΙΚΗ ASSET MANAGEMENT ΑΕΔΑΚ
Εταιρεία Διαχείρισης	ΕΘΝΙΚΗ ASSET MANAGEMENT ΑΝΩΝΥΜΗ ΕΤΑΙΡΕΙΑ ΔΙΑΧΕΙΡΙΣΕΩΣ ΑΜΟΙΒΑΙΩΝ ΚΕΦΑΛΑΙΩΝ
Ειδικοί Διαπραγματευτές	ΕΘΝΙΚΗ ΧΡΗΜΑΤΙΣΤΗΡΙΑΚΗ Α.Χ.Ε.Π.Ε.Υ.
Θεματοφύλακας	ΕΘΝΙΚΗ ΤΡΑΠΕΖΑ ΤΗΣ ΕΛΛΑΔΟΣ Α.Ε.
Σύμβολο Δείκτη (GR)	GT30P
Σύμβολο Δείκτη (EN)	GT30P
Όνομασία Δείκτη	Greece & Turkey 30 Δείκτης Τιμών
ISIN Δείκτη	CH0045018782
Κλάσμα Δείκτη [1]	1/100
Αρχική Τιμή Μεριδίου	8.85
Συνολικός Αριθμός Μεριδίων [2]	388,550
Ημερομηνία πρώτης Έκδοσης	27/10/2010
Ημερομηνία έναρξης Διαπραγμάτευσης	03/11/2010
Νόμισμα Διαπραγμάτευσης	ΕΥΡΩ
Νόμισμα Ενεργητικού	ΕΥΡΩ
Αρχική Αξία Ενεργητικού [3]	3,438,286.49
Αριθμ. Μεριδίων για Δημιουργία-Εξαγορά [4]	25,000
Αμοιβή Διαχείρισης	1.050

Σημειώσεις Δ.Α.Κ.

- [1] - Το κλάσμα της τιμής του δείκτη που αποτελεί η τιμή της πρώτης έκδοσης
 [2] - Ο αριθμός μεριδίων που διαπραγματεύθηκαν στο Χρηματιστήριο την ημέρα T
 [3] - Η αξία του ενεργητικού κατά την έκδοση
 [4] - Ο αριθμός μεριδίων που απαιτείται κατά τη διαδικασία δημιουργίας εξαγοράς

Περιγραφή	Στοιχεία
Όνομασία Warrant	ALPHA ΤΡΑΠΕΖΑ Α.Ε. (ΤΠΔ)
Σύμβολο Warrant (GR)	ΑΛΦΑΤΠ
ISIN Warrant	GRR000000028
Κατηγορία Διαπραγμάτευσης	Τίτλοι Παραστατικοί (Warrants)
Υποκείμενος Τίτλος	ALPHA ΤΡΑΠΕΖΑ Α.Ε. (ΚΟ)
Συνολικός Αριθμός Warrants	1,233,503,482
Ημ/νία Έναρξης Διαπραγμάτευσης	11/06/2013
Νόμισμα Διαπραγμάτευσης	ΕΥΡΩ
Πολλαπλασιαστής	7.41
Αναλογία Μετατροπής	0.13
Τύπος Εξάσκησης	BERMUDAN
Τιμή Διάθεσης	1.45

Περιγραφή	Στοιχεία
Όνομασία Warrant	ΕΘΝΙΚΗ ΤΡΑΠΕΖΑ ΤΗΣ ΕΛΛΑΔΟΣ Α.Ε. (ΤΠΔ)
Σύμβολο Warrant (GR)	ΕΤΕΤΠ
ISIN Warrant	GRR000000036
Κατηγορία Διαπραγμάτευσης	Τίτλοι Παραστατικοί (Warrants)
Υποκείμενος Τίτλος	ΕΘΝΙΚΗ ΤΡΑΠΕΖΑ ΤΗΣ ΕΛΛΑΔΟΣ Α.Ε. (ΚΟ)
Συνολικός Αριθμός Warrants	245,779,626
Ημ/νία Έναρξης Διαπραγμάτευσης	27/06/2013
Νόμισμα Διαπραγμάτευσης	ΕΥΡΩ
Πολλαπλασιαστής	8.23
Αναλογία Μετατροπής	0.12
Τύπος Εξάσκησης	BERMUDAN
Τιμή Διάθεσης	6.83

Περιγραφή	Στοιχεία
Όνομασία Warrant	ΤΡΑΠΕΖΑ ΠΕΙΡΑΙΩΣ Α.Ε. (ΤΠΔ)
Σύμβολο Warrant (GR)	ΠΕΙΡΤΠ
ISIN Warrant	GRR000000044
Κατηγορία Διαπραγμάτευσης	Τίτλοι Παραστατικοί (Warrants)
Υποκείμενος Τίτλος	ΤΡΑΠΕΖΑ ΠΕΙΡΑΙΩΣ Α.Ε. (ΚΟ)
Συνολικός Αριθμός Warrants	849,195,130
Ημ/νία Έναρξης Διαπραγμάτευσης	03/07/2013
Νόμισμα Διαπραγμάτευσης	ΕΥΡΩ
Πολλαπλασιαστής	4.48
Αναλογία Μετατροπής	0.22
Τύπος Εξάσκησης	BERMUDAN
Τιμή Διάθεσης	0.90

ΑΝΑΚΟΙΝΩΣΕΙΣ Χ.Α.

ΕΤΑΙΡΙΚΕΣ ΠΡΑΞΕΙΣ

ΚΡΙ-ΚΡΙ ΒΙΟΜΗΧΑΝΙΑ ΓΑΛΑΚΤΟΣ Α.Β.Ε.Ε.

Από 16/9/2013 και μετά τη μείωση του Μ.Κ., οι μετοχές της εταιρίας «ΚΡΙ-ΚΡΙ ΒΙΟΜΗΧΑΝΙΑ ΓΑΛΑΚΤΟΣ ΑΒΕΕ» (GRS469003024) είναι διαπραγματεύσιμες στο Χ.Α. με νέα ονομαστική αξία μετοχής ευρώ 0,38 και χωρίς το δικαίωμα συμμετοχής στην επιστροφή κεφαλαίου ποσού ευρώ 0,06 ανά μετοχή στους μετόχους της εταιρίας με καταβολή μετρητών.

Φ.Η.Λ. Η. ΚΥΡΙΑΚΙΔΗΣ ΜΑΡΜΑΡΑ ΓΡΑΝΙΤΕΣ Α.Β.Ε.Ε.

Από 16/9/2013 και μετά τη μείωση του Μ.Κ., οι μετοχές της εταιρίας «Φ.Η.Λ. Η. ΚΥΡΙΑΚΙΔΗΣ ΜΑΡΜΑΡΑ ΓΡΑΝΙΤΕΣ Α.Β.Ε.Ε.» (GRS309083004) είναι διαπραγματεύσιμες στο Χ.Α. με νέα ονομαστική αξία μετοχής ευρώ 0,92 και χωρίς το δικαίωμα συμμετοχής στην επιστροφή κεφαλαίου ποσού ευρώ 0,08 ανά μετοχή στους μετόχους της εταιρίας με καταβολή μετρητών.

ΓΝΩΣΤΟΠΟΙΗΣΕΙΣ ΕΤΑΙΡΕΙΩΝ

ΕΠΙΤΡΟΠΗ ΚΕΦΑΛΑΙΑΓΟΡΑΣ Ν.Π.Δ.Δ.

Εκποίηση Μετοχών

Η Επιτροπή Κεφαλαιαγοράς σύμφωνα με την Απόφαση 79 / 12.9.2013 του Προϊστάμενου της Διεύθυνσης Μελετών αποφασίζει:

1. Τη χορήγηση άδειας στην τραπεζική εταιρεία «Τράπεζα Ε.Φ.Γ. Eurobank Ergasias Α.Ε.» για την εκποίηση 1.075.000 μετοχών έκδοσης της εταιρείας «QUALITY AND RELIABILITY Α.Ε.», κυριότητας της εταιρείας ΠΟΥΛΙΑΔΗΣ ΚΑΙ ΣΥΝΕΡΓΑΤΕΣ ΑΝΩΝΥΜΗ ΕΜΠΟΡΙΚΗ ΚΑΙ ΒΙΟΜΗΧΑΝΙΚΗ ΕΤΑΙΡΕΙΑ ΣΥΣΤΗΜΑΤΩΝ ΥΨΗΛΗΣ ΤΕΧΝΟΛΟΓΙΑΣ».

2. Το διορισμό της εταιρείας «ΖΑΧΑΡΙΑΣ Γ. ΠΟΡΤΑΛΑΚΗΣ ΑΕΠΕΥ» ως το αρμόδιο μέλος του Χρηματιστηρίου Αθηνών για τη διενέργεια της εκποίησης των συγκεκριμένων μετοχών.

3. Η εκποίηση των μετοχών θα διενεργηθεί στην αρμόδια Διεύθυνση του Χρηματιστηρίου Αθηνών την Τρίτη 8.10.2013, κατά τα οριζόμενα στην Εγκύκλιο 28, όπως έχει τροποποιηθεί με την Εγκύκλιο 42, της Επιτροπής Κεφαλαιαγοράς και στις σχετικές διατάξεις του Κανονισμού του Χρηματιστηρίου Αθηνών.

4. Ως τιμή εκκίνησης των προς εκποίηση μετοχών ορίζεται η τιμή της αμέσως προηγούμενης τιμής κλεισίματος των μετοχών σε απόκλιση κατά ποσοστό μείον δέκα τοις εκατό (-10%).

ΜΙΝΩΙΚΕΣ ΓΡΑΜΜΕΣ Α.Ν.Ε.

Ανακοίνωση

Οι Μινωικές Γραμμές Α.Ν.Ε. ανακοινώνουν ότι η εταιρεία (GRIMALDI COMPAGNIA DI NAVIGAZIONE Spa) συνδεδεμένο νομικό πρόσωπο με τον Πρόεδρο του Διοικητικού Συμβουλίου της Εταιρείας Emanuele G. Grimaldi (υπόχρεο πρόσωπο με βάση το άρθρο 13 του Ν.3340/2005), προέβη στις 10/09/2013 σε αγορά 784 κοινών ονομαστικών μετοχών των Μινωικών Γραμμών συνολικής αξίας ευρώ 1.568,00. Η παρούσα γίνεται σύμφωνα με το Ν.3556/2007 (άρθρο 3, (ιστ), (ββ), και άρθρο 21) και σε συνδυασμό με το άρθρο 11 της απόφασης 1/434/3.7.2007 της Επιτροπής Κεφαλαιαγοράς.

REVOIL Α.Ε.Ε.Π.

Ανακοίνωση

Εννέα νέα πρατήρια υγρών καυσίμων εντάχθηκαν στο δίκτυο της Ελληνικής Εταιρείας πετρελαιοειδών REVOIL που συνεχίζει σταθερά την αναπτυξιακή της πορεία. Το 1ο πρατήριο βρίσκεται στη διεύθυνση Ιασωνίδου & Γούναρη 80 στο Ελληνικό στο νομό Αττικής και λειτουργεί υπό τη διεύθυνση Καβάλου Π. Παναγιώτα & Σία Ο.Ε.. Το 2ο πρατήριο βρίσκεται στις Σπέτσες στο νομό Αττικής και λειτουργεί υπό τη διεύθυνση του κ. Μάρκου Ανδρέα. Το 3ο πρατήριο βρίσκεται στην περιοχή Τσαπουρνιά Αγρινίου στο νομό Αιτωλοακαρνανίας και λειτουργεί υπό τη διεύθυνση του κ. Μπούρχα Παναγιώτη. Το 4ο πρατήριο βρίσκεται στον Πασαβά Χοσιαρίου στην περιοχή Γύθειο του νομού Λακωνίας και λειτουργεί υπό τη διεύθυνση του κ. Μπαγετάκου Βασιλείου. Το 5ο πρατήριο βρίσκεται στην Αρεόπολη στο νομό Λακωνίας και λειτουργεί υπό τη διεύθυνση της κ. Ζυγούρη – Γιάνναρου Μαρίας. Το 6ο πρατήριο βρίσκεται στα φανάρια της Αρχαίας Κορίνθου στο νομό Κορινθίας και λειτουργεί υπό τη διεύθυνση της κ. Κόκκαλη Μαρίας – Μαγδαληνής. Το 7ο πρατήριο βρίσκεται στο Κρουνέρι του νομού Καρδίτσας και λειτουργεί υπό την διεύθυνση της κ. Κρικέλη Βάιας. Το 8ο πρατήριο βρίσκεται στη διεύθυνση Αθηνάς 85 στην περιοχή Κρύα Βρύση του νομού Πέλλας και λειτουργεί υπό τη διεύθυνση της κ. Τσίκου Στ. Βασιλικής. Το 9ο πρατήριο βρίσκεται στην περιοχή Κουλούρα του νομού Ημαθίας και λειτουργεί υπό την διεύθυνση του κ. Γιοβανόπουλου Τρύφωνα. Η REVOIL ΠΡΩΤΗ ΠΑΝΕΛΛΑΔΙΚΑ, ενέταξε από την 1η Φεβρουαρίου 2008, στο πρόγραμμα συνεργασίας που διατηρεί από τις αρχές του 2005 με το Ε. Μ. Πολυτεχνείο στο δίκτυο πρατηρίων με τα σήματά της ΚΑΙ ΤΟΥΣ ΠΟΣΟΤΙΚΟΥΣ ΕΛΕΓΧΟΥΣ. Οι Ποσοτικοί Έλεγχοι, στο σύνολο του δικτύου πρατηρίων με τα σήματα REVOIL, διενεργούνται με την εγκεκριμένη μονάδα μέτρησης βάσει της Ελληνικής Νομοθεσίας, με τη λήψη δείγματος από την αντλία και με τη μέθοδο της λιτρομέτρησης. Στα πρατήρια REVOIL οι οδηγοί προμηθεύονται τη νέα πλήρη σειρά καυσίμων xtra4 με βασικό χαρακτηριστικό την οικονομία έως 4% στην κατανάλωση καυσίμου, ενώ τα ειδικά χαρακτηριστικά τους προσφέρουν αύξηση της απόδοσης, σωστή λειτουργία του κινητήρα και προστασία του περιβάλλοντος. Επίσης τα λιπαντικά revolution, υψηλής απόδοσης που υπερκαλύπτουν τις απαιτήσεις των σύγχρονων προδιαγραφών όπως αυτές καθορίζονται από τους Διεθνείς Οργανισμούς και τους μεγαλύτερους κατασκευαστές. Όλες οι διαδικασίες παραγωγής, αποθήκευσης και διανομής λιπαντικών είναι πιστοποιημένες κατά ISO 9001:2000.

ΝΤΡΟΥΚΦΑΡΜΠΕΝ ΕΛΛΑΣ Α.Ε.Β.Ε.

Ανακοίνωση

Η Εταιρία ΝΤΡΟΥΚΦΑΡΜΠΕΝ ΕΛΛΑΣ Ανώνυμη Εταιρία Παραγωγής, Εμπορίας και Αντιπροσωπείας τυπογραφικών μελανών και χρωμάτων (Εταιρία), σύμφωνα με το Ν.3556/2007, ανακοινώνει ότι ο κ. Γεώργιος Καραβασίλης, Πρόεδρος & Διευθύνων Σύμβουλος της Εταιρίας, προέβη την Παρασκευή 13 Σεπτεμβρίου 2013 στην αγορά 190.000 κοινών ονομαστικών μετοχών της Εταιρίας, συνολικής αξίας ευρώ 228.000 ευρώ ή αξία 1,20 ευρώ ανά μετοχή.

ΝΤΡΟΥΚΦΑΡΜΠΕΝ ΕΛΛΑΣ Α.Ε.Β.Ε.

Ανακοίνωση

Η εταιρία ΝΤΡΟΥΚΦΑΡΜΠΕΝ ΕΛΛΑΣ Ανώνυμη Εταιρία Παραγωγής, Εμπορίας και Αντιπροσωπείας τυπογραφικών μελανών και χρωμάτων (Εταιρία), σύμφωνα με τον ν. 3556/2007, ανακοινώνει, κατόπιν σχετικής γνωστοποίησης του μετόχου της Κ. Γεώργιου Καραβασίλη, ότι την Παρασκευή 13 Σεπτεμβρίου 2013 επήλθε μεταβολή στο ποσοστό των δικαιωμάτων ψήφου που κατέχει μεγαλύτερη του 3% του συνόλου των δικαιωμάτων ψήφου της Εταιρίας. Σύμφωνα με την εν λόγω γνωστοποίηση, ο κ. Γεώργιος Καραβασίλης την 13.9.2013 κατείχε άμεσα 2.828.527 μετοχές που αντιστοιχούν σε ποσοστό 73,03% του συνόλου των δικαιωμάτων ψήφου της Εταιρίας. Κατά την προηγούμενη γνωστοποίηση του ίδιου νόμου που είχε λάβει χώρα την 25.6.2013, ο κ. Καραβασίλης κατείχε άμεσα 2.638.527 μετοχές και δικαιώματα ψήφου που αντιστοιχούσαν στο 68,12% επί του συνόλου των μετοχών και δικαιωμάτων ψήφου της Εταιρίας.

MERIT Χ.Α.Ε.Π.Ε.Υ.

Έναρξη Σύμβασης Ειδικής Διαπραγμάτευσης

Η εταιρία MERIT Χ.Α.Ε.Π.Ε.Υ. ανακοινώνει προς το επενδυτικό κοινό ότι, σύμφωνα με απόφαση της από 13/09/2013 συνεδρίασης του Δ.Σ. του Χρηματιστηρίου Αθηνών, απέκτησε την ιδιότητα του Ειδικού Διαπραγματευτή επί των μετοχών της εισηγμένης εταιρίας «ΤΡΑΠΕΖΑ ΠΕΙΡΑΙΩΣ Α.Ε.» και από τη συνεδρίαση του Χρηματιστηρίου Αθηνών της 16/09/2013 θα ξεκινήσει την Ειδική Διαπραγμάτευση επί των κοινών εισηγμένων μετοχών της εν λόγω εταιρίας, προς ενίσχυση της ρευστότητας των μετοχών αυτών. Η MERIT Χ.Α.Ε.Π.Ε.Υ. θα διαβιβάζει στο Σύστημα Συναλλαγών του Χρηματιστηρίου Αθηνών εντολές ειδικής διαπραγμάτευσης (δηλαδή ταυτόχρονες εντολές αγοράς και πώλησης) για ίδιο λογαριασμό επί των μετοχών της εταιρίας «ΤΡΑΠΕΖΑ ΠΕΙΡΑΙΩΣ Α.Ε.». Η Ειδική Διαπραγμάτευση με την ως άνω εταιρία έχει διάρκεια ενός (1) έτους.

ΕΛΤΡΑΚ Α.Ε.

Αγορά Ιδίων Μετοχών

Η εταιρεία ΕΛΤΡΑΚ Α.Ε. γνωστοποιεί στο επενδυτικό κοινό και τους μετόχους της, ότι σύμφωνα με το άρθρο 16 του Κ.Ν. 2190/1920, όπως ισχύει και σύμφωνα με την από 12.06.2013 απόφαση της Τακτικής Γενικής Συνέλευσης των Μετόχων της, στις 13.09.2013 προέβη σε αγορά 140 μετοχών με μέση τιμή κτήσης 1,79 ευρώ ανά μετοχή, μέσω της Χρηματιστηριακής Εταιρείας ALPHA FINANCE ΑΝΩΝΥΜΗ ΧΡΗΜΑΤΙΣΤΗΡΙΑΚΗ ΕΤΑΙΡΕΙΑ ΠΑΡΟΧΗΣ ΕΠΕΝΔΥΤΙΚΩΝ ΥΠΗΡΕΣΙΩΝ.

ΤΕΡΝΑ ΕΝΕΡΓΕΙΑΚΗ Α.Β.Ε.Τ.Ε.

Αγορά Ιδίων Μετοχών

Η ΤΕΡΝΑ ΕΝΕΡΓΕΙΑΚΗ ΑΒΕΤΕ κατ' εφαρμογή του άρθρου 4 παρ. 4 του υπ' αριθμ. 2273/2003 Κανονισμού της Επιτροπής των Ευρωπαϊκών Κοινοτήτων, γνωστοποιεί στο Επενδυτικό Κοινό ότι, σύμφωνα με το άρθρο 16 του ΚΝ 2190/20 όπως τροποποιήθηκε και ισχύει και σε εκτέλεση της από 24/5/2012 απόφασης της Τακτικής Γενικής Συνέλευσης των Μετόχων της Εταιρείας και της από 25/5/2012 απόφασης του Δ.Σ., προέβη την 13/9/13, μέσω του μέλους του Χ.Α. ΒΕΤΑ ΑΧΕΠΕΥ, σε αγορά 4.996 ιδίων μετοχών ιδίων μετοχών με μέση τιμή κτήσης 3,0800 ευρώ ανά μετοχή και συνολική αξία συναλλαγής 15.387,68 ευρώ.

ΟΜΙΛΟΣ ΙΝΤΕΑΛ Α.Β.Ε.Ε.Δ.Ε.

Αγορά Ιδίων Μετοχών

Ο ΟΜΙΛΟΣ ΙΝΤΕΑΛ ΑΒΕΕΔΕΣ ενημερώνει το επενδυτικό κοινό, κατ' εφαρμογή του άρθρου 4 παρ. 4 του υπ' αριθμ. 2273/2003 Κανονισμού της Επιτροπής των Ευρωπαϊκών Κοινοτήτων, ότι σε εκτέλεση της από 27/06/2012 απόφασης της Τακτικής Γενικής Συνέλευσης των Μετόχων της και της από 09/07/2012 απόφασης του Διοικητικού της Συμβουλίου και σύμφωνα με το άρθρο 16 του Κ.Ν. 2190/1920, κατά τη διάρκεια της συνεδρίασης της Παρασκευής 13ης Σεπτεμβρίου 2013 προέβη, μέσω της «Εθνικής Π & Κ Χρηματιστηριακής Α.Ε.Π.Ε.Υ.», σε αγορά 63 ιδίων μετοχών με μέση τιμή κτήσης 0,7251 ευρώ ανά μετοχή, συνολικής αξίας 45,68 ευρώ.

ΒΙΟΧΑΛΚΟ Ε.Β. ΧΑΛΚΟΥ ΚΑΙ ΑΛΟΥΜΙΝΙΟΥ Α.Ε.

Ανακοίνωση

Το διοικητικό συμβούλιο της «ΒΙΟΧΑΛΚΟ - ΕΛΛΗΝΙΚΗ ΒΙΟΜΗΧΑΝΙΑ ΧΑΛΚΟΥ ΚΑΙ ΑΛΟΥΜΙΝΙΟΥ Α.Ε.» ανακοινώνει τα εξής: 1. Την 13η Σεπτεμβρίου 2013 τα διοικητικά συμβούλια της «ΒΙΟΧΑΛΚΟ- ΕΛΛΗΝΙΚΗ ΒΙΟΜΗΧΑΝΙΑ ΧΑΛΚΟΥ ΚΑΙ ΑΛΟΥΜΙΝΙΟΥ Α.Ε.» (στο εξής «ΒΙΟΧΑΛΚΟ») και της Biohalco S.A. εταιρίας συμμετοχών, θυγατρικής της ΒΙΟΧΑΛΚΟ με έδρα το Βέλγιο: 1) απεφάσισαν την έναρξη της διαδικασίας για τη διασυννοριακή συγχώνευση με απορρόφηση της πρώτης από τη δεύτερη, λαμβάνοντας υπόψη την περαιτέρω συγχώνευση της εταιρίας Biohalco S.A. με την εταιρία Compagnie Financière et de Développement Industriel S.A. (στο εξής «Cofidin S.A.») με έδρα το Βέλγιο, 2) όρισαν ημερομηνία ολοκλήρωσης μετασχηματισμού την 30.6.2013, 3) αποφάσισαν τη σύνταξη του κοινού σχεδίου διασυννοριακής συγχώνευσης και των εκθέσεων των διοικητικών συμβουλίων για τη διασυννοριακή συγχώνευση 4) ενέκριναν τις προπαρασκευαστικές ενέργειες των δύο εταιρειών για τον διορισμό κοινού ανεξάρτητου εμπειρογνώμονα από το εμποροδικείο των Βρυξελλών για τη σύνταξη της έκθεσης του άρθρου 6 του ελληνικού νόμου 3777/2009 και του άρθρου 772/9 του Βελγικού Κώδικα Εταιρειών, και 5) παρέσχαν την εντολή να γίνουν οι κατα τον νόμο απαιτούμενες ενέργειες και γνωστοποιήσεις. 2. Την 16η Σεπτεμβρίου 2013, σε δεύτερη συναφή συνεδρίασή τους τα διοικητικά συμβούλια της ΒΙΟΧΑΛΚΟ και της Biohalco S.A.: 1) ενέκριναν το κοινό σχέδιο διασυννοριακής συγχώνευσης, 2) όρισαν εκπροσώπους για την υπογραφή του, και 3) παρέσχαν εντολή να γίνουν οι κατά τον νόμο απαραίτητες ενέργειες και γνωστοποιήσεις. 3. Η συγχώνευση θα γίνει λαμβάνοντας υπόψη την λογιστική αξία των συγχωνευομένων εταιρειών και τις ενδιάμεσες οικονομικές καταστάσεις της 30.6.2013, σύμφωνα με τις διατάξεις του άρθρου 772 του Βελγικού Κώδικα Εταιρειών και του ελληνικού νόμου 3777/2009 για τις διασυννοριακές συγχωνεύσεις κατ' εφαρμογή της οδηγίας 2005/56/ΕΚ σχετικά με τις διασυννοριακές συγχωνεύσεις κεφαλαιουχικών εταιρειών. 4. Στο πλαίσιο της σχεδιασθείσας αναδιάρθρωσης, η απορροφώσα εταιρία Biohalco S.A. εν συνεχεία θα απορροφήσει την εταιρία Cofidin S.A., επίσης εταιρία συμμετοχών με έδρα το Βέλγιο και μέτοχο κατά 13,3% της απορροφώμενης ελληνικής εταιρίας ΒΙΟΧΑΛΚΟ. Συνεπεία της ολοκλήρωσης των παραπάνω συγχωνεύσεων, οι μέτοχοι της εταιρίας ΒΙΟΧΑΛΚΟ θα ανταλλάξουν τις μετοχές τους με εισηγμένες μετοχές της απορροφώσας εταιρίας Biohalco S.A. που θα διαπραγματεύονται στο χρηματιστήριο Euronext των Βρυξελλών. Η σχέση ανταλλαγής προσδιορίστηκε σε μία (1)

μετοχή της ViohalcoS.A. για κάθε μία (1) μετοχή της ΒΙΟΧΑΛΚΟ. 5. Η ολοκλήρωση της διαδικασίας συγχώνευσης τελεί υπό την έγκριση των γενικών συνελεύσεων των μετόχων των συγχωνευομένων εταιρειών και των κατά περίπτωση αρμοδίων εποπτικών αρχών. Η όλη διαδικασία εκτιμάται ότι θα έχει ολοκληρωθεί εντός του Νοεμβρίου 2013. 6. Με την αναδιάρθρωση σκοπεύεται η ενίσχυση της κεφαλαιακής δομής της ΒΙΟΧΑΛΚΟ, η αμεσότερη πρόσβαση της στις διεθνείς αγορές κεφαλαίων και η δημιουργία ενός βραχίονα χρηματοοικονομικής στήριξης των θυγατρικών της εταιριών. 7. Η εταιρία σύμφωνα με το νόμο θα ενημερώνει το επενδυτικό κοινό σχετικά με τη διαδικασία συγχώνευσης.

ΙΑΤΡΙΚΟ ΑΘΗΝΩΝ Ε.Α.Ε.

Ανακοίνωση

Σύμφωνα με το άρθρο 24, παράγραφος 2(α) του Ν. 3461/2006, ο κ. Γεώργιος Β. Αποστολόπουλος και η ελεγχόμενη από αυτόν εταιρεία με την επωνυμία «ΓΕΩΡΓΙΟΣ ΑΠΟΣΤΟΛΟΠΟΥΛΟΣ ΕΤΑΙΡΙΑ ΣΥΜΜΕΤΟΧΩΝ ΑΝΩΝΥΜΟΣ ΕΤΑΙΡΙΑ» (στο εξής ο «Προτείνων») δηλώνουν ότι, στις 13.09.2013, ο Προτείνων απέκτησε συνολικά 9.000 κοινές ονομαστικές μετοχές της εταιρείας «ΙΑΤΡΙΚΟ ΑΘΗΝΩΝ ΕΜΠΟΡΙΚΗ ΑΝΩΝΥΜΗ ΕΤΑΙΡΕΙΑ» έναντι 0,80 Ευρώ ανά μετοχή μέσω χρηματιστηριακών συναλλαγών, οι οποίες θα εκκαθαριστούν στις 18.09.2013.

ΓΡ. ΣΑΡΑΝΤΗΣ Α.Β.Ε.Ε.

Ανακοίνωση

Σε εφαρμογή του άρθρου 4 παρ. 4 του υπ' αριθμ.2273/2003 Κανονισμού της Επιτροπής των Ευρωπαϊκών Κοινοτήτων, η εταιρεία ΓΡ. ΣΑΡΑΝΤΗΣ Α.Β.Ε.Ε. ανακοινώνει ότι σύμφωνα με το άρθρο 16 του Κ.Ν. 2190/1920 και βάσει των σχετικών αποφάσεων της Τακτικής Γενικής Συνέλευσης της 21/06/2012 και της Α' Επαναληπτικής Έκτακτης Γενικής Συνέλευσης της 09/10/2012, προέβη κατά την διάρκεια της συνεδρίασης της 13/09/2013, μέσω της "ΕΠΕΝΔΥΤΙΚΗΣ ΤΡΑΠΕΖΑΣ ΕΛΛΑΔΟΣ Α.Ε.", σε αγορά 21.500 ιδίων μετοχών με τιμή κτήσης 5,29 ευρώ ανά μετοχή και συνολική αξία συναλλαγής 113.845 ευρώ.

ΙΑΤΡΙΚΟ ΑΘΗΝΩΝ Ε.Α.Ε.

Ανακοίνωση

Σύμφωνα με το άρθρο 13 του Ν. 3340/2005, το άρθρο 6, παρ. 1 της υπό στοιχεία 3/347/2005 απόφασης της Επιτροπής Κεφαλαιαγοράς και τον Κανονισμό του Χρηματιστηρίου Αθηνών, η εταιρεία «ΙΑΤΡΙΚΟ ΑΘΗΝΩΝ ΕΜΠΟΡΙΚΗ ΑΝΩΝΥΜΗ ΕΤΑΙΡΕΙΑ» (στο εξής η «Εταιρεία») γνωστοποιεί, κατόπιν έγγραφης ενημέρωσης που έλαβε στις 16.09.2013, ότι η εταιρεία «ΓΕΩΡΓΙΟΣ ΑΠΟΣΤΟΛΟΠΟΥΛΟΣ ΕΤΑΙΡΙΑ ΣΥΜΜΕΤΟΧΩΝ ΑΝΩΝΥΜΟΣ ΕΤΑΙΡΙΑ», η οποία είναι νομικό πρόσωπο στενά συνδεδεμένο με τους κ.κ. Γεώργιο Β. Αποστολόπουλο, Χρήστο Γ. Αποστολόπουλο και Βασίλη Γ. Αποστολόπουλο, αγόρασε στις 13.09.2013 συνολικά 9.000 μετοχές της Εταιρείας έναντι συνολικού τιμήματος 7.200,00 ευρώ.

ΑΛΚΟ ΕΛΛΑΣ Α.Β.Ε.Ε.

Ανακοίνωση

Το Διοικητικό Συμβούλιο της ΑΛΚΟ ΕΛΛΑΣ ΑΒΕΕ ανακοινώνει ότι προσέλαβε από 16/09/2013, ως υπεύθυνη εξυπηρέτησης Μετόχων και ενημέρωσης κοινού της εταιρείας, την κυρία Κωνσταντίνιδου-Ισιμρλή Πολυξένη του Ανδρέα.

ΓΕΝΙΚΕΣ ΣΥΝΕΛΕΥΣΕΙΣ

ΤΕΧΝΙΚΕΣ ΕΚΔΟΣΕΙΣ Α.Ε.

Τακτική Γενική Συνέλευση, που θα πραγματοποιηθεί την **17/09/2013**, ημέρα Τρίτη και ώρα **16:30 μμ.** στα γραφεία της Εταιρείας, επί της λεωφόρου Βάρης Κορωπίου 82 (Κορωπί Αττικής), κατόπιν της αναβολής λήψεως αποφάσεων επί των θεμάτων της αρχικής Ορισθείσας Τακτικής Γενικής Συνέλευσης της 29/06/2013, από τους μετόχους, προκειμένου να συζητήσουν και να λάβουν αποφάσεις επί των κατωτέρω θεμάτων της ημερησίας διατάξεως: Θέματα: Θέμα 1ο: Υποβολή και έγκριση της ετήσιας Οικονομικής Έκθεσης στην οποία περιλαμβάνονται οι Ετήσιες Οικονομικές Καταστάσεις και οι Ετήσιες Ενοποιημένες Οικονομικές Καταστάσεις της διαχειριστικής χρήσεως 2012, μετά των σχετικών Εκθέσεων και Δηλώσεων του Διοικητικού Συμβουλίου και του τακτικού ορκωτού ελεγκτή. Θέμα 2ο: Απαλλαγή των μελών του Διοικητικού Συμβουλίου και του τακτικού ορκωτού ελεγκτή από κάθε ευθύνη αποζημίωσης για τη διαχείριση της Εταιρείας, και, αντίστοιχα, για τις οικονομικές καταστάσεις, της χρήσεως 2012. Θέμα 3ο: Προοπτικές συνέχισης των εργασιών της εταιρείας. Λήψη απόφασης, σύμφωνα με το άρθρο 47 Κ.Ν.2190/1920, για τη λύση της εταιρείας, ή την υιοθέτηση άλλου μέτρου, προς αποκατάσταση των ιδίων κεφαλαίων της και τη συνέχιση των εργασιών της. Θέμα 4ο: Εκλογή Ορκωτού Ελεγκτή - Λογιστή τακτικού και αναπληρωματικού για τη χρήση 2013 (1.1.2013-31.12.2013) και καθορισμός της αμοιβής τους. Θέμα 5ο: Έγκριση αμοιβών μελών ΔΣ για τη χρήση 2012 και ορισμός (προέγκριση) αμοιβών μελών ΔΣ για τη χρήση 2013. Θέμα 6ο: Παροχή άδειας σύμφωνα με το άρθρο 23 παρ. 1 του κ.ν. 2190/1920 σε μέλη του Διοικητικού Συμβουλίου και σε στελέχη της Εταιρείας να μετέχουν στην διοίκηση ή στην διεύθυνση εταιρειών του ομίλου της Εταιρείας που επιδιώκουν όμοιοις ή παρεμφερείς σκοπούς. Θέμα 7ο: Αλλαγή έδρας εταιρείας. Θέμα 8ο: Λοιπές ανακοινώσεις. Σε περίπτωση που δεν επιτευχθεί η απαιτούμενη από το νόμο απαρτία κατά την ανωτέρω αρχική συνεδρίαση της Γενικής Συνέλευσης, η Α' Επαναληπτική Γενική Συνέλευση της Εταιρείας θα πραγματοποιηθεί την 01 Οκτώβριου 2013, ημέρα Τρίτη και ώρα 16:30 στα γραφεία της εταιρείας, επί της λεωφόρου Βάρης Κορωπίου 82 (Κορωπί Αττικής), με τα ίδια ως άνω θέματα ημερησίας διάταξης εκτός από εκείνα για οποία η Γενική Συνέλευση έχει ήδη εγκύρως αποφασίσει. Σε περίπτωση εκ νέου μη επίτευξης απαρτίας κατ' αυτήν, η Β' Επαναληπτική Γενική Συνέλευση της Εταιρείας θα πραγματοποιηθεί στις 15 Οκτωβρίου 2013, ημέρα Τρίτη και ώρα 16:30, στα γραφεία της εταιρείας, επί της λεωφόρου Βάρης Κορωπίου 82 (Κορωπί Αττικής), χωρίς δημοσίευση νεώτερων προσκλήσεων, σύμφωνα με το άρθρο 29 του κ.ν 2190/1920. Ενημέρωση μετόχων - Με βάση τις προβλέψεις των άρθρων 26§2 εδ.β' και 28α του κ.ν 2190/1920, η εταιρεία ενημερώνει τους μετόχους για τα εξής θέματα: Ι. Δικαίωμα συμμετοχής και ψήφου - Στη Γενική Συνέλευση δικαιούται να συμμετέχει και να ψηφίσει όποιος εμφανίζεται ως μέτοχος στα αρχεία της ανώνυμης εταιρείας Ελληνικά Χρηματιστήρια Α.Ε (Ε.Χ.Α.Ε), στο οποίο τηρούνται οι κινητές αξίες (μετοχές) της Εταιρείας κατά την ημερομηνία καταγραφής, ήτοι, κατά περίπτωση: α) κατά την 12/09/2013, δηλαδή κατά την έναρξη της πέμπτης (5ης) ημέρας πριν την ημερομηνία συνεδρίασης της Τακτικής Γενικής Συνέλευσης, β) κατά την 27/09/2013, δηλαδή κατά την έναρξη της τέταρτης (4ης) ημέρας πριν την ημερομηνία συνεδρίασης της Α' Επαναληπτικής Γενικής Συνέλευσης και γ) κατά την 11/09/2013, δηλαδή κατά την έναρξη της τέταρτης (4ης) ημέρας πριν την ημερομηνία συνεδρίασης της Β' Επαναληπτικής Γενικής Συνελεύσεως. Η απόδειξη της μετοχικής ιδιότητας γίνεται με την προσκόμιση σχετικής έγγραφης βεβαίωσης του ως άνω φορέα ή εναλλακτικά, με απευθείας ηλεκτρονική σύνδεση της Εταιρείας με τα αρχεία της Εταιρείας Ελληνικά Χρηματιστήρια Α.Ε, η δε ως άνω σχετική βεβαίωση ή ηλεκτρονική πιστοποίηση σχετικά με τη μετοχική ιδιότητα πρέπει να περιέλθουν στην Εταιρεία το αργότερο την τρίτη (3η) ημέρα πριν τη συνεδρίαση της Γενικής Συνέλευσης, ήτοι το αργότερο την 14/09/2013. Έναντι της Εταιρείας θεωρείται ότι έχει δικαίωμα συμμετοχής και ψήφου στη Γενική Συνέλευση μόνο όποιος

φέρει την ιδιότητα του μετόχου κατά την ημερομηνία καταγραφής ως ανωτέρω. Σε περίπτωση μη συμμόρφωσης των μετόχων προς τις διατάξεις του άρθρου 28α του κ.ν.2190/1920, ο εν λόγω μέτοχος μετέχει στη Γενική Συνέλευση μόνο μετά από άδεια της. Σημειώνεται ότι η άσκηση των δικαιωμάτων συμμετοχής και ψήφου δεν προϋποθέτει τη δέσμευση των μετοχών του δικαιούχου ούτε την τήρηση άλλης ανάλογης διαδικασίας, η οποία περιορίζει τη δυνατότητα πώλησης και μεταβίβασης αυτών κατά το χρονικό διάστημα που μεσολαβεί ανάμεσα στην ημερομηνία καταγραφής και στην ημερομηνία της οικείας Γενικής Συνέλευσης. Το καταστατικό της Εταιρείας δεν προβλέπει διαδικασίες για τη συμμετοχή και την άσκηση του δικαιώματος ψήφου στη Γενική Συνέλευση μέσω αλληλογραφίας ή με ηλεκτρονικά μέσα. II. Διαδικασία για την άσκηση του δικαιώματος ψήφου μέσω αντιπροσώπων - Σύμφωνα με το νόμο και το καταστατικό της Εταιρείας κάθε μέτοχος δικαιούται να συμμετέχει στη Γενική Συνέλευση και να ψηφίζει είτε αυτοπροσώπως είτε δια πληρεξουσίου. Ανήλικοι και πρόσωπα υπό δικαστική απαγόρευση ή δικαστική αντίληψη, καθώς και νομικά πρόσωπα εκπροσωπούνται από τους νομίμους αντιπροσώπους τους. Κάθε μέτοχος μπορεί να διορίσει μέχρι τρεις (3) αντιπροσώπους, τα δε νομικά πρόσωπα μετέχουν στη Γενική Συνέλευση ορίζοντας ως εκπροσώπους τους έως τρία (3) φυσικά πρόσωπα. Αν ο μέτοχος κατέχει μετοχές της Εταιρείας, οι οποίες εμφανίζονται σε περισσότερους του ενός λογαριασμούς αξιών, δύναται να ορίσει διαφορετικούς αντιπροσώπους για τις μετοχές που εμφανίζονται στον κάθε λογαριασμό αξιών. Αντιπρόσωπος που ενεργεί για περισσότερους μετόχους μπορεί να ψηφίζει διαφορετικά για κάθε μέτοχο. Ο αντιπρόσωπος υποχρεούται να γνωστοποιεί στην Εταιρεία, προ της έναρξης της συνεδρίασης της γενικής συνέλευσης, κάθε συγκεκριμένο γεγονός το οποίο μπορεί να είναι χρήσιμο στους μετόχους για την αξιολόγηση του κινδύνου να εξυπηρετήσει ο αντιπρόσωπος άλλα συμφέροντα πλην των συμφερόντων του μετόχου. Σύγκρουση συμφερόντων μπορεί να προκύψει ιδίως όταν ο αντιπρόσωπος είναι: α) μέτοχος που ασκεί τον έλεγχο της Εταιρείας ή άλλο νομικό πρόσωπο ή οντότητα η οποία ελέγχεται από το μέτοχο αυτόν, β) μέλος του Διοικητικού Συμβουλίου ή της εν γένει διοίκησης της Εταιρείας ή μετόχου που ασκεί τον έλεγχο της Εταιρείας ή άλλου νομικού προσώπου ή οντότητας που ελέγχεται από το μέτοχο, ο οποίος ασκεί τον έλεγχο της Εταιρείας, γ) υπάλληλος ή ορκωτός ελεγκτής της Εταιρείας ή μετόχου που ασκεί τον έλεγχο της Εταιρείας ή άλλου νομικού προσώπου ή οντότητας που ελέγχεται από μέτοχο, ο οποίος ασκεί τον έλεγχο της Εταιρείας, δ) σύζυγος ή συγγενής πρώτου βαθμού με ένα από τα φυσικά πρόσωπα που αναφέρονται στις περιπτώσεις α' έως γ'. Ο διορισμός και η ανάκληση αντιπροσώπων γίνεται εγγράφως. Τα έγγραφα αντιπροσώπησης μπορούν να είναι ιδιωτικά, αρκεί να έχουν χρονολογία και να έχουν υπογραφεί από τον εκδότη τους. Τα έγγραφα αντιπροσώπησης και οποιαδήποτε άλλα έγγραφα νομιμοποίησης των αντιπροσώπων των μετόχων πρέπει να κατατεθούν νομίμως συμπληρωμένα και υπογεγραμμένα στα γραφεία της εταιρείας (επί της Λεωφόρου Βάρης Κορωπίου 82 (Κορωπί Αττικής)) τρεις (3) τουλάχιστο ημέρες πριν την ημερομηνία συνεδρίασης της Γενικής Συνέλευσης, αρχικής και κάθε επαναληπτικής. Δεν προβλέπεται από το καταστατικό της Εταιρείας η δυνατότητα ηλεκτρονικής κοινοποίησης του διορισμού και της ανάκλησης αντιπροσώπου. Έντυπα για την άσκηση του δικαιώματος ψήφου δι' αντιπροσώπου είναι διαθέσιμα σε έγχαρτη μορφή στα γραφεία της Εταιρείας και σε ηλεκτρονική μορφή στην ιστοσελίδα της εταιρείας <http://www.technicalpress.gr>. III. Δικαιώματα μειοψηφίας πριν τη Γενική Συνέλευση - α) Με αίτηση μετόχων, που εκπροσωπούν το ένα εικοστό (1/20) του καταβεβλημένου μετοχικού κεφαλαίου μπορούν να ζητήσουν να εγγραφούν στην ημερήσια διάταξη της Γενικής Συνέλευσης πρόσθετα θέματα, εφόσον η αίτηση περιέλθει στο Διοικητικό Συμβούλιο δεκαπέντε (15) τουλάχιστον ημέρες πριν από τη Γενική Συνέλευση. Τα πρόσθετα θέματα δημοσιεύονται με αίτηση του Διοικητικού Συμβουλίου, κατά το άρθρο 26 του κ.ν.2190/1920, επτά (7) τουλάχιστο ημέρες πριν τη Γενική Συνέλευση. Η αίτηση για την εγγραφή πρόσθετων θεμάτων θα πρέπει να συνοδεύεται από αιτιολόγηση ή από σχέδιο απόφασης προς έγκριση από τη Γενική Συνέλευση και η αναθεωρημένη ημερήσια διάταξη θα δημοσιοποιηθεί με τον ίδιο τρόπο, όπως η παρούσα, δεκατρείς (13) ημέρες πριν την ημερομηνία Γενικής Συνέλευσης και ταυτόχρονα θα τεθεί στη διάθεση των μετόχων από την ιστοσελίδα της Εταιρείας, μαζί με την αιτιολόγηση ή το σχέδιο απόφασης που έχει υποβληθεί από τους μετόχους. - να τεθούν στη διάθεση των μετόχων, κατά τα οριζόμενα στο άρθρο 27 §3 του κ.ν. 2190/1920, έξι (6) τουλάχιστο ημέρες πριν την ημερομηνία της Γενικής Συνέλευσης, σχέδια αποφάσεων για θέματα που έχουν περιληφθεί στην αρχική ή την αναθεωρημένη ημερήσια διάταξη. - με αίτηση που πρέπει να περιέλθει στο Διοικητικό Συμβούλιο έως επτά (7) τουλάχιστον πλήρεις ημέρες πριν από τη Γενική Συνέλευση, να ανακοινωθούν στη γενική συνέλευση, τα ποσά που κατά την τελευταία διετία, καταβλήθηκαν σε κάθε μέλος του Διοικητικού Συμβουλίου ή τους διευθυντές της εταιρείας, καθώς και κάθε παροχή προς τα πρόσωπα αυτά από οποιαδήποτε αιτία ή σύμβαση της εταιρείας με αυτούς, με αίτησή που πρέπει να περιέλθει στο Διοικητικό Συμβούλιο έως πέντε (5) τουλάχιστον πλήρεις ημέρες πριν από τη Γενική Συνέλευση. β) Οποιοσδήποτε μέτοχος με αίτησή του που θα υποβληθεί στην Εταιρεία, έως πέντε (5) τουλάχιστον πλήρεις ημέρες πριν από τη Γενική Συνέλευση, μπορεί να ζητήσει από τη Γενική Συνέλευση πληροφορίες για τις υποθέσεις της Εταιρείας, εφόσον αυτές είναι χρήσιμες για την πραγματική εκτίμηση των θεμάτων της ημερήσιας διάταξης. γ) Μέτοχοι που εκπροσωπούν το ένα πέμπτο (1/5) του καταβεβλημένου μετοχικού κεφαλαίου, με αίτησή τους που θα υποβληθεί στην Εταιρεία, έως πέντε (5) τουλάχιστον πλήρεις ημέρες πριν από τη Γενική Συνέλευση, μπορεί να ζητήσει από τη Γενική Συνέλευση πληροφορίες για την πορεία των εταιρικών υποθέσεων και την παρουσιακή κατάσταση της Εταιρείας. Αντίστοιχες προθεσμίες για την άσκηση των δικαιωμάτων της μειοψηφίας των μετόχων ισχύουν και σε περίπτωση επαναληπτικών Γενικών Συνελεύσεων. Σε όλες τις ως άνω περιπτώσεις, οι αιτούντες μέτοχοι οφείλουν να αποδεικνύουν τη μετοχική τους ιδιότητα και τον αριθμό των μετοχών που κατέχουν κατά την άσκηση του σχετικού δικαιώματος. Τέτοια απόδειξη αποτελεί και η προσκόμιση βεβαίωσης από την ανώνυμη εταιρεία Ελληνικά Χρηματιστήρια Α.Ε ή η πιστοποίηση της μετοχικής ιδιότητας με απευθείας ηλεκτρονική σύνδεση μεταξύ του ως άνω φορέα και της Εταιρείας. IV. Λοιπές πληροφορίες: Η Πρόσκληση, το έντυπο διορισμού αντιπροσώπου, τα σχέδια αποφάσεων επί των θεμάτων της ημερησίας διατάξεως, καθώς και το πλήρες κείμενο των σχεδίων αποφάσεων, και λοιπών εγγράφων που πρόκειται να υποβληθούν στη Γενική Συνέλευση και κάθε εν γένει στοιχείο του άρθρου 27§3 κ.ν.2190/1920, είναι διαθέσιμα σε ηλεκτρονική μορφή στην ιστοσελίδα της Εταιρείας (<http://www.technicalpress.gr>) μέχρι και την ημέρα της Γενικής Συνέλευσης. Εάν για τεχνικούς λόγους δεν είναι δυνατή η πρόσβαση στα ανωτέρω στοιχεία μέσω διαδικτύου, αυτά διατίθενται σε έγχαρτη μορφή στην Εταιρεία, επί της Λεωφόρου Βάρης Κορωπίου 82 (Κορωπί Αττικής) αλλά και αποστέλλονται ταχυδρομικώς άνευ χρέωσης σε κάθε μέτοχο που τα ζητά.

F.H.L. H. KYPIAKIDHS MARMAPA - GRANITES A.B.E.E.

Έκτακτη Γενική Συνέλευση στις 20/09/2013, ημέρα Παρασκευή και ώρα 10:00 π.μ. στα γραφεία της έδρας της Εταιρείας στο Βιοτεχνικό Πάρκο (ΒΙΟ.ΠΑ.) Προσοτσάνης του Δήμου Προσοτσάνης της ΠΕ Δράμας, για να συζητήσουν και να λάβουν αποφάσεις στα παρακάτω θέματα ημερήσιας διάταξης: ΗΜΕΡΗΣΙΑ ΔΙΑΤΑΞΗ: 1. Υποβολή και έγκριση: ι) του από το 20.6.2013 Σχεδίου Σύμβασης Συγκώνωσης των ανωνύμων εταιρειών α) «ΛΑΤΟΜΙΚΗ Κ. ΝΟΥΚΑΡΗΣ ΑΝΩΝΥΜΗ ΕΤΑΙΡΕΙΑ», διακριτικό τίτλο «ΛΑΤΟΜΙΚΗ ΝΟΥΚΑΡΗΣ Α.Ε.», έδρα στο Δήμο Προσοτσάνης της ΠΕ Δράμας και αριθμό ΓΕ.ΜΗ. 051544619000, β) «ΕΞΟΡΥΚΤΙΚΗ ΑΝΩΝΥΜΗ ΕΤΑΙΡΕΙΑ», διακριτικό τίτλο «ΕΞΟΡΥΚΤΙΚΗ Α.Ε.», έδρα στο Δημοτικό Διαμέρισμα Βώλακα του Δήμου Κ. Νευροκοπίου της ΠΕ Δράμας, και αριθμό ΓΕ.ΜΗ. 051394419000, γ) «ΕΛΛΗΝΟΚΙΝΕΖΙΚΗ ΑΞΙΟΠΟΙΗΣΗ ΛΑΤΟΜΕΙΩΝ ΑΝΩΝΥΜΗ ΒΙΟΜΗΧΑΝΙΚΗ ΚΑΙ ΕΜΠΟΡΙΚΗ ΕΤΑΙΡΕΙΑ», διακριτικό τίτλο «CHINOGREEK QUARRIES DEVELOPEMENT S.A.», έδρα στο Δήμο Προσοτσάνης της ΠΕ Δράμας και αριθμό ΓΕ.ΜΗ. 051390719000 και δ) «F.H.L. H. KYPIAKIDHS MARMAPA – GRANITES ΑΝΩΝΥΜΗ ΒΙΟΜΗΧΑΝΙΚΗ ΚΑΙ ΕΜΠΟΡΙΚΗ ΕΤΑΙΡΕΙΑ», διακριτικό τίτλο «F.H.L. MANUFACTURING – TRADING CO S.A.», έδρα στο Δήμο Προσοτσάνης της ΠΕ

Δράμας και αριθμό Γ.Ε.ΜΗ 51231919000 και ii) της επεξηγηματικής έκθεσης του Διοικητικού Συμβουλίου επί του ως άνω Σχεδίου Σύμβασης Συγχώνευσης. 2. Έγκριση της συγχώνευσης των ανωνύμων εταιρειών α) «ΛΑΤΟΜΙΚΗ Κ. ΝΟΥΚΑΡΗΣ ΑΝΩΝΥΜΗ ΕΤΑΙΡΕΙΑ», β) «ΕΞΟΡΥΚΤΙΚΗ ΑΝΩΝΥΜΗ ΕΤΑΙΡΕΙΑ», γ) «ΕΛΛΗΝΟΚΙΝΕΖΙΚΗ ΑΞΙΟΠΟΙΗΣΗ ΛΑΤΟΜΕΙΩΝ ΑΝΩΝΥΜΗ ΒΙΟΜΗΧΑΝΙΚΗ ΚΑΙ ΕΜΠΟΡΙΚΗ ΕΤΑΙΡΕΙΑ» και δ) «F.H.L. Η. ΚΥΡΙΑΚΙΔΗΣ ΜΑΡΜΑΡΑ – ΓΡΑΝΙΤΕΣ ΑΝΩΝΥΜΗ ΒΙΟΜΗΧΑΝΙΚΗ ΚΑΙ ΕΜΠΟΡΙΚΗ ΕΤΑΙΡΕΙΑ», με απορρόφηση της πρώτης, της δεύτερης και της τρίτης από την τέταρτη ανώνυμη εταιρεία, σύμφωνα με τις διατάξεις των άρθρων 69 έως 78 του Ν. 2190/1920 και τις ευεργετικές διατάξεις του Νόμου 2166/1993 (άρθρα 1-5), όπως ισχύει. 3. Ορισμός εκπροσώπου της εταιρείας για την υπογραφή ενώπιον Συμβολαιογράφου της πράξης σύμβασης συγχώνευσης. Σε περίπτωση μη επίτευξης της απαιτούμενης εκ του νόμου απαρτίας για την λήψη αποφάσεων επί των θεμάτων ημερήσιας διάταξης, η Α' Επαναληπτική Έκτακτη Γενική Συνέλευση θα συνέλθει την 7η Οκτωβρίου 2013, ημέρα Δευτέρα και ώρα 9:00 π.μ. στην ως άνω έδρα της Εταιρείας και με τα ίδια θέματα ημερήσιας διάταξης, χωρίς νεότερη πρόσκληση των μετόχων, σύμφωνα με το άρθρο 29 του Ν. 2190/1920, ως ισχύει. Βάσει της διάταξης του άρθρου 26 παρ. 2β του Ν. 2190/1920, η οποία προστέθηκε με την παρ. 1 του άρθρου 3 του Ν. 3884/2010 (ΦΕΚ Α 168/24.9.2010), η Εταιρεία ενημερώνει τους μετόχους για τα ακόλουθα: I. ΔΙΚΑΙΩΜΑ ΣΥΜΜΕΤΟΧΗΣ ΚΑΙ ΨΗΦΟΥ: Στην Έκτακτη Γενική Συνέλευση δικαιούται να συμμετάσχει όποιος εμφανίζεται ως μέτοχος στα αρχεία του Συστήματος Άυλων Τίτλων (Σ.Α.Τ.), που διαχειρίζεται η εταιρεία «Ελληνικά Χρηματιστήρια Α.Ε.» (Ε.Χ.Α.Ε.), στο οποίο τηρούνται οι κινητές αξίες (μετοχές) της εταιρείας. Η απόδειξη της μετοχικής ιδιότητας γίνεται με την προσκόμιση έγγραφης βεβαίωσης του ως άνω φορέα ή εναλλακτικά με απευθείας ηλεκτρονική σύνδεση της Εταιρείας με τα αρχεία του εν λόγω φορέα. Η ιδιότητα του μετόχου πρέπει να υφίσταται κατά την 15.9.2013 (ημερομηνία καταγραφής) ήτοι κατά την έναρξη της πέμπτης (5ης) ημέρας πριν από την ημέρα συνεδρίασης της Γενικής Συνέλευσης της 20.9.2013 και η σχετική βεβαίωση ή η ηλεκτρονική πιστοποίηση σχετικά με την μετοχική ιδιότητα πρέπει να περιέλθει στην Εταιρεία το αργότερο την 17.9.2013 ήτοι την τρίτη (3η) ημέρα πριν από την συνεδρίαση της Γενικής Συνέλευσης. Στην τυχόν Α' Επαναληπτική Γενική Συνέλευση οι μέτοχοι μπορούν να μετáσχουν υπό τις ίδιες ανωτέρω τυπικές προϋποθέσεις. Η ιδιότητα του μετόχου πρέπει να υφίσταται κατά την 3.10.2013 (ημερομηνία καταγραφής Α' Επαναληπτικής Γενικής Συνέλευσης) ήτοι κατά την έναρξη της τέταρτης (4ης) ημέρας πριν από την ημέρα συνεδρίασης της Α' Επαναληπτικής Γενικής Συνέλευσης και η σχετική βεβαίωση ή η ηλεκτρονική πιστοποίηση σχετικά με την μετοχική ιδιότητα πρέπει να περιέλθει στην Εταιρεία το αργότερο την 4.10.2013 ήτοι την τρίτη (3η) ημέρα πριν από την συνεδρίαση της Γενικής Συνέλευσης. Έναντι της Εταιρείας θεωρείται ότι έχει δικαίωμα συμμετοχής και ψήφου στη Γενική Συνέλευση μόνο όποιος φέρει την ιδιότητα του μετόχου κατά την αντίστοιχη ημερομηνία καταγραφής. Σε περίπτωση μη συμμόρφωσης προς τις διατάξεις του άρθρου 28α του 2190/1920, ο εν λόγω μέτοχος μετέχει στη Γενική Συνέλευση μόνο μετά από άδεια της. Σημειώνεται ότι η άσκηση των εν λόγω δικαιωμάτων (συμμετοχής και ψήφου) δεν προϋποθέτει την δέσμευση των μετοχών του δικαιούχου ούτε την τήρηση άλλης ανάλογης διαδικασίας, η οποία περιορίζει την δυνατότητα πώλησης και μεταβίβασης αυτών κατά το χρονικό διάστημα που μεσολαβεί ανάμεσα στην ημερομηνία καταγραφής και στην ημερομηνία της Γενικής Συνέλευσης. II. ΔΙΚΑΙΩΜΑΤΑ ΜΕΙΟΨΗΦΙΑΣ ΤΩΝ ΜΕΤΟΧΩΝ - (α) Με αίτηση των μετόχων που εκπροσωπούν τον ένα εικοστό (1/20) του καταβεβλημένου μετοχικού κεφαλαίου, το Διοικητικό Συμβούλιο της Εταιρείας υποχρεούται να εγγράψει στην ημερήσια διάταξη της Γενικής Συνέλευσης πρόσθετα θέματα, εάν η σχετική αίτηση περιέλθει στο Διοικητικό Συμβούλιο μέχρι την 5.9.2013 δηλ. δέκα πέντε (15) τουλάχιστον ημέρες πριν από την Γενική Συνέλευση. Η αίτηση για την εγγραφή πρόσθετων θεμάτων στην ημερήσια διάταξη συνοδεύεται από αιτιολόγηση ή από σχέδιο απόφασης προς έγκριση στη Γενική Συνέλευση και η αναθεωρημένη ημερήσια διάταξη δημοσιοποιείται με τον ίδιο τρόπο, όπως η προηγούμενη ημερήσια διάταξη, στις 7.9.2013 δηλ. δέκα τρεις (13) ημέρες πριν από την ημερομηνία της Έκτακτης Γενικής Συνέλευσης και ταυτόχρονα τίθεται στη διάθεση των μετόχων στην ιστοσελίδα της Εταιρείας που αναγράφεται κατωτέρω, μαζί με την αιτιολόγηση ή το σχέδιο απόφασης που έχει υποβληθεί από τους μετόχους κατά τα προβλεπόμενα στο άρθρο 27 παρ. 3 του κ.ν. 2190/1920. (β) Με αίτηση μετόχων που εκπροσωπούν το ένα εικοστό (1/20) του καταβεβλημένου μετοχικού κεφαλαίου, το Διοικητικό Συμβούλιο θέτει στη διάθεση των μετόχων, κατά τα οριζόμενα στο άρθρο 27 παρ. 3 του κ.ν. 2190/1920, το αργότερο μέχρι την 14.9.2013, ήτοι έξι (6) τουλάχιστον ημέρες πριν από την ημερομηνία της Γενικής Συνέλευσης, σχέδια αποφάσεων για θέματα που έχουν περιληφθεί στην αρχική ή την αναθεωρημένη ημερήσια διάταξη, αν η σχετική αίτηση περιέλθει στο Διοικητικό Συμβούλιο μέχρι την 13.9.2013, δηλ. επτά (7) ημέρες πριν από την ημερομηνία της Γενικής Συνέλευσης. (γ) Μετά από αίτηση οποιουδήποτε μετόχου που υποβάλλεται στην Εταιρεία μέχρι την 14.9.2013, δηλ. πέντε (5) τουλάχιστον πλήρεις ημέρες πριν από την Γενική Συνέλευση, το Διοικητικό Συμβούλιο υποχρεούται να παρέχει στη Γενική Συνέλευση όλες τις απαιτούμενες συγκεκριμένες πληροφορίες για τις υποθέσεις της Εταιρείας, στο μέτρο που αυτές είναι χρήσιμες για την πραγματική εκτίμηση των θεμάτων της ημερήσιας διάταξης. Το Διοικητικό Συμβούλιο μπορεί να αρνηθεί την παροχή πληροφοριών για αποχρώντα ουσιώδη λόγο, ο οποίος αναγράφεται στα πρακτικά. Το Διοικητικό Συμβούλιο μπορεί να απαντήσει ενιαία σε αιτήσεις μετόχων με το ίδιο περιεχόμενο. Υποχρέωση παροχής πληροφοριών δεν υφίσταται όταν οι σχετικές πληροφορίες διατίθενται ήδη στην ιστοσελίδα της Εταιρείας, ιδίως με την μορφή ερωτήσεων και απαντήσεων. (δ) Μετά από αίτηση μετόχων που εκπροσωπούν τον ένα πέμπτο (1/5) του καταβεβλημένου μετοχικού κεφαλαίου, η οποία υποβάλλεται στην Εταιρεία μέχρι την 14.9.2013, δηλ. πέντε (5) τουλάχιστον πλήρεις ημέρες πριν από την Γενική Συνέλευση, το Διοικητικό Συμβούλιο υποχρεούται να παρέχει στη Γενική Συνέλευση πληροφορίες για την πορεία των εταιρικών υποθέσεων και την περιουσιακή κατάσταση της Εταιρείας. Το Διοικητικό Συμβούλιο μπορεί να αρνηθεί την παροχή των πληροφοριών για αποχρώντα ουσιώδη λόγο, ο οποίος αναγράφεται στα πρακτικά. Αντίστοιχες προθεσμίες για τυχόν άσκηση δικαιωμάτων μειοψηφίας των μετόχων ισχύουν και σε περίπτωση Επαναληπτικών Γενικών Συνελεύσεων. Σε όλες τις ανωτέρω αναφερόμενες περιπτώσεις οι αιτούντες μέτοχοι οφείλουν να αποδεικνύουν τη μετοχική τους ιδιότητα και τον αριθμό των μετοχών που κατέχουν κατά την άσκηση του σχετικού δικαιώματος. Τέτοια απόδειξη αποτελεί και η προσκόμιση βεβαίωσης από τον φορέα στον οποίο τηρούνται οι οικείες κινητές αξίες ή η πιστοποίηση της μετοχικής ιδιότητας με απευθείας ηλεκτρονική σύνδεση φορέα και Εταιρείας. III. ΔΙΑΔΙΚΑΣΙΑ ΓΙΑ ΤΗΝ ΑΣΚΗΣΗ ΔΙΚΑΙΩΜΑΤΟΣ ΨΗΦΟΥ ΜΕΣΩ ΑΝΤΙΠΡΟΣΩΠΟΥ. Ο μέτοχος συμμετέχει στην Γενική Συνέλευση και ψηφίζει είτε αυτοπροσώπως είτε μέσω αντιπροσώπων. Κάθε μέτοχος μπορεί να διορίζει μέχρι τρεις (3) αντιπροσώπους. Νομικά πρόσωπα μετέχουν στην Γενική Συνέλευση ορίζοντας ως εκπροσώπους τους μέχρι τρία (3) φυσικά πρόσωπα. Ωστόσο, αν ο μέτοχος κατέχει μετοχές της Εταιρείας, οι οποίες εμφανίζονται σε περισσότερους του ενός λογαριασμούς αξιών, ο περιορισμός αυτός δεν εμποδίζει τον εν λόγω μέτοχο να ορίζει διαφορετικούς αντιπροσώπους για τις μετοχές που εμφανίζονται στον κάθε λογαριασμό αξιών σε σχέση με τη Γενική Συνέλευση. Αντιπρόσωπος που ενεργεί για περισσότερους μετόχους μπορεί να ψηφίζει διαφορετικά για κάθε μέτοχο. Ο αντιπρόσωπος μετόχου υποχρεούται να γνωστοποιεί στην Εταιρεία, πριν από την έναρξη της συνεδρίασης της Γενικής Συνέλευσης, κάθε συγκεκριμένο γεγονός, το οποίο μπορεί να είναι χρήσιμο στους μετόχους για την αξιολόγηση του κινδύνου να εξυπηρετήσει ο αντιπρόσωπος άλλα συμφέροντα πλην των συμφερόντων του αντιπροσωπευόμενου μετόχου. Μπορεί να προκύπτει σύγκρουση συμφερόντων ιδίως όταν ο αντιπρόσωπος: α) είναι μέτοχος που ασκεί τον έλεγχο της Εταιρείας ή είναι άλλο νομικό πρόσωπο ή οντότητα η οποία ελέγχεται από το μέτοχο αυτόν, β) είναι μέλος του Διοικητικού Συμβουλίου ή της εν γένει διοίκησης της Εταιρείας ή μετόχου που ασκεί τον έλεγχο της Εταιρείας, ή άλλου νομικού προσώπου ή οντότητας που ελέγχεται από μέτοχο ο οποίος ασκεί τον έλεγχο της εταιρείας, γ) είναι υπάλληλος ή ορκωτός ελεγκτής της Εταιρείας ή μετόχου που ασκεί τον έλεγχο της Εταιρείας ή

άλλου νομικού προσώπου ή οντότητας που ελέγχεται από μέτοχο, ο οποίος ασκεί τον έλεγχο της Εταιρείας, δ) είναι σύζυγος ή συγγενής πρώτου βαθμού με ένα από τα φυσικά πρόσωπα που αναφέρονται στις ως άνω περιπτώσεις (α) έως (γ). Ο διορισμός και η ανάκληση αντιπροσώπου του μετόχου γίνεται εγγράφως και κοινοποιείται στην Εταιρεία με τον ίδιο τύπο, τουλάχιστον τρεις (3) ημέρες πριν από την ημερομηνία συνεδρίασης της Γενικής Συνέλευσης. Η Εταιρεία έχει καταστήσει διαθέσιμο στην ιστοσελίδα της www.fhl.gr το έντυπο που χρησιμοποιεί για το διορισμό αντιπροσώπου. Το εν λόγω έντυπο κατατίθεται συμπληρωμένο και υπογεγραμμένο από το μέτοχο στα γραφεία της έδρας της Εταιρείας στο Βιοτεχνικό Πάρκο (ΒΙΟ.ΠΑ) Προσοτσάνης του Δήμου Προσοτσάνης της ΠΕ Δράμας ή αποστέλλεται τηλεομοιοτυπικά στο fax: 25220 23490 (υπόψη υπεύθυνος εξυπηρέτησης μετόχων: κα. Σίντου Αθανασία) τρεις (3) τουλάχιστον ημέρες πριν από την ημερομηνία της Γενικής Συνέλευσης. Ο δικαιούχος μέτοχος καλείται να μεριμνά για την επιβεβαίωση της επιτυχούς αποστολής του εντύπου διορισμού αντιπροσώπου και της παραλαβής του από την Εταιρεία, καλώντας στο τηλέφωνο: 25220 23560/23514. IV. ΔΙΑΘΕΣΙΜΑ ΕΓΓΡΑΦΑ - Το πλήρες κείμενο των σχεδίων αποφάσεων και τυχόν εγγράφων που προβλέπονται στο άρθρο 27 παρ. 3 περιπτώσεις γ' και δ' του κ.ν. 2190/1920 θα διατίθεται σε έγχαρτη μορφή στα γραφεία της έδρας της Εταιρείας στο Βιοτεχνικό Πάρκο (ΒΙΟ.ΠΑ) Προσοτσάνης του Δήμου Προσοτσάνης της ΠΕ Δράμας και η Εταιρεία θα αποστέλλει ταχυδρομικά και χωρίς χρέωση σε κάθε μέτοχο που θα το ζητήσει. V. ΔΙΑΘΕΣΙΜΕΣ ΠΛΗΡΟΦΟΡΙΕΣ - Οι πληροφορίες του άρθρου 27 παρ. 3 του κ.ν. 2190/1920 θα διατίθενται σε ηλεκτρονική μορφή στην ιστοσελίδα της Εταιρείας www.fhl.gr.

ΕΛΛ. ΒΙΟΜ. ΖΑΧΑΡΗΣ Α.Ε.

Έκτακτη Γενική Συνέλευση, στις **24/09/2013**, ημέρα Τρίτη και ώρα **12.00**, στο Ξενοδοχείο ΗΛΕΚΤΡΑ ΠΑΛΑΣ, Πλατεία Αριστοτέλους, ΘΕΣΣΑΛΟΝΙΚΗ, με ΘΕΜΑΤΑ ΗΜΕΡΗΣΙΑΣ ΔΙΑΤΑΞΗΣ: 1) Επικύρωση της εκλογής μελών του Διοικητικού Συμβουλίου, σε αντικατάσταση παραιτηθέντων. 2) Επικύρωση της εκλογής μελών της Επιτροπής Ελέγχου, σε αντικατάσταση παραιτηθέντων. 3) Πρόταση τροποποίησης των άρθρων 1, 2, 4, 6, 7, 8, 12, 13, 14, 15, 16, 17, 19, 23, 24, 25 και 26 του Καταστατικού της ΕΛΛΗΝΙΚΗΣ ΒΙΟΜΗΧΑΝΙΑΣ ΖΑΧΑΡΗΣ Α.Ε. 4) Διάφορα – Ανακοινώσεις: Σε περίπτωση μη επίτευξης της απαιτούμενης εκ του νόμου απαρτίας για την λήψη απόφασης επί των θεμάτων της ημερησίας διάταξης, η τυχόν Α' Επαναληπτική Έκτακτη Γενική Συνέλευση θα συνέλθει την 7η Οκτωβρίου 2013, ημέρα Δευτέρα και ώρα 12:00 π.μ. στον ίδιο χώρο, με τα ίδια θέματα ημερησίας διάταξης. Σύμφωνα με τα άρθρα 26 παρ. 2β και 28α του κ.ν. 2190/1920, όπως ισχύουν μετά την τροποποίησή τους από τα άρθρα 3 και 6 του ν. 3884/2010, η Εταιρεία ενημερώνει τους μετόχους για τα ακόλουθα: Α. ΔΙΚΑΙΩΜΑ ΣΥΜΜΕΤΟΧΗΣ ΚΑΙ ΨΗΦΟΥ - Στην Έκτακτη Γενική Συνέλευση δικαιούται να συμμετάσχει όποιος εμφανίζεται ως μέτοχος στα αρχεία του Συστήματος Άυλων Τίτλων που διαχειρίζεται η «Ελληνικά Χρηματιστήρια Α.Ε.» (Ε.Χ.Α.Ε.), στο οποίο τηρούνται οι κινητές αξίες (μετοχές) της Εταιρείας. Η απόδειξη της μετοχικής ιδιότητας γίνεται με την προσκόμιση σχετικής έγγραφης βεβαίωσης του ως άνω φορέα ή εναλλακτικά, με απευθείας ηλεκτρονική σύνδεση της Εταιρείας με τα αρχεία του εν λόγω φορέα. Η ιδιότητα του μετόχου πρέπει ναυφίσταται κατά την 19.09.2013 (ημερομηνία καταγραφής), ήτοι κατά την έναρξη της πέμπτης (5ης) ημέρας πριν από την ημέρα συνεδρίασης της Έκτακτης Γενικής Συνέλευσης της 24.09.2013, και η σχετική βεβαίωση ή η ηλεκτρονική πιστοποίηση σχετικά με την μετοχική ιδιότητα πρέπει να περιέλθει στην Εταιρεία το αργότερο την 21.09.2013, ήτοι την (3η) ημέρα πριν από τη συνεδρίαση της Έκτακτης Γενικής Συνέλευσης. Για την Α' Επαναληπτική Έκτακτη Γενική Συνέλευση η ιδιότητα του μετόχου πρέπει να υφίσταται κατά την έναρξη της 03.10.2013 (ημερομηνία καταγραφής Α Επαναληπτικής Έκτακτης Γενικής Συνέλευσης), ήτοι της τέταρτης (4ης) ημέρας πριν από την ημερομηνία συνεδρίασης της Α' Επαναληπτικής Έκτακτης Γενικής Συνέλευσης της 07.10.2013, η δε σχετική έγγραφη βεβαίωση ή η ηλεκτρονική πιστοποίηση σχετικά με την μετοχική ιδιότητα πρέπει να περιέλθει στην Εταιρεία το αργότερο την 04.10.2013, ήτοι την τρίτη (3η) ημέρα πριν από την συνεδρίαση της ως άνω Γενικής Συνέλευσης. Έναντι της Εταιρείας θεωρείται ότι έχει δικαίωμα συμμετοχής και ψήφου στην Έκτακτη Γενική Συνέλευση μόνον όποιος φέρει την ιδιότητα του μετόχου κατά την αντίστοιχη ημερομηνία καταγραφής. Σε περίπτωση μη συμμόρφωσης προς τις διατάξεις του άρθρου 28α του κ.ν. 2190/1920, ο εν λόγω μέτοχος μετέχει στην Έκτακτη Γενική Συνέλευση μόνο μετά από άδεια της. Σημειώνεται ότι η άσκηση των εν λόγω δικαιωμάτων (συμμετοχής και ψήφου) δεν προϋποθέτει την δέσμευση των μετοχών του δικαιούχου ούτε την τήρηση άλλης ανάλογης διαδικασίας, η οποία περιορίζει την δυνατότητα πώλησης και μεταβίβασης αυτών κατά το χρονικό διάστημα που μεσολαβεί ανάμεσα στην ημερομηνία καταγραφής και στην ημερομηνία της Έκτακτης Γενικής Συνέλευσης. Τέλος επισημαίνεται ότι δεν προβλέπεται στον Καταστατικό της εταιρείας η δυνατότητα συμμετοχής στην Έκτακτη Γενική Συνέλευση και η δυνατότητα άσκησης του δικαιώματος ψήφου με ηλεκτρονικά μέσα ή δι' αλληλογραφίας. Β. ΔΙΚΑΙΩΜΑΤΑ ΜΕΙΟΨΗΦΙΑΣ ΤΩΝ ΜΕΤΟΧΩΝ - (α) Με αίτηση μετόχων που εκπροσωπούν το ένα εικοστό (1/20) του καταβεβλημένου μετοχικού κεφαλαίου, το Διοικητικό Συμβούλιο της Εταιρείας υποχρεούται να εγγράψει στην ημερήσια διάταξη της Έκτακτης Γενικής Συνέλευσης πρόσθετα θέματα, εάν η σχετική αίτηση περιέλθει στο Διοικητικό Συμβούλιο μέχρι την 09.09.2013 δηλ. δεκαπέντε (15) τουλάχιστον ημέρες πριν από την Έκτακτη Γενική Συνέλευση. Η αίτηση για την εγγραφή πρόσθετων θεμάτων στην ημερήσια διάταξη συνοδεύεται από αιτιολόγηση ή από σχέδιο απόφασης προς έγκριση στην Έκτακτη Γενική Συνέλευση και η αναθεωρημένη ημερήσια διάταξη δημοσιοποιείται με τον ίδιο τρόπο όπως η προηγούμενη ημερήσια διάταξη, στις 11.09.2013, δηλ. δεκατρείς (13) ημέρες πριν από την ημερομηνία της Έκτακτης Γενικής Συνέλευσης και ταυτόχρονα τίθεται στη διάθεση των μετόχων στην ιστοσελίδα της Εταιρείας www.ebz.gr, μαζί με την αιτιολόγηση ή το σχέδιο απόφασης που έχει υποβληθεί από τους μετόχους κατά τα προβλεπόμενα στο άρθρο 27 παρ. 3 του κ.ν. 2190/1920. (β) Με αίτηση μετόχων που εκπροσωπούν το ένα εικοστό (1/20) του καταβεβλημένου μετοχικού κεφαλαίου, το Διοικητικό Συμβούλιο θέτει στη διάθεση των μετόχων κατά τα οριζόμενα στο άρθρο 27 παρ. 3 του κ.ν. 2190/1920, το αργότερο μέχρι την 18.09.2013, ήτοι έξι (6) τουλάχιστον ημέρες πριν από την ημερομηνία της Έκτακτης Γενικής Συνέλευσης, σχέδια αποφάσεων για θέματα που έχουν περιληφθεί στην αρχική ή την αναθεωρημένη ημερήσια διάταξη, αν η σχετική αίτηση περιέλθει στο Διοικητικό Συμβούλιο μέχρι την 17.09.2013, δηλ. επτά (7) τουλάχιστον ημέρες πριν από την ημερομηνία της Έκτακτης Γενικής Συνέλευσης. (γ) Μετά από αίτηση οποιουδήποτε μετόχου που υποβάλλεται στην Εταιρεία μέχρι τις 18.09.2013, δηλ. πέντε (5) τουλάχιστον πλήρεις ημέρες πριν από την Έκτακτη Γενική Συνέλευση, το Διοικητικό Συμβούλιο υποχρεούται να παρέχει στην Έκτακτη Γενική Συνέλευση τις απαιτούμενες συγκεκριμένες πληροφορίες για τις υποθέσεις της Εταιρείας, στο μέτρο που αυτές είναι χρήσιμες για την πραγματική εκτίμηση των θεμάτων της ημερησίας διάταξης. Το Διοικητικό Συμβούλιο μπορεί να απαντήσει ενιαία σε αιτήσεις μετόχων με το ίδιο περιεχόμενο. Υποχρέωση παροχής πληροφοριών δεν υφίσταται όταν οι σχετικές πληροφορίες διατίθενται ήδη στην ιστοσελίδα της Εταιρείας, ιδίως με την μορφή ερωτήσεων και απαντήσεων. Επίσης, με αίτηση μετόχων που εκπροσωπούν το ένα εικοστό (1/20) του καταβεβλημένου μετοχικού κεφαλαίου, το Διοικητικό Συμβούλιο υποχρεούται να ανακοινώνει στη γενική συνέλευση τα ποσά που, κατά την τελευταία διετία, καταβλήθηκαν σε κάθε μέλος του Διοικητικού Συμβουλίου ή τους Διευθυντές της εταιρείας, καθώς και κάθε παροχή προς τα πρόσωπα αυτά από οποιαδήποτε αιτία ή σύμβαση της εταιρείας με αυτούς. Σε όλες τις ανωτέρω περιπτώσεις το Διοικητικό Συμβούλιο μπορεί να αρνηθεί την παροχή των πληροφοριών για αποχρώντα ουσιώδη λόγο, ο οποίος αναγράφεται στα πρακτικά. (δ) Μετά από αίτηση μετόχων που εκπροσωπούν το ένα πέμπτο (1/5) του καταβεβλημένου μετοχικού κεφαλαίου, η οποία υποβάλλεται στην Εταιρεία μέχρι τις 18.09.2013, δηλ. πέντε (5) τουλάχιστον πλήρεις ημέρες πριν από την Έκτακτη Γενική Συνέλευση, το Διοικητικό Συμβούλιο υποχρεούται να παρέχει στην Έκτακτη Γενική Συνέλευση πληροφορίες για την πορεία των εταιρικών υποθέσεων και την περιουσιακή κατάσταση της Εταιρείας. Το Διοικητικό Συμβούλιο μπορεί να αρνηθεί την παροχή των

πληροφοριών για αποχρώντα ουσιώδη λόγο, ο οποίος αναγράφεται στα πρακτικά. Αντίστοιχες προθεσμίες για τυχόν άσκηση δικαιωμάτων μειοψηφίας των μετόχων ισχύουν και σε περίπτωση Επαναληπτικών Γενικών Συνελεύσεων. Σε όλες τις ανωτέρω αναφερόμενες περιπτώσεις οι αιτούντες μέτοχοι οφείλουν να αποδεικνύουν τη μετοχική τους ιδιότητα και τον αριθμό των μετοχών που κατέχουν κατά την άσκηση του σχετικού δικαιώματος. Τέτοια απόδειξη αποτελεί και η προσκόμιση βεβαίωσης από τον φορέα στον οποίο τηρούνται οι οικείες κινητές αξίες ή η πιστοποίηση της μετοχικής ιδιότητας με απευθείας ηλεκτρονική σύνδεση φορέα και Εταιρείας. Γ. ΔΙΑΔΙΚΑΣΙΑ ΓΙΑ ΤΗΝ ΑΣΚΗΣΗ ΔΙΚΑΙΩΜΑΤΟΣ ΨΗΦΟΥ ΜΕΣΩ ΑΝΤΙΠΡΟΣΩΠΟΥ - Ο μέτοχος συμμετέχει στην Έκτακτη Γενική Συνέλευση και ψηφίζει είτε αυτοπροσώπως είτε μέσω αντιπροσώπων. Διατάξεις του Καταστατικού, οι οποίες περιορίζουν είτε την δι' αντιπροσώπων ενάσκηση των δικαιωμάτων του μετόχου είτε την επιλεξιμότητα των προσώπων που μπορούν να ορίζονται ως αντιπρόσωποι, δεν έχουν ισχύ. Κάθε μέτοχος μπορεί να διορίζει μέχρι τρεις (3) αντιπρόσωπους. Νομικά πρόσωπα μετέχουν στην Έκτακτη Γενική Συνέλευση ορίζοντας ως εκπροσώπους τους μέχρι τρία (3) φυσικά πρόσωπα. Ωστόσο, αν ο μέτοχος κατέχει μετοχές της Εταιρείας, οι οποίες εμφανίζονται σε περισσότερους του ενός λογαριασμούς αξιών, ο περιορισμός αυτός δεν εμποδίζει τον εν λόγω μέτοχο να ορίζει διαφορετικούς αντιπρόσωπους για τις μετοχές που εμφανίζονται στον κάθε λογαριασμό αξιών σε σχέση με την Έκτακτη Γενική Συνέλευση. Αντιπρόσωπος που ενεργεί για περισσότερους μετόχους μπορεί να ψηφίζει διαφορετικά για κάθε μέτοχο. Ο μέτοχος μπορεί να διορίσει αντιπρόσωπο για μια και μόνη γενική συνέλευση ή για όσες γενικές συνελεύσεις λάβουν χώρα εντός ορισμένου χρόνου. Ο αντιπρόσωπος ψηφίζει σύμφωνα με τις οδηγίες του μετόχου, εφόσον υφίστανται, και υποχρεούται να αρχειοθετεί τις οδηγίες ψήφου για τουλάχιστον ένα (1) έτος, από την υποβολή του πρακτικού της Γενικής Συνέλευσης στην αρμόδια αρχή ή εάν η απόφαση υποβάλλεται σε δημοσιότητα, από την καταχώρησή της στο Μητρώο Ανωνύμων Εταιρειών. Ο αντιπρόσωπος μετόχου υποχρεούται να γνωστοποιεί στην Εταιρεία, πριν από την έναρξη της συνεδρίασης της Γενικής Συνέλευσης, κάθε συγκεκριμένο γεγονός, το οποίο μπορεί να είναι χρήσιμο στους μετόχους για την αξιολόγηση του κινδύνου να εξυπηρετήσει ο αντιπρόσωπος άλλα συμφέροντα πλην των συμφερόντων του αντιπροσωπευόμενου μετόχου. Κατά την έννοια της παρούσας παραγράφου, μπορεί να προκύπτει σύγκρουση συμφερόντων ιδίως όταν ο αντιπρόσωπος: α) είναι μέτοχος που ασκεί τον έλεγχο της Εταιρείας ή είναι άλλο νομικό πρόσωπο ή οντότητα η οποία ελέγχεται από το μέτοχο αυτόν, β) είναι μέλος του Διοικητικού Συμβουλίου ή της εν γένει διοίκησης της Εταιρείας ή μετόχου που ασκεί τον έλεγχο της Εταιρείας, ή άλλου νομικού προσώπου ή οντότητας που ελέγχεται από μέτοχο ο οποίος ασκεί τον έλεγχο της Εταιρείας, γ) είναι υπάλληλος ή ορκωτός ελεγκτής της Εταιρείας ή μετόχου που ασκεί τον έλεγχο της Εταιρείας, ή άλλου νομικού προσώπου ή οντότητας που ελέγχεται από μέτοχο, ο οποίος ασκεί τον έλεγχο της Εταιρείας, δ) είναι σύζυγος ή συγγενής πρώτου βαθμού με ένα από τα φυσικά πρόσωπα που αναφέρονται στις ως άνω περιπτώσεις (α) έως (γ). Ο διορισμός και η ανάκληση αντιπροσώπου του μετόχου γίνεται εγγράφως και κοινοποιείται στην Εταιρεία τουλάχιστον τρεις (3) ημέρες πριν από την ημερομηνία συνεδρίασης της Γενικής Συνέλευσης. Η Εταιρεία έχει καταστήσει διαθέσιμο στην ιστοσελίδα της www.ebz.gr το έντυπο που χρησιμοποιεί για το διορισμό αντιπροσώπου. Το εν λόγω έντυπο κατατίθεται συμπληρωμένο και υπογεγραμμένο από το μέτοχο στα Γραφεία της Εταιρείας στη διεύθυνση Μητροπόλεως 34, 54110 Θεσσαλονίκη ή αποστέλλεται στα fax 2310 228221 ή 2310 263157. Ο δικαιούχος μέτοχος καλείται να μεριμνά για την επιβεβαίωση της επιτυχούς αποστολής του εντύπου διορισμού αντιπροσώπου και της παραλαβής του από την Εταιρεία, καλώντας στο τηλέφωνο 2310 296 546. Δ. ΔΙΑΘΕΣΙΜΑ ΕΓΓΡΑΦΑ ΚΑΙ ΠΛΗΡΟΦΟΡΙΕΣ - Τα έγγραφα και οι πληροφορίες του άρθρου 27 παρ. 3 του κ.ν. 2190/1920 θα διατίθενται σε έγχαρτη μορφή στα γραφεία της έδρας της Εταιρείας (Μητροπόλεως 34, 54110 Θεσσαλονίκη, Τμήμα Μετόχων) και σε ηλεκτρονική μορφή στην ιστοσελίδα της Εταιρείας www.ebz.gr.

FOURLIS ΑΝΩΝΥΜΗ ΕΤΑΙΡΕΙΑ ΣΥΜΜΕΤΟΧΩΝ

Έκτακτη Γενική Συνέλευση, την 27/09/2013, ημέρα Παρασκευή και ώρα 11.00 π.μ., στα γραφεία της έδρας της Εταιρείας, επί της οδού Σωρού αριθ. 18-20, στο Μαρούσι Αττικής για συζήτηση και λήψη αποφάσεων επί του θέματος της ημερήσιας διάταξης. Σε περίπτωση αναβολής ή ματαίωσης της σύγκλησης της ως άνω Γενικής Συνέλευσης ή μη επίτευξης της απαιτούμενης απαρτίας για το θέμα της ημερήσιας διάταξης, καλούνται οι μέτοχοι σε Α' Επαναληπτική Γενική Συνέλευση την 14η Οκτωβρίου 2013, ημέρα Δευτέρα και ώρα 11.00 π.μ., στον ίδιο ως άνω τόπο, για συζήτηση και λήψη αποφάσεως επί του θέματος της ημερήσιας διάταξης χωρίς δημοσίευση νεότερης πρόσκλησης. Σε περίπτωση αναβολής ή ματαίωσης της σύγκλησης της Α' Επαναληπτικής Γενικής Συνέλευσης ή μη επίτευξης της απαιτούμενης απαρτίας για το θέμα της ημερήσιας διάταξης, καλούνται οι μέτοχοι σε Β' Επαναληπτική Γενική Συνέλευση την 31η Οκτωβρίου 2013, ημέρα Πέμπτη και ώρα 11.00 π.μ., στον ίδιο ως άνω τόπο, για συζήτηση και λήψη αποφάσεως επί του θέματος της ημερήσιας διάταξης χωρίς δημοσίευση νεότερης πρόσκλησης. Θέμα Ημερήσιας Διάταξης: Θέσπιση προγράμματος διάθεσης μετοχών (Stock Options) προς στελέχη της εταιρείας και των συνδεδεμένων με αυτή εταιρειών με τη μορφή δικαιώματος προαίρεσης αγοράς μετοχών σύμφωνα με το άρθρο 13 παρ. 13 Κ.Ν.2190/1920 και παροχή εξουσιοδοτήσεως στο Διοικητικό Συμβούλιο για τη ρύθμιση των διαδικαστικών θεμάτων και λεπτομερειών. Δικαίωμα συμμετοχής και ψήφου στην Έκτακτη Γενική Συνέλευση έχουν μόνο τα φυσικά και νομικά πρόσωπα που εμφανίζονται ως μέτοχοι της εταιρείας κατά την έναρξη της 22.09.2013 (Ημερομηνία Καταγραφής) στο αρχείο μετόχων της εταιρείας που τηρείται ηλεκτρονικά στο φορέα "Ελληνικά Χρηματιστήρια Ανώνυμη Εταιρεία Συμμετοχών, Εκκαθάρισης Διακανονισμού & Καταχώρησης" («ΕΧΑΕ»). Στην Α' Επαναληπτική Γενική Συνέλευση δικαίωμα συμμετοχής και ψήφου θα έχουν μόνο τα φυσικά και νομικά πρόσωπα που εμφανίζονται ως μέτοχοι της εταιρείας κατά την έναρξη της 10.10.2013 (Ημερομηνία Καταγραφής) στο αρχείο μετόχων της εταιρείας που τηρείται ηλεκτρονικά στην ΕΧΑΕ. Στην Β' Επαναληπτική Γενική Συνέλευση δικαίωμα συμμετοχής και ψήφου θα έχουν μόνο τα φυσικά και νομικά πρόσωπα που εμφανίζονται ως μέτοχοι της εταιρείας κατά την έναρξη της 27.10.2013 (Ημερομηνία Καταγραφής) στο αρχείο μετόχων της εταιρείας που τηρείται ηλεκτρονικά στην ΕΧΑΕ. Για τη συμμετοχή και άσκηση του δικαιώματος ψήφου στην Έκτακτη Γενική Συνέλευση και στις επαναληπτικές αυτής Συνελεύσεις δεν απαιτείται η δέσμευση των μετοχών του δικαιούχου ούτε η τήρηση άλλης ανάλογης διαδικασίας, η οποία περιορίζει τη δυνατότητα πώλησης και μεταβίβασης αυτών κατά το χρονικό διάστημα που μεσολαβεί ανάμεσα στην Ημερομηνία Καταγραφής και στην οικεία Γενική Συνέλευση. Οι Μέτοχοι που επιθυμούν να συμμετάσχουν στην ως άνω Έκτακτη Γενική Συνέλευση ή / και σε τυχόν επαναληπτικές αυτής Συνελεύσεις μέσω πληρεξουσίου οφείλουν να καταθέσουν τη σχετική εξουσιοδότηση αντιπροσώπευσης, που είναι διαθέσιμη στα γραφεία της έδρας της εταιρείας, στο Μαρούσι Αττικής, οδός Σωρού αριθ. 18-20, (Τμήμα Σχέσεων με τους Επενδυτές) και στην ιστοσελίδα www.fourlis.gr, το αργότερο την τρίτη ημέρα πριν από τη συνεδρίαση της κάθε Γενικής Συνέλευσης (αρχικής ή τυχόν επαναληπτικών). Οι Μέτοχοι συμμετέχουν στην ως άνω Έκτακτη Γενική Συνέλευση ή / και σε τυχόν επαναληπτικές αυτής Συνελεύσεις και ψηφίζουν είτε αυτοπροσώπως είτε μέσω αντιπροσώπων. Κάθε μέτοχος μπορεί να διορίζει μέχρι τρεις (3) αντιπρόσωπους. Νομικά πρόσωπα μετέχουν στη Έκτακτη Γενική Συνέλευση ή / και σε τυχόν επαναληπτικές αυτής Συνελεύσεις ορίζοντας ως εκπροσώπους τους μέχρι τρία (3) φυσικά πρόσωπα. Ωστόσο, αν ο μέτοχος κατέχει μετοχές της εταιρείας, οι οποίες εμφανίζονται σε περισσότερους του ενός λογαριασμούς αξιών, ο περιορισμός αυτός δεν εμποδίζει τον εν λόγω μέτοχο να ορίζει διαφορετικούς αντιπρόσωπους για τις μετοχές που εμφανίζονται στον κάθε λογαριασμό αξιών σε σχέση με τη Έκτακτη Γενική Συνέλευση. Αντιπρόσωπος που ενεργεί για περισσότερους μετόχους μπορεί να ψηφίζει διαφορετικά για κάθε μέτοχο. Ο αντιπρόσωπος μετόχου υποχρεούται να γνωστοποιεί στην εταιρεία, πριν από την έναρξη της συνεδρίασης της Γενικής Συνέλευσης, κάθε συγκεκριμένο

γεγονός, το οποίο μπορεί να είναι χρήσιμο στους μετόχους για την αξιολόγηση του κινδύνου να εξυπηρετήσει ο αντιπρόσωπος άλλα συμφέροντα πλην των συμφερόντων του αντιπροσωπευομένου μετόχου, κατά τα ειδικότερα οριζόμενα στο άρθρο 28Α παρ. 3 Ν.2190/1920, όπως ισχύει. Σε σχέση με την ανωτέρω Έκτακτη Γενική Συνέλευση οι Μέτοχοι της εταιρείας έχουν και τα εξής δικαιώματα: (Α) Εάν εκπροσωπούν το ένα εικοστό (1/20) του καταβεβλημένου μετοχικού κεφαλαίου, μπορούν με αίτησή τους, η οποία πρέπει να περιέλθει στο Διοικητικό Συμβούλιο δεκαπέντε (15) τουλάχιστον ημέρες πριν από τη Έκτακτη Γενική Συνέλευση, να ζητήσουν από το Διοικητικό Συμβούλιο να εγγράψει πρόσθετα θέματα στην ημερήσια διάταξη της Γενικής Συνέλευσης. Η αίτηση πρέπει να συνοδεύεται από αιτιολόγηση ή από σχέδιο απόφασης προς έγκριση στη Γενική Συνέλευση. (Β) Εάν εκπροσωπούν το ένα εικοστό (1/20) του καταβεβλημένου μετοχικού κεφαλαίου, μπορούν με αίτησή τους, η οποία πρέπει να περιέλθει στο Διοικητικό Συμβούλιο επτά (7) τουλάχιστον ημέρες πριν από τη Έκτακτη Γενική Συνέλευση, να ζητήσουν από το Διοικητικό Συμβούλιο να θέσει στη διάθεση των μετόχων με ανάρτηση στην ιστοσελίδα της εταιρείας (www.fourlis.gr), έξι (6) τουλάχιστον ημέρες πριν την ημερομηνία της Έκτακτη Γενικής Συνέλευσης, σχέδια απόφασης για τα θέματα που έχουν περιληφθεί στην αρχική ή την αναθεωρημένη ημερήσια διάταξη. (Γ) Με αίτησή τους που υποβάλλεται στην εταιρεία πέντε (5) τουλάχιστον ημέρες πριν από τη Έκτακτη Γενική Συνέλευση, μπορούν να ζητήσουν από το Διοικητικό Συμβούλιο να παράσχει στην Έκτακτη Γενική Συνέλευση τις αιτούμενες συγκεκριμένες πληροφορίες για τις υποθέσεις της εταιρείας, στο μέτρο που αυτές είναι χρήσιμες για την πραγματική εκτίμηση των θεμάτων της ημερήσιας διάταξης. (Δ) Εφόσον εκπροσωπούν το ένα πέμπτο (1/5) του καταβεβλημένου μετοχικού κεφαλαίου, μπορούν με αίτησή τους, η οποία υποβάλλεται στην εταιρεία πέντε (5) τουλάχιστον ημέρες πριν από τη Έκτακτη Γενική Συνέλευση, να ζητήσουν από το Διοικητικό Συμβούλιο να παράσχει στη Έκτακτη Γενική Συνέλευση πληροφορίες για την πορεία των εταιρικών υποθέσεων και την περιουσιακή κατάσταση της εταιρείας. Αντίστοιχες προθεσμίες για τυχόν άσκηση δικαιωμάτων μειοψηφίας των μετόχων ισχύουν και σε περίπτωση Επαναληπτικών Γενικών Συνελεύσεων. Οι πληροφορίες της παρ. 3 του άρθρου 27 του κ.ν.2190/1920 είναι διαθέσιμες στα γραφεία της έδρας της εταιρείας στο Μαρούσι Αττικής, επί της οδού Σωρού αριθ. 18-20, καθώς και στην ιστοσελίδα www.fourlis.gr.

PAPERPACK A.B.E.E.

Έκτακτη Γενική Συνέλευση την **30/09/2013** ημέρα Δευτέρα και **ώρα 11:00 π.μ.** στα γραφεία της έδρας της εταιρείας στην Κηφισιά Αττικής, επί της οδού Βιλτανιώτη 24, προκειμένου να συζητηθούν και να ληφθούν αποφάσεις επί των παρακάτω θεμάτων ημερήσιας διάταξης. ΘΕΜΑΤΑ ΗΜΕΡΗΣΙΑΣ ΔΙΑΤΑΞΗΣ: 1) Τροποποίηση της υπ' αριθμ. 988737/25-07-2007 Σύμβασης Κάλυψης Κοινού Ομολογιακού Δανείου και του Προγράμματος (Όροι), και των Παραρτημάτων αυτής ως ισχύει, εκδόσεως της εταιρείας την 29.06.2007, το ανεξόφλητο υπόλοιπο του οποίου ανέρχεται σε Ευρώ 4.850.000,00. 2) Εκλογή νέων μελών Διοικητικού Συμβουλίου. Σε περίπτωση μη επίτευξης της απαιτούμενης εκ του νόμου απαρτίας για την λήψη απόφασης επί των θεμάτων της ημερήσιας διάταξης κατά την ημερομηνία της 30ης Σεπτεμβρίου 2013, η Έκτακτη Γενική Συνέλευση θα συνέλθει εκ νέου σε Επαναληπτική Συνέλευση στις 14 Οκτωβρίου 2013, ημέρα Δευτέρα και ώρα 11:00 π.μ. στην έδρα της εταιρείας Βιλτανιώτη 24 Κηφισιά. Σημειώνεται ότι δε θα δημοσιευθεί νέα πρόσκληση για την επαναληπτική συνέλευση σύμφωνα με το άρθρο 29 του κ.ν. 2190/1920, όπως ισχύει. Α. ΔΙΚΑΙΩΜΑ ΣΥΜΜΕΤΟΧΗΣ ΚΑΙ ΨΗΦΟΥ: Στην Έκτακτη Γενική Συνέλευση δικαιούται να συμμετάσχει όποιος εμφανίζεται ως μέτοχος στα αρχεία του Συστήματος Αύλων Τίτλων που διαχειρίζεται η "Ελληνικά Χρηματιστήρια Α.Ε." (Ε.Χ.Α.Ε.), στο οποίο τηρούνται οι κινητές αξίες (μετοχές) της Εταιρείας. Η απόδειξη της μετοχικής ιδιότητας γίνεται με την προσκόμιση σχετικής έγγραφης βεβαίωσης του ως άνω φορέα ή εναλλακτικά, με απευθείας ηλεκτρονική σύνδεση της Εταιρείας με τα αρχεία του εν λόγω φορέα. Η ιδιότητα του μετόχου πρέπει να υφίσταται κατά την 25.09.2013 (ημερομηνία καταγραφής), ήτοι κατά την έναρξη της πέμπτης (5ης) ημέρας πριν από την ημέρα συνεδρίασης της Έκτακτης Γενικής Συνέλευσης της 30ης Σεπτεμβρίου 2013, και η σχετική βεβαίωση ή η ηλεκτρονική πιστοποίηση σχετικά με την μετοχική ιδιότητα πρέπει να περιέλθει στην Εταιρεία το αργότερο την 27η Σεπτεμβρίου 2013, ήτοι την τρίτη (3η) ημέρα πριν από τη συνεδρίαση της Έκτακτης Γενικής Συνέλευσης. Για την Α' Επαναληπτική Έκτακτη Γενική Συνέλευση η ιδιότητα του μετόχου πρέπει να υφίσταται κατά την έναρξη της 10ης Οκτωβρίου 2013 (ημερομηνία καταγραφής Α' Επαναληπτικής Έκτακτης Γενικής Συνέλευσης), ήτοι κατά την έναρξη της τέταρτης (4ης) ημέρας πριν από την ημέρα συνεδρίασης της Α' Επαναληπτικής Έκτακτης Γενικής Συνέλευσης της 14ης Οκτωβρίου 2013, η δε σχετική έγγραφη βεβαίωση ή η ηλεκτρονική πιστοποίηση σχετικά με την μετοχική ιδιότητα πρέπει να περιέλθει στην Εταιρεία το αργότερο την 11η Οκτωβρίου 2013, ήτοι την τρίτη (3η) ημέρα πριν από την συνεδρίαση της ως άνω Επαναληπτικής Γενικής Συνέλευσης. Έναντι της Εταιρείας θεωρείται ότι έχει δικαίωμα συμμετοχής και ψήφου στην Έκτακτη Γενική Συνέλευση μόνον όποιος φέρει την ιδιότητα του μετόχου κατά την αντίστοιχη ημερομηνία καταγραφής. Σε περίπτωση μη συμμόρφωσης προς τις διατάξεις του άρθρου 28α του κ.ν. 2190/1920, ο εν λόγω μέτοχος μετέχει στην Έκτακτη Γενική Συνέλευση μόνο μετά από άδεια της. Σημειώνεται ότι η άσκηση των εν λόγω δικαιωμάτων (συμμετοχής και ψήφου) δεν προϋποθέτει την δέσμευση των μετοχών του δικαιούχου ούτε την τήρηση άλλης ανάλογης διαδικασίας, η οποία περιορίζει την δυνατότητα πώλησης και μεταβίβασης αυτών κατά το χρονικό διάστημα που μεσολαβεί ανάμεσα στην ημερομηνία καταγραφής και στην ημερομηνία της Έκτακτης Γενικής Συνέλευσης. Το πλήρες κείμενο της παρούσας πρόσκλησης, καθώς και οι πληροφορίες που προβλέπονται στην παράγραφο 3 του άρθρου 27 του κ.ν. 2190/1920, όπως ισχύει είναι διαθέσιμα σε ηλεκτρονική μορφή στην ιστοσελίδα της Εταιρείας www.paperpack.gr. Β.ΔΙΚΑΙΩΜΑΤΑ ΜΕΙΟΨΗΦΙΑΣ ΤΩΝ ΜΕΤΟΧΩΝ: (α). Με αίτηση μετόχων που εκπροσωπούν το ένα εικοστό (1/20) του καταβεβλημένου μετοχικού κεφαλαίου, το Διοικητικό Συμβούλιο της Εταιρείας υποχρεούται να εγγράψει στην ημερήσια διάταξη της Γενικής Συνέλευσης πρόσθετα θέματα, εάν η σχετική αίτηση περιέλθει στο Διοικητικό Συμβούλιο μέχρι την 15/09/2013, δηλαδή δέκα πέντε (15) τουλάχιστον ημέρες πριν από τη Έκτακτη Γενική Συνέλευση. Η αίτηση για την εγγραφή πρόσθετων θεμάτων στην ημερήσια διάταξη συνοδεύεται από αιτιολόγηση ή από σχέδιο απόφασης προς έγκριση στη Γενική Συνέλευση και η αναθεωρημένη ημερήσια διάταξη δημοσιοποιείται με τον ίδιο τρόπο όπως η προηγούμενη ημερήσια διάταξη, στις 17/09/2013, δηλαδή δέκα τρεις (13) ημέρες πριν από την ημερομηνία της Έκτακτης Γενικής Συνέλευσης και ταυτόχρονα τίθεται στη διάθεση των μετόχων στην ιστοσελίδα της Εταιρείας μαζί με την αιτιολόγηση ή το σχέδιο απόφασης που έχει υποβληθεί από τους μετόχους κατά τα προβλεπόμενα στο άρθρο 27 παρ. 3 του κ.ν. 2190/1920. (β). Με αίτηση μετόχων που εκπροσωπούν το ένα εικοστό (1/20) του καταβεβλημένου μετοχικού κεφαλαίου, το Διοικητικό Συμβούλιο θέτει στη διάθεση των μετόχων κατά τα οριζόμενα στο άρθρο 27 παρ. 3 του Κ.Ν. 2190/1920, το αργότερο μέχρι την 24/09/2013, ήτοι έξι (6) τουλάχιστον ημέρες πριν από την ημερομηνία της Γενικής Συνέλευσης, σχέδια αποφάσεων για θέματα που έχουν περιληφθεί στην αρχική ή την αναθεωρημένη ημερήσια διάταξη, αν η σχετική αίτηση περιέλθει στο Διοικητικό Συμβούλιο μέχρι την 23/09/2013, δηλαδή επτά (7) τουλάχιστον ημέρες πριν από την ημερομηνία της Γενικής Συνέλευσης. (γ). Μετά από αίτηση οποιοσδήποτε μετόχου που υποβάλλεται στην Εταιρεία μέχρι τις 25/09/2013, δηλαδή πέντε (5) τουλάχιστον ημέρες πριν από τη Γενική Συνέλευση, το Διοικητικό Συμβούλιο υποχρεούται να παρέχει στη Γενική Συνέλευση τις απαιτούμενες συγκεκριμένες πληροφορίες για τις υποθέσεις της Εταιρείας, στο μέτρο που αυτές είναι χρήσιμες για την πραγματική εκτίμηση των θεμάτων της ημερήσιας διάταξης. Επίσης, με αίτηση Μετόχων που εκπροσωπούν το ένα εικοστό (1/20) του καταβεβλημένου μετοχικού κεφαλαίου, το Διοικητικό Συμβούλιο υποχρεούται να ανακοινώνει στη Τακτική Γενική Συνέλευση των Μετόχων τα ποσά που καταβλήθηκαν κατά την τελευταία διετία για οποιαδήποτε αιτία από την Εταιρεία στα μέλη του Διοικητικού Συμβουλίου ή στους Διευθυντές, όπως και κάθε άλλη παροχή προς τα πρόσωπα αυτά ή οποιαδήποτε σύμβαση της εταιρείας με αυτούς για οποιαδήποτε αιτία. Στις ως άνω περιπτώσεις

το διοικητικό συμβούλιο μπορεί να αρνηθεί την παροχή των πληροφοριών για αποχρώντα ουσιώδη λόγο, ο οποίος αναγράφεται στα πρακτικά. Το Διοικητικό Συμβούλιο μπορεί να αρνηθεί την παροχή των ζητούμενων πληροφοριών για αποχρώντα λόγο. Στην περίπτωση αυτή η αιτιολογία πρέπει να αναγράφεται στα πρακτικά. (δ). Μετά από αίτηση μετόχων που εκπροσωπούν το ένα πέμπτο (1/5) του καταβεβλημένου μετοχικού κεφαλαίου, η οποία υποβάλλεται στην Εταιρία μέχρι τις 25/09/2013, δηλαδή πέντε (5) τουλάχιστον πλήρεις ημέρες πριν από τη Γενική Συνέλευση, το Διοικητικό Συμβούλιο υποχρεούται να παρέχει στη Γενική Συνέλευση πληροφορίες για την πορεία των εταιρικών υποθέσεων και την περιουσιακή κατάσταση της Εταιρίας. Το Διοικητικό Συμβούλιο μπορεί να αρνηθεί την παροχή των πληροφοριών για αποχρώντα λόγο. Στην περίπτωση αυτή η αιτιολογία πρέπει να αναγράφεται στα πρακτικά. (ε). Μετά από αίτηση μετόχων, που εκπροσωπούν το 1/20 του καταβεβλημένου μετοχικού κεφαλαίου η λήψη απόφασης επί κάποιου θέματος της Ημερήσιας Διάταξης Γενικής συνέλευσης γίνεται με ονομαστική κλήση. (στ). Με αίτηση μετόχων, που εκπροσωπούν το 1/20 του καταβεβλημένου μετοχικού κεφαλαίου ο Πρόεδρος της Συνέλευσης υποχρεούται να αναβάλει μία φορά μόνον αποφάσεις της Γενικής Συνέλευσης Τακτικής ή Έκτακτης, ορίζει δε ημέρα συνεδρίασης για τη λήψη τους, την οριζόμενη με την αίτηση των Μετόχων, που όμως δεν μπορεί να απέχει περισσότερο από τριάντα (30) ημέρες από την ημερομηνία της αναβολής. Η μετ' αναβολής Γενική Συνέλευση αποτελεί συνέχιση της προηγούμενης και δεν απαιτείται η επανάληψη των διατυπώσεων δημοσίευσης της Πρόσκλησης των Μετόχων, σε αυτή δε μπορούν να μετράσουν και νέοι μέτοχοι τηρουμένων των διατάξεων των άρθρων 27 παρ. 2 και 28 του Κ.Ν. 2190/20, όπως ισχύει. Σε όλες τις ανωτέρω αναφερόμενες περιπτώσεις οι αιτούντες μέτοχοι οφείλουν να αποδεικνύουν τη μετοχική τους ιδιότητα και τον αριθμό των μετοχών που κατέχουν κατά την άσκηση του σχετικού δικαιώματος. Τέτοια απόδειξη αποτελεί και η προσκόμιση βεβαίωσης από τον φορέα στον οποίο τηρούνται οι οικείες κινητές αξίες ή η πιστοποίηση της μετοχικής ιδιότητας με απευθείας ηλεκτρονική σύνδεση φορέα και Εταιρίας. Γ. ΔΙΑΔΙΚΑΣΙΑ ΓΙΑ ΤΗΝ ΑΣΚΗΣΗ ΔΙΚΑΙΩΜΑΤΟΣ ΨΗΦΟΥ ΜΕΣΩ ΑΝΤΙΠΡΟΣΩΠΟΥ: Ο μέτοχος συμμετέχει στη Γενική Συνέλευση και ψηφίζει είτε αυτοπροσώπως είτε μέσω αντιπροσώπων. Κάθε μέτοχος μπορεί να διορίζει μέχρι τρεις (3) αντιπροσώπους. Νομικά πρόσωπα μετέχουν στη Γενική Συνέλευση ορίζοντας ως εκπροσώπους τους μέχρι τρία (3) φυσικά πρόσωπα. Ωστόσο, αν ο μέτοχος κατέχει μετοχές της Εταιρίας, οι οποίες εμφανίζονται σε περισσότερες του ενός λογαριασμούς αξιών, ο περιορισμός αυτός δεν εμποδίζει τον εν λόγω μέτοχο να ορίζει διαφορετικούς αντιπροσώπους για τις μετοχές που εμφανίζονται στον κάθε λογαριασμό αξιών σε σχέση με τη Γενική Συνέλευση. Αντιπρόσωπος που ενεργεί για περισσότερους μετόχους μπορεί να ψηφίζει διαφορετικά για κάθε μέτοχο. Ο αντιπρόσωπος μετόχου υποχρεούται να γνωστοποιεί στην Εταιρία, πριν από την έναρξη της συνεδρίασης της Γενικής Συνέλευσης, κάθε συγκεκριμένο γεγονός, το οποίο μπορεί να είναι χρήσιμο στους μετόχους για την αξιολόγηση του κινδύνου να εξυπηρετήσει ο αντιπρόσωπος άλλα συμφέροντα πλην των συμφερόντων του αντιπροσωπευόμενου μετόχου. Κατά την έννοια της παρούσας παραγράφου, μπορεί να προκύπτει σύγκρουση συμφερόντων ιδίως όταν ο αντιπρόσωπος: α) είναι μέτοχος που ασκεί τον έλεγχο της Εταιρίας ή είναι άλλο νομικό πρόσωπο ή οντότητα η οποία ελέγχεται από το μέτοχο αυτόν, β) είναι μέλος του Διοικητικού Συμβουλίου ή της εν γένει διοίκησης της Εταιρίας ή μετόχου που ασκεί τον έλεγχο της Εταιρίας, ή άλλου νομικού προσώπου ή οντότητας που ελέγχεται από μέτοχο ο οποίος ασκεί τον έλεγχο της Εταιρίας, γ) είναι υπάλληλος ή ορκωτός ελεγκτής της Εταιρίας ή μετόχου που ασκεί τον έλεγχο της Εταιρίας, ή άλλου νομικού προσώπου ή οντότητας που ελέγχεται από μέτοχο, ο οποίος ασκεί τον έλεγχο της Εταιρίας, δ) είναι σύζυγος ή συγγενής πρώτου βαθμού με ένα από τα φυσικά πρόσωπα που αναφέρονται στις ως άνω περιπτώσεις (α) έως (γ). Ο διορισμός και η ανάκληση αντιπροσώπου του μετόχου γίνεται εγγράφως και κοινοποιείται στην Εταιρία τουλάχιστον τρεις (3) ημέρες πριν από την ημερομηνία συνεδρίασης της Γενικής Συνέλευσης. Η Εταιρία έχει καταστήσει διαθέσιμο στην ιστοσελίδα της (www.paperpack.gr) το έντυπο που χρησιμοποιεί για το διορισμό αντιπροσώπου. Το εν λόγω έντυπο κατατίθεται συμπληρωμένο και υπογεγραμμένο από το μέτοχο στο Τμήμα Εξυπηρέτησης Μετόχων, στην έδρα της Εταιρίας στην Βιλτανιώτη 24 Κηφισιά Τ.Κ. 14564, τρεις (3) τουλάχιστον ημέρες πριν από την ημερομηνία της Γενικής Συνέλευσης. Ο δικαιούχος μέτοχος καλείται να μεριμνά για την επιβεβαίωση της επιτυχούς αποστολής του εντύπου διορισμού αντιπροσώπου και της παραλαβής του από την Εταιρία, καλώντας στο Τμήμα Εξυπηρέτησης Μετόχων στο τηλ: 210 2846800. Δ. ΔΙΑΘΕΣΙΜΑ ΕΓΓΡΑΦΑ: Το πλήρες κείμενο των σχεδίων αποφάσεων και τυχόν εγγράφων που προβλέπονται στο άρθρο 27 παρ. 3 περιπτώσεις γ' και δ' του κ.ν. 2190/1920 θα αναρτηθούν στην ιστοσελίδα της Εταιρίας (www.paperpack.gr) και θα διατίθενται σε έγχαρτη μορφή στα γραφεία της έδρας της Εταιρίας (Βιλτανιώτη 24 Κηφισιά Τ.Κ. 14564). Ε. ΔΙΑΘΕΣΙΜΕΣ ΠΛΗΡΟΦΟΡΙΕΣ: Οι πληροφορίες του άρθρου 27 παρ. 3 του κ.ν. 2190/1920 θα διατίθενται σε ηλεκτρονική μορφή στην ιστοσελίδα της Εταιρίας www.paperpack.gr.

ΑΡΤΟΒΙΟΜΗΧΑΝΙΑ ΚΑΡΑΜΟΛΕΓΚΟΣ Α.Ε.

Έκτακτη Γενική Συνέλευση στις 02/10/2013, ημέρα Τετάρτη και ώρα 12:00 στην έδρα της εταιρείας στη Θέση Τζήμα στο Κορωπί Αττικής, για συζήτηση και λήψη αποφάσεων επί των ακολούθων θεμάτων της ημερήσιας διάταξης: ΘΕΜΑΤΑ ΗΜΕΡΗΣΙΑΣ ΔΙΑΤΑΞΗΣ - Έκδοση Κοινού Ενυπόθηκου Ομολογιακού Δανείου ποσού μέχρι Ευρώ δύο εκατομμυρίων τριακοσίων χιλιάδων (2.300.000,00), εμπραγματώως εξασφαλισμένου με εγγραφή προσημειώσεων υποθήκης επί ακινήτων της Εταιρείας, σύμφωνα με τις διατάξεις του ν. 3156/2003, με σκοπό την κάλυψη επενδυτικών αναγκών της Εταιρείας και την αναخرματοδότηση υφιστάμενου δανείου της. Παροχή εξουσιοδότησης στο Διοικητικό Συμβούλιο της εταιρείας για τον καθορισμό των ειδικότερων όρων του εν λόγω Κοινού Ομολογιακού δανείου. Ενημέρωση για αποφάσεις του Διοικητικού Συμβουλίου. Λοιπά θέματα και ανακοινώσεις. ΔΙΚΑΙΩΜΑ ΣΥΜΜΕΤΟΧΗΣ ΚΑΙ ΨΗΦΟΥ ΣΤΗ ΓΕΝΙΚΗ ΣΥΝΕΛΕΥΣΗ - Στην Έκτακτη Γενική Συνέλευση στις 2 Οκτωβρίου 2013 δικαιούται να συμμετέχει και να ψηφίζει όποιος εμφανίζεται ως μέτοχος κοινών μετοχών της Εταιρείας στα αρχεία του Συστήματος Αυλών Τίτλων (Σ.Α.Τ.), που διαχειρίζεται η εταιρεία «ΕΛΛΗΝΙΚΑ ΧΡΗΜΑΤΙΣΤΗΡΙΑ Α.Ε.» (η οποία είναι ο «φορέας» κατά την έννοια της παρ. 4 του άρθρου 28α του κ.ν. 2190/1920, στο οποίο τηρούνται οι κινητές αξίες της Εταιρείας μας) κατά την ημερομηνία της Παρασκευής 27 Σεπτεμβρίου 2013 («Ημερομηνία Καταγραφής»), δηλαδή, κατά την έναρξη της πέμπτης (5ης) ημέρας πριν από την ημερομηνία συνεδρίασης της Έκτακτης Γενικής Συνέλευσης. Οι κ.κ. Μέτοχοι που επιθυμούν να μετράσουν στην πιο πάνω Έκτακτη Γενική Συνέλευση, οφείλουν, σύμφωνα με το Νόμο και το Καταστατικό της Εταιρείας, εφόσον οι μετοχές τους βρίσκονται στον Ειδικό Λογαριασμό του Συστήματος Αυλών Τίτλων (Σ.Α.Τ.), να προσκομίσουν σχετική ως άνω βεβαίωση της εταιρείας «ΕΛΛΗΝΙΚΑ ΧΡΗΜΑΤΙΣΤΗΡΙΑ Α.Ε.» περί της μετοχικής τους ιδιότητας, την οποία και θα πρέπει να καταθέσουν στα κεντρικά γραφεία της Εταιρείας (Θέση Τζήμα, Κορωπί Αττικής, τηλ. 210-6694200) τρεις (3) τουλάχιστον ημέρες πριν την ημερομηνία συγκλήσεως της Έκτακτης Γενικής Συνέλευσης. Έναντι της Εταιρείας θεωρείται ότι δικαίωμα συμμετοχής και ψήφου στην Έκτακτη Γενική Συνέλευση έχει μόνον όποιος φέρει την ιδιότητα του μετόχου κατά την ανωτέρω αναφερόμενη Ημερομηνία Καταγραφής. Η απόδειξη της μετοχικής ιδιότητας γίνεται με την προσκόμιση σχετικής έγγραφης βεβαίωσης της εταιρείας «ΕΛΛΗΝΙΚΑ ΧΡΗΜΑΤΙΣΤΗΡΙΑ Α.Ε.», η δε ιδιότητα του μετόχου πρέπει να υφίσταται κατά την έναρξη της πέμπτης ημέρας πριν από την ημέρα συνεδρίασης της Έκτακτης Γενικής Συνέλευσης (Ημερομηνία Καταγραφής) και η σχετική έγγραφη βεβαίωση σχετικά με τη μετοχική ιδιότητα πρέπει να περιέλθει στην Εταιρεία το αργότερο την τρίτη ημέρα πριν από τη συνεδρίαση της Έκτακτης Γενικής Συνέλευσης. Η άσκηση των εν λόγω δικαιωμάτων δεν προϋποθέτει τη δέσμευση των μετοχών του δικαιούχου ούτε την τήρηση άλλης ανάλογης διαδικασίας, η οποία περιορίζει τη δυνατότητα πώλησης και μεταβίβασης αυτών κατά το χρονικό διάστημα που μεσολαβεί ανάμεσα στην Ημερομηνία Καταγραφής και στην Έκτακτη Γενική Συνέλευση. Κάθε κοινή μετοχή δίνει

δικαίωμα μιας ψήφου. ΔΙΑΔΙΚΑΣΙΑ ΣΥΜΜΕΤΟΧΗΣ ΚΑΙ ΨΗΦΟΥ ΜΕΣΩ ΑΝΤΙΠΡΟΣΩΠΟΥ - Ο μέτοχος συμμετέχει στην Έκτακτη Γενική Συνέλευση και ψηφίζει είτε αυτοπροσώπως είτε μέσω αντιπροσώπων. Κάθε μέτοχος μπορεί να διορίζει μέχρι τρεις (3) αντιπροσώπους και τα νομικά πρόσωπα/μέτοχοι μπορούν να ορίζουν ως εκπροσώπους τους μέχρι τρία (3) φυσικά πρόσωπα. Σε περίπτωση που μέτοχος κατέχει μετοχές της Εταιρείας, οι οποίες εμφανίζονται σε περισσότερες του ενός λογαριασμούς αξιών, αυτός μπορεί να ορίσει διαφορετικούς αντιπροσώπους για τις μετοχές που εμφανίζονται στον κάθε λογαριασμό αξιών. Αντιπρόσωπος που ενεργεί για περισσότερους μετόχους μπορεί να ψηφίζει διαφορετικά για κάθε μέτοχο. Δεν παρέχεται η δυνατότητα συμμετοχής των μετόχων στην Γενική Συνέλευση και άσκησης του δικαιώματος ψήφου με ηλεκτρονικά μέσα, χωρίς τη φυσική παρουσία των μετόχων στον τόπο διεξαγωγής της, είτε δι' αλληλογραφίας, καθώς και η δυνατότητα διορισμού και ανάκλησης αντιπροσώπου με ηλεκτρονικά μέσα καθώς τέτοια διαδικασία δεν προβλέπεται από το καταστατικό της Εταιρείας. Έντυπο πληρεξουσιότητας για το διορισμό αντιπροσώπου θα είναι διαθέσιμο στους μετόχους: α. Σε έγχαρτη μορφή στη Υπηρεσία Εξυπηρέτησης Μετόχων της Εταιρείας (Θέση «Τζήμα» Κορωπί Αττικής, τηλ.: 210-6694200), και β. Σε ηλεκτρονική μορφή στην ιστοσελίδα της Εταιρείας (www.karamolegos-bkr.gr). Το ανωτέρω έντυπο θα πρέπει να κατατεθεί, συμπληρωμένο και υπογεγραμμένο, στην Εταιρεία, στην προαναφερόμενη υπό στοιχεία (α) διεύθυνση, τουλάχιστον τρεις (3) ημέρες πριν από την ημερομηνία της Έκτακτης Γενικής Συνέλευσης. Ο αντιπρόσωπος υποχρεούται να γνωστοποιεί στην Εταιρεία, πριν από την έναρξη της συνεδρίασης της Έκτακτης Γενικής Συνέλευσης, κάθε συγκεκριμένο γεγονός, το οποίο μπορεί να είναι χρήσιμο στους μετόχους για την αξιολόγηση του κινδύνου να εξυπηρετήσει ο αντιπρόσωπος άλλα συμφέροντα πλην των συμφερόντων του μετόχου. Σύγκρουση συμφερόντων είναι δυνατόν να προκύπτει ιδίως όταν ο αντιπρόσωπος είναι: α. Μέτοχος που ασκεί τον έλεγχο της Εταιρείας ή είναι άλλο νομικό πρόσωπο ή οντότητα που ελέγχεται από το μέτοχο αυτόν, β. Μέλος του Διοικητικού Συμβουλίου ή της εν γένει διοίκησης της Εταιρείας ή μετόχου που ασκεί τον έλεγχο της Εταιρείας ή άλλου νομικού προσώπου ή οντότητας που ελέγχεται από μέτοχο ο οποίος ασκεί τον έλεγχο της Εταιρείας, γ. Υπάλληλος ή ορκωτός ελεγκτής της Εταιρείας ή μετόχου που ασκεί τον έλεγχο της, ή άλλου νομικού προσώπου ή οντότητας που ελέγχεται από μέτοχο που ασκεί τον έλεγχο της Εταιρείας, δ. Σύζυγος ή συγγενής πρώτου βαθμού με ένα από τα φυσικά πρόσωπα που αναφέρονται στις περιπτώσεις α' έως και γ'. ΔΙΚΑΙΩΜΑΤΑ ΜΕΙΟΨΗΦΙΑΣ ΤΩΝ ΜΕΤΟΧΩΝ - 1. Μέτοχοι που εκπροσωπούν το ένα εικοστό (1/20) του καταβλημένου μετοχικού κεφαλαίου της Εταιρείας μπορούν να ζητήσουν: (α) την εγγραφή στην ημερήσια διάταξη Έκτακτης Γενικής Συνέλευσης, πρόσθετων θεμάτων, με αίτησή τους που πρέπει να περιέλθει στο Διοικητικό Συμβούλιο το αργότερο μέχρι την Τρίτη 17η Σεπτεμβρίου 2013, η οποία θα συνοδεύεται από αιτιολόγηση ή από σχέδιο απόφασης προς έγκριση στη Γενική Συνέλευση. (β) τη διάθεση στους μετόχους από το Διοικητικό Συμβούλιο έως την Τετάρτη 25η Σεπτεμβρίου 2013, σχεδίων αποφάσεων για θέματα που έχουν περιληφθεί στην αρχική ή την τυχόν αναθεωρημένη ημερήσια διάταξη, με αίτησή τους που πρέπει να περιέλθει στο Διοικητικό Συμβούλιο έως την Τρίτη 24η Σεπτεμβρίου 2013. 2. Μέτοχοι που εκπροσωπούν το ένα πέμπτο (1/5) του καταβλημένου μετοχικού κεφαλαίου της Εταιρείας δικαιούνται να ζητήσουν, με αίτησή τους που υποβάλλεται στην Εταιρεία έως την Παρασκευή 27η Σεπτεμβρίου 2013, την παροχή στην Έκτακτη Γενική Συνέλευση πληροφοριών για την πορεία των εταιρικών υποθέσεων και την περιουσιακή κατάσταση της Εταιρείας. 3. Οποιοσδήποτε μέτοχος μπορεί να ζητήσει, με αίτησή του που υποβάλλεται στην Εταιρεία έως την Πέμπτη 26η Σεπτεμβρίου 2013, την παροχή στην Έκτακτη Γενική Συνέλευση συγκεκριμένων πληροφοριών για τις υποθέσεις της Εταιρείας, στο μέτρο που αυτές είναι χρήσιμες για την πραγματική εκτίμηση των θεμάτων της ημερήσιας διάταξης. Λεπτομερέστερες πληροφορίες σχετικά με τα ανωτέρω δικαιώματα μειοψηφίας και τους όρους άσκησής τους είναι διαθέσιμες στην ιστοσελίδα της Εταιρείας (www.karamolegos-bkr.gr). ΔΙΑΘΕΣΙΜΑ ΕΓΓΡΑΦΑ ΚΑΙ ΠΛΗΡΟΦΟΡΙΕΣ - Οι πληροφορίες του άρθρου 27 παρ. 3 του κ.ν. 2190/1920 και συγκεκριμένα, η Πρόσκληση της Γενικής Συνέλευσης, το πλήρες κείμενο των εγγράφων που πρόκειται να υποβληθούν στην Έκτακτη Γενική Συνέλευση, τα έντυπα για την άσκηση δικαιώματος ψήφου μέσω αντιπροσώπου, τα σχέδια αποφάσεων για τα θέματα της ημερήσιας διάταξης, καθώς και πληρέστερες πληροφορίες σχετικά με την άσκηση των δικαιωμάτων μειοψηφίας των παρ. 2, 2α, 4 και 5 του άρθρου 39 του κ.ν. 2190/1920 είναι διαθέσιμα σε έγχαρτη μορφή στην Υπηρεσία Εξυπηρέτησης Μετόχων της Εταιρείας (Θέση «Τζήμα» Κορωπί Αττικής, τηλ.: 210-6694200), από όπου οι μέτοχοι μπορούν να λαμβάνουν αντίγραφα. Επίσης, όλα τα ανωτέρω έγγραφα, ο συνολικός αριθμός των υφιστάμενων μετοχών και δικαιωμάτων ψήφου είναι διαθέσιμα σε ηλεκτρονική μορφή στην ιστοσελίδα της Εταιρείας (www.karamolegos-bkr.gr).

ΕΤΕΜ Α.Ε.

Έκτακτη Γενική Συνέλευση την **02/10/2013**, ημέρα Τετάρτη και ώρα **9.00 π.μ.** στο ξενοδοχείο PRESIDENT, Λεωφ. Κηφισίας 43, Αθήνα. ΘΕΜΑΤΑ ΗΜΕΡΗΣΙΑΣ ΔΙΑΤΑΞΗΣ: Επικύρωση εκλογής προσωρινών Συμβούλων σε αντικατάσταση παραιτηθέντων. Εκλογή νέων μελών της Επιτροπής Ελέγχου σύμφωνα με το άρθρο 37 του Ν. 3693/2008. ΔΙΚΑΙΩΜΑ ΣΥΜΜΕΤΟΧΗΣ ΣΤΗ ΓΕΝΙΚΗ ΣΥΝΕΛΕΥΣΗ - Στη Γενική Συνέλευση δικαιούται να συμμετέχει όποιος εμφανίζεται ως μέτοχος στο αρχείο του Συστήματος Άυλων Τίτλων που διαχειρίζεται η «Ελληνική Χρηματιστήρια Α.Ε.» (πρώην Κεντρικό Αποθετήριο Αξιών), στο οποίο τηρούνται οι κινητές αξίες της Εταιρείας. Η απόδειξη της μετοχικής ιδιότητας γίνεται με την προσκόμιση σχετικής έγγραφης βεβαίωσης του ως άνω φορέα, ή εναλλακτικά, με απευθείας ηλεκτρονική σύνδεση της Εταιρείας με τα αρχεία αυτού. Η ιδιότητα του μετόχου πρέπει να υφίσταται κατά την 27/9/2013 (Ημερομηνία Καταγραφής), ήτοι κατά την έναρξη της πέμπτης (5ης) ημέρας πριν από την ημέρα συνεδρίασης της Γενικής Συνέλευσης και η σχετική έγγραφη βεβαίωση σχετικά με τη μετοχική ιδιότητα πρέπει να περιέλθει στην Εταιρεία το αργότερο την 29/9/2013, ήτοι την τρίτη (3η) ημέρα πριν από τη συνεδρίαση της Γενικής Συνέλευσης. Έναντι της Εταιρείας θεωρείται ότι έχει δικαίωμα συμμετοχής και ψήφου στη Γενική Συνέλευση μόνον όποιος φέρει την ιδιότητα του μετόχου κατά την αντίστοιχη Ημερομηνία Καταγραφής. Σε περίπτωση μη συμμόρφωσης προς τις διατάξεις του άρθρου 28α του Κ.Ν.2190/1920, ο εν λόγω μέτοχος μετέχει στη Γενική Συνέλευση μόνο μετά από άδεια της. Η άσκηση των εν λόγω δικαιωμάτων δεν προϋποθέτει τη δέσμευση των μετοχών του δικαιούχου ούτε την τήρηση άλλης ανάλογης διαδικασίας, η οποία περιορίζει τη δυνατότητα πώλησης και μεταβίβασης αυτών κατά το χρονικό διάστημα που μεσολαβεί ανάμεσα στην Ημερομηνία Καταγραφής και στη Γενική Συνέλευση. ΔΙΑΔΙΚΑΣΙΑ ΓΙΑ ΤΗΝ ΑΣΚΗΣΗ ΔΙΚΑΙΩΜΑΤΟΣ ΨΗΦΟΥ ΜΕΣΩ ΑΝΤΙΠΡΟΣΩΠΟΥ - Ο μέτοχος συμμετέχει στη Γενική Συνέλευση και ψηφίζει είτε αυτοπροσώπως είτε μέσω αντιπροσώπων. Κάθε μέτοχος μπορεί να διορίζει μέχρι τρεις (3) αντιπροσώπους. Νομικά πρόσωπα μετόχων στη Γενική Συνέλευση ορίζοντας ως εκπροσώπους τους μέχρι τρία (3) φυσικά πρόσωπα. Ωστόσο, αν ο μέτοχος κατέχει μετοχές μιας Εταιρείας, οι οποίες εμφανίζονται σε περισσότερους του ενός λογαριασμούς αξιών, ο περιορισμός αυτός δεν εμποδίζει το μέτοχο να ορίζει διαφορετικούς αντιπροσώπους για τις μετοχές που εμφανίζονται στον κάθε λογαριασμό αξιών σε σχέση με τη Γενική Συνέλευση. Αντιπρόσωπος που ενεργεί για περισσότερους μετόχους μπορεί να ψηφίζει διαφορετικά για κάθε μέτοχο. Ο αντιπρόσωπος μετόχου υποχρεούται να γνωστοποιεί στην Εταιρεία, πριν από την έναρξη της συνεδρίασης της Γενικής Συνέλευσης, κάθε συγκεκριμένο γεγονός, το οποίο μπορεί να είναι χρήσιμο στους μετόχους για την αξιολόγηση του κινδύνου να εξυπηρετήσει ο αντιπρόσωπος άλλα συμφέροντα πλην των συμφερόντων του μετόχου. Κατά την έννοια της παρούσας παραγράφου, μπορεί να προκύπτει σύγκρουση συμφερόντων ιδίως όταν ο αντιπρόσωπος: α) είναι μέτοχος που ασκεί τον έλεγχο της Εταιρείας ή είναι άλλο νομικό πρόσωπο ή οντότητα η οποία ελέγχεται από το μέτοχο αυτόν, β) είναι μέλος του Διοικητικού Συμβουλίου ή της εν γένει διοίκησης της Εταιρείας ή μετόχου που ασκεί τον έλεγχο της Εταιρείας, ή άλλου νομικού προσώπου ή οντότητας που ελέγχεται από μέτοχο ο οποίος ασκεί τον

έλεγχου της Εταιρείας, γ) είναι υπάλληλος ή ορκωτός ελεγκτής της Εταιρείας ή μέτοχο που ασκεί τον έλεγχο της Εταιρείας, ή άλλου νομικού προσώπου ή οντότητας που ελέγχεται από μέτοχο, ο οποίος ασκεί τον έλεγχο της Εταιρείας, δ) είναι σύζυγος ή συγγενής πρώτου βαθμού με ένα από τα φυσικά πρόσωπα που αναφέρονται στις περιπτώσεις (α) έως (γ). Ο διορισμός και η ανάκληση αντιπροσώπου του μετόχου γίνεται εγγράφως και κοινοποιείται στην Εταιρεία με τους ίδιους τύπους, τουλάχιστον τρεις (3) ημέρες πριν από την ημερομηνία συνεδρίασης της Γενικής Συνέλευσης. Η Εταιρεία θα καταστήσει διαθέσιμο στην ιστοσελίδα της (www.etem.gr) το έντυπο που μπορεί να χρησιμοποιηθεί για το διορισμό αντιπροσώπου. Το έντυπο αυτό κατατίθεται συμπληρωμένο και υπογεγραμμένο από το μέτοχο στο Τμήμα Εξυπηρέτησης Μετόχων της Εταιρείας στη διεύθυνση: Χειμάρρας 16, Μαρούσι, Τ.Κ. 151 25 ή αποστέλλεται στο fax: 210 6861347 τρεις (3) τουλάχιστον ημέρες πριν από την ημερομηνία της Γενικής Συνέλευσης. Ο δικαιούχος καλείται να μεριμνά για την επιβεβαίωση της επιτυχούς αποστολής του εντύπου διορισμού αντιπροσώπου και της παραλαβής του από την Εταιρεία, καλώντας στο τηλέφωνο: 210 6861349, κ. Κωνσταντίνου Κανελλόπουλο. Κάθε μετοχή εκδόσεως της Εταιρείας ενσωματώνει δικαίωμα μιας ψήφου. Το Καταστατικό της Εταιρείας δεν προβλέπει τη δυνατότητα συμμετοχής στη Γενική Συνέλευση με ηλεκτρονικά μέσα χωρίς τη φυσική παρουσία των μετόχων στον τόπο διεξαγωγής της ή τη δυνατότητα εξ αποστάσεως συμμετοχής των μετόχων στην ψηφοφορία. ΔΙΚΑΙΩΜΑΤΑ ΜΕΙΟΨΗΦΙΑΣ ΤΩΝ ΜΕΤΟΧΩΝ - Σύμφωνα με τα προβλεπόμενα στο άρθρο 26 του Κ.Ν. 2190/1920, όπως ισχύει σήμερα, η Εταιρεία ενημερώνει τους μετόχους της για τα ακόλουθα: (α) Με αίτηση μετόχων που εκπροσωπούν το ένα εικοστό (1/20) του καταβεβλημένου μετοχικού κεφαλαίου, το Διοικητικό Συμβούλιο της Εταιρείας υποχρεούται να εγγράψει στην ημερησία διάταξη της Γενικής Συνέλευσης πρόσθετα θέματα, εάν η σχετική αίτηση περιέλθει στο Διοικητικό Συμβούλιο μέχρι την 17/9/2013, δηλ. δεκαπέντε (15) τουλάχιστον ημέρες πριν από τη Γενική Συνέλευση. Η αίτηση για την εγγραφή πρόσθετων θεμάτων στην ημερησία διάταξη συνοδεύεται από αιτιολόγηση ή από σχέδιο απόφασης προς έγκριση στη Γενική Συνέλευση και η αναθεωρημένη ημερησία διάταξη δημοσιοποιείται με τον ίδιο τρόπο όπως η προηγούμενη ημερησία διάταξη, στις 19/9/2013, δηλ. δεκατρείς (13) ημέρες πριν από την ημερομηνία της Γενικής Συνέλευσης και ταυτόχρονα τίθεται στη διάθεση των μετόχων στην ιστοσελίδα της Εταιρείας, μαζί με την αιτιολόγηση ή το σχέδιο απόφασης που έχει υποβληθεί από τους μετόχους κατά τα προβλεπόμενα στο άρθρο 27 παρ. 3 Κ.Ν. 2190/1920. (β) Με αίτηση μετόχων που εκπροσωπούν το ένα εικοστό (1/20) του καταβεβλημένου μετοχικού κεφαλαίου, το Διοικητικό Συμβούλιο θέτει στη διάθεση των μετόχων κατά τα οριζόμενα στο άρθρο 27 παρ.3 του Κ.Ν. 2190/1920, το αργότερο μέχρι την 26/9/2013, ήτοι έξι (6) τουλάχιστον ημέρες πριν από την ημερομηνία της Γενικής Συνέλευσης, σχέδια αποφάσεων για θέματα που έχουν περιληφθεί στην αρχική ή την αναθεωρημένη ημερησία διάταξη, αν η σχετική αίτηση περιέλθει στο Διοικητικό Συμβούλιο μέχρι την 25/9/2013, δηλ. επτά (7) τουλάχιστον ημέρες πριν από την ημερομηνία της Γενικής Συνέλευσης. (γ) Μετά από αίτηση οποιουδήποτε μετόχου που υποβάλλεται στην Εταιρεία μέχρι την 26/9/2013, δηλ. πέντε (5) τουλάχιστον πλήρεις ημέρες πριν από τη Γενική Συνέλευση, το Διοικητικό Συμβούλιο υποχρεούται να παρέχει στη Γενική Συνέλευση τις αιτούμενες συγκεκριμένες πληροφορίες για τις υποθέσεις της Εταιρείας, στο μέτρο που αυτές είναι χρήσιμες για την πραγματική εκτίμηση των θεμάτων της ημερησίας διάταξης. Το Διοικητικό Συμβούλιο μπορεί να απαντήσει ενιαία σε αιτήσεις μετόχων με το ίδιο περιεχόμενο. Υποχρέωση παροχής πληροφοριών δεν υφίσταται όταν οι σχετικές πληροφορίες διατίθενται ήδη στην ιστοσελίδα της Εταιρείας, ιδίως με τη μορφή ερωτήσεων και απαντήσεων. Σε όλες τις ανωτέρω περιπτώσεις το Διοικητικό Συμβούλιο μπορεί να αρνηθεί την παροχή των πληροφοριών για αποχρώντα ουσιώδη λόγο, ο οποίος αναγράφεται στα πρακτικά. (δ) Μετά από αίτηση μετόχων που εκπροσωπούν το ένα πέμπτο (1/5) του καταβεβλημένου μετοχικού κεφαλαίου η οποία υποβάλλεται στην Εταιρεία μέχρι τις 26/9/2013, δηλ. πέντε (5) τουλάχιστον πλήρεις ημέρες πριν από τη Γενική Συνέλευση, το Διοικητικό Συμβούλιο υποχρεούται να παρέχει στη Γενική Συνέλευση πληροφορίες για την πορεία των εταιρικών υποθέσεων και την περιουσιακή κατάσταση της Εταιρείας. Το Διοικητικό Συμβούλιο μπορεί να αρνηθεί την παροχή των πληροφοριών για αποχρώντα ουσιώδη λόγο, ο οποίος αναγράφεται στα πρακτικά. Αντίστοιχες προθεσμίες για τυχόν άσκηση δικαιωμάτων μειοψηφίας των μετόχων ισχύουν και σε περίπτωση επαναληπτικών Γενικών Συνελεύσεων. Σε όλες τις ανωτέρω αναφερόμενες περιπτώσεις οι αιτούντες μέτοχοι οφείλουν να αποδεικνύουν τη μετοχική τους ιδιότητα και τον αριθμό των μετοχών που κατέχουν κατά την άσκηση του σχετικού δικαιώματος. Τέτοια απόδειξη αποτελεί και η προσκόμιση βεβαίωσης από τον φορέα στον οποίο τηρούνται οι οικείες κινητές αξίες ή η πιστοποίηση της μετοχικής ιδιότητας με απευθείας ηλεκτρονική σύνδεση φορέα και Εταιρείας. ΔΙΑΘΕΣΙΜΑ ΕΓΓΡΑΦΑ ΚΑΙ ΠΛΗΡΟΦΟΡΙΕΣ - Οι πληροφορίες του άρθρου 27 παρ. 3 του Κ.Ν. 2190/1920 (κείμενο πρόσκλησης για σύγκληση της Εκτάκτου Γενικής Συνέλευσης, συνολικός αριθμός μετόχων της Εταιρείας και των αντίστοιχων δικαιωμάτων ψήφου, σχόλια του Διοικητικού Συμβουλίου της Εταιρείας επί των θεμάτων της ημερησίας διάταξης και έντυπο διορισμού αντιπροσώπου) θα διατίθενται σε ηλεκτρονική μορφή στην ιστοσελίδα της Εταιρείας www.etem.gr. Αντίγραφα των παραπάνω εγγράφων θα διατίθενται στα γραφεία του Τμήματος Εξυπηρέτησης Μετόχων της Εταιρείας, στη διεύθυνση: Χειμάρρας 16, Μαρούσι Τ.Κ. 151 25.

ΣΥΣΤΗΜΑΤΑ ΜΙΚΡΟΥΠΟΛΟΓΙΣΤΩΝ Α.Ε.

Έκτακτη Γενική Συνέλευση την **4/10/2013**, ημέρα Παρασκευή και **ώρα 2.30 μ.μ.** στα γραφεία της έδρας της εταιρείας στο Δήμο Αμαρουσίου Αττικής (οδός Β. Ηπείρου αρ. 74-76) για συζήτηση και λήψη αποφάσεων επί των ακόλουθων θεμάτων της ημερησίας διάταξης: Τροποποίηση του άρθρου 3 του καταστατικού της εταιρείας. Ενσωμάτωση της τροποποίησης του καταστατικού στο εν ισχύει καταστατικό, ώστε να αποτελεί νέο ενιαίο κείμενο. Εκλογή νέου Διοικητικού Συμβουλίου και ορισμός των ανεξάρτητων μελών αυτού σύμφωνα με τις διατάξεις του Ν. 3016/2002, ως ισχύει σήμερα. Διάφορες ανακοινώσεις-Λοιπά θέματα. Δικαίωμα συμμετοχής και ψήφου στην γενική Συνέλευση έχουν μόνο τα φυσικά και νομικά πρόσωπα που εμφανίζονται ως μέτοχοι της PC SYSTEMS στα αρχεία του Συστήματος Αυλών Τίτλων (Σ.Α.Τ.) που διαχειρίζεται η «ΕΛΛΗΝΙΚΑ ΧΡΗΜΑΤΙΣΤΗΡΙΑ Α.Ε.» (Ε.Χ.Α.Ε.) κατά την 29/9/2013 (Ημερομηνία Καταγραφής). Η μετοχική ιδιότητα αποδεικνύεται με την προσκόμιση σχετικής έγγραφης βεβαίωσης της «ΕΧΑΕ» ή εναλλακτικά πιστοποιείται ηλεκτρονικά από την Ε.Χ.Α.Ε. με απευθείας ηλεκτρονική σύνδεση της εταιρείας με τα αρχεία του Σ.Α.Τ. Η άσκηση των εν λόγω δικαιωμάτων δεν προϋποθέτει τη δέσμευση των μετοχών του δικαιούχου ούτε την τήρηση άλλης ανάλογης διαδικασίας η οποία περιορίζει τη δυνατότητα πώλησης και μεταβίβασης αυτών κατά το χρονικό διάστημα που μεσολαβεί ανάμεσα στην Ημερομηνία Καταγραφής και στη Γενική Συνέλευση. Κάθε μετοχή εκδόσεως της εταιρείας ενσωματώνει το δικαίωμα μιας ψήφου. Σε περίπτωση που δεν επιτευχθεί η απαιτούμενη σύμφωνα με το Νόμο και το Καταστατικό της Εταιρείας απαρτία και εξ αυτού του λόγου δεν καταστεί δυνατή η λήψη αποφάσεων επί ορισμένων θεμάτων της ημερησίας διάταξης, η Γενική Συνέλευση θα συνέλθει σε Α' επαναληπτική Συνέλευση την 15/10/2013, ημέρα Τρίτη και ώρα 2.30 στα γραφεία της έδρας της. Σε περίπτωση που δεν επιτευχθεί απαρτία κατά την Α' επαναληπτική Συνέλευση θα ακολουθήσει Β' Επαναληπτική Συνέλευση την 29/10/2013, ημέρα Τρίτη και ώρα 2.30 ομοίως στα γραφεία της έδρας της. Οι Ημερομηνίες Καταγραφής είναι η 11η/10/2013 για την Α' Επαναληπτική Συνέλευση και η 25η/10/2013 για τη Β' Επαναληπτική Συνέλευση. Η σχετική έγγραφη βεβαίωση της «Ε.Χ.Α.Ε.» ή η ηλεκτρονική πιστοποίηση αναφορικά με τη μετοχική ιδιότητα πρέπει να περιέλθει στην Εταιρεία το αργότερο την τρίτη ημέρα που προηγείται της συνεδρίασης της Α' ή της Β' Επαναληπτικής Συνέλευσης κατά περίπτωση. Οι δικαιούχοι μέτοχοι κατά τα παραπάνω μπορούν να συμμετάσχουν στη Γενική Συνέλευση αυτοπροσώπως ή μέσω νομίμως εξουσιοδοτημένων εκπροσώπων τους με την προσκόμιση του αντιγράφου με τα στοιχεία που τηρούν στο Σ.Α.Τ. και την επίδειξη της αστυνομικής τους ταυτότητας ή άλλου ισοδύναμου εγγράφου. Ελλείψει σχετικής καταστατικής προβλέψεως δεν είναι δυνατή η με ηλεκτρονικά μέσα ή εξ αποστάσεως συμμετοχή και ψηφοφορία στην Γενική Συνέλευση

ή τις Επαναληπτικές της. Έντυπο πληρεξουσιότητας για το διορισμό αντιπροσώπου θα είναι διαθέσιμο στους μετόχους σε έντυπη μορφή στα γραφεία της Εταιρείας (Β. Ηπείρου αρ. 74-76, Μαρούσι Αττικής, τηλ. 210-8123000 και fax 210-2801279) και σε ηλεκτρονική μορφή στη ιστοσελίδα της Εταιρείας (www.pcsystems.gr). Το ανωτέρω έντυπο πρέπει να κατατεθεί συμπληρωμένο και υπογεγραμμένο στην Εταιρεία (στην άνω διεύθυνση) τρεις ημέρες πριν από την ημερομηνία της γενικής Συνέλευσης. Ελλείψει σχετικής καταστατικής πρόβλεψης δεν είναι δυνατή η ηλεκτρονική αποστολή κοινοποιήσεων διορισμού ή ανάκλησης εκπροσώπων. Ο αντιπρόσωπος υποχρεούται να γνωστοποιεί στην Εταιρεία πριν από την έναρξη της συνεδρίασεως της Γενικής Συνέλευσης κάθε συγκεκριμένο γεγονός το οποίο μπορεί να είναι χρήσιμο στους μετόχους για την αξιολόγηση του κινδύνου να εξυπηρετήσει ο αντιπρόσωπος άλλα συμφέροντα πλην των συμφερόντων του μετόχου. Σύγκρουση συμφερόντων είναι δυνατόν να προκύπτει ιδίως όταν ο αντιπρόσωπος είναι : α) μέτοχος που ασκεί τον έλεγχο της Εταιρείας ή άλλο νομικό πρόσωπο ή οντότητα που ελέγχεται από το μέτοχο αυτό β) μέλος του Διοικητικού Συμβουλίου ή της εν γένει διοίκησης της Εταιρείας ή μετόχου που ασκεί τον έλεγχο της Εταιρείας γ) υπάλληλος ή ορκωτός ελεγκτής της εταιρείας ή μετόχου που ασκεί τον έλεγχό της ή άλλου νομικού προσώπου ή οντότητας που ελέγχεται από μέτοχο ο οποίος ασκεί τον έλεγχο της εταιρείας δ) σύζυγος ή συγγενής α' βαθμού με ένα από τα φυσικά πρόσωπα που αναφέρονται στις άνω περιπτώσεις (α) έως (γ). Σύμφωνα με τα προβλεπόμενα στο άρθρο 26 του Κ.Ν. 2190/1920, όπως ισχύει η Εταιρεία ενημερώνει τους μετόχους της ότι: Μέτοχοι εκπροσωπούντες το 1/20 του καταβεβλημένου μετοχικού κεφαλαίου της Εταιρείας δικαιούνται να ζητήσουν από το Διοικητικό Συμβούλιο να εγγράψει πρόσθετα θέματα στην ημερήσια διάταξη της Γενικής Συνέλευσης κατόπιν σχετικής αιτήσεως που πρέπει να περιέλθει στο Διοικητικό Συμβούλιο 15 τουλάχιστον ημέρες πριν τη συνεδρίαση της συνέλευσης. Η αίτηση για την εγγραφή πρόσθετων θεμάτων στην ημερήσια διάταξη πρέπει να συνοδεύεται από αιτιολόγηση ή σχέδιο απόφασης προς έγκριση από τη Γενική Συνέλευση (αρ. 39 παρ. 2 Κ.Ν. 2190/1920). Μέτοχοι εκπροσωπούντες το 1/20 του καταβεβλημένου μετοχικού κεφαλαίου της Εταιρείας με αίτηση η οποία πρέπει να περιέλθει στο Διοικητικό Συμβούλιο 7 τουλάχιστον ημέρες πριν τη συνεδρίαση της συνέλευσης δικαιούνται να ζητήσουν σχέδια αποφάσεων για τα θέματα που έχουν περιληφθεί στην αρχική ή την αναθεωρημένη ημερήσια διάταξη της (αρ. 39 παρ. 2α Κ.Ν. 2190/1920). Μετά από αίτηση οποιουδήποτε μετόχου που υποβάλλεται στην Εταιρεία 5 τουλάχιστον πλήρεις ημέρες πριν τη συνεδρίαση της Γενικής Συνέλευσης, το Διοικητικό Συμβούλιο υποχρεούται να παρέχει στη Γενική Συνέλευση τις αιτούμενες συγκεκριμένες πληροφορίες για τις υποθέσεις της Εταιρείας στο μέτρο που αυτές είναι χρήσιμες για την πραγματική εκτίμηση των θεμάτων της ημερήσιας διάταξης. Υποχρέωση παροχής πληροφοριών δεν υφίσταται όταν οι σχετικές πληροφορίες διατίθενται ήδη στην ιστοσελίδα της Εταιρείας. (άρθρο 39 παρ. 4 Κ.Ν. 2190/1920). Μετά από αίτηση μετόχων που εκπροσωπούν το 1/5 του καταβεβλημένου μετοχικού κεφαλαίου της Εταιρείας που υποβάλλεται στην Εταιρεία 5 τουλάχιστον πλήρεις ημέρες πριν τη συνεδρίαση της Γενικής Συνέλευσης, το Διοικητικό Συμβούλιο υποχρεούται να παρέχει στη Γενική Συνέλευση πληροφορίες για την πορεία των εταιρικών υποθέσεων και την περιουσιακή κατάσταση της Εταιρείας. Το Διοικητικό Συμβούλιο μπορεί να αρνηθεί την παροχή πληροφοριών για αποχρώντα ουσιαστικό λόγο ο οποίος αναγράφεται στα πρακτικά (αρ. 39 παρ. 5 Κ.Ν. 2190/1920). Το πλήρες κείμενο των παραγράφων 2, 2α, 4 και 5 του άρθρου 39 του Κ.Ν. 2190/1920 είναι διαθέσιμο στην ιστοσελίδα της Εταιρείας (www.pcsystems.gr). Οι πληροφορίες και τα έγγραφα της παραγράφου 3 του άρθρου 27 του Κ.Ν. 2190/1920 είναι διαθέσιμες στην ιστοσελίδα της Εταιρείας (www.pcsystems.gr). Αντίγραφα των παραπάνω εγγράφων διατίθενται και από το Τμήμα Εξυπηρέτησης Μετόχων της Εταιρείας στα γραφεία της έδρας της (Β. Ηπείρου 74-76, Μαρούσι Αττικής τηλ. 210-8123000).

Ομολογιακά Δάνεια Επιχειρήσεων

Πλήθος Εισηγμένων Ομολογίων	Ονομαστική αξία	Τιμή έκδοσης	Σημερινό επιτόκιο	Ημερ. λήξης	Διάρκεια (έτη)	Σημείωση	Προσ/μένο Κοινό	Τοκ/ρίδιο Προτιμησιακό	Μον. Διασπ.	Ομολογιακά Δάνεια Επιχειρήσεων	Κατωτ Τιμή	Ανωτ Τιμή	Τιμή κλεισ.	Προηγ. Κλείσιμο-ημέρια	Όγκος	Αξία Συναλλαγών	Τελευταία εντολή	λαχ έτους	Μεγ έτους			
39,711,653	1.00	1.00	6.00	30/06/2016	5	4786	5	---	1	ΤΡ. ΚΥΠΡΟΥ ΔΗΜΟΣΙΑ ΕΤΑΙΡΙΑ ΛΤΔ (Μετατρέψιμο σε ΚΟ)	---	---	---	---	---	---	10.0000	A	13/03/2013	100.0000	100.0000	
428,521,983	1.00	1.00	6.50	30/06/2016	5	4785	5	---	1	ΤΡ. ΚΥΠΡΟΥ ΔΗΜΟΣΙΑ ΕΤΑΙΡΙΑ ΛΤΔ (Μετατρέψιμο σε ΚΟ)	---	---	---	20.5000	14/03/2013	---	---	21.0000	A	15/03/2013	19.5000	30.0000
4,150,176	4.77	4.77	5.00	19/03/2015	5	---	14	---	1	MARFIN INVESTMENT GROUP A.E. (Μετατρ. σε ΚΟ μτχ)	---	---	---	26.0000	12/09/2013	---	---	26.0000	A	16/09/2013	0.5000	70.0000
73,088,145	1.00	1.00	5.50	30/06/2014	5	4574	9	---	1	ΤΡ. ΚΥΠΡΟΥ ΔΗΜΟΣΙΑ ΕΤΑΙΡΙΑ ΛΤΔ (Μετατρέψιμο σε ΚΟ)	---	---	---	20.0000	08/03/2013	---	---	21.5000	A	15/03/2013	20.0000	26.0000
1,794,284	12.49	9.77	5.80	12/07/2015	8	---	13	---	1	ΝΗΡΕΥΣ ΙΧΘΥΟΚΑΛΛΙΕΡΓΕΙΕΣ Α.Ε. (Μετατρ. σε ΚΟ μτχ)	---	---	---	12.0000	26/07/2013	---	---	20.0000	A	16/09/2013	11.0000	15.0000
27,283,632	1.00	1.00	1.32	30/06/2018	10	---	11	---	1	ΤΡ. ΚΥΠΡΟΥ ΔΗΜΟΣΙΑ ΕΤΑΙΡΙΑ ΛΤΔ (Μετατρέψιμο σε ΚΟ)	---	---	---	33.0000	13/12/2012	---	---	35.0000	A	15/03/2013	33.0000	33.0000
212,849,265	1.00	1.00	6.30	29/07/2020	7	---	1	---	1	MARFIN INVESTMENT GROUP A.E. ΣΕΙΡΑ Β (ΜΟΔ)	---	---	---	0.8500	23/08/2013	---	---	0.5000	A	16/09/2013	0.8500	0.8500
2,156,827	1.00	1.00	7.00	29/07/2019	6	---	1	---	1	MARFIN INVESTMENT GROUP A.E. ΣΕΙΡΑ Α (ΜΟΔ)	---	---	---	1.0000	23/08/2013	---	---	1.0100	A	16/09/2013	1.0000	1.0000

4574 - Το χρεόγραφο είναι αορίστου διάρκειας.

4785 - Το χρεόγραφο είναι αορίστου διάρκειας.

4786 - Το χρεόγραφο είναι αορίστου διάρκειας. Η ονομαστική αξία, η τιμή έκδοσής του και οι τιμές διαπραγμάτευσης είναι εκφρασμένες σε Δολάρια ΗΠΑ, ενώ η Αξία Συναλλαγών του είναι εκφρασμένη σε Ευρώ.

Σημειώσεις Εταιρικών Ομολόγων

Ο Όγκος Συναλλαγών υπολογίζεται ως (Τεμάχια) * (Ονομαστική Τιμή). Η Αξία Συναλλαγών υπολογίζεται ως (Τεμάχια) * (Ονομαστική Τιμή) * (Τιμή %) + (Δεδουλευμένοι Τόκοι).

Οι τιμές συναλλαγών των ομολόγων υπολογίζονται ως ποσοστό επί τοις εκατό (%) της ονομαστικής τους τιμής.

Όλα τα ομόλογα έχουν Ονομαστική Αξία εκπεφρασμένη σε Ευρώ (εκτός εάν σημειώνεται διαφορετικά).

* Προσ/μένο = Προσαρτημένο

Ομόλογα Ελληνικού Δημοσίου

Πλήθος Εισηγμ. Ομολογιών	Ονομ. αξία	Σημερινό επιτόκιο	Υπολογισμός Δεδουλευμένων	Ημερ/νία Λήξης [1]	Διάρκεια (έτη)	Σημείωση	Ημερομηνία Πληρ.	Αξία τρέχοντος	Μον. Διαπρ.	Ομόλογα Ελληνικού Δημοσίου	Κατωτ Τιμή	Ανωτ Τιμή	Τιμή κλειστ.	Προηγ. Κλείσιμο-ημ/νία	Όγκος	Αξία Συναλλαγών	Τελευταία εντολή Αγορ./ Πώλ. Ημερομηνία
2,658,781,973	1.00	4.30	Πργμ/Πργμ	24/02/2023	11	---	24/02	4.30	1	ΟΕΔ-ΣΤΘ-240223-11X-2,000-1,00	---	---	---	---	---	---	---
2,658,781,973	1.00	4.30	Πργμ/Πργμ	24/02/2024	12	---	24/02	4.30	1	ΟΕΔ-ΣΤΘ-240224-12X-2,000-1,00	---	---	---	---	---	---	---
2,658,781,973	1.00	4.30	Πργμ/Πργμ	24/02/2025	13	---	24/02	4.30	1	ΟΕΔ-ΣΤΘ-240225-13X-2,000-1,00	---	---	---	---	---	---	---
2,658,781,973	1.00	4.30	Πργμ/Πργμ	24/02/2026	14	---	24/02	4.30	1	ΟΕΔ-ΣΤΘ-240226-14X-2,000-1,00	---	---	---	---	---	---	---
2,658,781,973	1.00	4.30	Πργμ/Πργμ	24/02/2027	15	---	24/02	4.30	1	ΟΕΔ-ΣΤΘ-240227-15X-2,000-1,00	---	---	---	---	---	---	---
2,836,034,104	1.00	4.30	Πργμ/Πργμ	24/02/2028	16	---	24/02	4.30	1	ΟΕΔ-ΣΤΘ-240228-16X-2,000-1,00	---	---	---	---	---	---	---
2,836,034,104	1.00	4.30	Πργμ/Πργμ	24/02/2029	17	---	24/02	4.30	1	ΟΕΔ-ΣΤΘ-240229-17X-2,000-1,00	---	---	---	---	---	---	---
2,836,034,104	1.00	4.30	Πργμ/Πργμ	24/02/2030	18	---	24/02	4.30	1	ΟΕΔ-ΣΤΘ-240230-18X-2,000-1,00	---	---	---	---	---	---	---
2,836,034,104	1.00	4.30	Πργμ/Πργμ	24/02/2031	19	---	24/02	4.30	1	ΟΕΔ-ΣΤΘ-240231-19X-2,000-1,00	---	---	---	---	---	---	---
2,836,034,104	1.00	4.30	Πργμ/Πργμ	24/02/2032	20	---	24/02	4.30	1	ΟΕΔ-ΣΤΘ-240232-20X-2,000-1,00	---	---	---	---	---	---	---
2,836,034,104	1.00	4.30	Πργμ/Πργμ	24/02/2033	21	---	24/02	4.30	1	ΟΕΔ-ΣΤΘ-240233-21X-2,000-1,00	---	---	---	---	---	---	---
2,836,034,104	1.00	4.30	Πργμ/Πργμ	24/02/2034	22	---	24/02	4.30	1	ΟΕΔ-ΣΤΘ-240234-22X-2,000-1,00	---	---	---	---	---	---	---
2,836,034,104	1.00	4.30	Πργμ/Πργμ	24/02/2035	23	---	24/02	4.30	1	ΟΕΔ-ΣΤΘ-240235-23X-2,000-1,00	---	---	---	---	---	---	---
2,836,034,104	1.00	4.30	Πργμ/Πργμ	24/02/2036	24	---	24/02	4.30	1	ΟΕΔ-ΣΤΘ-240236-24X-2,000-1,00	---	---	---	---	---	---	---
2,836,034,104	1.00	4.30	Πργμ/Πργμ	24/02/2037	25	---	24/02	4.30	1	ΟΕΔ-ΣΤΘ-240237-25X-2,000-1,00	---	---	---	---	---	---	---
2,836,034,104	1.00	4.30	Πργμ/Πργμ	24/02/2038	26	---	24/02	4.30	1	ΟΕΔ-ΣΤΘ-240238-26X-2,000-1,00	---	---	---	---	---	---	---
2,836,034,104	1.00	4.30	Πργμ/Πργμ	24/02/2039	27	---	24/02	4.30	1	ΟΕΔ-ΣΤΘ-240239-27X-2,000-1,00	---	---	---	---	---	---	---
2,836,034,104	1.00	4.30	Πργμ/Πργμ	24/02/2040	28	---	24/02	4.30	1	ΟΕΔ-ΣΤΘ-240240-28X-2,000-1,00	---	---	---	---	---	---	---
2,836,034,104	1.00	4.30	Πργμ/Πργμ	24/02/2041	29	---	24/02	4.30	1	ΟΕΔ-ΣΤΘ-240241-29X-2,000-1,00	---	---	---	---	---	---	---
2,836,034,104	1.00	4.30	Πργμ/Πργμ	24/02/2042	30	---	24/02	4.30	1	ΟΕΔ-ΣΤΘ-240242-30X-2,000-1,00	---	---	---	---	---	---	---
1,500,000	1,000.00	0.97	FLR Πργμ/360	10/08/2014	5	---	10/02 - 10/08	---	1	ΟΕΔ-ΚΥΜ-100814-05X-1,762-1000,00	---	---	---	---	---	---	---
5,187,186	1,000.00	1.60	FLR Πργμ/360	21/05/2014	5	---	21/11 - 21/05	---	1	ΟΕΔ-ΚΥΜ-210514-05X-2,734-1000,00	---	---	---	---	---	---	---
78,300	1,000.00	1.16	FLR Πργμ/360	23/07/2014	5	---	23/01 - 23/07	---	1	ΟΕΔ-ΚΥΜ-230714-05X-2,018-1000,00	---	---	---	---	---	---	---

Σημειώσεις Ομολόγων Ελλ. Δημοσίου

Ο Όγκος Συναλλαγών υπολογίζεται ως (Τεμάχια) * (Ονομαστική Τιμή). Η Αξία Συναλλαγών υπολογίζεται ως (Τεμάχια) * (Ονομαστική Τιμή) * (Τιμή %) + (Δεδουλευμένοι Τόκοι)

Η Αξία του τρέχοντος τοκομεριδίου για τις εκδόσεις Ονομαστικής Αξίας 0,01 ευρώ, αναφέρεται σε Ονομαστική Αξία 100 ευρώ.

FLR (= Floating Interest Rate) Ομόλογο Μεταβλητού Επιτοκίου.

[1] - Η Ημερομηνία Λήξης της τοκοφόρου περιόδου και η Ημερομηνία Πληρωμής του τοκομεριδίου.

Ομόλογα σε Κυκλοφορία	Νόμισμα / Ελάχιστη διαπραγ.	Ημερομηνία Πληρ.	Αξία τρέχοντος τοκομεριδίου	Σημείωση	Προσ/μένο* Τοκ/ρίδιο	Μονάδα διαπραγ/σης	Ημερ/νία Έκδοσης	Διάρκεια (έτη)	Σημερινό επιτόκιο	Υ.Δ.Τ σε	Ομόλογα	Τελευταία τιμή προηγ.	Τελευτ. Τιμή	Εκφ. τοις μετρητοίς (€) / Πώλ Ημερομηνία	Συναλλαγές σε τμχ	Ελάχιστο ζωής	Μέγιστο ζωής
Ομολογιακά Δάνεια Διεθνών Οργανισμών																	
1,000,000	EUR / 1000	21/07	---	---	8	1	21/07/2006	10	5.0 FLR	360	ΟΜΟΛΟΓΟ ΕΥΡΩΠΑΪΚΗΣ ΤΡΑΠΕΖΑΣ ΕΠΕΝΔΥΣΕΩΝ	97.50	16/04/2007	---	---	---	---
Νομικών Προσώπων και Εταιρειών σε Συνάλλαγμα και Ευρο																	
0	GBP / 10	01/12	0.25	---	56	1	01/12/1928	100	2.5	360	Ε.Κ.Τ.Ε.	---	---	---	---	---	---
103,746	GBP / 10	01/12	0.25	---	54	1	01/12/1930	98	2.5	360	Ε.Κ.Τ.Ε. σειρά	2.27	05/02/1996	2.27	Π	05/02/1996	2.27

Σημειώσεις Ομολόγων ΕΛΛ. Δημοσίου

Υ.Δ.Τ: Υπολογισμός Δεδουλευμένων Τόκων.

FLR (= Floating Interest Rate) Ομόλογο Μεταβλητού Επιτοκίου.

Η ελάχιστη διαπραγματεύσιμη Ονομαστική Αξία για όλους τους Άυλους Τίτλους του Δημοσίου είναι τα 100 Ευρώ.

* Προσ/μένο = Προσαρτημένο

Ομόλογα Κρατικών Τραπεζών (ετήσιας διάρκειας)

Πλήθος Εισηγμ. Ομολογιών	Ονομαστική αξία	Αρχικό Επιτόκιο	Τρέχον Επιτόκιο	Ετήσιος Τόκος	Ημερομηνία Έκδοσης	Σημείωση	Ομόλογα Κρατικών Τραπεζών	Μον. Διαπρ.	Ετήσιες Ανανεώσεις	Τελευτ. Τιμή	Εκφ. τοις μετρητοίς (€) Αγορ. / Πώλ	Όγκος
342,560	130.41	2.35	3.92	0.00	31/01/2005	---	ΟΜΟΛΟΓΟ ΕΤΒΑ	1	9	100.00	A	---
16,015	1,211.71	3.65	2.47	0.00	30/11/2006	---	ΟΜΟΛΟΓΟ ΕΤΒΑ	1	7	---	---	---
2,446	1,154.00	4.90	2.47	28.96	31/05/2008	---	ΟΜΟΛΟΓΟ ΕΤΒΑ	1	6	---	---	---
171,117	1,163.28	5.50	2.47	29.19	31/05/2008	---	ΟΜΟΛΟΓΟ ΕΤΒΑ	1	6	---	---	---
63,787	1,129.20	5.45	2.47	30.88	31/08/2008	---	ΟΜΟΛΟΓΟ ΕΤΒΑ	1	6	---	---	---
5,358	1,108.96	5.45	2.47	27.83	31/10/2008	---	ΟΜΟΛΟΓΟ ΕΤΒΑ	1	5	---	---	---
1,045	1,129.74	5.50	2.47	28.35	31/10/2008	---	ΟΜΟΛΟΓΟ ΕΤΒΑ	1	5	---	---	---
76,077	1,132.45	5.75	2.47	28.42	31/10/2008	---	ΟΜΟΛΟΓΟ ΕΤΒΑ	1	5	---	---	---

Σημειώσεις Ομολόγων

Οι ετήσιες ανανεώσεις των Ομολόγων ΕΤΒΑ είναι απαλλαγμένες των φόρων (καθαρά επιτόκια).

Για τα ομόλογα έκδοσης μέχρι και 31/07/2013 ο δεδουλευμένος τόκος έχει κεφαλαιοποιηθεί.

Πίνακας Μελών Χρηματιστηρίου Αθηνών και Μελών ΕΤ.ΕΚ.

Επωνυμία			Αγορά Μετοχών			Αγορά Παραγώγων			Μέλη ΕΤ.ΕΚ.			
	Διεύθυνση	Τηλέφωνο	Φαξ	Μέλος Αγοράς	Μέλος εξ Αποστάσεως	Ειδικός Διαπρήτης	Διαπρήτης	Ειδικός Διαπρήτης	Παραγγελίχρος	Γενικό Εκκαθιστικό	Άμεσο Εκκαθιστικό	Μη Εκκαθιστικό
ALPHA ΤΡΑΠΕΖΑ Α.Ε.										a		
ΣΤΑΔΙΟΥ 40, ΑΘΗΝΑ	(210)-3260000	(210)-3264116										
	(210)-3265546	(210)-3265811										
ARGUS STOCKBROKERS LTD												
ΛΕΩΦΟΡΟΣ KENNETY ΓΡ. 303 12-14, ΛΕΥΚΩΣΙΑ ΚΥΠΡΟΥ	(+35722)-22717000	(+35722)-22717070		a								
ATLANTIC SECURITIES LIMITED												
ΠΡΟΔΡΟΜΟΥ 37, ΛΕΥΚΩΣΙΑ ΚΥΠΡΟΥ	(+35722)-445400	(+35722)-661914		a								
ΑΤΤΙΚΑ BANK ΑΝΩΝΥΜΗ ΤΡΑΠΕΖΙΚΗ ΕΤΑΙΡΕΙΑ										a		
ΟΜΗΡΟΥ 23, ΑΘΗΝΑ	(210)-3669000	(210)-3669410										
ΑΚΑΔΗΜΙΑΣ 54, ΑΘΗΝΑ	(210)-3390757	(210)-3646090										
ΑΧΙΑ VENTURES GROUP LTD												
Γ. ΚΡΑΝΙΔΙΩΤΗ 10, ΛΕΥΚΩΣΙΑ ΚΥΠΡΟΥ	+357 22 742000	+357 22 742001		a	a							
ΑΧΩΝ ΧΡΗΜΑΤΙΣΤΗΡΙΑΚΗ Α.Ε.												a
ΣΤΑΔΙΟΥ 48, ΑΘΗΝΑ	(210)-3363800	(210)-3243903		a			a					
BANK OF AMERICA MERRILL LYNCH												
KING EDWARD STREET 2, LONDON	(+4420)-79952000	(+4420)-79954525		a								
ΒΕΤΑ ΧΡΗΜΑΤΙΣΤΗΡΙΑΚΗ ΑΝΩΝΥΜΟΣ ΕΤΑΙΡΕΙΑ											a	
ΒΡΑΙΛΑ & Λ. ΑΛΕΞΑΝΔΡΑΣ 29, ΑΘΗΝΑ	(210)-6478900	(210)-6410139			a		a					
BNP PARIBAS SECURITIES SERVICES												
ΒΑΣ. ΣΟΦΙΑΣ 94, ΑΘΗΝΑ	(210)-7468500	(210)-7468579								a		
CAPITAL Α.Χ.Ε.Π.Ε.Υ.												a
ΜΗΤΡΟΠΟΛΕΩΣ 58, ΑΘΗΝΑ	(210)-3369700	(210)-3369820		a			a					
CFS ΧΡΗΜΑΤΙΣΤΗΡΙΑΚΗ Α.Ε.Π.Ε.Υ.											a	
ΣΤΑΔΙΟΥ 3, ΑΘΗΝΑ	(210)-3360800	(210)-3311854		a	a							
CITIGROUP GLOBAL MARKET LTD												
CITIGROUP CENTRE, CANADA SQUARE, CANARY WHART, LONDON	002079864000	002079862266		a	a							
CREDIT AGRICOLE CHEUVREUX S.A.												
9 QUAI PAUL DOUMER, ΠΑΡΙΣΙ	33 (0) 1 41 89 70 00			a	a							
CREDIT SUISSE SECURITIES (EUROPE) LIMITED												
ONE CABOT SQUARE, LONDON	+44 20 7888 8888	+44 20 7888 1600		a	a							
DEUTSCHE BANK S.A.												
THEODOR-HEUSS-ALLEE 70, ΦΡΑΚΝΦΟΥΡΤΗ	0049 69 910 00	0049 69 910 34 225		a	a							
EUROBANK EQUITIES Α.Ε.Π.Ε.Υ.											a	
ΦΙΛΕΛΛΗΝΩΝ 10, ΑΘΗΝΑ	(210)-3720000	(210)-3720001						a				
EUROCORP ΧΡΗΜΑΤΙΣΤΗΡΙΑΚΗ Α.Ε.											a	
ΠΛ. ΦΙΛΙΚΗΣ ΕΤΑΙΡΕΙΑΣ 14, ΑΘΗΝΑ	(210)-7263500	(210)-7263666		a			a					
EUROTRUST ΧΡΗΜΑΤΙΣΤΗΡΙΑΚΗ Α.Ε.Π.Ε.Υ.												
ΣΟΦΟΚΛΕΟΥΣ 13-15, ΑΘΗΝΑ	(210)-3363100	(210)-3238334		a								
EUROXX Α.Χ.Ε.Π.Ε.Υ.											a	
ΠΑΛΛΙΟΛΟΓΟΥ 7, ΧΑΛΑΝΔΡΙ	(210)-6879400	(210)-6879401		a								
GLOBAL CAPITAL SECURITIES AND FINANCIAL SERVICES LTD												
ΛΕΩΦ. ΛΕΜΕΣΟΥ 5, ΛΕΜΕΣΟΣ ΚΥΠΡΟΥ	(+35722)-710710	(+35722)-339332		a	a							
GUARDIAN TRUST Α.Χ.Ε.Π.Ε.Υ.												a
ΦΙΛΕΛΛΗΝΩΝ 15, ΑΘΗΝΑ	(210)-3220402	(210)-3220498		a			a					
HSBC ΤΡΑΠΕΖΑ											a	
Λ. ΜΕΣΟΓΕΙΩΝ 109-111, ΑΘΗΝΑ	(210)-6961507	(210)-6929310										
INDEX Α.Χ.Ε.												
ΔΡΑΓΑΤΣΑΝΙΟΥ 6, ΑΘΗΝΑ	(210)-3213920	(210)-3213216		a								
LAIKI FINANCIAL SERVICES LTD												
CLR HOUSE, Λ. ΒΥΡΩΝΟΣ 26, ΛΕΥΚΩΣΙΑ ΚΥΠΡΟΥ	(+35722)-898600	(+35722)-680953		a	a							
MAGNA TRUST ΧΡΗΜ/ΚΗ ΛΕΠΕΥ												a
ΦΕΙΔΙΟΥ 9, ΑΘΗΝΑ	(210)-3327503	(210)-3327599		a					a			
MEGA EQUITY SEC. & FINANCIAL SERVICES LTD												
Λ. ΓΡΙΒΑ ΔΙΓΕΝΗ 42-44, ΛΕΥΚΩΣΙΑ ΚΥΠΡΟΥ	(+35722)-711711	(+35722)-711811		a	a							
MERIT Α.Χ.Ε.Π.Ε.Υ.											a	
ΒΑΣΙΛΕΩΣ ΚΩΝΣΤΑΝΤΙΝΟΥ 38, ΑΘΗΝΑ	(210)-3671800	(210)-3671830		a			a					
NBG SECURITIES Α.Ε.Π.Ε.Υ.												a
ΑΚΑΔΗΜΙΑΣ 68, ΑΘΗΝΑ	(210)-3328500	(210)-3328565		a				a				
NUNTIUS ΕΛΛΗΝΙΚΗ ΧΡΗΜΑΤΙΣΤΗΡΙΑΚΗ Α.Ε.												a
ΔΡΑΓΑΤΣΑΝΙΟΥ 6, ΑΘΗΝΑ	(210)-3350599	(210)-3254846		a					a			
ORANGE PARTNERS Α.Ε.Π.Ε.Υ.												
ΤΖΩΡΤΖ 5, ΑΘΗΝΑ	(210)-3300009	(210)-3305240		a								

Πίνακας Μελών Χρηματιστηρίου Αθηνών και Μελών ΕΤ.ΕΚ.

Επωνυμία				Αγορά Μετοχών			Αγορά Παραγώγων			Μέλη ΕΤ.ΕΚ.		
	Διεύθυνση	Τηλέφωνο	Φαξ	Μέλος Αγοράς	Μέλος εξ Αποστάσεως	Ειδικός Διαπρήτης	Διαπρήτης	Ειδικός Διαπρήτης	Παραγγελλίχος	Γενικό Εκκαθιστικό	Άμεσο Εκκαθιστικό	Μη Εκκαθιστικό
PRELIUM Α.Ε.Π.Ε.Υ.				a			a					a
ΚΗΦΙΣΙΑΣ & ΔΑΒΑΚΗ 1 , ΑΘΗΝΑ	(210)-3677000	(210)-6920403										
PROCHOICE ΧΡΗΜΑΤΙΣΤΗΡΙΑΚΗ ΛΤΔ				a	a							
ΣΤΥΡΟΥ ΚΥΠΡΙΑΝΟΥ 57, ΛΕΥΚΩΣΙΑ ΚΥΠΡΟΥ	+357-24-661192	+357-24-662464										
SHARELINK SEC. & FINANCIAL SERVICES LTD				a	a							
ELLINAS HOUSE, ΘΕΟΤΟΚΗ 6, ΛΕΥΚΩΣΙΑ ΚΥΠΡΟΥ	(+35722)-554200	(+35722)-750852										
SOCIETE GENERALE S.A.				a	a		a					
Λ. ΚΗΦΙΣΙΑΣ 240-242, ΑΘΗΝΑ	(210)-6790161	(210)-6728828										
COURS VALMY PUTEAUX - LA DEFENSE 17, ΠΑΡΙΣΙ	(+33) 142134754	(+33) 142135697										
SOLIDUS SECURITIES ΑΧΕΠΕΥ				a			a				a	
ΛΟΥΙΖΗΣ ΡΙΑΝΚΟΥΡ 64, ΑΘΗΝΑ	(210)-6925500	(210)-6985421										
THE CYPRUS INVESTMENT & SEC. CORP. LTD (CISCO)				a	a							
ΕΒΡΟΥ (EUROLIFE HOUSE) 4, ΛΕΥΚΩΣΙΑ ΚΥΠΡΟΥ	(+35722)-881800	(+35722)-881801										
UBS LIMITED				a	a							
FINSBURY AVENUE 1, LONDON	(+4420)-79013333	(+4420)-79012345										
Α. ΣΑΡΡΗΣ Χ.Α.Ε.				a								
ΔΡΑΓΑΤΣΑΝΙΟΥ 6, ΑΘΗΝΑ	(210)-3367700	(210)-3312324										
ΑΓΡΟΤΙΚΗ ΤΡΑΠΕΖΑ ΤΗΣ ΕΛΛΑΔΟΣ Α.Ε.								a			a	
ΠΑΝΕΠΙΣΤΗΜΙΟΥ 23 , ΑΘΗΝΑ	(210)-3298400	(210)-3298322										
ΑΘΗΝΑΪΚΗ ΧΡΗΜΑΤΙΣΤΗΡΙΑΚΗ Α.Ε.				a								
ΣΤΑΔΙΟΥ 33, ΑΘΗΝΑ	(210)-3254764	(210)-3254767										
ΑΦΑ FINANCE ΑΕΠΕΥ				a		a		a			a	
ΜΕΡΛΙΝ 5, ΑΘΗΝΑ	(210)-3677400	(210)-3311193										
ΑΤΛΑΣ ΧΡΗΜΑΤΙΣΤΗΡΙΑΚΗ Α.Ε.				a			a					a
ΜΙΧΑΛΑΚΟΠΟΥΛΟΥ 125 & ΒΕΡΒΑΙΝΩΝ 14 - 16, ΑΘΗΝΑ	(210)-3363300	(210)-3238925										
Γ.Α. ΠΕΡΒΑΝΑΣ ΧΡΗΜΑΤΙΣΤΗΡΙΑΚΗ ΑΕΠΕΥ				a			a					a
ΣΟΦΟΚΛΕΟΥΣ 7 - 9, ΑΘΗΝΑ	(210)-3251875	(210)-3210291										
ΓΕΝΙΚΗ ΤΡΑΠΕΖΑ ΤΗΣ ΕΛΛΑΔΟΣ Α.Ε.										a		
ΛΕΩΦ. ΜΕΣΟΓΕΙΩΝ 109-111 , ΑΘΗΝΑ	(210)-6975000	(210)-6975706										
ΕΡΜΟΥ 87-89, ΑΘΗΝΑ	(210)-6976072	(210)-6976079										
Δ. ΑΘ. ΤΣΕΚΟΥΡΑΣ ΧΡΗΜΑΤΙΣΤΗΡΙΑΚΗ				a								
ΠΕΣΜΑΖΟΓΛΟΥ 3, ΑΘΗΝΑ	(210)-3214406	(210)-3211997										
ΔΙΕΘΝΗΣ ΧΡΗΜΑΤΙΣΤΗΡΙΑΚΗ Α.Ε.Π.Ε.Υ							a				a	
Λ. ΣΥΓΓΡΟΥ 80-88, ΑΘΗΝΑ	(210)-9203000	(210)-9203052										
ΔΥΝΑΜΙΚΗ ΑΧΕΠΕΥ				a					a		a	
ΧΑΡΙΛΑΟΥ ΤΡΙΚΟΥΠΗ 6 - 10, ΑΘΗΝΑ	(210)-3677700	(210)-3677777										
ΕΘΝΙΚΗ ΤΡ. ΤΗΣ ΕΛΛΑΔΟΣ / ΕΙΔΙΚΗ ΔΙΑΔ. PROBANK				a								
ΑΜΕΡΙΚΗΣ 10, ΑΘΗΝΑ	(210)-3392631	(210)-3392646										
ΕΘΝΙΚΗ ΤΡΑΠΕΖΑ ΤΗΣ ΕΛΛΑΔΟΣ Α.Ε.								a		a		
ΑΚΑΔΗΜΙΑΣ 68, ΑΘΗΝΑ	(210)-3328817	(210)-3328678										
ΑΙΟΛΟΥ 86, ΑΘΗΝΑ	(210)-3341000	(210)-3228187										
ΕΛΛΗΝΙΚΗ ΤΡΑΠΕΖΑ (ΕΠΕΝΔΥΣΙΣ) ΛΤΔ				a	a							
ΛΕΩΦΟΡΟΣ ΚΥΡΙΑΚΟΥ ΜΑΤΣΗ 31, ΛΕΥΚΩΣΙΑ ΚΥΠΡΟΥ	(+35722)-500100	(+35722)-500110										
ΕΛΛΗΝΟΑΜΕΡΙΚΑΝΙΚΗ ΧΡΗΜ/ΡΙΑΚΗ Α.Ε.Π.Ε.Υ.				a			a					
ΕΥΡΙΠΙΔΟΥ 6, ΑΘΗΝΑ	(210)-3311100	(210)-3215968										
ΕΠΕΝΔΥΤΙΚΗ ΤΡΑΠΕΖΑ ΕΛΛΑΔΟΣ Α.Ε.				a		a		a		a		
Λ. ΚΗΦΙΣΙΑΣ 24B, ΜΑΡΟΥΣΙ	(210)-8171800	(210)-8171889										
ΑΙΓΕΙΑΛΙΑΣ 32, ΜΑΡΟΥΣΙ	(210) 8173000	(210) 8173101										
Ζ.Γ. ΠΟΡΤΑΛΑΚΗΣ Α.Ε.Π.Ε.Υ.				a								
ΠΕΣΜΑΖΟΓΛΟΥ 8, ΑΘΗΝΑ	(210)-3214830	(210)-3212024										
ΗΛΙΑΣ ΠΕΤΡΟΠΟΥΛΑΚΗΣ ΑΧΕΠΕΥ				a					a			a
ΑΡΙΣΤΕΙΔΟΥ 9, ΑΘΗΝΑ	(210)-3213928	(210)-3216810										
Θ.Σ. ΣΩΤΗΡΙΑΔΗΣ Α.Χ.Ε.				a								
ΒΑΛΛΑΩΡΙΤΟΥ 7, ΑΘΗΝΑ	(210)-3636943	(210)-3601943										
Ι. ΧΡ. ΜΑΥΡΙΚΗΣ ΧΡΗΜΑΤΙΣΤΗΡΙΑΚΗ Α.Ε.Π.Ε.Υ.				a								
ΣΟΦΟΚΛΕΟΥΣ 5, ΑΘΗΝΑ	(210)-3213949	(210)-3217767										
ΚΑΠΠΑ ΧΡΗΜΑΤΙΣΤΗΡΙΑΚΗ Α.Ε.Π.Ε.Υ.				a			a					a
ΒΑΛΛΑΩΡΙΤΟΥ 15, ΑΘΗΝΑ	(210)-3610371	(210)-3641002										
ΚΑΡΑΜΑΝΩΦ Α.Χ.Ε.Π.Ε.Υ. Α.Ε.				a					a		a	
ΠΛ. ΑΓ. ΘΕΟΔΩΡΩΝ 2, ΑΘΗΝΑ	(210)-3212947	(210)-3217088										
ΚΥΚΛΟΣ ΧΡΗΜΑΤΙΣΤΗΡΙΑΚΗ Α.Ε.Π.Ε.Υ.				a		a	a				a	
ΠΑΝΕΠΙΣΤΗΜΙΟΥ 39, ΑΘΗΝΑ	(210)-3364300	(210)-3239122										

Πίνακας Μελών Χρηματιστηρίου Αθηνών και Μελών ΕΤ.ΕΚ.

Επωνυμία	Διεύθυνση	Τηλέφωνο	Φαξ	Αγορά Μετοχών			Αγορά Παραγώγων			Μέλη ΕΤ.ΕΚ.				
				Μέλος Αγοράς	Μέλος εξ Αποστάσεως	Ειδικός Διαπρήτης	Διαπρήτης	Ειδικός Διαπρήτης	Παραγγελίχος	Γενικό Εκκαθιστικό	Άμεσο Εκκαθιστικό	Μη Εκκαθιστικό		
ΚΥΠΡΟΥ ΧΡΗΜΑΤΙΣΤΗΡΙΑΚΗ ΑΕΠΕΥ				a		a	a						a	
ΧΑΛΚΥΔΟΝΟΣ & ΦΕΙΔΙΠΠΙΔΟΥ 26 26, ΑΘΗΝΑ				(210)-8701000		(210)-8701049								
ΛΕΩΝ ΔΕΠΟΛΑΣ ΧΡΗΜΑΤΙΣΤΗΡΙΑΚΗ Α.Ε				a					a					a
ΧΡ. ΛΑΔΑ 1, ΑΘΗΝΑ				(210)-3213286		(210)-3211618								
ΜΕΤΟΧΙΚΗ Α.Χ.Ε.				a										
Γ. ΓΕΝΝΑΔΙΟΥ 3, ΑΘΗΝΑ				(210)-3306700		(210)-3306709								
ΜΙΔΑΣ ΧΡΗΜΑΤΙΣΤΗΡΙΑΚΗ Α.Ε				a										
ΣΟΦΟΚΛΕΟΥΣ 5, ΑΘΗΝΑ				(210)-3253203		(210)-3253205								
Ν. ΣΑΡΡΟΣ ΧΡΗΜΑΤΙΣΤΗΡΙΑΚΗ Α.Ε.							a							
ΣΟΦΟΚΛΕΟΥΣ 7-9, ΑΘΗΝΑ				(210)-3705600		(210)-3219992								
Ν. ΧΡΥΣΟΧΟΪΔΗΣ ΧΡΗΜΑΤΙΣΤΗΡΙΑΚΗ Α.Ε.Π.Ε.Υ.				a					a				a	
ΣΟΦΟΚΛΕΟΥΣ 7 - 9, ΑΘΗΝΑ				(210)-3213913		(210)-3216115								
ΝΕΑ ΠΡΟΤΟΝ ΤΡΑΠΕΖΑ Α.Ε.				a			a						a	
ΕΣΛΙΝ & ΑΜΑΛΙΑΔΟΣ 20, ΑΘΗΝΑ				210 6970000		210 6970111								
ΟΛΥΜΠΙΑ ΑΧΕΠΕΥ				a										
Α. ΜΕΤΑΞΑ 46Β, ΓΛΥΦΑΔΑ				(210)-3702500		(210)-3702520								
ΠΑΝΤΕΛΑΚΗΣ ΧΡΗΜΑΤΙΣΤΗΡΙΑΚΗ ΑΕΠΕΥ				a			a							a
Λ. ΜΕΣΟΓΕΙΩΝ 109-111, ΑΘΗΝΑ				(210)-6965000		(210)-6929550								
ΠΕΙΡΑΪΩΣ Α.Ε.Π.Ε.Υ.				a					a				a	
ΣΤΑΔΙΟΥ 10, ΑΘΗΝΑ				(210)-3354100		(210)-3233814								
ΠΗΓΑΣΟΣ Α.Χ.Ε.Π.Ε.Υ.				a			a							
ΒΑΛΛΩΡΙΤΟΥ 17, ΑΘΗΝΑ				(210)-3670700		(210)-3670760								
ΣΤ.ΕΜ. ΛΑΥΡΕΝΤΑΚΗΣ Α.Χ.Ε.				a			a							a
ΣΟΦΟΚΛΕΟΥΣ 7 - 9, ΑΘΗΝΑ				(210)-3213336		(210)-3246572								
ΣΥΝΕΡΓΑΤΙΚΗ ΚΕΝΤΡΙΚΗ ΤΡΑΠΕΖΑ ΛΤΔ				a	a									
ΓΡΗΓΟΡΗ ΑΥΞΕΝΤΙΟΥ 8, ΛΕΥΚΩΣΙΑ ΚΥΠΡΟΥ				(+35722)-743300		(+35722)-672083								
ΤΡΑΠΕΖΑ EUROBANK ERGASIAS Α.Ε.												a		
ΟΘΩΝΟΣ 8, ΑΘΗΝΑ				(210)-3337969		(210)-3245916								
				(210)-3337000		(210)-3233866								
ΤΡΑΠΕΖΑ ΚΥΠΡΟΥ ΔΗΜΟΣΙΑ ΕΤΑΙΡΙΑ ΛΙΜΙΤΕΔ												a		
ΛΕΩΦ. ΑΛΕΞΑΝΔΡΑΣ 170, ΑΘΗΝΑ				(210)-6477708		(210)-6477709								
ΣΤΑΣΙΟΥ (ΑΓ. ΠΑΡΑΣΚΕΥΗ, ΣΤΡΩΒΟΛΟΣ) 51, ΛΕΥΚΩΣΙΑ ΚΥΠΡΟΥ				(0035722)-121883		(0035722)-336258								
ΤΡΑΠΕΖΑ ΠΕΙΡΑΪΩΣ Α.Ε.									a			a		
ΑΜΕΡΙΚΗΣ 4, ΑΘΗΝΑ				(210)-3335000		(210)-3335079								
				(210)-3335918		(210)-3254207								

Πίνακας Μετοχών Υπό Ειδική Διαπραγμάτευση

Μετοχές	Κατηγορία Διαπραγμάτευσης	
	Έναρξη Ειδικής Διαπραγμάτευσης	Λήξη Ειδικής Διαπραγμάτευσης
Ειδικός Διαπραγματευτής		
COCA - COLA ΤΡΙΑ ΕΨΙΛΟΝ (ΚΟ)	Σε Αναστολή	
EUROBANK EQUITIES Α.Ε.Π.Ε.Υ.	23/10/2012	22/10/2013
ΕΠΕΝΔΥΤΙΚΗ ΤΡΑΠΕΖΑ ΕΛΛΑΔΟΣ Α.Ε.	08/01/2013	07/01/2014
CYPRUS POPULAR BANK (ΚΟ)	Σε Αναστολή	
ΠΕΙΡΑΙΩΣ Α.Ε.Π.Ε.Υ.	02/02/2013	01/02/2014
ΚΥΠΡΟΥ ΤΡΑΠΕΖΑ (ΚΟ)	Σε Αναστολή	
EUROBANK EQUITIES Α.Ε.Π.Ε.Υ.	23/10/2012	22/10/2013
ΕΠΕΝΔΥΤΙΚΗ ΤΡΑΠΕΖΑ ΕΛΛΑΔΟΣ Α.Ε.	02/01/2013	01/01/2014
ΑΛΡΗΑ BANK (ΚΟ)	Κύρια Αγορά	
EUROBANK EQUITIES Α.Ε.Π.Ε.Υ.	24/10/2012	23/10/2013
NBG SECURITIES Α.Ε.Π.Ε.Υ.	15/01/2013	14/01/2014
ΕΠΕΝΔΥΤΙΚΗ ΤΡΑΠΕΖΑ ΕΛΛΑΔΟΣ Α.Ε.	08/01/2013	07/01/2014
ΠΕΙΡΑΙΩΣ Α.Ε.Π.Ε.Υ.	28/05/2013	27/05/2014
COCA-COLA HBC AG (ΚΟ)	Κύρια Αγορά	
NBG SECURITIES Α.Ε.Π.Ε.Υ.	29/04/2013	28/04/2014
INTRAKAT (ΚΟ)	Κύρια Αγορά	
MERIT Α.Χ.Ε.Π.Ε.Υ.	27/12/2012	26/12/2013
MARFIN INVESTMENT GROUP (ΚΟ)	Κύρια Αγορά	
ΠΕΙΡΑΙΩΣ Α.Ε.Π.Ε.Υ.	02/02/2013	01/02/2014
MLS ΠΛΗΡΟΦΟΡΙΚΗ (ΚΟ)	Κύρια Αγορά	
ΒΕΤΑ ΧΡΗΜΑΤΙΣΤΗΡΙΑΚΗ ΑΝΩΝΥΜΟΣ ΕΤΑΙΡΕΙΑ	18/07/2013	17/07/2014
ΑΛΟΥΜΥΛΑ (ΚΟ)	Κύρια Αγορά	
ΒΕΤΑ ΧΡΗΜΑΤΙΣΤΗΡΙΑΚΗ ΑΝΩΝΥΜΟΣ ΕΤΑΙΡΕΙΑ	18/07/2013	17/07/2014
ΒΙΟΧΑΛΚΟ (ΚΑ)	Κύρια Αγορά	
EUROBANK EQUITIES Α.Ε.Π.Ε.Υ.	20/01/2013	19/01/2014
MERIT Α.Χ.Ε.Π.Ε.Υ.	13/12/2012	12/12/2013
ΑΛΦΑ FINANCE ΑΕΠΕΥ	11/02/2013	10/03/2014
ΓΕΚ ΤΕΡΝΑ (ΚΟ)	Κύρια Αγορά	
ΕΠΕΝΔΥΤΙΚΗ ΤΡΑΠΕΖΑ ΕΛΛΑΔΟΣ Α.Ε.	02/01/2013	01/01/2014
ΔΕΗ (ΚΟ)	Κύρια Αγορά	
EUROBANK EQUITIES Α.Ε.Π.Ε.Υ.	23/10/2012	22/10/2013
NBG SECURITIES Α.Ε.Π.Ε.Υ.	26/03/2013	25/03/2014
ΑΛΦΑ FINANCE ΑΕΠΕΥ	08/01/2013	07/01/2014
ΕΠΕΝΔΥΤΙΚΗ ΤΡΑΠΕΖΑ ΕΛΛΑΔΟΣ Α.Ε.	08/01/2013	07/01/2014
ΕΘΝΙΚΗ ΤΡΑΠΕΖΑ (ΚΟ)	Κύρια Αγορά	
EUROBANK EQUITIES Α.Ε.Π.Ε.Υ.	24/10/2012	23/10/2013
NBG SECURITIES Α.Ε.Π.Ε.Υ.	28/02/2013	27/02/2014
ΑΛΦΑ FINANCE ΑΕΠΕΥ	08/01/2013	07/01/2014
ΕΠΕΝΔΥΤΙΚΗ ΤΡΑΠΕΖΑ ΕΛΛΑΔΟΣ Α.Ε.	08/01/2013	07/01/2014
ΕΛΛΑΚΤΩΡ (ΚΟ)	Κύρια Αγορά	
EUROBANK EQUITIES Α.Ε.Π.Ε.Υ.	01/06/2013	31/05/2014
NBG SECURITIES Α.Ε.Π.Ε.Υ.	25/06/2013	24/06/2014
ΕΠΕΝΔΥΤΙΚΗ ΤΡΑΠΕΖΑ ΕΛΛΑΔΟΣ Α.Ε.	02/01/2013	01/01/2014
ΕΛΛΗΝΙΚΑ ΧΡΗΜΑΤΙΣΤΗΡΙΑ (ΚΟ)	Κύρια Αγορά	
EUROBANK EQUITIES Α.Ε.Π.Ε.Υ.	01/06/2013	31/05/2014
NBG SECURITIES Α.Ε.Π.Ε.Υ.	25/06/2013	24/06/2014
ΕΠΕΝΔΥΤΙΚΗ ΤΡΑΠΕΖΑ ΕΛΛΑΔΟΣ Α.Ε.	02/01/2013	01/01/2014
ΙΝΤΡΑΛΟΤ (ΚΟ)	Κύρια Αγορά	
EUROBANK EQUITIES Α.Ε.Π.Ε.Υ.	01/06/2013	31/05/2014
ΕΠΕΝΔΥΤΙΚΗ ΤΡΑΠΕΖΑ ΕΛΛΑΔΟΣ Α.Ε.	02/01/2013	01/01/2014
ΚΑΝΑΚΗΣ Σ. (ΚΟ)	Κύρια Αγορά	
ΒΕΤΑ ΧΡΗΜΑΤΙΣΤΗΡΙΑΚΗ ΑΝΩΝΥΜΟΣ ΕΤΑΙΡΕΙΑ	01/10/2012	30/09/2013
ΜΟΤΟΡ ΟΪΛ (ΚΟ)	Κύρια Αγορά	
EUROBANK EQUITIES Α.Ε.Π.Ε.Υ.	23/10/2012	22/10/2013
ΜΥΤΙΛΗΝΑΙΟΣ (ΚΟ)	Κύρια Αγορά	
NBG SECURITIES Α.Ε.Π.Ε.Υ.	25/06/2013	24/06/2014
ΕΠΕΝΔΥΤΙΚΗ ΤΡΑΠΕΖΑ ΕΛΛΑΔΟΣ Α.Ε.	02/01/2013	01/01/2014
ΟΠΑΠ (ΚΟ)	Κύρια Αγορά	
EUROBANK EQUITIES Α.Ε.Π.Ε.Υ.	24/10/2012	23/10/2013
NBG SECURITIES Α.Ε.Π.Ε.Υ.	15/01/2013	14/01/2014
ΑΛΦΑ FINANCE ΑΕΠΕΥ	08/01/2013	07/01/2014
ΕΠΕΝΔΥΤΙΚΗ ΤΡΑΠΕΖΑ ΕΛΛΑΔΟΣ Α.Ε.	08/01/2013	07/01/2014
ΟΤΕ (ΚΟ)	Κύρια Αγορά	
EUROBANK EQUITIES Α.Ε.Π.Ε.Υ.	24/10/2012	23/10/2013
NBG SECURITIES Α.Ε.Π.Ε.Υ.	01/12/2012	30/11/2013
ΑΛΦΑ FINANCE ΑΕΠΕΥ	08/01/2013	07/01/2014
ΕΠΕΝΔΥΤΙΚΗ ΤΡΑΠΕΖΑ ΕΛΛΑΔΟΣ Α.Ε.	08/01/2013	07/01/2014

Πίνακας Μετοχών Υπό Ειδική Διαπραγμάτευση

Μετοχές Ειδικός Διαπραγματευτής	Κατηγορία Διαπραγμάτευσης	
	Έναρξη Ειδικής Διαπραγμάτευσης	Λήξη Ειδικής Διαπραγμάτευσης
ΠΕΙΡΑΙΩΣ ΤΡΑΠΕΖΑ (ΚΟ)	Κύρια Αγορά	
EUROBANK EQUITIES Α.Ε.Π.Ε.Υ.	23/10/2012	22/10/2013
NBG SECURITIES Α.Ε.Π.Ε.Υ.	02/06/2013	01/06/2014
ΕΠΕΝΔΥΤΙΚΗ ΤΡΑΠΕΖΑ ΕΛΛΑΔΟΣ Α.Ε.	08/01/2013	07/01/2014
ΠΕΙΡΑΙΩΣ Α.Ε.Π.Ε.Υ.	16/02/2013	15/02/2014
ΠΕΤΡΟΠΟΥΛΟΣ ΠΕΤΡΟΣ (ΚΟ)	Κύρια Αγορά	
ΒΕΤΑ ΧΡΗΜΑΤΙΣΤΗΡΙΑΚΗ ΑΝΩΝΥΜΟΣ ΕΤΑΙΡΕΙΑ	28/05/2013	27/05/2014
ΣΑΡΑΝΤΗΣ ΓΡ. (ΚΟ)	Κύρια Αγορά	
ΒΕΤΑ ΧΡΗΜΑΤΙΣΤΗΡΙΑΚΗ ΑΝΩΝΥΜΟΣ ΕΤΑΙΡΕΙΑ	14/05/2013	13/05/2014
ΤΙΤΑΝ (ΚΟ)	Κύρια Αγορά	
EUROBANK EQUITIES Α.Ε.Π.Ε.Υ.	23/10/2012	22/10/2013
ΤΡΑΠΕΖΑ EUROBANK ERGASIAS (ΚΟ)	Κύρια Αγορά	
EUROBANK EQUITIES Α.Ε.Π.Ε.Υ.	01/06/2013	31/05/2014
ΑΛΦΑ FINANCE ΑΕΠΕΥ	08/01/2013	07/01/2014
ΕΠΕΝΔΥΤΙΚΗ ΤΡΑΠΕΖΑ ΕΛΛΑΔΟΣ Α.Ε.	08/01/2013	07/01/2014

Γνωστοποιήσεις Συναλλαγών - Κατάλογος Υπόχρεων Προσώπων

Ημερομηνία Υποβολής [1]	Επωνυμία	Λόγος Υποβολής [2]	Υπόχρεος	Ιδιότητα Υποχρέου	Σχέση με τον Υπόχρεο	Ημερομηνία Συναλλαγής	Αγορά	Όγκος Συναλλαγών	Αξία Συναλλαγών	Φύση Συναλλαγής [3]	Είδος Χρηματικού μέσου	Παρατηρήσεις [4]
16/09/2013	F.H.L. H. ΚΥΡΙΑΚΙΔΗΣ ΜΑΡΜΑΡΑ - GRANITES A.B.E.E.	A	ΚΥΡΙΑΚΙΔΗΣ ΗΛΙΑΣ	Πρόεδρος κ Διευθ. Σύμβουλος	Ο ίδιος	13/09/2013	ΑΞΙΩΝ ΧΑ	50	50.10	A	Μετοχή (Κοινή)	
16/09/2013	ΕΘΝΙΚΗ ΤΡΑΠΕΖΑ ΤΗΣ ΕΛΛΑΔΟΣ Α.Ε.	A	ΜΑΥΡΟΓΑΛΟΣ ΣΠΥΡΙΔΩΝ	Άλος Διευθυντής	Ο ίδιος	16/09/2013	ΑΞΙΩΝ ΧΑ	243	763.02	A	Μετοχή (Κοινή)	
16/09/2013	Ι. ΚΛΟΥΚΙΝΑΣ - Ι. ΛΑΠΠΑΣ ΤΕΧΝΙΚΗ ΚΑΙ ΕΜΠΟΡΙΚΗ Α.Ε.	A	ΛΑΠΠΑΣ ΙΩΑΝΝΗΣ	Αντιπρόεδρος ΔΣ	Ο ίδιος	12/09/2013	ΑΞΙΩΝ ΧΑ	4,200	2,568.30	A	Μετοχή (Κοινή)	

Σημειώσεις Γνωστοποιήσεων Συναλλαγών

[1] - Η Ημερομηνία Υποβολής αφορά την Ημερομηνία που η Γνωστοποίηση παρελήφθει από το Χ.Α.

[2] - Λόγος Υποβολής: Α: Πρόσωπο που ασκεί Διευθυντικά καθήκοντα, Β: Πρόσωπο που έχει στενό δεσμό με πρόσωπο που ασκεί Διευθυντικά καθήκοντα.

[3] - Φύση Συναλλαγής: Α: Αγορά, Π: Πώληση.

[4] - Παρατηρήσεις: 1 - Λόγω Συμμετοχής σε ΑΜΚ, 2 - Λόγω Εξάσκησης Δικαιώματος Προαίρεσης αγοράς μετοχών που παρέχεται στο προσωπικό, 3 - Λόγω Δωρεάς, 4 - Λόγω Συγχώνευσης ή Διάσπασης κλπ, 5 - Λόγω Μετατροπής ή Ανταλλαγής Ομολογιών, 6 - Ανταλλαγή λόγω Προαιρετικής Δημόσιας Πρότασης.

Υποκείμενη Αγορά				Αγορά Παραγώγων																		
Ανωτ Τιμή	Κατωτ Τιμή	Τιμή κλεισ.	Μεταβ.	Μήνας Παράδοσης	Άνοιγμα	Ανωτ Τιμή	Κατωτ Τιμή	Τελ Τιμή	Τιμή κλεισ.	Τελευταία ζήτηση	Τελευταία προσφορά	Τιμή Εκκαθάρισης	Μεταβ.	Υψηλό ζωής	Χαμηλό ζωής	Πράξεις	Όγκος	Μεταβ.	Αξία	Μεταβ.	Ανοικτές θέσεις	Μεταβ.
FTSE/X.A. Large Cap				(Μονάδα Διαπραγμάτευσης: 1 Μονάδα Δείκτη x 5€, Χρηματικός Διακανονισμός)																		
343.19	337.52	340.90	0.06%	Σεπτέμβριος 2013	344.00	345.25	338.50	342.00	341.75	10@341.75	38@342.00	341.75	0.44%	346.25	271.00	434	7,745	419.45%	13,241,001.25	420.81%	50,249	-5.11%
				Οκτώβριος 2013	347.00	347.00	339.75	344.00	343.75	10@343.75	29@344.00	343.75	0.44%	347.00	292.25	283	6,484	1037.54%	11,129,526.25	1038.76%	5,610	301.29%
				Νοέμβριος 2013	346.50	346.50	346.25	346.25	345.75	1@341.00	---	345.75	0.51%	346.50	319.00	2	40	---	69,275.00	---	222	21.98%
				Δεκέμβριος 2013	349.25	349.50	344.50	349.00	347.00	1@346.25	5@348.50	347.00	2.44%	349.50	276.75	17	172	319.51%	298,270.00	327.14%	782	25.93%
				Μάρτιος 2014	---	---	---	---	---	---	---	---	---	---	---	---	---	---	---	---	---	---
				Ιούνιος 2014	---	---	---	---	---	---	---	---	---	---	---	---	---	---	---	---	---	---

Υποκείμενη Αγορά				Αγορά Παραγώγων																		
Ανωτ Τιμή	Κατωτ Τιμή	Τιμή κλεισ.	Μεταβ.	Μήνας Παράδοσης	Άνοιγμα	Ανωτ Τιμή	Κατωτ Τιμή	Τελ Τιμή	Τιμή κλεισ.	Τελευταία ζήτηση	Τελευταία προσφορά	Τιμή Εκκαθάρισης	Μεταβ.	Υψηλό ζωής	Χαμηλό ζωής	Πράξεις	Όγκος	Μεταβ.	Αξία	Μεταβ.	Ανοικτές θέσεις	Μεταβ.
(Μέγεθος Συμβολαίου: 100 Μετοχές, Φυσική Παράδοση)																						
ALPHA BANK (ΚΟ)				Σεπτέμβριος 2013	0.578	0.579	0.554	0.568	0.568	15@0.565	20@0.568	0.568	0.00%	1.46	0.371	120	2,933	2.30%	166,470.10	0.84%	17,529	-5.77%
0.577	0.555	0.562	-1.75%	Δεκέμβριος 2013	0.576	0.582	0.558	0.566	0.560	19@0.565	29@0.568	0.560	-1.75%	0.608	0.437	75	2,104	150.77%	119,671.60	147.79%	4,022	65.72%
				Μάρτιος 2014	---	---	---	---	---	---	---	---	---	---	---	---	---	---	---	---	---	---
				Ιούνιος 2014	---	---	---	---	---	---	---	---	---	---	---	---	---	---	---	---	---	---
(Μέγεθος Συμβολαίου: 100 Μετοχές, Φυσική Παράδοση)																						
COCA-COLA HBC AG (ΚΟ)				Σεπτέμβριος 2013	23.19	23.67	23.19	23.39	22.98	1@23.26	14@23.39	22.98	-1.08%	23.67	16.93	16	59	59.46%	137,865.00	62.34%	808	2.67%
23.75	23.03	23.24	-0.13%	Δεκέμβριος 2013	23.19	23.74	23.19	23.45	23.11	1@23.10	2@23.49	23.11	-0.13%	23.74	17.90	17	33	106.25%	77,592.00	111.28%	129	-2.27%
				Μάρτιος 2014	---	---	---	---	---	---	---	---	---	---	---	---	---	---	---	---	---	---
				Ιούνιος 2014	---	---	---	---	---	---	---	---	---	---	---	---	---	---	---	---	---	---
(Μέγεθος Συμβολαίου: 100 Μετοχές, Φυσική Παράδοση)																						
EUROBANK PROPERTIES ΑΕΕΑΠ (ΚΟ)				Σεπτέμβριος 2013	6.95	6.95	6.90	6.94	7.03	---	1@6.97	7.03	0.57%	7.67	6.00	7	24	-36.84%	16,634.00	-36.80%	217	3.33%
6.98	6.84	6.98	0.14%	Δεκέμβριος 2013	6.96	6.96	6.91	6.91	7.04	---	1@7.02	7.04	0.14%	7.13	6.83	2	10	---	6,935.00	---	38	-11.63%
				Μάρτιος 2014	---	---	---	---	---	---	---	---	---	---	---	---	---	---	---	---	---	---
				Ιούνιος 2014	---	---	---	---	---	---	---	---	---	---	---	---	---	---	---	---	---	---
(Μέγεθος Συμβολαίου: 100 Μετοχές, Φυσική Παράδοση)																						
FOLLI-FOLLIE (ΚΟ)				Σεπτέμβριος 2013	18.22	18.22	18.22	18.22	18.40	5@17.77	2@18.72	18.40	1.94%	18.86	14.68	1	1	-80.00%	1,822.00	-79.59%	260	0.00%
18.39	17.64	18.35	1.94%	Δεκέμβριος 2013	18.10	18.10	18.10	18.10	18.39	5@17.54	2@18.49	18.39	1.94%	18.10	17.24	1	1	---	1,810.00	---	6	0.00%
				Μάρτιος 2014	---	---	---	---	---	---	---	---	---	---	---	---	---	---	---	---	---	---
				Ιούνιος 2014	---	---	---	---	---	---	---	---	---	---	---	---	---	---	---	---	---	---
(Μέγεθος Συμβολαίου: 100 Μετοχές, Φυσική Παράδοση)																						
FRIGOGLASS (ΚΟ)				Σεπτέμβριος 2013	5.04	5.12	5.02	5.09	5.11	1@5.08	1@5.14	5.11	-2.11%	5.71	4.35	6	36	1100.00%	18,311.00	1099.15%	448	-3.45%
5.14	5.00	5.11	-0.39%	Δεκέμβριος 2013	5.08	5.12	5.03	5.10	5.12	1@5.10	5@5.15	5.12	-2.48%	5.18	5.03	6	54	980.00%	27,498.00	974.14%	194	33.79%
				Μάρτιος 2014	---	---	---	---	---	---	---	---	---	---	---	---	---	---	---	---	---	---
				Ιούνιος 2014	---	---	---	---	---	---	---	---	---	---	---	---	---	---	---	---	---	---
(Μέγεθος Συμβολαίου: 100 Μετοχές, Φυσική Παράδοση)																						
JUMBO (ΚΟ)				Σεπτέμβριος 2013	8.68	8.81	8.67	8.78	8.70	5@8.59	3@8.96	8.70	1.99%	9.03	7.19	7	31	-20.51%	27,087.00	-20.10%	132	6.45%
8.90	8.61	8.90	2.30%	Δεκέμβριος 2013	8.70	8.88	8.70	8.79	8.72	1@8.61	3@8.92	8.72	2.35%	8.88	8.06	7	24	380.00%	21,109.00	385.26%	61	-3.17%
				Μάρτιος 2014	---	---	---	---	---	---	---	---	---	---	---	---	---	---	---	---	---	---
				Ιούνιος 2014	---	---	---	---	---	---	---	---	---	---	---	---	---	---	---	---	---	---
(Μέγεθος Συμβολαίου: 100 Μετοχές, Φυσική Παράδοση)																						
MARFIN INVESTMENT GROUP (ΚΟ)				Σεπτέμβριος 2013	0.366	0.366	0.341	0.356	0.356	4@0.355	50@0.358	0.356	-2.73%	0.420	0.252	54	2,360	57.54%	83,698.90	55.26%	15,521	-12.27%
0.369	0.348	0.354	-4.06%	Δεκέμβριος 2013	0.356	0.369	0.351	0.360	0.361	50@0.360	50@0.368	0.361	-3.22%	0.376	0.317	48	2,879	375.87%	104,113.80	369.84%	3,567	382.03%
				Μάρτιος 2014	---	---	---	---	---	---	---	---	---	---	---	---	---	---	---	---	---	---
				Ιούνιος 2014	---	---	---	---	---	---	---	---	---	---	---	---	---	---	---	---	---	---
(Μέγεθος Συμβολαίου: 100 Μετοχές, Φυσική Παράδοση)																						
ΒΙΟΧΑΛΚΟ (ΚΑ)				Σεπτέμβριος 2013	4.46	4.46	4.01	4.14	4.03	1@4.08	6@4.14	4.03	-7.36%	5.19	3.85	66	196	68.97%	80,671.00	58.47%	701	7.19%
4.48	3.99	4.12	-7.62%	Δεκέμβριος 2013	4.34	4.37	4.02	4.11	4.04	1@4.11	26@4.17	4.04	-7.55%	4.53	3.89	28	107	101.89%	44,066.00	88.22%	159	109.21%
				Μάρτιος 2014	---	---	---	---	---	---	---	---	---	---	---	---	---	---	---	---	---	---
				Ιούνιος 2014	---	---	---	---	---	---	---	---	---	---	---	---	---	---	---	---	---	---

Υποκείμενη Αγορά				Αγορά Παραγώγων																			
Ανωτ Τιμή	Κατωτ Τιμή	Τιμή κλεισ.	Μεταβ.	Μήνας Παράδοσης	Άνοιγμα	Ανωτ Τιμή	Κατωτ Τιμή	Τελ Τιμή	Τιμή κλεισ.	Τελευταία ζήτηση	Τελευταία προσφορά	Τιμή Εκκαθάρισης	Μεταβ.	Υψηλό ζωής	Χαμηλό ζωής	Πράξεις	Όγκος	Μεταβ.	Αξία	Μεταβ.	Ανοικτές θέσεις	Μεταβ.	
(Μέγεθος Συμβολαίου: 100 Μετοχές, Φυσική Παράδοση)																							
ΓΕΚ ΤΕΡΝΑ (ΚΟ)				Σεπτέμβριος 2013	2.16	2.19	2.13	2.15	2.18	12@2.14	5@2.18	2.18	-0.46%	2.62	1.45	56	2,307	40.07%	499,400.00	38.82%	11,551	-15.99%	
2.21	2.13	2.18	0.93%	Δεκέμβριος 2013	2.18	2.21	2.14	2.16	2.20	14@2.15	5@2.19	2.20	1.38%	2.51	1.57	29	2,184	27.27%	477,178.00	26.18%	5,198	71.32%	
				Μάρτιος 2014	---	---	---	---	2.20	---	---	2.20	1.38%	2.50	2.26	---	---	---	---	---	15,895	0.00%	
				Ιούνιος 2014	---	---	---	---	---	---	---	---	---	---	---	---	---	---	---	---	---	---	---
(Μέγεθος Συμβολαίου: 100 Μετοχές, Φυσική Παράδοση)																							
ΔΕΗ (ΚΟ)				Σεπτέμβριος 2013	7.91	7.96	7.76	7.87	7.84	11@7.85	15@7.87	7.84	0.00%	8.47	4.58	138	892	56.49%	699,923.00	55.61%	4,574	-6.79%	
7.98	7.71	7.90	0.25%	Δεκέμβριος 2013	7.91	7.92	7.75	7.87	7.85	11@7.84	10@7.88	7.85	0.26%	8.56	5.08	58	527	113.36%	413,595.00	112.70%	907	99.78%	
				Μάρτιος 2014	7.91	7.91	7.80	7.88	7.85	---	---	7.85	-0.25%	7.99	6.30	4	130	420.00%	102,250.00	421.02%	20	-60.00%	
				Ιούνιος 2014	---	---	---	---	---	---	---	---	---	---	---	---	---	---	---	---	---	---	---
(Μέγεθος Συμβολαίου: 100 Μετοχές, Φυσική Παράδοση)																							
ΕΘΝΙΚΗ ΤΡΑΠΕΖΑ (ΚΟ)				Σεπτέμβριος 2013	3.15	3.20	3.11	3.12	3.11	15@3.11	31@3.13	3.11	-1.27%	3.36	0.344	110	1,658	-3.15%	523,810.00	-4.82%	4,798	-15.87%	
3.21	3.10	3.11	-1.58%	Δεκέμβριος 2013	3.14	3.21	3.10	3.11	3.12	2@3.11	6@3.12	3.12	-0.95%	3.34	2.31	83	1,295	288.89%	409,767.00	282.93%	1,915	100.94%	
				Μάρτιος 2014	---	---	---	---	---	---	---	---	---	---	---	---	---	---	---	---	---	---	---
				Ιούνιος 2014	---	---	---	---	---	---	---	---	---	---	---	---	---	---	---	---	---	---	---
(Μέγεθος Συμβολαίου: 100 Μετοχές, Φυσική Παράδοση)																							
ΕΛΛΑΚΤΩΡ (ΚΟ)				Σεπτέμβριος 2013	2.20	2.24	2.16	2.19	2.20	13@2.17	10@2.23	2.20	0.46%	2.45	1.73	19	168	-38.46%	37,025.00	-38.64%	3,363	-3.50%	
2.23	2.15	2.23	0.00%	Δεκέμβριος 2013	2.21	2.25	2.18	2.21	2.20	7@2.19	10@2.25	2.20	0.00%	2.29	2.11	12	150	-42.75%	33,289.00	-42.72%	1,260	12.40%	
				Μάρτιος 2014	---	---	---	---	---	---	---	---	---	---	---	---	---	---	---	---	---	---	---
				Ιούνιος 2014	---	---	---	---	---	---	---	---	---	---	---	---	---	---	---	---	---	---	---
(Μέγεθος Συμβολαίου: 100 Μετοχές, Φυσική Παράδοση)																							
ΕΛΛΗΝΙΚΑ ΠΕΤΡΕΛΑΙΑ (ΚΟ)				Σεπτέμβριος 2013	7.50	7.62	7.49	7.60	7.64	1@7.25	1@7.62	7.64	1.60%	9.01	6.00	17	75	114.29%	56,658.00	113.89%	2,248	0.81%	
7.65	7.48	7.64	1.87%	Δεκέμβριος 2013	7.53	7.61	7.53	7.59	7.68	1@7.27	1@7.64	7.68	1.86%	7.72	6.61	8	32	-3.03%	24,268.00	-3.50%	94	30.56%	
				Μάρτιος 2014	---	---	---	---	---	---	---	---	---	---	---	---	---	---	---	---	---	---	---
				Ιούνιος 2014	---	---	---	---	---	---	---	---	---	---	---	---	---	---	---	---	---	---	---
(Μέγεθος Συμβολαίου: 100 Μετοχές, Φυσική Παράδοση)																							
ΕΛΛΗΝΙΚΑ ΧΡΗΜΑΤΙΣΤΗΡΙΑ (ΚΟ)				Σεπτέμβριος 2013	6.10	6.20	6.05	6.20	6.15	3@6.14	2@6.19	6.15	1.49%	6.46	3.82	34	249	632.35%	152,293.00	636.07%	2,091	-5.26%	
6.20	6.04	6.20	1.31%	Δεκέμβριος 2013	6.11	6.16	6.08	6.14	6.16	3@6.17	2@6.22	6.16	1.32%	6.85	4.01	12	91	40.00%	55,671.00	40.09%	2,214	3.85%	
				Μάρτιος 2014	---	---	---	---	---	---	---	---	---	---	---	---	---	---	---	---	---	---	---
				Ιούνιος 2014	---	---	---	---	---	---	---	---	---	---	---	---	---	---	---	---	---	---	---
(Μέγεθος Συμβολαίου: 100 Μετοχές, Φυσική Παράδοση)																							
ΕΥΔΑΠ (ΚΟ)				Σεπτέμβριος 2013	7.25	7.55	7.05	7.49	7.47	1@7.41	5@7.51	7.47	4.92%	7.55	5.58	85	896	188.10%	651,441.00	195.65%	631	-53.26%	
7.57	7.10	7.50	4.75%	Δεκέμβριος 2013	7.22	7.61	7.08	7.50	7.49	1@7.46	5@7.56	7.49	4.76%	7.61	6.31	65	414	318.18%	302,397.00	331.33%	555	138.20%	
				Μάρτιος 2014	---	---	---	---	---	---	---	---	---	---	---	---	---	---	---	---	---	---	---
				Ιούνιος 2014	---	---	---	---	---	---	---	---	---	---	---	---	---	---	---	---	---	---	---
(Μέγεθος Συμβολαίου: 100 Μετοχές, Φυσική Παράδοση)																							
ΙΝΤΡΑΛΟΤ (ΚΟ)				Σεπτέμβριος 2013	1.58	1.64	1.58	1.63	1.63	52@1.61	21@1.64	1.63	1.24%	2.30	1.30	24	433	1868.18%	69,684.00	1840.52%	3,262	-10.83%	
1.65	1.60	1.64	1.86%	Δεκέμβριος 2013	1.66	1.66	1.59	1.63	1.66	52@1.62	21@1.65	1.66	1.84%	1.68	1.57	9	270	800.00%	43,574.00	786.73%	494	109.32%	
				Μάρτιος 2014	---	---	---	---	---	---	---	---	---	---	---	---	---	---	---	---	---	---	---
				Ιούνιος 2014	---	---	---	---	---	---	---	---	---	---	---	---	---	---	---	---	---	---	---

Υποκείμενη Αγορά				Αγορά Παραγώγων																		
Ανωτ Τιμή	Κατωτ Τιμή	Τιμή κλεισ.	Μεταβ.	Μήνας Παράδοσης	Άνοιγμα	Ανωτ Τιμή	Κατωτ Τιμή	Τελ Τιμή	Τιμή κλεισ.	Τελευταία ζήτηση	Τελευταία προσφορά	Τιμή Εκκαθάρισης	Μεταβ.	Υψηλό ζωής	Χαμηλό ζωής	Πράξεις	Όγκος	Μεταβ.	Αξία	Μεταβ.	Ανοικτές θέσεις	Μεταβ.
(Μέγεθος Συμβολαίου: 100 Μετοχές, Φυσική Παράδοση)																						
ΜΕΤΚΑ (ΚΟ)				Σεπτέμβριος 2013	11.66	11.69	11.45	11.46	11.42	10@11.35	2@11.53	11.42	-1.30%	12.18	9.43	16	61	177.27%	70,440.00	176.40%	478	-1.24%
11.70	11.37	11.53	-1.20%	Δεκέμβριος 2013	11.62	11.63	11.52	11.52	11.45	10@11.43	2@11.61	11.45	-1.21%	11.63	10.52	4	20	100.00%	23,195.00	100.30%	41	95.24%
				Μάρτιος 2014	---	---	---	---	---	---	---	---	---	---	---	---	---	---	---	---	---	---
				Ιούνιος 2014	---	---	---	---	---	---	---	---	---	---	---	---	---	---	---	---	---	---
(Μέγεθος Συμβολαίου: 100 Μετοχές, Φυσική Παράδοση)																						
ΜΟΤΟΡ ΟΙΛ (ΚΟ)				Σεπτέμβριος 2013	7.62	7.62	7.51	7.53	7.47	5@7.50	4@7.55	7.47	-2.35%	8.16	6.66	8	25	47.06%	18,886.00	46.02%	972	0.41%
7.67	7.48	7.52	-1.96%	Δεκέμβριος 2013	7.52	7.58	7.52	7.53	7.47	3@7.53	1@7.60	7.47	-1.97%	7.72	7.40	8	25	92.31%	18,899.00	90.86%	57	58.33%
				Μάρτιος 2014	---	---	---	---	---	---	---	---	---	---	---	---	---	---	---	---	---	---
				Ιούνιος 2014	---	---	---	---	---	---	---	---	---	---	---	---	---	---	---	---	---	---
(Μέγεθος Συμβολαίου: 100 Μετοχές, Φυσική Παράδοση)																						
ΜΥΤΙΑΗΝΑΙΟΣ (ΚΟ)				Σεπτέμβριος 2013	4.84	4.87	4.67	4.78	4.74	30@4.72	47@4.78	4.74	-1.46%	5.50	3.50	88	730	185.16%	347,696.00	180.69%	5,086	-5.38%
4.85	4.67	4.79	-0.21%	Δεκέμβριος 2013	4.88	4.88	4.70	4.79	4.80	30@4.75	30@4.80	4.80	-0.21%	5.28	3.70	71	637	156.85%	305,248.00	154.50%	1,071	68.66%
				Μάρτιος 2014	---	---	---	---	4.95	---	---	4.95	-0.20%	4.99	4.43	---	---	---	---	---	1,400	0.00%
				Ιούνιος 2014	---	---	---	---	---	---	---	---	---	---	---	---	---	---	---	---	---	---
(Μέγεθος Συμβολαίου: 100 Μετοχές, Φυσική Παράδοση)																						
ΟΛΠ (ΚΟ)				Σεπτέμβριος 2013	17.12	17.30	16.91	17.30	17.29	1@17.05	3@17.32	17.29	0.70%	18.68	15.52	19	43	-84.53%	73,794.00	-84.39%	343	-10.91%
17.34	17.00	17.33	0.29%	Δεκέμβριος 2013	17.27	17.27	17.27	17.27	17.35	1@17.26	1@17.48	17.35	0.29%	17.47	16.84	1	5	-98.17%	8,635.00	-98.15%	287	1.77%
				Μάρτιος 2014	---	---	---	---	---	---	---	---	---	---	---	---	---	---	---	---	---	---
				Ιούνιος 2014	---	---	---	---	---	---	---	---	---	---	---	---	---	---	---	---	---	---
(Μέγεθος Συμβολαίου: 100 Μετοχές, Φυσική Παράδοση)																						
ΟΠΑΠ (ΚΟ)				Σεπτέμβριος 2013	8.07	8.07	7.84	7.98	7.93	10@7.95	51@8.02	7.93	0.38%	8.07	5.82	58	575	230.46%	457,223.00	231.14%	4,025	-9.65%
8.08	7.81	7.97	-0.12%	Δεκέμβριος 2013	8.00	8.06	7.87	7.97	7.91	11@7.96	52@8.05	7.91	-0.13%	8.06	6.31	32	477	722.41%	379,885.00	723.56%	662	257.84%
				Μάρτιος 2014	---	---	---	---	---	---	---	---	---	---	---	---	---	---	---	---	---	---
				Ιούνιος 2014	---	---	---	---	---	---	---	---	---	---	---	---	---	---	---	---	---	---
(Μέγεθος Συμβολαίου: 100 Μετοχές, Φυσική Παράδοση)																						
ΟΤΕ (ΚΟ)				Σεπτέμβριος 2013	7.67	7.72	7.61	7.69	7.70	21@7.67	48@7.69	7.70	1.72%	7.81	4.35	131	1,295	285.42%	993,208.00	290.15%	6,548	-2.94%
7.72	7.58	7.68	1.59%	Δεκέμβριος 2013	7.67	7.73	7.63	7.69	7.72	21@7.68	78@7.71	7.72	1.58%	7.83	4.40	59	705	386.21%	542,053.00	393.64%	1,537	76.46%
				Μάρτιος 2014	7.65	7.65	7.65	7.65	7.71	---	---	7.71	1.31%	7.65	6.40	2	100	---	76,500.00	---	---	---
				Ιούνιος 2014	---	---	---	---	---	---	---	---	---	---	---	---	---	---	---	---	---	---
(Μέγεθος Συμβολαίου: 100 Μετοχές, Φυσική Παράδοση)																						
ΠΕΙΡΑΙΩΣ ΤΡΑΠΕΖΑ (ΚΟ)				Σεπτέμβριος 2013	1.28	1.32	1.24	1.31	1.28	198@1.29	67@1.31	1.28	1.59%	1.41	0.169	77	1,749	-20.17%	222,793.00	-21.04%	10,923	-9.50%
1.32	1.25	1.30	2.36%	Δεκέμβριος 2013	1.27	1.32	1.25	1.30	1.29	100@1.29	200@1.31	1.29	2.38%	1.41	0.231	53	1,104	102.20%	142,332.00	104.06%	3,975	21.60%
				Μάρτιος 2014	---	---	---	---	1.30	---	---	1.30	2.36%	1.12	0.924	---	---	---	---	---	---	---
				Ιούνιος 2014	---	---	---	---	---	---	---	---	---	---	---	---	---	---	---	---	---	---
(Μέγεθος Συμβολαίου: 100 Μετοχές, Φυσική Παράδοση)																						
ΣΙΔΕΝΟΡ (ΚΟ)				Σεπτέμβριος 2013	1.60	1.61	1.48	1.53	1.55	1@1.50	5@1.56	1.55	-3.13%	1.82	1.36	40	281	116.15%	43,961.00	106.08%	1,280	-16.50%
1.62	1.47	1.58	-1.86%	Δεκέμβριος 2013	1.62	1.62	1.49	1.57	1.58	1@1.52	13@1.58	1.58	-1.86%	1.76	1.49	19	159	19.55%	25,356.00	15.95%	322	87.21%
				Μάρτιος 2014	---	---	---	---	---	---	---	---	---	---	---	---	---	---	---	---	---	---
				Ιούνιος 2014	---	---	---	---	---	---	---	---	---	---	---	---	---	---	---	---	---	---

Υποκείμενη Αγορά				Αγορά Παραγώγων																		
Ανωτ Τιμή	Κατωτ Τιμή	Τιμή κλεισ.	Μεταβ.	Μήνας Παράδοσης	Άνοιγμα	Ανωτ Τιμή	Κατωτ Τιμή	Τελ Τιμή	Τιμή κλεισ.	Τελευταία ζήτηση	Τελευταία προσφορά	Τιμή Εκκαθάρισης	Μεταβ.	Υψηλό ζωής	Χαμηλό ζωής	Πράξεις	Όγκος	Μεταβ.	Αξία	Μεταβ.	Ανοικτές θέσεις	Μεταβ.
ΣΩΛ/ΓΕΙΑ ΚΟΡΙΝΘΟΥ (ΚΟ)				(Μέγεθος Συμβολαίου: 100 Μετοχές, Φυσική Παράδοση)																		
2.08	1.95	2.05	-1.44%	Σεπτέμβριος 2013	1.99	2.00	1.96	2.00	2.05	5@1.96	18@2.04	2.05	-1.91%	2.48	1.94	6	30	-84.54%	5,933.00	-85.37%	480	-1.44%
				Δεκέμβριος 2013	2.02	2.06	2.01	2.03	2.07	5@1.99	18@2.07	2.07	-1.43%	2.16	2.01	9	41	-78.42%	8,288.00	-79.22%	241	20.50%
				Μάρτιος 2014	---	---	---	---	---	---	---	---	---	---	---	---	---	---	---	---	---	---
				Ιούνιος 2014	---	---	---	---	---	---	---	---	---	---	---	---	---	---	---	---	---	---
ΤΕΡΝΑ ΕΝΕΡΓΕΙΑΚΗ (ΚΟ)				(Μέγεθος Συμβολαίου: 103 Μετοχές, Φυσική Παράδοση)																		
3.10	2.99	3.03	-2.26%	Σεπτέμβριος 2013	3.06	3.07	3.05	3.06	3.06	10@2.71	5@3.05	3.06	-0.33%	3.25	2.43	4	6	-73.91%	1,891.08	-74.09%	1,266	0.08%
				Δεκέμβριος 2013	3.03	3.10	3.03	3.10	3.10	5@3.04	1@3.10	3.10	-0.96%	3.18	3.03	6	24	60.00%	7,398.00	58.59%	1,294	1.89%
				Μάρτιος 2014	---	---	---	---	---	---	---	---	---	---	---	---	---	---	---	---	---	---
				Ιούνιος 2014	---	---	---	---	---	---	---	---	---	---	---	---	---	---	---	---	---	---
ΤΙΤΑΝ (ΚΟ)				(Μέγεθος Συμβολαίου: 100 Μετοχές, Φυσική Παράδοση)																		
16.65	15.75	16.00	-1.24%	Σεπτέμβριος 2013	16.32	16.32	15.93	16.01	16.11	1@15.97	1@16.15	16.11	-1.47%	16.79	12.22	23	39	457.14%	62,710.00	452.56%	181	-4.74%
				Δεκέμβριος 2013	16.20	16.20	15.96	15.96	16.17	1@15.85	1@16.20	16.17	-1.22%	16.67	15.02	6	21	-43.24%	33,795.00	-43.87%	46	31.43%
				Μάρτιος 2014	---	---	---	---	---	---	---	---	---	---	---	---	---	---	---	---	---	---
				Ιούνιος 2014	---	---	---	---	---	---	---	---	---	---	---	---	---	---	---	---	---	---
ΤΡΑΠΕΖΑ EUROBANK ERGASIAS (ΚΟ)				(Μέγεθος Συμβολαίου: 10 Μετοχές, Φυσική Παράδοση)																		
0.628	0.610	0.625	0.16%	Σεπτέμβριος 2013	0.616	0.620	0.607	0.618	0.637	30@0.595	70@0.630	0.637	0.47%	5.00	0.537	8	146	-44.06%	902.15	-45.87%	15,240	-0.53%
				Δεκέμβριος 2013	0.616	0.621	0.615	0.621	0.644	20@0.617	50@0.674	0.644	0.16%	0.700	0.600	3	3	-95.71%	185.20	-95.90%	270	0.75%
				Μάρτιος 2014	---	---	---	---	0.633	---	---	0.633	0.16%	0.673	0.619	---	---	---	---	---	---	---
				Ιούνιος 2014	---	---	---	---	---	---	---	---	---	---	---	---	---	---	---	---	---	---

FTSE/X.A. Large Cap

(Μονάδα Διαπραγμάτευσης: 1 Μονάδα Δείκτη x 5€ - Τρόπος Εξάσκησης: Ευρωπαϊκός, Χρηματικός Διακανονισμός)

Τιμή Εξάσκησης	Δικαιώματα Αγοράς													Δικαιώματα Πώλησης																		
	Σεπτέμβριος 2013						Οκτώβριος 2013						Λοιποί Μήνες		Σεπτέμβριος 2013						Οκτώβριος 2013						Λοιποί Μήνες		Τιμή Εξάσκησης			
	Άνοιγμα	Ανιτ Τιμή	Κατωτ Τιμή	Τελ Τιμή	Τιμή κλεισ.	Όγκος	Ανοικτές θέσεις	Άνοιγμα	Ανιτ Τιμή	Κατωτ Τιμή	Τελ Τιμή	Τιμή κλεισ.	Όγκος	Ανοικτές θέσεις	Όγκος	Ανοικτές θέσεις	Άνοιγμα	Ανιτ Τιμή	Κατωτ Τιμή	Τελ Τιμή	Τιμή κλεισ.	Όγκος	Ανοικτές θέσεις	Άνοιγμα	Ανιτ Τιμή	Κατωτ Τιμή	Τελ Τιμή	Τιμή κλεισ.		Όγκος	Ανοικτές θέσεις	Όγκος
215	-	-	-	-	127.00	-	60	-	-	-	-	-	-	-	-	-	-	-	-	-	-	-	-	-	-	-	-	-		-	-	-
230	-	-	-	-	112.00	-	3	-	-	-	-	-	-	-	-	-	-	-	-	-	-	-	-	-	-	-	-	-	-	-	-	230
240	-	-	-	-	-	-	-	-	-	-	-	-	-	-	-	-	-	-	-	-	-	-	-	-	-	-	-	-	-	-	-	240
255	-	-	-	-	-	-	-	-	-	-	-	-	-	-	-	-	-	-	-	-	-	-	-	-	-	-	-	-	-	-	-	255
260	-	-	-	-	-	-	-	-	-	-	-	-	-	-	-	-	-	-	-	-	-	-	-	-	-	-	-	-	-	-	-	260
265	-	-	-	-	-	-	-	-	-	-	-	-	-	-	-	-	-	-	-	-	-	-	-	-	-	-	-	-	-	-	-	265
270	-	-	-	-	-	-	-	-	-	-	-	-	-	-	-	-	-	-	-	-	-	-	-	-	-	-	-	-	-	-	-	270
275	-	-	-	-	-	-	-	-	-	-	-	-	-	-	-	-	-	-	-	-	-	-	-	-	-	-	-	-	-	-	-	275
280	-	-	-	-	61.50	-	173	-	-	-	-	-	-	-	-	-	-	-	-	-	-	-	-	-	-	-	-	-	-	-	-	280
285	-	-	-	-	56.50	-	20	-	-	-	-	-	-	-	-	-	-	-	-	-	-	-	-	-	-	-	-	-	-	-	-	285
290	-	-	-	-	51.50	-	50	-	-	-	-	-	-	-	-	-	-	-	-	-	-	-	-	-	-	-	-	-	-	-	-	290
295	-	-	-	-	46.75	-	1	-	-	-	-	-	-	-	-	-	-	-	-	-	-	-	-	-	-	-	-	-	-	-	-	295
300	-	-	-	-	41.75	-	390	-	-	-	-	-	-	-	-	-	-	-	-	-	-	-	-	-	-	-	-	-	-	-	-	300
305	-	-	-	-	-	-	-	-	-	-	-	-	-	-	-	-	-	-	-	-	-	-	-	-	-	-	-	-	-	-	-	305
310	-	-	-	-	31.75	-	334	39.25	39.25	39.25	39.25	37.75	20	20	-	-	-	-	-	-	-	-	-	-	-	-	-	-	-	-	-	310
315	-	-	-	-	26.75	-	634	34.50	34.50	34.50	34.50	33.75	20	467	-	-	-	-	-	-	-	-	-	-	-	-	-	-	-	-	-	315
320	24.00	24.00	24.00	24.00	22.00	20	184	-	-	-	-	-	-	-	-	-	-	-	-	-	-	-	-	-	-	-	-	-	-	-	-	320
325	19.75	19.75	19.75	19.75	17.25	19	60	-	-	-	-	-	-	-	-	-	-	-	-	-	-	-	-	-	-	-	-	-	-	-	-	325
330	14.25	14.25	14.25	14.25	13.00	10	591	-	-	-	-	23.50	-	1	-	-	-	-	-	-	-	-	-	-	-	-	-	-	-	-	-	330
335	-	-	-	-	9.20	-	679	21.00	21.00	20.00	20.00	20.75	62	62	-	-	-	-	-	-	-	-	-	-	-	-	-	-	-	-	-	335
340	-	-	-	-	6.10	-	310	-	-	-	-	18.00	-	257	6.00	6.00	6.00	6.00	4.30	1	113	15.75	15.75	15.75	15.75	14.25	30	30	-	-	340	
345	-	-	-	-	3.70	-	70	14.00	15.00	14.00	15.00	15.50	62	190	-	-	-	-	-	-	-	-	-	-	-	-	-	-	-	-	-	345
350	-	-	-	-	2.10	-	55	12.00	12.00	12.00	12.00	13.25	5	5	-	-	-	-	-	-	-	-	-	-	-	-	-	-	-	-	-	350
355	-	-	-	-	1.10	-	31	-	-	-	-	-	-	-	-	-	-	-	-	-	-	-	-	-	-	-	-	-	-	-	-	355
360	-	-	-	-	0.51	-	100	-	-	-	-	-	-	-	-	-	-	-	-	-	-	-	-	-	-	-	-	-	-	-	-	360
365	-	-	-	-	-	-	-	-	-	-	-	-	-	-	-	-	-	-	-	-	-	-	-	-	-	-	-	-	-	-	-	365
370	-	-	-	-	0.09	-	1	-	-	-	-	-	-	-	-	-	-	-	-	-	-	-	-	-	-	-	-	-	-	-	-	370
375	-	-	-	-	0.03	-	100	-	-	-	-	-	-	-	-	-	-	-	-	-	-	-	-	-	-	-	-	-	-	-	-	375
380	-	-	-	-	0.01	-	30	-	-	-	-	-	-	-	-	-	-	-	-	-	-	-	-	-	-	-	-	-	-	-	-	380
385	-	-	-	-	-	-	-	-	-	-	-	-	-	-	-	-	-	-	-	-	-	-	-	-	-	-	-	-	-	-	-	385
390	-	-	-	-	-	-	-	-	-	-	-	-	-	-	-	-	-	-	-	-	-	-	-	-	-	-	-	-	-	-	-	390
395	-	-	-	-	-	-	-	-	-	-	-	-	-	-	-	-	-	-	-	-	-	-	-	-	-	-	-	-	-	-	-	395
400	-	-	-	-	-	-	-	-	-	-	-	-	-	-	-	-	-	-	-	-	-	-	-	-	-	-	-	-	-	-	-	400
405	-	-	-	-	-	-	-	-	-	-	-	-	-	-	-	-	-	-	-	-	-	-	-	-	-	-	-	-	-	-	-	405
410	-	-	-	-	-	-	-	-	-	-	-	-	-	-	-	-	-	-	-	-	-	-	-	-	-	-	-	-	-	-	-	410
415	-	-	-	-	-	-	-	-	-	-	-	-	-	-	-	-	-	-	-	-	-	-	-	-	-	-	-	-	-	-	-	415

FTSE/X.A. Large Cap

(Μονάδα Διαπραγμάτευσης: 1 Μονάδα Δείκτη x 5€ - Τρόπος Εξάσκησης: Ευρωπαϊκός Χρηματικός Διακανονισμός)

Τιμή Εξάσκησης	Δικαιώματα Αγοράς														Δικαιώματα Πώλησης																																
	Σεπτέμβριος 2013						Οκτώβριος 2013						Λοιποί Μήνες		Σεπτέμβριος 2013						Οκτώβριος 2013				Λοιποί Μήνες		Τιμή Εξάσκησης																				
	Άνοιγμα	Ανιψ. Τιμή	Κατωτ. Τιμή	Τελ. Τιμή	Τιμή κλεισ.	Όγκος	Άνοιγμα	Ανιψ. Τιμή	Κατωτ. Τιμή	Τελ. Τιμή	Τιμή κλεισ.	Όγκος	Άνοιγkές θέσεις	Όγκος	Άνοιγkές θέσεις	Άνοιγμα	Ανιψ. Τιμή	Κατωτ. Τιμή	Τελ. Τιμή	Τιμή κλεισ.	Όγκος	Άνοιγkές θέσεις	Όγκος	Άνοιγkές θέσεις	Όγκος	Άνοιγkές θέσεις																					
440	-	-	-	-	-	-	-	-	-	-	-	-	-	-	-	-	-	-	-	-	-	-	-	-	-	-		-	-	-	-	-	-	-	-	-	440										
1,500	-	-	-	-	-	-	-	-	-	-	-	-	-	-	-	-	-	-	-	-	-	-	-	-	-	-	-	-	-	-	-	-	-	-	-	1,500											
Σύνολο:						49						3,876											169	1,017	0	0							1	3,135							306	421	0	1			
Ονομαστική Αξία Συναλλαγών:												79,375.00																																	517,500.00	1,700.00	0.00
Αριθμός Πράξεων:												3																																	23	0	0

ALPHA BANK (KO)

(Μέγεθος Συμβολαίου: 100 Μετοχές, Τρόπος Εξάσκησης: Αμερικάνικος, Φυσική Παράδοση)

Τιμή Εξάσκησης	Δικαιώματα Αγοράς														Δικαιώματα Πώλησης																				
	Σεπτέμβριος 2013							Οκτώβριος 2013							Λοιποί Μήνες		Σεπτέμβριος 2013							Οκτώβριος 2013							Λοιποί Μήνες		Τιμή Εξάσκησης		
	Άνοιγμα	Ανιψ. Τιμή	Κατωτ. Τιμή	Τελ. Τιμή	Τιμή κλεισ.	Όγκος	Ανοικτές θέσεις	Άνοιγμα	Ανιψ. Τιμή	Κατωτ. Τιμή	Τελ. Τιμή	Τιμή κλεισ.	Όγκος	Ανοικτές θέσεις	Όγκος	Ανοικτές θέσεις	Άνοιγμα	Ανιψ. Τιμή	Κατωτ. Τιμή	Τελ. Τιμή	Τιμή κλεισ.	Όγκος	Ανοικτές θέσεις	Άνοιγμα	Ανιψ. Τιμή	Κατωτ. Τιμή	Τελ. Τιμή	Τιμή κλεισ.	Όγκος	Ανοικτές θέσεις	Όγκος	Ανοικτές θέσεις			
0.100						-	-						-	-									-	-											
0.200						-	-						-	-									-	-											0.200
0.300						-	-						-	-									-	-											0.300
0.350						-	-						-	-									-	-											0.350
0.400						-	-						-	-									-	-											0.400
0.450						-	-						-	-									-	-											0.450
0.500						-	-						-	-									-	-											0.500
0.550						-	-						-	-									-	-											0.550
0.600						-	-						-	-									-	-											0.600
0.650						-	-						-	-									-	-											0.650
0.700						-	-						-	-									-	-											0.700
0.800						-	-						-	-									-	-											0.800
0.850						-	-						-	-									-	-											0.850
0.900						-	-						-	-									-	-											0.900
0.950						-	-						-	-									-	-											0.950
1.00						-	-						-	-									-	-											1.00
1.05						-	-						-	-									-	-											1.05
1.10						-	-						-	-									-	-											1.10
1.15						-	-						-	-									-	-											1.15
1.20						-	-						-	-									-	-											1.20
1.30						-	-						-	-									-	-											1.30
1.40						-	-						-	-									-	-											1.40
1.50						-	-						-	-									-	-											1.50
1.60						-	-						-	-									-	-											1.60
1.70						-	-						-	-									-	-											1.70
1.80						-	-						-	-									-	-											1.80
1.90						-	-						-	-									-	-											1.90
2.00						-	-						-	-									-	-											2.00
2.20						-	-						-	-									-	-											2.20
2.40						-	-						-	-									-	-											2.40
2.60						-	-						-	-									-	-											2.60
2.80						-	-						-	-									-	-											2.80
Σύνολο:						0	0						0	0	0	0						0	0											0	0
Όνομαστική Αξία Συναλλαγών:							0.00						0.00	0.00								0.00	0.00										0.00	0.00	
Αριθμός Πράξεων:							0						0	0								0.00	0.00											0	0

ΕΘΝΙΚΗ ΤΡΑΠΕΖΑ (ΚΟ)

(Μέγεθος Συμβολαίου: 100 Μετοχές, Τρόπος Εξάσκησης: Αμερικάνικος, Φυσική Παράδοση)

Τιμή Εξάσκησης	Δικαιώματα Αγοράς														Δικαιώματα Πώλησης																
	Σεπτέμβριος 2013						Οκτώβριος 2013						Λοιποί Μήνες		Σεπτέμβριος 2013						Οκτώβριος 2013						Λοιποί Μήνες		Τιμή Εξάσκησης		
	Άνοιγμα	Ανιψ. Τιμή	Κατωτ. Τιμή	Τελ. Τιμή	Τιμή κλεισ.	Όγκος	Άνοιγμα	Ανιψ. Τιμή	Κατωτ. Τιμή	Τελ. Τιμή	Τιμή κλεισ.	Όγκος	Άνοιγτες θέσεις	Όγκος	Άνοιγτες θέσεις	Άνοιγμα	Ανιψ. Τιμή	Κατωτ. Τιμή	Τελ. Τιμή	Τιμή κλεισ.	Όγκος	Άνοιγτες θέσεις	Άνοιγμα	Ανιψ. Τιμή	Κατωτ. Τιμή	Τελ. Τιμή	Τιμή κλεισ.	Όγκος		Άνοιγτες θέσεις	
0.300						-						-										-									
0.400						-						-										-									0.400
0.500						-						-										-									0.500
0.600						-						-										-									0.600
0.700						-						-										-									0.700
0.750						-						-										-									0.750
0.800						-						-										-									0.800
0.850						-						-										-									0.850
0.900						-						-										-									0.900
0.950						-						-										-									0.950
1.00						-						-										-									1.00
1.05						-						-										-									1.05
1.10						-						-										-									1.10
1.20						-						-										-									1.20
1.30						-						-										-									1.30
1.40						-						-										-									1.40
1.50						-						-										-									1.50
1.60						-						-										-									1.60
1.70						-						-										-									1.70
1.80						-						-										-									1.80
1.90						-						-										-									1.90
2.00						-						-										-									2.00
2.20						-						-										-									2.20
2.40						-						-										-									2.40
2.60					0.511	-		20				-										-									2.60
2.70					-							-										-									2.70
2.80					-							-										-									2.80
2.90					-							-										-									2.90
3.00					0.135	-		20			0.253	-		120							0.024	-		1						3.00	
3.10					-							-										-									3.10
3.20					0.032	-		116			0.156	-		20								-									3.20
3.30					-							-										-									3.30
3.40					-						0.091	-		1								-									3.40
3.60					-						0.049	-		1								-									3.60
3.80					-						-											-									3.80
4.00					-						-											-									4.00

ΕΘΝΙΚΗ ΤΡΑΠΕΖΑ (ΚΟ)

(Μέγεθος Συμβολαίου: 100 Μετοχές, Τρόπος Εξάσκησης: Αμερικάνικος, Φυσική Παράδοση)

Τιμή Εξάσκησης	Δικαιώματα Αγοράς														Δικαιώματα Πώλησης											Τιμή Εξάσκησης
	Σεπτέμβριος 2013				Οκτώβριος 2013				Λοιποί Μήνες		Σεπτέμβριος 2013				Οκτώβριος 2013				Λοιποί Μήνες							
	Άνοιγμα	Άνιπ Τιμή	Καπιτ Τιμή	Τελ Τιμή	Τιμή κλεισ.	Όγκος	Ανοικτές θέσεις	Άνοιγμα	Άνιπ Τιμή	Καπιτ Τιμή	Τελ Τιμή	Τιμή κλεισ.	Όγκος	Ανοικτές θέσεις	Όγκος	Ανοικτές θέσεις	Άνοιγμα	Άνιπ Τιμή	Καπιτ Τιμή	Τελ Τιμή	Τιμή κλεισ.	Όγκος	Ανοικτές θέσεις	Όγκος	Ανοικτές θέσεις	
4.40						-	-							-	-											4.40
Σύνολο:						0	156						0	142	0	20							0	60	0	0
Ονομαστική Αξία Συναλλαγών:						0.00						0.00		0.00		0.00						0.00		0.00		0.00
Αριθμός Πράξεων:						0						0		0		0						0		0		0

ΟΤΕ (ΚΟ)

(Μέγεθος Συμβολαίου: 100 Μετοχές, Τρόπος Εξάσκησης: Αμερικάνικος, Φυσική Παράδοση)

Τιμή Εξάσκησης	Δικαιώματα Αγοράς														Δικαιώματα Πώλησης																				
	Σεπτέμβριος 2013						Οκτώβριος 2013						Λοιποί Μήνες		Σεπτέμβριος 2013						Οκτώβριος 2013						Λοιποί Μήνες		Τιμή Εξάσκησης						
	Άνοιγμα	Ανιψ. Τιμή	Κατωτ. Τιμή	Τελ. Τιμή	Τιμή κλεισ.	Όγκος	Ανοικτές θέσεις	Άνοιγμα	Ανιψ. Τιμή	Κατωτ. Τιμή	Τελ. Τιμή	Τιμή κλεισ.	Όγκος	Ανοικτές θέσεις	Όγκος	Ανοικτές θέσεις	Άνοιγμα	Ανιψ. Τιμή	Κατωτ. Τιμή	Τελ. Τιμή	Τιμή κλεισ.	Όγκος	Ανοικτές θέσεις	Άνοιγμα	Ανιψ. Τιμή	Κατωτ. Τιμή	Τελ. Τιμή	Τιμή κλεισ.		Όγκος	Ανοικτές θέσεις	Όγκος	Ανοικτές θέσεις		
2.60						-	-						-	-									-	-											2.60
2.80						-	-						-	-									-	-										2.80	
3.00						-	-						-	-									-	-										3.00	
3.20						-	-						-	-									-	-										3.20	
3.40						-	-						-	-									-	-										3.40	
3.60						-	-						-	-									-	-										3.60	
3.80						-	-						-	-									-	-										3.80	
4.00						-	-						-	-									-	-										4.00	
4.40						-	-						-	-									-	-										4.40	
4.80						-	-						-	-									-	-										4.80	
5.20						-	-						-	-									-	100										5.20	
5.40						-	-						-	-									-	-										5.40	
5.60						-	-						-	-									-	1										5.60	
5.80						-	-						-	-									-	-										5.80	
6.00						-	-						-	-									-	75										6.00	
6.20						-	-						-	-									-	-										6.20	
6.40						-	-						-	-									-	-										6.40	
6.60						-	-						-	-									-	-										6.60	
6.80					0.884	-	1						-	-									-	-										6.80	
7.00						-	-						-	-									-	-										7.00	
7.20						-	-						-	-									-	-										7.20	
7.40						-	-						-	-									-	-							0.312			7.40	
7.60						-	-						-	-									-	-										7.60	
7.80						-	-						-	-									-	-										7.80	
8.00					0.062	-	50						-	-									-	-										8.00	
8.20						-	-						-	-									-	-										8.20	
8.40						-	-						-	-									-	35							0.729				8.40
8.60						-	-						-	-									-	-										8.60	
8.80						-	-						-	-									-	-										8.80	
9.00						-	-						-	-									-	-										9.00	
9.20						-	-						-	-									-	-										9.20	
Σύνολο:						0	51					0	0	0	1,600							0	211									0	1	0	0
Όνομαστική Αξία Συναλλαγών:						0.00						0.00		0.00								0.00										0.00		0.00	
Αριθμός Πράξεων:						0						0		0								0.00										0		0	

Μετοχές	Τύπος[4]	Συμβάσεις Πώλησης με Σύμφωνο Επαναγοράς [1]						Συμβάσεις Αγοράς με Σύμφωνο Επαναπώλησης [2]						Συμβόλαια Επαναγοράς [3]						
		Τιμή συναλλ. μετ.	Πρόβ. Ογκος	Αξία Συναλλαγών	Ανοικτές θέσεις[5]	Ανωτ. Τιμή	Κατωτ. Τιμή	Τελ. Τιμή	Τελευταία προσφορά	Πράξεις	Όγκος	Αξία Συναλλαγών	Ανοικτές θέσεις[5]	Ανωτ. Τιμή	Κατωτ. Τιμή	Τελ. Τιμή	Τελευταία προσφορά	Πρόβ. Ογκος	Αξία Συναλλαγών	Ανοικτές θέσεις[5]
ALPHA ETF FTSE Athex Large Cap	ΣΑΠ ΣΕ	100.00	---	---	---	---	---	---	---	---	---	---	---	---	---	---	---	---	---	1,664
ALPHA BANK (ΚΟ)	ΣΑΠ ΣΕ	100.00	---	---	---	54,615	---	3.20%	3.20%	3.20%	32103@3.2%	1	200	11,240.0	283	---	---	---	---	1,562
AUTOHELLAS (ΚΟ)	ΣΑΠ ΣΕ	100.02	---	---	---	51	---	---	---	25@3%	---	---	---	---	---	---	---	---	---	---
CENTRIC ΣΥΜΜΕΤΟΧΩΝ (ΚΟ)	ΣΑΠ ΣΕ	100.00	---	---	---	200	---	---	---	155@8.1%	---	---	---	---	---	---	---	---	---	---
COCA-COLA HBC AG (ΚΟ)	ΣΑΠ ΣΕ	100.11	0.01	---	---	1,251	---	---	---	605@3%	---	---	---	---	---	---	---	---	---	118
EUROBANK PROPERTIES ΑΕΕΑΠ (ΚΟ)	ΣΑΠ ΣΕ	100.06	0.01	---	---	1,639	---	---	---	759@3%	---	---	---	---	---	---	---	---	---	---
FOLLI-FOLLIE (ΚΟ)	ΣΑΠ ΣΕ	100.07	0.01	---	---	842	---	---	---	401@3%	---	---	---	---	---	---	---	---	---	10
FOURLIS ΣΥΜΜΕΤΟΧΩΝ (ΚΟ)	ΣΑΠ ΣΕ	100.00	---	---	---	195	---	---	---	97@3%	---	---	---	---	---	---	---	---	---	---
FRIGOGLASS (ΚΟ)	ΣΑΠ ΣΕ	100.03	---	---	---	229	---	---	---	114@3%	---	---	---	---	---	---	---	---	---	---
INFORM ΛΥΚΟΣ Π. (ΚΟ)	ΣΑΠ ΣΕ	100.00	---	---	---	203	---	---	---	101@3%	---	---	---	---	---	---	---	---	---	---
INTRACOM HOLDINGS (ΚΟ)	ΣΑΠ ΣΕ	100.00	---	---	---	665	---	---	---	442@4.1%	---	---	---	---	---	---	---	---	---	---
INTRAKAT (ΚΟ)	ΣΑΠ ΣΕ	100.00	---	---	---	37	---	---	---	18@3%	---	---	---	---	---	---	---	---	---	---
J. & P. - ΑΒΑΞ (ΚΟ)	ΣΑΠ ΣΕ	100.02	---	---	---	235	---	---	---	117@3%	---	---	---	---	---	---	---	---	---	---
JUMBO (ΚΟ)	ΣΑΠ ΣΕ	100.04	---	---	---	2,338	---	---	---	1090@3%	---	---	---	---	---	---	---	---	---	20
KLEEMAN HELLAS (ΚΟ)	ΣΑΠ ΣΕ	100.00	---	---	---	982	---	---	---	491@3%	---	---	---	---	---	---	---	---	---	---
LAMDA DEVELOPMENT(ΚΟ)	ΣΑΠ ΣΕ	100.00	---	---	---	890	---	---	---	445@3%	---	---	---	---	---	---	---	---	---	---
MARFIN INVESTMENT GROUP (ΚΟ)	ΣΑΠ ΣΕ	100.00	---	---	---	1,783	---	---	---	---	---	---	---	---	---	---	---	---	---	---
MLS ΠΛΗΡΟΦΟΡΙΚΗ (ΚΟ)	ΣΑΠ ΣΕ	100.00	---	---	---	99	---	---	---	49@3%	---	---	---	---	---	---	---	---	---	---
NBGAM ETF GREECE & TURKEY 30	ΣΑΠ ΣΕ	100.00	---	---	---	---	---	---	---	---	---	---	---	---	---	---	---	---	---	35
NBGAM ETF ΓΔ Χ.Α.	ΣΑΠ ΣΕ	100.00	---	---	---	---	---	---	---	---	---	---	---	---	---	---	---	---	---	100
QUEST ΣΥΜΜΕΤΟΧΩΝ (ΚΟ)	ΣΑΠ ΣΕ	100.00	---	---	---	39	---	---	---	19@3%	---	---	---	---	---	---	---	---	---	---
REDS (ΚΟ)	ΣΑΠ ΣΕ	100.00	---	---	---	572	---	---	---	363@3.6%	---	---	---	---	---	---	---	---	---	---
TRASTOR Α.Ε.Ε.Α.Π. (ΚΟ)	ΣΑΠ ΣΕ	100.00	---	---	---	284	---	---	---	142@3%	---	---	---	---	---	---	---	---	---	---
ΑΕΡΟΠΟΡΙΑ ΑΙΓΑΙΟΥ (ΚΟ)	ΣΑΠ ΣΕ	100.00	---	---	---	85	---	---	---	42@3%	---	---	---	---	---	---	---	---	---	---
ΑΛΟΥΜΥΛ (ΚΟ)	ΣΕ	---	---	---	---	---	---	---	---	---	---	---	---	---	---	---	---	---	---	---
ΒΙΟΧΑΛΚΟ (ΚΑ)	ΣΑΠ ΣΕ	100.01	---	---	---	3,990	---	---	---	1973@3%	---	---	---	---	---	---	---	---	---	30
ΓΕΚ ΤΕΡΝΑ (ΚΟ)	ΣΑΠ ΣΕ	100.00	---	---	---	582	---	---	---	286@3%	---	---	---	---	---	---	---	---	---	---
ΔΕΗ (ΚΟ)	ΣΑΠ ΣΕ	100.20	0.05	---	---	1,932	---	---	---	419@3%	---	---	---	---	---	---	---	---	---	35
ΕΘΝΙΚΗ ΤΡΑΠΕΖΑ (ΚΟ)	ΣΑΠ ΣΕ	100.07	0.01	---	---	9,061	---	---	---	3105@3%	---	---	---	---	---	---	---	---	---	346
ΕΛΒΑΛ (ΚΑ)	ΣΑΠ ΣΕ	100.01	---	---	---	621	---	---	---	310@3%	---	---	---	---	---	---	---	---	---	---
ΕΛΛΑΚΤΩΡ (ΚΟ)	ΣΑΠ ΣΕ	100.01	---	---	---	2,403	---	---	---	1181@3%	---	---	---	---	---	---	---	---	---	---
ΕΛΛΗΝΙΚΑ ΚΑΛΩΔΙΑ (ΚΟ)	ΣΑΠ ΣΕ	100.00	---	---	---	84	---	---	---	42@3%	---	---	---	---	---	---	---	---	---	---

Σημειώσεις Προϊόντων Δανεισμού

[1] - Συμβάσεις Πώλησης με Σύμφωνο Επαναγοράς: Αφορούν σε συμβάσεις πώλησης κινητών αξιών προς την EXAE με σύμφωνο επαναγοράς (Stock Repo – σύμφ. με Αποφ. 17 ΔΣ ΧΑ).

[2] - Συμβάσεις Αγοράς με Σύμφωνο Επαναπώλησης: Αφορούν σε συμβάσεις αγοράς κινητών αξιών από την EXAE με σύμφωνο επαναπώλησης (Stock Reverse Repo – σύμφ. με Αποφ. 18 ΔΣ ΧΑ).

[3] - Συμβάσεις Επαναγοράς: Αφορούν σε τυποποιημένες συμβάσεις επαναγοράς που διενεργούνται διμερώς μεταξύ των συμβαλλομένων (Standardized Repurchase Agreements – σύμφ. με Αποφ. 20 ΔΣ ΧΑ).

[4] - Ο τύπος προϊόντων διακρίνεται σε ΣΑΠ: Συμβάσεις Επαναγοράς και Επαναπώλησης Μετόχων (Stock Repo & Stock Reverse Repo) και σε ΣΕ: Συμβάσεις Επαναγοράς (Repurchase Agreements).

[5] - Περιλαμβάνονται οι ανοικτές θέσεις των σειρών που δεν διαπραγματεύονται.

Μετοχές	Τύπος[4]	Συμβάσεις Πώλησης με Σύμφωνο Επαναγοράς [1]					Συμβάσεις Αγοράς με Σύμφωνο Επαναπώλησης [2]							Συμβόλαια Επαναγοράς [3]										
		Τιμή συναλλ.	μετ.	Πρόβεις	Όγκος	Αξία Συναλλαγών	Ανοικτές θέσεις[5]	Ανωτ Τιμή	Κατωτ Τιμή	Τελ Τιμή	Τελευταία προσφορά	Πράξεις	Όγκος	Αξία Συναλλαγών	Ανοικτές θέσεις[5]	Ανωτ Τιμή	Κατωτ Τιμή	Τελ Τιμή	Τελευταία προσφορά	Πρόβεις	Όγκος	Αξία Συναλλαγών	Ανοικτές θέσεις[5]	
ΕΛΛΗΝΙΚΑ ΠΕΤΡΕΛΑΙΑ (ΚΟ)	ΣΑΠ ΣΕ	100.21	0.01	---	---	---	2,224	---	---	---	966@3%	---	---	---	146	---	---	---	---	---	---	---	---	46
ΕΛΛΗΝΙΚΑ ΧΡΗΜΑΤΙΣΤΗΡΙΑ (ΚΟ)	ΣΑΠ ΣΕ	100.06	0.01	---	---	---	5,993	---	---	---	2791@3%	---	---	---	205	---	---	---	---	---	---	---	---	---
ΕΛΤΟΝ (ΚΟ)	ΣΑΠ ΣΕ	100.00	---	---	---	---	50	---	---	---	35@3%	---	---	---	---	---	---	---	---	---	---	---	---	---
ΕΠΙΛΕΚΤΟΣ (ΚΟ)	ΣΑΠ ΣΕ	100.00	---	---	---	---	100	---	---	---	74@6.9%	---	---	---	---	---	---	---	---	---	---	---	---	---
ΕΥΑΘ (ΚΟ)	ΣΑΠ ΣΕ	100.00	---	---	---	---	1,270	---	---	---	635@3%	---	---	---	---	---	---	---	---	---	---	---	---	---
ΕΥΔΑΠ (ΚΟ)	ΣΑΠ ΣΕ	100.03	0.01	---	---	---	345	---	---	---	164@3%	---	---	---	8	---	---	---	---	---	---	---	---	16
ΕΥΡΩΠΑΪΚΗ ΠΙΣΤΗ (ΚΟ)	ΣΑΠ ΣΕ	100.00	---	---	---	---	---	---	---	---	---	---	---	---	---	---	---	---	---	---	---	---	---	---
ΙΑΣΩ (ΚΟ)	ΣΑΠ ΣΕ	100.00	---	---	---	---	86	---	---	---	43@3%	---	---	---	---	---	---	---	---	---	---	---	---	---
ΙΑΤΡΙΚΟ ΑΘΗΝΩΝ (ΚΟ)	ΣΑΠ ΣΕ	100.00	---	---	---	---	434	---	---	---	217@3%	---	---	---	---	---	---	---	---	---	---	---	---	---
ΙΚΤΙΝΟΣ ΕΛΛΑΣ (ΚΟ)	ΣΑΠ ΣΕ	100.00	---	---	---	---	10	---	---	---	---	---	---	---	---	---	---	---	---	---	---	---	---	---
ΙΝΤΡΑΛΟΤ (ΚΟ)	ΣΑΠ ΣΕ	100.02	---	---	---	---	4,116	---	---	---	1818@3%	---	---	---	240	---	---	---	---	---	---	---	---	---
ΚΛΟΥΚΙΝΑΣ - ΛΑΠΠΑΣ (ΚΟ)	ΣΑΠ ΣΕ	100.00	---	---	---	---	---	---	---	---	---	---	---	---	---	---	---	---	---	---	---	---	---	---
ΚΟΡΡΕΣ (ΚΟ)	ΣΑΠ ΣΕ	100.00	---	---	---	---	---	---	---	---	---	---	---	---	---	---	---	---	---	---	---	---	---	---
ΚΡΙ - ΚΡΙ (ΚΟ)	ΣΑΠ ΣΕ	100.00	---	---	---	---	549	---	---	---	274@3%	---	---	---	---	---	---	---	---	---	---	---	---	---
ΛΟΥΛΗ ΜΥΛΟΙ (ΚΟ)	ΣΑΠ ΣΕ	100.00	---	---	---	---	---	---	---	---	---	---	---	---	---	---	---	---	---	---	---	---	---	---
ΜΕΤΚΑ (ΚΟ)	ΣΑΠ ΣΕ	100.12	0.02	---	---	---	591	---	---	---	253@3%	---	---	---	52	---	---	---	---	---	---	---	---	16
ΜΟΤΟΡ ΟΪΛ (ΚΟ)	ΣΑΠ ΣΕ	100.07	---	---	---	---	2,057	---	---	---	1028@3%	---	---	---	---	---	---	---	---	---	---	---	---	17
ΜΥΤΙΛΗΝΑΙΟΣ (ΚΟ)	ΣΑΠ ΣΕ	100.00	---	---	---	---	3,875	3.00%	3.00%	3.00%	1777@3%	1	60	28,740.0	160	---	---	---	---	---	---	---	---	---
ΝΗΡΕΥΣ (ΚΟ)	ΣΑΠ ΣΕ	100.00	---	---	---	---	326	---	---	---	219@4.3%	---	---	---	---	---	---	---	---	---	---	---	---	---
ΟΛΘ (ΚΟ)	ΣΑΠ ΣΕ	100.00	---	---	---	---	6	---	---	---	---	---	---	---	---	---	---	---	---	---	---	---	---	---
ΟΛΠ (ΚΟ)	ΣΑΠ ΣΕ	100.00	---	---	---	---	15	---	---	---	57@3%	---	---	---	---	---	---	---	---	---	---	---	---	---
ΟΠΑΠ (ΚΟ)	ΣΑΠ ΣΕ	100.06	0.02	---	---	---	5,614	3.00%	3.00%	3.00%	2319@3%	1	73	58,181.0	488	3.00%	3.00%	3.00%	---	1	73	58,181.0	440	
ΟΤΕ (ΚΟ)	ΣΑΠ ΣΕ	100.18	0.03	---	---	---	5,262	3.00%	3.00%	3.00%	1711@3%	3	96	73,728.0	908	---	---	---	---	---	---	---	---	103
ΠΕΙΡΑΙΩΣ ΤΡΑΠΕΖΑ (ΚΟ)	ΣΑΠ ΣΕ	100.01	---	---	---	---	7,541	---	---	---	3118@3%	---	---	---	1,402	---	---	---	---	---	---	---	---	1,200
ΠΕΤΡΟΠΟΥΛΟΣ ΠΕΤΡΟΣ (ΚΟ)	ΣΕ	---	---	---	---	---	---	---	---	---	---	---	---	---	---	---	---	---	---	---	---	---	---	---
ΠΛΑΣΤΙΚΑ ΘΡΑΚΗΣ (ΚΟ)	ΣΑΠ ΣΕ	100.00	---	---	---	---	1,010	---	---	---	505@3%	---	---	---	---	---	---	---	---	---	---	---	---	---
ΠΛΑΣΤΙΚΑ ΚΡΗΤΗΣ (ΚΟ)	ΣΑΠ ΣΕ	100.00	---	---	---	---	---	---	---	---	---	---	---	---	---	---	---	---	---	---	---	---	---	---
ΣΑΡΑΝΤΗΣ ΓΡ. (ΚΟ)	ΣΑΠ ΣΕ	100.00	---	---	---	---	62	---	---	---	31@3%	---	---	---	---	---	---	---	---	---	---	---	---	---
ΣΙΔΕΝΟΡ (ΚΟ)	ΣΑΠ ΣΕ	100.00	---	---	---	---	442	---	---	---	221@3%	---	---	---	---	---	---	---	---	---	---	---	---	---
ΣΩΛΓΕΙΑ ΚΟΡΙΝΘΟΥ (ΚΟ)	ΣΑΠ ΣΕ	100.00	---	---	---	---	160	---	---	---	80@3%	---	---	---	---	---	---	---	---	---	---	---	---	---
ΤΕΡΝΑ ΕΝΕΡΓΕΙΑΚΗ (ΚΟ)	ΣΑΠ ΣΕ	100.09	0.01	---	---	---	290	---	---	---	111@3%	---	---	---	34	---	---	---	---	---	---	---	---	5
ΤΕΧΝΙΚΗ ΟΛΥΜΠΙΑΚΗ (ΚΟ)	ΣΑΠ ΣΕ	100.00	---	---	---	---	14	---	---	---	4@3%	---	---	---	---	---	---	---	---	---	---	---	---	---

Σημειώσεις Προϊόντων Δανεισμού

[1] - Συμβάσεις Πώλησης με Σύμφωνο Επαναγοράς: Αφορούν σε συμβάσεις πώλησης κινητών αξιών προς την ΕΧΑΕ με σύμφωνο επαναγοράς (Stock Repo – σύμφ. με Αποφ. 17 ΔΣ ΧΑ).

[2] - Συμβάσεις Αγοράς με Σύμφωνο Επαναπώλησης: Αφορούν σε συμβάσεις αγοράς κινητών αξιών από την ΕΧΑΕ με σύμφωνο επαναπώλησης (Stock Reverse Repo – σύμφ. με Αποφ. 18 ΔΣ ΧΑ).

[3] - Συμβάσεις Επαναγοράς: Αφορούν σε τυποποιημένες συμβάσεις επαναγοράς που διενεργούνται διμερώς μεταξύ των συμβαλλομένων (Standardized Repurchase Agreements – σύμφ. με Αποφ. 20 ΔΣ ΧΑ).

[4] - Ο τύπος προϊόντων διακρίνεται σε ΣΑΠ: Συμβάσεις Επαναγοράς και Επαναπώλησης Μετόχων (Stock Repo & Stock Reverse Repo) και σε ΣΕ: Συμβάσεις Επαναγοράς (Repurchase Agreements).

[5] - Περιλαμβάνονται οι ανοικτές θέσεις των σειρών που δεν διαπραγματεύονται.

Μετοχές	Τύπος[4]	Συμβάσεις Πώλησης με Σύμφωνο Επαναγοράς [1]						Συμβάσεις Αγοράς με Σύμφωνο Επαναπώλησης [2]						Συμβόλαια Επαναγοράς [3]									
		Τιμή συναλλ.	μετ.	Πρόξεις	Όγκος	Αξία Συναλλαγών	Ανοικτές θέσεις[5]	Ανωτ Τιμή	Κατωτ Τιμή	Τελ Τιμή	Τελευταία προσφορά	Πρόξεις	Όγκος	Αξία Συναλλαγών	Ανοικτές θέσεις[5]	Ανωτ Τιμή	Κατωτ Τιμή	Τελ Τιμή	Τελευταία προσφορά	Πρόξεις	Όγκος	Αξία Συναλλαγών	Ανοικτές θέσεις[5]
ΤΙΤΑΝ (ΚΟ)	ΣΑΠ ΣΕ	100.02	---	---	---	---	9,035	---	---	---	4457@3%	---	---	---	60	---	---	---	---	---	---	---	12
ΤΡΑΠΕΖΑ EUROBANK ERGASIAS (ΚΟ)	ΣΑΠ ΣΕ	100.12	0.03	---	---	---	1,524	---	---	---	6@3.5%	---	---	---	987	---	---	---	---	---	---	---	28
ΥΓΕΙΑ (ΚΟ)	ΣΑΠ ΣΕ	100.00	---	---	---	---	700	---	---	---	280@4.2%	---	---	---	---	---	---	---	---	---	---	---	---
ΧΑΛΚΟΡ (ΚΑ)	ΣΑΠ ΣΕ	100.00	---	---	---	---	415	---	---	---	207@3%	---	---	---	---	---	---	---	---	---	---	---	---

Σημειώσεις Προϊόντων Δανεισμού

[1] - Συμβάσεις Πώλησης με Σύμφωνο Επαναγοράς: Αφορούν σε συμβάσεις πώλησης κινητών αξιών προς την EXAE με σύμφωνο επαναγοράς (Stock Repo – σύμφ. με Αποφ. 17 ΔΣ XA).

[2] - Συμβάσεις Αγοράς με Σύμφωνο Επαναπώλησης: Αφορούν σε συμβάσεις αγοράς κινητών αξιών από την EXAE με σύμφωνο επαναπώλησης (Stock Reverse Repo – σύμφ. με Αποφ. 18 ΔΣ XA).

[3] - Συμβάσεις Επαναγοράς: Αφορούν σε τυποποιημένες συμβάσεις επαναγοράς που διενεργούνται διμερώς μεταξύ των συμβαλλομένων (Standardized Repurchase Agreements – σύμφ. με Αποφ. 20 ΔΣ XA).

[4] - Ο τύπος προϊόντων διακρίνεται σε ΣΑΠ: Συμβάσεις Επαναγοράς και Επαναπώλησης Μετόχων (Stock Repo & Stock Reverse Repo) και σε ΣΕ: Συμβάσεις Επαναγοράς (Repurchase Agreements).

[5] - Περιλαμβάνονται οι ανοικτές θέσεις των σειρών που δεν διαπραγματεύονται.

Κωδικό και ονομασίες Κλάδων Οικονομικής Δραστηριότητας του Χ.Α.

533	-	Διυλιστήρια	537	-	Καθετοποιημένες Εταιρ. Πετρελαίου & Φυσικού Αερίου
1353	-	Βασικά Χημικά	1357	-	Εξειδικευμένα Χημικά
1753	-	Αλουμίνιο	1755	-	Μη Σιδηρούχα Μέταλλα
1757	-	Χάλυβας	1775	-	Ορυχεία
2353	-	Οικοδομικά Υλικά & Εξαρτήματα	2357	-	Κατασκευές
2723	-	Υλικά Συσκευασίας	2727	-	Διαφοροποιημένες Βιομηχανίες
2733	-	Ηλεκτρικά Μέρη & Εξοπλισμός	2753	-	Εμπορικά Οχήματα και Φορτηγά
2757	-	Μηχανήματα Βιομηχανικού Εξοπλισμού	2773	-	Θαλάσσιες Μεταφορές
2777	-	Υπηρεσίες Μεταφορών	2791	-	Υποστηρικτικές Υπηρεσίες προς Επιχειρήσεις
2797	-	Προμηθευτές Βιομηχανίας	3535	-	Απόσταξη & Οινοπαραγωγή
3537	-	Αναψυκτικά	3573	-	Γεωργία & Αλιεία
3577	-	Τρόφιμα	3722	-	Διαρκή Καταναλωτικά Αγαθά
3726	-	Έπιπλα	3728	-	Κατασκευή Κατοικιών
3747	-	Παιχνίδια	3763	-	Ρουχισμός & Αξεσουάρ
3765	-	Υποδήματα	3767	-	Είδη Προσωπικής Φροντίδας
3785	-	Καπνός	4533	-	Ιατρικές Υπηρεσίες
4535	-	Ιατρικός Εξοπλισμός	4577	-	Φαρμακευτικά Προϊόντα
5337	-	Λιανικό & Χονδρικό Εμπόριο Τροφίμων	5371	-	Εμπόριο Ενδυμάτων
5373	-	Γενικό Εμπόριο	5375	-	Οικιακός Εξοπλισμός
5379	-	Εξειδικευμένο Λιανικό Εμπόριο	5553	-	Τηλέοραση & Ψυχαγωγία
5555	-	Διαφήμιση	5557	-	Εκδόσεις
5751	-	Αεροπορικές Εταιρείες	5752	-	Τυχερά Παιχνίδια
5753	-	Ξενοδοχεία	5755	-	Υπηρεσίες Αναψυχής
5757	-	Εστίαση	5759	-	Ταξίδια & Τουρισμός
6535	-	Σταθερή Τηλεφωνία	6575	-	Κινητή Τηλεφωνία
7535	-	Συμβατικός Ηλεκτρισμός	7537	-	Εναλλακτικός Ηλεκτρισμός
7577	-	Ύδρευση	8355	-	Τράπεζες
8534	-	Μεσίτες Ασφαλίσεων	8536	-	Ασφάλειες Ιδιοκτησίας & Ζημιών
8633	-	Συμμετοχές & Ανάπτυξη Ακίνητης Περιουσίας	8637	-	Υπηρεσίες Ακίνητης Περιουσίας
8671	-	Ε.Ε.Α.Π. Βιομηχανικών & Επαγγελματικών Χώρων	8675	-	Εξειδικευμένες Ε.Ε.Α.Π.
8775	-	Εξειδικευμένες Χρηματοοικονομικές Υπηρεσίες	8777	-	Επενδυτικές Υπηρεσίες
8985	-	Εταιρείες Επενδύσεων	9533	-	Υπηρεσίες Ηλεκτρονικών Υπολογιστών
9535	-	Διαδίκτυο	9537	-	Λογισμικό
9572	-	Υλικό Υπολογιστών	9574	-	Ηλεκτρονικός Εξοπλισμός Γραφείων
9578	-	Εξοπλισμός Τηλεπικοινωνιών	11000	-	Δ.Α.Κ.

