


# Ημερήσιο Δελτίο Τιμών

Χρηματιστήριο Αθηνών Α.Ε.

Πέμπτη, 12 Σεπτεμβρίου, 2013

Έτος: 134 Αύξων Αριθμός Συνεδρίασης: 172



ΟΜΙΛΟΣ ΕΛΛΗΝΙΚΑ ΧΡΗΜΑΤΙΣΤΗΡΙΑ  
HELLENIC EXCHANGES GROUP

**Αποποίηση Ευθύνης:**

Το Χρηματιστήριο Αθηνών (Χ.Α.) καταβάλλει κάθε δυνατή προσπάθεια ώστε να διασφαλίσει ότι οι πληροφορίες και τα λοιπά στοιχεία που εμφανίζονται στο Ημερήσιο Δελτίο Τιμών (Η.Δ.Τ.) του Χ.Α. είναι ορθά και πλήρη αλλά δεν έχει καμία ευθύνη για ενδεχόμενο λάθος ή παράλειψη στοιχείων και / ή ευθύνη σχετικά με την ακρίβεια, αξιοπιστία, επικαιροποίηση και πληρότητα των παραπάνω πληροφοριών και στοιχείων ή ευθύνη προερχόμενη άμεσα ή έμμεσα από την χρήση των παραπάνω πληροφοριών.

Το Χ.Α. δεν έχει καμία ευθύνη για την ακρίβεια των στοιχείων που περιλαμβάνονται στις ανακοινώσεις των εισηγμένων εταιρειών. Πιθανές προσβολές δικαιωμάτων τρίτων από το περιεχόμενο των ανακοινώσεων συνιστούν αποκλειστική ευθύνη του αποστολέα των ανακοινώσεων.

Όλα τα αναγραφόμενα στο Η.Δ.Τ. του Χ.Α. στοιχεία παρέχονται μόνο για τους σκοπούς της πληροφόρησης και δεν συνιστούν παροχή επενδυτικών συμβουλών ή πρόσκληση για επένδυση σε κινητές αξίες που διαπραγματεύονται στο Χ.Α.

Αναγνωρίζεται και συμφωνείται ότι όλα τα δικαιώματα επί των πληροφοριών που εμφανίζονται στο Η.Δ.Τ. του Χ.Α. θα αποτελούν κυριότητα του Χ.Α. και οποιοδήποτε άλλο δικαίωμα συμπεριλαμβανομένου του δικαιώματος πνευματικής ιδιοκτησίας, σήματος κλπ. ανήκουν στο Χ.Α.

Τα ανωτέρω στοιχεία αποτελούν ιδιοκτησία του Χ.Α και προστατεύονται σύμφωνα με τις διατάξεις περί πνευματικής ιδιοκτησίας. Απαγορεύεται α) η με οποιοδήποτε τρόπο ή μέσο αναπαραγωγή, αναδημοσίευση, τροποποίηση, αντιγραφή, πώληση, μετάδοση ή διανομή του συνόλου ή μέρους τους, χωρίς αναφορά στην πηγή και β) η εμπορική εκμετάλλευση των στοιχείων από τρίτους.

Το Χ.Α. δεν φέρει καμία ευθύνη προερχόμενη άμεσα ή έμμεσα από χρήση ή τυχόν αλλοίωση των ανωτέρω στοιχείων όταν αυτά χρησιμοποιούνται από



**Χρηματιστήριο Αθηνών Α.Ε.**

Λεωφόρος Αθηνών 110, 10442 Αθήνα, Τηλ: (210) 33.66.800, Fax: (210) 32.13.938

[www.athex.gr](http://www.athex.gr)



**Χρηματιστηριακό Κέντρο Θεσσαλονίκης**

Κατούνη 16-18, Θεσ/νίκη 546 25, Τηλ: (2310) 567.667, Fax: (2310) 530.455

**Συνεγγυητικό Κεφάλαιο Εξασφάλισης Επενδυτικών Υπηρεσιών**

Φειδίου 14-16, Αθήνα 106 78, Τηλ: (210) 33.04.682, Fax: (210) 33.04.155

**Επιτροπή Κεφαλαιαγοράς**

Κολοκοτρώνη 1 & Σταδίου 1, Αθήνα 105 62, Τηλ: (210) 33.77.100, Fax: (210) 33.77.173

**Πίνακας Περιεχομένων**

**Ενότητα 1: Στατιστικά Στοιχεία Αγορών Χρεογράφων και Παραγώγων**

- Οι Αγορές Χρεογράφων και Παραγώγων
- Χρηματιστηριακοί Δείκτες
- Αναλυτικά Στοιχεία Συναλλαγών Αγοράς Χρεογράφων
- Στοιχεία Συναλλαγών Κλάδων Χ.Α. & Κατηγορίας Δ.Α.Κ.
- Οι 10 Μετοχές με τη μεγαλύτερη Άνοδο & Πτώση
- Αναλυτικά Στοιχεία Συναλλαγών Αγοράς Παραγώγων

**Ενότητα 2: Αναλυτικά Στοιχεία Συναλλαγών Χρεογράφων**

- Αναλυτικά Στοιχεία Συναλλαγών Χρεογράφων
- Σημειώσεις Χρεογράφων

**Ενότητα 3: Στοιχεία Συναλλαγών Χρεογράφων**

- Στοιχεία Συναλλαγών Πακέτων
- Στοιχεία Συναλλαγών Δικαιωμάτων
- Στοιχεία Συναλλαγών Ανοικτών Πωλήσεων
- Στοιχεία Δανεισμού Τίτλων
- Στοιχεία Συναλλαγών Εκποιήσεων
- Στοιχεία Συναλλαγών Εκποιήσεων Ενσώματων Ονομαστικών Μετοχών
- Στοιχεία Ενεργητικού Διαπραγματεύσιμων Αμοιβαίων Κεφαλαίων (Δ.Α.Κ.)
- Χαρακτηριστικά Διαπραγματεύσιμων Αμοιβαίων Κεφαλαίων (Δ.Α.Κ.)

**Ενότητα 4: Ανακοινώσεις**

**Ενότητα 5: Ομόλογα Διαπραγματεύσιμα στην Αγορά Αξιών Σταθερού Εισοδήματος**

- Ομολογιακά Δάνεια Επιχειρήσεων
- Ομόλογα Ελληνικού Δημοσίου
- Έντοκα Γραμμάτια & Zero Coupon Ομόλογα Ελληνικού Δημοσίου
- Ομόλογα Ελληνικού Δημοσίου Διαπραγματεύσιμα με τη Μέθοδο Εκφώνησης - Αντιφώνησης
- Ομόλογα Κρατικών Τραπεζών

**Ενότητα 6: Πρόσθετα Στοιχεία Ενημέρωσης**

- Πίνακας Μελών Χρηματιστηρίου Αθηνών και Μελών ΕΤ.ΕΚ.
- Πίνακας Μετοχών Υπό Ειδική Διαπραγμάτευση
- Γνωστοποιήσεις Συναλλαγών - Κατάλογος Υπόχρεων Προσώπων
- Γνωστοποιήσεις Ανωνύμων Εταιρειών Επενδύσεων Χαρτοφυλακίου

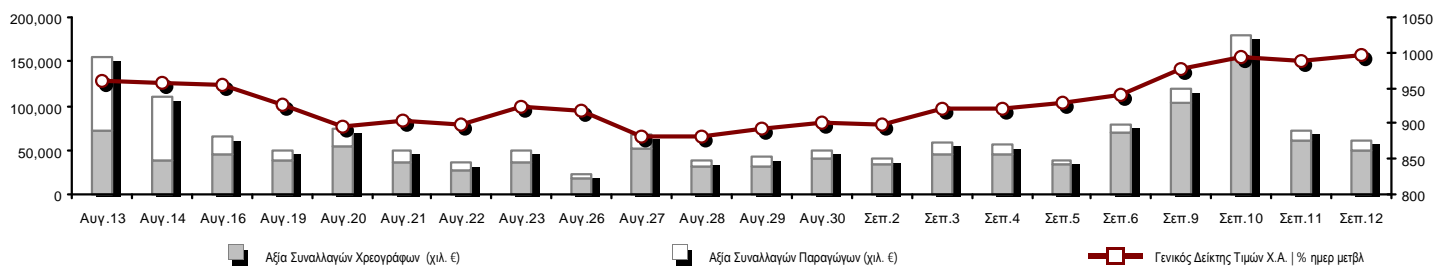
**Ενότητα 7: Αναλυτικά Στοιχεία Συναλλαγών Αγοράς Παραγώγων**

- Συμβόλαια Μελλοντικής Εκπλήρωσης σε Δείκτες
- Συμβόλαια Μελλοντικής Εκπλήρωσης σε Μετοχές
- Δικαιώματα Προαίρεσης σε Δείκτες
- Δικαιώματα Προαίρεσης σε Μετοχές
- Στοιχεία Συναλλαγών Προϊόντων Δανεισμού (Συμβάσεις Repos)

**Παράρτημα Α: Κωδικοί και ονομασίες Κλάδων Οικονομικής Δραστηριότητας του Χ.Α.**

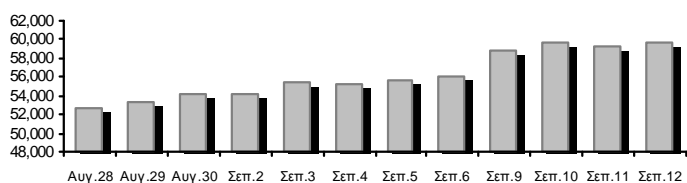
**Οι Αγορές Χρεογράφων και Παραγώγων**

**Γενικός Δείκτης Τιμών και Αξία Συναλλαγών Μετοχών και Παραγώγων**

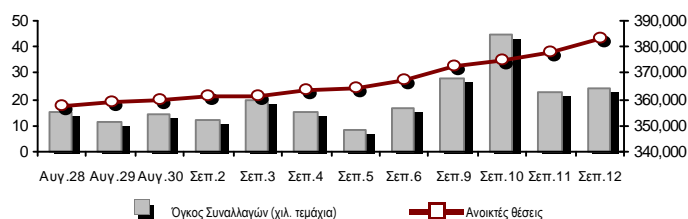


<b>Συνολική Αξία Συναλλαγών (Χρεογράφων/ Παραγώγων) (χιλ. €)</b>	59,631.44		
<b>Κεφαλαιοποίηση Χ.Α. (εκατ. €) **:</b>	59,714.40		<b>Συνολικές Ανοικτές Θέσεις σε Παράγωγα</b> 383,394
Ημερήσια μεταβολή: εκατ. €   %	567.51 0.96%		Ανοικτές θέσεις σε ΣΜΕ επί Δεικτών   % ημερ μετβλ 55,092 0.69%
Μέση ετήσια Κεφ/ποίηση: εκατ. €   % Μετβλ. Μέση προηγ. έτος	45,591.99 66.59%		Ανοικτές θέσεις σε ΣΜΕ επί μετοχών   % ημερ μετβλ 158,047 1.79%
<b>Γενικός Δείκτης Τιμών Χ.Α.   % ημερ μετβλ</b>	997.00 0.82%		Ανοικτές θέσεις σε Δικαιώματα επί Δεικτών   % ημερ μετβλ 8,084 0.01%
<b>Κεφαλαιοποίηση Γενικού Δείκτη (εκατ. €)</b>	52,642.11		Ανοικτές θέσεις σε Δικαιώματα επί μετοχών   % ημερ μετβλ 5,672 0.69%
Ημερήσια μεταβολή (εκατ. €)	475.45		Ανοικτές θέσεις σε Repos/Reverse Repos/RA   % ημερ μετβλ 156,499 1.68%
<b>Αξία Συναλλαγών Χρεογράφων (χιλ. €)</b>	49,789.82		<b>Αξία Συναλλαγών Παραγώγων (χιλ. €)</b> 9,841.63
Ημερήσια μεταβολή: χιλ. €   %	-10,990.84 -18.08%		Ημερήσια μεταβολή: χιλ. €   % -2,400.95 -19.61%
Μέση Αξία Συν/γών ΥtD: χιλ. €   % Μετβλ Μέση προηγ. έτος	66,050.45 27.33%		Μέση Αξία Συν/γών ΥtD: χιλ. €   % Μετβλ Μέση προηγ. έτος 22,200.69 16.32%
Αξία Συναλλαγών Ανοικτών Πωλήσεων: χιλ. €   % συν. Αξία			
Αξία Συναλλαγών Κλείσιμο Θέσης (χιλ. €)   % συν. Αξία			
<b>Αξία Συναλλαγών Πακέτων</b>	6,210.62		
<b>Αξία Συναλλαγών Ομολόγων (χιλ. €)</b>	0.37		
<b>Όγκος Συναλλαγών Χρεογράφων (χιλ. Τμχ)</b>	28,441.51		<b>Πλήθος Συμβολαίων Παραγώγων:</b> 24,461
Ημερήσια μεταβολή: χιλ. τμχ   %	-6,915.46 -19.56%		Ημερήσια μεταβολή: τμχ   % 1,810 7.99%
Μέσος Όγκος Συν/γών ΥtD: χιλ. τμχ   % Μετβλ Μέσο προηγ. έτο	50,219.48 1.56%		Μέσος Όγκος Συμβ. ΥtD: χιλ. €   % Μετβλ Μέσο προηγ. έτος 42,385 -34.14%
Όγκος Συναλλαγών Ανοικτών Πωλήσεων: χιλ. τμχ   % συν. Αξία			
Όγκος Συναλλαγών Κλείσιμο Θέσης: χιλ. τμχ   % συν. Όγκος			
<b>Όγκος Συναλλαγών Πακέτων (χιλ. Τεμάχια)</b>	3,392.42		
<b>Όγκος Συναλλαγών Ομολόγων (χιλ. τεμάχια)</b>	1.37		
<b>Πλήθος Πράξεων Χρεογράφων</b>	20,695		<b>Πλήθος Πράξεων Παραγώγων:</b> 1,814
Ημερήσια μεταβολή: πλήθος   %	-3,107 -13.05%		Ημερήσια μεταβολή: πλήθος   % -111 -5.77%
Μέσο Πλήθος Πράξεων ΥtD: χιλ. €   % Μετβλ Μέσο προηγ. έτος	29,259 17.94%		Μέσο Πλήθος Πράξεων ΥtD: χιλ. €   % Μετβλ Μέσο προηγ. έτος 2,692 -7.63%
<b>Πλήθος πακέτων</b>	7		
<b>Πλήθος συναλλαγών Ομολόγων</b>	1		

**Κεφαλαιοποίηση Χ.Α. (εκατ. €) \*\***



**Όγκος Συναλλαγών και Πλήθος Ανοικτών Θέσεων**



**Ημερήσια Διακύμανση Γενικού Δείκτη Τιμών Χ.Α.**



**Χρηματιστηριακοί Δείκτες**

Όνομασία Δείκτη	12/09/2013	11/09/2013	Δ μον.	Δ %	Κατώτερη	Ανώτερη	Κατ.έτους	Ανωτ.έτους	Ετησ. μεταβ.
<b>Γενικός Δείκτης Τιμών Χ.Α.</b>	997.00 #	988.85	8.15	0.82%	981.45	997.00	788.81	1,159.97	9.81% #
FTSE/X.A. Large Cap	341.75 #	339.03	2.72	0.80%	335.66	341.75	253.17	410.78	10.36% #
FTSE/X.A. Custom Capped	1,078.25 €	1,081.41	-3.16	-0.29%			863.84	1,275.55	5.77% #
FTSE/X.A. Custom Capped - USD	1,028.28 €	1,028.57	-0.29	-0.03%			808.44	1,172.76	6.71% #
FTSE/X.A. Mid Cap	1,042.27 #	1,033.19	9.08	0.88%	1,030.83	1,044.29	871.32	1,360.26	-8.02% €
<b>FTSE/X.A.-Χ.Α.Κ. Τραπεζικός Δείκτης</b>	120.98 #	119.51	1.47	1.23%	117.71	122.23	64.42	278.69	-28.36% €
FTSE/X.A. Διεθνούς Δραστηριοποίησης Plus	1,392.04 #	1,390.18	1.86	0.13%	1,378.67	1,392.88	1,082.32	1,484.90	11.60% #
FTSE/X.A. Διεθνούς Δραστηριοποίησης	1,469.00 #	1,460.49	8.51	0.58%	1,451.01	1,469.46	1,053.81	1,553.64	18.26% #
FTSE/X.A. Mid & Small Cap Θεμελιωδών Μεγεθών	1,218.71 #	1,205.70	13.01	1.08%	1,205.70	1,226.64	1,053.59	1,348.92	-1.64% €
Greece & Turkey 30 Δείκτης Τιμών	690.11 #	683.21	6.90	1.01%	677.22	691.89	595.35	927.16	-11.28% €
<b>Δείκτης Τιμών Μεσαίας &amp; Μικρής Κεφαλαιοπ. Χ.Α.</b>	2,826.72 #	2,820.73	5.99	0.21%	2,799.64	2,830.27	2,731.31	3,725.74	-9.83% €
FTSE/X.A. Δείκτης Αγοράς	820.84 #	814.36	6.48	0.80%	806.71	820.95	600.87	972.17	11.31% #
FTSE/Med 100	4,270.13 #	4,246.20	23.93	0.56%			4,008.95	4,570.16	3.05% #
<b>Δείκτης Συνολικής Απόδοσης Γενικού Δείκτη Χ.Α.</b>	1,443.63 #	1,431.83	11.80	0.82%	1,421.11	1,443.63	1,139.79	1,655.57	11.47% #
FTSE/X.A. Large Cap Συνολικής Απόδοσης	468.30 #	464.57	3.73	0.80%			366.91	565.68	8.67% #
FTSE/X.A. Large Cap Net Συνολικής Απόδοσης	1,370.23 #	1,359.31	10.92	0.80%	1,345.81	1,370.23	1,001.98	1,626.24	11.80% #
FTSE/X.A. Custom Capped Συνολικής Απόδοσης	1,126.10 €	1,129.41	-3.30	-0.29%			895.99	1,311.70	7.47% #
FTSE/X.A. Custom Capped - USD Συνολικής Απόδ.	1,073.92 €	1,074.22	-0.31	-0.03%			836.50	1,205.99	8.43% #
FTSE/X.A. Mid Cap Συνολικής Απόδοσης	1,290.01 #	1,278.78	11.23	0.88%			1,152.62	1,720.22	-11.77% €
FTSE/X.A.-Χ.Α.Κ. Τραπεζικός Δείκτης Συνολ. Απόδ.	114.71 #	113.32	1.39	1.23%			82.32	289.59	-37.80% €
Greece & Turkey 30 Δείκτης Συνολικής Απόδοσης	817.23 €	821.22	-3.99	-0.49%			729.18	1,098.14	-10.81% €
<b>Ελληνικός Δείκτης Mid &amp; Small Cap</b>	979.69 #	971.88	7.81	0.80%	966.52	980.03	737.97	1,071.68	11.74% #
FTSE/X.A. Τράπεζες	159.85 #	157.90	1.95	1.23%	155.52	161.50	85.08	368.22	-29.36% €
FTSE/X.A. Ασφάλειες	1,180.11 €	1,201.18	-21.07	-1.75%	1,180.11	1,232.79	1,095.81	1,548.89	-22.22% €
FTSE/X.A. Χρηματοοικονομικές Υπηρεσίες	1,425.35 #	1,393.65	31.70	2.27%	1,385.09	1,425.35	817.47	1,771.89	8.07% #
FTSE/X.A. Βιομηχανικά Προϊόντα & Υπηρεσίες	3,554.18 #	3,518.27	35.91	1.02%	3,477.96	3,557.27	2,715.10	4,197.17	9.33% #
FTSE/X.A. Εμπόριο	2,519.87 #	2,503.25	16.62	0.66%	2,469.08	2,570.33	1,629.12	2,692.44	37.73% #
FTSE/X.A. Ακίνητης Περιουσίας	1,921.26 €	1,937.86	-16.60	-0.86%	1,873.56	1,953.29	1,491.01	2,108.44	28.86% #
FTSE/X.A. Προσωπικά & Οικιακά Προϊόντα	4,430.27 €	4,462.24	-31.97	-0.72%	4,387.11	4,488.02	2,586.10	4,550.67	41.89% #
FTSE/X.A. Τρόφιμα & Ποτά	8,550.14 #	8,506.21	43.93	0.52%	8,270.12	8,550.14	6,301.12	8,591.23	28.42% #
FTSE/X.A. Πρώτες Ύλες	2,443.65 #	2,393.94	49.71	2.08%	2,392.02	2,456.98	1,674.83	2,901.09	5.17% #
FTSE/X.A. Κατασκευές & Υλικά	2,076.62 €	2,084.03	-7.41	-0.36%	2,042.64	2,084.03	1,439.70	2,143.01	13.10% #
FTSE/X.A. Πετρέλαιο & Αέριο	2,795.66 #	2,758.57	37.09	1.34%	2,710.90	2,795.66	2,358.47	3,358.80	-0.62% €
FTSE/X.A. Χημικά	6,225.47 €	6,357.79	-132.32	-2.08%	6,191.27	6,381.58	5,194.08	7,961.02	3.42% #
FTSE/X.A. Μέσα Ενημέρωσης	1,750.76 ~	1,750.76	0.00	0.00%	1,750.76	1,750.76	716.56	3,560.63	141.84% #
FTSE/X.A. Ταξίδια & Αναψυχή	1,400.88 #	1,374.43	26.45	1.92%	1,373.65	1,400.88	1,028.61	1,496.38	38.78% #
FTSE/X.A. Τεχνολογία	689.77 #	684.03	5.74	0.84%	680.47	693.61	555.63	886.96	-7.06% €
FTSE/X.A. Τηλεπικοινωνίες	2,091.95 ~	2,091.95	0.00	0.00%	2,064.43	2,113.97	1,175.35	2,149.76	49.02% #
FTSE/X.A. Υπηρεσίες Κοινής Ωφέλειας	2,937.90 #	2,906.43	31.47	1.08%	2,877.09	2,937.90	1,752.55	3,104.53	28.41% #
FTSE/X.A. Υγεία	245.68 #	242.12	3.56	1.47%	240.79	246.13	172.87	346.05	-12.44% €
<b>Δείκτης Όλων των Μετοχών Χ.Α.</b>	212.05 #	210.04	2.01	0.96%			176.43	294.40	-10.40% €

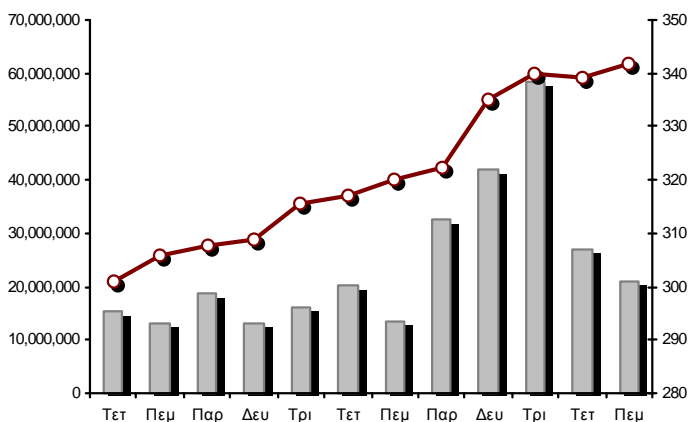
Σημείωση 1: Τα στοιχεία του Greece & Turkey 30 Pr είναι ενδεικτικά στις 17:20 ενώ το κλείσιμο των Δεικτών FTSE/XA Custom Capped, FTSE/XA Custom Capped - USD, FTSE/XA Custom Capped ΣΑ, FTSE/XA Custom Capped - USD ΣΑ, FTSE/Med 100, Greece & Turkey 30 Pr & Rt αφορούν την συνεδρίαση της 11/09/2013.

Σημείωση 2: Ο Ελληνικός Δείκτης Mid & Small Cap είναι Customized δείκτης υπολογιζόμενος από το Χρηματιστήριο Αθηνών.

**Χρηματιστηριακοί Δείκτες**

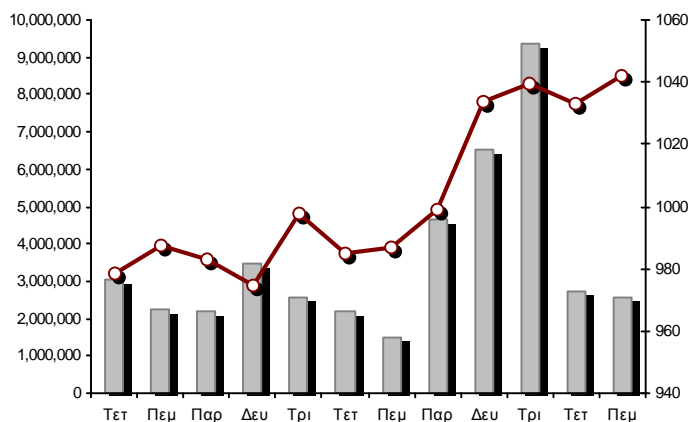
**Δείκτης FTSE/Large Cap**

12/09/2013: 0.80%



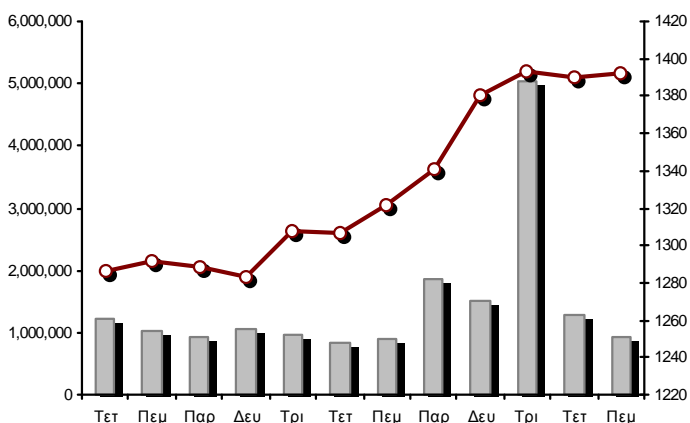
**FTSE/X.A. Mid Cap**

12/09/2013: 0.88%



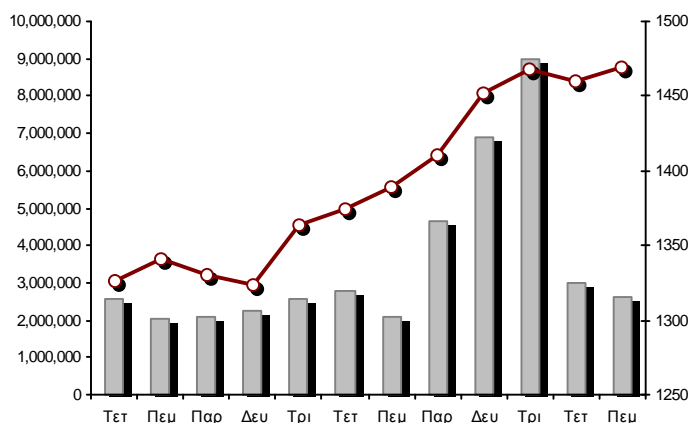
**FTSE/X.A. Διεθνούς Δραστηριοποίησης Plus**

12/09/2013: 0.13%



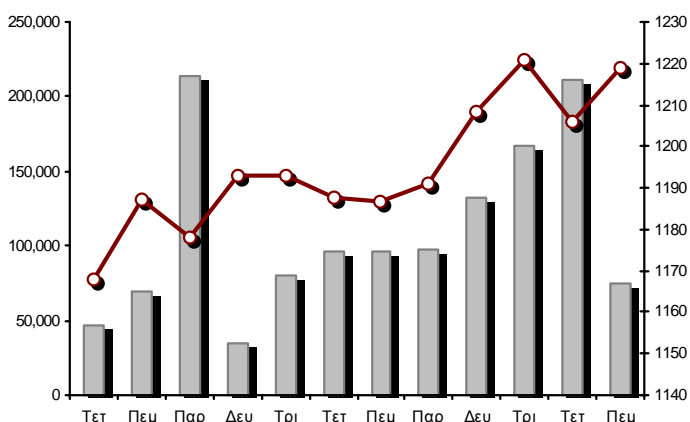
**FTSE/X.A. Διεθνούς Δραστηριοποίησης**

12/09/2013: 0.58%



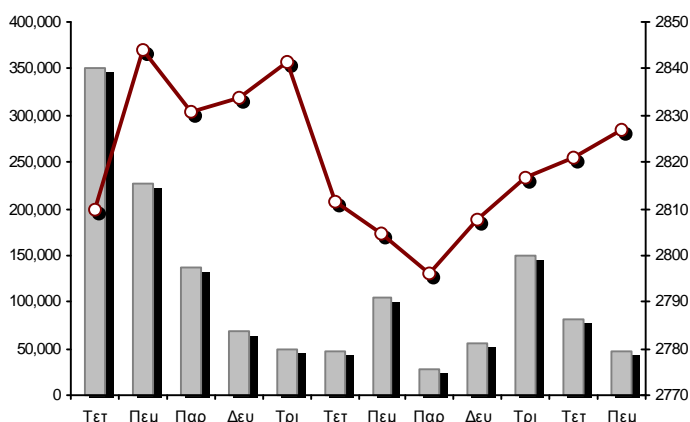
**Δείκτης FTSE/X.A. Mid & Small Cap Θεμελιωδών Μεγεθών**

12/09/2013: 1.08%



**Δείκτης Τιμών Μεσαίας & Μικρής Κεφαλαιοπ. Χ.Α.**

12/09/2013: 0.21%



■ Όγκος συναλλαγών δεικτών

— Τιμές κλεισίματος δεικτών

**Αναλυτικά Στοιχεία Συναλλαγών Αγοράς Χρεογράφων**

	Όλα τα Χρεόγραφα	Κύρια Αγορά	Χαμηλή Διασπορά	Λοιπές Κατηγορίες (*)	Διαπραγματεύσιμα Αμοιβαία Κεφάλαια	Τίτλοι Παραστατικοί (Warrants)
<b>Σύνολα</b>	148	110	9	23	3	3
Ανοδικές / Καθοδικές / Σταθερές:	73 / 49 / 26	57 / 35 / 18	2 / 4 / 3	11 / 8 / 4	3 / 0 / 0	0 / 2 / 1
<b>Κεφαλαιοποίηση Χ.Α. (εκατ €) **</b>	59,714.40	57,420.38	1,946.58	347.43		
Μέση Ημερήσια Αξία Συναλλαγών (χιλ. €)	66,050.45	23,968.07	499.17	79.39	38.83	5,965.07
<b>Αξία Συναλλαγών</b>	49,789.82	46,058.43	22.26	12.17	0.04	3,696.92
Κύριος Πίνακας:	43,579.19	40,753.81	22.26	12.17	0.04	2,790.92
Πίνακας Προσυμφωνημένων Συναλλαγών:	6,210.62	5,304.62	0.00	0.00	0.00	906.00
Πίνακας Εκποιήσεων:	0.00	0.00	0.00	0.00	0.00	0.00
Πίνακας Ειδικών Όρων:	0.00	0.00	0.00	0.00	0.00	0.00
Μέσος Ημερήσιος Όγκος Συναλλαγών	50,219,478	14,673,992	54,263	429,448	9,696	8,665,756
<b>Όγκος Συναλλαγών</b>	28,441,514	24,166,382	10,913	111,581	5	4,152,633
Κύριος Πίνακας:	25,049,096	21,973,964	10,913	111,581	5	2,952,633
Πίνακας Προσυμφωνημένων Συναλλαγών:	3,392,418	2,192,418	0	0	0	1,200,000
Πίνακας Εκποιήσεων:	0	0	0	0	0	0
Πίνακας Ειδικών Όρων:	0	0	0	0	0	0
Μέσο Ημερήσιο Πλήθος Πράξεων	29,259	10,683	117	215	8	2,321
<b>Αριθμός Πράξεων</b>	20,695	19,154	50	92	3	1,396
Κύριος Πίνακας:	20,688	19,148	50	92	3	1,395
Πίνακας Προσυμφωνημένων Συναλλαγών:	7	6	0	0	0	1
Πίνακας Εκποιήσεων:	0	0	0	0	0	0
Πίνακας Ειδικών Όρων:	0	0	0	0	0	0

(\*) Απεικονίζονται αθροιστικά τα αναλυτικά στοιχεία συναλλαγών των μετοχών που διαπραγματεύονται στις Κατηγορίες: Προς Διαγραφή & Επιτήρησης.

(\*\*) Δεν περιλαμβάνεται η Κεφαλαιοποίηση των εταιρειών που βρίσκονται στην Κατηγορία Αναστολής .

**Στοιχεία Συναλλαγών Κλάδων Χ.Α. & Κατηγορίας Δ.Α.Κ.**

Κωδικός	Κλάδοι	Ανοδικές / Καθοδικές / Σταθερές	Αριθμός Πράξεων	Όγκος Συναλλαγών	Αξία Συναλλαγών	% στη Συνολική Αξία
8600	- Ακίνητη Περιουσία	2 / 5 / 0	142	34,708	140,817.98	0.28%
8500	- Ασφάλειες	0 / 1 / 0	11	2,926	3,340.46	0.01%
2700	- Βιομηχανικά Προϊόντα & Υπηρεσίες	13 / 4 / 6	1,047	477,413	1,636,102.87	3.29%
11000	- Δ.Α.Κ.	3 / 0 / 0	3	5	40.91	0.00%
5300	- Εμπόριο	2 / 1 / 0	387	34,413	546,922.76	1.10%
2300	- Κατασκευές & Υλικά Κατασκευών	10 / 5 / 3	826	434,273	1,066,008.97	2.14%
5500	- Μέσα Ενημέρωσης	0 / 2 / 0	5	534	514.66	0.00%
500	- Πετρέλαιο & Αέριο	3 / 0 / 0	775	201,779	1,542,112.98	3.10%
3700	- Προσωπικά & Οικιακά Αγαθά	6 / 5 / 1	476	267,644	1,671,082.54	3.36%
1700	- Πρώτες Ύλες	3 / 5 / 3	1,728	806,201	3,201,331.57	6.43%
5700	- Ταξίδια & Αναψυχή	5 / 2 / 6	1,490	1,268,434	8,289,692.28	16.65%
9500	- Τεχνολογία	5 / 6 / 2	294	226,509	291,845.78	0.59%
6500	- Τηλεπικοινωνίες	0 / 0 / 1	906	422,371	3,212,653.60	6.45%
8300	- Τράπεζες	6 / 2 / 1	8,660	20,303,894	20,345,901.02	40.86%
3500	- Τρόφιμα & Ποτά	6 / 3 / 2	464	115,668	1,536,343.40	3.09%
4500	- Υγεία	3 / 0 / 1	216	222,121	113,832.67	0.23%
7500	- Υπηρεσίες Κοινής Ωφέλειας	2 / 2 / 0	1,652	610,704	4,141,365.29	8.32%
1300	- Χημικά	2 / 4 / 0	149	36,744	45,529.68	0.09%
8700	- Χρηματοοικονομικές Υπηρεσίες	2 / 2 / 0	1,464	2,975,173	2,004,375.95	4.03%

**Οι 10 Μετοχές με τη μεγαλύτερη Άνοδο & Πτώση**

**Κύρια Αγορά**

Μετοχές με τη μεγαλύτερη Θετική μεταβολή τιμής	Τιμή κλεισ.	Μεταβ.	Μετοχές με τη μεγαλύτερη Αρνητική μεταβολή τιμής	Τιμή κλεισ.	Μεταβ.
MARFIN INVESTMENT GROUP (ΚΟ)	0.342	7.21% #	ΑΛΚΟ ΕΛΛΑΣ (ΚΟ)	0.380	-4.04% α
DIONIC (ΚΟ)	0.081	3.85% #	ΠΛΑΣΤΙΚΑ ΘΡΑΚΗΣ (ΚΟ)	1.27	-1.55% α
ΕΛΛΑΔΟΣ ΤΡΑΠΕΖΑ (ΚΟ)	14.12	3.75% #	ΧΑΛΚΟΡ (ΚΑ)	0.915	-1.40% α
QUEST ΣΥΜΜΕΤΟΧΩΝ (ΚΟ)	1.17	3.54% #	ΕΚΤΕΡ (ΚΟ)	0.479	-1.24% α
ΙΑΣΩ (ΚΟ)	1.04	2.97% #	ΕΥΑΘ (ΚΟ)	5.80	-1.19% α
ΜΥΤΙΛΗΝΑΙΟΣ (ΚΟ)	4.88	2.95% #	ΕΛΑΣΤΡΟΝ (ΚΟ)	0.682	-1.16% α
ΤΡΑΠΕΖΑ EUROBANK ERGASIAS (ΚΟ)	0.641	2.89% #	JUMBO (ΚΟ)	8.70	-1.14% α
LAMDA DEVELOPMENT(ΚΟ)	4.01	2.56% #	ΤΙΤΑΝ (ΚΟ)	16.02	-1.11% α
ΥΓΕΙΑ (ΚΟ)	0.414	2.47% #	ΝΗΡΕΥΣ (ΚΟ)	0.414	-0.96% α
INTRALOT (ΚΟ)	1.67	2.45% #	INTRACOM HOLDINGS (ΚΟ)	0.444	-0.89% α

Μετοχές με τη μεγαλύτερη Αξία Συναλλαγών	Αξία (χιλ. €)	Μεταβ.	Μετοχές με το μεγαλύτερο Όγκο Συναλλαγών	Όγκος	Μεταβ.
ΠΕΙΡΑΙΩΣ ΤΡΑΠΕΖΑ (ΚΟ)	8,810.16	0.76% #	ALPHA BANK (ΚΟ)	6,831,598	1.56% #
ΟΠΑΠ (ΚΟ)	7,823.78	1.91% #	ΠΕΙΡΑΙΩΣ ΤΡΑΠΕΖΑ (ΚΟ)	6,629,444	0.76% #
ALPHA BANK (ΚΟ)	3,957.10	1.56% #	MARFIN INVESTMENT GROUP (ΚΟ)	2,793,520	7.21% #
ΟΤΕ (ΚΟ)	3,212.65	0.00% -	ΤΡΑΠΕΖΑ EUROBANK ERGASIAS (ΚΟ)	1,169,613	2.89% #
ΜΥΤΙΛΗΝΑΙΟΣ (ΚΟ)	2,996.96	2.95% #	ΟΠΑΠ (ΚΟ)	985,474	1.91% #
ΔΕΗ (ΚΟ)	2,717.88	1.53% #	ΕΘΝΙΚΗ ΤΡΑΠΕΖΑ (ΚΟ)	765,871	1.25% #
ΕΘΝΙΚΗ ΤΡΑΠΕΖΑ (ΚΟ)	2,457.38	1.25% #	ΑΤΤΙΚΑ BANK Α.Τ.Ε. (ΚΟ)	720,602	1.13% #
COCA-COLA HBC AG (ΚΟ)	1,504.91	0.53% #	ΜΥΤΙΛΗΝΑΙΟΣ (ΚΟ)	621,630	2.95% #
JUMBO (ΚΟ)	1,465.86	-1.14% α	ΟΤΕ (ΚΟ)	422,371	0.00% -
ΕΛΛΗΝΙΚΑ ΧΡΗΜΑΤΙΣΤΗΡΙΑ (ΚΟ)	1,064.47	0.32% #	ΔΕΗ (ΚΟ)	343,161	1.53% #

Σημείωση: Απεικονίζονται οι Μετοχές που δεν ανήκουν στις Κατηγορίες Χαμηλής Διασποράς και Επιτήρησης και πραγματοποιήσαν κατά τη διάρκεια της συνεδρίασης Αξία Συναλλαγών μεγαλύτερη από 10,000 Ευρώ.



**Αναλυτικά Στοιχεία Συναλλαγών Αγοράς Παραγώγων**

	Αριθμός Πράξεων	Όγκος	Ανοικτές θέσεις	Αξία Συναλλαγών
<b>Σ.Μ.Ε. σε Δείκτες</b>	289	1,758	55,092	2,991,281.25
FTSE/X.A. Large Cap	289	1,758	55,092	2,991,281.25
<b>Σ.Μ.Ε. σε Μετοχές</b>	1,486	19,761	158,047	5,930,055.86
ALPHA BANK (ΚΟ)	212	3,827	19,877	221,695.00
COCA-COLA HBC AG (ΚΟ)	73	191	906	428,927.00
ΣΩΛΓΕΙΑ ΚΟΡΙΝΘΟΥ (ΚΟ)	6	36	604	7,553.00
ΕΛΛΑΚΤΩΡ (ΚΟ)	26	1,180	4,579	262,856.00
ΤΡΑΠΕΖΑ EUROBANK ERGASIAS (ΚΟ)	10	352	15,562	2,848.38
EUROBANK PROPERTIES ΑΕΕΑΠ (ΚΟ)	15	60	251	42,179.00
ΕΥΔΑΠ (ΚΟ)	16	37	1,755	25,331.00
FOLLI-FOLLIE (ΚΟ)	2	2	261	3,552.00
FRIGOGLASS (ΚΟ)	8	146	601	74,686.00
ΓΕΚ ΤΕΡΝΑ (ΚΟ)	52	1,425	31,596	311,312.00
ΕΛΛΗΝΙΚΑ ΧΡΗΜΑΤΙΣΤΗΡΙΑ (ΚΟ)	23	97	4,275	59,441.00
ΕΛΛΗΝΙΚΑ ΠΕΤΡΕΛΙΑΙΑ (ΚΟ)	34	213	2,274	163,175.00
ΙΝΤΡΑΛΟΤ (ΚΟ)	41	170	3,863	28,088.00
JUMBO (ΚΟ)	17	67	194	58,563.00
MARFIN INVESTMENT GROUP (ΚΟ)	53	835	18,718	28,007.20
ΜΕΤΚΑ (ΚΟ)	3	15	502	17,295.00
ΜΟΤΟΡ ΟΪΛ (ΚΟ)	14	45	1,001	34,292.00
ΜΥΤΙΛΗΝΑΙΟΣ (ΚΟ)	177	1,729	7,283	842,046.00
ΕΘΝΙΚΗ ΤΡΑΠΕΖΑ (ΚΟ)	179	1,537	6,354	493,621.00
ΟΠΑΠ (ΚΟ)	52	341	4,570	270,448.00
ΟΤΕ (ΚΟ)	115	602	7,419	458,629.00
ΟΛΠ (ΚΟ)	7	7	595	12,080.00
ΠΕΙΡΑΙΩΣ ΤΡΑΠΕΖΑ (ΚΟ)	120	3,694	14,424	491,484.00
ΔΕΗ (ΚΟ)	159	1,031	5,475	816,417.00
ΣΙΔΕΝΟΡ (ΚΟ)	17	82	1,692	13,590.00
ΤΕΡΝΑ ΕΝΕΡΓΕΙΑΚΗ (ΚΟ)	10	1,880	2,532	582,936.28
ΤΙΤΑΝ (ΚΟ)	25	94	215	150,054.00
ΒΙΟΧΑΛΚΟ (ΚΑ)	20	66	669	28,950.00
<b>Δικαιώματα σε Δείκτες</b>	26	208	8,084	349,275.00
FTSE/X.A. Large Cap	26	208	8,084	349,275.00
<b>Δικαιώματα σε Μετοχές</b>	0	0	5,672	0.00
ALPHA BANK (ΚΟ)	0	0	0	0.00
ΕΘΝΙΚΗ ΤΡΑΠΕΖΑ (ΚΟ)	0	0	379	0.00
ΟΠΑΠ (ΚΟ)	0	0	2,985	0.00
ΟΤΕ (ΚΟ)	0	0	1,863	0.00
ΠΕΙΡΑΙΩΣ ΤΡΑΠΕΖΑ (ΚΟ)	0	0	5	0.00
ΔΕΗ (ΚΟ)	0	0	440	0.00
<b>Προϊόντα Δανεισμού Τίτλων - Συμβόλαια Ειδικού Τύπου</b>	13	2,734	156,499	571,016.00
Stock Reverse Repos	8	1,527	8,126	403,233.00
Stock Repos	0	0	141,643	0.00
Συμβόλαια Επαναγοράς Ειδικού Τύπου	5	1,207	6,730	167,783.00
<b>Συνολική Δραστηριότητα</b>	1,814	24,461	383,394	9,841,628.11

Πληθος Χρεογράφων	Όνομ. Αξία	Μερίσματα [1]			Ημερ. Τελευτ. Αποκοπής Μέρημα [2]	Αποκοπή Δικαίωμα	Σημ. Χρεόγραφο	Τιμή κλεισίματος	% μεταβ.	Προηγ. Κλείσιμο-ημ/νία	Άνοιγμα	Κατωτ Τιμή	Ανωτ Τιμή	Τελ Τιμή	Σταθμ Τιμή	Τελευταία ζήτηση [7]	Τελευταία προσφορά [7]	Ρ/Ε μετά φ. Χρήση	Όγκος	Πράξεις	Αξία Συναλλαγών	Χ.Α. Εταιρείας (χιλ. €) [3,5]	Χαμηλό έτους	Υψηλό έτους	Κλάδος [4]		
		2010	2011	2012																							
849,195,130	---	---	---	---	03/07/2013	---	ΤΡ. ΠΕΙΡΑΙΩΣ (ΤΠΔ)	0.740	---	0.740	11/09/2013	0.730	0.725	0.755	0.740	0.743	2052@0.739	71132@0.740	---	2012	2,328,503	402	1,744,232.76	6,746,515.37	0.290	0.889	8355
1,233,503,482	---	---	---	---	11/06/2013	---	ΑΛΡΗΑ ΤΡΑΠΕΖΑ (ΤΠΔ)	1.10	-0.90	€ 1.11	11/09/2013	1.10	1.08	1.13	1.10	1.11	12465@1.10	24909@1.12	---	2012	1,397,309	551	1,545,046.31	6,389,900.02	0.241	1.17	8355
245,779,626	---	---	---	---	27/06/2013	---	ΕΘΝΙΚΗ ΤΡΑΠΕΖΑ (ΤΠΔ)	0.945	-2.58	€ 0.970	11/09/2013	0.960	0.940	0.980	0.945	0.955	300@0.946	8609@0.950	---	2012	426,821	443	407,639.53	7,741,618.76	0.420	2.00	8355

Τίτλοι Παραστατικοί (Warrants)

71,417,100	0.650	---	---	---	26/05/2010	11/07/2007	---	ΑΕΡΟΠΟΡΙΑ ΑΙΓΑΙΟΥ (ΚΟ)	4.02	---	0.740	11/09/2013	3.95	3.95	4.04	4.00	3.99	6699@4.00	394@4.02	---	2012	9,051	61	36,094.50	287,096.74	1.96	4.07	5751	
11,178,000	1.45	---	---	---	21/04/2010	12/05/2011	---	ΑΙΟΛΙΚΗ ΑΕΕΧ (ΚΟ)	1.02	-1.92	€ 1.04	11/09/2013	1.02	1.02	1.02	1.02	150@1.00	500@1.04	8.07	2012	500	2	510.00	11,401.56	0.900	1.17	8985		
13,000,000	1.00	---	---	---	01/08/2007	07/04/2000	---	ΑΚΡΙΤΑΣ (ΚΟ)	0.230	4.54	# 0.220	10/09/2013	0.220	0.220	0.230	0.230	0.221	980@0.235	---	---	2012	97	3	21.44	2,990.00	0.140	0.520	2353	
25,000,000	0.400	---	---	---	03/06/2009	12/07/2013	---	ΑΛΚΟ ΕΛΛΑΣ (ΚΟ)	0.380	-4.04	€ 0.396	11/09/2013	0.396	0.380	0.396	0.380	0.380	2033@0.380	500@0.396	---	2012	52,777	22	20,081.07	9,500.00	0.159	0.599	1753	
22,016,250	0.370	---	---	---	15/07/2009	11/05/2000	---	ΑΛΟΥΜΥΛΑ (ΚΟ)	0.577	---	0.577	11/09/2013	0.577	0.536	0.577	0.577	0.545	50@0.558	3555@0.576	---	2012	4,816	57	2,624.15	12,703.38	0.360	0.740	1753	
418,000	16.00	---	---	---	22/04/2010	05/03/2013	---	ΑΝΔΡΟΜΕΔΑ ΑΕΕΧ (ΚΟ)	18.95	---	18.95	11/09/2013	---	---	---	---	---	6@18.57	10@20.80	1.76	2012	---	---	---	7,921.10	17.10	25.41	8985	
18,810,000	0.400	---	---	---	08/07/2010	14/11/2007	---	ΒΑΡΒΕΡΗΣ Ν. - MODA BAGNO (ΚΟ)	0.285	2.15	# 0.279	06/09/2013	0.285	0.285	0.285	0.285	0.285	---	500@0.280	---	---	2012	450	1	128.25	5,360.85	0.242	0.419	2353
23,986,500	1.05	---	---	---	26/06/2009	15/03/2000	---	ΒΙΟΚΑΡΠΕΤ (ΚΟ)	0.650	---	0.650	06/09/2013	---	---	---	---	---	---	1000@0.640	---	---	2012	---	---	---	15,591.23	0.486	0.845	3726
199,474,091	0.300	---	---	---	03/07/2009	24/03/2000	---	ΒΙΟΧΑΛΚΟ (ΚΑ)	4.46	1.83	# 4.38	11/09/2013	4.32	4.31	4.46	4.46	4.36	876@4.35	746@4.46	---	2012	152,433	384	664,698.80	889,654.45	3.06	5.70	2727	
4,968,600	2.88	---	---	---	01/07/1998	14/12/1998	---	ΒΙΣ (ΚΟ)	0.738	-10.00	€ 0.820	10/09/2013	0.738	0.738	0.738	0.738	0.738	130@0.738	130@0.799	---	2012	120	1	88.56	3,666.83	0.490	1.01	2723	
6,325,000	0.600	---	---	---	19/07/2010	25/07/2012	---	ΒΟΓΙΑΤΖΟΛΟΥ SYSTEMS (ΚΟ)	0.973	---	0.973	06/09/2013	0.973	0.973	0.973	0.973	0.973	101@0.881	780@0.980	---	2012	650	1	632.45	6,154.23	0.810	1.21	2797	
77,376,446	0.340	---	---	---	23/05/2005	18/08/2011	---	Γ.Ε. ΔΗΜΗΤΡΙΟΥ (ΚΟ)	0.038	---	0.038	10/09/2013	---	---	---	---	---	2500@0.035	13000@0.037	---	2012	---	---	---	2,940.30	0.028	0.118	3722	
14,076,360	0.370	---	---	---	19/08/2008	22/07/2003	---	ΓΑΛΛΕΙΔΙ (ΚΟ)	0.290	---	0.290	11/09/2013	---	---	---	---	---	800@0.282	---	8.25	2012	---	---	---	4,082.14	0.271	0.638	3573	
85,882,688	0.570	0.0048	---	---	01/08/2011	02/01/2009	---	ΓΕΚ ΤΕΡΝΑ (ΚΟ)	2.22	1.83	# 2.18	11/09/2013	2.18	2.15	2.22	2.22	2.19	2400@2.20	8030@2.23	-(6)-	2012	107,702	193	235,517.24	190,659.57	1.40	2.80	2357	
24,060,000	0.300	---	0.017	---	18/06/2012	21/01/2000	---	ΓΕΝΙΚΗ ΕΜΠΟΡΙΟΥ (ΚΟ)	0.350	-10.03	€ 0.389	11/09/2013	0.342	0.342	0.350	0.350	0.343	100@0.356	321@0.389	---	2012	11	3	3.77	8,421.00	0.256	0.545	2797	
15,000,000	0.300	---	---	---	06/07/2007	18/07/2000	---	ΔΑΙΟΣ ΠΛΑΣΤΙΚΑ (ΚΟ)	3.67	---	3.67	03/09/2013	---	---	---	---	---	60@3.31	1547@3.67	---	2012	---	---	---	55,050.00	3.34	5.50	1357	
232,000,000	4.60	0.79	---	0.025	22/07/2013	12/12/2001	---	ΔΕΗ (ΚΟ)	7.99	1.53	# 7.87	11/09/2013	7.87	7.77	7.99	7.99	7.92	50@7.93	21707@8.00	-(6)-	2012	343,161	1,004	2,717,878.72	1,853,680.00	4.55	8.49	7535	
34,720,000	0.310	---	---	---	16/06/2010	01/08/2007	---	ΔΡΟΜΕΑΣ (ΚΟ)	0.389	0.52	# 0.387	11/09/2013	0.389	0.389	0.389	0.389	0.389	8400@0.353	2260@0.389	---	2012	10	1	3.89	13,506.08	0.218	0.634	3726	
13,673,200	0.880	---	---	---	18/07/2008	26/07/2001	---	ΕΒΡΟΦΑΡΜΑ (ΚΟ)	0.318	---	0.318	09/09/2013	---	---	---	---	---	---	3000@0.309	---	---	2012	---	---	---	4,348.08	0.209	0.539	3577
2,396,785,994	0.300	---	---	---	16/05/2008	24/05/2013	---	ΕΘΝΙΚΗ ΤΡΑΠΕΖΑ (ΚΟ)	3.23	1.25	# 3.19	11/09/2013	3.20	3.15	3.26	3.23	3.21	1351@3.19	341@3.23	---	2012	765,871	1,103	2,457,375.48	7,741,618.76	1.83	9.87	8355	
27,848,000	0.300	0.0301	0.0132	0.0137	21/08/2013	02/09/2003	---	ΕΙΔΗΣΕΟΦΩΝΙΚΗ ΕΛΛΑΣ (ΚΟ)	0.330	8.20	# 0.305	11/09/2013	0.330	0.330	0.330	0.330	0.330	1000@0.307	2000@0.320	8.08	2012	1	1	0.33	9,189.84	0.241	0.592	2791	
11,250,000	0.560	---	---	---	26/07/2010	16/06/1999	---	ΕΚΤΕΡ (ΚΟ)	0.479	-1.24	€ 0.485	11/09/2013	0.471	0.468	0.480	0.479	0.473	3100@0.471	2000@0.500	8.37	2012	59,170	29	27,970.73	5,388.75	0.400	0.700	2357	
36,748,909	0.730	---	---	---	15/12/2005	13/12/2006	---	ΕΛ ΒΙΟΜ. ΖΑΧΑΡΗΣ (ΚΑ)	0.896	-2.08	€ 0.915	11/09/2013	0.899	0.896	0.910	0.896	0.906	50@0.896	200@0.904	14.19	2012	3,122	11	2,829.36	32,927.02	0.754	1.74	3577	
18,648,000	1.00	---	---	---	07/07/2009	10/09/2010	---	ΕΛΑΣΤΡΟΝ (ΚΟ)	0.682	-1.16	€ 0.690	10/09/2013	0.650	0.641	0.682	0.682	0.656	350@0.651	830@0.682	---	2012	21,810	44	14,304.82	12,717.94	0.518	0.969	1757	
124,100,815	0.300	---	---	---	27/06/2008	07/07/2000	---	ΕΒΑΛ (ΚΑ)	1.93	---	1.93	11/09/2013	1.93	1.90	1.96	1.96	1.92	100@1.92	900@1.95	14.91	2012	5,110	16	9,810.63	239,514.57	1.55	2.38	1753	
13,230,000	0.300	---	---	---	11/08/2010	28/08/2013	---	ΕΒΛΕ Α.Β.Ε.Ε. (ΚΟ)	0.547	5.60	# 0.518	10/09/2013	0.472	0.472	0.556	0.556	0.537	300@0.486	175@0.548	---	2012	1,191	15	639.40	7,236.81	0.423	0.717	3763	
31,734,530	1.60	---	---	---	09/07/2007	19/07/2006	---	ΕΛΓΕΚΑ (ΚΟ)	0.466	-2.92	€ 0.480	11/09/2013	0.470	0.462	0.490	0.462	0.476	290@0.462	2000@0.490	---	2012	3,360	5	1,597.92	14,788.29	0.407	0.780	3577	
23,828,130	0.500	---	---	---	07/07/2010	17/02/2009	---	ΕΛΙΝΟΙΛ (ΚΟ)	1.26	5.88	# 1.19	06/09/2013	1.26	1.26	1.26	1.26	1.26	200@1.08	190@1.26	---	2012	10	1	12.60	30,023.44	1.02	1.89	537	
177,001,313	1.03	0.0308	---	---	05/07/2011	20/12/2007	---	ΕΛΛΑΚΤΩΡ (ΚΟ)	2.25	0.45	# 2.24	11/09/2013	2.21	2.18	2.27	2.25	2.23	2563@2.21	2871@2.25	---	2012	170,014	277	379,394.61	398,252.95	1.36	2.50	2357	
19,864,886	5.60	1.976	0.67	0.5376	06/03/2013	02/07/2008	---	ΕΛΛΑΔΟΣ ΤΡΑΠΕΖΑ (ΚΟ)	14.12	3.75	# 13.61	11/09/2013	13.72	13.69	14.16	14.12	14.01	5@14.07	5@14.14	---	---	34,133	445	478,051.83	280,492.19	11.26	19.19	8355	
29,546,360	0.710	---	---	---	20/06/2008	23/08/2000	---	ΕΛΛΗΝΙΚΑ ΚΑΛΩΔΙΑ (ΚΟ)	1.61	1.26	# 1.59	11/09/2013	1.57	1.57	1.63	1.62	1.61	500@1.59	2450@1.63	---	2012	18,234	40	29,295.87	47,569.64	1.16	2.32	2733	
305,635,185	2.18	0.45	0.45	0.15	16/08/2013	01/10/2003	4795	ΕΛΛΗΝΙΚΑ ΠΕΤΡΕΛΙΑΙΑ (ΚΟ)	7.70	1.99	# 7.55	11/09/2013	7.55	7.40	7.71	7.70	7.65	500@7.65	16500@7.70	24.14	2012	125,395	448	959,094.64	2,353,390.92	6.20	9.30	537	
65,368,563	0.790	0.15	0.11	0.09	03/06/2013	26/09/2012	---	ΕΛΛΗΝ																					

Πληθος Χρεογράφων	Ονομ. Αξία	Μερίσματα [1]			Ημερ. Τελευτ. Αποκοπής		Σημ.	Χρεόγραφο	Τιμή κλεισίματος	% μεταβ.	Προηγ. Κλείσιμο- ημ/νία	Άνοιγμα	Κατωτ Τιμή	Ανωτ Τιμή	Τελ Τιμή	Σταθμ Τιμή	Τελευταία ζήτηση [7]	Τελευταία προσφορά [7]	Ρ/Ε μετά φ. Χρήση	Όγκος	Πράξεις	Αξία Συναλλαγών	Χ.Α. Εταιρείας (χιλ. €) [3,5]	Χαμηλό έτους	Υψηλό έτους	Κλάδος [4]			
		2010	2011	2012	Μέρημα [2]	Δικαίωμα																							
26,730,187	0.600	---	---	---	25/06/2009	30/12/2010	---	ΕΛΤΟΝ (ΚΟ)	1.16	1.75 #	1.14	11/09/2013	1.14	1.13	1.18	1.16	1.15	100@1.13	3154@1.16	12.13	2012	14,577	86	16,725.25	31,007.02	0.850	1.25	1353	
15,146,404	0.340	0.093	---	---	06/07/2011	17/10/2002	---	ΕΛΤΡΑΚ (ΚΟ)	1.80	---	1.80	11/09/2013	1.80	1.80	1.80	1.80	240@1.62	120@1.78	---	2012	130	1	234.00	27,263.53	1.08	1.90	2753		
52,067,296	0.300	---	---	---	23/12/2003	24/01/2007	---	ΕΠΙΛΕΚΤΟΣ (ΚΟ)	0.265	-5.02 (€)	0.279	10/09/2013	0.260	0.260	0.278	0.265	2800@0.260	395@0.279	---	2012	7,065	12	1,869.39	13,797.83	0.232	0.587	3763		
30,009,210	0.310	---	---	---	27/06/2008	26/06/2000	---	ΕΤΕΜ (ΚΑ)	0.406	-1.22 (€)	0.411	10/09/2013	0.415	0.390	0.415	0.406	0.396	1500@0.400	900@0.409	---	2012	8,481	18	3,356.50	12,183.74	0.328	0.828	1753	
36,300,000	1.12	0.114	0.188	0.162	16/08/2013	12/12/2007	---	ΕΥΑΘ (ΚΟ)	5.80	-1.19 (€)	5.87	11/09/2013	5.81	5.76	5.90	5.80	5.81	500@5.76	200@5.81	11.90	2012	13,116	58	76,154.97	210,540.00	4.73	6.82	7577	
106,500,000	0.600	0.04	0.05	0.15	31/07/2013	28/01/2000	---	ΕΥΔΑΠ (ΚΟ)	6.89	0.58 #	6.85	11/09/2013	6.73	6.73	6.90	6.89	6.85	300@6.87	21983@6.90	15.66	2012	150,646	282	1,031,574.41	733,785.00	4.65	6.96	7577	
27,503,677	0.600	0.04	0.05	0.1	11/07/2013	18/10/1999	---	ΕΥΡΩΠΑΪΚΗ ΠΙΣΤΗ (ΚΟ)	1.12	-1.75 (€)	1.14	11/09/2013	1.16	1.12	1.17	1.12	1.14	2074@1.12	850@1.16	3.38	2012	2,926	11	3,340.46	30,804.12	0.973	1.62	8536	
53,155,053	0.440	---	---	---	21/07/2010	16/07/2008	---	ΙΑΣΩ (ΚΟ)	1.04	2.97 #	1.01	11/09/2013	1.02	1.02	1.06	1.04	1.04	1200@1.02	739@1.05	---	2012	20,366	36	21,227.03	55,281.26	0.850	1.58	4533	
86,735,980	0.310	---	---	---	06/07/2009	02/01/2002	---	ΙΑΤΡΙΚΟ ΑΘΗΝΩΝ (ΚΟ)	0.810	---	0.810	11/09/2013	0.805	0.802	0.810	0.810	0.806	15743@0.802	1549@0.810	---	2012	25,069	19	20,204.81	70,256.14	0.471	0.994	4533	
28,580,100	0.400	0.05	0.02	---	20/08/2012	23/02/2007	---	ΙΚΤΙΝΟΣ ΕΛΛΑΣ (ΚΟ)	1.54	---	1.54	11/09/2013	1.54	1.50	1.54	1.54	1.53	400@1.49	590@1.53	14.91	2012	1,400	12	2,135.50	44,013.35	1.16	1.80	2353	
9,000,000	0.880	---	---	---	15/05/2009	07/12/2010	---	ΙΛΥΔΑ (ΚΟ)	0.559	---	0.559	05/08/2013	---	---	---	---	---	---	586@0.504	---	2012	---	---	---	5,031.00	0.269	0.650	9537	
8,298,467	0.400	---	---	---	30/08/1993	08/05/2013	---	ΙΝΤΕΑΛ ΟΜΙΛΟΣ (ΚΟ)	0.681	-5.81 (€)	0.723	11/09/2013	0.723	0.681	0.723	0.681	0.697	130@0.651	212@0.739	-(6)-	2012	53	3	36.94	5,651.26	0.571	1.85	9574	
11,233,200	0.730	---	---	---	12/07/2010	30/07/1999	---	ΙΝΤΕΡΤΕΚ (ΚΟ)	0.295	---	0.295	10/09/2013	---	---	---	---	---	100@0.269	1000@0.295	---	2012	---	---	---	3,313.79	0.223	0.600	9572	
158,961,721	0.300	0.0045	0.0035	0.0026	30/05/2013	14/11/2007	---	ΙΝΤΡΑΛΟΤ (ΚΟ)	1.67	2.45 #	1.63	11/09/2013	1.63	1.62	1.67	1.67	1.65	5000@1.66	25388@1.67	89.14	2012	238,908	347	394,832.44	265,466.07	1.29	2.41	5752	
66,948,210	0.300	---	---	---	14/07/2009	31/12/2010	4988	FOLLI-FOLLIE (ΚΟ)	17.80	0.68 #	17.68	11/09/2013	18.16	17.44	18.16	17.80	17.70	250@17.55	794@17.80	---	2012	30,733	377	543,871.94	1,191,678.14	11.51	19.00	5379	
7,500,000	0.560	---	---	---	25/06/2010	10/04/2013	---	ΚΑΝΑΚΗΣ Σ. (ΚΟ)	1.76	0.57 #	1.75	11/09/2013	1.78	1.73	1.78	1.78	1.76	30@1.73	750@1.77	12.51	2012	1,425	48	2,508.45	13,200.00	1.05	1.90	3577	
9,742,920	0.400	0.01	0.01	0.01	12/08/2013	14/07/2000	---	ΚΑΡΑΜΟΛΕΓΚΟΣ (ΚΟ)	1.20	---	1.20	11/09/2013	---	---	---	---	---	---	600@1.20	4.66	2012	---	---	---	11,691.50	1.07	1.83	3577	
14,679,792	1.44	0.065	---	---	03/06/2011	04/09/2000	---	ΚΑΡΑΤΖΗ (ΚΟ)	4.59	0.66 #	4.56	11/09/2013	4.49	4.44	4.59	4.59	4.51	500@4.47	645@4.59	15.42	2012	4,060	32	18,322.50	67,380.25	2.55	4.90	2723	
3,300,689	0.350	---	---	---	01/07/2004	21/07/1999	---	ΚΕΚΡΩΦ (ΚΟ)	1.84	-6.12 (€)	1.96	11/09/2013	2.03	1.84	2.03	1.84	1.92	471@1.84	489@2.00	---	2012	1,164	13	2,238.00	6,073.27	1.54	3.79	8633	
40,219,218	0.300	---	---	---	25/05/2009	09/07/2013	---	ΚΛΟΥΚΙΝΑΣ - ΛΑΠΠΑΣ (ΚΟ)	0.614	4.78 #	0.586	11/09/2013	0.580	0.580	0.640	0.620	0.613	2000@0.609	615@0.629	---	2012	10,068	12	6,174.08	24,694.60	0.570	0.970	2357	
11,510,102	0.890	---	---	---	24/06/2005	06/10/1999	---	ΚΛΩΣ/ΓΙΑ ΝΑΥΠΑΚΤΟΥ (ΚΑ)	0.400	---	0.400	04/09/2013	---	---	---	---	---	---	1691@0.360	---	2012	---	---	---	4,604.04	0.232	0.500	3763	
21,224,340	0.420	---	---	---	02/07/2008	25/04/2006	---	ΚΟΡΔΕΛΛΟΥ Χ. ΑΦΟΙ (ΚΟ)	0.213	---	0.213	09/09/2013	---	---	---	---	---	---	1149@0.195	1072@0.233	---	2012	---	---	---	4,520.78	0.195	0.428	1757
13,450,000	0.390	---	---	---	25/06/2010	28/05/2008	---	ΚΟΡΡΕΣ (ΚΟ)	3.14	1.62 #	3.09	11/09/2013	3.10	3.06	3.14	3.14	3.09	320@3.06	520@3.14	---	2012	1,330	6	4,113.40	42,233.00	2.66	4.87	3767	
29,480,000	0.420	---	---	---	19/07/2010	01/08/2007	---	ΚΡΕΤΑ ΦΑΡΜ (ΚΟ)	0.614	4.78 #	0.586	11/09/2013	0.600	0.600	0.627	0.614	0.616	1305@0.573	448@0.613	---	2012	2,490	11	1,534.70	18,100.72	0.307	0.800	3577	
33,065,136	0.440	---	---	---	06/07/2009	02/08/2013	---	ΚΡΙ - ΚΡΙ (ΚΟ)	2.14	---	2.14	11/09/2013	2.10	2.09	2.14	2.14	2.11	311@2.14	200@2.15	15.84	2012	4,112	8	8,684.58	70,759.39	1.52	2.20	3577	
15,804,800	0.330	---	---	---	15/06/2010	12/03/2004	---	ΚΤΗΜΑ Κ. ΛΑΖΑΡΙΔΗ (ΚΟ)	0.324	---	0.324	10/09/2013	---	---	---	---	---	---	500@0.324	---	2012	---	---	---	5,120.76	0.239	0.488	3535	
22,945,139	1.00	---	---	---	19/08/2008	10/09/2012	---	ΚΥΡΙΑΚΙΔΗΣ Η.- F.H.L. (ΚΟ)	0.900	---	0.900	11/09/2013	---	---	---	---	---	176@0.900	260@0.936	88.16	2012	---	---	---	20,650.63	0.630	1.04	2353	
7,595,160	0.600	---	---	---	08/08/2008	18/08/2010	---	ΚΥΡΙΑΚΟΥΛΗΣ (ΚΟ)	0.892	---	0.892	10/09/2013	---	---	---	---	---	500@0.700	398@0.888	62.15	2012	---	---	---	6,774.88	0.635	1.49	5759	
5,939,268	0.620	---	---	---	10/07/2003	03/01/2002	---	ΛΑΝΑΚΑΜ (ΚΟ)	0.639	---	0.639	14/08/2013	---	---	---	---	---	---	4685@0.576	---	2012	---	---	---	3,795.19	0.503	0.869	3763	
8,321,682	0.670	---	---	---	17/08/2007	23/11/1999	---	ΛΕΒΕΝΤΕΡΗΣ Ν. (ΚΑ)	0.249	---	0.249	10/09/2013	---	---	---	---	---	2000@0.250	100@0.272	---	2012	---	---	---	3,040.01	0.198	0.658	1757	
2,160,524	0.670	0.0435	0.0435	0.0436	16/08/2013	23/11/1999	---	ΛΕΒΕΝΤΕΡΗΣ Ν. (ΠΑ)	0.448	---	0.448	23/08/2013	---	---	---	---	---	---	222@0.444	---	2012	---	---	---	3,040.01	0.307	0.798	1757	
7,734,375	1.00	---	---	---	09/07/2007	07/01/2011	---	ΛΙΒΑΝ ΕΚΔΟΤ. ΟΡΓ. (ΚΟ)	0.229	---	0.229	23/08/2013	---	---	---	---	---	---	980@0.229	---	2012	---	---	---	1,771.17	0.144	0.363	5557	
15,222,276	0.640	---	---	---	01/06/2010	02/08/2011	---	ΛΟΥΛΗ ΜΥΛΟΙ (ΚΟ)	2.80	---	2.80	11/09/2013	---	---	---	---	---	1000@2.70	650@2.88	-(6)-	2012	---	---	---	42,622.37	2.08	3.76	3577	
9,819,370	0.690	---	---	---	14/08/2007	09/01/2004	---	ΜΑΘΙΟΣ ΠΥΡΙΜΑΧΑ (ΚΟ)	0.260	---	0.260	11/09/2013	---	---	---	---	---	580@0.182	23@0.250	---	2012	---	---	---	2,553.04	0.180	0.510	2353	
51,950,600	0.320	0.48	0.75	0.25	10/05/2013	21/10/2005	---	ΜΕΤΚΑ (ΚΟ)	11.69	0.86 #	11.59	11/09/2013	11.45	11.45	11.69	11.69	11.53	329@11.53	695@11.69	16.85	2012	17,771	163	204,937.99	607,302.51	9.00	12.78	2757	
11,700,000	0.590	---	---	---	02/06/2009	24/07/2012	---	ΜΟΤΟΔΥΝΑΜΙΚΗ (ΚΟ)	0.440	---	0.440	11/09/2013	---	---	---	---	---	1480@0.311	250@0.432	---	2012	---	---	---	5,148.00	0.211	0.640	5379	
110,782,980	0.850	0.25	0.4	0.3	26/06/2013	05/11/2012	---	ΜΟΤΟΡ ΟΪΛ (ΚΟ)	7.70	0.52 #	7.66	11/09/2013	7.60	7.54	7.70	7.70	7.63	1500@7.69	7489										

Πληθος Χρεογράφων	Ονομ. Αξία	Μερίσματα [1]			Ημερ. Τελευτ. Αποκοπής Μέρισμα [2]	Αποκοπή Δικαίωμα	Σημ.	Χρεόγραφο	Τιμή κλεισίματος	% μεταβ.	Προηγ. Κλείσιμο- ημ/νία	Άνοιγμα	Κατωτ Τιμή	Ανωτ Τιμή	Τελ Τιμή	Σταθμ Τιμή	Τελευταία ζήτηση [7]	Τελευταία προσφορά [7]	Ρ/Ε μετά φ.	Χρήση	Όγκος	Πράξεις	Αξία Συναλλαγών	Χ.Α. Εταιρείας (χιλ. €) [3,5]	Χαμηλό έτους	Υψηλό έτους	Κλάδος [4]		
		2010	2011	2012																									
4,588,137	16.00	---	---	---	30/06/2005	17/08/2011	---	ΜΟΧΛΟΣ (ΚΟ)	1.65	---	1.65	11/09/2013	1.68	1.52	1.68	1.65	1.55	991@1.52	499@1.62	---	2012	11	3	17.01	7,570.43	1.12	2.60	2357	
15,842,391	1.51	---	---	---	15/07/2009	12/05/2000	---	ΜΠΗΤΡΟΣ ΣΥΜΜΕΤΟΧΙΚΗ (ΚΟ)	0.621	---	0.621	01/08/2013	---	---	---	---	---	---	670@0.577	---	---	2012	---	---	---	9,838.12	0.336	0.745	1757
116,915,862	1.07	---	---	---	11/05/2009	06/07/2011	---	ΜΥΤΙΑΝΗΑΙΟΣ (ΚΟ)	4.88	2.95	#	4.74	11/09/2013	4.74	4.74	4.91	4.88	4.82	2700@4.84	6602@4.89	---	2012	621,630	1,328	2,996,962.88	570,549.41	3.38	5.65	1755
6,340,000	0.600	---	---	---	30/11/2009	12/07/2000	---	ΝΑΚΑΣ ΜΟΥΣΙΚΗ (ΚΟ)	0.900	2.27	#	0.880	11/09/2013	0.900	0.900	0.900	0.900	0.900	---	112@0.900	---	2012	100	2	90.00	5,706.00	0.300	1.04	5379
23,935,280	0.300	---	---	---	29/06/2009	13/06/2000	---	ΝΑΥΤΕΜΠΟΡΙΚΗ (ΚΟ)	0.180	---	0.180	02/09/2013	---	---	---	---	---	---	700@0.162	700@0.180	---	2012	---	---	---	4,308.35	0.149	0.360	5557
63,697,153	1.34	---	---	---	08/07/2008	10/11/2008	---	ΝΗΡΕΥΣ (ΚΟ)	0.414	-0.96	€	0.418	11/09/2013	0.412	0.408	0.416	0.414	0.412	2190@0.413	180@0.417	---	2012	33,714	61	13,877.07	26,370.62	0.380	0.839	3573
3,873,120	0.300	---	---	---	07/07/2008	04/10/2012	---	ΝΤΡΟΥΚΦΑΡΜΠΕΝ ΕΛΛΑΣ (ΚΟ)	1.45	18.85	#	1.22	11/09/2013	1.20	1.20	1.45	1.45	1.23	200@1.11	575@1.45	---	2012	200	3	246.25	5,616.02	0.901	2.64	1357
34,986,430	0.440	---	---	---	25/07/2008	23/02/2010	---	ΙΝΤΕΡΓΟΥΝΤ-ΕΥΛΕΜΠΟΡΙΑ (ΚΟ)	0.105	---	0.105	11/09/2013	---	---	---	---	---	---	1393@0.113	5000@0.114	---	2012	---	---	---	4,238.28	0.101	0.188	2353
2,566,836	0.440	---	---	---	13/08/2010	09/01/2007	---	ΙΝΤΕΡΓΟΥΝΤ-ΕΥΛΕΜΠΟΡΙΑ (ΠΟ)	0.220	---	0.220	26/07/2013	---	---	---	---	---	---	1393@0.215	1000@0.240	---	2012	---	---	---	4,238.28	0.200	0.315	2353
10,080,000	3.00	0.21	0.4	1.5	17/07/2013	27/08/2001	---	ΟΛΘ (ΚΟ)	23.70	-0.08	€	23.72	11/09/2013	23.73	23.70	24.00	23.73	23.73	30@23.70	1024@24.00	12.95	2012	1,621	11	38,473.60	238,896.00	19.00	25.20	2777
25,000,000	2.00	0.02	0.01	0.05	18/07/2013	08/08/2003	---	ΟΛΠ (ΚΟ)	17.30	0.70	#	17.18	11/09/2013	17.03	17.03	17.30	17.30	17.19	4@17.09	113@17.37	87.25	2012	3,660	92	62,918.83	432,500.00	14.59	21.68	2777
319,000,000	0.300	1.4177	0.72	0.57	28/06/2013	25/04/2001	---	ΟΠΑΠ (ΚΟ)	8.00	1.91	#	7.85	11/09/2013	7.90	7.85	8.00	8.00	7.95	10000@7.95	150@8.01	4.98	2012	985,474	1,009	7,823,778.98	2,552,000.00	5.49	8.27	5752
490,150,389	2.39	0.1179	---	---	28/06/2011	18/06/1998	---	ΟΤΕ (ΚΟ)	7.60	---	7.60	11/09/2013	7.58	7.50	7.70	7.60	7.61	1100@7.51	127305@7.60	---	2012	422,371	906	3,212,653.60	3,725,142.96	4.26	7.81	6535	
4,971,466	1.46	---	---	---	04/07/2007	08/10/2003	---	ΠΑΪΡΗΣ ΠΛΑΣΤΙΚΩΝ (ΚΟ)	0.306	---	0.306	06/09/2013	---	---	---	---	---	---	---	410@0.320	---	2012	---	---	---	1,521.27	0.201	0.605	2723
50,797,369	0.310	---	---	---	17/08/2000	12/10/2010	---	ΠΑΠΟΥΤΣΑΝΗΣ (ΚΟ)	0.628	---	0.628	11/09/2013	---	---	---	---	---	---	164@0.521	6186@0.627	---	2012	---	---	---	31,900.75	0.361	0.750	3767
5,072,567,951	0.300	---	---	---	16/05/2008	05/06/2013	---	ΠΕΙΡΑΙΩΣ ΤΡΑΠΕΖΑ (ΚΟ)	1.33	0.76	#	1.32	11/09/2013	1.32	1.29	1.36	1.33	1.33	49449@1.32	224535@1.33	---	2012	6,629,444	2,064	8,810,162.82	6,746,515.37	0.832	6.28	8355
7,070,400	0.930	---	---	---	18/05/2010	12/05/2011	---	ΠΕΤΡΟΠΟΥΛΟΣ ΠΕΤΡΟΣ (ΚΟ)	1.55	---	1.55	11/09/2013	1.54	1.54	1.55	1.55	1.54	50@1.50	799@1.52	---	2012	212	6	326.60	10,959.12	1.20	1.74	2753	
22,080,000	0.320	0.05	0.08	0.12	22/05/2013	03/10/2000	---	ΠΛΑΣΙΟ COMPUTERS (ΚΟ)	5.36	5.10	#	5.10	11/09/2013	5.06	5.06	5.36	5.36	5.09	500@5.00	20@5.20	11.94	2012	190	4	966.80	118,348.80	3.65	6.25	9572
45,094,620	0.500	0.036	---	0.0467	10/06/2013	01/11/1999	---	ΠΛΑΣΤΙΚΑ ΘΡΑΚΗΣ (ΚΟ)	1.27	-1.55	€	1.29	11/09/2013	1.26	1.26	1.28	1.27	1.27	2000@1.26	3447@1.28	7.31	2012	15,255	38	19,290.56	57,270.17	1.07	1.64	1357
27,379,200	0.610	---	---	---	23/06/2010	05/12/2012	---	ΠΛΑΣΤΙΚΑ ΚΡΗΤΗΣ (ΚΟ)	5.12	-1.54	€	5.20	11/09/2013	5.10	5.08	5.25	5.12	5.10	300@5.10	200@5.22	14.63	2012	1,372	13	6,999.72	140,181.50	4.40	5.65	1357
24,319,250	0.300	---	---	---	09/07/2002	04/07/2007	---	ΠΡΟΟΔΕΥΤΙΚΗ (ΚΟ)	0.135	6.30	#	0.127	11/09/2013	0.128	0.128	0.137	0.135	0.134	2500@0.124	500@0.137	---	2012	2,500	13	334.00	3,283.10	0.054	0.223	2357
22,280,000	0.300	0.0329	---	---	11/04/2011	23/02/2007	---	ΡΕΒΟΪΑ (ΚΟ)	0.844	-0.71	€	0.850	11/09/2013	0.828	0.825	0.844	0.844	0.827	300@0.822	620@0.844	---	2012	3,580	8	2,960.82	18,804.32	0.345	1.20	5379
34,770,982	1.54	---	---	---	06/07/2010	27/07/2000	---	ΣΑΡΑΝΤΗΣ ΓΡ. (ΚΟ)	5.23	1.36	#	5.16	11/09/2013	5.15	5.15	5.35	5.30	5.24	171@5.19	840@5.30	---	2012	9,471	37	49,628.10	181,852.24	4.05	5.45	3767
4,181,450	0.500	---	---	---	21/08/2000	05/03/2002	---	ΣΑΡΑΝΤΟΠΟΥΛΟΣ ΚΥΛ/ΜΥΛΟΙ (ΚΟ)	0.900	---	0.900	04/09/2013	0.900	0.900	0.900	0.900	0.900	320@0.900	---	16.64	2012	320	1	288.00	3,763.31	0.626	1.02	3577	
96,243,908	0.410	---	---	---	26/06/2008	17/07/2000	---	ΣΙΔΕΝΟΡ (ΚΟ)	1.66	-0.60	€	1.67	11/09/2013	1.68	1.64	1.68	1.66	1.66	1000@1.65	2300@1.67	---	2012	36,655	60	60,740.42	159,764.89	1.00	2.39	1757
28,438,268	0.300	---	---	---	21/08/2006	24/11/1999	---	ΣΠΥΡΟΥ ΑΓΡ. ΟΙΚ. (ΚΟ)	0.318	-3.64	€	0.330	11/09/2013	0.340	0.318	0.340	0.318	0.319	---	200@0.318	---	2012	2,150	4	684.80	9,043.37	0.252	0.557	1357
124,170,201	0.780	---	---	---	28/06/2002	07/02/2005	---	ΣΩΛΓΕΙΑ ΚΟΡΙΝΘΟΥ (ΚΟ)	2.09	0.97	#	2.07	11/09/2013	2.05	2.05	2.09	2.09	2.07	5250@2.06	7000@2.10	74.87	2012	38,241	140	79,212.07	259,515.72	1.40	2.59	1757
109,319,070	0.300	(0.0399)	(0.0613)	---	28/05/2012	05/08/2013	---	ΤΕΡΝΑ ΕΝΕΡΓΕΙΑΚΗ (ΚΟ)	3.08	-0.65	€	3.10	11/09/2013	3.06	3.01	3.08	3.08	3.04	1853@3.05	694@3.08	67.65	2012	103,781	308	315,757.19	336,702.74	2.24	3.73	7537
33,125,000	5.00	---	---	---	03/07/2006	18/08/2010	---	ΤΕΧΝΙΚΗ ΟΛΥΜΠΙΑΚΗ (ΚΟ)	1.35	1.50	#	1.33	11/09/2013	1.35	1.33	1.37	1.35	1.35	1435@1.34	141@1.36	-(6)-	2012	16,275	31	21,985.42	44,718.75	1.17	2.71	3728
77,063,568	4.00	0.0806	---	---	24/06/2011	25/06/2004	---	ΤΙΤΑΝ (ΚΟ)	16.02	-1.11	€	16.20	11/09/2013	16.20	15.70	16.20	16.02	15.98	3320@16.01	5@16.09	---	2012	24,343	171	389,085.79	1,286,178.67	11.31	16.94	2353
7,568,960	4.00	0.1869	---	---	24/06/2011	25/06/2004	---	ΤΙΤΑΝ (ΠΟ)	6.82	1.04	#	6.75	11/09/2013	6.41	6.40	6.85	6.81	6.66	250@6.70	531@6.97	---	2012	1,007	11	6,704.64	1,286,178.67	5.75	7.27	2353
305,732,436	0.410	---	---	---	08/07/2009	28/09/2011	---	ΥΓΕΙΑ (ΚΟ)	0.414	2.47	#	0.404	11/09/2013	0.405	0.403	0.418	0.414	0.411	3600@0.409	1000@0.415	---	2012	176,186	158	72,329.33	126,573.23	0.280	0.795	4533
10,203,575	0.730	---	---	---	16/07/2007	18/10/1999	---	ΦΙΕΡΑΤΕΞ (ΚΟ)	0.126	---	0.126	11/09/2013	---	---	---	---	---	---	500@0.117	2880@0.138	---	2012	---	---	---	1,285.65	0.090	0.400	3763
8,340,750	1.20	---	---	---	25/06/2009	30/07/2001	---	ΧΑΪΔΕΜΕΝΟΣ (ΚΟ)	0.650	7.79	#	0.603	11/09/2013	0.650	0.650	0.650	0.650	0.650	---	6@0.650	---	2012	5	1	3.25	5,421.49	0.350	0.905	2791
101,279,627	0.380	---	---	---	26/06/2008	14/07/2006	---	ΧΑΛΚΟΡ (ΚΑ)	0.915	-1.40	€	0.928	11/09/2013	0.896	0.895	0.930	0.915	0.913	550@0.903	899@0.920	---	2012	14,661	41	13,382.83	92,670.86	0.550	1.42	1755
4,034,950																													

Πληθος Χρεογράφων	Ονομ. Αξία	Μερίσματα [1]			Ημερ. Τελευτ. Αποκοπής		Σημ.	Χρεόγραφο	Τιμή κλεισίματος	% μεταβ.	Προηγ. Κλείσιμο-ημ/νία	Άνοιγμα	Κατωτ Τιμή	Ανωτ Τιμή	Τελ Τιμή	Σταθμ Τιμή	Τελευταία ζήτηση [7]	Τελευταία προσφορά [7]	Ρ/Ε μετά φ. Χρήση	Όγκος	Πράξεις	Αξία Συναλλαγών	Χ.Α. Εταιρείας (χιλ. €) [3,5]	Χαμηλό έτους	Υψηλό έτους	Κλάδος [4]		
		2010	2011	2012	Μέρισμα [2]	Δικαιώμα																						
699,673,060	0.300	---	---	---	04/06/2008	05/06/2013	---	ATTICA BANK A.T.E. (ΚΟ)	0.269	1.13 #	0.266	11/09/2013	0.268	0.263	0.271	0.269	0.267	2000@0.268	153696@0.269	---	2012	720,602	260	192,297.51	188,212.05	0.173	1.06	8355
45,457,464	0.700	---	---	---	01/07/2008	01/03/2010	---	AUDIOVISUAL (ΚΟ)	0.237	---	0.237	10/09/2013	---	---	---	---	---	---	1791@0.237	---	2012	---	---	---	10,773.42	0.097	0.482	5553
36,360,000	0.320	---	0.15	---	30/04/2012	05/05/2008	---	AUTOHELLAS (ΚΟ)	2.30	---	2.30	11/09/2013	2.35	2.30	2.38	2.30	2.33	100@2.30	500@2.31	12.39	2012	5,400	18	12,558.00	83,628.00	1.50	2.38	5759
15,816,009	0.300	---	---	---	01/07/2009	17/07/2000	---	BYTE COMPUTER (ΚΟ)	0.455	-1.30 €	0.461	10/09/2013	0.455	0.455	0.455	0.455	0.455	100@0.455	100@0.467	---	2012	50	1	22.75	7,196.28	0.351	0.620	9533
101,123,806	0.360	---	---	---	22/07/2010	28/06/2011	---	CENTRIC ΣΥΜΜΕΤΟΧΩΝ (ΚΟ)	0.226	-0.44 €	0.227	11/09/2013	0.227	0.225	0.227	0.225	0.227	1000@0.220	9000@0.225	34.29	2012	12,450	10	2,821.15	22,853.98	0.176	0.440	5752
366,491,145	6.70	---	---	0.34	26/06/2013	29/04/2013	---	COCA-COLA HBC AG (ΚΟ)	22.88	0.53 #	22.76	11/09/2013	22.51	22.08	22.88	22.88	22.61	2000@22.75	5000@22.89	---	---	66,575	314	1,504,911.27	8,385,317.40	16.79	22.88	3537
9,907,500	0.300	---	---	---	06/10/2005	13/02/2002	---	CPI (ΚΟ)	0.135	-10.00 €	0.150	10/09/2013	0.135	0.135	0.135	0.135	0.135	505@0.135	---	---	2012	75	1	10.13	1,337.51	0.133	0.400	9572
26,664,840	0.470	---	---	---	29/06/2005	12/07/1999	---	CYCLON ΕΛΛΑΣ (ΚΟ)	0.490	-8.92 €	0.538	11/09/2013	0.500	0.490	0.500	0.490	0.496	200@0.488	335@0.500	---	2012	3,190	5	1,583.10	13,065.77	0.385	0.700	1357
31,370,399	0.300	---	---	---	11/08/2010	15/02/2012	---	DIONIC (ΚΟ)	0.081	3.85 #	0.078	11/09/2013	0.079	0.079	0.084	0.083	0.081	10000@0.080	10000@0.080	---	2012	137,048	112	11,101.20	2,541.00	0.066	0.263	2797
4,050,416,865	0.300	---	---	---	02/05/2008	13/06/2013	---	ΤΡΑΠΕΖΑ EUROBANK ERGASIAS (ΚΟ)	0.641	2.89 #	0.623	11/09/2013	0.631	0.631	0.658	0.641	0.645	16205@0.642	3000@0.643	---	2012	1,169,613	807	753,995.02	2,596,317.21	0.555	6.23	8355
61,000,000	2.13	0.5364	0.4067	---	23/03/2012	20/11/2007	---	EUROBANK PROPERTIES ΑΕΕΑΠ (ΚΟ)	7.03	-0.85 €	7.09	11/09/2013	7.15	6.84	7.15	7.03	7.02	66@6.92	38@7.03	---	2012	16,587	94	116,412.90	428,830.00	4.87	7.75	8675
52,800,154	0.300	---	---	---	16/04/2010	21/06/2004	---	F.G. EUROPE (ΚΟ)	0.534	---	0.534	11/09/2013	---	---	---	---	---	2000@0.495	150@0.520	6.47	2012	---	---	---	28,195.28	0.450	0.950	3722
11,720,024	0.530	---	---	---	16/07/2010	29/05/2012	---	FLEXOPACK (ΚΟ)	3.65	2.82 #	3.55	11/09/2013	3.65	3.65	3.65	3.65	3.65	500@3.55	290@3.63	12.29	2012	10	1	36.50	42,778.09	2.39	5.00	2723
50,992,322	1.00	---	---	---	21/06/2010	16/07/2002	---	FOURLIS ΣΥΜΜΕΤΟΧΩΝ (ΚΟ)	2.73	0.37 #	2.72	11/09/2013	2.70	2.69	2.73	2.73	2.71	7575@2.70	4342@2.73	---	2012	45,475	113	123,144.60	139,209.04	1.58	2.95	3722
50,592,373	0.300	---	---	---	07/07/2010	07/09/2011	---	FRIGOGLASS (ΚΟ)	5.10	---	5.10	11/09/2013	5.05	5.05	5.12	5.10	5.09	1050@5.02	100@5.13	---	2012	116,339	150	590,789.19	258,021.10	3.84	6.26	2757
48,069,201	0.400	---	---	---	05/09/2008	21/06/2012	---	QUEST ΣΥΜΜΕΤΟΧΩΝ (ΚΟ)	1.17	3.54 #	1.13	11/09/2013	1.15	1.14	1.17	1.17	1.15	100@1.15	1300@1.17	---	2012	16,502	33	18,956.88	56,240.97	0.936	1.39	9533
20,578,374	0.620	0.03	---	---	02/06/2011	05/05/1999	---	INFORM ΛΥΚΟΣ Π. (ΚΟ)	1.20	---	1.20	11/09/2013	1.18	1.17	1.20	1.20	1.18	140@1.18	359@1.20	---	2012	1,001	7	1,179.20	24,694.05	1.10	1.75	2791
133,025,996	1.41	---	---	---	03/07/2007	07/01/2002	---	INTRACOM HOLDINGS (ΚΟ)	0.444	-0.89 €	0.448	11/09/2013	0.447	0.443	0.454	0.444	0.447	4650@0.444	1793@0.450	---	2012	113,696	95	50,869.57	59,063.54	0.321	0.754	9578
23,154,250	1.36	---	---	---	12/08/2008	02/08/2010	---	INTRAKAT (ΚΟ)	0.730	0.41 #	0.727	11/09/2013	0.715	0.715	0.735	0.730	0.721	250@0.711	185@0.730	---	2012	4,478	21	3,230.09	16,902.60	0.580	1.22	2357
77,654,850	0.580	0.04	---	---	01/07/2011	21/02/2003	---	J. & P. - ΑΒΑΞ (ΚΟ)	1.64	-0.61 €	1.65	11/09/2013	1.61	1.61	1.65	1.64	1.62	100@1.62	2097@1.64	---	2012	5,074	33	8,224.58	127,353.95	1.05	1.90	2357
129,994,676	1.19	0.189	---	---	23/12/2010	07/09/2012	---	JUMBO (ΚΟ)	8.70	-1.14 €	8.80	11/09/2013	8.61	8.60	8.87	8.70	8.69	500@8.68	16559@8.70	14.66	2012	169,081	250	1,465,857.64	1,130,953.68	4.85	9.07	3747
23,648,700	0.330	0.05	---	---	13/07/2011	23/07/2008	---	KLEEMAN HELLAS (ΚΟ)	1.60	---	1.60	11/09/2013	1.59	1.59	1.60	1.60	1.60	200@1.54	250@1.59	---	2012	3,200	4	5,115.00	37,837.92	1.20	1.88	2757
44,267,700	0.300	---	---	---	30/05/2007	18/09/2002	---	LAMDA DEVELOPMENT(ΚΟ)	4.01	2.56 #	3.91	11/09/2013	4.00	4.00	4.03	4.00	4.01	105@3.92	2000@4.00	---	2012	3,477	16	13,927.57	177,513.48	3.50	6.48	8633
4,740,000	0.860	---	---	---	14/03/2003	---	---	LOGISMOS (ΚΟ)	0.500	---	0.500	27/08/2013	---	---	---	---	---	40@0.351	340@0.450	58.00	2011	---	---	---	2,370.00	0.373	1.23	9533
770,328,883	0.300	---	---	---	26/04/2007	10/05/2013	---	MARFIN INVESTMENT GROUP (ΚΟ)	0.342	7.21 #	0.319	11/09/2013	0.319	0.316	0.344	0.342	0.336	30000@0.339	44748@0.343	---	2012	2,793,520	994	938,839.42	263,452.48	0.175	0.564	8775
468,700	1.0556	---	---	---	21/03/2012	21/05/2004	---	MERMEREN KOMB. A.D. PR. (ΕΛΠ)	4.31	6.42 #	4.05	11/09/2013	4.31	4.31	4.31	4.31	4.31	55@3.97	100@4.20	1.05	2012	20	1	86.20	2,020.10	3.73	5.19	1775
10,500,000	0.900	---	---	---	24/06/2008	04/07/2012	---	MEVACO (ΚΟ)	1.37	0.74 #	1.36	11/09/2013	1.35	1.35	1.37	1.37	1.36	110@1.28	400@1.37	9.92	2012	600	2	816.00	14,385.00	1.01	1.58	2757
14,074,000	3.00	0.15	0.25	---	02/03/2012	23/07/2009	---	MIG REAL ESTATE (ΚΟ)	1.92	---	1.92	04/09/2013	---	---	---	---	---	---	100@1.75	---	2012	---	---	---	27,022.08	1.17	1.92	8671
6,200,000	0.500	---	---	---	22/06/2010	01/11/1995	---	MINERVA (ΚΑ)	0.776	---	0.776	05/08/2013	---	---	---	---	---	---	3250@0.699	---	2012	---	---	---	4,811.20	0.530	0.948	3763
12,417,000	0.370	---	---	---	28/07/2008	06/09/2011	---	MLS ΠΛΗΡΟΦΟΡΙΚΗ (ΚΟ)	3.05	---	3.05	11/09/2013	3.05	2.98	3.05	3.05	3.02	300@3.00	4270@3.05	40.17	2012	71,271	121	215,297.02	37,871.85	2.60	3.05	9537
6,132,500	1.25	0.1	---	---	24/06/2011	19/06/2001	---	NEXANS ΕΛΛΑΣ (ΚΟ)	2.30	0.44 #	2.29	11/09/2013	2.29	2.29	2.30	2.30	2.30	100@2.16	430@2.30	---	2012	200	3	459.48	14,104.75	2.10	3.11	2733
3,953,090	0.900	---	---	---	02/07/2001	05/12/2012	---	PAPERPACK (ΚΟ)	0.700	-0.71 €	0.705	11/09/2013	0.700	0.700	0.730	0.700	0.710	5@0.700	100@0.709	---	2012	8,226	24	5,838.85	2,767.16	0.500	1.06	2723
11,812,193	0.450	---	---	---	24/07/2009	15/11/2006	---	PROFILE (ΚΟ)	1.02	---	1.02	11/09/2013	1.04	0.998	1.04	1.02	1.01	350@0.991	1250@1.03	19.62	2012	800	7	808.60	12,048.44	0.761	1.26	9533
6,836,280	1.88	---	---	---	18/07/2005	10/09/2010	---	QUALITY & RELIABILITY (ΚΟ)	1.80	2.27 #	1.76	11/09/2013	1.86	1.73	1.87	1.80	1.82	340@1.74	400@1.79	---	2012	1,525	7	2,773.25	12,305.30	0.236	1.97	9533
57,434,884	1.31	---	---	---	05/06/2008	12/06/2009	---	REDS (ΚΟ)	0.500	-1.19 €	0.506	11/09/2013	0.500	0.500	0.500	0.500	0.500	100@0.490	221@0.507	---	2012	500	2	250.00	28,717.44	0.450	0.949	8633
6,456,530	1.60	---	---	---	29/06/2001	02/08/2010	---	SPACE HELLAS (ΚΟ)	2.19	---	2.19	14/06/2013	---	---	---	---	---	---	4564@1.98	70.35	2012	---	---	---	14,139.80	1.25	2.20	9578
54,888,240	1.13	0.1	0.1</																									

Πληθος Χρεογράφων	Ονομ. Αξία	Μερίσματα [1]	Ημερ. Τελευτ. Αποκοπής	Αποκοπή Δικαιώμα	Σημ. Χρεόγραφα	Τιμή κλεισίματος	% μεταβ.	Προηγ. Κλείσιμο-ημ/νία	Άνοιγμα	Κατωτ Τιμή	Ανωτ Τιμή	Τελ Τιμή	Σταθμ Τιμή	Τελευταία ζήτηση [7]	Τελευταία προσφορά [7]	Ρ/Ε μετά φ. Χρήση	Όγκος	Πράξεις	Αξία Συναλλαγών	Χ.Α. Εταιρείας (χιλ. €) [3,5]	Χαμηλό έτους	Υψηλό έτους	Κλάδος [4]		
388,550	---	---	---	03/11/2010	---	NBGM ETF GREECE & TURKEY 30	7.75	0.39 #	7.72	11/09/2013	7.75	7.75	7.75	7.75	---	---	---	2	1	15.50	-	6.88	10.11	11000	
294,878	---	---	---	29/06/2009	---	NBGM ETF ΓΔ Χ.Α.	11.00	0.64 #	10.93	11/09/2013	11.00	11.00	11.00	11.00	---	---	---	2	1	22.00	-	8.23	11.75	11000	
5,848,618	---	---	---	24/01/2008	---	ALPHA ETF FTSE Athex Large Cap	3.41	0.89 #	3.38	11/09/2013	3.41	3.41	3.41	3.41	78@3.41	1334@3.42	---	---	1	1	3.41	-	2.49	3.99	11000

Χαμηλή Διασπορά

49,152,904	0.800	---	---	09/08/2004	08/03/2006	4814	ΑΘΗΝΑ (ΚΟ)	0.330	---	0.330	30/08/2013	---	---	---	---	---	---	---	---	---	16,220.46	0.094	0.340	2357				
63,900,000	3.00	---	---	23/06/2003	04/11/2008	4816	ΑΣΤΗΡ ΠΑΛΑΣ (ΚΟ)	3.65	---	3.65	11/09/2013	3.70	3.64	3.70	3.65	3.65	250@3.63	100@3.64	---	2012	1,500	13	5,477.00	233,235.00	3.37	4.95	5753	
15,300,000	0.300	---	---	30/07/2009	13/12/1999	4893	ΑΤΤΙΚΕΣ ΕΚΔΟΣΕΙΣ (ΚΟ)	0.549	---	0.549	06/09/2013	---	---	---	---	---	---	---	---	---	---	---	---	---	8,399.70	0.520	1.45	5557
8,418,750	0.300	---	0.15	0.29	05/06/2013	27/06/2012	4828	ΓΕΚΕ (ΚΑ)	6.68	---	6.68	09/09/2013	6.68	6.68	6.68	6.68	30@6.68	---	20.98	2012	70	1	467.60	56,237.25	6.59	6.79	5753	
68,322,221	1.00	---	---	08/03/2002	08/04/2013	4986	ΓΕΝΙΚΗ ΤΡΑΠΕΖΑ (ΚΟ)	1.80	---	1.80	11/09/2013	---	---	---	---	---	30@2.00	---	---	---	---	---	---	---	122,980.00	1.51	8.85	8355
71,082,707	1.70	---	---	01/07/2010	21/11/2012	4820	ΗΡΑΚΛΗΣ ΑΓΕΤ (ΚΟ)	1.39	2.21 #	1.36	11/09/2013	1.39	1.39	1.39	1.39	1800@1.36	229@1.39	---	2012	1,000	4	1,390.00	98,804.96	1.20	1.80	2353		
13,404,440	8.63	---	---	02/04/2001	06/03/1992	4822	ΙΟΝΙΚΗ ΞΕΝΟΔΟΧΕΙΑΚΗ (ΚΟ)	8.95	---	8.95	10/09/2013	---	---	---	---	---	100@7.16	50@10.74	---	2012	---	---	---	---	119,969.74	8.40	13.00	5753
17,000,000	0.600	---	---	12/06/2008	07/03/2000	4941	ΚΑΘΗΜΕΡΙΝΗ (ΚΟ)	0.970	-2.90	0.999	11/09/2013	0.999	0.970	0.999	0.970	0.970	---	585@0.970	---	2012	530	4	514.25	16,490.00	0.321	1.00	5557	
2,760,000	7.70	6.3291	7.6	8.52	26/06/2013	16/07/1990	4823	ΚΑΡΕΛΙΑ (ΚΑ)	203.00	-0.49	0.204.00	11/09/2013	203.00	203.00	203.00	203.00	1@201.00	22@203.00	12.33	2012	2	1	406.00	560,280.00	110.00	210.00	3785	
6,700,000	0.800	---	---	19/07/2010	29/08/2012	4894	ΚΕΠΕΝΟΥ ΜΥΛΟΙ (ΚΟ)	1.27	---	1.27	06/09/2013	---	---	---	---	---	500@1.15	40@1.25	7.55	2012	---	---	---	---	8,509.00	0.777	1.69	3577
21,364,000	1.12	---	---	05/07/2010	10/08/2005	4824	ΛΑΜΨΑ (ΚΟ)	19.30	---	19.30	11/09/2013	19.30	19.30	19.30	19.30	200@15.50	178@19.30	---	2012	250	5	4,825.00	412,325.20	15.00	19.30	5753		
70,926,000	2.25	---	---	25/07/2008	21/06/2000	4825	ΜΙΝΩΙΚΕΣ ΓΡΑΜΜΕΣ ΑΝΕ (ΚΟ)	1.99	-0.50	0.200	11/09/2013	1.96	1.96	2.00	2.00	1.99	221@2.00	140@2.09	---	2012	3,585	11	7,117.76	141,142.74	1.70	2.10	5759	
17,240,776	0.370	---	---	14/07/2005	30/09/2003	4827	ΠΕΡΣΕΥΣ (ΚΟ)	0.223	---	0.223	30/08/2013	---	---	---	---	---	1990@0.179	1150@0.267	13.00	2012	---	---	---	---	3,844.69	0.033	0.325	3577
14,000,000	3.80	---	---	23/04/2010	29/06/1999	4815	ΑΛΡΗΑ ΑΣΤΙΚΑ ΑΚΙΝΗΤΑ (ΚΟ)	6.42	-2.13	0.656	11/09/2013	6.47	5.26	6.47	5.26	6.42	7@5.26	160@6.97	13.29	2012	140	6	898.54	89,880.00	5.26	7.00	8637	
191,660,320	0.300	---	---	20/07/2009	29/12/2010	4817	ΑΤΤΙΚΑ ΣΥΜΜΕΤΟΧΩΝ (ΚΟ)	0.304	1.00 #	0.301	11/09/2013	0.304	0.304	0.304	0.304	1800@0.260	290@0.359	---	2012	3,836	5	1,166.15	58,264.74	0.241	0.588	5759		

Επιτήρηση

33,301,715	0.320	---	---	27/06/2003	08/07/2009	4978	ΑΕΓΕΚ (ΚΟ)	0.078	---	0.078	11/09/2013	0.078	0.078	0.078	0.078	2100@0.081	1210@0.091	---	2012	5,918	4	461.60	2,597.53	0.077	0.184	2357			
14,870,100	0.300	---	---	15/05/2008	26/09/2011	4844	ΑΛΦΑ ΓΚΡΙΣΙΝ Α.Ε. (ΚΟ)	0.225	---	0.225	09/08/2013	---	---	---	---	---	2500@0.224	---	---	---	---	---	---	---	3,345.77	0.080	0.328	9533	
185,373,016	0.300	---	---	02/07/2008	28/02/2011	4957	ΑΝΕΚ (ΚΟ)	0.089	---	0.089	11/09/2013	0.089	0.088	0.089	0.088	0.089	28504@0.084	2000@0.087	---	2012	5,300	6	471.40	17,865.20	0.071	0.270	5759		
312,163	0.300	---	---	02/07/2008	28/02/2011	4959	ΑΝΕΚ (ΠΟ '90)	1.43	---	1.43	09/09/2013	---	---	---	---	---	---	---	---	---	---	---	---	---	---	17,865.20	1.43	1.78	5759
2,969,713	0.300	---	---	02/07/2008	28/02/2011	4958	ΑΝΕΚ (ΠΟ '96)	0.310	3.33 #	0.300	10/09/2013	0.310	0.310	0.310	0.310	1000@0.310	---	---	---	2012	10	1	3.10	17,865.20	0.300	0.770	5759		
81,644,555	0.300	---	---	01/07/2008	02/09/2002	4630	ΑΤΤΙ - ΚΑΤ (ΚΟ)	0.028	-20.00	0.035	11/09/2013	0.028	0.028	0.028	0.028	---	3@0.028	---	---	2012	17,997	8	503.92	2,286.05	0.022	0.088	2357		
3,229,566	0.320	---	---	22/06/2005	23/09/1999	4629	ΒΑΡΑΓΚΗΣ (ΚΟ)	0.735	-5.77	0.780	12/08/2013	0.740	0.730	0.740	0.730	0.735	---	106@0.730	---	2012	1,893	3	1,391.88	2,373.73	0.206	0.840	3726		
17,175,132	0.300	---	---	25/06/2002	21/06/2013	4997	ΒΑΡΒΑΡΕΣΟΣ (ΚΑ)	0.031	-18.42	0.038	10/09/2013	0.031	0.031	0.031	0.031	10000@0.040	---	---	---	2012	20	1	0.62	532.43	0.027	0.181	3763		
17,579,754	4.16	---	---	18/08/2006	02/08/2010	4885	ΒΙΟΤΕΡ (ΚΟ)	0.168	0.60 #	0.167	11/09/2013	0.167	0.167	0.170	0.167	0.168	400@0.134	1680@0.167	---	2012	12,000	8	2,013.01	2,953.40	0.059	0.194	2357		
6,000,000	0.600	---	---	13/06/2008	08/04/2004	4886	ΓΟΥΡΟΜΠΡΟΚΕΡΣ (ΚΟ)	0.052	---	0.052	10/09/2013	---	---	---	---	---	2000@0.042	---	---	---	---	---	---	---	---	312.00	0.052	0.333	8534
30,159,583	0.470	---	---	26/06/2008	29/12/2010	4962	ΔΙΑΣ ΙΧΘΥΕΙΣ (ΚΟ)	0.839	---	0.839	04/09/2013	---	---	---	---	---	400@0.672	---	---	---	---	---	---	---	25,303.89	0.420	0.845	3573	
15,878,748	0.480	---	---	10/07/2006	22/03/2004	4960	ΔΟΜΙΚΗ ΚΡΗΤΗΣ (ΚΟ)	0.538	---	0.538	26/08/2013	---	---	---	---	---	30@0.489	---	---	---	---	---	---	---	---	8,542.77	0.310	0.800	2357
3,961,300	1.28	---	---	29/06/2004	03/08/2000	4808	ΔΟΥΡΟΣ (ΚΟ)	0.970	---	0.970	19/07/2013	---	---	---	---	---	310@0.800	---	---	---	---	---	---	---	---	3,842.46	0.120	0.970	3763
7,085,888	1.59	---	---	02/07/1996	06/09/2010	4690	ΕΛΒΙΕΜΕΚ (ΚΟ)	3.00	---	3.00	05/02/2013	---	---	---	---	---	100@2.40	100@3.60	-(6)-	2012	---	---	---	---	---	21,257.66	3.00	3.58	8633
30,390,000	0.310	---	---	18/08/2008	29/12/2006	4447	ΕΛΛΗΝΙΚΕΣ ΙΧΘΥΟΚΑΛΥΡΓΕΙΕΣ (ΚΟ)	0.100	---	0.100	11/09/2013	---	---	---	---	---	2800@0.118	23.44	2012	---	---	---	---	---	---	3,039.00	0.039	0.137	3573
13,692,227	1.47	---	---	07/07/2006	08/10/1999	4845	ΕΛΛΗΝΙΚΗ ΥΦΑΝΤΟΥΡΓΙΑ (ΚΟ)	0.298	---	0.298	04/09/2013	---	---	---	---	---	70@0.280	---	---	---	---	---	---	---	---	4,080.28	0.180	0.354	3763

Πληθος Χρεογράφων	Ονομ. Αξία	Μερίσματα [1]			Ημερ. Τελευτ. Αποκοπής Μέρημα [2]	Αποκοπή Δικαίωμα	Σημ.	Χρεόγραφο	Τιμή κλεισίματος	% μεταβ.	Προηγ. Κλεισιμο- ημ/νία	Άνοιγμα	Κατωτ Τιμή	Ανωτ Τιμή	Τελ Τιμή	Σταθμ Τιμή	Τελευταία ζήτηση [7]	Τελευταία προσφορά [7]	Ρ/Ε μετά φ.	Χρήση	Όγκος	Πράξεις	Αξία Συναλλαγών	Χ.Α. Εταιρείας (χιλ. €) [3,5]	Χαμηλό έτους	Υψηλό έτους	Κλάδος [4]	
		2010	2011	2012																								
7,347,600	0.600	---	---	---	02/06/2010	25/02/2010	4889	ΕΥΡΩΣΥΜΒΟΥΛΟΙ (ΚΟ)	3.08	---	3.08	11/09/2013	---	---	---	---	---	200@2.89	---	2012	---	---	---	22,630.61	2.12	3.08	2791	
7,125,216	0.650	---	---	---	01/07/2005	14/12/1999	4955	ΚΡΕΚΑ (ΚΟ)	0.252	---	0.252	12/08/2013	---	---	---	---	---	349@0.280	---	2012	---	---	---	1,795.55	0.144	0.580	3573	
322,925,288	0.300	---	---	---	23/05/2007	10/04/2000	4554	ΜΑΪΛΗΣ Μ.Ι. (ΚΟ)	0.070	4.48	# 0.067	11/09/2013	0.070	0.068	0.070	0.070	1420@0.068	9520@0.070	---	2012	11,880	7	830.84	22,604.77	0.056	0.150	2723	
9,567,289	0.300	---	---	---	01/07/2004	19/11/2007	4944	ΜΑΡΑΚ ΗΛΕΚΤΡΟΝΙΚΗ (ΚΟ)	0.200	---	0.200	11/09/2013	---	---	---	---	---	1180@0.210	---	2012	---	---	---	1,913.46	0.068	0.409	9578	
25,179,640	0.600	---	---	---	08/08/1994	19/09/2000	4854	ΜΠΟΥΤΑΡΗΣ Ι. & ΥΙΟΣ (ΚΑ)	0.081	19.12	# 0.068	11/09/2013	0.081	0.081	0.081	0.081	999@0.056	1989@0.081	---	2012	200	2	16.20	2,076.51	0.037	0.132	3535	
1,540,000	0.600	---	---	---	08/08/1994	19/09/2000	4855	ΜΠΟΥΤΑΡΗΣ Ι. & ΥΙΟΣ (ΠΑ)	0.024	---	0.024	05/08/2013	---	---	---	---	1000@0.020	---	---	2012	---	---	---	2,076.51	0.024	0.201	3535	
255,459,600	0.300	---	---	---	26/06/2000	03/12/2010	4833	ΝΕΛ (ΚΟ)	0.031	3.33	# 0.030	11/09/2013	0.030	0.030	0.032	0.032	7320@0.026	825@0.030	---	2012	2,600	3	79.20	7,919.25	0.012	0.158	5759	
20,231,328	0.600	---	---	---	15/07/2008	25/06/2004	4879	ΝΙΚΑΣ (ΚΟ)	0.298	14.61	# 0.260	06/09/2013	0.298	0.298	0.298	0.298	280@0.231	497@0.298	---	2012	300	2	89.40	6,028.94	0.230	0.530	3577	
20,210,127	1.53	---	---	---	27/06/1997	20/03/2000	5006	ΠΑΡΝΑΣΣΟΣ (ΚΟ)	0.070	-6.67	€ 0.075	11/09/2013	0.069	0.069	0.070	0.070	6669@0.070	15421@0.075	---	2012	8,030	7	558.40	1,414.71	0.069	0.698	8775	
18,750,000	0.300	---	---	---	02/07/2001	31/12/2012	4985	ΠΗΓΑΣΟΣ ΕΚΔΟΤΙΚΗ Α.Ε. (ΚΟ)	0.102	-17.74	€ 0.124	11/09/2013	0.102	0.102	0.102	0.103	696@0.102	50@0.148	---	2012	4	1	0.41	1,912.50	0.044	0.610	5557	
60,221,300	0.400	---	---	---	01/07/2002	01/11/2010	4880	ΣΕΛΜΑΝ (ΚΟ)	0.130	---	0.130	04/09/2013	---	---	---	---	---	4000@0.110	---	---	2011	---	---	---	7,828.77	0.098	0.280	2353
36,235,184	1.00	---	---	---	01/07/2008	30/07/2012	4961	ΣΕΛΟΝΤΑ (ΚΟ)	0.129	4.03	# 0.124	11/09/2013	0.129	0.129	0.129	0.129	1816@0.123	50@0.129	---	2012	50	1	6.45	4,674.34	0.119	0.600	3573	
10,000,000	1.35	---	---	---	24/06/2008	10/05/2005	4887	ΣΙΔΑΜΑ (ΚΟ)	0.385	---	0.385	10/09/2013	0.385	0.385	0.385	0.385	40@0.341	2000@0.390	---	2012	2,000	1	770.00	3,850.00	0.380	0.920	1757	
7,914,480	2.50	---	---	---	23/06/2008	29/06/2011	4888	ΣΦΑΚΙΑΝΑΚΗΣ (ΚΟ)	0.550	---	0.550	09/09/2013	---	---	---	---	200@0.442	300@0.660	---	2012	---	---	---	4,352.96	0.364	0.763	5379	
1,270,000	0.300	---	---	---	06/07/2007	06/02/2013	---	ΤΖΙΡΑΚΙΑΝ ΠΡΟΦΙΛ (ΚΑ)	2.38	---	2.38	10/09/2013	---	---	---	---	---	9@2.15	---	2012	---	---	---	3,022.60	0.900	3.33	1757	
100,793,000	0.300	---	---	---	16/07/2009	05/08/2013	---	ΤΗΛΕΤΥΠΟΣ (ΚΟ)	0.228	---	0.228	10/09/2013	---	---	---	---	2400@0.192	650@0.230	---	2012	---	---	---	22,980.80	0.118	0.600	5553	
215,246,452	0.300	---	---	---	25/06/2001	24/09/2001	4446	ALTEC (ΚΟ)	0.038	-7.32	€ 0.041	11/09/2013	0.034	0.034	0.040	0.038	0.038	10000@0.036	8000@0.040	---	2012	20,069	12	766.35	8,179.37	0.021	0.062	9533
20,255,805	0.300	---	---	---	22/08/2006	02/08/2010	4881	ΑΧΟΝ ΣΥΜΜΕΤΟΧΩΝ (ΚΟ)	0.084	---	0.084	11/09/2013	---	---	---	---	---	2001@0.100	---	2012	---	---	---	1,701.49	0.050	0.192	4533	
12,431,980	0.720	---	---	---	20/06/2003	10/07/2003	4559	COMPUCON (ΚΟ)	0.075	---	0.075	11/09/2013	---	---	---	---	200@0.075	4916@0.085	---	2012	---	---	---	932.40	0.031	0.100	9537	
21,820,410	0.800	---	---	---	22/05/2008	02/08/2011	4882	EUROMEDICA (ΚΟ)	0.320	---	0.320	06/09/2013	---	---	---	---	190@0.256	2000@0.329	---	2012	---	---	---	6,982.53	0.270	0.613	4533	
12,952,610	0.300	---	---	---	04/10/2012	---	4846	FORTHNET (ΚΟ)	1.09	4.81	# 1.04	11/09/2013	1.09	1.00	1.09	1.00	1.09	680@1.00	1300@1.08	---	2011	1,064	5	1,157.96	14,118.34	0.350	1.43	9535
51,081,030	1.00	---	---	---	20/08/2007	03/09/2007	4912	ΛΑΒΙΡΦΑΡΜ (ΚΟ)	0.143	4.38	# 0.137	11/09/2013	0.143	0.143	0.143	0.143	500@0.133	701@0.138	---	2012	500	3	71.50	7,304.59	0.101	0.268	4577	
4,178,856	1.58	0.22	---	---	21/07/2011	28/07/2004	4983	MEDICON ΕΛΛΑΣ (ΚΟ)	0.588	---	0.588	10/09/2013	---	---	---	---	600@0.481	180@0.699	---	2012	---	---	---	2,457.17	0.446	1.18	4535	
14,967,940	0.500	---	---	---	21/05/2008	04/01/2008	4956	PASAL Α.Ε. (ΚΟ)	0.160	-2.44	€ 0.164	11/09/2013	0.160	0.160	0.160	0.160	400@0.136	2650@0.179	---	2012	4,700	5	752.00	2,394.87	0.120	0.414	8633	
40,946,303	0.360	---	---	---	18/07/2005	27/11/2007	4856	PC SYSTEMS (ΚΟ)	0.052	-1.89	€ 0.053	11/09/2013	0.052	0.052	0.052	0.052	5786@0.052	214@0.063	---	2012	914	3	47.53	2,129.21	0.052	0.180	9533	
28,056,518	0.530	---	---	---	04/07/2007	19/07/2006	4750	SATO ΑΕ (ΚΟ)	0.108	---	0.108	11/09/2013	---	---	---	---	---	5000@0.102	---	2012	---	---	---	3,030.10	0.025	0.123	3726	
29,060,950	0.340	---	---	---	20/08/2007	24/10/2001	4884	SPIDER - ΠΕΤΣΙΟΣ Ν. & ΥΙΟΙ (ΚΟ)	0.057	18.75	# 0.048	11/09/2013	0.057	0.057	0.057	0.060	2000@0.052	300@0.057	---	2012	1	1	0.06	1,656.47	0.022	0.097	2757	
179,707,771	0.300	---	---	---	27/06/2002	01/11/2011	4847	HELLAS ONLINE (ΚΟ)	0.440	2.33	# 0.430	11/09/2013	0.440	0.440	0.440	0.440	3348@0.371	1950@0.420	---	2012	300	2	132.00	79,071.42	0.271	0.709	9537	
13,191,620	0.620	---	---	---	04/08/2010	09/09/2002	4977	YALCO - ΚΩΝΣΤΑΝΤΙΝΟΥ (ΚΑ)	0.129	---	0.129	11/09/2013	0.129	0.129	0.129	0.129	2000@0.106	4486@0.129	---	2012	15,831	6	2,042.20	1,701.72	0.105	0.210	3722	

Προς Διαγραφή

766,000	2.83	---	---	---	01/07/2004	11/12/2012	4937	ΤΡΙΑ ΛΑΦΑ (ΚΟ)	2.81	---	2.81	23/08/2013	---	---	---	---	1@2.25	1@3.35	---	2012	---	---	---	2,339.15	1.30	4.70	3763
245,000	2.83	---	---	---	19/07/2010	11/12/2012	4938	ΤΡΙΑ ΛΑΦΑ (ΠΟ)	0.762	---	0.762	11/09/2013	---	---	---	---	98@0.613	50@0.910	---	2012	---	---	---	2,339.15	0.501	1.93	3763
5,025,000	0.300	---	---	---	05/07/2005	14/03/2002	4963	ALSINCO (ΚΟ)	0.019	---	0.019	09/09/2013	---	---	---	---	---	1@0.022	---	2012	---	---	---	95.48	0.006	0.185	3763

Σε Αναστολή

1,750,955,549	0.600	---	---	---	19/05/2008	08/12/2011	4911	ΑΓΡΟΤΙΚΗ ΤΡΑΠΕΖΑ (ΚΟ)	0.155	---	0.155	30/07/2012	---	---	---	---	---	---	---	---	---	---	---	271,398.11	0.155	0.155	8355	
20,121,710	1.21	---	---	---	27/07/1992	12/03/2003	5002	ΒΑΛΚΑΝ ΑΚΙΝΗΤΑ (ΚΟ)	0.190	---	0.190	29/08/2013	---	---	---	---	---	---	---	---	---	---	---	---	3,823.12	0.162	0.438	8633

Ημερήσιο Δελτίο Τιμών

Έτος: 134 Αύξων Αριθμός Συνεδρίασης: 172

Ενότητα 2: Αναλυτικά Στοιχεία Συναλλαγών Χρεογράφων

Πέμπτη, 12 Σεπτεμβρίου, 2013

Πληθος Χρεογράφων	Ονομ. Αξία	Μερίσματα [1]			Ημερ. Τελευτ. Αποκοπής Μέρημα [2]	Αποκοπή Δικαίωμα	Σημ. Χρεόγραφο	Τιμή κλεισίματος	% μεταβ.	Προηγ. Κλείσιμο- ημ/νία	Άνοιγμα	Κατωτ Τιμή	Ανωτ Τιμή	Τελ. Σταθμ Τιμή	Τελευταία ζήτηση [7]	Τελευταία προσφορά [7]	Ρ/Ε μετά φ. Χρήση	Όγκος	Πράξεις	Αξία Συναλλαγών	Χ.Α. Εταιρείας (χιλ. €) [3,5]	Χαμηλό έτους	Υψηλό έτους	Κλάδος [4]
		2010	2011	2012																				
33,930,000	0.300	---	---	---	03/07/2006	30/05/2001	4865	ΒΩΒΟΣ ΜΠΑΜΠΗΣ (ΚΟ)	0.304	---	0.304	30/03/2012	---	---	---	---	---	---	---	---	10,314.72	0.304	0.304	8633
51,334,286	0.320	---	---	---	03/07/2000	18/12/2007	4548	ΣΑΟΣ (ΚΟ)	0.780	---	0.780	27/03/2009	---	---	---	---	---	---	---	---	40,040.74	0.780	0.780	2773
33,718,750	0.300	---	---	---	28/05/2008	21/01/2013	4998	ΔΟΛ (ΚΟ)	0.640	---	0.640	25/07/2013	---	---	---	3118@0.700	---	---	---	---	21,580.00	0.244	0.759	5557
7,847,611	1.20	---	---	---	01/08/2007	28/09/2011	4939	ΕΔΡΑΣΗ - ΨΑΛΛΙΔΑΣ Χ. (ΚΟ)	0.150	---	0.150	19/11/2012	---	---	---	---	---	---	---	---	1,177.14	0.150	0.150	2357
20,860,000	0.300	---	---	---	03/07/2000	13/11/2007	4848	ΕΙΚΟΝΑ - ΗΧΟΣ (ΚΟ)	0.072	---	0.072	02/12/2011	---	---	---	---	---	---	---	---	1,501.92	0.072	0.072	5379
24,605,397	0.400	---	---	---	29/06/1995	27/05/2002	4651	ΕΜΠΟΡΙΚΟΣ ΔΕΣΜΟΣ (ΚΟ)	0.080	---	0.080	28/05/2010	---	---	---	---	---	---	---	---	2,134.04	0.080	0.080	3722
1,182,903	0.400	---	---	---	01/07/1996	27/05/2002	4652	ΕΜΠΟΡΙΚΟΣ ΔΕΣΜΟΣ (ΠΟ)	0.140	---	0.140	28/09/2009	---	---	---	---	---	---	---	---	2,134.04	0.140	0.140	3722
105,423,498	0.510	---	---	---	01/07/2004	28/12/2005	4920	ΑΒΕΝΙΡ Α.Ε. (ΚΟ)	0.046	---	0.046	30/08/2012	---	---	---	---	---	---	---	---	4,849.48	0.046	0.046	5752
5,750,000	0.300	---	---	---	12/12/2008	12/12/2011	4929	ΗΛΕΚΤΡΟΝΙΚΗ ΑΘΗΝΩΝ (ΚΟ)	0.480	---	0.480	07/09/2012	---	---	---	---	---	---	---	---	2,760.00	0.480	0.480	5375
36,765,744	0.350	---	---	---	16/08/2006	06/06/2011	4869	ΙΜΠΕΡΙΟ (ΚΟ)	0.026	---	0.026	30/03/2012	---	---	---	---	---	---	---	---	955.91	0.026	0.026	2777
21,920,570	0.300	---	---	---	03/07/2007	13/12/1999	4702	ΚΑΡΔΑΣΙΛΑΡΗΣ (ΚΟ)	0.140	---	0.140	30/11/2010	---	---	---	---	---	---	---	---	3,068.88	0.140	0.140	3577
24,619,524	0.500	---	---	---	10/10/1986	30/12/2002	4914	ΚΕΡΑΜΕΙΑ-ΑΛΛΑΤΙΝΗ (ΚΟ)	0.088	---	0.088	27/08/2012	---	---	---	---	---	---	---	---	2,166.52	0.088	0.088	8633
20,663,047	1.20	---	---	---	21/08/2000	05/03/2003	4764	ΚΛΩΝΑΤΕΞ (ΚΟ)	0.040	---	0.040	09/05/2011	---	---	---	---	---	---	---	---	1,453.75	0.040	0.040	3763
7,840,373	1.20	---	---	---	18/07/2002	05/03/2003	4765	ΚΛΩΝΑΤΕΞ (ΠΟ)	0.080	---	0.080	09/05/2011	---	---	---	---	---	---	---	---	1,453.75	0.080	0.080	3763
89,616,200	0.300	---	---	---	21/08/2000	28/06/2007	4616	ΕΝΩΜΕΝΗ ΚΛΩΣΤΟΥΦΑΝΤΟΥΡΓΙΑ (ΚΟ)	0.050	---	0.050	25/02/2010	---	---	---	---	---	---	---	---	4,480.81	0.050	0.050	3763
9,550,386	0.500	---	---	---	01/07/1997	12/06/2008	4626	ΠΡΑΞΙΤΕΛΕΙΟ (ΚΟ)	0.390	---	0.390	11/03/2010	---	---	---	---	---	---	---	---	4,430.09	0.390	0.390	4533
1,306,368	0.500	---	---	---	01/07/1997	12/06/2008	4627	ΠΡΑΞΙΤΕΛΕΙΟ (ΠΟ)	0.540	---	0.540	15/12/2009	---	---	---	---	---	---	---	---	4,430.09	0.540	0.540	4533
17,544,600	0.600	---	---	---	03/07/2000	01/08/2000	4868	ΚΟΥΜΠΑΣ ΣΥΜΜΕΤΟΧΩΝ (ΚΟ)	0.132	---	0.132	29/03/2012	---	---	---	---	---	---	---	---	2,315.89	0.132	0.132	8775
1,795,140,547	1.00	(0.0615)	---	---	31/05/2011	19/04/2012	4951	ΚΥΠΡΟΥ ΤΡΑΠΕΖΑ (ΚΟ)	0.207	---	0.207	15/03/2013	---	---	---	5000@0.170	---	---	---	---	371,594.09	0.180	0.282	8355
15,015,000	1.60	---	---	---	01/07/2002	02/02/2000	4603	ΜΑΞΙΜ ΠΕΡΤΣΙΝΙΔΗΣ (ΚΑ)	0.100	---	0.100	30/11/2009	---	---	---	---	---	---	---	---	1,501.50	0.100	0.100	3763
66,937,526	0.700	---	---	---	13/08/2010	21/05/2003	5003	ΜΗΧΑΝΙΚΗ (ΚΟ)	0.100	---	0.100	29/08/2013	---	---	---	---	---	---	---	---	9,186.78	0.085	0.370	2357
25,968,987	0.700	---	---	---	13/08/2010	21/05/2003	5004	ΜΗΧΑΝΙΚΗ (ΠΟ)	0.096	---	0.096	29/08/2013	---	---	---	82@0.100	---	---	---	---	9,186.78	0.065	0.268	2357
23,463,874	0.800	---	---	---	23/05/2003	21/12/1999	4918	ΝΕΩΡΙΟΝ (ΚΟ)	0.125	---	0.125	28/08/2012	---	---	---	---	---	---	---	---	2,932.98	0.125	0.125	2753
25,583,146	0.300	---	---	---	25/06/2001	03/12/2008	4723	ΠΕΤΖΕΤΑΚΙΣ Α. (ΚΟ)	0.260	---	0.260	28/01/2011	---	---	---	---	---	---	---	---	6,651.62	0.260	0.260	1357
51,083,993	1.00	---	---	---	15/07/2008	06/08/2003	4867	ΣΑΝΥΟ ΕΛΛΑΣ (ΚΟ)	0.020	---	0.020	30/03/2012	---	---	---	---	---	---	---	---	1,021.68	0.020	0.020	3722
284,465,964	3.70	---	---	---	20/06/2008	15/06/2009	4913	ΤΑΧΥΔΡΟΜΙΚΟ ΤΑΜΙΕΥΤΗΡΙΟ (ΚΟ)	0.168	---	0.168	30/08/2012	---	---	---	---	---	---	---	---	47,790.28	0.168	0.168	8355
54,547,634	0.500	---	---	---	25/04/2005	21/01/2009	4860	ΤΕΓΟΠΟΥΛΟΣ Χ.Κ. (ΚΟ)	0.038	---	0.038	23/03/2012	---	---	---	---	---	---	---	---	2,072.81	0.038	0.038	5557
13,920,000	0.320	---	---	---	19/11/2001	01/08/2000	4726	ΤΕΞΑΠΡΕΤ (ΚΟ)	0.080	---	0.080	23/02/2011	---	---	---	---	---	---	---	---	1,113.60	0.080	0.080	3763
6,523,780	0.530	---	---	---	01/07/2002	06/03/2001	4971	ΤΕΧΝΙΚΕΣ ΕΚΔΟΣΕΙΣ (ΚΟ)	0.006	---	0.006	29/05/2013	---	---	---	---	---	---	---	---	39.14	0.006	0.347	5557
7,326,648	1.00	---	---	---	26/07/2006	24/07/2001	4921	ΦΙΝΤΕΣΠΟΡΤ (ΚΟ)	0.328	---	0.328	29/06/2012	---	---	---	---	---	---	---	---	2,403.14	0.328	0.328	3763
26,408,040	0.300	---	---	---	01/07/1997	26/05/1999	4464	ΧΑΛΥΔΟΦΥΛΛΩΝ (ΚΟ)	0.120	---	0.120	28/11/2008	---	---	---	---	---	---	---	---	3,168.96	0.120	0.120	1757
71,683,906	0.400	---	---	---	15/06/2005	05/02/2008	4953	ΧΑΤΖΗΩΑΝΝΟΥ (ΚΟ)	0.026	---	0.026	28/03/2013	---	---	---	---	---	---	---	---	1,863.78	0.020	0.085	3763
49,030,011	0.300	---	---	---	19/07/2010	12/05/2011	4875	ΑΛΑΡΙΣ (ΚΟ)	0.041	---	0.041	30/03/2012	---	---	---	---	---	---	---	---	2,010.23	0.041	0.041	4577
21,382,067	0.300	---	---	---	02/10/2006	15/02/2006	4628	ΑΤΕΡΜΩΝ (ΚΟ)	0.120	---	0.120	31/03/2010	---	---	---	---	---	---	---	---	2,565.85	0.120	0.120	5555
8,593,750	0.300	---	---	---	01/06/2009	20/06/2007	4876	FASHION BOX (ΚΟ)	1.30	---	1.30	23/02/2012	---	---	---	---	---	---	---	---	11,171.88	1.30	1.30	3763
13,555,100	1.00	---	---	---	08/07/2005		4576	MICROLAND COMPUTERS (ΚΟ)	0.640	---	0.640	14/07/2009	---	---	---	---	---	---	---	---	8,675.26	0.640	0.640	5379
42,501,273	0.300	---	---	---	26/06/2007	10/08/2009	4993	NUTRIART (ΚΟ)	0.049	---	0.049	21/06/2013	---	---	---	---	---	---	---	---	2,082.56	0.038	0.114	3577
62,683,822	0.300	---	---	---	27/05/2008	09/01/2006	4830	ΠΡΟΤΟΝ ΤΡΑΠΕΖΑ Α.Ε. (ΚΟ)	0.180	---	0.180	07/10/2011	---	---	---	---	---	---	---	---	11,283.09	0.180	0.180	8355

Χρηματιστήριο Αθηνών Α.Ε.

Ενότητα 2, 7/8

Διεύθυνση Λειτουργίας Αγοράς - Τμήμα Υπηρεσιών Πληροφόρησης



Ημερήσιο Δελτίο Τιμών

Έτος: 134 Αύξων Αριθμός Συνεδρίασης: 172

Ενότητα 2: Αναλυτικά Στοιχεία Συναλλαγών Χρεογράφων

Πέμπτη, 12 Σεπτεμβρίου, 2013

Πληθος Χρεογράφων	Ονομ. Αξία	Μερίσματα [1]			Ημερ.Τελευτ.Αποκοπής		Σημ.	Χρεόγραφα	Τιμή κλεισίματος	% μεταβ.	Προηγ. Κλείσιμο- ημ/νία	Άνοιγμα	Κατωτ Τιμή	Ανωτ Τιμή	Τελ Τιμή	Σταθμ Τιμή	Τελευταία ζήτηση [7]	Τελευταία προσφορά [7]	Ρ/Ε μετά φ.	Χρήση	Όγκος	Πράξεις	Αξία Συναλλαγών	Χ.Α. Εταιρείας (χιλ. €) [3,5]	Χαμηλό έτους	Υψηλό έτους	Κλάδος [4]
		2010	2011	2012	Μέρισμα [2]	Δικαίωμα																					
23,059,688	0.660	---	---	---	03/07/2008	06/08/2004	4864	RIDENCO (ΚΟ)	0.032	---	0.032	30/03/2012	---	---	---	---	---	---	---	---	---	---	---	737.91	0.032	0.032	3765
26,262,660	0.900	---	---	---	01/07/2008	24/02/2011	4954	SPRIDER STORES (ΚΟ)	0.031	---	0.031	28/03/2013	---	---	---	---	---	---	---	---	---	---	---	814.14	0.025	0.055	5371
144,688,060	0.600	---	---	---	21/04/2008	10/03/2010	4982	T BANK (ΚΟ)	0.048	---	0.048	30/11/2011	---	---	---	---	---	---	---	---	---	---	---	6,945.03	0.048	0.048	8355

Σε Αναστολή

**Σημειώσεις Χρεογράφων**

Κωδικός	Κείμενο σημείωσης
( )	- Προσαρμοσμένα Μερίσματα λόγω διανομής Δωρεάν μετοχών.
*	- Τελευταία προσαρμοσμένη τιμή κλεισίματος.
[1]	- Καθαρά μερίσματα.
[2]	- Στη στήλη "Ημερ. Αποκοπής τελευταίου δικαιώματος" αναφέρεται η Ημερομηνία εισαγωγής για Νέες Εταιρείες.
[3]	- Η Χρηματιστηριακή αξία αναφέρεται στο σύνολο των μετοχών
[4]	- Η κωδικοποίηση των Κλάδων Οικονομικής Δραστηριότητας του Χ.Α. παρουσιάζονται στο Παράρτημα Α
[5]	- Η Χρηματιστηριακή Αξία αναφέρεται στο σύνολο των κατηγοριών μετοχών (εφόσον έχουν εισαχθεί περισσότερες της μιας κατηγορίες) και δεν αναφέρεται σε επιμέρους κατηγορίες μετοχών μιας εταιρείας.
[6]	- Ρ/Ε μεγαλύτερο του 100
[7]	- Τελευταία εικόνα του Βιβλίου Εντολών πριν το τέλος της συνεδρίασης
4446	- Μεταφορά στην κατηγορία Επιτήρησης από 20/10/2008.
4447	- Μεταφορά στην κατηγορία Επιτήρησης από 21/10/2008.
4464	- Αναστολή διαπραγμάτευσης από 1/12/2008.
4548	- Αναστολή διαπραγμάτευσης από 1/4/2009.
4554	- Μεταφορά στην κατηγορία Επιτήρησης από 6/4/2009.
4559	- Μεταφορά στην κατηγορία Επιτήρησης από 21/4/2009.
4576	- Αναστολή διαπραγμάτευσης από 15/7/2009.
4603	- Αναστολή διαπραγμάτευσης από 1/12/2009.
4616	- Αναστολή διαπραγμάτευσης από 25/2/2010.
4626	- Αναστολή διαπραγμάτευσης από 1/4/2010.
4627	- Αναστολή διαπραγμάτευσης από 1/4/2010.
4628	- Αναστολή διαπραγμάτευσης από 1/4/2010.
4629	- Μεταφορά στην κατηγορία Επιτήρησης από 12/4/2010.
4630	- Μεταφορά στην κατηγορία Επιτήρησης από 12/4/2010.
4651	- Αναστολή διαπραγμάτευσης από 1/6/2010.
4652	- Αναστολή διαπραγμάτευσης από 1/6/2010.
4690	- Μεταφορά στην κατηγορία Επιτήρησης από 4/4/2006.
4702	- Αναστολή διαπραγμάτευσης από 1/12/2010.
4723	- Αναστολή διαπραγμάτευσης από 31/1/2011.
4726	- Αναστολή διαπραγμάτευσης από 1/3/2011.
4750	- Μεταφορά στην "Κατηγορία Επιτήρησης" από 8/4/2011.
4764	- Αναστολή διαπραγμάτευσης από 20/5/2011.
4765	- Αναστολή διαπραγμάτευσης από 20/5/2011.
4795	- Το υπόλοιπο μικτό ποσό μερίσματος ανά μετοχή ανέρχεται σε € 0,30 για τη χρήση 2010, από το οποίο παρακρατείται φόρος 21% επί του συνολικού μερίσματος χρήσεως 2010 ανά μετοχή, ήτοι 0,45.
4808	- Μεταφορά στην κατηγορία Επιτήρησης από 6/9/2011.
4814	- Μεταφορά στην Κατηγορία Χαμηλής Διασποράς από 30/5/2011.
4815	- Μεταφορά στην Κατηγορία Χαμηλής Διασποράς από 30/5/2011.
4816	- Μεταφορά στην Κατηγορία Χαμηλής Διασποράς από 30/5/2011.
4817	- Μεταφορά στην Κατηγορία Χαμηλής Διασποράς από 30/5/2011.
4820	- Μεταφορά στην κατηγορία Χαμηλής Διασποράς από 18/4/2008.
4822	- Μεταφορά στην κατηγορία Χαμηλής Διασποράς από 30/5/2011.
4823	- Μεταφορά στην κατηγορία Χαμηλής Διασποράς από 4/4/2006.
4824	- Μεταφορά στην κατηγορία Χαμηλής Διασποράς από 18/4/2008.
4825	- Μεταφορά στην κατηγορία Χαμηλής Διασποράς από 8/4/2011.
4827	- Μεταφορά στην κατηγορία Χαμηλής Διασποράς από 5/5/2010.
4828	- Μεταφορά στην κατηγορία Χαμηλής Διασποράς από 4/4/2006.
4830	- Αναστολή διαπραγμάτευσης από 10/10/2011.
4833	- Μεταφορά στην κατηγορία Επιτήρησης από 6/5/2010.
4844	- Μεταφορά στην κατηγορία Επιτήρησης από 8/4/2011.
4845	- Μεταφορά στην κατηγορία Επιτήρησης από τις 25/11/2011.
4846	- Μεταφορά στην κατηγορία Επιτήρησης από τις 25/11/2011.
4847	- Μεταφορά στην Κατηγορία Επιτήρησης από 3/7/2009.

**Σημειώσεις Χρεογράφων**

Κωδικός	Κείμενο σημείωσης
4848	- Αναστολή διαπραγμάτευσης από 6/12/2011.
4854	- Μεταφορά στην κατηγορία Επιτήρηση από τις 29/12/2011.
4855	- Μεταφορά στην κατηγορία Επιτήρηση από τις 29/12/2011.
4856	- Μεταφορά στην κατηγορία Επιτήρηση από τις 29/12/2011.
4860	- Αναστολή διαπραγμάτευσης από 30/3/2012.
4864	- Αναστολή διαπραγμάτευσης από 30/3/2012.
4865	- Αναστολή διαπραγμάτευσης από 2/4/2012.
4867	- Αναστολή διαπραγμάτευσης από 2/4/2012.
4868	- Αναστολή διαπραγμάτευσης από 2/4/2012.
4869	- Αναστολή διαπραγμάτευσης από 2/4/2012.
4875	- Αναστολή διαπραγμάτευσης από 2/4/2012.
4876	- Αναστολή διαπραγμάτευσης από 3/4/2012.
4879	- Μεταφορά στην Κατηγορία Επιτήρησης από 10/4/2012.
4880	- Μεταφορά στην Κατηγορία Επιτήρησης από 10/4/2012.
4881	- Μεταφορά στην Κατηγορία Επιτήρησης από 10/4/2012.
4882	- Μεταφορά στην Κατηγορία Επιτήρησης από 10/4/2012.
4884	- Μεταφορά στην Κατηγορία Επιτήρησης από 10/4/2012.
4885	- Μεταφορά στην Κατηγορία Επιτήρησης από 10/4/2012.
4886	- Μεταφορά στην Κατηγορία Επιτήρησης από 10/4/2012.
4887	- Μεταφορά στην Κατηγορία Επιτήρησης από 10/4/2012.
4888	- Μεταφορά στην Κατηγορία Επιτήρησης από 10/4/2012.
4889	- Μεταφορά στην Κατηγορία Επιτήρησης από 10/4/2012.
4893	- Μεταφορά στην κατηγορία Χαμηλής Διασποράς από 28/5/2012.
4894	- Μεταφορά στην κατηγορία Χαμηλής Διασποράς από 28/5/2012.
4911	- Αναστολή διαπραγμάτευσης από 30/7/2012.
4912	- Μεταφορά στην κατηγορία Επιτήρησης από 31/7/2012.
4913	- Αναστολή διαπραγμάτευσης από 30/8/2012.
4914	- Αναστολή διαπραγμάτευσης από 31/8/2012.
4918	- Αναστολή διαπραγμάτευσης από 31/8/2012.
4920	- Αναστολή διαπραγμάτευσης από 31/8/2012.
4921	- Αναστολή διαπραγμάτευσης από 31/8/2012.
4929	- Αναστολή διαπραγμάτευσης από 1/10/2012.
4937	- Μεταφορά στην κατηγορία ΠΡΟΣ ΔΙΑΓΡΑΦΗ από 30/11/2012.
4938	- Μεταφορά στην κατηγορία ΠΡΟΣ ΔΙΑΓΡΑΦΗ από 30/11/2012.
4939	- Αναστολή διαπραγμάτευσης από 30/11/2012.
4941	- Μεταφορά στην κατηγορία Χαμηλής Διασποράς από 3/12/2012.
4944	- Μεταφορά στην κατηγορία Επιτήρησης από 7/12/2012.
4951	- Αναστολή διαπραγμάτευσης από 19/3/2013.
4953	- Αναστολή διαπραγμάτευσης από 2/4/2013.
4954	- Αναστολή διαπραγμάτευσης από 2/4/2013.
4955	- Μεταφορά στην Επιτήρηση από 5/4/2013.
4956	- Μεταφορά στην Επιτήρηση από 5/4/2013.
4957	- Μεταφορά στην Επιτήρηση από 5/4/2013.
4958	- Μεταφορά στην Επιτήρηση από 5/4/2013.
4959	- Μεταφορά στην Επιτήρηση από 5/4/2013.
4960	- Μεταφορά στην Επιτήρηση από 5/4/2013.
4961	- Μεταφορά στην Επιτήρηση από 5/4/2013.
4962	- Μεταφορά στην Επιτήρηση από 5/4/2013.
4963	- Μεταφορά στην Κατηγορία Προς Διαγραφή από 5/4/2013.
4971	- Αναστολή διαπραγμάτευσης από 3/6/2013.
4977	- Μεταφορά στην Κατηγορία "Επιτήρησης" από 11/6/2013.
4978	- Από 11/6/2013, μεταφορά στην Κατηγορία Επιτήρησης.
4982	- Αναστολή διαπραγμάτευσης από 1/12/2011.

**Σημειώσεις Χρεογράφων**

Κωδικός	Κείμενο σημείωσης
4983	- Μεταφορά στην κατηγορία Επιτήρησης από 5/4/2013.
4985	- Μεταφορά στην "Κατηγορία Επιτήρησης" από 8/4/2011.
4986	- Μεταφορά στην κατηγορία Χαμηλής Διασποράς από 30/5/2011.
4988	- Από 7/6/2013, η επωνυμία της εταιρίας "ΚΑΤΑΣΤΗΜΑΤΑ ΑΦΟΡΟΛΟΓΗΤΩΝ ΕΙΔΩΝ ΑΝΩΝΥΜΗ ΕΤΑΙΡΕΙΑ ΕΚΜΕΤΑΛΛΕΥΣΗΣ ΚΑΤΑΣΤΗΜΑΤΩΝ ΑΦΟΡΟΛΟΓΗΤΩΝ ΕΙΔΩΝ ΚΑΙ ΒΙΟΜΗΧΑΝΙΚΗ, ΒΙΟΤΕΧΝΙΚΗ, ΤΕΧΝΙΚΗ ΚΑΙ ΕΜΠΟΡΙΚΗ ΕΤΑΙΡΕΙΑ Α.Ε." αλλάζει σε "FOLLI-FOLLIE ΑΝΩΝΥΜΗ ΕΜΠΟΡΙΚΗ ΒΙΟΤΕΧΝΙΚΗ ΚΑΙ ΤΕΧΝΙΚΗ ΕΤΑΙΡΕΙΑ".
4993	- Αναστολή διαπραγμάτευσης από 21/6/2013 (15:18).
4997	- Μεταφορά στην Κατηγορία Επιτήρησης από 21/12/2009. - Δεν έχουν εισαχθεί οι 6.870.053 νέες (ΚΑ) μετοχές, οι οποίες προέκυψαν από την πρόσφατη ΑΜΚ με καταβολή μετρητών.
4998	- Αναστολή διαπραγμάτευσης από 26/7/2013.
5002	- Αναστολή διαπραγμάτευσης από 30/08/2013.
5003	- Αναστολή διαπραγμάτευσης από 30/08/2013.
5004	- Αναστολή διαπραγμάτευσης από 30/08/2013.
5006	- Μεταφορά στην κατηγορία Επιτήρησης από 3/9/2013.

**Στοιχεία Συναλλαγών Πακέτων**

Μετοχές	Όγκος πακέτου	Τιμή πακέτου	Αξία πακέτου	Ωρα έγκρισης	Σημείωση
FRIGOGLOSS (ΚΟ)	50,000	5.07	253,250.00	10:49:47	20
JUMBO (ΚΟ)	119,810	8.66	1,037,554.60	15:59:07	20
ΤΡ. ΠΕΙΡΑΙΩΣ (ΤΠΔ)	1,200,000	0.755	906,000.00	16:23:46	20
ΟΠΑΠ (ΚΟ)	100,000	7.91	791,000.00	16:56:09	20
ΟΠΑΠ (ΚΟ)	100,600	7.91	795,746.00	16:56:41	20
ΠΕΙΡΑΙΩΣ ΤΡΑΠΕΖΑ (ΚΟ)	1,000,000	1.33	1,333,800.00	17:01:15	20
ΠΕΙΡΑΙΩΣ ΤΡΑΠΕΖΑ (ΚΟ)	822,008	1.33	1,093,270.64	17:17:30	20

**Σημειώσεις πακέτων**

2 - Πακέτο Διακανονισμού SPOT 1 ή SPOT 2	11 - Ενεργητικό Εταιρίας > 500 δις
3 - Πακέτο με Short Selling	12 - Προσφορά προς πώληση μέσω ΧΑ
4 - Πακέτο με Buy to Close	13 - Εκποιήσεις ΥΠΕΘΟ
6 - Ταυτόχρονη Κατάρτιση	14 - Πακέτο Αποκατάστασης
7 - Σύμφωνα Επαναγοράς	15 - Πακέτο Ειδικού Διαπραγματευτή
8 - Επίτευξη Διασποράς (μη εισηγμένων)	16 - Πακέτο Ανοικτής Πώλησης
9 - Επίτευξη Διασποράς (εισηγμένων)	18 - Πακέτο Διακανονισμού SPOT 1
10 - Με Πλειοψηφία του Ελλ. Δημοσίου (> 50 δις)	20 - Πακέτο Μεθόδου 6-1

**Στοιχεία Συναλλαγών Δικαιωμάτων**

Ημερ. αποκοπής	Έναρξη εξάσκησης	Λήξη εξάσκησης	Λήξη διαπραγμάτευσης	Δικαιώματα	Κατωτ Τιμή	Ανωτ Τιμή	Τιμή κλεισ.	Τελευταία ζήτηση	Τελευταία προσφορά	Όγκος	Πράξεις	Αξία Συναλλαγών
----------------	------------------	----------------	----------------------	------------	------------	-----------	-------------	------------------	--------------------	-------	---------	-----------------

**Δεν υπάρχουν Συναλλαγές Δικαιωμάτων.**

**Στοιχεία Δανεισμού Τίτλων**

<b>Μετοχές</b>	Δανεισμός Τίτλων μέσω ΕΧΑΕ (τεμάχια)	Δανεισμός Τίτλων μέσω ΟΤC [1] [1]	<b>Σύνολα [2]</b>
ALAPIS (ΚΟ)	---	6,250	6,250
ALPHA BANK (ΚΟ)	164,500	4,361,835	4,526,335
COCA-COLA HBC AG (ΚΟ)	13,800	73,941	87,741
EUROBANK PROPERTIES ΑΕΕΑΠ (ΚΟ)	6,000	31,215	37,215
FLEXOPACK (ΚΟ)	---	41,927	41,927
FOLLI-FOLLIE (ΚΟ)	3,000	15,508	18,508
JUMBO (ΚΟ)	9,900	3,525	13,425
LAMDA DEVELOPMENT(ΚΟ)	---	10,377	10,377
MARFIN INVESTMENT GROUP (ΚΟ)	---	733,474	733,474
NBGAM ETF GREECE & TURKEY 30	3,500	---	3,500
NBGAM ETF ΓΔ Χ.Α.	10,000	---	10,000
ΑΓΡΟΤΙΚΗ ΤΡΑΠΕΖΑ (ΚΟ)	---	69,000	69,000
ΒΙΟΧΑΛΚΟ (ΚΑ)	5,200	---	5,200
ΓΕΚ ΤΕΡΝΑ (ΚΟ)	500	---	500
ΔΕΗ (ΚΟ)	38,200	---	38,200
ΕΘΝΙΚΗ ΤΡΑΠΕΖΑ (ΚΟ)	177,100	1,522,830	1,699,930
ΕΛΛΑΚΤΩΡ (ΚΟ)	2,000	---	2,000
ΕΛΛΗΝΙΚΑ ΠΕΤΡΕΛΑΙΑ (ΚΟ)	49,200	269	49,469
ΕΛΛΗΝΙΚΑ ΧΡΗΜΑΤΙΣΤΗΡΙΑ (ΚΟ)	30,500	---	30,500
ΕΥΔΑΠ (ΚΟ)	2,400	---	2,400
ΙΝΤΡΑΛΟΤ (ΚΟ)	30,000	---	30,000
ΚΥΠΡΟΥ ΤΡΑΠΕΖΑ (ΚΟ)	---	102,899	102,899
ΜΕΤΚΑ (ΚΟ)	5,400	---	5,400
ΜΟΤΟΡ ΟΪΛ (ΚΟ)	11,700	---	11,700
ΟΠΑΠ (ΚΟ)	73,200	2,067	75,267
ΟΤΕ (ΚΟ)	82,800	194,116	276,916
ΠΕΙΡΑΙΩΣ ΤΡΑΠΕΖΑ (ΚΟ)	120,200	266,976	387,176
ΤΕΡΝΑ ΕΝΕΡΓΕΙΑΚΗ (ΚΟ)	3,900	---	3,900
ΤΙΤΑΝ (ΚΟ)	7,200	55,390	62,590
ΤΡΑΠΕΖΑ EUROBANK ERGASIAS (ΚΟ)	22,120	68,406	90,526

**Σημειώσεις Δανεισμού Τίτλων**

[1] - Τα στοιχεία Συναλλαγές Δανεισμού Τίτλων μέσω ΟΤC εμφανίζονται όπως δηλώνονται από τους χειριστές ΣΑΤ και αφορούν τις ποσότητες που έχουν εκκαθαριστεί και καταγραφεί στο ΣΑΤ έως και τη προηγούμενη εργάσιμη ημέρα.

**Στοιχεία Συναλλαγών Εκποιήσεων**

Μετοχές	Όγκος Συναλλαγών	Αριθμός Πράξεων	Αξία Συναλλαγών	Σημείωση
<b>Δεν πραγματοποιήθηκαν Εκποιήσεις Μετοχών.</b>				

**Σημειώσεις Εκποιήσεων**

- 1 - Κανονική Εκποίηση.
- 2 - Εκποίηση Ενσώματων Ονομαστικών Μετοχών.
- 3 - Εκποίηση Αδιάθετων Κλασματικών Υπολοίπων.



**Στοιχεία Συναλλαγών Εκποιήσεων Ενσώματων Ονομαστικών Μετοχών**

Μετοχές	Ημερ/νία έναρξης	Ημερ/νία λήξης	Αρχικό πλήθος	Διαθέσιμο πλήθος	Ημερομηνία	Μέση τιμή (ημέρας)	Μέση τιμή (περιόδου)	Αριθμός Πράξεων	Όγκος Συναλλαγών	Αξία Συναλλαγών
---------	------------------	----------------	---------------	------------------	------------	--------------------	----------------------	-----------------	------------------	-----------------

**Δεν πραγματοποιήθηκαν Εκποιήσεις Ενσώματων Ονομαστικών Μετοχών.**

**Σημειώσεις Εκποιήσεων**

Σύμφωνα με την Απόφαση 1/380/04.05.2006 της Επιτροπής Κεφαλαιαγοράς εκποιούνται μέσω του Χρηματιστηρίου Αθηνών με επιμέλεια της εκδότριας εταιρείας, οι ενσώματες ονομαστικές μετοχές που δεν έχουν κατατεθεί στην εκδότρια προς αποϋλοποίηση. Η εκποίηση διενεργείται σύμφωνα με τον τρόπο που ορίζεται στο άρθρο 99Α του Κανονισμού του Χρηματιστηρίου Αθηνών.

**Στοιχεία Ενεργητικού Διαπραγματεύσιμων Αμοιβαίων Κεφαλαίων (Δ.Α.Κ.)**

	Ημερομηνία συναλλαγών	Δημιουργία / Εξαγορά	Αριθ. Μερ. (T-1)	Νέα Μερ. (T-1)	Εξαγορασθ. Μερ. (T-1)	Μερίδια (T) [1]	Αξία Ενεργητικού [2]	Καθαρή Τιμή	Μέρισμα/Μερίδι	Ημερ. Αποκοπής
NBGAM ETF ΓΔ Χ.Α.	12/09/2013	25,000	294,878	---	---	294,878	3,235,825.00	10.9734	---	27/10/2011
ALPHA ETF FTSE Athex Large Cap	12/09/2013	50,000	5,848,618	---	---	5,848,618	19,777,870.00	3.3816	0.05	01/07/2013
NBGAM ETF GREECE & TURKEY 30	12/09/2013	25,000	388,550	---	---	388,550	2,992,715.00	7.7023	---	27/10/2011

**Σημειώσεις Δ.Α.Κ.**

[1] - Αριθμ. μεριδίων (T) = Αριθμ. μεριδίων (T-1) + Νεοεκδιθέντα μερίδια (T-1) - Εξαγορασθέντα μερίδια (T-1)

[2] - Περιλαμβάνονται και τα μερίδια που δημιουργήθηκαν / εξαγοράσθηκαν την ημέρα T-1.

Περιγραφή	Στοιχεία
Όνομασία Δ.Α.Κ.	ALPHA ETF FTSE Athex Large Cap
Σύμβολο Δ.Α.Κ. (GR)	<b>ΑΔΑΚ</b>
Σύμβολο Δ.Α.Κ. (EN)	AETF
ISIN Δ.Α.Κ.	GRF000013000
Κατηγορία Διαπραγμάτευσης	Διαπραγματεύσιμα Αμοιβαία Κεφάλαια (Δ.Α.Κ.)
Τύπος Δ.Α.Κ.	Μετοχών
Τρόπος διαχείρισης	Παθητικός
Επενδυτική Στρατηγική	Σκοπός της επενδυτικής πολιτικής του Αμοιβαίου Κεφαλαίου είναι η αναπαραγωγή της αποδόσεως του Δείκτη FTSE/X.A. Large Cap του Χρηματιστηρίου Αθηνών σε όρους Ευρώ, ακολουθώντας πλήρως και πανομοιότυπως τη σύνθεση του υποκείμενου Δείκτη.
Εκδότης	ΑΛΦΑ ASSET MANAGEMENT Α.Ε.Δ.Α.Κ.
Εταιρεία Διαχείρισης	ΑΛΦΑ ASSET MANAGEMENT Α.Ε.Δ.Α.Κ.
Ειδικοί Διαπραγματευτές	ΑΛΦΑ FINANCE Α.Χ.Ε.Π.Ε.Υ. , ΕΘΝΙΚΗ ΧΡΗΜΑΤΙΣΤΗΡΙΑΚΗ Α.Χ.Ε.Π.Ε.Υ.
Θεματοφύλακας	ΑΛΦΑ ΤΡΑΠΕΖΑ Α.Ε.
Σύμβολο Δείκτη (GR)	FTSE
Σύμβολο Δείκτη (EN)	FTSE
Όνομασία Δείκτη	FTSE/X.A. Large Cap
ISIN Δείκτη	GRI99201A006
Κλάσμα Δείκτη [1]	1/100
Αρχική Τιμή Μεριδίου	21.76
Συνολικός Αριθμός Μεριδίων [2]	5,848,618
Ημερομηνία πρώτης Έκδοσης	14/01/2008
Ημερομηνία έναρξης Διαπραγμάτευσης	24/01/2008
Νόμισμα Διαπραγμάτευσης	ΕΥΡΩ
Νόμισμα Ενεργητικού	ΕΥΡΩ
Αρχική Αξία Ενεργητικού [3]	3,000,000.00
Αριθμ. Μεριδίων για Δημιουργία-Εξαγορά [4]	50,000
Αμοιβή Διαχείρισης	0.375

**Σημειώσεις Δ.Α.Κ.**

[1] - Το κλάσμα της τιμής του δείκτη που αποτελεί η τιμή της πρώτης έκδοσης

[2] - Ο αριθμός μεριδίων που διαπραγματεύθηκαν στο Χρηματιστήριο την ημέρα T

[3] - Η αξία του ενεργητικού κατά την έκδοση

[4] - Ο αριθμός μεριδίων που απαιτείται κατά τη διαδικασία δημιουργίας εξαγοράς

Περιγραφή	Στοιχεία
Όνομασία Δ.Α.Κ.	NBGAM ETF ΓΔ Χ.Α.
Σύμβολο Δ.Α.Κ. (GR)	ΔΑΚΓΔ
Σύμβολο Δ.Α.Κ. (EN)	ETFASE
ISIN Δ.Α.Κ.	GRF000054004
Κατηγορία Διαπραγμάτευσης	Διαπραγματεύσιμα Αμοιβαία Κεφάλαια (Δ.Α.Κ.)
Τύπος Δ.Α.Κ.	Μετοχών
Τρόπος διαχείρισης	Παθητικός
Επενδυτική Στρατηγική	Επενδυτικός σκοπός του Αμοιβαίου Κεφαλαίου είναι η αναπαραγωγή της σύνθεσης του Γενικού Δείκτη Τιμών του Χρηματιστηρίου Αθηνών και η επίτευξη της απόδοσης του Δείκτη.
Εκδότης	ΕΘΝΙΚΗ ASSET MANAGEMENT ΑΕΔΑΚ
Εταιρεία Διαχείρισης	ΕΘΝΙΚΗ ASSET MANAGEMENT ΑΝΩΝΥΜΗ ΕΤΑΙΡΙΑ ΔΙΑΧΕΙΡΙΣΕΩΣ ΑΜΟΙΒΑΙΩΝ ΚΕΦΑΛΑΙΩΝ
Ειδικοί Διαπραγματευτές	ΕΘΝΙΚΗ ΧΡΗΜΑΤΙΣΤΗΡΙΑΚΗ Α.Χ.Ε.Π.Ε.Υ.
Θεματοφύλακας	ΕΘΝΙΚΗ ΤΡΑΠΕΖΑ ΤΗΣ ΕΛΛΑΔΟΣ Α.Ε.
Σύμβολο Δείκτη (GR)	ΓΔ
Σύμβολο Δείκτη (EN)	GD
Όνομασία Δείκτη	Γενικός Δείκτης Τιμών Χ.Α.
ISIN Δείκτη	GRI99117A004
Κλάσμα Δείκτη [1]	1/100
Αρχική Τιμή Μεριδίου	21.61
Συνολικός Αριθμός Μεριδίων [2]	294,878
Ημερομηνία πρώτης Έκδοσης	24/06/2009
Ημερομηνία έναρξης Διαπραγμάτευσης	29/06/2009
Νόμισμα Διαπραγμάτευσης	ΕΥΡΩ
Νόμισμα Ενεργητικού	ΕΥΡΩ
Αρχική Αξία Ενεργητικού [3]	4,495,405.02
Αριθμ. Μεριδίων για Δημιουργία-Εξαγορά [4]	25,000
Αμοιβή Διαχείρισης	0.600

**Σημειώσεις Δ.Α.Κ.**

- [1] - Το κλάσμα της τιμής του δείκτη που αποτελεί η τιμή της πρώτης έκδοσης
- [2] - Ο αριθμός μεριδίων που διαπραγματεύθηκαν στο Χρηματιστήριο την ημέρα T
- [3] - Η αξία του ενεργητικού κατά την έκδοση
- [4] - Ο αριθμός μεριδίων που απαιτείται κατά τη διαδικασία δημιουργίας εξαγοράς

Περιγραφή	Στοιχεία
Όνομασία Δ.Α.Κ.	NBGAM ETF GREECE & TURKEY 30
Σύμβολο Δ.Α.Κ. (GR)	ΔΑΚΕΤ30
Σύμβολο Δ.Α.Κ. (EN)	ETFGT30P
ISIN Δ.Α.Κ.	GRF000055001
Κατηγορία Διαπραγμάτευσης	Διαπραγματεύσιμα Αμοιβαία Κεφάλαια (Δ.Α.Κ.)
Τύπος Δ.Α.Κ.	Μετοχών
Τρόπος διαχείρισης	Παθητικός
Επενδυτική Στρατηγική	Επενδυτικός σκοπός του Αμοιβαίου Κεφαλαίου είναι η αναπαραγωγή της σύνθεσης του Δείκτη GREECE & TURKEY 30 (GT-30) και η επίτευξη της απόδοσης του Δείκτη.
Εκδότης	ΕΘΝΙΚΗ ASSET MANAGEMENT ΑΕΔΑΚ
Εταιρεία Διαχείρισης	ΕΘΝΙΚΗ ASSET MANAGEMENT ΑΝΩΝΥΜΗ ΕΤΑΙΡΕΙΑ ΔΙΑΧΕΙΡΙΣΕΩΣ ΑΜΟΙΒΑΙΩΝ ΚΕΦΑΛΑΙΩΝ
Ειδικοί Διαπραγματευτές	ΕΘΝΙΚΗ ΧΡΗΜΑΤΙΣΤΗΡΙΑΚΗ Α.Χ.Ε.Π.Ε.Υ.
Θεματοφύλακας	ΕΘΝΙΚΗ ΤΡΑΠΕΖΑ ΤΗΣ ΕΛΛΑΔΟΣ Α.Ε.
Σύμβολο Δείκτη (GR)	GT30P
Σύμβολο Δείκτη (EN)	GT30P
Όνομασία Δείκτη	Greece & Turkey 30 Δείκτης Τιμών
ISIN Δείκτη	CH0045018782
Κλάσμα Δείκτη [1]	1/100
Αρχική Τιμή Μεριδίου	8.85
Συνολικός Αριθμός Μεριδίων [2]	388,550
Ημερομηνία πρώτης Έκδοσης	27/10/2010
Ημερομηνία έναρξης Διαπραγμάτευσης	03/11/2010
Νόμισμα Διαπραγμάτευσης	ΕΥΡΩ
Νόμισμα Ενεργητικού	ΕΥΡΩ
Αρχική Αξία Ενεργητικού [3]	3,438,286.49
Αριθμ. Μεριδίων για Δημιουργία-Εξαγορά [4]	25,000
Αμοιβή Διαχείρισης	1.050

**Σημειώσεις Δ.Α.Κ.**

- [1] - Το κλάσμα της τιμής του δείκτη που αποτελεί η τιμή της πρώτης έκδοσης
- [2] - Ο αριθμός μεριδίων που διαπραγματεύθηκαν στο Χρηματιστήριο την ημέρα T
- [3] - Η αξία του ενεργητικού κατά την έκδοση
- [4] - Ο αριθμός μεριδίων που απαιτείται κατά τη διαδικασία δημιουργίας εξαγοράς

Περιγραφή	Στοιχεία
Όνομασία Warrant	ALPHA ΤΡΑΠΕΖΑ Α.Ε. (ΤΠΔ)
Σύμβολο Warrant (GR)	ΑΛΦΑΤΠ
ISIN Warrant	GRR000000028
Κατηγορία Διαπραγμάτευσης	Τίτλοι Παραστατικοί (Warrants)
Υποκείμενος Τίτλος	ALPHA ΤΡΑΠΕΖΑ Α.Ε. (ΚΟ)
Συνολικός Αριθμός Warrants	1,233,503,482
Ημ/νία Έναρξης Διαπραγμάτευσης	11/06/2013
Νόμισμα Διαπραγμάτευσης	ΕΥΡΩ
Πολλαπλασιαστής	7.41
Αναλογία Μετατροπής	0.13
Τύπος Εξάσκησης	BERMUDAN
Τιμή Διάθεσης	1.45

Περιγραφή	Στοιχεία
Όνομασία Warrant	ΕΘΝΙΚΗ ΤΡΑΠΕΖΑ ΤΗΣ ΕΛΛΑΔΟΣ Α.Ε. (ΤΠΔ)
Σύμβολο Warrant (GR)	ΕΤΕΤΠ
ISIN Warrant	GRR000000036
Κατηγορία Διαπραγμάτευσης	Τίτλοι Παραστατικοί (Warrants)
Υποκείμενος Τίτλος	ΕΘΝΙΚΗ ΤΡΑΠΕΖΑ ΤΗΣ ΕΛΛΑΔΟΣ Α.Ε. (ΚΟ)
Συνολικός Αριθμός Warrants	245,779,626
Ημ/νία Έναρξης Διαπραγμάτευσης	27/06/2013
Νόμισμα Διαπραγμάτευσης	ΕΥΡΩ
Πολλαπλασιαστής	8.23
Αναλογία Μετατροπής	0.12
Τύπος Εξάσκησης	BERMUDAN
Τιμή Διάθεσης	6.83

Περιγραφή	Στοιχεία
Όνομασία Warrant	ΤΡΑΠΕΖΑ ΠΕΙΡΑΙΩΣ Α.Ε. (ΤΠΔ)
Σύμβολο Warrant (GR)	ΠΕΙΡΤΠ
ISIN Warrant	GRR000000044
Κατηγορία Διαπραγμάτευσης	Τίτλοι Παραστατικοί (Warrants)
Υποκείμενος Τίτλος	ΤΡΑΠΕΖΑ ΠΕΙΡΑΙΩΣ Α.Ε. (ΚΟ)
Συνολικός Αριθμός Warrants	849,195,130
Ημ/νία Έναρξης Διαπραγμάτευσης	03/07/2013
Νόμισμα Διαπραγμάτευσης	ΕΥΡΩ
Πολλαπλασιαστής	4.48
Αναλογία Μετατροπής	0.22
Τύπος Εξάσκησης	BERMUDAN
Τιμή Διάθεσης	0.90



# ΑΝΑΚΟΙΝΩΣΕΙΣ Χ.Α.

## ΓΝΩΣΤΟΠΟΙΗΣΕΙΣ ΕΤΑΙΡΕΙΩΝ

### ΧΡΗΜΑΤΙΣΤΗΡΙΟ ΑΘΗΝΩΝ Α.Ε.

#### Δελτίο Τύπου

Η Επιτροπή Εισαγωγών και Εταιρικών Πράξεων του Χρηματιστηρίου Αθηνών κατά τη σημερινή της συνεδρίαση ενημερώθηκε για:

- τη μείωση της ονομαστικής αξίας της μετοχής της εταιρίας «**ΠΛΑΣΤΙΚΑ ΚΡΗΤΗΣ Α.Β.Ε.Ε.**» από € 0,61 σε € **0,52** και την επιστροφή ποσού € **0,09** ανά μετοχή στους μετόχους της με καταβολή μετρητών. Ως ημερομηνία έναρξης διαπραγμάτευσης των υφισταμένων μετοχών με νέα ονομαστική αξία μετοχής € 0,52 και ως ημερομηνία αποκοπής του δικαιώματος επιστροφής κεφαλαίου ορίστηκε η **18η Σεπτεμβρίου 2013**. Δικαιούχοι της επιστροφής κεφαλαίου είναι οι εγγεγραμμένοι στα αρχεία του Σ.Α.Τ. ως κάτοχοι των μετοχών κατά την **20η Σεπτεμβρίου 2013**.

- τη μείωση της ονομαστικής αξίας της μετοχής της εταιρίας «**F.H.L. Η ΚΥΡΙΑΚΙΔΗΣ ΜΑΡΜΑΡΑ-ΓΡΑΝΙΤΕΣ Α.Β.Ε.Ε.**» από € 1,00 σε € **0,92** και την επιστροφή ποσού € **0,08** ανά μετοχή στους μετόχους της με καταβολή μετρητών. Ως ημερομηνία έναρξης διαπραγμάτευσης των υφισταμένων μετοχών με νέα ονομαστική αξία μετοχής € 0,92 και ως ημερομηνία αποκοπής του δικαιώματος επιστροφής κεφαλαίου ορίστηκε η **16η Σεπτεμβρίου 2013**. Δικαιούχοι της επιστροφής κεφαλαίου είναι οι εγγεγραμμένοι στα αρχεία του Σ.Α.Τ. ως κάτοχοι των μετοχών κατά την **18η Σεπτεμβρίου 2013**.

### ΕΛΛΗΝΙΚΑ ΧΡΗΜΑΤΙΣΤΗΡΙΑ Α.Ε.

#### Ανακοίνωση

Η Εταιρεία Ελληνικά Χρηματιστήρια Α.Ε. (ΕΧΑΕ) ανακοινώνει με βάση το ν. 3556/2007 και το ν. 3606/2007 ότι η Eurobank Equities Α.Ε.Π.Ε.Υ. την ενημέρωσε στις 09/09/2013 ότι: Στις 06/09/2013 προέβη σε αγορά 2.531 κοινών ονομαστικών μετοχών ΕΧΑΕ, συνολικής αξίας 14.900,64 ευρώ. Στις 06/09/2013 προέβη σε πώληση 10 ΣΜΕ ΕΧΑΕ, συνολικής αξίας 5.894,00 ευρώ. Επίσης, η Eurobank Equities Α.Ε.Π.Ε.Υ. ενημέρωσε την Εταιρεία στις 10/09/2013 ότι: Στις 09/09/2013 προέβη σε πώληση 5 ΣΜΕ ΕΧΑΕ, συνολικής αξίας 2.975,00 ευρώ. Στις 09/09/2013 προέβη σε αγορά 31 ΣΜΕ ΕΧΑΕ, συνολικής αξίας 18.601,00 ευρώ. Στις 09/09/2013 προέβη σε πώληση 2.911 κοινών ονομαστικών μετοχών ΕΧΑΕ, συνολικής αξίας 17.501,00 ευρώ. Στις 09/09/2013 προέβη σε αγορά 2.911 κοινών ονομαστικών μετοχών ΕΧΑΕ, συνολικής αξίας 17.320,45 ευρώ. Στις 09/09/2013 προέβη σε πώληση 2.600 κοινών ονομαστικών μετοχών ΕΧΑΕ, συνολικής αξίας 15.697,00 ευρώ. Στις 09/09/2013 προέβη σε αγορά 1.425 κοινών ονομαστικών μετοχών ΕΧΑΕ, συνολικής αξίας 8.712,36 ευρώ. Οι συναλλαγές 1-4 & 7-8 πραγματοποιήθηκαν λόγω της ιδιότητας της Eurobank Equities Α.Ε.Π.Ε.Υ. ως ειδικού διαπραγματευτή παραγώγων. Η γνωστοποίηση εκ μέρους της Eurobank Equities Α.Ε.Π.Ε.Υ. προς την ΕΧΑΕ και ακολούθως από την ΕΧΑΕ προς τις αρχές της Κεφαλαιαγοράς, γίνεται επειδή ο κ. Κωνσταντίνος Βουσβούνης ασκεί διευθυντικά καθήκοντα ως Μη Εκτελεστικός Πρόεδρος του Δ.Σ. της Eurobank Equities Α.Ε.Π.Ε.Υ., ενώ κατέχει ταυτόχρονα τη θέση του Μη Εκτελεστικού Μέλους του Δ.Σ. της ΕΧΑΕ (υπόχρεο πρόσωπο με βάση το Ν.3340/2005).

### ΔΙΑΣ ΙΧΘΥΟΚΑΛΛΙΕΡΓΕΙΕΣ Α.Β.Ε.Ε.

#### Ανακοίνωση

Η ΔΙΑΣ ΙΧΘΥΟΚΑΛΛΙΕΡΓΕΙΕΣ Α.Β.Ε.Ε. (η Εταιρία) πληροφορεί το επενδυτικό κοινό ότι ο κ. Βασίλης Κελτσόπουλος υπέβαλε την παραίτησή του από την ιδιότητά του ως Ανεξάρτητου και Μη Εκτελεστικού Μέλους της Εταιρίας για προσωπικούς λόγους.

### ATTICA BANK Α.Τ.Ε.

#### Ανακοίνωση

Η Attica Bank Ανώνυμη Τραπεζική Εταιρεία ανακοινώνει σήμερα την δημοσίευση της προαιρετικής πρότασης της για την επαναγορά έναντι μετρητών των Εγγυημένων Τίτλων κυμαινόμενου επιτοκίου Ευρώ 100.000.000 (από τα οποία το ποσό των Ευρώ 94.689.000 είναι σήμερα εκκρεμές) (ISIN: XS0215582148), εκδοθέντων από την Attica Funds plc και εγγυημένων από την Τράπεζα. Η πιο πάνω πρόταση γίνεται υπό τους όρους και υπόκειται στις προϋποθέσεις που περιέχονται στο πληροφοριακό δελτίο που δημοσιεύθηκε σήμερα και φέρει ημερομηνία 11 Σεπτεμβρίου 2013 (<https://www.bourse.lu/latest-notices-from-issuers>). Οι επενδυτές μπορούν να βρουν αναλυτικές πληροφορίες στην ιστοσελίδα της Τράπεζας [www.atticabank.gr](http://www.atticabank.gr) (Ενότητα Όμιλος/Επενδυτές). Η πρόταση αποσκοπεί στην βελτίωση και ενδυνάμωση της ποιότητας και της αποδοτικότητας της κεφαλαιακής βάσης της Τράπεζας και επιπλέον στην βελτίωση της ρευστότητας των επενδυτών. Ενδεικτικό Χρονοδιάγραμμα: Έναρξη της Πρότασης :11 Σεπτεμβρίου 2013 - Λήξη Προθεσμίας: 25 Σεπτεμβρίου 2013, 5.00 μ.μ. (CET) - Ανακοίνωση των Αποτελεσμάτων: Το συντομότερο δυνατόν κατά την 26η Σεπτεμβρίου 2013 - Ημερομηνία Διακανονισμού: 30 Σεπτεμβρίου 2013. Διαχειρίστρια της Προσφοράς είναι η Lucid Issuer Services Limited (+44 20 7704 0880 / [attica@lucid-is.com](mailto:attica@lucid-is.com)).

### ΜΙΝΩΙΚΕΣ ΓΡΑΜΜΕΣ Α.Ν.Ε.

#### Ανακοίνωση

Οι Μινωικές Γραμμές Α.Ν.Ε. ανακοινώνουν ότι η εταιρεία (GRIMALDI COMPAGNIA DI NAVIGAZIONE Spa) συνδεδεμένο νομικό πρόσωπο με τον Πρόεδρο του Διοικητικού Συμβουλίου της Εταιρείας Emanuele G. Grimaldi (υπόχρεο πρόσωπο με βάση το άρθρο 13 του Ν.3340/2005), προέβη στις 09/09/2013 σε αγορά 800 κοινών ονομαστικών μετοχών των Μινωικών Γραμμών συνολικής αξίας ευρώ 1.600,00. Η παρούσα γίνεται σύμφωνα με το Ν.3556/2007 (άρθρο 3, (ιστ), (ββ), και άρθρο 21) και σε συνδυασμό με το άρθρο 11 της απόφασης 1/434/3.7.2007 της Επιτροπής Κεφαλαιαγοράς.

### ΕΛΛΗΝΙΚΑ ΚΑΛΩΔΙΑ Α.Ε.

#### Γνωστοποίηση συναλλαγών

Σύμφωνα με το άρθρο 13 του Ν. 3340/2005, το άρθρο 6, παρ. 1 της υπό στοιχεία 3/347/2005 απόφασης της Επιτροπής Κεφαλαιαγοράς και τον Κανονισμό του Χρηματιστηρίου Αθηνών, η εταιρεία ΕΛΛΗΝΙΚΑ ΚΑΛΩΔΙΑ ΑΕ (στο εξής η Εταιρεία) γνωστοποιεί, κατόπιν έγγραφης ενημέρωσης που έλαβε στις 11.09.2013, ότι η εταιρεία ΤΡΑΠΕΖΑ ΠΕΙΡΑΙΩΣ ΑΕ, η οποία είναι νομικό

πρόσωπο στενά συνδεδεμένο με τον κ. Ιάκωβο Γεωργάνα, πώλησε στις 10.09.2013 συνολικά 3.500 κοινές ονομαστικές μετοχές της Εταιρείας έναντι συνολικού τιμήματος Ευρώ 5.700,50.

#### **ΕΛΤΡΑΚ Α.Ε.**

##### **Αγορά ιδίων μετοχών**

Η εταιρεία ΕΛΤΡΑΚ Α.Ε. γνωστοποιεί στο επενδυτικό κοινό και τους μετόχους της, ότι σύμφωνα με το άρθρο 16 του Κ.Ν. 2190/1920, όπως ισχύει και σύμφωνα με την από 12.06.2013 απόφαση της Τακτικής Γενικής Συνέλευσης των Μετόχων της, στις 11.09.2013 προέβη σε αγορά 140 μετοχών με μέση τιμή κτήσης 1,80 ευρώ ανά μετοχή, μέσω της Χρηματιστηριακής Εταιρείας ALPHA FINANCE ΑΝΩΝΥΜΗ ΧΡΗΜΑΤΙΣΤΗΡΙΑΚΗ ΕΤΑΙΡΕΙΑ ΠΑΡΟΧΗΣ ΕΠΕΝΔΥΤΙΚΩΝ ΥΠΗΡΕΣΙΩΝ.

#### **ΤΕΡΝΑ ΕΝΕΡΓΕΙΑΚΗ Α.Β.Ε.Τ.Ε.**

##### **Αγορά ιδίων μετοχών**

Η ΤΕΡΝΑ ΕΝΕΡΓΕΙΑΚΗ ΑΒΕΤΕ κατ' εφαρμογή του άρθρου 4 παρ. 4 του υπ' αριθμ. 2273/2003 Κανονισμού της Επιτροπής των Ευρωπαϊκών Κοινοτήτων, γνωστοποιεί στο Επενδυτικό Κοινό ότι, σύμφωνα με το άρθρο 16 του ΚΝ 2190/20 όπως τροποποιήθηκε και ισχύει και σε εκτέλεση της από 24/5/2012 απόφασης της Τακτικής Γενικής Συνέλευσης των Μετόχων της Εταιρείας και της από 25/5/2012 απόφασης του Δ.Σ., προέβη την 11/9/13, μέσω του μέλους του Χ.Α. ΒΕΤΑ ΑΧΕΠΕΥ, σε αγορά 18.804 ιδίων μετοχών ιδίων μετοχών με μέση τιμή κτήσης 3,0887 ευρώ ανά μετοχή και συνολική αξία συναλλαγής 58.080,76 ευρώ.

#### **COCA-COLA HBC A.G.**

##### **Announcement**

Coca-Cola HBC notes the announcement issued on 11 September 2013 by FTSE, confirming that Coca-Cola HBC will be included as a constituent of the FTSE 100 and FTSE All – Share indices from close of business on 20 September. On 29 April 2013, Coca-Cola HBC was admitted to the premium listing segment of the Official List of the UK Listing Authority and to trading on the main market for listed securities of the London Stock Exchange. In addition, the ordinary shares of Coca-Cola HBC are admitted to the main market of the Athens Exchange with a secondary listing, while its American depository shares are trading on the New York Stock Exchange. Commenting on today's announcement, Dimitris Lois, CEO of Coca-Cola HBC, said: "This is another milestone for our company and an important day for everyone in the Coca-Cola HBC family. We are delighted that we are now included in the FTSE 100 and FTSE All – Share indices. We expect this to further benefit our shareholders through enhanced liquidity and our company by facilitating its access to a wider pool of institutional investors".

#### **ΟΜΙΛΟΣ ΙΝΤΕΑΛ Α.Β.Ε.Ε.Δ.Ε.**

##### **Αγορά ιδίων μετοχών**

Ο ΟΜΙΛΟΣ ΙΝΤΕΑΛ ΑΒΕΕΔΕΣ ενημερώνει το επενδυτικό κοινό, κατ' εφαρμογή του άρθρου 4 παρ. 4 του υπ' αριθμ. 2273/2003 Κανονισμού της Επιτροπής των Ευρωπαϊκών Κοινοτήτων, ότι σε εκτέλεση της από 27/06/2012 απόφασης της Τακτικής Γενικής Συνέλευσης των Μετόχων της και της από 09/07/2012 απόφασης του Διοικητικού της Συμβουλίου και σύμφωνα με το άρθρο 16 του Κ.Ν. 2190/1920, κατά τη διάρκεια της συνεδρίασης της Τετάρτης 11ης Σεπτεμβρίου 2013 προέβη, μέσω της «Εθνικής Π & Κ Χρηματιστηριακής Α.Ε.Π.Ε.Υ.», σε αγορά 58 ιδίων μετοχών με μέση τιμή κτήσης 0,7224 ευρώ ανά μετοχή, συνολικής αξίας 41,90 ευρώ.

#### **QUEST ΣΥΜΜΕΤΟΧΩΝ Α.Ε.**

##### **Αγορά ιδίων μετοχών**

Η Quest Συμμετοχών Α.Ε. γνωστοποιεί ότι σύμφωνα με το άρθρο 16 του ΚΝ 2190/20, όπως τροποποιήθηκε και ισχύει, και σύμφωνα με τους όρους του Κανονισμού 2273 / 2003 της Ευρωπαϊκής Επιτροπής και σε εκτέλεση της από 05/06/2012 απόφασης της Τακτικής Γενικής Συνέλευσης των Μετόχων της Εταιρείας και της από 21/12/2012 απόφασης του Διοικητικού Συμβουλίου, προέβη κατά τη διάρκεια της συνεδρίασης της 10/09/2013, μέσω της χρηματιστηριακής εταιρείας «Eurobank EFG Equities», σε αγορά 1.400 ιδίων μετοχών με μέση τιμή κτήσης 1,15 ευρώ και συνολική αξία συναλλαγής 1.616,2 ευρώ.

#### **ΓΡ. ΣΑΡΑΝΤΗΣ Α.Β.Ε.Ε.**

##### **Αγορά Ιδίων Μετοχών**

Σε εφαρμογή του άρθρου 4 παρ. 4 του υπ' αριθμ. 2273/2003 Κανονισμού της Επιτροπής των Ευρωπαϊκών Κοινοτήτων, η εταιρεία ΓΡ. ΣΑΡΑΝΤΗΣ Α.Β.Ε.Ε. ανακοινώνει ότι σύμφωνα με το άρθρο 16 του Κ.Ν. 2190/1920 και βάσει των σχετικών αποφάσεων της Τακτικής Γενικής Συνέλευσης της 21/06/2012 και της Α' Επαναληπτικής Έκτακτης Γενικής Συνέλευσης της 09/10/2012, προέβη κατά την διάρκεια της συνεδρίασης της 11/09/2013, μέσω της ΕΠΕΝΔΥΤΙΚΗΣ ΤΡΑΠΕΖΑΣ ΕΛΛΑΔΟΣ ΑΕ, σε αγορά 47.032 ιδίων μετοχών με τιμή κτήσης 5,13 ευρώ ανά μετοχή και συνολική αξία συναλλαγής 241.057,89 ευρώ.

#### **ΚΡΙ-ΚΡΙ Α.Β.Ε.Ε.**

##### **Γνωστοποίηση συναλλαγών**

Η εταιρεία ΚΡΙ-ΚΡΙ Α.Β.Ε.Ε. Βιομηχανία Γάλακτος ανακοινώνει με βάση το άρθρο 21 του Ν.3556/2007 σε συνδυασμό με το άρθρο 11 της απόφασης της ΕΚ 1/434/3.7.2007 ότι ο κος Τσινάβος Γεώργιος, Υπόχρεο Πρόσωπο βάσει του α.13 του Ν.3340/2005, ως τέκνο του κου Τσινάβου Παναγιώτη (Προέδρου & Δ/τος Συμβούλου της Εταιρείας), προέβη στις 11/9/2013 σε πώληση 100.000 κοινών ονομαστικών μετοχών συνολικής καθαρής αξίας 215.000 ευρώ.

#### **ΤΙΤΑΝ ΑΝΩΝΥΜΗ ΕΤΑΙΡΙΑ ΤΣΙΜΕΝΤΩΝ**

##### **Ανακοίνωση**

Η Α.Ε. ΤΣΙΜΕΝΤΩΝ ΤΙΤΑΝ ανακοινώνει, σύμφωνα με το Ν. 3556/2007, σε συνδυασμό με την απόφαση 1/434/3.7.2007 της Επιτροπής Κεφαλαιαγοράς και μετά από σχετική γνωστοποίηση προς αυτήν σύμφωνα με το άρθρο 13 του Ν. 3340/2005, ότι η ΤΡΑΠΕΖΑ ΠΕΙΡΑΙΩΣ Α.Ε., συνδεδεμένο νομικό πρόσωπο του μη εκτελεστικού μέλους του Διοικητικού Συμβουλίου της Εταιρείας και του Βασιλείου Φουρλή, προέβη την 10/9/2013 σε πώληση 8.628 κοινών μετοχών της Εταιρείας, συνολικής αξίας Euro 139.103,60 και την 11/9/2013 σε πώληση 1.154 κοινών μετοχών της Εταιρείας, συνολικής αξίας Euro 18.814,74.

#### **Ι. ΚΛΟΥΚΙΝΑΣ - Ι. ΛΑΠΠΑΣ ΤΕΧΝΙΚΗ ΚΑΙ ΕΜΠΟΡΙΚΗ Α.Ε.**

##### **Γνωστοποίηση**

Η εταιρεία Ι. Κλουκίνας-Ι. Λάππας ΑΕ ανακοινώνει ότι: Σύμφωνα με τις διατάξεις των άρθρων 3 & 21 του Ν.3556/2007 και σε συνδυασμό με την διάταξη του άρθρου 11 της απόφασης 1/434/03.07.2007 της Επιτροπής Κεφαλαιαγοράς ο κος Λουκάς Σπεντζάρης, Εκτελεστικό μέλος του Δ.Σ. της εταιρείας, προέβη στις 09/09/2013 σε αγορά 25.000 κοινών ονομαστικών μετοχών συνολικής αξίας Euro 15.225,00 συναλλαγή που γνωστοποιήθηκε στην εταιρεία σύμφωνα με το άρθρο 13 του Ν.3340/2005.

## ΕΛΛΗΝΙΚΗ ΒΙΟΜΗΧΑΝΙΑ ΖΑΧΑΡΗΣ Α.Ε.

### Ανακοίνωση

Η εταιρεία Ελληνική Βιομηχανία Ζάχαρης ΑΕ ανακοινώνει το Οικονομικό Ημερολόγιο 2013, σύμφωνα με το άρθρο 4.1.4.3 .1 του Κανονισμού του Χρηματιστηρίου Αθηνών: Ημερομηνία ανακοίνωσης Ετήσιων Οικονομικών Αποτελεσμάτων: 18/09/2013. Ημερομηνία δημοσίευσης Ετήσιων Οικονομικών Καταστάσεων: 18/09/2013. Ημερομηνία ενημέρωσης αναλυτών: 18/09/2013 (στις 12.30 μμ στα γραφεία της εταιρίας). Ημερομηνία Έκτακτης Γενικής Συνέλευσης των Μετόχων: 24/9/2013. Ημερομηνία Τακτικής Γενικής Συνέλευσης των Μετόχων: 22/11/2013. Η εταιρεία δεν θα προτείνει τη διανομή μερίσματος για το οικονομικό έτος 2012/2013. Η Εταιρεία διατηρεί το δικαίωμα να μεταβάλει τις παραπάνω ημερομηνίες, αφού προηγουμένως ενημερώσει έγκαιρα το Επενδυτικό Κοινό.

### F.H.L. Η. ΚΥΡΙΑΚΙΔΗΣ ΜΑΡΜΑΡΑ - ΓΡΑΝΙΤΕΣ Α.Β.Ε.Ε.

#### Αγορά Ιδίων Μετοχών

Η F.H.L. Η. ΚΥΡΙΑΚΙΔΗΣ ΜΑΡΜΑΡΑ ΓΡΑΝΙΤΕΣ Α.Β.Ε.Ε. (η Εταιρεία) ενημερώνει το επενδυτικό κοινό ότι σε εκτέλεση της από 17.12.2012 απόφασης της Έκτακτης Γενικής Συνέλευσης των Μετόχων της Εταιρείας, προέβη σε αγορά ιδίων μετοχών, και συγκεκριμένα στις 11.09.2013 αγοράστηκαν 679 μετοχές, με μέση τιμή κτήσης 0,9126 ευρώ ανά μετοχή και συνολική αξία συναλλαγών 627,20 ευρώ. Οι αγορές ιδίων μετοχών πραγματοποιούνται μέσω του μέλους του Χρηματιστηρίου Αθηνών ΕΠΕΝΔΥΤΙΚΗ ΤΡΑΠΕΖΑ ΕΛΛΑΔΟΣ Α.Ε.

### F.H.L. Η. ΚΥΡΙΑΚΙΔΗΣ ΜΑΡΜΑΡΑ - ΓΡΑΝΙΤΕΣ Α.Β.Ε.Ε.

#### Γνωστοποίηση

Γνωστοποιείται ότι ο κος Κυριακίδης Ηλίας του Στυλιανού Πρόεδρος και Διευθύνων Σύμβουλος της FHL Η. ΚΥΡΙΑΚΙΔΗΣ ΜΑΡΜΑΡΑ ΓΡΑΝΙΤΕΣ ΑΒΕΕ προέβη σε Αγορά 621 μετοχών της εταιρίας FHL Η. ΚΥΡΙΑΚΙΔΗΣ ΜΑΡΜΑΡΑ ΓΡΑΝΙΤΕΣ ΑΒΕΕ στις 11-09-2013 συνολικής αξίας 565,12ευρώ.

## COCA-COLA HBC A.G.

### Announcement

Coca-ColaHBC AG ("Coca-ColaHBC") announces today the publication of the following supplementary prospectus which has been approved by the UK Listing Authority and is available for viewing: Supplementary Prospectus number 2, dated 11 September 2013 to the Base Prospectus dated 3 June 2013, in respect of the 3,000,000,000 Euro Medium Term Note Programme of Coca-ColaHBCFinance B.V. as issuer and Coca-ColaHBC, Coca-Cola Hellenic Bottling Company S.A. and Coca-ColaHBCHoldings B.V. as guarantors (the "Supplementary Prospectus"). To view the Supplementary Prospectus, please paste the following URL into the address bar of your browser: <http://www.coca-colahellenic.com/investorrelations/DebtHolders/Fundingsources/>. A copy of the Supplementary Prospectus has also been submitted to the National Storage Mechanism and will shortly be available for inspection at <http://www.morningstar.co.uk/uk/NSM>.

## ΙΧΘΥΟΤΡΟΦΕΙΑ ΣΕΛΟΝΤΑ Α.Ε.Γ.Ε.

### Απάντηση σε Επιστολή της Ε.Κ.

Σύμφωνα με τις εφαρμοστές διατάξεις της κείμενης νομοθεσίας και κατόπιν της από 10.09.2013 ανακοίνωσης της εταιρείας ΔΙΑΣ ΙΘΧΘΥΟΚΑΛΛΙΕΡΓΕΙΕΣ Α.Β.Ε.Ε. (στο εξής η «ΔΙΑΣ») σχετικά με την υποβολή αίτησης για την υπαγωγή της στη διαδικασία εξυγίανσης και λήψης προληπτικών μέτρων σύμφωνα με τα άρθρα 99 επ. του Ν. 3588/2007, όπως και της από 11.09.2013 επιστολής της Επιτροπής Κεφαλαιαγοράς προς την εταιρεία ΙΧΘΥΟΤΡΟΦΕΙΑ ΣΕΛΟΝΤΑ Α.Ε.Γ.Ε. (στο εξής η «Εταιρεία») ως προς τις επιπτώσεις αυτής της εξέλιξης στη διαδικασία της εξαγγελθείσας συγχώνευσης των δύο εταιρειών (στο εξής η «Συγχώνευση»), η Εταιρεία ανακοινώνει ότι η διοίκησή της βρίσκεται στο στάδιο αξιολόγησης των επιπτώσεων που θα μπορούσε να έχει η αποδοχή ή η απόρριψη της ως άνω αίτησης της ΔΙΑΣ στη διαδικασία της Συγχώνευσης, η οποία έχει εκ των πραγμάτων τελεί σε κατάσταση επανεξέτασης μετά την υποβολή αυτής της αίτησης. Σε κάθε περίπτωση, το από 04.04.2013 μνημόνιο συμφωνίας (memorandum of understanding) μεταξύ των δύο εταιρειών, προβλέπει τη δυνατότητα καταγγελίας του και σε περίπτωση συνδρομής γεγονότος αφερεγγυότητας (insolvency event), συμπεριλαμβανομένης της υπαγωγής ή της υποβολής αίτησης για την υπαγωγή στη διαδικασία των άρθρων 99 επ. του Ν. 3588/2007, υπό ορισμένους χρονικούς περιορισμούς. Η διοίκηση της Εταιρείας παρακολουθεί στενά αυτήν την εξέλιξη με τη συνδρομή των νομικών συμβούλων της αλλά και τις θέσεις των πιστωτριών Τραπεζών και θα εισηγηθεί σχετικώς προς το Διοικητικό Συμβούλιο εν ευθέτω χρόνο, ενώ θα ενημερώσει προσηκόντως το επενδυτικό κοινό μόλις ληφθεί οποιαδήποτε απόφαση.

## ΓΕΝΙΚΕΣ ΣΥΝΕΛΕΥΣΕΙΣ

### ΤΕΧΝΙΚΕΣ ΕΚΔΟΣΕΙΣ Α.Ε.

**Τακτική Γενική Συνέλευση**, που θα πραγματοποιηθεί την **17/09/2013**, ημέρα Τρίτη και **ώρα 16:30 μμ.** στα γραφεία της Εταιρείας, επί της λεωφόρου Βάρης Κορωπίου 82 (Κορωπί Αττικής), κατόπιν της αναβολής λήψεως αποφάσεων επί των θεμάτων της αρχικής Ορισθείσας Τακτικής Γενικής Συνέλευσης της 29/06/2013, από τους μετόχους, προκειμένου να συζητήσουν και να λάβουν αποφάσεις επί των κατωτέρω θεμάτων της ημερησίας διατάξεως: Θέματα: Θέμα 1ο: Υποβολή και έγκριση της ετήσιας Οικονομικής Έκθεσης στην οποία περιλαμβάνονται οι Ετήσιες Οικονομικές Καταστάσεις και οι Ετήσιες Ενοποιημένες Οικονομικές Καταστάσεις της διαχειριστικής χρήσεως 2012, μετά των σχετικών Εκθέσεων και Δηλώσεων του Διοικητικού Συμβουλίου και του τακτικού ορκωτού ελεγκτή. Θέμα 2ο: Απαλλαγή των μελών του Διοικητικού Συμβουλίου και του τακτικού ορκωτού ελεγκτή από κάθε ευθύνη αποζημίωσης για τη διαχείριση της Εταιρείας, και, αντίστοιχα, για τις οικονομικές καταστάσεις, της χρήσεως 2012. Θέμα 3ο: Προοπτικές συνέχισης των εργασιών της εταιρείας. Λήψη απόφασης, σύμφωνα με το άρθρο 47 Κ.Ν.2190/1920, για τη λύση της εταιρείας, ή την υιοθέτηση άλλου μέτρου, προς αποκατάσταση των ιδίων κεφαλαίων της και τη συνέχιση των εργασιών της. Θέμα 4ο: Εκλογή Ορκωτού Ελεγκτή - Λογιστή τακτικού και αναπληρωματικού για τη χρήση 2013 (1.1.2013-31.12.2013) και καθορισμός της αμοιβής τους. Θέμα 5ο: Έγκριση αμοιβών μελών ΔΣ για τη χρήση 2012 και ορισμός (προέγκριση) αμοιβών μελών ΔΣ για τη χρήση 2013. Θέμα 6ο: Παροχή άδειας σύμφωνα με το άρθρο 23 παρ. 1 του κ.ν. 2190/1920 σε μέλη του Διοικητικού Συμβουλίου και σε στελέχη της Εταιρείας να μετέχουν στην διοίκηση ή στην διεύθυνση εταιρειών του ομίλου της Εταιρείας που επιδιώκουν όμοιους ή παρεμφερείς σκοπούς. Θέμα 7ο: Αλλαγή έδρας εταιρείας. Θέμα 8ο: Λοιπές ανακοινώσεις. Σε περίπτωση που δεν επιτευχθεί η απαιτούμενη από το νόμο απαρτία κατά την ανωτέρω αρχική συνεδρίαση της Γενικής Συνέλευσης, η Α' Επαναληπτική Γενική Συνέλευση της Εταιρείας θα πραγματοποιηθεί την 01 Οκτώβριου 2013,

ημέρα Τρίτη και ώρα 16:30 στα γραφεία της εταιρείας, επί της λεωφόρου Βάρης Κορωπίου 82 (Κορωπί Αττικής), με τα ίδια ως άνω θέματα ημερήσιας διάταξης εκτός από εκείνα για οποία η Γενική Συνέλευση έχει ήδη εγκύρως αποφασίσει. Σε περίπτωση εκ νέου μη επίτευξης απαρτίας κατ' αυτήν, η Β' Επαναληπτική Γενική Συνέλευση της Εταιρείας θα πραγματοποιηθεί στις 15 Οκτώβριου 2013, ημέρα Τρίτη και ώρα 16:30, στα γραφεία της εταιρείας, επί της λεωφόρου Βάρης Κορωπίου 82 (Κορωπί Αττικής), χωρίς δημοσίευση νεώτερων προσκλήσεων, σύμφωνα με το άρθρο 29 του κ.ν 2190/1920. Ενημέρωση μετόχων - Με βάση τις προβλέψεις των άρθρων 26§2 εδ.β' και 28α του κ.ν 2190/1920, η εταιρεία ενημερώνει τους μετόχους για τα εξής θέματα: I. Δικαίωμα συμμετοχής και ψήφου - Στη Γενική Συνέλευση δικαιούται να συμμετέχει και να ψηφίσει όποιος εμφανίζεται ως μέτοχος στα αρχεία της ανώνυμης εταιρείας Ελληνικά Χρηματιστήρια Α.Ε. (Ε.Χ.Α.Ε), στο οποίο τηρούνται οι κινητές αξίες (μετοχές) της Εταιρείας κατά την ημερομηνία καταγραφής, ήτοι, κατά περίπτωση: α) κατά την 12/09/2013, δηλαδή κατά την έναρξη της πέμπτης (5ης) ημέρας πριν την ημερομηνία συνεδρίασης της Τακτικής Γενικής Συνέλευσης, β) κατά την 27/09/2013, δηλαδή κατά την έναρξη της τέταρτης (4ης) ημέρας πριν την ημερομηνία συνεδρίασης της Α' Επαναληπτικής Γενικής Συνέλευσης και γ) κατά την 11/09/2013, δηλαδή κατά την έναρξη της τέταρτης (4ης) ημέρας πριν την ημερομηνία συνεδρίασης της Β' Επαναληπτικής Γενικής Συνέλευσης. Η απόδειξη της μετοχικής ιδιότητας γίνεται με την προσκόμιση σχετικής έγγραφης βεβαίωσης του ως άνω φορέα ή εναλλακτικά, με απευθείας ηλεκτρονική σύνδεση της Εταιρείας με τα αρχεία της Εταιρείας Ελληνικά Χρηματιστήρια Α.Ε., η δε ως άνω σχετική βεβαίωση ή ηλεκτρονική πιστοποίηση σχετικά με τη μετοχική ιδιότητα πρέπει να περιέλθουν στην Εταιρεία το αργότερο την τρίτη (3η) ημέρα πριν τη συνεδρίαση της Γενικής Συνέλευσης, ήτοι το αργότερο την 14/09/2013. Έναντι της Εταιρείας θεωρείται ότι έχει δικαίωμα συμμετοχής και ψήφου στη Γενική Συνέλευση μόνο όποιος φέρει την ιδιότητα του μετόχου κατά την ημερομηνία καταγραφής ως ανωτέρω. Σε περίπτωση μη συμμόρφωσης των μετόχων προς τις διατάξεις του άρθρου 28α του κ.ν.2190/1920, ο εν λόγω μέτοχος μετέχει στη Γενική Συνέλευση μόνο μετά από άδεια της. Σημειώνεται ότι η άσκηση των δικαιωμάτων συμμετοχής και ψήφου δεν προϋποθέτει τη δέσμευση των μετοχών του δικαιούχου ούτε την τήρηση άλλης ανάλογης διαδικασίας, η οποία περιορίζει τη δυνατότητα πώλησης και μεταβίβασης αυτών κατά το χρονικό διάστημα που μεσολαβεί ανάμεσα στην ημερομηνία καταγραφής και στην ημερομηνία της οικείας Γενικής Συνέλευσης. Το καταστατικό της Εταιρείας δεν προβλέπει διαδικασίες για τη συμμετοχή και την άσκηση του δικαιώματος ψήφου στη Γενική Συνέλευση μέσω αλληλογραφίας ή με ηλεκτρονικά μέσα. II. Διαδικασία για την άσκηση του δικαιώματος ψήφου μέσω αντιπροσώπων - Σύμφωνα με το νόμο και το καταστατικό της Εταιρείας κάθε μέτοχος δικαιούται να συμμετέχει στη Γενική Συνέλευση και να ψηφίζει είτε αυτοπροσώπως είτε δια πληρεξουσίου. Ανήλικοι και πρόσωπα υπό δικαστική απαγόρευση ή δικαστική αντίληψη, καθώς και νομικά πρόσωπα εκπροσωπούνται από τους νομίμους αντιπροσώπους τους. Κάθε μέτοχος μπορεί να διορίσει μέχρι τρεις (3) αντιπροσώπους, τα δε νομικά πρόσωπα μετέχουν στη Γενική Συνέλευση ορίζοντας ως εκπροσώπους τους έως τρία (3) φυσικά πρόσωπα. Αν ο μέτοχος κατέχει μετοχές της Εταιρείας, οι οποίες εμφανίζονται σε περισσότερους του ενός λογαριασμούς αξιών, δύναται να ορίσει διαφορετικούς αντιπροσώπους για τις μετοχές που εμφανίζονται στον κάθε λογαριασμό αξιών. Αντιπρόσωπος που ενεργεί για περισσότερους μετόχους μπορεί να ψηφίζει διαφορετικά για κάθε μέτοχο. Ο αντιπρόσωπος υποχρεούται να γνωστοποιεί στην Εταιρεία, προ της έναρξης της συνεδρίασης της γενικής συνέλευσης, κάθε συγκεκριμένο γεγονός το οποίο μπορεί να είναι χρήσιμο στους μετόχους για την αξιολόγηση του κινδύνου να εξυπηρετήσει ο αντιπρόσωπος άλλα συμφέροντα πλην των συμφερόντων του μετόχου. Σύγκρουση συμφερόντων μπορεί να προκύψει ιδίως όταν ο αντιπρόσωπος είναι: α) μέτοχος που ασκεί τον έλεγχο της Εταιρείας ή άλλο νομικό πρόσωπο ή οντότητα η οποία ελέγχεται από το μέτοχο αυτόν, β) μέλος του Διοικητικού Συμβουλίου ή της εν γένει διοίκησης της Εταιρείας ή μετόχου που ασκεί τον έλεγχο της Εταιρείας ή άλλου νομικού προσώπου ή οντότητας που ελέγχεται από το μέτοχο, ο οποίος ασκεί τον έλεγχο της Εταιρείας, γ) υπάλληλος ή ορκωτός ελεγκτής της Εταιρείας ή μετόχου που ασκεί τον έλεγχο της Εταιρείας ή άλλου νομικού προσώπου ή οντότητας που ελέγχεται από μέτοχο, ο οποίος ασκεί τον έλεγχο της Εταιρείας, δ) σύζυγος ή συγγενής πρώτου βαθμού με ένα από τα φυσικά πρόσωπα που αναφέρονται στις περιπτώσεις α' έως γ'. Ο διορισμός και η ανάκληση αντιπροσώπου γίνεται εγγράφως. Τα έγγραφα αντιπροσώπησης μπορούν να είναι ιδιωτικά, αρκεί να έχουν χρονολογία και να έχουν υπογραφεί από τον εκδότη τους. Τα έγγραφα αντιπροσώπησης και οποιαδήποτε άλλα έγγραφα νομιμοποίησης των αντιπροσώπων των μετόχων πρέπει να κατατεθούν νομίμως συμπληρωμένα και υπογεγραμμένα στα γραφεία της εταιρείας (επί της λεωφόρου Βάρης Κορωπίου 82 (Κορωπί Αττικής)) τρεις (3) τουλάχιστο ημέρες πριν την ημερομηνία συνεδρίασης της Γενικής Συνέλευσης, αρχικής και κάθε επαναληπτικής. Δεν προβλέπεται από το καταστατικό της Εταιρείας η δυνατότητα ηλεκτρονικής κοινοποίησης του διορισμού και της ανάκλησης αντιπροσώπου. Έντυπα για την άσκηση του δικαιώματος ψήφου δι' αντιπροσώπου είναι διαθέσιμα σε έγχαρτη μορφή στα γραφεία της Εταιρείας και σε ηλεκτρονική μορφή στην ιστοσελίδα της εταιρείας <http://www.technicalpress.gr>. III. Δικαιώματα μειοψηφίας πριν τη Γενική Συνέλευση - α) Με αίτηση μετόχων, που εκπροσωπούν το ένα εικοστό (1/20) του καταβεβλημένου μετοχικού κεφαλαίου μπορούν να ζητήσουν να εγγραφούν στην ημερήσια διάταξη της Γενικής Συνέλευσης πρόσθετα θέματα, εφόσον η αίτηση περιέλθει στο Διοικητικό Συμβούλιο δεκαπέντε (15) τουλάχιστον ημέρες πριν από τη Γενική Συνέλευση. Τα πρόσθετα θέματα δημοσιεύονται με ευθύνη του Διοικητικού Συμβουλίου, κατά το άρθρο 26 του κ.ν.2190/1920, επτά (7) τουλάχιστον ημέρες πριν τη Γενική Συνέλευση. Η αίτηση για την εγγραφή πρόσθετων θεμάτων θα πρέπει να συνοδεύεται από αιτιολόγηση ή από σχέδιο απόφασης προς έγκριση από τη Γενική Συνέλευση και η αναθεωρημένη ημερήσια διάταξη θα δημοσιοποιηθεί με τον ίδιο τρόπο, όπως η παρούσα, δεκατρείς (13) ημέρες πριν την ημερομηνία Γενικής Συνέλευσης και ταυτόχρονα θα τεθεί στη διάθεση των μετόχων από την ιστοσελίδα της Εταιρείας, μαζί με την αιτιολόγηση ή το σχέδιο απόφασης που έχει υποβληθεί από τους μετόχους. - να τεθούν στη διάθεση των μετόχων, κατά τα οριζόμενα στο άρθρο 27 §3 του κ.ν. 2190/1920, έξι (6) τουλάχιστον ημέρες πριν την ημερομηνία της Γενικής Συνέλευσης, σχέδια αποφάσεων για θέματα που έχουν περιληφθεί στην αρχική ή την αναθεωρημένη ημερήσια διάταξη. - με αίτησή που πρέπει να περιέλθει στο Διοικητικό Συμβούλιο έως επτά (7) τουλάχιστον πλήρεις ημέρες πριν από τη Γενική Συνέλευση, να ανακοινωθούν στη γενική συνέλευση, τα ποσά που κατά την τελευταία διετία, καταβλήθηκαν σε κάθε μέλος του Διοικητικού Συμβουλίου ή τους διευθυντές της εταιρείας, καθώς και κάθε παροχή προς τα πρόσωπα αυτά από οποιαδήποτε αιτία ή σύμβαση της εταιρείας με αυτούς, με αίτησή που πρέπει να περιέλθει στο Διοικητικό Συμβούλιο έως πέντε (5) τουλάχιστον πλήρεις ημέρες πριν από τη Γενική Συνέλευση. β) Οποιοσδήποτε μέτοχος με αίτησή του που θα υποβληθεί στην Εταιρεία, έως πέντε (5) τουλάχιστον πλήρεις ημέρες πριν από τη Γενική Συνέλευση, μπορεί να ζητήσει από τη Γενική Συνέλευση πληροφορίες για τις υποθέσεις της Εταιρείας, εφόσον αυτές είναι χρήσιμες για την πραγματική εκτίμηση των θεμάτων της ημερήσιας διάταξης. γ) Μέτοχοι που εκπροσωπούν το ένα πέμπτο (1/5) του καταβεβλημένου μετοχικού κεφαλαίου, με αίτησή τους που θα υποβληθεί στην Εταιρεία, έως πέντε (5) τουλάχιστον πλήρεις ημέρες πριν από τη Γενική Συνέλευση, μπορεί να ζητήσει από τη Γενική Συνέλευση πληροφορίες για την πορεία των εταιρικών υποθέσεων και την περιουσιακή κατάσταση της Εταιρείας. Αντίστοιχες προθεσμίες για την άσκηση των δικαιωμάτων της μειοψηφίας των μετόχων ισχύουν και σε περίπτωση επαναληπτικών Γενικών Συνελεύσεων. Σε όλες τις ως άνω περιπτώσεις, οι αιτούντες μέτοχοι οφείλουν να αποδεικνύουν τη μετοχική τους ιδιότητα και τον αριθμό των μετοχών που κατέχουν κατά την άσκηση του σχετικού δικαιώματος. Τέτοια απόδειξη αποτελεί και η προσκόμιση βεβαίωσης από την ανώνυμη εταιρεία Ελληνικά Χρηματιστήρια Α.Ε ή η πιστοποίηση της μετοχικής ιδιότητας με απευθείας ηλεκτρονική σύνδεση μεταξύ του ως άνω φορέα και της Εταιρείας. IV. Λοιπές πληροφορίες: Η Πρόσκληση, το έντυπο διορισμού αντιπροσώπου, τα σχέδια αποφάσεων επί των θεμάτων της ημερησίας διατάξεως, καθώς και το

πλήρες κείμενο των σχεδίων αποφάσεων, και λοιπών εγγράφων που πρόκειται να υποβληθούν στη Γενική Συνέλευση και κάθε εν γένει στοιχείο του άρθρου 27§3 κ.ν.2190/1920, είναι διαθέσιμα σε ηλεκτρονική μορφή στην ιστοσελίδα της Εταιρείας (<http://www.technicalpress.gr>) μέχρι και την ημέρα της Γενικής Συνέλευσης. Εάν για τεχνικούς λόγους δεν είναι δυνατή η πρόσβαση στα ανωτέρω στοιχεία μέσω διαδικτύου, αυτά διατίθενται σε έγχαρτη μορφή στην Εταιρεία, επί της Λεωφόρου Βάρης Κορωπίου 82 (Κορωπί Αττικής) αλλά και αποστέλλονται ταχυδρομικώς άνευ χρέωσης σε κάθε μέτοχο που τα ζητά.

#### **F.H.L. H. KYPIAKIDHS MARMAPA - GRANITES A.B.E.E.**

**Έκτακτη Γενική Συνέλευση στις 20/09/2013**, ημέρα Παρασκευή και ώρα **10:00 π.μ.** στα γραφεία της έδρας της Εταιρείας στο Βιοτεχνικό Πάρκο (ΒΙΟ.ΠΑ.) Προσοτσάνης του Δήμου Προσοτσάνης της ΠΕ Δράμας, για να συζητήσουν και να λάβουν αποφάσεις στα παρακάτω θέματα ημερήσιας διάταξης: ΗΜΕΡΗΣΙΑ ΔΙΑΤΑΞΗ: 1. Υποβολή και έγκριση: i) του από το 20.6.2013 Σχεδίου Σύμβασης Συγχώνευσης των ανωνύμων εταιρειών α) «ΛΑΤΟΜΙΚΗ Κ. ΝΟΥΚΑΡΗΣ ΑΝΩΝΥΜΗ ΕΤΑΙΡΕΙΑ», διακριτικό τίτλο «ΛΑΤΟΜΙΚΗ ΝΟΥΚΑΡΗΣ Α.Ε.», έδρα στο Δήμο Προσοτσάνης της ΠΕ Δράμας και αριθμό Γ.Ε.ΜΗ. 051544619000, β) «ΕΞΟΡΥΚΤΙΚΗ ΑΝΩΝΥΜΗ ΕΤΑΙΡΕΙΑ», διακριτικό τίτλο «ΕΞΟΡΥΚΤΙΚΗ Α.Ε.», έδρα στο Δημοτικό Διαμέρισμα Βώλακα του Δήμου Κ. Νευροκοπίου της ΠΕ Δράμας, και αριθμό Γ.Ε.ΜΗ. 051394419000, γ) «ΕΛΛΗΝΟΚΙΝΕΖΙΚΗ ΑΞΙΟΠΟΙΗΣΗ ΛΑΤΟΜΕΙΩΝ ΑΝΩΝΥΜΗ ΒΙΟΜΗΧΑΝΙΚΗ ΚΑΙ ΕΜΠΟΡΙΚΗ ΕΤΑΙΡΕΙΑ», διακριτικό τίτλο «CHINOGREEK QUARRIES DEVELOPEMENT S.A.», έδρα στο Δήμο Προσοτσάνης της ΠΕ Δράμας και αριθμό Γ.Ε.ΜΗ. 051390719000 και δ) «F.H.L. H. KYPIAKIDHS MARMAPA – GRANITES ΑΝΩΝΥΜΗ ΒΙΟΜΗΧΑΝΙΚΗ ΚΑΙ ΕΜΠΟΡΙΚΗ ΕΤΑΙΡΕΙΑ», διακριτικό τίτλο «F.H.L. MANUFACTURING – TRADING CO S.A.», έδρα στο Δήμο Προσοτσάνης της ΠΕ Δράμας και αριθμό Γ.Ε.ΜΗ. 51231919000 και ii) της επεξηγηματικής έκθεσης του Διοικητικού Συμβουλίου επί του ως άνω Σχεδίου Σύμβασης Συγχώνευσης. 2. Έγκριση της συγχώνευσης των ανωνύμων εταιρειών α) «ΛΑΤΟΜΙΚΗ Κ. ΝΟΥΚΑΡΗΣ ΑΝΩΝΥΜΗ ΕΤΑΙΡΕΙΑ», β) «ΕΞΟΡΥΚΤΙΚΗ ΑΝΩΝΥΜΗ ΕΤΑΙΡΕΙΑ», γ) «ΕΛΛΗΝΟΚΙΝΕΖΙΚΗ ΑΞΙΟΠΟΙΗΣΗ ΛΑΤΟΜΕΙΩΝ ΑΝΩΝΥΜΗ ΒΙΟΜΗΧΑΝΙΚΗ ΚΑΙ ΕΜΠΟΡΙΚΗ ΕΤΑΙΡΕΙΑ» και δ) «F.H.L. H. KYPIAKIDHS MARMAPA – GRANITES ΑΝΩΝΥΜΗ ΒΙΟΜΗΧΑΝΙΚΗ ΚΑΙ ΕΜΠΟΡΙΚΗ ΕΤΑΙΡΕΙΑ», με απορρόφηση της πρώτης, της δεύτερης και της τρίτης από την τέταρτη ανώνυμη εταιρεία, σύμφωνα με τις διατάξεις των άρθρων 69 έως 78 του Ν. 2190/1920 και τις ευεργετικές διατάξεις του Νόμου 2166/1993 (άρθρα 1-5), όπως ισχύει. 3. Ορισμός εκπροσώπου της εταιρείας για την υπογραφή ενώπιον Συμβολαιογράφου της πράξης σύμβασης συγχώνευσης. Σε περίπτωση μη επίτευξης της απαιτούμενης εκ του νόμου απαρτίας για την λήψη αποφάσεων επί των θεμάτων ημερήσιας διάταξης, η Α' Επαναληπτική Έκτακτη Γενική Συνέλευση θα συνέλθει την 7η Οκτωβρίου 2013, ημέρα Δευτέρα και ώρα 9:00 π.μ. στην ως άνω έδρα της Εταιρείας και με τα ίδια θέματα ημερήσιας διάταξης, χωρίς νεότερη πρόσκληση των μετόχων, σύμφωνα με το άρθρο 29 του Ν. 2190/1920, ως ισχύει. Βάσει της διάταξης του άρθρου 26 παρ. 2β του Ν. 2190/1920, η οποία προστέθηκε με την παρ. 1 του άρθρου 3 του Ν. 3884/2010 (ΦΕΚ Α 168/24.9.2010), η Εταιρεία ενημερώνει τους μετόχους για τα ακόλουθα: I. ΔΙΚΑΙΩΜΑ ΣΥΜΜΕΤΟΧΗΣ ΚΑΙ ΨΗΦΟΥ: Στην Έκτακτη Γενική Συνέλευση δικαιούται να συμμετάσχει όποιος εμφανίζεται ως μέτοχος στα αρχεία του Συστήματος Αυλών Τίτλων (Σ.Α.Τ.), που διαχειρίζεται η εταιρεία «Ελληνικά Χρηματιστήρια Α.Ε» (Ε.Χ.Α.Ε.), στο οποίο τηρούνται οι κινητές αξίες (μετοχές) της εταιρείας. Η απόδειξη της μετοχικής ιδιότητας γίνεται με την προσκόμιση έγγραφης βεβαίωσης του ως άνω φορέα ή εναλλακτικά με απευθείας ηλεκτρονική σύνδεση της Εταιρείας με τα αρχεία του εν λόγω φορέα. Η ιδιότητα του μετόχου πρέπει να υφίσταται κατά τις 15.9.2013 (ημερομηνία καταγραφής) ήτοι κατά την έναρξη της πέμπτης (5ης) ημέρας πριν από την ημέρα συνεδρίασης της Γενικής Συνέλευσης της 20.9.2013 και η σχετική βεβαίωση ή η ηλεκτρονική πιστοποίηση σχετικά με την μετοχική ιδιότητα πρέπει να περιέλθει στην Εταιρεία το αργότερο την 17.9.2013 ήτοι την τρίτη (3η) ημέρα πριν από την συνεδρίαση της Γενικής Συνέλευσης. Στην τυχόν Α' Επαναληπτική Γενική Συνέλευση οι μέτοχοι μπορούν να μετράσουν υπό τις ίδιες ανωτέρω τυπικές προϋποθέσεις. Η ιδιότητα του μετόχου πρέπει να υφίσταται κατά την 3.10.2013 (ημερομηνία καταγραφής Α' Επαναληπτικής Γενικής Συνέλευσης) ήτοι κατά την έναρξη της τέταρτης (4ης) ημέρας πριν από την ημέρα συνεδρίασης της Α' Επαναληπτικής Γενικής Συνέλευσης και η σχετική βεβαίωση ή η ηλεκτρονική πιστοποίηση σχετικά με την μετοχική ιδιότητα πρέπει να περιέλθει στην Εταιρεία το αργότερο την 4.10.2013 ήτοι την τρίτη (3η) ημέρα πριν από την συνεδρίαση της Γενικής Συνέλευσης. Έναντι της Εταιρείας θεωρείται ότι έχει δικαίωμα συμμετοχής και ψήφου στη Γενική Συνέλευση μόνο όποιος φέρει την ιδιότητα του μετόχου κατά την αντίστοιχη ημερομηνία καταγραφής. Σε περίπτωση μη συμμόρφωσης προς τις διατάξεις του άρθρου 28α του 2190/1920, ο εν λόγω μέτοχος μετέχει στη Γενική Συνέλευση μόνο μετά από άδεια της. Σημειώνεται ότι η άσκηση των εν λόγω δικαιωμάτων (συμμετοχής και ψήφου) δεν προϋποθέτει την δέσμευση των μετοχών του δικαιούχου ούτε την τήρηση άλλης ανάλογης διαδικασίας, η οποία περιορίζει την δυνατότητα πώλησης και μεταβίβασης αυτών κατά το χρονικό διάστημα που μεσολαβεί ανάμεσα στην ημερομηνία καταγραφής και στην ημερομηνία της Γενικής Συνέλευσης. II. ΔΙΚΑΙΩΜΑΤΑ ΜΕΙΟΨΗΦΙΑΣ ΤΩΝ ΜΕΤΟΧΩΝ - (α) Με αίτηση των μετόχων που εκπροσωπούν τον ένα εικοστό (1/20) του καταβεβλημένου μετοχικού κεφαλαίου, το Διοικητικό Συμβούλιο της Εταιρείας υποχρεούται να εγγράψει στην ημερήσια διάταξη της Γενικής Συνέλευσης πρόσθετα θέματα, εάν η σχετική αίτηση περιέλθει στο Διοικητικό Συμβούλιο μέχρι την 5.9.2013 δηλ. δέκα πέντε (15) τουλάχιστον ημέρες πριν από την Γενική Συνέλευση. Η αίτηση για την εγγραφή πρόσθετων θεμάτων στην ημερήσια διάταξη συνοδεύεται από αιτιολόγηση ή από σχέδιο απόφασης προς έγκριση στη Γενική Συνέλευση και η αναθεωρημένη ημερήσια διάταξη δημοσιοποιείται με τον ίδιο τρόπο, όπως η προηγούμενη ημερήσια διάταξη, στις 7.9.2013 δηλ. δέκα τρεις (13) ημέρες πριν από την ημερομηνία της Έκτακτης Γενικής Συνέλευσης και ταυτόχρονα τίθεται στη διάθεση των μετόχων στην ιστοσελίδα της Εταιρείας που αναγράφεται κατωτέρω, μαζί με την αιτιολόγηση ή το σχέδιο απόφασης που έχει υποβληθεί από τους μετόχους κατά τα προβλεπόμενα στο άρθρο 27 παρ. 3 του κ.ν. 2190/1920. (β) Με αίτηση μετόχων που εκπροσωπούν το ένα εικοστό (1/20) του καταβεβλημένου μετοχικού κεφαλαίου, το Διοικητικό Συμβούλιο θέτει στη διάθεση των μετόχων, κατά τα οριζόμενα στο άρθρο 27 παρ. 3 του κ.ν. 2190/1920, το αργότερο μέχρι την 14.9.2013, ήτοι έξι (6) τουλάχιστον ημέρες πριν από την ημερομηνία της Γενικής Συνέλευσης, σχέδια αποφάσεων για θέματα που έχουν περιληφθεί στην αρχική ή την αναθεωρημένη ημερήσια διάταξη, αν η σχετική αίτηση περιέλθει στο Διοικητικό Συμβούλιο μέχρι την 13.9.2013, δηλ. επτά (7) ημέρες πριν από την ημερομηνία της Γενικής Συνέλευσης. (γ) Μετά από αίτηση οποιουδήποτε μετόχου που υποβάλλεται στην Εταιρεία μέχρι την 14.9.2013, δηλ. πέντε (5) τουλάχιστον πλήρεις ημέρες πριν από την Γενική Συνέλευση, το Διοικητικό Συμβούλιο υποχρεούται να παρέχει στη Γενική Συνέλευση όλες τις απαιτούμενες συγκεκριμένες πληροφορίες για τις υποθέσεις της Εταιρείας, στο μέτρο που αυτές είναι χρήσιμες για την πραγματική εκτίμηση των θεμάτων της ημερήσιας διάταξης. Το Διοικητικό Συμβούλιο μπορεί να αρνηθεί την παροχή πληροφοριών για αποχρώντα ουσιώδη λόγο, ο οποίος αναγράφεται στα πρακτικά. Το Διοικητικό Συμβούλιο μπορεί να απαντήσει ενιαία σε αιτήσεις μετόχων με το ίδιο περιεχόμενο. Υποχρέωση παροχής πληροφοριών δεν υφίσταται όταν οι σχετικές πληροφορίες διατίθενται ήδη στην ιστοσελίδα της Εταιρείας, ιδίως με την μορφή ερωτήσεων και απαντήσεων. (δ) Μετά από αίτηση μετόχων που εκπροσωπούν τον ένα πέμπτο (1/5) του καταβεβλημένου μετοχικού κεφαλαίου, η οποία υποβάλλεται στην Εταιρεία μέχρι την 14.9.2013, δηλ. πέντε (5) τουλάχιστον πλήρεις ημέρες πριν από την Γενική Συνέλευση, το Διοικητικό Συμβούλιο υποχρεούται να παρέχει στη Γενική Συνέλευση πληροφορίες για την πορεία των εταιρικών υποθέσεων και την περιουσιακή κατάσταση της Εταιρείας. Το Διοικητικό Συμβούλιο μπορεί να αρνηθεί την παροχή των πληροφοριών για αποχρώντα ουσιώδη λόγο, ο οποίος αναγράφεται στα πρακτικά. Αντίστοιχες προθεσμίες για τυχόν άσκηση δικαιωμάτων μειοψηφίας των μετόχων ισχύουν και σε περίπτωση Επαναληπτικών Γενικών Συνελεύσεων. Σε όλες τις

ανωτέρω αναφερόμενες περιπτώσεις οι αιτούντες μέτοχοι οφείλουν να αποδεικνύουν τη μετοχική τους ιδιότητα και τον αριθμό των μετοχών που κατέχουν κατά την άσκηση του σχετικού δικαιώματος. Τέτοια απόδειξη αποτελεί και η προσκόμιση βεβαίωσης από τον φορέα στον οποίο τηρούνται οι οικείες κινητές αξίες ή η πιστοποίηση της μετοχικής ιδιότητας με απευθείας ηλεκτρονική σύνδεση φορέα και Εταιρείας. ΙΙΙ. ΔΙΑΔΙΚΑΣΙΑ ΓΙΑ ΤΗΝ ΑΣΚΗΣΗ ΔΙΚΑΙΩΜΑΤΟΣ ΨΗΦΟΥ ΜΕΣΩ ΑΝΤΙΠΡΟΣΩΠΟΥ. Ο μέτοχος συμμετέχει στην Γενική Συνέλευση και ψηφίζει είτε αυτοπροσώπως είτε μέσω αντιπροσώπων. Κάθε μέτοχος μπορεί να διορίζει μέχρι τρεις (3) αντιπροσώπους. Νομικά πρόσωπα μετέχουν στην Γενική Συνέλευση ορίζοντας ως εκπροσώπους τους μέχρι τρία (3) φυσικά πρόσωπα. Ωστόσο, αν ο μέτοχος κατέχει μετοχές της Εταιρείας, οι οποίες εμφανίζονται σε περισσότερους του ενός λογαριασμούς αξιών, ο περιορισμός αυτός δεν εμποδίζει τον εν λόγω μέτοχο να ορίζει διαφορετικούς αντιπροσώπους για τις μετοχές που εμφανίζονται στον κάθε λογαριασμό αξιών σε σχέση με τη Γενική Συνέλευση. Αντιπρόσωπος που ενεργεί για περισσότερους μετόχους μπορεί να ψηφίζει διαφορετικά για κάθε μέτοχο. Ο αντιπρόσωπος μετόχου υποχρεούται να γνωστοποιεί στην Εταιρεία, πριν από την έναρξη της συνεδρίασης της Γενικής Συνέλευσης, κάθε συγκεκριμένο γεγονός, το οποίο μπορεί να είναι χρήσιμο στους μετόχους για την αξιολόγηση του κινδύνου να εξυπηρετήσει ο αντιπρόσωπος άλλα συμφέροντα πλην των συμφερόντων του αντιπροσωπευόμενου μετόχου. Μπορεί να προκύπτει σύγκρουση συμφερόντων ιδίως όταν ο αντιπρόσωπος: α) είναι μέτοχος που ασκεί τον έλεγχο της Εταιρείας ή είναι άλλο νομικό πρόσωπο ή οντότητα η οποία ελέγχεται από το μέτοχο αυτόν, β) είναι μέλος του Διοικητικού Συμβουλίου ή της εν γένει διοίκησης της Εταιρείας ή μετόχου που ασκεί τον έλεγχο της Εταιρείας, ή άλλου νομικού προσώπου ή οντότητας που ελέγχεται από μέτοχο ο οποίος ασκεί τον έλεγχο της εταιρείας, γ) είναι υπάλληλος ή ορκωτός ελεγκτής της Εταιρείας ή μετόχου που ασκεί τον έλεγχο της Εταιρείας ή άλλου νομικού προσώπου ή οντότητας που ελέγχεται από μέτοχο, ο οποίος ασκεί τον έλεγχο της Εταιρείας, δ) είναι σύζυγος ή συγγενής πρώτου βαθμού με ένα από τα φυσικά πρόσωπα που αναφέρονται στις ως άνω περιπτώσεις (α) έως (γ). Ο διορισμός και η ανάκληση αντιπροσώπου του μετόχου γίνεται εγγράφως και κοινοποιείται στην Εταιρεία με τον ίδιο τύπο, τουλάχιστον τρεις (3) ημέρες πριν από την ημερομηνία συνεδρίασης της Γενικής Συνέλευσης. Η Εταιρεία έχει καταστήσει διαθέσιμο στην ιστοσελίδα της [www.fhl.gr](http://www.fhl.gr) το έντυπο που χρησιμοποιείται για το διορισμό αντιπροσώπου. Το εν λόγω έντυπο κατατίθεται συμπληρωμένο και υπογεγραμμένο από το μέτοχο στα γραφεία της έδρας της Εταιρείας στο Βιοτεχνικό Πάρκο (ΒΙΟ.ΠΑ) Προσοτσάνης του Δήμου Προσοτσάνης της ΠΕ Δράμας ή αποστέλλεται τηλεομοιοτυπικά στο fax: 25220 23490 (υπόψη υπεύθυνης εξυπηρέτησης μετόχων: κα. Σίντου Αθανασία) τρεις (3) τουλάχιστον ημέρες πριν από την ημερομηνία της Γενικής Συνέλευσης. Ο δικαιούχος μέτοχος καλείται να μεριμνά για την επιβεβαίωση της επιτυχούς αποστολής του εντύπου διορισμού αντιπροσώπου και της παραλαβής του από την Εταιρεία, καλώντας στο τηλέφωνο: 25220 23560/23514. ΙV. ΔΙΑΘΕΣΙΜΑ ΕΓΓΡΑΦΑ - Το πλήρες κείμενο των σχεδίων αποφάσεων και τυχόν εγγράφων που προβλέπονται στο άρθρο 27 παρ. 3 περιπτώσεις γ' και δ' του κ.ν. 2190/1920 θα διατίθεται σε έγχαρτη μορφή στα γραφεία της έδρας της Εταιρείας στο Βιοτεχνικό Πάρκο (ΒΙΟ.ΠΑ) Προσοτσάνης του Δήμου Προσοτσάνης της ΠΕ Δράμας και η Εταιρεία θα το αποστέλλει ταχυδρομικά και χωρίς χρέωση σε κάθε μέτοχο που θα το ζητήσει. V. ΔΙΑΘΕΣΙΜΕΣ ΠΛΗΡΟΦΟΡΙΕΣ - Οι πληροφορίες του άρθρου 27 παρ. 3 του κ.ν. 2190/1920 θα διατίθενται σε ηλεκτρονική μορφή στην ιστοσελίδα της Εταιρείας [www.fhl.gr](http://www.fhl.gr).

#### ΕΛΛ. ΒΙΟΜ. ΖΑΧΑΡΗΣ Α.Ε.

**Έκτακτη Γενική Συνέλευση**, στις **24/09/2013**, ημέρα Τρίτη και ώρα **12.00**, στο Ξενοδοχείο ΗΛΕΚΤΡΑ ΠΑΛΑΣ, Πλατεία Αριστοτέλους, ΘΕΣΣΑΛΟΝΙΚΗ, με ΘΕΜΑΤΑ ΗΜΕΡΗΣΙΑΣ ΔΙΑΤΑΞΗΣ: 1) Επικύρωση της εκλογής μελών του Διοικητικού Συμβουλίου, σε αντικατάσταση παραιτηθέντων. 2) Επικύρωση της εκλογής μελών της Επιτροπής Ελέγχου, σε αντικατάσταση παραιτηθέντων. 3) Πρόταση τροποποίησης των άρθρων 1, 2, 4, 6, 7, 8, 12, 13, 14, 15, 16, 17, 19, 23, 24, 25 και 26 του Καταστατικού της ΕΛΛΗΝΙΚΗΣ ΒΙΟΜΗΧΑΝΙΑΣ ΖΑΧΑΡΗΣ Α.Ε. 4) Διάφορα – Ανακοινώσεις: Σε περίπτωση μη επίτευξης της απαιτούμενης εκ του νόμου απαρτίας για την λήψη απόφασης επί των θεμάτων της ημερησίας διάταξης, η τυχόν Α' Επαναληπτική Έκτακτη Γενική Συνέλευση θα συνέλθει την 7η Οκτωβρίου 2013, ημέρα Δευτέρα και ώρα 12:00 π.μ. στον ίδιο χώρο, με τα ίδια θέματα ημερησίας διάταξης. Σύμφωνα με τα άρθρα 26 παρ. 2β και 28α του κ.ν. 2190/1920, όπως ισχύουν μετά την τροποποίησή τους από τα άρθρα 3 και 6 του ν. 3884/2010, η Εταιρεία ενημερώνει τους μετόχους για τα ακόλουθα: Α. ΔΙΚΑΙΩΜΑ ΣΥΜΜΕΤΟΧΗΣ ΚΑΙ ΨΗΦΟΥ - Στην Έκτακτη Γενική Συνέλευση δικαιούται να συμμετάσχει όποιος εμφανίζεται ως μέτοχος στα αρχεία του Συστήματος Άυλων Τίτλων που διαχειρίζεται η «Ελληνικά Χρηματιστήρια Α.Ε.» (Ε.Χ.Α.Ε.), στο οποίο τηρούνται οι κινητές αξίες (μετοχές) της Εταιρείας. Η απόδειξη της μετοχικής ιδιότητας γίνεται με την προσκόμιση σχετικής έγγραφης βεβαίωσης του ως άνω φορέα ή εναλλακτικά, με απευθείας ηλεκτρονική σύνδεση της Εταιρείας με τα αρχεία του εν λόγω φορέα. Η ιδιότητα του μετόχου πρέπει ναυφίσταται κατά την 19.09.2013 (ημερομηνία καταγραφής), ήτοι κατά την έναρξη της πέμπτης (5ης) ημέρας πριν από την ημέρα συνεδρίασης της Έκτακτης Γενικής Συνέλευσης της 24.09.2013, και η σχετική βεβαίωση ή η ηλεκτρονική πιστοποίηση σχετικά με την μετοχική ιδιότητα πρέπει να περιέλθει στην Εταιρεία το αργότερο την 21.09.2013, ήτοι την (3η) ημέρα πριν από τη συνεδρίαση της Έκτακτης Γενικής Συνέλευσης. Για την Α' Επαναληπτική Έκτακτη Γενική Συνέλευση η ιδιότητα του μετόχου πρέπει να υφίσταται κατά την έναρξη της 03.10.2013 (ημερομηνία καταγραφής Α' Επαναληπτικής Έκτακτης Γενικής Συνέλευσης), ήτοι της τέταρτης (4ης) ημέρας πριν από την ημερομηνία συνεδρίασης της Α' Επαναληπτικής Έκτακτης Γενικής Συνέλευσης της 07.10.2013, η δε σχετική έγγραφη βεβαίωση ή η ηλεκτρονική πιστοποίηση σχετικά με την μετοχική ιδιότητα πρέπει να περιέλθει στην Εταιρεία το αργότερο την 04.10.2013, ήτοι την τρίτη (3η) ημέρα πριν από την συνεδρίαση της ως άνω Γενικής Συνέλευσης. Έναντι της Εταιρείας θεωρείται ότι έχει δικαίωμα συμμετοχής και ψήφου στην Έκτακτη Γενική Συνέλευση μόνον όποιος φέρει την ιδιότητα του μετόχου κατά την αντίστοιχη ημερομηνία καταγραφής. Σε περίπτωση μη συμμόρφωσης προς τις διατάξεις του άρθρου 28α του κ.ν. 2190/1920, ο εν λόγω μέτοχος μετέχει στην Έκτακτη Γενική Συνέλευση μόνο μετά από άδεια της. Σημειώνεται ότι η άσκηση των εν λόγω δικαιωμάτων (συμμετοχής και ψήφου) δεν προϋποθέτει την δέσμευση των μετοχών του δικαιούχου ούτε την τήρηση άλλης ανάλογης διαδικασίας, η οποία περιορίζει την δυνατότητα πώλησης και μεταβίβασης αυτών κατά το χρονικό διάστημα που μεσολαβεί ανάμεσα στην ημερομηνία καταγραφής και στην ημερομηνία της Έκτακτης Γενικής Συνέλευσης. Τέλος επισημαίνεται ότι δεν προβλέπεται στον Καταστατικό της εταιρείας η δυνατότητα συμμετοχής στην Έκτακτη Γενική Συνέλευση και η δυνατότητα άσκησης του δικαιώματος ψήφου με ηλεκτρονικά μέσα ή δι' αλληλογραφίας. Β. ΔΙΚΑΙΩΜΑΤΑ ΜΕΙΟΨΗΦΙΑΣ ΤΩΝ ΜΕΤΟΧΩΝ - (α) Με αίτηση μετόχων που εκπροσωπούν το ένα εικοστό (1/20) του καταβεβλημένου μετοχικού κεφαλαίου, το Διοικητικό Συμβούλιο της Εταιρείας υποχρεούται να εγγράψει στην ημερήσια διάταξη της Έκτακτης Γενικής Συνέλευσης πρόσθετα θέματα, εάν η σχετική αίτηση περιέλθει στο Διοικητικό Συμβούλιο μέχρι την 09.09.2013 δηλ. δεκαπέντε (15) τουλάχιστον ημέρες πριν από την Έκτακτη Γενική Συνέλευση. Η αίτηση για την εγγραφή πρόσθετων θεμάτων στην ημερήσια διάταξη συνοδεύεται από αιτιολόγηση ή από σχέδιο απόφασης προς έγκριση στην Έκτακτη Γενική Συνέλευση και η αναθεωρημένη ημερήσια διάταξη δημοσιοποιείται με τον ίδιο τρόπο όπως η προηγούμενη ημερήσια διάταξη, στις 11.09.2013, δηλ. δεκατρείς (13) ημέρες πριν από την ημερομηνία της Έκτακτης Γενικής Συνέλευσης και ταυτόχρονα τίθεται στη διάθεση των μετόχων στην ιστοσελίδα της Εταιρείας [www.ebz.gr](http://www.ebz.gr), μαζί με την αιτιολόγηση ή το σχέδιο απόφασης που έχει υποβληθεί από τους μετόχους κατά τα προβλεπόμενα στο άρθρο 27 παρ. 3 του κ.ν. 2190/1920. (β) Με αίτηση μετόχων που εκπροσωπούν το ένα εικοστό (1/20) του καταβεβλημένου μετοχικού κεφαλαίου, το Διοικητικό Συμβούλιο θέτει στη διάθεση των μετόχων κατά τα οριζόμενα στο άρθρο 27 παρ. 3 του κ.ν. 2190/1920, το αργότερο μέχρι την 18.09.2013, ήτοι έξι (6) τουλάχιστον ημέρες πριν από την ημερομηνία της Έκτακτης Γενικής Συνέλευσης, σχέδια

αποφάσεων για θέματα που έχουν περιληφθεί στην αρχική ή την αναθεωρημένη ημερήσια διάταξη, αν η σχετική αίτηση περιέλθει στο Διοικητικό Συμβούλιο μέχρι την 17.09.2013, δηλ. επτά (7) τουλάχιστον ημέρες πριν από την ημερομηνία της Έκτακτης Γενικής Συνέλευσης. (γ) Μετά από αίτηση οποιουδήποτε μετόχου που υποβάλλεται στην Εταιρεία μέχρι τις 18.09.2013, δηλ. πέντε (5) τουλάχιστον πλήρεις ημέρες πριν από την Έκτακτη Γενική Συνέλευση, το Διοικητικό Συμβούλιο υποχρεούται να παρέχει στην Έκτακτη Γενική Συνέλευση τις απαιτούμενες συγκεκριμένες πληροφορίες για τις υποθέσεις της Εταιρείας, στο μέτρο που αυτές είναι χρήσιμες για την πραγματική εκτίμηση των θεμάτων της ημερήσιας διάταξης. Το Διοικητικό Συμβούλιο μπορεί να απαντήσει ενιαία σε αιτήσεις μετόχων με το ίδιο περιεχόμενο. Υποχρέωση παροχής πληροφοριών δεν υφίσταται όταν οι σχετικές πληροφορίες διατίθενται ήδη στην ιστοσελίδα της Εταιρείας, ιδίως με την μορφή ερωτήσεων και απαντήσεων. Επίσης, με αίτηση μετόχων που εκπροσωπούν το ένα εικοστό (1/20) του καταβεβλημένου μετοχικού κεφαλαίου, το Διοικητικό Συμβούλιο υποχρεούται να ανακοινώνει στη γενική συνέλευση τα ποσά που, κατά την τελευταία διετία, καταβλήθηκαν σε κάθε μέλος του Διοικητικού Συμβουλίου ή τους Διευθυντές της εταιρείας, καθώς και κάθε παροχή προς τα πρόσωπα αυτά από οποιαδήποτε αιτία ή σύμβαση της εταιρείας με αυτούς. Σε όλες τις ανωτέρω περιπτώσεις το Διοικητικό Συμβούλιο μπορεί να αρνηθεί την παροχή των πληροφοριών για αποχρώντα ουσιώδη λόγο, ο οποίος αναγράφεται στα πρακτικά. (δ) Μετά από αίτηση μετόχων που εκπροσωπούν το ένα πέμπτο (1/5) του καταβεβλημένου μετοχικού κεφαλαίου, η οποία υποβάλλεται στην Εταιρεία μέχρι τις 18.09.2013, δηλ. πέντε (5) τουλάχιστον πλήρεις ημέρες πριν από την Έκτακτη Γενική Συνέλευση, το Διοικητικό Συμβούλιο υποχρεούται να παρέχει στην Έκτακτη Γενική Συνέλευση πληροφορίες για την πορεία των εταιρικών υποθέσεων και την περιουσιακή κατάσταση της Εταιρείας. Το Διοικητικό Συμβούλιο μπορεί να αρνηθεί την παροχή των πληροφοριών για αποχρώντα ουσιώδη λόγο, ο οποίος αναγράφεται στα πρακτικά. Αντίστοιχες προθεσμίες για τυχόν άσκηση δικαιωμάτων μειοψηφίας των μετόχων ισχύουν και σε περίπτωση Επαναληπτικών Γενικών Συνελεύσεων. Σε όλες τις ανωτέρω αναφερόμενες περιπτώσεις οι αιτούντες μέτοχοι οφείλουν να αποδεικνύουν τη μετοχική τους ιδιότητα και τον αριθμό των μετοχών που κατέχουν κατά την άσκηση του σχετικού δικαιώματος. Τέτοια απόδειξη αποτελεί και η προσκόμιση βεβαίωσης από τον φορέα στον οποίο τηρούνται οι οικείες κινητές αξίες ή η πιστοποίηση της μετοχικής ιδιότητας με απευθείας ηλεκτρονική σύνδεση φορέα και Εταιρείας. Γ. ΔΙΑΔΙΚΑΣΙΑ ΓΙΑ ΤΗΝ ΑΣΚΗΣΗ ΔΙΚΑΙΩΜΑΤΟΣ ΨΗΦΟΥ ΜΕΣΩ ΑΝΤΙΠΡΟΣΩΠΟΥ - Ο μέτοχος συμμετέχει στην Έκτακτη Γενική Συνέλευση και ψηφίζει είτε αυτοπροσώπως είτε μέσω αντιπροσώπων. Διατάξεις του Καταστατικού, οι οποίες περιορίζουν είτε την δι' αντιπροσώπων ενάσκηση των δικαιωμάτων του μετόχου είτε την επιλεξιμότητα των προσώπων που μπορούν να ορίζονται ως αντιπρόσωποι, δεν έχουν ισχύ. Κάθε μέτοχος μπορεί να διορίζει μέχρι τρεις (3) αντιπρόσωπους. Νομικά πρόσωπα μετέχουν στην Έκτακτη Γενική Συνέλευση ορίζοντας ως εκπροσώπους τους μέχρι τρία (3) φυσικά πρόσωπα. Ωστόσο, αν ο μέτοχος κατέχει μετοχές της Εταιρείας, οι οποίες εμφανίζονται σε περισσότερους του ενός λογαριασμούς αξιών, ο περιορισμός αυτός δεν εμποδίζει τον εν λόγω μέτοχο να ορίζει διαφορετικούς αντιπρόσωπους για τις μετοχές που εμφανίζονται στον κάθε λογαριασμό αξιών σε σχέση με την Έκτακτη Γενική Συνέλευση. Αντιπρόσωπος που ενεργεί για περισσότερους μετόχους μπορεί να ψηφίζει διαφορετικά για κάθε μέτοχο. Ο μέτοχος μπορεί να διορίσει αντιπρόσωπο για μια και μόνη γενική συνέλευση ή για όσες γενικές συνελεύσεις λάβουν χώρα εντός ορισμένου χρόνου. Ο αντιπρόσωπος ψηφίζει σύμφωνα με τις οδηγίες του μετόχου, εφόσον υφίστανται, και υποχρεούται να αρχειοθετεί τις οδηγίες ψήφου για τουλάχιστον ένα (1) έτος, από την υποβολή του πρακτικού της Γενικής Συνέλευσης στην αρμόδια αρχή ή εάν η απόφαση υποβάλλεται σε δημοσιότητα, από την καταχώρησή της στο Μητρώο Ανωνύμων Εταιρειών. Ο αντιπρόσωπος μετόχου υποχρεούται να γνωστοποιεί στην Εταιρεία, πριν από την έναρξη της συνεδρίασης της Γενικής Συνέλευσης, κάθε συγκεκριμένο γεγονός, το οποίο μπορεί να είναι χρήσιμο στους μετόχους για την αξιολόγηση του κινδύνου να εξυπηρετήσει ο αντιπρόσωπος άλλα συμφέροντα πλην των συμφερόντων του αντιπροσωπευόμενου μετόχου. Κατά την έννοια της παρούσας παραγράφου, μπορεί να προκύπτει σύγκρουση συμφερόντων ιδίως όταν ο αντιπρόσωπος: α) είναι μέτοχος που ασκεί τον έλεγχο της Εταιρείας ή είναι άλλο νομικό πρόσωπο ή οντότητα η οποία ελέγχεται από το μέτοχο αυτόν, β) είναι μέλος του Διοικητικού Συμβουλίου ή της εν γένει διοίκησης της Εταιρείας ή μετόχου που ασκεί τον έλεγχο της Εταιρείας, ή άλλου νομικού προσώπου ή οντότητας που ελέγχεται από μέτοχο ο οποίος ασκεί τον έλεγχο της Εταιρείας, γ) είναι υπάλληλος ή ορκωτός ελεγκτής της Εταιρείας ή μετόχου που ασκεί τον έλεγχο της Εταιρείας, ή άλλου νομικού προσώπου ή οντότητας που ελέγχεται από μέτοχο, ο οποίος ασκεί τον έλεγχο της Εταιρείας, δ) είναι σύζυγος ή συγγενής πρώτου βαθμού με ένα από τα φυσικά πρόσωπα που αναφέρονται στις ως άνω περιπτώσεις (α) έως (γ). Ο διορισμός και η ανάκληση αντιπροσώπου του μετόχου γίνεται εγγράφως και κοινοποιείται στην Εταιρεία τουλάχιστον τρεις (3) ημέρες πριν από την ημερομηνία συνεδρίασης της Γενικής Συνέλευσης. Η Εταιρεία έχει καταστήσει διαθέσιμο στην ιστοσελίδα της [www.ebz.gr](http://www.ebz.gr) το έντυπο που χρησιμοποιεί για το διορισμό αντιπροσώπου. Το εν λόγω έντυπο κατατίθεται συμπληρωμένο και υπογεγραμμένο από το μέτοχο στα Γραφεία της Εταιρείας στη διεύθυνση Μητροπόλεως 34, 54110 Θεσσαλονίκη ή αποστέλλεται στα fax 2310 228221 ή 2310 263157. Ο δικαιούχος μέτοχος καλείται να μεριμνά για την επιβεβαίωση της επιτυχούς αποστολής του εντύπου διορισμού αντιπροσώπου και της παραλαβής του από την Εταιρεία, καλώντας στο τηλέφωνο 2310 296 546. Δ. ΔΙΑΘΕΣΙΜΑ ΕΓΓΡΑΦΑ ΚΑΙ ΠΛΗΡΟΦΟΡΙΕΣ - Τα έγγραφα και οι πληροφορίες του άρθρου 27 παρ. 3 του κ.ν. 2190/1920 θα διατίθενται σε έγχαρτη μορφή στα γραφεία της έδρας της Εταιρείας (Μητροπόλεως 34, 54110 Θεσσαλονίκη, Τμήμα Μετόχων) και σε ηλεκτρονική μορφή στην ιστοσελίδα της Εταιρείας [www.ebz.gr](http://www.ebz.gr).

#### FOURLIS ΑΝΩΝΥΜΗ ΕΤΑΙΡΕΙΑ ΣΥΜΜΕΤΟΧΩΝ

**Έκτακτη Γενική Συνέλευση, την 27/09/2013, ημέρα Παρασκευή και ώρα 11.00 π.μ.,** στα γραφεία της έδρας της Εταιρείας, επί της οδού Σωρού αριθ. 18-20, στο Μαρούσι Αττικής για συζήτηση και λήψη αποφάσεων επί του θέματος της ημερήσιας διάταξης. Σε περίπτωση αναβολής ή ματαίωσης της σύγκλησης της ως άνω Γενικής Συνέλευσης ή μη επίτευξης της απαιτούμενης απαρτίας για το θέμα της ημερήσιας διάταξης, καλούνται οι μέτοχοι σε Α' Επαναληπτική Γενική Συνέλευση την 14η Οκτωβρίου 2013, ημέρα Δευτέρα και ώρα 11.00 π.μ., στον ίδιο ως άνω τόπο, για συζήτηση και λήψη αποφάσεων επί του θέματος της ημερήσιας διάταξης χωρίς δημοσίευση νεότερης πρόσκλησης. Σε περίπτωση αναβολής ή ματαίωσης της σύγκλησης της Α' Επαναληπτικής Γενικής Συνέλευσης ή μη επίτευξης της απαιτούμενης απαρτίας για το θέμα της ημερήσιας διάταξης, καλούνται οι μέτοχοι σε Β' Επαναληπτική Γενική Συνέλευση την 31η Οκτωβρίου 2013, ημέρα Πέμπτη και ώρα 11.00 π.μ., στον ίδιο ως άνω τόπο, για συζήτηση και λήψη αποφάσεων επί του θέματος της ημερήσιας διάταξης χωρίς δημοσίευση νεότερης πρόσκλησης. Θέμα Ημερήσιας Διάταξης: Θέσπιση προγράμματος διάθεσης μετοχών (Stock Options) προς στελέχη της εταιρείας και των συνδεδεμένων με αυτή εταιρειών με τη μορφή δικαιώματος προαίρεσης αγοράς μετοχών σύμφωνα με το άρθρο 13 παρ. 13 Κ.Ν.2190/1920 και παροχή εξουσιοδοτήσεων στο Διοικητικό Συμβούλιο για τη ρύθμιση των διαδικαστικών θεμάτων και λεπτομερειών. Δικαίωμα συμμετοχής και ψήφου στην Έκτακτη Γενική Συνέλευση έχουν μόνο τα φυσικά και νομικά πρόσωπα που εμφανίζονται ως μέτοχοι της εταιρείας κατά την έναρξη της 22.09.2013 (Ημερομηνία Καταγραφής) στο αρχείο μετόχων της εταιρείας που τηρείται ηλεκτρονικά στο φορέα "Ελληνικά Χρηματιστήρια Ανώνυμη Εταιρεία Συμμετοχών, Εκκαθάρισης Διακανονισμού & Καταχώρησης" («ΕΧΑΕ»). Στην Α' Επαναληπτική Γενική Συνέλευση δικαίωμα συμμετοχής και ψήφου θα έχουν μόνο τα φυσικά και νομικά πρόσωπα που εμφανίζονται ως μέτοχοι της εταιρείας κατά την έναρξη της 10.10.2013 (Ημερομηνία Καταγραφής) στο αρχείο μετόχων της εταιρείας που τηρείται ηλεκτρονικά στην ΕΧΑΕ. Στην Β' Επαναληπτική Γενική Συνέλευση δικαίωμα συμμετοχής και ψήφου θα έχουν μόνο τα φυσικά και νομικά πρόσωπα που εμφανίζονται ως μέτοχοι της

εταιρείας κατά την έναρξη της 27.10.2013 (Ημερομηνία Καταγραφής) στο αρχείο μετόχων της εταιρείας που τηρείται ηλεκτρονικά στην ΕΧΑΕ. Για τη συμμετοχή και άσκηση του δικαιώματος ψήφου στην Έκτακτη Γενική Συνέλευση και στις επαναληπτικές αυτής Συνελεύσεις δεν απαιτείται η δέσμευση των μετοχών του δικαιούχου ούτε η τήρηση άλλης ανάλογης διαδικασίας, η οποία περιορίζει τη δυνατότητα πώλησης και μεταβίβασης αυτών κατά το χρονικό διάστημα που μεσολαβεί ανάμεσα στην Ημερομηνία Καταγραφής και στην οικεία Γενική Συνέλευση. Οι Μέτοχοι που επιθυμούν να συμμετάσχουν στην ως άνω Έκτακτη Γενική Συνέλευση ή / και σε τυχόν επαναληπτικές αυτής Συνελεύσεις μέσω πληρεξουσίας οφείλουν να καταθέσουν τη σχετική εξουσιοδότηση αντιπροσώπωσης, που είναι διαθέσιμη στα γραφεία της έδρας της εταιρείας, στο Μαρούσι Αττικής, οδός Σωρού αριθ. 18-20, (Τμήμα Σχέσεων με τους Επενδυτές) και στην ιστοσελίδα [www.fourlis.gr](http://www.fourlis.gr), το αργότερο την τρίτη ημέρα πριν από τη συνεδρίαση της κάθε Γενικής Συνέλευσης (αρχικής ή τυχόν επαναληπτικών). Οι Μέτοχοι συμμετέχουν στην ως άνω Έκτακτη Γενική Συνέλευση ή / και σε τυχόν επαναληπτικές αυτής Συνελεύσεις και ψηφίζουν είτε αυτοπροσώπως είτε μέσω αντιπροσώπων. Κάθε μέτοχος μπορεί να διορίζει μέχρι τρεις (3) αντιπροσώπους. Νομικά πρόσωπα μετέχουν στη Έκτακτη Γενική Συνέλευση ή / και σε τυχόν επαναληπτικές αυτής Συνελεύσεις ορίζοντας ως εκπροσώπους τους μέχρι τρία (3) φυσικά πρόσωπα. Ωστόσο, αν ο μέτοχος κατέχει μετοχές της εταιρείας, οι οποίες εμφανίζονται σε περισσότερους του ενός λογαριασμούς αξιών, ο περιορισμός αυτός δεν εμποδίζει τον εν λόγω μέτοχο να ορίζει διαφορετικούς αντιπροσώπους για τις μετοχές που εμφανίζονται στον κάθε λογαριασμό αξιών σε σχέση με τη Έκτακτη Γενική Συνέλευση. Αντιπρόσωπος που ενεργεί για περισσότερους μετόχους μπορεί να ψηφίζει διαφορετικά για κάθε μέτοχο. Ο αντιπρόσωπος μετόχου υποχρεούται να γνωστοποιεί στην εταιρεία, πριν από την έναρξη της συνεδρίασης της Γενικής Συνέλευσης, κάθε συγκεκριμένο γεγονός, το οποίο μπορεί να είναι χρήσιμο στους μετόχους για την αξιολόγηση του κινδύνου να εξυπηρετήσει ο αντιπρόσωπος άλλα συμφέροντα πλην των συμφερόντων του αντιπροσωπευόμενου μέτοχου, κατά τα ειδικότερα οριζόμενα στο άρθρο 28Α παρ. 3 Ν.2190/1920, όπως ισχύει. Σε σχέση με την ανωτέρω Έκτακτη Γενική Συνέλευση οι Μέτοχοι της εταιρείας έχουν και τα εξής δικαιώματα: (Α) Εάν εκπροσωπούν το ένα εικοστό (1/20) του καταβεβλημένου μετοχικού κεφαλαίου, μπορούν με αίτησή τους, η οποία πρέπει να περιέλθει στο Διοικητικό Συμβούλιο δεκαπέντε (15) τουλάχιστον ημέρες πριν από τη Έκτακτη Γενική Συνέλευση, να ζητήσουν από το Διοικητικό Συμβούλιο να εγγραφεί πρόσθετα θέματα στην ημερήσια διάταξη της Γενικής Συνέλευσης. Η αίτηση πρέπει να συνοδεύεται από αιτιολόγηση ή από σχέδιο απόφασης προς έγκριση στη Γενική Συνέλευση. (Β) Εάν εκπροσωπούν το ένα εικοστό (1/20) του καταβεβλημένου μετοχικού κεφαλαίου, μπορούν με αίτησή τους, η οποία πρέπει να περιέλθει στο Διοικητικό Συμβούλιο επτά (7) τουλάχιστον ημέρες πριν από τη Έκτακτη Γενική Συνέλευση, να ζητήσουν από το Διοικητικό Συμβούλιο να θέσει στη διάθεση των μετόχων με ανάρτηση στην ιστοσελίδα της εταιρείας ([www.fourlis.gr](http://www.fourlis.gr)), έξι (6) τουλάχιστον ημέρες πριν την ημερομηνία της Έκτακτης Γενικής Συνέλευσης, σχέδια απόφασης για τα θέματα που έχουν περιληφθεί στην αρχική ή την αναθεωρημένη ημερήσια διάταξη. (Γ) Με αίτησή τους που υποβάλλεται στην εταιρεία πέντε (5) τουλάχιστον πλήρεις ημέρες πριν από τη Έκτακτη Γενική Συνέλευση, μπορούν να ζητήσουν από το Διοικητικό Συμβούλιο να παράσχει στην Έκτακτη Γενική Συνέλευση τις αιτούμενες συγκεκριμένες πληροφορίες για τις υποθέσεις της εταιρείας, στο μέτρο που αυτές είναι χρήσιμες για την πραγματική εκτίμηση των θεμάτων της ημερήσιας διάταξης. (Δ) Εφόσον εκπροσωπούν το ένα πέμπτο (1/5) του καταβεβλημένου μετοχικού κεφαλαίου, μπορούν με αίτησή τους, η οποία υποβάλλεται στην εταιρεία πέντε (5) τουλάχιστον πλήρεις ημέρες πριν από τη Έκτακτη Γενική Συνέλευση, να ζητήσουν από το Διοικητικό Συμβούλιο να παράσχει στη Έκτακτη Γενική Συνέλευση πληροφορίες για την πορεία των εταιρικών υποθέσεων και την περιουσιακή κατάσταση της εταιρείας. Αντίστοιχες προθεσμίες για τυχόν άσκηση δικαιωμάτων υποψηφίας των μετόχων ισχύουν και σε περίπτωση Επαναληπτικών Γενικών Συνελεύσεων. Οι πληροφορίες της παρ. 3 του άρθρου 27 του κ.ν.2190/1920 είναι διαθέσιμες στα γραφεία της έδρας της εταιρείας στο Μαρούσι Αττικής, επί της οδού Σωρού αριθ. 18-20, καθώς και στην ιστοσελίδα [www.fourlis.gr](http://www.fourlis.gr).

#### PAPERPACK A.B.E.E.

Έκτακτη Γενική Συνέλευση την 30/09/2013 ημέρα Δευτέρα και ώρα 11:00 π.μ. στα γραφεία της έδρας της εταιρείας στην Κηφισιά Αττικής, επί της οδού Βιλτανιώτη 24, προκειμένου να συζητηθούν και να ληφθούν αποφάσεις επί των παρακάτω θεμάτων ημερήσιας διάταξης. ΘΕΜΑΤΑ ΗΜΕΡΗΣΙΑΣ ΔΙΑΤΑΞΗΣ: 1) Τροποποίηση της υπ' αριθμ. 988737/25-07-2007 Σύμβασης Κάλυψης Κοινού Ομολογιακού Δανείου και του Προγράμματος (Όροι), και των Παραρτημάτων αυτής ως ισχύει, εκδόσεως της εταιρείας την 29.06.2007, το ανεξόφλητο υπόλοιπο του οποίου ανέρχεται σε Ευρώ 4.850.000,00. 2) Εκλογή νέων μελών Διοικητικού Συμβουλίου. Σε περίπτωση μη επίτευξης της απαιτούμενης εκ του νόμου απαρτίας για την λήψη απόφασης επί των θεμάτων της ημερήσιας διάταξης κατά την ημερομηνία της 30ης Σεπτεμβρίου 2013, η Έκτακτη Γενική Συνέλευση θα συνέλθει εκ νέου σε Επαναληπτική Συνέλευση στις 14 Οκτωβρίου 2013, ημέρα Δευτέρα και ώρα 11:00 π.μ. στην έδρα της εταιρείας Βιλτανιώτη 24 Κηφισιά. Σημειώνεται ότι δε θα δημοσιευθεί νέα πρόσκληση για την επαναληπτική συνέλευση σύμφωνα με το άρθρο 29 του κ.ν. 2190/1920, όπως ισχύει. Α. ΔΙΚΑΙΩΜΑ ΣΥΜΜΕΤΟΧΗΣ ΚΑΙ ΨΗΦΟΥ: Στην Έκτακτη Γενική Συνέλευση δικαιούται να συμμετάσχει όποιος εμφανίζεται ως μέτοχος στα αρχεία του Συστήματος Αύλων Τίτλων που διαχειρίζεται η "Ελληνικά Χρηματιστήρια Α.Ε." (Ε.Χ.Α.Ε.), στο οποίο τηρούνται οι κινητές αξίες (μετοχές) της Εταιρείας. Η απόδειξη της μετοχικής ιδιότητας γίνεται με την προσκόμιση σχετικής έγγραφης βεβαίωσης του ως άνω φορέα ή εναλλακτικά, με απευθείας ηλεκτρονική σύνδεση της Εταιρείας με τα αρχεία του εν λόγω φορέα. Η ιδιότητα του μετόχου πρέπει να υφίσταται κατά την 25.09.2013 (ημερομηνία καταγραφής), ήτοι κατά την έναρξη της πέμπτης (5ης) ημέρας πριν από την ημέρα συνεδρίασης της Έκτακτης Γενικής Συνέλευσης της 30ης Σεπτεμβρίου 2013, και η σχετική βεβαίωση ή η ηλεκτρονική πιστοποίηση σχετικά με την μετοχική ιδιότητα πρέπει να περιέλθει στην Εταιρεία το αργότερο την 27η Σεπτεμβρίου 2013, ήτοι την τρίτη (3η) ημέρα πριν από τη συνεδρίαση της Έκτακτης Γενικής Συνέλευσης. Για την Α' Επαναληπτική Έκτακτη Γενική Συνέλευση η ιδιότητα του μετόχου πρέπει να υφίσταται κατά την έναρξη της 10ης Οκτωβρίου 2013 (ημερομηνία καταγραφής Α' Επαναληπτικής Έκτακτης Γενικής Συνέλευσης), ήτοι κατά την έναρξη της τέταρτης (4ης) ημέρας πριν από την ημέρα συνεδρίασης της Α' Επαναληπτικής Έκτακτης Γενικής Συνέλευσης της 14ης Οκτωβρίου 2013, η δε σχετική έγγραφη βεβαίωση ή η ηλεκτρονική πιστοποίηση σχετικά με την μετοχική ιδιότητα πρέπει να περιέλθει στην Εταιρεία το αργότερο την 11η Οκτωβρίου 2013, ήτοι την τρίτη (3η) ημέρα πριν από την συνεδρίαση της ως άνω Επαναληπτικής Γενικής Συνέλευσης. Έναντι της Εταιρείας θεωρείται ότι έχει δικαίωμα συμμετοχής και ψήφου στην Έκτακτη Γενική Συνέλευση μόνον όποιος φέρει την ιδιότητα του μετόχου κατά την αντίστοιχη ημερομηνία καταγραφής. Σε περίπτωση μη συμμόρφωσης προς τις διατάξεις του άρθρου 28α του κ.ν. 2190/1920, ο εν λόγω μέτοχος μετέχει στην Έκτακτη Γενική Συνέλευση μόνο μετά από άδεια της. Σημειώνεται ότι η άσκηση των εν λόγω δικαιωμάτων (συμμετοχής και ψήφου) δεν προϋποθέτει την δέσμευση των μετοχών του δικαιούχου ούτε την τήρηση άλλης ανάλογης διαδικασίας, η οποία περιορίζει την δυνατότητα πώλησης και μεταβίβασης αυτών κατά το χρονικό διάστημα που μεσολαβεί ανάμεσα στην ημερομηνία καταγραφής και στην ημερομηνία της Έκτακτης Γενικής Συνέλευσης. Το πλήρες κείμενο της παρούσας πρόσκλησης, καθώς και οι πληροφορίες που προβλέπονται στην παράγραφο 3 του άρθρου 27 του κ.ν. 2190/1920, όπως ισχύει είναι διαθέσιμα σε ηλεκτρονική μορφή στην ιστοσελίδα της Εταιρείας [www.paperpack.gr](http://www.paperpack.gr). Β.ΔΙΚΑΙΩΜΑΤΑ ΜΕΙΟΨΗΦΙΑΣ ΤΩΝ ΜΕΤΟΧΩΝ: (α). Με αίτηση μετόχων που εκπροσωπούν το ένα εικοστό (1/20) του καταβεβλημένου μετοχικού κεφαλαίου, το Διοικητικό Συμβούλιο της Εταιρείας υποχρεούται να εγγραφεί στην ημερήσια διάταξη της Γενικής Συνέλευσης πρόσθετα θέματα, εάν η σχετική αίτηση περιέλθει στο Διοικητικό Συμβούλιο μέχρι την 15/09/2013, δηλαδή δέκα πέντε (15) τουλάχιστον ημέρες πριν από τη Έκτακτη Γενική Συνέλευση. Η αίτηση για την εγγραφή πρόσθετων θεμάτων στην ημερήσια



διάταξη συνοδεύεται από αιτιολόγηση ή από σχέδιο απόφασης προς έγκριση στη Γενική Συνέλευση και η αναθεωρημένη ημερήσια διάταξη δημοσιοποιείται με τον ίδιο τρόπο όπως η προηγούμενη ημερήσια διάταξη, στις 17/09/2013, δηλαδή δέκα τρεις (13) ημέρες πριν από την ημερομηνία της Έκτακτης Γενικής Συνέλευσης και ταυτόχρονα τίθεται στη διάθεση των μετόχων στην ιστοσελίδα της Εταιρίας μαζί με την αιτιολόγηση ή το σχέδιο απόφασης που έχει υποβληθεί από τους μετόχους κατά τα προβλεπόμενα στο άρθρο 27 παρ. 3 του κ.ν. 2190/1920. (β). Με αίτηση μετόχων που εκπροσωπούν το ένα εικοστό (1/20) του καταβεβλημένου μετοχικού κεφαλαίου, το Διοικητικό Συμβούλιο θέτει στη διάθεση των μετόχων κατά τα οριζόμενα στο άρθρο 27 παρ. 3 του Κ.Ν. 2190/1920, το αργότερο μέχρι την 24/09/2013, ήτοι έξι (6) τουλάχιστον ημέρες πριν από την ημερομηνία της Γενικής Συνέλευσης, σχέδια αποφάσεων για θέματα που έχουν περιληφθεί στην αρχική ή την αναθεωρημένη ημερήσια διάταξη, αν η σχετική αίτηση περιέλθει στο Διοικητικό Συμβούλιο μέχρι την 23/09/2013, δηλαδή επτά (7) τουλάχιστον ημέρες πριν από την ημερομηνία της Γενικής Συνέλευσης. (γ). Μετά από αίτηση οποιουδήποτε μετόχου που υποβάλλεται στην Εταιρία μέχρι τις 25/09/2013, δηλαδή πέντε (5) τουλάχιστον πλήρεις ημέρες πριν από τη Γενική Συνέλευση, το Διοικητικό Συμβούλιο υποχρεούται να παρέχει στη Γενική Συνέλευση τις απαιτούμενες συγκεκριμένες πληροφορίες για τις υποθέσεις της Εταιρίας, στο μέτρο που αυτές είναι χρήσιμες για την πραγματοποίηση εκτίμηση των θεμάτων της ημερήσιας διάταξης. Επίσης, με αίτηση Μετόχων που εκπροσωπούν το ένα εικοστό (1/20) του καταβεβλημένου μετοχικού κεφαλαίου, το Διοικητικό Συμβούλιο υποχρεούται να ανακοινώνει στη Τακτική Γενική Συνέλευση των Μετόχων τα ποσά που καταβλήθηκαν κατά την τελευταία διετία για οποιαδήποτε αιτία από την Εταιρία στα μέλη του Διοικητικού Συμβουλίου ή στους Διευθυντές, όπως και κάθε άλλη παροχή προς τα πρόσωπα αυτά ή οποιαδήποτε σύμβαση της εταιρίας με αυτούς για οποιαδήποτε αιτία. Στις ως άνω περιπτώσεις το διοικητικό συμβούλιο μπορεί να αρνηθεί την παροχή των πληροφοριών για αποχρώντα ουσιώδη λόγο, ο οποίος αναγράφεται στα πρακτικά. Το Διοικητικό Συμβούλιο μπορεί να αρνηθεί την παροχή των ζητούμενων πληροφοριών για αποχρώντα λόγο. Στην περίπτωση αυτή η αιτιολογία πρέπει να αναγράφεται στα πρακτικά. (δ). Μετά από αίτηση μετόχων που εκπροσωπούν το ένα πέμπτο (1/5) του καταβεβλημένου μετοχικού κεφαλαίου, η οποία υποβάλλεται στην Εταιρία μέχρι τις 25/09/2013, δηλαδή πέντε (5) τουλάχιστον πλήρεις ημέρες πριν από τη Γενική Συνέλευση, το Διοικητικό Συμβούλιο υποχρεούται να παρέχει στη Γενική Συνέλευση πληροφορίες για την πορεία των εταιρικών υποθέσεων και την περιουσιακή κατάσταση της Εταιρίας. Το Διοικητικό Συμβούλιο μπορεί να αρνηθεί την παροχή των πληροφοριών για αποχρώντα λόγο. Στην περίπτωση αυτή η αιτιολογία πρέπει να αναγράφεται στα πρακτικά. (ε). Μετά από αίτηση μετόχων, που εκπροσωπούν το 1/20 του καταβεβλημένου μετοχικού κεφαλαίου η λήψη απόφασης επί κάποιου θέματος της Ημερήσιας Διάταξης Γενικής συνέλευσης γίνεται με ονομαστική κλήση. (στ). Με αίτηση μετόχων, που εκπροσωπούν το 1/20 του καταβεβλημένου μετοχικού κεφαλαίου ο Πρόεδρος της Συνέλευσης υποχρεούται να αναβάλει μία φορά μόνον αποφάσεις της Γενικής Συνέλευσης Τακτικής ή Έκτακτης, ορίζει δε ημέρα συνεδρίασης για τη λήψη τους, την οριζόμενη με την αίτηση των Μετόχων, που όμως δεν μπορεί να απέχει περισσότερο από τριάντα (30) ημέρες από την ημερομηνία της αναβολής. Η μετ' αναβολή Γενική Συνέλευση αποτελεί συνέχιση της προηγούμενης και δεν απαιτείται η επανάληψη των διατυπώσεων δημοσίευσης της Πρόσκλησης των Μετόχων, σε αυτή δε μπορούν να μετράσουν και νέοι μέτοχοι τηρουμένων των διατάξεων των άρθρων 27 παρ. 2 και 28 του Κ.Ν. 2190/20, όπως ισχύει. Σε όλες τις ανωτέρω αναφερόμενες περιπτώσεις οι αιτούντες μέτοχοι οφείλουν να αποδεικνύουν τη μετοχική τους ιδιότητα και τον αριθμό των μετοχών που κατέχουν κατά την άσκηση του σχετικού δικαιώματος. Τέτοια απόδειξη αποτελεί και η προσκόμιση βεβαίωσης από τον φορέα στον οποίο τηρούνται οι οικείες κινητές αξίες ή η πιστοποίηση της μετοχικής ιδιότητας με απευθείας ηλεκτρονική σύνδεση φορέα και Εταιρίας. Γ. ΔΙΑΔΙΚΑΣΙΑ ΓΙΑ ΤΗΝ ΑΣΚΗΣΗ ΔΙΚΑΙΩΜΑΤΟΣ ΨΗΦΟΥ ΜΕΣΩ ΑΝΤΙΠΡΟΣΩΠΟΥ: Ο μέτοχος συμμετέχει στη Γενική Συνέλευση και ψηφίζει είτε αυτοπροσώπως είτε μέσω αντιπροσώπων. Κάθε μέτοχος μπορεί να διορίζει μέχρι τρεις (3) αντιπροσώπους. Νομικά πρόσωπα μετέχουν στη Γενική Συνέλευση ορίζοντας ως εκπροσώπους τους μέχρι τρία (3) φυσικά πρόσωπα. Ωστόσο, αν ο μέτοχος κατέχει μετοχές της Εταιρίας, οι οποίες εμφανίζονται σε περισσότερους του ενός λογαριασμούς αξιών, ο περιορισμός αυτός δεν εμποδίζει τον εν λόγω μέτοχο να ορίζει διαφορετικούς αντιπροσώπους για τις μετοχές που εμφανίζονται στον κάθε λογαριασμό αξιών σε σχέση με τη Γενική Συνέλευση. Αντιπρόσωπος που ενεργεί για περισσότερους μετόχους μπορεί να ψηφίζει διαφορετικά για κάθε μέτοχο. Ο αντιπρόσωπος μετόχου υποχρεούται να γνωστοποιεί στην Εταιρία, πριν από την έναρξη της συνεδρίασης της Γενικής Συνέλευσης, κάθε συγκεκριμένο γεγονός, το οποίο μπορεί να είναι χρήσιμο στους μετόχους για την αξιολόγηση του κινδύνου να εξυπηρετήσει ο αντιπρόσωπος άλλα συμφέροντα πλην των συμφερόντων του αντιπροσωπευόμενου μετόχου. Κατά την έννοια της παρούσας παραγράφου, μπορεί να προκύπτει σύγκρουση συμφερόντων ιδίως όταν ο αντιπρόσωπος: α) είναι μέτοχος που ασκεί τον έλεγχο της Εταιρίας ή είναι άλλο νομικό πρόσωπο ή οντότητα η οποία ελέγχεται από το μέτοχο αυτόν, β) είναι μέλος του Διοικητικού Συμβουλίου ή της εν γένει διοίκησης της Εταιρίας ή μετόχου που ασκεί τον έλεγχο της Εταιρίας, ή άλλου νομικού προσώπου ή οντότητας που ελέγχεται από μέτοχο ο οποίος ασκεί τον έλεγχο της Εταιρίας, γ) είναι υπάλληλος ή ορκωτός ελεγκτής της Εταιρίας ή μετόχου που ασκεί τον έλεγχο της Εταιρίας, ή άλλου νομικού προσώπου ή οντότητας που ελέγχεται από μέτοχο, ο οποίος ασκεί τον έλεγχο της Εταιρίας, δ) είναι σύζυγος ή συγγενής πρώτου βαθμού με ένα από τα φυσικά πρόσωπα που αναφέρονται στις ως άνω περιπτώσεις (α) έως (γ). Ο διορισμός και η ανάκληση αντιπροσώπου του μετόχου γίνεται εγγράφως και κοινοποιείται στην Εταιρία τουλάχιστον τρεις (3) ημέρες πριν από την ημερομηνία συνεδρίασης της Γενικής Συνέλευσης. Η Εταιρία έχει καταστήσει διαθέσιμο στην ιστοσελίδα της ([www.paperpack.gr](http://www.paperpack.gr)) το έντυπο που χρησιμοποιεί για το διορισμό αντιπροσώπου. Το εν λόγω έντυπο κατατίθεται συμπληρωμένο και υπογεγραμμένο από το μέτοχο στο Τμήμα Εξυπηρέτησης Μετόχων, στην έδρα της Εταιρίας στην Βιλτανιώτη 24 Κηφισιά Τ.Κ. 14564, τρεις (3) τουλάχιστον ημέρες πριν από την ημερομηνία της Γενικής Συνέλευσης. Ο δικαιούχος μέτοχος καλείται να μεριμνά για την επιβεβαίωση της επιτυχούς αποστολής του εντύπου διορισμού αντιπροσώπου και της παραλαβής του από την Εταιρία, καλώντας στο Τμήμα Εξυπηρέτησης Μετόχων στο τηλ: 210 2846800. Δ. ΔΙΑΘΕΣΙΜΑ ΕΓΓΡΑΦΑ: Το πλήρες κείμενο των σχεδίων αποφάσεων και τυχόν εγγράφων που προβλέπονται στο άρθρο 27 παρ. 3 περιπτώσεις γ' και δ' του κ.ν. 2190/1920 θα αναρτηθούν στην ιστοσελίδα της Εταιρίας ([www.paperpack.gr](http://www.paperpack.gr)) και θα διατίθενται σε έγχαρτη μορφή στα γραφεία της έδρας της Εταιρίας (Βιλτανιώτη 24 Κηφισιά Τ.Κ. 14564). Ε. ΔΙΑΘΕΣΙΜΕΣ ΠΛΗΡΟΦΟΡΙΕΣ: Οι πληροφορίες του άρθρου 27 παρ. 3 του κ.ν. 2190/1920 θα διατίθενται σε ηλεκτρονική μορφή στην ιστοσελίδα της Εταιρίας [www.paperpack.gr](http://www.paperpack.gr).

#### ΑΡΤΟΒΙΟΜΗΧΑΝΙΑ ΚΑΡΑΜΟΛΕΓΚΟΣ Α.Ε.

Έκτακτη Γενική Συνέλευση στις 02/10/2013, ημέρα Τετάρτη και ώρα 12:00 στην έδρα της εταιρείας στη Θέση Τζήμα στο Κορωπί Αττικής, για συζήτηση και λήψη αποφάσεων επί των ακολούθων θεμάτων της ημερήσιας διάταξης: ΘΕΜΑΤΑ ΗΜΕΡΗΣΙΑΣ ΔΙΑΤΑΞΗΣ - Έκδοση Κοινού Ενυπόθηκου Ομολογιακού Δανείου ποσού μέχρι Ευρώ δύο εκατομμυρίων τριακοσίων χιλιάδων (2.300.000,00), εμπραγματώσεως εξασφαλισμένου με εγγραφή προσημειώσεων υποθήκης επί ακινήτων της Εταιρείας, σύμφωνα με τις διατάξεις του ν. 3156/2003, με σκοπό την κάλυψη επενδυτικών αναγκών της Εταιρίας και την αναخرηματοδότηση υφιστάμενου δανεισμού της. Παροχή εξουσιοδότησης στο Διοικητικό Συμβούλιο της εταιρείας για τον καθορισμό των ειδικότερων όρων του εν λόγω Κοινού Ομολογιακού δανείου. Ενημέρωση για αποφάσεις του Διοικητικού Συμβουλίου. Λοιπά θέματα και ανακοινώσεις. ΔΙΚΑΙΩΜΑ ΣΥΜΜΕΤΟΧΗΣ ΚΑΙ ΨΗΦΟΥ ΣΤΗ ΓΕΝΙΚΗ ΣΥΝΕΛΕΥΣΗ - Στην Έκτακτη Γενική Συνέλευση στις 2 Οκτωβρίου 2013 δικαιούται να συμμετέχει και να ψηφίζει όποιος εμφανίζεται ως μέτοχος κοινών μετοχών της Εταιρείας στα αρχεία του Συστήματος Άυλων Τίτλων (Σ.Α.Τ.), που διαχειρίζεται η

εταιρεία «ΕΛΛΗΝΙΚΑ ΧΡΗΜΑΤΙΣΤΗΡΙΑ Α.Ε.» (η οποία είναι ο «φορέας» κατά την έννοια της παρ. 4 του άρθρου 28α του κ.ν. 2190/1920, στο οποίο τηρούνται οι κινητές αξίες της Εταιρείας μας) κατά την ημερομηνία της Παρασκευής 27 Σεπτεμβρίου 2013 («Ημερομηνία Καταγραφής»), δηλαδή, κατά την έναρξη της πέμπτης (5ης) ημέρας πριν από την ημερομηνία συνεδρίασης της Έκτακτης Γενικής Συνέλευσης. Οι κ.κ. Μέτοχοι που επιθυμούν να μετάσχουν στην πιο πάνω Έκτακτη Γενική Συνέλευση, οφείλουν, σύμφωνα με το Νόμο και το Καταστατικό της Εταιρείας, εφόσον οι μετοχές τους βρίσκονται στον Ειδικό Λογαριασμό του Συστήματος Αυλών Τίτλων (Σ.Α.Τ.), να προσκομίσουν σχετική ως άνω βεβαίωση της εταιρείας «ΕΛΛΗΝΙΚΑ ΧΡΗΜΑΤΙΣΤΗΡΙΑ Α.Ε.» περί της μετοχικής τους ιδιότητας, την οποία και θα πρέπει να καταθέσουν στα κεντρικά γραφεία της Εταιρείας (Θέση Τζήμα, Κορωπί Αττικής, τηλ. 210-6694200) τρεις (3) τουλάχιστον ημέρες πριν την ημερομηνία συγκλήσεως της Έκτακτης Γενικής Συνέλευσης. Έναντι της Εταιρείας θεωρείται ότι δικαίωμα συμμετοχής και ψήφου στην Έκτακτη Γενική Συνέλευση έχει μόνον όποιος φέρει την ιδιότητα του μετόχου κατά την ανωτέρω αναφερόμενη Ημερομηνία Καταγραφής. Η απόδειξη της μετοχικής ιδιότητας γίνεται με την προσκόμιση σχετικής έγγραφης βεβαίωσης της εταιρείας «ΕΛΛΗΝΙΚΑ ΧΡΗΜΑΤΙΣΤΗΡΙΑ Α.Ε.», η δε ιδιότητα του μετόχου πρέπει να υφίσταται κατά την έναρξη της πέμπτης ημέρας πριν από την ημέρα συνεδρίασης της Έκτακτης Γενικής Συνέλευσης (Ημερομηνία Καταγραφής) και η σχετική έγγραφη βεβαίωση σχετικά με τη μετοχική ιδιότητα πρέπει να περιέλθει στην Εταιρεία το αργότερο την τρίτη ημέρα πριν από τη συνεδρίαση της Έκτακτης Γενικής Συνέλευσης. Η άσκηση των εν λόγω δικαιωμάτων δεν προϋποθέτει τη δέσμευση των μετοχών του δικαιούχου ούτε την τήρηση άλλης ανάλογης διαδικασίας, η οποία περιορίζει τη δυνατότητα πώλησης και μεταβίβασης αυτών κατά το χρονικό διάστημα που μεσολαβεί ανάμεσα στην Ημερομηνία Καταγραφής και στην Έκτακτη Γενική Συνέλευση. Κάθε κοινή μετοχή δίνει δικαίωμα μιας ψήφου. ΔΙΑΔΙΚΑΣΙΑ ΣΥΜΜΕΤΟΧΗΣ ΚΑΙ ΨΗΦΟΥ ΜΕΣΩ ΑΝΤΙΠΡΟΣΩΠΟΥ - Ο μέτοχος συμμετέχει στην Έκτακτη Γενική Συνέλευση και ψηφίζει είτε αυτοπροσώπως είτε μέσω αντιπροσώπων. Κάθε μέτοχος μπορεί να διορίζει μέχρι τρεις (3) αντιπροσώπους και τα νομικά πρόσωπα/μέτοχοι μπορούν να ορίζουν ως εκπροσώπους τους μέχρι τρία (3) φυσικά πρόσωπα. Σε περίπτωση που μέτοχος κατέχει μετοχές της Εταιρείας, οι οποίες εμφανίζονται σε περισσότερες του ενός λογαριασμούς αξιών, αυτός μπορεί να ορίσει διαφορετικούς αντιπροσώπους για τις μετοχές που εμφανίζονται στον κάθε λογαριασμό αξιών. Αντιπρόσωπος που ενεργεί για περισσότερους μετόχους μπορεί να ψηφίζει διαφορετικά για κάθε μέτοχο. Δεν παρέχεται η δυνατότητα συμμετοχής των μετόχων στην Γενική Συνέλευση και άσκησης του δικαιώματος ψήφου με ηλεκτρονικά μέσα, χωρίς τη φυσική παρουσία των μετόχων στον τόπο διεξαγωγής της, είτε δι' αλληλογραφίας, καθώς και η δυνατότητα διορισμού και ανάκλησης αντιπροσώπου με ηλεκτρονικά μέσα καθώς τέτοια διαδικασία δεν προβλέπεται από το καταστατικό της Εταιρείας. Έντυπο πληρεξουσιότητας για το διορισμό αντιπροσώπου θα είναι διαθέσιμο στους μετόχους: α. Σε έγχαρτη μορφή στη Υπηρεσία Εξυπηρέτησης Μετόχων της Εταιρείας (Θέση «Τζήμα» Κορωπί Αττικής, τηλ.: 210-6694200), και β. Σε ηλεκτρονική μορφή στην ιστοσελίδα της Εταιρείας ([www.karamolegos-bkr.gr](http://www.karamolegos-bkr.gr)). Το ανωτέρω έντυπο θα πρέπει να κατατεθεί, συμπληρωμένο και υπογεγραμμένο, στην Εταιρεία, στην προαναφερόμενη υπό στοιχεία (α) διεύθυνση, τουλάχιστον τρεις (3) ημέρες πριν από την ημερομηνία της Έκτακτης Γενικής Συνέλευσης. Ο αντιπρόσωπος υποχρεούται να γνωστοποιεί στην Εταιρεία, πριν από την έναρξη της συνεδρίασης της Έκτακτης Γενικής Συνέλευσης, κάθε συγκεκριμένο γεγονός, το οποίο μπορεί να είναι χρήσιμο στους μετόχους για την αξιολόγηση του κινδύνου να εξυπηρετήσει ο αντιπρόσωπος άλλα συμφέροντα πλην των συμφερόντων του μετόχου. Σύγκρουση συμφερόντων είναι δυνατόν να προκύπτει ιδίως όταν ο αντιπρόσωπος είναι: α. Μέτοχος που ασκεί τον έλεγχο της Εταιρείας ή είναι άλλο νομικό πρόσωπο ή οντότητα που ελέγχεται από το μέτοχο αυτόν, β. Μέλος του Διοικητικού Συμβουλίου ή της εν γένει διοίκησης της Εταιρείας ή μετόχου που ασκεί τον έλεγχο της Εταιρείας ή άλλου νομικού προσώπου ή οντότητας που ελέγχεται από μέτοχο ο οποίος ασκεί τον έλεγχο της Εταιρείας, γ. Υπάλληλος ή ορκωτός ελεγκτής της Εταιρείας ή μετόχου που ασκεί τον έλεγχό της, ή άλλου νομικού προσώπου ή οντότητας που ελέγχεται από μέτοχο που ασκεί τον έλεγχο της Εταιρείας, δ. Σύζυγος ή συγγενής πρώτου βαθμού με ένα από τα φυσικά πρόσωπα που αναφέρονται στις περιπτώσεις α' έως και γ'. ΔΙΚΑΙΩΜΑΤΑ ΜΕΙΟΨΗΦΙΑΣ ΤΩΝ ΜΕΤΟΧΩΝ - 1. Μέτοχοι που εκπροσωπούν το ένα εικοστό (1/20) του καταβλημένου μετοχικού κεφαλαίου της Εταιρείας μπορούν να ζητήσουν: (α) την εγγραφή στην ημερήσια διάταξη της Έκτακτης Γενικής Συνέλευσης, πρόσθετων θεμάτων, με αίτησή τους που πρέπει να περιέλθει στο Διοικητικό Συμβούλιο το αργότερο μέχρι την Τρίτη 17η Σεπτεμβρίου 2013, η οποία θα συνοδεύεται από αιτιολόγηση ή από σχέδιο απόφασης προς έγκριση στη Γενική Συνέλευση. (β) τη διάθεση στους μετόχους από το Διοικητικό Συμβούλιο έως την Τετάρτη 25η Σεπτεμβρίου 2013, σχεδίων αποφάσεων για θέματα που έχουν περιληφθεί στην αρχική ή την τυχόν αναθεωρημένη ημερήσια διάταξη, με αίτησή τους που πρέπει να περιέλθει στο Διοικητικό Συμβούλιο έως την Τρίτη 24η Σεπτεμβρίου 2013. 2. Μέτοχοι που εκπροσωπούν το ένα πέμπτο (1/5) του καταβλημένου μετοχικού κεφαλαίου της Εταιρείας δικαιούνται να ζητήσουν, με αίτησή τους που υποβάλλεται στην Εταιρεία έως την Παρασκευή 27η Σεπτεμβρίου 2013, την παροχή στην Έκτακτη Γενική Συνέλευση πληροφοριών για την πορεία των εταιρικών υποθέσεων και την περιουσιακή κατάσταση της Εταιρείας. 3. Οποιοσδήποτε μέτοχος μπορεί να ζητήσει, με αίτησή του που υποβάλλεται στην Εταιρεία έως την Πέμπτη 26η Σεπτεμβρίου 2013, την παροχή στην Έκτακτη Γενική Συνέλευση συγκεκριμένων πληροφοριών για τις υποθέσεις της Εταιρείας, στο μέτρο που αυτές είναι χρήσιμες για την πραγματική εκτίμηση των θεμάτων της ημερήσιας διάταξης. Λεπτομερέστερες πληροφορίες σχετικά με τα ανωτέρω δικαιώματα μειοψηφίας και τους όρους άσκησης τους είναι διαθέσιμες στην ιστοσελίδα της Εταιρείας ([www.karamolegos-bkr.gr](http://www.karamolegos-bkr.gr)). ΔΙΑΘΕΣΙΜΑ ΕΓΓΡΑΦΑ ΚΑΙ ΠΛΗΡΟΦΟΡΙΕΣ - Οι πληροφορίες του άρθρου 27 παρ. 3 του κ.ν. 2190/1920 και συγκεκριμένα, η Πρόσκληση της Γενικής Συνέλευσης, το πλήρες κείμενο των εγγράφων που πρόκειται να υποβληθούν στην Έκτακτη Γενική Συνέλευση, τα έντυπα για την άσκηση δικαιώματος ψήφου μέσω αντιπροσώπου, τα σχέδια αποφάσεων για τα θέματα της ημερήσιας διάταξης, καθώς και πληρέστερες πληροφορίες σχετικά με την άσκηση των δικαιωμάτων μειοψηφίας των παρ. 2, 2α, 4 και 5 του άρθρου 39 του κ.ν. 2190/1920 είναι διαθέσιμα σε έγχαρτη μορφή στην Υπηρεσία Εξυπηρέτησης Μετόχων της Εταιρείας (Θέση «Τζήμα» Κορωπί Αττικής, τηλ.: 210-6694200), από όπου οι μέτοχοι μπορούν να λαμβάνουν αντίγραφα. Επίσης, όλα τα ανωτέρω έγγραφα, ο συνολικός αριθμός των υφιστάμενων μετοχών και δικαιωμάτων ψήφου είναι διαθέσιμα σε ηλεκτρονική μορφή στην ιστοσελίδα της Εταιρείας ([www.karamolegos-bkr.gr](http://www.karamolegos-bkr.gr)).

#### ΕΤΕΜ Α.Ε.

**Έκτακτη Γενική Συνέλευση την 02/10/2013, ημέρα Τετάρτη και ώρα 9.00 π.μ.** στο ξενοδοχείο PRESIDENT, Λεωφ. Κηφισίας 43, Αθήνα. ΘΕΜΑΤΑ ΗΜΕΡΗΣΙΑΣ ΔΙΑΤΑΞΗΣ: Επικύρωση εκλογής προσωρινών Συμβούλων σε αντικατάσταση παραιτηθέντων. Εκλογή νέων μελών της Επιτροπής Ελέγχου σύμφωνα με το άρθρο 37 του Ν. 3693/2008. ΔΙΚΑΙΩΜΑ ΣΥΜΜΕΤΟΧΗΣ ΣΤΗ ΓΕΝΙΚΗ ΣΥΝΕΛΕΥΣΗ - Στη Γενική Συνέλευση δικαιούται να συμμετέχει όποιος εμφανίζεται ως μέτοχος στο αρχείο του Συστήματος Αυλών Τίτλων που διαχειρίζεται η «Ελληνικά Χρηματιστήρια Α.Ε.» (πρώην Κεντρικό Αποθετήριο Αξιών), στο οποίο τηρούνται οι κινητές αξίες της Εταιρείας. Η απόδειξη της μετοχικής ιδιότητας γίνεται με την προσκόμιση σχετικής έγγραφης βεβαίωσης του ως άνω φορέα, ή εναλλακτικά, με απευθείας ηλεκτρονική σύνδεση της Εταιρείας με τα αρχεία αυτού Η ιδιότητα του μετόχου πρέπει να υφίσταται κατά την 27/9/2013 (Ημερομηνία Καταγραφής), ήτοι κατά την έναρξη της πέμπτης (5ης) ημέρας πριν από την ημέρα συνεδρίασης της Γενικής Συνέλευσης και η σχετική έγγραφη βεβαίωση σχετικά με τη μετοχική ιδιότητα πρέπει να περιέλθει στην Εταιρεία το αργότερο την 29/9/2013, ήτοι την τρίτη (3η) ημέρα πριν από τη συνεδρίαση της Γενικής Συνέλευσης. Έναντι της Εταιρείας θεωρείται ότι έχει δικαίωμα συμμετοχής και ψήφου στη Γενική Συνέλευση μόνον όποιος φέρει την ιδιότητα του μετόχου κατά την αντίστοιχη Ημερομηνία

Καταγραφής. Σε περίπτωση μη συμμόρφωσης προς τις διατάξεις του άρθρου 28α του Κ.Ν.2190/1920, ο εν λόγω μέτοχος μετέχει στη Γενική Συνέλευση μόνο μετά από άδεια της. Η άσκηση των εν λόγω δικαιωμάτων δεν προϋποθέτει τη δέσμευση των μετοχών του δικαιούχου ούτε την τήρηση άλλης ανάλογης διαδικασίας, η οποία περιορίζει τη δυνατότητα πώλησης και μεταβίβασης αυτών κατά το χρονικό διάστημα που μεσολαβεί ανάμεσα στην Ημερομηνία Καταγραφής και στη Γενική Συνέλευση. ΔΙΑΔΙΚΑΣΙΑ ΓΙΑ ΤΗΝ ΑΣΚΗΣΗ ΔΙΚΑΙΩΜΑΤΟΣ ΨΗΦΟΥ ΜΕΣΩ ΑΝΤΙΠΡΟΣΩΠΟΥ - Ο μέτοχος συμμετέχει στη Γενική Συνέλευση και ψηφίζει είτε αυτοπροσώπως είτε μέσω αντιπροσώπων. Κάθε μέτοχος μπορεί να διορίζει μέχρι τρεις (3) αντιπροσώπους. Νομικά πρόσωπα μετέχουν στη Γενική Συνέλευση ορίζοντας ως εκπροσώπους τους μέχρι τρία (3) φυσικά πρόσωπα. Ωστόσο, αν ο μέτοχος κατέχει μετοχές μιας Εταιρείας, οι οποίες εμφανίζονται σε περισσότερους του ενός λογαριασμούς αξιών, ο περιορισμός αυτός δεν εμποδίζει το μέτοχο να ορίζει διαφορετικούς αντιπροσώπους για τις μετοχές που εμφανίζονται στον κάθε λογαριασμό αξιών σε σχέση με τη Γενική Συνέλευση. Αντιπρόσωπος που ενεργεί για περισσότερους μετόχους μπορεί να ψηφίζει διαφορετικά για κάθε μέτοχο. Ο αντιπρόσωπος μετόχου υποχρεούται να γνωστοποιεί στην Εταιρία, πριν από την έναρξη της συνεδρίασης της Γενικής Συνέλευσης, κάθε συγκεκριμένο γεγονός, το οποίο μπορεί να είναι χρήσιμο στους μετόχους για την αξιολόγηση του κινδύνου να εξυπηρετήσει ο αντιπρόσωπος άλλα συμφέροντα πλν των συμφερόντων του μετόχου. Κατά την έννοια της παρούσας παραγράφου, μπορεί να προκύπτει σύγκρουση συμφερόντων ιδίως όταν ο αντιπρόσωπος: α) είναι μέτοχος που ασκεί τον έλεγχο της Εταιρείας ή είναι άλλο νομικό πρόσωπο ή οντότητα η οποία ελέγχεται από το μέτοχο αυτόν, β) είναι μέλος του Διοικητικού Συμβουλίου ή της εν γένει διοίκησης της Εταιρείας ή μετόχου που ασκεί τον έλεγχο της Εταιρείας, ή άλλο νομικό πρόσωπο ή οντότητας που ελέγχεται από μέτοχο ο οποίος ασκεί τον έλεγχο της Εταιρείας, ή άλλο νομικό πρόσωπο ή οντότητας που ελέγχεται από μέτοχο, ο οποίος ασκεί τον έλεγχο της Εταιρείας, δ) είναι σύζυγος ή συγγενής πρώτου βαθμού με ένα από τα φυσικά πρόσωπα που αναφέρονται στις περιπτώσεις (α) έως (γ). Ο διορισμός και η ανάκληση αντιπροσώπου του μετόχου γίνεται εγγράφως και κοινοποιείται στην Εταιρία με τους ίδιους τύπους, τουλάχιστον τρεις (3) ημέρες πριν από την ημερομηνία συνεδρίασης της Γενικής Συνέλευσης. Η Εταιρία θα καταστήσει διαθέσιμο στην ιστοσελίδα της ([www.etem.gr](http://www.etem.gr)) το έντυπο που μπορεί να χρησιμοποιηθεί για το διορισμό αντιπροσώπου. Το έντυπο αυτό κατατίθεται συμπληρωμένο και υπογεγραμμένο από το μέτοχο στο Τμήμα Εξυπηρέτησης Μετόχων της Εταιρείας στη διεύθυνση: Χειμάρας 16, Μαρούσι, Τ.Κ. 151 25 ή αποστέλλεται στο fax: 210 6861347 τρεις (3) τουλάχιστον ημέρες πριν από την ημερομηνία της Γενικής Συνέλευσης. Ο δικαιούχος καλείται να μεριμνά για την επιβεβαίωση της επιτυχούς αποστολής του εντύπου διορισμού αντιπροσώπου και της παραλαβής του από την Εταιρεία, καλώντας στο τηλέφωνο: 210 6861349, κ. Κωνσταντίνο Κανελλόπουλο. Κάθε μετοχή εκδόσεως της Εταιρείας ενσωματώνει δικαίωμα μιας ψήφου. Το Καταστατικό της Εταιρείας δεν προβλέπει τη δυνατότητα συμμετοχής στη Γενική Συνέλευση με ηλεκτρονικά μέσα χωρίς τη φυσική παρουσία των μετόχων στον τόπο διεξαγωγής της ή τη δυνατότητα εξ αποστάσεως συμμετοχής των μετόχων στην ψηφοφορία. ΔΙΚΑΙΩΜΑΤΑ ΜΕΙΟΨΗΦΙΑΣ ΤΩΝ ΜΕΤΟΧΩΝ - Σύμφωνα με τα προβλεπόμενα στο άρθρο 26 του Κ.Ν. 2190/1920, όπως ισχύει σήμερα, η Εταιρεία ενημερώνει τους μετόχους της για τα ακόλουθα: (α) Με αίτηση μετόχων που εκπροσωπούν το ένα εικοστό (1/20) του καταβεβλημένου μετοχικού κεφαλαίου, το Διοικητικό Συμβούλιο της Εταιρείας υποχρεούται να εγγράψει στην ημερησία διάταξη της Γενικής Συνέλευσης πρόσθετα θέματα, εάν η σχετική αίτηση περιέλθει στο Διοικητικό Συμβούλιο μέχρι την 17/9/2013, δηλ. δεκαπέντε (15) τουλάχιστον ημέρες πριν από τη Γενική Συνέλευση. Η αίτηση για την εγγραφή πρόσθετων θεμάτων στην ημερησία διάταξη συνοδεύεται από αιτιολόγηση ή από σχέδιο απόφασης προς έγκριση στη Γενική Συνέλευση και η αναθεωρημένη ημερησία διάταξη δημοσιοποιείται με τον ίδιο τρόπο όπως η προηγούμενη ημερησία διάταξη, στις 19/9/2013, δηλ. δεκατρείς (13) ημέρες πριν από την ημερομηνία της Γενικής Συνέλευσης και ταυτόχρονα τίθεται στη διάθεση των μετόχων στην ιστοσελίδα της Εταιρείας, μαζί με την αιτιολόγηση ή το σχέδιο απόφασης που έχει υποβληθεί από τους μετόχους κατά τα προβλεπόμενα στο άρθρο 27 παρ. 3 Κ.Ν. 2190/1920. (β) Με αίτηση μετόχων που εκπροσωπούν το ένα εικοστό (1/20) του καταβεβλημένου μετοχικού κεφαλαίου, το Διοικητικό Συμβούλιο θέτει στη διάθεση των μετόχων κατά τα οριζόμενα στο άρθρο 27 παρ.3 του Κ.Ν. 2190/1920, το αργότερο μέχρι την 26/9/2013, ήτοι έξι (6) τουλάχιστον ημέρες πριν από την ημερομηνία της Γενικής Συνέλευσης, σχέδια αποφάσεων για θέματα που έχουν περιληφθεί στην αρχική ή την αναθεωρημένη ημερησία διάταξη, αν η σχετική αίτηση περιέλθει στο Διοικητικό Συμβούλιο μέχρι την 25/9/2013, δηλ. επτά (7) τουλάχιστον ημέρες πριν από την ημερομηνία της Γενικής Συνέλευσης. (γ) Μετά από αίτηση οποιουδήποτε μετόχου που υποβάλλεται στην Εταιρία μέχρι την 26/9/2013, δηλ. πέντε (5) τουλάχιστον πλήρεις ημέρες πριν από τη Γενική Συνέλευση, το Διοικητικό Συμβούλιο υποχρεούται να παρέχει στη Γενική Συνέλευση τις αιτούμενες συγκεκριμένες πληροφορίες για τις υποθέσεις της Εταιρείας, στο μέτρο που αυτές είναι χρήσιμες για την πραγματική εκτίμηση των θεμάτων της ημερησίας διάταξης. Το Διοικητικό Συμβούλιο μπορεί να απαντήσει ενιαία σε αιτήσεις μετόχων με το ίδιο περιεχόμενο. Υποχρέωση παροχής πληροφοριών δεν υφίσταται όταν οι σχετικές πληροφορίες διατίθενται ήδη στην ιστοσελίδα της Εταιρείας, ιδίως με τη μορφή ερωτήσεων και απαντήσεων. Σε όλες τις ανωτέρω περιπτώσεις το Διοικητικό Συμβούλιο μπορεί να αρνηθεί την παροχή των πληροφοριών για αποχρώντα ουσιώδη λόγο, ο οποίος αναγράφεται στα πρακτικά. (δ) Μετά από αίτηση μετόχων που εκπροσωπούν το ένα πέμπτο (1/5) του καταβεβλημένου μετοχικού κεφαλαίου η οποία υποβάλλεται στην Εταιρεία μέχρι τις 26/9/2013, δηλ. πέντε (5) τουλάχιστον πλήρεις ημέρες πριν από τη Γενική Συνέλευση, το Διοικητικό Συμβούλιο υποχρεούται να παρέχει στη Γενική Συνέλευση πληροφορίες για την πορεία των εταιρικών υποθέσεων και την περιουσιακή κατάσταση της Εταιρείας. Το Διοικητικό Συμβούλιο μπορεί να αρνηθεί την παροχή των πληροφοριών για αποχρώντα ουσιώδη λόγο, ο οποίος αναγράφεται στα πρακτικά. Αντίστοιχες προθεσμίες για τυχόν άσκηση δικαιωμάτων μειοψηφίας των μετόχων ισχύουν και σε περίπτωση Επαναληπτικών Γενικών Συνελεύσεων. Σε όλες τις ανωτέρω αναφερόμενες περιπτώσεις οι αιτούντες μέτοχοι οφείλουν να αποδεικνύουν τη μετοχική τους ιδιότητα και τον αριθμό των μετοχών που κατέχουν κατά την άσκηση του σχετικού δικαιώματος. Τέτοια απόδειξη αποτελεί και η προσκόμιση βεβαίωσης από τον φορέα στον οποίο τηρούνται οι οικείες κινητές αξίες ή η πιστοποίηση της μετοχικής ιδιότητας με απευθείας ηλεκτρονική σύνδεση φορέα και Εταιρείας. ΔΙΑΘΕΣΙΜΑ ΕΓΓΡΑΦΑ ΚΑΙ ΠΛΗΡΟΦΟΡΙΕΣ - Οι πληροφορίες του άρθρου 27 παρ. 3 του Κ.Ν. 2190/1920 (κείμενο πρόσκλησης για σύγκληση της Εκτάκτης Γενικής Συνέλευσης, συνολικός αριθμός μετόχων της Εταιρείας και των αντίστοιχων δικαιωμάτων ψήφου, σχόλια του Διοικητικού Συμβουλίου της Εταιρείας επί των θεμάτων της ημερησίας διάταξης και έντυπο διορισμού αντιπροσώπου) θα διατίθενται σε ηλεκτρονική μορφή στην ιστοσελίδα της Εταιρείας [www.etem.gr](http://www.etem.gr). Αντίγραφα των παραπάνω εγγράφων θα διατίθενται στα γραφεία του Τμήματος Εξυπηρέτησης Μετόχων της Εταιρείας, στη διεύθυνση: Χειμάρας 16, Μαρούσι Τ.Κ. 151 25.

#### ΣΥΣΤΗΜΑΤΑ ΜΙΚΡΟΫΠΟΛΟΓΙΣΤΩΝ Α.Ε. \*

**Έκτακτη Γενική Συνέλευση** την **4/10/2013**, ημέρα Παρασκευή και **ώρα 2.30 μ.μ.** στα γραφεία της έδρας της εταιρείας στο Δήμο Αμαρουσίου Αττικής (οδός Β. Ηπείρου αρ. 74-76) για συζήτηση και λήψη αποφάσεων επί των ακόλουθων θεμάτων της ημερησίας διάταξης: Τροποποίηση του άρθρου 3 του καταστατικού της εταιρείας. Ενσωμάτωση της τροποποίησης του καταστατικού στο εν ισχύει καταστατικό, ώστε να αποτελεί νέο ενιαίο κείμενο. Εκλογή νέου Διοικητικού Συμβουλίου και ορισμός των ανεξάρτητων μελών αυτού σύμφωνα με τις διατάξεις του Ν. 3016/2002, ως ισχύει σήμερα. Διάφορες ανακοινώσεις-Λοιπά θέματα. Δικαίωμα συμμετοχής και ψήφου στην γενική Συνέλευση έχουν μόνο τα φυσικά και νομικά πρόσωπα που εμφανίζονται ως μέτοχοι της PC SYSTEMS στα αρχεία του Συστήματος Αυλών Τίτλων (Σ.Α.Τ.) που διαχειρίζεται η «ΕΛΛΗΝΙΚΑ ΧΡΗΜΑΤΙΣΤΗΡΙΑ Α.Ε.» (Ε.Χ.Α.Ε.) κατά την 29/9/2013

(Ημερομηνία Καταγραφής). Η μετοχική ιδιότητα αποδεικνύεται με την προσκόμιση σχετικής έγγραφης βεβαίωσης της «ΕΧΑΕ» ή εναλλακτικά πιστοποιείται ηλεκτρονικά από την Ε.Χ.Α.Ε. με απευθείας ηλεκτρονική σύνδεση της εταιρίας με τα αρχεία του Σ.Α.Τ. Η άσκηση των εν λόγω δικαιωμάτων δεν προϋποθέτει τη δέσμευση των μετοχών του δικαιούχου ούτε την τήρηση άλλης ανάλογης διαδικασίας η οποία περιορίζει τη δυνατότητα πώλησης και μεταβίβασης αυτών κατά το χρονικό διάστημα που μεσολαβεί ανάμεσα στην Ημερομηνία Καταγραφής και στη Γενική Συνέλευση. Κάθε μετοχή εκδόσεως της εταιρείας ενσωματώνει το δικαίωμα μιας ψήφου. Σε περίπτωση που δεν επιτευχθεί η απαιτούμενη σύμφωνα με το Νόμο και το Καταστατικό της Εταιρίας απαρτία και εξ αυτού του λόγου δεν καταστεί δυνατή η λήψη αποφάσεων επί ορισμένων θεμάτων της ημερήσιας διάταξης, η Γενική Συνέλευση θα συνέλθει σε Α' επαναληπτική Συνέλευση την 15/10/2013, ημέρα Τρίτη και ώρα 2.30 στα γραφεία της έδρας της. Σε περίπτωση που δεν επιτευχθεί απαρτία κατά την Α' επαναληπτική Συνέλευση θα ακολουθήσει Β' Επαναληπτική Συνέλευση την 29/10/2013, ημέρα Τρίτη και ώρα 2.30 ομοίως στα γραφεία της έδρας της. Οι Ημερομηνίες Καταγραφής είναι η 11η/10/2013 για την Α' Επαναληπτική Συνέλευση και η 25η/10/2013 για τη Β' Επαναληπτική Συνέλευση. Η σχετική έγγραφη βεβαίωση της «Ε.Χ.Α.Ε.» ή η ηλεκτρονική πιστοποίηση αναφορικά με τη μετοχική ιδιότητα πρέπει να περιέλθει στην Εταιρεία το αργότερο την τρίτη ημέρα που προηγείται της συνεδρίασης της Α' ή της Β' Επαναληπτικής Συνέλευσης κατά περίπτωση. Οι δικαιούχοι μέτοχοι κατά τα παραπάνω μπορούν να συμμετάσχουν στη Γενική Συνέλευση αυτοπροσώπως ή μέσω νομίμως εξουσιοδοτημένων εκπροσώπων τους με την προσκόμιση του αντιγράφου με τα στοιχεία που τηρούν στο Σ.Α.Τ. και την επίδειξη της αστυνομική τους ταυτότητας ή άλλου ισοδύναμου εγγράφου. Ελλείψει σχετικής καταστατικής προβλέψεως δεν είναι δυνατή η με ηλεκτρονικά μέσα ή εξ αποστάσεως συμμετοχή και ψηφοφορία στην Γενική Συνέλευση ή τις Επαναληπτικές της. Έντυπο πληρεξουσιότητας για το διορισμό αντιπροσώπου θα είναι διαθέσιμο στους μετόχους σε έντυπη μορφή στα γραφεία της Εταιρείας (Β. Ηπείρου αρ. 74-76, Μαρούσι Αττικής, τηλ. 210-8123000 και fax 210-2801279) και σε ηλεκτρονική μορφή στη ιστοσελίδα της Εταιρείας ([www.pcsystems.gr](http://www.pcsystems.gr)). Το ανωτέρω έντυπο πρέπει να κατατεθεί συμπληρωμένο και υπογεγραμμένο στην Εταιρεία(στην άνω διεύθυνση) τρεις ημέρες πριν από την ημερομηνία της γενικής Συνέλευσης. Ελλείψει σχετικής καταστατικής πρόβλεψης δεν είναι δυνατή η ηλεκτρονική αποστολή κοινοποιήσεων διορισμού ή ανάκλησης εκπροσώπων. Ο αντιπρόσωπος υποχρεούται να γνωστοποιεί στην Εταιρεία πριν από την έναρξη της συνεδρίασεως της Γενικής Συνέλευσης κάθε συγκεκριμένο γεγονός το οποίο μπορεί να είναι χρήσιμο στους μετόχους για την αξιολόγηση του κινδύνου να εξυπηρετήσει ο αντιπρόσωπος άλλα συμφέροντα πλην των συμφερόντων του μετόχου. Σύγκρουση συμφερόντων είναι δυνατόν να προκύπτει ιδίως όταν ο αντιπρόσωπος είναι : α) μέτοχος που ασκεί τον έλεγχο της Εταιρείας ή άλλο νομικό πρόσωπο ή οντότητα που ελέγχεται από το μέτοχο αυτό β) μέλος του Διοικητικού Συμβουλίου ή της εν γένει διοίκησης της Εταιρείας ή μετόχου που ασκεί τον έλεγχο της Εταιρείας γ) υπάλληλος ή ορκωτός ελεγκτής της εταιρείας ή μετόχου που ασκεί τον έλεγχό της ή άλλου νομικού προσώπου ή οντότητας που ελέγχεται από μέτοχο ο οποίος ασκεί τον έλεγχο της εταιρείας δ) σύζυγος ή συγγενής α' βαθμού με ένα από τα φυσικά πρόσωπα που αναφέρονται στις άνω περιπτώσεις (α) έως (γ). Σύμφωνα με τα προβλεπόμενα στο άρθρο 26 του Κ.Ν. 2190/1920, όπως ισχύει η Εταιρεία ενημερώνει τους μετόχους της ότι: Μέτοχοι εκπροσωπούντες το 1/20 του καταβεβλημένου μετοχικού κεφαλαίου της Εταιρείας δικαιούνται να ζητήσουν από το Διοικητικό Συμβούλιο να εγγράψει πρόσθετα θέματα στην ημερήσια διάταξη της Γενικής Συνέλευσης κατόπιν σχετικής αιτήσεως που πρέπει να περιέλθει στο Διοικητικό Συμβούλιο 15 τουλάχιστον ημέρες πριν τη συνεδρίαση της συνέλευσης. Η αίτηση για την εγγραφή πρόσθετων θεμάτων στην ημερήσια διάταξη πρέπει να συνοδεύεται από αιτιολόγηση ή σχέδιο απόφασης προς έγκριση από τη Γενική Συνέλευση (αρ. 39 παρ. 2 Κ.Ν. 2190/1920). Μέτοχοι εκπροσωπούντες το 1/20 του καταβεβλημένου μετοχικού κεφαλαίου της Εταιρείας με αίτηση η οποία πρέπει να περιέλθει στο Διοικητικό Συμβούλιο 7 τουλάχιστον ημέρες πριν τη συνεδρίαση της συνέλευσης δικαιούνται να ζητήσουν σχέδια αποφάσεων για τα θέματα που έχουν περιληφθεί στην αρχική ή την αναθεωρημένη ημερήσια διάταξη της (αρ. 39 παρ. 2α Κ.Ν. 2190/1920). Μετά από αίτηση οποιουδήποτε μετόχου που υποβάλλεται στην Εταιρεία 5 τουλάχιστον πλήρεις ημέρες πριν τη συνεδρίαση της Γενικής Συνέλευσης, το Διοικητικό Συμβούλιο υποχρεούται να παρέχει στη Γενική Συνέλευση πληροφορίες για την πορεία των εταιρικών υποθέσεων και την περιουσιακή κατάσταση της Εταιρείας. Το Διοικητικό Συμβούλιο μπορεί να αρνηθεί την παροχή πληροφοριών για αποχρώντα ουσιώδη λόγο ο οποίος αναγράφεται στα πρακτικά (αρ. 39 παρ. 5 Κ.Ν. 2190/1920). Το πλήρες κείμενο των παραγράφων 2, 2α, 4 και 5 του άρθρου 39 του Κ.Ν. 2190/1920 είναι διαθέσιμο στην ιστοσελίδα της Εταιρείας ([www.pcsystems.gr](http://www.pcsystems.gr)). Οι πληροφορίες και τα έγγραφα της παραγράφου 3 του άρθρου 27 του Κ.Ν. 2190/1920 είναι διαθέσιμες στην ιστοσελίδα της Εταιρείας ([www.pcsystems.gr](http://www.pcsystems.gr)). Αντίγραφα των παραπάνω εγγράφων διατίθενται και από το Τμήμα Εξυπηρέτησης Μετόχων της Εταιρείας στα γραφεία της έδρας της (Β. Ηπείρου 74-76, Μαρούσι Αττικής τηλ. 210-8123000).

**Ομολογιακά Δάνεια Επιχειρήσεων**

Πλήθος Εισηγμένων Ομολογίων	Ονομαστική αξία	Τιμή έκδοσης	Σημερινό επιτόκιο	Ημερ. λήξης	Διάρκεια (έτη)	Σημείωση	Προσ/μένο Κοινό	Τοκ/ρίδιο Προτιμησιακό	Μον. Διασπ.	Ομολογιακά Δάνεια Επιχειρήσεων	Κατωτ Τιμή	Ανωτ Τιμή	Τιμή κλεισ.	Προηγ. Κλείσιμο-ημέρια	Όγκος	Αξία Συναλλαγών	Τελευταία εντολή Τιμή	Αγορ./ Πώλ.	Ημερομηνία	λαχ έτους	Μεγ έτους	
39,711,653	1.00	1.00	6.00	30/06/2016	5	4786	5	---	1	ΤΡ. ΚΥΠΡΟΥ ΔΗΜΟΣΙΑ ΕΤΑΙΡΙΑ ΛΤΔ (Μετατρέψιμο σε ΚΟ)	---	---	---	---	---	---	10.0000	A	13/03/2013	100.0000	100.0000	
428,521,983	1.00	1.00	6.50	30/06/2016	5	4785	5	---	1	ΤΡ. ΚΥΠΡΟΥ ΔΗΜΟΣΙΑ ΕΤΑΙΡΙΑ ΛΤΔ (Μετατρέψιμο σε ΚΟ)	---	---	---	20.5000	14/03/2013	---	---	21.0000	A	15/03/2013	19.5000	30.0000
4,150,176	4.77	4.77	5.00	19/03/2015	5	---	14	---	1	MARFIN INVESTMENT GROUP A.E. (Μετατρ. σε ΚΟ μτχ)	26.0000	26.0000	26.0000	25.4000	12/08/2013	1,374	373.59	26.0000	A	12/09/2013	0.5000	70.0000
73,088,145	1.00	1.00	5.50	30/06/2014	5	4574	9	---	1	ΤΡ. ΚΥΠΡΟΥ ΔΗΜΟΣΙΑ ΕΤΑΙΡΙΑ ΛΤΔ (Μετατρέψιμο σε ΚΟ)	---	---	---	20.0000	08/03/2013	---	---	21.5000	A	15/03/2013	20.0000	26.0000
1,794,284	12.49	9.77	5.80	12/07/2015	8	---	13	---	1	ΝΗΡΕΥΣ ΙΧΘΥΟΚΑΛΛΙΕΡΓΕΙΕΣ Α.Ε. (Μετατρ. σε ΚΟ μτχ)	---	---	---	12.0000	26/07/2013	---	---	20.0000	A	12/09/2013	11.0000	15.0000
27,283,632	1.00	1.00	1.32	30/06/2018	10	---	11	---	1	ΤΡ. ΚΥΠΡΟΥ ΔΗΜΟΣΙΑ ΕΤΑΙΡΙΑ ΛΤΔ (Μετατρέψιμο σε ΚΟ)	---	---	---	33.0000	13/12/2012	---	---	35.0000	A	15/03/2013	33.0000	33.0000
212,849,265	1.00	1.00	6.30	29/07/2020	7	---	1	---	1	MARFIN INVESTMENT GROUP A.E. ΣΕΙΡΑ Β (ΜΟΔ)	---	---	---	0.8500	23/08/2013	---	---	0.5000	A	12/09/2013	0.8500	0.8500
2,156,827	1.00	1.00	7.00	29/07/2019	6	---	1	---	1	MARFIN INVESTMENT GROUP A.E. ΣΕΙΡΑ Α (ΜΟΔ)	---	---	---	1.0000	23/08/2013	---	---	1.1200	A	12/09/2013	1.0000	1.0000

4574 - Το χρεόγραφο είναι αορίστου διάρκειας.

4785 - Το χρεόγραφο είναι αορίστου διάρκειας.

4786 - Το χρεόγραφο είναι αορίστου διάρκειας. Η ονομαστική αξία, η τιμή έκδοσής του και οι τιμές διαπραγμάτευσης είναι εκφρασμένες σε Δολάρια ΗΠΑ, ενώ η Αξία Συναλλαγών του είναι εκφρασμένη σε Ευρώ.

**Σημειώσεις Εταιρικών Ομολόγων**

Ο Όγκος Συναλλαγών υπολογίζεται ως (Τεμάχια) \* (Ονομαστική Τιμή). Η Αξία Συναλλαγών υπολογίζεται ως (Τεμάχια) \* (Ονομαστική Τιμή) \* (Τιμή %) + (Δεδουλευμένοι Τόκοι).

Οι τιμές συναλλαγών των ομολόγων υπολογίζονται ως ποσοστό επί τοις εκατό (%) της ονομαστικής τους τιμής.

Όλα τα ομόλογα έχουν Ονομαστική Αξία εκπεφρασμένη σε Ευρώ (εκτός εάν σημειώνεται διαφορετικά).

\* Προσ/μένο = Προσαρτημένο

**Ομόλογα Ελληνικού Δημοσίου**

Πλήθος Εισηγμ. Ομολογιών	Ονομ. αξία	Σημερινό επιτόκιο	Υπολογισμός Δεδουλευμένων	Ημερ/νία Λήξης [1]	Διάρκεια (έτη)	Σημείωση	Ημερομηνία Πληρ.	Αξία τρέχοντος	Μον. Διαπρ.	Ομόλογα Ελληνικού Δημοσίου	Κατωτ Τιμή	Ανωτ Τιμή	Τιμή κλειστ.	Προηγ. Κλείσιμο-ημ/νία	Όγκος	Αξία Συναλλαγών	Τελευταία εντολή Αγορ./ Πώλ. Ημερομηνία
2,658,781,973	1.00	4.30	Πργμ/Πργμ	24/02/2023	11	---	24/02	4.30	1	ΟΕΔ-ΣΤΘ-240223-11X-2,000-1,00	---	---	---	---	---	---	---
2,658,781,973	1.00	4.30	Πργμ/Πργμ	24/02/2024	12	---	24/02	4.30	1	ΟΕΔ-ΣΤΘ-240224-12X-2,000-1,00	---	---	---	---	---	---	---
2,658,781,973	1.00	4.30	Πργμ/Πργμ	24/02/2025	13	---	24/02	4.30	1	ΟΕΔ-ΣΤΘ-240225-13X-2,000-1,00	---	---	---	---	---	---	---
2,658,781,973	1.00	4.30	Πργμ/Πργμ	24/02/2026	14	---	24/02	4.30	1	ΟΕΔ-ΣΤΘ-240226-14X-2,000-1,00	---	---	---	---	---	---	---
2,658,781,973	1.00	4.30	Πργμ/Πργμ	24/02/2027	15	---	24/02	4.30	1	ΟΕΔ-ΣΤΘ-240227-15X-2,000-1,00	---	---	---	---	---	---	---
2,836,034,104	1.00	4.30	Πργμ/Πργμ	24/02/2028	16	---	24/02	4.30	1	ΟΕΔ-ΣΤΘ-240228-16X-2,000-1,00	---	---	---	---	---	---	---
2,836,034,104	1.00	4.30	Πργμ/Πργμ	24/02/2029	17	---	24/02	4.30	1	ΟΕΔ-ΣΤΘ-240229-17X-2,000-1,00	---	---	---	---	---	---	---
2,836,034,104	1.00	4.30	Πργμ/Πργμ	24/02/2030	18	---	24/02	4.30	1	ΟΕΔ-ΣΤΘ-240230-18X-2,000-1,00	---	---	---	---	---	---	---
2,836,034,104	1.00	4.30	Πργμ/Πργμ	24/02/2031	19	---	24/02	4.30	1	ΟΕΔ-ΣΤΘ-240231-19X-2,000-1,00	---	---	---	---	---	---	---
2,836,034,104	1.00	4.30	Πργμ/Πργμ	24/02/2032	20	---	24/02	4.30	1	ΟΕΔ-ΣΤΘ-240232-20X-2,000-1,00	---	---	---	---	---	---	---
2,836,034,104	1.00	4.30	Πργμ/Πργμ	24/02/2033	21	---	24/02	4.30	1	ΟΕΔ-ΣΤΘ-240233-21X-2,000-1,00	---	---	---	---	---	---	---
2,836,034,104	1.00	4.30	Πργμ/Πργμ	24/02/2034	22	---	24/02	4.30	1	ΟΕΔ-ΣΤΘ-240234-22X-2,000-1,00	---	---	---	---	---	---	---
2,836,034,104	1.00	4.30	Πργμ/Πργμ	24/02/2035	23	---	24/02	4.30	1	ΟΕΔ-ΣΤΘ-240235-23X-2,000-1,00	---	---	---	---	---	---	---
2,836,034,104	1.00	4.30	Πργμ/Πργμ	24/02/2036	24	---	24/02	4.30	1	ΟΕΔ-ΣΤΘ-240236-24X-2,000-1,00	---	---	---	---	---	---	---
2,836,034,104	1.00	4.30	Πργμ/Πργμ	24/02/2037	25	---	24/02	4.30	1	ΟΕΔ-ΣΤΘ-240237-25X-2,000-1,00	---	---	---	---	---	---	---
2,836,034,104	1.00	4.30	Πργμ/Πργμ	24/02/2038	26	---	24/02	4.30	1	ΟΕΔ-ΣΤΘ-240238-26X-2,000-1,00	---	---	---	---	---	---	---
2,836,034,104	1.00	4.30	Πργμ/Πργμ	24/02/2039	27	---	24/02	4.30	1	ΟΕΔ-ΣΤΘ-240239-27X-2,000-1,00	---	---	---	---	---	---	---
2,836,034,104	1.00	4.30	Πργμ/Πργμ	24/02/2040	28	---	24/02	4.30	1	ΟΕΔ-ΣΤΘ-240240-28X-2,000-1,00	---	---	---	---	---	---	---
2,836,034,104	1.00	4.30	Πργμ/Πργμ	24/02/2041	29	---	24/02	4.30	1	ΟΕΔ-ΣΤΘ-240241-29X-2,000-1,00	---	---	---	---	---	---	---
2,836,034,104	1.00	4.30	Πργμ/Πργμ	24/02/2042	30	---	24/02	4.30	1	ΟΕΔ-ΣΤΘ-240242-30X-2,000-1,00	---	---	---	---	---	---	---
1,500,000	1,000.00	0.97	FLR Πργμ/360	10/08/2014	5	---	10/02 - 10/08	---	1	ΟΕΔ-ΚΥΜ-100814-05X-1,762-1000,00	---	---	---	---	---	---	---
5,187,186	1,000.00	1.60	FLR Πργμ/360	21/05/2014	5	---	21/11 - 21/05	---	1	ΟΕΔ-ΚΥΜ-210514-05X-2,734-1000,00	---	---	---	---	---	---	---
78,300	1,000.00	1.16	FLR Πργμ/360	23/07/2014	5	---	23/01 - 23/07	---	1	ΟΕΔ-ΚΥΜ-230714-05X-2,018-1000,00	---	---	---	---	---	---	---

**Σημειώσεις Ομολόγων Ελλ. Δημοσίου**

Ο Όγκος Συναλλαγών υπολογίζεται ως (Τεμάχια) \* (Ονομαστική Τιμή). Η Αξία Συναλλαγών υπολογίζεται ως (Τεμάχια) \* (Ονομαστική Τιμή) \* (Τιμή %) + (Δεδουλευμένοι Τόκοι)

Η Αξία του τρέχοντος τοκομεριδίου για τις εκδόσεις Ονομαστικής Αξίας 0,01 ευρώ, αναφέρεται σε Ονομαστική Αξία 100 ευρώ.

FLR (= Floating Interest Rate) Ομόλογο Μεταβλητού Επιτοκίου.

[1] - Η Ημερομηνία Λήξης της τοκοφόρου περιόδου και η Ημερομηνία Πληρωμής του τοκομεριδίου.

Ομόλογα σε Κυκλοφορία	Νόμισμα / Ελάχιστη διαπραγ.	Ημερομηνία Πληρ.	Αξία τρέχοντος τοκομεριδίου	Σημείωση	Προσ/μένο* Τοκ/ρίθιο	Μονάδα διαπραγ/σης	Ημερ/νία Έκδοσης	Διάρκεια (έτη)	Σημερινό επιτόκιο	Υ.Δ.Τ σε	Ομόλογα	Τελευταία τιμή προηγ.	Τελευτ. Τιμή	Εκφ. τοις μετρητοίς (€) Αγोर. / Πώλ Ημερομηνία	Συναλλαγές σε τμχ	Ελάχιστο ζωής	Μέγιστο ζωής	
<b>Ομολογιακά Δάνεια Διεθνών Οργανισμών</b>																		
1,000,000	EUR / 1000	21/07	---	---	8	1	21/07/2006	10	5.0 FLR	360	ΟΜΟΛΟΓΟ ΕΥΡΩΠΑΪΚΗΣ ΤΡΑΠΕΖΑΣ ΕΠΕΝΔΥΣΕΩΝ	97.50	16/04/2007	---	---	---	---	---
<b>Νομικών Προσώπων και Εταιρειών σε Συνάλλαγμα και Ευρο</b>																		
0	GBP / 10	01/12	0.25	---	56	1	01/12/1928	100	2.5	360	Ε.Κ.Τ.Ε.	---	---	---	---	---	---	---
103,746	GBP / 10	01/12	0.25	---	54	1	01/12/1930	98	2.5	360	Ε.Κ.Τ.Ε. σειρά	2.27	05/02/1996	2.27	Π	05/02/1996	---	2.27

**Σημειώσεις Ομολόγων Ελλ. Δημοσίου**

Υ.Δ.Τ: Υπολογισμός Δεδουλευμένων Τόκων.

FLR (= Floating Interest Rate) Ομόλογο Μεταβλητού Επιτοκίου.

Η ελάχιστη διαπραγματεύσιμη Ονομαστική Αξία για όλους τους Άυλους Τίτλους του Δημοσίου είναι τα 100 Ευρώ.

\* Προσ/μένο = Προσαρτημένο

**Ομόλογα Κρατικών Τραπεζών (ετήσιας διάρκειας)**

Πλήθος Εισηγμ. Ομολογιών	Ονομαστική αξία	Αρχικό Επιτόκιο	Τρέχον Επιτόκιο	Ετήσιος Τόκος	Ημερομηνία Έκδοσης	Σημείωση	Ομόλογα Κρατικών Τραπεζών	Μον. Διαπρ.	Ετήσιες Ανανεώσεις	Τελευτ. Εκφ. Τιμή	Εκφ. τοις μετρητοίς (€) Αγορ. / Πώλ	Όγκος
342,560	130.41	2.35	3.92	0.00	31/01/2005	---	ΟΜΟΛΟΓΟ ΕΤΒΑ	1	9	100.00	A	---
16,015	1,211.71	3.65	2.47	0.00	30/11/2006	---	ΟΜΟΛΟΓΟ ΕΤΒΑ	1	7	---	---	---
2,446	1,154.00	4.90	2.47	28.96	31/05/2008	---	ΟΜΟΛΟΓΟ ΕΤΒΑ	1	6	---	---	---
171,117	1,163.28	5.50	2.47	29.19	31/05/2008	---	ΟΜΟΛΟΓΟ ΕΤΒΑ	1	6	---	---	---
63,787	1,129.20	5.45	2.47	30.88	31/08/2008	---	ΟΜΟΛΟΓΟ ΕΤΒΑ	1	6	---	---	---
5,358	1,108.96	5.45	2.47	27.83	31/10/2008	---	ΟΜΟΛΟΓΟ ΕΤΒΑ	1	5	---	---	---
1,045	1,129.74	5.50	2.47	28.35	31/10/2008	---	ΟΜΟΛΟΓΟ ΕΤΒΑ	1	5	---	---	---
76,077	1,132.45	5.75	2.47	28.42	31/10/2008	---	ΟΜΟΛΟΓΟ ΕΤΒΑ	1	5	---	---	---

**Σημειώσεις Ομολόγων**

Οι ετήσιες ανανεώσεις των Ομολόγων ΕΤΒΑ είναι απαλλαγμένες των φόρων (καθαρά επιτόκια).  
Για τα ομόλογα έκδοσης μέχρι και 31/07/2013 ο δεδουλευμένος τόκος έχει κεφαλαιοποιηθεί.



**Πίνακας Μελών Χρηματιστηρίου Αθηνών και Μελών ΕΤ.ΕΚ.**

Επωνυμία			Αγορά Μετοχών			Αγορά Παραγώγων			Μέλη ΕΤ.ΕΚ.			
	Διεύθυνση	Τηλέφωνο	Φαξ	Μέλος Αγοράς	Μέλος εξ Αποστάσεως	Ειδικός Διαπρήτης	Διαπρήτης	Ειδικός Διαπρήτης	Παραγγελίχος	Γενικό Εκκαθιστικό	Άμεσο Εκκαθιστικό	Μη Εκκαθιστικό
<b>ALPHA ΤΡΑΠΕΖΑ Α.Ε.</b>										a		
ΣΤΑΔΙΟΥ 40, ΑΘΗΝΑ	(210)-3260000	(210)-3264116										
	(210)-3265546	(210)-3265811										
<b>ARGUS STOCKBROKERS LTD</b>				a	a							
ΛΕΩΦΟΡΟΣ KENNETY ΓΡ. 303 12-14, ΛΕΥΚΩΣΙΑ ΚΥΠΡΟΥ	(+35722)-22717000	(+35722)-22717070										
<b>ATLANTIC SECURITIES LIMITED</b>				a	a							
ΠΡΟΔΡΟΜΟΥ 37, ΛΕΥΚΩΣΙΑ ΚΥΠΡΟΥ	(+35722)-445400	(+35722)-661914										
<b>ΑΤΤΙΚΑ BANK ΑΝΩΝΥΜΗ ΤΡΑΠΕΖΙΚΗ ΕΤΑΙΡΕΙΑ</b>										a		
ΟΜΗΡΟΥ 23, ΑΘΗΝΑ	(210)-3669000	(210)-3669410										
ΑΚΑΔΗΜΙΑΣ 54, ΑΘΗΝΑ	(210)-3390757	(210)-3646090										
<b>ΑΧΙΑ VENTURES GROUP LTD</b>				a	a							
Γ. ΚΡΑΝΙΔΙΩΤΗ 10, ΛΕΥΚΩΣΙΑ ΚΥΠΡΟΥ	+357 22 742000	+357 22 742001										
<b>ΑΧΟΝ ΧΡΗΜΑΤΙΣΤΗΡΙΑΚΗ Α.Ε.</b>				a			a					a
ΣΤΑΔΙΟΥ 48, ΑΘΗΝΑ	(210)-3363800	(210)-3243903										
<b>BANK OF AMERICA MERRILL LYNCH</b>				a	a							
KING EDWARD STREET 2, LONDON	(+4420)-79952000	(+4420)-79954525										
<b>ΒΕΤΑ ΧΡΗΜΑΤΙΣΤΗΡΙΑΚΗ ΑΝΩΝΥΜΟΣ ΕΤΑΙΡΕΙΑ</b>				a		a	a	a			a	
ΒΡΑΙΛΑ & Λ. ΑΛΕΞΑΝΔΡΑΣ 29, ΑΘΗΝΑ	(210)-6478900	(210)-6410139										
<b>BNP PARIBAS SECURITIES SERVICES</b>										a		
ΒΑΣ. ΣΟΦΙΑΣ 94, ΑΘΗΝΑ	(210)-7468500	(210)-7468579										
<b>CAPITAL Α.Χ.Ε.Π.Ε.Υ.</b>				a			a					a
ΜΗΤΡΟΠΟΛΕΩΣ 58, ΑΘΗΝΑ	(210)-3369700	(210)-3369820										
<b>CFS ΧΡΗΜΑΤΙΣΤΗΡΙΑΚΗ Α.Ε.Π.Ε.Υ.</b>				a		a			a			a
ΣΤΑΔΙΟΥ 3, ΑΘΗΝΑ	(210)-3360800	(210)-3311854										
<b>CITIGROUP GLOBAL MARKET LTD</b>				a	a							
CITIGROUP CENTRE, CANADA SQUARE, CANARY WHART, LONDON	002079864000	002079862266										
<b>CREDIT AGRICOLE CHEUVREUX S.A.</b>				a	a							
9 QUAI PAUL DOUMER, ΠΑΡΙΣΙ	33 (0) 1 41 89 70 00											
<b>CREDIT SUISSE SECURITIES (EUROPE) LIMITED</b>				a	a							
ONE CABOT SQUARE, LONDON	+44 20 7888 8888	+44 20 7888 1600										
<b>DEUTSCHE BANK S.A.</b>				a	a							
THEODOR-HEUSS-ALLEE 70, ΦΡΑΚΝΦΟΥΡΤΗ	0049 69 910 00	0049 69 910 34 225										
<b>EUROBANK EQUITIES Α.Ε.Π.Ε.Υ.</b>				a		a		a			a	
ΦΙΛΕΛΛΗΝΩΝ 10, ΑΘΗΝΑ	(210)-3720000	(210)-3720001										
<b>EUROCORP ΧΡΗΜΑΤΙΣΤΗΡΙΑΚΗ Α.Ε.</b>				a			a				a	
ΠΛ. ΦΙΛΙΚΗΣ ΕΤΑΙΡΕΙΑΣ 14, ΑΘΗΝΑ	(210)-7263500	(210)-7263666										
<b>EUROTRUST ΧΡΗΜΑΤΙΣΤΗΡΙΑΚΗ Α.Ε.Π.Ε.Υ.</b>				a								
ΣΟΦΟΚΛΕΟΥΣ 13-15, ΑΘΗΝΑ	(210)-3363100	(210)-3238334										
<b>EUROXX Α.Χ.Ε.Π.Ε.Υ.</b>				a			a				a	
ΠΑΛΛΙΟΛΟΓΟΥ 7, ΧΑΛΑΝΔΡΙ	(210)-6879400	(210)-6879401										
<b>GLOBAL CAPITAL SECURITIES AND FINANCIAL SERVICES LTD</b>				a	a							
ΛΕΩΦ. ΛΕΜΕΣΟΥ 5, ΛΕΜΕΣΟΣ ΚΥΠΡΟΥ	(+35722)-710710	(+35722)-339332										
<b>GUARDIAN TRUST Α.Χ.Ε.Π.Ε.Υ.</b>				a		a	a					a
ΦΙΛΕΛΛΗΝΩΝ 15, ΑΘΗΝΑ	(210)-3220402	(210)-3220498										
<b>HSBC ΤΡΑΠΕΖΑ</b>										a		
Λ. ΜΕΣΟΓΕΙΩΝ 109-111, ΑΘΗΝΑ	(210)-6961507	(210)-6929310										
<b>INDEX Α.Χ.Ε.</b>				a								
ΔΡΑΓΑΤΣΑΝΙΟΥ 6, ΑΘΗΝΑ	(210)-3213920	(210)-3213216										
<b>LAIKI FINANCIAL SERVICES LTD</b>				a	a							
CLR HOUSE, Λ. ΒΥΡΩΝΟΣ 26, ΛΕΥΚΩΣΙΑ ΚΥΠΡΟΥ	(+35722)-898600	(+35722)-680953										
<b>MAGNA TRUST ΧΡΗΜ/ΚΗ ΛΕΠΕΥ</b>				a					a			a
ΦΕΙΔΙΟΥ 9, ΑΘΗΝΑ	(210)-3327503	(210)-3327599										
<b>MEGA EQUITY SEC. &amp; FINANCIAL SERVICES LTD</b>				a	a							
Λ. ΓΡΙΒΑ ΔΙΓΕΝΗ 42-44, ΛΕΥΚΩΣΙΑ ΚΥΠΡΟΥ	(+35722)-711711	(+35722)-711811										
<b>MERIT Α.Χ.Ε.Π.Ε.Υ.</b>				a		a	a				a	
ΒΑΣΙΛΕΩΣ ΚΩΝΣΤΑΝΤΙΝΟΥ 38, ΑΘΗΝΑ	(210)-3671800	(210)-3671830										
<b>NBG SECURITIES Α.Ε.Π.Ε.Υ.</b>				a		a		a				a
ΑΚΑΔΗΜΙΑΣ 68, ΑΘΗΝΑ	(210)-3328500	(210)-3328565										
<b>NUNTIUS ΕΛΛΗΝΙΚΗ ΧΡΗΜΑΤΙΣΤΗΡΙΑΚΗ Α.Ε.</b>				a					a			a
ΔΡΑΓΑΤΣΑΝΙΟΥ 6, ΑΘΗΝΑ	(210)-3350599	(210)-3254846										
<b>ORANGE PARTNERS Α.Ε.Π.Ε.Υ.</b>				a								
ΤΖΩΡΤΖ 5, ΑΘΗΝΑ	(210)-3300009	(210)-3305240										

**Πίνακας Μελών Χρηματιστηρίου Αθηνών και Μελών ΕΤ.ΕΚ.**

Επωνυμία	Διεύθυνση	Τηλέφωνο	Φαξ	Αγορά Μετοχών			Αγορά Παραγώγων			Μέλη ΕΤ.ΕΚ.		
				Μέλος Αγοράς	Μέλος εξ Αποστάσεως	Ειδικός Διαπρήτης	Διαπρήτης	Ειδικός Διαπρήτης	Παραγγελίχος	Γενικό Εκκαθιστικό	Άμεσο Εκκαθιστικό	Μη Εκκαθιστικό
<b>PRELIUM Α.Ε.Π.Ε.Υ.</b>				a			a					a
ΚΗΦΙΣΙΑΣ & ΔΑΒΑΚΗ 1, ΑΘΗΝΑ		(210)-3677000	(210)-6920403									
<b>PROCHOICE ΧΡΗΜΑΤΙΣΤΗΡΙΑΚΗ ΛΤΔ</b>				a	a							
ΣΤΥΡΟΥ ΚΥΠΡΙΑΝΟΥ 57, ΛΕΥΚΩΣΙΑ ΚΥΠΡΟΥ		+357-24-661192	+357-24-662464									
<b>SHARELINK SEC. &amp; FINANCIAL SERVICES LTD</b>				a	a							
ELLINAS HOUSE, ΘΕΟΤΟΚΗ 6, ΛΕΥΚΩΣΙΑ ΚΥΠΡΟΥ		(+35722)-554200	(+35722)-750852									
<b>SOCIETE GENERALE S.A.</b>				a	a		a					
Λ. ΚΗΦΙΣΙΑΣ 240-242, ΑΘΗΝΑ		(210)-6790161	(210)-6728828									
COURS VALMY PUTEAUX - LA DEFENSE 17, ΠΑΡΙΣΙ		(+33) 142134754	(+33) 142135697									
<b>SOLIDUS SECURITIES ΑΧΕΠΕΥ</b>				a			a				a	
ΛΟΥΙΖΗΣ ΡΙΑΝΚΟΥΡ 64, ΑΘΗΝΑ		(210)-6925500	(210)-6985421									
<b>THE CYPRUS INVESTMENT &amp; SEC. CORP. LTD (CISCO)</b>				a	a							
ΕΒΡΟΥ (EUROLIFE HOUSE) 4, ΛΕΥΚΩΣΙΑ ΚΥΠΡΟΥ		(+35722)-881800	(+35722)-881801									
<b>UBS LIMITED</b>				a	a							
FINSBURY AVENUE 1, LONDON		(+4420)-79013333	(+4420)-79012345									
<b>Α. ΣΑΡΡΗΣ Χ.Α.Ε.</b>				a								
ΔΡΑΓΑΤΣΑΝΙΟΥ 6, ΑΘΗΝΑ		(210)-3367700	(210)-3312324									
<b>ΑΓΡΟΤΙΚΗ ΤΡΑΠΕΖΑ ΤΗΣ ΕΛΛΑΔΟΣ Α.Ε.</b>				a				a			a	
ΠΑΝΕΠΙΣΤΗΜΙΟΥ 23, ΑΘΗΝΑ		(210)-3298400	(210)-3298322									
<b>ΑΘΗΝΑΪΚΗ ΧΡΗΜΑΤΙΣΤΗΡΙΑΚΗ Α.Ε.</b>				a								
ΣΤΑΔΙΟΥ 33, ΑΘΗΝΑ		(210)-3254764	(210)-3254767									
<b>ΑΦΑ FINANCE ΑΕΠΕΥ</b>				a		a					a	
ΜΕΡΛΙΝ 5, ΑΘΗΝΑ		(210)-3677400	(210)-3311193									
<b>ΑΤΛΑΣ ΧΡΗΜΑΤΙΣΤΗΡΙΑΚΗ Α.Ε.</b>				a			a					a
ΜΙΧΑΛΑΚΟΠΟΥΛΟΥ 125 & ΒΕΡΒΑΙΝΩΝ 14 - 16, ΑΘΗΝΑ		(210)-3363300	(210)-3238925									
<b>Γ.Α. ΠΕΡΒΑΝΑΣ ΧΡΗΜΑΤΙΣΤΗΡΙΑΚΗ ΑΕΠΕΥ</b>				a			a					a
ΣΟΦΟΚΛΕΟΥΣ 7 - 9, ΑΘΗΝΑ		(210)-3251875	(210)-3210291									
<b>ΓΕΝΙΚΗ ΤΡΑΠΕΖΑ ΤΗΣ ΕΛΛΑΔΟΣ Α.Ε.</b>											a	
ΛΕΩΦ. ΜΕΣΟΓΕΙΩΝ 109-111, ΑΘΗΝΑ		(210)-6975000	(210)-6975706									
ΕΡΜΟΥ 87-89, ΑΘΗΝΑ		(210)-6976072	(210)-6976079									
<b>Δ. ΑΘ. ΤΣΕΚΟΥΡΑΣ ΧΡΗΜΑΤΙΣΤΗΡΙΑΚΗ</b>				a								
ΠΕΣΜΑΖΟΓΛΟΥ 3, ΑΘΗΝΑ		(210)-3214406	(210)-3211997									
<b>ΔΙΕΘΝΗΣ ΧΡΗΜΑΤΙΣΤΗΡΙΑΚΗ Α.Ε.Π.Ε.Υ</b>							a				a	
Λ. ΣΥΓΓΡΟΥ 80-88, ΑΘΗΝΑ		(210)-9203000	(210)-9203052									
<b>ΔΥΝΑΜΙΚΗ ΑΧΕΠΕΥ</b>				a					a		a	
ΧΑΡΙΛΑΟΥ ΤΡΙΚΟΥΠΗ 6 - 10, ΑΘΗΝΑ		(210)-3677700	(210)-3677777									
<b>ΕΘΝΙΚΗ ΤΡ. ΤΗΣ ΕΛΛΑΔΟΣ / ΕΙΔΙΚΗ ΔΙΑΔ. PROBANK</b>				a								
ΑΜΕΡΙΚΗΣ 10, ΑΘΗΝΑ		(210)-3392631	(210)-3392646									
<b>ΕΘΝΙΚΗ ΤΡΑΠΕΖΑ ΤΗΣ ΕΛΛΑΔΟΣ Α.Ε.</b>								a			a	
ΑΚΑΔΗΜΙΑΣ 68, ΑΘΗΝΑ		(210)-3328817	(210)-3328678									
ΑΙΟΛΟΥ 86, ΑΘΗΝΑ		(210)-3341000	(210)-3228187									
<b>ΕΛΛΗΝΙΚΗ ΤΡΑΠΕΖΑ (ΕΠΕΝΔΥΣΕΙΣ) ΛΤΔ</b>				a	a							
ΛΕΩΦΟΡΟΣ ΚΥΡΙΑΚΟΥ ΜΑΤΣΗ 31, ΛΕΥΚΩΣΙΑ ΚΥΠΡΟΥ		(+35722)-500100	(+35722)-500110									
<b>ΕΛΛΗΝΟΑΜΕΡΙΚΑΝΙΚΗ ΧΡΗΜ/ΡΙΑΚΗ Α.Ε.Π.Ε.Υ.</b>				a			a					
ΕΥΡΙΠΙΔΟΥ 6, ΑΘΗΝΑ		(210)-3311100	(210)-3215968									
<b>ΕΠΕΝΔΥΤΙΚΗ ΤΡΑΠΕΖΑ ΕΛΛΑΔΟΣ Α.Ε.</b>				a		a			a			
Λ. ΚΗΦΙΣΙΑΣ 24B, ΜΑΡΟΥΣΙ		(210)-8171800	(210)-8171889									
ΑΙΓΕΙΑΛΙΑΣ 32, ΜΑΡΟΥΣΙ		(210) 8173000	(210) 8173101									
<b>Ζ.Γ. ΠΟΡΤΑΛΑΚΗΣ Α.Ε.Π.Ε.Υ.</b>				a								
ΠΕΣΜΑΖΟΓΛΟΥ 8, ΑΘΗΝΑ		(210)-3214830	(210)-3212024									
<b>ΗΛΙΑΣ ΠΕΤΡΟΠΟΥΛΑΚΗΣ ΑΧΕΠΕΥ</b>				a					a			a
ΑΡΙΣΤΕΙΔΟΥ 9, ΑΘΗΝΑ		(210)-3213928	(210)-3216810									
<b>Θ.Σ. ΣΩΤΗΡΙΑΔΗΣ Α.Χ.Ε.</b>				a								
ΒΑΛΛΑΩΡΙΤΟΥ 7, ΑΘΗΝΑ		(210)-3636943	(210)-3601943									
<b>Ι. ΧΡ. ΜΑΥΡΙΚΗΣ ΧΡΗΜΑΤΙΣΤΗΡΙΑΚΗ Α.Ε.Π.Ε.Υ.</b>				a								
ΣΟΦΟΚΛΕΟΥΣ 5, ΑΘΗΝΑ		(210)-3213949	(210)-3217767									
<b>ΚΑΠΠΑ ΧΡΗΜΑΤΙΣΤΗΡΙΑΚΗ Α.Ε.Π.Ε.Υ.</b>				a			a					a
ΒΑΛΛΑΩΡΙΤΟΥ 15, ΑΘΗΝΑ		(210)-3610371	(210)-3641002									
<b>ΚΑΡΑΜΑΝΩΦ Α.Χ.Ε.Π.Ε.Υ. Α.Ε.</b>				a					a			
ΠΛ. ΑΓ. ΘΕΟΔΩΡΩΝ 2, ΑΘΗΝΑ		(210)-3212947	(210)-3217088									
<b>ΚΥΚΛΟΣ ΧΡΗΜΑΤΙΣΤΗΡΙΑΚΗ Α.Ε.Π.Ε.Υ.</b>				a		a	a				a	
ΠΑΝΕΠΙΣΤΗΜΙΟΥ 39, ΑΘΗΝΑ		(210)-3364300	(210)-3239122									

**Πίνακας Μελών Χρηματιστηρίου Αθηνών και Μελών ΕΤ.ΕΚ.**

Επωνυμία	Διεύθυνση	Τηλέφωνο	Φαξ	Αγορά Μετοχών			Αγορά Παραγώγων			Μέλη ΕΤ.ΕΚ.				
				Μέλος Αγοράς	Μέλος εξ Αποστάσεως	Ειδικός Διαπρήτης	Διαπρήτης	Ειδικός Διαπρήτης	Παραγελίχος	Γενικό Εκκαθιστικό	Άμεσο Εκκαθιστικό	Μη Εκκαθιστικό		
<b>ΚΥΠΡΟΥ ΧΡΗΜΑΤΙΣΤΗΡΙΑΚΗ ΑΕΠΕΥ</b>				a		a	a						a	
ΧΑΛΚΥΔΟΝΟΣ & ΦΕΙΔΙΠΠΙΔΟΥ 26 26, ΑΘΗΝΑ				(210)-8701000		(210)-8701049								
<b>ΛΕΩΝ ΔΕΠΟΛΑΣ ΧΡΗΜΑΤΙΣΤΗΡΙΑΚΗ Α.Ε</b>				a					a					a
ΧΡ. ΛΑΔΑ 1, ΑΘΗΝΑ				(210)-3213286		(210)-3211618								
<b>ΜΕΤΟΧΙΚΗ Α.Χ.Ε.</b>				a										
Γ. ΓΕΝΝΑΔΙΟΥ 3, ΑΘΗΝΑ				(210)-3306700		(210)-3306709								
<b>ΜΙΔΑΣ ΧΡΗΜΑΤΙΣΤΗΡΙΑΚΗ Α.Ε</b>				a										
ΣΟΦΟΚΛΕΟΥΣ 5, ΑΘΗΝΑ				(210)-3253203		(210)-3253205								
<b>Ν. ΣΑΡΡΟΣ ΧΡΗΜΑΤΙΣΤΗΡΙΑΚΗ Α.Ε.</b>							a							
ΣΟΦΟΚΛΕΟΥΣ 7-9, ΑΘΗΝΑ				(210)-3705600		(210)-3219992								
<b>Ν. ΧΡΥΣΟΧΟΪΔΗΣ ΧΡΗΜΑΤΙΣΤΗΡΙΑΚΗ Α.Ε.Π.Ε.Υ.</b>				a					a				a	
ΣΟΦΟΚΛΕΟΥΣ 7 - 9, ΑΘΗΝΑ				(210)-3213913		(210)-3216115								
<b>ΝΕΑ ΠΡΟΤΟΝ ΤΡΑΠΕΖΑ Α.Ε.</b>				a			a						a	
ΕΣΛΙΝ & ΑΜΑΛΙΑΔΟΣ 20, ΑΘΗΝΑ				210 6970000		210 6970111								
<b>ΟΛΥΜΠΙΑ ΑΧΕΠΕΥ</b>				a										
Α. ΜΕΤΑΞΑ 46Β, ΓΛΥΦΑΔΑ				(210)-3702500		(210)-3702520								
<b>ΠΑΝΤΕΛΑΚΗΣ ΧΡΗΜΑΤΙΣΤΗΡΙΑΚΗ ΑΕΠΕΥ</b>				a			a							a
Λ. ΜΕΣΟΓΕΙΩΝ 109-111, ΑΘΗΝΑ				(210)-6965000		(210)-6929550								
<b>ΠΕΙΡΑΪΩΣ Α.Ε.Π.Ε.Υ.</b>				a					a				a	
ΣΤΑΔΙΟΥ 10, ΑΘΗΝΑ				(210)-3354100		(210)-3233814								
<b>ΠΗΓΑΣΟΣ Α.Χ.Ε.Π.Ε.Υ.</b>				a			a							
ΒΑΛΛΩΡΙΤΟΥ 17, ΑΘΗΝΑ				(210)-3670700		(210)-3670760								
<b>ΣΤ.ΕΜ. ΛΑΥΡΕΝΤΑΚΗΣ Α.Χ.Ε.</b>				a			a							a
ΣΟΦΟΚΛΕΟΥΣ 7 - 9, ΑΘΗΝΑ				(210)-3213336		(210)-3246572								
<b>ΣΥΝΕΡΓΑΤΙΚΗ ΚΕΝΤΡΙΚΗ ΤΡΑΠΕΖΑ ΛΤΔ</b>				a	a									
ΓΡΗΓΟΡΗ ΑΥΞΕΝΤΙΟΥ 8, ΛΕΥΚΩΣΙΑ ΚΥΠΡΟΥ				(+35722)-743300		(+35722)-672083								
<b>ΤΡΑΠΕΖΑ EUROBANK ERGASIAS Α.Ε.</b>												a		
ΟΘΩΝΟΣ 8, ΑΘΗΝΑ				(210)-3337969		(210)-3245916								
				(210)-3337000		(210)-3233866								
<b>ΤΡΑΠΕΖΑ ΚΥΠΡΟΥ ΔΗΜΟΣΙΑ ΕΤΑΙΡΙΑ ΛΙΜΙΤΕΔ</b>												a		
ΛΕΩΦ. ΑΛΕΞΑΝΔΡΑΣ 170, ΑΘΗΝΑ				(210)-6477708		(210)-6477709								
ΣΤΑΣΙΟΥ (ΑΓ. ΠΑΡΑΣΚΕΥΗ, ΣΤΡΩΒΟΛΟΣ) 51, ΛΕΥΚΩΣΙΑ ΚΥΠΡΟΥ				(0035722)-121883		(0035722)-336258								
<b>ΤΡΑΠΕΖΑ ΠΕΙΡΑΪΩΣ Α.Ε.</b>									a			a		
ΑΜΕΡΙΚΗΣ 4, ΑΘΗΝΑ				(210)-3335000		(210)-3335079								
				(210)-3335918		(210)-3254207								

**Πίνακας Μετοχών Υπό Ειδική Διαπραγμάτευση**

Μετοχές	Κατηγορία Διαπραγμάτευσης	
	Έναρξη Ειδικής Διαπραγμάτευσης	Λήξη Ειδικής Διαπραγμάτευσης
<b>Ειδικός Διαπραγματευτής</b>		
<b>COCA - COLA ΤΡΙΑ ΕΨΙΛΟΝ (ΚΟ)</b>	<b>Σε Αναστολή</b>	
EUROBANK EQUITIES Α.Ε.Π.Ε.Υ.	23/10/2012	22/10/2013
ΕΠΕΝΔΥΤΙΚΗ ΤΡΑΠΕΖΑ ΕΛΛΑΔΟΣ Α.Ε.	08/01/2013	07/01/2014
<b>CYPRUS POPULAR BANK (ΚΟ)</b>	<b>Σε Αναστολή</b>	
ΠΕΙΡΑΙΩΣ Α.Ε.Π.Ε.Υ.	02/02/2013	01/02/2014
<b>ΚΥΠΡΟΥ ΤΡΑΠΕΖΑ (ΚΟ)</b>	<b>Σε Αναστολή</b>	
EUROBANK EQUITIES Α.Ε.Π.Ε.Υ.	23/10/2012	22/10/2013
ΕΠΕΝΔΥΤΙΚΗ ΤΡΑΠΕΖΑ ΕΛΛΑΔΟΣ Α.Ε.	02/01/2013	01/01/2014
<b>ΑΛΡΗΑ BANK (ΚΟ)</b>	<b>Κύρια Αγορά</b>	
EUROBANK EQUITIES Α.Ε.Π.Ε.Υ.	24/10/2012	23/10/2013
NBG SECURITIES Α.Ε.Π.Ε.Υ.	15/01/2013	14/01/2014
ΕΠΕΝΔΥΤΙΚΗ ΤΡΑΠΕΖΑ ΕΛΛΑΔΟΣ Α.Ε.	08/01/2013	07/01/2014
ΠΕΙΡΑΙΩΣ Α.Ε.Π.Ε.Υ.	28/05/2013	27/05/2014
<b>COCA-COLA HBC AG (ΚΟ)</b>	<b>Κύρια Αγορά</b>	
NBG SECURITIES Α.Ε.Π.Ε.Υ.	29/04/2013	28/04/2014
<b>INTRAKAT (ΚΟ)</b>	<b>Κύρια Αγορά</b>	
MERIT Α.Χ.Ε.Π.Ε.Υ.	27/12/2012	26/12/2013
<b>MARFIN INVESTMENT GROUP (ΚΟ)</b>	<b>Κύρια Αγορά</b>	
ΠΕΙΡΑΙΩΣ Α.Ε.Π.Ε.Υ.	02/02/2013	01/02/2014
<b>MLS ΠΛΗΡΟΦΟΡΙΚΗ (ΚΟ)</b>	<b>Κύρια Αγορά</b>	
ΒΕΤΑ ΧΡΗΜΑΤΙΣΤΗΡΙΑΚΗ ΑΝΩΝΥΜΟΣ ΕΤΑΙΡΕΙΑ	18/07/2013	17/07/2014
<b>ΑΛΟΥΜΥΛΑ (ΚΟ)</b>	<b>Κύρια Αγορά</b>	
ΒΕΤΑ ΧΡΗΜΑΤΙΣΤΗΡΙΑΚΗ ΑΝΩΝΥΜΟΣ ΕΤΑΙΡΕΙΑ	18/07/2013	17/07/2014
<b>ΒΙΟΧΑΛΚΟ (ΚΑ)</b>	<b>Κύρια Αγορά</b>	
EUROBANK EQUITIES Α.Ε.Π.Ε.Υ.	20/01/2013	19/01/2014
MERIT Α.Χ.Ε.Π.Ε.Υ.	13/12/2012	12/12/2013
ΑΛΦΑ FINANCE ΑΕΠΕΥ	11/02/2013	10/03/2014
<b>ΓΕΚ ΤΕΡΝΑ (ΚΟ)</b>	<b>Κύρια Αγορά</b>	
ΕΠΕΝΔΥΤΙΚΗ ΤΡΑΠΕΖΑ ΕΛΛΑΔΟΣ Α.Ε.	02/01/2013	01/01/2014
<b>ΔΕΗ (ΚΟ)</b>	<b>Κύρια Αγορά</b>	
EUROBANK EQUITIES Α.Ε.Π.Ε.Υ.	23/10/2012	22/10/2013
NBG SECURITIES Α.Ε.Π.Ε.Υ.	26/03/2013	25/03/2014
ΑΛΦΑ FINANCE ΑΕΠΕΥ	08/01/2013	07/01/2014
ΕΠΕΝΔΥΤΙΚΗ ΤΡΑΠΕΖΑ ΕΛΛΑΔΟΣ Α.Ε.	08/01/2013	07/01/2014
<b>ΕΘΝΙΚΗ ΤΡΑΠΕΖΑ (ΚΟ)</b>	<b>Κύρια Αγορά</b>	
EUROBANK EQUITIES Α.Ε.Π.Ε.Υ.	24/10/2012	23/10/2013
NBG SECURITIES Α.Ε.Π.Ε.Υ.	28/02/2013	27/02/2014
ΑΛΦΑ FINANCE ΑΕΠΕΥ	08/01/2013	07/01/2014
ΕΠΕΝΔΥΤΙΚΗ ΤΡΑΠΕΖΑ ΕΛΛΑΔΟΣ Α.Ε.	08/01/2013	07/01/2014
<b>ΕΛΛΑΚΤΩΡ (ΚΟ)</b>	<b>Κύρια Αγορά</b>	
EUROBANK EQUITIES Α.Ε.Π.Ε.Υ.	01/06/2013	31/05/2014
NBG SECURITIES Α.Ε.Π.Ε.Υ.	25/06/2013	24/06/2014
ΕΠΕΝΔΥΤΙΚΗ ΤΡΑΠΕΖΑ ΕΛΛΑΔΟΣ Α.Ε.	02/01/2013	01/01/2014
<b>ΕΛΛΗΝΙΚΑ ΧΡΗΜΑΤΙΣΤΗΡΙΑ (ΚΟ)</b>	<b>Κύρια Αγορά</b>	
EUROBANK EQUITIES Α.Ε.Π.Ε.Υ.	01/06/2013	31/05/2014
NBG SECURITIES Α.Ε.Π.Ε.Υ.	25/06/2013	24/06/2014
ΕΠΕΝΔΥΤΙΚΗ ΤΡΑΠΕΖΑ ΕΛΛΑΔΟΣ Α.Ε.	02/01/2013	01/01/2014
<b>ΙΝΤΡΑΛΟΤ (ΚΟ)</b>	<b>Κύρια Αγορά</b>	
EUROBANK EQUITIES Α.Ε.Π.Ε.Υ.	01/06/2013	31/05/2014
ΕΠΕΝΔΥΤΙΚΗ ΤΡΑΠΕΖΑ ΕΛΛΑΔΟΣ Α.Ε.	02/01/2013	01/01/2014
<b>ΚΑΝΑΚΗΣ Σ. (ΚΟ)</b>	<b>Κύρια Αγορά</b>	
ΒΕΤΑ ΧΡΗΜΑΤΙΣΤΗΡΙΑΚΗ ΑΝΩΝΥΜΟΣ ΕΤΑΙΡΕΙΑ	01/10/2012	30/09/2013
<b>ΜΟΤΟΡ ΟΪΛ (ΚΟ)</b>	<b>Κύρια Αγορά</b>	
EUROBANK EQUITIES Α.Ε.Π.Ε.Υ.	23/10/2012	22/10/2013
<b>ΜΥΤΙΛΗΝΑΙΟΣ (ΚΟ)</b>	<b>Κύρια Αγορά</b>	
NBG SECURITIES Α.Ε.Π.Ε.Υ.	25/06/2013	24/06/2014
ΕΠΕΝΔΥΤΙΚΗ ΤΡΑΠΕΖΑ ΕΛΛΑΔΟΣ Α.Ε.	02/01/2013	01/01/2014
<b>ΟΠΑΠ (ΚΟ)</b>	<b>Κύρια Αγορά</b>	
EUROBANK EQUITIES Α.Ε.Π.Ε.Υ.	24/10/2012	23/10/2013
NBG SECURITIES Α.Ε.Π.Ε.Υ.	15/01/2013	14/01/2014
ΑΛΦΑ FINANCE ΑΕΠΕΥ	08/01/2013	07/01/2014
ΕΠΕΝΔΥΤΙΚΗ ΤΡΑΠΕΖΑ ΕΛΛΑΔΟΣ Α.Ε.	08/01/2013	07/01/2014
<b>ΟΤΕ (ΚΟ)</b>	<b>Κύρια Αγορά</b>	
EUROBANK EQUITIES Α.Ε.Π.Ε.Υ.	24/10/2012	23/10/2013
NBG SECURITIES Α.Ε.Π.Ε.Υ.	01/12/2012	30/11/2013
ΑΛΦΑ FINANCE ΑΕΠΕΥ	08/01/2013	07/01/2014
ΕΠΕΝΔΥΤΙΚΗ ΤΡΑΠΕΖΑ ΕΛΛΑΔΟΣ Α.Ε.	08/01/2013	07/01/2014

**Πίνακας Μετοχών Υπό Ειδική Διαπραγμάτευση**

Μετοχές Ειδικός Διαπραγματευτής	Κατηγορία Διαπραγμάτευσης	
	Έναρξη Ειδικής Διαπραγμάτευσης	Λήξη Ειδικής Διαπραγμάτευσης
<b>ΠΕΙΡΑΙΩΣ ΤΡΑΠΕΖΑ (ΚΟ)</b>	<b>Κύρια Αγορά</b>	
EUROBANK EQUITIES A.E.Π.Ε.Υ.	23/10/2012	22/10/2013
NBG SECURITIES A.E.Π.Ε.Υ.	02/06/2013	01/06/2014
ΕΠΕΝΔΥΤΙΚΗ ΤΡΑΠΕΖΑ ΕΛΛΑΔΟΣ Α.Ε.	08/01/2013	07/01/2014
ΠΕΙΡΑΙΩΣ Α.Ε.Π.Ε.Υ.	16/02/2013	15/02/2014
<b>ΠΕΤΡΟΠΟΥΛΟΣ ΠΕΤΡΟΣ (ΚΟ)</b>	<b>Κύρια Αγορά</b>	
ΒΕΤΑ ΧΡΗΜΑΤΙΣΤΗΡΙΑΚΗ ΑΝΩΝΥΜΟΣ ΕΤΑΙΡΕΙΑ	28/05/2013	27/05/2014
<b>ΣΑΡΑΝΤΗΣ ΓΡ. (ΚΟ)</b>	<b>Κύρια Αγορά</b>	
ΒΕΤΑ ΧΡΗΜΑΤΙΣΤΗΡΙΑΚΗ ΑΝΩΝΥΜΟΣ ΕΤΑΙΡΕΙΑ	14/05/2013	13/05/2014
<b>ΤΙΤΑΝ (ΚΟ)</b>	<b>Κύρια Αγορά</b>	
EUROBANK EQUITIES A.E.Π.Ε.Υ.	23/10/2012	22/10/2013
<b>ΤΡΑΠΕΖΑ EUROBANK ERGASIAS (ΚΟ)</b>	<b>Κύρια Αγορά</b>	
EUROBANK EQUITIES A.E.Π.Ε.Υ.	01/06/2013	31/05/2014
ΑΛΦΑ FINANCE ΑΕΠΕΥ	08/01/2013	07/01/2014
ΕΠΕΝΔΥΤΙΚΗ ΤΡΑΠΕΖΑ ΕΛΛΑΔΟΣ Α.Ε.	08/01/2013	07/01/2014

**Γνωστοποιήσεις Συναλλαγών - Κατάλογος Υπόχρεων Προσώπων**

Ημερομηνία Υποβολής [1]	Επωνυμία	Λόγος Υποβολής [2]	Υπόχρεος	Ιδιότητα Υποχρέου	Σχέση με τον Υπόχρεο	Ημερομηνία Συναλλαγής	Αγορά	Όγκος Συναλλαγών	Αξία Συναλλαγών	Φύση Συναλλαγής [3]	Είδος Χρηματ/κού μέσου	Παρατηρήσεις [4]
12/09/2013	F.H.L. H. ΚΥΡΙΑΚΙΔΗΣ ΜΑΡΜΑΡΑ - GRANITEΣ Α.Β.Ε.Ε.	A	ΚΥΡΙΑΚΙΔΗΣ ΗΛΙΑΣ	Πρόεδρος κ Διευθ. Σύμβουλος	Ο Ιδιος	11/09/2013	ΑΞΙΩΝ ΧΑ	621	565.12	A	Μετοχή (Κοινή)	
12/09/2013	ΓΡ. ΣΑΡΑΝΤΗΣ Α.Β.Ε.Ε.	A	ΑΓΙΟΣΤΡΑΤΙΤΗΣ ΑΝΤΩΝΙΟΣ	Μέλος ΔΣ Μη Εκτελεστικό	Ο Ιδιος	09/09/2013	ΑΞΙΩΝ ΧΑ	500	2,505.00	Π	Μετοχή (Κοινή)	
12/09/2013	ΓΡ. ΣΑΡΑΝΤΗΣ Α.Β.Ε.Ε.	A	ΑΓΙΟΣΤΡΑΤΙΤΗΣ ΑΝΤΩΝΙΟΣ	Μέλος ΔΣ Μη Εκτελεστικό	Ο Ιδιος	10/09/2013	ΑΞΙΩΝ ΧΑ	2,250	11,345.00	Π	Μετοχή (Κοινή)	
12/09/2013	ΓΡ. ΣΑΡΑΝΤΗΣ Α.Β.Ε.Ε.	A	ΚΥΠΡΙΩΤΗΣ ΕΥΑΓΓΕΛΟΣ	Άλος Διευθυντής	Ο Ιδιος	09/09/2013	ΑΞΙΩΝ ΧΑ	8,000	39,840.00	Π	Μετοχή (Κοινή)	
12/09/2013	ΓΡ. ΣΑΡΑΝΤΗΣ Α.Β.Ε.Ε.	A	ΣΑΡΑΝΤΗΣ ΓΡΗΓΟΡΗΣ	Πρόεδρος ΔΣ	Ο Ιδιος	10/09/2013	ΑΞΙΩΝ ΧΑ	10,000	51,120.00	A	Μετοχή (Κοινή)	
12/09/2013	ΓΡ. ΣΑΡΑΝΤΗΣ Α.Β.Ε.Ε.	A	ΣΑΡΑΝΤΗΣ ΓΡΗΓΟΡΗΣ	Πρόεδρος ΔΣ	Ο Ιδιος	11/09/2013	ΑΞΙΩΝ ΧΑ	8,360	42,963.38	A	Μετοχή (Κοινή)	
12/09/2013	ΓΡ. ΣΑΡΑΝΤΗΣ Α.Β.Ε.Ε.	A	ΣΑΡΑΝΤΗΣ ΚΥΡΙΑΚΟΣ	Αντιπρόεδρος ΔΣ	Ο Ιδιος	10/09/2013	ΑΞΙΩΝ ΧΑ	10,000	51,000.00	A	Μετοχή (Κοινή)	
12/09/2013	ΓΡ. ΣΑΡΑΝΤΗΣ Α.Β.Ε.Ε.	A	ΣΤΑΜΑΤΙΟΥ ΚΩΝΣΤΑΝΤΙΝΟΣ	Μέλος ΔΣ Εκτελεστικό	Ο Ιδιος	10/09/2013	ΑΞΙΩΝ ΧΑ	957	4,867.42	Π	Μετοχή (Κοινή)	
12/09/2013	ΕΛΛΗΝΙΚΑ ΚΑΛΩΔΙΑ Α.Ε.	B	ΓΕΩΡΓΑΝΑΣ ΙΑΚΩΒΟΣ	Μέλος ΔΣ Μη Εκτελεστικό	Συνδεδεμένο Νομικό Πρόσωπο	10/09/2013	ΑΞΙΩΝ ΧΑ	3,500	5,700.50	Π	Μετοχή (Κοινή)	
12/09/2013	Ι. ΚΛΟΥΚΙΝΑΣ - Ι. ΛΑΠΠΑΣ ΤΕΧΝΙΚΗ ΚΑΙ ΕΜΠΟΡΙΚΗ Α.Ε.	A	ΣΠΕΝΤΖΑΡΗΣ ΛΟΥΚΑΣ	Μέλος ΔΣ Εκτελεστικό	Ο Ιδιος	09/09/2013	ΑΞΙΩΝ ΧΑ	25,000	15,225.00	A	Μετοχή (Κοινή)	
12/09/2013	ΚΡΙ-ΚΡΙΑΕ	B	ΤΣΙΝΑΒΟΣ ΠΑΝΑΓΙΩΤΗΣ	Πρόεδρος κ Διευθ. Σύμβουλος	Τέκνο	11/09/2013	ΑΞΙΩΝ ΧΑ	100,000	215,000.00	Π	Μετοχή (Κοινή)	
12/09/2013	ΤΙΤΑΝ ΑΝΩΝΥΜΗ ΕΤΑΙΡΙΑ ΤΣΙΜΕΝΤΩΝ	B	ΦΟΥΡΛΗΣ ΒΑΣΙΛΕΙΟΣ	Μέλος ΔΣ Μη Εκτελεστικό	Συνδεδεμένο Νομικό Πρόσωπο	10/09/2013	ΑΞΙΩΝ ΧΑ	8,628	139,103.60	Π	Μετοχή (Κοινή)	
12/09/2013	ΤΙΤΑΝ ΑΝΩΝΥΜΗ ΕΤΑΙΡΙΑ ΤΣΙΜΕΝΤΩΝ	B	ΦΟΥΡΛΗΣ ΒΑΣΙΛΕΙΟΣ	Μέλος ΔΣ Μη Εκτελεστικό	Συνδεδεμένο Νομικό Πρόσωπο	11/09/2013	ΑΞΙΩΝ ΧΑ	1,154	18,814.74	Π	Μετοχή (Κοινή)	
12/09/2013	ΤΡΑΠΕΖΑ EUROBANK ERGASIAS Α.Ε.	B	ΚΑΡΑΒΙΑΣ ΦΩΚΙΩΝ	ΓΕΝΙΚΟΣ ΔΙΕΥΘΥΝΤΗΣ ΜΕΛΟΣ ΕΚΤΕΛΕΣΤΙΚΗΣ ΕΠΙΤΡΟΠΗΣ ΜΕΛΟΣ ΔΙΟΙΚΗΤΙΚΗΣ ΕΠΙΤΡΟΠΗΣ	Συνδεδεμένο Νομικό Πρόσωπο	09/09/2013	ΑΞΙΩΝ ΧΑ	320	205.46	A	Μετοχή (Κοινή)	
12/09/2013	ΤΡΑΠΕΖΑ EUROBANK ERGASIAS Α.Ε.	B	ΚΑΡΑΒΙΑΣ ΦΩΚΙΩΝ	ΓΕΝΙΚΟΣ ΔΙΕΥΘΥΝΤΗΣ ΜΕΛΟΣ ΕΚΤΕΛΕΣΤΙΚΗΣ ΕΠΙΤΡΟΠΗΣ ΜΕΛΟΣ ΔΙΟΙΚΗΤΙΚΗΣ ΕΠΙΤΡΟΠΗΣ	Συνδεδεμένο Νομικό Πρόσωπο	09/09/2013	ΑΞΙΩΝ ΧΑ	2,000	1,320.00	A	Μετοχή (Κοινή)	

**Σημειώσεις Γνωστοποιήσεων Συναλλαγών**

[1] - Η Ημερομηνία Υποβολής αφορά την Ημερομηνία που η Γνωστοποίηση παρελήφθει από το Χ.Α.

[2] - Λόγος Υποβολής: Α: Πρόσωπο που ασκεί Διευθυντικά καθήκοντα, Β: Πρόσωπο που έχει στενό δεσμό με πρόσωπο που ασκεί Διευθυντικά καθήκοντα.

[3] - Φύση Συναλλαγής: Α: Αγορά, Π: Πώληση.

[4] - Παρατηρήσεις: 1 - Λόγω Συμμετοχής σε ΑΜΚ, 2 - Λόγω Εξάσκησης Δικαιώματος Προαίρεσης αγοράς μετοχών που παρέχεται στο προσωπικό, 3 - Λόγω Δωρεάς, 4 - Λόγω Συγχώνευσης ή Διάσπασης κλπ, 5 - Λόγω Μετατροπής ή Ανταλλαγής Ομολογιών, 6 - Ανταλλαγή λόγω Προαιρετικής Δημόσιας Πρότασης.

**Γνωστοποιήσεις Ανωνύμων Εταιρειών Επενδύσεων Χαρτοφυλακίου**

<b>Επωνυμία Α.Ε.Ε.Χ.</b>	<b>Εσωτερική Αξία Μετοχής</b>	<b>Τιμή Μετοχής</b>	<b>Υπερ/υπο τίμημα</b>
ALPHA TRUST ΑΝΔΡΟΜΕΔΑ ΑΕΕΧ	25.23	19.97	-20.85%
ΑΙΟΛΙΚΗ Α.Ε.Ε.Χ.	1.68	1.02	-39.29%

**Σημειώσεις Γνωστοποιήσεων**

Σύμφωνα με με την Απόφαση 4/278/12.08.2003 της Επιτροπής Κεφαλαιαγοράς οι Ανώνυμες Εταιρείες Επενδύσεων Χαρτοφυλακίου υποχρεούνται να γνωστοποιούν στο Χρηματιστήριο Αθηνών κατά την 10η, 20η και τελευταία εργάσιμη ημέρα κάθε μήνα την Εσωτερική Αξία της Μετοχής τους καθώς και το Υπερτίμημα / Υποτίμημα (Premium / Discount) σε σχέση με την Χρηματιστηριακή Αξία της Μετοχής τους.

Υποκείμενη Αγορά

Αγορά Παραγώγων

Ανωτ Τιμή	Κατωτ Τιμή	Τιμή κλεισ.	Μεταβ.	Μήνας Παράδοσης	Άνοιγμα	Ανωτ Τιμή	Κατωτ Τιμή	Τελ Τιμή	Τιμή κλεισ.	Τελευταία ζήτηση	Τελευταία προσφορά	Τιμή Εκκαθάρισης	Μεταβ.	Υψηλό ζωής	Χαμηλό ζωής	Πράξεις	Όγκος	Μεταβ.	Αξία	Μεταβ.	Ανοικτές θέσεις	Μεταβ.
(Μονάδα Διαπραγμάτευσης: 1 Μονάδα Δείκτη x 5€, Χρηματικός Διακανονισμός)																						
341.75	335.66	341.75	0.80%	Σεπτέμβριος 2013	339.50	344.00	337.75	343.50	339.50	6@342.75	7@343.50	339.50	0.00%	346.25	271.00	258	1,548	-57.12%	2,631,667.50	-57.27%	53,379	0.46%
				Οκτώβριος 2013	341.75	346.00	340.00	345.75	341.25	6@344.25	8@345.75	341.25	0.07%	347.00	292.25	27	193	244.64%	330,393.75	244.63%	947	13.41%
				Νοέμβριος 2013	343.50	343.50	343.25	343.25	343.25	1@341.00	30@357.00	343.25	0.22%	344.25	319.00	2	5	---	8,585.00	---	182	2.82%
				Δεκέμβριος 2013	344.00	344.00	343.50	343.50	344.75	30@344.00	30@360.00	344.75	0.07%	349.00	276.75	2	12	300.00%	20,635.00	299.90%	584	2.10%
				Μάρτιος 2014	---	---	---	---	---	---	---	---	---	---	---	---	---	---	---	---	---	---
				Ιούνιος 2014	---	---	---	---	---	---	---	---	---	---	---	---	---	---	---	---	---	---



Υποκείμενη Αγορά				Αγορά Παραγώγων																		
Ανωτ Τιμή	Κατωτ Τιμή	Τιμή κλεισ.	Μεταβ.	Μήνας Παράδοσης	Άνοιγμα	Ανωτ Τιμή	Κατωτ Τιμή	Τελ Τιμή	Τιμή κλεισ.	Τελευταία ζήτηση	Τελευταία προσφορά	Τιμή Εκκαθάρισης	Μεταβ.	Υψηλό ζωής	Χαμηλό ζωής	Πράξεις	Όγκος	Μεταβ.	Αξία	Μεταβ.	Ανοικτές θέσεις	Μεταβ.
(Μέγεθος Συμβολαίου: 100 Μετοχές, Φυσική Παράδοση)																						
<b>ALPHA BANK (ΚΟ)</b>				Σεπτέμβριος 2013	0.580	0.594	0.569	0.583	0.576	3@0.583	12@0.585	0.576	-1.03%	1.46	0.371	184	3,519	-42.93%	203,810.60	-43.41%	18,269	3.37%
0.592	0.567	0.585	1.56%	Δεκέμβριος 2013	0.585	0.590	0.568	0.575	0.575	10@0.575	1@0.590	0.575	-0.86%	0.608	0.437	28	308	28.87%	17,884.40	27.50%	1,608	12.21%
				Μάρτιος 2014	---	---	---	---	---	---	---	---	---	---	---	---	---	---	---	---	---	---
				Ιούνιος 2014	---	---	---	---	---	---	---	---	---	---	---	---	---	---	---	---	---	---
(Μέγεθος Συμβολαίου: 100 Μετοχές, Φυσική Παράδοση)																						
<b>COCA-COLA HBC AG (ΚΟ)</b>				Σεπτέμβριος 2013	22.56	22.81	22.15	22.81	22.84	12@22.81	1@22.90	22.84	0.53%	22.86	16.93	49	134	2133.33%	300,256.00	2097.10%	778	6.87%
22.88	22.08	22.88	0.53%	Δεκέμβριος 2013	22.53	22.91	22.20	22.88	22.86	5@22.75	1@22.92	22.86	1.02%	22.91	17.90	24	57	5600.00%	128,671.00	5568.33%	128	17.43%
				Μάρτιος 2014	---	---	---	---	---	---	---	---	---	---	---	---	---	---	---	---	---	---
				Ιούνιος 2014	---	---	---	---	---	---	---	---	---	---	---	---	---	---	---	---	---	---
(Μέγεθος Συμβολαίου: 100 Μετοχές, Φυσική Παράδοση)																						
<b>EUROBANK PROPERTIES ΑΕΕΑΠ (ΚΟ)</b>				Σεπτέμβριος 2013	7.10	7.10	6.98	6.98	7.05	10@7.00	5@7.15	7.05	-0.84%	7.67	6.00	13	50	21.95%	35,099.00	22.81%	208	1.96%
7.15	6.84	7.03	-0.85%	Δεκέμβριος 2013	7.13	7.13	7.03	7.03	7.09	---	5@7.23	7.09	-0.84%	7.13	6.83	2	10	-56.52%	7,080.00	-55.94%	43	13.16%
				Μάρτιος 2014	---	---	---	---	---	---	---	---	---	---	---	---	---	---	---	---	---	---
				Ιούνιος 2014	---	---	---	---	---	---	---	---	---	---	---	---	---	---	---	---	---	---
(Μέγεθος Συμβολαίου: 100 Μετοχές, Φυσική Παράδοση)																						
<b>FOLLI-FOLLIE (ΚΟ)</b>				Σεπτέμβριος 2013	17.76	17.76	17.76	17.76	17.85	1@17.46	1@18.86	17.85	0.68%	18.86	14.68	2	2	-71.43%	3,552.00	-71.23%	255	0.00%
18.16	17.44	17.80	0.68%	Δεκέμβριος 2013	---	---	---	---	17.84	1@17.20	1@19.04	17.84	0.68%	17.45	17.24	---	---	---	---	---	6	0.00%
				Μάρτιος 2014	---	---	---	---	---	---	---	---	---	---	---	---	---	---	---	---	---	---
				Ιούνιος 2014	---	---	---	---	---	---	---	---	---	---	---	---	---	---	---	---	---	---
(Μέγεθος Συμβολαίου: 100 Μετοχές, Φυσική Παράδοση)																						
<b>FRIGOGLASS (ΚΟ)</b>				Σεπτέμβριος 2013	5.11	5.11	5.04	5.10	5.19	2@4.96	35@5.12	5.19	0.00%	5.71	4.35	5	16	-15.79%	8,146.00	-15.61%	461	2.22%
5.12	5.05	5.10	0.00%	Δεκέμβριος 2013	5.11	5.12	5.11	5.12	5.23	35@5.03	35@5.20	5.23	0.00%	5.18	5.10	3	130	1200.00%	66,540.00	1199.61%	140	1300.00%
				Μάρτιος 2014	---	---	---	---	---	---	---	---	---	---	---	---	---	---	---	---	---	---
				Ιούνιος 2014	---	---	---	---	---	---	---	---	---	---	---	---	---	---	---	---	---	---
(Μέγεθος Συμβολαίου: 100 Μετοχές, Φυσική Παράδοση)																						
<b>JUMBO (ΚΟ)</b>				Σεπτέμβριος 2013	8.75	8.81	8.68	8.70	8.53	15@8.53	4@8.79	8.53	-1.16%	9.03	7.19	11	47	80.77%	41,084.00	83.05%	126	-3.82%
8.87	8.60	8.70	-1.14%	Δεκέμβριος 2013	8.78	8.78	8.66	8.68	8.68	15@8.48	4@8.82	8.68	0.58%	8.78	8.06	6	20	300.00%	17,479.00	303.58%	68	-1.45%
				Μάρτιος 2014	---	---	---	---	---	---	---	---	---	---	---	---	---	---	---	---	---	---
				Ιούνιος 2014	---	---	---	---	---	---	---	---	---	---	---	---	---	---	---	---	---	---
(Μέγεθος Συμβολαίου: 100 Μετοχές, Φυσική Παράδοση)																						
<b>MARFIN INVESTMENT GROUP (ΚΟ)</b>				Σεπτέμβριος 2013	0.319	0.342	0.319	0.342	0.343	7@0.338	13@0.343	0.343	7.19%	0.420	0.252	39	554	218.39%	18,594.40	234.31%	18,408	-0.59%
0.344	0.316	0.342	7.21%	Δεκέμβριος 2013	0.327	0.343	0.327	0.343	0.345	6@0.336	4@0.343	0.345	7.14%	0.343	0.317	14	281	2241.67%	9,412.80	2298.78%	310	656.10%
				Μάρτιος 2014	---	---	---	---	---	---	---	---	---	---	---	---	---	---	---	---	---	---
				Ιούνιος 2014	---	---	---	---	---	---	---	---	---	---	---	---	---	---	---	---	---	---
(Μέγεθος Συμβολαίου: 100 Μετοχές, Φυσική Παράδοση)																						
<b>ΒΙΟΧΑΛΚΟ (ΚΑ)</b>				Σεπτέμβριος 2013	4.37	4.42	4.33	4.38	4.42	4@4.33	3@4.48	4.42	1.84%	5.19	3.85	18	62	-38.61%	27,204.00	-38.40%	641	5.60%
4.46	4.31	4.46	1.83%	Δεκέμβριος 2013	4.36	4.37	4.36	4.37	4.46	1@4.33	3@4.51	4.46	2.06%	4.53	3.89	2	4	-71.43%	1,746.00	-71.66%	28	16.67%
				Μάρτιος 2014	---	---	---	---	---	---	---	---	---	---	---	---	---	---	---	---	---	---
				Ιούνιος 2014	---	---	---	---	---	---	---	---	---	---	---	---	---	---	---	---	---	---

Υποκείμενη Αγορά				Αγορά Παραγώγων																		
Ανωτ Τιμή	Κατωτ Τιμή	Τιμή κλεισ.	Μεταβ.	Μήνας Παράδοσης	Άνοιγμα	Ανωτ Τιμή	Κατωτ Τιμή	Τελ Τιμή	Τιμή κλεισ.	Τελευταία ζήτηση	Τελευταία προσφορά	Τιμή Εκκαθάρισης	Μεταβ.	Υψηλό ζωής	Χαμηλό ζωής	Πράξεις	Όγκος	Μεταβ.	Αξία	Μεταβ.	Ανοικτές θέσεις	Μεταβ.
(Μέγεθος Συμβολαίου: 100 Μετοχές, Φυσική Παράδοση)																						
<b>ΓΕΚ ΤΕΡΝΑ (ΚΟ)</b>				Σεπτέμβριος 2013	2.19	2.21	2.16	2.19	2.25	1@2.19	12@2.22	2.25	1.81%	2.62	1.45	41	790	9.12%	172,037.00	7.24%	14,373	-4.50%
2.22	2.15	2.22	1.83%	Δεκέμβριος 2013	2.22	2.23	2.18	2.21	2.27	1@2.21	12@2.24	2.27	1.79%	2.51	1.57	11	635	-8.76%	139,275.00	-10.53%	1,328	90.80%
				Μάρτιος 2014	---	---	---	---	2.23	---	---	2.23	1.83%	2.50	2.26	---	---	---	---	---	15,895	0.00%
				Ιούνιος 2014	---	---	---	---	---	---	---	---	---	---	---	---	---	---	---	---	---	---
<b>ΔΕΗ (ΚΟ)</b>				(Μέγεθος Συμβολαίου: 100 Μετοχές, Φυσική Παράδοση)																		
				Σεπτέμβριος 2013	7.83	8.00	7.82	8.00	7.92	27@7.99	106@8.00	7.92	1.41%	8.47	4.58	121	678	61.05%	536,777.00	62.03%	5,021	-0.89%
7.99	7.77	7.99	1.53%	Δεκέμβριος 2013	7.84	8.00	7.84	8.00	7.95	27@7.98	2@8.01	7.95	1.79%	8.56	5.08	35	228	300.00%	180,440.00	302.63%	379	-20.55%
				Μάρτιος 2014	7.90	7.96	7.90	7.96	7.95	---	---	7.95	2.05%	7.99	6.30	3	125	---	99,200.00	---	75	50.00%
				Ιούνιος 2014	---	---	---	---	---	---	---	---	---	---	---	---	---	---	---	---	---	---
<b>ΕΘΝΙΚΗ ΤΡΑΠΕΖΑ (ΚΟ)</b>				(Μέγεθος Συμβολαίου: 100 Μετοχές, Φυσική Παράδοση)																		
				Σεπτέμβριος 2013	3.18	3.26	3.16	3.25	3.22	6@3.23	12@3.25	3.22	1.26%	3.36	0.344	149	1,238	-31.49%	397,447.00	-32.31%	5,642	-2.03%
3.26	3.15	3.23	1.25%	Δεκέμβριος 2013	3.21	3.25	3.16	3.23	3.18	6@3.22	1@3.25	3.18	0.32%	3.34	2.31	30	299	-11.28%	96,174.00	-11.26%	712	12.30%
				Μάρτιος 2014	---	---	---	---	---	---	---	---	---	---	---	---	---	---	---	---	---	---
				Ιούνιος 2014	---	---	---	---	---	---	---	---	---	---	---	---	---	---	---	---	---	---
<b>ΕΛΛΑΚΤΩΡ (ΚΟ)</b>				(Μέγεθος Συμβολαίου: 100 Μετοχές, Φυσική Παράδοση)																		
				Σεπτέμβριος 2013	2.23	2.26	2.21	2.26	2.21	10@2.24	19@2.27	2.21	-0.90%	2.45	1.73	11	568	194.30%	126,293.00	193.51%	3,715	-13.10%
2.27	2.18	2.25	0.45%	Δεκέμβριος 2013	2.23	2.28	2.22	2.28	2.22	10@2.25	8@2.28	2.22	-1.33%	2.29	2.11	15	612	3500.00%	136,563.00	3486.21%	864	241.50%
				Μάρτιος 2014	---	---	---	---	---	---	---	---	---	---	---	---	---	---	---	---	---	---
				Ιούνιος 2014	---	---	---	---	---	---	---	---	---	---	---	---	---	---	---	---	---	---
<b>ΕΛΛΗΝΙΚΑ ΠΕΤΡΕΛΑΙΑ (ΚΟ)</b>				(Μέγεθος Συμβολαίου: 100 Μετοχές, Φυσική Παράδοση)																		
				Σεπτέμβριος 2013	7.49	7.70	7.49	7.69	7.62	5@7.65	2@7.69	7.62	2.01%	9.01	6.00	33	208	57.58%	159,330.00	60.47%	2,235	-2.95%
7.71	7.40	7.70	1.99%	Δεκέμβριος 2013	7.69	7.69	7.69	7.69	7.64	4@7.64	2@7.74	7.64	2.00%	7.72	6.61	1	5	-86.49%	3,845.00	-86.14%	39	0.00%
				Μάρτιος 2014	---	---	---	---	---	---	---	---	---	---	---	---	---	---	---	---	---	---
				Ιούνιος 2014	---	---	---	---	---	---	---	---	---	---	---	---	---	---	---	---	---	---
<b>ΕΛΛΗΝΙΚΑ ΧΡΗΜΑΤΙΣΤΗΡΙΑ (ΚΟ)</b>				(Μέγεθος Συμβολαίου: 100 Μετοχές, Φυσική Παράδοση)																		
				Σεπτέμβριος 2013	6.16	6.19	6.08	6.16	6.14	1@6.10	6@6.19	6.14	0.33%	6.46	3.82	16	72	-32.08%	44,077.00	-32.64%	2,207	-0.90%
6.20	6.08	6.20	0.32%	Δεκέμβριος 2013	6.20	6.20	6.11	6.11	6.16	1@6.12	6@6.24	6.16	0.33%	6.85	4.01	7	25	-7.41%	15,364.00	-8.02%	2,068	1.22%
				Μάρτιος 2014	---	---	---	---	---	---	---	---	---	---	---	---	---	---	---	---	---	---
				Ιούνιος 2014	---	---	---	---	---	---	---	---	---	---	---	---	---	---	---	---	---	---
<b>ΕΥΔΑΠ (ΚΟ)</b>				(Μέγεθος Συμβολαίου: 100 Μετοχές, Φυσική Παράδοση)																		
				Σεπτέμβριος 2013	6.85	6.90	6.80	6.90	6.89	8@6.80	8@6.90	6.89	0.58%	6.94	5.58	11	25	-91.69%	17,109.00	-91.64%	1,550	-0.83%
6.90	6.73	6.89	0.58%	Δεκέμβριος 2013	6.87	6.88	6.83	6.88	6.92	19@6.83	1@6.95	6.92	0.73%	6.94	6.31	5	12	-88.57%	8,222.00	-88.49%	205	2.50%
				Μάρτιος 2014	---	---	---	---	---	---	---	---	---	---	---	---	---	---	---	---	---	---
				Ιούνιος 2014	---	---	---	---	---	---	---	---	---	---	---	---	---	---	---	---	---	---
<b>ΙΝΤΡΑΛΟΤ (ΚΟ)</b>				(Μέγεθος Συμβολαίου: 100 Μετοχές, Φυσική Παράδοση)																		
				Σεπτέμβριος 2013	1.63	1.68	1.63	1.64	1.67	10@1.66	8@1.67	1.67	2.45%	2.30	1.30	32	130	136.36%	21,464.00	140.47%	3,655	-1.27%
1.67	1.62	1.67	2.45%	Δεκέμβριος 2013	1.64	1.68	1.62	1.68	1.67	10@1.65	8@1.68	1.67	1.83%	1.68	1.57	9	40	566.67%	6,624.00	580.08%	208	16.85%
				Μάρτιος 2014	---	---	---	---	---	---	---	---	---	---	---	---	---	---	---	---	---	---
				Ιούνιος 2014	---	---	---	---	---	---	---	---	---	---	---	---	---	---	---	---	---	---

Υποκείμενη Αγορά				Αγορά Παραγώγων																		
Ανωτ Τιμή	Κατωτ Τιμή	Τιμή κλεισ.	Μεταβ.	Μήνας Παράδοσης	Άνοιγμα	Ανωτ Τιμή	Κατωτ Τιμή	Τελ Τιμή	Τιμή κλεισ.	Τελευταία ζήτηση	Τελευταία προσφορά	Τιμή Εκκαθάρισης	Μεταβ.	Υψηλό ζωής	Χαμηλό ζωής	Πράξεις	Όγκος	Μεταβ.	Αξία	Μεταβ.	Ανοικτές θέσεις	Μεταβ.
(Μέγεθος Συμβολαίου: 100 Μετοχές, Φυσική Παράδοση)																						
<b>ΜΕΤΚΑ (ΚΟ)</b>				Σεπτέμβριος 2013	11.50	11.59	11.50	11.59	11.59	1@11.00	2@11.61	11.59	0.87%	12.18	9.43	3	15	-77.27%	17,295.00	-77.14%	486	-2.02%
11.69	11.45	11.69	0.86%	Δεκέμβριος 2013	---	---	---	---	11.59	1@10.98	2@11.72	11.59	0.87%	11.52	10.52	---	---	-100.00%	---	-100.00%	16	0.00%
				Μάρτιος 2014	---	---	---	---	---	---	---	---	---	---	---	---	---	---	---	---	---	---
				Ιούνιος 2014	---	---	---	---	---	---	---	---	---	---	---	---	---	---	---	---	---	---
(Μέγεθος Συμβολαίου: 100 Μετοχές, Φυσική Παράδοση)																						
<b>ΜΟΤΟΡ ΟΙΛ (ΚΟ)</b>				Σεπτέμβριος 2013	7.57	7.67	7.54	7.66	7.68	10@7.68	3@7.72	7.68	0.52%	8.16	6.66	11	38	18.75%	28,958.00	19.11%	978	0.00%
7.70	7.54	7.70	0.52%	Δεκέμβριος 2013	7.59	7.65	7.59	7.65	7.71	5@7.67	3@7.80	7.71	0.26%	7.72	7.40	3	7	-12.50%	5,334.00	-12.56%	23	21.05%
				Μάρτιος 2014	---	---	---	---	---	---	---	---	---	---	---	---	---	---	---	---	---	---
				Ιούνιος 2014	---	---	---	---	---	---	---	---	---	---	---	---	---	---	---	---	---	---
(Μέγεθος Συμβολαίου: 100 Μετοχές, Φυσική Παράδοση)																						
<b>ΜΥΤΙΛΗΝΑΙΟΣ (ΚΟ)</b>				Σεπτέμβριος 2013	4.72	4.92	4.72	4.89	4.87	5@4.87	1@4.89	4.87	2.96%	5.50	3.50	124	764	-22.44%	368,361.00	-19.91%	5,325	0.09%
4.91	4.74	4.88	2.95%	Δεκέμβριος 2013	4.80	4.94	4.78	4.89	4.88	6@4.89	1@4.94	4.88	3.39%	5.28	3.70	49	465	688.14%	225,589.00	717.77%	558	295.74%
				Μάρτιος 2014	4.96	4.99	4.95	4.99	5.02	---	---	5.02	4.15%	4.99	4.43	4	500	-44.44%	248,096.00	-42.81%	1,400	55.56%
				Ιούνιος 2014	---	---	---	---	---	---	---	---	---	---	---	---	---	---	---	---	---	---
(Μέγεθος Συμβολαίου: 100 Μετοχές, Φυσική Παράδοση)																						
<b>ΟΛΠ (ΚΟ)</b>				Σεπτέμβριος 2013	17.30	17.30	17.23	17.30	17.19	1@17.10	2@17.47	17.19	0.70%	18.68	15.52	3	3	-70.00%	5,183.00	-70.20%	584	-0.17%
17.30	17.03	17.30	0.70%	Δεκέμβριος 2013	17.27	17.27	17.19	17.24	17.20	1@17.15	2@17.48	17.20	1.00%	17.47	16.84	4	4	33.33%	6,897.00	33.07%	11	57.14%
				Μάρτιος 2014	---	---	---	---	---	---	---	---	---	---	---	---	---	---	---	---	---	---
				Ιούνιος 2014	---	---	---	---	---	---	---	---	---	---	---	---	---	---	---	---	---	---
(Μέγεθος Συμβολαίου: 100 Μετοχές, Φυσική Παράδοση)																						
<b>ΟΠΑΠ (ΚΟ)</b>				Σεπτέμβριος 2013	7.88	8.00	7.88	8.00	7.92	7@8.00	1@8.02	7.92	2.33%	8.00	5.82	41	276	128.10%	218,832.00	132.46%	4,441	-0.25%
8.00	7.85	8.00	1.91%	Δεκέμβριος 2013	7.84	7.99	7.84	7.99	7.92	7@8.01	1@8.05	7.92	2.06%	7.99	6.31	11	65	103.13%	51,616.00	107.11%	129	32.99%
				Μάρτιος 2014	---	---	---	---	---	---	---	---	---	---	---	---	---	---	---	---	---	---
				Ιούνιος 2014	---	---	---	---	---	---	---	---	---	---	---	---	---	---	---	---	---	---
(Μέγεθος Συμβολαίου: 100 Μετοχές, Φυσική Παράδοση)																						
<b>ΟΤΕ (ΚΟ)</b>				Σεπτέμβριος 2013	7.60	7.68	7.51	7.60	7.54	8@7.59	35@7.62	7.54	-0.40%	7.81	4.35	85	478	-43.36%	363,792.00	-43.43%	6,650	0.12%
7.70	7.50	7.60	0.00%	Δεκέμβριος 2013	7.68	7.69	7.52	7.62	7.55	11@7.61	48@7.65	7.55	-0.53%	7.83	4.40	30	124	-65.36%	94,837.00	-65.32%	769	17.05%
				Μάρτιος 2014	---	---	---	---	7.58	---	---	7.58	-0.39%	7.39	6.40	---	---	---	---	---	---	
				Ιούνιος 2014	---	---	---	---	---	---	---	---	---	---	---	---	---	---	---	---	---	
(Μέγεθος Συμβολαίου: 100 Μετοχές, Φυσική Παράδοση)																						
<b>ΠΕΙΡΑΙΩΣ ΤΡΑΠΕΖΑ (ΚΟ)</b>				Σεπτέμβριος 2013	1.32	1.36	1.29	1.34	1.33	205@1.33	100@1.34	1.33	-1.48%	1.41	0.169	101	2,716	37.24%	360,372.00	34.56%	11,511	2.12%
1.36	1.29	1.33	0.76%	Δεκέμβριος 2013	1.31	1.35	1.30	1.34	1.34	25@1.33	48@1.34	1.34	-0.74%	1.41	0.231	19	978	256.93%	131,112.00	256.12%	2,913	32.41%
				Μάρτιος 2014	---	---	---	---	1.34	---	---	1.34	-1.47%	1.12	0.924	---	---	---	---	---	---	
				Ιούνιος 2014	---	---	---	---	---	---	---	---	---	---	---	---	---	---	---	---	---	
(Μέγεθος Συμβολαίου: 100 Μετοχές, Φυσική Παράδοση)																						
<b>ΣΙΔΕΝΟΡ (ΚΟ)</b>				Σεπτέμβριος 2013	1.64	1.68	1.64	1.65	1.65	10@1.64	28@1.65	1.65	-3.51%	1.82	1.36	10	48	166.67%	7,975.00	163.20%	1,653	-0.54%
1.68	1.64	1.66	-0.60%	Δεκέμβριος 2013	1.70	1.70	1.64	1.67	1.67	6@1.65	28@1.67	1.67	-3.47%	1.76	1.58	7	34	1033.33%	5,615.00	998.83%	39	14.71%
				Μάρτιος 2014	---	---	---	---	---	---	---	---	---	---	---	---	---	---	---	---	---	---
				Ιούνιος 2014	---	---	---	---	---	---	---	---	---	---	---	---	---	---	---	---	---	

Υποκείμενη Αγορά				Αγορά Παραγώγων																		
Ανωτ Τιμή	Κατωτ Τιμή	Τιμή κλεισ.	Μεταβ.	Μήνας Παράδοσης	Άνοιγμα	Ανωτ Τιμή	Κατωτ Τιμή	Τελ Τιμή	Τιμή κλεισ.	Τελευταία ζήτηση	Τελευταία προσφορά	Τιμή Εκκαθάρισης	Μεταβ.	Υψηλό ζωής	Χαμηλό ζωής	Πράξεις	Όγκος	Μεταβ.	Αξία	Μεταβ.	Ανοικτές θέσεις	Μεταβ.
<b>ΣΩΛ/ΓΕΙΑ ΚΟΡΙΝΘΟΥ (ΚΟ)</b>				(Μέγεθος Συμβολαίου: 100 Μετοχές, Φυσική Παράδοση)																		
2.09	2.05	2.09	0.97%	Σεπτέμβριος 2013	2.09	2.12	2.08	2.08	2.10	---	18@2.08	2.10	0.96%	2.48	1.94	5	31	24.00%	6.503.00	22.70%	594	0.34%
				Δεκέμβριος 2013	2.10	2.10	2.10	2.10	2.09	---	18@2.10	2.09	-0.95%	2.16	2.10	1	5	66.67%	1.050.00	66.67%	10	100.00%
				Μάρτιος 2014	---	---	---	---	---	---	---	---	---	---	---	---	---	---	---	---	---	---
				Ιούνιος 2014	---	---	---	---	---	---	---	---	---	---	---	---	---	---	---	---	---	---
<b>ΤΕΡΝΑ ΕΝΕΡΓΕΙΑΚΗ (ΚΟ)</b>				(Μέγεθος Συμβολαίου: 103 Μετοχές, Φυσική Παράδοση)																		
3.08	3.01	3.08	-0.65%	Σεπτέμβριος 2013	3.05	3.07	3.00	3.07	3.05	5@3.03	3@3.09	3.05	-0.65%	3.25	2.43	5	931	180.42%	291.980.28	177.42%	1,277	-41.98%
				Δεκέμβριος 2013	3.11	3.12	3.06	3.12	3.07	2@3.03	---	3.07	-0.97%	3.18	3.06	5	949	222.79%	290.956.00	218.12%	1,255	310.13%
				Μάρτιος 2014	---	---	---	---	---	---	---	---	---	---	---	---	---	---	---	---	---	---
				Ιούνιος 2014	---	---	---	---	---	---	---	---	---	---	---	---	---	---	---	---	---	---
<b>ΤΙΤΑΝ (ΚΟ)</b>				(Μέγεθος Συμβολαίου: 100 Μετοχές, Φυσική Παράδοση)																		
16.20	15.70	16.02	-1.11%	Σεπτέμβριος 2013	15.99	16.00	15.83	15.87	16.17	1@15.83	1@16.45	16.17	-1.10%	16.79	12.22	16	56	30.23%	89.289.00	25.47%	192	-5.42%
				Δεκέμβριος 2013	16.17	16.17	15.88	15.88	16.20	1@15.78	1@16.40	16.20	-0.92%	16.67	15.02	9	38	58.33%	60.765.00	54.76%	23	-8.00%
				Μάρτιος 2014	---	---	---	---	---	---	---	---	---	---	---	---	---	---	---	---	---	---
				Ιούνιος 2014	---	---	---	---	---	---	---	---	---	---	---	---	---	---	---	---	---	---
<b>ΤΡΑΠΕΖΑ EUROBANK ERGASIAS (ΚΟ)</b>				(Μέγεθος Συμβολαίου: 10 Μετοχές, Φυσική Παράδοση)																		
0.658	0.631	0.641	2.89%	Σεπτέμβριος 2013	0.645	0.654	0.640	0.640	0.651	2@0.630	30@0.640	0.651	2.84%	5.00	0.537	7	342	163.08%	2.206.88	170.62%	15,362	-1.23%
				Δεκέμβριος 2013	0.635	0.645	0.635	0.640	0.646	1@0.623	50@0.674	0.646	2.87%	0.700	0.600	3	10	---	641.50	---	200	5.26%
				Μάρτιος 2014	---	---	---	---	0.649	---	---	0.649	2.85%	0.673	0.619	---	---	---	---	---	---	---
				Ιούνιος 2014	---	---	---	---	---	---	---	---	---	---	---	---	---	---	---	---	---	---

FTSE/X.A. Large Cap

(Μονάδα Διαπραγμάτευσης: 1 Μονάδα Δείκτη x 5€ - Τρόπος Εξάσκησης: Ευρωπαϊκός Χρηματικός Διακανονισμός)

Τιμή Εξάσκησης	Δικαιώματα Αγοράς													Δικαιώματα Πώλησης																				
	Σεπτέμβριος 2013						Οκτώβριος 2013						Λοιποί Μήνες		Σεπτέμβριος 2013						Οκτώβριος 2013						Λοιποί Μήνες		Τιμή Εξάσκησης					
	Άνοιγμα	Ανιτ Τιμή	Κατωτ Τιμή	Τελ Τιμή	Τιμή κλεισ.	Όγκος	Ανοικτές θέσεις	Άνοιγμα	Ανιτ Τιμή	Κατωτ Τιμή	Τελ Τιμή	Τιμή κλεισ.	Όγκος	Ανοικτές θέσεις	Όγκος	Ανοικτές θέσεις	Άνοιγμα	Ανιτ Τιμή	Κατωτ Τιμή	Τελ Τιμή	Τιμή κλεισ.	Όγκος	Ανοικτές θέσεις	Άνοιγμα	Ανιτ Τιμή	Κατωτ Τιμή	Τελ Τιμή	Τιμή κλεισ.		Όγκος	Ανοικτές θέσεις	Όγκος	Ανοικτές θέσεις	
215	-	-	-	-	124.00	-	60	-	-	-	-	-	-	-	-	-	-	-	-	-	-	-	-	-	-	-	-	-		-	-	-	-	215
230	-	-	-	-	109.00	-	3	-	-	-	-	-	-	-	-	-	-	-	-	-	-	-	-	-	-	-	-	-	-	-	-	-	230	
240	-	-	-	-	-	-	-	-	-	-	-	-	-	-	-	-	-	-	-	-	-	-	-	-	-	-	-	-	-	-	-	-	240	
255	-	-	-	-	-	-	-	-	-	-	-	-	-	-	-	-	-	-	-	-	-	-	-	-	-	-	-	-	-	-	-	-	255	
260	-	-	-	-	-	-	-	-	-	-	-	-	-	-	-	-	-	-	-	-	-	-	-	-	-	-	-	-	-	-	-	-	260	
265	-	-	-	-	-	-	-	-	-	-	-	-	-	-	-	-	-	-	-	-	-	-	-	-	-	-	-	-	-	-	-	-	265	
270	-	-	-	-	-	-	-	-	-	-	-	-	-	-	-	-	-	-	-	-	-	-	-	-	-	-	-	-	-	-	-	-	270	
275	-	-	-	-	-	-	-	-	-	-	-	-	-	-	-	-	-	-	-	-	-	-	-	-	-	-	-	-	-	-	-	-	275	
280	-	-	-	-	59.50	-	173	-	-	-	-	-	-	-	-	-	-	-	-	-	-	-	-	-	-	-	-	-	-	-	-	-	280	
285	-	-	-	-	54.50	-	20	-	-	-	-	-	-	-	-	-	-	-	-	-	-	-	-	-	-	-	-	-	-	-	-	-	285	
290	-	-	-	-	49.50	-	50	-	-	-	-	-	-	-	-	-	-	-	-	-	-	-	-	-	-	-	-	-	-	-	-	-	290	
295	-	-	-	-	44.50	-	1	-	-	-	-	-	-	-	-	-	-	-	-	-	-	-	-	-	-	-	-	-	-	-	-	-	295	
300	-	-	-	-	39.50	-	390	-	-	-	-	-	-	-	-	-	-	-	-	-	-	-	-	-	-	-	-	-	-	-	-	-	300	
305	-	-	-	-	-	-	-	-	-	-	-	-	-	-	-	-	-	-	-	-	-	-	-	-	-	-	-	-	-	-	-	-	305	
310	28.00	28.00	28.00	28.00	30.00	1	334	-	-	-	-	36.50	-	20	-	-	-	-	-	-	-	-	-	-	-	-	-	-	-	-	-	-	310	
315	-	-	-	-	25.25	-	634	-	-	-	-	33.00	-	487	-	-	-	-	-	-	-	-	-	-	-	-	-	-	-	-	-	-	315	
320	-	-	-	-	21.00	-	184	-	-	-	-	-	-	-	-	-	-	-	-	-	-	-	-	-	-	-	-	-	-	-	-	-	320	
325	-	-	-	-	16.75	-	60	-	-	-	-	-	-	-	-	-	-	-	-	-	-	-	-	-	-	-	-	-	-	-	-	-	325	
330	15.00	15.00	15.00	15.00	13.25	1	594	-	-	-	-	23.25	-	1	-	-	-	-	-	-	-	-	-	-	-	-	-	-	-	-	-	-	330	
335	9.00	9.10	7.30	7.90	10.00	120	719	-	-	-	-	-	-	-	-	-	-	-	-	-	-	-	-	-	-	-	-	-	-	-	-	-	335	
340	5.70	9.10	5.70	9.10	7.40	16	309	-	-	-	-	18.00	-	256	-	-	-	-	-	-	-	-	-	-	-	-	-	-	-	-	-	-	340	
345	5.00	5.00	5.00	5.00	5.30	1	60	-	-	-	-	15.75	-	150	-	-	-	-	-	-	-	-	-	-	-	-	-	-	-	-	-	-	345	
350	3.00	3.00	3.00	3.00	3.60	1	55	-	-	-	-	-	-	-	-	-	-	-	-	-	-	-	-	-	-	-	-	-	-	-	-	-	350	
355	-	-	-	-	2.40	-	31	-	-	-	-	-	-	-	-	-	-	-	-	-	-	-	-	-	-	-	-	-	-	-	-	-	355	
360	-	-	-	-	1.50	-	100	-	-	-	-	-	-	-	-	-	-	-	-	-	-	-	-	-	-	-	-	-	-	-	-	-	-	360
365	-	-	-	-	-	-	-	-	-	-	-	-	-	-	-	-	-	-	-	-	-	-	-	-	-	-	-	-	-	-	-	-	-	365
370	-	-	-	-	0.56	-	1	-	-	-	-	-	-	-	-	-	-	-	-	-	-	-	-	-	-	-	-	-	-	-	-	-	-	370
375	-	-	-	-	0.32	-	100	-	-	-	-	-	-	-	-	-	-	-	-	-	-	-	-	-	-	-	-	-	-	-	-	-	-	375
380	-	-	-	-	0.18	-	30	-	-	-	-	-	-	-	-	-	-	-	-	-	-	-	-	-	-	-	-	-	-	-	-	-	-	380
385	-	-	-	-	-	-	-	-	-	-	-	-	-	-	-	-	-	-	-	-	-	-	-	-	-	-	-	-	-	-	-	-	-	385
390	-	-	-	-	-	-	-	-	-	-	-	-	-	-	-	-	-	-	-	-	-	-	-	-	-	-	-	-	-	-	-	-	-	390
395	-	-	-	-	-	-	-	-	-	-	-	-	-	-	-	-	-	-	-	-	-	-	-	-	-	-	-	-	-	-	-	-	-	395
400	-	-	-	-	-	-	-	-	-	-	-	-	-	-	-	-	-	-	-	-	-	-	-	-	-	-	-	-	-	-	-	-	-	400
405	-	-	-	-	-	-	-	-	-	-	-	-	-	-	-	-	-	-	-	-	-	-	-	-	-	-	-	-	-	-	-	-	-	405
410	-	-	-	-	-	-	-	-	-	-	-	-	-	-	-	-	-	-	-	-	-	-	-	-	-	-	-	-	-	-	-	-	-	410
415	-	-	-	-	-	-	-	-	-	-	-	-	-	-	-	-	-	-	-	-	-	-	-	-	-	-	-	-	-	-	-	-	-	415

FTSE/X.A. Large Cap

(Μονάδα Διαπραγμάτευσης: 1 Μονάδα Δείκτη x 5€ - Τρόπος Εξάσκησης: Ευρωπαϊκός Χρηματικός Διακανονισμός)

Τιμή Εξάσκησης	Δικαιώματα Αγοράς														Δικαιώματα Πώλησης											Τιμή Εξάσκησης								
	Σεπτέμβριος 2013							Οκτώβριος 2013							Λοιποί Μήνες		Σεπτέμβριος 2013							Οκτώβριος 2013				Λοιποί Μήνες						
	Άνοιγμα	Ανιψ. Τιμή	Κατωτ. Τιμή	Τελ. Τιμή	Τιμή κλεισ.	Όγκος	Ανοικτές θέσεις	Άνοιγμα	Ανιψ. Τιμή	Κατωτ. Τιμή	Τελ. Τιμή	Τιμή κλεισ.	Όγκος	Ανοικτές θέσεις	Όγκος	Ανοικτές θέσεις	Άνοιγμα	Ανιψ. Τιμή	Κατωτ. Τιμή	Τελ. Τιμή	Τιμή κλεισ.	Όγκος	Ανοικτές θέσεις	Άνοιγμα	Ανιψ. Τιμή		Κατωτ. Τιμή	Τελ. Τιμή	Τιμή κλεισ.	Όγκος	Ανοικτές θέσεις	Όγκος	Ανοικτές θέσεις	
440	-	-	-	-	-	-	-	-	-	-	-	-	-	-	-	-	-	-	-	-	100.00	-	261	-	-	-	-	-	-	-	-	-	-	440
1,500	-	-	-	-	-	-	-	-	-	-	-	-	-	-	-	-	-	-	-	-	1,160.00	-	3	-	-	-	-	-	-	-	-	-	-	1,500
<b>Σύνολο:</b>					140	3,908						0	929	0	0							68	3,134											
<b>Ονομαστική Αξία Συναλλαγών:</b>					234,875.00							0.00		0.00								114,400.00												
<b>Αριθμός Πράξεων:</b>					17							0		0								9												

ALPHA BANK (KO)

(Μέγεθος Συμβολαίου: 100 Μετοχές, Τρόπος Εξάσκησης: Αμερικάνικος, Φυσική Παράδοση)

Τιμή Εξάσκησης	Δικαιώματα Αγοράς														Δικαιώματα Πώλησης																				
	Σεπτέμβριος 2013							Οκτώβριος 2013							Λοιποί Μήνες		Σεπτέμβριος 2013							Οκτώβριος 2013							Λοιποί Μήνες		Τιμή Εξάσκησης		
	Άνοιγμα	Ανιψ. Τιμή	Κατωτ. Τιμή	Τελ. Τιμή	Τιμή κλεισ.	Όγκος	Ανοικτές θέσεις	Άνοιγμα	Ανιψ. Τιμή	Κατωτ. Τιμή	Τελ. Τιμή	Τιμή κλεισ.	Όγκος	Ανοικτές θέσεις	Όγκος	Ανοικτές θέσεις	Άνοιγμα	Ανιψ. Τιμή	Κατωτ. Τιμή	Τελ. Τιμή	Τιμή κλεισ.	Όγκος	Ανοικτές θέσεις	Άνοιγμα	Ανιψ. Τιμή	Κατωτ. Τιμή	Τελ. Τιμή	Τιμή κλεισ.	Όγκος	Ανοικτές θέσεις	Όγκος	Ανοικτές θέσεις			
0.100						-	-						-	-									-	-											
0.200						-	-						-	-									-	-											0.200
0.300						-	-						-	-									-	-											0.300
0.350						-	-						-	-									-	-											0.350
0.400						-	-						-	-									-	-											0.400
0.450						-	-						-	-									-	-											0.450
0.500						-	-						-	-									-	-											0.500
0.550						-	-						-	-									-	-											0.550
0.600						-	-						-	-									-	-											0.600
0.650						-	-						-	-									-	-											0.650
0.700						-	-						-	-									-	-											0.700
0.800						-	-						-	-									-	-											0.800
0.850						-	-						-	-									-	-											0.850
0.900						-	-						-	-									-	-											0.900
0.950						-	-						-	-									-	-											0.950
1.00						-	-						-	-									-	-											1.00
1.05						-	-						-	-									-	-											1.05
1.10						-	-						-	-									-	-											1.10
1.15						-	-						-	-									-	-											1.15
1.20						-	-						-	-									-	-											1.20
1.30						-	-						-	-									-	-											1.30
1.40						-	-						-	-									-	-											1.40
1.50						-	-						-	-									-	-											1.50
1.60						-	-						-	-									-	-											1.60
1.70						-	-						-	-									-	-											1.70
1.80						-	-						-	-									-	-											1.80
1.90						-	-						-	-									-	-											1.90
2.00						-	-						-	-									-	-											2.00
2.20						-	-						-	-									-	-											2.20
2.40						-	-						-	-									-	-											2.40
2.60						-	-						-	-									-	-											2.60
2.80						-	-						-	-									-	-											2.80
Σύνολο:						0	0						0	0									0	0										0	0
Όνομαστική Αξία Συναλλαγών:							0.00						0.00	0.00									0.00	0.00									0.00	0.00	
Αριθμός Πράξεων:							0						0	0									0.00	0.00									0	0	





ΕΘΝΙΚΗ ΤΡΑΠΕΖΑ (ΚΟ)

(Μέγεθος Συμβολαίου: 100 Μετοχές, Τρόπος Εξάσκησης: Αμερικάνικος, Φυσική Παράδοση)

Τιμή Εξάσκησης	Δικαιώματα Αγοράς														Δικαιώματα Πώλησης																
	Σεπτέμβριος 2013						Οκτώβριος 2013						Λοιποί Μήνες		Σεπτέμβριος 2013						Οκτώβριος 2013						Λοιποί Μήνες		Τιμή Εξάσκησης		
	Άνοιγμα	Ανιψ. Τιμή	Κατωτ. Τιμή	Τελ. Τιμή	Τιμή κλεισ.	Όγκος	Άνοιγμα	Ανιψ. Τιμή	Κατωτ. Τιμή	Τελ. Τιμή	Τιμή κλεισ.	Όγκος	Άνοιγτες θέσεις	Όγκος	Άνοιγτες θέσεις	Άνοιγμα	Ανιψ. Τιμή	Κατωτ. Τιμή	Τελ. Τιμή	Τιμή κλεισ.	Όγκος	Άνοιγτες θέσεις	Άνοιγμα	Ανιψ. Τιμή	Κατωτ. Τιμή	Τελ. Τιμή	Τιμή κλεισ.	Όγκος		Άνοιγτες θέσεις	
0.300						-						-										-									
0.400						-						-										-									0.400
0.500						-						-										-									0.500
0.600						-						-										-									0.600
0.700						-						-										-									0.700
0.750						-						-										-									0.750
0.800						-						-										-									0.800
0.850						-						-										-									0.850
0.900						-						-										-									0.900
0.950						-						-										-									0.950
1.00						-						-										-									1.00
1.05						-						-										-									1.05
1.10						-						-										-									1.10
1.20						-						-										-									1.20
1.30						-						-										-									1.30
1.40						-						-										-									1.40
1.50						-						-										-									1.50
1.60						-						-										-									1.60
1.70						-						-										-									1.70
1.80						-						-										-									1.80
1.90						-						-										-									1.90
2.00						-						-										-									2.00
2.20						-						-										-									2.20
2.40						-						-										-									2.40
2.60					0.632	-						-										-									2.60
2.70						-						-										-									2.70
2.80						-						-										-									2.80
2.90						-						-										-									2.90
3.00					0.256	-						-										-									3.00
3.10						-						-										-									3.10
3.20					0.120	-						-										-									3.20
3.30						-						-										-									3.30
3.40						-						-										-									3.40
3.60						-						-										-									3.60
3.80						-						-										-									3.80
4.00						-						-										-									4.00

ΕΘΝΙΚΗ ΤΡΑΠΕΖΑ (ΚΟ)

(Μέγεθος Συμβολαίου: 100 Μετοχές, Τρόπος Εξάσκησης: Αμερικάνικος, Φυσική Παράδοση)

Τιμή Εξάσκησης	Δικαιώματα Αγοράς														Δικαιώματα Πώλησης											Τιμή Εξάσκησης
	Σεπτέμβριος 2013				Οκτώβριος 2013				Λοιποί Μήνες		Σεπτέμβριος 2013				Οκτώβριος 2013				Λοιποί Μήνες							
	Άνοιγμα	Άνιτ Τιμή	Καπιτ Τιμή	Τελ Τιμή	Τιμή κλεισ.	Όγκος	Ανοικτές θέσεις	Άνοιγμα	Άνιτ Τιμή	Καπιτ Τιμή	Τελ Τιμή	Τιμή κλεισ.	Όγκος	Ανοικτές θέσεις	Όγκος	Ανοικτές θέσεις	Άνοιγμα	Άνιτ Τιμή	Καπιτ Τιμή	Τελ Τιμή	Τιμή κλεισ.	Όγκος	Ανοικτές θέσεις	Όγκος	Ανοικτές θέσεις	
4.40						-	-							-	-											4.40
<b>Σύνολο:</b>						0	156						0	142	0	20							0	60	0	0
<b>Ονομαστική Αξία Συναλλαγών:</b>						0.00						0.00		0.00		0.00						0.00		0.00		0.00
<b>Αριθμός Πράξεων:</b>						0						0		0		0						0		0		0



ΟΤΕ (ΚΟ)

(Μέγεθος Συμβολαίου: 100 Μετοχές, Τρόπος Εξάσκησης: Αμερικάνικος, Φυσική Παράδοση)

Τιμή Εξάσκησης	Δικαιώματα Αγοράς														Δικαιώματα Πώλησης																			
	Σεπτέμβριος 2013						Οκτώβριος 2013						Λοιποί Μήνες		Σεπτέμβριος 2013						Οκτώβριος 2013						Λοιποί Μήνες		Τιμή Εξάσκησης					
	Άνοιγμα	Ανιψ. Τιμή	Κατωτ. Τιμή	Τελ. Τιμή	Τιμή κλεισ.	Όγκος	Άνοιγμα	Ανιψ. Τιμή	Κατωτ. Τιμή	Τελ. Τιμή	Τιμή κλεισ.	Όγκος	Άνοιγτες θέσεις	Όγκος	Άνοιγτες θέσεις	Άνοιγμα	Ανιψ. Τιμή	Κατωτ. Τιμή	Τελ. Τιμή	Τιμή κλεισ.	Όγκος	Άνοιγτες θέσεις	Άνοιγμα	Ανιψ. Τιμή	Κατωτ. Τιμή	Τελ. Τιμή	Τιμή κλεισ.	Όγκος		Άνοιγτες θέσεις	Όγκος	Άνοιγτες θέσεις		
2.60						-						-										-												2.60
2.80						-						-											-										2.80	
3.00						-						-											-										3.00	
3.20						-						-											-										3.20	
3.40						-						-											-										3.40	
3.60						-						-											-										3.60	
3.80						-						-											-										3.80	
4.00						-						-											-										4.00	
4.40						-						-											-										4.40	
4.80						-						-											-										4.80	
5.20						-						-											-										5.20	
5.40						-						-											-										5.40	
5.60						-						-											-										5.60	
5.80						-						-											-										5.80	
6.00						-						-											-										6.00	
6.20						-						-											-										6.20	
6.40						-						-											-										6.40	
6.60						-						-											-										6.60	
6.80					0.822	-						-											-										6.80	
7.00						-						-											-										7.00	
7.20						-						-											-										7.20	
7.40						-						-											-								0.370		7.40	
7.60						-						-											-										7.60	
7.80						-						-											-										7.80	
8.00					0.092	-						-											-										8.00	
8.20						-						-											-										8.20	
8.40						-						-											-								0.824		8.40	
8.60						-						-											-										8.60	
8.80						-						-											-										8.80	
9.00						-						-											-										9.00	
9.20						-						-											-										9.20	
Σύνολο:						0						0		0		0						0		211							0	1	0	0
Όνομαστική Αξία Συναλλαγών:						0.00						0.00		0.00								0.00									0.00	0.00		
Αριθμός Πράξεων:						0						0		0								0.00									0	0		

ΠΕΙΡΑΙΩΣ ΤΡΑΠΕΖΑ (ΚΟ)

(Μέγεθος Συμβολαίου: 100 Μετοχές, Τρόπος Εξάσκησης: Αμερικάνικος, Φυσική Παράδοση)

Τιμή Εξάσκησης	Δικαιώματα Αγοράς														Δικαιώματα Πώλησης																											
	Σεπτέμβριος 2013							Οκτώβριος 2013							Λοιποί Μήνες							Σεπτέμβριος 2013							Οκτώβριος 2013							Λοιποί Μήνες						
	Άνοιγμα	Ανιτ Τιμή	Κατωτ Τιμή	Τελ Τιμή	Τιμή κλεισ.	Όγκος	Ανοικτές θέσεις	Άνοιγμα	Ανιτ Τιμή	Κατωτ Τιμή	Τελ Τιμή	Τιμή κλεισ.	Όγκος	Ανοικτές θέσεις	Όγκος	Ανοικτές θέσεις	Άνοιγμα	Ανιτ Τιμή	Κατωτ Τιμή	Τελ Τιμή	Τιμή κλεισ.	Όγκος	Ανοικτές θέσεις	Άνοιγμα	Ανιτ Τιμή	Κατωτ Τιμή	Τελ Τιμή	Τιμή κλεισ.	Όγκος	Ανοικτές θέσεις	Όγκος	Ανοικτές θέσεις	Τιμή Εξάσκησης									
0.500						-	-							-	-																			0.500								
0.600						-	-							-	-																			0.600								
0.700						-	-							-	-																			0.700								
0.800						-	-							-	-																			0.800								
0.900						-	-							-	-																			0.900								
1.00						-	-							-	-																			1.00								
1.05						-	-							-	-																			1.05								
1.10				0.235		-	5							-	-																		1.10									
1.15						-	-							-	-																			1.15								
1.20						-	-							-	-																			1.20								
1.25						-	-							-	-																			1.25								
1.30						-	-							-	-																			1.30								
1.35						-	-							-	-																			1.35								
1.40						-	-							-	-																			1.40								
1.50						-	-							-	-																			1.50								
1.60						-	-							-	-																			1.60								
1.70						-	-							-	-																			1.70								
1.80						-	-							-	-																			1.80								
1.90						-	-							-	-																			1.90								
<b>Σύνολο:</b>						0	5							0	0																		0	0								
<b>Ονομαστική Αξία Συναλλαγών:</b>							0.00								0.00																			0.00								
<b>Αριθμός Πράξεων:</b>							0								0																			0								

Μετοχές	Τύπος[4]	Συμβάσεις Πώλησης με Σύμφωνο Επαναγοράς [1]					Συμβάσεις Αγοράς με Σύμφωνο Επαναπώλησης [2]					Συμβόλαια Επαναγοράς [3]											
		Τιμή συναλλ.	μετ.	Πρόβεις	Όγκος	Αξία Συναλλαγών	Ανοικτές θέσεις[5]	Ανωτ Τιμή	Κατωτ Τιμή	Τελ Τιμή	Τελευταία προσφορά	Πράξεις	Όγκος	Αξία Συναλλαγών	Ανοικτές θέσεις[5]	Ανωτ Τιμή	Κατωτ Τιμή	Τελ Τιμή	Τελευταία προσφορά	Πρόβεις	Όγκος	Αξία Συναλλαγών	Ανοικτές θέσεις[5]
ALPHA ETF FTSE Athex Large Cap	ΣΑΠ ΣΕ	100.00	---	---	---	---	---	---	---	---	---	---	---	---	---	---	---	---	---	---	---	---	1,664
ALPHA BANK (ΚΟ)	ΣΑΠ ΣΕ	100.00	---	---	---	---	54,615	---	---	---	32303@3.2%	---	---	---	83	---	---	---	---	---	---	---	1,562
AUTOHELLAS (ΚΟ)	ΣΑΠ ΣΕ	100.02	---	---	---	---	51	---	---	---	25@3%	---	---	---	---	---	---	---	---	---	---	---	---
CENTRIC ΣΥΜΜΕΤΟΧΩΝ (ΚΟ)	ΣΑΠ ΣΕ	100.00	---	---	---	---	200	---	---	---	153@8%	---	---	---	---	---	---	---	---	---	---	---	---
COCA-COLA HBC AG (ΚΟ)	ΣΑΠ ΣΕ	100.10	---	---	---	---	1,251	---	---	---	605@3%	---	---	---	20	---	---	---	---	---	---	---	118
EUROBANK PROPERTIES ΑΕΕΑΠ (ΚΟ)	ΣΑΠ ΣΕ	100.04	---	---	---	---	1,639	---	---	---	759@3%	---	---	---	60	---	---	---	---	---	---	---	---
FOLLI-FOLLIE (ΚΟ)	ΣΑΠ ΣΕ	100.06	0.01	---	---	---	842	---	---	---	401@3%	---	---	---	20	---	---	---	---	---	---	---	10
FOURLIS ΣΥΜΜΕΤΟΧΩΝ (ΚΟ)	ΣΑΠ ΣΕ	100.00	---	---	---	---	195	---	---	---	97@3%	---	---	---	---	---	---	---	---	---	---	---	---
FRIGOGLASS (ΚΟ)	ΣΑΠ ΣΕ	100.03	---	---	---	---	229	---	---	---	114@3%	---	---	---	---	---	---	---	---	---	---	---	---
INFORM ΛΥΚΟΣ Π. (ΚΟ)	ΣΑΠ ΣΕ	100.00	---	---	---	---	203	---	---	---	101@3%	---	---	---	---	---	---	---	---	---	---	---	---
INTRACOM HOLDINGS (ΚΟ)	ΣΑΠ ΣΕ	100.00	---	---	---	---	665	---	---	---	442@4.1%	---	---	---	---	---	---	---	---	---	---	---	---
INTRAKAT (ΚΟ)	ΣΑΠ ΣΕ	100.00	---	---	---	---	37	---	---	---	18@3%	---	---	---	---	---	---	---	---	---	---	---	---
J. & P. - ΑΒΑΞ (ΚΟ)	ΣΑΠ ΣΕ	100.02	---	---	---	---	235	---	---	---	117@3%	---	---	---	---	---	---	---	---	---	---	---	---
JUMBO (ΚΟ)	ΣΑΠ ΣΕ	100.03	---	---	---	---	2,338	---	---	---	1090@3%	---	---	---	79	---	---	---	---	---	---	---	20
KLEEMAN HELLAS (ΚΟ)	ΣΑΠ ΣΕ	100.00	---	---	---	---	982	---	---	---	491@3%	---	---	---	---	---	---	---	---	---	---	---	---
LAMDA DEVELOPMENT(ΚΟ)	ΣΑΠ ΣΕ	100.00	---	---	---	---	890	---	---	---	445@3%	---	---	---	---	---	---	---	---	---	---	---	---
MARFIN INVESTMENT GROUP (ΚΟ)	ΣΑΠ ΣΕ	100.00	---	---	---	---	1,783	---	---	---	---	---	---	---	---	---	---	---	---	---	---	---	---
MLS ΠΛΗΡΟΦΟΡΙΚΗ (ΚΟ)	ΣΑΠ ΣΕ	100.00	---	---	---	---	99	---	---	---	49@3%	---	---	---	---	---	---	---	---	---	---	---	---
NBGAM ETF GREECE & TURKEY 30	ΣΑΠ ΣΕ	100.00	---	---	---	---	---	---	---	---	---	---	---	---	---	---	---	---	---	---	---	---	35
NBGAM ETF ΓΔ Χ.Α.	ΣΑΠ ΣΕ	100.00	---	---	---	---	---	---	---	---	---	---	---	---	---	---	---	---	---	---	---	---	100
QUEST ΣΥΜΜΕΤΟΧΩΝ (ΚΟ)	ΣΑΠ ΣΕ	100.00	---	---	---	---	39	---	---	---	19@3%	---	---	---	---	---	---	---	---	---	---	---	---
REDS (ΚΟ)	ΣΑΠ ΣΕ	100.00	---	---	---	---	572	---	---	---	363@3.6%	---	---	---	---	---	---	---	---	---	---	---	---
TRASTOR Α.Ε.Ε.Α.Π. (ΚΟ)	ΣΑΠ ΣΕ	100.00	---	---	---	---	284	---	---	---	142@3%	---	---	---	---	---	---	---	---	---	---	---	---
ΑΕΡΟΠΟΡΙΑ ΑΙΓΑΙΟΥ (ΚΟ)	ΣΑΠ ΣΕ	100.00	---	---	---	---	85	---	---	---	42@3%	---	---	---	---	---	---	---	---	---	---	---	---
ΑΛΟΥΜΥΛ (ΚΟ)	ΣΕ	---	---	---	---	---	---	---	---	---	---	---	---	---	---	---	---	---	---	---	---	---	---
ΒΙΟΧΑΛΚΟ (ΚΑ)	ΣΑΠ ΣΕ	100.01	---	---	---	---	3,990	---	---	---	1973@3%	---	---	---	22	---	---	---	---	---	---	---	30
ΓΕΚ ΤΕΡΝΑ (ΚΟ)	ΣΑΠ ΣΕ	100.00	---	---	---	---	582	---	---	---	286@3%	---	---	---	5	---	---	---	---	---	---	---	---
ΔΕΗ (ΚΟ)	ΣΑΠ ΣΕ	100.13	0.01	---	---	---	1,932	3.00%	3.00%	3.00%	469@3%	1	150	119,850.0	497	---	---	---	---	---	---	---	35
ΕΘΝΙΚΗ ΤΡΑΠΕΖΑ (ΚΟ)	ΣΑΠ ΣΕ	100.05	---	---	---	---	9,061	---	---	---	3105@3%	---	---	---	1,425	---	---	---	---	---	---	---	346
ΕΛΒΑΛ (ΚΑ)	ΣΑΠ ΣΕ	100.01	---	---	---	---	621	---	---	---	310@3%	---	---	---	---	---	---	---	---	---	---	---	---
ΕΛΛΑΚΤΩΡ (ΚΟ)	ΣΑΠ ΣΕ	100.01	---	---	---	---	2,403	---	---	---	1181@3%	---	---	---	20	---	---	---	---	---	---	---	---
ΕΛΛΗΝΙΚΑ ΚΑΛΩΔΙΑ (ΚΟ)	ΣΑΠ ΣΕ	100.00	---	---	---	---	84	---	---	---	42@3%	---	---	---	---	---	---	---	---	---	---	---	---

Σημειώσεις Προϊόντων Δανεισμού

[1] - Συμβάσεις Πώλησης με Σύμφωνο Επαναγοράς: Αφορούν σε συμβάσεις πώλησης κινητών αξιών προς την EXAE με σύμφωνο επαναγοράς (Stock Repo – σύμφ. με Αποφ. 17 ΔΣ ΧΑ).

[2] - Συμβάσεις Αγοράς με Σύμφωνο Επαναπώλησης: Αφορούν σε συμβάσεις αγοράς κινητών αξιών από την EXAE με σύμφωνο επαναπώλησης (Stock Reverse Repo – σύμφ. με Αποφ. 18 ΔΣ ΧΑ).

[3] - Συμβάσεις Επαναγοράς: Αφορούν σε τυποποιημένες συμβάσεις επαναγοράς που διενεργούνται διμερώς μεταξύ των συμβαλλομένων (Standardized Repurchase Agreements – σύμφ. με Αποφ. 20 ΔΣ ΧΑ).

[4] - Ο τύπος προϊόντων διακρίνεται σε ΣΑΠ: Συμβάσεις Επαναγοράς και Επαναπώλησης Μετόχων (Stock Repo & Stock Reverse Repo) και σε ΣΕ: Συμβάσεις Επαναγοράς (Repurchase Agreements).

[5] - Περιλαμβάνονται οι ανοικτές θέσεις των σειρών που δεν διαπραγματεύονται.

Μετοχές	Τύπος[4]	Συμβάσεις Πώλησης με Σύμφωνο Επαναγοράς [1]					Συμβάσεις Αγοράς με Σύμφωνο Επαναπώλησης [2]							Συμβόλαια Επαναγοράς [3]									
		Τιμή συναλλ.	μετ.	Πρόβεις	Όγκος	Αξία Συναλλαγών	Ανοικτές θέσεις[5]	Ανωτ Τιμή	Κατωτ Τιμή	Τελ Τιμή	Τελευταία προσφορά	Πράξεις	Όγκος	Αξία Συναλλαγών	Ανοικτές θέσεις[5]	Ανωτ Τιμή	Κατωτ Τιμή	Τελ Τιμή	Τελευταία προσφορά	Πρόβεις	Όγκος	Αξία Συναλλαγών	Ανοικτές θέσεις[5]
ΕΛΛΗΝΙΚΑ ΠΕΤΡΕΛΑΙΑ (ΚΟ)	ΣΑΠ ΣΕ	100.18	0.01	---	---	---	2,224	---	---	---	666@3%	---	---	---	446	---	---	---	---	---	---	---	46
ΕΛΛΗΝΙΚΑ ΧΡΗΜΑΤΙΣΤΗΡΙΑ (ΚΟ)	ΣΑΠ ΣΕ	100.05	0.01	---	---	---	5,993	---	---	---	2691@3%	---	---	---	305	---	---	---	---	---	---	---	---
ΕΛΤΟΝ (ΚΟ)	ΣΑΠ ΣΕ	100.00	---	---	---	---	50	---	---	---	35@3%	---	---	---	---	---	---	---	---	---	---	---	---
ΕΠΙΛΕΚΤΟΣ (ΚΟ)	ΣΑΠ ΣΕ	100.00	---	---	---	---	100	---	---	---	74@6.5%	---	---	---	---	---	---	---	---	---	---	---	---
ΕΥΑΘ (ΚΟ)	ΣΑΠ ΣΕ	100.00	---	---	---	---	1,270	---	---	---	635@3%	---	---	---	---	---	---	---	---	---	---	---	---
ΕΥΔΑΠ (ΚΟ)	ΣΑΠ ΣΕ	100.02	---	---	---	---	345	---	---	---	164@3%	---	---	---	8	---	---	---	---	---	---	---	16
ΕΥΡΩΠΑΪΚΗ ΠΙΣΤΗ (ΚΟ)	ΣΑΠ ΣΕ	100.00	---	---	---	---	---	---	---	---	---	---	---	---	---	---	---	---	---	---	---	---	---
ΙΑΣΩ (ΚΟ)	ΣΑΠ ΣΕ	100.00	---	---	---	---	86	---	---	---	43@3%	---	---	---	---	---	---	---	---	---	---	---	---
ΙΑΤΡΙΚΟ ΑΘΗΝΩΝ (ΚΟ)	ΣΑΠ ΣΕ	100.00	---	---	---	---	434	---	---	---	217@3%	---	---	---	---	---	---	---	---	---	---	---	---
ΙΚΤΙΝΟΣ ΕΛΛΑΣ (ΚΟ)	ΣΑΠ ΣΕ	100.00	---	---	---	---	10	---	---	---	---	---	---	---	---	---	---	---	---	---	---	---	---
ΙΝΤΡΑΛΟΤ (ΚΟ)	ΣΑΠ ΣΕ	100.02	---	---	---	---	4,116	---	---	---	1758@3%	---	---	---	240	---	---	---	---	---	---	---	---
ΚΛΟΥΚΙΝΑΣ - ΛΑΠΠΑΣ (ΚΟ)	ΣΑΠ ΣΕ	100.00	---	---	---	---	---	---	---	---	---	---	---	---	---	---	---	---	---	---	---	---	---
ΚΟΡΡΕΣ (ΚΟ)	ΣΑΠ ΣΕ	100.00	---	---	---	---	---	---	---	---	---	---	---	---	---	---	---	---	---	---	---	---	---
ΚΡΙ - ΚΡΙ (ΚΟ)	ΣΑΠ ΣΕ	100.00	---	---	---	---	549	---	---	---	274@3%	---	---	---	---	---	---	---	---	---	---	---	---
ΛΟΥΛΗ ΜΥΛΟΙ (ΚΟ)	ΣΑΠ ΣΕ	100.00	---	---	---	---	---	---	---	---	---	---	---	---	---	---	---	---	---	---	---	---	---
ΜΕΤΚΑ (ΚΟ)	ΣΑΠ ΣΕ	100.09	0.01	---	---	---	611	3.00%	3.00%	3.00%	253@3%	1	7	8,183.0	52	3.00%	3.00%	3.00%	---	1	7	8,183.0	16
ΜΟΤΟΡ ΟΪΛ (ΚΟ)	ΣΑΠ ΣΕ	100.07	0.01	---	---	---	2,057	---	---	---	928@3%	---	---	---	100	---	---	---	---	---	---	---	17
ΜΥΤΙΛΗΝΑΙΟΣ (ΚΟ)	ΣΑΠ ΣΕ	100.00	---	---	---	---	3,875	3.00%	3.00%	3.00%	1887@3%	1	50	24,400.0	50	---	---	---	---	---	---	---	---
ΝΗΡΕΥΣ (ΚΟ)	ΣΑΠ ΣΕ	100.00	---	---	---	---	326	---	---	---	220@4.4%	---	---	---	---	---	---	---	---	---	---	---	---
ΟΛΘ (ΚΟ)	ΣΑΠ ΣΕ	100.00	---	---	---	---	6	---	---	---	---	---	---	---	---	---	---	---	---	---	---	---	---
ΟΛΠ (ΚΟ)	ΣΑΠ ΣΕ	100.00	---	---	---	---	115	---	---	---	57@3%	---	---	---	---	---	---	---	---	---	---	---	---
ΟΠΑΠ (ΚΟ)	ΣΑΠ ΣΕ	100.04	---	---	---	---	5,614	---	---	---	2442@3%	---	---	---	365	---	---	---	---	---	---	---	367
ΟΤΕ (ΚΟ)	ΣΑΠ ΣΕ	100.14	0.01	---	---	---	5,262	3.00%	3.00%	3.00%	1785@3%	1	120	91,200.0	846	---	---	---	---	---	---	---	103
ΠΕΙΡΑΙΩΣ ΤΡΑΠΕΖΑ (ΚΟ)	ΣΑΠ ΣΕ	100.00	---	---	---	---	9,041	3.00%	3.00%	3.00%	2118@3%	4	1,200	159,600.0	2,402	3.00%	3.00%	3.00%	---	4	1,200	159,600.0	2,200
ΠΕΤΡΟΠΟΥΛΟΣ ΠΕΤΡΟΣ (ΚΟ)	ΣΕ	---	---	---	---	---	---	---	---	---	---	---	---	---	---	---	---	---	---	---	---	---	---
ΠΛΑΣΤΙΚΑ ΘΡΑΚΗΣ (ΚΟ)	ΣΑΠ ΣΕ	100.00	---	---	---	---	1,010	---	---	---	505@3%	---	---	---	---	---	---	---	---	---	---	---	---
ΠΛΑΣΤΙΚΑ ΚΡΗΤΗΣ (ΚΟ)	ΣΑΠ ΣΕ	100.00	---	---	---	---	---	---	---	---	---	---	---	---	---	---	---	---	---	---	---	---	---
ΣΑΡΑΝΤΗΣ ΓΡ. (ΚΟ)	ΣΑΠ ΣΕ	100.00	---	---	---	---	62	---	---	---	31@3%	---	---	---	---	---	---	---	---	---	---	---	---
ΣΙΔΕΝΟΡ (ΚΟ)	ΣΑΠ ΣΕ	100.00	---	---	---	---	442	---	---	---	221@3%	---	---	---	---	---	---	---	---	---	---	---	---
ΣΩΛΓΕΙΑ ΚΟΡΙΝΘΟΥ (ΚΟ)	ΣΑΠ ΣΕ	100.00	---	---	---	---	160	---	---	---	80@3%	---	---	---	---	---	---	---	---	---	---	---	---
ΤΕΡΝΑ ΕΝΕΡΓΕΙΑΚΗ (ΚΟ)	ΣΑΠ ΣΕ	100.08	0.01	---	---	---	290	---	---	---	111@3%	---	---	---	34	---	---	---	---	---	---	---	5
ΤΕΧΝΙΚΗ ΟΛΥΜΠΙΑΚΗ (ΚΟ)	ΣΑΠ ΣΕ	100.00	---	---	---	---	14	---	---	---	50@3%	---	---	---	---	---	---	---	---	---	---	---	---

Σημειώσεις Προϊόντων Δανεισμού

[1] - Συμβάσεις Πώλησης με Σύμφωνο Επαναγοράς: Αφορούν σε συμβάσεις πώλησης κινητών αξιών προς την ΕΧΑΕ με σύμφωνο επαναγοράς (Stock Repo – σύμφ. με Αποφ. 17 ΔΣ ΧΑ).

[2] - Συμβάσεις Αγοράς με Σύμφωνο Επαναπώλησης: Αφορούν σε συμβάσεις αγοράς κινητών αξιών από την ΕΧΑΕ με σύμφωνο επαναπώλησης (Stock Reverse Repo – σύμφ. με Αποφ. 18 ΔΣ ΧΑ).

[3] - Συμβάσεις Επαναγοράς: Αφορούν σε τυποποιημένες συμβάσεις επαναγοράς που διενεργούνται διμερώς μεταξύ των συμβαλλομένων (Standardized Repurchase Agreements – σύμφ. με Αποφ. 20 ΔΣ ΧΑ).

[4] - Ο τύπος προϊόντων διακρίνεται σε ΣΑΠ: Συμβάσεις Επαναγοράς και Επαναπώλησης Μετόχων (Stock Repo & Stock Reverse Repo) και σε ΣΕ: Συμβάσεις Επαναγοράς (Repurchase Agreements).

[5] - Περιλαμβάνονται οι ανοικτές θέσεις των σειρών που δεν διαπραγματεύονται.

Μετοχές	Τύπος[4]	Συμβάσεις Πώλησης με Σύμφωνο Επαναγοράς [1]						Συμβάσεις Αγοράς με Σύμφωνο Επαναπώλησης [2]						Συμβόλαια Επαναγοράς [3]									
		Τιμή συναλλ	μετ.	Πρόξεις	Όγκος	Αξία Συναλλαγών	Ανοικτές θέσεις[5]	Ανωτ Τιμή	Κατωτ Τιμή	Τελ Τιμή	Τελευταία προσφορά	Πρόξεις	Όγκος	Αξία Συναλλαγών	Ανοικτές θέσεις[5]	Ανωτ Τιμή	Κατωτ Τιμή	Τελ Τιμή	Τελευταία προσφορά	Πρόξεις	Όγκος	Αξία Συναλλαγών	Ανοικτές θέσεις[5]
ΤΙΤΑΝ (ΚΟ)	ΣΑΠ ΣΕ	100.02	---	---	---	---	9,035	---	---	---	4457@3%	---	---	---	60	---	---	---	---	---	---	---	12
ΤΡΑΠΕΖΑ EUROBANK ERGASIAS (ΚΟ)	ΣΑΠ ΣΕ	100.09	0.01	---	---	---	1,524	---	---	---	6@3.5%	---	---	---	987	---	---	---	---	---	---	---	28
ΥΓΕΙΑ (ΚΟ)	ΣΑΠ ΣΕ	100.00	---	---	---	---	700	---	---	---	350@4.5%	---	---	---	---	---	---	---	---	---	---	---	---
ΧΑΛΚΟΡ (ΚΑ)	ΣΑΠ ΣΕ	100.00	---	---	---	---	415	---	---	---	207@3%	---	---	---	---	---	---	---	---	---	---	---	---

**Σημειώσεις Προϊόντων Δανεισμού**

[1] - Συμβάσεις Πώλησης με Σύμφωνο Επαναγοράς: Αφορούν σε συμβάσεις πώλησης κινητών αξιών προς την EXAE με σύμφωνο επαναγοράς (Stock Repo – σύμφ. με Αποφ. 17 ΔΣ XA).

[2] - Συμβάσεις Αγοράς με Σύμφωνο Επαναπώλησης: Αφορούν σε συμβάσεις αγοράς κινητών αξιών από την EXAE με σύμφωνο επαναπώλησης (Stock Reverse Repo – σύμφ. με Αποφ. 18 ΔΣ XA).

[3] - Συμβάσεις Επαναγοράς: Αφορούν σε τυποποιημένες συμβάσεις επαναγοράς που διενεργούνται διμερώς μεταξύ των συμβαλλομένων (Standardized Repurchase Agreements – σύμφ. με Αποφ. 20 ΔΣ XA).

[4] - Ο τύπος προϊόντων διακρίνεται σε ΣΑΠ: Συμβάσεις Επαναγοράς και Επαναπώλησης Μετόχων (Stock Repo & Stock Reverse Repo) και σε ΣΕ: Συμβάσεις Επαναγοράς (Repurchase Agreements).

[5] - Περιλαμβάνονται οι ανοικτές θέσεις των σειρών που δεν διαπραγματεύονται.



**Κωδικό και ονομασίες Κλάδων Οικονομικής Δραστηριότητας του Χ.Α.**

533	-	Διυλιστήρια	537	-	Καθετοποιημένες Εταιρ. Πετρελαίου & Φυσικού Αερίου
1353	-	Βασικά Χημικά	1357	-	Εξειδικευμένα Χημικά
1753	-	Αλουμίνιο	1755	-	Μη Σιδηρούχα Μέταλλα
1757	-	Χάλυβας	1775	-	Ορυχεία
2353	-	Οικοδομικά Υλικά & Εξαρτήματα	2357	-	Κατασκευές
2723	-	Υλικά Συσκευασίας	2727	-	Διαφοροποιημένες Βιομηχανίες
2733	-	Ηλεκτρικά Μέρη & Εξοπλισμός	2753	-	Εμπορικά Οχήματα και Φορτηγά
2757	-	Μηχανήματα Βιομηχανικού Εξοπλισμού	2773	-	Θαλάσσιες Μεταφορές
2777	-	Υπηρεσίες Μεταφορών	2791	-	Υποστηρικτικές Υπηρεσίες προς Επιχειρήσεις
2797	-	Προμηθευτές Βιομηχανίας	3535	-	Απόσταξη & Οινοπαραγωγή
3537	-	Αναψυκτικά	3573	-	Γεωργία & Αλιεία
3577	-	Τρόφιμα	3722	-	Διαρκή Καταναλωτικά Αγαθά
3726	-	Έπιπλα	3728	-	Κατασκευή Κατοικιών
3747	-	Παιχνίδια	3763	-	Ρουχισμός & Αξεσουάρ
3765	-	Υποδήματα	3767	-	Είδη Προσωπικής Φροντίδας
3785	-	Καπνός	4533	-	Ιατρικές Υπηρεσίες
4535	-	Ιατρικός Εξοπλισμός	4577	-	Φαρμακευτικά Προϊόντα
5337	-	Λιανικό & Χονδρικό Εμπόριο Τροφίμων	5371	-	Εμπόριο Ενδυμάτων
5373	-	Γενικό Εμπόριο	5375	-	Οικιακός Εξοπλισμός
5379	-	Εξειδικευμένο Λιανικό Εμπόριο	5553	-	Τηλέοραση & Ψυχαγωγία
5555	-	Διαφήμιση	5557	-	Εκδόσεις
5751	-	Αεροπορικές Εταιρείες	5752	-	Τυχερά Παιχνίδια
5753	-	Ξενοδοχεία	5755	-	Υπηρεσίες Αναψυχής
5757	-	Εστίαση	5759	-	Ταξίδια & Τουρισμός
6535	-	Σταθερή Τηλεφωνία	6575	-	Κινητή Τηλεφωνία
7535	-	Συμβατικός Ηλεκτρισμός	7537	-	Εναλλακτικός Ηλεκτρισμός
7577	-	Ύδρευση	8355	-	Τράπεζες
8534	-	Μεσίτες Ασφαλίσεων	8536	-	Ασφάλειες Ιδιοκτησίας & Ζημιών
8633	-	Συμμετοχές & Ανάπτυξη Ακίνητης Περιουσίας	8637	-	Υπηρεσίες Ακίνητης Περιουσίας
8671	-	Ε.Ε.Α.Π. Βιομηχανικών & Επαγγελματικών Χώρων	8675	-	Εξειδικευμένες Ε.Ε.Α.Π.
8775	-	Εξειδικευμένες Χρηματοοικονομικές Υπηρεσίες	8777	-	Επενδυτικές Υπηρεσίες
8985	-	Εταιρείες Επενδύσεων	9533	-	Υπηρεσίες Ηλεκτρονικών Υπολογιστών
9535	-	Διαδίκτυο	9537	-	Λογισμικό
9572	-	Υλικό Υπολογιστών	9574	-	Ηλεκτρονικός Εξοπλισμός Γραφείων
9578	-	Εξοπλισμός Τηλεπικοινωνιών	11000	-	Δ.Α.Κ.

