


Ημερήσιο Δελτίο Τιμών

Χρηματιστήριο Αθηνών Α.Ε.

Τρίτη, 10 Σεπτεμβρίου, 2013

Έτος: 134 Αύξων Αριθμός Συνεδρίασης: 170



ΟΜΙΛΟΣ ΕΛΛΗΝΙΚΑ ΧΡΗΜΑΤΙΣΤΗΡΙΑ
HELLENIC EXCHANGES GROUP

Αποποίηση Ευθύνης:

Το Χρηματιστήριο Αθηνών (Χ.Α.) καταβάλλει κάθε δυνατή προσπάθεια ώστε να διασφαλίσει ότι οι πληροφορίες και τα λοιπά στοιχεία που εμφανίζονται στο Ημερήσιο Δελτίο Τιμών (Η.Δ.Τ.) του Χ.Α. είναι ορθά και πλήρη αλλά δεν έχει καμία ευθύνη για ενδεχόμενο λάθος ή παράλειψη στοιχείων και / ή ευθύνη σχετικά με την ακρίβεια, αξιοπιστία, επικαιροποίηση και πληρότητα των παραπάνω πληροφοριών και στοιχείων ή ευθύνη προερχόμενη άμεσα ή έμμεσα από την χρήση των παραπάνω πληροφοριών.

Το Χ.Α. δεν έχει καμία ευθύνη για την ακρίβεια των στοιχείων που περιλαμβάνονται στις ανακοινώσεις των εισηγμένων εταιρειών. Πιθανές προσβολές δικαιωμάτων τρίτων από το περιεχόμενο των ανακοινώσεων συνιστούν αποκλειστική ευθύνη του αποστολέα των ανακοινώσεων.

Όλα τα αναγραφόμενα στο Η.Δ.Τ. του Χ.Α. στοιχεία παρέχονται μόνο για τους σκοπούς της πληροφόρησης και δεν συνιστούν παροχή επενδυτικών συμβουλών ή πρόσκληση για επένδυση σε κινητές αξίες που διαπραγματεύονται στο Χ.Α.

Αναγνωρίζεται και συμφωνείται ότι όλα τα δικαιώματα επί των πληροφοριών που εμφανίζονται στο Η.Δ.Τ. του Χ.Α. θα αποτελούν κυριότητα του Χ.Α. και οποιοδήποτε άλλο δικαίωμα συμπεριλαμβανομένου του δικαιώματος πνευματικής ιδιοκτησίας, σήματος κλπ. ανήκουν στο Χ.Α.

Τα ανωτέρω στοιχεία αποτελούν ιδιοκτησία του Χ.Α και προστατεύονται σύμφωνα με τις διατάξεις περί πνευματικής ιδιοκτησίας. Απαγορεύεται α) η με οποιοδήποτε τρόπο ή μέσο αναπαραγωγή, αναδημοσίευση, τροποποίηση, αντιγραφή, πώληση, μετάδοση ή διανομή του συνόλου ή μέρους τους, χωρίς αναφορά στην πηγή και β) η εμπορική εκμετάλλευση των στοιχείων από τρίτους.

Το Χ.Α. δεν φέρει καμία ευθύνη προερχόμενη άμεσα ή έμμεσα από χρήση ή τυχόν αλλοίωση των ανωτέρω στοιχείων όταν αυτά χρησιμοποιούνται από



Χρηματιστήριο Αθηνών Α.Ε.

Λεωφόρος Αθηνών 110, 10442 Αθήνα, Τηλ: (210) 33.66.800, Fax: (210) 32.13.938

www.athex.gr



Χρηματιστηριακό Κέντρο Θεσσαλονίκης

Κατούνη 16-18, Θεσ/νίκη 546 25, Τηλ: (2310) 567.667, Fax: (2310) 530.455

Συνεγγυητικό Κεφάλαιο Εξασφάλισης Επενδυτικών Υπηρεσιών

Φειδίου 14-16, Αθήνα 106 78, Τηλ: (210) 33.04.682, Fax: (210) 33.04.155

Επιτροπή Κεφαλαιαγοράς

Κολοκοτρώνη 1 & Σταδίου 1, Αθήνα 105 62, Τηλ: (210) 33.77.100, Fax: (210) 33.77.173

Πίνακας Περιεχομένων

Ενότητα 1: Στατιστικά Στοιχεία Αγορών Χρεογράφων και Παραγώγων

- Οι Αγορές Χρεογράφων και Παραγώγων
- Χρηματιστηριακοί Δείκτες
- Αναλυτικά Στοιχεία Συναλλαγών Αγοράς Χρεογράφων
- Στοιχεία Συναλλαγών Κλάδων Χ.Α. & Κατηγορίας Δ.Α.Κ.
- Οι 10 Μετοχές με τη μεγαλύτερη Άνοδο & Πτώση
- Αναλυτικά Στοιχεία Συναλλαγών Αγοράς Παραγώγων

Ενότητα 2: Αναλυτικά Στοιχεία Συναλλαγών Χρεογράφων

- Αναλυτικά Στοιχεία Συναλλαγών Χρεογράφων
- Σημειώσεις Χρεογράφων

Ενότητα 3: Στοιχεία Συναλλαγών Χρεογράφων

- Στοιχεία Συναλλαγών Πακέτων
- Στοιχεία Συναλλαγών Δικαιωμάτων
- Στοιχεία Συναλλαγών Ανοικτών Πωλήσεων
- Στοιχεία Δανεισμού Τίτλων
- Στοιχεία Συναλλαγών Εκποιήσεων
- Στοιχεία Συναλλαγών Εκποιήσεων Ενσώματων Ονομαστικών Μετοχών
- Στοιχεία Ενεργητικού Διαπραγματεύσιμων Αμοιβαίων Κεφαλαίων (Δ.Α.Κ.)
- Χαρακτηριστικά Διαπραγματεύσιμων Αμοιβαίων Κεφαλαίων (Δ.Α.Κ.)

Ενότητα 4: Ανακοινώσεις

Ενότητα 5: Ομόλογα Διαπραγματεύσιμα στην Αγορά Αξιών Σταθερού Εισοδήματος

- Ομολογιακά Δάνεια Επιχειρήσεων
- Ομόλογα Ελληνικού Δημοσίου
- Έντοκα Γραμμάτια & Zero Coupon Ομόλογα Ελληνικού Δημοσίου
- Ομόλογα Ελληνικού Δημοσίου Διαπραγματεύσιμα με τη Μέθοδο Εκφώνησης - Αντιφώνησης
- Ομόλογα Κρατικών Τραπεζών

Ενότητα 6: Πρόσθετα Στοιχεία Ενημέρωσης

- Πίνακας Μελών Χρηματιστηρίου Αθηνών και Μελών ΕΤ.ΕΚ.
- Πίνακας Μετοχών Υπό Ειδική Διαπραγμάτευση
- Γνωστοποιήσεις Συναλλαγών - Κατάλογος Υπόχρεων Προσώπων

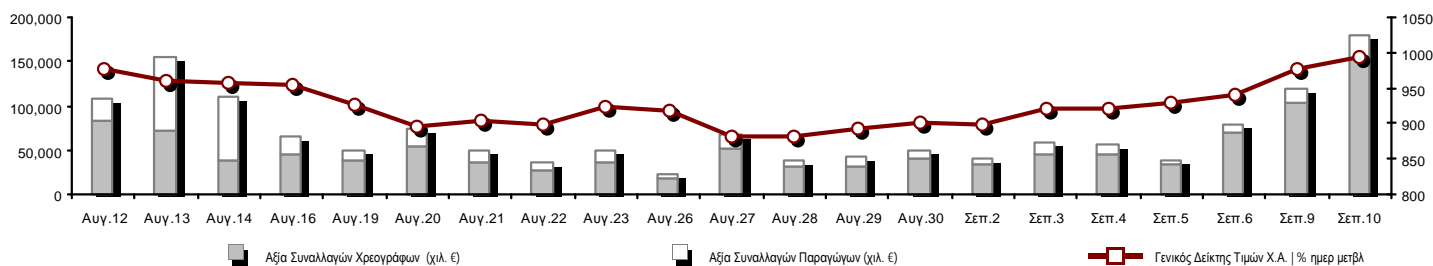
Ενότητα 7: Αναλυτικά Στοιχεία Συναλλαγών Αγοράς Παραγώγων

- Συμβόλαια Μελλοντικής Εκπλήρωσης σε Δείκτες
- Συμβόλαια Μελλοντικής Εκπλήρωσης σε Μετοχές
- Δικαιώματα Προαίρεσης σε Δείκτες
- Δικαιώματα Προαίρεσης σε Μετοχές
- Στοιχεία Συναλλαγών Προϊόντων Δανεισμού (Συμβάσεις Repos)

Παράρτημα Α: Κωδικοί και ονομασίες Κλάδων Οικονομικής Δραστηριότητας του Χ.Α.

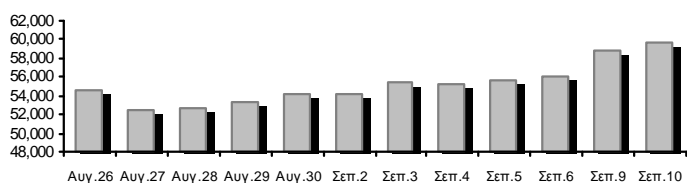
Οι Αγορές Χρεογράφων και Παραγώγων

Γενικός Δείκτης Τιμών και Αξία Συναλλαγών Μετοχών και Παραγώγων

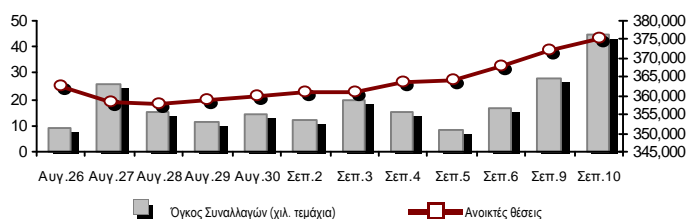


Συνολική Αξία Συναλλαγών (Χρεογράφων/ Παραγώγων) (χιλ. €)	179,963.29		
Κεφαλαιοποίηση Χ.Α. (εκατ. €) **:	59,561.12		Συνολικές Ανοικτές Θέσεις σε Παράγωγα 375,100
Ημερήσια μεταβολή: εκατ. € %	729.82 1.24%		Ανοικτές θέσεις σε ΣΜΕ επί Δεικτών % ημερ μετβλ 54,047 6.52%
Μέση ετήσια Κεφ/ποίηση: εκατ. € % Μετβλ. Μέση προηγ. έτος	45,429.18 65.99%		Ανοικτές θέσεις σε ΣΜΕ επί μετοχών % ημερ μετβλ 153,397 -1.37%
Γενικός Δείκτης Τιμών Χ.Α. % ημερ μετβλ	992.83 1.58%		Ανοικτές θέσεις σε Δικαιώματα επί Δεικτών % ημερ μετβλ 8,137 13.25%
Κεφαλαιοποίηση Γενικού Δείκτη (εκατ. €)	52,559.37		Ανοικτές θέσεις σε Δικαιώματα επί μετοχών % ημερ μετβλ 5,672 6.52%
Ημερήσια μεταβολή (εκατ. €)	795.46		Ανοικτές θέσεις σε Repos/Reverse Repos/RA % ημερ μετβλ 153,847 0.49%
Αξία Συναλλαγών Χρεογράφων (χιλ. €)	152,789.62		Αξία Συναλλαγών Παραγώγων (χιλ. €) 27,173.67
Ημερήσια μεταβολή: χιλ. € %	48,798.33 46.93%		Ημερήσια μεταβολή: χιλ. € % 11,103.53 69.09%
Μέση Αξία Συν/γών ΥtD: χιλ. € % Μετβλ Μέση προηγ. έτος	66,177.10 27.57%		Μέση Αξία Συν/γών ΥtD: χιλ. € % Μετβλ Μέση προηγ. έτος 22,331.97 17.00%
Αξία Συναλλαγών Ανοικτών Πωλήσεων: χιλ. € % συν. Αξία			
Αξία Συναλλαγών Κλείσιμο Θέσης (χιλ. €) % συν. Αξία			
Αξία Συναλλαγών Πακέτων	26,375.96		
Αξία Συναλλαγών Ομολόγων (χιλ. €)	0.00		
Όγκος Συναλλαγών Χρεογράφων (χιλ. Τμχ)	85,212.72		Πλήθος Συμβολαίων Παραγώγων: 44,388
Ημερήσια μεταβολή: χιλ. τμχ %	26,283.09 44.60%		Ημερήσια μεταβολή: τμχ % 16,558 59.50%
Μέσος Όγκος Συν/γών ΥtD: χιλ. τμχ % Μετβλ Μέσο προηγ. έτο	50,435.01 2.00%		Μέσος Όγκος Συμβ. ΥtD: χιλ. € % Μετβλ Μέσο προηγ. έτος 42,607 -33.79%
Όγκος Συναλλαγών Ανοικτών Πωλήσεων: χιλ. τμχ % συν. Αξία			
Όγκος Συναλλαγών Κλείσιμο Θέσης: χιλ. τμχ % συν. Όγκος			
Όγκος Συναλλαγών Πακέτων (χιλ. Τεμάχια)	7,696.89		
Όγκος Συναλλαγών Ομολόγων (χιλ. τεμάχια)	0.00		
Πλήθος Πράξεων Χρεογράφων	40,550		Πλήθος Πράξεων Παραγώγων: 3,358
Ημερήσια μεταβολή: πλήθος %	8,322 25.82%		Ημερήσια μεταβολή: πλήθος % 665 24.69%
Μέσο Πλήθος Πράξεων ΥtD: χιλ. € % Μετβλ Μέσο προηγ. έτος	29,342 18.27%		Μέσο Πλήθος Πράξεων ΥtD: χιλ. € % Μετβλ Μέσο προηγ. έτος 2,702 -7.30%
Πλήθος πακέτων	14		
Πλήθος συναλλαγών Ομολόγων	0		

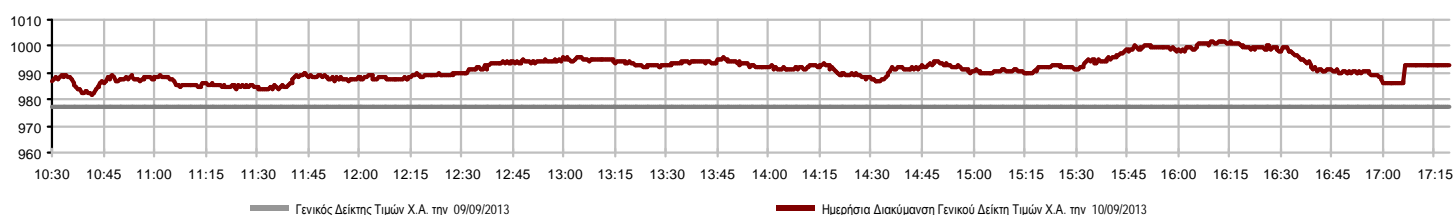
Κεφαλαιοποίηση Χ.Α. (εκατ. €) **



Όγκος Συναλλαγών και Πλήθος Ανοικτών Θέσεων



Ημερήσια Διακύμανση Γενικού Δείκτη Τιμών Χ.Α.



Χρηματιστηριακοί Δείκτες

Όνομασία Δείκτη	10/09/2013	09/09/2013	Δ μον.	Δ %	Κατώτερη	Ανώτερη	Κατ.έτους	Ανωτ.έτους	Ετησ. μεταβ.
Γενικός Δείκτης Τιμών Χ.Α.	992.83 #	977.34	15.49	1.58%	981.87	1,001.97	788.81	1,159.97	9.35% #
FTSE/X.A. Large Cap	339.92 #	335.06	4.86	1.45%	336.14	343.21	253.17	410.78	9.76% #
FTSE/X.A. Custom Capped	1,066.10 #	1,021.86	44.24	4.33%			863.84	1,275.55	4.58% #
FTSE/X.A. Custom Capped - USD	1,012.98 #	963.99	48.98	5.08%			808.44	1,172.76	5.12% #
FTSE/X.A. Mid Cap	1,039.68 #	1,033.67	6.01	0.58%	1,038.30	1,050.59	871.32	1,360.26	-8.25% €
FTSE/X.A.-Χ.Α.Κ. Τραπεζικός Δείκτης	121.81 #	119.84	1.97	1.64%	120.95	125.95	64.42	278.69	-27.87% €
FTSE/X.A. Διεθνούς Δραστηριοποίησης Plus	1,393.72 #	1,379.90	13.82	1.00%	1,377.69	1,397.97	1,082.32	1,484.90	11.73% #
FTSE/X.A. Διεθνούς Δραστηριοποίησης	1,467.67 #	1,452.11	15.56	1.07%	1,452.26	1,473.58	1,053.81	1,553.64	18.15% #
FTSE/X.A. Mid & Small Cap Θεμελιωδών Μεγεθών	1,220.83 #	1,208.29	12.54	1.04%	1,204.27	1,225.70	1,053.59	1,348.92	-1.47% €
Greece & Turkey 30 Δείκτης Τιμών	684.91 #	666.11	18.80	2.82%	666.11	688.13	595.35	927.16	-11.95% €
Δείκτης Τιμών Μεσαίας & Μικρής Κεφαλαιοπ. Χ.Α.	2,816.53 #	2,807.72	8.81	0.31%	2,774.54	2,852.44	2,731.31	3,725.74	-10.15% €
FTSE/X.A. Δείκτης Αγοράς	816.69 #	805.44	11.25	1.40%	808.08	824.51	600.87	972.17	10.75% #
FTSE/Med 100	4,185.97 #	4,162.07	23.90	0.57%			4,008.95	4,570.16	1.02% #
Δείκτης Συνολικής Απόδοσης Γενικού Δείκτη Χ.Α.	1,437.60 #	1,415.17	22.43	1.58%	1,421.72	1,450.83	1,139.79	1,655.57	11.01% #
FTSE/X.A. Large Cap Συνολικής Απόδοσης	465.80 #	459.14	6.66	1.45%			366.91	565.68	8.09% #
FTSE/X.A. Large Cap Net Συνολικής Απόδοσης	1,362.90 #	1,343.38	19.52	1.45%	1,347.72	1,376.05	1,001.98	1,626.24	11.20% #
FTSE/X.A. Custom Capped Συνολικής Απόδοσης	1,113.42 #	1,067.22	46.20	4.33%			895.99	1,311.70	6.26% #
FTSE/X.A. Custom Capped - USD Συνολικής Απόδ.	1,057.94 #	1,006.78	51.16	5.08%			836.50	1,205.99	6.82% #
FTSE/X.A. Mid Cap Συνολικής Απόδοσης	1,286.81 #	1,279.37	7.44	0.58%			1,152.62	1,720.22	-11.99% €
FTSE/X.A.-Χ.Α.Κ. Τραπεζικός Δείκτης Συνολ. Απόδ.	115.50 #	113.63	1.87	1.65%			82.32	289.59	-37.37% €
Greece & Turkey 30 Δείκτης Συνολικής Απόδοσης	796.78 #	765.94	30.84	4.03%			729.18	1,098.14	-13.04% €
Ελληνικός Δείκτης Mid & Small Cap	974.81 #	961.71	13.10	1.36%	963.08	977.66	737.97	1,071.68	11.19% #
FTSE/X.A. Τράπεζες	160.94 #	158.34	2.60	1.64%	159.80	166.42	85.08	368.22	-28.88% €
FTSE/X.A. Ασφάλειες	1,243.33 ~	1,243.33	0.00	0.00%	1,201.18	1,243.33	1,095.81	1,548.89	-18.06% €
FTSE/X.A. Χρηματοοικονομικές Υπηρεσίες	1,401.45 #	1,391.17	10.28	0.74%	1,383.20	1,410.50	817.47	1,771.89	6.25% #
FTSE/X.A. Βιομηχανικά Προϊόντα & Υπηρεσίες	3,578.96 #	3,521.31	57.65	1.64%	3,502.84	3,584.63	2,715.10	4,197.17	10.10% #
FTSE/X.A. Εμπόριο	2,444.05 #	2,416.06	27.99	1.16%	2,408.42	2,485.91	1,629.12	2,692.44	33.58% #
FTSE/X.A. Ακίνητης Περιουσίας	1,931.89 #	1,913.75	18.14	0.95%	1,886.58	1,941.29	1,491.01	2,108.44	29.57% #
FTSE/X.A. Προσωπικά & Οικιακά Προϊόντα	4,427.52 #	4,238.31	189.21	4.46%	4,229.32	4,445.16	2,586.10	4,550.67	41.80% #
FTSE/X.A. Τρόφιμα & Ποτά	8,441.48 #	8,410.42	31.06	0.37%	8,300.12	8,523.50	6,301.12	8,591.23	26.79% #
FTSE/X.A. Πρώτες Ύλες	2,382.83 #	2,361.85	20.98	0.89%	2,340.65	2,384.51	1,674.83	2,901.09	2.56% #
FTSE/X.A. Κατασκευές & Υλικά	2,091.17 €	2,096.85	-5.68	-0.27%	2,065.46	2,123.97	1,439.70	2,130.78	13.90% #
FTSE/X.A. Πετρέλαιο & Αέριο	2,779.25 #	2,738.84	40.41	1.48%	2,740.42	2,783.82	2,358.47	3,358.80	-1.21% €
FTSE/X.A. Χημικά	6,327.82 #	6,084.62	243.20	4.00%	6,084.62	6,407.14	5,194.08	7,961.02	5.13% #
FTSE/X.A. Μέσα Ενημέρωσης	1,750.76 €	1,765.54	-14.78	-0.84%	1,595.63	1,765.54	716.56	3,560.63	141.84% #
FTSE/X.A. Ταξίδια & Αναψυχή	1,363.82 #	1,331.75	32.07	2.41%	1,335.64	1,378.61	1,028.61	1,496.38	35.11% #
FTSE/X.A. Τεχνολογία	688.29 #	685.18	3.11	0.45%	684.19	698.68	555.63	886.96	-7.26% €
FTSE/X.A. Τηλεπικοινωνίες	2,130.49 #	2,091.95	38.54	1.84%	2,100.21	2,149.76	1,175.35	2,149.76	51.76% #
FTSE/X.A. Υπηρεσίες Κοινής Ωφέλειας	2,883.23 #	2,831.56	51.67	1.82%	2,822.23	2,887.96	1,752.55	3,104.53	26.02% #
FTSE/X.A. Υγεία	240.34 #	233.68	6.66	2.85%	233.68	240.67	172.87	346.05	-14.35% €
Δείκτης Όλων των Μετοχών Χ.Α.	211.54 #	208.95	2.59	1.24%			176.43	294.40	-10.62% €

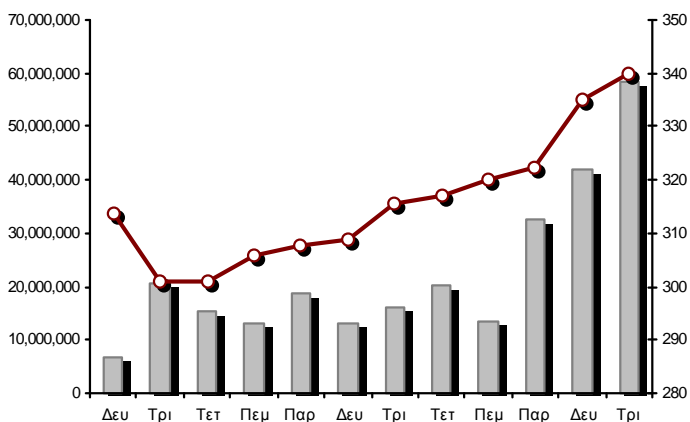
Σημείωση 1: Τα στοιχεία του Greece & Turkey 30 Pr είναι ενδεικτικά στις 17:20 ενώ το κλείσιμο των Δεικτών FTSE/XA Custom Capped, FTSE/XA Custom Capped - USD, FTSE/XA Custom Capped ΣΑ, FTSE/XA Custom Capped - USD ΣΑ, FTSE/Med 100, Greece & Turkey 30 Pr & Rt αφορούν την συνεδρίαση της 09/09/2013.

Σημείωση 2: Ο Ελληνικός Δείκτης Mid & Small Cap είναι Customized δείκτης υπολογιζόμενος από το Χρηματιστήριο Αθηνών.

Χρηματιστηριακοί Δείκτες

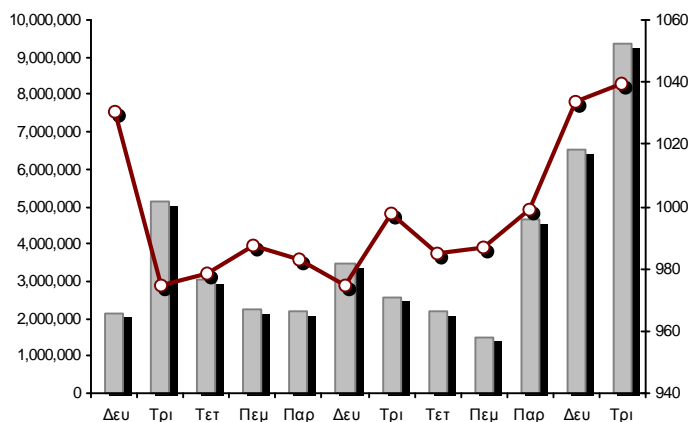
Δείκτης FTSE/Large Cap

10/09/2013: 1.45%



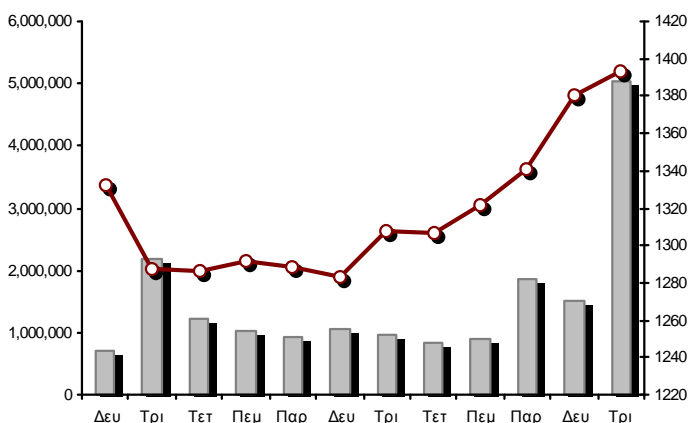
FTSE/X.A. Mid Cap

10/09/2013: 0.58%



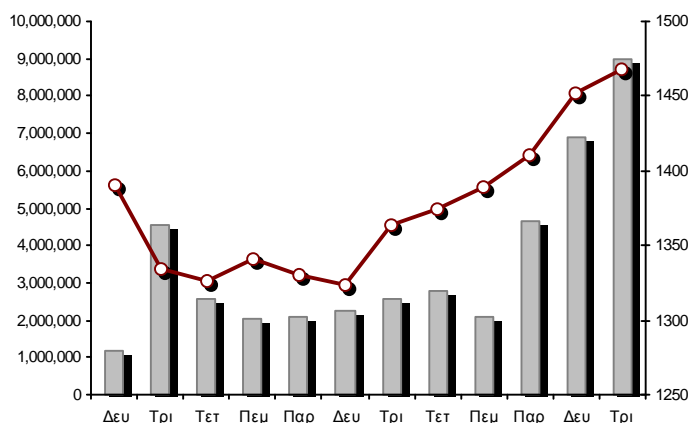
FTSE/X.A. Διεθνούς Δραστηριοποίησης Plus

10/09/2013: 1.00%



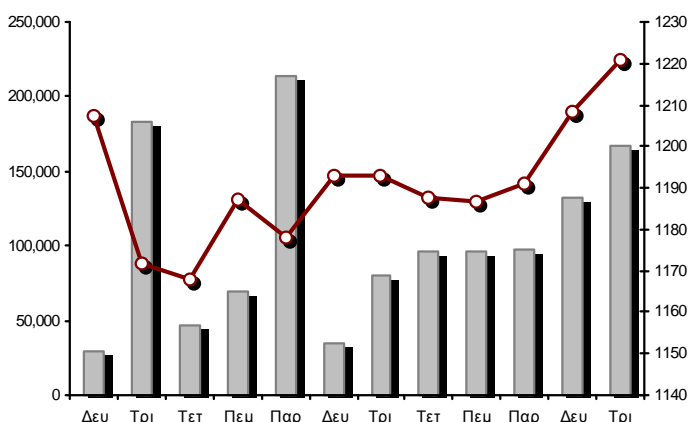
FTSE/X.A. Διεθνούς Δραστηριοποίησης

10/09/2013: 1.07%



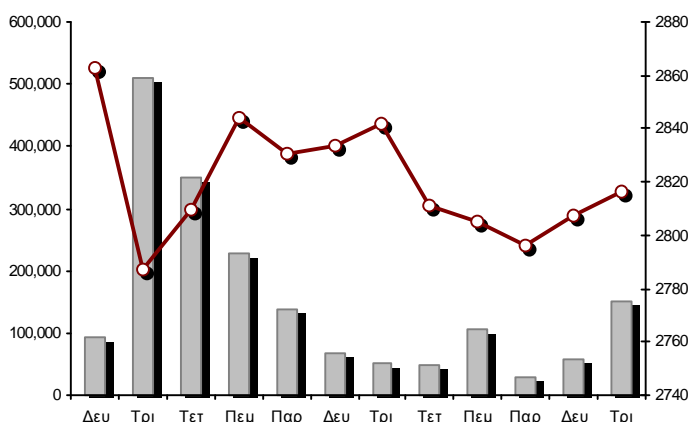
Δείκτης FTSE/X.A. Mid & Small Cap Θεμελιωδών Μεγεθών

10/09/2013: 1.04%



Δείκτης Τιμών Μεσαίας & Μικρής Κεφαλαιοπ. Χ.Α.

10/09/2013: 0.31%



■ Όγκος συναλλαγών δεικτών

— Τιμές κλεισίματος δεικτών

Αναλυτικά Στοιχεία Συναλλαγών Αγοράς Χρεογράφων

	Όλα τα Χρεόγραφα	Κύρια Αγορά	Χαμηλή Διασπορά	Λοιπές Κατηγορίες (*)	Διαπραγματεύσιμα Αμοιβαία Κεφάλαια	Τίτλοι Παραστατικοί (Warrants)
Σύνολα	161	122	8	25	3	3
Ανοδικές / Καθοδικές / Σταθερές:	92 / 48 / 21	74 / 38 / 10	3 / 1 / 4	9 / 9 / 7	3 / 0 / 0	3 / 0 / 0
Κεφαλαιοποίηση Χ.Α. (εκατ €) **	59,561.12	57,275.59	1,946.76	338.77		
Μέση Ημερήσια Αξία Συναλλαγών (χιλ. €)	66,177.10	24,250.05	504.74	80.01	39.27	6,020.10
Αξία Συναλλαγών	152,789.62	136,234.57	105.28	32.33	1.33	16,416.11
Κύριος Πίνακας:	126,413.65	111,681.10	105.28	32.33	1.33	14,593.61
Πίνακας Προσυμφωνημένων Συναλλαγών:	26,375.96	24,553.46	0.00	0.00	0.00	1,822.50
Πίνακας Εκποιήσεων:	0.00	0.00	0.00	0.00	0.00	0.00
Πίνακας Ειδικών Όρων:	0.00	0.00	0.00	0.00	0.00	0.00
Μέσος Ημερήσιος Όγκος Συναλλαγών	50,435,010	14,846,627	54,763	432,241	9,803	8,795,335
Όγκος Συναλλαγών	85,212,720	68,333,634	24,234	163,130	323	16,691,399
Κύριος Πίνακας:	77,515,834	62,886,748	24,234	163,130	323	14,441,399
Πίνακας Προσυμφωνημένων Συναλλαγών:	7,696,886	5,446,886	0	0	0	2,250,000
Πίνακας Εκποιήσεων:	0	0	0	0	0	0
Πίνακας Ειδικών Όρων:	0	0	0	0	0	0
Μέσο Ημερήσιο Πλήθος Πράξεων	29,342	10,809	118	215	8	2,346
Αριθμός Πράξεων	40,550	35,440	122	126	7	4,855
Κύριος Πίνακας:	40,536	35,429	122	126	7	4,852
Πίνακας Προσυμφωνημένων Συναλλαγών:	14	11	0	0	0	3
Πίνακας Εκποιήσεων:	0	0	0	0	0	0
Πίνακας Ειδικών Όρων:	0	0	0	0	0	0

(*) Απεικονίζονται αθροιστικά τα αναλυτικά στοιχεία συναλλαγών των μετοχών που διαπραγματεύονται στις Κατηγορίες: Προς Διαγραφή & Επιτήρησης.

(**) Δεν περιλαμβάνεται η Κεφαλαιοποίηση των εταιρειών που βρίσκονται στην Κατηγορία Αναστολής .

Στοιχεία Συναλλαγών Κλάδων Χ.Α. & Κατηγορίας Δ.Α.Κ.

Κωδικός	Κλάδοι	Ανοδικές / Καθοδικές / Σταθερές	Αριθμός Πράξεων	Όγκος Συναλλαγών	Αξία Συναλλαγών	% στη Συνολική Αξία
8600	- Ακίνητη Περιουσία	4 / 1 / 1	300	92,570	467,361.43	0.31%
8500	- Ασφάλειες	0 / 0 / 2	23	12,678	13,313.48	0.01%
2700	- Βιομηχανικά Προϊόντα & Υπηρεσίες	10 / 8 / 1	2,044	489,182	2,158,220.18	1.41%
11000	- Δ.Α.Κ.	3 / 0 / 0	7	323	1,330.39	0.00%
5300	- Εμπόριο	3 / 2 / 0	901	249,293	3,455,336.79	2.26%
2300	- Κατασκευές & Υλικά Κατασκευών	7 / 7 / 5	1,544	895,958	2,310,108.76	1.51%
5500	- Μέσα Ενημέρωσης	3 / 1 / 0	13	3,887	936.19	0.00%
500	- Πετρέλαιο & Αέριο	2 / 0 / 0	1,146	312,729	2,380,437.55	1.56%
3700	- Προσωπικά & Οικιακά Αγαθά	8 / 7 / 2	1,222	3,720,140	18,973,304.05	12.42%
1700	- Πρώτες Ύλες	7 / 5 / 1	1,940	717,508	2,209,014.79	1.45%
5700	- Ταξίδια & Αναψυχή	7 / 3 / 3	3,091	1,894,673	10,094,886.40	6.61%
9500	- Τεχνολογία	8 / 5 / 1	385	425,771	255,476.03	0.17%
6500	- Τηλεπικοινωνίες	1 / 0 / 0	1,983	2,229,836	17,281,100.56	11.31%
8300	- Τράπεζες	6 / 2 / 1	20,290	69,852,404	80,683,081.44	52.81%
3500	- Τρόφιμα & Ποτά	9 / 4 / 1	877	278,290	3,406,184.91	2.23%
4500	- Υγεία	4 / 1 / 1	278	337,830	151,505.33	0.10%
7500	- Υπηρεσίες Κοινής Ωφέλειας	3 / 1 / 0	2,647	833,905	5,789,012.01	3.79%
1300	- Χημικά	4 / 0 / 1	177	85,590	135,405.57	0.09%
8700	- Χρηματοοικονομικές Υπηρεσίες	3 / 1 / 1	1,682	2,780,153	3,023,599.62	1.98%

Οι 10 Μετοχές με τη μεγαλύτερη Άνοδο & Πτώση

Κύρια Αγορά

Μετοχές με τη μεγαλύτερη Θετική μεταβολή τιμής	Τιμή κλεισ.	Μεταβ.	Μετοχές με τη μεγαλύτερη Αρνητική μεταβολή τιμής	Τιμή κλεισ.	Μεταβ.
ΕΛΤΡΑΚ (ΚΟ)	1.84	8.88% #	FLEXORACK (ΚΟ)	3.55	-7.31% α
ΣΙΔΕΝΟΡ (ΚΟ)	1.73	5.49% #	ΤΡΑΠΕΖΑ EUROBANK ERGASIAS (ΚΟ)	0.630	-3.37% α
JUMBO (ΚΟ)	8.73	5.18% #	ΚΛΕΕΜΑΝ HELLAS (ΚΟ)	1.55	-3.13% α
ΥΓΕΙΑ (ΚΟ)	0.399	4.72% #	ΕΛΛΗΝΙΚΑ ΚΑΛΩΔΙΑ (ΚΟ)	1.64	-2.38% α
ΛΟΥΛΗ ΜΥΛΟΙ (ΚΟ)	2.86	4.38% #	ΚΛΟΥΚΙΝΑΣ - ΛΑΠΠΑΣ (ΚΟ)	0.600	-1.48% α
ΕΘΝΙΚΗ ΤΡΑΠΕΖΑ (ΚΟ)	3.34	4.37% #	ΝΗΡΕΥΣ (ΚΟ)	0.419	-1.18% α
ΠΛΑΣΤΙΚΑ ΘΡΑΚΗΣ (ΚΟ)	1.30	4.00% #	ΕΥΔΑΠ (ΚΟ)	6.50	-0.76% α
PROFILE (ΚΟ)	1.03	3.41% #	ΙΝΤΡΑΛΟΤ (ΚΟ)	1.61	-0.62% α
ΤΕΧΝΙΚΗ ΟΛΥΜΠΙΑΚΗ (ΚΟ)	1.29	3.20% #	QUALITY & RELIABILITY (ΚΟ)	1.87	-0.53% α
ΜΕΤΚΑ (ΚΟ)	11.72	2.81% #	ΕΛΛΑΚΤΩΡ (ΚΟ)	2.25	-0.44% α

Μετοχές με τη μεγαλύτερη Αξία Συναλλαγών	Αξία (χιλ. €)	Μεταβ.	Μετοχές με το μεγαλύτερο Όγκο Συναλλαγών	Όγκος	Μεταβ.
ΠΕΙΡΑΙΩΣ ΤΡΑΠΕΖΑ (ΚΟ)	26,891.28	0.75% #	ALPHA BANK (ΚΟ)	22,268,835	0.00% ~
ΕΘΝΙΚΗ ΤΡΑΠΕΖΑ (ΚΟ)	21,796.41	4.37% #	ΠΕΙΡΑΙΩΣ ΤΡΑΠΕΖΑ (ΚΟ)	19,556,103	0.75% #
ΟΤΕ (ΚΟ)	17,281.10	1.84% #	ΕΘΝΙΚΗ ΤΡΑΠΕΖΑ (ΚΟ)	6,604,807	4.37% #
ΣΑΡΑΝΤΗΣ ΓΡ. (ΚΟ)	14,613.65	1.80% #	ΣΑΡΑΝΤΗΣ ΓΡ. (ΚΟ)	3,041,235	1.80% #
ALPHA BANK (ΚΟ)	13,194.78	0.00% ~	ΑΤΤΙΣΑ BANK A.T.E. (ΚΟ)	2,500,005	1.87% #
ΟΠΑΠ (ΚΟ)	8,789.73	2.77% #	MARFIN INVESTMENT GROUP (ΚΟ)	2,394,673	2.21% #
JUMBO (ΚΟ)	3,949.86	5.18% #	ΟΤΕ (ΚΟ)	2,229,836	1.84% #
ΔΕΗ (ΚΟ)	3,903.51	2.60% #	ΤΡΑΠΕΖΑ EUROBANK ERGASIAS (ΚΟ)	2,212,448	-3.37% α
FOLLI-FOLLIE (ΚΟ)	3,412.08	1.17% #	ΟΠΑΠ (ΚΟ)	1,140,621	2.77% #
COCA-COLA HBC AG (ΚΟ)	3,292.26	0.36% #	ΙΝΤΡΑΛΟΤ (ΚΟ)	611,473	-0.62% α

Σημείωση: Απεικονίζονται οι Μετοχές που δεν ανήκουν στις Κατηγορίες Χαμηλής Διασποράς και Επιτήρησης και πραγματοποιήσαν κατά τη διάρκεια της συνεδρίασης Αξία Συναλλαγών μεγαλύτερη από 10,000 Ευρώ.

Αναλυτικά Στοιχεία Συναλλαγών Αγοράς Παραγώγων

	Αριθμός Πράξεων	Όγκος	Ανοικτές θέσεις	Αξία Συναλλαγών
Σ.Μ.Ε. σε Δείκτες	850	9,021	54,047	15,449,778.75
FTSE/X.A. Large Cap	850	9,021	54,047	15,449,778.75
Σ.Μ.Ε. σε Μετοχές	2,339	32,179	153,397	7,564,733.50
ALPHA BANK (ΚΟ)	364	10,363	18,940	610,309.10
COCA-COLA HBC AG (ΚΟ)	42	123	833	278,984.00
ΩΛΓΕΙΑ ΚΟΡΙΝΘΟΥ (ΚΟ)	1	2	569	432.00
ΕΛΛΑΚΤΩΡ (ΚΟ)	46	309	4,556	69,367.00
ΤΡΑΠΕΖΑ EUROBANK ERGASIAS (ΚΟ)	28	2,456	15,874	112,296.18
EUROBANK PROPERTIES ΑΕΕΑΠ (ΚΟ)	12	37	228	25,933.00
ΕΥΔΑΠ (ΚΟ)	41	165	1,842	107,698.00
FOLLI-FOLLIE (ΚΟ)	8	18	260	31,123.00
FRIGOGLASS (ΚΟ)	18	59	439	30,190.00
ΓΕΚ ΤΕΡΝΑ (ΚΟ)	54	343	31,524	76,973.00
ΕΛΛΗΝΙΚΑ ΧΡΗΜΑΤΙΣΤΗΡΙΑ (ΚΟ)	64	257	4,272	158,617.00
ΕΛΛΗΝΙΚΑ ΠΕΤΡΕΛΙΑΙΑ (ΚΟ)	73	214	2,310	162,457.00
ΙΝΤΡΑΛΟΤ (ΚΟ)	91	435	3,903	70,428.00
JUMBO (ΚΟ)	66	201	211	170,436.00
MARFIN INVESTMENT GROUP (ΚΟ)	59	650	18,595	21,128.50
ΜΕΤΚΑ (ΚΟ)	28	99	493	113,064.00
ΜΟΤΟΡ ΟΪΛ (ΚΟ)	37	129	992	98,227.00
ΜΥΤΙΛΗΝΑΙΟΣ (ΚΟ)	113	503	5,100	233,643.00
ΕΘΝΙΚΗ ΤΡΑΠΕΖΑ (ΚΟ)	330	5,430	5,785	1,795,197.00
ΟΠΑΠ (ΚΟ)	65	333	4,518	256,804.00
ΟΤΕ (ΚΟ)	172	1,203	7,262	932,959.00
ΟΛΠ (ΚΟ)	9	20	595	34,715.00
ΠΕΙΡΑΙΩΣ ΤΡΑΠΕΖΑ (ΚΟ)	290	7,071	13,689	968,820.00
ΔΕΗ (ΚΟ)	210	1,268	5,626	990,795.00
ΣΙΔΕΝΟΡ (ΚΟ)	23	105	1,681	17,785.00
ΤΕΡΝΑ ΕΝΕΡΓΕΙΑΚΗ (ΚΟ)	14	138	2,422	45,053.72
ΤΙΤΑΝ (ΚΟ)	16	35	215	56,462.00
ΒΙΟΧΑΛΚΟ (ΚΑ)	65	213	663	94,837.00
Δικαιώματα σε Δείκτες	152	2,437	8,137	4,031,375.00
FTSE/X.A. Large Cap	152	2,437	8,137	4,031,375.00
Δικαιώματα σε Μετοχές	1	1	5,672	360.00
ALPHA BANK (ΚΟ)	0	0	0	0.00
ΕΘΝΙΚΗ ΤΡΑΠΕΖΑ (ΚΟ)	1	1	379	360.00
ΟΠΑΠ (ΚΟ)	0	0	2,985	0.00
ΟΤΕ (ΚΟ)	0	0	1,863	0.00
ΠΕΙΡΑΙΩΣ ΤΡΑΠΕΖΑ (ΚΟ)	0	0	5	0.00
ΔΕΗ (ΚΟ)	0	0	440	0.00
Προϊόντα Δανεισμού Τίτλων - Συμβόλαια Ειδικού Τύπου	16	750	153,847	127,422.40
Stock Reverse Repos	2	48	6,675	19,461.00
Stock Repos	14	702	141,650	107,961.40
Συμβόλαια Επαναγοράς Ειδικού Τύπου	0	0	5,522	0.00
Συνολική Δραστηριότητα	3,358	44,388	375,100	27,173,669.65

Πληθος Χρεογράφων	Όνομ. Αξία	Μερίσματα [1]	Ημερ. Τελευτ. Αποκοπής	Μερίσματα [2]	Δικαιώμα	Σημ. Χρεόγραφα	Τιμή κλεισίματος	% μεταβ.	Προηγ. Κλείσιμο-ημ/νία	Άνοιγμα	Κατωτ Τιμή	Ανωτ Τιμή	Τελ Τιμή	Σταθμ Τιμή	Τελευταία ζήτηση [7]	Τελευταία προσφορά [7]	Ρ/Ε μετά φ.	Χρήση	Όγκος	Πράξεις	Αξία Συναλλαγών	Χ.Α. Εταιρείας (χιλ. €) [3,5]	Χαμηλό έτους	Υψηλό έτους	Κλάδος [4]	
245,779,626	---	---	---	27/06/2013	---	ΕΘΝΙΚΗ ΤΡΑΠΕΖΑ (ΤΠΔ)	1.01	1.41 #	0.996	09/09/2013	1.02	0.997	1.05	1.01	1.02	34844@0.999	48231@1.01	---	2012	4,006,047	1,906	4,069,737.85	8,005,265.22	0.420	2.00	8355
849,195,130	---	---	---	03/07/2013	---	ΤΡ. ΠΕΙΡΑΙΩΣ (ΤΠΔ)	0.764	3.66 #	0.737	09/09/2013	0.726	0.726	0.782	0.764	0.764	1300@0.760	230@0.764	---	2012	5,586,394	1,343	4,273,492.95	6,797,241.05	0.290	0.889	8355
1,233,503,482	---	---	---	11/06/2013	---	ΑΛΦΑ ΤΡΑΠΕΖΑ (ΤΠΔ)	1.13	2.73 #	1.10	09/09/2013	1.09	1.08	1.17	1.13	1.14	5000@1.12	8214@1.13	---	2012	7,098,958	1,606	8,072,881.50	6,226,056.43	0.241	1.17	8355

Τίτλοι Παραστατικοί (Warrants)

71,417,100	0.650	---	---	26/05/2010	11/07/2007	---	ΑΕΡΟΠΟΡΙΑ ΑΙΓΑΙΟΥ (ΚΟ)	4.00	0.25 #	3.99	09/09/2013	3.99	3.95	4.03	4.00	3.99	1000@3.93	550@4.02	---	2012	25,421	99	101,426.33	285,668.40	1.96	4.07	5751	
11,178,000	1.45	---	---	21/04/2010	12/05/2011	---	ΑΙΟΛΙΚΗ ΑΕΕΧ (ΚΟ)	1.02	---	1.02	09/09/2013	1.02	1.02	1.02	1.02	200@0.991	1100@1.04	8.07	2012	750	2	765.00	11,401.56	0.900	1.17	8985		
13,000,000	1.00	---	---	01/08/2007	07/04/2000	---	ΑΚΡΙΤΑΣ (ΚΟ)	0.220	7.32 #	0.205	09/09/2013	0.220	0.220	0.220	0.220	1480@0.220	---	---	2012	20	1	4.40	2,860.00	0.140	0.520	2353		
25,000,000	0.400	---	---	03/06/2009	12/07/2013	---	ΑΛΚΟ ΕΛΛΑΣ (ΚΟ)	0.406	-2.17 (€)	0.415	09/09/2013	0.400	0.393	0.409	0.408	0.400	200@0.395	2000@0.405	---	2012	14,192	29	5,682.68	10,150.00	0.159	0.599	1753	
22,016,250	0.370	---	---	15/07/2009	11/05/2000	---	ΑΛΟΥΜΥΛΑ (ΚΟ)	0.577	0.35 #	0.575	09/09/2013	0.579	0.557	0.579	0.577	0.563	50@0.567	675@0.576	---	2012	1,570	27	883.99	12,703.38	0.360	0.740	1753	
418,000	16.00	---	---	22/04/2010	05/03/2013	---	ΑΝΔΡΟΜΕΔΑ ΑΕΕΧ (ΚΟ)	19.97	6.73 #	18.71	09/09/2013	19.52	18.95	20.00	20.00	19.23	70@18.06	1@20.00	1.85	2012	115	9	2,211.34	8,347.46	17.10	25.41	8985	
18,810,000	0.400	---	---	08/07/2010	14/11/2007	---	ΒΑΡΒΕΡΗΣ Ν. - MODA BAGNO (ΚΟ)	0.279	---	0.279	06/09/2013	---	---	---	---	---	3500@0.270	---	---	2012	---	---	---	5,247.99	0.242	0.419	2353	
23,986,500	1.05	---	---	26/06/2009	15/03/2000	---	ΒΙΟΚΑΡΠΕΤ (ΚΟ)	0.650	---	0.650	06/09/2013	---	---	---	---	---	4000@0.600	---	---	2012	---	---	---	15,591.23	0.486	0.845	3726	
199,474,091	0.300	---	---	03/07/2009	24/03/2000	---	ΒΙΟΧΑΛΚΟ (ΚΑ)	4.49	1.35 #	4.43	09/09/2013	4.53	4.35	4.53	4.49	4.47	1110@4.40	2032@4.49	---	2012	140,771	549	628,700.29	895,638.67	3.06	5.70	2727	
4,968,600	2.88	---	---	01/07/1998	14/12/1998	---	ΒΙΣ (ΚΟ)	0.820	2.37 #	0.801	09/09/2013	0.820	0.820	0.820	0.820	0.820	120@0.721	500@0.840	---	2012	1,000	2	820.00	4,074.25	0.490	1.01	2723	
6,325,000	0.600	---	---	19/07/2010	25/07/2012	---	ΒΟΓΙΑΤΖΟΓΛΟΥ SYSTEMS (ΚΟ)	0.973	---	0.973	06/09/2013	---	---	---	---	---	500@0.880	50@1.03	---	2012	---	---	---	6,154.23	0.810	1.21	2797	
77,376,446	0.340	---	---	23/05/2005	18/08/2011	---	Γ.Ε. ΔΗΜΗΤΡΙΟΥ (ΚΟ)	0.038	-7.32 (€)	0.041	03/09/2013	0.037	0.037	0.038	0.038	0.037	---	8000@0.040	---	2012	18,180	5	677.66	2,940.30	0.028	0.118	3722	
14,076,360	0.370	---	---	19/08/2008	22/07/2003	---	ΓΑΛΛΕΙΔΙ (ΚΟ)	0.290	---	0.290	09/09/2013	0.290	0.290	0.290	0.290	0.290	1500@0.276	300@0.290	8.25	2012	2,700	3	783.00	4,082.14	0.271	0.638	3573	
85,882,688	0.570	0.0048	---	01/08/2011	02/01/2009	---	ΓΕΚ ΤΕΡΝΑ (ΚΟ)	2.22	---	2.22	09/09/2013	2.24	2.22	2.27	2.22	2.25	50@2.21	3100@2.23	-(6)-	2012	360,278	421	808,872.04	190,659.57	1.40	2.80	2357	
24,060,000	0.300	---	0.017	18/06/2012	21/01/2000	---	ΓΕΝΙΚΗ ΕΜΠΟΡΙΟΥ (ΚΟ)	0.342	---	0.342	09/09/2013	---	---	---	---	---	20000@0.340	300@0.374	---	2012	---	---	---	8,228.52	0.256	0.545	2797	
15,000,000	0.300	---	---	06/07/2007	18/07/2000	---	ΔΑΙΟΣ ΠΛΑΣΤΙΚΑ (ΚΟ)	3.67	---	3.67	03/09/2013	---	---	---	---	---	65@3.31	105@3.67	---	2012	---	---	---	55,050.00	3.34	5.50	1357	
232,000,000	4.60	0.79	---	0.025	22/07/2013	12/12/2001	---	ΔΕΗ (ΚΟ)	7.88	2.60 #	7.68	09/09/2013	7.77	7.65	7.88	7.88	7.81	400@7.81	3458@7.88	-(6)-	2012	499,944	1,332	3,903,505.79	1,828,160.00	4.55	8.49	7535
34,720,000	0.310	---	---	16/06/2010	01/08/2007	---	ΔΡΟΜΕΑΣ (ΚΟ)	0.383	0.52 #	0.381	09/09/2013	0.383	0.370	0.384	0.383	0.378	11000@0.367	7@0.383	---	2012	27,400	28	10,361.54	13,297.76	0.218	0.634	3726	
13,673,200	0.880	---	---	18/07/2008	26/07/2001	---	ΕΒΡΟΦΑΡΜΑ (ΚΟ)	0.318	---	0.318	09/09/2013	---	---	---	---	---	---	2000@0.319	---	---	2012	---	---	---	4,348.08	0.209	0.539	3577
2,396,785,994	0.300	---	---	16/05/2008	24/05/2013	---	ΕΘΝΙΚΗ ΤΡΑΠΕΖΑ (ΚΟ)	3.34	4.37 #	3.20	09/09/2013	3.25	3.23	3.36	3.34	3.30	50550@3.31	126301@3.35	---	2012	6,604,807	3,605	21,796,413.34	8,005,265.22	1.83	9.87	8355	
27,848,000	0.300	0.0301	0.0132	0.0137	21/08/2013	02/09/2003	---	ΕΙΔΗΣΕΟΦΩΝΙΚΗ ΕΛΛΑΣ (ΚΟ)	0.332	---	0.332	09/09/2013	---	---	---	---	---	495@0.306	406@0.328	8.13	2012	---	---	---	9,245.54	0.241	0.592	2791
11,250,000	0.560	---	---	26/07/2010	16/06/1999	---	ΕΚΤΕΡ (ΚΟ)	0.501	2.25 #	0.490	09/09/2013	0.514	0.490	0.514	0.503	0.494	500@0.493	555@0.502	8.75	2012	10,210	12	5,046.66	5,636.25	0.400	0.700	2357	
36,748,909	0.730	---	---	15/12/2005	13/12/2006	---	ΕΛ ΒΙΟΜ. ΖΑΧΑΡΗΣ (ΚΑ)	0.925	1.65 #	0.910	09/09/2013	0.969	0.901	0.969	0.925	0.915	450@0.901	739@0.925	14.65	2012	3,047	33	2,786.76	33,992.74	0.754	1.74	3577	
18,648,000	1.00	---	---	07/07/2009	10/09/2010	---	ΕΛΑΣΤΡΟΝ (ΚΟ)	0.690	-1.29 (€)	0.699	09/09/2013	0.660	0.660	0.694	0.690	0.678	10@0.679	20@0.689	---	2012	5,590	13	3,788.29	12,867.12	0.518	0.969	1757	
124,100,815	0.300	---	---	27/06/2008	07/07/2000	---	ΕΒΑΛ (ΚΑ)	1.93	1.58 #	1.90	09/09/2013	1.94	1.90	1.96	1.93	1.93	1935@1.93	700@1.95	14.91	2012	25,674	85	49,658.23	239,514.57	1.55	2.38	1753	
13,230,000	0.300	---	---	11/08/2010	28/08/2013	---	ΕΒΛΕ Α.Β.Ε.Ε. (ΚΟ)	0.518	5.71 #	0.490	06/09/2013	0.518	0.518	0.518	0.518	0.518	300@0.472	345@0.518	---	2012	10	1	5.18	6,853.14	0.423	0.717	3763	
31,734,530	1.60	---	---	09/07/2007	19/07/2006	---	ΕΛΓΕΚΑ (ΚΟ)	0.530	6.00 #	0.500	09/09/2013	0.492	0.492	0.530	0.530	0.503	450@0.450	800@0.530	---	2012	700	2	352.00	16,819.30	0.407	0.780	3577	
23,828,130	0.500	---	---	07/07/2010	17/02/2009	---	ΕΛΙΝΟΙΛ (ΚΟ)	1.19	---	1.19	06/09/2013	---	---	---	---	---	200@1.08	1990@1.19	---	2012	---	---	---	28,355.47	1.02	1.89	537	
177,001,313	1.03	0.0308	---	05/07/2011	20/12/2007	---	ΕΛΛΑΚΤΩΡ (ΚΟ)	2.25	-0.44 (€)	2.26	09/09/2013	2.28	2.21	2.29	2.25	2.25	577@2.22	6551@2.25	---	2012	283,672	522	637,555.54	398,252.95	1.36	2.50	2357	
19,864,886	5.60	1.976	0.67	0.5376	06/03/2013	02/07/2008	---	ΕΛΛΑΔΟΣ ΤΡΑΠΕΖΑ (ΚΟ)	13.24	-0.08 (€)	13.25	09/09/2013	13.25	13.11	13.55	13.24	13.38	10@13.11	200@13.25	---	---	18,807	252	251,719.74	263,011.09	11.26	19.19	8355
29,546,360	0.710	---	---	20/06/2008	23/08/2000	---	ΕΛΛΗΝΙΚΑ ΚΑΛΩΔΙΑ (ΚΟ)	1.64	-2.38 (€)	1.68	09/09/2013	1.69	1.61	1.69	1.64	1.63	12000@1.60	1035@1.65	---	2012	14,994	91	24,465.33	48,456.03	1.16	2.32	2733	
305,635,185	2.18	0.45	0.45	0.15	16/08/2013	01/10/2003	4795	ΕΛΛΗΝΙΚΑ ΠΕΤΡΕΛΙΑΙΑ (ΚΟ)	7.62	1.60 #	7.50	09/09/2013	7.54	7.45	7.68	7.62	7.60	3354@7.50	3432@7.62	23.89	2012	208,652	741	1,585,867.82	2,328,940.11	6.20	9.30	537
65,368,563	0.790	0.15	0.11	0.09	03/06/2013	26/09/2012	---	ΕΛΛΗΝΙΚΑ ΧΡΗΜΑΤΙΣΤΗΡΙΑ (ΚΟ)	6.19	0.16 #	6.18	09/09/2013	6.18	6.09	6.21	6.19	6.17	1000@6.15	1649@6.20	27.73	2012	363,299	871	2,239,822.49	404,631.40	3.75	6.97	8777

Πληθος Χρεογράφων	Ονομ. Αξία	Μερίσματα [1]			Ημερ. Τελευτ. Αποκοπής Μέρημα [2]	Αποκοπή Δικαίωμα	Σημ.	Χρεόγραφο	Τιμή κλεισίματος	% μεταβ.	Προηγ. Κλείσιμο- ημ/νία	Άνοιγμα	Κατωτ Τιμή	Ανωτ Τιμή	Τελ Τιμή	Σταθμ Τιμή	Τελευταία ζήτηση [7]	Τελευταία προσφορά [7]	Ρ/Ε μετά φ. Χρήση	Όγκος	Πράξεις	Αξία Συναλλαγών	Χ.Α. Εταιρείας (χιλ. €) [3,5]	Χαμηλό έτους	Υψηλό έτους	Κλάδος [4]				
		2010	2011	2012																										
26,730,187	0.600	---	---	---	25/06/2009	30/12/2010	---	ΕΛΤΟΝ (ΚΟ)	1.14	---	1.14	09/09/2013	1.15	1.12	1.15	1.14	1.13	200@1.11	1935@1.13	11.92	2012	3,003	29	3,392.01	30,472.41	0.850	1.25	1353		
15,146,404	0.340	0.093	---	---	06/07/2011	17/10/2002	---	ΕΛΤΡΑΚ (ΚΟ)	1.84	8.88	#	1.69	09/09/2013	1.69	1.67	1.85	1.84	1.76	150@1.55	175@1.81	---	2012	6,041	15	10,650.86	27,869.38	1.08	1.90	2753	
52,067,296	0.300	---	---	---	23/12/2003	24/01/2007	---	ΕΠΙΛΕΚΤΟΣ (ΚΟ)	0.279	-0.36	€	0.280	09/09/2013	0.253	0.253	0.279	0.279	0.259	1000@0.270	1088@0.279	---	2012	2,082	3	539.75	14,526.78	0.232	0.587	3763	
30,009,210	0.310	---	---	---	27/06/2008	26/06/2000	---	ΕΤΕΜ (ΚΑ)	0.411	0.24	#	0.410	09/09/2013	0.410	0.404	0.420	0.417	0.414	275@0.405	3537@0.417	---	2012	7,071	15	2,925.59	12,333.79	0.328	0.828	1753	
36,300,000	1.12	0.114	0.188	0.162	16/08/2013	12/12/2007	---	ΕΥΑΘ (ΚΟ)	5.74	0.35	#	5.72	09/09/2013	5.71	5.69	5.81	5.74	5.76	3940@5.74	400@5.77	11.78	2012	22,612	119	130,182.18	208,362.00	4.73	6.82	7577	
106,500,000	0.600	0.04	0.05	0.15	31/07/2013	28/01/2000	---	ΕΥΔΑΠ (ΚΟ)	6.50	-0.76	€	6.55	09/09/2013	6.55	6.40	6.59	6.50	6.53	15550@6.49	175@6.53	14.78	2012	230,074	884	1,501,644.19	692,250.00	4.65	6.64	7577	
27,503,677	0.600	0.04	0.05	0.1	11/07/2013	18/10/1999	---	ΕΥΡΩΠΑΪΚΗ ΠΙΣΤΗ (ΚΟ)	1.18	---	---	1.18	09/09/2013	1.16	1.14	1.18	1.17	1.17	990@1.17	3400@1.19	3.56	2012	11,306	22	13,242.14	32,454.34	0.973	1.62	8536	
53,155,053	0.440	---	---	---	21/07/2010	16/07/2008	---	ΙΑΣΩ (ΚΟ)	1.05	1.94	#	1.03	09/09/2013	1.03	1.01	1.05	1.05	1.04	100@1.02	900@1.06	---	2012	14,171	30	14,752.92	55,812.81	0.850	1.58	4533	
86,735,980	0.310	---	---	---	06/07/2009	02/01/2002	---	ΙΑΤΡΙΚΟ ΑΘΗΝΩΝ (ΚΟ)	0.810	0.25	#	0.808	09/09/2013	0.810	0.801	0.810	0.810	0.805	579521@0.800	846@0.810	---	2012	29,500	17	23,760.40	70,256.14	0.471	0.994	4533	
28,580,100	0.400	0.05	0.02	---	20/08/2012	23/02/2007	---	ΙΚΤΙΝΟΣ ΕΛΛΑΣ (ΚΟ)	1.54	---	---	1.54	09/09/2013	1.55	1.47	1.57	1.54	1.51	800@1.49	1140@1.53	14.91	2012	67,419	90	101,451.50	44,013.35	1.16	1.80	2353	
9,000,000	0.880	---	---	---	15/05/2009	07/12/2010	---	ΙΛΥΔΑ (ΚΟ)	0.559	---	---	0.559	05/08/2013	---	---	---	---	---	---	2209@0.504	---	---	---	---	5,031.00	0.269	0.650	9537		
8,298,467	0.400	---	---	---	30/08/1993	08/05/2013	---	ΙΝΤΕΑΛ ΟΜΙΛΟΣ (ΚΟ)	0.709	-1.53	€	0.720	09/09/2013	0.720	0.709	0.720	0.709	0.715	18@0.709	600@0.719	-(6)-	2012	20	2	14.29	5,883.61	0.571	1.85	9574	
11,233,200	0.730	---	---	---	12/07/2010	30/07/1999	---	ΙΝΤΕΡΤΕΚ (ΚΟ)	0.295	-4.53	€	0.309	04/09/2013	0.295	0.283	0.295	0.295	0.294	500@0.282	1750@0.295	---	2012	2,898	6	853.11	3,313.79	0.223	0.600	9572	
158,961,721	0.300	0.0045	0.0035	0.0026	30/05/2013	14/11/2007	---	ΙΝΤΡΑΛΟΤ (ΚΟ)	1.61	-0.62	€	1.62	09/09/2013	1.64	1.58	1.66	1.61	1.62	22075@1.60	7607@1.62	85.94	2012	611,473	831	990,522.95	255,928.37	1.29	2.41	5752	
66,948,210	0.300	---	---	---	14/07/2009	31/12/2010	4988	FOLLI-FOLLIE (ΚΟ)	17.26	1.17	#	17.06	09/09/2013	17.40	17.00	17.56	17.26	17.39	22705@17.25	4@17.30	---	2012	196,380	836	3,412,078.09	1,155,526.10	11.51	19.00	5379	
7,500,000	0.560	---	---	---	25/06/2010	10/04/2013	---	ΚΑΝΑΚΗΣ Σ. (ΚΟ)	1.71	5.56	#	1.62	09/09/2013	1.58	1.58	1.77	1.77	1.63	2282@1.58	389@1.77	12.16	2012	1,602	22	2,605.67	12,825.00	1.05	1.90	3577	
9,742,920	0.400	0.01	0.01	0.01	12/08/2013	14/07/2000	---	ΚΑΡΑΜΟΛΕΓΚΟΣ (ΚΟ)	1.25	5.04	#	1.19	09/09/2013	1.25	1.25	1.25	1.25	1.25	---	15@1.25	4.86	2012	10	1	12.50	12,178.65	1.07	1.83	3577	
14,679,792	1.44	0.065	---	---	03/06/2011	04/09/2000	---	ΚΑΡΑΤΖΗ (ΚΟ)	4.57	-0.44	€	4.59	09/09/2013	4.50	4.49	4.58	4.57	4.54	100@4.48	250@4.57	15.35	2012	1,980	17	8,994.90	67,086.65	2.55	4.90	2723	
3,300,689	0.350	---	---	---	01/07/2004	21/07/1999	---	ΚΕΚΡΩΦ (ΚΟ)	1.94	-0.51	€	1.95	09/09/2013	1.94	1.85	1.94	1.94	1.91	50@1.86	60@1.92	---	2012	261	3	497.34	6,403.34	1.54	3.79	8633	
40,219,218	0.300	---	---	---	25/05/2009	09/07/2013	---	ΚΛΟΥΚΙΝΑΣ - ΛΑΠΠΑΣ (ΚΟ)	0.600	-1.48	€	0.609	09/09/2013	0.630	0.583	0.630	0.600	0.613	50@0.589	900@0.615	---	2012	18,890	31	11,574.17	24,131.53	0.580	0.970	2357	
11,510,102	0.890	---	---	---	24/06/2005	06/10/1999	---	ΚΛΩΣ/ΓΙΑ ΝΑΥΠΑΚΤΟΥ (ΚΑ)	0.400	---	---	0.400	04/09/2013	---	---	---	---	---	---	1200@0.360	---	---	---	---	4,604.04	0.232	0.500	3763		
21,224,340	0.420	---	---	---	02/07/2008	25/04/2006	---	ΚΟΡΔΕΛΛΟΥ Χ. ΑΦΟΙ (ΚΟ)	0.213	---	---	0.213	09/09/2013	---	---	---	---	---	164@0.195	3043@0.230	---	2012	---	---	---	4,520.78	0.195	0.428	1757	
13,450,000	0.390	---	---	---	25/06/2010	28/05/2008	---	ΚΟΡΡΕΣ (ΚΟ)	3.09	-1.91	€	3.15	09/09/2013	3.15	3.07	3.16	3.09	3.11	500@3.08	15@3.16	---	2012	1,315	6	4,089.40	41,560.50	2.66	4.87	3767	
29,480,000	0.420	---	---	---	19/07/2010	01/08/2007	---	ΚΡΕΤΑ ΦΑΡΜ (ΚΟ)	0.598	-0.17	€	0.599	09/09/2013	0.600	0.590	0.610	0.599	0.596	500@0.580	200@0.580	---	2012	4,010	12	2,390.47	17,629.04	0.307	0.800	3577	
33,065,136	0.440	---	---	---	06/07/2009	02/08/2013	---	ΚΡΙ - ΚΡΙ (ΚΟ)	2.17	1.88	#	2.13	09/09/2013	2.13	2.13	2.18	2.17	2.16	450@2.12	2042@2.18	16.07	2012	21,577	60	46,572.18	71,751.35	1.52	2.20	3577	
15,804,800	0.330	---	---	---	15/06/2010	12/03/2004	---	ΚΤΗΜΑ Κ. ΛΑΖΑΡΙΔΗ (ΚΟ)	0.324	4.52	#	0.310	06/09/2013	0.324	0.324	0.324	0.324	0.324	---	495@0.324	---	---	2012	5	1	1.62	5,120.76	0.239	0.488	3535
22,945,139	1.00	---	---	---	19/08/2008	10/09/2012	---	ΚΥΡΙΑΚΙΔΗΣ Η. - F.H.L. (ΚΟ)	0.932	-0.43	€	0.936	09/09/2013	0.930	0.930	0.940	0.930	0.931	1000@0.900	480@0.930	91.29	2012	894	5	832.36	21,384.87	0.630	1.04	2353	
7,595,160	0.600	---	---	---	08/08/2008	18/08/2010	---	ΚΥΡΙΑΚΟΥΛΗΣ (ΚΟ)	0.892	-0.89	€	0.900	06/09/2013	0.850	0.850	0.893	0.891	0.852	50@0.750	398@0.888	62.15	2012	137	5	116.66	6,774.88	0.635	1.49	5759	
5,939,268	0.620	---	---	---	10/07/2003	03/01/2002	---	ΛΑΝΑΚΑΜ (ΚΟ)	0.639	---	---	0.639	14/08/2013	---	---	---	---	---	---	4385@0.576	---	---	---	---	---	3,795.19	0.503	0.869	3763	
8,321,682	0.670	---	---	---	17/08/2007	23/11/1999	---	ΛΕΒΕΝΤΕΡΗΣ Ν. (ΚΑ)	0.249	-9.78	€	0.276	06/09/2013	0.249	0.249	0.276	0.249	0.251	2000@0.250	500@0.276	---	2012	1,913	8	479.34	3,040.01	0.198	0.658	1757	
2,160,524	0.670	0.0435	0.0435	0.0436	16/08/2013	23/11/1999	---	ΛΕΒΕΝΤΕΡΗΣ Ν. (ΠΑ)	0.448	---	---	0.448	23/08/2013	---	---	---	---	---	---	1012@0.441	---	---	---	---	---	3,040.01	0.307	0.798	1757	
7,734,375	1.00	---	---	---	09/07/2007	07/01/2011	---	ΛΙΒΑΝΗ ΕΚΔΟΤ. ΟΡΓ. (ΚΟ)	0.229	---	---	0.229	23/08/2013	---	---	---	---	---	---	1000@0.239	---	---	---	---	---	1,771.17	0.144	0.363	5557	
15,222,276	0.640	---	---	---	01/06/2010	02/08/2011	---	ΛΟΥΛΗ ΜΥΛΟΙ (ΚΟ)	2.86	4.38	#	2.74	09/09/2013	2.48	2.48	2.86	2.86	2.80	100@2.72	290@2.86	-(6)-	2012	10,540	15	29,469.80	43,535.71	2.08	3.76	3577	
9,819,370	0.690	---	---	---	14/08/2007	09/01/2004	---	ΜΑΘΙΟΣ ΠΥΡΙΜΑΧΑ (ΚΟ)	0.270	14.89	#	0.235	09/09/2013	0.270	0.270	0.270	0.270	0.270	4000@0.235	3900@0.270	---	2012	100	1	27.00	2,651.23	0.180	0.510	2353	
51,950,600	0.320	0.48	0.75	0.25	10/05/2013	21/10/2005	---	ΜΕΤΚΑ (ΚΟ)	11.72	2.81	#	11.40	09/09/2013	11.50	11.13	11.74	11.72	11.52	506@11.50	234@11.72	16.89	2012	57,407	449	661,586.52	608,861.03	9.00	12.78	2757	
11,700,000	0																													

Πληθος Χρεογράφων	Ονομ. Αξία	Μερίσματα [1]			Ημερ. Τελευτ. Αποκοπής Μέρημα [2]	Αποκοπή Δικαίωμα	Σημ.	Χρεόγραφο	Τιμή κλεισίματος	% μεταβ.	Προηγ. Κλείσιμο-ημ/νία	Άνοιγμα	Κατωτ Τιμή	Ανωτ Τιμή	Τελ Τιμή	Σταθμ Τιμή	Τελευταία ζήτηση [7]	Τελευταία προσφορά [7]	Ρ/Ε μετά φ.	Χρήση	Όγκος	Πράξεις	Αξία Συναλλαγών	Χ.Α. Εταιρείας (χιλ. €) [3,5]	Χαμηλό έτους	Υψηλό έτους	Κλάδος [4]	
		2010	2011	2012																								
4,588,137	16.00	---	---	---	30/06/2005	17/08/2011	---	ΜΟΧΛΟΣ (ΚΟ)	1.59	-1.85 €	1.62	09/09/2013	1.60	1.54	1.64	1.59	1.57	146@1.54	110@1.59	---	2012	1,771	20	2,779.68	7,295.14	1.12	2.60	2357
15,842,391	1.51	---	---	---	15/07/2009	12/05/2000	---	ΜΠΗΤΡΟΣ ΣΥΜΜΕΤΟΧΙΚΗ (ΚΟ)	0.621	---	0.621	01/08/2013	---	---	---	---	---	---	560@0.577	---	2012	---	---	---	9,838.12	0.336	0.745	1757
116,915,862	1.07	---	---	---	11/05/2009	06/07/2011	---	ΜΥΤΙΑΝΗΑΙΟΣ (ΚΟ)	4.68	0.43 #	4.66	09/09/2013	4.66	4.60	4.70	4.68	4.64	700@4.62	932@4.68	---	2012	339,383	1,053	1,575,881.41	547,166.23	3.38	5.65	1755
6,340,000	0.600	---	---	---	30/11/2009	12/07/2000	---	ΝΑΚΑΣ ΜΟΥΣΙΚΗ (ΚΟ)	0.800	9.74 #	0.729	09/09/2013	0.800	0.800	0.800	0.800	0.800	19@0.800	---	---	2012	281	3	224.80	5,072.00	0.300	1.04	5379
23,935,280	0.300	---	---	---	29/06/2009	13/06/2000	---	ΝΑΥΤΕΜΠΟΡΙΚΗ (ΚΟ)	0.180	---	0.180	02/09/2013	---	---	---	---	---	4000@0.163	700@0.180	---	2012	---	---	---	4,308.35	0.149	0.360	5557
63,697,153	1.34	---	---	---	08/07/2008	10/11/2008	---	ΝΗΡΕΥΣ (ΚΟ)	0.419	-1.18 €	0.424	09/09/2013	0.428	0.419	0.437	0.419	0.428	2000@0.418	10601@0.420	---	2012	59,288	101	25,402.53	26,689.11	0.380	0.839	3573
3,873,120	0.300	---	---	---	07/07/2008	04/10/2012	---	ΝΤΡΟΥΚΦΑΡΜΠΕΝ ΕΛΛΑΣ (ΚΟ)	1.56	---	1.56	09/09/2013	---	---	---	---	---	---	230@1.56	---	2012	---	---	---	6,042.07	0.901	2.64	1357
34,986,430	0.440	---	---	---	25/07/2008	23/02/2010	---	ΙΝΤΕΡΓΟΥΝΤ-ΕΥΛΕΜΠΟΡΙΑ (ΚΟ)	0.113	---	0.113	09/09/2013	---	---	---	---	---	5000@0.105	5000@0.113	---	2012	---	---	---	4,518.17	0.101	0.188	2353
2,566,836	0.440	---	---	---	13/08/2010	09/01/2007	---	ΙΝΤΕΡΓΟΥΝΤ-ΕΥΛΕΜΠΟΡΙΑ (ΠΟ)	0.220	---	0.220	26/07/2013	---	---	---	---	---	---	1000@0.240	---	2012	---	---	---	4,518.17	0.200	0.315	2353
10,080,000	3.00	0.21	0.4	1.5	17/07/2013	27/08/2001	---	ΟΛΘ (ΚΟ)	23.91	-1.65 €	24.31	09/09/2013	23.90	23.90	24.20	23.90	23.92	387@23.90	4@24.07	13.07	2012	355	12	8,490.07	241,012.80	19.00	25.20	2777
25,000,000	2.00	0.02	0.01	0.05	18/07/2013	08/08/2003	---	ΟΛΠ (ΚΟ)	17.48	2.10 #	17.12	09/09/2013	17.39	17.10	17.48	17.48	17.34	50@17.27	268@17.46	88.16	2012	8,028	198	139,179.63	437,000.00	14.59	21.68	2777
319,000,000	0.300	1.4177	0.72	0.57	28/06/2013	25/04/2001	---	ΟΠΑΠ (ΚΟ)	7.79	2.77 #	7.58	09/09/2013	7.65	7.60	7.87	7.79	7.71	50@7.73	1725@7.80	4.85	2012	1,140,621	1,972	8,789,726.62	2,485,010.00	5.49	8.27	5752
490,150,389	2.39	0.1179	---	---	28/06/2011	18/06/1998	---	ΟΤΕ (ΚΟ)	7.74	1.84 #	7.60	09/09/2013	7.65	7.61	7.81	7.74	7.76	14418@7.73	9955@7.75	---	2012	2,229,836	1,983	17,281,100.56	3,793,764.01	4.26	7.81	6535
4,971,466	1.46	---	---	---	04/07/2007	08/10/2003	---	ΠΑΪΡΗΣ ΠΛΑΣΤΙΚΩΝ (ΚΟ)	0.306	---	0.306	06/09/2013	---	---	---	---	---	---	500@0.306	---	2012	---	---	---	1,521.27	0.201	0.605	2723
50,797,369	0.310	---	---	---	17/08/2000	12/10/2010	---	ΠΑΠΟΥΤΖΑΝΗΣ (ΚΟ)	0.513	-18.05 €	0.626	09/09/2013	0.623	0.513	0.623	0.513	0.581	474@0.513	500@0.621	---	2012	846	4	491.18	26,059.05	0.361	0.750	3767
5,072,567,951	0.300	---	---	---	16/05/2008	05/06/2013	---	ΠΕΙΡΑΙΩΣ ΤΡΑΠΕΖΑ (ΚΟ)	1.34	0.75 #	1.33	09/09/2013	1.35	1.32	1.41	1.34	1.38	966146@1.34	45867@1.35	---	2012	19,556,103	4,091	26,891,277.52	6,797,241.05	0.832	6.28	8355
7,070,400	0.930	---	---	---	18/05/2010	12/05/2011	---	ΠΕΤΡΟΠΟΥΛΟΣ ΠΕΤΡΟΣ (ΚΟ)	1.54	1.32 #	1.52	09/09/2013	1.53	1.49	1.54	1.54	1.50	100@1.51	446@1.53	---	2012	3,135	38	4,710.42	10,888.42	1.20	1.74	2753
22,080,000	0.320	0.05	0.08	0.12	22/05/2013	03/10/2000	---	ΠΛΑΣΙΟ COMPUTERS (ΚΟ)	5.17	0.39 #	5.15	09/09/2013	5.07	5.07	5.20	5.15	5.12	711@5.20	30@5.29	11.51	2012	2,159	6	11,059.80	114,153.60	3.65	6.25	9572
45,094,620	0.500	0.036	---	0.0467	10/06/2013	01/11/1999	---	ΠΛΑΣΤΙΚΑ ΘΡΑΚΗΣ (ΚΟ)	1.30	4.00 #	1.25	09/09/2013	1.26	1.26	1.34	1.30	1.30	15014@1.29	1100@1.30	7.48	2012	59,041	94	76,834.96	58,623.01	1.07	1.64	1357
27,379,200	0.610	---	---	---	23/06/2010	05/12/2012	---	ΠΛΑΣΤΙΚΑ ΚΡΗΤΗΣ (ΚΟ)	5.17	2.17 #	5.06	09/09/2013	5.10	5.04	5.23	5.21	5.16	600@5.11	20@5.20	14.77	2012	9,378	26	48,358.37	141,550.46	4.40	5.65	1357
24,319,250	0.300	---	---	---	09/07/2002	04/07/2007	---	ΠΡΟΟΔΕΥΤΙΚΗ (ΚΟ)	0.137	1.48 #	0.135	09/09/2013	0.133	0.133	0.137	0.137	0.135	2000@0.129	6750@0.137	---	2012	1,600	3	215.80	3,331.74	0.054	0.223	2357
22,280,000	0.300	0.0329	---	---	11/04/2011	23/02/2007	---	ΡΕΒΟΪΑ (ΚΟ)	0.830	-0.12 €	0.831	09/09/2013	0.860	0.812	0.860	0.830	0.823	3916@0.820	1749@0.830	---	2012	52,014	60	42,824.96	18,492.40	0.345	1.20	5379
34,770,982	1.54	---	---	---	06/07/2010	27/07/2000	---	ΣΑΡΑΝΤΗΣ ΓΡ. (ΚΟ)	5.10	1.80 #	5.01	09/09/2013	5.01	5.01	5.12	5.10	5.09	150@5.08	9565@5.10	---	2012	3,041,235	110	14,613,653.57	177,332.01	4.05	5.45	3767
4,181,450	0.500	---	---	---	21/08/2000	05/03/2002	---	ΣΑΡΑΝΤΟΠΟΥΛΟΣ ΚΥΛ/ΜΥΛΟΙ (ΚΟ)	0.900	---	0.900	04/09/2013	---	---	---	---	---	200@0.810	---	16.64	2012	---	---	---	3,763.31	0.626	1.02	3577
96,243,908	0.410	---	---	---	26/06/2008	17/07/2000	---	ΣΙΔΕΝΟΡ (ΚΟ)	1.73	5.49 #	1.64	09/09/2013	1.69	1.64	1.76	1.73	1.71	140@1.71	1641@1.69	---	2012	156,215	240	266,333.39	166,501.96	1.00	2.39	1757
28,438,268	0.300	---	---	---	21/08/2006	24/11/1999	---	ΣΠΥΡΟΥ ΑΓΡ. ΟΙΚ. (ΚΟ)	0.319	0.31 #	0.318	09/09/2013	0.340	0.310	0.340	0.319	0.322	300@0.290	130@0.318	---	2012	200	3	64.37	9,071.81	0.252	0.557	1357
124,170,201	0.780	---	---	---	28/06/2002	07/02/2005	---	ΣΩΛΓΕΙΑ ΚΟΡΙΝΘΟΥ (ΚΟ)	2.12	---	2.12	09/09/2013	2.12	2.10	2.16	2.12	2.12	2075@2.10	984@2.12	75.95	2012	126,045	375	268,183.45	263,240.83	1.40	2.59	1757
109,319,070	0.300	(0.0399)	(0.0613)	---	28/05/2012	05/08/2013	---	ΤΕΡΝΑ ΕΝΕΡΓΕΙΑΚΗ (ΚΟ)	3.14	1.29 #	3.10	09/09/2013	3.14	3.10	3.15	3.14	3.12	500@3.11	2580@3.14	68.97	2012	81,275	312	253,679.85	343,261.88	2.24	3.73	7537
33,125,000	5.00	---	---	---	03/07/2006	18/08/2010	---	ΤΕΧΝΙΚΗ ΟΛΥΜΠΙΑΚΗ (ΚΟ)	1.29	3.20 #	1.25	09/09/2013	1.29	1.23	1.32	1.29	1.25	75@1.25	3646@1.29	(-)	2012	15,977	28	19,957.26	42,731.25	1.17	2.71	3728
1,270,000	0.300	---	---	---	06/07/2007	06/02/2013	---	ΤΖΙΡΑΚΙΑΝ ΠΡΟΦΙΛ (ΚΑ)	2.38	9.68 #	2.17	09/09/2013	2.38	2.38	2.38	2.38	2.38	5@2.00	20@2.31	---	2012	5	1	11.90	3,022.60	0.900	3.33	1757
77,063,568	4.00	0.0806	---	---	24/06/2011	25/06/2004	---	ΤΙΤΑΝ (ΚΟ)	16.19	-0.37 €	16.25	09/09/2013	16.47	15.91	16.47	16.19	16.09	500@15.90	1372@16.20	---	2012	39,023	290	627,865.85	1,297,235.85	11.31	16.47	2353
7,568,960	4.00	0.1869	---	---	24/06/2011	25/06/2004	---	ΤΙΤΑΝ (ΠΟ)	6.55	1.39 #	6.46	09/09/2013	6.99	6.50	6.99	6.55	6.68	200@6.51	50@6.88	---	2012	150	4	1,002.00	1,297,235.85	5.75	7.27	2353
305,732,436	0.410	---	---	---	08/07/2009	28/09/2011	---	ΥΓΕΙΑ (ΚΟ)	0.399	4.72 #	0.381	09/09/2013	0.387	0.385	0.403	0.399	0.394	1491@0.393	15198@0.400	---	2012	284,949	226	112,328.13	121,987.24	0.280	0.795	4533
10,203,575	0.730	---	---	---	16/07/2007	18/10/1999	---	ΦΙΕΡΑΤΕΣ (ΚΟ)	0.140	3.70 #	0.135	09/09/2013	0.125	0.125	0.140	0.140	0.139	300@0.130	1295@0.139	---	2012	2,200	4	305.00	1,428.50	0.090	0.400	3763
8,340,750	1.20	---	---	---	25/06/2009	30/07/2001	---	ΧΑΪΔΕΜΕΝΟΣ (ΚΟ)	0.549	---	0.549	06/09/2013	---	---	---	---	---	---	10@0.600	---	2012	---	---	---	4,579.07	0.350	0.905	2791
101,279,627	0.380	---	---	---	26/06/2008	14/07/2006	---	ΧΑΛΚΟΡ (ΚΑ)	0.920	2.00 #	0.902	09/09/2013	0.910	0.895	0.922	0.920												

Πληθος Χρεογράφων	Ονομ. Αξία	Μερίσματα [1]			Ημερ. Τελευτ. Αποκοπής Μέρημα [2]	Αποκοπή Δικαίωμα	Σημ.	Χρεόγραφο	Τιμή κλεισίματος	% μεταβ.	Προηγ. Κλείσιμο-ημ/νία	Άνοιγμα	Κατωτ Τιμή	Ανωτ Τιμή	Τελ Τιμή	Σταθμ Τιμή	Τελευταία ζήτηση [7]	Τελευταία προσφορά [7]	Ρ/Ε μετά φ. Χρήση	Όγκος	Πράξεις	Αξία Συναλλαγών	Χ.Α. Εταιρείας (χιλ. €) [3,5]	Χαμηλό έτους	Υψηλό έτους	Κλάδος [4]		
		2010	2011	2012																								
10,922,906,012	0.300	---	---	---	07/04/2008	13/05/2013	---	ALPHA BANK (ΚΟ)	0.570	---	0.570	09/09/2013	0.581	0.569	0.608	0.570	0.593	10352@0.568	500@0.571	---	2012	22,268,835	5,378	13,194,776.04	6,226,056.43	0.161	0.696	8355
699,673,060	0.300	---	---	---	04/06/2008	05/06/2013	---	ATTICA BANK A.T.E. (ΚΟ)	0.272	1.87	# 0.267	09/09/2013	0.272	0.270	0.282	0.272	0.277	33250@0.271	2250@0.273	---	2012	2,500,005	841	692,421.80	190,311.07	0.173	1.06	8355
45,457,464	0.700	---	---	---	01/07/2008	01/03/2010	---	AUDIOVISUAL (ΚΟ)	0.237	-0.84	€ 0.239	05/09/2013	0.216	0.216	0.237	0.237	0.216	---	3272@0.237	---	2012	2,550	4	551.85	10,773.42	0.097	0.482	5553
36,360,000	0.320	---	0.15	---	30/04/2012	05/05/2008	---	AUTOHELLAS (ΚΟ)	2.30	0.44	# 2.29	09/09/2013	2.29	2.26	2.30	2.30	2.30	414@2.28	51997@2.30	12.39	2012	52,699	35	121,170.86	83,628.00	1.50	2.30	5759
15,816,009	0.300	---	---	---	01/07/2009	17/07/2000	---	BYTE COMPUTER (ΚΟ)	0.461	1.32	# 0.455	09/09/2013	0.456	0.456	0.461	0.459	0.459	50@0.459	300@0.465	---	2012	220	3	101.07	7,291.18	0.351	0.620	9533
101,123,806	0.360	---	---	---	22/07/2010	28/06/2011	---	CENTRIC ΣΥΜΜΕΤΟΧΩΝ (ΚΟ)	0.240	0.84	# 0.238	09/09/2013	0.249	0.230	0.249	0.240	0.236	500@0.233	98@0.240	36.41	2012	10,105	20	2,382.61	24,269.71	0.176	0.440	5752
366,491,145	6.70	---	---	0.34	26/06/2013	29/04/2013	---	COCA-COLA HBC AG (ΚΟ)	22.58	0.36	# 22.50	09/09/2013	22.59	22.20	22.84	22.58	22.65	1500@22.45	9802@22.58	---	---	145,337	604	3,292,256.11	8,275,370.05	16.79	22.84	3537
9,907,500	0.300	---	---	---	06/10/2005	13/02/2002	---	CPI (ΚΟ)	0.150	-3.23	€ 0.155	09/09/2013	0.151	0.150	0.151	0.150	0.150	330@0.151	---	---	2012	1,660	2	249.49	1,486.13	0.133	0.400	9572
26,664,840	0.470	---	---	---	29/06/2005	12/07/1999	---	CYCLON ΕΛΛΑΣ (ΚΟ)	0.510	10.15	# 0.463	09/09/2013	0.478	0.455	0.534	0.510	0.484	210@0.501	1000@0.535	---	2012	13,968	25	6,755.86	13,599.07	0.385	0.700	1357
31,370,399	0.300	---	---	---	11/08/2010	15/02/2012	---	DIONIC (ΚΟ)	0.075	1.35	# 0.074	09/09/2013	0.074	0.073	0.078	0.075	0.075	10@0.075	4590@0.076	---	2012	81,840	48	6,143.55	2,352.78	0.066	0.263	2797
4,050,416,865	0.300	---	---	---	02/05/2008	13/06/2013	---	ΤΡΑΠΕΖΑ EUROBANK ERGASIAS (ΚΟ)	0.630	-3.37	€ 0.652	09/09/2013	0.667	0.630	0.667	0.630	0.651	500@0.629	19836@0.633	---	2012	2,212,448	1,268	1,440,360.70	2,551,762.62	0.555	6.23	8355
61,000,000	2.13	0.5364	0.4067	---	23/03/2012	20/11/2007	---	EUROBANK PROPERTIES ΑΕΕΑΠ (ΚΟ)	7.07	1.00	# 7.00	09/09/2013	7.10	6.90	7.10	7.07	7.04	6669@7.05	1600@7.08	---	2012	53,251	188	375,016.04	431,270.00	4.87	7.75	8675
52,800,154	0.300	---	---	---	16/04/2010	21/06/2004	---	F.G. EUROPE (ΚΟ)	0.530	1.92	# 0.520	04/09/2013	0.470	0.470	0.530	0.530	0.511	2000@0.496	47@0.529	6.42	2012	6,179	8	3,159.08	27,984.08	0.450	0.950	3722
11,720,024	0.530	---	---	---	16/07/2010	29/05/2012	---	FLEXOPACK (ΚΟ)	3.55	-7.31	€ 3.83	09/09/2013	3.57	3.45	3.69	3.55	3.55	660@3.55	105@3.64	11.96	2012	10,180	86	36,181.91	41,606.09	2.39	5.00	2723
50,992,322	1.00	---	---	---	21/06/2010	16/07/2002	---	FOURLIS ΣΥΜΜΕΤΟΧΩΝ (ΚΟ)	2.71	2.26	# 2.65	09/09/2013	2.60	2.60	2.73	2.71	2.69	9900@2.70	1781@2.71	---	2012	131,213	253	353,270.49	138,189.19	1.58	2.95	3722
50,592,373	0.300	---	---	---	07/07/2010	07/09/2011	---	FRIGOGLASS (ΚΟ)	5.19	2.37	# 5.07	09/09/2013	5.09	5.04	5.20	5.19	5.11	94@5.15	1052@5.19	---	2012	114,194	425	583,087.36	262,574.42	3.84	6.26	2757
48,069,201	0.400	---	---	---	05/09/2008	21/06/2012	---	QUEST ΣΥΜΜΕΤΟΧΩΝ (ΚΟ)	1.15	0.88	# 1.14	09/09/2013	1.15	1.12	1.16	1.15	1.15	2000@1.13	2900@1.16	---	2012	11,503	18	13,204.15	55,279.58	0.936	1.39	9533
20,578,374	0.620	0.03	---	---	02/06/2011	05/05/1999	---	INFORM ΛΥΚΟΣ Π. (ΚΟ)	1.20	-0.83	€ 1.21	09/09/2013	1.22	1.20	1.22	1.20	1.21	350@1.18	390@1.20	---	2012	4,135	16	4,984.28	24,694.05	1.10	1.75	2791
133,025,996	1.41	---	---	---	03/07/2007	07/01/2002	---	INTRACOM HOLDINGS (ΚΟ)	0.450	0.45	# 0.448	09/09/2013	0.460	0.447	0.463	0.450	0.455	4395@0.450	2189@0.455	---	2012	340,879	247	155,025.81	59,861.70	0.321	0.754	9578
23,154,250	1.36	---	---	---	12/08/2008	02/08/2010	---	INTRAKAT (ΚΟ)	0.749	1.63	# 0.737	09/09/2013	0.740	0.720	0.762	0.749	0.738	1000@0.730	147@0.749	---	2012	19,403	57	14,327.82	17,342.53	0.580	1.22	2357
77,654,850	0.580	0.04	---	---	01/07/2011	21/02/2003	---	J. & P. - ΑΒΑΞ (ΚΟ)	1.67	1.21	# 1.65	09/09/2013	1.65	1.62	1.68	1.68	1.66	3500@1.65	500@1.67	---	2012	55,591	52	92,059.46	129,683.60	1.05	1.90	2357
129,994,676	1.19	0.189	---	---	23/12/2010	07/09/2012	---	JUMBO (ΚΟ)	8.73	5.18	# 8.30	09/09/2013	8.37	8.30	8.77	8.73	8.49	100@8.52	2100@8.74	14.71	2012	467,903	759	3,949,862.27	1,134,853.52	4.85	9.07	3747
23,648,700	0.330	0.05	---	---	13/07/2011	23/07/2008	---	KLEEMAN HELLAS (ΚΟ)	1.55	-3.13	€ 1.60	06/09/2013	1.55	1.52	1.60	1.55	1.56	1050@1.54	647@1.62	---	2012	22,251	60	34,749.70	36,655.49	1.20	1.88	2757
44,267,700	0.300	---	---	---	30/05/2007	18/09/2002	---	LAMDA DEVELOPMENT(ΚΟ)	4.16	2.21	# 4.07	09/09/2013	4.08	4.02	4.19	4.16	4.11	100@4.03	295@4.16	---	2012	18,583	91	76,357.64	184,153.63	3.50	6.48	8633
4,740,000	0.860	---	---	---	14/03/2003	---	---	LOGISMOS (ΚΟ)	0.500	---	0.500	27/08/2013	---	---	---	---	---	---	770@0.499	58.00	2011	---	---	---	2,370.00	0.373	1.23	9533
770,328,883	0.300	---	---	---	26/04/2007	10/05/2013	---	MARFIN INVESTMENT GROUP (ΚΟ)	0.324	2.21	# 0.317	09/09/2013	0.320	0.318	0.332	0.324	0.325	10517@0.322	4476@0.325	---	2012	2,394,673	786	779,186.92	249,586.56	0.175	0.564	8775
468,700	1.0556	---	---	---	21/03/2012	21/05/2004	---	MERMEREN KOMB. A.D. PR. (ΕΛΠ)	4.03	-0.98	€ 4.07	09/09/2013	4.31	4.02	4.31	4.02	4.05	96@4.02	10@4.18	0.98	2012	24	5	97.24	1,888.86	3.73	5.19	1775
10,500,000	0.900	---	---	---	24/06/2008	04/07/2012	---	MEVACO (ΚΟ)	1.39	-0.71	€ 1.40	09/09/2013	1.29	1.28	1.39	1.39	1.28	250@1.30	499@1.39	10.06	2012	1,201	6	1,540.48	14,595.00	1.01	1.58	2757
14,074,000	3.00	0.15	0.25	---	02/03/2012	23/07/2009	---	MIG REAL ESTATE (ΚΟ)	1.92	---	1.92	04/09/2013	---	---	---	---	---	---	100@1.84	---	2012	---	---	---	27,022.08	1.17	1.92	8671
6,200,000	0.500	---	---	---	22/06/2010	01/11/1995	---	MINERVA (ΚΑ)	0.776	---	0.776	05/08/2013	---	---	---	---	---	---	3000@0.699	---	2012	---	---	---	4,811.20	0.530	0.948	3763
12,417,000	0.370	---	---	---	28/07/2008	06/09/2011	---	MLS ΠΛΗΡΟΦΟΡΙΚΗ (ΚΟ)	3.05	---	3.05	09/09/2013	3.04	3.01	3.05	3.05	3.02	1101@3.00	6644@3.05	40.17	2012	4,957	25	14,982.85	37,871.85	2.60	3.05	9537
6,132,500	1.25	0.1	---	---	24/06/2011	19/06/2001	---	NEXANS ΕΛΛΑΣ (ΚΟ)	2.19	---	2.19	06/09/2013	2.19	2.19	2.19	2.19	2.19	100@2.11	3@2.19	---	2012	250	4	547.50	13,430.18	2.10	3.11	2733
3,953,090	0.900	---	---	---	02/07/2001	05/12/2012	---	PAPERPACK (ΚΟ)	0.719	1.99	# 0.705	09/09/2013	0.713	0.700	0.719	0.719	0.711	380@0.672	986@0.715	---	2012	3,170	18	2,252.38	2,842.27	0.500	1.06	2723
11,812,193	0.450	---	---	---	24/07/2009	15/11/2006	---	PROFILE (ΚΟ)	1.03	3.41	# 0.996	09/09/2013	0.999	0.999	1.05	1.05	1.01	1000@0.983	1415@1.04	19.81	2012	16,130	16	16,252.58	12,166.56	0.761	1.26	9533
6,836,280	1.88	---	---	---	18/07/2005	10/09/2010	---	QUALITY & RELIABILITY (ΚΟ)	1.87	-0.53	€ 1.88	09/09/2013	1.70	1.70	1.91	1.87	1.84	49@1.81	6614@1.87	---	2012	12,150	28	22,407.68	12,783.84	0.236	1.97	9533
57,434,884	1.31	---	---	---	05/06/2008	12/06/2009	---	REDS (ΚΟ)	0.504	1.00	# 0.499	09/09/2013																

Πληθος Χρεογράφων	Ονομ. Αξία	Μερίσματα [1]	Ημερ.Τελευτ. Αποκοπής Μέρηματα [2]	Αποκοπή Δικαίωμα	Σημ. Χρεόγραφα	Τιμή κλεισίματος	% μεταβ.	Προηγ. Κλείσιμο-ημ/νία	Άνοιγμα	Κατωτ Τιμή	Ανωτ Τιμή	Τελ Τιμή	Σταθμ Τιμή	Τελευταία ζήτηση [7]	Τελευταία προσφορά [7]	Ρ/Ε μετά φ. Χρήση	Όγκος	Πράξεις	Αξία Συναλλαγών	Χ.Α. Εταιρείας (χιλ. €) [3,5]	Χαμηλό έτους	Υψηλό έτους	Κλάδος [4]
-------------------	------------	---------------	------------------------------------	------------------	----------------	------------------	----------	------------------------	---------	------------	-----------	----------	------------	----------------------	------------------------	-------------------	-------	---------	-----------------	-------------------------------	--------------	-------------	------------

Κύρια Αγορά

14,627,315	0.300	---	---	---	16/11/1992 03/12/2012	---	UNIBIOS (ΚΟ)	0.249	-1.58	€	0.253	09/09/2013	0.229	0.229	0.249	0.249	0.244	2000@0.230	1247@0.249	---	2012	15,162	18	3,698.03	3,642.20	0.151	0.414	2353
------------	-------	-----	-----	-----	-----------------------	-----	--------------	-------	-------	---	-------	------------	-------	-------	-------	-------	-------	------------	------------	-----	------	--------	----	----------	----------	-------	-------	------

Διαπραγματεύσιμα Αμοιβαία Κεφάλαια (Δ.Α.Κ.)

388,550	---	---	---	---	03/11/2010	---	NBGAM ETF GREECE & TURKEY 30	7.70	3.22	#	7.46	09/09/2013	7.50	7.50	7.70	7.70	7.51	---	---	---	---	---	---	52	2	390.40	-	6.88	10.11	11000	
294,878	---	---	---	---	29/06/2009	---	NBGAM ETF ΓΔ Χ.Α.	11.00	2.04	#	10.78	09/09/2013	11.00	11.00	11.00	11.00	11.00	---	---	---	---	---	---	2	1	22.00	-	8.23	11.75	11000	
5,848,618	---	---	---	---	24/01/2008	---	ALPHA ETF FTSE Athex Large Cap	3.39	1.80	#	3.33	09/09/2013	3.42	3.39	3.42	3.39	3.41	43@3.39	1334@3.42	---	---	---	---	---	269	4	917.99	-	2.49	3.99	11000

Χαμηλή Διασπορά

49,152,904	0.800	---	---	---	09/08/2004 08/03/2006	4814	ΑΘΗΝΑ (ΚΟ)	0.330	---	~	0.330	30/08/2013	---	---	---	---	---	---	200@0.270	---	2012	---	---	---	---	16,220.46	0.094	0.340	2357	
63,900,000	3.00	---	---	---	23/06/2003 04/11/2008	4816	ΑΣΤΗΡ ΠΑΛΛΑΣ (ΚΟ)	3.63	4.01	#	3.49	09/09/2013	3.59	3.59	3.67	3.63	3.63	500@3.60	565@3.67	---	2012	22,369	99	81,282.71	231,957.00	3.37	4.95	5753		
15,300,000	0.300	---	---	---	30/07/2009 13/12/1999	4893	ΑΤΤΙΚΕΣ ΕΚΔΟΣΕΙΣ (ΚΟ)	0.549	---	~	0.549	06/09/2013	---	---	---	---	---	---	---	---	---	2012	---	---	---	8,399.70	0.520	1.45	5557	
8,418,750	0.300	---	0.15	0.29	05/06/2013 27/06/2012	4828	ΓΕΚΕ (ΚΑ)	6.68	---	~	6.68	09/09/2013	---	---	---	---	---	100@6.68	---	20.98	2012	---	---	---	---	56,237.25	6.59	6.79	5753	
68,322,221	1.00	---	---	---	08/03/2002 08/04/2013	4986	ΓΕΝΙΚΗ ΤΡΑΠΕΖΑ (ΚΟ)	1.80	---	~	1.80	09/09/2013	---	---	---	---	---	---	---	---	---	2012	---	---	---	---	122,980.00	1.51	8.85	8355
71,082,707	1.70	---	---	---	01/07/2010 21/11/2012	4820	ΗΡΑΚΛΗΣ ΑΓΕΤ (ΚΟ)	1.35	---	~	1.35	09/09/2013	1.35	1.35	1.35	1.35	1.35	600@1.36	297@1.38	---	2012	600	2	810.00	95,961.65	1.20	1.80	2353		
13,404,440	8.63	---	---	---	02/04/2001 06/03/1992	4822	ΙΟΝΙΚΗ ΞΕΝΟΔΟΧΕΙΑΚΗ (ΚΟ)	8.95	---	~	8.95	26/08/2013	8.95	8.95	8.95	8.95	8.95	100@7.50	50@10.74	---	2012	26	1	232.70	119,969.74	8.40	13.00	5753		
17,000,000	0.600	---	---	---	12/06/2008 07/03/2000	4941	ΚΑΘΗΜΕΡΙΝΗ (ΚΟ)	0.990	17.44	#	0.843	09/09/2013	0.990	0.990	0.990	0.990	0.990	800@0.675	31@0.880	---	2012	105	5	103.95	16,830.00	0.321	1.00	5557		
2,760,000	7.70	6.3291	7.6	8.52	26/06/2013 16/07/1990	4823	ΚΑΡΕΛΙΑ (ΚΑ)	204.55	-0.22	€	205.00	09/09/2013	205.00	204.50	205.00	204.50	204.54	27@204.50	50@204.90	12.42	2012	80	5	16,363.50	564,558.00	110.00	210.00	3785		
6,700,000	0.800	---	---	---	19/07/2010 29/08/2012	4894	ΚΕΠΕΝΟΥ ΜΥΛΟΙ (ΚΟ)	1.27	---	~	1.27	06/09/2013	---	---	---	---	---	90@1.02	300@1.26	7.55	2012	---	---	---	---	8,509.00	0.777	1.69	3577	
21,364,000	1.12	---	---	---	05/07/2010 10/08/2005	4824	ΛΑΜΨΑ (ΚΑ)	19.16	0.31	#	19.10	09/09/2013	19.10	19.10	19.20	19.20	19.16	200@15.50	175@19.20	---	2012	250	4	4,790.00	409,334.24	15.00	19.30	5753		
70,926,000	2.25	---	---	---	25/07/2008 21/06/2000	4825	ΜΙΝΩΙΚΕΣ ΓΡΑΜΜΕΣ ΑΝΕ (ΚΟ)	2.00	---	~	2.00	09/09/2013	2.00	2.00	2.00	2.00	2.00	16@2.00	140@2.09	---	2012	784	5	1,568.00	141,852.00	1.70	2.10	5759		
17,240,776	0.370	---	---	---	14/07/2005 30/09/2003	4827	ΠΕΡΣΕΥΣ (ΚΟ)	0.223	---	~	0.223	30/08/2013	---	---	---	---	---	---	1150@0.267	13.00	2012	---	---	---	---	3,844.69	0.033	0.325	3577	
14,000,000	3.80	---	---	---	23/04/2010 29/06/1999	4815	ΑΛΡΗΑ ΑΣΤΙΚΑ ΑΚΙΝΗΤΑ (ΚΟ)	6.56	---	~	6.56	09/09/2013	6.56	6.56	6.56	6.56	6.56	480@6.56	500@6.89	13.58	2012	20	1	131.20	91,840.00	6.00	7.00	8637		
191,660,320	0.300	---	---	---	20/07/2009 29/12/2010	4817	ΑΤΤΙΣΑ ΣΥΜΜΕΤΟΧΩΝ (ΚΟ)	0.304	---	~	0.304	09/09/2013	---	---	---	---	---	2500@0.304	300@0.348	---	2012	---	---	---	---	---	58,264.74	0.241	0.588	5759

Επιήρηση

33,301,715	0.320	---	---	---	27/06/2003 08/07/2009	4978	ΑΕΓΕΚ (ΚΟ)	0.088	---	~	0.088	09/09/2013	0.088	0.080	0.088	0.088	0.088	2000@0.085	15228@0.088	---	2012	15,108	7	1,328.64	2,930.55	0.080	0.184	2357		
14,870,100	0.300	---	---	---	15/05/2008 26/09/2011	4844	ΑΛΦΑ ΓΚΡΙΣΙΝ Α.Ε. (ΚΟ)	0.225	---	~	0.225	09/08/2013	---	---	---	---	---	---	500@0.225	---	---	2012	---	---	---	---	3,345.77	0.080	0.328	9533
185,373,016	0.300	---	---	---	02/07/2008 28/02/2011	4957	ΑΝΕΚ (ΚΟ)	0.087	-1.14	€	0.088	09/09/2013	0.087	0.087	0.088	0.087	0.087	1000@0.086	12113@0.088	---	2012	13,550	13	1,183.85	17,464.76	0.071	0.270	5759		
312,163	0.300	---	---	---	02/07/2008 28/02/2011	4959	ΑΝΕΚ (ΠΟ '90)	1.43	---	~	1.43	09/09/2013	---	---	---	---	---	---	---	---	---	2012	---	---	---	---	17,464.76	1.43	1.78	5759
2,969,713	0.300	---	---	---	02/07/2008 28/02/2011	4958	ΑΝΕΚ (ΠΟ '96)	0.300	---	~	0.300	09/09/2013	0.300	0.300	0.300	0.300	0.300	1000@0.320	---	---	2012	1	1	0.30	17,464.76	0.300	0.770	5759		
81,644,555	0.300	---	---	---	01/07/2008 02/09/2002	4630	ΑΤΤΙ - ΚΑΤ (ΚΟ)	0.036	---	~	0.036	09/09/2013	0.036	0.036	0.036	0.036	0.036	---	23532@0.036	---	2012	2,717	3	97.81	2,939.20	0.022	0.088	2357		
3,229,566	0.320	---	---	---	22/06/2005 23/09/1999	4629	ΒΑΡΑΓΚΗΣ (ΚΟ)	0.780	---	~	0.780	12/08/2013	---	---	---	---	---	---	125@0.760	---	---	2012	---	---	---	---	2,519.06	0.206	0.840	3726
17,175,132	0.300	---	---	---	25/06/2002 21/06/2013	4997	ΒΑΡΒΑΡΕΣΙΟΣ (ΚΑ)	0.038	---	~	0.038	05/09/2013	0.038	0.038	0.038	0.038	0.038	700@0.033	10@0.045	---	2012	1,010	2	38.38	652.66	0.027	0.181	3763		
17,579,754	4.16	---	---	---	18/08/2006 02/08/2010	4885	ΒΙΟΤΕΡ (ΚΟ)	0.167	-0.60	€	0.168	09/09/2013	0.160	0.160	0.168	0.168	0.167	700@0.135	500@0.169	---	2012	3,350	5	560.00	2,935.82	0.059	0.194	2357		
6,000,000	0.600	---	---	---	13/06/2008 08/04/2004	4886	ΓΙΟΥΡΟΜΠΡΟΚΕΡΣ (ΚΟ)	0.052	---	~	0.052	27/06/2013	0.052	0.052	0.052	0.052	0.052	2117@0.052	---	---	2012	1,372	1	71.34	312.00	0.052	0.333	8534		
30,159,583	0.470	---	---	---	26/06/2008 29/12/2010	4962	ΔΙΑΣ ΙΧΘΥΕΙΣ (ΚΟ)	0.839	---	~	0.839	04/09/2013	---	---	---	---	---	---	---	1213@0.740	---	2012	---	---	---	---	25,303.89	0.420	0.845	3573
15,878,748	0.480	---	---	---	10/07/2006 22/03/2004	4960	ΔΟΜΙΚΗ ΚΡΗΤΗΣ (ΚΟ)	0.538	---	~	0.538	26/08/2013	---	---	---	---	---	---	---	130@0.479	---	2012	---	---	---	---	8,542.77	0.310	0.800	2357
3,961,300	1.28	---	---	---	29/06/2004 03/08/2000	4808	ΔΟΥΡΟΣ (ΚΟ)	0.970	---	~	0.970	19/07/2013	---	---	---	---	---	---	10@0.800	---	2012	---	---	---	---	---	3,842.46	0.120	0.970	3763

Πληθος Χρεογράφων	Ονομ. Αξία	Μερίσματα [1]			Ημερ. Τελευτ. Αποκοπής Μέρησματος [2]	Αποκοπή Δικαιώματα	Σημ. Χρεόγραφο	Τιμή κλεισίματος	% μεταβ.	Προηγ. Κλείσιμο-ημ/νία	Άνοιγμα	Κατωτ Τιμή	Ανωτ Τιμή	Τελ Τιμή	Σταθμ Τιμή	Τελευταία ζήτηση [7]	Τελευταία προσφορά [7]	Ρ/Ε μετά φ. Χρήση	Όγκος	Πράξεις	Αξία Συναλλαγών	Χ.Α. Εταιρείας (χιλ. €) [3,5]	Χαμηλό έτους	Υψηλό έτους	Κλάδος [4]			
		2010	2011	2012																								
7,085,888	1.59	---	---	---	02/07/1996	06/09/2010	4690	ΕΛΒΙΕΜΕΚ (ΚΟ)	3.00	---	3.00	05/02/2013	---	---	---	---	100@3.60	-(6)-	2012	---	---	---	21,257.66	3.00	3.58	8633		
30,390,000	0.310	---	---	---	18/08/2008	29/12/2006	4447	ΕΛΛΗΝΙΚΕΣ ΙΧΘΥΟΚΑΛ/ΡΓΕΙΕΣ (ΚΟ)	0.100	---	0.100	06/09/2013	---	---	---	---	300@0.080	4015@0.100	23.44	2012	---	---	---	3,039.00	0.039	0.137	3573	
13,692,227	1.47	---	---	---	07/07/2006	08/10/1999	4845	ΕΛΛΗΝΙΚΗ ΥΦΑΝΤΟΥΡΓΙΑ (ΚΟ)	0.298	---	0.298	04/09/2013	---	---	---	---	989@0.295	---	2012	---	---	---	4,080.28	0.180	0.354	3763		
7,347,600	0.600	---	---	---	02/06/2010	25/02/2010	4889	ΕΥΡΩΣΥΜΒΟΥΛΟΙ (ΚΟ)	3.08	---	3.08	09/09/2013	---	---	---	---	130@3.10	---	2012	---	---	---	22,630.61	2.12	3.08	2791		
7,125,216	0.650	---	---	---	01/07/2005	14/12/1999	4955	ΚΡΕΚΑ (ΚΟ)	0.252	---	0.252	12/08/2013	---	---	---	---	5150@0.248	---	2012	---	---	---	1,795.55	0.144	0.580	3573		
322,925,288	0.300	---	---	---	23/05/2007	10/04/2000	4554	ΜΑΪΛΗΣ Μ.Ι. (ΚΟ)	0.070	7.69	# 0.065	09/09/2013	0.070	0.070	0.070	0.070	12000@0.063	1310@0.069	---	2012	13,500	6	945.00	22,604.77	0.056	0.150	2723	
9,567,289	0.300	---	---	---	01/07/2004	19/11/2007	4944	ΜΑΡΑΚ ΗΛΕΚΤΡΟΝΙΚΗ (ΚΟ)	0.170	---	0.170	04/09/2013	---	---	---	---	1700@0.170	---	2012	---	---	---	1,626.44	0.068	0.409	9578		
25,179,640	0.600	---	---	---	08/08/1994	19/09/2000	4854	ΜΠΟΥΤΑΡΗΣ Ι. & ΥΙΟΣ (ΚΑ)	0.057	18.75	# 0.048	09/09/2013	0.042	0.042	0.057	0.057	16041@0.057	---	2012	7,159	6	405.06	1,472.20	0.037	0.132	3535		
1,540,000	0.600	---	---	---	08/08/1994	19/09/2000	4855	ΜΠΟΥΤΑΡΗΣ Ι. & ΥΙΟΣ (ΠΑ)	0.024	---	0.024	05/08/2013	---	---	---	---	1000@0.020	---	2012	---	---	---	1,472.20	0.024	0.201	3535		
255,459,600	0.300	---	---	---	26/06/2000	03/12/2010	4833	ΝΕΛ (ΚΟ)	0.028	3.70	# 0.027	09/09/2013	0.032	0.025	0.032	0.025	0.028	8672@0.026	59@0.027	---	2012	17,237	6	482.81	7,152.87	0.012	0.158	5759
20,231,328	0.600	---	---	---	15/07/2008	25/06/2004	4879	ΝΙΚΑΣ (ΚΟ)	0.260	---	0.260	06/09/2013	---	---	---	---	300@0.250	4500@0.300	---	2012	---	---	---	5,260.15	0.230	0.530	3577	
20,210,127	1.53	---	---	---	27/06/1997	20/03/2000	5006	ΠΑΡΝΑΣΣΟΣ (ΚΟ)	0.076	-3.80	€ 0.079	09/09/2013	0.076	0.075	0.076	0.076	8384@0.075	4700@0.076	---	2012	21,316	14	1,613.87	1,535.97	0.074	0.698	8775	
18,750,000	0.300	---	---	---	02/07/2001	31/12/2012	4985	ΠΗΓΑΣΟΣ ΕΚΔΟΤΙΚΗ Α.Ε. (ΚΟ)	0.154	19.38	# 0.129	09/09/2013	0.154	0.154	0.154	0.154	1850@0.154	---	2012	9	2	1.39	2,887.50	0.044	0.610	5557		
60,221,300	0.400	---	---	---	01/07/2002	01/11/2010	4880	ΣΕΛΜΑΝ (ΚΟ)	0.130	---	0.130	04/09/2013	---	---	---	---	4000@0.110	---	2011	---	---	---	7,828.77	0.098	0.280	2353		
36,235,184	1.00	---	---	---	01/07/2008	30/07/2012	4961	ΣΕΛΟΝΤΑ (ΚΟ)	0.150	-3.23	€ 0.155	05/09/2013	0.150	0.150	0.150	0.150	395@0.127	1605@0.172	---	2012	12,313	10	1,846.95	5,435.28	0.119	0.600	3573	
10,000,000	1.35	---	---	---	24/06/2008	10/05/2005	4887	ΣΙΔΑΜΑ (ΚΟ)	0.385	-3.27	€ 0.398	09/09/2013	0.390	0.380	0.390	0.385	0.385	300@0.334	3300@0.380	---	2012	2,200	3	847.00	3,850.00	0.380	0.920	1757
7,914,480	2.50	---	---	---	23/06/2008	29/06/2011	4888	ΣΦΑΚΙΑΝΑΚΗΣ (ΚΟ)	0.550	---	0.550	09/09/2013	---	---	---	---	200@0.550	380@0.660	---	2012	---	---	---	4,352.96	0.364	0.763	5379	
100,793,000	0.300	---	---	---	16/07/2009	05/08/2013	---	ΤΗΛΕΥΓΙΟΣ (ΚΟ)	0.228	7.04	# 0.213	06/09/2013	0.213	0.213	0.250	0.250	27@0.214	100@0.255	---	2012	1,223	2	279.00	22,980.80	0.118	0.600	5553	
215,246,452	0.300	---	---	---	25/06/2001	24/09/2001	4446	ALTEC (ΚΟ)	0.044	12.82	# 0.039	09/09/2013	0.046	0.035	0.046	0.043	0.044	6800@0.040	8200@0.043	---	2012	10,900	5	479.68	9,470.84	0.021	0.062	9533
20,255,805	0.300	---	---	---	22/08/2006	02/08/2010	4881	ΑΧΟΝ ΣΥΜΜΕΤΟΧΩΝ (ΚΟ)	0.070	---	0.070	06/09/2013	0.070	0.070	0.070	0.070	8899@0.070	1000@0.084	---	2012	9,000	3	630.00	1,417.91	0.050	0.192	4533	
12,431,980	0.720	---	---	---	20/06/2003	10/07/2003	4559	COMPUCON (ΚΟ)	0.090	---	0.090	01/08/2013	---	---	---	---	---	172@0.080	---	2012	---	---	---	1,118.88	0.031	0.100	9537	
21,820,410	0.800	---	---	---	22/05/2008	02/08/2011	4882	EUROMEDICA (ΚΟ)	0.320	---	0.320	06/09/2013	---	---	---	---	---	15900@0.350	---	2012	---	---	---	6,982.53	0.270	0.613	4533	
12,952,610	0.300	---	---	---	04/10/2012	---	4846	FORTHNET (ΚΟ)	1.00	4.38	# 0.958	09/09/2013	1.00	1.00	1.04	1.00	1.00	3873@1.00	300@1.04	---	2011	20,295	22	20,308.32	12,952.61	0.350	1.43	9535
51,081,030	1.00	---	---	---	20/08/2007	03/09/2007	4912	LAVIPHARM (ΚΟ)	0.140	-3.45	€ 0.145	09/09/2013	0.140	0.140	0.140	0.140	500@0.134	640@0.140	---	2012	200	1	28.00	7,151.34	0.101	0.268	4577	
4,178,856	1.58	0.22	---	---	21/07/2011	28/07/2004	4983	MEDICON ΕΛΛΑΣ (ΚΟ)	0.588	8.09	# 0.544	06/09/2013	0.588	0.588	0.588	0.588	600@0.440	10@0.589	---	2012	10	1	5.88	2,457.17	0.446	1.18	4535	
14,967,940	0.500	---	---	---	21/05/2008	04/01/2008	4956	PASAL Α.Ε. (ΚΟ)	0.205	---	0.205	02/09/2013	---	---	---	---	---	562@0.205	---	2012	---	---	---	3,068.43	0.120	0.414	8633	
40,946,303	0.360	---	---	---	18/07/2005	27/11/2007	4856	PC SYSTEMS (ΚΟ)	0.064	-18.99	€ 0.079	09/09/2013	0.064	0.064	0.064	0.064	---	2215@0.064	---	2012	800	2	51.20	2,620.56	0.057	0.180	9533	
28,056,518	0.530	---	---	---	04/07/2007	19/07/2006	4750	SATO ΑΕ (ΚΟ)	0.102	---	0.102	09/09/2013	0.102	0.102	0.102	0.102	---	2998@0.095	---	2012	2,000	2	204.00	2,861.76	0.025	0.123	3726	
29,060,950	0.340	---	---	---	20/08/2007	24/10/2001	4884	SPIDER - ΠΙΕΤΣΙΟΣ Ν. & ΥΙΟΙ (ΚΟ)	0.040	-20.00	€ 0.050	06/09/2013	0.040	0.040	0.040	0.040	180@0.040	1500@0.059	---	2012	4,750	4	190.00	1,162.44	0.022	0.097	2757	
179,707,771	0.300	---	---	---	27/06/2002	01/11/2011	4847	HELLAS ONLINE (ΚΟ)	0.405	1.25	# 0.400	09/09/2013	0.430	0.400	0.430	0.400	0.405	2798@0.371	500@0.398	---	2012	1,200	3	486.00	72,781.65	0.271	0.709	9537
13,191,620	0.620	---	---	---	04/08/2010	09/09/2002	4977	ΥΑΛΚΟ - ΚΩΝΣΤΑΝΤΙΝΟΥ (ΚΑ)	0.126	-7.35	€ 0.136	06/09/2013	0.126	0.126	0.139	0.139	0.126	800@0.109	490@0.139	---	2012	1,910	2	240.79	1,662.14	0.105	0.210	3722

Προς Διαγραφή

766,000	2.83	---	---	---	01/07/2004	11/12/2012	4937	ΤΡΙΑ ΑΛΦΑ (ΚΟ)	2.81	---	2.81	23/08/2013	---	---	---	---	1@2.25	1@3.35	---	2012	---	---	---	2,385.70	1.30	4.70	3763
245,000	2.83	---	---	---	19/07/2010	11/12/2012	4938	ΤΡΙΑ ΑΛΦΑ (ΠΟ)	0.952	---	0.952	06/09/2013	---	---	---	---	280@0.762	1@1.14	---	2012	---	---	---	2,385.70	0.501	1.93	3763
5,025,000	0.300	---	---	---	05/07/2005	14/03/2002	4963	ALSINCO (ΚΟ)	0.019	---	0.019	09/09/2013	---	---	---	---	---	---	---	2012	---	---	---	95.48	0.006	0.185	3763

Πληθος Χρεογράφων	Ονομ. Αξία	Μερίσματα [1]			Ημερ. Τελευτ. Αποκοπής		Σημ. Χρεόγραφο	Τιμή κλεισίματος	% μεταβ.	Προηγ. Κλεισίμο- ημ/νία	Άνοιγμα	Κατωτ Τιμή	Ανωτ Τιμή	Τελ. Τιμή	Σταθμ Τιμή	Τελευταία ζήτηση [7]	Τελευταία προσφορά [7]	Ρ/Ε μετά φ. Χρήση	Όγκος	Πράξεις	Αξία Συναλλαγών	Χ.Α. Εταιρείας (χιλ. €) [3,5]	Χαμηλό έτους	Υψηλό έτους	Κλάδος [4]		
		2010	2011	2012	Μέρισμα [2]	Δικαίωμα																					
1,750,955,549	0.600	---	---	---	19/05/2008	08/12/2011	4911	ΑΓΡΟΤΙΚΗ ΤΡΑΠΕΖΑ (ΚΟ)	0.155	---	0.155	30/07/2012	---	---	---	---	---	---	---	---	---	---	271,398.11	0.155	0.155	8355	
20,121,710	1.21	---	---	---	27/07/1992	12/03/2003	5002	ΒΑΛΚΑΝ ΑΚΙΝΗΤΑ (ΚΟ)	0.190	---	0.190	29/08/2013	---	---	---	---	---	---	---	---	---	---	---	3,823.12	0.162	0.438	8633
33,930,000	0.300	---	---	---	03/07/2006	30/05/2001	4865	ΒΘΒΟΣ ΜΠΑΜΠΗΣ (ΚΟ)	0.304	---	0.304	30/03/2012	---	---	---	---	---	---	---	---	---	---	---	10,314.72	0.304	0.304	8633
51,334,286	0.320	---	---	---	03/07/2000	18/12/2007	4548	ΣΑΟΣ (ΚΟ)	0.780	---	0.780	27/03/2009	---	---	---	---	---	---	---	---	---	---	---	40,040.74	0.780	0.780	2773
33,718,750	0.300	---	---	---	28/05/2008	21/01/2013	4998	ΔΟΛ (ΚΟ)	0.640	---	0.640	25/07/2013	---	---	---	---	3118@0.700	---	---	---	---	---	---	21,580.00	0.244	0.759	5557
7,847,611	1.20	---	---	---	01/08/2007	28/09/2011	4939	ΕΔΡΑΣΗ - ΨΑΛΛΙΔΑΣ Χ (ΚΟ)	0.150	---	0.150	19/11/2012	---	---	---	---	---	---	---	---	---	---	---	1,177.14	0.150	0.150	2357
20,860,000	0.300	---	---	---	03/07/2000	13/11/2007	4848	ΕΙΚΟΝΑ - ΗΧΟΣ (ΚΟ)	0.072	---	0.072	02/12/2011	---	---	---	---	---	---	---	---	---	---	---	1,501.92	0.072	0.072	5379
24,605,397	0.400	---	---	---	29/06/1995	27/05/2002	4651	ΕΜΠΟΡΙΚΟΣ ΔΕΣΜΟΣ (ΚΟ)	0.080	---	0.080	28/05/2010	---	---	---	---	---	---	---	---	---	---	---	2,134.04	0.080	0.080	3722
1,182,903	0.400	---	---	---	01/07/1996	27/05/2002	4652	ΕΜΠΟΡΙΚΟΣ ΔΕΣΜΟΣ (ΠΟ)	0.140	---	0.140	28/09/2009	---	---	---	---	---	---	---	---	---	---	---	2,134.04	0.140	0.140	3722
105,423,498	0.510	---	---	---	01/07/2004	28/12/2005	4920	ΑΒΕΝΙΡ Α.Ε. (ΚΟ)	0.046	---	0.046	30/08/2012	---	---	---	---	---	---	---	---	---	---	---	4,849.48	0.046	0.046	5752
5,750,000	0.300	---	---	---	12/12/2008	12/12/2011	4929	ΗΛΕΚΤΡΟΝΙΚΗ ΑΘΗΝΩΝ (ΚΟ)	0.480	---	0.480	07/09/2012	---	---	---	---	---	---	---	---	---	---	---	2,760.00	0.480	0.480	5375
36,765,744	0.350	---	---	---	16/08/2006	06/06/2011	4869	ΙΜΠΕΡΙΟ (ΚΟ)	0.026	---	0.026	30/03/2012	---	---	---	---	---	---	---	---	---	---	---	955.91	0.026	0.026	2777
21,920,570	0.300	---	---	---	03/07/2007	13/12/1999	4702	ΚΑΡΔΑΣΙΛΑΡΗΣ (ΚΟ)	0.140	---	0.140	30/11/2010	---	---	---	---	---	---	---	---	---	---	---	3,068.88	0.140	0.140	3577
24,619,524	0.500	---	---	---	10/10/1986	30/12/2002	4914	ΚΕΡΑΜΕΙΑ-ΑΛΛΑΤΙΝΗ (ΚΟ)	0.088	---	0.088	27/08/2012	---	---	---	---	---	---	---	---	---	---	---	2,166.52	0.088	0.088	8633
20,663,047	1.20	---	---	---	21/08/2000	05/03/2003	4764	ΚΛΩΝΑΤΕΞ (ΚΟ)	0.040	---	0.040	09/05/2011	---	---	---	---	---	---	---	---	---	---	---	1,453.75	0.040	0.040	3763
7,840,373	1.20	---	---	---	18/07/2002	05/03/2003	4765	ΚΛΩΝΑΤΕΞ (ΠΟ)	0.080	---	0.080	09/05/2011	---	---	---	---	---	---	---	---	---	---	---	1,453.75	0.080	0.080	3763
89,616,200	0.300	---	---	---	21/08/2000	28/06/2007	4616	ΕΝΩΜΕΝΗ ΚΛΩΣΤΟΥΦΑΝΤΟΥΡΓΙΑ (ΚΟ)	0.050	---	0.050	25/02/2010	---	---	---	---	---	---	---	---	---	---	---	4,480.81	0.050	0.050	3763
9,550,386	0.500	---	---	---	01/07/1997	12/06/2008	4626	ΠΡΑΣΙΤΕΛΕΙΟ (ΚΟ)	0.390	---	0.390	11/03/2010	---	---	---	---	---	---	---	---	---	---	---	4,430.09	0.390	0.390	4533
1,306,368	0.500	---	---	---	01/07/1997	12/06/2008	4627	ΠΡΑΣΙΤΕΛΕΙΟ (ΠΟ)	0.540	---	0.540	15/12/2009	---	---	---	---	---	---	---	---	---	---	---	4,430.09	0.540	0.540	4533
17,544,600	0.600	---	---	---	03/07/2000	01/08/2000	4868	ΚΟΥΠΙΑΣ ΣΥΜΜΕΤΟΧΩΝ (ΚΟ)	0.132	---	0.132	29/03/2012	---	---	---	---	---	---	---	---	---	---	---	2,315.89	0.132	0.132	8775
1,795,140,547	1.00	(0.0615)	---	---	31/05/2011	19/04/2012	4951	ΚΥΠΡΟΥ ΤΡΑΠΕΖΑ (ΚΟ)	0.207	---	0.207	15/03/2013	---	---	---	5000@0.170	---	---	---	---	---	---	---	371,594.09	0.180	0.282	8355
15,015,000	1.60	---	---	---	01/07/2002	02/02/2000	4603	ΜΑΞΙΜ ΠΕΡΤΣΙΝΙΔΗΣ (ΚΑ)	0.100	---	0.100	30/11/2009	---	---	---	---	---	---	---	---	---	---	---	1,501.50	0.100	0.100	3763
66,937,526	0.700	---	---	---	13/08/2010	21/05/2003	5003	ΜΗΧΑΝΙΚΗ (ΚΟ)	0.100	---	0.100	29/08/2013	---	---	---	---	---	---	---	---	---	---	---	9,186.78	0.085	0.370	2357
25,968,987	0.700	---	---	---	13/08/2010	21/05/2003	5004	ΜΗΧΑΝΙΚΗ (ΠΟ)	0.096	---	0.096	29/08/2013	---	---	---	---	3180@0.093	---	---	---	---	---	---	9,186.78	0.065	0.268	2357
23,463,874	0.800	---	---	---	23/05/2003	21/12/1999	4918	ΝΕΩΡΙΟΝ (ΚΟ)	0.125	---	0.125	28/08/2012	---	---	---	---	---	---	---	---	---	---	---	2,932.98	0.125	0.125	2753
25,583,146	0.300	---	---	---	25/06/2001	03/12/2008	4723	ΠΕΤΖΕΤΑΚΙΣ Α. (ΚΟ)	0.260	---	0.260	28/01/2011	---	---	---	---	---	---	---	---	---	---	---	6,651.62	0.260	0.260	1357
51,083,993	1.00	---	---	---	15/07/2008	06/08/2003	4867	ΣΑΝΥΟ ΕΛΛΑΣ (ΚΟ)	0.020	---	0.020	30/03/2012	---	---	---	---	---	---	---	---	---	---	---	1,021.68	0.020	0.020	3722
284,465,964	3.70	---	---	---	20/06/2008	15/06/2009	4913	ΤΑΧΥΔΡΟΜΙΚΟ ΤΑΜΕΙΟΥΤΗΡΙΟ (ΚΟ)	0.168	---	0.168	30/08/2012	---	---	---	---	---	---	---	---	---	---	---	47,790.28	0.168	0.168	8355
54,547,634	0.500	---	---	---	25/04/2005	21/01/2009	4860	ΤΕΓΟΠΟΥΛΟΣ Χ.Κ. (ΚΟ)	0.038	---	0.038	23/03/2012	---	---	---	---	---	---	---	---	---	---	---	2,072.81	0.038	0.038	5557
13,920,000	0.320	---	---	---	19/11/2001	01/08/2000	4726	ΤΕΞΑΠΡΕΤ (ΚΟ)	0.080	---	0.080	23/02/2011	---	---	---	---	---	---	---	---	---	---	---	1,113.60	0.080	0.080	3763
6,523,780	0.530	---	---	---	01/07/2002	06/03/2001	4971	ΤΕΧΝΙΚΕΣ ΕΚΔΟΣΕΙΣ (ΚΟ)	0.006	---	0.006	29/05/2013	---	---	---	---	---	---	---	---	---	---	---	39.14	0.006	0.347	5557
7,326,648	1.00	---	---	---	26/07/2006	24/07/2001	4921	ΦΙΝΤΕΞΠΟΡΤ (ΚΟ)	0.328	---	0.328	29/06/2012	---	---	---	---	---	---	---	---	---	---	---	2,403.14	0.328	0.328	3763
26,408,040	0.300	---	---	---	01/07/1997	26/05/1999	4464	ΧΑΛΥΒΔΟΦΥΛΛΩΝ (ΚΟ)	0.120	---	0.120	28/11/2008	---	---	---	---	---	---	---	---	---	---	---	3,168.96	0.120	0.120	1757
71,683,906	0.400	---	---	---	15/06/2005	05/02/2008	4953	ΧΑΤΖΗΔΑΝΝΟΥ (ΚΟ)	0.026	---	0.026	28/03/2013	---	---	---	---	---	---	---	---	---	---	---	1,863.78	0.020	0.085	3763
49,030,011	0.300	---	---	---	19/07/2010	12/05/2011	4875	ΑΛΑΡΙΣ (ΚΟ)	0.041	---	0.041	30/03/2012	---	---	---	---	---	---	---	---	---	---	---	2,010.23	0.041	0.041	4577
21,382,067	0.300	---	---	---	02/10/2006	15/02/2006	4628	ΑΤΕΡΜΩΝ (ΚΟ)	0.120	---	0.120	31/03/2010	---	---	---	---	---	---	---	---	---	---	---	2,565.85	0.120	0.120	5555
8,593,750	0.300	---	---	---	01/06/2009	20/06/2007	4876	FASHION BOX (ΚΟ)	1.30	---	1.30	23/02/2012	---	---	---	---	---	---	---	---	---	---	---	11,171.88	1.30	1.30	3763
13,555,100	1.00	---	---	---	08/07/2005		4576	MICROLAND COMPUTERS (ΚΟ)	0.640	---	0.640	14/07/2009	---	---	---	---	---	---	---	---	---	---	---	8,675.26	0.640	0.640	5379

Πληθος Χρεογράφων	Ονομ. Αξία	Μερίσματα [1]			Ημερ.Τελευτ. Μέρισμα [2]	Αποκοπή Δικαίωμα	Σημ.	Χρεόγραφο	Τιμή κλεισίματος	% μεταβ.	Προηγ. Κλείσιμο- ημ/νία	Άνοιγμα	Κατωτ Τιμή	Ανωτ Τιμή	Τελ Τιμή	Σταθμ Τιμή	Τελευταία ζήτηση [7]	Τελευταία προσφορά [7]	P/E μετά φ.	Χρήση	Όγκος	Πράξεις	Αξία Συναλλαγών	Χ.Α. Εταιρείας (χιλ. €) [3,5]	Χαμηλό έτους	Υψηλό έτους	Κλάδος [4]
		2010	2011	2012																							
42,501,273	0.300	---	---	---	26/06/2007	10/08/2009	4993	NUTRIART (ΚΟ)	0.049	---	0.049	21/06/2013	---	---	---	---	---	---	---	---	---	---	---	2,082.56	0.038	0.114	3577
62,683,822	0.300	---	---	---	27/05/2008	09/01/2006	4830	PROTON ΤΡΑΠΕΖΑ Α.Ε. (ΚΟ)	0.180	---	0.180	07/10/2011	---	---	---	---	---	---	---	---	---	---	---	11,283.09	0.180	0.180	8355
23,059,688	0.660	---	---	---	03/07/2008	06/08/2004	4864	RIDENCO (ΚΟ)	0.032	---	0.032	30/03/2012	---	---	---	---	---	---	---	---	---	---	---	737.91	0.032	0.032	3765
26,262,660	0.900	---	---	---	01/07/2008	24/02/2011	4954	SPRIDER STORES (ΚΟ)	0.031	---	0.031	28/03/2013	---	---	---	---	---	---	---	---	---	---	---	814.14	0.025	0.055	5371
144,688,060	0.600	---	---	---	21/04/2008	10/03/2010	4982	T BANK (ΚΟ)	0.048	---	0.048	30/11/2011	---	---	---	---	---	---	---	---	---	---	---	6,945.03	0.048	0.048	8355

Σε Αναστολή

Σημειώσεις Χρεογράφων

Κωδικός	Κείμενο σημείωσης
()	- Προσαρμοσμένα Μερίσματα λόγω διανομής Δωρεάν μετοχών.
*	- Τελευταία προσαρμοσμένη τιμή κλεισίματος.
[1]	- Καθαρά μερίσματα.
[2]	- Στη στήλη "Ημερ. Αποκοπής τελευταίου δικαιώματος" αναφέρεται η Ημερομηνία εισαγωγής για Νέες Εταιρείες.
[3]	- Η Χρηματιστηριακή αξία αναφέρεται στο σύνολο των μετοχών
[4]	- Η κωδικοποίηση των Κλάδων Οικονομικής Δραστηριότητας του Χ.Α. παρουσιάζονται στο Παράρτημα Α
[5]	- Η Χρηματιστηριακή Αξία αναφέρεται στο σύνολο των κατηγοριών μετοχών (εφόσον έχουν εισαχθεί περισσότερες της μιας κατηγορίες) και δεν αναφέρεται σε επιμέρους κατηγορίες μετοχών μιας εταιρείας.
[6]	- Ρ/Ε μεγαλύτερο του 100
[7]	- Τελευταία εικόνα του Βιβλίου Εντολών πριν το τέλος της συνεδρίασης
4446	- Μεταφορά στην κατηγορία Επιτήρησης από 20/10/2008.
4447	- Μεταφορά στην κατηγορία Επιτήρησης από 21/10/2008.
4464	- Αναστολή διαπραγμάτευσης από 1/12/2008.
4548	- Αναστολή διαπραγμάτευσης από 1/4/2009.
4554	- Μεταφορά στην κατηγορία Επιτήρησης από 6/4/2009.
4559	- Μεταφορά στην κατηγορία Επιτήρησης από 21/4/2009.
4576	- Αναστολή διαπραγμάτευσης από 15/7/2009.
4603	- Αναστολή διαπραγμάτευσης από 1/12/2009.
4616	- Αναστολή διαπραγμάτευσης από 25/2/2010.
4626	- Αναστολή διαπραγμάτευσης από 1/4/2010.
4627	- Αναστολή διαπραγμάτευσης από 1/4/2010.
4628	- Αναστολή διαπραγμάτευσης από 1/4/2010.
4629	- Μεταφορά στην κατηγορία Επιτήρησης από 12/4/2010.
4630	- Μεταφορά στην κατηγορία Επιτήρησης από 12/4/2010.
4651	- Αναστολή διαπραγμάτευσης από 1/6/2010.
4652	- Αναστολή διαπραγμάτευσης από 1/6/2010.
4690	- Μεταφορά στην κατηγορία Επιτήρησης από 4/4/2006.
4702	- Αναστολή διαπραγμάτευσης από 1/12/2010.
4723	- Αναστολή διαπραγμάτευσης από 31/1/2011.
4726	- Αναστολή διαπραγμάτευσης από 1/3/2011.
4750	- Μεταφορά στην "Κατηγορία Επιτήρησης" από 8/4/2011.
4764	- Αναστολή διαπραγμάτευσης από 20/5/2011.
4765	- Αναστολή διαπραγμάτευσης από 20/5/2011.
4795	- Το υπόλοιπο μικτό ποσό μερίσματος ανά μετοχή ανέρχεται σε € 0,30 για τη χρήση 2010, από το οποίο παρακρατείται φόρος 21% επί του συνολικού μερίσματος χρήσεως 2010 ανά μετοχή, ήτοι 0,45.
4808	- Μεταφορά στην κατηγορία Επιτήρησης από 6/9/2011.
4814	- Μεταφορά στην Κατηγορία Χαμηλής Διασποράς από 30/5/2011.
4815	- Μεταφορά στην Κατηγορία Χαμηλής Διασποράς από 30/5/2011.
4816	- Μεταφορά στην Κατηγορία Χαμηλής Διασποράς από 30/5/2011.
4817	- Μεταφορά στην Κατηγορία Χαμηλής Διασποράς από 30/5/2011.
4820	- Μεταφορά στην κατηγορία Χαμηλής Διασποράς από 18/4/2008.
4822	- Μεταφορά στην κατηγορία Χαμηλής Διασποράς από 30/5/2011.
4823	- Μεταφορά στην κατηγορία Χαμηλής Διασποράς από 4/4/2006.
4824	- Μεταφορά στην κατηγορία Χαμηλής Διασποράς από 18/4/2008.
4825	- Μεταφορά στην κατηγορία Χαμηλής Διασποράς από 8/4/2011.
4827	- Μεταφορά στην κατηγορία Χαμηλής Διασποράς από 5/5/2010.
4828	- Μεταφορά στην κατηγορία Χαμηλής Διασποράς από 4/4/2006.
4830	- Αναστολή διαπραγμάτευσης από 10/10/2011.
4833	- Μεταφορά στην κατηγορία Επιτήρησης από 6/5/2010.
4844	- Μεταφορά στην κατηγορία Επιτήρησης από 8/4/2011.
4845	- Μεταφορά στην κατηγορία Επιτήρησης από τις 25/11/2011.
4846	- Μεταφορά στην κατηγορία Επιτήρησης από τις 25/11/2011.
4847	- Μεταφορά στην Κατηγορία Επιτήρησης από 3/7/2009.

Σημειώσεις Χρεογράφων

Κωδικός	Κείμενο σημείωσης
4848	- Αναστολή διαπραγμάτευσης από 6/12/2011.
4854	- Μεταφορά στην κατηγορία Επιτήρηση από τις 29/12/2011.
4855	- Μεταφορά στην κατηγορία Επιτήρηση από τις 29/12/2011.
4856	- Μεταφορά στην κατηγορία Επιτήρηση από τις 29/12/2011.
4860	- Αναστολή διαπραγμάτευσης από 30/3/2012.
4864	- Αναστολή διαπραγμάτευσης από 30/3/2012.
4865	- Αναστολή διαπραγμάτευσης από 2/4/2012.
4867	- Αναστολή διαπραγμάτευσης από 2/4/2012.
4868	- Αναστολή διαπραγμάτευσης από 2/4/2012.
4869	- Αναστολή διαπραγμάτευσης από 2/4/2012.
4875	- Αναστολή διαπραγμάτευσης από 2/4/2012.
4876	- Αναστολή διαπραγμάτευσης από 3/4/2012.
4879	- Μεταφορά στην Κατηγορία Επιτήρησης από 10/4/2012.
4880	- Μεταφορά στην Κατηγορία Επιτήρησης από 10/4/2012.
4881	- Μεταφορά στην Κατηγορία Επιτήρησης από 10/4/2012.
4882	- Μεταφορά στην Κατηγορία Επιτήρησης από 10/4/2012.
4884	- Μεταφορά στην Κατηγορία Επιτήρησης από 10/4/2012.
4885	- Μεταφορά στην Κατηγορία Επιτήρησης από 10/4/2012.
4886	- Μεταφορά στην Κατηγορία Επιτήρησης από 10/4/2012.
4887	- Μεταφορά στην Κατηγορία Επιτήρησης από 10/4/2012.
4888	- Μεταφορά στην Κατηγορία Επιτήρησης από 10/4/2012.
4889	- Μεταφορά στην Κατηγορία Επιτήρησης από 10/4/2012.
4893	- Μεταφορά στην κατηγορία Χαμηλής Διασποράς από 28/5/2012.
4894	- Μεταφορά στην κατηγορία Χαμηλής Διασποράς από 28/5/2012.
4911	- Αναστολή διαπραγμάτευσης από 30/7/2012.
4912	- Μεταφορά στην κατηγορία Επιτήρησης από 31/7/2012.
4913	- Αναστολή διαπραγμάτευσης από 30/8/2012.
4914	- Αναστολή διαπραγμάτευσης από 31/8/2012.
4918	- Αναστολή διαπραγμάτευσης από 31/8/2012.
4920	- Αναστολή διαπραγμάτευσης από 31/8/2012.
4921	- Αναστολή διαπραγμάτευσης από 31/8/2012.
4929	- Αναστολή διαπραγμάτευσης από 1/10/2012.
4937	- Μεταφορά στην κατηγορία ΠΡΟΣ ΔΙΑΓΡΑΦΗ από 30/11/2012.
4938	- Μεταφορά στην κατηγορία ΠΡΟΣ ΔΙΑΓΡΑΦΗ από 30/11/2012.
4939	- Αναστολή διαπραγμάτευσης από 30/11/2012.
4941	- Μεταφορά στην κατηγορία Χαμηλής Διασποράς από 3/12/2012.
4944	- Μεταφορά στην κατηγορία Επιτήρησης από 7/12/2012.
4951	- Αναστολή διαπραγμάτευσης από 19/3/2013.
4953	- Αναστολή διαπραγμάτευσης από 2/4/2013.
4954	- Αναστολή διαπραγμάτευσης από 2/4/2013.
4955	- Μεταφορά στην Επιτήρηση από 5/4/2013.
4956	- Μεταφορά στην Επιτήρηση από 5/4/2013.
4957	- Μεταφορά στην Επιτήρηση από 5/4/2013.
4958	- Μεταφορά στην Επιτήρηση από 5/4/2013.
4959	- Μεταφορά στην Επιτήρηση από 5/4/2013.
4960	- Μεταφορά στην Επιτήρηση από 5/4/2013.
4961	- Μεταφορά στην Επιτήρηση από 5/4/2013.
4962	- Μεταφορά στην Επιτήρηση από 5/4/2013.
4963	- Μεταφορά στην Κατηγορία Προς Διαγραφή από 5/4/2013.
4971	- Αναστολή διαπραγμάτευσης από 3/6/2013.
4977	- Μεταφορά στην Κατηγορία "Επιτήρησης" από 11/6/2013.
4978	- Από 11/6/2013, μεταφορά στην Κατηγορία Επιτήρησης.
4982	- Αναστολή διαπραγμάτευσης από 1/12/2011.

Σημειώσεις Χρεογράφων

Κωδικός	Κείμενο σημείωσης
4983	- Μεταφορά στην κατηγορία Επιτήρησης από 5/4/2013.
4985	- Μεταφορά στην "Κατηγορία Επιτήρησης" από 8/4/2011.
4986	- Μεταφορά στην κατηγορία Χαμηλής Διασποράς από 30/5/2011.
4988	- Από 7/6/2013, η επωνυμία της εταιρίας "ΚΑΤΑΣΤΗΜΑΤΑ ΑΦΟΡΟΛΟΓΗΤΩΝ ΕΙΔΩΝ ΑΝΩΝΥΜΗ ΕΤΑΙΡΕΙΑ ΕΚΜΕΤΑΛΛΕΥΣΗΣ ΚΑΤΑΣΤΗΜΑΤΩΝ ΑΦΟΡΟΛΟΓΗΤΩΝ ΕΙΔΩΝ ΚΑΙ ΒΙΟΜΗΧΑΝΙΚΗ, ΒΙΟΤΕΧΝΙΚΗ, ΤΕΧΝΙΚΗ ΚΑΙ ΕΜΠΟΡΙΚΗ ΕΤΑΙΡΕΙΑ Α.Ε." αλλάζει σε "FOLLI-FOLLIE ΑΝΩΝΥΜΗ ΕΜΠΟΡΙΚΗ ΒΙΟΤΕΧΝΙΚΗ ΚΑΙ ΤΕΧΝΙΚΗ ΕΤΑΙΡΕΙΑ".
4993	- Αναστολή διαπραγμάτευσης από 21/6/2013 (15:18).
4997	- Μεταφορά στην Κατηγορία Επιτήρησης από 21/12/2009. - Δεν έχουν εισαχθεί οι 6.870.053 νέες (ΚΑ) μετοχές, οι οποίες προέκυψαν από την πρόσφατη ΑΜΚ με καταβολή μετρητών.
4998	- Αναστολή διαπραγμάτευσης από 26/7/2013.
5002	- Αναστολή διαπραγμάτευσης από 30/08/2013.
5003	- Αναστολή διαπραγμάτευσης από 30/08/2013.
5004	- Αναστολή διαπραγμάτευσης από 30/08/2013.
5006	- Μεταφορά στην κατηγορία Επιτήρησης από 3/9/2013.

Στοιχεία Συναλλαγών Πακέτων

Μετοχές	Όγκος πακέτου	Τιμή πακέτου	Αξία πακέτου	Ωρα έγκρισης	Σημείωση
ΠΕΙΡΑΙΩΣ ΤΡΑΠΕΖΑ (ΚΟ)	1,000	1.36	1,360.00	10:32:28	18
ΠΕΙΡΑΙΩΣ ΤΡΑΠΕΖΑ (ΚΟ)	100,000	1.15	115,000.00	10:49:58	14
ΟΠΑΠ (ΚΟ)	76,901	7.64	587,523.64	11:41:28	20
ΠΕΙΡΑΙΩΣ ΤΡΑΠΕΖΑ (ΚΟ)	400,000	1.39	556,000.00	12:56:14	20
JUMBO (ΚΟ)	246,778	8.40	2,072,935.20	13:36:41	20
ΑΛΦΗΑ ΤΡΑΠΕΖΑ (ΤΠΔ)	250,000	1.15	287,500.00	14:10:52	20
ΟΤΕ (ΚΟ)	426,122	7.73	3,293,923.06	14:53:21	20
ΠΕΙΡΑΙΩΣ ΤΡΑΠΕΖΑ (ΚΟ)	1,000,000	1.39	1,390,000.00	14:56:06	20
ΤΡ. ΠΕΙΡΑΙΩΣ (ΤΠΔ)	1,000,000	0.770	770,000.00	14:56:46	20
ΣΑΡΑΝΤΗΣ ΓΡ. (ΚΟ)	38	5.16	196.08	15:38:02	18
ΟΤΕ (ΚΟ)	150,000	7.75	1,162,500.00	15:51:16	20
ΣΑΡΑΝΤΗΣ ΓΡ. (ΚΟ)	2,986,047	4.80	14,333,025.60	16:24:54	20
FOLLI-FOLLIE (ΚΟ)	60,000	17.35	1,041,000.00	16:31:30	20
ΤΡ. ΠΕΙΡΑΙΩΣ (ΤΠΔ)	1,000,000	0.765	765,000.00	16:56:19	20

Σημειώσεις πακέτων

2 - Πακέτο Διακανονισμού SPOT 1 ή SPOT 2	11 - Ενεργητικό Εταιρίας > 500 δις
3 - Πακέτο με Short Selling	12 - Προσφορά προς πώληση μέσω ΧΑ
4 - Πακέτο με Buy to Close	13 - Εκποιήσεις ΥΠΕΘΟ
6 - Ταυτόχρονη Κατάρτιση	14 - Πακέτο Αποκατάστασης
7 - Σύμφωνο Επαναγοράς	15 - Πακέτο Ειδικού Διαπραγματευτή
8 - Επίτευξη Διασποράς (μη εισηγμένων)	16 - Πακέτο Ανοικτής Πώλησης
9 - Επίτευξη Διασποράς (εισηγμένων)	18 - Πακέτο Διακανονισμού SPOT 1
10 - Με Πλειοψηφία του Ελλ. Δημοσίου (> 50 δις)	20 - Πακέτο Μεθόδου 6-1

Στοιχεία Συναλλαγών Δικαιωμάτων

Ημερ. αποκοπής	Έναρξη εξάσκησης	Λήξη εξάσκησης	Λήξη διαπρ/σης	Δικαιώματα	Κατωτ Τιμή	Ανωτ Τιμή	Τιμή κλεισ.	Τελευταία ζήτηση	Τελευταία προσφορά	Όγκος	Πράξεις	Αξία Συναλλαγών
----------------	------------------	----------------	----------------	-------------------	------------	-----------	-------------	------------------	--------------------	-------	---------	-----------------

Δεν υπάρχουν Συναλλαγές Δικαιωμάτων.

Στοιχεία Συναλλαγών Ανοικτών Πωλήσεων

Μετοχές	Αξία Συναλλαγών	Όγκος Συναλλαγών	% στον Συνολικό	Αξία Συν/γών Κλείσιμο Θέσης	Όγκος Συν/γών Κλείσιμο Θέσης	% στον Συνολικό
Δεν πραγματοποιήθηκαν Ανοικτές Πωλήσεις						

Σημειώσεις Ανοικτών Πωλήσεων

[1] - Το Δ.Σ. της Επιτροπής Κεφαλαιαγοράς κατά τη 637η/28.01.2013 συνεδρίαση του, αποφάσισε την απαγόρευση των ανοικτών πωλήσεων (Short selling) μόνο για τις μετοχές των πιστωτικών ιδρυμάτων που διαπραγματεύονται στο Χ.Α. και απαρτίζουν τον FTSE XA -ΧΑΚ Τραπεζικό Δείκτη, για διάστημα τριών μηνών και συγκεκριμένα έως και την 30/04/2013.

Στοιχεία Δανεισμού Τίτλων

Μετοχές	Δανεισμός Τίτλων μέσω ΕΧΑΕ (τεμάχια)	Δανεισμός Τίτλων μέσω ΟTC [1] [1]	Σύνολο [2]
ALAPIS (ΚΟ)	---	6,250	6,250
ALPHA BANK (ΚΟ)	161,200	4,361,835	4,523,035
COCA-COLA HBC AG (ΚΟ)	13,800	73,941	87,741
EUROBANK PROPERTIES ΑΕΕΑΠ (ΚΟ)	6,000	31,215	37,215
FLEXOPACK (ΚΟ)	---	41,927	41,927
FOLLI-FOLLIE (ΚΟ)	3,000	15,508	18,508
JUMBO (ΚΟ)	9,400	3,525	12,925
LAMDA DEVELOPMENT(ΚΟ)	---	10,377	10,377
MARFIN INVESTMENT GROUP (ΚΟ)	---	733,474	733,474
NBGAM ETF GREECE & TURKEY 30	3,500	---	3,500
NBGAM ETF ΓΔ Χ.Α.	10,000	---	10,000
ΑΓΡΟΤΙΚΗ ΤΡΑΠΕΖΑ (ΚΟ)	---	69,000	69,000
ΒΙΟΧΑΛΚΟ (ΚΑ)	5,200	---	5,200
ΓΕΚ ΤΕΡΝΑ (ΚΟ)	500	---	500
ΔΕΗ (ΚΟ)	25,200	---	25,200
ΕΘΝΙΚΗ ΤΡΑΠΕΖΑ (ΚΟ)	177,100	1,522,830	1,699,930
ΕΛΒΑΛ (ΚΑ)	2,000	---	2,000
ΕΛΛΑΚΤΩΡ (ΚΟ)	2,000	---	2,000
ΕΛΛΗΝΙΚΑ ΠΕΤΡΕΛΑΙΑ (ΚΟ)	49,200	269	49,469
ΕΛΛΗΝΙΚΑ ΧΡΗΜΑΤΙΣΤΗΡΙΑ (ΚΟ)	30,500	---	30,500
ΕΥΔΑΠ (ΚΟ)	2,400	---	2,400
ΙΝΤΡΑΛΟΤ (ΚΟ)	34,000	---	34,000
ΚΥΠΡΟΥ ΤΡΑΠΕΖΑ (ΚΟ)	---	102,899	102,899
ΜΕΤΚΑ (ΚΟ)	3,900	---	3,900
ΜΟΤΟΡ ΟΪΛ (ΚΟ)	11,700	---	11,700
ΟΠΑΠ (ΚΟ)	82,700	2,067	84,767
ΟΤΕ (ΚΟ)	82,700	299,559	382,259
ΠΕΙΡΑΙΩΣ ΤΡΑΠΕΖΑ (ΚΟ)	120,200	266,976	387,176
ΤΕΡΝΑ ΕΝΕΡΓΕΙΑΚΗ (ΚΟ)	3,900	---	3,900
ΤΙΤΑΝ (ΚΟ)	7,200	55,390	62,590
ΤΡΑΠΕΖΑ EUROBANK ERGASIAS (ΚΟ)	21,820	68,406	90,226

Σημειώσεις Δανεισμού Τίτλων

[1] - Τα στοιχεία Συναλλαγές Δανεισμού Τίτλων μέσω ΟTC εμφανίζονται όπως δηλώνονται από τους χειριστές ΣΑΤ και αφορούν τις ποσότητες που έχουν εκκαθαριστεί και καταγραφεί στο ΣΑΤ έως και τη προηγούμενη εργάσιμη ημέρα.

Στοιχεία Συναλλαγών Εκποιήσεων

Μετοχές	Όγκος Συναλλαγών	Αριθμός Πράξεων	Αξία Συναλλαγών	Σημείωση
Δεν πραγματοποιήθηκαν Εκποιήσεις Μετοχών.				

Σημειώσεις Εκποιήσεων

- 1 - Κανονική Εκποίηση.
- 2 - Εκποίηση Ενσώματων Ονομαστικών Μετοχών.
- 3 - Εκποίηση Αδιάθετων Κλασματικών Υπολοίπων.

Στοιχεία Συναλλαγών Εκποιήσεων Ενσώματων Ονομαστικών Μετοχών

Μετοχές	Ημερ/νία έναρξης	Ημερ/νία λήξης	Αρχικό πλήθος	Διαθέσιμο πλήθος	Ημερομηνία	Μέση τιμή (ημέρας)	Μέση τιμή (περιόδου)	Αριθμός Πράξεων	Όγκος Συναλλαγών	Αξία Συναλλαγών
Δεν πραγματοποιήθηκαν Εκποιήσεις Ενσώματων Ονομαστικών Μετοχών.										

Σημειώσεις Εκποιήσεων

Σύμφωνα με την Απόφαση 1/380/04.05.2006 της Επιτροπής Κεφαλαιαγοράς εκποιούνται μέσω του Χρηματιστηρίου Αθηνών με επιμέλεια της εκδότριας εταιρείας, οι ενσώματες ονομαστικές μετοχές που δεν έχουν κατατεθεί στην εκδότρια προς αποϋλοποίηση. Η εκποίηση διενεργείται σύμφωνα με τον τρόπο που ορίζεται στο άρθρο 99Α του Κανονισμού του Χρηματιστηρίου Αθηνών.

Στοιχεία Ενεργητικού Διαπραγματεύσιμων Αμοιβαίων Κεφαλαίων (Δ.Α.Κ.)

	Ημερομηνία συναλλαγών	Δημιουργία / Εξαγορά	Αριθ. Μερ. (T-1)	Νέα Μερ. (T-1)	Εξαγορασθ. Μερ. (T-1)	Μερίδια (T) [1]	Αξία Ενεργητικού [2]	Καθαρή Τιμή	Μέρισμα/Μερίδι	Ημερ. Αποκοπής
NBGAM ETF ΓΔ Χ.Α.	10/09/2013	25,000	294,878	---	---	294,878	3,198,274.00	10.8461	---	27/10/2011
ALPHA ETF FTSE Athex Large Cap	10/09/2013	50,000	5,848,618	---	---	5,848,618	19,548,250.00	3.3424	0.05	01/07/2013
NBGAM ETF GREECE & TURKEY 30	10/09/2013	25,000	388,550	---	---	388,550	2,917,074.00	7.5076	---	27/10/2011

Σημειώσεις Δ.Α.Κ.

[1] - Αριθμ. μεριδίων (T) = Αριθμ. μεριδίων (T-1) + Νεοεκδιθέντα μερίδια (T-1) - Εξαγορασθέντα μερίδια (T-1)

[2] - Περιλαμβάνονται και τα μερίδια που δημιουργήθηκαν / εξαγοράσθηκαν την ημέρα T-1.

Περιγραφή	Στοιχεία
Όνομασία Δ.Α.Κ.	ALPHA ETF FTSE Athex Large Cap
Σύμβολο Δ.Α.Κ. (GR)	ΑΔΑΚ
Σύμβολο Δ.Α.Κ. (EN)	AETF
ISIN Δ.Α.Κ.	GRF000013000
Κατηγορία Διαπραγμάτευσης	Διαπραγματεύσιμα Αμοιβαία Κεφάλαια (Δ.Α.Κ.)
Τύπος Δ.Α.Κ.	Μετοχών
Τρόπος διαχείρισης	Παθητικός
Επενδυτική Στρατηγική	Σκοπός της επενδυτικής πολιτικής του Αμοιβαίου Κεφαλαίου είναι η αναπαραγωγή της αποδόσεως του Δείκτη FTSE/X.A. Large Cap του Χρηματιστηρίου Αθηνών σε όρους Ευρώ, ακολουθώντας πλήρως και πανομοιότυπως τη σύνθεση του υποκείμενου Δείκτη.
Εκδότης	ΑΛΦΑ ASSET MANAGEMENT Α.Ε.Δ.Α.Κ.
Εταιρεία Διαχείρισης	ΑΛΦΑ ASSET MANAGEMENT Α.Ε.Δ.Α.Κ.
Ειδικοί Διαπραγματευτές	ΑΛΦΑ FINANCE Α.Χ.Ε.Π.Ε.Υ. , ΕΘΝΙΚΗ ΧΡΗΜΑΤΙΣΤΗΡΙΑΚΗ Α.Χ.Ε.Π.Ε.Υ.
Θεματοφύλακας	ΑΛΦΑ ΤΡΑΠΕΖΑ Α.Ε.
Σύμβολο Δείκτη (GR)	FTSE
Σύμβολο Δείκτη (EN)	FTSE
Όνομασία Δείκτη	FTSE/X.A. Large Cap
ISIN Δείκτη	GRI99201A006
Κλάσμα Δείκτη [1]	1/100
Αρχική Τιμή Μεριδίου	21.76
Συνολικός Αριθμός Μεριδίων [2]	5,848,618
Ημερομηνία πρώτης Έκδοσης	14/01/2008
Ημερομηνία έναρξης Διαπραγμάτευσης	24/01/2008
Νόμισμα Διαπραγμάτευσης	ΕΥΡΩ
Νόμισμα Ενεργητικού	ΕΥΡΩ
Αρχική Αξία Ενεργητικού [3]	3,000,000.00
Αριθμ. Μεριδίων για Δημιουργία-Εξαγορά [4]	50,000
Αμοιβή Διαχείρισης	0.375

Σημειώσεις Δ.Α.Κ.

- [1] - Το κλάσμα της τιμής του δείκτη που αποτελεί η τιμή της πρώτης έκδοσης
 [2] - Ο αριθμός μεριδίων που διαπραγματεύθηκαν στο Χρηματιστήριο την ημέρα T
 [3] - Η αξία του ενεργητικού κατά την έκδοση
 [4] - Ο αριθμός μεριδίων που απαιτείται κατά τη διαδικασία δημιουργίας εξαγοράς

Περιγραφή	Στοιχεία
Όνομασία Δ.Α.Κ.	NBGAM ETF ΓΔ Χ.Α.
Σύμβολο Δ.Α.Κ. (GR)	ΔΑΚΓΔ
Σύμβολο Δ.Α.Κ. (EN)	ETFASE
ISIN Δ.Α.Κ.	GRF000054004
Κατηγορία Διαπραγμάτευσης	Διαπραγματεύσιμα Αμοιβαία Κεφάλαια (Δ.Α.Κ.)
Τύπος Δ.Α.Κ.	Μετοχών
Τρόπος διαχείρισης	Παθητικός
Επενδυτική Στρατηγική	Επενδυτικός σκοπός του Αμοιβαίου Κεφαλαίου είναι η αναπαραγωγή της σύνθεσης του Γενικού Δείκτη Τιμών του Χρηματιστηρίου Αθηνών και η επίτευξη της απόδοσης του Δείκτη.
Εκδότης	ΕΘΝΙΚΗ ASSET MANAGEMENT ΑΕΔΑΚ
Εταιρεία Διαχείρισης	ΕΘΝΙΚΗ ASSET MANAGEMENT ΑΝΩΝΥΜΗ ΕΤΑΙΡΙΑ ΔΙΑΧΕΙΡΙΣΕΩΣ ΑΜΟΙΒΑΙΩΝ ΚΕΦΑΛΑΙΩΝ
Ειδικοί Διαπραγματευτές	ΕΘΝΙΚΗ ΧΡΗΜΑΤΙΣΤΗΡΙΑΚΗ Α.Χ.Ε.Π.Ε.Υ.
Θεματοφύλακας	ΕΘΝΙΚΗ ΤΡΑΠΕΖΑ ΤΗΣ ΕΛΛΑΔΟΣ Α.Ε.
Σύμβολο Δείκτη (GR)	ΓΔ
Σύμβολο Δείκτη (EN)	GD
Όνομασία Δείκτη	Γενικός Δείκτης Τιμών Χ.Α.
ISIN Δείκτη	GRI99117A004
Κλάσμα Δείκτη [1]	1/100
Αρχική Τιμή Μεριδίου	21.61
Συνολικός Αριθμός Μεριδίων [2]	294,878
Ημερομηνία πρώτης Έκδοσης	24/06/2009
Ημερομηνία έναρξης Διαπραγμάτευσης	29/06/2009
Νόμισμα Διαπραγμάτευσης	ΕΥΡΩ
Νόμισμα Ενεργητικού	ΕΥΡΩ
Αρχική Αξία Ενεργητικού [3]	4,495,405.02
Αριθμ. Μεριδίων για Δημιουργία-Εξαγορά [4]	25,000
Αμοιβή Διαχείρισης	0.600

Σημειώσεις Δ.Α.Κ.

- [1] - Το κλάσμα της τιμής του δείκτη που αποτελεί η τιμή της πρώτης έκδοσης
- [2] - Ο αριθμός μεριδίων που διαπραγματεύθηκαν στο Χρηματιστήριο την ημέρα T
- [3] - Η αξία του ενεργητικού κατά την έκδοση
- [4] - Ο αριθμός μεριδίων που απαιτείται κατά τη διαδικασία δημιουργίας εξαγοράς

Περιγραφή	Στοιχεία
Όνομασία Δ.Α.Κ.	NBGAM ETF GREECE & TURKEY 30
Σύμβολο Δ.Α.Κ. (GR)	ΔΑΚΕΤ30
Σύμβολο Δ.Α.Κ. (EN)	ETFGT30P
ISIN Δ.Α.Κ.	GRF000055001
Κατηγορία Διαπραγμάτευσης	Διαπραγματεύσιμα Αμοιβαία Κεφάλαια (Δ.Α.Κ.)
Τύπος Δ.Α.Κ.	Μετοχών
Τρόπος διαχείρισης	Παθητικός
Επενδυτική Στρατηγική	Επενδυτικός σκοπός του Αμοιβαίου Κεφαλαίου είναι η αναπαραγωγή της σύνθεσης του Δείκτη GREECE & TURKEY 30 (GT-30) και η επίτευξη της απόδοσης του Δείκτη.
Εκδότης	ΕΘΝΙΚΗ ASSET MANAGEMENT ΑΕΔΑΚ
Εταιρεία Διαχείρισης	ΕΘΝΙΚΗ ASSET MANAGEMENT ΑΝΩΝΥΜΗ ΕΤΑΙΡΕΙΑ ΔΙΑΧΕΙΡΙΣΕΩΣ ΑΜΟΙΒΑΙΩΝ ΚΕΦΑΛΑΙΩΝ
Ειδικοί Διαπραγματευτές	ΕΘΝΙΚΗ ΧΡΗΜΑΤΙΣΤΗΡΙΑΚΗ Α.Χ.Ε.Π.Ε.Υ.
Θεματοφύλακας	ΕΘΝΙΚΗ ΤΡΑΠΕΖΑ ΤΗΣ ΕΛΛΑΔΟΣ Α.Ε.
Σύμβολο Δείκτη (GR)	GT30P
Σύμβολο Δείκτη (EN)	GT30P
Όνομασία Δείκτη	Greece & Turkey 30 Δείκτης Τιμών
ISIN Δείκτη	CH0045018782
Κλάσμα Δείκτη [1]	1/100
Αρχική Τιμή Μεριδίου	8.85
Συνολικός Αριθμός Μεριδίων [2]	388,550
Ημερομηνία πρώτης Έκδοσης	27/10/2010
Ημερομηνία έναρξης Διαπραγμάτευσης	03/11/2010
Νόμισμα Διαπραγμάτευσης	ΕΥΡΩ
Νόμισμα Ενεργητικού	ΕΥΡΩ
Αρχική Αξία Ενεργητικού [3]	3,438,286.49
Αριθμ. Μεριδίων για Δημιουργία-Εξαγορά [4]	25,000
Αμοιβή Διαχείρισης	1.050

Σημειώσεις Δ.Α.Κ.

- [1] - Το κλάσμα της τιμής του δείκτη που αποτελεί η τιμή της πρώτης έκδοσης
- [2] - Ο αριθμός μεριδίων που διαπραγματεύθηκαν στο Χρηματιστήριο την ημέρα T
- [3] - Η αξία του ενεργητικού κατά την έκδοση
- [4] - Ο αριθμός μεριδίων που απαιτείται κατά τη διαδικασία δημιουργίας εξαγοράς

Περιγραφή	Στοιχεία
Όνομασία Warrant	ALPHA ΤΡΑΠΕΖΑ Α.Ε. (ΤΠΔ)
Σύμβολο Warrant (GR)	ΑΛΦΑΤΠ
ISIN Warrant	GRR000000028
Κατηγορία Διαπραγμάτευσης	Τίτλοι Παραστατικοί (Warrants)
Υποκείμενος Τίτλος	ALPHA ΤΡΑΠΕΖΑ Α.Ε. (ΚΟ)
Συνολικός Αριθμός Warrants	1,233,503,482
Ημ/νία Έναρξης Διαπραγμάτευσης	11/06/2013
Νόμισμα Διαπραγμάτευσης	ΕΥΡΩ
Πολλαπλασιαστής	7.41
Αναλογία Μετατροπής	0.13
Τύπος Εξάσκησης	BERMUDAN
Τιμή Διάθεσης	1.45

Περιγραφή	Στοιχεία
Όνομασία Warrant	ΕΘΝΙΚΗ ΤΡΑΠΕΖΑ ΤΗΣ ΕΛΛΑΔΟΣ Α.Ε. (ΤΠΔ)
Σύμβολο Warrant (GR)	ΕΤΕΤΠ
ISIN Warrant	GRR000000036
Κατηγορία Διαπραγμάτευσης	Τίτλοι Παραστατικοί (Warrants)
Υποκείμενος Τίτλος	ΕΘΝΙΚΗ ΤΡΑΠΕΖΑ ΤΗΣ ΕΛΛΑΔΟΣ Α.Ε. (ΚΟ)
Συνολικός Αριθμός Warrants	245,779,626
Ημ/νία Έναρξης Διαπραγμάτευσης	27/06/2013
Νόμισμα Διαπραγμάτευσης	ΕΥΡΩ
Πολλαπλασιαστής	8.23
Αναλογία Μετατροπής	0.12
Τύπος Εξάσκησης	BERMUDAN
Τιμή Διάθεσης	6.83

Περιγραφή	Στοιχεία
Όνομασία Warrant	ΤΡΑΠΕΖΑ ΠΕΙΡΑΙΩΣ Α.Ε. (ΤΠΔ)
Σύμβολο Warrant (GR)	ΠΕΙΡΤΠ
ISIN Warrant	GRR000000044
Κατηγορία Διαπραγμάτευσης	Τίτλοι Παραστατικοί (Warrants)
Υποκείμενος Τίτλος	ΤΡΑΠΕΖΑ ΠΕΙΡΑΙΩΣ Α.Ε. (ΚΟ)
Συνολικός Αριθμός Warrants	849,195,130
Ημ/νία Έναρξης Διαπραγμάτευσης	03/07/2013
Νόμισμα Διαπραγμάτευσης	ΕΥΡΩ
Πολλαπλασιαστής	4.48
Αναλογία Μετατροπής	0.22
Τύπος Εξάσκησης	BERMUDAN
Τιμή Διάθεσης	0.90

ΑΝΑΚΟΙΝΩΣΕΙΣ Χ.Α.

ΓΝΩΣΤΟΠΟΙΗΣΕΙΣ ΕΤΑΙΡΕΙΩΝ

ΧΡΗΜΑΤΙΣΤΗΡΙΟ ΑΘΗΝΩΝ Α.Ε.

Μεταφορά των Μετοχών της Εταιρίας "ΣΩΛΗΝΟΥΡΓΕΙΑ ΤΖΙΡΑΚΙΑΝ ΠΡΟΦΙΛ Α.Ε." στην Κατηγορία Επιτήρησης
Το Χρηματιστήριο Αθηνών, σε συνέχεια της από 10.09.2013 ανακοίνωσης της εταιρίας "ΣΩΛΗΝΟΥΡΓΕΙΑ ΤΖΙΡΑΚΙΑΝ ΠΡΟΦΙΛ Α.Ε.", περί μη δυνατότητας ολοκλήρωσης της αύξησης του μετοχικού κεφαλαίου έως την 31.12.2013 και σε συνέχεια της από 04.04.2013 απόφασης του Διοικητικού Συμβουλίου του Χ.Α., αποφάσισε τη μεταφορά των μετοχών της εταιρίας στην κατηγορία Επιτήρησης, κατ' εφαρμογή του Κανονισμού του Χ.Α. Η ένταξη των μετοχών της εταιρίας στη συγκεκριμένη κατηγορία θα ισχύσει από τη συνεδρίαση της **11ης Σεπτεμβρίου 2013**. Η ανακοίνωση της εταιρίας είναι διαθέσιμη στην ιστοσελίδα του Χ.Α.

ΜΙΝΩΙΚΕΣ ΓΡΑΜΜΕΣ Α.Ν.Ε.

Ανακοίνωση

Οι Μινωικές Γραμμές Α.Ν.Ε. ανακοινώνουν ότι η εταιρεία (GRIMALDI COMPAGNIA DI NAVIGAZIONE Spa) συνδεδεμένο νομικό πρόσωπο με το Πρόεδρο του Διοικητικού Συμβουλίου της Εταιρείας Emanuele G. Grimaldi (υπόχρεο πρόσωπο με βάση το άρθρο 13 του Ν.3340/2005), προέβη στις 04/09/2013 σε αγορά 800 κοινών ονομαστικών μετοχών των Μινωικών Γραμμών συνολικής αξίας 1.600,00 και στις 05/09/2013 σε αγορά 2.600 κοινών ονομαστικών μετοχών των Μινωικών Γραμμών συνολικής αξίας ευρώ 5.200,00. Η παρούσα γίνεται σύμφωνα με το Ν.3556/2007 (άρθρο 3, (ιστ), (ββ), και άρθρο 21) και σε συνδυασμό με το άρθρο 11 της απόφασης 1/434/3.7.2007 της Επιτροπής Κεφαλαιαγοράς.

COCA-COLA HBC AG

Ανακοίνωση

Notification of Transactions of Directors/Persons Discharging Managerial Responsibility and Connected Persons: 1. Name of the issuer - COCA-COLA HBC AG. 2. State whether the notification relates to (i) a transaction notified in accordance with DTR 3.1.2 R, (ii) a disclosure made in accordance with section 793 of the Companies Act 2006, or (iii) in accordance with paragraph 26 of the Model Code. THIS NOTIFICATION RELATES TO A TRANSACTION NOTIFIED IN ACCORDANCE WITH DTR 3.1.2 R. 3. Name of person discharging managerial responsibilities/director - RICHARD MICHAEL SMYTH. 4. State whether notification relates to a person connected with a person discharging managerial responsibilities/director named in 3 and identify the connected person - N/A. 5. Indicate whether the notification is in respect of a holding of the person referred to in 3 or 4 above or in respect of a non-beneficial interest¹ - THE NOTIFICATION IS IN RESPECT OF THE PERSON NAMED IN (3) ABOVE. 6. Description of shares (including class), debentures or derivatives or financial instruments relating to shares - ORDINARY SHARES OF CHF 6.70 EACH. 7. Name of registered shareholders(s) and, if more than one, the number of shares held by each of them - RICHARD MICHAEL SMYTH. 8. State the nature of the transaction - EXERCISE OF EXECUTIVE SHARE OPTION AND SALE OF SHARES. 9. Number of shares, debentures or financial instruments relating to shares acquired - EXERCISE OF 50,000 OPTIONS. 10. Percentage of issued class acquired (treasury shares of that class should not be taken into account when calculating percentage) - APPROX 0.014%. 11. Number of shares, debentures or financial instruments relating to shares disposed - SALE OF 50,000 SHARES. 12. Percentage of issued class disposed (treasury shares of that class should not be taken into account when calculating percentage) - APPROX 0.014%. 13. Price per share or value of transaction - 1. 50,000 OPTIONS EXERCISED AT £11.24 - 2. 50,000 SHARES SOLD AT £18.50. 14. Date and place of transaction - 6 SEPTEMBER 2013 - LONDON STOCK EXCHANGE. 15. Total holding following notification and total percentage holding following notification (any treasury shares should not be taken into account when calculating percentage) - NO OF SHARES HELD UNDER EMPLOYEE STOCK PURCHASE PLAN: 15,316 - APPROX PERCENTAGE: 0.004%. 16. Date issuer informed of transaction - 6 SEPTEMBER 2013. 23. Any additional information - N/A. 24. Name of contact and telephone number for queries - JAN GUSTAVSSON - GENERAL COUNSEL & COMPANY SECRETARY - TEL: +41 41 726 01 37 - Name of authorised officer of issuer responsible for making notification - JAN GUSTAVSSON GENERAL COUNSEL & COMPANY SECRETARY.

ΓΡ. ΣΑΡΑΝΤΗΣ Α.Β.Ε.Ε.

Ανακοίνωση

Η εταιρεία ΓΡ. ΣΑΡΑΝΤΗΣ Α.Β.Ε.Ε. ανακοινώνει με βάση το άρθρο 21 του Ν.3556/2007 σε συνδυασμό με το άρθρο 11 της απόφασης της ΕΚ 1/434/3.7.2007 τα εξής: - ο κ. Κυριάκος Σαράντης, Αντιπρόεδρος του Διοικητικού Συμβουλίου και Διευθύνων Σύμβουλος του Ομίλου (και Υπόχρεο Πρόσωπο βάσει του α.13 του Ν.3340), προέβη την 06/09/2013 σε αγορά 630.000 κοινών ονομαστικών μετοχών της Εταιρείας στην τιμή των 4,80 ευρώ, συνολικής καθαρής αξίας 3.024.000 ευρώ. - ο κ. Ευάγγελος Κυπριώτης, με την ιδιότητα «Άλλος Διευθυντής» του Ομίλου (και Υπόχρεο Πρόσωπο βάσει του α.13 του Ν.3340), προέβη την 06/09/2013 σε πώληση 4.000 κοινών ονομαστικών μετοχών της Εταιρείας στην τιμή των 4,92 ευρώ, συνολικής καθαρής αξίας 19.680 ευρώ.

ΕΛΛΗΝΙΚΑ ΧΡΗΜΑΤΙΣΤΗΡΙΑ Α.Ε.

Ανακοίνωση

Η Εταιρεία Ελληνικά Χρηματιστήρια Α.Ε. (ΕΧΑΕ) ανακοινώνει με βάση το ν. 3556/2007 και το ν. 3606/2007 ότι η Eurobank Equities Α.Ε.Π.Ε.Υ. την ενημέρωσε στις 03/09/2013 ότι: 1. Στις 02/09/2013 προέβη σε πώληση 755 κοινών ονομαστικών μετοχών ΕΧΑΕ, συνολικής αξίας 4.183,97 ευρώ. 2. Στις 02/09/2013 προέβη σε αγορά 1.060 κοινών ονομαστικών μετοχών ΕΧΑΕ, συνολικής αξίας 5.885,40 ευρώ. 3. Στις 02/09/2013 προέβη σε πώληση 3.752 κοινών ονομαστικών μετοχών ΕΧΑΕ, συνολικής αξίας 20.936,16 ευρώ. 4. Στις 02/09/2013 προέβη σε αγορά 3.752 κοινών ονομαστικών μετοχών ΕΧΑΕ, συνολικής αξίας 20.823,60 ευρώ. 5. Στις 02/09/2013 προέβη σε πώληση 10 ΣΜΕ ΕΧΑΕ, συνολικής αξίας 5.560,00 ευρώ. Επίσης, η Eurobank Equities Α.Ε.Π.Ε.Υ. ενημέρωσε την Εταιρεία στις 04/09/2013 ότι: 6. Στις 29/08/2013 προέβη σε αγορά 100 κοινών ονομαστικών μετοχών ΕΧΑΕ, συνολικής αξίας 557,00 ευρώ. 7. Στις 03/09/2013 προέβη σε πώληση 28 ΣΜΕ ΕΧΑΕ, συνολικής αξίας 15.964,00 ευρώ. 8. Στις 03/09/2013 προέβη σε αγορά 1 ΣΜΕ ΕΧΑΕ, συνολικής αξίας 557,00 ευρώ. 9. Στις 03/09/2013 προέβη σε αγορά 5.197 κοινών ονομαστικών μετοχών ΕΧΑΕ, συνολικής αξίας 29.542,18 ευρώ. Επίσης, η Eurobank Equities Α.Ε.Π.Ε.Υ. ενημέρωσε την Εταιρεία στις 05/09/2013 ότι: 10. Στις 04/09/2013 προέβη σε

αγορά 3.900 κοινών ονομαστικών μετοχών ΕΧΑΕ, συνολικής αξίας 22.548,67 ευρώ. 11. Στις 04/09/2013 προέβη σε πώληση 100 κοινών ονομαστικών μετοχών ΕΧΑΕ, συνολικής αξίας 577,00 ευρώ. 12. Στις 04/09/2013 προέβη σε αγορά 28 ΣΜΕ ΕΧΑΕ, συνολικής αξίας 16.317,00 ευρώ. 13. Στις 04/09/2013 προέβη σε πώληση 65 ΣΜΕ ΕΧΑΕ, συνολικής αξίας 37.907,00 ευρώ. Επίσης, η Eurobank Equities Α.Ε.Π.Ε.Υ. ενημέρωσε την Εταιρεία στις 06/09/2013 ότι: 14. Στις 05/09/2013 προέβη σε πώληση 5 ΣΜΕ ΕΧΑΕ, συνολικής αξίας 2.875,00 ευρώ. 15. Στις 05/09/2013 προέβη σε πώληση 100 κοινών ονομαστικών μετοχών ΕΧΑΕ, συνολικής αξίας 577,00 ευρώ. 16. Στις 05/09/2013 προέβη σε αγορά 584 κοινών ονομαστικών μετοχών ΕΧΑΕ, συνολικής αξίας 3.353,04 ευρώ. Οι συναλλαγές 1-5 & 7-16 πραγματοποιήθηκαν λόγω της ιδιότητας της Eurobank Equities Α.Ε.Π.Ε.Υ. ως ειδικού διαπραγματευτή παραγώγων. Η γνωστοποίηση εκ μέρους της Eurobank Equities Α.Ε.Π.Ε.Υ. προς την ΕΧΑΕ και ακολούθως από την ΕΧΑΕ προς τις αρχές της Κεφαλαιαγοράς, γίνεται επειδή ο κ. Κωνσταντίνος Βουσβούνης ασκεί διευθυντικά καθήκοντα ως Μη Εκτελεστικός Πρόεδρος του Δ.Σ. της Eurobank Equities Α.Ε.Π.Ε.Υ., ενώ κατέχει ταυτόχρονα τη θέση του Μη Εκτελεστικού Μέλους του Δ.Σ. της ΕΧΑΕ (υπόχρεο πρόσωπο με βάση το Ν.3340/2005).

ΕΛΤΡΑΚ Α.Ε.

Αγορά Ιδίων Μετοχών

Η εταιρεία ΕΛΤΡΑΚ Α.Ε. γνωστοποιεί στο επενδυτικό κοινό και τους μετόχους της, ότι σύμφωνα με το άρθρο 16 του Κ.Ν. 2190/1920, όπως ισχύει και σύμφωνα με την από 12.06.2013 απόφαση της Τακτικής Γενικής Συνέλευσης των Μετόχων της, στις 09.09.2013 προέβη σε αγορά 70 μετοχών με μέση τιμή κτήσης 1,63 ευρώ ανά μετοχή, μέσω της Χρηματιστηριακής Εταιρείας ALPHA FINANCE ΑΝΩΝΥΜΗ ΧΡΗΜΑΤΙΣΤΗΡΙΑΚΗ ΕΤΑΙΡΕΙΑ ΠΑΡΟΧΗΣ ΕΠΕΝΔΥΤΙΚΩΝ ΥΠΗΡΕΣΙΩΝ.

ΟΜΙΛΟΣ ΙΝΤΕΑΛ Α.Β.Ε.Ε.Δ.Ε.

Αγορά Ιδίων Μετοχών

Ο ΟΜΙΛΟΣ ΙΝΤΕΑΛ ΑΒΕΕΔΕΣ ενημερώνει το επενδυτικό κοινό, κατ' εφαρμογή του άρθρου 4 παρ. 4 του υπ' αριθμ. 2273/2003 Κανονισμού της Επιτροπής των Ευρωπαϊκών Κοινοτήτων, ότι σε εκτέλεση της από 27/06/2012 απόφασης της Τακτικής Γενικής Συνέλευσης των Μετόχων της και της από 09/07/2012 απόφασης του Διοικητικού της Συμβουλίου και σύμφωνα με το άρθρο 16 του Κ.Ν. 2190/1920, κατά τη διάρκεια της συνεδρίασης της Δευτέρα 09ης Σεπτεμβρίου 2013 προέβη, μέσω της «Εθνικής Π & Κ Χρηματιστηριακής Α.Ε.Π.Ε.Υ.», σε αγορά 50 ιδίων μετοχών με μέση τιμή κτήσης 0,7098 ευρώ ανά μετοχή, συνολικής αξίας 35,49 ευρώ.

ΕΛ. ΒΙΟΜ. ΖΑΧΑΡΗΣ Α.Ε.

Δελτίο Τύπου

Σε εφαρμογή του άρθρου 19 παρ. 2 του νόμου 3556/30-04-2007 και ενόψει της Έκτακτης Γενικής Συνέλευσης των Μετόχων της 24-09-2013, η Εταιρεία ΕΛΛΗΝΙΚΗ ΒΙΟΜΗΧΑΝΙΑ ΖΑΧΑΡΗΣ ΑΕ ανακοινώνει ότι προτίθεται να τροποποιήσει τα άρθρα 1, 2, 4, 6, 7, 8, 12, 13, 14, 15, 16, 17, 19, 23, 24, 25 και 26 του Καταστατικού της. Ακολούθως παρατίθεται το σχέδιο τροποποίησης : Στο άρθρο 1 παρ. 1 προστίθεται τελευταίο εδάφιο ως εξής: Για τις σχέσεις της Εταιρείας με την αλλοδαπή η Εταιρεία θα χρησιμοποιεί σε πιστή μετάφραση τον διακριτικό τίτλο «ΕΛΛΗΝΙΚΗ ΒΙΟΜΗΧΑΝΙΑ ΖΑΧΑΡΗΣ». Στο άρθρο 1 παρ. 2 προστίθεται εδάφιο β. ως εξής: Η ίδρυση και η συμμετοχή της Εταιρείας σε οποιαδήποτε μορφή εταιρείες ή κοινοπραξίες εταιρειών, οι οποίες επιδιώκουν τους αυτούς ή συναφείς σκοπούς. Στο άρθρο 1 προστίθεται παράγραφος 3. ως εξής: Για την εκπλήρωση των άνω σκοπών της η Εταιρεία δύναται να συνεργάζεται και να κοινοπρακτεί με φυσικά ή νομικά πρόσωπα, είτε εις το εσωτερικό είτε εις το εξωτερικό. Στο άρθρο 1 προστίθεται παράγραφος 4. ως εξής: Με απόφαση της Γενικής Συνελεύσεως, λαμβανομένη κατά την υπό της παρ. 3 του άρθρου 29 και της παρ. 2 του άρθρου 31 του Κωδικοποιημένου Νόμου 2190/1920 προβλεπόμενη απαρτία και πλειοψηφία, ο σκοπός της Εταιρείας δύναται να τροποποιείται χωρίς κανένα περιορισμό. Στο άρθρο 2 τροποποιείται και αντικαθίσταται το τελευταίο εδάφιο ως εξής: Με απόφαση της Γενικής Συνέλευσης των μετόχων που θα τροποποιεί το άρθρο αυτό κατά την ειδική πλειοψηφία που προβλέπει ο νόμος (άρθρα 29 παρ. 3 και 31 παρ. 2 του κ.ν.2190/1920, όπως ισχύει) μπορεί να παραταθεί ή συντομευθεί ο χρόνος διάρκειας της Εταιρείας. Το άρθρο 4 αντικαθίσταται στο σύνολό του ως εξής: 1. Όλες οι μετοχές είναι κοινές ανώνυμες άυλες μετοχές. 2. Οι μετοχές της Εταιρείας είναι εισηγμένες στο Χρηματιστήριο Αθηνών και άυλες, καταχωρούνται δε, όπως και οιαδήποτε μεταβολή τους στα αρχεία της Ελληνικά Χρηματιστήρια Α.Ε. ή οιοδήποτε άλλο φορέα που θα ορισθεί νόμιμα για τον σκοπό αυτό. Για τη μεταβίβαση μετοχών γίνεται σχετική καταχώριση στο μητρώο όπου τηρούνται οι κινητές αξίες, σύμφωνα με τις εκάστοτε ισχύουσες διατάξεις. 3. Για τη μετατροπή των μετοχών από ονομαστικές σε ανώνυμες και από ανώνυμες σε ονομαστικές απαιτείται απόφαση της Γενικής Συνέλευσης των Μετόχων κατά την απαρτία και πλειοψηφία των άρθρων 16 και 17 αντίστοιχα του παρόντος. Το άρθρο 6 αντικαθίσταται στο σύνολό του ως εξής: 1. Η Εταιρεία διοικείται από Διοικητικό Συμβούλιο που αποτελείται από επτά [7] μέλη φυσικά ή νομικά πρόσωπα. Στην περίπτωση του νομικού προσώπου υποχρεούται να ορίσει ένα φυσικό πρόσωπο για την άσκηση των εξουσιών του νομικού προσώπου ως μέλους του Διοικητικού Συμβουλίου. Εξ αυτών των μελών τρία είναι εκτελεστικά, τα δε υπόλοιπα είναι μη εκτελεστικά. Μεταξύ των μη εκτελεστικών μελών ορίζεται τουλάχιστον δύο ανεξάρτητα μέλη, τα οποία δεν μπορούν να είναι μέτοχοι ή να έχουν σχέση εξάρτησης με την Εταιρεία ή με συνδεδεμένα με αυτήν πρόσωπα. 2. Τα μέλη του Διοικητικού Συμβουλίου εκλέγονται από την Γενική Συνέλευση των μετόχων της Εταιρείας για πενταετή θητεία που παρατείνεται αυτόματα μέχρι την πρώτη Τακτική Γενική Συνέλευση μετά τη λήξη της θητείας του, η οποία δεν μπορεί να υπερβεί την εξαετία. Η Γενική Συνέλευση μπορεί να εκλέγει και αναπληρωματικά μέλη, μέσα στα όρια που ορίζονται στην παρ. 1 του παρόντος. 3. Τα μέλη του Διοικητικού Συμβουλίου είναι πάντοτε επανεκλέξιμα και ελεύθερα ανακλητά από την Γενική Συνέλευση, χωρίς περιορισμό και ανεξάρτητα από τον χρόνο λήξης της θητείας τους. 4. Αν, για οποιοδήποτε λόγο, κενωθεί θέση Συμβούλου λόγω παραίτησης, θανάτου ή απώλειας της ιδιότητας του μέλους με οποιοδήποτε άλλο τρόπο, οι Σύμβουλοι που απομένουν, εφόσον είναι τουλάχιστον τρεις, προχωρούν στην εκλογή προσωρινού αντικαταστάτη για το υπόλοιπο της θητείας του Συμβούλου που αναπληρώνεται υπό την προϋπόθεση ότι η αναπλήρωση αυτή δεν είναι εφικτή από τα αναπληρωματικά μέλη, που έχουν τυχόν εκλεγεί από την Γενική Συνέλευση. Η απόφαση της εκλογής υποβάλλεται στην δημοσιότητα του άρθρου 7β του κ.ν. 2190/1920 και ανακοινώνεται από το Διοικητικό Συμβούλιο στην αμέσως προσηχθή γενική συνέλευση, η οποία μπορεί να αντικαταστήσει τους εκλεγέντες, ακόμη και αν δεν έχει αναγραφεί σχετικό θέμα στην ημερήσια διάταξη. Σε κάθε όμως περίπτωση παραίτησης, θανάτου ή με οιοιοδήποτε άλλο τρόπο απώλειας της ιδιότητας μέλους ή μελών του Διοικητικού Συμβουλίου κατά τα διαλαμβανόμενα στην ως άνω παρ. 1 του παρόντος άρθρου, τα υπόλοιπα μέλη μπορούν να συνεχίσουν τη διαχείριση και την εκπροσώπηση της Εταιρείας και χωρίς την αντικατάσταση των ελλειπόντων μελών σύμφωνα με την προηγούμενη παράγραφο, με την προϋπόθεση ότι ο αριθμός αυτών υπερβαίνει στο ήμισυ των μελών, όπως είχαν πριν από την επέλευση των ανωτέρω γεγονότων. Σε κάθε περίπτωση τα μέλη αυτά δεν επιτρέπεται να είναι λιγότερα των τριών (3). Σε κάθε περίπτωση, τα απομένοντα μέλη του Διοικητικού Συμβουλίου, ανεξάρτητα από τον αριθμό τους, μπορούν να προβούν σε σύγκληση γενικής συνέλευσης με αποκλειστικό σκοπό την εκλογή νέου Διοικητικού Συμβουλίου. Το άρθρο 7 παρ. 1 αντικαθίσταται ως εξής : Το Διοικητικό Συμβούλιο αμέσως μετά την εκλογή του συνέρχεται και συγκροτείται σε Σώμα εκλέγοντας τον Πρόεδρο ,τον Αντιπρόεδρο και τον Διευθύνοντα Σύμβουλο. Το άρθρο

8 παρ. 1 αντικαθίσταται ως εξής: Το Διοικητικό Συμβούλιο δύναται να συνεδριάζει είτε στην έδρα της Εταιρείας είτε σε οποιαδήποτε άλλο μέρος εντός των νομών Αττικής και Θεσσαλονίκης τακτικά, μία φορά το μήνα και έκτακτα έπειτα από πρόσκληση του Προέδρου ή του Αναπληρωτή του ή μετά από αίτηση δύο [2] τουλάχιστον από τα μέλη του. Η αίτηση τους υποβάλλεται προς τον πρόεδρο αυτού ή τον αναπληρωτή του, οι οποίοι υποχρεούνται να συγκαλέσουν το διοικητικό συμβούλιο, προκειμένου αυτό να συνέλθει εντός προθεσμίας επτά (7) ημερών από την υποβολή της αίτησης. Στην αίτηση πρέπει, με ποινή απαραδέκτου, να αναφέρονται, με σαφήνεια και τα θέματα που θα απασχολήσουν το διοικητικό συμβούλιο. Αν δεν συγκληθεί το διοικητικό συμβούλιο από τον πρόεδρο ή τον αναπληρωτή του εντός της ανωτέρω προθεσμίας, επιτρέπεται στα μέλη που ζήτησαν τη σύγκληση να συγκαλέσουν αυτά το διοικητικό συμβούλιο εντός προθεσμίας πέντε (5) ημερών από τη λήξη της ανωτέρω προθεσμίας των επτά (7) ημερών, γνωστοποιώντας τη σχετική πρόσκληση στα λοιπά μέλη του διοικητικού συμβουλίου. Το Διοικητικό Συμβούλιο εγκύρως συνεδριάζει εκτός της έδρας του σε άλλο τόπο, είτε στην ημεδαπή, είτε στην αλλοδαπή, εφόσον στη συνεδρίαση αυτή παρίστανται ή αντιπροσωπεύονται όλα τα μέλη του και κανένα δεν αντιλέγει στην πραγματοποίηση της συνεδρίασης και στη λήψη αποφάσεων. Στην πρόσκληση πρέπει απαραίτητα να αναγράφονται με σαφήνεια και τα θέματα της ημερησίας διάταξης, διαφορετικά η λήψη αποφάσεων επιτρέπεται μόνο εφόσον παρίστανται ή αντιπροσωπεύονται όλα τα μέλη του Διοικητικού Συμβουλίου και κανείς δεν αντιλέγει στην λήψη αποφάσεων. Αυτό βρίσκεται σε απαρτία όταν παραβρίσκονται ή αντιπροσωπεύονται τέσσερα (4) τουλάχιστον από τα μέλη του, ποτέ όμως ο αριθμός των συμβούλων που παραβρίσκονται αυτοπρόσωπα δεν μπορεί να είναι κατώτερος των τριών (3). Οι αποφάσεις λαμβάνονται με απόλυτη πλειοψηφία των μελών που είναι παρόντα στη συνεδρίαση καθώς και εκείνων που αντιπροσωπεύονται. Το Διοικητικό Συμβούλιο μπορεί να συνεδριάζει με τηλεδιάσκεψη. Στην περίπτωση αυτή η πρόσκληση προς τα μέλη του Διοικητικού Συμβουλίου περιλαμβάνει τις αναγκαίες πληροφορίες για την συμμετοχή αυτών στην τηλεδιάσκεψη. Το άρθρο 12 εδάφιο πρώτο αντικαθίσταται ως εξής : Η Γενική Συνέλευση των Μετόχων συνέρχεται υποχρεωτικά στην έδρα της Εταιρείας ή στην περιφέρεια του δήμου, όπου βρίσκεται η έδρα του χρηματιστηρίου, μία φορά τουλάχιστον κάθε Εταιρική Χρήση και μέσα σε έξη [6] μήνες από τη λήξη της χρήσης. Το άρθρο 13 παρ. 3 αντικαθίσταται ως εξής: Η πρόσκληση τοιχοκολλάται σε φανερό θέση της Εταιρείας και δημοσιεύεται είκοσι [20] τουλάχιστον ολόκληρες μέρες πριν από αυτή που ορίζεται για τη συνεδρίαση της Γενικής Συνέλευσης, σε μία τουλάχιστον από τις ημερήσιες εφημερίδες που εκδίδονται στην έδρα της Εταιρείας και σε μία τουλάχιστον από τις ημερήσιες πολιτικές εφημερίδες που εκδίδονται στην Αθήνα και που κατά την κρίση του Διοικητικού Συμβουλίου έχουν την μεγαλύτερη κυκλοφορία, καθώς και σε μία ημερήσια οικονομική εφημερίδα, η οποία πληροί τις προϋποθέσεις του άρθρ. 26 2. Γ) κ.ν. 2190/1920, όπως επίσης και πριν από δέκα [10] τουλάχιστον ολόκληρες μέρες στο τεύχος Ανωγύμων Εταιρειών και Εταιρειών Περιορισμένης ευθύνης της Εφημερίδος της Κυβερνήσεως. Εναλλακτικά τηρούνται οι διατυπώσεις δημοσιότητας του άρθρου 232 ν. 4072/2012. Το άρθρο 14 αντικαθίσταται στο σύνολό του ως εξής: 1. Κάθε μετοχή δίνει δικαίωμα μιας ψήφου στη Γενική Συνέλευση. Στη Γενική Συνέλευση λαμβάνει μέρος αυτοπρόσωπα ή με πληρεξούσιό του όποιος εμφανίζεται ως μέτοχος στα αρχεία του φορέα, στον οποίο τηρούνται οι κινητές αξίες της Εταιρείας. Η απόδειξη της μετοχικής ιδιότητας γίνεται με την προσκόμιση σχετικής έγγραφης βεβαίωσης του ως άνω φορέα ή, εναλλακτικά, με απευθείας ηλεκτρονική σύνδεση της Εταιρείας με τα αρχεία του τελευταίου. Η ιδιότητα του μετόχου πρέπει να υφίσταται κατά την έναρξη της πέμπτης ημέρας πριν από την ημέρα συνεδρίασης της γενικής συνέλευσης (ημερομηνία καταγραφής) και η σχετική έγγραφη βεβαίωση ή η ηλεκτρονική πιστοποίηση σχετικά με την μετοχική ιδιότητα πρέπει να περιέλθει στην Εταιρεία το αργότερο την τρίτη ημέρα πριν από τη συνεδρίαση της Γενικής Συνέλευσης. Στην επαναληπτική Γενική Συνέλευση μπορούν να μετάσχουν μέτοχοι υπό τις ίδιες παραπάνω τυπικές προϋποθέσεις. Η ιδιότητα του μετόχου πρέπει να υφίσταται κατά την έναρξη της τέταρτης ημέρας πριν από την ημέρα συνεδρίασης της επαναληπτικής Γενικής Συνέλευσης (ημερομηνία καταγραφής επαναληπτικών γενικών συνελεύσεων), η δε σχετική έγγραφη βεβαίωση ή η ηλεκτρονική πιστοποίηση σχετικά με την μετοχική ιδιότητα πρέπει να περιέλθει στην Εταιρεία το αργότερο την τρίτη ημέρα πριν από τη συνεδρίαση της Γενικής Συνέλευσης. 2. Ο μέτοχος συμμετέχει στη Γενική Συνέλευση και ψηφίζει είτε αυτοπροσώπως είτε μέσω αντιπροσώπων. Αντιπρόσωπος που ενεργεί για περισσότερους μετόχους μπορεί να ψηφίζει διαφορετικά για κάθε μέτοχο. Νομικά πρόσωπα μετέχουν στη Γενική Συνέλευση ορίζοντας ως εκπροσώπους τους μέχρι τρία (3) φυσικά πρόσωπα. Κάθε μέτοχος μπορεί να διορίζει μέχρι τρεις (3) αντιπρόσωπους. Ωστόσο, αν ο μέτοχος κατέχει μετοχές της Εταιρείας, οι οποίες εμφανίζονται σε περισσότερους του ενός λογαριασμούς αξιών, ο περιορισμός αυτός δεν εμποδίζει τον εν λόγω μέτοχο να ορίζει διαφορετικούς αντιπρόσωπους για τις μετοχές που εμφανίζονται στον κάθε λογαριασμό αξιών σε σχέση με τη Γενική Συνέλευση. Ο αντιπρόσωπος μετόχου υποχρεούται να γνωστοποιεί στην Εταιρεία, πριν από την έναρξη της συνεδρίασης της Γενικής Συνέλευσης, κάθε συγκεκριμένο γεγονός, το οποίο μπορεί να είναι χρήσιμο στους μετόχους για την αξιολόγηση του κινδύνου να εξυπηρετήσει ο αντιπρόσωπος άλλα συμφέροντα πλην των συμφερόντων του αντιπροσωπευόμενου μετόχου. Κατά την έννοια της παρούσας παραγράφου, μπορεί να προκύπτει σύγκρουση συμφερόντων ιδίως όταν ο αντιπρόσωπος: α) είναι μέτοχος που ασκεί τον έλεγχο της Εταιρείας ή είναι άλλο νομικό πρόσωπο ή οντότητα η οποία ελέγχεται από το μέτοχο αυτόν, β) είναι μέλος του Διοικητικού Συμβουλίου ή της εν γένει διοίκησης της Εταιρείας ή μετόχου που ασκεί τον έλεγχο της Εταιρείας, ή άλλου νομικού προσώπου ή οντότητας που ελέγχεται από μέτοχο ο οποίος ασκεί τον έλεγχο της Εταιρείας, γ) είναι υπάλληλος ή ορκωτός ελεγκτής της Εταιρείας ή μετόχου που ασκεί τον έλεγχο της Εταιρείας, ή άλλου νομικού προσώπου ή οντότητας που ελέγχεται από μέτοχο, ο οποίος ασκεί τον έλεγχο της Εταιρείας, δ) είναι σύζυγος ή συγγενής πρώτου βαθμού με ένα από τα φυσικά πρόσωπα που αναφέρονται στις ως άνω περιπτώσεις (α) έως (γ). 3. Ο διορισμός και η ανάκληση αντιπροσώπου του μετόχου γίνεται εγγράφως ή με ηλεκτρονικά μέσα, ήτοι με την αποστολή του σχετικού εντύπου αντιπροσώπησης είτε με ηλεκτρονικό ταχυδρομείο είτε με τηλεομοιοτυπία, και κοινοποιείται στην Εταιρεία με τους ίδιους τύπους τουλάχιστον τρεις (3) ημέρες πριν από την ορισθείσα ημερομηνία συνεδρίασης της Συνέλευσης. 4. Μέτοχοι ή αντιπρόσωποι μετόχων που παρέλειψαν να συμμορφωθούν με τις διατάξεις των παραγράφων 2 και 3 του παρόντος άρθρου, μετέχουν στη Γενική Συνέλευση μόνον μετά από άδειά της. Το άρθρο 15 αντικαθίσταται στο σύνολό του ως εξής: 1. Δέκα [10] μέρες πριν από κάθε Γενική Συνέλευση πρέπει να δίνονται οι ετήσιες οικονομικές καταστάσεις με τις σχετικές Εκθέσεις του Διοικητικού Συμβουλίου και των Ελεγκτών σε κάθε Μέτοχο που θα τα ζητήσει. 2. Είκοσι τέσσερις [24] ώρες πριν από κάθε Γενική Συνέλευση, πρέπει να τοιχοκολλάται σε φανερό θέση του Καταστήματος της Εταιρείας πίνακας των Μετόχων, που έχουν δικαίωμα ψήφου στη Γενική Συνέλευση, με ένδειξη για τους τυχόν αντιπρόσωπους, τον αριθμό των μετοχών και τους ψήφους καθενός καθώς και των διευθύνσεών τους. 3. Εάν Μέτοχος ή πληρεξούσιος Μετόχου έχει αντιρρήσεις κατά του καταλόγου του πίνακα, μπορεί να τις υποβάλλει μόνο στην αρχή της συνεδρίασεως και πριν από τη συζήτηση των θεμάτων που είναι γραμμένα στην Ημερήσια Διάταξη. 4. Από την ημέρα δημοσίευσης της πρόσκλησης για σύγκληση γενικής συνέλευσης μέχρι και την ημέρα της γενικής συνέλευσης, αναρτώνται στην ιστοσελίδα της εταιρείας τουλάχιστον οι ακόλουθες πληροφορίες: α) η πρόσκληση για σύγκληση της γενικής συνέλευσης, β) ο συνολικός αριθμός των μετοχών και των δικαιωμάτων ψήφου που υφίστανται κατά την ημερομηνία της πρόσκλησης, συμπεριλαμβανομένων και χωριστών συνόλων ανά κατηγορία μετοχών, εφόσον το κεφάλαιο της εταιρείας είναι καταμεμημένο σε περισσότερες κατηγορίες μετοχών, γ) τα έγγραφα που πρόκειται να υποβληθούν στη γενική συνέλευση, δ) σχέδιο απόφασης για κάθε θέμα της ημερησίας διάταξης που προτείνεται ή, εφόσον καμία απόφαση δεν έχει προταθεί προς έγκριση, σχόλιο του διοικητικού συμβουλίου για κάθε θέμα της εν λόγω ημερησίας διάταξης και τυχόν σχέδια αποφάσεων που προτείνουν οι μέτοχοι, αμέσως μετά την παραλαβή τους από την εταιρεία, ε) τα έντυπα που πρέπει να

χρησιμοποιηθούν για την άσκηση του δικαιώματος ψήφου μέσω αντιπροσώπου και, εφόσον τούτο προβλέπεται, για την άσκηση του δικαιώματος ψήφου με αλληλογραφία, εκτός αν τα εν λόγω έντυπα αποστέλλονται απευθείας σε κάθε μέτοχο. Αν για τεχνικούς λόγους, δεν είναι δυνατή η πρόσβαση μέσω διαδικτύου στα ανωτέρω στοιχεία, η εταιρεία επισημαίνει στην ιστοσελίδα της τον τρόπο προμήθειας των σχετικών εντύπων σε έγκυρη μορφή και τα αποστέλλει ταχυδρομικώς και χωρίς χρέωση σε κάθε μέτοχο που το ζητεί.

5. Επιτρέπεται η εξ αποστάσεως συμμετοχή στην ψηφοφορία κατά τη Γενική Συνέλευση των μετόχων, εφόσον λαμβάνει χώρα εκ των προτέρων αποστολή στους μετόχους των θεμάτων της ημερησίας διάταξης της Γενικής Συνέλευσης και σχετικών ψηφοδελτίων με τα θέματα αυτά. Τα θέματα και τα ψηφοδέλτια μπορεί να διατίθενται και η συμπλήρωσή τους να γίνεται και ηλεκτρονικά μέσω διαδικτύου. Οι μέτοχοι που ψηφίζουν με τον τρόπο αυτόν υπολογίζονται για το σχηματισμό της απαρτίας και της πλειοψηφίας, εφόσον τα σχετικά ψηφοδέλτια έχουν παραληφθεί από την Εταιρεία δύο (2) τουλάχιστον πλήρεις ημέρες πριν από την ημέρα της Γενικής Συνέλευσης. Το άρθρο 16 παρ. 3 αντικαθίσταται ως εξής: Εξαιρετικά, όταν πρόκειται για αποφάσεις που αφορούν στη μεταβολή του αντικείμενου της Εταιρείας, σε αύξηση των υποχρεώσεων των Μετόχων, σε αύξηση του Εταιρικού Κεφαλαίου, που δεν προβλέπεται από το άρθρο 3 παράγραφος 2 του Καταστατικού, σε μείωση του Μετοχικού Κεφαλαίου, σε μεταβολή του τρόπου διάθεσης των κερδών, σε συγχώνευση, παράταση της διάρκειας ή διάλυση της Εταιρείας και σε έκδοση ομολογιακού δανείου παντός είδους, η Συνέλευση βρίσκεται σε απαρτία και συνεδριάζει έγκυρα στα θέματα της Ημερησίας Διάταξης όταν βρίσκονται ή αντιπροσωπεύονται σ' αυτή Μέτοχοι που εκπροσωπούν τα 2/3 [δύο τρίτα] του Μετοχικού Κεφαλαίου που έχει καταβληθεί. Το άρθρο 17 εδάφιο πρώτο αντικαθίσταται ως εξής: Οι αποφάσεις της Γενικής Συνέλευσης λαμβάνονται με απόλυτη πλειοψηφία των ψήφων που εκπροσωπούνται σ' αυτήν. Στο άρθρο 19 προστίθεται παρ. 3 ως εξής: Με ευθύνη του Διοικητικού Συμβουλίου δημοσιεύονται στην ιστοσελίδα της Εταιρείας, τα αποτελέσματα της ψηφοφορίας, εντός πέντε (5) ημερών το αργότερο από την ημερομηνία της Γενικής Συνέλευσης, προσδιορίζοντας για κάθε απόφαση τουλάχιστον τον αριθμό των μετοχών για τις οποίες δόθηκαν έγκυρες ψήφοι, την αναλογία του μετοχικού κεφαλαίου που εκπροσωπούν αυτές οι ψήφοι, το συνολικό αριθμό έγκυρων ψήφων, καθώς και τον αριθμό ψήφων υπέρ και κατά κάθε απόφασης και τον αριθμό των αποχών. Το άρθρο 23 αντικαθίσταται στο σύνολό του ως εξής: 1. Με αίτηση μετόχων, που εκπροσωπούν το ένα εικοστό (1/20) του καταβεβλημένου μετοχικού κεφαλαίου, το διοικητικό συμβούλιο υποχρεούται να συγκαλεί έκτακτη γενική συνέλευση των μετόχων, ορίζοντας ημέρα συνεδρίασης αυτής, η οποία δεν πρέπει να απέχει περισσότερο από σαράντα πέντε (45) ημέρες από την ημερομηνία επίδοσης της αίτησης στον πρόεδρο του διοικητικού συμβουλίου. Η αίτηση περιέχει το αντικείμενο της ημερησίας διάταξης. Εάν δεν συγκληθεί γενική συνέλευση από το διοικητικό συμβούλιο εντός είκοσι (20) ημερών από την επίδοση της σχετικής αίτησης, η σύγκληση διενεργείται από τους αιτούντες μετόχους με δαπάνες της εταιρείας, με απόφαση του μονομελούς πρωτοδικείου της έδρας της εταιρείας, που εκδίδεται κατά τη διαδικασία των ασφαλιστικών μέτρων. Στην απόφαση αυτή ορίζονται ο τόπος και ο χρόνος της συνεδρίασης, καθώς και η ημερήσια διάταξη. 2. Με αίτηση μετόχων, που εκπροσωπούν το ένα εικοστό (1/20) του καταβεβλημένου μετοχικού κεφαλαίου, το Διοικητικό Συμβούλιο υποχρεούται να εγγράψει στην ημερήσια διάταξη γενικής συνέλευσης, που έχει ήδη συγκληθεί, πρόσθετα θέματα, εάν η σχετική αίτηση περιέλθει στο Διοικητικό Συμβούλιο δεκαπέντε (15) τουλάχιστον ημέρες πριν από τη γενική συνέλευση. Τα πρόσθετα θέματα πρέπει να δημοσιεύονται ή να γνωστοποιούνται, με ευθύνη του Διοικητικού Συμβουλίου, κατά το άρθρο 26, επτά (7) τουλάχιστον ημέρες πριν από τη γενική συνέλευση. Η αίτηση για την εγγραφή πρόσθετων θεμάτων στην ημερήσια διάταξη συνοδεύεται από αιτιολόγηση ή από σχέδιο απόφασης προς έγκριση στη γενική συνέλευση και η αναθεωρημένη ημερήσια διάταξη δημοσιοποιείται με τον ίδιο τρόπο, όπως η προηγούμενη ημερήσια διάταξη, δεκατρείς (13) ημέρες πριν από την ημερομηνία της γενικής συνέλευσης και ταυτόχρονα τίθεται στη διάθεση των μετόχων στην ιστοσελίδα της εταιρείας, μαζί με την αιτιολόγηση ή το σχέδιο απόφασης που έχει υποβληθεί από τους μετόχους κατά τα προβλεπόμενα στο άρθρο 27 παράγραφος 3. 2α. Με αίτηση μετόχων που εκπροσωπούν το ένα εικοστό (1/20) του καταβεβλημένου μετοχικού κεφαλαίου, το Διοικητικό Συμβούλιο θέτει στη διάθεση των μετόχων κατά τα οριζόμενα στο άρθρο 27 παράγραφος 3 ΚΝ 2190/1920, έξι (6) τουλάχιστον ημέρες πριν από την ημερομηνία της γενικής συνέλευσης, σχέδια αποφάσεων για θέματα που έχουν περιληφθεί στην αρχική ή την αναθεωρημένη ημερήσια διάταξη, αν η σχετική αίτηση περιέλθει στο Διοικητικό Συμβούλιο επτά (7) τουλάχιστον ημέρες πριν από την ημερομηνία της γενικής Συνέλευσης. 2β. Το Διοικητικό Συμβούλιο δεν είναι υποχρεωμένο να προβαίνει στην εγγραφή θεμάτων στην ημερήσια διάταξη ούτε στη δημοσίευση ή γνωστοποίηση αυτών μαζί με αιτιολόγηση και σχέδια αποφάσεων που υποβάλλονται από τους μετόχους κατά τις ανωτέρω παραγράφους 2 και 2α, αντίστοιχα, αν το περιεχόμενο αυτών έρχεται προφανώς σε αντίθεση με το νόμο και τα χρηστά ήθη. 3. Με αίτηση μετόχου ή μετόχων που εκπροσωπούν το ένα εικοστό (1/20) του καταβεβλημένου μετοχικού κεφαλαίου, ο πρόεδρος της συνέλευσης υποχρεούται να αναβάλει μία μόνο φορά τη λήψη αποφάσεων από τη γενική συνέλευση, τακτική ή έκτακτη, για όλα ή ορισμένα θέματα, ορίζοντας ημέρα συνέχισης της συνεδρίασης, αυτήν που ορίζεται στην αίτηση των μετόχων, η οποία όμως δεν μπορεί να απέχει περισσότερο από τριάντα (30) ημέρες από τη χρονολογία της αναβολής. Η μετά από αναβολή γενική συνέλευση αποτελεί συνέχιση της προηγούμενης και δεν απαιτείται η επανάληψη των διατυπώσεων δημοσίευσης της πρόσκλησης των μετόχων, σε αυτήν μπορούν να μετέχουν και νέοι μέτοχοι, με την τήρηση των διατάξεων των άρθρων 27 παράγραφος 2, 28 και 28α. 4. Μετά από αίτηση οποιουδήποτε μετόχου, που υποβάλλεται στην εταιρεία πέντε (5) τουλάχιστον πλήρεις ημέρες πριν από τη γενική συνέλευση, το διοικητικό συμβούλιο υποχρεούται να παρέχει στη γενική συνέλευση τις αιτούμενες συγκεκριμένες πληροφορίες για τις υποθέσεις της εταιρείας, στο μέτρο που αυτές είναι χρήσιμες για την πραγματική εκτίμηση των θεμάτων της ημερησίας διάταξης. Το Διοικητικό Συμβούλιο μπορεί να απαντήσει ενιαία σε αιτήσεις μετόχων με το ίδιο περιεχόμενο. Υποχρέωση παροχής πληροφοριών δεν υφίσταται όταν οι σχετικές πληροφορίες διατίθενται ήδη στην ιστοσελίδα της εταιρείας, ιδίως με τη μορφή ερωτήσεων και απαντήσεων. Επίσης, με αίτηση μετόχων, που εκπροσωπούν το ένα εικοστό (1/20) του καταβεβλημένου μετοχικού κεφαλαίου, το διοικητικό συμβούλιο υποχρεούται να ανακοινώνει στη γενική συνέλευση, εφόσον είναι τακτική, τα ποσά που, κατά την τελευταία διετία, καταβλήθηκαν σε κάθε μέλος του διοικητικού συμβουλίου ή τους διευθυντές της εταιρείας, καθώς και κάθε παροχή προς τα πρόσωπα αυτά από οποιαδήποτε αιτία ή σύμβαση της εταιρείας με αυτούς. Σε όλες τις ανωτέρω περιπτώσεις το διοικητικό συμβούλιο μπορεί να αρνηθεί την παροχή των πληροφοριών για αποχρώντα ουσιώδη λόγο, ο οποίος αναγράφεται στα πρακτικά. Τέτοιος λόγος μπορεί να είναι, κατά τις περιστάσεις, η εκπροσώπηση των αιτούντων μετόχων στο διοικητικό συμβούλιο σύμφωνα με τις παραγράφους 3 ή 6 του άρθρου 18. 5. Μετά από αίτηση μετόχων, που εκπροσωπούν το ένα πέμπτο (1/5) του καταβεβλημένου μετοχικού κεφαλαίου ή οποία υποβάλλεται στην εταιρεία εντός της προθεσμίας της προηγούμενης παραγράφου, το διοικητικό συμβούλιο υποχρεούται να παρέχει στη γενική συνέλευση πληροφορίες για την πορεία των εταιρικών υποθέσεων και την περιουσιακή κατάσταση της εταιρείας. Το διοικητικό συμβούλιο μπορεί να αρνηθεί την παροχή των πληροφοριών για αποχρώντα ουσιώδη λόγο, ο οποίος αναγράφεται στα πρακτικά. Τέτοιος λόγος μπορεί να είναι, κατά τις περιστάσεις, η εκπροσώπηση των αιτούντων μετόχων στο διοικητικό συμβούλιο σύμφωνα με τις παραγράφους 3 ή 6 του άρθρου 18, εφόσον τα αντίστοιχα μέλη του διοικητικού συμβουλίου έχουν λάβει τη σχετική πληροφόρηση κατά τρόπο επαρκή. 6. Στις περιπτώσεις του δεύτερου εδαφίου της παραγράφου 4 και της παραγράφου 5 του παρόντος άρθρου, τυχόν αμφισβήτηση ως προς το βάσιμο ή μη της αιτιολογίας άρνησης παροχής των πληροφοριών, επιλύεται από το μονομελές πρωτοδικείο της έδρας της εταιρείας, με απόφασή του, που εκδίδεται κατά τη διαδικασία των ασφαλιστικών μέτρων. Με την ίδια απόφαση το δικαστήριο υποχρεώνει και την εταιρεία να

παράσχει τις πληροφορίες που αρνήθηκε. 7. Αιτήσει μετόχων εκπροσωπούντων το 1/20 του καταβεβλημένου εταιρικού κεφαλαίου η λήψη αποφάσεων επί τινός θέματος της ημερησίας διατάξεως γενικής συνελεύσεως ενεργείται δι' ονομαστικής κλήσεως. 8. Σε όλες τις περιπτώσεις του παρόντος άρθρου οι αιτούντες μέτοχοι οφείλουν να αποδεικνύουν τη μετοχική τους ιδιότητα και τον αριθμό των μετοχών που κατέχουν κατά την άσκηση του σχετικού δικαιώματος. Τέτοια απόδειξη αποτελεί η προσκόμιση βεβαίωσης από το φορέα στον οποίο τηρούνται οι οικείες κινητές αξίες ή η πιστοποίηση της μετοχικής ιδιότητας με απευθείας ηλεκτρονική σύνδεση φορέα και εταιρείας. Το άρθρο 24 αντικαθίσταται στο σύνολό του ως εξής: 1. Η Εταιρική χρήση είναι δωδεκάμηνης διάρκειας, αρχίζει την 1η Ιουλίου και λήγει την 30 Ιουνίου του επομένου έτους. 2. Στο τέλος κάθε εταιρικής χρήσης το Διοικητικό Συμβούλιο καταρτίζει τους ετήσιους λογαριασμούς [ετήσιες οικονομικές καταστάσεις] πάντοτε σύμφωνα με το Νόμο και επομένως σύμφωνα με τις διατάξεις αυτού και δη με τις των άρθρων 42α, 42β, 42γ, 42δ, 42ε, 43, 43α, 43β, 134επ. του κ.ν. 2190/1920, ως ισχύουν. Οι ετήσιες οικονομικές καταστάσεις δέον να εμφανίζουν με απόλυτη σαφήνεια την πραγματική εικόνα της περιουσιακής διάρθρωσης, της χρηματοοικονομικής θέσης και των αποτελεσμάτων χρήσης της. Ειδικότερα το Διοικητικό Συμβούλιο υποχρεούται να συντάσσει, σύμφωνα με τις άνω διατάξεις α) Την Κατάσταση Οικονομικής Θέσης κατά τα Δ.Π.Χ.Α. β) Την Κατάσταση Συνολικών Εσόδων κατά τα Δ.Π.Χ.Α. γ) Την Κατάσταση Μεταβολών Ιδίων Κεφαλαίων κατά τα Δ.Π.Χ.Α. δ) Την Κατάσταση Ταμειακών Ροών κατά τα Δ.Π.Χ.Α. ε) Τις σημειώσεις επί των Οικονομικών Καταστάσεων κατά τα Δ.Π.Χ.Α. στ) Την ετήσια έκθεση του Διοικητικού Συμβουλίου. 3. Για να ληφθεί από τη Γενική Συνέλευση έγκυρη απόφαση πάνω στις ετήσιες οικονομικές καταστάσεις της Εταιρείας που έχουν εγκριθεί από το Διοικητικό Συμβούλιο, πρέπει να έχουν ειδικά θεωρηθεί από α) Τον Διευθύνοντα ή Αναπληρωτή Διευθύνοντα Σύμβουλο και ένα μέλος του Διοικητικού Συμβουλίου που ορίζεται από αυτό, β) Τον υπεύθυνο για τη Γενική Διεύθυνση της Εταιρείας και γ) Τον υπεύθυνο της Οικονομικής Διεύθυνσης. Οι παραπάνω, σε περίπτωση διαφωνίας από πλευράς νομιμότητας του τρόπου κατάρτισης των οικονομικών καταστάσεων, οφείλουν να εκθέτουν εγγράφως τις αντιρρήσεις τους στη Γενική Συνέλευση. 4. Η έκθεση διαχείρισης του Διοικητικού Συμβουλίου προς την Τακτική Γενική Συνέλευση πρέπει να περιέχει σαφή και πραγματική εικόνα της εξέλιξης των εργασιών και της οικονομικής θέσης της Εταιρείας καθώς και πληροφορίες για την προβλεπόμενη πορεία της Εταιρείας και για τις δραστηριότητές της στον τομέα της έρευνας και ανάπτυξης, ως και τα εν εδ. β της παραγράφου 3 του άρθρου 43α κ.ν. 2190/1920, όπως αντικατασταθέν ισχύει, οριζόμενα. Επίσης στην Έκθεση αυτή δέον να αναφέρεται και κάθε άλλο σημαντικό γεγονός που έχει συμβεί μέσα στο χρονικό διάστημα από τη λήξη της χρήσης μέχρι την ημέρα υποβολής της έκθεσης. 5. Οι ετήσιες οικονομικές καταστάσεις υποβάλλονται στις διατυπώσεις δημοσιότητας των παρ. 1 και 5 του άρθρου 43β κ.ν. 2190/1920, με τη μορφή και το περιεχόμενο, με βάση το οποίο ο ελεγκτής ή οι ελεγκτές της Εταιρείας έχουν συντάξει την έκθεση ελέγχου τους. Αν οι ελεγκτές έχουν παρατηρήσεις ή αρνούνται την έκφραση γνώμης, τότε το γεγονός αυτό πρέπει να αναφέρεται και να αιτιολογείται στις δημοσιευμένες οικονομικές καταστάσεις, εκτός αν αυτό προκύπτει από το δημοσιευμένο σχετικό πιστοποιητικό ελέγχου. Εναλλακτικά τηρούνται οι διατυπώσεις δημοσιότητας του άρθρου 232 ν. 4072/2012. 6. Αντίγραφα των ετήσιων οικονομικών καταστάσεων, με τις σχετικές εκθέσεις του Διοικητικού Συμβουλίου και των ελεγκτών, υποβάλλονται από την Εταιρεία στην αρμόδια εποπτεύουσα αρχή είκοσι τουλάχιστον μέρες πριν από την Γενική Συνέλευση. 7. Οι καταστάσεις Οικονομικής Θέσης, Συνολικών Εσόδων, Μεταβολών Ιδίων Κεφαλαίων Ταμειακών Ροών και οι σχετικές σημειώσεις μαζί με το σχετικό Πιστοποιητικό ελέγχου, δημοσιεύονται όπως ορίζεται στην επόμενη παράγραφο 8. 8. Το Διοικητικό Συμβούλιο της Εταιρείας οφείλει να δημοσιεύει τα έγγραφα της προηγούμενης παραγράφου 7, στο σύνολό τους, είκοσι [20] τουλάχιστον πλήρεις ημέρες πριν από τη συνεδρίαση της Γενικής Συνέλευσης στις εφημερίδες και τα έντυπα που ορίζονται στην παρ. 2 του άρθρου 26 του κ.ν. 2190/1920 κατά τα διαλαμβανόμενα στο άρθρο 135 κ.ν. 2190/1920. Εναλλακτικά τηρούνται οι διατυπώσεις δημοσιότητας του άρθρου 232 ν. 4072/2012. 9. Μέσα σε είκοσι μέρες από την έγκριση των οικονομικών καταστάσεων από την Γενική Συνέλευση, μαζί με το επικυρωμένο αντίγραφο των πρακτικών της, που προβλέπεται από την παράγραφο 2 του άρθρου 26α κ.ν. 2190/1920, υποβάλλεται στην αρμόδια εποπτεύουσα αρχή και αντίτυπο των εγκεκριμένων οικονομικών καταστάσεων. Το άρθρο 25 εδάφιο δεύτερο αντικαθίσταται ως εξής: Με την επιφύλαξη των διατάξεων του άρθρου 44α κ.ν. 2190/1920, ως εκάστοτε ισχύει, η διάθεση των καθαρών κερδών της Εταιρείας δύναται να γίνει με τον ακόλουθο τρόπο. Το άρθρο 26 αντικαθίσταται στο σύνολό του ως εξής: 1. Σε περίπτωση που το σύνολο των ιδίων κεφαλαίων της Εταιρείας, όπως ορίζεται στο υπόδειγμα Ισολογισμού που προβλέπεται από το άρθρο 42γ του κ.ν. 2190/1920, μειωθεί περισσότερο από το μισό του μετοχικού κεφαλαίου, το Διοικητικό Συμβούλιο έχει την υποχρέωση να συγκαλέσει Γενική Συνέλευση μέσα σε προθεσμία έξι (6) μηνών από την λήξη της χρήσης για να αποφασίσει την λύση της Εταιρείας ή την υιοθέτηση άλλου μέτρου. 2. Η Εταιρεία λύεται: α) Με την πάροδο του χρόνου διάρκειας της που ορίζεται στο παρόν Καταστατικό, εκτός αν η Γενική Συνέλευση αποφασίσει σύμφωνα με τις διατάξεις του άρθρου 15 παρ.1 και 4 του παρόντος Καταστατικού να παρατείνει την διάρκειά της. β) Με απόφαση της Γενικής Συνέλευσης που λαμβάνεται σύμφωνα με τις διατάξεις του άρθρου 15 παρ. 1 και 4 του παρόντος Καταστατικού. γ) Με την κήρυξη της Εταιρείας σε κατάσταση πτώχευσης. δ) Με δικαστική απόφαση, σύμφωνα με τα άρθρα 48 και 48α του κν 2190/1920. 3. Η συγκέντρωση όλων των μετοχών στα χέρια ενός μόνο μετόχου δεν αποτελεί λόγο λύσεως της Εταιρείας.

ΓΡ. ΣΑΡΑΝΤΗΣ Α.Β.Ε.Ε.

Αγορά Ιδίων Μετοχών

Σε εφαρμογή του άρθρου 4 παρ. 4 του υπ' αριθμ. 2273/2003 Κανονισμού της Επιτροπής των Ευρωπαϊκών Κοινοτήτων, η εταιρεία ΓΡ. ΣΑΡΑΝΤΗΣ Α.Β.Ε.Ε. ανακοινώνει ότι σύμφωνα με το άρθρο 16 του Κ.Ν. 2190/1920 και βάσει των σχετικών αποφάσεων της Τακτικής Γενικής Συνέλευσης της 21/06/2012 και της Α' Επαναληπτικής Έκτακτης Γενικής Συνέλευσης της 09/10/2012, προέβη κατά την διάρκεια της συνεδρίασης της 09/09/2013, μέσω της "ΕΠΕΝΔΥΤΙΚΗΣ ΤΡΑΠΕΖΑΣ ΕΛΛΑΔΟΣ Α.Ε.", σε αγορά 5.947 ιδίων μετοχών με τιμή κτήσης 4,99 ευρώ ανά μετοχή και συνολική αξία συναλλαγής 29.732,25 ευρώ.

ΜΟΤΟΡ ΟΪΛ (ΕΛΛΑΣ) ΔΙΥΛΙΣΤΗΡΙΑ ΚΟΡΙΝΘΟΥ Α.Ε.

Ανακοίνωση

Η ΜΟΤΟΡ ΟΪΛ (ΕΛΛΑΣ) Α.Ε. ανακοινώνει ότι η πενταετής προθεσμία για την εισπραξη του μερίσματος της εταιρικής χρήσης 2007 εκπνέει στις 31 Δεκεμβρίου 2013. Οι μέτοχοι της Εταιρείας που δικαιούνται το μερίσμα της χρήσης 2007, και οι οποίοι για οιοδήποτε λόγο δεν το έχουν εισπράξει, δύνανται να εξυπηρετηθούν από το Τμήμα Εξυπηρέτησης Μετόχων (Ηρώδου Αττικού 12Α, 151 24 Μαρούσι, τηλ. 210 8094042 – αρμόδια: Κα Κερασιώτη). Μετά την 31η Δεκεμβρίου 2013 τα μη εισπραχθέντα μερίσματα θα παραγραφούν υπέρ του Ελληνικού Δημοσίου.

ΤΡΑΠΕΖΑ ΚΥΠΡΟΥ ΔΗΜΟΣΙΑ ΕΤΑΙΡΙΑ ΛΙΜΙΤΕΔ

Ανακοίνωση

Η Τράπεζα Κύπρου ανακοινώνει, σύμφωνα με τον Κυπριακό Ν. 190(Ι)/2007, ότι στις 10 Σεπτεμβρίου 2013 ο κ. Χριστόδουλος Βασιλειάδης ενημέρωσε με επιστολή του, την Επιτροπή Κεφαλαιαγοράς και τον εκδότη ότι κατά τη σημερινή Ετήσια Γενική Συνέλευση Μετόχων μπορεί να ασκήσει κατά την κρίση του 391.047.420 δικαιώματα ψήφου, που αντιστοιχούν σε ποσοστό 8,32% του μετοχικού κεφαλαίου του εκδότη δυνάμει πληρεξουσιών που του χορηγήθηκαν από μετόχους του εκδότη και ιδίων δικαιωμάτων. Μετά το πέρας

της Ετήσιας Γενικής Συνέλευσης ο κ. Χριστόδουλος Βασιλειάδης θα παύσει να κατέχει δικαιώματα ψήφου δυνάμει πληρεξουσίων και θα κατέχει ποσοστό δικαιωμάτων ψήφου που υπολείπεται του ορίου του 5% στο μετοχικό κεφάλαιο του εκδότη.

ΑΛΚΟ ΕΛΛΑΣ Α.Β.Ε.Ε.

Ανακοίνωση

Η ΑΛΚΟ ΕΛΛΑΣ ΑΒΕΕ, σύμφωνα με τις διατάξεις του Ν.3556/2007 σε συνδυασμό με την διάταξη του άρθρου 11 της απόφασης 1/434/3.7.2007 της Επιτροπής Κεφαλαιαγοράς, ανακοινώνει ότι ο κ. Γεωργιάδης Κωνσταντίνος του Γεωργίου, εκτελεστικό μέλος του Διοικητικού Συμβουλίου, γνωστοποίησε στην εταιρεία ότι την 09.09.2013 η εταιρεία ΡΑΜΠΙΛΛΙΟΝ ΕΝΕΡΓΕΙΑΚΗ ΑΕ, συνδεδεμένο νομικό πρόσωπο, προχώρησε στην πώληση 10.000 μετοχών της εταιρείας έναντι του ποσού των 4.150,00 ευρώ.

ΓΡ. ΣΑΡΑΝΤΗΣ Α.Β.Ε.Ε.

Ανακοίνωση

Σε συνέχεια της από 09/09/2013 γνωστοποίησης της εταιρείας ΓΡ. ΣΑΡΑΝΤΗΣ Α.Β.Ε.Ε. σχετικά με την σημαντική μεταβολή ποσοστού μετόχων της στα δικαιώματα ψήφου της εταιρείας, διευκρινίζεται ότι η συναλλαγή απόκτησης δικαιωμάτων ψήφου που προκάλεσε την εν λόγω μεταβολή πραγματοποιήθηκε την Παρασκευή 06/09/2013.

ALPHA TRUST ΑΝΔΡΟΜΕΔΑ Α.Ε.Ε.Χ.

Ανακοίνωση

Η Εταιρία ALPHA TRUST-ΑΝΔΡΟΜΕΔΑ Α.Ε.Ε.Χ., δημοσιεύει από σήμερα στην ιστοσελίδα της "ΜΗΝΙΑΙΑ ΕΝΗΜΕΡΩΣΗ-ΑΥΓΟΥΣΤΟΣ 2013", στην ελληνική και αγγλική γλώσσα, για την ενημέρωση των μετόχων της και του επενδυτικού κοινού.

JUMBO ΑΝΩΝΥΜΗ ΕΜΠΟΡΙΚΗ ΕΤΑΙΡΙΑ

Ανακοίνωση

Ο Όμιλος JUMBO, η μεγαλύτερη εταιρεία λιανικού εμπορίου παιχνιδιών, ειδών bebe, παιδικού βιβλιοχαρτοπωλείου και συναφών προϊόντων στην Ελλάδα, στην προσπάθειά του να κρατά διαρκώς ενήμερους τους μετόχους-συνεταίρους του, ανακοινώνει ότι, το πρώτο δίμηνο της νέας οικονομικής χρήσης (Ιούλιος 2013- Ιούνιος 2014), ξεκίνησε δυναμικά με τις πωλήσεις να σημειώνουν αύξηση πάνω από το 4%. Υπενθυμίζεται ότι σύμφωνα με τον προϋπολογισμό για τη νέα οικονομική χρήση 2013-2014, ο στόχος που έχει θέσει η διοίκηση είναι η αύξηση των πωλήσεων μεταξύ 2% και 4%. Η θετική τάση που είχε σημειωθεί στην Ελληνική αγορά, κατά τους μήνες Μάιο και Ιούνιο συνεχίστηκε ενώ τα καταστήματα στην Κύπρο και την Βουλγαρία σημείωσαν διψήφια αύξηση πωλήσεων. Ωστόσο σημειώνεται ότι ο Σεπτέμβριος παραδοσιακά θεωρείται ο σημαντικός μήνας του πρώτου τριμήνου καθώς περιλαμβάνει τις πωλήσεις από προϊόντα που σχετίζονται με την έναρξη των σχολείων και αποτελεί το 10% περίπου των ετήσιων πωλήσεων. Τον Ιούλιο ξεκίνησε τη λειτουργία του, το νέο το ιδιόκτητο κατάστημα στις Σέρρες (9.000 τετραγωνικών μέτρων) και τον Αύγουστο το μισθωμένο κατάστημα στον Αγίο Ελευθέριο (11.000 τ.μ.). Σήμερα το δίκτυο καταστημάτων Jumbo αριθμεί 63 καταστήματα όπου 52 βρίσκονται στην Ελλάδα, 3 στην Κύπρο και 8 στη Βουλγαρία. Μέχρι τον Δεκέμβριο του 2013 αναμένεται η έναρξη λειτουργίας των δύο μισθωμένων υπερκαταστημάτων στη Ρουμανία, ένα στην Τιμισοάρα (13.000 τ.μ.) και ένα στο Βουκουρέστι (14.000 τ.μ.) καθώς και του νέου μισθωμένου καταστήματος JUMBO στην Πάφο της Κύπρου (10.000 τ.μ.). Κατά το δεύτερο μισό της τρέχουσας οικονομικής χρήσης αναμένεται να λειτουργήσει ένα ακόμα ιδιόκτητο κατάστημα στην Βόρεια Ελλάδα (9.000 τ.μ.). Κατά τη διάρκεια του καλοκαιριού υπήρξε και απόφαση σχετικά με το ποσοστό των ανασφάλιστων καταθέσεων στην Τράπεζα Κύπρου το οποίο θα μετατραπεί σε μετοχές της Τράπεζας. Το τελικό ποσοστό ανήλθε σε 47,5% και η ζημία που προκύπτει περίπου 24εκ. επιβάρυνε τα αποτελέσματα της χρήσης που έληξε τον Ιούνιο του 2013. Η Jumbo ΑΕΕ θα ανακοινώσει τα αποτελέσματα της οικονομικής χρήσης 2012/2013 την Πέμπτη 26.09.2013 μετά το κλείσιμο της συνεδρίασης του Χ.Α. στην ιστοσελίδα του Χρηματιστηρίου Αθηνών (www.ase.gr) και της εταιρείας (www.jumbo.gr).

M.L.S. ΠΛΗΡΟΦΟΡΙΚΗ Α.Ε.

Ανακοίνωση

Η εταιρία MLS Πληροφορική Α.Ε με την παρούσα ενημερώνει το επενδυτικό κοινό σύμφωνα με τις διατάξεις των άρθρων 3 και 21 του ν.3556 / 2007 και την απόφαση 1/434/3.7.2007 της ΕΚ ότι την Δευτέρα 09/09/2013 ο κ.Κυριακόπουλος Ευστάθιος Εμπορικός Διευθυντής πραγματοποίησε αγορά 1.000 μετοχών της εταιρίας MLS ΠΛΗΡΟΦΟΡΙΚΗ Α.Ε συνολικής αξίας 3.040 ευρώ.

ΚΤΗΜΑ ΚΩΣΤΑ ΛΑΖΑΡΙΔΗ Α.Ε.

Ανακοίνωση

Η ΚΤΗΜΑ ΚΩΣΤΑ ΛΑΖΑΡΙΔΗ Α.Ε. ανακοινώνει την ίδρυση νέας εταιρίας με την επωνυμία 'ΑΜΑΛΑΓΟΣ ΜΟΝΟΠΡΟΣΩΠΗ Ι.Κ.Ε.'. Η νέα εταιρία, αποτελεί 100% θυγατρική της ΚΤΗΜΑ ΚΩΣΤΑ ΛΑΖΑΡΙΔΗ Α.Ε., και το μετοχικό της κεφάλαιο ανέρχεται σε 10.000€ και με καταστατικό σκοπό την εμπορία οίνων.

ΧΑΪΔΕΜΕΝΟΣ Α.Ε.Β.Ε.

Ανακοίνωση

Το Δ.Σ. της εταιρείας «ΧΑΪΔΕΜΕΝΟΣ ΠΡΟΤΥΠΟΣ ΒΙΟΜΗΧΑΝΙΑ ΓΡΑΦΙΚΩΝ ΤΕΧΝΩΝ Α.Ε.Β.Ε.» ανακοινώνει μετά την παραίτηση του Γεωργίου Χαϊδεμένου από τη θέση του Προέδρου και μέλους του Δ.Σ., εξέλεξε ως νέο μέλος του, σε αντικατάσταση του παραιτηθέντος, την Αντωνία Χαϊδεμένου του Γεωργίου και αποφάσισε Α) την ανασυγκρότηση του σε σώμα, ως ακολούθως: 1). ΧΑΪΔΕΜΕΝΟΣ ΕΥΣΤΡΑΤΙΟΣ, Πρόεδρος & Διευθύνων Σύμβουλος. 2). ΧΑΪΔΕΜΕΝΟΥ ΜΑΡΙΝΑ, Αντιπρόεδρος. 3). ΒΟΥΡΝΑΣ ΑΡΙΣΤΟΜΕΝΗΣ, Μέλος. 4) ΑΝΤΩΝΙΑ ΧΑΪΔΕΜΕΝΟΥ, Μέλος. 5). ΧΡΙΣΤΑΚΟΠΟΥΛΟΣ ΔΗΜΗΤΡΙΟΣ, Μέλος. 6). ΧΑΤΖΗΔΑΚΗ ΑΙΚΑΤΕΡΙΝΗ - ΜΑΡΙΑ, Μέλος. 7). ΉΡΑ ΚΑΛΙΑΜΠΕΤΣΟΥ, Μέλος. Β) Διόρισε τον Πρόεδρο του Δ.Σ. κ. ΕΥΣΤΡΑΤΙΟ ΧΑΪΔΕΜΕΝΟ, ως Διευθύνοντα Σύμβουλο και ανέθεσε σ' αυτόν την ενάσκηση των δικαιωμάτων αυτού στο σύνολο, σύμφωνα με το άρθρο 20 του Καταστατικού. Γ) αποφάσισε σύμφωνα με το Ν. 3016/2002 και όρισε ως εκτελεστικά μέλη τους: 1). ΧΑΪΔΕΜΕΝΟΣ ΕΥΣΤΡΑΤΙΟΣ, Πρόεδρος & Διευθύνων Σύμβουλος. 2). ΧΑΪΔΕΜΕΝΟΥ ΜΑΡΙΝΑ, Αντιπρόεδρος του Δ.Σ. 3). ΒΟΥΡΝΑΣ ΑΡΙΣΤΟΜΕΝΗΣ, Μέλος. 4). ΑΝΤΩΝΙΑ ΧΑΪΔΕΜΕΝΟΥ, Μέλος, και ως μη εκτελεστικά μέλη τους: ΧΡΙΣΤΑΚΟΠΟΥΛΟΣ ΔΗΜΗΤΡΙΟΣ, Μέλος, ΧΑΤΖΗΔΑΚΗ ΑΙΚΑΤΕΡΙΝΗ - ΜΑΡΙΑ, Μέλος, ΗΡΑ ΚΑΛΙΑΜΠΕΤΣΟΥ, Μέλος, που ήδη έχουν εκλεγεί ως ανεξάρτητα μέλη από την Γ.Σ. της 24-7-2009. Δ) Καθόρισε την Εκπροσώπηση της Εταιρείας - την Κατανομή αρμοδιοτήτων - και την Παροχή δικαιώματος υπογραφής.

ΣΥΣΤΗΜΑΤΑ ΜΙΚΡΟΥΠΟΛΟΓΙΣΤΩΝ Α.Ε.

Ανακοίνωση

Η ΣΥΣΤΗΜΑΤΑ ΜΙΚΡΟΥΠΟΛΟΓΙΣΤΩΝ Α.Ε. ανακοινώνει στο επενδυτικό κοινό ότι ο κος Αριστείδης Σταυρόπουλος υπέβαλε σήμερα την 10/9/2013 την παραίτηση του από εκτελεστικό μέλος του Διοικητικού Συμβουλίου.

ΔΙΑΣ ΙΧΘΥΟΚΑΛΛΙΕΡΓΕΙΕΣ Α.Β.Ε.Ε.**Ανακοίνωση**

Η «ΔΙΑΣ ΙΧΘΥΟΚΑΛΛΙΕΡΓΕΙΕΣ Α.Ε.» (η «Εταιρία») γνωστοποιεί προς το επενδυτικό κοινό ότι την 9η Σεπτεμβρίου 2013, υπέβαλε ενώπιον του αρμοδίου Πολυμελούς Πρωτοδικείου Αθηνών αίτηση υπαγωγής της στη διαδικασία εξυγίανσης και λήψης προληπτικών μέτρων, σύμφωνα με τις διατάξεις των άρθρων 99 επομ. του Ν.3588/2007, όπως αυτές αντικαταστάθηκαν και ισχύουν σήμερα. Η υποβολή της αίτησης κατέστη αναγκαία για τη διασφάλιση της βιωσιμότητας της Εταιρίας, την εξασφάλιση των συμφερόντων των εργαζομένων της και την προστασία της έναντι των πιστωτών της. Η Διοίκηση εκτιμά ότι, μέσω της διαδικασίας της εξυγίανσης, η Εταιρία θα πετύχει την αναδιάρθρωση των οφειλών της και την ομαλή συνέχιση της λειτουργίας της. Η Εταιρία θα ενημερώνει το επενδυτικό κοινό για οποιαδήποτε εξέλιξη.

INTRASOFT Α.Ε. ΣΥΜΜΕΤΟΧΩΝ**Δελτίο Τύπου**

Η διεθνώς αναγνωρισμένη λύση ESKORT της INTRASOFT International, γνωστή για την παροχή υποστήριξης σε όλες τις διαδικασίες φορολογικής συμμόρφωσης σε Υπηρεσίες Δημοσίων Εσόδων, επιλέχθηκε από το Υπουργείο Οικονομικών του Μαρόκου να διαδραματίσει κεντρικό ρόλο στη γενικότερη προσπάθεια της κυβέρνησης αυτής για ενδυνάμωση του ελεγκτικού έργου των Υπηρεσιών της, αποτελεσματική αντιμετώπιση του φαινομένου απώλειας δημοσίων εσόδων και βελτίωση της φορολογικής συμμόρφωσης των πολιτών και επιχειρήσεων. Τα έργα αυτά στο Μαρόκο αποτελεί την πιο πρόσφατη επιτυχία της λύσης ESKORT, η οποία έρχεται να συμπληρώσει τις επιτυχίες σε ΗΠΑ και Λιθουανία, έργα συνολικής αξίας 1.3 εκατ. ευρώ, τα οποία ολοκλήρωσε η INTRASOFT International το 2012 για τη Διεύθυνση Εσόδων της Πολιτείας του Μίσιγκαν και τη Διεύθυνση Φορολογίας της Λιθουανίας. Σήμερα, η λίστα επιτυχιών αριθμεί πλέον πάνω από 40 εγκαταστάσεις της λύσης ESKORT σε 25 χώρες και στις 5 ηπείρους. Στο Μαρόκο, η INTRASOFT International υλοποιεί ένα προηγμένο σύστημα διαχείρισης κινδύνων για το Υπουργείο Οικονομικών του Μαρόκου, ένα έργο αξίας 0.5 εκατ. ευρώ. Σκοπός του συστήματος είναι η βελτίωση της ικανότητας της Εθνικής Υπηρεσίας στον εντοπισμό και επιλογή φορολογουμένων υψηλού κινδύνου για περαιτέρω έλεγχο. Η λύση ESKORT της INTRASOFT International, η οποία έχει αναπτυχθεί σε συνεργασία με Υπηρεσίες Δημοσίων Εσόδων από ολόκληρο τον κόσμο, περιλαμβάνεται στις κορυφαίες λύσεις συμμόρφωσης προς Υπηρεσίες Δημοσίων Εσόδων (Tax Compliance Solutions for Government Revenue Agencies) διεθνώς, σύμφωνα με έκθεση της ανεξάρτητης εταιρίας αναλυτών Gartner. Αξιοποιώντας τα δεδομένα των πληροφοριακών συστημάτων των Υπηρεσιών Δημοσίων Εσόδων, αλλά και την επιχειρησιακή γνώση των στελεχών τους, και σε συνδυασμό με τη χρήση εξειδικευμένων μεθόδων ανάλυσης επικινδυνότητας, το σύστημα αυτό μπορεί να υποστηρίξει τον πλήρη ελεγκτικό κύκλο, δηλαδή τη στόχευση, διαχείριση και διενέργεια ελέγχων. Σκοπός των συστημάτων αυτών είναι η βελτίωση της ικανότητας των Υπηρεσιών στην ταυτοποίηση και επιλογή φορολογουμένων υψηλού κινδύνου για περαιτέρω έλεγχο. Παράλληλα, ανταποκρινόμενη στις διαρκώς μεταβαλλόμενες απαιτήσεις των διεθνών αγορών, η λύση ESKORT έχει επεκταθεί και σε νέα δυναμικά πεδία εφαρμογής, όπως σε θέματα εισφοροδιαφυγής στην κοινωνική ασφάλιση, καθώς και σε θέματα διαχείρισης ρίσκου, απάτης, καταπολέμησης της νομιμοποίησης εσόδων από παράνομες δραστηριότητες (AML) και εσωτερικού ελέγχου στον τραπεζικό και χρηματοοικονομικό κλάδο. Ο κ. Αθανάσιος Κωστής, Διευθύνων Σύμβουλος της INTRASOFT International, δήλωσε: "Λόγω της αυξανόμενης πίεσης που επιφέρει η τρέχουσα παγκόσμια οικονομική κρίση, αποτελεί πλέον επιτακτική ανάγκη για τις κυβερνήσεις παγκοσμίως η αποτελεσματική αντιμετώπιση φαινομένων μη συμμόρφωσης που οδηγούν σε απώλεια δημοσίων εσόδων. Η λύση φορολογικής συμμόρφωσης ESKORT της INTRASOFT International είναι ένα εξαιρετικά πολύτιμο εργαλείο στα χέρια των κυβερνήσεων αυτών, υποστηρίζοντας τις εθνικές τους δράσεις για την ενίσχυση των δυνατοτήτων ελέγχου, τη βελτίωση της συμμόρφωσης και την αποτελεσματικότερη άντληση των ήδη προβλεπόμενων δημοσίων εσόδων." ΓΙΑ ΠΕΡΙΣΣΟΤΕΡΕΣ ΠΛΗΡΟΦΟΡΙΕΣ: Για θέματα Τύπου - Καλλιόπη Χιώτη, Communications & Corporate Responsibility Manager, INTRASOFT International - Τηλ. +30 210 6679076, E-mail: Kalliopi.Chioti@intrasoft-intl.com.

ΓΕΝΙΚΕΣ ΣΥΝΕΛΕΥΣΕΙΣ**ΤΕΧΝΙΚΕΣ ΕΚΔΟΣΕΙΣ Α.Ε.**

Τακτική Γενική Συνέλευση, που θα πραγματοποιηθεί την **17/09/2013**, ημέρα Τρίτη και **ώρα 16:30 μμ.** στα γραφεία της Εταιρείας, επί της λεωφόρου Βάρης Κορωπίου 82 (Κορωπί Αττικής), κατόπιν της αναβολής λήψεως αποφάσεων επί των θεμάτων της αρχικής Ορισθείσας Τακτικής Γενικής Συνέλευσης της 29/06/2013, από τους μετόχους, προκειμένου να συζητήσουν και να λάβουν αποφάσεις επί των κατωτέρω θεμάτων της ημερησίας διατάξεως: Θέματα: Θέμα 1ο: Υποβολή και έγκριση της ετήσιας Οικονομικής Έκθεσης στην οποία περιλαμβάνονται οι Ετήσιες Οικονομικές Καταστάσεις και οι Ετήσιες Ενοποιημένες Οικονομικές Καταστάσεις της διαχειριστικής χρήσεως 2012, μετά των σχετικών Εκθέσεων και Δηλώσεων του Διοικητικού Συμβουλίου και του τακτικού ορκωτού ελεγκτή. Θέμα 2ο: Απαλλαγή των μελών του Διοικητικού Συμβουλίου και του τακτικού ορκωτού ελεγκτή από κάθε ευθύνη αποζημίωσης για τη διαχείριση της Εταιρείας, και, αντίστοιχα, για τις οικονομικές καταστάσεις, της χρήσεως 2012. Θέμα 3ο: Προοπτικές συνέχισης των εργασιών της εταιρείας. Λήψη απόφασης, σύμφωνα με το άρθρο 47 Κ.Ν.2190/1920, για τη λύση της εταιρείας, ή την υιοθέτηση άλλου μέτρου, προς αποκατάσταση των ιδίων κεφαλαίων της και τη συνέχιση των εργασιών της. Θέμα 4ο: Εκλογή Ορκωτού Ελεγκτή - Λογιστή τακτικού και αναπληρωματικού για τη χρήση 2013 (1.1.2013-31.12.2013) και καθορισμός της αμοιβής τους. Θέμα 5ο: Έγκριση αμοιβών μελών ΔΣ για τη χρήση 2012 και ορισμός (προέγκριση) αμοιβών μελών ΔΣ για τη χρήση 2013. Θέμα 6ο: Παροχή άδειας σύμφωνα με το άρθρο 23 παρ. 1 του κ.ν. 2190/1920 σε μέλη του Διοικητικού Συμβουλίου και σε στελέχη της Εταιρείας να μετέχουν στην διοίκηση ή στην διεύθυνση εταιρειών του ομίλου της Εταιρείας που επιδιώκουν όμοιους ή παρεμφερείς σκοπούς. Θέμα 7ο: Αλλαγή έδρας εταιρείας. Θέμα 8ο: Λοιπές ανακοινώσεις. Σε περίπτωση που δεν επιτευχθεί η απαιτούμενη από το νόμο απαρτία κατά την ανωτέρω αρχική συνεδρίαση της Γενικής Συνέλευσης, η Α' Επαναληπτική Γενική Συνέλευση της Εταιρείας θα πραγματοποιηθεί την 01 Οκτωβρίου 2013, ημέρα Τρίτη και ώρα 16:30 στα γραφεία της εταιρείας, επί της λεωφόρου Βάρης Κορωπίου 82 (Κορωπί Αττικής), με τα ίδια ως άνω θέματα ημερησίας διατάξεως εκτός από εκείνα για οποία η Γενική Συνέλευση έχει ήδη εγκύρως αποφασίσει. Σε περίπτωση εκ νέου μη επίτευξης απαρτίας κατ' αυτήν, η Β' Επαναληπτική Γενική Συνέλευση της Εταιρείας θα πραγματοποιηθεί στις 15 Οκτωβρίου 2013, ημέρα Τρίτη και ώρα 16:30, στα γραφεία της εταιρείας, επί της λεωφόρου Βάρης Κορωπίου 82 (Κορωπί Αττικής), χωρίς δημοσίευση νεώτερων προσκλήσεων, σύμφωνα με το άρθρο 29 του κ.ν 2190/1920. Ενημέρωση μετόχων - Με βάση τις προβλέψεις των άρθρων 26§2 εδ.β' και 28α του κ.ν 2190/1920, η εταιρεία ενημερώνει τους μετόχους για τα εξής θέματα: Ι. Δικαίωμα συμμετοχής και ψήφου - Στη Γενική Συνέλευση δικαιούται να συμμετέχει να ψηφίσει όποιος εμφανίζεται ως μέτοχος στα αρχεία της ανώνυμης εταιρείας Ελληνικά Χρηματιστήρια Α.Ε (Ε.Χ.Α.Ε), στο οποίο τηρούνται οι κινητές αξίες (μετοχές) της Εταιρείας κατά την ημερομηνία καταγραφής, ήτοι, κατά περίπτωση: α) κατά την 12/09/2013, δηλαδή κατά την έναρξη της πέμπτης (5ης) ημέρας πριν την ημερομηνία συνεδρίασης

της Τακτικής Γενικής Συνέλευσης, β) κατά την 27/09/2013, δηλαδή κατά την έναρξη της τέταρτης (4ης) ημέρας πριν την ημερομηνία συνεδρίασης της Α' Επαναληπτικής Γενικής Συνέλευσης και γ) κατά την 11/09/2013, δηλαδή κατά την έναρξη της τέταρτης (4ης) ημέρας πριν την ημερομηνία συνεδρίασης της Β' Επαναληπτικής Γενικής Συνελεύσεως. Η απόδειξη της μετοχικής ιδιότητας γίνεται με την προσκόμιση σχετικής έγγραφης βεβαίωσης του ως άνω φορέα ή εναλλακτικά, με απευθείας ηλεκτρονική σύνδεση της Εταιρείας με τα αρχεία της Εταιρείας Ελληνικά Χρηματιστήρια Α.Ε., η δε ως άνω σχετική βεβαίωση ή ηλεκτρονική πιστοποίηση σχετικά με τη μετοχική ιδιότητα πρέπει να περιέλθουν στην Εταιρεία το αργότερο την τρίτη (3η) ημέρα πριν τη συνεδρίαση της Γενικής Συνέλευσης, ήτοι το αργότερο την 14/09/2013. Έναντι της Εταιρείας θεωρείται ότι έχει δικαίωμα συμμετοχής και ψήφου στη Γενική Συνέλευση μόνο όποιος φέρει την ιδιότητα του μετόχου κατά την ημερομηνία καταγραφής ως ανωτέρω. Σε περίπτωση μη συμμόρφωσης των μετόχων προς τις διατάξεις του άρθρου 28α του κ.ν.2190/1920, ο εν λόγω μέτοχος μετέχει στη Γενική Συνέλευση μόνο μετά από άδειά της. Σημειώνεται ότι η άσκηση των δικαιωμάτων συμμετοχής και ψήφου δεν προϋποθέτει τη δέσμευση των μετόχων του δικαιούχου ούτε την τήρηση άλλης ανάλογης διαδικασίας, η οποία περιορίζει τη δυνατότητα πώλησης και μεταβίβασης αυτών κατά το χρονικό διάστημα που μεσολαβεί ανάμεσα στην ημερομηνία καταγραφής και στην ημερομηνία της οικείας Γενικής Συνέλευσης. Το καταστατικό της Εταιρείας δεν προβλέπει διαδικασίες για τη συμμετοχή και την άσκηση του δικαιώματος ψήφου στη Γενική Συνέλευση μέσω αλληλογραφίας ή με ηλεκτρονικά μέσα. II. Διαδικασία για την άσκηση του δικαιώματος ψήφου μέσω αντιπροσώπων - Σύμφωνα με το νόμο και το καταστατικό της Εταιρείας κάθε μέτοχος δικαιούται να συμμετέχει στη Γενική Συνέλευση και να ψηφίζει είτε αυτοπροσώπως είτε δια πληρεξουσίου. Ανήλικοι και πρόσωπα υπό δικαστική απαγόρευση ή δικαστική αντίληψη, καθώς και νομικά πρόσωπα εκπροσωπούνται από τους νομίμως αντιπροσώπους τους. Κάθε μέτοχος μπορεί να διορίσει μέχρι τρεις (3) αντιπροσώπους, τα δε νομικά πρόσωπα μετέχουν στη Γενική Συνέλευση ορίζοντας ως εκπροσώπους τους έως τρία (3) φυσικά πρόσωπα. Αν ο μέτοχος κατέχει μετοχές της Εταιρείας, οι οποίες εμφανίζονται σε περισσότερους του ενός λογαριασμούς αξιών, δύναται να ορίσει διαφορετικούς αντιπροσώπους για τις μετοχές που εμφανίζονται στον κάθε λογαριασμό αξιών. Αντιπρόσωπος που ενεργεί για περισσότερους μετόχους μπορεί να ψηφίζει διαφορετικά για κάθε μέτοχο. Ο αντιπρόσωπος υποχρεούται να γνωστοποιεί στην Εταιρεία, προ της έναρξης της συνεδρίασης της γενικής συνέλευσης, κάθε συγκεκριμένο γεγονός το οποίο μπορεί να είναι χρήσιμο στους μετόχους για την αξιολόγηση του κινδύνου να εξυπηρετήσει ο αντιπρόσωπος άλλα συμφέροντα πλην των συμφερόντων του μετόχου. Σύγκρουση συμφερόντων μπορεί να προκύψει ιδίως όταν ο αντιπρόσωπος είναι: α) μέτοχος που ασκεί τον έλεγχο της Εταιρείας ή άλλο νομικό πρόσωπο ή οντότητα η οποία ελέγχεται από το μέτοχο αυτόν, β) μέλος του Διοικητικού Συμβουλίου ή της εν γένει διοίκησης της Εταιρείας ή μετόχου που ασκεί τον έλεγχο της Εταιρείας ή άλλου νομικού προσώπου ή οντότητας που ελέγχεται από το μέτοχο, ο οποίος ασκεί τον έλεγχο της Εταιρείας, γ) υπάλληλος ή ορκωτός ελεγκτής της Εταιρείας ή μετόχου που ασκεί τον έλεγχο της Εταιρείας ή άλλου νομικού προσώπου ή οντότητας που ελέγχεται από μέτοχο, ο οποίος ασκεί τον έλεγχο της Εταιρείας, δ) σύζυγος ή συγγενής πρώτου βαθμού με ένα από τα φυσικά πρόσωπα που αναφέρονται στις περιπτώσεις α' έως γ'. Ο διορισμός και η ανάκληση αντιπροσώπου γίνεται εγγράφως. Τα έγγραφα αντιπροσώπησης μπορούν να είναι ιδιωτικά, αρκεί να έχουν χρονολογία και να έχουν υπογραφεί από τον εκδότη τους. Τα έγγραφα αντιπροσώπησης και οποιαδήποτε άλλα έγγραφα νομιμοποίησης των αντιπροσώπων των μετόχων πρέπει να κατατεθούν νομίμως συμπληρωμένα και υπογεγραμμένα στα γραφεία της εταιρείας (επί της λεωφόρου Βάρης Κορωπίου 82 (Κορωπί Αττικής)) τρεις (3) τουλάχιστο ημέρες πριν την ημερομηνία συνεδρίασης της Γενικής Συνέλευσης, αρχικής και κάθε επαναληπτικής. Δεν προβλέπεται από το καταστατικό της Εταιρείας η δυνατότητα ηλεκτρονικής κοινοποίησης του διορισμού και της ανάκλησης αντιπροσώπου. Έντυπα για την άσκηση του δικαιώματος ψήφου δι' αντιπροσώπου είναι διαθέσιμα σε έγχαρτη μορφή στα γραφεία της Εταιρείας και σε ηλεκτρονική μορφή στην ιστοσελίδα της εταιρείας <http://www.technicalpress.gr>. III. Δικαιώματα μειοψηφίας πριν τη Γενική Συνέλευση - α) Με αίτηση μετόχων, που εκπροσωπούν το ένα εικοστό (1/20) του καταβεβλημένου μετοχικού κεφαλαίου μπορούν να ζητήσουν να εγγραφούν στην ημερήσια διάταξη της Γενικής Συνέλευσης πρόσθετα θέματα, εφόσον η αίτηση περιέλθει στο Διοικητικό Συμβούλιο δεκαπέντε (15) τουλάχιστον ημέρες πριν από τη Γενική Συνέλευση. Τα πρόσθετα θέματα δημοσιεύονται με ευθύνη του Διοικητικού Συμβουλίου, κατά το άρθρο 26 του κ.ν.2190/1920, επτά (7) τουλάχιστο ημέρες πριν τη Γενική Συνέλευση. Η αίτηση για την εγγραφή πρόσθετων θεμάτων θα πρέπει να συνοδεύεται από αιτιολόγηση ή από σχέδιο απόφασης προς έγκριση από τη Γενική Συνέλευση και η αναθεωρημένη ημερήσια διάταξη θα δημοσιοποιηθεί με τον ίδιο τρόπο, όπως η παρούσα, δεκατρείς (13) ημέρες πριν την ημερομηνία Γενικής Συνέλευσης και ταυτόχρονα θα τεθεί στη διάθεση των μετόχων από την ιστοσελίδα της Εταιρείας, μαζί με την αιτιολόγηση ή το σχέδιο απόφασης που έχει υποβληθεί από τους μετόχους. - να τεθούν στη διάθεση των μετόχων, κατά τα οριζόμενα στο άρθρο 27 §3 του κ.ν. 2190/1920, έξι (6) τουλάχιστο ημέρες πριν την ημερομηνία της Γενικής Συνέλευσης, σχέδια αποφάσεων για θέματα που έχουν περιληφθεί στην αρχική ή την αναθεωρημένη ημερήσια διάταξη. - με αίτησή που πρέπει να περιέλθει στο Διοικητικό Συμβούλιο έως επτά (7) τουλάχιστον πλήρεις ημέρες πριν από τη Γενική Συνέλευση, να ανακοινωθούν στη γενική συνέλευση, τα ποσά που κατά την τελευταία διετία, καταβλήθηκαν σε κάθε μέλος του Διοικητικού Συμβουλίου ή τους διευθυντές της εταιρείας, καθώς και κάθε παροχή προς τα πρόσωπα αυτά από οποιαδήποτε αιτία ή σύμβαση της εταιρείας με αυτούς, με αίτησή που πρέπει να περιέλθει στο Διοικητικό Συμβούλιο έως πέντε (5) τουλάχιστον πλήρεις ημέρες πριν από τη Γενική Συνέλευση. β) Οποιοσδήποτε μέτοχος με αίτησή του που θα υποβληθεί στην Εταιρεία, έως πέντε (5) τουλάχιστον πλήρεις ημέρες πριν από τη Γενική Συνέλευση, μπορεί να ζητήσει από τη Γενική Συνέλευση πληροφορίες για τις υποθέσεις της Εταιρείας, εφόσον αυτές είναι χρήσιμες για την πραγματική εκτίμηση των θεμάτων της ημερήσιας διάταξης. γ) Μέτοχοι που εκπροσωπούν το ένα πέμπτο (1/5) του καταβεβλημένου μετοχικού κεφαλαίου, με αίτησή τους που θα υποβληθεί στην Εταιρεία, έως πέντε (5) τουλάχιστον πλήρεις ημέρες πριν από τη Γενική Συνέλευση, μπορεί να ζητήσει από τη Γενική Συνέλευση πληροφορίες για την πορεία των εταιρικών υποθέσεων και την περιουσιακή κατάσταση της Εταιρείας. Αντίστοιχες προθεσμίες για την άσκηση των δικαιωμάτων της μειοψηφίας των μετόχων ισχύουν και σε περίπτωση επαναληπτικών Γενικών Συνελεύσεων. Σε όλες τις ως άνω περιπτώσεις, οι αιτούντες μέτοχοι οφείλουν να αποδεικνύουν τη μετοχική τους ιδιότητα και τον αριθμό των μετοχών που κατέχουν κατά την άσκηση του σχετικού δικαιώματος. Τέτοια απόδειξη αποτελεί και η προσκόμιση βεβαίωσης από την ανώνυμη εταιρεία Ελληνικά Χρηματιστήρια Α.Ε ή η πιστοποίηση της μετοχικής ιδιότητας με απευθείας ηλεκτρονική σύνδεση μεταξύ του ως άνω φορέα και της Εταιρείας. IV. Λοιπές πληροφορίες: Η Πρόσκληση, το έντυπο διορισμού αντιπροσώπου, τα σχέδια αποφάσεων επί των θεμάτων της ημερήσιας διατάξεως, καθώς και το πλήρες κείμενο των σχεδίων αποφάσεων, και λοιπών εγγράφων που πρόκειται να υποβληθούν στη Γενική Συνέλευση και κάθε εν γένει στοιχείο του άρθρου 27§3 κ.ν.2190/1920, είναι διαθέσιμα σε ηλεκτρονική μορφή στην ιστοσελίδα της Εταιρείας (<http://www.technicalpress.gr>) μέχρι και την ημέρα της Γενικής Συνέλευσης. Εάν για τεχνικούς λόγους δεν είναι δυνατή η πρόσβαση στα ανωτέρω στοιχεία μέσω διαδικτύου, αυτά διατίθενται σε έγχαρτη μορφή στην Εταιρεία, επί της λεωφόρου Βάρης Κορωπίου 82 (Κορωπί Αττικής) αλλά και αποστέλλονται ταχυδρομικώς άνευ χρέωσης σε κάθε μέτοχο που τα ζητά.

F.H.L. Η. ΚΥΡΙΑΚΙΔΗΣ ΜΑΡΜΑΡΑ - ΓΡΑΝΙΤΕΣ Α.Β.Ε.Ε.

Έκτακτη Γενική Συνέλευση στις 20/09/2013, ημέρα Παρασκευής και **ώρα 10:00 π.μ.** στα γραφεία της έδρας της Εταιρείας στο Βιοτεχνικό Πάρκο (ΒΙΟ.ΠΑ.) Προσοτσάνης του Δήμου Προσοτσάνης της ΠΕ Δράμας, για να συζητήσουν και να λάβουν αποφάσεις στα παρακάτω θέματα ημερήσιας διάταξης: ΗΜΕΡΗΣΙΑ ΔΙΑΤΑΞΗ: 1. Υποβολή και έγκριση: ι) του από το 20.6.2013 Σχεδίου Σύμβασης

Συγχώνευσης των ανωνύμων εταιρειών α) «ΛΑΤΟΜΙΚΗ Κ. ΝΟΥΚΑΡΗΣ ΑΝΩΝΥΜΗ ΕΤΑΙΡΕΙΑ», διακριτικό τίτλο «ΛΑΤΟΜΙΚΗ ΝΟΥΚΑΡΗΣ Α.Ε.», έδρα στο Δήμο Προσοτσάνης της ΠΕ Δράμας και αριθμό Γ.Ε.ΜΗ. 051544619000, β) «ΕΞΟΡΥΚΤΙΚΗ ΑΝΩΝΥΜΗ ΕΤΑΙΡΕΙΑ», διακριτικό τίτλο «ΕΞΟΡΥΚΤΙΚΗ Α.Ε.», έδρα στο Δημοτικό Διαμέρισμα Βώλακα του Δήμου Κ. Νευροκοπίου της ΠΕ Δράμας, και αριθμό Γ.Ε.ΜΗ. 051394419000, γ) «ΕΛΛΗΝΟΚΙΝΕΖΙΚΗ ΑΞΙΟΠΟΙΗΣΗ ΛΑΤΟΜΕΙΩΝ ΑΝΩΝΥΜΗ ΒΙΟΜΗΧΑΝΙΚΗ ΚΑΙ ΕΜΠΟΡΙΚΗ ΕΤΑΙΡΕΙΑ», διακριτικό τίτλο «CHINOGREEK QUARRIES DEVELOPEMENT S.A.», έδρα στο Δήμο Προσοτσάνης της ΠΕ Δράμας και αριθμό Γ.Ε.ΜΗ. 051390719000 και δ) «F.H.L. Η. ΚΥΡΙΑΚΙΔΗΣ ΜΑΡΜΑΡΑ – ΓΡΑΝΙΤΕΣ ΑΝΩΝΥΜΗ ΒΙΟΜΗΧΑΝΙΚΗ ΚΑΙ ΕΜΠΟΡΙΚΗ ΕΤΑΙΡΕΙΑ», διακριτικό τίτλο «F.H.L. MANUFACTURING – TRADING CO S.A.», έδρα στο Δήμο Προσοτσάνης της ΠΕ Δράμας και αριθμό Γ.Ε.ΜΗ. 51231919000 και ii) της επεξηγηματικής έκθεσης του Διοικητικού Συμβουλίου επί του ως άνω Σχεδίου Σύμβασης Συγχώνευσης. 2. Έγκριση της συγχώνευσης των ανωνύμων εταιρειών α) «ΛΑΤΟΜΙΚΗ Κ. ΝΟΥΚΑΡΗΣ ΑΝΩΝΥΜΗ ΕΤΑΙΡΕΙΑ», β) «ΕΞΟΡΥΚΤΙΚΗ ΑΝΩΝΥΜΗ ΕΤΑΙΡΕΙΑ», γ) «ΕΛΛΗΝΟΚΙΝΕΖΙΚΗ ΑΞΙΟΠΟΙΗΣΗ ΛΑΤΟΜΕΙΩΝ ΑΝΩΝΥΜΗ ΒΙΟΜΗΧΑΝΙΚΗ ΚΑΙ ΕΜΠΟΡΙΚΗ ΕΤΑΙΡΕΙΑ» και δ) «F.H.L. Η. ΚΥΡΙΑΚΙΔΗΣ ΜΑΡΜΑΡΑ – ΓΡΑΝΙΤΕΣ ΑΝΩΝΥΜΗ ΒΙΟΜΗΧΑΝΙΚΗ ΚΑΙ ΕΜΠΟΡΙΚΗ ΕΤΑΙΡΕΙΑ», με απορρόφηση της πρώτης, της δεύτερης και της τρίτης από την τέταρτη ανώνυμη εταιρεία, σύμφωνα με τις διατάξεις των άρθρων 69 έως 78 του Ν. 2190/1920 και τις ευεργετικές διατάξεις του Νόμου 2166/1993 (άρθρα 1-5), όπως ισχύει. 3. Ορισμός εκπροσώπου της εταιρείας για την υπογραφή ενώπιον Συμβολαιογράφου της πράξης σύμβασης συγχώνευσης. Σε περίπτωση μη επίτευξης της απαιτούμενης εκ του νόμου απαρτίας για την λήψη αποφάσεων επί των θεμάτων ημερήσιας διάταξης, η Α' Επαναληπτική Έκτακτη Γενική Συνέλευση θα συνέλθει την 7η Οκτωβρίου 2013, ημέρα Δευτέρα και ώρα 9:00 π.μ. στην ως άνω έδρα της Εταιρείας και με τα ίδια θέματα ημερήσιας διάταξης, χωρίς νεότερη πρόσκληση των μετόχων, σύμφωνα με το άρθρο 29 του Ν. 2190/1920, ως ισχύει. Βάσει της διάταξης του άρθρου 26 παρ. 2β του Ν. 2190/1920, η οποία προστέθηκε με την παρ. 1 του άρθρου 3 του Ν. 3884/2010 (ΦΕΚ Α 168/24.9.2010), η Εταιρεία ενημερώνει τους μετόχους για τα ακόλουθα: I. ΔΙΚΑΙΩΜΑ ΣΥΜΜΕΤΟΧΗΣ ΚΑΙ ΨΗΦΟΥ: Στην Έκτακτη Γενική Συνέλευση δικαιούται να συμμετάσχει όποιος εμφανίζεται ως μέτοχος στα αρχεία του Συστήματος Άυλων Τίτλων (Σ.Α.Τ.), που διαχειρίζεται η εταιρεία «Ελληνικά Χρηματιστήρια Α.Ε» (Ε.Χ.Α.Ε.), στο οποίο τηρούνται οι κινητές αξίες (μετοχές) της εταιρείας. Η απόδειξη της μετοχικής ιδιότητας γίνεται με την προσκόμιση έγγραφης βεβαίωσης του ως άνω φορέα ή εναλλακτικά με απευθείας ηλεκτρονική σύνδεση της Εταιρείας με τα αρχεία του εν λόγω φορέα. Η ιδιότητα του μετόχου πρέπει να υφίσταται κατά την 15.9.2013 (ημερομηνία καταγραφής) ήτοι κατά την έναρξη της πέμπτης (5ης) ημέρας πριν από την ημέρα συνεδρίασης της Γενικής Συνέλευσης της 20.9.2013 και η σχετική βεβαίωση ή η ηλεκτρονική πιστοποίηση σχετικά με την μετοχική ιδιότητα πρέπει να περιέλθει στην Εταιρεία το αργότερο την 17.9.2013 ήτοι την τρίτη (3η) ημέρα πριν από την συνεδρίαση της Γενικής Συνέλευσης. Στην τυχόν Α' Επαναληπτική Γενική Συνέλευση οι μέτοχοι μπορούν να μετάσχουν υπό τις ίδιες ανωτέρω τυπικές προϋποθέσεις. Η ιδιότητα του μετόχου πρέπει να υφίσταται κατά την 3.10.2013 (ημερομηνία καταγραφής Α' Επαναληπτικής Γενικής Συνέλευσης) ήτοι κατά την έναρξη της τέταρτης (4ης) ημέρας πριν από την ημέρα συνεδρίασης της Α' Επαναληπτικής Γενικής Συνέλευσης και η σχετική βεβαίωση ή η ηλεκτρονική πιστοποίηση σχετικά με την μετοχική ιδιότητα πρέπει να περιέλθει στην Εταιρεία το αργότερο την 4.10.2013 ήτοι την τρίτη (3η) ημέρα πριν από την συνεδρίαση της Γενικής Συνέλευσης. Έναντι της Εταιρείας θεωρείται ότι έχει δικαίωμα συμμετοχής και ψήφου στη Γενική Συνέλευση μόνο όποιος φέρει την ιδιότητα του μετόχου κατά την αντίστοιχη ημερομηνία καταγραφής. Σε περίπτωση μη συμμόρφωσης προς τις διατάξεις του άρθρου 28α του 2190/1920, ο εν λόγω μέτοχος μετέχει στη Γενική Συνέλευση μόνο μετά από άδεια της. Σημειώνεται ότι η άσκηση των εν λόγω δικαιωμάτων (συμμετοχής και ψήφου) δεν προϋποθέτει την δέσμευση των μετοχών του δικαιούχου ούτε την τήρηση άλλης ανάλογης διαδικασίας, η οποία περιορίζει την δυνατότητα πώλησης και μεταβίβασης αυτών κατά το χρονικό διάστημα που μεσολαβεί ανάμεσα στην ημερομηνία καταγραφής και στην ημερομηνία της Γενικής Συνέλευσης. II. ΔΙΚΑΙΩΜΑΤΑ ΜΕΙΟΨΗΦΙΑΣ ΤΩΝ ΜΕΤΟΧΩΝ - (α) Με αίτηση των μετόχων που εκπροσωπούν τον ένα εικοστό (1/20) του καταβεβλημένου μετοχικού κεφαλαίου, το Διοικητικό Συμβούλιο της Εταιρείας υποχρεούται να εγγράψει στην ημερήσια διάταξη της Γενικής Συνέλευσης πρόσθετα θέματα, εάν η σχετική αίτηση περιέλθει στο Διοικητικό Συμβούλιο μέχρι την 5.9.2013 δηλ. δέκα πέντε (15) τουλάχιστον ημέρες πριν από την Γενική Συνέλευση. Η αίτηση για την εγγραφή πρόσθετων θεμάτων στην ημερήσια διάταξη συνοδεύεται από αιτιολόγηση ή από σχέδιο απόφασης προς έγκριση στη Γενική Συνέλευση και η αναθεωρημένη ημερήσια διάταξη δημοσιοποιείται με τον ίδιο τρόπο, όπως η προηγούμενη ημερήσια διάταξη, στις 7.9.2013 δηλ. δέκα τρεις (13) ημέρες πριν από την ημερομηνία της Έκτακτης Γενικής Συνέλευσης και ταυτόχρονα τίθεται στη διάθεση των μετόχων στην ιστοσελίδα της Εταιρείας που αναγράφεται κατωτέρω, μαζί με την αιτιολόγηση ή το σχέδιο απόφασης που έχει υποβληθεί από τους μετόχους κατά τα προβλεπόμενα στο άρθρο 27 παρ. 3 του κ.ν. 2190/1920. (β) Με αίτηση μετόχων που εκπροσωπούν το ένα εικοστό (1/20) του καταβεβλημένου μετοχικού κεφαλαίου, το Διοικητικό Συμβούλιο θέτει στη διάθεση των μετόχων, κατά τα οριζόμενα στο άρθρο 27 παρ. 3 του κ.ν. 2190/1920, το αργότερο μέχρι την 14.9.2013, ήτοι έξι (6) τουλάχιστον ημέρες πριν από την ημερομηνία της Γενικής Συνέλευσης, σχέδια αποφάσεων για θέματα που έχουν περιληφθεί στην αρχική ή την αναθεωρημένη ημερήσια διάταξη, αν η σχετική αίτηση περιέλθει στο Διοικητικό Συμβούλιο μέχρι την 13.9.2013, δηλ. επτά (7) ημέρες πριν από την ημερομηνία της Γενικής Συνέλευσης. (γ) Μετά από αίτηση οποιουδήποτε μετόχου που υποβάλλεται στην Εταιρεία μέχρι την 14.9.2013, δηλ. πέντε (5) τουλάχιστον πλήρεις ημέρες πριν από την Γενική Συνέλευση, το Διοικητικό Συμβούλιο υποχρεούται να παρέχει στη Γενική Συνέλευση όλες τις απαιτούμενες συγκεκριμένες πληροφορίες για τις υποθέσεις της Εταιρείας, στο μέτρο που αυτές είναι χρήσιμες για την πραγματική εκτίμηση των θεμάτων της ημερήσιας διάταξης. Το Διοικητικό Συμβούλιο μπορεί να αρνηθεί την παροχή πληροφοριών για αποχρώντα ουσιώδη λόγο, ο οποίος αναγράφεται στα πρακτικά. Το Διοικητικό Συμβούλιο μπορεί να απαντήσει ενιαία σε αιτήσεις μετόχων με το ίδιο περιεχόμενο. Υποχρέωση παροχής πληροφοριών δεν υφίσταται όταν οι σχετικές πληροφορίες διατίθενται ήδη στην ιστοσελίδα της Εταιρείας, ιδίως με την μορφή ερωτήσεων και απαντήσεων. (δ) Μετά από αίτηση μετόχων που εκπροσωπούν τον ένα πέμπτο (1/5) του καταβεβλημένου μετοχικού κεφαλαίου, η οποία υποβάλλεται στην Εταιρεία μέχρι την 14.9.2013, δηλ. πέντε (5) τουλάχιστον πλήρεις ημέρες πριν από την Γενική Συνέλευση, το Διοικητικό Συμβούλιο υποχρεούται να παρέχει στη Γενική Συνέλευση πληροφορίες για την πορεία των εταιρικών υποθέσεων και την περιουσιακή κατάσταση της Εταιρείας. Το Διοικητικό Συμβούλιο μπορεί να αρνηθεί την παροχή των πληροφοριών για αποχρώντα ουσιώδη λόγο, ο οποίος αναγράφεται στα πρακτικά. Αντίστοιχες προθεσμίες για τυχόν άσκηση δικαιωμάτων μειοψηφίας των μετόχων ισχύουν και σε περίπτωση Επαναληπτικών Γενικών Συνελεύσεων. Σε όλες τις ανωτέρω αναφερόμενες περιπτώσεις οι αιτούντες μέτοχοι οφείλουν να αποδεικνύουν τη μετοχική τους ιδιότητα και τον αριθμό των μετοχών που κατέχουν κατά την άσκηση του σχετικού δικαιώματος. Τέτοια απόδειξη αποτελεί και η προσκόμιση βεβαίωσης από τον φορέα στον οποίο τηρούνται οι οικείες κινητές αξίες ή η πιστοποίηση της μετοχικής ιδιότητας με απευθείας ηλεκτρονική σύνδεση φορέα και Εταιρείας. III. ΔΙΑΔΙΚΑΣΙΑ ΓΙΑ ΤΗΝ ΑΣΚΗΣΗ ΔΙΚΑΙΩΜΑΤΟΣ ΨΗΦΟΥ ΜΕΣΩ ΑΝΤΙΠΡΟΣΩΠΟΥ. Ο μέτοχος συμμετέχει στην Γενική Συνέλευση και ψηφίζει είτε αυτοπροσώπως είτε μέσω αντιπροσώπων. Κάθε μέτοχος μπορεί να διορίζει μέχρι τρεις (3) αντιπρόσωπους. Νομικά πρόσωπα μετέχουν στην Γενική Συνέλευση ορίζοντας ως εκπροσώπους τους μέχρι τρία (3) φυσικά πρόσωπα. Οστόσο, αν ο μέτοχος κατέχει μετοχές της Εταιρείας, οι οποίες εμφανίζονται σε περισσότερους του ενός λογαριασμούς αξιών, ο περιορισμός αυτός δεν εμποδίζει τον εν λόγω μέτοχο να ορίζει διαφορετικούς αντιπρόσωπους για τις μετοχές που εμφανίζονται στον κάθε λογαριασμό αξιών σε σχέση με τη Γενική Συνέλευση. Αντιπρόσωπος που ενεργεί για περισσότερους μετόχους μπορεί να ψηφίζει διαφορετικά για

κάθε μέτοχο. Ο αντιπρόσωπος μετόχου υποχρεούται να γνωστοποιεί στην Εταιρεία, πριν από την έναρξη της συνεδρίασης της Γενικής Συνέλευσης, κάθε συγκεκριμένο γεγονός, το οποίο μπορεί να είναι χρήσιμο στους μετόχους για την αξιολόγηση του κινδύνου να εξυπηρετήσει ο αντιπρόσωπος άλλα συμφέροντα πλην των συμφερόντων του αντιπροσωπευόμενου μετόχου. Μπορεί να προκύπτει σύγκρουση συμφερόντων ιδίως όταν ο αντιπρόσωπος: α) είναι μέτοχος που ασκεί τον έλεγχο της Εταιρείας ή είναι άλλο νομικό πρόσωπο ή οντότητα η οποία ελέγχεται από το μέτοχο αυτόν, β) είναι μέλος του Διοικητικού Συμβουλίου ή της εν γένει διοίκησης της Εταιρείας ή μετόχου που ασκεί τον έλεγχο της Εταιρείας, ή άλλου νομικού προσώπου ή οντότητας που ελέγχεται από μέτοχο ο οποίος ασκεί τον έλεγχο της εταιρείας, γ) είναι υπάλληλος ή ορκωτός ελεγκτής της Εταιρείας ή μετόχου που ασκεί τον έλεγχο της Εταιρείας ή άλλου νομικού προσώπου ή οντότητας που ελέγχεται από μέτοχο, ο οποίος ασκεί τον έλεγχο της Εταιρείας, δ) είναι σύζυγος ή συγγενής πρώτου βαθμού με ένα από τα φυσικά πρόσωπα που αναφέρονται στις ως άνω περιπτώσεις (α) έως (γ). Ο διορισμός και η ανάκληση αντιπροσώπου του μετόχου γίνεται εγγράφως και κοινοποιείται στην Εταιρεία με τον ίδιο τύπο, τουλάχιστον τρεις (3) ημέρες πριν από την ημερομηνία συνεδρίασης της Γενικής Συνέλευσης. Η Εταιρεία έχει καταστήσει διαθέσιμο στην ιστοσελίδα της www.fhl.gr το έντυπο που χρησιμοποιεί για το διορισμό αντιπροσώπου. Το εν λόγω έντυπο κατατίθεται συμπληρωμένο και υπογεγραμμένο από το μέτοχο στα γραφεία της έδρας της Εταιρείας στο Βιοτεχνικό Πάρκο (ΒΙΟ.ΠΑ) Προσοτσάνης του Δήμου Προσοτσάνης της ΠΕ Δράμας ή αποστέλλεται τηλεομοιοτυπικώς στο fax: 25220 23490 (υπόψη υπεύθυνης εξυπηρέτησης μετόχων: κα. Σίντου Αθανασία) τρεις (3) τουλάχιστον ημέρες πριν από την ημερομηνία της Γενικής Συνέλευσης. Ο δικαιούχος μέτοχος καλείται να μεριμνά για την επιβεβαίωση της επιτυχούς αποστολής του εντύπου διορισμού αντιπροσώπου και της παραλαβής του από την Εταιρεία, καλώντας στο τηλέφωνο: 25220 23560/23514. IV. ΔΙΑΘΕΣΙΜΑ ΕΓΓΡΑΦΑ - Το πλήρες κείμενο των σχεδίων αποφάσεων και τυχόν εγγράφων που προβλέπονται στο άρθρο 27 παρ. 3 περιπτώσεις γ' και δ' του κ.ν. 2190/1920 θα διατίθεται σε έγχαρτη μορφή στα γραφεία της έδρας της Εταιρείας στο Βιοτεχνικό Πάρκο (ΒΙΟ.ΠΑ) Προσοτσάνης του Δήμου Προσοτσάνης της ΠΕ Δράμας και η Εταιρεία θα το αποστέλλει ταχυδρομικώς και χωρίς χρέωση σε κάθε μέτοχο που θα το ζητήσει. V. ΔΙΑΘΕΣΙΜΕΣ ΠΛΗΡΟΦΟΡΙΕΣ - Οι πληροφορίες του άρθρου 27 παρ. 3 του κ.ν. 2190/1920 θα διατίθενται σε ηλεκτρονική μορφή στην ιστοσελίδα της Εταιρείας www.fhl.gr.

ΕΛΛ. ΒΙΟΜ. ΖΑΧΑΡΗΣ Α.Ε.

Έκτακτη Γενική Συνέλευση, στις 24/09/2013, ημέρα Τρίτη και ώρα 12.00, στο Ξενοδοχείο ΗΛΕΚΤΡΑ ΠΑΛΑΣ, Πλατεία Αριστοτέλους, ΘΕΣΣΑΛΟΝΙΚΗ, με ΘΕΜΑΤΑ ΗΜΕΡΗΣΙΑΣ ΔΙΑΤΑΞΗΣ: 1) Επικύρωση της εκλογής μελών του Διοικητικού Συμβουλίου, σε αντικατάσταση παραιτηθέντων. 2) Επικύρωση της εκλογής μελών της Επιτροπής Ελέγχου, σε αντικατάσταση παραιτηθέντων. 3) Πρόταση τροποποίησης των άρθρων 1, 2, 4, 6, 7, 8, 12, 13, 14, 15, 16, 17, 19, 23, 24, 25 και 26 του Καταστατικού της ΕΛΛΗΝΙΚΗΣ ΒΙΟΜΗΧΑΝΙΑΣ ΖΑΧΑΡΗΣ Α.Ε. 4) Διάφορα – Ανακοινώσεις: Σε περίπτωση μη επίτευξης της απαιτούμενης εκ του νόμου απαρτίας για την λήψη απόφασης επί των θεμάτων της ημερησίας διάταξης, η τυχόν Α' Επαναληπτική Έκτακτη Γενική Συνέλευση θα συνέλθει την 7η Οκτωβρίου 2013, ημέρα Δευτέρα και ώρα 12:00 π.μ. στον ίδιο χώρο, με τα ίδια θέματα ημερησίας διάταξης. Σύμφωνα με τα άρθρα 26 παρ. 2β και 28α του κ.ν. 2190/1920, όπως ισχύουν μετά την τροποποίησή τους από τα άρθρα 3 και 6 του ν. 3884/2010, η Εταιρεία ενημερώνει τους μετόχους για τα ακόλουθα: Α. ΔΙΚΑΙΩΜΑ ΣΥΜΜΕΤΟΧΗΣ ΚΑΙ ΨΗΦΟΥ - Στην Έκτακτη Γενική Συνέλευση δικαιούται να συμμετάσχει όποιος εμφανίζεται ως μέτοχος στα αρχεία του Συστήματος Άυλων Τίτλων που διαχειρίζεται η «Ελληνικά Χρηματιστήρια Α.Ε.» (Ε.Χ.Α.Ε.), στο οποίο τηρούνται οι κινητές αξίες (μετοχές) της Εταιρείας. Η απόδειξη της μετοχικής ιδιότητας γίνεται με την προσκόμιση σχετικής έγγραφης βεβαίωσης του ως άνω φορέα ή εναλλακτικά, με απευθείας ηλεκτρονική σύνδεση της Εταιρείας με τα αρχεία του εν λόγω φορέα. Η ιδιότητα του μετόχου πρέπει να υφίσταται κατά την 19.09.2013 (ημερομηνία καταγραφής), ήτοι κατά την έναρξη της πέμπτης (5ης) ημέρας πριν από την ημέρα συνεδρίασης της Έκτακτης Γενικής Συνέλευσης της 24.09.2013, και η σχετική βεβαίωση ή η ηλεκτρονική πιστοποίηση σχετικά με την μετοχική ιδιότητα πρέπει να περιέλθει στην Εταιρεία το αργότερο την 21.09.2013, ήτοι την (3η) ημέρα πριν από τη συνεδρίαση της Έκτακτης Γενικής Συνέλευσης. Για την Α' Επαναληπτική Έκτακτη Γενική Συνέλευση η ιδιότητα του μετόχου πρέπει να υφίσταται κατά την έναρξη της 03.10.2013 (ημερομηνία καταγραφής Α Επαναληπτικής Έκτακτης Γενικής Συνέλευσης), ήτοι της τέταρτης (4ης) ημέρας πριν από την ημερομηνία συνεδρίασης της Α' Επαναληπτικής Έκτακτης Γενικής Συνέλευσης της 07.10.2013, η δε σχετική έγγραφη βεβαίωση ή η ηλεκτρονική πιστοποίηση σχετικά με την μετοχική ιδιότητα πρέπει να περιέλθει στην Εταιρεία το αργότερο την 04.10.2013, ήτοι την τρίτη (3η) ημέρα πριν από την συνεδρίαση της ως άνω Γενικής Συνέλευσης. Έναντι της Εταιρείας θεωρείται ότι έχει δικαίωμα συμμετοχής και ψήφου στην Έκτακτη Γενική Συνέλευση μόνον όποιος φέρει την ιδιότητα του μετόχου κατά την αντίστοιχη ημερομηνία καταγραφής. Σε περίπτωση μη συμμόρφωσης προς τις διατάξεις του άρθρου 28α του κ.ν. 2190/1920, ο εν λόγω μέτοχος μετέχει στην Έκτακτη Γενική Συνέλευση μόνο μετά από άδεια της. Σημειώνεται ότι η άσκηση των εν λόγω δικαιωμάτων (συμμετοχής και ψήφου) δεν προϋποθέτει την δέσμευση των μετώχων του δικαιούχου ούτε την τήρηση άλλης ανάλογης διαδικασίας, η οποία περιορίζει την δυνατότητα πώλησης και μεταβίβασης αυτών κατά το χρονικό διάστημα που μεσολαβεί ανάμεσα στην ημερομηνία καταγραφής και στην ημερομηνία της Έκτακτης Γενικής Συνέλευσης. Τέλος επισημαίνεται ότι δεν προβλέπεται στον Καταστατικό της εταιρείας η δυνατότητα συμμετοχής στην Έκτακτη Γενική Συνέλευση και η δυνατότητα άσκησης του δικαιώματος ψήφου με ηλεκτρονικά μέσα ή δι' αλληλογραφίας. Β. ΔΙΚΑΙΩΜΑΤΑ ΜΕΙΟΨΗΦΙΑΣ ΤΩΝ ΜΕΤΟΧΩΝ - (α) Με αίτηση μετόχων που εκπροσωπούν το ένα εικοστό (1/20) του καταβεβλημένου μετοχικού κεφαλαίου, το Διοικητικό Συμβούλιο της Εταιρείας υποχρεούται να εγγράψει στην ημερήσια διάταξη της Έκτακτης Γενικής Συνέλευσης πρόσθετα θέματα, εάν η σχετική αίτηση περιέλθει στο Διοικητικό Συμβούλιο μέχρι την 09.09.2013 δηλ. δεκαπέντε (15) τουλάχιστον ημέρες πριν από την Έκτακτη Γενική Συνέλευση. Η αίτηση για την εγγραφή πρόσθετων θεμάτων στην ημερήσια διάταξη συνοδεύεται από αιτιολόγηση ή από σχέδιο απόφασης προς έγκριση στην Έκτακτη Γενική Συνέλευση και η αναθεωρημένη ημερήσια διάταξη δημοσιοποιείται με τον ίδιο τρόπο όπως η προηγούμενη ημερήσια διάταξη, στις 11.09.2013, δηλ. δεκατρείς (13) ημέρες πριν από την ημερομηνία της Έκτακτης Γενικής Συνέλευσης και ταυτόχρονα τίθεται στη διάθεση των μετόχων στην ιστοσελίδα της Εταιρείας www.ebz.gr, μαζί με την αιτιολόγηση ή το σχέδιο απόφασης που έχει υποβληθεί από τους μετόχους κατά τα προβλεπόμενα στο άρθρο 27 παρ. 3 του κ.ν. 2190/1920. (β) Με αίτηση μετόχων που εκπροσωπούν το ένα εικοστό (1/20) του καταβεβλημένου μετοχικού κεφαλαίου, το Διοικητικό Συμβούλιο θέτει στη διάθεση των μετόχων κατά τα οριζόμενα στο άρθρο 27 παρ. 3 του κ.ν. 2190/1920, το αργότερο μέχρι την 18.09.2013, ήτοι έξι (6) τουλάχιστον ημέρες πριν από την ημερομηνία της Έκτακτης Γενικής Συνέλευσης, σχέδια αποφάσεων για θέματα που έχουν περιληφθεί στην αρχική ή την αναθεωρημένη ημερήσια διάταξη, αν η σχετική αίτηση περιέλθει στο Διοικητικό Συμβούλιο μέχρι την 17.09.2013, δηλ. επτά (7) τουλάχιστον ημέρες πριν από την ημερομηνία της Έκτακτης Γενικής Συνέλευσης. (γ) Μετά από αίτηση οποιουδήποτε μετόχου που υποβάλλεται στην Εταιρεία μέχρι τις 18.09.2013, δηλ. πέντε (5) τουλάχιστον πλήρεις ημέρες πριν από την Έκτακτη Γενική Συνέλευση, το Διοικητικό Συμβούλιο υποχρεούται να παρέχει στην Έκτακτη Γενική Συνέλευση τις απαιτούμενες συγκεκριμένες πληροφορίες για τις υποθέσεις της Εταιρείας, στο μέτρο που αυτές είναι χρήσιμες για την πραγματική εκτίμηση των θεμάτων της ημερησίας διάταξης. Το Διοικητικό Συμβούλιο μπορεί να απαντήσει ενιαία σε αιτήσεις μετόχων με το ίδιο περιεχόμενο. Υποχρέωση παροχής πληροφοριών δεν υφίσταται όταν οι σχετικές πληροφορίες διατίθενται ήδη στην ιστοσελίδα της Εταιρείας, ιδίως με την μορφή ερωτήσεων και απαντήσεων. Επίσης, με αίτηση μετόχων που εκπροσωπούν το ένα εικοστό (1/20) του καταβεβλημένου μετοχικού κεφαλαίου, το Διοικητικό Συμβούλιο υποχρεούται να ανακοινώνει στη γενική συνέλευση

τα ποσά που, κατά την τελευταία διετία, καταβλήθηκαν σε κάθε μέλος του Διοικητικού Συμβουλίου ή τους Διευθυντές της εταιρείας, καθώς και κάθε παροχή προς τα πρόσωπα αυτά από οποιαδήποτε αιτία ή σύμβαση της εταιρείας με αυτούς. Σε όλες τις ανωτέρω περιπτώσεις το Διοικητικό Συμβούλιο μπορεί να αρνηθεί την παροχή των πληροφοριών για αποχρώντα ουσιώδη λόγο, ο οποίος αναγράφεται στα πρακτικά. (δ) Μετά από αίτηση μετόχων που εκπροσωπούν το ένα πέμπτο (1/5) του καταβεβλημένου μετοχικού κεφαλαίου, η οποία υποβάλλεται στην Εταιρεία μέχρι τις 18.09.2013, δηλ. πέντε (5) τουλάχιστον πλήρεις ημέρες πριν από την Έκτακτη Γενική Συνέλευση, το Διοικητικό Συμβούλιο υποχρεούται να παρέχει στην Έκτακτη Γενική Συνέλευση πληροφορίες για την πορεία των εταιρικών υποθέσεων και την περιουσιακή κατάσταση της Εταιρείας. Το Διοικητικό Συμβούλιο μπορεί να αρνηθεί την παροχή των πληροφοριών για αποχρώντα ουσιώδη λόγο, ο οποίος αναγράφεται στα πρακτικά. Αντίστοιχες προθεσμίες για τυχόν άσκηση δικαιωμάτων μειοψηφίας των μετόχων ισχύουν και σε περίπτωση Επαναληπτικών Γενικών Συνελεύσεων. Σε όλες τις ανωτέρω αναφερόμενες περιπτώσεις οι αιτούντες μέτοχοι οφείλουν να αποδεικνύουν τη μετοχική τους ιδιότητα και τον αριθμό των μετοχών που κατέχουν κατά την άσκηση του σχετικού δικαιώματος. Τέτοια απόδειξη αποτελεί και η προσκόμιση βεβαίωσης από τον φορέα στον οποίο τηρούνται οι οικείες κινητές αξίες ή η πιστοποίηση της μετοχικής ιδιότητας με απευθείας ηλεκτρονική σύνδεση φορέα και Εταιρείας. Γ. ΔΙΑΔΙΚΑΣΙΑ ΓΙΑ ΤΗΝ ΑΣΚΗΣΗ ΔΙΚΑΙΩΜΑΤΟΣ ΨΗΦΟΥ ΜΕΣΩ ΑΝΤΙΠΡΟΣΩΠΟΥ - Ο μέτοχος συμμετέχει στην Έκτακτη Γενική Συνέλευση και ψηφίζει είτε αυτοπροσώπως είτε μέσω αντιπροσώπων. Διατάξεις του Καταστατικού, οι οποίες περιορίζουν είτε την δι' αντιπροσώπων ενάσκηση των δικαιωμάτων του μετόχου είτε την επιλεξιμότητα των προσώπων που μπορούν να ορίζονται ως αντιπρόσωποι, δεν έχουν ισχύ. Κάθε μέτοχος μπορεί να διορίζει μέχρι τρεις (3) αντιπρόσωπους. Νομικά πρόσωπα μετέχουν στην Έκτακτη Γενική Συνέλευση ως εκπροσώπους τους μέχρι τρία (3) φυσικά πρόσωπα. Ωστόσο, αν ο μέτοχος κατέχει μετοχές της Εταιρείας, οι οποίες εμφανίζονται σε περισσότερους του ενός λογαριασμούς αξιών, ο περιορισμός αυτός δεν εμποδίζει τον εν λόγω μέτοχο να ορίζει διαφορετικούς αντιπρόσωπους για τις μετοχές που εμφανίζονται στον κάθε λογαριασμό αξιών σε σχέση με την Έκτακτη Γενική Συνέλευση. Αντιπρόσωπος που ενεργεί για περισσότερους μετόχους μπορεί να ψηφίζει διαφορετικά για κάθε μέτοχο. Ο μέτοχος μπορεί να διορίσει αντιπρόσωπο για μια και μόνη γενική συνέλευση ή για όσες γενικές συνελεύσεις λάβουν χώρα εντός ορισμένου χρόνου. Ο αντιπρόσωπος ψηφίζει σύμφωνα με τις οδηγίες του μετόχου, εφόσον υφίστανται, και υποχρεούται να αρχαιοθετεί τις οδηγίες ψήφου για τουλάχιστον ένα (1) έτος, από την υποβολή του πρακτικού της Γενικής Συνέλευσης στην αρμόδια αρχή ή εάν η απόφαση υποβάλλεται σε δημοσιότητα, από την καταχώρησή της στο Μητρώο Ανωνύμων Εταιρειών. Ο αντιπρόσωπος μετόχου υποχρεούται να γνωστοποιεί στην Εταιρεία, πριν από την έναρξη της συνεδρίασης της Γενικής Συνέλευσης, κάθε συγκεκριμένο γεγονός, το οποίο μπορεί να είναι χρήσιμο στους μετόχους για την αξιολόγηση του κινδύνου να εξυπηρετήσει ο αντιπρόσωπος άλλα συμφέροντα πλην των συμφερόντων του αντιπροσωπευόμενου μετόχου. Κατά την έννοια της παρούσας παραγράφου, μπορεί να προκύπτει σύγκρουση συμφερόντων ιδίως όταν ο αντιπρόσωπος: α) είναι μέτοχος που ασκεί τον έλεγχο της Εταιρείας ή είναι άλλο νομικό πρόσωπο ή οντότητα η οποία ελέγχεται από το μέτοχο αυτόν, β) είναι μέλος του Διοικητικού Συμβουλίου ή της εν γένει διοίκησης της Εταιρείας ή μετόχου που ασκεί τον έλεγχο της Εταιρείας, ή άλλο νομικό πρόσωπο ή οντότητα που ελέγχεται από μέτοχο ο οποίος ασκεί τον έλεγχο της Εταιρείας, γ) είναι υπάλληλος ή ορκωτός ελεγκτής της Εταιρείας ή μετόχου που ασκεί τον έλεγχο της Εταιρείας, ή άλλου νομικού προσώπου ή οντότητας που ελέγχεται από μέτοχο, ο οποίος ασκεί τον έλεγχο της Εταιρείας, δ) είναι σύζυγος ή συγγενής πρώτου βαθμού με ένα από τα φυσικά πρόσωπα που αναφέρονται στις ως άνω περιπτώσεις (α) έως (γ). Ο διορισμός και η ανάκληση αντιπρόσωπου του μετόχου γίνεται εγγράφως και κοινοποιείται στην Εταιρεία τουλάχιστον τρεις (3) ημέρες πριν από την ημερομηνία συνεδρίασης της Γενικής Συνέλευσης. Η Εταιρεία έχει καταστήσει διαθέσιμο στην ιστοσελίδα της www.ebz.gr το έντυπο που χρησιμοποιεί για το διορισμό αντιπρόσωπου. Το εν λόγω έντυπο κατατίθεται συμπληρωμένο και υπογεγραμμένο από το μέτοχο στα Γραφεία της Εταιρείας στη διεύθυνση Μητροπόλεως 34, 54110 Θεσσαλονίκη ή αποστέλλεται στα fax 2310 228221 ή 2310 263157. Ο δικαιούχος μέτοχος καλείται να μεριμνά για την επιβεβαίωση της επιτυχούς αποστολής του εντύπου διορισμού αντιπρόσωπου και της παραλαβής του από την Εταιρεία, καλώντας στο τηλέφωνο 2310 296 546. Δ. ΔΙΑΘΕΣΙΜΑ ΕΓΓΡΑΦΑ ΚΑΙ ΠΛΗΡΟΦΟΡΙΕΣ - Τα έγγραφα και οι πληροφορίες του άρθρου 27 παρ. 3 του κ.ν. 2190/1920 θα διατίθενται σε έγχαρτη μορφή στα γραφεία της έδρας της Εταιρείας (Μητροπόλεως 34, 54110 Θεσσαλονίκη, Τμήμα Μετόχων) και σε ηλεκτρονική μορφή στην ιστοσελίδα της Εταιρείας www.ebz.gr.

FOURLIS ΑΝΩΝΥΜΗ ΕΤΑΙΡΕΙΑ ΣΥΜΜΕΤΟΧΩΝ

Έκτακτη Γενική Συνέλευση, την 27/09/2013, ημέρα Παρασκευή και ώρα 11.00 π.μ., στα γραφεία της έδρας της Εταιρείας, επί της οδού Σωρού αριθ. 18-20, στο Μαρούσι Αττικής για συζήτηση και λήψη αποφάσεων επί του θέματος της ημερήσιας διάταξης. Σε περίπτωση αναβολής ή μεταίωσης της σύγκλησης της ως άνω Γενικής Συνέλευσης ή μη επίτευξης της απαιτούμενης απαρτίας για το θέμα της ημερήσιας διάταξης, καλούνται οι μέτοχοι σε Α' Επαναληπτική Γενική Συνέλευση την 14η Οκτωβρίου 2013, ημέρα Δευτέρα και ώρα 11.00 π.μ., στον ίδιο ως άνω τόπο, για συζήτηση και λήψη αποφάσεως επί του θέματος της ημερήσιας διάταξης χωρίς δημοσίευση νεότερης πρόσκλησης. Σε περίπτωση αναβολής ή μεταίωσης της σύγκλησης της Α' Επαναληπτικής Γενικής Συνέλευσης ή μη επίτευξης της απαιτούμενης απαρτίας για το θέμα της ημερήσιας διάταξης, καλούνται οι μέτοχοι σε Β' Επαναληπτική Γενική Συνέλευση την 31η Οκτωβρίου 2013, ημέρα Πέμπτη και ώρα 11.00 π.μ., στον ίδιο ως άνω τόπο, για συζήτηση και λήψη αποφάσεως επί του θέματος της ημερήσιας διάταξης χωρίς δημοσίευση νεότερης πρόσκλησης. Θέμα Ημερήσιας Διάταξης: Θέσπιση προγράμματος διάθεσης μετοχών (Stock Options) προς στελέχη της εταιρείας και των συνδεδεμένων με αυτή εταιρειών με τη μορφή δικαιώματος προαίρεσης αγοράς μετοχών σύμφωνα με το άρθρο 13 παρ. 13 Κ.Ν.2190/1920 και παροχή εξουσιοδότησεως στο Διοικητικό Συμβούλιο για τη ρύθμιση των διαδικαστικών θεμάτων και λεπτομερειών. Δικαίωμα συμμετοχής και ψήφου στην Έκτακτη Γενική Συνέλευση έχουν μόνο τα φυσικά και νομικά πρόσωπα που εμφανίζονται ως μέτοχοι της εταιρείας κατά την έναρξη της 22.09.2013 (Ημερομηνία Καταγραφής) στο αρχείο μετόχων της εταιρείας που τηρείται ηλεκτρονικά στο φορέα "Ελληνικά Χρηματιστήρια Ανώνυμη Εταιρεία Συμμετοχών, Εκκαθάρισης Διακανονισμού & Καταχώρησης" («ΕΧΑΕ»). Στην Α' Επαναληπτική Γενική Συνέλευση δικαίωμα συμμετοχής και ψήφου θα έχουν μόνο τα φυσικά και νομικά πρόσωπα που εμφανίζονται ως μέτοχοι της εταιρείας κατά την έναρξη της 27.10.2013 (Ημερομηνία Καταγραφής) στο αρχείο μετόχων της εταιρείας που τηρείται ηλεκτρονικά στην ΕΧΑΕ. Για τη συμμετοχή και άσκηση του δικαιώματος ψήφου στην Έκτακτη Γενική Συνέλευση και στις επαναληπτικές αυτής συνελεύσεις δεν απαιτείται η δέσμευση των μετοχών του δικαιούχου ούτε η τήρηση άλλης ανάλογης διαδικασίας, η οποία περιορίζει τη δυνατότητα πώλησης και μεταβίβασης αυτών κατά το χρονικό διάστημα που μεσολαβεί ανάμεσα στην Ημερομηνία Καταγραφής και στην οικεία Γενική Συνέλευση. Οι Μέτοχοι που επιθυμούν να συμμετάσχουν στην ως άνω Έκτακτη Γενική Συνέλευση ή / και σε τυχόν επαναληπτικές αυτής συνελεύσεις μέσω πληρεξουσίου οφείλουν να καταθέσουν τη σχετική εξουσιοδότηση αντιπροσώπευσης, που είναι διαθέσιμη στα γραφεία της έδρας της εταιρείας, στο Μαρούσι Αττικής, οδός Σωρού αριθ. 18-20, (Τμήμα Σχέσεων με τους Επενδυτές) και στην ιστοσελίδα www.fourlis.gr, το αργότερο την τρίτη ημέρα πριν από τη συνεδρίαση της κάθε Γενικής Συνέλευσης (αρχικής ή τυχόν επαναληπτικών). Οι Μέτοχοι συμμετέχουν στην ως άνω Έκτακτη Γενική Συνέλευση ή / και σε τυχόν επαναληπτικές

αυτής Συνελεύσεις και ψηφίζουν είτε αυτοπροσώπως είτε μέσω αντιπροσώπων. Κάθε μέτοχος μπορεί να διορίζει μέχρι τρεις (3) αντιπροσώπους. Νομικά πρόσωπα μετέχουν στη Έκτακτη Γενική Συνέλευση ή / και σε τυχόν επαναληπτικές αυτής Συνελεύσεις ορίζοντας ως εκπροσώπους τους μέχρι τρία (3) φυσικά πρόσωπα. Ωστόσο, αν ο μέτοχος κατέχει μετοχές της εταιρείας, οι οποίες εμφανίζονται σε περισσότερους του ενός λογαριασμούς αξιών, ο περιορισμός αυτός δεν εμποδίζει τον εν λόγω μέτοχο να ορίζει διαφορετικούς αντιπροσώπους για τις μετοχές που εμφανίζονται στον κάθε λογαριασμό αξιών σε σχέση με τη Έκτακτη Γενική Συνέλευση. Αντιπρόσωπος που ενεργεί για περισσότερους μετόχους μπορεί να ψηφίζει διαφορετικά για κάθε μέτοχο. Ο αντιπρόσωπος μετόχου υποχρεούται να γνωστοποιεί στην εταιρεία, πριν από την έναρξη της συνεδρίασης της Γενικής Συνέλευσης, κάθε συγκεκριμένο γεγονός, το οποίο μπορεί να είναι χρήσιμο στους μετόχους για την αξιολόγηση του κινδύνου να εξυπηρετήσει ο αντιπρόσωπος άλλα συμφέροντα πλην των συμφερόντων του αντιπροσωπευόμενου μετόχου, κατά τα ειδικότερα οριζόμενα στο άρθρο 28Α παρ. 3 Ν.2190/1920, όπως ισχύει. Σε σχέση με την ανωτέρω Έκτακτη Γενική Συνέλευση οι Μέτοχοι της εταιρείας έχουν και τα εξής δικαιώματα: (Α) Εάν εκπροσωπούν το ένα εικοστό (1/20) του καταβεβλημένου μετοχικού κεφαλαίου, μπορούν με αίτησή τους, η οποία πρέπει να περιέλθει στο Διοικητικό Συμβούλιο δεκαπέντε (15) τουλάχιστον ημέρες πριν από τη Έκτακτη Γενική Συνέλευση, να ζητήσουν από το Διοικητικό Συμβούλιο να εγγράψει πρόσθετα θέματα στην ημερήσια διάταξη της Γενικής Συνέλευσης. Η αίτηση πρέπει να συνοδεύεται από αιτιολόγηση ή από σχέδιο απόφασης προς έγκριση στη Γενική Συνέλευση. (Β) Εάν εκπροσωπούν το ένα εικοστό (1/20) του καταβεβλημένου μετοχικού κεφαλαίου, μπορούν με αίτησή τους, η οποία πρέπει να περιέλθει στο Διοικητικό Συμβούλιο επτά (7) τουλάχιστον ημέρες πριν από τη Έκτακτη Γενική Συνέλευση, να ζητήσουν από το Διοικητικό Συμβούλιο να θέσει στη διάθεση των μετόχων με ανάρτηση στην ιστοσελίδα της εταιρείας (www.fourlis.gr), έξι (6) τουλάχιστον ημέρες πριν την ημερομηνία της Έκτακτη Γενικής Συνέλευσης, σχέδια απόφασης για τα θέματα που έχουν περιληφθεί στην αρχική ή την αναθεωρημένη ημερήσια διάταξη. (Γ) Με αίτησή τους που υποβάλλεται στην εταιρεία πέντε (5) τουλάχιστον πλήρεις ημέρες πριν από τη Έκτακτη Γενική Συνέλευση, μπορούν να ζητήσουν από το Διοικητικό Συμβούλιο να παράσχει στην Έκτακτη Γενική Συνέλευση τις αιτούμενες συγκεκριμένες πληροφορίες για τις υποθέσεις της εταιρείας, στο μέτρο που αυτές είναι χρήσιμες για την πραγματική εκτίμηση των θεμάτων της ημερήσιας διάταξης. (Δ) Εφόσον εκπροσωπούν το ένα πέμπτο (1/5) του καταβεβλημένου μετοχικού κεφαλαίου, μπορούν με αίτησή τους, η οποία υποβάλλεται στην εταιρεία πέντε (5) τουλάχιστον πλήρεις ημέρες πριν από τη Έκτακτη Γενική Συνέλευση, να ζητήσουν από το Διοικητικό Συμβούλιο να παράσχει στη Έκτακτη Γενική Συνέλευση πληροφορίες για την πορεία των εταιρικών υποθέσεων και την περιουσιακή κατάσταση της εταιρείας. Αντίστοιχες προθεσμίες για τυχόν άσκηση δικαιωμάτων μειοψηφίας των μετόχων ισχύουν και σε περίπτωση Επαναληπτικών Γενικών Συνελεύσεων. Οι πληροφορίες της παρ. 3 του άρθρου 27 του κ.ν.2190/1920 είναι διαθέσιμες στα γραφεία της έδρας της εταιρείας στο Μαρούσι Αττικής, επί της οδού Σωρού αριθ. 18-20, καθώς και στην ιστοσελίδα www.fourlis.gr.

PAPERPACK A.B.E.E.

Έκτακτη Γενική Συνέλευση την 30/09/2013 ημέρα Δευτέρα και ώρα 11:00 π.μ. στα γραφεία της έδρας της εταιρείας στην Κηφισιά Αττικής, επί της οδού Βιλτανιώτη 24, προκειμένου να συζητηθούν και να ληφθούν αποφάσεις επί των παρακάτω θεμάτων ημερήσιας διάταξης. ΘΕΜΑΤΑ ΗΜΕΡΗΣΙΑΣ ΔΙΑΤΑΞΗΣ: 1) Τροποποίηση της υπ' αριθμ. 988737/25-07-2007 Σύμβασης Κάλυψης Κοινού Ομολογιακού Δανείου και του Προγράμματος (Οροί), και των Παραρτημάτων αυτής ως ισχύει, εκδόσεως της εταιρείας την 29.06.2007, το ανεξόφλητο υπόλοιπο του οποίου ανέρχεται σε Ευρώ 4.850.000,00. 2) Εκλογή νέων μελών Διοικητικού Συμβουλίου. Σε περίπτωση μη επίτευξης της απαιτούμενης εκ του νόμου απαρτίας για την λήψη απόφασης επί των θεμάτων της ημερήσιας διάταξης κατά την ημερομηνία της 30ης Σεπτεμβρίου 2013, η Έκτακτη Γενική Συνέλευση θα συνέλθει εκ νέου σε Επαναληπτική Συνέλευση στις 14 Οκτωβρίου 2013, ημέρα Δευτέρα και ώρα 11:00 π.μ. στην έδρα της εταιρείας Βιλτανιώτη 24 Κηφισιά. Σημειώνεται ότι δε θα δημοσιευθεί νέα πρόσκληση για την επαναληπτική συνέλευση σύμφωνα με το άρθρο 29 του κ.ν. 2190/1920, όπως ισχύει. Α. ΔΙΚΑΙΩΜΑ ΣΥΜΜΕΤΟΧΗΣ ΚΑΙ ΨΗΦΟΥ: Στην Έκτακτη Γενική Συνέλευση δικαιούται να συμμετάσχει όποιος εμφανίζεται ως μέτοχος στα αρχεία του Συστήματος Αϋλων Τίτλων που διαχειρίζεται η "Ελληνικά Χρηματιστήρια Α.Ε." (Ε.Χ.Α.Ε.), στο οποίο τηρούνται οι κινητές αξίες (μετοχές) της Εταιρείας. Η απόδειξη της μετοχικής ιδιότητας γίνεται με την προσκόμιση σχετικής έγγραφης βεβαίωσης του ως άνω φορέα ή εναλλακτικά, με απευθείας ηλεκτρονική σύνδεση της Εταιρείας με τα αρχεία του εν λόγω φορέα. Η ιδιότητα του μετόχου πρέπει να υφίσταται κατά την 25.09.2013 (ημερομηνία καταγραφής), ήτοι κατά την έναρξη της πέμπτης (5ης) ημέρας πριν από την ημέρα συνεδρίασης της Έκτακτης Γενικής Συνέλευσης της 30ης Σεπτεμβρίου 2013, και η σχετική βεβαίωση ή η ηλεκτρονική πιστοποίηση σχετικά με την μετοχική ιδιότητα πρέπει να περιέλθει στην Εταιρεία το αργότερο την 27η Σεπτεμβρίου 2013, ήτοι την τρίτη (3η) ημέρα πριν από τη συνεδρίαση της Έκτακτης Γενικής Συνέλευσης. Για την Α' Επαναληπτική Έκτακτη Γενική Συνέλευση η ιδιότητα του μετόχου πρέπει να υφίσταται κατά την έναρξη της 10ης Οκτωβρίου 2013 (ημερομηνία καταγραφής Α' Επαναληπτικής Έκτακτης Γενικής Συνέλευσης), ήτοι κατά την έναρξη της τέταρτης (4ης) ημέρας πριν από την ημέρα συνεδρίασης της Α' Επαναληπτικής Έκτακτης Γενικής Συνέλευσης της 14ης Οκτωβρίου 2013, η δε σχετική έγγραφη βεβαίωση ή η ηλεκτρονική πιστοποίηση σχετικά με την μετοχική ιδιότητα πρέπει να περιέλθει στην Εταιρεία το αργότερο την 11η Οκτωβρίου 2013, ήτοι την τρίτη (3η) ημέρα πριν από την συνεδρίαση της ως άνω Επαναληπτικής Γενικής Συνέλευσης. Έναντι της Εταιρείας θεωρείται ότι έχει δικαίωμα συμμετοχής και ψήφου στην Έκτακτη Γενική Συνέλευση μόνον όποιος φέρει την ιδιότητα του μετόχου κατά την αντίστοιχη ημερομηνία καταγραφής. Σε περίπτωση μη συμμόρφωσης προς τις διατάξεις του άρθρου 28α του κ.ν. 2190/1920, ο εν λόγω μέτοχος μετέχει στην Έκτακτη Γενική Συνέλευση μόνο μετά από άδειά της. Σημειώνεται ότι η άσκηση των εν λόγω δικαιωμάτων (συμμετοχής και ψήφου) δεν προϋποθέτει την δέσμευση των μετοχών του δικαιούχου ούτε την τήρηση άλλης ανάλογης διαδικασίας, η οποία περιορίζει την δυνατότητα πώλησης και μεταβίβασης αυτών κατά το χρονικό διάστημα που μεσολαβεί ανάμεσα στην ημερομηνία καταγραφής και στην ημερομηνία της Έκτακτης Γενικής Συνέλευσης. Το πλήρες κείμενο της παρούσας πρόσκλησης, καθώς και οι πληροφορίες που προβλέπονται στην παράγραφο 3 του άρθρου 27 του κ.ν. 2190/1920, όπως ισχύει είναι διαθέσιμα σε ηλεκτρονική μορφή στην ιστοσελίδα της Εταιρείας www.paperpack.gr. Β.ΔΙΚΑΙΩΜΑΤΑ ΜΕΙΟΨΗΦΙΑΣ ΤΩΝ ΜΕΤΟΧΩΝ: (α). Με αίτηση μετόχων που εκπροσωπούν το ένα εικοστό (1/20) του καταβεβλημένου μετοχικού κεφαλαίου, το Διοικητικό Συμβούλιο της Εταιρείας υποχρεούται να εγγράψει στην ημερήσια διάταξη της Γενικής Συνέλευσης πρόσθετα θέματα, εάν η σχετική αίτηση περιέλθει στο Διοικητικό Συμβούλιο μέχρι την 15/09/2013, δηλαδή δέκα πέντε (15) τουλάχιστον ημέρες πριν από τη Έκτακτη Γενική Συνέλευση. Η αίτηση για την εγγραφή πρόσθετων θεμάτων στην ημερήσια διάταξη συνοδεύεται από αιτιολόγηση ή από σχέδιο απόφασης προς έγκριση στη Γενική Συνέλευση και η αναθεωρημένη ημερήσια διάταξη δημοσιοποιείται με τον ίδιο τρόπο όπως η προηγούμενη ημερήσια διάταξη, στις 17/09/2013, δηλαδή δέκα τρεις (13) ημέρες πριν από την ημερομηνία της Έκτακτης Γενικής Συνέλευσης και ταυτόχρονα τίθεται στη διάθεση των μετόχων στην ιστοσελίδα της Εταιρείας μαζί με την αιτιολόγηση ή το σχέδιο απόφασης που έχει υποβληθεί από τους μετόχους κατά τα προβλεπόμενα στο άρθρο 27 παρ. 3 του κ.ν. 2190/1920. (β). Με αίτηση μετόχων που εκπροσωπούν το ένα εικοστό (1/20) του καταβεβλημένου μετοχικού κεφαλαίου, το Διοικητικό Συμβούλιο θέτει στη διάθεση των μετόχων κατά τα οριζόμενα στο άρθρο 27 παρ. 3 του Κ.Ν. 2190/1920, το αργότερο μέχρι την 24/09/2013, ήτοι έξι (6) τουλάχιστον ημέρες πριν από την ημερομηνία της Γενικής Συνέλευσης, σχέδια αποφάσεων για θέματα που έχουν περιληφθεί στην αρχική ή την αναθεωρημένη ημερήσια διάταξη, αν η σχετική αίτηση περιέλθει στο Διοικητικό Συμβούλιο μέχρι την 23/09/2013, δηλαδή επτά (7) τουλάχιστον ημέρες πριν από την ημερομηνία της Γενικής Συνέλευσης. (γ). Μετά από αίτηση

οποιοδήποτε μέτοχος που υποβάλλεται στην Εταιρία μέχρι τις 25/09/2013, δηλαδή πέντε (5) τουλάχιστον πλήρεις ημέρες πριν από τη Γενική Συνέλευση, το Διοικητικό Συμβούλιο υποχρεούται να παρέχει στη Γενική Συνέλευση τις απαιτούμενες συγκεκριμένες πληροφορίες για τις υποθέσεις της Εταιρίας, στο μέτρο που αυτές είναι χρήσιμες για την πραγματική εκτίμηση των θεμάτων της ημερήσιας διάταξης. Επίσης, με αίτηση Μετόχων που εκπροσωπούν το ένα εικοστό (1/20) του καταβεβλημένου μετοχικού κεφαλαίου, το Διοικητικό Συμβούλιο υποχρεούται να ανακοινώνει στη Τακτική Γενική Συνέλευση των Μετόχων τα ποσά που καταβλήθηκαν κατά την τελευταία διετία για οποιαδήποτε αιτία από την Εταιρία στα μέλη του Διοικητικού Συμβουλίου ή στους Διευθυντές, όπως και κάθε άλλη παροχή προς τα πρόσωπα αυτά ή οποιαδήποτε σύμβαση της εταιρίας με αυτούς για οποιαδήποτε αιτία. Στις ως άνω περιπτώσεις το διοικητικό συμβούλιο μπορεί να αρνηθεί την παροχή των πληροφοριών για αποχρώντα ουσιώδη λόγο, ο οποίος αναγράφεται στα πρακτικά. Το Διοικητικό Συμβούλιο μπορεί να αρνηθεί την παροχή των ζητούμενων πληροφοριών για αποχρώντα λόγο. Στην περίπτωση αυτή η αιτιολογία πρέπει να αναγράφεται στα πρακτικά. (δ). Μετά από αίτηση μετόχων που εκπροσωπούν το ένα πέμπτο (1/5) του καταβεβλημένου μετοχικού κεφαλαίου, η οποία υποβάλλεται στην Εταιρία μέχρι τις 25/09/2013, δηλαδή πέντε (5) τουλάχιστον πλήρεις ημέρες πριν από τη Γενική Συνέλευση, το Διοικητικό Συμβούλιο υποχρεούται να παρέχει στη Γενική Συνέλευση πληροφορίες για την πορεία των εταιρικών υποθέσεων και την περιουσιακή κατάσταση της Εταιρίας. Το Διοικητικό Συμβούλιο μπορεί να αρνηθεί την παροχή των πληροφοριών για αποχρώντα λόγο. Στην περίπτωση αυτή η αιτιολογία πρέπει να αναγράφεται στα πρακτικά. (ε). Μετά από αίτηση μετόχων, που εκπροσωπούν το 1/20 του καταβεβλημένου μετοχικού κεφαλαίου η λήψη απόφασης επί κάποιου θέματος της Ημερήσιας Διάταξης Γενικής συνέλευσης γίνεται με ονομαστική κλήση. (στ). Με αίτηση μετόχων, που εκπροσωπούν το 1/20 του καταβεβλημένου μετοχικού κεφαλαίου ο Πρόεδρος της Συνέλευσης υποχρεούται να αναβάλει μία φορά μόνον αποφάσεις της Γενικής Συνέλευσης Τακτικής ή Έκτακτης, ορίζει δε ημέρα συνεδρίασης για τη λήψη τους, την οριζόμενη με την αίτηση των Μετόχων, που όμως δεν μπορεί να απέχει περισσότερο από τριάντα (30) ημέρες από την ημερομηνία της αναβολής. Η μετὰ αναβολή Γενική Συνέλευση αποτελεί συνέχιση της προηγούμενης και δεν απαιτείται η επανάληψη των διατυπώσεων δημοσίευσης της Πρόσκλησης των Μετόχων, σε αυτή δε μπορούν να μετάσχουν και νέοι μέτοχοι τηρουμένων των διατάξεων των άρθρων 27 παρ. 2 και 28 του Κ.Ν. 2190/20, όπως ισχύει. Σε όλες τις ανωτέρω αναφερόμενες περιπτώσεις οι αιτούντες μέτοχοι οφείλουν να αποδεικνύουν τη μετοχική τους ιδιότητα και τον αριθμό των μετοχών που κατέχουν κατά την άσκηση του σχετικού δικαιώματος. Τέτοια απόδειξη αποτελεί και η προσκόμιση βεβαίωσης από τον φορέα στον οποίο τηρούνται οι οικείες κινητές αξίες ή η πιστοποίηση της μετοχικής ιδιότητας με απευθείας ηλεκτρονική σύνδεση φορέα και Εταιρίας. Γ. ΔΙΑΔΙΚΑΣΙΑ ΓΙΑ ΤΗΝ ΑΣΚΗΣΗ ΔΙΚΑΙΩΜΑΤΟΣ ΨΗΦΟΥ ΜΕΣΩ ΑΝΤΙΠΡΟΣΩΠΟΥ: Ο μέτοχος συμμετέχει στη Γενική Συνέλευση και ψηφίζει είτε αυτοπροσώπως είτε μέσω αντιπροσώπων. Κάθε μέτοχος μπορεί να διορίζει μέχρι τρεις (3) αντιπροσώπους. Νομικά πρόσωπα μετέχουν στη Γενική Συνέλευση ορίζοντας ως εκπροσώπους τους μέχρι τρία (3) φυσικά πρόσωπα. Ωστόσο, αν ο μέτοχος κατέχει μετοχές της Εταιρίας, οι οποίες εμφανίζονται σε περισσότερους του ενός λογαριασμούς αξιών, ο περιορισμός αυτός δεν εμποδίζει τον εν λόγω μέτοχο να ορίζει διαφορετικούς αντιπροσώπους για τις μετοχές που εμφανίζονται στον κάθε λογαριασμό αξιών σε σχέση με τη Γενική Συνέλευση. Αντιπρόσωπος που ενεργεί για περισσότερους μετόχους μπορεί να ψηφίζει διαφορετικά για κάθε μέτοχο. Ο αντιπρόσωπος μέτοχος υποχρεούται να γνωστοποιεί στην Εταιρία, πριν από την έναρξη της συνεδρίασης της Γενικής Συνέλευσης, κάθε συγκεκριμένο γεγονός, το οποίο μπορεί να είναι χρήσιμο στους μετόχους για την αξιολόγηση του κινδύνου να εξυπηρετήσει ο αντιπρόσωπος άλλα συμφέροντα πλην των συμφερόντων του αντιπροσωπευόμενου μετόχου. Κατά την έννοια της παρούσας παραγράφου, μπορεί να προκύπτει σύγκρουση συμφερόντων ιδίως όταν ο αντιπρόσωπος: α) είναι μέτοχος που ασκεί τον έλεγχο της Εταιρίας ή είναι άλλο νομικό πρόσωπο ή οντότητα η οποία ελέγχεται από το μέτοχο αυτόν, β) είναι μέλος του Διοικητικού Συμβουλίου ή της εν γένει διοίκησης της Εταιρίας ή μέτοχου που ασκεί τον έλεγχο της Εταιρίας, ή άλλου νομικού προσώπου ή οντότητας που ελέγχεται από μέτοχο ο οποίος ασκεί τον έλεγχο της Εταιρίας, γ) είναι υπάλληλος ή ορκωτός ελεγκτής της Εταιρίας ή μέτοχου που ασκεί τον έλεγχο της Εταιρίας, ή άλλου νομικού προσώπου ή οντότητας που ελέγχεται από μέτοχο, ο οποίος ασκεί τον έλεγχο της Εταιρίας, δ) είναι σύζυγος ή συγγενής πρώτου βαθμού με ένα από τα φυσικά πρόσωπα που αναφέρονται στις ως άνω περιπτώσεις (α) έως (γ). Ο διορισμός και η ανάκληση αντιπροσώπου του μετόχου γίνεται εγγράφως και κοινοποιείται στην Εταιρία τουλάχιστον τρεις (3) ημέρες πριν από την ημερομηνία συνεδρίασης της Γενικής Συνέλευσης. Η Εταιρία έχει καταστήσει διαθέσιμο στην ιστοσελίδα της (www.paperpack.gr) το έντυπο που χρησιμοποιεί για το διορισμό αντιπροσώπου. Το εν λόγω έντυπο κατατίθεται συμπληρωμένο και υπογεγραμμένο από το μέτοχο στο Τμήμα Εξυπηρέτησης Μετόχων, στην έδρα της Εταιρίας στην Βιλτανιώτη 24 Κηφισιά Τ.Κ. 14564, τρεις (3) τουλάχιστον ημέρες πριν από την ημερομηνία της Γενικής Συνέλευσης. Ο δικαιούχος μέτοχος καλείται να μεριμνά για την επιβεβαίωση της επιτυχούς αποστολής του εντύπου διορισμού αντιπροσώπου και της παραλαβής του από την Εταιρία, καλώντας στο Τμήμα Εξυπηρέτησης Μετόχων στο τηλ: 210 2846800. Δ. ΔΙΑΘΕΣΙΜΑ ΕΓΓΡΑΦΑ: Το πλήρες κείμενο των σχεδίων αποφάσεων και τυχόν εγγράφων που προβλέπονται στο άρθρο 27 παρ. 3 περιπτώσεις γ' και δ' του κ.ν. 2190/1920 θα αναρτηθούν στην ιστοσελίδα της Εταιρίας (www.paperpack.gr) και θα διατίθενται σε έγχαρτη μορφή στα γραφεία της έδρας της Εταιρίας (Βιλτανιώτη 24 Κηφισιά Τ.Κ. 14564). Ε. ΔΙΑΘΕΣΙΜΕΣ ΠΛΗΡΟΦΟΡΙΕΣ: Οι πληροφορίες του άρθρου 27 παρ. 3 του κ.ν. 2190/1920 θα διατίθενται σε ηλεκτρονική μορφή στην ιστοσελίδα της Εταιρίας www.paperpack.gr.

Ομολογιακά Δάνεια Επιχειρήσεων

Πλήθος Εισηγμένων Ομολογίων	Ονομαστική αξία	Τιμή έκδοσης	Σημερινό επιτόκιο	Ημερ. λήξης	Διάρκεια (έτη)	Σημείωση	Προσ/μένο Κοινό	Τοκ/ρίδιο Προτιμησιακό	Μον. Διασπ.	Ομολογιακά Δάνεια Επιχειρήσεων	Κατωτ Τιμή	Ανωτ Τιμή	Τιμή κλεισ.	Προηγ. Κλείσιμο-ημέ/νια	Όγκος	Αξία Συναλλαγών	Τελευταία εντολή	λαχ έτους	Μεγ έτους	
212,849,265	1.00	1.00	6.30	29/07/2020	7	---	1	---	1	MARFIN INVESTMENT GROUP A.E. ΣΕΙΡΑ Β (ΜΟΔ)	---	---	---	0.8500 23/08/2013	---	---	0.9100 A	10/09/2013	0.8500	0.8500
2,156,827	1.00	1.00	7.00	29/07/2019	6	---	1	---	1	MARFIN INVESTMENT GROUP A.E. ΣΕΙΡΑ Α (ΜΟΔ)	---	---	---	1.0000 23/08/2013	---	---	1.0000 A	10/09/2013	1.0000	1.0000
39,711,653	1.00	1.00	6.00	30/06/2016	5	4786	5	---	1	ΤΡ. ΚΥΠΡΟΥ ΔΗΜΟΣΙΑ ΕΤΑΙΡΙΑ ΛΤΔ (Μετατρέψιμο σε ΚΟ)	---	---	---	---	---	---	10.0000 A	13/03/2013	100.0000	100.0000
428,521,983	1.00	1.00	6.50	30/06/2016	5	4785	5	---	1	ΤΡ. ΚΥΠΡΟΥ ΔΗΜΟΣΙΑ ΕΤΑΙΡΙΑ ΛΤΔ (Μετατρέψιμο σε ΚΟ)	---	---	---	20.5000 14/03/2013	---	---	21.0000 A	15/03/2013	19.5000	30.0000
4,150,176	4.77	4.77	5.00	19/03/2015	5	---	14	---	1	MARFIN INVESTMENT GROUP A.E. (Μετατρ. σε ΚΟ μηχ)	---	---	---	25.4000 12/08/2013	---	---	26.0000 A	10/09/2013	0.5000	70.0000
73,088,145	1.00	1.00	5.50	30/06/2014	5	4574	9	---	1	ΤΡ. ΚΥΠΡΟΥ ΔΗΜΟΣΙΑ ΕΤΑΙΡΙΑ ΛΤΔ (Μετατρέψιμο σε ΚΟ)	---	---	---	20.0000 08/03/2013	---	---	21.5000 A	15/03/2013	20.0000	26.0000
1,794,284	12.49	9.77	5.80	12/07/2015	8	---	13	---	1	ΝΗΡΕΥΣ ΙΧΘΥΟΚΑΛΛΙΕΡΓΕΙΕΣ Α.Ε. (Μετατρ. σε ΚΟ μηχ)	---	---	---	12.0000 26/07/2013	---	---	1.0000 A	10/09/2013	11.0000	15.0000
27,283,632	1.00	1.00	1.32	30/06/2018	10	---	11	---	1	ΤΡ. ΚΥΠΡΟΥ ΔΗΜΟΣΙΑ ΕΤΑΙΡΙΑ ΛΤΔ (Μετατρέψιμο σε ΚΟ)	---	---	---	33.0000 13/12/2012	---	---	35.0000 A	15/03/2013	33.0000	33.0000

4574 - Το χρεόγραφο είναι αορίστου διάρκειας.

4785 - Το χρεόγραφο είναι αορίστου διάρκειας.

4786 - Το χρεόγραφο είναι αορίστου διάρκειας. Η ονομαστική αξία, η τιμή έκδοσής του και οι τιμές διαπραγμάτευσης είναι εκφρασμένες σε Δολάρια ΗΠΑ, ενώ η Αξία Συναλλαγών του είναι εκφρασμένη σε Ευρώ.

Σημειώσεις Εταιρικών Ομολόγων

Ο Όγκος Συναλλαγών υπολογίζεται ως (Τεμάχια) * (Ονομαστική Τιμή). Η Αξία Συναλλαγών υπολογίζεται ως (Τεμάχια) * (Ονομαστική Τιμή) * (Τιμή %) + (Δεδουλευμένοι Τόκοι).

Οι τιμές συναλλαγών των ομολόγων υπολογίζονται ως ποσοστό επί τοις εκατό (%) της ονομαστικής τους τιμής.

Όλα τα ομόλογα έχουν Ονομαστική Αξία εκπεφρασμένη σε Ευρώ (εκτός εάν σημειώνεται διαφορετικά).

* Προσ/μένο = Προσαρτημένο

Ομόλογα Ελληνικού Δημοσίου

Πλήθος Εισηγμ. Ομολογιών	Ονομ. αξία	Σημερινό επιτόκιο	Υπολογισμός Δεδουλευμένων	Ημερ/νία Λήξης [1]	Διάρκεια (έτη)	Σημείωση	Ημερομηνία Πληρ.	Αξία τρέχοντος	Μον. Διαπρ.	Ομόλογα Ελληνικού Δημοσίου	Κατωτ Τιμή	Ανωτ Τιμή	Τιμή κλειστ.	Προηγ. Κλείσιμο-ημ/νία	Όγκος	Αξία Συναλλαγών	Τελευταία εντολή Αγορ./ Πώλ. Ημερομηνία
2,658,781,973	1.00	4.30	Πργμ/Πργμ	24/02/2023	11	---	24/02	4.30	1	ΟΕΔ-ΣΤΘ-240223-11X-2,000-1,00	---	---	---	---	---	---	---
2,658,781,973	1.00	4.30	Πργμ/Πργμ	24/02/2024	12	---	24/02	4.30	1	ΟΕΔ-ΣΤΘ-240224-12X-2,000-1,00	---	---	---	---	---	---	---
2,658,781,973	1.00	4.30	Πργμ/Πργμ	24/02/2025	13	---	24/02	4.30	1	ΟΕΔ-ΣΤΘ-240225-13X-2,000-1,00	---	---	---	---	---	---	---
2,658,781,973	1.00	4.30	Πργμ/Πργμ	24/02/2026	14	---	24/02	4.30	1	ΟΕΔ-ΣΤΘ-240226-14X-2,000-1,00	---	---	---	---	---	---	---
2,658,781,973	1.00	4.30	Πργμ/Πργμ	24/02/2027	15	---	24/02	4.30	1	ΟΕΔ-ΣΤΘ-240227-15X-2,000-1,00	---	---	---	---	---	---	---
2,836,034,104	1.00	4.30	Πργμ/Πργμ	24/02/2028	16	---	24/02	4.30	1	ΟΕΔ-ΣΤΘ-240228-16X-2,000-1,00	---	---	---	---	---	---	---
2,836,034,104	1.00	4.30	Πργμ/Πργμ	24/02/2029	17	---	24/02	4.30	1	ΟΕΔ-ΣΤΘ-240229-17X-2,000-1,00	---	---	---	---	---	---	---
2,836,034,104	1.00	4.30	Πργμ/Πργμ	24/02/2030	18	---	24/02	4.30	1	ΟΕΔ-ΣΤΘ-240230-18X-2,000-1,00	---	---	---	---	---	---	---
2,836,034,104	1.00	4.30	Πργμ/Πργμ	24/02/2031	19	---	24/02	4.30	1	ΟΕΔ-ΣΤΘ-240231-19X-2,000-1,00	---	---	---	---	---	---	---
2,836,034,104	1.00	4.30	Πργμ/Πργμ	24/02/2032	20	---	24/02	4.30	1	ΟΕΔ-ΣΤΘ-240232-20X-2,000-1,00	---	---	---	---	---	---	---
2,836,034,104	1.00	4.30	Πργμ/Πργμ	24/02/2033	21	---	24/02	4.30	1	ΟΕΔ-ΣΤΘ-240233-21X-2,000-1,00	---	---	---	---	---	---	---
2,836,034,104	1.00	4.30	Πργμ/Πργμ	24/02/2034	22	---	24/02	4.30	1	ΟΕΔ-ΣΤΘ-240234-22X-2,000-1,00	---	---	---	---	---	---	---
2,836,034,104	1.00	4.30	Πργμ/Πργμ	24/02/2035	23	---	24/02	4.30	1	ΟΕΔ-ΣΤΘ-240235-23X-2,000-1,00	---	---	---	---	---	---	---
2,836,034,104	1.00	4.30	Πργμ/Πργμ	24/02/2036	24	---	24/02	4.30	1	ΟΕΔ-ΣΤΘ-240236-24X-2,000-1,00	---	---	---	---	---	---	---
2,836,034,104	1.00	4.30	Πργμ/Πργμ	24/02/2037	25	---	24/02	4.30	1	ΟΕΔ-ΣΤΘ-240237-25X-2,000-1,00	---	---	---	---	---	---	---
2,836,034,104	1.00	4.30	Πργμ/Πργμ	24/02/2038	26	---	24/02	4.30	1	ΟΕΔ-ΣΤΘ-240238-26X-2,000-1,00	---	---	---	---	---	---	---
2,836,034,104	1.00	4.30	Πργμ/Πργμ	24/02/2039	27	---	24/02	4.30	1	ΟΕΔ-ΣΤΘ-240239-27X-2,000-1,00	---	---	---	---	---	---	---
2,836,034,104	1.00	4.30	Πργμ/Πργμ	24/02/2040	28	---	24/02	4.30	1	ΟΕΔ-ΣΤΘ-240240-28X-2,000-1,00	---	---	---	---	---	---	---
2,836,034,104	1.00	4.30	Πργμ/Πργμ	24/02/2041	29	---	24/02	4.30	1	ΟΕΔ-ΣΤΘ-240241-29X-2,000-1,00	---	---	---	---	---	---	---
2,836,034,104	1.00	4.30	Πργμ/Πργμ	24/02/2042	30	---	24/02	4.30	1	ΟΕΔ-ΣΤΘ-240242-30X-2,000-1,00	---	---	---	---	---	---	---
1,500,000	1,000.00	0.97	FLR Πργμ/360	10/08/2014	5	---	10/02 - 10/08	---	1	ΟΕΔ-ΚΥΜ-100814-05X-1,762-1000,00	---	---	---	---	---	---	---
5,187,186	1,000.00	1.60	FLR Πργμ/360	21/05/2014	5	---	21/11 - 21/05	---	1	ΟΕΔ-ΚΥΜ-210514-05X-2,734-1000,00	---	---	---	---	---	---	---
78,300	1,000.00	1.16	FLR Πργμ/360	23/07/2014	5	---	23/01 - 23/07	---	1	ΟΕΔ-ΚΥΜ-230714-05X-2,018-1000,00	---	---	---	---	---	---	---

Σημειώσεις Ομολόγων Ελλ. Δημοσίου

Ο Όγκος Συναλλαγών υπολογίζεται ως (Τεμάχια) * (Ονομαστική Τιμή). Η Αξία Συναλλαγών υπολογίζεται ως (Τεμάχια) * (Ονομαστική Τιμή) * (Τιμή %) + (Δεδουλευμένοι Τόκοι)

Η Αξία του τρέχοντος τοκομεριδίου για τις εκδόσεις Ονομαστικής Αξίας 0,01 ευρώ, αναφέρεται σε Ονομαστική Αξία 100 ευρώ.

FLR (= Floating Interest Rate) Ομόλογο Μεταβλητού Επιτοκίου.

[1] - Η Ημερομηνία Λήξης της τοκοφόρου περιόδου και η Ημερομηνία Πληρωμής του τοκομεριδίου.

Ομόλογα σε Κυκλοφορία	Νόμισμα / Ελάχιστη διαπραγ.	Ημερομηνία Πληρ.	Αξία τρέχοντος τοκομεριδίου	Σημείωση	Προσ/μένο* Τοκ/ρίδιο	Μονάδα διαπραγ/σης	Ημερ/νία Έκδοσης	Διάρκεια (έτη)	Σημερινό επιτόκιο	Υ.Δ.Τ σε	Ομόλογα	Τελευταία τιμή προηγ.	Τελευτ. Τιμή	Εκφ. τοις μετρητοίς (€) / Πώλ Ημερομηνία	Συναλλαγές σε τμχ	Ελάχιστο ζωής	Μέγιστο ζωής		
Ομολογιακά Δάνεια Διεθνών Οργανισμών																			
1,000,000	EUR / 1000	21/07	---	---	8	1	21/07/2006	10	5.0 FLR	360	ΟΜΟΛΟΓΟ ΕΥΡΩΠΑΪΚΗΣ ΤΡΑΠΕΖΑΣ ΕΠΕΝΔΥΣΕΩΝ	97.50	16/04/2007	---	---	---	---	---	
Νομικών Προσώπων και Εταιρειών σε Συνάλλαγμα και Ευρο																			
0	GBP / 10	01/12	0.25	---	56	1	01/12/1928	100	2.5	360	Ε.Κ.Τ.Ε.	---	---	---	---	---	---	---	
103,746	GBP / 10	01/12	0.25	---	54	1	01/12/1930	98	2.5	360	Ε.Κ.Τ.Ε. σειρά	2.27	05/02/1996	2.27	Π	05/02/1996	---	2.27	2.27

Σημειώσεις Ομολόγων ΕΛΛ. Δημοσίου

Υ.Δ.Τ: Υπολογισμός Δεδουλευμένων Τόκων.

FLR (= Floating Interest Rate) Ομόλογο Μεταβλητού Επιτοκίου.

Η ελάχιστη διαπραγματεύσιμη Ονομαστική Αξία για όλους τους Άυλους Τίτλους του Δημοσίου είναι τα 100 Ευρώ.

* Προσ/μένο = Προσαρτημένο

Ομόλογα Κρατικών Τραπεζών (ετήσιας διάρκειας)

Πλήθος Εισηγμ. Ομολογιών	Ονομαστική αξία	Αρχικό Επιτόκιο	Τρέχον Επιτόκιο	Ετήσιος Τόκος	Ημερομηνία Έκδοσης	Σημείωση	Ομόλογα Κρατικών Τραπεζών	Μον. Διαπρ.	Ετήσιες Ανανεώσεις	Τελευτ. Τιμή	Εκφ. τοις μετρητοίς (€) Αγορ. / Πώλ	Όγκος
342,560	130.41	2.35	3.92	0.00	31/01/2005	---	ΟΜΟΛΟΓΟ ΕΤΒΑ	1	9	100.00	A	---
16,015	1,211.71	3.65	2.47	0.00	30/11/2006	---	ΟΜΟΛΟΓΟ ΕΤΒΑ	1	7	---	---	---
2,446	1,154.00	4.90	2.47	28.96	31/05/2008	---	ΟΜΟΛΟΓΟ ΕΤΒΑ	1	6	---	---	---
171,117	1,163.28	5.50	2.47	29.19	31/05/2008	---	ΟΜΟΛΟΓΟ ΕΤΒΑ	1	6	---	---	---
63,787	1,129.20	5.45	2.47	30.88	31/08/2008	---	ΟΜΟΛΟΓΟ ΕΤΒΑ	1	6	---	---	---
5,358	1,108.96	5.45	2.47	27.83	31/10/2008	---	ΟΜΟΛΟΓΟ ΕΤΒΑ	1	5	---	---	---
1,045	1,129.74	5.50	2.47	28.35	31/10/2008	---	ΟΜΟΛΟΓΟ ΕΤΒΑ	1	5	---	---	---
76,077	1,132.45	5.75	2.47	28.42	31/10/2008	---	ΟΜΟΛΟΓΟ ΕΤΒΑ	1	5	---	---	---

Σημειώσεις Ομολόγων

Οι ετήσιες ανανεώσεις των Ομολόγων ΕΤΒΑ είναι απαλλαγμένες των φόρων (καθαρά επιτόκια).

Για τα ομόλογα έκδοσης μέχρι και 31/07/2013 ο δεδουλευμένος τόκος έχει κεφαλαιοποιηθεί.

Πίνακας Μελών Χρηματιστηρίου Αθηνών και Μελών ΕΤ.ΕΚ.

Επωνυμία			Αγορά Μετοχών			Αγορά Παραγώγων			Μέλη ΕΤ.ΕΚ.			
	Διεύθυνση	Τηλέφωνο	Φαξ	Μέλος Αγοράς	Μέλος εξ Αποστάσεως	Ειδικός Διαπρήτης	Διαπρήτης	Ειδικός Διαπρήτης	Παραγγελίχος	Γενικό Εκκαθιστικό	Άμεσο Εκκαθιστικό	Μη Εκκαθιστικό
ALPHA ΤΡΑΠΕΖΑ Α.Ε.										a		
ΣΤΑΔΙΟΥ 40, ΑΘΗΝΑ	(210)-3260000	(210)-3264116										
	(210)-3265546	(210)-3265811										
ARGUS STOCKBROKERS LTD				a	a							
ΛΕΩΦΟΡΟΣ KENNETY ΓΡ. 303 12-14, ΛΕΥΚΩΣΙΑ ΚΥΠΡΟΥ	(+35722)-22717000	(+35722)-22717070										
ATLANTIC SECURITIES LIMITED				a	a							
ΠΡΟΔΡΟΜΟΥ 37, ΛΕΥΚΩΣΙΑ ΚΥΠΡΟΥ	(+35722)-445400	(+35722)-661914										
ΑΤΤΙΚΑ BANK ΑΝΩΝΥΜΗ ΤΡΑΠΕΖΙΚΗ ΕΤΑΙΡΕΙΑ										a		
ΟΜΗΡΟΥ 23, ΑΘΗΝΑ	(210)-3669000	(210)-3669410										
ΑΚΑΔΗΜΙΑΣ 54, ΑΘΗΝΑ	(210)-3390757	(210)-3646090										
ΑΧΙΑ VENTURES GROUP LTD				a	a							
Γ. ΚΡΑΝΙΔΙΩΤΗ 10, ΛΕΥΚΩΣΙΑ ΚΥΠΡΟΥ	+357 22 742000	+357 22 742001										
ΑΧΟΝ ΧΡΗΜΑΤΙΣΤΗΡΙΑΚΗ Α.Ε.				a			a					a
ΣΤΑΔΙΟΥ 48, ΑΘΗΝΑ	(210)-3363800	(210)-3243903										
BANK OF AMERICA MERRILL LYNCH				a	a							
KING EDWARD STREET 2, LONDON	(+4420)-79952000	(+4420)-79954525										
ΒΕΤΑ ΧΡΗΜΑΤΙΣΤΗΡΙΑΚΗ ΑΝΩΝΥΜΟΣ ΕΤΑΙΡΕΙΑ				a		a	a	a			a	
ΒΡΑΙΛΑ & Λ. ΑΛΕΞΑΝΔΡΑΣ 29, ΑΘΗΝΑ	(210)-6478900	(210)-6410139										
BNP PARIBAS SECURITIES SERVICES										a		
ΒΑΣ. ΣΟΦΙΑΣ 94, ΑΘΗΝΑ	(210)-7468500	(210)-7468579										
CAPITAL Α.Χ.Ε.Π.Ε.Υ.				a			a					a
ΜΗΤΡΟΠΟΛΕΩΣ 58, ΑΘΗΝΑ	(210)-3369700	(210)-3369820										
CFS ΧΡΗΜΑΤΙΣΤΗΡΙΑΚΗ Α.Ε.Π.Ε.Υ.				a		a			a			a
ΣΤΑΔΙΟΥ 3, ΑΘΗΝΑ	(210)-3360800	(210)-3311854										
CITIGROUP GLOBAL MARKET LTD				a	a							
CITIGROUP CENTRE, CANADA SQUARE, CANARY WHART, LONDON	002079864000	002079862266										
CREDIT AGRICOLE CHEUVREUX S.A.				a	a							
9 QUAI PAUL DOUMER, ΠΑΡΙΣΙ	33 (0) 1 41 89 70 00											
CREDIT SUISSE SECURITIES (EUROPE) LIMITED				a	a							
ONE CABOT SQUARE, LONDON	+44 20 7888 8888	+44 20 7888 1600										
DEUTSCHE BANK S.A.				a	a							
THEODOR-HEUSS-ALLEE 70, ΦΡΑΚΝΦΟΥΡΤΗ	0049 69 910 00	0049 69 910 34 225										
EUROBANK EQUITIES Α.Ε.Π.Ε.Υ.				a		a		a			a	
ΦΙΛΕΛΛΗΝΩΝ 10, ΑΘΗΝΑ	(210)-3720000	(210)-3720001										
EUROCORP ΧΡΗΜΑΤΙΣΤΗΡΙΑΚΗ Α.Ε.				a			a					a
ΠΛ. ΦΙΛΙΚΗΣ ΕΤΑΙΡΕΙΑΣ 14, ΑΘΗΝΑ	(210)-7263500	(210)-7263666										
EUROTRUST ΧΡΗΜΑΤΙΣΤΗΡΙΑΚΗ Α.Ε.Π.Ε.Υ.				a								
ΣΟΦΟΚΛΕΟΥΣ 13-15, ΑΘΗΝΑ	(210)-3363100	(210)-3238334										
EUROXX Α.Χ.Ε.Π.Ε.Υ.				a			a					a
ΠΑΛΛΙΟΛΟΓΟΥ 7, ΧΑΛΑΝΔΡΙ	(210)-6879400	(210)-6879401										
GLOBAL CAPITAL SECURITIES AND FINANCIAL SERVICES LTD				a	a							
ΛΕΩΦ. ΛΕΜΕΣΟΥ 5, ΛΕΜΕΣΟΣ ΚΥΠΡΟΥ	(+35722)-710710	(+35722)-339332										
GUARDIAN TRUST Α.Χ.Ε.Π.Ε.Υ.				a		a	a					a
ΦΙΛΕΛΛΗΝΩΝ 15, ΑΘΗΝΑ	(210)-3220402	(210)-3220498										
HSBC ΤΡΑΠΕΖΑ										a		
Λ. ΜΕΣΟΓΕΙΩΝ 109-111, ΑΘΗΝΑ	(210)-6961507	(210)-6929310										
INDEX Α.Χ.Ε.				a								
ΔΡΑΓΑΤΣΑΝΙΟΥ 6, ΑΘΗΝΑ	(210)-3213920	(210)-3213216										
LAIKI FINANCIAL SERVICES LTD				a	a							
CLR HOUSE, Λ. ΒΥΡΩΝΟΣ 26, ΛΕΥΚΩΣΙΑ ΚΥΠΡΟΥ	(+35722)-898600	(+35722)-680953										
MAGNA TRUST ΧΡΗΜ/ΚΗ ΛΕΠΕΥ				a					a			a
ΦΕΙΔΙΟΥ 9, ΑΘΗΝΑ	(210)-3327503	(210)-3327599										
MEGA EQUITY SEC. & FINANCIAL SERVICES LTD				a	a							
Λ. ΓΡΙΒΑ ΔΙΓΕΝΗ 42-44, ΛΕΥΚΩΣΙΑ ΚΥΠΡΟΥ	(+35722)-711711	(+35722)-711811										
MERIT Α.Χ.Ε.Π.Ε.Υ.				a		a	a				a	
ΒΑΣΙΛΕΩΣ ΚΩΝΣΤΑΝΤΙΝΟΥ 38, ΑΘΗΝΑ	(210)-3671800	(210)-3671830										
NBG SECURITIES Α.Ε.Π.Ε.Υ.				a		a		a				a
ΑΚΑΔΗΜΙΑΣ 68, ΑΘΗΝΑ	(210)-3328500	(210)-3328565										
NUNTIUS ΕΛΛΗΝΙΚΗ ΧΡΗΜΑΤΙΣΤΗΡΙΑΚΗ Α.Ε.				a					a			a
ΔΡΑΓΑΤΣΑΝΙΟΥ 6, ΑΘΗΝΑ	(210)-3350599	(210)-3254846										
ORANGE PARTNERS Α.Ε.Π.Ε.Υ.				a								
ΤΖΩΡΤΖ 5, ΑΘΗΝΑ	(210)-3300009	(210)-3305240										

Πίνακας Μελών Χρηματιστηρίου Αθηνών και Μελών ΕΤ.ΕΚ.

Επωνυμία	Διεύθυνση	Τηλέφωνο	Φαξ	Αγορά Μετοχών			Αγορά Παραγώγων			Μέλη ΕΤ.ΕΚ.		
				Μέλος Αγοράς	Μέλος εξ Αποστάσεως	Ειδικός Διαπρήτης	Διαπρήτης	Ειδικός Διαπρήτης	Παραγγελλίχος	Γενικό Εκκαθιστικό	Άμεσο Εκκαθιστικό	Μη Εκκαθιστικό
PRELIUM Α.Ε.Π.Ε.Υ.				a			a					a
ΚΗΦΙΣΙΑΣ & ΔΑΒΑΚΗ 1, ΑΘΗΝΑ		(210)-3677000	(210)-6920403									
PROCHOICE ΧΡΗΜΑΤΙΣΤΗΡΙΑΚΗ ΛΤΔ				a	a							
ΣΤΥΡΟΥ ΚΥΠΡΙΑΝΟΥ 57, ΛΕΥΚΩΣΙΑ ΚΥΠΡΟΥ		+357-24-661192	+357-24-662464									
SHARELINK SEC. & FINANCIAL SERVICES LTD				a	a							
ELLINAS HOUSE, ΘΕΟΤΟΚΗ 6, ΛΕΥΚΩΣΙΑ ΚΥΠΡΟΥ		(+35722)-554200	(+35722)-750852									
SOCIETE GENERALE S.A.				a	a		a					
Λ. ΚΗΦΙΣΙΑΣ 240-242, ΑΘΗΝΑ		(210)-6790161	(210)-6728828									
COURS VALMY PUTEAUX - LA DEFENSE 17, ΠΑΡΙΣΙ		(+33) 142134754	(+33) 142135697									
SOLIDUS SECURITIES ΑΧΕΠΕΥ				a			a				a	
ΛΟΥΙΖΗΣ ΡΙΑΝΚΟΥΡ 64, ΑΘΗΝΑ		(210)-6925500	(210)-6985421									
THE CYPRUS INVESTMENT & SEC. CORP. LTD (CISCO)				a	a							
ΕΒΡΟΥ (EUROLIFE HOUSE) 4, ΛΕΥΚΩΣΙΑ ΚΥΠΡΟΥ		(+35722)-881800	(+35722)-881801									
UBS LIMITED				a	a							
FINSBURY AVENUE 1, LONDON		(+4420)-79013333	(+4420)-79012345									
Α. ΣΑΡΡΗΣ Χ.Α.Ε.				a								
ΔΡΑΓΑΤΣΑΝΙΟΥ 6, ΑΘΗΝΑ		(210)-3367700	(210)-3312324									
ΑΓΡΟΤΙΚΗ ΤΡΑΠΕΖΑ ΤΗΣ ΕΛΛΑΔΟΣ Α.Ε.				a				a			a	
ΠΑΝΕΠΙΣΤΗΜΙΟΥ 23, ΑΘΗΝΑ		(210)-3298400	(210)-3298322									
ΑΘΗΝΑΪΚΗ ΧΡΗΜΑΤΙΣΤΗΡΙΑΚΗ Α.Ε.				a								
ΣΤΑΔΙΟΥ 33, ΑΘΗΝΑ		(210)-3254764	(210)-3254767									
ΑΦΛΑ FINANCE ΑΕΠΕΥ				a		a					a	
ΜΕΡΛΙΝ 5, ΑΘΗΝΑ		(210)-3677400	(210)-3311193									
ΑΤΛΑΣ ΧΡΗΜΑΤΙΣΤΗΡΙΑΚΗ Α.Ε.				a			a					a
ΜΙΧΑΛΑΚΟΠΟΥΛΟΥ 125 & ΒΕΡΒΑΙΝΩΝ 14 - 16, ΑΘΗΝΑ		(210)-3363300	(210)-3238925									
Γ.Α. ΠΕΡΒΑΝΑΣ ΧΡΗΜΑΤΙΣΤΗΡΙΑΚΗ ΑΕΠΕΥ				a			a					a
ΣΟΦΟΚΛΕΟΥΣ 7 - 9, ΑΘΗΝΑ		(210)-3251875	(210)-3210291									
ΓΕΝΙΚΗ ΤΡΑΠΕΖΑ ΤΗΣ ΕΛΛΑΔΟΣ Α.Ε.										a		
ΛΕΩΦ. ΜΕΣΟΓΕΙΩΝ 109-111, ΑΘΗΝΑ		(210)-6975000	(210)-6975706									
ΕΡΜΟΥ 87-89, ΑΘΗΝΑ		(210)-6976072	(210)-6976079									
Δ. ΑΘ. ΤΣΕΚΟΥΡΑΣ ΧΡΗΜΑΤΙΣΤΗΡΙΑΚΗ				a								
ΠΕΣΜΑΖΟΓΛΟΥ 3, ΑΘΗΝΑ		(210)-3214406	(210)-3211997									
ΔΙΕΘΝΗΣ ΧΡΗΜΑΤΙΣΤΗΡΙΑΚΗ Α.Ε.Π.Ε.Υ							a				a	
Λ. ΣΥΓΓΡΟΥ 80-88, ΑΘΗΝΑ		(210)-9203000	(210)-9203052									
ΔΥΝΑΜΙΚΗ ΑΧΕΠΕΥ				a					a		a	
ΧΑΡΙΛΑΟΥ ΤΡΙΚΟΥΠΗ 6 - 10, ΑΘΗΝΑ		(210)-3677700	(210)-3677777									
ΕΘΝΙΚΗ ΤΡ. ΤΗΣ ΕΛΛΑΔΟΣ / ΕΙΔΙΚΗ ΔΙΑΔ. PROBANK				a								
ΑΜΕΡΙΚΗΣ 10, ΑΘΗΝΑ		(210)-3392631	(210)-3392646									
ΕΘΝΙΚΗ ΤΡΑΠΕΖΑ ΤΗΣ ΕΛΛΑΔΟΣ Α.Ε.								a		a		
ΑΚΑΔΗΜΙΑΣ 68, ΑΘΗΝΑ		(210)-3328817	(210)-3328678									
ΑΙΟΛΟΥ 86, ΑΘΗΝΑ		(210)-3341000	(210)-3228187									
ΕΛΛΗΝΙΚΗ ΤΡΑΠΕΖΑ (ΕΠΕΝΔΥΣΕΙΣ) ΛΤΔ				a	a							
ΛΕΩΦΟΡΟΣ ΚΥΡΙΑΚΟΥ ΜΑΤΣΗ 31, ΛΕΥΚΩΣΙΑ ΚΥΠΡΟΥ		(+35722)-500100	(+35722)-500110									
ΕΛΛΗΝΟΑΜΕΡΙΚΑΝΙΚΗ ΧΡΗΜ/ΡΙΑΚΗ Α.Ε.Π.Ε.Υ.				a			a					
ΕΥΡΙΠΙΔΟΥ 6, ΑΘΗΝΑ		(210)-3311100	(210)-3215968									
ΕΠΕΝΔΥΤΙΚΗ ΤΡΑΠΕΖΑ ΕΛΛΑΔΟΣ Α.Ε.				a		a				a		
Λ. ΚΗΦΙΣΙΑΣ 24B, ΜΑΡΟΥΣΙ		(210)-8171800	(210)-8171889									
ΑΙΓΕΙΑΛΙΑΣ 32, ΜΑΡΟΥΣΙ		(210) 8173000	(210) 8173101									
Ζ.Γ. ΠΟΡΤΑΛΑΚΗΣ Α.Ε.Π.Ε.Υ.				a								
ΠΕΣΜΑΖΟΓΛΟΥ 8, ΑΘΗΝΑ		(210)-3214830	(210)-3212024									
ΗΛΙΑΣ ΠΕΤΡΟΠΟΥΛΑΚΗΣ ΑΧΕΠΕΥ				a					a			a
ΑΡΙΣΤΕΙΔΟΥ 9, ΑΘΗΝΑ		(210)-3213928	(210)-3216810									
Θ.Σ. ΣΩΤΗΡΙΑΔΗΣ Α.Χ.Ε.				a								
ΒΑΛΛΑΩΡΙΤΟΥ 7, ΑΘΗΝΑ		(210)-3636943	(210)-3601943									
Ι. ΧΡ. ΜΑΥΡΙΚΗΣ ΧΡΗΜΑΤΙΣΤΗΡΙΑΚΗ Α.Ε.Π.Ε.Υ.				a								
ΣΟΦΟΚΛΕΟΥΣ 5, ΑΘΗΝΑ		(210)-3213949	(210)-3217767									
ΚΑΠΠΑ ΧΡΗΜΑΤΙΣΤΗΡΙΑΚΗ Α.Ε.Π.Ε.Υ.				a			a					a
ΒΑΛΛΑΩΡΙΤΟΥ 15, ΑΘΗΝΑ		(210)-3610371	(210)-3641002									
ΚΑΡΑΜΑΝΩΦ Α.Χ.Ε.Π.Ε.Υ. Α.Ε.				a					a		a	
ΠΛ. ΑΓ. ΘΕΟΔΩΡΩΝ 2, ΑΘΗΝΑ		(210)-3212947	(210)-3217088									
ΚΥΚΛΟΣ ΧΡΗΜΑΤΙΣΤΗΡΙΑΚΗ Α.Ε.Π.Ε.Υ.				a		a	a				a	
ΠΑΝΕΠΙΣΤΗΜΙΟΥ 39, ΑΘΗΝΑ		(210)-3364300	(210)-3239122									

Πίνακας Μελών Χρηματιστηρίου Αθηνών και Μελών ΕΤ.ΕΚ.

Επωνυμία	Διεύθυνση	Τηλέφωνο	Φαξ	Αγορά Μετοχών			Αγορά Παραγώγων			Μέλη ΕΤ.ΕΚ.				
				Μέλος Αγοράς	Μέλος εξ Αποστάσεως	Ειδικός Διαπρήτης	Διαπρήτης	Ειδικός Διαπρήτης	Παραγγελίχρος	Γενικό Εκκαθιστικό	Άμεσο Εκκαθιστικό	Μη Εκκαθιστικό		
ΚΥΠΡΟΥ ΧΡΗΜΑΤΙΣΤΗΡΙΑΚΗ ΑΕΠΕΥ				a		a	a						a	
ΧΑΛΚΥΔΟΝΟΣ & ΦΕΙΔΙΠΠΙΔΟΥ 26 26, ΑΘΗΝΑ				(210)-8701000		(210)-8701049								
ΛΕΩΝ ΔΕΠΟΛΑΣ ΧΡΗΜΑΤΙΣΤΗΡΙΑΚΗ Α.Ε				a					a					a
ΧΡ. ΛΑΔΑ 1, ΑΘΗΝΑ				(210)-3213286		(210)-3211618								
ΜΕΤΟΧΙΚΗ Α.Χ.Ε.				a										
Γ. ΓΕΝΝΑΔΙΟΥ 3, ΑΘΗΝΑ				(210)-3306700		(210)-3306709								
ΜΙΔΑΣ ΧΡΗΜΑΤΙΣΤΗΡΙΑΚΗ Α.Ε				a										
ΣΟΦΟΚΛΕΟΥΣ 5, ΑΘΗΝΑ				(210)-3253203		(210)-3253205								
Ν. ΣΑΡΡΟΣ ΧΡΗΜΑΤΙΣΤΗΡΙΑΚΗ Α.Ε.							a							
ΣΟΦΟΚΛΕΟΥΣ 7-9, ΑΘΗΝΑ				(210)-3705600		(210)-3219992								
Ν. ΧΡΥΣΟΧΟΪΔΗΣ ΧΡΗΜΑΤΙΣΤΗΡΙΑΚΗ Α.Ε.Π.Ε.Υ.				a					a				a	
ΣΟΦΟΚΛΕΟΥΣ 7 - 9, ΑΘΗΝΑ				(210)-3213913		(210)-3216115								
ΝΕΑ ΠΡΟΤΟΝ ΤΡΑΠΕΖΑ Α.Ε.				a			a						a	
ΕΣΛΙΝ & ΑΜΑΛΙΑΔΟΣ 20, ΑΘΗΝΑ				210 6970000		210 6970111								
ΟΛΥΜΠΙΑ ΑΧΕΠΕΥ				a										
Α. ΜΕΤΑΞΑ 46Β, ΓΛΥΦΑΔΑ				(210)-3702500		(210)-3702520								
ΠΑΝΤΕΛΑΚΗΣ ΧΡΗΜΑΤΙΣΤΗΡΙΑΚΗ ΑΕΠΕΥ				a			a							a
Λ. ΜΕΣΟΓΕΙΩΝ 109-111, ΑΘΗΝΑ				(210)-6965000		(210)-6929550								
ΠΕΙΡΑΪΩΣ Α.Ε.Π.Ε.Υ.				a					a				a	
ΣΤΑΔΙΟΥ 10, ΑΘΗΝΑ				(210)-3354100		(210)-3233814								
ΠΗΓΑΣΟΣ Α.Χ.Ε.Π.Ε.Υ.				a			a							
ΒΑΛΛΩΡΙΤΟΥ 17, ΑΘΗΝΑ				(210)-3670700		(210)-3670760								
ΣΤ.ΕΜ. ΛΑΥΡΕΝΤΑΚΗΣ Α.Χ.Ε.				a			a							a
ΣΟΦΟΚΛΕΟΥΣ 7 - 9, ΑΘΗΝΑ				(210)-3213336		(210)-3246572								
ΣΥΝΕΡΓΑΤΙΚΗ ΚΕΝΤΡΙΚΗ ΤΡΑΠΕΖΑ ΛΤΔ				a	a									
ΓΡΗΓΟΡΗ ΑΥΞΕΝΤΙΟΥ 8, ΛΕΥΚΩΣΙΑ ΚΥΠΡΟΥ				(+35722)-743300		(+35722)-672083								
ΤΡΑΠΕΖΑ EUROBANK ERGASIAS Α.Ε.												a		
ΟΘΩΝΟΣ 8, ΑΘΗΝΑ				(210)-3337969		(210)-3245916								
				(210)-3337000		(210)-3233866								
ΤΡΑΠΕΖΑ ΚΥΠΡΟΥ ΔΗΜΟΣΙΑ ΕΤΑΙΡΙΑ ΛΙΜΙΤΕΔ												a		
ΛΕΩΦ. ΑΛΕΞΑΝΔΡΑΣ 170, ΑΘΗΝΑ				(210)-6477708		(210)-6477709								
ΣΤΑΣΙΟΥ (ΑΓ. ΠΑΡΑΣΚΕΥΗ, ΣΤΡΩΒΟΛΟΣ) 51, ΛΕΥΚΩΣΙΑ ΚΥΠΡΟΥ				(0035722)-121883		(0035722)-336258								
ΤΡΑΠΕΖΑ ΠΕΙΡΑΪΩΣ Α.Ε.									a			a		
ΑΜΕΡΙΚΗΣ 4, ΑΘΗΝΑ				(210)-3335000		(210)-3335079								
				(210)-3335918		(210)-3254207								

Πίνακας Μετοχών Υπό Ειδική Διαπραγμάτευση

Μετοχές	Κατηγορία Διαπραγμάτευσης	
	Έναρξη Ειδικής Διαπραγμάτευσης	Λήξη Ειδικής Διαπραγμάτευσης
Ειδικός Διαπραγματευτής		
COCA - COLA ΤΡΙΑ ΕΨΙΛΟΝ (ΚΟ)	Σε Αναστολή	
EUROBANK EQUITIES A.E.Π.Ε.Υ.	23/10/2012	22/10/2013
ΕΠΕΝΔΥΤΙΚΗ ΤΡΑΠΕΖΑ ΕΛΛΑΔΟΣ Α.Ε.	08/01/2013	07/01/2014
CYPRUS POPULAR BANK (ΚΟ)	Σε Αναστολή	
ΠΕΙΡΑΙΩΣ Α.Ε.Π.Ε.Υ.	02/02/2013	01/02/2014
ΚΥΠΡΟΥ ΤΡΑΠΕΖΑ (ΚΟ)	Σε Αναστολή	
EUROBANK EQUITIES A.E.Π.Ε.Υ.	23/10/2012	22/10/2013
ΕΠΕΝΔΥΤΙΚΗ ΤΡΑΠΕΖΑ ΕΛΛΑΔΟΣ Α.Ε.	02/01/2013	01/01/2014
ΑΛΡΗΑ BANK (ΚΟ)	Κύρια Αγορά	
EUROBANK EQUITIES A.E.Π.Ε.Υ.	24/10/2012	23/10/2013
NBG SECURITIES A.E.Π.Ε.Υ.	15/01/2013	14/01/2014
ΕΠΕΝΔΥΤΙΚΗ ΤΡΑΠΕΖΑ ΕΛΛΑΔΟΣ Α.Ε.	08/01/2013	07/01/2014
ΠΕΙΡΑΙΩΣ Α.Ε.Π.Ε.Υ.	28/05/2013	27/05/2014
COCA-COLA HBC AG (ΚΟ)	Κύρια Αγορά	
NBG SECURITIES A.E.Π.Ε.Υ.	29/04/2013	28/04/2014
INTRAKAT (ΚΟ)	Κύρια Αγορά	
MERIT A.X.E.Π.Ε.Υ.	27/12/2012	26/12/2013
MARFIN INVESTMENT GROUP (ΚΟ)	Κύρια Αγορά	
ΠΕΙΡΑΙΩΣ Α.Ε.Π.Ε.Υ.	02/02/2013	01/02/2014
MLS ΠΛΗΡΟΦΟΡΙΚΗ (ΚΟ)	Κύρια Αγορά	
ΒΕΤΑ ΧΡΗΜΑΤΙΣΤΗΡΙΑΚΗ ΑΝΩΝΥΜΟΣ ΕΤΑΙΡΕΙΑ	18/07/2013	17/07/2014
ΑΛΟΥΜΥΛΑ (ΚΟ)	Κύρια Αγορά	
ΒΕΤΑ ΧΡΗΜΑΤΙΣΤΗΡΙΑΚΗ ΑΝΩΝΥΜΟΣ ΕΤΑΙΡΕΙΑ	18/07/2013	17/07/2014
ΒΙΟΧΑΛΚΟ (ΚΑ)	Κύρια Αγορά	
EUROBANK EQUITIES A.E.Π.Ε.Υ.	20/01/2013	19/01/2014
MERIT A.X.E.Π.Ε.Υ.	13/12/2012	12/12/2013
ΑΛΦΑ FINANCE ΑΕΠΕΥ	11/02/2013	10/03/2014
ΓΕΚ ΤΕΡΝΑ (ΚΟ)	Κύρια Αγορά	
ΕΠΕΝΔΥΤΙΚΗ ΤΡΑΠΕΖΑ ΕΛΛΑΔΟΣ Α.Ε.	02/01/2013	01/01/2014
ΔΕΗ (ΚΟ)	Κύρια Αγορά	
EUROBANK EQUITIES A.E.Π.Ε.Υ.	23/10/2012	22/10/2013
NBG SECURITIES A.E.Π.Ε.Υ.	26/03/2013	25/03/2014
ΑΛΦΑ FINANCE ΑΕΠΕΥ	08/01/2013	07/01/2014
ΕΠΕΝΔΥΤΙΚΗ ΤΡΑΠΕΖΑ ΕΛΛΑΔΟΣ Α.Ε.	08/01/2013	07/01/2014
ΕΘΝΙΚΗ ΤΡΑΠΕΖΑ (ΚΟ)	Κύρια Αγορά	
EUROBANK EQUITIES A.E.Π.Ε.Υ.	24/10/2012	23/10/2013
NBG SECURITIES A.E.Π.Ε.Υ.	28/02/2013	27/02/2014
ΑΛΦΑ FINANCE ΑΕΠΕΥ	08/01/2013	07/01/2014
ΕΠΕΝΔΥΤΙΚΗ ΤΡΑΠΕΖΑ ΕΛΛΑΔΟΣ Α.Ε.	08/01/2013	07/01/2014
ΕΛΛΑΚΤΩΡ (ΚΟ)	Κύρια Αγορά	
EUROBANK EQUITIES A.E.Π.Ε.Υ.	01/06/2013	31/05/2014
NBG SECURITIES A.E.Π.Ε.Υ.	25/06/2013	24/06/2014
ΕΠΕΝΔΥΤΙΚΗ ΤΡΑΠΕΖΑ ΕΛΛΑΔΟΣ Α.Ε.	02/01/2013	01/01/2014
ΕΛΛΗΝΙΚΑ ΧΡΗΜΑΤΙΣΤΗΡΙΑ (ΚΟ)	Κύρια Αγορά	
EUROBANK EQUITIES A.E.Π.Ε.Υ.	01/06/2013	31/05/2014
NBG SECURITIES A.E.Π.Ε.Υ.	25/06/2013	24/06/2014
ΕΠΕΝΔΥΤΙΚΗ ΤΡΑΠΕΖΑ ΕΛΛΑΔΟΣ Α.Ε.	02/01/2013	01/01/2014
ΙΝΤΡΑΛΟΤ (ΚΟ)	Κύρια Αγορά	
EUROBANK EQUITIES A.E.Π.Ε.Υ.	01/06/2013	31/05/2014
ΕΠΕΝΔΥΤΙΚΗ ΤΡΑΠΕΖΑ ΕΛΛΑΔΟΣ Α.Ε.	02/01/2013	01/01/2014
ΚΑΝΑΚΗΣ Σ. (ΚΟ)	Κύρια Αγορά	
ΒΕΤΑ ΧΡΗΜΑΤΙΣΤΗΡΙΑΚΗ ΑΝΩΝΥΜΟΣ ΕΤΑΙΡΕΙΑ	01/10/2012	30/09/2013
ΜΟΤΟΡ ΟΪΛ (ΚΟ)	Κύρια Αγορά	
EUROBANK EQUITIES A.E.Π.Ε.Υ.	23/10/2012	22/10/2013
ΜΥΤΙΛΗΝΑΙΟΣ (ΚΟ)	Κύρια Αγορά	
NBG SECURITIES A.E.Π.Ε.Υ.	25/06/2013	24/06/2014
ΕΠΕΝΔΥΤΙΚΗ ΤΡΑΠΕΖΑ ΕΛΛΑΔΟΣ Α.Ε.	02/01/2013	01/01/2014
ΟΠΑΠ (ΚΟ)	Κύρια Αγορά	
EUROBANK EQUITIES A.E.Π.Ε.Υ.	24/10/2012	23/10/2013
NBG SECURITIES A.E.Π.Ε.Υ.	15/01/2013	14/01/2014
ΑΛΦΑ FINANCE ΑΕΠΕΥ	08/01/2013	07/01/2014
ΕΠΕΝΔΥΤΙΚΗ ΤΡΑΠΕΖΑ ΕΛΛΑΔΟΣ Α.Ε.	08/01/2013	07/01/2014
ΟΤΕ (ΚΟ)	Κύρια Αγορά	
EUROBANK EQUITIES A.E.Π.Ε.Υ.	24/10/2012	23/10/2013
NBG SECURITIES A.E.Π.Ε.Υ.	01/12/2012	30/11/2013
ΑΛΦΑ FINANCE ΑΕΠΕΥ	08/01/2013	07/01/2014
ΕΠΕΝΔΥΤΙΚΗ ΤΡΑΠΕΖΑ ΕΛΛΑΔΟΣ Α.Ε.	08/01/2013	07/01/2014

Πίνακας Μετοχών Υπό Ειδική Διαπραγμάτευση

Μετοχές Ειδικός Διαπραγματευτής	Κατηγορία Διαπραγμάτευσης	
	Έναρξη Ειδικής Διαπραγμάτευσης	Λήξη Ειδικής Διαπραγμάτευσης
ΠΕΙΡΑΙΩΣ ΤΡΑΠΕΖΑ (ΚΟ)	Κύρια Αγορά	
EUROBANK EQUITIES A.E.P.E.Y.	23/10/2012	22/10/2013
NBG SECURITIES A.E.P.E.Y.	02/06/2013	01/06/2014
ΕΠΕΝΔΥΤΙΚΗ ΤΡΑΠΕΖΑ ΕΛΛΑΔΟΣ Α.Ε.	08/01/2013	07/01/2014
ΠΕΙΡΑΙΩΣ Α.Ε.Π.Ε.Υ.	16/02/2013	15/02/2014
ΠΕΤΡΟΠΟΥΛΟΣ ΠΕΤΡΟΣ (ΚΟ)	Κύρια Αγορά	
ΒΕΤΑ ΧΡΗΜΑΤΙΣΤΗΡΙΑΚΗ ΑΝΩΝΥΜΟΣ ΕΤΑΙΡΕΙΑ	28/05/2013	27/05/2014
ΣΑΡΑΝΤΗΣ ΓΡ. (ΚΟ)	Κύρια Αγορά	
ΒΕΤΑ ΧΡΗΜΑΤΙΣΤΗΡΙΑΚΗ ΑΝΩΝΥΜΟΣ ΕΤΑΙΡΕΙΑ	14/05/2013	13/05/2014
ΤΙΤΑΝ (ΚΟ)	Κύρια Αγορά	
EUROBANK EQUITIES A.E.P.E.Y.	23/10/2012	22/10/2013
ΤΡΑΠΕΖΑ EUROBANK ERGASIAS (ΚΟ)	Κύρια Αγορά	
EUROBANK EQUITIES A.E.P.E.Y.	01/06/2013	31/05/2014
ΑΛΦΑ FINANCE ΑΕΠΕΥ	08/01/2013	07/01/2014
ΕΠΕΝΔΥΤΙΚΗ ΤΡΑΠΕΖΑ ΕΛΛΑΔΟΣ Α.Ε.	08/01/2013	07/01/2014

Γνωστοποιήσεις Συναλλαγών - Κατάλογος Υπόχρεων Προσώπων

Ημερομηνία Υποβολής [1]	Επωνυμία	Λόγος Υποβολής [2]	Υπόχρεος	Ιδιότητα Υποχρέου	Σχέση με τον Υπόχρεο	Ημερομηνία Συναλλαγής	Αγορά	Όγκος Συναλλαγών	Αξία Συναλλαγών	Φύση Συναλλαγής [3]	Είδος Χρηματικού μέσου	Παρατηρήσεις [4]
10/09/2013	EUROMEDICA A.E. ΠΑΡΟΧΗΣ ΙΑΤΡΙΚΩΝ ΥΠΗΡΕΣΙΩΝ	B	ΛΙΑΚΟΥΝΑΚΟΣ ΘΩΜΑΣ	ΠΡΟΣΩΠΟ ΜΕ ΠΡΟΣΒΑΣΗ ΣΕ ΠΡΟΝΟΜΙΑΚΗ ΠΛΗΡΟΦΟΡΗΣΗ	Συνδεδόμενο Νομικό Πρόσωπο	06/09/2013	ΑΞΙΩΝ ΧΑ	100	32.00	A	Μετοχή (Κοινή)	
10/09/2013	M.L.S. ΠΛΗΡΟΦΟΡΙΚΗ Α.Ε.	A	ΚΥΡΙΑΚΟΠΟΥΛΟΣ ΕΥΣΤΑΘΙΟΣ	Άλος Διευθυντής	Ο Ιδιος	09/09/2013	ΑΞΙΩΝ ΧΑ	1,000	3,040.00	A	Μετοχή (Κοινή)	
10/09/2013	ΑΕΡΟΠΟΡΙΑ ΑΙΓΑΙΟΥ Α.Ε.	B	ΒΑΣΙΛΑΚΗΣ ΘΕΟΔΩΡΟΣ	Πρόεδρος ΔΣ	Συνδεδόμενο Νομικό Πρόσωπο	06/09/2013	ΑΞΙΩΝ ΧΑ	10,000	39,239.50	A	Μετοχή (Κοινή)	
10/09/2013	ΑΕΡΟΠΟΡΙΑ ΑΙΓΑΙΟΥ Α.Ε.	B	ΒΑΣΙΛΑΚΗΣ ΘΕΟΔΩΡΟΣ	Πρόεδρος ΔΣ	Συνδεδόμενο Νομικό Πρόσωπο	09/09/2013	ΑΞΙΩΝ ΧΑ	13,200	52,783.00	A	Μετοχή (Κοινή)	
10/09/2013	ΑΛΚΟ ΕΛΛΑΣ Α.Β.Ε.Ε.	B	ΓΕΩΡΓΙΑΔΗΣ ΚΩΝΣΤΑΝΤΙΝΟΣ	Μέλος ΔΣ Εκτελεστικό	Συνδεδόμενο Νομικό Πρόσωπο	09/09/2013	ΑΞΙΩΝ ΧΑ	10,000	4,150.00	Π	Μετοχή (Κοινή)	
10/09/2013	ΜΙΝΩΙΚΕΣ ΓΡΑΜΜΕΣ ΑΝΕ	B	GRIMALDI EMANUELE	Πρόεδρος ΔΣ	Συνδεδόμενο Νομικό Πρόσωπο	06/09/2013	ΑΞΙΩΝ ΧΑ	2,511	5,009.95	A	Μετοχή (Κοινή)	

Σημειώσεις Γνωστοποιήσεων Συναλλαγών

[1] - Η Ημερομηνία Υποβολής αφορά την Ημερομηνία που η Γνωστοποίηση παρελήφθη από το Χ.Α.

[2] - Λόγος Υποβολής: Α: Πρόσωπο που ασκεί Διευθυντικά καθήκοντα, Β: Πρόσωπο που έχει στενό δεσμό με πρόσωπο που ασκεί Διευθυντικά καθήκοντα.

[3] - Φύση Συναλλαγής: Α: Αγορά, Π: Πώληση.

[4] - Παρατηρήσεις: 1 - Λόγω Συμμετοχής σε ΑΜΚ, 2 - Λόγω Εξάσκησης Δικαιώματος Προαίρεσης αγοράς μετοχών που παρέχεται στο προσωπικό, 3 - Λόγω Δωρεάς, 4 - Λόγω Συγχώνευσης ή Διάσπασης κλπ, 5 - Λόγω Μετατροπής ή Ανταλλαγής Ομολογιών, 6 - Ανταλλαγή λόγω Προαιρετικής Δημόσιας Πρότασης.

Υποκείμενη Αγορά

Αγορά Παραγώγων

Ανωτ Τιμή	Κατωτ Τιμή	Τιμή κλεισ.	Μεταβ.	Μήνας Παράδοσης	Άνοιγμα	Ανωτ Τιμή	Κατωτ Τιμή	Τελ Τιμή	Τιμή κλεισ.	Τελευταία ζήτηση	Τελευταία προσφορά	Τιμή Εκκαθάρισης	Μεταβ.	Υψηλό ζωής	Χαμηλό ζωής	Πράξεις	Όγκος	Μεταβ.	Αξία	Μεταβ.	Ανοικτές θέσεις	Μεταβ.
(Μονάδα Διαπραγμάτευσης: 1 Μονάδα Δείκτη x 5€, Χρηματικός Διακανονισμός)																						
343.21	336.14	339.92	1.45%	FTSE/X.A. Large Cap																		
				Σεπτέμβριος 2013	339.25	346.25	338.25	341.00	340.25	14@340.75	3@341.75	340.25	1.26%	346.25	271.00	811	8,883	108.57%	15,213,075.00	114.53%	52,483	6.60%
				Οκτώβριος 2013	343.00	347.00	340.25	342.00	343.50	4@342.25	5@344.00	343.50	1.55%	347.00	292.25	35	111	-82.18%	190,425.00	-81.72%	817	3.94%
				Νοέμβριος 2013	342.75	344.25	341.50	344.25	343.25	1@331.00	---	343.25	1.03%	344.25	319.00	3	26	-36.59%	44,533.75	-35.21%	177	17.22%
				Δεκέμβριος 2013	349.00	349.00	349.00	349.00	345.75	1@341.00	---	345.75	1.62%	349.00	276.75	1	1	-95.00%	1,745.00	-94.79%	570	0.18%
				Μάρτιος 2014	---	---	---	---	---	---	---	---	---	---	---	---	---	---	---	---	---	---
				Ιούνιος 2014	---	---	---	---	---	---	---	---	---	---	---	---	---	---	---	---	---	---

Υποκείμενη Αγορά				Αγορά Παραγώγων																			
Ανωτ Τιμή	Κατωτ Τιμή	Τιμή κλεισ.	Μεταβ.	Μήνας Παράδοσης	Άνοιγμα	Ανωτ Τιμή	Κατωτ Τιμή	Τελ Τιμή	Τιμή κλεισ.	Τελευταία ζήτηση	Τελευταία προσφορά	Τιμή Εκκαθάρισης	Μεταβ.	Υψηλό ζωής	Χαμηλό ζωής	Πράξεις	Όγκος	Μεταβ.	Αξία	Μεταβ.	Ανοικτές θέσεις	Μεταβ.	
(Μέγεθος Συμβολαίου: 100 Μετοχές, Φυσική Παράδοση)																							
ALPHA BANK (ΚΟ)				Σεπτέμβριος 2013	0.578	0.602	0.570	0.571	0.572	150@0.571	70@0.572	0.572	1.60%	1.46	0.371	320	9,142	74.73%	537,680.20	85.74%	17,502	-2.13%	
0.608	0.569	0.570	0.00%	Δεκέμβριος 2013	0.603	0.608	0.570	0.570	0.574	34@0.570	15@0.576	0.574	2.14%	0.608	0.437	44	1,221	316.72%	72,628.90	342.00%	1,438	395.86%	
				Μάρτιος 2014	---	---	---	---	---	---	---	---	---	---	---	---	---	---	---	---	---	---	
				Ιούνιος 2014	---	---	---	---	---	---	---	---	---	---	---	---	---	---	---	---	---	---	
(Μέγεθος Συμβολαίου: 100 Μετοχές, Φυσική Παράδοση)																							
COCA-COLA HBC AG (ΚΟ)				Σεπτέμβριος 2013	22.47	22.80	22.34	22.34	22.54	5@22.41	4@22.80	22.54	0.36%	22.80	16.93	21	43	7.50%	97,172.00	8.04%	724	0.14%	
22.84	22.20	22.58	0.36%	Δεκέμβριος 2013	22.20	22.81	22.20	22.46	22.56	1@21.86	2@22.80	22.56	0.71%	22.81	17.90	21	80	158.06%	181,812.00	161.47%	109	211.43%	
				Μάρτιος 2014	---	---	---	---	---	---	---	---	---	---	---	---	---	---	---	---	---	---	---
				Ιούνιος 2014	---	---	---	---	---	---	---	---	---	---	---	---	---	---	---	---	---	---	---
(Μέγεθος Συμβολαίου: 100 Μετοχές, Φυσική Παράδοση)																							
EUROBANK PROPERTIES ΑΕΕΑΠ (ΚΟ)				Σεπτέμβριος 2013	6.97	7.07	6.95	7.07	7.09	2@7.01	---	7.09	1.00%	7.67	6.00	8	20	-52.38%	13,993.00	-51.06%	200	0.00%	
7.10	6.90	7.07	1.00%	Δεκέμβριος 2013	7.09	7.09	6.99	6.99	7.12	5@7.01	1@7.15	7.12	0.99%	7.09	6.83	4	17	6.25%	11,940.00	8.95%	28	154.55%	
				Μάρτιος 2014	---	---	---	---	---	---	---	---	---	---	---	---	---	---	---	---	---	---	---
				Ιούνιος 2014	---	---	---	---	---	---	---	---	---	---	---	---	---	---	---	---	---	---	---
(Μέγεθος Συμβολαίου: 100 Μετοχές, Φυσική Παράδοση)																							
FOLLI-FOLLIE (ΚΟ)				Σεπτέμβριος 2013	17.17	17.50	17.10	17.50	17.31	5@17.16	1@17.60	17.31	1.17%	18.86	14.68	6	12	-77.36%	20,758.00	-76.28%	254	1.20%	
17.56	17.00	17.26	1.17%	Δεκέμβριος 2013	17.24	17.45	17.24	17.45	17.30	2@17.10	1@17.80	17.30	---	17.45	17.24	2	6	---	10,365.00	---	6	---	
				Μάρτιος 2014	---	---	---	---	---	---	---	---	---	---	---	---	---	---	---	---	---	---	---
				Ιούνιος 2014	---	---	---	---	---	---	---	---	---	---	---	---	---	---	---	---	---	---	---
(Μέγεθος Συμβολαίου: 100 Μετοχές, Φυσική Παράδοση)																							
FRIGOGLASS (ΚΟ)				Σεπτέμβριος 2013	5.09	5.18	5.06	5.17	5.28	2@5.03	2@5.18	5.28	2.33%	5.71	4.35	16	49	63.33%	25,050.00	68.89%	439	-4.15%	
5.20	5.04	5.19	2.37%	Δεκέμβριος 2013	5.10	5.18	5.10	5.18	5.32	---	2@5.22	5.32	---	5.18	5.10	2	10	---	5,140.00	---	---	---	
				Μάρτιος 2014	---	---	---	---	---	---	---	---	---	---	---	---	---	---	---	---	---	---	---
				Ιούνιος 2014	---	---	---	---	---	---	---	---	---	---	---	---	---	---	---	---	---	---	---
(Μέγεθος Συμβολαίου: 100 Μετοχές, Φυσική Παράδοση)																							
JUMBO (ΚΟ)				Σεπτέμβριος 2013	8.35	8.73	8.28	8.58	8.56	1@8.58	2@8.74	8.56	3.26%	9.03	7.19	43	141	213.33%	118,948.00	227.68%	147	-40.24%	
8.77	8.30	8.73	5.18%	Δεκέμβριος 2013	8.35	8.73	8.35	8.70	8.56	1@8.08	1@8.75	8.56	3.26%	8.73	8.06	23	60	300.00%	51,488.00	325.70%	64	326.67%	
				Μάρτιος 2014	---	---	---	---	---	---	---	---	---	---	---	---	---	---	---	---	---	---	---
				Ιούνιος 2014	---	---	---	---	---	---	---	---	---	---	---	---	---	---	---	---	---	---	---
(Μέγεθος Συμβολαίου: 100 Μετοχές, Φυσική Παράδοση)																							
MARFIN INVESTMENT GROUP (ΚΟ)				Σεπτέμβριος 2013	0.322	0.332	0.320	0.323	0.325	15@0.321	10@0.325	0.325	2.20%	0.420	0.252	58	649	329.80%	21,095.90	343.16%	18,566	-1.43%	
0.332	0.318	0.324	2.21%	Δεκέμβριος 2013	0.326	0.326	0.326	0.326	0.327	12@0.326	10@0.335	0.327	0.93%	0.326	0.317	1	1	-92.86%	32.60	-92.76%	29	0.00%	
				Μάρτιος 2014	---	---	---	---	---	---	---	---	---	---	---	---	---	---	---	---	---	---	---
				Ιούνιος 2014	---	---	---	---	---	---	---	---	---	---	---	---	---	---	---	---	---	---	---
(Μέγεθος Συμβολαίου: 100 Μετοχές, Φυσική Παράδοση)																							
ΒΙΟΧΑΛΚΟ (ΚΑ)				Σεπτέμβριος 2013	4.42	4.52	4.40	4.45	4.41	2@4.36	1@4.47	4.41	0.23%	5.19	3.85	60	205	230.65%	91,258.00	239.77%	653	-4.95%	
4.53	4.35	4.49	1.35%	Δεκέμβριος 2013	4.53	4.53	4.44	4.44	4.44	---	1@4.51	4.44	0.00%	4.53	3.89	5	8	300.00%	3,579.00	310.44%	10	400.00%	
				Μάρτιος 2014	---	---	---	---	---	---	---	---	---	---	---	---	---	---	---	---	---	---	---
				Ιούνιος 2014	---	---	---	---	---	---	---	---	---	---	---	---	---	---	---	---	---	---	---

Υποκείμενη Αγορά				Αγορά Παραγώγων																			
Ανωτ Τιμή	Κατωτ Τιμή	Τιμή κλεισ.	Μεταβ.	Μήνας Παράδοσης	Άνοιγμα	Ανωτ Τιμή	Κατωτ Τιμή	Τελ Τιμή	Τιμή κλεισ.	Τελευταία ζήτηση	Τελευταία προσφορά	Τιμή Εκκαθάρισης	Μεταβ.	Υψηλό ζωής	Χαμηλό ζωής	Πράξεις	Όγκος	Μεταβ.	Αξία	Μεταβ.	Ανοικτές θέσεις	Μεταβ.	
(Μέγεθος Συμβολαίου: 100 Μετοχές, Φυσική Παράδοση)																							
ΓΕΚ ΤΕΡΝΑ (ΚΟ)				Σεπτέμβριος 2013	2.24	2.27	2.20	2.23	2.25	3@2.20	7@2.23	2.25	0.00%	2.62	1.45	51	337	59.72%	75,618.00	63.30%	15,613	-0.36%	
2.27	2.22	2.22	0.00%	Δεκέμβριος 2013	2.26	2.26	2.25	2.26	2.26	8@2.21	7@2.25	2.26	0.00%	2.51	1.57	3	6	-14.29%	1,355.00	-12.18%	16	60.00%	
				Μάρτιος 2014	---	---	---	---	2.23	---	---	2.23	0.00%	2.50	2.26	---	---	---	---	---	15,895	0.00%	
				Ιούνιος 2014	---	---	---	---	---	---	---	---	---	---	---	---	---	---	---	---	---	---	---
(Μέγεθος Συμβολαίου: 100 Μετοχές, Φυσική Παράδοση)																							
ΔΕΗ (ΚΟ)				Σεπτέμβριος 2013	7.76	7.89	7.68	7.87	7.85	5@7.87	2@7.88	7.85	3.15%	8.47	4.58	167	887	3.99%	692,067.00	6.49%	5,136	2.19%	
7.88	7.65	7.88	2.60%	Δεκέμβριος 2013	7.80	7.90	7.76	7.88	7.87	5@7.85	5@7.89	7.87	3.28%	8.56	5.08	43	381	142.68%	298,728.00	147.53%	440	30.95%	
				Μάρτιος 2014	---	---	---	---	7.83	---	---	7.83	3.16%	7.99	6.30	---	---	---	---	---	---	50	0.00%
				Ιούνιος 2014	---	---	---	---	---	---	---	---	---	---	---	---	---	---	---	---	---	---	---
(Μέγεθος Συμβολαίου: 100 Μετοχές, Φυσική Παράδοση)																							
ΕΘΝΙΚΗ ΤΡΑΠΕΖΑ (ΚΟ)				Σεπτέμβριος 2013	3.24	3.36	3.24	3.32	3.32	120@3.31	2@3.32	3.32	4.40%	3.36	0.344	290	4,913	61.82%	1,624,462.00	70.49%	5,287	-15.75%	
3.36	3.23	3.34	4.37%	Δεκέμβριος 2013	3.27	3.34	3.24	3.34	3.32	120@3.30	2@3.33	3.32	4.08%	3.34	2.31	40	517	444.21%	170,735.00	469.88%	498	213.21%	
				Μάρτιος 2014	---	---	---	---	---	---	---	---	---	---	---	---	---	---	---	---	---	---	---
				Ιούνιος 2014	---	---	---	---	---	---	---	---	---	---	---	---	---	---	---	---	---	---	---
(Μέγεθος Συμβολαίου: 100 Μετοχές, Φυσική Παράδοση)																							
ΕΛΛΑΚΤΩΡ (ΚΟ)				Σεπτέμβριος 2013	2.25	2.27	2.20	2.24	2.19	10@2.21	34@2.25	2.19	-0.45%	2.45	1.73	38	203	-24.25%	45,472.00	-23.17%	4,320	-2.90%	
2.29	2.21	2.25	-0.44%	Δεκέμβριος 2013	2.29	2.29	2.22	2.26	2.20	10@2.23	34@2.27	2.20	-0.45%	2.29	2.11	8	106	-18.46%	23,895.00	-16.07%	236	80.15%	
				Μάρτιος 2014	---	---	---	---	---	---	---	---	---	---	---	---	---	---	---	---	---	---	---
				Ιούνιος 2014	---	---	---	---	---	---	---	---	---	---	---	---	---	---	---	---	---	---	---
(Μέγεθος Συμβολαίου: 100 Μετοχές, Φυσική Παράδοση)																							
ΕΛΛΗΝΙΚΑ ΠΕΤΡΕΛΑΙΑ (ΚΟ)				Σεπτέμβριος 2013	7.48	7.65	7.48	7.60	7.54	2@7.49	2@7.62	7.54	0.53%	9.01	6.00	64	189	162.50%	143,434.00	166.99%	2,291	-3.70%	
7.68	7.45	7.62	1.60%	Δεκέμβριος 2013	7.66	7.66	7.50	7.50	7.54	1@7.49	2@7.66	7.54	0.13%	7.72	6.61	9	25	400.00%	19,023.00	409.32%	19	280.00%	
				Μάρτιος 2014	---	---	---	---	---	---	---	---	---	---	---	---	---	---	---	---	---	---	---
				Ιούνιος 2014	---	---	---	---	---	---	---	---	---	---	---	---	---	---	---	---	---	---	---
(Μέγεθος Συμβολαίου: 100 Μετοχές, Φυσική Παράδοση)																							
ΕΛΛΗΝΙΚΑ ΧΡΗΜΑΤΙΣΤΗΡΙΑ (ΚΟ)				Σεπτέμβριος 2013	6.20	6.23	6.11	6.19	6.13	10@6.18	2@6.20	6.13	0.16%	6.46	3.82	56	246	35.16%	151,812.00	37.85%	2,243	2.70%	
6.21	6.09	6.19	0.16%	Δεκέμβριος 2013	6.23	6.24	6.16	6.16	6.16	10@6.16	2@6.23	6.16	0.33%	6.85	4.01	8	11	-52.17%	6,805.00	-50.79%	2,029	0.45%	
				Μάρτιος 2014	---	---	---	---	---	---	---	---	---	---	---	---	---	---	---	---	---	---	---
				Ιούνιος 2014	---	---	---	---	---	---	---	---	---	---	---	---	---	---	---	---	---	---	---
(Μέγεθος Συμβολαίου: 100 Μετοχές, Φυσική Παράδοση)																							
ΕΥΔΑΠ (ΚΟ)				Σεπτέμβριος 2013	6.51	6.55	6.39	6.55	6.55	10@6.48	10@6.54	6.55	-1.36%	6.67	5.58	14	57	-14.93%	37,179.00	-14.50%	1,714	0.29%	
6.59	6.40	6.50	-0.76%	Δεκέμβριος 2013	6.57	6.59	6.41	6.53	6.56	10@6.52	10@6.55	6.56	-1.50%	6.59	6.31	27	108	200.00%	70,519.00	201.21%	128	287.88%	
				Μάρτιος 2014	---	---	---	---	---	---	---	---	---	---	---	---	---	---	---	---	---	---	---
				Ιούνιος 2014	---	---	---	---	---	---	---	---	---	---	---	---	---	---	---	---	---	---	---
(Μέγεθος Συμβολαίου: 100 Μετοχές, Φυσική Παράδοση)																							
ΙΝΤΡΑΛΟΤ (ΚΟ)				Σεπτέμβριος 2013	1.60	1.66	1.58	1.63	1.61	1@1.61	9@1.65	1.61	-0.62%	2.30	1.30	70	304	111.11%	49,183.00	111.22%	3,731	-1.84%	
1.66	1.58	1.61	-0.62%	Δεκέμβριος 2013	1.66	1.66	1.59	1.65	1.61	11@1.60	9@1.66	1.61	-0.62%	1.66	1.57	21	131	296.97%	21,245.00	296.21%	172	319.51%	
				Μάρτιος 2014	---	---	---	---	---	---	---	---	---	---	---	---	---	---	---	---	---	---	---
				Ιούνιος 2014	---	---	---	---	---	---	---	---	---	---	---	---	---	---	---	---	---	---	---

Υποκείμενη Αγορά				Αγορά Παραγώγων																		
Ανωτ Τιμή	Κατωτ Τιμή	Τιμή κλεισ.	Μεταβ.	Μήνας Παράδοσης	Άνοιγμα	Ανωτ Τιμή	Κατωτ Τιμή	Τελ Τιμή	Τιμή κλεισ.	Τελευταία ζήτηση	Τελευταία προσφορά	Τιμή Εκκαθάρισης	Μεταβ.	Υψηλό ζωής	Χαμηλό ζωής	Πράξεις	Όγκος	Μεταβ.	Αξία	Μεταβ.	Ανοικτές θέσεις	Μεταβ.
(Μέγεθος Συμβολαίου: 100 Μετοχές, Φυσική Παράδοση)																						
ΜΕΤΚΑ (ΚΟ)				Σεπτέμβριος 2013	11.53	11.69	11.19	11.57	11.62	1@11.38	1@11.65	11.62	2.02%	12.18	9.43	26	89	21.92%	101.739.00	25.46%	487	-1.42%
11.74	11.13	11.72	2.81%	Δεκέμβριος 2013	11.24	11.41	11.24	11.41	11.62	2@11.36	1@11.75	11.62	1.66%	11.41	10.52	2	10	400.00%	11.325.00	406.48%	6	500.00%
				Μάρτιος 2014	---	---	---	---	---	---	---	---	---	---	---	---	---	---	---	---	---	---
				Ιούνιος 2014	---	---	---	---	---	---	---	---	---	---	---	---	---	---	---	---	---	---
(Μέγεθος Συμβολαίου: 100 Μετοχές, Φυσική Παράδοση)																						
ΜΟΤΟΡ ΟΙΛ (ΚΟ)				Σεπτέμβριος 2013	7.59	7.70	7.55	7.69	7.68	3@7.60	1@7.78	7.68	1.32%	8.16	6.66	27	104	-18.75%	79.145.00	-17.24%	981	-7.45%
7.70	7.51	7.70	1.32%	Δεκέμβριος 2013	7.68	7.72	7.57	7.66	7.70	3@7.63	1@7.82	7.70	1.32%	7.72	7.40	10	25	92.31%	19.082.00	97.58%	11	57.14%
				Μάρτιος 2014	---	---	---	---	---	---	---	---	---	---	---	---	---	---	---	---	---	---
				Ιούνιος 2014	---	---	---	---	---	---	---	---	---	---	---	---	---	---	---	---	---	---
(Μέγεθος Συμβολαίου: 100 Μετοχές, Φυσική Παράδοση)																						
ΜΥΤΙΛΗΝΑΙΟΣ (ΚΟ)				Σεπτέμβριος 2013	4.65	4.70	4.58	4.61	4.64	1@4.61	5@4.67	4.64	1.31%	5.50	3.50	107	491	-26.93%	228.060.00	-25.04%	5,016	-1.99%
4.70	4.60	4.68	0.43%	Δεκέμβριος 2013	4.66	4.69	4.63	4.65	4.67	15@4.60	5@4.70	4.67	1.52%	5.28	3.70	6	12	33.33%	5.583.00	37.14%	84	13.51%
				Μάρτιος 2014	---	---	---	---	4.68	---	---	4.68	1.30%	4.81	4.43	---	---	---	---	---	---	---
				Ιούνιος 2014	---	---	---	---	---	---	---	---	---	---	---	---	---	---	---	---	---	---
(Μέγεθος Συμβολαίου: 100 Μετοχές, Φυσική Παράδοση)																						
ΟΛΠ (ΚΟ)				Σεπτέμβριος 2013	17.31	17.39	17.22	17.35	17.37	1@17.21	1@17.40	17.37	0.12%	18.68	15.52	8	17	-87.22%	29.474.00	-86.80%	590	-2.64%
17.48	17.10	17.48	2.10%	Δεκέμβριος 2013	17.47	17.47	17.47	17.47	17.45	1@17.35	1@17.60	17.45	0.35%	17.47	16.84	1	3	-66.67%	5.241.00	-65.58%	5	0.00%
				Μάρτιος 2014	---	---	---	---	---	---	---	---	---	---	---	---	---	---	---	---	---	---
				Ιούνιος 2014	---	---	---	---	---	---	---	---	---	---	---	---	---	---	---	---	---	---
(Μέγεθος Συμβολαίου: 100 Μετοχές, Φυσική Παράδοση)																						
ΟΠΑΠ (ΚΟ)				Σεπτέμβριος 2013	7.65	7.88	7.60	7.77	7.73	9@7.76	9@7.79	7.73	2.79%	7.88	5.82	54	311	34.63%	239.783.00	38.41%	4,453	1.14%
7.87	7.60	7.79	2.77%	Δεκέμβριος 2013	7.64	7.82	7.64	7.77	7.74	5@7.70	9@7.83	7.74	2.79%	7.82	6.31	11	22	-35.29%	17.021.00	-33.64%	65	18.18%
				Μάρτιος 2014	---	---	---	---	---	---	---	---	---	---	---	---	---	---	---	---	---	---
				Ιούνιος 2014	---	---	---	---	---	---	---	---	---	---	---	---	---	---	---	---	---	---
(Μέγεθος Συμβολαίου: 100 Μετοχές, Φυσική Παράδοση)																						
ΟΤΕ (ΚΟ)				Σεπτέμβριος 2013	7.65	7.81	7.64	7.78	7.76	8@7.76	8@7.78	7.76	2.24%	7.81	4.35	150	954	-13.51%	739.342.00	-11.51%	6,945	-2.36%
7.81	7.61	7.74	1.84%	Δεκέμβριος 2013	7.75	7.83	7.69	7.73	7.74	8@7.77	8@7.81	7.74	1.84%	7.83	4.40	22	249	336.84%	193.617.00	348.55%	317	260.23%
				Μάρτιος 2014	---	---	---	---	7.80	---	---	7.80	2.23%	7.39	6.40	---	---	---	---	---	---	---
				Ιούνιος 2014	---	---	---	---	---	---	---	---	---	---	---	---	---	---	---	---	---	---
(Μέγεθος Συμβολαίου: 100 Μετοχές, Φυσική Παράδοση)																						
ΠΕΙΡΑΙΩΣ ΤΡΑΠΕΖΑ (ΚΟ)				Σεπτέμβριος 2013	1.36	1.41	1.32	1.35	1.36	23@1.35	66@1.36	1.36	1.49%	1.41	0.169	237	5,400	14.07%	740.047.00	20.92%	11,488	-11.72%
1.41	1.32	1.34	0.75%	Δεκέμβριος 2013	1.26	1.41	1.26	1.36	1.37	10@1.35	66@1.37	1.37	2.24%	1.41	0.231	53	1,671	507.64%	228.773.00	546.21%	2,201	199.86%
				Μάρτιος 2014	---	---	---	---	1.37	---	---	1.37	1.48%	1.12	0.924	---	---	---	---	---	---	---
				Ιούνιος 2014	---	---	---	---	---	---	---	---	---	---	---	---	---	---	---	---	---	---
(Μέγεθος Συμβολαίου: 100 Μετοχές, Φυσική Παράδοση)																						
ΣΙΔΕΝΟΡ (ΚΟ)				Σεπτέμβριος 2013	1.66	1.72	1.66	1.66	1.77	6@1.66	20@1.70	1.77	5.36%	1.82	1.36	20	100	-29.08%	16.922.00	-24.69%	1,650	-0.30%
1.76	1.64	1.73	5.49%	Δεκέμβριος 2013	1.70	1.76	1.70	1.76	1.79	10@1.65	20@1.72	1.79	5.92%	1.76	1.58	3	5	-16.67%	863.00	-10.38%	31	19.23%
				Μάρτιος 2014	---	---	---	---	---	---	---	---	---	---	---	---	---	---	---	---	---	---
				Ιούνιος 2014	---	---	---	---	---	---	---	---	---	---	---	---	---	---	---	---	---	---

Υποκείμενη Αγορά				Αγορά Παραγώγων																		
Ανωτ Τιμή	Κατωτ Τιμή	Τιμή κλεισ.	Μεταβ.	Μήνας Παράδοσης	Άνοιγμα	Ανωτ Τιμή	Κατωτ Τιμή	Τελ Τιμή	Τιμή κλεισ.	Τελευταία ζήτηση	Τελευταία προσφορά	Τιμή Εκκαθάρισης	Μεταβ.	Υψηλό ζωής	Χαμηλό ζωής	Πράξεις	Όγκος	Μεταβ.	Αξία	Μεταβ.	Ανοικτές θέσεις	Μεταβ.
ΣΩΛ/ΓΕΙΑ ΚΟΡΙΝΘΟΥ (ΚΟ)				(Μέγεθος Συμβολαίου: 100 Μετοχές, Φυσική Παράδοση)																		
2.16	2.10	2.12	0.00%	Σεπτέμβριος 2013	---	---	---	---	2.13	10@2.09	1@2.17	2.13	0.00%	2.48	1.94	---	---	-100.00%	---	-100.00%	567	0.00%
				Δεκέμβριος 2013	2.16	2.16	2.16	2.16	2.16	3@2.11	1@2.20	2.16	---	2.16	2.16	1	2	---	432.00	---	2	---
				Μάρτιος 2014	---	---	---	---	---	---	---	---	---	---	---	---	---	---	---	---	---	---
				Ιούνιος 2014	---	---	---	---	---	---	---	---	---	---	---	---	---	---	---	---	---	---
ΤΕΡΝΑ ΕΝΕΡΓΕΙΑΚΗ (ΚΟ)				(Μέγεθος Συμβολαίου: 103 Μετοχές, Φυσική Παράδοση)																		
3.15	3.10	3.14	1.29%	Σεπτέμβριος 2013	3.16	3.19	3.12	3.14	3.16	4@3.07	7@3.13	3.16	1.28%	3.25	2.43	13	136	1842.86%	44,417.72	1902.04%	2,410	1.09%
				Δεκέμβριος 2013	3.18	3.18	3.18	3.18	3.15	20@3.11	1@3.25	3.15	1.29%	3.18	3.11	1	2	-80.00%	636.00	-79.55%	12	20.00%
				Μάρτιος 2014	---	---	---	---	---	---	---	---	---	---	---	---	---	---	---	---	---	---
				Ιούνιος 2014	---	---	---	---	---	---	---	---	---	---	---	---	---	---	---	---	---	---
ΤΙΤΑΝ (ΚΟ)				(Μέγεθος Συμβολαίου: 100 Μετοχές, Φυσική Παράδοση)																		
16.47	15.91	16.19	-0.37%	Σεπτέμβριος 2013	16.25	16.34	16.04	16.07	16.34	1@16.02	1@16.40	16.34	-0.37%	16.34	12.22	14	29	-57.35%	46,822.00	-56.52%	194	1.04%
				Δεκέμβριος 2013	16.00	16.08	16.00	16.08	16.32	1@15.89	1@16.44	16.32	-0.55%	16.15	15.02	2	6	-79.31%	9,640.00	-78.77%	21	0.00%
				Μάρτιος 2014	---	---	---	---	---	---	---	---	---	---	---	---	---	---	---	---	---	---
				Ιούνιος 2014	---	---	---	---	---	---	---	---	---	---	---	---	---	---	---	---	---	---
ΤΡΑΠΕΖΑ EUROBANK ERGASIAS (ΚΟ)				(Μέγεθος Συμβολαίου: 10 Μετοχές, Φυσική Παράδοση)																		
0.667	0.630	0.630	-3.37%	Σεπτέμβριος 2013	0.655	0.660	0.628	0.628	0.640	50@0.663	10@0.638	0.640	-1.69%	5.00	0.537	21	836	102.42%	5,417.18	101.15%	15,684	-3.76%
				Δεκέμβριος 2013	0.650	0.665	0.635	0.660	0.635	10@0.624	8@0.665	0.635	-4.22%	0.700	0.600	7	1,620	3015.38%	106,879.00	3014.64%	190	-89.28%
				Μάρτιος 2014	---	---	---	---	0.638	---	---	0.638	-1.69%	0.673	0.619	---	---	---	---	---	---	---
				Ιούνιος 2014	---	---	---	---	---	---	---	---	---	---	---	---	---	---	---	---	---	---

FTSE/X.A. Large Cap

(Μονάδα Διαπραγμάτευσης: 1 Μονάδα Δείκτη x 5€ - Τρόπος Εξάσκησης: Ευρωπαϊκός Χρηματικός Διακανονισμός)

Τιμή Εξάσκησης	Δικαιώματα Αγοράς													Δικαιώματα Πώλησης																				
	Σεπτέμβριος 2013						Οκτώβριος 2013						Λοιποί Μήνες		Σεπτέμβριος 2013						Οκτώβριος 2013						Λοιποί Μήνες		Τιμή Εξάσκησης					
	Άνοιγμα	Ανιτ Τιμή	Κατωτ Τιμή	Τελ Τιμή	Τιμή κλεισ.	Όγκος	Ανοικτές θέσεις	Άνοιγμα	Ανιτ Τιμή	Κατωτ Τιμή	Τελ Τιμή	Τιμή κλεισ.	Όγκος	Ανοικτές θέσεις	Όγκος	Ανοικτές θέσεις	Άνοιγμα	Ανιτ Τιμή	Κατωτ Τιμή	Τελ Τιμή	Τιμή κλεισ.	Όγκος	Ανοικτές θέσεις	Άνοιγμα	Ανιτ Τιμή	Κατωτ Τιμή	Τελ Τιμή	Τιμή κλεισ.		Όγκος	Ανοικτές θέσεις	Όγκος	Ανοικτές θέσεις	
215	-	-	-	-	125.00	-	60	-	-	-	-	-	-	-	-	-	-	-	-	-	-	-	-	-	-	-	-	-		-	-	-	-	215
230	-	-	-	-	110.00	-	3	-	-	-	-	-	-	-	-	-	-	-	-	-	-	-	-	-	-	-	-	-	-	-	-	-	230	
255	-	-	-	-	-	-	-	-	-	-	-	-	-	-	-	-	-	-	-	-	-	-	-	-	-	-	-	-	-	-	-	-	255	
260	-	-	-	-	-	-	-	-	-	-	-	-	-	-	-	-	-	-	-	-	-	-	-	-	-	-	-	-	-	-	-	-	260	
265	-	-	-	-	-	-	-	-	-	-	-	-	-	-	-	-	-	-	-	-	-	-	-	-	-	-	-	-	-	-	-	-	265	
270	-	-	-	-	-	-	-	-	-	-	-	-	-	-	-	-	-	-	-	-	-	-	-	-	-	-	-	-	-	-	-	-	270	
275	-	-	-	-	-	-	-	-	-	-	-	-	-	-	-	-	-	-	-	-	-	-	-	-	-	-	-	-	-	-	-	-	275	
280	59.00	59.00	59.00	59.00	60.00	10	173	-	-	-	-	-	-	-	-	-	-	-	-	-	-	-	-	-	-	-	-	-	-	-	-	-	280	
285	-	-	-	-	55.50	-	20	-	-	-	-	-	-	-	-	-	-	-	-	-	-	-	-	-	-	-	-	-	-	-	-	-	285	
290	-	-	-	-	50.50	-	50	-	-	-	-	-	-	-	-	-	-	-	-	-	-	-	-	-	-	-	-	-	-	-	-	-	290	
295	-	-	-	-	45.50	-	1	-	-	-	-	-	-	-	-	-	-	-	-	-	-	-	-	-	-	-	-	-	-	-	-	-	295	
300	39.50	39.50	39.50	39.50	40.50	10	400	-	-	-	-	-	-	-	-	-	-	-	-	-	-	-	-	-	-	-	-	-	-	-	-	-	300	
305	-	-	-	-	-	-	-	41.00	41.00	41.00	41.00	43.00	10	15	0.90	0.90	0.90	0.90	0.68	17	685	-	-	-	-	-	-	-	-	-	-	-	-	305
310	29.75	34.00	29.75	34.00	31.25	162	334	-	-	-	-	39.25	-	20	-	-	-	-	1.10	-	76	7.00	8.00	5.00	5.00	5.80	5	5	-	-	-	-	310	
315	26.75	30.00	26.75	30.00	27.00	12	634	35.75	37.75	35.75	37.75	35.50	40	487	-	-	-	-	1.80	-	162	-	-	-	-	7.10	-	57	-	-	-	-	315	
320	22.00	27.00	22.00	27.00	23.00	105	184	-	-	-	-	-	-	-	3.00	3.00	2.40	2.40	2.70	63	92	8.00	8.00	8.00	8.00	8.60	1	2	-	-	-	-	320	
325	17.75	18.75	17.75	18.75	19.00	30	60	-	-	-	-	-	-	-	4.50	4.50	4.00	4.00	3.90	75	181	10.00	11.00	10.00	11.00	10.25	21	22	-	-	-	-	325	
330	14.75	19.00	14.50	15.00	15.75	330	594	25.00	25.00	25.00	25.00	25.75	1	1	7.00	7.00	4.00	4.00	5.40	368	342	-	-	-	-	-	-	-	-	-	-	-	330	
335	10.75	15.50	10.75	15.50	12.75	330	779	-	-	-	-	-	-	-	9.00	9.00	6.00	6.00	7.40	450	450	-	-	-	-	-	-	-	-	-	-	-	-	335
340	9.10	12.00	9.10	12.00	10.00	98	329	20.00	20.00	20.00	20.00	20.25	2	256	12.50	12.50	6.20	7.20	9.70	64	113	-	-	-	-	-	-	-	-	-	-	-	-	340
345	-	-	-	-	7.70	-	59	18.50	19.50	17.25	17.25	18.00	75	150	-	-	-	-	-	-	-	-	-	-	-	-	-	-	-	-	-	-	-	345
350	6.00	6.00	6.00	6.00	5.90	2	54	-	-	-	-	-	-	-	13.50	16.00	12.50	13.50	15.50	125	130	-	-	-	-	-	-	-	-	-	-	-	-	350
355	6.00	6.00	5.00	5.00	4.40	31	33	-	-	-	-	-	-	-	-	-	-	-	-	-	-	-	-	-	-	-	-	-	-	-	-	-	-	355
360	-	-	-	-	3.20	-	100	-	-	-	-	-	-	-	-	-	-	-	23.00	-	5	-	-	-	-	-	-	-	-	-	-	-	-	360
365	-	-	-	-	-	-	-	-	-	-	-	-	-	-	-	-	-	-	27.00	-	130	-	-	-	-	-	-	-	-	-	-	-	-	365
370	-	-	-	-	1.60	-	1	-	-	-	-	-	-	-	-	-	-	-	31.25	-	5	-	-	-	-	-	-	-	-	-	-	-	-	370
375	-	-	-	-	1.10	-	100	-	-	-	-	-	-	-	-	-	-	-	-	-	-	-	-	-	-	-	-	-	-	-	-	-	-	375
380	-	-	-	-	0.73	-	30	-	-	-	-	-	-	-	-	-	-	-	40.50	-	10	-	-	-	-	-	-	-	-	-	-	-	-	380
385	-	-	-	-	-	-	-	-	-	-	-	-	-	-	-	-	-	-	45.25	-	5	-	-	-	-	-	-	-	-	-	-	-	-	385
390	-	-	-	-	-	-	-	-	-	-	-	-	-	-	-	-	-	-	-	-	-	-	-	-	-	-	-	-	-	-	-	-	-	390
395	-	-	-	-	-	-	-	-	-	-	-	-	-	-	-	-	-	-	55.00	-	5	-	-	-	-	-	-	-	-	-	-	-	-	395
400	-	-	-	-	-	-	-	-	-	-	-	-	-	-	-	-	-	-	-	-	-	-	-	-	-	-	-	-	-	-	-	-	-	400
405	-	-	-	-	-	-	-	-	-	-	-	-	-	-	-	-	-	-	-	-	-	-	-	-	-	-	-	-	-	-	-	-	-	405
410	-	-	-	-	-	-	-	-	-	-	-	-	-	-	-	-	-	-	-	-	-	-	-	-	-	-	-	-	-	-	-	-	-	410
415	-	-	-	-	-	-	-	-	-	-	-	-	-	-	-	-	-	-	-	-	-	-	-	-	-	-	-	-	-	-	-	-	-	415
440	-	-	-	-	-	-	-	-	-	-	-	-	-	-	-	-	-	-	99.50	-	261	-	-	-	-	-	-	-	-	-	-	-	-	440

FTSE/X.A. Large Cap

(Μονάδα Διαπραγμάτευσης: 1 Μονάδα Δείκτη x 5€ - Τρόπος Εξάσκησης: Ευρωπαϊκός Χρηματικός Διακανονισμός)

Δικαιώματα Αγοράς														Δικαιώματα Πώλησης																				
Σεπτέμβριος 2013							Οκτώβριος 2013							Λοιποί Μήνες			Σεπτέμβριος 2013					Οκτώβριος 2013					Λοιποί Μήνες							
Τιμή Εξάσκησης	Άνοιγμα	Ανιψ. Τιμή	Κατωτ. Τιμή	Τελ. Τιμή	Τιμή κλεισ.	Όγκος	Άνοιγμα	Ανιψ. Τιμή	Κατωτ. Τιμή	Τελ. Τιμή	Τιμή κλεισ.	Όγκος	Άνοιγτες θέσεις	Όγκος	Άνοιγτες θέσεις	Όγκος	Άνοιγτες θέσεις	Άνοιγμα	Ανιψ. Τιμή	Κατωτ. Τιμή	Τελ. Τιμή	Τιμή κλεισ.	Όγκος	Άνοιγτες θέσεις	Άνοιγμα	Ανιψ. Τιμή	Κατωτ. Τιμή	Τελ. Τιμή	Τιμή κλεισ.	Όγκος	Άνοιγτες θέσεις	Όγκος	Άνοιγτες θέσεις	Τιμή Εξάσκησης

ΔΕΗ (ΚΟ)

(Μέγεθος Συμβολαίου: 100 Μετοχές, Τρόπος Εξάσκησης: Αμερικάνικος, Φυσική Παράδοση)

Τιμή Εξάσκησης	Δικαιώματα Αγοράς														Δικαιώματα Πώλησης														
	Σεπτέμβριος 2013						Οκτώβριος 2013						Λοιποί Μήνες		Σεπτέμβριος 2013						Οκτώβριος 2013						Λοιποί Μήνες		Τιμή Εξάσκησης
	Άνοιγμα	Ανιτ Τιμή	Κατωτ Τιμή	Τελ Τιμή	Τιμή κλεισ.	Όγκος	Ανοικτές θέσεις	Άνοιγμα	Ανιτ Τιμή	Κατωτ Τιμή	Τελ Τιμή	Τιμή κλεισ.	Όγκος	Ανοικτές θέσεις	Όγκος	Ανοικτές θέσεις	Άνοιγμα	Ανιτ Τιμή	Κατωτ Τιμή	Τελ Τιμή	Τιμή κλεισ.	Όγκος	Ανοικτές θέσεις	Όγκος	Ανοικτές θέσεις	Όγκος	Ανοικτές θέσεις		
3.20						-	-							-	-														
3.40						-	-							-	-														3.40
3.60						-	-							-	-														3.60
3.80						-	-							-	-														3.80
4.00						-	-							-	-														4.00
4.40					3.48	-	30							-	-														4.40
4.80						-	-							-	-														4.80
5.20						-	-							-	-														5.20
5.60						-	-							-	-														5.60
6.00						-	-							-	-														6.00
6.40						-	-							-	-														6.40
6.60						-	-							-	-														6.60
6.80					1.09	-	10							-	-														6.80
7.00						-	-							-	-														7.00
7.20						-	-							-	-														7.20
7.40						-	-							-	-														7.40
7.60						-	-							-	-														7.60
7.80						-	-							-	-														7.80
8.00						-	-							-	-														8.00
8.20						-	-							-	-														8.20
8.40						-	-							-	-														8.40
8.60						-	-							-	-														8.60
8.80						-	-							-	-														8.80
9.00						-	-							-	-														9.00
9.20						-	-							-	-														9.20
9.60						-	-							-	-														9.60
10.00						-	-							-	-														10.00
Σύνολα:						0	40							0	0	0	0									0	0	0	0
Ονομαστική Αξία Συναλλαγών:						0.00							0.00	0.00											0.00	0.00			
Αριθμός Πράξεων:						0							0	0											0	0			

ΕΘΝΙΚΗ ΤΡΑΠΕΖΑ (ΚΟ)

(Μέγεθος Συμβολαίου: 100 Μετοχές, Τρόπος Εξάσκησης: Αμερικάνικος, Φυσική Παράδοση)

Τιμή Εξάσκησης	Δικαιώματα Αγοράς														Δικαιώματα Πώλησης																					
	Σεπτέμβριος 2013						Οκτώβριος 2013						Λοιποί Μήνες		Σεπτέμβριος 2013						Οκτώβριος 2013						Λοιποί Μήνες		Τιμή Εξάσκησης							
	Άνοιγμα	Ανιψ. Τιμή	Κατωτ. Τιμή	Τελ. Τιμή	Τιμή κλεισ.	Όγκος	Ανοικτές θέσεις	Άνοιγμα	Ανιψ. Τιμή	Κατωτ. Τιμή	Τελ. Τιμή	Τιμή κλεισ.	Όγκος	Ανοικτές θέσεις	Όγκος	Ανοικτές θέσεις	Άνοιγμα	Ανιψ. Τιμή	Κατωτ. Τιμή	Τελ. Τιμή	Τιμή κλεισ.	Όγκος	Ανοικτές θέσεις	Άνοιγμα	Ανιψ. Τιμή	Κατωτ. Τιμή	Τελ. Τιμή	Τιμή κλεισ.		Όγκος	Ανοικτές θέσεις	Όγκος	Ανοικτές θέσεις			
0.300						-	-							-	-																					0.300
0.400						-	-							-	-																					0.400
0.500						-	-							-	-																					0.500
0.600						-	-							-	-																					0.600
0.700						-	-							-	-																					0.700
0.750						-	-							-	-																					0.750
0.800						-	-							-	-																					0.800
0.850						-	-							-	-																					0.850
0.900						-	-							-	-																					0.900
0.950						-	-							-	-																					0.950
1.00						-	-							-	-																					1.00
1.05						-	-							-	-																					1.05
1.10						-	-							-	-																					1.10
1.20						-	-							-	-																					1.20
1.30						-	-							-	-																					1.30
1.40						-	-							-	-																					1.40
1.50						-	-							-	-																					1.50
1.60						-	-							-	-																					1.60
1.70						-	-							-	-																					1.70
1.80						-	-							-	-																					1.80
1.90						-	-							-	-																					1.90
2.00						-	-							-	-																					2.00
2.20						-	-							-	-																					2.20
2.40						-	-							-	-																					2.40
2.60					0.742	-	20							-	-																					2.60
2.70						-	-							-	-																					2.70
2.80						-	-							-	-																					2.80
2.90						-	-							-	-																					2.90
3.00					0.356	-	20					0.439	-	120																						3.00
3.10						-	-							-	-																					3.10
3.20					0.197	-	116					0.312	-	20																						3.20
3.30						-	-							-	-																					3.30
3.40						-	-					0.213	-	1																						3.40
3.60						-	-	0.110	0.110	0.110	0.110	0.138	1	1																						3.60
3.80						-	-							-	-																					3.80
4.00						-	-							-	-																					4.00

ΕΘΝΙΚΗ ΤΡΑΠΕΖΑ (ΚΟ)

(Μέγεθος Συμβολαίου: 100 Μετοχές, Τρόπος Εξάσκησης: Αμερικάνικος, Φυσική Παράδοση)

Τιμή Εξάσκησης	Δικαιώματα Αγοράς														Δικαιώματα Πώλησης											Τιμή Εξάσκησης			
	Σεπτέμβριος 2013						Οκτώβριος 2013						Λοιποί Μήνες		Σεπτέμβριος 2013						Οκτώβριος 2013				Λοιποί Μήνες				
	Άνοιγμα	Άνιπ Τιμή	Καπιτ Τιμή	Τελ Τιμή	Τιμή κλεισ.	Όγκος	Άνοιγμα	Άνιπ Τιμή	Καπιτ Τιμή	Τελ Τιμή	Τιμή κλεισ.	Όγκος	Άνοιγτες θέσεις	Όγκος	Άνοιγτες θέσεις	Άνοιγμα	Άνιπ Τιμή	Καπιτ Τιμή	Τελ Τιμή	Τιμή κλεισ.	Όγκος	Άνοιγτες θέσεις	Όγκος	Άνοιγτες θέσεις	Όγκος		Άνοιγτες θέσεις		
4.40						-						-										-						4.40	
Σύνολο:						0					1	142		0	20							0		1		0	60	0	0
Ονομαστική Αξία Συναλλαγών:						0.00					360.00		0.00		0.00							0.00		0.00		0.00		0.00	
Αριθμός Πράξεων:						0					1		0		0							0		0		0		0	

ΟΠΑΠ (ΚΟ)

(Μέγεθος Συμβολαίου: 100 Μετοχές, Τρόπος Εξάσκησης: Αμερικάνικος, Φυσική Παράδοση)

Τιμή Εξάσκησης	Δικαιώματα Αγοράς														Δικαιώματα Πώλησης																											
	Σεπτέμβριος 2013							Οκτώβριος 2013							Λοιποί Μήνες							Σεπτέμβριος 2013							Οκτώβριος 2013							Λοιποί Μήνες						
	Άνοιγμα	Ανιτ Τιμή	Κατωτ Τιμή	Τελ Τιμή	Τιμή κλεισ.	Όγκος	Ανοικτές θέσεις	Άνοιγμα	Ανιτ Τιμή	Κατωτ Τιμή	Τελ Τιμή	Τιμή κλεισ.	Όγκος	Ανοικτές θέσεις	Όγκος	Ανοικτές θέσεις	Άνοιγμα	Ανιτ Τιμή	Κατωτ Τιμή	Τελ Τιμή	Τιμή κλεισ.	Όγκος	Ανοικτές θέσεις	Άνοιγμα	Ανιτ Τιμή	Κατωτ Τιμή	Τελ Τιμή	Τιμή κλεισ.	Όγκος	Ανοικτές θέσεις	Όγκος	Ανοικτές θέσεις	Τιμή Εξάσκησης									
1.00				6.79	-	270																												1.00								
3.20																																		3.20								
3.40																																		3.40								
3.60																																		3.60								
3.80																																		3.80								
4.00																																		4.00								
4.40																																		4.40								
4.80																																		4.80								
5.20																																		5.20								
5.60																																		5.60								
5.80																																		5.80								
6.00																																0.016		6.00								
6.20																																		6.20								
6.40											1.46		25																		0.045		6.40									
6.60																													0.006		135		6.60									
6.80											1.12		25																				6.80									
7.00																																		7.00								
7.20											0.821		25																					7.20								
7.40																																		7.40								
7.60											0.576		40																					7.60								
7.80																																		7.80								
8.00																																		8.00								
8.20																																		8.20								
8.40																																		8.40								
8.80																																		8.80								
9.00																																		9.00								
9.20																																		9.20								
9.40																																		9.40								
9.60																																		9.60								
9.80																																		9.80								
10.00																																		10.00								
20.00																																		20.00								
Σύνολο:					0	540						0	115	0	1,600									0	675					0	55	0										
Ονομαστική Αξία Συναλλαγών:					0.00							0.00												0.00							0.00	0.00										
Αριθμός Πράξεων:					0							0		0										0.00							0	0										

ΟΤΕ (ΚΟ)

(Μέγεθος Συμβολαίου: 100 Μετοχές, Τρόπος Εξάσκησης: Αμερικάνικος, Φυσική Παράδοση)

Τιμή Εξάσκησης	Δικαιώματα Αγοράς														Δικαιώματα Πώλησης																				
	Σεπτέμβριος 2013						Οκτώβριος 2013						Λοιποί Μήνες		Σεπτέμβριος 2013						Οκτώβριος 2013						Λοιποί Μήνες		Τιμή Εξάσκησης						
	Άνοιγμα	Ανιψ. Τιμή	Κατωτ. Τιμή	Τελ. Τιμή	Τιμή κλεισ.	Όγκος	Ανοικτές θέσεις	Άνοιγμα	Ανιψ. Τιμή	Κατωτ. Τιμή	Τελ. Τιμή	Τιμή κλεισ.	Όγκος	Ανοικτές θέσεις	Όγκος	Ανοικτές θέσεις	Άνοιγμα	Ανιψ. Τιμή	Κατωτ. Τιμή	Τελ. Τιμή	Τιμή κλεισ.	Όγκος	Ανοικτές θέσεις	Άνοιγμα	Ανιψ. Τιμή	Κατωτ. Τιμή	Τελ. Τιμή	Τιμή κλεισ.		Όγκος	Ανοικτές θέσεις	Όγκος	Ανοικτές θέσεις		
2.60						-	-						-	-									-	-											2.60
2.80						-	-						-	-									-	-										2.80	
3.00						-	-						-	-									-	-										3.00	
3.20						-	-						-	-									-	-										3.20	
3.40						-	-						-	-									-	-										3.40	
3.60						-	-						-	-									-	-										3.60	
3.80						-	-						-	-									-	-										3.80	
4.00						-	-						-	-									-	-										4.00	
4.40						-	-						-	-									-	-										4.40	
4.80						-	-						-	-									-	-										4.80	
5.20						-	-						-	-									-	100										5.20	
5.40						-	-						-	-									-	-										5.40	
5.60						-	-						-	-									-	1										5.60	
5.80						-	-						-	-									-	-										5.80	
6.00						-	-						-	-									-	75										6.00	
6.20						-	-						-	-									-	-										6.20	
6.40						-	-						-	-									-	-										6.40	
6.60						-	-						-	-									-	-										6.60	
6.80					0.962	-	1						-	-									-	-										6.80	
7.00						-	-						-	-									-	-										7.00	
7.20						-	-						-	-									-	-										7.20	
7.40						-	-						-	-									-	-								0.333		7.40	
7.60						-	-						-	-									-	-										7.60	
7.80						-	-						-	-									-	-										7.80	
8.00					0.157	-	50						-	-									-	-										8.00	
8.20						-	-						-	-									-	-										8.20	
8.40						-	-						-	-									-	35								0.715			8.40
8.60						-	-						-	-									-	-										8.60	
8.80						-	-						-	-									-	-										8.80	
9.00						-	-						-	-									-	-										9.00	
9.20						-	-						-	-									-	-										9.20	
Σύνολο:						0	51						0	0	0	1,600						0	211									0	0		
Όνομαστική Αξία Συναλλαγών:						0.00							0.00										0.00										0.00	0.00	
Αριθμός Πράξεων:						0							0										0.00										0	0	

ΠΕΙΡΑΙΩΣ ΤΡΑΠΕΖΑ (ΚΟ)

(Μέγεθος Συμβολαίου: 100 Μετοχές, Τρόπος Εξάσκησης: Αμερικάνικος, Φυσική Παράδοση)

Τιμή Εξάσκησης	Δικαιώματα Αγοράς														Δικαιώματα Πώλησης																											
	Σεπτέμβριος 2013							Οκτώβριος 2013							Λοιποί Μήνες							Σεπτέμβριος 2013							Οκτώβριος 2013							Λοιποί Μήνες						
	Άνοιγμα	Ανιτ Τιμή	Κατωτ Τιμή	Τελ Τιμή	Τιμή κλεισ.	Όγκος	Ανοικτές θέσεις	Άνοιγμα	Ανιτ Τιμή	Κατωτ Τιμή	Τελ Τιμή	Τιμή κλεισ.	Όγκος	Ανοικτές θέσεις	Όγκος	Ανοικτές θέσεις	Άνοιγμα	Ανιτ Τιμή	Κατωτ Τιμή	Τελ Τιμή	Τιμή κλεισ.	Όγκος	Ανοικτές θέσεις	Άνοιγμα	Ανιτ Τιμή	Κατωτ Τιμή	Τελ Τιμή	Τιμή κλεισ.	Όγκος	Ανοικτές θέσεις	Όγκος	Ανοικτές θέσεις	Τιμή Εξάσκησης									
0.500						-	-																										0.500									
0.600						-	-																										0.600									
0.700						-	-																										0.700									
0.800						-	-																										0.800									
0.900						-	-																										0.900									
1.00						-	-																										1.00									
1.05						-	-																										1.05									
1.10				0.243		-	5																										1.10									
1.15						-	-																										1.15									
1.20						-	-																										1.20									
1.25						-	-																										1.25									
1.30						-	-																										1.30									
1.35						-	-																										1.35									
1.40						-	-																										1.40									
1.50						-	-																										1.50									
1.60						-	-																										1.60									
1.70						-	-																										1.70									
1.80						-	-																										1.80									
1.90						-	-																										1.90									
Σύνολο:						0	5						0	0	0	0							0	0							0	0										
Ονομαστική Αξία Συναλλαγών:							0.00						0.00	0.00									0.00								0.00	0.00										
Αριθμός Πράξεων:							0						0	0									0								0	0										

ΠΕΙΡΑΙΩΣ ΤΡΑΠΕΖΑ (ΚΟ)

(Μέγεθος Συμβολαίου: 100 Μετοχές, Τρόπος Εξάσκησης: Αμερικάνικος, Φυσική Παράδοση)

Δικαιώματα Αγοράς														Δικαιώματα Πώλησης																		
Σεπτέμβριος 2013							Οκτώβριος 2013							Λοιποί Μήνες			Σεπτέμβριος 2013					Οκτώβριος 2013					Λοιποί Μήνες					
Τιμή Εξάσκησης	Άνοιγμα	Άνω Τιμή	Κατω Τιμή	Τελ Τιμή	Τιμή κλεισ.	Όγκος	Άνοιγμα	Άνω Τιμή	Κατω Τιμή	Τελ Τιμή	Τιμή κλεισ.	Όγκος	Άνοιγμα	Όγκος	Άνοιγτες θέσεις	Άνοιγμα	Άνω Τιμή	Κατω Τιμή	Τελ Τιμή	Τιμή κλεισ.	Όγκος	Άνοιγτες θέσεις	Άνοιγμα	Άνω Τιμή	Κατω Τιμή	Τελ Τιμή	Τιμή κλεισ.	Όγκος	Άνοιγτες θέσεις	Όγκος	Άνοιγτες θέσεις	Τιμή Εξάσκησης

Μετοχές	Τύπος[4]	Συμβάσεις Πώλησης με Σύμφωνο Επαναγοράς [1]					Συμβάσεις Αγοράς με Σύμφωνο Επαναπώλησης [2]							Συμβόλαια Επαναγοράς [3]								
		Τιμή συναλλ. μετ.	Πρόβεις	Όγκος	Αξία Συναλλαγών	Ανοικτές θέσεις[5]	Ανωτ Τιμή	Κατωτ Τιμή	Τελ Τιμή	Τελευταία προσφορά	Πράξεις	Όγκος	Αξία Συναλλαγών	Ανοικτές θέσεις[5]	Ανωτ Τιμή	Κατωτ Τιμή	Τελ Τιμή	Τελευταία προσφορά	Πρόβεις	Όγκος	Αξία Συναλλαγών	Ανοικτές θέσεις[5]
ALPHA ETF FTSE Athex Large Cap	ΣΑΠ ΣΕ	100.00	---	---	---	---	---	---	---	---	---	---	---	---	---	---	---	---	---	---	---	1,664
ALPHA BANK (ΚΟ)	ΣΑΠ ΣΕ	100.00	---	1	34	1,938.0	54,615	3.20%	3.20%	3.20%	32283@3.2%	1	33	1,881.0	83	---	---	---	---	---	---	1,562
AUTOHELLAS (ΚΟ)	ΣΑΠ ΣΕ	100.02	---	1	1	230.0	51	---	---	---	25@3%	---	---	---	---	---	---	---	---	---	---	---
CENTRIC ΣΥΜΜΕΤΟΧΩΝ (ΚΟ)	ΣΑΠ ΣΕ	100.00	---	---	---	---	200	---	---	---	153@7.6%	---	---	---	---	---	---	---	---	---	---	---
COCA-COLA HBC AG (ΚΟ)	ΣΑΠ ΣΕ	100.09	---	---	---	---	1,251	---	---	---	605@3%	---	---	---	20	---	---	---	---	---	---	118
EUROBANK PROPERTIES ΑΕΕΑΠ (ΚΟ)	ΣΑΠ ΣΕ	100.04	---	---	---	---	1,639	---	---	---	759@3%	---	---	---	60	---	---	---	---	---	---	---
FOLLI-FOLLIE (ΚΟ)	ΣΑΠ ΣΕ	100.05	0.01	---	---	---	778	---	---	---	369@3%	---	---	---	20	---	---	---	---	---	---	10
FOURLIS ΣΥΜΜΕΤΟΧΩΝ (ΚΟ)	ΣΑΠ ΣΕ	100.00	---	---	---	---	195	---	---	---	97@3%	---	---	---	---	---	---	---	---	---	---	---
FRIGOGLASS (ΚΟ)	ΣΑΠ ΣΕ	100.03	---	---	---	---	229	---	---	---	114@3%	---	---	---	---	---	---	---	---	---	---	---
INFORM ΛΥΚΟΣ Π. (ΚΟ)	ΣΑΠ ΣΕ	100.00	---	---	---	---	203	---	---	---	101@3%	---	---	---	---	---	---	---	---	---	---	---
INTRACOM HOLDINGS (ΚΟ)	ΣΑΠ ΣΕ	100.00	---	---	---	---	665	---	---	---	442@4.1%	---	---	---	---	---	---	---	---	---	---	---
INTRAKAT (ΚΟ)	ΣΑΠ ΣΕ	100.00	---	---	---	---	37	---	---	---	18@3%	---	---	---	---	---	---	---	---	---	---	---
J. & P. - ΑΒΑΞ (ΚΟ)	ΣΑΠ ΣΕ	100.02	---	---	---	---	235	---	---	---	117@3%	---	---	---	---	---	---	---	---	---	---	---
JUMBO (ΚΟ)	ΣΑΠ ΣΕ	100.03	---	---	---	---	2,338	---	---	---	1095@3%	---	---	---	74	---	---	---	---	---	---	20
KLEEMAN HELLAS (ΚΟ)	ΣΑΠ ΣΕ	100.00	---	---	---	---	982	---	---	---	491@3%	---	---	---	---	---	---	---	---	---	---	---
LAMDA DEVELOPMENT(ΚΟ)	ΣΑΠ ΣΕ	100.00	---	---	---	---	890	---	---	---	445@3%	---	---	---	---	---	---	---	---	---	---	---
MARFIN INVESTMENT GROUP (ΚΟ)	ΣΑΠ ΣΕ	100.00	---	2	196	6,350.4	1,783	---	---	---	---	---	---	---	---	---	---	---	---	---	---	---
MLS ΠΛΗΡΟΦΟΡΙΚΗ (ΚΟ)	ΣΑΠ ΣΕ	100.00	---	---	---	---	99	---	---	---	49@3%	---	---	---	---	---	---	---	---	---	---	---
NBGAM ETF GREECE & TURKEY 30	ΣΑΠ ΣΕ	100.00	---	---	---	---	---	---	---	---	---	---	---	---	---	---	---	---	---	---	---	35
NBGAM ETF ΓΔ Χ.Α.	ΣΑΠ ΣΕ	100.00	---	---	---	---	---	---	---	---	---	---	---	---	---	---	---	---	---	---	---	100
QUEST ΣΥΜΜΕΤΟΧΩΝ (ΚΟ)	ΣΑΠ ΣΕ	100.00	---	---	---	---	39	---	---	---	19@3%	---	---	---	---	---	---	---	---	---	---	---
REDS (ΚΟ)	ΣΑΠ ΣΕ	100.00	---	---	---	---	572	---	---	---	366@3.7%	---	---	---	---	---	---	---	---	---	---	---
TRASTOR Α.Ε.Ε.Α.Π. (ΚΟ)	ΣΑΠ ΣΕ	100.00	---	---	---	---	284	---	---	---	142@3%	---	---	---	---	---	---	---	---	---	---	---
ΑΕΡΟΠΟΡΙΑ ΑΙΓΑΙΟΥ (ΚΟ)	ΣΑΠ ΣΕ	100.00	---	---	---	---	85	---	---	---	42@3%	---	---	---	---	---	---	---	---	---	---	---
ΑΛΟΥΜΥΛ (ΚΟ)	ΣΕ	---	---	---	---	---	---	---	---	---	---	---	---	---	---	---	---	---	---	---	---	---
ΒΙΟΧΑΛΚΟ (ΚΑ)	ΣΑΠ ΣΕ	100.00	---	---	---	---	3,990	---	---	---	1973@3%	---	---	---	22	---	---	---	---	---	---	30
ΓΕΚ ΤΕΡΝΑ (ΚΟ)	ΣΑΠ ΣΕ	100.00	---	---	---	---	582	---	---	---	286@3%	---	---	---	5	---	---	---	---	---	---	---
ΔΕΗ (ΚΟ)	ΣΑΠ ΣΕ	100.11	0.01	---	---	---	1,932	---	---	---	749@3%	---	---	---	217	---	---	---	---	---	---	35
ΕΘΝΙΚΗ ΤΡΑΠΕΖΑ (ΚΟ)	ΣΑΠ ΣΕ	100.05	0.01	5	182	60,788.0	9,061	---	---	---	3014@3%	---	---	---	1,425	---	---	---	---	---	---	346
ΕΛΒΑΛ (ΚΑ)	ΣΑΠ ΣΕ	100.01	0.01	---	---	---	621	---	---	---	290@3%	---	---	---	20	---	---	---	---	---	---	---
ΕΛΛΑΚΤΩΡ (ΚΟ)	ΣΑΠ ΣΕ	100.01	---	---	---	---	2,403	---	---	---	1181@3%	---	---	---	20	---	---	---	---	---	---	---
ΕΛΛΗΝΙΚΑ ΚΑΛΩΔΙΑ (ΚΟ)	ΣΑΠ ΣΕ	100.00	---	---	---	---	84	---	---	---	42@3%	---	---	---	---	---	---	---	---	---	---	---

Σημειώσεις Προϊόντων Δανεισμού

[1] - Συμβάσεις Πώλησης με Σύμφωνο Επαναγοράς: Αφορούν σε συμβάσεις πώλησης κινητών αξιών προς την EXAE με σύμφωνο επαναγοράς (Stock Repo – σύμφ. με Αποφ. 17 ΔΣ ΧΑ).

[2] - Συμβάσεις Αγοράς με Σύμφωνο Επαναπώλησης: Αφορούν σε συμβάσεις αγοράς κινητών αξιών από την EXAE με σύμφωνο επαναπώλησης (Stock Reverse Repo – σύμφ. με Αποφ. 18 ΔΣ ΧΑ).

[3] - Συμβάσεις Επαναγοράς: Αφορούν σε τυποποιημένες συμβάσεις επαναγοράς που διενεργούνται διμερώς μεταξύ των συμβαλλομένων (Standardized Repurchase Agreements – σύμφ. με Αποφ. 20 ΔΣ ΧΑ).

[4] - Ο τύπος προϊόντων διακρίνεται σε ΣΑΠ: Συμβάσεις Επαναγοράς και Επαναπώλησης Μετόχων (Stock Repo & Stock Reverse Repo) και σε ΣΕ: Συμβάσεις Επαναγοράς (Repurchase Agreements).

[5] - Περιλαμβάνονται οι ανοικτές θέσεις των σειρών που δεν διαπραγματεύονται.

Μετοχές	Τύπος[4]	Συμβάσεις Πώλησης με Σύμφωνο Επαναγοράς [1]					Συμβάσεις Αγοράς με Σύμφωνο Επαναπώλησης [2]							Συμβόλαια Επαναγοράς [3]									
		Τιμή συναλλ.	μετ.	Πρόβεις	Όγκος	Αξία Συναλλαγών	Ανοικτές θέσεις[5]	Ανωτ Τιμή	Κατωτ Τιμή	Τελ Τιμή	Τελευταία προσφορά	Πράξεις	Όγκος	Αξία Συναλλαγών	Ανοικτές θέσεις[5]	Ανωτ Τιμή	Κατωτ Τιμή	Τελ Τιμή	Τελευταία προσφορά	Πρόβεις	Όγκος	Αξία Συναλλαγών	Ανοικτές θέσεις[5]
ΕΛΛΗΝΙΚΑ ΠΕΤΡΕΛΑΙΑ (ΚΟ)	ΣΑΠ ΣΕ	100.16	0.01	---	---	---	2,224	---	---	---	666@3%	---	---	---	446	---	---	---	---	---	---	---	46
ΕΛΛΗΝΙΚΑ ΧΡΗΜΑΤΙΣΤΗΡΙΑ (ΚΟ)	ΣΑΠ ΣΕ	100.04	0.01	---	---	---	5,993	---	---	---	2691@3%	---	---	---	305	---	---	---	---	---	---	---	---
ΕΛΤΟΝ (ΚΟ)	ΣΑΠ ΣΕ	100.00	---	---	---	---	50	---	---	---	35@3%	---	---	---	---	---	---	---	---	---	---	---	---
ΕΠΙΛΕΚΤΟΣ (ΚΟ)	ΣΑΠ ΣΕ	100.00	---	---	---	---	100	---	---	---	74@6.5%	---	---	---	---	---	---	---	---	---	---	---	---
ΕΥΑΘ (ΚΟ)	ΣΑΠ ΣΕ	100.00	---	---	---	---	1,270	---	---	---	635@3%	---	---	---	---	---	---	---	---	---	---	---	---
ΕΥΔΑΠ (ΚΟ)	ΣΑΠ ΣΕ	100.02	---	---	---	---	345	---	---	---	164@3%	---	---	---	8	---	---	---	---	---	---	---	16
ΕΥΡΩΠΑΪΚΗ ΠΙΣΤΗ (ΚΟ)	ΣΑΠ ΣΕ	100.00	---	---	---	---	---	---	---	---	---	---	---	---	---	---	---	---	---	---	---	---	---
ΙΑΣΩ (ΚΟ)	ΣΑΠ ΣΕ	100.00	---	---	---	---	86	---	---	---	43@3%	---	---	---	---	---	---	---	---	---	---	---	---
ΙΑΤΡΙΚΟ ΑΘΗΝΩΝ (ΚΟ)	ΣΑΠ ΣΕ	100.00	---	---	---	---	434	---	---	---	217@3%	---	---	---	---	---	---	---	---	---	---	---	---
ΙΚΤΙΝΟΣ ΕΛΛΑΣ (ΚΟ)	ΣΑΠ ΣΕ	100.00	---	---	---	---	10	---	---	---	---	---	---	---	---	---	---	---	---	---	---	---	---
ΙΝΤΡΑΛΟΤ (ΚΟ)	ΣΑΠ ΣΕ	100.02	0.01	---	---	---	4,116	---	---	---	1718@3%	---	---	---	340	---	---	---	---	---	---	---	---
ΚΛΟΥΚΙΝΑΣ - ΛΑΠΠΑΣ (ΚΟ)	ΣΑΠ ΣΕ	100.00	---	---	---	---	---	---	---	---	---	---	---	---	---	---	---	---	---	---	---	---	---
ΚΟΡΡΕΣ (ΚΟ)	ΣΑΠ ΣΕ	100.00	---	---	---	---	---	---	---	---	---	---	---	---	---	---	---	---	---	---	---	---	---
ΚΡΙ - ΚΡΙ (ΚΟ)	ΣΑΠ ΣΕ	100.00	---	---	---	---	549	---	---	---	274@3%	---	---	---	---	---	---	---	---	---	---	---	---
ΛΟΥΛΗ ΜΥΛΟΙ (ΚΟ)	ΣΑΠ ΣΕ	100.00	---	---	---	---	---	---	---	---	---	---	---	---	---	---	---	---	---	---	---	---	---
ΜΕΤΚΑ (ΚΟ)	ΣΑΠ ΣΕ	100.07	0.01	---	---	---	611	3.00%	3.00%	3.00%	260@3%	1	15	17,580.0	45	---	---	---	---	---	---	---	9
ΜΟΤΟΡ ΟΪΛ (ΚΟ)	ΣΑΠ ΣΕ	100.06	0.01	---	---	---	2,057	---	---	---	928@3%	---	---	---	100	---	---	---	---	---	---	---	17
ΜΥΤΙΛΗΝΑΙΟΣ (ΚΟ)	ΣΑΠ ΣΕ	100.00	---	---	---	---	3,875	---	---	---	1937@3%	---	---	---	---	---	---	---	---	---	---	---	---
ΝΗΡΕΥΣ (ΚΟ)	ΣΑΠ ΣΕ	100.00	---	---	---	---	326	---	---	---	219@4.3%	---	---	---	---	---	---	---	---	---	---	---	---
ΟΛΘ (ΚΟ)	ΣΑΠ ΣΕ	100.00	---	---	---	---	6	---	---	---	---	---	---	---	---	---	---	---	---	---	---	---	---
ΟΛΠ (ΚΟ)	ΣΑΠ ΣΕ	100.00	---	---	---	---	115	---	---	---	57@3%	---	---	---	---	---	---	---	---	---	---	---	---
ΟΠΑΠ (ΚΟ)	ΣΑΠ ΣΕ	100.03	---	---	---	---	5,614	---	---	---	2347@3%	---	---	---	460	---	---	---	---	---	---	---	367
ΟΤΕ (ΚΟ)	ΣΑΠ ΣΕ	100.12	0.01	---	---	---	5,262	---	---	---	1906@3%	---	---	---	725	---	---	---	---	---	---	---	102
ΠΕΙΡΑΙΩΣ ΤΡΑΠΕΖΑ (ΚΟ)	ΣΑΠ ΣΕ	100.00	---	4	288	38,592.0	9,026	---	---	---	3167@3%	---	---	---	1,202	---	---	---	---	---	---	---	1,000
ΠΕΤΡΟΠΟΥΛΟΣ ΠΕΤΡΟΣ (ΚΟ)	ΣΕ	---	---	---	---	---	---	---	---	---	---	---	---	---	---	---	---	---	---	---	---	---	---
ΠΛΑΣΤΙΚΑ ΘΡΑΚΗΣ (ΚΟ)	ΣΑΠ ΣΕ	100.00	---	---	---	---	1,010	---	---	---	505@3%	---	---	---	---	---	---	---	---	---	---	---	---
ΠΛΑΣΤΙΚΑ ΚΡΗΤΗΣ (ΚΟ)	ΣΑΠ ΣΕ	100.00	---	---	---	---	---	---	---	---	---	---	---	---	---	---	---	---	---	---	---	---	---
ΣΑΡΑΝΤΗΣ ΓΡ. (ΚΟ)	ΣΑΠ ΣΕ	100.00	---	---	---	---	62	---	---	---	31@3%	---	---	---	---	---	---	---	---	---	---	---	---
ΣΙΔΕΝΟΡ (ΚΟ)	ΣΑΠ ΣΕ	100.00	---	---	---	---	442	---	---	---	221@3%	---	---	---	---	---	---	---	---	---	---	---	---
ΣΩΛΓΕΙΑ ΚΟΡΙΝΘΟΥ (ΚΟ)	ΣΑΠ ΣΕ	100.00	---	---	---	---	160	---	---	---	80@3%	---	---	---	---	---	---	---	---	---	---	---	---
ΤΕΡΝΑ ΕΝΕΡΓΕΙΑΚΗ (ΚΟ)	ΣΑΠ ΣΕ	100.07	0.01	---	---	---	290	---	---	---	111@3%	---	---	---	34	---	---	---	---	---	---	---	5
ΤΕΧΝΙΚΗ ΟΛΥΜΠΙΑΚΗ (ΚΟ)	ΣΑΠ ΣΕ	100.00	---	---	---	---	100	---	---	---	50@3%	---	---	---	---	---	---	---	---	---	---	---	---

Σημειώσεις Προϊόντων Δανεισμού

[1] - Συμβάσεις Πώλησης με Σύμφωνο Επαναγοράς: Αφορούν σε συμβάσεις πώλησης κινητών αξιών προς την ΕΧΑΕ με σύμφωνο επαναγοράς (Stock Repo – σύμφ. με Αποφ. 17 ΔΣ ΧΑ).

[2] - Συμβάσεις Αγοράς με Σύμφωνο Επαναπώλησης: Αφορούν σε συμβάσεις αγοράς κινητών αξιών από την ΕΧΑΕ με σύμφωνο επαναπώλησης (Stock Reverse Repo – σύμφ. με Αποφ. 18 ΔΣ ΧΑ).

[3] - Συμβάσεις Επαναγοράς: Αφορούν σε τυποποιημένες συμβάσεις επαναγοράς που διενεργούνται διμερώς μεταξύ των συμβαλλομένων (Standardized Repurchase Agreements – σύμφ. με Αποφ. 20 ΔΣ ΧΑ).

[4] - Ο τύπος προϊόντων διακρίνεται σε ΣΑΠ: Συμβάσεις Επαναγοράς και Επαναπώλησης Μετόχων (Stock Repo & Stock Reverse Repo) και σε ΣΕ: Συμβάσεις Επαναγοράς (Repurchase Agreements).

[5] - Περιλαμβάνονται οι ανοικτές θέσεις των σειρών που δεν διαπραγματεύονται.

Μετοχές	Τύπος[4]	Συμβάσεις Πώλησης με Σύμφωνο Επαναγοράς [1]						Συμβάσεις Αγοράς με Σύμφωνο Επαναπώλησης [2]						Συμβόλαια Επαναγοράς [3]									
		Τιμή συναλλ.	μετ.	Πρόξεις	Όγκος	Αξία Συναλλαγών	Ανοικτές θέσεις[5]	Ανωτ Τιμή	Κατωτ Τιμή	Τελ Τιμή	Τελευταία προσφορά	Πρόξεις	Όγκος	Αξία Συναλλαγών	Ανοικτές θέσεις[5]	Ανωτ Τιμή	Κατωτ Τιμή	Τελ Τιμή	Τελευταία προσφορά	Πρόξεις	Όγκος	Αξία Συναλλαγών	Ανοικτές θέσεις[5]
ΤΙΤΑΝ (ΚΟ)	ΣΑΠ ΣΕ	100.02	0.01	---	---	---	9,035	---	---	---	4457@3%	---	---	---	60	---	---	---	---	---	---	---	12
ΤΡΑΠΕΖΑ EUROBANK ERGASIAS (ΚΟ)	ΣΑΠ ΣΕ	100.08	---	1	1	63.0	1,524	---	---	---	8@3.5%	---	---	---	984	---	---	---	---	---	---	---	28
ΥΓΕΙΑ (ΚΟ)	ΣΑΠ ΣΕ	100.00	---	---	---	---	700	---	---	---	430@4.8%	---	---	---	---	---	---	---	---	---	---	---	---
ΧΑΛΚΟΡ (ΚΑ)	ΣΑΠ ΣΕ	100.00	---	---	---	---	415	---	---	---	207@3%	---	---	---	---	---	---	---	---	---	---	---	---

Σημειώσεις Προϊόντων Δανεισμού

[1] - Συμβάσεις Πώλησης με Σύμφωνο Επαναγοράς: Αφορούν σε συμβάσεις πώλησης κινητών αξιών προς την EXAE με σύμφωνο επαναγοράς (Stock Repo – σύμφ. με Αποφ. 17 ΔΣ XA).

[2] - Συμβάσεις Αγοράς με Σύμφωνο Επαναπώλησης: Αφορούν σε συμβάσεις αγοράς κινητών αξιών από την EXAE με σύμφωνο επαναπώλησης (Stock Reverse Repo – σύμφ. με Αποφ. 18 ΔΣ XA).

[3] - Συμβάσεις Επαναγοράς: Αφορούν σε τυποποιημένες συμβάσεις επαναγοράς που διενεργούνται διμερώς μεταξύ των συμβαλλομένων (Standardized Repurchase Agreements – σύμφ. με Αποφ. 20 ΔΣ XA).

[4] - Ο τύπος προϊόντων διακρίνεται σε ΣΑΠ: Συμβάσεις Επαναγοράς και Επαναπώλησης Μετόχων (Stock Repo & Stock Reverse Repo) και σε ΣΕ: Συμβάσεις Επαναγοράς (Repurchase Agreements).

[5] - Περιλαμβάνονται οι ανοικτές θέσεις των σειρών που δεν διαπραγματεύονται.

Κωδικό και ονομασίες Κλάδων Οικονομικής Δραστηριότητας του Χ.Α.

533 - Διυλιστήρια	537 - Καθετοποιημένες Εταιρ. Πετρελαίου & Φυσικού Αερίου
1353 - Βασικά Χημικά	1357 - Εξειδικευμένα Χημικά
1753 - Αλουμίνιο	1755 - Μη Σιδηρούχα Μέταλλα
1757 - Χάλυβας	1775 - Ορυχεία
2353 - Οικοδομικά Υλικά & Εξαρτήματα	2357 - Κατασκευές
2723 - Υλικά Συσκευασίας	2727 - Διαφοροποιημένες Βιομηχανίες
2733 - Ηλεκτρικά Μέρη & Εξοπλισμός	2753 - Εμπορικά Οχήματα και Φορτηγά
2757 - Μηχανήματα Βιομηχανικού Εξοπλισμού	2773 - Θαλάσσιες Μεταφορές
2777 - Υπηρεσίες Μεταφορών	2791 - Υποστηρικτικές Υπηρεσίες προς Επιχειρήσεις
2797 - Προμηθευτές Βιομηχανίας	3535 - Απόσταξη & Οινοπαραγωγή
3537 - Αναψυκτικά	3573 - Γεωργία & Αλιεία
3577 - Τρόφιμα	3722 - Διαρκή Καταναλωτικά Αγαθά
3726 - Έπιπλα	3728 - Κατασκευή Κατοικιών
3747 - Παιχνίδια	3763 - Ρουχισμός & Αξεσουάρ
3765 - Υποδήματα	3767 - Είδη Προσωπικής Φροντίδας
3785 - Καπνός	4533 - Ιατρικές Υπηρεσίες
4535 - Ιατρικός Εξοπλισμός	4577 - Φαρμακευτικά Προϊόντα
5337 - Λιανικό & Χονδρικό Εμπόριο Τροφίμων	5371 - Εμπόριο Ενδυμάτων
5373 - Γενικό Εμπόριο	5375 - Οικιακός Εξοπλισμός
5379 - Εξειδικευμένο Λιανικό Εμπόριο	5553 - Τηλεόραση & Ψυχαγωγία
5555 - Διαφήμιση	5557 - Εκδόσεις
5751 - Αεροπορικές Εταιρείες	5752 - Τυχερά Παιχνίδια
5753 - Ξενοδοχεία	5755 - Υπηρεσίες Αναψυχής
5757 - Εστίαση	5759 - Ταξίδια & Τουρισμός
6535 - Σταθερή Τηλεφωνία	6575 - Κινητή Τηλεφωνία
7535 - Συμβατικός Ηλεκτρισμός	7537 - Εναλλακτικός Ηλεκτρισμός
7577 - Ύδρευση	8355 - Τράπεζες
8534 - Μεσίτες Ασφαλίσεων	8536 - Ασφάλειες Ιδιοκτησίας & Ζημιών
8633 - Συμμετοχές & Ανάπτυξη Ακίνητης Περιουσίας	8637 - Υπηρεσίες Ακίνητης Περιουσίας
8671 - Ε.Ε.Α.Π. Βιομηχανικών & Επαγγελματικών Χώρων	8675 - Εξειδικευμένες Ε.Ε.Α.Π.
8775 - Εξειδικευμένες Χρηματοοικονομικές Υπηρεσίες	8777 - Επενδυτικές Υπηρεσίες
8985 - Εταιρείες Επενδύσεων	9533 - Υπηρεσίες Ηλεκτρονικών Υπολογιστών
9535 - Διαδίκτυο	9537 - Λογισμικό
9572 - Υλικό Υπολογιστών	9574 - Ηλεκτρονικός Εξοπλισμός Γραφείων
9578 - Εξοπλισμός Τηλεπικοινωνιών	11000 - Δ.Α.Κ.

