


Ημερήσιο Δελτίο Τιμών

Χρηματιστήριο Αθηνών Α.Ε.

Δευτέρα, 9 Σεπτεμβρίου, 2013

Έτος: 134 Αύξων Αριθμός Συνεδρίασης: 169



ΟΜΙΛΟΣ ΕΛΛΗΝΙΚΑ ΧΡΗΜΑΤΙΣΤΗΡΙΑ
HELLENIC EXCHANGES GROUP

Αποποίηση Ευθύνης:

Το Χρηματιστήριο Αθηνών (Χ.Α.) καταβάλλει κάθε δυνατή προσπάθεια ώστε να διασφαλίσει ότι οι πληροφορίες και τα λοιπά στοιχεία που εμφανίζονται στο Ημερήσιο Δελτίο Τιμών (Η.Δ.Τ.) του Χ.Α. είναι ορθά και πλήρη αλλά δεν έχει καμία ευθύνη για ενδεχόμενο λάθος ή παράλειψη στοιχείων και / ή ευθύνη σχετικά με την ακρίβεια, αξιοπιστία, επικαιροποίηση και πληρότητα των παραπάνω πληροφοριών και στοιχείων ή ευθύνη προερχόμενη άμεσα ή έμμεσα από την χρήση των παραπάνω πληροφοριών.

Το Χ.Α. δεν έχει καμία ευθύνη για την ακρίβεια των στοιχείων που περιλαμβάνονται στις ανακοινώσεις των εισηγμένων εταιρειών. Πιθανές προσβολές δικαιωμάτων τρίτων από το περιεχόμενο των ανακοινώσεων συνιστούν αποκλειστική ευθύνη του αποστολέα των ανακοινώσεων.

Όλα τα αναγραφόμενα στο Η.Δ.Τ. του Χ.Α. στοιχεία παρέχονται μόνο για τους σκοπούς της πληροφόρησης και δεν συνιστούν παροχή επενδυτικών συμβουλών ή πρόσκληση για επένδυση σε κινητές αξίες που διαπραγματεύονται στο Χ.Α.

Αναγνωρίζεται και συμφωνείται ότι όλα τα δικαιώματα επί των πληροφοριών που εμφανίζονται στο Η.Δ.Τ. του Χ.Α. θα αποτελούν κυριότητα του Χ.Α. και οποιοδήποτε άλλο δικαίωμα συμπεριλαμβανομένου του δικαιώματος πνευματικής ιδιοκτησίας, σήματος κλπ. ανήκουν στο Χ.Α.

Τα ανωτέρω στοιχεία αποτελούν ιδιοκτησία του Χ.Α και προστατεύονται σύμφωνα με τις διατάξεις περί πνευματικής ιδιοκτησίας. Απαγορεύεται α) η με οποιοδήποτε τρόπο ή μέσο αναπαραγωγή, αναδημοσίευση, τροποποίηση, αντιγραφή, πώληση, μετάδοση ή διανομή του συνόλου ή μέρους τους, χωρίς αναφορά στην πηγή και β) η εμπορική εκμετάλλευση των στοιχείων από τρίτους.

Το Χ.Α. δεν φέρει καμία ευθύνη προερχόμενη άμεσα ή έμμεσα από χρήση ή τυχόν αλλοίωση των ανωτέρω στοιχείων όταν αυτά χρησιμοποιούνται από



Χρηματιστήριο Αθηνών Α.Ε.

Λεωφόρος Αθηνών 110, 10442 Αθήνα, Τηλ: (210) 33.66.800, Fax: (210) 32.13.938

www.athex.gr



Χρηματιστηριακό Κέντρο Θεσσαλονίκης

Κατούνη 16-18, Θεσ/νίκη 546 25, Τηλ: (2310) 567.667, Fax: (2310) 530.455

Συνεγγουητικό Κεφάλαιο Εξασφάλισης Επενδυτικών Υπηρεσιών

Φειδίου 14-16, Αθήνα 106 78, Τηλ: (210) 33.04.682, Fax: (210) 33.04.155

Επιτροπή Κεφαλαιαγοράς

Κολοκοτρώνη 1 & Σταδίου 1, Αθήνα 105 62, Τηλ: (210) 33.77.100, Fax: (210) 33.77.173

Πίνακας Περιεχομένων

Ενότητα 1: Στατιστικά Στοιχεία Αγορών Χρεογράφων και Παραγώγων

- Οι Αγορές Χρεογράφων και Παραγώγων
- Χρηματιστηριακοί Δείκτες
- Αναλυτικά Στοιχεία Συναλλαγών Αγοράς Χρεογράφων
- Στοιχεία Συναλλαγών Κλάδων Χ.Α. & Κατηγορίας Δ.Α.Κ.
- Οι 10 Μετοχές με τη μεγαλύτερη Άνοδο & Πτώση
- Αναλυτικά Στοιχεία Συναλλαγών Αγοράς Παραγώγων

Ενότητα 2: Αναλυτικά Στοιχεία Συναλλαγών Χρεογράφων

- Αναλυτικά Στοιχεία Συναλλαγών Χρεογράφων
- Σημειώσεις Χρεογράφων

Ενότητα 3: Στοιχεία Συναλλαγών Χρεογράφων

- Στοιχεία Συναλλαγών Πακέτων
- Στοιχεία Συναλλαγών Δικαιωμάτων
- Στοιχεία Συναλλαγών Ανοικτών Πωλήσεων
- Στοιχεία Δανεισμού Τίτλων
- Στοιχεία Συναλλαγών Εκποιήσεων
- Στοιχεία Συναλλαγών Εκποιήσεων Ενσώματων Ονομαστικών Μετοχών
- Στοιχεία Ενεργητικού Διαπραγματεύσιμων Αμοιβαίων Κεφαλαίων (Δ.Α.Κ.)
- Χαρακτηριστικά Διαπραγματεύσιμων Αμοιβαίων Κεφαλαίων (Δ.Α.Κ.)

Ενότητα 4: Ανακοινώσεις

Ενότητα 5: Ομόλογα Διαπραγματεύσιμα στην Αγορά Αξιών Σταθερού Εισοδήματος

- Ομολογιακά Δάνεια Επιχειρήσεων
- Ομόλογα Ελληνικού Δημοσίου
- Έντοκα Γραμμάτια & Zero Coupon Ομόλογα Ελληνικού Δημοσίου
- Ομόλογα Ελληνικού Δημοσίου Διαπραγματεύσιμα με τη Μέθοδο Εκφώνησης - Αντιφώνησης
- Ομόλογα Κρατικών Τραπεζών

Ενότητα 6: Πρόσθετα Στοιχεία Ενημέρωσης

- Πίνακας Μελών Χρηματιστηρίου Αθηνών και Μελών ΕΤ.ΕΚ.
- Πίνακας Μετοχών Υπό Ειδική Διαπραγμάτευση
- Γνωστοποιήσεις Συναλλαγών - Κατάλογος Υπόχρεων Προσώπων

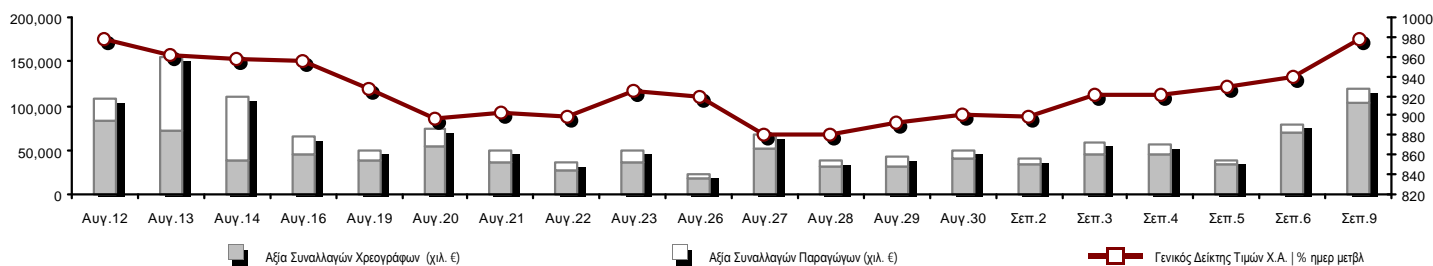
Ενότητα 7: Αναλυτικά Στοιχεία Συναλλαγών Αγοράς Παραγώγων

- Συμβόλαια Μελλοντικής Εκπλήρωσης σε Δείκτες
- Συμβόλαια Μελλοντικής Εκπλήρωσης σε Μετοχές
- Δικαιώματα Προαίρεσης σε Δείκτες
- Δικαιώματα Προαίρεσης σε Μετοχές
- Στοιχεία Συναλλαγών Προϊόντων Δανεισμού (Συμβάσεις Repos)

Παράρτημα Α: Κωδικοί και ονομασίες Κλάδων Οικονομικής Δραστηριότητας του Χ.Α.

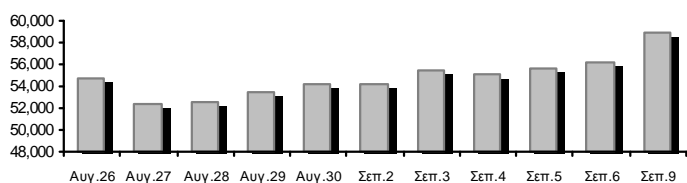
Οι Αγορές Χρεογράφων και Παραγώγων

Γενικός Δείκτης Τιμών και Αξία Συναλλαγών Μετοχών και Παραγώγων

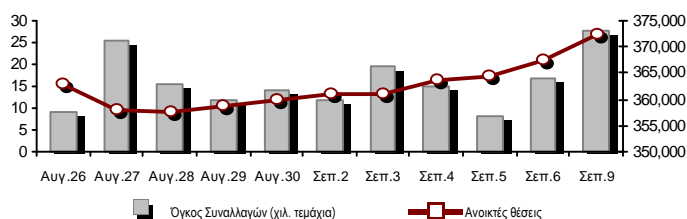


Συνολική Αξία Συναλλαγών (Χρεογράφων/ Παραγώγων) (χιλ. €)	120,061.43		
Κεφαλαιοποίηση Χ.Α. (εκατ. €) **:	58,831.31		Συνολικές Ανοικτές Θέσεις σε Παράγωγα 372,224
Ημερήσια μεταβολή: εκατ. € %	2,703.95 4.82%		Ανοικτές θέσεις σε ΣΜΕ επί Δεικτών % ημερ μετβλ 50,738 3.68%
Μέση ετήσια Κεφ/ποίηση: εκατ. € % Μετβλ. Μέση προηγ. έτος	45,345.56 65.69%		Ανοικτές θέσεις σε ΣΜΕ επί μετοχών % ημερ μετβλ 155,533 0.61%
Γενικός Δείκτης Τιμών Χ.Α. % ημερ μετβλ	977.34 4.05%		Ανοικτές θέσεις σε Δικαιώματα επί Δεικτών % ημερ μετβλ 7,185 1.68%
Κεφαλαιοποίηση Γενικού Δείκτη (εκατ. €)	51,763.91		Ανοικτές θέσεις σε Δικαιώματα επί μετοχών % ημερ μετβλ 5,671 3.68%
Ημερήσια μεταβολή (εκατ. €)	2,528.69		Ανοικτές θέσεις σε Repos/Reverse Repos/RA % ημερ μετβλ 153,097 1.19%
Αξία Συναλλαγών Χρεογράφων (χιλ. €)	103,991.29		Αξία Συναλλαγών Παραγώγων (χιλ. €) 16,070.14
Ημερήσια μεταβολή: χιλ. € %	34,360.38 49.35%		Ημερήσια μεταβολή: χιλ. € % 6,963.73 76.47%
Μέση Αξία Συν/γών ΥτD: χιλ. € % Μετβλ Μέση προηγ. έτος	65,664.60 26.59%		Μέση Αξία Συν/γών ΥτD: χιλ. € % Μετβλ Μέση προηγ. έτος 22,303.32 16.85%
Αξία Συναλλαγών Ανοικτών Πωλήσεων: χιλ. € % συν. Αξία	0.00 0.00%		
Αξία Συναλλαγών Κλείσιμο Θέσης (χιλ. €) % συν. Αξία	0.01 0.00%		
Αξία Συναλλαγών Πακέτων	21,622.55		
Αξία Συναλλαγών Ομολόγων (χιλ. €)	0.00		
Όγκος Συναλλαγών Χρεογράφων (χιλ. Τμχ)	58,929.63		Πλήθος Συμβολαίων Παραγώγων: 27,830
Ημερήσια μεταβολή: χιλ. τμχ %	11,799.90 25.04%		Ημερήσια μεταβολή: τμχ % 10,815 63.56%
Μέσος Όγκος Συν/γών ΥτD: χιλ. τμχ % Μετβλ Μέσο προηγ. έτο	50,229.22 1.58%		Μέσος Όγκος Συμβ. ΥτD: χιλ. € % Μετβλ Μέσο προηγ. έτος 42,596 -33.81%
Όγκος Συναλλαγών Ανοικτών Πωλήσεων: χιλ. τμχ % συν. Αξία	0.00 0.00%		
Όγκος Συναλλαγών Κλείσιμο Θέσης: χιλ. τμχ % συν. Όγκος	0.01 0.00%		
Όγκος Συναλλαγών Πακέτων (χιλ. Τεμάχια)	6,059.10		
Όγκος Συναλλαγών Ομολόγων (χιλ. τεμάχια)	0.00		
Πλήθος Πράξεων Χρεογράφων	32,228		Πλήθος Πράξεων Παραγώγων: 2,693
Ημερήσια μεταβολή: πλήθος %	8,402 35.26%		Ημερήσια μεταβολή: πλήθος % 1,035 62.42%
Μέσο Πλήθος Πράξεων ΥτD: χιλ. € % Μετβλ Μέσο προηγ. έτος	29,275 18.00%		Μέσο Πλήθος Πράξεων ΥτD: χιλ. € % Μετβλ Μέσο προηγ. έτος 2,698 -7.43%
Πλήθος πακέτων	17		
Πλήθος συναλλαγών Ομολόγων	0		

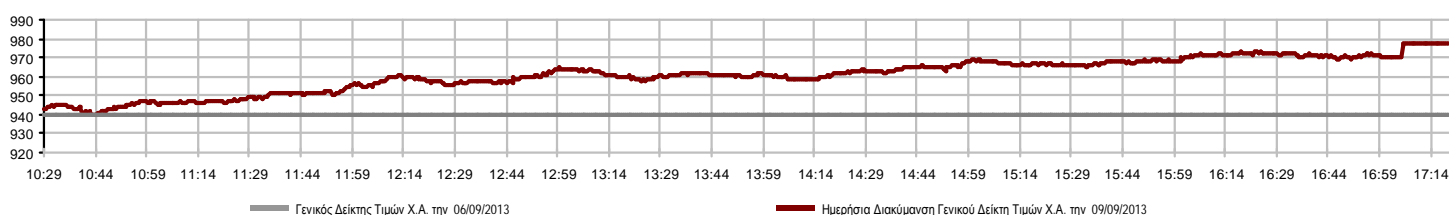
Κεφαλαιοποίηση Χ.Α. (εκατ. €) **



Όγκος Συναλλαγών και Πλήθος Ανοικτών Θέσεων



Ημερήσια Διακύμανση Γενικού Δείκτη Τιμών Χ.Α.



Χρηματιστηριακοί Δείκτες

Όνομασία Δείκτη	09/09/2013	06/09/2013	Δ μον.	Δ %	Κατώτερη	Ανώτερη	Κατ.έτους	Ανωτ.έτους	Ετησ. μεταβ.
Γενικός Δείκτης Τιμών Χ.Α.	977.34 #	939.34	38.00	4.05%	939.83	977.37	788.81	1,159.97	7.65% #
FTSE/X.A. Large Cap	335.06 #	322.31	12.75	3.96%	322.93	335.06	253.17	410.78	8.20% #
FTSE/X.A. Custom Capped	1,021.86 #	1,012.99	8.88	0.88%			863.84	1,275.55	0.24% #
FTSE/X.A. Custom Capped - USD	963.99 #	952.79	11.21	1.18%			808.44	1,172.76	0.04% #
FTSE/X.A. Mid Cap	1,033.67 #	999.16	34.51	3.45%	1,001.06	1,035.90	871.32	1,360.26	-8.78% €
FTSE/X.A.-Χ.Α.Κ. Τραπεζικός Δείκτης	119.84 #	109.75	10.09	9.19%	110.44	119.87	64.42	278.69	-29.03% €
FTSE/X.A. Διεθνούς Δραστηριοποίησης Plus	1,379.90 #	1,341.27	38.63	2.88%	1,339.32	1,379.99	1,082.32	1,484.90	10.63% #
FTSE/X.A. Διεθνούς Δραστηριοποίησης	1,452.11 #	1,409.98	42.13	2.99%	1,401.34	1,452.16	1,053.81	1,553.64	16.90% #
FTSE/X.A. Mid & Small Cap Θεμελιωδών Μεγεθών	1,208.29 #	1,191.02	17.27	1.45%	1,192.77	1,212.46	1,053.59	1,348.92	-2.48% €
Greece & Turkey 30 Δείκτης Τιμών	665.36 #	640.33	25.03	3.91%	640.33	665.81	595.35	927.16	-14.46% €
Δείκτης Τιμών Μεσαίας & Μικρής Κεφαλαιοπ. Χ.Α.	2,807.72 #	2,795.91	11.81	0.42%	2,731.31	2,811.33	2,731.31	3,725.74	-10.44% €
FTSE/X.A. Δείκτης Αγοράς	805.44 #	775.25	30.19	3.89%	776.97	805.48	600.87	972.17	9.22% #
FTSE/Med 100	4,162.07 #	4,158.22	3.85	0.09%			4,008.95	4,570.16	0.45% #
Δείκτης Συνολικής Απόδοσης Γενικού Δείκτη Χ.Α.	1,415.17 #	1,360.14	55.03	4.05%	1,360.85	1,415.21	1,139.79	1,655.57	9.27% #
FTSE/X.A. Large Cap Συνολικής Απόδοσης	459.14 #	441.66	17.48	3.96%			366.91	565.68	6.54% #
FTSE/X.A. Large Cap Net Συνολικής Απόδοσης	1,343.38 #	1,292.26	51.12	3.96%	1,294.74	1,343.38	1,001.98	1,626.24	9.61% #
FTSE/X.A. Custom Capped Συνολικής Απόδοσης	1,067.22 #	1,057.95	9.27	0.88%			895.99	1,311.70	1.85% #
FTSE/X.A. Custom Capped - USD Συνολικής Απόδ.	1,006.78 #	995.08	11.70	1.18%			836.50	1,205.99	1.65% #
FTSE/X.A. Mid Cap Συνολικής Απόδοσης	1,279.37 #	1,236.65	42.72	3.45%			1,152.62	1,720.22	-12.50% €
FTSE/X.A.-Χ.Α.Κ. Τραπεζικός Δείκτης Συνολ. Απόδ.	113.63 #	104.07	9.56	9.19%			82.32	289.59	-38.39% €
Greece & Turkey 30 Δείκτης Συνολικής Απόδοσης	765.94 #	756.96	8.98	1.19%			729.18	1,098.14	-16.40% €
Ελληνικός Δείκτης Mid & Small Cap	961.71 #	930.70	31.01	3.33%	930.33	961.71	737.97	1,071.68	9.69% #
FTSE/X.A. Τράπεζες	158.34 #	145.01	13.33	9.19%	145.92	158.38	85.08	368.22	-30.02% €
FTSE/X.A. Ασφάλειες	1,243.33 #	1,222.25	21.08	1.72%	1,222.25	1,243.33	1,095.81	1,548.89	-18.06% €
FTSE/X.A. Χρηματοοικονομικές Υπηρεσίες	1,391.17 #	1,330.31	60.86	4.57%	1,330.21	1,391.17	817.47	1,771.89	5.48% #
FTSE/X.A. Βιομηχανικά Προϊόντα & Υπηρεσίες	3,521.31 #	3,403.07	118.24	3.47%	3,380.75	3,521.31	2,715.10	4,197.17	8.32% #
FTSE/X.A. Εμπόριο	2,416.06 #	2,338.43	77.63	3.32%	2,274.94	2,436.12	1,629.12	2,692.44	32.05% #
FTSE/X.A. Ακίνητης Περιουσίας	1,913.75 #	1,869.75	44.00	2.35%	1,849.17	1,914.00	1,491.01	2,108.44	28.35% #
FTSE/X.A. Προσωπικά & Οικιακά Προϊόντα	4,238.31 #	4,076.45	161.86	3.97%	4,069.16	4,238.31	2,586.10	4,550.67	35.74% #
FTSE/X.A. Τρόφιμα & Ποτά	8,410.42 #	8,217.63	192.79	2.35%	8,317.58	8,517.83	6,301.12	8,591.23	26.32% #
FTSE/X.A. Πρώτες Ύλες	2,361.85 #	2,242.54	119.31	5.32%	2,227.02	2,363.08	1,674.83	2,901.09	1.65% #
FTSE/X.A. Κατασκευές & Υλικά	2,096.85 #	2,020.36	76.49	3.79%	2,005.35	2,096.85	1,439.70	2,130.78	14.21% #
FTSE/X.A. Πετρέλαιο & Αέριο	2,738.84 #	2,682.30	56.54	2.11%	2,652.31	2,738.84	2,358.47	3,358.80	-2.64% €
FTSE/X.A. Χημικά	6,084.62 #	6,028.39	56.23	0.93%	5,954.93	6,113.50	5,194.08	7,961.02	1.09% #
FTSE/X.A. Μέσα Ενημέρωσης	1,765.54 ~	1,765.54	0.00	0.00%	1,765.54	1,765.54	716.56	3,560.63	143.88% #
FTSE/X.A. Ταξίδια & Αναψυχή	1,331.75 #	1,308.94	22.81	1.74%	1,308.94	1,331.75	1,028.61	1,496.38	31.93% #
FTSE/X.A. Τεχνολογία	685.18 #	675.41	9.77	1.45%	671.81	686.67	555.63	886.96	-7.68% €
FTSE/X.A. Τηλεπικοινωνίες	2,091.95 #	2,053.42	38.53	1.88%	2,025.89	2,135.99	1,175.35	2,147.00	49.02% #
FTSE/X.A. Υπηρεσίες Κοινής Ωφέλειας	2,831.56 #	2,773.70	57.86	2.09%	2,764.45	2,837.88	1,752.55	3,104.53	23.76% #
FTSE/X.A. Υγεία	233.68 #	229.86	3.82	1.66%	229.86	234.03	172.87	346.05	-16.72% €
Δείκτης Όλων των Μετοχών Χ.Α.	208.95 #	199.39	9.56	4.80%			176.43	294.40	-11.71% €

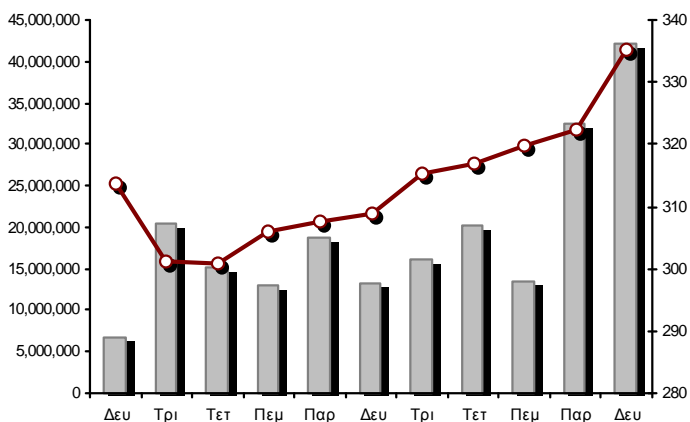
Σημείωση 1: Τα στοιχεία του Greece & Turkey 30 Pr είναι ενδεικτικά στις 17:20 ενώ το κλείσιμο των Δεικτών FTSE/XA Custom Capped, FTSE/XA Custom Capped - USD, FTSE/XA Custom Capped ΣΑ, FTSE/XA Custom Capped - USD ΣΑ, FTSE/Med 100, Greece & Turkey 30 Pr & Rt αφορούν την συνεδρίαση της 06/09/2013.

Σημείωση 2: Ο Ελληνικός Δείκτης Mid & Small Cap είναι Customized δείκτης υπολογιζόμενος από το Χρηματιστήριο Αθηνών.

Χρηματιστηριακοί Δείκτες

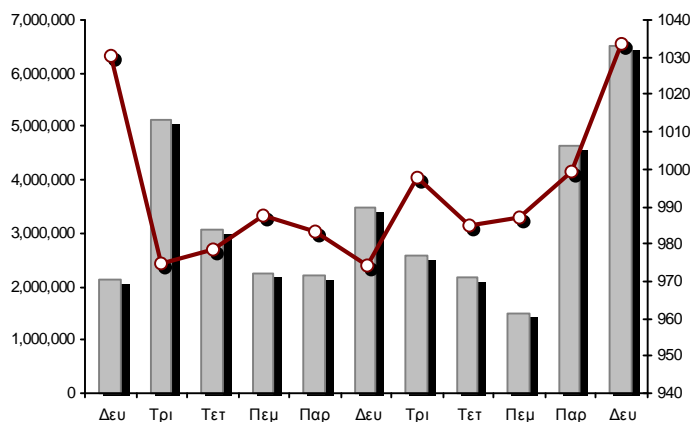
Δείκτης FTSE/Large Cap

09/09/2013: 3.96%



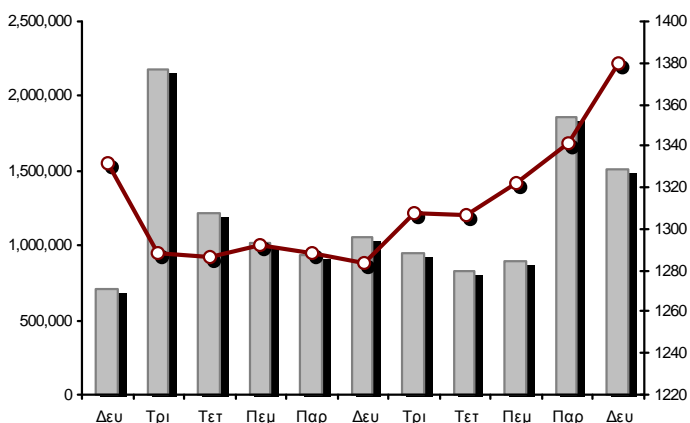
FTSE/X.A. Mid Cap

09/09/2013: 3.45%



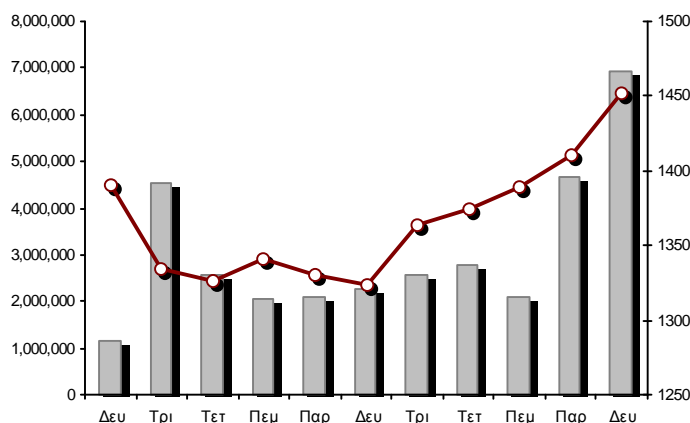
FTSE/X.A. Διεθνούς Δραστηριοποίησης Plus

09/09/2013: 2.88%



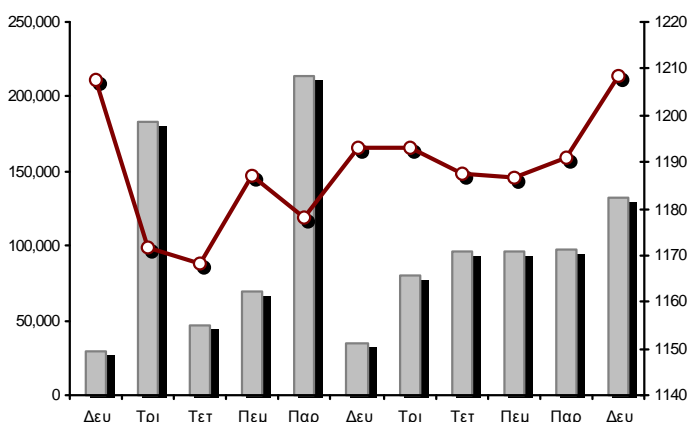
FTSE/X.A. Διεθνούς Δραστηριοποίησης

09/09/2013: 2.99%



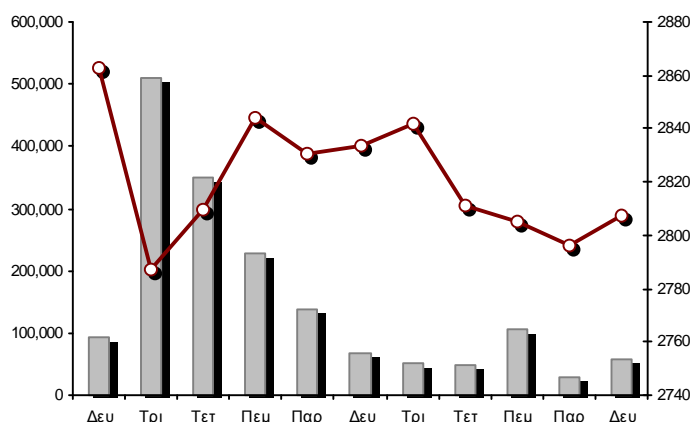
Δείκτης FTSE/X.A. Mid & Small Cap Θεμελιωδών Μεγεθών

09/09/2013: 1.45%



Δείκτης Τιμών Μεσαίας & Μικρής Κεφαλαισπ. Χ.Α.

09/09/2013: 0.42%



■ Όγκος συναλλαγών δεικτών

— Τιμές κλεισίματος δεικτών

Αναλυτικά Στοιχεία Συναλλαγών Αγοράς Χρεογράφων

	Όλα τα Χρεόγραφα	Κύρια Αγορά	Χαμηλή Διασπορά	Λοιπές Κατηγορίες (*)	Διαπραγματεύσιμα Αμοιβαία Κεφάλαια	Τίτλοι Παραστατικοί (Warrants)
Σύνολα	154	117	10	21	3	3
Ανοδικές / Καθοδικές / Σταθερές:	107 / 29 / 18	84 / 22 / 11	6 / 2 / 2	11 / 5 / 5	3 / 0 / 0	3 / 0 / 0
Κεφαλαιοποίηση Χ.Α. (εκατ €) **	58,831.31	56,562.18	1,935.27	333.86		
Μέση Ημερήσια Αξία Συναλλαγών (χιλ. €)	65,664.60	24,393.54	507.11	80.29	39.49	5,857.66
Αξία Συναλλαγών	103,991.29	95,083.64	52.32	16.72	11.95	8,826.65
Κύριος Πίνακας:	82,368.74	74,434.01	52.32	16.72	11.95	7,853.73
Πίνακας Προσυμφωνημένων Συναλλαγών:	21,622.55	20,649.63	0.00	0.00	0.00	972.92
Πίνακας Εκποιήσεων:	0.00	0.00	0.00	0.00	0.00	0.00
Πίνακας Ειδικών Όρων:	0.00	0.00	0.00	0.00	0.00	0.00
Μέσος Ημερήσιος Όγκος Συναλλαγών	50,229,225	14,934,477	54,944	433,834	9,860	8,671,959
Όγκος Συναλλαγών	58,929,633	49,187,549	20,521	198,463	3,625	9,519,475
Κύριος Πίνακας:	52,870,537	44,354,453	20,521	198,463	3,625	8,293,475
Πίνακας Προσυμφωνημένων Συναλλαγών:	6,059,096	4,833,096	0	0	0	1,226,000
Πίνακας Εκποιήσεων:	0	0	0	0	0	0
Πίνακας Ειδικών Όρων:	0	0	0	0	0	0
Μέσο Ημερήσιο Πλήθος Πράξεων	29,275	10,873	118	216	8	2,306
Αριθμός Πράξεων	32,228	28,719	80	110	12	3,307
Κύριος Πίνακας:	32,211	28,705	80	110	12	3,304
Πίνακας Προσυμφωνημένων Συναλλαγών:	17	14	0	0	0	3
Πίνακας Εκποιήσεων:	0	0	0	0	0	0
Πίνακας Ειδικών Όρων:	0	0	0	0	0	0

(*) Απεικονίζονται αθροιστικά τα αναλυτικά στοιχεία συναλλαγών των μετοχών που διαπραγματεύονται στις Κατηγορίες: Προς Διαγραφή & Επιτήρησης.

(**) Δεν περιλαμβάνεται η Κεφαλαιοποίηση των εταιρειών που βρίσκονται στην Κατηγορία Αναστολής .

Στοιχεία Συναλλαγών Κλάδων Χ.Α. & Κατηγορίας Δ.Α.Κ.

Κωδικός	Κλάδοι	Ανοδικές / Καθοδικές / Σταθερές	Αριθμός Πράξεων	Όγκος Συναλλαγών	Αξία Συναλλαγών	% στη Συνολική Αξία
8600	- Ακίνητη Περιουσία	5 / 0 / 1	354	70,343	341,969.05	0.33%
8500	- Ασφάλειες	1 / 0 / 0	5	4,822	5,675.06	0.01%
2700	- Βιομηχανικά Προϊόντα & Υπηρεσίες	16 / 3 / 0	1,667	530,147	2,111,464.61	2.03%
11000	- Δ.Α.Κ.	3 / 0 / 0	12	3,625	11,949.33	0.01%
5300	- Εμπόριο	2 / 2 / 1	825	104,150	1,169,981.03	1.13%
2300	- Κατασκευές & Υλικά Κατασκευών	11 / 7 / 2	1,593	820,235	2,293,063.23	2.21%
5500	- Μέσα Ενημέρωσης	2 / 0 / 0	7	171	105.59	0.00%
500	- Πετρέλαιο & Αέριο	2 / 0 / 0	1,045	173,963	1,299,980.47	1.25%
3700	- Προσωπικά & Οικιακά Αγαθά	10 / 2 / 1	1,185	824,870	2,716,537.50	2.61%
1700	- Πρώτες Ύλες	11 / 1 / 1	1,966	817,980	2,468,869.45	2.37%
5700	- Ταξίδια & Αναψυχή	7 / 3 / 4	1,701	1,269,386	6,837,010.54	6.57%
9500	- Τεχνολογία	6 / 4 / 3	348	255,675	166,757.82	0.16%
6500	- Τηλεπικοινωνίες	1 / 0 / 0	2,142	3,434,768	26,254,751.59	25.25%
8300	- Τράπεζες	9 / 1 / 0	14,702	48,107,239	47,520,758.94	45.70%
3500	- Τρόφιμα & Ποτά	8 / 3 / 2	706	211,466	2,749,114.78	2.64%
4500	- Υγεία	3 / 1 / 0	220	181,618	107,781.74	0.10%
7500	- Υπηρεσίες Κοινής Ωφέλειας	3 / 0 / 1	2,148	816,165	5,624,023.84	5.41%
1300	- Χημικά	4 / 1 / 1	144	51,761	67,928.68	0.07%
8700	- Χρηματοοικονομικές Υπηρεσίες	3 / 1 / 1	1,458	1,251,249	2,243,563.10	2.16%

Οι 10 Μετοχές με τη μεγαλύτερη Άνοδο & Πτώση

Κύρια Αγορά

Μετοχές με τη μεγαλύτερη Θετική μεταβολή τιμής	Τιμή κλεισ.	Μεταβ.	Μετοχές με τη μεγαλύτερη Αρνητική μεταβολή τιμής	Τιμή κλεισ.	Μεταβ.
ΠΕΙΡΑΙΩΣ ΤΡΑΠΕΖΑ (ΚΟ)	1.33	11.77% #	ΡΕΒΟΪΛ (ΚΟ)	0.831	-4.26% α
ALPHA BANK (ΚΟ)	0.570	8.99% #	ΑΕΡΟΠΟΡΙΑ ΑΙΓΑΙΟΥ (ΚΟ)	3.99	-1.97% α
ΕΘΝΙΚΗ ΤΡΑΠΕΖΑ (ΚΟ)	3.20	7.74% #	ΚΛΟΥΚΙΝΑΣ - ΛΑΠΠΑΣ (ΚΟ)	0.609	-1.62% α
LAMDA DEVELOPMENT(ΚΟ)	4.07	7.67% #	ΙΚΤΙΝΟΣ ΕΛΛΑΣ (ΚΟ)	1.54	-1.28% α
ΣΙΔΕΝΟΡ (ΚΟ)	1.64	7.19% #	ΙΑΣΩ (ΚΟ)	1.03	-0.96% α
FOURLIS ΣΥΜΜΕΤΟΧΩΝ (ΚΟ)	2.65	6.85% #	ΚΡΙ - ΚΡΙ (ΚΟ)	2.13	-0.47% α
ΜΥΤΙΛΗΝΑΙΟΣ (ΚΟ)	4.66	5.91% #			
ΤΡΑΠΕΖΑ EUROBANK ERGASIAS (ΚΟ)	0.652	5.67% #			
ΕΛΛΗΝΙΚΑ ΧΡΗΜΑΤΙΣΤΗΡΙΑ (ΚΟ)	6.18	5.10% #			
ΕΛΛΑΚΤΩΡ (ΚΟ)	2.26	4.63% #			

Μετοχές με τη μεγαλύτερη Αξία Συναλλαγών	Αξία (χιλ. €)	Μεταβ.	Μετοχές με το μεγαλύτερο Όγκο Συναλλαγών	Όγκος	Μεταβ.
ΟΤΕ (ΚΟ)	26,254.75	1.88% #	ΠΕΙΡΑΙΩΣ ΤΡΑΠΕΖΑ (ΚΟ)	15,781,903	11.77% #
ΠΕΙΡΑΙΩΣ ΤΡΑΠΕΖΑ (ΚΟ)	20,291.60	11.77% #	ALPHA BANK (ΚΟ)	15,528,081	8.99% #
ALPHA BANK (ΚΟ)	8,573.48	8.99% #	ΟΤΕ (ΚΟ)	3,434,768	1.88% #
ΕΘΝΙΚΗ ΤΡΑΠΕΖΑ (ΚΟ)	7,608.83	7.74% #	ΑΤΤΙΚΑ BANK A.T.E. (ΚΟ)	2,678,757	3.49% #
ΟΠΑΠ (ΚΟ)	6,133.78	1.74% #	ΕΘΝΙΚΗ ΤΡΑΠΕΖΑ (ΚΟ)	2,423,018	7.74% #
ΔΕΗ (ΚΟ)	4,216.06	1.99% #	ΤΡΑΠΕΖΑ EUROBANK ERGASIAS (ΚΟ)	2,168,392	5.67% #
COCA-COLA HBC AG (ΚΟ)	2,668.89	2.37% #	MARFIN INVESTMENT GROUP (ΚΟ)	889,063	3.26% #
ΕΛΛΗΝΙΚΑ ΧΡΗΜΑΤΙΣΤΗΡΙΑ (ΚΟ)	1,958.63	5.10% #	ΟΠΑΠ (ΚΟ)	817,142	1.74% #
FOURLIS ΣΥΜΜΕΤΟΧΩΝ (ΚΟ)	1,785.02	6.85% #	FOURLIS ΣΥΜΜΕΤΟΧΩΝ (ΚΟ)	688,938	6.85% #
ΜΥΤΙΛΗΝΑΙΟΣ (ΚΟ)	1,756.64	5.91% #	ΔΕΗ (ΚΟ)	551,250	1.99% #

Σημείωση: Απεικονίζονται οι Μετοχές που δεν ανήκουν στις Κατηγορίες Χαμηλής Διασποράς και Επιτήρησης και πραγματοποίησαν κατά τη διάρκεια της συνεδρίασης Αξία Συναλλαγών μεγαλύτερη από 10,000 Ευρώ.

Αναλυτικά Στοιχεία Συναλλαγών Αγοράς Παραγώγων

	Αριθμός Πράξεων	Όγκος	Ανοικτές θέσεις	Αξία Συναλλαγών
Σ.Μ.Ε. σε Δείκτες	683	4,943	50,738	8,235,095.00
FTSE/X.A. Large Cap	683	4,943	50,738	8,235,095.00
Σ.Μ.Ε. σε Μετοχές	1,871	19,574	155,533	5,509,193.86
ALPHA BANK (ΚΟ)	282	5,525	18,172	305,913.10
COCA-COLA HBC AG (ΚΟ)	48	71	758	159,477.00
ΩΛ/ΓΕΙΑ ΚΟΡΙΝΘΟΥ (ΚΟ)	4	30	567	6,240.00
ΕΛΛΑΚΤΩΡ (ΚΟ)	38	398	4,580	87,654.00
ΤΡΑΠΕΖΑ EUROBANK ERGASIAS (ΚΟ)	21	465	18,070	6,124.64
EUROBANK PROPERTIES ΑΕΕΑΠ (ΚΟ)	13	58	211	39,552.00
ΕΥΔΑΠ (ΚΟ)	24	103	1,742	66,898.00
FOLLI-FOLLIE (ΚΟ)	21	53	251	87,526.00
FRIGOGLASS (ΚΟ)	8	30	458	14,832.00
ΓΕΚ ΤΕΡΝΑ (ΚΟ)	53	218	31,574	47,850.00
ΕΛΛΗΝΙΚΑ ΧΡΗΜΑΤΙΣΤΗΡΙΑ (ΚΟ)	53	205	4,204	123,959.00
ΕΛΛΗΝΙΚΑ ΠΕΤΡΕΛΙΑΙΑ (ΚΟ)	24	77	2,384	57,457.00
ΙΝΤΡΑΛΟΤ (ΚΟ)	34	177	3,842	28,647.00
JUMBO (ΚΟ)	17	60	261	48,395.00
MARFIN INVESTMENT GROUP (ΚΟ)	32	165	18,865	5,210.50
ΜΕΤΚΑ (ΚΟ)	27	75	495	83,329.00
ΜΟΤΟΡ ΟΪΛ (ΚΟ)	36	141	1,067	105,290.00
ΜΥΤΙΛΗΝΑΙΟΣ (ΚΟ)	109	681	5,192	308,305.00
ΕΘΝΙΚΗ ΤΡΑΠΕΖΑ (ΚΟ)	282	3,131	6,434	982,757.00
ΟΠΑΠ (ΚΟ)	37	265	4,458	198,889.00
ΟΤΕ (ΚΟ)	195	1,160	7,201	878,694.00
ΟΛΠ (ΚΟ)	18	142	611	238,566.00
ΠΕΙΡΑΙΩΣ ΤΡΑΠΕΖΑ (ΚΟ)	216	5,009	13,747	647,438.00
ΔΕΗ (ΚΟ)	179	1,010	5,412	770,596.00
ΣΙΔΕΝΟΡ (ΚΟ)	33	147	1,681	23,432.00
ΤΕΡΝΑ ΕΝΕΡΓΕΙΑΚΗ (ΚΟ)	3	17	2,394	5,328.62
ΤΙΤΑΝ (ΚΟ)	35	97	213	153,103.00
ΒΙΟΧΑΛΚΟ (ΚΑ)	29	64	689	27,731.00
Δικαιώματα σε Δείκτες	127	1,217	7,185	1,987,100.00
FTSE/X.A. Large Cap	127	1,217	7,185	1,987,100.00
Δικαιώματα σε Μετοχές	1	1	5,671	740.00
ALPHA BANK (ΚΟ)	0	0	0	0.00
ΕΘΝΙΚΗ ΤΡΑΠΕΖΑ (ΚΟ)	0	0	378	0.00
ΟΠΑΠ (ΚΟ)	0	0	2,985	0.00
ΟΤΕ (ΚΟ)	1	1	1,863	740.00
ΠΕΙΡΑΙΩΣ ΤΡΑΠΕΖΑ (ΚΟ)	0	0	5	0.00
ΔΕΗ (ΚΟ)	0	0	440	0.00
Προϊόντα Δανεισμού Τίτλων - Συμβόλαια Ειδικού Τύπου	11	2,095	153,097	338,010.00
Stock Reverse Repos	6	1,095	6,627	205,010.00
Stock Repos	0	0	140,948	0.00
Συμβόλαια Επαναγοράς Ειδικού Τύπου	5	1,000	5,522	133,000.00
Συνολική Δραστηριότητα	2,693	27,830	372,224	16,070,138.86

Πληθος Χρεογράφων	Όνομ. Αξία	Μερίσματα [1] 2010 2011 2012	Ημερ. Τελ. Αποκοπής Μέρημα [2]	Αποκοπή Δικαίωμα	Σημ. Χρεόγραφο	Τιμή κλεισίματος	% μεταβ.	Προηγ. Κλείσιμο- ημ/νία	Άνοιγμα	Κατωτ. Τιμή	Ανωτ. Τιμή	Τελ. Τιμή	Σταθμ. Τιμή	Τελευταία ζήτηση [7]	Τελευταία προσφορά [7]	P/E μετά φ.	Χρήση	Όγκος	Πράξεις	Αξία Συναλλαγών	Χ.Α. Εταιρείας (χιλ. €) [3,5]	Χαμηλό έτους	Υψηλό έτους	Κλάδος [4]	
245,779,626			27/06/2013		ΕΘΝΙΚΗ ΤΡΑΠΕΖΑ (ΤΠΔ)	0.996	4.95 #	0.949	06/09/2013	0.944	0.935	1.03	0.996	0.981	48061@0.996	606@0.997		2012	932,686	872	914,856.72	7,669,715.18	0.420	2.00	8355
849,195,130			03/07/2013		ΤΡ. ΠΕΙΡΑΙΩΣ (ΤΠΔ)	0.737	6.04 #	0.695	06/09/2013	0.695	0.695	0.740	0.737	0.722	124487@0.733	7480@0.737		2012	3,807,354	1,254	2,749,020.59	6,746,515.37	0.290	0.889	8355
1,233,503,482			11/06/2013		ΑΛΦΑ ΤΡΑΠΕΖΑ (ΤΠΔ)	1.10	4.76 #	1.05	06/09/2013	1.01	1.01	1.13	1.10	1.08	4590@1.10	87427@1.13		2012	4,779,435	1,181	5,162,774.61	6,226,056.43	0.241	1.14	8355

Τίτλοι Παραστατικοί (Warrants)

Κύρια Αγορά

71,417,100	0.650		26/05/2010	11/07/2007		ΑΕΡΟΠΟΡΙΑ ΑΙΓΑΙΟΥ (ΚΟ)	3.99	-1.97	€	4.07	06/09/2013	3.99	3.97	4.04	3.99	4.00	1550@3.97	340@4.05		2012	31,131	104	124,627.09	284,954.23	1.96	4.07	5751		
11,178,000	1.45		21/04/2010	12/05/2011		ΑΙΟΛΙΚΗ ΑΕΕΧ (ΚΟ)	1.02		γ	1.02	06/09/2013	1.02	0.960	1.03	1.02	1.02	14@1.02	100@1.03	8.07	2012	3,785	16	3,857.70	11,401.56	0.900	1.17	8985		
13,000,000	1.00		01/08/2007	07/04/2000		ΑΚΡΙΤΑΣ (ΚΟ)	0.205		γ	0.205	06/09/2013	0.205	0.205	0.205	0.205	1980@0.220			2012	20	1	4.10	2,665.00	0.140	0.520	2353			
25,000,000	0.400		03/06/2009	12/07/2013		ΑΛΚΟ ΕΛΛΑΣ (ΚΟ)	0.415	1.47	#	0.409	06/09/2013	0.399	0.399	0.415	0.415	0.413	150@0.396	1500@0.408		2012	12,001	9	4,962.34	10,375.00	0.159	0.599	1753		
22,016,250	0.370		15/07/2009	11/05/2000		ΑΛΟΥΜΥΛΑ (ΚΟ)	0.575	0.88	#	0.570	06/09/2013	0.580	0.568	0.580	0.577	0.574	50@0.568	1001@0.576		2012	1,451	23	833.02	12,659.34	0.360	0.740	1753		
418,000	16.00		22/04/2010	05/03/2013		ΑΝΔΡΟΜΕΔΑ ΑΕΕΧ (ΚΟ)	18.71	-7.38	€	20.20	05/09/2013	18.71	18.71	18.71	18.71	18.71	10@19.02	10@21.80	1.73	2012	16	1	299.36	7,820.78	17.10	25.41	8985		
18,810,000	0.400		08/07/2010	14/11/2007		ΒΑΡΒΕΡΗΣ Ν. - MODA BAGNO (ΚΟ)	0.279		γ	0.279	06/09/2013							500@0.269		2012				5,247.99	0.242	0.419	2353		
23,986,500	1.05		26/06/2009	15/03/2000		ΒΙΟΚΑΡΠΕΤ (ΚΟ)	0.650		γ	0.650	06/09/2013							1866@0.585		2012				15,591.23	0.486	0.845	3726		
199,474,091	0.300		03/07/2009	24/03/2000		ΒΙΟΧΑΛΚΟ (ΚΑ)	4.43	3.75	#	4.27	06/09/2013	4.25	4.23	4.43	4.43	4.31	735@4.34	1018@4.43		2012	177,777	541	766,212.87	883,670.22	3.06	5.70	2727		
4,968,600	2.88		01/07/1998	14/12/1998		ΒΙΣ (ΚΟ)	0.801	-10.00	€	0.890	06/09/2013	0.801	0.801	0.801	0.801	0.801		80@0.899		2012	80	2	64.08	3,979.85	0.490	1.01	2723		
6,325,000	0.600		19/07/2010	25/07/2012		ΒΟΓΙΑΤΖΟΛΟΥ SYSTEMS (ΚΟ)	0.973		γ	0.973	06/09/2013							130@0.881	50@0.982		2012				6,154.23	0.810	1.21	2797	
77,376,446	0.340		23/05/2005	18/08/2011		Γ.Ε. ΔΗΜΗΤΡΙΟΥ (ΚΟ)	0.041		γ	0.041	03/09/2013							10000@0.037	13741@0.041		2012				3,172.43	0.028	0.118	3722	
14,076,360	0.370		19/08/2008	22/07/2003		ΓΑΛΛΕΙΔΙ (ΚΟ)	0.290	7.01	#	0.271	06/09/2013	0.290	0.290	0.290	0.290	0.290	200@0.275	3995@0.290	8.25	2012	5	1	1.45	4,082.14	0.271	0.638	3573		
85,882,688	0.570	0.0048	01/08/2011	02/01/2009		ΓΕΚ ΤΕΡΝΑ (ΚΟ)	2.22	3.26	#	2.15	06/09/2013	2.17	2.16	2.23	2.22	2.19	3139@2.21	8449@2.23	-(6)-	2012	204,077	333	446,781.84	190,659.57	1.40	2.80	2357		
24,060,000	0.300		18/06/2012	21/01/2000		ΓΕΝΙΚΗ ΕΜΠΟΡΙΟΥ (ΚΟ)	0.342	0.59	#	0.340	06/09/2013	0.256	0.256	0.345	0.342	0.336	160@0.342	1100@0.369		2012	1,240	6	416.82	8,228.52	0.256	0.545	2797		
15,000,000	0.300		06/07/2007	18/07/2000		ΔΑΙΟΣ ΠΛΑΣΤΙΚΑ (ΚΟ)	3.67		γ	3.67	03/09/2013							105@3.67		2012				55,050.00	3.34	5.50	1357		
232,000,000	4.60	0.79	22/07/2013	12/12/2001		ΔΕΗ (ΚΟ)	7.68	1.99	#	7.53	06/09/2013	7.51	7.48	7.71	7.68	7.65	5000@7.62	491@7.69	-(6)-	2012	551,250	1,076	4,216,064.62	1,781,760.00	4.55	8.49	7535		
34,720,000	0.310		16/06/2010	01/08/2007		ΔΡΟΜΕΑΣ (ΚΟ)	0.381	-1.30	€	0.386	06/09/2013	0.384	0.362	0.384	0.381	0.379	11075@0.370	400@0.381		2012	5,375	12	2,034.44	13,228.32	0.218	0.634	3726		
13,673,200	0.880		18/07/2008	26/07/2001		ΕΒΡΟΦΑΡΜΑ (ΚΟ)	0.318	-3.05	€	0.328	06/09/2013	0.310	0.310	0.318	0.318	0.315		400@0.318		2012	7,600	2	2,392.80	4,348.08	0.209	0.539	3577		
2,396,785,994	0.300		16/05/2008	24/05/2013		ΕΘΝΙΚΗ ΤΡΑΠΕΖΑ (ΚΟ)	3.20	7.74	#	2.97	06/09/2013	3.00	2.99	3.22	3.20	3.14	300@3.18	61105@3.20		2012	2,423,018	2,314	7,608,829.69	7,669,715.18	1.83	9.87	8355		
27,848,000	0.300	0.0301	0.0132	0.0137	21/08/2013	02/09/2003		ΕΙΔΗΣΟΦΩΝΙΚΗ ΕΛΛΑΣ (ΚΟ)	0.332	-1.78	€	0.338	06/09/2013	0.320	0.306	0.334	0.332	0.317	1000@0.307	2000@0.330	8.13	2012	4,520	6	1,432.65	9,245.54	0.241	0.592	2791
11,250,000	0.560		26/07/2010	16/06/1999		ΕΚΤΕΡ (ΚΟ)	0.490	4.26	#	0.470	06/09/2013	0.480	0.475	0.490	0.490	0.488	1840@0.490	75@0.492	8.56	2012	21,300	19	10,395.60	5,512.50	0.400	0.700	2357		
36,748,909	0.730		15/12/2005	13/12/2006		ΕΛ. ΒΙΟΜ. ΖΑΧΑΡΗΣ (ΚΑ)	0.910	-0.98	€	0.919	06/09/2013	0.929	0.910	0.929	0.910	0.919	300@0.904	3000@0.924	14.41	2012	3,202	21	2,943.37	33,441.51	0.754	1.74	3577		
18,648,000	1.00		07/07/2009	10/09/2010		ΕΛΑΣΤΡΟΝ (ΚΟ)	0.699	2.19	#	0.684	06/09/2013	0.688	0.688	0.699	0.699	0.696	10@0.684	270@0.698		2012	100	4	69.63	13,034.95	0.518	0.969	1757		
124,100,815	0.300		27/06/2008	07/07/2000		ΕΒΑΛ (ΚΑ)	1.90	2.15	#	1.86	06/09/2013	1.93	1.88	1.99	1.90	1.92	400@1.90	100@1.91	14.68	2012	65,112	137	124,924.15	235,791.55	1.55	2.38	1753		
13,230,000	0.300		11/08/2010	28/08/2013		ΕΒΛΕ Α.Β.Ε.Ε. (ΚΟ)	0.490		γ	0.490	06/09/2013							300@0.471	1000@0.516		2012				6,482.70	0.423	0.717	3763	
31,734,530	1.60		09/07/2007	19/07/2006		ΕΛΓΕΚΑ (ΚΟ)	0.500	1.63	#	0.492	06/09/2013	0.500	0.500	0.500	0.500	0.500	800@0.473	122@0.500		2012	500	2	250.00	15,867.27	0.407	0.780	3577		
23,828,130	0.500		07/07/2010	17/02/2009		ΕΛΙΝΟΙΛ (ΚΟ)	1.19		γ	1.19	06/09/2013							200@1.08	2190@1.19		2012				28,355.47	1.02	1.89	537	
177,001,313	1.03	0.0308	05/07/2011	20/12/2007		ΕΛΛΑΚΤΩΡ (ΚΟ)	2.26	4.63	#	2.16	06/09/2013	2.16	2.16	2.26	2.26	2.21	11549@2.25	4485@2.27		2012	376,224	612	831,933.01	400,022.97	1.36	2.50	2357		
19,864,886	5.60	1.976	0.67	0.5376	06/03/2013	02/07/2008		ΕΛΛΑΔΟΣ ΤΡΑΠΕΖΑ (ΚΟ)	13.25	0.84	#	13.14	06/09/2013	13.12	13.00	13.37	13.25	13.23	15@13.25	125@13.30			7,607	250	100,663.56	263,209.74	11.26	19.19	8355
29,546,360	0.710		20/06/2008	23/08/2000		ΕΛΛΗΝΙΚΑ ΚΑΛΩΔΙΑ (ΚΟ)	1.68	3.07	#	1.63	06/09/2013	1.69	1.57	1.69	1.68	1.65	1080@1.60	2338@1.68		2012	6,581	27	10,871.44	49,637.88	1.16	2.32	2733		
305,635,185	2.18	0.45	0.45	0.15	16/08/2013	01/10/2003	4795	ΕΛΛΗΝΙΚΑ ΠΕΤΡΕΛΙΑΙΑ (ΚΟ)	7.50	0.81	#	7.44	06/09/2013	7.35	7.34	7.50	7.50	7.45	180@7.45	1202@7.50	23.51	2012	86,944	551	647,951.90	2,292,263.89	6.20	9.30	537
65,368,563	0.790	0.15	0.11	0.09	03/06/2013	26/09/2012		ΕΛΛΗΝΙΚΑ ΧΡΗΜΑΤΙΣΤΗΡΙΑ (ΚΟ)	6.18	5.10	#	5.88	06/09/2013	5.89	5.89	6.18	6.18	6.05	150@6.12	2426@6.18	27.69	2012	323,885	902	1,958,626.58	403,977.72	3.75	6.97	8777

Πληθος Χρεογράφων	Ονομ. Αξία	Μερίσματα [1]			Ημερ.Τελευτ.Αποκοπής		Σημ.	Χρεόγραφο	Τιμή κλεισίματος	% μεταβ.	Προηγ. Κλείσιμο- η/μ/νία	Άνοιγμα	Κατωτ Τιμή	Ανωτ Τιμή	Τελ Τιμή	Σταθμ Τιμή	Τελευταία ζήτηση [7]	Τελευταία προσφορά [7]	Ρ/Ε μετά φ.	Χρήση	Όγκος	Πράξεις	Αξία Συναλλαγών	Χ.Α. Εταιρείας (χιλ. €) [3,5]	Χαμηλό έτους	Υψηλό έτους	Κλάδος [4]	
		2010	2011	2012	Μέρησ. [2]	Δικαίωμα																						
26,730,187	0.600	---	---	---	25/06/2009	30/12/2010	---	ΕΛΤΟΝ (ΚΟ)	1.14	1.79 #	1.12	06/09/2013	1.15	1.10	1.16	1.14	1.13	71@1.12	337@1.13	11.92	2012	5,216	28	5,874.00	30,472.41	0.850	1.25	1353
15,146,404	0.340	0.093	---	---	06/07/2011	17/10/2002	---	ΕΛΤΡΑΚ (ΚΟ)	1.69	3.05 #	1.64	06/09/2013	1.63	1.53	1.69	1.69	1.56	150@1.55	130@1.69	---	2012	350	6	545.70	25,597.42	1.08	1.90	2753
52,067,296	0.300	---	---	---	23/12/2003	24/01/2007	---	ΕΠΙΛΕΚΤΟΣ (ΚΟ)	0.280	3.70 #	0.270	06/09/2013	0.280	0.251	0.280	0.280	0.275	350@0.252	5120@0.280	---	2012	2,540	9	698.77	14,578.84	0.232	0.587	3763
30,009,210	0.310	---	---	---	27/06/2008	26/06/2000	---	ΕΤΕΜ (ΚΑ)	0.410	0.74 #	0.407	06/09/2013	0.410	0.410	0.410	0.410	0.410	2000@0.385	2000@0.410	---	2012	1,500	5	615.00	12,303.78	0.328	0.828	1753
36,300,000	1.12	0.114	0.188	0.162	16/08/2013	12/12/2007	---	ΕΥΑΘ (ΚΟ)	5.72	---	5.72	06/09/2013	5.74	5.69	5.76	5.72	5.73	17@5.72	10@5.74	11.74	2012	4,070	42	23,320.99	207,636.00	4.73	6.82	7577
106,500,000	0.600	0.04	0.05	0.15	31/07/2013	28/01/2000	---	ΕΥΔΑΠ (ΚΟ)	6.55	2.83 #	6.37	06/09/2013	6.37	6.37	6.57	6.55	6.50	500@6.48	164@6.53	14.89	2012	170,139	730	1,105,396.41	697,575.00	4.65	6.64	7577
27,503,677	0.600	0.04	0.05	0.1	11/07/2013	18/10/1999	---	ΕΥΡΩΠΑΪΚΗ ΠΙΣΤΗ (ΚΟ)	1.18	1.72 #	1.16	06/09/2013	1.17	1.17	1.18	1.18	1.18	10@1.17	400@1.19	3.56	2012	4,822	5	5,675.06	32,454.34	0.973	1.62	8536
53,155,053	0.440	---	---	---	21/07/2010	16/07/2008	---	ΙΑΣΩ (ΚΟ)	1.03	-0.96 €	1.04	06/09/2013	0.990	0.980	1.05	1.03	1.04	200@1.01	300@1.04	---	2012	18,531	33	19,171.82	54,749.70	0.850	1.58	4533
86,735,980	0.310	---	---	---	06/07/2009	02/01/2002	---	ΙΑΤΡΙΚΟ ΑΘΗΝΩΝ (ΚΟ)	0.808	1.00 #	0.800	06/09/2013	0.810	0.801	0.810	0.808	0.802	30000@0.803	606@0.808	---	2012	64,000	33	51,326.90	70,082.67	0.471	0.994	4533
28,580,100	0.400	0.05	0.02	---	20/08/2012	23/02/2007	---	ΙΚΤΙΝΟΣ ΕΛΛΑΣ (ΚΟ)	1.54	-1.28 €	1.56	06/09/2013	1.57	1.52	1.60	1.54	1.54	2000@1.53	969@1.55	14.91	2012	19,574	67	30,192.55	44,013.35	1.16	1.80	2353
9,000,000	0.880	---	---	---	15/05/2009	07/12/2010	---	ΙΛΥΔΑ (ΚΟ)	0.559	---	0.559	05/08/2013	---	---	---	---	---	---	2721@0.504	---	---	---	---	---	5,031.00	0.269	0.650	9537
8,298,467	0.400	---	---	---	30/08/1993	08/05/2013	---	ΙΝΤΕΑΛ ΟΜΙΛΟΣ (ΚΟ)	0.720	1.55 #	0.709	06/09/2013	0.709	0.680	0.720	0.720	0.718	4@0.680	425@0.720	-(6)	2012	320	6	229.89	5,974.90	0.571	1.85	9574
11,233,200	0.730	---	---	---	12/07/2010	30/07/1999	---	ΙΝΤΕΡΤΕΚ (ΚΟ)	0.309	---	0.309	04/09/2013	---	---	---	---	---	---	100@0.292	---	---	---	---	---	3,471.06	0.223	0.600	9572
158,961,721	0.300	0.0045	0.0035	0.0026	30/05/2013	14/11/2007	---	ΙΝΤΡΑΛΟΤ (ΚΟ)	1.62	1.89 #	1.59	06/09/2013	1.60	1.58	1.63	1.62	1.61	900@1.61	17020@1.63	86.47	2012	324,683	477	522,756.06	257,517.99	1.29	2.41	5752
66,948,210	0.300	---	---	---	14/07/2009	31/12/2010	4988	FOLLI-FOLLIE (ΚΟ)	17.06	3.39 #	16.50	06/09/2013	16.50	16.04	17.27	17.06	16.69	110@16.85	179@17.02	---	2012	68,426	750	1,142,305.30	1,142,136.46	11.51	19.00	5379
7,500,000	0.560	---	---	---	25/06/2010	10/04/2013	---	ΚΑΝΑΚΗΣ Σ. (ΚΟ)	1.62	---	1.62	06/09/2013	1.63	1.58	1.74	1.62	1.61	172@1.62	131@1.74	11.52	2012	4,470	45	7,215.69	12,150.00	1.05	1.90	3577
9,742,920	0.400	0.01	0.01	0.01	12/08/2013	14/07/2000	---	ΚΑΡΑΜΟΛΕΓΚΟΣ (ΚΟ)	1.19	8.18 #	1.10	06/09/2013	1.19	1.19	1.19	1.19	1.19	100@1.01	90@1.19	4.62	2012	10	1	11.90	11,594.07	1.07	1.83	3577
14,679,792	1.44	0.065	---	---	03/06/2011	04/09/2000	---	ΚΑΡΑΤΖΗ (ΚΟ)	4.59	2.00 #	4.50	06/09/2013	4.41	4.41	4.59	4.59	4.51	200@4.42	25@4.59	15.42	2012	1,075	10	4,849.75	67,380.25	2.55	4.90	2723
3,300,689	0.350	---	---	---	01/07/2004	21/07/1999	---	ΚΕΚΡΩΦ (ΚΟ)	1.95	7.14 #	1.82	06/09/2013	1.91	1.91	1.95	1.95	1.92	300@1.82	750@1.94	---	2012	1,010	5	1,942.00	6,436.34	1.54	3.79	8633
40,219,218	0.300	---	---	---	25/05/2009	09/07/2013	---	ΚΛΟΥΚΙΝΑΣ - ΛΑΠΠΑΣ (ΚΟ)	0.609	-1.62 €	0.619	06/09/2013	0.610	0.595	0.612	0.609	0.607	302@0.595	2500@0.614	---	2012	58,610	30	35,586.89	24,493.50	0.580	0.970	2357
11,510,102	0.890	---	---	---	24/06/2005	06/10/1999	---	ΚΛΩΣ/ΠΑ ΝΑΥΠΑΚΤΟΥ (ΚΑ)	0.400	---	0.400	04/09/2013	---	---	---	---	---	---	1000@0.360	---	---	---	---	---	4,604.04	0.232	0.500	3763
21,224,340	0.420	---	---	---	02/07/2008	25/04/2006	---	ΚΟΡΔΕΛΛΟΥ Χ. ΑΦΟΙ (ΚΟ)	0.213	---	0.213	03/09/2013	0.213	0.213	0.213	0.213	0.213	3000@0.200	1043@0.213	---	2012	3,500	2	745.50	4,520.78	0.195	0.428	1757
13,450,000	0.390	---	---	---	25/06/2010	28/05/2008	---	ΚΟΡΡΕΣ (ΚΟ)	3.15	0.96 #	3.12	06/09/2013	3.15	3.15	3.15	3.15	3.15	150@3.10	2000@3.14	---	2012	15	1	47.25	42,367.50	2.66	4.87	3767
29,480,000	0.420	---	---	---	19/07/2010	01/08/2007	---	ΚΡΕΤΑ ΦΑΡΜ (ΚΟ)	0.599	4.54 #	0.573	06/09/2013	0.579	0.579	0.599	0.599	0.590	1000@0.570	217@0.600	---	2012	14,715	34	8,685.23	17,658.52	0.307	0.800	3577
33,065,136	0.440	---	---	---	06/07/2009	02/08/2013	---	ΚΡΙ - ΚΡΙ (ΚΟ)	2.13	-0.47 €	2.14	06/09/2013	2.14	2.11	2.16	2.13	2.13	2@2.12	3685@2.14	15.77	2012	16,927	34	36,092.89	70,428.74	1.52	2.20	3577
15,804,800	0.330	---	---	---	15/06/2010	12/03/2004	---	ΚΤΗΜΑ Κ. ΛΑΖΑΡΙΔΗ (ΚΟ)	0.310	---	0.310	06/09/2013	---	---	---	---	---	---	300@0.310	---	---	---	---	---	4,899.49	0.239	0.488	3535
22,945,139	1.00	---	---	---	19/08/2008	10/09/2012	---	ΚΥΡΙΑΚΙΔΗΣ Η.- F.H.L. (ΚΟ)	0.936	6.36 #	0.880	05/09/2013	0.936	0.936	0.936	0.936	0.936	724@0.880	1140@0.936	91.69	2012	60	1	56.16	21,476.65	0.630	1.04	2353
7,595,160	0.600	---	---	---	08/08/2008	18/08/2010	---	ΚΥΡΙΑΚΟΥΛΗΣ (ΚΟ)	0.900	---	0.900	06/09/2013	---	---	---	---	---	700@0.657	38@0.898	62.71	2012	---	---	---	6,835.64	0.635	1.49	5759
5,939,268	0.620	---	---	---	10/07/2003	03/01/2002	---	ΛΑΝΑΚΑΜ (ΚΟ)	0.639	---	0.639	14/08/2013	---	---	---	---	---	---	4385@0.576	---	---	---	---	---	3,795.19	0.503	0.869	3763
8,321,682	0.670	---	---	---	17/08/2007	23/11/1999	---	ΛΕΒΕΝΤΕΡΗΣ Ν. (ΚΑ)	0.276	---	0.276	06/09/2013	---	---	---	---	---	180@0.250	100@0.300	---	2012	---	---	---	3,264.70	0.198	0.658	1757
2,160,524	0.670	0.0435	0.0435	0.0436	16/08/2013	23/11/1999	---	ΛΕΒΕΝΤΕΡΗΣ Ν. (ΠΑ)	0.448	---	0.448	23/08/2013	---	---	---	---	---	---	500@0.441	---	---	---	---	---	3,264.70	0.307	0.798	1757
7,734,375	1.00	---	---	---	09/07/2007	07/01/2011	---	ΛΙΒΑΝΗ ΕΚΔΟΤ. ΟΡΓ. (ΚΟ)	0.229	---	0.229	23/08/2013	---	---	---	---	---	---	1000@0.229	---	---	---	---	---	1,771.17	0.144	0.363	5557
15,222,276	0.640	---	---	---	01/06/2010	02/08/2011	---	ΛΟΥΛΗ ΜΥΛΟΙ (ΚΟ)	2.74	---	2.74	06/09/2013	2.70	2.70	2.81	2.74	2.74	990@2.74	200@2.79	-(6)	2012	2,460	10	6,727.90	41,709.04	2.08	3.76	3577
9,819,370	0.690	---	---	---	14/08/2007	09/01/2004	---	ΜΑΘΙΟΣ ΠΥΡΙΜΑΧΑ (ΚΟ)	0.235	-9.62 €	0.260	05/09/2013	0.235	0.235	0.235	0.235	0.235	4891@0.235	480@0.288	---	2012	1,639	4	385.17	2,307.55	0.180	0.510	2353
51,950,600	0.320	0.48	0.75	0.25	10/05/2013	21/10/2005	---	ΜΕΤΚΑ (ΚΟ)	11.40	4.59 #	10.90	06/09/2013	10.86	10.80	11.40	11.40	11.09	1@11.22	4674@11.40	16.43	2012	58,533	393	649,220.08	592,236.84	9.00	12.78	2757
11,700,000	0.590	---	---	---	02/06/2009	24/07/2012	---	ΜΟΤΟΔΥΝΑΜΙΚΗ (ΚΟ)	0.378	---	0.378	06/09/2013	---	---	---	---	---	500@0.341	120@0.389	---	2012	---	---	---	4,422.60	0.211	0.640	5379
110,782,980	0.850	0.25	0.4	0.3	26/06/2013	05/11/2012	---	ΜΟΤΟΡ ΟΪΛ (ΚΟ)	7.60	3.82 #	7.32	06/09/2013	7.28	7.26	7.60	7.60	7.49	65@7.50	835@7.60	9.28	2012	87,019	494	652,028.57	841,950.65	6.80	9.37	533
32,188,050	1.04	---	---	---	21/07/2008	20/01/2000	---	ΜΟΥΖΑΚΗΣ (ΚΑ)	0.154	10.00 #	0.140	06/09/2013	0.154	0.154	0.154	0.154	0.154	500@0.140	2700@0.150	---	2012	100	1	15.40	4,956.96	0.114	0.330	3763

Πληθος Χρεογράφων	Ονομ. Αξία	Μερίσματα [1]			Ημερ. Τελευτ. Αποκοπής		Σημ.	Χρεόγραφο	Τιμή κλεισίματος	% μεταβ.	Προηγ. Κλείσιμο-ημ/νία	Άνοιγμα	Κατωτ. Τιμή	Ανωτ. Τιμή	Τελ. Τιμή	Σταθμ. Τιμή	Τελευταία ζήτηση [7]	Τελευταία προσφορά [7]	Ρ/Ε μετά φ.	Χρήση	Όγκος	Πράξεις	Αξία Συναλλαγών	Χ.Α. Εταιρείας (χιλ. €) [3,5]	Χαμηλό έτους	Υψηλό έτους	Κλάδος [4]	
		2010	2011	2012	Μέρησρα [2]	Δικαιώμα																						
4,588,137	16.00	---	---	---	30/06/2005	17/08/2011	---	ΜΟΧΛΟΣ (ΚΟ)	1.62	1.25 #	1.60	06/09/2013	1.45	1.45	1.64	1.60	1.47	56@1.54	100@1.59	---	2012	52	8	76.50	7,432.78	1.12	2.60	2357
15,842,391	1.51	---	---	---	15/07/2009	12/05/2000	---	ΜΠΗΤΡΟΣ ΣΥΜΜΕΤΟΧΙΚΗ (ΚΟ)	0.621	---	0.621	01/08/2013	---	---	---	---	---	---	430@0.577	---	2012	---	---	---	9,838.12	0.336	0.745	1757
116,915,862	1.07	---	---	---	11/05/2009	06/07/2011	---	ΜΥΤΙΑΝΗΑΙΟΣ (ΚΟ)	4.66	5.91 #	4.40	06/09/2013	4.35	4.35	4.66	4.66	4.54	3000@4.62	3272@4.66	---	2012	386,962	1,032	1,756,635.63	544,827.92	3.38	5.65	1755
6,340,000	0.600	---	---	---	30/11/2009	12/07/2000	---	ΝΑΚΑΣ ΜΟΥΣΙΚΗ (ΚΟ)	0.729	-10.00 €	0.810	06/09/2013	0.729	0.729	0.729	0.729	0.729	---	50@0.869	---	2012	10	1	7.29	4,621.86	0.300	1.04	5379
23,935,280	0.300	---	---	---	29/06/2009	13/06/2000	---	ΝΑΥΤΕΜΠΟΡΙΚΗ (ΚΟ)	0.180	---	0.180	02/09/2013	---	---	---	---	---	500@0.162	700@0.180	---	2012	---	---	---	4,308.35	0.149	0.360	5557
63,697,153	1.34	---	---	---	08/07/2008	10/11/2008	---	ΝΗΡΕΥΣ (ΚΟ)	0.424	2.91 #	0.412	06/09/2013	0.414	0.414	0.428	0.424	0.423	400@0.423	691@0.428	---	2012	35,418	49	14,965.04	27,007.59	0.380	0.839	3573
3,873,120	0.300	---	---	---	07/07/2008	04/10/2012	---	ΝΤΡΟΥΦΑΡΜΠΕΝ ΕΛΛΑΣ (ΚΟ)	1.56	---	1.56	05/09/2013	1.99	1.56	1.99	1.56	1.56	---	203@1.56	---	2012	101	4	157.99	6,042.07	0.901	2.64	1357
34,986,430	0.440	---	---	---	25/07/2008	23/02/2010	---	ΙΝΤΕΡΓΟΥΝΤ-ΞΥΛΕΜΠΟΡΙΑ (ΚΟ)	0.113	---	0.113	30/08/2013	0.113	0.113	0.113	0.113	0.113	5000@0.105	2500@0.113	---	2012	3,500	2	395.50	4,518.17	0.101	0.188	2353
2,566,836	0.440	---	---	---	13/08/2010	09/01/2007	---	ΙΝΤΕΡΓΟΥΝΤ-ΞΥΛΕΜΠΟΡΙΑ (ΠΟ)	0.220	---	0.220	26/07/2013	---	---	---	---	---	1000@0.219	3000@0.230	---	2012	---	---	---	4,518.17	0.200	0.315	2353
10,080,000	3.00	0.21	0.4	1.5	17/07/2013	27/08/2001	---	ΟΛΘ (ΚΟ)	24.31	0.25 #	24.25	06/09/2013	23.61	23.50	24.36	24.36	23.88	100@23.87	8@24.36	13.29	2012	1,441	23	34,408.42	245,044.80	19.00	25.20	2777
25,000,000	2.00	0.02	0.01	0.05	18/07/2013	08/08/2003	---	ΟΛΠ (ΚΟ)	17.12	2.58 #	16.69	06/09/2013	16.69	16.60	17.15	17.12	16.97	1000@17.08	100@17.14	86.34	2012	17,530	209	297,562.01	428,000.00	14.59	21.68	2777
319,000,000	0.300	1.4177	0.72	0.57	28/06/2013	25/04/2001	---	ΟΠΑΠ (ΚΟ)	7.58	1.74 #	7.45	06/09/2013	7.50	7.45	7.58	7.58	7.52	1510@7.51	2950@7.59	4.72	2012	817,142	1,005	6,133,780.41	2,418,020.00	5.49	8.27	5752
490,150,389	2.39	0.1179	---	---	28/06/2011	18/06/1998	---	ΟΤΕ (ΚΟ)	7.60	1.88 #	7.46	06/09/2013	7.40	7.36	7.76	7.60	7.62	15591@7.55	200@7.62	---	2012	3,434,768	2,142	26,254,751.59	3,725,142.96	4.26	7.80	6535
4,971,466	1.46	---	---	---	04/07/2007	08/10/2003	---	ΠΑΪΡΗΣ ΠΛΑΣΤΙΚΩΝ (ΚΟ)	0.306	---	0.306	06/09/2013	---	---	---	---	---	300@0.276	200@0.300	---	2012	---	---	---	1,521.27	0.201	0.605	2723
50,797,369	0.310	---	---	---	17/08/2000	12/10/2010	---	ΠΑΠΟΥΤΖΑΝΗΣ (ΚΟ)	0.626	-1.42 €	0.635	06/09/2013	0.635	0.510	0.635	0.626	0.632	500@0.512	55@0.624	---	2012	440	6	277.96	31,799.15	0.361	0.750	3767
5,072,567,951	0.300	---	---	---	16/05/2008	05/06/2013	---	ΠΕΙΡΑΙΩΣ ΤΡΑΠΕΖΑ (ΚΟ)	1.33	11.77 #	1.19	06/09/2013	1.21	1.20	1.36	1.33	1.29	87036@1.33	147587@1.34	---	2012	15,781,903	3,191	20,291,598.14	6,746,515.37	0.832	6.28	8355
7,070,400	0.930	---	---	---	18/05/2010	12/05/2011	---	ΠΕΤΡΟΠΟΥΛΟΣ ΠΕΤΡΟΣ (ΚΟ)	1.52	3.40 #	1.47	06/09/2013	1.48	1.48	1.53	1.53	1.51	50@1.48	700@1.52	---	2012	422	15	637.16	10,747.01	1.20	1.74	2753
22,080,000	0.320	0.05	0.08	0.12	22/05/2013	03/10/2000	---	ΠΛΑΙΣΙΟ COMPUTERS (ΚΟ)	5.15	---	5.15	06/09/2013	5.15	5.04	5.15	5.15	5.12	120@5.01	961@5.15	11.47	2012	1,201	13	6,143.51	113,712.00	3.65	6.25	9572
45,094,620	0.500	0.036	---	0.0467	10/06/2013	01/11/1999	---	ΠΛΑΣΤΙΚΑ ΘΡΑΚΗΣ (ΚΟ)	1.25	2.46 #	1.22	06/09/2013	1.22	1.20	1.26	1.25	1.23	34@1.25	180@1.26	7.19	2012	40,622	89	50,121.50	56,368.28	1.07	1.64	1357
27,379,200	0.610	---	---	---	23/06/2010	05/12/2012	---	ΠΛΑΣΤΙΚΑ ΚΡΗΤΗΣ (ΚΟ)	5.06	1.61 #	4.98	06/09/2013	5.00	5.00	5.08	5.08	5.03	1000@4.95	357@5.08	14.46	2012	1,986	14	9,986.80	138,538.75	4.40	5.65	1357
24,319,250	0.300	---	---	---	09/07/2002	04/07/2007	---	ΠΡΟΟΔΕΥΤΙΚΗ (ΚΟ)	0.135	-3.57 €	0.140	05/09/2013	0.135	0.135	0.135	0.135	0.135	2400@0.131	7000@0.137	---	2012	5,988	5	808.38	3,283.10	0.054	0.223	2357
22,280,000	0.300	0.0329	---	---	11/04/2011	23/02/2007	---	ΡΕΒΟΪΑ (ΚΟ)	0.831	-4.26 €	0.868	06/09/2013	0.899	0.823	0.900	0.831	0.851	1000@0.829	1589@0.840	---	2012	30,400	66	25,865.57	18,514.68	0.345	1.20	5379
34,770,982	1.54	---	---	---	06/07/2010	27/07/2000	---	ΣΑΡΑΝΤΗΣ ΓΡ. (ΚΟ)	5.01	2.88 #	4.87	06/09/2013	4.99	4.91	5.02	5.01	4.99	150@4.95	1990@5.02	---	2012	27,428	48	136,862.20	174,202.62	4.05	5.45	3767
4,181,450	0.500	---	---	---	21/08/2000	05/03/2002	---	ΣΑΡΑΝΤΟΠΟΥΛΟΣ ΚΥΛ/ΜΥΛΟΙ (ΚΟ)	0.900	---	0.900	04/09/2013	---	---	---	---	---	993@0.950	---	16.64	2012	---	---	---	3,763.31	0.626	1.02	3577
96,243,908	0.410	---	---	---	26/06/2008	17/07/2000	---	ΣΙΔΕΝΟΡ (ΚΟ)	1.64	7.19 #	1.53	06/09/2013	1.53	1.53	1.66	1.64	1.59	4000@1.62	901@1.64	---	2012	155,690	245	247,497.89	157,840.01	1.00	2.39	1757
28,438,268	0.300	---	---	---	21/08/2006	24/11/1999	---	ΣΠΥΡΟΥ ΑΓΡ. ΟΙΚ. (ΚΟ)	0.318	1.60 #	0.313	04/09/2013	0.318	0.318	0.318	0.318	0.318	---	250@0.318	---	2012	50	1	15.90	9,043.37	0.252	0.557	1357
124,170,201	0.780	---	---	---	28/06/2002	07/02/2005	---	ΣΩΛΓΕΙΑ ΚΟΡΙΝΘΟΥ (ΚΟ)	2.12	3.42 #	2.05	06/09/2013	2.05	2.02	2.13	2.12	2.08	5911@2.10	779@2.13	75.95	2012	135,354	383	281,594.45	263,240.83	1.40	2.59	1757
109,319,070	0.300 (0.0399)	(0.0613)	---	---	28/05/2012	05/08/2013	---	ΤΕΡΝΑ ΕΝΕΡΓΕΙΑΚΗ (ΚΟ)	3.10	2.31 #	3.03	06/09/2013	3.02	3.02	3.10	3.10	3.08	2000@3.08	150@3.11	68.09	2012	90,706	300	279,241.82	338,889.12	2.24	3.73	7537
33,125,000	5.00	---	---	---	03/07/2006	18/08/2010	---	ΤΕΧΝΙΚΗ ΟΛΥΜΠΙΑΚΗ (ΚΟ)	1.25	1.63 #	1.23	06/09/2013	1.23	1.20	1.28	1.25	1.25	50@1.22	500@1.28	-(6)-	2012	2,211	11	2,763.29	41,406.25	1.17	2.71	3728
1,270,000	0.300	---	---	---	06/07/2007	06/02/2013	---	ΤΖΙΡΑΚΙΑΝ ΠΡΟΦΙΛ (ΚΑ)	2.17	9.60 #	1.98	06/09/2013	2.17	2.17	2.17	2.17	2.17	5@1.85	20@2.15	---	2012	10	2	21.70	2,755.90	0.900	3.33	1757
77,063,568	4.00	0.0806	---	---	24/06/2011	25/06/2004	---	ΤΙΤΑΝ (ΚΟ)	16.25	3.70 #	15.67	06/09/2013	15.42	15.40	16.25	16.25	15.88	55@15.79	163@16.44	---	2012	53,956	362	857,000.09	1,301,178.46	11.31	16.25	2353
7,568,960	4.00	0.1869	---	---	24/06/2011	25/06/2004	---	ΤΙΤΑΝ (ΠΟ)	6.46	-1.22 €	6.54	06/09/2013	6.41	6.40	6.59	6.59	6.45	80@6.59	20@6.69	---	2012	731	12	4,712.70	1,301,178.46	5.75	7.27	2353
305,732,436	0.410	---	---	---	08/07/2009	28/09/2011	---	ΥΓΕΙΑ (ΚΟ)	0.381	2.14 #	0.373	06/09/2013	0.379	0.370	0.383	0.381	0.378	877@0.381	500@0.382	---	2012	98,306	149	37,169.77	116,484.06	0.280	0.795	4533
10,203,575	0.730	---	---	---	16/07/2007	18/10/1999	---	ΦΙΕΡΑΤΕΣ (ΚΟ)	0.135	8.87 #	0.124	06/09/2013	0.135	0.135	0.135	0.135	0.135	100@0.121	33@0.135	---	2012	60	1	8.10	1,377.48	0.090	0.400	3763
8,340,750	1.20	---	---	---	25/06/2009	30/07/2001	---	ΧΑΪΔΕΜΕΝΟΣ (ΚΟ)	0.549	---	0.549	06/09/2013	---	---	---	---	---	10@0.500	10@0.549	---	2012	---	---	---	4,579.07	0.350	0.905	2791
101,279,627	0.380	---	---	---	26/06/2008	14/07/2006	---	ΧΑΛΚΟΡ (ΚΑ)	0.902	1.24 #	0.891	06/09/2013	0.899	0.880	0.930	0.902	0.911	1500@0.896	2000@0.910	---	2012	53,836	114	49,021.19	91,354.22	0.550	1.42	1755
4,034,950	0.680	---	---	---	01/07/2005	30/12/2010	---	ΧΑΤΖΗΚΡΑΝΙΩΤΗ Ε. ΥΙΟΙ (ΚΟ)	0.133	0.76 #	0.132	06/09/2013	0.128	0.128	0.140	0.140	0.131	500@0.131	2@0.131	---	2012	6,799	9	889.86	536.65	0.128	0.522	3577
21,876,700	0.380	---	---	---	08/07/2010	05/06/2001	---	A.S. COMPANY (ΚΟ)	0.336	3.07 #	0.326	06/09/2013	0.332	0.328	0.338	0.336	0.331	6@0.328	690@0.336	38.40	2012	5,114	7	1,692.87	7,350.57	0.272	0.488	5379

Πληθός Χρεογράφων	Ονομ. Αξία	Μερίσματα [1]			Ημερ.Τελευτ.Μερίσμα [2]	Αποκοπή Δικαίωμα	Σημ.	Χρεόγραφο	Τιμή κλεισίματος	% μεταβ.	Προηγ. Κλεισιμο-ημ/νία	Άνοιγμα	Κατωτ Τιμή	Ανωτ Τιμή	Τελ Τιμή	Σταθμ Τιμή	Τελευταία ζήτηση [7]	Τελευταία προσφορά [7]	Ρ/Ε μετά φ. Χρήση	Όγκος	Πράξεις	Αξία Συναλλαγών	Χ.Α. Εταιρείας (χιλ. €) [3,5]	Χαμηλό έτους	Υψηλό έτους	Κλάδος [4]		
		2010	2011	2012																								
10,922,906,012	0.300	---	---	---	07/04/2008	13/05/2013	---	ALPHA BANK (ΚΟ)	0.570	8.99 #	0.523	06/09/2013	0.523	0.523	0.570	0.554	300@0.567	15500@0.571	---	2012	15,528,081	3,894	8,573,475.77	6,226,056.43	0.161	0.696	8355	
699,673,060	0.300	---	---	---	04/06/2008	05/06/2013	---	ATTICA BANK A.T.E. (ΚΟ)	0.267	3.49 #	0.258	06/09/2013	0.260	0.258	0.270	0.267	10090@0.266	132400@0.270	---	2012	2,678,757	614	715,049.39	186,812.71	0.173	1.06	8355	
45,457,464	0.700	---	---	---	01/07/2008	01/03/2010	---	AUDIOVISUAL (ΚΟ)	0.239	---	0.239	05/09/2013	---	---	---	---	---	143@0.237	---	---	2012	---	---	10,864.33	0.097	0.482	5553	
36,360,000	0.320	---	0.15	---	30/04/2012	05/05/2008	---	AUTOHELLAS (ΚΟ)	2.29	---	2.29	06/09/2013	2.25	2.24	2.30	2.30	2.28	655@2.26	103262@2.30	12.33	2012	3,800	14	8,655.67	83,264.40	1.50	2.30	5759
15,816,009	0.300	---	---	---	01/07/2009	17/07/2000	---	BYTE COMPUTER (ΚΟ)	0.455	-1.09 €	0.460	06/09/2013	0.455	0.450	0.455	0.455	30@0.455	100@0.464	---	2012	1,040	7	473.15	7,196.28	0.351	0.620	9533	
101,123,806	0.360	---	---	---	22/07/2010	28/06/2011	---	CENTRIC ΣΥΜΜΕΤΟΧΩΝ (ΚΟ)	0.238	4.39 #	0.228	06/09/2013	0.228	0.228	0.239	0.238	0.233	1771@0.235	1805@0.238	36.11	2012	40,048	40	9,339.47	24,067.47	0.176	0.440	5752
366,491,145	6.70	---	---	0.34	26/06/2013	29/04/2013	---	COCA-COLA HBC AG (ΚΟ)	22.50	2.37 #	21.98	06/09/2013	22.50	22.07	22.79	22.50	22.54	15000@22.42	1865@22.50	---	---	118,400	496	2,668,892.57	8,246,050.76	16.79	22.79	3537
9,907,500	0.300	---	---	---	06/10/2005	13/02/2002	---	CPI (ΚΟ)	0.155	-9.88 €	0.172	06/09/2013	0.155	0.155	0.155	0.155	330@0.166	---	---	2012	75	1	11.63	1,535.66	0.133	0.400	9572	
26,664,840	0.470	---	---	---	29/06/2005	12/07/1999	---	CYCLON ΕΛΛΑΣ (ΚΟ)	0.463	-5.51 €	0.490	05/09/2013	0.490	0.463	0.490	0.463	0.468	14232@0.463	4500@0.490	---	2012	3,786	8	1,772.49	12,345.82	0.385	0.700	1357
31,370,399	0.300	---	---	---	11/08/2010	15/02/2012	---	DIONIC (ΚΟ)	0.074	-3.90 €	0.077	06/09/2013	0.076	0.072	0.077	0.074	0.074	4900@0.073	3000@0.078	---	2012	109,011	46	8,106.42	2,321.41	0.066	0.263	2797
4,050,416,865	0.300	---	---	---	02/05/2008	13/06/2013	---	ΤΡΑΠΕΖΑ EUROBANK ERGASIAS (ΚΟ)	0.652	5.67 #	0.617	06/09/2013	0.617	0.615	0.665	0.652	0.648	553@0.651	29468@0.654	---	2012	2,168,392	1,131	1,404,479.67	2,640,871.80	0.555	6.23	8355
61,000,000	2.13	0.5364	0.4067	---	23/03/2012	20/11/2007	---	EUROBANK PROPERTIES ΑΕΕΑΠ (ΚΟ)	7.00	2.34 #	6.84	06/09/2013	6.84	6.62	7.00	7.00	6.93	1000@6.84	1000@7.02	---	2012	42,348	237	293,504.73	427,000.00	4.87	7.75	8675
52,800,154	0.300	---	---	---	16/04/2010	21/06/2004	---	F.G. EUROPE (ΚΟ)	0.520	---	0.520	04/09/2013	---	---	---	---	---	480@0.475	300@0.520	6.30	2012	---	---	27,456.08	0.450	0.950	3722	
11,720,024	0.530	---	---	---	16/07/2010	29/05/2012	---	FLEXOPACK (ΚΟ)	3.83	0.52 #	3.81	06/09/2013	3.83	3.83	3.84	3.83	3.84	70@3.51	515@3.83	12.90	2012	300	4	1,150.49	44,887.69	2.39	5.00	2723
50,992,322	1.00	---	---	---	21/06/2010	16/07/2002	---	FOURLIS ΣΥΜΜΕΤΟΧΩΝ (ΚΟ)	2.65	6.85 #	2.48	06/09/2013	2.45	2.44	2.66	2.65	2.60	1450@2.63	13936@2.65	---	2012	688,938	339	1,785,023.94	135,129.65	1.58	2.95	3722
50,592,373	0.300	---	---	---	07/07/2010	07/09/2011	---	FRIGOGLASS (ΚΟ)	5.07	3.47 #	4.90	06/09/2013	4.83	4.83	5.08	5.07	4.99	200@5.02	125@5.09	---	2012	63,701	310	317,749.11	256,503.33	3.84	6.26	2757
48,069,201	0.400	---	---	---	05/09/2008	21/06/2012	---	QUEST ΣΥΜΜΕΤΟΧΩΝ (ΚΟ)	1.14	---	1.14	06/09/2013	1.16	1.12	1.16	1.15	1.13	3400@1.11	980@1.15	---	2012	7,630	24	8,627.10	54,798.89	0.936	1.39	9533
20,578,374	0.620	0.03	---	---	02/06/2011	05/05/1999	---	INFORM ΛΥΚΟΣ Π. (ΚΟ)	1.21	1.68 #	1.19	06/09/2013	1.18	1.18	1.22	1.20	1.20	1@1.20	185@1.21	---	2012	5,804	18	6,938.91	24,899.83	1.10	1.75	2791
133,025,996	1.41	---	---	---	03/07/2007	07/01/2002	---	INTRACOM HOLDINGS (ΚΟ)	0.448	2.52 #	0.437	06/09/2013	0.445	0.430	0.450	0.448	0.443	4000@0.446	3450@0.449	---	2012	205,701	195	91,187.67	59,595.65	0.321	0.754	9578
23,154,250	1.36	---	---	---	12/08/2008	02/08/2010	---	INTRAKAT (ΚΟ)	0.737	1.10 #	0.729	06/09/2013	0.745	0.706	0.745	0.730	0.723	380@0.701	999@0.730	---	2012	5,562	39	4,023.38	17,064.68	0.580	1.22	2357
77,654,850	0.580	0.04	---	---	01/07/2011	21/02/2003	---	J. & P. - ΑΒΑΕ (ΚΟ)	1.65	4.43 #	1.58	06/09/2013	1.58	1.58	1.65	1.65	1.62	1450@1.61	850@1.63	---	2012	31,175	55	50,487.75	128,130.50	1.05	1.90	2357
129,994,676	1.19	0.189	---	---	23/12/2010	07/09/2012	---	JUMBO (ΚΟ)	8.30	3.75 #	8.00	06/09/2013	8.06	7.98	8.30	8.30	8.08	1983@8.10	300@8.33	13.99	2012	97,661	753	788,590.93	1,078,955.81	4.85	9.07	3747
23,648,700	0.330	0.05	---	---	13/07/2011	23/07/2008	---	KLEEMAN HELLAS (ΚΟ)	1.60	---	1.60	06/09/2013	---	---	---	---	---	110@1.53	2500@1.59	---	2012	---	---	37,837.92	1.20	1.88	2757	
44,267,700	0.300	---	---	---	30/05/2007	18/09/2002	---	LAMDA DEVELOPMENT(ΚΟ)	4.07	7.67 #	3.78	06/09/2013	3.70	3.70	4.07	4.07	3.93	500@3.94	255@4.07	---	2012	8,275	75	32,537.77	180,169.54	3.50	6.48	8633
4,740,000	0.860	---	---	---	---	14/03/2003	---	LOGISMOS (ΚΟ)	0.500	---	0.500	27/08/2013	---	---	---	---	---	---	720@0.499	58.00	2011	---	---	2,370.00	0.373	1.23	9533	
770,328,883	0.300	---	---	---	26/04/2007	10/05/2013	---	MARFIN INVESTMENT GROUP (ΚΟ)	0.317	3.26 #	0.307	06/09/2013	0.307	0.303	0.317	0.317	0.313	1216@0.315	41600@0.318	---	2012	889,063	523	278,050.36	244,194.26	0.175	0.564	8775
468,700	1.0556	---	---	---	21/03/2012	21/05/2004	---	MERMEREN KOMB. A.D. PR. (ΕΛΠ)	4.07	3.83 #	3.92	06/09/2013	4.05	3.99	4.10	4.07	4.07	24@3.91	91@4.08	0.99	2012	264	6	1,073.55	1,907.61	3.73	5.19	1775
10,500,000	0.900	---	---	---	24/06/2008	04/07/2012	---	MEVACO (ΚΟ)	1.40	5.26 #	1.33	06/09/2013	1.38	1.32	1.40	1.40	1.34	48@1.32	49@1.40	10.14	2012	253	4	340.04	14,700.00	1.01	1.58	2757
14,074,000	3.00	0.15	0.25	---	02/03/2012	23/07/2009	---	MIG REAL ESTATE (ΚΟ)	1.92	---	1.92	04/09/2013	---	---	---	---	---	---	270@1.73	---	2012	---	---	---	27,022.08	1.17	1.92	8671
6,200,000	0.500	---	---	---	22/06/2010	01/11/1995	---	MINERVA (ΚΑ)	0.776	---	0.776	05/08/2013	---	---	---	---	---	---	3029@0.699	---	2012	---	---	---	4,811.20	0.530	0.948	3763
12,417,000	0.370	---	---	---	28/07/2008	06/09/2011	---	MLS ΠΛΗΡΟΦΟΡΙΚΗ (ΚΟ)	3.05	0.66 #	3.03	06/09/2013	3.03	3.00	3.05	3.05	3.03	20@3.01	495@3.03	40.17	2012	17,593	71	53,248.11	37,871.85	2.60	3.05	9537
6,132,500	1.25	0.1	---	---	24/06/2011	19/06/2001	---	NEXANS ΕΛΛΑΣ (ΚΟ)	2.19	---	2.19	06/09/2013	---	---	---	---	---	200@2.11	95@2.37	---	2012	---	---	---	13,430.18	2.10	3.11	2733
3,953,090	0.900	---	---	---	02/07/2001	05/12/2012	---	PAPERPACK (ΚΟ)	0.705	5.22 #	0.670	06/09/2013	0.710	0.680	0.710	0.705	0.688	50@0.690	986@0.705	---	2012	7,179	14	4,935.89	2,786.93	0.500	1.06	2723
11,812,193	0.450	---	---	---	24/07/2009	15/11/2006	---	PROFILE (ΚΟ)	0.996	2.05 #	0.976	06/09/2013	0.997	0.963	0.997	0.997	0.983	---	937@0.997	19.16	2012	1,710	12	1,680.52	11,764.94	0.761	1.26	9533
6,836,280	1.88	---	---	---	18/07/2005	10/09/2010	---	QUALITY & RELIABILITY (ΚΟ)	1.88	-2.59 €	1.93	06/09/2013	1.80	1.80	1.88	1.88	1.86	1500@1.80	500@1.88	---	2012	2,000	4	3,720.00	12,852.21	0.236	1.97	9533
57,434,884	1.31	---	---	---	05/06/2008	12/06/2009	---	REDS (ΚΟ)	0.499	1.84 #	0.490	06/09/2013	0.473	0.473	0.504	0.499	0.496	60@0.492	40@0.499	---	2012	1,350	16	669.11	28,660.01	0.450	0.949	8633
6,456,530	1.60	---	---	---	29/06/2001	02/08/2010	---	SPACE HELLAS																				

Πληθός Χρεογράφων	Όνομ. Αξία	Μερίσματα [1]	Ημερ.Τελεπ.Αποκοπής Μέρησια [2]	Αποκοπής Δικαίωμα	Σημ.	Χρεόγραφο	Τιμή κλεισίματος	% μεταβ.	Προηγ. Κλείσιμο-ημ/νία	Άνοιγμα	Κατωτ Τιμή	Ανωτ Τιμή	Τελ Τιμή	Σταθμ Τιμή	Τελευταία ζήτηση [7]	Τελευταία προσφορά [7]	P/E μετά φ.	Χρήση	Όγκος	Πράξεις	Αξία Συναλλαγών	Χ.Α. Εταιρείας (χιλ. €) [3,5]	Χαμηλό έτους	Υψηλό έτους	Κλάδος [4]
-------------------	------------	---------------	---------------------------------	-------------------	------	-----------	------------------	----------	------------------------	---------	------------	-----------	----------	------------	----------------------	------------------------	-------------	-------	-------	---------	-----------------	-------------------------------	--------------	-------------	------------

Κύρια Αγορά

14,627,315	0.300	---	---	---	16/11/1992	03/12/2012	---		UNIBIOS (ΚΟ)		0.253	4.11	#	0.243	06/09/2013	0.250	0.250	0.253	0.253	0.250	1500@0.231	2000@0.250	---	2012	3,050	3	762.65	3,700.71	0.151	0.414	2353
------------	-------	-----	-----	-----	------------	------------	-----	--	--------------	--	-------	------	---	-------	------------	-------	-------	-------	-------	-------	------------	------------	-----	------	-------	---	--------	----------	-------	-------	------

Διαπραγματεύσιμα Αμοιβαία Κεφάλαια (Δ.Α.Κ.)

388,550	---	---	---	---	03/11/2010	---		NBGM ETF GREECE & TURKEY 30	7.46	3.61	#	7.20	06/09/2013	7.46	7.46	7.46	7.46	7.46	7.46	2@7.20	---	---	---	2	1	14.92	-	6.88	10.11	11000
294,878	---	---	---	---	29/06/2009	---		NBGM ETF ΓΔ ΧΑ.	10.78	3.16	#	10.45	06/09/2013	10.78	10.78	10.78	10.78	10.78	10.78	---	---	---	2	1	21.56	-	8.23	11.75	11000	
5,848,618	---	---	---	---	24/01/2008	---		ALPHA ETF FTSE Athex Large Cap	3.33	2.91	#	3.24	06/09/2013	3.22	3.22	3.34	3.33	3.29	---	---	1334@3.33	---	---	3,621	10	11,912.85	-	2.49	3.99	11000

Χαμηλή Διασπορά

49,152,904	0.800	---	---	---	09/08/2004	08/03/2006	4814	ΑΘΗΝΑ (ΚΟ)	0.330	---	~	0.330	30/08/2013	---	---	---	---	---	---	---	200@0.270	---	2012	---	---	---	16,220.46	0.094	0.340	2357	
63,900,000	3.00	---	---	---	23/06/2003	04/11/2008	4816	ΑΣΤΗΡ ΠΑΛΛΑΣ (ΚΟ)	3.49	2.05	#	3.42	06/09/2013	3.55	3.45	3.55	3.49	3.49	3.49	3.49	30@3.50	200@3.52	---	2012	5,320	22	18,561.50	223,011.00	3.37	4.95	5753
15,300,000	0.300	---	---	---	30/07/2009	13/12/1999	4893	ΑΤΤΙΚΕΣ ΕΚΔΟΣΕΙΣ (ΚΟ)	0.549	---	~	0.549	06/09/2013	---	---	---	---	---	---	---	---	---	2012	---	---	---	8,399.70	0.520	1.45	5557	
8,418,750	0.300	---	0.15	0.29	05/06/2013	27/06/2012	4828	ΓΕΚΕ (ΚΑ)	6.68	---	~	6.68	05/09/2013	6.68	6.68	6.68	6.68	6.68	6.68	70@6.69	---	20.98	2012	210	4	1,402.80	56,237.25	6.59	6.79	5753	
68,322,221	1.00	---	---	---	08/03/2002	08/04/2013	4986	ΓΕΝΙΚΗ ΤΡΑΠΕΖΑ (ΚΟ)	1.80	-16.67	€	2.16	06/09/2013	1.80	1.80	1.80	1.80	1.80	1.80	144@1.80	---	---	2012	6	1	10.80	122,980.00	1.51	8.85	8355	
71,082,707	1.70	---	---	---	01/07/2010	21/11/2012	4820	ΗΡΑΚΛΗΣ ΑΓΕΤ (ΚΟ)	1.35	-0.74	€	1.36	06/09/2013	1.35	1.35	1.35	1.35	1.35	1.35	3718@1.35	500@1.41	---	2012	12,380	28	16,713.00	95,961.65	1.20	1.80	2353	
13,404,440	8.63	---	---	---	02/04/2001	06/03/1992	4822	ΙΟΝΙΚΗ ΞΕΝΟΔΟΧΕΙΑΚΗ (ΚΟ)	8.95	---	~	8.95	26/08/2013	---	---	---	---	---	---	100@7.16	26@10.73	---	2012	---	---	---	119,969.74	8.40	13.00	5753	
17,000,000	0.600	---	---	---	12/06/2008	07/03/2000	4941	ΚΑΘΗΜΕΡΙΝΗ (ΚΟ)	0.843	13.46	#	0.743	06/09/2013	0.650	0.650	0.850	0.850	0.843	993@0.700	494@0.850	---	2012	117	5	98.65	14,331.00	0.321	1.00	5557		
2,760,000	7.70	6.3291	7.6	8.52	26/06/2013	16/07/1990	4823	ΚΑΡΕΛΙΑ (ΚΑ)	205.00	2.50	#	200.00	06/09/2013	205.00	205.00	205.00	205.00	205.00	3@200.50	289@205.00	12.45	2012	1	1	205.00	565,800.00	110.00	210.00	3785		
6,700,000	0.800	---	---	---	19/07/2010	29/08/2012	4894	ΚΕΠΕΝΟΥ ΜΥΛΟΙ (ΚΟ)	1.27	---	~	1.27	06/09/2013	---	---	---	---	---	---	140@1.02	236@1.45	7.55	2012	---	---	---	8,509.00	0.777	1.69	3577	
21,364,000	1.12	---	---	---	05/07/2010	10/08/2005	4824	ΛΑΜΨΑ (ΚΑ)	19.10	0.26	#	19.05	06/09/2013	19.30	19.05	19.30	19.30	19.10	50@18.88	146@19.30	---	2012	700	10	13,367.25	408,052.40	15.00	19.30	5753		
70,926,000	2.25	---	---	---	25/07/2008	21/06/2000	4825	ΜΙΝΩΙΚΕΣ ΓΡΑΜΜΕΣ ΑΝΕ (ΚΟ)	2.00	0.50	#	1.99	06/09/2013	2.00	2.00	2.00	2.00	2.00	400@1.90	300@2.00	---	2012	800	5	1,600.00	141,852.00	1.70	2.10	5759		
17,240,776	0.370	---	---	---	14/07/2005	30/09/2003	4827	ΠΕΡΣΕΥΣ (ΚΟ)	0.223	---	~	0.223	30/08/2013	---	---	---	---	---	---	---	1150@0.267	13.00	2012	---	---	---	3,844.69	0.033	0.325	3577	
14,000,000	3.80	---	---	---	23/04/2010	29/06/1999	4815	ΑΛΡΗΑ ΑΣΤΙΚΑ ΑΚΙΝΗΤΑ (ΚΟ)	6.56	---	~	6.56	06/09/2013	6.56	6.56	6.56	6.56	6.56	490@6.56	500@6.89	13.58	2012	10	1	65.60	91,840.00	6.00	7.00	8637		
191,660,320	0.300	---	---	---	20/07/2009	29/12/2010	4817	ΑΤΤΙΣΙΑ ΣΥΜΜΕΤΟΧΩΝ (ΚΟ)	0.304	3.05	#	0.295	05/09/2013	0.304	0.304	0.304	0.304	0.304	850@0.301	180@0.349	---	2012	977	3	297.00	58,264.74	0.241	0.588	5759		

Επιτήρηση

33,301,715	0.320	---	---	---	27/06/2003	08/07/2009	4978	ΑΕΓΕΚ (ΚΟ)	0.088	1.15	#	0.087	06/09/2013	0.087	0.087	0.090	0.088	0.088	0.088	272@0.090	1000@0.093	---	2012	12,037	8	1,057.16	2,930.55	0.087	0.184	2357
14,870,100	0.300	---	---	---	15/05/2008	26/09/2011	4844	ΑΛΦΑ ΓΚΡΙΖΙΝ Α.Ε. (ΚΟ)	0.225	---	~	0.225	09/08/2013	---	---	---	---	---	---	---	500@0.224	---	2012	---	---	---	3,345.77	0.080	0.328	9533
185,373,016	0.300	---	---	---	02/07/2008	28/02/2011	4957	ΑΝΕΚ (ΚΟ)	0.088	-1.12	€	0.089	06/09/2013	0.088	0.088	0.088	0.088	0.088	0.088	284@0.083	8879@0.087	---	2012	20,212	9	1,778.65	17,650.13	0.071	0.270	5759
312,163	0.300	---	---	---	02/07/2008	28/02/2011	4959	ΑΝΕΚ (ΠΟ '90)	1.43	---	~	1.43	16/08/2013	1.43	1.43	1.43	1.43	1.43	---	---	---	2012	10	1	14.30	17,650.13	1.43	1.78	5759	
2,969,713	0.300	---	---	---	02/07/2008	28/02/2011	4958	ΑΝΕΚ (ΠΟ '96)	0.300	---	~	0.300	13/08/2013	0.300	0.300	0.300	0.300	0.300	67@0.320	---	---	2012	633	1	189.90	17,650.13	0.300	0.770	5759	
81,644,555	0.300	---	---	---	01/07/2008	02/09/2002	4630	ΑΤΤΙ - ΚΑΤ (ΚΟ)	0.036	-18.18	€	0.044	06/09/2013	0.036	0.036	0.036	0.036	0.036	---	911@0.036	---	2012	300	1	10.80	2,939.20	0.022	0.088	2357	
3,229,566	0.320	---	---	---	22/06/2005	23/09/1999	4629	ΒΑΡΑΓΚΗΣ (ΚΟ)	0.780	---	~	0.780	12/08/2013	---	---	---	---	---	---	---	125@0.770	---	2012	---	---	---	2,519.06	0.206	0.840	3726
17,175,132	0.300	---	---	---	25/06/2002	21/06/2013	4997	ΒΑΡΒΑΡΕΣΙΟΣ (ΚΑ)	0.038	---	~	0.038	05/09/2013	---	---	---	---	---	---	2000@0.032	---	---	2012	---	---	---	652.66	0.027	0.181	3763
17,579,754	4.16	---	---	---	18/08/2006	02/08/2010	4885	ΒΙΟΤΕΡ (ΚΟ)	0.168	1.21	#	0.166	06/09/2013	0.166	0.166	0.170	0.170	0.168	5000@0.160	212@0.170	---	2012	10,000	3	1,680.00	2,953.40	0.059	0.194	2357	
6,000,000	0.600	---	---	---	13/06/2008	08/04/2004	4886	ΓΙΟΥΡΟΜΠΡΟΚΕΡΣ (ΚΟ)	0.052	---	~	0.052	27/06/2013	---	---	---	---	---	---	---	---	---	2012	---	---	---	312.00	0.052	0.333	8534
30,159,583	0.470	---	---	---	26/06/2008	29/12/2010	4962	ΔΙΑΣ ΙΧΘΥΕΙΣ (ΚΟ)	0.839	---	~	0.839	04/09/2013	---	---	---	---	---	---	---	1213@0.740	---	2012	---	---	---	25,303.89	0.420	0.845	3573
15,878,748	0.480	---	---	---	10/07/2006	22/03/2004	4960	ΔΟΜΙΚΗ ΚΡΗΤΗΣ (ΚΟ)	0.538	---	~	0.538	26/08/2013	---	---	---	---	---	---	---	130@0.489	---	2012	---	---	---	8,542.77	0.310	0.800	2357
3,961,300	1.28	---	---	---	29/06/2004	03/08/2000	4808	ΔΟΥΡΟΣ (ΚΟ)	0.970	---	~	0.970	19/07/2013	---	---	---	---	---	---	---	20@0.800	---	2012	---	---	---	3,842.46	0.120	0.970	3763

Πληθος Χρεογράφων	Όνομ. Αξία	Μερίσματα [1]			Ημερ. Τελευτ. Αποκοπής Μέρημα [2]	Αποκοπής Δικαιώμα	Σημ.	Χρεόγραφο	Τιμή κλεισίματος	% μεταβ.	Προηγ. Κλεισίμο-ημ/νία	Άνοιγμα	Κατωτ Τιμή	Ανωτ Τιμή	Τελ Σταθμ Τιμή	Τελευταία ζήτηση [7]	Τελευταία προσφορά [7]	Ρ/Ε μετά φ. Χρήση	Όγκος	Πράξεις	Αξία Συναλλαγών	Χ.Α. Εταιρείας (χιλ. €) [3,5]	Χαμηλό έτους	Υψηλό έτους	Κλάδος [4]		
		2010	2011	2012																							
7,085,888	1.59	---	---	---	02/07/1996	06/09/2010	4690	ΕΛΒΙΕΜΕΚ (ΚΟ)	3.00	---	3.00	05/02/2013	---	---	---	---	100@3.60	-(6)-	2012	---	---	---	21,257.66	3.00	3.58	8633	
30,390,000	0.310	---	---	---	18/08/2008	29/12/2006	4447	ΕΛΛΗΝΙΚΕΣ ΙΧΘΥΟΚΑΛ/ΡΓΕΙΕΣ (ΚΟ)	0.100	---	0.100	06/09/2013	---	---	---	---	300@0.080	1300@0.100	23.44	2012	---	---	---	3,039.00	0.039	0.137	3573
13,692,227	1.47	---	---	---	07/07/2006	08/10/1999	4845	ΕΛΛΗΝΙΚΗ ΥΦΑΝΤΟΥΡΓΙΑ (ΚΟ)	0.298	---	0.298	04/09/2013	---	---	---	---	1502@0.276	---	2012	---	---	---	4,080.28	0.180	0.354	3763	
7,347,600	0.600	---	---	---	02/06/2010	25/02/2010	4889	ΕΥΡΩΣΥΜΒΟΥΛΟΙ (ΚΟ)	3.08	17.56	# 2.62	29/08/2013	3.08	3.08	3.08	3.08	250@3.06	---	2012	400	5	1,232.00	22,630.61	2.12	3.08	2791	
7,125,216	0.650	---	---	---	01/07/2005	14/12/1999	4955	ΚΡΕΚΑ (ΚΟ)	0.252	---	0.252	12/08/2013	---	---	---	---	197@0.272	---	2012	---	---	---	1,795.55	0.144	0.580	3573	
322,925,288	0.300	---	---	---	23/05/2007	10/04/2000	4554	ΜΑΪΛΗΣ Μ.Ι. (ΚΟ)	0.065	10.17	# 0.059	06/09/2013	0.060	0.060	0.070	0.070	16949@0.066	14618@0.070	---	2012	73,950	28	4,790.77	20,990.14	0.056	0.150	2723
9,567,289	0.300	---	---	---	01/07/2004	19/11/2007	4944	ΜΑΡΑΚ ΗΛΕΚΤΡΟΝΙΚΗ (ΚΟ)	0.170	---	0.170	04/09/2013	---	---	---	---	1000@0.169	---	2012	---	---	---	1,626.44	0.068	0.409	9578	
25,179,640	0.600	---	---	---	08/08/1994	19/09/2000	4854	ΜΠΟΥΤΑΡΗΣ Ι. & ΥΙΟΣ (ΚΑ)	0.048	20.00	# 0.040	06/09/2013	0.048	0.048	0.048	0.048	2040@0.048	---	2012	960	2	46.08	1,245.58	0.037	0.132	3535	
1,540,000	0.600	---	---	---	08/08/1994	19/09/2000	4855	ΜΠΟΥΤΑΡΗΣ Ι. & ΥΙΟΣ (ΠΑ)	0.024	---	0.024	05/08/2013	---	---	---	---	1000@0.020	---	2012	---	---	---	1,245.58	0.024	0.201	3535	
255,459,600	0.300	---	---	---	26/06/2000	03/12/2010	4833	ΝΕΛ (ΚΟ)	0.027	-18.18	€ 0.033	06/09/2013	0.027	0.027	0.027	0.027	7710@0.027	1910@0.034	---	2012	23,720	6	640.44	6,897.41	0.012	0.158	5759
20,231,328	0.600	---	---	---	15/07/2008	25/06/2004	4879	ΝΙΚΑΣ (ΚΟ)	0.260	---	0.260	06/09/2013	---	---	---	---	6375@0.230	4500@0.300	---	2012	---	---	---	5,260.15	0.230	0.530	3577
20,210,127	1.53	---	---	---	27/06/1997	20/03/2000	5006	ΠΑΡΝΑΣΣΟΣ (ΚΟ)	0.079	5.33	# 0.075	06/09/2013	0.080	0.075	0.080	0.079	1700@0.075	3150@0.079	---	2012	34,500	16	2,729.10	1,596.60	0.074	0.698	8775
18,750,000	0.300	---	---	---	02/07/2001	31/12/2012	4985	ΠΗΓΑΣΟΣ ΕΚΔΟΤΙΚΗ Α.Ε. (ΚΟ)	0.129	18.35	# 0.109	06/09/2013	0.110	0.110	0.130	0.130	950@0.130	---	2012	54	2	6.94	2,418.75	0.044	0.610	5557	
60,221,300	0.400	---	---	---	01/07/2002	01/11/2010	4880	ΣΕΛΜΑΝ (ΚΟ)	0.130	---	0.130	04/09/2013	---	---	---	---	4000@0.110	---	2011	---	---	---	7,828.77	0.098	0.280	2353	
36,235,184	1.00	---	---	---	01/07/2008	30/07/2012	4961	ΣΕΛΟΝΤΑ (ΚΟ)	0.155	---	0.155	05/09/2013	---	---	---	---	800@0.127	2000@0.140	---	2012	---	---	---	5,616.45	0.119	0.600	3573
10,000,000	1.35	---	---	---	24/06/2008	10/05/2005	4887	ΣΙΔΑΜΑ (ΚΟ)	0.398	-0.50	€ 0.400	06/09/2013	0.399	0.397	0.399	0.397	140@0.371	2400@0.397	---	2012	2,200	4	875.40	3,980.00	0.397	0.920	1757
7,914,480	2.50	---	---	---	23/06/2008	29/06/2011	4888	ΣΦΑΚΙΑΝΑΚΗΣ (ΚΟ)	0.550	---	0.550	06/09/2013	0.550	0.550	0.550	0.550	380@0.660	---	2012	200	1	110.00	4,352.96	0.364	0.763	5379	
100,793,000	0.300	---	---	---	16/07/2009	05/08/2013	---	ΤΗΛΕΥΓΙΟΣ (ΚΟ)	0.213	---	0.213	06/09/2013	---	---	---	---	2420@0.175	500@0.250	---	2012	---	---	---	21,468.91	0.118	0.600	5553
215,246,452	0.300	---	---	---	25/06/2001	24/09/2001	4446	ΑΛΤΕΚ (ΚΟ)	0.039	2.63	# 0.038	06/09/2013	0.033	0.033	0.040	0.040	281@0.038	16100@0.040	---	2012	14,717	10	577.37	8,394.61	0.021	0.062	9533
20,255,805	0.300	---	---	---	22/08/2006	02/08/2010	4881	ΑΧΟΝ ΣΥΜΜΕΤΟΧΩΝ (ΚΟ)	0.070	---	0.070	06/09/2013	---	---	---	---	500@0.057	2000@0.075	---	2012	---	---	---	1,417.91	0.050	0.192	4533
12,431,980	0.720	---	---	---	20/06/2003	10/07/2003	4559	COMPUCON (ΚΟ)	0.090	---	0.090	01/08/2013	---	---	---	---	2972@0.080	---	2012	---	---	---	1,118.88	0.031	0.100	9537	
21,820,410	0.800	---	---	---	22/05/2008	02/08/2011	4882	EUROMEDICA (ΚΟ)	0.320	---	0.320	06/09/2013	---	---	---	---	1700@0.349	---	2012	---	---	---	6,982.53	0.270	0.613	4533	
12,952,610	0.300	---	---	---	04/10/2012	04/10/2012	4846	FORTHNET (ΚΟ)	0.958	3.34	# 0.927	06/09/2013	0.958	0.958	0.958	0.958	40@0.930	41@0.950	---	2011	46	1	44.07	12,408.60	0.350	1.43	9535
51,081,030	1.00	---	---	---	20/08/2007	03/09/2007	4912	LAVIPHARM (ΚΟ)	0.145	11.54	# 0.130	06/09/2013	0.145	0.145	0.145	0.145	2500@0.135	250@0.143	---	2012	781	5	113.25	7,406.75	0.101	0.268	4577
4,178,856	1.58	0.22	---	---	21/07/2011	28/07/2004	4983	MEDICON ΕΛΛΑΣ (ΚΟ)	0.544	---	0.544	06/09/2013	---	---	---	---	680@0.436	501@0.652	---	2012	---	---	---	2,273.30	0.446	1.18	4535
14,967,940	0.500	---	---	---	21/05/2008	04/01/2008	4956	PASAL A.E. (ΚΟ)	0.205	---	0.205	02/09/2013	---	---	---	---	562@0.205	---	2012	---	---	---	3,068.43	0.120	0.414	8633	
40,946,303	0.360	---	---	---	18/07/2005	27/11/2007	4856	PC SYSTEMS (ΚΟ)	0.079	-18.56	€ 0.097	16/08/2013	0.079	0.079	0.079	0.079	2149@0.078	---	2012	2,000	1	158.00	3,234.76	0.057	0.180	9533	
28,056,518	0.530	---	---	---	04/07/2007	19/07/2006	4750	SATO AE (ΚΟ)	0.102	---	0.102	06/09/2013	0.102	0.102	0.102	0.102	2@0.082	1198@0.095	---	2012	100	2	10.20	2,861.76	0.025	0.123	3726
29,060,950	0.340	---	---	---	20/08/2007	24/10/2001	4884	SPIDER - ΠΕΤΣΙΟΣ Ν. & ΥΙΟΙ (ΚΟ)	0.050	---	0.050	06/09/2013	---	---	---	---	1500@0.059	---	2012	---	---	---	1,453.05	0.022	0.097	2757	
179,707,771	0.300	---	---	---	27/06/2002	01/11/2011	4847	HELLAS ONLINE (ΚΟ)	0.400	---	0.400	06/09/2013	0.400	0.400	0.400	0.400	3040@0.369	2100@0.400	---	2012	1,642	3	656.80	71,883.11	0.271	0.709	9537
13,191,620	0.620	---	---	---	04/08/2010	09/09/2002	4977	ΥΑΛΚΟ - ΚΩΝΣΤΑΝΤΙΝΟΥ (ΚΑ)	0.136	---	0.136	06/09/2013	---	---	---	---	1500@0.109	1500@0.133	---	2012	---	---	---	1,794.06	0.105	0.210	3722

Προς Διαγραφή

766,000	2.83	---	---	---	01/07/2004	11/12/2012	4937	ΤΡΙΑ ΑΛΦΑ (ΚΟ)	2.81	---	2.81	23/08/2013	---	---	---	---	1@3.35	---	2012	---	---	---	2,385.70	1.30	4.70	3763	
245,000	2.83	---	---	---	19/07/2010	11/12/2012	4938	ΤΡΙΑ ΑΛΦΑ (ΠΟ)	0.952	---	0.952	06/09/2013	---	---	---	---	450@0.763	1@1.14	---	2012	---	---	---	2,385.70	0.501	1.93	3763
5,025,000	0.300	---	---	---	05/07/2005	14/03/2002	4963	ALSINCO (ΚΟ)	0.019	18.75	# 0.016	28/08/2013	0.019	0.019	0.019	0.020	1@0.019	---	2012	1	1	0.02	95.48	0.006	0.185	3763	

Ημερήσιο Δελτίο Τιμών

Έτος: 134 Αύξων Αριθμός Συνεδρίασης: 169

Ενότητα 2: Αναλυτικά Στοιχεία Συλλαγαίων Χρεογράφων

Δευτέρα, 9 Σεπτεμβρίου, 2013

Πληθος Χρεογράφων	Ονομ. Αξία	Μερίσματα [1] 2010 2011 2012	Ημερ.Τελευτ. Μέρημα [2]	Αποκοπή Δικαίωμα	Σημ. Χρεόγραφο	Τιμή κλεισίματος	% μεταβ.	Προηγ. Κλεισιμο- ημ/νία	Άνοιγμα	Κατωτ Τιμή	Ανωτ Τιμή	Τελ Τιμή	Σταθμ Τιμή	Τελευταία ζήτηση [7]	Τελευταία προσφορά [7]	Ρ/Ε μετά φ.	Χρήση	Όγκος	Πράξεις	Αξία Συλλαγαίων	Χ.Α. Εταιρείας (χιλ. €) [3,5]	Χαμηλό έτους	Υψηλό έτους	Κλάδος [4]
1,750,955,549	0.600	---	---	---	19/05/2008 08/12/2011 4911	ΑΓΡΟΤΙΚΗ ΤΡΑΠΕΖΑ (ΚΟ)	0.155	---	0.155	30/07/2012	---	---	---	---	---	---	---	---	---	---	271,398.11	0.155	0.155	8355
20,121,710	1.21	---	---	---	27/07/1992 12/03/2003 5002	ΒΑΛΚΑΝ ΑΚΙΝΗΤΑ (ΚΟ)	0.190	---	0.190	29/08/2013	---	---	---	---	---	---	---	---	---	---	3,823.12	0.162	0.438	8633
33,930,000	0.300	---	---	---	03/07/2006 30/05/2001 4865	ΒΩΘΟΣ ΜΠΑΜΠΗΣ (ΚΟ)	0.304	---	0.304	30/03/2012	---	---	---	---	---	---	---	---	---	---	10,314.72	0.304	0.304	8633
51,334,286	0.320	---	---	---	03/07/2000 18/12/2007 4548	ΣΑΟΣ (ΚΟ)	0.780	---	0.780	27/03/2009	---	---	---	---	---	---	---	---	---	---	40,040.74	0.780	0.780	2773
33,718,750	0.300	---	---	---	28/05/2008 21/01/2013 4998	ΔΟΛ (ΚΟ)	0.640	---	0.640	25/07/2013	---	---	---	---	---	3118@0.700	---	---	---	21,580.00	0.244	0.759	5557	
7,847,611	1.20	---	---	---	01/08/2007 28/09/2011 4939	ΕΔΡΑΣΗ - ΨΑΛΛΙΔΑΣ Χ (ΚΟ)	0.150	---	0.150	19/11/2012	---	---	---	---	---	---	---	---	---	1,177.14	0.150	0.150	2357	
20,860,000	0.300	---	---	---	03/07/2000 13/11/2007 4848	ΕΙΚΟΝΑ - ΗΧΟΣ (ΚΟ)	0.072	---	0.072	02/12/2011	---	---	---	---	---	---	---	---	---	1,501.92	0.072	0.072	5379	
24,605,397	0.400	---	---	---	29/06/1995 27/05/2002 4651	ΕΜΠΟΡΙΚΟΣ ΔΕΣΜΟΣ (ΚΟ)	0.080	---	0.080	28/05/2010	---	---	---	---	---	---	---	---	---	2,134.04	0.080	0.080	3722	
1,182,903	0.400	---	---	---	01/07/1996 27/05/2002 4652	ΕΜΠΟΡΙΚΟΣ ΔΕΣΜΟΣ (ΠΟ)	0.140	---	0.140	28/09/2009	---	---	---	---	---	---	---	---	---	2,134.04	0.140	0.140	3722	
105,423,498	0.510	---	---	---	01/07/2004 28/12/2005 4920	ΑΒΕΝΙΡ Α.Ε. (ΚΟ)	0.046	---	0.046	30/08/2012	---	---	---	---	---	---	---	---	---	4,849.48	0.046	0.046	5752	
5,750,000	0.300	---	---	---	12/12/2008 12/12/2011 4929	ΗΛΕΚΤΡΟΝΙΚΗ ΑΘΗΝΩΝ (ΚΟ)	0.480	---	0.480	07/09/2012	---	---	---	---	---	---	---	---	---	2,760.00	0.480	0.480	5375	
36,765,744	0.350	---	---	---	16/08/2006 06/06/2011 4869	ΙΜΠΕΡΙΟ (ΚΟ)	0.026	---	0.026	30/03/2012	---	---	---	---	---	---	---	---	---	955.91	0.026	0.026	2777	
21,920,570	0.300	---	---	---	03/07/2007 13/12/1999 4702	ΚΑΡΔΑΣΙΛΑΡΗΣ (ΚΟ)	0.140	---	0.140	30/11/2010	---	---	---	---	---	---	---	---	---	3,068.88	0.140	0.140	3577	
24,619,524	0.500	---	---	---	10/10/1986 30/12/2002 4914	ΚΕΡΑΜΕΙΑ-ΑΛΛΑΤΙΝΗ (ΚΟ)	0.088	---	0.088	27/08/2012	---	---	---	---	---	---	---	---	---	2,166.52	0.088	0.088	8633	
20,663,047	1.20	---	---	---	21/08/2000 05/03/2003 4764	ΚΛΩΝΑΤΕΞ (ΚΟ)	0.040	---	0.040	09/05/2011	---	---	---	---	---	---	---	---	---	1,453.75	0.040	0.040	3763	
7,840,373	1.20	---	---	---	18/07/2002 05/03/2003 4765	ΚΛΩΝΑΤΕΞ (ΠΟ)	0.080	---	0.080	09/05/2011	---	---	---	---	---	---	---	---	---	1,453.75	0.080	0.080	3763	
89,616,200	0.300	---	---	---	21/08/2000 28/06/2007 4616	ΕΝΩΜΕΝΗ ΚΛΩΣΤΟΥΦΑΝΤΟΥΡΓΙΑ (ΚΟ)	0.050	---	0.050	25/02/2010	---	---	---	---	---	---	---	---	---	4,480.81	0.050	0.050	3763	
9,550,386	0.500	---	---	---	01/07/1997 12/06/2008 4626	ΠΡΑΣΙΤΕΛΙΟ (ΚΟ)	0.390	---	0.390	11/03/2010	---	---	---	---	---	---	---	---	---	4,430.09	0.390	0.390	4533	
1,306,368	0.500	---	---	---	01/07/1997 12/06/2008 4627	ΠΡΑΣΙΤΕΛΙΟ (ΠΟ)	0.540	---	0.540	15/12/2009	---	---	---	---	---	---	---	---	---	4,430.09	0.540	0.540	4533	
17,544,600	0.600	---	---	---	03/07/2000 01/08/2000 4868	ΚΟΥΠΙΑΣ ΣΥΜΜΕΤΟΧΩΝ (ΚΟ)	0.132	---	0.132	29/03/2012	---	---	---	---	---	---	---	---	---	2,315.89	0.132	0.132	8775	
1,795,140,547	1.00	(0.0615)	---	---	31/05/2011 19/04/2012 4951	ΚΥΠΡΟΥ ΤΡΑΠΕΖΑ (ΚΟ)	0.207	---	0.207	15/03/2013	---	---	---	---	5000@0.170	---	---	---	---	371,594.09	0.180	0.282	8355	
15,015,000	1.60	---	---	---	01/07/2002 02/02/2000 4603	ΜΑΞΙΜ ΠΕΡΤΣΙΝΙΔΗΣ (ΚΑ)	0.100	---	0.100	30/11/2009	---	---	---	---	---	---	---	---	---	1,501.50	0.100	0.100	3763	
66,937,526	0.700	---	---	---	13/08/2010 21/05/2003 5003	ΜΗΧΑΝΙΚΗ (ΚΟ)	0.100	---	0.100	29/08/2013	---	---	---	---	---	---	---	---	---	9,186.78	0.085	0.370	2357	
25,968,987	0.700	---	---	---	13/08/2010 21/05/2003 5004	ΜΗΧΑΝΙΚΗ (ΠΟ)	0.096	---	0.096	29/08/2013	---	---	---	---	---	3180@0.093	---	---	---	9,186.78	0.065	0.268	2357	
23,463,874	0.800	---	---	---	23/05/2003 21/12/1999 4918	ΝΕΩΡΙΟΝ (ΚΟ)	0.125	---	0.125	28/08/2012	---	---	---	---	---	---	---	---	---	2,932.98	0.125	0.125	2753	
25,583,146	0.300	---	---	---	25/06/2001 03/12/2008 4723	ΠΕΤΖΕΤΑΚΙΣ Α. (ΚΟ)	0.260	---	0.260	28/01/2011	---	---	---	---	---	---	---	---	---	6,651.62	0.260	0.260	1357	
51,083,993	1.00	---	---	---	15/07/2008 06/08/2003 4867	ΣΑΝΥΟ ΕΛΛΑΣ (ΚΟ)	0.020	---	0.020	30/03/2012	---	---	---	---	---	---	---	---	---	1,021.68	0.020	0.020	3722	
284,465,964	3.70	---	---	---	20/06/2008 15/06/2009 4913	ΤΑΧΥΔΡΟΜΙΚΟ ΤΑΜΙΕΥΤΗΡΙΟ (ΚΟ)	0.168	---	0.168	30/08/2012	---	---	---	---	---	---	---	---	---	47,790.28	0.168	0.168	8355	
54,547,634	0.500	---	---	---	25/04/2005 21/01/2009 4860	ΤΕΓΟΠΟΥΛΟΣ Χ.Κ. (ΚΟ)	0.038	---	0.038	23/03/2012	---	---	---	---	---	---	---	---	---	2,072.81	0.038	0.038	5557	
13,920,000	0.320	---	---	---	19/11/2001 01/08/2000 4726	ΤΕΞΑΠΡΕΤ (ΚΟ)	0.080	---	0.080	23/02/2011	---	---	---	---	---	---	---	---	---	1,113.60	0.080	0.080	3763	
6,523,780	0.530	---	---	---	01/07/2002 06/03/2001 4971	ΤΕΧΝΙΚΕΣ ΕΚΔΟΣΕΙΣ (ΚΟ)	0.006	---	0.006	29/05/2013	---	---	---	---	---	---	---	---	---	39.14	0.006	0.347	5557	
7,326,648	1.00	---	---	---	26/07/2006 24/07/2001 4921	ΦΙΝΤΕΞΠΟΡΤ (ΚΟ)	0.328	---	0.328	29/06/2012	---	---	---	---	---	---	---	---	---	2,403.14	0.328	0.328	3763	
26,408,040	0.300	---	---	---	01/07/1997 26/05/1999 4464	ΧΑΛΥΒΔΟΦΥΛΛΩΝ (ΚΟ)	0.120	---	0.120	28/11/2008	---	---	---	---	---	---	---	---	---	3,168.96	0.120	0.120	1757	
71,683,906	0.400	---	---	---	15/06/2005 05/02/2008 4953	ΧΑΤΖΙΪΔΑΝΟΥ (ΚΟ)	0.026	---	0.026	28/03/2013	---	---	---	---	---	---	---	---	---	1,863.78	0.020	0.085	3763	
49,030,011	0.300	---	---	---	19/07/2010 12/05/2011 4875	ΑΛΑΡΙΣ (ΚΟ)	0.041	---	0.041	30/03/2012	---	---	---	---	---	---	---	---	---	2,010.23	0.041	0.041	4577	
21,382,067	0.300	---	---	---	02/10/2006 15/02/2006 4628	ΑΤΕΡΜΩΝ (ΚΟ)	0.120	---	0.120	31/03/2010	---	---	---	---	---	---	---	---	---	2,565.85	0.120	0.120	5555	
8,593,750	0.300	---	---	---	01/06/2009 20/06/2007 4876	FASHION BOX (ΚΟ)	1.30	---	1.30	23/02/2012	---	---	---	---	---	---	---	---	---	11,171.88	1.30	1.30	3763	
13,555,100	1.00	---	---	---	08/07/2005 4576	MICROLAND COMPUTERS (ΚΟ)	0.640	---	0.640	14/07/2009	---	---	---	---	---	---	---	---	---	8,675.26	0.640	0.640	5379	

Χρηματιστήριο Αθηνών Α.Ε.

Διεύθυνση Λειτουργίας Αγοράς - Τμήμα Υπηρεσιών Πληροφόρησης

Ενότητα 2, 7/8

Πληθος Χρεογράφων	Ονομ. Αξία	Μερίσματα [1]			Ημερ.Τελευτ. Μέρισμα [2]	Αποκοπή Δικαίωμα	Σημ.	Χρεόγραφο	Τιμή κλεισίματος	% μεταβ.	Προηγ. Κλείσιμο- ημ/νία	Άνοιγμα	Κατωτ Τιμή	Ανωτ Τιμή	Τελ Τιμή	Σταθμ Τιμή	Τελευταία ζήτηση [7]	Τελευταία προσφορά [7]	P/E μετά φ.	Χρήση	Όγκος	Πράξεις	Αξία Συναλλαγών	Χ.Α. Εταιρείας (χιλ. €) [3,5]	Χαμηλό έτους	Υψηλό έτους	Κλάδος [4]
		2010	2011	2012																							
42,501,273	0.300	---	---	---	26/06/2007	10/08/2009	4993	NUTRIART (ΚΟ)	0.049	---	0.049	21/06/2013	---	---	---	---	---	---	---	---	---	---	---	2,082.56	0.038	0.114	3577
62,683,822	0.300	---	---	---	27/05/2008	09/01/2006	4830	PROTON ΤΡΑΠΕΖΑ Α.Ε. (ΚΟ)	0.180	---	0.180	07/10/2011	---	---	---	---	---	---	---	---	---	---	---	11,283.09	0.180	0.180	8355
23,059,688	0.660	---	---	---	03/07/2008	06/08/2004	4864	RIDENCO (ΚΟ)	0.032	---	0.032	30/03/2012	---	---	---	---	---	---	---	---	---	---	---	737.91	0.032	0.032	3765
26,262,660	0.900	---	---	---	01/07/2008	24/02/2011	4954	SPRIDER STORES (ΚΟ)	0.031	---	0.031	28/03/2013	---	---	---	---	---	---	---	---	---	---	---	814.14	0.025	0.055	5371
144,688,060	0.600	---	---	---	21/04/2008	10/03/2010	4982	T BANK (ΚΟ)	0.048	---	0.048	30/11/2011	---	---	---	---	---	---	---	---	---	---	---	6,945.03	0.048	0.048	8355

Σε Αναστολή

Σημειώσεις Χρεογράφων

Κωδικός	Κείμενο σημείωσης
()	- Προσαρμοσμένα Μερίσματα λόγω διανομής Δωρεάν μετοχών.
*	- Τελευταία προσαρμοσμένη τιμή κλεισίματος.
[1]	- Καθαρά μερίσματα.
[2]	- Στη στήλη "Ημερ. Αποκοπής τελευταίου δικαιώματος" αναφέρεται η Ημερομηνία εισαγωγής για Νέες Εταιρείες.
[3]	- Η Χρηματιστηριακή αξία αναφέρεται στο σύνολο των μετοχών
[4]	- Η κωδικοποίηση των Κλάδων Οικονομικής Δραστηριότητας του Χ.Α. παρουσιάζονται στο Παράρτημα Α
[5]	- Η Χρηματιστηριακή Αξία αναφέρεται στο σύνολο των κατηγοριών μετοχών (εφόσον έχουν εισαχθεί περισσότερες της μιας κατηγορίες) και δεν αναφέρεται σε επιμέρους κατηγορίες μετοχών μιας εταιρείας.
[6]	- Ρ/Ε μεγαλύτερο του 100
[7]	- Τελευταία εικόνα του Βιβλίου Εντολών πριν το τέλος της συνεδρίασης
4446	- Μεταφορά στην κατηγορία Επιτήρησης από 20/10/2008.
4447	- Μεταφορά στην κατηγορία Επιτήρησης από 21/10/2008.
4464	- Αναστολή διαπραγμάτευσης από 1/12/2008.
4548	- Αναστολή διαπραγμάτευσης από 1/4/2009.
4554	- Μεταφορά στην κατηγορία Επιτήρησης από 6/4/2009.
4559	- Μεταφορά στην κατηγορία Επιτήρησης από 21/4/2009.
4576	- Αναστολή διαπραγμάτευσης από 15/7/2009.
4603	- Αναστολή διαπραγμάτευσης από 1/12/2009.
4616	- Αναστολή διαπραγμάτευσης από 25/2/2010.
4626	- Αναστολή διαπραγμάτευσης από 1/4/2010.
4627	- Αναστολή διαπραγμάτευσης από 1/4/2010.
4628	- Αναστολή διαπραγμάτευσης από 1/4/2010.
4629	- Μεταφορά στην κατηγορία Επιτήρησης από 12/4/2010.
4630	- Μεταφορά στην κατηγορία Επιτήρησης από 12/4/2010.
4651	- Αναστολή διαπραγμάτευσης από 1/6/2010.
4652	- Αναστολή διαπραγμάτευσης από 1/6/2010.
4690	- Μεταφορά στην κατηγορία Επιτήρησης από 4/4/2006.
4702	- Αναστολή διαπραγμάτευσης από 1/12/2010.
4723	- Αναστολή διαπραγμάτευσης από 31/1/2011.
4726	- Αναστολή διαπραγμάτευσης από 1/3/2011.
4750	- Μεταφορά στην "Κατηγορία Επιτήρησης" από 8/4/2011.
4764	- Αναστολή διαπραγμάτευσης από 20/5/2011.
4765	- Αναστολή διαπραγμάτευσης από 20/5/2011.
4795	- Το υπόλοιπο μικτό ποσό μερίσματος ανά μετοχή ανέρχεται σε € 0,30 για τη χρήση 2010, από το οποίο παρακρατείται φόρος 21% επί του συνολικού μερίσματος χρήσεως 2010 ανά μετοχή, ήτοι 0,45.
4808	- Μεταφορά στην κατηγορία Επιτήρησης από 6/9/2011.
4814	- Μεταφορά στην Κατηγορία Χαμηλής Διασποράς από 30/5/2011.
4815	- Μεταφορά στην Κατηγορία Χαμηλής Διασποράς από 30/5/2011.
4816	- Μεταφορά στην Κατηγορία Χαμηλής Διασποράς από 30/5/2011.
4817	- Μεταφορά στην Κατηγορία Χαμηλής Διασποράς από 30/5/2011.
4820	- Μεταφορά στην κατηγορία Χαμηλής Διασποράς από 18/4/2008.
4822	- Μεταφορά στην κατηγορία Χαμηλής Διασποράς από 30/5/2011.
4823	- Μεταφορά στην κατηγορία Χαμηλής Διασποράς από 4/4/2006.
4824	- Μεταφορά στην κατηγορία Χαμηλής Διασποράς από 18/4/2008.
4825	- Μεταφορά στην κατηγορία Χαμηλής Διασποράς από 8/4/2011.
4827	- Μεταφορά στην κατηγορία Χαμηλής Διασποράς από 5/5/2010.
4828	- Μεταφορά στην κατηγορία Χαμηλής Διασποράς από 4/4/2006.
4830	- Αναστολή διαπραγμάτευσης από 10/10/2011.
4833	- Μεταφορά στην κατηγορία Επιτήρησης από 6/5/2010.
4844	- Μεταφορά στην κατηγορία Επιτήρησης από 8/4/2011.
4845	- Μεταφορά στην κατηγορία Επιτήρησης από τις 25/11/2011.
4846	- Μεταφορά στην κατηγορία Επιτήρησης από τις 25/11/2011.
4847	- Μεταφορά στην Κατηγορία Επιτήρησης από 3/7/2009.

Σημειώσεις Χρεογράφων

Κωδικός	Κείμενο σημείωσης
4848	- Αναστολή διαπραγμάτευσης από 6/12/2011.
4854	- Μεταφορά στην κατηγορία Επιτήρηση από τις 29/12/2011.
4855	- Μεταφορά στην κατηγορία Επιτήρηση από τις 29/12/2011.
4856	- Μεταφορά στην κατηγορία Επιτήρηση από τις 29/12/2011.
4860	- Αναστολή διαπραγμάτευσης από 30/3/2012.
4864	- Αναστολή διαπραγμάτευσης από 30/3/2012.
4865	- Αναστολή διαπραγμάτευσης από 2/4/2012.
4867	- Αναστολή διαπραγμάτευσης από 2/4/2012.
4868	- Αναστολή διαπραγμάτευσης από 2/4/2012.
4869	- Αναστολή διαπραγμάτευσης από 2/4/2012.
4875	- Αναστολή διαπραγμάτευσης από 2/4/2012.
4876	- Αναστολή διαπραγμάτευσης από 3/4/2012.
4879	- Μεταφορά στην Κατηγορία Επιτήρησης από 10/4/2012.
4880	- Μεταφορά στην Κατηγορία Επιτήρησης από 10/4/2012.
4881	- Μεταφορά στην Κατηγορία Επιτήρησης από 10/4/2012.
4882	- Μεταφορά στην Κατηγορία Επιτήρησης από 10/4/2012.
4884	- Μεταφορά στην Κατηγορία Επιτήρησης από 10/4/2012.
4885	- Μεταφορά στην Κατηγορία Επιτήρησης από 10/4/2012.
4886	- Μεταφορά στην Κατηγορία Επιτήρησης από 10/4/2012.
4887	- Μεταφορά στην Κατηγορία Επιτήρησης από 10/4/2012.
4888	- Μεταφορά στην Κατηγορία Επιτήρησης από 10/4/2012.
4889	- Μεταφορά στην Κατηγορία Επιτήρησης από 10/4/2012.
4893	- Μεταφορά στην κατηγορία Χαμηλής Διασποράς από 28/5/2012.
4894	- Μεταφορά στην κατηγορία Χαμηλής Διασποράς από 28/5/2012.
4911	- Αναστολή διαπραγμάτευσης από 30/7/2012.
4912	- Μεταφορά στην κατηγορία Επιτήρησης από 31/7/2012.
4913	- Αναστολή διαπραγμάτευσης από 30/8/2012.
4914	- Αναστολή διαπραγμάτευσης από 31/8/2012.
4918	- Αναστολή διαπραγμάτευσης από 31/8/2012.
4920	- Αναστολή διαπραγμάτευσης από 31/8/2012.
4921	- Αναστολή διαπραγμάτευσης από 31/8/2012.
4929	- Αναστολή διαπραγμάτευσης από 1/10/2012.
4937	- Μεταφορά στην κατηγορία ΠΡΟΣ ΔΙΑΓΡΑΦΗ από 30/11/2012.
4938	- Μεταφορά στην κατηγορία ΠΡΟΣ ΔΙΑΓΡΑΦΗ από 30/11/2012.
4939	- Αναστολή διαπραγμάτευσης από 30/11/2012.
4941	- Μεταφορά στην κατηγορία Χαμηλής Διασποράς από 3/12/2012.
4944	- Μεταφορά στην κατηγορία Επιτήρησης από 7/12/2012.
4951	- Αναστολή διαπραγμάτευσης από 19/3/2013.
4953	- Αναστολή διαπραγμάτευσης από 2/4/2013.
4954	- Αναστολή διαπραγμάτευσης από 2/4/2013.
4955	- Μεταφορά στην Επιτήρηση από 5/4/2013.
4956	- Μεταφορά στην Επιτήρηση από 5/4/2013.
4957	- Μεταφορά στην Επιτήρηση από 5/4/2013.
4958	- Μεταφορά στην Επιτήρηση από 5/4/2013.
4959	- Μεταφορά στην Επιτήρηση από 5/4/2013.
4960	- Μεταφορά στην Επιτήρηση από 5/4/2013.
4961	- Μεταφορά στην Επιτήρηση από 5/4/2013.
4962	- Μεταφορά στην Επιτήρηση από 5/4/2013.
4963	- Μεταφορά στην Κατηγορία Προς Διαγραφή από 5/4/2013.
4971	- Αναστολή διαπραγμάτευσης από 3/6/2013.
4977	- Μεταφορά στην Κατηγορία "Επιτήρησης" από 11/6/2013.
4978	- Από 11/6/2013, μεταφορά στην Κατηγορία Επιτήρησης.
4982	- Αναστολή διαπραγμάτευσης από 1/12/2011.

Σημειώσεις Χρεογράφων

Κωδικός	Κείμενο σημείωσης
4983	- Μεταφορά στην κατηγορία Επιτήρησης από 5/4/2013.
4985	- Μεταφορά στην "Κατηγορία Επιτήρησης" από 8/4/2011.
4986	- Μεταφορά στην κατηγορία Χαμηλής Διασποράς από 30/5/2011.
4988	- Από 7/6/2013, η επωνυμία της εταιρίας "ΚΑΤΑΣΤΗΜΑΤΑ ΑΦΟΡΟΛΟΓΗΤΩΝ ΕΙΔΩΝ ΑΝΩΝΥΜΗ ΕΤΑΙΡΕΙΑ ΕΚΜΕΤΑΛΛΕΥΣΗΣ ΚΑΤΑΣΤΗΜΑΤΩΝ ΑΦΟΡΟΛΟΓΗΤΩΝ ΕΙΔΩΝ ΚΑΙ ΒΙΟΜΗΧΑΝΙΚΗ, ΒΙΟΤΕΧΝΙΚΗ, ΤΕΧΝΙΚΗ ΚΑΙ ΕΜΠΟΡΙΚΗ ΕΤΑΙΡΕΙΑ Α.Ε." αλλάζει σε "FOLLI-FOLLIE ΑΝΩΝΥΜΗ ΕΜΠΟΡΙΚΗ ΒΙΟΤΕΧΝΙΚΗ ΚΑΙ ΤΕΧΝΙΚΗ ΕΤΑΙΡΕΙΑ".
4993	- Αναστολή διαπραγμάτευσης από 21/6/2013 (15:18).
4997	- Μεταφορά στην Κατηγορία Επιτήρησης από 21/12/2009. - Δεν έχουν εισαχθεί οι 6.870.053 νέες (ΚΑ) μετοχές, οι οποίες προέκυψαν από την πρόσφατη ΑΜΚ με καταβολή μετρητών.
4998	- Αναστολή διαπραγμάτευσης από 26/7/2013.
5002	- Αναστολή διαπραγμάτευσης από 30/08/2013.
5003	- Αναστολή διαπραγμάτευσης από 30/08/2013.
5004	- Αναστολή διαπραγμάτευσης από 30/08/2013.
5006	- Μεταφορά στην κατηγορία Επιτήρησης από 3/9/2013.

Στοιχεία Συναλλαγών Πακέτων

Μετοχές	Όγκος πακέτου	Τιμή πακέτου	Αξία πακέτου	Ώρα έγκρισης	Σημείωση
ΟΠΑΠ (ΚΟ)	266,000	7.48	1,988,350.00	10:51:57	20
ALPHA BANK (ΚΟ)	500,000	0.530	265,000.00	10:54:43	20
ALPHA BANK (ΚΟ)	500,000	0.530	265,000.00	11:09:11	20
ΠΕΙΡΑΙΩΣ ΤΡΑΠΕΖΑ (ΚΟ)	1,000,000	1.23	1,225,000.00	12:03:21	20
FOURLIS ΣΥΜΜΕΤΟΧΩΝ (ΚΟ)	541,948	2.59	1,403,645.32	13:04:44	20
ΟΠΑΠ (ΚΟ)	50,000	7.53	376,500.00	14:57:32	20
ΟΤΕ (ΚΟ)	422,000	7.69	3,245,180.00	14:59:30	20
ΟΤΕ (ΚΟ)	205,000	7.67	1,572,350.00	15:43:33	20
ΟΤΕ (ΚΟ)	82,454	7.64	629,948.56	15:44:21	20
ΤΡ. ΠΕΙΡΑΙΩΣ (ΤΠΔ)	443,849	0.720	319,571.28	16:13:13	20
ΟΤΕ (ΚΟ)	200,000	7.64	1,528,000.00	16:35:49	20
ΟΤΕ (ΚΟ)	405,000	7.67	3,106,350.00	16:39:53	20
ΟΤΕ (ΚΟ)	360,694	7.65	2,759,309.10	16:40:27	20
ΟΤΕ (ΚΟ)	100,000	7.65	765,000.00	16:43:44	20
ALPHA ΤΡΑΠΕΖΑ (ΤΠΔ)	226,000	1.11	250,860.00	16:54:51	20
ΤΡ. ΠΕΙΡΑΙΩΣ (ΤΠΔ)	556,151	0.724	402,486.48	17:14:54	20
ΟΤΕ (ΚΟ)	200,000	7.60	1,520,000.00	17:17:30	20

Σημειώσεις πακέτων

- | | |
|-------------------------------------------------|------------------------------------|
| 2 - Πακέτο Διακανονισμού SPOT 1 ή SPOT 2 | 11 - Ενεργητικό Εταιρίας > 500 δις |
| 3 - Πακέτο με Short Selling | 12 - Προσφορά προς πώληση μέσω ΧΑ |
| 4 - Πακέτο με Buy to Close | 13 - Εκποιήσεις ΥΠΕΘΟ |
| 6 - Ταυτόχρονη Κατάρτιση | 14 - Πακέτο Αποκατάστασης |
| 7 - Σύμφωνο Επαναγοράς | 15 - Πακέτο Ειδικού Διαπραγματευτή |
| 8 - Επίτευξη Διασποράς (μη εισηγμένων) | 16 - Πακέτο Ανοικτής Πώλησης |
| 9 - Επίτευξη Διασποράς (εισηγμένων) | 18 - Πακέτο Διακανονισμού SPOT 1 |
| 10 - Με Πλειοψηφία του Ελλ. Δημοσίου (> 50 δις) | 20 - Πακέτο Μεθόδου 6-1 |

Στοιχεία Συναλλαγών Δικαιωμάτων

Ημερ. αποκοπής	Έναρξη εξάσκησης	Λήξη εξάσκησης	Λήξη διαπραγμάτευσης	Δικαιώματα	Κατωτ Τιμή	Ανωτ Τιμή	Τιμή κλεισ.	Τελευταία ζήτηση	Τελευταία προσφορά	Όγκος	Πράξεις	Αξία Συναλλαγών
----------------	------------------	----------------	----------------------	------------	------------	-----------	-------------	------------------	--------------------	-------	---------	-----------------

Δεν υπάρχουν Συναλλαγές Δικαιωμάτων.

Στοιχεία Συναλλαγών Ανοικτών Πωλήσεων

Μετοχές	Αξία Συναλλαγών	Όγκος Συναλλαγών	% στον Συνολικό	Αξία Συν/γών Κλείσιμο Θέσης	Όγκος Συν/γών Κλείσιμο Θέσης	% στον Συνολικό
ΠΕΤΡΟΠΟΥΛΟΣ ΠΕΤΡΟΣ (ΚΟ)	---	---	---	7.65	5	1.18

Σημειώσεις Ανοικτών Πωλήσεων

[1] - Το Δ.Σ. της Επιτροπής Κεφαλαιαγοράς κατά τη 637η/28.01.2013 συνεδρίαση του, αποφάσισε την απαγόρευση των ανοικτών πωλήσεων (Short selling) μόνο για τις μετοχές των πιστωτικών ιδρυμάτων που διαπραγματεύονται στο Χ.Α. και απαρτίζουν τον FTSE XA -ΧΑΚ Τραπεζικό Δείκτη, για διάστημα τριών μηνών και συγκεκριμένα έως και την 30/04/2013.

Στοιχεία Δανεισμού Τίτλων

Μετοχές	Δανεισμός Τίτλων μέσω ΕΧΑΕ (τεμάχια)	Δανεισμός Τίτλων μέσω ΟΤC [1] [1]	Σύνολο [2]
ALAPIS (ΚΟ)	---	6,250	6,250
ALPHA BANK (ΚΟ)	161,200	4,361,835	4,523,035
COCA-COLA HBC AG (ΚΟ)	20,900	73,941	94,841
EUROBANK PROPERTIES ΑΕΕΑΠ (ΚΟ)	6,000	31,215	37,215
FLEXOPACK (ΚΟ)	---	41,927	41,927
FOLLI-FOLLIE (ΚΟ)	3,000	15,508	18,508
J. & P. - ΑΒΑΞ (ΚΟ)	10,000	---	10,000
JUMBO (ΚΟ)	9,400	3,525	12,925
LAMDA DEVELOPMENT(ΚΟ)	---	10,377	10,377
MARFIN INVESTMENT GROUP (ΚΟ)	---	733,474	733,474
NBGAM ETF GREECE & TURKEY 30	3,500	---	3,500
NBGAM ETF ΓΔ Χ.Α.	10,000	---	10,000
ΑΓΡΟΤΙΚΗ ΤΡΑΠΕΖΑ (ΚΟ)	---	69,000	69,000
ΒΙΟΧΑΛΚΟ (ΚΑ)	5,200	---	5,200
ΓΕΚ ΤΕΡΝΑ (ΚΟ)	500	---	500
ΔΕΗ (ΚΟ)	25,200	---	25,200
ΕΘΝΙΚΗ ΤΡΑΠΕΖΑ (ΚΟ)	177,100	1,522,830	1,699,930
ΕΛΒΑΛ (ΚΑ)	2,000	---	2,000
ΕΛΛΑΚΤΩΡ (ΚΟ)	2,000	---	2,000
ΕΛΛΗΝΙΚΑ ΠΕΤΡΕΛΑΙΑ (ΚΟ)	49,200	269	49,469
ΕΛΛΗΝΙΚΑ ΧΡΗΜΑΤΙΣΤΗΡΙΑ (ΚΟ)	30,500	---	30,500
ΕΥΔΑΠ (ΚΟ)	2,400	---	2,400
ΙΝΤΡΑΛΟΤ (ΚΟ)	34,000	---	34,000
ΚΥΠΡΟΥ ΤΡΑΠΕΖΑ (ΚΟ)	---	102,899	102,899
ΜΕΤΚΑ (ΚΟ)	3,900	---	3,900
ΜΟΤΟΡ ΟΪΛ (ΚΟ)	12,000	---	12,000
ΟΠΑΠ (ΚΟ)	73,200	2,067	75,267
ΟΤΕ (ΚΟ)	82,700	299,559	382,259
ΠΕΙΡΑΙΩΣ ΤΡΑΠΕΖΑ (ΚΟ)	20,200	266,976	287,176
ΤΕΡΝΑ ΕΝΕΡΓΕΙΑΚΗ (ΚΟ)	3,900	---	3,900
ΤΙΤΑΝ (ΚΟ)	7,200	55,390	62,590
ΤΡΑΠΕΖΑ EUROBANK ERGASIAS (ΚΟ)	21,820	68,406	90,226

Σημειώσεις Δανεισμού Τίτλων

[1] - Τα στοιχεία Συναλλαγές Δανεισμού Τίτλων μέσω ΟΤC εμφανίζονται όπως δηλώνονται από τους χειριστές ΣΑΤ και αφορούν τις ποσότητες που έχουν εκκαθαριστεί και καταγραφεί στο ΣΑΤ έως και τη προηγούμενη εργάσιμη ημέρα.

Στοιχεία Συναλλαγών Εκποιήσεων

Μετοχές	Όγκος Συναλλαγών	Αριθμός Πράξεων	Αξία Συναλλαγών	Σημείωση
---------	------------------	-----------------	-----------------	----------

Δεν πραγματοποιήθηκαν Εκποιήσεις Μετοχών.

Σημειώσεις Εκποιήσεων

- 1 - Κανονική Εκποίηση.
- 2 - Εκποίηση Ενσώματων Ονομαστικών Μετοχών.
- 3 - Εκποίηση Αδιάθετων Κλασματικών Υπολοίπων.

Στοιχεία Συναλλαγών Εκποιήσεων Ενσώματων Ονομαστικών Μετοχών

Μετοχές	Ημερ/νία έναρξης	Ημερ/νία λήξης	Αρχικό πλήθος	Διαθέσιμο πλήθος	Ημερομηνία	Μέση τιμή (ημέρας)	Μέση τιμή (περιόδου)	Αριθμός Πράξεων	Όγκος Συναλλαγών	Αξία Συναλλαγών
---------	------------------	----------------	---------------	------------------	------------	--------------------	----------------------	-----------------	------------------	-----------------

Δεν πραγματοποιήθηκαν Εκποιήσεις Ενσώματων Ονομαστικών Μετοχών.

Σημειώσεις Εκποιήσεων

Σύμφωνα με την Απόφαση 1/380/04.05.2006 της Επιτροπής Κεφαλαιαγοράς εκποιούνται μέσω του Χρηματιστηρίου Αθηνών με επιμέλεια της εκδότριας εταιρείας, οι ενσώματες ονομαστικές μετοχές που δεν έχουν κατατεθεί στην εκδότρια προς αποϋλοποίηση. Η εκποίηση διενεργείται σύμφωνα με τον τρόπο που ορίζεται στο άρθρο 99Α του Κανονισμού του Χρηματιστηρίου Αθηνών.

Στοιχεία Ενεργητικού Διαπραγματεύσιμων Αμοιβαίων Κεφαλαίων (Δ.Α.Κ.)

	Ημερομηνία συναλλαγών	Δημιουργία / Εξαγορά	Αριθ. Μερ. (T-1)	Νέα Μερ. (T-1)	Εξαγορασθ. Μερ. (T-1)	Μερίδια (T) [1]	Αξία Ενεργητικού [2]	Καθαρή Τιμή	Μέρισμα/Μερίδι	Ημερ. Αποκοπής
NBGAM ETF ΓΔ Χ.Α.	09/09/2013	25,000	294,878	---	---	294,878	3,076,780.00	10.4341	---	27/10/2011
ALPHA ETF FTSE Athex Large Cap	09/09/2013	50,000	5,848,618	---	---	5,848,618	18,811,470.00	3.2164	0.05	01/07/2013
NBGAM ETF GREECE & TURKEY 30	09/09/2013	25,000	388,550	---	---	388,550	2,800,394.00	7.2073	---	27/10/2011

Σημειώσεις Δ.Α.Κ.

[1] - Αριθμ. μεριδίων (T) = Αριθμ. μεριδίων (T-1) + Νεοεκδιθέντα μερίδια (T-1) - Εξαγορασθέντα μερίδια (T-1)

[2] - Περιλαμβάνονται και τα μερίδια που δημιουργήθηκαν / εξαγοράσθηκαν την ημέρα T-1.

Περιγραφή	Στοιχεία
Όνομασία Δ.Α.Κ.	ALPHA ETF FTSE Athex Large Cap
Σύμβολο Δ.Α.Κ. (GR)	ΑΔΑΚ
Σύμβολο Δ.Α.Κ. (EN)	AETF
ISIN Δ.Α.Κ.	GRF000013000
Κατηγορία Διαπραγμάτευσης	Διαπραγματεύσιμα Αμοιβαία Κεφάλαια (Δ.Α.Κ.)
Τύπος Δ.Α.Κ.	Μετοχών
Τρόπος διαχείρισης	Παθητικός
Επενδυτική Στρατηγική	Σκοπός της επενδυτικής πολιτικής του Αμοιβαίου Κεφαλαίου είναι η αναπαραγωγή της αποδόσεως του Δείκτη FTSE/X.A. Large Cap του Χρηματιστηρίου Αθηνών σε όρους Ευρώ, ακολουθώντας πλήρως και πανομοιότυπως τη σύνθεση του υποκείμενου Δείκτη.
Εκδότης	ΑΛΦΑ ASSET MANAGEMENT Α.Ε.Δ.Α.Κ.
Εταιρεία Διαχείρισης	ΑΛΦΑ ASSET MANAGEMENT Α.Ε.Δ.Α.Κ.
Ειδικοί Διαπραγματευτές	ΑΛΦΑ FINANCE Α.Χ.Ε.Π.Ε.Υ. , ΕΘΝΙΚΗ ΧΡΗΜΑΤΙΣΤΗΡΙΑΚΗ Α.Χ.Ε.Π.Ε.Υ.
Θεματοφύλακας	ΑΛΦΑ ΤΡΑΠΕΖΑ Α.Ε.
Σύμβολο Δείκτη (GR)	FTSE
Σύμβολο Δείκτη (EN)	FTSE
Όνομασία Δείκτη	FTSE/X.A. Large Cap
ISIN Δείκτη	GRI99201A006
Κλάσμα Δείκτη [1]	1/100
Αρχική Τιμή Μεριδίου	21.76
Συνολικός Αριθμός Μεριδίων [2]	5,848,618
Ημερομηνία πρώτης Έκδοσης	14/01/2008
Ημερομηνία έναρξης Διαπραγμάτευσης	24/01/2008
Νόμισμα Διαπραγμάτευσης	ΕΥΡΩ
Νόμισμα Ενεργητικού	ΕΥΡΩ
Αρχική Αξία Ενεργητικού [3]	3,000,000.00
Αριθμ. Μεριδίων για Δημιουργία-Εξαγορά [4]	50,000
Αμοιβή Διαχείρισης	0.375

Σημειώσεις Δ.Α.Κ.

- [1] - Το κλάσμα της τιμής του δείκτη που αποτελεί η τιμή της πρώτης έκδοσης
- [2] - Ο αριθμός μεριδίων που διαπραγματεύθηκαν στο Χρηματιστήριο την ημέρα T
- [3] - Η αξία του ενεργητικού κατά την έκδοση
- [4] - Ο αριθμός μεριδίων που απαιτείται κατά τη διαδικασία δημιουργίας εξαγοράς

Περιγραφή	Στοιχεία
Όνομασία Δ.Α.Κ.	NBGAM ETF ΓΔ Χ.Α.
Σύμβολο Δ.Α.Κ. (GR)	ΔΑΚΓΔ
Σύμβολο Δ.Α.Κ. (EN)	ETFASE
ISIN Δ.Α.Κ.	GRF000054004
Κατηγορία Διαπραγμάτευσης	Διαπραγματεύσιμα Αμοιβαία Κεφάλαια (Δ.Α.Κ.)
Τύπος Δ.Α.Κ.	Μετοχών
Τρόπος διαχείρισης	Παθητικός
Επενδυτική Στρατηγική	Επενδυτικός σκοπός του Αμοιβαίου Κεφαλαίου είναι η αναπαραγωγή της σύνθεσης του Γενικού Δείκτη Τιμών του Χρηματιστηρίου Αθηνών και η επίτευξη της απόδοσης του Δείκτη.
Εκδότης	ΕΘΝΙΚΗ ASSET MANAGEMENT ΑΕΔΑΚ
Εταιρεία Διαχείρισης	ΕΘΝΙΚΗ ASSET MANAGEMENT ΑΝΩΝΥΜΗ ΕΤΑΙΡΙΑ ΔΙΑΧΕΙΡΙΣΕΩΣ ΑΜΟΙΒΑΙΩΝ ΚΕΦΑΛΑΙΩΝ
Ειδικοί Διαπραγματευτές	ΕΘΝΙΚΗ ΧΡΗΜΑΤΙΣΤΗΡΙΑΚΗ Α.Χ.Ε.Π.Ε.Υ.
Θεματοφύλακας	ΕΘΝΙΚΗ ΤΡΑΠΕΖΑ ΤΗΣ ΕΛΛΑΔΟΣ Α.Ε.
Σύμβολο Δείκτη (GR)	ΓΔ
Σύμβολο Δείκτη (EN)	GD
Όνομασία Δείκτη	Γενικός Δείκτης Τιμών Χ.Α.
ISIN Δείκτη	GRI99117A004
Κλάσμα Δείκτη [1]	1/100
Αρχική Τιμή Μεριδίου	21.61
Συνολικός Αριθμός Μεριδίων [2]	294,878
Ημερομηνία πρώτης Έκδοσης	24/06/2009
Ημερομηνία έναρξης Διαπραγμάτευσης	29/06/2009
Νόμισμα Διαπραγμάτευσης	ΕΥΡΩ
Νόμισμα Ενεργητικού	ΕΥΡΩ
Αρχική Αξία Ενεργητικού [3]	4,495,405.02
Αριθμ. Μεριδίων για Δημιουργία-Εξαγορά [4]	25,000
Αμοιβή Διαχείρισης	0.600

Σημειώσεις Δ.Α.Κ.

- [1] - Το κλάσμα της τιμής του δείκτη που αποτελεί η τιμή της πρώτης έκδοσης
- [2] - Ο αριθμός μεριδίων που διαπραγματεύθηκαν στο Χρηματιστήριο την ημέρα T
- [3] - Η αξία του ενεργητικού κατά την έκδοση
- [4] - Ο αριθμός μεριδίων που απαιτείται κατά τη διαδικασία δημιουργίας εξαγοράς

Περιγραφή	Στοιχεία
Όνομασία Δ.Α.Κ.	NBGAM ETF GREECE & TURKEY 30
Σύμβολο Δ.Α.Κ. (GR)	ΔΑΚΕΤ30
Σύμβολο Δ.Α.Κ. (EN)	ETFGT30P
ISIN Δ.Α.Κ.	GRF000055001
Κατηγορία Διαπραγμάτευσης	Διαπραγματεύσιμα Αμοιβαία Κεφάλαια (Δ.Α.Κ.)
Τύπος Δ.Α.Κ.	Μετοχών
Τρόπος διαχείρισης	Παθητικός
Επενδυτική Στρατηγική	Επενδυτικός σκοπός του Αμοιβαίου Κεφαλαίου είναι η αναπαραγωγή της σύνθεσης του Δείκτη GREECE & TURKEY 30 (GT-30) και η επίτευξη της απόδοσης του Δείκτη.
Εκδότης	ΕΘΝΙΚΗ ASSET MANAGEMENT ΑΕΔΑΚ
Εταιρεία Διαχείρισης	ΕΘΝΙΚΗ ASSET MANAGEMENT ΑΝΩΝΥΜΗ ΕΤΑΙΡΕΙΑ ΔΙΑΧΕΙΡΙΣΕΩΣ ΑΜΟΙΒΑΙΩΝ ΚΕΦΑΛΑΙΩΝ
Ειδικοί Διαπραγματευτές	ΕΘΝΙΚΗ ΧΡΗΜΑΤΙΣΤΗΡΙΑΚΗ Α.Χ.Ε.Π.Ε.Υ.
Θεματοφύλακας	ΕΘΝΙΚΗ ΤΡΑΠΕΖΑ ΤΗΣ ΕΛΛΑΔΟΣ Α.Ε.
Σύμβολο Δείκτη (GR)	GT30P
Σύμβολο Δείκτη (EN)	GT30P
Όνομασία Δείκτη	Greece & Turkey 30 Δείκτης Τιμών
ISIN Δείκτη	CH0045018782
Κλάσμα Δείκτη [1]	1/100
Αρχική Τιμή Μεριδίου	8.85
Συνολικός Αριθμός Μεριδίων [2]	388,550
Ημερομηνία πρώτης Έκδοσης	27/10/2010
Ημερομηνία έναρξης Διαπραγμάτευσης	03/11/2010
Νόμισμα Διαπραγμάτευσης	ΕΥΡΩ
Νόμισμα Ενεργητικού	ΕΥΡΩ
Αρχική Αξία Ενεργητικού [3]	3,438,286.49
Αριθμ. Μεριδίων για Δημιουργία-Εξαγορά [4]	25,000
Αμοιβή Διαχείρισης	1.050

Σημειώσεις Δ.Α.Κ.

- [1] - Το κλάσμα της τιμής του δείκτη που αποτελεί η τιμή της πρώτης έκδοσης
- [2] - Ο αριθμός μεριδίων που διαπραγματεύθηκαν στο Χρηματιστήριο την ημέρα T
- [3] - Η αξία του ενεργητικού κατά την έκδοση
- [4] - Ο αριθμός μεριδίων που απαιτείται κατά τη διαδικασία δημιουργίας εξαγοράς

Περιγραφή	Στοιχεία
Όνομασία Warrant	ALPHA ΤΡΑΠΕΖΑ Α.Ε. (ΤΠΔ)
Σύμβολο Warrant (GR)	ΑΛΦΑΤΠ
ISIN Warrant	GRR000000028
Κατηγορία Διαπραγμάτευσης	Τίτλοι Παραστατικοί (Warrants)
Υποκείμενος Τίτλος	ALPHA ΤΡΑΠΕΖΑ Α.Ε. (ΚΟ)
Συνολικός Αριθμός Warrants	1,233,503,482
Ημ/νία Έναρξης Διαπραγμάτευσης	11/06/2013
Νόμισμα Διαπραγμάτευσης	ΕΥΡΩ
Πολλαπλασιαστής	7.41
Αναλογία Μετατροπής	0.13
Τύπος Εξάσκησης	BERMUDAN
Τιμή Διάθεσης	1.45

Περιγραφή	Στοιχεία
Όνομασία Warrant	ΕΘΝΙΚΗ ΤΡΑΠΕΖΑ ΤΗΣ ΕΛΛΑΔΟΣ Α.Ε. (ΤΠΔ)
Σύμβολο Warrant (GR)	ΕΤΕΤΠ
ISIN Warrant	GRR000000036
Κατηγορία Διαπραγμάτευσης	Τίτλοι Παραστατικοί (Warrants)
Υποκείμενος Τίτλος	ΕΘΝΙΚΗ ΤΡΑΠΕΖΑ ΤΗΣ ΕΛΛΑΔΟΣ Α.Ε. (ΚΟ)
Συνολικός Αριθμός Warrants	245,779,626
Ημ/νία Έναρξης Διαπραγμάτευσης	27/06/2013
Νόμισμα Διαπραγμάτευσης	ΕΥΡΩ
Πολλαπλασιαστής	8.23
Αναλογία Μετατροπής	0.12
Τύπος Εξάσκησης	BERMUDAN
Τιμή Διάθεσης	6.83

Περιγραφή	Στοιχεία
Όνομασία Warrant	ΤΡΑΠΕΖΑ ΠΕΙΡΑΙΩΣ Α.Ε. (ΤΠΔ)
Σύμβολο Warrant (GR)	ΠΕΙΡΤΠ
ISIN Warrant	GRR000000044
Κατηγορία Διαπραγμάτευσης	Τίτλοι Παραστατικοί (Warrants)
Υποκείμενος Τίτλος	ΤΡΑΠΕΖΑ ΠΕΙΡΑΙΩΣ Α.Ε. (ΚΟ)
Συνολικός Αριθμός Warrants	849,195,130
Ημ/νία Έναρξης Διαπραγμάτευσης	03/07/2013
Νόμισμα Διαπραγμάτευσης	ΕΥΡΩ
Πολλαπλασιαστής	4.48
Αναλογία Μετατροπής	0.22
Τύπος Εξάσκησης	BERMUDAN
Τιμή Διάθεσης	0.90

ΑΝΑΚΟΙΝΩΣΕΙΣ Χ.Α.

ΓΝΩΣΤΟΠΟΙΗΣΕΙΣ ΕΤΑΙΡΕΙΩΝ

ΕΛΒΑΛ Α.Ε ΒΙΟΜ/ΝΙΑ ΕΠΞΕΡΓ. ΑΛΟΥΜ.

Ανακοίνωση

Σύμφωνα με το άρθρο 2 § 2, περίπτωση (ε) της υπ' αριθμ. 3/347/12.07.2005 απόφασης του Διοικητικού Συμβουλίου της Επιτροπής Κεφαλαιαγοράς και της κείμενης χρηματιστηριακής νομοθεσίας, η «ΕΛΒΑΛ Α.Ε.» ανακοινώνει ότι σύμφωνα με την από 6/9/2013 απόφαση του Διοικητικού της Συμβουλίου εκλέχθηκε ως νέο μη εκτελεστικό μέλος ο κ. Νικόλαος Μ. Στασινόπουλος σε αντικατάσταση και για το υπόλοιπο της θητείας του παραιτηθέντος κ. Reinhold Wagner. Με την ίδια ως άνω απόφαση ο κ. Νικόλαος Μ. Στασινόπουλος ορίστηκε Πρόεδρος του Διοικητικού Συμβουλίου της Εταιρείας. Ως εκ τούτου η νέα σύνθεση του Διοικητικού Συμβουλίου έχει ως εξής : 1. ΝΙΚΟΛΑΟΣ ΣΤΑΣΙΝΟΠΟΥΛΟΣ, Πρόεδρος, μη εκτελεστικό μέλος - 2. ΔΗΜΗΤΡΙΟΣ ΚΥΡΙΑΚΟΠΟΥΛΟΣ, Αντιπρόεδρος, εκτελεστικό μέλος - 3. ΚΩΝΣΤΑΝΤΙΝΟΣ ΚΑΤΣΑΡΟΣ, εκτελεστικό μέλος - 4. ΝΙΚΟΛΑΟΣ ΚΟΥΔΟΥΝΗΣ, εκτελεστικό μέλος - 5. ΜΙΧΑΗΛ ΣΤΑΣΙΝΟΠΟΥΛΟΣ, εκτελεστικό μέλος - 6. ΜΙΛΤΙΑΔΗΣ ΛΙΔΩΡΙΚΗΣ, μη εκτελεστικό μέλος - 7. ΑΝΔΡΕΑΣ ΚΥΡΙΑΖΗΣ, ανεξάρτητο μη εκτελεστικό μέλος - 8. ΚΩΝΣΤΑΝΤΙΝΟΣ ΜΠΑΚΟΥΡΗΣ, μη εκτελεστικό μέλος - 9. ΑΒΡΑΑΜ ΜΕΓΗΡ, μη εκτελεστικό μέλος - 10. ΚΩΝΣΤΑΝΤΙΝΟΣ ΚΟΥΚΛΕΛΗΣ, μη εκτελεστικό μέλος - 11. GERARD DECOSTER, ανεξάρτητο μη εκτελεστικό μέλος.

ΠΡΟΟΔΕΥΤΙΚΗ Α.Τ.Ε.

Απαντήσεις σε επιστολές του Χ.Α./ της Ε.Κ.

Σε απάντηση σχετικών ερωτημάτων σας με την υπ' αριθμ. 5835 / 31.3.2013 επιστολή σας, σε συνέχεια της δημοσίευσης της οικονομικής Έκθεσης του Α' Εξαμήνου, κατά την παραγ. 1α του άρθρου 3.1.2.5 του κανονισμού του ΧΑ, η Διοίκηση της εταιρείας ΠΡΟΟΔΕΥΤΙΚΗ ΑΤΕ σας ενημερώνει ότι α) Το συνολικό ύψος των ληξιπρόθεσμων υποχρεώσεων ανά κατηγορία είναι : για τις φορολογικές υποχρεώσεις 2,3 εκατ. ευρώ από δανειακές συμβάσεις περίπου 744 χιλ. ευρώ ήτοι σύνολο 3,044 εκατ. ευρώ κατά την 31.8.2013. Το συνολικό ποσοστό τους επί των Ιδίων Κεφαλαίων του Ομίλου είναι 29,32 %. β) Αναφορικά με τις ληξιπρόθεσμες δανειακές υποχρεώσεις ποσού ύψους 744 χιλ. ευρώ περίπου, όπως αναφέρεται στην Έκθεση του Δ.Σ. σελ.14, η Διοίκηση της Εταιρείας ήδη βρίσκεται σε διαδικασία επαναρύθμισης της δανειακής της σύμβασης. Έχει επιτευχθεί προφορική συμφωνία για την επαναρύθμιση όσο για την τελική γραπτή θα επιτευχθεί στα μέσα Οκτωβρίου, όπου και θα σας κοινοποιηθεί. Ως προς τις φορολογικές της υποχρεώσεις ποσού ύψους 2,3 εκατ. ευρώ, η Διοίκηση της Εταιρείας, όπως αναφέρεται στη σελ.6, της Έκθεσης του Δ.Σ. 1. Βρίσκεται σε διαδικασία συλλογής των απαραίτητων στοιχείων καθώς και βεβαίωσης Ορκωτού Ελεγκτή – Λογιστή για την βιωσιμότητα της ρύθμισης σύμφωνα με τον νέο Νόμο ώστε να προσκομισθούν στο Υπουργείο Οικονομικών για την έγκριση της ρύθμισης. Η αίτηση για την ρύθμιση υπολογίζεται ότι θα υποβληθεί εντός του Οκτωβρίου. 2. Έχει κληθεί από την Γενική Γραμματεία Εσόδων του Υπουργείου Οικονομικών για να συζητήσει τον τρόπο του ολικού συμψηφισμού των φορολογικών της υποχρεώσεων με την απαίτησή της από την «ΚΟΙΝΟΠΡΑΞΙΑ ΚΑΖΙΝΟ ΑΘΗΝΩΝ», το κατ' ελάχιστον από το ποσό ύψους 7,5 εκατ. που της αναλογεί, σύμφωνα με την υπ' αριθμ. 1409 / 2009 τελεσίδικη απόφαση του Διοικητικού Εφετείου Αθηνών, που έχει ήδη εκχωρήσει στο Ελληνικό Δημόσιο για την διασφάλιση των συμφερόντων του. Δεν μπορούμε να εκτιμήσουμε το αποτέλεσμα λόγω του ότι τα ΑΦΜ της Εταιρείας μας και της «ΚΟΙΝΟΠΡΑΞΙΑ ΚΑΖΙΝΟ ΑΘΗΝΩΝ» δεν είναι ταυτόσημα. Επί του συγκεκριμένου θέματος το Υπουργείο Οικονομικών προσπαθεί να βρει λύση. Για το λόγο αυτό σε περίπτωση μη συμψηφισμού η Διοίκηση της Εταιρείας έχει αρχίσει τη διαδικασία συλλογής όλων των απαραίτητων εγγράφων για την ρύθμιση της οφειλής της. Όταν η διαδικασία ολοκληρωθεί με τον πρώτο η δεύτερο τρόπο η Διοίκηση της Εταιρείας θα ενημερώσει άμεσα το ΧΑ και τους μετόχους της με ανακοίνωσή της. γ) Όσο αφορά την συμμετοχή της Εταιρείας σε έργα του Δημοσίου, ήδη διαθέτει ασφαλιστική ενημερότητα, αναφορικά δε με την φορολογική ενημερότητα, όπως αναφέρθηκε και στο προηγούμενο θέμα αμέσως μόλις ρυθμίσει με τον νέο νόμο τις υποχρεώσεις της, θα την διαθέτει. δ) Το ύψος του τρέχοντος ανεκτέλεστου υπολοίπου έργων (δημόσια –Ιδιωτικά) είναι μηδέν. ε) Εφ' όσον διαμορφωθούν θετικές και συμφέρουσες συνθήκες στον κλάδο των Δημοσίων Έργων η Διοίκηση της Εταιρείας ελπίζει στην ενεργοποίησή της για συμμετοχή της σε διαγωνισμούς Δημοσίων Έργων η και την ανάληψη υπεργολαβιών. Πάντως μέχρι το τέλος του 2013, όπως αναφέρεται και στην Έκθεση του Δ.Σ., εφ' όσον έχουν ωριμάσει, όπως ελπίζει, κάποιες από τις απαιτήσεις της Εταιρείας, τα αποτελέσματα στο τέλος της χρήσης 2013 θα είναι θετικότερα από αυτά του 2012. στ) Γεγονότα να επηρεάσουν δυσμενώς την περιουσιακή και οικονομική διάρθρωση του Ομίλου δεν μπορούμε να διαβλέψουμε, ούτε έχουν περιέλθει σε γνώση της Διοίκησης της Εταιρείας. Η Εταιρεία προσπαθεί για την καλύτερευση της οικονομικής της κατάστασης μέσα από την είσπραξη απαιτήσεων και της συμμετοχής της σε διαγωνισμούς Δημοσίων Έργων, εφ' όσον έχουν διευθετηθεί οι φορολογικές της υποχρεώσεις σύμφωνα με τα ανωτέρω.

ΣΙΔΕΝΟΡ Α.Ε. (ΠΡΩΗΝ ΕΡΛΙΚΟΝ)

Ανακοίνωση

Σύμφωνα με το άρθρο 2 § 2, περίπτωση (ε) της υπ' αριθμ. 3/347/12.07.2005 απόφασης του Διοικητικού Συμβουλίου της Επιτροπής Κεφαλαιαγοράς και της κείμενης χρηματιστηριακής νομοθεσίας, η «ΣΙΔΕΝΟΡ Α.Ε.» ανακοινώνει ότι σύμφωνα με την από 6/9/2013 απόφαση του Διοικητικού της Συμβουλίου εκλέχθηκε ως νέο μη εκτελεστικό μέλος ο κ. Νικόλαος Μ. Στασινόπουλος σε αντικατάσταση και για το υπόλοιπο της θητείας του παραιτηθέντος κ. Βασιλείου Παπαγιαννίδη. Με την ίδια ως άνω απόφαση ο κ. Νικόλαος Μ. Στασινόπουλος ορίστηκε Πρόεδρος και ο κ. Γεώργιος Καλφαρέντζος Αντιπρόεδρος του Διοικητικού Συμβουλίου της Εταιρείας. Ως εκ τούτου η νέα σύνθεση του Διοικητικού Συμβουλίου έχει ως εξής : 1. ΝΙΚΟΛΑΟΣ ΣΤΑΣΙΝΟΠΟΥΛΟΣ, Πρόεδρος, μη εκτελεστικό μέλος. 2. ΓΕΩΡΓΙΟΣ ΚΑΛΦΑΡΕΝΤΖΟΣ, Αντιπρόεδρος, εκτελεστικό μέλος. 3. ΝΙΚΟΛΑΟΣ ΚΟΥΔΟΥΝΗΣ, εκτελεστικό μέλος. 4. ΝΙΚΟΛΑΟΣ ΜΑΡΙΟΥ, εκτελεστικό μέλος. 5. ΓΕΩΡΓΙΟΣ ΣΟΥΛΙΤΖΗΣ, μη εκτελεστικό μέλος. 6. ΓΕΩΡΓΙΟΣ ΠΑΣΣΑΣ, μη εκτελεστικό μέλος. 7. ΙΩΑΝΝΗΣ ΟΙΚΟΝΟΜΟΥ, μη εκτελεστικό μέλος. 8. ΑΝΔΡΕΑΣ ΚΥΡΙΑΖΗΣ, ανεξάρτητο μη εκτελεστικό μέλος. 9. ΕΥΣΤΑΘΙΟΣ ΣΤΡΙΜΠΕΡ, ανεξάρτητο μη εκτελεστικό μέλος.

ΕΤΕΜ Α.Ε.

Ανακοίνωση

Η ΕΤΕΜ Α.Ε. ενημερώνει το επενδυτικό κοινό, σύμφωνα με το άρθρο 2 παρ. 2 περίπτωση (ε) της υπ' αριθμ. 3/347/12.07.2005 απόφασης του Διοικητικού Συμβουλίου της Επιτροπής Κεφαλαιαγοράς και της κείμενης χρηματιστηριακής νομοθεσίας, ότι με την από 06/09/2013 απόφαση του Διοικητικού Συμβουλίου εξελέγησαν ως νέα μέλη αυτού οι κκ. Εμμανουήλ Καρτσομιχελάκης, ως εκτελεστικό μέλος, Thomas Purnell, ως μη εκτελεστικό μέλος και Αθανάσιος Πατσούρας, ως εκτελεστικό μέλος σε αναπλήρωση των παραιτηθέντων μελών κκ. Ιωάννη Οικονόμου, Δημήτριο Κυριακόπουλου και Χαράλαμπου Παπανικολάου. Με την ίδια ως άνω απόφαση ο Αντιπρόεδρος κ. Δημήτριος Παυλάκης ορίσθηκε μη εκτελεστικό μέλος.

ΜΥΤΙΛΗΝΑΙΟΣ Α.Ε. - ΟΜΙΛΟΣ ΕΠΙΧΕΙΡΗΣΕΩΝ

Ανακοίνωση

Η ΜΥΤΙΛΗΝΑΙΟΣ Α.Ε. - ΟΜΙΛΟΣ ΕΠΙΧΕΙΡΗΣΕΩΝ, συνεκτιμώντας τις ευρύτερες συνθήκες της αγοράς παραγωγής ηλεκτρικής ενέργειας, ανακοινώνει ότι η κατά 100% θυγατρική εταιρεία της «PROTERGIA ANONYMH ETAIPEIA PARAGΩΓΗΣ ΚΑΙ ΕΜΠΟΡΙΑΣ ΗΛΕΚΤΡΙΚΗΣ ΕΝΕΡΓΕΙΑΣ» προτίθεται να υποβάλει αίτημα για την ανάκληση της υπ' αρ. Δ5/ΗΛΓ/Φ28/4/10202/01-06-2001 άδειας παραγωγής ηλεκτρικής ενέργειας για σταθμό ηλεκτροπαραγωγής συνδυασμένου κύκλου, με καύσιμο φυσικό αέριο, ισχύος 436,6ΜW, στην Α' ΒΙ.ΠΕ. Βόλου. Σήμερα, ο Όμιλος ΜΥΤΙΛΗΝΑΙΟΣ αποτελεί το μεγαλύτερο ανεξάρτητο παραγωγό ηλεκτρικής ενέργειας, λειτουργώντας ήδη τρεις μονάδες παραγωγής με καύσιμο φυσικό αέριο συνολικής εγκατεστημένης ισχύος 1.215,08 MW. Με αυτό το δεδομένο και λαμβάνοντας υπόψη τη δομή και δυναμική της αγοράς, η πρόθεση ανάκλησης της εν λόγω άδειας δεν επηρεάζει το στρατηγικό σχεδιασμό του Ομίλου στην εγχώρια αγορά της ενέργειας.

ΒΙΟΧΑΛΚΟ Ε.Β. ΧΑΛΚΟΥ ΚΑΙ ΑΛΟΥΜΙΝΙΟΥ Α.Ε.

Ανακοίνωση

Σύμφωνα με τις διατάξεις του άρθρου 10 παρ. 1 του Ν.3340/2005 και του άρθρου 2 παρ. 2 (ε) της Απόφασης του Δ.Σ. της Επιτροπής Κεφαλαιαγοράς 3/347/12.7.2005, η Εταιρία «ΒΙΟΧΑΛΚΟ Α.Ε.» ανακοινώνει ότι με την από 6/9/2013 απόφαση του Διοικητικού της Συμβουλίου εκλέχθηκε ο κ. Jacques Moulaert, Επίτιμος Πρόεδρος του Διοικητικού Συμβουλίου της Τράπεζας ING Belgium, ως νέο, μη εκτελεστικό μέλος, σε αντικατάσταση του παραιτηθέντος κ. Νικολάου Στασινόπουλου, Προέδρου του Διοικητικού Συμβουλίου και μη εκτελεστικό μέλος. Με την ίδια ως άνω απόφασή του, το Διοικητικό Συμβούλιο όρισε ως νέο Πρόεδρο αυτού τον κ. Ιωάννη Φικιώρη, μη εκτελεστικό μέλος και Αντιπρόεδρο τον κ. Ευάγγελο Μουστάκα, εκτελεστικό μέλος. Ως εκ τούτου, η νέα σύνθεση του Διοικητικού Συμβουλίου έχει ως εξής: Ιωάννης Φικιώρης, μη εκτελεστικό μέλος, Πρόεδρος. Ευάγγελος Μουστάκας, εκτελεστικό μέλος, Αντιπρόεδρος. Αθανάσιος Παπασπύρου, μη εκτελεστικό μέλος. Χαράλαμπος Μεταξόπουλος, μη εκτελεστικό μέλος. Ανδρέας Κυριαζής, ανεξάρτητο μη εκτελεστικό μέλος. Ζαχαρίας Χατζηπαναγιώτου, ανεξάρτητο μη εκτελεστικό μέλος. Francis Paul Mer, μη εκτελεστικό μέλος. Jacques Moulaert, μη εκτελεστικό μέλος. Jean – Pierre de Launoit, μη εκτελεστικό μέλος.

ΕΛΑΣΤΡΟΝ Α.Ε.Β.Ε. - ΧΑΛΥΒΟΥΡΓΙΚΑ ΠΡΟΪΟΝΤΑ

Αγορά Ιδίων Μετοχών

Η ΕΛΑΣΤΡΟΝ ΑΕΒΕ – ΧΑΛΥΒΟΥΡΓΙΚΑ ΠΡΟΪΟΝΤΑ, κατ' εφαρμογή του άρθρου 4, παρ. 4 του Κανονισμού 2273/2003 της Επιτροπής των Ευρωπαϊκών Κοινοτήτων, ανακοινώνει στο επενδυτικό κοινό ότι σε εκτέλεση της από 28.06.2012 σχετικής απόφασης της Τακτικής Γενικής Συνέλευσης των μετόχων της, προέβη την 06.09.2013 σε αγορά 200 ιδίων μετοχών με μέση τιμή κτήσης ευρώ 0,6850. Η συνολική αξία της συναλλαγής ανήλθε σε ευρώ 139,25. Οι ως άνω μετοχές αγοράστηκαν μέσω του μέλους του Χρηματιστηρίου Αθηνών SOLIDUS Α.Ε.Π.Ε.Υ.

ΕΛΤΡΑΚ Α.Ε.

Αγορά Ιδίων Μετοχών

Η εταιρεία ΕΛΤΡΑΚ Α.Ε. γνωστοποιεί στο επενδυτικό κοινό και τους μετόχους της, ότι σύμφωνα με το άρθρο 16 του Κ.Ν. 2190/1920, όπως ισχύει και σύμφωνα με την από 12.06.2013 απόφαση της Τακτικής Γενικής Συνέλευσης των Μετόχων της, στις 06.09.2013 προέβη σε αγορά 70 μετοχών με μέση τιμή κτήσης 1,64 ευρώ ανά μετοχή, μέσω της Χρηματιστηριακής Εταιρείας ALPHA FINANCE ANONYMΗ ΧΡΗΜΑΤΙΣΤΗΡΙΑΚΗ ΕΤΑΙΡΕΙΑ ΠΑΡΟΧΗΣ ΕΠΕΝΔΥΤΙΚΩΝ ΥΠΗΡΕΣΙΩΝ.

ΟΜΙΛΟΣ ΙΝΤΕΑΛ Α.Β.Ε.Ε.Δ.Ε.

Αγορά Ιδίων Μετοχών

Ο ΟΜΙΛΟΣ ΙΝΤΕΑΛ ΑΒΕΕΔΕΣ ενημερώνει το επενδυτικό κοινό, κατ' εφαρμογή του άρθρου 4 παρ. 4 του υπ' αριθμ. 2273/2003 Κανονισμού της Επιτροπής των Ευρωπαϊκών Κοινοτήτων, ότι σε εκτέλεση της από 27/06/2012 απόφασης της Τακτικής Γενικής Συνέλευσης των Μετόχων της και της από 09/07/2012 απόφασης του Διοικητικού της Συμβουλίου και σύμφωνα με το άρθρο 16 του Κ.Ν. 2190/1920, κατά τη διάρκεια της συνεδρίασης της Παρασκευής 06ης Σεπτεμβρίου 2013 προέβη, μέσω της «Εθνικής Π & Κ Χρηματιστηριακής Α.Ε.Π.Ε.Υ.», σε αγορά 20 ιδίων μετοχών με μέση τιμή κτήσης 0,6400 ευρώ ανά μετοχή, συνολικής αξίας 12,80 ευρώ.

M.L.S. ΠΛΗΡΟΦΟΡΙΚΗ Α.Ε.

Ανακοίνωση

Η εταιρία MLS Πληροφορική Α.Ε. με την παρούσα ενημερώνει το επενδυτικό κοινό σύμφωνα με τις διατάξεις των άρθρων 3 και 21 του ν.3556 / 2007 και την απόφαση 1/434/3.7.2007 της ΕΚ ότι την Πέμπτη 05/09/2013 ο κ. ΖΑΝΝΑΣ ΙΩΑΝΝΗΣ Επιχειρησιακός Διευθυντής πραγματοποιήσε αγορά 1.000 μετοχών της εταιρίας MLS ΠΛΗΡΟΦΟΡΙΚΗ Α.Ε. συνολικής αξίας 3.010,60 ευρώ.

ΙΑΤΡΙΚΟ ΑΘΗΝΩΝ Ε.Α.Ε.

Ανακοίνωση

Σύμφωνα με το άρθρο 24, παράγραφος 2(α) του Ν. 3461/2006, ο κ. Γεώργιος Β. Αποστολόπουλος και η ελεγχόμενη από αυτόν εταιρεία με την επωνυμία «ΓΕΩΡΓΙΟΣ ΑΠΟΣΤΟΛΟΠΟΥΛΟΣ ΕΤΑΙΡΙΑ ΣΥΜΜΕΤΟΧΩΝ ΑΝΩΝΥΜΟΣ ΕΤΑΙΡΙΑ» (στο εξής ο «Προτείνων») δηλώνουν ότι, στις 06.09.2013, ο Προτείνων απέκτησε συνολικά 14.097 κοινές ονομαστικές μετοχές της εταιρείας «ΙΑΤΡΙΚΟ ΑΘΗΝΩΝ ΕΜΠΟΡΙΚΗ ΑΝΩΝΥΜΗ ΕΤΑΙΡΕΙΑ» έναντι 0,80 Ευρώ ανά μετοχή μέσω χρηματιστηριακών συναλλαγών, οι οποίες θα εκκαθαριστούν στις 11.09.2013.

COCA-COLA HBC AG

Ανακοίνωση

Notification of Transactions of Directors/Persons Discharging Managerial Responsibility and Connected Persons. 1. Name of the issuer - COCA-COLA HBC AG. 2. State whether the notification relates to (i) a transaction notified in accordance with DTR 3.1.2 R, (ii) a disclosure made in accordance with section 793 of the Companies Act 2006, or (iii) in accordance with paragraph 26 of the Model Code

THIS NOTIFICATION RELATES TO A TRANSACTION NOTIFIED IN ACCORDANCE WITH DTR 3.1.2 R. 3. Name of person discharging managerial responsibilities/director - EMMANOUIL FAFALIOS. 4. State whether notification relates to a person connected with a person discharging managerial responsibilities/director named in 3 and identify the connected person - N/A. 5. Indicate whether the notification is in respect of a holding of the person referred to in 3 or 4 above or in respect of a non-beneficial interest1 - THE NOTIFICATION IS IN RESPECT OF THE PERSON NAMED IN (3) ABOVE. 6. Description of shares (including class), debentures or derivatives or financial instruments relating to shares - ORDINARY SHARES OF CHF 6.70 EACH. 7. Name of registered shareholders(s) and, if more than one, the number of shares held by each of them - EMMANOUIL FAFALIOS. 8. State the nature of the transaction - EXERCISE OF EXECUTIVE SHARE OPTION AND SALE OF SHARES. 9. Number of shares, debentures or financial instruments relating to shares acquired - EXERCISE OF 2,666 OPTIONS. 10. Percentage of issued class acquired (treasury shares of that class should not be taken into account when calculating percentage) - APPROX 0.0007%. 11. Number of shares, debentures or financial instruments relating to shares disposed - SALE OF 4,441 SHARES. 12. Percentage of issued class disposed (treasury shares of that class should not be taken into account when calculating percentage) - APPROX 0.001%. 13. Price per share or value of transaction - 2,666 OPTIONS EXERCISED AT £10.21 - 2,666 SHARES SOLD AT £18.56 - 1,775 SHARESSOLD AT £18.49. 14. Date and place of transaction - 5 SEPTEMBER 2013 –LONDON STOCK EXCHANGE. 15. Total holding following notification and total percentage holding following notification (any treasury shares should not be taken into account when calculating percentage) - NO OF SHARES - HELD UNDER EMPLOYEE STOCK PURCHASE PLAN: 4,411. APPROX PERCENTAGE: 0.001%. 16. Date issuer informed of transaction - 6 SEPTEMBER 2013. 23. Any additional information - N/A. 24. Name of contact and telephone number for queries - JAN GUSTAVSSON - GENERAL COUNSEL & COMPANY SECRETARY - TEL: +41 41 726 01 37. Name of authorised officer of issuer responsible for making notification. JAN GUSTAVSSON GENERAL COUNSEL & COMPANY SECRETARY. Date of notification 9 SEPTEMBER 2013.

ΙΑΤΡΙΚΟ ΑΘΗΝΩΝ Ε.Α.Ε.

Ανακοίνωση

Σύμφωνα με το άρθρο 13 του Ν. 3340/2005, το άρθρο 6, παρ. 1 της υπό στοιχεία 3/347/2005 απόφασης της Επιτροπής Κεφαλαιαγοράς και τον Κανονισμό του Χρηματιστηρίου Αθηνών, η εταιρεία «ΙΑΤΡΙΚΟ ΑΘΗΝΩΝ ΕΜΠΟΡΙΚΗ ΑΝΩΝΥΜΗ ΕΤΑΙΡΕΙΑ» (στο εξής η «Εταιρεία») γνωστοποιεί, κατόπιν έγγραφης ενημέρωσης που έλαβε στις 09.09.2013, ότι η εταιρεία «ΓΕΩΡΓΙΟΣ ΑΠΟΣΤΟΛΟΠΟΥΛΟΣ ΕΤΑΙΡΙΑ ΣΥΜΜΕΤΟΧΩΝ ΑΝΩΝΥΜΟΣ ΕΤΑΙΡΙΑ», η οποία είναι νομικό πρόσωπο στενά συνδεδεμένο με τους κ.κ. Γεώργιο Β. Αποστολόπουλο, Χρήστο Γ. Αποστολόπουλο και Βασιλή Γ. Αποστολόπουλο, αγόρασε στις 06.09.2013 συνολικά 14.097 μετοχές της Εταιρείας έναντι συνολικού τιμήματος 11.277,60 ευρώ.

INTRALOT Α.Ε.

Ανακοίνωση

Η INTRALOT, ως βασικός μέτοχος του κοινοπρακτικού σχήματος LotRich Information Co., Ltd., επελέγη κατόπιν διαγωνισμού ως τεχνολογικός πάροχος από την Taiwan Sports Lottery Corporation (TSLC). Η INTRALOT προσέφερε στην TSLC όλη την απαραίτητη υποστήριξη για τη συμμετοχή και επικράτησή της στο διαγωνισμό για την δεκαετή άδεια διαχείρισης της Sports Lottery, η οποία οργανώνει και διεξάγει στοίχημα στη χώρα. Στο διαγωνισμό απαραίτητη προϋπόθεση και κριτήριο για την επιλογή του αναδόχου ήταν η επάρκεια και η εμπειρία του τεχνολογικού παρόχου. Το νέο δεκαετές συμβόλαιο παροχής τεχνολογίας για την οργάνωση και διεξαγωγή στοιχήματος της INTRALOT θα ξεκινήσει στις αρχές του 2014 με ισχύ έως το τέλος του 2023. Η INTRALOT ως ο τεχνολογικός πάροχος της TSLC θα προσφέρει όλο τον απαραίτητο εξοπλισμό και το λειτουργικό για την επιτυχή 10ετή λειτουργία της Sports Lottery, την πλατφόρμα LOTOS™ Horizon, την πλατφόρμα B-On, την πλατφόρμα στοιχήματος iFlex και το κεντρικό σύστημα της INTRALOT LOTOS™ O/S. Η INTRALOT θα παρέχει ακόμα 1.200 τερματικά τελευταίας τεχνολογίας Photon, τα οποία θα εγκατασταθούν σε σημεία πώλησης σε όλη τη χώρα, 1.200 LOTOS™ HORIZON Multimedia Controllers (LHMC) για την προβολή πληροφοριών για το στοίχημα, καθώς και όλες τις σχετικές υπηρεσίες συντήρησης και υποστήριξης των συστημάτων και του λογισμικού. Θα παρέχει επίσης, σε συνεργασία με τα υπόλοιπα μέλη της κοινοπραξίας, υπηρεσίες συντήρησης των τερματικών στα σημεία πώλησης σε όλη τη χώρα. "Η TSLC έχει λάβει τη 10ετή άδεια για τη διοργάνωση του αθλητικού στοιχήματος στην Ταϊβάν. Έχοντας ως τεχνολογικό συνεργάτη την INTRALOT, η TSLC θα προάγει το αθλητικό στοίχημα στη χώρα. Με καλύτερες και πιο ευέλικτες τεχνολογικές υπηρεσίες, η TSLC θα μπορεί να προσφέρει καλύτερες υπηρεσίες αθλητικού στοιχήματος στη χώρα. Πιστεύουμε ότι υπό τη διαχείριση της TSLC και την τεχνολογική υποστήριξη της INTRALOT η αγορά του αθλητικού στοιχήματος στην Ταϊβάν θα σημειώσει σημαντική ανάπτυξη", δήλωσε εκπρόσωπος της Taiwan Sports Lottery Corporation. Ο κ. Μάριος Μητρομάρας, General Manager Asia της INTRALOT και Πρόεδρος της LotRich, δήλωσε: "Είμαστε πολύ ικανοποιημένοι με το νέο συμβόλαιο παροχής τεχνολογίας για το στοίχημα στην Ταϊβάν. Η ηγέτιδα θέση μας στη διοργάνωση και διεξαγωγή στοιχήματος διεθνώς, σε συνδυασμό με τη σημαντική γνώση της τοπικής αγοράς, καθώς δραστηριοποιούμαστε στην Ταϊβάν από το 2006, οδήγησαν στην απόφαση της TSLC να επιλέξει την INTRALOT ως τεχνολογικό πάροχο. Το νέο δεκαετές συμβόλαιο, το οποίο προστίθεται στο πλούσιο χαρτοφυλάκιο συμβολαίων που έχουμε στην περιοχή, σε συνέχεια και του δεκαετούς συμβολαίου τεχνολογίας που υπογράψαμε το Μάιο με την ChinaTrust Commercial Bank για τη Λοταρία της Ταϊβάν, ενδυναμώνει περαιτέρω την σημαντική μας παρουσία μας στην αγορά της Ασίας." Ο κ. Δημήτρης Μαρκάκης, General Manager της LotRich, δήλωσε: "Υποστηρίζαμε τους μετόχους της TSLC καθ' όλη τη διάρκεια της διαγωνιστικής διαδικασίας και είμαστε πολύ ικανοποιημένοι που ο πελάτης μας επικράτησε στο διαγωνισμό. Μαζί με την TSLC θα προσφέρουμε πρωτοποριακές στοιχηματικές λύσεις και συναρπαστικά παιχνίδια, δίνοντας ιδιαίτερη έμφαση στις αρχές της υπεύθυνης συμμετοχής στα τυχερά παιχνίδια (responsible gaming). Με την προηγμένη τεχνολογία μας, έχουμε στόχο να εξελίξουμε περαιτέρω την αγορά τυχερών παιχνιδιών της Ταϊβάν και να προσφέρουμε στους παίκτες της χώρας μοναδικές ψυχαγωγικές εμπειρίες."

INTRAKOM Α.Ε. ΣΥΜΜΕΤΟΧΩΝ

Δελτίο Τύπου

Στο πλαίσιο διεθνών προγραμμάτων, ολοκληρώθηκε με επιτυχία στις εγκαταστάσεις της INTRACOM Defense Electronics (IDE) στο Κορωπί Αττικής, η Επιθεώρηση Πρώτου Αντικειμένου (First Article Inspection - FAI) του Antenna Mast Group (AMG) των συστημάτων Patriot από την Raytheon, με την παρουσία εκπροσώπων της Κυβέρνησης των ΗΠΑ. Το AMG, βασικό υποσύστημα των Patriot, είναι ένα κινητό σύστημα κεραιών που χρησιμοποιείται για την επικοινωνία μεταξύ των Patriot. Στο πρόγραμμα που έχει αναλάβει η IDE περιλαμβάνεται σημαντικό έργο ανασχεδιασμού για τη διασφάλιση της παραγωγιμότητας και υποστήριξης των AMGs στον κύκλο ζωής τους. Για την κατασκευή των AMGs, έχουν ανατεθεί στην IDE συμβάσεις ύψους περίπου 51 εκ.\$. Μετά από αυτή την επιτυχια-ορόσημο, η IDE είναι πιστοποιημένος προμηθευτής αυτού του κύριου υποσυστήματος των Patriot και μπορεί να εξασφαλίσει παγκοσμίως την υποστήριξη των AMGs σε όλη την διάρκεια της επιχειρησιακής τους χρήσης. Η επιτυχία αυτή επιβεβαιώνει το υψηλό επίπεδο δυνατοτήτων της IDE, την δέσμευση στις υποχρεώσεις της, την ετοιμότητα και τον επαγγελματισμό της, καθώς και την

επάρκεια και την καταλληλότητα των χρησιμοποιούμενων μεθόδων και διαδικασιών για την ικανοποίηση των υψηλών απαιτήσεων που έχουν σχέση με τον σχεδιασμό πολύπλοκων αμυντικών συστημάτων. Παράλληλα, η επιτυχής ολοκλήρωση αυτού του σημαντικού ορόσημου επιβεβαιώνει την ανταγωνιστικότητα και τις δυνατότητες των ελληνικών αμυντικών βιομηχανιών, δεδομένου ότι μια σειρά από ελληνικές εταιρείες συμμετείχαν ως υποκατασκευαστές της IDE στο εν λόγω πρόγραμμα. Πληροφορίες για θέματα Τύπου - Σωτήρης Παπαδημητρίου, Διευθυντής Επικοινωνίας INTRACOM Defense Electronics - Τηλ: 210-6678614, Email: sopap@intracomdefense.com.

ΣΤΕΛΙΟΣ ΚΑΝΑΚΗΣ Α.Β.Ε.Ε.

Ανακοίνωση

Η Εταιρεία ΣΤΕΛΙΟΣ ΚΑΝΑΚΗΣ ΑΒΕΕ («Εταιρεία») ανακοινώνει με την παρούσα, σύμφωνα με τον ν. 3556/2007, σε συνδυασμό με την απόφαση 1/434/3.7.2007 του ΔΣ της Επιτροπής Κεφαλαιαγοράς και μετά από σχετική γνωστοποίηση προς αυτήν, σύμφωνα με το άρθρο 13 του ν. 3340/2005 (σε συνδυασμό και προς την Απόφαση 3/347/12.7.2005 του ΔΣ της Επιτροπής Κεφαλαιαγοράς), ότι ο Γεώργιος Γκούφας του Κωνσταντίνου, σύζυγος της Ελευθερίας Κανάκη του Στυλιανού, Αναπ/τριας Διευθύνουσας Συμβούλου της Εταιρείας, προέβη στις 6 Σεπτεμβρίου 2013 σε αγορά 500 κοινών ονομαστικών μετοχών της Εταιρείας, συνολικής αξίας 809,00 Ευρώ.

ΑΛΚΟ ΕΛΛΑΣ Α.Β.Ε.Ε.

Ανακοίνωση

Η ΑΛΚΟ ΕΛΛΑΣ ΑΒΕΕ, σύμφωνα με τις διατάξεις του Ν.3556/2007 σε συνδυασμό με την διάταξη του άρθρου 11 της απόφασης 1/434/3.7.2007 της Επιτροπής Κεφαλαιαγοράς, ανακοινώνει ότι ο κ. Γεωργιάδης Κωνσταντίνος του Γεωργίου, εκτελεστικό μέλος του Διοικητικού Συμβουλίου, γνωστοποίησε στην εταιρεία ότι την 06.09.2013 η εταιρεία ΡΑΜΠΙΛΛΙΟΝ ΕΝΕΡΓΕΙΑΚΗ ΑΕ, συνδεδεμένο νομικό πρόσωπο, προχώρησε στην πώληση 35.000 μετοχών της εταιρείας έναντι του ποσού των 14.525,00 ευρώ.

ΙΧΘΥΟΤΡΟΦΕΙΑ ΣΕΛΟΝΤΑ Α.Ε.Γ.Ε.

Ανακοίνωση

Στο πλαίσιο της δημοσίευσης των Ενδιάμεσων Οικονομικών Καταστάσεων της περιόδου από 01/01/2013 έως 30/06/2013 της εταιρείας ΣΕΛΟΝΤΑ ΑΕ καθώς και κατ'εφαρμογή της παρ. 4.1.4.4 του Κανονισμού του Χ.Α., γνωστοποιείται προς το επενδυτικό κοινό ότι: Το Δ.Σ. του Χρηματιστηρίου Αθηνών κατά την από 4 Απριλίου 2013 συνεδρίαση του αποφάσισε την ένταξη των μετοχών στην Κατηγορία Επιτήρησης κατ'εφαρμογή του Κανονισμού του Χ.Α. (ενότητα 3.1.2.4), επειδή το σύνολο των ληξιπρόθεσμων οφειλών της εταιρείας είναι σημαντικό. Η εταιρεία εγκαίρως είχε υποβάλει πρόγραμμα αναδιοργάνωσης όλων των δανειακών υποχρεώσεων προς τις τράπεζες με βασικές παραμέτρους του προγράμματος την η επιμήκυνση της διάρκειας αποπληρωμής των δανείων, την μετατροπή βραχυπρόθεσμων τραπεζικών δανείων σε μεσοπρόθεσμα ή και μακροπρόθεσμα και η διαμόρφωση χρηματοοικονομικών δεικτών που να μπορούν να τηρηθούν στα πλαίσια της τρέχουσας οικονομικής συγκυρίας. Η Εταιρεία και οι Τράπεζες συμφωνήσαμε τους όρους με τους οποίους θα ξεκινήσει η διαδικασία της αναδιοργάνωσης και έχει ήδη υπογραφεί μεταξύ των δύο μερών συμφωνία αμοιβαίας κατανόησης (MOU), όπου θα περιγράφεται η διαδικασία της αναδιοργάνωσης η οποία περιλαμβάνει την χορήγηση περιόδου ανοχής (stand still) για το σύνολο των υφιστάμενων χρηματοδοτήσεων. Επομένως δεν υπάρχουν πλέον ληξιπρόθεσμες δανειακές υποχρεώσεις αφού υπεγράφη η σύμβαση παράτασης αποπληρωμής όλων των ληξιπρόθεσμων δανειακών υποχρεώσεων από όλες τις τράπεζες. Η εταιρεία την 30.06.2013 είχε αποτελέσματα αρνητικά μεγαλύτερα από το 30% της καθαρής θέσης. Τα αποτελέσματα έχουν επηρεαστεί ουσιαστικά από την σημαντική απομείωση της αξίας των βιολογικών αποθεμάτων. Η Διοίκηση του Ομίλου προβαίνει σε ενέργειες παραγωγικής αναδιοργάνωσης που στοχεύουν στην αύξηση της παραγόμενης βιομάζας, με την μείωση της διάρκειας εκτροφής και την αύξηση του ρυθμού ανάπτυξης των ιχθύων, με άμεσο αποτέλεσμα την μείωση του λειτουργικού κόστους της εταιρείας. Επίσης επανασχεδιάζει την παραγωγική δομή για την βελτιστοποίηση της απόδοσης, με βασικό στόχο την μείωση του κόστους και την βελτίωση της ρευστότητας της εταιρείας. Παράλληλα η Εταιρεία έχει ξεκινήσει την διαδικασία αναδιοργάνωσης των δανειακών υποχρεώσεων, όπου θα βοηθήσει με ρευστότητα, και επομένως και την καλύτερη παρακολούθησης της ανάπτυξης των αποθεμάτων.

ΑΕΡΟΠΟΡΙΑ ΑΙΓΑΙΟΥ Α.Ε.

Ανακοίνωση

Η ΑΕΡΟΠΟΡΙΑ ΑΙΓΑΙΟΥ Α.Ε. (η Εταιρεία) ανακοινώνει, σύμφωνα με τις διατάξεις των Ν.3556/2007 και Ν.3340/2005, σε συνδυασμό με την απόφαση 1/434/3.7.2007 της Επιτροπής Κεφαλαιαγοράς, ότι η Μ.Γ. ΧΡΥΣΑΦΙΔΗΣ Α.Ε., συνδεδεμένο νομικό πρόσωπο με το ανεξάρτητο μη-εκτελεστικό μέλος του Δ.Σ. της Εταιρείας κ. Αλέξανδρο Μακρίδη, προέβη την 06/09/2013 σε αγορά 500 μετοχών της Εταιρείας, συνολικής αξίας 1.905,00 ευρώ.

ΑΧΩΝ Α.Ε. ΣΥΜΜΕΤΟΧΩΝ

Ανακοίνωση

Η Αχων Α.Ε. Συμμετοχών ανακοινώνει στο επενδυτικό κοινό και στις Αρχές ότι το Διοικητικό Συμβούλιο της εταιρείας κατά την συνεδρίασή του της 09/09/2013 αποφάσισε τα ακόλουθα: 1. Αποδέχτηκε την παραίτηση του μέλους του Διοικητικού Συμβουλίου της εταιρείας κ. Πέτρου Νικολαΐδη. 2. Εξέλεξε νέο μέλος του Διοικητικού Συμβουλίου τον κ. Ιωάννη Κεπενέκη. 3. Προχώρησε στην ανασυγκρότηση του Διοικητικού Συμβουλίου ως εξής: - Σταματάκη Βασιλική του Νικολάου, Πρόεδρος και Διευθύνουσα Σύμβουλος/εκτελεστικό μέλος, - Πάκα Παρασκευή του Μιχαήλ, μη εκτελεστικό μέλος, - Λεόντιος Κωνσταντίνος του Δημητρίου, μη εκτελεστικό μέλος, - Κεπενέκης Ιωάννης του Γεωργίου, ανεξάρτητο μη εκτελεστικό μέλος, - Κοντομού Μαρία του Ευαγγέλου, ανεξάρτητο μη εκτελεστικό μέλος. Το Διοικητικό Συμβούλιο με την νέα του σύνθεση θα εξακολουθήσει να διοικεί την Εταιρεία έως τη λήξη της θητείας του ήτοι μέχρι και την Τακτική Γενική Συνέλευση των μετόχων που θα συνέλθει εντός του πρώτου εξαμήνου του έτους 2015 για να εγκρίνει τις ετήσιες οικονομικές καταστάσεις της χρήσης 1.1.2014-31.12.2014.

ΓΕΝΙΚΕΣ ΣΥΝΕΛΕΥΣΕΙΣ

ΤΕΧΝΙΚΕΣ ΕΚΔΟΣΕΙΣ Α.Ε.

Τακτική Γενική Συνέλευση, που θα πραγματοποιηθεί την **17/09/2013**, ημέρα Τρίτη και **ώρα 16:30 μμ.** στα γραφεία της Εταιρείας, επί της Λεωφόρου Βάρης Κορωπίου 82 (Κορωπί Αττικής), κατόπιν της αναβολής λήψεως αποφάσεων επί των θεμάτων της αρχικής Ορισθείσας Τακτικής Γενικής Συνέλευσης της 29/06/2013, από τους μετόχους, προκειμένου να συζητήσουν και να λάβουν αποφάσεις επί των κατωτέρω θεμάτων της ημερησίας διατάξεως: Θέματα: Θέμα 1ο: Υποβολή και έγκριση της ετήσιας Οικονομικής Έκθεσης στην οποία περιλαμβάνονται οι Ετήσιες Οικονομικές Καταστάσεις και οι Ετήσιες Ενοποιημένες Οικονομικές Καταστάσεις της διαχειριστικής χρήσεως 2012, μετά των σχετικών Εκθέσεων και Δηλώσεων του Διοικητικού Συμβουλίου και του τακτικού ορκωτού ελεγκτή. Θέμα 2ο:

Απαλλαγή των μελών του Διοικητικού Συμβουλίου και του τακτικού ορκωτού ελεγκτή από κάθε ευθύνη αποζημίωσης για τη διαχείριση της Εταιρείας, και, αντίστοιχα, για τις οικονομικές καταστάσεις, της χρήσεως 2012. Θέμα 3ο: Προοπτικές συνέχισης των εργασιών της εταιρείας. Λήψη απόφασης, σύμφωνα με το άρθρο 47 Κ.Ν.2190/1920, για τη λύση της εταιρείας, ή την υιοθέτηση άλλου μέτρου, προς αποκατάσταση των ιδίων κεφαλαίων της και τη συνέχιση των εργασιών της. Θέμα 4ο: Εκλογή Ορκωτού Ελεγκτή - Λογιστή τακτικού και αναπληρωματικού για τη χρήση 2013 (1.1.2013-31.12.2013) και καθορισμός της αμοιβής τους. Θέμα 5ο: Έγκριση αμοιβών μελών ΔΣ για τη χρήση 2012 και ορισμός (προέγκριση) αμοιβών μελών ΔΣ για τη χρήση 2013. Θέμα 6ο: Παροχή άδειας σύμφωνα με το άρθρο 23 παρ. 1 του κ.ν. 2190/1920 σε μέλη του Διοικητικού Συμβουλίου και σε στελέχη της Εταιρείας να μετέχουν στην διοίκηση ή στην διεύθυνση εταιρειών του ομίλου της Εταιρείας που επιδιώκουν όμοιους ή παρεμφερείς σκοπούς. Θέμα 7ο: Αλλαγή έδρας εταιρείας. Θέμα 8ο: Λοιπές ανακοινώσεις. Σε περίπτωση που δεν επιτευχθεί η απαιτούμενη από το νόμο απαρτία κατά την ανωτέρω αρχική συνεδρίαση της Γενικής Συνέλευσης, η Α' Επαναληπτική Γενική Συνέλευση της Εταιρείας θα πραγματοποιηθεί την 01 Οκτώβριου 2013, ημέρα Τρίτη και ώρα 16:30 στα γραφεία της εταιρείας, επί της λεωφόρου Βάρης Κορωπίου 82 (Κορωπί Αττικής), με τα ίδια ως άνω θέματα ημερήσιας διάταξης εκτός από εκείνα για οποία η Γενική Συνέλευση έχει ήδη εγκύτως αποφασίσει. Σε περίπτωση εκ νέου μη επίτευξης απαρτίας κατ' αυτήν, η Β' Επαναληπτική Γενική Συνέλευση της Εταιρείας θα πραγματοποιηθεί στις 15 Οκτωβρίου 2013, ημέρα Τρίτη και ώρα 16:30, στα γραφεία της εταιρείας, επί της λεωφόρου Βάρης Κορωπίου 82 (Κορωπί Αττικής), χωρίς δημοσίευση νεώτερων προσκλήσεων, σύμφωνα με το άρθρο 29 του κ.ν 2190/1920. Ενημέρωση μετόχων - Με βάση τις προβλέψεις των άρθρων 26§2 εδ.β' και 28α του κ.ν 2190/1920, η εταιρεία ενημερώνει τους μετόχους για τα εξής θέματα: Ι. Δικαίωμα συμμετοχής και ψήφου - Στη Γενική Συνέλευση δικαιούται να συμμετέχει και να ψηφίσει όποιος εμφανίζεται ως μέτοχος στα αρχεία της ανώνυμης εταιρείας Ελληνικά Χρηματιστήρια Α.Ε. (Ε.Χ.Α.Ε), στο οποίο τηρούνται οι κινητές αξίες (μετοχές) της Εταιρείας κατά την ημερομηνία καταγραφής, ήτοι, κατά περίπτωση: α) κατά την 12/09/2013, δηλαδή κατά την έναρξη της πέμπτης (5ης) ημέρας πριν την ημερομηνία συνεδρίασης της Τακτικής Γενικής Συνέλευσης, β) κατά την 27/09/2013, δηλαδή κατά την έναρξη της τέταρτης (4ης) ημέρας πριν την ημερομηνία συνεδρίασης της Α' Επαναληπτικής Γενικής Συνέλευσης και γ) κατά την 11/09/2013, δηλαδή κατά την έναρξη της τέταρτης (4ης) ημέρας πριν την ημερομηνία συνεδρίασης της Β' Επαναληπτικής Γενικής Συνελεύσεως. Η απόδειξη της μετοχικής ιδιότητας γίνεται με την προσκόμιση σχετικής έγγραφης βεβαίωσης του ως άνω φορέα ή εναλλακτικά, με απευθείας ηλεκτρονική σύνδεση της Εταιρείας με τα αρχεία της Εταιρείας Ελληνικά Χρηματιστήρια Α.Ε, η δε ως άνω σχετική βεβαίωση ή ηλεκτρονική πιστοποίηση σχετικά με τη μετοχική ιδιότητα πρέπει να περιέλθουν στην Εταιρεία το αργότερο την τρίτη (3η) ημέρα πριν τη συνεδρίαση της Γενικής Συνέλευσης, ήτοι το αργότερο την 14/09/2013. Έναντι της Εταιρείας θεωρείται ότι έχει δικαίωμα συμμετοχής και ψήφου στη Γενική Συνέλευση μόνο όποιος φέρει την ιδιότητα του μετόχου κατά την ημερομηνία καταγραφής ως ανωτέρω. Σε περίπτωση μη συμμόρφωσης των μετόχων προς τις διατάξεις του άρθρου 28α του κ.ν.2190/1920, ο εν λόγω μέτοχος μετέχει στη Γενική Συνέλευση μόνο μετά από άδειά της. Σημειώνεται ότι η άσκηση των δικαιωμάτων συμμετοχής και ψήφου δεν προϋποθέτει τη δέσμευση των μετοχών του δικαιούχου ούτε την τήρηση άλλης ανάλογης διαδικασίας, η οποία περιορίζει τη δυνατότητα πώλησης και μεταβίβασης αυτών κατά το χρονικό διάστημα που μεσολαβεί ανάμεσα στην ημερομηνία καταγραφής και στην ημερομηνία της οικείας Γενικής Συνέλευσης. Το καταστατικό της Εταιρείας δεν προβλέπει διαδικασίες για τη συμμετοχή και την άσκηση του δικαιώματος ψήφου στη Γενική Συνέλευση μέσω αλληλογραφίας ή με ηλεκτρονικά μέσα. ΙΙ. Διαδικασία για την άσκηση του δικαιώματος ψήφου μέσω αντιπροσώπων - Σύμφωνα με το νόμο και το καταστατικό της Εταιρείας κάθε μέτοχος δικαιούται να συμμετέχει στη Γενική Συνέλευση και να ψηφίζει είτε αυτοπροσώπως είτε δια πληρεξουσίου. Ανήλικοι και πρόσωπα υπό δικαστική απαγόρευση ή δικαστική αντίληψη, καθώς και νομικά πρόσωπα εκπροσωπούνται από τους νομίμους αντιπροσώπους τους. Κάθε μέτοχος μπορεί να διορίσει μέχρι τρεις (3) αντιπροσώπους, τα δε νομικά πρόσωπα μετέχουν στη Γενική Συνέλευση ορίζοντας ως εκπροσώπους τους έως τρία (3) φυσικά πρόσωπα. Αν ο μέτοχος κατέχει μετοχές της Εταιρείας, οι οποίες εμφανίζονται σε περισσότερους του ενός λογαριασμούς αξιών, δύναται να ορίσει διαφορετικούς αντιπροσώπους για τις μετοχές που εμφανίζονται στον κάθε λογαριασμό αξιών. Αντιπρόσωπος που ενεργεί για περισσότερους μετόχους μπορεί να ψηφίζει διαφορετικά για κάθε μέτοχο. Ο αντιπρόσωπος υποχρεούται να γνωστοποιεί στην Εταιρεία, προ της έναρξης της συνεδρίασης της γενικής συνέλευσης, κάθε συγκεκριμένο γεγονός το οποίο μπορεί να είναι χρήσιμο στους μετόχους για την αξιολόγηση του κινδύνου να εξυπηρετήσει ο αντιπρόσωπος άλλα συμφέροντα πλην των συμφερόντων του μετόχου. Σύγκρουση συμφερόντων μπορεί να προκύψει ιδίως όταν ο αντιπρόσωπος είναι: α) μέτοχος που ασκεί τον έλεγχο της Εταιρείας ή άλλο νομικό πρόσωπο ή οντότητα η οποία ελέγχεται από το μέτοχο αυτόν, β) μέλος του Διοικητικού Συμβουλίου ή της εν γένει διοίκησης της Εταιρείας ή μετόχου που ασκεί τον έλεγχο της Εταιρείας ή άλλου νομικού προσώπου ή οντότητας που ελέγχεται από το μέτοχο, ο οποίος ασκεί τον έλεγχο της Εταιρείας, γ) υπάλληλος ή ορκωτός ελεγκτής της Εταιρείας ή μετόχου που ασκεί τον έλεγχο της Εταιρείας ή άλλου νομικού προσώπου ή οντότητας που ελέγχεται από μέτοχο, ο οποίος ασκεί τον έλεγχο της Εταιρείας, δ) σύζυγος ή συγγενής πρώτου βαθμού με ένα από τα φυσικά πρόσωπα που αναφέρονται στις περιπτώσεις α' έως γ'. Ο διορισμός και η ανάκληση αντιπροσώπων γίνεται εγγράφως. Τα έγγραφα αντιπροσώπησης μπορούν να είναι ιδιωτικά, αρκεί να έχουν χρονολογία και να έχουν υπογραφεί από τον εκδότη τους. Τα έγγραφα αντιπροσώπησης και οποιαδήποτε άλλα έγγραφα νομιμοποίησης των αντιπροσώπων των μετόχων πρέπει να κατατεθούν νομίμως συμπληρωμένα και υπογεγραμμένα στα γραφεία της εταιρείας (επί της λεωφόρου Βάρης Κορωπίου 82 (Κορωπί Αττικής)) τρεις (3) τουλάχιστο ημέρες πριν την ημερομηνία συνεδρίασης της Γενικής Συνέλευσης, αρχικής και κάθε επαναληπτικής. Δεν προβλέπεται από το καταστατικό της Εταιρείας η δυνατότητα ηλεκτρονικής κοινοποίησης του διορισμού και της ανάκλησης αντιπροσώπου. Έντυπα για την άσκηση του δικαιώματος ψήφου δι' αντιπροσώπου είναι διαθέσιμα σε έγχαρτη μορφή στα γραφεία της Εταιρείας και σε ηλεκτρονική μορφή στην ιστοσελίδα της εταιρείας <http://www.technicalpress.gr>. ΙΙΙ. Δικαιώματα μειοψηφίας πριν τη Γενική Συνέλευση - α) Με αίτηση μετόχων, που εκπροσωπούν το ένα εικοστό (1/20) του καταβεβλημένου μετοχικού κεφαλαίου μπορούν να ζητήσουν να εγγραφούν στην ημερήσια διάταξη της Γενικής Συνέλευσης πρόσθετα θέματα, εφόσον η αίτηση περιέλθει στο Διοικητικό Συμβούλιο δεκαπέντε (15) τουλάχιστον ημέρες πριν από τη Γενική Συνέλευση. Τα πρόσθετα θέματα δημοσιεύονται με ευθύνη του Διοικητικού Συμβουλίου, κατά το άρθρο 26 του κ.ν.2190/1920, επτά (7) τουλάχιστο ημέρες πριν τη Γενική Συνέλευση. Η αίτηση για την εγγραφή πρόσθετων θεμάτων θα πρέπει να συνοδεύεται από αιτιολόγηση ή από σχέδιο απόφασης προς έγκριση από τη Γενική Συνέλευση και η αναθεωρημένη ημερήσια διάταξη θα δημοσιοποιηθεί με τον ίδιο τρόπο, όπως η παρούσα, δεκατρείς (13) ημέρες πριν την ημερομηνία Γενικής Συνέλευσης και ταυτόχρονα θα τεθεί στη διάθεση των μετόχων από την ιστοσελίδα της Εταιρείας, μαζί με την αιτιολόγηση ή το σχέδιο απόφασης που έχει υποβληθεί από τους μετόχους. - να τεθούν στη διάθεση των μετόχων, κατά τα οριζόμενα στο άρθρο 27 §3 του κ.ν. 2190/1920, έξι (6) τουλάχιστο ημέρες πριν την ημερομηνία της Γενικής Συνέλευσης, σχέδια αποφάσεων για θέματα που έχουν περιληφθεί στην αρχική ή την αναθεωρημένη ημερήσια διάταξη. - με αίτησή που πρέπει να περιέλθει στο Διοικητικό Συμβούλιο έως επτά (7) τουλάχιστον πλήρεις ημέρες πριν από τη Γενική Συνέλευση, να ανακοινωθούν στη γενική συνέλευση, τα ποσά που κατά την τελευταία διετία, καταβλήθηκαν σε κάθε μέλος του Διοικητικού Συμβουλίου ή τους διευθυντές της εταιρείας, καθώς και κάθε παροχή προς τα πρόσωπα αυτά από οποιαδήποτε αιτία ή σύμβαση της εταιρείας με αυτούς, με αίτησή που πρέπει να περιέλθει στο Διοικητικό Συμβούλιο έως πέντε (5) τουλάχιστον πλήρεις ημέρες πριν από τη Γενική Συνέλευση. β) Οποιοσδήποτε μέτοχος με αίτησή του που θα υποβληθεί στην Εταιρεία, έως πέντε (5) τουλάχιστον πλήρεις ημέρες πριν από τη Γενική

Συνέλευση, μπορεί να ζητήσει από τη Γενική Συνέλευση πληροφορίες για τις υποθέσεις της Εταιρείας, εφόσον αυτές είναι χρήσιμες για την πραγματική εκτίμηση των θεμάτων της ημερήσιας διάταξης. γ) Μέτοχοι που εκπροσωπούν το ένα πέμπτο (1/5) του καταβεβλημένου μετοχικού κεφαλαίου, με αίτησή τους που θα υποβληθεί στην Εταιρεία, έως πέντε (5) τουλάχιστον πλήρεις ημέρες πριν από τη Γενική Συνέλευση, μπορεί να ζητήσει από τη Γενική Συνέλευση πληροφορίες για την πορεία των εταιρικών υποθέσεων και την περιουσιακή κατάσταση της Εταιρείας. Αντίστοιχες προθεσμίες για την άσκηση των δικαιωμάτων της μειοψηφίας των μετόχων ισχύουν και σε περίπτωση επαναληπτικών Γενικών Συνελεύσεων. Σε όλες τις ως άνω περιπτώσεις, οι αιτούντες μέτοχοι οφείλουν να αποδεικνύουν τη μετοχική τους ιδιότητα και τον αριθμό των μετοχών που κατέχουν κατά την άσκηση του σχετικού δικαιώματος. Τέτοια απόδειξη αποτελεί και η προσκόμιση βεβαίωσης από την ανώνυμη εταιρεία Ελληνικά Χρηματιστήρια Α.Ε ή η πιστοποίηση της μετοχικής ιδιότητας με απευθείας ηλεκτρονική σύνδεση μεταξύ του ως άνω φορέα και της Εταιρείας. IV. Λοιπές πληροφορίες: Η Πρόσκληση, το έντυπο διορισμού αντιπροσώπου, τα σχέδια αποφάσεων επί των θεμάτων της ημερησίας διατάξεως, καθώς και το πλήρες κείμενο των σχεδίων αποφάσεων, και λοιπών εγγράφων που πρόκειται να υποβληθούν στη Γενική Συνέλευση και κάθε εν γένει στοιχείο του άρθρου 27§3 κ.ν.2190/1920, είναι διαθέσιμα σε ηλεκτρονική μορφή στην ιστοσελίδα της Εταιρείας (<http://www.technicalpress.gr>) μέχρι και την ημέρα της Γενικής Συνέλευσης. Εάν για τεχνικούς λόγους δεν είναι δυνατή η πρόσβαση στα ανωτέρω στοιχεία μέσω διαδικτύου, αυτά διατίθενται σε έγχαρτη μορφή στην Εταιρεία, επί της Λεωφόρου Βάρης Κορωπίου 82 (Κορωπί Αττικής) αλλά και αποστέλλονται ταχυδρομικώς άνευ χρέωσης σε κάθε μέτοχο που τα ζητά.

F.H.L. H. ΚΥΡΙΑΚΙΔΗΣ ΜΑΡΜΑΡΑ - ΓΡΑΝΙΤΕΣ Α.Β.Ε.Ε.

Έκτακτη Γενική Συνέλευση στις **20/09/2013**, ημέρα Παρασκευή και ώρα **10:00 π.μ.** στα γραφεία της έδρας της Εταιρείας στο Βιοτεχνικό Πάρκο (ΒΙΟ.ΠΑ.) Προσοτσάνης του Δήμου Προσοτσάνης της ΠΕ Δράμας, για να συζητήσουν και να λάβουν αποφάσεις στα παρακάτω θέματα ημερήσιας διάταξης: ΗΜΕΡΗΣΙΑ ΔΙΑΤΑΞΗ: 1. Υποβολή και έγκριση: i) του από το 20.6.2013 Σχεδίου Σύμβασης Συγχώνευσης των ανωνύμων εταιρειών α) «ΛΑΤΟΜΙΚΗ Κ. ΝΟΥΚΑΡΗΣ ΑΝΩΝΥΜΗ ΕΤΑΙΡΕΙΑ», διακριτικό τίτλο «ΛΑΤΟΜΙΚΗ ΝΟΥΚΑΡΗΣ Α.Ε.», έδρα στο Δήμο Προσοτσάνης της ΠΕ Δράμας και αριθμό Γ.Ε.ΜΗ. 051394419000, β) «ΕΞΟΡΥΚΤΙΚΗ ΑΝΩΝΥΜΗ ΕΤΑΙΡΕΙΑ», διακριτικό τίτλο «ΕΞΟΡΥΚΤΙΚΗ Α.Ε.», έδρα στο Δημοτικό Διαμέρισμα Βώλακα του Δήμου Κ. Νευροκοπίου της ΠΕ Δράμας, και αριθμό Γ.Ε.ΜΗ. 051394419000, γ) «ΕΛΛΗΝΟΚΙΝΕΖΙΚΗ ΑΞΙΟΠΟΙΗΣΗ ΛΑΤΟΜΕΙΩΝ ΑΝΩΝΥΜΗ ΒΙΟΜΗΧΑΝΙΚΗ ΚΑΙ ΕΜΠΟΡΙΚΗ ΕΤΑΙΡΕΙΑ», διακριτικό τίτλο «CHINOGREEK QUARRIES DEVELOPEMENT S.A.», έδρα στο Δήμο Προσοτσάνης της ΠΕ Δράμας και αριθμό Γ.Ε.ΜΗ. 051390719000 και δ) «F.H.L. H. ΚΥΡΙΑΚΙΔΗΣ ΜΑΡΜΑΡΑ – ΓΡΑΝΙΤΕΣ ΑΝΩΝΥΜΗ ΒΙΟΜΗΧΑΝΙΚΗ ΚΑΙ ΕΜΠΟΡΙΚΗ ΕΤΑΙΡΕΙΑ», διακριτικό τίτλο «F.H.L. MANUFACTURING – TRADING CO S.A.», έδρα στο Δήμο Προσοτσάνης της ΠΕ Δράμας και αριθμό Γ.Ε.ΜΗ. 51231919000 και ii) της επεξηγηματικής έκθεσης του Διοικητικού Συμβουλίου επί του ως άνω Σχεδίου Σύμβασης Συγχώνευσης. 2. Έγκριση της συγχώνευσης των ανωνύμων εταιρειών α) «ΛΑΤΟΜΙΚΗ Κ. ΝΟΥΚΑΡΗΣ ΑΝΩΝΥΜΗ ΕΤΑΙΡΕΙΑ», β) «ΕΞΟΡΥΚΤΙΚΗ ΑΝΩΝΥΜΗ ΕΤΑΙΡΕΙΑ», γ) «ΕΛΛΗΝΟΚΙΝΕΖΙΚΗ ΑΞΙΟΠΟΙΗΣΗ ΛΑΤΟΜΕΙΩΝ ΑΝΩΝΥΜΗ ΒΙΟΜΗΧΑΝΙΚΗ ΚΑΙ ΕΜΠΟΡΙΚΗ ΕΤΑΙΡΕΙΑ» και δ) «F.H.L. H. ΚΥΡΙΑΚΙΔΗΣ ΜΑΡΜΑΡΑ – ΓΡΑΝΙΤΕΣ ΑΝΩΝΥΜΗ ΒΙΟΜΗΧΑΝΙΚΗ ΚΑΙ ΕΜΠΟΡΙΚΗ ΕΤΑΙΡΕΙΑ», με απορρόφηση της πρώτης, της δεύτερης και της τρίτης από την τέταρτη ανώνυμη εταιρεία, σύμφωνα με τις διατάξεις των άρθρων 69 έως 78 του Ν. 2190/1920 και τις ευεργετικές διατάξεις του Νόμου 2166/1993 (άρθρα 1-5), όπως ισχύει. 3. Ορισμός εκπροσώπου της εταιρείας για την υπογραφή ενώπιον Συμβολαιογράφου της πράξης σύμβασης συγχώνευσης. Σε περίπτωση μη επίτευξης της απαιτούμενης εκ του νόμου απαρτίας για την λήψη αποφάσεων επί των θεμάτων ημερησίας διάταξης, η Α' Επαναληπτική Έκτακτη Γενική Συνέλευση θα συνέλθει την 7η Οκτωβρίου 2013, ημέρα Δευτέρα και ώρα 9:00 π.μ. στην ως άνω έδρα της Εταιρείας και με τα ίδια θέματα ημερησίας διάταξης, χωρίς νεότερη πρόσκληση των μετόχων, σύμφωνα με το άρθρο 29 του Ν. 2190/1920, ως ισχύει. Βάσει της διάταξης του άρθρου 26 παρ. 2β του Ν. 2190/1920, η οποία προστέθηκε με την παρ. 1 του άρθρου 3 του Ν. 3884/2010 (ΦΕΚ Α 168/24.9.2010), η Εταιρεία ενημερώνει τους μετόχους για τα ακόλουθα: I. ΔΙΚΑΙΩΜΑ ΣΥΜΜΕΤΟΧΗΣ ΚΑΙ ΨΗΦΟΥ: Στην Έκτακτη Γενική Συνέλευση δικαιούται να συμμετάσχει όποιος εμφανίζεται ως μέτοχος στα αρχεία του Συστήματος Άυλων Τίτλων (Σ.Α.Τ.), που διαχειρίζεται η εταιρεία «Ελληνικά Χρηματιστήρια Α.Ε» (Ε.Χ.Α.Ε.), στο οποίο τηρούνται οι κινητές αξίες (μετοχές) της εταιρείας. Η απόδειξη της μετοχικής ιδιότητας γίνεται με την προσκόμιση έγγραφης βεβαίωσης του ως άνω φορέα ή εναλλακτικά με απευθείας ηλεκτρονική σύνδεση της Εταιρείας με τα αρχεία του εν λόγω φορέα. Η ιδιότητα του μετόχου πρέπει να υφίσταται κατά την 15.9.2013 (ημερομηνία καταγραφής) ήτοι κατά την έναρξη της πέμπτης (5ης) ημέρας πριν από την ημέρα συνεδρίασης της Γενικής Συνέλευσης της 20.9.2013 και η σχετική βεβαίωση ή η ηλεκτρονική πιστοποίηση σχετικά με την μετοχική ιδιότητα πρέπει να περιέλθει στην Εταιρεία το αργότερο την 17.9.2013 ήτοι την τρίτη (3η) ημέρα πριν από την συνεδρίαση της Γενικής Συνέλευσης. Στην τυχόν Α' Επαναληπτική Γενική Συνέλευση οι μέτοχοι μπορούν να μετάσχουν υπό τις ίδιες ανωτέρω τυπικές προϋποθέσεις. Η ιδιότητα του μετόχου πρέπει να υφίσταται κατά την 3.10.2013 (ημερομηνία καταγραφής Α' Επαναληπτικής Γενικής Συνέλευσης) ήτοι κατά την έναρξη της τέταρτης (4ης) ημέρας πριν από την ημέρα συνεδρίασης της Α' Επαναληπτικής Γενικής Συνέλευσης και η σχετική βεβαίωση ή η ηλεκτρονική πιστοποίηση σχετικά με την μετοχική ιδιότητα πρέπει να περιέλθει στην Εταιρεία το αργότερο την 4.10.2013 ήτοι την τρίτη (3η) ημέρα πριν από την συνεδρίαση της Γενικής Συνέλευσης. Έναντι της Εταιρείας θεωρείται ότι έχει δικαίωμα συμμετοχής και ψήφου στη Γενική Συνέλευση μόνο όποιος φέρει την ιδιότητα του μετόχου κατά την αντίστοιχη ημερομηνία καταγραφής. Σε περίπτωση μη συμμόρφωσης προς τις διατάξεις του άρθρου 28α του 2190/1920, ο εν λόγω μέτοχος μετέχει στη Γενική Συνέλευση μόνο μετά από άδεια της. Σημειώνεται ότι η άσκηση των εν λόγω δικαιωμάτων (συμμετοχής και ψήφου) δεν προϋποθέτει την δέσμευση των μετοχών του δικαιούχου ούτε την τήρηση άλλης ανάλογης διαδικασίας, η οποία περιορίζει την δυνατότητα πώλησης και μεταβίβασης αυτών κατά το χρονικό διάστημα που μεσολαβεί ανάμεσα στην ημερομηνία καταγραφής και στην ημερομηνία της Γενικής Συνέλευσης. II. ΔΙΚΑΙΩΜΑΤΑ ΜΕΙΟΨΗΦΙΑΣ ΤΩΝ ΜΕΤΟΧΩΝ - (α) Με αίτηση των μετόχων που εκπροσωπούν τον ένα εικοστό (1/20) του καταβεβλημένου μετοχικού κεφαλαίου, το Διοικητικό Συμβούλιο της Εταιρείας υποχρεούται να εγγράψει στην ημερήσια διάταξη της Γενικής Συνέλευσης πρόσθετα θέματα, εάν η σχετική αίτηση περιέλθει στο Διοικητικό Συμβούλιο μέχρι την 5.9.2013 δηλ. δέκα πέντε (15) τουλάχιστον ημέρες πριν από την Γενική Συνέλευση. Η αίτηση για την εγγραφή πρόσθετων θεμάτων στην ημερήσια διάταξη συνοδεύεται από αιτιολόγηση ή από σχέδιο απόφασης προς έγκριση στη Γενική Συνέλευση και η αναθεωρημένη ημερήσια διάταξη δημοσιοποιείται με τον ίδιο τρόπο, όπως η προηγούμενη ημερήσια διάταξη, στις 7.9.2013 δηλ. δέκα τρεις (13) ημέρες πριν από την ημερομηνία της Έκτακτης Γενικής Συνέλευσης και ταυτόχρονα τίθεται στη διάθεση των μετόχων στην ιστοσελίδα της Εταιρείας που αναγράφεται κατωτέρω, μαζί με την αιτιολόγηση ή το σχέδιο απόφασης που έχει υποβληθεί από τους μετόχους κατά τα προβλεπόμενα στο άρθρο 27 παρ. 3 του κ.ν. 2190/1920. (β) Με αίτηση μετόχων που εκπροσωπούν το ένα εικοστό (1/20) του καταβεβλημένου μετοχικού κεφαλαίου, το Διοικητικό Συμβούλιο θέτει στη διάθεση των μετόχων, κατά τα οριζόμενα στο άρθρο 27 παρ. 3 του κ.ν. 2190/1920, το αργότερο μέχρι την 14.9.2013, ήτοι έξι (6) τουλάχιστον ημέρες πριν από την ημερομηνία της Γενικής Συνέλευσης, σχέδια αποφάσεων για θέματα που έχουν περιληφθεί στην αρχική ή την αναθεωρημένη ημερήσια διάταξη, αν η σχετική αίτηση περιέλθει στο Διοικητικό Συμβούλιο μέχρι την 13.9.2013, δηλ. επτά (7) ημέρες πριν από την ημερομηνία της Γενικής Συνέλευσης. (γ) Μετά από αίτηση οποιουδήποτε μετόχου που υποβάλλεται στην Εταιρεία μέχρι την 14.9.2013, δηλ. πέντε (5) τουλάχιστον πλήρεις ημέρες πριν από την Γενική Συνέλευση, το Διοικητικό Συμβούλιο υποχρεούται να παρέχει στη Γενική Συνέλευση

όλες τις απαιτούμενες συγκεκριμένες πληροφορίες για τις υποθέσεις της Εταιρείας, στο μέτρο που αυτές είναι χρήσιμες για την πραγματική εκτίμηση των θεμάτων της ημερήσιας διάταξης. Το Διοικητικό Συμβούλιο μπορεί να αρνηθεί την παροχή πληροφοριών για αποχρώντα ουσιώδη λόγο, ο οποίος αναγράφεται στα πρακτικά. Το Διοικητικό Συμβούλιο μπορεί να απαντήσει ενιαία σε αιτήσεις μετόχων με το ίδιο περιεχόμενο. Υποχρέωση παροχής πληροφοριών δεν υφίσταται όταν οι σχετικές πληροφορίες διατίθενται ήδη στην ιστοσελίδα της Εταιρείας, ιδίως με την μορφή ερωτήσεων και απαντήσεων. (δ) Μετά από αίτηση μετόχων που εκπροσωπούν τον ένα πέμπτο (1/5) του καταβεβλημένου μετοχικού κεφαλαίου, η οποία υποβάλλεται στην Εταιρεία μέχρι την 14.9.2013, δηλ. πέντε (5) τουλάχιστον πλήρεις ημέρες πριν από την Γενική Συνέλευση, το Διοικητικό Συμβούλιο υποχρεούται να παρέχει στη Γενική Συνέλευση πληροφορίες για την πορεία των εταιρικών υποθέσεων και την περιουσιακή κατάσταση της Εταιρείας. Το Διοικητικό Συμβούλιο μπορεί να αρνηθεί την παροχή των πληροφοριών για αποχρώντα ουσιώδη λόγο, ο οποίος αναγράφεται στα πρακτικά. Αντίστοιχες προθεσμίες για τυχόν άσκηση δικαιωμάτων μειοψηφίας των μετόχων ισχύουν και σε περίπτωση Επαναληπτικών Γενικών Συνελεύσεων. Σε όλες τις ανωτέρω αναφερόμενες περιπτώσεις οι αιτούντες μέτοχοι οφείλουν να αποδεικνύουν τη μετοχική τους ιδιότητα και τον αριθμό των μετοχών που κατέχουν κατά την άσκηση του σχετικού δικαιώματος. Τέτοια απόδειξη αποτελεί και η προσκόμιση βεβαίωσης από τον φορέα στον οποίο τηρούνται οι οικείες κινητές αξίες ή η πιστοποίηση της μετοχικής ιδιότητας με απευθείας ηλεκτρονική σύνδεση φορέα και Εταιρείας. III. ΔΙΑΔΙΚΑΣΙΑ ΓΙΑ ΤΗΝ ΑΣΚΗΣΗ ΔΙΚΑΙΩΜΑΤΟΣ ΨΗΦΟΥ ΜΕΣΩ ΑΝΤΙΠΡΟΣΩΠΟΥ. Ο μέτοχος συμμετέχει στην Γενική Συνέλευση και ψηφίζει είτε αυτοπροσώπως είτε μέσω αντιπροσώπων. Κάθε μέτοχος μπορεί να διορίζει μέχρι τρεις (3) αντιπροσώπους. Νομικά πρόσωπα μετέχουν στην Γενική Συνέλευση ορίζοντας ως εκπροσώπους τους μέχρι τρία (3) φυσικά πρόσωπα. Ωστόσο, αν ο μέτοχος κατέχει μετοχές της Εταιρείας, οι οποίες εμφανίζονται σε περισσότερους του ενός λογαριασμούς αξιών, ο περιορισμός αυτός δεν εμποδίζει τον εν λόγω μέτοχο να ορίζει διαφορετικούς αντιπροσώπους για τις μετοχές που εμφανίζονται στον κάθε λογαριασμό αξιών σε σχέση με τη Γενική Συνέλευση. Αντιπρόσωπος που ενεργεί για περισσότερους μετόχους μπορεί να ψηφίζει διαφορετικά για κάθε μέτοχο. Ο αντιπρόσωπος μετόχου υποχρεούται να γνωστοποιεί στην Εταιρεία, πριν από την έναρξη της συνεδρίασης της Γενικής Συνέλευσης, κάθε συγκεκριμένο γεγονός, το οποίο μπορεί να είναι χρήσιμο στους μετόχους για την αξιολόγηση του κινδύνου να εξυπηρετήσει ο αντιπρόσωπος άλλα συμφέροντα πλην των συμφερόντων του αντιπροσωπευόμενου μετόχου. Μπορεί να προκύπτει σύγκρουση συμφερόντων ιδίως όταν ο αντιπρόσωπος: α) είναι μέτοχος που ασκεί τον έλεγχο της Εταιρείας ή είναι άλλο νομικό πρόσωπο ή οντότητα η οποία ελέγχεται από το μέτοχο αυτόν, β) είναι μέλος του Διοικητικού Συμβουλίου ή της εν γένει διοίκησης της Εταιρείας ή μετόχου που ασκεί τον έλεγχο της Εταιρείας, ή άλλου νομικού προσώπου ή οντότητας που ελέγχεται από μέτοχο ο οποίος ασκεί τον έλεγχο της εταιρείας, γ) είναι υπάλληλος ή ορκωτός ελεγκτής της Εταιρείας ή μετόχου που ασκεί τον έλεγχο της Εταιρείας ή άλλου νομικού προσώπου ή οντότητας που ελέγχεται από μέτοχο, ο οποίος ασκεί τον έλεγχο της Εταιρείας, δ) είναι σύζυγος ή συγγενής πρώτου βαθμού με ένα από τα φυσικά πρόσωπα που αναφέρονται στις ως άνω περιπτώσεις (α) έως (γ). Ο διορισμός και η ανάκληση αντιπροσώπου του μετόχου γίνεται εγγράφως και κοινοποιείται στην Εταιρεία με τον ίδιο τύπο, τουλάχιστον τρεις (3) ημέρες πριν από την ημερομηνία συνεδρίασης της Γενικής Συνέλευσης. Η Εταιρεία έχει καταστήσει διαθέσιμο στην ιστοσελίδα της www.fhl.gr το έντυπο που χρησιμοποιεί για το διορισμό αντιπροσώπου. Το εν λόγω έντυπο κατατίθεται συμπληρωμένο και υπογεγραμμένο από το μέτοχο στα γραφεία της έδρας της Εταιρείας στο Βιοτεχνικό Πάρκο (ΒΙΟ.ΠΑ) Προσοτσάνης του Δήμου Προσοτσάνης της ΠΕ Δράμας ή αποστέλλεται τηλεμοιτυπικώς στο fax: 25220 23490 (υπόψη υπεύθυνης εξυπηρέτησης μετόχων: κα. Σίντου Αθανασία) τρεις (3) τουλάχιστον ημέρες πριν από την ημερομηνία της Γενικής Συνέλευσης. Ο δικαιούχος μέτοχος καλείται να μεριμνά για την επιβεβαίωση της επιτυχούς αποστολής του εντύπου διορισμού αντιπροσώπου και της παραλαβής του από την Εταιρεία, καλώντας στο τηλέφωνο: 25220 23560/23514. IV. ΔΙΑΘΕΣΙΜΑ ΕΓΓΡΑΦΑ - Το πλήρες κείμενο των σχεδίων αποφάσεων και τυχόν εγγράφων που προβλέπονται στο άρθρο 27 παρ. 3 περιπτώσεις γ' και δ' του κ.ν. 2190/1920 θα διατίθεται σε έγχαρτη μορφή στα γραφεία της έδρας της Εταιρείας στο Βιοτεχνικό Πάρκο (ΒΙΟ.ΠΑ) Προσοτσάνης του Δήμου Προσοτσάνης της ΠΕ Δράμας και η Εταιρεία θα το αποστέλλει ταχυδρομικώς και χωρίς χρέωση σε κάθε μέτοχο που θα το ζητήσει. V. ΔΙΑΘΕΣΙΜΕΣ ΠΛΗΡΟΦΟΡΙΕΣ - Οι πληροφορίες του άρθρου 27 παρ. 3 του κ.ν. 2190/1920 θα διατίθενται σε ηλεκτρονική μορφή στην ιστοσελίδα της Εταιρείας www.fhl.gr.

ΕΛΛ. ΒΙΟΜ. ΖΑΧΑΡΗΣ Α.Ε.

Έκτακτη Γενική Συνέλευση, στις 24/09/2013, ημέρα Τρίτη και ώρα 12.00, στο Ξενοδοχείο ΗΛΕΚΤΡΑ ΠΑΛΑΣ, Πλατεία Αριστοτέλους, ΘΕΣΣΑΛΟΝΙΚΗ, με ΘΕΜΑΤΑ ΗΜΕΡΗΣΙΑΣ ΔΙΑΤΑΞΗΣ: 1) Επικύρωση της εκλογής μελών του Διοικητικού Συμβουλίου, σε αντικατάσταση παραιτηθέντων. 2) Επικύρωση της εκλογής μελών της Επιτροπής Ελέγχου, σε αντικατάσταση παραιτηθέντων. 3) Πρόταση τροποποίησης των άρθρων 1, 2, 4, 6, 7, 8, 12, 13, 14, 15, 16, 17, 19, 23, 24, 25 και 26 του Καταστατικού της ΕΛΛΗΝΙΚΗΣ ΒΙΟΜΗΧΑΝΙΑΣ ΖΑΧΑΡΗΣ Α.Ε. 4) Διάφορα – Ανακοινώσεις: Σε περίπτωση μη επίτευξης της απαιτούμενης εκ του νόμου απαρτίας για την λήψη απόφασης επί των θεμάτων της ημερήσιας διάταξης, η τυχόν Α' Επαναληπτική Έκτακτη Γενική Συνέλευση θα συνέλθει την 7η Οκτωβρίου 2013, ημέρα Δευτέρα και ώρα 12:00 π.μ. στον ίδιο χώρο, με τα ίδια θέματα ημερήσιας διάταξης. Σύμφωνα με τα άρθρα 26 παρ. 2β και 28α του κ.ν. 2190/1920, όπως ισχύουν μετά την τροποποίησή τους από τα άρθρα 3 και 6 του ν. 3884/2010, η Εταιρεία ενημερώνει τους μετόχους για τα ακόλουθα: Α. ΔΙΚΑΙΩΜΑ ΣΥΜΜΕΤΟΧΗΣ ΚΑΙ ΨΗΦΟΥ - Στην Έκτακτη Γενική Συνέλευση δικαιούται να συμμετάσχει όποιος εμφανίζεται ως μέτοχος στα αρχεία του Συστήματος Άυλων Τίτλων που διαχειρίζεται η «Ελληνικά Χρηματιστήρια Α.Ε.» (Ε.Χ.Α.Ε.), στο οποίο τηρούνται οι κινητές αξίες (μετοχές) της Εταιρείας. Η απόδειξη της μετοχικής ιδιότητας γίνεται με την προσκόμιση σχετικής έγγραφης βεβαίωσης του ως άνω φορέα ή εναλλακτικά, με απευθείας ηλεκτρονική σύνδεση της Εταιρείας με τα αρχεία του εν λόγω φορέα. Η ιδιότητα του μετόχου πρέπει ναυφίσταται κατά την 19.09.2013 (ημερομηνία καταγραφής), ήτοι κατά την έναρξη της πέμπτης (5ης) ημέρας πριν από την ημέρα συνεδρίασης της Έκτακτης Γενικής Συνέλευσης της 24.09.2013, και η σχετική βεβαίωση ή η ηλεκτρονική πιστοποίηση σχετικά με την μετοχική ιδιότητα πρέπει να περιέλθει στην Εταιρεία το αργότερο στην Εταιρεία το αργότερο την 21.09.2013, ήτοι την (3η) ημέρα πριν από τη συνεδρίαση της Έκτακτης Γενικής Συνέλευσης. Για την Α' Επαναληπτική Έκτακτη Γενική Συνέλευση η ιδιότητα του μετόχου πρέπει να υφίσταται κατά την έναρξη της 03.10.2013 (ημερομηνία καταγραφής Α Επαναληπτικής Έκτακτης Γενικής Συνέλευσης), ήτοι της τέταρτης (4ης) ημέρας πριν από την ημερομηνία συνεδρίασης της Α' Επαναληπτικής Έκτακτης Γενικής Συνέλευσης της 07.10.2013, η δε σχετική έγγραφη βεβαίωση ή η ηλεκτρονική πιστοποίηση σχετικά με την μετοχική ιδιότητα πρέπει να περιέλθει στην Εταιρεία το αργότερο την 04.10.2013, ήτοι την τρίτη (3η) ημέρα πριν από την συνεδρίαση της ως άνω Γενικής Συνέλευσης. Έναντι της Εταιρείας θεωρείται ότι έχει δικαίωμα συμμετοχής και ψήφου στην Έκτακτη Γενική Συνέλευση μόνον όποιος φέρει την ιδιότητα του μετόχου κατά την αντίστοιχη ημερομηνία καταγραφής. Σε περίπτωση μη συμμόρφωσης προς τις διατάξεις του άρθρου 28α του κ.ν. 2190/1920, ο εν λόγω μέτοχος μετέχει στην Έκτακτη Γενική Συνέλευση μόνο μετά από άδεια της. Σημειώνεται ότι η άσκηση των εν λόγω δικαιωμάτων (συμμετοχής και ψήφου) δεν προϋποθέτει την δέσμευση των μετοχών του δικαιούχου ούτε την τήρηση άλλων ανάλογης διαδικασίας, η οποία περιορίζει την δυνατότητα πώλησης και μεταβίβασης αυτών κατά το χρονικό διάστημα που μεσολαβεί ανάμεσα στην ημερομηνία καταγραφής και στην ημερομηνία της Έκτακτης Γενικής Συνέλευσης. Τέλος επισημαίνεται ότι δεν προβλέπεται στον Καταστατικό της εταιρείας η δυνατότητα συμμετοχής στην Έκτακτη Γενική Συνέλευση και η δυνατότητα άσκησης του δικαιώματος ψήφου με ηλεκτρονικά μέσα ή δι' αλληλογραφίας. Β. ΔΙΚΑΙΩΜΑΤΑ ΜΕΙΟΨΗΦΙΑΣ ΤΩΝ ΜΕΤΟΧΩΝ - (α) Με αίτηση μετόχων που εκπροσωπούν το ένα εικοστό (1/20) του καταβεβλημένου μετοχικού

κεφαλαίου, το Διοικητικό Συμβούλιο της Εταιρείας υποχρεούται να εγγράψει στην ημερήσια διάταξη της Έκτακτης Γενικής Συνέλευσης πρόσθετα θέματα, εάν η σχετική αίτηση περιέλθει στο Διοικητικό Συμβούλιο μέχρι την 09.09.2013 δηλ. δεκαπέντε (15) τουλάχιστον ημέρες πριν από την Έκτακτη Γενική Συνέλευση. Η αίτηση για την εγγραφή πρόσθετων θεμάτων στην ημερήσια διάταξη συνοδεύεται από αιτιολόγηση ή από σχέδιο απόφασης προς έγκριση στην Έκτακτη Γενική Συνέλευση και η αναθεωρημένη ημερήσια διάταξη δημοσιοποιείται με τον ίδιο τρόπο όπως η προηγούμενη ημερήσια διάταξη, στις 11.09.2013, δηλ. δεκατρείς (13) ημέρες πριν από την ημερομηνία της Έκτακτης Γενικής Συνέλευσης και ταυτόχρονα τίθεται στη διάθεση των μετόχων στην ιστοσελίδα της Εταιρείας www.ebz.gr, μαζί με την αιτιολόγηση ή το σχέδιο απόφασης που έχει υποβληθεί από τους μετόχους κατά τα προβλεπόμενα στο άρθρο 27 παρ. 3 του κ.ν. 2190/1920. (β) Με αίτηση μετόχων που εκπροσωπούν το ένα εικοστό (1/20) του καταβεβλημένου μετοχικού κεφαλαίου, το Διοικητικό Συμβούλιο θέτει στη διάθεση των μετόχων κατά τα οριζόμενα στο άρθρο 27 παρ. 3 του κ.ν. 2190/1920, το αργότερο μέχρι την 18.09.2013, ήτοι έξι (6) τουλάχιστον ημέρες πριν από την ημερομηνία της Έκτακτης Γενικής Συνέλευσης, σχέδια αποφάσεων για θέματα που έχουν περιληφθεί στην αρχική ή την αναθεωρημένη ημερήσια διάταξη, αν η σχετική αίτηση περιέλθει στο Διοικητικό Συμβούλιο μέχρι την 17.09.2013, δηλ. επτά (7) τουλάχιστον ημέρες πριν από την ημερομηνία της Έκτακτης Γενικής Συνέλευσης. (γ) Μετά από αίτηση οποιουδήποτε μετόχου που υποβάλλεται στην Εταιρεία μέχρι τις 18.09.2013, δηλ. πέντε (5) τουλάχιστον πλήρεις ημέρες πριν από την Έκτακτη Γενική Συνέλευση, το Διοικητικό Συμβούλιο υποχρεούται να παρέχει στην Έκτακτη Γενική Συνέλευση τις απαιτούμενες συγκεκριμένες πληροφορίες για τις υποθέσεις της Εταιρείας, στο μέτρο που αυτές είναι χρήσιμες για την πραγματική εκτίμηση των θεμάτων της ημερήσιας διάταξης. Το Διοικητικό Συμβούλιο μπορεί να απαντήσει ενιαία σε αιτήσεις μετόχων με το ίδιο περιεχόμενο. Υποχρέωση παροχής πληροφοριών δεν υφίσταται όταν οι σχετικές πληροφορίες διατίθενται ήδη στην ιστοσελίδα της Εταιρείας, ιδίως με την μορφή ερωτήσεων και απαντήσεων. Επίσης, με αίτηση μετόχων που εκπροσωπούν το ένα εικοστό (1/20) του καταβεβλημένου μετοχικού κεφαλαίου, το Διοικητικό Συμβούλιο υποχρεούται να ανακοινώνει στη γενική συνέλευση τα ποσά που, κατά την τελευταία διετία, καταβλήθηκαν σε κάθε μέλος του Διοικητικού Συμβουλίου ή τους Διευθυντές της εταιρείας, καθώς και κάθε παροχή προς τα πρόσωπα αυτά από οποιαδήποτε αιτία ή σύμβαση της εταιρείας με αυτούς. Σε όλες τις ανωτέρω περιπτώσεις το Διοικητικό Συμβούλιο μπορεί να αρνηθεί την παροχή των πληροφοριών για αποχρώντα ουσιώδη λόγο, ο οποίος αναγράφεται στα πρακτικά. (δ) Μετά από αίτηση μετόχων που εκπροσωπούν το ένα πέμπτο (1/5) του καταβεβλημένου μετοχικού κεφαλαίου, η οποία υποβάλλεται στην Εταιρεία μέχρι τις 18.09.2013, δηλ. πέντε (5) τουλάχιστον πλήρεις ημέρες πριν από την Έκτακτη Γενική Συνέλευση, το Διοικητικό Συμβούλιο υποχρεούται να παρέχει στην Έκτακτη Γενική Συνέλευση πληροφορίες για την πορεία των εταιρικών υποθέσεων και την περιουσιακή κατάσταση της Εταιρείας. Το Διοικητικό Συμβούλιο μπορεί να αρνηθεί την παροχή των πληροφοριών για αποχρώντα ουσιώδη λόγο, ο οποίος αναγράφεται στα πρακτικά. Αντίστοιχες προθεσμίες για τυχόν άσκηση δικαιωμάτων μειοψηφίας των μετόχων ισχύουν και σε περίπτωση Επαναληπτικών Γενικών Συνελεύσεων. Σε όλες τις ανωτέρω αναφερόμενες περιπτώσεις οι αιτούντες μέτοχοι οφείλουν να αποδεικνύουν τη μετοχική τους ιδιότητα και τον αριθμό των μετοχών που κατέχουν κατά την άσκηση του σχετικού δικαιώματος. Τέτοια απόδειξη αποτελεί και η προσκόμιση βεβαίωσης από τον φορέα στον οποίο τηρούνται οι οικείες κινητές αξίες ή η πιστοποίηση της μετοχικής ιδιότητας με απευθείας ηλεκτρονική σύνδεση φορέα και Εταιρείας. Γ. ΔΙΑΔΙΚΑΣΙΑ ΓΙΑ ΤΗΝ ΑΣΚΗΣΗ ΔΙΚΑΙΩΜΑΤΟΣ ΨΗΦΟΥ ΜΕΣΩ ΑΝΤΙΠΡΟΣΩΠΟΥ - Ο μέτοχος συμμετέχει στην Έκτακτη Γενική Συνέλευση και ψηφίζει είτε αυτοπροσώπως είτε μέσω αντιπροσώπων. Διατάξεις του Καταστατικού, οι οποίες περιορίζουν είτε την δι' αντιπροσώπων ενάσκηση των δικαιωμάτων του μετόχου είτε την επιλεξιμότητα των προσώπων που μπορούν να ορίζονται ως αντιπρόσωποι, δεν έχουν ισχύ. Κάθε μέτοχος μπορεί να διορίζει μέχρι τρεις (3) αντιπρόσωπους. Νομικά πρόσωπα μετέχουν στην Έκτακτη Γενική Συνέλευση ορίζοντας ως εκπροσώπους τους μέχρι τρία (3) φυσικά πρόσωπα. Ωστόσο, αν ο μέτοχος κατέχει μετοχές της Εταιρείας, οι οποίες εμφανίζονται σε περισσότερους του ενός λογαριασμούς αξιών, ο περιορισμός αυτός δεν εμποδίζει τον εν λόγω μέτοχο να ορίζει διαφορετικούς αντιπρόσωπους για τις μετοχές που εμφανίζονται στον κάθε λογαριασμό αξιών σε σχέση με την Έκτακτη Γενική Συνέλευση. Αντιπρόσωπος που ενεργεί για περισσότερους μετόχους μπορεί να ψηφίζει διαφορετικά για κάθε μέτοχο. Ο μέτοχος μπορεί να διορίσει αντιπρόσωπο για μια και μόνη γενική συνέλευση ή για όσες γενικές συνελεύσεις λάβουν χώρα εντός ορισμένου χρόνου. Ο αντιπρόσωπος ψηφίζει σύμφωνα με τις οδηγίες του μετόχου, εφόσον υφίστανται, και υποχρεούται να αρχειοθετεί τις οδηγίες ψήφου για τουλάχιστον ένα (1) έτος, από την υποβολή του πρακτικού της Γενικής Συνέλευσης στην αρμόδια αρχή ή εάν η απόφαση υποβάλλεται σε δημοσιότητα, από την καταχώρησή της στο Μητρώο Ανωμόνων Εταιρειών. Ο αντιπρόσωπος μετόχου υποχρεούται να γνωστοποιεί στην Εταιρεία, πριν από την έναρξη της συνεδρίασης της Γενικής Συνέλευσης, κάθε συγκεκριμένο γεγονός, το οποίο μπορεί να είναι χρήσιμο στους μετόχους για την αξιολόγηση του κινδύνου να εξυπηρετήσει ο αντιπρόσωπος άλλα συμφέροντα πλην των συμφερόντων του αντιπροσωπευόμενου μετόχου. Κατά την έννοια της παρούσας παραγράφου, μπορεί να προκύπτει σύγκρουση συμφερόντων ιδίως όταν ο αντιπρόσωπος: α) είναι μέτοχος που ασκεί τον έλεγχο της Εταιρείας ή είναι άλλο νομικό πρόσωπο ή οντότητα η οποία ελέγχεται από τον μετόχο αυτόν, β) είναι μέλος του Διοικητικού Συμβουλίου ή της εν γένει διοίκησης της Εταιρείας ή μετόχου που ασκεί τον έλεγχο της Εταιρείας, ή άλλου νομικού προσώπου ή οντότητας που ελέγχεται από μέτοχο ο οποίος ασκεί τον έλεγχο της Εταιρείας, γ) είναι υπάλληλος ή ορκωτός ελεγκτής της Εταιρείας ή μετόχου που ασκεί τον έλεγχο της Εταιρείας, ή άλλου νομικού προσώπου ή οντότητας που ελέγχεται από μέτοχο, ο οποίος ασκεί τον έλεγχο της Εταιρείας, δ) είναι σύζυγος ή συγγενής πρώτου βαθμού με ένα από τα φυσικά πρόσωπα που αναφέρονται στις ως άνω περιπτώσεις (α) έως (γ). Ο διορισμός και η ανάκληση αντιπροσώπου του μετόχου γίνεται εγγράφως και κοινοποιείται στην Εταιρεία τουλάχιστον τρεις (3) ημέρες πριν από την ημερομηνία συνεδρίασης της Γενικής Συνέλευσης. Η Εταιρεία έχει καταστήσει διαθέσιμο στην ιστοσελίδα της www.ebz.gr το έντυπο που χρησιμοποιεί για το διορισμό αντιπροσώπου. Το εν λόγω έντυπο κατατίθεται συμπληρωμένο και υπογεγραμμένο από το μέτοχο στα Γραφεία της Εταιρείας στη διεύθυνση Μητροπόλεως 34, 54110 Θεσσαλονίκη ή αποστέλλεται στα fax 2310 228221 ή 2310 263157. Ο δικαιούχος μέτοχος καλείται να μεριμνά για την επιβεβαίωση της επιτυχούς αποστολής του εντύπου διορισμού αντιπροσώπου και της παραλαβής του από την Εταιρεία, καλώντας στο τηλέφωνο 2310 296 546. Δ. ΔΙΑΘΕΣΙΜΑ ΕΓΓΡΑΦΑ ΚΑΙ ΠΛΗΡΟΦΟΡΙΕΣ - Τα έγγραφα και οι πληροφορίες του άρθρου 27 παρ. 3 του κ.ν. 2190/1920 θα διατίθενται σε έγχαρτη μορφή στα γραφεία της έδρας της Εταιρείας (Μητροπόλεως 34, 54110 Θεσσαλονίκη, Τμήμα Μετόχων) και σε ηλεκτρονική μορφή στην ιστοσελίδα της Εταιρείας www.ebz.gr.

FOURLIS ΑΝΩΝΥΜΗ ΕΤΑΙΡΕΙΑ ΣΥΜΜΕΤΟΧΩΝ

Έκτακτη Γενική Συνέλευση, την 27/09/2013, ημέρα Παρασκευή και ώρα 11.00 π.μ., στα γραφεία της έδρας της Εταιρείας, επί της οδού Σωρού αριθ. 18-20, στο Μαρούσι Αττικής για συζήτηση και λήψη αποφάσεων επί του θέματος της ημερήσιας διάταξης. Σε περίπτωση αναβολής ή μεταίωσης της σύγκλησης της ως άνω Γενικής Συνέλευσης ή μη επίτευξης της απαιτούμενης απαρτίας για το θέμα της ημερήσιας διάταξης, καλούνται οι μέτοχοι σε Α' Επαναληπτική Γενική Συνέλευση την 14η Οκτωβρίου 2013, ημέρα Δευτέρα και ώρα 11.00 π.μ., στον ίδιο ως άνω τόπο, για συζήτηση και λήψη αποφάσεως επί του θέματος της ημερήσιας διάταξης χωρίς δημοσίευση νεότερης πρόσκλησης. Σε περίπτωση αναβολής ή μεταίωσης της σύγκλησης της Α' Επαναληπτικής Γενικής Συνέλευσης ή μη επίτευξης της απαιτούμενης απαρτίας για το θέμα της ημερήσιας διάταξης, καλούνται οι μέτοχοι σε Β' Επαναληπτική Γενική Συνέλευση την 31η Οκτωβρίου 2013, ημέρα Πέμπτη και ώρα 11.00 π.μ., στον ίδιο ως άνω τόπο, για συζήτηση και λήψη αποφάσεως

επί του θέματος της ημερήσιας διάταξης χωρίς δημοσίευση νεότερης πρόσκλησης. Θέμα Ημερήσιας Διάταξης: Θέσπιση προγράμματος διάθεσης μετοχών (Stock Options) προς στελέχη της εταιρείας και των συνδεδεμένων με αυτή εταιρειών με τη μορφή δικαιώματος προαίρεσης αγοράς μετοχών σύμφωνα με το άρθρο 13 παρ. 13 Κ.Ν.2190/1920 και παροχή εξουσιοδότησεως στο Διοικητικό Συμβούλιο για τη ρύθμιση των διαδικαστικών θεμάτων και λεπτομερειών. Δικαίωμα συμμετοχής και ψήφου στην Έκτακτη Γενική Συνέλευση έχουν μόνο τα φυσικά και νομικά πρόσωπα που εμφανίζονται ως μέτοχοι της εταιρείας κατά την έναρξη της 22.09.2013 (Ημερομηνία Καταγραφής) στο αρχείο μετόχων της εταιρείας που τηρείται ηλεκτρονικά στο φορέα "Ελληνικά Χρηματιστήρια Ανώνυμη Εταιρεία Συμμετοχών, Εκκαθάρισης Διακανονισμού & Καταχώρησης" («ΕΧΑΕ»). Στην Α' Επαναληπτική Γενική Συνέλευση δικαίωμα συμμετοχής και ψήφου θα έχουν μόνο τα φυσικά και νομικά πρόσωπα που εμφανίζονται ως μέτοχοι της εταιρείας κατά την έναρξη της 10.10.2013 (Ημερομηνία Καταγραφής) στο αρχείο μετόχων της εταιρείας που τηρείται ηλεκτρονικά στην ΕΧΑΕ. Στην Β' Επαναληπτική Γενική Συνέλευση δικαίωμα συμμετοχής και ψήφου θα έχουν μόνο τα φυσικά και νομικά πρόσωπα που εμφανίζονται ως μέτοχοι της εταιρείας κατά την έναρξη της 27.10.2013 (Ημερομηνία Καταγραφής) στο αρχείο μετόχων της εταιρείας που τηρείται ηλεκτρονικά στην ΕΧΑΕ. Για τη συμμετοχή και άσκηση του δικαιώματος ψήφου στην Έκτακτη Γενική Συνέλευση και στις επαναληπτικές αυτής Συνελεύσεις δεν απαιτείται η δέσμευση των μετοχών του δικαιούχου ούτε η τήρηση άλλης ανάλογης διαδικασίας, η οποία περιορίζει τη δυνατότητα πώλησης και μεταβίβασης αυτών κατά το χρονικό διάστημα που μεσολαβεί ανάμεσα στην Ημερομηνία Καταγραφής και στην οικεία Γενική Συνέλευση. Οι Μέτοχοι που επιθυμούν να συμμετάσχουν στην ως άνω Έκτακτη Γενική Συνέλευση ή / και σε τυχόν επαναληπτικές αυτής Συνελεύσεις μέσω πληρεξουσίου οφείλουν να καταθέσουν τη σχετική εξουσιοδότηση αντιπροσώπευσης, που είναι διαθέσιμη στα γραφεία της έδρας της εταιρείας, στο Μαρούσι Αττικής, οδός Σωρού αριθ. 18-20, (Τμήμα Σχέσεων με τους Επενδυτές) και στην ιστοσελίδα www.fourlis.gr, το αργότερο την τρίτη ημέρα πριν από τη συνεδρίαση της κάθε Γενικής Συνέλευσης (αρχικής ή τυχόν επαναληπτικών). Οι Μέτοχοι συμμετέχουν στην ως άνω Έκτακτη Γενική Συνέλευση ή / και σε τυχόν επαναληπτικές αυτής Συνελεύσεις και ψηφίζουν είτε αυτοπροσώπως είτε μέσω αντιπροσώπων. Κάθε μέτοχος μπορεί να διορίζει μέχρι τρεις (3) αντιπροσώπους. Νομικά πρόσωπα μετέχουν στη Έκτακτη Γενική Συνέλευση ή / και σε τυχόν επαναληπτικές αυτής Συνελεύσεις ορίζοντας ως εκπροσώπους τους μέχρι τρία (3) φυσικά πρόσωπα. Ωστόσο, αν ο μέτοχος κατέχει μετοχές της εταιρείας, οι οποίες εμφανίζονται σε περισσότερους του ενός λογαριασμούς αξιών, ο περιορισμός αυτός δεν εμποδίζει τον εν λόγω μέτοχο να ορίσει διαφορετικούς αντιπροσώπους για τις μετοχές που εμφανίζονται στον κάθε λογαριασμό αξιών σε σχέση με τη Έκτακτη Γενική Συνέλευση. Αντιπρόσωπος που ενεργεί για περισσότερους μετόχους μπορεί να ψηφίζει διαφορετικά για κάθε μέτοχο. Ο αντιπρόσωπος μετόχου υποχρεούται να γνωστοποιεί στην εταιρεία, πριν από την έναρξη της συνεδρίασης της Γενικής Συνέλευσης, κάθε συγκεκριμένο γεγονός, το οποίο μπορεί να είναι χρήσιμο στους μετόχους για την αξιολόγηση του κινδύνου να εξυπηρετήσει ο αντιπρόσωπος άλλα συμφέροντα πλην των συμφερόντων του αντιπροσωπευμένου μετόχου, κατά τα ειδικότερα οριζόμενα στο άρθρο 28Α παρ. 3 Ν.2190/1920, όπως ισχύει. Σε σχέση με την ανωτέρω Έκτακτη Γενική Συνέλευση οι Μέτοχοι της εταιρείας έχουν και τα εξής δικαιώματα: (Α) Εάν εκπροσωπούν το ένα εικοστό (1/20) του καταβεβλημένου μετοχικού κεφαλαίου, μπορούν με αίτησή τους, η οποία πρέπει να περιέλθει στο Διοικητικό Συμβούλιο δεκαπέντε (15) τουλάχιστον ημέρες πριν από τη Έκτακτη Γενική Συνέλευση, να ζητήσουν από το Διοικητικό Συμβούλιο να εγγραφεί πρόσθετα θέματα στην ημερήσια διάταξη της Γενικής Συνέλευσης. Η αίτηση πρέπει να συνοδεύεται από αιτιολόγηση ή από σχέδιο απόφασης προς έγκριση στη Γενική Συνέλευση. (Β) Εάν εκπροσωπούν το ένα εικοστό (1/20) του καταβεβλημένου μετοχικού κεφαλαίου, μπορούν με αίτησή τους, η οποία πρέπει να περιέλθει στο Διοικητικό Συμβούλιο επτά (7) τουλάχιστον ημέρες πριν από τη Έκτακτη Γενική Συνέλευση, να ζητήσουν από το Διοικητικό Συμβούλιο να θέσει στη διάθεση των μετόχων με ανάρτηση στην ιστοσελίδα της εταιρείας (www.fourlis.gr), έξι (6) τουλάχιστον ημέρες πριν την ημερομηνία της Έκτακτης Γενικής Συνέλευσης, σχέδια απόφασης για τα θέματα που έχουν περιληφθεί στην αρχική ή την αναθεωρημένη ημερήσια διάταξη. (Γ) Με αίτησή τους που υποβάλλεται στην εταιρεία πέντε (5) τουλάχιστον πλήρεις ημέρες πριν από τη Έκτακτη Γενική Συνέλευση, μπορούν να ζητήσουν από το Διοικητικό Συμβούλιο να παράσχει στην Έκτακτη Γενική Συνέλευση τις αιτούμενες συγκεκριμένες πληροφορίες για τις υποθέσεις της εταιρείας, στο μέτρο που αυτές είναι χρήσιμες για την πραγματική εκτίμηση των θεμάτων της ημερήσιας διάταξης. (Δ) Εφόσον εκπροσωπούν το ένα πέμπτο (1/5) του καταβεβλημένου μετοχικού κεφαλαίου, μπορούν με αίτησή τους, η οποία υποβάλλεται στην εταιρεία πέντε (5) τουλάχιστον πλήρεις ημέρες πριν από τη Έκτακτη Γενική Συνέλευση, να ζητήσουν από το Διοικητικό Συμβούλιο να παράσχει στη Έκτακτη Γενική Συνέλευση πληροφορίες για την πορεία των εταιρικών υποθέσεων και την περιουσιακή κατάσταση της εταιρείας. Αντίστοιχες προθεσμίες για τυχόν άσκηση δικαιωμάτων μειοψηφίας των μετόχων ισχύουν και σε περίπτωση Επαναληπτικών Γενικών Συνελεύσεων. Οι πληροφορίες της παρ. 3 του άρθρου 27 του κ.ν.2190/1920 είναι διαθέσιμες στα γραφεία της έδρας της εταιρείας στο Μαρούσι Αττικής, επί της οδού Σωρού αριθ. 18-20, καθώς και στην ιστοσελίδα www.fourlis.gr.

PAPERPACK A.B.E.E. *

Έκτακτη Γενική Συνέλευση την 30/09/2013 ημέρα Δευτέρα και ώρα 11:00 π.μ. στα γραφεία της έδρας της εταιρείας στην Κηφισιά Αττικής, επί της οδού Βιλτανιώτη 24, προκειμένου να συζητηθούν και να ληφθούν αποφάσεις επί των παρακάτω θεμάτων ημερήσιας διάταξης. ΘΕΜΑΤΑ ΗΜΕΡΗΣΙΑΣ ΔΙΑΤΑΞΗΣ: 1) Τροποποίηση της υπ' αριθμ. 988737/25-07-2007 Σύμβασης Κάλυψης Κοινού Ομολογιακού Δανείου και του Προγράμματος (Όροι), και των Παραρτημάτων αυτής ως ισχύει, εκδόσεως της εταιρείας την 29.06.2007, το ανεξόφλητο υπόλοιπο του οποίου ανέρχεται σε Ευρώ 4.850.000,00. 2) Εκλογή νέων μελών Διοικητικού Συμβουλίου. Σε περίπτωση μη επίτευξης της απαιτούμενης εκ του νόμου απαρτίας για την λήψη απόφασης επί των θεμάτων της ημερήσιας διάταξης κατά την ημερομηνία της 30ης Σεπτεμβρίου 2013, η Έκτακτη Γενική Συνέλευση θα συνέλθει εκ νέου σε Επαναληπτική Συνέλευση στις 14 Οκτωβρίου 2013, ημέρα Δευτέρα και ώρα 11:00 π.μ. στην έδρα της εταιρείας Βιλτανιώτη 24 Κηφισιά. Σημειώνεται ότι δε θα δημοσιευθεί νέα πρόσκληση για την επαναληπτική συνέλευση σύμφωνα με το άρθρο 29 του κ.ν. 2190/1920, όπως ισχύει. Α. ΔΙΚΑΙΩΜΑ ΣΥΜΜΕΤΟΧΗΣ ΚΑΙ ΨΗΦΟΥ: Στην Έκτακτη Γενική Συνέλευση δικαιούται να συμμετάσχει όποιος εμφανίζεται ως μέτοχος στα αρχεία του Συστήματος Αύλων Τίτλων που διαχειρίζεται η "Ελληνικά Χρηματιστήρια Α.Ε." (Ε.Χ.Α.Ε.), στο οποίο τηρούνται οι κινητές αξίες (μετοχές) της Εταιρείας. Η απόδειξη της μετοχικής ιδιότητας γίνεται με την προσκόμιση σχετικής έγγραφης βεβαίωσης του ως άνω φορέα ή εναλλακτικά, με απευθείας ηλεκτρονική σύνδεση της Εταιρείας με τα αρχεία του εν λόγω φορέα. Η ιδιότητα του μετόχου πρέπει να υφίσταται κατά την 25.09.2013 (ημερομηνία καταγραφής), ήτοι κατά την έναρξη της πέμπτης (5ης) ημέρας πριν από την ημέρα συνεδρίασης της Έκτακτης Γενικής Συνέλευσης της 30ης Σεπτεμβρίου 2013, και η σχετική βεβαίωση ή η ηλεκτρονική πιστοποίηση σχετικά με την μετοχική ιδιότητα πρέπει να περιέλθει στην Εταιρεία το αργότερο την 27η Σεπτεμβρίου 2013, ήτοι την τρίτη (3η) ημέρα πριν από τη συνεδρίαση της Έκτακτης Γενικής Συνέλευσης. Για την Α' Επαναληπτική Έκτακτη Γενική Συνέλευση η ιδιότητα του μετόχου πρέπει να υφίσταται κατά την έναρξη της 10ης Οκτωβρίου 2013 (ημερομηνία καταγραφής Α' Επαναληπτικής Έκτακτης Γενικής Συνέλευσης), ήτοι κατά την έναρξη της τέταρτης (4ης) ημέρας πριν από την ημέρα συνεδρίασης της Α' Επαναληπτικής Έκτακτης Γενικής Συνέλευσης της 14ης Οκτωβρίου 2013, η δε σχετική έγγραφη βεβαίωση ή η ηλεκτρονική πιστοποίηση σχετικά με την μετοχική ιδιότητα πρέπει να περιέλθει στην Εταιρεία το αργότερο την 11η Οκτωβρίου 2013, ήτοι την τρίτη (3η) ημέρα πριν από την συνεδρίαση της ως άνω Επαναληπτικής Γενικής Συνέλευσης. Έναντι της Εταιρείας θεωρείται ότι έχει δικαίωμα συμμετοχής και ψήφου στην Έκτακτη Γενική Συνέλευση μόνον όποιος φέρει την ιδιότητα του μετόχου κατά την αντίστοιχη ημερομηνία καταγραφής. Σε περίπτωση μη

συμμόρφωσης προς τις διατάξεις του άρθρου 28α του κ.ν. 2190/1920, ο εν λόγω μέτοχος μετέχει στην Έκτακτη Γενική Συνέλευση μόνο μετά από άδεια της. Σημειώνεται ότι η άσκηση των εν λόγω δικαιωμάτων (συμμετοχής και ψήφου) δεν προϋποθέτει την δέσμευση των μετοχών του δικαιούχου ούτε την τήρηση άλλης ανάλογης διαδικασίας, η οποία περιορίζει την δυνατότητα πώλησης και μεταβίβασης αυτών κατά το χρονικό διάστημα που μεσολαβεί ανάμεσα στην ημερομηνία καταγραφής και στην ημερομηνία της Έκτακτης Γενικής Συνέλευσης. Το πλήρες κείμενο της παρούσας πρόσκλησης, καθώς και οι πληροφορίες που προβλέπονται στην παράγραφο 3 του άρθρου 27 του κ.ν. 2190/1920, όπως ισχύει είναι διαθέσιμα σε ηλεκτρονική μορφή στην ιστοσελίδα της Εταιρείας www.paperpack.gr.

Β.ΔΙΚΑΙΩΜΑΤΑ ΜΕΙΟΨΗΦΙΑΣ ΤΩΝ ΜΕΤΟΧΩΝ: (α). Με αίτηση μετόχων που εκπροσωπούν το ένα εικοστό (1/20) του καταβεβλημένου μετοχικού κεφαλαίου, το Διοικητικό Συμβούλιο της Εταιρείας υποχρεούται να εγγράψει στην ημερήσια διάταξη της Γενικής Συνέλευσης πρόσθετα θέματα, εάν η σχετική αίτηση περιέλθει στο Διοικητικό Συμβούλιο μέχρι την 15/09/2013, δηλαδή δέκα πέντε (15) τουλάχιστον ημέρες πριν από τη Έκτακτη Γενική Συνέλευση. Η αίτηση για την εγγραφή πρόσθετων θεμάτων στην ημερήσια διάταξη συνοδεύεται από αιτιολόγηση ή από σχέδιο απόφασης προς έγκριση στη Γενική Συνέλευση και η αναθεωρημένη ημερήσια διάταξη δημοσιοποιείται με τον ίδιο τρόπο όπως η προηγούμενη ημερήσια διάταξη, στις 17/09/2013, δηλαδή δέκα τρεις (13) ημέρες πριν από την ημερομηνία της Έκτακτης Γενικής Συνέλευσης και ταυτόχρονα τίθεται στη διάθεση των μετόχων στην ιστοσελίδα της Εταιρείας μαζί με την αιτιολόγηση ή το σχέδιο απόφασης που έχει υποβληθεί από τους μετόχους κατά τα προβλεπόμενα στο άρθρο 27 παρ. 3 του κ.ν. 2190/1920. (β). Με αίτηση μετόχων που εκπροσωπούν το ένα εικοστό (1/20) του καταβεβλημένου μετοχικού κεφαλαίου, το Διοικητικό Συμβούλιο θέτει στη διάθεση των μετόχων κατά τα οριζόμενα στο άρθρο 27 παρ. 3 του Κ.Ν. 2190/1920, το αργότερο μέχρι την 24/09/2013, ήτοι έξι (6) τουλάχιστον ημέρες πριν από την ημερομηνία της Γενικής Συνέλευσης, σχέδια αποφάσεων για θέματα που έχουν περιληφθεί στην αρχική ή την αναθεωρημένη ημερήσια διάταξη, αν η σχετική αίτηση περιέλθει στο Διοικητικό Συμβούλιο μέχρι την 23/09/2013, δηλαδή επτά (7) τουλάχιστον ημέρες πριν από την ημερομηνία της Γενικής Συνέλευσης. (γ). Μετά από αίτηση οποιουδήποτε μετόχου που υποβάλλεται στην Εταιρεία μέχρι τις 25/09/2013, δηλαδή πέντε (5) τουλάχιστον πλήρεις ημέρες πριν από τη Γενική Συνέλευση, το Διοικητικό Συμβούλιο υποχρεούται να παρέχει στη Γενική Συνέλευση τις απαιτούμενες συγκεκριμένες πληροφορίες για τις υποθέσεις της Εταιρείας, στο μέτρο που αυτές είναι χρήσιμες για την πραγματική εκτίμηση των θεμάτων της ημερήσιας διάταξης. Επίσης, με αίτηση Μετόχων που εκπροσωπούν το ένα εικοστό (1/20) του καταβεβλημένου μετοχικού κεφαλαίου, το Διοικητικό Συμβούλιο υποχρεούται να ανακοινώνει στη Τακτική Γενική Συνέλευση των Μετόχων τα ποσά που καταβλήθηκαν κατά την τελευταία διετία για οποιαδήποτε αιτία από την Εταιρεία στα μέλη του Διοικητικού Συμβουλίου ή στους Διευθυντές, όπως και κάθε άλλη παροχή προς τα πρόσωπα αυτά ή οποιαδήποτε σύμβαση της εταιρείας με αυτούς για οποιαδήποτε αιτία. Στις ως άνω περιπτώσεις το διοικητικό συμβούλιο μπορεί να αρνηθεί την παροχή των πληροφοριών για αποχρώντα ουσιώδη λόγο, ο οποίος αναγράφεται στα πρακτικά. Το Διοικητικό Συμβούλιο μπορεί να αρνηθεί την παροχή των ζητούμενων πληροφοριών για αποχρώντα λόγο. Στην περίπτωση αυτή η αιτιολογία πρέπει να αναγράφεται στα πρακτικά. (δ). Μετά από αίτηση μετόχων που εκπροσωπούν το ένα πέμπτο (1/5) του καταβεβλημένου μετοχικού κεφαλαίου, η οποία υποβάλλεται στην Εταιρεία μέχρι τις 25/09/2013, δηλαδή πέντε (5) τουλάχιστον πλήρεις ημέρες πριν από τη Γενική Συνέλευση, το Διοικητικό Συμβούλιο υποχρεούται να παρέχει στη Γενική Συνέλευση πληροφορίες για την πορεία των εταιρικών υποθέσεων και την περιουσιακή κατάσταση της Εταιρείας. Το Διοικητικό Συμβούλιο μπορεί να αρνηθεί την παροχή των πληροφοριών για αποχρώντα λόγο. Στην περίπτωση αυτή η αιτιολογία πρέπει να αναγράφεται στα πρακτικά. (ε). Μετά από αίτηση μετόχων, που εκπροσωπούν το 1/20 του καταβεβλημένου μετοχικού κεφαλαίου η λήψη απόφασης επί κάποιου θέματος της Ημερήσιας Διάταξης Γενικής συνέλευσης γίνεται με ονομαστική κλήση. (στ). Με αίτηση μετόχων, που εκπροσωπούν το 1/20 του καταβεβλημένου μετοχικού κεφαλαίου ο Πρόεδρος της Συνέλευσης υποχρεούται να αναβάλει μία φορά μόνον αποφάσεις της Γενικής Συνέλευσης Τακτικής ή Έκτακτης, ορίζει δε ημέρα συνεδρίασης για τη λήψη τους, την οριζόμενη με την αίτηση των Μετόχων, που όμως δεν μπορεί να απέχει περισσότερο από τριάντα (30) ημέρες από την ημερομηνία της αναβολής. Η μετ αναβολή Γενική Συνέλευση αποτελεί συνέχεια της προηγούμενης και δεν απαιτείται η επανάληψη των διατυπώσεων δημοσίευσης της Πρόσκλησης των Μετόχων, σε αυτή δε μπορούν να μετάσχουν και νέοι μέτοχοι τηρουμένων των διατάξεων των άρθρων 27 παρ. 2 και 28 του Κ.Ν. 2190/20, όπως ισχύει. Σε όλες τις ανωτέρω αναφερόμενες περιπτώσεις οι αιτούντες μέτοχοι οφείλουν να αποδεικνύουν τη μετοχική τους ιδιότητα και τον αριθμό των μετοχών που κατέχουν κατά την άσκηση του σχετικού δικαιώματος. Τέτοια απόδειξη αποτελεί και η προσκόμιση βεβαίωσης από τον φορέα στον οποίο τηρούνται οι οικείες κινητές αξίες ή η πιστοποίηση της μετοχικής ιδιότητας με απευθείας ηλεκτρονική σύνδεση φορέα και Εταιρείας. Γ. ΔΙΑΔΙΚΑΣΙΑ ΓΙΑ ΤΗΝ ΑΣΚΗΣΗ ΔΙΚΑΙΩΜΑΤΟΣ ΨΗΦΟΥ ΜΕΣΩ ΑΝΤΙΠΡΟΣΩΠΟΥ: Ο μέτοχος συμμετέχει στη Γενική Συνέλευση και ψηφίζει είτε αυτοπροσώπως είτε μέσω αντιπροσώπων. Κάθε μέτοχος μπορεί να διορίζει μέχρι τρεις (3) αντιπροσώπους. Νομικά πρόσωπα μετέχουν στη Γενική Συνέλευση ορίζοντας ως εκπροσώπους τους μέχρι τρία (3) φυσικά πρόσωπα. Ωστόσο, αν ο μέτοχος κατέχει μετοχές της Εταιρείας, οι οποίες εμφανίζονται σε περισσότερους του ενός λογαριασμούς αξιών, ο περιορισμός αυτός δεν εμποδίζει τον εν λόγω μέτοχο να ορίζει διαφορετικούς αντιπροσώπους για τις μετοχές που εμφανίζονται στον κάθε λογαριασμό αξιών σε σχέση με τη Γενική Συνέλευση. Αντιπρόσωπος που ενεργεί για περισσότερους μετόχους μπορεί να ψηφίζει διαφορετικά για κάθε μέτοχο. Ο αντιπρόσωπος μετόχου υποχρεούται να γνωστοποιεί στην Εταιρεία, πριν από την έναρξη της συνεδρίασης της Γενικής Συνέλευσης, κάθε συγκεκριμένο γεγονός, το οποίο μπορεί να είναι χρήσιμο στους μετόχους για την αξιολόγηση του κινδύνου να εξυμνηρήσει ο αντιπρόσωπος άλλα συμφέροντα πλην των συμφερόντων του αντιπροσωπευόμενου μετόχου. Κατά την έννοια της παρούσας παραγράφου, μπορεί να προκύπτει σύγκρουση συμφερόντων ιδίως όταν ο αντιπρόσωπος: α) είναι μέτοχος που ασκεί τον έλεγχο της Εταιρείας ή είναι άλλο νομικό πρόσωπο ή οντότητα η οποία ελέγχεται από το μέτοχο αυτόν, β) είναι μέλος του Διοικητικού Συμβουλίου ή της εν γένει διοίκησης της Εταιρείας ή μετόχου που ασκεί τον έλεγχο της Εταιρείας, ή άλλου νομικού προσώπου ή οντότητας που ελέγχεται από μέτοχο ο οποίος ασκεί τον έλεγχο της Εταιρείας, γ) είναι σύζυγος ή συγγενής πρώτου βαθμού με ένα από τα φυσικά πρόσωπα που αναφέρονται στις ως άνω περιπτώσεις (α) έως (γ). Ο διορισμός και η ανάκληση αντιπροσώπου του μετόχου γίνεται εγγράφως και κοινοποιείται στην Εταιρεία τουλάχιστον τρεις (3) ημέρες πριν από την ημερομηνία συνεδρίασης της Γενικής Συνέλευσης. Η Εταιρεία έχει καταστήσει διαθέσιμο στην ιστοσελίδα της (www.paperpack.gr) το έντυπο που χρησιμοποιεί για το διορισμό αντιπροσώπου. Το εν λόγω έντυπο κατατίθεται συμπληρωμένο και υπογεγραμμένο από το μέτοχο στο Τμήμα Εξυπηρέτησης Μετόχων, στην έδρα της Εταιρείας στην Βιλτανιώτη 24 Κηφισιά Τ.Κ. 14564, τρεις (3) τουλάχιστον ημέρες πριν από την ημερομηνία της Γενικής Συνέλευσης. Ο δικαιούχος μέτοχος καλείται να μεριμνά για την επιβεβαίωση της επιτυχούς αποστολής του εντύπου διορισμού αντιπροσώπου και της παραλαβής του από την Εταιρεία, καλώντας στο Τμήμα Εξυπηρέτησης Μετόχων στο τηλ: 210 2846800. Δ. ΔΙΑΘΕΣΙΜΑ ΕΓΓΡΑΦΑ: Το πλήρες κείμενο των σχεδίων αποφάσεων και τυχόν εγγράφων που προβλέπονται στο άρθρο 27 παρ. 3 περιπτώσεις γ' και δ' του κ.ν. 2190/1920 θα αναρτηθούν στην ιστοσελίδα της Εταιρείας (www.paperpack.gr) και θα διατίθενται σε έγκυρη μορφή στα γραφεία της έδρας της Εταιρείας (Βιλτανιώτη 24 Κηφισιά Τ.Κ. 14564). Ε. ΔΙΑΘΕΣΙΜΕΣ ΠΛΗΡΟΦΟΡΙΕΣ: Οι πληροφορίες του άρθρου 27 παρ. 3 του κ.ν. 2190/1920 θα διατίθενται σε ηλεκτρονική μορφή στην ιστοσελίδα της Εταιρείας www.paperpack.gr.

Ομολογιακά Δάνεια Επιχειρήσεων

Πλήθος Εισηγμένων Ομολογίων	Ονομαστική αξία	Τιμή έκδοσης	Σημερινό επιτόκιο	Ημερ. λήξης	Διάρκεια (έτη)	Σημείωση	Προσ/μένο* Τок/ρίδιο			Μον. Διασπ.	Ομολογιακά Δάνεια Επιχειρήσεων	Κατωτ Τιμή	Ανωτ Τιμή	Τιμή κλεισ.	Προηγ. Κλείσιμο-ημ/νία	Όγκος	Αξία Συναλλαγών	Τελευταία εντολή			Μεγ έτους
							Κοινό	Προτιμησιακό	Μον. Διασπ.									Τιμή	Αγορ./ Πώλ.	Ημερομηνία	
39,711,653	1.00	1.00	6.00	30/06/2016	5	4786	5	---	1	ΤΡ. ΚΥΠΡΟΥ ΔΗΜΟΣΙΑ ΕΤΑΙΡΙΑ ΛΤΔ (Μετατρέψιμο σε ΚΟ)	---	---	---	---	---	---	10.0000	A	13/03/2013	100.0000	100.0000
428,521,983	1.00	1.00	6.50	30/06/2016	5	4785	5	---	1	ΤΡ. ΚΥΠΡΟΥ ΔΗΜΟΣΙΑ ΕΤΑΙΡΙΑ ΛΤΔ (Μετατρέψιμο σε ΚΟ)	---	---	---	20.5000	14/03/2013	---	21.0000	A	15/03/2013	19.5000	30.0000
4,150,176	4.77	4.77	5.00	19/03/2015	5	---	14	---	1	MARFIN INVESTMENT GROUP A.E. (Μετατρ. σε ΚΟ μτχ)	---	---	---	25.4000	12/08/2013	---	0.5300	A	09/09/2013	0.5000	70.0000
73,088,145	1.00	1.00	5.50	30/06/2014	5	4574	9	---	1	ΤΡ. ΚΥΠΡΟΥ ΔΗΜΟΣΙΑ ΕΤΑΙΡΙΑ ΛΤΔ (Μετατρέψιμο σε ΚΟ)	---	---	---	20.0000	08/03/2013	---	21.5000	A	15/03/2013	20.0000	26.0000
1,794,284	12.49	9.77	5.80	12/07/2015	8	---	13	---	1	ΝΗΡΕΥΣ ΙΧΘΥΟΚΑΛΛΙΕΡΓΕΙΕΣ Α.Ε. (Μετατρ. σε ΚΟ μτχ)	---	---	---	12.0000	26/07/2013	---	15.0000	A	09/09/2013	11.0000	15.0000
27,283,632	1.00	1.00	1.32	30/06/2018	10	---	11	---	1	ΤΡ. ΚΥΠΡΟΥ ΔΗΜΟΣΙΑ ΕΤΑΙΡΙΑ ΛΤΔ (Μετατρέψιμο σε ΚΟ)	---	---	---	33.0000	13/12/2012	---	35.0000	A	15/03/2013	33.0000	33.0000
212,849,265	1.00	1.00	6.30	29/07/2020	7	---	1	---	1	MARFIN INVESTMENT GROUP A.E. ΣΕΙΡΑ Β (ΜΟΔ)	---	---	---	0.8500	23/08/2013	---	0.9000	A	09/09/2013	0.8500	0.8500
2,156,827	1.00	1.00	7.00	29/07/2019	6	---	1	---	1	MARFIN INVESTMENT GROUP A.E. ΣΕΙΡΑ Α (ΜΟΔ)	---	---	---	1.0000	23/08/2013	---	1.0000	A	09/09/2013	1.0000	1.0000

4574 - Το χρεόγραφο είναι αορίστου διάρκειας.

4785 - Το χρεόγραφο είναι αορίστου διάρκειας.

4786 - Το χρεόγραφο είναι αορίστου διάρκειας. Η ονομαστική αξία, η τιμή έκδοσής του και οι τιμές διαπραγμάτευσης είναι εκφρασμένες σε Δολάρια ΗΠΑ, ενώ η Αξία Συναλλαγών του είναι εκφρασμένη σε Ευρώ.

Σημειώσεις Εταιρικών Ομολόγων

Ο Όγκος Συναλλαγών υπολογίζεται ως (Τεμάχια) * (Ονομαστική Τιμή). Η Αξία Συναλλαγών υπολογίζεται ως (Τεμάχια) * (Ονομαστική Τιμή) * (Τιμή %) + (Δεδουλευμένοι Τόκοι).

Οι τιμές συναλλαγών των ομολόγων υπολογίζονται ως ποσοστό επί τοις εκατό (%) της ονομαστικής τους τιμής.

Όλα τα ομόλογα έχουν Ονομαστική Αξία εκπεφρασμένη σε Ευρώ (εκτός εάν σημειώνεται διαφορετικά).

* Προσ/μένο = Προσαρτημένο

Ομόλογα Ελληνικού Δημοσίου

Πλήθος Εισηγμ. Ομολογιών	Ονομ. αξία	Σημερινό επιτόκιο	Υπολογισμός Δεδουλευμένων	Ημερ/νία Λήξης [1]	Διάρκεια (έτη)	Σημείωση	Ημερομηνία Πληρ.	Αξία τρέχοντος	Μον. Διαπρα.	Ομόλογα Ελληνικού Δημοσίου	Κατωτ Τιμή	Ανωτ Τιμή	Τιμή κλειστ.	Προηγ. Κλείσιμο-ημ/νία	Όγκος	Αξία Συναλλαγών	Τελευταία εντολή Αγορ./ Πώλ. Ημερομηνία
2,658,781,973	1.00	4.30	Πργμ/Πργμ	24/02/2023	11	---	24/02	4.30	1	ΟΕΔ-ΣΤΘ-240223-11X-2,000-1,00	---	---	---	---	---	---	---
2,658,781,973	1.00	4.30	Πργμ/Πργμ	24/02/2024	12	---	24/02	4.30	1	ΟΕΔ-ΣΤΘ-240224-12X-2,000-1,00	---	---	---	---	---	---	---
2,658,781,973	1.00	4.30	Πργμ/Πργμ	24/02/2025	13	---	24/02	4.30	1	ΟΕΔ-ΣΤΘ-240225-13X-2,000-1,00	---	---	---	---	---	---	---
2,658,781,973	1.00	4.30	Πργμ/Πργμ	24/02/2026	14	---	24/02	4.30	1	ΟΕΔ-ΣΤΘ-240226-14X-2,000-1,00	---	---	---	---	---	---	---
2,658,781,973	1.00	4.30	Πργμ/Πργμ	24/02/2027	15	---	24/02	4.30	1	ΟΕΔ-ΣΤΘ-240227-15X-2,000-1,00	---	---	---	---	---	---	---
2,836,034,104	1.00	4.30	Πργμ/Πργμ	24/02/2028	16	---	24/02	4.30	1	ΟΕΔ-ΣΤΘ-240228-16X-2,000-1,00	---	---	---	---	---	---	---
2,836,034,104	1.00	4.30	Πργμ/Πργμ	24/02/2029	17	---	24/02	4.30	1	ΟΕΔ-ΣΤΘ-240229-17X-2,000-1,00	---	---	---	---	---	---	---
2,836,034,104	1.00	4.30	Πργμ/Πργμ	24/02/2030	18	---	24/02	4.30	1	ΟΕΔ-ΣΤΘ-240230-18X-2,000-1,00	---	---	---	---	---	---	---
2,836,034,104	1.00	4.30	Πργμ/Πργμ	24/02/2031	19	---	24/02	4.30	1	ΟΕΔ-ΣΤΘ-240231-19X-2,000-1,00	---	---	---	---	---	---	---
2,836,034,104	1.00	4.30	Πργμ/Πργμ	24/02/2032	20	---	24/02	4.30	1	ΟΕΔ-ΣΤΘ-240232-20X-2,000-1,00	---	---	---	---	---	---	---
2,836,034,104	1.00	4.30	Πργμ/Πργμ	24/02/2033	21	---	24/02	4.30	1	ΟΕΔ-ΣΤΘ-240233-21X-2,000-1,00	---	---	---	---	---	---	---
2,836,034,104	1.00	4.30	Πργμ/Πργμ	24/02/2034	22	---	24/02	4.30	1	ΟΕΔ-ΣΤΘ-240234-22X-2,000-1,00	---	---	---	---	---	---	---
2,836,034,104	1.00	4.30	Πργμ/Πργμ	24/02/2035	23	---	24/02	4.30	1	ΟΕΔ-ΣΤΘ-240235-23X-2,000-1,00	---	---	---	---	---	---	---
2,836,034,104	1.00	4.30	Πργμ/Πργμ	24/02/2036	24	---	24/02	4.30	1	ΟΕΔ-ΣΤΘ-240236-24X-2,000-1,00	---	---	---	---	---	---	---
2,836,034,104	1.00	4.30	Πργμ/Πργμ	24/02/2037	25	---	24/02	4.30	1	ΟΕΔ-ΣΤΘ-240237-25X-2,000-1,00	---	---	---	---	---	---	---
2,836,034,104	1.00	4.30	Πργμ/Πργμ	24/02/2038	26	---	24/02	4.30	1	ΟΕΔ-ΣΤΘ-240238-26X-2,000-1,00	---	---	---	---	---	---	---
2,836,034,104	1.00	4.30	Πργμ/Πργμ	24/02/2039	27	---	24/02	4.30	1	ΟΕΔ-ΣΤΘ-240239-27X-2,000-1,00	---	---	---	---	---	---	---
2,836,034,104	1.00	4.30	Πργμ/Πργμ	24/02/2040	28	---	24/02	4.30	1	ΟΕΔ-ΣΤΘ-240240-28X-2,000-1,00	---	---	---	---	---	---	---
2,836,034,104	1.00	4.30	Πργμ/Πργμ	24/02/2041	29	---	24/02	4.30	1	ΟΕΔ-ΣΤΘ-240241-29X-2,000-1,00	---	---	---	---	---	---	---
2,836,034,104	1.00	4.30	Πργμ/Πργμ	24/02/2042	30	---	24/02	4.30	1	ΟΕΔ-ΣΤΘ-240242-30X-2,000-1,00	---	---	---	---	---	---	---
1,500,000	1,000.00	0.97	FLR Πργμ/360	10/08/2014	5	---	10/02 - 10/08	---	1	ΟΕΔ-ΚΥΜ-100814-05X-1,762-1000,00	---	---	---	---	---	---	---
5,187,186	1,000.00	1.60	FLR Πργμ/360	21/05/2014	5	---	21/11 - 21/05	---	1	ΟΕΔ-ΚΥΜ-210514-05X-2,734-1000,00	---	---	---	---	---	---	---
78,300	1,000.00	1.16	FLR Πργμ/360	23/07/2014	5	---	23/01 - 23/07	---	1	ΟΕΔ-ΚΥΜ-230714-05X-2,018-1000,00	---	---	---	---	---	---	---

Σημειώσεις Ομολόγων Ελλ. Δημοσίου

Ο Όγκος Συναλλαγών υπολογίζεται ως (Τεμάχια) * (Ονομαστική Τιμή). Η Αξία Συναλλαγών υπολογίζεται ως (Τεμάχια) * (Ονομαστική Τιμή) * (Τιμή %) + (Δεδουλευμένοι Τόκοι)

Η Αξία του τρέχοντος τοκομεριδίου για τις εκδόσεις Ονομαστικής Αξίας 0,01 ευρώ, αναφέρεται σε Ονομαστική Αξία 100 ευρώ.

FLR (= Floating Interest Rate) Ομόλογο Μεταβλητού Επιτοκίου.

[1] - Η Ημερομηνία Λήξης της τοκοφόρου περιόδου και η Ημερομηνία Πληρωμής του τοκομεριδίου.

Ομόλογα σε Κυκλοφορία	Νόμισμα / Ελάχιστη διαπραγ.	Ημερομηνία Πληρ.	Αξία τρέχοντος τοκομεριδίου	Σημείωση	Προσ/μένο* Τοκ/ρίδιο	Μονάδα διαπραγ/σης	Ημερ/νία Έκδοσης	Διάρκεια (έτη)	Σημερινό επιτόκιο	Υ.Δ.Τ σε	Ομόλογα	Τελευταία τιμή προηγ.	Τελευτ. Τιμή	Εκφ. τοις μετρητοίς (€) / Πώλ Ημερομηνία	Συναλλαγές σε τμχ	Ελάχιστο ζωής	Μέγιστο ζωής	
Ομολογιακά Δάνεια Διεθνών Οργανισμών																		
1,000,000	EUR / 1000	21/07	---	---	8	1	21/07/2006	10	5.0 FLR	360	ΟΜΟΛΟΓΟ ΕΥΡΩΠΑΪΚΗΣ ΤΡΑΠΕΖΑΣ ΕΠΕΝΔΥΣΕΩΝ	97.50	16/04/2007	---	---	---	---	---
Νομικών Προσώπων και Εταιρειών σε Συνάλλαγμα και Ευρο																		
0	GBP / 10	01/12	0.25	---	56	1	01/12/1928	100	2.5	360	Ε.Κ.Τ.Ε.	---	---	---	---	---	---	---
103,746	GBP / 10	01/12	0.25	---	54	1	01/12/1930	98	2.5	360	Ε.Κ.Τ.Ε. σειρά	2.27	05/02/1996	2.27	Π	05/02/1996	---	2.27

Σημειώσεις Ομολόγων ΕΛ. Δημοσίου

Υ.Δ.Τ: Υπολογισμός Δεδουλευμένων Τόκων.

FLR (= Floating Interest Rate) Ομόλογο Μεταβλητού Επιτοκίου.

Η ελάχιστη διαπραγματεύσιμη Ονομαστική Αξία για όλους τους Άυλους Τίτλους του Δημοσίου είναι τα 100 Ευρώ.

* Προσ/μένο = Προσαρτημένο

Ομόλογα Κρατικών Τραπεζών (ετήσιας διάρκειας)

Πλήθος Εισηγμ. Ομολογιών	Ονομαστική αξία	Αρχικό Επιτόκιο	Τρέχον Επιτόκιο	Ετήσιος Τόκος	Ημερομηνία Έκδοσης	Σημείωση	Ομόλογα Κρατικών Τραπεζών	Μον. Διαπρ.	Ετήσιες Ανανεώσεις	Τελευτ. Τιμή	Εκφ. τοις μετρητοίς (€) Αγορ. / Πώλ	Όγκος
342,560	130.41	2.35	3.92	0.00	31/01/2005	---	ΟΜΟΛΟΓΟ ΕΤΒΑ	1	9	100.00	A	---
16,015	1,211.71	3.65	2.47	0.00	30/11/2006	---	ΟΜΟΛΟΓΟ ΕΤΒΑ	1	7	---	---	---
2,446	1,154.00	4.90	2.47	28.96	31/05/2008	---	ΟΜΟΛΟΓΟ ΕΤΒΑ	1	6	---	---	---
171,117	1,163.28	5.50	2.47	29.19	31/05/2008	---	ΟΜΟΛΟΓΟ ΕΤΒΑ	1	6	---	---	---
63,787	1,129.20	5.45	2.47	30.88	31/08/2008	---	ΟΜΟΛΟΓΟ ΕΤΒΑ	1	6	---	---	---
5,358	1,108.96	5.45	2.47	27.83	31/10/2008	---	ΟΜΟΛΟΓΟ ΕΤΒΑ	1	5	---	---	---
1,045	1,129.74	5.50	2.47	28.35	31/10/2008	---	ΟΜΟΛΟΓΟ ΕΤΒΑ	1	5	---	---	---
76,077	1,132.45	5.75	2.47	28.42	31/10/2008	---	ΟΜΟΛΟΓΟ ΕΤΒΑ	1	5	---	---	---

Σημειώσεις Ομολόγων

Οι ετήσιες ανανεώσεις των Ομολόγων ΕΤΒΑ είναι απαλλαγμένες των φόρων (καθαρά επιτόκια).
Για τα ομόλογα έκδοσης μέχρι και 31/07/2013 ο δεδουλευμένος τόκος έχει κεφαλαιοποιηθεί.

Πίνακας Μελών Χρηματιστηρίου Αθηνών και Μελών ΕΤ.ΕΚ.

Επωνυμία			Αγορά Μετοχών			Αγορά Παραγώγων			Μέλη ΕΤ.ΕΚ.			
	Διεύθυνση	Τηλέφωνο	Φαξ	Μέλος Αγοράς	Μέλος εξ Αποστάσεως	Ειδικός Διαπρήτης	Διαπρήτης	Ειδικός Διαπρήτης	Παραγγελίχρος	Γενικό Εκκαθιστικό	Άμεσο Εκκαθιστικό	Μη Εκκαθιστικό
ALPHA ΤΡΑΠΕΖΑ Α.Ε.										a		
ΣΤΑΔΙΟΥ 40, ΑΘΗΝΑ	(210)-3260000	(210)-3264116										
	(210)-3265546	(210)-3265811										
ARGUS STOCKBROKERS LTD				a	a							
ΛΕΩΦΟΡΟΣ KENNETY ΓΡ. 303 12-14, ΛΕΥΚΩΣΙΑ ΚΥΠΡΟΥ	(+35722)-22717000	(+35722)-22717070										
ATLANTIC SECURITIES LIMITED				a	a							
ΠΡΟΔΡΟΜΟΥ 37, ΛΕΥΚΩΣΙΑ ΚΥΠΡΟΥ	(+35722)-445400	(+35722)-661914										
ΑΤΤΙΚΑ BANK ΑΝΩΝΥΜΗ ΤΡΑΠΕΖΙΚΗ ΕΤΑΙΡΕΙΑ										a		
ΟΜΗΡΟΥ 23, ΑΘΗΝΑ	(210)-3669000	(210)-3669410										
ΑΚΑΔΗΜΙΑΣ 54, ΑΘΗΝΑ	(210)-3390757	(210)-3646090										
ΑΧΙΑ VENTURES GROUP LTD				a	a							
Γ. ΚΡΑΝΙΔΙΩΤΗ 10, ΛΕΥΚΩΣΙΑ ΚΥΠΡΟΥ	+357 22 742000	+357 22 742001										
ΑΧΟΝ ΧΡΗΜΑΤΙΣΤΗΡΙΑΚΗ Α.Ε.				a			a					a
ΣΤΑΔΙΟΥ 48, ΑΘΗΝΑ	(210)-3363800	(210)-3243903										
BANK OF AMERICA MERRILL LYNCH				a	a							
KING EDWARD STREET 2, LONDON	(+4420)-79952000	(+4420)-79954525										
ΒΕΤΑ ΧΡΗΜΑΤΙΣΤΗΡΙΑΚΗ ΑΝΩΝΥΜΟΣ ΕΤΑΙΡΕΙΑ				a		a	a	a			a	
ΒΡΑΙΛΑ & Λ. ΑΛΕΞΑΝΔΡΑΣ 29, ΑΘΗΝΑ	(210)-6478900	(210)-6410139										
BNP PARIBAS SECURITIES SERVICES										a		
ΒΑΣ. ΣΟΦΙΑΣ 94, ΑΘΗΝΑ	(210)-7468500	(210)-7468579										
CAPITAL Α.Χ.Ε.Π.Ε.Υ.				a			a					a
ΜΗΤΡΟΠΟΛΕΩΣ 58, ΑΘΗΝΑ	(210)-3369700	(210)-3369820										
CFS ΧΡΗΜΑΤΙΣΤΗΡΙΑΚΗ Α.Ε.Π.Ε.Υ.				a		a			a			a
ΣΤΑΔΙΟΥ 3, ΑΘΗΝΑ	(210)-3360800	(210)-3311854										
CITIGROUP GLOBAL MARKET LTD				a	a							
CITIGROUP CENTRE, CANADA SQUARE, CANARY WHART, LONDON	002079864000	002079862266										
CREDIT AGRICOLE CHEUVREUX S.A.				a	a							
9 QUAI PAUL DOUMER, ΠΑΡΙΣΙ	33 (0) 1 41 89 70 00											
CREDIT SUISSE SECURITIES (EUROPE) LIMITED				a	a							
ONE CABOT SQUARE, LONDON	+44 20 7888 8888	+44 20 7888 1600										
DEUTSCHE BANK S.A.				a	a							
THEODOR-HEUSS-ALLEE 70, ΦΡΑΚΝΦΟΥΡΤΗ	0049 69 910 00	0049 69 910 34 225										
EUROBANK EQUITIES Α.Ε.Π.Ε.Υ.				a		a		a			a	
ΦΙΛΕΛΛΗΝΩΝ 10, ΑΘΗΝΑ	(210)-3720000	(210)-3720001										
EUROCORP ΧΡΗΜΑΤΙΣΤΗΡΙΑΚΗ Α.Ε.				a			a				a	
ΠΛ. ΦΙΛΙΚΗΣ ΕΤΑΙΡΕΙΑΣ 14, ΑΘΗΝΑ	(210)-7263500	(210)-7263666										
EUROTRUST ΧΡΗΜΑΤΙΣΤΗΡΙΑΚΗ Α.Ε.Π.Ε.Υ.				a								
ΣΟΦΟΚΛΕΟΥΣ 13-15, ΑΘΗΝΑ	(210)-3363100	(210)-3238334										
EUROXX Α.Χ.Ε.Π.Ε.Υ.				a			a				a	
ΠΑΛΛΙΟΛΟΓΟΥ 7, ΧΑΛΑΝΔΡΙ	(210)-6879400	(210)-6879401										
GLOBAL CAPITAL SECURITIES AND FINANCIAL SERVICES LTD				a	a							
ΛΕΩΦ. ΛΕΜΕΣΟΥ 5, ΛΕΜΕΣΟΣ ΚΥΠΡΟΥ	(+35722)-710710	(+35722)-339332										
GUARDIAN TRUST Α.Χ.Ε.Π.Ε.Υ.				a		a	a					a
ΦΙΛΕΛΛΗΝΩΝ 15, ΑΘΗΝΑ	(210)-3220402	(210)-3220498										
HSBC ΤΡΑΠΕΖΑ										a		
Λ. ΜΕΣΟΓΕΙΩΝ 109-111, ΑΘΗΝΑ	(210)-6961507	(210)-6929310										
INDEX Α.Χ.Ε.				a								
ΔΡΑΓΑΤΣΑΝΙΟΥ 6, ΑΘΗΝΑ	(210)-3213920	(210)-3213216										
LAIKI FINANCIAL SERVICES LTD				a	a							
CLR HOUSE, Λ. ΒΥΡΩΝΟΣ 26, ΛΕΥΚΩΣΙΑ ΚΥΠΡΟΥ	(+35722)-898600	(+35722)-680953										
MAGNA TRUST ΧΡΗΜ/ΚΗ ΛΕΠΕΥ				a					a			a
ΦΕΙΔΙΟΥ 9, ΑΘΗΝΑ	(210)-3327503	(210)-3327599										
MEGA EQUITY SEC. & FINANCIAL SERVICES LTD				a	a							
Λ. ΓΡΙΒΑ ΔΙΓΕΝΗ 42-44, ΛΕΥΚΩΣΙΑ ΚΥΠΡΟΥ	(+35722)-711711	(+35722)-711811										
MERIT Α.Χ.Ε.Π.Ε.Υ.				a		a	a				a	
ΒΑΣΙΛΕΩΣ ΚΩΝΣΤΑΝΤΙΝΟΥ 38, ΑΘΗΝΑ	(210)-3671800	(210)-3671830										
NBG SECURITIES Α.Ε.Π.Ε.Υ.				a		a		a				a
ΑΚΑΔΗΜΙΑΣ 68, ΑΘΗΝΑ	(210)-3328500	(210)-3328565										
NUNTIUS ΕΛΛΗΝΙΚΗ ΧΡΗΜΑΤΙΣΤΗΡΙΑΚΗ Α.Ε.				a					a			a
ΔΡΑΓΑΤΣΑΝΙΟΥ 6, ΑΘΗΝΑ	(210)-3350599	(210)-3254846										
ORANGE PARTNERS Α.Ε.Π.Ε.Υ.				a								
ΤΖΩΡΤΖ 5, ΑΘΗΝΑ	(210)-3300009	(210)-3305240										

Πίνακας Μελών Χρηματιστηρίου Αθηνών και Μελών ΕΤ.ΕΚ.

Επωνυμία				Αγορά Μετοχών			Αγορά Παραγώγων			Μέλη ΕΤ.ΕΚ.		
	Διεύθυνση	Τηλέφωνο	Φαξ	Μέλος Αγοράς	Μέλος εξ Αποστάσεως	Ειδικός Διαπρήτης	Διαπρήτης	Ειδικός Διαπρήτης	Παραγγελίχος	Γενικό Εκκαθιστικό	Άμεσο Εκκαθιστικό	Μη Εκκαθιστικό
PRELIUM Α.Ε.Π.Ε.Υ.				a			a					a
ΚΗΦΙΣΙΑΣ & ΔΑΒΑΚΗ 1, ΑΘΗΝΑ	(210)-3677000	(210)-6920403										
PROCHOICE ΧΡΗΜΑΤΙΣΤΗΡΙΑΚΗ ΛΤΔ				a	a							
ΣΤΥΡΟΥ ΚΥΠΡΙΑΝΟΥ 57, ΛΕΥΚΩΣΙΑ ΚΥΠΡΟΥ	+357-24-661192	+357-24-662464										
SHARELINK SEC. & FINANCIAL SERVICES LTD				a	a							
ELLINAS HOUSE, ΘΕΟΤΟΚΗ 6, ΛΕΥΚΩΣΙΑ ΚΥΠΡΟΥ	(+35722)-554200	(+35722)-750852										
SOCIETE GENERALE S.A.				a	a		a					
Λ. ΚΗΦΙΣΙΑΣ 240-242, ΑΘΗΝΑ	(210)-6790161	(210)-6728828										
COURS VALMY PUTEAUX - LA DEFENSE 17, ΠΑΡΙΣΙ	(+33) 142134754	(+33) 142135697										
SOLIDUS SECURITIES ΑΧΕΠΕΥ				a			a				a	
ΛΟΥΙΖΗΣ ΡΙΑΝΚΟΥΡ 64, ΑΘΗΝΑ	(210)-6925500	(210)-6985421										
THE CYPRUS INVESTMENT & SEC. CORP. LTD (CISCO)				a	a							
ΕΒΡΟΥ (EUROLIFE HOUSE) 4, ΛΕΥΚΩΣΙΑ ΚΥΠΡΟΥ	(+35722)-881800	(+35722)-881801										
UBS LIMITED				a	a							
FINSBURY AVENUE 1, LONDON	(+4420)-79013333	(+4420)-79012345										
Α. ΣΑΡΡΗΣ Χ.Α.Ε.				a								
ΔΡΑΓΑΤΣΑΝΙΟΥ 6, ΑΘΗΝΑ	(210)-3367700	(210)-3312324										
ΑΓΡΟΤΙΚΗ ΤΡΑΠΕΖΑ ΤΗΣ ΕΛΛΑΔΟΣ Α.Ε.				a				a			a	
ΠΑΝΕΠΙΣΤΗΜΙΟΥ 23, ΑΘΗΝΑ	(210)-3298400	(210)-3298322										
ΑΘΗΝΑΪΚΗ ΧΡΗΜΑΤΙΣΤΗΡΙΑΚΗ Α.Ε.				a								
ΣΤΑΔΙΟΥ 33, ΑΘΗΝΑ	(210)-3254764	(210)-3254767										
ΑΦΛΑ FINANCE ΑΕΠΕΥ				a		a		a			a	
ΜΕΡΛΙΝ 5, ΑΘΗΝΑ	(210)-3677400	(210)-3311193										
ΑΤΛΑΣ ΧΡΗΜΑΤΙΣΤΗΡΙΑΚΗ Α.Ε.				a			a					a
ΜΙΧΑΛΑΚΟΠΟΥΛΟΥ 125 & ΒΕΡΒΑΙΝΩΝ 14 - 16, ΑΘΗΝΑ	(210)-3363300	(210)-3238925										
Γ.Α. ΠΕΡΒΑΝΑΣ ΧΡΗΜΑΤΙΣΤΗΡΙΑΚΗ ΑΕΠΕΥ				a			a					a
ΣΟΦΟΚΛΕΟΥΣ 7 - 9, ΑΘΗΝΑ	(210)-3251875	(210)-3210291										
ΓΕΝΙΚΗ ΤΡΑΠΕΖΑ ΤΗΣ ΕΛΛΑΔΟΣ Α.Ε.										a		
ΛΕΩΦ. ΜΕΣΟΓΕΙΩΝ 109-111, ΑΘΗΝΑ	(210)-6975000	(210)-6975706										
ΕΡΜΟΥ 87-89, ΑΘΗΝΑ	(210)-6976072	(210)-6976079										
Δ. ΑΘ. ΤΣΕΚΟΥΡΑΣ ΧΡΗΜΑΤΙΣΤΗΡΙΑΚΗ				a								
ΠΕΣΜΑΖΟΓΛΟΥ 3, ΑΘΗΝΑ	(210)-3214406	(210)-3211997										
ΔΙΕΘΝΗΣ ΧΡΗΜΑΤΙΣΤΗΡΙΑΚΗ Α.Ε.Π.Ε.Υ							a				a	
Λ. ΣΥΓΓΡΟΥ 80-88, ΑΘΗΝΑ	(210)-9203000	(210)-9203052										
ΔΥΝΑΜΙΚΗ ΑΧΕΠΕΥ				a					a		a	
ΧΑΡΙΛΑΟΥ ΤΡΙΚΟΥΠΗ 6 - 10, ΑΘΗΝΑ	(210)-3677700	(210)-3677777										
ΕΘΝΙΚΗ ΤΡ. ΤΗΣ ΕΛΛΑΔΟΣ / ΕΙΔΙΚΗ ΔΙΑΔ. PROBANK				a								
ΑΜΕΡΙΚΗΣ 10, ΑΘΗΝΑ	(210)-3392631	(210)-3392646										
ΕΘΝΙΚΗ ΤΡΑΠΕΖΑ ΤΗΣ ΕΛΛΑΔΟΣ Α.Ε.								a		a		
ΑΚΑΔΗΜΙΑΣ 68, ΑΘΗΝΑ	(210)-3328817	(210)-3328678										
ΑΙΟΛΟΥ 86, ΑΘΗΝΑ	(210)-3341000	(210)-3228187										
ΕΛΛΗΝΙΚΗ ΤΡΑΠΕΖΑ (ΕΠΕΝΔΥΣΕΙΣ) ΛΤΔ				a	a							
ΛΕΩΦΟΡΟΣ ΚΥΡΙΑΚΟΥ ΜΑΤΣΗ 31, ΛΕΥΚΩΣΙΑ ΚΥΠΡΟΥ	(+35722)-500100	(+35722)-500110										
ΕΛΛΗΝΟΑΜΕΡΙΚΑΝΙΚΗ ΧΡΗΜ/ΡΙΑΚΗ Α.Ε.Π.Ε.Υ.				a			a					
ΕΥΡΙΠΙΔΟΥ 6, ΑΘΗΝΑ	(210)-3311100	(210)-3215968										
ΕΠΕΝΔΥΤΙΚΗ ΤΡΑΠΕΖΑ ΕΛΛΑΔΟΣ Α.Ε.				a		a		a		a		
Λ. ΚΗΦΙΣΙΑΣ 24B, ΜΑΡΟΥΣΙ	(210)-8171800	(210)-8171889										
ΑΙΓΕΙΑΛΙΑΣ 32, ΜΑΡΟΥΣΙ	(210) 8173000	(210) 8173101										
Ζ.Γ. ΠΟΡΤΑΛΑΚΗΣ Α.Ε.Π.Ε.Υ.				a								
ΠΕΣΜΑΖΟΓΛΟΥ 8, ΑΘΗΝΑ	(210)-3214830	(210)-3212024										
ΗΛΙΑΣ ΠΕΤΡΟΠΟΥΛΑΚΗΣ ΑΧΕΠΕΥ				a					a			a
ΑΡΙΣΤΕΙΔΟΥ 9, ΑΘΗΝΑ	(210)-3213928	(210)-3216810										
Θ.Σ. ΣΩΤΗΡΙΑΔΗΣ Α.Χ.Ε.				a								
ΒΑΛΛΑΩΡΙΤΟΥ 7, ΑΘΗΝΑ	(210)-3636943	(210)-3601943										
Ι. ΧΡ. ΜΑΥΡΙΚΗΣ ΧΡΗΜΑΤΙΣΤΗΡΙΑΚΗ Α.Ε.Π.Ε.Υ.				a								
ΣΟΦΟΚΛΕΟΥΣ 5, ΑΘΗΝΑ	(210)-3213949	(210)-3217767										
ΚΑΠΠΑ ΧΡΗΜΑΤΙΣΤΗΡΙΑΚΗ Α.Ε.Π.Ε.Υ.				a			a					a
ΒΑΛΛΑΩΡΙΤΟΥ 15, ΑΘΗΝΑ	(210)-3610371	(210)-3641002										
ΚΑΡΑΜΑΝΩΦ Α.Χ.Ε.Π.Ε.Υ. Α.Ε.				a					a		a	
ΠΛ. ΑΓ. ΘΕΟΔΩΡΩΝ 2, ΑΘΗΝΑ	(210)-3212947	(210)-3217088										
ΚΥΚΛΟΣ ΧΡΗΜΑΤΙΣΤΗΡΙΑΚΗ Α.Ε.Π.Ε.Υ.				a		a	a				a	
ΠΑΝΕΠΙΣΤΗΜΙΟΥ 39, ΑΘΗΝΑ	(210)-3364300	(210)-3239122										

Πίνακας Μελών Χρηματιστηρίου Αθηνών και Μελών ΕΤ.ΕΚ.

Επωνυμία	Διεύθυνση	Τηλέφωνο	Φαξ	Αγορά Μετοχών			Αγορά Παραγώγων			Μέλη ΕΤ.ΕΚ.		
				Μέλος Αγοράς	Μέλος εξ Αποστάσεως	Ειδικός Διαπρήτης	Διαπρήτης	Ειδικός Διαπρήτης	Παραγγελίχως	Γενικό Εκκαθιστικό	Άμεσο Εκκαθιστικό	Μη Εκκαθιστικό
ΚΥΠΡΟΥ ΧΡΗΜΑΤΙΣΤΗΡΙΑΚΗ ΑΕΠΕΥ				a		a	a					a
ΧΑΛΚΥΔΟΝΟΣ & ΦΕΙΔΙΠΠΙΔΟΥ 26 26, ΑΘΗΝΑ		(210)-8701000	(210)-8701049									
ΛΕΩΝ ΔΕΠΟΛΑΣ ΧΡΗΜΑΤΙΣΤΗΡΙΑΚΗ Α.Ε				a					a			a
ΧΡ. ΛΑΔΑ 1, ΑΘΗΝΑ		(210)-3213286	(210)-3211618									
ΜΕΤΟΧΙΚΗ Α.Χ.Ε.				a								
Γ. ΓΕΝΝΑΔΙΟΥ 3, ΑΘΗΝΑ		(210)-3306700	(210)-3306709									
ΜΙΔΑΣ ΧΡΗΜΑΤΙΣΤΗΡΙΑΚΗ Α.Ε				a								
ΣΟΦΟΚΛΕΟΥΣ 5, ΑΘΗΝΑ		(210)-3253203	(210)-3253205									
Ν. ΣΑΡΡΟΣ ΧΡΗΜΑΤΙΣΤΗΡΙΑΚΗ Α.Ε.							a					
ΣΟΦΟΚΛΕΟΥΣ 7-9, ΑΘΗΝΑ		(210)-3705600	(210)-3219992									
Ν. ΧΡΥΣΟΧΟΪΔΗΣ ΧΡΗΜΑΤΙΣΤΗΡΙΑΚΗ Α.Ε.Π.Ε.Υ.				a					a		a	
ΣΟΦΟΚΛΕΟΥΣ 7 - 9, ΑΘΗΝΑ		(210)-3213913	(210)-3216115									
ΝΕΑ ΠΡΟΤΟΝ ΤΡΑΠΕΖΑ Α.Ε.				a			a				a	
ΕΣΛΙΝ & ΑΜΑΛΙΑΔΟΣ 20, ΑΘΗΝΑ		210 6970000	210 6970111									
ΟΛΥΜΠΙΑ ΑΧΕΠΕΥ				a								
Α. ΜΕΤΑΞΑ 46Β, ΓΛΥΦΑΔΑ		(210)-3702500	(210)-3702520									
ΠΑΝΤΕΛΑΚΗΣ ΧΡΗΜΑΤΙΣΤΗΡΙΑΚΗ ΑΕΠΕΥ				a			a					a
Λ. ΜΕΣΟΓΕΙΩΝ 109-111, ΑΘΗΝΑ		(210)-6965000	(210)-6929550									
ΠΕΙΡΑΪΩΣ Α.Ε.Π.Ε.Υ.				a				a			a	
ΣΤΑΔΙΟΥ 10, ΑΘΗΝΑ		(210)-3354100	(210)-3233814									
ΠΗΓΑΣΟΣ Α.Χ.Ε.Π.Ε.Υ.				a			a					
ΒΑΛΛΩΡΙΤΟΥ 17, ΑΘΗΝΑ		(210)-3670700	(210)-3670760									
ΣΤ.ΕΜ. ΛΑΥΡΕΝΤΑΚΗΣ Α.Χ.Ε.				a			a					a
ΣΟΦΟΚΛΕΟΥΣ 7 - 9, ΑΘΗΝΑ		(210)-3213336	(210)-3246572									
ΣΥΝΕΡΓΑΤΙΚΗ ΚΕΝΤΡΙΚΗ ΤΡΑΠΕΖΑ ΛΤΔ				a	a							
ΓΡΗΓΟΡΗ ΑΥΞΕΝΤΙΟΥ 8, ΛΕΥΚΩΣΙΑ ΚΥΠΡΟΥ		(+35722)-743300	(+35722)-672083									
ΤΡΑΠΕΖΑ EUROBANK ERGASIAS Α.Ε.										a		
ΟΘΩΝΟΣ 8, ΑΘΗΝΑ		(210)-3337969	(210)-3245916									
		(210)-3337000	(210)-3233866									
ΤΡΑΠΕΖΑ ΚΥΠΡΟΥ ΔΗΜΟΣΙΑ ΕΤΑΙΡΙΑ ΛΙΜΙΤΕΔ										a		
ΛΕΩΦ. ΑΛΕΞΑΝΔΡΑΣ 170, ΑΘΗΝΑ		(210)-6477708	(210)-6477709									
ΣΤΑΣΙΟΥ (ΑΓ. ΠΑΡΑΣΚΕΥΗ, ΣΤΡΩΒΟΛΟΣ) 51, ΛΕΥΚΩΣΙΑ ΚΥΠΡΟΥ		(0035722)-121883	(0035722)-336258									
ΤΡΑΠΕΖΑ ΠΕΙΡΑΪΩΣ Α.Ε.									a	a		
ΑΜΕΡΙΚΗΣ 4, ΑΘΗΝΑ		(210)-3335000	(210)-3335079									
		(210)-3335918	(210)-3254207									

Πίνακας Μετοχών Υπό Ειδική Διαπραγμάτευση

Μετοχές	Κατηγορία Διαπραγμάτευσης	
	Έναρξη Ειδικής Διαπραγμάτευσης	Λήξη Ειδικής Διαπραγμάτευσης
Ειδικός Διαπραγματευτής		
COCA - COLA ΤΡΙΑ ΕΨΙΛΟΝ (ΚΟ)	Σε Αναστολή	
EUROBANK EQUITIES Α.Ε.Π.Ε.Υ.	23/10/2012	22/10/2013
ΕΠΕΝΔΥΤΙΚΗ ΤΡΑΠΕΖΑ ΕΛΛΑΔΟΣ Α.Ε.	08/01/2013	07/01/2014
CYPRUS POPULAR BANK (ΚΟ)	Σε Αναστολή	
ΠΕΙΡΑΙΩΣ Α.Ε.Π.Ε.Υ.	02/02/2013	01/02/2014
ΚΥΠΡΟΥ ΤΡΑΠΕΖΑ (ΚΟ)	Σε Αναστολή	
EUROBANK EQUITIES Α.Ε.Π.Ε.Υ.	23/10/2012	22/10/2013
ΕΠΕΝΔΥΤΙΚΗ ΤΡΑΠΕΖΑ ΕΛΛΑΔΟΣ Α.Ε.	02/01/2013	01/01/2014
ΑΛΡΗΑ BANK (ΚΟ)	Κύρια Αγορά	
EUROBANK EQUITIES Α.Ε.Π.Ε.Υ.	24/10/2012	23/10/2013
NBG SECURITIES Α.Ε.Π.Ε.Υ.	15/01/2013	14/01/2014
ΕΠΕΝΔΥΤΙΚΗ ΤΡΑΠΕΖΑ ΕΛΛΑΔΟΣ Α.Ε.	08/01/2013	07/01/2014
ΠΕΙΡΑΙΩΣ Α.Ε.Π.Ε.Υ.	28/05/2013	27/05/2014
COCA-COLA HBC AG (ΚΟ)	Κύρια Αγορά	
NBG SECURITIES Α.Ε.Π.Ε.Υ.	29/04/2013	28/04/2014
INTRAKAT (ΚΟ)	Κύρια Αγορά	
MERIT Α.Χ.Ε.Π.Ε.Υ.	27/12/2012	26/12/2013
MARFIN INVESTMENT GROUP (ΚΟ)	Κύρια Αγορά	
ΠΕΙΡΑΙΩΣ Α.Ε.Π.Ε.Υ.	02/02/2013	01/02/2014
MLS ΠΛΗΡΟΦΟΡΙΚΗ (ΚΟ)	Κύρια Αγορά	
ΒΕΤΑ ΧΡΗΜΑΤΙΣΤΗΡΙΑΚΗ ΑΝΩΝΥΜΟΣ ΕΤΑΙΡΕΙΑ	18/07/2013	17/07/2014
ΑΛΟΥΜΥΛΑ (ΚΟ)	Κύρια Αγορά	
ΒΕΤΑ ΧΡΗΜΑΤΙΣΤΗΡΙΑΚΗ ΑΝΩΝΥΜΟΣ ΕΤΑΙΡΕΙΑ	18/07/2013	17/07/2014
ΒΙΟΧΑΛΚΟ (ΚΑ)	Κύρια Αγορά	
EUROBANK EQUITIES Α.Ε.Π.Ε.Υ.	20/01/2013	19/01/2014
MERIT Α.Χ.Ε.Π.Ε.Υ.	13/12/2012	12/12/2013
ΑΛΦΑ FINANCE ΑΕΠΕΥ	11/02/2013	10/03/2014
ΓΕΚ ΤΕΡΝΑ (ΚΟ)	Κύρια Αγορά	
ΕΠΕΝΔΥΤΙΚΗ ΤΡΑΠΕΖΑ ΕΛΛΑΔΟΣ Α.Ε.	02/01/2013	01/01/2014
ΔΕΗ (ΚΟ)	Κύρια Αγορά	
EUROBANK EQUITIES Α.Ε.Π.Ε.Υ.	23/10/2012	22/10/2013
NBG SECURITIES Α.Ε.Π.Ε.Υ.	26/03/2013	25/03/2014
ΑΛΦΑ FINANCE ΑΕΠΕΥ	08/01/2013	07/01/2014
ΕΠΕΝΔΥΤΙΚΗ ΤΡΑΠΕΖΑ ΕΛΛΑΔΟΣ Α.Ε.	08/01/2013	07/01/2014
ΕΘΝΙΚΗ ΤΡΑΠΕΖΑ (ΚΟ)	Κύρια Αγορά	
EUROBANK EQUITIES Α.Ε.Π.Ε.Υ.	24/10/2012	23/10/2013
NBG SECURITIES Α.Ε.Π.Ε.Υ.	28/02/2013	27/02/2014
ΑΛΦΑ FINANCE ΑΕΠΕΥ	08/01/2013	07/01/2014
ΕΠΕΝΔΥΤΙΚΗ ΤΡΑΠΕΖΑ ΕΛΛΑΔΟΣ Α.Ε.	08/01/2013	07/01/2014
ΕΛΛΑΚΤΩΡ (ΚΟ)	Κύρια Αγορά	
EUROBANK EQUITIES Α.Ε.Π.Ε.Υ.	01/06/2013	31/05/2014
NBG SECURITIES Α.Ε.Π.Ε.Υ.	25/06/2013	24/06/2014
ΕΠΕΝΔΥΤΙΚΗ ΤΡΑΠΕΖΑ ΕΛΛΑΔΟΣ Α.Ε.	02/01/2013	01/01/2014
ΕΛΛΗΝΙΚΑ ΧΡΗΜΑΤΙΣΤΗΡΙΑ (ΚΟ)	Κύρια Αγορά	
EUROBANK EQUITIES Α.Ε.Π.Ε.Υ.	01/06/2013	31/05/2014
NBG SECURITIES Α.Ε.Π.Ε.Υ.	25/06/2013	24/06/2014
ΕΠΕΝΔΥΤΙΚΗ ΤΡΑΠΕΖΑ ΕΛΛΑΔΟΣ Α.Ε.	02/01/2013	01/01/2014
ΙΝΤΡΑΛΟΤ (ΚΟ)	Κύρια Αγορά	
EUROBANK EQUITIES Α.Ε.Π.Ε.Υ.	01/06/2013	31/05/2014
ΕΠΕΝΔΥΤΙΚΗ ΤΡΑΠΕΖΑ ΕΛΛΑΔΟΣ Α.Ε.	02/01/2013	01/01/2014
ΚΑΝΑΚΗΣ Σ. (ΚΟ)	Κύρια Αγορά	
ΒΕΤΑ ΧΡΗΜΑΤΙΣΤΗΡΙΑΚΗ ΑΝΩΝΥΜΟΣ ΕΤΑΙΡΕΙΑ	01/10/2012	30/09/2013
ΜΟΤΟΡ ΟΪΛ (ΚΟ)	Κύρια Αγορά	
EUROBANK EQUITIES Α.Ε.Π.Ε.Υ.	23/10/2012	22/10/2013
ΜΥΤΙΛΗΝΑΙΟΣ (ΚΟ)	Κύρια Αγορά	
NBG SECURITIES Α.Ε.Π.Ε.Υ.	25/06/2013	24/06/2014
ΕΠΕΝΔΥΤΙΚΗ ΤΡΑΠΕΖΑ ΕΛΛΑΔΟΣ Α.Ε.	02/01/2013	01/01/2014
ΟΠΑΠ (ΚΟ)	Κύρια Αγορά	
EUROBANK EQUITIES Α.Ε.Π.Ε.Υ.	24/10/2012	23/10/2013
NBG SECURITIES Α.Ε.Π.Ε.Υ.	15/01/2013	14/01/2014
ΑΛΦΑ FINANCE ΑΕΠΕΥ	08/01/2013	07/01/2014
ΕΠΕΝΔΥΤΙΚΗ ΤΡΑΠΕΖΑ ΕΛΛΑΔΟΣ Α.Ε.	08/01/2013	07/01/2014
ΟΤΕ (ΚΟ)	Κύρια Αγορά	
EUROBANK EQUITIES Α.Ε.Π.Ε.Υ.	24/10/2012	23/10/2013
NBG SECURITIES Α.Ε.Π.Ε.Υ.	01/12/2012	30/11/2013
ΑΛΦΑ FINANCE ΑΕΠΕΥ	08/01/2013	07/01/2014
ΕΠΕΝΔΥΤΙΚΗ ΤΡΑΠΕΖΑ ΕΛΛΑΔΟΣ Α.Ε.	08/01/2013	07/01/2014

Πίνακας Μετοχών Υπό Ειδική Διαπραγμάτευση

Μετοχές Ειδικός Διαπραγματευτής	Κατηγορία Διαπραγμάτευσης	
	Έναρξη Ειδικής Διαπραγ/σης	Λήξη Ειδικής Διαπραγ/σης
ΠΕΙΡΑΙΩΣ ΤΡΑΠΕΖΑ (ΚΟ)	Κύρια Αγορά	
EUROBANK EQUITIES Α.Ε.Π.Ε.Υ.	23/10/2012	22/10/2013
NBG SECURITIES Α.Ε.Π.Ε.Υ.	02/06/2013	01/06/2014
ΕΠΕΝΔΥΤΙΚΗ ΤΡΑΠΕΖΑ ΕΛΛΑΔΟΣ Α.Ε.	08/01/2013	07/01/2014
ΠΕΙΡΑΙΩΣ Α.Ε.Π.Ε.Υ.	16/02/2013	15/02/2014
ΠΕΤΡΟΠΟΥΛΟΣ ΠΕΤΡΟΣ (ΚΟ)	Κύρια Αγορά	
ΒΕΤΑ ΧΡΗΜΑΤΙΣΤΗΡΙΑΚΗ ΑΝΩΝΥΜΟΣ ΕΤΑΙΡΕΙΑ	28/05/2013	27/05/2014
ΣΑΡΑΝΤΗΣ ΓΡ. (ΚΟ)	Κύρια Αγορά	
ΒΕΤΑ ΧΡΗΜΑΤΙΣΤΗΡΙΑΚΗ ΑΝΩΝΥΜΟΣ ΕΤΑΙΡΕΙΑ	14/05/2013	13/05/2014
ΤΙΤΑΝ (ΚΟ)	Κύρια Αγορά	
EUROBANK EQUITIES Α.Ε.Π.Ε.Υ.	23/10/2012	22/10/2013
ΤΡΑΠΕΖΑ EUROBANK ERGASIAS (ΚΟ)	Κύρια Αγορά	
EUROBANK EQUITIES Α.Ε.Π.Ε.Υ.	01/06/2013	31/05/2014
ΑΛΦΑ FINANCE ΑΕΠΕΥ	08/01/2013	07/01/2014
ΕΠΕΝΔΥΤΙΚΗ ΤΡΑΠΕΖΑ ΕΛΛΑΔΟΣ Α.Ε.	08/01/2013	07/01/2014

Γνωστοποιήσεις Συναλλαγών - Κατάλογος Υπόχρεων Προσώπων

Ημερομηνία Υποβολής [1]	Επωνυμία	Λόγος Υποβολής [2]	Υπόχρεος	Ιδιότητα Υποχρέου	Σχέση με τον Υπόχρεο	Ημερομηνία Συναλλαγής	Αγορά	Όγκος Συναλλαγών	Αξία Συναλλαγών	Φύση Συναλλαγής [3]	Είδος Χρηματικού μέσου	Παρατηρήσεις [4]
09/09/2013	ALPHA ΤΡΑΠΕΖΑ Α.Ε.	B	ΑΡΩΝΗΣ ΓΕΩΡΓΙΟΣ	Ύψος Διευθυντής	Τέκνο	05/09/2013	ΑΞΙΩΝ ΧΑ	4,696	4,656.65	Π	Warrant	
09/09/2013	M.L.S. ΠΛΗΡΟΦΟΡΙΚΗ Α.Ε.	A	ΖΑΝΝΑΣ ΙΩΑΝΝΗΣ	Ύψος Διευθυντής	Ο ίδιος	05/09/2013	ΑΞΙΩΝ ΧΑ	1,000	3,010.60	A	Μετοχή (Κοινή)	
09/09/2013	ΑΕΡΟΠΟΡΙΑ ΑΙΓΑΙΟΥ Α.Ε.	B	ΜΑΚΡΙΔΗΣ ΑΛΕΞΑΝΔΡΟΣ	Μέλος ΔΣ Μη Εκτελεστικό	Συνδεδεμένο Νομικό Πρόσωπο	06/09/2013	ΑΞΙΩΝ ΧΑ	500	1,905.00	A	Μετοχή (Κοινή)	
09/09/2013	ΑΛΚΟ ΕΛΛΑΣ Α.Β.Ε.Ε.	B	ΓΕΩΡΓΙΑΔΗΣ ΚΩΝΣΤΑΝΤΙΝΟΣ	Μέλος ΔΣ Εκτελεστικό	Συνδεδεμένο Νομικό Πρόσωπο	06/09/2013	ΑΞΙΩΝ ΧΑ	35,000	14,525.00	Π	Μετοχή (Κοινή)	
09/09/2013	ΓΡ. ΣΑΡΑΝΤΗΣ Α.Β.Ε.Ε.	A	ΚΥΠΡΙΩΤΗΣ ΕΥΑΓΓΕΛΟΣ	Ύψος Διευθυντής	Ο ίδιος	06/09/2013	ΑΞΙΩΝ ΧΑ	4,000	19,680.00	Π	Μετοχή (Κοινή)	
09/09/2013	ΓΡ. ΣΑΡΑΝΤΗΣ Α.Β.Ε.Ε.	A	ΣΑΡΑΝΤΗΣ ΚΥΡΙΑΚΟΣ	Αντιπρόεδρος ΔΣ	Ο ίδιος	06/09/2013	ΑΞΙΩΝ ΧΑ	630,000	3,024,000.00	A	Μετοχή (Κοινή)	
09/09/2013	ΕΛΛΗΝΙΚΑ ΧΡΗΜΑΤΙΣΤΗΡΙΑ Α.Ε.	B	ΒΟΥΣΒΟΥΝΗΣ ΚΩΝΣΤΑΝΤΙΝΟΣ	Μέλος ΔΣ Μη Εκτελεστικό	Συνδεδεμένο Νομικό Πρόσωπο	29/08/2013	ΑΞΙΩΝ ΧΑ	100	557.00	A	Μετοχή (Κοινή)	
09/09/2013	ΕΛΛΗΝΙΚΑ ΧΡΗΜΑΤΙΣΤΗΡΙΑ Α.Ε.	B	ΒΟΥΣΒΟΥΝΗΣ ΚΩΝΣΤΑΝΤΙΝΟΣ	Μέλος ΔΣ Μη Εκτελεστικό	Συνδεδεμένο Νομικό Πρόσωπο	02/09/2013	ΑΞΙΩΝ ΧΑ	3,752	20,936.16	Π	Μετοχή (Κοινή)	
09/09/2013	ΕΛΛΗΝΙΚΑ ΧΡΗΜΑΤΙΣΤΗΡΙΑ Α.Ε.	B	ΒΟΥΣΒΟΥΝΗΣ ΚΩΝΣΤΑΝΤΙΝΟΣ	Μέλος ΔΣ Μη Εκτελεστικό	Συνδεδεμένο Νομικό Πρόσωπο	02/09/2013	ΑΞΙΩΝ ΧΑ	1,060	5,885.40	A	Μετοχή (Κοινή)	
09/09/2013	ΕΛΛΗΝΙΚΑ ΧΡΗΜΑΤΙΣΤΗΡΙΑ Α.Ε.	B	ΒΟΥΣΒΟΥΝΗΣ ΚΩΝΣΤΑΝΤΙΝΟΣ	Μέλος ΔΣ Μη Εκτελεστικό	Συνδεδεμένο Νομικό Πρόσωπο	02/09/2013	ΑΞΙΩΝ ΧΑ	3,752	20,823.60	A	Μετοχή (Κοινή)	
09/09/2013	ΕΛΛΗΝΙΚΑ ΧΡΗΜΑΤΙΣΤΗΡΙΑ Α.Ε.	B	ΒΟΥΣΒΟΥΝΗΣ ΚΩΝΣΤΑΝΤΙΝΟΣ	Μέλος ΔΣ Μη Εκτελεστικό	Συνδεδεμένο Νομικό Πρόσωπο	02/09/2013	ΠΑΡΑΓΩΓΩΝ ΧΑ	10	5,560.00	Π	ΣΜΕ σε μετοχές	
09/09/2013	ΕΛΛΗΝΙΚΑ ΧΡΗΜΑΤΙΣΤΗΡΙΑ Α.Ε.	B	ΒΟΥΣΒΟΥΝΗΣ ΚΩΝΣΤΑΝΤΙΝΟΣ	Μέλος ΔΣ Μη Εκτελεστικό	Συνδεδεμένο Νομικό Πρόσωπο	02/09/2013	ΑΞΙΩΝ ΧΑ	755	4,183.97	Π	Μετοχή (Κοινή)	
09/09/2013	ΕΛΛΗΝΙΚΑ ΧΡΗΜΑΤΙΣΤΗΡΙΑ Α.Ε.	B	ΒΟΥΣΒΟΥΝΗΣ ΚΩΝΣΤΑΝΤΙΝΟΣ	Μέλος ΔΣ Μη Εκτελεστικό	Συνδεδεμένο Νομικό Πρόσωπο	03/09/2013	ΠΑΡΑΓΩΓΩΝ ΧΑ	1	557.00	A	ΣΜΕ σε μετοχές	
09/09/2013	ΕΛΛΗΝΙΚΑ ΧΡΗΜΑΤΙΣΤΗΡΙΑ Α.Ε.	B	ΒΟΥΣΒΟΥΝΗΣ ΚΩΝΣΤΑΝΤΙΝΟΣ	Μέλος ΔΣ Μη Εκτελεστικό	Συνδεδεμένο Νομικό Πρόσωπο	03/09/2013	ΑΞΙΩΝ ΧΑ	5,197	29,542.18	A	Μετοχή (Κοινή)	
09/09/2013	ΕΛΛΗΝΙΚΑ ΧΡΗΜΑΤΙΣΤΗΡΙΑ Α.Ε.	B	ΒΟΥΣΒΟΥΝΗΣ ΚΩΝΣΤΑΝΤΙΝΟΣ	Μέλος ΔΣ Μη Εκτελεστικό	Συνδεδεμένο Νομικό Πρόσωπο	03/09/2013	ΠΑΡΑΓΩΓΩΝ ΧΑ	28	15,964.00	Π	ΣΜΕ σε μετοχές	
09/09/2013	ΕΛΛΗΝΙΚΑ ΧΡΗΜΑΤΙΣΤΗΡΙΑ Α.Ε.	B	ΒΟΥΣΒΟΥΝΗΣ ΚΩΝΣΤΑΝΤΙΝΟΣ	Μέλος ΔΣ Μη Εκτελεστικό	Συνδεδεμένο Νομικό Πρόσωπο	04/09/2013	ΠΑΡΑΓΩΓΩΝ ΧΑ	28	16,317.00	A	ΣΜΕ σε μετοχές	
09/09/2013	ΕΛΛΗΝΙΚΑ ΧΡΗΜΑΤΙΣΤΗΡΙΑ Α.Ε.	B	ΒΟΥΣΒΟΥΝΗΣ ΚΩΝΣΤΑΝΤΙΝΟΣ	Μέλος ΔΣ Μη Εκτελεστικό	Συνδεδεμένο Νομικό Πρόσωπο	04/09/2013	ΑΞΙΩΝ ΧΑ	3,900	22,548.67	A	Μετοχή (Κοινή)	
09/09/2013	ΕΛΛΗΝΙΚΑ ΧΡΗΜΑΤΙΣΤΗΡΙΑ Α.Ε.	B	ΒΟΥΣΒΟΥΝΗΣ ΚΩΝΣΤΑΝΤΙΝΟΣ	Μέλος ΔΣ Μη Εκτελεστικό	Συνδεδεμένο Νομικό Πρόσωπο	04/09/2013	ΑΞΙΩΝ ΧΑ	100	577.00	Π	Μετοχή (Κοινή)	
09/09/2013	ΕΛΛΗΝΙΚΑ ΧΡΗΜΑΤΙΣΤΗΡΙΑ Α.Ε.	B	ΒΟΥΣΒΟΥΝΗΣ ΚΩΝΣΤΑΝΤΙΝΟΣ	Μέλος ΔΣ Μη Εκτελεστικό	Συνδεδεμένο Νομικό Πρόσωπο	04/09/2013	ΠΑΡΑΓΩΓΩΝ ΧΑ	65	37,907.00	Π	ΣΜΕ σε μετοχές	
09/09/2013	ΕΛΛΗΝΙΚΑ ΧΡΗΜΑΤΙΣΤΗΡΙΑ Α.Ε.	B	ΒΟΥΣΒΟΥΝΗΣ ΚΩΝΣΤΑΝΤΙΝΟΣ	Μέλος ΔΣ Μη Εκτελεστικό	Συνδεδεμένο Νομικό Πρόσωπο	05/09/2013	ΑΞΙΩΝ ΧΑ	584	3,353.04	A	Μετοχή (Κοινή)	
09/09/2013	ΕΛΛΗΝΙΚΑ ΧΡΗΜΑΤΙΣΤΗΡΙΑ Α.Ε.	B	ΒΟΥΣΒΟΥΝΗΣ ΚΩΝΣΤΑΝΤΙΝΟΣ	Μέλος ΔΣ Μη Εκτελεστικό	Συνδεδεμένο Νομικό Πρόσωπο	05/09/2013	ΠΑΡΑΓΩΓΩΝ ΧΑ	5	2,875.00	Π	ΣΜΕ σε μετοχές	
09/09/2013	ΕΛΛΗΝΙΚΑ ΧΡΗΜΑΤΙΣΤΗΡΙΑ Α.Ε.	B	ΒΟΥΣΒΟΥΝΗΣ ΚΩΝΣΤΑΝΤΙΝΟΣ	Μέλος ΔΣ Μη Εκτελεστικό	Συνδεδεμένο Νομικό Πρόσωπο	05/09/2013	ΑΞΙΩΝ ΧΑ	100	577.00	Π	Μετοχή (Κοινή)	
09/09/2013	ΜΙΝΩΙΚΕΣ ΓΡΑΜΜΕΣ ΑΝΕ	B	GRIMALDI EMANUELE	Πρόεδρος ΔΣ	Συνδεδεμένο Νομικό Πρόσωπο	04/09/2013	ΑΞΙΩΝ ΧΑ	800	1,600.00	A	Μετοχή (Κοινή)	
09/09/2013	ΜΙΝΩΙΚΕΣ ΓΡΑΜΜΕΣ ΑΝΕ	B	GRIMALDI EMANUELE	Πρόεδρος ΔΣ	Συνδεδεμένο Νομικό Πρόσωπο	05/09/2013	ΑΞΙΩΝ ΧΑ	2,600	5,200.00	A	Μετοχή (Κοινή)	
09/09/2013	ΣΤΕΛΙΟΣ ΚΑΝΑΚΗΣ ΑΒΕΕ	B	ΚΑΝΑΚΗ ΕΛΕΥΘΕΡΙΑ	Μέλος ΔΣ Εκτελεστικό	Σύζυγος	06/09/2013	ΑΞΙΩΝ ΧΑ	500	809.00	A	Μετοχή (Κοινή)	
09/09/2013	ΤΡΑΠΕΖΑ EUROBANK ERGASIAS Α.Ε.	B	ΚΑΡΑΒΙΑΣ ΦΩΚΙΩΝ	ΓΕΝΙΚΟΣ ΔΙΕΥΘΥΝΤΗΣ ΜΕΛΟΣ ΕΚΤΕΛΕΣΤΙΚΗΣ ΕΠΙΤΡΟΠΗΣ ΚΑΙ ΔΙΟΙΚΗΤΙΚΗΣ ΕΠΙΤΡΟΠΗΣ	Συνδεδεμένο Νομικό Πρόσωπο	04/09/2013	ΑΞΙΩΝ ΧΑ	700	444.80	Π	Μετοχή (Κοινή)	
09/09/2013	ΤΡΑΠΕΖΑ EUROBANK ERGASIAS Α.Ε.	B	ΚΑΡΑΒΙΑΣ ΦΩΚΙΩΝ	ΓΕΝΙΚΟΣ ΔΙΕΥΘΥΝΤΗΣ ΜΕΛΟΣ ΕΚΤΕΛΕΣΤΙΚΗΣ ΕΠΙΤΡΟΠΗΣ ΚΑΙ ΔΙΟΙΚΗΤΙΚΗΣ ΕΠΙΤΡΟΠΗΣ	Συνδεδεμένο Νομικό Πρόσωπο	04/09/2013	ΑΞΙΩΝ ΧΑ	200	124.00	A	Μετοχή (Κοινή)	
09/09/2013	ΤΡΑΠΕΖΑ EUROBANK ERGASIAS Α.Ε.	B	ΚΑΡΑΒΙΑΣ ΦΩΚΙΩΝ	ΓΕΝΙΚΟΣ ΔΙΕΥΘΥΝΤΗΣ ΜΕΛΟΣ ΕΚΤΕΛΕΣΤΙΚΗΣ ΕΠΙΤΡΟΠΗΣ ΚΑΙ ΔΙΟΙΚΗΤΙΚΗΣ ΕΠΙΤΡΟΠΗΣ	Συνδεδεμένο Νομικό Πρόσωπο	05/09/2013	ΑΞΙΩΝ ΧΑ	2,000	1,246.50	Π	Μετοχή (Κοινή)	

Σημειώσεις Γνωστοποιήσεων Συναλλαγών

[1] - Η Ημερομηνία Υποβολής αφορά την Ημερομηνία που η Γνωστοποίηση παρελήφθη από το Χ.Α.

[2] - Λόγος Υποβολής: Α: Πρόσωπο που ασκεί Διευθυντικά καθήκοντα, Β: Πρόσωπο που έχει στενό δεσμό με πρόσωπο που ασκεί Διευθυντικά καθήκοντα.

[3] - Φύση Συναλλαγής: Α: Αγορά, Π: Πώληση.

[4] - Παρατηρήσεις: 1 - Λόγω Συμμετοχής σε ΑΜΚ, 2 - Λόγω Εξάσκησης Δικαιώματος Προαίρεσης αγοράς μετοχών που παρέχεται στο προσωπικό, 3 - Λόγω Δωρεάς, 4 - Λόγω Συγχώνευσης ή Διάσπασης κλπ, 5 - Λόγω Μετατροπής ή Ανταλλαγής Ομολογιών, 6 - Ανταλλαγή λόγω Προαιρετικής Δημόσιας Πρότασης.

Υποκείμενη Αγορά				Αγορά Παραγώγων																		
Ανωτ Τιμή	Κατωτ Τιμή	Τιμή κλεισ.	Μεταβ.	Μήνας Παράδοσης	Άνοιγμα	Ανωτ Τιμή	Κατωτ Τιμή	Τελ Τιμή	Τιμή κλεισ.	Τελευταία ζήτηση	Τελευταία προσφορά	Τιμή Εκκαθάρισης	Μεταβ.	Υψηλό ζωής	Χαμηλό ζωής	Πράξεις	Όγκος	Μεταβ.	Αξία	Μεταβ.	Ανοικτές θέσεις	Μεταβ.
FTSE/X.A. Large Cap				(Μονάδα Διαπραγμάτευσης: 1 Μονάδα Δείκτη x 5€, Χρηματικός Διακανονισμός)																		
335.06	322.93	335.06	3.96%	Σεπτέμβριος 2013	327.00	338.00	324.00	338.00	336.00	3@337.00	14@338.00	336.00	3.78%	346.00	271.00	588	4,259	40.93%	7,091,232.50	44.37%	49,232	3.43%
				Οκτώβριος 2013	326.00	339.25	326.00	338.75	338.25	2@338.75	6@339.25	338.25	3.92%	339.25	292.25	85	623	1909.68%	1,041,617.50	1951.99%	786	17.84%
				Νοέμβριος 2013	333.00	335.50	333.00	335.50	339.75	20@338.75	20@342.75	339.75	3.74%	335.50	319.00	3	41	4000.00%	68,740.00	4078.72%	151	37.27%
				Δεκέμβριος 2013	333.00	340.00	333.00	340.00	340.25	2@330.00	---	340.25	3.50%	343.00	276.75	7	20	1900.00%	33,505.00	1936.78%	569	1.25%
				Μάρτιος 2014	---	---	---	---	---	---	---	---	---	---	---	---	---	---	---	---	---	---
				Ιούνιος 2014	---	---	---	---	---	---	---	---	---	---	---	---	---	---	---	---	---	---

Υποκείμενη Αγορά				Αγορά Παραγώγων																			
Ανωτ Τιμή	Κατωτ Τιμή	Τιμή κλεισ.	Μεταβ.	Μήνας Παράδοσης	Άνοιγμα	Ανωτ Τιμή	Κατωτ Τιμή	Τελ Τιμή	Τιμή κλεισ.	Τελευταία ζήτηση	Τελευταία προσφορά	Τιμή Εκκαθάρισης	Μεταβ.	Υψηλό ζωής	Χαμηλό ζωής	Πράξεις	Όγκος	Μεταβ.	Αξία	Μεταβ.	Ανοικτές θέσεις	Μεταβ.	
(Μέγεθος Συμβολαίου: 100 Μετοχές, Φυσική Παράδοση)																							
ALPHA BANK (ΚΟ)				Σεπτέμβριος 2013	0.530	0.570	0.529	0.570	0.563	2@0.567	177@0.570	0.563	6.23%	1.46	0.371	260	5,232	147.84%	289,481.30	159.08%	17,882	6.96%	
0.570	0.523	0.570	8.99%	Δεκέμβριος 2013	0.537	0.580	0.537	0.580	0.562	7@0.557	177@0.580	0.562	5.05%	0.580	0.437	22	293 #####	---	16,431.80#####	---	290	163.64%	
				Μάρτιος 2014	---	---	---	---	---	---	---	---	---	---	---	---	---	---	---	---	---	---	
				Ιούνιος 2014	---	---	---	---	---	---	---	---	---	---	---	---	---	---	---	---	---	---	
(Μέγεθος Συμβολαίου: 100 Μετοχές, Φυσική Παράδοση)																							
COCA-COLA HBC AG (ΚΟ)				Σεπτέμβριος 2013	22.19	22.80	22.19	22.45	22.46	2@22.40	2@22.79	22.46	2.37%	22.80	16.93	32	40	-27.27%	89,943.00	-25.76%	723	2.70%	
22.79	22.07	22.50	2.37%	Δεκέμβριος 2013	22.37	22.64	22.34	22.64	22.40	---	1@22.77	22.40	2.28%	22.64	17.90	16	31	---	69,534.00	---	35	775.00%	
				Μάρτιος 2014	---	---	---	---	---	---	---	---	---	---	---	---	---	---	---	---	---	---	---
				Ιούνιος 2014	---	---	---	---	---	---	---	---	---	---	---	---	---	---	---	---	---	---	---
(Μέγεθος Συμβολαίου: 100 Μετοχές, Φυσική Παράδοση)																							
EUROBANK PROPERTIES ΑΕΕΑΠ (ΚΟ)				Σεπτέμβριος 2013	6.79	6.97	6.71	6.97	7.02	---	---	7.02	2.33%	7.67	6.00	9	42	162.50%	28,593.00	162.01%	200	-4.76%	
7.00	6.62	7.00	2.34%	Δεκέμβριος 2013	6.83	6.99	6.83	6.99	7.05	---	1@7.10	7.05	---	6.99	6.83	4	16	---	10,959.00	---	11	---	
				Μάρτιος 2014	---	---	---	---	---	---	---	---	---	---	---	---	---	---	---	---	---	---	---
				Ιούνιος 2014	---	---	---	---	---	---	---	---	---	---	---	---	---	---	---	---	---	---	---
(Μέγεθος Συμβολαίου: 100 Μετοχές, Φυσική Παράδοση)																							
FOLLI-FOLLIE (ΚΟ)				Σεπτέμβριος 2013	16.35	17.06	16.21	17.06	17.11	1@16.70	1@17.07	17.11	3.38%	18.86	14.68	21	53	96.30%	87,526.00	94.88%	251	7.73%	
17.27	16.04	17.06	3.39%	Δεκέμβριος 2013	---	---	---	---	---	1@16.00	1@17.20	---	---	---	---	---	---	---	---	---	---	---	
				Μάρτιος 2014	---	---	---	---	---	---	---	---	---	---	---	---	---	---	---	---	---	---	---
				Ιούνιος 2014	---	---	---	---	---	---	---	---	---	---	---	---	---	---	---	---	---	---	---
(Μέγεθος Συμβολαίου: 100 Μετοχές, Φυσική Παράδοση)																							
FRIGOGLASS (ΚΟ)				Σεπτέμβριος 2013	4.86	5.05	4.86	5.05	5.16	2@4.90	2@5.07	5.16	3.41%	5.71	4.35	8	30	-33.33%	14,832.00	-32.05%	458	1.10%	
5.08	4.83	5.07	3.47%	Δεκέμβριος 2013	---	---	---	---	---	---	2@5.10	---	---	---	---	---	---	---	---	---	---	---	
				Μάρτιος 2014	---	---	---	---	---	---	---	---	---	---	---	---	---	---	---	---	---	---	---
				Ιούνιος 2014	---	---	---	---	---	---	---	---	---	---	---	---	---	---	---	---	---	---	---
(Μέγεθος Συμβολαίου: 100 Μετοχές, Φυσική Παράδοση)																							
JUMBO (ΚΟ)				Σεπτέμβριος 2013	8.05	8.21	7.99	8.21	8.29	8@8.14	8@8.23	8.29	3.75%	9.03	7.19	14	45	-52.63%	36,300.00	-52.43%	246	-4.28%	
8.30	7.98	8.30	3.75%	Δεκέμβριος 2013	8.06	8.07	8.06	8.07	8.29	1@7.92	8@8.28	8.29	---	8.07	8.06	3	15	---	12,095.00	---	15	---	
				Μάρτιος 2014	---	---	---	---	---	---	---	---	---	---	---	---	---	---	---	---	---	---	---
				Ιούνιος 2014	---	---	---	---	---	---	---	---	---	---	---	---	---	---	---	---	---	---	---
(Μέγεθος Συμβολαίου: 100 Μετοχές, Φυσική Παράδοση)																							
MARFIN INVESTMENT GROUP (ΚΟ)				Σεπτέμβριος 2013	0.309	0.318	0.305	0.317	0.318	15@0.313	16@0.318	0.318	3.25%	0.420	0.252	29	151	-39.60%	4,760.30	-38.65%	18,836	0.00%	
0.317	0.303	0.317	3.26%	Δεκέμβριος 2013	0.321	0.323	0.317	0.323	0.324	35@0.310	17@0.328	0.324	1.89%	0.323	0.317	3	14	-6.67%	450.20	-6.21%	29	93.33%	
				Μάρτιος 2014	---	---	---	---	---	---	---	---	---	---	---	---	---	---	---	---	---	---	---
				Ιούνιος 2014	---	---	---	---	---	---	---	---	---	---	---	---	---	---	---	---	---	---	---
(Μέγεθος Συμβολαίου: 100 Μετοχές, Φυσική Παράδοση)																							
ΒΙΟΧΑΛΚΟ (ΚΑ)				Σεπτέμβριος 2013	4.27	4.42	4.26	4.42	4.40	1@4.37	1@4.46	4.40	3.77%	5.19	3.85	27	62	24.00%	26,859.00	26.48%	687	-2.41%	
4.43	4.23	4.43	3.75%	Δεκέμβριος 2013	4.36	4.36	4.36	4.36	4.44	---	1@4.45	4.44	3.74%	4.36	3.89	2	2	---	872.00	---	2	---	
				Μάρτιος 2014	---	---	---	---	---	---	---	---	---	---	---	---	---	---	---	---	---	---	---
				Ιούνιος 2014	---	---	---	---	---	---	---	---	---	---	---	---	---	---	---	---	---	---	---

Υποκείμενη Αγορά				Αγορά Παραγώγων																			
Ανωτ Τιμή	Κατωτ Τιμή	Τιμή κλεισ.	Μεταβ.	Μήνας Παράδοσης	Άνοιγμα	Ανωτ Τιμή	Κατωτ Τιμή	Τελ Τιμή	Τιμή κλεισ.	Τελευταία ζήτηση	Τελευταία προσφορά	Τιμή Εκκαθάρισης	Μεταβ.	Υψηλό ζωής	Χαμηλό ζωής	Πράξεις	Όγκος	Μεταβ.	Αξία	Μεταβ.	Ανοικτές θέσεις	Μεταβ.	
(Μέγεθος Συμβολαίου: 100 Μετοχές, Φυσική Παράδοση)																							
ΓΕΚ ΤΕΡΝΑ (ΚΟ)				Σεπτέμβριος 2013	2.19	2.22	2.18	2.21	2.25	5@2.20	33@2.23	2.25	3.21%	2.62	1.45	50	211	-35.67%	46,307.00	-35.42%	15,669	0.37%	
2.23	2.16	2.22	3.26%	Δεκέμβριος 2013	2.20	2.23	2.20	2.23	2.26	5@2.21	33@2.25	2.26	3.20%	2.51	1.57	3	7	250.00%	1,543.00	245.96%	10	150.00%	
				Μάρτιος 2014	---	---	---	---	2.23	---	---	2.23	3.24%	2.50	2.26	---	---	---	---	---	15,895	0.00%	
				Ιούνιος 2014	---	---	---	---	---	---	---	---	---	---	---	---	---	---	---	---	---	---	---
(Μέγεθος Συμβολαίου: 100 Μετοχές, Φυσική Παράδοση)																							
ΔΕΗ (ΚΟ)				Σεπτέμβριος 2013	7.55	7.73	7.48	7.68	7.61	10@7.65	2@7.68	7.61	1.60%	8.47	4.58	150	853	-7.08%	649,911.00	-5.95%	5,026	3.22%	
7.71	7.48	7.68	1.99%	Δεκέμβριος 2013	7.60	7.74	7.60	7.64	7.62	10@7.60	2@7.71	7.62	1.87%	8.56	5.08	29	157	241.30%	120,685.00	247.53%	336	41.77%	
				Μάρτιος 2014	---	---	---	---	7.59	---	---	7.59	1.61%	7.99	6.30	---	---	---	---	---	---	50	0.00%
				Ιούνιος 2014	---	---	---	---	---	---	---	---	---	---	---	---	---	---	---	---	---	---	---
(Μέγεθος Συμβολαίου: 100 Μετοχές, Φυσική Παράδοση)																							
ΕΘΝΙΚΗ ΤΡΑΠΕΖΑ (ΚΟ)				Σεπτέμβριος 2013	3.00	3.22	3.00	3.21	3.18	4@3.20	62@3.22	3.18	6.00%	3.25	0.344	263	3,036	223.32%	952,797.00	236.49%	6,275	-1.32%	
3.22	2.99	3.20	7.74%	Δεκέμβριος 2013	3.03	3.20	3.03	3.20	3.19	24@3.19	62@3.23	3.19	5.98%	3.20	2.31	19	95	265.38%	29,960.00	288.99%	159	59.00%	
				Μάρτιος 2014	---	---	---	---	---	---	---	---	---	---	---	---	---	---	---	---	---	---	---
				Ιούνιος 2014	---	---	---	---	---	---	---	---	---	---	---	---	---	---	---	---	---	---	---
(Μέγεθος Συμβολαίου: 100 Μετοχές, Φυσική Παράδοση)																							
ΕΛΛΑΚΤΩΡ (ΚΟ)				Σεπτέμβριος 2013	2.22	2.25	2.16	2.25	2.20	20@2.21	4@2.26	2.20	2.33%	2.45	1.73	33	268	6.35%	59,184.00	7.83%	4,449	-1.37%	
2.26	2.16	2.26	4.63%	Δεκέμβριος 2013	2.19	2.20	2.18	2.20	2.21	20@2.20	10@2.26	2.21	1.38%	2.20	2.11	5	130	---	28,470.00	---	131	#####	
				Μάρτιος 2014	---	---	---	---	---	---	---	---	---	---	---	---	---	---	---	---	---	---	---
				Ιούνιος 2014	---	---	---	---	---	---	---	---	---	---	---	---	---	---	---	---	---	---	---
(Μέγεθος Συμβολαίου: 100 Μετοχές, Φυσική Παράδοση)																							
ΕΛΛΗΝΙΚΑ ΠΕΤΡΕΛΑΙΑ (ΚΟ)				Σεπτέμβριος 2013	7.40	7.51	7.40	7.51	7.50	3@7.45	5@7.53	7.50	2.32%	9.01	6.00	23	72	-13.25%	53,722.00	-11.77%	2,379	-0.21%	
7.50	7.34	7.50	0.81%	Δεκέμβριος 2013	7.47	7.47	7.47	7.47	7.53	---	5@7.57	7.53	3.86%	7.72	6.61	1	5	---	3,735.00	---	5	---	
				Μάρτιος 2014	---	---	---	---	---	---	---	---	---	---	---	---	---	---	---	---	---	---	---
				Ιούνιος 2014	---	---	---	---	---	---	---	---	---	---	---	---	---	---	---	---	---	---	---
(Μέγεθος Συμβολαίου: 100 Μετοχές, Φυσική Παράδοση)																							
ΕΛΛΗΝΙΚΑ ΧΡΗΜΑΤΙΣΤΗΡΙΑ (ΚΟ)				Σεπτέμβριος 2013	5.91	6.17	5.91	6.17	6.12	1@6.09	13@6.18	6.12	4.44%	6.46	3.82	45	182	160.00%	110,130.00	167.30%	2,184	-1.93%	
6.18	5.89	6.18	5.10%	Δεκέμβριος 2013	5.95	6.11	5.95	6.11	6.14	10@6.10	1@6.17	6.14	3.89%	6.85	4.01	8	23	228.57%	13,829.00	233.71%	2,020	0.20%	
				Μάρτιος 2014	---	---	---	---	---	---	---	---	---	---	---	---	---	---	---	---	---	---	---
				Ιούνιος 2014	---	---	---	---	---	---	---	---	---	---	---	---	---	---	---	---	---	---	---
(Μέγεθος Συμβολαίου: 100 Μετοχές, Φυσική Παράδοση)																							
ΕΥΔΑΠ (ΚΟ)				Σεπτέμβριος 2013	6.49	6.56	6.39	6.52	6.64	23@6.42	10@6.54	6.64	2.79%	6.67	5.58	16	67	-56.77%	43,486.00	-56.60%	1,709	2.27%	
6.57	6.37	6.55	2.83%	Δεκέμβριος 2013	6.48	6.54	6.42	6.42	6.66	16@6.45	20@6.56	6.66	2.46%	6.54	6.31	8	36	---	23,412.00	---	33	560.00%	
				Μάρτιος 2014	---	---	---	---	---	---	---	---	---	---	---	---	---	---	---	---	---	---	---
				Ιούνιος 2014	---	---	---	---	---	---	---	---	---	---	---	---	---	---	---	---	---	---	---
(Μέγεθος Συμβολαίου: 100 Μετοχές, Φυσική Παράδοση)																							
ΙΝΤΡΑΛΟΤ (ΚΟ)				Σεπτέμβριος 2013	1.61	1.64	1.60	1.63	1.62	5@1.62	4@1.63	1.62	1.89%	2.30	1.30	29	144	-10.56%	23,285.00	-9.06%	3,801	0.37%	
1.63	1.58	1.62	1.89%	Δεκέμβριος 2013	1.62	1.63	1.62	1.63	1.62	5@1.62	4@1.65	1.62	1.25%	1.63	1.57	5	33	135.71%	5,362.00	143.95%	41	192.86%	
				Μάρτιος 2014	---	---	---	---	---	---	---	---	---	---	---	---	---	---	---	---	---	---	---
				Ιούνιος 2014	---	---	---	---	---	---	---	---	---	---	---	---	---	---	---	---	---	---	---

Υποκείμενη Αγορά					Αγορά Παραγώγων																		
Ανωτ Τιμή	Κατωτ Τιμή	Τιμή κλεισ.	Μεταβ.	Μήνας Παράδοσης	Άνοιγμα	Ανωτ Τιμή	Κατωτ Τιμή	Τελ Τιμή	Τιμή κλεισ.	Τελευταία ζήτηση	Τελευταία προσφορά	Τιμή Εκκαθάρισης	Μεταβ.	Υψηλό ζωής	Χαμηλό ζωής	Πράξεις	Όγκος	Μεταβ.	Αξία	Μεταβ.	Ανοικτές θέσεις	Μεταβ.	
(Μέγεθος Συμβολαίου: 100 Μετοχές, Φυσική Παράδοση)																							
ΜΕΤΚΑ (ΚΟ)					Σεπτέμβριος 2013	10.90	11.31	10.90	11.31	11.39	5@11.15	1@11.31	11.39	4.59%	12.18	9.43	25	73	135.48%	81.093.00	140.73%	494	2.70%
11.40	10.80	11.40	4.59%	Δεκέμβριος 2013	11.10	11.26	11.10	11.26	11.43	---	1@11.43	11.43	5.06%	11.26	10.52	2	2	---	2.236.00	---	1	---	
					Μάρτιος 2014	---	---	---	---	---	---	---	---	---	---	---	---	---	---	---	---	---	
					Ιούνιος 2014	---	---	---	---	---	---	---	---	---	---	---	---	---	---	---	---	---	
(Μέγεθος Συμβολαίου: 100 Μετοχές, Φυσική Παράδοση)																							
ΜΟΤΟΡ ΟΙΛ (ΚΟ)					Σεπτέμβριος 2013	7.33	7.60	7.33	7.60	7.58	7@7.52	2@7.60	7.58	3.27%	8.16	6.66	31	128	265.71%	95.632.00	272.73%	1.060	-2.84%
7.60	7.26	7.60	3.82%	Δεκέμβριος 2013	7.40	7.59	7.40	7.59	7.60	1@7.41	2@7.63	7.60	---	7.59	7.40	5	13	---	9.658.00	---	7	---	
					Μάρτιος 2014	---	---	---	---	---	---	---	---	---	---	---	---	---	---	---	---	---	
					Ιούνιος 2014	---	---	---	---	---	---	---	---	---	---	---	---	---	---	---	---	---	
(Μέγεθος Συμβολαίου: 100 Μετοχές, Φυσική Παράδοση)																							
ΜΥΤΙΑΗΝΑΙΟΣ (ΚΟ)					Σεπτέμβριος 2013	4.37	4.64	4.36	4.60	4.58	5@4.59	9@4.62	4.58	4.57%	5.50	3.50	101	672	231.03%	304.234.00	242.07%	5.118	1.09%
4.66	4.35	4.66	5.91%	Δεκέμβριος 2013	4.50	4.60	4.48	4.60	4.60	5@4.51	9@4.64	4.60	4.55%	5.28	3.70	8	9	---	4.071.00	---	74	2.78%	
					Μάρτιος 2014	---	---	---	---	4.62	---	4.62	4.52%	4.81	4.43	---	---	---	---	---	---	---	
					Ιούνιος 2014	---	---	---	---	---	---	---	---	---	---	---	---	---	---	---	---	---	
(Μέγεθος Συμβολαίου: 100 Μετοχές, Φυσική Παράδοση)																							
ΟΛΠ (ΚΟ)					Σεπτέμβριος 2013	16.50	17.10	16.50	16.80	17.35	1@17.00	1@17.15	17.35	2.60%	18.68	15.52	15	133	2560.00%	223.339.00	2593.75%	606	0.50%
17.15	16.60	17.12	2.58%	Δεκέμβριος 2013	16.84	17.05	16.84	16.92	17.39	1@16.00	1@17.30	17.39	---	17.05	16.84	3	9	---	15.227.00	---	5	---	
					Μάρτιος 2014	---	---	---	---	---	---	---	---	---	---	---	---	---	---	---	---	---	
					Ιούνιος 2014	---	---	---	---	---	---	---	---	---	---	---	---	---	---	---	---	---	
(Μέγεθος Συμβολαίου: 100 Μετοχές, Φυσική Παράδοση)																							
ΟΠΑΠ (ΚΟ)					Σεπτέμβριος 2013	7.42	7.58	7.42	7.58	7.52	3@7.56	4@7.59	7.52	2.31%	7.74	5.82	25	231	13.79%	173.238.00	14.31%	4.403	-0.83%
7.58	7.45	7.58	1.74%	Δεκέμβριος 2013	7.49	7.60	7.45	7.52	7.53	7@7.52	4@7.62	7.53	1.76%	7.66	6.31	12	34	---	25.651.00	---	55	129.17%	
					Μάρτιος 2014	---	---	---	---	---	---	---	---	---	---	---	---	---	---	---	---	---	
					Ιούνιος 2014	---	---	---	---	---	---	---	---	---	---	---	---	---	---	---	---	---	
(Μέγεθος Συμβολαίου: 100 Μετοχές, Φυσική Παράδοση)																							
ΟΤΕ (ΚΟ)					Σεπτέμβριος 2013	7.41	7.75	7.41	7.57	7.59	3@7.57	18@7.58	7.59	2.29%	7.75	4.35	174	1.103	8.99%	835.529.00	11.16%	7.113	-0.52%
7.76	7.36	7.60	1.88%	Δεκέμβριος 2013	7.43	7.73	7.43	7.70	7.60	3@7.52	18@7.61	7.60	2.43%	7.73	4.40	21	57	470.00%	43.165.00	478.62%	88	87.23%	
					Μάρτιος 2014	---	---	---	---	7.63	---	7.63	2.28%	7.39	6.40	---	---	---	---	---	---	---	
					Ιούνιος 2014	---	---	---	---	---	---	---	---	---	---	---	---	---	---	---	---	---	
(Μέγεθος Συμβολαίου: 100 Μετοχές, Φυσική Παράδοση)																							
ΠΕΙΡΑΙΩΣ ΤΡΑΠΕΖΑ (ΚΟ)					Σεπτέμβριος 2013	1.19	1.35	1.19	1.35	1.34	16@1.34	120@1.36	1.34	13.56%	1.35	0.169	204	4.734	9.43%	612.036.00	18.64%	13.013	-6.49%
1.36	1.20	1.33	11.77%	Δεκέμβριος 2013	1.24	1.35	1.24	1.32	1.34	45@1.30	2@1.35	1.34	11.67%	1.35	0.231	12	275	-45.00%	35.402.00	-41.00%	734	17.63%	
					Μάρτιος 2014	---	---	---	---	1.35	---	1.35	13.45%	1.12	0.924	---	---	---	---	---	---	---	
					Ιούνιος 2014	---	---	---	---	---	---	---	---	---	---	---	---	---	---	---	---	---	
(Μέγεθος Συμβολαίου: 100 Μετοχές, Φυσική Παράδοση)																							
ΣΙΔΕΝΟΡ (ΚΟ)					Σεπτέμβριος 2013	1.57	1.65	1.55	1.65	1.68	9@1.62	1@1.65	1.68	7.01%	1.82	1.36	31	141	60.23%	22.469.00	62.87%	1.655	4.02%
1.66	1.53	1.64	7.19%	Δεκέμβριος 2013	1.58	1.61	1.58	1.61	1.69	2@1.57	2@1.65	1.69	6.29%	1.61	1.58	2	6	-70.00%	963.00	-70.09%	26	30.00%	
					Μάρτιος 2014	---	---	---	---	---	---	---	---	---	---	---	---	---	---	---	---	---	
					Ιούνιος 2014	---	---	---	---	---	---	---	---	---	---	---	---	---	---	---	---	---	

Υποκείμενη Αγορά				Αγορά Παραγώγων																		
Ανωτ Τιμή	Κατωτ Τιμή	Τιμή κλεισ.	Μεταβ.	Μήνας Παράδοσης	Άνοιγμα	Ανωτ Τιμή	Κατωτ Τιμή	Τελ Τιμή	Τιμή κλεισ.	Τελευταία ζήτηση	Τελευταία προσφορά	Τιμή Εκκαθάρισης	Μεταβ.	Υψηλό ζωής	Χαμηλό ζωής	Πράξεις	Όγκος	Μεταβ.	Αξία	Μεταβ.	Ανοικτές θέσεις	Μεταβ.
ΣΩΛ/ΓΕΙΑ ΚΟΡΙΝΘΟΥ (ΚΟ)				(Μέγεθος Συμβολαίου: 100 Μετοχές, Φυσική Παράδοση)																		
2.13	2.02	2.12	3.42%	Σεπτέμβριος 2013	2.08	2.08	2.08	2.08	2.13	1@2.00	1@2.15	2.13	3.40%	2.48	1.94	4	30	2900.00%	6,240.00	2929.13%	567	4.81%
				Δεκέμβριος 2013	---	---	---	---	---	1@1.70	1@2.18	---	---	---	---	---	---	---	---	---	---	---
				Μάρτιος 2014	---	---	---	---	---	---	---	---	---	---	---	---	---	---	---	---	---	---
				Ιούνιος 2014	---	---	---	---	---	---	---	---	---	---	---	---	---	---	---	---	---	---
ΤΕΡΝΑ ΕΝΕΡΓΕΙΑΚΗ (ΚΟ)				(Μέγεθος Συμβολαίου: 103 Μετοχές, Φυσική Παράδοση)																		
3.10	3.02	3.10	2.31%	Σεπτέμβριος 2013	3.08	3.08	3.06	3.06	3.12	1@3.04	1@3.11	3.12	2.30%	3.25	2.43	2	7	-30.00%	2,218.62	-30.54%	2,384	-0.04%
				Δεκέμβριος 2013	3.11	3.11	3.11	3.11	3.11	---	1@3.20	3.11	---	3.11	3.11	1	10	---	3,110.00	---	10	---
				Μάρτιος 2014	---	---	---	---	---	---	---	---	---	---	---	---	---	---	---	---	---	---
				Ιούνιος 2014	---	---	---	---	---	---	---	---	---	---	---	---	---	---	---	---	---	---
ΤΙΤΑΝ (ΚΟ)				(Μέγεθος Συμβολαίου: 100 Μετοχές, Φυσική Παράδοση)																		
16.25	15.40	16.25	3.70%	Σεπτέμβριος 2013	15.58	16.24	15.49	16.24	16.40	5@16.04	2@16.20	16.40	3.73%	16.24	12.22	22	68	172.00%	107,692.00	178.45%	192	4.92%
				Δεκέμβριος 2013	15.64	16.15	15.45	16.15	16.41	---	2@16.26	16.41	4.86%	16.15	15.02	13	29	1350.00%	45,411.00	1367.24%	21	950.00%
				Μάρτιος 2014	---	---	---	---	---	---	---	---	---	---	---	---	---	---	---	---	---	---
				Ιούνιος 2014	---	---	---	---	---	---	---	---	---	---	---	---	---	---	---	---	---	---
ΤΡΑΠΕΖΑ EUROBANK ERGASIAS (ΚΟ)				(Μέγεθος Συμβολαίου: 10 Μετοχές, Φυσική Παράδοση)																		
0.665	0.615	0.652	5.67%	Σεπτέμβριος 2013	0.640	0.658	0.640	0.650	0.651	5@0.633	50@0.658	0.651	5.68%	5.00	0.537	13	413	111.79%	2,693.14	120.32%	16,297	-2.11%
				Δεκέμβριος 2013	0.620	0.679	0.620	0.664	0.663	10@0.640	8@0.679	0.663	4.25%	0.700	0.600	8	52	1200.00%	3,431.50	1224.90%	1,773	2.72%
				Μάρτιος 2014	---	---	---	---	0.649	---	---	0.649	5.70%	0.673	0.619	---	---	---	---	---	---	---
				Ιούνιος 2014	---	---	---	---	---	---	---	---	---	---	---	---	---	---	---	---	---	---

FTSE/X.A. Large Cap

(Μονάδα Διαπραγμάτευσης: 1 Μονάδα Δείκτη x 5€ - Τρόπος Εξάσκησης: Ευρωπαϊκός Χρηματικός Διακανονισμός)

Τιμή Εξάσκησης	Δικαιώματα Αγοράς													Δικαιώματα Πώλησης																					
	Σεπτέμβριος 2013						Οκτώβριος 2013						Λοιποί Μήνες		Σεπτέμβριος 2013						Οκτώβριος 2013						Λοιποί Μήνες		Τιμή Εξάσκησης						
	Άνοιγμα	Ανιτ Τιμή	Κατωτ Τιμή	Τελ Τιμή	Τιμή κλεισ.	Όγκος	Ανοικτές θέσεις	Άνοιγμα	Ανιτ Τιμή	Κατωτ Τιμή	Τελ Τιμή	Τιμή κλεισ.	Όγκος	Ανοικτές θέσεις	Όγκος	Ανοικτές θέσεις	Άνοιγμα	Ανιτ Τιμή	Κατωτ Τιμή	Τελ Τιμή	Τιμή κλεισ.	Όγκος	Ανοικτές θέσεις	Άνοιγμα	Ανιτ Τιμή	Κατωτ Τιμή	Τελ Τιμή	Τιμή κλεισ.		Όγκος	Ανοικτές θέσεις	Όγκος	Ανοικτές θέσεις		
215	-	-	-	-	121.00	-	60	-	-	-	-	-	-	-	-	-	-	-	-	-	-	-	-	-	-	-	-	-		-	-	-	-	215	
230	-	-	-	-	106.00	-	3	-	-	-	-	-	-	-	-	-	-	-	-	-	-	-	-	-	-	-	-	-	-	-	-	-	230		
255	-	-	-	-	-	-	-	-	-	-	-	-	-	-	-	-	-	-	-	-	-	-	-	-	-	-	-	-	-	-	-	-	255		
260	-	-	-	-	-	-	-	-	-	-	-	-	-	-	-	-	-	-	-	-	-	-	-	-	-	-	-	-	-	-	-	-	260		
265	-	-	-	-	-	-	-	-	-	-	-	-	-	-	-	-	-	-	-	-	-	-	-	-	-	-	-	-	-	-	-	-	265		
270	-	-	-	-	-	-	-	-	-	-	-	-	-	-	-	-	-	-	-	-	0.01	-	11	-	-	-	-	-	-	-	-	-	270		
275	-	-	-	-	-	-	-	-	-	-	-	-	-	-	-	-	-	-	-	-	0.01	-	1	-	-	-	-	-	-	-	-	-	275		
280	55.00	55.00	55.00	55.00	56.00	10	173	-	-	-	-	-	-	-	-	-	-	-	-	-	0.03	-	132	-	-	-	-	-	-	-	-	-	280		
285	-	-	-	-	51.00	-	20	-	-	-	-	-	-	-	-	-	-	-	-	-	0.07	-	56	-	-	-	-	2.70	-	1	-	-	285		
290	-	-	-	-	46.00	-	50	-	-	-	-	-	-	-	-	-	-	-	-	-	0.15	-	107	-	-	-	-	-	-	-	-	-	290		
295	-	-	-	-	41.25	-	1	-	-	-	-	-	-	-	-	-	-	-	-	-	-	-	-	-	-	-	4.30	-	6	-	-	295			
300	35.50	36.00	35.50	36.00	36.50	25	400	-	-	-	-	-	-	-	-	-	-	-	-	-	0.52	-	135	9.00	9.00	7.00	7.00	5.40	6	13	-	-	300		
305	-	-	-	-	-	-	-	37.25	37.25	37.25	37.25	39.75	3	5	-	-	-	-	-	-	0.89	-	685	-	-	-	-	6.60	-	7	-	-	305		
310	20.50	27.75	20.50	27.75	27.50	224	365	32.00	32.00	32.00	32.00	36.25	20	20	4.00	4.00	3.00	3.00	1.50	35	76	-	-	-	-	-	-	-	-	-	-	-	310		
315	17.75	22.00	17.75	22.00	23.25	127	634	29.75	31.75	28.25	31.75	32.75	105	494	3.50	3.50	3.50	3.50	2.30	52	162	-	-	-	-	9.60	-	57	-	-	-	-	315		
320	15.75	19.00	15.75	19.00	19.25	71	203	-	-	-	-	-	-	-	5.10	5.10	4.00	4.00	3.40	33	64	15.00	15.00	15.00	15.00	11.50	1	1	-	-	-	320			
325	14.00	14.25	14.00	14.25	15.75	4	60	-	-	-	-	-	-	-	5.00	5.00	5.00	5.00	4.80	1	157	-	-	-	-	13.50	-	1	-	-	-	-	325		
330	11.50	13.50	11.50	13.00	12.75	14	724	-	-	-	-	-	-	-	-	-	-	-	-	6.70	-	6	-	-	-	-	-	-	-	-	-	-	330		
335	8.50	10.75	8.40	10.25	10.00	86	835	-	-	-	-	-	-	-	9.70	9.70	9.70	9.70	9.00	1	20	-	-	-	-	-	-	-	-	-	-	-	-	335	
340	6.80	7.40	6.80	7.40	7.70	8	260	17.50	19.00	17.50	18.00	19.00	231	256	-	-	-	-	-	11.75	-	50	-	-	-	-	-	-	-	-	-	-	-	340	
345	3.50	6.00	3.50	6.00	5.80	59	59	-	-	-	-	16.75	-	100	-	-	-	-	-	-	-	-	-	-	-	-	-	-	-	-	-	-	-	345	
350	5.50	5.50	5.50	5.50	4.20	1	52	-	-	-	-	-	-	-	-	-	-	-	-	18.25	-	5	-	-	-	-	-	-	-	-	-	-	-	350	
355	-	-	-	-	3.10	-	3	-	-	-	-	-	-	-	-	-	-	-	-	-	-	-	-	-	-	-	-	-	-	-	-	-	-	355	
360	-	-	-	-	2.20	-	100	-	-	-	-	-	-	-	-	-	-	-	-	26.00	-	5	-	-	-	-	-	-	-	-	-	-	-	360	
365	-	-	-	-	-	-	-	-	-	-	-	-	-	-	-	-	-	-	-	30.50	-	130	-	-	-	-	-	-	-	-	-	-	-	365	
370	-	-	-	-	0.99	-	1	-	-	-	-	-	-	-	-	-	-	-	-	35.00	-	5	-	-	-	-	-	-	-	-	-	-	-	370	
375	1.00	1.00	1.00	1.00	0.65	100	100	-	-	-	-	-	-	-	-	-	-	-	-	-	-	-	-	-	-	-	-	-	-	-	-	-	-	375	
380	-	-	-	-	0.42	-	30	-	-	-	-	-	-	-	-	-	-	-	-	44.50	-	10	-	-	-	-	-	-	-	-	-	-	-	380	
385	-	-	-	-	-	-	-	-	-	-	-	-	-	-	-	-	-	-	-	49.25	-	5	-	-	-	-	-	-	-	-	-	-	-	385	
390	-	-	-	-	-	-	-	-	-	-	-	-	-	-	-	-	-	-	-	-	-	-	-	-	-	-	-	-	-	-	-	-	-	390	
395	-	-	-	-	-	-	-	-	-	-	-	-	-	-	-	-	-	-	-	59.00	-	5	-	-	-	-	-	-	-	-	-	-	-	395	
400	-	-	-	-	-	-	-	-	-	-	-	-	-	-	-	-	-	-	-	-	-	-	-	-	-	-	-	-	-	-	-	-	-	400	
405	-	-	-	-	-	-	-	-	-	-	-	-	-	-	-	-	-	-	-	-	-	-	-	-	-	-	-	-	-	-	-	-	-	405	
410	-	-	-	-	-	-	-	-	-	-	-	-	-	-	-	-	-	-	-	-	-	-	-	-	-	-	-	-	-	-	-	-	-	410	
415	-	-	-	-	-	-	-	-	-	-	-	-	-	-	-	-	-	-	-	-	-	-	-	-	-	-	-	-	-	-	-	-	-	415	
440	-	-	-	-	-	-	-	-	-	-	-	-	-	-	-	-	-	-	-	104.00	-	261	-	-	-	-	-	-	-	-	-	-	-	-	440

FTSE/X.A. Large Cap

(Μονάδα Διαπραγμάτευσης: 1 Μονάδα Δείκτη x 5€ - Τρόπος Εξάσκησης: Ευρωπαϊκός, Χρηματικός Διακανονισμός)

Τιμή Εξάσκησης	Δικαιώματα Αγοράς														Δικαιώματα Πώλησης											Τιμή Εξάσκησης								
	Σεπτέμβριος 2013							Οκτώβριος 2013							Λοιποί Μήνες		Σεπτέμβριος 2013							Οκτώβριος 2013				Λοιποί Μήνες						
	Άνοιγμα	Ανιτ Τιμή	Κατωτ Τιμή	Τελ Τιμή	Τιμή κλεισ.	Όγκος	Ανοικτές θέσεις	Άνοιγμα	Ανιτ Τιμή	Κατωτ Τιμή	Τελ Τιμή	Τιμή κλεισ.	Όγκος	Ανοικτές θέσεις	Όγκος	Ανοικτές θέσεις	Άνοιγμα	Ανιτ Τιμή	Κατωτ Τιμή	Τελ Τιμή	Τιμή κλεισ.	Όγκος	Ανοικτές θέσεις	Άνοιγμα	Ανιτ Τιμή		Κατωτ Τιμή	Τελ Τιμή	Τιμή κλεισ.	Όγκος	Ανοικτές θέσεις	Όγκος	Ανοικτές θέσεις	
1,500	-	-	-	-	-	-	-	-	-	-	-	-	-	-	-	-	-	-	-	-	1,163.00	-	3	-	-	-	-	-	-	-	-	-	-	1,500
Σύνολο:						729							359	875		0	0					122	2,091						7	86		0	0	
Ονομαστική Αξία Συναλλαγών:						1,190,600.00							593,650.00		0.00							192,250.00							10,600.00		0.00			
Αριθμός Πράξεων:						83							28		0							11							5		0			

FTSE/X.A. Large Cap

(Μονάδα Διαπραγμάτευσης: 1 Μονάδα Δείκτη x 5€ - Τρόπος Εξάσκησης: Ευρωπαϊκός Χρηματικός Διακανονισμός)

Δικαιώματα Αγοράς														Δικαιώματα Πώλησης															
Σεπτέμβριος 2013							Οκτώβριος 2013							Λοιποί Μήνες			Σεπτέμβριος 2013					Οκτώβριος 2013					Λοιποί Μήνες		
Τιμή Εξάσκησης	Άνοιγμα	Ανιψ. Τιμή	Κατωτ. Τιμή	Τελ. Τιμή	Τιμή κλεισ.	Όγκος	Άνοιγμα	Ανιψ. Τιμή	Κατωτ. Τιμή	Τελ. Τιμή	Τιμή κλεισ.	Όγκος	Άνοιγτες θέσεις	Όγκος	Άνοιγτες θέσεις	Όγκος	Άνοιγμα	Ανιψ. Τιμή	Κατωτ. Τιμή	Τελ. Τιμή	Τιμή κλεισ.	Όγκος	Άνοιγτες θέσεις	Όγκος	Άνοιγτες θέσεις	Όγκος	Άνοιγτες θέσεις	Τιμή Εξάσκησης	

ALPHA BANK (KO)

(Μέγεθος Συμβολαίου: 100 Μετοχές, Τρόπος Εξάσκησης: Αμερικάνικος, Φυσική Παράδοση)

Δικαιώματα Αγοράς															Δικαιώματα Πώλησης																									
Τιμή Εξάσκησης	Σεπτέμβριος 2013						Οκτώβριος 2013						Λοιποί Μήνες		Σεπτέμβριος 2013						Οκτώβριος 2013						Λοιποί Μήνες		Τιμή Εξάσκησης											
	Άνοιγμα	Ανιτ Τιμή	Κατωτ Τιμή	Τελ Τιμή	Τιμή κλεισ.	Όγκος	Άνοιγμα	Ανιτ Τιμή	Κατωτ Τιμή	Τελ Τιμή	Τιμή κλεισ.	Όγκος	Άνοιγτες θέσεις	Όγκος	Άνοιγτες θέσεις	Άνοιγμα	Ανιτ Τιμή	Κατωτ Τιμή	Τελ Τιμή	Τιμή κλεισ.	Όγκος	Άνοιγτες θέσεις	Άνοιγμα	Ανιτ Τιμή	Κατωτ Τιμή	Τελ Τιμή	Τιμή κλεισ.	Όγκος		Άνοιγτες θέσεις	Όγκος	Άνοιγτες θέσεις								
0.100						-						-										-																0.100		
0.200						-						-										-																	0.200	
0.300						-						-										-																	0.300	
0.350						-						-										-																	0.350	
0.400						-						-										-																	0.400	
0.450						-						-										-																	0.450	
0.500						-						-										-																	0.500	
0.550						-						-										-																	0.550	
0.600						-						-										-																	0.600	
0.650						-						-										-																	0.650	
0.700						-						-										-																	0.700	
0.800						-						-										-																	0.800	
0.850						-						-										-																	0.850	
0.900						-						-										-																	0.900	
0.950						-						-										-																	0.950	
1.00						-						-										-																	1.00	
1.05						-						-										-																		1.05
1.10						-						-										-																	1.10	
1.15						-						-										-																	1.15	
1.20						-						-										-																	1.20	
1.30						-						-										-																	1.30	
1.40						-						-										-																	1.40	
1.50						-						-										-																	1.50	
1.60						-						-										-																	1.60	
1.70						-						-										-																	1.70	
1.80						-						-										-																	1.80	
1.90						-						-										-																	1.90	
2.00						-						-										-																	2.00	
2.20						-						-										-																	2.20	
2.40						-						-										-																	2.40	
2.60						-						-										-																	2.60	
2.80						-						-										-																	2.80	
Σύνολο:						0						0		0								0															0	0		
Όνομαστική Αξία Συναλλαγών:													0.00		0.00							0.00															0.00			
Αριθμός Πράξεων:													0																								0	0		

ΔΕΗ (ΚΟ)

(Μέγεθος Συμβολαίου: 100 Μετοχές, Τρόπος Εξάσκησης: Αμερικάνικος, Φυσική Παράδοση)

Τιμή Εξάσκησης	Δικαιώματα Αγοράς														Δικαιώματα Πώλησης																				
	Σεπτέμβριος 2013						Οκτώβριος 2013						Λοιποί Μήνες		Σεπτέμβριος 2013						Οκτώβριος 2013						Λοιποί Μήνες		Τιμή Εξάσκησης						
	Άνοιγμα	Ανιτ Τιμή	Κατωτ Τιμή	Τελ Τιμή	Τιμή κλεισ.	Όγκος	Ανοικτές θέσεις	Άνοιγμα	Ανιτ Τιμή	Κατωτ Τιμή	Τελ Τιμή	Τιμή κλεισ.	Όγκος	Ανοικτές θέσεις	Όγκος	Ανοικτές θέσεις	Άνοιγμα	Ανιτ Τιμή	Κατωτ Τιμή	Τελ Τιμή	Τιμή κλεισ.	Όγκος	Ανοικτές θέσεις	Όγκος	Ανοικτές θέσεις	Όγκος	Ανοικτές θέσεις								
3.20						-	-							-	-															3.20					
3.40						-	-							-	-														3.40						
3.60						-	-							-	-														3.60						
3.80						-	-							-	-														3.80						
4.00						-	-							-	-														4.00						
4.40					3.28	-	30							-	-														4.40						
4.80						-	-							-	-														4.80						
5.20						-	-							-	-														5.20						
5.60						-	-							-	-														5.60						
6.00						-	-							-	-														6.00						
6.40						-	-							-	-														6.40						
6.60						-	-							-	-														6.60						
6.80					0.899	-	10							-	-														6.80						
7.00						-	-							-	-														7.00						
7.20						-	-							-	-														7.20						
7.40						-	-							-	-														7.40						
7.60						-	-							-	-														7.60						
7.80						-	-							-	-														7.80						
8.00						-	-							-	-														8.00						
8.20						-	-							-	-														8.20						
8.40						-	-							-	-														8.40						
8.60						-	-							-	-														8.60						
8.80						-	-							-	-														8.80						
9.00						-	-							-	-														9.00						
9.20						-	-							-	-														9.20						
9.60						-	-							-	-														9.60						
10.00						-	-							-	-														10.00						
Σύνολα:						0	40							0	0	0	0									0	400					0	0	0	0
Ονομαστική Αξία Συναλλαγών:						0.00							0.00	0.00											0.00	0.00					0.00	0.00			
Αριθμός Πράξεων:						0							0	0											0.00	0.00					0	0			

ΕΘΝΙΚΗ ΤΡΑΠΕΖΑ (ΚΟ)

(Μέγεθος Συμβολαίου: 100 Μετοχές, Τρόπος Εξάσκησης: Αμερικάνικος, Φυσική Παράδοση)

Τιμή Εξάσκησης	Δικαιώματα Αγοράς														Δικαιώματα Πώλησης																											
	Σεπτέμβριος 2013							Οκτώβριος 2013							Λοιποί Μήνες							Σεπτέμβριος 2013							Οκτώβριος 2013							Λοιποί Μήνες						
	Άνοιγμα	Ανιψ. Τιμή	Κατωτ. Τιμή	Τελ. Τιμή	Τιμή κλεισ.	Όγκος	Ανοιχτές θέσεις	Άνοιγμα	Ανιψ. Τιμή	Κατωτ. Τιμή	Τελ. Τιμή	Τιμή κλεισ.	Όγκος	Ανοιχτές θέσεις	Όγκος	Ανοιχτές θέσεις	Άνοιγμα	Ανιψ. Τιμή	Κατωτ. Τιμή	Τελ. Τιμή	Τιμή κλεισ.	Όγκος	Ανοιχτές θέσεις	Άνοιγμα	Ανιψ. Τιμή	Κατωτ. Τιμή	Τελ. Τιμή	Τιμή κλεισ.	Όγκος	Ανοιχτές θέσεις	Όγκος	Ανοιχτές θέσεις	Τιμή Εξάσκησης									
0.300					-	-						-	-									-	-						-	-			0.300									
0.400					-	-						-	-									-	-						-	-			0.400									
0.500					-	-						-	-									-	-						-	-			0.500									
0.600					-	-						-	-									-	-						-	-			0.600									
0.700					-	-						-	-									-	-						-	-			0.700									
0.750					-	-						-	-									-	-						-	-			0.750									
0.800					-	-						-	-									-	-						-	-			0.800									
0.850					-	-						-	-									-	-						-	-			0.850									
0.900					-	-						-	-									-	-						-	-			0.900									
0.950					-	-						-	-									-	-						-	-			0.950									
1.00					-	-						-	-									-	-						-	-			1.00									
1.05					-	-						-	-									-	-						-	-			1.05									
1.10					-	-						-	-									-	-						-	-			1.10									
1.20					-	-						-	-									-	-						-	-			1.20									
1.30					-	-						-	-									-	-						-	-			1.30									
1.40					-	-						-	-									-	-						-	-			1.40									
1.50					-	-						-	-									-	-						-	-			1.50									
1.60					-	-						-	-									-	-						-	-			1.60									
1.70					-	-						-	-									-	-						-	-			1.70									
1.80					-	-						-	-									-	-						-	-			1.80									
1.90					-	-						-	-									-	-						-	-			1.90									
2.00					-	-						-	-									-	-						-	-			2.00									
2.20					-	-						-	-									-	-						-	-			2.20									
2.40					-	-						-	-									-	-						-	-			2.40									
2.60					0.604	-	20					-	-									-	-						0.030	-	-			2.60								
2.70					-	-						-	-									-	-						-	-			2.70									
2.80					-	-						-	-									-	-						0.068	-	-			2.80								
2.90					-	-						-	-									-	-						-	-			2.90									
3.00					0.249	-	20					0.340	-	120								-	-						0.046	-	1			3.00								
3.10					-	-						-	-									-	-						-	-			3.10									
3.20					0.127	-	116					0.231	-	20								-	-						-	-			3.20									
3.30					-	-						-	-									-	-						-	-			3.30									
3.40					-	-						0.152	-	1								-	-						-	-			3.40									
3.60					-	-						-	-									-	-						-	-			3.60									
3.80					-	-						-	-									-	-						-	-			3.80									
4.00					-	-						-	-									-	-						-	-			4.00									

ΕΘΝΙΚΗ ΤΡΑΠΕΖΑ (ΚΟ)

(Μέγεθος Συμβολαίου: 100 Μετοχές, Τρόπος Εξάσκησης: Αμερικάνικος, Φυσική Παράδοση)

Τιμή Εξάσκησης	Δικαιώματα Αγοράς												Δικαιώματα Πώλησης												Τιμή Εξάσκησης					
	Σεπτέμβριος 2013				Οκτώβριος 2013				Λοιποί Μήνες				Σεπτέμβριος 2013				Οκτώβριος 2013				Λοιποί Μήνες									
	Άνοιγμα	Ανιψ. Τιμή	Καπιτ. Τιμή	Τελ. Τιμή	Τιμή κλεισ.	Όγκος	Ανοικτές θέσεις	Άνοιγμα	Ανιψ. Τιμή	Καπιτ. Τιμή	Τελ. Τιμή	Τιμή κλεισ.	Όγκος	Ανοικτές θέσεις	Όγκος	Ανοικτές θέσεις	Άνοιγμα	Ανιψ. Τιμή	Καπιτ. Τιμή	Τελ. Τιμή	Τιμή κλεισ.	Όγκος	Ανοικτές θέσεις	Όγκος		Ανοικτές θέσεις	Όγκος	Ανοικτές θέσεις		
4.40						-	-							-	-													4.40		
Σύνολο:						0	156						0	141	0	20							0	1			0	60	0	0
Ονομαστική Αξία Συναλλαγών:						0.00						0.00		0.00		0.00							0.00			0.00		0.00		
Αριθμός Πράξεων:						0						0		0		0							0			0		0		

ΟΤΕ (ΚΟ)

(Μέγεθος Συμβολαίου: 100 Μετοχές, Τρόπος Εξάσκησης: Αμερικάνικος, Φυσική Παράδοση)

Τιμή Εξάσκησης	Δικαιώματα Αγοράς														Δικαιώματα Πώλησης																				
	Σεπτέμβριος 2013						Οκτώβριος 2013						Λοιποί Μήνες		Σεπτέμβριος 2013						Οκτώβριος 2013						Λοιποί Μήνες		Τιμή Εξάσκησης						
	Άνοιγμα	Ανιψ. Τιμή	Κατωτ. Τιμή	Τελ. Τιμή	Τιμή κλεισ.	Όγκος	Ανοικτές θέσεις	Άνοιγμα	Ανιψ. Τιμή	Κατωτ. Τιμή	Τελ. Τιμή	Τιμή κλεισ.	Όγκος	Ανοικτές θέσεις	Όγκος	Ανοικτές θέσεις	Άνοιγμα	Ανιψ. Τιμή	Κατωτ. Τιμή	Τελ. Τιμή	Τιμή κλεισ.	Όγκος	Ανοικτές θέσεις	Άνοιγμα	Ανιψ. Τιμή	Κατωτ. Τιμή	Τελ. Τιμή	Τιμή κλεισ.		Όγκος	Ανοικτές θέσεις	Όγκος	Ανοικτές θέσεις		
2.60						-	-						-	-									-	-											2.60
2.80						-	-						-	-									-	-										2.80	
3.00						-	-						-	-									-	-										3.00	
3.20						-	-						-	-									-	-										3.20	
3.40						-	-						-	-									-	-										3.40	
3.60						-	-						-	-									-	-										3.60	
3.80						-	-						-	-									-	-										3.80	
4.00						-	-						-	-									-	-										4.00	
4.40						-	-						-	-									-	-										4.40	
4.80						-	-						-	-									-	-										4.80	
5.20						-	-						-	-									-	100										5.20	
5.40						-	-						-	-									-	-										5.40	
5.60						-	-						-	-									-	1										5.60	
5.80						-	-						-	-									-	-										5.80	
6.00						-	-						-	-									0.001	-	75									6.00	
6.20						-	-						-	-									-	-										6.20	
6.40						-	-						-	-									-	-										6.40	
6.60						-	-						-	-									-	-										6.60	
6.80					0.835	-	1						-	-									-	-										6.80	
7.00						-	-						-	-									-	-										7.00	
7.20						-	-						-	-									-	-										7.20	
7.40						-	-						-	-									-	-	0.350	0.350	0.350	0.350	0.390	1	1			7.40	
7.60						-	-						-	-									-	-										7.60	
7.80						-	-						-	-									-	-										7.80	
8.00					0.119	-	50						-	-									-	-										8.00	
8.20						-	-						-	-									-	-										8.20	
8.40						-	-						-	-									0.839	-	35									8.40	
8.60						-	-						-	-									-	-										8.60	
8.80						-	-						-	-									-	-										8.80	
9.00						-	-						-	-									-	-										9.00	
9.20						-	-						-	-									-	-										9.20	
Σύνολο:						0	51					0	0	0	1,600							0	211									1	1	0	0
Ονομαστική Αξία Συναλλαγών:						0.00						0.00		0.00								0.00										740.00	0.00		
Αριθμός Πράξεων:						0						0		0								0.00										1		0	

ΠΕΙΡΑΙΩΣ ΤΡΑΠΕΖΑ (ΚΟ)

(Μέγεθος Συμβολαίου: 100 Μετοχές, Τρόπος Εξάσκησης: Αμερικάνικος, Φυσική Παράδοση)

Τιμή Εξάσκησης	Δικαιώματα Αγοράς														Δικαιώματα Πώλησης													
	Σεπτέμβριος 2013				Οκτώβριος 2013				Λοιποί Μήνες		Σεπτέμβριος 2013				Οκτώβριος 2013				Λοιποί Μήνες		Τιμή Εξάσκησης							
	Άνοιγμα	Ανιψ. Τιμή	Κατωτ. Τιμή	Τελ. Τιμή	Τιμή κλεισ.	Όγκος	Ανοικτές θέσεις	Άνοιγμα	Ανιψ. Τιμή	Κατωτ. Τιμή	Τελ. Τιμή	Τιμή κλεισ.	Όγκος	Ανοικτές θέσεις	Όγκος	Ανοικτές θέσεις	Άνοιγμα	Ανιψ. Τιμή	Κατωτ. Τιμή	Τελ. Τιμή		Τιμή κλεισ.	Όγκος	Ανοικτές θέσεις	Όγκος	Ανοικτές θέσεις		
0.500						-	-							-	-													
0.600						-	-							-	-													0.600
0.700						-	-							-	-													0.700
0.800						-	-							-	-													0.800
0.900						-	-							-	-													0.900
1.00						-	-							-	-													1.00
1.05						-	-							-	-													1.05
1.10					0.233	-	5							-	-													1.10
1.15						-	-							-	-													1.15
1.20						-	-							-	-													1.20
1.25						-	-							-	-													1.25
1.30						-	-							-	-													1.30
1.35						-	-							-	-													1.35
1.40						-	-							-	-													1.40
1.50						-	-							-	-													1.50
Σύνολο:						0	5							0	0													0
Ονομαστική Αξία Συναλλαγών:							0.00							0.00	0.00													0.00
Αριθμός Πράξεων:							0							0	0													0

ΠΕΙΡΑΙΩΣ ΤΡΑΠΕΖΑ (ΚΟ)

(Μέγεθος Συμβολαίου: 100 Μετοχές, Τρόπος Εξάσκησης: Αμερικάνικος, Φυσική Παράδοση)

Δικαιώματα Αγοράς														Δικαιώματα Πώλησης																	
Τιμή Εξάσκησης	Σεπτέμβριος 2013						Οκτώβριος 2013						Λοιποί Μήνες			Σεπτέμβριος 2013						Οκτώβριος 2013						Λοιποί Μήνες			Τιμή Εξάσκησης
	Ανοιγμα	Ανιτ Τιμή	Καπιτ Τιμή	Τελ Τιμή	Τιμή κλεισ.	Όγκος	Ανοικτές θέσεις	Ανοιγμα	Ανιτ Τιμή	Καπιτ Τιμή	Τελ Τιμή	Τιμή κλεισ.	Όγκος	Ανοικτές θέσεις	Όγκος	Ανοικτές θέσεις	Ανοιγμα	Ανιτ Τιμή	Καπιτ Τιμή	Τελ Τιμή	Τιμή κλεισ.	Όγκος	Ανοικτές θέσεις	Όγκος	Ανοικτές θέσεις						

Μετοχές	Τύπος[4]	Συμβάσεις Πώλησης με Σύμφωνο Επαναγοράς [1]					Συμβάσεις Αγοράς με Σύμφωνο Επαναπώλησης [2]					Συμβόλαια Επαναγοράς [3]										
		Τιμή συναλλ. μετ.	Πρόβεις	Όγκος	Αξία Συναλλαγών	Ανοικτές θέσεις[5]	Ανωτ Τιμή	Κατωτ Τιμή	Τελ Τιμή	Τελευταία προσφορά	Πράξεις	Όγκος	Αξία Συναλλαγών	Ανοικτές θέσεις[5]	Ανωτ Τιμή	Κατωτ Τιμή	Τελ Τιμή	Τελευταία προσφορά	Πρόβεις	Όγκος	Αξία Συναλλαγών	Ανοικτές θέσεις[5]
ALPHA ETF FTSE Athex Large Cap	ΣΑΠ ΣΕ	100.00	---	---	---	---	---	---	---	---	---	---	---	---	---	---	---	---	---	---	---	1,664
ALPHA BANK (ΚΟ)	ΣΑΠ ΣΕ	100.00	---	---	---	54,581	---	---	34138@3.5%	---	---	---	50	---	---	---	---	---	---	---	---	1,562
AUTOHELLAS (ΚΟ)	ΣΑΠ ΣΕ	100.02	---	---	---	50	---	---	25@3%	---	---	---	---	---	---	---	---	---	---	---	---	---
CENTRIC ΣΥΜΜΕΤΟΧΩΝ (ΚΟ)	ΣΑΠ ΣΕ	100.00	---	---	---	200	---	---	153@7.9%	---	---	---	---	---	---	---	---	---	---	---	---	---
COCA-COLA HBC AG (ΚΟ)	ΣΑΠ ΣΕ	100.09	0.04	---	---	1,251	---	---	534@3%	---	---	---	20	---	---	---	---	---	---	---	---	118
EUROBANK PROPERTIES ΑΕΕΑΠ (ΚΟ)	ΣΑΠ ΣΕ	100.04	0.01	---	---	1,639	---	---	759@3%	---	---	---	60	---	---	---	---	---	---	---	---	---
FOLLI-FOLLIE (ΚΟ)	ΣΑΠ ΣΕ	100.04	0.01	---	---	778	---	---	369@3%	---	---	---	20	---	---	---	---	---	---	---	---	10
FOURLIS ΣΥΜΜΕΤΟΧΩΝ (ΚΟ)	ΣΑΠ ΣΕ	100.00	---	---	---	195	---	---	97@3%	---	---	---	---	---	---	---	---	---	---	---	---	---
FRIGOGLASS (ΚΟ)	ΣΑΠ ΣΕ	100.03	---	---	---	229	---	---	114@3%	---	---	---	---	---	---	---	---	---	---	---	---	---
INFORM ΛΥΚΟΣ Π. (ΚΟ)	ΣΑΠ ΣΕ	100.00	---	---	---	203	---	---	101@3%	---	---	---	---	---	---	---	---	---	---	---	---	---
INTRACOM HOLDINGS (ΚΟ)	ΣΑΠ ΣΕ	100.00	---	---	---	665	---	---	444@4.2%	---	---	---	---	---	---	---	---	---	---	---	---	---
INTRAKAT (ΚΟ)	ΣΑΠ ΣΕ	100.00	---	---	---	37	---	---	18@3%	---	---	---	---	---	---	---	---	---	---	---	---	---
J. & P. - ΑΒΑΞ (ΚΟ)	ΣΑΠ ΣΕ	100.02	0.01	---	---	235	---	---	17@3%	---	---	---	---	---	---	---	---	---	---	---	---	---
JUMBO (ΚΟ)	ΣΑΠ ΣΕ	100.03	0.01	---	---	2,338	---	---	1095@3%	---	---	---	74	---	---	---	---	---	---	---	---	20
KLEEMAN HELLAS (ΚΟ)	ΣΑΠ ΣΕ	100.00	---	---	---	982	---	---	491@3%	---	---	---	---	---	---	---	---	---	---	---	---	---
LAMDA DEVELOPMENT(ΚΟ)	ΣΑΠ ΣΕ	100.00	---	---	---	890	---	---	445@3%	---	---	---	---	---	---	---	---	---	---	---	---	---
MARFIN INVESTMENT GROUP (ΚΟ)	ΣΑΠ ΣΕ	100.00	---	---	---	1,587	---	---	---	---	---	---	---	---	---	---	---	---	---	---	---	---
MLS ΠΛΗΡΟΦΟΡΙΚΗ (ΚΟ)	ΣΑΠ ΣΕ	100.00	---	---	---	99	---	---	49@3%	---	---	---	---	---	---	---	---	---	---	---	---	---
NBGAM ETF GREECE & TURKEY 30	ΣΑΠ ΣΕ	100.00	---	---	---	---	---	---	---	---	---	---	---	---	---	---	---	---	---	---	---	35
NBGAM ETF ΓΔ Χ.Α.	ΣΑΠ ΣΕ	100.00	---	---	---	---	---	---	---	---	---	---	---	---	---	---	---	---	---	---	---	100
QUEST ΣΥΜΜΕΤΟΧΩΝ (ΚΟ)	ΣΑΠ ΣΕ	100.00	---	---	---	39	---	---	19@3%	---	---	---	---	---	---	---	---	---	---	---	---	---
REDS (ΚΟ)	ΣΑΠ ΣΕ	100.00	---	---	---	572	---	---	366@3.7%	---	---	---	---	---	---	---	---	---	---	---	---	---
TRASTOR Α.Ε.Ε.Α.Π. (ΚΟ)	ΣΑΠ ΣΕ	100.00	---	---	---	284	---	---	142@3%	---	---	---	---	---	---	---	---	---	---	---	---	---
ΑΕΡΟΠΟΡΙΑ ΑΙΓΑΙΟΥ (ΚΟ)	ΣΑΠ ΣΕ	100.00	---	---	---	85	---	---	42@3%	---	---	---	---	---	---	---	---	---	---	---	---	---
ΑΛΟΥΜΥΛ (ΚΟ)	ΣΕ	---	---	---	---	---	---	---	---	---	---	---	---	---	---	---	---	---	---	---	---	---
ΒΙΟΧΑΛΚΟ (ΚΑ)	ΣΑΠ ΣΕ	100.00	---	---	---	3,990	---	---	1973@3%	---	---	---	22	---	---	---	---	---	---	---	---	30
ΓΕΚ ΤΕΡΝΑ (ΚΟ)	ΣΑΠ ΣΕ	100.00	---	---	---	582	---	---	286@3%	---	---	---	5	---	---	---	---	---	---	---	---	---
ΔΕΗ (ΚΟ)	ΣΑΠ ΣΕ	100.10	0.02	---	---	1,932	---	---	749@3%	---	---	---	217	---	---	---	---	---	---	---	---	35
ΕΘΝΙΚΗ ΤΡΑΠΕΖΑ (ΚΟ)	ΣΑΠ ΣΕ	100.04	0.01	---	---	8,879	---	---	3014@3%	---	---	---	1,425	---	---	---	---	---	---	---	---	346
ΕΛΒΑΛ (ΚΑ)	ΣΑΠ ΣΕ	100.00	---	---	---	621	---	---	290@3%	---	---	---	20	---	---	---	---	---	---	---	---	---
ΕΛΛΑΚΤΩΡ (ΚΟ)	ΣΑΠ ΣΕ	100.01	---	---	---	2,403	---	---	1181@3%	---	---	---	20	---	---	---	---	---	---	---	---	---
ΕΛΛΗΝΙΚΑ ΚΑΛΩΔΙΑ (ΚΟ)	ΣΑΠ ΣΕ	100.00	---	---	---	84	---	---	42@3%	---	---	---	---	---	---	---	---	---	---	---	---	---

Σημειώσεις Προϊόντων Δανεισμού

[1] - Συμβάσεις Πώλησης με Σύμφωνο Επαναγοράς: Αφορούν σε συμβάσεις πώλησης κινητών αξιών προς την ΕΧΑΕ με σύμφωνο επαναγοράς (Stock Repo – σύμφ. με Αποφ. 17 ΔΣ ΧΑ).

[2] - Συμβάσεις Αγοράς με Σύμφωνο Επαναπώλησης: Αφορούν σε συμβάσεις αγοράς κινητών αξιών από την ΕΧΑΕ με σύμφωνο επαναπώλησης (Stock Reverse Repo – σύμφ. με Αποφ. 18 ΔΣ ΧΑ).

[3] - Συμβάσεις Επαναγοράς: Αφορούν σε τυποποιημένες συμβάσεις επαναγοράς που διενεργούνται διμερώς μεταξύ των συμβαλλομένων (Standardized Repurchase Agreements – σύμφ. με Αποφ. 20 ΔΣ ΧΑ).

[4] - Ο τύπος προϊόντων διακρίνεται σε ΣΑΠ: Συμβάσεις Επαναγοράς και Επαναπώλησης Μετόχων (Stock Repo & Stock Reverse Repo) και σε ΣΕ: Συμβάσεις Επαναγοράς (Repurchase Agreements).

[5] - Περιλαμβάνονται οι ανοικτές θέσεις των σειρών που δεν διαπραγματεύονται.

Μετοχές	Τύπος[4]	Συμβάσεις Πώλησης με Σύμφωνο Επαναγοράς [1]					Συμβάσεις Αγοράς με Σύμφωνο Επαναπώλησης [2]							Συμβόλαια Επαναγοράς [3]									
		Τιμή συναλλ.	μετ.	Πρόβεις	Όγκος	Αξία Συναλλαγών	Ανοικτές θέσεις[5]	Ανωτ Τιμή	Κατωτ Τιμή	Τελ Τιμή	Τελευταία προσφορά	Πράξεις	Όγκος	Αξία Συναλλαγών	Ανοικτές θέσεις[5]	Ανωτ Τιμή	Κατωτ Τιμή	Τελ Τιμή	Τελευταία προσφορά	Πρόβεις	Όγκος	Αξία Συναλλαγών	Ανοικτές θέσεις[5]
ΕΛΛΗΝΙΚΑ ΠΕΤΡΕΛΑΙΑ (ΚΟ)	ΣΑΠ ΣΕ	100.15	0.04	---	---	---	2,224	---	---	---	666@3%	---	---	---	446	---	---	---	---	---	---	---	46
ΕΛΛΗΝΙΚΑ ΧΡΗΜΑΤΙΣΤΗΡΙΑ (ΚΟ)	ΣΑΠ ΣΕ	100.03	0.01	---	---	---	5,993	---	---	---	2691@3%	---	---	---	305	---	---	---	---	---	---	---	---
ΕΛΤΟΝ (ΚΟ)	ΣΑΠ ΣΕ	100.00	---	---	---	---	50	---	---	---	35@3%	---	---	---	---	---	---	---	---	---	---	---	---
ΕΠΙΛΕΚΤΟΣ (ΚΟ)	ΣΑΠ ΣΕ	100.00	---	---	---	---	100	---	---	---	74@6.7%	---	---	---	---	---	---	---	---	---	---	---	---
ΕΥΑΘ (ΚΟ)	ΣΑΠ ΣΕ	100.00	---	---	---	---	1,270	---	---	---	635@3%	---	---	---	---	---	---	---	---	---	---	---	---
ΕΥΔΑΠ (ΚΟ)	ΣΑΠ ΣΕ	100.02	0.01	---	---	---	345	---	---	---	164@3%	---	---	---	8	---	---	---	---	---	---	---	16
ΕΥΡΩΠΑΪΚΗ ΠΙΣΤΗ (ΚΟ)	ΣΑΠ ΣΕ	100.00	---	---	---	---	---	---	---	---	---	---	---	---	---	---	---	---	---	---	---	---	---
ΙΑΣΩ (ΚΟ)	ΣΑΠ ΣΕ	100.00	---	---	---	---	86	---	---	---	43@3%	---	---	---	---	---	---	---	---	---	---	---	---
ΙΑΤΡΙΚΟ ΑΘΗΝΩΝ (ΚΟ)	ΣΑΠ ΣΕ	100.00	---	---	---	---	434	---	---	---	217@3%	---	---	---	---	---	---	---	---	---	---	---	---
ΙΚΤΙΝΟΣ ΕΛΛΑΣ (ΚΟ)	ΣΑΠ ΣΕ	100.00	---	---	---	---	10	---	---	---	---	---	---	---	---	---	---	---	---	---	---	---	---
ΙΝΤΡΑΛΟΤ (ΚΟ)	ΣΑΠ ΣΕ	100.01	---	---	---	---	4,116	---	---	---	1718@3%	---	---	---	340	---	---	---	---	---	---	---	---
ΚΛΟΥΚΙΝΑΣ - ΛΑΠΠΑΣ (ΚΟ)	ΣΑΠ ΣΕ	100.00	---	---	---	---	---	---	---	---	---	---	---	---	---	---	---	---	---	---	---	---	---
ΚΟΡΡΕΣ (ΚΟ)	ΣΑΠ ΣΕ	100.00	---	---	---	---	---	---	---	---	---	---	---	---	---	---	---	---	---	---	---	---	---
ΚΡΙ - ΚΡΙ (ΚΟ)	ΣΑΠ ΣΕ	100.00	---	---	---	---	549	---	---	---	274@3%	---	---	---	---	---	---	---	---	---	---	---	---
ΛΟΥΛΗ ΜΥΛΟΙ (ΚΟ)	ΣΑΠ ΣΕ	100.00	---	---	---	---	---	---	---	---	---	---	---	---	---	---	---	---	---	---	---	---	---
ΜΕΤΚΑ (ΚΟ)	ΣΑΠ ΣΕ	100.06	0.02	---	---	---	611	---	---	---	275@3%	---	---	---	30	---	---	---	---	---	---	---	9
ΜΟΤΟΡ ΟΪΛ (ΚΟ)	ΣΑΠ ΣΕ	100.05	0.01	---	---	---	2,057	---	---	---	925@3%	---	---	---	100	---	---	---	---	---	---	---	17
ΜΥΤΙΛΗΝΑΙΟΣ (ΚΟ)	ΣΑΠ ΣΕ	100.00	---	---	---	---	3,875	---	---	---	1937@3%	---	---	---	---	---	---	---	---	---	---	---	---
ΝΗΡΕΥΣ (ΚΟ)	ΣΑΠ ΣΕ	100.00	---	---	---	---	326	---	---	---	220@4.4%	---	---	---	---	---	---	---	---	---	---	---	---
ΟΛΘ (ΚΟ)	ΣΑΠ ΣΕ	100.00	---	---	---	---	6	---	---	---	---	---	---	---	---	---	---	---	---	---	---	---	---
ΟΛΠ (ΚΟ)	ΣΑΠ ΣΕ	100.00	---	---	---	---	115	---	---	---	57@3%	---	---	---	---	---	---	---	---	---	---	---	---
ΟΠΑΠ (ΚΟ)	ΣΑΠ ΣΕ	100.03	0.02	---	---	---	5,614	3.00%	3.00%	3.00%	2347@3%	1	95	72,010.0	460	---	---	---	---	---	---	---	367
ΟΤΕ (ΚΟ)	ΣΑΠ ΣΕ	100.11	0.03	---	---	---	5,262	---	---	---	1906@3%	---	---	---	725	---	---	---	---	---	---	---	102
ΠΕΙΡΑΙΩΣ ΤΡΑΠΕΖΑ (ΚΟ)	ΣΑΠ ΣΕ	100.00	---	---	---	---	8,738	3.00%	3.00%	3.00%	3177@3%	5	1,000	133,000.0	1,202	3.00%	3.00%	3.00%	---	5	1,000	133,000.0	1,000
ΠΕΤΡΟΠΟΥΛΟΣ ΠΕΤΡΟΣ (ΚΟ)	ΣΕ	---	---	---	---	---	---	---	---	---	---	---	---	---	---	---	---	---	---	---	---	---	---
ΠΛΑΣΤΙΚΑ ΘΡΑΚΗΣ (ΚΟ)	ΣΑΠ ΣΕ	100.00	---	---	---	---	1,010	---	---	---	505@3%	---	---	---	---	---	---	---	---	---	---	---	---
ΠΛΑΣΤΙΚΑ ΚΡΗΤΗΣ (ΚΟ)	ΣΑΠ ΣΕ	100.00	---	---	---	---	---	---	---	---	---	---	---	---	---	---	---	---	---	---	---	---	---
ΣΑΡΑΝΤΗΣ ΓΡ. (ΚΟ)	ΣΑΠ ΣΕ	100.00	---	---	---	---	62	---	---	---	31@3%	---	---	---	---	---	---	---	---	---	---	---	---
ΣΙΔΕΝΟΡ (ΚΟ)	ΣΑΠ ΣΕ	100.00	---	---	---	---	442	---	---	---	221@3%	---	---	---	---	---	---	---	---	---	---	---	---
ΣΩΛΓΕΙΑ ΚΟΡΙΝΘΟΥ (ΚΟ)	ΣΑΠ ΣΕ	100.00	---	---	---	---	160	---	---	---	80@3%	---	---	---	---	---	---	---	---	---	---	---	---
ΤΕΡΝΑ ΕΝΕΡΓΕΙΑΚΗ (ΚΟ)	ΣΑΠ ΣΕ	100.06	0.01	---	---	---	290	---	---	---	111@3%	---	---	---	34	---	---	---	---	---	---	---	5
ΤΕΧΝΙΚΗ ΟΛΥΜΠΙΑΚΗ (ΚΟ)	ΣΑΠ ΣΕ	100.00	---	---	---	---	100	---	---	---	50@3%	---	---	---	---	---	---	---	---	---	---	---	---

Σημειώσεις Προϊόντων Δανεισμού

[1] - Συμβάσεις Πώλησης με Σύμφωνο Επαναγοράς: Αφορούν σε συμβάσεις πώλησης κινητών αξιών προς την ΕΧΑΕ με σύμφωνο επαναγοράς (Stock Repo – σύμφ. με Αποφ. 17 ΔΣ ΧΑ).

[2] - Συμβάσεις Αγοράς με Σύμφωνο Επαναπώλησης: Αφορούν σε συμβάσεις αγοράς κινητών αξιών από την ΕΧΑΕ με σύμφωνο επαναπώλησης (Stock Reverse Repo – σύμφ. με Αποφ. 18 ΔΣ ΧΑ).

[3] - Συμβάσεις Επαναγοράς: Αφορούν σε τυποποιημένες συμβάσεις επαναγοράς που διενεργούνται διμερώς μεταξύ των συμβαλλομένων (Standardized Repurchase Agreements – σύμφ. με Αποφ. 20 ΔΣ ΧΑ).

[4] - Ο τύπος προϊόντων διακρίνεται σε ΣΑΠ: Συμβάσεις Επαναγοράς και Επαναπώλησης Μετόχων (Stock Repo & Stock Reverse Repo) και σε ΣΕ: Συμβάσεις Επαναγοράς (Repurchase Agreements).

[5] - Περιλαμβάνονται οι ανοικτές θέσεις των σειρών που δεν διαπραγματεύονται.

Μετοχές	Τύπος[4]	Συμβάσεις Πώλησης με Σύμφωνο Επαναγοράς [1]						Συμβάσεις Αγοράς με Σύμφωνο Επαναπώλησης [2]						Συμβόλαια Επαναγοράς [3]									
		Τιμή συναλλ	μετ.	Πρόξεις	Όγκος	Αξία Συναλλαγών	Ανοικτές θέσεις[5]	Ανωτ Τιμή	Κατωτ Τιμή	Τελ Τιμή	Τελευταία προσφορά	Πρόξεις	Όγκος	Αξία Συναλλαγών	Ανοικτές θέσεις[5]	Ανωτ Τιμή	Κατωτ Τιμή	Τελ Τιμή	Τελευταία προσφορά	Πρόξεις	Όγκος	Αξία Συναλλαγών	Ανοικτές θέσεις[5]
TITAN (ΚΟ)	ΣΑΠ ΣΕ	100.01	---	---	---	---	9,035	---	---	---	4457@3%	---	---	---	60	---	---	---	---	---	---	---	12
ΤΡΑΠΕΖΑ EUROBANK ERGASIAS (ΚΟ)	ΣΑΠ ΣΕ	100.08	0.04	---	---	---	1,523	---	---	---	8@3.5%	---	---	---	984	---	---	---	---	---	---	---	28
ΥΓΕΙΑ (ΚΟ)	ΣΑΠ ΣΕ	100.00	---	---	---	---	700	---	---	---	438@4.9%	---	---	---	---	---	---	---	---	---	---	---	---
ΧΑΛΚΟΡ (ΚΑ)	ΣΑΠ ΣΕ	100.00	---	---	---	---	415	---	---	---	207@3%	---	---	---	---	---	---	---	---	---	---	---	---

Σημειώσεις Προϊόντων Δανεισμού

[1] - Συμβάσεις Πώλησης με Σύμφωνο Επαναγοράς: Αφορούν σε συμβάσεις πώλησης κινητών αξιών προς την EXAE με σύμφωνο επαναγοράς (Stock Repo – σύμφ. με Αποφ. 17 ΔΣ XA).

[2] - Συμβάσεις Αγοράς με Σύμφωνο Επαναπώλησης: Αφορούν σε συμβάσεις αγοράς κινητών αξιών από την EXAE με σύμφωνο επαναπώλησης (Stock Reverse Repo – σύμφ. με Αποφ. 18 ΔΣ XA).

[3] - Συμβάσεις Επαναγοράς: Αφορούν σε τυποποιημένες συμβάσεις επαναγοράς που διενεργούνται διμερώς μεταξύ των συμβαλλομένων (Standardized Repurchase Agreements – σύμφ. με Αποφ. 20 ΔΣ XA).

[4] - Ο τύπος προϊόντων διακρίνεται σε ΣΑΠ: Συμβάσεις Επαναγοράς και Επαναπώλησης Μετόχων (Stock Repo & Stock Reverse Repo) και σε ΣΕ: Συμβάσεις Επαναγοράς (Repurchase Agreements).

[5] - Περιλαμβάνονται οι ανοικτές θέσεις των σειρών που δεν διαπραγματεύονται.

Κωδικό και ονομασίες Κλάδων Οικονομικής Δραστηριότητας του Χ.Α.

533	-	Διυλιστήρια	537	-	Καθετοποιημένες Εταιρ. Πετρελαίου & Φυσικού Αερίου
1353	-	Βασικά Χημικά	1357	-	Εξειδικευμένα Χημικά
1753	-	Αλουμίνιο	1755	-	Μη Σιδηρούχα Μέταλλα
1757	-	Χάλυβας	1775	-	Ορυχεία
2353	-	Οικοδομικά Υλικά & Εξαρτήματα	2357	-	Κατασκευές
2723	-	Υλικά Συσκευασίας	2727	-	Διαφοροποιημένες Βιομηχανίες
2733	-	Ηλεκτρικά Μέρη & Εξοπλισμός	2753	-	Εμπορικά Οχήματα και Φορτηγά
2757	-	Μηχανήματα Βιομηχανικού Εξοπλισμού	2773	-	Θαλάσσιες Μεταφορές
2777	-	Υπηρεσίες Μεταφορών	2791	-	Υποστηρικτικές Υπηρεσίες προς Επιχειρήσεις
2797	-	Προμηθευτές Βιομηχανίας	3535	-	Απόσταξη & Οινοπαραγωγή
3537	-	Αναψυκτικά	3573	-	Γεωργία & Αλιεία
3577	-	Τρόφιμα	3722	-	Διαρκή Καταναλωτικά Αγαθά
3726	-	Έπιπλα	3728	-	Κατασκευή Κατοικιών
3747	-	Παιχνίδια	3763	-	Ρουχισμός & Αξεσουάρ
3765	-	Υποδήματα	3767	-	Είδη Προσωπικής Φροντίδας
3785	-	Καπνός	4533	-	Ιατρικές Υπηρεσίες
4535	-	Ιατρικός Εξοπλισμός	4577	-	Φαρμακευτικά Προϊόντα
5337	-	Λιανικό & Χονδρικό Εμπόριο Τροφίμων	5371	-	Εμπόριο Ενδυμάτων
5373	-	Γενικό Εμπόριο	5375	-	Οικιακός Εξοπλισμός
5379	-	Εξειδικευμένο Λιανικό Εμπόριο	5553	-	Τηλέοραση & Ψυχαγωγία
5555	-	Διαφήμιση	5557	-	Εκδόσεις
5751	-	Αεροπορικές Εταιρείες	5752	-	Τυχερά Παιχνίδια
5753	-	Ξενοδοχεία	5755	-	Υπηρεσίες Αναψυχής
5757	-	Εστίαση	5759	-	Ταξίδια & Τουρισμός
6535	-	Σταθερή Τηλεφωνία	6575	-	Κινητή Τηλεφωνία
7535	-	Συμβατικός Ηλεκτρισμός	7537	-	Εναλλακτικός Ηλεκτρισμός
7577	-	Ύδρευση	8355	-	Τράπεζες
8534	-	Μεσίτες Ασφαλίσεων	8536	-	Ασφάλειες Ιδιοκτησίας & Ζημιών
8633	-	Συμμετοχές & Ανάπτυξη Ακίνητης Περιουσίας	8637	-	Υπηρεσίες Ακίνητης Περιουσίας
8671	-	Ε.Ε.Α.Π. Βιομηχανικών & Επαγγελματικών Χώρων	8675	-	Εξειδικευμένες Ε.Ε.Α.Π.
8775	-	Εξειδικευμένες Χρηματοοικονομικές Υπηρεσίες	8777	-	Επενδυτικές Υπηρεσίες
8985	-	Εταιρείες Επενδύσεων	9533	-	Υπηρεσίες Ηλεκτρονικών Υπολογιστών
9535	-	Διαδίκτυο	9537	-	Λογισμικό
9572	-	Υλικό Υπολογιστών	9574	-	Ηλεκτρονικός Εξοπλισμός Γραφείων
9578	-	Εξοπλισμός Τηλεπικοινωνιών	11000	-	Δ.Α.Κ.

